

STATISTISCHES AMT

OFFICE STATISTIQUE

DER EUROPÄISCHEN GEMEINSCHAFTEN

DES COMMUNAUTÉS EUROPÉENNES

ASSOZIIERTE

ASSOCIÉS

ASSOCIATI

GEASSOCIEERDEN

ASSOCIATES

TOM - DOM

AUSSENHANDEL

COMMERCE EXTÉRIEUR

COMMERCIO CON L'ESTERO

BUITENLANDSE HANDEL

FOREIGN TRADE



1968 - N° 1

Grèce	1967/I
Grèce	1967/II
Niger	1966
Niger	1967/I
Sénégal	1967/I
Suriname	1966
Terr. fr. Afars-Issas	1967/II
St-Pierre-et-Miquelon	1966
Polynésie française	1965
Polynésie française	1966

ISTITUTO STATISTICO DELLE COMUNITÀ EUROPEE

BUREAU VOOR DE STATISTIEK DER EUROPESE GEMEENSCHAPPEN

**STATISTISCHES AMT  
DER EUROPÄISCHEN GEMEINSCHAFTEN**

**Anschriften**

Brüssel, 170, rue de la Loi — Tel. 35 80 40

Luxemburg, Europäisches Zentrum Kirchberg — Tel. 47 941

**OFFICE STATISTIQUE  
DES COMMUNAUTÉS EUROPÉENNES**

**Adresses**

Bruxelles, 170, rue de la Loi — tél. 35 80 40

Luxembourg, Centre Européen Kirchberg — tél. 47 941

**ISTITUTO STATISTICO  
DELLE COMUNITÀ EUROPEE**

**Indirizzi**

Bruxelles, 170, rue de la Loi — tel. 35 80 40

Lussemburgo, Centro Europeo Kirchberg — tel. 47 941

**BUREAU VOOR DE STATISTIEK  
DER EUROPESE GEMEENSCHAPPEN**

**Adressen**

Brussel, Wetstraat, 170 — tel. 35 80 40

Luxemburg, Europees centrum Kirchberg — tel. 47 941

**STATISTICAL OFFICE  
OF THE EUROPEAN COMMUNITIES**

**Adresses**

Brussels, 170, rue de la Loi. Tel. 35 80 40

Luxemburg, European Center Kirchberg. Tel. 47 941

Inhaltswiedergabe nur mit Quellennachweis gestattet

La reproduction des données est subordonnée à l'indication de la source

La riproduzione del contenuto è subordinata alla citazione della fonte

Het overnemen van gegevens is toegestaan mits duidelijke bronvermelding

Reproduction of the contents of this publication is subject to acknowledgement of the source



Associés — TOM — DOM  
**STATISTIQUE DU COMMERCE EXTÉRIEUR**

Assoziierte — TOM — DOM  
**AUSSENHANDELSSTATISTIK**

Associati — TOM — DOM  
**STATISTICA DEL COMMERCIO CON L'ESTERO**

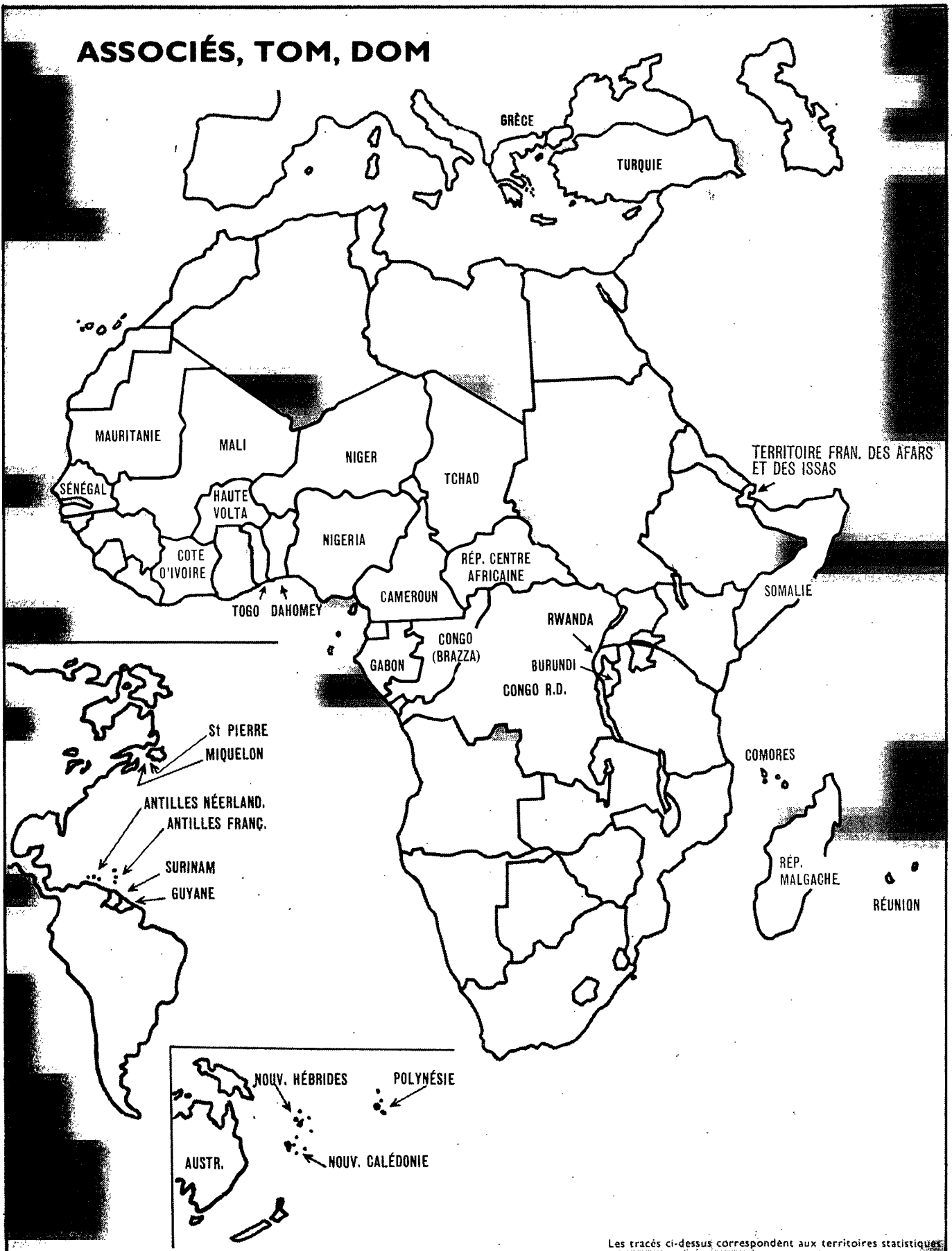
Geassocieerden — TOM — DOM  
**STATISTIEK VAN DE BUITENLANDSE HANDEL**

Associates — TOM — DOM  
**FOREIGN TRADE STATISTICS**

**1968 — No. 1**

<b>Grèce</b>	<b>1967/I</b>
<b>Grèce</b>	<b>1967/II</b>
<b>Niger</b>	<b>1966</b>
<b>Niger</b>	<b>1967/I</b>
<b>Sénégal</b>	<b>1967/I</b>
<b>Suriname</b>	<b>1966</b>
<b>Terr. fr. Afars-Issas</b>	<b>1967/I</b>
<b>St.-Pierre-et-Miquelon</b>	<b>1966</b>
<b>Polynésie française</b>	<b>1965</b>
<b>Polynésie française</b>	<b>1966</b>

# ASSOCIÉS, TOM, DOM



Les tracés ci-dessus correspondent aux territoires statistiques



## TABLE GÉNÉRALE DES MATIÈRES

	Page		Page
<b>Tableaux généraux :</b>		<b>Commerce extérieur par pays :</b>	
Importations des Associés, TOM, DOM en provenance du Monde	14	Grèce 3 mois 1967	31
Importations des Associés, TOM, DOM en provenance de la CEE	15	Grèce 6 mois 1967	63
Exportations des Associés, TOM, DOM à destination du Monde	16	Niger 12 mois 1966	99
Exportations des Associés, TOM, DOM à destination de la CEE	17	Niger 3 mois 1967	119
Exportations des Associés, TOM, DOM		Sénégal 3 mois 1967	135
Indices des valeurs globales	18	Suriname 12 mois 1966	159
Indices globaux des prix (série provisoire)	19	Territoire français Afars-Issas 3 mois 1967	179
Indices détaillés des prix	20	Saint-Pierre-et-Miquelon 12 mois 1966	191
Indices de volume (série provisoire)	26	Polynésie française 12 mois 1965	207
Graphique, indices de volume		Polynésie française 12 mois 1966	227

### OBSERVATIONS GÉNÉRALES

Ce bulletin mensuel est désormais étendu à l'ensemble des pays associés à la C.E.E. — qu'ils soient situés outre-mer ou en Europe — auxquels s'ajoutent, comme naguère, les TOM et DOM. En raison des irrégularités dans la réception des données provenant des divers territoires douaniers, on conservera la présentation en fascicules détachables.

En outre, la série provisoire des indices à l'exportation peut maintenant être complétée par une série tout aussi provisoire des indices à l'importation établie à la suite de nombreux et laborieux essais. Cette dernière série est pour l'instant annuelle; elle sera adaptée au cadre trimestriel dans le cours des publications ultérieures.

Enfin, les indices détaillés de prix à l'exportation sont désormais accompagnés de séries relevées sur le principal marché mondial de la même marchandise afin de faciliter les comparaisons entre les mouvements nationaux et l'évolution mondiale.

Ces fascicules par pays présentent une analyse du commerce extérieur de chaque Associé de la CEE par produits et par origine ou destination. Ils contiennent les données par classe de produits et pour chaque Groupe (CST 3 chiffres) ainsi que pour un certain nombre de Rubriques et Positions importantes à l'exportation (CST 5 chiffres). Les valeurs ont été uniformément

exprimées en milliers d'unités de compte (1 000 \$) et les quantités en tonnes sauf exceptions (voir sous « Abréviations » les initiales d'unités de quantité).

Les valeurs d'importation comprennent les coûts d'assurance et de transport jusqu'à la frontière du pays importateur (valeur caf) mais ne comprennent pas les droits de douane, impôts ou taxes perçus dans ce pays, et les valeurs d'exportation ne comprennent pas les coûts d'assurance et de transport au-delà de la frontière du pays déclarant (valeur fob).

L'amélioration progressive des résultats requiert l'épuration des données aberrantes ou la subdivision de celles qui portent sur une famille trop large de produits. Aussi certaines séries anciennes ont-elles été de ce fait modifiées et les nouveaux résultats sont marqués « ' ». Des recherches complémentaires porteront sur d'autres produits litigieux et conduiront à de nouveaux remaniements dans les prochains mois.

Pour permettre une consultation plus facile des données déjà parues, on trouvera page 4 une table portant, pour chaque pays et chaque trimestre, le numéro de la publication où ces données sont reproduites.

Les graphiques tendent à retracer le volume des exportations et importations des EAMA et des groupes de TOM et DOM.

### ABRÉVIATIONS

CEE Communauté Economique Européenne	T Tonnes métriques
EAMA Etats Africains et Malgaches Associés à la CEE	M Mètres
TOM Territoires d'Outre-Mer associés à la CEE	S Mètres carrés
DOM Départements d'Outre-Mer des Pays de la CEE	V Mètres cubes
AOM Associés d'Outre-Mer de la CEE	L Litres
(AOM = EAMA + TOM + DOM)	N Nombre
CST Classification Statistique et Tarifaire	P Paires
NDA Non dénommés ailleurs	K Kilowatts-heure
C Milliers de Carats	↕ Inclus
G Grammes	↗ Exclu

**Numéros de publication des données du commerce extérieur Associés, TOM, DOM**

ASSOCIÉS - TOM - DOM	Données trimestrielles											
	1964	1965				1966				1967		
	IV	I	II	III	IV	I	II	III	IV	I	II	III
<b>EUROPÉENS</b>												
Grèce						67- 5	67- 5	67- 7	67- 7	68- 1	68- 1	
<b>EAMA</b>												
Mauritanie	65-30	66- 1	66- 8	67- 9	67- 9	67-10	67-10	67-10	67-10			
Mali	66- 1	66- 1	66- 1	66- 3	66- 9	66- 9	66-12	67- 1	67- 4	67- 8	67-11	
Haute-Volta	66- 6				67-10		67- 8	67- 6	67- 8			
Niger	65-44	66- 1	66- 3	66- 5	66- 9	67- 4	67- 4		68- 1	68- 1		
Sénégal	65-40	65-45	66- 3	66- 5	66- 7	66-10	67- 3	67- 9	67-11	68- 1		
Côte-d'Ivoire	65-42	67- 7	66- 5	66- 5	66- 7	66-10	66-12	67- 5	67- 8	67-11		
Togo	65-26	66- 4	66- 4	66- 4	66- 4	66- 8	66-12	67- 2	67- 4	67- 7	67- 8	
Dahomey	65-33	65-44	66- 1	66- 3	67- 1	67- 1	67- 1	67- 4	67- 8	67-11	67-11	
Cameroun	65-35	65-45	66- 2	67- 2	67- 2	67- 3	67- 4					
Tchad	65-19	65-44	65-45	66- 3	66- 7	66- 9	66-10	67- 1	67- 6	67- 7	67- 9	
Centrafrique	65-21	65-44	65-45	66- 3	66- 7	66- 9	66-10	67- 1	67- 6	67- 7	67- 9	
Gabon	65-20	65-44	65-45	66- 3	66- 7	66- 9	66-10	67- 1	67- 6	67- 7	67- 9	
Congo (Brazza)	65-22	65-44	65-45	66- 3	66- 7	66- 9	66-10	67- 1	67- 6	67- 7	67- 9	
Congo (R.D.)	67- 2		67- 2									
Rwanda	67- 2	67- 2	67- 2	67- 2	67- 2	67- 2	67- 2	67- 2	67- 8			
Burundi												
Somalia												
Madagascar	66- 3	66- 5	66- 5	66- 5	66- 5	66- 8	66- 9	66-12	67- 6			
<b>TOM</b>												
Curaçao-Aruba	65-38	66- 5	66- 6	66- 7	66- 8	67- 2	67- 3	67- 5	67- 8			
Suriname	66-11	66-11	66-11	66-11	66-11	67- 9	67- 9	67- 9	68- 1			
Territoire français Afars-Issas	66- 2	66- 2	66- 3	66- 6	66- 8	66-12	67- 3	67- 6	67-11	68- 1		
Comores	65-43				66- 9							
Saint-Pierre-et-Miquelon	65-39				66- 8				68- 1			
Nouvelle-Calédonie	65-41				66- 8							
Polynésie française	66- 2				68- 1				68- 1			
<b>DOM</b>												
Réunion												
Guadeloupe												
Martinique	65-32	65-44	65-45	66- 2	66- 4	66- 6	66-10	66-12	67- 3	67- 5	67-10	67-11
Guyane												

# Internationales Warenverzeichnis für den Aussenhandel (CST)

<b>0</b>	<b>LEBENDE TIERE UND NAHRUNGS- MITTEL</b>	<b>25</b>	<b>Zellstoff und Papierabfälle</b>	<b>55</b>	<b>Riechstoffe, Körperpflege-, Putz-, Wasch- und Reinigungsmittel</b>	<b>692</b>	Sammelbehält., Fässer und Druckbehält. aus Metall für Transport und Lagerung
00	Lebende Tiere	251	Zellstoff und Papierabfälle	551	Ätherische Öle und Riechstoffe	693	Kabel, Stacheldraht, Gitter und Geflechte aus Metall
001	Lebende Tiere	<b>26</b>	<b>Spinnstoffe und Abfälle von Spinn- stoffwaren</b>	553	Riech- und Schönheitsmittel	694	Nägel und Schrauben
01	<b>Fleisch und Fleischwaren</b>	261	Seide	554	Seifen, Putz-, Wasch- und Reinigungs- mittel	695	Werkzeuge aus unedlen Metallen
011	Fleisch, frisch gekühlt und gefroren	262	Wolle und Tierhaare	<b>56</b>	<b>Chemische Düngemittel</b>	696	Schneidwaren und Bestecke
012	Fleisch und Schlachtabfall, getrocknet, gesalzen oder geräuchert	263	Baumwolle	561	Chemische Düngemittel	697	Metallwaren, vorwiegend für den Hausge- brauch
013	Fleischzubereitungen und Fleischkonserven	264	Jute	<b>57</b>	<b>Sprengstoffe</b>	698	Andere bearbeitete Waren aus unedlen Metallen, a.n.g.
02	<b>Molkereierzeugnisse und Eier</b>	265	Pflanzliche Spinnstoffe, ausgen. Baumwolle und Jute	571	Sprengstoffe	<b>7</b>	<b>MASCHINEN UND FAHRZEUGE</b>
022	Milch und Rahm	266	Synthetische und künstliche Spinnfasern	<b>58</b>	<b>Kunststoffe, regenerierte Zellulose und Kunstharze</b>	<b>71</b>	<b>Maschinen, ausgen. elektrische Ma- schinen</b>
023	Butter	267	Abfälle von Spinnstoffwaren und Lumpen	581	Kunststoffe, regenerierte Zellulose und Kunstharze	711	Dampfkessel und Kraftmaschinen, ausgen. elektrische
024	Käse und Quark	<b>27</b>	<b>Mineralische Rohstoffe, ausgen. Erze, Brennstoffe und Schmucksteine</b>	<b>59</b>	<b>Chemische Erzeugnisse, a.n.g.</b>	712	Schlepper, Maschinen und Apparate für die Landwirtschaft
025	Vogeleier	271	Natürliche Düngemittel	599	Chemische Erzeugnisse, a.n.g.	714	Büromaschinen
<b>03</b>	<b>Fisch und Fischwaren</b>	273	Werksteine, Sand und Kies	<b>6</b>	<b>BEARBEITETE WAREN NACH BE- SCHAFFENHEIT GEGLIEDERT</b>	715	Metallbearbeitungsmaschinen
031	Fisch, frisch oder einfach haltbar gemacht	274	Schwefel und nicht gerösteter Schwefelkies	<b>61</b>	<b>Leder, Lederwaren und zugerichtete Pelzfelle</b>	717	Maschinen für die Textil- und Lederin- dustrie, Nähmaschinen
032	Fischzubereitungen und Fischkonserven	275	Natürliche Schleifmittel, einschließlich In- dustriediamanten	611	Leder	718	Maschinen für besonders genannte In- dustrien
<b>04</b>	<b>Getreide und Getreideerzeugnisse</b>	276	Andere mineralische Rohstoffe	612	Waren aus Leder und Kunstleder a.n.g.	719	Maschinen und Apparate, a.n.g.
041	Weizen und Mengkorn	<b>28</b>	<b>Erze und Metallabfälle</b>	613	Zugerichtete Pelzfelle, auch gefärbt	<b>72</b>	<b>Elektrische Maschinen, Apparate und Geräte</b>
042	Reis	281	Eisenerze und Konzentrate	<b>62</b>	<b>Kautschukwaren, a.n.g.</b>	722	Elektrische Maschinen und Schaltgeräte
043	Gerste	282	Abfälle und Schrott von Eisen oder Stahl	621	Halberzeugnisse aus Kautschuk	723	Drähte, Kabel, Isolatoren usw. für die Elektrizitätsverteilung
044	Mais	283	Unedle NE-Metallerze, ausgen. Thorium und Uranerze	629	Andere Kautschukwaren, a.n.g.	724	Apparate für Telegraphie, Telephonie, Fern- sehen, Radar, usw.
045	Anderes Getreide als Weizen, Reis, Gerste und Mais	284	Abfälle von NE-Metallen	<b>63</b>	<b>Holz und Korkwaren, ausgenommen Möbel</b>	725	Elektrische Haushaltsgeräte
046	Grieß und Mehl aus Weizen oder Mengkorn	285	Silber, Platin und Platinbeimetallderze, Ab- fälle	631	Furniere, Kunstholz und anderes bearbeite- tes Holz a.n.g.	726	Apparate für Elektromedizin und Bestrah- lungen
047	Grieß und Mehl aus anderem Getreide als Weizen oder Mengkorn	286	Thorium und Uranerze und Konzentrate	632	Holzwaren a.n.g.	729	Elektrische Maschinen und Apparate, a.n.g.
048	Zubereitungen auf der Grundlage von Getreide, Mehl oder Stärke	<b>29</b>	<b>Tierische und pflanzliche Rohstoffe, a.n.g.</b>	633	Korkwaren	<b>73</b>	<b>Fahrzeuge</b>
<b>05</b>	<b>Obst und Gemüse</b>	291	Rohstoffe tierischen Ursprungs, a.n.g.	<b>64</b>	<b>Papier, Pappe und Waren daraus</b>	732	Kraftfahrzeuge
051	Obst und Südfrüchte, frisch, Nüsse, ausgen. Ölfrüchte	292	Rohstoffe pflanzlichen Ursprungs, a.n.g.	641	Papier und Pappe	733	Straßenfahrzeuge ohne Kraftantrieb
052	Trockenfrüchte	<b>3</b>	<b>MINERALISCHE BRENNSTOFFE, SCHMIERMITTEL UND VER- WANDTE ERZEUGNISSE</b>	642	Waren aus Papierhalbstoff, Papier oder Pappe	734	Luftfahrzeuge
053	Zubereitungen und Konserven von Obst und Südfrüchten	<b>32</b>	<b>Kohle, Koks und Briketts</b>	<b>65</b>	<b>Garne, Gewebe, Textilfertigwaren und verwandte Erzeugnisse</b>	735	Wasserfahrzeuge
054	Gemüse, Pflanzen und Knollen für Er- nährungszwecke	321	Kohle, Koks und Briketts	651	Garne aus Spinnstoffen	<b>8</b>	<b>SONSTIGE BEARBEITETE WAREN</b>
055	Zubereitungen und Konserven aus Gemüse und Mehl von Früchten	<b>33</b>	<b>Erdöl und Erdöldestillationserzeu- nisse</b>	652	Baumwollgewebe, ausgenommen Spezial- gewebe	<b>81</b>	<b>San. und hyg. Artikel, Heizkessel, usw., für Zentralheiz., Beleuchtungskör- per</b>
<b>06</b>	<b>Zucker und Zuckerwaren</b>	331	Erdöl, roh und getoppt	653	Andere Gewebe, ausgenommen Spezial- gewebe	812	San. und hyg. Artikel, Heizkessel, usw., Zentralheiz., Beleuchtungskörper
061	Zucker und Honig	332	Erdöldestillationserzeugnisse	654	Tülle, Spitzen, Stickereien, Bänder und Posamentierwaren	<b>82</b>	<b>Möbel</b>
062	Zuckerwaren	<b>34</b>	<b>Erdgas und Industriegase</b>	655	Spezialgewebe und verwandte Erzeugnisse	821	Möbel
<b>07</b>	<b>Kaffee, Tee, Kakao, Gewürze und Waren daraus</b>	341	Erdgas und Industriegase	656	Spinnstoffwaren, a.n.g.	<b>83</b>	<b>Reiseartikel, Täschnerwaren und dergleichen</b>
071	Kaffee	<b>35</b>	<b>Elektrischer Strom</b>	657	Fußbodenbeläge, Teppiche und Tapisserien	<b>84</b>	<b>Bekleidung</b>
072	Kakao	351	Elektrischer Strom	<b>66</b>	<b>Waren aus mineralischen Stoffen, a.n.g.</b>	842	Pelzwaren, ausgen. Kopfbedeckungen
073	Schokolade und andere kakaohaltige Lebens- mittelzubereitungen	<b>4</b>	<b>TIERISCHE UND PFLANZLICHE FETTE UND ÖLE</b>	661	Kalk, Zement und Baustoffe, ausgenommen aus Glas oder Keramik	<b>85</b>	<b>Schuhe</b>
074	Tee und Mate	41	Tierische Fette und Öle	662	Baumaterial aus keramischen Stoffen	851	Schuhe
075	Gewürze	411	Tierische Fette und Öle	663	Waren aus mineralischen Stoffen, ausge- nommen Glas, a.n.g.	<b>86</b>	<b>Feinmechanische, optische und photo- chemische Erzeugnisse, Uhren</b>
<b>08</b>	<b>Futtermittel, frisch, getrocknet, zer- kleinert oder gemahlen; Abfälle</b>	42	Pflanzliche Öle	664	Glas	861	Feinmechanische und optische Erzeugnisse
081	Futtermittel, frisch, getrocknet, zerkleinert oder gemahlen; Abfälle	421	Ausgewählte Fette, pflanzliche Öle	665	Glaswaren	862	Photochemische Erzeugnisse
<b>09</b>	<b>Verschiedene Nahrungsmittelzuberei- tungen</b>	422	Andere Fette, pflanzliche Öle	666	Geschirr, Haushalts- und Ziergegenstände aus keramischen Stoffen	863	Kinofilme, belichtet und entwickelt
091	Margarine und andere Speisefette	<b>43</b>	<b>Öle und Fette, verarbeitet und Wachse tierischen oder pflanzl. Ursprungs</b>	667	Edelsteine, Schmucksteine und echte Perlen, roh oder bearbeitet	864	Uhren
099	Nahrungsmittelzubereitungen, a.n.g.	431	Öle und Fette, verarbeitet und Wachse tierischen oder pflanzl. Ursprungs	<b>67</b>	<b>Eisen und Stahl</b>	<b>89</b>	<b>Bearbeitete Waren, a.n.g.</b>
<b>1</b>	<b>GETRÄNKE UND TABAK</b>	<b>5</b>	<b>CHEMISCHE ERZEUGNISSE</b>	671	Roheisen, Spiegeleisen, Eisen- und Stahl- schwamm und Pulver ferroleg.	891	Musikinstrumente, Plattenspieler und Schall- platten
11	<b>Getränke</b>	<b>51</b>	<b>Chemische Grundstoffe und Verbin- dungen</b>	672	Stahlrohblöcke und Stahlhalbzeug	892	Druckereierzeugnisse
111	Alkoholfreie Getränke ausgen. Fruchtsäfte	512	Organische, chemische Erzeugnisse	673	Stabstahl und Profile aus Stahl, einschl. Spundwandstahl	893	Kunststoffwaren a.n.g.
112	Alkoholische Getränke	513	Anorganische, chemische Grundstoffe, Säuren, Oxyde und Halogensalze	674	Breitflachstahl und Bleche	894	Kinderwagen, Sportartikel, Spielzeug und Spiele
<b>12</b>	<b>Tabak und Tabakwaren</b>	514	Andere anorganische, chemische Erzeu- gnisse	675	Bandstahl	895	Bürobedarf
121	Rohtabak und Tabakabfälle	515	Radioaktive Stoffe und dergleichen	676	Schienen und anderes Eisenbahnoberbau- material aus Stahl	896	Kunstgegenstände, Sammlungsstücke und Antiquitäten
122	Tabakwaren	<b>52</b>	<b>Mineralteere und rohe chem. Erzeu- gnisse aus Kohle, Erdöl und Naturgas</b>	677	Stahlrohr ausgen. Walzdraht	897	Schmuckwaren, Gold- und Silberschmiede- waren
<b>2</b>	<b>ROHSTOFFE, AUSGEN. MINERA- LISCHE BRENNSTOFFE</b>	521	Mineralteere und rohe chem. Erzeugnisse aus Kohle, Erdöl und Naturgas	678	Rohre, Rohrformverschlüsse und Verbin- dungsstücke aus Eisen oder Stahl	899	Bearbeitete Waren, a.n.g.
21	<b>Häute, Felle und Pelzfelle, roh</b>	<b>53</b>	<b>Farbstoffe und Gerbstoffe</b>	679	Guß- und Schmiedestücke, roh	<b>9</b>	<b>WAREN UND VORGÄNGE, NICHT NACH BESCHAFFENHEIT GE- GLIEDERT</b>
211	Häute und Felle, roh	531	Synthetische, organische Farbstoffe, natür- liche Indigo und Farblacke	<b>68</b>	<b>NE-Metalle</b>	911	Postpakete, anderweitig nicht zugeordnet
212	Pelzfelle, roh	532	Farb- und Gerbstoffauszüge und synthetische Gerbstoffe	681	Silber, Platin- und Platinbeimetalte	931	Rückwaren und besondere Ein- und Aus- fuhr
<b>22</b>	<b>Ölsaaten und Ölfrüchte, auch gemahlen</b>	533	Pigmente, Farben, Lacke und verwandte Erzeugnisse	682	Kupfer	941	Zootiere, Hunde, Katzen und Tiere, a.n.g.
221	Ölsaaten und Ölfrüchte	<b>54</b>	<b>Medizinische und pharmazeutische Er- zeugnisse</b>	683	Nickel	951	Kriegswaffen und Munition
<b>23</b>	<b>Rohkautschuk, natürlich, synthetisch oder regeneriert</b>	541	Medizinische und pharmazeutische Erzeu- gnisse	684	Aluminium	961	Nicht in Umlauf befindliche Münzen, ausgen. Goldmünzen
231	Rohkautschuk, natürlich, synthetisch oder regeneriert			685	Blei		
<b>24</b>	<b>Holz und Kork</b>			686	Zink		
241	Brennholz und Holzkohle			687	Zinn		
242	Rohholz, auch vier- oder zweiseitig grob zugerichtet			688	Uran und Thorium		
243	Holz, gesägt, gehobelt oder in ähnl. Weise bearbeitet			689	Andere unedle NE-Metalle für die Metallin- dustrie		
244	Naturkork und Korkabfälle			<b>69</b>	<b>Metallwaren</b>		
				691	Metallkonstruktionen und Teile davon		



Frankreich	
Belgien-Luxemburg	
Niederlande	
Deutschland (BR)	
Italien	
Europäische Assoziierte	
Griechenland	
Türkei	
EAMA Assoziierte Afrikanische Staaten und Madagaskar	
Mauritanien	
Mali	
Obervolta	
Niger	
Senegal	
Elfenbeinküste	
Togo	
Dahome	
Kamerun	
Tschad	
Zentralafrika	
Gabun	
Kongo (Brazza)	
Kongo (DR)	
Rwanda	
Burundi	
Somalia	
Madagaskar	
TOM Mit der EWG assoziierte überseeische Hoheitsgebiete	
Curaçao	
Aruba	
Surinam	
Französische Gebiete Afars-Issas	
Komoren	
St. Pierre und Miquelon	
Neukaledonien	
Französisch-Polynesien	
DOM Überseeische Departements	
Réunion	
Guadeloupe	
Martinique	
Französisch-Guayana	
AOM Assoziierte Überseegebiete (AOM = EAMA + TOM + DOM)	
CST Internationales Warenverzeichnis für den Aussenhandel (CST)	
NDA a.n.g. (anderweitig nicht genannt)	
C Tausend Karat	
G Gramm	
T Metrische Tonnen	
M Meter	
S Quadratmeter	
V Kubikmeter	
L Liter	
N Stück	
P Paar	
K Kilowatt-Stunden	
⌋ Einschließlich	
⌋ Ohne	

**Allgemeine Übersichten:**

Einfuhr der Assoziierten, TOM und DOM aus der Welt	14
Einfuhr der Assoziierten, TOM und DOM aus der EWG	15
Ausfuhr der Assoziierten, TOM und DOM nach der Welt	16
Ausfuhr der Assoziierten, TOM und DOM nach der EWG	17
Ausfuhr der Assoziierten, TOM und DOM :	
Indices der tatsächlichen Werte	18
Gesamtindizes der Preise (vorläufige Reihe)	19
Einzelindizes der Preise	20
Volumenindex (vorläufige Reihe)	26
Graphische Darstellung der Volumenindizes	

Seite

**Außenhandel nach Ländern:**

Griechenland	3 Monate 1967	31
Griechenland	6 Monate 1967	63
Niger	12 Monate 1966	99
Niger	3 Monate 1967	119
Senegal	3 Monate 1967	135
Surinam	12 Monate 1966	159
Franz. Geb. Afars-Issas	3 Monate 1967	179
St. Pierre und Miquelon	12 Monate 1966	191
Französisch-Polynesien	12 Monate 1965	207
Französisch-Polynesien	12 Monate 1966	227

Seite

**ALLGEMEINE BEMERKUNGEN**

Dieses Monatsbulletin wird von jetzt ab auf alle mit der EWG assoziierten Länder ausgedehnt — ob sie in Übersee liegen oder in Europa — zu denen, wie bisher, die TOM und DOM kommen. Wegen des unregelmäßigen Eintreffens der Angaben aus den einzelnen Zollgebieten wird die Aufmachung in Einzelheften beibehalten.

Außerdem kann die vorläufige Reihe der Ausfuhrindizes jetzt durch eine nach vielen mühsamen Versuchen aufgestellte Reihe ebenso vorläufiger Einfuhrindizes ergänzt werden. Diese letzte Reihe ist im Augenblick eine Jahresreihe; sie wird in den späteren Veröffentlichungen dem Vierteljahresrahmen angepaßt.

Schließlich sind den detaillierten Ausfuhrindizes nunmehr dem wichtigsten Weltmarkt der gleichen Ware entnommene Reihen beigefügt, um Vergleiche zwischen nationalen Bewegungen und der Entwicklung auf Weltebene zu erleichtern.

Diese Hefte für jedes Land bringen eine Analyse des Außenhandels aller mit der EWG assoziierten überseeischen Länder nach Erzeugnissen und nach Ursprung oder Bestimmung. Sie enthält nach CST-Teilen und -Gruppen (dreistellig) aufgegliederte Angaben sowie eine gewisse Zahl der für die Ausfuhr wichtigen Rubriken und Positionen (vier- und fünfstellig). Von Ausnahmen abgesehen, sind die Werte einheitlich in Rechnungseinheiten (1 000 \$) und die

Mengen in Tonnen ausgedrückt (vgl. Anfangsbuchstaben der Mengeneinheiten unter „Abkürzungen“).

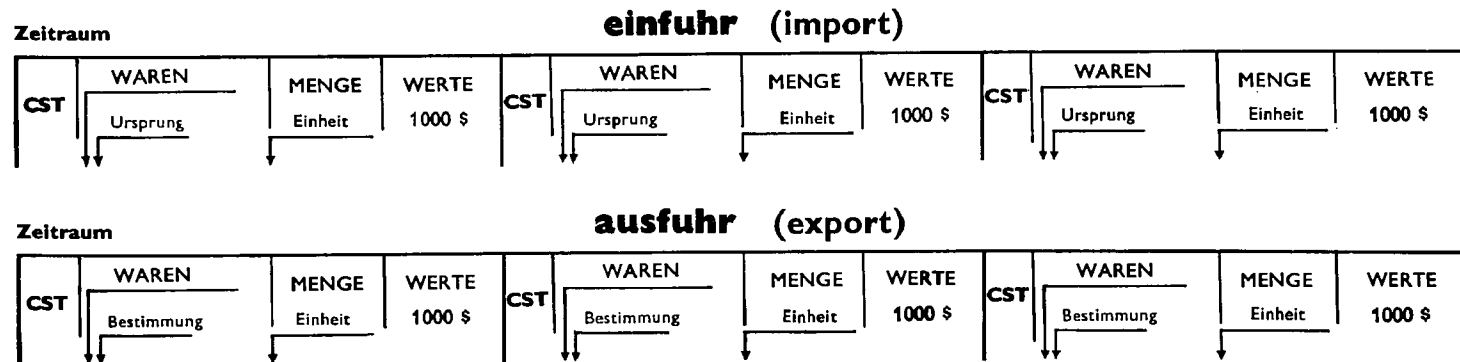
Die Einfuhrwerte umfassen die Versicherungs- und Transportkosten bis zur Grenze des Einfuhrlandes (cif-Werte), aber nicht die Zölle, Steuern und sonstigen in diesem Lande erhobenen Abgaben, und die Ausfuhrwerte schließen nicht die Versicherungs- und Transportkosten über die Grenzen des Meldelandes hinaus ein (fob-Werte).

Die schrittweise Verbesserung der Ergebnisse macht eine Ausmerzung von falschen oder eine Unterteilung derjenigen erforderlich, die sich auf eine zu große Gruppe von Erzeugnissen beziehen. Einige früher erschienene Reihen sind deshalb geändert worden; die neuen Ergebnisse sind mit „“ bezeichnet. Erneute Veränderungen werden sich in den nächsten Monaten aus neuen Untersuchungen über andere umstrittene Erzeugnisse ergeben.

Um eine leichtere Einsichtnahme in die bereits erschienenen Angaben zu ermöglichen, ist auf Seite 4 ein Verzeichnis beigefügt, das für jedes Land und jedes Vierteljahr die Nummer der Veröffentlichung enthält, in dem diese Angaben zu finden sind.

Die graphischen Darstellungen sollen das Volumen der Ausfuhr und Einfuhr der EAMA und der Gruppen von TOM und DOM aufzeigen.

**IN DEN GRUNDTABELLEN ENTHALTENE ANGABEN**



## Classificazione Statistica e tariffaria (CST)

<b>0 ANIMALI VIVI E PRODOTTI ALIMENTARI</b>	<b>25 Pasta per carta e avanzi di carta e cartone</b>	<b>55 Prodotti per profumeria o toletta, cosmetici e detersivi,</b>	<b>69 Articoli manifatturati di metallo</b>
<b>00 Animali vivi</b>	251 Pasta per carta e avanzi di carta e cartone	551 Oli essenziali e prodotti aromatici	691 Costruzioni metalliche e loro parti
<b>001 Animali vivi</b>	<b>26 Fibre tessili e cascami di articoli tessili</b>	553 Profumerie e prodotti di bellezza	692 Serbatoi, fusti, recipienti metallici per imballaggio e trasporto
<b>01 Carni e preparazioni di carni</b>	261 Seta	554 Saponi, liscivie e lucidi	693 Cavi, corde, trecce, reti di metallo
011 Carni fresche, refrigerate o congelate	262 Lane e pelli di origine animale	<b>56 Concimi manifatturati</b>	694 Chioderia e bulloneria
012 Carni e frattaglie secche, salate, affumicate	263 Cotone	561 Concimi manifatturati	695 Utensili di metallo comune
013 Preparazioni e conserve di carni	264 Juta	<b>57 Esplosivi</b>	696 Coltellerie e posaterie
<b>02 Latte e derivati del latte, uova</b>	265 Altre fibre vegetali, escl. il cotone e la juta	571 Esplosivi	697 Articoli di metallo, principalmente per usi domestici
022 Latte e crema di latte	266 Fiocco di fibre tessili sintetiche e artificiali	<b>58 Materie plastiche, cellulosa rigenerata, resine artificiali</b>	698 Altri articoli manifatturati di metallo comune
023 Burro	267 Abiti usati, cenci e stracci	581 Materie plastiche, cellulosa rigenerata resine artificiali	<b>7 MACCHINE E APPARECCHI</b>
024 Formaggi e latticini	<b>27 Minerali, non metalliferi, escl. combustibili pietre e gemme</b>	<b>59 Prodotti chimici non nominati</b>	<b>71 Macchine non elettriche</b>
025 Uova di volatili	271 Concimi naturali	599 Prodotti chimici non nominati	711 Caldaie e motori non elettrici
<b>03 Pesci e preparazioni a base di pesce</b>	273 Pietre da costruzione, sabbia, ghiaia	<b>6 ARTICOLI MANUFATTURATI CLASSIFICATI PER MATERIE</b>	712 Macchine, apparecchi e trattori agricoli
031 Pesci freschi, o conservati allo stato fresco	274 Zolfo e piriti di ferro non arrostate	<b>61 Cuoio, pelli conciate, articoli di cuoio, pellicerie confezionate</b>	714 Macchine per ufficio
032 Preparazioni e conserve di pesce, e crostacei	275 Abrasivi naturali, compresi i diamanti industriali	611 Cuoio	715 Macchine per la lavorazione dei metalli
<b>04 Cereali e prodotti a base di cereali</b>	276 Altri prodotti minerali greggi	612 Articoli manifatturati di cuoio naturale o artificiale	717 Macchine per industrie tessili e del cuoio, macchine per cucire
041 Frumento, e spelta, non macinati	<b>28 Minerali e cascami di metalli</b>	613 Pellicerie confezionate anche tinte	718 Macchine per altre industrie specializzate
042 Riso	281 Minerali e concentrati di ferro	<b>62 Articoli di gomma n.n.</b>	719 Macchine e apparecchi non nominati
043 Orzo non macinato	282 Rottami, cascami e avanzi di ghisa, ferro e acciaio	621 Semilavorati di gomma	<b>72 Macchine e apparecchi elettrici</b>
044 Granoturco non macinato	283 Minerali di metalli non ferrosi, escl. torio e uranio	629 Articoli manifatturati di gomma n.n.	722 Macchine elettriche e apparecchiature per interruzione
045 Cereali non macinati, esclusi frumento, riso, orzo, granoturco	284 Cascami di metalli non ferrosi	<b>63 Articoli di legno e di sughero</b>	723 Fili, cavi, isolatori, ecc. per la distribuzione di elettricità
046 Semola e farina, di frumento, o spelta	285 Minerali di argento, e di platino e relativi cascami	631 Impiallacciate, legno artificiale, legno lavorato n.n.	724 Apparecchi per telegrafia, telefonia, televisione, radar
047 Semole e farine di cereali, escl. frumento, e spelta	286 Minerali e concentrati di torio e di uranio	632 Articoli manifatturati di legno	725 Apparecchi elettrodomestici
048 Preparazioni a base di cereali, di farine, di fecole	<b>29 Altre materie gregge animali o vegetali</b>	633 Articoli manifatturati di sughero	726 Apparecchi elettromedicali e radiologici
<b>05 Frutta e ortaggi</b>	291 Altre materie gregge di origine animale	<b>64 Carta e sue applicazioni</b>	729 Macchine e apparecchi elettrici non nominati
051 Frutta fresca e a guscio, escluse quelle oleose	292 Altre materie gregge di origine vegetale	641 Carta e cartoni	<b>73 Materiale per trasporti</b>
052 Frutta secca o disidratata	<b>3 COMBUSTIBILI MINERALI, LUBRIFICANTI E PRODOTTI SIMILARI</b>	642 Articoli di carta, pasta di carta o cartone	731 Veicoli per strade ferrate
053 Preparazioni e conserve di frutta	<b>32 Carbon fossile, coke e agglomerati</b>	<b>65 Filati, tessuti, articoli manifatturati di fibre tessili</b>	732 Autoveicoli terrestri
054 Ortaggi e piante mangerecce non disidratate	321 Carbon fossile, coke e agglomerati	651 Filati di fibre tessili	733 Veicoli terrestri, esclusi gli autoveicoli
055 Preparazioni e conserve di ortaggi, farine di frutta	<b>33 Oli greggi, di petrolio e derivati</b>	652 Tessuti di cotone, esclusi quelli speciali	734 Aeronavi
<b>06 Zuccheri e preparazioni a base di zuccheri</b>	331 Oli greggi, o parzialmente raffinati	653 Tessuti diversi dal cotone, esclusi quelli speciali	735 Navi
061 Zucchero e miele	332 Prodotti derivati dagli oli greggi di petrolio	654 Tulli, ricami, nastri, articoli di passamaneria	<b>8 ARTICOLI MANUFATTI DIVERSI</b>
062 Preparazioni a base di zuccheri	<b>34 Gas di petrolio e gas illuminante</b>	655 Tessuti speciali, articoli simili	<b>81 Apparecchi sanitari, articoli di igiene, riscaldamento, illuminazione</b>
<b>07 Caffé, té, cacao, spezie e prodotti derivati</b>	341 Gas di petrolio e gas illuminante	656 Manufatti n.n. di materie tessili	812 Apparecchi sanitari, articoli di igiene, riscaldamento, illuminazione
071 Caffé	<b>35 Energia elettrica</b>	657 Copripavimenti, tappeti e tappezzerie	<b>82 Mobili</b>
072 Cacao	351 Energia elettrica	<b>66 Lavori di minerali, non metalliferi</b>	821 Mobili
073 Cioccolata e preparazioni contenenti cacao	<b>4 GRASSI E OLI DI ORIGINE ANIMALE O VEGETALE</b>	661 Calce, cementi, lavori per costruzioni, esclusi vetro e ceramica	<b>83 Articoli da viaggio, sacche per provviste e articoli simili</b>
074 Té e mate	<b>41 Grassi e oli di origine animale</b>	662 Materiali da costruzione di materie ceramiche	831 Articoli da viaggio, sacche per provvista e articoli simili
075 Spezie	411 Grassi e oli di origine animale	663 Altri lavori di minerali non metalliferi, escluso vetro	<b>84 Indumenti</b>
<b>08 Alimenti freschi, secchi, pestati, ecc. per animali</b>	<b>42 Oli di origine vegetale</b>	664 Vetro	841 Indumenti
081 Alimenti freschi, secchi, pestati, ecc. per animali	421 Oli vegetali fissi e fluidi	666 Articoli di materie ceramiche	842 Pellicce, esclusi gli articoli di cappelleria
<b>09 Preparazioni alimentari diverse</b>	422 Altri oli vegetali fissi	667 Pietre gemme e perle fini lavorate e non lavorate	<b>85 Calzature</b>
091 Margarina e grassi alimentari	<b>43 Oli e grassi lavorati, cere di origine animale o vegetale</b>	<b>67 Ghisa, ferro e acciaio</b>	851 Calzature
099 Altre preparazioni alimentari	431 Oli e grassi lavorati, cere di origine animale o vegetale	671 Ghisa, ferro spugnoso, polvere di ferro o acciaio, ferroleghie	<b>86 Apparecchi scientifici, fotocinematografici e di orologeria</b>
<b>1 BEVANDE E TABACCHI</b>	<b>5 PRODOTTI CHIMICI</b>	672 Lingotti e altre forme primarie, compresi semilavorati per tubi	861 Apparecchi scientifici, medici, ottici di misura di controllo
<b>11 Bevande</b>	<b>51 Elementi e composti chimici</b>	673 Barre e profilati di ferro o acciaio, palancole	862 Forniture fotografiche e cinematografiche
111 Bevande non alcoliche, esclusi succhi di frutta	512 Prodotti chimici organici	674 Larghi piatti e lamiera	863 Pellicole cinematografiche impressionate e sviluppate
112 Bevande alcoliche	513 Elementi chimici, acidi, ossidi, sali alogenati, inorganici	675 Nastri	864 Orologeria
<b>12 Tabacchi, greggi e lavorati</b>	514 Altri prodotti chimici inorganici	676 Materiali per la costruzione di strade ferrate	<b>89 Articoli e manufatti non nominati</b>
121 Tabacchi, greggi e cascami	515 Materiali radioattivi e assimilati	677 Fili di ferro o di acciaio, esclusa vergella	891 Strumenti di musica fonografi e disch
122 Tabacchi lavorati	<b>52 Catrami minerali, e derivati chimici greggi di combustibili</b>	678 Tubi, tubature e raccordi di ghisa, ferro e acciaio	892 Lavori stampati
<b>2 MATERIE PRIME, ESCLUSI I COMBUSTIBILI MINERALI</b>	521 Catrami minerali e derivati chimici greggi di combustibili	679 Lavori greggi di ghisa e acciaio stampati o forgiati	893 Lavori ed articoli di materie plastiche
<b>21 Pelli e pellicerie gregge</b>	<b>53 Sostanze coloranti e prodotti per tinta e concia</b>	<b>68 Metalli non ferrosi</b>	894 Veicoli non automobili, articoli da sport, giochi
211 Pelli gregge, escluse la pellicceria	531 Coloranti derivati dal catrame, indaco naturale e lacche coloranti	681 Argento, platino, compresi i metalli del gruppo del platino	895 Articoli da ufficio
212 Pellicerie gregge	532 Estratti coloranti, tannini e prodotti concianti sintetici	682 Rame	896 Oggetti da collezione e di antichità
<b>22 Semi e frutti oleosi e relative farine</b>	533 Pigmenti, pitture, vernici e prodotti assimilati	683 Nichelio	897 Minuterie, gioiellerie, oraficerie
221 Semi e frutti oleosi	<b>54 Prodotti medicinali e farmaceutici</b>	684 Alluminio	899 Articoli manifatturati non nominati
<b>23 Gomma greggia, naturale, sintetica, e rigenerata</b>	541 Prodotti medicinali e farmaceutici	685 Piombo	<b>9 PRODOTTI, E TRANSAZIONI NON CLASSIFICATI PER TIPO DI MERCI</b>
231 Gomma greggia, naturale, sintetica e rigenerata	<b>55 Prodotti medicinali e farmaceutici</b>	686 Zinco	911 Pacchi postali, non classificati altrove
<b>24 Legno e sughero</b>		687 Stagno	931 Mercì di ritorno e transazioni speciali
241 Legna da ardere e carbone di legna		688 Uranio e torio	941 Animali da zoo, cani, gatti e animali, non nominati altrove
242 Legno rozzo greggio, o semplicemente squadrato		689 Altri metalli comuni non ferrosi utilizzati in metallurgia	951 Armi e munizioni da guerra
243 Legno, semplicemente segato			961 Monete non aventi corso legale, escluse quelle d'oro
244 Sughero greggio e cascami			

Francia
Belgio-Lussemburgo
Paesi-Bassi
Germania R.F.
Italia
Associati Europei
Grecia
Turchia
EAMA Stati Africani e Malgascio Associati alla CEE
Mauritania
Mali
Alto Volta
Niger
Senegal
Costa d'Avorio
Togo
Dahomey
Camerun
Ciad
Centrafrica
Gabon
Congo (Brazza)
Congo (R.D.)
Ruanda
Burundi
Somalia
Madagascar
TOM Territori d'Oltremare associati alla CEE
Curacao
Aruba
Surinam
Terr. francese Afars-Issas
Comore
St. Pierre e Miquelon
Nuova Caledonia
Polinesia francese
DOM Dipartimenti d'Oltremare dei Paesi della CEE
Riunione
Guadalupa
Martinica
Guiana francese

AOM Associati d'Oltremare della CEE (AOM = EAMA + TOM + DOM)
CST Classificazione Statistica e Tariffaria
NDA Non nominati altrove
C Migliaia di Carati
G Grammi
T Tonnellate metriche
M Metri
S Metri quadrati
V Metri cubi
L Litri
N Numero
P Paia
K KWh
√ Compreso
↑ Escluso

**Tavole generali :**

Importazioni degli Associati, TOM, DOM origine Mondo	Pagina 14
Importazioni degli Associati, TOM, DOM origine CEE	15
Esportazioni degli Associati, TOM, DOM destinazione Mondo	16
Esportazioni degli Associati, TOM, DOM destinazione CEE	17
Esportazioni degli Associati, TOM, DOM	
Indici dei valori correnti	18
Indici globali dei prezzi	19
Indici dettagliati dei prezzi	20
Indici di volume (serie provvisoria)	26
Indici di volume — Grafico	

**Commercio estero per paesi:**

Grecia	3 mesi 1967	Pagina 31
Grecia	6 mesi 1967	63
Niger	12 mesi 1966	99
Niger	3 mesi 1967	119
Senegal	3 mesi 1967	135
Surinam	12 mesi 1966	159
Terr. francese Afars-Issas	3 mesi 1967	179
St. Pierre e Miquelon	12 mesi 1966	191
Polinesie francese	12 mesi 1965	207
Polinesie francese	12 mesi 1966	227

**OSSERVAZIONI**

La pubblicazione mensile comprenderà, a partire dal presente numero, l'insieme dei paesi associati alla CEE (si trovino essi oltremare o in Europa) ai quali si aggiungono come per il passato i TOM e DOM.

Data l'irregolarità con la quale ci pervengono i dati dei diversi territori doganali, la pubblicazione manterrà la veste abituale di una copertina che raccoglie i vari fascicoli per paese.

Inoltre, la serie provvisoria degli indici all'esportazione può essere ora completata da una serie altrettanto provvisoria di indici all'importazione, stabilita in seguito a numerosi e laboriosi tentativi. Quest'ultima serie è per il momento annuale; essa sarà estesa ai trimestri nel corso di ulteriori pubblicazioni.

Gli indici dettagliati dei prezzi all'esportazione, infine, sono accompagnati da serie rilevate sul principale mercato mondiale per lo stesso prodotto; ciò al fine di facilitare il raffronto tra i movimenti nazionali e l'evoluzione mondiale.

Le statistiche del commercio estero di ogni Associato sono ventilate per prodotto, per origine e destinazione, per classe di prodotto, per gruppo (CST, 3 cifre) e per un certo numero di Rubriche e Posizioni importanti all'esportazione (CST, 5 cifre). I dati sono unifor-

memente espressi in migliaia di unità di conto (1 000 \$) e le quantità in tonnellate, salvo eccezioni (cfr. nelle « Abbreviazioni » le iniziali dell'unità di quantità).

I valori d'importazione comprendono i costi d'assicurazione e di trasporto fino alla frontiera del paese importatore (valore cif.), ma non comprendono i diritti doganali, imposte o tasse percepiti in questo paese; mentre i valori d'esportazione non comprendono i costi d'assicurazione e di trasporto al di là della frontiera del paese dichiarante (valore fob).

Alcune serie precedentemente pubblicate sono state modificate in seguito all'epurazione di dati aberranti o alla suddivisione di quelli riguardanti un settore troppo vasto di prodotti. I nuovi risultati ottenuti sono contrassegnati da una « r ». Ulteriori analisi su altri prodotti soggetti a controversia potranno dar luogo ad altre correzioni.

Alla pagina 4 di ogni pubblicazione, il lettore troverà una tabella dove figura, per ogni paese e per ogni trimestre, il numero della pubblicazione dove questi dati sono stati riprodotti.

I grafici tendono a rappresentare il volume delle esportazioni ed importazioni degli EAMA e dei gruppi dei TOM e DOM.

**DATI CONTENUTI NELLE TABELLE DI BASE**

Periodo											
importazioni (import)						importazioni (import)					
CST	PRODOTTO	QUANTITÀ	VALORE	CST	PRODOTTO	QUANTITÀ	VALORE	CST	PRODOTTO	QUANTITÀ	VALORE
	Origine	Unità	1000 \$		Origine	Unità	1000 \$		Origine	Unità	1000 \$
	↓	↓			↓	↓			↓	↓	

Periodo											
esportazioni (export)						esportazioni (export)					
CST	PRODOTTO	QUANTITÀ	VALORE	CST	PRODOTTO	QUANTITÀ	VALORE	CST	PRODOTTO	QUANTITÀ	VALORE
	Destinazione	Unità	1000 \$		Destinazione	Unità	1000 \$		Destinazione	Unità	1000 \$
	↓	↓			↓	↓			↓	↓	



## Classificatie voor statistiek en tarief (CST)

<b>0 VOEDINGSWAREN</b>	263 Katoen	553 Parfumerieën en schoonheidsmiddelen	693 Kabel, prikkeldraad, gaas en traliwerk van metaal
00 Levende dieren	264 Jute	554 Zeep en onderhoudsmiddelen	694 Nagels, spijkers en dergelijke, bout- en schroefwerk van metaal
001 Levende dieren	265 Plantaardige textielvezels, m.u.v. katoen en jute	<b>56 Kunstmeststoffen</b>	695 Werktuigen van onedel metaal
01 Vlees en vleesbereidingen	266 Synthetische en kunstmatige stapelvezels	561 Kunstmeststoffen	696 Messenmakerswerk, lepels, vorken, taartscheppen en dergelijke artikelen
011 Vlees, vers, gekoeld of bevroren	267 Oude kleren en dergelijke, lompen en vodden	<b>57 Springstoffen</b>	697 Metaalwaren, hoofdzakelijk voor huishoudelijk gebruik
012 Vlees en eetbare slachtafval, gezouten, gedroogd of gerookt	<b>27 Minerale, niet-metaalhoudende producten, m.u.v. brandstoffen en edelstenen</b>	571 Springstoffen	698 Andere werken van onedel metaal
013 Vleesbereidingen, en vleesconserven	271 Natuurlijke meststoffen	<b>58 Kunstmatige plastische stoffen, geregenereerde cellulose, kunstharsen</b>	<b>7 MACHINES EN VERVOERMATERIEEL</b>
02 Zuivelproducten en vogeleieren	273 Natuursteen voor het bouwbedrijf, zand en grint	581 Kunstmatige plastische stoffen, geregenereerde cellulose, kunstharsen	71 Niet-elektrische machines
022 Melk en room	274 Zwavel en ongeroost ijzerkies	<b>59 Chemische producten, n.e.g.</b>	711 Stoomketels en niet-elektrische motoren
023 Boter	275 Natuurlijke slijpmiddelen, m.i.v. industriediamant	599 Chemische producten, n.e.g.	712 Tractors, machines en werktuigen voor de landbouw
024 Kaas en wrongel	276 Andere ruwe minerale producten	<b>6 FABRIKATEN, GERANGSCHIKT NAAR DE GRONDSTOF</b>	714 Kantoormachines
025 Vogeleieren	<b>28 Ertsen en metaalresiduen</b>	<b>61 Gelooiden, leder en lederwaren, bereide pelterijen</b>	715 Machines voor metaalbewerking
03 Vis en bereidingen van vis	281 IJzererts, ook indien geconcentreerd	611 Leder	717 Machines voor de textiel- en lederindustrie, naaimachines
031 Vis, vers of op eenvoudige wijze verduurzaamd	282 Schroot, resten en afval van gietijzer, ijzer of staal	612 Werken van leder of van kunstleder, n.e.g.	718 Machines voor andere, nader bepaalde industrieën
032 Bereidingen en conserven van vis, schaal-, schelp- of weekdieren	283 Ertsen van non-ferrometalen, m.u.v. uranium en thorium	613 Bereide pelterijen, al dan niet geverfd	719 Machines en apparaten, n.e.g.
<b>04 Granen en producten van de meelin-dustrie</b>	284 Resten en afval van non-ferrometalen	<b>62 Werken van rubber, n.e.g.</b>	<b>72 Elektrische machines en apparaten</b>
041 Tarwe en mengkoren, niet gemalen	285 Zilvererts, platinaerts en erts van platina-metalen; afval	621 Halfabrikaten van rubber	722 Elektrische machines, schakelapparatuur en dergelijke toestellen
042 Rijst	286 Ertsen en concentraten van thorium en uranium	622 Werken van rubber, n.e.g.	723 Draad, kabel, isolatoren enz. voor elektriciteit
043 Gerst, niet gemalen	<b>29 Ruwe producten van dierlijke of plantaardige oorsprong, n.e.g.</b>	631 Fineer, kunsthout en ander bewerkt hout, n.e.g.	724 Toestellen voor telegrafie, telefonie, televisie en radar
044 Maïs, niet gemalen	291 Ruwe producten van dierlijke oorsprong, n.e.g.	632 Werken van hout, n.e.g.	725 Elektrische huishoudapparaten
045 Niet gemalen granen, andere dan tarwe, rijst, gerst en maïs	292 Ruwe producten van plantaardige oorsprong, n.e.g.	633 Werken van kurk	726 Elektrische toestellen voor medisch gebruik, röntgentoestellen en dergelijke
046 Gries en meel, van tarwe en mengkoren	<b>3 Minerale brandstoffen, smeermiddelen en soortgelijke producten</b>	<b>64 Papier, karton, en werken daarvan</b>	729 Elektrische machines en apparaten, n.e.g.
047 Gries en meel, van granen, andere dan tarwe of mengkoren	32 Kolen, cokes en briketten	641 Papier en karton	<b>73 Vervoermaterieel</b>
048 Bereidingen van granen, meel of zetmeel	321 Kolen, cokes en briketten	642 Werken van papierstof, van papier of van karton	731 Rollend materieel voor spoor en tramwegen
<b>05 Fruit en groenten</b>	<b>33 Aardoliën en distillatieproducten daarvan</b>	<b>65 Garen, weefsels, geconfectioneerde textielwaren, en dergelijke</b>	732 Motorvoertuigen voor het wegvervoer
051 Vers fruit en niet oliehoudende noten	331 Aardoliën, ruw en gedeeltelijk geraffineerd	651 Textielgaren	733 Voertuigen voor het wegvervoer, zonder eigen beweegkracht
052 Fruit, gedroogd	332 Distillatieproducten van aardoliën	652 Weefsels van katoen, m.u.v. bijzondere weefsels	734 Vliegtuigen
053 Bereidingen en conserven van fruit	<b>34 Aardgas en fabrieksgas</b>	653 Weefsels, andere dan van katoen, m.u.v. bijzondere weefsels	735 Schepen en drijvend materieel
054 Groenten, planten, wortels en knollen, voor voeding, niet gedehydrerd	341 Aardgas en fabrieksgas	654 Tule, kant, borduurwerk, lint en passementwerk	<b>8 DIVERSE FABRIKATEN, N.E.G.</b>
055 Bereidingen en conserven van groenten, meel van vruchten	<b>35 Elektrische energie</b>	655 Bijzondere weefsels en dergelijke artikelen	81 Sanitaire en hygiënische artikelen, verwarmings- en verlichtingstoestellen
<b>06 Suiker en suikerwerk</b>	351 Elektrische energie	656 Werken van textielstoffen, n.e.g.	812 Sanitaire en hygiënische artikelen, verwarmings- en verlichtingstoestellen
061 Suiker en honig	<b>4 VETTEN EN OLIËN, VAN DIERLIJKE OF PLANTAARDIGE OORSPRONG</b>	657 Vloerbedekking, tapijten en tapisserieën	82 Meubelen
062 Suikerwerk en preparaten	41 Vetten en oliën, van dierlijke oorsprong	<b>66 Fabrikaten van minerale stoffen, andere dan metalen</b>	821 Meubelen
<b>07 Koffie, thee, cacao, specerijen en producten daarvan</b>	411 Vetten en oliën, van dierlijke oorsprong	661 Kalk, cement en bouw materiaal, andere dan van glas en keramiek	83 Reisartikelen, handtassen en dergelijke artikelen
071 Koffie	42 Plantaardige vette oliën	662 Bouw materiaal van keramische stoffen	831 Reisartikelen, handtassen en dergelijke artikelen
072 Cacao	421 Zachte, plantaardige vette oliën	663 Fabrikaten van minerale stoffen, andere dan metaal en glas, n.e.g.	84 Kleding
073 Chocolade en andere voedingsmiddelen, welke cacao bevatten	422 Andere plantaardige vette oliën	664 Glas	841 Kleding
074 Thee en mate	<b>43 Was, bewerkte oliën en vetten van dierlijke of plantaardige oorsprong</b>	665 Glaswerk	842 Bontwerk, m.u.v. hoofddeksels
075 Specerijen	431 Was, bewerkte oliën en vetten van dierlijke of plantaardige oorsprong	666 Vaatwerk, versieringsvoorwerpen en dergelijke, van keramische stoffen	85 Schoeisel
<b>08 Veevoeder, vers, gedroogd, fijnge-maakt, of gemalen afval</b>	<b>5 CHEMISCHE PRODUCTEN</b>	667 Edelstenen en echte parels, al dan niet bewerkt	851 Schoeisel
081 Veevoeder, vers, gedroogd, fijnge-maakt, of gemalen afval	51 Chemische elementen en verbindingen	<b>67 Gietijzer, ijzer en staal</b>	<b>86 Apparaten voor wetenschap, foto- en cinematografie; uurwerken</b>
<b>09 Diverse voedingsproducten</b>	512 Organische chemische producten	671 Giet- en spiegelijzer, ijzer- en staalspons, poeder, ferrolegeringen	861 Wetenschappelijke, medische en optische apparaten, meet- en controletoeestellen
091 Margarine en andere spijsvetten	513 Chemische elementen, anorganische zuren, oxyden en halogeenzouten	672 Ingots en andere halfabrikaten	862 Benodigdheden voor de foto- en cinematografie
099 Voedingsproducten, n.e.g.	514 Andere anorganische chemische producten	673 Staven en profielen van ijzer of staal, m.i.v. damwandprofielen	863 Cinematografische films, belicht en ontwikkeld
<b>1 DRANKEN EN TABAK</b>	515 Radioactieve stoffen en dergelijke	674 Universaalplaten en ander plaatijzer en plaatstaal	864 Uurwerken
<b>11 Dranken</b>	<b>52 Minerale teer en ruwe chemische derivaten van brandstoffen</b>	675 Bandijzer en bandstaal	<b>89 Fabrikaten, n.e.g.</b>
111 Alcoholvrije dranken, m.u.v. vruchtessappen	521 Minerale teer en ruwe chemische derivaten van brandstoffen	676 Rails en andere bestanddelen van spoorbanen	891 Muziekinstrumenten, grammofofonen en platen
112 Alcoholhoudende dranken	<b>53 Looistoffen kleur- en verfstoffen</b>	677 IJzer- en staal draad, m.u.v. walsdraad	892 Drukwerk
<b>12 Tabak, ruw en bewerkt</b>	531 Synthetische organische kleurstoffen, natuurlijke indigo verflakken	678 Buizen, pijpen en fittings van gietijzer, ijzer of staal	893 Werken van kunstmatige plastische stoffen, n.e.g.
121 Ruwe tabak en afval van tabak	532 Looi- en verextracten, synthetische looistoffen	679 Ruwe giet- of smeedstukken, van ijzer of staal	894 Kinderwagens, sportartikelen, speelgoed en spellen
122 Tabaksfabrikaten	533 Pigmenten, verfstoffen, vernis, en daarmee gelijkgestelde producten	<b>68 Non-ferrometalen</b>	895 Kantoorbenodigdheden
<b>2 GRONDSTOFFEN, M.U.V. MINERALE BRANDSTOFFEN</b>	<b>54 Geneeskrachtige en farmaceutische producten</b>	681 Zilver en platina, m.i.v. de metalen van de platinagroep	896 Kunstvoorwerpen, voorwerpen voor verzamelingen en antiquiteiten
<b>21 Huiden en pelterijen, ongeloooid</b>	541 Geneeskrachtige en farmaceutische producten	682 Koper	897 Bijouterieën, juwelen en edelsmidswerk
211 Huiden, ongeloooid	<b>55 Aromatische producten, toiletproducten en onderhoudsmiddelen</b>	683 Nikkel	899 Andere fabrikaten, n.e.g.
212 Pelterijen, ruw	551 Etherische oliën en aromatische producten	684 Aluminium	<b>9 GOEDEREN, NIET ELDERS GERANGSCHIKT</b>
<b>22 Oliehoudende zaden en vruchten en meel daarvan</b>		685 Lood	911 Postpakketten, niet elders gerangschikt
221 Oliehoudende zaden en vruchten en meel daarvan		686 Zink	931 Retourgoederen en speciale transacties
<b>23 Ruwe rubber, natuurlijk, synthetisch en geregenereerd</b>		687 Tin	941 Dieren voor dierentuinen, honden, katten en dieren, n.e.g.
231 Ruwe rubber, natuurlijk, synthetisch en geregenereerd		688 Uranium en thorium	951 Oorlogswapen en munitie
<b>24 Hout en kurk</b>		689 Andere onedele non-ferrometalen, gebruikt in de metaalindustrie	961 Niet in circulatie zijnde munten, m.u.v. gouden munten
241 Brandhout en houtskool			
242 Rondhout, onbewerkt of enkel vierkant behakt of gezaagd			
243 Hout, gezaagd, gesneden, geschild of eenvoudig bewerkt			
244 Ruwe kurk en afval			
<b>25 Papierstof en afval van papier</b>			
251 Papierstof en afval van papier			
<b>26 Textielstoffen en afval van textielstoffen en textielwaren</b>			
261 Zijde			
262 Wol en haar van dieren			



Frankrijk	
België-Luxemburg	
Nederland	
BR Duitsland	
Italië	
Europese geassocieerde landen	
Griekenland	
Turkije	
EAMA Geassocieerde Afrikaanse Staten en Madagaskar	
Mauritanië	
Mali	
Boven-Volta	
Niger	
Senegal	
Ivoorkust	
Togo	
Dahomey	
Kameroen	
Tsjaad	
Centraalafrika	
Gaboen	
Kongo (Brazza)	
Kongo BR	
Rwanda	
Burundi	
Somalië	
Madagaskar	

TOM Overzeese gebieden geassocieerd met de EEG	
--	--

Curaçao	
Aruba	
Suriname	
Frans. gebied Afars-Issas	
Comoren	
Saint-Pierre en Miquelon	
Nieuw-Caledonië	
Frans-Polynesië	

DOM Overzeese Departementen van de landen van de EEG	
--	--

Réunion	
Guadeloupe	
Martinique	
Frans-Guyana	

AOM Geassocieerde landen overzee (AOM = EAMA + TOM + DOM)	
CST Classificatie voor Statistiek en Tarief	
NEG Niet elders genoemde	
K Duizend karaat	
G Gram	
T Metrieke tonnen	
M Meter	
S Vierkante meter	
V Kubieke meter	
L Liter	
N Aantal	
P Paar	
K Kilowattuur	
↙ Met inbegrip van	
↗ Met uitzondering van	

## ALGEMENE INHOUD

### Algemene tabellen :

Invoer van de geassocieerde landen - TOM - DOM afkomstig uit de gehele wereld	Blz. 14
Invoer van de geassocieerde landen - TOM - DOM uit de EEG	15
Uitvoer van de geassocieerde landen - TOM - DOM naar de gehele wereld	16
Uitvoer van de geassocieerde landen - TOM - DOM naar de EEG	17
Uitvoer van de geassocieerde landen - TOM - DOM :	
Indexcijfers van de waarde volgens lopende prijzen	18
Globale prijsindexcijfers (voorlopige reeks)	19
Gedetailleerde prijsindexcijfers	20
Volume-indexcijfers (voorlopige reeks)	26
Grafiek, volume-indexcijfer	

### Binnenlandse handel per land :

Griekenland	3 maanden 1967	Blz. 31
Griekenland	6 maanden 1967	63
Niger	12 maanden 1966	99
Niger	3 maanden 1967	119
Senegal	3 maanden 1967	135
Suriname	12 maanden 1966	159
Frans. geb. Afars-Issas	3 maanden 1967	179
Saint-Pierre en Miquelon	12 maanden 1966	191
Frans-Polynesië	12 maanden 1965	207
Frans-Polynesië	12 maanden 1966	227

## ALGEMENE OPMERKINGEN

Met ingang van dit nummer wordt deze maandelijkse publikatie uitgebreid tot alle met de EEG geassocieerde landen — onverschillig of deze overzee of in Europa zijn gelegen — alsmede, evenals vroeger, de met de EEG geassocieerde overzeese gebieden (TOM) en de overzeese departementen van de landen van de EEG (DOM). In verband met het onregelmatig binnenkomen van de gegevens uit de verschillende douanegebieden, wordt de presentatie in losse bandjes gehandhaafd.

Bovendien kan de voorlopige reeks van indexcijfers bij de uitvoer thans worden aangevuld met een evenzeer voorlopige reeks van indexcijfers bij de invoer, welke na talloze moeilijke proeven is opgesteld. Deze laatste reeks is voor het ogenblik nog jaarlijks; zij zal echter in de loop van de volgende publikaties aan het driemaandelijks kader worden aangepast.

Tenslotte zullen de gedetailleerde prijsindexcijfers bij de uitvoer voortaan vergezeld gaan van reeksen, welke zijn opgesteld aan de hand van de prijzen op de voornaamste wereldmarkt van hetzelfde produkt, ten einde de vergelijking tussen de nationale schommelingen en de wereldevolutie te vergemakkelijken.

Deze publikatie biedt in bandjes per land een analyse van de buitenlandse handel van de geassocieerde overzeese landen naar produkt, naar herkomst en naar bestemming. Zij bevat de cijfers per goederenklasse en voor elke groep (CST 3 cijfers) alsmede voor

een zeker aantal rubrieken en belangrijke posten bij de uitvoer (CST 5 cijfers). De waarden werden uniform uitgedrukt in reken-eenheden (1 000 \$) en de hoeveelheden in tonnen, behoudens uitzonderingen (zie onder « Afkortingen » de beginletters van de diverse maten).

De invoerwaarden omvatten de kosten van verzekering en vervoer tot de grens van het invoerende land (waarde cif) maar niet de douanerechten, belastingen of accijnzen in dit land geheven, terwijl de uitvoerwaarden de verzekerings- en vervoerkosten tot over de grens van het declarerende land niet omvatten (waarde fob).

De geleidelijke verbetering van de resultaten houdt in dat afwijkende gegevens worden geëlimineerd of veel omvattende cijfers worden beperkt. Sommige oude reeksen werden daarom gewijzigd; de nieuwe resultaten zijn aangegeven met « r ». Aanvullend onderzoek zal worden gewijd aan andere produkten ten aanzien waarvan moeilijkheden bestaan en op grond van dit onderzoek zullen in de eerstkomende maanden nieuwe wijzigingen worden aangebracht.

Voor een gemakkelijke raadpleging van de reeds verschenen cijfers vindt men op blz. 4 een tabel waarin voor elk land en voor elk kwartaal het nummer van de publikatie waarin deze cijfers voorkomen is weergegeven.

In de grafieken wordt het volume van de uitvoer en de invoer van de EAMA en groepen van TOM en DOM weergegeven.

## IN DE BASISTABELLEN OPGENOMEN GEGEVENS

### Periode

### invoer (import)

CST	GOEDEREN	HOEVEELH. Eenheid	WAARDE 1000 \$	CST	GOEDEREN	HOEVEELH. Eenheid	WAARDE 1000 \$	CST	GOEDEREN	HOEVEELH. Eenheid	WAARDE 1000 \$
	Oorsprong				Oorsprong				Oorsprong		

### Periode

### uitvoer (export)

CST	GOEDEREN	HOEVEELH. Eenheid	WAARDE 1000 \$	CST	GOEDEREN	HOEVEELH. Eenheid	WAARDE 1000 \$	CST	GOEDEREN	HOEVEELH. Eenheid	WAARDE 1000 \$
	Bestemming				Bestemming				Bestemming		



## Statistical and tariff classification (CST)

<b>0 FOOD AND LIVE ANIMALS</b>	<b>26 Textile fibres (not manufactured into yarn, thread or fabrics) and waste</b>	<b>57 Explosives</b>	695 Tools, for use in the hand or in machines
00 Live animals	261 Silk	571 Explosives	696 Cutlery
001 Live animals	262 Wool and other animal hair	<b>58 Plastic materials, regenerated cellulose, artificial resins</b>	697 Household equipment
<b>01 Meat and meat preparations</b>	263 Cotton	581 Plastic materials, regenerated cellulose, artificial resins	698 Other manufactures of metals, n.e.s.
011 Meat, fresh, chilled or frozen	264 Jute, including jute cuttings and waste	<b>59 Miscellaneous chemical materials and products</b>	<b>7 MACHINERY AND TRANSPORT EQUIPMENT</b>
012 Meat, dried, salted or smoked, not canned	265 Vegetable textile, fibres, except cotton and jute	599 Chemical materials and products n.e.s.	<b>71 Machinery other than electric</b>
013 Meat, canned, and meat preparations, canned and not canned	266 Synthetic and artificial fibres	<b>6 MANUFACTURED GOODS CLASSIFIED CHIEFLY BY MATERIAL</b>	711 Power generating (except electric) machinery
<b>02 Dairy products and eggs</b>	267 Waste materials from textile fabrics including rags	<b>61 Leather, leather manufactures, n.e.s. and dressed furs</b>	712 Agricultural machinery and implements
022 Milk and cream	<b>27 Crude fertilizers and crude minerals, excluding coal, petroleum and precious stones</b>	611 Leather	714 Office machines
023 Butter	271 Fertilizers, crude	612 Manufactures of leather and artificial or reconstituted leather, n.e.s.	715 Metalworking machinery
024 Cheese and curd	273 Stone, sand and gravel	613 Furs, dressed or dressed-and-dyed	717 Textile and leather machinery
025 Eggs	274 Sulphur and unroasted iron pyrites	62 Rubber manufactures, n.e.s.	718 Machines for special industries
<b>03 Fish and fish preparations</b>	275 Natural abrasives, including industrial diamonds	621 Rubber fabricated materials	719 Machinery and appliances (other than electrical) and machine parts, n.e.s.
031 Fish, fresh and simply preserved	276 Other crude minerals	622 Rubber manufactures, n.e.s.	<b>72 Electric machinery, apparatus and appliances</b>
032 Fish, canned, and fish preparations, canned or not canned	<b>28 Metalliferous ores and metal scrap</b>	623 Rubber fabricated materials	722 Electric power machinery and switch gear
<b>04 Cereals and cereal preparations</b>	281 Iron ore and concentrates	629 Rubber manufactures, n.e.s.	723 Equipment for distributing electricity
041 Wheat and spelt (including meslin), unmilled	282 Iron and steel scrap	<b>63 Wood and cork manufactures (excluding furniture)</b>	724 Telecommunications apparatus
042 Rice	283 Ores of non-ferrous base metals and concentrates	631 Veneers, plywood boards, artificial or reconstituted wood and other wood, worked, n.e.s.	725 Domestic electric equipment
043 Barley, unmilled	284 Non-ferrous metal scrap	632 Wood manufactures, n.e.s.	726 Electric apparatus for medical purposes and radiological apparatus
044 Maize (corn), unmilled	285 Silver and platinum ores	633 Cork manufactures	729 Other electric machinery and apparatus
045 Cereals, unmilled n.e.s.	286 Ores and concentrates of uranium and thorium	<b>64 Paper, paper-board and manufactures thereof</b>	<b>73 Transport equipment</b>
046 Meal and flour of wheat and spelt (including meslin)	<b>29 Animal and vegetable crude materials, n.e.s.</b>	641 Paper and paper-board	731 Railway vehicles
047 Cereals, milled, except wheat meal and flour	291 Crude animal materials, n.e.s.	642 Articles made of pulp, of paper and of paper-board	732 Road motor vehicles
048 Cereal preparations including preparations from flour and starch of fruits and vegetables	292 Crude vegetable materials, n.e.s.	<b>65 Textile yarn, fabrics, made-up articles and related products</b>	733 Road vehicles other than motor vehicles
<b>05 Fruits and vegetables</b>	<b>3 MINERALS FUELS, LUBRICANTS AND RELATED MATERIALS</b>	651 Textile yarn and thread	734 Aircraft
051 Fruits, fresh, and nuts (not including oil nuts), fresh or dried	<b>32 Coal, coke and briquettes</b>	652 Cotton fabrics of standard type (not including narrow and special fabrics)	735 Ships and boats
052 Dried fruits, including artificially dehydrated	321 Coal, coke and briquettes	653 Textile fabrics of standard type (not including narrow and special fabrics), other than cotton fabrics	<b>8 MISCELLANEOUS MANUFACTURED ARTICLES</b>
053 Fruits preserved and fruit preparations	<b>33 Petroleum and petroleum products</b>	654 Tulle, lace, embroidery, ribbons, trimmings and other small wares	<b>81 Sanitary, plumbing, heating and lighting fixtures and fittings</b>
054 Vegetables and roots and tubers, fresh and dry, not including artificially dehydrated	331 Petroleum, crude and partly refined	655 Special textile fabrics and related products	812 Sanitary, plumbing, heating and lighting fixtures and fittings
055 Vegetables preserved and vegetable preparations	332 Petroleum products	656 Made-up articles, wholly or chiefly of textile materials, n.e.s. (other than clothing and footwear)	<b>82 Furniture and fixtures</b>
<b>06 Sugar and sugar preparations</b>	<b>34 Gas</b>	657 Floor coverings, tapestries, etc.	821 Furniture and fixtures
061 Sugar	341 Gas, natural and manufactured	<b>66 Non-metallic mineral manufactures, n.e.s.</b>	<b>83 Travel goods, handbags and similar articles</b>
062 Sugar confectionery and other sugar preparations	<b>35 Electric energy</b>	661 Lime, cement and fabricated building materials, except glass and clay materials	831 Travel goods, handbags and similar articles
<b>07 Coffee, tea, cocoa, spices and manufactures thereof</b>	351 Electric energy	662 Clay construction materials and refractory construction materials	<b>84 Clothing</b>
071 Coffee	<b>4 ANIMAL AND VEGETABLE OILS AND FATS</b>	663 Mineral manufactures, n.e.s., not including clay and glass	841 Clothing
072 Cocoa	<b>41 Animal oils and fats</b>	664 Glass	842 Fur clothing (not including hats or caps) and other articles made of furskins or artificial fur
073 Chocolate and chocolate preparations	411 Animal oils and fats	665 Glassware	<b>85 Footwear</b>
074 Tea and maté	<b>42 Vegetable oils and fats</b>	666 Pottery	851 Footwear
075 Spices	421 Vegetable oils, soft	667 Precious and semi-precious stones and pearls, unworked and worked	<b>86 Professional scientific and controlling instruments, photographic and optical goods, watches and clocks</b>
<b>08 Feeding stuff for animals (not including unmilled cereals)</b>	422 Other vegetable oils	<b>67 Iron and steel</b>	861 Scientific, medical, optical measuring and controlling instruments and apparatus
081 Feeding stuff for animals (not including unmilled cereals)	<b>43 Animal and vegetable oils and fats processed, and waxes of animal or vegetable origin</b>	671 Pig iron, spiegel ei sen, sponge iron, iron and steel, powier and ferro-alloys	862 Photographic and cinematographic supplies
<b>09 Miscellaneous food preparations</b>	<b>5 CHEMICAL PRODUCTS</b>	672 Ingots and other primary forms, including semis for seamless tubes	863 Exposed cinematographic films, developed
091 Margarine and shortening	<b>51 Chemical elements and compounds</b>	673 Iron and steel bars, rods, angles, shapes and sections (including sheet piling)	864 Watches and clocks
099 Food preparations n.e.s.	512 Organic chemicals	674 Universals, plates and sheets	<b>89 Miscellaneous manufactured articles, n.e.s.</b>
<b>1 BEVERAGES AND TOBACCO</b>	513 Inorganic chemicals: Elements, oxides and halogen salts	675 Hoop and strip	891 Musical instruments, phonographs and phonograph records
<b>11 Beverages</b>	514 Other inorganic chemicals	676 Rails and railway track construction material	892 Printed matter
111 Non-alcoholic beverages	515 Radio-active and associated materials	677 Iron and steel wire	893 Articles of plastic materials, n.e.s.
112 Alcoholic beverages	<b>52 Mineral tar and crude chemicals from coal, petroleum and natural gas</b>	678 Tubes, pipes and fittings of iron or steel (including cast iron)	894 Perambulators, toys, games, sporting goods
<b>12 Tobacco and tobacco manufactures</b>	521 Mineral tar and crude chemicals from coal, petroleum and natural gas	679 Iron and steel castings and forgings	895 Office and stationery supplies, n.e.s.
121 Tobacco, unmanufactured	<b>53 Dyeing, tanning and colouring materials</b>	<b>68 Non-ferrous metals</b>	896 Works of art, collectors, pieces and antiques
122 Tobacco manufactures	531 Synthetic organic dyestuffs and natural indigo	681 Silver and platinum group metals	897 Jewellery and goldsmiths and silversmiths wares
<b>2 CRUDE MATERIALS, INEDIBLE, EXCEPT FUELS</b>	532 Dyeing and tanning extracts, and synthetic tanning materials	682 Copper	899 Manufactured articles, n.e.s.
<b>21 Hides, skins and fur skins, undressed</b>	533 Pigments, paints, varnishes and related materials	683 Nickel	<b>9 OTHER ARTICLES N.E.S.</b>
211 Hides and skins (except fur skins), undressed	<b>54 Medicinal and pharmaceutical products</b>	684 Aluminium	<b>91 Postal packages except diamonds</b>
212 Fur skins, undressed	541 Medicinal and pharmaceutical products	685 Lead	911 Postal packages except diamonds
<b>22 Oil-seeds, oil nuts and oil kernels</b>	<b>55 Essential oils and perfume materials; toilet; polishing and cleansing preparations</b>	686 Zinc	<b>93 Victuals and stores for ships and aeroplanes</b>
221 Oil-seeds, oil nuts and oil kernels	551 Essential oils, perfume and flavour materials	687 Tin	931 Victuals and other stores except bunker-material for:
<b>23 Crude rubber, including synthetic and reclaimed</b>	552 Perfumery and cosmetics	688 Uranium and thorium	94 Goods not elsewhere specified
231 Crude rubber, including synthetic and reclaimed	553 Soaps, cleansing and polishing preparations	689 Miscellaneous non-ferrous base metals, employed in metallurgy	941 Zoo animals, dogs, cats and animals n.e.s.
<b>24 Wood, lumber and cork</b>	<b>56 Fertilizers manufactured</b>	<b>69 Manufactures of metals</b>	942 Goods not elsewhere specified
241 Fuel wood and charcoal	561 Fertilizers, manufactured	691 Finished structural parts and constructions	<b>95 Fire-arms of war and ammunition therefor</b>
242 Wood in the round or roughly squared		692 Metal containers for storage and transport	951 Fire-arms of war and ammunition therefor
243 Wood shaped or simply worked		693 Wire products, excluding electric and fencing grills	<b>96 Gold bullion and partly worked gold coins</b>
244 Cork, raw and waste		694 Nails, screws, nuts, bolts, rivets and similar articles	961 Coins, other than gold



France
Belgium-Luxemburg
Netherlands
Germany (RF)
Italy
European Associates
Greece
Turkey
EAMA African States and Madagascar associated with the EEC
Mauritanie
Mali
Upper Volta
Niger
Senegal
Ivory Coast
Togo
Dahomey
Cameroon
Chad
Central Afrikan Republik
Gabon
Congo (Brazzaville)
Congo (R.D.)
Rwanda
Burundi
Somalia
Madagascar
TOM Overseas Territories associated with the EEC
Curaçao
Aruba
Suriname
French Terr. of Afars-Issas
Comoro Islands
St. Pierre and Miquelon
New Caledonia
French Polynesia
DOM Overseas Departments of EEC countries
Reunion
Guadeloupe
Martinique
French Guiana

**General tables :**

World imports of Associates, TOM, DOM	14
EEC imports of Associates, TOM, DOM	15
World exports of Associates, TOM, DOM	16
EEC exports of Associates, TOM, DOM	16
Exports of Associates, TOM, DOM :	
Current value indexes	18
Overall price indexes (provisional series)	19
Detailed price indexes	20
Volume indexes (provisional series)	26
Graph—volume indexes	

**Foreign trade by country :**

Greece	3 months 1967	31
Greece	6 months 1967	63
Niger	12 months 1966	99
Niger	3 months 1967	119
Senegal	3 months 1967	135
Suriname	12 months 1966	159
French Terr. Afars-Issas	3 months 1967	179
St. Pierre and Miquelon	12 months 1966	191
French Polynesia	12 months 1965	207
French Polynesia	12 months 1966	227

**GENERAL REMARKS**

This monthly bulletin now embraces all countries, overseas and in Europe, associated with the EEC, and also, as before, the overseas territories and departments. Data come in from the various customs areas at irregular intervals, and the bulletin will therefore continue to be in loose-leaf form.

In addition, the provisional series of export indices can now be supplemented by a series, also provisional, of import indices established after many elaborate trials. For the time being the new series is annual; it will be adapted to the quarterly framework at a later date.

The detailed indice of export prices are now accompanied by series covering the main world markets for the same products in order to make comparisons between national movements and the world trend easier.

These country booklets survey the foreign trade of the overseas countries associated with the EEC by product and by origin and destination. The figures are given by commodity class, for each CST Group (3 digits) and for a number of Sub-groups and Items of importance to the export trade (4 and 5 digits). Values are all given in thousands of units of account (1 000 \$), and quantities are

in metric tons unless otherwise specified (see the symbols for units of quantity under "Abbreviations," below).

Import values are given cif (i.e. including insurance and freight to the frontier of the importing country), but customs duties, taxes and other charges levied by the importing country are excluded; export values are given fob (excluding insurance and freight beyond the frontier of the exporting country).

In order to improve the reliability of the tables, inaccurate figures have been corrected and the scope of certain data clarified. Some old series have therefore been changed, and the new data are marked "r.". Research on other doubtful items will lead to further adjustments in the coming months.

To facilitate consultation of figures published hitherto, a table giving the number of the relevant publication for each country and each quarter will be found on page 4.

The graphs show the pattern of the volume of exports and imports of the EAMA and of the groups of overseas territories and departments.

**DATA IN THE BASIC TABLES**

Period

**imports (import)**

Period	CST	COMMODITY	QUANTITY	VALUE	Period	CST	COMMODITY	QUANTITY	VALUE	Period	CST	COMMODITY	QUANTITY	VALUE
		Origin	Unit	1000 \$			Origin	Unit	1000 \$			Origin	Unit	1000 \$

Period

**exports (export)**

Period	CST	COMMODITY	QUANTITY	VALUE	Period	CST	COMMODITY	QUANTITY	VALUE	Period	CST	COMMODITY	QUANTITY	VALUE
		Destination	Unit	1000 \$			Destination	Unit	1000 \$			Destination	Unit	1000 \$

AOM Overseas Associates (AOM = EAMA + TOM + DOM)
CST Statistical and Tariff Classification
NDA Not elsewhere specified or included
C Thousands of carats
G Grams
T Metric tons
M Metres
S Square metres
V Cubic metres
L Litres
N Units
P Pairs
K Kilowatt-hours
↓ Including
↑ Excluding

**TABLEAUX GÉNÉRAUX  
ALLGEMEINE ÜBERSICHTEN  
TAVOLE GENERALI  
ALGEMENE TABELLEN  
GENERAL TABLES**

# IMPORTATIONS DES ASSOCIÉS, TOM, DOM

en provenance du Monde

Mio \$

	1963	1964	1965	1966	1966			1967		
					II	III	IV	I	II	III
Grèce	804,2	885,1	1 133,7	1 222,7	299,8	300,3	349,7	267,0	298,7	
Mauritanie	30,0	15,7	23,8	[22,4]	[4,6]	[5,8]	[7,6]			
Mali	34,2 <sup>r</sup>	36,6	42,9	36,0	5,3	6,6	11,1	13,9	8,5	
Haute-Volta	38,0 <sup>r</sup>	38,4 <sup>r</sup>	37,1	37,6	18,8	8,9	9,9			
Niger	22,7 <sup>r</sup>	33,5 <sup>r</sup>	37,7	45,0	8,1			10,5		
Sénégal	156,0 <sup>r</sup>	171,6 <sup>r</sup>	164,3	161,0	40,8	32,8	37,5	45,8		
Côte-d'Ivoire	169,7 <sup>r</sup>	245,0 <sup>r</sup>	236,2	257,5	60,1	72,9	61,5	63,4		
Togo	29,0	41,7	45,0	47,2	10,7	13,2	11,9	11,5	10,8	
Dahomey	33,4	31,4	34,4	33,5	9,0	8,5	7,5	10,3	9,4	
Cameroun	109,0 <sup>r</sup>	115,8	134,9		32,4					
Tchad	29,0 <sup>r</sup>	34,6	31,2	29,7	6,8	7,6	8,1	8,1	8,5	
Centrafrique	26,4	29,9	27,4	30,7	6,4	7,0	11,0	8,6	9,3	
Gabon	48,1	55,7	62,5	65,7	17,1	16,5	18,7	14,5	16,5	
Congo (Brazza)	61,8 <sup>r</sup>	64,8	67,7	69,6	18,5	17,0	17,0	16,7	16,9	
Congo (R.D.)	316,1	262,1	[318,9]							
Rwanda	4,8	12,0	20,9	19,4	4,7	7,1 <sup>r</sup>	4,9			
Burundi	.	11,5	18,3		4,4	5,5				
Somalia	44,7	54,6	37,3							
Madagascar	127,5	135,5	138,4	141,3	34,2	37,0	32,8			
<b>EAMA</b>	<b>[1 290]</b>	<b>1 390,4</b>	<b>[1 480]</b>							
Curaçao	312,8	313,2	294,2	299,3	72,2	69,9	83,6			
Aruba	382,6	334,5	321,8	316,8	77,6	74,8	81,6			
Suriname	58,5	80,6	95,3	89,7	22,2	22,1	22,7			
Territoire français Afars-Issas <sup>1)</sup>	25,7	20,9	23,1	23,1	5,8	6,3	5,6	5,6		
Comores	5,4	6,1	6,6	7,2	1,8	1,9	2,0	1,6		
Saint-Pierre-et-Miquelon	5,2 <sup>r</sup>	5,1	5,5	6,5	1,6*	1,6*	1,6*	.		
Nouvelle-Calédonie	38,5	54,5	76,0	67,3	14,4	18,9	21,0	15,1		
Polynésie française	32,2	71,2	107,1	173,7 <sup>r</sup>	43,4*	43,4*	43,4*	.		
<b>TOM</b>	<b>860,9</b>	<b>886,1</b>	<b>929,6</b>	<b>983,6</b>	<b>[239]</b>	<b>[239]</b>	<b>[262]</b>			
Réunion	69,7	90,0	97,0	104,6	25,5	29,9	26,0	25,7	31,3	31,1
Guadeloupe	69,6	79,4	85,2	92,9	26,3	19,7	24,1	24,1	25,9	21,8
Martinique	73,8	78,9	91,1	92,3	23,6	22,4	22,6	25,5	28,3	25,6
Guyane	11,3	16,0	20,1	27,8	6,7	6,8	8,4	9,2	10,8	10,6
<b>DOM</b>	<b>224,4</b>	<b>264,3</b>	<b>293,4</b>	<b>317,6</b>	<b>82,1</b>	<b>78,8</b>	<b>81,1</b>	<b>84,5</b>	<b>96,3</b>	<b>89,1</b>
<b>EAMA + TOM + DOM</b>	<b>[2 364,2]</b>	<b>2 540,8</b>	<b>[2 703]</b>							

<sup>1)</sup> A partir de 1964, les importations du Territoire français Afars-Issas comprennent les sorties d'entrepôts pour la consommation locale.

\* Moyenne trimestrielle.

# IMPORTATIONS DES ASSOCIÉS, TOM, DOM

en provenance de la CEE

Mio \$

	1963	1964	1965	1966	1966			1967		
					II	III	IV	I	II	III
Grèce	320,2	374,6	469,2	503,9	123,0	124,3	138,9	119,0	140,3	
Mauritanie	22,6 <sup>r</sup>	10,5	[14,9]	[14,3]	[2,5]	[3,8]	[4,9]			
Mali	13,7	13,9	12,4	9,0	1,9	1,7	1,6	2,5	3,2	
Haute-Volta	20,3 <sup>r</sup>	23,0 <sup>r</sup>	23,9	20,6	10,0	5,2	5,4			
Niger	12,9	22,0 <sup>r</sup>	24,2	27,7	5,0			6,3		
Sénégal	116,0	120,3 <sup>r</sup>	107,3	104,4	35,9	11,5	23,5	24,5		
Côte-d'Ivoire	129,1	178,7 <sup>r</sup>	178,9	183,9	45,0	40,3	51,0	48,8		
Togo	14,1	20,8	25,1	24,0	5,4	6,8	5,9	5,4	5,2	
Dahomey	23,5	21,1	23,5	22,5	6,0	5,7	5,0	7,2	6,4	
Cameroun	74,6 <sup>r</sup>	85,0	100,0		23,9					
Tchad	18,4	21,6	17,9	18,0	3,8	4,8	4,8	5,2	5,4	
Centrafrique	20,0	22,3	20,2	23,7	4,8	5,5	8,4	7,0	7,6	
Gabon	34,5	39,8	44,8	48,4	12,3	12,3	13,6	11,0	12,7	
Congo (Brazza)	46,1 <sup>r</sup>	48,8	48,7	53,3	14,4	13,2	12,8	12,5	12,5	
Congo (R.D.)	132,6	132,8								
Rwanda	1,6	4,6	9,4	8,3	1,7	3,1 <sup>r</sup>	2,0			
Burundi	.	5,3	8,4		.	.				
Somalia	13,5	15,5	18,1							
Madagascar	104,2	109,3 <sup>r</sup>	99,5	104,0	24,8	28,1	27,8			
<b>EAMA</b>	<b>[803]</b>	<b>895,3</b>	<b>[906]</b>							
Curaçao	19,1	19,5	20,2	27,5	4,8	6,6	9,6			
Aruba	6,2	5,8	5,2	5,7	1,3	1,4	1,6			
Suriname	21,2	24,9	26,5	28,3	6,2	7,5	13,0			
Territoire français Afars-Issas <sup>1)</sup>	14,3	13,4	14,5	14,8	3,4	4,5	3,6	4,0		
Comores	3,0	3,6	3,2	4,1	1,0	1,1	1,0	0,8		
Saint-Pierre-et-Miquelon	2,2	1,8	2,0	2,4	0,6*	0,6*	0,6*	.		
Nouvelle-Calédonie	24,3 <sup>r</sup>	33,6	51,0	36,6	7,3	9,7	11,7	9,4		
Polynésie française	20,6	48,2	81,5	143,9 <sup>r</sup>	36,0*	36,0*	36,0*	.		
<b>TOM</b>	<b>110,9</b>	<b>150,8</b>	<b>204,5</b>	<b>[263,3]</b>	<b>[61]</b>	<b>[67]</b>	<b>[77]</b>			
Réunion	50,1 <sup>r</sup>	65,3 <sup>r</sup>	72,3	77,2	19,0	22,4	19,0	18,3	22,8	22,3
Guadeloupe	57,1	64,4	68,3	75,6	21,9	16,0	19,7	20,0	20,3	17,9
Martinique	59,4 <sup>r</sup>	63,1	71,6	72,9	18,6	18,2	18,1	20,5	22,3	20,8
Guyane	9,4	13,4 <sup>r</sup>	15,0		5,0	5,1	6,3	6,9	8,2	8,3
<b>DOM</b>	<b>176,0<sup>r</sup></b>	<b>206,2<sup>r</sup></b>	<b>227,2</b>	<b>246,5</b>	<b>64,5</b>	<b>61,7</b>	<b>63,1</b>	<b>65,7</b>	<b>73,6</b>	<b>69,3</b>
<b>EAMA + TOM + DOM</b>	<b>[1 083,2<sup>r</sup>]</b>	<b>1 252,3</b>	<b>[1 208]</b>							

<sup>1)</sup> A partir de 1964, les importations du Territoire français Afars-Issas comprennent les sorties d'entrepôts pour la consommation locale.

\* Moyenne trimestrielle.

**EXPORTATIONS DES ASSOCIÉS, TOM, DOM**

à destination du Monde

Mio \$

	1963	1964	1965	1966	1966			1967		
					II	III	IV	I	II	III
Grèce	290,1	308,6	327,8	405,9	87,1	67,5	142,6	128,5	90,7	
Mauritanie	16,2	45,8	[57,6]	[69,2]	[17,4]	[18,3]	[16,7]			
Mali	10,6	16,6	15,7	13,1	3,7	2,5	4,1	2,7	8,1	
Haute-Volta	12,4	13,4	14,9	16,1	9,1	3,1	3,9			
Niger	19,7	21,3	25,3	28,9	10,2			7,4		
Sénégal	110,5	122,5	128,5	148,9	43,5	37,1	29,2	38,7		
Côte-d'Ivoire	230,3	302,1	277,2	310,5	69,9	51,4	100,2	82,1		
Togo	18,3	30,3	26,8	35,9	11,0	7,9	6,6	11,3	8,3	
Dahomey	12,8	13,2	13,6	10,5	4,2	2,3	1,5	3,8	4,0	
Cameroun	118,3	121,7	118,8		34,8					
Tchad	22,7	26,5	27,3	23,7	9,7	4,4	2,6	6,8	10,1	
Centrafrique	22,0	28,9	26,4	30,7	8,6	6,6	7,4	6,1	8,3	
Gabon	73,3	91,3	97,0	100,8	24,5	25,8	26,9	26,1	25,9	
Congo (Brazza)	41,6	47,4	46,8	43,2	5,7	14,0	12,3	8,3	10,5	
Congo (R.D.)	377,5	317,8	[330,0]							
Rwanda	3,6	11,6	14,1	11,7	2,5	6,5	1,9			
Burundi	.	9,4	9,2		1,5	7,7				
Somalia	31,8	36,1	22,6							
Madagascar	82,1	91,8	91,7	97,8	23,6	24,3	28,3			
<b>EAMA</b>	<b>[1 213]</b>	<b>[1 347,7]</b>	<b>[1 344]</b>							
Curaçao	278,4	281,2	266,3	258,1	63,0	63,5	66,2			
Aruba	390,0	348,7	336,5	333,6	79,9	78,3	87,6			
Suriname	45,7	47,1	57,5	87,4	21,8	22,2	22,6			
Territoire français Afars-Issas	1,8	2,5	2,0	2,6	0,5	0,6	1,0	0,7		
Comores	4,7	4,0	3,7	3,9	0,7	0,7	1,7	0,7		
Saint-Pierre-et-Miquelon	1,7	2,1	1,9	2,2	0,5*	0,5*	0,5*	.		
Nouvelle-Calédonie	44,6	57,5	65,1	77,6	18,6	19,5	20,0	18,1		
Polynésie française	10,2	11,1	10,3	17,2	4,3*	4,3*	4,3*	.		
<b>TOM</b>	<b>768,3</b>	<b>754,2</b>	<b>743,3</b>	<b>[782,6]</b>	<b>[189]</b>	<b>[190]</b>	<b>[204]</b>			
Réunion	38,1	37,4	34,4	39,2	2,7	8,7	15,1	13,1	1,4	7,1
Guadeloupe	38,2	34,8	37,8	35,0	14,4	7,0	3,4	4,8	12,0	5,0
Martinique	35,6	29,4	[44,7]	44,7	13,5	10,5	13,5	8,1	7,3	17,4
Guyane	0,7	0,7	2,9	3,5	1,0	1,0	0,8	0,8	0,9	1,4
<b>DOM</b>	<b>112,6</b>	<b>102,2</b>	<b>[120]</b>	<b>122,4</b>	<b>31,6</b>	<b>27,2</b>	<b>32,8</b>	<b>26,6</b>	<b>21,6</b>	<b>30,9</b>
<b>EAMA + TOM + DOM</b>	<b>[2 094]</b>	<b>2 204,1</b>	<b>[2 207]</b>							

\* Moyenne trimestrielle.



## EXPORTATIONS DES ASSOCIÉS, TOM, DOM

à destination de la CEE

Mio \$



	1963	1964	1965	1966	1966			1967		
					II	III	IV	I	II	III
Grèce	95,0	115,6	122,0	144,0	24,9	25,6	66,1	34,8	30,0	
Mauritanie	12,1	30,2 <sup>r</sup>	[39,4]	[48,3]	[11,9]	[13,7]	[11,8]			
Mali	2,2	0,7	0,9	0,4	0,1	0,1	0,1	0,1	1,1	
Haute-Volta	2,6 <sup>r</sup>	2,9 <sup>r</sup>	2,5	3,1	2,1	0,7	0,3			
Niger	14,0 <sup>r</sup>	13,8	14,8	18,4	7,4	.	.	6,5		
Sénégal	98,1	102,4	110,1	121,5	37,6	28,3	21,6	32,6		
Côte-d'Ivoire	161,9	181,2	169,5	190,1	39,6	29,0	67,0	50,7		
Togo	13,6	21,6	21,5	27,8	8,8	5,9	5,1	8,8	6,7	
Dahomey	10,9	11,6	11,0	7,1	3,3	1,0	0,8	2,3	3,0	
Cameroun	99,0 <sup>r</sup>	101,4	91,8		21,8					
Tchad	15,3	17,4	14,5	13,1	4,9	1,7	1,0	5,3	7,6	
Centrafrique	11,8	16,5	13,1	15,2	5,7	3,8	2,2	2,9	3,6	
Gabon	50,6 <sup>r</sup>	60,9 <sup>r</sup>	61,4	63,5	15,5	16,6	16,4	17,2	17,4	
Congo (Brazza)	31,1	29,3	28,1	26,3	2,7	7,2	7,9	4,6	6,3	
Congo (R.D.)	120,9	242,4								
Rwanda	2,9	4,1	6,1	4,0	0,8	1,3 <sup>r</sup>	1,3			
Burundi	.	0,8	1,7 <sup>r</sup>							
Somalía	15,9	17,4	16,4							
Madagascar	50,0	55,5	48,0	51,9	13,3	14,6	13,7			
<b>EAMA</b>	<b>[714]</b>	<b>910,1</b>	<b>[893]</b>							
Curaçao	34,4	28,6	26,0	21,8	5,5	5,4	3,9			
Aruba	71,0	30,3 <sup>r</sup>	29,3	16,7	2,2	1,9	4,6			
Suriname	5,1	3,6	5,6	7,9	1,5	1,6	3,2			
Territoire français Afars-Issas	1,3	1,8	1,5	1,8	0,6	0,4	0,5	0,6		
Comores	2,5	2,3	2,2	2,5	0,5	0,4	1,1	0,6		
Saint-Pierre-et-Miquelon	0,6	0,6	0,4	0,4	0,1*	0,1*	0,1*	.		
Nouvelle-Calédonie	30,5 <sup>r</sup>	28,0	36,4	40,4	9,3	11,5	11,8	6,9		
Polynésie française	5,4	5,5	5,4 <sup>r</sup>	9,2 <sup>r</sup>	2,3*	2,3*	2,3*	.		
<b>TOM</b>	<b>150,8</b>	<b>100,7</b>	<b>106,8</b>	<b>[100,7]</b>	<b>[22]</b>	<b>[24]</b>	<b>[28]</b>			
Réunion	31,8	35,0	31,1	36,7	2,4	8,3	14,5	12,7	1,1	6,6
Guadeloupe	28,0	29,0	30,7	28,1	10,9	5,7	2,4	2,3	8,9	3,8
Martinique	31,6	26,7	[42,4]	42,8	13,0	10,2	12,9	7,8	6,9	16,8
Guyane	0,4	0,4	0,7	0,6	0,2	0,2	0,1	0,1	0,2	0,1
<b>DOM</b>	<b>91,8</b>	<b>91,1</b>	<b>[105]</b>	<b>108,2</b>	<b>26,5</b>	<b>24,4</b>	<b>29,9</b>	<b>22,9</b>	<b>17,1</b>	<b>27,3</b>
<b>EAMA + TOM + DOM</b>	<b>[956]</b>	<b>1 101,9</b>	<b>[1 105]</b>							

\* Moyenne trimestrielle.

# EXPORTATIONS DES ASSOCIÉS, TOM, DOM

Indices des valeurs globales

1962 → 100

	1963	1964	1965	1966	1966			1967		
					II	III	IV	I	II	III
Grèce	117	124	132	163	140	109	230	207	146	
<b>Mauritanie</b>	582	1 645	[2 069]	[2 487]	[2 504]	[2 647]	[2 407]			
Mali	105	165	157	131	145	101	162	107	322	
Haute-Volta	112	121	135	146	.	112	142			
Niger	110	97	129	147	208	264	117	152		
Sénégal	89	99	103	120	140	121	92	125		
Côte-d'Ivoire	126	166	152	170	153	113	220	180		
Togo	106	176	158	209	255	184	155	263	193	
Dahomey	117	121	125	96	152	83	55	138	147	
Cameroun	115	118	115		112					
Tchad	137	160	165	143	234	108	62	165	244	
Centrafrique	155	204	186	217	243	185	211	171	235	
Gabon	124	155	166	173	144	177	184	179	177	
Congo (Brazza)	119	135	134	123	65	161	147	95	121	
Congo (R.D.)	108	91	[95]							
Rwanda	.	.								
Burundi	.	.								
Somalia	126	.								
Madagascar	87	97	97	104	100	103	121			
<b>EAMA</b>	<b>112</b>	<b>[137]</b>								
↑ Congo (R.D.)	114	[149]								
Curaçao	98	99	94	91	89	89	93			
Aruba	94	87	84	83	79	78	87			
Suriname	109	113	137	209	208	212	216			
Territoire français Afars-Issas	82	112	88	119						
Comores	186	157	146	152						
Saint-Pierre-et-Miquelon	113	129	120	138						
Nouvelle-Calédonie	133	172	195	232						
Polynésie française	95	103	95	85						
<b>TOM</b>	<b>100</b>	<b>98</b>	<b>95</b>							
Réunion	115	113	104	119	33	105	182	158	17	86
Guadeloupe	109	99	108	100	163	80	39	54	137	57
Martinique	106	87	[133]	133	134	126	160	97	87	207
Guyane	146	140	612	728	799	840	650	472	1 433	1 137
<b>DOM</b>	<b>110</b>	<b>100</b>	<b>[117]</b>	<b>111</b>	<b>123</b>	<b>107</b>	<b>128</b>	<b>104</b>	<b>88</b>	<b>121</b>
<b>AOM:</b>										
AOM ↓ Congo (R.D.)	107	[119]								
AOM ↑ Congo (R.D.) 	107	[121]								
AOM ↓ Congo (R.D.)	116	[122]								
AOM ↑ Congo (R.D.) 	114	[118]								

## EXPORTATIONS DES ASSOCIÉS, TOM, DOM

Indices globaux de prix (Série provisoire)

1962 → 100

	1963	1964	1965	1966	1966			1967		
					II	III	IV	I	II	III
Grèce	111	112	110	112	113 r	95	124	118	111	
Mauritanie	90	104	[108]	[108]	[104]	[106]	[115]			
Mali	120	162 r	126 r	120 r	128 r	127 r	113 r	155 r	142	
Haute-Volta	102 r	109 r	118	128	.	128	134			
Niger	100 r	90 r	99	83	82 r	89	78	125		
Sénégal	100 r	98	97	98	97	98	97	96		
Côte-d'Ivoire	104	114	98 r	113	111 r	113 r	117	115		
Togo	104	111	102 r	118	115	127 r	137	129	115	
Dahomey	112	110	121 r	118	127 r	166 r	101	115	101	
Cameroon	103	111	100		104					
Tchad	97	98	99	101	102	101	101	98	100	
Centrafrique	116	131 r	123	136	120	132	134	134	133	
Gabon	98	103	102	103	104 r	103	101	100	97	
Congo (Brazza)	90	92	92	92	93	92	93	88	88	
Congo (R.D.)	127	[94]								
Rwanda	.	.								
Burundi	.	.								
Somalia	110	.								
Madagascar	105	110	104	103	106	102	104			
<b>EAMA</b>	<b>110</b>	<b>[103]</b>								
↑ Congo (R.D.)	102	[107]								
Curaçao	92	85	82	81	81	80	83			
Aruba	96	92	87	84	80	88	84			
Suriname	99	95	96	103	108	103	101			
Territoire français Afars-Issas	—	—	—	—	—	—	—	—		
Comores	109	92 r	91							
Saint-Pierre-et-Miquelon	108	112	120	117						
Nouvelle-Calédonie	104 r	92 r	111							
Polynésie française	100	98	111	103						
<b>TOM</b>	<b>[96]</b>	<b>[90]</b>								
Réunion	116	113	106	111	114	109	114	120	118	118
Guadeloupe	111	128	127	124	133	126	118	118	125	117
Martinique	104	122 r	[122]	129	127	117	163	133	123	127
Guyane	113	102	115	129	[123]	113	108	125	130	123
<b>DOM</b>	<b>110</b>	<b>120</b>	<b>[118]</b>	<b>121</b>	<b>[125]</b>	<b>117</b>	<b>131</b>	<b>123</b>	<b>122</b>	<b>121</b>
<b>AOM:</b>										
AOM ↓ Congo (R.D.)	[104]	[98]								
AOM ↑ Congo (R.D.)	[100]	[100]								
AOM ↓ Congo (R.D.)	[106]	[103]								
AOM ↑ Congo (R.D.)	[103]	[106]								

**EXPORTATIONS DES ASSOCIÉS, TOM, DOM**

 Indices détaillés des prix  
 Indice des cours mondiaux  
 1962 → 100

CST		1963	1964	1965	1966	1966			1967		
						II	III	IV	I	II	III
001.10	<b>Bovins</b>										
	Mali	131	261	224	196	232	228	173	226	198	
	Haute-Volta	100	97	86	92	.	84	106			
	Niger	99	72	99	99	99	99	99	111		
	Tchad	86	97	102	109	118	111	112	111	109	
	Somalia	149	.								
001.20	<b>Ovins et Caprins</b>										
	Mali	—	397	455	395	424	203	277	497	465	
	Haute-Volta	100	146	147	137	.	174	129			
	Niger	124	102	124	124	125	123	124	124		
001.21	<b>Ovins</b>										
	Somalia	123	.								
001.22	<b>Caprins</b>										
	Somalia	109	.								
001.40	<b>Volaille de basse-cour</b>										
	Haute-Volta	60	54	72	80	.	81	76			
001.70	<b>Camelins</b>										
	Somalia	118	.								
011	<b>Viande fraîche réfrigérée, congelée</b>										
	Tchad	113	106	116	153	157	157	173	183	181	
011.10	<b>Viande de bovins</b>										
	Mali	—	95	128	154	203	143	137	143	134	
	Haute-Volta	91	90	127	139	.	134	134			
	Madagascar	80	89	95	93	105	91	84			
013	<b>Préparation et conserves de viande</b>										
	Madagascar	93	110	107	107	108	103	120			
031.10	<b>Poissons frais réfrigérés ou congelés</b>										
	Saint-Pierre-et-Miquelon	109	112	121	115						
031.20	<b>Poissons conservés simplement</b>										
	Mauritanie	85	122	[136]	[116]	[116]	[113]	[110]			
	Mali	85	116	123	109	114	100	108	121	115	
	Saint-Pierre-et-Miquelon	106	116	112	121						
031.31	<b>Crevettes</b>										
	Guyane	98	117	167	160	163	159	151	147	157	155
032	<b>Préparation, conserves poissons et crustacés</b>										
	Sénégal	76	66	61	63	63	70	62	62		
	Somalia	174	.								
042.20	<b>Riz décortiqué, glacé, brisé</b>										
	Madagascar	109	120	139	124	135	109	123			
	Suriname	100	98	98	109	102	115	115			
046.01	<b>Farine de froment ou de méteil</b>										
	Sénégal	99	103	103	103	104	104	102	103		
051.11	<b>Oranges</b>										
	Grèce	107	114	106	108	113	—	111	103	106	

## EXPORTATIONS DES ASSOCIÉS, TOM, DOM

Indices détaillés des prix  
Indice des cours mondiaux  
1962 → 100

CST		1963	1964	1965	1966	1966			1967		
						II	III	IV	I	II	III
051.21	<b>Citrons, limons et limes</b> Grèce	108	95	90	116	104	167	121	93	100	
051.30	<b>Bananes fraîches</b>										
	Côte-d'Ivoire	113	107	94	93	96	76	93	94		
	Cameroun	100	100	106		99					
	Somalia	101									
	Guadeloupe	106	103	147	142	141	143	144	136	131	137
	Martinique	105	139 <sup>r</sup>	[141 <sup>r</sup> ]	144	140	117	144	138	119	136
	Port français (Martinique)	114	119	107	120	126	115	122			
051.40	<b>Pommes fraîches</b> Grèce	97	99	101	107	96	135	95	94	103	
051.50	<b>Raisins frais</b> Grèce	110	100	105	104	—	106	102	—	—	
051.93	<b>Fruits à noyau frais</b> Grèce	111	111	116	126	165	131	116	—	187	
052.02	<b>Figues sèches</b> Grèce	104	112	128	126	118	143	119	108	105	
052.03	<b>Raisins secs</b> Grèce	105	134	138	142	145	113	174	147	142	
053	<b>Conserves de fruits</b> Côte-d'Ivoire	—	—	92	92	92	94	92			
053.31	<b>Purée et pâtes de fruits conf., etc., avec sucre</b> Grèce	98	92	97	120	187	110	121	158	158	
053.50	<b>Jus de fruits ou de légumes, sans alcool</b> Grèce	110	122	134	115	121	87	123	131	133	
053.90	<b>Autres fruits ou conserves</b> Martinique	116	101	109	121	121	120	149	124	127	91
054.20	<b>Légumes à cosse, secs</b>										
	Haute-Volta	89	104 <sup>r</sup>	88	74	.	64	86			
	Niger	109	55	156	231	231	229	231	231		
	Madagascar	107	68	79	68	65	71	74			
	Londres (Pois du Cap - Madag.)	99	54	77	85	87	89	78			
ex. 055.52	<b>Olives prép. ou conservées, sans alcool</b> Grèce	90	87	95	101	106	115	97	96	100	
061.30	<b>Sucre</b>										
	Madagascar	123	131	124	62	82	45	80			
	Réunion	120	118	109	114	118	111	118	124	123	123
	Guadeloupe	113	125	116	114	114	118	103	108	123	106
	Martinique	98	[107 <sup>r</sup> ]	[105 <sup>r</sup> ]	104	103	105	105	118	118	118
	New York (contrat n° 8, dispo- nible)	286	200	72	63	67	57	51			
071.11	<b>Café Robusta</b>										
	Nouvelle-Calédonie	101	114	114							
	Côte-d'Ivoire	101	117	105	125	92 <sup>r</sup>	94 <sup>r</sup>	92 <sup>r</sup>	86		
	Togo	104	126	104	119	122	117	104	126	126	
	Dahomey	91	103	87	92	93	92	80	93	88	
	Cameroun	104	140	104		114					
	Centrafrique	103	120	100	121	122	121	117	121	124	



**EXPORTATIONS DES ASSOCIÉS, TOM, DOM**

Indices détaillés des prix  
**Indice des cours mondiaux**  
 1962 → 100

CST		1963	1964	1965	1966	1966			1967		
						II	III	IV	I	II	III
071.11	<b>Café Robusta (suite)</b>										
	Congo (Brazza)	102	123	107	116	116	120	116	114	121	
	Congo (R.D.)	143	.								
	Madagascar	100	120	108	126	126	125	122			
071.12	<b>Café Arabica</b>										
	Cameroun	96	110	118		114					
	Congo (R.D.)	95	.								
072.10	<b>Cacao, fèves et brisures</b>										
	Côte-d'Ivoire	108	112	78 <sup>r</sup>	101	126 <sup>r</sup>	122 <sup>r</sup>	130 <sup>r</sup>	123		
	Togo	107	113	92	92	101	113	119	123	131	
	Cameroun	105	109	88		103					
	Congo (Brazza)	134	139	105	116	—	115	115	—	133	
	Congo (R.D.)	119	.								
	<b>New York (Accra)</b>	<b>119</b>	<b>109</b>	<b>77</b>	<b>112</b>	<b>112</b>	<b>119</b>	<b>112</b>			
072.30	<b>Beurre et pâte de cacao</b>										
	Cameroun	107	117	87		76					
074.10	<b>Thé</b>										
	Congo (R.D.)	121	.								
	<b>Londres (Inde du Nord)</b>	<b>92</b>	<b>88</b>	<b>90</b>	<b>87</b>	<b>80</b>	<b>90</b>	<b>95</b>			
075.10	<b>Poivre, piments</b>										
	Madagascar	72	56	66	75	74	85	72			
	<b>Londres (Malabar noir)</b>	<b>95</b>	<b>109</b>	<b>131</b>	<b>119</b>	<b>125</b>	<b>121</b>	<b>119</b>	<b>109</b>		
075.21	<b>Vanille</b>										
	Madagascar	106	75	73	74	73	74	75			
	Comores	90	75	73							
	Polynésie française	76	81	117	123						
075.23	<b>Girofle</b>										
	Madagascar	120	107	107	110	111	110	110			
081	<b>Aliments pour animaux</b>										
	Saint-Pierre-et-Miquelon	98	105	123	128						
081.31	<b>Tourteaux d'arachides</b>										
	Mali	—	120	270	251	251	252	251	251	188	
	Niger	101	64	127	121	124	114	—	130		
	Sénégal	100	100	100	105	95	100	104	111		
081.33	<b>Tourteaux de palmistes, de coprah</b>										
	Congo (R.D.)	168	.								
	Dahomey	—	—	—	125	122	122	135			
112.12	<b>Vins de raisins frais, moûts de raisins frais</b>										
	Grèce	93	119	95	90	100	84	81	91	91	
112.41	<b>Rhum</b>										
	Réunion	108	114	112	116	112	115	118	122	127	124
	Guadeloupe	126	136	137	137	131	133	142	135	116	127
	Martinique	105	111	[112]	149	146	148	153	153	150	144
	Guyane	102	119	92	85	—	82	88	131	—	—
121.01	<b>Tabac brut et déchets</b>										
	Grèce	127	113	103	101	100	77	97	112	96	
	Madagascar	111	107	107	107	94	108	114			
121.02	<b>Autres tabacs bruts</b>										
	Dahomey	—	—	138	137	124	124	—	352	106	

**EXPORTATIONS DES ASSOCIÉS, TOM, DOM**

Indices détaillés des prix

Indice des cours mondiaux

1962 → 100

CST		1963	1964	1965	1966	1966			1967		
						II	III	IV	I	II	III
211.10	<b>Peaux de bovins (sauf veaux) et d'équidés</b>										
	Tchad	79	80	78	78	78	81	78	81	99	
	Somalia	98	.								
	Madagascar	100	91	85	125	109	148	148			
211.40	<b>Peaux de caprins</b>										
	Grèce	102	107	115	163	179	195	164	158	200	
	Somalia	98	.								
211.60	<b>Peaux lainées d'ovins</b>										
	Grèce	96	101	102	108	107	115	105	114	116	
211.70	<b>Peaux épilées d'ovins</b>										
	Somalia	98	.								
212	<b>Pelletteries brutes</b>										
	Somalia	157	.								
221.11	<b>Arachides en coques</b>										
	Madagascar	96	103	120	136	142	136	131			
221.12	<b>Arachides décortiquées</b>										
	Mali	135	168	98	100	98	102	98	—	104	
	Haute-Volta	238	274	302	274	.	260	184			
	Niger	97	94	92	65	63	73	61	125		
	Sénégal	100	100	100	102	101	100	102	99,4		
	Dahomey	96	84	93	76	83	65	68	81	94	
	Cameroun	100	90	99		109					
221.20	<b>Coprah</b>										
	Comores	113	120	134							
	Polynésie française	115	114	133	96						
221.30	<b>Noix et amandes de palmistes</b>										
	Togo	114	113	140	120	117	112	109	112	113	
	Dahomey	122	118	136	149	150	[249]	111	122	131	
	Cameroun	113	115	140		131					
	Congo (Brazza)	120	117	121	133	135	146	128	116	116	
221.60	<b>Graines de coton</b>										
	Mali	—	—	220	155	164	156	154	—	303	
	Haute-Volta	79	171	158	195	.	—	—			
	Dahomey	—	—	176	176	181	160	—	260	157	
221.81	<b>Graines de sésame</b>										
	Haute-Volta	143	144	169	194	.	177	—			
221.82	<b>Amandes de karité</b>										
	Haute-Volta	125	95	101	94	.	116	134			
	Dahomey	—	—	94	74	[323]	—	—	169	—	
231.10	<b>Caoutchouc naturel brut</b>										
	Cameroun	94	87	84		77					
	Centrafrique	97	83	84	83	87	82	79	79	74	
	Congo (R.D.)	113	.								
	Londres (RSS, n° 1)	94	87	90	84	88	81	80			
241.20	<b>Charbon de bois</b>										
	Somalia	100	.								

**EXPORTATIONS DES ASSOCIÉS, TOM, DOM**

Indices détaillés des prix

Indices des cours mondiaux

1962 → 100

CST		1963	1964	1965	1966	1966			1967			
						II	III	IV	I	II	III	
242.30	<b>Bois ronds, bruts, simple-ment équarris</b>											
	Côte-d'Ivoire	105	114	103 <sup>r</sup>	109	89 <sup>r</sup>	114 <sup>r</sup>	112 <sup>r</sup>	116			
	Cameroun	99	104	110		107						
	Gabon	102	106	105	104	107	100	101	98	96		
	Congo (Brazza)	107	111	112	115	115	117	112	110	105		
	Congo (R.D.)	107	.									
	Guyane	122	86	121	111	78	77	66	89	89	72	
243.30	<b>Bois d'œuvre, de non conifères</b>											
	Côte-d'Ivoire	100	121	116	104	108 <sup>r</sup>	109 <sup>r</sup>	109 <sup>r</sup>	110			
	Congo (Brazza)	82	78	77	65	—	68	57	—	84		
	Congo (R.D.)	119	.									
262.10	<b>Laine en masse</b>											
	Mali	—	103	118	145	86	143	147	—	—		
263.10	<b>Coton en masse</b>											
	Grèce	98	97	100	96	96	97	95	95	96		
	Mali	120	112	87	82	87 <sup>r</sup>	115	76	117	[169]		
	Haute-Volta	127 <sup>r</sup>	89 <sup>r</sup>	247	233	.	215	257				
	Niger	101 <sup>r</sup>	104	103	111	111 <sup>r</sup>	110	—	104			
	Togo	98	96	95	85	81	81	84	84	85		
	Dahomey	105	103	111	108	108	113	94	113	111		
	Cameroun	102	100	102		91						
	Tchad	98	98	98	99	99 <sup>r</sup>	99	98	95	97		
	Centrafrique	100	98	99	100	100	99	99	98	97		
	Congo (R.D.)	110	.									
	Somalia	96	.									
265.40	<b>Sisal et similaires non filés, déchets</b>											
	Madagascar	156	144	92	82	83	82	81				
	Comores	166	150	91								
	Londres (d'Afrique orientale britannique, n° 1)	143	132	89	80	80	82	76				
271	<b>Engrais naturels</b>											
	Curaçao	100	97	97	99	95	100	105				
271.30	<b>Phosphates de calcium naturels</b>											
	Sénégal	105	106	100	102	102	102	95	75			
	Togo	92	92	102	148	128	163 <sup>r</sup>	208	160	89		
	Polynésie française	99	93	96	102							
276.22	<b>Graphite naturel</b>											
	Madagascar	100	102	103	108	108	107	114				
276.24	<b>Magnésite, sauf oxyde de magnésium</b>											
	Grèce	109	115	137	155	169	155	153	162	167		
276.52	<b>Mica</b>											
	Madagascar	101	87	85	91	68	133	80				
281.30	<b>Minerais et concentrés de fer</b>											
	Mauritanie	100	102	[107]	[107]	[104]	[106]	[116]				
	Nouvelle-Calédonie	104 <sup>r</sup>	96 <sup>r</sup>	100								
283.20	<b>Minerais et concentrés de nickel</b>											
	Nouvelle-Calédonie	109 <sup>r</sup>	90	122								



**EXPORTATIONS DES ASSOCIÉS, TOM, DOM**

Indices détaillés des prix

Indice des cours mondiaux

1962 → 100

CST		1963	1964	1965	1966	1966			1967		
						II	III	IV	I	II	III
283.30	<b>Minerais et concentrés d'aluminium</b> Grèce	98	100	103	113	113	111	114	116	114	
		99	95	96	103	108	102	100			
283.40	<b>Minerais et concentrés de plomb</b> Grèce	124	168	199	179	176	182	164	156	156	
283.50	<b>Minerais et concentrés de zinc</b> Grèce	129	152	252	212	203	203	199	200	198	
		116	.								
283.60	<b>Minerais et concentrés d'étain</b> Congo (R.D.)	121	.								
283.70	<b>Minerais et concentrés de manganèse</b> Gabon	100	99	99	116	116	118	117	116	101	
		91	.								
283.90	<b>Autres minerais non ferreux</b> Haute-Volta	90	92	93	167	.	—	—			
283.91	<b>Minerais et concentrés de chrome</b> Nouvelle-Calédonie	79 <sup>r</sup>	68 <sup>r</sup>	—							
286	<b>Minerais et concentrés de thorium, d'uranium</b> Gabon	95	95	96	104	.	109	93	97	105	
291.16	<b>Nacre</b> Polynésie française	82	86	77	88						
291.97	<b>Eponges naturelles</b> Grèce	112	114	122	131	138	126	130	150	147	
292	<b>Matières brutes d'origine végétale n.d.a.</b> Madagascar	100	101	110		142	136				
292.20	<b>Gomme laque, gomme naturelle</b> Mauritanie	113	119	[83]	[110]	[109]	[107]	[124]			
292.41	<b>Noix de colas</b> Côte-d'Ivoire	—	—	116	122	104	101	107	90		
331	<b>Pétroles bruts et partiellement raffinés</b> Gabon	89	95	92	89	84 <sup>r</sup>	90	86	87	89	
		99	98	102	98	99	—	99	72	—	
332.10	<b>Essence pour moteurs</b> Curaçao	86	73	74	72	74	61	80			
		90	90	86	79	80	82	72			

**EXPORTATIONS DES ASSOCIÉS, TOM, DOM**

 Indices détaillés des prix  
 Indices des cours mondiaux

1962 → 100

CST		1963	1964	1965	1966	1966			1967				
						II	III	IV	I	II	III		
332.20	Pétrole lampant, kérosène, white-spirit												
		Curaçao	88	80	78	77	69	81	80				
	Aruba	94	81	78	75	56	92	76					
332.30 <sup>1)</sup>	Gasoil, fuel-oil léger												
		Curaçao	93	82	73	86	86	89	84				
	Aruba	97	92	81	89	87	90	90					
332.40 <sup>1)</sup>	Fuel-oil lourd, fuel-oil résiduel												
		Curaçao	99	95	93	—	—	—	—				
	Aruba	99	96	94	—	—	—	—					
332.50	Huile de graissage, lubrifiants												
	Curaçao	92	94	90	86	88	89	87					
421.40	Huile d'arachide												
		Niger	112	125	124	125	125	127	123	123			
	Sénégal	101	101	100	98	98	98	98	99				
421.50	Huile d'olive												
	Grèce	126	138	117	105	222	57	106	136	127			
422.20	Huile de palme												
		Dahomey	101	102	108	90	79	106	57	97	51		
		Congo (Brazza)	105	104	97	74	—	72	—	—	—		
		Congo (R.D.)	124										
	Londres (Malaisie. 5 %)	102	110	126	109	105	110	106					
422.40	Huile de palmiste												
		Congo (R.D.)	134	—	—	105	126	72	118	99	84		
	Dahomey	—	—	—	105	126	72	118	99	84			
422.91	Huile de Karité												
	Haute-Volta	108	59	79	72	—	69	69					
551	Huiles essentielles, produits aromatiques												
		Madagascar	95	88	92	96	92	106	86				
		Réunion	85	82	85	87	89	93	85	89	87	87	
		Comores	95	94	102								
		Guyane	102	98	85	109	—	71	132	—	111	—	
599.64	Colophanes et acides résini- ques												
		Grèce	92	97	95	99	101	99	96	93	92		
613.00	Pelleteries apprêtées, teintées ou non												
		Grèce	134	132	143	181	177	179	194	217	173		
631.10	Feuilles de bois de 5 m/m												
		Gabon	94	105	104	102	102	103	103	97	84		
	Congo (Brazza)	119	141	121	162	166	165	172	153	153			
631.20	Bois de placage et panneaux												
		Gabon	100	110	114	101	103	100	98	100	106		
651.30	Fils de coton écrus, non merc.												
		Grèce	103	107	109	108	106	104	113	118	101		

<sup>1)</sup> 1966: 332.30 = 332.30 + 332.40



# EXPORTATIONS DES ASSOCIÉS, TOM, DOM

Indices détaillés des prix  
Indice des cours mondiaux



1962 → 100

CST		1963	1964	1965	1966	1966			1967		
						II	III	IV	I	II	III
661.20	<b>Ciments hydrauliques, même colorés</b> Grèce	91	89	85	89	79	83	84	78	77	
667.20	<b>Diamants non industriels</b>										
	Centrafrique	163	179	169	181	139	171	180	173	170	
	Congo (Brazza)	69	76	78	74	74	71	78	84	86	
	Congo (R.D.)	110	.								
682	<b>Cuivre</b>										
	Congo (R.D.)	128	.								
	Londres (wirebar)	139	150	200	237	272					
683.10	<b>Nickel</b>										
	Nouvelle-Calédonie	96	94	94							
	Londres (raffiné)	99	99	99		—	—	—			
683.20	<b>Mattes de nickel</b>										
	Nouvelle-Calédonie	107	.								
684.10	<b>Aluminium brut</b>										
	Cameroun	101	101	103		106					
	Londres (de fonderie)	100	106	108	108	108					
686.10	<b>Zinc brut</b>										
	Congo (R.D.)	118	.								
	Londres	101	138	157	145	148					
687.10	<b>Etain brut</b>										
	Congo (R.D.)	123	.								
689.51	<b>Cobalt et alliages</b>										
	Congo (R.D.)	85	.								
	New York	100	100	100	110	—	—	—			

**EXPORTATIONS DES ASSOCIÉS, TOM, DOM**

Indices de volume (Série provisoire)

1962 → 100

	1963	1964	1965	1966	1966			1967		
					II	III	IV	I	II	III
Grèce	105	111	120	146	124	114	202	176	131	
Mauritanie	647	1 582	[1 910]	[2 313]	[2 403]	[2 490]	[2 086]			
Mali	87	102 <sup>r</sup>	124 <sup>r</sup>	109 <sup>r</sup>	114 <sup>r</sup>	80 <sup>r</sup>	144 <sup>r</sup>	69	227	
Haute-Volta	110 <sup>r</sup>	111 <sup>r</sup>	115	114	.	88	106			
Niger	111	107 <sup>r</sup>	131	177	255 <sup>r</sup>	298	150	121		
Sénégal	89	100	106	123	145	124	95	130		
Côte-d'Ivoire	121	145	153 <sup>r</sup>	150	139 <sup>r</sup>	99 <sup>r</sup>	188	156		
Togo	102	159	154 <sup>r</sup>	177	222 <sup>r</sup>	145 <sup>r</sup>	113	203	167	
Dahomey	104	110	103 <sup>r</sup>	81	120 <sup>r</sup>	50	54	120	146	
Cameroun	112	107	115		108					
Tchad	141	163	167	142	239	107	62	168	244	
Centrafrique	134	156 <sup>r</sup>	151	160	202	141 <sup>r</sup>	157	128	177	
Gabon	127	150	164	168	138	172	182	179	182	
Congo (Brazza)	132	147	145	134	70	175	158	107	137	
Congo (R.D.)	85	97 <sup>r</sup>								
Rwanda	.	.								
Burundi	.	.								
Somalia	115	.								
Madagascar	83	88	93	101	95	100	116			
<b>EAMA</b>	<b>102</b>	<b>[133]</b>								
↑ Congo (R.D.)	112	[139]								
Curaçao	107	116	114	112	110	111	112			
Aruba	98	96	96 <sup>r</sup>	98	99	88	104			
Suriname	110	118	143	202	193	206	214			
Territoire français Afars-Issas	—	—	—	—	—	—	—	—		
Comores	171	171 <sup>r</sup>	161							
Saint-Pierre-et-Miquelon	105	115	100	118						
Nouvelle-Calédonie	128 <sup>r</sup>	188 <sup>r</sup>	176							
Polynésie française	95	105 <sup>r</sup>	86	83 <sup>r</sup>						
<b>TOM</b>	<b>[104]</b>	<b>[109]</b>								
Réunion	100 <sup>r</sup>	100	98	107	29	96	160	132	14	73
Guadeloupe	98	77	85	80	123	63	33	46	109	48
Martinique	102	72 <sup>r</sup>	[109]	103	106	107	99	73	70	162
Guyane	130 <sup>r</sup>	137	534	566	650	741	599	378	1 103	927
<b>DOM</b>	<b>100</b>	<b>83</b>	<b>[99]</b>	<b>92</b>	<b>98</b>	<b>91</b>	<b>98</b>	<b>85</b>	<b>72</b>	<b>100</b>
<b>AOM:</b>										
AOM ↓ Congo (R.D.)	[103]	[121]								
AOM ↑ Congo (R.D.) 	[107]	[121]								
AOM ↓ Congo (R.D.)	[99]	[118]								
AOM ↑ Congo (R.D.) 	[111]	[111]								

# IMPORTATIONS DES ASSOCIÉS, TOM, DOM

Indices (Série provisoire)

1962 → 100

Pays	Indice de valeur globale			Indice de valeur unitaire			Indice de volume		
	1963	1964	1965	1963	1964	1965	1963	1964	1965
Mauritanie	84	44		110	109		76	41	
Mali	75	80	94	103	108	118	73	68	87
Haute-Volta	107	115		99	110		107	103	
Niger	83	122	137	116	121	110	71	101	125
Tchad	100	119	107	105	105	117	95	114	92
Sénégal	101	111	106	103	106	107	98	104	99
Côte-d'Ivoire	121	175	169	103	106	105	118	165	160
Togo	107	153	165	98	99	97	109	154	170
Dahomey	124	117	128	100	105	105	124	112	122
Cameroun	101	109	111	101	109	111	106	104	117
Centrafrique	105	119	109	109	114	113	96	104	96
Gabon	124	144	161	103	103	105	121	140	154
Congo (Brazza)	91	96	100	105	108	107	87	89	94
Congo (R.D.)	143	120	.	.	.	.	.	.	.
Rwanda	.	.	.	.	.	.	.	.	.
Burundi	.	.	.	.	.	.	.	.	.
Somalia	.	.	.	.	.	.	.	.	.
Madagascar	105	112	114	100	102	106	105	109	107
<b>EAMA</b>	<b>108</b>	<b>113</b>	.	.	.	.	.	.	.
↑ Congo (R.D.)	<b>105</b>	<b>117</b>	<b>124</b>	<b>104</b>	<b>107</b>	<b>109</b>	<b>101</b>	<b>113</b>	<b>118</b>







COMMERCE EXTÉRIEUR DES ASSOCIÉS, TOM, DOM

Indices de volume à l'exportation (série provisoire)

Indices de volume à l'importation (série provisoire)

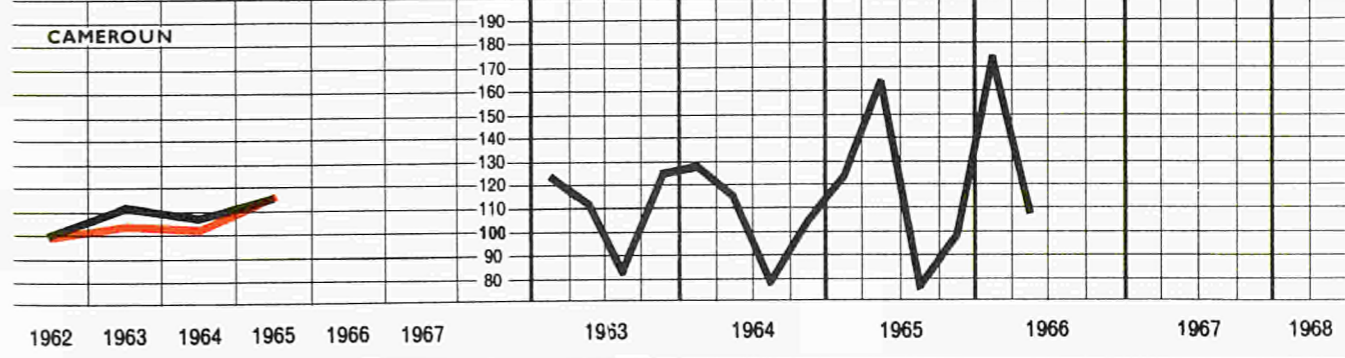
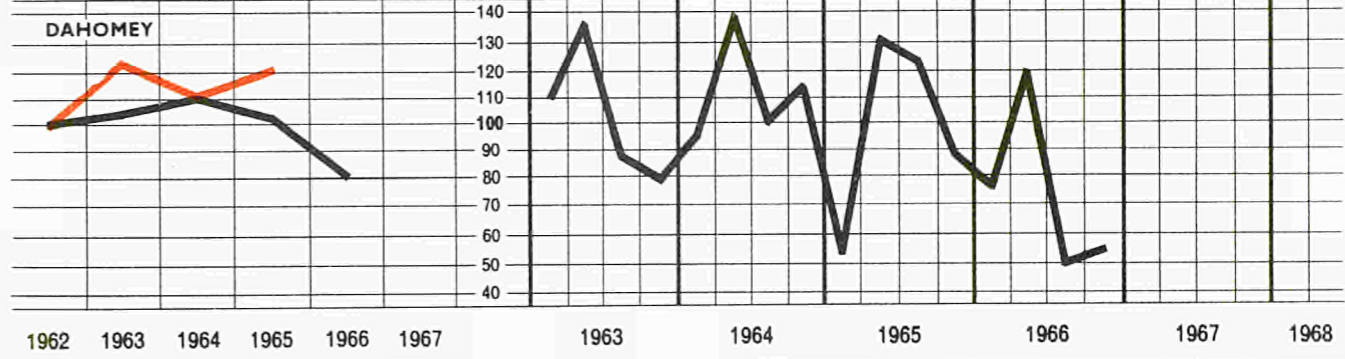
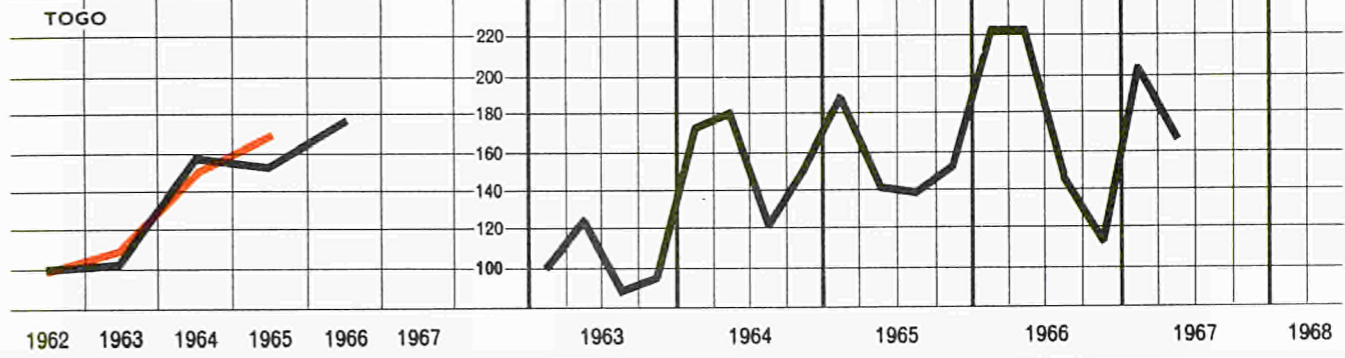
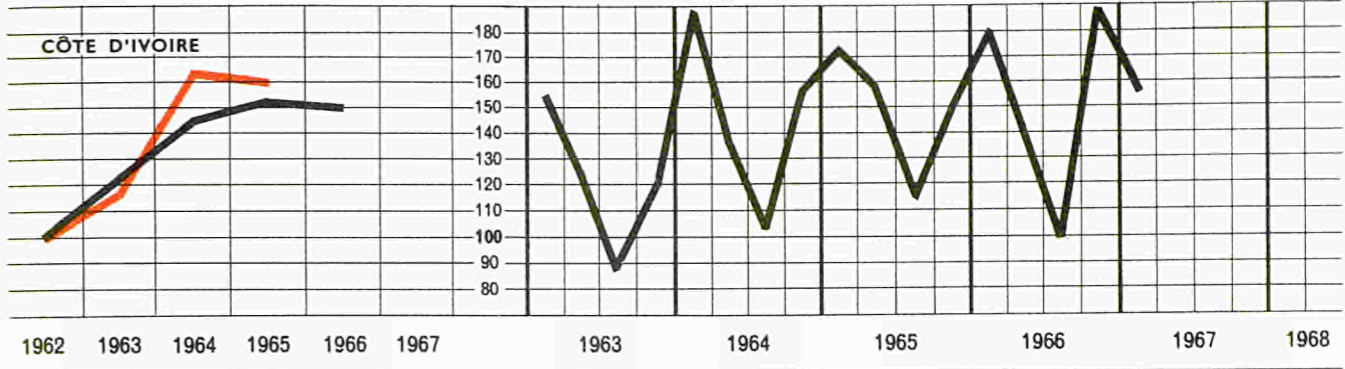
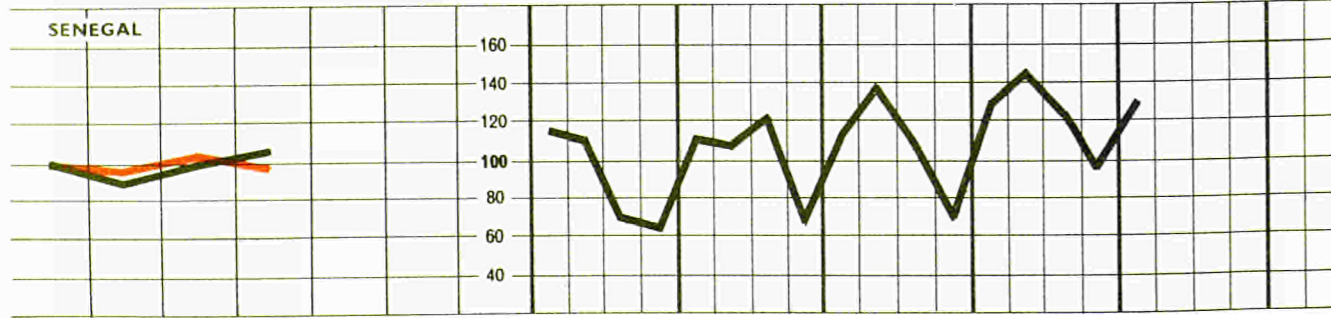
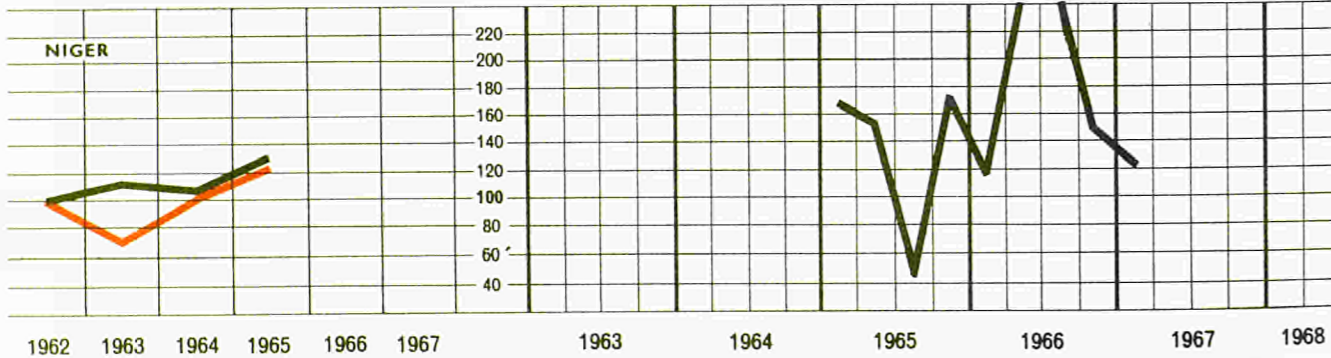
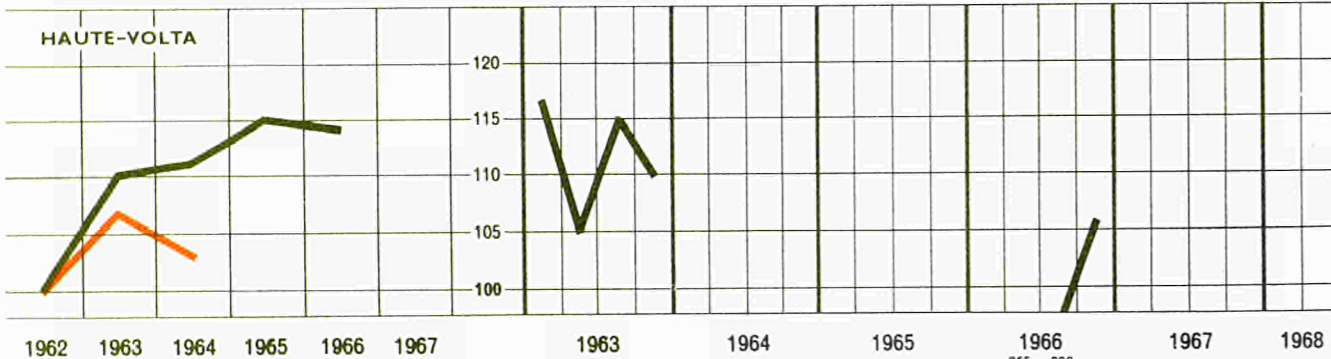
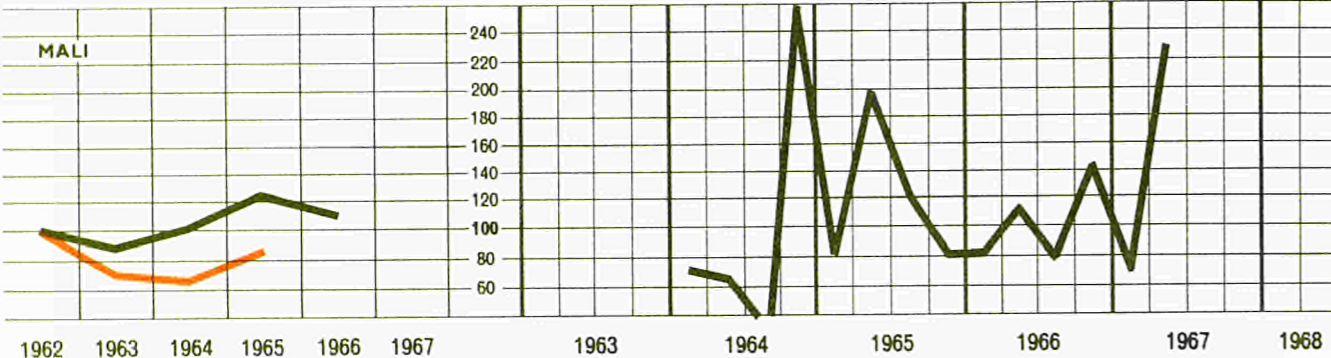
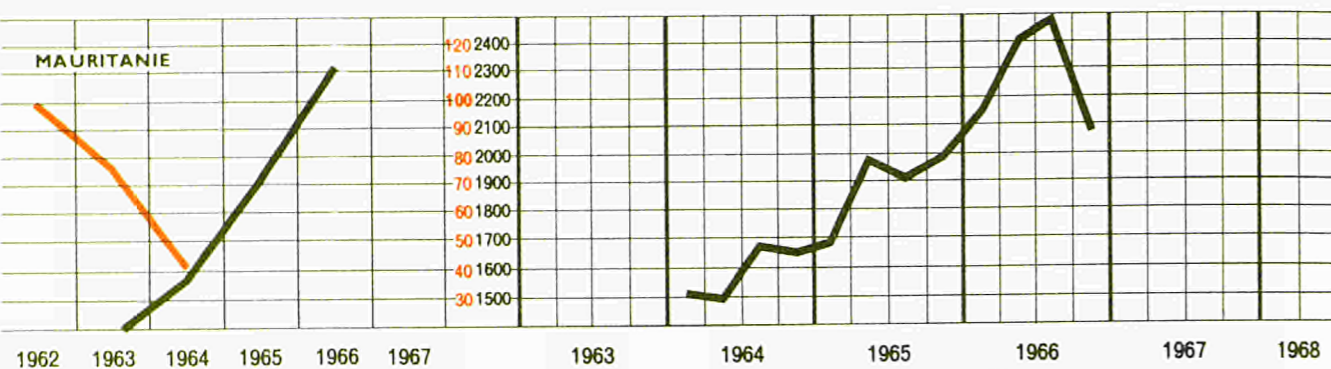
1962 → 100

COMMERCE EXTÉRIEUR DES ASSOCIÉS, TOM, DOM

Indices de volume à l'exportation (série provisoire)

Indices de volume à l'importation (série provisoire)

1962 → 100





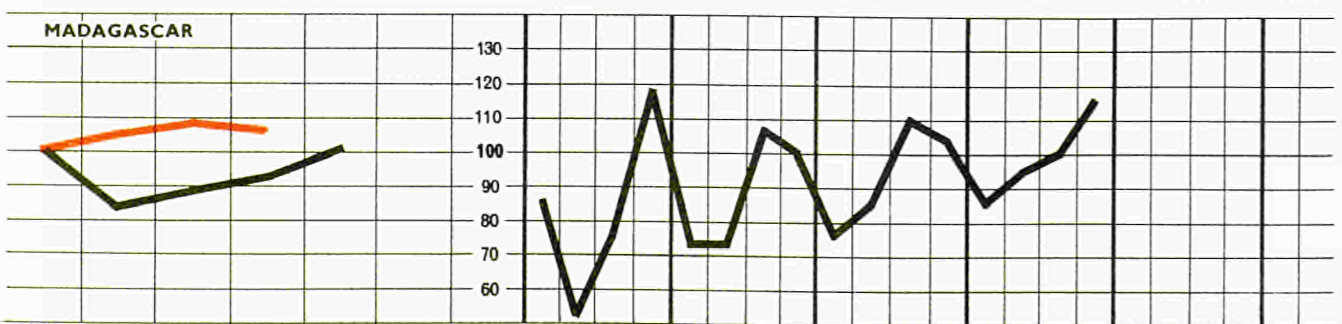
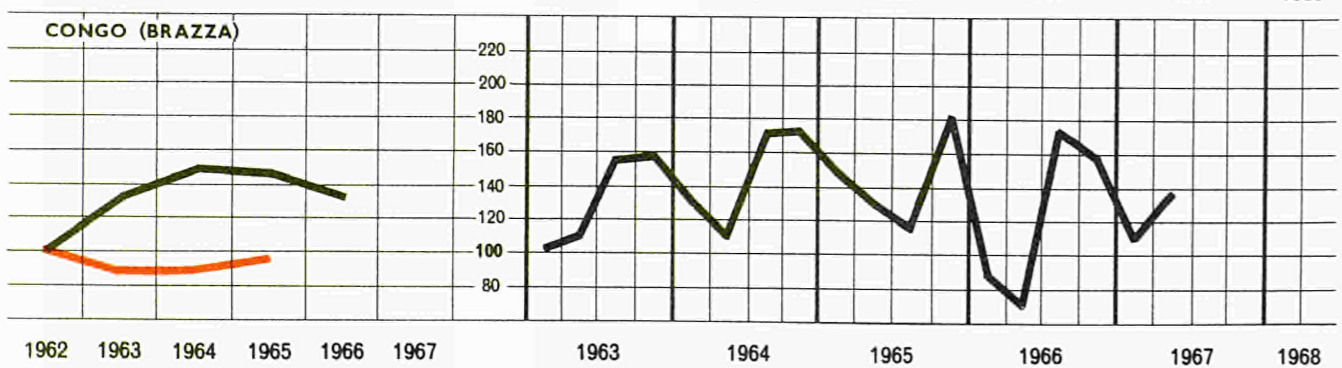
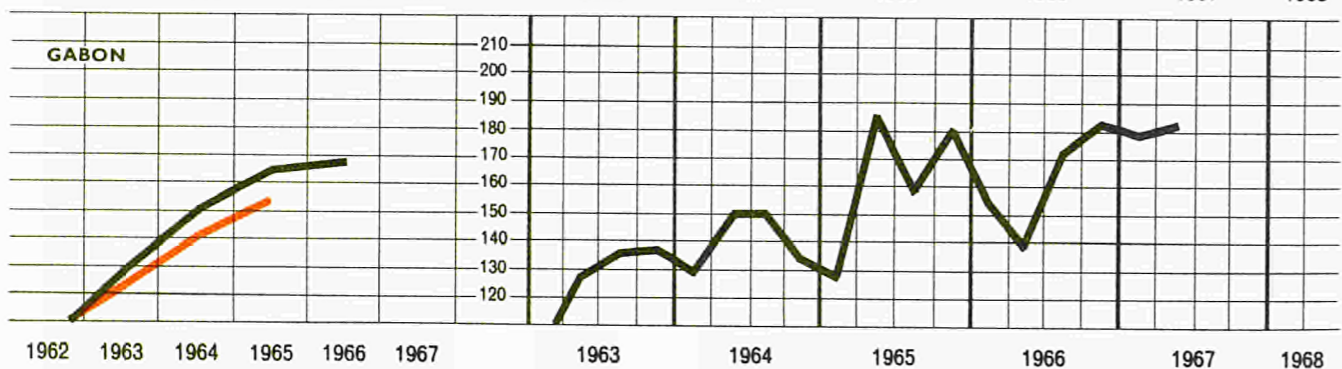
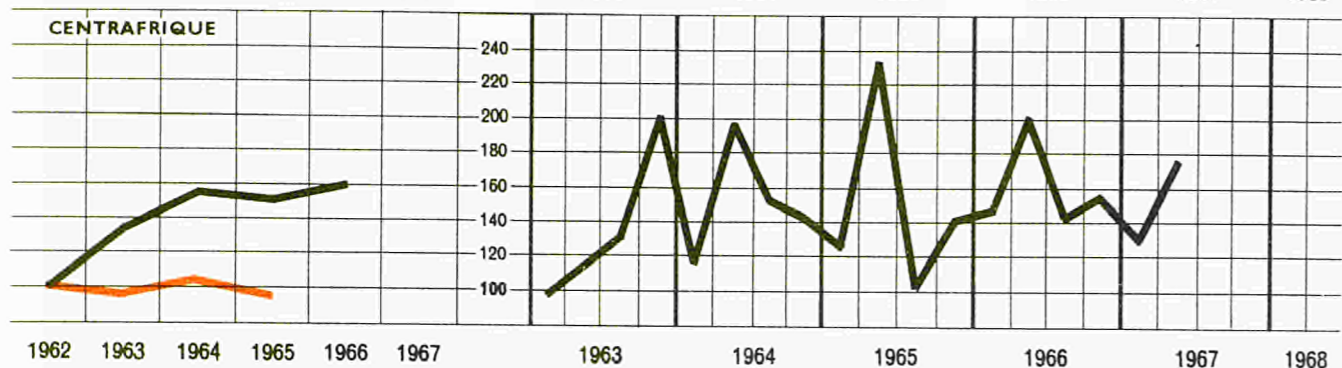
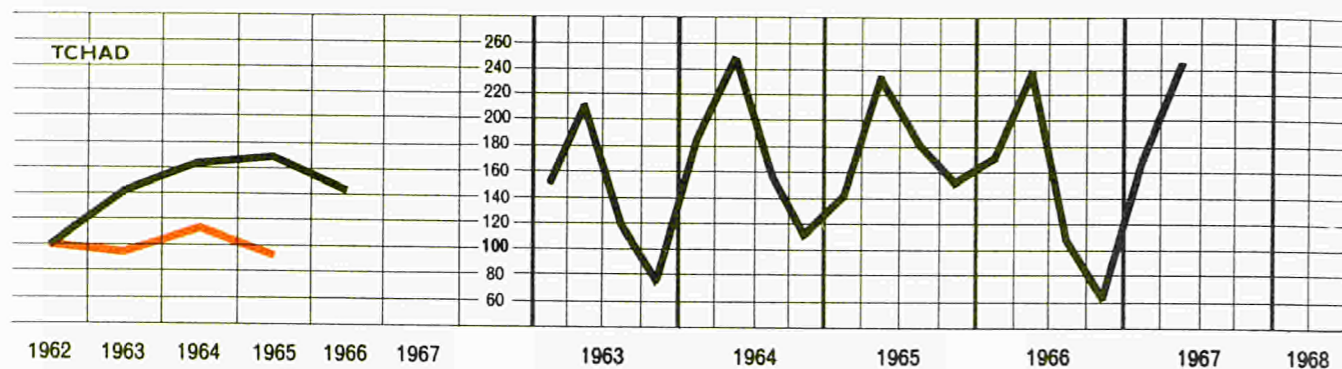


COMMERCE EXTÉRIER DES ASSOCIÉS, TOM, DOM

Indices de volume à l'exportation (série provisoire)

Indices de volume à l'importation (série provisoire)

1962 → 100

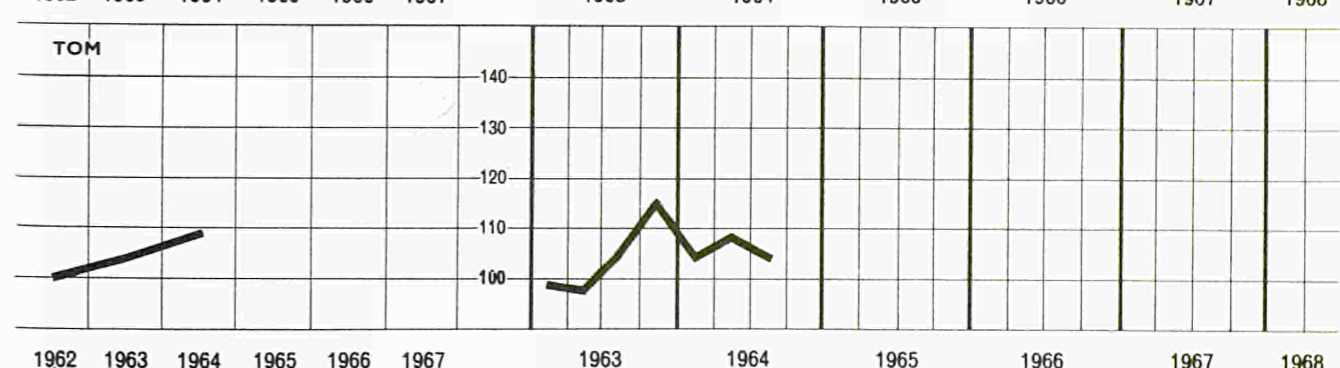
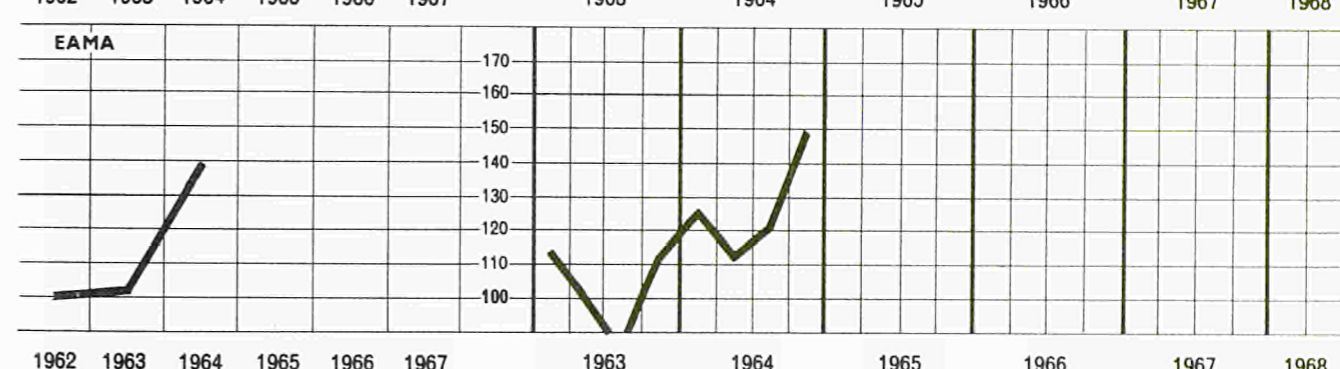
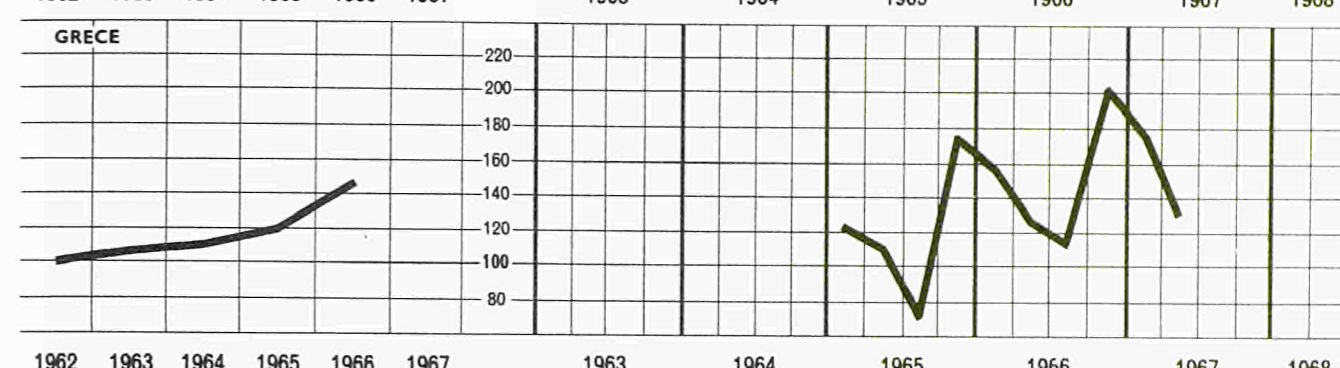
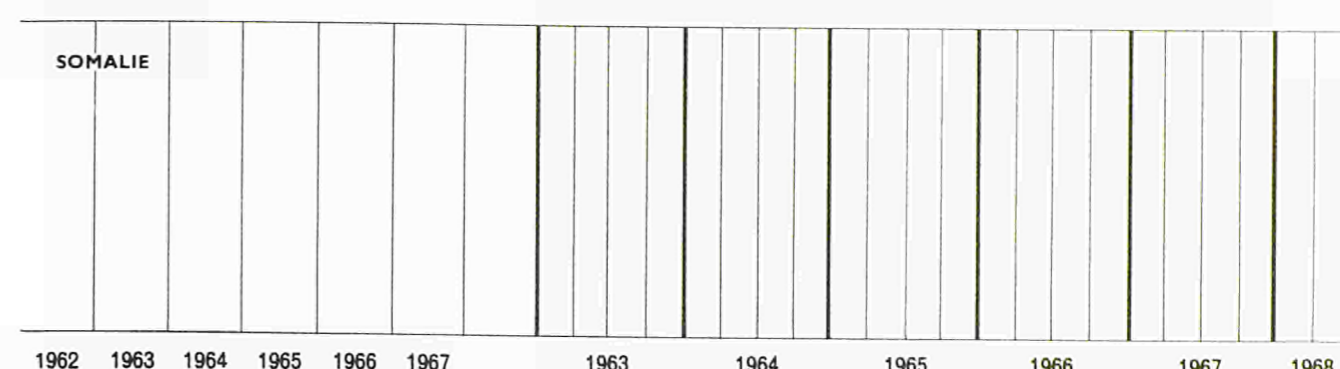


COMMERCE EXTÉRIER DES ASSOCIÉS, TOM, DOM

Indices de volume à l'exportation (série provisoire)

Indices de volume à l'importation (série provisoire)

1962 → 100









Associés — TOM — DOM  
**STATISTIQUE DU COMMERCE EXTÉRIEUR**

Assoziierte — TOM — DOM  
**AUSSENHANDELSSTATISTIK**

Associati — TOM — DOM  
**STATISTICA DEL COMMERCIO CON L'ESTERO**

Geassocieerden — TOM — DOM  
**STATISTIEK VAN DE BUITENLANDSE HANDEL**

Associates — TOM — DOM  
**FOREIGN TRADE STATISTICS**

**Grèce**

**1968 — No. 1**

**JAN.-MARS 1967**

**JAN.-MÄRZ 1967**

**GEN.-MAR. 1967**

**JAN.-MAART 1967**

**JAN.-MARCH 1967**



# GRÈCE

1967/I

## TABLE DES MATIÈRES

### De 1962 au 31-3-1967

Importations par origine	34
Exportations par destination	35
Balance commerciale	35
Importations par classe de produits	36
Exportations par principaux produits	37

### Du 1-1-1967 au 31-3-1967

Importations des produits par origine	41
Exportations des produits par destination	55
Exportations des produits spécifiques par destination	—

Source: Service statistique de Grèce

## INHALTSVERZEICHNIS

### Von 1962 bis 31. 3. 1967

Einfuhr nach Ursprung	34
Ausfuhr nach Bestimmung	35
Einfuhr-Ausfuhrüberschuß	35
Einfuhr nach Warenklassen	36
Ausfuhr nach wichtigsten Waren	37

### Vom 1. 1. 1967 bis 31. 3. 1967

Einfuhr der Waren nach Ursprung	41
Ausfuhr der Waren nach Bestimmung	55
Ausfuhr von spezifischen Waren	—

Quelle: Service statistique de Grèce

## INDICE GENERALE

### Dal 1962 al 31-3-1967

Importazioni per origine	34
Esportazioni per destinazione	35
Bilancia commerciale	35
Importazioni per classe di prodotti	36
Esportazioni per principali prodotti	37

### Dal 1-1-1967 al 31-3-1967

Importazioni dei prodotti per origine	41
Esportazioni dei prodotti per destinazione	55
Esportazioni di prodotti specifici per destinazione	—

Fonte: Service statistique de Grèce

## INHOUD

### Van 1962 tot 31-3-1967

Invoer volgens herkomst	34
Uitvoer volgens bestemming	35
Handelsbalans	35
Invoer volgens groepen van produkten	36
Uitvoer volgens voornaamste produkten	37

### Van 1-1-1967 tot 31-3-1967

Invoer der produkten volgens herkomst	41
Uitvoer der produkten volgens bestemming	55
Uitvoer der specifieke produkten	—

Bron: Service statistique de Grèce

## CONTENTS

### From 1962 to 31-3-1967

Imports by origin	34
Exports by destination	35
Balance of trade	35
Imports by category of product	36
Exports by major product	37

Imports of product by origin	41
Exports of product by destination	55
Exports by major product	—

Source: Service statistique de Grèce

## OBSERVATIONS — ANMERKUNGEN OSSERVAZIONI — OPMERKINGEN — NOTES

1.000 Drachmes = 33,33 \$

## Importations par origine

	1962	1963	1964	1965	1966	1-1/31-3		
						1965	1966	1967
<b>1 000 kg</b>								
<b>Monde</b>	<b>4 977 995</b>	<b>6 697 828</b>	<b>6 084 191</b>	<b>8 658 572</b>	<b>8 726 014</b>	<b>2 165 360</b>	<b>1 783 640</b>	<b>1 427 488</b>
<b>CEE</b>	<b>1 156 244</b>	<b>1 230 160</b>	<b>1 331 214</b>	<b>1 714 767</b>	<b>1 743 653</b>	<b>434 186</b>	<b>508 814</b>	<b>441 575</b>
France	144 637	187 012	253 924	359 852	401 713	80 436	121 793	91 314
U.E.B.L.	220 919	234 711	235 188	232 874	256 263	39 351	78 112	60 443
Pays-Bas	77 995	81 917	68 821	66 398	79 973	12 814	18 672	22 713
Allemagne (R.F.)	355 206	413 616	459 376	496 561	421 235	153 833	143 818	116 549
Italie	357 487	312 804	313 905	559 079	584 468	147 750	140 419	150 556
Royaume-Uni	110 506	116 419	134 443	134 375	145 175	36 063	28 151	49 912
Etats-Unis	281 252	409 387	401 493	470 457	452 376	83 086	111 597	138 590
Norvège	19 130	16 005	20 581	22 441	64 995	8 770	22 576	6 228
Suède	114 565	116 623	105 205	120 706	138 137	33 579	26 329	35 509
Finlande	64 931	79 840	62 106	75 148	69 475	13 761	14 202	21 460
Danemark	14 391	16 324	12 318	14 673	16 691	4 097	5 109	3 961
Suisse	3 790	3 723	5 063	5 918	5 904	1 221	1 332	1 692
Autriche	96 096	112 194	70 487	80 707	87 683	13 736	15 251	19 329
Yougoslavie	48 243	61 086	70 169	135 088	117 859	14 697	26 369	23 547
U.R.S.S.	738 635	1 186 605	1 168 731	1 336 889	1 109 345	212 245	212 372	192 705
Pologne	94 328	85 425	49 596	142 823	72 315	36 754	25 178	13 805
Tchécoslovaquie	43 850	31 262	38 119	41 573	163 574	9 544	9 702	17 778
Bulgarie	30 406	45 458	49 464	99 173	121 325	28 934	16 380	13 038
Egypte	130 244	299 590	283 134	654 014	345 944	105 281	89 421	13 760
Argentine	23 396	38 362	18 105	17 086	24 992	3 554	5 007	10 360
Iran	191 552	353 335	306 363	1 022 467	740 592	379 522	118 885	105 323
Arabie Séoudite	883 907	1 318 275	866 888	1 180 724	1 896 973	422 592	157 448	41 108
Japon	9 294	17 033	27 721	31 154	25 447	8 147	5 567	5 200
Australie	3 327	20 715	10 142	24 485	10 368	4 059	3 856	1 803
Autres pays	919 988	1 140 007	1 052 849	1 333 904	1 373 191	311 532	380 094	270 805
<b>1 000 \$</b>								
<b>Monde</b>	<b>701 194</b>	<b>804 229</b>	<b>885 092</b>	<b>1 133 739</b>	<b>1 222 740</b>	<b>245 303</b>	<b>272 896</b>	<b>267 020</b>
<b>CEE</b>	<b>303 816</b>	<b>320 222</b>	<b>374 567</b>	<b>469 184</b>	<b>503 877</b>	<b>101 713</b>	<b>117 698</b>	<b>118 989</b>
France	55 606	49 955	62 306	96 157	86 017	20 494	22 082	19 548
U.E.B.L.	33 364	29 059	33 553	41 210	43 512	8 118	11 125	9 962
Pays-Bas	28 331	34 431	31 596	33 174	40 529	7 332	8 718	10 145
Allemagne (R.F.)	132 859	146 784	175 323	195 521	211 162	44 079	47 511	52 651
Italie	53 656	59 993	71 789	103 122	122 656	21 690	28 262	26 684
Royaume-Uni	83 720	83 889	94 724	103 532	120 033	22 216	28 427	24 420
Etats-Unis	67 211	84 599	100 951	112 705	131 162	24 531	25 780	26 015
Norvège	4 541	3 537	5 578	10 264	10 831	1 556	3 124	1 416
Suède	23 641	25 456	27 245	37 639	40 671	8 559	8 086	10 864
Finlande	8 666	10 571	9 430	13 725	12 511	3 477	3 345	2 886
Danemark	8 237	8 976	9 355	10 516	13 537	2 179	4 057	4 083
Suisse	11 532	13 007	17 133	21 277	19 524	4 587	4 353	5 397
Autriche	14 999	16 282	15 926	20 463	22 927	8 358	4 356	5 455
Yougoslavie	10 402	20 121	14 500	24 025	24 420	4 957	3 825	4 158
U.R.S.S.	20 318	28 402	27 411	36 520	38 060	6 822	8 332	9 007
Pologne	5 509	6 394	6 095	9 898	7 890	2 231	2 095	2 376
Tchécoslovaquie	9 063	8 758	10 902	10 842	15 374	2 932	2 432	3 484
Bulgarie	4 103	5 666	9 035	17 977	13 339	5 542	2 147	1 372
Egypte	2 464	4 722	4 315	10 864	6 847	1 634	1 510	1 273
Argentine	11 048	19 140	10 403	10 879	15 841	2 169	3 062	6 483
Iran	3 505	6 438	5 226	17 087	13 006	6 592	2 141	1 797
Arabie Séoudite	15 927	22 809	14 891	19 831	27 784	7 243	2 732	683
Japon	19 810	13 845	27 034	39 056	47 295	5 086	8 561	5 835
Australie	2 553	4 794	7 261	16 914	8 764	3 065	2 943	1 613
Autres pays	70 129	96 601	93 110	120 541	129 047	19 854	33 890	29 414

## Exportations par destination

Grèce

	1962	1963	1964	1965	1966	1-1/31-3		
						1965	1966	1967
<b>1 000 kg</b>								
<b>Monde</b>	<b>2 286 310</b>	<b>2 304 521</b>	<b>2 356 476</b>	<b>2 790 317</b>	<b>3 586 424</b>	<b>514 998</b>	<b>588 543</b>	<b>803 456</b>
<b>CEE</b>	<b>977 054</b>	<b>968 309</b>	<b>1 066 288</b>	<b>1 102 744</b>	<b>1 176 020</b>	192 675	210 396	235 449
France	130 657	156 994	224 851	200 327	214 007	50 634	25 167	69 088
U.E.B.L.	9 187	15 156	11 102	11 550	35 187	3 781	4 349	10 553
Pays-Bas	76 801	96 469	63 461	93 195	116 770	20 539	40 650	12 223
Allemagne (R.F.)	659 556	586 981	622 388	661 144	680 509	73 665	105 454	115 827
Italie	100 853	112 709	144 486	136 525	129 546	44 054	34 776	27 759
Royaume-Uni	188 960	175 900	161 409	193 278	209 146	45 013	51 481	53 701
Etats-Unis	160 333	165 429	177 985	268 186	297 561	47 383	91 994	46 220
Suède	26 474	24 726	25 654	26 279	20 853	4 776	630	13 580
Suisse	10 919	10 735	8 500	7 774	6 851	2 518	2 181	1 983
Autriche	170 253	33 180	30 535	39 578	38 135	12 136	11 108	13 670
Espagne	32 934	65 703	24 187	87 307	78 546	15 642	23 220	13 430
Yougoslavie	51 525	29 542	27 897	44 992	70 927	10 799	24 536	54 045
U.R.S.S.	363 302	492 632	501 962	532 270	492 121	75 432	21 221	87 880
Pologne	14 946	16 502	15 280	19 937	25 634	7 212	9 358	10 105
Tchécoslovaquie	17 188	13 810	12 996	16 143	16 709	5 162	6 354	7 963
Hongrie	14 292	11 634	14 735	16 672	27 969	3 508	3 221	10 362
Roumanie	7 963	9 785	12 678	26 800	22 756	5 846	7 666	6 010
Bulgarie	13 437	14 911	13 603	18 398	205 740	6 291	6 599	32 129
Libye	44 533	79 782	92 517	170 695	204 255	28 055	36 522	50 635
Egypte	6 707	9 212	5 926	10 763	114 846	2 287	3 086	23 416
Chypre	7 006	17 189	16 467	21 625	57 006	3 262	5 104	16 359
Israël	6 492	7 672	7 091	4 702	7 223	1 623	2 073	1 766
Japon	4 852	3 052	3 381	6 214	2 267	963	82	5 058
Autres pays	167 140	154 816	137 385	175 960	511 859	44 415	71 711	119 695
<b>1 000 \$</b>								
<b>Monde</b>	<b>248 565</b>	<b>290 076</b>	<b>308 557</b>	<b>327 775</b>	<b>405 944</b>	<b>84 473</b>	<b>108 729</b>	<b>128 539</b>
<b>CEE</b>	<b>88 713</b>	<b>94 956</b>	<b>115 563</b>	<b>121 981</b>	<b>144 020</b>	<b>25 424</b>	<b>27 434</b>	<b>34 796</b>
France	13 220	10 542	16 524	17 159	24 090	3 546	2 410	8 405
U.E.B.L.	3 698	5 436	3 583	3 442	8 423	774	1 436	4 139
Pays-Bas	6 546	8 058	11 273	10 104	8 423	2 838	3 240	1 969
Allemagne (R.F.)	44 026	56 019	65 893	74 591	80 488	11 096	13 957	13 641
Italie	21 223	14 901	18 290	16 685	20 103	7 170	6 389	6 642
Royaume-Uni	24 178	22 663	22 622	25 336	23 575	5 826	5 363	4 571
Etats-Unis	19 183	54 856	44 865	31 204	42 655	11 401	24 223	28 092
Suède	2 807	3 067	3 416	3 408	3 233	1 067	585	1 267
Suisse	7 802	5 845	5 188	3 736	2 680	1 087	1 034	1 279
Autriche	4 727	4 156	3 642	4 829	4 491	2 777	1 210	1 198
Espagne	371	983	728	2 562	4 836	328	2 125	610
Yougoslavie	16 512	10 130	10 996	13 340	21 024	3 707	7 668	9 166
U.R.S.S.	19 226	22 409	24 181	26 899	28 305	8 683	8 077	9 766
Pologne	5 626	8 633	10 025	9 504	11 493	2 899	5 155	6 363
Tchécoslovaquie	8 329	7 838	6 385	8 433	9 560	2 838	2 841	3 422
Hongrie	6 429	6 070	8 045	6 681	8 592	2 148	2 377	4 227
Roumanie	2 882	3 228	4 075	3 260	7 306	926	1 529	2 476
Bulgarie	3 343	4 660	5 447	7 611	18 549	1 705	2 420	3 318
Libye	1 019	1 416	1 693	3 053	4 007	461	657	720
Egypte	2 274	2 588	2 889	5 184	8 876	3 092	2 997	1 706
Chypre	2 478	3 088	2 348	3 881	5 100	895	794	1 352
Israël	2 903	4 555	3 797	3 409	3 778	697	1 042	855
Japon	2 987	3 526	2 857	7 739	2 322	1 307	161	2 821
Autres pays	26 776	25 409	29 795	35 725	51 542	7 206	11 037	10 534

## Balance commerciale

1 000 \$

<b>Monde</b>	<b>-452 629</b>	<b>-514 153</b>	<b>-576 535</b>	<b>-805 964</b>	<b>-816 796</b>	<b>-160 930</b>	<b>-164 167</b>	<b>-138 481</b>
<b>CEE</b>	<b>-215 103</b>	<b>-225 266</b>	<b>-259 004</b>	<b>-347 203</b>	<b>-359 857</b>	<b>-76 289</b>	<b>-90 264</b>	<b>-84 193</b>

CST		1962	1963	1964	1965	1966	1-1/31-3		
							1965	1966	1967
<b>1 000 \$</b>									
<b>0 + 1</b>	<b>Alimentation, boissons, tabac</b>								
	<b>Monde</b>	<b>79 354</b>	<b>106 267</b>	<b>125 726</b>	<b>160 513</b>	<b>164 925</b>	<b>32 014</b>	<b>41 035</b>	<b>41 376</b>
	CEE	13 273	19 046	23 717	26 355	32 843	5 949	8 107	8 423
	Royaume-Uni	1 163	2 213	4 854	2 643	2 778	1 030	497	1 432
	Etats-Unis	12 505	19 342	26 247	28 285	30 847	3 508	7 877	8 199
	Yougoslavie	7 768	4 247	8 282	13 256	15 070	2 840	1 699	2 678
	Bulgarie	1 618	2 612	5 694	12 727	8 412	1 725	1 160	465
	Argentine	10 367	17 890	9 357	9 970	14 934	1 875	2 852	6 269
	Australie	192	1 492	4 786	13 415	4 783	2 505	2 254	656
<b>2 + 4</b>	<b>Matières premières</b>								
	<b>Monde</b>	<b>70 148</b>	<b>87 705</b>	<b>89 120</b>	<b>124 735</b>	<b>136 127</b>	<b>30 456</b>	<b>33 636</b>	<b>30 402</b>
	CEE	9 086	11 442	11 725	13 700	17 888	3 590	4 303	4 169
	Royaume-Uni	10 230	11 804	11 448	12 077	13 571	2 868	3 335	2 540
	Etats-Unis	5 904	6 936	7 467	17 240	11 711	6 043	4 118	384
	Suède	9 136	9 251	11 251	12 592	14 535	3 408	2 832	31
	Turquie	876	1 522	2 039	6 364	4 535	1 530	1 669	4
	U.R.S.S.	3 939	4 373	4 193	6 914	9 293	1 537	2 459	—
<b>3</b>	<b>Produits énergétiques</b>								
	<b>Monde</b>	<b>51 157</b>	<b>70 322</b>	<b>61 578</b>	<b>95 463</b>	<b>90 306</b>	<b>25 019</b>	<b>16 332</b>	<b>11 989</b>
	CEE	5 627	6 316	8 700	15 507	14 201	4 034	4 460	3 570
	Royaume-Uni	1 392	1 164	1 189	1 467	1 365	366	232	571
	Etats-Unis	3 888	4 462	3 093	2 607	902	559	384	769
	U.R.S.S.	10 336	16 182	17 188	19 175	15 221	3 074	3 021	2 713
	Iran	3 498	6 428	5 221	17 073	12 999	6 588	2 141	1 791
	Arabie Séoudite	15 923	22 809	14 889	19 829	27 754	7 243	2 732	683
<b>7</b>	<b>Machines et matériel de transport</b>								
	<b>Monde</b>	<b>264 737</b>	<b>281 300</b>	<b>312 172</b>	<b>398 415</b>	<b>450 752</b>	<b>77 982</b>	<b>91 456</b>	<b>96 066</b>
	CEE	138 613	140 289	164 667	209 185	222 395	43 468	46 484	52 283
	Royaume-Uni	48 273	45 014	51 049	58 159	68 948	11 436	17 007	11 854
	Etats-Unis	27 060	32 239	37 627	37 152	60 378	8 135	7 474	8 807
	Suède	9 281	10 225	11 359	18 967	18 940	3 747	3 626	5 573
	Suisse	2 678	3 607	6 083	8 395	4 504	1 354	1 217	1 121
	U.R.S.S.	3 015	45	3 061	6 866	8 742	1 601	1 713	3 288
	Japon	15 846	6 617	16 603	26 247	33 929	2 137	5 530	2 566
<b>5 + 6 + 8</b>	<b>Autres produits industriels</b>								
	<b>Monde</b>	<b>235 686</b>	<b>258 457</b>	<b>296 290</b>	<b>354 302</b>	<b>380 227</b>	<b>79 790</b>	<b>90 393</b>	<b>87 145</b>
	CEE	125 414	143 099	165 683	204 277	216 409	44 649	54 312	49 524
	Royaume-Uni	137 166	23 693	26 172	29 172	33 366	6 513	7 354	8 019
	Etats-Unis	17 804	21 470	26 442	27 336	27 079	6 281	5 920	6 076
	Suisse	8 006	8 783	10 374	11 990	13 902	1 431	2 905	3 948
	Autriche	9 462	9 911	9 572	13 161	13 823	2 622	2 669	3 428
	Tchécoslovaquie	2 699	2 676	3 867	4 874	5 615	1 274	1 061	1 486
	Japon	3 069	4 722	6 737	8 736	9 453	2 021	1 995	2 244



## Exportations par principaux produits

Grèce

CST		1962	1963	1964	1965	1966	1-1/31-3		
							1965	1966	1967
<b>051.11</b>	<b>Oranges</b>								
	<b>Monde</b>	<b>42 425</b>	<b>43 292</b>	<b>45 340</b>	<b>73 180</b>	<b>84 569</b>	<b>42 311</b>	<b>45 495</b>	<b>39 925</b>
	CEE	1 309	6 052	1 386	7 883	9 604	2 114	6 586	10 186
	Autriche	4 805	8 599	8 720	17 228	15 185	9 777	8 905	9 867
	U.R.S.S.	21 613	16 492	24 842	24 676	14 395	15 545	4 446	2 940
	Allemagne orientale	3 480	2 991	4 065	5 747	20 231	4 967	13 391	9 372
<b>051.21</b>	<b>Citrons, limons, limes</b>								
	<b>Monde</b>	<b>34 665</b>	<b>34 730</b>	<b>29 435</b>	<b>40 623</b>	<b>42 020</b>	<b>23 918</b>	<b>13 445</b>	<b>22 689</b>
	CEE	766	4 371	2 947	5 346	3 502	2 998	1 043	1 867
	U.R.S.S.	9 582	6 535	11 085	13 076	13 470	8 831	2 686	9 744
	Tchécoslovaquie	5 364	4 100	3 328	3 941	2 055	1 324	321	2 021
	Pologne	4 957	5 466	2 584	5 367	11 706	3 022	3 845	3 441
<b>051.40</b>	<b>Pommes fraîches</b>								
	<b>Monde</b>	<b>29 051</b>	<b>8 622</b>	<b>7 503</b>	<b>23 456</b>	<b>9 756</b>	<b>8 270</b>	<b>3 262</b>	<b>1 033</b>
	CEE	22 399	2 664	3 492	5 562	1 035	3 525	697	—
	Finlande	6 384	5 883	3 705	4 192	2 496	1 778	—	231
	Allemagne orientale	—	—	—	7 940	1 491	2 814	1 410	—
<b>051.50</b>	<b>Raisins frais</b>								
	<b>Monde</b>	<b>23 908</b>	<b>12 632</b>	<b>14 428</b>	<b>27 218</b>	<b>18 942</b>	<b>1 069</b>	<b>852</b>	<b>—</b>
	CEE	9 404	4 222	7 643	17 471	12 582	1 069	764	—
	Royaume-Uni	6 394	2 395	2 277	1 595	615	—	—	—
	Norvège	2 656	1 232	1 690	1 906	1 593	—	—	—
	Finlande	3 874	4 146	2 138	2 873	1 630	—	—	—
<b>051.93</b>	<b>Fruits à noyau frais (abricots, pêches)</b>								
	<b>Monde</b>	<b>36 154</b>	<b>30 632</b>	<b>54 023</b>	<b>44 399</b>	<b>56 071</b>	<b>—</b>	<b>—</b>	<b>—</b>
	CEE	33 583	29 493	49 602	39 779	53 980	—	—	—
<b>052.02</b>	<b>Figues sèches</b>								
	<b>Monde</b>	<b>12 596</b>	<b>14 435</b>	<b>14 863</b>	<b>10 706</b>	<b>9 355</b>	<b>321</b>	<b>720</b>	<b>2 542</b>
	CEE	4 638	3 945	4 410	2 857	1 926	—	—	5
	Etats-Unis	2 229	1 960	2 341	1 297	1 279	—	119	—
	U.R.S.S.	750	4 237	2 300	1 000	1 000	—	—	2 000
<b>052.03</b>	<b>Raisins secs</b>								
	<b>Monde</b>	<b>124 231</b>	<b>136 620</b>	<b>114 806</b>	<b>125 194</b>	<b>124 449</b>	<b>32 790</b>	<b>31 206</b>	<b>16 753</b>
	CEE	36 559	37 484	39 983	44 872	37 849	9 684	7 815	12 615
	Royaume-Uni	53 705	59 191	43 064	48 138	42 820	9 628	10 199	8 045
	U.R.S.S.	8 402	13 864	14 004	12 425	20 060	5 870	8 238	159
<b>053.31</b>	<b>Purée et pâtes de fruits, etc. avec sucre</b>								
	<b>Monde</b>	<b>1 331</b>	<b>2 179</b>	<b>7 069</b>	<b>9 475</b>	<b>3 141</b>	<b>440</b>	<b>643</b>	<b>280</b>
	CEE	1 068	2 073	6 795	8 936	2 624	411	634	4
<b>053.50</b>	<b>Jus de fruits ou de lég. non ferm. sans add. d'alcool</b>								
	<b>Monde</b>	<b>6 770</b>	<b>9 393</b>	<b>11 697</b>	<b>20 498</b>	<b>20 830</b>	<b>3 214</b>	<b>4 279</b>	<b>4 511</b>
	CEE	274	2 370	4 518	5 497	6 996	810	1 501	1 805
	Royaume-Uni	4 824	4 991	3 910	7 440	4 537	913	1 192	90
	Etats-Unis	0	176	540	866	418	33	119	189
	Danemark	802	421	869	1 150	1 499	294	369	252
	Tchécoslovaquie	—	253	540	2 562	2 710	252	232	783
<b>ex 055.52</b>	<b>Olives préparées ou conservées sans vinaigre</b>								
	<b>Monde</b>	<b>16 263</b>	<b>14 029</b>	<b>11 965</b>	<b>11 950</b>	<b>5 492</b>	<b>4 377</b>	<b>1 815</b>	<b>2 077</b>
	CEE	1 782	1 472	1 402	979	781	350	327	94
	Etats-Unis	1 480	1 238	1 171	751	333	301	80	183
	Roumanie	4 585	6 035	5 439	2 925	1 430	1 132	330	1 022
	Bulgarie	3 381	1 958	990	3 454	—	1 681	—	—
<b>112.12</b>	<b>Vins et moûts de raisins frais, moûts à l'alcool</b>								
	<b>Monde</b>	<b>25 174</b>	<b>32 978</b>	<b>26 938</b>	<b>46 764</b>	<b>56 600</b>	<b>12 803</b>	<b>15 741</b>	<b>12 182</b>
	CEE	16 694	22 877	21 350	40 727	46 164	9 190	14 309	7 724
	Etats-Unis	467	450	524	—	548	106	123	92
	Suède	1 855	1 241	2 322	1 900	1 774	381	173	582
<b>121.00</b>	<b>Tabacs bruts et déchets</b>								
	<b>Monde</b>	<b>47 408</b>	<b>61 922</b>	<b>70 172</b>	<b>72 931</b>	<b>73 217</b>	<b>21 059</b>	<b>26 259</b>	<b>30 467</b>
	CEE	23 507	24 185	31 350	33 342	36 000	6 696	6 697	6 650
	Etats-Unis	4 562	20 968	17 699	11 263	12 750	5 576	10 867	13 019
	U.R.S.S.	4 362	3 671	4 124	5 299	5 710	1 167	1 340	2 520
	Pologne	1 565	1 616	3 033	4 402	3 333	719	2 033	2 861

CST		1962	1963	1964	1965	1966	1-1/31-3			
							1965	1966	1967	
		<b>1 000 kg</b>								
<b>211.40</b>	<i>Peaux de caprins</i>									
	<b>Monde</b>	<b>1 345</b>	<b>1 172</b>	<b>1 086</b>	<b>1 040</b>	<b>927</b>	<b>41</b>	<b>185</b>	<b>181</b>	
	CEE	277	367	313	321	284	26	28	24	
	U.R.S.S.	980	620	556	335	121	—	88	63	
	Allemagne orientale	50	72	110	102	45	—	—	—	
<b>211.60</b>	<i>Peaux lainés d'ovins</i>									
	<b>Monde</b>	<b>4 440</b>	<b>5 338</b>	<b>5 704</b>	<b>5 410</b>	<b>5 073</b>	<b>891</b>	<b>862</b>	<b>564</b>	
	CEE	1 768	1 337	1 803	794	910	126	180	92	
	Yougoslavie	1 044	1 021	917	1 990	1 552	535	444	99	
	Hongrie	607	652	755	505	324	20	50	127	
<b>263.10</b>	<i>Coton en masse</i>									
	<b>Monde</b>	<b>64 203</b>	<b>50 832</b>	<b>51 325</b>	<b>31 965</b>	<b>45 207</b>	<b>11 303</b>	<b>21 472</b>	<b>28 454</b>	
	CEE	17 524	11 339	8 644	1 814	1 872	1 533	914	1 156	
	Yougoslavie	12 324	7 644	12 851	9 589	12 402	2 920	7 600	8 093	
	U.R.S.S.	7 266	6 719	5 627	5 305	6 205	2 474	2 453	4 454	
	Hongrie	4 489	5 054	5 110	3 176	5 214	859	1 953	3 597	
<b>276.24</b>	<i>Magnésite, sauf oxyde de magnésium</i>									
	<b>Monde</b>	<b>104 350</b>	<b>112 060</b>	<b>116 500</b>	<b>135 662</b>	<b>145 292</b>	<b>32 443</b>	<b>27 434</b>	<b>35 660</b>	
	CEE	68 625	69 016	80 098	74 602	73 623	17 190	12 032	11 981	
	Royaume-Uni	8 807	10 157	16 008	18 053	23 258	4 360	3 963	7 206	
	Etats-Unis	22 836	26 634	14 444	18 291	21 064	3 385	2 700	8 284	
<b>283.30</b>	<i>Minerais et concentrés d'aluminium</i>									
	<b>Monde</b>	<b>900 894</b>	<b>1 117 660</b>	<b>1 063 114</b>	<b>1 150 085</b>	<b>1 169 287</b>	<b>139 886</b>	<b>115 976</b>	<b>194 739</b>	
	CEE	425 610	463 733	487 927	403 532	495 210	44 301	69 786	74 882	
	U.R.S.S.	308 345	441 279	436 410	460 440	425 411	37 035	—	65 765	
<b>283.40</b>	<i>Minerais de plomb</i>									
	<b>Monde</b>	<b>12 260</b>	<b>9 581</b>	<b>6 909</b>	<b>10 438</b>	<b>10 250</b>	<b>1 050</b>	<b>2 900</b>	<b>3 000</b>	
	CEE	12 260	9 581	6 909	10 438	10 250	1 050	2 900	3 000	
<b>283.50</b>	<i>Minerais de zinc</i>									
	<b>Monde</b>	<b>31 139</b>	<b>19 067</b>	<b>22 407</b>	<b>23 982</b>	<b>20 738</b>	<b>4 140</b>	<b>5 300</b>	<b>8 940</b>	
	CEE	25 070	18 921	20 391	19 590	13 640	2 760	4 000	7 740	
<b>291.97</b>	<i>Éponges naturelles</i>									
	<b>Monde</b>	<b>120</b>	<b>52</b>	<b>114</b>	<b>105</b>	<b>101</b>	<b>7</b>	<b>32</b>	<b>16</b>	
	CEE	46	12	40	28	27	—	9	7	
	Etats-Unis	29	6	34	21	30	—	9	5	
<b>421.50</b>	<i>Huile d'olive</i>									
	<b>Monde</b>	<b>8 063</b>	<b>2 728</b>	<b>429</b>	<b>3 021</b>	<b>6 996</b>	<b>121</b>	<b>1 345</b>	<b>140</b>	
	CEE	3 392	1 089	68	101	2 279	—	200	59	
	U.R.S.S.	916	500	—	2 299	1 700	—	1 000	—	
<b>599.64</b>	<i>Colophanes et acides résiniques</i>									
	<b>Monde</b>	<b>23 470</b>	<b>12 204</b>	<b>17 547</b>	<b>22 990</b>	<b>13 218</b>	<b>10 627</b>	<b>3 718</b>	<b>3 878</b>	
	CEE	7 413	6 266	8 335	7 520	3 715	2 533	944	2 407	
	Brésil	2 682	1 631	1 984	903	1 990	—	1 405	100	
	U.R.S.S.	—	—	1 249	5 968	2 492	4 203	—	—	
<b>613.00</b>	<i>Pelletteries apprêtés, teintés ou non</i>									
	<b>Monde</b>	<b>250</b>	<b>340</b>	<b>318</b>	<b>310</b>	<b>327</b>	<b>68</b>	<b>99</b>	<b>77</b>	
	CEE	160	238	231	216	227	42	74	48	
	Etats-Unis	72	50	47	51	41	13	7	8	
	Suède	3	14	11	19	32	7	7	14	
<b>651.30</b>	<i>Fils de coton écrus non merc., non cond. vente dét.</i>									
	<b>Monde</b>	<b>2 629</b>	<b>2 418</b>	<b>2 830</b>	<b>3 293</b>	<b>6 409</b>	<b>761</b>	<b>1 136</b>	<b>958</b>	
	CEE	19	308	1 065	1 434	1 433	192	302	278	
	Royaume-Uni	89	220	328	351	269	19	43	62	
	Etats-Unis	554	637	201	314	1 877	58	268	148	
	Suède	168	114	275	325	78	90	32	1	
	Syrie	517	516	290	151	272	34	44	—	
<b>661.20</b>	<i>Ciments hydrauliques, même colorés</i>									
	<b>Monde</b>	<b>29 018</b>	<b>49 693</b>	<b>55 161</b>	<b>154 353</b>	<b>205 107</b>	<b>25 687</b>	<b>40 523</b>	<b>89 048</b>	
	CEE	—	—	—	—	—	—	—	—	
	Libye	24 975	39 838	42 764	115 488	150 475	16 332	31 010	49 943	

## Exportations par principaux produits

Grèce

CST		1962	1963	1964	1965	1966	1-1/31-3			
							1965	1966	1967	
		<b>1 000 \$</b>								
<b>051.11</b>	<i>Oranges</i>									
	<b>Monde</b>	<b>3 941</b>	<b>4 306</b>	<b>4 607</b>	<b>7 205</b>	<b>8 499</b>	<b>3 937</b>	<b>4 470</b>	<b>3 816</b>	
	CEE	135	640	147	827	1 019	208	716	1 040	
	Autriche	442	893	867	1 645	1 491	881	851	844	
	U.R.S.S.	1 918	1 493	2 589	2 548	1 502	1 561	466	301	
	Allemagne orientale	307	287	364	472	1 885	389	1 198	821	
<b>051.21</b>	<i>Citrons, limons, limes</i>									
	<b>Monde</b>	<b>4 142</b>	<b>4 483</b>	<b>3 343</b>	<b>4 369</b>	<b>5 809</b>	<b>2 282</b>	<b>1 689</b>	<b>2 528</b>	
	CEE	93	618	390	715	563	331	162	253	
	U.R.S.S.	1 183	744	1 237	1 290	1 544	802	323	1 012	
	Tchécoslovaquie	678	531	400	444	286	126	44	253	
	Pologne	543	676	269	571	1 471	273	492	364	
<b>051.40</b>	<i>Pommes fraîches</i>									
	<b>Monde</b>	<b>2 664</b>	<b>764</b>	<b>681</b>	<b>2 179</b>	<b>954</b>	<b>668</b>	<b>382</b>	<b>89</b>	
	CEE	2 029	244	338	490	115	297	79	—	
	Finlande	606	510	308	367	226	146	—	21	
	Allemagne orientale	—	—	—	720	196	208	185	—	
<b>051.50</b>	<i>Raisins frais</i>									
	<b>Monde</b>	<b>3 127</b>	<b>1 820</b>	<b>1 877</b>	<b>3 746</b>	<b>2 581</b>	<b>158</b>	<b>128</b>	<b>—</b>	
	CEE	1 214	620	985	2 378	1 708	158	115	—	
	Royaume-Uni	789	309	296	266	70	—	—	—	
	Norvège	358	176	221	261	221	—	—	—	
	Finlande	546	624	283	381	225	—	—	—	
<b>051.93</b>	<i>Fruits à noyau frais (abricots, pêches)</i>									
	<b>Monde</b>	<b>3 722</b>	<b>3 503</b>	<b>6 197</b>	<b>5 281</b>	<b>7 264</b>	<b>—</b>	<b>—</b>	<b>—</b>	
	CEE	3 431	3 371	5 707	4 733	6 940	—	—	—	
<b>052.02</b>	<i>Figues sèches</i>									
	<b>Monde</b>	<b>2 242</b>	<b>2 660</b>	<b>2 907</b>	<b>2 441</b>	<b>2 104</b>	<b>63</b>	<b>150</b>	<b>488</b>	
	CEE	817	726	938	645	436	—	—	1	
	Etats-Unis	496	490	582	398	388	—	27	—	
	U.R.S.S.	108	141	370	191	190	—	—	379	
<b>052.03</b>	<i>Raisins secs</i>									
	<b>Monde</b>	<b>30 655</b>	<b>35 463</b>	<b>37 881</b>	<b>42 586</b>	<b>43 719</b>	<b>10 986</b>	<b>10 803</b>	<b>6 066</b>	
	CEE	9 608	10 229	13 536	15 008	13 304	3 332	2 735	1 756	
	Royaume-Uni	10 026	15 725	14 084	16 986	16 353	3 264	3 827	3 077	
	U.R.S.S.	2 010	2 883	1 041	3 990	6 279	1 875	2 603	50	
<b>053.31</b>	<i>Purée et pâtes de fruits, etc. avec sucre</i>									
	<b>Monde</b>	<b>315</b>	<b>503</b>	<b>1 542</b>	<b>2 173</b>	<b>890</b>	<b>112</b>	<b>161</b>	<b>106</b>	
	CEE	229	440	1 451	2 014	655	95	156	1	
<b>053.50</b>	<i>Jus de fruits ou de lég. non ferm. sans add. d'alcool</i>									
	<b>Monde</b>	<b>1 223</b>	<b>1 874</b>	<b>2 587</b>	<b>4 202</b>	<b>4 325</b>	<b>924</b>	<b>991</b>	<b>1 065</b>	
	CEE	88	668	1 094	1 182	1 429	194	350	410	
	Royaume-Uni	651	649	717	1 277	698	384	236	22	
	Etats-Unis	0	32	112	222	108	18	31	52	
	Danemark	207	109	192	214	286	56	71	50	
	Tchécoslovaquie	—	55	116	495	563	51	40	166	
<b>ex 055.52</b>	<i>Olives préparées ou conservées sans vinaigre</i>									
	<b>Monde</b>	<b>5 724</b>	<b>5 912</b>	<b>4 844</b>	<b>5 281</b>	<b>2 595</b>	<b>1 905</b>	<b>832</b>	<b>928</b>	
	CEE	743	752	636	476	380	170	171	47	
	Etats-Unis	772	785	604	419	200	165	47	101	
	Roumanie	1 483	2 246	1 998	1 167	579	468	124	433	
	Bulgarie	960	674	351	1 412	—	671	—	—	
<b>112.12</b>	<i>Vins et moûts de raisins frais, moûts à l'alcool</i>									
	<b>Monde</b>	<b>2 876</b>	<b>3 495</b>	<b>3 673</b>	<b>5 064</b>	<b>5 810</b>	<b>1 428</b>	<b>1 799</b>	<b>1 267</b>	
	CEE	1 752	2 359	2 663	4 361	4 335	1 030	1 572	819	
	Etats-Unis	244	245	284	—	390	58	36	55	
	Suède	339	223	403	340	307	70	66	96	
<b>121.00</b>	<i>Tabacs bruts et déchets</i>									
	<b>Monde</b>	<b>71 406</b>	<b>118 095</b>	<b>119 269</b>	<b>112 900</b>	<b>111 629</b>	<b>32 996</b>	<b>43 328</b>	<b>51 348</b>	
	CEE	34 594	40 520	46 821	46 571	49 504	9 634	9 217	9 312	
	Etats-Unis	9 479	45 546	35 454	20 400	24 230	9 289	20 834	24 681	
	U.R.S.S.	4 979	7 993	7 395	8 879	9 577	1 818	1 958	4 610	
	Pologne	1 887	3 043	5 754	7 360	5 700	1 362	3 577	4 739	

CST		1962	1963	1964	1965	1966	1-1/31-3			
							1965	1966	1967	
		1 000 \$								
<b>211.40</b>	<i>Peaux de caprins</i>									
	<b>Monde</b>	2 811	2 515	2 419	2 502	3 158	121	378	599	
	CEE	759	943	876	954	1 092	86	80	107	
	U.R.S.S.	1 773	1 103	1 038	627	331	—	179	193	
	Allemagne orientale	147	175	299	248	197	—	—	—	
<b>211.60</b>	<i>Peaux lainés d'ovins</i>									
	<b>Monde</b>	7 355	8 452	9 512	9 123	9 066	1 355	1 466	1 063	
	CEE	3 109	2 192	3 214	1 490	1 779	248	344	182	
	Yougoslavie	1 421	1 235	1 187	2 921	2 456	695	673	160	
	Hongrie	1 007	1 080	1 288	943	644	37	98	257	
<b>263.10</b>	<i>Coton en masse</i>									
	<b>Monde</b>	40 145	31 184	31 263	20 041	27 215	7 174	13 051	16 830	
	CEE	10 970	7 027	5 565	1 210	1 148	1 023	562	725	
	Yougoslavie	7 497	4 419	7 563	5 955	7 315	1 810	4 578	4 715	
	U.R.S.S.	4 604	4 320	3 459	3 323	3 713	1 560	1 482	2 641	
	Hongrie	2 820	3 054	3 062	1 963	3 139	568	1 183	2 104	
<b>276.24</b>	<i>Magnésite, sauf oxyde de magnésium</i>									
	<b>Monde</b>	3 611	4 238	4 652	6 451	7 781	1 511	1 322	2 000	
	CEE	1 889	2 149	3 516	3 119	3 386	720	472	538	
	Royaume-Uni	289	340	584	804	1 378	145	186	445	
	Etats-Unis	1 233	1 444	819	1 093	1 388	200	170	557	
<b>283.30</b>	<i>Minerais et concentrés d'aluminium</i>									
	<b>Monde</b>	5 119	6 241	6 012	6 735	7 470	820	756	1 281	
	CEE	2 651	2 869	3 074	2 695	3 354	280	470	506	
	U.R.S.S.	1 556	2 198	2 207	2 356	2 471	190	—	424	
<b>283.40</b>	<i>Minerais de plomb</i>									
	<b>Monde</b>	1 131	1 095	1 073	1 916	1 696	214	502	431	
	CEE	1 131	1 095	1 073	1 916	1 696	214	502	431	
<b>283.50</b>	<i>Minerais de zinc</i>									
	<b>Monde</b>	972	767	1 665	1 888	1 369	338	394	559	
	CEE	683	766	1 451	1 537	902	217	303	480	
<b>291.97</b>	<i>Éponges naturelles</i>									
	<b>Monde</b>	2 343	1 136	2 529	2 497	2 591	208	815	438	
	CEE	810	200	768	610	618	—	232	167	
	Etats-Unis	598	153	856	556	876	—	264	147	
<b>421.50</b>	<i>Huile d'olive</i>									
	<b>Monde</b>	5 027	2 157	370	2 205	4 583	109	922	119	
	CEE	2 220	928	60	56	1 425	—	114	52	
	U.R.S.S.	540	384	—	1 609	1 179	—	690	—	
<b>599.64</b>	<i>Colophanes et acides résiniques</i>									
	<b>Monde</b>	4 498	2 155	3 247	4 164	2 507	1 879	718	692	
	CEE	523	1 101	1 515	1 348	687	160	174	426	
	Brésil	490	292	384	172	389	—	275	18	
	U.R.S.S.	—	—	228	1 054	478	749	—	—	
<b>613.00</b>	<i>Pelletteries apprêtés, teintés ou non</i>									
	<b>Monde</b>	3 484	6 329	5 830	6 188	8 239	1 332	2 427	2 296	
	CEE	2 085	4 167	3 994	3 791	5 022	707	1 643	1 424	
	Etats-Unis	972	1 013	1 036	998	963	300	166	183	
	Suède	93	483	334	659	1 254	211	299	512	
<b>651.30</b>	<i>Fils de coton écrus non merc., non cond. vente dét.</i>									
	<b>Monde</b>	2 946	2 785	3 406	4 038	7 748	920	1 339	1 270	
	CEE	21	370	1 278	1 785	1 761	234	364	328	
	Royaume-Uni	102	260	394	449	355	23	55	82	
	Etats-Unis	581	635	203	333	2 201	62	297	161	
	Suède	211	136	349	395	98	108	36	2	
	Syrie	660	656	373	196	359	44	57	—	
<b>661.20</b>	<i>Ciments hydrauliques, même colorés</i>									
	<b>Monde</b>	369	578	621	1 663	2 326	276	557	880	
	CEE	—	—	—	—	—	—	—	—	
	Libye	308	456	473	1 232	1 599	175	333	504	

CST	PRODUIT		QUANTITÉ	VALEUR 1 000 \$	CST	PRODUIT		QUANTITÉ	VALEUR 1 000 \$	CST	PRODUIT		QUANTITÉ	VALEUR 1 000 \$
	Origine	Unité				Origine	Unité				Origine	Unité		
COMMERCE TOTAL					THAILANDE 237 119					BELGIQUE-LUXBG 1 13				
MONDE T 1427488 267C20					INDONESIE 11 15					PAYS-BAS 222 227				
CEE 441575 118989					MALAYSIA 761 516					ALLEMAGNE R.F. 12 35				
ADM 40100 1936					PHILIPPINES 44 21					ROYAUME-UNI 3 14				
AFRIQUE NON ADM 144438 7034					TIMOR P.,MACAO 1 12					DANEMARK 174 209				
FRANCE 51314 19548					CHINE CONTINENT 410 262					AUTRICHE 83 75				
BELGIQUE-LUXBG 60443 9962					COREE DU SUD 20 22					YUGOSLAVIE 1766 876				
PAYS-BAS 22713 10145					JAPON 5200 5835					HONGRIE 444 190				
ALLEMAGNE R.F. 116545 52651					FORMOSE(TAIWAN) 40 44					BULGARIE 124 63				
ITALIE 150556 26684					HONG-KONG 196 269					ETATS-UNIS 7 86				
ROYAUME-UNI 49912 24420					AUSTRALIE 1803 1613					CANADA 0 3				
ISLANDE 1386 438					NOUV. ZELANDE 1381 1296					LIBAN 9 10				
IRLANDE 622 127					OCEANIE BRIT. 5 2					ISRAEL 5 21				
NORVEGE 6228 1416					NON SPECIFIES 93 48					011 VIANDE FRAICHE REFRIG CONGEL				
SUEDE 35509 10864					0 PRODUITS ALIMENTAIRES					MONDE T 19903 12379				
FINLANDE 21460 2886					MONDE T 197962 41023					CEE 1910 967				
DANEMARK 3961 4083					CEE 25623 8290					FRANCE 996 527				
SUISSE 1692 5357					ADM 635 224					BELGIQUE-LUXBG 449 203				
AUTRICHE 19325 5455					AFRIQUE NON ADM 5275 1070					PAYS-BAS 286 154				
PORTUGAL 3067 746					FRANCE 7428 2372					ALLEMAGNE R.F. 178 84				
ESPAGNE 3335 853					BELGIQUE-LUXBG 5583 1417					DANEMARK 507 270				
GBRALTAR, HALTE 45 56					PAYS-BAS 11592 3935					YUGOSLAVIE 2020 1435				
YUGOSLAVIE 23547 4158					ALLEMAGNE R.F. 531 278					POLOGNE 874 608				
TURQUIE 18623 1757					ITALIE 489 288					HONGRIE 301 157				
U R S S 192705 9007					ROYAUME-UNI 12429 1241					ROUMANIE 93 68				
ZONE MARK EST 2788 2282					ISLANDE 1361 404					BULGARIE 305 166				
POLOGNE 13805 2376					IRLANDE 601 81					ETATS-UNIS 662 287				
TCHECOSLOVAQUIE 17778 3484					NORVEGE 987 272					URUGUAY 1424 962				
HONGRIE 9197 1963					SUEDE 73 55					ARGENTINE 9685 6217				
ROUMANIE 21725 1150					FINLANDE 29 23					CHINE CONTINENT 360 220				
BULGARIE 13038 1372					DANEMARK 3080 1569					AUSTRALIE 987 654				
MAROC 15418 607					SUISSE 165 267					NOUV. ZELANDE 775 366				
ALGERIE 1422 266					AUTRICHE 334 98					012 VIANDES ETC SECHES SAL FUM				
TUNISIE 42261 749					PORTUGAL 798 432					MONDE T 1 2				
EGYPTE 1376C 1273					ESPAGNE 687 166					ETATS-UNIS 0 1				
SOLCAN 894 508					YUGOSLAVIE 754 2678					013 PREP ET CONSERVE DE VIANDE				
MAURITANIE 141 44					TURQUIE 1859 626					MONDE T 1426 823				
MALI 3 6					U R S S 1064 433					CEE 848 506				
SENEGAL 19303 6C3					ZONE MARK EST 179 96					AFRIQUE NON ADM 11 6				
LIBERIA 65241 777					Pologne 3300 573					FRANCE 401 245				
COTE D IVIRE 1398 195					TCHECOSLOVAQUIE 829 117					PAYS-BAS 411 227				
GHANA 906 744					HONGRIE 2421 487					ALLEMAGNE R.F. 2 3				
NIGERIA, FEDER. 223 84					ROUMANIE 168 74					ITALIE 34 30				
CAMEROUN R.F. 11 10					BULGARIE 792 463					ROYAUME-UNI 4 3				
REP. CENTRAFRIC. 5 3					MAROC 99 42					DANEMARK 254 141				
GABON 3226 233					ALGERIE 75 35					SUISSE 6 2				
CENGO(BRAZZA) 731 59					TUNISIE 55 64					PORTUGAL 4 2				
CENGO R.D. 1618 174					EGYPTE 3125 77					YUGOSLAVIE 101 57				
ANGOLA 608 117					MAURITANIE 141 44					POLOGNE 99 45				
ETHIOPIE FED. 651 224					COTE D IVOIRE 89 99					TCHECOSLOVAQUIE 29 19				
SOMALIE 103 163					GHANA 906 571					HONGRIE 4 8				
KENIA, OUGANDA 522 233					NIGERIA, FEDER. 75 50					BULGARIE 54 25				
TANZANIE 78 25					CAMEROUN R.F. 7 5					ETHIOPIE FED. 11 6				
MOZAMBIQUE 1 1					ANGOLA 582 112					BRESIL 11 7				
MACAGASCAR 456 107					ETHIOPIE FED. 293 71					NOUV. ZELANDE 1 1				
RHODESIE, NYASSA 788 680					KENIA, OUGANDA 58 43					022 LAIT ET CREME DE LAIT				
REP. AFRIQUE SUD 1666 742					TANZANIE 5 4					MONDE T 9290 3419				
AFRIQUE NON SPE 524 470					HADAGASCAR 397 76					CEE 8645 3175				
ETATS-UNIS 138590 26C15					ETATS-UNIS 99621 8187					FRANCE 2671 1078				
CANADA 8395 1737					CANADA 5475 763					BELGIQUE-LUXBG 1036 382				
MEXIQUE 62 33					MEXIQUE 7 15					PAYS-BAS 4782 1664				
GUATEMALA 1 1					GUATEMALA 1 1					ALLEMAGNE R.F. 137 45				
COSTA RICA 1 1					CCSTA RICA 1 1					ITALIE 19 6				
CUBA 24 3					REP. DOMINICAINE 1 1					ROYAUME-UNI 13 13				
HAITI C 1260					COLCMBIE 101 27					NORVEGE 349 99				
REP. DOMINICAINE 1 1					EQUATEUR 402 99					SUISSE 1 1				
INCES OCCID. 2 2					PEROU 613 69					U R S S 162 46				
ANTILLES NEERL 13105 338					BRESIL 2001 1678					POLOGNE 81 39				
COLCMBIE 101 27					URUGUAY 1424 962					TCHECOSLOVAQUIE 5 2				
VENEZUELA 615 14					ARGENTINE 10041 6269					ETATS-UNIS 34 44				
GUYANE BRIT. 11 4					LIBAN 1216 328					023 BEURRE				
EQUATEUR 402 100					SYRIE 9 1					MONDE T 535 289				
PEROU 613 69					IRAK 5 1					CEE 517 272				
BRESIL 2008 1656					ISRAEL 3028 464					FRANCE 13 11				
CHILI 500 32					KCEIT 24 3									
PARAGUAY 9 5					INDE, SIKKIM 170 130									
URUGUAY 1499 1137					CEYLAN, MALDIVES 129 65									
ARGENTINE 10360 6483					INDONESIE 3 5									
CHYPRE 41 51					MALAYSIA 86 101									
LIBAN 1505 475					CHINE CONTINENT 400 250									
SYRIE 10 1					JAPON 1174 429									
IRAK 5 1					FORMOSE(TAIWAN) 21 10									
IRAN 105323 1757					AUSTRALIE 989 656									
ISRAEL 448C 1259					NOUV. ZELANDE 776 367									
ARABIE SAOUDITE 41108 683					001 ANIMAUX VIVANTS									
KOWEIT 3402 40					MONDE T 2848 1822									
ADEN 9730 262					CEE 234 274									
PAKISTAN 1057 422														
INDE, SIKKIM 811 356														
CEYLAN, MALDIVES 194 83														
NEPAL, BHOUTAN 14 6														
BIRMANIE 21 11														







CST	PRODUIT		VALEUR 1 000 \$	CST	PRODUIT		VALEUR 1 000 \$	CST	PRODUIT		VALEUR 1 000 \$		
	Origine	Unité			Origine	Unité			Origine	Unité			
	SUÈDE		53	31	TURQUIE		198	8	243	CGTON			
	ALGERIE		83	65	TCHÉCOSLOVAQUIE		465	31		MONDE	T	2801	1646
	SOUCAN		68	106	HONGRIE		1163	79		AFRIQUE NON ADM		1247	874
	MALTA		3	6	ROUMANIE		318	14		ROYAUME-UNI		15	3
	SENEGAL		15	30	BULGARIE		1164	53		TURQUIE		1379	743
	COTE D'IVOIRE		2	4	COTE D'IVOIRE		1307	92		EGYPTE		1247	874
	NIGERIA, FEDER.		21	25	NIGERIA, FEDER.		126	10		ETATS-UNIS		76	14
	CAMEROUN R.F.		4	5	GABON		3212	229		ISRAEL		82	11
	REP. CENTRAFRIC		5	3	CCNGC (BRAZZA)		731	59					
	ETHIOPIE FED.		58	48	CCNGC R.D.		1562	107					
	SCMALIE		103	163	ETATS-UNIS		3088	222					
	KENIA, OUGANDA		90	105	INDE, SIKKIM		20	5					
	TANZANIE		8	9	BIRMANIE		21	11					
	MOZAMBIQUE		1	1									
	MADAGASCAR		48	24									
	RHODESIE, NYASSA		9	9	243	BCIS FACCNES CU SIMPL TRAV							
	REP. AFRIQUE SUD		120	91	MONDE	T	63512	6180		MONDE	T	1158	412
	ETATS-UNIS		340	204	CEE		1045	86		CEE		133	48
	CANADA		129	85	AFRIQUE NON ADM		50	6		BELGIQUE-LUXBG		133	48
	GUYANE BRIT.		11	4	FRANCE		909	67		PAKISTAN		975	351
	BRESIL		1	1	PAYS-BAS		40	5		THAILANDE		51	14
	PARAGUAY		5	5	ALLEMAGNE R.F.		10	6					
	ARGENTINE		121	81	ITALIE		87	9		245	FIBRE VEGET SAUF COTON ET JUTE		
	CHYPRE		21	7	ROYAUME-UNI		3	2		MONDE	T	589	134
	LIBAN		8	8	SUEDE		11052	1285		CEE		12	8
	ADEN		2	3	FINLANDE		4267	485		AFRIQUE NON ADM		421	89
	AUSTRALIE		90	50	AUTRICHE		6750	663		BELGIQUE-LUXBG		4	4
	NOUV. ZELANDE		132	88	YUGOSLAVIE		6040	537		PAYS-BAS		6	3
					TURQUIE		500	43		ITALIE		2	1
221	GRAINES NCIX OLEAGINEUSES				U R S S		23119	2009		ROYAUME-UNI		1	1
	MONDE	T	2854	731	TCHÉCOSLOVAQUIE		884	79		HONGRIE		5	2
	CEE		42	11	HONGRIE		2485	197		EGYPTE		10	3
	AFRIQUE NON ADM		984	433	ROUMANIE		3807	344		ANGOLA		26	5
	BELGIQUE-LUXBG		1	1	BULGARIE		1732	171		KENIA, OUGANDA		322	68
	PAYS-BAS		31	7	KENIA, OUGANDA		50	6		TANZANIE		62	14
	ALLEMAGNE R.F.		9	3	ETATS-UNIS		1110	171		PAKISTAN		27	8
	ROYAUME-UNI		3	1	CANADA		42	6		INDE, SIKKIM		72	17
	SUEDE		43	9	THAILANDE		29	6		CEYLAN, MALDIVES		41	5
	YUGOSLAVIE		117	44	MALAYSIA		22	3		PHILIPPINES		12	4
	TURQUIE		113	21	JAPON		569	88					
	ROUMANIE		1512	202									
	SOUCAN		781	382	244	LIEGE BRUT ET DECHETS							
	ETHIOPIE FED.		203	51	MONDE	T	280	70		MONDE	T	2862	2397
	CANADA		10	2	PORTUGAL		191	49		CEE		1235	1108
	LIBAN		30	8	ESPAGNE		37	8		FRANCE		249	161
					JAPON		51	13		BELGIQUE-LUXBG		81	109
231	CAOUTCHOUC									PAYS-BAS		123	233
	MONDE	T	2107	1067	251	PATES A PAPIER ET DECHETS				ALLEMAGNE R.F.		640	397
	CEE		541	254	MONDE	T	22147	2992		ITALIE		142	209
	FRANCE		89	39	CEE		803	89		ROYAUME-UNI		150	140
	BELGIQUE-LUXBG		52	30	FRANCE		599	80		NORVEGE		261	137
	PAYS-BAS		79	48	ALLEMAGNE R.F.		203	9		SUEDE		295	160
	ALLEMAGNE R.F.		61	26	NORVEGE		59	9		FINLANDE		150	75
	ITALIE		260	111	SUEDE		16145	2166		SUISSE		50	49
	ROYAUME-UNI		163	87	FINLANDE		888	89		AUTRICHE		367	184
	ETATS-UNIS		533	286	AUTRICHE		1112	169		GIBRALTAR, MALTE		40	86
	CANADA		88	28	YUGOSLAVIE		10	1		ZONE MARK EST		36	17
	CEYLAN, MALDIVES		24	13	ETATS-UNIS		2266	334		ETATS-UNIS		31	11
	THAILANDE		140	91	CANADA		855	134		CANADA		29	10
	MALAYSIA		606	301						ISRAEL		81	173
	JAPON		13	7						JAPON		137	246
241	BOIS DE CHAUFF CARBON DE BOIS				262	LAINES ET POILS ORIG ANIMALE				267	FRIPERIE DRILLES CHIFFONS		
	MONDE	T	7	1	MONDE	T	1947	4749		MONDE	T	679	837
	CEE		5	1	CEE		166	267		CEE		50	26
	ALLEMAGNE R.F.		5	1	AFRIQUE NON ADM		131	353		BELGIQUE-LUXBG		13	5
	SUISSE		2	1	FRANCE		36	72		PAYS-BAS		14	14
					BELGIQUE-LUXBG		48	81		ALLEMAGNE R.F.		15	2
242	BOIS RONDUS BRUTS SIMPL EQUAR				PAYS-BAS		21	39		ITALIE		8	5
	MONDE	T	27174	2003	ALLEMAGNE R.F.		5	7		ROYAUME-UNI		246	162
	CEE		3724	282	ITALIE		57	69		NORVEGE		1	1
	ADM		6813	487	ROYAUME-UNI		660	1949		SUEDE		22	30
	AFRIQUE NON ADM		126	10	SUEDE		14	10		ETATS-UNIS		289	564
	FRANCE		3587	264	AUTRICHE		34	25		CANADA		12	18
	ALLEMAGNE R.F.		126	15	ESPAGNE		12	37		JAPON		10	5
	ITALIE		11	3	HONGRIE		10	27		AUSTRALIE		28	17
	NORVEGE		105	9	REF. AFRIQUE SUD		131	353		NOUV. ZELANDE		20	14
	SUEDE		1602	120	URUGUAY		75	176					
	FINLANDE		7245	592	ARGENTINE		49	103		271	ENGRAIS NATURELS		
	AUTRICHE		818	60	PAKISTAN		12	11		MONDE	T	41328	996
	ESPAGNE		115	16	INDE, SIKKIM		7	19		CEE		390	16
	YUGOSLAVIE		175	4	JAPON		71	232		ADM		19288	573
					AUSTRALIE		254	717		AFRIQUE NON ADM		21106	373
					NOUV. ZELANDE		451	823		ALLEMAGNE R.F.		390	16

CST	PRODUIT		VALEUR 1 000 \$	CST	PRODUIT		VALEUR 1 000 \$	CST	PRODUIT		VALEUR 1 000 \$	
	Origine	Unité			Origine	Unité			Origine	Unité		
	BULGARIE	50	3		284	DECHETS DE METAUX NON FERREUX			BULGARIE	62	2	
	MAROC	12702	259		MCNCE	T	26	5	EGYPTE	9216	234	
	TUNISIE	8404	114		CEE		4	3	ETATS-UNIS	15674	769	
	SENEGAL	19288	573		ALLEMAGNE R.F.		4	3	JANTILLES NEERL	13105	338	
	CHILI	494	31		ROYAUME-UNI		22	2	VENEZUELA	615	14	
									IRAN	105311	1791	
273	PIERRES CONSTRUC SABL GRAVIERS			291	MAT BRUTES CRIG ANIMALE NDA				ISRAEL	51	3	
	MONDE	T	16561	157	MCNCE	T	152	296	ARABIE SEOUDITE	41108	683	
	CEE		16933	194	CEE		39	68	KOWEIT	3379	36	
	BELGIQUE-LUXBG		15615	156	AFRIQUE NON ACM		51	30	ADEN	9728	259	
	PAYS-BAS		884	11	FRANCE		8	29	INDONESIE	5	1	
	ALLEMAGNE R.F.		336	17	PAYS-BAS		1	1				
	ITALIE		98	10	ALLEMAGNE R.F.		9	23				
	YUGOSLAVIE		10	1	ITALIE		21	15				
	PAKISTAN		7	1	DANEMARK		40	2				
					SUISSE		2	6				
274	SOUFRE PYRITE DE FER NON GR				TURQUIE		11	169				
	MONDE	T	15852	944	BULGARIE		2	1				
	CEE		15842	942	EGYPTE		1	27				
	FRANCE		15832	941	ETHIOPIE FED.		50	4				
	ALLEMAGNE R.F.		10	1	LIBAN		1	16				
	ROYAUME-UNI		10	1	CHINE CONTINENT		1	2				
					OCEANIE BRIT.		5	2				
275	ABRASIFS NATURELS DIAM INDLST			292	MAT BRUTES ORIG VEGETALE NDA				321	CHARBON COKES ET AGGLOMERES		
	MONDE	T	994	60	MCNCE	T	3143	616	MONDE	T	66650	1731
	CEE		12	3	CEE		219	225	CEE		36777	1081
	PAYS-BAS		0	1	ADM		11	7	FRANCE		3531	93
	ALLEMAGNE R.F.		9	2	AFRIQUE NON ACM		244	58	ALLEMAGNE R.F.		28868	838
	ITALIE		4	1	FRANCE		57	29	ITALIE		4378	149
	ROYAUME-UNI		3	3	BELGIQUE-LUXBG		9	9	YUGOSLAVIE		501	7
	YUGOSLAVIE		974	54	PAYS-BAS		42	44	U R S S		10979	228
	ETATS-UNIS		5	1	ALLEMAGNE R.F.		8	14	POLOGNE		8401	157
					ITALIE		103	129	TCHECOSLOVAQUIE		9914	257
276	AUTRES PROD MINERAUX BRUTS				ROYAUME-UNI		2	6	BULGARIE		62	2
	MONDE	T	10672	484	DANEMARK		9	17				
	CEE		3611	117	SUISSE		1	3				
	AFRIQUE NON ACM		957	156	ESPAGNE		4	2				
	FRANCE		100	6	YUGOSLAVIE		2427	63				
	PAYS-BAS		78	6	TURQUIE		4	1				
	ALLEMAGNE R.F.		613	51	HONGRIE		18	4				
	ITALIE		2819	53	ROUMANIE		1	1				
	ROYAUME-UNI		5302	122	BULGARIE		6	6				
	NORVEGE		27	3	MAROC		178	21				
	SUEDE		40	3	EGYPTE		1	1				
	AUTRICHE		79	12	SOUDAN		43	19				
	YUGOSLAVIE		150	4	ETHIOPIE FED.		19	7				
	TURQUIE		15	1	KENYA, CUGANDA		1	9				
	TCHECOSLOVAQUIE		186	5	TANZANIE		3	1				
	ROUMANIE		80	3	MADAGASCAR		11	7				
	RFP, AFRIQUE SUD		997	196	ETATS-UNIS		80	145				
	ETATS-UNIS		157	14	MEXIQUE		4	5				
	CANADA		29	2	IRAN		10	3				
	INDE, SIKKIM		1	2	ISRAEL		40	33				
281	MINERAIS DE FER				INDE, SIKKIM		18	10				
	MONDE	T	97223	1084	THAILANDE		19	9				
	AFRIQUE NON ACM		55135	1063	MALAYSIA		16	12				
	ESPAGNE		2088	21	JAPON		1	4				
	TUNISIE		29894	266	HONGRIE		9	3				
	LIBERIA		65241	777	3	PRODLITS ENERGETIQUES						
					MCNCE	T	549502	11989	341	GAZ NATURELS ET GAZ D USINES		
282	FERRAILLES				CEE		131237	3570	MONDE	T	4140	184
	MONDE	T	136	10	ADM		13105	338	CEE		4140	184
	ROYAUME-UNI		136	10	AFRIQUE NON ACM		9216	234	ITALIE		4139	184
					FRANCE		8292	254				
					BELGIQUE-LUXBG		778	140				
					PAYS-BAS		2393	336				
					ALLEMAGNE R.F.		32121	1050				
					ITALIE		87654	1790				
					ROYAUME-UNI		5193	571				
					NORVEGE		2	1				
					SUEDE		15	7				
					DANEMARK		13	5				
					SUISSE		2	2				
					AUTRICHE		25	1				
					YUGOSLAVIE		2872	32				
					TURQUIE		14467	167				
					U R S S		163800	2713				
					PLOGNE		8401	157				
					TCHECOSLOVAQUIE		9932	260				
					HONGRIE		39	5				
					ROUMANIE		15246	368				
283	MINERAIS NON FERREUX								4	CORPS GRAS GRAISSES ET HUILES		
	MONDE	T	3893	474					MONDE	T	977	428
	CEE		2	1					CEE		346	125
	AFRIQUE NON ACM		3692	447					AFRIQUE NON ACM		26	31
	PAYS-BAS		1	1					FRANCE		9	4
	MAROC		2429	282					BELGIQUE-LUXBG		71	28
	ALGERIE		1264	165					PAYS-BAS		135	64
	AUSTRALIE		198	26					ALLEMAGNE R.F.		111	24
									ITALIE		20	6
									ROYAUME-UNI		76	31
									ISLANDE		22	6
									IRLANDE		3	1
									NORVEGE		38	13

CST	PRODUIT		VALEUR 1 000 \$	CST	PRODUIT		VALEUR 1 000 \$	CST	PRODUIT		VALEUR 1 000 \$			
	Origine	Unité			Origine	Unité			Origine	Unité				
	DANEMARK	77	28		HONGRIE	676	116		NORVEGE	4	1			
	SUISSE	0	1		ROUMANIE	143	17		DANEMARK	1	1			
	ESPAGNE	0	1		BULGARIE	4202	139		SUISSE	42	7			
	GIBRALTAR, MALTE	2	1		TUNISIE	3907	285		AUTRICHE	96	24			
	TURQUIE	10	4		EGYPTE	142	13		PORTUGAL	55	6			
	ETHIOPIE FED.	26	31		REP. AFRIQUE SUD	97	20		YUGOSLAVIE	594	56			
	ETATS-UNIS	371	180		ETATS-UNIS	10475	2667		L R S S	361	17			
	BRESIL	4	4		CANADA	54	28		ZONE MARK EST	754	37			
	AUSTRALIE	2	1		CUBA	24	3		TCHECOSLOVAQUIE	74	9			
					ARGENTINE	117	29		ROUMANIE	121	9			
411	CORPS GRAS D ORIGINE ANIMALE				CHYPRE	1	1		BULGARIE	205	10			
	MONDE	T	113	43	LIBAN	120	58		EGYPTE	100	9			
	CEE		37	14	ISRAEL	638	87		ETATS-UNIS	36	11			
	PAYS-BAS	7	4		INDE, SIKKIM	0	1		ISRAEL	51	4			
	ALLEMAGNE R.F.	9	3		JAFCN	128	119		JAPON	1	3			
	ITALIE	20	6		HCNG-KCNG	6	7							
	ROYAUME-UNI	15	9		AUSTRALIE	2	6							
	ISLANDE	22	6		NON SPECIFIES	48	30							
	IRLANDE	3	1											
	NORVEGE	20	8											
	TURQUIE	10	4											
	AUSTRALIE	2	1											
421	HUILE VEGETALE FIXE DOUCE				512	PRODUITS CHIMIQUES ORGANIQU			515	MATERIAUX RADIOACTIFS ASSIM				
	MONDE	T	542	226		MONDE	T	7413	2201		MONDE	T	0	6
	CEE		171	47		CEE		4559	1356		CEE		0	4
	BELGIQUE-LUXBG	68	27			AFRIQUE NON ACM		7	1		FRANCE		0	1
	PAYS-BAS	16	6			FRANCE		1155	205		PAYS-BAS		0	2
	ALLEMAGNE R.F.	87	14			BELGIQUE-LUXBG		244	104		ETATS-UNIS		0	2
	GIBRALTAR, MALTE	2	1			PAYS-BAS		609	175					
	ETATS-UNIS	369	178			ALLEMAGNE R.F.		959	491					
						ITALIE		1593	280					
						ROYAUME-UNI		277	150					
						SUEDE		9	2					
						FINLANDE		136	18					
						DANEMARK		3	24					
						SUISSE		16	49					
						AUTRICHE		18	3					
						ESPAGNE		0	2					
						YUGOSLAVIE		109	33					
						U R S S		96	12					
						ZONE MARK EST		27	16					
						POLGNE		245	36					
						TCHECOSLOVAQUIE		8	4					
						HONGRIE		590	94					
						BULGARIE		0	3					
						EGYPTE		7	1					
						ETATS-UNIS		1229	353					
						CANADA		20	9					
						CUBA		24	3					
						ISRAEL		28	18					
						JAFCN		10	15					
						HCNG-KCNG		1	1					
422	AUTRES HUILES VEGET FIXES				513	ELEMENTS CHIMIQUES INORGANI			515	MATERIAUX RADIOACTIFS ASSIM				
	MONDE	T	22	9		MONDE	T	16992	1333		MONDE	T	169	596
	CEE		20	8		CEE		12135	1088		CEE		101	368
	FRANCE	9	3			AFRIQUE NON ACM		35	3		FRANCE		5	28
	BELGIQUE-LUXBG	3	1			FRANCE		1871	203		BELGIQUE-LUXBG		7	6
	PAYS-BAS	9	3			BELGIQUE-LUXBG		69	20		PAYS-BAS		14	28
	ESPAGNE	0	1			PAYS-BAS		847	86		ALLEMAGNE R.F.		72	298
						ALLEMAGNE R.F.		807	233		ITALIE		3	9
						ITALIE		8541	545		ROYAUME-UNI		5	16
						ROYAUME-UNI		158	74		DANEMARK		3	7
						NORVEGE		6	6		SUISSE		35	172
						SUEDE		4	1		U R S S		23	25
						FINLANDE		6	3		POLOGNE		0	1
						AUTRICHE		59	7		HONGRIE		0	1
						ESPAGNE		15	2		ROUMANIE		2	1
						U R S S		12	1		ETATS-UNIS		1	4
						ZONE MARK EST		25	5					
						RLOUMANIE		4	1					
						BULGARIE		3994	98					
						EGYPTE		35	3					
						ETATS-UNIS		61	18					
						CANADA		1	1					
						ISRAEL		445	14					
						JAFCN		32	10					
5	PRODUITS CHIMIQUES				514	AUTR PROD CHIM INCRGANIQUES								
	MONDE	T	139778	28060		MONDE	T	11491	1702		MONDE	T	2388	1238
	CEE		104725	17635		CEE		7030	849		CEE		1953	865
	AFRIQUE NON ADM		4146	318		AFRIQUE NON ADM		100	9		FRANCE		47	29
	FRANCE		28226	3168		FRANCE		2940	320		BELGIQUE-LUXBG		122	100
	BELGIQUE-LUXBG		3935	786		BELGIQUE-LUXBG		31	7		PAYS-BAS		576	197
	PAYS-BAS		3959	1325		PAYS-BAS		59	15		ALLEMAGNE R.F.		1010	431
	ALLEMAGNE R.F.		33716	7670		ALLEMAGNE R.F.		2414	365		ITALIE		199	107
	ITALIE		34890	4686		ITALIE		1587	143		ROYAUME-UNI		269	220
	ROYAUME-UNI		4523	2752		ROYAUME-UNI		1966	647		DANEMARK		52	53
	ISLANDE		2	27		FRANCE		2940	320		SUISSE		1	5
	IRLANDE		3	41		BELGIQUE-LUXBG		31	7		AUTRICHE		11	7
	NORVEGE		3133	160		PAYS-BAS		59	15		ZONE MARK EST		13	15
	SUEDE		223	108		ALLEMAGNE R.F.		2414	365					
	FINLANDE		151	27		ITALIE		1587	143					
	DANEMARK		102	323		ROYAUME-UNI		1966	647					
	SUISSE		711	2409										
	AUTRICHE		492	227										
	PORTUGAL		2011	167										
	ESPAGNE		32	28										
	YUGOSLAVIE		775	122										
	TURQUIE		65	9										
	U R S S		635	72										
	ZONE MARK EST		1044	213										
	POLOGNE		255	61										
	TCHECOSLOVAQUIE		115	54										





CST	PRODUIT		VALEUR 1 000 \$	CST	PRODUIT		VALEUR 1 000 \$	CST	PRODUIT		VALEUR 1 000 \$		
	Origine	Quantité Unité			Origine	Quantité Unité			Origine	Quantité Unité			
	PORTUGAL	1	5		POLGNE	374	33		NORVEGE	14	6		
	TCHECOSLOVAQUIE	1	1		TCHECOSLOVAQUIE	376	41		SUEDE	153	57		
613	PELLETERIES APPRETEES				HONGRIE	211	16		FINLANDE	59	48		
	MONDE	T	195	853	ROUMANIE	287	36		DANEMARK	11	5		
	CEE		127	562	BULGARIE	1036	137		SUISSE	95	132		
	FRANCE		1	6	MARCC	10	3		AUTRICHE	815	284		
	BELGIQUE-LUXBG		0	1	GABON	14	4		PORTUGAL	3	2		
	PAYS-BAS		0	1	CANADA	2	1		ZONE MARK EST	2	2		
	ALLEMAGNE R.F.	122	524		LIBAN	37	9		ETATS-UNIS	73	99		
	ITALIE	3	30		ISRAEL	397	125		CANADA	40	20		
	ROYAUME-UNI	2	9		JAPON	121	36		LIBAN	88	37		
	NORVEGE	0	1	632	ARTICLES MANUF EN BOIS NDA				ISRAEL	4	1		
	SUEDE	0	1		MONDE	T	585	155		JAPON	6	8	
	AUTRICHE	1	4		CEE		119	47	651	FILS DE MATIERES TEXTILES			
	ETATS-UNIS	62	264		AFRIQUE NON AOM		1	2		MONDE	T	1242	3495
	CANADA	2	12		FRANCE		4	1		CEE		774	2082
621	DEMI PRODUITS EN CAOUTCHOUC				PAYS-BAS		0	1		FRANCE		200	814
	MONDE	T	363	574	ALLEMAGNE R.F.		54	18		BELGIQUE-LUXBG		85	300
	CEE		161	286	ITALIE		60	26		PAYS-BAS		63	104
	FRANCE		9	29	ROYAUME-UNI		11	8		ALLEMAGNE R.F.		140	307
	BELGIQUE-LUXBG		17	28	SUEDE		100	30		ITALIE		286	557
	PAYS-BAS		2	4	FINLANDE		15	15		ROYAUME-UNI		43	104
	ALLEMAGNE R.F.	65	108		SUISSE		0	2		SUEDE		4	6
	ITALIE	68	117		YUGOSLAVIE		12	4		FINLANDE		0	1
	ROYAUME-UNI	55	77		ZONE MARK EST		6	3		SUISSE		94	213
	SUEDE	11	16		POLGNE		11	5		AUTRICHE		101	562
	DANEMARK	6	9		TCHECOSLOVAQUIE		1	1		PORTUGAL		1	3
	SUISSE	9	20		HONGRIE		214	18		ESPAGNE		2	3
	AUTRICHE	37	15		ROUMANIE		19	2		GIBRALTAR, MALTE		6	8
	ZONE MARK EST	1	1		BULGARIE		19	4		ZONE MARK EST		3	6
	TCHECOSLOVAQUIE	2	1		KENTIA, CUGANCA		1	2		TCHECOSLOVAQUIE		11	12
	ETATS-UNIS	43	104		ETATS-UNIS		6	1		ETATS-UNIS		42	75
	ISRAEL	15	14		ARGENTINE		32	1		CANADA		2	5
	JAPON	31	32		JAPON		2	5		ISRAEL		15	48
629	ART MANUF EN CAOUTCHOUC NDA				FORMOSE (TAIWAN)		0	1		INDE, SIKKIM		67	24
	MONDE	T	1508	2271	HONG-KONG		5	4		JAPON		75	342
	CEE		745	1110						FORMOSE (TAIWAN)		0	1
	FRANCE		242	343	633	ARTICLES EN LIEGE				652	TISSUS COTON SAUF TISSUS SPEC		
	BELGIQUE-LUXBG		11	21	MONDE	T	88	69		MONDE	T	1224	2955
	PAYS-BAS		26	37	CEE		4	12		CEE		286	880
	ALLEMAGNE R.F.	264	409		ALLEMAGNE R.F.		0	1		AFRIQUE NON AOM		6	15
	ITALIE	202	299		ITALIE		4	11		FRANCE		41	109
	ROYAUME-UNI	114	192		ROYAUME-UNI		3	7		BELGIQUE-LUXBG		28	75
	NORVEGE	35	51		PORTUGAL		20	21		PAYS-BAS		54	175
	SUEDE	12	19		ESPAGNE		61	29		ALLEMAGNE R.F.		92	253
	DANEMARK	1	7		641	PAPIERS ET CARTONS				ITALIE		71	268
	SUISSE	9	16		MONDE	T	19725	4026		ROYAUME-UNI		23	78
	AUTRICHE	26	35		CEE		1361	560		NORVEGE		0	1
	ZONE MARK EST	0	2		AFRIQUE NON AOM		54	7		SUISSE		36	189
	POLGNE	2	2		FRANCE		66	58		ALTRICHE		16	54
	TCHECOSLOVAQUIE	51	47		BELGIQUE-LUXBG		23	10		PORTUGAL		3	8
	HONGRIE	1	1		PAYS-BAS		282	81		ESPAGNE		12	29
	ROUMANIE	3	2		ALLEMAGNE R.F.		429	221		YUGOSLAVIE		7	15
	ETATS-UNIS	225	411		ITALIE		560	190		TURQUIE		1	2
	CANADA	53	88		ROYAUME-UNI		88	93		U R S S		8	10
	IRAN	2	3		NORVEGE		1020	201		ZONE MARK EST		21	73
	ISRAEL	31	37		SUEDE		3307	613		POLGNE		163	331
	INDE, SIKKIM	3	2		FINLANDE		8490	1463		TCHECOSLOVAQUIE		281	533
	MALAYSIA	4	3		SUISSE		3	8		HONGRIE		145	309
	JAPON	191	236		AUTRICHE		3369	765		ROUMANIE		26	36
	AUSTRALIE	1	6		YUGOSLAVIE		375	44		BULGARIE		59	79
631	BOIS ARTIF ET TRAVAILLES NDA				U R S S		215	20		EGYPTE		6	15
	MONDE	T	7245	1242	ZONE MARK EST		2	1		ETATS-UNIS		39	78
	CEE		1168	335	POLGNE		65	5		ISRAEL		57	154
	AOM		14	4	TCHECOSLOVAQUIE		137	13		PAKISTAN		11	16
	AFRIQUE NON AOM		10	3	ROUMANIE		33	2		INDE, SIKKIM		4	6
	FRANCE		205	68	REP. AFRIQUE SUD		54	7		JAPON		19	60
	BELGIQUE-LUXBG		23	4	ETATS-UNIS		635	134		653	AUTRES TISSUS SAUF SPECIAUX		
	PAYS-BAS		9	4	CANADA		534	79		MONDE	T	835	3063
	ALLEMAGNE R.F.	93	39		JAPON		35	20		CEE		330	1498
	ITALIE	834	220		642	ARTICLES EN PAPIER OU CARTON				FRANCE		41	359
	ROYAUME-UNI	1	2		MONDE	T	1882	1233		BELGIQUE-LUXBG		60	199
	SUEDE	37	4		CEE		472	484		PAYS-BAS		21	112
	FINLANDE	149	39		FRANCE		31	39		ALLEMAGNE R.F.		95	352
	DANEMARK	3	5		BELGIQUE-LUXBG		103	52		ITALIE		113	475
	AUTRICHE	1	3		PAYS-BAS		63	25		ROYAUME-UNI		73	717
	YUGOSLAVIE	1303	197		ALLEMAGNE R.F.		219	305		SUEDE		0	1
	U R S S	1718	215		ITALIE		56	64		DANEMARK		0	1
					ROYAUME-UNI		39	45		SUISSE		14	121
										AUTRICHE		4	25
										PORTUGAL		4	5
										ESPAGNE		2	12

CST	PRODUIT		VALEUR 1 000 \$	CST	PRODUIT		VALEUR 1 000 \$	CST	PRODUIT		VALEUR 1 000 \$
	Origine	Unité			Origine	Unité			Origine	Unité	
	YUGOSLAVIE	2	6		Soudan	2	1		ISRAEL	4	7
	ZONE MARK EST	19	49		ETATS-LNIS	24	31		JAPON	2	7
	POLOGNE	58	110		CANADA	26	7		664 VERRE		
	TCHÉCOSLOVAQUIE	46	93		CHILI	6	1		MONDE	T	1387
	HONGRIE	11	32		INDE, SIKKIM	81	34		CEE		951
	ETATS-UNIS	108	250		NEPAL, BHOUTAN	6	2		FRANCE		129
	ISRAEL	13	56		MALAYSIA	2	7		BELGIQUE-LUXBG		273
	PAKISTAN	20	10		TIPCR F., MACAO	1	12		PAYS-BAS		313
	INDE, SIKKIM	103	53		HONG-KONG	3	52		ALLEMAGNE R.F.		168
	NEPAL, BHOUTAN	8	4		657 COUV PARQU TAPIS TAPISSERIE				ITALIE		69
	COREE DU SUD	13	7		MONDE	T	818	506	ROYAUME-UNI		172
	JAPON	8	14		CEE		646	436	SUEDE		1
	AUSTRALIE	0	1		FRANCE				SUISSE		0
654	TULLES DENTELLES BRODERIES				BELGIQUE-LUXBG				AUTRICHE		193
	MONDE	T	124	501	PAYS-BAS				YUGOSLAVIE		5
	CEE		13	132	ALLEMAGNE R.F.				ZONE MARK EST		1
	FRANCE		4	60	ITALIE				TCHÉCOSLOVAQUIE		28
	PAYS-BAS		0	3	ROYAUME-UNI				BULGARIE		20
	ALLEMAGNE R.F.		4	34	NORVEGE				ETATS-UNIS		1
	ITALIE		5	35	TCHÉCOSLOVAQUIE				JAPON		12
	ROYAUME-UNI		1	4	ETATS-LNIS				665 VERRERIE		
	SUISSE		4	42	INDE, SIKKIM				MONDE	T	1194
	AUTRICHE		20	199	JAPON				CEE		879
	ESPAGNE		0	1					FRANCE		406
	YUGOSLAVIE		3	12	661 CHAUX CIMENTS OUVR PR BATIMENT				BELGIQUE-LUXBG		92
	ZONE MARK EST		76	86	MONDE	T	1637	106	PAYS-BAS		6
	POLOGNE		2	4	CEE		171	30	ALLEMAGNE R.F.		222
	TCHÉCOSLOVAQUIE		0	4	FRANCE				ITALIE		153
	HONGRIE		0	1	BELGIQUE-LUXBG				ROYAUME-UNI		30
	ETATS-UNIS		3	9	PAYS-BAS				SUEDE		1
	PAKISTAN		0	1	ALLEMAGNE R.F.				CANEMARK		0
	JAPON		1	4	ITALIE				SUISSE		9
	HONG-KONG		0	1	ROYAUME-UNI				AUTRICHE		2
					DANEMARK				ESPAGNE		0
					AUTRICHE				YUGOSLAVIE		25
					ESPAGNE				ZONE MARK EST		9
					TCHÉCOSLOVAQUIE				POLOGNE		16
					BULGARIE				TCHÉCOSLOVAQUIE		114
					ETATS-UNIS				HONGRIE		18
									ETATS-UNIS		77
									JAPON		5
655	TISSUS SPECIAUX ARTIC ASSIM				662 PIECES DE CONSTR EN CERAM				666 ARTICLES EN CERAMIQUE		
	MONDE	T	523	1228	MONDE	T	5511	872	MONDE	T	502
	CEE		224	587	CEE		3234	547	CEE		207
	FRANCE		26	52	FRANCE				AFRIQUE NON ADM		0
	BELGIQUE-LUXBG		9	15	BELGIQUE-LUXBG				FRANCE		2
	PAYS-BAS		15	22	PAYS-BAS				BELGIQUE-LUXBG		1
	ALLEMAGNE R.F.		150	426	ALLEMAGNE R.F.				ALLEMAGNE R.F.		154
	ITALIE		24	71	ITALIE				ITALIE		49
	ROYAUME-UNI		34	88	ROYAUME-UNI				ROYAUME-UNI		82
	SUEDE		3	31	DANEMARK				NORVEGE		1
	DANEMARK		0	1	AUTRICHE				SUEDE		0
	SUISSE		5	27	ESPAGNE				SUISSE		9
	AUTRICHE		8	41	YUGOSLAVIE				AUTRICHE		1
	PORTUGAL		17	15	ZONE MARK EST				ESPAGNE		8
	ZONE MARK EST		1	2	POLOGNE				ZONE MARK EST		20
	POLOGNE		3	6	TCHÉCOSLOVAQUIE				POLOGNE		40
	TCHÉCOSLOVAQUIE		3	4	ITALIE				TCHÉCOSLOVAQUIE		5
	HONGRIE		1	2	ROYAUME-UNI				BULGARIE		3
	ETATS-UNIS		18	81	DANEMARK				EGYPTE		0
	CANADA		3	32	AUTRICHE				ISRAEL		0
	INDE, SIKKIM		88	26	ESPAGNE				JAPON		122
	INDONESIE		3	7	YUGOSLAVIE				FORMOSE (TAIWAN)		1
	PHILIPPINES		32	17	ZONE MARK EST				HONG-KONG		.1
	COREE DU SUD		2	4	POLOGNE						
	JAPON		72	245	TCHÉCOSLOVAQUIE				667 PIERRE GEMME PERLES FINES		
	FORMOSE (TAIWAN)		2	10	ETATS-LNIS				MONDE	T	0
	HONG-KONG		0	1	CANADA				CEE		0
	NON SPECIFIES		3	2	JAPON				FRANCE		0
									ALLEMAGNE R.F.		0
656	ARTICLES EN MAT TEXTILES NDA				663 ARTICLES MINERAUX NDA				SUISSE		0
	MONDE	T	422	280	MONDE	T	775	617	JAPON		0
	CEE		202	85	CEE		449	295	FORMOSE (TAIWAN)		1
	AFRIQUE NON ADM		2	1	FRANCE				HONG-KONG		.1
	FRANCE		3	4	FRANCE						
	BELGIQUE-LUXBG		2	3	BELGIQUE-LUXBG				667 PIERRE GEMME PERLES FINES		
	PAYS-BAS		58	21	PAYS-BAS				MONDE	T	0
	ALLEMAGNE R.F.		100	39	ALLEMAGNE R.F.				CEE		0
	ITALIE		39	18	ITALIE				FRANCE		0
	ROYAUME-UNI		28	22	ROYAUME-UNI				ALLEMAGNE R.F.		0
	IRLANDE		5	2	NORVEGE				SUISSE		0
	DANEMARK		0	1	SUEDE				JAPON		0
	SUISSE		0	1	DANEMARK						
	AUTRICHE		1	2	SUISSE				671 SPIEGEL FONTES FERRO ALLIAG		
	ESPAGNE		1	1	AUTRICHE				MONDE	T	6913
	U R S S		4	2	ESPAGNE				CEE		1833
	ZONE MARK EST		0	1	U R S S				AFRIQUE NON ADM		249
	POLOGNE		10	3	ZONE MARK EST						
	TCHÉCOSLOVAQUIE		2	3	TCHÉCOSLOVAQUIE						
	HONGRIE		2	3	ETATS-UNIS						
	ROUMANIE		16	7	CANADA						

CST	PRODUIT		VALEUR 1 000 \$	CST	PRODUIT		VALEUR 1 000 \$	CST	PRODUIT		VALEUR 1 000 \$	
	Origine	Unité			Origine	Unité			Origine	Unité		
	FRANCE	296	39		CEE	59	21		AFRIQUE NON SPE	347	418	
	BELGIQUE-LUXBG	101	6		BELGIQUE-LUXBG	3	1		ETATS-UNIS	0	3	
	ALLEMAGNE R.F.	1425	138		ALLEMAGNE R.F.	55	19		683 NICKEL			
	ITALIE	11	3		ITALIE	1	1		MONDE	T	15	51
	ROYAUME-UNI	95	11		677 FILS FER ACIER SF FIL MACH				CEE		8	22
	NORVEGE	10	3		MONDE	T	1763	389	FRANCE		1	4
	U R S S	1818	166		CEE		974	219	PAYS-BAS		1	2
	ZONE MARK EST	104	6		FRANCE		115	19	ALLEMAGNE R.F.		5	16
	BULGARIE	2900	172		BELGIQUE-LUXBG		334	72	ITALIE		2	1
	RFP.AFRIQUE SUD	249	41		PAYS-BAS		21	4	ROYAUME-UNI		4	21
	672 ACIER LINGOTS ET FORM PRIM				ALLEMAGNE R.F.		413	97	SUISSE		0	1
	MONDE	T	13500	1161	ITALIE		91	27	ETATS-UNIS		0	1
	CEE		10014	633	ROYAUME-UNI		228	55	CANADA		3	7
	FRANCE		8045	363	NORVEGE		170	34				
	BELGIQUE-LUXBG		1	1	SUEDE		4	9	684 ALUMINIUM			
	PAYS-BAS		0	1	AUTRICHE		375	67	MONDE	T	782	601
	ALLEMAGNE R.F.		1929	252	ZONE MARK EST		1	1	CEE		259	291
	ITALIE		38	17	JAPON		11	3	FRANCE		117	106
	ROYAUME-UNI		3141	301	678 TLB TUYAUX RACC FCN FER AC				BELGIQUE-LUXBG		7	6
	SUEDE		107	90	MONDE	T	2994	1145	PAYS-BAS		9	15
	AUTRICHE		86	38	CEE		2067	714	ALLEMAGNE R.F.		79	103
	TCHECOSLOVAQUIE		23	4	FRANCE		393	207	ITALIE		48	62
	ETATS-UNIS		98	73	BELGIQUE-LUXBG		65	14	ROYAUME-UNI		86	52
	CANADA		15	13	PAYS-BAS		15	4	NORVEGE		2	1
	JAPON		16	9	ALLEMAGNE R.F.		1358	415	SUISSE		67	54
	673 BARRÉS PROFILES PALPLANCHES				ITALIE		237	73	AUTRICHE		273	144
	MONDE	T	34444	3655	ROYAUME-UNI		226	124	ETATS-UNIS		1	2
	CEE		30367	3258	SUEDE		154	59	CANADA		92	51
	FRANCE		8370	804	SUISSE		5	2	JAPON		1	5
	BELGIQUE-LUXBG		10297	1125	ESPAGNE		3	2	685 PLOMB			
	PAYS-BAS		210	20	YOUUGOSLAVIE		15	2	MONDE	T	600	162
	ALLEMAGNE R.F.		9045	1046	FCLGNE		73	31	CEE		223	46
	ITALIE		2444	263	TCHECOSLOVAQUIE		3	1	BELGIQUE-LUXBG		149	20
	ROYAUME-UNI		630	67	HONGRIE		118	22	PAYS-BAS		24	8
	IRLANDE		10	1	ETATS-UNIS		53	60	ALLEMAGNE R.F.		50	18
	NORVEGE		181	19	ISRAEL		7	3	ROYAUME-UNI		304	90
	SUEDE		7	1	JAPON		270	122	NORVEGE		3	1
	DANEMARK		2	1	679 OUVR BRLTS FON AC MOULE FORGE				DANEMARK		20	11
	AUTRICHE		237	37	MONDE	T	357	102	MEXIQUE		51	13
	ZONE MARK EST		354	38	CEE		133	34	686 ZINC			
	TCHECOSLOVAQUIE		1943	199	FRANCE		1	1	MONDE	T	1697	542
	HONGRIE		698	73	PAYS-BAS		1	1	CEE		974	312
	BULGARIE		16	2	ALLEMAGNE R.F.		5	8	AFRIQUE NON ADM		254	74
	674 LARGES PLATS ET TOILES				ITALIE		126	23	BELGIQUE-LUXBG		695	215
	MONDE	T	33104	4518	ROYAUME-UNI		1	1	PAYS-BAS		221	71
	CEE		20869	2878	DANEMARK		74	19	ALLEMAGNE R.F.		58	26
	FRANCE		2716	493	AUTRICHE		0	2	ROYAUME-UNI		15	6
	BELGIQUE-LUXBG		7489	890	ESPAGNE		38	10	AUTRICHE		10	5
	PAYS-BAS		281	37	POLGNE		20	7	ZONE MARK EST		5	3
	ALLEMAGNE R.F.		7384	1032	ETATS-UNIS		92	28	POLOGNE		4	2
	ITALIE		2999	427	681 ARGENT ET PLATINE ETC				RHODESIE,NYASSA		254	74
	ROYAUME-UNI		7886	1064	MONDE	T	2	82	AFRIQUE NON SPE		177	52
	NORVEGE		152	15	CEE		2	80	ETATS-UNIS		54	27
	DANEMARK		7	5	FRANCE		0	14	ALSTRALIE		203	61
	AUTRICHE		2594	317	ALLEMAGNE R.F.		2	65	687 ETAIN			
	POLOGNE		9	1	SUISSE		0	2	MONDE	T	47	167
	TCHECOSLOVAQUIE		315	38	682 CLIVRE				CEE		18	63
	HONGRIE		531	59	MONDE	T	1333	1676	FRANCE		3	12
	BULGARIE		143	10	CEE		363	530	PAYS-BAS		15	51
	ETATS-UNIS		140	29	ADM		55	67	ROYAUME-UNI		2	7
	CANADA		574	83	AFRIQUE NON ADM		525	598	DANEMARK		1	4
	JAPON		85	27	FRANCE		6	15	ETATS-UNIS		1	4
	675 FEUILLETTES				BELGIQUE-LUXBG		281	359	MALAYSA		25	89
	MONDE	T	20780	2463	PAYS-BAS		2	4	688 ALTR MET COMMUNS NON FERREUX			
	CEE		20588	2429	ALLEMAGNE R.F.		51	105	MONDE	T	30	58
	FRANCE		894	120	ITALIE		22	48	CEE		18	38
	BELGIQUE-LUXBG		12766	1437	ROYAUME-UNI		23	35	FRANCE		17	12
	ALLEMAGNE R.F.		3385	467	SUEDE		0	2	PAYS-BAS		0	18
	ITALIE		3542	406	DANEMARK		0	2	ALLEMAGNE R.F.		0	6
	ROYAUME-UNI		177	26	SUISSE		6	10	ITALIE		1	1
	SUEDE		1	3	AUTRICHE		12	12	ROYAUME-UNI		0	1
	AUTRICHE		4	3	ACCNGC R.D.		55	67				
	TCHECOSLOVAQUIE		10	1	RHODESIE,NYASSA		525	598				
	676 RAILS AUT ELEM D VOTES FER											
	MONDE	T	60	21								

CST	PRODUIT		QUANTITÉ	VALEUR 1 000 \$	CST	PRODUIT		QUANTITÉ	VALEUR 1 000 \$	CST	PRODUIT		QUANTITÉ	VALEUR 1 000 \$	
	Origine	Unité				Origine	Unité				Origine	Unité			
	SUEDE .		0	1		ALLEMAGNE R.F.		193	390		POLOGNE		19	6	
	AUTRICHE .		0	3		ITALIE		44	71		TCHÉCOSLOVAQUIE		15	13	
	ETATS-UNIS		0	1		ROYAUME-UNI		38	74		HONGRIE		15	9	
	INDE, SIKKIM		5	4		SUEDE .		54	167		REP. AFRIQUE SUD		0	1	
	JAPON		6	13		FINLANDE		0	1		ETATS-UNIS		15	41	
						DANEMARK .		0	1		JAPON		34	39	
						SWISSE		3	17		HONG-KONG		3	7	
						AUTRICHE .		34	91		AUSTRALIE		1	3	
						PORTUGAL .		3	6						
691	CONSTRUCT METALL ET PARTIES										7 MACHINES ET MATERIEL TRANSP.				
	MONDE	T	467	227		ESPAGNE		15	12		MONDE	T	41906	96066	
	CEE		369	123		YUGOSLAVIE		34	11		CEE		26613	53283	
	FRANCE		6	10		U R S S		2	13		AFRIQUE NON AOM		15	223	
	ALLEMAGNE R.F.		8	13		ZONE MARK EST		39	47		FRANCE		2292	6025	
	ITALIE		355	99		POLCGNE		14	9		BELGIQUE-LUXBG		643	1372	
	ROYAUME-UNI		54	42		TCHÉCOSLOVAQUIE		35	27		PAYS-BAS		756	2509	
	SUISSE		0	1		HONGRIE		121	49		ALLEMAGNE R.F.		15497	30942	
	ETATS-UNIS		41	59		REP. AFRIQUE SUD		8	13		ITALIE		7426	12435	
	CANADA		0	1		ETATS-UNIS		3	41		ROYAUME-UNI		5214	11854	
	AUSTRALIE		1	2		ISRAEL		0	4		NORVEGE		4	447	
						INDE, SIKKIM		1	2		SUEDE		1808	5573	
						JAPON		29	42		FINLANDE		15	26	
						HONG-KONG		3	3		DANEMARK		259	1887	
692	RESERVOIRS FUTS ETC METALL					656 CCUTELLERIE ET COUVERTS									
	MONDE	T	1122	509		MONDE	T	186	814		MONDE	T	41906	96066	
	CEE		991	445		CEE		69	359		CEE		26613	53283	
	FRANCE		31	41		FRANCE		11	125		AFRIQUE NON AOM		15	223	
	BELGIQUE-LUXBG		14	3		PAYS-BAS		0	8		FRANCE		2292	6025	
	PAYS-BAS		286	80		ALLEMAGNE R.F.		18	141		BELGIQUE-LUXBG		643	1372	
	ALLEMAGNE R.F.		125	129		ITALIE		39	85		PAYS-BAS		756	2509	
	ITALIE		536	193		ROYAUME-UNI		15	300		ALLEMAGNE R.F.		15497	30942	
	ROYAUME-UNI		47	16		SUEDE		1	8		ITALIE		7426	12435	
	AUTRICHE		11	3		AUTRICHE		2	10		ROYAUME-UNI		5214	11854	
	ZONE MARK EST		1	1		ESPAGNE		3	5		NORVEGE		4	447	
	ETATS-UNIS		54	36		ZONE MARK EST		0	2		SUEDE		1808	5573	
	CHYPRE		10	7		PLOGNE		2	5		FINLANDE		15	26	
	ISRAEL		6	1		ETATS-UNIS		1	6		DANEMARK		259	1887	
						INDE, SIKKIM		1	1		SUISSE		321	1121	
						CHINE CONTINENT		1	2		AUTRICHE		518	814	
						CORÉE DU SUD		2	3		PORTUGAL		10	24	
						JAPON		86	108		ESPAGNE		114	363	
						FORMOSE (TAIWAN)		1	1		YUGOSLAVIE		183	236	
						HONG-KONG		2	4		TURQUIE		0	1	
											U R S S		266	3288	
693	CABL RONCES TREILLIS METAL					657 ARTICLES METAL USAGE DOMEST									
	MONDE	T	927	409		MONDE	T	451	482		ZONE MARK EST		566	1332	
	CEE		571	270		CEE		319	338		POLOGNE		493	485	
	FRANCE		12	19		FRANCE		11	23		TCHÉCOSLOVAQUIE		1304	1507	
	BELGIQUE-LUXBG		54	28		BELGIQUE-LUXBG		29	23		HONGRIE		130	352	
	PAYS-BAS		76	31		PAYS-BAS		21	14		ROUMANIE		41	30	
	ALLEMAGNE R.F.		189	119		ALLEMAGNE R.F.		127	150		BULGARIE		112	109	
	ITALIE		240	74		ITALIE		131	129		EGYPTE		11	24	
	ROYAUME-UNI		41	35		ROYAUME-UNI		9	23		SOUDAN		0	1	
	AUTRICHE		9	5		SUEDE		6	17		GHANA		0	173	
	ZONE MARK EST		7	3		DANEMARK		4	11		ETHIOPIE FED.		0	12	
	POLOGNE		3	1		SUISSE		1	4		REP. AFRIQUE SUD		4	15	
	TCHÉCOSLOVAQUIE		55	17		AUTRICHE		1	3		ETATS-UNIS		2220	8807	
	ETATS-UNIS		2	4		PORTUGAL		3	5		CANADA		35	182	
	INDE, SIKKIM		156	43		YUGOSLAVIE		30	10		HAÏTI		0	1260	
	JAPON		46	14		TURQUIE		2	1		BRESIL		1	13	
	NON SPECIFIES		37	14		ZONE MARK EST		2	3		CHYPRE		8	75	
						POLCGNE		9	4		LIBAN		4	8	
694	CLOUTERIE ET BOULONNERIE					658 AJUT ART MANUF EN MET COMM									
	MONDE	T	548	363		MONDE	T	1337	1448		FRANCE		17	42	
	CEE		158	152		CEE		911	1085		BELGIQUE-LUXBG		56	18	
	FRANCE		22	22		AFRIQUE NON AOM		0	1		PAYS-BAS		70	37	
	BELGIQUE-LUXBG		3	3		FRANCE		17	42		ALLEMAGNE R.F.		496	610	
	PAYS-BAS		17	6		ITALIE		272	379		ITALIE		272	379	
	ALLEMAGNE R.F.		69	83		ROYAUME-UNI		201	140		ROYAUME-UNI		201	140	
	ITALIE		48	39		SUEDE		42	25		DANEMARK		3	4	
	ROYAUME-UNI		45	44		AUTRICHE		3	4		SUISSE		12	38	
	SUEDE		58	35		PORTUGAL		3	5		AUTRICHE		43	23	
	DANEMARK		3	2		YUGOSLAVIE		30	10		ESPAGNE		10	4	
	SUISSE		4	14		TURQUIE		2	1		YUGOSLAVIE		11	11	
	AUTRICHE		75	51		ZONE MARK EST		2	1		ZONE MARK EST		2	1	
	ESPAGNE		6	4		POLCGNE		9	4						
	ZONE MARK EST		4	1		TCHÉCOSLOVAQUIE		26	8						
	POLCGNE		74	18		ETATS-UNIS		3	10						
	TCHÉCOSLOVAQUIE		11	4		CHYPRE		2	1						
	ETATS-UNIS		10	10		JAPON		20	36						
	CANADA		28	15		HONG-KONG		12	7						
	JAPON		71	32											
695	OUTILLAGE EN METAUX COMMUNS										711 CHAUDIERES MCT NON ELECTR				
	MONDE	T	739	1352							MONDE	T	1735	4791	
	CEE		302	720							CEE		908	2127	
	AFRIQUE NON AOM		8	13							FRANCE		80	247	
	FRANCE		43	90							BELGIQUE-LUXBG		9	44	
	BELGIQUE-LUXBG		10	129							PAYS-BAS		26	95	
	PAYS-BAS		13	40							ALLEMAGNE R.F.		707	1511	
											ITALIE		87	231	
											ROYAUME-UNI		194	802	
											SUEDE		55	136	
											FINLANDE		2	5	
											DANEMARK		1	7	
											SUISSE		7	19	
											AUTRICHE		20	23	
											L R S S		0	1	
											ZONE MARK EST		27	41	
											TCHÉCOSLOVAQUIE		38	57	
											BULGARIE		1	1	
											ETATS-UNIS		463	1530	
											JAPON		20	40	
											712 TRACTEURS MACH APPAR AGRIC				
											MONDE	T	4619	6174	
											CEE		2158	2994	
											FRANCE		206	258	
											PAYS-BAS		16	18	
											ALLEMAGNE R.F.		1333	1810	
											ITALIE		604	907	
											ROYAUME-UNI		1482	1999	





CST	PRODUIT		QUANTITÉ	VALEUR 1 000 \$	CST	PRODUIT		QUANTITÉ	VALEUR 1 000 \$	CST	PRODUIT		QUANTITÉ	VALEUR 1 000 \$	
	Origine	Unité				Origine	Unité				Origine	Unité			
	ETATS-UNIS		38	113		ETATS-UNIS		237	470		ZONE MARK EST		57	20	
	JAPON		11	20		ISRAEL		3	6		POLUGNE		42	12	
	AUSTRALIE		0	1		JAPON		768	986		TCHÉCOSLOVAQUIE		55	39	
						AUSTRALIE		29	51		HONGRIE		147	41	
726	APP ELEC MEDICALE FT RACIOL					733			VEHIC RCUT NON AUTOMOBILES						
	MONDE	T	35	333		MONDE	T	353	404		ROYAUME-UNI		15	5	
	CEE		25	205		CEE		163	196		BULGARIE		5	1	
	FRANCE		7	50		FRANCE		28	44		REP. AFRIQUE SUD		2	4	
	BELGIQUE-LUXBG		0	1		BELGIQUE-LUXBG		10	7		LATS-UNIS		6	30	
	PAYS-BAS		1	16		PAYS-BAS		8	9		JAPON		4	15	
	ALLEMAGNE R.F.		13	108		ALLEMAGNE R.F.		82	92		HONG-KONG		7	14	
	ITALIE		5	31		ITALIE		35	44	821	MEUBL SOMMIERS LITERIF SIM				
	ROYAUME-UNI		3	24		ROYAUME-UNI		44	36		MONDE	T	12	248	
	SUEDE		1	23		SUEDE		4	8		CEE		74	106	
	DANEMARK		0	11		SUISSE		2	5		FRANCE		1	2	
	SUISSE		1	9		U F S S		3	2		PAYS-BAS		2	2	
	AUTRICHE		0	2		ZONE MARK EST		4	3		ALLEMAGNE R.F.		24	55	
	ZONE MARK EST		1	4		POLGNE		11	8		ITALIE		47	48	
	POLOGNE		0	1		TCHÉCOSLOVAQUIE		49	38		ROYAUME-UNI		7	9	
	ETATS-UNIS		2	48		HONGRIE		9	8		NORVEGE		0	2	
	JAPON		1	8		ETATS-UNIS		34	72		SUEDE		4	7	
						JAPON		28	27		DANEMARK		25	91	
											SUISSE		2	3	
729	MACH ET APP ELECTRIQUES NDA					734	AERENEFES					ESPAGNE		1	7
	MONDE	T	2094	3507		MONDE	T	46	1780		YUGOSLAVIE		2	2	
	CEE		1060	1707		CEE		5	250		ETATS-UNIS		3	9	
	AFRIQUE NON ADM		0	13		AFRIQUE NON ADM		0	13		JAPON		6	11	
	FRANCE		42	193		FRANCE		3	116	821	ARTI VOYAGE SACS A MAIN ETC				
	BELGIQUE-LUXBG		12	18		BELGIQUE-LUXBG		1	100		MONDE	T	9	45	
	PAYS-BAS		56	150		PAYS-BAS		0	7		CEE		2	22	
	ALLEMAGNE R.F.		318	965		ALLEMAGNE R.F.		0	20		FRANCE		0	2	
	ITALIE		631	380		ITALIE		0	7		ALLEMAGNE R.F.		1	5	
	ROYAUME-UNI		388	523		ROYAUME-UNI		4	440		ITALIE		1	14	
	NORVEGE		0	2		DANEMARK		0	16		TCHÉCOSLOVAQUIE		3	3	
	SUEDE		11	36		SUISSE		0	10		ETATS-UNIS		0	2	
	DANEMARK		1	13		EGYPTE		0	1		JAPON		2	13	
	SUISSE		39	172		ETHIOPIE FED.		0	12		HONG-KONG		1	5	
	AUTRICHE		28	51		ETATS-UNIS		36	1046						
	ESPAGNE		22	113		LIBAN		0	1	841	VETEMENTS				
	YUGOSLAVIE		4	6		ISRAEL		0	2		MONDE	T	48	395	
	U R S S		1	1		AUSTRALIE		0	1		CEE		27	228	
	ZONE MARK EST		35	47							FRANCE		3	41	
	POLOGNE		42	25							BELGIQUE-LUXBG		1	5	
	TCHÉCOSLOVAQUIE		139	182							PAYS-BAS		3	13	
	HONGRIE		15	14							ALLEMAGNE R.F.		10	82	
	ROUMANIE		3	4							ITALIE		10	87	
	BULGARIE		10	2							ROYAUME-UNI		7	68	
	REP. AFRIQUE SUD		0	13							SUEDE		0	1	
	ETATS-UNIS		45	268							SUISSE		1	8	
	CANADA		12	60							AUTRICHE		2	30	
	ISRAEL		0	1							ESPAGNE		0	3	
	INDE, SIKKIM		4	2							GIBRAL TAR, MALTE		1	2	
	COREE DU SUD		3	4							ZONE MARK EST		1	3	
	JAPON		132	186							POLOGNE		0	3	
	FORMOSE (TAIWAN)		10	6							TCHÉCOSLOVAQUIE		0	1	
	HONG-KONG		87	67							ETATS-UNIS		7	32	
	AUSTRALIE		0	1							EQUATEUR		0	1	
731	VEHICULES POUR VOIES FERREES										TIMOR P., MACAO		0	1	
	MONDE	T	42	29							JAPON		1	3	
	CEE		36	29							FORMOSE (TAIWAN)		2	11	
	BELGIQUE-LUXBG		7	5							HONG-KONG		0	1	
	ALLEMAGNE R.F.		29	24											
732	VEHICULES AUTOMOBILES ROUTIERS					812	APP SANIT HYG CHAUFF ECLAIR					842	FOURRURES SF ART CHAPELIERIE		
	MONDE	T	14561	22987		MONDE	T	1533	972		MONDE	T	3	11	
	CEE		10615	16749		CEE		1070	676		CEE		2	10	
	FRANCE		725	1176		AFRIQUE NON ADM		2	4		ITALIE		2	10	
	BELGIQUE-LUXBG		198	318		FRANCE		55	27		ETATS-UNIS		0	1	
	PAYS-BAS		356	653		BELGIQUE-LUXBG		0	1						
	ALLEMAGNE R.F.		8034	12678		PAYS-BAS		8	7						
	ITALIE		1301	1885		ALLEMAGNE R.F.		483	392		851	CHAUSSURES			
	ROYAUME-UNI		1236	2110		ITALIE		524	249		MONDE	T	7	32	
	SUEDE		1337	2185		ROYAUME-UNI		51	41		CEE		2	11	
	SUISSE		3	5		NORVEGE		0	1		FRANCE		1	7	
	AUTRICHE		10	21		SUEDE		9	30		ALLEMAGNE R.F.		0	2	
	PORTUGAL		7	19		DANEMARK		1	3		ITALIE		1	2	
	ESPAGNE		1	2		SUISSE		5	10		AUTRICHE		0	1	
	YUGOSLAVIE		31	39		AUTRICHE		5	3		TCHÉCOSLOVAQUIE		1	1	
	U R S S		116	122		PORTUGAL		1	1		TCHÉCOSLOVAQUIE		1	1	
	ZONE MARK EST		96	123		ESPAGNE		35	23		ETATS-UNIS		3	17	
	TCHÉCOSLOVAQUIE		65	96		YUGOSLAVIE		17	3		CANADA		0	2	
	BULGARIE		5	5											

CST	PRODUIT		QUANTITÉ	VALEUR 1 000 \$	CST	PRODUIT		QUANTITÉ	VALEUR 1 000 \$	CST	PRODUIT		QUANTITÉ	VALEUR 1 000 \$
	Origine	Unité				Origine	Unité				Origine	Unité		
861	APP SCIENTIF ET D OPTIQUE													
	MONDE	T	307	2265		LEE		118	529		HONG KONG		1	4
	CEE		175	1382		AFRIQUE NON ADM		0	3		895 ARTICLES DE BUREAU			
	AFRIQUE NON ADM		0	1		FRANCE		11	61		MONDE	T	136	385
	FRANCE		19	207		BELGIQUE-LUXBG		0	1		CEE		87	264
	BELGIQUE-LUXBG		1	10		PAYS-BAS		39	211		FRANCE		25	73
	PAYS-BAS		7	55		ALLEMAGNE R.F.		62	212		BELGIQUE-LUXBG		0	2
	ALLEMAGNE R.F.		101	776		ITALIE		7	43		PAYS-BAS		2	3
	ITALIE		48	334		ROYAUME-UNI		8	49		ALLEMAGNE R.F.		44	151
	ROYAUME-UNI		13	118		SUISSE		0	3		ITALIE		15	36
	SUEDE		1	15		AUTRICHE		4	29		ROYAUME-UNI		18	34
	DANEMARK		4	17		ESPAGNE		0	1		SUEDE		0	3
	SUISSE		8	139		U R S S		2	3		DANEMARK		2	5
	AUTRICHE		1	24		ZONE MARK EST		16	14		SUISSE		1	8
	PORTUGAL		0	1		POLGNE		0	1		AUTRICHE		13	23
	ESPAGNE		3	6		TCHECOSLOVAQUIE		1	5		TCHECOSLOVAQUIE		1	2
	YUGOSLAVIE		0	1		HONGRIE		0	1		ROUMANIE		0	1
	U R S S		10	53		ROUMANIE		1	3		ETATS-UNIS		5	13
	ZONE MARK EST		12	58		ETATS-UNIS		111	381		JAPON		9	31
	POLOGNE		1	7		LIBAN		0	1					
	TCHECOSLOVAQUIE		20	58		JAFCN		18	90					
	HONGRIE		2	26										
	BULGARIE		3	2		892 OUVRAGES IMPRIMES								
	EGYPTE		0	1		MONDE	T	194	492		MONDE	T	2	17
	ETATS-UNIS		20	157		CEE		96	225		CEE		1	17
	CANADA		0	1		FRANCE		25	58		PAYS-BAS		0	1
	LIAN		0	1		BELGIQUE-LUXBG		0	2		ITALIE		1	16
	PAKISTAN		0	4		PAYS-BAS		2	8					
	JAPON		32	149		ALLEMAGNE R.F.		41	85		897 BIJOUTERIE JOAILLERIE ORFÈVRE			
	HONG-KONG		2	3		ITALIE		27	73		MONDE	T	8	169
						ROYAUME-UNI		32	80		CEE		2	117
						SUISSE		4	10		FRANCE		0	5
						AUTRICHE		1	5		ALLEMAGNE R.F.		1	32
						ESPAGNE		4	10		ITALIE		0	79
						ZONE MARK EST		0	1		ROYAUME-UNI		0	3
						ROUMANIE		1	1		SUISSE		0	4
						ETATS-UNIS		53	156		AUTRICHE		1	20
						JAPON		2	2		ESPAGNE		0	1
											TCHECOSLOVAQUIE		2	5
						893 OUVR ET ART EN MAT PLAST NDA					ETATS-UNIS		0	1
						MONDE	T	409	549		CORÉE DU SUD		0	4
						CEE		309	402		JAPON		1	6
						AFRIQUE NON ADM		1	1		HONG-KONG		2	10
						FRANCE		12	25					
						BELGIQUE-LUXBG		31	62		899 ARTICLES MANUFACTURES NDA			
						PAYS-BAS		14	16		MONDE	T	300	700
						ALLEMAGNE R.F.		181	191		CEE		61	288
						ITALIE		71	108		FRANCE		6	36
						ROYAUME-UNI		26	34		BELGIQUE-LUXBG		4	17
						SUEDE		2	3		PAYS-BAS		1	7
						DANEMARK		1	2		ALLEMAGNE R.F.		26	152
						SUISSE		0	2		ITALIE		24	77
						AUTRICHE		2	5		ROYAUME-UNI		7	51
						ESPAGNE		8	3		SUEDE		0	3
						ZONE MARK EST		8	11		DANEMARK		1	6
						HONGRIE		3	3		SUISSE		0	11
						EGYPTE		1	1		AUTRICHE		12	27
						ETATS-UNIS		13	36		PORTUGAL		0	1
						CANADA		0	1		ESPAGNE		0	4
						ISRAEL		2	5		YUGOSLAVIE		0	2
						JAPON		31	38		ZONE MARK EST		3	11
						HONG-KONG		2	4		POLOGNE		115	36
						AUSTRALIE		1	2		TCHECOSLOVAQUIE		2	8
											ROUMANIE		2	3
						894 VOIT ENFANT ART SPRT JOUETS					BULGARIE		2	5
						MONDE	T	142	308		ETATS-UNIS		2	62
						CEE		106	149		CANADA		5	6
						FRANCE		3	17		ISRAEL		0	1
						BELGIQUE-LUXBG		3	12		PAKISTAN		1	3
						ALLEMAGNE R.F.		9	38		CHINE CONTINENT		5	7
						ITALIE		91	82		JAPON		42	113
						ROYAUME-UNI		9	42		FORMOSE (TAIWAN)		0	1
						NORVEGE		2	10		HONG-KONG		37	50
						SUEDE		0	1					
						SUISSE		0	1		951 ARMURERIE MUNITIONS GUERRE			
						AUTRICHE		0	2		MONDE	T	18	43
						ESPAGNE		2	18		CEE		11	21
						U R S S		4	12		BELGIQUE-LUXBG		1	2
						ZONE MARK EST		3	4		ALLEMAGNE R.F.		8	12
						TCHECOSLOVAQUIE		1	16		ITALIE		1	7
						HONGRIE		2	8		ROYAUME-UNI		1	3
						ETATS-UNIS		1	12					
						PAKISTAN		3	16					
						JAPON		6	12					
891	INSTR MUSIQUE PHONOS DISQUES													
	MONDE	T	281	1114										

CST	PRODUIT		VALEUR 1 000 \$	CST	PRODUIT		VALEUR 1 000 \$	CST	PRODUIT		VALEUR 1 000 \$
	Destination	Unité			Destination	Unité			Destination	Unité	
COMMERCE TOTAL				AFRIQUE NON AOM				FRANCE			
MONDE	T	803456	128539	AFRIQUE NON AOM		11	4	FRANCE		51	34
CEE		225446	34796	FRANCE		11459	1441	PAYS-BAS		75	95
AGM		19	35	BELGIQUE-LUXBG		840	139	ALLEMAGNE R.F.		40	18
AFRIQUE NON AOM		90407	3402	PAYS-BAS		3114	587	ITALIE		135	126
FRANCE		69088	8405	ALLEMAGNE R.F.		14239	2326	ROYAUME-UNI		11	7
BELGIQUE-LUXBG		10553	4139	ITALIE		8217	1705	SUISSE		7	3
PAYS-BAS		12223	1969	ROYAUME-UNI		9027	3249	ESPAGNE		9	5
ALLEMAGNE R.F.		115827	13641	ISLANDE		2	1	YUGOSLAVIE		15	2
ITALIE		27759	6642	IRLANDE		25	10	BULGARIE		62	15
ROYAUME-UNI		53701	4571	NORVEGE		104	34	BURUNDI, RWANDA		0	1
ISLANDE		3	1	SUEDE		167	59	CANADA		9	5
IRLANDE		39	16	FINLANDE		309	43	CHYPRE		27	12
NORVEGE		9179	243	DANEMARK		440	80	LIBAN		72	15
SUEDE		13580	1267	SUISSE		401	54	JAPON		18	5
FINLANDE		813	278	AUTRICHE		11031	981	AUSTRALIE		4	4
DANEMARK		1167	264	PORTUGAL		6253	339				
SUISSE		1983	1279	ESPAGNE		43	13				
AUTRICHE		13670	1198	GIBRALTAR, MALTE		1241	85	032 PREP CONS POISSONS CRUST			
PORTUGAL		7573	1204	YUGOSLAVIE		11778	1364	MONDE	T	16	18
ESPAGNE		13430	610	U R S S		15046	1831	CEE		4	4
GIBRALTAR, MALTE		1242	86	ZONE MARK EST		13908	1777	FRANCE		1	1
YUGOSLAVIE		54045	9166	POLGNE		4604	679	BELGIQUE-LUXBG		1	1
TURQUIE		144	56	TCHECOSLOVAQUIE		4269	594	ALLEMAGNE R.F.		2	2
U R S S		87880	9766	HONGRIE		2853	469	ETATS-UNIS		5	7
ZONE MARK EST		15135	2681	ROUMANIE		1182	471	CHYPRE		4	3
POLOGNE		10105	6363	BULGARIE		2698	379	INDE, SIKKIM		0	1
TCHECOSLOVAQUIE		7963	3422	AFR. NCRD ESPAGN		295	28	AUSTRALIE		3	3
HONGRIE		10362	4227	MAROC		25	8				
ROUMANIE		6010	2476	ALGERIE		5516	391				
BULGARIE		32129	3318	TUNISIE		85	27	041 FROMENT ET METEIL			
AFR. NORD ESPAGN		1367	70	LIBYE		145	17	MONDE	T	38613	2461
MAROC		31	41	EGYPTE		14307	946	CEE		7851	561
ALGERIE		5518	397	SOUDAN		9	4	AFRIQUE NON AOM		19628	1263
TUNISIE		996	143	BURUNDI, RWANDA		0	1	FRANCE		7851	561
LIBYE		50635	720	ETHIOPIE FED.		37	9	PORTUGAL		6248	337
EGYPTE		23416	1706	MOZAMBIQUE		1	1	ALGERIE		5516	391
SOUCAN		29	49	REP. AFRIQUE SUC		9	5	EGYPTE		14112	872
LIBERIA		5050	55	ETATS-UNIS		1665	771	CHYPRE		3350	192
GHANA		10	1	CANADA		400	166	LIBAN		1536	109
NIGERIA, FEDER.		3255	117	PANAMA REP.		7	3				
CAMEROUN R.F.		0	1	ANTILLES NEERL		5	1	042 RIZ			
CONGO R.D.		6	27	VENEZUELA		69	27	MONDE	T	1733	219
BURUNDI, RWANDA		1	2	SRINAM		5	2	ROYAUME-UNI		300	32
ETHIOPIE FED.		42	20	PEROU		4	1	SUISSE		347	38
KENIA, OUGANDA		5	6	BRESIL		9	4	ALTRICHE		489	51
MOZAMBIQUE		19	17	CHYPRE		4050	371	YUGOSLAVIE		596	98
REP. AFRIQUE SUD		35	55	LIBAN		2711	437				
ETATS-UNIS		46220	28092	IRAK		174	50	046 SEMOULE FT FARINE DE FROMENT			
CANADA		575	371	IRAN		75	28	MONDE	T	180	13
MEXIQUE		6	2	ISRAEL		676	141	AFRIQUE NON AOM		125	9
HONDURAS BRIT		0	1	JORDANIE		5	2	LIBYE		125	9
HONDURAS		1	2	ARABIE SAOUDITE		501	96	CHYPRE		50	4
PANAMA REP.		116	15	KOWEIT		11	7				
ANTILLES NEERL		6	2	KATAR		1	1	048 PREPAR DE CEREAL DE FARINE			
VENEZUELA		78	55	ADEN		6	1	MONDE	T	66	15
SRINAM		6	3	INDE, SIKKIM		2	1	CEE		57	11
PEROU		6	7	JAPON		26	9	BELGIQUE-LUXBG		5	1
BRESIL		109	22	HONG-KONG		3	3	ALLEMAGNE R.F.		29	5
CHILI		100	18	AUSTRALIE		368	208	ITALIE		23	4
ARGENTINE		3210	456					CANADA		8	4
CHYPRE		16359	1352	001 ANIMAUX VIVANTS							
LIBAN		21876	1275	MONDE	T	1022	285	051 FRUITS FRAIS NOIX NON CLEAG			
SYRIE		518	34	CEE		1022	285	MONDE	T	65768	6685
IRAK		351	344	FRANCE		127	357	CEE		12495	1351
IRAN		214	207	ALLEMAGNE R.F.		3	2	AFRIQUE NON AOM		303	29
ISRAEL		1766	855	ITALIE		963	242	FRANCE		1590	200
JORDANIE		270	113					BELGIQUE-LUXBG		626	81
ARABIE SAOUDITE		31118	580	024 FROMAGE ET CAILLEBETTE				PAYS-BAS		761	92
KOWEIT		1870	153	MONDE	T	130	135	ALLEMAGNE R.F.		9277	957
BAHREIN		1	3	AFRIQUE NON AOM		2	3	ITALIE		241	21
KATAR		3	5	ROYAUME-UNI		2	2	ROYAUME-UNI		425	45
MASC. OMAN, CSRT		1003	43	GIBRALTAR, MALTE		9	10	FINLANDE		231	21
YEMEN		16	20	LIBYE		1	2	AUTRICHE		10499	913
ADEN		2846	40	ETHIOPIE FED.		1	1	YUGOSLAVIE		5498	568
PAKISTAN		18	4	ETATS-UNIS		72	69	U R S S		12684	1313
INDE, SIKKIM		15	4	CANADA		21	24	ZONE MARK EST		11706	1095
BIRMANIE		600	24	LIBAN		3	4	POLOGNE		3532	375
THAILANDE		5	8	JAPON		1	1	TCHECOSLOVAQUIE		3446	415
VIET-NAM SLD		3	9	AUSTRALIE		21	22				
MALAYSIA		2417	148								
JAPON		5058	2821	031 POISSONS							
HONG-KONG		3	4	MONDE	T	535	345				
AUSTRALIE		667	694	CEE		301	277				
NOUV. ZELANDE		1	2	ACM		0	1				
NON SPECIFIES		5	33								
0 PRODUITS ALIMENTAIRES											
MONDE	T	154456	22877								
CEE		37868	6598								

Table with 9 columns: CST, PRODUIT, QUANTITÉ, VALEUR, and their equivalents for three categories (052, 053, 054). The table lists various export items like fruits, legumes, and confectionery, along with their destinations and values in thousands of dollars.



CST	PRODUIT		QUANTITÉ	VALEUR		CST	PRODUIT		QUANTITÉ	VALEUR		CST	PRODUIT		QUANTITÉ	VALEUR
	Destination	Unité					1 000 \$	Destination					Unité	1 000 \$		
111	BOISSONS N ALC EXC JUS FRUITS						AFRIQUE NON ADM		3375	154		261	SOIE			
	MONDE	T	3	1		FRANCE			46383	1356		MONDE	T	38	140	
	AFRIQUE NON ADM		3	1		BELGIQUE-LUXBG			2785	104		CEE		38	140	
	LIBYE		3	1		PAYS-BAS			8065	201		ITALIE		38	140	
112	BOISSONS ALCOOLIQUEUS					ALLEMAGNE R.F.			90365	1527		262	LAINES ET POILS ORIG ANIMALE			
	MONDE	T	12620	1486		ITALIE			12172	1308		MONDE	T	117	101	
	CEE		8086	900		ROYAUME-UNI			36375	707		ROYAUME-UNI		4	2	
	AFRIQUE NON ADM		11	5		NORVEGE			9006	57		YOUUGOSLAVIE		84	82	
	FRANCE		644	93		SUEDE			8463	100		ZONE MARK EST		30	17	
	BELGIQUE-LUXBG		682	69		FINLANDE			1	12						
	PAYS-BAS		689	106		DANEMARK			20	14						
	ALLEMAGNE R.F.		5972	622		SUISSE			117	71						
	ITALIE		100	10		AUTRICHE			2359	141						
	ROYAUME-UNI		9	5		PORTUGAL			1045	616						
	IRLANDE		10	2		ESPAGNE			12114	303						
	SUEDE		582	96		YOUUGOSLAVIE			13949	6228						
	FINLANDE		127	27		TURQUIE			1	5		263	COTON			
	DANEMARK		7	2		U R S S			70315	3324		MONDE	T	28755	16892	
	SUISSE		900	70		ZONE MARK EST			629	351		CEE		1261	746	
	AUTRICHE		180	16		POLGNE			2617	914		FRANCE		320	163	
	ZONE MARK EST		190	18		TCHECOSLOVAQUIE			2746	1946		ITALIE		936	582	
	TCHECOSLOVAQUIE		2	3		HONGRIE			4045	2552		ROYAUME-UNI		56	33	
	HONGRIE		2346	160		BULGARIE			4264	378		SUISSE		107	67	
	EYPTE		3	2		AFR. NCRO ESPAGN			2	6		PORTUGAL		1015	614	
	SOUDAN		6	1		MARCC			3	15		ESPAGNE		143	85	
	ETATS-UNIS		153	163		LIBYE			69	18		YOUUGOSLAVIE		9695	5653	
	CANADA		12	13		NIGERIA, FEDER.			3250	108		U R S S		4454	2641	
	HONDURAS BRIT		0	1		ETATS-UNIS			18402	944		ZONE MARK EST		595	300	
	JAPON		1	2		CANADA			7	4		POLOGNE		1416	826	
	AUSTRALIE		2	4		ARGENTINE			3000	184		TCHECOSLOVAQUIE		2537	1487	
121	TABACS BRLTS ET DECHETS					CHYPRE			254	33		HONGRIE		3916	2292	
	MONDE	T	20467	51348		LIBAN			10	15		BULGARIE		2817	1715	
	CEE		6650	9312		SYRIE			501	20		ETATS-UNIS		20	2	
	AFRIQUE NON ADM		397	516		IRAK			43	205		ISRAEL		721	431	
	FRANCE		652	701		ISRAEL			791	448						
	BELGIQUE-LUXBG		633	701		JORDANIE			129	7		267	FRIPERIE DRILLES CHIFFONS			
	PAYS-BAS		82	110		ARABIE SAOUDITE			3	11		MONDE	T	93	23	
	ALLEMAGNE R.F.		4446	6457		KOWEIT			1802	71		CEE		45	12	
	ITALIE		837	1342		MASC. CMAA, OSRT			1000	37		ITALIE		45	12	
	NORVEGE		51	65		ADEN			1	3		ROYAUME-UNI		5	1	
	FINLANDE		119	176		PAKISTAN			18	4		SUISSE		10	2	
	DANEMARK		21	66		INDE, SIKKIM			13	3		YOUUGOSLAVIE		33	7	
	SUISSE		495	819		BIRMANIE			600	24						
	PORTUGAL		251	231		JAPON			3408	101						
	ESPAGNE		130	264		AUSTRALIE			22	3						
	U R S S		2520	4610		211	PEAUX BRUTES SAUF PELLETERIES					273	PIERRES CONSTRUC SABL GRAVIERS			
	ZONE MARK EST		268	478		MONDE	T	776	1822		MONDE	T	3768	152		
	POLGNE		2861	4739		CEE		142	401		CEE		3611	136		
	TCHECOSLOVAQUIE		406	781		FRANCE			27	117		AFRIQUE NON ADM		67	8	
	HONGRIE		1017	906		ITALIE			115	284		FRANCE		89	8	
	EYPTE		397	516		ESPAGNE			8	37		BELGIQUE-LUXBG		64	4	
	ETATS-UNIS		13019	24681		YOUUGOSLAVIE			107	193		PAYS-BAS		456	16	
	CANADA		18	34		U R S S			95	255		ALLEMAGNE R.F.		2156	61	
	ARGENTINE		210	272		ZONE MARK EST			3	7		ITALIE		846	48	
	CHYPRE		6	12		TCHECOSLOVAQUIE			207	425		ESPAGNE		21	1	
	ISRAEL		141	222		HONGRIE			129	260		LIBYE		67	8	
	JORDANIE		1	1		BULGARIE			195	195		ETATS-UNIS		8	1	
	KOWEIT		6	2		ETATS-UNIS			1	4		CHYPRE		16	2	
	THAILANDE		5	8		JAFCN			11	25		JAPON		46	2	
	MALAYSIA		2	3		212	PELLETERIES BRUTES					274	SOUFRF PYRITE DE FER NON GR			
	JAPON		1620	2705		MONDE	T	0	8		MONDE	T	4138	373		
	AUSTRALIE		249	440		CEE		0	8		YOUUGOSLAVIE		3940	355		
	NOUV. ZELANDE		1	2		ITALIE		0	8		CHYPRE		198	18		
122	TABACS MANUFACTURES					221	GRAINES NCIX OLEAGINEUSES					275	ABRASIFS NATURELS DIAM INDUST			
	MONDE	T	17	84		MONDE	T	91	38		MONDE	T	1043	50		
	CEE		1	3		CEE		8	4		CEE		878	37		
	FRANCE		0	1		ALLEMAGNE R.F.			7	4		FRANCE		636	22	
	ALLEMAGNE R.F.		0	2		ROYAUME-UNI			1	1		PAYS-BAS		16	1	
	ITALIE		0	1		YOUUGOSLAVIE			80	33		ALLEMAGNE R.F.		8	1	
	ISLANDE		0	1		AUSTRALIE			1	1		ITALIE		218	14	
	SUISSE		0	1		231	CAOUTCHOUC					SUEDE		30	2	
	AUTRICHE		2	7		MONDE	T	10	5		DANEMARK		20	2		
	CHYPRE		8	39		YOUUGOSLAVIE		10	5		PORTUGAL		30	2		
	NON SPECIFIES		5	33							ESPAGNE		20	1		
2	MATIERES PREMIERES										PAKISTAN		18	1		
	MONDE	T	263986	26306							INDE, SIKKIM		12	1		
	CEE		159771	4455							JAPON		7	1		
											AUSTRALIE		20	2		



CST	PRODUIT		VALEUR 1 000 \$	CST	PRODUIT		VALEUR 1 000 \$	CST	PRODUIT		VALEUR 1 000 \$	
	Destination	Quantité Unité			Destination	Quantité Unité			Destination	Quantité Unité		
	IRAK	90	23		ROYAUME-UNI	25	2		MAROC	1	13	
	IRAN	13	23		BULGARIE	25927	656		LIBYE	50375	647	
	ISRAEL	159	39						EGYPTE	157	46	
	JORDANIE	5	4						SOUDAN	8	22	
	ARABIE SEODITE	3	5		581 MATIERES PLASTIQU	HFSIN ART			GHANA	10	1	
	KOWEIT	0	1		MONDE	T	915	624	NIGERIA, FEDER.	1	4	
	MALAYSIA	2415	145		CEE		381	334	.CAMERGUN R.F.	0	1	
					AFRIQUE NON ADM		54	41	.CONGO R.D.	3	9	
513	ELEMENTS CHIMIQUES INORGANI				FRANCE		293	266	.BURUNDI, RWANDA	0	1	
	MONDE	T	5845	344	BELGIQUE-LUXBG		17	16	ETHIOPIE FED.	2	3	
	CHYPRE	11	1		PAYS-BAS		16	15	KENIA, OUGANDA	4	3	
	LIBAN	3419	198		ITALIE		56	36	REP. AFRIQUE SUD	10	36	
	MALAYSIA	2415	145		ROYAUME-UNI		14	14	ETATS-UNIS	1642	1319	
					SUEDE		7	7	CANADA	124	141	
					DANEMARK		17	15	.ANTILLES NEERL	1	1	
					SUISSE		30	27	VENEZUELA	3	7	
531	COLDR ORGA SYNT ETC				YUGOSLAVIE		36	43	.SURINAM	1	1	
	MONDE	T	12	45	TURQUIE		114	33	CHYPRE	4677	635	
	AFRIQUE NON ADM		2	6	LIBYE		24	19	LIBAN	550	248	
	MAROC	2	6		SOUDAN		1	2	SYRIE	8	5	
	HONDURAS	1	2		MOZAMBIQUE		18	17	IRAK	44	66	
	PANAMA REP.	0	2		REP. AFRIQUE SUC		11	3	IRAN	109	143	
	VENEZUELA	6	22		ETATS-UNIS		35	35	ISRAEL	0	4	
	PEROU	2	6		PANAMA REP.		6	3	JORDANIE	57	77	
	LIBAN	0	2		CHYPRE		2	2	ARABIE SEODITE	30419	286	
	IRAN	2	7		LIBAN		20	7	KOWEIT	12	23	
					IRAK		88	20	BAHREIN	0	2	
					IRAN		11	10	KATAR	2	4	
					ISRAEL		92	27	MASC. OMAN, OSRT	3	5	
					JORDANIE		5	3	ADEN	2830	35	
					ARABIE SEODITE		3	2	VIET-NAM SUD	1	2	
									JAPON	3	4	
									AUSTRALIE	13	30	
533	PIGMENTS PEINTURES VERNIS				599 PRODUITS CHIMIQUES NDA				611 CUIRS			
	MONDE	T	2	2	MONDE	T	3923	716	MONDE	T	12	60
	CHYPRE	1	1		CEE		2417	429	CEE		0	2
	LIBAN	1	1		FRANCE		1084	196	AFRIQUE NON ADM		1	2
					ALLEMAGNE R.F.		40	8	ALLEMAGNE R.F.		0	2
					ITALIE		1293	225	NIGERIA, FEDER.		1	2
					ROYAUME-UNI		51	8	CHYPRE		11	56
					SUEDE		1	2				
					DANEMARK		16	9				
					AUTRICHE		80	13	613 PELLETERIES APPRETEES			
					YUGOSLAVIE		387	73	MONDE	T	77	2296
					TURQUIE		3	3	CEE		49	1424
					ZONE MARK EST		120	21	FRANCE		2	108
					TCHECOSLOVAQUIE		539	94	BELGIQUE-LUXBG		5	276
					BULGARIE		30	10	PAYS-BAS		3	143
					MEXIQUE		3	2	ALLEMAGNE R.F.		39	895
					BRESIL		100	18	ITALIE		0	1
					CHILI		100	18	ROYAUME-UNI		0	8
					CHYPRE		10	4	NORVEGE		1	59
					LIBAN		1	1	SUEDE		14	512
					IRAK		2	1	DANEMARK		1	19
					ISRAEL		66	12	SUISSE		2	60
									AUTRICHE		1	15
					6+8 ARTICLES MANUFACTURES				ESPAGNE		1	9
					MONDE	T	118446	20463	ETATS-UNIS		8	183
					CEE		16907	11331	CANADA		0	4
					ADM		5	13	AUSTRALIE		0	1
					AFRIQUE NON ADM		51639	811				
					FRANCE		8423	4347	621 DEMI PRODUITS EN CAOUTCHOUC			
					BELGIQUE-LUXBG		5595	3104	MONDE	T	27	35
					PAYS-BAS		214	363				
					ALLEMAGNE R.F.		633	2488	SUISSE		3	8
					ITALIE		2042	1028	YUGOSLAVIE		24	26
					ROYAUME-UNI		769	488	CHYPRE		1	1
					IRLANDE		3	2				
					NORVEGE		18	86	625 ART MANUF EN CAOUTCHOUC NDA			
					SUEDE		4259	998	MONDE	T	240	237
					FINLANDE		3	16	CEE		46	42
					DANEMARK		34	70	ITALIE		46	42
					SUISSE		16	103	YUGOSLAVIE		194	194
					AUTRICHE		17	38	CHYPRE		0	1
					PORTUGAL		74	19				
					ESPAGNE		1143	25	631 BOIS ARTIF ET TRAVAILLES NDA			
					GIBRALTAR, MALTE		1	1	MONDE	T	48	70
					YUGOSLAVIE		1784	1037	CEE		4	3
					TURQUIE		26	16	ITALIE		4	3
					U R S S		0	1	ZONE MARK EST		21	36
					ZONE MARK EST		21	36				
					POLONNE		24	30				
					TCHECOSLOVAQUIE		0	3				
					HONGRIE		100	139				
					ROUMANIE		544	1625				
					BULGARIE		589	541				
					AFR. NORD ESPAGN		1071	35				
561	ENGRAIS MANUFACTURES											
	MONDE	T	25952	658								

CST	PRODUIT		QUANTITÉ	VALEUR 1 000 \$	CST	PRODUIT		QUANTITÉ	VALEUR 1 000 \$	CST	PRODUIT		QUANTITÉ	VALEUR 1 000 \$	
	Destination	Unité				Destination	Unité				Destination	Unité			
	POLOGNE		24	30		LIBAN		1	2		662	PIECES DE CONSTR EN CERAM			
632	ARTICLES MANUF EN BOIS NDA				653	AUTRES TISSUS SAUF SPECIAUX						MONDE	T	252	24
	MONDE	T	11	6		MONDE	T	258	1254		CEE		52	5	
	AFRIQUE NON ADM		7	4		CEE		41	209		AFRIQUE NON ADM		105	10	
	LIBYE		7	4		AFRIQUE NON ADM		0	2		PAYS-BAS		52	5	
	CHYPRE		1	1		ALLEMAGNE R.F.		41	205		AFR.NORD ESPAGN		78	7	
641	PAPIERS ET CARTONS					ITALIE		0	4		LIBYE		27	3	
	MONDE	T	5021	596		YUGOSLAVIE		11	108		CHYPRE		71	7	
	CEE		97	13		ROUMANIE		201	907		LIBAN		7	1	
	AFRIQUE NON ADM		151	39		BULGARIE		0	4		ARABIE SAOUDITE		18	1	
	FRANCE		10	1		REP.AFRIQUE SUD		0	2						
	ALLEMAGNE R.F.		87	12		CHYPRE		3	16		663	ARTICLES MINERAUX NDA			
	SUEDE		4203	406		LIBAN		1	4		MONDE	T	196	33	
	BULGARIE		16	8		AUSTRALIE		0	2		CEE		11	9	
	EGYPTE		151	39							AFRIQUE NON ADM		168	7	
	CHYPRE		163	52		654	TULLES DE FEMMES BRODERIES				FRANCE		8	2	
	LIBAN		391	78		MONDE	T	22	217		BELGIQUE-LUXBG		0	3	
642	ARTICLES EN PAPIER OU CARTON					CEE		10	63		PAYS-BAS		1	1	
	MONDE	T	182	87		ALLEMAGNE R.F.		6	47		ALLEMAGNE R.F.		0	1	
	CEE		33	11		ITALIE		4	16		ITALIE		2	2	
	AFRIQUE NON ADM		11	4		SUEDE		1	13		TURQUIE		3	1	
	PAYS-BAS		24	7		YUGOSLAVIE		5	58		LIBYE		168	7	
	ALLEMAGNE P.F.		2	1		BULGARIE		4	71		ETATS-UNIS		13	16	
	ITALIE		8	3		CHYPRE		1	8						
	ROYAUME-UNI		12	4		LIBAN		1	4		666	ARTICLES EN CERAMIQUE			
	SUEDE		17	4							MONDE	T	5	8	
	ROUMANIE		9	7		655	TISSUS SPECIAUX ARTIC ASSIM				CEE		2	3	
	BULGARIE		34	32		MONDE	T	42	82		ITALIE		2	2	
	LIBYE		11	4		CEE		1	3		ETATS-UNIS		2	3	
	CHYPRE		7	3		ALLEMAGNE R.F.		1	3		CANADA		0	1	
	LIBAN		53	21		YUGOSLAVIE		16	69		AUSTRALIE		0	1	
	SYRIE		7	2		ETATS-UNIS		25	11						
651	FILS DE MATIERES TEXTILES					656	ARTICLES EN MAT TEXTILES NDA					672	ACIER LINGOTS ET FORM PRIM		
	MONDE	T	1202	1686		MONDE	T	20	105		MONDE	T	1842	770	
	CEE		348	433		CEE		11	62		CEE		1842	770	
	ADM		3	9		AFRIQUE NON ADM		0	2		FRANCE		1842	770	
	BELGIQUE-LUXBG		94	124		FRANCE		0	1						
	PAYS-BAS		88	101		BELGIQUE-LUXBG		0	1		674	LARGES PLATS ET TOLES			
	ALLEMAGNE R.F.		158	189		ALLEMAGNE R.F.		9	56		MONDE	T	1189	210	
	ITALIE		8	20		ITALIE		1	4		AFRIQUE NON ADM		10	4	
	ROYAUME-UNI		63	87		SUEDE		2	10		YUGOSLAVIE		1179	206	
	IRLANDE		1	1		FINLANDE		0	2		LIBYE		10	4	
	NORVEGE		9	13		MAROC		0	1						
	SUEDE		8	16		REF.AFRIQUE SUD		0	1		678	TUB TUYAUX RACC FON FER AC			
	DANEMARK		16	17		ETATS-UNIS		4	24		MONDE	T	231	94	
	AUTRICHE		9	11		CHYPRE		2	3		AFRIQUE NON ADM		10	1	
	YUGOSLAVIE		9	24		AUSTRALIE		0	1						
	TURQUIE		5	4							GHANA		10	1	
	ROUMANIE		335	564		657	COUV PARQU TAPIS TAPISSERIE				CHYPRE		221	93	
	CONGO R.D.		3	9		MONDE	T	22	111						
	ETATS-UNIS		168	192		CEE		12	55		682	CUIVRE			
	CANADA		109	117		FRANCE		0	2		MONDE	T	337	425	
	CHYPRE		30	61		ALLEMAGNE R.F.		11	53		CEE		40	54	
	LIBAN		2	6		SUEDE		3	18		AFRIQUE NON ADM		4	3	
	IRAK		7	7		FINLANDE		2	12		FRANCE		40	54	
	JAPAN		24	52		DANEMARK		1	5		YUGOSLAVIE		50	62	
	JORDANIE		54	71		SUISSE		1	4		HONGRIE		100	139	
652	TISSUS COTON SAUF TISSUS SPEC					AUTRICHE		0	1		KENIA, OUGANDA		4	3	
	MONDE	T	87	150		ESPAGNE		0	1		ETATS-UNIS		50	58	
	CEE		26	42		ETATS-UNIS		2	12		LIBAN		16	20	
	AFRIQUE NON ADM		9	28		VENEZUELA		0	1		IRAK		10	12	
	BELGIQUE-LUXBG		3	11		CHYPRE		0	2		IRAN		67	74	
	PAYS-BAS		16	19							VIET-NAM SUD		1	2	
	ALLEMAGNE R.F.		6	12		661	CHAUX CEMENTS OUVR PR BATIMENT				683	NICKEL			
	NORVEGE		1	2		MONDE	T	89224	891		MONDE	T	11	16	
	SUEDE		5	8		AFRIQUE NON ADM		50981	533		CEE		11	16	
	DANEMARK		13	19		ESPAGNE		1142	15		FRANCE		11	16	
	SUISSE		2	3		AFR.NORD ESPAGN		993	28						
	BULGARIE		4	10		LIBYE		49988	505						
	MAROC		1	11		CHYPRE		3879	51						
	ETHIOPIE FED.		0	1		ARABIE SAOUDITE		30393	264						
	REP.AFRIQUE SUD		8	16		ADEN		2829	28						
	ETATS-UNIS		27	32							684	ALUMINIUM			
	CHYPRE		1	6							MONDE	T	16538	8127	

CST	PRODUIT		QUANTITÉ	VALEUR 1 000 \$	CST	PRODUIT		QUANTITÉ	VALEUR 1 000 \$	CST	PRODUIT		QUANTITÉ	VALEUR 1 000 \$
	Destination					Unité					Destination			
	CEE		14097	6901		CEE		1	4		LIRYE		5	8
	AFRIQUE NON AOM		1	2		AFRIQUE NON AOM		0	1		KENIA, OUGANDA		1	3
	FRANCF		6457	3216		FRANCE		1	2		CHYPRE		2	1
	BELGIQUE-LUXBG		5491	2686		BELGIQUE-LUXBG		0	1		LIBAN		1	2
	PAYS-BAS		14	10		ALLEMAGNE R.F.		0	1		719 MACHINES APPAREILS NDA			
	ALLEMAGNE R.F.		128	68		SUISSE		1	4		MONDE T		340	399
	ITALIE		1968	921		LIBYE		0	1		CEE		39	54
	ROYAUME-UNI		665	308		ETATS-LNIS		6	6		AFRIQUE NON AOM		19	29
	SUISSE		6	10		CANADA		0	1		PAYS-BAS		1	2
	PORTUGAL		24	19		CHYPRE		26	18		ALLEMAGNE R.F.		35	47
	YUGOSLAVIE		50	27		ARABIE SEODITE		0	1		ITALIE		3	5
	TURQUIE		1	1		KWEIT		0	1		ROYAUME-UNI		0	3
	BULGARIE		358	213		7 MACHINES ET MATERIEI TRANSP.					AUTRICHE		0	2
	LIBYE		1	2		MONDE T		573	987		ESPAGNE		1	5
	ETATS-UNIS		1280	590		CEE		129	359		BULGARIE		8	6
	CHYPRE		34	24		ADM		0	1		LIBYE		17	3
	LIBAN		2	1		AFRIQUE NON AOM		26	44		EGYPTE		17	17
	JORDANIE		2	2		FRANCE			2		NIGERIA, FEDER.		0	1
	ARABIE SEODITE		3	5		BELGIQUE-LUXBG		0	1		REP. AFRIQUE SUD		1	7
	KWEIT		11	17		PAYS-BAS		24	184		ETATS-UNIS		0	3
	KATAR		2	2		ALLEMAGNE R.F.		102	167		PANAMA REP.		2	5
	MASC. OMAN, OSRT		3	5		ITALIE		3	5		CHYPRE		20	45
691	CONSTRUCT METALL ET PARTIES					ROYAUME-UNI		1	5		LIBAN		23	31
	MONDE T		131	76		IRLANDE		1	2		IRAN		17	13
	AFRIQUE NON AOM		130	75		DANEMARK		0	1		ISRAEL		0	1
	LIBYE		130	75		SUISSE		19	130		JORDANIE		8	9
	ARABIE SEODITE		1	1		AUTRICHE		0	2		ARABIE SEODITE		184	174
						ESPAGNE		1	5		YEMEN		16	20
						YUGOSLAVIE		42	32		722 MACH ELECT APPAR PR COUPURE			
						BULGARIE		8	6		MONDE T		83	107
692	RESERVOIRS FUTS ETC METALL					LIBYE		6	11		CEE		37	59
	MONDE T		299	111		EGYPTE		17	17		AFRIQUE NON AOM		1	1
	CEE		1	1		NIGERIA, FEDER.		0	1		PAYS-BAS		9	7
	ALLEMAGNE R.F.		1	1		ETHIOPIE FED.		1	4		ALLEMAGNE R.F.		28	52
	AUTRICHE		2	1		KENIA, OUGANDA		1	3		IRLANDE		1	2
	YUGOSLAVIE		18	9		REP. AFRIQUE SUD		1	7		YUGOSLAVIE		41	29
	BULGARIE		160	67		ETATS-UNIS		0	10		ETHIOPIE FED.		1	1
	CHYPRE		118	33		PANAMA REP.		2	5		ETATS-UNIS		0	7
						CHYPRE		54	83		CHYPRE		0	1
						LIBAN		26	35		LIBAN		1	1
						IRAN		17	13		VIET-NAM SUD		2	7
693	CABL RONCES TREILLIS METAL					ISRAEL		0	1		723 FILS CABLES ISOLAT ELEC			
	MONDE T		204	245		JORDANIE		8	9		MONDE T		36	44
	YUGOSLAVIE		94	59		ARABIE SEODITE		184	175		KWEIT		35	44
	LIBAN		64	82		KWEIT		35	44		724 APPAR POUR TELECOMMUNICAT			
	IRAK		28	47		YEMEN		16	20		MONDE T		17	187
	IRAN		19	16		VIET-NAM SUD		2	7		CEE		17	187
						711 CHAUDIERES MOT NON ELECTR					PAYS-BAS		14	175
						MONDE T		13	15		ALLEMAGNE R.F.		3	12
						CHYPRE		13	15		725 APPAREILS ELECTRODOMESTIQUES			
						712 TRACTEURS MACH APPAR AGRIC					MONDE T		14	16
						MONDE T		4	2		ADM		0	1
						CEE		0	1		CONGO R.D.		0	1
						BELGIQUE-LUXBG		0	1		CHYPRE		13	15
						CHYPRE		4	1		LIBAN		1	1
						715 MACH POUR TRAVAIL DES METAUX					729 MACH ET APP ELECTRIQUES NDA			
						MONDE T		0	1		MONDE T		0	5
						CHYPRE		0	1		CEE		0	5
						717 MACH PR TEXT CUIR MAC A COUD					ALLEMAGNE R.F.		0	5
						MONDE T		1	5		732 VEHICULES AUTOMOBILES ROUTIERS			
						CEE		0	2		MONDE T		38	55
						ALLEMAGNE R.F.		0	2		CEE		36	49
						DANEMARK		0	1		ALLEMAGNE R.F.		36	49
						CHYPRE		0	2		YUGOSLAVIE		1	3
						718 MACH PR ALT INDUS SPECIAL					CHYPRE		1	3
						MONDE T		9	16					
						AFRIQUE NON AOM		6	11					
						ROYAUME-UNI		0	2					





Associés — TOM — DOM  
**STATISTIQUE DU COMMERCE EXTÉRIEUR**

Assoziierte — TOM — DOM  
**AUSSENHANDELSSTATISTIK**

Associati — TOM — DOM  
**STATISTICA DEL COMMERCIO CON L'ESTERO**

Geassocieerden — TOM — DOM  
**STATISTIEK VAN DE BUITENLANDSE HANDEL**

Associates — TOM — DOM  
**FOREIGN TRADE STATISTICS**

**Grèce**

**1968 — No. 1**

**JAN.-JUIN 1967**

**JAN.-JUNI 1967**

**GEN.-GIU. 1967**

**JAN.-JUNI 1967**

**JAN.-JUNE 1967**



# GRÈCE

1967/II

## TABLE DES MATIÈRES

### De 1962 au 30-6-1967

Importations par origine	66
Exportations par destination	67
Balance commerciale	67
Importations par classe de produits	68
Exportations par principaux produits	69

### Du 1-1-1967 au 30-6-1967

Importations des produits par origine	73
Exportations des produits par destination	89
Exportations des produits spécifiques par destination	—

Source: Service statistique de Grèce

## INHALTSVERZEICHNIS

### Von 1962 bis 30. 6. 1967

Einfuhr nach Ursprung	66
Ausfuhr nach Bestimmung	67
Einfuhr-Ausfuhrüberschuß	67
Einfuhr nach Warenklassen	68
Ausfuhr nach wichtigsten Waren	69

### Vom 1. 1. 1967 bis 30. 6. 1967

Einfuhr der Waren nach Ursprung	73
Ausfuhr der Waren nach Bestimmung	89
Ausfuhr von spezifischen Waren	—

Quelle: Service statistique de Grèce

## INDICE GENERALE

### Dal 1962 al 30-6-1967

Importazioni per origine	66
Esportazioni per destinazione	67
Bilancia commerciale	67
Importazioni per classe di prodotti	68
Esportazioni per principali prodotti	69

### Dal 1-1-1967 al 30-6-1967

Importazioni dei prodotti per origine	73
Esportazioni dei prodotti per destinazione	89
Esportazioni di prodotti specifici per destinazione	—

Fonte: Service statistique de Grèce

## INHOUD

### Van 1962 tot 30-6-1967

Invoer volgens herkomst	66
Uitvoer volgens bestemming	67
Handelsbalans	67
Invoer volgens groepen van produkten	68
Uitvoer volgens voornaamste produkten	69

### Van 1-1-1967 tot 30-6-1967

Invoer der produkten volgens herkomst	73
Uitvoer der produkten volgens bestemming	89
Uitvoer der specifieke produkten	—

Bron: Service statistique de Grèce

## CONTENTS

### From 1962 to 30-6-1967

Imports by origin	66
Exports by destination	67
Balance of trade	67
Imports by category of product	68
Exports by major product	69

### From 1-1-1967 to 30-6-1967

Imports of product by origin	73
Exports of product by destination	89
Exports by major product	—

Source: Service statistique de Grèce

## OBSERVATIONS — ANMERKUNGEN OSSERVAZIONI — OPMERKINGEN — NOTES

1.000 Drachmes = 33,33 \$

	1962	1963	1964	1965	1966	1-1/30-6		
						1965	1966	1967
<b>1 000 kg</b>								
<b>Monde</b>	<b>4 977 995</b>	<b>6 697 828</b>	<b>6 084 191</b>	<b>8 658 572</b>	<b>8 726 014</b>	<b>4 294 353</b>	<b>3 638 112</b>	<b>3 204 517</b>
<b>CEE</b>	<b>1 156 244</b>	<b>1 230 160</b>	<b>1 331 214</b>	<b>1 714 767</b>	<b>1 743 653</b>	<b>864 011</b>	<b>891 634</b>	<b>888 154</b>
France	144 637	187 012	253 924	359 852	401 713	172 624	249 591	222 411
U.E.B.L.	220 919	234 711	235 188	232 874	256 263	97 259	127 505	114 647
Pays-Bas	77 995	81 917	68 821	66 398	79 973	30 774	36 068	51 760
Allemagne (R.F.)	355 206	413 616	459 376	496 561	421 235	286 012	233 223	225 155
Italie	357 487	312 804	313 905	559 079	584 468	277 340	245 247	274 183
<b>Royaume-Uni</b>	<b>110 506</b>	<b>116 419</b>	<b>134 443</b>	<b>134 375</b>	<b>145 175</b>	<b>71 919</b>	<b>66 268</b>	<b>90 661</b>
Etats-Unis	281 252	409 387	401 493	470 457	452 376	297 967	228 947	213 132
Norvège	19 130	16 005	20 581	22 441	64 995	12 031	41 254	11 584
Suède	114 565	116 623	105 205	120 706	138 137	57 453	55 094	59 542
Finlande	64 931	79 840	62 106	75 148	69 475	41 084	23 111	45 321
Danemark	14 391	16 324	12 318	14 673	16 691	7 269	8 891	9 378
Suisse	3 790	3 723	5 063	5 918	5 904	2 624	2 781	3 306
Autriche	96 096	112 194	70 487	80 707	87 683	37 699	43 178	40 799
Yougoslavie	48 243	61 086	70 169	135 088	117 859	50 347	48 172	50 497
U.R.S.S.	738 635	1 186 605	1 168 731	1 336 889	1 109 345	642 347	464 933	544 571
Pologne	94 328	85 425	49 596	142 823	72 315	65 104	37 693	37 610
Tchécoslovaquie	43 850	31 262	38 119	41 573	163 574	20 140	51 082	31 159
Bulgarie	30 406	45 458	49 464	99 173	121 325	64 833	68 061	25 539
Egypte	130 244	299 590	283 134	654 014	345 944	218 990	155 787	69 457
Argentine	23 396	38 362	18 105	17 086	24 992	6 981	9 617	20 466
Iran	191 552	353 335	306 363	1 022 467	740 592	508 177	312 481	388 652
Arabie Séoudite	883 907	1 318 275	866 888	1 180 724	1 896 973	623 685	421 335	146 844
Japon	9 294	17 033	27 721	31 154	25 447	17 141	11 266	11 866
Australie	3 327	20 715	10 142	24 485	10 368	12 717	5 404	3 238
Autres pays	919 988	1 140 007	1 052 849	1 333 904	1 373 191	672 834	691 123	512 736
<b>1 000 \$</b>								
<b>Monde</b>	<b>701 194</b>	<b>804 229</b>	<b>885 092</b>	<b>1 133 739</b>	<b>1 222 740</b>	<b>542 911</b>	<b>572 705</b>	<b>565 698</b>
<b>CEE</b>	<b>303 816</b>	<b>320 222</b>	<b>374 567</b>	<b>469 184</b>	<b>503 877</b>	<b>226 604</b>	<b>240 718</b>	<b>259 324</b>
France	55 606	49 955	62 306	96 157	86 017	44 465	42 866	45 772
U.E.B.L.	33 364	29 059	33 553	41 210	43 512	19 982	21 647	21 128
Pays-Bas	28 331	34 431	31 596	33 174	40 529	15 377	20 169	21 849
Allemagne (R.F.)	132 859	146 784	175 323	195 521	211 162	95 770	100 647	110 975
Italie	53 656	59 993	71 789	103 122	122 656	51 010	55 390	59 599
<b>Royaume-Uni</b>	<b>83 720</b>	<b>83 889</b>	<b>94 724</b>	<b>103 532</b>	<b>120 033</b>	<b>47 758</b>	<b>62 402</b>	<b>53 781</b>
Etats-Unis	67 211	84 599	100 951	112 705	131 162	60 897	66 797	52 310
Norvège	4 541	3 537	5 578	10 264	10 831	3 144	5 873	3 016
Suède	23 641	25 456	27 245	37 639	40 671	15 721	15 517	18 647
Finlande	8 666	10 571	9 430	13 725	12 511	7 895	5 145	6 496
Danemark	8 237	8 976	9 355	10 516	13 537	4 969	6 800	8 389
Suisse	11 532	13 007	17 133	21 277	19 524	9 657	9 776	11 069
Autriche	14 999	16 282	15 926	20 463	22 927	9 892	10 911	10 517
Yougoslavie	10 402	20 121	14 500	24 025	24 420	8 517	7 584	10 270
U.R.S.S.	20 318	28 402	27 411	36 520	38 060	17 166	16 702	17 825
Pologne	5 509	6 394	6 095	9 898	7 890	4 498	4 153	4 293
Tchécoslovaquie	9 063	8 758	10 902	10 842	15 374	5 447	6 294	6 434
Bulgarie	4 103	5 666	9 035	17 977	13 339	7 749	7 113	4 006
Egypte	2 464	4 722	4 315	10 864	6 847	3 849	2 652	3 061
Argentine	11 048	19 140	10 403	10 879	15 841	4 364	5 788	12 583
Iran	3 505	6 438	5 226	17 087	13 006	8 699	5 537	6 686
Arabie Séoudite	15 927	22 809	14 891	19 831	27 784	10 553	7 355	2 500
Japon	19 810	13 845	27 034	39 056	47 295	19 670	16 835	12 331
Australie	2 553	4 794	7 261	16 914	8 764	8 965	4 335	3 095
Autres pays	70 129	96 601	93 110	120 541	129 047	56 897	64 418	49 065

## Exportations par destination

Grèce

	1962	1963	1964	1965	1966	1-1/30-6		
						1965	1966	1967
<b>1 000 kg</b>								
<b>Monde</b>	<b>2 286 310</b>	<b>2 304 521</b>	<b>2 356 476</b>	<b>2 790 317</b>	<b>3 586 424</b>	<b>1 368 684</b>	<b>1 464 855</b>	<b>1 798 185</b>
<b>CEE</b>	<b>977 054</b>	<b>968 309</b>	<b>1 066 288</b>	<b>1 102 744</b>	<b>1 176 020</b>	<b>487 693</b>	<b>496 686</b>	<b>568 472</b>
France	130 657	156 994	224 851	200 327	214 007	114 831	83 533	162 504
U.E.B.L.	9 187	15 156	11 102	11 550	35 187	7 418	13 316	19 329
Pays-Bas	76 801	96 469	63 461	93 195	116 770	42 507	51 394	37 843
Allemagne (R.F.)	659 556	586 981	622 388	661 144	680 509	248 244	275 059	277 580
Italie	100 853	112 709	144 486	136 525	129 546	74 691	73 383	71 216
Royaume-Uni	188 960	175 900	161 409	193 278	209 146	108 743	106 070	104 502
Etats-Unis	160 333	165 429	177 985	268 186	297 561	113 429	158 183	160 486
Suède	26 474	24 726	25 654	26 279	20 853	14 189	1 883	28 407
Suisse	10 919	10 735	8 500	7 774	6 851	3 683	3 908	2 939
Autriche	170 253	33 180	30 535	39 578	38 135	17 017	19 737	20 363
Espagne	32 934	65 703	24 187	87 307	78 546	30 987	43 053	38 010
Yougoslavie	51 525	29 542	27 897	44 992	70 927	20 688	37 501	70 196
U.R.S.S.	363 302	492 632	501 962	532 270	492 121	348 533	202 876	255 685
Pologne	14 946	16 502	15 280	19 937	25 634	10 873	12 636	10 871
Tchécoslovaquie	17 188	13 810	12 996	16 143	16 709	8 583	9 817	11 453
Hongrie	14 292	11 634	14 735	16 672	27 969	4 941	11 224	17 698
Roumanie	7 963	9 785	12 678	26 800	22 756	8 762	13 275	10 641
Bulgarie	13 437	14 911	13 603	18 398	205 740	10 579	38 476	49 478
Libye	44 533	79 782	92 517	170 695	204 255	65 069	76 393	123 369
Egypte	6 707	9 212	5 926	10 763	114 846	3 123	3 949	54 172
Chypre	7 006	17 189	16 467	21 625	57 006	8 830	18 167	30 619
Israël	6 492	7 672	7 091	4 702	7 223	2 605	3 347	2 958
Japon	4 852	3 052	3 381	6 214	2 267	1 696	911	6 092
Autres pays	167 140	154 816	137 385	175 960	511 859	98 661	206 763	231 774
<b>Monde</b>	<b>248 565</b>	<b>290 076</b>	<b>308 557</b>	<b>327 775</b>	<b>405 944</b>	<b>158 206</b>	<b>195 852</b>	<b>219 183</b>
<b>CEE</b>	<b>88 713</b>	<b>94 956</b>	<b>115 563</b>	<b>121 981</b>	<b>144 020</b>	<b>42 639</b>	<b>52 311</b>	<b>64 767</b>
France	13 220	10 542	16 524	17 159	24 090	5 881	6 069	16 351
U.E.B.L.	3 698	5 436	3 583	3 442	8 423	1 291	2 536	6 518
Pays-Bas	6 546	8 058	11 273	10 104	8 423	4 888	5 174	4 204
Allemagne (R.F.)	44 026	56 019	65 893	74 591	80 488	20 416	28 267	24 032
Italie	21 223	14 901	18 290	16 685	20 103	10 163	10 264	13 662
Royaume-Uni	24 178	22 663	22 622	25 336	23 575	12 978	12 557	9 924
Etats-Unis	19 183	54 856	44 865	31 204	42 655	23 513	28 629	35 453
Suède	2 807	3 067	3 416	3 408	3 233	1 694	1 078	2 213
Suisse	7 802	5 845	5 188	3 736	2 680	1 527	1 478	2 179
Autriche	4 727	4 156	3 642	4 829	4 491	2 276	1 939	2 024
Espagne	371	983	728	2 562	4 836	527	3 848	1 621
Yougoslavie	16 512	10 130	10 996	13 340	21 024	7 849	12 672	12 577
U.R.S.S.	19 226	22 409	24 181	26 899	28 305	16 743	19 944	21 287
Pologne	5 626	8 633	10 025	9 504	11 493	7 654	8 040	7 048
Tchécoslovaquie	8 329	7 838	6 385	8 433	9 560	4 473	5 443	5 973
Hongrie	6 429	6 070	8 045	6 681	8 592	3 221	4 775	6 908
Roumanie	2 882	3 228	4 075	3 260	7 306	1 472	3 546	4 419
Bulgarie	3 343	4 660	5 447	7 611	18 549	4 118	5 939	5 459
Libye	1 019	1 416	1 693	3 053	4 007	1 013	1 384	1 784
Egypte	2 274	2 588	2 889	5 184	8 876	3 370	3 145	5 104
Chypre	2 478	3 088	2 348	3 881	5 100	1 627	2 142	2 747
Israël	2 903	4 555	3 797	3 409	3 778	1 398	1 766	1 352
Japon	2 987	3 526	2 857	7 739	2 322	2 026	520	4 010
Autres pays	26 776	25 409	29 795	35 725	51 542	18 088	24 696	22 334

## Balance commerciale

1 000 \$

<b>Monde</b>	<b>-452 629</b>	<b>-514 153</b>	<b>-576 535</b>	<b>-805 964</b>	<b>-816 796</b>	<b>-384 705</b>	<b>-376 853</b>	<b>-346 515</b>
<b>CEE</b>	<b>-215 103</b>	<b>-225 266</b>	<b>-259 004</b>	<b>-347 203</b>	<b>-359 857</b>	<b>-183 965</b>	<b>-188 407</b>	<b>-194 557</b>

CST		1962	1963	1964	1965	1966	1-1/30-6		
							1965	1966	1967
<b>1 000 \$</b>									
<b>0 + 1</b>	<i>Alimentation, boissons, tabac</i>								
	<b>Monde</b>	<b>79 354</b>	<b>106 267</b>	<b>125 726</b>	<b>160 513</b>	<b>164 925</b>	<b>78 407</b>	<b>77 872</b>	<b>83 829</b>
	CEE	13 273	19 046	23 717	26 355	32 843	12 417	16 120	18 526
	Royaume-Uni	1 163	2 213	4 854	2 643	2 778	1 790	1 158	2 430
	Etats-Unis	12 505	19 342	26 247	28 285	30 847	13 367	15 805	12 971
	Yougoslavie	7 768	4 247	8 282	13 256	15 070	4 889	3 180	6 574
	Bulgarie	1 618	2 612	5 694	12 727	8 412	4 488	4 441	2 130
	Argentine	10 367	17 890	9 357	9 970	14 934	3 891	5 255	12 234
	Australie	192	1 492	4 786	13 415	4 783	7 564	2 760	1 206
<b>2 + 4</b>	<i>Matières premières</i>								
	<b>Monde</b>	<b>70 148</b>	<b>87 705</b>	<b>89 120</b>	<b>124 735</b>	<b>136 127</b>	<b>60 241</b>	<b>64 343</b>	<b>60 119</b>
	CEE	9 086	11 442	11 725	13 700	17 888	6 662	9 046	7 996
	Royaume-Uni	10 230	11 804	11 448	12 077	13 571	5 819	6 672	5 547
	Etats-Unis	5 904	6 936	7 467	17 240	11 711	8 304	6 037	5 425
	Suède	9 136	9 251	11 251	12 592	14 535	5 934	5 580	6 310
	Turquie	876	1 522	2 039	6 364	4 535	3 141	2 982	1 854
	U.R.S.S.	3 939	4 373	4 193	6 914	9 293	3 472	4 987	3 424
<b>3</b>	<i>Produits énergétiques</i>								
	<b>Monde</b>	<b>51 157</b>	<b>70 322</b>	<b>61 578</b>	<b>95 463</b>	<b>90 306</b>	<b>46 391</b>	<b>35 491</b>	<b>30 352</b>
	CEE	5 627	6 316	8 700	15 507	14 201	8 240	6 761	7 566
	Royaume-Uni	1 392	1 164	1 189	1 467	1 365	687	547	869
	Etats-Unis	3 888	4 462	3 093	2 607	902	1 174	574	993
	U.R.S.S.	10 336	16 182	17 188	19 175	15 221	9 232	6 747	7 830
	Iran	3 498	6 428	5 221	17 073	12 999	8 695	5 537	6 665
	Arabie Séoudite	15 923	22 809	14 889	19 829	27 754	10 552	7 327	2 494
<b>7</b>	<i>Machines et matériel de transport</i>								
	<b>Monde</b>	<b>264 737</b>	<b>281 300</b>	<b>312 172</b>	<b>398 415</b>	<b>450 752</b>	<b>189 742</b>	<b>212 028</b>	<b>207 416</b>
	CEE	138 613	140 289	164 667	209 185	222 395	103 584	103 747	119 271
	Royaume-Uni	48 273	45 014	51 049	58 159	68 948	25 523	38 803	28 516
	Etats-Unis	27 060	32 239	37 627	37 152	60 378	19 663	31 380	19 365
	Suède	9 281	10 225	11 359	18 967	18 940	7 151	6 182	9 372
	Suisse	2 678	3 607	6 083	8 395	4 504	3 187	2 256	2 425
	U.R.S.S.	3 015	45	3 061	6 866	8 742	2 922	2 636	4 534
	Japon	15 846	6 617	16 603	26 247	33 929	13 462	10 908	5 357
<b>5 + 6 + 8</b>	<i>Autres produits industriels</i>								
	<b>Monde</b>	<b>235 686</b>	<b>258 457</b>	<b>296 290</b>	<b>354 302</b>	<b>380 227</b>	<b>167 922</b>	<b>182 694</b>	<b>183 734</b>
	CEE	125 414	143 099	165 683	204 277	216 409	95 657	104 987	105 932
	Royaume-Uni	137 166	23 693	26 172	29 172	33 366	13 931	15 219	16 416
	Etats-Unis	17 804	21 470	26 442	27 336	27 079	13 327	12 791	13 346
	Suisse	8 006	8 783	10 374	11 990	13 902	6 074	7 024	8 039
	Autriche	9 462	9 911	9 572	13 161	13 823	6 577	6 726	6 018
	Tchécoslovaquie	2 699	2 676	3 867	4 874	5 615	2 622	2 496	2 690
	Japon	3 069	4 722	6 737	8 736	9 453	4 459	4 022	4 912



## Exportations par principaux produits

Grèce

CST		1962	1963	1964	1965	1966	1-1/30-6		
							1965	1966	1967
<b>051.11</b>	<i>Oranges</i>	<b>1 000 kg</b>							
	<b>Monde</b>	<b>42 425</b>	<b>43 292</b>	<b>45 340</b>	<b>73 180</b>	<b>84 569</b>	<b>47 003</b>	<b>47 044</b>	<b>48 728</b>
	CEE	1 309	6 052	1 386	7 883	9 604	4 763	7 597	12 890
	Autriche	4 805	8 599	8 720	17 228	15 185	11 273	9 114	10 672
	U.R.S.S.	21 613	16 492	24 842	24 676	14 395	15 545	4 446	2 940
	Allemagne orientale	3 480	2 991	4 065	5 747	20 231	4 967	13 569	9 372
<b>051.21</b>	<i>Citrons, limons, limes</i>								
	<b>Monde</b>	<b>34 665</b>	<b>34 730</b>	<b>29 435</b>	<b>40 623</b>	<b>42 020</b>	<b>25 222</b>	<b>14 218</b>	<b>24 515</b>
	CEE	766	4 371	2 947	5 346	3 502	3 099	1 237	2 119
	U.R.S.S.	9 582	6 535	11 085	13 076	13 470	8 831	2 686	9 744
	Tchécoslovaquie	5 364	4 100	3 328	3 941	2 055	1 714	321	3 671
	Pologne	4 957	5 466	2 584	5 367	11 706	3 022	3 937	2 340
<b>051.40</b>	<i>Pommes fraîches</i>								
	<b>Monde</b>	<b>29 051</b>	<b>8 622</b>	<b>7 503</b>	<b>23 456</b>	<b>9 756</b>	<b>11 778</b>	<b>3 296</b>	<b>3 613</b>
	CEE	22 399	2 664	3 492	5 562	1 035	3 543	716	—
	Finlande	6 384	5 883	3 705	4 192	2 496	1 778	—	231
	Allemagne orientale	—	—	—	7 940	1 491	6 304	1 410	822
<b>051.50</b>	<i>Raisins frais</i>								
	<b>Monde</b>	<b>23 908</b>	<b>12 632</b>	<b>14 428</b>	<b>27 218</b>	<b>18 942</b>	<b>1 069</b>	<b>852</b>	<b>—</b>
	CEE	9 404	4 222	7 643	17 471	12 582	1 069	764	—
	Royaume-Uni	6 394	2 395	2 277	1 595	615	—	—	—
	Norvège	2 656	1 232	1 690	1 906	1 593	—	—	—
	Finlande	3 874	4 146	2 138	2 873	1 630	—	—	—
<b>051.93</b>	<i>Fruits à noyau frais (abricots, pêches)</i>								
	<b>Monde</b>	<b>36 154</b>	<b>30 632</b>	<b>54 023</b>	<b>44 399</b>	<b>56 071</b>	<b>546</b>	<b>2 503</b>	<b>2 575</b>
	CEE	33 583	29 493	49 602	39 779	53 980	200	1 707	1 608
<b>052.02</b>	<i>Figues sèches</i>								
	<b>Monde</b>	<b>12 596</b>	<b>14 435</b>	<b>14 863</b>	<b>10 706</b>	<b>9 355</b>	<b>653</b>	<b>968</b>	<b>2 574</b>
	CEE	4 638	3 945	4 410	2 857	1 926	—	—	5
	Etats-Unis	2 229	1 960	2 341	1 297	1 279	—	235	—
	U.R.S.S.	750	4 237	2 300	1 000	1 000	300	—	2 000
<b>052.03</b>	<i>Raisins secs</i>								
	<b>Monde</b>	<b>124 231</b>	<b>136 620</b>	<b>114 806</b>	<b>125 194</b>	<b>124 449</b>	<b>58 418</b>	<b>66 390</b>	<b>39 346</b>
	CEE	36 559	37 484	39 983	44 872	37 849	15 912	13 938	25 691
	Royaume-Uni	53 705	59 191	43 064	48 138	42 820	22 571	24 347	15 984
	U.R.S.S.	8 402	13 864	14 004	12 425	20 060	9 293	19 700	7 456
<b>053.31</b>	<i>Purée et pâtes de fruits, etc. avec sucre</i>								
	<b>Monde</b>	<b>1 331</b>	<b>2 179</b>	<b>7 069</b>	<b>9 475</b>	<b>3 141</b>	<b>698</b>	<b>911</b>	<b>1 061</b>
	CEE	1 068	2 073	6 795	8 936	2 624	663	908	55
<b>053.50</b>	<i>Jus de fruits ou de lég. non ferm. sans add. d'alcool</i>								
	<b>Monde</b>	<b>6 770</b>	<b>9 393</b>	<b>11 697</b>	<b>20 498</b>	<b>20 830</b>	<b>11 723</b>	<b>13 379</b>	<b>12 217</b>
	CEE	274	2 370	4 518	5 497	6 996	3 741	6 113	5 713
	Royaume-Uni	4 824	4 991	3 910	7 440	4 537	3 803	1 534	1 140
	Etats-Unis	0	176	540	866	418	701	170	369
	Danemark	802	421	869	1 150	1 499	813	957	517
	Tchécoslovaquie	—	253	540	2 562	2 710	1 228	1 824	1 316
<b>ex 055.52</b>	<i>Olives préparées ou conservées sans vinaigre</i>								
	<b>Monde</b>	<b>16 263</b>	<b>14 029</b>	<b>11 965</b>	<b>11 950</b>	<b>5 492</b>	<b>7 468</b>	<b>2 965</b>	<b>3 910</b>
	CEE	1 782	1 472	1 402	979	781	536	555	155
	Etats-Unis	1 480	1 238	1 171	751	333	434	146	363
	Roumanie	4 585	6 035	5 439	2 925	1 430	1 613	368	1 613
	Bulgarie	3 381	1 958	990	3 454	—	3 036	—	—
<b>112.12</b>	<i>Vins et moûts de raisins frais, moûts à l'alcool</i>								
	<b>Monde</b>	<b>25 174</b>	<b>32 978</b>	<b>26 938</b>	<b>46 764</b>	<b>56 600</b>	<b>24 414</b>	<b>24 588</b>	<b>27 366</b>
	CEE	16 694	22 877	21 350	40 727	46 164	18 974	21 370	16 899
	Etats-Unis	467	450	524	—	548	268	281	275
	Suède	1 855	1 241	2 322	1 900	1 774	872	634	822
<b>121.00</b>	<i>Tabacs bruts et déchets</i>								
	<b>Monde</b>	<b>47 408</b>	<b>61 922</b>	<b>70 172</b>	<b>72 931</b>	<b>73 217</b>	<b>34 443</b>	<b>38 966</b>	<b>43 334</b>
	CEE	23 507	24 185	31 350	33 342	36 000	8 127	11 610	9 817
	Etats-Unis	4 562	20 968	17 699	11 263	12 750	10 167	11 163	13 121
	U.R.S.S.	4 362	3 671	4 124	5 299	5 710	3 152	4 666	6 608
	Pologne	1 565	1 616	3 033	4 402	3 333	2 958	3 333	2 911

CST		1962	1963	1964	1965	1966	1-1/30-6		
							1965	1966	1967
<b>211.40</b>	<i>Peaux de caprins</i>	<b>1 000 kg</b>							
	<b>Monde</b>	<b>1 345</b>	<b>1 172</b>	<b>1 086</b>	<b>1 040</b>	<b>927</b>	<b>332</b>	<b>404</b>	<b>353</b>
	CEE	277	367	313	321	284	140	135	40
	U.R.S.S.	980	620	556	335	121	115	96	82
	Allemagne orientale	50	72	110	102	45	11	13	—
<b>211.60</b>	<i>Peaux lainés d'ovins</i>								
	<b>Monde</b>	<b>4 440</b>	<b>5 338</b>	<b>5 704</b>	<b>5 410</b>	<b>5 073</b>	<b>2 947</b>	<b>2 939</b>	<b>2 294</b>
	CEE	1 768	1 337	1 803	794	910	484	560	240
	Yougoslavie	1 044	1 021	917	1 990	1 552	1 144	1 058	276
	Hongrie	607	652	755	505	324	335	275	548
<b>263.10</b>	<i>Coton en masse</i>								
	<b>Monde</b>	<b>64 203</b>	<b>50 832</b>	<b>51 325</b>	<b>31 965</b>	<b>45 207</b>	<b>22 482</b>	<b>33 321</b>	<b>35 602</b>
	CEE	17 524	11 339	8 644	1 814	1 872	1 582	1 605	2 897
	Yougoslavie	12 324	7 644	12 851	9 589	12 402	7 930	10 010	10 323
	U.R.S.S.	7 266	6 719	5 627	5 305	6 205	4 663	3 098	5 524
	Hongrie	4 489	5 054	5 110	3 176	5 214	1 457	4 189	5 224
<b>276.24</b>	<i>Magnésite, sauf oxyde de magnésium</i>								
	<b>Monde</b>	<b>104 350</b>	<b>112 060</b>	<b>116 500</b>	<b>135 662</b>	<b>145 292</b>	<b>70 569</b>	<b>62 438</b>	<b>72 398</b>
	CEE	68 625	69 016	80 098	74 602	73 623	38 887	29 497	26 044
	Royaume-Uni	8 807	10 157	16 008	18 053	23 258	10 632	9 915	12 022
	Etats-Unis	22 836	26 634	14 444	18 291	21 064	8 415	7 590	19 111
<b>283.30</b>	<i>Minerais et concentrés d'aluminium</i>								
	<b>Monde</b>	<b>900 894</b>	<b>1 117 660</b>	<b>1 063 114</b>	<b>1 150 085</b>	<b>1 169 287</b>	<b>616 018</b>	<b>457 698</b>	<b>556 953</b>
	CEE	425 610	463 733	487 927	403 532	495 210	173 981	198 421	206 448
	U.R.S.S.	308 345	441 279	436 410	460 440	425 411	299 860	164 095	220 193
<b>283.40</b>	<i>Minerais de plomb</i>								
	<b>Monde</b>	<b>12 260</b>	<b>9 581</b>	<b>6 909</b>	<b>10 438</b>	<b>10 250</b>	<b>5 138</b>	<b>6 950</b>	<b>6 050</b>
	CEE	12 260	9 581	6 909	10 438	10 250	5 138	6 950	6 050
<b>283.50</b>	<i>Minerais de zinc</i>								
	<b>Monde</b>	<b>31 139</b>	<b>19 067</b>	<b>22 407</b>	<b>23 982</b>	<b>20 738</b>	<b>13 770</b>	<b>12 294</b>	<b>12 980</b>
	CEE	25 070	18 921	20 391	19 590	13 640	12 390	12 294	11 780
<b>291.97</b>	<i>Éponges naturelles</i>								
	<b>Monde</b>	<b>120</b>	<b>52</b>	<b>114</b>	<b>105</b>	<b>101</b>	<b>56</b>	<b>59</b>	<b>43</b>
	CEE	46	12	40	28	27	15	15	14
	Etats-Unis	29	6	34	21	30	11	23	20
<b>421.50</b>	<i>Huile d'olive</i>								
	<b>Monde</b>	<b>8 063</b>	<b>2 728</b>	<b>429</b>	<b>3 021</b>	<b>6 996</b>	<b>211</b>	<b>2 845</b>	<b>1 106</b>
	CEE	3 392	1 089	68	101	2 279	—	200	362
	U.R.S.S.	916	500	—	2 299	1 700	—	1 700	500
<b>599.64</b>	<i>Colophanes et acides résiniques</i>								
	<b>Monde</b>	<b>23 470</b>	<b>12 204</b>	<b>17 547</b>	<b>22 990</b>	<b>13 218</b>	<b>15 522</b>	<b>6 632</b>	<b>6 799</b>
	CEE	7 413	6 266	8 335	7 520	3 715	3 912	1 723	4 536
	Brésil	2 682	1 631	1 984	903	1 990	186	1 060	255
	U.R.S.S.	—	—	1 249	5 968	2 492	5 968	1 645	—
<b>613.00</b>	<i>Pelleteries apprêtés, teintés ou non</i>								
	<b>Monde</b>	<b>250</b>	<b>340</b>	<b>318</b>	<b>310</b>	<b>327</b>	<b>150</b>	<b>171</b>	<b>157</b>
	CEE	160	238	231	216	227	104	124	105
	Etats-Unis	72	50	47	51	41	24	18	18
	Suède	3	14	11	19	32	9	13	23
<b>651.30</b>	<i>Fils de coton écrus non merc., non cond. vente dét.</i>								
	<b>Monde</b>	<b>2 629</b>	<b>2 418</b>	<b>2 830</b>	<b>3 293</b>	<b>6 409</b>	<b>1 529</b>	<b>2 661</b>	<b>2 133</b>
	CEE	19	308	1 065	1 434	1 433	302	712	690
	Royaume-Uni	89	220	328	351	269	91	157	123
	Etats-Unis	554	637	201	314	1 877	96	679	229
	Suède	168	114	275	325	78	220	51	17
	Syrie	517	516	290	151	272	39	106	3
<b>661.20</b>	<i>Ciments hydrauliques, même colorés</i>								
	<b>Monde</b>	<b>29 018</b>	<b>49 693</b>	<b>55 161</b>	<b>154 353</b>	<b>205 107</b>	<b>57 594</b>	<b>82 448</b>	<b>179 674</b>
	CEE	—	—	—	—	—	—	—	—
	Libye	24 975	39 838	42 764	115 488	150 475	35 997	—	119 543

## Exportations par principaux produits

Grèce

CST		1962	1963	1964	1965	1966	1-1/30-6		
							1965	1966	1967
		<b>1 000 \$</b>							
<b>051.11</b>	<b>Oranges</b>								
	<b>Monde</b>	<b>3 941</b>	<b>4 306</b>	<b>4 607</b>	<b>7 205</b>	<b>8 499</b>	<b>4 377</b>	<b>4 633</b>	<b>4 684</b>
	CEE	135	640	147	827	1 019	484	824	1 317
	Autriche	442	893	867	1 645	1 491	994	871	909
	U.R.S.S.	1 918	1 493	2 589	2 548	1 502	1 561	466	301
	Allemagne orientale	307	287	364	472	1 885	389	1 215	821
<b>051.21</b>	<b>Citrons, limons, limes</b>								
	<b>Monde</b>	<b>4 142</b>	<b>4 483</b>	<b>3 343</b>	<b>4 369</b>	<b>5 809</b>	<b>2 421</b>	<b>1 785</b>	<b>2 746</b>
	CEE	93	618	390	715	563	343	193	300
	U.R.S.S.	1 183	744	1 237	1 290	1 544	802	323	1 012
	Tchécoslovaquie	678	531	400	444	286	163	44	293
	Pologne	543	676	269	571	1 471	273	504	395
<b>051.40</b>	<b>Pommes fraîches</b>								
	<b>Monde</b>	<b>2 664</b>	<b>764</b>	<b>681</b>	<b>2 179</b>	<b>954</b>	<b>1 019</b>	<b>385</b>	<b>332</b>
	CEE	2 029	244	338	490	115	299	81	—
	Finlande	606	510	308	367	226	146	—	21
	Allemagne orientale	—	—	—	720	196	556	185	95
<b>051.50</b>	<b>Raisins frais</b>								
	<b>Monde</b>	<b>3 127</b>	<b>1 820</b>	<b>1 877</b>	<b>3 746</b>	<b>2 581</b>	<b>158</b>	<b>128</b>	<b>—</b>
	CEE	1 214	620	985	2 378	1 708	158	115	—
	Royaume-Uni	789	309	296	266	70	—	—	—
	Norvège	358	176	221	261	221	—	—	—
	Finlande	546	624	283	381	225	—	—	—
<b>051.93</b>	<b>Fruits à noyau frais (abricots, pêches)</b>								
	<b>Monde</b>	<b>3 722</b>	<b>3 503</b>	<b>6 197</b>	<b>5 281</b>	<b>7 264</b>	<b>79</b>	<b>425</b>	<b>496</b>
	CEE	3 431	3 371	5 707	4 733	6 940	26	296	323
<b>052.02</b>	<b>Figues sèches</b>								
	<b>Monde</b>	<b>2 242</b>	<b>2 660</b>	<b>2 907</b>	<b>2 441</b>	<b>2 104</b>	<b>124</b>	<b>202</b>	<b>494</b>
	CEE	817	726	938	645	436	—	—	1
	Etats-Unis	496	490	582	398	388	—	51	—
	U.R.S.S.	108	141	370	191	190	53	—	379
<b>052.03</b>	<b>Raisins secs</b>								
	<b>Monde</b>	<b>30 655</b>	<b>35 463</b>	<b>37 881</b>	<b>42 586</b>	<b>43 719</b>	<b>16 486</b>	<b>23 357</b>	<b>14 032</b>
	CEE	9 608	10 229	13 536	15 008	13 304	5 523	4 876	3 567
	Royaume-Uni	10 026	15 725	14 084	16 986	16 353	7 749	9 233	6 207
	U.R.S.S.	2 010	2 883	1 041	3 990	6 279	2 993	6 165	2 362
<b>053.31</b>	<b>Purée et pâtes de fruits, etc. avec sucre</b>								
	<b>Monde</b>	<b>315</b>	<b>503</b>	<b>1 542</b>	<b>2 173</b>	<b>890</b>	<b>172</b>	<b>271</b>	<b>397</b>
	CEE	229	440	1 451	2 014	655	151	175	21
<b>053.50</b>	<b>Jus de fruits ou de lég. non ferm. sans add. d'alcool</b>								
	<b>Monde</b>	<b>1 223</b>	<b>1 874</b>	<b>2 587</b>	<b>4 202</b>	<b>4 325</b>	<b>2 671</b>	<b>2 974</b>	<b>2 875</b>
	CEE	88	668	1 094	1 182	1 429	773	1 222	1 172
	Royaume-Uni	651	649	717	1 277	698	896	350	414
	Etats-Unis	0	32	112	222	108	180	43	102
	Danemark	207	109	192	214	286	152	179	115
	Tchécoslovaquie	—	55	116	495	563	238	372	275
<b>ex 055.52</b>	<b>Olives préparées ou conservées sans vinaigre</b>								
	<b>Monde</b>	<b>5 724</b>	<b>5 912</b>	<b>4 844</b>	<b>5 281</b>	<b>2 595</b>	<b>3 264</b>	<b>1 400</b>	<b>1 779</b>
	CEE	743	752	636	476	380	264	283	78
	Etats-Unis	772	785	604	419	200	239	91	205
	Roumanie	1 483	2 246	1 998	1 167	579	661	139	693
	Bulgarie	960	674	351	1 412	—	1 228	—	—
<b>112.12</b>	<b>Vins et moûts de raisins frais, moûts à l'alcool</b>								
	<b>Monde</b>	<b>2 876</b>	<b>3 495</b>	<b>3 673</b>	<b>5 064</b>	<b>5 810</b>	<b>2 866</b>	<b>2 809</b>	<b>2 790</b>
	CEE	1 752	2 359	2 663	4 361	4 335	2 129	2 248	1 765
	Etats-Unis	244	245	284	—	390	155	152	157
	Suède	339	223	403	340	307	157	118	131
<b>121.00</b>	<b>Tabacs bruts et déchets</b>								
	<b>Monde</b>	<b>71 406</b>	<b>118 095</b>	<b>119 269</b>	<b>112 900</b>	<b>111 629</b>	<b>56 082</b>	<b>62 398</b>	<b>69 913</b>
	CEE	34 594	40 520	46 821	46 571	49 504	10 978	15 267	13 118
	Etats-Unis	9 479	45 546	35 454	20 400	24 230	18 845	21 412	24 823
	U.R.S.S.	4 979	7 993	7 395	8 879	9 577	5 190	7 959	11 338
	Pologne	1 887	3 043	5 754	7 360	5 700	5 073	5 700	4 836

CST		1962	1963	1964	1965	1966	1-1/30-6			
							1965	1966	1967	
		<b>1 000 \$</b>								
<b>211.40</b>	<i>Peaux de caprins</i>									
	<b>Monde</b>	<b>2 811</b>	<b>2 515</b>	<b>2 419</b>	<b>2 502</b>	<b>3 158</b>	<b>821</b>	<b>1 195</b>	<b>1 317</b>	
	CEE	759	943	876	954	1 092	418	496	182	
	U.R.S.S.	1 773	1 103	1 038	627	331	182	210	281	
	Allemagne orientale	147	175	299	248	197	33	66	—	
<b>211.60</b>	<i>Peaux lainés d'ovins</i>									
	<b>Monde</b>	<b>7 355</b>	<b>8 452</b>	<b>9 512</b>	<b>9 123</b>	<b>9 066</b>	<b>4 908</b>	<b>5 157</b>	<b>4 400</b>	
	CEE	3 109	2 192	3 214	1 490	1 779	924	1 100	478	
	Yougoslavie	1 421	1 235	1 187	2 921	2 456	1 565	1 572	477	
	Hongrie	1 007	1 080	1 288	943	644	633	548	1 093	
<b>263.10</b>	<i>Coton en masse</i>									
	<b>Monde</b>	<b>40 145</b>	<b>31 181</b>	<b>31 263</b>	<b>20 041</b>	<b>27 215</b>	<b>14 140</b>	<b>20 135</b>	<b>21 134</b>	
	CEE	10 970	7 027	5 565	1 210	1 148	1 056	986	1 781	
	Yougoslavie	7 497	4 419	7 563	5 955	7 315	4 916	5 907	6 034	
	U.R.S.S.	4 604	4 320	3 459	3 323	3 713	2 925	1 870	3 287	
	Hongrie	2 820	3 054	3 062	1 963	3 139	910	2 536	3 078	
<b>276.24</b>	<i>Magnésite, sauf oxyde de magnésium</i>									
	<b>Monde</b>	<b>3 611</b>	<b>4 238</b>	<b>4 652</b>	<b>6 451</b>	<b>7 781</b>	<b>3 265</b>	<b>3 363</b>	<b>4 123</b>	
	CEE	1 889	2 149	3 516	3 119	3 386	1 547	1 409	1 181	
	Royaume-Uni	289	340	584	804	1 378	476	568	711	
	Etats-Unis	1 233	1 444	819	1 093	1 388	503	486	1 343	
<b>283.30</b>	<i>Minerais et concentrés d'aluminium</i>									
	<b>Monde</b>	<b>5 119</b>	<b>6 241</b>	<b>6 012</b>	<b>6 735</b>	<b>7 470</b>	<b>3 346</b>	<b>2 940</b>	<b>3 649</b>	
	CEE	2 651	2 869	3 074	2 695	3 354	1 109	1 330	1 398	
	U.R.S.S.	1 556	2 198	2 207	2 356	2 471	1 535	974	1 416	
<b>283.40</b>	<i>Minerais de plomb</i>									
	<b>Monde</b>	<b>1 131</b>	<b>1 095</b>	<b>1 073</b>	<b>1 916</b>	<b>1 696</b>	<b>1 034</b>	<b>1 158</b>	<b>870</b>	
	CEE	1 131	1 095	1 073	1 916	1 696	1 034	1 158	870	
<b>283.50</b>	<i>Minerais de zinc</i>									
	<b>Monde</b>	<b>972</b>	<b>767</b>	<b>1 665</b>	<b>1 888</b>	<b>1 369</b>	<b>1 116</b>	<b>837</b>	<b>809</b>	
	CEE	683	766	1 451	1 537	902	995	837	731	
<b>291.97</b>	<i>Éponges naturelles</i>									
	<b>Monde</b>	<b>2 343</b>	<b>1 136</b>	<b>2 529</b>	<b>2 497</b>	<b>2 591</b>	<b>1 338</b>	<b>1 543</b>	<b>1 240</b>	
	CEE	810	200	768	610	618	368	357	312	
	Etats-Unis	598	153	856	556	876	308	683	648	
<b>421.50</b>	<i>Huile d'olive</i>									
	<b>Monde</b>	<b>5 027</b>	<b>2 157</b>	<b>370</b>	<b>2 205</b>	<b>4 583</b>	<b>193</b>	<b>1 890</b>	<b>881</b>	
	CEE	2 220	928	60	56	1 425	—	114	315	
	U.R.S.S.	540	384	—	1 609	1 179	—	1 179	370	
<b>599.64</b>	<i>Colophanes et acides résiniques</i>									
	<b>Monde</b>	<b>4 498</b>	<b>2 155</b>	<b>3 247</b>	<b>4 164</b>	<b>2 507</b>	<b>2 770</b>	<b>1 281</b>	<b>1 205</b>	
	CEE	523	1 101	1 515	1 348	687	693	321	800	
	Brésil	490	292	384	172	389	35	206	46	
	U.R.S.S.	—	—	228	1 054	478	1 054	323	—	
<b>613.00</b>	<i>Pelleteries apprêtés, teintés ou non</i>									
	<b>Monde</b>	<b>3 484</b>	<b>6 329</b>	<b>5 830</b>	<b>6 188</b>	<b>8 239</b>	<b>2 860</b>	<b>4 207</b>	<b>4 253</b>	
	CEE	2 085	4 167	3 994	3 791	5 022	1 702	2 694	2 771	
	Etats-Unis	972	1 013	1 036	998	963	545	439	400	
	Suède	93	483	334	659	1 254	313	536	796	
<b>651.30</b>	<i>Fils de coton écrus non merc., non cond. vente dét.</i>									
	<b>Monde</b>	<b>2 946</b>	<b>2 785</b>	<b>3 406</b>	<b>4 038</b>	<b>7 748</b>	<b>1 863</b>	<b>3 145</b>	<b>2 594</b>	
	CEE	21	370	1 278	1 785	1 761	369	848	793	
	Royaume-Uni	102	260	394	449	355	112	207	162	
	Etats-Unis	581	635	203	333	2 201	101	753	253	
	Suède	211	136	349	395	98	263	58	22	
	Syrie	660	656	373	196	359	51	136	4	
<b>661.20</b>	<i>Ciments hydrauliques, même colorés</i>									
	<b>Monde</b>	<b>369</b>	<b>578</b>	<b>621</b>	<b>1 663</b>	<b>2 326</b>	<b>626</b>	<b>1 018</b>	<b>1 769</b>	
	CEE	—	—	—	—	—	—	—	—	
	Libye	308	456	473	1 232	1 599	388	—	1 189	

CST	PRODUIT		VALEUR 1 000 \$	CST	PRODUIT		VALEUR 1 000 \$	CST	PRODUIT		VALEUR 1 000 \$						
	Origine	Unité			Origine	Unité			Origine	Unité							
COMMERCE TOTAL				INDE, SIKKIM				1405	747	NOUV. ZELANDE			1933	940			
MONDE T				3204517	565656	CEYLAN, MALDIVES				274	133	001 ANIMAUX VIVANTS					
CEE				88154	259324	NEPAL, BHUTAN				31	13	MONDE T			7869	4696	
ADM				63517	3390	BIRMANIE				21	11	CEE			236	325	
AFRIQUE NON ADM				313222	13566	THAILANDE				932	362	AFRIQUE NON ADM			1	1	
FRANCE				222411	45772	INDONESIE				51	48	FRANCE			4	3	
BELGIQUE-LUXBG				114647	21128	MALAYSIA				1985	1045	BELGIQUE-LUXBG			1	19	
PAYS-BAS				51760	21849	PHILIPPINES				679	75	PAYS-BAS			222	242	
ALLEMAGNE R.F.				225155	110975	TIMOR P., MACAO				1	13	ALLEMAGNE R.F.			12	44	
ITALIE				274183	59599	CHINE CONTINENT				1647	1046	ITALIE			1	18	
ROYAUME-UNI				50661	53781	COREE DU SUD				55	57	ROYAUME-UNI			3	35	
ISLANDE				2512	822	JAPON				11866	12331	CANEMARK			378	423	
IRLANDE				1450	237	FCRPCSE (TAIWAN)				185	160	AUTRICHE			165	167	
NORVEGE				11589	3016	HONG-KONG				531	685	YUGOSLAVIE			1408	1730	
SUEDE				59542	18647	AUSTRALIE				3238	3095	HONGRIE			1199	504	
FINLANDE				45321	6496	NOUV. ZELANDE				3123	2711	BULGARIE			2440	1164	
DANEMARK				9378	8389	OCEANIE PRIT.				10	5	EGYPTE			1	1	
SUISSE				3306	11069	NON SPECIFIES				2764	329	ETATS-UNIS			15	263	
AUTRICHE				40799	10517	0 PRODUITS ALIMENTAIRES											
PORTUGAL				4195	1417	MONDE T				366364	83126	CANADA			2	30	
ESPAGNE				6135	2014	CEE				71558	18245	LIBAN			11	11	
GIBRALTAR, MALTE				75	137	ADM				959	457	ISRAEL			11	45	
YUGOSLAVIE				50497	10270	AFRIQUE NON ADM				15733	2219	011 VIANDE FRAICHE REFRIG CONGEL					
TURQUIE				25421	2854	FRANCE				19384	5622	MONDE T			43235	26809	
U R S S				544571	17825	BELGIQUE-LUXBG				12102	2880	CEE			2942	1547	
ZONE MARK EST				10833	4953	PAYS-BAS				25681	7756	FRANCE			1749	970	
POLOGNE				37610	4293	ALLEMAGNE R.F.				11498	1305	BELGIQUE-LUXBG			491	224	
TCHECOSLOVAQUIE				31159	6434	ITALIE				2893	682	PAYS-BAS			488	252	
HONGRIE				21775	3950	ROYAUME-UNI				20901	2052	ALLEMAGNE R.F.			214	101	
ROUMANIE				33356	2038	ISLANDE				2487	786	CANEMARK			1611	829	
BULGARIE				25539	4006	IRLANDE				1358	172	AUTRICHE			2	1	
MAROC				62651	1772	NORVEGE				1892	527	YUGOSLAVIE			5875	4190	
ALGERIE				2384	416	SUEDE				109	88	POLOGNE			914	630	
TUNISIE				88796	1279	FINLANDE				91	75	HONGRIE			587	314	
LIBYE				1	4	CANEMARK				7634	3158	ROUMANIE			295	212	
EGYPTE				69457	3061	SUISSE				368	486	BULGARIE			795	453	
SOUCAN				1363	705	AUTRICHE				1265	257	ETATS-UNIS			1455	646	
MAURITANIE				304	88	PORTUGAL				1389	817	LRUGUAY			4459	2817	
MALI				7	14	ESPAGNE				2719	533	ARGENTINE			18955	12096	
HAUTE-VOLTA				6	7	YUGOSLAVIE				16734	6574	CHINE CONTINENT			1568	978	
SENEGAL				29601	866	TURQUIE				2004	785	AUSTRALIE			1850	1200	
LIBERIA				75403	898	U R S S				1902	774	NOUV. ZELANDE			1928	935	
COTE D'IVOIRE				3042	465	ZONE MARK EST				543	152						
GHANA				1512	1163	POLGNE				4690	1349						
TOGO				5	3	TCHECOSLOVAQUIE				2701	363						
NIGERIA, FEDER.				507	282	HONGRIE				4974	1081						
CAMEROUN R.F.				26	23	ROUMANIE				370	218						
REP. CENTRAFRIC				5	3	BULGARIE				4059	2128						
GABON				6674	500	MARCC				255	99						
CONGO (BRAZZA)				3085	204	ALGERIE				98	46						
CONGO R.D.				2001	207	TUNISIE				69	79						
ANGOLA				827	180	EGYPTE				11889	450						
ETHIOPIE FED.				2661	667	MAURITANIE				304	88						
SOMALIE				216	336	COTE D'IVOIRE				276	271						
KENIA, OUGANDA				1359	489	GHANA				1512	591						
TANZANIE				653	159	TGCC				5	3						
MOZAMBIQUE				22	21	NIGERIA, FEDER.				34	210						
MADAGASCAR				579	182	CAMEROUN R.F.				16	11						
RHODESIE, NYASSA				793	683	ANGOLA				752	166						
REP. AFRIQUE SUD				4833	1781	ETHIOPIE FED.				690	172						
AFRIQUE NON SPE				2160	1651	KENIA, OUGANDA				134	99						
ETATS-UNIS				213132	52310	TANZANIE				8	7						
CANADA				17881	3930	MADAGASCAR				409	85						
MEXIQUE				96	53	REP. AFRIQUE SUD				1	1						
GUATEMALA				11	6	ETATS-UNIS				142188	12935						
HONDURAS BRIT				10	7	CANADA				10461	1456						
COSTA RICA				1	1	MEXIQUE				11	22						
CUBA				114	13	GUATEMALA				1	1						
HAITI				0	1260	COSTA RICA				1	1						
REP. DOMINICAINE				6	4	REP. DOMINICAINE				1	1						
INDES OCCIF.				157	15	COLMBIE				527	114						
ANTILLES NEERL				17568	479	EGLATEUR				1551	389						
COLOMBIE				527	114	PEROU				1420	212						
VENEZUELA				796	18	BRESIL				4456	3753						
GUYANE BRIT.				24	9	URUGUAY				4459	2817						
EQUATEUR				1551	391	ARGENTINE				19877	12234						
PEROU				1420	212	LIBAN				1411	379						
BRESIL				4472	3759	SYRIE				9	1						
CHILI				5440	333	IRAK				5	1						
PARAGUAY				9	5	ISRAEL				5117	839						
URUGUAY				4547	3028	KOWEIT				24	3						
ARGENTINE				24466	12583	INDE, SIKKIM				380	293						
CHYPRE				161	130	CEYLAN, MALDIVES				178	110						
LIBAN				15686	819	INDONESIE				29	25						
SYRIE				10	1	MALAYSIA				186	188						
IRAK				5	1	CHINE CONTINENT				1632	1127						
IRAN				388652	6686	JAPON				2172	768						
ISRAEL				8751	2368	FCRPCSE (TAIWAN)				50	31						
ARABIE SAUDITE				146844	2500	AUSTRALIE				1854	1206						
KOWEIT				3402	40												
ADEN				17212	445												
PAKISTAN				1554	616												
												012 VIANDES ETC SECHES SAL FUM					
												MONDE T			1	2	
												ETATS-UNIS			0	1	
												013 PREP ET CONSERVE DE VIANDE					
												MONDE T			3147	1816	
												CEE			1975	1147	
												AFRIQUE NON ADM			28	16	
												FRANCE			1032	621	
												BELGIQUE-LUXBG			5	5	
												PAYS-BAS			876	469	
												ALLEMAGNE R.F.			3	5	
												ITALIE			58	48	
												ROYAUME-UNI			35	22	
												DANEMARK			518	295	
												SUISSE			8	4	
												PORTUGAL			4	2	
												YUGOSLAVIE			199	105	
												POLOGNE			199	91	
												TCHECOSLOVAQUIE			53	40	
												HONGRIE			15	27	
												BULGARIE			97	55	
												ETHIOPIE FED.			28	16	
												ETATS-UNIS			3	3	
												BRESIL			11	7	
												NOUV. ZELANDE			2	2	
												022 LAIT ET CREME DE LAIT					
												MONDE T			22311	8226	
												CEE			20214	7293	
												FRANCE			7126	2825	
												BELGIQUE-LUXBG			2176	808	
												PAYS-BAS			10402	3508	
												ALLEMAGNE R.F.			481	143	
												ITALIE			30	9	

CST	PRODUIT		VALEUR 1 000 \$	CST	PRODUIT		VALEUR 1 000 \$	CST	PRODUIT		VALEUR 1 000 \$	
	Origine	Quantité Unité			Origine	Quantité Unité			Origine	Quantité Unité		
	ROYAUME-UNI	32	28		SUEDE	46	35		POLOGNE	196	28	
	NORVEGE	651	184		DANEMARK	42	38		TCHECOSLOVAQUIE	1048	190	
	SUISSE	2	2		PORTUGAL	1111	722		ETATS-UNIS	+92	240	
	U R S S	219	61		ESPAGNE	55	30		CANADA	43	11	
	POLOGNE	295	142		YUGOSLAVIE	97	44		ISRAEL	12	5	
	TCHECOSLOVAQUIE	15	7		U R S S	818	378					
	ETATS-UNIS	879	508		POLOGNE	560	168					
023	BEURRE				BULGARIE	78	30					
	MONDE	T	932	506	MARCC	245	95		051	FRLITS FRAIS NOIX NON OLEAG		
	CEE		884	461	ETATS-UNIS	1562	442		MONDE	T	8570	1756
	FRANCE		37	26	CANADA	28	33		CEE		50	79
	BELGIQUE-LUXBG		10	5	PERCU	10	8		AOM		368	55
	PAYS-BAS		836	430	IRAN	0	1		ITALIE		49	79
	ISLANDE		1	1	INDE, SIKKIM	4	6		ROYAUME-UNI		11	2
	SUEDE		36	36	JAPCN	1312	552		PORTUGAL		2	4
	DANEMARK		2	2					ESPAGNE		1192	207
	HONGRIE		5	3	041	FROMENT ET METEIL			TURQUIE		161	207
	ETATS-UNIS		2	2	MONDE	T	1493	161	MADAGASCAR		368	55
	NOUV. ZELANCE		3	3	CEE		793	85	COLOMBIE		518	105
					ITALIE		793	85	EQUATEUR		1536	376
					ETATS-UNIS		700	75	ISRAEL		4415	650
									CEYLAN, MALDIVES		120	38
									JAPON		197	33
024	FROMAGE ET CAILLEBOTTE				042	RIZ			052	FRUITS SECHEES OU DESHYDRATES		
	MONDE	T	1959	1453	MONDE	T	1740	538	MONDE	T	155	56
	CEE		891	539	CEE		134	38	CEE		3	2
	FRANCE		66	51	BELGIQUE-LUXBG		17	5	AFRIQUE NON AOM		98	46
	BELGIQUE-LUXBG		14	15	PAYS-BAS		10	3	FRANCE		3	2
	PAYS-BAS		656	336	ALLEMAGNE R.F.		80	24	ROYAUME-UNI		9	3
	ALLEMAGNE R.F.		115	79	ITALIE		26	7	ALGERIE		98	46
	ITALIE		36	59	ETATS-UNIS		1606	500	LIBAN		39	4
	NORVEGE		66	66					IRAK		5	1
	SUEDE		23	14	043	ORGE						
	FINLANDE		60	55	MONDE	T	1556	129	053	PREP CONSERVES DE FRUITS		
	DANEMARK		228	209	ROYAUME-UNI		3	1	MONDE	T	23	16
	SUISSE		77	97	DANEMARK		1554	128	CEE		4	6
	YUGOSLAVIE		11	8					ALLEMAGNE R.F.		2	2
	HONGRIE		5	3					ITALIE		1	4
	BULGARIE		548	420					ROYAUME-UNI		2	2
	ARGENTINE		59	47					SUISSE		0	1
									ETATS-UNIS		16	7
025	OEUVS D DISFAUX				044	MAIS			054	LEGUMES PLANT TUBERC ALIM		
	MONDE	T	12	16	MONDE	T	127958	8440	MONDE	T	39551	4733
	ROYAUME-UNI		2	3	ETATS-UNIS		127958	8440	CEE		18899	1496
	ISRAEL		10	13					FRANCE		131	11
									BELGIQUE-LUXBG		42	8
031	POISSONS				045	ALTRES CEREALES			PAYS-BAS		7310	631
	MONDE	T	8811	3393	MONDE	T	5	1	ALLEMAGNE R.F.		10479	782
	CEE		1056	369					ITALIE		967	63
	AOM		304	88	046	SEMULE ET FARINE DE FROMENT			ROYAUME-UNI		208	28
	AFRIQUE NON AOM		79	83	MONDE	T	3635	556	IRLANDE		1358	171
	FRANCE		135	81	CEE		2595	369	DANEMARK		201	23
	PAYS-BAS		383	165	FRANCE		1111	149	AUTRICHE		1094	82
	ALLEMAGNE R.F.		8	2	PAYS-BAS		1484	220	YUGOSLAVIE		1255	127
	ITALIE		526	121	FTATS-UNIS		646	125	TURQUIE		439	114
	ROYAUME-UNI		23	12	CANADA		394	62	POLOGNE		1288	143
	ISLANDE		1225	531					TCHECOSLOVAQUIE		6	14
	NORVEGE		68	30	047	SEMUL FARINE AUT CEREALES			HONGRIE		611	42
	FINLANDE		4	2	MONDE	T	148	20	BULGARIE		99	6
	DANEMARK		2819	1119	ETATS-UNIS		148	20	ETATS-UNIS		2739	770
	PORTUGAL		87	36					CANADA		9983	1353
	ESPAGNE		310	150					LIBAN		1361	364
	TURQUIE		1401	463					SYRIE		9	1
	U R S S		865	335	048	PREPAR DE CEREAL DE FARINE			055	PREPAR ET CONSERV DE LEGUMES		
	MAROC		11	4	MONDE	T	5561	2120	MONDE	T	99	63
	TUNISIE		69	79	CEE		3154	1437	CEE		58	35
	MAURITANIE		304	88	FRANCE		599	121	FRANCE		19	21
	JAPON		566	170	BELGIQUE-LUXBG		921	487	BELGIQUE-LUXBG		18	5
	AUSTRALIE		2	4	PAYS-BAS		1324	722	PAYS-BAS		16	5
032	PREP CONS PCIESSCNS CRUST				ALLEMAGNE R.F.		22	21	ALLEMAGNE R.F.		1	2
	MONDE	T	6048	2641	ITALIE		288	86	ITALIE		2	2
	CEE		49	26	ROYAUME-UNI		60	38	ROYAUME-UNI		11	8
	AFRIQUE NON AOM		245	95	NORVEGE		3	3	DANEMARK		1	1
	FRANCE		3	6	DANEMARK		3	2	SUISSE		1	1
	PAYS-BAS		39	14	SUISSE		6	13	HONGRIE		4	1
	ALLEMAGNE R.F.		6	6	AUTRICHE		2	2	ETATS-UNIS		20	14
	ITALIE		1	1	PORTUGAL		1	1	FORMOSE (TAIWAN)		5	4
	ROYAUME-UNI		1	1	YUGOSLAVIE		2	1				
	ISLANDE		1	2	ZONF MARK EST		539	151				
	NORVEGE		28	30								



CST	PRODUIT		QUANTITÉ	VALEUR		CST	PRODUIT		QUANTITÉ	VALEUR		CST	PRODUIT		QUANTITÉ	VALEUR	
	Origine	Unité					1 000 \$	Origine					Unité	1 000 \$			Origine
061	SUCRE ET MIEL						PAYS-BAS		24	22			FINLANDE		17	18	
	MONDE	T	48851	3311			ALLEMAGNE R.F.		3	5			DANEMARK		107	51	
	CEE		6391	495			ROYAUME-UNI		9	9			SUISSE		171	324	
	AFRIQUE NON AOM		11981	358			DANEMARK		4	4			AUTRICHE		2	4	
	FRANCE		6344	491			SUISSE		6	10			ETATS-UNIS		58	89	
	ALLEMAGNE R.F.		6	1			AUTRICHE		1	2			ISRAEL		2	3	
	ITALIE		41	3		074	THE ET MATE					1	BOISSONS ET TABACS				
	ROYAUME-UNI		20095	1677			MONDE	T	119	161			MONDE	T	1276	703	
	YUGOSLAVIE		5887	409			CEE		3	4			CEE		742	281	
	POLOGNE		285	63			PAYS-BAS		3	4			FRANCE		71	97	
	TCHECOSLOVAQUIE		1578	111			ROYAUME-UNI		26	60			BELGIQUE-LUXBG		4	1	
	HONGRIE		2548	188			INDE,SIKKIM		4	5			PAYS-BAS		79	42	
	ROUMANIE		75	6			CEYLAN, MALDIVES		58	72			ALLEMAGNE R.F.		29	10	
	EGYPTE		11889	349			FORMOSE(TAIWAN)		28	20			ITALIE		559	133	
	ETHIOPIE FED.		92	9		075	EPICES						ROYAUME-UNI		322	338	
	ETATS-UNIS		5	1			MONDE	T	309	313			DANEMARK		26	9	
	BRESIL		1	1			CEE		2	2			AUTRICHE		2	1	
	INDE,SIKKIM		3	2			AFRIQUE NON AOM		8	7			PORTUGAL		2	1	
062	CONFIS SUCRERIES SANS CACAO						FRANCE		1	1			ESPAGNE		2	2	
	MONDE	T	79	60			ALLEMAGNE R.F.		1	1			ZONE MARK EST		68	11	
	CEE		21	17			TURQUIE		3	2			POLOGNE		44	8	
	FRANCE		3	3			TANZANIE		8	7			BULGARIE		49	2	
	PAYS-BAS		12	7			MADAGASCAR		7	6			ETATS-UNIS		9	36	
	ALLEMAGNE R.F.		3	2			ETATS-UNIS		2	5			CANADA		3	4	
	ITALIE		2	4			MEXIQUE		11	22			INDES OCCID.		3	4	
	ROYAUME-UNI		20	14			INDE,SIKKIM		14	18			INDONESIE		1	4	
	ZONE MARK EST		3	2			INDONESIE		4	8			JAPON		1	1	
	ETATS-UNIS		29	25			MALAYSIA		186	188		111	BOISSONS N ALC EXC JUS FRUITS				
	ISRAEL		5	2			CHINE CONTINENT		65	49			MONDE	T	58	6	
071	CAFE						FORMOSE(TAIWAN)		7	6			CEE		4	1	
	MONDE	T	5404	4711		081	ALIMENTS POUR ANIMAUX						FRANCE		4	1	
	CEE		70	144			MONDE	T	23831	4074			ROYAUME-UNI		5	2	
	AOM		268	301			CEE		10715	1877			BULGARIE		49	2	
	AFRIQUE NON AOM		231	189			AFRIQUE NON AOM		1140	169			FRANCE		66	94	
	FRANCE		40	68			FRANCE		982	163			BELGIQUE-LUXBG		4	1	
	BELGIQUE-LUXBG		1	3			BELGIQUE-LUXBG		8398	1295			PAYS-BAS		77	26	
	PAYS-BAS		1	3			PAYS-BAS		1238	323			ALLEMAGNE R.F.		29	10	
	ALLEMAGNE R.F.		22	62			ALLEMAGNE R.F.		38	21			ITALIE		559	132	
	ITALIE		6	8			ITALIE		59	75			ROYAUME-UNI		315	327	
	ROYAUME-UNI		14	40			ROYAUME-UNI		228	58			DANEMARK		26	9	
	SUEDE		1	2			ISLANDE		1259	252			AUTRICHE		2	1	
	DANEMARK		2	2			NORVEGE		1067	215			PORTUGAL		2	1	
	.COTE D IVOIRE		219	266			SUISSE		96	35			ESPAGNE		2	2	
	.CAMEROUN R.F.		16	11			PORTUGAL		156	32			ZONE MARK EST		68	11	
	ETHIOPIE FED.		97	90			ESPAGNE		1163	146			POLOGNE		44	8	
	KENIA, OUGANDA		134	99			POLOGNE		950	85			ETATS-UNIS		5	7	
	.MADAGASCAR		34	24			ANGOLA		666	112			CANADA		3	4	
	ETATS-UNIS		8	13			ETHIOPIE FED.		473	57			INDES OCCID.		3	4	
	GUATEMALA		1	1			ETATS-UNIS		3841	744							
	COSTA RICA		1	1			PEROU		1410	204							
	REP. DOMINICAINE		1	1			ARGENTINE		863	91							
	COLOMBIE		9	9			ISRAEL		660	118							
	BRESIL		4444	3744			KOWEIT		24	3							
	ISRAEL		0	2			JAPON		97	12							
	INDE,SIKKIM		355	262			FORMOSE(TAIWAN)		10	2							
072	CACAO					091	MARGARINE ET GRAISSES ALIM							122 TABACS MANUFACTURES			
	MONDE	T	2278	1667			MONDE	T	34	14			MONDE	T	8	53	
	CEE		256	342			CEE		21	9			CEE		3	16	
	AOM		12	8			PAYS-BAS		20	8			FRANCE		1	1	
	AFRIQUE NON AOM		1922	1255			NORVEGE		2	1			PAYS-BAS		2	14	
	PAYS-BAS		256	341			DANEMARK		11	4			ROYAUME-UNI		2	8	
	NORVEGE		5	3									ETATS-UNIS		4	29	
	PORTUGAL		29	20			099	PREPARAT ALIMENTAIRES NDA						2	29		
	.COTE D IVOIRE		7	5			MONDE	T	593	614			MONDE	T	599992	58127	
	GHANA		1512	991			CEE		124	69			CEE		76497	7741	
	.TOGO		5	3			FRANCE		73	7			AOM		44417	2351	
	NIGERIA, FEDER.		324	210			BELGIQUE-LUXBG		6	2			AFRIQUE NON AOM		234251	8226	
	ANGOLA		86	55			PAYS-BAS		85	50			FRANCE		35588	3381	
	CANADA		10	7			ALLEMAGNE R.F.		2	2							
	EQUATEUR		15	14			ITALIE		7	8							
	INDONESIE		25	17			ROYAUME-UNI		108	51							
	AUSTRALIE		2	2			NORVEGE		1	2							
073	CHOCOLAT ET PREP AU CACAO						SUEDE		2	1							
	MONDE	T	49	57													
	CEE		29	32													
	FRANCE		2	5													



CST	PRODUIT		VALEUR 1 000 \$	CST	PRODUIT		VALEUR 1 000 \$	CST	PRODUIT		VALEUR 1 000 \$
	Origine	Unité			Origine	Unité			Origine	Unité	
	ETATS-UNIS	5583	841		ROYAUME-UNI	140	474		CEF	5233	235
	CANADA	4014	621		IRLANDE	2	3		AFRIQUE NON ADM	1396	284
	ARABIE SAOUDITE	53	6		NORVEGE	453	235		FRA-CE	566	48
	262 LAINES ET POILS ORIG ANIMALE				SUEDE	466	268		BELGIQUE-LUXBG	216	8
	MONDE T	3646	9214		FINLANDE	229	116		PAYS-BAS	143	12
	CEE	253	424		DANEMARK	5	8		ALLEMAGNE R.F.	1377	106
	AFRIQUE NON ADM	215	587		SUISSE	96	94		ITALIE	2931	62
	FRANCE	56	119		AUTRICHE	727	375		ROYAUME-UNI	10753	263
	BELGIQUE-LUXBG	69	124		GIBRALTAR, MALTE	52	108		NORVEGE	68	6
	PAYS-BAS	29	48		ZONE PAK EST	78	35		SUEDE	43	4
	ALLEMAGNE R.F.	7	14		ETATS-UNIS	233	71		ALTRICHE	217	27
	ITALIE	91	118		CANADA	52	19		YUGOSLAVIE	170	5
	ROYAUME-UNI	1356	4194		ISRAEL	135	302		TURQUIE	15	1
	NORVEGE	2	5		JAPON	341	577		U R S S	299	28
	SUEDE	18	12		267 FRIPERIE CRILLES CHIFFONS				TCHECOSLOVAQUIE	283	11
	SUISSE	7	1		MONDE T	1241	1586		ROUMANIE	80	3
	AUTRICHE	40	38		CEE	104	65		REP. AFRIQUE SUD	1396	284
	ESPAGNE	22	65		BELGIQUE-LUXBG	41	20		ETATS-UNIS	368	36
	HONGRIE	10	27		PAYS-BAS	33	34		CANADA	29	2
	REP. AFRIQUE SUD	215	587		ALLEMAGNE R.F.	15	2		CHYPRE	102	13
	ETATS-UNIS	2	7		ITALIE	15	9		INDE, SIKKIM	3	10
	BRESIL	7	20		ROYAUME-UNI	347	233		281 MINERAIS DE FER		
	URUGUAY	88	211		NORVEGE	3	2		MONDE T	137462	1502
	ARGENTINE	91	169		SUEDE	48	52		CEE	231	4
	ISRAEL	2	5		AUTRICHE	6	5		AFRIQUE NON ADM	135142	1477
	PAKISTAN	17	16		ETATS-UNIS	563	1109		ITALIE	231	4
	INDE, SIKKIM	7	19		CANADA	13	21		ESPAGNE	2088	21
	JAPON	132	435		JAPON	10	5		TUNISIE	59739	579
	AUSTRALIE	523	1413		AUSTRALIE	123	80		LIBERIA	75403	898
	NOUV. ZELANDE	861	1567		NOUV. ZELANDE	20	14				
					NON SPECIFIES	3	1				
	263 COTON				271 ENGRAIS NATURELS				282 FERRAILLES		
	MONDE T	5035	3059		MONDE T	114082	2360		MONDE T	355	18
	CEF	21	5		CEE	395	16		ROYAUME-UNI	162	11
	AFRIQUE NON ADM	2114	1541		ADM	29558	781		NON SPECIFIES	187	7
	ITALIE	20	5		AFRIQUE NON ADM	83585	1529		283 MINERAIS NON FERREUX		
	ROYAUME-UNI	15	3		ALLEMAGNE R.F.	390	16		MONDE T	5826	751
	TURQUIE	2570	1455		BULGARIE	50	3		CEE	2	1
	EGYPTE	2114	1541		MARCC	58610	1204		AFRIQUE NON ADM	5600	717
	ETATS-UNIS	195	36		TUNISTE	24975	326		PAYS-BAS	1	1
	CANADA	32	6		SENEGAL	29558	781		ROYAUME-UNI	18	5
	ISRAEL	82	11		CHILI	494	31		MAROC	3399	413
	JAPON	5	1						ALGERIE	2201	304
	264 JUTE NON FILE ET OUPÉ DÉCHET				273 PIERRES CONSTRUC SABL GRAVIERES				JAPON	2	1
	MONDE T	2039	677		MONDE T	29918	361		AUSTRALIE	203	27
	CEE	176	64		CEE	29859	356		284 DÉCHETS DE METAUX NON FERREUX		
	BELGIQUE-LUXBG	176	64		FRANCE	18	1		MONDE T	33	11
	PAKISTAN	1447	506		BELGIQUE-LUXBG	26832	298		CEE	4	3
	THAÏLANDE	416	106		PAYS-BAS	2552	27		ALLEMAGNE R.F.	4	3
	265 FIBRE VEGET SAUF COTON ET JUTE				ALLEMAGNE R.F.	358	20		ROYAUME-UNI	22	2
	MONDE T	1993	450		ITALIE	100	10		NON SPECIFIES	7	6
	CEE	114	55		DANEMARK	16	1		291 MAT BRUTES ORIG ANIMALE NDA		
	AFRIQUE NON ADM	1629	337		YUGOSLAVIE	30	2		MONDE T	277	396
	FRANCE	10	3		PAKISTAN	7	1		CEE	96	131
	BELGIQUE-LUXBG	75	34		274 SOUFRE PYRITE DE FER NON GR				AFRIQUE NON ADM	51	30
	PAYS-BAS	12	8		MONDE T	26689	1570		FRANCE	16	56
	ITALIE	17	10		CEE	26673	1568		PAYS-BAS	3	4
	ROYAUME-UNI	21	5		FRANCE	26646	1565		ALLEMAGNE R.F.	13	36
	HONGRIE	5	2		ALLEMAGNE R.F.	27	3		ITALIE	63	35
	EGYPTE	15	5		ROYAUME-UNI	15	2		ROYAUME-UNI	0	1
	ANGOLA	75	14		275 ABRASIFS NATURELS DIAM INDUST				DANEMARK	100	5
	KENIA, OUGANDA	930	192		MONDE T	1159	91		SUISSE	2	8
	TANZANIE	608	126		CEE	55	14		TURQUIE	13	197
	PAKISTAN	37	11		AFRIQUE NON ADM	5	1		BULGARIE	2	1
	INDE, SIKKIM	74	18		FRANCE	1	1		EGYPTE	1	27
	CEYLAN, MALDIVES	70	9		PAYS-BAS	0	3		ETHIOPIE FED.	50	4
	PHILIPPINES	43	13		ALLEMAGNE R.F.	25	6		LIBAN	1	16
	266 FIBRES TEXT SYNTH ART DISC				ITALIE	29	4		CHINE CONTINENT	1	2
	MONDE T	5715	4736		ROYAUME-UNI	3	3		OCEANIE BRIT.	10	5
	CEE	2507	2050		YUGOSLAVIE	974	54		292 MAT BRUTES ORIG VEGETALF NDA		
	FRANCE	468	283		KENIA, OUGANDA	5	1		MONDE T	5985	1471
	BELGIQUE-LUXBG	97	124		ETATS-UNIS	122	20		CEE	719	768
	PAYS-BAS	190	358		276 AUTRES PRCD MINERAUX BRUTS						
	ALLEMAGNE R.F.	1432	890		MONDE T	19065	928				
	ITALIE	320	395								

CST	PRODUIT	QUANTITÉ	VALEUR	CST	PRODUIT	QUANTITÉ	VALEUR	CST	PRODUIT	QUANTITÉ	VALEUR	
	Origine	Unité	1 000 \$		Origine	Unité	1 000 \$		Origine	Unité	1 000 \$	
	ADM	53	27		TCHÉCOSLOVAQUIE	12899	318		PAYS-BAS	7	5	
	AFRIQUE NON ADM	476	117		HONGRIE	75	3		ALLEMAGNE R.F.	31	11	
	FRANCE	167	146		BULGARIE	89	2		ITALIE	20	6	
	BELGIQUE-LUXBG	22	23						ROYAUME-UNI	23	12	
	PAYS-BAS	266	295		331 PÉTROLES BRUTS ET PART RAFF				ISLANDE	22	6	
	ALLEMAGNE R.F.	141	150		MONDE	T	821415	13261	IRLANDE	3	1	
	ITALIE	122	155		U R S S	287000	4159		NORVEGE	35	12	
	ROYAUME-LNI	6	15		IRAN	387623	6608		TURQUIE	10	4	
	DANEMARK	35	58		ARABIE SAOUDITE	146791	2494		ETATS-UNIS	0	1	
	SUISSE	3	9		332 DERIVES DU PETROLE				ARGENTINE	100	27	
	AUTRICHE	0	1		MONDE	T	561494	13535	AUSTRALIE	2	1	
	PORTUGAL	1	1		CEE	202221	5379		421 HUILE VEGETALE FIXE DOUCE			
	ESPAGNE	5	10		ADM	17967	478		MONDE	T	4337	1629
	YUGOSLAVIE	4318	112		AFRIQUE NON ADM	55236	1057		CEE	322	97	
	TURQUIE	4	1		FRANCE	48086	1049		BELGIQUE-LUXBG	165	59	
	HONGRIE	18	4		BELGIQUE-LUXBG	1609	289		PAYS-BAS	30	11	
	ROUMANIE	1	1		PAYS-BAS	6001	742		ALLEMAGNE R.F.	127	27	
	BULGARIE	7	8		ALLEMAGNE R.F.	3678	216		GIBRALTAR, MALTE	2	1	
	MAROC	331	38		ITALIE	142847	2983		ETATS-UNIS	4013	1531	
	EGYPTE	1	3		ROYAUME-UNI	7979	869		422 AUTRES HUILES VEGET FIXES			
	SOUCAN	87	43		NORVEGE	4	2		MONDE	T	62	27
	ETHIOPIE FED.	37	13		SUEDE	74	11		CEE	46	19	
	KENIA, OUGANDA	1	11		DANEMARK	26	21		FRANCE	16	6	
	TANZANIE	19	9		SUISSE	4	5		BELGIQUE-LUXBG	4	2	
	MADAGASCAR	53	27		AUTRICHE	10	1		PAYS-BAS	24	9	
	ETATS-UNIS	91	177		YUGOSLAVIE	5800	85		ALLEMAGNE R.F.	2	2	
	MEXIQUE	8	8		TURQUIE	14512	167		ROYAUME-UNI	9	3	
	IRAN	60	16		U R S S	181740	3250		ESPAGNE	2	2	
	ISRAEL	43	45		ZONE MARK EST	17	5		ETATS-UNIS	1	1	
	PAKISTAN	3	2		TCHÉCOSLOVAQUIE	33	5		ARGENTINE	3	1	
	INDE, SIKKIM	38	20		HONGRIE	39	5		431 HUILES ET GRAISSES ELABOREES			
	THAILANDE	33	16		ROUMANIE	20383	474		MONDE	T	495	248
	INDONESIE	8	3		EGYPTE	55236	1057		CEE	214	114	
	MALAYSIA	33	25		ETATS-UNIS	17659	993		AFRIQUE NON ADM	26	31	
	COREE DU SUD	1	3		INOES CCCID.	153	4		FRANCE	12	7	
	JAPON	2	15		ANTILLES NEERL	17967	478		PAYS-BAS	169	91	
	HONG-KONG	19	8		VENEZUELA	796	18		ALLEMAGNE R.F.	33	15	
3	PRODUITS ENERGETIQUES				LIBAN	13621	142		ROYAUME-UNI	86	35	
	MONDE	T	1522275	30352	IRAN	966	57		NORVEGE	35	11	
	CEE	274387	7566		ISRAEL	51	3		DANEMARK	125	45	
	ADM	17967	478		KOWEIT	3379	36		ETHIOPIE FED.	26	31	
	AFRIQUE NON ADM	55236	1057		ADEN	17211	442		ETATS-UNIS	2	4	
	FRANCE	51618	1143		INDONESIE	5	1		MEXIQUE	2	3	
	BELGIQUE-LUXBG	1609	289		NON SPECIFIES	1659	22		BRESIL	5	4	
	PAYS-BAS	6001	742		341 GAZ NATURELS ET GAZ D USINES				5	PRODUITS CHIMIQUES		
	ALLEMAGNE R.F.	57152	1834		MONDE	T	6035	269	MONDE	T	246267	59218
	ITALIE	158008	3558		CEE	6035	269		CEE	181968	37562	
	ROYAUME-UNI	7975	869		ITALIE	6035	269		AFRIQUE NON ADM	4297	343	
	NORVEGE	4	2		4	CORPS GRAS GRAISSES ET HUILES			FRANCE	62955	8279	
	SUEDE	24	11		MONDE	T	5152	1992	BELGIQUE-LUXBG	9122	1816	
	DANEMARK	26	21		CEE	645	255		PAYS-BAS	8443	3453	
	SUISSE	4	5		AFRIQUE NON ADM	26	31		ALLEMAGNE R.F.	49199	14946	
	AUTRICHE	25	1		FRANCE	28	14		ITALIE	52249	9068	
	YUGOSLAVIE	6891	101		BELGIQUE-LUXBG	173	63		ROYAUME-UNI	9133	5846	
	TURQUIE	18165	231		PAYS-BAS	230	116		ISLANDE	3	27	
	U R S S	489605	7830		ALLEMAGNE R.F.	194	55		IRLANDE	12	45	
	ZONE MARK EST	17	5		ITALIE	20	6		NORVEGE	4115	276	
	POLOGNE	28513	526		ROYAUME-UNI	117	50		SUEDE	503	275	
	TCHÉCOSLOVAQUIE	12931	343		ISLANDE	22	6		FINLANDE	190	41	
	HONGRIE	115	8		IRLANDE	3	1		DANEMARK	193	628	
	ROUMANIE	20383	474		NORVEGE	70	22		SUISSE	1317	4845	
	BULGARIE	89	2		DANEMARK	125	45		AUTRICHE	999	466	
	EGYPTE	55236	1057		SUISSE	0	1		PORTUGAL	2034	199	
	ETATS-UNIS	17659	993		ESPAGNE	2	2		ESPAGNE	402	89	
	INDES OCCID.	153	4		GIBRALTAR, MALTE	2	1		YUGOSLAVIE	1600	283	
	ANTILLES NEERL	17967	478		TURQUIE	10	4		TURQUIE	69	10	
	VENEZUELA	796	18		ETHIOPIE FED.	26	31		U R S S	1853	171	
	LIBAN	13621	142		ETATS-UNIS	4016	1537		ZONE MARK EST	2866	402	
	IRAN	388589	6665		MEXIQUE	2	3		POLOGNE	567	124	
	ISRAEL	51	3		BRESIL	5	4		TCHÉCOSLOVAQUIE	220	107	
	ARABIE SAOUDITE	146791	2494		ARGENTINE	104	28		HONGRIE	1201	211	
	KOWEIT	3379	36		AUSTRALIE	2	1		ROUMANIE	420	57	
	ADEN	17211	442		411 CORPS GRAS D ORIGINE ANIMALE				BULGARIE	4880	392	
	INDONESIE	5	1		MONDE	T	258	88	TUNISIE	3908	285	
	NON SPECIFIES	1659	22		CEE	63	25		EGYPTE	176	17	
					BELGIQUE-LUXBG	4	3		REP. AFRIQUE SUD	213	41	
321	CHARRON COKES ET AGGLOMERES								ETATS-UNIS	19866	5624	
	MONDE	T	133331	3287					CANADA	69	141	
	CEE	66131	1917									
	FRANCE	3531	93									
	ALLEMAGNE R.F.	53473	1518									
	ITALIE	9126	306									
	YUGOSLAVIE	1092	16									
	TURQUIE	3654	64									
	U R S S	20864	421									
	POLOGNE	28513	526									

CST	PRODUIT		VALEUR 1 000 \$	CST	PRODUIT		VALEUR 1 000 \$	CST	PRODUIT		VALEUR 1 000 \$	
	Origine	Unité			Origine	Unité			Origine	Unité		
	CUBA	114	13		ITALIE	2038	205		CEE	4044	1776	
	REP. DOMINICAINE	5	3		ROYAUME-UNI	2891	847		FRANCE	112	77	
	CHILI	4940	301		ACRVEGE	8	3		BELGIQUE-LUXBG	266	184	
	ARGENTINE	194	46		DANEMARK	3	2		PAYS-BAS	1047	409	
	CHYPRE	6	6		SUISSE	133	20		ALLEMAGNE R.F.	2145	871	
	LIBAN	285	131		AUTRICHE	196	50		ITALIE	474	235	
	ISRAEL	1566	216		PORTUGAL	55	6		ROYAUME-UNI	705	552	
	INDE, SIKKIM	0	2		YUGOSLAVIE	1038	99		NORVEGE	1	1	
	JAPON	287	264		U R S S	716	36		SUEDE	4	3	
	FORMOSE (TAIWAN)	2	1		ZONE MARK EST	2426	130		DANEMARK	87	95	
	HONG-KONG	16	19		POLOGNE	17	2		SUISSE	23	68	
	AUSTRALIE	10	13		TCHECOSLOVAQUIE	94	10		AUTRICHE	38	16	
	NOUV. ZELANDE	10	5		ROUMANIE	238	15		ZONE MARK EST	45	30	
	NON SPECIFIES	54	34		BULGARIE	332	17		POLOGNE	3	1	
					EGYPTE	125	11		HONGRIE	1	2	
					ETATS-UNIS	71	34		ETATS-UNIS	83	103	
					CANADA	5	2		ISRAEL	19	12	
					CHILI	4940	301		JAPON	9	8	
					ISRAEL	241	20		HONG-KONG	2	2	
					JAPCN	3	4		NON SPECIFIES	49	31	
	512 PRODUITS CHIMIQUES ORGANIQUES				515 MATERIAUX RADIOACTIFS ASSIM				541 PRODUITS MEDICIN ET PHARMAC			
	MONDE	T	16702	5002	MONDE	T	2	20	MONDE	T	1715	15615
	CEE		10113	3090	CEE		0	6	CEE		819	7292
	AFRIQUE NON ADM		16	3	FRANCE		0	1	FRANCE		86	700
	FRANCE		3101	856	PAYS-BAS		0	4	BELGIQUE-LUXBG		43	444
	BELGIQUE-LUXBG		404	184	ALLEMAGNE R.F.		0	1	PAYS-BAS		37	853
	PAYS-BAS		1355	337	ROYAUME-UNI		0	1	ALLEMAGNE R.F.		562	3912
	ALLEMAGNE R.F.		2392	1143	ETATS-UNIS		0	6	ITALIE		91	1383
	ITALIE		2861	569	CANADA		2	8	ROYAUME-UNI		284	2030
	ROYAUME-UNI		575	285					ISLANDE		2	27
	NORVEGE		4	1					IRLANDE		1	42
	SUEDE		17	9					NORVEGE		0	5
	FINLANDE		161	23					SUEDE		7	57
	DANEMARK		7	63					FINLANDE		0	5
	SUISSE		61	128					DANEMARK		37	389
	AUTRICHE		109	24					SUISSE		344	3399
	ESPAGNE		14	9					AUTRICHE		14	171
	YUGOSLAVIE		343	98					PORTUGAL		10	48
	U R S S		254	32					ESPAGNE		1	6
	ZONE MARK EST		51	24					YUGOSLAVIE		1	7
	POLOGNE		530	77					U R S S		4	7
	TCHECOSLOVAQUIE		30	11					ZONE MARK EST		28	66
	HONGRIE		1041	167					POLOGNE		0	28
	ROUMANIE		2	1					TCHECOSLOVAQUIE		2	12
	BULGARIE		20	6					HONGRIE		0	3
	EGYPTE		16	3					BULGARIE		7	33
	ETATS-UNIS		3110	838					ETATS-UNIS		142	1841
	CANADA		20	9					CANADA		4	97
	CUBA		114	13					ISRAEL		1	9
	REP. DOMINICAINE		5	3					INDE, SIKKIM		0	2
	ISRAEL		69	41					JAPON		7	31
	JAPON		30	43					AUSTRALIE		2	10
	HONG-KONG		4	4								
	NON SPECIFIES		0	1								
	513 ELEMENTS CHIMIQUES INORGANIS				521 GUDRONS MINER DER CHIM BRUT				551 HUILES ESSENTIEL PR AROM			
	MONDE	T	32657	2810	MONDE	T	1748	144	MONDE	T	86	547
	CEE		26527	2331	CEE		302	31	CEE		46	301
	AFRIQUE NON ADM		35	3	FRANCE		93	10	FRANCE		13	71
	FRANCE		3573	389	BELGIQUE-LUXBG		61	7	BELGIQUE-LUXBG		0	1
	BELGIQUE-LUXBG		4292	372	PAYS-BAS		132	12	PAYS-BAS		15	97
	PAYS-BAS		2132	192	ALLEMAGNE R.F.		16	2	ALLEMAGNE R.F.		15	107
	ALLEMAGNE R.F.		1997	558	ITALIE		635	63	ITALIE		3	26
	ITALIE		14533	820	ROYAUME-UNI		811	49	ROYAUME-UNI		13	101
	ROYAUME-UNI		355	171					SUISSE		10	59
	NORVEGE		15	12					ESPAGNE		1	5
	SUEDE		5	1					U R S S		0	1
	FINLANDE		6	3					ETATS-UNIS		13	69
	SUISSE		1	2					ISRAEL		2	7
	AUTRICHE		120	16					JAPON		0	2
	ESPAGNE		357	37					FORMOSE (TAIWAN)		1	1
	TURQUIE		4	1								
	U R S S		26	3								
	ZONE MARK EST		51	11								
	ROUMANIE		40	5								
	BULGARIE		3994	98								
	EGYPTE		35	3								
	ETATS-UNIS		198	62								
	CANADA		2	2								
	ISRAEL		856	29								
	JAPON		66	24								
	514 AUTR PROD CHIM INORGANIS				532 EXTRAITS COLORANTS				553 PARFUMERIE ET PROD DE BEAUTE			
	MONDE	T	29450	3634	MONDE	T	847	236	MONDE	T	174	315
	CEE		15917	2027	CEE		287	107	CEE		124	208
	AFRIQUE NON ADM		125	11	AFRIQUE NON ADM		208	39	FRANCE		84	141
	FRANCE		8248	868	FRANCE		4	5	PAYS-BAS		8	9
	BELGIQUE-LUXBG		186	58	PAYS-BAS		26	9	ALLEMAGNE R.F.		17	33
	PAYS-BAS		108	34	ALLEMAGNE R.F.		199	76	ITALIE		15	25
	ALLEMAGNE R.F.		5367	862	ITALIE		57	16	ROYAUME-UNI		17	45
					ROYAUME-UNI		60	29	SUISSE		1	5
					NORVEGE		10	1	AUTRICHE		0	1
					DANEMARK		1	1	ZONE MARK EST		1	2
					AUTRICHE		13	2	ETATS-UNIS		15	31
					TURQUIE		65	9	CHYPRE		0	1
					ZONE MARK EST		5	1				
					HONGRIE		2	1				
					REP. AFRIQUE SUD		208	39				
					ETATS-UNIS		1	2				
					ARGENTINE		194	44				
					533 PIGMENTS PEINTURES VERNIS							
					MONDE	T	5118	2701				











CST	PRODUIT		VALEUR 1 000 \$	CST	PRODUIT		VALEUR 1 000 \$	CST	PRODUIT		VALEUR 1 000 \$	
	Origine	Unité			Origine	Unité			Origine	Unité		
	BELGIQUE-LUXBG	1528	478		BELGIQUE-LUXBG	143	65		BULGARIE	1	2	
	PAYS-BAS	331	106		PAYS-BAS	140	59		ETATS-UNIS	2	12	
	ALLEMAGNE R.F.	244	89		ALLEMAGNE R.F.	395	272		PAKISTAN	0	1	
	ITALIE	20	8		ITALIE	377	148		INDE, SIKKIM	1	1	
	ROYAUME-UNI	26	10		ROYAUME-UNI	113	75		CHINE CONTINENT	1	2	
	DANEMARK	11	7		SUEDE	1	3		COREE DU SUD	4	8	
	AUTRICHE	10	5		ALTRICHE	21	12		JAPON	182	227	
	ZONE MARK EST	7	3		ZONE MARK EST	7	3		FORMOSE (TAIWAN)	2	3	
	POLOGNE	62	25		POLOGNE	5	1		HONG-KONG	5	10	
	RHODESIE, NYASSA	254	74		TCHECOSLOVAQUIE	93	31					
	AFRIQUE NON SPE	880	255		ETATS-UNIS	2	8		697 ARTICLES METAL USAGE DOMEST			
	ETATS-UNIS	54	27		INDE, SIKKIM	266	74		MONDE	T	952	996
	CANADA	244	74		COREE DU SUD	26	8		CEE		670	718
	AUSTRALIE	203	61		JAPCN	47	15		FRANCE		24	56
					NON SPECIFIES	40	16		BELGIQUE-LUXBG		45	37
687 FTAIN									PAYS-BAS		26	20
	MONDE	T	98	342	694 CLOUTERIE ET BOULGNNERIE				ALLEMAGNE R.F.		225	275
	CEE		34	120	MCADRE	T	1220	926	ITALIE		350	330
	FRANCE		3	12	CEE		420	394	ROYAUME-UNI		17	43
	PAYS-BAS		30	105	FRANCE		51	61	SUEDE		10	33
	ALLEMAGNE R.F.		1	3	BELGIQUE-LUXBG		23	13	DANEMARK		6	17
	ROYAUME-UNI		4	15	PAYS-BAS		33	14	SUISSE		2	13
	DANEMARK		2	7	ALLEMAGNE R.F.		147	184	AUTRICHE		5	10
	ETATS-UNIS		2	6	ITALIE		167	121	PORTUGAL		3	6
	MALAYSIA		56	194	ROYAUME-UNI		80	84	ESPAGNE		1	4
					SUEDE		114	74	YUGOSLAVIE		53	24
689 AUTR MET COMMLNS NON FERREUX					DANEMARK		10	9	TURQUIE		2	1
	MONDE	T	60	124	SUISSE		13	43	ZONE MARK EST		2	3
	CEE		31	77	AUTRICHE		168	110	POLOGNE		18	5
	FRANCE		27	19	ESPAGNE		6	4	TCHECOSLOVAQUIE		81	31
	PAYS-BAS		3	47	ZONE MARK EST		4	1	ROUMANIE		15	5
	ALLEMAGNE R.F.		0	11	POLOGNE		119	32	ETATS-UNIS		4	13
	ITALIE		1	1	TCHECOSLOVAQUIE		38	14	CHYPRE		2	1
	ROYAUME-UNI		0	1	ETATS-UNIS		26	48	ISRAEL		0	1
	NORVEGE		5	3	CANADA		78	41	JAPON		26	51
	SUEDE		0	1	JAPCN		143	71	HONG-KONG		36	18
	AUTRICHE		0	3								
	ETATS-UNIS		0	1	695 OUTILLAGE EN METAUX COMMUNS							
	INDE, SIKKIM		5	4	MCADRE	T	1512	2648	MONDE	T	3006	3213
	JAPON		17	34	CEE		625	1390	CEE		1995	2373
					AFRIQUE NON ACM		14	27	AFRIQUE NON ACM		0	1
691 CONSTRUCT METALI ET PARTIES					FRANCE		82	165	FRANCE		50	110
	MONDE	T	4758	2124	BELGIQUE-LUXBG		16	199	BELGIQUE-LUXBG		62	27
	CEE		3862	1710	PAYS-BAS		23	78	PAYS-BAS		184	92
	FRANCE		268	287	ALLEMAGNE R.F.		393	789	ALLEMAGNE R.F.		1036	1273
	PAYS-BAS		19	7	ITALIE		112	159	ITALIE		664	871
	ALLEMAGNE R.F.		105	70	ROYAUME-UNI		66	161	ROYAUME-UNI		432	312
	ITALIE		3471	1345	SUEDE		90	275	NORVEGE		0	1
	ROYAUME-UNI		98	80	FINLANDE		2	4	SUEDE		67	44
	SUEDE		4	21	DANEMARK		1	3	DANEMARK		13	24
	DANEMARK		1	2	SUISSE		5	33	SUISSE		16	56
	SUISSE		3	10	AUTRICHE		59	154	AUTRICHE		88	47
	AUTRICHE		2	1	PORTUGAL		14	25	ESPAGNE		63	21
	ETATS-UNIS		52	88	ESPAGNE		20	18	YUGOSLAVIE		18	22
	CANADA		0	1	YUGOSLAVIE		76	30	U R S S		0	1
	AUSTRALIE		2	3	L R S S		5	27	ZONE MARK EST		7	3
	NON SPECIFIES		733	205	ZONE MARK EST		76	77	POLOGNE		76	21
					POLOGNE		39	22	TCHECOSLOVAQUIE		30	21
692 RESERVOIRS FLTS ETC METALL					TCHECOSLOVAQUIE		54	41	HONGRIE		19	13
	MONDE	T	2697	1051	HONGRIE		289	113	REP. AFRIQUE SUD		0	1
	CEE		1726	822	ALGERIE		1	1	ETATS-UNIS		136	138
	FRANCE		156	147	REP. AFRIQUE SUD		13	26	JAPON		58	80
	BELGIQUE-LUXBG		21	4	ETATS-UNIS		18	156	HONG-KONG		12	26
	PAYS-BAS		410	135	CANADA		1	2	AUSTRALIE		3	7
	ALLEMAGNE R.F.		145	144	ISRAEL		0	5				
	ITALIE		995	354	INDE, SIKKIM		1	5	7 MACHINES ET MATERIEL TRANSP.			
	ROYAUME-UNI		77	32	JAPCN		52	73	MONDE	T	54276	207416
	SUEDE		8	8	HONG-KONG		7	7	CEE		59720	119271
	SUISSE		0	1					AFRIQUE NON ACM		20	590
	AUTRICHE		22	6	696 COUTELLERIE ET COUVERTS				FRANCE		6313	14870
	ZONE MARK EST		3	2	MCADRE	T	370	1376	BELGIQUE-LUXBG		2226	4300
	ETATS-UNIS		822	166	CEE		130	612	PAYS-BAS		1464	5569
	CHYPRE		16	11	FRANCE		16	150	ALLEMAGNE R.F.		32841	66125
	ISRAEL		6	1	PAYS-BAS		1	16	ITALIE		16875	28408
	NON SPECIFIES		14	1	ALLEMAGNE R.F.		36	265	ROYAUME-UNI		10803	28516
					ITALIE		77	180	ISLANDE		0	2
693 CABL RONCES TREILLIS METAL					ROYAUME-UNI		24	447	IRLANDE		1	5
	MONDE	T	1708	838	SUEDE		1	9	NORVEGE		30	982
	CEE		1085	590	SUISSE		0	1	SUEDE		3067	9372
	FRANCE		28	46	AUTRICHE		4	15	FINLANDE		16	34
					ESPAGNE		5	7	DANEMARK		440	3965
					U R S S		5	8	SUISSE		703	2425
					ZONE MARK EST		1	2	AUTRICHE		1084	1669
					POLOGNE		3	6	PORTUGAL		35	79
					TCHECOSLOVAQUIE		1	2	ESPAGNE		224	704



CST	PRODUIT	QUANTITÉ	VALEUR	CST	PRODUIT	QUANTITÉ	VALEUR	CST	PRODUIT	QUANTITÉ	VALEUR
	Origine	Unité	1 000 \$		Origine	Unité	1 000 \$		Origine	Unité	1 000 \$
723 FILS CABLES ISOLAT ELEC				CANADA 1 4				ALLEMAGNE R.F. 15732 25169			
ISRAEL 2 2				ISRAEL 2 2				ITALIE 2759 3977			
JAFCON 93 212				JAFCON 93 212				ROYAUME-UNI . 2627 4453			
FORMOSE(TAIWAN) 4 6				FORMOSE(TAIWAN) 4 6				NORVEGE . 2 3			
HONG-KONG 5 6				HONG-KONG 5 6				SUEDE . 1966 3123			
AUSTRALIE 0 1				AUSTRALIE 0 1				DANEMARK . 1 2			
								SUISSE . 3 5			
								AUTRICHE . 24 44			
								PORTUGAL . 16 44			
								ESPAGNE . 6 7			
								YOUgoslavIE . 49 63			
								U R S S . 373 460			
								ZONE MARK EST . 193 252			
								POLOGNE . 5 4			
								TCHECOSLOVAQUIE . 121 174			
								BULGARIE . 7 6			
								ETATS-UNIS . 646 1433			
								ISRAEL . 4 10			
								JAPON . 1510 1940			
								AUSTRALIE . 59 103			
MONDE T 1865 1874				MONDE T 100 1037				733 VEHIC ROUT NON AUTOMOBILES			
CEE 1015 1344				CEE 71 684				MONDE T 849 898			
FRANCE 272 257				FRANCE 16 207				CEE 428 454			
BELGIQUE-LUXBG 40 54				BELGIQUE-LUXBG 3 25				FRANCE 44 67			
PAYS-BAS 37 77				PAYS-BAS 2 45				BELGIQUE-LUXBG 10 8			
ALLEMAGNE R.F. 480 747				ALLEMAGNE R.F. 32 278				PAYS-BAS 55 67			
ITALIE 186 209				ITALIE 18 129				ALLEMAGNE R.F. 181 182			
ROYAUME-UNI . 19 40				ROYAUME-UNI . 13 57				ITALIE 138 130			
NORVEGE . 1 1				SUEDE . 2 33				ROYAUME-UNI . 86 82			
SUEDE . 4 7				DANEMARK . 1 30				SUEDE . 7 12			
DANEMARK . 0 1				SUISSE . 2 25				DANEMARK . 1 2			
SUISSE . 4 7				AUTRICHE . 0 3				SUISSE . 2 5			
AUTRICHE . 9 12				ESPAGNE . 0 1				AUTRICHE . 1 1			
ESPAGNE . 2 5				ZONE MARK EST . 2 12				U R S S . 35 19			
YOUgoslavIE 102 22				POLGNE 0 1				ZONE MARK EST 15 14			
ZONE MARK EST 42 64				TCHECOSLOVAQUIE 0 3				POLOGNE 21 17			
POLOGNE 1 4				TCHECOSLOVAQUIE 0 3				TCHECOSLOVAQUIE 125 109			
TCHECOSLOVAQUIE 28 16				HONGRIE 0 1				HONGRIE 25 37			
HONGRIE 20 13				ETATS-UNIS 4 127				ETATS-UNIS 50 96			
BULGARIE 40 7				JAPAN 3 21				ISRAEL 0 1			
BULGARIE 40 7								JAPON 53 50			
ETATS-UNIS 31 82								734 AERONEFS			
ISRAEL 0 1								MONDE T 71 3264			
JAPON 548 247								CEE 10 406			
724 APPAR POUR TELECOMMUNICAT				729 MACH ET APP ELECTRIQUES NDA				AFRIQUE NON ADM 1 22			
MONDE T 1543 11148				MCANDE T 3961 7611				FRANCE 3 126			
CEE 814 5553				CEE 1758 3672				BELGIQUE-LUXBG 3 183			
AFRIQUE NON ADM 11 28				AFRIQUE NON ADM 0 14				PAYS-BAS 0 16			
FRANCE 13 88				FRANCE 123 500				ALLEMAGNE R.F. 3 46			
BELGIQUE-LUXBG 15 231				ISLANDE 0 2				ITALIE 9 36			
PAYS-BAS 140 1151				NORVEGE . 0 10				ROYAUME-UNI . 9 1003			
ALLEMAGNE R.F. 567 3479				SUEDE . 30 116				SUEDE . 0 7			
ITALIE 79 604				DANEMARK . 2 26				DANEMARK . 0 30			
ROYAUME-UNI . 40 477				SUISSE . 53 322				SUISSE . 1 16			
NORVEGE . 1 7				AUTRICHE . 59 23				EGYPTE 0 2			
SUEDE . 1 14				ESPAGNE 53 267				ETHIOPIE FED. 1 20			
FINLANDE . 1 9				YUGOSLAVIE 6 8				ETATS-UNIS 49 1771			
DANEMARK . 11 83				U R S S 64 64				LIBAN 0 1			
SUISSE . 3 14				ZONE MARK EST 54 73				ISRAEL 0 2			
AUTRICHE . 6 29				POLGNE 60 49				AUSTRALIE 1 7			
PORTUGAL . 1 7				TCHECOSLOVAQUIE 290 421				735 BATEAUX			
ESPAGNE . 1 3				HONGRIE 29 33				MONDE T 56 26659			
YOUgoslavIE 11 21				HONGRIE 6 6				CEE 3 4756			
U R S S 16 36				BULGARIE 28 10				AFRIQUE NON ADM 0 523			
ZONE MARK EST 286 1097				REP.AFRIQUE SUD 0 14				FRANCE 0 759			
POLOGNE 77 212				ETATS-UNIS 77 589				PAYS-BAS 0 1286			
TCHECOSLOVAQUIE 41 200				CANADA 31 160				ALLEMAGNE R.F. 0 2082			
HONGRIE 37 270				ISRAEL 0 2				ITALIE 2 629			
BULGARIE 16 28				INDE,SIKKIM 4 2				ROYAUME-UNI . 36 6969			
EGYPTE 11 27				COREE DU SUD 5 8				NORVEGE . 2 901			
SOUCAN 0 1				JAPON 292 372				SUEDE . 0 3490			
ETATS-UNIS 52 2390				FORMOSE(TAIWAN) 36 21				DANEMARK . 0 2823			
CANADA 2 42				HONG-KONG 218 175				SUISSE . 0 1			
INDES OCCID. 0 5				AUSTRALIE 0 1				YUGOSLAVIE 0 22			
CHYPRE 1 7								U R S S 0 3405			
LIBAN 0 2								ZONE MARK EST 0 204			
ISRAEL 1 5								GHANA 0 173			
PAKISTAN 0 1								REP.AFRIQUE SUD 0 350			
INDE,SIKKIM 1 3								ETATS-UNIS 1 1402			
JAPON 110 586								CANADA 0 260			
HONG-KONG 2 17								HAITI 0 1260			
AUSTRALIE 0 1								LIBAN 0 1			
725 APPAREILS ELECTRODOMESTIQUES				731 VEHICULES POUR VOIES FERREES							
MONDE T 5820 8315				MCANDE T 519 478							
CEE 5330 7199				CEE 162 153							
FRANCE 236 363				FRANCE 12 14							
BELGIQUE-LUXBG 2 5				BELGIQUE-LUXBG 7 5							
PAYS-BAS 68 246				ALLEMAGNE R.F. 138 102							
ALLEMAGNE R.F. 986 1734				ITALIE 6 33							
ITALIE 4238 485C				ROYAUME-UNI . 6 7							
ROYAUME-UNI . 221 516				ZONE MARK EST 245 132							
SUEDE . 3 11				PCLGNE 80 84							
DANEMARK . 5 15				ETATS-UNIS 25 102							
SUISSE . 14 41											
AUTRICHE . 3 6											
ESPAGNE 1 4											
YOUgoslavIE 11 19											
U R S S 12 12											
ZONE MARK EST 11 23											
POLGNE 8 12											
TCHECOSLOVAQUIE 5 8											
HONGRIE 2 3											
ROUMANIE 18 11											
ETATS-UNIS 71 204											
				732 VEHICULES AUTOMOBILES ROUTIERS							
				MCANDE T 28758 459C5							
				CEE 21144 33775							
				FRANCE 1674 2802							
				BELGIQUE-LUXBG 455 711							
				PAYS-BAS 574 1117							





CST	PRODUIT	QUANTITÉ	VALEUR	CST	PRODUIT	QUANTITÉ	VALEUR	CST	PRODUIT	QUANTITÉ	VALEUR
	Origine	Unité	1 000 \$		Origine	Unité	1 000 \$		Origine	Unité	1 000 \$
	SUEDE .	1	3		896 OBJETS D ART ET ANTIQUITE						
	DANEMARK .	0	1		MONDE T	3	27				
	SUISSE .	13	24		CEE	2	25				
	AUTRICHE .	1	6		PAYS-BAS	0	1				
	ESPAGNE	20	78		ITALIE	2	24				
	ZONE MARK EST	1	3		ETATS-UNIS	0	1				
	ROUMANIE	1	1		JAPON	0	1				
	ETATS-UNIS	92	287								
	CANADA	1	2								
	JAPON	2	4		897 BIJOUTERIE JOAILLERIE ORFÈVRE						
893	OUVR ET ART EN MAT PLAST NDA				MONDE T	14	283				
	MONDE T	790	1082		CEE	3	190				
	CEE	577	773		FRANCE	0	14				
	AFRIQUE NON ADM	1	1		ALLEMAGNE R.F.	2	63				
	FRANCE	31	59		ITALIE	1	113				
	BELGIQUE-LUXBG	61	125		ROYAUME-UNI .	0	4				
	PAYS-BAS	39	32		SUISSE .	0	5				
	ALLEMAGNE R.F.	336	378		AUTRICHE .	2	35				
	ITALIE	110	180		ESPAGNE	0	2				
	ROYAUME-UNI .	40	56		TCHÉCOSLOVAQUIE	3	8				
	SUEDE .	4	7		HONGRIE	0	1				
	DANEMARK .	2	5		ETATS-UNIS	0	2				
	SUISSE .	3	6		ISRAEL	0	1				
	AUTRICHE .	3	6		CORÉE DU SUD	0	4				
	ESPAGNE	8	3		JAPON	1	9				
	ZONE MARK EST	8	14		HONG-KONG	3	21				
	TCHÉCOSLOVAQUIE	5	2								
	HONGRIE	24	17		899 ARTICLES MANUFACTURES NDA						
	EGYPTE	1	1		MONDE T	876	1638				
	ETATS-UNIS	35	85		CEE	130	624				
	CANADA	1	1		AFRIQUE NON ADM	0	1				
	CHYPRE	0	1		FRANCE	11	84				
	ISRAEL	3	11		BELGIQUE-LUXBG	8	41				
	JAPON	66	78		PAYS-BAS	2	11				
	HONG-KONG	10	13		ALLEMAGNE R.F.	60	330				
	AUSTRALIE	1	2		ITALIE	50	157				
894	VOUT ENFANT ART SPORT JOUETS				ROYAUME-UNI .	22	128				
	MONDE T	407	725		SUEDE .	0	3				
	CEE	327	437		DANEMARK .	1	12				
	FRANCE	5	34		SUISSE .	2	28				
	BELGIQUE-LUXBG	3	12		AUTRICHE .	15	41				
	PAYS-BAS	1	1		PORTUGAL .	0	4				
	ALLEMAGNE R.F.	25	100		ESPAGNE	1	9				
	ITALIE	293	289		YOUgoslavIE	5	15				
	ROYAUME-UNI .	20	87		ZONE MARK EST	11	26				
	NORVEGE .	4	19		POLGNE	434	133				
	SUEDE .	0	1		TCHÉCOSLOVAQUIE	19	28				
	DANEMARK .	0	2		HONGRIE	3	3				
	SUISSE .	0	1		ROUMANIE	5	6				
	AUTRICHE .	1	3		BULGARIE	4	14				
	ESPAGNE	2	22		MAROC	0	1				
	YOUgoslavIE	1	1		ETATS-UNIS	5	117				
	U R S S	4	12		CANADA	5	6				
	ZONE MARK EST	6	11		ISRAEL	1	8				
	POLGNE	0	1		PAKISTAN	1	3				
	TCHÉCOSLOVAQUIE	2	25		INDE, SIKKIM	0	1				
	HONGRIE	2	9		CHINE CONTINENT	10	13				
	ETATS-UNIS	2	18		CORÉE DU SUD	1	3				
	CANADA	0	1		JAPON	108	289				
	PAKISTAN	6	29		FORMOSE(TAIWAN)	2	4				
	JAPON	24	32		HONG-KONG	92	119				
	HONG-KONG	4	13		951 ARMURERIE MUNITIONS GUERRE						
895	ARTICLES DE BUREAU				MONDE T	35	248				
	MONDE T	269	774		CEE	15	33				
	CEE	188	555		BELGIQUE-LUXBG	1	2				
	FRANCE	60	174		ALLEMAGNE R.F.	11	19				
	BELGIQUE-LUXBG	1	2		ITALIE	2	12				
	PAYS-BAS	6	7		ROYAUME-UNI .	1	3				
	ALLEMAGNE R.F.	93	303		ESPAGNE	3	2				
	ITALIE	28	69		ETATS-UNIS	15	210				
	ROYAUME-UNI .	26	54								
	NORVEGE .	1	10								
	SUEDE .	1	10								
	DANEMARK .	3	9								
	SUISSE .	5	20								
	AUTRICHE .	14	32								
	TCHÉCOSLOVAQUIE	2	5								
	ROUMANIE	0	1								
	ETATS-UNIS	6	28								
	JAPON	17	50								



CST	PRODUIT		VALEUR 1 000 \$	CST	PRODUIT		VALEUR 1 000 \$	CST	PRODUIT		VALEUR 1.000 \$	
	Destination	Unité			Destination	Unité			Destination	Unité		
	SUISSE	347	38		MAROC	38	12		CEE	805	279	
	AUTRICHE	918	97		ALGERIE	10	3		AOM	3	2	
	YOUUGOSLAVIE	718	111		TUNISIE	85	27		AFRIQUE NON AOM	239	95	
	TCHECOSLOVAQUIE	77	8		LIBYE	2	1		FRANCE	292	97	
	CHYPRE	150	22		EGYPTE	12	4		BELGIQUE-LUXBG	55	19	
043	ORGE				ETHIOPIE FED.	75	14		PAYS-BAS	148	45	
	MONDE	T	11174	671	CANADA	76	15		ALLEMAGNE R.F.	214	69	
	CEE		5032	302	PANAMA REP.	31	12		ITALIE	96	48	
	ITALIE		5032	302	.SURINAM	16	6		ROYAUME-UNI	181	64	
	ESPAGNE		6142	368	PEROU	4	1		SUEDE	13	7	
					BRESIL	11	4		SUISSE	2	1	
					PARAGUAY	3	1		GIBRALTAR, MALTE	8	4	
					ISRAEL	107	41		U R S S	479	196	
					INDONESIE	20	7		ROUMANIE	1613	693	
									EGYPTE	215	79	
046	SEMOULE ET FARINE DE FROMENT			053	PREP CCNFERVES DE FRUITS				LIBERIA	2	1	
	MONDE	T	2095	150	MONDE	T	18046	4436	.CONGO (BRAZZA)	1	1	
	AFRIQUE NON AOM		1950	139	CEE		8787	1865	.BURUNDI, RWANDA	1	1	
	LIBYE		1950	139	AOM		9	2	ETHIOPIE FED.	6	3	
	CHYPRE		140	11	AFRIQUE NON AOM		29	6	MOZAMBIQUE	2	1	
					FRANCE		1240	325	REP. AFRIQUE SUD	15	11	
048	PREPAR DE CEREAL DE FARINE				BELGIQUE-LUXBG		591	113	ETATS-UNIS	1531	601	
	MONDE	T	188	42	PAYS-BAS		398	72	CANADA	117	64	
	CEE		135	25	ALLEMAGNE R.F.		6145	1277	SALVADOR	3	1	
	BELGIQUE-LUXBG		5	1	ITALIE		413	78	VENEZUELA	55	32	
	ALLEMAGNE R.F.		83	16	ROYAUME-UNI		1145	423	CHYPRE	300	97	
	ITALIE		47	7	NORVEGE		3	1	LIBAN	1496	401	
	ROYAUME-UNI		9	1	SUEDE		252	88	IRAK	200	58	
	ETATS-UNIS		30	8	FINLANDE		24	4	IRAN	75	28	
	CANADA		9	4	DANEMARK		1071	199	JORDANIE	13	5	
	CHYPRE		5	2	SUISSE		25	4	ARABIE SEQUOITE	243	118	
					ESPAGNE		74	30	KOWEIT	17	10	
051	FRUITS FRAIS NOIX NON OLEAG				YOUUGOSLAVIE		362	91	KATAR	1	1	
	MONDE	T	82170	8595	ZONE MARK EST		2515	718	ADEN	1	1	
	CEE		17248	2020	TCHECOSLOVAQUIE		1316	275	MALAYSIA	2	1	
	AFRIQUE NON AOM		303	29	HONGRIE		25	4	JAPON	73	20	
	FRANCE		1842	237	ROUMANIE		97	21	HONG-KONG	3	3	
	BELGIQUE-LUXBG		942	148	BULGARIE		968	362	AUSTRALIE	484	257	
	PAYS-BAS		761	92	LIBYE		18	4				
	ALLEMAGNE R.F.		13228	1485	EGYPTE		11	2	061	SUCRE ET MIEL		
	ITALIE		474	57	ETATS-UNIS		381	110	MONDE	T	69	55
	ROYAUME-UNI		425	45	CANADA		488	138	CEE		11	9
	FINLANDE		231	21	.ANTILLES NEERL		9	2	AOM		1	1
	AUTRICHE		12334	1158	LIBAN		434	82	FRANCE		4	4
	YOUUGOSLAVIE		13907	1392	JORDANIE		5	1	BELGIQUE-LUXBG		5	4
	U R S S		12684	1313	AUSTRALIE		33	10	PAYS-BAS		1	1
	ZONE MARK EST		12528	1190					ALLEMAGNE R.F.		1	1
	POLOGNE		3763	406	054	LEGUMES PLANT TUBERC ALIM			ROYAUME-UNI		26	19
	TCHECOSLOVAQUIE		3798	461	MONDE	T	23764	4299	SUEDE		5	3
	HONGRIE		2247	271	CEE		11394	2176	SUISSE		2	2
	BULGARIE		2301	243	AFRIQUE NON AOM		274	93	.CAMEROUN R.F.		1	1
	AFR. NORD ESPAGN		291	27	FRANCE		745	144	ETATS-UNIS		14	13
	LIBYE		12	2	BELGIQUE-LUXBG		437	81	CANADA		3	4
	ARABIE SEQUOITE		401	47	PAYS-BAS		41	4	LIBAN		6	5
					ALLEMAGNE R.F.		2212	373				
					ITALIE		7960	1574	062	CONFIS SUCRERIES SANS CACAO		
					ROYAUME-UNI		7054	488	MONDE	T	112	80
					SUEDE		1	1	CEE		26	16
					SUISSE		7	4	AFRIQUE NON AOM		8	8
					AUTRICHE		266	29	FRANCE		6	4
					ESPAGNE		70	14	BELGIQUE-LUXBG		6	3
					GIBRALTAR, MALTE		434	42	PAYS-BAS		1	1
					YOUUGOSLAVIE		489	161	ALLEMAGNE R.F.		10	6
					ZONE MARK EST		16	1	ITALIE		3	2
					ROUMANIE		7	1	ROYAUME-UNI		13	8
					BULGARIE		400	151	SUISSE		2	1
					AFR. NORD ESPAGN		14	5	ESPAGNE		1	1
					LIBYE		92	20	LIBYE		6	8
					EGYPTE		121	47	ETATS-UNIS		25	19
					SOU DAN		45	20	CANADA		11	9
					REP. AFRIQUE SUD		2	1	CHYPRE		1	2
					ETATS-UNIS		725	462	ISRAEL		0	1
					CANADA		165	106	ARABIE SEQUOITE		3	4
					INDES OCCID.		2	1	KOWEIT		5	3
					VENEZUELA		46	14	AUSTRALIE		16	10
					BRESIL		45	21				
					CHYPRE		615	125	071	CAFE		
					LIBAN		146	29	MONDE	T	2	6
					ISRAEL		1361	257	CEE		1	4
					ARABIE SEQUOITE		82	36	ALLEMAGNE R.F.		1	4
					KOWEIT		14	9	CHYPRE		1	2
					INDE, SIKKIM		2	1				
					MALAYSIA		1	1	073	CHOCOLAT ET PREP AU CACAO		
					AUSTRALIE		146	77	MONDE	T	7	6
					055	PREPAR ET CONSERV DE LEGUMES						
					MONDE	T	7958	3039				

CST	PRODUIT		VALEUR 1 000 \$	CST	PRODUIT		VALEUR 1 000 \$	CST	PRODUIT		VALEUR 1 000 \$	
	Destination	Quantité Unité			Destination	Quantité Unité			Destination	Quantité Unité		
	CEE	7	5		THAÏLANDE	21	27		122	TABACS MANUFACTURES		
	ITALIE	7	5		MALAYSIA	2	3		MONDE	T	33	167
075	EPICES				JAPON	2276	3775		CEE		6	26
	MONDE	T	131	90	FORMOSE(TAIWAN)	46	41		FRANCE		0	1
	CEE		36	50	AUSTRALIE	256	447		ALLEMAGNE R.F.		1	2
	FRANCE		0	1	NOUV. ZELANDE	1	2		ITALIE		5	23
	ALLEMAGNE R.F.		35	48	NON SPECIFIÉS	9	57		ISLANDE		0	2
	ROYAUME-UNI		0	3	111	BOISSONS N ALC EKC JUS FRUITS			SUEDE		0	1
	HONGRIE		16	4	MONDE	T	5	1	SUISSE		0	2
	ETATS-UNIS		50	26	AFRIQUE NON ADM		5	1	AUTRICHE		2	7
	VENEZUELA		2	1	LIBYE		5	1	ETATS-UNIS		0	2
	JAPON		27	6					CHYPRE		14	69
									JAPON		0	1
									NON SPECIFIÉS		9	57
ORI	ALIMENTS POUR ANIMAUX				112	BOISSONS ALCOOLIQUE			2	MATIERES PREMIERES		
	MONDE	T	12959	874	MONDE	T	29220	3460	MONDE	T	937385	43589
	CEE		1891	117	CEE		18519	2072	CEE		379483	9467
	PAYS-BAS		1891	117	AFRIQUE NON ADM		19	12	AFRIQUE NON ADM		6242	270
	DANEMARK		208	14	FRANCE		782	120	FRANCE		97721	2277
	GIBRALTAR, MALTE		4129	264	BELGIQUE-LUXBG		3381	352	BELGIQUE-LUXBG		4896	209
	YOUGOSLAVIE		5492	393	PAYS-BAS		1955	326	PAYS-BAS		9628	256
	ZONE MARK EST		1239	87	ALLEMAGNE R.F.		12296	1262	ALLEMAGNE R.F.		231160	3676
099	PREPARAT ALIMENTAIRES NDA				ITALIE		105	12	ITALIE		36078	3049
	MONDE	T	121	65	ROYAUME-UNI		77	17	ROYAUME-UNI		66499	1255
	CEE		68	37	IRLANDE		10	2	IRLANDE		0	1
	FRANCE		55	29	SUEDE		821	131	NORVEGE		20871	134
	HELGIQUE-LUXBG		2	1	FINLANDE		129	28	SUEDE		20850	243
	PAYS-BAS		3	2	DANEMARK		11	3	FINLANDE		11	27
	ALLEMAGNE R.F.		7	4	SUISSE		1280	100	DANEMARK		20	17
	ROYAUME-UNI		8	4	AUTRICHE		181	16	SUISSE		199	116
	SUEDE		3	2	ZONE MARK EST		190	18	AUTRICHE		6297	387
	SUISSE		5	3	TCHECOSLOVAQUIE		3	5	PORTUGAL		1186	702
	AUTRICHE		1	1	HONGRIE		6966	487	ESPAGNE		28028	764
	ETATS-UNIS		18	11	BULGARIE		2	4	YOUGOSLAVIE		17197	7489
	CANADA		3	1	LIBYE		1	1	TURQUIE		6	5
	CHYPRE		2	1	EGYPTE		10	9	U R S S		225957	5328
	AUSTRALIE		13	6	SOUDAN		6	1	ZONE MARK EST		941	493
1	BOISSONS ET TABACS				ETATS-UNIS		446	442	POLONGE		3034	1450
	MONDE	T	72593	73540	CANADA		87	68	TCHECOSLOVAQUIE		4531	3432
	CEE		28341	15216	HONDURAS BRIT		0	1	HONGRIE		5792	4251
	AFRIQUE NON ADM		1803	2313	PANAMA REP.		2	4	ROUMANIE		7449	685
	FRANCE		1662	1177	CHYPRE		4	1	BULGARIE		3757	2464
	BELGIQUE-LUXBG		4340	1416	LIBAN		3	2	AFR. NORD ESPAGN		6	23
	PAYS-BAS		2252	607	JAPON		1	2	MAROC		4	21
	ALLEMAGNE R.F.		18894	10195	AUSTRALIE		6	7	ALGERIE		2	9
	ITALIE		1192	1821					LIBYE		949	36
	ROYAUME-UNI		102	57	121	TABACS BRUTS ET CECHETS			SOUDAN		31	4
	ISLANDE		0	2	MONDE	T	43334	69913	NIGERIA, FEDER.		5250	176
	IRLANDE		10	2	CEE		9816	13118	ETATS-UNIS		121592	2750
	NORVEGE		51	65	AFRIQUE NON ADM		1779	2299	CANADA		27	40
	SUEDE		821	132	FRANCE		880	1056	MEXIQUE		2503	154
	FINLANDE		471	476	BELGIQUE-LUXBG		959	1064	VENEZUELA		63	5
	DANEMARK		35	70	PAYS-BAS		297	281	BRESIL		2	1
	SUISSE		2139	1530	ALLEMAGNE R.F.		6597	8931	ARGENTINE		3000	184
	AUTRICHE		383	249	ITALIE		1083	1786	CHYPRE		337	58
	PORTUGAL		453	371	ROYAUME-UNI		25	39	LIBAN		953	42
	ESPAGNE		171	332	NORVEGE		51	65	SYRIE		1008	42
	YOUGOSLAVIE		461	36	DANEMARK		74	67	IRAK		95	456
	U R S S		6608	11338	SUISSE		859	1429	ISRAEL		818	458
	ZONE MARK EST		1656	2504	AUTRICHE		200	226	JORDANIE		311	12
	POLONGE		2911	4836	PORTUGAL		453	371	ARABIE SAOUDITE		5	20
	TCHECOSLOVAQUIE		1146	1676	ESPAGNE		171	332	KOWEIT		2932	113
	HONGRIE		8110	1640	U R S S		6608	11338	MASC.-OMAN, OSRT		1000	37
	BULGARIE		2	4	ZONE MARK EST		1466	2486	ADEN		1	5
	ALGERIE		6	5	POLONGE		2911	4836	PAKISTAN		18	4
	LIBYE		6	2	TCHECOSLOVAQUIE		1143	1670	INDE, SIKKIM		41	21
	EGYPTE		1776	2292	HONGRIE		1144	1154	BIRMANIE		600	24
	SOUDAN		6	1	ALGERIE		6	5	PHILIPPINES		32	2
	GHANA		7	11	EGYPTE		1767	2283	JAPON		3672	170
	ETATS-UNIS		13568	25267	GHANA		7	11	AUSTRALIE		47	12
	CANADA		105	103	ETATS-UNIS		13121	24823				
	HONDURAS BRIT		0	1	CANADA		18	34	MONDE	T	2721	6001
	PANAMA REP.		2	4	ARGENTINE		239	336	CEE		321	834
	ARGENTINE		239	336	CHYPRE		20	40	FRANCE		41	172
	CHYPRE		38	111	ISRAEL		320	504	BELGIQUE-LUXBG		1	4
	LIBAN		3	2	JORDANIE		1	1	ALLEMAGNE R.F.		11	21
	ISRAEL		320	504	KOWEIT		30	11	ITALIE		268	637
	JORDANIE		1	1	THAÏLANDE		21	27	ROYAUME-UNI		1	3
	KOWEIT		30	11	MALAYSIA		2	3	ESPAGNE		62	254
					JAPON		2275	3773	YOUGOSLAVIE		335	726
					FORMOSE(TAIWAN)		46	41	U R S S		239	593
					AUSTRALIE		249	440	ZONE MARK EST		40	89
					NOUV. ZELANDE		1	2	POLONGE		194	402
									TCHECOSLOVAQUIE		530	1078

CST	PRODUIT		VALEUR 1 000 \$	CST	PRODUIT		VALEUR 1 000 \$	CST	PRODUIT		VALEUR 1.000 \$		
	Destination	Unité			Destination	Unité			Destination	Unité			
	HONGRIE	568	1171		CEE	82	18		281 MINERAIS DE FER				
	ROUMANIE	169	411		ITALIE	82	18		MONDE	T	27801	376	
	BULGARIE	240	389		ROYAUME-UNI	10	3		CEE		26901	374	
	ETATS-UNIS	2	7		SUISSE	10	2		PAYS-BAS		3750	64	
	JAPON	21	46		ESPAGNE	15	4		ALLEMAGNE R.F.		23151	310	
					YOUUGOSLAVIE	74	13		LIBAN		900	3	
212	PELLETERIES BRUTES			273	PIERRES CONSTRUC SABL GRAVIERS			283	MINERAIS NON FERREUX				
	MONDE	T	0	8	MONDE	T	11930	492	MONDE	T	585466	5768	
	CEE		0	8	CEE		10831	414	CEE		233581	3429	
	ITALIE		0	8	AFRIQUE NON ADM		205	13	FRANCE		42616	1071	
221	GRAINES NOIX OLEAGINEUSES				FRANCE		264	19	BELGIQUE-LUXBG		627	82	
	MONDE	T	183	74	BELGIQUE-LUXBG		64	4	PAYS-BAS		675	27	
	CEE		14	7	ALLEMAGNE R.F.		6576	193	ALLEMAGNE R.F.		175887	2176	
	BELGIQUE-LUXBG		1	1	ITALIE		3253	171	ITALIE		14450	109	
	ALLEMAGNE R.F.		13	6	SUISSE		18	1	ROYAUME-UNI		43038	273	
	ROYAUME-UNI		3	1	ESPAGNE		56	4	NORVEGE		20871	132	
	FINLANDE		10	5	LIBYE		205	13	SUEDE		17670	116	
	ESPAGNE		72	23	ETATS-UNIS		497	41	ESPAGNE		23273	176	
	YOUUGOSLAVIE		80	33	CANADA		6	1	YOUUGOSLAVIE		530	12	
	AUSTRALIE		5	4	VENEZUELA		63	4	U R S S		220193	1416	
					CHYPRE		16	2	POLOGNE		1200	78	
					JAPON		240	12	ETATS-UNIS		21844	116	
									JAPON		3266	20	
231	CAOUTCHOUC			274	SOUFRE PYRITE DE FER NON GR			284	DECHETS DE METAUX NON FERREUX				
	MONDE	T	10	5	MONDE	T	5787	522	MONDE	T	864	186	
	YOUUGOSLAVIE		10	5	YOUUGOSLAVIE		5589	504	CEE		411	39	
					CHYPRE		198	18	BELGIQUE-LUXBG		286	28	
242	BOIS RONDS BRUTS SIMPL EQUAR				275	ABRASIFS NATURELS DIAM INDUST				ALLEMAGNE R.F.		115	10
	MONDE	T	54	4	MONDE	T	59076	223	ITALIE		11	1	
	ROYAUME-UNI		54	4	CEE		4948	84	ESPAGNE		388	122	
					AFRIQUE NON ADM		30	2	JAPON		65	25	
261	SOLIE				FRANCE		1347	44	291	MAT BRUTES ORIG ANIMALE NDA			
	MONDE	T	51	163	PAYS-BAS		38	2	MONDE	T	103	1380	
	CEE		51	163	ALLEMAGNE R.F.		3058	7	CEE		65	372	
	ITALIE		51	163	ITALIE		505	30	FRANCE		14	198	
262	LAINES ET POILS ORIG ANIMALE				SUEDE		66	5	BELGIQUE-LUXBG		0	1	
	MONDE	T	194	145	DANEMARK		20	2	PAYS-BAS		0	1	
	CEE		6	3	AUTRICHE		15	1	ALLEMAGNE R.F.		7	129	
	ITALIE		6	3	PORTUGAL		30	2	ITALIE		45	43	
	ROYAUME-UNI		4	2	ESPAGNE		964	22	ROYAUME-UNI		1	37	
	YOUUGOSLAVIE		114	101	YOUUGOSLAVIE		5	1	IRLANDE		0	1	
	ZONE MARK EST		70	40	Soudan		30	2	NORVEGE		0	1	
					ETATS-UNIS		52880	95	SUEDE		1	39	
					ISRAEL		5	1	FINLANDE		1	22	
					PAKISTAN		18	1	DANEMARK		1	15	
					INDE, SIKKIM		15	1	SUISSE		0	6	
					PHILIPPINES		32	2	AUTRICHE		1	6	
					JAPGN		7	1	ESPAGNE		0	9	
					AUSTRALIE		20	2	U R S S		1	31	
									ZONE MARK EST		1	26	
									POLOGNE		0	10	
263	COTON				276	AUTRES FROD MINERAUX BRUTS				TCHECOSLOVAQUIE		2	38
	MONDE	T	36481	21327	MONDE	T	205523	5711	HUNGRIE		0	2	
	CEE		3002	1801	CEE		99170	1829	ROUMANIE		2	15	
	FRANCE		402	218	AFRIQUE NON ADM		5990	183	BULGARIE		2	11	
	BELGIQUE-LUXBG		52	34	FRANCE		52994	538	ETATS-UNIS		20	648	
	ITALIE		2543	1549	BELGIQUE-LUXBG		3857	55	CANADA		1	27	
	ROYAUME-UNI		153	94	PAYS-BAS		5163	153	LIBAN		1	5	
	SUISSE		166	106	ALLEMAGNE R.F.		22308	777	JAPON		2	54	
	PORTUGAL		1156	700	ITALIE		14849	306	AUSTRALIE		0	3	
	ESPAGNE		181	110	ROYAUME-UNI		23228	824					
	YOUUGOSLAVIE		10460	6093	SUEDE		3113	84	292	MAT BRUTES ORIG VEGETALE NDA			
	U R S S		5524	3287	AUTRICHE		6279	378	MONDE	T	944	1160	
	ZONE MARK EST		830	338	ESPAGNE		3015	38	CEE		100	94	
	POLGNE		1640	960	ROUMANIE		7278	259	AFRIQUE NON ADM		17	72	
	TCHECOSLOVAQUIE		3869	2271	LIBYE		740	7	FRANCE		43	17	
	HONGRIE		5224	3078	NIGERIA, FEDER.		5250	176	BELGIQUE-LUXBG		8	2	
	BULGARIE		3508	2039	ETATS-UNIS		45933	1572	PAYS-BAS		4	10	
	ETATS-UNIS		20	2	MEXIQUE		2500	153	ALLEMAGNE R.F.		28	46	
	ISRAEL		721	431	ARGENTINE		3000	184	ITALIE		16	20	
	INDE, SIKKIM		25	16	CHYPRE		75	2	ROYAUME-UNI		3	13	
265	FIBRE VEGET SAUF COTON ET JUTE				SYRIE		1000	26	SUISSE		3	1	
	MONDE	T	5	1	ISRAEL		35	1	AUTRICHE		1	1	
	ROYAUME-UNI		5	1	JORDANIE		311	9	ESPAGNE		4	3	
					KOWEIT		2930	103	TURQUIE		1	5	
					MASC. OMAN, OSRT		1000	37	TCHECOSLOVAQUIE		100	44	
					BIRMANIE		600	24	BULGARIE		6	26	
					JAFCN		48	4	AFR. NORD ESPAGN		6	23	
267	FRIPERIE CRILLES CHIFFONS				AUSTRALIE		20	2					
	MONDE	T	191	40									







CST	PRODUIT		VALEUR 1 000 \$	CST	PRODUIT		VALEUR 1 000 \$	CST	PRODUIT		VALEUR 1 000 \$	
	Destination	Unité			Destination	Unité			Destination	Unité		
	YOUgoslavIE		50	53	CEE		46	66	CHYPRE		2	3
	ZONE MARK EST		85	189	AFRIQUE N/N ACM		9	28	AUSTRALIE		1	3
	POLOGNE		24	30								
632	ARTICLES MANUF EN BOIS NDA				BELGIQUE-LUXBG		3	11	657 COUV PARQU TAPIS TAPISSERIE			
	MONDE	T	17	11	PAYS-BAS		36	43	MONDE	T	63	337
	AFRIQUE NON ADM		10	6	ALLEMAGNE R.F.		6	12	CEE		31	145
	LIBYE		10	6	NORVEGE		4	6	AFRIQUE NON ADM		0	1
	ETATS-UNIS		0	1	SUEDE		12	17	FRANCE		1	3
	CHYPRE		3	2	DANEMARK		34	47	ALLEMAGNE R.F.		30	139
641	PAPIERS ET CARTONS				SUISSE		3	5	ITALIE		0	3
	MONDE	T	7369	907	YOUgoslavIE		0	1	SUEDE		6	40
	CEE		126	24	ZONE MARK EST		43	86	FINLANDE		7	38
	AFRIQUE NON ADM		151	39	ROUMANIE		13	26	DANEMARK		3	13
	FRANCE		10	1	BULGARIE		4	10	SUISSE		9	69
	ALLEMAGNE R.F.		111	21	MAROC		1	11	AUTRICHE		1	3
	ITALIE		5	1	ETHIOPIE FED.		0	1	ESPAGNE		0	1
	SUEDE		5979	577	REP.AFRIQUE SUD		8	16	REP.AFRIQUE SUD		0	1
	BULGARIE		16	8	ETATS-UNIS		65	77	ETATS-UNIS		4	21
	EGYPTE		151	39	CHYPRE		3	10	CANADA		0	1
	CHYPRE		405	121	LIBAN		5	10	VENEZUELA		0	1
	LIBAN		676	134					CHYPRE		0	2
	ISRAEL		10	1	653 AUTRES TISSUS SAUF SPECIAUX				AUSTRALIE		1	3
	ARABIE SAOUDITE		6	3	MONDE	T	420	1974				
642	ARTICLES EN PAPIER OU CARTON				CEE		79	390	661 CHAUX CEMENTS OUVR PR BATIMENT			
	MONDE	T	386	155	AFRIQUE NON ACM		1	9	MONDE	T	180209	1796
	CEE		78	26	ALLEMAGNE R.F.		79	386	AFRIQUE NON ADM		124116	1254
	AFRIQUE NON ADM		11	4	ITALIE		0	4	ESPAGNE		3489	38
	FRANCE		7	2	SUEDE		0	4	YOUgoslavIE		15	4
	PAYS-BAS		43	13	YOUgoslavIE		13	122	AFR.NORD ESPAGN		4408	62
	ALLEMAGNE R.F.		3	1	HONGRIE		4	16	LIBYE		119708	1192
	ITALIE		25	7	ROUMANIE		317	1394	ETATS-UNIS		0	1
	ROYAUME-UNI		30	9	BULGARIE		0	4	CHYPRE		8703	115
	SUEDE		37	9	MAROC		0	6	ARABIE SAOUDITE		37791	326
	ROUMANIE		35	15	REP.AFRIQUE SUD		0	2	ADEN		6094	58
	BULGARIE		34	32	CHYPRE		4	23	662 PIECES DE CONSTR EN CERAM			
	LIBYE		11	4	LIBAN		1	4	MONDE	T	537	51
	CHYPRE		31	12	JORDANIE		0	1	CEE		168	16
	LIBAN		114	45	JAPON		0	3	AFRIQUE NON ADM		229	21
	SYRIE		11	3	HONG-KONG		0	2	PAYS-BAS		97	8
	JORDANIE		3	1	AUSTRALIE		0	2	ALLEMAGNE R.F.		72	8
	ARABIE SAOUDITE		2	1					AFR.NORD ESPAGN		164	14
651	FILS DE MATIERES TEXTILES				654 TULLES DENTELLES BROCHERIES				LIBYE		54	6
	MONDE	T	2640	3482	MONDE	T	69	637	ETHIOPIE FED.		10	1
	CEE		852	1062	CEE		18	117	CHYPRE		115	11
	ADM		3	9	AFRIQUE NON ACM		0	1	LIBAN		7	1
	AFRIQUE NON ADM		3	3	ALLEMAGNE R.F.		12	93	ARABIE SAOUDITE		18	1
	BELGIQUE-LUXBG		221	295	ITALIE		6	24	663 ARTICLES MINERAUX NDA			
	PAYS-BAS		250	281	SUEDE		1	13	MONDE	T	223	55
	ALLEMAGNE R.F.		358	425	YOUgoslavIE		13	145	CEE		20	14
	ITALIE		22	62	ROUMANIE		28	260	AFRIQUE NON ADM		168	7
	ROYAUME-UNI		129	172	BULGARIE		4	71	FRANCE		11	5
	IRLANDE		6	6	REP.AFRIQUE SUD		3	1	BELGIQUE-LUXBG		0	3
	NORVEGE		31	43	CHYPRE		3	21	PAYS-BAS		2	2
	SUEDE		25	36	LIBAN		2	9	ALLEMAGNE R.F.		1	2
	FINLANDE		20	24					ITALIE		6	3
	DANEMARK		36	37	655 TISSUS SPECIAUX ARTIC ASSIM				ROYAUME-UNI		1	1
	SUISSE		39	49	MONDE	T	59	108	SUISSE		0	1
	AUTRICHE		16	22	CEE		1	3	TURQUIE		3	1
	YOUgoslavIE		9	24	AFRIQUE NON ACM		9	16	BULGARIE		4	1
	TURQUIE		5	4	ALLEMAGNE R.F.		1	3	LIBYE		168	7
	ROUMANIE		583	876	YOUgoslavIE		18	76	ETATS-UNIS		26	28
	BULGARIE		1	2	ETHIOPIE FED.		8	15	664 VERRE			
	MAROC		2	2	ETATS-UNIS		31	13	MONDE	T	0	2
	SOUDAN		1	1	656 ARTICLES EN MAT TEXTILES NDA				ISRAEL		0	2
	CONGO R.O.		3	9	MONDE	T	49	260	665 VERRERIE			
	ETATS-UNIS		267	306	CEE		19	115	MONDE	T	0	1
	CANADA		344	358	AFRIQUE NON ADM		3	9	ETATS-UNIS		0	1
	CHYPRE		79	158	FRANCE		1	1	666 ARTICLES EN CERAMIQUE			
	LIBAN		3	7	BELGIQUE-LUXBG		0	1	MONDE	T	26	47
	SYRIE		3	4	PAYS-BAS		1	1				
	IRAK		21	24	ALLEMAGNE R.F.		15	98				
	IRAN		43	103	ITALIE		3	14				
	JORDANIE		99	131	SUEDE		8	46				
	PAKISTAN		25	21	FINLANDE		2	9				
					DANEMARK		1	5				
					GIBRALTAR, MALTE		0	2				
					MAROC		0	1				
					LIBYE		2	6				
					REP.AFRIQUE SUD		0	1				
					ETATS-UNIS		12	65				
					CANADA		0	2				
652	TISSUS COTON SAUF TISSUS SPEC											
	MONDE	T	240	389								

CST	PRODUIT	QUANTITÉ	VALEUR	CST	PRODUIT	QUANTITÉ	VALEUR	CST	PRODUIT	QUANTITÉ	VALEUR	
	Destination	Unité	1 000 \$		Destination	Unité	1 000 \$		Destination	Unité	1 000 \$	
	CEE	5	7		ROUMANIE	2	6		LIBYE	30	27	
	AFRIQUE NON ADM	1	3		BULGARIE	525	317		STATS-UNIS	2	9	
	FRANCE	0	1		LIBYE	3	6		LIBAN	3	1	
	PAYS-BAS	0	1		.CONGO R.D.	9	8		JAPON	0	1	
	ALLEMAGNE R.F.	0	1		ETATS-UNIS	5086	2407		AUSTRALIE	0	1	
	ITALIE	4	5		CHYPRE	109	93					
	ROYAUME-UNI	1	2		LIBAN	2	1		698 AUT ART MANUF EN MET COMM			
	GIBRALTAR, MALTE	0	1		JORDANIE	7	5		MONDE	T	53	61
	MOZAMBIQUE	1	1		ARABIE SEODITE	3	5		CEE		2	8
	REP. AFRIQUE SUD	1	2		KOWEIT	11	18		AFRIQUE NON ADM		8	8
	ETATS-UNIS	10	18		KATAR	2	2		FRANCE		1	3
	CANADA	5	10		MASC. CMAN, OSRT	6	11		BELGIQUE-LUXBG		0	1
	CHYPRE	1	2		CEYLAN, MALDIVES	27	21		PAYS-BAS		1	2
	AUSTRALIE	2	4						ALLEMAGNE R.F.		1	1
									SUEDE		0	1
									DANEMARK		0	1
672	ACIER LINGOTS ET FORM PRIM			691	CONSTRUCT METALL ET PARTIES				SUISSE		1	4
	MONDE	T	2475	1181					LIBYE		5	5
	CEE		2148	966					SOUDAN		3	3
	FRANCE		1842	770					ETATS-UNIS		13	16
	ITALIE		306	196					CANADA		0	1
	SUEDE		206	141					CHYPRE		27	20
	HONGRIE		121	74					ARABIE SEODITE		0	1
									KOWEIT		0	1
674	LARGES PLATS ET TOLES			692	RESERVOIRS FUTS ETC METALL							
	MONDE	T	1863	334								
	AFRIQUE NON ADM		21	8					7	MACHINES ET MATERIEL TRANSP.		
	YUGOSLAVIE		1842	326					MONDE	T	2149	3573
	LIBYE		21	8					CEE		270	689
									ADM		3	15
678	TUB TUYAUX RACC FON FER AC								AFRIQUE NON ADM		100	145
	MONDE	T	260	109					FRANCE		34	33
	AFRIQUE NON ADM		10	1					BELGIQUE-LUXBG		0	1
	GHANA		10	1					PAYS-BAS		37	272
	ETATS-UNIS		0	1					ALLEMAGNE R.F.		186	345
	CHYPRE		250	107					ITALIE		12	39
									ROYAUME-UNI		1	31
682	CUIVRE				693	CABL RONCES TREILLIS METAL			IRLANDE		8	10
	MONDE	T	589	721					DANEMARK		0	1
	CEE		61	77					SUISSE		19	130
	AFRIQUE NON ADM		4	3					AUTRICHE		3	5
	FRANCE		60	76					ESPAGNE		3	9
	ITALIE		1	1					YUGOSLAVIE		105	96
	PORTUGAL		6	6					TURQUIE		8	27
	YUGOSLAVIE		50	62					BULGARIE		8	6
	TURQUIE		2	4					LIBYE		52	64
	HONGRIE		200	269					EGYPTE		18	18
	KENIA, OUGANDA		4	3					SOUDAN		9	23
	ETATS-UNIS		88	102					SIERRA LEONE		14	12
	CHYPRE		2	3					LIBERIA		1	5
	LIBAN		25	32					.COTE D IVOIRE		2	7
	IRAK		10	12					NIGERIA, FEDER.		1	4
	IRAN		140	148					.CONGO R.D.		2	8
	VIET-NAM SUD		1	2					ETHIOPIE FED.		2	8
									KENIA, OUGANDA		1	3
683	NICKEL				694	CLOUTERIE ET BOULONNERIE			REP. AFRIQUE SUD		1	8
	MONDE	T	11	16					ETATS-UNIS		622	1215
	CEE		11	16					PANAMA REP.		2	5
	FRANCE		11	16					CHYPRE		197	374
									LIBAN		48	58
684	ALUMINIUM								IRAK		369	365
	MONDE	T	31317	15469					IRAN		17	13
	CEE		24173	11915					ISRAEL		0	1
	ADM		9	8					JORDANIE		10	11
	AFRIQUE NON ADM		3	6					ARABIE SEODITE		186	179
	FRANCE		12873	6385					KOWEIT		150	163
	BELGIQUE-LUXBG		7748	3831					YEMEN		16	20
	PAYS-BAS		14	10					VIET-NAM SUD		2	7
	ALLEMAGNE R.F.		333	175					JAPON		0	1
	ITALIE		3205	1515								
	ROYAUME-UNI		1243	578					711	CHAUDIÈRES MOT NON ELECTR		
	DANEMARK		5	3					MONDE	T	14	19
	SUISSE		6	10					AFRIQUE NON ADM		1	4
	PORTUGAL		45	31					SOUDAN		1	4
	YUGOSLAVIE		50	27					CHYPRE		13	15
	TURQUIE		3	2								
									712	TRACTEURS MACH APPAR AGRIC		
									MONDE	T	124	361
									CEE		7	16
									AFRIQUE NON ADM		7	14
									BELGIQUE-LUXBG		0	1
									ALLEMAGNE R.F.		4	5
									ITALIE		3	10

CST	PRODUIT		VALEUR 1 000 \$	CST	PRODUIT		VALEUR 1 000 \$	CST	PRODUIT		VALEUR 1 000 \$
	Destination	Quantité Unité			Destination	Quantité Unité			Destination	Quantité Unité	
	SOUDAN	7	14		723 FILS CABLES ISOLAT ELEC				AOM	1	6
	ETATS-UNIS	103	329		MCNDE T	405	409		ROYAUME-UNI	0	2
	CHYPRE	6	2		IRAK	369	365		CAMEROUN R.F.	0	1
	715 MACH POUR TRAVAIL DES METAUX				KOWEIT	35	44		CONGO R.D.	1	3
	MONDE T	5	5		724 APPAR POUR TELECOMMUNICAT				BURUNDI, RWANDA	0	1
	AUTRICHE	0	1		MONDE T	30	338		ETATS-UNIS	0	1
	CHYPRE	5	8		CEE	30	338		CHYPRE	0	1
	717 MACH PR TEXT CUIR MAC A COUD				PAYS-BAS	19	255		LIBAN	0	2
	MONDE T	2	15		ALLEMAGNE R.F.	12	82		SYRIE	1	4
	CEE	1	4		725 APPAREILS ELECTRODOMESTIQUES				JORDANIE	0	2
	ALLEMAGNE R.F.	1	4		MONDE T	45	54		821 MEUBL SOMMIERS LITERIE SIM		
	ROYAUME-UNI	0	7		AOM	0	1		MONDE T	228	274
	DANEMARK	0	1		AFRIQUE NON ADM	1	1		CEE	2	2
	CHYPRE	1	4		YUGOSLAVIE	1	1		AFRIQUE NON ADM	16	28
	718 MACH PR AUT INDUS SPECIAL				LIBYE	1	1		ALLEMAGNE R.F.	2	2
	MONDE T	131	240		CONGO R.D.	0	1		ROYAUME-UNI	4	9
	CEE	1	17		ETATS-UNIS	0	1		YUGOSLAVIE	201	219
	AFRIQUE NON ADM	25	35		CHYPRE	29	35		LIBYE	16	28
	ALLEMAGNE R.F.	0	2		LIBAN	14	15		ETATS-UNIS	3	12
	ITALIE	1	15		726 APP ELEC MEDICALE ET RADICL				CHYPRE	2	4
	ROYAUME-UNI	0	2		MONDE T	0	2		831 ARTI VOYAGE SACS A MAIN ETC		
	LIBYE	24	32		LIBAN	0	2		MONDE T	12	39
	KENIA, OUGANDA	1	3		729 MACH ET APP ELECTRIQUES NDA				CEE	1	2
	ETATS-UNIS	100	179		MCNDE T	2	7		ITALIE	1	2
	CHYPRE	3	5		CEE	0	5		ROYAUME-UNI	1	3
	LIBAN	1	2		ALLEMAGNE R.F.	0	5		SUEDE	0	2
	JAPON	0	1		ETATS-UNIS	1	1		BULGARIE	0	1
	719 MACHINES APPAREILS NDA				732 VEHICULES AUTOMOBILES ROUTIERS				ETATS-UNIS	6	15
	MONDE T	460	616		MONDE T	584	915		CANADA	2	6
	CEE	43	62		CEE	104	116		CHYPRE	2	9
	AOM	3	14		AFRIQUE NON ADM	16	20		LIBAN	0	9
	AFRIQUE NON ADM	48	67		FRANCE	34	23		IRAK	0	1
	FRANCE	1	1		ALLEMAGNE R.F.	68	89		THAILANDE	0	1
	PAYS-BAS	1	2		ITALIE	2	4		AUSTRALIE	0	3
	ALLEMAGNE R.F.	38	52		YUGOSLAVIE	1	3		841 VETEMENTS		
	ITALIE	4	7		TURQUIE	7	18		MONDE T	226	2122
	ROYAUME-UNI	0	4		SIERRA LEONE	14	12		CEE	174	1659
	AUTRICHE	0	2		NIGERIA, FEDER.	0	3		AFRIQUE NON ADM	3	13
	ESPAGNE	3	9		ETHIOPIE FED.	1	4		FRANCE	0	3
	YUGOSLAVIE	8	24		ETATS-UNIS	232	397		PAYS-BAS	18	118
	TURQUIE	0	5		CHYPRE	110	245		ALLEMAGNE R.F.	155	1536
	BULGARIE	8	6		KOWEIT	114	118		ITALIE	0	2
	LIBYE	27	31		733 VEHIC ROUT NON AUTOMOBILES				ROYAUME-UNI	1	6
	EGYPTE	17	17		MCNDE T	133	81		SUEDE	1	9
	SOUDAN	1	5		ETATS-UNIS	133	81		SUISSE	3	22
	LIBERIA	1	5		734 AERONEFS				AUTRICHE	2	7
	COTE D'IVOIRE	2	7		MCNDE T	19	276		YUGOSLAVIE	2	14
	NIGERIA, FEDER.	0	1		ROYAUME-UNI	0	18		ROUMANIE	29	227
	CONGO R.D.	2	7		SUISSE	19	130		BULGARIE	8	105
	REP. AFRIQUE SUD	1	8		ETATS-UNIS	0	128		LIBYE	2	7
	ETATS-UNIS	53	92		735 BATEAUX				SOUDAN	0	4
	PANAMA REP.	2	5		MONDE T	0	11		REP. AFRIQUE SUD	0	2
	CHYPRE	29	61		CEE	0	9		ETATS-UNIS	3	29
	LIBAN	33	38		AFRIQUE NON ADM	0	2		CANADA	2	9
	IRAN	17	13		FRANCE	0	9		CHYPRE	0	5
	ISRAEL	0	1		ETHIOPIE FED.	0	2		LIBAN	0	9
	JORDANIE	10	11		812 APP SANIT HYG CHAUFF ECLAIR				IRAK	0	1
	ARABIE SAOUDITE	186	175		MONDE T	4	18		THAILANDE	0	1
	YEMEN	16	20		722 MACH ELECT APPAR PR COUPURE				AUSTRALIE	0	3
	MONDE T	194	221		MONDE T	194	221		842 FOURRURES SF ART CHAPELLERIE		
	CEE	84	123		CEE	84	123		MONDE T	0	16
	AFRIQUE NON ADM	1	1		AFRIQUE NON ADM	1	1		CEE	0	3
	PAYS-BAS	17	14		735 BATEAUX				ALLEMAGNE R.F.	0	3
	ALLEMAGNE R.F.	65	106		MONDE T	0	11		SUEDE	0	4
	ITALIE	2	3		CEE	0	9		AUTRICHE	0	2
	IRLANDE	8	10		AFRIQUE NON ADM	0	2		ETATS-UNIS	0	6
	AUTRICHE	3	3		FRANCE	0	9		DEPEND. USA OCEA	0	1
	YUGOSLAVIE	95	68		ETHIOPIE FED.	0	2		851 CHAUSSURES		
	ETHIOPIE FED.	1	1		MONDE T	0	11		MONDE T	73	564
	ETATS-UNIS	0	7		CEE	0	9		CEE	17	241
	CHYPRE	0	1		AFRIQUE NON ADM	0	2		AFRIQUE NON ADM	0	2
	LIBAN	1	1		FRANCE	0	9		FRANCE	15	225
	VIET-NAM SUD	2	7		ETHIOPIE FED.	0	2		BELGIQUE-LUXBG	0	2
					812 APP SANIT HYG CHAUFF ECLAIR				ALLEMAGNE R.F.	1	14
					MONDE T	4	18		ROYAUME-UNI	3	50
									ISLANDE	0	1

CST	PRODUIT		VALEUR 1 000 \$	CST	PRODUIT		VALEUR 1 000 \$	CST	PRODUIT		VALEUR 1 000 \$
	Destination	Unité			Destination	Unité			Destination	Unité	
	SUISSE	0	3		CEE	39	28		857 BIJOUTERIE JOAILLERIE ORFEVRE		
	YUGOSLAVIE	37	90		ADM	1	4		MONDE T	0	103
	BULGARIE	7	73		AFRIQUE NON ACM	21	22		CEE	0	87
	LIBYE	0	1		FRANCE	3	2		FRANCE	0	35
	ETATS-UNIS	8	88		BELGIQUE-LUXBG	1	1		ALLEMAGNE R.F.	0	47
	CHYPRE	1	10		ITALIE	1	3		ITALIE	0	4
	ARABIE SAOUDITE	0	1		ROYAUME-UNI	7	5		ETATS-UNIS	0	1
	ADEN	0	1		SUISSE	1	1		CANADA	0	2
	AUSTRALIE	0	4		TURQUIE	21	14		CHYPRE	0	5
					U R S S	0	1		AUSTRALIE	0	9
					BULGARIE	36	59				
861 APP SCIENTIF ET D OPTIQUE					LIBYE	1	1		859 ARTICLES MANUFACTURES NDA		
	MONDE T	14	115		EGYPTE	11	9		MONDE T	248	306
	CEE	0	4		SCDAA	4	2		CEE	42	12
	AFRIQUE NON ACM	0	2		CCNGC R.O.	1	3		FRANCE	0	1
	ALLEMAGNE R.F.	0	2		BURUNDI,RWANDA	0	1		ALLEMAGNE R.F.	19	7
	ITALIE	0	2		ETHIOPIE FED.	4	9		ITALIE	23	4
	ROYAUME-UNI	0	2		REP.AFRIQUE SUD	1	1		ROYAUME-UNI	65	98
	FINLANDE	0	1		ETATS-UNIS	19	17		IRLANDE	5	7
	YUGOSLAVIE	0	1		CANADA	19	11		NORVEGE	13	22
	TCHECOSLOVAQUIE	0	3		CHYPRE	186	195		SUEDE	5	5
	LIBYE	0	1		AUSTRALIE	15	13		FINLANDE	0	1
	SOUDAN	0	1						DANEMARK	15	31
	ETATS-UNIS	11	86						ROUMANIE	4	26
	VENEZUELA	1	5		893 OUVR ET ART EN MAT PLAST NDA				ETATS-UNIS	92	96
	CHYPRE	0	2		MONDE T	113	159		CHYPRE	1	1
	LIBAN	0	1		CEE	18	23		JORDANIE	2	2
	IRAK	0	2		AFRIQUE NON ACM	22	41		JAPON	4	7
	IRAN	1	5								
	KOWEIT	0	1		FRANCE	7	12				
					BELGIQUE-LUXBG	1	1				
862 FOURNITURES PHOTOCINEMA					PAYS-BAS	8	7				
	MONDE T	0	3		ALLEMAGNE R.F.	1	2				
	CEE	0	3		AUTRICHE	4	4				
	ALLEMAGNE R.F.	0	3		GBRALTAR,MALTE	3	4				
					YUGOSLAVIE	19	21				
863 FILMS CINEMA IMPRES DEVELOP					LIBYE	6	7				
	MONDE T	5	200		SOUDAN	13	31				
	CFE	1	30		ETHIOPIE FED.	3	3				
	AFRIQUE NON ACM	0	12		ETATS-UNIS	1	5				
	FRANCE	0	6		ANTILLES NEERL	1	1				
	PAYS-BAS	0	2		VENEZUELA	4	7				
	ALLEMAGNE R.F.	1	17		SURINAM	1	1				
	ITALIE	0	5		CHYPRE	15	18				
	ROYAUME-UNI	0	9		LIBAN	15	17				
	EGYPTE	0	2		SYRIE	1	2				
	NIGERIA, FEDER.	0	7		JORDANIE	3	4				
	REP.AFRIQUE SUD	0	4		KOWEIT	7	8				
	ETATS-UNIS	0	3								
	CANADA	1	26		894 VET ENFANT ART SPORT JOUETS						
	CHYPRE	2	82		MONDE T	7	44				
	ISRAEL	0	5		CEE	3	20				
	HONG-KONG	0	3		AFRIQUE NON ACM	0	2				
	AUSTRALIE	0	27		FRANCE	2	12				
					BELGIQUE-LUXBG	0	1				
891 INSTR MUSIQUE PHONOS DISQUES					PAYS-BAS	0	3				
	MONDE T	36	247		ALLEMAGNE R.F.	1	5				
	CFE	1	6		ROYAUME-UNI	0	1				
	AFRIQUE NON ACM	2	15		SUISSE	0	2				
	ALLEMAGNE R.F.	1	6		AUTRICHE	0	2				
	ROYAUME-UNI	1	10		PORTUGAL	1	6				
	DANEMARK	0	2		REP.AFRIQUE SUD	1	1				
	LIBYE	1	5		ETATS-UNIS	1	5				
	ETHIOPIE FED.	0	1		CANADA	1	1				
	REP.AFRIQUE SUD	1	9		CHYPRE	0	2				
	ETATS-UNIS	8	66		JAPCA	0	1				
	CANADA	0	3		HONG-KONG	0	2				
	CHYPRE	3	23		AUSTRALIE	0	1				
	LIBAN	2	16		895 ARTICLES DE BUREAU						
	IRAN	0	1		MONDE T	0	2				
	JORDANIE	0	2		AFRIQUE NON ACM	0	1				
	ARABIE SAOUDITE	7	39		LIBYE	0	1				
	KOWEIT	1	9								
	BAHREIN	1	5								
	KATAR	2	11		896 OBJETS D ART ET ANTIQUITE						
	MASC.OMAN, SRI	0	1		MONDE T	0	3				
	ADEN	5	23		AFRIQUE NON ACM	0	1				
	MALAYSIA	0	2		REP.AFRIQUE SUD	0	1				
	AUSTRALIE	2	12		ETATS-UNIS	0	1				
					CANADA	0	1				
892 OUVRAGES IMPRIMES											
	MONDE T	366	371								

Associés — TOM — DOM  
**STATISTIQUE DU COMMERCE EXTÉRIEUR**

Assoziierte — TOM — DOM  
**AUSSENHANDELSSTATISTIK**

Associati — TOM — DOM  
**STATISTICA DEL COMMERCIO CON L'ESTERO**

Geassocieerden — TOM — DOM  
**STATISTIEK VAN DE BUITENLANDSE HANDEL**

Associates — TOM — DOM  
**FOREIGN TRADE STATISTICS**

**Niger**

**1968 — No. 1**

**JAN.-DÉC. 1966**

**JAN.-DEZ. 1966**

**GEN.-DIC. 1966**

**JAN.-DEC. 1966**

**JAN.-DEC. 1966**



# NIGER

1966

## TABLE DES MATIÈRES

<b>De 1961 au 31-12-1966</b>	
Importations par origine	102
Exportations par destination	103
Balance commerciale	103
Importations par classe de produits	104
Exportations par principaux produits	105

<b>Du 1-1-1966 au 31-12-1966</b>	
Importations des produits par origine	107
Exportations des produits par destination	115
Exportations des produits spécifiques par destination	118

**Source:** Service statistique du Niger

## INHALTSVERZEICHNIS

<b>Von 1961 bis 31. 12. 1966</b>	
Einfuhr nach Ursprung	102
Ausfuhr nach Bestimmung	103
Einfuhr-Ausfuhrüberschuß	103
Einfuhr nach Warenklassen	104
Ausfuhr nach wichtigsten Waren	105

<b>Vom 1. 1. 1966 bis 31. 12. 1966</b>	
Einfuhr der Waren nach Ursprung	107
Ausfuhr der Waren nach Bestimmung	115
Ausfuhr von spezifischen Waren	118

**Quelle:** Service statistique du Niger

## INDICE GENERALE

<b>Dal 1961 al 31-12-1966</b>	
Importazioni per origine	102
Esportazioni per destinazione	103
Bilancia commerciale	103
Importazioni per classe di prodotti	104
Esportazioni per principali prodotti	105

<b>Dal 1-1-1966 al 31-12-1966</b>	
Importazioni dei prodotti per origine	107
Esportazioni dei prodotti per destinazione	115
Esportazioni di prodotti specifici per destinazione	118

**Fonte:** Service statistique du Niger

## INHOUD

<b>Van 1961 tot 31-12-1966</b>	
Invoer volgens herkomst	102
Uitvoer volgens bestemming	103
Handelsbalans	103
Invoer volgens groepen van produkten	104
Uitvoer volgens voornaamste produkten	105

<b>Van 1-1-1966 tot 31-12-1966</b>	
Invoer der produkten volgens herkomst	107
Uitvoer der produkten volgens bestemming	115
Uitvoer der specifieke produkten	118

**Bron:** Service statistique du Niger

## CONTENTS

<b>From 1961 to 31-12-1966</b>	
Imports by origin	102
Exports by destination	103
Balance of trade	103
Imports by category of product	104
Exports by major product	105

<b>From 1-1-1966 to 31-12-1966</b>	
Imports of product by origin	107
Exports of product by destination	115
Exports by major product	118

**Source:** Service statistique du Niger

## OBSERVATIONS — ANMERKUNGEN OSSERVAZIONI — OPMERKINGEN — NOTES

1000 CFA = 4,051 \$



## Niger

## Importations par origine

	1961	1962	1963	1964	1965	1966
<b>1 000 kg</b>						
<b>Monde</b>	<b>74 153</b>	<b>101 151</b>	<b>83 482</b>	<b>96 933</b>	<b>97 531</b>	<b>117 737</b>
<b>CEE</b>	<b>28 970</b>	<b>45 108</b>	<b>35 689</b>	<b>41 492</b>	<b>36 484</b>	<b>40 671</b>
France	20 305	33 316	28 879	33 976	30 016	33 625
U.E.B.L.	3 425	7 757	1 532	3 715	2 761	3 182
Pays-Bas	405	507	421	862	1 150	1 355
Allemagne (R.F.)	4 160	2 715	450	1 645	2 027	1 312
Italie	675	813	4 407	1 291	530	1 196
Royaume-Uni	716	404	232	1 128	714	974
Etats-Unis	4 604	6 604	3 903	6 041	867	4 552
Algérie	1 300	2 434	818	2 172	4 111	5 007
Sénégal	5 366	6 992	4 836	6 690	4 250	8 173
Côte-d'Ivoire	1 200	4 273	1 100	1 563	2 503	5 060
Ghana	1 883	838	87	16	1 626	1 890
Dahomey	1 230	4 144	2 230	1 894	3 321	1 696
Nigeria	13 310	8 907	8 935	6 616	5 236	5 930
Trinidad, Tobago	—	280	33	729	3 881	1 341
Curaçao	11 149	13 759	16 988	15 426	7 174	4 715
Vénézuéla	479	541	2 562	2 676	4 771	8 835
Irak	606	1 822	1 586	2 933	10 512	9 643
Chine continentale	94	368	280	475	1 670	2 722
Hong-Kong	334	404	527	564	455	203
Autres pays	2 962	4 273	3 676	1 350	9 956	16 325
<b>1 000 t</b>						
<b>Monde</b>	<b>18 850</b>	<b>27 461</b>	<b>22 712</b>	<b>33 539</b>	<b>37 674</b>	<b>45 029</b>
<b>CEE</b>	<b>10 151</b>	<b>16 325</b>	<b>12 900</b>	<b>21 966</b>	<b>24 226</b>	<b>27 652</b>
France	9 049	14 852	11 681	18 747	20 012	23 213
U.E.B.L.	157	234	150	404	638	1 070
Pays-Bas	259	360	557	1 410	1 788	1 220
Allemagne (R.F.)	522	542	278	1 065	1 256	1 428
Italie	164	337	234	349	532	721
Royaume-Uni	280	502	457	680	1 130	1 525
Etats-Unis	560	1 139	809	1 240	1 314	1 719
Algérie	363	550	223	350	472	218
Sénégal	1 867	1 542	1 313	1 651	1 246	1 560
Côte-d'Ivoire	1 123	2 100	1 028	1 433	1 730	1 941
Ghana	183	193	14	12	377	401
Dahomey	264	703	546	374	416	298
Nigeria	2 325	2 114	1 683	1 053	657	665
Trinidad, Tobago	—	17	3	43	303	134
Curaçao	474	514	2 182	1 303	548	754
Vénézuéla	39	23	100	210	332	1 316
Irak	28	70	86	222	628	298
Chine continentale	73	151	199	519	1 827	2 468
Hong-Kong	416	454	301	598	528	227
Autres pays	704	1 064	868	1 865	1 940	3 853

## Exportations par destination

Niger

	1961	1962	1963	1964	1965	1966
<b>1 000 kg</b>						
<b>Monde</b>	<b>87 669</b>	<b>111 536</b>	<b>126 328</b>	<b>148 487</b>	<b>178 271</b>	<b>229 458</b>
<b>CEE</b>	<b>75 066</b>	<b>74 437</b>	<b>88 516</b>	<b>88 060</b>	<b>97 609</b>	<b>156 955</b>
France	75 057	74 118	88 434	85 939	94 408	126 366
U.E.B.L.	—	—	2	2 018	1	2 971
Pays-Bas	—	211	29	61	3 160	243
Allemagne (R.F.)	2	65	4	12	22	32
Italie	7	43	47	29	18	27 343
Royaume-Uni	—	834	1 219	2 393	2 128	3 324
Etats-Unis	155	377	71	112	160	138
Yougoslavie	—	—	—	—	1 020	—
Mali	1 517	3 154	1 008	574	13 667	1 596
Haute-Volta	125	103	259	51	370	2 080
Sénégal	—	71	355	1 189	307	27
Côte-d'Ivoire	4	86	183	161	1 708	1 488
Ghana	778	3 716	4 582	1 620	1 976	3 033
Dahomey	1 476	5 612	5 541	564	6 966	5 830
Nigéria	7 122	19 082	23 570	47 457	38 024	41 644
Autres pays	1 426	4 064	1 024	6 302	14 336	13 343
<b>1 000 \$</b>						
<b>Monde</b>	<b>15 490</b>	<b>14 505</b>	<b>19 706</b>	<b>21 307</b>	<b>25 319</b>	<b>28 851</b>
<b>CEE</b>	<b>12 063</b>	<b>8 198</b>	<b>14 007</b>	<b>13 829</b>	<b>14 752</b>	<b>18 375</b>
France	12 027	8 139	13 925	13 504	14 229	15 060
U.E.B.L.	—	—	3	295	1	428
Pays-Bas	—	20	38	4	491	120
Allemagne (R.F.)	36	5	2	3	8	25
Italie	—	34	39	23	23	2 742
Royaume-Uni	—	30	82	133	379	448
Etats-Unis	173	157	67	120	178	147
Yougoslavie	—	—	—	—	558	—
Algérie	105	129	69	41	814	107
Mali	70	313	84	121	226	205
Haute-Volta	11	191	181	84	183	278
Sénégal	—	25	212	705	177	45
Côte-d'Ivoire	1	98	78	124	423	668
Ghana	229	978	772	373	264	555
Dahomey	166	293	549	156	463	739
Nigéria	2 544	3 823	3 539	5 122	6 426	6 066
Autres pays	128	270	66	499	476	1 218

## Balance commerciale

1 000 \$

<b>Monde</b>	— 3 360	— 12 956	— 3 006	— 12 232	— 12 355	— 16 178
<b>CEE</b>	+ 1 912	— 8 127	+ 1 107	— 8 137	— 9 474	— 9 277

CST		1961	1962	1963	1964	1965	1966
		1 000 \$					
<b>0 + 1</b>	<b>Alimentation, boisson, tabac</b>						
	<b>Monde</b>	<b>4 337</b>	<b>6 164</b>	<b>4 440</b>	<b>4 985</b>	<b>5 015</b>	<b>6 313</b>
	CEE	1 960	3 140	2 542	3 406	3 574	4 204
	Royaume-Uni	50	101	85	73	145	137
	Etats-Unis	6	10	7	55	22	548
	Côte-d'Ivoire	558	648	296	423	439	489
	Dahomey	115	427	404	259	224	154
	Nigéria	1 010	932	498	227	114	10
<b>2 + 4</b>	<b>Matières premières</b>						
	<b>Monde</b>	<b>728</b>	<b>2 141</b>	<b>709</b>	<b>747</b>	<b>1 483</b>	<b>1 950</b>
	CEE	80	389	33	26	93	106
	Royaume-Uni	—	5	15	3	—	—
	Etats-Unis	—	7	3	21	13	114
	Sénégal	114	162	184	353	248	498
	Côte-d'Ivoire	3	761	70	55	353	349
	Ghana	180	68	6	8	346	371
	Nigéria	290	611	344	220	204	461
<b>3</b>	<b>Produits énergétiques</b>						
	<b>Monde</b>	<b>972</b>	<b>1 161</b>	<b>2 726</b>	<b>2 708</b>	<b>2 383</b>	<b>3 843</b>
	CEE	132	226	227	461	292	387
	Algérie	—	2	—	3	239	128
	Trinidad, Tobago	—	17	1	28	290	134
	Curaçao	467	476	2 179	1 302	545	753
	Vénézuéla	39	23	95	208	329	1 306
	Irak	28	67	83	222	628	298
<b>7</b>	<b>Machines et matériel de transport</b>						
	<b>Monde</b>	<b>3 289</b>	<b>5 782</b>	<b>4 160</b>	<b>6 284</b>	<b>8 052</b>	<b>9 753</b>
	CEE	2 551	4 377	3 247	5 159	6 253	7 593
	Royaume-Uni	160	179	199	229	641	1 100
	Etats-Unis	272	767	507	541	869	664
<b>5 + 6 + 8</b>	<b>Autres produits industriels</b>						
	<b>Monde</b>	<b>9 394</b>	<b>11 800</b>	<b>9 980</b>	<b>18 062</b>	<b>19 533</b>	<b>21 616</b>
	CEE	5 401	7 944	6 415	12 388	13 141	14 108
	Royaume-Uni	72	216	146	363	339	273
	Etats-Unis	38	65	151	170	286	163
	Sénégal	1 412	1 169	1 037	1 180	864	986
	Côte-d'Ivoire	443	603	592	853	833	886
	Nigéria	903	516	771	537	278	44
	Pakistan	155	100	114	192	270	256
	Chine continentale	48	28	62	384	1 701	2 129
	Hong-Kong	416	452	301	598	525	196

## Exportations par principaux produits

Niger

CST		1961	1962	1963	1964	1965	1966
		1 000 kg					
<b>001</b>	<b>Animaux vivants</b>						
	<b>Monde</b>	19 820	23 160	18 292	16 586	22 185	20 309
	CEE	—	—	—	—	—	—
	Ghana	3 270	2 880	2 634	1 497	1 368	2 942
	Nigéria	12 960	17 500	14 262	14 434	16 543	13 812
<b>054.20</b>	<b>Légumes à cosse secs</b>						
	<b>Monde</b>	4 284	14 136	7 530	2 564	15 302	4 102
	CEE	—	—	—	25	—	—
	Nigéria	2 630	8 878	2 632	2 483	9 173	2 708
<b>211</b>	<b>Peaux brutes</b>						
	<b>Monde</b>	426	541	386	419	610	494
	CEE	220	225	238	224	96	330
	Etats-Unis	.	142	65	81	103	80
	Nigéria	.	64	42	27	306	4
<b>221.12</b>	<b>Arachides décortiquées</b>						
	<b>Monde</b>	67 281	69 326	91 365	92 765	86 402	163 567
	CEE	67 021	69 325	91 365	83 789	86 394	152 071
<b>421.40</b>	<b>Huile d'arachide</b>						
	<b>Monde</b>	4 975	2 162	2 666	5 535	4 811	8 789
	CEE	3 864	1 759	2 076	1 965	280	1 510
	Nigéria	.	101	590	3 570	4 531	7 279
		1 000					
<b>001</b>	<b>Animaux vivants</b>						
	<b>Monde</b>	1 592	3 131	3 538	2 664	4 156	3 847
	CEE	—	—	—	—	—	—
	Ghana	.	537	559	367	249	548
	Nigéria	.	2 573	2 739	2 107	3 084	2 527
<b>054.20</b>	<b>Légumes à cosse secs</b>						
	<b>Monde</b>	326	780	406	75	1 253	508
	CEE	—	—	—	2	—	—
	Nigéria	178	479	136	73	1 238	336
<b>211</b>	<b>Peaux brutes</b>						
	<b>Monde</b>	378	402	323	522	665	495
	CEE	184	193	209	326	124	282
	Etats-Unis	.	144	66	101	161	142
	Nigéria	.	32	21	33	329	3
<b>221.12</b>	<b>Arachides décortiquées</b>						
	<b>Monde</b>	10 451	7 414	13 704	13 341	12 395	16 592
	CEE	10 220	7 413	13 704	12 216	12 394	14 960
<b>421.40</b>	<b>Huile d'arachide</b>						
	<b>Monde</b>	1 502	527	715	1 682	1 229	2 679
	CEE	1 174	427	593	597	85	485
	Nigéria	.	45	122	1 085	1 144	2 194



CST	PRODUIT		VALEUR 1 000 \$	CST	PRODUIT		VALEUR 1 000 \$	CST	PRODUIT		VALEUR 1 000 \$		
	Origine	Quantité Unité			Origine	Quantité Unité			Origine	Quantité Unité			
A COMMERCE TOTAL				001 ANIMAUX VIVANTS				031 POISSONS					
	MONDE	T 117737	45025		TUNISIE		10	5		MONDE	T	24	53
	CEE	40671	27452		.MALI		11	1		CEE		12	32
	ADM	90212	4780		.HAUTE-VOLTA		1	2		ADM		12	20
	AFRIQUE NON ADM	14267	1558		.SENEGAL		51	40		FRANCE		12	32
	FRANCE	33625	23213		.COTE D IVOIRE		122	113		.SENEGAL		6	14
	BELGIQUE-LUXBG	3182	1070		GHANA		26	6		.COTE D IVOIRE		5	6
	PAYS-BAS	1355	1220		.TCGC		23	3					
	ALLEMAGNE R.F.	1312	1428		NIGERIA, FEDE.		53	8					
	ITALIE	1196	721		.CAMEROUN R.F.		0	1					
	ROYAUME-UNI	974	1525		ETATS-LNIS		2757	543					
	NORVEGE	607	14		KOWEIT		2	1					
	SUEDE	18	31		CAMBODGE		93	12					
	FINLANDE	0	1		CHINE CONTINENT		1029	240					
	DANEMARK	30	26		JAPON		0	1					
	SUISSE	5	13		FORMOSE(TAIWAN)		50	24					
	AUTRICHE	7	13		NON SPECIFIES		1	1					
	ESPAGNE	940	242										
	YOUgosLAVIE	37	14										
	GRECE	2	1										
	U R S S	41	44										
	ZONE MARK FST	81	81										
	POLOGNE	14	5										
	TCHECOSLOVAQUIE	28	22										
	HONGRIE	6	11										
	ROUMANIE	200	7										
	ALBANIE	0	4										
	AFR.NORD ESPAGN	4	2										
	MAROC	290	126										
	ALGERIE	5007	218										
	TUNISIE	150	30										
	LIBYE	0	2										
	EGYPTE	993	113										
	.MALI	15	2										
	.HAUTE-VOLTA	372	151										
	.SENEGAL	8173	1560										
	GUINEE, REP.	0	1										
	.COTE D IVOIRE	5060	1941										
	GHANA	1890	401										
	.TOGO	52	19										
	.DAHOMY	1696	298										
	NIGERIA, FEDE.	5930	665										
	.CAMEROUN R.F.	1	4										
	.TCHAD	1	2										
	.REP.CENTRAFRIC	1	2										
	.GABON	92	44										
	ETHIOPIE FED.	0	1										
	ETATS-UNIS	4552	1719										
	CANADA	374	24										
	MEXIQUE	1984	126										
	PANAMA CANAL	3	4										
	INDES OCCID.	6	8										
	TRINIDAD, TOBAGO	1341	134										
	.CURACAO	4715	754										
	.ARUBA	34	2										
	VENEZUELA	8835	1316										
	IRAK	9653	298										
	IRAN	2630	157										
	ARABIE SFOUDITE	143	5										
	KOWEIT	4987	155										
	PAKISTAN	598	256										
	INDE, SIKKIM	41	38										
	CAMBODGE	94	12										
	CHINE CONTINENT	2722	2468										
	JAPON	575	1615										
	FORMOSE(TAIWAN)	119	115										
	HONG-KONG	203	227										
	DEPENS.USA OCEA	20	4										
	NON SPECIFIES	713	302										
B PRODUITS ALIMENTAIRES				022 LAIT ET CREME DE LAIT				045 ALTRES CEREALES					
	MONDE	T 18728	4660		MONDE	T	3	6		MONDE	T	2467	487
	CEE	14078	3508		CEE		3	6		CEE		28	9
	ADM	208	161		ADM		5	1		ADM		14	2
	AFRIQUE NON ADM	351	105		FRANCE		3	6		AFRIQUE NON ADM		6	1
	FRANCE	11956	2987		FRANCE		3	6		FRANCE		17	5
	BELGIQUE-LUXBG	1620	290							PAYS-BAS		10	4
	PAYS-BAS	190	102							GHANA		6	1
	ALLEMAGNE R.F.	4	3							.TOGO		14	2
	ITALIE	308	125							ETATS-UNIS		269	46
	ROYAUME-UNI	44	13							CAMBODGE		93	12
	DANEMARK	1	1							CHINE CONTINENT		791	97
	ESPAGNE	83	41										
	YOUgosLAVIE	20	8										
	GRFC	2	1										
	U R S S	7	1										
	AFR.NORD ESPAGN	3	1										
	MAROC	170	75										
	ALGERIE	88	10										
C PRODUITS ALIMENTAIRES				023 BEURRE				046 SEMOULE ET FARINE DE FROMENT					
	MONDE	T 18728	4660		MONDE	T	33	47		MONDE	T	3602	606
	CEE	14078	3508		CEE		30	46		CEE		3590	605
	ADM	208	161		ADM		1	1		FRANCE		3590	605
	AFRIQUE NON ADM	351	105		FRANCE		28	43		U R S S		7	1
	FRANCE	11956	2987		PAYS-BAS		2	3					
	BELGIQUE-LUXBG	1620	290		.COTE D IVOIRE		1	1					
	PAYS-BAS	190	102										
	ALLEMAGNE R.F.	4	3										
	ITALIE	308	125										
	ROYAUME-UNI	44	13										
	DANEMARK	1	1										
	ESPAGNE	83	41										
	YOUgosLAVIE	20	8										
	GRFC	2	1										
	U R S S	7	1										
	AFR.NORD ESPAGN	3	1										
	MAROC	170	75										
	ALGERIE	88	10										
D PRODUITS ALIMENTAIRES				024 FROMAGE ET CAILLECCTE				047 SEMOUL FARINE AUT CEREALES					
	MONDE	T 18728	4660		MONDE	T	38	84		MONDE	T	11	2
	CEE	14078	3508		CEE		38	82		CEE		2	1
	ADM	208	161		ADM		1	2		AFRIQUE NON ADM		9	1
	AFRIQUE NON ADM	351	105		FRANCE		37	82		PAYS-BAS		2	1
	FRANCE	11956	2987		.COTE D IVOIRE		1	2		GHANA		9	1
	BELGIQUE-LUXBG	1620	290										
	PAYS-BAS	190	102										
	ALLEMAGNE R.F.	4	3										
	ITALIE	308	125										
	ROYAUME-UNI	44	13										
	DANEMARK	1	1										
	ESPAGNE	83	41										
	YOUgosLAVIE	20	8										
	GRFC	2	1										
	U R S S	7	1										
	AFR.NORD ESPAGN	3	1										
	MAROC	170	75										
	ALGERIE	88	10										
E PRODUITS ALIMENTAIRES				025 ŒUFS D OISEAUX				048 PREPAR DE CEREAL DE FARINE					
	MONDE	T 18728	4660		MONDE	T	8	18		MONDE	T	450	228
	CEE	14078	3508		CEE		3	3		CEE		356	197
	ADM	208	161		ADM		45	15		ADM		35	10

CST	PRODUIT		VALEUR 1 000 \$	CST	PRODUIT		VALEUR 1 000 \$	CST	PRODUIT		VALEUR 1 000 \$		
	Origine	Quantité Unité			Origine	Quantité Unité			Origine	Quantité Unité			
	.COTE D IVOIRE	7	5		ACM	22	69		111	POISSONS N ALC EXC JLS FRUITS			
	GHANA	0	1		FRANCE	10	17		MONDE	T	338	78	
					.COTE D IVOIRE	22	69		CEE		264	62	
052	FRUITS SECHEs DU DESHYDRATES								ADM		51	12	
	MONDE	T	92	11	072	CACAO			FRANCE		264	62	
	CEE		2	2		MONDE	T	1	DANEMARK		18	4	
	ADM		10	1		CEE		1	.SENEGAL		8	3	
	AFRIQUE NCA ADM		75	8		FRANCE		1	.DAHOMY		43	9	
	FRANCE		2	2						112	POISSONS ALCOOLIQUES		
	ALGERIE		79	8	073	CHOCOLAT ET PREP AU CACAO			MONDE	T	3188	978	
	.MALI		10	1		MONDE	T	12	CEE		1177	454	
053	PREP CONSERVES DE FRUITS					CEE		11	ADM		1304	267	
	MONDE	T	95	55		FRANCE		11	AFRIQUE NON ADM		43	18	
	CEE		49	36					FRANCE		1000	378	
	ADM		24	12	074	THE ET MATE			BELGIQUE-LUXBG		2	1	
	AFRIQUE NON ADM		10	5		MONDE	T	289	PAYS-BAS		120	53	
	FRANCE		51	32		CEE		2	ALLEMAGNE R.F.		55	23	
	PAYS-BAS		1	1		ADM		0	ROYAUME-UNI		58	102	
	ALLEMAGNE R.F.		1	1		FRANCE		0	DANEMARK		1	1	
	ITALIE		6	4		FRANCE		0	ESPAGNE		597	131	
	DANEMARK		1	1		BELGIQUE-LUXBG		2	YUGOSLAVIE		4	1	
	GRECE		2	1		PAYS-BAS		0	MAROC		26	10	
	MAROC		7	3		.CAMEROUN R.F.		0	ALGERIE		3	5	
	ALGERIE		2	1		CHINE CONTINENT		237	TUNISIE		13	2	
	.SENEGAL		1	2		FORMOSE (TAIWAN)		50	.HAUTE-VOLTA		335	117	
	.COTE D IVOIRE		23	11					.COTE D IVOIRE		19	2	
054	LEGUMES PLANT TUBERC ALIM								.TOGO		12	1	
	MONDE	T	206	52	075	EPICES			.DAHOMY		939	145	
	CEE		164	44		MONDE	T	4	NON SPECIFIES		3	3	
	ADM		8	4		CEE		2					
	AFRIQUE NON ADM		34	5		FRANCE		2	121	TABACS BRUTS ET DECHETS			
	FRANCE		163	43					MONDE	T	117	11	
	MAROC		34	5					AFRIQUE NON ADM		117	11	
	.COTE D IVOIRE		5	3					ALGERIE		117	11	
055	PREPAR ET CONSERV DE LEGUMES					091	MARGARINE ET GRAISSES ALIM			122	TABACS MANUFACTURES		
	MONDE	T	533	254		MONDE	T	4	4	MONDE	T	378	586
	CEE		386	191		CEE		4	4	CEE		223	179
	AFRIQUE NON ADM		43	16		FRANCE		2	2	ADM		148	374
	FRANCE		173	97		PAYS-BAS		2	2	AFRIQUE NON ADM		1	2
	PAYS-BAS		3	2	099	PREPARAT ALIMENTAIRES NCA				FRANCE		51	161
	ITALIE		210	52		MONDE	T	73	72	BELGIQUE-LUXBG		171	11
	ESPAGNE		82	40		CEE		66	63	PAYS-BAS		1	6
	YUGOSLAVIE		20	8		ADM		1	2	ALLEMAGNE R.F.		0	2
	AFR. NORD ESPAGN		3	1		FRANCE		63	60	ROYAUME-UNI		5	22
	MAROC		31	13		BELGIQUE-LUXBG		1	1	.SENEGAL		0	1
	GHANA		10	1		PAYS-BAS		3	3	.COTE D IVOIRE		148	374
	KUWAIT		2	1		ROYAUME-UNI		6	6	NIGERIA, FEDER.		1	2
						.HAUTE-VOLTA		1	2	ETATS-UNIS		1	5
						ETATS-UNIS		0	1	NON SPECIFIES		1	3
061	SUCRE ET MIEL					1	BOISSONS FT TABACS			2	MATIERES PREMIERES		
	MONDE	T	8440	1697		MONDE	T	4021	1693	MONDE	T	13173	1884
	CEE		8351	1684		CEE		1664	696	CEE		345	67
	AFRIQUE NON ADM		50	7		ADM		1503	653	ADM		8557	821
	FRANCE		6733	1358		AFRIQUE NON ADM		161	30	AFRIQUE NON ADM		3958	878
	BELGIQUE-LUXBG		1616	284		FRANCE		1314	601	FRANCE		341	66
	PAYS-BAS		1	1		BELGIQUE-LUXBG		173	12	ALLEMAGNE R.F.		3	1
	ROYAUME-UNI		35	5		PAYS-BAS		121	59	SUEDE		3	1
	NIGERIA, FEDER.		50	7		ALLEMAGNE R.F.		55	25	MAROC		9	3
	ETATS-UNIS		4	1		ROYAUME-UNI		63	124	ALGERIE		17	2
						DANEMARK		19	6	EGYPTE		937	41
062	CONFIS SUCRIFIES SANS CACAO					ESPAGNE		597	121	.HAUTE-VOLTA		7	3
	MONDE	T	165	119		YUGOSLAVIE		4	1	.SENEGAL		7201	475
	CEE		152	102		MAROC		26	10	.COTE D IVOIRE		1337	341
	ADM		9	15		ALGERIE		120	15	GHANA		1628	371
	FRANCE		136	86		TUNISIE		13	2	.TOGO		6	1
	PAYS-BAS		17	17		.HAUTE-VOLTA		335	117	NIGERIA, FEDER.		1365	461
	.SENEGAL		9	15		.SENEGAL		8	4	ETATS-UNIS		282	114
	ETATS-UNIS		4	2		.COTE D IVOIRE		167	376	NON SPECIFIES		27	2
						.TOGO		12	1				
						.DAHOMY		983	154	211	PEAUX BRUTES SALT PFLLETIERES		
071	CAFE					NIGERIA, FEDER.		1	2	MONDE	T	8	3
	MONDE	T	32	82		ETATS-UNIS		1	5	ADM		7	3
	CEE		10	17		NON SPECIFIES		5	5	.HAUTE-VOLTA		7	3





CST	PRODUIT		VALEUR 1 000 \$	CST	PRODUIT		VALEUR 1 000 \$	CST	PRODUIT		VALEUR 1 000 \$	
	Origine	Quantité Unité			Origine	Quantité Unité			Origine	Quantité Unité		
	FRANCE	207	141		ETATS-LNIS	0	1		ALLEMAGNE R.F.	0	2	
	BELGIQUE-LUXBG	3	2		HONG-KONG	3	7		AUTRICHE	0	1	
	.SENEGAL	3	2						ETATS-UNIS	0	2	
	.COTE D IVOIRE	16	12									
541	PRODUITS MEDICIN ET PHARMAC			599	PRODUITS CHIMIQUES NDA			629	ART MANUF EN CAOUTCHOUC NDA			
	MONDE	T	131	835	MONDE	T	378	213	MONDE	T	455	696
	CEE		123	752	CEE		352	168	CEE		450	688
	AOM		1	28	AOM		22	32	AFRIQUE NON AOM		0	2
	FRANCE		120	716	AFRIQUE NON AOM		0	1	FRANCE		420	651
	ALLEMAGNE R.F.		3	36	FRANCE		349	163	ALLEMAGNE R.F.		8	16
	ROYAUME-UNI		1	4	PAYS-BAS		1	3	ITALIE		21	21
	DANEMARK		4	10	ALLEMAGNE R.F.		1	2	ROYAUME-UNI		1	2
	SUISSE		0	2	ROYAUME-UNI		1	1	GHANA		0	1
	.HAUTE-VOLTA		0	15	MAROC		0	1	ETATS-UNIS		2	3
	.SENEGAL		1	12	.COTE D IVOIRE		21	29				
	.COTE D IVOIRE		0	1	.DAHOMY		1	3				
	ETATS-UNIS		1	9	ETATS-LNIS		3	9				
	NON SPECIFIES		1	30	CHINE CONTINENT		1	2				
551	HUILES ESSENTIEL PR ARCM				6+8	ARTICLES MANUFACTURES						
	MONDE	T	4	16	MONDE	T	27608	19355	MONDE	T	296	95
	CEE		4	16	CEE		16243	12368	CEE		20	9
	FRANCE		4	16	ACP		3477	1750	AOM		252	79
					AFRIQUE NON AOM		3419	220	AFRIQUE NON AOM		20	4
					FRANCE		13455	9970	FRANCE		20	9
					BELGIQUE-LUXBG		1273	722	SUEDE		1	1
					PAYS-BAS		596	949	.HAUTE-VOLTA		2	1
					ALLEMAGNE R.F.		496	408	.COTE D IVOIRE		173	43
					ITALIE		422	318	GHANA		20	4
					ROYAUME-UNI		53	172	.GABON		76	36
					NORVEGE		607	13	NON SPECIFIES		2	2
					SUEDE		7	3				
					FINLANDE		0	1				
					DANEMARK		1	3				
					SUISSE		2	2				
					AUTRICHE		6	6				
					ESPAGNE		196	55				
					YUGOSLAVIE		10	4				
					U R S S		34	43				
					ZONE MARK EST		81	80				
					POLGNE		13	4				
					TCHECOSLOVAQUIE		19	21				
					HONGRIE		6	11				
					ALBANIE		0	4				
					MARCC		51	23				
					ALGERIE		2290	56				
					TUNISIE		7	13				
					EGYPTE		46	62				
					.HAUTE-VOLTA		13	4				
					.SENEGAL		781	968				
					.COTE D IVOIRE		2565	724				
					GHANA		226	23				
					.TCGC		3	9				
					.DAHOMY		34	7				
					NIGERIA, FEDER.		798	43				
					.GABON		81	38				
					ETATS-UNIS		126	131				
					PANAMA CANAL		3	4				
					INDES OCCID.		6	8				
					PAKISTAN		598	256				
					INDE-SIKKIM		40	36				
					CHINE CONTINENT		1673	2127				
					JAPON		558	1588				
					FORMOSE (TAIWAN)		69	95				
					HONG-KONG		187	189				
					NON SPECIFIES		170	161				
561	ENGRAIS MANUFACTURES				611	CUIRS						
	MONDE	T	485	75	MONDE	T	0	2	MONDE	T	391	370
	CEE		424	66	CEE		0	2	CEE		366	351
	AOM		24	3	FRANCE		0	2	AOM		10	5
	AFRIQUE NON AOM		17	3					AFRIQUE NON AOM		3	1
	FRANCE		27	11					FRANCE		364	348
	PAYS-BAS		397	55					ALLEMAGNE R.F.		1	2
	TUNISIE		17	3					ITALIE		1	1
	.SENEGAL		20	2					ROYAUME-UNI		1	1
	.DAHOMY		4	1					NORVEGE		7	3
	DEPFND-USA OCEA		20	3					DANEMARK		0	1
571	EXPLOSIFS				612	ARTICLES MANUF EN CUIR NDA						
	MONDE	T	2	6	MONDE	T	0	3	MONDE	T	152	277
	CEE		2	6	CEE		0	3	CEE		6	20
	FRANCE		2	6	FRANCE		0	3				
581	MATIERES PLASTIQU RESIN ART				621	DEMI PRODLITS EN CAOUTCHOUC						
	MONDE	T	296	280	MONDE	T	10	29				
	CEE		117	176	CEE		10	26				
	AOM		0	1	FRANCE		9	24				
	FRANCE		116	175								
	ALLEMAGNE R.F.		1	1								
	ROYAUME-UNI		175	94								
	AUTRICHE		0	1								
	.COTE D IVOIRE		0	1								

CST	PRODUIT		VALEUR 1 000 \$	CST	PRODUIT		VALEUR 1 000 \$	CST	PRODUIT		VALEUR 1 000 \$			
	Origine	Unité			Origine	Unité			Origine	Unité				
	AOM		145	256		ETATS-UNIS	69	25		CEE	3	4		
	FRANCE		6	20		INDES CCCID.	1	1		AOM	1	1		
	.COTE D IVOIRE		145	256		PAKISTAN	598	255		FRANCE	3	4		
	NON SPECIFIES		1	1		INDE,SIKKIM	2	2		.SENEGAL	1	1		
						CHINE CONTINENT	6	3						
						NON SPECIFIES	3	2						
652	TISSUS COTON SAUF TISSUS SPEC				657	CCUV PARQU TAPIS TAPISSERIE				673	BARRS PROFILES PALPLANCHES			
	MONDE	T	4274	8683		MONDE	T	25	19		MONDE	T	2366	448
	CEE		1633	4026		CEE		24	12		CEE		2303	438
	AOM		114	343		AFRIQUE NON AOM		1	7		AOM		19	4
	AFRIQUE NON AOM		39	66							AFRIQUE NON AOM		31	3
	FRANCE		872	2625		FRANCE		23	10		FRANCE		2225	425
	BELGIQUE-LUXBG		167	361		BELGIQUE-LUXBG		0	1		BELGIQUE-LUXBG		67	12
	PAYS-BAS		562	937		ALLEMAGNE R.F.		0	1		ALLEMAGNE R.F.		11	2
	ALLEMAGNE R.F.		23	76		TUNISIE		1	7		ROYAUME-UNI		7	1
	ITALIE		8	27							.COTE D IVOIRE		19	4
	ROYAUME-UNI		25	149							GHANA		31	3
	U R S S		33	43		661	CHAUX CIMENT S OUVR PR BATIMENT				ETATS-UNIS		2	1
	TCHECOSLOVAQUIE		3	6							NON SPECIFIES		3	1
	HONGRIE		5	10		MONDE	T	6619	264					
	EGYPTE		36	60		CEE		3455	185					
	.SENEGAL		108	324		AFRIQUE NON AOM		2462	67		674	LARGES PLATS ET TOLES		
	.COTE D IVOIRE		4	10		FRANCE		2758	167		MONDE	T	672	196
	GHANA		0	1		BELGIQUE-LUXBG		600	17		CEE		641	174
	.TOGO		3	9		ALLEMAGNE R.F.		98	2		AOM		32	22
	NIGERIA, FEDER.		3	5		NORVEGE		600	10		FRANCE		524	141
	PANAMA CANAL		3	4		MAROC		39	9		BELGIQUE-LUXBG		110	26
	INDES OCCIC.		2	3		ALGERIE		2287	54		ALLEMAGNE R.F.		6	7
	INDE,SIKKIM		5	8		GHANA		96	2		.COTE D IVOIRE		27	22
	CHINE CONTINENT		1667	2122		NIGERIA, FEDER.		40	2		.DAHOMY		5	1
	JAPON		557	1584		NON SPECIFIES		100	2					
	FORMOSE(TAIWAN)		69	95										
	HONG-KONG		77	110		662	PIECES DE CONSTR EN CERAM				MONDE	T	1	1
	NON SPECIFIES		42	115							CEE		1	1
						MONDE	T	556	136		FRANCE		1	1
653	AUTRES TISSUS SAUF SPECIAUX				663	ARTICLES MINERAUX NDA				675	FEUILLARDS			
	MONDE	T	36	69		MONDE	T	21	47		MONDE	T	1	1
	CEE		11	51		CEE		20	47		CEE		1	1
	AOM		1	2		FRANCE		427	92		FRANCE		1	1
	FRANCE		9	48		ALLEMAGNE R.F.		112	37					
	PAYS-BAS		1	2		ITALIE		10	5		676	RAILS AUT ELEM D VOIES FER		
	ALLEMAGNE R.F.		0	1		.COTE D IVOIRE		6	2		MONDE	T	8	1
	.SENEGAL		1	2							CEE		8	1
	INDE,SIKKIM		24	15		664	VERRE				FRANCE		8	1
	JAPON		0	1										
654	TULLES DENTELLES BRODERIES				665	VERRERIE				677	FILS FER ACIER SF FIL MACH			
	MONDE	T	1	6		MONDE	T	49	33		MONDE	T	87	18
	CEE		1	6		CEE		49	32		CEE		18	5
	FRANCE		1	6		AFRIQUE NON AOM		11	1		AOM		68	11
						FRANCE		49	32		FRANCE		15	4
655	TISSUS SPECIAUX ARTIC ASSIM				666	ARTICLES EN CERAMIQUE				678	TUB TUYAUX RACC FON FER AC			
	MONDE	T	54	50		MONDE	T	183	88		MONDE	T	391	240
	CEE		34	33		CEE		168	85		CEE		385	237
	AOM		20	16		AFRIQUE NON AOM		3	1		AFRIQUE NON AOM		6	3
	FRANCE		33	32		FRANCE		95	64		FRANCE		356	224
	ALLEMAGNE R.F.		0	1		BELGIQUE-LUXBG		30	8		BELGIQUE-LUXBG		15	4
	.COTE D IVOIRE		20	16		ALLEMAGNE R.F.		38	12		ALLEMAGNE R.F.		8	7
						ITALIE		5	2		ITALIE		5	2
656	ARTICLES EN MAT TEXTILES NDA				667	ARTICLES EN CERAMIQUE				682	CUIVRE			
	MONDE	T	3288	1351		MONDE	T	16	15		MONDE	T	11	18
	CEE		1207	531		CEE		13	14		CEE		10	18
	AOM		498	381		FRANCE		13	13		FRANCE		10	18
	AFRIQUE NON AOM		760	18		YOUUGOSLAVIE		2	1					
	FRANCE		915	290		671	SPIEGEL FCNTES FERRO ALLIAG				684	ALUMINIUM		
	BELGIQUE-LUXBG		21	8							MONDE	T	290	337
	PAYS-BAS		19	4		MONDE	T	16	15		CEE		242	294
	ALLEMAGNE R.F.		123	119		CEE		13	14		AOM		48	43
	ITALIE		129	110		FRANCE		13	13		FRANCE		42	53
	ROYAUME-UNI		2	1		YOUUGOSLAVIE		2	1		BELGIQUE-LUXBG		181	211
	AUTRICHE		0	1										
	ESPAGNE		66	54										
	ZONE MARK EST		76	77										
	ALGERIE		3	1										
	EGYPTE		10	2										
	.SENEGAL		485	357										
	.COTE D IVOIRE		13	23										
	GHANA		25	2										
	NIGERIA, FEDER.		722	12										

CST	PRODUIT		QUANTITÉ	VALEUR	CST	PRODUIT		QUANTITÉ	VALEUR	CST	PRODUIT		QUANTITÉ	VALEUR		
	Origine	Unité				1 000 \$	Origine				Unité	1 000 \$			Origine	Unité
	ITALIE		19	30		FRANCE		6	20		712 TRACTEURS MACH APPAR AGRIC					
	.COTE D IVOIRE		48	43		ALLEMAGNE R.F.		0	1		MONDE	T	202	446		
685	PLÔME				697	ARTICLES METAL USAGE DOMEST					CEE		163	304		
	MONDE	T	1	1		MONDE	T	185	163		AFRIQUE NON ADM		8	7		
	CEE		1	1		CEE		72	88		FRANCE		102	202		
	FRANCE		1	1		ADM		0	1		ALLEMAGNE R.F.		48	81		
687	ETAIN					AFRIQUE NON ADM		3	4		ITALIE		12	21		
	MONDE	T	1	1		FRANCE		67	81		ROYAUME-UNI		1	1		
	CEE		0	1		ALLEMAGNE R.F.		2	4		NIGERIA, FEDER.		8	7		
	FRANCE		0	1		ITALIE		3	4		ETATS-UNIS		12	22		
691	CONSTRUCT METALL ET PARTIES					ZONE MARK EST		2	2		CHINE CONTINENT		6	87		
	MONDE	T	2170	1257		POLGNE		10	3		HONG-KONG		11	25		
	CEE		2168	1256		TCHECOSLOVAQUIE		11	9		714	MACHINES DE BUREAU				
	ADM		1	1		TUNISIE		1	3		MONDE	T	8	71		
	FRANCE		1962	1187		.COTE D IVOIRE		0	1		CEE		5	41		
	BELGIQUE-LUXBG		15	17		GHANA		2	1		FRANCE		3	15		
	ITALIE		190	92		HONG-KONG		81	53		ALLEMAGNE R.F.		0	6		
	ROYAUME-UNI		0	1		NON SPECIFIES		6	3		ITALIE		2	20		
	.COTE D IVOIRE		1	1		698	AUT ART MANUF EN MET COMM				ROYAUME-UNI		1	9		
692	RESERVOIRS FLTS ETC METALL					MONDE	T	2096	418		SUEDE		1	13		
	MONDE	T	251	80		CEE		377	370		DANEMARK		0	1		
	CEE		76	53		ADM		1702	10		SUISSE		1	4		
	ADM		31	7		AFRIQUE NON ADM		2	2		ETATS-UNIS		0	1		
	AFRIQUE NON ADM		16	19		FRANCE		357	357		NON SPECIFIES		0	2		
	FRANCE		76	53		BELGIQUE-LUXBG		4	1		715	MACH POUR TRAVAIL DES METAUX				
	ESPAGNE		128	1		ALLEMAGNE R.F.		15	12		MONDE	T	20	49		
	.COTE D IVOIRE		14	5		ITALIE		0	1		CEE		20	49		
	.DAHOMY		17	2		ROYAUME-UNI		1	3		FRANCE		20	48		
	NIGERIA, FEDER.		16	19		SUEDE		1	1		ALLEMAGNE R.F.		0	1		
						ESPAGNE		3	1		717	MACH PR TEXT CUIR MAC A COUD				
						PARCC		2	1		MONDE	T	58	132		
						.COTE D IVOIRE		1698	8		CEE		23	44		
						.DAHOMY		4	2		FRANCE		18	31		
						NIGERIA, FEDER.		0	1		ALLEMAGNE R.F.		1	2		
						ETATS-UNIS		2	11		ITALIE		4	11		
						HONG-KONG		8	19		ROYAUME-UNI		17	26		
						ACN SPECIFIES		0	1		ETATS-UNIS		18	61		
						7	MACHINES ET MATERIEL TRANSP.				JAPON		0	1		
						MONDE	T	4583	5753		718	MACH PR AUT INDUS SPECIAL				
						CEE		3470	7593		MONDE	T	437	667		
						ADM		133	165		CEE		339	536		
						AFRIQUE NON ADM		18	11		FRANCE		262	470		
						FRANCE		2872	6434		PAYS-BAS		24	10		
						BELGIQUE-LUXBG		2	9		ALLEMAGNE R.F.		6	12		
						PAYS-BAS		28	31		ITALIE		47	45		
						ALLEMAGNE R.F.		434	889		DANEMARK		1	1		
						ITALIE		134	229		ETATS-UNIS		94	127		
						ROYAUME-UNI		613	1100		HONG-KONG		2	1		
						NORVEGE		0	1		NON SPECIFIES		1	1		
						SUEDE		7	27		719	MACHINES APPAREILS NDA				
						DANEMARK		4	4		MONDE	T	699	1739		
						SUISSE		1	5		CEE		593	1467		
						AUTRICHE		1	6		ADM		2	1		
						.HAUTE-VOLTA		3	1		FRANCE		541	1285		
						.SENEGAL		31	20		BELGIQUE-LUXBG		0	1		
						.COTE D IVOIRE		97	141		PAYS-BAS		2	7		
						.DAHOMY		2	2		ALLEMAGNE R.F.		28	118		
						NIGERIA, FEDER.		17	11		ITALIE		22	57		
						ETATS-UNIS		289	664		ROYAUME-UNI		50	80		
						CHINE CONTINENT		11	91		SUEDE		1	2		
						JAPON		13	17		ETATS-UNIS		51	183		
						HONG-KONG		13	29		CHINE CONTINENT		1	2		
						DEPEND.USA OCEA		0	1		JAPON		1	2		
						NON SPECIFIES		10	41		NON SPECIFIES		0	1		
						711	CHAUDIERES MOT NON ELECTR					722	MACH ELECT APPAR PR COUPURE			
						MONDE	T	146	647		MONDE	T	284	1019		
						CEE		137	602		CEE		283	1011		
						ADM		0	1		ADM		0	1		
						FRANCE		129	571		FRANCE		211	760		
						BELGIQUE-LUXBG		1	6							
						ALLEMAGNE R.F.		4	21							
						ITALIE		3	4							
						ROYAUME-UNI		2	9							
						SUEDE		0	2							
						.HAUTE-VOLTA		0	1							
						ETATS-UNIS		6	33							

CST	PRODUIT		VALEUR 1 000 \$	CST	PRODUIT		VALEUR 1 000 \$	CST	PRODUIT		VALEUR 1 000 \$	
	Origine	Unité			Origine	Unité			Origine	Unité		
	ALLEMAGNE R.F.	71	251		AUTRICHE	1	2		841 VETEMENTS			
	ROYAUME-UNI	0	1		.SENEGAL	12	6		MONDE	T	95	560
	ETATS-UNIS	1	7		.COTE D IVOIRE	35	57		CEE		65	429
723	FILS CABLES ISOLAT ELEC				.DAHOMY	2	2		ADM		13	87
	MONDE	T	105	189	NIGERIA, FEDER.	7	2		AFRIQUE NON ADM		1	5
	CEE		105	189	ETATS-UNIS	95	194		FRANCE		63	424
	FRANCE		105	188	JAPON	6	9		ALLEMAGNE R.F.		1	1
724	APPAR POUR TELECOMMUNICAT				HONG-KONG	0	2		ITALIE		1	4
	MONDE	T	34	443	NON SPECIFIES	7	12		HONGRIE		1	1
	CEE		33	402	733 VEHIC ROUT NON AUTOMOBILES				MAROC		1	5
	ADM		0	2	MONDE	T	252	321	.SENEGAL		2	22
	FRANCE		30	383	CEE		168	221	.COTE D IVOIRE		10	65
	PAYS-BAS		1	10	ADM		78	89	INDES OCCID.		4	5
	ALLEMAGNE R.F.		2	8	AFRIQUE NON ADM		2	2	INDE, SIKKIM		9	11
	ROYAUME-UNI		0	9	FRANCE		167	215	CHINE CONTINENT		0	1
	SUEDE		0	1	ALLEMAGNE R.F.		1	2	HONG-KONG		0	1
	.SENEGAL		0	2	ITALIE		0	3	NON SPECIFIES		3	19
	ETATS-UNIS		0	8	.SENEGAL		19	11	851 CHAUSSURES			
	NON SPECIFIES		1	21	.COTE D IVOIRE		59	79	MONDE	T	212	386
725	APPAREILS ELECTRODOMESTIQUES				NIGERIA, FEDER.		2	2	CEE		31	127
	MONDE	T	80	163	ETATS-UNIS		4	8	ADM		159	254
	CEE		69	138	NON SPECIFIES		1	1	AFRIQUE NON ADM		1	2
	FRANCE		54	110	734 AERONEFS				FRANCE		31	127
	PAYS-BAS		1	3	MONDE	T	6	50	MAROC		0	1
	ALLEMAGNE R.F.		6	13	CEE		6	48	.SENEGAL		142	214
	ITALIE		7	11	ADM		0	1	.COTE D IVOIRE		16	39
	ROYAUME-UNI		2	4	FRANCE		6	48	GHANA		1	1
	SUEDE		5	9	.SENEGAL		0	1	HONG-KONG		21	4
	ETATS-UNIS		4	10	ETATS-UNIS		0	1	861 APP SCIENTIF ET D OPTIQUE			
	JAPON		0	1	735 BATEAUX				MONDE	T	37	335
	DEPEND.USA OCEA		0	1	MONDE	T	4	11	CEE		35	309
	NON SPECIFIES		0	1	CEE		4	10	FRANCE		33	285
726	APP ELEC MEDICALF ET RADIOD				FRANCE		4	10	BELGIQUE-LUXBG		1	2
	MONDE	T	2	29	NORVEGE		0	1	ALLEMAGNE R.F.		2	20
	CEE		2	29	812 APP SANIT HYG CHAUFF ECLAIR				ITALIE		0	1
	FRANCE		2	29	MONDE	T	115	113	FINLANDE		0	1
729	MACH ET APP ELECTRIQUES NDA				CEE		104	104	SUISSE		0	1
	MONDE	T	388	604	FRANCE		60	73	AUTRICHE		0	1
	CEE		354	570	BELGIQUE-LUXBG		3	2	ETATS-UNIS		1	20
	ADM		3	4	PAYS-BAS		1	1	CHINE CONTINENT		0	1
	FRANCE		352	562	ALLEMAGNE R.F.		23	21	JAPON		0	2
	PAYS-BAS		0	1	ITALIE		16	7	NON SPECIFIES		0	2
	ALLEMAGNE R.F.		2	6	ROYAUME-UNI		1	1	862 FOURNITURES PHOTOCINEMA			
	ITALIE		0	1	AUTRICHE		5	3	MONDE	T	7	33
	ROYAUME-UNI		14	9	ZONE MARK EST		2	2	CEE		7	32
	DANEMARK		2	2	HONG-KONG		1	2	FRANCE		6	31
	AUTRICHE		0	3	821 MEUBL SCMMIERS LITERIE SIM				ALLEMAGNE R.F.		0	1
	.COTE D IVOIRE		3	4	MONDE	T	351	358	863 FILMS CINEMA IMPRES DEVELOP			
	ETATS-UNIS		3	10	CEE		268	316	MONDE	T	31	284
	CHINE CONTINENT		4	2	ADM		23	16	CEE		30	278
	JAPON		6	4	AFRIQUE NON ADM		33	7	ADM		0	1
731	VEHICULES POUR VOIES FERREES				FRANCE		260	305	FRANCE		30	278
	MONDE	T	12	4	ALLEMAGNE R.F.		8	11	ALBANIE		0	4
	CEE		12	4	ROYAUME-UNI		8	5	.HAUTE-VOLTA		0	1
	FRANCE		12	4	DANEMARK		1	2	864 HORLOGERIE			
	ETATS-UNIS		0	1	.SENEGAL		6	8	MONDE	T	2	9
732	VEHICULES AUTOMOBILES ROUTIERS				.COTE D IVOIRE		17	9	CEE		1	9
	MONDE	T	1844	3170	GHANA		25	5	FRANCE		1	7
	CEE		1155	1930	NIGERIA, FEDER.		8	2	ALLEMAGNE R.F.		0	2
	ADM		50	66	ETATS-UNIS		11	8	SUISSE		0	1
	AFRIQUE NON ADM		8	3	NON SPECIFIES		6	4	891 INSTR MUSIQUE PHONOS DISQUES			
	FRANCE		854	1504	831 ARTI VOYAGE SACS A MAIN ETC				MONDE	T	9	101
	BELGIQUE-LUXBG		1	2	MONDE	T	22	48	CEE		8	99
	ALLEMAGNE R.F.		263	368	CEE		15	39	ADM		0	1
	ITALIE		36	56	ADM		2	3	FRANCE		6	82
	ROYAUME-UNI		523	952	FRANCE		14	39	PAYS-BAS		0	2
					ROYAUME-UNI		0	1	ALLEMAGNE R.F.		1	14
					SUISSE		1	1	DANEMARK		0	1
					TCHECOSLOVAQUIE		4	3	ETATS-UNIS		0	1
					.COTE D IVOIRE		2	3				

CST	PRODUIT		QUANTITÉ	VALEUR 1 000 \$	CST	PRODUIT		QUANTITÉ	VALEUR 1 000 \$	CST	PRODUIT		QUANTITÉ	VALEUR 1 000 \$
	Origine	Unité				Origine	Unité				Origine	Unité		
892	OUVRAGES IMPRIMÉS					.DAHOMÉY		0	2					
	MONDE	T	246	273		MONDE	T	1840	1482					
	CEE		237	256	931	MARCH EN RETOUR TRANSAC SPEC								
	ADM		5	8		CEE		950	1190					
	AFRIQUE NON ADM		1	2		ADM		70381	103					
	FRANCE		235	252		AFRIQUE NON ADM		118	38					
	BELGIQUE-LUXBG		1	2		FRANCE		596	1083					
	ALLEMAGNE R.F.		1	1		BELGIQUE-LUXBG		110	35					
	ITALIE		1	1		PAYS-BAS		7	12					
	ROYAUME-UNI		0	1		ALLEMAGNE R.F.		185	38					
	TUNISIE		1	1		ITALIE		52	23					
	.COTE D IVOIRE		5	7		ROYAUME-UNI		6	12					
	ETATS-UNIS		1	3		DANEMARK		1	1					
	NON SPECIFIES		0	3		SUISSE		0	3					
						POLCGNE		0	1					
893	OUVR ET ART EN MAT PLAST NDA					TCHECOSLOVAQUIE		10	2					
	MONDE	T	41	93		MAROC		31	13					
	CEE		39	84		ALGERIE		63	6					
	ADM		0	1		TUNISIE		0	3					
	FRANCE		38	83		LIBYE		0	1					
	ALLEMAGNE R.F.		1	1		EGYPTE		10	10					
	TCHECOSLOVAQUIE		0	1		.MALI		0	1					
	.COTE D IVOIRE		0	1		.HAUTE-VOLTA		13	8					
	ETATS-UNIS		2	6		.SENEGAL		32	12					
						GUINEE, REP.		0	1					
894	VOIT ENFANT ART SPORT JOUETS					.COTE D IVOIRE		237	61					
	MONDE	T	10	38		GHANA		10	1					
	CEE		9	33		.TCGO		8	3					
	FRANCE		8	28		.DAHOMÉY		57	4					
	ALLEMAGNE R.F.		1	5		NIGERIA, FEDER.		3	1					
	JAPON		0	1		.CAMEROUN R.F.		1	3					
	NON SPECIFIES		0	4		.TCHAD		1	2					
						.REP. CENTRAFRIC		0	2					
895	ARTICLES DE BUREAU					.GABON		11	6					
	MONDE	T	25	44		ETHIOPIE FED.		0	1					
	CEE		24	41		ETATS-UNIS		47	93					
	FRANCE		24	41		CANADA		3	3					
	ROYAUME-UNI		1	1		.CURACAO		20	1					
	NON SPECIFIES		0	1		VENEZUELA		239	10					
						KOWEIT		59	2					
						INDE, SIKKIM		1	1					
						CHINE CONTINENT		7	9					
						JAPON		3	8					
						HONG-KONG		0	2					
						NON SPECIFIES		7	4					
896	OBJETS D ART ET ANTIQUITE					951	ARMURERIE MUNITIONS GUERRE							
	MONDE	T	11	25		MONDE	T	14	56					
	CEE		11	25		CEE		14	56					
	FRANCE		11	25		FRANCE		14	56					
897	BIJOUTERIE JOAILLERIE ORFÈVRE					961	MONNAIES MORS CIRCUL SF DR							
	MONDE	T	1	12		MONDE	T	0	2					
	CEE		1	11		CEE		0	2					
	FRANCE		1	9		FRANCE		0	2					
	BELGIQUE-LUXBG		0	2										
	TCHECOSLOVAQUIE		0	1										
899	ARTICLES MANUFACTURES NDA													
	MONDE	T	199	286										
	CEE		83	148										
	ADM		114	135										
	AFRIQUE NON ADM		2	1										
	FRANCE		33	101										
	BELGIQUE-LUXBG		50	46										
	ALLEMAGNE R.F.		0	1										
	TCHECOSLOVAQUIE		0	1										
	MAROC		2	1										
	.SENEGAL		25	36										
	.COTE D IVOIRE		89	99										
911	COLIS POSTALX NON CL AILL													
	MONDE	T	19	10										
	CEE		16	6										
	ADM		1	3										
	FRANCE		16	6										
	.COTE D IVOIRE		1	2										

CST	PRODUIT		VALEUR 1 000 \$	CST	PRODUIT		VALEUR 1 000 \$	CST	PRODUIT		VALEUR 1 000 \$
	Destination	Unité			Destination	Unité			Destination	Unité	
- COMMERCE TOTAL				054 LEGUMES PLANT TUBERC ALIM				CEE			
MONDE	T	229458	229458	MONDE	T	7670	732	AOM		1670	1805
CEE		156955	156955	ADM		4851	392	FRANCE		1468	1685
ADM		12072	2176	AFRIQUE NON ADM		2819	341	PAYS-BAS		202	120
AFRIQUE NON ADM		44505	6799	.MALI		23	2	ROYAUME-UNI		370	221
FRANCE		126366	15860	.HAUTE-VOLTA		1235	99	.DAHOMY		2	2
BELGIQUE-LUXBG		2971	428	.COTE D IVOIRE		199	8	283 MINERAIS NON FERREUX			
PAYS-BAS		243	120	GHANA		85	3	MONDE	T	81	55
ALLEMAGNE R.F.		32	25	.DAHOMY		3394	283	AFRIQUE NON ADM		81	55
ITALIE		27343	2742	NIGERIA, FEDER.		2734	337	NIGERIA, FEDER.		81	55
ROYAUME-UNI		3324	448	074 THE ET MATE				292 MAT BRUTES ORIG VEGETALE NDA			
DANEMARK		0	1	MONDE	T	2	1	MONDE	T	132	33
SUISSE		0	2	ADM		1	1	CEE		132	33
PORTUGAL		11455	1626	.COTE D IVOIRE		1	1	FRANCE		132	33
ESPAGNE		71	35	081 ALIMENTS POUR ANIMAUX				3 PRODUITS ENERGETIQUES			
ALGERIE		249	107	MONDE	T	17308	922	MONDE	T	2565	215
TUNISIE		4	1	CEE		201	10	ADM		1678	203
LIBYE		2	1	AFRIQUE NON ADM		17107	912	.MALI		1564	199
EGYPTE		86	98	FRANCE		201	10	ETATS-UNIS		18	4
.MAURITANIE		6	1	NIGERIA, FEDER.		17107	912	.CURACAC		112	4
.MALI		1596	205	2 MATIERES PREMIERES				IRAK		124	4
.HAUTE-VOLTA		2080	278	MONDE	T	169276	24428	KOWEIT		59	3
.SENEGAL		27	45	CEE		154204	22081	332 DERIVES DU PETROLE			
GUINEE, REP.		0	2	ADM		67	11	MONDE	T	2565	215
.COTE D IVOIRE		1488	668	AFRIQUE NON ADM		85	57	ADM		1678	203
GHANA		3033	555	FRANCE		123719	17806	.MALI		1564	199
.TOGO		405	107	BELGIQUE-LUXBG		2953	425	ETATS-UNIS		18	4
.DAHOMY		5830	739	PAYS-BAS		202	120	.CURACAC		112	4
NIGERIA, FEDER.		41644	6066	ALLEMAGNE R.F.		4	7	IRAK		124	4
.CAMEROUN R.F.		3	15	ITALIE		27376	3722	KOWEIT		59	3
.TCHAD		12	71	ROYAUME-UNI		3309	448	4 CORPS GRAS GRAISSES ET HUILES			
.REP. CENTRAFRIC		1	4	PORTUGAL		11455	1626	MONDE	T	8789	2679
.CONGO (BRAZZA)		1	4	ESPAGNE		52	34	CEE		1510	485
ETATS-UNIS		138	147	.HAUTE-VOLTA		43	6	AFRIQUE NON ADM		7279	2194
CANADA		9	23	.DAHOMY		24	5	FRANCE		1510	485
.GUADELOUPE		0	2	NIGERIA, FEDER.		85	57	NIGERIA, FEDEP.		7279	2194
.CURACAO		112	4	ETATS-UNIS		80	142	421 HUILE VEGETALE FIXE DOUCE			
VENEZUELA		375	5	CANADA		4	10	MONDE	T	8789	2679
LIBAN		8	5	VENEZUELA		5	1	CEE		1510	485
IRAK		124	4	LIBAN		8	5	AFRIQUE NON ADM		7279	2194
KOWEIT		59	3	BAHREIN		5	12	FRANCE		1510	485
BAHREIN		5	12	NON SPECIFIES		3	2	NIGERIA, FEDER.		7279	2194
.POLYNESIE FR.		0	2	211 PEAUX BRUTES SAUF PELLETERIES				5421 HUILE VEGETALE FIXE DOUCE			
NON SPECIFIES		106	3	MONDE	T	494	495	MONDE	T	8789	2679
C PRODUITS ALIMENTAIRES				CEE		330	282	CEE		1510	485
MONDE	T	46548	5960	AFRIQUE NON ADM		4	3	AFRIQUE NON ADM		7279	2194
CEE		746	10	FRANCE		291	230	FRANCE		1510	485
ADM		8764	1510	ALLEMAGNE R.F.		4	7	NIGERIA, FEDER.		7279	2194
AFRIQUE NON ADM		36937	4440	ITALIE		35	44	5 PRODUITS CHIMIQUES			
FRANCE		745	10	ROYAUME-UNI		3	5	MONDE	T	12	3
ALGERIE		249	107	ESPAGNE		52	34	CEE		11	2
LIBYE		2	1	NIGERIA, FEDER.		4	3	ADM		1	1
.MALI		23	2	ETATS-UNIS		90	142	FRANCE		11	2
.HAUTE-VOLTA		1666	174	CANADA		4	10	.HAUTE-VOLTA		1	1
.COTE D IVOIRE		1347	560	VENEZUELA		5	1	514 AUTR PROD CHIM INORGANIQUES			
GHANA		3033	555	LIBAN		8	5	MONDE	T	12	2
.TOGO		402	101	BAHREIN		5	12	CEE		11	2
.DAHOMY		5325	672	NON SPECIFIES		3	2	FRANCE		11	2
NIGERIA, FEDER.		33653	3777	221 GRAINES NCIX CLEAGINEUSES				5E1 MATIERES PLASTIQU RESIN ART			
001 ANIMAUX VIVANTS				MONDE	T	166525	21817	MONDE	T	0	1
MONDE	T	20305	3847	CEE		152071	19960	ADM		0	1
ADM		3303	664	ADM		62	8	.HAUTE-VOLTA		0	1
AFRIQUE NON ADM		17006	3183	FRANCE		121827	15857	263 CCTCN			
ALGERIE		271	148	BELGIQUE-LUXBG		2953	425	MONDE	T	2041	2028
LIBYE		2	1	ITALIE		27291	3678				
.HAUTE-VOLTA		431	75	ROYAUME-UNI		2936	222				
.COTE D IVOIRE		607	150	PORTUGAL		11455	1626				
GHANA		2942	548	.HALTE-VOLTA		40	6				
.TOGO		386	89	.DAHOMY		22	3				
.DAHOMY		1880	350	011 VIANDE FRAICHE REFRIG CONGEL							
NIGERIA, FEDER.		13812	2527	MONDE	T	614	457				
011 VIANDE FRAICHE REFRIG CONGEL				ADM		608	453				
MONDE	T	614	457	AFRIQUE NON ADM		6	4				
ADM		608	453	.COTE D IVOIRE		541	401				
AFRIQUE NON ADM		6	4	GHANA		6	4				
.COTE D IVOIRE		541	401	.TOGO		16	12				
GHANA		6	4	.DAHOMY		51	40				
.TOGO		16	12								
.DAHOMY		51	40								

CST	PRODUIT		QUANTITÉ	VALEUR 1 000 \$	CST	PRODUIT		QUANTITÉ	VALEUR 1 000 \$	CST	PRODUIT		QUANTITÉ	VALEUR 1 000 \$
	Destination	Unité				Destination	Unité				Destination	Unité		
648	ARTICLES MANUFACTURES				ACM			4	4	CEE			5	12
	MONDE	T	1110	316	FRANCE			4	4	AOM			9	6
	CEE		156	70	.COTE D IVOIRE			4	3	FRANCE			4	10
	ADM		853	150						ITALIE			0	1
	AFRIQUE NON ADM		55	96						.HAUTE-VOLTA			9	6
	FRANCE		105	51	698	AUT ART MANUF EN MET COMM				723	FILS CABLES ISOLAT ELEC			
	ALLEMAGNE R.F.		1	14	MONDE	T	21	8	7	MONDE	T	6	3	
	ITALIE		0	4	CEE		20	7	8	CEE		6	3	
	EGYPTE		49	94	ADM		2	1	1	FRANCE		6	3	
	.MALI		1	3	FRANCE		20	7	7					
	.HAUTE-VOLTA		340	68	.COTE D IVOIRE		2	1	1					
	.SENEGAL		11	4										
	.COTE D IVOIRE		101	40										
	.DAHOMY		387	33	7	MACHINES ET MATERIEL TRANSP.				724	APPAR POUR TELECOMMUNICAT			
	NIGERIA, FEDER.		6	2	MONDE	T	415	436	436	MONDE	T	0	14	
	.REP. CENTRAFRIC		0	1	CEE		262	247	247	CEE		0	13	
629	ART MANUF EN CAOUTCHOUC NDA				ADM		99	182	182	FRANCE		0	13	
	MONDE	T	22	1	AFRIQUE NON ADM		5	4	4					
	AOM		0	1	FRANCE		213	230	230	729	MACH ET APP ELECTRIQUES NDA			
	.COTE D IVOIRE		0	1	BELGIQUE-LUXBG		14	3	3	MONDE	T	8	164	
652	TISSUS COTON SAUF TISSLS SPEC				ALLEMAGNE R.F.		19	1	1	CEE		7	195	
	MONDE	T	182	94	ITALIE		16	13	13	ADM		1	8	
	AFRIQUE NON ADM		49	94	SUISSE		0	2	2	FRANCE		7	154	
	EGYPTE		49	94	TUNISIE		4	1	1	BELGIQUE-LUXBG		0	2	
					.MAURITANIE		4	1	1	.MALI		0	1	
					.MALI		1	1	1	.SENEGAL		0	2	
					.HAUTE-VOLTA		28	24	24	.COTE D IVOIRE		0	5	
					.SENEGAL		8	23	23	.DAHOMY		0	1	
					.COTE D IVOIRE		26	47	47					
					.TOGO		1	1	1					
					.DAHOMY		20	16	16					
					NIGERIA, FEDER.		1	4	4					
					.TCHAC		11	69	69					
653	AUTRES TISSLS SAUF SPECIAUX				711	CHAUDIERES MOT NON ELECTR				731	VEHICULES POLR VGIES FERREES			
	MONDE	T	0	2	MONDE	T	11	14	14	MONDE	T	5	1	
	ADM		0	2	CEE		8	12	12	AFRIQUE NON ADM		4	1	
	.DAHOMY		0	2	ADM		3	3	3	TUNISIE		4	1	
656	ARTICLES EN MAT TEXTILES NDA				FRANCE		1	3	3	732	VEHICULES AUTOMOBILES ROUTIERS			
	MONDE	T	26	4	ITALIE		6	8	8	MONDE	T	171	122	
	ADM		3	3	.COTE D IVOIRE		1	1	1	CEE		112	4	
	.HAUTE-VOLTA		2	2	.DAHOMY		2	1	1	ADM		49	114	
	.DAHOMY		0	1						AFRIQUE NON ADM		1	3	
661	CHAUX CIMENTS OUVR PR BATIMENT				712	TRACTEURS MACH APPAR AGRIC				FRANCE		87	2	
	MONDE	T	10	2	MONDE	T	41	11	11	BELGIQUE-LUXBG		0	1	
	ADM		10	2	ADM		10	11	11	ALLEMAGNE R.F.		18	1	
	.HAUTE-VOLTA		10	2	.HAUTE-VOLTA		7	5	5	.HAUTE-VOLTA		11	11	
					.COTE D IVOIRE		3	6	6	.SENEGAL		7	11	
										.COTE D IVOIRE		13	14	
										.TOGO		1	1	
										.DAHOMY		5	8	
										NIGERIA, FEDER.		1	3	
										.TCHAD		11	69	
665	VERRERIE				714	MACHINES DE BUREAU				734	AERONEFS			
	MONDE	T	434	65	MONDE	T	0	1	1	MONDE	T	1	21	
	ADM		434	65						CEE		1	21	
	.HAUTE-VOLTA		318	61	718	MACH PR AUT INDUS SPECIAL				FRANCE		1	21	
	.COTE D IVOIRE		4	1	MONDE	T	61	23	23					
	.DAHOMY		112	3	CEE		44	3	3					
					ADM		10	20	20					
					FRANCE		42	1	1					
					ITALIE		2	2	2					
					.COTE D IVOIRE		9	20	20					
678	TUB TUYAUX RACC FON FER AC				719	MACHINES APPAREILS NDA				861	APP SCIENTIF ET D OPTIQUE			
	MONDE	T	10	2	MONDE	T	85	44	44	MONDE	T	4	64	
	ADM		10	2	CEE		62	24	24	CEE		2	53	
	.HAUTE-VOLTA		10	2	ADM		17	19	19	ADM		1	10	
					FRANCE		48	22	22	FRANCE		1	36	
					ITALIE		0	1	1	ALLEMAGNE R.F.		1	14	
					SUISSE		0	1	1	ITALIE		0	4	
					.MALRITANIE		4	1	1	.SENEGAL		0	4	
					.MALTE-VCLTA		1	2	2	.COTE D IVOIRE		1	3	
					.SENEGAL		1	10	10	.DAHOMY		0	1	
					.COTE D IVOIRE		0	1	1	.RFP. CENTRAFRIC		0	1	
					.DAHOMY		11	5	5					
692	RESERVOIRS FUTS ETC METALL				722	MACH ELECT APPAR PR COUPURE				863	FILMS CINEMA IMPRES DEVELOP			
	MONDE	T	370	55	MONDE	T	13	18	18	MONDE	T	2	5	
	ADM		362	52						ADM		2	5	
	AFRIQUE NON ADM		6	2						.MALI		1	2	
	.COTE D IVOIRE		88	27										
	.DAHOMY		274	25										
	NIGERIA, FEDER.		6	2										
695	OUTILLAGE EN METAUX COMMUNS													
	MONDE	T	9	8										
	CEE		4	4										



CST	PRODUIT		VALEUR 1 000 \$	CST	PRODUIT		VALEUR 1 000 \$	CST	PRODUIT		VALEUR 1 000 \$
	Destination	Unité			Destination	Unité			Destination	Unité	
	.COTE D'IVOIRE	1	2								
	.DAHOMY	0	1								
891	INSTR MUSIQUEL PHONOS DISQUES										
	MONDE	T	0	1							
	CEE		0	1							
	FRANCE		0	1							
892	OUVRAGES IMPRIMES										
	MONDE	T	5	3							
	CEE		5	3							
	FRANCE		5	3							
893	OUVR ET ART EN MAT PLAST NDA										
	MONDE	T	0	1							
	ADM		0	1							
	.HAUTE-VOLTA		0	1							
899	ARTICLES MANUFACTURES NDA										
	MONDE	T	0	1							
	ADM		0	1							
911	COLIS POSTAUX NON CL AILL										
	MONDE	T	24	8							
	CEE		2	7							
	ADM		22	1							
	FRANCE		2	7							
	.DAHOMY		21	1							
931	MARCH EN RETOUR TRANSAC SPEC										
	MONDE	T	685	615							
	CEE		50	473							
	ADM		589	120							
	AFRIQUE NON ADM		37	6							
	FRANCE		49	468							
	ALLEMAGNE R.F.		1	2							
	ITALIE		0	2							
	EGYPTE		37	4							
	.MALI		1	1							
	.HAUTE-VOLTA		1	4							
	.SENEGAL		3	18							
	GUINEE, REP.		0	2							
	.COTE D'IVOIRE		14	22							
	.TOGO		1	4							
	.DAHOMY		53	12							
	.CAMEROUN R.F.		3	15							
	.TCHAD		0	2							
	.REP. CENTRAFRIC		0	3							
	.CONGO (BRAZZA)		1	3							
	ETATS-UNIS		0	1							
	CANADA		5	13							
	.GUACÉLOUPE		0	2							
	.POLYNESIE FR.		0	2							
	NON SPECIFIES		0	1							
	NIGERIA		510	31							

CST	PRODUIT		VALEUR 1 000 \$	CST	PRODUIT		VALEUR 1 000 \$	CST	PRODUIT		VALEUR 1 000 \$
	Destination	Unité			Destination	Unité			Destination	Unité	
001.10	BOVINS										
	MONDE	T	18364	2975							
	ACM		2852	462							
	AFRIQUE NCR ANM		15511	2514							
	ALGERIE		16	3							
	HAUTE-VOLTA		411	67							
	COTE D'IVOIRE		425	65							
	GHANA		2694	437							
	TOGO		295	48							
	DAHOMY		1722	275							
	NIGERIA, FEDER.		12801	2074							
001.20	OVINS ET CAPRINS										
	MONDE	T	1945	871							
	ACM		451	202							
	AFRIQUE NCR ANM		1494	669							
	ALGERIE		233	104							
	LIBYE		2	1							
	HAUTE-VOLTA		20	9							
	COTE D'IVOIRE		182	82							
	GHANA		246	111							
	TOGO		91	41							
	DAHOMY		158	71							
	NIGERIA, FEDER.		1011	453							
054.20	LEGUMES A COSSE, SECS										
	MONDE	T	4102	508							
	ACM		1394	172							
	AFRIQUE NCR ACM		2708	336							
	MAI		6	1							
	HAUTE-VOLTA		115	35							
	DAHOMY		1073	133							
	NIGERIA, FEDER.		2708	336							
081.31	TOURTEAUX D'ARACHIDE										
	MONDE	T	16307	864							
	CEE		201	10							
	AFRIQUE NCR ANM		16106	855							
	FRANCE		201	10							
	NIGERIA, FEDER.		16106	855							
221.12	ARACHIDES DECORTIQUEES										
	MONDE	T	163567	16592							
	CEE		192071	14960							
	ACM		40	6							
	FRANCE		121827	11857							
	BELGIQUE-LUX		2953	425							
	ITALIE		27291	2678							
	PORTUGAL		11455	1626							
	HAUTE-VOLTA		40	6							
263.11	COTON EGRENE EN MASSE										
	MONDE	T	2035	2026							
	CEE		1670	1805							
	FRANCE		1468	1685							
	PAYS-BAS		202	120							
	ROYAUME-UNI		370	221							
421.40	HUILE D'ARACHIDE										
	MONDE	T	8785	2679							
	CEE		1510	485							
	AFRIQUE NCR ACM		7275	2194							
	FRANCE		1510	485							
	NIGERIA, FEDER.		7275	2194							

Associés — TOM — DOM  
**STATISTIQUE DU COMMERCE EXTÉRIEUR**

Assoziierte — TOM — DOM  
**AUSSENHANDELSSTATISTIK**

Associati — TOM — DOM  
**STATISTICA DEL COMMERCIO CON L'ESTERO**

Geassocieerden — TOM — DOM  
**STATISTIEK VAN DE BUITENLANDSE HANDEL**

Associates — TOM — DOM  
**FOREIGN TRADE STATISTICS**

**Niger**

**1968 — No. 1**

**JAN.-MARS 1967**

**JAN.-MÄRZ 1967**

**GEN.-MARZO 1967**

**JAN.-MAART 1967**

**JAN.-MARCH 1967**



# NIGER

1967/I

## TABLE DES MATIÈRES

<b>De 1961 au 31-3-1967</b>	
Importations par origine	122
Exportations par destination	123
Balance commerciale	123
Importations par classe de produits	124
Exportations par principaux produits	125
<b>Du 1-1-1967 au 31-3-1967</b>	
Importations des produits par origine	126
Exportations des produits par destination	132
Exportations des produits spécifiques par destination	134

Source: Service statistique du Niger

## INHALTSVERZEICHNIS

<b>Von 1961 bis 31. 3. 1967</b>	
Einfuhr nach Ursprung	122
Ausfuhr nach Bestimmung	123
Einfuhr-Ausfuhrüberschuß	123
Einfuhr nach Warenklassen	124
Ausfuhr nach wichtigsten Waren	125
<b>Vom 1. 1. 1967 bis 31. 3. 1967</b>	
Einfuhr der Waren nach Ursprung	126
Ausfuhr der Waren nach Bestimmung	132
Ausfuhr von spezifischen Waren	134

Quelle: Service statistique du Niger

## INDICE GENERALE

<b>Dal 1961 al 31-3-1967</b>	
Importazioni per origine	122
Esportazioni per destinazione	123
Bilancia commerciale	123
Importazioni per classe di prodotti	124
Esportazioni per principali prodotti	125
<b>Dal 1-1-1967 al 31-3-1967</b>	
Importazioni dei prodotti per origine	126
Esportazioni dei prodotti per destinazione	132
Esportazioni di prodotti specifici per destinazione	134

Fonte: Service statistique du Niger

## INHOUD

<b>Van 1961 tot 31-3-1967</b>	
Invoer volgens herkomst	122
Uitvoer volgens bestemming	123
Handelsbalans	123
Invoer volgens groepen van produkten	124
Uitvoer volgens voornaamste produkten	125
<b>Van 1-1-1967 tot 31-3-1967</b>	
Invoer der produkten volgens herkomst	126
Uitvoer der produkten volgens bestemming	132
Uitvoer der specifieke produkten	134

Bron: Service statistique du Niger

## CONTENTS

<b>From 1961 to 31-3-1967</b>	
Imports by origin	122
Exports by destination	123
Balance of trade	123
Imports by category of product	124
Exports by major product	125
<b>From 1-1-1967 to 31-3-1967</b>	
Imports of product by origin	126
Exports of product by destination	132
Exports by major product	134

Source: Service statistique du Niger

## OBSERVATIONS — ANMERKUNGEN OSSERVAZIONI — OPMERKINGEN — NOTES

## Niger

## Importations par origine

	1961	1962	1963	1964	1965	1966	1-1/31-3		
							1965	1966	1967
1 000 kg									
<b>Monde</b>	<b>74 153</b>	<b>101 151</b>	<b>83 482</b>	<b>96 933</b>	<b>97 531</b>	<b>117 737</b>	<b>21 633</b>	<b>27 167</b>	<b>29 049</b>
<b>CEE</b>	<b>28 970</b>	<b>45 108</b>	<b>35 689</b>	<b>41 492</b>	<b>36 484</b>	<b>40 671</b>	<b>8 712</b>	<b>10 848</b>	<b>9 102</b>
France	20 305	33 316	28 879	33 976	30 016	33 625	6 948	9 346	7 574
U.E.B.L.	3 425	7 757	1 532	3 715	2 761	3 182	885	642	480
Pays-Bas	405	507	421	862	1 150	1 355	344	255	220
Allemagne (R.F.)	4 160	2 715	450	1 645	2 027	1 312	448	371	430
Italie	675	813	4 407	1 291	530	1 196	87	234	398
Royaume-Uni	716	404	232	1 128	714	974	138	191	374
Etats-Unis	4 604	6 604	3 903	6 041	867	4 552	228	144	843
Algérie	1 300	2 434	818	2 172	4 111	5 007	1 304	2 125	91
Sénégal	5 366	6 992	4 836	6 690	4 250	8 173	589	2 051	9 193
Côte-d'Ivoire	1 200	4 273	1 100	1 563	2 503	5 060	747	863	856
Ghana	1 883	838	87	16	1 626	1 890	362	452	289
Dahomey	1 230	4 144	2 230	1 894	3 321	1 696	532	666	1 379
Nigéria	13 310	8 907	8 935	6 616	5 236	5 930	2 386	294	969
Trinidad, Tobago	—	280	33	729	3 881	1 341	250	97	—
Curaçao	11 149	13 759	16 988	15 426	7 174	4 715	1 402	2 549	45
Vénézuéla	479	541	2 562	2 676	4 771	8 835	479	2 989	2 742
Irak	606	1 822	1 586	2 933	10 512	9 643	2 851	217	437
Chine continentale	94	368	280	475	1 670	2 722	294	477	393
Japon	1	6	3	63	124	575	10	50	106
Hong-Kong	334	404	527	564	455	203	246	66	20
Autres pays	2 960	4 267	3 673	1 287	9 832	15 750	1 103	4 089	2 210
1 000 \$									
<b>Monde</b>	<b>18 850</b>	<b>27 461</b>	<b>22 712</b>	<b>33 539</b>	<b>37 674</b>	<b>45 029</b>	<b>9 484</b>	<b>13 820</b>	<b>10 463</b>
<b>CEE</b>	<b>10 151</b>	<b>16 325</b>	<b>12 900</b>	<b>21 966</b>	<b>24 226</b>	<b>27 652</b>	<b>5 846</b>	<b>8 876</b>	<b>6 290</b>
France	9 049	14 852	11 681	18 747	20 012	23 213	4 877	7 580	5 107
U.E.B.L.	157	234	150	404	638	1 070	110	277	146
Pays-Bas	259	360	557	1 410	1 788	1 220	507	348	242
Allemagne (R.F.)	522	542	278	1 065	1 256	1 428	242	538	429
Italie	164	337	234	349	532	721	111	133	366
Royaume-Uni	280	502	457	680	1 130	1 525	235	275	477
Etats-Unis	560	1 139	809	1 240	1 314	1 719	660	241	507
Algérie	363	550	223	350	472	218	142	124	16
Sénégal	1 867	1 542	1 313	1 651	1 246	1 560	277	317	285
Côte-d'Ivoire	1 123	2 100	1 028	1 433	1 730	1 941	549	469	751
Ghana	183	193	14	12	377	401	105	79	18
Dahomey	264	703	546	374	416	298	55	117	160
Nigéria	2 325	2 114	1 683	1 053	657	665	210	73	130
Trinidad, Tobago	—	17	3	43	303	134	30	5	—
Curaçao	474	514	2 182	1 303	548	754	126	635	3
Vénézuéla	39	23	100	210	332	1 316	32	1 089	215
Irak	28	70	86	222	628	298	235	7	37
Chine continentale	73	151	199	519	1 827	2 468	386	574	718
Japon	6	17	6	100	260	1 615	35	129	233
Hong-Kong	416	454	301	598	528	227	307	83	21
Autres pays	698	1 047	862	1 765	1 680	2 238	254	727	602

Exportations par destination

Niger

	1961	1962	1963	1964	1965	1966	1-1/31-3		
							1965	1966	1967
<b>1 000 kg</b>									
<b>Monde</b>	<b>87 669</b>	<b>111 536</b>	<b>126 328</b>	<b>148 487</b>	<b>178 271</b>	<b>229 458</b>	<b>53 228</b>	<b>32 816</b>	<b>64 788</b>
<b>CEE</b>	<b>75 066</b>	<b>74 437</b>	<b>88 516</b>	<b>88 060</b>	<b>97 609</b>	<b>156 955</b>	<b>37 122</b>	<b>16 989</b>	<b>58 164</b>
France	75 057	74 118	88 434	85 939	94 408	126 366	33 969	16 763	58 157
U.E.B.L.	—	—	2	2 018	1	2 971	—	—	0
Pays-Bas	—	211	29	61	3 160	243	3 153	202	—
Allemagne (R.F.)	2	65	4	12	22	32	0	4	—
Italie	7	43	47	29	18	27 343	—	20	7
Royaume-Uni	—	834	1 219	2 393	2 128	3 324	8	1 676	1
Etats-Unis	155	377	71	112	160	138	26	21	10
Yougoslavie	—	—	—	—	1 020	—	—	—	—
Mali	1 517	3 154	1 008	574	13 667	1 596	756	716	—
Haute-Volta	125	103	259	51	370	2 080	28	133	480
Sénégal	—	71	355	1 189	307	27	1	1	2
Côte-d'Ivoire	4	86	183	161	1 708	1 488	15	179	64
Ghana	778	3 716	4 582	1 620	1 976	3 033	1 007	1 235	8
Dahomey	1 476	5 612	5 541	564	6 966	5 830	455	1 402	869
Nigéria	7 122	19 082	23 570	47 457	38 024	41 644	12 348	10 225	4 117
Autres pays	1 426	4 064	1 024	6 302	14 336	13 343	1 462	242	1 073
<b>1 000 \$</b>									
<b>Monde</b>	<b>15 490</b>	<b>14 505</b>	<b>19 706</b>	<b>21 307</b>	<b>25 319</b>	<b>28 851</b>	<b>7 384</b>	<b>4 648</b>	<b>7 424</b>
<b>CEE</b>	<b>12 063</b>	<b>8 198</b>	<b>14 007</b>	<b>13 829</b>	<b>14 752</b>	<b>18 375</b>	<b>5 095</b>	<b>2 056</b>	<b>6 469</b>
France	12 027	8 139	13 925	13 504	14 229	15 060	4 680	1 914	6 451
U.E.B.L.	—	—	3	295	1	428	—	—	1
Pays-Bas	—	20	38	4	491	120	414	120	—
Allemagne (R.F.)	36	5	2	3	8	25	1	8	—
Italie	—	34	39	23	23	2 742	—	14	17
Royaume-Uni	—	30	82	133	379	448	10	166	2
Etats-Unis	173	157	67	120	178	147	32	37	18
Yougoslavie	—	—	—	—	558	—	—	—	—
Mali	70	313	84	121	226	205	24	97	—
Haute-Volta	11	191	181	84	183	278	10	20	78
Sénégal	—	25	212	705	177	45	5	4	6
Côte-d'Ivoire	1	98	78	124	423	668	77	85	20
Ghana	229	978	772	373	264	555	88	236	1
Dahomey	166	293	549	156	463	739	19	214	127
Nigéria	2 544	3 823	3 539	5 122	6 426	6 066	1 933	1 632	627
Autres pays	233	399	135	540	1 290	1 325	91	36	75

Balance commerciale

1 000 \$

<b>Monde</b>	— 3 360	— 12 956	— 3 006	— 12 232	— 12 355	— 16 178	— 2 100	— 9 172	— 3 039
<b>CEE</b>	+ 1 912	— 8 127	+ 1 107	— 8 137	— 9 474	— 9 277	— 751	— 6 820	+ 179

CST		1961	1962	1963	1964	1965	1966	1-1/31-3		
								1965	1966	1967
<b>1 000 \$</b>										
<b>0 + 1</b>	<b>Alimentation, boisson, tabac</b>									
	<b>Monde</b>	<b>4 337</b>	<b>6 164</b>	<b>4 440</b>	<b>4 985</b>	<b>5 015</b>	<b>6 313</b>	<b>987</b>	<b>1 346</b>	<b>1 743</b>
	CEE	1 960	3 140	2 542	3 406	3 574	4 204	626	927	902
	Royaume-Uni	50	101	85	73	145	137	23	51	33
	Etats-Unis	6	10	7	55	22	548	9	4	20
	Côte-d'Ivoire	558	648	296	423	439	489	100	135	123
	Dahomey	115	427	404	259	224	154	34	79	17
	Nigéria	1 010	932	498	227	114	10	53	2	—
<b>2 + 4</b>	<b>Matières premières</b>									
	<b>Monde</b>	<b>728</b>	<b>2 141</b>	<b>709</b>	<b>747</b>	<b>1 483</b>	<b>1 950</b>	<b>316</b>	<b>398</b>	<b>516</b>
	CEE	80	389	33	26	93	106	15	18	17
	Royaume-Uni	—	5	15	3	—	—	—	—	—
	Etats-Unis	—	7	3	21	13	114	—	6	91
	Sénégal	114	162	184	353	248	498	31	140	33
	Côte-d'Ivoire	3	761	70	55	353	349	106	62	12
	Ghana	180	68	6	8	346	371	98	67	11
	Nigéria	290	611	344	220	204	461	47	59	73
<b>3</b>	<b>Produits énergétiques</b>									
	<b>Monde</b>	<b>972</b>	<b>1 161</b>	<b>2 726</b>	<b>2 708</b>	<b>2 383</b>	<b>3 843</b>	<b>518</b>	<b>1 959</b>	<b>549</b>
	CEE	132	226	227	461	292	387	57	75	73
	Algérie	—	2	—	3	239	128	40	88	—
	Trinidad, Tobago	—	17	1	28	290	134	23	5	—
	Curaçao	467	476	2 179	1 302	545	753	126	635	3
	Vénézuéla	39	23	95	208	329	1 306	32	1 089	215
	Irak	28	67	83	222	628	298	235	7	37
<b>7</b>	<b>Machines et matériel de transport</b>									
	<b>Monde</b>	<b>3 289</b>	<b>5 782</b>	<b>4 160</b>	<b>6 284</b>	<b>8 052</b>	<b>9 753</b>	<b>2 075</b>	<b>3 709</b>	<b>2 999</b>
	CEE	2 551	4 377	3 247	5 159	6 253	7 593	1 494	3 293	2 130
	Royaume-Uni	160	179	199	229	641	1 100	80	146	340
	Etats-Unis	272	767	507	541	869	664	387	179	230
<b>5 + 6 + 8</b>	<b>Autres produits industriels</b>									
	<b>Monde</b>	<b>9 394</b>	<b>11 800</b>	<b>9 980</b>	<b>18 062</b>	<b>19 533</b>	<b>21 616</b>	<b>5 365</b>	<b>6 045</b>	<b>4 242</b>
	CEE	5 401	7 944	6 415	12 388	13 141	14 108	3 524	4 295	2 850
	Royaume-Uni	72	216	146	363	339	273	130	73	104
	Etats-Unis	38	65	151	170	286	163	209	24	151
	Sénégal	1 412	1 169	1 037	1 180	864	986	158	166	229
	Côte-d'Ivoire	443	603	592	853	833	886	307	214	301
	Nigéria	903	516	771	537	278	44	96	3	2
	Pakistan	155	100	114	192	270	256	39	47	—
	Chine continentale	48	28	62	384	1 701	2 129	376	556	251
	Hong-Kong	416	452	301	598	525	196	305	80	15



## Exportations par principaux produits

Niger

CST		1961	1962	1963	1964	1965	1966	1-1/31-3		
								1965	1966	1967
<b>1 000 kg</b>										
<b>001</b>	<i>Animaux vivants</i>									
	<b>Monde</b>	<b>19 820</b>	<b>23 160</b>	<b>18 292</b>	<b>16 586</b>	<b>22 185</b>	<b>20 309</b>	<b>6 592</b>	<b>6 449</b>	<b>136</b>
	CEE	—	—	—	—	—	—	—	—	—
	Dahomey	—	—	1 343	423	2 138	1 880	—	720	30
	Ghana	3 270	2 880	2 634	1 497	1 368	2 942	425	1 235	—
	Nigéria	12 960	17 500	14 262	14 434	16 543	13 812	6 117	4 145	2
<b>054.20</b>	<i>Légumes à cosse secs</i>									
	<b>Monde</b>	<b>4 284</b>	<b>14 136</b>	<b>7 530</b>	<b>2 564</b>	<b>15 302</b>	<b>4 102</b>	<b>2 775</b>	<b>1 232</b>	<b>1 345</b>
	CEE	—	—	—	25	—	—	—	—	—
	Dahomey	1 109	3 871	3 229	—	—	1 073	—	347	659
	Nigéria	2 630	8 878	2 632	2 483	9 173	2 708	2 190	857	552
<b>211</b>	<i>Peaux brutes</i>									
	<b>Monde</b>	<b>426</b>	<b>541</b>	<b>386</b>	<b>419</b>	<b>610</b>	<b>494</b>	<b>245</b>	<b>154</b>	<b>67</b>
	CEE	220	225	238	224	96	330	36	103	38
	Etats-Unis	150	142	65	81	103	80	20	21	10
	Espagne	—	3	8	11	36	52	10	24	13
	Nigéria	45	64	42	27	306	4	156	3	4
<b>221.12</b>	<i>Arachides décortiquées</i>									
	<b>Monde</b>	<b>67 281</b>	<b>69 326</b>	<b>91 365</b>	<b>92 765</b>	<b>86 402</b>	<b>163 567</b>	<b>37 053</b>	<b>16 299</b>	<b>56 198</b>
	CEE	67 021	69 325	91 365	83 789	86 394	152 071	37 012	16 299	56 198
<b>421.40</b>	<i>Huile d'arachide</i>									
	<b>Monde</b>	<b>4 975</b>	<b>2 162</b>	<b>2 666</b>	<b>5 535</b>	<b>4 811</b>	<b>8 789</b>	<b>1 094</b>	<b>1 992</b>	<b>20 104</b>
	CEE	3 864	1 759	2 076	1 965	280	1 510	—	—	629
	Nigéria	968	101	590	3 570	4 531	7 279	1 094	1 992	1 473
<b>1 000 kg</b>										
<b>001</b>	<i>Animaux vivants</i>									
	<b>Monde</b>	<b>1 592</b>	<b>3 131</b>	<b>3 538</b>	<b>2 664</b>	<b>4 156</b>	<b>3 847</b>	<b>1 260</b>	<b>1 279</b>	<b>58</b>
	CEE	—	—	—	—	—	—	—	—	—
	Dahomey	—	—	218	90	390	350	—	137	14
	Ghana	—	537	559	367	249	548	80	236	—
	Nigéria	—	2 573	2 739	2 107	3 084	2 527	1 171	756	1
<b>054.20</b>	<i>Légumes à cosse secs</i>									
	<b>Monde</b>	<b>326</b>	<b>780</b>	<b>406</b>	<b>75</b>	<b>1 253</b>	<b>508</b>	<b>215</b>	<b>153</b>	<b>167</b>
	CEE	—	—	—	2	—	—	—	—	—
	Dahomey	115	183	196	—	—	133	—	43	82
	Nigéria	178	479	136	73	1 238	336	200	107	69
<b>211</b>	<i>Peaux brutes</i>									
	<b>Monde</b>	<b>378</b>	<b>402</b>	<b>323</b>	<b>522</b>	<b>665</b>	<b>495</b>	<b>130</b>	<b>126</b>	<b>70</b>
	CEE	184	193	209	326	124	282	72	71	38
	Etats-Unis	170	144	66	101	161	142	30	37	18
	Espagne	—	1	5	7	19	34	3	12	11
	Nigéria	20	32	21	33	329	3	19	1	1
<b>221.12</b>	<i>Arachides décortiquées</i>									
	<b>Monde</b>	<b>10 451</b>	<b>7 414</b>	<b>13 704</b>	<b>13 341</b>	<b>12 395</b>	<b>16 592</b>	<b>4 925</b>	<b>1 585</b>	<b>5 467</b>
	CEE	10 220	7 413	13 704	12 216	12 394	14 960	4 923	1 585	5 467
<b>421.40</b>	<i>Huile d'arachide</i>									
	<b>Monde</b>	<b>1 502</b>	<b>527</b>	<b>715</b>	<b>1 682</b>	<b>1 229</b>	<b>2 679</b>	<b>308</b>	<b>592</b>	<b>629</b>
	CEE	1 174	427	593	597	85	485	—	—	191
	Nigéria	285	45	122	1 085	1 144	2 194	308	592	437

CST	PRODUIT		QUANTITÉ	VALEUR	CST	PRODUIT		QUANTITÉ	VALEUR	CST	PRODUIT		QUANTITÉ	VALEUR
	Origine	Unité				1 000 \$	Origine				Unité	1 000 \$		
	CCMERCER TOTAL					013 PREP ET CONSERVE DE VIANDE					MAROC			
	MONDE	T	29049	10463		MONDE	T	6	12		SENEGAL	3	2	
	CEE		9102	6290		CEE		6	12			24	7	
	ADM		12930	1589		FRANCE		5	10		051 FRUITS FRAIS NOIX NON OLEAG			
	AFRIQUE NON ADM		1474	200		PAYS-BAS		1	2		MONDE	T	19	18
	FRANCE		7574	5107		022 LAIT ET CREME DE LAIT					CEE		13	14
	BELGIQUE-LUXBG		480	146		MONDE	T	88	36		ADM		2	2
	PAYS-BAS		220	242		CEE		87	36		AFRIQUE NON ADM		2	1
	ALLEMAGNE R.F.		430	429		FRANCE		49	24		FRANCE		13	14
	ITALIE		398	366		PAYS-BAS		38	12		MAROC		2	1
	ROYAUME-UNI		374	477		023 BEURRE					.COTE D IVOIRE		2	2
	SUEDE		1	5		MONDE	T	5	9		NON SPECIFIES		2	1
	DANEMARK		4	2		CEE		5	8		052 FRUITS SECHEES OU DESHYDRATES			
	SUISSE		0	2		FRANCE		5	8		MONDE	T	49	6
	ESPAGNE		262	63		024 FROMAGE ET CAILLEBOTTE					AFRIQUE NON ADM		48	5
	YOUgosLAVIE		7	7		MONDE	T	7	19		ALGERIE		48	5
	ZONE MARK EST		30	28		CEE		7	19		053 PREP CONSERVES DE FRUITS			
	TCHECOSLOVAQUIE		13	21		FRANCE		6	18		MONDE	T	19	11
	HONGRIE		3	5		PAYS-BAS		0	1		CEE		11	7
	MAROC		77	31		025 OEUFS D OISEAUX					ADM		4	2
	ALGERIE		91	16		MONDE	T	2	3		AFRIQUE NON ADM		4	2
	TUNISIE		47	4		ADM		2	3		FRANCE		9	6
	EGYPTE		0	1		.COTE D IVOIRE		2	3		ITALIE		1	1
	MALI		10	2		031 POISSONS					MAROC		1	1
	HAUTE-VOLTA		1425	371		MONDE	T	7	13		ALGERIE		3	1
	SENEGAL		9193	285		CEE		4	9		.COTE D IVOIRE		4	2
	.COTE D IVOIRE		856	751		ADM		4	4		054 LEGUMES PLANT TUBERC ALIM			
	GHANA		289	18		FRANCE		4	9		MONDE	T	35	8
	TOGO		0	1		SENEGAL		1	2		CEE		28	7
	DAHOMY		1379	160		.COTE D IVOIRE		3	2		AFRIQUE NON ADM		7	1
	NIGERIA, FEDER.		969	130		032 PREP CONS POISSONS CRUST					FRANCE		28	7
	CAMEROUN R.F.		1	5		MONDE	T	19	18		MAROC		7	1
	GABON		21	11		CEE		4	6		055 PREPAR ET CONSERV DE LEGUMES			
	ETATS-UNIS		843	507		AFRIQUE NON ADM		12	8		MONDE	T	206	85
	CANADA		55	3		FRANCE		4	6		CEE		153	66
	INDES OCCID.		2	2		MAROC		12	8		ADM		5	1
	CURACAO		45	3		JAPON		0	1		AFRIQUE NON ADM		18	7
	VENEZUELA		2742	215		NON SPECIFIES		3	1		FRANCE		45	27
	IRAK		437	37		042 RIZ					ITALIE		108	39
	IRAN		16	1		MONDE	T	511	33		ESPAGNE		30	11
	ISRAEL		0	1		CEE		2	1		MAROC		18	7
	ARABIE SAOUDITE		212	17		PAYS-BAS		1	1		.DAHOMY		4	1
	INDE, SIKKIM		7	8		ETATS-UNIS		412	20		061 SUCRE ET MIËL			
	CHINE CONTINENT		393	718		CHINE CONTINENT		96	12		MONDE	T	1654	316
	JAPON		106	233		046 SEMOULE ET FARINE DE FROMENT					CEE		1554	316
	HONG-KONG		20	21		MONDE	T	641	122		FRANCE		1314	254
	NON SPECIFIES		16	6		CEE		641	122		BELGIQUE-LUXBG		338	61
	0 PRODUITS ALIMENTAIRES					048 PREPAR DE CEREAL DE FARINE					ALLEMAGNE R.F.		2	1
	MONDE	T	3604	1308		MONDF	T	118	54		062 CONFIS SUCRERIES SANS CACAO			
	CEE		2794	745		CEE		90	45		MONDE	T	56	41
	ADM		58	41		ADM		24	7		CEE		52	35
	AFRIQUE NON ADM		96	26		AFRIQUE NON ADM		3	2		ADM		3	6
	FRANCE		2257	605		046 SEMOULE ET FARINE DE FROMENT					FRANCE		50	33
	BELGIQUE-LUXBG		339	62		MONDE	T	641	122		PAYS-BAS		2	2
	PAYS-BAS		54	27		CEE		641	122		.SENEGAL		3	6
	ALLEMAGNE R.F.		3	1		FRANCE		641	122		071 CAFE			
	ITALIE		141	50		MONDF	T	118	54		MONDE	T	5	16
	ROYAUME-UNI		1	2		CEE		90	45		CEE		1	2
	ESPAGNE		30	11		ADM		24	7		ADM		4	13
	MAROC		44	19		AFRIQUE NON ADM		3	2		FRANCE		1	2
	ALGERIE		51	7		FRANCE		51	29		.COTE D IVOIRE		4	13
	HAUTE-VOLTA		1	1		PAYS-BAS		7	7		NON SPECIFIES		0	1
	SENEGAL		28	15		ITALIE		31	9					
	.COTE D IVOIRE		16	24										
	DAHOMY		4	1										
	ETATS-UNIS		412	20										
	CHINE CONTINENT		206	457										
	JAPON		0	1										
	NON SPECIFIES		5	4										
	011 VIANDE FRAICHE REFRIG CONGEL					066 SEMOULE ET FARINE DE FROMENT								
	MONDE	T	2	7		MONDE	T	641	122					
	CEE		2	7		CEE		641	122					
	ADM		1	1		FRANCE		641	122					
	FRANCE		2	7										
	HAUTE-VOLTA		1	1										
	012 VIANDES ETC SECHEES SAL FUM													
	MONDE	T	2	4										
	CEE		1	4										
	FRANCE		1	4										

CST	PRODUIT		VALEUR 1 000 \$	CST	PRODUIT		VALEUR 1 000 \$	CST	PRODUIT		VALEUR 1 000 \$		
	Origine	Unité			Origine	Unité			Origine	Unité			
073	CHOCOLAT ET PREP AU CACAO				.HAUTE-VOLTA		204	73		.HAUTE-VOLTA		911	258
	MONDE	T	4		.DAHOMÉY		111	15		NIGERIA, FEDER.		251	71
	CEE		2							CHINE CONTINENT		0	2
	FRANCE		2	121	TABACS BRUTS ET DECHETS				3	PRODUITS ENERGETIQUES			
					MONDE	T	36	8		MONDE	T	5940	549
					AFRIQUE NON ADM		36	8		CEE		277	73
					ALGERIE		36	8		ADM		1497	133
074	THE ET MATE									AFRIQUE NON ADM		643	52
	MONDE	T	111	122	TABACS MANUFACTURES					FRANCE		238	69
	CHINE CONTINENT		110		MONDE	T	61	172		ALLEMAGNE R.F.		5	1
075	EPICES				CEE		17	57		ITALIE		33	3
	MONDE	T	1		ADM		40	100		ESPAGNE		25	8
	CEE		0		FRANCE		17	55		.HAUTE-VOLTA		279	22
	FRANCE		0		ALLEMAGNE P.F.		1	2		.COTE D IVOIRE		64	15
091	MARGARINE ET GRAISSES ALIM				ROYAUME-UNI		3	14		.DAHOMÉY		1109	93
	MONDE	T	1		.COTE D IVOIRE		40	99		NIGERIA, FEDER.		660	52
	CEE		1		NON SPECIFIES		0	1		ETATS-UNIS		35	9
	FRANCE		1		2	MATIERES PREMIERES				CANADA		55	3
					MONDE	T	10805	454		.CURACAO		45	3
					CEE		44	13		VENEZUELA		2742	215
					ADM		10066	302		IRAK		437	37
					AFRIQUE NON ADM		546	97		IRAN		16	1
					FRANCE		29	11		ARABIE SAOUDITE		212	17
					PAYS-BAS		3	1	332	DERIVES DU PETROLE			
					ITALIE		12	1		MONDE	T	5860	527
					MAROC		14	3		CEE		239	63
					.HAUTE-VOLTA		921	260		ADM		1481	130
					.SENEGAL		9064	31		AFRIQUE NON ADM		647	52
					.COTE D IVOIRE		80	11		FRANCE		206	60
					GHANA		237	11		ITALIE		33	3
					NIGERIA, FEDER.		295	73		.HAUTE-VOLTA		279	22
					ETATS-UNIS		149	50		.COTE D IVOIRE		49	11
					CHINE CONTINENT		0	2		.DAHOMÉY		1109	93
					211	PEAUX BRUTES SAUF PELLETERIES				NIGERIA, FEDER.		638	51
					MONDE	T	36	2		ETATS-UNIS		35	9
					ADM		10	2		CANADA		55	3
					.HAUTE-VOLTA		10	2		.CURACAO		45	3
					243	BOIS FACONNES OU SIMPL TRAV				VENEZUELA		2742	215
					MONDE	T	339	24		IRAK		437	37
					ADM		80	11		IRAN		16	1
					AFRIQUE NON ADM		257	13		ARABIE SAOUDITE		212	17
					.COTE D IVOIRE		80	11	341	GAZ NATURELS ET GAZ D USINES			
					GHANA		237	11		MONDE	T	80	22
					NIGERIA, FEDER.		21	2		CEE		37	10
					267	FRIPERIE DRILLES CHIFFONS				ADM		16	4
					MONDE	T	173	58		FRANCE		32	9
					CEE		23	7		ALLEMAGNE R.F.		5	1
					FRANCE		21	6		ESPAGNE		25	8
					PAYS-BAS		2	1		.COTE D IVOIRE		16	4
					ETATS-UNIS		149	50	4	CORPS GRAS GRAISSES ET HUILES			
					276	AUTRES PROD MINERAUX BRUTS				MONDE	T	172	62
					MONDE	T	9079	33		CEE		5	4
					CEE		15	2		ADM		73	17
					ADM		9064	31		FRANCE		5	4
					FRANCE		4	1		.SENEGAL		3	2
					ITALIE		10	1		.COTE D IVOIRE		1	1
					.SENEGAL		9064	31		.DAHOMÉY		68	14
					292	MAT BRUTES ORIG VEGETALE NDA				ETATS-UNIS		94	41
					MONDE	T	1175	337	421	HUILE VEGETALE FIXE DOUCE			
					CEE		1	3		MONDE	T	8	6
					ADM		911	258		CEE		5	4
					AFRIQUE NON ADM		264	74		ADM		3	2
					FRANCE		1	3		FRANCE		5	4
					MAROC		14	3		.SENEGAL		3	2
111	BOISSONS N ALC EXC JUS FRUITS								422	AUTRES HUILES VEGET FIXES			
	MONDE	T	284	20						MONDE	T	144	56
	CEE		275	17						ADM		69	15
	ADM		5	2						.COTE D IVOIRE		1	1
	FRANCE		275	17						.DAHOMÉY		68	14
	DANEMARK		4	1						ETATS-UNIS		94	41
	.SENEGAL		2	1									
	.DAHOMÉY		4	1									
112	BOISSONS ALCOOLIQUES												
	MONDE	T	764	235									
	CEE		190	83									
	ADM		315	88									
	AFRIQUE NON ADM		52	6									
	FRANCE		155	66									
	PAYS-BAS		32	15									
	ALLEMAGNE R.F.		3	1									
	ROYAUME-UNI		12	17									
	ESPAGNE		193	41									
	MAROC		6	2									
	TUNISIE		47	4									

CST	PRODUIT		QUANTITÉ	VALEUR 1 000 \$	CST	PRODUIT		QUANTITÉ	VALEUR 1 000 \$	CST	PRODUIT		QUANTITÉ	VALEUR 1 000 \$								
	Origine	Unité				Origine	Unité				Origine	Unité										
5	PRODUITS CHIMIQUES				FRANCE	176				235	YUGOSLAVIE	7										
	MONDE	T	1248	785		ALLEMAGNE R.F.	12					36	ZONE MARK FST	30				28				
	CEE		776	534		.COTE D IVOIRE	0					2	TCHÉCOSLOVAQUIE	12				21				
	ADM		326	123		551 HUILES ESSENTIELS PR AROM									HONGRIE	2				6		
	AFRIQUE NON ADM		8	1		MONDE	T	2	8			CEE		2	8	MAROC	10				4	
	FRANCE		664	474		FRANCE		2	8			.EGYPTE	0				1					
	PAYS-BAS		2	1		553 PARFUMERIE ET PROD DE BEAUTE									.HAUTE-VOLTA	7				6		
	ALLEMAGNE R.F.		104	56		MONDE	T	18	42			.SENEGAL	89				228					
	ITALIE		6	2		CEE		15	39			.COTE D IVOIRE	207				206					
	ROYAUME-UNI		115	61		ADM		3	4			GHANA	34				7					
MAROC		0	1	FRANCE		15	39	.TOGO	0				1									
.SENEGAL		2	1	.COTE D IVOIRE		3	4	.DAHOMÉY	22				5									
.COTE D IVOIRE		266	95	554 SAVONS PRODUITS D ENTRETIEN									NIGERIA, FEDER.	7				2				
.DAHOMÉY		58	27	MONDE	T	357	126	.GABON	13				6									
ETATS-UNIS		11	65	CEE		50	31	ETATS-UNIS	64				86									
CHINE CONTINENT		3	1	ADM		297	94	INDES OCCID.	1				1									
NON SPECIFIES		10	1	FRANCE		43	28	INDE, SIKKIM	5				5									
				.DAHOMÉY		50	15	CHINE CONTINENT	181				250									
				NCN SPECIFIES		10	1	JAPON	98				237									
								HONG-KONG	17				15									
512 PRODUITS CHIMIQUES ORGANIQUES					556 ENGRAIS MANUFACTURES					611 CUIRS												
MONDE	T	21	16	MONDE	T	181	43	MONDE	T	1	2											
CEE		18	11	CEE		181	43	ADM		1	1											
ADM		3	6	FRANCE		122	33	.HAUTE-VOLTA				1	1									
FRANCE		18	10	ALLEMAGNE R.F.		60	11	621 DEMI PRODUITS EN CAOUTCHOUC														
.COTE D IVOIRE		0	1	571 EXPLOSIFS					MONDE	T	2	3										
.DAHOMÉY		3	5	MONDE	T	0	1	CEE		2	3											
513 ELEMENTS CHIMIQUES INORGANIQUES					FRANCE		0	1	629 ART MANUF EN CAOUTCHOUC NDA													
MONDE	T	115	28	.COTE D IVOIRE		1	1	MONDE	T	94	149											
CEE		102	20	.DAHOMÉY		5	7	CEE		78	129											
ADM		5	8	514 AUTR PROD CHIM INORGANIQUE					FRANCE		74	122										
FRANCE		102	20	MONDE	T	44	14	PAYS-BAS		1	1											
.COTE D IVOIRE		1	1	CEE		44	14	ALLEMAGNE R.F.		1	4											
.DAHOMÉY		5	7	FRANCE		12	6	ITALIE		2	2											
516 AUTR PROD CHIM INORGANIQUE					ALLEMAGNE R.F.		32	8	ROYAUME-UNI		15	16										
MONDE	T	44	14	521 GOUDRONS MINER DER CHIM CRUT					ETATS-UNIS		1	3										
CEE		44	14	MONDE	T	2	1	MONDE	T	52	22											
FRANCE		12	6	CEE		2	1	CEE		4	3											
ALLEMAGNE R.F.		32	8	FRANLL		2	1	ADM		45	18											
523 EXTRAITS LIQUORANTS					581 MATIERES PLASTIQUE RESIN ART					FRANCE		4	3									
MONDE	T	1	1	MONDE	T	136	74	.COTE D IVOIRE		32	12											
CEE		1	1	CEE		23	14	.GABON		13	6											
FRANCE		1	1	FRANCE		23	14	631 BOIS ARTIF ET TRAVAILLES NDA														
531 COLOR GRGA SYNT LTL					ROYAUME-UNI		113	60	MONDE	T	52	22										
MONDE	T	2	3	549 PRODUITS CHIMIQUES NDA					CEE		4	3										
CEE		2	3	MONDE	T	103	106	.COTE D IVOIRE		32	12											
FRANCE		1	2	CEE		82	37	.GABON		13	6											
ALLEMAGNE R.F.		0	1	ADM		7	4	632 ARTICLES MANUF EN BOIS NDA														
532 EXTRAITS LIQUORANTS					AFRIQUE NON ADM		0	1	MONDE	T	35	11										
MONDE	T	1	1	FRANCE		80	37	CEE		21	8											
CEE		1	1	ROYAUME-UNI		2	1	ADM		10	2											
FRANCE		1	1	MAROC		0	1	AFRIQUE NON ADM		4	1											
533 PIGMENTS PEINTURES VERNIS					.COTE D IVOIRE		7	4	FRANCE		21	8										
MONDE	T	78	50	ETATS-UNIS		10	63	.COTE D IVOIRE		10	2											
CEE		67	42	CHINE CONTINENT		3	1	GHANA		4	1											
ADM		11	7	6+8 ARTICLES MANUFACTURES					641 PAPIERS ET CARTONS													
FRANCE		67	42	MONDE	T	4160	3457	MONDE	T	52	22											
.SENEGAL		2	1	CEE		3315	2316	CEE		51	22											
.COTE D IVOIRE		9	6	ADM		338	451	FRANCE		50	20											
ETATS-UNIS		0	1	AFRIQUE NON ADM		52	15	ITALIE		2	1											
541 PRODUITS MEDICIN ET PHARMAC					FRANCE		2891	1941	642 ARTICLES EN PAPIER OU CARTON													
MONDE	T	189	273	BELGIQUE-LUXBG		132	82	MONDE	T	77	64											
CEE		189	271	PAYS-BAS		103	161	CEE		69	57											
ADM		C	2	ALLEMAGNE R.F.		178	113	ADM		1	1											
				ITALIE		11	18	FRANCE		69	56											
				ROYAUME-UNI		35	43	ALLEMAGNE R.F.		0	1											
				SUEDE		0	1	ROYAUME-UNI		0	1											
				SUISSE		0	1	.SENEGAL		1	1											
				ESPAGNE		1	1	ETATS-UNIS		6	4											

CST	PRODUIT		QUANTITÉ	VALEUR 1 000 \$	CST	PRODUIT		QUANTITÉ	VALEUR 1 000 \$	CST	PRODUIT		QUANTITÉ	VALEUR 1 000 \$			
	Origine	Unité				Origine	Unité				Origine	Unité					
651	FILS DE MATIÈRES TEXTILES					ALLEMAGNE R.F.			54	4		CFF			11	19	
	MONDE	T	39	78		MAROC			9	2		FRANCE			11	19	
	CEE		4	21		662 PIÈCES DE CONSTR EN CERAM						MONDE			T	40	37
	ACM		35	58		MONDE			40	12		CFF			0	1	
	FRANCE		4	21		CFF			40	12		ADM			40	36	
	.COTE D'IVOIRE		35	58		FRANCE			13	4		FRANCE			0	1	
652	TISSUS COTON SAUF TISSUS SPEC					ALLEMAGNE R.F.			27	8		.HAUTE-VOLTA			6	5	
	MONDE	T	666	1507		663 ARTICLES MINERAUX NDA						.COTE D'IVOIRE			34	31	
	CEE		316	827		MONDE			2	5		691 CONSTRUCT METALL ET PARTIES					
	ADM		48	167		CEE			2	5		MONDE			T	68	48
	FRANCE		182	570		FRANCE			1	5		CEE			54	39	
	BELGIQUE-LUXBG		18	51		664 VERRE						FRANCE			33	31	
	PAYS-BAS		101	158		MONDE			11	10		ALLEMAGNE R.F.			21	7	
	ALLEMAGNE R.F.		11	36		CFF			11	10		ETATS-UNIS			14	9	
	ITALIE		4	12		FRANCE			11	10		692 RESEPOIRS FUTS ETC METALL					
	ROYAUME-UNI		4	19		665 VERRERIE						MONDE			T	23	7
	YOUGOSLAVIE		3	6		MONDE			35	18		CFF			4	3	
	TCHECOSLOVAQUIE		8	17		CEE			35	18		ADM			19	4	
	HONGRIE		2	5		FRANCE			24	15		FRANCE			4	3	
	.SENEGAL		46	161		BELGIQUE-LUXBG			11	3		.DAHOMY			17	4	
	.COTE D'IVOIRE		2	5		666 ARTICLES EN CERAMIQUE						693 CABL RONCES TREILLIS METAL					
	.TOGO		0	1		MONDE			9	8		MONDE			T	98	54
	ETATS-UNIS		8	6		CEE			7	7		CFF			64	39	
	CHINE CONTINENT		180	250		FRANCE			2	1		ADM			27	12	
	JAPON		96	205		667 BARRS PROFILS PALPLANCHES						FRANCE			63	39	
653	AUTRES TISSUS SAUF SPECIAUX					MONDE			659	84		.COTE D'IVOIRE			27	12	
	MONDE	T	5	15		CEE			652	84		ETATS-UNIS			7	3	
	CEE		5	19		ADM			4	1		694 CLOUTERIE ET BOULONNERIE					
	FRANCE		5	19		FRANCE			569	69		MONDE			T	32	29
654	TULLES DENTELLES BRODERIES					BELGIQUE-LUXBG			75	14		CEE			11	14	
	MONDE	T	0	2		668 LARGES PLATS ET TOLES						ADM			21	14	
	CEE		0	2		MONDE			186	52		FRANCE			10	13	
	FRANCE		0	2		CFF			186	52		ALLEMAGNE R.F.			1	1	
655	TISSUS SPECIAUX ARTIC ASSIM					FRANCE			171	48		PAYS-BAS			0	1	
	MONDE	T	3	4		BELGIQUE-LUXBG			15	5		ALLEMAGNE R.F.			0	1	
	CEE		2	3		669 FILS FER ACIER SF FIL MACH						YOUGOSLAVIE			4	2	
	ADM		1	1		MONDE			20	5		ETATS-UNIS			2	5	
	FRANCE		1	2		CEE			5	2		696 COUTELLERIE ET COUVERTS					
	ALLEMAGNE R.F.		1	1		ADM			5	1		MONDE			T	2	7
	.COTE D'IVOIRE		1	1		FRANCE			4	2		CEE			2	7	
656	ARTICLES EN MAT TEXTILES NDA					ROYAUME-UNI			10	2		FRANCE			2	6	
	MONDE	T	1257	386		.COTE D'IVOIRE			5	1		697 ARTICLES METAL USAGE DOMEST					
	CEE		1187	310		670 TUB TUYAUX RACC FDN FER AC						MONDE			T	25	25
	ADM		16	21		MONDE			83	36		CFF			9	11	
	AFRIQUE NON ADM		17	6		CEE			77	32		AFRIQUE NON ADM			2	2	
	FRANCE		1149	281		FRANCE			67	28		FRANCE			7	10	
	ALLEMAGNE R.F.		35	29		BELGIQUE-LUXBG			4	1		ALLEMAGNE R.F.			0	1	
	ITALIE		1	1		671 FILS FER ACIER SF FIL MACH						ITALIE			0	1	
	ESPAGNE		1	1		MONDE			20	5		SUEDE			0	1	
	ZONE MARK EST		30	28		CEE			5	2		TCHECOSLOVAQUIE			3	3	
	.SENEGAL		10	11		ADM			5	1		MAROC			1	1	
	.COTE D'IVOIRE		6	10		FRANCE			4	2		HONG-KONG			10	7	
	GHANA		9	3		ROYAUME-UNI			10	2							
	NIGERIA, FEDER.		7	2		.COTE D'IVOIRE			5	1							
	ETATS-UNIS		5	20		672 CUIVRE											
657	COUV PARQU TAPIS TAPISSERIE					678 TUB TUYAUX RACC FDN FER AC											
	MONDE	T	2	2		MONDE			83	36							
	CEE		2	2		CEE			77	32							
	FRANCE		2	2		FRANCE			67	28							
661	CHAUX CIMENTS OUVR PR BATIMENT					BELGIQUE-LUXBG			4	1							
	MONDE	T	133	14		ALLEMAGNE R.F.			4	2							
	CEE		125	12		ITALIE			2	1							
	AFRIQUE NON ADM		9	2		ETATS-UNIS			6	4							
	FRANCE		70	8		682 CUIVRE											
	MONDE	T	11	19		MONDE			11	19							

CST	PRODUIT		VALEUR 1 000 \$	CST	PRODUIT		VALEUR 1 000 \$	CST	PRODUIT		VALEUR 1 000 \$						
	Origine	Unité			Origine	Unité			Origine	Unité							
698	ALT ART MANUF EN MET COMM				COTE D IVOIRE		33		NIGERIA, FEDER.		10						
	MONDE	T	99	67		ETATS-UNIS	11		ETATS-UNIS	41	126						
	CEE		79	59		HONG-KONG	1	4	JAPON	0	1						
	FRANCE		78	58	719	MACHINES APPAREILS NDA			733 VEHIC POUT NON AUTOMOBILES								
	ALLEMAGNE R.F.		1	1		MONDE	T	76	234		MONDE	T	304	378			
	ROYAUME-UNI		1	1		CEE		66	199		CEE		229	276			
	ETATS-UNIS		10	7		AFRIQUE NON ADM		0	1		ADM		73	100			
7	MACHINES ET MATERIEL TRANSP.					FRANCE		64	190		AFRIQUE NON ADM		2	1			
	MONDE	T	1738	2999		ALLEMAGNE R.F.		1	6		FRANCE		145	175			
	CEE		1268	2130		ITALIE		1	3		ALLEMAGNE R.F.		7	4			
	ADM		160	280		ROYAUME-UNI		1	2		ITALIE		75	97			
	AFRIQUE NON ADM		29	3		SUEDE		0	2		COTE D IVOIRE		73	100			
	FRANCE		945	1588		NIGERIA, FEDER.		0	1		NIGERIA, FEDER.		2	1			
	PAYS-BAS		1	4		ETATS-UNIS		9	31		ETATS-UNIS		1	1			
	ALLEMAGNE R.F.		132	250		722	MACH ELECT APPAR PR COUPURE			734 AERONEFS							
	ITALIE		189	287			MONDE	T	100	63		MONDE	T	0	5		
	ROYAUME-UNI		207	340			CEE		99	61		CEE		0	2		
	SUEDE		1	3			FRANCE		93	37		FRANCE		0	2		
	HAUTE-VOLTA		12	6			ALLEMAGNE R.F.		6	23		ETATS-UNIS		0	3		
	COTE D IVOIRE		148	274			ETATS-UNIS		0	2		812 APP SANIT HYG CHAUFF ECLAIR					
	NIGERIA, FEDER.		12	3			723	FILS CABLES ISOLAT ELEC				MONDE	T	36	31		
	ETATS-UNIS		70	230				MONDE	T	21	27	CEE		35	29		
	CHINE CONTINENT		1	3				CEE		21	27		FRANCE		26	21	
	JAPON		1	6				FRANCE		21	27		BELGIQUE-LUXBG		1	1	
	HONG-KONG		1	5						21	27		ALLEMAGNE R.F.		8	7	
711	CHAUDIERES MOT NON ELECTR												HONG-KONG		1	2	
	MONDE	T	43	204									821 MEUBL SOMMIERS LITERIE SIM				
	CEE		35	156									MONDE	T	65	57	
	FRANCE		33	151									CEE		48	50	
	ALLEMAGNE R.F.		1	4									ADM		7	3	
	ROYAUME-UNI		2	6									AFRIQUE NON ADM		5	1	
	SUEDE		0	1									FRANCE		47	49	
	ETATS-UNIS		6	42									PAYS-BAS		1	1	
712	TRACTEURS MACH APPAR AGRIC												ALLEMAGNE R.F.		0	1	
	MONDE	T	329	601									ROYAUME-UNI		5	2	
	CEE		297	496									COTE D IVOIRE		7	3	
	ADM		28	96									GHANA		5	1	
	FRANCE		152	243									ETATS-UNIS		1	2	
	ALLEMAGNE R.F.		78	144									831 ARTI VOYAGE SACS A MAIN ETC				
	ITALIE		67	109									MONDE	T	14	17	
	ROYAUME-UNI		3	7									CEE		12	15	
	COTE D IVOIRE		28	96										FRANCE		12	15
	CHINE CONTINENT		1	3										TCHECOSLOVAQUIE		1	1
714	MACHINES DE BUREAU												841 VETEMENTS				
	MONDE	T	1	6									MONDE	T	18	128	
	CEE		1	6									CEE		3	82	
	FRANCE		0	2									ADM		4	39	
	ITALIE		0	4									FRANCE		8	92	
715	MACH POUR TRAVAIL DES METAUX												HONGRIE		0	1	
	MONDE	T	2	6									SENEGAL		1	14	
	CEE		2	6									COTE D IVOIRE		2	25	
	FRANCE		2	6									INDES OCCID.		1	1	
717	MACH PR TEXT CUIR MAC A COUD												INDE, SIKKIM		5	5	
	MONDE	T	3	5									851 CHAUSSURES				
	CEE		3	5									MONDE	T	52	87	
	FRANCE		3	5									CEE		10	30	
718	MACH PR AUT INDUS SPECIAL												ADM		35	50	
	MONDE	T	77	121									AFRIQUE NON ADM		1	1	
	CEE		19	24									FRANCE		9	27	
	ADM		45	66									ALLEMAGNE R.F.		2	2	
	FRANCE		17	28									MAROC		0	1	
	ALLEMAGNE R.F.		2	2									SENEGAL		30	41	
	ROYAUME-UNI		1	3									COTE D IVOIRE		4	9	
	HAUTE-VOLTA		12	6									HONG-KONG		7	7	

CST	PRODUIT		QUANTITÉ	VALEUR 1 000 \$	CST	PRODUIT		QUANTITÉ	VALEUR 1 000 \$	CST	PRODUIT		QUANTITÉ	VALEUR 1 000 \$
	Origine	Unité				Origine	Unité				Origine	Unité		
861	APP SCIENTIF ET D OPTIQUE					FRANCE		0	2					
	MONDE	T	5	72										
	CEE		5	59	899	ARTICLES MANUFACTURES NCA								
	AFRIQUE NON ADM		0	1		MONDE	T	22	29					
	FRANCE		5	56		CEE		9	13					
	BELGIQUE-LUXBG		0	1		ADM		13	15					
	ALLEMAGNE R.F.		0	1		FRANCE		4	9					
	ITALIE		0	1		BELGIQUE-LUXBG		4	4					
	EGYPTE		0	1		ALLEMAGNE R.F.		1	1					
	ETATS-UNIS		0	11		.COTE D IVOIRE		13	15					
862	FOURNITURES PHOTUCINEMA				911	COLIS POSTAUX NON CL AILL								
	MONDE	T	4	19		MONDE	T	2	2					
	CEE		4	18		CEE		2	2					
	FRANCE		4	17		FRANCE		2	2					
	BELGIQUE-LUXBG		0	1										
	ALLEMAGNE R.F.		0	1	931	MARCH EN RETOUR TRANSAC SPEC								
863	FILMS CINEMA IMPRES DEVELOP					MONDE	T	235	407					
	MONDE	T	5	10		CEE		138	312					
	CEE		5	10		ADM		52	51					
	FRANCE		5	10		AFRIQUE NON ADM		12	3					
864	HORLOGERIE					FRANCE		96	271					
	MONDE	T	0	4		BELGIQUE-LUXBG		10	2					
	CEE		0	3		PAYS-BAS		25	32					
	FRANCE		0	3		ALLEMAGNE R.F.		4	4					
	SUISSE		0	1		ITALIE		4	3					
891	INSTR MUSIQUE PHONOS DISQUES					SUISSE		0	1					
	MONDE	T	1	17		ESPAGNE		13	2					
	CEE		1	17		MAROC		3	2					
	FRANCE		1	14		.MALI		1	2					
	ALLEMAGNE R.F.		0	2		.HAUTE-VOLTA		1	2					
892	OUVRAGES IMPRIMES					.SENEGAL		4	7					
	MONDE	T	27	90		.COTE D IVOIRE		34	26					
	CEE		22	77		.DAHOMY		2	4					
	ADM		2	3		.CAMEROUN R.F.		1	5					
	FRANCE		22	76		.GABON		8	6					
	BELGIQUE-LUXBG		0	1		ETATS-UNIS		8	5					
	.COTE D IVOIRE		2	3		INDE OCCID.		1	2					
	ETATS-UNIS		2	9		INDE SIKKIM		2	3					
893	OUVR ET ART EN MAT PLAST NCA					CHINE CONTINENT		2	6					
	MONDE	T	8	17		JAPON		6	19					
	CEE		6	14		HONG-KONG		1	1					
	ADM		1	3	951	ARMURERIE MUNITIONS GUERRE								
	FRANCE		6	14		MONDE	T	0	4					
	.COTE D IVOIRE		1	3		CFE		0	4					
894	VOIT ENFANT ART SPORT JOUETS					FRANCE		0	4					
	MONDE	T	4	10										
	CEE		4	10										
	FRANCE		4	9										
	BELGIQUE-LUXBG		0	1										
895	ARTICLES DE BUREAU													
	MONDE	T	3	12										
	CEE		3	10										
	FRANCE		3	10										
	ETATS-UNIS		0	2										
897	BIJOUTERIE JOAILLERIE ORFEVR													
	MONDE	T	0	2										
	CEE		0	2										

CST	PRODUIT		VALEUR 1 000 \$	CST	PRODUIT		VALEUR 1 000 \$	CST	PRODUIT		VALEUR 1 000 \$			
	Destination	Unité			Destination	Unité			Destination	Unité				
* CLMERCER TOTAL				211 PEaux BRUTES SAUF PELLETERIES				6+8 ARTICLES MANUFACTURES						
	MONDE	T	64788	7424		MONDE	T	217	30					
	CEE		58164	6469		CEE		2	8					
	ADM		1416	237		ADM		208	22					
	AFRIQUE NON ADM		4126	63C		AFRIQUE NON ADM		0	1					
	FRANCE		58157	6451		FRANCE		2	8					
	BELGIQUE-LUXBG		C	1		.HAUTE-VOLTA		103	2					
	ITALIE		7	17		.COTE D IVOIRE		34	10					
	ROYAUME-UNI		1	2		GHANA		0	1					
	ESPAGNE		19	11		.DAHOMY		70	10					
	MAROC		C	1										
	ALGERIE		2	1										
	.HAUTE-VOLTA		480	78										
	.SENEGAL		2	6										
	.COTE D IVOIRE		64	2C										
	GHANA		8	1										
	.TOGO		C	1										
	.DAHOMY		869	127										
	NIGERIA, FEDER.		4117	627										
	.CAMEROUN R.F.		1	3										
	.TCHAD		1	2										
	ETATS-UNIS		10	18										
	LIBAN		3	2										
	JAPON		1045	54										
0 PRODUITS ALIMENTAIRES					221 GRAINES NOIX OLEAGINEUSES				611 CUIRS					
	MONDE	T	3831	363		MONDE	T	57243	5521		MONDE	T	8	4
	CEE		2	1		CEE		56198	5467		CEE		2	4
	ADM		1180	173		FRANCE		56198	5467		FRANCE		2	4
	AFRIQUE NON ADM		2649	190		JAPON		1045	54					
	FRANCE		2	1										
	ALGERIE		2	1										
	.HAUTE-VOLTA		362	67										
	.COTE D IVOIRE		29	4										
	.DAHOMY		789	102										
	NIGERIA, FEDER.		264C	189										
001 ANIMAUX VIVANTS					263 COTON				642 ARTICLES EN PAPIER OU CARTON					
	MONDE	T	136	58		MONDE	T	821	459		MONDE	T	0	2
	ADM		132	56		CEE		821	459		CEE		0	2
	AFRIQUE NON ADM		4	2		FRANCE		821	459		FRANCE		0	2
	ALGERIE		5	12										
	.HAUTE-VOLTA		1C2	43										
	.DAHOMY		30	14										
	NIGERIA, FEDER.		2	1										
054 LEGUMES PLANT TUBERC ALIM					292 MAT BRUTES ORIG VEGETALE NOA				653 AUTRES TISSUS SAUF SPECIAUX					
	MONDE	T	1586	185		MONDE	T	32	11		MONDE	T	3	2
	CEE		2	1		CEE		32	11		ADM		3	2
	ADM		1025	116		FRANCE		32	11		.DAHOMY		3	2
	AFRIQUE NON ADM		560	69										
	FRANCE		2	1										
	.HAUTE-VOLTA		260	25										
	.COTE D IVOIRE		29	4										
	.DAHOMY		736	87										
	NIGERIA, FEDER.		552	69										
081 ALIMENTS POUR ANIMAUX					3 PRODUITS ENERGETIQUES				665 VERRERIE					
	MONDE	T	21C5	12C		MONDE	T	20	1		MONDE	T	102	1
	ADM		23	1		CEE		18	1		ADM		102	1
	AFRIQUE NON ADM		2C86	119		FRANCE		18	1		.HAUTE-VOLTA		102	1
	.DAHOMY		23	1										
	NIGERIA, FEDER.		2C86	119										
2 MATIERES PREMIERES					332 DERIVES DU PETROLE				692 RESERVOIRS FUTS ETC METALL					
	MONDE	T	58162	6C62		MONDE	T	20	1		MONDE	T	101	18
	CEE		57C88	5575		CEE		18	1		ADM		101	18
	AFRIQUE NON ADM		4	1		FRANCE		18	1		.COTE D IVOIRE		34	10
	FRANCE		57C81	5558							.DAHOMY		67	8
	ITALIE		7	17										
	ESPAGNE		13	11										
	NIGERIA, FEDER.		4	1										
	ETATS-UNIS		1C	18										
	LIBAN		3	2										
	JAPON		1045	54										
					4 CORPS GRAS GRAISSES ET HUILES				7 MACHINES ET MATERIEL TRANSP.					
	MONDE	T	2104	629		MONDE	T	2104	629		MONDE	T	26	37
	CEE		629	191		CEE		629	191		CEE		3	6
	ADM		2	1		ADM		2	1		ADM		21	28
	AFRIQUE NON ADM		1473	437		AFRIQUE NON ADM		1473	437		FRANCE		3	6
	FRANCE		629	191		FRANCE		629	191		ROYAUME-UNI		1	2
	.HAUTE-VOLTA		2	1		.HAUTE-VOLTA		2	1		.HAUTE-VOLTA		12	8
	NIGERIA, FEDER.		1473	437		NIGERIA, FEDER.		1473	437		.SENEGAL		1	2
					421 HUILE VEGETALE FIXE DOUCE				711 CHAUDIERES MOT NON ELECTR					
	MONDE	T	2104	629		MONDE	T	2104	629		MONDE	T	2	2
	CEE		629	191		CEE		629	191		ADM		2	2
	ADM		2	1		ADM		2	1		.DAHOMY		2	2
	AFRIQUE NON ADM		1473	437		AFRIQUE NON ADM		1473	437					
	FRANCE		629	191		FRANCE		629	191					
	.HAUTE-VOLTA		2	1		.HAUTE-VOLTA		2	1					
	NIGERIA, FEDER.		1473	437		NIGERIA, FEDER.		1473	437					
					5 PRODUITS CHIMIQUES				712 TRACTEURS MACH APPAR AGRIC					
	MONDE	T	2	2		MONDE	T	2	2		MONDE	T	6	2
	CEE		2	2		CEE		2	2		ADM		6	2
	ADM		2	2		ADM		2	2		.HAUTE-VOLTA		6	2
	AFRIQUE NON ADM		2	2		.DAHOMY		2	2					
	FRANCE		2	2										
					513 ELEMENTS CHIMIQUES INORGANI				714 MACHINES DE BUREAU					
	MONDE	T	2	2		MONDE	T	2	2		MONDE	T	0	1
	CEE		2	2		CEE		2	2		ADM		0	1
	ADM		2	2		ADM		2	2		.HAUTE-VOLTA		0	1
	AFRIQUE NON ADM		2	2		AFRIQUE NON ADM		2	2					
	FRANCE		2	2		FRANCE		2	2					
	.DAHOMY		2	2		.DAHOMY		2	2					
					718 MACH PR AUT INDUS SPECTAL									
	MONDE	T	6	4		MONDE	T	6	4					



CST	PRODUIT		QUANTITÉ	VALEUR 1 000 \$	CST	PRODUIT		QUANTITÉ	VALEUR 1 000 \$	CST	PRODUIT		QUANTITÉ	VALEUR 1 000 \$
	Destination	Unité				Destination	Unité				Destination	Unité		
	ACM		6	3										
	.FAUTE-VOLTA		6	3										
719	MACHINES APPAREILS NDA													
	MONDE	T	1	4										
	ACM		1	4										
	.FAUTE-VOLTA		1	2										
	.DAHOMY	C	1	1										
724	APPAR POUR TELECOMMUNICAT													
	MONDE	T	0	2										
	CEE		0	1										
	ACM		0	1										
	FRANCE		0	1										
	.COTE D IVOIRE	C	0	1										
731	VEHICULES POUR VOIES FERREES													
	MONDE	T	1	1										
	CEE		1	1										
	FRANCE		1	1										
732	VEHICULES AUTOMOBILES ROUTIERS													
	MONDE	T	10	22										
	CEE		2	4										
	ADM		7	16										
	FRANCE		2	4										
	ROYAUME-UNI		1	2										
	.SENEGAL		1	1										
	.COTE D IVOIRE		1	5										
	.LAHOMY		5	9										
861	APP SCIENTIF ET D OPTIQUE													
	MONDE	T	0	2										
	CEE		0	2										
	FRANCE		0	2										
891	INSTR MUSIQUE PHONJS DISQUES													
	MONDE	T	0	1										
	AFRIQUE NON ADM		0	1										
	GHANA		0	1										
931	MARCH EN RETDLR TRANSAC SPEC													
	MONDE	T	426	299										
	CEE		422	287										
	ADM		3	11										
	AFRIQUE NON ADM		0	1										
	FRANCE		422	286										
	BELGIQUE-LUXBG		0	1										
	MAROC		0	1										
	.SENEGAL		1	4										
	.DAHOMY		0	2										
	.CAMEROUN R.F.		1	3										
	.TCHAC		1	2										

CST	PRODUIT		QUANTITÉ	VALEUR		CST	PRODUIT		QUANTITÉ	VALEUR		CST	PRODUIT		QUANTITÉ	VALEUR
	Destination	Unité					1 000 \$	Destination					Unité	1 000 \$		
001.10	BOVINS															
	MONCE	T	11	2												
	ADM		11	2												
	.HAUTE-VOLTA		11	2												
001.20	OVINS ET CAPRINS															
	MONCE	T	125	56												
	ADM		121	55												
	AFRIQUE NON ADM		4	2												
	ALGERIE		2	1												
	.HAUTE-VOLTA		91	41												
	.CAFOMEY		30	14												
	NIGERIA, FEDER.		2	1												
054.20	LEGUMES A COSSE, SECS															
	MONCE	T	1345	167												
	ADM		793	98												
	AFRIQUE NON ADM		552	69												
	.HAUTE-VOLTA		134	17												
	.CAFOMEY		659	82												
	NIGERIA, FEDER.		552	69												
081.31	TOURTEAUX C ARACHIDE															
	MONCE	T	2109	120												
	ADM		23	1												
	AFRIQUE NON ADM		2086	119												
	.CAFOMEY		23	1												
	NIGERIA, FEDER.		2086	119												
221.12	ARACHIDES DECORTIQUEES															
	MONCE	T	56198	5467												
	CEE		56198	5467												
	FRANCE		56198	5467												
263.11	COTON EGRENE EN MASSE															
	MONCE	T	821	459												
	CEE		821	459												
	FRANCE		821	459												
421.40	HUILE D ARACHIDE															
	MONCE	T	2104	629												
	CEE		629	191												
	ADM		2	1												
	AFRIQUE NON ADM		1473	437												
	FRANCE		629	191												
	.HAUTE-VOLTA		2	1												
	NIGERIA, FEDER.		1473	437												

Associés — TOM — DOM  
**STATISTIQUE DU COMMERCE EXTÉRIEUR**

Assoziierte — TOM — DOM  
**AUSSENHANDELSSTATISTIK**

Associati — TOM — DOM  
**STATISTICA DEL COMMERCIO CON L'ESTERO**

Geassocieerden — TOM — DOM  
**STATISTIEK VAN DE BUITENLANDSE HANDEL**

Associates — TOM — DOM  
**FOREIGN TRADE STATISTICS**

**Sénégal**

**1968 — No. 1**

**JAN.-MARS 1967**

**JAN.-MÄRZ 1967**

**GEN.-MAR. 1967**

**JAN.-MAART 1967**

**JAN.-MARCH 1967**



# SÉNÉGAL

1967/I

## TABLE DES MATIÈRES

## INHALTSVERZEICHNIS

### De 1962 au 31-3-1967

Importations par origine	138
Exportations par destination	139
Balance commerciale	139
Importations par classe de produits	140
Exportations par principaux produits	141

### Du 1-1-1967 au 31-3-1967

Importations des produits par origine	143
Exportations des produits par destination	151
Exportations des produits spécifiques par destination	157

Source: Service statistique du Sénégal

### Von 1962 bis 31. 3. 1967

Einfuhr nach Ursprung	138
Ausfuhr nach Bestimmung	139
Einfuhr-Ausfuhrüberschuß	139
Einfuhr nach Warenklassen	140
Ausfuhr nach wichtigsten Waren	141

### Vom 1. 1. 1967 bis 31. 3. 1967

Einfuhr der Waren nach Ursprung	143
Ausfuhr der Waren nach Bestimmung	151
Ausfuhr von spezifischen Waren	157

Quelle: Service statistique du Sénégal

## INDICE GENERALE

## INHOUD

### Dal 1962 al 31-3-1967

Importazioni per origine	138
Esportazioni per destinazione	139
Bilancia commerciale	139
Importazioni per classe di prodotti	140
Esportazioni per principali prodotti	141

### Dal 1-1-1967 al 31-3-1967

Importazioni dei prodotti per origine	143
Esportazioni dei prodotti per destinazione	151
Esportazioni di prodotti specifici per destinazione	157

Fonte: Service statistique du Sénégal

### Van 1962 tot 31-3-1967

Invoer volgens herkomst	138
Uitvoer volgens bestemming	139
Handelsbalans	139
Invoer volgens groepen van produkten	140
Uitvoer volgens voornaamste produkten	141

### Van 1-1-1967 tot 31-3-1967

Invoer der produkten volgens herkomst	143
Uitvoer der produkten volgens bestemming	151
Uitvoer der specifieke produkten	157

Bron: Service statistique du Sénégal

## CONTENTS

## OBSERVATIONS — ANMERKUNGEN OSSERVAZIONI — OPMERKINGEN — NOTES

### From 1962 to 31-3-1967

Imports by origin	138
Exports by destination	139
Balance of trade	139
Imports by category of product	140
Exports by major product	141

### From 1-1-1967 to 31-3-1967

Imports of product by origin	143
Exports of product by destination	151
Exports by major product	157

Source: Service statistique du Sénégal

1000 Frs CFA = 4,051 \$

	1962	1963	1964	1965	1966	1-1/31-3		
						1965	1966	1967
<b>1 000 kg</b>								
<b>Monde</b>	<b>772 595</b>	<b>793 421</b>	<b>944 811</b>	<b>1 042 045</b>	<b>961 409</b>	<b>299 291</b>	<b>332 148</b>	<b>263 069</b>
<b>CEE</b>	<b>353 670</b>	<b>385 014</b>	<b>379 848</b>	<b>301 112</b>	<b>316 206</b>	<b>93 133</b>	<b>105 280</b>	<b>90 999</b>
France	306 416	297 170	300 168	244 199	252 152	71 889	82 785	62 033
U.E.B.L.	10 199	9 217	12 872	18 155	18 474	7 080	6 658	5 103
Pays-Bas	19 103	58 571	30 471	12 219	14 997	3 892	5 472	7 584
Allemagne (R.F.)	7 115	10 093	13 657	15 711	17 904	6 541	7 450	13 389
Italie	10 837	9 963	22 680	10 828	12 679	3 731	2 916	2 890
Royaume-Uni	4 287	2 974	2 227	1 484	1 029	517	352	288
Etats-Unis	37 094	43 393	55 466	45 961	40 766	1 813	16 225	2 859
Suède	916	2 125	1 964	1 352	1 794	240	480	569
Autriche	220	127	506	486	4 573	191	4 389	141
Espagne	18 602	8 937	3 012	2 937	1 902	991	401	164
Maroc	17 689	17 391	18 884	18 428	11 426	5 348	2 920	2 821
Algérie	4 743	3 669	127 740	195 704	94 071	118 717	60 537	1 018
Tunisie	872	1 305	4 582	3 393	4 084	508	1 313	270
Raffinerie-Sénégal	—	—	—	137 206	180 684	—	65 351	49 635
Côte-d'Ivoire	—	2	4	27 085	36 652	6 765	8 921	11 312
Gabon	—	699	77 695	89 654	36 124	27 036	26 337	40
Madagascar	10 580	15 699	16 140	13 882	43 483	8 079	4 686	10 801
Brésil	149	1 070	180	7 105	14 699	6 301	14 394	14 548
Thaïlande	11 978	3 378	35 088	67 335	46 422	—	34	212
Cambodge	13 712	43 180	108 762	94 983	59 233	22 577	12 000	2
Chine continentale	24 246	1 273	1 852	1 778	27 035	538	505	60 976
Japon	397	207	285	189	335	52	130	162
Hong-Kong	1 408	1 049	1 427	1 111	560	417	568	775
Autres pays	272 032	261 929	109 149	30 860	40 331	6 068	7 325	15 477
<b>1 000 \$</b>								
<b>Monde</b>	<b>154 773</b>	<b>155 997</b>	<b>171 645</b>	<b>164 349</b>	<b>161 035</b>	<b>48 845</b>	<b>49 939</b>	<b>45 803</b>
<b>CEE</b>	<b>115 311</b>	<b>115 996</b>	<b>120 340</b>	<b>107 299</b>	<b>104 394</b>	<b>34 442</b>	<b>33 527</b>	<b>24 450</b>
France	100 598	98 450	100 710	87 376	82 150	28 018	26 741	18 451
U.E.B.L.	1 859	1 853	2 150	3 193	3 447	1 140	1 206	796
Pays-Bas	3 423	4 570	4 277	4 375	5 047	1 386	1 509	1 569
Allemagne (R.F.)	5 886	7 302	8 032	7 311	8 596	2 436	2 642	2 356
Italie	3 545	3 821	5 171	5 044	5 154	1 462	1 430	1 278
Royaume-Uni	2 471	2 549	2 333	2 167	1 497	694	402	457
Etats-Unis	6 036	5 694	8 981	6 745	7 240	767	2 989	433
Suède	376	462	440	422	450	103	114	121
Autriche	232	125	471	415	346	186	141	47
Espagne	1 694	1 350	1 235	1 122	670	468	211	85
Maroc	3 413	2 936	2 782	2 477	1 743	871	650	522
Algérie	1 299	792	3 150	4 023	2 276	2 499	1 338	235
Tunisie	111	148	516	382	367	83	119	29
Raffinerie-Sénégal	—	—	—	3 995	5 831	—	2 046	1 280
Côte-d'Ivoire	—	1	8	6 072	6 884	1 551	1 888	2 164
Gabon	—	218	1 353	1 380	631	415	430	11
Madagascar	1 267	2 199	3 051	2 504	2 785	1 408	754	1 667
Brésil	38	371	25	756	1 506	593	1 464	1 634
Thaïlande	1 339	358	3 638	6 587	5 030	—	6	52
Cambodge	1 185	4 733	11 100	9 346	5 944	2 238	1 161	1
Chine continentale	5 147	2 280	3 275	2 995	7 132	958	777	9 121
Japon	438	319	313	266	688	39	302	218
Hong-Kong	791	543	708	540	560	187	257	279
Autres pays	13 625	14 923	7 926	4 856	5 061	1 343	1 363	2 997

## Exportations par destination

Sénégal

	1962	1963	1964	1965	1966	1-1/31-3		
						1965	1966	1967
<b>1 000 kg.</b>								
<b>Monde</b>	<b>1 143 167</b>	<b>1 007 520</b>	<b>1 363 718</b>	<b>1 499 196</b>	<b>1 577 135</b>	<b>330 677</b>	<b>433 374</b>	<b>241 907</b>
<b>CEE</b>	<b>884 691</b>	<b>733 317</b>	<b>829 224</b>	<b>904 558</b>	<b>923 163</b>	<b>208 072</b>	<b>226 095</b>	<b>193 684</b>
France	741 176	547 077	562 206	607 264	685 770	167 747	165 138	189 844
U.E.B.L.	3 502	1 902	535	4 726	6 606	1 381	22	78
Pays-Bas	50 037	36 652	65 688	28 484	6 024	3 480	1 102	2 536
Allemagne (R.F.)	84 595	146 323	199 819	254 049	181 252	31 712	59 688	1 139
Italie	5 381	2 173	976	10 036	43 510	3 742	145	87
Royaume-Uni	19 997	37 726	139 152	144 311	121 224	30 233	41 778	3
Norvège	31 894	21 432	13 686	23 579	23 100	3 305	3 000	3 068
Danemark	10 063	16 168	35 123	20 819	16 400	8 836	3 985	5 053
Portugal	4 200	1 802	—	6 191	34 278	—	1 035	14 048
Espagne	3 482	780	2 410	3 955	10 812	3 347	2 198	1 927
Maroc	107	155	229	213	2 276	2	17	7
Mauritanie	—	—	—	1	4 046	—	—	1 095
Côte-d'Ivoire	—	—	1	1 270	1 822	7	694	294
Togo	2 817	4 589	3 974	1 047	1 549	45	651	469
Dahomey	—	—	52	450	1 102	23	148	193
Gabon	—	18	2 696	2 884	4 357	616	952	844
Madagascar	3 032	90	10 633	16 705	15 228	2 001	1 500	5 811
Rép. Afrique du Sud	10 250	36 697	73 815	27 071	138 971	20 169	63 165	—
Japon	62 401	77 128	114 513	168 624	131 286	44 880	64 488	1 805
Autres pays	110 233	77 618	138 210	177 518	147 521	9 141	23 668	13 606
<b>1 000 \$</b>								
<b>Monde</b>	<b>124 248</b>	<b>110 508</b>	<b>122 513</b>	<b>128 463</b>	<b>148 930</b>	<b>34 721</b>	<b>39 101</b>	<b>38 749</b>
<b>CEE</b>	<b>109 706</b>	<b>98 076</b>	<b>102 365</b>	<b>110 111</b>	<b>121 507</b>	<b>31 049</b>	<b>34 014</b>	<b>32 597</b>
France	106 582	94 565	97 391	103 662	109 916	29 593	32 929	32 219
U.E.B.L.	284	183	123	369	1 292	109	30	58
Pays-Bas	1 041	756	1 479	673	1 048	208	72	160
Allemagne (R.F.)	1 353	2 278	3 136	3 521	3 363	444	927	118
Italie	446	294	237	1 887	5 887	695	55	42
Royaume-Uni	926	785	2 535	1 813	1 618	369	482	4
Norvège	1 681	1 129	724	1 244	1 216	174	158	162
Danemark	288	665	1 869	1 124	876	476	211	262
Portugal	102	49	—	1 078	5 713	—	54	2 447
Espagne	113	94	276	196	556	128	74	247
Maroc	89	109	121	84	474	7	16	13
Mauritanie	—	—	—	13	1 292	—	—	251
Côte-d'Ivoire	—	—	8	937	1 301	3	479	208
Togo	454	776	352	228	407	71	100	107
Dahomey	—	—	20	322	791	7	165	75
Gabon	—	3	310	255	778	62	83	68
Madagascar	243	48	1 563	2 399	2 184	288	213	664
Rép. Afrique du Sud	135	458	971	309	1 576	230	716	—
Japon	997	1 127	1 888	2 384	1 875	638	908	51
Autres pays	9 514	7 189	9 511	5 966	6 766	1 219	1 428	1 593

## Balance commerciale

1 000 \$

<b>Monde</b>	<b>- 30 575</b>	<b>- 45 489</b>	<b>- 49 132</b>	<b>- 35 886</b>	<b>- 12 105</b>	<b>- 14 124</b>	<b>- 10 838</b>	<b>- 7 154</b>
<b>CEE</b>	<b>- 5 605</b>	<b>- 17 920</b>	<b>- 17 975</b>	<b>+ 2 812</b>	<b>+ 17 113</b>	<b>- 3 393</b>	<b>+ 487</b>	<b>+ 8 147</b>

CST		1962	1963	1964	1965	1966	1-1/31-3		
							1965	1966	1967
<b>1 000 \$</b>									
<b>0 + 1</b>	<b>Alimentation, boissons, tabac</b>								
	<b>Monde</b>	<b>48 921</b>	<b>52 531</b>	<b>63 936</b>	<b>59 958</b>	<b>57 421</b>	<b>15 143</b>	<b>17 354</b>	<b>20 978</b>
	CEE	27 078	29 333	31 985	29 576	28 557	8 456	9 775	5 826
	Royaume-Uni	353	412	331	420	315	125	74	89
	Etats-Unis	3 575	3 188	5 308	3 653	3 967	97	2 057	182
	Maroc	2 295	1 781	1 702	1 646	1 208	585	408	321
	Madagascar	1 256	2 168	2 546	2 331	2 219	1 342	712	1 613
	Brésil	—	22	23	582	1 444	582	1 444	1 612
	Thaïlande	1 320	346	3 609	6 531	4 491	—	6	52
	Cambodge	1 174	4 673	11 007	9 269	5 895	2 221	1 152	—
	Chine continentale	5 091	2 229	3 017	2 192	5 043	774	530	8 656
<b>2 + 4</b>	<b>Matières premières</b>								
	<b>Monde</b>	<b>3 037</b>	<b>2 790</b>	<b>3 167</b>	<b>7 099</b>	<b>8 511</b>	<b>1 732</b>	<b>2 196</b>	<b>2 183</b>
	CEE	2 088	1 844	2 039	1 667	2 184	467	712	380
	Mali	—	22	13	5	483	2	—	315
	Côte-d'Ivoire	—	—	—	4 160	4 560	1 106	1 218	1 381
	Kenia	20	4	47	151	210	50	66	—
<b>3</b>	<b>Produits énergétiques</b>								
	<b>Monde</b>	<b>8 340</b>	<b>8 386</b>	<b>7 973</b>	<b>10 263</b>	<b>9 937</b>	<b>3 098</b>	<b>3 936</b>	<b>1 439</b>
	CEE	2 114	2 435	1 897	889	1 025	313	318	128
	Algérie	—	—	2 412	3 611	1 622	2 254	1 055	—
	Raff. Sénégal	—	—	—	3 995	5 829	—	2 045	1 277
	Gabon	—	—	1 184	1 312	536	399	400	—
	Vénézuéla	4 479	4 429	1 456	193	237	46	65	20
<b>7</b>	<b>Machines et matériel de transport</b>								
	<b>Monde</b>	<b>26 196</b>	<b>27 011</b>	<b>27 354</b>	<b>23 370</b>	<b>24 148</b>	<b>7 279</b>	<b>7 141</b>	<b>5 066</b>
	CEE	22 189	23 407	22 792	19 895	21 195	6 389	6 371	4 489
	Royaume-Uni	1 173	1 012	915	897	635	251	153	231
	Etats-Unis	1 725	1 736	2 745	1 785	1 624	475	413	147
	Suisse	210	200	234	249	192	64	33	87
<b>5 + 6 + 8</b>	<b>Autres produits industriels</b>								
	<b>Monde</b>	<b>68 163</b>	<b>65 208</b>	<b>69 210</b>	<b>63 587</b>	<b>60 888</b>	<b>21 569</b>	<b>19 268</b>	<b>16 135</b>
	CEE	61 841	58 915	61 623	55 202	51 301	18 795	16 306	13 625
	Royaume-Uni	896	1 100	1 070	847	544	316	173	135
	Etats-Unis	584	692	782	850	1 070	167	482	100
	Maroc	1 044	1 055	947	725	428	271	204	164
	Côte-d'Ivoire	—	1	8	1 014	1 153	275	308	363
	Chine continentale	55	51	243	799	2 085	182	247	456
	Japon	333	243	257	161	608	31	268	181
	Hong-Kong	776	535	700	510	558	176	258	278



## Exportations par principaux produits

Sénégal

CST		1962	1963	1964	1965	1966	1-1/31-3		
							1965	1966	1967
<b>1 000 kg</b>									
<b>032.01</b>	<i>Préparations conserves poissons et crustacés</i>								
	<b>Monde</b>	<b>3 340</b>	<b>6 973</b>	<b>5 240</b>	<b>5 540</b>	<b>6 273</b>	<b>1 804</b>	<b>2 078</b>	<b>1 434</b>
	CEE	3 319	6 941	5 210	5 503	6 261	1 784	2 075	1 432
<b>046.01</b>	<i>Farines de froment</i>								
	<b>Monde</b>	<b>18 127</b>	<b>16 091</b>	<b>18 429</b>	<b>19 756</b>	<b>18 406</b>	<b>2 957</b>	<b>2 175</b>	<b>5 254</b>
	CEE	—	—	—	—	109	—	—	—
	Madagascar	—	—	10 580	16 700	15 101	—	—	4 002
<b>081.31</b>	<i>Tourteaux d'arachides</i>								
	<b>Monde</b>	<b>163 907</b>	<b>145 388</b>	<b>184 329</b>	<b>196 431</b>	<b>191 334</b>	<b>38 769</b>	<b>37 481</b>	<b>57 647</b>
	CEE	118 125	95 604	113 466	130 677	137 588	24 436	25 842	40 642
	Royaume-Uni	2 798	1 632	8 975	2 760	3 268	—	—	—
	Norvège	31 884	21 432	13 677	23 573	23 100	3 305	3 000	3 068
	Suède	9 035	14 592	9 520	16 098	2 843	2 013	2 354	5 719
	Portugal	—	—	—	—	2 119	—	1 035	—
<b>221.12</b>	<i>Arachides décortiquées</i>								
	<b>Monde</b>	<b>276 673</b>	<b>203 606</b>	<b>213 861</b>	<b>216 845</b>	<b>297 987</b>	<b>85 538</b>	<b>89 253</b>	<b>84 951</b>
	CEE	273 518	203 606	202 358	208 961	258 337	84 558	88 558	69 813
<b>271.30</b>	<i>Phosphates de calcium naturels</i>								
	<b>Monde</b>	<b>436 411</b>	<b>403 539</b>	<b>721 438</b>	<b>867 037</b>	<b>811 076</b>	<b>154 178</b>	<b>235 979</b>	<b>23 180</b>
	CEE	309 923	243 410	336 797	397 399	323 831	59 234	70 721	23 180
	Royaume-Uni	—	27 894	119 313	141 226	117 313	29 930	41 775	—
	Rép. Afrique du Sud	10 250	36 697	73 814	118 335	10 728	20 169	63 165	—
	Japon	55 225	67 289	111 062	168 589	129 790	44 845	64 488	—
<b>421.40</b>	<i>Huile d'arachide</i>								
	<b>Monde</b>	<b>118 596</b>	<b>103 620</b>	<b>129 531</b>	<b>142 544</b>	<b>146 446</b>	<b>29 929</b>	<b>35 521</b>	<b>42 069</b>
	CEE	111 019	102 086	126 592	141 372	143 400	29 923	34 617	40 871
	Gabon	—	—	37	59	1 399	—	52	38
<b>1 000 \$</b>									
<b>032.01</b>	<i>Préparations conserves poissons et crustacés</i>								
	<b>Monde</b>	<b>4 437</b>	<b>7 071</b>	<b>4 575</b>	<b>4 515</b>	<b>5 284</b>	<b>1 508</b>	<b>1 744</b>	<b>1 176</b>
	CEE	4 415	7 030	4 545	4 494	5 271	1 501	1 742	1 174
<b>046.01</b>	<i>Farines de froment</i>								
	<b>Monde</b>	<b>2 498</b>	<b>2 204</b>	<b>2 603</b>	<b>2 797</b>	<b>2 606</b>	<b>407</b>	<b>305</b>	<b>747</b>
	CEE	—	—	—	—	5	—	—	—
	Madagascar	—	—	1 526	2 391	2 162	—	—	747
<b>081.31</b>	<i>Tourteaux d'arachides</i>								
	<b>Monde</b>	<b>8 632</b>	<b>7 658</b>	<b>9 709</b>	<b>10 342</b>	<b>10 139</b>	<b>2 042</b>	<b>1 974</b>	<b>3 373</b>
	CEE	6 220	5 035	5 978	6 878	7 308	1 287	1 361	2 469
	Royaume-Uni	147	86	473	145	172	—	—	—
	Norvège	1 679	1 129	720	1 242	1 216	174	158	162
	Suède	476	768	501	850	150	106	124	301
	Portugal	—	—	—	—	112	—	54	—
<b>221.12</b>	<i>Arachides décortiquées</i>								
	<b>Monde</b>	<b>47 690</b>	<b>35 251</b>	<b>36 885</b>	<b>37 338</b>	<b>52 202</b>	<b>14 757</b>	<b>16 026</b>	<b>14 604</b>
	CEE	47 157	35 251	34 888	35 964	45 295	14 587	15 905	11 968
<b>271.30</b>	<i>Phosphates de calcium naturels</i>								
	<b>Monde</b>	<b>5 506</b>	<b>5 318</b>	<b>9 596</b>	<b>10 812</b>	<b>10 417</b>	<b>1 910</b>	<b>3 261</b>	<b>219</b>
	CEE	3 823	3 198	4 165	4 973	4 322	727	971	219
	Royaume-Uni	—	338	1 524	1 600	1 329	339	473	—
	Rép. Afrique du Sud	132	458	966	1 381	122	228	715	—
	Japon	743	895	1 800	2 361	1 829	616	908	—
<b>421.40</b>	<i>Huile d'arachide</i>								
	<b>Monde</b>	<b>44 401</b>	<b>39 013</b>	<b>48 770</b>	<b>53 242</b>	<b>53 485</b>	<b>11 588</b>	<b>12 785</b>	<b>15 608</b>
	CEE	41 513	38 391	47 647	52 767	52 251	11 586	12 420	15 146
	Gabon	—	—	15	27	566	—	21	15



CST	PRODUIT		VALEUR 1 000 \$	CST	PRODUIT		VALEUR 1 000 \$	CST	PRODUIT		VALEUR 1 000 \$
	Origine	Unité			Origine	Unité			Origine	Unité	
CMMERCE TOTAL											
MCNDE	T	263069	45803	TUNISIF		12	3	031 POISSONS			
CEE		50994	24450	.MALI		20	1	MONDE	T	15	15
ADM		22923	4239	GAMBIE		104	7	CEE		15	15
AFRIQUE NON AOM		4317	834	GUINEE, REP.		3	1	FRANCE		15	15
FRANCE		62033	18451	.CCTE D IVOIRE		1899	420				
BELGIQUE-LUXBG		5103	796	.CAMERCUN R.F.		3	8				
PAYS-EAS		7504	1569	.MADAGASCAR		10612	1613				
ALLEMAGNE R.F.		13389	2356	ETATS-UNIS		2659	178				
ITALIE		2840	1278	VENEZUELA		10876	1606	032 PREP CONS POISSONS CRUST			
ROYAUME-UNI		288	457	BRESIL		14413	1612	MONDE	T	29	28
NORVEGE		274	55	CHILI		4	4	CEE		14	14
SUEDE		569	121	ARGENTINE		2	2	AFRIQUE NON AOM		10	5
FINLANDE		49	10	IRAN		2	4	FRANCE		14	13
DANEMARK		83	91	AFGHANISTAN		1	2	ITALIE		1	1
SUISSE		72	234	ISRAEL		34	8	DANEMARK		2	3
AUTRICHE		141	47	THAÏLANDE		211	52	ESPAGNE		1	1
ESPAGNE		164	85	MALAYSIA		4	3	U R S S		2	4
YUGOSLAVIE		15	12	CHINE CONTINENT		59917	8656	MAROC		10	5
TURQUIE		9	6	AUSTRALIE		300	39				
U R S S		247	70								
ZONE MARK EST		6	10	001 ANIMAUX VIVANTS							
POLOGNE		1382	227	MCNDE	T	24	16	041 FROMENT ET METEIL			
TCHECOSLOVAQUIE		154	81	CEE		3	15	MONDE	T	19124	1929
HONGRIE		2	3	ADM		20	1	CEE		19124	1929
BULGARIE		10	3	FRANCE		3	15	FRANCE		19124	1929
MAROC		2821	522	.MALI		20	1				
ALGERIE		1018	235								
TUNISIE		270	29	011 VIANDE FRAICHE REFRIG CONGEL							
EGYPTE		2	1	MONDE	T	19	31	042 RIZ			
.MALI		644	317	CEE		17	29	MONDE	T	82468	10775
.MALTE-VOLTA		1	2	FRANCE		15	25	CEE		84	22
RAFF. SENEGAL		49635	1280	PAYS-BAS		2	4	FRANCE		17	6
GAMBIE		171	35	DANEMARK		2	2	PAYS-BAS		67	16
GUINEE, REP.		3	1					VENEZUELA		10876	1606
.COTE D IVOIRE		11312	2164	012 VIANDES ETC SECHES SAL FUM				BRESIL		11714	1260
.CAHOMBY		112	66	MONDE	T	6	12	THAÏLANDE		211	52
NIGERIA, FEDER.		30	11	CEE		5	11	CHINE CONTINENT		59584	7834
.CAMERCUN R.F.		5	10	FRANCE		3	5				
.GABON		40	11	PAYS-BAS		0	1	043 ORGE			
.MADAGASCAR		10801	1667	ITALIE		2	5	MONDE	T	124	10
MALAWI		1	1	DANEMARK		1	2	CEE		124	10
ETATS-UNIS		2859	433					FRANCE		124	10
CANADA		90	28	013 PREP ET CONSERVE DE VIANDE							
TRINIDAD, TUBAGO		71	4	MONDE	T	103	121	044 MAIS			
VENEZUELA		11635	1644	CEE		98	118	MONDE	T	2785	202
BRESIL		14548	1634	FRANCE		57	56	CEE		1708	123
CHILI		4	4	PAYS-BAS		41	60	FRANCE		1708	123
ARGENTINE		2	2	ITALIE		1	1	ETATS-UNIS		1077	79
LIBAN		1	1	DANEMARK		3	2				
SYRIE		2	5	SUISSE		2	1	045 AUTRES CEREALES			
IRAN		2	4					MONDE	T	1616	103
AFGHANISTAN		1	2	022 LAIT ET CREME DE LAIT				CEE		36	5
ISRAEL		34	8	MONDE	T	1755	671	FRANCE		36	5
AEEN		2	1	CEE		1711	650	ETATS-UNIS		1580	98
PAKISTAN		0	1	FRANCE		673	277				
INDE, SIKKIM		30	10	BELGIQUE-LUXBG		9	4	046 SEMOULE ET FARINE DE FROMENT			
THAÏLANDE		212	52	PAYS-BAS		984	356	MONDE	T	54	10
CAMBODGE		2	1	ALLEMAGNE R.F.		45	13	CEE		54	10
MALAYSIA		4	3	DANEMARK		16	11	FRANCE		54	10
CHINE CONTINENT		60576	9121	SUISSE		28	9				
JAPON		102	218								
HONG-KONG		775	279	023 BEURRE							
AUSTRALIE		316	39	MONDE	T	116	90	048 PREPAR DE CEREAL DE FARINE			
				CEE		116	90	MONDE	T	503	186
				FRANCE		79	65	CEE		481	176
				PAYS-BAS		37	26	AFRIQUE NON AOM		13	3
								FRANCE		439	164
				024 FROMAGE ET CAILLEBOTTE				BELGIQUE-LUXBG		1	2
				MONDE	T	114	135	PAYS-BAS		2	1
				CEE		111	133	ITALIE		39	9
				FRANCE		108	131	ROYAUME-UNI		3	3
				PAYS-BAS		3	2	NORVEGE		1	1
				DANEMARK		3	2	DANEMARK		5	3
								TUNISIE		10	2
								051 FRUITS FRAIS NOIX NON OLEAG			
								MONDE	T	3871	608

CST	PRODUIT		VALEUR 1 000 \$	CST	PRODUIT		VALEUR 1 000 \$	CST	PRODUIT		VALEUR 1 000 \$					
	Origine	Unité			Origine	Unité			Origine	Unité						
052 FRUITS SECES OU DESHYDRATES	CEE		631	148	062 CONFIS SUCRERIES SANS CACAO	POLGNE		1176	154	1 BOISSONS ET TABACS	PAYS-BAS		4	2		
	ACM		1266	107		MONDE	T	330	63		ROYAUME-UNI		1	1		
	AFRIQUE NON ADM		1952	328		CEE		328	62		ADM		100	66		
	FRANCE		628	147		FRANCE		324	60		AFRIQUE NON ADM		1269	112		
	ITALIE		3	1		PAYS-BAS		2	1		FRANCE		881	343		
	ESPAGNE		12	12		ALLEMAGNE R.F.		1	1		BELGIQUE-LUXBG		1	6		
	TURQUIE		3	4		DANEMARK		1	1		PAYS-BAS		74	27		
	MAROC		1411	238							ALLEMAGNE R.F.		13	4		
	ALGERIE		455	84							ITALIE		7	3		
	GAMBIE		83	5							ROYAUME-UNI		50	77		
	GUINEE,KEP.		3	1							DANEMARK		15	3		
	COTE D'IVOIRE		1266	107							SUISSE		1	2		
CHILI		4	4					ESPAGNE		109	14					
IRAN		2	4					MAROC		753	58					
AFGHANISTAN		1	2					ALGERIE		260	33					
								TUNISIE		253	21					
								DAHOMEY		100	66					
								MALAWI		1	1					
								ETATS-UNIS		2	4					
								INDE,SIKKIM		15	2					
053 PREP CONSERVES DE FRUITS	MONDE	T	280	99	071 CAFE	MONDE	T	478	260	072 CACAO	MONDE	T	62	25		
	CEE		79	33		CEE		4	8		CEE		22	2		
	ACM		102	36		ADM		475	252		ADM		40	23		
	AFRIQUE NON ADM		43	13		FRANCE		3	6		FRANCE		22	2		
	FRANCE		59	24		PAYS-BAS		1	2		COTE D'IVOIRE		40	23		
	BELGIQUE-LUXBG		7	3												
	PAYS-BAS		3	1												
	ALLEMAGNE R.F.		2	1												
	ITALIE		8	4												
	ROYAUME-UNI		13	6												
ESPAGNE		8	2													
MAROC		31	9													
ALGERIE		10	4													
COTE D'IVOIRE		102	36													
ETATS-UNIS		1	1													
ISRAEL		34	8													
054 LEGUMES PLANT TUBERC ALIM	MONDE	T	6171	705	073 CHOCOLAT ET PREP AU CACAO	MONDE	T	22	25	074 THE ET MATE	MONDE	T	336	830		
	CEE		6017	674		CEE		22	25		ADM		3	8		
	ACM		1	1		FRANCE		19	20		CAMEROUN R.F.		3	8		
	AFRIQUE NON ADM		46	12		PAYS-BAS		2	2		CHINE CONTINENT		333	822		
	FRANCE		3283	243		ITALIE		1	4							
	BELGIQUE-LUXBG		26	13												
	PAYS-BAS		2692	396												
	ALLEMAGNE R.F.		6	14												
	ITALIE		11	7												
	YOUOSLAVIE		4	8												
POLGNE		100	8													
MAROC		21	7													
ALGERIE		10	4													
GAMBIE		15	1													
ARGENTINE		2	2													
055 PREPAR ET CONSERV DE LEGUMES	MONDE	T	2551	791	075 EPICES	MONDE	T	98	71	081 ALIMENTS PCUR ANIMAUX	MONDE	T	43	10		
	CEE		2571	785		CEE		3	4		CEE		40	10		
	AFRIQUE NON ADM		10	3		ADM		84	61		FRANCE		40	10		
	FRANCE		400	159		AFRIQUE NON ADM		5	1							
	BELGIQUE-LUXBG		66	17		FRANCE		3	4							
	ALLEMAGNE R.F.		10	3		ROYAUME-UNI		1	2							
	ITALIE		2095	606		MAROC		5	1							
	BULGARIE		10	3		COTE D'IVOIRE		18	2							
	MAROC		5	1		MADAGASCAR		66	59							
	ALGERIE		4	1		MALAYSIA		4	3							
061 SUCRE ET MIEL	MONDE	T	16327	2295	081 ALIMENTS PCUR ANIMAUX	MONDE	T	43	10	091 MARGARINE ET GRAISSES ALIM	MONDE	T	215	85		
	CEE		1511	184		CEE		40	10		CEE		214	85		
	ACM		10545	1554		FRANCE		40	10		FRANCE		35	19		
	FRANCE		1404	176							PAYS-BAS		179	66		
	BELGIQUE-LUXBG		107	8												
	AUTRICHE		95	12												
099 PREPARAT ALIMENTAIRES NDA	MONDE	T	166	71	111 BOISSONS N ALC EXC JUS FRUITS	MONDE	T	532	101	112 BOISSONS ALCOOLIQUES	MONDE	T	1837	350		
	CEE		161	68		CEE		530	100		CEE		403	160		
	FRANCE		156	65		FRANCE		530	100		AFRIQUE NON ADM		1267	111		
						ROYAUME-UNI		2	1		FRANCE		309	130		
											PAYS-BAS		73	23		
											ALLEMAGNE R.F.		13	4		
											ITALIE		7	3		
											ROYAUME-UNI		43	61		
											DANEMARK		15	3		
											SUISSE		0	1		
								ESPAGNE		109	14					
								MAROC		753	58					
								ALGERIE		260	32					
								TUNISIE		253	21					
121 TABACS BRUTS FT DECHETS	MONDE	T	118	70	122 TABACS MANUFACTURES	MONDE	T	51	144	2 MATIERES PRMIERES	MONDE	T	11479	1970		
	ADM		100	66		CEE		45	124		CEE		1353	167		
	AFRIQUE NON ADM		1	1		AFRIQUE NON ADM		0	1		ADM		9672	1719		
	DAHOMEY		100	66		FRANCE		42	113		AFRIQUE NON ADM		211	43		
	MALAWI		1	1		BELGIQUE-LUXBG		1	6		FRANCE		1274	157		
	ETATS-UNIS		1	1		PAYS-BAS		2	4							
	INDE,SIKKIM		15	2		ROYAUME-UNI		5	15							
						SUISSE		1	1							
						ALGERIE		0	1							
						ETATS-UNIS		1	3							

CST	PRODUIT		QUANTITÉ	VALEUR 1 000 \$	CST	PRODUIT		QUANTITÉ	VALEUR 1.000 \$	CST	PRODUIT		QUANTITÉ	VALEUR 1 000 \$
	Origine	Unité				Origine	Unité				Origine	Unité		
	PAYS-EAS		12	5	266	FIBRES TEXT SYNTH ART DISC				321	CHARBON COKES ET AGGLOMERES			
	ALLEMAGNE R.F.		7	1		MONDE	T	28	15		MONDE	T	101	6
	ITALIE		6C	4		CEE		18	11		CEE		101	6
	ROYAUME-UNI		1C	1		FRANCE		18	11		FRANCE		47	3
	NORVEGE		76	7		NORVEGE		10	4		PAYS-BAS		25	2
	U R S S		2C	2							ALLEMAGNE R.F.		30	2
	MARUC		155	31										
	ALGERIE		21	1	267	FRIPERIE DRILLES CHIFFONS					332	DERIVES DU PETROLE		
	MALI		583	315		MONDE	T	26	11		MONDE	T	50661	1379
	.COTE D IVOIRE		8953	1381		CEE		26	11		CEE		834	117
	NIGERIA, FEDER.		30	11		FRANCE		26	11		FRANCE		787	108
	.MACAGASCAR		114	22							BELGIQUE-LUXBG		4	1
	ETATS-UNIS		20	1							PAYS-BAS		22	4
	CANADA		89	27							ALLEMAGNE R.F.		22	5
	ACEN		2	1							U R S S		50	7
	CAMBODGE		2	1							RAFF. SENEGAL		49084	1228
	CHINE CONTINENT		2C	2							ETATS-UNIS		12	3
											TRINIDAD, TOBAGO		71	4
231	CACOUTC-POUC				273	PIERRES CONSTRUC SABL GRAVIERS					VENEZUELA		609	20
	MONDE	T	135	59		MONDE	T	172	29					
	CEE		3	1		CEE		78	4					
	ADM		72	34		AFRIQUE NON ADM		93	26					
	AFRIQUE NON ADM		25	10		FRANCE		70	3					
	PAYS-BAS		3	1		ITALIE		8	1					
	.COTE D IVOIRE		72	34		MAROC		93	26					
	NIGERIA, FEDER.		25	10										
	CANADA		33	13	275	ABRASIFS NATURELS DIAM INDUST								
	CAMBODGE		2	1		MONDE	T	10	1					
						CEE		1	1					
						AFRIQUE NON ADM		10	1					
						ALGERIE		10	1					
242	BCIS RONDS BRUTS SIMPL EQUAR													
	MONDE	T	3503	152										
	ADM		3497	152										
	.COTE D IVOIRE		3488	152										
243	BCIS FACONNES OU SIMPL TRAV				276	AUTRES PROD MINERAUX BRUTS								
	MONDE	T	623	54		MONDE	T	593	44					
	CEE		482	43		CEE		384	22					
	ADM		14C	10		AFRIQUE NON ADM		11	1					
	FRANCE		482	43		FRANCE		342	17					
	.COTE D IVOIRE		140	10		PAYS-BAS		9	1					
						ALLEMAGNE R.F.		7	1					
						ITALIE		27	2					
						ROYAUME-UNI		10	1					
						NORVEGE		66	3					
						U R S S		20	2					
						ALGERIE		11	1					
						ETATS-UNIS		20	1					
						CANADA		57	14					
						CHINE CONTINENT		20	2					
251	PATES A PAPIER ET DECHETS				291	MAT BRUTES ORIG ANIMALE NDA								
	MONDE	T	202	13		MONDE	T	1	1					
	CEE		2C2	13		CEE		1	1					
	FRANCE		177	11		FRANCE		1	1					
	ITALIE		25	1										
262	LAINES ET POILS ORIG ANIMALE				292	MAT BRUTES ORIG VEGETALE NDA								
	MONDE	T	10	2		MONDE	T	5317	1204					
	CEE		10	2		CEE		10	24					
	FRANCE		1C	2		ADM		5239	1174					
						AFRIQUE NON ADM		66	6					
						FRANCE		9	21					
						PAYS-BAS		1	3					
						MAROC		61	5					
						.COTE D IVOIRE		5233	1173					
						ADEN		2	1					
263	CCTON				3	PRODUITS ENERGETIQUES								
	MONCE	T	73C	359		MONDE	T	51302	1439					
	CEE		126	33		CEE		942	128					
	ADM		604	326		FRANCE		840	115					
	FRANCE		126	33		BELGIQUE-LUXBG		4	1					
	MALI		583	315		PAYS-BAS		47	5					
	.COTE D IVOIRE		2C	12		ALLEMAGNE R.F.		51	6					
						U R S S		50	7					
						RAFF. SENEGAL		49616	1277					
						ETATS-UNIS		12	3					
						TRINIDAD, TOBAGO		71	4					
						VENEZUELA		609	20					
264	JUTE NON FILE ETOUPE DECHET				3	PRODUITS ENERGETIQUES								
	MONDE	T	6	1		MONDE	T	33864	4213					
	CEE		6	1		CEE		33642	4015					
	FRANCE		6	1		FRANCE		16511	2773					
						BELGIQUE-LUXBG		3015	237					
						PAYS-BAS		2621	218					
						ALLEMAGNE R.F.		11416	746					
						ITALIE		79	41					
						ROYAUME-UNI		20	27					
						NORVEGE		10	1					
						SUEDE		8	3					
265	FIBRE VEGET SAUF COTON ET JUTE				5	PRODUITS CHIMIQUES								
	MONDE	T	114	22		MONDE	T	33864	4213					
	ADM		114	22		CEE		33642	4015					
	.MAAGASCAR		114	22		ADM		28	12					
						AFRIQUE NON ADM		6	3					
						FRANCE		16511	2773					
						BELGIQUE-LUXBG		3015	237					
						PAYS-BAS		2621	218					
						ALLEMAGNE R.F.		11416	746					
						ITALIE		79	41					
						ROYAUME-UNI		20	27					
						NORVEGE		10	1					
						SUEDE		8	3					

CST	PRODUIT	QUANTITÉ	VALEUR	CST	PRODUIT	QUANTITÉ	VALEUR	CST	PRODUIT	QUANTITÉ	VALEUR	
	Origine	Unité	1 000 \$		Origine	Unité	1 000 \$		Origine	Unité	1 000 \$	
	FINLANDE	5	1		FRANCE	178	630		ETATS-UNIS	7	8	
	SUISSE	23	110		ALLEMAGNE R.F.	0	2					
	AUTRICHE	2	1		SUISSE	0	3					
	U R S S	101	4						6+8 ARTICLES MANUFACTURES			
	MAROC	5	2						MONDE	T	19831	11922
	.COTE D IVOIRE	28	12		551 HUILES ESSENTIEL PR AROM				CEE		15077	9610
	ETATS-UNIS	16	32		MONDE	T	26	99	AOM		586	398
	JAPON	4	4		CEE		22	74	AFRIQUE NON AOM		536	256
512	PRODUITS CHIMIQUES ORGANIQUES				FRANCE	21	72		FRANCE		11379	7482
	MONDE	T	290	91	PAYS-BAS	1	2		BELGIQUE-LUXBG		1791	392
	CEE		277	84	ROYAUME-UNI	0	1		PAYS-BAS		475	267
	FRANCE		144	50	SUISSE	0	3		ALLEMAGNE R.F.		903	988
	BELGIQUE-LUXBG		26	7	ETATS-UNIS	3	21		ITALIE		530	480
	PAYS-BAS		49	10					ROYAUME-UNI		60	108
	ALLEMAGNE R.F.		27	12	553 PARFUMERIE ET PROD DE BEAUTE				NORVEGE		188	51
	ITALIE		31	5	MONDE	T	61	97	SUEDE		550	99
	FINLANDE		5	1	CEE		59	94	FINLANDE		44	9
	ETATS-UNIS		5	3	FRANCE		59	94	DANEMARK		13	32
	JAPON		3	3	ROYAUME-UNI		1	2	SUISSE		4	25
									AUTRICHE		45	33
513	ELEMENTS CHIMIQUES INORGANIS				554 SAVONS PRODUITS D ENTRETIEN				ESPAGNE		29	55
	MONDE	T	973	114	MONDE	T	594	299	YUGOSLAVIE		12	4
	CEE		969	111	CEE		570	288	U R S S		68	45
	AOM		4	2	AOM		19	8	ZONE MARK EST		6	10
	FRANCE		957	108	FRANCE		482	240	POLOGNE		105	64
	ALLEMAGNE R.F.		9	3	BELGIQUE-LUXBG		6	2	TCHECOSLOVAQUIE		154	83
	NORVEGE		1	1	PAYS-BAS		14	5	HONGRIE		2	3
	.COTE D IVOIRE		4	2	ALLEMAGNE R.F.		55	35	MAROC		422	162
					ITALIE		14	6	ALGERIE		58	76
514	AUTR PROD CHIM INORGANIS				ROYAUME-UNI		3	2	TUNISIE		5	5
	MONDE	T	778	85	SUISSE		1	1	MALI		41	1
	CEE		678	81	.COTE D IVOIRE		19	8	RAFF. SENEGAL		19	3
	FRANCE		606	72					GAMBIE		50	13
	PAYS-BAS		5	1	561 ENGRAIS MANUFACTURES				.COTE D IVOIRE		433	351
	ALLEMAGNE R.F.		66	8	MONDE	T	29406	1807	CAMEROUN R.F.		2	2
	U R S S		101	4	CEE		29406	1807	GABON		34	11
					FRANCE		12874	836	MADAGASCAR		75	32
521	CONCENTRES MINER DES CHIM BRUT				BELGIQUE-LUXBG		2982	225	ETATS-UNIS		64	68
	MONDE	T	35	4	PAYS-BAS		2485	183	VENEZUELA		154	18
	CEE		35	4	ALLEMAGNE R.F.		11065	563	BRESIL		134	22
	FRANCE		28	3					SYRIE		2	5
	PAYS-BAS		7	1	571 EXPLOSIFS				PAKISTAN		0	1
					MONDE	T	13	19	INDE, SIKKIM		15	7
					CEE		13	19	CHINE CONTINENT		1028	456
					FRANCE		13	19	JAPON		146	177
531	COLOR ORGA SYNT ETC								HONG-KONG		775	278
	MONDE	T	62	162	581 MATIERES PLASTIQU RESIN ART				AUSTRALIE		16	1
	CEE		44	63	MONDE	T	736	386	611 CUIRS			
	FRANCE		11	18	CEE		723	378	MONDE	T	45	30
	PAYS-BAS		1	2	AOM		5	2	CEE		45	30
	ALLEMAGNE R.F.		33	42	AFRIQUE NON AOM		4	2	FRANCE		45	30
	SUISSE		18	100	FRANCE		598	300	612 ARTICLES MANUF EN CUIR NDA			
					BELGIQUE-LUXBG		0	3	MONDE	T	13	14
532	EXTRAITS COLORANTS				PAYS-BAS		4	3	CEE		13	14
	MONDE	T	26	8	ALLEMAGNE R.F.		87	42	FRANCE		11	13
	CEE		25	8	ITALIE		34	29	ITALIE		1	1
	FRANCE		11	3	ROYAUME-UNI		1	1	621 DEMI PRODUITS EN CAOUTCHOUC			
	ALLEMAGNE R.F.		14	5	SUEDE		2	2	MONDE	T	152	121
					AUTRICHE		2	1	CEE		146	115
					MAROC		4	2	FRANCE		134	98
533	PIGMENTS PEINTURES VERNIS				.COTE D IVOIRE		5	2	ALLEMAGNE R.F.		10	12
	MONDE	T	153	92	JAPON		1	1	ITALIE		2	5
	CEE		138	71	599 PRODUITS CHIMIQUES NDA				ROYAUME-UNI		3	4
	AFRIQUE NON AOM		1	1	MONDE	T	534	315	ETATS-UNIS		2	2
	FRANCE		85	60	CEE		507	301	629 ART MANUF EN CAOUTCHOUC NDA			
	PAYS-BAS		26	5	FRANCE		445	268	MONDE	T	518	649
	ALLEMAGNE R.F.		27	7	PAYS-BAS		28	6	CEE		458	569
	ROYAUME-UNI		14	20	ALLEMAGNE R.F.		34	26	AFRIQUE NON AOM		56	75
	MAROC		1	1	ITALIE		0	1	FRANCE		330	407
					ROYAUME-UNI		2	2	BELGIQUE-LUXBG		8	10
541	PRODUITS MEDICIN ET PHARMAC				NORVEGE		9	1	PAYS-BAS		6	7
	MONDE	T	178	635	SUEDE		6	1	ALLEMAGNE R.F.		5	4
	CEE		178	632	SUISSE		3	3	ITALIE		110	140
									ROYAUME-UNI		0	1
									ALGERIE		56	75
									ETATS-UNIS		2	4







CST	PRODUIT		QUANTITÉ	VALEUR	CST	PRODUIT		QUANTITÉ	VALEUR	CST	PRODUIT		QUANTITÉ	VALEUR
	Origine	Unité				1 000 \$	Origine				Unité	1 000 \$		
	PAYS-BAS		1	6		CEE		20	155		812 APP SANIT HYG CHAUFF ECLAIR			
	ALLEMAGNE R.F.		2	5		AFRIQUE NCN AOM		9	15		MONDE	T	124	112
	ITALIE		3	18		FRANCE		13	95		CEE		85	81
	ROYAUME-UNI		3	29		PAYS-BAS		3	30		AFRIQUE NON AOM		4	2
	SUEDE		1	5		ALLEMAGNE R.F.		4	27		FRANCE		60	64
	CANEMARK		1	1		ITALIE		0	4		ALLEMAGNE R.F.		24	17
	SUISSE		1	4		SUEDE		0	1		SUEDE		0	1
	ETATS-UNIS		1	9		GAMBIE		9	15		AUTRICHE		12	6
	JAPON		0	1		JAPON		6	27		MAROC		4	2
											CHINE CONTINENT		16	13
715 MACH POLR TRAVAIL DLS METAUX											HONG-KONG		7	9
	MONDE	T	33	43	725 APPAREILS ELECTRODOMESTIQUES									
	CEE		33	43		MONDE	T	57	82		821 MEUBL SOMMIERS LITERIE SIM			
	FRANCE		9	31		CEE		50	71		MONDE	T	156	150
	ALLEMAGNE R.F.		23	11		FRANCE		39	54		CEE		144	137
717 MACH PR TEXT CUIR MAC A COUD						PAYS-BAS		1	2		AFRIQUE NON AOM		9	5
	MONDE	T	26	79		ALLEMAGNE R.F.		3	5		FRANCE		143	125
	CEE		15	53		ITALIE		7	8		ALLEMAGNE R.F.		2	13
	FRANCE		12	37		ROYAUME-UNI		1	2		ROYAUME-UNI		1	5
	BELGIQUE-LUXBG		0	2		SUEDE		3	5		HONGRIE		1	1
	PAYS-BAS		1	4		ETATS-UNIS		2	4		MAROC		9	5
	ALLEMAGNE R.F.		2	9		JAPON		1	1		CHINE CONTINENT		1	2
	ITALIE		0	1	726 APP ELEC MEDICALE ET RADIDL									
	ROYAUME-UNI		2	6		MONDE	T	2	16		831 ARTI VOYAGE SACS A MAIN ETC			
	SUISSE		3	12		CEE		2	16		MONDE	T	29	46
	ETATS-UNIS		1	1		FRANCE		2	16		CEE		22	37
	CHINE CONTINENT		2	3							AOM		7	8
	JAPON		4	4							FRANCE		21	36
718 MACH PR AUT INCUS SPECIAL					729 MACH ET APP ELECTRIQUES NOA						ALLEMAGNE R.F.		0	1
	MONDE	T	105	177		MONDE	T	458	501		.COTE D IVOIRE		7	8
	CEE		62	85		CEE		418	465		JAPON		0	1
	FRANCE		53	70										
	ALLEMAGNE R.F.		1	4		FRANCE		393	434		841 VETEMENTS			
	ITALIE		8	12		BELGIQUE-LUXBG		0	2		MONDE	T	138	513
	ROYAUME-UNI		2	14		ALLEMAGNE R.F.		25	27		CEE		123	480
	SUISSE		10	62		ITALIE		0	3		AOM		2	4
	U R S S		2	1		ROYAUME-UNI		8	9		AFRIQUE NON AOM		8	10
	ETATS-UNIS		29	15		SUEDE		3	3		FRANCE		119	449
719 MACHINES APPAREILS NOA						DANEMARK		20	14		PAYS-BAS		1	2
	MONDE	T	324	738		SUISSE		0	1		ALLEMAGNE R.F.		2	9
	CEE		273	634		ETATS-UNIS		1	4		ITALIE		3	20
	FRANCE		241	545		CHINE CONTINENT		7	3		SUEDE		0	1
	BELGIQUE-LUXBG		3	16		HONG-KONG		0	1		SUISSE		0	1
	PAYS-BAS		0	1	731 VEHICULES PCUR VOIES FERREES						POLOGNE		0	1
	ALLEMAGNE R.F.		24	57		MONDE	T	5	18		TCHECOSLOVAQUIE		1	3
	ITALIE		6	15		CEE		5	18		HONGRIE		1	2
	ROYAUME-UNI		28	36		FRANCE		5	18		MAROC		6	9
	SUEDE		2	3							GAMBIE		2	1
	CANEMARK		1	3							.COTE D IVOIRE		2	4
	SUISSE		1	5							ETATS-UNIS		1	3
	U R S S		4	7							CHINE CONTINENT		1	1
	ETATS-UNIS		15	48							JAPON		1	2
	JAPON		1	2							HONG-KONG		1	4
722 MACH ELECT APPAR PR COUPURE					732 VEHICULES AUTOMOBILES ROUTIERS						842 FOURRURES SF ART CHAPELLERIE			
	MONDE	T	54	181		MONDE	T	1384	2193		MONDE	T	0	1
	CEE		93	173		CEE		1279	2034		CEE		0	1
	AGM		0	2		AFRIQUE NCN AOM		2	5		FRANCE		0	1
	FRANCE		51	167										
	ALLEMAGNE R.F.		1	2		FRANCE		1046	1648		851 CHAUSSURES			
	ITALIE		2	5		BELGIQUE-LUXBG		49	81		MONDE	T	91	234
	ROYAUME-UNI		1	1		PAYS-BAS		2	2		CEE		45	157
	.HAUTE-VOLTA		0	2		ALLEMAGNE R.F.		156	262		AOM		8	8
	ETATS-UNIS		1	5		ITALIE		26	42		AFRIQUE NON AOM		38	69
723 FILS CABLES ISOLAT ELEC						ROYAUME-UNI		73	116		FRANCE		45	156
	MONDE	T	102	108		MAROC		2	5		ITALIE		0	1
	CEE		102	108		ETATS-UNIS		30	36		MAROC		38	69
	FRANCE		102	108		JAPON		1	1		.COTE D IVOIRE		8	8
724 APPAR POUR TELECOMMUNICAT											861 APP SCIENTIF ET D OPTIQUE			
	MONDE	T	35	199							MONDE	T	35	143
											CEE		32	118
											AFRIQUE NON AOM		1	1
											FRANCE		29	91

CST	PRODUIT		QUANTITÉ	VALEUR 1 000 \$	CST	PRODUIT		QUANTITÉ	VALEUR 1 000 \$	CST	PRODUIT		QUANTITÉ	VALEUR 1 000 \$
	Origine	Unité				Origine	Unité				Origine	Unité		
	ALLEMAGNE R.F.		2	12		ROYAUME-UNI		3	7					
	ITALIE		1	15		NORVEGE		6	11					
	DANEMARK		0	1		ETATS-UNIS		0	2					
	SUISSE		1	8		PAKISTAN		0	1					
	AUTRICHE		0	1		JAPON		1	1					
	MAROC		1	1										
	ETATS-UNIS		1	5										
	JAPON		1	9										
862	FOURNITURES PHOTO CINEMA													
	MONDE	T	23	65		MONDE	T	39	71					
	CEE		23	65		CEE		36	65					
	FRANCE		16	46		FRANCE		33	57					
	BELGIQUE-LUXBG		2	6		BELGIQUE-LUXBG		0	1					
	ALLEMAGNE R.F.		5	12		ALLEMAGNE R.F.		2	4					
						ITALIE		1	4					
						ROYAUME-UNI		0	1					
						DANEMARK		1	1					
						AUTRICHE		0	1					
						JAPON		0	2					
863	FILMS CINEMA IMPRES DEVELOP													
	MONDE	T	3	25		896	OBJETS D ART ET ANTIQUITE							
	CEE		3	24			MONDE	T	1	1				
	FRANCE		3	24			ADM		1	1				
							.CAMERCUN R.F.		1	1				
864	HORLOGERIE													
	MONDE	T	6	28		897	BIJOUTERIE JOAILLERIE ORFEVR							
	CEE		4	13			MONDE	T	16	39				
	FRANCE		4	13			CEE		13	34				
	ALLEMAGNE R.F.		0	1			FRANCE		2	4				
	SUISSE		1	11			ALLEMAGNE R.F.		11	30				
	ZONE MARK EST		1	3			TCHECOSLOVAQUIE		0	1				
	CHINE CONTINENT		1	1			CHINE CONTINENT		0	3				
891	INSTR MUSIQUE PHONOS DISQUES													
	MONDE	T	9	38		899	ARTICLES MANUFACTURES NDA							
	CEE		9	34			MONDE	T	123	107				
	FRANCE		5	13			CEE		95	87				
	PAYS-BAS		1	7			AFRIQUE NON ADM		14	6				
	ALLEMAGNE R.F.		2	12			FRANCE		94	85				
	ITALIE		0	2			ALLEMAGNE R.F.		1	1				
	ROYAUME-UNI		0	1			TCHECOSLOVAQUIE		8	7				
	ETATS-UNIS		0	1			MAROC		11	6				
	JAPON		1	1			ETATS-UNIS		2	3				
							CHINE CONTINENT		1	1				
							HONG-KONG		4	4				
892	OUVRAGES IMPRIMES													
	MONDE	T	128	162		941	ANIMAUX ZOO CHIENS CHATS SIM							
	CEE		105	145			MONDE	T	1	1				
	AFRIQUE NON ADM		15	13			CEE		1	1				
	FRANCE		98	142			FRANCE		1	1				
	BELGIQUE-LUXBG		1	1										
	ALLEMAGNE R.F.		3	1										
	ITALIE		3	1										
	ROYAUME-UNI		3	2										
	MAROC		9	8										
	TUNISIE		5	5										
	ETATS-UNIS		4	2										
893	OUVR ET ART EN MAT PLAST NDA													
	MONDE	T	151	182										
	CEE		100	124										
	ADM		42	46										
	FRANCE		87	108										
	PAYS-BAS		0	1										
	ALLEMAGNE R.F.		1	1										
	ITALIE		11	13										
	ROYAUME-UNI		1	1										
	TCHECOSLOVAQUIE		8	11										
	.COTE D IVOIRE		42	46										
894	VIT ENFANT ART SPORT JOUETS													
	MONDE	T	51	82										
	CEE		38	61										
	AFRIQUE NON ADM		2	1										
	FRANCE		33	55										
	BELGIQUE-LUXBG		3	3										
	ITALIE		2	2										

CST	PRODUIT		VALEUR 1 000 \$	CST	PRODUIT		VALEUR 1 000 \$	CST	PRODUIT		VALEUR 1 000 \$	
	Destination	Unité			Destination	Unité			Destination	Unité		
CCMERCÉ TOTAL				.MADAGASCAR			4002	573	047 SEMOUL FARINE AUT CEPFALES			
MONDE	T	241507	38749	.REUNION		2887	152	MONDE	T	21	3	
CEE		193684	32597	ETATS-UNIS		2	6	AOM		21	3	
AOM		14205	2186	INDES OCCID.		221	10	.MAURITANIE			21	3
AFRIQUE NON AOM		1958	406	HONG-KONG		2	2					
FRANCE		189844	32219	AVITAILLEMENT		13	8	048 PREPAR DE CEREAL DE FARINE				
BELGIQUE-LUXBG		78	58	001 ANIMAUX VIVANTS				MONDE	T	37	9	
PAYS-BAS		2536	160	MONDE	T	20	54	AOM		28	7	
ALLEMAGNE R.F.		1139	118	CEE		17	45	AFRIQUE NON AOM		7	1	
ITALIE		87	42	FRANCE		42	82	.MAURITANIE		8	2	
ROYAUME-UNI		3	4	BELGIQUE-LUXBG		3	8	GAMBIE		7	1	
NORVEGE		3068	162	PAYS-BAS		4	13	.COTE D IVOIRE		8	2	
SUEDE		5720	301	ALLEMAGNE R.F.		4	12	.TOGO		5	1	
DANEMARK		5053	262	ITALIE		1	3	.DAHOMY		7	2	
SUISSE		3	3	ROYAUME-UNI		1	3	AVITAILLEMENT		2	1	
PORTUGAL		14048	2447	ETATS-UNIS		2	6	051 FRUITS FRAIS NOIX NON OLEAG				
ESPAGNE		1927	247	011 VIANDE FRAICHE REFRIG CONGEL				MONDE	T	11	4	
AFR.NORD ESPAGN		296	24	MONDE	T	1	1	CEE		3	1	
MAROC		7	13	AVITAILLEMENT		1	1	AOM		8	3	
ALGERIE		2	5	022 LAIT ET CREME DE LAIT				FRANCE		3	1	
LIBYE		1	2	MONDE	T	6	2	.MAURITANIE		8	2	
EGYPTE		1	1	AOM		6	2	053 PREP CONSERVES DF FRUITS				
.MAURITANIE		1095	251	.MAURITANIE		6	2	MONDE	T	38	53	
.MALI		4	10	023 BEURRE				CEE		37	51	
.HAUTE-VOLTA		3	1	MONDE	T	0	1	AOM		1	1	
.NIGER		1	2	AVITAILLEMENT		0	1	FRANCE		37	51	
RAFF. SENEGAL		25	1	024 FROMAGE ET CAILLEBOTTE				.CAMEROUN R.F.		0	1	
GAMBIE		170	48	MONDE	T	1	1	054 LEGUMES PLANT TUBERC ALIM				
GUINEE,REP.		397	29	MONDE	T	0	1	MONDE	T	479	181	
SIERRA LEONE		440	142	ACH		0	1	CEE		402	170	
LIBERIA		260	64	025 DEUFS D OISEAUX				AOM		36	7	
.COTE D IVOIRE		294	208	MONDE	T	0	1	AFRIQUE NON AOM		34	2	
GHANA		179	52	AVITAILLEMENT		0	1	FRANCE		392	163	
.TOGO		469	107	031 POISSONS				BELGIQUE-LUXBG		10	7	
.DAHOMY		193	75	MONDE	T	400	209	SUISSE		2	1	
NIGERIA, FEDER.		207	27	CEE		216	158	.MAURITANIE		12	3	
.CAMEROUN R.F.		328	119	AOM		3	3	GAMBIE		34	2	
.TCHAD		732	110	AFRIQUE NON AOM		177	44	.COTE D IVOIRE		24	4	
.GABON		844	68	032 PREP CONS POISSONS CRUST				AVITAILLEMENT		5	2	
.CONGO (BRAZZA)		1090	283	MONDE	T	1434	1176	055 PREPAR ET CONSERV DE LEGUMES				
.CONGO R.D.		175	27	CEE		1432	1174	MONDE	T	2	2	
T.F.AFARS-ISSAS		22	9	AOM		3	2	AOM		2	2	
.MADAGASCAR		5811	664	FRANCE		216	158	.MAURITANIE		2	2	
.REUNION		3131	246	.MALI		3	3	061 SUCRE ET MIFL				
.CCMORIS		2	1	GHANA		177	44	MONDE	T	186	16	
ETATS-UNIS		21	28	HONG-KONG		2	2	AOM		186	16	
CANADA		0	9	AVITAILLEMENT		2	2	062 CONFIS SUCREPIES SANS CACAO				
.GUACÉLOUPE		4	2	046 SEMCULE ET FARINE DE FERMENT				MONDE	T	54	49	
.MARTINIQUE		5	2	MONDE	T	5254	747	AOM		54	49	
INDES OCCID.		221	10	AOM		5254	747	.NIGER		1	1	
BRESIL		0	4	.MAURITANIE		90	13	.COTE D IVOIRE		35	41	
ARGENTINE		1	8	.TCHAD		715	100	.TOGO		2	1	
ARABIE SAOUDITE		0	5	.GABON		275	38	.DAHOMY		3	3	
JAPON		1805	51	.CONGO R.D.		172	23	.CAMEROUN R.F.		6	2	
HONG-KONG		3	2	.MADAGASCAR		4002	573	.CONGO (BRAZZA)		5	1	
.NOUV. CALEDONIE		5	2	071 CAFF				MONDE	T	1	3	
AVITAILLEMENT		163	19	MONDE	T	1	3	AOM		1	3	
0 PRODUITS ALIMENTAIRES								.MAURITANIE		1	3	
MONDE	T	73128	6234									
CEE		48996	4355									
AOM		8505	1000									
AFRIQUE NON AOM		501	93									
FRANCE		46184	4148									
BELGIQUE-LUXBG		40	27									
PAYS-BAS		2002	96									
ALLEMAGNE R.F.		770	80									
ITALIE		1	3									
ROYAUME-UNI		1	3									
NORVEGE		3068	162									
SUEDE		5720	301									
DANEMARK		5053	262									
SUISSE		2	1									
ESPAGNE		644	32									
AFR.NORD ESPAGN		296	24									
.MAURITANIE		160	33									
.MALI		3	3									
.NIGER		1	1									
GAMBIE		41	3									
GUINEE,REP.		387	22									
.COTE D IVOIRE		73	48									
GHANA		177	44									
.TOGO		11	2									
.DAHOMY		195	17									
.CAMEROUN R.F.		30	5									
.TCHAD		716	100									
.GABON		275	38									
.CONGO (BRAZZA)		18	3									
.CONGO R.D.		172	23									

CST	PRODUIT		QUANTITÉ	VALEUR		CST	PRODUIT		QUANTITÉ	VALEUR		CST	PRODUIT		QUANTITÉ	VALEUR	
	Destination	Unité					1 000 \$	Destination					Unité	1 000 \$			Destination
675	ÉPICES						-CAMEROUN R.F.		109	1		291	MAT BRUTES ORIG ANIMALE NDA				
	MONDE	T	3	1			-GABON		523	7			MONDE	T	35	7	
	AVITAILLEMENT		1	1			-CONGO (BRAZZA)		363	2			CEE		30	5	
681	ALIMENTS POUR ANIMAUX						-REUNION		15	2			FRANCE		30	5	
	MONDE	T	65164	3718			ETATS-UNIS		15	16			ESPAGNE		5	1	
	CEE		46988	2753		211	PEAUX BRUTES SAUF PELLETERIES		1805	51			292	MAT BRUTES ORIG VEGETALE NDA			
	ADM		2886	152			MONDE	T	101	60			MONDE	T	92	32	
	AFRIQUE NON ADM		623	46			CEE		87	45			CEE		87	31	
	FRANCE		44175	2634			FRANCE		46	22			ADM		4	1	
	PAYS-BAS		1958	83			ITALIE		41	23			FRANCE		64	23	
	ALLEMAGNE R.F.		711	37			ETATS-UNIS		15	16			ITALIE		23	8	
	NORVEGE		3068	162		221	GRAINES NCIX OLEAGINEUSES						MAURITANIE		4	1	
	SUEDE		5719	301			MONDE	T	85776	14759		3	PRODUITS ENERGETIQUES				
	DANEMARK		5053	262			CEE		70638	12123			MONDE	T	198	15	
	ESPAGNE		644	32			FRANCE		70113	12063			CEE		3	2	
	AFR. NORD ESPAGN		296	24			PAYS-BAS		525	60			ADM		25	3	
	GUINÉE-ÉP.		387	22			PORTUGAL		14048	2447			AFRIQUE NON ADM		1	1	
	REUNION		2887	152			ESPAGNE		1090	190			FRANCE		3	2	
	INDES OCCID.		221	10									MAURITANIE		25	3	
099	PREPARAT ALIMENTAIRES NDA						243	BOIS FACONNES OU SIMPL TRAV					RAFF. SENEGAL		25	1	
	MONDE	T	15	3			MONDE	T	163	17			GAMBIE		1	1	
	CEE		3	2			CEE		101	11			AVITAILLEMENT		143	8	
	ADM		12	2			ADM		62	6			332	DERIVES DU PETROLE			
	FRANCE		3	2			FRANCE		101	11			MONDE	T	196	14	
	MAURITANIE		5	1			MAURITANIE		48	5			CEE		3	2	
	COTE D'IVOIRE		7	1			REUNION		15	2			ADM		23	2	
1	BICISSONS ET TABACS												AFRIQUE NON ADM		1	1	
	MONDE	T	137	43			251	PATES A PAPIER ET DECHETS					FRANCE		3	2	
	ADM		131	42			MONDE	T	55	3			MAURITANIE		23	2	
	MAURITANIE		56	20			CEE		55	3			RAFF. SENEGAL		25	1	
	COTE D'IVOIRE		75	22			FRANCE		55	3			GAMBIE		1	1	
	AVITAILLEMENT		6	1									AVITAILLEMENT		143	8	
111	BICISSONS N ALL EXC JUS FRUITS						271	ENGRAIS NATURELS					4	CORPS GRAS GRAISSES ET HUILES			
	MONDE	T	89	21			MONDE	T	23180	219			MONDE	T	42069	15609	
	ADM		86	21			CEE		23180	219			CEE		40871	15146	
	MAURITANIE		12	2			FRANCE		23180	219			ADM		1196	462	
	COTE D'IVOIRE		74	18									FRANCE		40521	15127	
112	BICISSONS ALCOOLIQUES						273	PIERRES CONSTRUC SABL GRAVIERES					ALLEMAGNE R.F.		350	18	
	MONDE	T	47	16			MONDE	T	11	1			MAURITANIE		11	5	
	ADM		45	15			ADM		11	1			TOGO		98	40	
	MAURITANIE		43	12			COTE D'IVOIRE		10	1			CAMEROUN R.F.		48	19	
	COTE D'IVOIRE		1	3									TCHAD		17	7	
	AVITAILLEMENT		3	1									GABON		38	15	
122	TABACS MANUFACTURES						276	AUTRES PROD MINERAUX BRUTS					CONGO (BRAZZA)		699	261	
	MONDE	T	1	6			MONDE	T	2173	30			T.F.-AFARS-ISSAS		22	9	
	ADM		1	6			ADM		1331	14			MADAGASCAR		23	9	
	MAURITANIE		1	6			AFRIQUE NON ADM		842	15			REUNION		226	91	
2	MATIERES PREMIERES												COMORES		2	1	
	MONDE	T	113472	15235			SIERRA LEONE		395	2			GUADELOUPE		4	2	
	CEE		94256	12493			LIBERIA		248	6			MARTINIQUE		5	2	
	ADM		1411	22			TOGO		333	4			HONG-KONG		1	1	
	AFRIQUE NON ADM		843	15			NIGERIA, FEDER.		199	7			NOUV. CALEDONIE		5	2	
	FRANCE		93642	12385			CAMEROUN R.F.		109	1			411	CORPS GRAS D ORIGINE ANIMALE			
	BELGIQUE-LUXBG		20	13			GABON		521	6			MONDE	T	1	1	
	PAYS-BAS		525	60			CONGO (BRAZZA)		363	2			HONG-KONG		1	1	
	ITALIE		69	35									292	HUILE VEGETALE FIXE DOUCE			
	PORTUGAL		14048	2447			282	FERRAILLES					MONDE	T	42069	15608	
	ESPAGNE		1095	191			MONDE	T	1807	51			CEE		40871	15146	
	MAURITANIE		53	5			JAPON		1805	51			ADM		1196	462	
	SIERRA LEONE		395	2									FRANCE		40521	15127	
	LIBERIA		248	6			283	MINERAIS NON FERREUX					ALLEMAGNE R.F.		350	18	
	COTE D'IVOIRE		15	1			MONDE	T	79	56			MAURITANIE		11	5	
	TOGO		333	4			CEE		79	56			TOGO		98	40	
	NIGERIA, FEDER.		199	7			FRANCE		53	39			CAMEROUN R.F.		48	19	
							BELGIQUE-LUXBG		20	13			TCHAD		17	7	
							ITALIE		6	4			GABON		38	15	
													CONGO (BRAZZA)		699	261	
													T.F.-AFARS-ISSAS		22	9	



CST	PRODUIT		VALEUR 1 000 \$	CST	PRODUIT		VALEUR 1 000 \$	CST	PRODUIT		VALEUR 1 000 \$	
	Destination	Unité			Destination	Unité			Destination	Unité		
	.MAURITANIE	668	13	697	ARTICLES METAL USAGE DOMEST				CEE	2	7	
	GAMBIE	50	1		MONDE	T	1		AOM	3	10	
	.MADAGASCAR	1648	35		AOM		1		AFRIQUE NON AOM	6	4	
665	VERRE				.MAURITANIE		1		FRANCE	2	6	
	MONDE	T	1						ALLEMAGNE R.F.	0	1	
673	BARRES PROFILS PALPLANCHES			698	AUT ART MANUF EN MET COMM				.MAURITANIE	2	8	
	MONDE	T	4		MONDE	T	13		GAMBIE	6	3	
	AOM		1		AOM		13		GUINEE, REP.	0	1	
	.MAURITANIE		1		AFRIQUE NON AOM		0		.COTE D IVOIRE	0	1	
674	LARGES PLATS ET TOLES				.MAURITANIE		1		.COTE D IVOIRE	0	1	
	MONDE	T	7		GUINEE, REP.		0		.COTE D IVOIRE	0	1	
	AOM		7		.COTE D IVOIRE		5		ETATS-UNIS	0	1	
	.MAURITANIE		1	7	MACHINES ET MATERIEL TRANSP.							
682	CUIVRE				MONDE	T	249		722	MACH ELECT APPAR PR COUPEURE		
	MONDE	T	44		CEE		70		MONDE	T	3	7
	CEE		22		AOM		90		CEE		3	6
	FRANCE		22		AFRIQUE NON AOM		81		ALLEMAGNE R.F.		1	3
685	PLOMB				FRANCE		68		ITALIE		1	2
	MONDE	T	47		ALLEMAGNE R.F.		1		723	FILS CABLES ISOLAT ELEC		
	CEE		8		ITALIE		2		MONDE	T	1	1
	AOM		1		ESPAGNE		12		AOM		1	1
	FRANCE		3		MAROC		1		.DAHOMY		0	1
	BELGIQUE-LUXBG		5		EGYPTE		1		724	APPAR POUR TELECOMMUNICAT		
	ITALIE		2		.MAURITANIE		34		MONDE	T	3	3
	.MAURITANIE		1		GAMBIE		31		AOM		3	3
686	ZINC				GUINEE, REP.		7		.TOGO		3	2
	MONDE	T	7		SIERRA LEONE		1		725	APPAREILS ELECTRODOMESTIQUES		
	CEE		7		.COTE D IVOIRE		14		MONDE	T	3	4
	FRANCE		7		.TOGO		3		AOM		2	4
691	CONSTRUCT METALL ET PARTIES				.DAHOMY		1		AFRIQUE NON AOM		1	1
	MONDE	T	11		NIGERIA, FEDER.		1		.MAURITANIE		2	4
	AOM		11		.CAMEROUN R.F.		27		GUINEE, REP.		1	1
	.MAURITANIE		10		.CONGO(BRAZZA)		1		729	MACH ET APP ELECTRIQUES NDA		
692	RESERVOIRS FUTS ETC METALL				.MADAGASCAR		10		MONDE	T	15	14
	MONDE	T	302		ETATS-UNIS		0		CEE		0	2
	CEE		175		711	CHAUDIERES MOT NON ELECTR			AOM		12	11
	AOM		268		MONDE	T	13		FRANCE		0	2
	AFRIQUE NON AOM		5		CEE		12		.COTE D IVOIRE		12	9
	FRANCE		246		FRANCE		12		.DAHOMY		0	2
	BELGIQUE-LUXBG		7		ALLEMAGNE R.F.		0		731	VEHICULES POUR VOIES FERREES		
	ALLEMAGNE R.F.		4		ETATS-UNIS		1		MONDE	T	25	14
	SIERRA LEONE		5		712	TRACTEURS MACH APPAR AGRIC			CEE		24	14
	.COTE D IVOIRE		4		MONDE	T	35		AOM		12	11
	.CAMEROUN R.F.		22		AOM		10		FRANCE		0	2
	.CONGO(BRAZZA)		1		AFRIQUE NON AOM		25		.COTE D IVOIRE		12	9
694	CLOUTERIE ET BOULONNERIE				GAMBIE		25		.DAHOMY		0	2
	MONDE	T	4		.MADAGASCAR		10		732	VEHICULES AUTOMOBILES ROUTIERS		
	CEE		2		MONDE	T	1		MONDE	T	37	71
	FRANCE		2		CEE		1		CEE		24	41
695	CUTILLAGE EN METAUX CUMMUNS				AOM		0		AOM		4	14
	MONDE	T	1		FRANCE		1		AFRIQUE NON AOM		9	15
	CEE		1		ETATS-UNIS		0		FRANCE		24	41
	FRANCE		1		718	MACH PR AUT INOUS SPECIAL			EGYPTE		1	1
			2		MONDE	T	92		.MAURITANIE		3	9
			2		CEE		1		GAMBIE		1	2
			2		AOM		50		GUINEE, REP.		5	2
			2		AFRIQUE NON AOM		41		SIERRA LEONE		1	10
			2		FRANCE		1		.COTE D IVOIRE		0	1
			2		MAROC		0		NIGERIA, FEDER.		1	1
			2		.MAURITANIE		22		.CONGO(BRAZZA)		1	3
			2		GAMBIE		40		733	VEHIC ROUT NON AUTOMOBILES		
			2		.CAMEROUN R.F.		27		MONDE	T	5	2
			2		719	MACHINES APPAREILS NDA			AOM		4	1
			2		MONDE	T	11		.MAURITANIE		4	1
			2						735	BATEAUX		
			2						MONDE	T	7	13

CST	PRODUIT		QUANTITÉ	VALEUR 1 000 \$	CST	PRODUIT		QUANTITÉ	VALEUR 1 000 \$	CST	PRODUIT		QUANTITÉ	VALEUR 1 000 \$
	Destination	Unité				Destination	Unité				Destination	Unité		
	ADM		1	1		CEE		0	1					
	ESPAGNE		6	12		ALLEMAGNE R.F.		0	1					
	.MAURITANIE		1	1		ARGENTINE		1	8					
821	MEUBL SOMMIERS LITERIE SIM				892	OUVRAGES IMPRIMÉS								
	MGNDE	T	21	25		MONDE	T	10	18					
	ADM		20	24		CEE		8	15					
	AFRIQUE NON ADM		1	1		ADM		2	3					
	.MAURITANIE		12	18		FRANCE		8	15					
	GAMBIE		6	1		.CONGO R.D.		1	2					
	.COTE D IVOIRE		6	4										
	.CAMPOMY		1	1	893	OUVR ET ART EN MAT PLAST NDA								
	.GABON		1	1		MGNDE	T	2	1					
841	VETEMENTS					AFRIQUE NON ADM		1	1					
	MGNDE	T	5	41		LIBERIA		1	1					
	ADM		1	2	896	OBJETS D ART ET ANTIQUITE								
	AFRIQUE NON ADM		4	39		MONDE	T	2	11					
	GAMBIE		0	4		ADM		1	1					
	SIERRA LEONE		2	17		ETATS-UNIS		0	1					
	LIBERIA		1	18		CANADA		0	9					
	.COTE D IVOIRE		6	2	899	ARTICLES MANUFACTURES NDA								
851	CHAUSSURES					MGNDE	T	18	21					
	MGNDE	T	105	284		ADM		14	21					
	ADM		68	170		.MAURITANIE		14	21					
	AFRIQUE NON ADM		37	114	941	ANIMAUX ZOC CHIENS CHATS SIM								
	GAMBIE		1	4		MGNDE	T	4	11					
	SIERRA LEONE		25	77		CEE		3	5					
	LIBERIA		5	13		FRANCE		2	3					
	.COTE D IVOIRE		16	27		ALLEMAGNE R.F.		0	1					
	GHANA		1	3		ROYAUME-UNI		1	1					
	.TOGO		22	57		SUISSE		0	1					
	.CAMPOMY		15	37		BRESIL		0	4					
	NIGERIA, FEDER.		6	18										
	.CAMEROUN R.F.		11	35										
	.GABON		2	5										
	.CCNGC(BRAZZA)		2	9										
861	APP SCIENTIF ET D OPTIQUE													
	MONDE	T	1	14										
	CEE		1	9										
	ADM		0	4										
	FRANCE		1	7										
	ALLEMAGNE R.F.		0	2										
	.COTE D IVOIRE		0	1										
	.CAMEROUN R.F.		0	1										
	.TCHAC		0	1										
	.CGNGG R.D.		0	1										
	ETATS-UNIS		0	1										
862	FOURNITURES PHOTOCINEMA													
	MGNDE	T	0	1										
	CEE		0	1										
	ALLEMAGNE R.F.		0	1										
863	FILMS CINEMA IMPRES DEVELOP													
	MONDE	T	1	3										
	CEE		1	2										
	ADM		1	1										
	FRANCE		1	2										
	.CAMEROUN R.F.		0	1										
864	HORLOGERIE													
	MGNDE	T	0	4										
	ADM		0	4										
	.MAURITANIE		0	4										
891	INSTR MUSIQUE PHONOS DISQUES													
	MGNDE	T	1	9										





CST	PRODUIT	QUANTITÉ	VALEUR	CST	PRODUIT	QUANTITÉ	VALEUR	CST	PRODUIT	QUANTITÉ	VALEUR
	Destination	Unité	1 000 \$		Destination	Unité	1 000 \$		Destination	Unité	1 000 \$
	C32.01 PREP. ET CONSERVES DE POISSONS										
	MONCE	T	1434	1176							
	CEE		1432	1174							
	ADM		3	2							
	FRANCE		1350	1130							
	BELGIQUE-LUXBG		27	13							
	ALLEMAGNE R.F.		55	32							
	CAMEROUN R.F.		1	1							
	CONGO (BRAZZA)		1	1							
	C46.01 FARINE DE FROMENT, DE METEIL										
	MONDE	T	5254	747							
	ADM		5254	747							
	MAURITANIE		90	13							
	TCHAD		715	100							
	GABON		275	38							
	CONGO R.D.		172	23							
	MADAGASCAR		4002	573							
	081.31 TOURTEAUX D'ARACHIDE										
	MONCE	T	57647	3373							
	CEE		40642	2469							
	ADM		2887	152							
	AFRIQUE NON ADM		296	24							
	FRANCE		40642	2469							
	NORVEGE		3068	162							
	SUEDE		5719	301							
	DANEMARK		4739	250							
	ESPAGNE		296	16							
	AFR. NORD ESPAGN		296	24							
	REUNION		2887	152							
	221.12 ARACHIDES DECORTIQUEES										
	MONCE	T	84951	14604							
	CEE		69813	11968							
	FRANCE		69813	11968							
	PORTUGAL		14048	2447							
	ESPAGNE		1090	190							
	271.30 PHOSPHATES DE CALCIUM NATURELS										
	MONCE	T	23180	219							
	CEE		23180	219							
	FRANCE		23180	219							
	421.40 HUILE D'ARACHIDE										
	MONCE	T	42069	15608							
	CEE		40871	15146							
	ADM		1196	462							
	FRANCE		40521	15127							
	ALLEMAGNE R.F.		350	18							
	MAURITANIE		11	5							
	TOGO		98	40							
	CAMEROUN R.F.		48	19							
	TCHAD		17	7							
	GABON		38	15							
	CONGO (BRAZZA)		699	261							
	T.F. AFARS- ISSAS		22	9							
	MADAGASCAR		23	9							
	REUNION		226	91							
	COMORES		2	1							
	GUADELOUPE		4	2							
	MARTINIQUE		5	2							
	NOUV. CALEDONIE		5	2							



Associés — TOM — DOM  
**STATISTIQUE DU COMMERCE EXTÉRIEUR**

Assoziierte — TOM — DOM  
**AUSSENHANDELSSTATISTIK**

Associati — TOM — DOM  
**STATISTICA DEL COMMERCIO CON L'ESTERO**

Geassocieerden — TOM — DOM  
**STATISTIEK VAN DE BUITENLANDSE HANDEL**

Associates — TOM — DOM  
**FOREIGN TRADE STATISTICS**

## **Suriname**

**1968 — No. 1**

**JAN.-DÉC. 1966**

**JAN.-DEZ. 1966**

**GEN.-DIC. 1966**

**JAN.-DEC. 1966**

**JAN.-DEC. 1966**



# SURINAME

1966

## TABLE DES MATIÈRES

## INHALTSVERZEICHNIS

### De 1962 au 31-12-1966

Importations par origine	162
Exportations par destination	163
Balance commerciale	163
Importations par classe de produits	164
Exportations par principaux produits	165

### Du 1-1-1966 au 31-12-1966

Importations des produits par origine	166
Exportations des produits par destination	176
Exportations des produits spécifiques par destination	178

**Source:** Service statistique du Suriname

### Von 1962 bis 31. 12. 1966

Einfuhr nach Ursprung	162
Ausfuhr nach Bestimmung	163
Einfuhr-Ausfuhrüberschuß	163
Einfuhr nach Warenklassen	164
Ausfuhr nach wichtigsten Waren	165

### Vom 1. 1. 1966 bis 31. 12. 1966

Einfuhr der Waren nach Ursprung	166
Ausfuhr der Waren nach Bestimmung	176
Ausfuhr von spezifischen Waren	178

**Quelle:** Service statistique du Suriname

## INDICE GENERALE

## INHOUD

### Dal 1962 al 31-12-1966

Importazioni per origine	162
Esportazioni per destinazione	163
Bilancia commerciale	163
Importazioni per classe di prodotti	164
Esportazioni per principali prodotti	165

### Dal 1-1-1966 al 31-12-1966

Importazioni dei prodotti per origine	166
Esportazioni dei prodotti per destinazione	176
Esportazioni di prodotti specifici per destinazione	178

**Fonte:** Service statistique du Suriname

### Van 1962 tot 31-12-1966

Invoer volgens herkomst	162
Uitvoer volgens bestemming	163
Handelsbalans	163
Invoer volgens groepen van produkten	164
Uitvoer volgens voornaamste produkten	165

### Van 1-1-1966 tot 31-12-1966

Invoer der produkten volgens herkomst	166
Uitvoer der produkten volgens bestemming	176
Uitvoer der specifieke produkten	178

**Bron:** Service statistique du Suriname

## CONTENTS

## OBSERVATIONS — ANMERKUNGEN OSSERVAZIONI — OPMERKINGEN — NOTES

### From 1962 to 31-12-1966

Imports by origin	162
Exports by destination	163
Balance of trade	163
Imports by category of product	164
Exports by major product	165

### From 1-1-1966 to 31-12-1966

Imports of product by origin	166
Exports of product by destination	176
Exports by major product	178

**Source:** Service statistique du Suriname

1000 Gulden = 530,264 \$

Suriname

Importations par origine

	1962	1963	1964	1965	1966
<b>1 000 kg</b>					
<b>Monde</b>	<b>346 851</b>	<b>304 461</b>	<b>367 979</b>	<b>536 017</b>	<b>644 217</b>
<b>CEE</b>	<b>46 767</b>	<b>44 190</b>	<b>55 728</b>	<b>53 712</b>	<b>63 014</b>
France	510	673	832	1 175	1 168
U.E.B.L.	4 269	3 999	5 254	4 942	5 654
Pays-Bas	37 747	35 379	43 017	40 623	44 066
Allemagne (R.F.)	4 094	3 837	6 350	6 620	10 532
Italie	147	301	276	353	1 594
Royaume-Uni	6 373	3 307	5 513	5 617	6 083
Etats-Unis	30 837	30 060	67 826	162 063	179 588
Norvège	142	166	290	982	411
Suède	331	324	224	253	479
Danemark	135	212	273	420	484
Suisse	492	173	679	261	161
Autriche	19	670	2 013	1 113	345
Portugal	566	487	173	369	758
U.R.S.S.	9	0	111	150	80
Tchécoslovaquie	559	483	557	514	503
Canada	1 789	2 015	2 085	2 307	1 823
République Dominicaine	3 790	2 347	1 501	1 535	7 403
Guadeloupe	—	—	1	2 615	604
Jamaïque	577	480	35	2 134	1 417
Trinidad et Tobago	248 226	157 597	172 208	228 064	315 555
Antilles néerlandaises (Curaçao)	6 735	3 981	1 478	11 074	19 947
Vénézuéla	68 860	41 443	36 215	43 476	30 263
Guyane britannique	3 049	5 427	5 793	4 897	2 937
Guyane française	7 583	5 664	3 397	4 417	5 658
Bésil	3 367	825	278	238	61
Inde, Sikkim	153	134	248	237	148
Chine continentale	705	721	942	1 168	1 650
Japon	901	1 884	7 388	7 310	4 026
Autres pays	4 875	1 871	3 073	1 091	809
<b>1 000 \$</b>					
<b>Monde</b>	<b>54 615</b>	<b>58 461</b>	<b>80 625</b>	<b>95 276</b>	<b>89 739</b>
<b>CEE</b>	<b>19 797</b>	<b>21 242</b>	<b>24 902</b>	<b>26 486</b>	<b>28 281</b>
France	453	392	523	521	798
U.E.B.L.	704	710	1 016	981	673
Pays-Bas	15 444	16 627	17 367	19 119	20 084
Allemagne (R.F.)	2 992	3 224	5 591	5 306	5 902
Italie	205	289	404	559	824
Royaume-Uni	4 458	3 817	4 063	5 479	5 853
Etats-Unis	17 402	20 287	35 024	44 536	37 184
Norvège	47	60	94	207	411
Suède	249	299	174	208	479
Danemark	118	191	231	357	386
Suisse	638	240	1 450	688	479
Autriche	29	332	706	201	189
Portugal	106	106	54	82	116
U.R.S.S.	3	1	139	179	97
Tchécoslovaquie	216	214	178	171	176
Canada	700	782	770	1 071	981
République Dominicaine	636	435	689	396	452
Guadeloupe	—	—	1	763	174
Jamaïque	141	122	61	486	340
Trinidad et Tobago	4 939	4 652	5 194	5 377	6 455
Antilles néerlandaises (Curaçao)	196	187	276	538	384
Vénézuéla	1 367	933	740	945	706
Guyane britannique	330	387	427	429	353
Guyane française	248	124	91	291	134
Bésil	159	85	88	78	62
Inde, Sikkim	123	143	159	186	131
Chine continentale	653	880	1 105	1 416	1 828
Japon	1 481	2 131	3 340	3 861	3 632
Autres pays	639	811	669	844	456

## Exportations par destination

Suriname

	1962	1963	1964	1965	1966
<b>1 000 kg</b>					
<b>Monde</b>	<b>3 332 754</b>	<b>3 565 513</b>	<b>4 046 805</b>	<b>4 462 473</b>	<b>4 690 831</b>
<b>CEE</b>	<b>54 822</b>	<b>52 585</b>	<b>43 177</b>	<b>70 865</b>	<b>76 553</b>
France	—	0	100	—	71
U.E.B.L.	2 089	1 723	3 085	1 082	858
Pays-Bas	37 574	39 327	28 944	56 127	62 948
Allemagne (R.F.)	15 159	11 535	11 048	13 657	12 675
Italie	—	0	—	—	—
Royaume-Uni	3 008	456	102	11	2
Etats-Unis	2 969 858	2 980 000	3 373 983	3 642 113	3 990 504
Norvège	750	705	255	200	60
Canada	278 617	494 397	604 309	705 971	548 988
Martinique	1 684	1 356	1 658	1 061	1 212
Jamaïque	243	423	770	467	160
Indes occidentales	316	625	112	208	421
Trinidad et Tobago	85	3 391	538	1 966	2 714
Antilles néerlandaises (Curaçao)	6 982	3 893	2 298	5 750	12 553
Colombie	1 251	3 344	2 080	4 634	8 971
Guyane britannique	10 793	13 353	8 640	14 020	14 584
Guyane française	997	526	775	2 428	2 918
Japon	—	1	98	266	159
Autres pays	3 348	10 458	8 020	12 513	31 032
<b>1 000 \$</b>					
<b>Monde</b>	<b>41 878</b>	<b>45 678</b>	<b>47 072</b>	<b>57 492</b>	<b>87 445</b>
<b>CEE</b>	<b>4 752</b>	<b>5 059</b>	<b>3 639</b>	<b>5 624</b>	<b>7 949</b>
France	—	0	4	—	5
U.E.B.L.	142	105	172	66	61
Pays-Bas	2 731	3 540	2 177	4 035	6 322
Allemagne (R.F.)	1 879	1 414	1 287	1 523	1 560
Italie	—	0	—	—	—
Royaume-Uni	69	160	102	16	7
Etats-Unis	32 186	33 745	36 016	42 379	70 445
Norvège	152	114	37	36	45
Canada	2 079	3 328	4 171	5 287	4 532
Martinique	239	185	160	115	138
Jamaïque	40	55	90	55	23
Indes occidentales	1 315	1 528	1 345	1 431	247
Trinidad et Tobago	17	461	54	227	378
Antilles néerlandaises (Curaçao)	278	273	311	452	530
Colombie	30	60	20	36	84
Guyane britannique	224	236	242	323	411
Guyane française	143	93	216	408	596
Japon	—	0	82	521	160
Autres pays	354	381	587	592	1 900

## Balance commerciale

1 000 \$

<b>Monde</b>	<b>— 12 737</b>	<b>— 12 793</b>	<b>— 33 553</b>	<b>— 37 784</b>	<b>— 2 294</b>
<b>CEE</b>	<b>— 15 045</b>	<b>— 16 183</b>	<b>— 21 263</b>	<b>— 20 862</b>	<b>— 20 332</b>

CST		1962	1963	1964	1965	1966
	<b>1 000 \$</b>					
<b>0</b>	<i>Produits alimentaires</i>					
	<b>Monde</b>	<b>7 457</b>	<b>7 945</b>	<b>8 309</b>	<b>8 613</b>	<b>9 417</b>
	CEE	3 035	3 177	3 085	2 081	3 145
	Royaume-Uni	233	243	226	339	392
	Etats-Unis	3 099	3 249	3 871	3 840	4 315
	Canada	398	425	434	478	493
<b>1</b>	<i>Boissons et tabac</i>					
	<b>Monde</b>	<b>1 587</b>	<b>1 436</b>	<b>1 287</b>	<b>1 450</b>	<b>1 447</b>
	CEE	1 101	895	776	818	775
	Royaume-Uni	188	225	203	282	293
	Etats-Unis	278	303	289	327	357
<b>2</b>	<i>Matières premières</i>					
	<b>Monde</b>	<b>1 973</b>	<b>1 223</b>	<b>1 284</b>	<b>1 930</b>	<b>1 668</b>
	CEE	147	175	200	218	256
	Etats-Unis	444	141	113	917	647
	République Dominicaine	622	420	687	395	449
	Guyane française	221	105	71	101	103
<b>3</b>	<i>Produits énergétiques</i>					
	<b>Monde</b>	<b>5 538</b>	<b>5 286</b>	<b>5 707</b>	<b>6 559</b>	<b>8 066</b>
	CEE	112	205	48	61	55
	Etats-Unis	802	630	638	817	1 596
	Trinidad et Tobago	4 512	4 364	4 905	5 043	5 963
<b>4</b>	<i>Corps gras, graisses et huiles</i>					
	<b>Monde</b>	<b>105</b>	<b>114</b>	<b>234</b>	<b>658</b>	<b>858</b>
	CEE	94	92	137	493	723
<b>5</b>	<i>Produits chimiques</i>					
	<b>Monde</b>	<b>3 819</b>	<b>4 311</b>	<b>4 782</b>	<b>7 725</b>	<b>9 453</b>
	CEE	1 317	1 561	1 616	2 027	2 293
	Royaume-Uni	261	347	328	400	451
	Etats-Unis	1 694	1 937	2 224	4 669	5 813
	Canada	154	113	111	155	186
<b>7</b>	<i>Machines et matériel de transport</i>					
	<b>Monde</b>	<b>14 764</b>	<b>15 442</b>	<b>28 426</b>	<b>30 565</b>	<b>29 421</b>
	CEE	5 235	5 747	9 664	8 629	9 604
	Royaume-Uni	2 383	1 830	2 227	2 854	3 244
	Etats-Unis	5 966	6 948	14 369	17 063	14 472
	Suisse	495	23	1 256	505	257
	Japon	347	294	442	714	—
<b>6 + 8</b>	<i>Articles manufacturés</i>					
	<b>Monde</b>	<b>19 166</b>	<b>22 350</b>	<b>30 493</b>	<b>37 529</b>	<b>29 111</b>
	CEE	8 556	9 040	9 281	10 989	11 151
	Royaume-Uni	1 353	1 130	1 035	1 541	1 406
	Etats-Unis	5 107	7 071	13 485	16 808	9 930
	Tchécoslovaquie	213	210	176	165	171
	Vénézuéla	1 277	887	677	901	650
	Chine continentale	475	666	878	1 106	1 370
	Japon	1 043	1 796	2 849	3 049	2 336



## Exportations par principaux produits

Suriname

CST		1962	1963	1964	1965	1966
	<b>1 000 kg</b>					
<b>042.22</b>	<i>Riz décortiqué, glacé, brisé</i>					
	<b>Monde</b>	<b>20 677</b>	<b>21 733</b>	<b>13 844</b>	<b>21 001</b>	<b>19 923</b>
	CEE	16 849	15 964	12 482	18 445	16 545
	Trinidad et Tobago	—	—	—	812	1 753
<b>283.30</b>	<i>Minerais et concentrés d'aluminium</i>					
	<b>Monde</b>	<b>3 254 301</b>	<b>3 482 000</b>	<b>3 984 000</b>	<b>4 368 771</b>	<b>4 578 999</b>
	CEE	3 132	2 000	2 000	9 303	8 165
	Etats-Unis	2 968 900	2 969 000	3 371 000	3 638 135	3 983 404
	Canada	277 729	501 000	604 000	705 856	548 929
	<b>1 000 \$</b>					
<b>042.22</b>	<i>Riz décortiqué, glacé, brisé</i>					
	<b>Monde</b>	<b>2 595</b>	<b>2 717</b>	<b>1 695</b>	<b>2 573</b>	<b>2 731</b>
	CEE	2 090	1 887	1 508	2 189	2 201
	Trinidad et Tobago	—	—	—	136	296
<b>283.30</b>	<i>Minerais et concentrés d'aluminium</i>					
	<b>Monde</b>	<b>33 125</b>	<b>35 067</b>	<b>38 532</b>	<b>42 744</b>	<b>48 218</b>
	CEE	41	22	16	183	84
	Etats-Unis	30 960	31 571	34 301	37 238	43 236
	Canada	2 036	3 375	4 136	5 280	4 528



CST	PRODUIT		VALEUR 1 000 \$	CST	PRODUIT		VALEUR 1 000 \$	CST	PRODUIT		VALEUR 1 000 \$
	Origine	Unité			Origine	Unité			Origine	Unité	
	CEE		989	414							
	FRANCE		1	1							
	BELGIQUE-LUXBG		17	18							
	PAYS-BAS		884	380							
	ALLEMAGNE R.F.		67	15							
	ROYAUME-UNI		54	49							
	DANEMARK		5	5							
	SUISSE		2	2							
	ETATS-UNIS		103	116							
	CANADA		3	3							
	JAMAIQUE		1	1							
	TRINIDAD, TOBAGO		1	1							
	GUYANE BRIT.		44	16							
	CHINE CONTINENT		10	7							
	JAPON		1	1							
051	FRUITS FRAIS NOIX NON OLEAG										
	MONDE	T	336	168							
	CEE		85	44							
	PAYS-BAS		68	36							
	ITALIE		17	7							
	GRECE		26	12							
	ETATS-UNIS		208	104							
	CANADA		3	1							
	CHINE CONTINENT		14	6							
053	PREP CONSERVES DE FRUITS										
	MONDE	T	319	109							
	CEE		72	24							
	PAYS-BAS		70	24							
	ITALIE		1	1							
	ROYAUME-UNI		14	4							
	ETATS-UNIS		207	67							
	CANADA		8	3							
	TRINIDAD, TOBAGO		12	4							
	MALAYSIA		3	1							
	CHINE CONTINENT		2	6							
054	LEGUMES PLANT TUBERC ALIM										
	MONDE	T	3460	475							
	CEE		2587	322							
	AFRIQUE NON AOM		13	2							
	PAYS-BAS		2561	311							
	ALLEMAGNE R.F.		5	1							
	ITALIE		21	10							
	ROYAUME-UNI		59	7							
	PORTUGAL		433	61							
	ESPAGNE		10	4							
	EGYPTE		13	2							
	ETATS-UNIS		307	58							
	MEXIQUE		24	11							
	GUYANE BRIT.		15	2							
	PEROU		1	1							
	CHINE CONTINENT		5	5							
055	PREPAR ET CONSERV DE LEGUMES										
	MONDE	T	2440	782							
	CEE		1017	364							
	FRANCE		5	4							
	BELGIQUE-LUXBG		37	10							
	PAYS-BAS		917	328							
	ALLEMAGNE R.F.		4	3							
	ITALIE		53	20							
	ROYAUME-UNI		18	9							
	ETATS-UNIS		1042	293							
	CANADA		128	33							
	GUYANE BRIT.		41	7							
	CHINE CONTINENT		197	74							
	JAPON		1	1							
061	SUCRE ET MIEL										
	MONDE	T	131	24							
	CEE		7	2							
	PAYS-BAS		7	2							
	ROYAUME-UNI		84	11							
	ETATS-UNIS		25	9							
	GUYANE BRIT.		14	3							
062	CONFIS SUCRERIES SANS CACAO										
	MONDE	T	232	150							
	CEE		145	89							
	PAYS-BAS		144	89							
	ROYAUME-UNI		44	31							
	DANEMARK		2	2							
	URS		7	2							
	POLGNE		6	2							
	ETATS-UNIS		16	17							
	JAMAIQUE		4	2							
	GUYANE BRIT.		3	2							
	CHINE CONTINENT		3	2							
	JAPON		0	1							
071	CAFE										
	MONDE	T	1	2							
	CEE		0	1							
	PAYS-BAS		0	1							
	ETATS-UNIS		0	1							
072	CACAO										
	MONDE	T	106	109							
	CEE		36	28							
	PAYS-BAS		36	28							
	ROYAUME-UNI		64	77							
	DANEMARK		3	1							
	ETATS-UNIS		1	1							
	CHINE CONTINENT		2	2							
073	CHOCOLAT ET PREP AU CACAO										
	MONDE	T	98	128							
	CEE		46	56							
	PAYS-BAS		46	55							
	ROYAUME-UNI		44	65							
	DANEMARK		1	1							
	ETATS-UNIS		4	4							
	CANADA		1	1							
	JAPON		1	1							
074	THE ET MATE										
	MONDE	T	120	246							
	CEE		90	189							
	PAYS-BAS		90	189							
	ROYAUME-UNI		20	41							
	ETATS-UNIS		0	1							
	CHINE CONTINENT		9	14							
075	EPICES										
	MONDE	T	113	84							
	CEE		100	69							
	AFRIQUE NON AOM		1	1							
	PAYS-BAS		100	69							
	ROYAUME-UNI		1	1							
	TANZANIE		1	1							
	ETATS-UNIS		2	5							
	CANADA		1	1							
	TRINIDAD, TOBAGO		0	1							
	GUYANE BRIT.		2	1							
	BRESIL		4	3							
	CHINE CONTINENT		1	2							
081	ALIMENTS POUR ANIMAUX										
	MONDE	T	4680	662							
	CEE		1034	139							
	PAYS-BAS		1033	137							
	ALLEMAGNE R.F.		1	2							
	ROYAUME-UNI		23	5							
	DANEMARK		19	3							
	ETATS-UNIS		3376	489							
	CANADA		225	26							
091	MARGARINE ET GRAISSES ALIM										
	MONDE	T	510	265							
	CEE		424	222							
	PAYS-BAS		424	222							
	ROYAUME-UNI		18	6							
	ETATS-UNIS		68	35							
099	PREPARAT ALIMENTAIRES NDA										
	MONDE	T	603	617							
	CEE		170	225							
	FRANCE		5	3							
	BELGIQUE-LUXBG		3	2							
	PAYS-BAS		162	216							
	ALLEMAGNE R.F.		1	4							
	ROYAUME-UNI		22	22							
	IRLANDE		4	4							
	DANEMARK		48	49							
	SUISSE		0	1							
	ETATS-UNIS		202	245							
	CANADA		5	4							
	INDES OCCID.		0	3							
	TRINIDAD, TOBAGO	</									

CST	PRODUIT		VALEUR 1 000 \$	CST	PRODUIT		VALEUR 1 000 \$	CST	PRODUIT		VALEUR 1 000 \$
	Origine	Quantité Unité			Origine	Quantité Unité			Origine	Quantité Unité	
	CEE	160	461								
	BELGIQUE-LUXBG	C	2								
	PAYS-BAS	159	459								
	ROYAUME-UNI	1	5								
	SUISSE	0	2								
	ETATS-UNIS	18	102								
	TRINIDAD, TOBAGO	6	4								
2	MATIERES PREMIERES										
	MONDE	T	58003	1668							
	CEE		2111	256							
	ADM		22757	220							
	BELGIQUE-LUXBG		10	1							
	PAYS-BAS		1195	220							
	ALLEMAGNE R.F.		896	34							
	ITALIE		10	1							
	ROYAUME-UNI		86	9							
	NORVEGE		0	1							
	DANEMARK		5	1							
	ETATS-UNIS		23323	647							
	CANADA		49	31							
	REP. DOMINICAINE		7310	449							
	ANTILLES NEERL		17150	117							
	GUYANE BRIT.		2356	36							
	GUYANE FR.		5608	103							
	INDU, SIKKIM		2	1							
	THAILANDE		0	7							
	CHINE CONTINENT		2	8							
	JAPON		0	1							
211	PEAUX BRUTES SAUF PELLETERIES										
	MONDE	T	5	1							
	DANEMARK		5	1							
221	GRAINES NOIX OLEAGINEUSES										
	MONDE	T	1873	474							
	CEE		148	52							
	PAYS-BAS		148	52							
	ROYAUME-UNI		4	1							
	ETATS-UNIS		47	13							
	REP. DOMINICAINE		1673	408							
231	CAOUTCHOUC										
	MONDE	T	18	9							
	CEE		3	1							
	ADM		16	7							
	PAYS-BAS		3	1							
	ETATS-UNIS		0	1							
	GUYANE FR.		16	7							
242	BOIS RONDS BRUTES SIMPL EQUAR										
	MONDE	T	7510	125							
	ADM		5592	96							
	GUYANE BRIT.		1918	29							
	GUYANE FR.		5592	96							
243	BOIS FACONNES OU SIMPL TRAV										
	MONDE	T	0	1							
244	LIEGE BRUT ET DECHETS										
	MONDE	T	1	1							
	CEE		1	1							
	PAYS-BAS		1	1							
263	COTON										
	MONDE	T	65	27							
	CEE		16	5							
	PAYS-BAS		16	5							
	ETATS-UNIS		0	1							
	CANADA		49	21							
265	FIBRE VEGET SAUF COTON ET JUTE										
	MONDE	T	5	2							
	CEE		4	2							
	PAYS-BAS		4	2							
267	FRIPERIE DRILLES CHIFFONS										
	MONDE	T	145	71							
	CEE		144	70							
	PAYS-BAS		144	70							
	ETATS-UNIS		0	1							
273	PIERRES CONSTRUC SABL GRAVIERS										
	MONDE	T	44373	309							
	CEE		174	13							
	ADM		17149	117							
	PAYS-BAS		163	12							
	ITALIE		10	1							
	ROYAUME-UNI		7	1							
	ETATS-UNIS		20969	131							
	REP. DOMINICAINE		5637	41							
	ANTILLES NEERL		17149	117							
	GUYANE BRIT.		437	7							
275	ABRASIFS NATURELS DIAM INDUST										
	MONDE	T	4	1							
	CEE		3	1							
	PAYS-BAS		3	1							
276	AUTRES PROD MINERAUX BRUTS										
	MONDE	T	3827	562							
	CEE		1602	67							
	PAYS-BAS		697	33							
	ALLEMAGNE R.F.		895	34							
	ROYAUME-UNI		73	6							
	ETATS-UNIS		2151	489							
291	MAT BRUTES ORIG ANIMALE NDA										
	MONDE	T	7	6							
	CEE		4	2							
	PAYS-BAS		4	2							
	CHINE CONTINENT		1	3							
292	MAT BRUTES ORIG VEGETALE NDA										
	MONDE	T	171	79							
	CEE		12	41							
	PAYS-BAS		12	40							
	NORVEGE		0	1							
	ETATS-UNIS		153	12							
	CANADA		0	10							
	INDU, SIKKIM		2	1							
	THAILANDE		0	7							
	CHINE CONTINENT		2	5							
	JAPON		0	1							
3	PRODUITS ENERGETIQUES										
	MONDE	T	323677	8066							
	CEE		244	55							
	ADM		824	87							
	BELGIQUE-LUXBG		4	1							
	PAYS-BAS		224	53							
	ALLEMAGNE R.F.		16	1							
	ROYAUME-UNI		169	57							
	DANEMARK		8	2							
	AFRIQUE NON SPE		74	2							
	ETATS-UNIS		20786	1596							
	JAMAIQUE		1388	300							
	TRINIDAD, TOBAGO		300165	5963							
	ANTILLES NEERL		824	87							
	GUYANE BRIT.		14	2							
	JAPON		0	1							
321	CHARBON COQS ET AGGLOMEPES										
	MONDE	T	19634	1306							
	CEE		45	3							
	PAYS-BAS		30	2							
	ALLEMAGNE R.F.		15	1							
	ETATS-UNIS		19590	1303							
332	DERIVES DU PETROLE										
	MONDE	T	301422	6620							
	CEE		199	52							
	ADM		824	97							
	BELGIQUE-LUXBG		4	1							
	PAYS-BAS		194	51							
	ROYAUME-UNI		159	57							
	DANEMARK		8	2							
	AFRIQUE NON SPE		74	2							
	ETATS-UNIS		1195	291							
	JAMAIQUE		1388	300							
	TRINIDAD, TOBAGO		297546	5825							
	ANTILLES NEERL		824	87							
	GUYANE BRIT.		14	2							
	JAPON		0	1							
341	GAZ NATURELS ET GAZ D USINES										
	MONDE	T	2621	141							
	ETATS-UNIS		1	2							
	TRINIDAD, TOBAGO		2620	138							
4	CORPS GRAS GRASSES ET HUILES										
	MONDE	T	2243	858							
	CEE		1984	723							
	PAYS-BAS		1257	489							
	ALLEMAGNE R.F.		627								

CST	PRODUIT		VALEUR 1 000 \$	CST	PRODUIT		VALEUR 1 000 \$	CST	PRODUIT		VALEUR 1 000 \$	
	Origine	Quantité Unité			Origine	Quantité Unité			Origine	Quantité Unité		
	BELGIQUE-LUXBG	14	12		ADM	2	2		.GUYANE FR.	9	2	
	PAYS-BAS	11916	1998		FRANCE	1	1		561 ENGRAIS MANUFACTURES			
	ALLEMAGNE R.F.	310	244		PAYS-BAS	630	397		MONDE	T	4052	438
	ITALIE	1	5		ALLEMAGNE R.F.	1	2		CEE		2472	228
	ROYAUME-UNI	418	451		ROYAUME-UNI	33	19		ADM		553	52
	DANEMARK	15	25		ETATS-UNIS	292	239		PAYS-BAS		2354	218
	SUISSE	20	65		CANADA	3	4		ALLEMAGNE R.F.		118	10
	AUTRICHE	0	1		JAMAIQUE	3	3		ETATS-UNIS		484	93
	ETATS-UNIS	99883	5813		TRINIDAD,TOBAGO	6	3		CANADA		53	12
	CANADA	91	186		GUYANE BRIT.	1	1		INDES OCCIO.		90	10
	PANAMA REP.	9	52		.GUYANE FR.	1	1		TRINIDAD,TOBAGO		399	42
	JAMAIQUE	14	21		541 PRODUITS MEDICIN ET PHARMAC				.ANTILLES NEERL		553	52
	INDES OCCIO.	93	22		MONDE	T	308	1292				
	TRINIDAD,TOBAGO	15122	106		CEE		85	326				
	.ANTILLES NEERL	557	59		ADM		0	3		571 EXPLOSIFS		
	VENEZUELA	1	5		FRANCE	1	5		MONDE	T	364	298
	GUYANE BRIT.	55	62		BELGIQUE-LUXBG	1	5		CEE		23	51
	.GUYANE FR.	15	7		PAYS-BAS	54	266		BELGIQUE-LUXBG		1	1
	URUGUAY	0	13		ALLEMAGNE R.F.	28	48		PAYS-BAS		16	44
	ISRAEL	3	4		ITALIE	0	1		ALLEMAGNE R.F.		6	6
	INDE,SIKKIM	1	2		ROYAUME-UNI	23	148		ROYAUME-UNI		6	8
	CHINE CONTINENT	137	223		DANEMARK	3	22		ETATS-UNIS		277	197
	JAPON	38	40		SUISSE	2	55		CANADA		16	9
	AUSTRALIE	2	1		ETATS-UNIS	127	396		TRINIDAD,TOBAGO		0	2
	512 PRODUITS CHIMIQUES ORGANIQUES				CANADA	12	156		CHINE CONTINENT		41	28
	MONDE	T	72	60	PANAMA REP.	6	45		JAPON		2	3
	CEE		61	45	JAMAIQUE	1	3					
	BELGIQUE-LUXBG		2	1	INDES OCCIO.	2	10		599 PRODUITS CHIMIQUES NDA			
	PAYS-BAS		53	33	TRINIDAD,TOBAGO	10	17		MONDE	T	16885	1704
	ALLEMAGNE R.F.		7	7	.ANTILLES NEERL	0	2		CEE		541	395
	ITALIE		0	3	VENEZUELA	1	4		ADM		2	1
	ROYAUME-UNI		2	2	GUYANE BRIT.	22	32		BELGIQUE-LUXBG		0	1
	ETATS-UNIS		9	12	URUGUAY	0	13		PAYS-BAS		539	284
	JAPON		0	1	ISRAEL	3	4		ALLEMAGNE R.F.		101	110
	513 ELEMENTS CHIMIQUES INORGANIS				INDE,SIKKIM	1	2		ROYAUME-UNI		93	64
	MUNDE	T	398	91	CHINE CONTINENT	10	55		SUISSE		1	1
	CEE		43	17	JAPON	0	2		AUTRICHE		0	1
	ADM		1	1	551 HUILES ESSENTIEL PR AROM				ETATS-UNIS		1327	535
	PAYS-BAS		33	14	MONDE	T	19	37	CANADA		2	2
	ALLEMAGNE R.F.		10	3	CEE		1	6	JAMAIQUE		0	1
	ETATS-UNIS		350	73	ADM		0	2	TRINIDAD,TOBAGO		14700	38
	CANADA		3	1	PAYS-BAS		1	6	.ANTILLES NEERL		2	1
	.ANTILLES NEERL		1	1	ROYAUME-UNI		1	6	VENEZUELA		1	1
	514 AUTR PROD CHIM INORGANIS				ETATS-UNIS		1	3	GUYANE BRIT.		9	5
	MUNCE	T	103449	3823	TRINIDAD,TOBAGO		2	2	CHINE CONTINENT		71	126
	CEE		7363	326	.ANTILLES NEERL		0	2	JAPON		34	33
	ADM		1	1	GUYANE BRIT.		13	17	AUSTRALIE		2	1
	FRANCE		13	1	553 PARFUMERIE ET PROD DE BEAUTE				6+8 ARTICLES MANUFACTURES			
	PAYS-BAS		7338	319	MONDE	T	268	593	MONDE	T	82984	29111
	ALLEMAGNE R.F.		12	6	CEE		73	170	CEE		31526	11151
	ROYAUME-UNI		40	8	ADM		3	2	ADM		754	265
	ETATS-UNIS		96041	3487	FRANCE		9	26	AFRIQUE NON ADM		10	3
	.GUYANE FR.		1	1	PAYS-BAS		50	102	FRANCE		338	215
	521 CCUDRONS MINER DER CHIM BRUT				ALLEMAGNE R.F.		15	42	BELGIQUE-LUXBG		5524	553
	MONDE	T	33	6	ROYAUME-UNI		45	78	PAYS-BAS		17541	8053
	CEE		32	6	DANEMARK		1	1	ALLEMAGNE R.F.		6879	1940
	PAYS-BAS		31	6	ETATS-UNIS		111	297	ITALIE		1245	390
	GUYANE BRIT.		1	1	CANADA		1	2	ROYAUME-UNI		2504	1406
	531 COLOR ORGA SYNT ETC				PANAMA REP.		4	7	IRLANDE		21	21
	MONDE	T	121	46	JAMAIQUE		10	14	NORVEGE		53	25
	CEE		107	39	GUYANE BRIT.		5	5	SUEDE		435	164
	BELGIQUE-LUXBG		10	4	.GUYANE FR.		3	2	FINLANDE		31	6
	PAYS-BAS		96	34	INDE,SIKKIM		0	1	DANEMARK		21	13
	ALLEMAGNE R.F.		1	1	CHINE CONTINENT		15	15	SUISSE		61	139
	ROYAUME-UNI		1	2	JAPON		0	1	AUTRICHE		344	185
	DANEMARK		12	3	554 SAVONS PRODUITS D ENTRETIEN				PDR TUGAL		57	53
	ETATS-UNIS		0	1	MONDE	T	1799	895	ESPAGNE		6	6
	CANADA		0	1	CEE		731	284	YOUgosLAVIE		4	2
	533 PIGMENTS PEINTURES VERNIS				ADM		9	3	GRECE		1	1
	MONDE	T	972	670	FRANCE		1	1	U R S S		73	94
	CEE		632	399	PAYS-BAS		720	274	ZONE MARK EST		78	38
	BELGIQUE-LUXBG		10	4	ALLEMAGNE R.F.		9	9	POLOGNE		74	23
	PAYS-BAS		96	34	ROYAUME-UNI		173	116	TCHECOSLOVAQUIE		496	171
	ALLEMAGNE R.F.		1	1	SUISSE		17	9	HONGRIE		92	67
	ROYAUME-UNI		1	2	ETATS-UNIS		863	481	AFR.NORD ESPAGN		7	1
	DANEMARK		12	3	TRINIDAD,TOBAGO		3	1	ANGOLA		4	2
	ETATS-UNIS		0	1	GUYANE BRIT.		2	1	ETATS-UNIS		11321	9930
	CANADA		0	1					CANADA		212	245
									MEXIQUE		23	21
									SALVADOR		0	1
									COSTA RICA		11	2



CST	PRODUIT		QUANTITÉ	VALEUR 1 000 \$	CST	PRODUIT		QUANTITÉ	VALEUR 1 000 \$	CST	PRODUIT		QUANTITÉ	VALEUR 1 000 \$
	Origine	Unité				Origine	Unité				Origine	Unité		
	ETATS-UNIS		140	243		TCHÉCOSLOVAQUIE		25	4		CANADA		0	1
	CANADA		0	1		ETATS-UNIS		806	354					
	JAMAÏQUE		6	8		CHINE CONTINENT		2	1		674 LARGES PLATS ET TOLES			
	TRINIDAD, TOBAGO		1	2		JAPON		1	1		MONDE	T	7151	1950
	VENEZUELA		2	1							CEE		4935	886
	GUYANE BRIT.		1	1	664 VERRE						FRANCE		17	4
	CHINE CONTINENT		1	2		MONDE	T	802	335		BELGIQUE-LUXBG		878	184
	JAPON		18	28		CEE		583	154		PAYS-BAS		3118	530
656 ARTICLES EN MAT TEXTILES NDA						BELGIQUE-LUXBG		43	18		ALLEMAGNE R.F.		921	168
	MONDE	T	516	447		PAYS-BAS		312	87		ROYAUME-UNI		49	9
	CEE		307	197		ALLEMAGNE R.F.		427	48		AUTRICHE		4	1
	FRANCE		0	1		ITALIE		0	1		ETATS-UNIS		97	525
	BELGIQUE-LUXBG		1	7		ROYAUME-UNI		12	7		GUYANE BRIT.		12	6
	PAYS-BAS		291	170		FINLANDE		5	1		JAPON		2053	532
	ALLEMAGNE R.F.		15	18		TCHÉCOSLOVAQUIE		107	14					
	ITALIE		0	1		ETATS-UNIS		81	145		676 RAILS AUT ELFM D VOIES FER			
	ROYAUME-UNI		31	16		CANADA		0	3		MONDE	T	13	3
	ZONE MARK EST		12	12		GUYANE BRIT.		2	1		CEE		10	2
	POLOGNE		1	1		CHINE CONTINENT		6	4					
	TCHÉCOSLOVAQUIE		1	2		JAPON		5	4		PAYS-BAS		10	2
	HONGRIE		0	1	665 VERRERIE						ETATS-UNIS		4	1
	ETATS-UNIS		22	48		MONDE	T	1476	392					
	TRINIDAD, TOBAGO		18	5		CEE		1308	295		677 FILS FER ACIER SE FIL MACH			
	GUYANE BRIT.		2	1		ADM		16	2		MONDE	T	506	89
	BRESIL		12	24		FRANCE		49	23		CEF		494	73
	INDE, SIKKIM		51	25		BELGIQUE-LUXBG		122	23		PAYS-BAS		489	72
	CHINE CONTINENT		47	97		PAYS-BAS		451	106		ALLEMAGNE R.F.		3	1
	JAPON		12	19		ALLEMAGNE R.F.		684	143		ETATS-UNIS		12	16
						ITALIE		2	1					
657 COUV PARQU TAPIS TAPISSERIE						ROYAUME-UNI		33	19		678 TUB TUYAUX RACC FON FER AC			
	MONDE	T	290	141		SUEDE		0	1		MONDE	T	2318	826
	CEE		175	92		ZONE MARK EST		18	6		CEE		1035	300
	FRANCE		1	2		POLOGNE		0	1					
	PAYS-BAS		172	84		TCHÉCOSLOVAQUIE		9	2		FRANCE		219	59
	ALLEMAGNE R.F.		3	5		ETATS-UNIS		80	58		BELGIQUE-LUXBG		122	39
	ROYAUME-UNI		64	29		MEXIQUE		2	1		PAYS-BAS		587	159
	TCHÉCOSLOVAQUIE		1	2		TRINIDAD, TOBAGO		6	5		ALLEMAGNE R.F.		107	43
	ETATS-UNIS		4	10		GUYANE BRIT.		1	1		ROYAUME-UNI		185	62
	INDE, SIKKIM		4	3		GUYANE FR.		16	1		SUISSE		7	8
	CHINE CONTINENT		41	4		CHINE CONTINENT		2	2		ETATS-UNIS		1067	447
						JAPON		0	1		CANADA		0	1
661 CHAUX CIMENTS OUVR PR BATIMENT					666 ARTICLES EN CERAMIQUE						TRINIDAD, TOBAGO		17	6
	MONDE	T	38056	842		MONDE	T	169	90		JAPON		5	3
	CEE		6810	218		CEE		67	36					
	BELGIQUE-LUXBG		3828	99		BELGIQUE-LUXBG		7	1		682 CUIVRE			
	PAYS-BAS		1237	51		PAYS-BAS		40	26		MONDE	T	82	189
	ALLEMAGNE R.F.		1712	51		ALLEMAGNE R.F.		24	9		CEE		29	59
	ITALIE		33	17		ROYAUME-UNI		1	3					
	ROYAUME-UNI		968	40		AUTRICHE		1	1		PAYS-BAS		27	56
	DANEMARK		7	1		ZONE MARK EST		4	1		ALLEMAGNE R.F.		2	4
	ETATS-UNIS		48	5		TCHÉCOSLOVAQUIE		25	9		ROYAUME-UNI		36	104
	REP. DOMINICAINE		93	3		HONGRIE		8	2		FINLANDE		1	5
	TRINIDAD, TOBAGO		26	1		ETATS-UNIS		3	3		ETATS-UNIS		16	21
	VENEZUELA		30104	573		CHINE CONTINENT		29	13					
						JAPON		30	20		683 NICKEL			
662 PIECES DE CONSTR EN CERAM					667 PIERRE GPMF PERLES FINES						MONDE	T	3	5
	MONDE	T	2503	525		MONDE	T	0	1		ETATS-UNIS		3	5
	CEE		641	107		CEE		0	1					
	BELGIQUE-LUXBG		11	1		671 SPIEGEL FCNTES FERRO ALLIAG					684 ALUMINIUM			
	PAYS-BAS		355	61		MONDE	T	80	13		MONDE	T	348	342
	ALLEMAGNE R.F.		275	46		CEE		71	11		CEE		75	82
	ROYAUME-UNI		54	6		PAYS-BAS		71	11		BELGIQUE-LUXBG		6	5
	TCHÉCOSLOVAQUIE		191	27		ETATS-UNIS		9	2		PAYS-BAS		53	64
	ETATS-UNIS		1576	373		673 BARRES PROFILES PALPLANCHES					ITALIE		17	13
	JAPON		39	11		MONDE	T	5734	909		ROYAUME-UNI		14	14
663 ARTICLES MINERAUX NDA						CEE		5010	682		SUISSE		42	33
	MONDE	T	1551	614		FRANCE		4	1		ETATS-UNIS		201	200
	CEE		236	128		BELGIQUE-LUXBG		235	33		CANADA		14	12
	BELGIQUE-LUXBG		99	20		PAYS-BAS		3163	483		TRINIDAD, TOBAGO		1	1
	PAYS-BAS		130	88		ALLEMAGNE R.F.		1608	165		685 PLOMB			
	ALLEMAGNE R.F.		7	20		ROYAUME-UNI		44	11		MONDE	T	30	18
	ROYAUME-UNI		446	110		ETATS-UNIS		680	214		CEE		79	17
	SUEDE		26	10							BELGIQUE-LUXBG		2	1
	FINLANDE		2	1										
	DANEMARK		5	1										
	SUISSE		0	1										
	AUTRICHE		1	3										

CST	PRODUIT		VALEUR 1 000 \$	CST	PRODUIT		VALEUR 1 000 \$	CST	PRODUIT		VALEUR 1 000 \$	
	Origine	Quantité Unité			Origine	Quantité Unité			Origine	Quantité Unité		
	PAYS-EAS	28	16		JAPON	6	4		CHINE CONTINENT	58	31	
	ETATS-UNIS	0	1						JAPON	8	13	
686	ZINC			695	DUTILLAG EN METAUX COMMUNS				AUSTRALIE	27	23	
	MONDE	T	1	1	MONDE	T	177	510	7	MACHINES ET MATERIEL TRANSP.		
					CEE		97	248	MONDE	T	17594	29421
687	ETAIN				PAYS-BAS		66	173	CEE		5237	9604
	MUNCE	T	5	24	ALLEMAGNE R.F.		32	74	ADM		1404	84
	CEE		7	21	ROYAUME-UNI		20	31	FRANCE		386	427
	PAYS-BAS		7	21	SUEDE		5	16	BELGIQUE-LUXBG		39	72
	ROYAUME-UNI		0	1	SUISSE		0	2	PAYS-BAS		2923	5308
	ETATS-UNIS		1	2	PORTUGAL		1	1	ALLEMAGNE R.F.		1652	3415
689	AUTR MET COMMUNS NON FERREUX				ESPAGNE		1	1	ITALIE		237	382
	MONDE	T	2	1	ETATS-UNIS		48	206	ROYAUME-UNI		2072	3244
	ETATS-UNIS		1	1	COSTA RICA		2	1	SUEDE		43	123
691	CONSTRUCT METALL ET PARTIES				JAPON		1	1	DANEMARK		8	15
	MONDE	T	2428	1544	696	COUPELLERIE ET COUVERTS			SUISSE		56	257
	CEE		608	293	MONDE	T	56	153	AUTRICHE		0	2
	PAYS-BAS		604	289	CEE		30	79	GIRPALTAR		3	13
	ALLEMAGNE R.F.		4	4	PAYS-BAS		11	39	ZONE MARK EST		0	2
	ROYAUME-UNI		47	40	ALLEMAGNE R.F.		19	38	POLOGNE		2	1
	SUEDE		7	4	ITALIE		0	1	TCHECOSLOVAQUIE		7	5
	AUTRICHE		249	100	ROYAUME-UNI		2	5	HONGRIE		1	1
	ETATS-UNIS		1463	1073	TCHECOSLOVAQUIE		1	1	ETATS-UNIS		7777	14472
	CHINE CONTINENT		1	2	ETATS-UNIS		6	21	CANADA		11	23
	JAPON		35	22	PANAMA REP.		2	22	HONDURAS BRIT		2	2
	AUSTRALIE		11	9	CHINE CONTINENT		5	7	COSTA RICA		130	153
692	RESERVOIRS FUTS ETC METALL				JAPON		10	17	PANAMA RFP.		3	6
	MONDE	T	784	672	697	ARTICLES METAL USAGF DOMEST			PANAMA CANAL		1	1
	CEE		17	19	MONDE	T	1392	680	REP. DOMINICAINE		0	1
	ADM		113	36	CEE		1082	409	JAMAIQUE		0	1
	PAYS-BAS		16	17	ADM		2	4	TRINIDAD, TOBAGO		56	175
	ALLEMAGNE R.F.		2	3	FRANCE		2	1	ANTILLES NEERL		1392	75
	ROYAUME-UNI		58	33	BELGIQUE-LUXBG		37	20	COLOMBIE		0	1
	SUEDE		1	1	PAYS-BAS		185	224	VENEZUELA		1	9
	AUTRICHE		2	1	ALLEMAGNE R.F.		155	143	GUYANE BRIT.		33	41
	ETATS-UNIS		579	575	ITALIE		704	20	GUYANE FR.		12	9
	MARTINIQUE		105	34	ROYAUME-UNI		15	19	BRESIL		44	34
	TRINIDAD, TOBAGO		14	6	NORVEGE		1	1	ARGENTINE		1	3
	ANTILLES NEERL		6	2	SUEDE		6	17	IRAN		1	1
693	CABL RONCES TREILLIS METAL				DANEMARK		1	1	INDE, SIKKIM		0	1
	MONDE	T	1166	581	PORTUGAL		7	15	MALAYSIA		40	27
	CEE		904	364	YUGOSLAVIE		3	1	CHINE CONTINENT		42	34
	BELGIQUE-LUXBG		108	34	U. R. S. S.		3	2	JAPON		617	1083
	PAYS-BAS		632	264	ZONE MARK EST		6	2	AUSTRALIE		1	2
	ALLEMAGNE R.F.		160	64	POLOGNE		12	7	711	CHAUDIERES MOT NON ELECTR		
	ITALIE		3	3	TCHECOSLOVAQUIE		22	9	MONDE	T	1387	2054
	ROYAUME-UNI		37	19	HONGRIE		6	8	CEE		363	427
	NORVEGE		3	1	ETATS-UNIS		43	61	ADM		2	1
	AUTRICHE		3	1	MEXIQUE		20	19	FRANCE		288	228
	ETATS-UNIS		186	181	ANTILLES NEERL		0	1	PAYS-BAS		52	132
	GUYANE BRIT.		1	1	COLOMBIE		1	2	ALLEMAGNE R.F.		24	66
	CHINE CONTINENT		12	5	GUYANE FR.		1	3	ITALIE		0	1
	JAPON		21	10	INDE, SIKKIM		8	9	ROYAUME-UNI		37	93
694	CLOUTERIE ET BOULONNERIE				CHINE CONTINENT		144	79	SUEDE		4	14
	MONDE	T	649	388	JAPON		11	14	SUISSE		0	2
	CEE		360	146	AUSTRALIE		0	1	FATS-UNIS		929	1483
	BELGIQUE-LUXBG		10	2	698	AUT ART MANUF EN MET COMM			CANADA		0	2
	PAYS-BAS		286	115	MONDE	T	1540	1296	COSTA RICA		38	10
	ALLEMAGNE R.F.		63	27	CEE		937	595	ANTILLES NEERL		2	1
	ITALIE		1	2	ADM		1	1	GUYANE BRIT.		6	4
	ROYAUME-UNI		21	19	AFRIQUE NGN ADM		7	1	IRAN		1	1
	SUEDE		0	1	FRANCE		3	3	JAPON		7	16
	ESPAGNE		4	1	BELGIQUE-LUXBG		1	2	712	TRACTEURS MACH APPAR AGRIC		
	TCHECOSLOVAQUIE		5	2	PAYS-BAS		822	460	MONDE	T	584	1006
	HONGRIE		54	8	ALLEMAGNE R.F.		85	106	CEE		60	121
	ETATS-UNIS		160	195	ITALIE		26	25	BELGIQUE-LUXBG		0	1
	TRINIDAD, TOBAGO		1	1	ROYAUME-UNI		39	49	PAYS-BAS		58	115
	CHINE CONTINENT		35	9	SUEDE		15	19	ALLEMAGNE R.F.		2	5
					SUISSE		2	4	ROYAUME-UNI		52	69
					AUTRICHE		50	21	ETATS-UNIS		468	806
					TCHECOSLOVAQUIE		5	4	GUYANE BRIT.		3	9
					HONGRIE		1	2	714	MACHINES DE BUREAU		
					AFR. NORD ESPAGN		7	1	MONDE	T	42	207
					ETATS-UNIS		334	504	CEE		9	69
					CANADA		43	20	ADM		3	5
					COSTA RICA		8	1	FRANCE		1	7
					PANAMA REP.		1	2	PAYS-BAS		2	13
					TRINIDAD, TOBAGO		3	6	ALLEMAGNE R.F.		3	23
					ANTILLES NEERL		1	1				





CST	PRODUIT		VALEUR 1 000 \$	CST	PRODUIT		VALEUR 1 000 \$	CST	PRODUIT		VALEUR 1 000 \$		
	Origine	Quantité Unité			Origine	Quantité Unité			Origine	Quantité Unité			
	PAYS-BAS	63	83		PAYS-BAS	33	128		CEE	18	130		
	ALLEMAGNE R.F.	37	31		ALLEMAGNE R.F.	10	21		AOM	1	4		
	ROYAUME-UNI	13	12		ITALIE	6	24		PAYS-BAS	14	107		
	SUEDE	2	2		ROYAUME-UNI	32	135		ALLEMAGNE R.F.	4	23		
	ZONE MARK EST	0	1		ESPAGNE	0	1		ROYAUME-UNI	0	3		
	TCHECOSLOVAQUIE	47	24		TCHECOSLOVAQUIE	19	26		SUISSE	0	1		
	ETATS-UNIS	9	34		ETATS-UNIS	20	111		ETATS-UNIS	22	40		
	PANAMA REP.	0	1		CANADA	7	42		JAMAIQUE	0	2		
	CHINE CONTINENT	10	18		JAMAIQUE	1	3		INDES OCCID.	0	3		
	JAPON	2	4		.ANTILLES NEERL	1	4		TRINIDAD, TOBAGO	0	3		
821	MEUBL SOMMIERS LITERIE SIM				GUYANE BRIT.	4	8		.ANTILLES NEERL	1	4		
	MONDE	T	409	380	.GUYANE FR.	0	4		GUYANE BRIT.	0	1		
	CEE		273	223	INDE, SIKKIM	5	9		INDE, SIKKIM	1	5		
	BELGIQUE-LUXBG	1	1		MALAYSIA	20	28		CHINE CONTINENT	1	3		
	PAYS-BAS	262	212		CHINE CONTINENT	120	134		JAPON	12	45		
	ALLEMAGNE R.F.	10	11	861	APP SCIENTIF ET D OPTIQUE								
	ROYAUME-UNI	36	25		MONDE	T	119	1273		892	OUVRAGES IMPRIMES		
	PORTUGAL	3	2		CEE		49	445		MONDE	T	235	647
	TCHECOSLOVAQUIE	3	2		ACM		0	1		CEE		179	525
	ETATS-UNIS	55	78		FRANCE		0	4		AOM		4	6
	CANADA	6	5		BELGIQUE-LUXBG		1	18		FRANCE		0	1
	INDES OCCID.	1	2		PAYS-BAS		40	339		BELGIQUE-LUXBG		1	1
	TRINIDAD, TOBAGO	14	22		ALLEMAGNE R.F.		7	76		PAYS-BAS		172	504
	GUYANE BRIT.	1	1		ITALIE		1	7		ALLEMAGNE R.F.		4	19
	CHINE CONTINENT	2	3		ROYAUME-UNI		1	15		ITALIE		0	1
	JAPON	15	16		SUEDE		0	5		ROYAUME-UNI		4	12
831	ARTI VOYAGE SACS A MAIN ETC				DANEMARK		0	1		SUEDE		9	1
	MONDE	T	128	261	SUISSE		1	7		ETATS-UNIS		23	70
	CEE		39	95	TCHECOSLOVAQUIE		0	1		CANADA		1	2
	FRANCE		1	2	ETATS-UNIS		60	758		JAMAIQUE		0	1
	PAYS-BAS		24	70	CANADA		0	3		TRINIDAD, TOBAGO		4	9
	ALLEMAGNE R.F.		14	22	MEXIQUE		0	1		.ANTILLES NEERL		4	6
	ITALIE		0	1	.GUADELLOUPE		0	1		GUYANE BRIT.		1	7
	ROYAUME-UNI		11	29	TRINIDAD, TOBAGO		0	1		INDE, SIKKIM		1	1
	ZONE MARK EST		16	10	.ANTILLES NEERL		0	1		CHINE CONTINENT		7	9
	TCHECOSLOVAQUIE		5	5	CHINE CONTINENT		1	5		JAPON		2	2
	ETATS-UNIS		15	52	JAPON		5	30					
	CANADA		1	2	862	FOURNITURES PHOTOCINEMA							
	INDES OCCID.		1	2	MONDE	T	32	123		MONDE	T	2166	1179
	TRINIDAD, TOBAGO		0	1	CEE		23	77		CEE		981	604
	CHINE CONTINENT		31	51	BELGIQUE-LUXBG		3	19		AOM		0	2
	JAPON		8	13	PAYS-BAS		4	15		FRANCE		6	6
841	VETEMENTS				ALLEMAGNE R.F.		16	39		BELGIQUE-LUXBG		3	3
	MONDE	T	321	1270	ITALIE		0	3		PAYS-BAS		524	451
	CEE		43	196	ROYAUME-UNI		0	1		ALLEMAGNE R.F.		442	136
	AOM		2	10	ETATS-UNIS		8	44		ITALIE		6	8
	FRANCE		1	5	TRINIDAD, TOBAGO		0	1		ROYAUME-UNI		50	77
	BELGIQUE-LUXBG		0	1	.ANTILLES NEERL		2	24		SUEDE		14	17
	PAYS-BAS		36	159	GUYANE BRIT.		10	19		DANEMARK		3	4
	ALLEMAGNE R.F.		5	27	.ANTILLES NEERL		2	8		SUISSE		1	3
	ITALIE		1	5	GUYANE BRIT.		10	16		GRECE		1	1
	ROYAUME-UNI		3	32						POLOGNE		1	1
	NORVEGE		0	2	863	FILMS CINEMA IMPRES DEVELOP				HONGRIE		1	1
	SUISSE		0	2	MONDE	T	27	99		ETATS-UNIS		1010	363
	AUTRICHE		0	2	CEE		4	30		CANADA		5	9
	PORTUGAL		0	1	ACM		2	8		PANAMA REP.		0	1
	ZONE MARK EST		0	1	PAYS-BAS		4	29		JAMAIQUE		0	1
	POLGNE		1	2	ALLEMAGNE R.F.		0	1		INDES OCCID.		1	2
	TCHECOSLOVAQUIE		3	4	ROYAUME-UNI		0	1		TRINIDAD, TOBAGO		5	7
	HONGRIE		1	3	ETATS-UNIS		2	24		.ANTILLES NEERL		0	1
	ETATS-UNIS		56	456	TRINIDAD, TOBAGO		10	19		GUYANE BRIT.		2	4
	CANADA		2	15	.ANTILLES NEERL		2	8		.GUYANE FR.		0	1
	PANAMA REP.		0	2	GUYANE BRIT.		10	16		PEROU		1	1
	INDES OCCID.		1	4						INDE, SIKKIM		3	2
	TRINIDAD, TOBAGO		5	43	864	MORLOGERIE				CHINE CONTINENT		53	44
	.ANTILLES NEERL		2	10	MONDE	T	17	154		JAPON		34	34
	GUYANE BRIT.		2	8	CEE		3	37					
	ISRAEL		0	2	AGM		0	1		894	VOIT ENFANT ART SPORT JOUETS		
	INDE, SIKKIM		3	5	FRANCE		0	1		MONDE	T	161	322
	INDONESIE		0	1	PAYS-BAS		0	10		CEE		48	97
	MALAYSIA		1	7	ALLEMAGNE R.F.		2	26		FRANCE		0	5
	CHINE CONTINENT		173	371	ROYAUME-UNI		0	4		BELGIQUE-LUXBG		1	2
	JAPON		27	100	SUISSE		0	66		PAYS-BAS		29	68
851	CHAUSSURES				ETATS-UNIS		1	10		ALLEMAGNE R.F.		14	18
	MONDE	T	340	793	CANADA		0	1		ITALIE		4	4
	CEE		55	193	.ANTILLES NEERL		0	1		ROYAUME-UNI		10	33
	AOM		1	8	CHINE CONTINENT		8	25		NORVEGE		1	2
	FRANCE		7	20	JAPON		5	9		SUISSE		0	2
					891	INSTR MUSIQUE PHONOS DISQUES				ESPAGNE		0	1
					MONDE	T	57	241		POLOGNE		1	1
										TCHECOSLOVAQUIE		7	7
										ETATS-UNIS		29	82
										CANADA		0	2
										INDE, SIKKIM		0	2

CST	PRODUIT		QUANTITÉ	VALEUR 1 000 \$	CST	PRODUIT		QUANTITÉ	VALEUR 1 000 \$	CST	PRODUIT		QUANTITÉ	VALEUR 1 000 \$
	Origine	Unité				Origine	Unité				Origine	Unité		
	CHINE CONTINENT		21	38		CEE		19	100					
	JAPON		44	56		PAYS-BAS		19	100					
	895 ARTICLES DE BUREAU					998 OR NON MONETAIRE								
	MONDE	T	78	153		MONDF	T	0	183					
	CEE		46	87		CEE		0	175					
	PAYS-BAS		32	41		PAYS-BAS		0	175					
	ALLEMAGNE R.F.		10	32		ETATS-UNIS		0	7					
	ITALIE		4	13										
	ROYAUME-UNI		14	13										
	SUISSE		1	1										
	ETATS-UNIS		9	35										
	CANADA		0	1										
	PANAMA REP.		1	3										
	TRINIDAD, TOBAGO		0	2										
	CHINE CONTINENT		5	5										
	JAPON		2	5										
	896 OBJETS D'ART ET ANTIQUITE													
	MONDE	T	2	23										
	CEE		2	23										
	FRANCE		1	12										
	PAYS-BAS		1	11										
	897 BIJOUTERIE JOAILLERIE ORFEVRE													
	MONDE	T	5	78										
	CEE		3	39										
	PAYS-BAS		0	10										
	ALLEMAGNE R.F.		2	27										
	ITALIE		0	1										
	ROYAUME-UNI		0	1										
	AUTRICHE		0	1										
	TCHECOSLOVAQUIE		0	2										
	ETATS-UNIS		1	17										
	INDE, SIKKIM		0	2										
	THAILANDE		0	1										
	CHINE CONTINENT		1	13										
	JAPON		1	1										
	899 ARTICLES MANUFACTURES NDA													
	MONDE	T	349	452										
	CEE		251	251										
	FRANCE		0	1										
	BELGIQUE-LUXBG		1	1										
	PAYS-BAS		215	193										
	ALLEMAGNE R.F.		35	54										
	ITALIE		0	1										
	ROYAUME-UNI		13	12										
	SUISSE		0	1										
	AUTRICHE		0	1										
	PORTUGAL		3	5										
	ZONE MARK EST		0	1										
	TCHECOSLOVAQUIE		6	7										
	HONGRIE		1	2										
	ETATS-UNIS		20	53										
	CANADA		5	7										
	JAMAIQUE		0	1										
	INDES OCCID.		1	1										
	CHINE CONTINENT		30	55										
	JAPON		17	54										
	941 ANIMAUX ZOO CHIENS CHATS SIM													
	MONDE	T	1	3										
	CEE		0	2										
	PAYS-BAS		0	2										
	951 ARMURERIE MUNITIONS GUERRE													
	MONDE	T	0	12										
	CEE		0	1										
	PAYS-BAS		0	1										
	ETATS-UNIS		0	11										
	961 MONNAIES HORS CIRCUL SF OR													
	MONDE	T	19	100										

CST	PRODUIT		VALEUR 1 000 \$	CST	PRODUIT		VALEUR 1 000 \$	CST	PRODUIT		VALEUR 1 000 \$						
	Destination	QUANTITÉ Unité			Destination	QUANTITÉ Unité			Destination	QUANTITÉ Unité							
COMMERCÉ TOTAL				042 RI2				1 BOISSONS ET TABACS									
	MONCE	T	4690831	87445		MONDE	T	20020	2756		MONDE	T	390	85			
	CEE		76553	7949		CEE		16550	2201		CEE		351	80			
	AOM		16889	1287		AOM		1280	190		AOM		39	5			
	AFRIQUE NON AOM		0	1328		FRANCE		8	2		BELGIQUE-LUXBG		88	19			
	FRANCE		71	5		PAYS-BAS		5778	751		PAYS-BAS		191	45			
	BELGIQUE-LUXBG		858	61		ALLEMAGNE R.F.		10764	1448		ALLEMAGNE R.F.		71	16			
	PAYS-BAS		62948	6322		PORTUGAL		89	16		.ANTILLES NEERL		39	5			
	ALLEMAGNE R.F.		12675	1560		PANAMA REP.		3	1		112 BOISSONS ALCOOLIQUES						
	ROYAUME-UNI		2	7		.MARTINIQUE		314	51		MONDE	T	390	85			
	ISLANDE		11	3		TRINIDAD, TOBAGO		1753	296		CEE		351	80			
	IRLANDE		284	29		.ANTILLES NEERL		162	18		AOM		39	5			
	NORVEGE		60	45		COLUMBIE		15	7		BELGIQUE-LUXBG		88	19			
	DANEMARK		36	3		.GUYANE FR.		804	121		PAYS-BAS		191	45			
	PORTUGAL		89	16		PEROU		30	13		ALLEMAGNE R.F.		71	16			
	ESPAGNE		29315	282		INDE, SIKKIM		300	32		.ANTILLES NEERL		39	5			
	EUROPE NON SPEC		0	108		051 FRUITS FRAIS NOIX NON OLEAG					2 MATIERES PREMIERES						
	AFR. NORD ESPAGN		0	1328		MONDE	T	18447	1197		MONDE	T	4617736	66819			
	ETATS-UNIS		3990504	70445		CEE		17944	1163		CEE		20839	2425			
	CANADA		548988	4532		AOM		503	34		AOM		13942	415			
	HONDURAS BRIT		66	8		PAYS-BAS		17944	1163		FRANCE		63	3			
	PANAMA REP.		4	1		.ANTILLES NEERL		61	6		PAYS-BAS		18948	2332			
	REP. DOMINICAINE		94	11		.GUYANE FR.		442	29		ALLEMAGNE R.F.		1829	90			
	.GUADELOUPE		206	23		054 LEGUMES PLANT TUBERC ALIM					ROYAUME-UNI		2	2			
	.MARTINIQUE		1212	138		MONDE	T	69	31		ISLANDE		11	3			
	JAMAIQUE		160	23		CEE		295	6		DANEMARK		14	1			
	INDES OCCID.		421	247		AOM		45	25		ESPAGNE		29315	282			
	TRINIDAD, TOBAGO		2714	378		PAYS-BAS		25	6		ETATS-UNIS		3984692	58810			
	.ANTILLES NEERL		12553	530		.ANTILLES NEERL		174	3		CANADA		548929	4528			
	COLUMBIE		8971	84		.GUYANE FR.		31	22		HONDURAS BRIT		62	7			
	VENEZUELA		1	1		061 SUCRE ET MIEL					.GUADELOUPE		188	22			
	GUYANE BRIT.		14584	411		MONDE	T	10876	1148		.MARTINIQUE		883	78			
	.GUYANE FR.		2918	596		CEE		7412	1100		INDES OCCID.		117	19			
	PEROU		30	13		AOM		15	2		TRINIDAD, TOBAGO		6	2			
	INDE, SIKKIM		300	32		PAYS-BAS		7408	1099		.ANTILLES NEERL		11422	108			
	JAPON		159	160		ALLEMAGNE R.F.		4	1		COLUMBIE		8956	77			
	NON SPECIFIES		0	30		IRLANDE		200	25		GUYANE BRIT.		10623	248			
						.GUYANE FR.		15	2		.GUYANE FR.		1349	207			
0 PRODUITS ALIMENTAIRES				062 CONFIS SUCRERIES SANS CACAO				211 PEAUX BRUTES SAUF PELLETERIES									
	MONDE	T	51428	6825		MONDE	T	2	1		MONDE	T	93	24			
	CEE		42488	4736		AOM		2	1		CEE		93	24			
	AOM		1900	279		.ANTILLES NEERL		2	1		PAYS-BAS		93	24			
	FRANCE		8	2		071 CAFE					231 CACOUCHOUC						
	PAYS-BAS		31713	3281		MONDE	T	267	213		MONDE	T	174	322			
	ALLEMAGNE R.F.		10767	1453		CEE		185	154		ETATS-UNIS		174	322			
	ROYAUME-UNI		0	4		PAYS-BAS		185	154		242 BOIS ROUNDS BRUTS SIMPL EQUAR						
	IRLANDE		200	25		NORVEGE		55	45		MONDE	T	21480	781			
	NORVEGE		55	45		ETATS-UNIS		26	14		CEE		10259	518			
	DANEMARK		0	1		072 CACAO					AOM		543	12			
	PORTUGAL		89	16		MONDE	T	139	82		FRANCE		63	3			
	ETATS-UNIS		1185	1189		CEE		139	82		PAYS-BAS		8417	430			
	PANAMA REP.		3	1		PAYS-BAS		139	82		ALLEMAGNE R.F.		1779	86			
	.MARTINIQUE		314	51		081 ALIMENTS POUR ANIMAUX					DANEMARK		14	1			
	TRINIDAD, TOBAGO		1753	296		MONDE	T	228	11		ETATS-UNIS		40	1			
	.ANTILLES NEERL		247	40		CEE		222	10		.ANTILLES NEERL		9	1			
	COLUMBIE		15	7		PAYS-BAS		222	10		GUYANE BRIT.		10519	247			
	GUYANE BRIT.		3250	21		099 PREPARAT ALIMENTAIRES NOA					.GUYANE FR.		535	12			
	.GUYANE FR.		1339	188		MONDE	T	2	1		243 BOIS FACONNES OU SIMPL TRAV						
	PEROU		30	13		CEE		1	1		MONDE	T	5258	639			
	INDE, SIKKIM		300	32		PAYS-BAS		1	1		CEE		2267	216			
	JAPON		159	160							AOM		2028	320			
001 ANIMAUX VIVANTS																	
	MONCE	T	41	27													
	CEE		0	7													
	AOM		41	15													
	PAYS-EAS		169	197													
	ALLEMAGNE R.F.		0	3													
	ROYAUME-UNI		0	4													
	DANEMARK		0	1													
	.GUYANE FR.		41	15													
031 POISSONS																	
	MONDE	T	1335	1357													
	CEE		10	10													
	AOM		7	12													
	PAYS-EAS		10	10													
	ETATS-UNIS		1159	1175													
	.ANTILLES NEERL		7	12													
	JAPON		159	160													

CST	PRODUIT		VALEUR 1 000 \$	CST	PRODUIT		VALEUR 1 000 \$	CST	PRODUIT		VALEUR 1 000 \$	
	Destination	Unité			Destination	Unité			Destination	Unité		
	INDES OCCID.	117	19		.MARTINIQUE	16	10	692	RESERVOIRS FUTS ETC METALL			
	TRINIDAD, TOBAGO	6	2		JAMAIQUE	159	22		MONDE	T	20	9
	.ANTILLES NEERL	148	25		INDES OCCID.	304	76		ADM		12	5
	.GUYANE FR.	810	195		TRINIDAD,TCBAGC	954	81			GUYANE BRIT.	8	4
					.ANTILLES NEERL	618	297			.GUYANE FR.	12	5
273	PIERRES CONSTRUC SAJL GRAVIERS				VENEZUELA	0	1		7	MACHINES ET MATERIEL TRANSP.		
	MONDE	T	1136C	71	GUYANE BRIT.	659	142		MONDE	T	168	306
	ADM		11040	71	.GUYANE FR.	119	73		ADM		167	155
	.ANTILLES NEERL	1102 <sup>c</sup>	71		AUSTRALIE	274	13			INDES OCCID.	1	151
					NON SPECIFIES	0	30			.ANTILLES NEERL	62	31
										.GUYANE FR.	105	123
283	MINERAIS NON FERREUX			631	BOIS ARTIF ET TRAVAILLES NDA			735	BATFAUX			
	MONCE	T	4579348	64976	MONDE	T	0	1765	MONDE	T	168	306
	CEE		8220	1666	CEE		0	5	ADM		167	155
	ADM		23C	11	ADM		0	43		INDES OCCID.	1	151
	PAYS-BAS	8220	1666		AFRIQUE NON ADM	0	1328			.ANTILLES NEERL	62	31
	ESPAGNE	29315	282							.GUYANE FR.	105	123
	ETATS-UNIS	3983698	58412		PAYS-BAS	0	5		735	BATFAUX		
	CANADA	548929	4528		EUROPE NON SPEC	0	108		MONDE	T	168	306
	.ANTILLES NEERL	230	11		AFR.NORD ESPAGN	0	1328		ADM		167	155
	COLOMBIE	8956	77		ETATS-UNIS	0	167			INDES OCCID.	1	151
					GUYANE BRIT.	0	86			.ANTILLES NEERL	62	31
					.GUYANE FR.	0	43			.GUYANE FR.	105	123
					NON SPECIFIES	0	30					
291	MAT BRUTES ORIG ANIMALE NDA			632	ARTICLES MANUF EN BOIS NDA			821	MEUBL SOMMIERS LITERIE SIM			
	MONCE	T	2	3	MONDE	T	8	5	MONDE	T	1	5
	ROYAUME-UNI		2	2	CEE		1	1	ADM		1	5
					ADM		1	2		.GUYANE FR.	1	5
292	MAT BRUTES ORIG VEGETALE NDA				PAYS-BAS	1	1		841	VETEMENTS		
	MONDE	T	21	3	ETATS-UNIS	6	1		MONDE	T	31	379
	ETATS-UNIS	20	3		.ANTILLES NEERL	1	2		CEE		5	34
									ADM		18	266
5	PRODUITS CHIMIQUES			641	PAPIERS ET CARTONS				PAYS-BAS		6	34
	MONDE	T	224	54	MONDE	T	17921	983	.MARTINIQUE	1	9	
	ADM		171	54	CEE		12860	664	JAMAIQUE	1	10	
	.ANTILLES NEERL	166	49		ADM		727	47	INDES OCCID.	5	59	
	GUYANE BRIT.	53	1		BELGIQUE-LUXBG	770	42		TRINIDAD,TOBAGO	0	6	
	.GUYANE FR.	5	5		PAYS-BAS	12082	621		.ANTILLES NEERL	17	249	
					ALLEMAGNE R.F.	8	1		VENEZUELA	0	1	
					IRLANDE	84	4		GUYANE BRIT.	0	3	
					DANEMARK	21	1		.GUYANE FR.	1	8	
					ETATS-UNIS	1737	89					
					CANADA	59	3		851	CHAUSSURES		
					REP.DOMINICAINE	94	11		MONDE	T	3	12
					.GUADELOUPE	18	1		ADM		2	10
					.MARTINIQUE	15	1			.ANTILLES NEERL	2	8
					JAMAIQUE	158	12			GUYANE BRIT.	1	2
					INDES OCCID.	299	17			.GUYANE FR.	0	2
					TRINIDAD,TOBAGO	954	75		893	OUVP ET ART EN MAT PLAST NDA		
					.ANTILLES NEERL	598	37		MONDE	T	0	1
					GUYANE BRIT.	647	46		CEE		0	1
					.GUYANE FR.	96	7			PAYS-BAS	0	1
					AUSTRALIE	274	13					
									896	OBJETS D ART ET ANTIQUITE		
									MONDE	T	6	2
									CEE		6	2
									PAYS-BAS		6	2
553	PIGMENTS PEINTURES VERNIS			654	TULLES DENTELLES BRODERIES			941	ANIMAUX ZOO CHIENS CHATS SIM			
	MONCE	T	5	5	MONDE	T	7	1	MONDE	T	0	1
	ADM		5	5	ADM		7	1	CEE		0	1
	.GUYANE FR.	5	5		.GUYANE FR.	7	1			ALLEMAGNE R.F.	0	1
553	PARFUMERIE ET PRUD DE BEAUTE			656	ARTICLES EN MAT TEXTILES NDA							
	MONCE	T	53	1	MONDE	T	4	2				
	GUYANE BRIT.	53	1		GUYANE BRIT.	3	1					
6+8	ARTICLES MANUFACTURES			684	ALUMINIUM							
	MONDE	T	20885	13354	MONDE	T	2884	10188				
	CEE		12875	707	ETATS-UNIS	2884	10188					
	ADM		765	38C								
	AFRIQUE NON ADM	0	1328									
	BELGIQUE-LUXBG	770	42									
	PAYS-BAS	12097	664									
	ALLEMAGNE R.F.	8	1									
	IRLANDE	84	4									
	DANEMARK	21	1									
	EUROPE NON SPEC	0	108									
	AFR.NORD ESPAGN	0	1328									
	ETATS-UNIS	4627	10446									
	CANADA	59	3									
	HONDURAS BRIT	C	1									
	REP.DOMINICAINE	94	11									
	.GUADELOUPE	18	1									
					691	CONSTRUCT METALL ET PARTIES						
					MONDE	T	0	2				
					ADM		0	2				
					.GUYANE FR.	0	2					

CST	PRODUIT		VALEUR 1 000 \$	CST	PRODUIT		VALEUR 1 000 \$	CST	PRODUIT		VALEUR 1 000 \$
	Destination	Unité			Destination	Unité			Destination	Unité	
042.22	AUTRES RIZ EN GRAIN										
	MONCE	T	19923			2731					
	CEE		16545			2201					
	ADM		1236			186					
	FRANCE		8			2					
	PAYS-BAS		5773			751					
	ALLEMAGNE R.F.		10764			1448					
	PORTUGAL		89			16					
	MARTINIQUE		314			51					
	TRINIDAD, TOBAGO		1753			296					
	ANTILLES NEERL		162			18					
	GUYANE FR.		760			117					
	INDE, SIKKIM		300			32					
283.30	MINERAIS ET CONC. ALUMINIUM										
	MONCE	T	4578999			48218					
	CEE		8165			84					
	ADM		230			11					
	PAYS-BAS		8165			84					
	ESPAGNE		29315			282					
	ETATS-UNIS		3983404			43236					
	CANADA		548929			4528					
	ANTILLES NEERL		230			11					
	COLOMBIE		8956			77					

Associés — TOM — DOM  
**STATISTIQUE DU COMMERCE EXTÉRIEUR**

Assoziierte — TOM — DOM  
**AUSSENHANDELSSTATISTIK**

Associati — TOM — DOM  
**STATISTICA DEL COMMERCIO CON L'ESTERO**

Geassocieerden — TOM — DOM  
**STATISTIEK VAN DE BUITENLANDSE HANDEL**

Associates — TOM — DOM  
**FOREIGN TRADE STATISTICS**

## **Terr. français Afars-Issas**

**1968 — No. 1**

**JAN.-MARS 1967**

**JAN.-MÄRZ 1967**

**GEN.-MARZO 1967**

**JAN.-MAART 1967**

**JAN.-MARCH 1967**





# TERR. FRANÇAIS AFARS-ISSAS

1967/I

## TABLE DES MATIÈRES

<b>De 1961 au 31-3-1967</b>	
Importations par origine	182
Exportations par destination	183
Balance commerciale	183
Importations par classe de produits	184
Exportations par principaux produits	—

<b>Du 1-1-1967 au 31-3-1967</b>	
Importations des produits par origine	185
Exportations des produits par destination	189
Exportations des produits spécifiques par destination	—

**Source:** Ministère des Finances

## INHALTSVERZEICHNIS

<b>Von 1961 bis 31. 3. 1967</b>	
Einfuhr nach Ursprung	182
Ausfuhr nach Bestimmung	183
Einfuhr-Ausfuhrüberschuß	183
Einfuhr nach Warenklassen	184
Ausfuhr nach wichtigsten Waren	—

<b>Vom 1. 1. 1967 bis 31. 3. 1967</b>	
Einfuhr der Waren nach Ursprung	185
Ausfuhr der Waren nach Bestimmung	189
Ausfuhr von spezifischen Waren	—

**Quelle:** Ministère des Finances

## INDICE GENERALE

<b>Dal 1961 al 31-3-1967</b>	
Importazioni per origine	182
Esportazioni per destinazione	183
Bilancia commerciale	183
Importazioni per classe di prodotti	184
Esportazioni per principali prodotti	—

<b>Dal 1-1-1967 al 31-3-1967</b>	
Importazioni dei prodotti per origine	185
Esportazioni dei prodotti per destinazione	189
Esportazioni di prodotti specifici per destinazione	—

**Fonte:** Ministère des Finances

## INHOUD

<b>Van 1961 tot 31-3-1967</b>	
Invoer volgens herkomst	182
Uitvoer volgens bestemming	183
Handelsbalans	183
Invoer volgens groepen van produkten	184
Uitvoer volgens voornaamste produkten	—

<b>Van 1-1-1967 tot 31-3-1967</b>	
Invoer der produkten volgens herkomst	185
Uitvoer der produkten volgens bestemming	189
Uitvoer der specifieke produkten	—

**Bron:** Ministère des Finances

## CONTENTS

<b>From 1961 to 31-3-1967</b>	
Imports by origin	182
Exports by destination	183
Balance of trade	183
Imports by category of product	184
Exports by major product	—

<b>From 1-1-1967 to 31-3-1967</b>	
Imports of product by origin	185
Exports of product by destination	189
Exports by major product	—

**Source:** Ministère des Finances

## OBSERVATIONS — ANMERKUNGEN OSSERVAZIONI — OPMERKINGEN — NOTES

1000 Francs Djibouti = 4,66435 \$

	1961	1962	1963	1964 <sup>1)</sup>	1965	1966	1-1/31-3		
							1965	1966	1967
<b>1 000 kg</b>									
<b>Monde</b>	<b>61 482</b>	<b>50 421</b>	<b>47 700</b>	<b>74 490</b>	<b>85 155</b>	<b>95 970</b>	<b>19 536</b>	<b>21 951</b>	<b>16 284</b>
<b>CEE</b>	<b>27 744</b>	<b>20 231</b>	<b>21 751</b>	<b>23 773</b>	<b>24 109</b>	<b>25 492</b>	<b>5 630</b>	<b>6 601</b>	<b>4 899</b>
France	9 509	13 356	13 783	15 175	13 956	14 618	3 247	3 648	3 502
U.E.B.L.	1 237	917	1 174	906	2 466	1 104	286	300	167
Pays-Bas	2 719	2 478	2 695	2 990	2 155	4 046	643	990	638
Allemagne (R.F.)	921	570	1 341	1 015	1 270	1 544	310	511	204
Italie	3 358	2 910	2 758	3 680	4 263	4 181	1 144	1 152	387
Royaume-Uni	2 234	1 095	1 408	2 101	2 353	2 298	619	562	442
Etats-Unis	1 937	1 571	1 630	2 292	2 913	4 393	411	981	722
Danemark	.	171	191	194	237	403	62	83	76
Yougoslavie	.	8	153	65	2 123	657	506	117	1
U.R.S.S.	.	5 128	5 001	5 552	14 062	14 781	2 679	2 621	3 317
Tchécoslovaquie	.	246	77	67	2 156	2 701	12	1 549	528
Soudan	.	3 181	3 026	4 860	6 316	4 929	1 197	2 016	—
Madagascar	.	134	62	139	228	28	507	3	3
Israël	.	1 177	426	2 106	967	653	749	92	176
Aden	9 556	1 394	3 061	4 483	3 056	1 940	680	582	682
Pakistan	.	521	250	109	217	238	11	82	165
Inde, Sikkim	.	2 703	964	171	203	313	25	96	78
Thaïlande	.	1 660	1 860	3 051	2 530	2 071	596	519	711
Chine continentale	.	149	196	207	1 319	1 155	67	80	34
Japon	.	417	530	369	1 207	767	146	276	33
Autres pays	.	10 635	7 114	24 951	21 159	33 151	5 639	5 691	4 417
<b>1 000 \$</b>									
<b>Monde</b>	<b>12 463</b>	<b>12 831</b>	<b>25 704</b>	<b>20 857</b>	<b>23 124</b>	<b>23 109</b>	<b>5 340</b>	<b>5 404</b>	<b>5 629</b>
<b>CEE</b>	<b>5 998</b>	<b>8 534</b>	<b>14 294</b>	<b>13 372</b>	<b>14 476</b>	<b>14 773</b>	<b>3 322</b>	<b>3 322</b>	<b>3 972</b>
France	4 021	6 640	12 105	10 588	11 415	11 634	2 570	2 374	3 491
U.E.B.L.	205	154	202	219	613	243	78	59	37
Pays-Bas	686	665	881	1 030	790	1 142	299	364	242
Allemagne (R.F.)	494	448	514	695	749	823	160	271	109
Italie	592	627	592	840	909	931	215	255	94
Royaume-Uni	1 180	1 025	1 370	2 128	2 554	2 467	620	520	575
Etats-Unis	574	484	595	790	773	833	96	201	154
Danemark	84	95	129	154	152	193	42	48	46
Yougoslavie	3	4	6	11	119	63	48	6	1
U.R.S.S.	—	94	208	111	407	610	87	136	140
Tchécoslovaquie	70	33	23	23	201	220	5	121	34
Soudan	223	187	265	386	394	360	82	137	—
Madagascar	11	57	74	169	318	36	143	10	4
Israël	84	72	41	84	68	65	42	15	5
Aden	294	326	527	1 204	957	606	250	165	149
Pakistan	103	142	81	67	96	86	14	28	35
Inde, Sikkim	462	419	269	115	75	77	11	21	15
Thaïlande	210	224	252	400	323	292	47	73	106
Chine continentale	201	157	164	177	312	260	48	59	25
Japon	490	330	305	215	418	428	39	164	36
Autres pays	2 466	648	7 101	1 451	1 481	1 740	444	378	332

1) A partir de 12 mois 1964 dans les importations sont comprises les sorties d'entrepôt pour la consommation locale.

## Exportations par destination

## Terr. français Afars-Issas

	1961	1962	1963	1964	1965	1966	1-1/31-3		
							1965	1966	1967
<b>1 000 kg</b>									
<b>Monde</b>	<b>6 548</b>	<b>2 447</b>	<b>2 596</b>	<b>4 487</b>	<b>2 160</b>	<b>2 519</b>	<b>586</b>	<b>519</b>	<b>563</b>
<b>CEE</b>	<b>589</b>	<b>756</b>	<b>579</b>	<b>1 045</b>	<b>946</b>	<b>1 088</b>	<b>157</b>	<b>228</b>	<b>237</b>
France	431	667	548	966	917	1 024	153	225	194
U.E.B.L.	16	14	6	5	1	28	—	—	—
Pays-Bas	1	2	—	8	—	1	0	—	—
Allemagne (R.F.)	25	4	—	38	14	0	4	—	—
Italie	116	69	25	27	14	35	0	—	—
Madagascar	.	209	33	34	123	69	78	—	2
Yemen	.	346	165	1 445	107	267	50	86	20
Aden	.	166	1 438	1 463	832	720	221	132	122
Autres pays	.	970	381	500	259	375	80	73	182
<b>1 000 \$</b>									
<b>Monde</b>	<b>1 572</b>	<b>2 216</b>	<b>1 814</b>	<b>2 481</b>	<b>1 954</b>	<b>2 638</b>	<b>418</b>	<b>453</b>	<b>735</b>
<b>CEE</b>	<b>821</b>	<b>1 246</b>	<b>1 265</b>	<b>1 813</b>	<b>1 488</b>	<b>1 783</b>	<b>252</b>	<b>349</b>	<b>623</b>
France	756	1 206	1 248	1 764	1 467	1 743	252	348	604
U.E.B.L.	5	2	3	0	1	8	—	—	—
Pays-Bas	—	2	—	2	—	1	—	—	—
Allemagne (R.F.)	9	1	1	31	8	1	—	—	—
Italie	51	35	13	15	12	29	—	—	—
Madagascar	37	275	47	30	119	113	50	—	4
Yemen	9	20	118	59	24	36	20	9	11
Aden	173	83	217	215	197	141	41	35	39
Autres pays	532	592	167	364	126	565	55	60	58

## Balance commerciale

1 000 \$

<b>Monde</b>	<b>— 10 891</b>	<b>— 10 615</b>	<b>— 23 890</b>	<b>— 18 376</b>	<b>— 21 170</b>	<b>— 20 471</b>	<b>— 4 922</b>	<b>— 4 951</b>	<b>— 4 894</b>
<b>CEE</b>	<b>— 5 177</b>	<b>— 7 288</b>	<b>— 13 029</b>	<b>— 11 559</b>	<b>— 12 988</b>	<b>— 12 990</b>	<b>— 3 070</b>	<b>— 2 973</b>	<b>— 3 349</b>

**Terr. français Afars-Issas Importations par classe de produits**

CST		1961	1962	1963	1964 <sup>1)</sup>	1965	1966	1-1/31-3		
								1965	1966	1967
<b>1 000 \$</b>										
<b>0 + 1</b>	<i>Alimentation, boissons, tabac</i>									
	<b>Monde</b>	<b>4 067</b>	<b>3 573</b>	<b>4 680</b>	<b>5 974</b>	<b>6 934</b>	<b>7 414</b>	<b>1 452</b>	<b>1 918</b>	<b>1 684</b>
	CEE	1 255	1 412	1 951	2 243	2 437	2 698	513	733	630
	Royaume-Uni	589	594	811	1 547	1 886	1 898	441	381	414
	Etats-Unis	275	211	205	334	371	383	52	70	127
	Soudan	230	187	265	386	394	360	82	127	—
	Thaïlande	210	221	252	400	321	291	47	72	105
<b>2 + 4</b>	<i>Matières premières</i>									
	<b>Monde</b>	<b>347</b>	<b>325</b>	<b>2 020</b>	<b>626</b>	<b>704</b>	<b>666</b>	<b>169</b>	<b>231</b>	<b>104</b>
	CEE	273	213	342	435	546	503	119	169	45
	Royaume-Uni	2	3	18	8	4	6	1	—	2
	Etats-Unis	—	33	19	55	42	39	9	23	4
<b>3</b>	<i>Produits énergétiques</i>									
	<b>Monde</b>	<b>381</b>	<b>59</b>	<b>22</b>	<b>536</b>	<b>553</b>	<b>848</b>	<b>137</b>	<b>133</b>	<b>114</b>
	CEE	9	33	9	22	67	63	24	15	12
	Royaume-Uni	10	5	2	9	23	19	6	5	5
	Etats-Unis	32	13	6	24	17	15	1	4	—
<b>7</b>	<i>Machines et matériel de transport</i>									
	<b>Monde</b>	<b>819</b>	<b>1 734</b>	<b>1 330</b>	<b>1 989</b>	<b>1 159</b>	<b>2 272</b>	<b>347</b>	<b>302</b>	<b>231</b>
	CEE	617	1 597	1 075	1 773	923	2 115	301	261	197
	Royaume-Uni	62	104	123	105	153	94	33	27	28
	Etats-Unis	71	27	76	43	22	15	6	10	—
<b>5 + 6 + 8</b>	<i>Autres produits industriels</i>									
	<b>Monde</b>	<b>4 540</b>	<b>7 140</b>	<b>12 975</b>	<b>11 732</b>	<b>13 840</b>	<b>11 909</b>	<b>3 234</b>	<b>2 819</b>	<b>3 495</b>
	CEE	2 886	5 278	10 917	8 899	10 502	9 394	2 365	2 144	3 089
	Royaume-Uni	414	320	415	459	488	449	140	106	126
	Etats-Unis	201	202	289	334	322	382	28	94	23
	U.R.S.S.	—	72	67	101	206	174	40	20	21
	Madagascar	—	37	32	158	250	12	141	10	—
	Aden	71	213	317	833	726	457	202	121	96
	Inde, Sikkim	198	210	169	83	48	33	8	12	8
	Chine continentale	113	135	140	150	194	158	43	50	19
	Japon	342	315	256	190	390	393	37	159	32

<sup>1)</sup> A partir de 12 mois 1964 dans les importations sont comprises les sorties d'entrepôt pour la consommation locale.





CST	PRODUIT		VALEUR 1 000 \$	CST	PRODUIT		VALEUR 1 000 \$	CST	PRODUIT		VALEUR 1 000 \$
	Origine	Unité			Origine	Unité			Origine	Unité	
	PAKISTAN	2	1								
	INDE, SIKKIM	4	1								
	CHINE CONTINENT	11	6								
	JAPON	6	13								
7	MACHINES ET MATERIEL TRANSP.										
	MONDE	T	169	231							
	CEE		139	197							
	FRANCE		130	183							
	ALLEMAGNE R.F.		5	8							
	ITALIE		5	6							
	ROYAUME-UNI		21	28							
	U R S S		2	1							
	THAILANDE		2	1							
	JAPON		5	4							
732	VEHICULES AUTOMOBILES ROUTIERS										
	MONDE	T	169	231							
	CEE		139	197							
	FRANCE		130	183							
	ALLEMAGNE R.F.		5	8							
	ITALIE		5	6							
	ROYAUME-UNI		21	28							
	U R S S		2	1							
	THAILANDE		2	1							
	JAPON		5	4							
899	ARTICLES MANUFACTURES NDA										
	MONDE	T	823	538							
	CEE		443	401							
	ACM		2	2							
	AFRIQUE NON AOM		53	8							
	FRANCE		350	359							
	BELGIQUE-LUXBG		41	8							
	PAYS-BAS		16	14							
	ALLEMAGNE R.F.		13	13							
	ITALIE		23	8							
	ROYAUME-UNI		73	38							
	NORVEGE		3	3							
	DANEMARK		7	3							
	U R S S		37	5							
	TCHECOSLOVAQUIE		22	5							
	BULGARIE		1	1							
	EGYPTE		48	6							
	ETHIOPIE FED.		3	1							
	-REUNION		1	1							
	ETATS-UNIS		3	4							
	ISRAEL		0	1							
	YEMEN		32	1							
	AGEN		86	35							
	INDE, SIKKIM		12	5							
	THAILANDE		0	1							
	MALAYSIA		32	10							
	CHINE CONTINENT		5	6							
	JAPON		9	12							





CST	PRODUIT		VALEUR 1 000 \$	CST	PRODUIT		VALEUR 1 000 \$	CST	PRODUIT		VALEUR 1 000 \$
	Destination	Unité			Destination	Unité			Destination	Unité	
.	COMMERCE TOTAL										
	MONDE	T	563	735							
	CEE		237	623							
	AGM		3	4							
	AFRIQUE NON ADM		143	15							
	FRANCE		194	604							
	ITALIE		35	18							
	GRECE		25	33							
	ETHIOPIE FED.		52	6							
	KENIA		92	8							
	MADAGASCAR		2	4							
	ETATS-UNIS		2	1							
	YEMEN		20	11							
	ADEN		122	39							
	INDE, SIKKIM		8	9							
0	PRODUITS ALIMENTAIRES										
	MONDE	T	12	1							
041	FROMENT ET METEIL										
	MONDE	T	11	1							
2	MATIERES PREMIERES										
	MONDE	T	47	29							
	CEE		9	1							
	ADEN		34	28							
	INDE, SIKKIM		4	1							
211	PEAUX ERUTES SAUF PELLTERIES										
	MONDE	T	38	28							
	ADEN		34	28							
	INDE, SIKKIM		4	1							
291	MAT BRUTES ORIG ANIMALE NDA										
	MONDE	T	5	1							
	CEE		9	1							
6+8	ARTICLES MANUFACTURES										
	MONDE	T	504	705							
	CEE		227	622							
	AGM		3	4							
	AFRIQUE NON ADM		143	15							
	FRANCE		191	603							
	ITALIE		37	18							
	GRECE		29	33							
	ETHIOPIE FED.		52	6							
	KENIA		92	8							
	MADAGASCAR		2	4							
	ETATS-UNIS		2	1							
	YEMEN		12	10							
	ADEN		85	11							
	INDE, SIKKIM		4	8							
899	ARTICLES MANUFACTURES NDA										
	MONDE	T	504	705							
	CEE		227	622							
	AGM		3	4							
	AFRIQUE NON ADM		143	15							
	FRANCE		191	603							
	ITALIE		37	18							
	GRECE		29	33							
	ETHIOPIE FED.		52	6							
	KENIA		92	8							
	MADAGASCAR		2	4							
	ETATS-UNIS		2	1							
	YEMEN		12	10							
	ADEN		85	11							
	INDE, SIKKIM		4	8							



Associés — TOM — DOM  
**STATISTIQUE DU COMMERCE EXTÉRIEUR**

Assoziierte — TOM — DOM  
**AUSSENHANDELSSTATISTIK**

Associati — TOM — DOM  
**STATISTICA DEL COMMERCIO CON L'ESTERO**

Geassocieerden — TOM — DOM  
**STATISTIEK VAN DE BUITENLANDSE HANDEL**

Associates — TOM — DOM  
**FOREIGN TRADE STATISTICS**

## **St-Pierre-et-Miquelon**

**1968 — No. 1**

**JAN.-DÉC. 1966**

**JAN.-DEZ. 1966**

**GEN.-DIC. 1966**

**JAN.-DEC. 1966**

**JAN.-DEC. 1966**



# ST-PIERRE-ET-MIQUELON

1966

## TABLE DES MATIÈRES

<b>De 1960 au 31-12-1966</b>	
Importations par origine	194
Exportations par destination	195
Balance commerciale	—
Importations par classe de produits	196
Exportations par principaux produits	197
<b>Du 1-1-1966 au 31-12-1966</b>	
Importations des produits par origine	199
Exportations des produits par destination	203
Exportations des produits spécifiques par destination	205

Source: INSEE

## INHALTSVERZEICHNIS

<b>Von 1960 bis 31. 12. 1966</b>	
Einfuhr nach Ursprung	194
Ausfuhr nach Bestimmung	195
Einfuhr-Ausfuhrüberschuß	—
Einfuhr nach Warenklassen	196
Ausfuhr nach wichtigsten Waren	197
<b>Vom 1. 1. 1966 bis 31. 12. 1966</b>	
Einfuhr der Waren nach Ursprung	199
Ausfuhr der Waren nach Bestimmung	203
Ausfuhr von spezifischen Waren	205

Quelle: INSEE

## INDICE GENERALE

<b>Dal 1960 al 31-12-1966</b>	
Importazioni per origine	194
Esportazioni per destinazione	195
Bilancia commerciale	—
Importazioni per classe di prodotti	196
Esportazioni per principali prodotti	197
<b>Dal 1-1-1966 al 31-12-1966</b>	
Importazioni dei prodotti per origine	199
Esportazioni dei prodotti per destinazione	203
Esportazioni di prodotti specifici per destinazione	205

Fonte: INSEE

## INHOUD

<b>Van 1960 tot 31-12-1966</b>	
Invoer volgens herkomst	194
Uitvoer volgens bestemming	195
Handelsbalans	—
Invoer volgens groepen van produkten	196
Uitvoer volgens voornaamste produkten	197
<b>Van 1-1-1966 tot 31-12-1966</b>	
Invoer der produkten volgens herkomst	199
Uitvoer der produkten volgens bestemming	203
Uitvoer der specifieke produkten	205

Bron: INSEE

## CONTENTS

<b>From 1960 to 31-12-1966</b>	
Imports by origin	194
Exports by destination	195
Balance of trade	—
Imports by category of product	196
Exports by major product	197
<b>From 1-1-1966 to 31-12-1966</b>	
Imports of product by origin	199
Exports of product by destination	203
Exports by major product	205

Source: INSEE

## OBSERVATIONS — ANMERKUNGEN OSSERVAZIONI — OPMERKINGEN — NOTES

1000 Frs CFA = 4,051 \$

013	Y compris 032;	211	Y compris 899.9.1;
025	Y compris 061.6;	242	Y compris 243; 244;
051	Y compris 053.6.4;		Y compris 633.01; 633.0.2;
099	Y compris 053; 055.5;		657.8;
211	Y compris 611.2; 611.3;		Y compris 899.2.1; 899.2.2;
	611.4; 611.9.1; 611.9.2;	341	Y compris 332.6;
	611.9.3; 611.9.4;	599	Y compris 512; 513; 514; 515;
	Y compris 611.9.5; 611.9.9;	641	Y compris 251; 892;
	Y compris 612.1; 612.2; 612.9;	653	Y compris 651.6; 651.7;
	Y compris 613.0;	663	Y compris 666;
	Y compris 831.0;	685	Y compris 284; 686; 687;
	Y compris 841.3;		688; 689;
	Y compris 842.0.1; 842.0.2;	899	Y compris 655.7; 841.5; 895;

	1960	1961	1962	1963	1964	1965	1966
<b>1 000 kg</b>							
<b>Monde</b>	<b>31 966</b>	<b>42 907</b>	<b>32 275</b>	<b>30 779</b>	<b>41 566</b>	<b>39 135</b>	<b>51 097</b>
<b>CEE</b>	<b>3 133</b>	<b>3 107</b>	<b>3 131</b>	<b>2 693</b>	<b>2 898</b>	<b>4 444</b>	<b>4 266</b>
France	1 802	2 384	2 323	1 753	2 192	3 747	3 591
U.E.B.L.	162	230	225	371	263	329	219
Pays-Bas	589	284	723	524	392	339	408
Allemagne (R.F.)	573	194	23	23	28	20	32
Italie	7	15	19	22	23	9	16
Royaume-Uni	.	368	350	280	187	339	279
Etats-Unis	3 607	4 900	4 065	5 447	4 699	3 000	4 708
Canada	21 988	32 350	21 839	21 946	31 417	30 168	40 131
Autres pays	.	2 182	2 708	413	2 365	1 184	1 713
<b>1 000 kg</b>							
<b>Monde</b>	<b>4 416</b>	<b>4 569</b>	<b>4 293</b>	<b>5 151</b>	<b>5 072</b>	<b>5 538</b>	<b>6 548</b>
<b>CEE</b>	<b>1 790</b>	<b>1 546</b>	<b>1 807</b>	<b>2 237</b>	<b>1 849</b>	<b>2 031</b>	<b>2 433</b>
France	1 487	1 305	1 391	1 471	1 581	1 803	2 084
U.E.B.L.	76	13	16	17	17	19	28
Pays-Bas	179	116	354	674	181	156	238
Allemagne (R.F.)	42	104	33	51	48	39	71
Italie	6	8	13	24	23	13	21
Royaume-Uni	265	214	199	192	145	251	213
Etats-Unis	381	374	307	397	327	320	507
Canada	1 881	2 335	1 858	2 105	2 656	2 813	3 281
Autres pays	99	100	122	220	95	123	115

## Exportations par destination

## St-Pierre-et-Miquelon

	1960 )	1961	1962	1963	1964	1965	1966
<b>1 000 kg</b>							
<b>Monde</b>	<b>3 914</b>	<b>31 414</b>	<b>16 804</b>	<b>14 677</b>	<b>21 806</b>	<b>20 101</b>	<b>22 694</b>
<b>CEE</b>	<b>1 223</b>	<b>1 847</b>	<b>1 561</b>	<b>1 476</b>	<b>1 326</b>	<b>1 034</b>	<b>705</b>
France	1 223	1 847	1 561	1 476	1 326	1 034	705
Etats-Unis	1 897	1 699	1 120	1 352	1 490	1 824	2 796
Canada	567	203	58	19	344	138	73
Provision de bord		27 175	13 954	11 757	18 419	17 039	19 088
Autres pays	227	396	88	47	33	66	32
<b>1 000 \$</b>							
<b>Monde</b>	<b>1 226</b>	<b>2 466</b>	<b>1 671</b>	<b>1 696</b>	<b>2 072</b>	<b>1 909</b>	<b>2 251</b>
<b>CEE</b>	<b>435</b>	<b>607</b>	<b>586</b>	<b>596</b>	<b>648</b>	<b>443</b>	<b>351</b>
France	420	607	586	596	648	443	351
Etats-Unis	677	648	432	586	577	866	1 151
Canada	42	44	51	46	101	11	29
Provision de bord		1 004	563	439	643	576	720
Autres pays	72	114	27	16	12	13	—

) Provisiöns de bord exclues.

CST		1960	1961	1962	1963	1964	1965	1966
		<b>1 000 \$</b>						
<b>0 + 1</b>	<b>Alimentation, boissons, tabac</b>							
	<b>Monde</b>	<b>1 336</b>	<b>1 355</b>	<b>1 352</b>	<b>1 537</b>	<b>1 669</b>	<b>1 745</b>	<b>2 066</b>
	CEE	492	426	.	491	561	458	587
	Etats-Unis	77	74	.	100	65	69	78
	Canada	631	727	.	829	966	1 082	1 264
<b>2 + 4</b>	<b>Matières premières</b>							
	<b>Monde</b>	<b>297</b>	<b>256</b>	<b>64</b>	<b>285</b>	<b>302</b>	<b>316</b>	<b>481</b>
	CEE	72	71	.	71	60	74	81
	Etats-Unis	7	16	.	18	10	9	12
	Canada	178	129	.	175	190	204	348
<b>3</b>	<b>Produits énergétiques</b>							
	<b>Monde</b>	<b>750</b>	<b>1 084</b>	<b>670</b>	<b>646</b>	<b>929</b>	<b>780</b>	<b>950</b>
	CEE	11	14	.	33	19	21	21
	Etats-Unis	90	85	.	89	88	47	87
	Canada	649	984	.	523	823	712	842
<b>7</b>	<b>Machines et matériel de transport</b>							
	<b>Monde</b>	<b>713</b>	<b>490</b>	<b>125</b>	<b>1 200</b>	<b>573</b>	<b>703</b>	<b>724</b>
	CEE	479	254	.	785	288	272	409
	Etats-Unis	102	62	.	76	53	72	89
	Canada	104	146	.	174	211	311	192
<b>5 + 6 + 8</b>	<b>Autres produits industriels</b>							
	<b>Monde</b>	<b>1 232</b>	<b>1 299</b>	<b>2 081</b>	<b>1 397</b>	<b>1 493</b>	<b>1 929</b>	<b>2 202</b>
	CEE	699	737	.	794	850	1 185	1 247
	Etats-Unis	98	125	.	110	103	119	236
	Canada	293	322	.	380	443	493	605



## Exportations par principaux produits

## St-Pierre-et-Miquelon

CST		1960	1961	1962	1963	1964	1965	1966
		<b>1 000 kg</b>						
<b>031.10</b>	<i>Poissons frais, réfrigérés et congelés</i>							
	Monde	2 046	2 579	1 851	2 067	2 156	1 951	2 200
	CEE	790	1 060	1 075	1 114	1 051	600	412
	Etats-Unis	1 054	1 030	657	901	911	1 350	1 788
<b>031.20</b>	<i>Poissons conservés simplement</i>							
	Monde	603	639	296	164	210	249	411
	CEE	115	443	138	142	88	33	99
	Etats-Unis	340	196	158	—	90	149	312
<b>081.40</b>	<i>Aliments pour animaux (Farine de poissons)</i>							
	Monde	750	816	652	670	661	725	882
	CEE	350	343	348	220	174	400	194
	Etats-Unis	400	473	304	450	487	325	694
		<b>1 000 \$</b>						
<b>031.10</b>	<i>Poissons frais, réfrigérés et congelés</i>							
	Monde	960	1 191	894	1 084	1 170	1 136	1 221
	CEE	370	498	508	528	589	369	275
	Etats-Unis	521	531	344	535	490	767	946
<b>031.20</b>	<i>Poissons conservés simplement</i>							
	Monde	165	146	92	54	76	87	155
	CEE	34	81	39	46	35	19	49
	Etats-Unis	110	65	53	—	29	55	106
<b>081.40</b>	<i>Aliments pour animaux (Farine de poissons)</i>							
	Monde	67	81	73	73	77	99	126
	CEE	30	28	38	22	20	54	28
	Etats-Unis	37	53	34	51	58	45	98



CST	PRODUIT		VALEUR 1 000 \$	CST	PRODUIT		VALEUR 1 000 \$	CST	PRODUIT		VALEUR 1 000 \$			
	Origine	Quantité Unité			Origine	Quantité Unité			Origine	Quantité Unité				
.	COMMERCE TOTAL													
	MONDE	T	51097	6548		ETATS-LNIS	3	3		PAYS-BAS	1	1		
	CEE		4266	2433		CANADA	7	7		ROYAUME-UNI	7	7		
	FRANCE		3591	2084	031	PCISSONS				ETATS-UNIS	1	1		
	BELGIQUE-LUXBG		219	18		MONDE	T	73	18		CANADA	1	2	
	PAYS-BAS		408	238		CEE		10	5	072	CACAO			
	ALLEMAGNE R.F.		32	71		FRANCE		10	5		MONDE	T	35	39
	ITALIE		16	21		ETATS-UNIS		32	2		CEE		17	18
	ROYAUME-LNI		275	213		CANADA		30	11		FRANCE		12	12
	AFRIQUE NON SPE		980	23							BELGIQUE-LUXBG		2	2
	ETATS-UNIS		4708	507							PAYS-BAS		3	3
	CANADA		40131	3281							ITALIE		0	1
	NON SPECIFIES		734	90							ROYAUME-UNI		5	5
0	PRODUITS ALIMENTAIRES				045	AUTRES CEREALES					ETATS-UNIS		1	1
	MONDE	T	5214	1634		MONDE	T	5	2		CANADA		14	15
	CEE		498	301		CEE		4	1					
	FRANCE		265	193		PAYS-BAS		2	1	074	THE ET MATE			
	BELGIQUE-LUXBG		9	5							MONDE	T	9	14
	PAYS-BAS		213	98							CEE		5	7
	ITALIE		11	4		046	SEMULE ET FARINE DE FROMENT				PAYS-BAS		4	7
	ROYAUME-UNI		69	35		MONDE	T	437	57		ROYAUME-UNI		3	4
	AFRIQUE NON SPE		6	3		CANADA		437	57		CANADA		1	2
	ETATS-UNIS		169	51										
	CANADA		4443	1215		047	SEMUL FARINE AUT CEREALES							
	NON SPECIFIES		31	30		MONDE	T	3	2					
001	ANIMAUX VIVANTS					CEE		2	1		075	EPICES		
	MONDE	T	219	119		FRANCE		2	1		MONDE	T	2	3
	CANADA		219	119		CANADA		2	1		CEE		1	2
											FRANCE		1	1
											CANADA		1	1
011	VIANDE FRAICHE REFRIG CONGEL				048	PREPAR DE CEREAL DE FARINE					081	ALIMENTS POUR ANIMAUX		
	MONDE	T	353	383		MONDE	T	133	73		MONDE	T	1604	131
	CANADA		353	383		CEE		53	31		CEE		2	1
						FRANCE		45	25		FRANCE		2	1
						BELGIQUE-LUXBG		3	2		CANADA		1602	130
						PAYS-BAS		6	4					
						ROYAUME-UNI		5	4					
						ETATS-UNIS		2	1					
						CANADA		73	37					
013	PREP ET CONSERVE DE VIANDE				051	FRUITS FRAIS NOIX NON OLEAG					059	PREPARAT ALIMENTAIRES NDA		
	MONDE	T	98	110		MONDE	T	223	97		MONDE	T	446	212
	CEE		47	56		ETATS-LNIS		29	7		CEE		122	84
	FRANCE		33	32		CANADA		194	90		FRANCE		97	72
	PAYS-BAS		15	24							BELGIQUE-LUXBG		3	1
	AFRIQUE NON SPE		6	3							PAYS-BAS		14	9
	CANADA		19	27							ITALIE		9	3
	NON SPECIFIES		25	24							ROYAUME-UNI		34	7
											ETATS-UNIS		44	19
											CANADA		246	102
022	LAIT ET CREME DE LAIT				054	LEGLMES PLANT TUBERC ALIM					1	BOISSONS ET TABACS		
	MONDE	T	243	74		MONDE	T	1054	127		MONDE	T	1098	432
	CEE		179	55		CEE		8	3		CEE		793	286
	FRANCE		18	11		FRANCE		6	2		FRANCE		622	226
	PAYS-BAS		161	44		ITALIE		2	1		PAYS-BAS		163	57
	ETATS-UNIS		16	5		ETATS-UNIS		37	6		ALLEMAGNE R.F.		8	3
	CANADA		46	13		CANADA		1009	118		ROYAUME-UNI		34	51
	NON SPECIFIES		2	2							AFRIQUE NON SPE		0	1
											ETATS-UNIS		5	27
023	BEURRE				061	SUCRE ET MIEL					CANADA		160	49
	MONDE	T	84	100		MONDE	T	107	11		NON SPECIFIES		107	20
	CEE		22	20		CANADA		107	11					
	FRANCE		22	20										
	CANADA		61	80										
024	FROMAGE ET CAILLEBOTTE				062	CCNFIS SUCRERIES SANS CACAO					111	BOISSONS N ALC EXC JUS FRUITS		
	MONDE	T	18	19		MONDE	T	50	23		MONDE	T	303	46
	CEE		8	8		CEE		18	7		CEE		151	26
	FRANCE		3	4		FRANCE		14	5		FRANCE		151	26
	PAYS-BAS		5	4		PAYS-BAS		4	2		ROYAUME-UNI		2	1
	CANADA		6	7		ROYAUME-UNI		14	7		CANADA		144	19
	NON SPECIFIES		3	4		ETATS-LNIS		4	5		NON SPECIFIES		7	1
						CANADA		14	3					
025	OEUF C OISIFALX				071	CAFE					112	BOISSONS ALCCOLIQUES		
	MONDE	T	10	5		MONDE	T	10	11		MONDE	T	778	309
						CEE		1	2		CEE		635	236
						FRANCE		1	1		FRANCE		465	181

CST	PRODUIT		VALEUR 1 000 \$	CST	PRODUIT		VALEUR 1 000 \$	CST	PRODUIT		VALEUR 1 000 \$
	Origine	Quantité Unité			Origine	Quantité Unité			Origine	Quantité Unité	
	PAYS-BAS	163	52		NCN SPECIFIES	507	7		ROYAUME-UNI	0	1
	ALLEMAGNE R.F.	8	3						CANADA	0	1
	ROYAUME-UNI	32	45		292 MAT BRUTES ORIG VEGETALE NDA						
	CANADA	11	5		MONDE T	0	1		551 HUILES ESSENTIEL PR AROM		
	NCN SPECIFIES	100	19		CEE	0	1		MONDE T	17	45
122	TABACS MANUFACTURES				FRANCE	0	1		CEE	14	41
	MONDE T	17	77						FRANCE	14	41
	CEE	7	24		3 PRODUITS ENERGETIQUES				ROYAUME-UNI	1	2
	FRANCE	6	19		MONDE T	31643	550		CANADA	1	3
	PAYS-BAS	1	5		CEE	106	21				
	ROYAUME-UNI	0	1		FRANCE	106	21		554 SAVONS PRODUITS D ENTRETIEN		
	AFRIQUE NON SPE	0	1		ETATS-UNIS	4293	87		MONDE T	104	64
	ETATS-UNIS	5	27		CANADA	27244	842		CEE	71	44
	CANADA	5	25						FRANCE	71	44
2	MATIERES PREMIERES				321 CHARBON CCKES ET AGGLOMERES				ROYAUME-UNI	23	13
	MONDE T	8860	436		MONDE T	7606	154		CANADA	10	7
	CEE	60	65		MCNDE				561 ENGRAIS MANUFACTURES		
	FRANCE	58	61		ETATS-UNIS	4293	87		MONDE T	16	2
	PAYS-BAS	2	3		CANADA	3313	68		CANADA	16	2
	ALLEMAGNE R.F.	0	1								
	ROYAUME-UNI	1	1		332 DERIVES DL PETRCLE						
	AFRIQUE NON SPE	974	19		MONDE T	23893	767		571 EXPLOSIFS		
	ETATS-UNIS	37	10		MCNDE				MONDE T	7	6
	CANADA	7205	324		CANADA	23891	766		CEE	1	2
	NCN SPECIFIES	582	18						FRANCE	1	2
					341 GAZ NATURELS ET GAZ C USINES				CANADA	5	3
211	PEAUX BRUTES SAUF PELLETERIES				MCNDE T	144	29		NON SPECIFIES	1	1
	MONDE T	8	30		CEE	104	21				
	CEE	6	23		FRANCE	104	21		555 PRODUITS CHIMIQUES NDA		
	FRANCE	5	21		CANADA	40	8		MONDE T	184	41
	PAYS-BAS	0	1						CEE	11	8
	ALLEMAGNE R.F.	0	1		4 CCRPS GRAS GRAISSES ET HUILES				FRANCE	11	8
	ROYAUME-UNI	1	1		MONDE T	77	43		CANADA	171	32
	AFRIQUE NON SPE	974	19		CEE	27	16				
	ETATS-UNIS	37	10		FRANCE	26	16		648 ARTICLES MANUFACTURES		
	CANADA	7205	324		ETATS-UNIS	4	2		MONDE T	3425	1881
	NCN SPECIFIES	582	18		CANADA	45	24		CEE	2476	1033
211	PEAUX BRUTES SAUF PELLETERIES								FRANCE	2252	981
	MONDE T	8	30		411 CCRPS GRAS D ORIGINE ANIMALE				BELGIQUE-LUXBG	208	9
	CEE	6	23		MONDE T	77	43		PAYS-BAS	10	18
	FRANCE	5	21		CEE	27	16		ALLEMAGNE R.F.	5	19
	PAYS-BAS	0	1		FRANCE	26	16		ITALIE	3	5
	ALLEMAGNE R.F.	0	1		ETATS-UNIS	4	2		ROYAUME-UNI	105	68
	ROYAUME-UNI	1	1		CANADA	45	24		ETATS-UNIS	144	230
	AFRIQUE NON SPE	974	19						CANADA	688	536
	ETATS-UNIS	37	10		5 PRODUITS CHIMIQUES				NCN SPECIFIES	11	14
	CANADA	7205	324		MONDE T	436	321		621 DEMI PRODUITS EN CACUTCHOU		
	NCN SPECIFIES	582	18		CEE	141	214		MONDE T	7	16
242	BOIS RONDS BRUTES SIMPL EQUAR				FRANCE	140	213		CEE	2	3
	MONDE T	1945	327		BELGIQUE-LUXBG	1	1		FRANCE	1	3
	CEE	45	24		ROYAUME-UNI	53	31		ALLEMAGNE R.F.	0	1
	FRANCE	44	22		ETATS-UNIS	7	6		ROYAUME-UNI	2	2
	PAYS-BAS	1	1		CANADA	234	69		ETATS-UNIS	1	2
	AFRIQUE NON SPE	14	5		NCN SPECIFIES	1	1		CANADA	3	8
	ETATS-UNIS	37	9								
	CANADA	1775	279		532 EXTRAITS COLORANTS				625 ART MANUF EN CAOUTCHOU NDA		
	NON SPECIFIES	75	11		MONDE T	78	52		MONDE T	32	54
262	LAINES ET POILS ORIG ANIMALE				CEE	13	10		CEE	31	53
	MONDE T	3	13		FRANCE	13	10		FRANCE	30	51
	CEE	2	12		ROYAUME-UNI	28	15		ALLEMAGNE R.F.	0	1
	FRANCE	2	12		ETATS-UNIS	6	6		ITALIE	0	1
263	COTON				CANADA	31	22		CANADA	1	1
	MONDE T	1	1								
	CEE	1	1		541 PRODUITS MEDICIN ET PHARMAC				641 PAPIERS ET CARTONS		
	FRANCE	1	1		MONDE T	29	110		MONDE T	278	285
267	FRIPERIE CRILLES CHIFFONS				CEE	29	108		CEE	29	37
	MONDE T	9	6		FRANCE	29	108		FRANCE	27	35
	CEE	6	4								
	FRANCE	5	3								
	PAYS-BAS	1	1								
	CANADA	3	2								
276	AUTRES PROD MINERAUX BRUTS										
	MONDE T	6892	60								
	AFRIQUE NON SPE	960	13								
	CANADA	5425	39								

CST	PRODUIT		VALEUR 1 000 \$	CST	PRODUIT		VALEUR 1 000 \$	CST	PRODUIT		VALEUR 1 000 \$
	Origine	Quantité Unité			Origine	Quantité Unité			Origine	Quantité Unité	
	PAYS-BAS	1	1		667 PIERRE GEMME PERLES FINES				CANADA	107	192
	ROYAUME-UNI	17	17		MCNDE T 0 7				NON SPECIFIES	2	7
	ETATS-UNIS	59	132		CEE 0 6			715 MACHINES APPAREILS NCA			
	CANADA	164	56		FRANCE 0 6			MONDE T 112 265			
	NON SPECIFIES	9	3					CEE 44 123			
652 TISSUS COTON SAUF TISSUS SPEC					673 BARRES PROFILES PALPLANCHES				FRANCE 30 74		
MONDE T 4 11					MONDE T 636 104				PAYS-BAS 11 28		
CEE 1 4					CEE 592 91				ALLEMAGNE R.F. 3 13		
FRANCE 1 4					FRANCE 592 91				ITALIE 1 7		
ROYAUME-UNI 1 2					CANADA 44 12				ROYAUME-UNI 6 12		
ETATS-UNIS 2 5									ETATS-UNIS 25 36		
									CANADA 37 90		
653 AUTRES TISSUS SAUF SPECIAUX					679 OUVR BRUTS FON AC MCULE FORGE				NON SPECIFIES 1 4		
MCNDE T 35 188					MONDE T 192 108				725 MACH ET APP ELECTRIQUES NDA		
CEE 22 151					CEE 80 43				MONDE T 60 211		
FRANCE 22 151					FRANCE 75 37				CEE 32 137		
ROYAUME-UNI 0 1					PAYS-BAS 5 6				FRANCE 23 101		
ETATS-UNIS 5 19					ROYAUME-UNI 22 12				PAYS-BAS 8 33		
CANADA 8 16					ETATS-UNIS 3 4				ALLEMAGNE R.F. 1 3		
					CANADA 87 49				ROYAUME-UNI 4 6		
654 TULLES DENTELLES BRODERIES									ETATS-UNIS 10 36		
MONDE T 4 11									CANADA 14 32		
CEE 2 8									NON SPECIFIES 0 1		
FRANCE 2 8					682 CUIVRE						
ROYAUME-UNI 0 1					MONDE T 11 21						
CANADA 1 2					CEE 0 1						
					FRANCE 0 1						
					CANADA 10 20						
655 TISSUS SPECIAUX ARTIC ASSIM									732 VEHICULES AUTOMOBILES ROUTIERS		
MONDE T 86 67									MONDE T 109 153		
CEE 35 52									CEE 44 77		
FRANCE 35 52					684 ALUMINIUM						
ROYAUME-UNI 47 11					MCNDE T 7 11						
CANADA 4 4					CEE 1 2						
					FRANCE 0 1						
					ITALIE 1 1						
					ROYAUME-UNI 2 1						
					CANADA 4 8						
656 ARTICLES EN MAT TEXTILES NDA									733 VEHIC ROUT NON AUTOMOBILES		
MONDE T 20 64									MONDE T 32 93		
CEE 8 34					685 PLDMB				CEE 24 72		
FRANCE 6 31					MCNDE T 5 2						
PAYS-BAS 1 3					CEE 2 1						
ETATS-UNIS 3 10					FRANCE 1 1						
CANADA 8 18					BELGIQUE-LUXBG 2 1						
NON SPECIFIES 0 1					CANADA 2 1						
661 CHAUX CIMENTS OUVR PR BATIMENT					695 OUTILLAGE EN METAUX COMMUNS						
MONDE T 1518 51					MONDE T 11 27						
CEE 1407 46					CEE 6 17						
FRANCE 1202 39					FRANCE 6 16						
BELGIQUE-LLXBG 205 7					ROYAUME-UNI 1 2						
ETATS-UNIS 43 2					ETATS-UNIS 1 3						
CANADA 68 3					CANADA 3 6						
663 ARTICLES MINERAUX NCA					698 AUT ART MANUF EN PET COMM						
MONDE T 179 42					MCNDE T 17 21						
CEE 79 26					CEE 10 12						
FRANCE 78 25					FRANCE 10 11						
ALLEMAGNE R.F. 1 1					ALLEMAGNE R.F. 0 1						
ETATS-UNIS 1 1					ROYAUME-UNI 1 1						
CANADA 99 15					ETATS-UNIS 2 2						
					CANADA 4 6						
664 VERRE					7 MACHINES ET MATERIEL TRANSP.						
MONDE T 39 30					MCNDE T 316 724						
CEE 32 22					CEE 145 409						
FRANCE 30 18					FRANCE 103 289						
BELGIQUE-LUXBG 0 1					BELGIQUE-LUXBG 1 2						
PAYS-BAS 1 1					PAYS-BAS 19 61						
ALLEMAGNE R.F. 1 1					ALLEMAGNE R.F. 19 47						
ETATS-UNIS 0 1					ITALIE 3 11						
CANADA 6 7					ROYAUME-UNI 16 27						
					ETATS-UNIS 47 89						
									841 VETEMENTS		
									MONDE T 43 253		
									CEE 29 183		
									FRANCE 28 178		

CST	PRODUIT		VALEUR 1 000 \$	CST	PRODUIT		VALEUR 1 000 \$	CST	PRODUIT		VALEUR 1 000 \$
	Origine	Quantité Unité			Origine	Quantité Unité			Origine	Quantité Unité	
	PAYS-BAS	0	4		911 CCLIS PCST AUX NON CL AILL						
	ITALIE	0	1		MONDE	T	22	110			
	ROYAUME-UNI	1	3		CEE		13	75			
	ETATS-UNIS	4	19		FRANCE		12	71			
	CANADA	9	49		ALLEMAGNE R.F.		0	2			
851 CHAUSSURES					ITALIE		0	1			
	MONDE	T	25	91	ROYAUME-UNI		0	1			
	CEE		18	70	ETATS-UNIS		1	5			
	FRANCE		18	69	CANADA		7	28			
	ROYAUME-UNI		1	2							
	CANADA		6	20	951 ARMURERIE MUNITIONS GUERRE						
861 APP SCIENTIF ET D OPTIQUE					MONDE	T	7	14			
	MONDE	T	4	33	CEE		7	14			
	CEE		3	26	FRANCE		7	13			
	FRANCE		3	19	BELGIQUE-LUXBG		0	1			
	ALLEMAGNE R.F.		1	6							
	ETATS-UNIS		0	3							
	CANADA		0	2							
	NON SPECIFIES		0	3							
862 FOURNITURES PHOTOCINEMA											
	MONDE	T	3	13							
	CEE		2	11							
	FRANCE		2	11							
	ETATS-UNIS		1	1							
	CANADA		0	1							
864 HORLOGERIE											
	MONDE	T	1	12							
	CEE		1	8							
	FRANCE		1	7							
	NON SPECIFIES		0	5							
891 INSTR MUSIQUE PHONOS DISQUES											
	MONDE	T	3	20							
	CEE		3	20							
	FRANCE		1	11							
	PAYS-BAS		1	3							
	ALLEMAGNE R.F.		1	5							
	ITALIE		0	1							
893 OUVR ET ART EN MAT PLAST NDA											
	MONDE	T	31	30							
	CEE		8	13							
	FRANCE		8	13							
	ROYAUME-UNI		4	3							
	ETATS-UNIS		2	3							
	CANADA		17	11							
	NON SPECIFIES		1	1							
894 VOIT ENFANT ART SPORT JCUETS											
	MONDE	T	23	49							
	CEE		6	18							
	FRANCE		5	17							
	ALLEMAGNE R.F.		1	1							
	ROYAUME-UNI		1	1							
	ETATS-UNIS		2	3							
	CANADA		15	27							
899 ARTICLES MANUFACTURES NDA											
	MONDE	T	12	34							
	CEE		6	19							
	FRANCE		5	18							
	ALLEMAGNE R.F.		1	1							
	ROYAUME-UNI		1	2							
	ETATS-UNIS		1	5							
	CANADA		4	7							
	NON SPECIFIES		0	1							

CST	PRODUIT		VALEUR 1 000 \$	CST	PRODUIT		VALEUR 1 000 \$	CST	PRODUIT		VALEUR 1 000 \$
	Destination	Unité			Destination	Unité			Destination	Unité	
.	COMMERCE TOTAL										
	MONDE	T	22894								
	CEE		705				351				
	FRANCE		705				351				
	ETATS-UNIS		2796				1151				
	CANADA		73				29				
	AVITAILLEMENT		19088				720				
0	PRODUITS ALIMENTAIRES										
	MONDE	T	3528				1520				
	CEE		705				351				
	FRANCE		705				351				
	ETATS-UNIS		2793				1151				
	CANADA		30				18				
CC1	ANIMAUX VIVANTS										
	MONDE	T	30				18				
	CANADA		34				31				
C31	POISSONS										
	MONDE	T	2610				1376				
	CEE		511				323				
	FRANCE		511				323				
	ETATS-UNIS		2100				1053				
001	ALIMENTS POUR ANIMAUX										
	MONDE	T	888				126				
	CEE		194				28				
	FRANCE		194				28				
	ETATS-UNIS		694				98				
4	CORPS GRAS GRAISSES ET HUILES										
	MONDE	T	14				1				
	CANADA		14				1				
411	CORPS GRAS D'ORIGINE ANIMALE										
	MONDE	T	14				1				
	CANADA		14				1				
6+8	ARTICLES MANUFACTURES										
	MONDE	T	32				9				
	CANADA		29				9				
899	ARTICLES MANUFACTURES NCA										
	MONDE	T	7649				286				
	CANADA		29				9				
	AVITAILLEMENT		7617				277				
332	PRODUITS DERIVES DU PETROLE										
	MONDE		11471				443				
	AVITAILLEMENT		11471				443				





CST	PRODUIT		VALEUR 1 000 \$	CST	PRODUIT		VALEUR 1 000 \$	CST	PRODUIT		VALEUR 1 000 \$
	Destination	Unité			Destination	Unité			Destination	Unité	
031.10	POISSONS FRAIS, REFR. OU CCAG.										
	MONDE	T	2200			1221					
	CEE		412			275					
	FRANCE		412			275					
	ETATS-UNIS		1788			946					
031.20	POISSONS SALES, SECHES OU FUMES										
	MONDE	T	411			155					
	CEE		99			49					
	FRANCE		95			49					
	ETATS-UNIS		312			106					
081.41	POUDRE DE POISSONS										
	MONDE	T	888			126					
	CEE		194			28					
	FRANCE		194			28					
	ETATS-UNIS		694			98					



Associés — TOM — DOM  
**STATISTIQUE DU COMMERCE EXTÉRIEUR**

Assoziierte — TOM — DOM  
**AUSSENHANDELSSTATISTIK**

Associati — TOM — DOM  
**STATISTICA DEL COMMERCIO CON L'ESTERO**

Geassocieerden — TOM — DOM  
**STATISTIEK VAN DE BUITENLANDSE HANDEL**

Associates — TOM — DOM  
**FOREIGN TRADE STATISTICS**

## **Polynésie française**

**1968 — No. 1**

**JAN.-DÉC. 1965**

**JAN.-DEZ. 1965**

**GEN.-DIC. 1965**

**JAN.-DEC. 1965**

**JAN.-DEC. 1965**



# POLYNÉSIE FRANÇAISE

1965/III

## TABLE DES MATIÈRES

<b>De 1960 au 31-12-1965</b>	
Importations par origine	210
Exportations par destination	211
Balance commerciale	211
Importations par classe de produits	212
Exportations par principaux produits	213
<b>Du 1-1-1965 au 31-12-1965</b>	
Importations des produits par origine	215
Exportations des produits par destination	225
Exportations des produits spécifiques par destination	—

Source: Service statistique

## INHALTSVERZEICHNIS

<b>Von 1960 bis 31. 12. 1965</b>	
Einfuhr nach Ursprung	210
Ausfuhr nach Bestimmung	211
Einfuhr-Ausfuhrüberschuß	211
Einfuhr nach Warenklassen	212
Ausfuhr nach wichtigsten Waren	213
<b>Vom 1. 1. 1965 bis 31. 12. 1965</b>	
Einfuhr der Waren nach Ursprung	215
Ausfuhr der Waren nach Bestimmung	225
Ausfuhr von spezifischen Waren	—

Quelle: Service statistique

## INDICE GENERALE

<b>Dal 1960 al 31-12-1965</b>	
Importazioni per origine	210
Esportazioni per destinazione	211
Bilancia commerciale	211
Importazioni per classe di prodotti	212
Esportazioni per principali prodotti	213
<b>Dal 1-1-1965 al 31-12-1965</b>	
Importazioni dei prodotti per origine	215
Esportazioni dei prodotti per destinazione	225
Esportazioni di prodotti specifici per destinazione	—

Fonte: Service statistique

## INHOUD

<b>Van 1960 tot 31-12-1965</b>	
Invoer volgens herkomst	210
Uitvoer volgens bestemming	211
Handelsbalans	211
Invoer volgens groepen van produkten	212
Uitvoer volgens voornaamste produkten	213
<b>Van 1-1-1965 tot 31-12-1965</b>	
Invoer der produkten volgens herkomst	215
Uitvoer der produkten volgens bestemming	225
Uitvoer der specifieke produkten	—

Bron: Service statistique

## CONTENTS

<b>From 1960 to 31-12-1965</b>	
Imports by origin	210
Exports by destination	211
Balance of trade	211
Imports by category of product	212
Exports by major product	213
<b>De 1-1-1965 au 31-12-1965</b>	
Imports of product by origin	215
Exports of product by destination	225
Exports by major product	—

Source: Service statistique

## OBSERVATIONS — ANMERKUNGEN OSSERVAZIONI — OPMERKINGEN — NOTES

1000 Francs CFP = 11,14025 \$

Nota. — « La progression apparente des exportations est due au retour en métropole de divers matériels militaires. » (Statistiques douanières de Polynésie, 1966).

	1960	1961	1962	1963	1964	1965
<b>1 000 kg</b>						
<b>Monde</b>	<b>74 961</b>	<b>84 973</b>	<b>87 749</b>	<b>102 716</b>	<b>203 917</b>	<b>311 399</b>
<b>CEE</b>	<b>32 930</b>	<b>37 744</b>	<b>45 099</b>	<b>52 256</b>	<b>124 675</b>	<b>170 617</b>
France	31 834	36 454	42 860	50 581	121 433	164 997
U.E.B.L.	150	353	594	479	317	1 344
Pays-Bas	587	512	890	409	793	2 082
Allemagne (R.F.)	347	342	656	419	1 397	1 272
Italie	12	83	99	368	735	922
Royaume-Uni	1 433	1 298	2 162	1 307	811	4 113
Etats-Unis	28 061	33 696	30 893	34 658	51 065	67 562
Suède	.	.	.	.	699	653
Suisse	.	.	.	.	152	99
Algérie	.	.	.	.	3 907	30 007
Madagascar	320	169	148	.	360	607
Canada	.	.	.	.	1 342	2 105
Guadeloupe	.	.	.	.	1 229	930
Martinique	.	.	.	.	.	56
Iran	—	—	—	.	3 243	13 016
Cambodge	.	.	.	.	808	2 025
Japon	.	.	.	.	189	281
Chine continentale	17	12	12	.	13	40
Hong-Kong	396	475	394	346	461	507
Australie	2 193	2 084	2 519	2 922	3 741	5 338
Nouvelle Zélande	1 208	1 014	1 107	1 293	1 660	1 991
Nouvelle Calédonie	.	.	155	.	262	204
Autres pays	.	.	.	.	9 300	11 248
<b>1 000 \$</b>						
<b>Monde</b>	<b>18 050</b>	<b>23 472</b>	<b>25 217</b>	<b>32 240</b>	<b>71 199</b>	<b>107 117</b>
<b>CEE</b>	<b>9 480</b>	<b>13 102</b>	<b>14 886</b>	<b>20 587</b>	<b>48 222</b>	<b>81 479</b>
France	8 599	11 956	13 248	19 339	45 244	76 939
U.E.B.L.	109	177	161	167	184	489
Pays-Bas	261	270	410	279	537	1 199
Allemagne (R.F.)	492	564	922	546	1 671	1 988
Italie	19	135	145	256	587	865
Royaume-Uni	616	645	788	824	875	1 664
Etats-Unis	4 256	5 688	5 718	6 472	15 196	12 997
Suède	70	59	91	.	134	145
Suisse	43	64	114	.	272	253
Algérie	512	558	517	.	632	1 470
Madagascar	74	70	39	.	145	417
Canada	34	168	119	.	197	356
Guadeloupe	285	186	134	.	276	110
Martinique	.	.	.	.	.	25
Iran	—	—	—	.	126	639
Cambodge	—	187	117	.	175	361
Japon	123	109	122	.	307	238
Chine continentale	22	32	20	.	22	70
Hong-Kong	590	616	600	457	608	776
Australie	813	830	875	936	1 318	2 424
Nouvelle Zélande	462	576	622	824	1 298	1 839
Nouvelle Calédonie	107	137	97	.	198	96
Autres pays	563	445	358	.	1 198	2 559

## Exportations par destination

## Polynésie française

	1960	1961	1962	1963	1964	1965
<b>1 000 kg</b>						
<b>Monde</b>	<b>403 445</b>	<b>392 250</b>	<b>355 090</b>	<b>346 080</b>	<b>400 535</b>	<b>340 630</b>
<b>CEE</b>	<b>23 553</b>	<b>22 978</b>	<b>28 016</b>	<b>24 371</b>	<b>25 881</b>	<b>21 805</b>
France	23 128	22 619	27 732	24 094	25 584	21 661
U.E.B.L.	—	0	0	0	—	—
Pays-Bas	15	46	18	31	44	22
Allemagne (R.F.)	295	235	223	164	155	62
Italie	115	78	43	82	98	61
Royaume-Uni	2	.	.	.	6	3
Etats-Unis	10 330	10 237	3 153	6 638	7 191	72
Danemark	3	.	.	.	1	1
Viet-Nam Sud	—	—	0	—	—	—
Japon	251 648	236 857	223 156	194 531	171 431	160 439
Australie	11 198	31	11 253	21	17	18
Nouvelle-Zélande	104 362	121 819	89 330	120 257	195 640	158 181
Nouvelle-Calédonie	139	.	110	.	268	78
Autres pays	2 210	.	.	.	100	33
<b>1 000 \$</b>						
<b>Monde</b>	<b>12 717</b>	<b>11 525</b>	<b>10 824</b>	<b>10 238</b>	<b>11 104</b>	<b>10 277</b>
<b>CEE</b>	<b>6 730</b>	<b>5 829</b>	<b>5 591</b>	<b>5 448</b>	<b>5 490</b>	<b>5 545</b>
France	5 973	5 067	5 099	4 935	4 993	5 348
U.E.B.L.	—	—	1	0	—	—
Pays-Bas	31	91	37	45	71	28
Allemagne (R.F.)	660	571	418	401	335	128
Italie	66	100	36	67	91	41
Royaume-Uni	24	31	21	.	15	24
Etats-Unis	328	514	436	379	362	242
Danemark	33	23	27	.	8	6
Viet-Nam Sud	—	—	2	—	—	—
Japon	3 329	3 164	2 995	2 585	2 125	2 048
Australie	400	52	343	123	165	165
Nouvelle-Zélande	1 408	1 654	1 284	1 615	2 654	2 155
Nouvelle-Calédonie	82	112	96	.	213	77
Autres pays	383	149	29	.	72	15

## Balance commerciale

1 000 \$

<b>Monde</b>	<b>— 5 333</b>	<b>— 11 947</b>	<b>— 14 393</b>	<b>— 22 022</b>	<b>— 60 095</b>	<b>— 96 840</b>
<b>CEE</b>	<b>— 2 750</b>	<b>— 7 273</b>	<b>— 9 295</b>	<b>— 15 139</b>	<b>— 42 732</b>	<b>— 75 934</b>

CST		1960	1961	1962	1963	1964	1965
	<b>1 000 \$</b>						
<b>0 + 1</b>	<b>Alimentation, boissons, tabac</b>						
	<b>Monde</b>	<b>5 020</b>	<b>6 227</b>	<b>6 519</b>	.	<b>10 769</b>	<b>16 111</b>
	CEE	1 781	2 179	2 189	.	4 278	5 978
	Royaume-Uni	218	189	266	.	159	636
	Etats-Unis	832	1 433	1 694	.	2 411	3 615
	Algérie	347	370	361	.	346	184
	Antilles françaises	283	184	134	.	310	127
	Cambodge	—	187	116	.	171	356
	Hong-Kong	77	116	172	.	147	137
	Australie	699	663	675	.	964	1 855
	Nouvelle-Zélande	409	493	587	.	1 268	1 800
<b>2 + 4</b>	<b>Matières premières</b>						
	<b>Monde</b>	<b>1 093</b>	<b>999</b>	<b>1 015</b>	.	<b>2 237</b>	<b>2 915</b>
	CEE	50	123	119	.	361	738
	Royaume-Uni	2	—	3	.	6	9
	Etats-Unis	721	612	667	.	1 526	1 893
	Algérie	112	—	111	.	109	1
	Canada	163	—	47	.	123	211
<b>3</b>	<b>Produits énergétiques</b>						
	<b>Monde</b>	<b>1 330</b>	<b>1 452</b>	<b>1 318</b>	.	<b>2 640</b>	<b>4 021</b>
	CEE	166	53	90	.	660	872
	Royaume-Uni	—	—	3	.	—	—
	Etats-Unis	1 157	1 391	1 165	.	1 445	1 747
	Iran	—	—	—	.	—	636
	Australie	5	8	56	.	93	260
<b>7</b>	<b>Machines et matériel de transport</b>						
	<b>Monde</b>	<b>3 867</b>	<b>5 792</b>	<b>6 938</b>	.	<b>31 795</b>	<b>43 377</b>
	CEE	2 915	4 410	5 494	.	22 800	39 435
	Royaume-Uni	135	188	264	.	450	661
	Etats-Unis	573	984	1 057	.	8 053	3 001
	Australie	17	28	23	.	60	33
	Nouvelle-Calédonie	—	—	25	.	52	32
<b>5 + 6 + 8</b>	<b>Autres produits industriels</b>						
	<b>Monde</b>	<b>6 726</b>	<b>8 971</b>	<b>9 418</b>	.	<b>23 663</b>	<b>40 572</b>
	CEE	4 557	6 315	6 990	.	20 062	34 334
	Royaume-Uni	261	268	252	.	260	358
	Etats-Unis	973	1 268	1 134	.	1 760	2 741
	Suède	58	52	80	.	112	122
	Suisse	20	23	35	.	90	107
	Algérie	51	58	46	.	178	1 285
	Union Indienne	59	57	53	.	23	87
	Japon	90	95	101	.	171	262
	Hong-Kong	420	490	406	.	446	629
	Australie	76	108	103	.	183	251
	Nouvelle-Calédonie	—	—	65	.	109	61



## Exportations par principaux produits

## Polynésie française

CST		1960	1961	1962	1963	1964	1965
		<b>1 000 \$</b>					
<b>291.16</b>	<i>Nacre</i>						
	<b>Monde</b>	<b>649</b>	<b>514</b>	<b>346</b>	<b>357</b>	<b>402</b>	<b>171</b>
	CEE	639	506	311	303	391	168
<b>075.21</b>	<i>Vanille</i>						
	<b>Monde</b>	<b>179</b>	<b>223</b>	<b>209</b>	<b>223</b>	<b>166</b>	<b>152</b>
	CEE	142	169	125	141	131	114
	Etats-Unis	8	31	34	30	18	17
	Australie	22	15	16	16	12	17
<b>221.20</b>	<i>Coprah</i>						
	<b>Monde</b>	<b>23 915</b>	<b>21 692</b>	<b>26 855</b>	<b>23 200</b>	<b>24 878</b>	<b>21 103</b>
	CEE	21 950	21 692	26 855	23 200	24 878	21 103
<b>271.30</b>	<i>Phosphates de calcium naturels</i>						
	<b>Monde</b>	<b>377 462</b>	<b>368 784</b>	<b>326 734</b>	<b>321 247</b>	<b>374 117</b>	<b>318 620</b>
	CEE	—	—	—	—	—	—
	Etats-Unis	10 262	10 135	3 048	6 509	7 098	—
	Japon	251 647	236 856	223 151	194 530	171 424	160 439
	Australie	11 176	—	11 227	—	—	—
	Nouvelle-Zélande	104 348	121 756	89 307	120 198	195 585	158 153
		<b>1 000 \$</b>					
<b>291.16</b>	<i>Nacre</i>						
	<b>Monde</b>	<b>858</b>	<b>958</b>	<b>501</b>	<b>423</b>	<b>571</b>	<b>191</b>
	CEE	834	937	386	412	553	168
<b>075.21</b>	<i>Vanille</i>						
	<b>Monde</b>	<b>2 072</b>	<b>1 983</b>	<b>1 615</b>	<b>1 326</b>	<b>1 190</b>	<b>1 396</b>
	CEE	1 634	1 490	1 187	950	946	1 042
	Etats-Unis	95	283	304	205	121	157
	Australie	250	143	153	117	84	157
<b>221.20</b>	<i>Coprah</i>						
	<b>Monde</b>	<b>4 222</b>	<b>2 959</b>	<b>3 554</b>	<b>3 543</b>	<b>3 744</b>	<b>3 701</b>
	CEE	3 901	2 959	3 554	3 543	3 744	3 701
<b>271.30</b>	<i>Phosphates de calcium naturels</i>						
	<b>Monde</b>	<b>4 991</b>	<b>4 921</b>	<b>4 389</b>	<b>4 244</b>	<b>4 691</b>	<b>4 116</b>
	CEE	—	—	—	—	—	—
	Etats-Unis	136	137	41	82	94	—
	Japon	3 323	3 163	2 993	2 583	2 113	2 019
	Australie	149	—	151	—	—	—
	Nouvelle-Zélande	1 383	1 620	1 200	1 578	2 483	2 097



CST	PRODUIT		VALEUR 1 000 \$	CST	PRODUIT		VALEUR 1 000 \$	CST	PRODUIT		VALEUR 1 000 \$	
	Origine	Quantité Unité			Origine	Quantité Unité			Origine	Quantité Unité		
	COMMERCE TOTAL											
	MONDE	T	311399	107117	MARTINIQUE		11	3	NOUV.-ZELANDE		135	124
	CEE		170617	81475	PEROU		91	59	024 FROMAGE ET CAILLEBOTTE			
	ADM		1367	726	ARGENTINE		3	3	MONDE	T	333	356
	AFRIQUE NON ADM		31211	1741	IRAN		0	3	CEE		155	197
	FRANCE		164997	76936	CEYLAN, MALDIVES		1	1	FRANCE		155	196
	BELGIQUE-LUXBG		1344	489	THAILANDE		3	1	DANEMARK		8	7
	PAYS-BAS		2082	1199	CAMBODGE		1996	356	SUISSE		45	56
	ALLEMAGNE R.F.		1272	1988	CHINE CONTINENT		19	20	ETATS-UNIS		1	1
	ITALIE		922	865	JAPON		14	34	AUSTRALIE		23	11
	ROYAUME-UNI		4113	1664	FORMOSE (TAIWAN)		1	2	AUSTRALIE		101	84
	NORVEGE		30	9	HONG-KONG		196	136	NOUV.-ZELANDE			
	SUEDE		653	145	AUSTRALIE		3354	1841	NOUV.-ZELANDE			
	FINLANDE		638	80	NOUV.-ZELANDE		1930	1800	NOUV.-ZELANDE			
	DANEMARK		170	182	NOUV.-HEBRIDES		105	106	NOUV.-ZELANDE			
	SUISSE		99	253	NOUV.-CALEDONIE		4	3				
	AUTRICHE		47	71	001 ANIMAUX VIVANTS							
	PORTUGAL		67	38	MONDE	T	3	20	025 OEUFS D OISEAUX			
	ESPAGNE		175	53	ETATS-UNIS		2	18	MONDE	T	233	163
	YUGOSLAVIE		19	20	NOUV.-ZELANDE		0	2	CEE		26	21
	GRECE		4	9	011 VIANDE FRAICHE REFRIG CONGEL				FRANCE		13	12
	MAROC		979	189	MONDE	T	2658	2685	PAYS-BAS		13	9
	ALGERIE	30007	1470		CEE		134	136	ETATS-UNIS		173	113
	TUNISIE		17	4	FRANCE		50	64	AUSTRALIE		34	28
	NIGER		22	10	PAYS-BAS		84	72	031 POISSONS			
	COTE D IVOIRE		37	56	DANEMARK		2	3	MONDE	T	109	167
	TOGO		10	11	ETATS-UNIS		677	573	CEE		26	35
	REP. CENTRAFRIC		1	1	AUSTRALIE		475	505	FRANCE		25	34
	MADAGASCAR		607	417	NOUV.-ZELANDE		1264	1362	DANEMARK		1	1
	REP. AFRIQUE SUD		207	79	NOUV.-HEBRIDES		105	106	ETATS-UNIS		58	88
	ETATS-UNIS		67562	12997	012 VIANDES ETC SECHES SAL FUM				CUBA		1	2
	CANADA		2105	356	MONDE	T	48	61	CHINE CONTINENT		1	1
	MEXIQUE		2	3	CEE		22	29	JAPON		1	2
	CUBA		2	8	FRANCE		16	23	HONG-KONG		4	9
	GUADELOUPE		930	110	PAYS-BAS		5	5	AUSTRALIE		17	25
	MARTINIQUE		56	25	ITALIE		1	1	NOUV.-ZELANDE		1	2
	VENEZUELA		5924	334	DANEMARK		3	4	032 PREP CONS POISSONS CRUST			
	PEROU		91	59	ETATS-UNIS		0	1	MONDE	T	965	705
	CHILI		496	89	HONG-KONG		1	1	CEE		274	275
	ARGENTINE		8	12	AUSTRALIE		2	5	AFRIQUE NON ADM		283	122
	IRAN	13016	639		NOUV.-ZELANDE		22	24	FRANCE		248	265
	ARABIE SAOUDITE		700	22	013 PREP ET CONSERVE DE VIANDE				PAYS-BAS		21	7
	INDE, SIKKIM		154	87	MONDE	T	1874	1692	ALLEMAGNE R.F.		1	2
	CEYLAN, MALDIVES		1	1	CEE		997	890	ITALIE		3	1
	THAILANDE		3	1	ADM		489	395	ROYAUME-UNI		2	1
	CAMBODGE		2025	361	FRANCE		813	732	DANEMARK		10	14
	INDONESIE		1030	58	BELGIQUE-LUXBG		14	11	ESPAGNE		1	1
	MALAYSIA		275	43	PAYS-BAS		169	146	MAROC		77	44
	PHILIPPINES		11	8	ITALIE		1	2	REP. AFRIQUE SUD		206	78
	TIMOR P., MACAO		3	7	DANEMARK		109	118	ETATS-UNIS		195	125
	CHINE CONTINENT		40	70	MADAGASCAR		489	395	CANADA		97	81
	COREE DU NORD		0	1	ETATS-UNIS		157	147	MEXIQUE		2	2
	JAPON		281	328	ARGENTINE		3	3	CUBA		1	6
	FORMOSE (TAIWAN)		13	11	CHINE CONTINENT		1	2	PEROU		91	59
	HONG-KONG		507	776	HONG-KONG		7	14	IRAN		0	3
	AUSTRALIE		5338	2424	AUSTRALIE		40	48	CHINE CONTINENT		2	2
	NOUV.-ZELANDE		1991	1839	NOUV.-ZELANDE		69	73	JAPON		3	8
	OCEANIE BRIT.		1	3	023 BEURRE				HONG-KONG		4	5
	NOUV.-HEBRIDES		106	107	MONDE	T	579	552	AUSTRALIE		0	1
	NOUV.-CALEDONIE		204	96	CEE		45	56	041 FROMENT ET METEIL			
					FRANCE		139	55	MONDE	T	543	53
					PAYS-BAS		69	21	CEE		20	2
					SUISSE		36	54	FRANCE		20	2
					AUSTRALIE		900	313	AUSTRALIE		523	51
					NOUV.-ZELANDE		218	70	042 RIZ			
					022 LAIT ET CREME DE LAIT				MONDE	T	2068	377
					MONDE	T	1364	513	CEE		63	18
					CEE		208	77	FRANCE		63	18
					FRANCE		139	55	ETATS-UNIS		4	2
					PAYS-BAS		69	21	THAILANDE		3	1
					SUISSE		36	54	CAMBODGE		1996	356
					AUSTRALIE		900	313	044 MAIS			
					NOUV.-ZELANDE		218	70	MONDE	T	9	2
					023 BEURRE				ETATS-UNIS		2	1
					MONDE	T	579	552				
					CEE		45	56				
					FRANCE		139	55				
					PAYS-BAS		69	21				
					SUISSE		36	54				
					AUSTRALIE		900	313				
					NOUV.-ZELANDE		218	70				

CST	PRODUIT		QUANTITÉ	VALEUR	CST	PRODUIT		QUANTITÉ	VALEUR	CST	PRODUIT		QUANTITÉ	VALEUR
	Origine	Unité				1 000 \$	Origine				Unité	1 000 \$		
	ALSTRALIE		8	1		CEE		2217	292		ETATS-UNIS	14	15	
045	AUTRES CEREALES					FRANCE		2212	281		AUSTRALIE	5	6	
	MONDE	T	87	11		ALLEMAGNE R.F.		5	11		NOUV-ZELANDE	7	8	
	CEE		4	1		YUGOSLAVIE		7	14					
	FRANCE		4	1		ETATS-UNIS		1382	432	074	THE ET MATE			
	AUSTRALIE		83	9		AUSTRALIE		48	18		MONDE	T	19	26
						NOUV.ZELANDE		53	16		CEE		11	15
046	SEMOULE ET FARINE DE FROMENT				055	PREPAR ET CONSERV DE LEGUMES					FRANCE		5	7
	MONDE	T	8021	845		MONDE	T	2397	964		PAYS-BAS		6	8
	CEE		7924	821		CEE		1367	562		ROYAUME-UNI		0	1
	FRANCE		7924	821		AFRIQUE NON ADM		3	2		CEYLAN, MALDIVES		1	1
	ETATS-UNIS		5	1		FRANCE		1248	527		CHINE CONTINENT		2	3
	AUSTRALIE		92	22		BELGIQUE-LUXBG		12	4		FORMOSE (TAIWAN)		1	2
047	SEMOUL FARINE AUT CEREALES					PAYS-BAS		106	30		HONG-KONG		2	2
	MONDE	T	13	4		ROYAUME-UNI		2	1		AUSTRALIE		1	2
	ETATS-UNIS		9	3		ESPAGNE		18	18	075	EPICES			
	AUSTRALIE		3	1		ALGERIE		2	2		MONDE	T	18	22
						ETATS-UNIS		976	342		CEE		12	16
						CHINE CONTINENT		2	4		FRANCE		7	9
						JAPON		4	20		PAYS-BAS		5	7
						HONG-KONG		25	13		ETATS-UNIS		4	5
048	PREPAR DE CEREAL DE FARINE				061	SUCRE ET MIEL								
	MONDE	T	1828	754		MONDE	T	5071	678		081	ALIMENTS POUR ANIMAUX		
	CEE		1102	314		CEE		1184	207		MONDE	T	1010	140
	ADM		2	1		ADM		931	108		CEE		7	2
	FRANCE		678	238		FRANCE		694	143		FRANCE		7	2
	BELGIQUE-LUXBG		411	68		BELGIQUE-LUXBG		490	64		ETATS-UNIS		927	130
	PAYS-BAS		8	6		ROYAUME-UNI		2951	361		AUSTRALIE		56	7
	ITALIE		5	2		ETATS-UNIS		2	1		NOUV.ZELANDE		20	1
	ROYAUME-UNI		40	31		GUADELOUPE		921	106					
	DANEMARK		13	8		MARTINIQUE		10	2					
	ETATS-UNIS		165	77		CHINE CONTINENT		2	1					
	CANADA		10	2										
	HONG-KONG		1	1		062	CONFIS SUCRERIES SANS CACAO							
	AUSTRALIE		485	315		MONDE	T	387	299		MONDE	T	101	48
	NOUV.ZELANDE		10	6		CEE		158	104		CEE		99	47
	NOUV.CALEDONIE		2	1		FRANCE		155	102		FRANCE		98	46
						BELGIQUE-LUXBG		1	1		ETATS-UNIS		1	1
051	FRUITS FRAIS NOIX NON OLEAG					PAYS-BAS		2	1					
	MONDE	T	1237	544		ROYAUME-UNI		6	5		091	MARGARINE ET GRAISSES ALIM		
	CEE		9	6		ETATS-UNIS		156	119		MONDE	T	774	507
	ADM		2	2		JAPON		5	3		CEE		315	164
	FRANCE		9	6		AUSTRALIE		48	57		FRANCE		305	156
	ETATS-UNIS		1216	523		NOUV.ZELANDE		14	11		PAYS-BAS		10	8
	NOUV.ZELANDE		9	12							ALLEMAGNE R.F.		1	1
	NOUV.CALEDONIE		2	2		071	CAFE				ROYAUME-UNI		3	2
						MONDE	T	107	137		SUISSE		1	1
						CEE		69	77		ETATS-UNIS		342	284
						ADM		38	59		CHINE CONTINENT		3	3
						FRANCE		69	77		HONG-KONG		106	50
						COTE D IVOIRE		27	47		AUSTRALIE		3	2
						TOGO		10	11		NOUV.ZELANDE		2	1
						REP.CENTRAFRIC		1	1					
						ETATS-UNIS		0	1					
052	FRUITS SECHEES OU DESHYDRATES										1	BOISSONS ET TABACS		
	MONDE	T	62	37		072	CACAO				MONDE	T	6935	2295
	CEE		4	3		MONDE	T	38	30		CEE		4404	1418
	FRANCE		4	3		CEF		23	18		ADM		38	18
	ETATS-UNIS		54	30		ADM		6	4		AFRIQUE NON ADM		1857	323
	HONG-KONG		3	4		FRANCE		23	18		FRANCE		3269	1190
						COTE D IVOIRE		6	4		PAYS-BAS		1089	218
						AUSTRALIE		7	6		ALLEMAGNE R.F.		36	6
						NOUV.ZELANDE		3	3		ITALIE		8	4
											ROYAUME-UNI		293	223
											DANEMARK		12	3
											SUISSE		1	2
											PORTUGAL		19	9
											ESPAGNE		143	27
											MAROC		899	141
											ALGERIE		958	182
											ETATS-UNIS		85	245
											CANADA		1	1
											MARTINIQUE		38	18
											CHILI		75	10
											TIMOR P., MACAO		3	2
											CHINE CONTINENT		0	1
											HONG-KONG		0	1
											AUSTRALIE		4	14
053	PREP CONSERVES DE FRUITS					073	CHOCOLAT ET PREP AU CACAO							
	MONDE	T	1514	509		MONDE	T	125	142					
	CEE		193	89		CEE		76	85					
	AFRIQUE NON ADM		10	4		ADM		4	4					
	FRANCE		178	82		FRANCE		76	85					
	PAYS-BAS		11	4		ITALIE		0	1					
	ALLEMAGNE R.F.		0	1		ROYAUME-UNI		12	11					
	ITALIE		3	1		SUISSE		8	13					
	ROYAUME-UNI		3	1		COTE D IVOIRE		4	4					
	MAROC		3	1										
	TUNISIE		5	2										
	REP.AFRIQUE SUD		2	1										
	ETATS-UNIS		1155	338										
	CHINE CONTINENT		4	4										
	HONG-KONG		43	35										
	AUSTRALIE		105	38										
054	LEGUMES PLANT TUBERC ALIM													
	MONDE	T	3710	773										

CST	PRODUIT		QUANTITÉ	VALEUR 1 000 \$	CST	PRODUIT		QUANTITÉ	VALEUR 1 000 \$	CST	PRODUIT		QUANTITÉ	VALEUR 1 000 \$		
	Origine	Unité				Origine	Unité				Origine	Unité				
111	BOISSONS N ALC EXC JUS FRUITS				243	BOIS FACONNES OU SIMPL TRAV					AUSTRALIE		194	20		
	MONDE	T	651	83		MONDE	T	17939	2042		282	FERRAILLES				
	CEE		651	83		CEE		408	112			MONDE	T	42	14	
	FRANCE		651	83		FRANCE		408	112			CEE		42	14	
112	BOISSONS ALCJOLIQUES					ETATS-UNIS		15551	1716			FRANCE		42	14	
	MONDE	T	5965	1569		CANADA		1963	211							
	CEE		3518	949	244	LIEGE BRUT ET DECHETS						291	MAT BRUTES ORIG ANIMALE NDA			
	ADM		38	18		MONDE	T	7	4			MONDE	T	9	8	
	AFRIQUE NON ADM		1857	323		CEE		7	4			CEE		2	3	
	FRANCE		2408	754		FRANCE		7	4			ADM		0	1	
	PAYS-BAS		1065	185								FRANCE		2	3	
	ALLEMAGNE R.F.		36	6		251	PATES A PAPIER ET DECHETS					ETATS-UNIS		6	1	
	ITALIE		8	4		MONDE	T	13	1			HONG-KONG		0	2	
	ROYAUME-UNI		292	219		CEE		13	1			AUSTRALIE		0	1	
	DANEMARK		12	3		FRANCE		13	1			„NOUV. CALEDONIE		0	1	
	SUISSE		1	1							292	MAT BRUTES ORIG VEGETALE NDA				
	PORTUGAL		19	9		263	COTON					MONDE	T	40	66	
	ESPAGNE		143	27		MONDE	T	14	10			CEE		34	38	
	MAROC		899	141		CEE		13	7			FRANCE		32	36	
	ALGERIE		958	182		FRANCE		13	7			PAYS-BAS		2	2	
	ETATS-UNIS		6	6		ROYAUME-UNI		0	1			ETATS-UNIS		2	6	
	MARTINIQUE		38	18		ETATS-UNIS		0	3			CHINE CONTINENT		2	15	
	CHILI		75	10		265	FIBRE VEGET SAUF COTON ET JUTE					COREE DU NORD		0	1	
	TIMOR P., MACAO		3	2		MONDE	T	1	1			HONG-KONG		1	6	
119						CEE		1	1		3	PRODUITS ENERGETIQUES				
	MONDE	T	1	1		FRANCE		13	7			MONDE	T	78705	4021	
	CEE		0	1		ROYAUME-UNI		0	1			CEE		18647	872	
	FRANCE		0	1		ETATS-UNIS		0	3			FRANCE		18647	872	
	ETATS-UNIS		0	1		266	FIBRES TEXT SYNTH ART DISC					DANEMARK		1	1	
122	TABACS MANUFACTURES					MONDE	T	2	4			ETATS-UNIS		37461	1747	
	MONDE	T	318	642		CEE		2	4			VENEZUELA		5924	334	
	CEE		234	385		FRANCE		1	1			CHILI		411	75	
	FRANCE		210	352		267	FRIPERIE ORILLES CHIFFONS					IRAN		13016	636	
	PAYS-BAS		25	33		MONDE	T	36	18			ARABIE SAOUDITE		700	22	
	ROYAUME-UNI		2	3		CEE		34	16			INDONESIE		1030	58	
	SUISSE		0	1		FRANCE		2	4			MALAYSIA		234	14	
	ETATS-UNIS		75	239		271	ENGRAIS NATURELS					AUSTRALIE		1279	260	
	HONG-KONG		0	1		MONDE	T	7	1			321	CHARBON COKES ET AGGLOMERES			
	ALSTRALIE		3	13		CEE		34	16			MONDE	T	21	2	
2	MATIERES PREMIERES					FRANCE		34	16			CEE		21	2	
	MONDE	T	20891	2431		ETATS-UNIS		2	1			FRANCE		21	2	
	CEE		1180	274		273	PIFRRES CONSTRUC SABL GRAVIERS						332	DERIVES DU PETROLE		
	ADM		0	1		MONDE	T	34	3			MONDE	T	77255	3744	
	FRANCE		1179	272		CEE		33	3			CEE		18679	839	
	PAYS-BAS		2	2		FRANCE		33	3			FRANCE		18678	839	
	ROYAUME-UNI		77	9		275	ABRASIFS NATURELS DIAM INDUST					ETATS-UNIS		37351	1712	
	ETATS-UNIS		17447	1888		MONDE	T	20	4			VENEZUELA		5924	334	
	CANADA		1963	211		CEE		12	3			IRAN		13016	636	
	CHINE CONTINENT		3	15		FRANCE		12	3			ARABIE SAOUDITE		700	22	
	COREE DU NORD		0	1		ETATS-UNIS		8	2			INDONESIE		1030	58	
	HONG-KONG		2	7		276	AUTRES PROD MINERAUX BRUTS					MALAYSIA		234	14	
	AUSTRALIE		219	25		MONDE	T	1868	138			AUSTRALIE		519	128	
	„NOUV. CALEDONIE		0	1		CEE		285	24			341	GAZ NATURELS ET GAZ D USINES			
221	GRAINES NOIX OLEAGINEUSES					FRANCE		285	24			MONDE	T	1320	265	
	MONDE	T	9	3		ROYAUME-UNI		76	8			CEE		39	21	
	ETATS-UNIS		8	3		ETATS-UNIS		1313	86			FRANCE		39	21	
231	CAOUTCHOUC					277	PIFRRES CONSTRUC SABL GRAVIERS					DANEMARK		1	1	
	MONDE	T	0	1		MONDE	T	34	3			ETATS-UNIS		110	35	
242	BOIS RONDS BRUTS SIMPL EQUAR					CEE		33	3			CHILI		411	75	
	MONDE	T	847	111		FRANCE		33	3			AUSTRALIE		760	132	
	CEE		269	42		278	AUTRES PROD MINERAUX BRUTS					351	ENERGIE ELECTRIQUE			
	FRANCE		289	42		MONDE	T	1868	138			MONDE	T	109	10	
	ETATS-UNIS		558	65		CEE		285	24			CEE		109	10	
						FRANCE		285	24			FRANCE		109	10	
						ROYAUME-UNI		76	8							
						ETATS-UNIS		1313	86							

CST	PRODUIT		QUANTITÉ	VALEUR 1 000 \$	CST	PRODUIT		QUANTITÉ	VALEUR 1 000 \$	CST	PRODUIT		QUANTITÉ	VALEUR 1 000 \$	
	Origine	Unité				Origine	Unité				Origine	Unité			
4	CORPS GRAS GRAISSES ET HUILES					CEE		291	133		AUSTRALIE	5	4		
	MONDE	T	947	484		AOM		46	14		NOUV.ZELANDE	1	1		
	CEE		908	464		FRANCE		291	133	554	SAVONS PRODUITS D'ENTRETIEN				
	ADM		28	12		ROYAUME-UNI		1	1		MONDE	T	916	492	
	AFRIQUE NON AOM		2	1		ETATS-UNIS		114	32		CEE		877	475	
	FRANCE		902	462		AUSTRALIE		15	3		FRANCE		875	474	
	PAYS-BAS		6	2		NOUV.CALEDONIE		46	14		PAYS-BAS		1	1	
	ALGERIE		2	1	514	AUTR PROD CHIM INORGANIQUE						ALLEMAGNE R.F.		1	1
	NIGER		22	10		MONDE	T	147	34		ROYAUME-UNI		3	3	
	ETATS-UNIS		7	5		CEE		142	32		ETATS-UNIS		13	8	
	MARTINIQUE		6	3		FRANCE		121	30		AUSTRALIE		3	1	
	NOUV.ZELANDE		2	2		BELGIQUE-LUXBG		21	2		NOUV.ZELANDE		19	5	
411	CORPS GRAS D'ORIGINE ANIMALE					ETATS-UNIS		4	2	561	ENGRAIS MANUFACTURES				
	MONDE	T	5	4		521	GUDRONS MINER DER CHIM BRUT				MONDE	T	216	25	
	CEE		2	1		MONDE	T	12	4		CEE		127	15	
	FRANCE		2	1		CEE		9	2		AFRIQUE NON AOM		12	1	
	NOUV.ZELANDE		2	2		FRANCE		9	2		FRANCE		113	13	
421	HUILE VEGETALE FIXE DOUCE					ETATS-UNIS		3	2		ALLEMAGNE R.F.		10	1	
	MONDE	T	919	465		531	COLOR ORGA SYNT ETC				TUNISIE		12	1	
	CEE		890	451		MONDE	T	10	9	571	EXPLOSIFS				
	ADM		28	12		CEE		10	9		MONDE	T	523	520	
	AFRIQUE NON AOM		2	1		FRANCE		10	9		CEE		522	519	
	FRANCE		884	449		532	EXTRAITS COLORANTS				FRANCE		521	518	
	PAYS-BAS		6	2		MONDE	T	2	6		ALLEMAGNE R.F.		1	1	
	ALGERIE		2	1		CEE		1	5		ROYAUME-UNI		1	1	
	NIGER		22	10		FRANCE		1	5	581	MATIERES PLASTIQU RESIN ART				
	MARTINIQUE		6	3		533	PIGMENTS PEINTURES VERNIS				MONDE	T	587	472	
422	AUTRES HUILES VEGET FIXES					MONDE	T	1488	978		CEE		575	459	
	MONDE	T	16	8		CEE		1138	727		FRANCE		505	408	
	CEE		11	5		FRANCE		1102	705		PAYS-BAS		1	2	
	FRANCE		11	5		PAYS-BAS		24	13		ALLEMAGNE R.F.		55	36	
	ETATS-UNIS		5	3		ALLEMAGNE R.F.		11	8		ITALIE		14	13	
431	HUILES ET GRAISSES ELABOREES					ROYAUME-UNI		18	15		SUEDE		5	5	
	MONDE	T	8	8		ETATS-UNIS		322	229		ETATS-UNIS		7	8	
	CEE		5	6		AUSTRALIE		9	5	599	PRODUITS CHIMIQUES NDA				
	FRANCE		5	6		NOUV.ZELANDE		2	2		MONDE	T	675	418	
	ETATS-UNIS		3	2		541	PRODUITS MEDICIN ET PHARMAC				CEE		411	314	
5	PRODUITS CHIMIQUES					MONDE	T	214	690		ADM		117	22	
	MONDE	T	5748	4382		CEE		193	622		FRANCE		396	303	
	CEE		4642	3793		FRANCE		193	622		ALLEMAGNE R.F.		15	11	
	ADM		175	39		ROYAUME-UNI		0	1		ROYAUME-UNI		5	2	
	AFRIQUE NON AOM		12	1		ETATS-UNIS		13	40		MADAGASCAR		117	22	
	FRANCE		4532	3699		CHINE CONTINENT		5	18		ETATS-UNIS		89	50	
	BELGIQUE-LUXBG		25	2		HONG-KONG		2	7		HONG-KONG		35	24	
	PAYS-BAS		26	16		AUSTRALIE		1	1		AUSTRALIE		19	5	
	ALLEMAGNE R.F.		94	62		NOUV.ZELANDE		0	2	6+8	ARTICLES MANUFACTURES				
	ITALIE		15	14		MONDE	T	140553	36190		MONDE	T	140553	36190	
	ROYAUME-UNI		31	28		CEE		105905	30541		CEE		105905	30541	
	SUEDE		5	5		ADM		135	47		ADM		135	47	
	TUNISIE		12	1		AFRIQUE NON AOM		29045	1287		AFRIQUE NON AOM		29045	1287	
	MADAGASCAR		117	22		FRANCE		104382	29433		FRANCE		104382	29433	
	ETATS-UNIS		705	427		BELGIQUE-LUXBG		298	117		BELGIQUE-LUXBG		298	117	
	CHINE CONTINENT		5	18		PAYS-BAS		331	356		PAYS-BAS		331	356	
	HONG-KONG		46	40		ALLEMAGNE R.F.		371	460		ALLEMAGNE R.F.		371	460	
	AUSTRALIE		56	21		ITALIE		526	175		ITALIE		526	175	
	NOUV.ZELANDE		22	10		ROYAUME-UNI		264	330		ROYAUME-UNI		264	330	
	NOUV.CALEDONIE		58	18		NORVEGE		0	5		NORVEGE		0	5	
512	PRODUITS CHIMIQUES ORGANIQUE					SUEDE		641	117		SUEDE		641	117	
	MONDE	T	287	173		FINLANDE		630	73		FINLANDE		630	73	
	CEE		220	137		DANEMARK		3	3		DANEMARK		3	3	
	ADM		12	4		SUISSE		4	107		SUISSE		4	107	
	FRANCE		220	137		AUTRICHE		30	34		AUTRICHE		30	34	
	ETATS-UNIS		52	31		POR TUGAL		49	29		POR TUGAL		49	29	
	AUSTRALIE		3	1		ESPAGNE		14	6		ESPAGNE		14	6	
	NOUV.CALEDONIE		12	4		YOUgosLAVIE		12	6		YOUgosLAVIE		12	6	
513	ELEMENTS CHIMIQUES INORGANI					MAROC		0	2		MAROC		0	2	
	MONDE	T	466	183		ALGERIE		29045	1285		ALGERIE		29045	1285	
						ETATS-UNIS		2575	2314		ETATS-UNIS		2575	2314	
						HONG-KONG		9	8		CANADA		30	42	

CST	PRODUIT		VALEUR 1 000 \$	CST	PRODUIT		VALEUR 1 000 \$	CST	PRODUIT		VALEUR 1 000 \$	
	Origine	Unité			Origine	Unité			Origine	Unité		
	.GUADELOUPE	9	4	633	ARTICLES EN LIEGE				FRANCE	6	69	
	CHILI	10	4		MONDE	T	4	7	ROYAUME-UNI	1	4	
	INDE, SIKKIM	154	87		CEE		4	7	SUISSE	0	1	
	CAMBODGE	29	5		FRANCE		4	7	AUTRICHE	1	6	
	MALAYSIA	1	3						ETATS-UNIS	2	10	
	PHILIPPINES	11	8	641	PAPIERS ET CARTONS							
	TIMOR P., MACAO	0	5		MONDE	T	2071	398				
	CHINE CONTINENT	13	15		CEE		706	209				
	JAPON	256	262		FRANCE		627	185	655	TISSUS SPECIAUX ARTIC ASSIM		
	FORMOSE (TAIWAN)	11	10		BELGIQUE-LUXBG		47	5	MONDE	T	173	299
	HONG-KONG	258	589		PAYS-BAS		30	18	CEE		87	228
	AUSTRALIE	406	230		ALLEMAGNE R.F.		1	2	FRANCE		77	187
	NOUV. ZELANDE	37	25		ROYAUME-UNI		1	1	PAYS-BAS		4	5
	OCEANIE BRIT.	1	3		NORVEGE		28	3	ALLEMAGNE R.F.		5	35
	.NOUV. CALEDONIE	125	43		SUEDE		595	74	ROYAUME-UNI		17	26
611	CUIRS				FINLANDE		623	70	PORTUGAL		48	24
	MONDE	T	4	11	ETATS-UNIS		108	39	ETATS-UNIS		4	8
	CEE		2	8	AUSTRALIE		11	2	CANADA		0	1
	FRANCE		2	8					INDE, SIKKIM		7	3
	ROYAUME-UNI		0	1					PHILIPPINES		10	5
	AUSTRALIE		1	2					JAPON		1	3
									OCEANIE BRIT.		1	2
612	ARTICLES MANUF EN CUIR NDA			642	ARTICLES EN PAPIER OU CARTON							
	MONDE	T	3	12	MONDE	T	557	478	656	ARTICLES EN MAT TEXTILES NDA		
	CEE		3	11	CEE		342	330	MONDE	T	630	919
	FRANCE		3	11	AFRIQUE NON AOM		3	2	CEE		320	602
	ETATS-UNIS		0	1	FRANCE		325	315	AOM		10	5
621	DEMI PRODUITS EN CAOUTCHOUC				PAYS-BAS		13	11	FRANCE		278	525
	MONDE	T	121	214	ALLEMAGNE R.F.		3	4	BELGIQUE-LUXBG		13	13
	CEE		78	178	ROYAUME-UNI		74	54	PAYS-BAS		20	50
	FRANCE		77	175	SUEDE		29	13	ALLEMAGNE R.F.		10	14
	PAYS-EAS		0	1	DANEMARK		2	1	ROYAUME-UNI		29	11
	ALLEMAGNE R.F.		1	2	AUTRICHE		6	4	YUGOSLAVIE		12	6
	ROYAUME-UNI		1	3	ALGERIE		3	2	ETATS-UNIS		76	177
	ETATS-UNIS		42	33	ETATS-UNIS		100	70	.GUADELOUPE		9	4
					HONG-KONG		2	2	INDE, SIKKIM		126	57
					AUSTRALIE		0	1	CAMBODGE		29	5
629	ART MANUF EN CAOUTCHOUC NDA			651	FILS DE MATIERES TEXTILES				TIMOR P., MACAO		0	5
	MONDE	T	497	1033	MONDE	T	17	51	CHINE CONTINENT		3	4
	CEE		445	968	CEE		17	49	JAPON		8	11
	AOM		0	1	FRANCE		17	49	HONG-KONG		9	20
	FRANCE		399	845	ROYAUME-UNI		0	1	AUSTRALIE		7	16
	BELGIQUE-LUXBG		0	1	ETATS-UNIS		1	2	NOUV. ZELANDE		1	1
	PAYS-BAS		13	17					.NOUV. CALEDONIE		0	1
	ALLEMAGNE R.F.		30	40	652	TISSUS COTON SAUF TISSUS SPEC						
	ITALIE		3	4	MONDE	T	361	1177	657	COUV PARQU TAPIS TAPISSERIE		
	ROYAUME-UNI		1	4	CEE		197	713	MONDE	T	149	74
	ETATS-UNIS		50	120	FRANCE		155	560	CEE		107	45
	.NOUV. CALEDONIE		0	1	BELGIQUE-LUXBG		1	3	AFRIQUE NON AOM		0	1
631	BOIS ARTIF ET TRAVAILLES NDA				PAYS-BAS		36	130	FRANCE		74	36
	MONDE	T	1553	524	ALLEMAGNE R.F.		5	20	PAYS-BAS		15	4
	CEE		776	308	ROYAUME-UNI		25	102	ALLEMAGNE R.F.		18	6
	FRANCE		776	308	AUTRICHE		0	1	ROYAUME-UNI		17	7
	ROYAUME-UNI		3	1	ETATS-UNIS		36	113	PORTUGAL		0	1
	ETATS-UNIS		508	142	INDE, SIKKIM		20	26	MAROC		0	1
	CANADA		12	4	HONG-KONG		82	222	ETATS-UNIS		15	10
	JAPON		112	54	AUSTRALIE		1	1	INDE, SIKKIM		1	1
	AUSTRALIE		143	16					CHINE CONTINENT		1	1
									FORMOSE (TAIWAN)		6	7
632	ARTICLES MANUF EN BOIS NDA				653	AUTRES TISSUS SAUF SPECIAUX			HONG-KONG		2	1
	MONDE	T	1969	1697	MONDE	T	80	383	661	CHAUX CEMENTS OUVR PR BATIMENT		
	CEE		1875	1629	CEE		37	241	MONDE	T	84883	3593
	FRANCE		1872	1628	ACM		0	1	CEE		55815	2336
	PAYS-BAS		3	1	FRANCE		34	229	AFRIQUE NON AOM		28961	1243
	SUISSE		0	1	BELGIQUE-LUXBG		1	2	FRANCE		55350	2268
	ESPAGNE		6	2	PAYS-BAS		1	6	ITALIE		465	68
	ETATS-UNIS		45	42	ALLEMAGNE R.F.		1	3	AUTRICHE		19	2
	CHILI		10	4	ROYAUME-UNI		3	15	ALGERIE		28961	1243
	JAPON		1	1	ETATS-UNIS		14	74	ETATS-UNIS		89	12
	HONG-KONG		1	1	CHINE CONTINENT		0	2				
	AUSTRALIE		27	15	JAPON		25	43	662	PIECES DE CONSTR EN CERAM		
	NOUV. ZELANDE		3	2	HONG-KONG		1	6	MONDE	T	564	166
					OCEANIE BRIT.		0	1	CEE		550	164
					.NOUV. CALEDONIE		0	1	FRANCE		369	119
									BELGIQUE-LUXBG		31	7
									ALLEMAGNE R.F.		143	35
									ITALIE		7	3
									ETATS-UNIS		3	1

CST	PRODUIT		QUANTITÉ	VALEUR 1 000 \$	CST	PRODUIT		QUANTITÉ	VALEUR 1 000 \$	CST	PRODUIT		QUANTITÉ	VALEUR 1 000 \$
	Origine	Unité				Origine	Unité				Origine	Unité		
663	ARTICLES MINERAUX NDA					SUEDE		3	4		CEE		4	3
	MONDE	T	226	198		ETATS-UNIS		41	25		FRANCE		4	3
	CEE		216	186							ROYAUME-UNI		1	2
	FRANCE		213	180	675	FEUILLARDS					689 AUTR MET COMMUNS NON FERREUX			
	ALLEMAGNE R.F.		3	6		MONDE	T	90	27		MONDE	T	7	11
	ITALIE		0	1		CEE		90	27		CEE		5	6
	ROYAUME-UNI		1	1		FRANCE		90	27		FRANCE		5	6
	ETATS-UNIS		9	10		676 RAILS AUT ELEM D VOIES FER					ETATS-UNIS		2	5
	AUSTRALIE		0	1		MONDE	T	3	2		691 CONSTRUCT METALL ET PARTIES			
664	VERRE					ETATS-UNIS		0	1		MONDE	T	10845	5497
	MONDE	T	867	303		677 FILS FER ACIER SF FIL MACH					CEE		10483	5316
	CEE		866	300		MONDE	T	402	81		FRANCE		10483	5316
	FRANCE		786	279		CEE		402	80		ETATS-UNIS		271	104
	BELGIQUE-LUXBG		78	18		FRANCE		402	80		AUSTRALIE		90	75
	ALLEMAGNE R.F.		1	1		ETATS-UNIS		0	1		NOUV.ZELANDE		2	2
	ITALIE		0	1		678 TUB TUYAUX RACC FON FER AC					692 RESERVOIRS FUTS ETC METALL			
	ETATS-UNIS		1	2		MONDE	T	3958	1458		MONDE	T	989	639
665	VERRERIE					CEE		3227	1130		CEE		785	535
	MONDE	T	1245	318		AOM		0	1		AOM		47	16
	CEE		1111	277		FRANCE		3184	1099		AFRIQUE NON AOM		81	40
	AOM		74	5		BELGIQUE-LUXBG		13	4		FRANCE		784	535
	FRANCE		1062	263		ALLEMAGNE R.F.		27	25		ROYAUME-UNI		3	2
	BELGIQUE-LUXBG		40	7		ITALIE		3	2		ESPAGNE		8	4
	ALLEMAGNE R.F.		3	1		ROYAUME-UNI		0	1		ALGERIE		81	40
	ITALIE		6	5		ETATS-UNIS		677	299		ETATS-UNIS		56	33
	ROYAUME-UNI		2	2		JAPON		43	24		AUSTRALIE		10	8
	ETATS-UNIS		58	34		AUSTRALIE		11	5		NOUV.CALEDONIE		47	18
	NOUV.CALEDONIE		73	5		NOUV.CALEDONIE		0	1		693 CABL RONCES TREILLIS METAL			
666	ARTICLES EN CERAMIQUE					681 ARGENT ET PLATINE ETC					MONDE	T	1297	491
	MONDE	T	165	106		MONDE	T	0	1		CEE		1251	469
	CEE		147	90		CEE		0	1		FRANCE		1251	468
	FRANCE		147	90		FRANCE		0	1		BELGIQUE-LUXBG		0	1
	ROYAUME-UNI		5	3		682 CUIVRE					ETATS-UNIS		30	17
	ETATS-UNIS		0	1		MONDE	T	61	96		AUSTRALIE		14	4
	CHINE CONTINENT		9	7		CEE		58	84		694 CLOUTERTE ET BOULONNERIE			
	JAPON		1	1		FRANCE		58	84		MONDE	T	969	506
	HONG-KONG		2	2		ROYAUME-UNI		0	1		CEE		881	446
	AUSTRALIE		0	1		ETATS-UNIS		3	10		FRANCE		861	431
667	PIERRE GEMME PERLES FINES					684 ALUMINIUM					BELGIQUE-LUXBG		0	1
	MONDE	T	0	8		MONDE	T	17	24		ALLEMAGNE R.F.		20	14
	CEE		0	8		CEE		17	22		ITALIE		0	1
	FRANCE		0	8		FRANCE		17	22		ROYAUME-UNI		22	7
671	SPIEGEL FONTES FERRO ALLIAG					ETATS-UNIS		0	2		AUTRICHE		0	1
	MONDE	T	60	22		685 PLOMB					ETATS-UNIS		26	34
	CEE		59	21		MONDE	T	5	5		HONG-KONG		1	1
	FRANCE		59	21		CEE		2	1		AUSTRALIE		16	8
	ETATS-UNIS		1	1		FRANCE		2	1		NOUV.ZELANDE		22	10
672	ACIER LINGOTS ET FORM PRIM					ROYAUME-UNI		3	2		695 OUTILLAGE EN METAUX COMMUNS			
	MONDE	T	179	28		AUSTRALIE		0	1		MONDE	T	309	699
	CEE		179	28		686 ZINC					CEE		249	567
	FRANCE		179	28		MONDE	T	29	35		FRANCE		225	511
673	BARRES PROFILES PALPLANCHES					CEE		27	34		PAYS-BAS		2	8
	MONDE	T	15545	2671		FRANCE		27	34		ALLEMAGNE R.F.		20	43
	CEE		15540	2670		ROYAUME-UNI		3	2		ITALIE		2	5
	FRANCE		15402	2653		ETATS-UNIS		0	1		ROYAUME-UNI		7	13
	PAYS-BAS		138	16		MONDE	T	29	35		SUEDE		4	5
	AUSTRALIE		5	2		CEE		27	34		ETATS-UNIS		37	94
674	LARGES PLATS ET TOLES					FRANCE		27	34		CANADA		3	11
	MONDE	T	2736	723		ROYAUME-UNI		1	1		JAPON		6	6
	CEE		2692	694		687 ETAIN					AUSTRALIE		4	2
	FRANCE		2692	694		MONDE	T	5	5		696 COUTELLERIE ET COUVERTS			
	MONDE	T	2736	723		688					MONDE	T	25	92
	CEE		2692	694		689					CEE		23	84
	FRANCE		2692	694		690					FRANCE		22	77
	MONDE	T	2736	723		691					ALLEMAGNE R.F.		1	7
	CEE		2692	694		692								
	FRANCE		2692	694		693								
	MONDE	T	2736	723		694								
	CEE		2692	694		695								
	FRANCE		2692	694		696								



CST	PRODUIT		QUANTITÉ	VALEUR		CST	PRODUIT		QUANTITÉ	VALEUR		CST	PRODUIT		QUANTITÉ	VALEUR	
	Origine	Unité					1 000 \$	Origine					Unité	1 000 \$			Origine
	ROYAUME-UNI	.	1	2		CEE			141	272			BELGIQUE-LUXBG		11	17	
	ETATS-UNIS		1	3			FRANCE		118	223			ALLEMAGNE R.F.		86	148	
	HONG-KONG		1	2			PAYS-BAS		2	16			ITALIE		0	1	
							ALLEMAGNE R.F.		20	33			ROYAUME-UNI		65	88	
697	ARTICLES METAL USAGE DOMEST						ROYAUME-UNI		9	11			SUEDE		0	1	
	MONDE	T	378	547			SUEDE		1	1			ETATS-UNIS		40	90	
	CEE		270	407			ETATS-UNIS		54	94			.NOUV.CALEDONIE		8	6	
							CANADA		0	1							
	FRANCE		235	349		714	MACHINES DE BUREAU						723	FILS CABLES ISOLAT ELEC			
	PAYS-BAS		14	22			MONDE	T	35	354			MONDE	T	3442	3916	
	ALLEMAGNE R.F.		10	19			CEE		30	316			CEE		3433	3902	
	ITALIE		12	17													
	ROYAUME-UNI	.	3	5				FRANCE		21	252			FRANCE		3433	3902
	SUEDE	.	8	18				ALLEMAGNE R.F.		4	27			ETATS-UNIS		9	13
	SUISSE	.	1	1				ITALIE		5	36						
	ETATS-UNIS		53	72				ROYAUME-UNI	.	0	1			724	APPAR POUR TELECOMMUNICAT		
	CANADA		11	13				SUEDE	.	1	10			MONDE	T	647	5238
	JAPON		3	5				DANEMARK	.	0	2			CEE		625	5143
	HONG-KONG		27	24				SUISSE	.	2	8			ADM		0	2
	AUSTRALIE		2	2				ETATS-UNIS		1	15						
698	AUT ART MANUF EN MET COMM													FRANCE		580	4975
	MONDE	T	2560	1974										PAYS-BAS		8	45
	CEE		2479	1880										ALLEMAGNE R.F.		35	108
														ITALIE		2	14
	FRANCE		2447	1857										ROYAUME-UNI	.	0	2
	BELGIQUE-LUXBG		10	6										ETATS-UNIS		17	71
	PAYS-BAS		9	4										JAPON		4	19
	ALLEMAGNE R.F.		14	12										NOUV.ZELANDE		0	1
	ROYAUME-UNI	.	15	10										.NOUV.CALEDONIE		0	2
	ETATS-UNIS		57	70													
	HONG-KONG		0	1													
	AUSTRALIE		8	12													
7	MACHINES ET MATERIEL TRANSP.																
	MONDE	T	20292	43377													
	CEE		18110	39435													
	ADM		19	35													
	FRANCE		16790	36838													
	BELGIQUE-LUXBG		88	220													
	PAYS-BAS		108	269													
	ALLEMAGNE R.F.		765	1444													
	ITALIE		359	664													
	ROYAUME-UNI	.	424	661													
	NORVEGE	.	1	4													
	SUEDE	.	7	24													
	FINLANDE	.	7	6													
	DANEMARK	.	7	20													
	SUISSE	.	4	20													
	AUTRICHE	.	18	38													
	GRECE	.	4	9													
	ETATS-UNIS		1603	3001													
	CANADA		3	19													
	.GUADELOUPE		1	1													
	.MARTINIQUE		1	2													
	ARGENTINE		5	9													
	MALAYSIA		42	25													
	CHINE CONTINENT		0	1													
	JAPON		11	32													
	HONG-KONG		4	2													
	AUSTRALIE		20	33													
	NOUV.ZELANDE		1	3													
	NOUV.FEBRIDES		1	1													
	.NOUV.CALEDONIE		17	32													
711	CHAUDIÈRES MOT NON ELECTR																
	MONDE	T	279	1158													
	CEE		215	915													
	ADM		0	3													
	FRANCE		185	782													
	BELGIQUE-LUXBG		18	92													
	PAYS-BAS		10	32													
	ALLEMAGNE R.F.		1	8													
	ITALIE		0	1													
	ROYAUME-UNI	.	27	71													
	AUTRICHE	.	0	1													
	ETATS-UNIS		37	166													
	CANADA		0	1													
	AUSTRALIE		0	1													
	.NOUV.CALEDONIE		0	3													
712	TRACTEURS MACH APPAR AGRIC																
	MONDE	T	209	385													

CST	PRODUIT		VALEUR 1 000 \$	CST	PRODUIT		VALEUR 1 000 \$	CST	PRODUIT		VALEUR 1 000 \$	
	Origine	Quantité Unité			Origine	Quantité Unité			Origine	Quantité Unité		
	GRECE	4	8		CEF	154	1177		SUISSE	0	2	
	ETATS-UNIS	259	503		AOM	1	1		ETATS-UNIS	15	79	
	.GUADELOUPE	1	1		FRANCE	153	1169		JAPON	4	16	
	.MARTINIQUE	1	2		PAYS-BAS	0	1		HONG-KONG	0	2	
	JAPON	2	6		ALLEMAGNE R.F.	1	4		AUSTRALIE	0	2	
	NOUV. HEBRIDES	1	1		ITALIE	0	3		NOUV. ZELANDE	0	6	
	.NOUV. CALEDONIE	5	4		ROYAUME-UNI	1	10		.NOUV. CALEDONIE	0	3	
					PORTUGAL	0	3					
	733 VEHIC ROUT NON AUTOMOBILES				ETATS-UNIS	29	192		892 OUVRAGES IMPRIMES			
	MONDE	T	277	421	CHINE CONTINENT	0	1		MONDE	T	151	343
	CEE		273	415	JAPON	3	11		CEE		131	310
	FRANCE		271	413	HONG-KONG	73	194		FRANCE		118	292
	ALLEMAGNE R.F.		2	2	.NOUV. CALEDONIE	1	1		BELGIQUE-LUXBG		2	5
	ROYAUME-UNI		2	2	851 CHAUSSURES				PAYS-BAS		5	11
	ETATS-UNIS		2	3	MONDE	T	201	479	ALLEMAGNE R.F.		1	1
	AUSTRALIE		1	1	CEE		146	372	ITALIE		2	9
					AOM		1	2	ROYAUME-UNI		3	5
	734 AERONEFS				AFRIQUE NON AOM		0	1	FRANCE		0	1
	MONDE	T	99	1694	FRANCE		143	357	ROYAUME-UNI		1	1
	CEE		62	1416	ALLEMAGNE R.F.		1	6	ETATS-UNIS		6	15
	FRANCE		62	1416	ITALIE		2	9	HONG-KONG		0	1
	ETATS-UNIS		36	278	ROYAUME-UNI		3	5	AUSTRALIE		12	13
					MAROC		0	1	NOUV. ZELANDE		0	1
	735 BATEAUX				ETATS-UNIS		3	18	893 OUVR ET ART EN MAT PLAST NDA			
	MONDE	T	4122	4885	MALAYSIA		1	3	MONDE	T	301	550
	CEE		3688	4640	JAPON		41	53	CEE		277	498
	FRANCE		3683	4614	HONG-KONG		7	25	FRANCE		273	492
	PAYS-BAS		5	25	.NOUV. CALEDONIE		1	2	PAYS-BAS		1	1
	ETATS-UNIS		434	245	861 APP SCIENTIF ET D OPTIQUE				ALLEMAGNE R.F.		3	5
					MONDE	T	135	1138	ROYAUME-UNI		0	1
					CEE		125	1038	ETATS-UNIS		13	31
					FRANCE		122	1002	JAPON		0	1
	812 APP SANIT HYG CHAUFF ECLAIR				ALLEMAGNE R.F.		3	34	HONG-KONG		6	14
	MONDE	T	543	527	ITALIE		1	2	AUSTRALIE		1	2
	CEE		509	437	ROYAUME-UNI		0	2	NOUV. ZELANDE		3	2
	FRANCE		479	404	SUISSE		0	8				
	BELGIQUE-LUXBG		9	8	AUTRICHE		1	11	894 VOIT ENFANT ART SPORT JOUETS			
	PAYS-BAS		1	3	ETATS-UNIS		6	60	MONDE	T	139	359
	ALLEMAGNE R.F.		21	21	JAPON		3	19	CEE		95	249
	ITALIE		0	1	862 FOURNITURES PHOTOCINEMA				AOM		0	7
	ROYAUME-UNI		2	2	MONDE	T	65	259	FRANCE		80	219
	DANEMARK		0	1	CEE		59	235	ALLEMAGNE R.F.		10	20
	AUTRICHE		0	1	FRANCE		56	227	ITALIE		6	11
	ETATS-UNIS		24	62	ALLEMAGNE R.F.		2	5	ROYAUME-UNI		1	4
	CANADA		4	12	ITALIE		1	3	NORVEGE		1	2
	JAPON		1	2	ETATS-UNIS		6	24	ETATS-UNIS		29	77
	HONG-KONG		3	9	JAPON		3	19	JAPON		2	5
					863 FILMS CINEMA IMPRES DEVELOP				HONG-KONG		1	1
	821 MEUBL SCHMIERS LITERIE SIM				MONDE	T	8	156	AUSTRALIE		10	13
	MONDE	T	1467	1298	CEE		7	150	.NOUV. CALEDONIE		0	7
	CEE		1415	1219	AOM		0	2	895 ARTICLES DE BUREAU			
	AOM		1	2	MONDE	T	8	156	MONDE	T	56	123
	FRANCE		1352	1199	CEE		7	150	CEE		53	112
	PAYS-BAS		19	15	AOM		0	2	FRANCE		53	110
	ALLEMAGNE R.F.		0	1	FRANCE		7	150	ALLEMAGNE R.F.		0	1
	ITALIE		4	4	ETATS-UNIS		0	3	ITALIE		1	1
	ROYAUME-UNI		4	4	.NOUV. CALEDONIE		0	2	ETATS-UNIS		2	11
	AUTRICHE		1	7	864 HORLOGERIE				896 OBJETS D ART ET ANTIQUITE			
	ETATS-UNIS		20	31	MONDE	T	4	218	MONDE	T	1	4
	PHILIPPINES		1	3	CEE		3	124	CEE		0	2
	HONG-KONG		20	28	FRANCE		3	123	FRANCE		0	2
	AUSTRALIE		3	4	ALLEMAGNE R.F.		0	1	ETATS-UNIS		0	2
	NOUV. ZELANDE		1	1	SUISSE		1	93	897 BIJOUTERIE JOAILLERIE ORFEVR			
	.NOUV. CALEDONIE		1	2	ETATS-UNIS		0	1	MONDE	T	20	322
					891 INSTR MUSIQUE PHONOS DISQUES				CEE		19	311
	831 ARTI VOYAGE SACS A MAIN ETC				MONDE	T	69	457	FRANCE		19	307
	MONDE	T	68	161	CEE		46	340	ALLEMAGNE R.F.		0	3
	CEE		58	145	AOM		0	3	ITALIE		0	1
	AFRIQUE NON AOM		0	1	FRANCE		23	217	ETATS-UNIS		0	2
	FRANCE		58	144	PAYS-BAS		5	28	JAPON		0	1
	ALLEMAGNE R.F.		0	1	ALLEMAGNE R.F.		12	64	HONG-KONG		0	7
	MAROC		0	1	ITALIE		7	31	899 ARTICLES MANUFACTURES NDA			
	ETATS-UNIS		0	1	ROYAUME-UNI		3	7	MONDE	T	448	511
	JAPON		1	2								
	HONG-KONG		9	11								
	841 VETEMENTS											
	MONDE	T	261	1590								

CST	PRODUIT		VALEUR 1 000 \$	CST	PRODUIT		VALEUR 1 000 \$	CST	PRODUIT		VALEUR 1 000 \$
	Origine	Unité			Origine	Unité			Origine	Unité	
	CEE	380	422								
	FRANCE	321	382								
	BELGIQUE-LUXBG	55	33								
	PAYS-BAS	2	3								
	ALLEMAGNE R. F.	1	3								
	ITALIE	0	1								
	ROYAUME-UNI	13	12								
	SUEDE	2	1								
	FINLANDE	7	3								
	PORTUGAL	0	1								
	ETATS-UNIS	8	33								
	CHINE CONTINENT	1	1								
	JAPON	2	4								
	FORMOSE(TAIWAN)	5	3								
	HONG-KONG	10	12								
	AUSTRALIE	21	19								
	951 ARMURERIE MUNITIONS GUERRE										
	MONDE	T	26	116							
	CEE		26	116							
	FRANCE		26	116							
	998 ORDONNEMENT MONETAIRE										
	MONDE	T	0	5							
	CEE		0	5							
	FRANCE		0	5							



CST	PRODUIT		VALEUR 1 000 \$	CST	PRODUIT		VALEUR 1 000 \$	CST	PRODUIT		VALEUR 1 000 \$	
	Destination	Unité			Destination	Unité			Destination	Unité		
. CCMMERCE TOTAL				1 ROISSONS ET TABACS				4 CORPS GRAS GRAISSES ET HUILES				
	MONDE	T	340630	10277	MONDE	T	80	18	MONDE	T	290	80
	CEE		21805	5545	CEE		60	14	CEE		290	80
	ACM		75	78					FRANCE		290	80
	FRANCE		21661	5348	FRANCE		60	14				
	PAYS-BAS		22	28	ETATS-UNIS		13	2				
	ALLEMAGNE R.F.		62	128	AVITAILEMENT		3	1	422 AUTRES HUILES VEGET FIXES			
	ITALIE		61	41					MONDE	T	290	80
	ROYAUME-UNI		3	24	112 BOISSONS ALCOOLIQUES				CEE		290	80
	DANEMARK		1	6	MONDE	T	79	18	FRANCE		290	80
	AUTRICHE		1	1	CEE		60	14				
	ESPAGNE		2	3	FRANCE		60	14	5 PRODUITS CHIMIQUES			
	.COTE D'IVOIRE		1	1	ETATS-UNIS		13	2	MONDE	T	7	4
	ETATS-UNIS		72	242	AVITAILEMENT		3	1	AOM		7	4
	JAPON		160439	2048	2 MATIERES PREMIERES				.NOUV.CALEDONIE		7	4
	HONG-KONG		0	1	MONDE	T	339906	8058	553 PARFUMERIE ET PROD DE BEAUTE			
	AUSTRALIE		18	165	CEE		21278	3892	MONDE	T	2	3
	NOUV.ZELANDE		158181	2155	ACM		29	2	AOM		2	2
	NOUV.HEBRIDES		24	6	FRANCE		21142	3747	.NOUV.CALEDONIE		2	2
	.NOUV.CALEDONIE		78	77	PAYS-BAS		22	28	599 PRODUITS CHIMIQUES NDA			
	AVITAILEMENT		6	2	ALLEMAGNE R.F.		56	77	MONDE	T	4	1
0 PRODUITS ALIMENTAIRES					ITALIE		58	41	AOM		4	1
	MONDE	T	189	1416	ESPAGNE		2	3	.NOUV.CALEDONIE		4	1
	CEE		119	1043	ETATS-UNIS		5	18	6+8 ARTICLES MANUFACTURES			
	AOM		3	3	JAPON		160439	2046	MONDE	T	90	217
	FRANCE		114	991	NOUV.ZELANDE		158153	2097	CEE		41	133
	ALLEMAGNE R.F.		6	51	.NOUV.CALEDONIE		29	2	AOM		12	28
	ROYAUME-UNI		3	24	221 GRAINES NOIX OLEAGINEUSES				FRANCE		38	133
	DANEMARK		1	5	MONDE	T	21103	3701	DANEMARK		0	1
	ETATS-UNIS		31	171	CEE		21103	3701	AUTRICHE		0	1
	JAPON		0	2	FRANCE		21103	3701	ETATS-UNIS		20	48
	AUSTRALIE		17	157	271 ENGRAIS NATURELS				HONG-KONG		0	1
	NOUV.ZELANDE		16	13	MONDE	T	318620	4116	NOUV.ZELANDE		1	1
	.NOUV.CALEDONIE		2	3	AOM		28	1	NOUV.ZELANDE		0	2
013 PREP ET CONSERVE DE VIANDE					.NOUV.CALEDONIE		28	1	NOUV.HEBRIDES		16	1
	.NOUV.CALEDONIE		34	130	291 MAT BRUTES ORIG ANIMALE NDA				.NOUV.CALEDONIE		12	28
031 POISSONS					MONDE	T	180	228	632 ARTICLES MANUF EN BOIS NDA			
	MONDE	T	14	14	CEE		175	190	MONDE	T	12	17
	ETATS-UNIS		14	14	ACM		1	1	CEE		0	1
048 PREPAR DE CEREAL DE FARINE					FRANCE		39	45	AOM		0	1
	MONDE	T	1	1	PAYS-BAS		22	28	FRANCE		0	1
	ACM		1	1	ALLEMAGNE R.F.		56	77	ETATS-UNIS		12	16
	.NOUV.CALEDONIE		1	1	ITALIE		58	41	652 TISSUS COTON SAUF TISSUS SPEC			
051 FRUITS FRAIS NOIX NON OLEAG					ESPAGNE		2	3	MONDE	T	2	14
	MONDE	T	21	4	ETATS-UNIS		1	6	AOM		1	9
	CEE		5	1	JAPON		0	28	ETATS-UNIS		1	3
	FRANCE		5	1	.NOUV.CALEDONIE		1	1	.NOUV.CALEDONIE		1	9
	NOUV.ZELANDE		15	3	292 MAT BRUTES ORIG VEGETALF NDA				666 ARTICLES EN CERAMIQUE			
053 PREP CONSERVES DE FRUITS					MONDE	T	4	13	MONDE	T	0	1
	MONDE	T	1	1	ACM		0	1	CEE		0	1
	ACM		1	1	ETATS-UNIS		4	12	FRANCE		0	1
	.NOUV.CALEDONIE		1	1	.NOUV.CALEDONIE		0	1	667 PIERRE GEMME PERLES FINES			
075 EPICES					3 PRODUITS ENERGETIQUES				MONDE	T	0	1
	MONDE	T	152	1396	MONDE	T	4	1	CEE		0	1
	CEE		114	1042	AVITAILEMENT		3	1	FRANCE		0	1
	AOM		0	1	332 DERIVES DU PETROLE				671 SPIEGEL FONTES FERRO ALLIAG			
	FRANCE		109	991	MONDE	T	4	1	MONDE	T	6	1
	ALLEMAGNE R.F.		6	51	AVITAILEMENT		3	1	CEE		0	1
	ROYAUME-UNI		3	24					FRANCE		0	1
	DANEMARK		1	5					671 SPIEGEL FONTES FERRO ALLIAG			
	ETATS-UNIS		17	157					MONDE	T	6	1
	JAPON		0	2								
	AUSTRALIE		17	157								
	NOUV.ZELANDE		1	10								
	.NOUV.CALEDONIE		0	1								

CST	PRODUIT		QUANTITÉ	VALEUR 1 000 \$	CST	PRODUIT		QUANTITÉ	VALEUR 1 000 \$	CST	PRODUIT		QUANTITÉ	VALEUR 1 000 \$
	Destination	Unité				Destination	Unité				Destination	Unité		
	CEE		6	1		FRANCE		1	14		891 INSTR MUSIQUE PHONOS DISQUES			
	FRANCE		6	1		NOUV. HEBRIDES		8	5		MONDE	T	0	2
	689 AUTR MET COMMUNS NON FERREUX					724 APPAR POUR TELECOMMUNICAT					NOUV. ZELANDE		0	2
	MONDE	T	0	2		MONDE	T	6	147		892 OUVRAGES IMPRIMES			
	CEE	C	0	2		CEE		2	138		MONDE	T	0	1
	FRANCE		0	2		ADM		4	2		CEE		0	1
	692 RESERVOIRS FUTS ETC METALL					FRANCE		2	138		FRANCE		0	1
	MONDE	T	32	18		AUSTRALIE		0	7		NOUV. CALEDONIE		0	1
	CEE		21	12		NOUV. CALEDONIE		4	2		896 OBJETS D ART ET ANTIQUITE			
	ADM		8	4		729 MACH ET APP ELECTRIQUES NDA					MONDE	T	0	6
	FRANCE		21	12		MONDE	T	3	128		CEE		0	1
	ETATS-UNIS		3	2		CEE		2	122		FRANCE		0	1
	NOUV. CALEDONIE		8	4		ADM		0	6		AUTRICHE		0	1
	695 OUTILLAGE EN METAUX COMMUNS					FRANCE		2	122		ETATS-UNIS		0	3
	MONDE	T	0	1		NOUV. CALEDONIE		0	6		899 ARTICLES MANUFACTURES NDA			
	ADM		0	1		732 VEHICULES AUTOMOBILES ROUTIERS					MONDE	T	11	31
	NOUV. CALEDONIE		0	1		MONDE	T	10	13		CEE		5	4
	698 AUT ART MANUF EN MET COMM					CEE		0	1		ADM		0	2
	MONDE	T	16	1		ADM		9	12		FRANCE		3	4
	NOUV. FEBRIDES		16	1		FRANCE		0	1		ETATS-UNIS		4	23
	7 MACHINES ET MATERIEL TRANSP.					NOUV. CALEDONIE		9	12		HONG-KONG		0	1
	MONDE	T	56	467		734 AERONEFS					NOUV. CALEDONIE		0	2
	CEE		18	383		MONDE	T	4	96		951 ARMURERIE MUNITIONS GUERRE			
	ADM		16	25		CEE		3	84		MONDE	T	8	15
	FRANCE		18	383		FRANCE		3	84		ADM		8	15
	ETATS-UNIS		2	2		NOUV. ZELANDE		1	12		NOUV. CALEDONIE		8	15
	AUSTRALIE		0	7		735 BATEAUX								
	NOUV. ZELANDE		12	44		MONDE	T	15	36					
	NOUV. FEBRIDES		8	6		CEE		3	5					
	NOUV. CALEDONIE		16	25		FRANCE		3	5					
	711 CHAUDIERES MUT NON ELECTR					NOUV. ZELANDE		12	31					
	MONDE	T	1	6		NOUV. HEBRIDES		0	1					
	CEE		1	6		841 VETEMENTS								
	FRANCE		1	6		MONDE	T	0	5					
	712 TRACTEURS MACH APPAR AGRIC					ADM		0	5					
	MONDE	T	6	11		NOUV. CALEDONIE		0	5					
	CEE		4	8		851 CHAUSSURES								
	ADM		2	3		MONDE	T	0	1					
	FRANCE		4	8		ADM		0	1					
	NOUV. CALEDONIE		2	3		NOUV. CALEDONIE		0	1					
	714 MACHINES DE BUREAU					861 APP SCIENTIF ET D OPTIQUE								
	MONDE	T	0	1		MONDE	T	6	103					
	CEE		0	1		CEE		6	102					
	FRANCE		0	1		FRANCE		6	102					
	719 MACHINES APPAREILS NDA					863 FILMS CINEMA IMPRES DEVELOP								
	MONDE	T	3	9		MONDE	T	3	10					
	CEE		2	6		CEE		1	5					
	ADM		0	1		ADM		1	4					
	FRANCE		2	6		FRANCE		1	5					
	ETATS-UNIS		1	2		AUSTRALIE		0	1					
	NOUV. CALEDONIE		0	1		NOUV. CALEDONIE		1	4					
	722 MACH ELECT APPAR PR COUPURE					864 HORLOGERIE								
	MONDE	T	9	19		MONDE	T	0	1					
	CEE		1	14		CEE		0	1					
						FRANCE		0	1					

Associés — TOM — DOM  
**STATISTIQUE DU COMMERCE EXTÉRIEUR**

Assoziierte — TOM — DOM  
**AUSSENHANDELSSTATISTIK**

Associati — TOM — DOM  
**STATISTICA DEL COMMERCIO CON L'ESTERO**

Geassocieerden — TOM — DOM  
**STATISTIEK VAN DE BUITENLANDSE HANDEL**

Associates — TOM — DOM  
**FOREIGN TRADE STATISTICS**

## **Polynésie française**

<b>1968 — No. 1</b>	<b>JAN.-DÉC. 1966</b>
	<b>JAN.-DEZ. 1966</b>
	<b>GEN.-DIC. 1966</b>
	<b>JAN.-DEC. 1966</b>
	<b>JAN.-DEC. 1966</b>





# POLYNÉSIE FRANÇAISE

1966/III

## TABLE DES MATIÈRES

<b>De 1960 au 31-12-1966</b>	
Importations par origine	230
Exportations par destination	231
Balance commerciale	231
Importations par classe de produits	232
Exportations par principaux produits	233

<b>Du 1-1-1966 au 31-12-1966</b>	
Importations des produits par origine	235
Exportations des produits par destination	244
Exportations des produits spécifiques par destination	—

Source: Service statistique

## INHALTSVERZEICHNIS

<b>Von 1960 bis 31. 12. 1966</b>	
Einfuhr nach Ursprung	230
Ausfuhr nach Bestimmung	231
Einfuhr-Ausfuhrüberschuß	231
Einfuhr nach Warenklassen	232
Ausfuhr nach wichtigsten Waren	233

<b>Vom 1. 1. 1966 bis 31. 12. 1966</b>	
Einfuhr der Waren nach Ursprung	235
Ausfuhr der Waren nach Bestimmung	244
Ausfuhr von spezifischen Waren	—

Quelle: Service statistique

## INDICE GENERALE

<b>Dal 1960 al 31-12-1966</b>	
Importazioni per origine	230
Esportazioni per destinazione	231
Bilancia commerciale	231
Importazioni per classe di prodotti	232
Esportazioni per principali prodotti	233

<b>Dal 1-1-1966 al 31-12-1966</b>	
Importazioni dei prodotti per origine	235
Esportazioni dei prodotti per destinazione	244
Esportazioni di prodotti specifici per destinazione	—

Fonte: Service statistique

## INHOUD

<b>Van 1960 tot 31-12-1966</b>	
Invoer volgens herkomst	230
Uitvoer volgens bestemming	231
Handelsbalans	231
Invoer volgens groepen van produkten	232
Uitvoer volgens voornaamste produkten	233

<b>Van 1-1-1966 tot 31-12-1966</b>	
Invoer der produkten volgens herkomst	235
Uitvoer der produkten volgens bestemming	244
Uitvoer der specifieke produkten	—

Bron: Service statistique

## CONTENTS

<b>From 1960 to 31-12-1966</b>	
Imports by origin	230
Exports by destination	231
Balance of trade	231
Imports by category of product	232
Exports by major product	233

<b>From 1-1-1966 to 31-12-1966</b>	
Imports of product by origin	235
Exports of product by destination	244
Exports by major product	—

Source: Service statistique

## OBSERVATIONS — ANMERKUNGEN OSSERVAZIONI — OPMERKINGEN — NOTES

1000 Francs CFP = 11,14025 \$

Nota. — « La progression apparente des exportations est due au retour en métropole de divers matériels militaires. » (Statistiques douanières de Polynésie, 1966).

	1960	1961	1962	1963	1964	1965	1966
<b>1 000 kg</b>							
<b>Monde</b>	<b>74 961</b>	<b>84 973</b>	<b>87 749</b>	<b>102 716</b>	<b>203 917</b>	<b>311 399</b>	<b>292 623</b>
<b>CEE</b>	<b>32 930</b>	<b>37 744</b>	<b>45 099</b>	<b>52 256</b>	<b>124 675</b>	<b>170 617</b>	<b>152 679</b>
France	31 834	36 454	42 860	50 581	121 433	164 997	144 453
U.E.B.L.	150	353	594	479	317	1 344	415
Pays-Bas	587	512	890	409	793	2 082	3 571
Allemagne (R.F.)	347	342	656	419	1 397	1 272	2 207
Italie	12	83	99	368	735	922	2 034
Royaume-Uni	1 433	1 298	2 162	1 307	811	4 113	4 975
Etats-Unis	28 061	33 696	30 893	34 658	51 065	67 562	66 615
Suède	.	.	.	.	699	653	988
Suisse	.	.	.	.	152	99	155
Algérie	.	.	.	.	3 907	30 007	18 983
Madagascar	320	169	148	.	360	607	722
Canada	.	.	.	.	1 342	2 105	548
Guadeloupe	.	.	.	.	.	930	290
Martinique	.	.	.	.	1 229	56	33
Iran	—	—	—	.	3 243	13 016	21 740
Cambodge	.	.	.	.	808	2 025	772
Japon	.	.	.	.	189	281	145
Chine continentale	17	12	12	.	13	40	288
Hong-Kong	396	475	394	346	461	507	777
Australie	2 193	2 084	2 519	2 922	3 741	5 338	8 637
Nouvelle Zélande	1 208	1 014	1 107	1 293	1 660	1 991	5 172
Nouvelle Calédonie	.	.	155	.	262	204	96
Autres pays	.	.	.	.	9 300	11 248	992
<b>1 000 \$</b>							
<b>Monde</b>	<b>18 050</b>	<b>23 472</b>	<b>25 217</b>	<b>32 240</b>	<b>71 199</b>	<b>107 117</b>	<b>173 747</b>
<b>CEE</b>	<b>9 480</b>	<b>13 102</b>	<b>14 886</b>	<b>20 587</b>	<b>48 222</b>	<b>81 479</b>	<b>143 908</b>
France	8 599	11 956	13 248	19 339	45 244	76 939	138 301
U.E.B.L.	109	177	161	167	184	489	350
Pays-Bas	261	270	410	279	537	1 199	1 405
Allemagne (R.F.)	492	564	922	546	1 671	1 988	2 480
Italie	19	135	145	256	587	865	1 372
Royaume-Uni	616	645	788	824	875	1 664	2 064
Etats-Unis	4 256	5 688	5 718	6 472	15 196	12 997	14 453
Suède	70	59	91	.	134	145	236
Suisse	43	64	114	.	272	253	860
Algérie	512	558	517	.	632	1 470	907
Madagascar	74	70	39	.	145	417	471
Canada	34	168	119	.	197	356	243
Guadeloupe	.	.	.	.	.	110	32
Martinique	285	186	134	.	276	25	13
Iran	—	—	—	.	126	639	1 114
Cambodge	—	187	117	.	175	361	146
Japon	123	109	122	.	307	238	277
Chine continentale	22	32	20	.	22	70	257
Hong-Kong	590	616	600	457	608	776	1 222
Australie	813	830	875	936	1 318	2 424	3 194
Nouvelle Zélande	462	576	622	824	1 298	1 839	2 884
Nouvelle Calédonie	107	137	97	.	198	96	65
Autres pays	563	445	358	.	1 198	2 559	1 401

## Exportations par destination

## Polynésie française

	1960	1961	1962	1963	1964	1965	1966
<b>1 000 kg</b>							
<b>Monde</b>	<b>403 445</b>	<b>392 250</b>	<b>355 090</b>	<b>346 080</b>	<b>400 535</b>	<b>340 630</b>	<b>227 204</b>
<b>CEE</b>	<b>23 553</b>	<b>22 978</b>	<b>28 016</b>	<b>24 371</b>	<b>25 881</b>	<b>21 805</b>	<b>22 180</b>
France	23 128	22 619	27 732	24 094	25 584	21 661	22 043
U.E.B.L.	—	0	0	0	—	—	0
Pays-Bas	15	46	18	31	44	22	21
Allemagne (R.F.)	295	235	223	164	155	62	61
Italie	115	78	43	82	98	61	54
Royaume-Uni	2	.	.	.	6	3	1
Etats-Unis	10 330	10 237	3 153	6 638	7 191	72	12 133
Danemark	3	.	.	.	1	1	1
Viet-Nam Sud	—	—	0	—	—	—	4 236
Japon	251 648	236 857	223 156	194 531	171 431	160 439	80 374
Australie	11 198	31	11 253	21	17	18	17
Nouvelle-Zélande	104 362	121 819	89 330	120 257	195 640	158 181	107 700
Nouvelle-Calédonie	139	.	110	.	268	78	73
Autres pays	2 210	.	.	.	100	33	489
<b>1 000 \$</b>							
<b>Monde</b>	<b>12 717</b>	<b>11 525</b>	<b>10 824</b>	<b>10 238</b>	<b>11 104</b>	<b>10 277</b>	<b>17 239</b>
<b>CEE</b>	<b>6 730</b>	<b>5 829</b>	<b>5 591</b>	<b>5 448</b>	<b>5 490</b>	<b>5 545</b>	<b>9 233</b>
France	5 973	5 067	5 099	4 935	4 993	5 348	8 962
U.E.B.L.	—	—	1	0	—	—	1
Pays-Bas	31	91	37	45	71	28	26
Allemagne (R.F.)	660	571	418	401	335	128	191
Italie	66	100	36	67	91	41	52
Royaume-Uni	24	31	21	.	15	24	14
Etats-Unis	328	514	436	379	362	242	429
Danemark	33	23	27	.	8	6	8
Viet-Nam Sud	—	—	2	—	—	—	3 973
Japon	3 329	3 164	2 995	2 585	2 125	2 048	1 088
Australie	400	52	343	123	165	165	98
Nouvelle-Zélande	1 408	1 654	1 284	1 615	2 654	2 155	1 517
Nouvelle-Calédonie	82	112	96	.	213	77	62
Autres pays	383	149	29	.	72	15	813

## Balance commerciale

1 000 \$

<b>Monde</b>	<b>— 5 333</b>	<b>— 11 947</b>	<b>— 14 393</b>	<b>— 22 022</b>	<b>— 60 095</b>	<b>— 96 840</b>	<b>—156 508</b>
<b>CEE</b>	<b>— 2 750</b>	<b>— 7 273</b>	<b>— 9 295</b>	<b>— 15 139</b>	<b>— 42 732</b>	<b>— 75 934</b>	<b>—134 675</b>

CST		1960	1961	1962	1963	1964	1965	1966
		<b>1 000 \$</b>						
<b>0 + 1</b>	<b>Alimentation, boissons, tabac</b>							
	<b>Monde</b>	<b>5 020</b>	<b>6 227</b>	<b>6 519</b>	.	<b>10 769</b>	<b>16 111</b>	<b>22 121</b>
	CEE	1 781	2 179	2 189	.	4 278	5 978	8 114
	Royaume-Uni	218	189	266	.	159	636	628
	Etats-Unis	832	1 433	1 694	.	2 411	3 615	5 787
	Algérie	347	370	361	.	346	184	135
	Antilles françaises	283	184	134	.	310	127	43
	Cambodge	—	187	116	.	171	356	143
	Hong-Kong	77	116	172	.	147	137	302
	Australie	699	663	675	.	964	1 855	2 424
	Nouvelle-Zélande	409	493	587	.	1 268	1 800	2 767
<b>2 + 4</b>	<b>Matières premières</b>							
	<b>Monde</b>	<b>1 093</b>	<b>999</b>	<b>1 015</b>	.	<b>2 237</b>	<b>2 915</b>	<b>2 604</b>
	CEE	50	123	119	.	361	738	716
	Royaume-Uni	2	—	3	.	6	9	7
	Etats-Unis	721	612	667	.	1 526	1 893	1 755
	Algérie	112	—	111	.	109	1	1
	Canada	163	—	47	.	123	211	52
<b>3</b>	<b>Produits énergétiques</b>							
	<b>Monde</b>	<b>1 330</b>	<b>1 452</b>	<b>1 318</b>	.	<b>2 640</b>	<b>4 021</b>	<b>5 565</b>
	CEE	166	53	90	.	660	872	1 755
	Royaume-Uni	—	—	3	.	—	—	—
	Etats-Unis	1 157	1 391	1 165	.	1 445	1 747	1 976
	Iran	—	—	—	.	—	636	1 111
	Australie	5	8	56	.	93	260	422
<b>7</b>	<b>Machines et matériel de transport</b>							
	<b>Monde</b>	<b>3 867</b>	<b>5 792</b>	<b>6 938</b>	.	<b>31 795</b>	<b>43 377</b>	<b>90 664</b>
	CEE	2 915	4 410	5 494	.	22 800	39 435	86 675
	Royaume-Uni	135	188	264	.	450	661	1 081
	Etats-Unis	573	984	1 057	.	8 053	3 001	2 476
	Australie	17	28	23	.	60	33	45
	Nouvelle-Calédonie	—	—	25	.	52	32	8
<b>5 + 6 + 8</b>	<b>Autres produits industriels</b>							
	<b>Monde</b>	<b>6 726</b>	<b>8 971</b>	<b>9 418</b>	.	<b>23 663</b>	<b>40 572</b>	<b>52 569</b>
	CEE	4 557	6 315	6 990	.	20 062	34 334	46 423
	Royaume-Uni	261	268	252	.	260	358	347
	Etats-Unis	973	1 268	1 134	.	1 760	2 741	2 459
	Suède	58	52	80	.	112	122	171
	Suisse	20	23	35	.	90	107	414
	Algérie	51	58	46	.	178	1 285	737
	Union Indienne	59	57	53	.	23	87	54
	Japon	90	95	101	.	171	262	238
	Hong-Kong	420	490	406	.	446	629	900
	Australie	76	108	103	.	183	251	275
	Nouvelle-Calédonie	—	—	65	.	109	61	41

## Exportations par principaux produits

## Polynésie française

CST		1960	1961	1962	1963	1964	1965	1966
		<b>1 000 kg</b>						
<b>291.16</b>	<i>Nacre</i>							
	<b>Monde</b>	<b>649</b>	<b>514</b>	<b>346</b>	<b>357</b>	<b>402</b>	<b>171</b>	<b>175</b>
	CEE	639	506	311	303	391	168	170
<b>075.21</b>	<i>Vanille</i>							
	<b>Monde</b>	<b>179</b>	<b>223</b>	<b>209</b>	<b>223</b>	<b>166</b>	<b>152</b>	<b>133</b>
	CEE	142	169	125	141	131	114	101
	Etats-Unis	8	31	34	30	18	17	18
	Australie	22	15	16	16	12	17	9
<b>221.20</b>	<i>Coprah</i>							
	<b>Monde</b>	<b>23 915</b>	<b>21 692</b>	<b>26 855</b>	<b>23 200</b>	<b>24 878</b>	<b>21 103</b>	<b>20 223</b>
	CEE	21 950	21 692	26 855	23 200	24 878	21 103	20 223
<b>271.30</b>	<i>Phosphates de calcium naturels</i>							
	<b>Monde</b>	<b>377 462</b>	<b>368 784</b>	<b>326 734</b>	<b>321 247</b>	<b>374 117</b>	<b>318 620</b>	<b>200 113</b>
	CEE	—	—	—	—	—	—	—
	Etats-Unis	10 262	10 135	3 048	6 509	7 098	—	12 040
	Japon	251 647	236 856	223 151	194 530	171 424	160 439	80 369
	Australie	11 176	—	11 227	—	—	—	—
	Nouvelle-Zélande	104 348	121 756	89 307	120 198	195 585	158 153	107 674
		<b>1 000 \$</b>						
<b>291.16</b>	<i>Nacre</i>							
	<b>Monde</b>	<b>858</b>	<b>958</b>	<b>501</b>	<b>423</b>	<b>571</b>	<b>191</b>	<b>222</b>
	CEE	834	937	386	412	553	168	216
<b>075.21</b>	<i>Vanille</i>							
	<b>Monde</b>	<b>2 072</b>	<b>1 983</b>	<b>1 615</b>	<b>1 326</b>	<b>1 190</b>	<b>1 396</b>	<b>1 287</b>
	CEE	1 634	1 490	1 187	950	946	1 042	987
	Etats-Unis	95	283	304	205	121	157	174
	Australie	250	143	153	117	84	157	87
<b>221.20</b>	<i>Coprah</i>							
	<b>Monde</b>	<b>4 222</b>	<b>2 959</b>	<b>3 554</b>	<b>3 543</b>	<b>3 744</b>	<b>3 701</b>	<b>2 556</b>
	CEE	3 901	2 959	3 554	3 543	3 744	3 701	2 556
<b>271.30</b>	<i>Phosphates de calcium naturels</i>							
	<b>Monde</b>	<b>4 991</b>	<b>4 921</b>	<b>4 389</b>	<b>4 244</b>	<b>4 691</b>	<b>4 116</b>	<b>2 736</b>
	CEE	—	—	—	—	—	—	—
	Etats-Unis	136	137	41	82	94	—	157
	Japon	3 323	3 163	2 993	2 583	2 113	2 019	1 079
	Australie	149	—	151	—	—	—	—
	Nouvelle-Zélande	1 383	1 620	1 200	1 578	2 483	2 097	1 499



CST	PRODUIT		VALEUR 1 000 \$	CST	PRODUIT		VALEUR 1 000 \$	CST	PRODUIT		VALEUR 1 000 \$	
	Origine	Unité			Origine	Unité			Origine	Unité		
	COMMERCE TOTAL				NOUV. ZELANDE				ETATS-UNIS			
	MONDE	T	292623		NOUV. HEBRIDES	3203	2767		AUSTRALIE	4	5	
	CEE		152679		NOUV. CALEDONIE	91	91		NOUV. ZELANDE	12	10	
	ACM		1261			14	16			88	74	
	AFRIQUE NON AOM		20358		001 ANIMAUX VIVANTS				025 OEUFS D OISEAUX			
	FRANCE		144453		MONDE	T	75	117	MONDE	T	387	340
	BELGIQUE-LUXBG		415		CEE		5	28	CEE		67	54
	PAYS-BAS		3571		FRANCE		5	29	FRANCE		9	6
	ALLEMAGNE R.F.		2207		ETATS-UNIS		8	41	PAYS-BAS		59	48
	ITALIE		2034		NOUV. ZELANDE		62	49	DANEMARK		12	8
	ROYAUME-UNI		4975		011 VIANDE FRAICHE REFRIG CONGEL				ETATS-UNIS		277	253
	NORVEGE		159		MONDE	T	3311	4141	AUSTRALIE		28	24
	SUEDE		988		CEE		113	139	NOUV. ZELANDE		3	2
	FINLANDE		251		FRANCE		34	63	031 POISSONS			
	DANEMARK		178		PAYS-BAS		79	77	MONDE	T	209	366
	SUISSE		155		DANEMARK		19	15	CEE		23	37
	AUTRICHE		21		ETATS-UNIS		936	1010	FRANCE		23	37
	PORTUGAL		62		AUSTRALIE		304	790	DANEMARK		2	2
	ESPAGNE		437		NOUV. ZELANDE		1852	2098	ETATS-UNIS		131	237
	YUGOSLAVIE		11		NOUV. HEBRIDES		87	89	MEXIQUE		2	5
	MAROC		1014		012 VIANDES ETC SECHEES SAL FUM				INDE, SIKKIM		1	2
	ALGERIE		18983		MONDE	T	70	94	JAPON		0	1
	TUNISIE		49		CEE		39	51	HONG-KONG		7	17
	SENEGAL		17		FRANCE		30	41	AUSTRALIE		27	53
	COTE D IVOIRE		17		PAYS-BAS		9	10	NOUV. ZELANDE		10	8
	TOGO		5		DANEMARK		7	9	NOUV. HEBRIDES		4	3
	GABON		80		ETATS-UNIS		1	1	032 PREP CONS POISSONS CRUST			
	MADAGASCAR		722		HONG-KONG		1	1	MONDE	T	1024	878
	REP. AFRIQUE SUD		311		AUSTRALIE		7	13	CEE		386	489
	ETATS-UNIS		66615	14453	NOUV. ZELANDE		16	18	AFRIQUE NON AOM		375	149
	CANADA		548	243	013 PREP ET CONSERVE DE VIANDE				FRANCE		379	483
	MEXIQUE		5	14	MONDE	T	2371	1996	PAYS-BAS		2	1
	GUADELOUPE		290	32	CEE		1229	1026	ALLEMAGNE R.F.		1	1
	MARTINIQUE		33	13	AOM		551	440	ITALIE		5	4
	PEROU		8	6	FRANCE		946	847	ROYAUME-UNI		3	1
	ARGENTINE		9	15	PAYS-BAS		278	170	DANEMARK		14	15
	IRAN		21740	1114	ITALIE		5	9	MAROC		60	31
	ARABIE SAOUDITE		5319	186	DANEMARK		89	97	TUNISIE		4	4
	INDE, SIKKIM		67	55	MADAGASCAR		551	439	REP. AFRIQUE SUD		311	114
	CEYLAN, MALDIVES		1	1	ETATS-UNIS		222	172	ETATS-UNIS		200	180
	CAMBODGE		772	146	CHINE CONTINENT		114	64	MEXIQUE		6	9
	MALAYSIA		784	90	HONG-KONG		15	30	PEROU		8	6
	PHILIPPINES		50	14	AUSTRALIE		40	54	IRAN		0	3
	TIMOR P., MACAO		4	4	NOUV. ZELANDE		112	113	CHINE CONTINENT		19	10
	CHINE CONTINENT		288	257	022 LAIT ET CREME DE LAIT				HONG-KONG		10	11
	JAPON		145	277	MONDE	T	1691	648	AUSTRALIE		3	4
	FORMOSE (TAIWAN)		14	19	CEE		199	69	041 FROMENT ET METEIL			
	HONG-KONG		777	1222	FRANCE		137	51	MONDE	T	678	68
	AUSTRALIE		8637	3194	PAYS-BAS		63	18	ETATS-UNIS		6	1
	NOUV. ZELANDE		5172	2884	SUISSE		76	103	AUSTRALIE		673	67
	OCEANIE BRIT.		1	5	ETATS-UNIS		8	3	042 RIZ			
	NOUV. HEBRIDES		92	93	AUSTRALIE		1108	379	MONDE	T	2894	525
	NOUV. CALEDONIE		96	65	NOUV. ZELANDE		299	93	CEE		79	23
	0 PRODUITS ALIMENTAIRES				023 BEURRE				FRANCE			
	MONDE	T	45416	18973	MONDE	T	649	600	ETATS-UNIS		79	23
	CEE		19373	5895	CEE		91	90	ETATS-UNIS		2057	357
	ACM		874	515	024 FROMAGE ET CAILLEBOTTE				CAMBODGE		758	143
	AFRIQUE NON AOM		390	154	MONDE	T	449	506	CHINE CONTINENT		0	1
	FRANCE		18176	5297	CEE		284	114	044 MAIS			
	BELGIQUE-LUXBG		116	19	FRANCE		48	59	MONDE	T	4	1
	PAYS-BAS		1021	527	PAYS-BAS		42	32	045 AUTRES CEREALES			
	ALLEMAGNE R.F.		21	21	AUSTRALIE		431	395	MONDE	T	54	8
	ITALIE		39	31	NOUV. ZELANDE		128	115	CEE		5	2
	ROYAUME-UNI		3570	439	024 FROMAGE ET CAILLEBOTTE				FRANCE		5	2
	DANEMARK		154	158	MONDE	T	283	111	AUSTRALIE		49	6
	SUISSE		144	415	CEE		284	114	046 SEMOULE ET FARINE DE FROMENT			
	ESPAGNE		26	29	FRANCE		1	3	MONDE	T	9174	981
	YUGOSLAVIE		4	8	ITALIE		6	6				
	MAROC		68	34	DANEMARK		56	297				
	TUNISIE		11	7	SUISSE							
	COTE D IVOIRE		16	23								
	TOGO		5	5								
	MADAGASCAR		551	439								
	REP. AFRIQUE SUD		311	114								
	ETATS-UNIS		12320	5507								
	MEXIQUE		8	14								
	GUADELOUPE		286	30								
	MARTINIQUE		1	1								
	PEROU		8	6								
	IRAN		0	3								
	INDE, SIKKIM		1	1								
	CEYLAN, MALDIVES		1	1								
	CAMBODGE		758	143								
	PHILIPPINES		22	5								
	CHINE CONTINENT		196	104								
	JAPON		3	15								
	HONG-KONG		315	301								
	AUSTRALIE		3955	2399								





CST	PRODUIT		VALEUR 1 000 \$	CST	PRODUIT		VALEUR 1 000 \$	CST	PRODUIT		VALEUR 1 000 \$	
	Origine	Quantité Unité			Origine	Quantité Unité			Origine	Quantité Unité		
	CEE		5766	1501					CEE		3	1
	ACM		31	12					FRANCE		3	1
	AFRIQUE NON AOM		1790	338	263 COTON							
	FRANCE		3456	1074	MONDE	T	14	5				
	PAYS-BAS		2255	412	CEE		14	5				
	ALLEMAGNE R.F.		37	7	FRANCE		14	5	291 MAT BRUTES ORIG ANIMALE NDA			
	ITALIE		17	8					MONDE	T	17	17
	ROYAUME-UNI		305	185	265 FIBRE VEGET SAUF COTON ET JUTE				CEE		12	7
	DANEMARK		14	5	MONDE	T	6	9	ADM		2	1
	PORTUGAL		35	20	CEE		6	9	FRANCE		12	7
	ESPAGNE		378	53	FRANCE		6	9	.GUADELOUPE		1	1
	MAROC		947	138					HONG-KONG		0	2
	ALGERIE		806	135	266 FIBRES TEXT SYNTH ART OISC				AUSTRALIE		1	6
	TUNISIE		37	65	MONDE	T	2	6	292 MAT BRUTES ORIG VEGETALE NDA			
	ETATS-UNIS		2	3	CEE		2	6	MONDE	T	57	87
	MARTINIQUE		31	12	FRANCE		2	6	CEE		48	51
	TIMOR P.+MACAO		3	2					FRANCE		47	49
	HONG-KONG		2	1	267 FRIPERIE DRILLES CHIFFONS				PAYS-BAS		2	2
122 TABACS MANUFACTURES					MONDE	T	99	8	ETATS-UNIS		2	9
MONDE	T		373	808	CEE		99	8	CHINE CONTINENT		5	23
CEE			277	493	FRANCE		99	8	HONG-KONG		1	3
ADM			1	2					AUSTRALIE		0	1
FRANCE			256	469	271 ENGRAIS NATURELS				MONDE	T	96244	5565
PAYS-BAS			21	29	MONDE	T	2	1	CEE		29234	1755
ROYAUME-UNI			2	4	273 PIERRES CONSTRUC SABL GRAVIERS				FRANCE		29233	1753
SUISSE			0	1	MONDE	T	38	4	BELGIQUE-LUXBG		1	1
SENEGAL			1	2	CEE		38	4	ALLEMAGNE R.F.		1	1
ETATS-UNIS			88	277	FRANCE		20	2	DANEMARK		3	2
HONG-KONG			0	1	ITALIE		18	1	ETATS-UNIS		33471	1976
AUSTRALIE			5	25	275 ABRASIFS NATURELS DIAM INDOUST				IRAN		21740	1111
2 MATIERES PREMIERES					MONDE	T	22	7	ARABIE SAOUDITE		5319	186
MONDE	T		19260	2132	CEE		1	3	MALAYSIA		713	45
CEE			829	254	FRANCE		20	2	AUSTRALIE		3874	422
ADM			2	1	ITALIE		18	1	NOUV.ZELANDE		1890	69
AFRIQUE NON AOM			0	1	276 AUTRES PROD MINERAUX BRUTS							
FRANCE			806	247	MONDE	T	466	56	321 CHARBON COKES ET AGGLDMERES			
PAYS-BAS			2	2	CEE		233	29	MONDE	T	13	1
ITALIE			20	4	AFRIQUE NON AOM		0	1	CEE		13	1
ROYAUME-UNI			69	7	FRANCE		232	29	FRANCE		13	1
ALGERIE			0	1	ROYAUME-UNI		69	7				
ETATS-UNIS			16768	1749	ALGERIE		0	1	332 DERIVES DU PETROLE			
CANADA			412	52	ETATS-UNIS		22	2	MONDE	T	95074	5329
.GUADELOUPE			1	1	AUSTRALIE		142	17	CEE		29126	1713
CHINE CONTINENT			14	28	281 MINERAIS DE FER				FRANCE		29125	1711
HONG-KONG			15	13	MONDE	T	1	1	BELGIQUE-LUXBG		1	1
AUSTRALIE			151	26	CEE		1	1	ALLEMAGNE R.F.		1	1
221 GRAINES NOIX CLEAGINEUSES					FRANCE		1	1	ETATS-UNIS		33389	1942
MONDE	T		38	18					IRAN		21740	1111
ETATS-UNIS			15	5	282 FERRAILLES				ARABIE SAOUDITE		5319	186
CHINE CONTINENT			9	5	MONDE	T	1	1	MALAYSIA		713	45
HONG-KONG			14	8	CEE		1	1	AUSTRALIE		2896	264
231 CAOUTCHOUC					FRANCE		1	1	NOUV.ZELANDE		1890	69
MONDE	T		4	5	283 MINERAIS NON FERREUX							
CEE			4	5	MONDE	T	30	41	341 GAZ NATURELS ET GAZ D USINES			
FRANCE			2	2	CEE		30	41	MONDE	T	1156	234
ITALIE			2	3	FRANCE		30	41	CEE		93	40
242 BCIS RONDS BRUTS SIMPL EQUAR									FRANCE		93	40
MONDE	T		322	70	284 DECHETS DE METAUX NON FERREUX				DANEMARK		3	2
CEE			242	59	MONDE	T	3	1	ETATS-UNIS		82	33
FRANCE			242	59	CEE				AUSTRALIE		978	158
ETATS-UNIS			80	11								
243 BCIS FACONNES OU SIMPL TRAV					285 MAT BRUTES ORIG ANIMALE NDA				4 CORPS GRAS GRASSSES ET HUILES			
MONDE	T		17137	1796	MONDE	T	986	472	MONDE	T	986	472
CEE			93	24	CEE		971	462	CEE		971	462
FRANCE			93	24								
ETATS-UNIS			16627	1718								
CANADA			412	52								
AUSTRALIE			6	2								

CST	PRODUIT		VALEUR 1 000 \$	CST	PRODUIT		VALEUR 1 000 \$	CST	PRODUIT		VALEUR 1 000 \$	
	Origine	Unité			Origine	Unité			Origine	Unité		
	ACM	3	2		ROYAUME-UNI	1	2		ALLEMAGNE R.F.	1	2	
	FRANCE	964	449		ETATS-UNIS	91	26		ROYAUME-UNI	4	5	
	PAYS-BAS	6	2		AUSTRALIE	1	1		ETATS-UNIS	7	12	
	ITALIE	2	11		NOUV.CALEDONIE	28	7		HONG-KONG	6	6	
	SENEGAL	3	2						AUSTRALIE	6	5	
	ETATS-UNIS	5	6									
	AUSTRALIE	2	2									
411	CORPS GRAS D ORIGINE ANIMALE			514	AUTR PROD CHIM INCRGANIQUES				554 SAVONS PRODUITS D ENTRETIEN			
	MONDE	T	8	7	MONDE	T	219	158	MONDE	T	1496	710
	CEE	6	4		CEE	216	156		CEE	1441	682	
	FRANCE	6	4		FRANCE	204	155		FRANCE	1440	682	
	AUSTRALIE	2	2		BELGIQUE-LUXBG	12	1		ETATS-UNIS	25	15	
					ETATS-UNIS	3	2		AUSTRALIE	8	6	
									NOUV.ZELANDE	22	6	
421	HUILE VEGETALE FIXE DOUCE			515	MATERIAUX RADIOACTIFS ASSIM				561 ENGRAIS MANUFACTURES			
	MONDE	T	939	445	MONDE	T	2	19	MONDE	T	259	28
	CEE	935	444		CEE	2	18		CEE	142	15	
	ACM	3	2		FRANCE	2	18		FRANCE	104	11	
	FRANCE	933	433						BELGIQUE-LUXBG	27	3	
	ITALIE	2	11		521	GOUDRONS MINER DER CHIM BRUT				ALLEMAGNE R.F.	10	1
	SENEGAL	3	2		MONDE	T	22	6		ETATS-UNIS	105	13
					CEE	12	5			NOUV.ZELANDE	11	1
					FRANCE	12	5					
					AUSTRALIE	8	1		571	EXPLOSIFS		
422	AUTRES HUILES VEGET FIXES			531	COLOR ORGA SYNT ETC				MONDE	T	183	208
	MONDE	T	34	16	MONDE	T	13	19	CEE	179	203	
	CEE	28	13		CEE	13	19		FRANCE	177	200	
	FRANCE	23	11		FRANCE	13	19		ALLEMAGNE R.F.	1	3	
	PAYS-BAS	6	2						ROYAUME-UNI	1	1	
	ETATS-UNIS	5	3						ETATS-UNIS	1	3	
									TIMOR P.,MACAO	2	2	
431	HUILES ET GRAISSES ELABOREES			532	EXTRAITS COLORANTS				581 MATIERES PLASTIQU RESIN ART			
	MONDE	T	5	4	MONDE	T	1	3	MONDE	T	808	521
	CEE	1	1		CEE	1	3		CEE	782	500	
	FRANCE	1	1		FRANCE	1	3		FRANCE	691	434	
	ETATS-UNIS	4	3						ALLEMAGNE R.F.	73	48	
									ITALIE	17	18	
5	PRODUITS CHIMIQUES			533	PIGMENTS PEINTURES VERNIS				ROYAUME-UNI	11	9	
	MONDE	T	7587	6834	MONDE	T	1654	1187	SUEDE	2	1	
	CEE	6301	6053		CEE	1183	840		ETATS-UNIS	14	11	
	ADM	209	41		FRANCE	1165	828					
	FRANCE	6126	5951		PAYS-BAS	6	3		599	PRODUITS CHIMIQUES NDA		
	BELGIQUE-LUXBG	39	4		ALLEMAGNE R.F.	13	9		MONDE	T	973	816
	PAYS-BAS	8	4		ROYAUME-UNI	19	13		CEE	633	667	
	ALLEMAGNE R.F.	111	77		DANEMARK	1	1		ADM	169	31	
	ITALIE	17	18		ETATS-UNIS	437	322		FRANCE	622	660	
	ROYAUME-UNI	45	36		AUSTRALIE	14	10		ALLEMAGNE R.F.	11	7	
	SUEDE	2	1						ROYAUME-UNI	4	1	
	DANEMARK	1	1		541	PRODUITS MEDICIN ET PHARMAC				MADAGASCAR	169	31
	MADAGASCAR	169	31		MONDE	T	302	1768		ETATS-UNIS	91	69
	ETATS-UNIS	858	573		CEE	280	1690		CAMBODGE	1	1	
	CAMBODGE	1	1		FRANCE	280	1689		JAPON	2	2	
	TIMOR P.,MACAO	2	2		ALLEMAGNE R.F.	0	1		HONG-KONG	54	40	
	CHINE CONTINENT	11	36		ETATS-UNIS	9	40		AUSTRALIE	17	6	
	JAPON	2	2		CHINE CONTINENT	11	36					
	HONG-KONG	62	49		HONG-KONG	0	1		6+8	ARTICLES MANUFACTURES		
	AUSTRALIE	59	30		AUSTRALIE	0	1		MONDE	T	89462	45735
	NOUV.ZELANDE	35	9		NOUV.ZELANDE	1	1		CEE	66334	40370	
	NOUV.CALEDONIE	39	10						ADM	120	72	
					551	HUILES ESSENTIEL PR AROM				AFRIQUE NON ADM	18148	737
512	PRODUITS CHIMIQUES ORGANIQU				MONDE	T	10	38	FRANCE	63755	38837	
	MONDE	T	651	297	CEE	3	17		BELGIQUE-LUXBG	199	140	
	CEE	564	247		FRANCE	3	11		PAYS-BAS	220	345	
	ADM	11	3		ALLEMAGNE R.F.	1	6		ALLEMAGNE R.F.	1165	754	
	FRANCE	562	246		ROYAUME-UNI	1	5		ITALIE	996	294	
	PAYS-BAS	2	1		ETATS-UNIS	5	14		ROYAUME-UNI	300	311	
	ETATS-UNIS	71	46		HONG-KONG	1	2		NORVEGE	197	26	
	AUSTRALIE	4	1						SUEDE	953	170	
	NOUV.CALEDONIE	11	3						FINLANDE	242	39	
					553	PARFUMERIE ET PROD DE BEAUTE				DANEMARK	4	5
					MONDE	T	275	510		SUISSE	5	414
					CEE	253	483		AUTRICHE	14	28	
					FRANCE	252	481		PORTUGAL	23	13	
									ESPAGNE	33	17	
									YUGOSLAVIE	7	4	

CST	PRODUIT		VALEUR 1 000 \$	CST	PRODUIT		VALEUR 1 000 \$	CST	PRODUIT		VALEUR 1 000 \$		
	Origine	Unité			Origine	Unité			Origine	Unité			
	ALGERIE	18148	737		CHINE CONTINENT	4	7		PAYS-BAS	0	2		
	.COTE D'IVOIRE	1	1		JAPON	0	1		ALLEMAGNE R.F.	1	7		
	.GABON	80	38		FORMOSE (TAIWAN)	1	2		ROYAUME-UNI	3	9		
	.MACAGASCAR	2	1		HONG-KONG	1	1		AUTRICHE	0	1		
	ETATS-UNIS	1664	1886		AUSTRALIE	63	22		ETATS-UNIS	11	73		
	CANADA	119	101		NOUV. ZELANDE	17	2		CHINE CONTINENT	0	3		
	MEXIQUE	1	1		.NOUV. CALEDONIE	2	1		JAPON	12	19		
	.GUADELOUPE	3	1						HONG-KONG	1	5		
	INDE, SIKKIM	66	54						OCEANIE BRIT.	0	3		
	CAMBOUGE	13	2		633 ARTICLES EN LIEGE								
	MALAYSIA	1	2		MONDE	T	3	8		654 TULLES DENTELLES BRODERIES			
	PHILIPPINES	28	9		CEE		2	7		MONDE	T	21	131
	CHINE CONTINENT	67	89		FRANCE		2	7		CEE		15	86
	JAPON	128	236							FRANCE		15	85
	FORMOSE (TAIWAN)	13	18		641 PAPIERS ET CARTONS					ROYAUME-UNI		1	3
	HONG-KONG	374	851		MONDE	T	1948	514		SUISSE		0	5
	AUSTRALIE	569	245		CEE		446	284		AUTRICHE		1	8
	NOUV. ZELANDE	41	32		FRANCE		410	261		ESPAGNE		0	1
	OCEANIE BRIT.	1	5		PAYS-BAS		33	20		ETATS-UNIS		4	25
	.NOUV. CALEDONIE	34	31		ALLEMAGNE R.F.		3	3		HONG-KONG		1	3
611 CUIRS					ROYAUME-UNI		1	1					
MONDE	T	12	21		NORVEGE		189	20		655 TISSUS SPECIAUX ARTIC ASSIM			
CEE		10	16		SUEDE		896	111		MONDE	T	208	316
FRANCE		10	16		FINLANDE		239	35		CEE		140	258
ROYAUME-UNI		0	1		ETATS-UNIS		105	47		FRANCE		134	205
AUSTRALIE		2	5		CANADA		23	9		PAYS-BAS		8	4
					AUSTRALIE		49	6		ALLEMAGNE R.F.		6	48
612 ARTICLES MANUF EN CUIR NDA										ROYAUME-UNI		13	19
MONDE	T	7	16		642 ARTICLES EN PAPIER OU CARTON					PORTUGAL		22	11
CEE		7	15		MONDE	T	907	798		ETATS-UNIS		8	15
FRANCE		7	15		CEE		639	609		CANADA		0	1
					AFRIQUE NON AOM		5	2		INDE, SIKKIM		3	2
621 DEMI PRODUITS EN CAOUTCHOUC					FRANCE		613	587		PHILIPPINES		9	5
MONDE	T	161	267		PAYS-BAS		19	15		HONG-KONG		4	3
CEE		152	242		ALLEMAGNE R.F.		5	4		OCEANIE BRIT.		0	1
FRANCE		151	241		ITALIE		3	3					
ALLEMAGNE R.F.		1	1		ROYAUME-UNI		94	68		656 ARTICLES EN MAT TEXTILES NDA			
ROYAUME-UNI		1	2		NORVEGE		7	4		MONDE	T	684	1083
ETATS-UNIS		8	21		SUEDE		33	15		CEE		413	812
AUSTRALIE		0	1		DANEMARK		1	1		AOM		5	2
					SUISSE		0	1		FRANCE		366	711
629 ART MANUF EN CAOUTCHOUC NDA					AUTRICHE		9	6		BELGIQUE-LUXBG		13	24
MONDE	T	641	1063		ALGERIE		5	2		PAYS-BAS		22	59
CEE		627	1025		ETATS-UNIS		110	83		ALLEMAGNE R.F.		11	14
FRANCE		571	945		CANADA		2	1		ITALIE		2	4
BELGIQUE-LUXBG		3	5		MEXIQUE		1	1		ROYAUME-UNI		56	20
PAYS-BAS		14	21		FORMOSE (TAIWAN)		0	1		YUGOSLAVIE		7	4
ALLEMAGNE R.F.		24	35		HONG-KONG		2	2		.MADAGASCAR		2	1
ITALIE		15	19		AUSTRALIE		3	3		ETATS-UNIS		68	110
ROYAUME-UNI		1	4		NOUV. ZELANDE		1	1		.GUADELOUPE		3	1
ETATS-UNIS		12	32							INDE, SIKKIM		30	15
631 BOIS ARTIF ET TRAVAILLES NDA					651 FILS DE MATIERES TEXTILES					CAMBOUGE		13	2
MONDE	T	1471	538		MONDE	T	27	57		CHINE CONTINENT		5	11
CEE		475	249		CEE		24	53		JAPON		2	11
AOM		80	38		FRANCE		24	53		HONG-KONG		77	91
FRANCE		473	246		ROYAUME-UNI		0	2		AUSTRALIE		5	3
BELGIQUE-LUXBG		2	3		ETATS-UNIS		2	2		NOUV. ZELANDE		1	1
PAYS-BAS		1	1		652 TISSUS COTON SAUF TISSUS SPEC								
.GABON		80	38		MONDE	T	454	1202		657 COUV PARQU TAPIS TAPISSERIE			
ETATS-UNIS		718	219		CEE		312	857		MONDE	T	147	90
CANADA		45	13		FRANCE		278	737		CEE		118	73
AUSTRALIE		152	18		BELGIQUE-LUXBG		1	2		AFRIQUE NON AOM		0	2
					PAYS-BAS		28	98		FRANCE		58	48
632 ARTICLES MANUF EN BOIS NDA					ALLEMAGNE R.F.		5	21		BELGIQUE-LUXBG		2	6
MONDE	T	898	490		ROYAUME-UNI		23	74		PAYS-BAS		25	8
CEE		788	434		AUTRICHE		1	2		ALLEMAGNE R.F.		33	12
ACM		2	1		ETATS-UNIS		21	64		ROYAUME-UNI		13	4
FRANCE		783	429		INDE, SIKKIM		32	36		ALGERIE		0	2
PAYS-BAS		1	1		CHINE CONTINENT		7	13		ETATS-UNIS		3	3
ALLEMAGNE R.F.		3	3		HONG-KONG		58	155		INDE, SIKKIM		2	1
ITALIE		1	1		653 AUTRES TISSUS SAUF SPECIAUX					FORMOSE (TAIWAN)		2	1
ESPAGNE		2	1		MONDE	T	74	458		HONG-KONG		10	5
ETATS-UNIS		20	17		CEE		48	345					
PHILIPPINES		0	1		FRANCE		46	333		661 CHAUX CIMENTS OUVR PR BATIMENT			
					BELGIQUE-LUXBG		1	3		MONDE	T	49200	1859
										CEE		31116	1160
										AFRIQUE NON AOM		18056	689
										FRANCE		30292	1058
										ITALIE		824	102



CST	PRODUIT		VALEUR 1 000 \$	CST	PRODUIT		VALEUR 1 000 \$	CST	PRODUIT		VALEUR 1 000 \$	
	Origine	Quantité Unité			Origine	Quantité Unité			Origine	Quantité Unité		
	ITALIE	0	1		FINLANDE	8	7		PAYS-BAS	1	2	
	ROYAUME-UNI	14	8		DANEMARK	2	5		ALLEMAGNE R.F.	8	11	
	ETATS-UNIS	14	18		SUISSE	6	30		ITALIE	2	5	
	JAPON	1	1		AUTRICHE	8	22		ROYAUME-UNI	96	129	
	HONG-KONG	1	1		ALGERIE	29	35		ETATS-UNIS	30	37	
	AUSTRALIE	9	5		SENEGAL	13	16					
	NOUV.ZELANDE	15	6		ETATS-UNIS	1435	2476					
					CANADA	19	90		719 MACHINES APPAREILS NDA			
695 OUTILLAGE EN METAUX COMMUNS					ARGENTINE	9	15		MONDE	T	4731	13474
	MONDE	T	296	791	MALAYSIA	70	44		CEE		4241	12410
	CEE		230	666	JAPON	12	24		ADM		14	17
	FRANCE		205	609	HONG-KONG	8	7		AFRIQUE NON ADM		12	16
	PAYS-BAS		4	11	AUSTRALIE	23	45		FRANCE		4079	12112
	ALLEMAGNE R.F.		20	41	NOUV.ZELANDE	2	8		BELGIQUE-LUXBG		1	13
	ITALIE		2	6	NOUV.HEBRIDES	1	1		PAYS-BAS		31	47
	ROYAUME-UNI		8	14	NOUV.CALEDONIE	8	8		ALLEMAGNE R.F.		84	162
	SUEDE		4	5					ITALIE		46	74
	ETATS-UNIS		39	85	711 CHAUDIERES MOT NON ELECTR				ROYAUME-UNI		85	75
	CANADA		3	13	MONDE	T	682	5709	NORVEGE		0	1
	JAPON		4	2	CEE		535	5240	SUEDE		30	42
	HONG-KONG		0	1	ADM		0	1	DANEMARK		1	3
	AUSTRALIE		8	6	FRANCE		499	5083	ALGERIE		12	16
					BELGIQUE-LUXBG		22	111	SENEGAL		13	16
696 COUVERTURE ET COUVERTS					ALLEMAGNE R.F.		11	37	ETATS-UNIS		332	878
	MONDE	T	48	195	ITALIE		3	9	CANADA		2	7
	CEE		43	174	ROYAUME-UNI		110	290	ARGENTINE		9	15
	FRANCE		39	165	ETATS-UNIS		37	177	AUSTRALIE		4	8
	ALLEMAGNE R.F.		4	9	CANADA		0	1	NOUV.CALEDONIE		1	2
	ROYAUME-UNI		1	4	AUSTRALIE		0	1				
	SUEDE		1	5	NOUV.CALEDONIE		0	1	722 MACH ELECT APPAR PR COUPEUR			
	FINLANDE		0	1					MONDE	T	3159	10395
	ETATS-UNIS		2	8	712 TRACTEURS MACH APPAR AGRIC				CEE		3052	10223
	HONG-KONG		1	2	MONDE	T	251	457	AFRIQUE NON ADM		17	18
	AUSTRALIE		0	1	CEE		156	278	FRANCE		3036	10191
697 ARTICLES METAL USAGE DOMEST					FRANCE		144	260	BELGIQUE-LUXBG		9	12
	MONDE	T	371	551	BELGIQUE-LUXBG		1	2	ALLEMAGNE R.F.		3	13
	CEE		285	423	ALLEMAGNE R.F.		11	15	ITALIE		3	7
	FRANCE		233	343	ROYAUME-UNI		13	16	ROYAUME-UNI		74	103
	PAYS-BAS		26	47	SUEDE		1	1	ALGERIE		17	18
	ALLEMAGNE R.F.		4	9	ETATS-UNIS		73	153	ETATS-UNIS		16	48
	ITALIE		22	24	AUSTRALIE		7	8	AUSTRALIE		1	2
	ROYAUME-UNI		2	3	NOUV.ZELANDE		1	1				
	SUEDE		11	29	714 MACHINES DE BUREAU				MONDE	T	2596	4670
	SUISSE		1	2	MONDE	T	51	384	CEE		2593	4660
	ETATS-UNIS		21	34	CEE		44	333	ADM		0	1
	CANADA		14	18	FRANCE		32	239	FRANCE		2591	4657
	JAPON		5	8	ALLEMAGNE R.F.		5	30	BELGIQUE-LUXBG		1	1
	HONG-KONG		29	28	ITALIE		8	65	ALLEMAGNE R.F.		1	1
	AUSTRALIE		3	5	SUEDE		2	15	ROYAUME-UNI		0	1
					DANEMARK		0	1	ETATS-UNIS		4	8
					SUISSE		2	12	NOUV.CALEDONIE		0	1
					ETATS-UNIS		2	21				
698 AUT ART MANUF EN-MET COMM					715 MACH POUR TRAVAIL DES METAUX				MONDE	T	749	6673
	MONDE	T	2711	3310	MONDE	T	41	78	CEE		732	6577
	CEE		2640	3187	CEE		41	76	AFRIQUE NON ADM		0	1
	FRANCE		2593	3146	FRANCE		41	76	FRANCE		653	6328
	BELGIQUE-LUXBG		8	8	ETATS-UNIS		0	1	PAYS-BAS		4	27
	PAYS-BAS		8	5					ALLEMAGNE R.F.		65	192
	ALLEMAGNE R.F.		22	22					ITALIE		11	30
	ITALIE		9	6					ROYAUME-UNI		0	1
	ROYAUME-UNI		14	10					SUISSE		1	2
	ETATS-UNIS		49	95					ALGERIE		0	1
	JAPON		3	2					ETATS-UNIS		11	69
	HONG-KONG		1	2					JAPON		3	10
	AUSTRALIE		4	11					AUSTRALIE		1	7
	NOUV.ZELANDE		0	1					NOUV.ZELANDE		1	6
7 MACHINES ET MATERIEL TRANSP.					717 MACH PR TEXT CUIR MAC A COUD				MONDE	T	276	522
	MONDE	T	24505	90664	MONDE	T	194	396	CEE		151	325
	CEE		22133	86675	CEE		162	331	FRANCE		145	311
	ADM		21	23	FRANCE		159	324	PAYS-BAS		1	3
	AFRIQUE NON ADM		29	35	ALLEMAGNE R.F.		0	1	ALLEMAGNE R.F.		1	3
	FRANCE		20224	83780	ITALIE		3	6	ITALIE		4	8
	BELGIQUE-LUXBG		57	185	ROYAUME-UNI		1	1	ROYAUME-UNI		13	24
	PAYS-BAS		38	83	SUEDE		1	7	ETATS-UNIS		110	165
	ALLEMAGNE R.F.		872	1622	FINLANDE		8	7	JAPON		2	8
	ITALIE		942	1006	SUISSE		3	14				
	ROYAUME-UNI		684	1081	ETATS-UNIS		11	20				
	NORVEGE		2	10	AUSTRALIE		8	15				
	SUEDE		34	64								
					718 MACH PR AUT INDUS SPECIAL							
					MONDE	T	471	1103				
					CEE		345	937				
					FRANCE		334	918				

CST	PRODUIT		QUANTITÉ	VALEUR 1 000 \$	CST	PRODUIT		QUANTITÉ	VALEUR 1 000 \$	CST	PRODUIT		QUANTITÉ	VALEUR 1 000 \$
	Origine	Unité				Origine	Unité				Origine	Unité		
726	APP ELEC MEDICALE ET RADIOL					ITALIE		9	8		ROYAUME-UNI		0	2
	MONDE	T	64	410		ROYAUME-UNI		1	1		SUISSE		0	4
	CEE		64	410		SUEDE		0	1		AUTRICHE		0	4
	FRANCE		64	410		DANEMARK		1	1		ETATS-UNIS		5	61
						SUISSE		2	1		JAPON		2	31
						ETATS-UNIS		86	76		HONG-KONG		0	12
						CANADA		9	39		NOUV.CALEDONIE		1	5
						JAPON		4	12					
						HONG-KONG		5	14					
729	MACH ET APP ELECTRIQUES NDA				821	MEUBL SOMMIERS LITERIE SIM				862	FOURNITURES PHOTOCINEMA			
	MONDE	T	1719	22653		MONDE	T	2354	2582		MONDE	T	104	638
	CEE		1593	22481		CEE		2300	2517		CEE		97	589
	AOM		7	3		FRANCE		2264	2486		FRANCE		94	572
	FRANCE		1532	22393		FRANCE		8	9		ALLEMAGNE R.F.		4	16
	BELGIQUE-LUXBG		1	4		BELGIQUE-LUXBG		12	9		ITALIE		0	1
	PAYS-BAS		2	4		PAYS-BAS		12	9		ETATS-UNIS		6	47
	ALLEMAGNE R.F.		56	68		ALLEMAGNE R.F.		11	8		AUSTRALIE		0	2
	ITALIE		3	12		ITALIE		5	4					
	ROYAUME-UNI		17	21		ROYAUME-UNI		1	2					
	ETATS-UNIS		17	92		ETATS-UNIS		15	30					
	MALAYSIA		70	44		CANADA		1	2					
	JAPON		6	4		PHILIPPINES		18	3					
	HONG-KONG		8	6		CHINE CONTINENT		0	1					
	AUSTRALIE		1	2		JAPON		1	2					
	NOUV.CALEDONIE		7	3		FORMOSE(TAIWAN)		1	1					
						HONG-KONG		11	17					
						AUSTRALIE		3	5					
						NOUV.ZELANDE		3	4					
731	VEHICULES POUR VOIES FERREES				831	ARTI VOYAGE SACS A MAIN ETC					FILMS CINEMA IMPRES DEVELOP			
	MONDE	T	5	5		MONDE	T	93	227		MONDE	T	9	208
	CEE		5	5		CEE		78	195		CEE		9	201
	FRANCE		5	5		AOM		0	1		AOM		1	6
						FRANCE		76	190		FRANCE		9	201
						ALLEMAGNE R.F.		1	5		ETATS-UNIS		0	1
						ITALIE		0	1		NOUV.CALEDONIE		1	6
						ETATS-UNIS		2	9					
						HONG-KONG		13	20					
						AUSTRALIE		0	1					
						NOUV.CALEDONIE		0	1					
732	VEHICULES AUTOMOBILES ROUTIERS				841	VETEMENTS					HORLOGERIE			
	MONDE	T	5416	9232		MONDE	T	460	2963		MONDE	T	10	677
	CEE		4946	8441		CEE		312	2346		CEE		10	280
	FRANCE		3438	6530		FRANCE		310	2325		FRANCE		10	277
	BELGIQUE-LUXBG		22	41		PAYS-BAS		0	2		ALLEMAGNE R.F.		0	3
	ALLEMAGNE R.F.		626	1084		ALLEMAGNE R.F.		2	11		SUISSE		1	396
	ITALIE		860	785		ITALIE		1	8		ETATS-UNIS		0	1
	ROYAUME-UNI		274	419		ROYAUME-UNI		1	12					
	AUTRICHE		8	21		DANEMARK		0	1					
	ETATS-UNIS		188	349		AUTRICHE		0	1					
	JAPON		0	1		PORTUGAL		0	1					
	NOUV.HEBRIDES		1	1		ETATS-UNIS		30	203					
						CHINE CONTINENT		2	4					
						JAPON		3	8					
						HONG-KONG		112	386					
						AUSTRALIE		0	1					
733	VEHIC ROUT NON AUTOMOBILES				851	CHAUSSURES					INSTR MUSIQUE PHONOS DISQUES			
	MONDE	T	351	354		MONDE	T	349	744		MONDE	T	91	822
	CEE		336	332		CEE		238	578		CEE		68	716
	FRANCE		335	329		FRANCE		234	555		FRANCE		39	555
	ALLEMAGNE R.F.		1	3		ALLEMAGNE R.F.		1	7		PAYS-BAS		3	17
	ROYAUME-UNI		1	1		ITALIE		4	17		PAYS-BAS		7	15
	ETATS-UNIS		12	20		ETATS-UNIS		9	32		ALLEMAGNE R.F.		1	2
	AUSTRALIE		1	1		MALAYSIA		1	2		ITALIE		0	1
						CHINE CONTINENT		25	22		ROYAUME-UNI		1	2
						JAPON		70	96		ETATS-UNIS		5	17
						HONG-KONG		6	11		HONG-KONG		1	2
						NOUV.ZELANDE		1	4		AUSTRALIE		1	1
											NOUV.ZELANDE		0	2
734	AERONEFS				861	APP SCIENTIF ET D OPTIQUE					OUVR ET ART EN MAT PLAST NDA			
	MONDE	T	392	9351		MONDE	T	790	8692		MONDE	T	500	558
	CEE		359	9088		CEE		782	8572		CEE		471	488
	FRANCE		359	9088		FRANCE		772	8445		FRANCE		463	474
	ETATS-UNIS		18	180		BELGIQUE-LUXBG		0	1		BELGIQUE-LUXBG		1	1
	CANADA		15	83		ALLEMAGNE R.F.		7	111		PAYS-BAS		1	1
						ITALIE		3	15		ALLEMAGNE R.F.		5	10
											ITALIE		2	2
											ROYAUME-UNI		0	2
											ETATS-UNIS		16	35
											HONG-KONG		11	30
											AUSTRALIE		1	2
735	BATEAUX													
	MONDE	T	3358	4797										
	CEE		2781	4529										
	FRANCE		2780	4524										
	ITALIE		0	5										
	NORVEGE		2	9										
	ETATS-UNIS		576	259										
812	APP SANIT HYG CHAUFF ECLAIR													
	MONDE	T	445	555										
	CEE		336	408										
	FRANCE		291	361										
	BELGIQUE-LUXBG		9	10										
	PAYS-BAS		1	2										
	ALLEMAGNE R.F.		26	26										

CST	PRODUIT		QUANTITÉ	VALEUR	CST	PRODUIT		QUANTITÉ	VALEUR	CST	PRODUIT		QUANTITÉ	VALEUR
	Origine	Unité				1 000 \$	Origine				Unité	1 000 \$		
894	VOIT ENFANT ART SPORT JOUETS													
	MONDE	T	213	555										
	CEE		157	407										
	FRANCE		138	367										
	ALLEMAGNE R.F.		13	29										
	ITALIE		5	11										
	ROYAUME-UNI		1	3										
	NORVEGE		1	2										
	AUTRICHE		0	1										
	ETATS-UNIS		35	97										
	CHINE CONTINENT		0	1										
	JAPON		3	13										
	FORMOSE(TAIWAN)		0	6										
	HONG-KONG		2	4										
	AUSTRALIE		10	20										
895	ARTICLES DE BUREAU													
	MONDE	T	137	255										
	CEE		135	244										
	FRANCE		132	239										
	ALLEMAGNE R.F.		3	3										
	ITALIE		0	1										
	ETATS-UNIS		2	11										
896	OBJETS D ART ET ANTIQUITE													
	MONDE	T	0	4										
	CEE		0	4										
	FRANCE		0	4										
897	BIJOUTERIE JOAILLERIE ORFEVR													
	MONDE	T	8	296										
	CEE		8	279										
	FRANCE		8	273										
	ALLEMAGNE R.F.		0	2										
	ITALIE		0	4										
	FINLANDE		0	1										
	SUISSE		0	1										
	ETATS-UNIS		0	1										
	HONG-KONG		0	13										
899	ARTICLES MANUFACTURES NDA													
	MONDE	T	527	735										
	CEE		450	609										
	ADM		2	4										
	FRANCE		371	545										
	BELGIQUE-LUXBG		71	43										
	PAYS-BAS		5	6										
	ALLEMAGNE R.F.		3	11										
	ITALIE		1	4										
	ROYAUME-UNI		13	11										
	FINLANDE		3	2										
	PORTUGAL		1	1										
	ETATS-UNIS		15	45										
	PHILIPPINES		0	1										
	CHINE CONTINENT		0	1										
	JAPON		5	16										
	FORMOSE(TAIWAN)		8	5										
	HONG-KONG		20	31										
	AUSTRALIE		9	8										
	OCEANIE BRIT.		0	1										
	NOUV. CALEDONIE		2	4										
951	ARMURERIE MUNITIONS GUERRE													
	MONDE	T	35	219										
	CEE		35	219										
	FRANCE		35	219										
998	CR NCN MONETAIRE													
	MONDE	T	0	6										
	CEE		0	6										
	FRANCE		0	6										

CST	PRODUIT		VALEUR 1 000 \$	CST	PRODUIT		VALEUR 1 000 \$	CST	PRODUIT		VALEUR 1 000 \$	
	Destination	Unité			Destination	Unité			Destination	Unité		
CCMMECE TOTAL												
	MONCE	T	227264	17239	ALLEMAGNE R.F.	11	107	271	ENGRAIS NATURELS			
	CEE		22180	9233	ROYAUME-UNI	1	14	MONDE	T	200113	2736	
	ADM		527	842	DANEMARK	1	8	ADM		32	1	
	FRANCE		22043	8962	ETATS-UNIS	18	174	ETATS-UNIS		12040	157	
	BELGIQUE-LUXBG		0	1	CHILI	0	3	JAPON		80369	1079	
	PAYS-BAS		21	26	JAPON	0	1	NOUV.ZELANDE		107674	1499	
	ALLEMAGNE R.F.		61	151	AUSTRALIE	9	87	.NOUV.CALEDONIE		32	1	
	ITALIE		54	52	NOUV.ZELANDE	1	11					
	ROYAUME-UNI		1	14	.NOUV.CALEDONIE	0	2					
	DANEMARK		1	8	099 PREPARAT ALIMENTAIRES NDA							
	ESPAGNE		5	6	MONDE	T	0	1	283 MINERAIS NON FERREUX			
	T.F.AFARS-ISSAS		29	17	AVITAILLEMENT		0	1	MONDE	T	8	4
	.SOMALIE		4	3	1 BOISSONS ET TABACS							
	ETATS-UNIS		12133	429	MONDE	T	18	13	MONDE	T	8	4
	.MARTINIQUE		0	6	CEE		4	9	CEE		170	216
	.GUYANE FR.		420	755	FRANCE		4	9	FRANCE		46	60
	CHILI		0	3	ETATS-UNIS		12	1	PAYS-BAS		21	26
	VIET-NAM SUD		4236	3973	JAPON		1	1	ALLEMAGNE R.F.		49	78
	JAPON		80374	1088	AVITAILLEMENT		1	1	ITALIE		54	52
	HONG-KONG		0	1	111 BOISSONS N ALC EXC JUS FRUITS							
	AUSTRALIE		17	98	MONDE	T	2	1	MONDE	T	1	9
	NOUV.ZELANDE		107700	1517	112 BOISSONS ALCOOLIQUEES							
	NOUV.HEBRIDES		9	14	MONDE	T	16	12	MONDE	T	1	8
	.NOUV.CALEDONIE		73	62	CEE		4	9	ETATS-UNIS		0	1
	AVITAILLEMENT		22	15	FRANCE		4	9	AUSTRALIE		0	1
					ETATS-UNIS		12	1	4 CORPS GRAS GRAISSES ET HUILES			
					JAPON		0	1	MONDE	T	0	1
					AVITAILLEMENT		0	1	CEE		0	1
					122 TABACS MANUFACTURES							
					MONDE	T	0	1	FRANCE		0	1
					JAPON		0	1	422 AUTRES HUILES VEGET FIXES			
					2 MATIERES PREMIERES							
					MONDE	T	220524	5531	MONDE	T	0	1
					CEE		20403	2777	CEE		0	1
					ADM		32	1	FRANCE		0	1
					FRANCE		20279	2621	MONDE	T	17	178
					PAYS-BAS		21	26	CEE		13	173
					ALLEMAGNE R.F.		49	78	ADM		4	4
					ITALIE		54	52	FRANCE		13	173
					ESPAGNE		5	6	VIET-NAM SUD		1	1
					ETATS-UNIS		12041	165	.NOUV.CALEDONIE		4	4
					VIET-NAM SUD		1	1	513 ELEMENTS CHIMIQUES INORGANI			
					JAPON		80370	1080	MONDE	T	2	36
					AUSTRALIE		0	1	CEE		1	35
					NOUV.ZELANDE		107674	1499	FRANCE		1	35
					.NOUV.CALEDONIE		32	1	VIET-NAM SUD		1	1
					221 GRAINES NOIX OLEAGINEUSES							
					MONDE	T	20223	2556	MONDE	T	0	3
					CEE		20223	2556	CEE		0	3
					FRANCE		20223	2556	FRANCE		0	3
					242 BOIS RONDS BRUTS SIMPL EQUAR							
					MONDE	T	3	1	MONDE	T	0	3
					CEE		2	1	CEE		0	3
					FRANCE		2	1	FRANCE		0	3
					243 BOIS FACONNES OU SIMPL TRAV							
					MONDE	T	0	1	MONDE	T	2	15
					VIET-NAM SUD		0	1	CEE		2	15
					515 MATERIAUX RADIOACTIFS ASSIM							
					553 PARFUMERIE ET PROD DE BEAUTE							
					MONDE	T	3	4	MONDE	T	3	4



CST	PRODUIT		VALEUR 1 000 \$	CST	PRODUIT		VALEUR 1 000 \$	CST	PRODUIT		VALEUR 1 000 \$			
	Destination	Quantité Unité			Destination	Quantité Unité			Destination	Quantité Unité				
	ADM	3	4	656	ARTICLES EN MAT TEXTILES NDA				CEE	26	16			
	.NOUV.CALEDONIE	3	4		MCNDE	T	1	2	ADM	1	1			
					ADM		0	1	FRANCE	26	16			
571	EXPLOSIFS				.NOUV.CALEDONIE		0	1	.SOMALIE	1	1			
	MUNCE	T	8	118					VIET-NAM SUD	9	5			
	CEE		8	118	662	PIECES DE CCNSTR EN CERAM								
	FRANCE		8	118		MCNDE	T	6	1	694	CLOUTERIE ET BOULONNERIE			
581	MATIERES PLASTIQU RESIN ART					VIET-NAM SUD		6	1		MONDE	T	10	19
	MONDE	T	2	1	663	ARTICLES MINERAUX NDA					VIET-NAM SUD		10	19
	CEE		2	1		MONDE	T	1	2	695	OUTILLAGE EN METAUX COMMUNS			
	FRANCE		2	1		CEE		1	1		MONDE	T	12	274
6+8	ARTICLES MANUFACTURES					ADM		0	1		CEE		11	271
	MONDE	T	613	1532		FRANCE		1	1		FRANCE		11	271
	CEE		470	1308		.MARTINIQUE		0	1		VIET-NAM SUD		1	2
	ADM		28	41	665	VERRERIE				697	ARTICLES METAL USAGE DOMEST			
	FRANCE		470	1306		MONDE	T	0	1		MONDE	T	1	9
	BELGIQUE-LUXBG		0	1		ETATS-UNIS		0	1		CEE		1	9
	.SOMALIE		1	1	672	ACIER LINGOTS ET FORM PRIM					FRANCE		1	9
	ETATS-UNIS		51	73		MONDE	T	1	1	698	AUT ART MANUF EN MET COMM			
	.MARTINIQUE		0	1		VIET-NAM SUD		1	1		MONDE	T	10	9
	.GUYANE FR.		1	2							CFE		10	7
	VIET-NAM SUD		51	84		673	BARRES PRCFILES PALPLANCHES				FRANCE		10	7
	JAPON		1	3		MONDE	T	4	14		VIET-NAM SUD		1	2
	HONG-KONG		0	1		CEE		1	12	7	MACHINES ET MATERIEL TRANSP.			
	ALSTRALIE		8	9		FRANCE		1	12		MONDE	T	5847	8670
	NOUV.HEBRIDES		4	13		VIET-NAM SUD		2	2		CEE		1183	3978
	.NOUV.CALEDONIE		26	37							ADM		463	790
621	DEMI PRODUITS EN CAOUTCHOUC										FRANCE		1182	3973
	MCNDE	T	1	3		674	LARGES PLATS ET TOLES				ALLEMAGNE R.F.		1	5
	VIET-NAM SUD		1	2		MONDE	T	4	23		T.F.AFARS-ISSAS		29	17
629	ART MANUF EN CAOUTCHOUC NDA					VIET-NAM SUD		4	23		.SOMALIE		4	2
	MCNDE	T	6	17		678	TUB TUYAUX PACC FON FER AC				ETATS-UNIS		11	13
	CEE		5	15		MONDE	T	9	14		.MARTINIQUE		0	5
	ADM		1	2		CEE		0	1		.GUYANE FR.		419	753
	FRANCE		5	15		VIET-NAM SUD		9	12		VIET-NAM SUD		4184	3887
	.GUYANE FR.		1	2							NOUV.HEBRIDES		6	2
632	ARTICLES MANUF EN BOIS NDA					679	OUVR BRUTS FON AC MOULE FORGE				.NOUV.CALEDONIE		10	14
	MONDE	T	6	5		MONDE	T	90	100	711	CHAUDIERES MOT NON ELECTR			
	CEE		3	1		CEE		90	99		MONDE	T	71	1430
	FRANCE		3	1		FRANCE		90	99		CFE		65	1418
	ETATS-UNIS		2	4		VIET-NAM SUD					FRANCE		65	1418
642	ARTICLES EN PAPIER OU CARTON					689	AUTR MET COMMUNS NON FERREUX				ETATS-UNIS		0	2
	MONDE	T	2	4		MONDE	T	2	4		VIET-NAM SUD		4	9
	CEE		1	3		VIET-NAM SUD		2	4	712	TRACTEURS MACH APPAR AGRIC			
	FRANCE		1	3		692	RESERVOIRS FUTS ETC METALL				MONDE	T	80	111
	VIET-NAM SUD		1	1		MONDE	T	372	272		CEE		52	73
652	TESSUS COTON SAUF TISSUS SPEC					CEE		301	209		ADM		26	38
	MONDE	T	2	18		ADM		18	5		FRANCE		92	73
	CEE		1	3		FRANCE		301	209		T.F.AFARS-ISSAS		1	1
	ADM		2	12		ETATS-UNIS		44	52		.GUYANE FR.		21	31
	FRANCE		1	3		VIET-NAM SUD		1	1		.NOUV.CALEDONIE		5	6
	ETATS-UNIS		0	2		AUSTRALIE		7	5	714	MACHINES DE BUREAU			
	AUSTRALIE		0	1		.NOUV.CALEDONIE		18	5		MONDE	T	8	76
	.NOUV.CALEDONIE		2	12		693	CABL RONCES TREILLIS METAL				CEE		8	76
655	TESSUS SPECIAUX ARTIC ASSIM					MONDE	T	36	22		FRANCE		8	75
	MCNDE	T	2	2							ALLEMAGNE R.F.		0	1
	VIET-NAM SUD		1	1							VIET-NAM SUD		0	1
											715	MACH POUR TRAVAIL DES METAUX		
											MONDE	T	4	10

CST	PRODUIT		VALEUR 1 000 \$	CST	PRODUIT		VALEUR 1 000 \$	CST	PRODUIT		VALEUR 1 000 \$	
	Destination	Quantité Unité			Destination	Quantité Unité			Destination	Quantité Unité		
	ACM	2	4		CEE	93	88		CEE	0	16	
	.GUYANE FR.	2	4		ACM	11	27		FRANCE	0	16	
	VIET-NAM SUD	2	5		FRANCE	93	88		891 INSTR MUSIQUE PHONOS DISQUES			
	718 MACH PR AUT INUUS SPECIAL				.MARTINIQUE	0	2		MONDE	T	0	2
	MONDE	T	402	749	.GUYANE FR.	11	24		CEE		0	1
	CEE		75	81	VIET-NAM SUD	7	5		FRANCE		0	1
	ACM		387	667	.NOUV.CALEDONIE	0	1		892 OUVRAGES IMPRIMES			
	FRANCE		75	81	733 VEHIC RGUT NON AUTOMOBILES				MONDE	T	4	9
	T.F.AFARS-ISSAS		21	9	MONDE	T	33	59	CEE		4	8
	.GUYANE FR.		365	657	CEE		27	46	ACM		0	1
	.NOUV.CALEDONIE		1	1	ACM		6	12	FRANCE		4	8
	719 MACHINES APPAREILS NDA				FRANCE		27	46	.NOUV.CALEDONIE		0	1
	MONDE	T	142	513	.GUYANE FR.		6	12	893 OUVR ET ART EN MAT PLAST NDA			
	CEE		69	335	734 AERONEFS				MONDE	T	2	2
	ACM		28	39	MONDE	T	33	560	VIET-NAM SUD		2	2
	FRANCE		69	335	CEE		33	560	894 VOIT ENFANT ART SPORT JOUETS			
	T.F.AFARS-ISSAS		7	6	FRANCE		33	560	MONDE	T	1	1
	.SOMALIE		4	2	735 BATEAUX				CEE		1	1
	ETATS-UNIS		9	8	MONDE	T	4810	4049	FRANCE		1	1
	.MARTINIQUE		0	3	CEE		700	324	895 ARTICLES DE BUREAU			
	.GUYANE FR.		16	25	FRANCE		700	324	MONDE	T	1	4
	VIET-NAM SUD		34	130	VIET-NAM SUD		4111	3725	CEE		1	4
	.NOUV.CALEDONIE		1	3	821 MEUBL SCHMIERS LITERIE SIM				FRANCE		1	4
	722 MACH ELECT APPAR PR COUPURE				MONDE	T	1	1	896 OBJETS D ART ET ANTIQUITE			
	MONDE	T	45	159	CEE		29	154	MONDE	T	0	1
	CEE		29	154	FRANCE		29	154	ETATS-UNIS		0	1
	FRANCE		29	154	ETATS-UNIS		1	2	897 BIJOUTERIE JOAILLERIE ORFEVR			
	ETATS-UNIS		1	2	VIET-NAM SUD		15	3	MONDE	T	0	3
	VIET-NAM SUD		15	3	723 FILS CABLES ISOLAT ELEC				CEE		0	3
	724 APPAR POUR TELECOMMUNICAT				MONDE	T	10	4	FRANCE		0	3
	MONDE	T	10	340	CEE		7	1	899 ARTICLES MANUFACTURES NDA			
	CEE		9	338	ACM		3	1	MONDE	T	8	40
	ACM		0	1	FRANCE		7	1	CEE		2	18
	FRANCE		8	334	VIET-NAM SUD		1	2	ACM		1	5
	ALLEMAGNE R.F.		1	4	.NOUV.CALEDONIE		3	1	FRANCE		2	16
	VIET-NAM SUD		1	1	726 APP ELEC MEDICALE ET RADIOL				BELGIQUE-LUXBG		0	1
	.NOUV.CALEDONIE		0	1	MONDE	T	3	9	ETATS-UNIS		4	13
	729 MACH ET APP ELECTRIQUES NDA				CEE		3	9	JAPON		1	3
	MONDE	T	24	472	FRANCE		3	9	HONG-KONG		0	1
	CEE		14	465	861 APP SCIENTIF ET D OPTIQUE				.NOUV.CALEDONIE		1	5
	FRANCE		14	465	MONDE	T	10	606	899 ARTICLES MANUFACTURES NDA			
	VIET-NAM SUD		10	6	CEE		10	605	MONDE	T	8	40
	731 VEHICULES POUR VOIES FERREES				FRANCE		10	605	CEE		2	18
	MONDE	T	2	10	862 FOURNITURES PHOTOCINEMA				ACM		1	5
	CEE		2	10	MONDE	T	0	1	FRANCE		2	16
	FRANCE		2	10	CEE		0	1	BELGIQUE-LUXBG		0	1
	732 VEHICULES AUTOMOBILES ROUTIERS				FRANCE		0	1	ETATS-UNIS		4	13
	MONDE	T	111	119	863 FILMS CINEMA IMPRES DEVELOP				JAPON		1	3
					MONDE	T	5	24	HONG-KONG		0	1
					CEE		2	1	.NOUV.CALEDONIE		1	5
					ACM		2	9	951 ARMURERIE MUNITIONS GUERRE			
					FRANCE		2	1	MONDE	T	0	4
					ALSTPAILIE		1	2	ACM		0	4
					NOUV.HEBRIDES		1	11	.NOUV.CALEDONIE		0	4
					.NOUV.CALEDONIE		2	9	864 HORLOGERIE			
					864 HORLOGERIE				MONDE	T	0	16
					MONDE	T	0	16				

**PUBLICATIONS**  
**VERÖFFENTLICHUNGEN**  
**PUBBLICAZIONI**  
**UITGAVEN**  
**PUBLICATIONS**

TITEL	TITRE	Preis Einzelnummer Price per issue Prezzo ogni numero					Prix par numéro Prijs per nummer					Preis Jahresabonnement Price annual subscription Prezzo abbonamento annuo			Prix abonnement annuel Prijs jaarabonnement						
		DM	Ffr	Lit.	Fl	Fb	DM	Ffr	Lit.	Fl	Fb	DM	Ffr	Lit.	Fl	Fb					
		<b>PERIODISCHE VERÖFFENTLICHUNGEN</b>		<b>PUBLICATIONS PÉRIODIQUES</b>																	
<b>Allgemeines Statistisches Bulletin</b> (violett) <i>deutsch / französisch / italienisch / niederländisch / englisch</i> 11 Hefte jährlich	<b>Bulletin général de statistiques</b> (violett) <i>allemand / français / italien / néerlandais / anglais</i> 11 numéros par an	4,—	5,—	620	3,60	50	44,—	55,—	6 880	40,25	550										
<b>Studien und Erhebungen</b> 6 Hefte jährlich	<b>Études et enquêtes statistiques</b> 6 numéros par an	8,—	10,—	1 250	7,25	100	32,—	40,—	5 000	29,—	400										
<b>Statistische Grundzahlen</b> <i>deutsch, französisch, italienisch, niederländisch, englisch</i> Ausgabe 1967	<b>Statistiques de base</b> <i>allemand, français, italien, néerlandais, anglais</i> édition 1967	4,—	5,—	620	3,60	50	—	—	—	—	—										
<b>Außenhandel: Monatsstatistik (rot)</b> <i>deutsch / französisch</i> 11 Hefte jährlich	<b>Commerce extérieur: Statistique mensuelle</b> (rouge) <i>allemand / français</i> 11 numéros par an	4,—	5,—	620	3,60	50	40,—	50,—	6 250	36,50	500										
<b>Außenhandel: Analytische Übersichten (Nimexe) (rot)</b> vierteljährlich <i>deutsch / französisch</i> Band A — Landwirtschaftliche Erzeugnisse Band B — Mineralische Stoffe Band C — Chemische Erzeugnisse Band D — Kunststoffe, Leder, ... Band E — Holz, Papier, Kork, ... Band F — Spinnstoffe, Schuhe  Band G — Steine, Gips, Keramik, Glas Band H — Eisen und Stahl Band I — Andere unedle Metalle  Band J — Maschinen, Apparate Band K — Beförderungsmittel Band L — Präzisionsinstrumente, Optik, ... Die 12 Bände zu je 4 Heften	<b>Commerce extérieur: Tableaux analytiques (Nimexe) (rouge)</b> publication trimestrielle <i>allemand / français</i> Volume A — Produits agricoles Volume B — Produits minéraux Volume C — Produits chimiques Volume D — Matières plastiques, cuir, ... Volume E — Bois, papier, liège, ... Volume F — Matières textiles, chaussures  Volume G — Pierres, plâtre, céramique, verre Volume H — Fonte, fer et acier Volume I — Autres métaux communs  Volume J — Machines, appareils Volume K — Matériel de transport Volume L — Instruments de précision, optique, ... les 12 volumes à 4 fascicules chacun	12,—	15,—	1 870	11,—	150	40,—	50,—	6 250	36,50	500	6,—	7,50	930	5,40	75	20,—	25,—	3 120	18,—	250
<b>Außenhandel: Einheitliches Länderverzeichnis (rot)</b> <i>deutsch / französisch / italienisch / niederländisch / englisch</i> jährlich	<b>Commerce extérieur: Code géographique commun</b> (rouge) <i>allemand / français / italien / néerlandais / anglais</i> publication annuelle	4,—	5,—	620	3,60	50	—	—	—	—	—										
<b>Außenhandel: EGKS-Erzeugnisse (rot)</b> <i>deutsch / französisch / italienisch / niederländisch</i> jährlich bisher erschienen: 1955-1966	<b>Commerce extérieur: Produits CECA</b> (rouge) <i>allemand / français / italien / néerlandais</i> publication annuelle déjà parus: 1955 à 1966	16,—	20,—	2 500	14,50	200	—	—	—	—	—										
<b>Überseeische Assoziierte: Außenhandelsstatistik (olivgrün)</b> <i>deutsch / französisch</i> 11 Hefte jährlich	<b>Associés d'outre-mer: Statistique du commerce extérieur</b> (vert olive) <i>allemand / français</i> 11 numéros par an	6,—	7,50	930	5,40	75	56,—	70,—	8 750	50,—	700										
<b>Überseeische Assoziierte: Allgemeines Statistisches Jahrbuch (olivgrün)</b> <i>deutsch / französisch / italienisch / niederländisch / englisch</i> erscheint alle 2 Jahre	<b>Associés d'outre-mer: Annuaire de statistiques générales</b> (vert olive) <i>allemand / français / italien / néerlandais / anglais</i> publication bi-annuelle	10,—	12,50	1 500	9,—	125	—	—	—	—	—										
<b>Überseeische Assoziierte: Memento (olivgrün)</b> <i>deutsch / französisch</i> erscheint alle 2 Jahre	<b>Associés d'outre-mer: Mémento</b> (vert olive) <i>allemand / français</i> publication bi-annuelle	4,—	5,—	620	3,60	50	—	—	—	—	—										

TITOLO	TITEL	TITLE
<b>PUBBLICAZIONI PERIODICHE</b>	<b>PERIODIEKE UITGAVEN</b>	<b>PERIODICAL PUBLICATIONS</b>
<b>Bollettino generale di statistiche (viola)</b> tedesco / francese / italiano / olandese / inglese 11 numeri all'anno	<b>Algemeen Statistisch Bulletin (paars)</b> Duits / Frans / Italiaans / Nederlands / Engels 11 nummers per jaar	<b>General Statistical Bulletin (purple)</b> German / French / Italian / Dutch / English 11 issues per year
<b>Studi ed indagini statistiche</b> 6 numeri all'anno	<b>Statistische Studies en Enquêtes</b> 6 nummers per jaar	<b>Statistical Studies and Surveys</b> 6 issues per year
<b>Statistiche generali</b> tedesco, francese, italiano, olandese, inglese edizione 1967	<b>Basisstatistieken</b> Duits, Frans, Italiaans, Nederlands, Engels Uitgave 1967	<b>Basic Statistics</b> German, French, Italian, Dutch, English 1967 issue
<b>Commercio estero: Statistica mensile (rosso)</b> tedesco / francese 11 numeri all'anno	<b>Buitenlandse Handel: Maandstatistiek (rood)</b> Duits / Frans 11 nummers per jaar	<b>Foreign Trade: Monthly Statistics (red)</b> German / French 11 issues per year
<b>Commercio estero: Tavole analitiche (Nimexe) (rosso)</b> pubblicazione trimestrale tedesco / francese Volume A — prodotti agricoli Volume B — prodotti minerali Volume C — prodotti chimici Volume D — materie plastiche, cuoio, ... Volume E — legno, carta, sughero, ... Volume F — materie tessili, calzature  Volume G — pietre, gesso, ceramica, vetro Volume H — ghisa, ferro e acciaio Volume I — altri metalli comuni  Volume J — macchine ed apparecchi Volume K — materiale da trasporto  Volume L — strumenti di precisione, ottica, ... i 12 volumi, di 4 fascicoli ciascuno	<b>Buitenlandse Handel: Analytische Tabellen (Nimexe) (rood)</b> driemaandelijks Duits / Frans Deel A — landbouwprodukten Deel B — minerale produkten Deel C — chemische produkten Deel D — plastische stoffen, leder, ... Deel E — hout, papier, kurk, ...  Deel F — textielstoffen, schoeisel  Deel G — steen, gips, keramiek, glas Deel H — gietijzer, ijzer en staal Deel I — onedele metalen  Deel J — machines en toestellen Deel K — vervoermaterieel Deel L — precisie-instrumenten, optische toestellen, ... 12 delen van 4 afleveringen, elk	<b>Foreign Trade: Analytical Tables (Nimexe) (red)</b> quarterly German / French Volume A — Agricultural products Volume B — Mineral products Volume C — Chemical products Volume D — Plastic materials, leather, ... Volume E — Wood, paper, cork, ...  Volume F — Textiles, footwear Volume G — Articles of stone, of plaster, ceramic products, glass and glass-ware Volume H — Iron and steel and articles thereof Volume I — Base metals Volume J — Machinery and mechanical appliances Volume K — Transport equipment  Volume L — Precision instruments, optics, ... 12 volumes of 4 booklets each
<b>Commercio estero: Codice geografico comune (rosso)</b> tedesco / francese / italiano / olandese / inglese pubblicazione annuale	<b>Buitenlandse Handel: Gemeenschappelijke Landenlijst (rood)</b> Duits / Frans / Italiaans / Nederlands / Engels jaarlijks	<b>Foreign Trade: Standard Country Classification (red)</b> German / French / Italian / Dutch / English yearly
<b>Commercio estero: Prodotti CECA (rosso)</b> tedesco / francese / italiano / olandese pubblicazione annuale già pubblicati gli anni 1955-1966	<b>Buitenlandse Handel: Produkten EGKS (rood)</b> Duits / Frans / Italiaans / Nederlands jaarlijks tot dusver verschenen: 1955-1966	<b>Foreign Trade: ECSC products (red)</b> German / French / Italian / Dutch yearly previously published: 1955-1966
<b>Associati d'oltremare: Statistica del commercio estero (verde oliva)</b> tedesco / francese 11 numeri all'anno	<b>Overzeese Geassocieerden: Statistiek van de Buitenlandse Handel (olijfgroen)</b> Duits / Frans 11 nummers per jaar	<b>Overseas Associates: Foreign Trade Statistics (olive-green)</b> German / French 11 issues per year
<b>Associati d'oltremare: Annuario di statistiche generali (verde oliva)</b> tedesco / francese / italiano / olandese / inglese pubblicazione biennale	<b>Overzeese Geassocieerden: Jaarboek Algemene Statistiek (olijfgroen)</b> Duits / Frans / Italiaans / Nederlands / Engels tweejarig	<b>Overseas Associates: Yearbook of General Statistics (olive-green)</b> German / French / Italian / Dutch / English biannual
<b>Associati d'oltremare: Memento (verde oliva)</b> tedesco / francese pubblicazione biennale	<b>Overzeese Geassocieerden: Memento (olijfgroen)</b> Duits / Frans tweejarig	<b>Overseas Associates: Memento (olive-green)</b> German / French biannual

TITEL	TITRE	Preis Einzelnummer					Preis Jahresabonnement						
		Price per issue					Price annual subscription						
		DM	Ffr	Lit.	Fl	Fb	DM	Ffr	Lit.	Fl	Fb		
<b>PERIODISCHE VERÖFFENTLICHUNGEN</b>	<b>PUBLICATIONS PÉRIODIQUES</b>												
<b>Energiestatistik</b> (rubinfarben) <i>deutsch / französisch / italienisch / niederländisch</i> vierteljährlich Jahrbuch (im Abonnement eingeschl.)	<b>Statistiques de l'énergie</b> (rubis) <i>allemand / français / italien / néerlandais</i> publication trimestrielle annuaire (compris dans l'abonnement)	8,— 10,—	10,— 12,50	1 250 1 560	7,25 9,—	100 125	36,— —	45,— —	5 620 —	32,50 —	450 —	— —	— —
<b>Industriestatistik</b> (blau) <i>deutsch / französisch / italienisch / niederländisch</i> vierteljährlich Jahrbuch (im Abonnement eingeschl.)	<b>Statistiques industrielles</b> (bleu) <i>allemand / français / italien / néerlandais</i> publication trimestrielle annuaire (compris dans l'abonnement)	6,— 10,—	7,50 12,50	930 1 560	5,40 9,—	75 125	24,— —	30,— —	3 750 —	22,— —	300 —	— —	— —
<b>Eisen und Stahl</b> (blau) <i>deutsch / französisch / italienisch / niederländisch</i> zweimonatlich Jahrbuch 1964, 1966	<b>Sidérurgie</b> (bleu) <i>allemand / français / italien / néerlandais</i> publication bimestrielle annuaire 1964, 1966	6,— 10,—	7,50 12,50	930 1 560	5,40 9,—	75 125	30,— —	37,50 —	4 680 —	27,30 —	375 —	— —	— —
<b>Sozialstatistik</b> erscheint jetzt in der Reihe „Studien und Erhebungen“	<b>Statistiques sociales</b> reprises dans la série <i>Études et enquêtes statistiques</i>												
<b>Agrarstatistik</b> (grün) <i>deutsch / französisch</i> 8-10 Hefte jährlich	<b>Statistique agricole</b> (vert) <i>allemand / français</i> 8-10 numéros par an	6,—	7,50	930	5,40	75	36,—	45,—	5 620	32,50	450	—	—
<b>EINZELVERÖFFENTLICHUNGEN</b>	<b>PUBLICATIONS NON PÉRIODIQUES</b>												
<b>Sozialstatistik: Sonderreihe Wirtschaftsrechnungen</b> (gelb) <i>deutsch / französisch und italienisch / niederländisch</i> 7 Hefte, bestehend aus jeweils einem Text- und einem Tabellenteil Einzelnummer Gesamtausgabe	<b>Statistiques sociales: Série spéciale « Budgets familiaux »</b> (jaune) <i>allemand / français et italien / néerlandais</i> 7 numéros, comprenant chacun un exposé et des tableaux par numéro série complète	16,— 96,—	20,— 120,—	2 500 15 000	14,50 87,50	200 1 200	— —	— —	— —	— —	— —	— —	— —
<b>Internationales Warenverzeichnis für den Außenhandel (CST)</b> <i>deutsch, französisch, italienisch, niederländisch</i>	<b>Classification statistique et tarifaire pour le commerce international (CST)</b> <i>allemand, français, italien, néerlandais</i>	4,—	5,—	620	3,60	50	—	—	—	—	—	—	—
<b>Systematisches Verzeichnis der Industrien in den Europäischen Gemeinschaften (NICE) — Ausgabe 1968</b> <i>deutsch / französisch und italienisch / niederländisch</i>	<b>Nomenclature des industries établies dans les Communautés européennes (NICE) — édition 1968</b> <i>allemand / français et italien / néerlandais</i>	4,—	5,—	620	3,60	50	—	—	—	—	—	—	—
<b>Einheitliches Güterverzeichnis für die Verkehrsstatistik (NST) — Ausgabe 1968</b> <i>deutsch, französisch, italienisch, niederländisch</i>	<b>Nomenclature uniforme de marchandises pour les statistiques de transport (NST) — édition 1968</b> <i>allemand, français, italien, néerlandais</i>	4,—	5,—	620	3,60	50	—	—	—	—	—	—	—
<b>Nomenklatur des Handels (NCE)</b> <i>deutsch / französisch / italienisch / niederländisch</i>	<b>Nomenclature du commerce (NCE)</b> <i>allemand / français / italien / néerlandais</i>	4,—	5,—	620	3,60	50	—	—	—	—	—	—	—
<b>Harmonisierte Nomenklatur für die Außenhandelsstatistiken der EWG-Länder (NIMEXE)</b> <i>deutsch, französisch, italienisch, niederländisch</i>	<b>Nomenclature harmonisée pour les statistiques du commerce extérieur des pays de la CEE (NIMEXE)</b> <i>allemand, français, italien, néerlandais</i>	60,—	73,50	9 370	54,50	750	—	—	—	—	—	—	—

TITOLO	TITEL	TITLE
PUBBLICAZIONI PERIODICHE	PERIODIEKE UITGAVEN	PERIODICAL PUBLICATIONS
<p><b>Statistiche dell'energia</b> (rubino) <i>tedesco / francese / italiano / olandese</i> pubblicazione trimestrale annuario (compreso nell'abbonamento)</p>	<p><b>Energiestatistiek</b> (robinj) <i>Duits / Frans / Italiaans / Nederlands</i> driemaandelijks jaarboek (inbegrepen in het abbonement)</p>	<p><b>Energy Statistics</b> (ruby) <i>German / French / Italian / Dutch</i> quarterly Yearbook (included in the subscription)</p>
<p><b>Statistiche dell'industria</b> (blu) <i>tedesco / francese / italiano / olandese</i> pubblicazione trimestrale annuario (compreso nell'abbonamento)</p>	<p><b>Industriestatistiek</b> (blauw) <i>Duits / Frans / Italiaans / Nederlands</i> driemaandelijks jaarboek (inbegrepen in het abbonement)</p>	<p><b>Industrial Statistics</b> (blue) <i>German / French / Italian / Dutch</i> quarterly Yearbook (included in the subscription)</p>
<p><b>Siderurgia</b> (blu) <i>tedesco / francese / italiano / olandese</i> pubblicazione bimestrale annuario 1964, 1966</p>	<p><b>IJzer en Staal</b> (blauw) <i>Duits / Frans / Italiaans / Nederlands</i> tweemaandelijks jaarboek 1964, 1966</p>	<p><b>Iron and Steel</b> (blue) <i>German / French / Italian / Dutch</i> bimonthly Yearbook 1964, 1966</p>
<p><b>Statistiche sociali</b> incorporate nella serie <b>Studi ed indagini statistiche</b></p>	<p><b>Sociale Statistiek</b> verschijnt nu in de reeks <b>Statistische Studies en Enquêtes</b></p>	<p><b>Social Statistics</b> included in the „<b>Statistical Studies and Surveys</b>” series</p>
<p><b>Statistica agraria</b> (verde) <i>tedesco / francese</i> 8-10 numeri all'anno</p>	<p><b>Landbouwstatistiek</b> (groen) <i>Duits / Frans</i> 8-10 nummers per jaar</p>	<p><b>Agricultural Statistics</b> (green) <i>German / French</i> 8-10 issues yearly</p>
PUBBLICAZIONI NON PERIODICHE	NIET-PERIODIEKE UITGAVEN	NON PERIODICAL PUBLICATIONS
<p><b>Statistiche sociali: Serie speciale « Bilanci familiari »</b> (giallo) <i>tedesco / francese e italiano / olandese</i> 7 numeri, comprendenti ciascuno un testo e delle tabelle ogni numero serie completa</p>	<p><b>Sociale Statistiek: bijzondere reeks „Budget-onderzoek”</b> (geel) <i>Duits / Frans en Italiaans / Nederlands</i> 7 nummers met elk een tekstgedeelte en een tabellengedeelte per nummer gehele reeks</p>	<p><b>Social Statistics: Special Series of Economic Accounts</b> (yellow) <i>German / French and Italian / Dutch</i> 7 issues, each containing text and tables per issue whole series</p>
<p><b>Classificazione statistica e tariffaria per il commercio internazionale (CST)</b> <i>tedesco, francese, italiano, olandese</i></p>	<p><b>Classificatie voor Statistiek en Tarief van de Internationale Handel (CST)</b> <i>Duits / Frans / Italiaans / Nederlands</i></p>	<p><b>Statistical and Tariff Classification for International Trade (CST)</b> <i>German, French, Italian, Dutch</i></p>
<p><b>Classificazione delle industrie nelle Comunità Europee (NICE)</b> — edizione 1968 <i>tedesco / francese e italiano / olandese</i></p>	<p><b>Systematische Indeling der Industrietakken in de Europese Gemeenschappen (NICE)</b> — Uitgave 1968 <i>Duits / Frans en Italiaans / Nederlands</i></p>	<p><b>Nomenclature of the Industries in the European Communities (NICE)</b> — 1968 issue <i>German / French and Italian / Dutch</i></p>
<p><b>Nomenclatura uniforme delle merci per la statistica dei trasporti (NST)</b> — Edizione 1968 <i>tedesco, francese, italiano, olandese</i></p>	<p><b>Eenvormige Goederennomenclatuur voor de Vervoerstatistieken (NST)</b> — Uitgave 1968 <i>Duits, Frans, Italiaans, Nederlands</i></p>	<p><b>Standard Goods Nomenclature for Transport Statistics (NST)</b> — 1968 issue <i>German, French, Italian, Dutch</i></p>
<p><b>Nomenclatura del Commercio (NCE)</b> <i>tedesco / francese / italiano / olandese</i></p>	<p><b>Nomenclatuur van de Handel (NCE)</b> <i>Duits / Frans / Italiaans / Nederlands</i></p>	<p><b>External Trade Nomenclature (NCE)</b> <i>German / French / Italian / Dutch</i></p>
<p><b>Nomenclatura armonizzata per le statistiche del commercio estero dei paesi della CEE (NIMEXE)</b> <i>tedesco, francese, italiano, olandese</i></p>	<p><b>Geharmoniseerde Nomenclatuur voor de Statistieken van de Buitenlandse Handel van de Lid-Staten van de EEG (NIMEXE)</b> <i>Duits, Frans, Italiaans, Nederlands</i></p>	<p><b>Harmonized Nomenclature for the Foreign Trade Statistics of the EEC-Countries (NIMEXE)</b> <i>German, French, Italian, Dutch</i></p>









**STATISTISCHES AMT DER EUROPÄISCHEN GEMEINSCHAFTEN  
OFFICE STATISTIQUE DES COMMUNAUTÉS EUROPÉENNES  
ISTITUTO STATISTICO DELLE COMUNITÀ EUROPEE  
BUREAU VOOR DE STATISTIEK DER EUROPESE GEMEENSCHAPPEN  
STATISTICAL OFFICE OF THE EUROPEAN COMMUNITIES**

**R. Dumas**      **Generaldirektor / Directeur général / Direttore Generale / Directeur-Generaal / Director general**

**H. Schumacher**      **Assistent / Assistant / Assistente / Assistent / Assistant**

**Direktoren / Directeurs / Direttori / Directeuren / Directors :**

**V. Paretti**      **Allgemeine Statistik und Statistik der assoziierten Staaten / Statistiques générales et statistiques des Etats associés / Statistica Generale e statistiche degli Stati associati / Algemene Statistiek en Statistiek van de geassocieerde Staten / General Statistics and Statistics on the associated States**

**C. Legrand**      **Energiestatistik / Statistiques de l'énergie / Statistiche dell'Energia / Energiestatistiek / Energy Statistics**

**N.N.**      **Handels- und Verkehrsstatistik / Statistiques du commerce et des transports / Statistica del Commercio e dei Trasporti / Statistieken van de Handel en Vervoer / Trade and Transports Statistics**

**F. Grotius**      **Industrie- und Handwerksstatistik / Statistiques industrielles et artisanales / Statistica dell'Industria e dell'Artigianato / Industrien- en Ambachtsstatistiek / Industrial and Craft Statistics**

**P. Gavanier**      **Sozialstatistik / Statistiques sociales / Statistica Sociale / Sociale Statistiek / Social Statistics**

**N.N.**      **Agrarstatistik / Statistiques agricoles / Statistica Agraria / Landbouwstatistiek / Agricultural statistics**

00AS 680015AC.

Diese Veröffentlichung kann zum Einzelpreis von DM 6,— oder zum Jahresabonnementspreis von DM 56,— durch die nachstehend aufgeführten Vertriebsstellen bezogen werden:

Cette publication est vendue, par numéro, au prix de Ffr 7,50 ou Fb 75,— ou par abonnement annuel au prix de Ffr 70,— ou Fb 700,—. S'adresser aux bureaux de vente et d'abonnements indiqués ci-dessous:

Questa pubblicazione è in vendita al prezzo di Lit. 930,— il numero o di Lit. 8.750,— per l'abbonamento annuale. Ogni richiesta va rivolta agli uffici di vendita e di abbonamento seguenti:

Deze publikatie kost Fl. 5,40 resp. Fb 75,— per nummer of Fl. 50,— resp. Fb 700,— per jaarabonnement en is verkrijgbaar bij onderstaande verkoop- en abonnementskantoren:

This publication is delivered by the following sales agents at the price of: single copies: Fb 75,—, annual subscription: Fb 700,—:

- DEUTSCHLAND (B.R.)** BUNDESANZEIGER, Postfach - Köln 1 — Fernschreiber: Anzeiger Bonn 08.882.595, Postscheckkonto: 83.400 Köln
- FRANCE** SERVICE DE VENTE EN FRANCE DES PUBLICATIONS DES COMMUNAUTÉS EUROPÉENNES - 26, rue Desaix, Paris 15<sup>e</sup> — Compte courant postal: Paris 23-96
- ITALIA** LIBRERIA DELLO STATO - Piazza G. Verdi, 10 — Roma - ccp: 1/2640  
Agenzie: ROMA — Via del Tritone, 61/A e 61/B e Via XX Settembre (Palazzo Ministero delle Finanze) - MILANO — Galleria Vittorio Emanuele, 3 - FIRENZE — Via Cavour, 46/R - NAPOLI — Via Chiaia, 5 - GENOVA — Via XII Ottobre, 172
- NEDERLAND** STAATSDRUKKERIJ- EN UITGEVERIJBEDRIJF — Christoffel Plantijnstraat, 's-Gravenhage. Postgirorekening: 42 53 00
- BELGIË-BELGIQUE** BELGISCH STAATSBLAG — Leuvense weg 40 - Brussel - PCR: 50-80  
MONITEUR BELGE — 40, rue de Louvain - Bruxelles - CCP: 50-80
- LUXEMBOURG** OFFICE CENTRAL DE VENTE DES PUBLICATIONS DES COMMUNAUTÉS EUROPÉENNES — 9, rue Goethe - Luxembourg.  
CCP: 191-90, compte courant bancaire: Banque Internationale du Luxembourg R 101/6830
- GREAT BRITAIN AND COMMONWEALTH** H.M. STATIONERY OFFICE — P.O. Box 569 - London S.E. 1

**ANDERE LÄNDER - AUTRES PAYS - ALTRI PAESI - ANDERE LANDEN - OTHER COUNTRIES**

ZENTRALVERTRIEBSBÜRO DER VERÖFFENTLICHUNGEN DER EUROPÄISCHEN GEMEINSCHAFTEN

OFFICE CENTRAL DE VENTE DES PUBLICATIONS DES COMMUNAUTÉS EUROPÉENNES

UFFICIO CENTRALE DI VENDITA DELLE PUBBLICAZIONI DELLE COMUNITÀ EUROPEE

CENTRAAL VERKOOPKANTOOR VAN DE PUBLIKATIES DER EUROPESE GEMEENSCHAPPEN

CENTRAL SALES OFFICE FOR PUBLICATIONS OF THE EUROPEAN COMMUNITIES

**Luxembourg: 9, rue Goethe**