

ASSOZIIERTE
ASSOCIÉS
ASSOCIATI
GEASSOCIEERDEN
ASSOCIATES
TOM - DOM

AUSSENHANDEL
COMMERCE EXTÉRIEUR
COMMERCIO CON L'ESTERO
BUITENLANDSE HANDEL
FOREIGN TRADE



STATISTIQUES - STATISTIK - STATISTIEK - STATISTICA

Grèce	1967/III
Dahomey	1967/III
Congo (R.D.)	1965/I
Congo (R.D.)	1966/I
Congo (R.D.)	1966/II
Congo (R.D.)	1966/III
Congo (R.D.)	1966
Terr. français Afars-Issas	1967/II
Curaçao	1967/I
Aruba	1967/I

1968 - N° 3

ISTITUTO STATISTICO **BUREAU VOOR DE STATISTIEK**
DELLE COMUNITÀ EUROPEE **DER EUROPESE GEMEENSCHAPPEN**

**STATISTISCHES AMT
DER EUROPÄISCHEN GEMEINSCHAFTEN**

Anschriften

Brüssel, 170, rue de la Loi — Tel. 35 80 40

Luxemburg, Europäisches Zentrum Kirchberg — Tel. 47 941

**OFFICE STATISTIQUE
DES COMMUNAUTÉS EUROPÉENNES**

Adresses

Bruxelles, 170, rue de la Loi — tél. 35 80 40

Luxembourg, Centre Européen Kirchberg — tél. 47 941

**ISTITUTO STATISTICO
DELLE COMUNITÀ EUROPEE**

Indirizzi

Bruxelles, 170, rue de la Loi — tel. 35 80 40

Lussemburgo, Centro Europeo Kirchberg — tel. 47 941

**BUREAU VOOR DE STATISTIEK
DER EUROPESE GEMEENSCHAPPEN**

Adressen

Brussel, Wetstraat, 170 — tel. 35 80 40

Luxemburg, Europees centrum Kirchberg — tel. 47 941

**STATISTICAL OFFICE
OF THE EUROPEAN COMMUNITIES**

Addresses

Brussels, 170, rue de la Loi. Tel. 35 80 40

Luxemburg, European Center Kirchberg. Tel. 47 941

Inhaltswiedergabe nur mit Quellennachweis gestattet

La reproduction des données est subordonnée à l'indication de la source

La riproduzione del contenuto è subordinata alla citazione della fonte

Het overnemen van gegevens is toegestaan mits duidelijke bronvermelding

Reproduction of the contents of this publication is subject to acknowledgement of the source

Associés — TOM — DOM
STATISTIQUE DU COMMERCE EXTÉRIEUR

Assoziierte — TOM — DOM
AUSSENHANDELSSTATISTIK

Associati — TOM — DOM
STATISTICA DEL COMMERCIO CON L'ESTERO

Geassocieerden — TOM — DOM
STATISTIEK VAN DE BUITENLANDSE HANDEL

Associates — TOM — DOM
FOREIGN TRADE STATISTICS



1968 — No. 3

Grèce	1967/III
Dahomey	1967/III
Congo (R.D.)	1965/I
Congo (R.D.)	1966/I
Congo (R.D.)	1966/II
Congo (R.D.)	1966/III
Congo (R.D.)	1966
Terr. français Afars-Issas	1967/II
Curaçao	1967/I
Aruba	1967/I

ASSOCIÉS, TOM, DOM

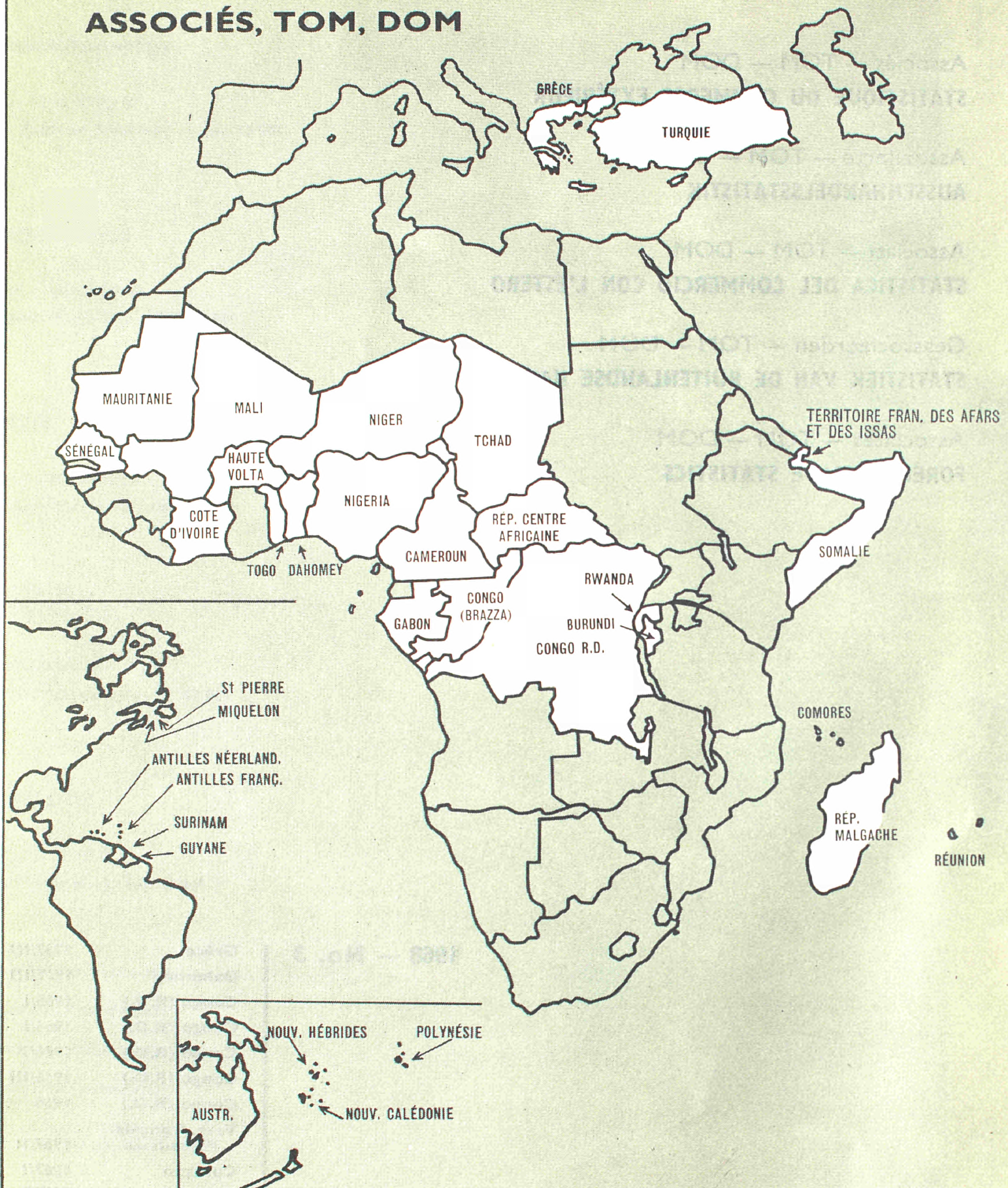


TABLE GÉNÉRALE DES MATIÈRES

	Page		Page
Tableaux généraux :		Commerce extérieur par pays :	
Importations des Associés, TOM, DOM en provenance du Monde	14	Grèce	31
Importations des Associés, TOM, DOM en provenance de la CEE	15	Dahomey	71
Exportations des Associés, TOM, DOM à destination du Monde	16	Congo (D.R.)	91
Exportations des Associés, TOM, DOM à destination de la CEE	17	Congo (D.R.)	107
Exportations des Associés, TOM, DOM		Congo (D.R.)	127
Indices des valeurs globales	18	Congo (R.D.)	147
Indices globaux des prix (série provisoire)	19	Congo (D.R.)	167
Indices détaillés des prix	20	Territoire français des Afars-Issas	191
Indices de volume (série provisoire)	26	Curaçao	203
Graphique, indices de volume		Aruba	227
Importations			
Indices provisoires			

OBSERVATIONS GÉNÉRALES

Ce bulletin mensuel est désormais étendu à l'ensemble des pays associés à la CEE — qu'ils soient situés outre-mer ou en Europe — auxquels s'ajoutent, comme naguère, les TOM et DOM. En raison des irrégularités dans la réception des données provenant des divers territoires douaniers, on conservera la présentation en fascicules détachables.

En outre, la série provisoire des indices à l'exportation peut maintenant être complétée par une série tout aussi provisoire des indices à l'importation établie à la suite de nombreux et laborieux essais. Cette dernière série est pour l'instant annuelle; elle vient d'être étendue à 1966 pour quelques pays. Elle sera adaptée au cadre trimestriel dans le cours des publications ultérieures.

Enfin, les indices détaillés de prix à l'exportation sont désormais accompagnés de séries relevées sur le principal marché mondial de la même marchandise afin de faciliter les comparaisons entre les mouvements nationaux et l'évolution mondiale. On vient d'en étendre le nombre de 13 à 63 produits.

Les fascicules par pays présentent une analyse du commerce extérieur de chaque Associé de la CEE par produits et par origine ou destination. Ils contiennent les données par classe de produits et pour chaque Groupe (CST 3 chiffres) ainsi que pour un certain nombre de Rubriques et Positions importantes à

l'exportation (CST 5 chiffres). Les valeurs ont été uniformément exprimées en milliers d'unités de compte (1 000 \$) et les quantités en tonnes sauf exceptions (voir sous « Abréviations » les Initiales d'unités de quantité).

Les valeurs d'importation comprennent les coûts d'assurance et de transport jusqu'à la frontière du pays importateur (valeur caf) mais ne comprennent pas les droits de douane, impôts ou taxes perçus dans ce pays, et les valeurs d'exportation ne comprennent pas les coûts d'assurance et de transport au-delà de la frontière du pays déclarant (valeur fob).

L'amélioration progressive des résultats requiert l'épuration des données aberrantes ou la subdivision de celles qui portent sur une famille trop large de produits. Aussi certaines séries anciennes ont-elles été de ce fait modifiées et les nouveaux résultats sont marqués « r ». Des recherches complémentaires porteront sur d'autres produits litigieux et conduiront à de nouveaux remaniements dans les prochains mois.

Pour permettre une consultation plus facile des données déjà parues, on trouvera page 4 une table portant, pour chaque pays et chaque trimestre, le numéro de la publication où ces données sont reproduites.

Les graphiques tendent à retracer le volume des exportations et importations des EAMA et des groupes de TOM et DOM.

ABRÉVIATIONS

CEE Communauté Economique Européenne	T Tonnes métriques
EAMA Etats Africains et Malgaches Associés à la CEE	M Mètres
TOM Territoires d'Outre-Mer associés à la CEE	S Mètres carrés
DOM Départements d'Outre-Mer des Pays de la CEE	V Mètres cubes
AOM Associés d'Outre-Mer de la CEE	L Litres
(AOM = EAMA + TOM + DOM)	N Nombre
CST Classification Statistique et Tarifaire	P Paires
NDA Non dénommés ailleurs	K Kilowatts-heure
C Milliers de Carats	⌋ Inclus
G Grammes	⌋ Exclu

Numéros de publication des données du commerce extérieur Associés, TOM, DOM

ASSOCIÉS - TOM - DOM	Données trimestrielles											
	1964	1965				1966				1967		
	IV	I	II	III	IV	I	II	III	IV	I	II	III
EUROPÉENS												
Grèce						67- 5	67- 5	67- 7	67- 7	68- 1	68- 1	68- 3
EAMA												
Mauritanie	65-30	66- 1	66- 8	67- 9	67- 9	67-10	67-10	67-10	67-10			
Mali	66- 1	66- 1	66- 1	66- 3	66- 9	66- 9	66-12	67- 1	67- 4	67- 8	67-11	68- 2
Haute-Volta	66- 6				67-10		67- 8	67- 6	67- 8			
Niger	65-44	66- 1	66- 3	66- 5	66- 9	67- 4	67- 4	68- 2	68- 1	68- 1		
Sénégal	65-40	65-45	66- 3	66- 5	66- 7	66-10	67- 3	67- 9	67-11	68- 1		
Côte-d'Ivoire	65-42	67- 7	66- 5	66- 5	66- 7	66-10	66-12	67- 5	67- 8	67-11		
Togo	65-26	66- 4	66- 4	66- 4	66- 4	66- 8	66-12	67- 2	67- 4	67- 7	67- 8	68- 2
Dahomey	65-33	65-44	66- 1	66- 3	67- 1	67- 1	67- 1	67- 4	67- 8	67-11	67-11	68- 3
Cameroun	65-35	65-45	66- 2	67- 2	67- 2	67- 3	67- 4					
Tchad	65-19	65-44	65-45	66- 3	66- 7	66- 9	66-10	67- 1	67- 6	67- 7	67- 9	68- 2
Centrafrique	65-21	65-44	65-45	66- 3	66- 7	66- 9	66-10	67- 1	67- 6	67- 7	67- 9	68- 2
Gabon	65-20	65-44	65-45	66- 3	66- 7	66- 9	66-10	67- 1	67- 6	67- 7	67- 9	68- 2
Congo (Brazza)	65-22	65-44	65-45	66- 3	66- 7	66- 9	66-10	67- 1	67- 6	67- 7	67- 9	68- 2
Congo (R.D.)	67- 2	68- 3	67- 2			68- 3	68- 3	68- 3	68- 3			
Rwanda	67- 2	67- 2	67- 2	67- 2	67- 2	67- 2	67- 2	67- 2	67- 8			
Burundi												
Somalia												
Madagascar	66- 3	66- 5	66- 5	66- 5	66- 5	66- 8	66- 9	66-12	67- 6		68- 2	68- 2
TOM												
Curaçao-Aruba	65-38	66- 5	66- 6	66- 7	66- 8	67- 2	67- 3	67- 5	67- 8	68- 3		
Suriname	66-11	66-11	66-11	66-11	66-11	67- 9	67- 9	67- 9	68- 1			
Territoire français Afars-Issas	66- 2	66- 2	66- 3	66- 6	66- 8	66-12	67- 3	67- 6	67-11	68- 1	68- 3	
Comores	65-43				66- 9							
Saint-Pierre-et-Miquelon	65-39				66- 8				68- 1			
Nouvelle-Calédonie	65-41				66- 8							
Polynésie française	66- 2				68- 1				68- 1			
DOM												
Réunion												
Guadeloupe												
Martinique	65-32	65-44	65-45	66- 2	66- 4	66- 6	66-10	66-12	67- 3	67- 5	67-10	67-11
Guyane												

Internationales Warenverzeichnis für den Aussenhandel (CST)

0	LEBENDE TIERE UND NAHRUNGSMITTEL	25	Zellstoff und Papierabfälle	55	Riechstoffe, Körperpflege-, Putz-, Wasch- und Reinigungsmittel	692	Sammelbehält., Fässer und Druckbehält., aus Metall für Transport und Lagerung
00	Lebende Tiere	251	Zellstoff und Papierabfälle	551	Ätherische Öle und Riechstoffe	693	Kabel, Stacheldraht, Gitter und Geflechte aus Metall
001	Lebende Tiere	26	Spinnstoffe und Abfälle von Spinnstoffwaren	553	Riech- und Schönheitsmittel	694	Nägel und Schrauben
01	Fleisch und Fleischwaren	261	Seide	554	Seifen, Putz-, Wasch- und Reinigungsmittel	695	Werkzeuge aus unedlen Metallen
011	Fleisch, frisch gekühlt und gefroren	262	Wolle und Tierhaare	56	Chemische Düngemittel	696	Schneidwaren und Bestecke
012	Fleisch und Schlachtabfall, getrocknet, gesalzen oder geräuchert	263	Baumwolle	561	Chemische Düngemittel	697	Metallwaren, vorwiegend für den Hausgebrauch
013	Fleischzubereitungen und Fleischkonserven	264	Jute	57	Sprengstoffe	698	Andere bearbeitete Waren aus unedlen Metallen, a.n.g.
02	Molkereierzeugnisse und Eier	265	Pflanzliche Spinnstoffe, ausgen. Baumwolle und Jute	571	Sprengstoffe	7	MASCHINEN UND FAHRZEUGE
022	Milch und Rahm	266	Synthetische und künstliche Spinnfasern	58	Kunststoffe, regenerierte Zellulose und Kunstharze	71	Maschinen, ausgen. elektrische Maschinen
023	Butter	267	Abfälle von Spinnstoffwaren und Lumpen	581	Kunststoffe, regenerierte Zellulose und Kunstharze	711	Dampfkessel und Kraftmaschinen, ausgen. elektrische
024	Käse und Quark	27	Mineralische Rohstoffe, ausgen. Erze, Brennstoffe und Schmucksteine	59	Chemische Erzeugnisse, a.n.g.	712	Schlepper, Maschinen und Apparate für die Landwirtschaft
025	Vogeleier	271	Natürliche Düngemittel	599	Chemische Erzeugnisse, a.n.g.	714	Büromaschinen
03	Fisch und Fischwaren	273	Werksteine, Sand und Kies	6	BEARBEITETE WAREN NACH BESCHAFFENHEIT GEGLIEDERT	715	Metallbearbeitungsmaschinen
031	Fisch, frisch oder einfach haltbar gemacht	274	Schwefel und nicht gerösteter Schwefelkies	61	Leder, Lederwaren und zugerichtete Pelzfelle	717	Maschinen für die Textil- und Lederindustrie, Nähmaschinen
032	Fischzubereitungen und Fischkonserven	275	Natürliche Schleifmittel, einschließlich Industriediamanten	611	Leder	718	Maschinen für besonders genannte Industrien
04	Getreide und Getreideerzeugnisse	276	Andere mineralische Rohstoffe	612	Waren aus Leder und Kunstleder a.n.g.	719	Maschinen und Apparate, a.n.g.
041	Weizen und Mengkorn	28	Erze und Metallabfälle	613	Zugerichtete Pelzfelle, auch gefärbt	72	Elektrische Maschinen, Apparate und Geräte
042	Reis	281	Eisenerze und Konzentrate	62	Kautschukwaren, a.n.g.	722	Elektrische Maschinen und Schaltgeräte
043	Gerste	282	Abfälle und Schrott von Eisen oder Stahl	621	Halberzeugnisse aus Kautschuk	723	Drähte, Kabel, Isolatoren usw. für die Elektrizitätsverteilung
044	Mais	283	Unedle NE-Metallerze, ausgen. Thorium und Uranerze	629	Andere Kautschukwaren, a.n.g.	724	Apparate für Telegraphie, Telephonie, Fernsehen, Radar, usw.
045	Anderes Getreide als Weizen, Reis, Gerste und Mais	284	Abfälle von NE-Metallen	63	Holz und Korkwaren, ausgenommen Möbel	725	Elektrische Haushaltsgeräte
046	Grieß und Mehl aus Weizen oder Mengkorn	285	Silber, Platin und Platinbeimetallderze, Abfälle	631	Furniere, Kunstholz und anderes bearbeitetes Holz a.n.g.	726	Apparate für Elektromedizin und Bestrahlungen
047	Grieß und Mehl aus anderem Getreide als Weizen oder Mengkorn	286	Thorium und Uranerze und Konzentrate	632	Holzwaren a.n.g.	729	Elektrische Maschinen und Apparate, a.n.g.
048	Zubereitungen auf der Grundlage von Getreide, Mehl oder Stärke	29	Tierische und pflanzliche Rohstoffe, a.n.g.	633	Korkwaren	73	Fahrzeuge
05	Obst und Gemüse	291	Rohstoffe tierischen Ursprungs, a.n.g.	64	Papier, Pappe und Waren daraus	732	Kraftfahrzeuge
051	Obst und Südfrüchte, frisch, Nüsse, ausgen. Ölfrüchte	292	Rohstoffe pflanzlichen Ursprungs, a.n.g.	641	Papier und Pappe	733	Straßenfahrzeuge ohne Kraftantrieb
052	Trockenfrüchte	3	MINERALISCHE BRENNSTOFFE, SCHMIERMITTEL UND VERWANDTE ERZEUGNISSE	642	Waren aus Papierhalbstoff, Papier oder Pappe	734	Luftfahrzeuge
053	Zubereitungen und Konserven von Obst und Südfrüchten	32	Kohle, Koks und Briketts	643	Pappe	735	Wasserfahrzeuge
054	Gemüse, Pflanzen und Knollen für Ernährungszwecke	31	Erdöl und Erdöldestillationserzeugnisse	65	Garne, Gewebe, Textilfertigwaren und verwandte Erzeugnisse	8	SONSTIGE BEARBEITETE WAREN
055	Zubereitungen und Konserven aus Gemüse und Mehl von Früchten	321	Kohle, Koks und Briketts	651	Garne aus Spinnstoffen	81	San. und hyg. Artikel, Heizkessel, usw., für Zentralheiz., Beleuchtungskörper
06	Zucker und Zuckerwaren	33	Erdöl und Erdöldestillationserzeugnisse	652	Baumwollgewebe, ausgenommen Spezialgewebe	812	San. und hyg. Artikel, Heizkessel, usw., Zentralheiz., Beleuchtungskörper
061	Zucker und Honig	331	Erdöl, roh und getoppt	653	Andere Gewebe, ausgenommen Spezialgewebe	82	Möbel
062	Zuckerwaren	332	Erdöldestillationserzeugnisse	654	Tülle, Spitzen, Stickereien, Bänder und Posamentierwaren	821	Möbel
07	Kaffee, Tee, Kakao, Gewürze und Waren daraus	34	Erdgas und Industriegase	655	Spezialgewebe und verwandte Erzeugnisse	83	Reiseartikel, Täschnerwaren und dergleichen
071	Kaffee	341	Erdgas und Industriegase	656	Spinnstoffwaren, a.n.g.	84	Bekleidung
072	Kakao	35	Elektrischer Strom	657	Fußbodenbeläge, Teppiche und Tapisserien	842	Pelzwaren, ausgen. Kopfbedeckungen
073	Schokolade und andere kakaohaltige Lebensmittelzubereitungen	351	Elektrischer Strom	66	Waren aus mineralischen Stoffen, a.n.g.	85	Schuhe
074	Tee und Mate	4	TIERISCHE UND PFLANZLICHE FETTE UND ÖLE	661	Kalk, Zement und Baustoffe, ausgenommen aus Glas oder Keramik	851	Schuhe
075	Gewürze	41	Tierische Fette und Öle	662	Baumaterial aus keramischen Stoffen	86	Feinmechanische, optische und photochemische Erzeugnisse, Uhren
08	Futtermittel, frisch, getrocknet, zerkleinert oder gemahlen; Abfälle	411	Tierische Fette und Öle	663	Waren aus mineralischen Stoffen, ausgenommen Glas, a.n.g.	861	Feinmechanische und optische Erzeugnisse
081	Futtermittel, frisch, getrocknet, zerkleinert oder gemahlen; Abfälle	42	Pflanzliche Öle	664	Glas	862	Photochemische Erzeugnisse
09	Verschiedene Nahrungsmittelzubereitungen	421	Ausgewählte Fette, pflanzliche Öle	665	Glaswaren	863	Kinofilm, belichtet und entwickelt
091	Margarine und andere Speisefette	422	Andere Fette, pflanzliche Öle	666	Geschirr, Haushalts- und Ziergegenstände aus keramischen Stoffen	864	Uhren
099	Nahrungsmittelzubereitungen, a.n.g.	43	Öle und Fette, verarbeitet und Wachse tierischen oder pflanzl. Ursprungs	667	Edelsteine, Schmucksteine und echte Perlen, roh oder bearbeitet	89	Bearbeitete Waren, a.n.g.
1	GETRÄNKE UND TABAK	431	Öle und Fette, verarbeitet und Wachse tierischen oder pflanzl. Ursprungs	67	Eisen und Stahl	891	Musikinstrumente, Plattenspieler und Schallplatten
11	Getränke	5	CHEMISCHE ERZEUGNISSE	671	Roheisen, Spiegeleisen, Eisen- und Stahlschwamm und Pulver ferroleg.	892	Druckereierzeugnisse
111	Alkoholfreie Getränke ausgen. Fruchtsäfte	51	Chemische Grundstoffe und Verbindungen	672	Stahlrohblöcke und Stahlhalbzeug	893	Kunststoffwaren a.n.g.
112	Alkoholische Getränke	512	Organische, chemische Erzeugnisse	673	Stabstahl und Profile aus Stahl, einschl. Spundwandstahl	894	Kinderwagen, Sportartikel, Spielzeug und Spiele
12	Tabak und Tabakwaren	513	Anorganische, chemische Grundstoffe, Säuren, Oxyde und Halogensalze	674	Breitflachstahl und Bleche	895	Bürobedarf
121	Rohtabak und Tabakabfälle	514	Andere anorganische, chemische Erzeugnisse	675	Bandstahl	896	Kunstgegenstände, Sammlungsstücke und Antiquitäten
122	Tabakwaren	515	Radioaktive Stoffe und dergleichen	676	Schienen und anderes Eisenbahnoberbaumaterial aus Stahl	897	Schmuckwaren, Gold- und Silberschmiedewaren
2	ROHSTOFFE, AUSGEN. MINERALISCHE BRENNSTOFFE	52	Mineralteere und rohe chem. Erzeugnisse aus Kohle, Erdöl und Naturgas	677	Stahlrohr ausgen. Walzdraht	899	Bearbeitete Waren, a.n.g.
21	Häute, Felle und Pelzfelle, roh	521	Mineralteere und rohe chem. Erzeugnisse aus Kohle, Erdöl und Naturgas	678	Rohre, Rohrformverschlüsse und Verbindungsstücke aus Eisen oder Stahl	9	WAREN UND VORGÄNGE, NICHT NACH BESCHAFFENHEIT GEGLIEDERT
211	Häute und Felle, roh	53	Farbstoffe und Gerbstoffe	679	Guß- und Schmiedestücke, roh	911	Postpakete, anderweitig nicht zugeordnet
212	Pelzfelle, roh	531	Synthetische, organische Farbstoffe, natürliche Indigo und Farblacke	68	NE-Metalle	931	Rückwaren und besondere Ein- und Ausfuhr
22	Ölsaaten und Ölfrüchte, auch gemahlen	532	Farb- und Gerbstoffauszüge und synthetische Gerbstoffe	681	Silber, Platin- und Platinbeimetalle	941	Zootiere, Hunde, Katzen und Tiere, a.n.g.
221	Ölsaaten und Ölfrüchte	533	Pigmente, Farben, Lacke und verwandte Erzeugnisse	682	Kupfer	951	Kriegswaffen und Munition
23	Rohkautschuk, natürlich, synthetisch oder regeneriert	54	Medizinische und pharmazeutische Erzeugnisse	683	Nickel	961	Nicht in Umlauf befindliche Münzen, ausgen. Goldmünzen
231	Rohkautschuk, natürlich, synthetisch oder regeneriert	541	Medizinische und pharmazeutische Erzeugnisse	684	Aluminium		
24	Holz und Kork			685	Blei		
241	Brennholz und Holzkohle			686	Zink		
242	Rohholz, auch vier- oder zweiseitig grob zugerichtet			687	Zinn		
243	Holz, gesägt, gehobelt oder in ähnl. Weise bearbeitet			688	Uran und Thorium		
244	Naturkork und Korkabfälle			689	Andere unedle NE-Metalle für die Metallindustrie		
				69	Metallwaren		
				691	Metallkonstruktionen und Teile davon		

	Seite		Seite
Frankreich		Allgemeine Übersichten:	
Belgien-Luxemburg		Einfuhr der Assoziierten, TOM und DOM aus der Welt	14
Niederlande		Einfuhr der Assoziierten, TOM und DOM aus der EWG	15
Deutschland (BR)		Ausfuhr der Assoziierten, TOM und DOM nach der Welt	16
Italien		Ausfuhr der Assoziierten, TOM und DOM nach der EWG	17
Europäische Assoziierte		Ausfuhr der Assoziierten, TOM und DOM :	
Griechenland		Indizes der tatsächlichen Werte	18
Türkei		Gesamtindizes der Preise (vorläufige Reihe)	19
EAMA Assoziierte Afrikanische Staaten und Madagaskar		Einzelindizes der Preise	20
Mauritanien		Volumenindex (vorläufige Reihe)	26
Mali		Graphische Darstellung der Volumenindizes	
Obervolta			
Niger			
Senegal			
Elfenbeinküste			
Togo			
Dahome			
Kamerun			
Tschad			
Zentralafrika			
Gabun			
Kongo (Brazza)			
Kongo (DR)			
Rwanda			
Burundi			
Somalia			
Madagaskar			
TOM Mit der EWG assoziierte überseeische Hoheitsgebiete			
Curaçao			
Aruba			
Surinam			
Französische Gebiete Afars-Issas			
Komoren			
St. Pierre und Miquelon			
Neukaledonien			
Französisch-Polynesien			
DOM Überseeische Departements			
Réunion			
Guadeloupe			
Martinique			
Französisch-Guayana			
AOM Assoziierte Überseegebiete (AOM = EAMA + TOM + DOM)			
CST Internationales Warenverzeichnis für den Aussenhandel (CST)			
NDA a.n.g. (anderweitig nicht genannt)			
C Tausend Karat			
G Gramm			
T Metrische Tonnen			
M Meter			
S Quadratmeter			
V Kubikmeter			
L Liter			
N Stück			
P Paar			
K Kilowatt-Stunden			
⌊ Einschließlich			
↑ Ohne			

ALLGEMEINE BEMERKUNGEN

Dieses Monatsbulletin wird von jetzt ab auf alle mit der EWG assoziierten Länder ausgedehnt — ob sie in Übersee liegen oder in Europa — zu denen, wie bisher, die TOM und DOM kommen. Wegen des unregelmäßigen Eintreffens der Angaben aus den einzelnen Zollgebieten wird die Aufmachung in Einzelheften beibehalten.

Außerdem kann die vorläufige Reihe der Ausfuhrindizes jetzt durch eine nach vielen mühsamen Versuchen aufgestellte Reihe ebenso vorläufiger Einfuhrindizes ergänzt werden. Diese letzte Reihe ist im Augenblick eine Jahresreihe; sie wird in den späteren Veröffentlichungen dem Vierteljahresrahmen angepaßt. Ausserdem wurde diese Reihe für einige Länder auf den Stand von 1966 gebracht.

Schließlich sind den detaillierten Ausfuhrindizes nunmehr dem wichtigsten Weltmarkt der gleichen Ware entnommene Reihen beigefügt, um Vergleiche zwischen nationalen Bewegungen und der Entwicklung auf Weltebene zu erleichtern. Die Zahl dieser Indizes ist jetzt von 13 auf 63 erhöht worden.

Diese Hefte für jedes Land bringen eine Analyse des Außenhandels aller mit der EWG assoziierten überseeischen Länder nach Erzeugnissen und nach Ursprung oder Bestimmung. Sie enthält nach CST-Teilen und -Gruppen (dreistellig) aufgegliederte Angaben sowie eine gewisse Zahl der für die Ausfuhr wichtigen Rubriken und Positionen (vier- und fünfstellig). Von Ausnahmen abgesehen, sind die Werte einheitlich in Rechnungseinheiten (1 000 \$) und die

Mengen in Tonnen ausgedrückt (vgl. Anfangsbuchstaben der Mengeneinheiten unter „Abkürzungen“).

Die Einfuhrwerte umfassen die Versicherungs- und Transportkosten bis zur Grenze des Einfuhrlandes (cif-Werte), aber nicht die Zölle, Steuern und sonstigen in diesem Lande erhobenen Abgaben, und die Ausfuhrwerte schließen nicht die Versicherungs- und Transportkosten über die Grenzen des Meldelandes hinaus ein (fob-Werte).

Die schrittweise Verbesserung der Ergebnisse macht eine Ausmerzung von falschen oder eine Unterteilung derjenigen erforderlich, die sich auf eine zu große Gruppe von Erzeugnissen beziehen. Einige früher erschienene Reihen sind deshalb geändert worden; die neuen Ergebnisse sind mit „“ bezeichnet. Erneute Veränderungen werden sich in den nächsten Monaten aus neuen Untersuchungen über andere umstrittene Erzeugnisse ergeben.

Um eine leichtere Einsichtnahme in die bereits erschienenen Angaben zu ermöglichen, ist auf Seite 4 ein Verzeichnis beigefügt, das für jedes Land und jedes Vierteljahr die Nummer der Veröffentlichung enthält, in dem diese Angaben zu finden sind.

Die graphischen Darstellungen sollen das Volumen der Ausfuhr und Einfuhr der EAMA und der Gruppen von TOM und DOM aufzeigen.

IN DEN GRUNDTABELLEN ENTHALTENE ANGABEN

Zeitraum		einfuhr (import)									
CST	WAREN	MENGE	WERTE	CST	WAREN	MENGE	WERTE	CST	WAREN	MENGE	WERTE
	Ursprung	Einheit	1000 \$		Ursprung	Einheit	1000 \$		Ursprung	Einheit	1000 \$
Zeitraum		ausfuhr (export)									
CST	WAREN	MENGE	WERTE	CST	WAREN	MENGE	WERTE	CST	WAREN	MENGE	WERTE
	Bestimmung	Einheit	1000 \$		Bestimmung	Einheit	1000 \$		Bestimmung	Einheit	1000 \$

Classificazione Statistica e tariffaria (CST)

0 ANIMALI VIVI E PRODOTTI ALIMENTARI	25 Pasta per carta e avanzi di carta e cartone	55 Prodotti per profumeria o toiletta, cosmetici e detersivi,	69 Articoli manufacturati di metallo
00 Animali vivi	251 Pasta per carta e avanzi di carta e cartone	551 Oli essenziali e prodotti aromatici	691 Costruzioni metalliche e loro parti
001 Animali vivi	26 Fibre tessili e cascami di articoli tessili	553 Profumerie e prodotti di bellezza	692 Serbatoi, fusti, recipienti metallici per imballaggio e trasporto
01 Carni e preparazioni di carni	261 Seta	554 Saponi, liscivie e lucidi	693 Cavi, corde, trecce, reti di metallo
011 Carni fresche, refrigerate o congelate	262 Lane e pelli di origine animale	56 Concimi manufacturati	694 Chioderia e bulloneria
012 Carni e frattaglie secche, salate, affumicate	263 Cotone	561 Concimi manufacturati	695 Utensili di metallo comune
013 Preparazioni e conserve di carni	264 Juta	57 Esplosivi	696 Coltellerie e posaterie
02 Latte e derivati del latte, uova	265 Altre fibre vegetali, escl. il cotone e la juta	571 Esplosivi	697 Articoli di metallo, principalmente per usi domestici
022 Latte e crema di latte	266 Fiocco di fibre tessili sintetiche e artificiali	58 Materie plastiche, cellulosa rigenerata, resine artificiali	698 Altri articoli manufacturati di metallo comune
023 Burro	267 Abiti usati, cenci e stracci	581 Materie plastiche, cellulosa rigenerata resine artificiali	7 MACCHINE E APPARECCHI
024 Formaggi e latticini	27 Minerali, non metalliferi, escl. combustibili pietre e gemme	59 Prodotti chimici non nominati	71 Macchine non elettriche
025 Uova di volatili	271 Concimi naturali	599 Prodotti chimici non nominati	711 Caldaie e motori non elettrici
03 Pesci e preparazioni a base di pesce	273 Pietre da costruzione, sabbia, ghiaia	6 ARTICOLI MANUFATTURATI CLASSIFICATI PER MATERIE	712 Macchine, apparecchi e trattori agricoli
031 Pesci freschi, o conservati allo stato fresco	274 Zolfo e piriti di ferro non arrostate	61 Cuoio, pelli conciate, articoli di cuoio, pellicerie confezionate	714 Macchine per ufficio
032 Preparazioni e conserve di pesce, e crostacei	275 Abrasivi naturali, compresi i diamanti industriali	611 Cuoio	715 Macchine per la lavorazione dei metalli
04 Cereali e prodotti a base di cereali	276 Altri prodotti minerali greggi	612 Articoli manufacturati di cuoio naturale o artificiale	717 Macchine per industrie tessili e del cuoio, macchine per cucire
041 Frumento, e spelta, non macinati	28 Minerali e cascami di metalli	613 Pellicerie confezionate anche tinte	718 Macchine per altre industrie specializzate
042 Riso	281 Minerali e concentrati di ferro	62 Articoli di gomma n.n.	719 Macchine e apparecchi non nominati
043 Orzo non macinato	282 Rottami, cascami e avanzi di ghisa, ferro e acciaio	621 Semilavorati di gomma	72 Macchine e apparecchi elettrici
044 Granoturco non macinato	283 Minerali di metalli non ferrosi, escl. torio e uranio	629 Articoli manufacturati di gomma n.n.	722 Macchine elettriche e apparecchiature per interruzione
045 Cereali non macinati, esclusi frumento, riso, orzo, granoturco	284 Cascami di metalli non ferrosi	63 Articoli di legno e di sughero	723 Fili, cavi, isolatori, ecc. per la distribuzione di elettricità
046 Semola e farina, di frumento, o spelta	285 Minerali di argento, e di platino e relativi cascami	631 Impiallaccature, legno artificiale, legno lavorato n.n.	724 Apparecchi per telegrafia, telefonia, televisione, radar
047 Semole e farine di cereali, escl. frumento, e spelta	286 Minerali e concentrati di torio e di uranio	632 Articoli manufacturati di legno	725 Apparecchi elettrodomestici
048 Preparazioni a base di cereali, di farine, di fecole	29 Altre materie gregge animali o vegetali	633 Articoli manufacturati di sughero	726 Apparecchi elettromedicali e radiologici
05 Frutta e ortaggi	291 Altre materie gregge di origine animale	64 Carta e sue applicazioni	729 Macchine e apparecchi elettrici non nominati
051 Frutta fresca e a guscio, escluse quelle oleose	292 Altre materie gregge di origine vegetale	641 Carta e cartoni	73 Materiale per trasporti
052 Frutta secca o disidratata	3 COMBUSTIBILI MINERALI, LUBRIFICANTI E PRODOTTI SIMILARI	642 Articoli di carta, pasta di carta o cartone	731 Veicoli per strade ferrate
053 Preparazioni e conserve di frutta	32 Carbon fossile, coke e agglomerati	65 Filati, tessuti, articoli manufacturati di fibre tessili	732 Autoveicoli terrestri
054 Ortaggi e piante mangerecce non disidratate	321 Carbon fossile, coke e agglomerati	651 Filati di fibre tessili	733 Veicoli terrestri, esclusi gli autoveicoli
055 Preparazioni e conserve di ortaggi, farine di frutta	33 Oli greggi, di petrolio e derivati	652 Tessuti di cotone, esclusi quelli speciali	734 Aeronavi
06 Zuccheri e preparazioni a base di zuccheri	331 Oli greggi, o parzialmente raffinati	653 Tessuti diversi dal cotone, esclusi quelli speciali	735 Navi
061 Zucchero e miele	332 Prodotti derivati dagli oli greggi di petrolio	654 Tulli, ricami, nastri, articoli di passamaneria	8 ARTICOLI MANUFATTI DIVERSI
062 Preparazioni a base di zuccheri	34 Gas di petrolio e gas illuminante	655 Tessuti speciali, articoli simili	81 Apparecchi sanitari, articoli di igiene, riscaldamento, illuminazione
07 Caffé, té, cacao, spezie e prodotti derivati	341 Gas di petrolio e gas illuminante	656 Manufatti n.n. di materie tessili	812 Apparecchi sanitari, articoli di igiene, riscaldamento, illuminazione
071 Caffé	35 Energia elettrica	657 Copripavimenti, tappeti e tappezzerie	82 Mobili
072 Cacao	4 GRASSI E OLI DI ORIGINE ANIMALE O VEGETALE	66 Lavori di minerali, non metalliferi	821 Mobili
073 Cioccolata e preparazioni contenenti cacao	41 Grassi e oli di origine animale	661 Calce, cementi, lavori per costruzioni, esclusi vetro e ceramica	83 Articoli da viaggio, sacche per provviste e articoli simili
074 Té e mate	411 Grassi e oli di origine animale	662 Materiali da costruzione di materie ceramiche	831 Articoli da viaggio, sacche per provviste e articoli simili
075 Spezie	42 Oli di origine vegetale	663 Altri lavori di minerali non metalliferi, escluso vetro	84 Indumenti
08 Alimenti freschi, secchi, pestati, ecc. per animali	421 Oli vegetali fissi e fluidi	664 Vetro	841 Indumenti
081 Alimenti freschi, secchi, pestati, ecc. per animali	422 Altri oli vegetali fissi	665 Vetrerie	842 Pellicce, esclusi gli articoli di cappelleria
09 Preparazioni alimentari diverse	43 Oli e grassi lavorati, cere di origine animale o vegetale	666 Articoli di materie ceramiche	85 Calzature
091 Margarina e grassi alimentari	431 Oli e grassi lavorati, cere di origine animale o vegetale	667 Pietre gemme e perle fini lavorate e non lavorate	851 Calzature
099 Altre preparazioni alimentari	5 PRODOTTI CHIMICI	67 Ghisa, ferro e acciaio	86 Apparecchi scientifici, fotocinematografici e di orologeria
1 BEVANDE E TABACCHI	51 Elementi e composti chimici	671 Ghisa, ferro spugnoso, polvere di ferro o acciaio, ferroleghe	861 Apparecchi scientifici, medici, ottici di misura di controllo
11 Bevande	512 Prodotti chimici organici	672 Lingotti e altre forme primarie, compresi semilavorati per tubi	862 Forniture fotografiche e cinematografiche
111 Bevande non alcoliche, esclusi succhi di frutta	513 Elementi chimici, acidi, ossidi, sali alogenati, inorganici	673 Barre e profilati di ferro o acciaio, palancole	863 Pellicole cinematografiche impressionate e sviluppate
112 Bevande alcoliche	514 Altri prodotti chimici inorganici	674 Larghi piatti e lamiere	864 Orologeria
12 Tabacchi, greggi e lavorati	515 Materiali radioattivi e assimilati	675 Nastri	89 Articoli e manufatti non nominati
121 Tabacchi, greggi e cascami	52 Catrami minerali, e derivati chimici greggi di combustibili	676 Materiali per la costruzione di strade ferrate	891 Strumenti di musica fonografi e disch
122 Tabacchi lavorati	521 Catrami minerali e derivati chimici greggi di combustibili	677 Fili di ferro o di acciaio, esclusa vergella	892 Lavori stampati
2 MATERIE PRIME, ESCLUSI I COMBUSTIBILI MINERALI	53 Sostanze coloranti e prodotti per tinta e concia	678 Tubi, tubature e raccordi di ghisa, ferro e acciaio	893 Lavori ed articoli di materie plastiche
21 Pelli e pellicerie gregge	531 Coloranti derivati dal catrame, indaco naturale e lacche coloranti	679 Lavori greggi di ghisa e acciaio stampati o forgiati	894 Veicoli non automobili, articoli da sport, giuochi
211 Pelli gregge, escluse le pellicerie	532 Estratti coloranti, tannini e prodotti concianti sintetici	68 Metalli non ferrosi	895 Articoli da ufficio
212 Pellicerie gregge	533 Pigmenti, pitture, vernici e prodotti assimilati	681 Argento, platino, compresi i metalli del gruppo del platino	896 Oggetti da collezione e di antichità
22 Semi e frutti oleosi e relative farine	54 Prodotti medicinali e farmaceutici	682 Rame	897 Minuterie, gioiellerie, oreficerie
221 Semi e frutti oleosi	541 Prodotti medicinali e farmaceutici	683 Nichelio	899 Articoli manufacturati non nominati
23 Gomma greggia, naturale, sintetica, e rigenerata		684 Alluminio	9 PRODOTTI, E TRANSAZIONI NON CLASSIFICATI PER TIPO DI MERCI
231 Gomma greggia, naturale, sintetica e rigenerata		685 Piombo	911 Pacchi postali, non classificati altrove
24 Legno e sughero		686 Zinco	931 Merci di ritorno e transazioni speciali
241 Legna da ardere e carbone di legna		687 Stagno	941 Animali da zoo, cani, gatti e animali, non nominati altrove
242 Legno rozzo greggio, o semplicemente squadrato		688 Uranio e torio	951 Armi e munizioni da guerra
243 Legno, semplicemente segato		689 Altri metalli comuni non ferrosi utilizzati in metallurgia	961 Monete non aventi corso legale, escluse quelle d'oro
244 Sughero greggio e cascami			

Francia	
Belgio-Lussemburgo	
Paesi-Bassi	
Germania R.F.	
Italia	
Associati Europei	
Grecia	
Turchia	
EAMA Stati Africani e Malgascio Associati alla CEE	
Mauritania	
Mali	
Alto Volta	
Niger	
Senegal	
Costa d'Avorio	
Togo	
Dahomey	
Camerun	
Ciad	
Centrafrica	
Gabon	
Congo (Brazza)	
Congo (R.D.)	
Ruanda	
Burundi	
Somalia	
Madagascar	
TOM Territori d'Oltremare associati alla CEE	
Curacao	
Aruba	
Surinam	
Terr. francese Afars-Issas	
Comore	
St. Pierre e Miquelon	
Nuova Caledonia	
Polinesia francese	
DOM Dipartimenti d'Oltremare dei Paesi della CEE	
Riunione	
Guadalupa	
Martinica	
Guiana francese	

Tavole generali :

Importazioni degli Associati, TOM, DOM origine Mondo	Pagina 14
Importazioni degli Associati, TOM, DOM origine CEE	15
Esportazioni degli Associati, TOM, DOM destinazione Mondo	16
Esportazioni degli Associati, TOM, DOM destinazione CEE	17
Esportazioni degli Associati, TOM, DOM	
Indici dei valori correnti	18
Indici globali dei prezzi	19
Indici dettagliati dei prezzi	20
Indici di volume (serie provvisoria)	26
Indici di volume — Grafico	

Commercio estero per paesi:

Grecia	9 mesi 1967	Pagina 31
Dahomey	9 mesi 1967	71
Congo (R.D.)	3 mesi 1965	91
Congo (R.D.)	3 mesi 1966	107
Congo (R.D.)	6 mesi 1966	127
Congo (R.D.)	9 mesi 1966	147
Congo (R.D.)	12 mesi 1966	167
Terr. francese Afars-Issas	6 mesi 1967	191
Curacao	3 mesi 1967	203
Aruba	3 mesi 1967	227

OSSERVAZIONI

La pubblicazione mensile comprenderà, a partire dal presente numero, l'insieme dei paesi associati alla CEE (si trovino essi oltremare o in Europa) ai quali si aggiungono come per il passato i TOM e DOM.

Data l'irregolarità con la quale ci pervengono i dati dei diversi territori doganali, la pubblicazione manterrà la veste abituale di una copertina che raccoglie i vari fascicoli per paese.

Inoltre, la serie provvisoria degli indici all'esportazione può essere ora completata da una serie altrettanto provvisoria di indici all'importazione, stabilita in seguito a numerosi e laboriosi tentativi. Quest'ultima serie è per il momento annuale; ed è stata aggiornata al 1966 per alcuni paesi. Essa sarà estesa ai trimestri nel corso di ulteriori pubblicazioni.

Gli indici dettagliati dei prezzi all'esportazione, infine, sono accompagnati da serie rilevate sul principale mercato mondiale per lo stesso prodotto; ciò al fine di facilitare il raffronto tra i movimenti nazionali e l'evoluzione mondiale. Essi sono stati portati da 13 a 63 prodotti.

Le statistiche del commercio estero di ogni Associato sono ventilate per prodotto, per origine e destinazione, per classe di prodotto, per gruppo (CST, 3 cifre) e per un certo numero di Rubriche e Posi-

zioni importanti all'esportazione (CST, 5 cifre). I dati sono uniformemente espressi in migliaia di unità di conto (1 000 \$) e le quantità in tonnellate, salvo eccezioni (cfr. nelle « Abbreviazioni » le iniziali dell'unità di quantità).

I valori d'importazione comprendono i costi d'assicurazione e di trasporto fino alla frontiera del paese importatore (valore cif.), ma non comprendono i diritti doganali, imposte o tasse percepiti in questo paese; mentre i valori d'esportazione non comprendono i costi d'assicurazione e di trasporto al di là della frontiera del paese dichiarante (valore fob).

Alcune serie precedentemente pubblicate sono state modificate in seguito all'epurazione di dati aberranti o alla suddivisione di quelli riguardanti un settore troppo vasto di prodotti. I nuovi risultati ottenuti sono contrassegnati da una « r ». Ulteriori analisi su altri prodotti soggetti a controversia potranno dar luogo ad altre correzioni.

Alla pagina 4 di ogni pubblicazione, il lettore troverà una tabella dove figura, per ogni paese e per ogni trimestre, il numero della pubblicazione dove questi dati sono stati riprodotti.

I grafici tendono a rappresentare il volume delle esportazioni ed importazioni degli EAMA e dei gruppi dei TOM e DOM.

DATI CONTENUTI NELLE TABELLE DI BASE

Periodo

importazioni (import)

CST	PRODOTTO	QUANTITÀ	VALORE	CST	PRODOTTO	QUANTITÀ	VALORE	CST	PRODOTTO	QUANTITÀ	VALORE
	Origine	Unità	1000 \$		Origine	Unità	1000 \$		Origine	Unità	1000 \$

Periodo

esportazioni (export)

CST	PRODOTTO	QUANTITÀ	VALORE	CST	PRODOTTO	QUANTITÀ	VALORE	CST	PRODOTTO	QUANTITÀ	VALORE
	Destinazione	Unità	1000 \$		Destinazione	Unità	1000 \$		Destinazione	Unità	1000 \$

AOM Associati d'Oltremare della CEE
(AOM = EAMA + TOM + DOM)
CST Classificazione Statistica e Tariffaria
NDA Non nominati altrove
C Migliaia di Carati
G Grammi
T Tonnellate metriche
M Metri
S Metri quadrati
V Metri cubi
L Litri
N Numero
P Paia
K KWh
⌋ Compreso
⌋ Escluso

Classificatie voor statistiek en tarief (CST)

0 VOEDINGSWAREN

- 00 Levende dieren
001 Levende dieren
01 Vlees en vleesbereidingen
011 Vlees, vers, gekoeld of bevroren
012 Vlees en eetbare slachtafval, gezouten, gedroogd of gerookt
013 Vleesbereidingen, en vleesconserven
02 Zuivelprodukten en vogeleieren
022 Melk en room
023 Boter
024 Kaas en wrongel
025 Vogeleieren
03 Vis en bereidingen van vis
031 Vis, vers of op eenvoudige wijze verduurzaamd
032 Bereidingen en conserven van vis, schaal-, schelp- of weekdieren
04 Granen en produkten van de meelin-dustrie
041 Tarwe en mengkoren, niet gemalen
042 Rijst
043 Gerst, niet gemalen
044 Mais, niet gemalen
045 Niet gemalen granen, andere dan tarwe, rijst, gerst en mais
046 Gries en meel, van tarwe en mengkoren
047 Gries en meel, van granen, andere dan tarwe of mengkoren
048 Bereidingen van granen, meel of zetmeel
05 Fruit en groenten
051 Vers fruit en niet oliehoudende noten
052 Fruit, gedroogd
053 Bereidingen en conserven van fruit
054 Groenten, planten, wortels en knollen, voor voeding, niet gedehydrerd
055 Bereidingen en conserven van groenten, meel van vruchten
06 Suiker en suikerwerk
061 Suiker en honig
062 Suikerwerk en preparaten
07 Koffie, thee, cacao, specerijen en produkten daarvan
071 Koffie
072 Cacao
073 Chocolade en andere voedingsmiddelen, welke cacao bevatten
074 Thee en mate
075 Specerijen
08 Veevoeder, vers, gedroogd, fijngemaakt, of gemalen afval
081 Veevoeder, vers, gedroogd, fijngemaakt, of gemalen afval
09 Diverse voedingsprodukten
091 Margarine en andere spijsvetten
099 Voedingsprodukten, n.e.g.

1 DRANKEN EN TABAK

- 11 Dranken
111 Alcoholvrije dranken, m.u.v. vruchtesappen
112 Alcoholhoudende dranken
12 Tabak, ruw en bewerkt
121 Ruwe tabak en afval van tabak
122 Tabaksfabrikaten

2 GRONDSTOFFEN, M.U.V. MINE-RALE BRANDSTOFFEN

- 21 Huiden en pelterijen, ongelooïd
211 Huiden, ongelooïd
212 Pelterijen, ruw
22 Oliehoudende zaden en vruchten en meel daarvan
221 Oliehoudende zaden en vruchten en meel daarvan
23 Ruwe rubber, natuurlijk, synthetisch en geregenereerd
231 Ruwe rubber, natuurlijk, synthetisch en geregenereerd
24 Hout en kurk
241 Brandhout en houtskool
242 Rondhout, onbewerkt of enkel vierkant behakt of gezaagd
243 Hout, gezaagd, gesneden, geschild of eenvoudig bewerkt
244 Ruwe kurk en afval
25 Papierstof en afval van papier
251 Papierstof en afval van papier
26 Textielstoffen en afval van textielstoffen en textielwaren
261 Zijde
262 Wol en haar van dieren

- 263 Katoen
264 Jute
265 Plantaardige textielvezels, m.u.v. katoen en jute
266 Synthetische en kunstmatige stapelvezels
267 Oude kleren en dergelijke, lompen en vodden

27 Minerale, niet-metaalhoudende produkten, m.u.v. brandstoffen en edelstenen

- 271 Natuurlijke meststoffen
273 Natuursteen voor het bouwbedrijf, zand en grint
274 Zwavel en ongeroost ijzerkies
275 Natuurlijke slijpmiddelen, m.i.v. industriediamant
276 Andere ruwe minerale produkten
28 Ertsen en metaalresiduen
281 Ijzererts, ook indien geconcentreerd
282 Schroot, resten en afval van gietijzer, ijzer of staal
283 Ertsen van non-ferrometalen, m.u.v. uranium en thorium
284 Resten en afval van non-ferrometalen
285 Zilvererts, platinaerts en ertsen van platina-metalen; afval
286 Ertsen en concentraten van thorium en uranium
29 Ruwe produkten van dierlijke of plantaardige oorsprong, n.e.g.
291 Ruwe produkten van dierlijke oorsprong, n.e.g.
292 Ruwe produkten van plantaardige oorsprong, n.e.g.

3 Minerale brandstoffen, smeermiddelen en soortgelijke produkten

- 32 Kolen, cokes en briketten
321 Kolen, cokes en briketten
33 Aardoliën en distillatieprodukten daarvan
331 Aardoliën, ruw en gedeeltelijk geraffineerd
332 Distillatieprodukten van aardoliën
34 Aardgas en fabrieksgas
341 Aardgas en fabrieksgas
35 Elektrische energie
351 Elektrische energie

4 VETTEN EN OLIËN, VAN DIERLIJKE OF PLANTAARDIGE OORSPRONG

- 41 Vetten en oliën, van dierlijke oorsprong
411 Vetten en oliën, van dierlijke oorsprong
42 Plantaardige vette oliën
421 Zachte, plantaardige vette oliën
422 Andere plantaardige vette oliën
43 Was, bewerkte oliën en vetten van dierlijke of plantaardige oorsprong
431 Was, bewerkte oliën en vetten van dierlijke of plantaardige oorsprong

5 CHEMISCHE PRODUKTEN

- 51 Chemische elementen en verbindingen
512 Organische chemische produkten
513 Chemische elementen, anorganische zuren, oxyden en halogeenzouten
514 Andere anorganische chemische produkten
515 Radioactieve stoffen en dergelijke
52 Minerale teer en ruwe chemische derivaten van brandstoffen
521 Minerale teer en ruwe chemische derivaten van brandstoffen
53 Looistoffen kleur- en verfstoffen
531 Synthetische organische kleurstoffen, natuurlijke indigo verflakken
532 Looi- en verflextracten, synthetische looistoffen
533 Pigmenten, verfstoffen, vernis, en daarmee gelijkgestelde produkten
54 Geneeskrachtige en farmaceutische produkten
541 Geneeskrachtige en farmaceutische produkten
55 Aromatische produkten, toiletprodukten en onderhoudsmiddelen
551 Etherische oliën en aromatische produkten

- 553 Parfumerieën en schoonheidsmiddelen
554 Zeep en onderhoudsmiddelen

56 Kunstmeststoffen

- 561 Kunstmeststoffen

57 Springstoffen

- 571 Springstoffen

58 Kunstmatige plastische stoffen, geregenereerde cellulose, kunstharsen

- 581 Kunstmatige plastische stoffen, geregenereerde cellulose, kunstharsen
59 Chemische produkten, n.e.g.
599 Chemische produkten, n.e.g.

6 FABRIKATEN, GERANGSCHIKT NAAR DE GRONDSTOF

61 Gelooide huiden, leder en lederwaren, bereide pelterijen

- 611 Leder
612 Werken van leder of van kunstleder, n.e.g.
613 Bereide pelterijen, al dan niet geverfd

62 Werken van rubber, n.e.g.

- 621 Halffabrikaten van rubber
629 Werken van rubber, n.e.g.

63 Werken van hout of van kurk

- 631 Fineer, kunsthout en ander bewerkt hout, n.e.g.
632 Werken van hout, n.e.g.
633 Werken van kurk

64 Papier, karton, en werken daarvan

- 641 Papier en karton
642 Werken van papierstof, van papier of van karton

65 Garen, weefsels, geconfectioneerde textielwaren, en dergelijke

- 651 Textielgaren
652 Weefsels van katoen, m.u.v. bijzondere weefsels
653 Weefsels, andere dan van katoen, m.u.v. bijzondere weefsels
654 Tule, kant, borduurwerk, lint en passementwerk
655 Bijzondere weefsels en dergelijke artikelen
656 Werken van textielstoffen, n.e.g.
657 Vloerbedekking, tapijten en tapisserieën

66 Fabrikaten van minerale stoffen, andere dan metalen

- 661 Kalk, cement en bouwmetaal, andere dan van glas en keramiek
662 Bouwmetaal van keramische stoffen
663 Fabrikaten van minerale stoffen, andere dan metaal en glas, n.e.g.
664 Glas
665 Glaswerk
666 Vaatwerk, versieringsvoorwerpen en dergelijke, van keramische stoffen
667 Edelstenen en echte parels, al dan niet bewerkt

67 Gietijzer, ijzer en staal

- 671 Giet- en spiegelijzer, ijzer- en staalspons, poeder, ferrolegeringen
672 Ingots en andere halffabrikaten
673 Staven en profielen van ijzer of staal, m.i.v. damwandprofielen
674 Universaalplaten en ander plaatijzer en plaatstaal
675 Bandijzer en bandstaal
676 Rails en andere bestanddelen van spoorbanen
677 Ijzer- en staaldraad, m.u.v. walsdraad
678 Buizen, pijpen en fittings van gietijzer, ijzer of staal
679 Ruwe giet- of smeedstukken, van ijzer of staal

68 Non-ferrometalen

- 681 Zilver en platina, m.i.v. de metalen van de platinagroep
682 Koper
683 Nikkel
684 Aluminium
685 Lood
686 Zink
687 Tin
688 Uranium en thorium
689 Andere onedele non-ferrometalen, gebruikt in de metaalindustrie

69 Metaalwaren

- 691 Constructiewerken en onderdelen van metaal
692 Reservoijs, vaten en dergelijke bergingsmiddelen van metaal, voor opslag of vervoer

- 693 Kabel, prikkeldraad, gaas en traliwerk van metaal
694 Nagels, spijkers en dergelijke, bout- en schroefwerk van metaal
695 Werktuigen van onedel metaal
696 Messenmakerswerk, lepels, vorken, taartscheppen en dergelijke artikelen
697 Metaalwaren, hoofdzakelijk voor huishoudelijk gebruik
698 Andere werken van onedel metaal

7 MACHINES EN VERVOERMATERIEEL

71 Niet-elektrische machines

- 711 Stoomketels en niet-elektrische motoren
712 Tractors, machines en werktuigen voor de landbouw
714 Kantooromachines
715 Machines voor metaalbewerking
717 Machines voor de textiel- en lederindustrie, naaimachines
718 Machines voor andere, nader bepaalde industrieën
719 Machines en apparaten, n.e.g.

72 Elektrische machines en apparaten

- 722 Elektrische machines, schakelapparatuur en dergelijke toestellen
723 Draad, kabel, isolatoren enz. voor elektriciteit
724 Toestellen voor telegrafie, telefonie, televisie en radar
725 Elektrische huishoudapparaten
726 Elektrische toestellen voor medisch gebruik, röntgentoestellen en dergelijke
729 Elektrische machines en apparaten, n.e.g.
73 Vervoermaterieel
731 Rollend materieel voor spoor en tramwegen
732 Motorvoertuigen voor het wegvervoer
733 Voertuigen voor het wegvervoer, zonder eigen beweegkracht
734 Vliegtuigen
735 Schepen en drijvend materieel

8 DIVERSE FABRIKATEN, N.E.G.

- 81 Sanitaire en hygiënische artikelen, verwarmings- en verlichtingstoestellen
812 Sanitaire en hygiënische artikelen, verwarmings- en verlichtingstoestellen
82 Meubelen
821 Meubelen
83 Reiskit, handtassen en dergelijke artikelen
831 Reiskit, handtassen en dergelijke artikelen
84 Kleding
841 Kleding
842 Bontwerk, m.u.v. hoofddeksels
85 Schoeisel
851 Schoeisel
86 Apparaten voor wetenschap, foto- en cinematografie; uurwerken
861 Wetenschappelijke, medische en optische apparaten, meet- en controletoeestellen
862 Benodigdheden voor de foto- en cinematografie
863 Cinematografische films, belicht en ontwikkeld
864 Uurwerken
89 Fabrikaten, n.e.g.
891 Muziekinstrumenten, grammofonen en platen
892 Drukwerk
893 Werken van kunstmatige plastische stoffen, n.e.g.
894 Kinderwagens, sportartikelen, speelgoed en spellen
895 Kantoorbenodigdheden
896 Kunstvoorwerpen, voorwerpen voor verzamelingen en antiques
897 Bijouterieën, juwelen en edelsmidswerk
899 Andere fabrikaten, n.e.g.

9 GOEDEREN, NIET ELDERS GERANGSCHIKT

- 911 Postpakketten, niet elders gerangschikt
931 Retourgoederen en speciale transacties
941 Dieren voor dierentuinen, honden, katten en dieren, n.e.g.
951 Oorlogswapens en munitie
961 Niet in circulatie zijnde munten, m.u.v. gouden munten

CEE Europese Economische Gemeenschap

Frankrijk
België-Luxemburg
Nederland
BR Duitsland
Italië

Europese geassocieerde landen

Griekenland
Turkije
EAMA Geassocieerde Afrikaanse Staten en Madagaskar

Mauritanië
Mali
Boven-Volta
Niger
Senegal
Ivoorkust
Togo
Dahomey
Kameroen
Tsjaad
Centraalafrika
Gaboen
Kongo (Brazza)
Kongo (DR)
Rwanda
Burundi
Somalië
Madagaskar

TOM Overzeese gebieden geassocieerd met de EEG

Curaçao
Aruba
Suriname
Frans. gebied Afars-Issas
Comoren
Saint-Pierre en Miquelon
Nieuw-Caledonië
Frans-Polynesië

DOM Overzeese Departementen van de landen van de EEG

Réunion
Guadeloupe
Martinique
Frans-Guyana

AOM Geassocieerde landen overzee (AOM = EAMA + TOM + DOM)

CST Classificatie voor Statistiek en Tarief

NEG Niet elders genoemd

K Duizend karaat

G Gram

T Metrieke tonnen

M Meter

S Vierkante meter

V Kubieke meter

L Liter

N Aantal

P Paar

K Kilowattuur

↓ Met inbegrip van

↑ Met uitzondering van

ALGEMENE INHOUD

Algemene tabellen :

Invoer van de geassocieerde landen - TOM - DOM afkomstig uit de gehele wereld	Blz. 14
Invoer van de geassocieerde landen - TOM - DOM uit de EEG	15
Uitvoer van de geassocieerde landen - TOM - DOM naar de gehele wereld	16
Uitvoer van de geassocieerde landen - TOM - DOM naar de EEG	17
Uitvoer van de geassocieerde landen - TOM - DOM :	
Indexcijfers van de waarde volgens lopende prijzen	18
Globale prijsindexcijfers (voorlopige reeks)	19
Gedetailleerde prijsindexcijfers	20
Volume-indexcijfers (voorlopige reeks)	26
Grafiek, volume-indexcijfer	

Binnenlandse handel per land :

Griekenland	9 maanden 1967	Blz. 31
Dahomey	9 maanden 1967	71
Kongo (DR)	3 maanden 1965	91
Kongo (DR)	3 maanden 1966	107
Kongo (DR)	6 maanden 1966	127
Kongo (DR)	9 maanden 1966	147
Kongo (DR)	12 maanden 1966	167
Frans gebied Afars-Issas	6 maanden 1967	191
Curaçao	3 maanden 1967	203
Aruba	3 maanden 1967	227

ALGEMENE OPMERKINGEN

Met ingang van dit nummer wordt deze maandelijkse publikatie uitgebreid tot alle met de EEG geassocieerde landen — onverschillig of deze overzee of in Europa zijn gelegen — alsmede, evenals vroeger, de met de EEG geassocieerde overzeese gebieden (TOM) en de overzeese departementen van de landen van de EEG (DOM). In verband met het onregelmatig binnenkomen van de gegevens uit de verschillende douanegebieden, wordt de presentatie in losse bandjes gehandhaafd.

Bovendien kan de voorlopige reeks van indexcijfers bij de uitvoer thans worden aangevuld met een evenzeer voorlopige reeks van indexcijfers bij de invoer, welke na talloze moeilijke proeven is opgesteld. Deze laatste reeks is voor het ogenblik nog jaarlijks; zij zal echter in de loop van de volgende publikaties aan het driemaandelijks kader worden aangepast. Bovendien is deze reeks zojuist voor enige landen bijgewerkt tot 1966.

Tenslotte zullen de gedetailleerde prijsindexcijfers bij de uitvoer voortaan vergezeld gaan van reeksen, welke zijn opgesteld aan de hand van de prijzen op de voornaamste wereldmarkt van hetzelfde produkt, ten einde de vergelijking tussen de nationale schommelingen en de wereldevolutie te vergemakkelijken. Het aantal produkten waarvoor prijsindexcijfers worden berekend is zojuist van 13 op 50 gebracht.

Deze publikatie biedt in bandjes per land een analyse van de buitenlandse handel van de geassocieerde overzeese landen naar produkt, naar herkomst en naar bestemming. Zij bevat de cijfers

per goederenklasse en voor elke groep (CST 3 cijfers) alsmede voor een zeker aantal rubrieken en belangrijke posten bij de uitvoer (CST 5 cijfers). De waarden werden uniform uitgedrukt in reken-eenheden (1 000 \$) en de hoeveelheden in tonnen, behoudens uitzonderingen (zie onder « Afkortingen » de beginletters van de diverse maten).

De invoerwaarden omvatten de kosten van verzekering en vervoer tot de grens van het invoerende land (waarde cif) maar niet de douanerechten, belastingen of accijnzen in dit land gegeven, terwijl de uitvoerwaarden de verzekerings- en vervoerkosten tot over de grens van het declarerende land niet omvatten (waarde fob).

De geleidelijke verbetering van de resultaten houdt in dat afwijkende gegevens worden geëlimineerd of veel omvattende cijfers worden beperkt. Sommige oude reeksen werden daarom gewijzigd; de nieuwe resultaten zijn aangegeven met « r ». Aanvullend onderzoek zal worden gewijd aan andere produkten ten aanzien waarvan moeilijkheden bestaan en op grond van dit onderzoek zullen in de eerstkomende maanden nieuwe wijzigingen worden aangebracht.

Voor een gemakkelijke raadpleging van de reeds verschenen cijfers vindt men op blz. 4 een tabel waarin voor elk land en voor elk kwartaal het nummer van de publikatie waarin deze cijfers voorkomen is weergegeven.

In de grafieken wordt het volume van de uitvoer en de invoer van de EAMA en groepen van TOM en DOM weergegeven.

IN DE BASISTABELLEN OPGENOMEN GEGEVENS

invoer (import)															
Periode				CST				CST				CST			
GOEDEREN	HOEVEELH.	WAARDE		GOEDEREN	HOEVEELH.	WAARDE		GOEDEREN	HOEVEELH.	WAARDE					
Oorsprong	Eenheid	1000 \$		Oorsprong	Eenheid	1000 \$		Oorsprong	Eenheid	1000 \$					
↓															
uitvoer (export)															
Periode				CST				CST				CST			
GOEDEREN	HOEVEELH.	WAARDE		GOEDEREN	HOEVEELH.	WAARDE		GOEDEREN	HOEVEELH.	WAARDE					
Bestemming	Eenheid	1000 \$		Bestemming	Eenheid	1000 \$		Bestemming	Eenheid	1000 \$					

Statistical and tariff classification (CST)

0	FOOD AND LIVE ANIMALS	26	Textile fibres (not manufactured into yarn, thread or fabrics) and waste	57	Explosives	695	Tools, for use in the hand or in machines
00	Live animals	261	Silk	571	Explosives	696	Cutlery
001	Live animals	262	Wool and other animal hair	58	Plastic materials, regenerated cellulose, artificial resins	697	Household equipment
01	Meat and meat preparations	263	Cotton	581	Plastic materials, regenerated cellulose, artificial resins	698	Other manufactures of metals, n.e.s.
011	Meat, fresh, chilled or frozen	264	Jute, including jute cuttings and waste	59	Miscellaneous chemical materials and products	7	MACHINERY AND TRANSPORT EQUIPMENT
012	Meat, dried, salted or smoked, not canned	265	Vegetable textile fibres, except cotton and jute	599	Chemical materials and products n.e.s.	71	Machinery other than electric
013	Meat, canned, and meat preparations, canned and not canned	266	Synthetic and artificial fibres	6	MANUFACTURED GOODS CLASSIFIED CHIEFLY BY MATERIAL	711	Power generating (except electric) machinery
02	Dairy products and eggs	267	Waste materials from textile fabrics including rags	61	Leather, leather manufactures, n.e.s. and dressed furs	712	Agricultural machinery and implements
022	Milk and cream	27	Crude fertilizers and crude minerals, excluding coal, petroleum and precious stones	611	Leather	714	Office machines
023	Butter	271	Fertilizers, crude	612	Manufactures of leather and artificial or reconstituted leather, n.e.s.	715	Metalworking machinery
024	Cheese and curd	273	Stone, sand and gravel	613	Furs, dressed or dressed-and-dyed	717	Textile and leather machinery
025	Eggs	274	Sulphur and unroasted iron pyrites	62	Rubber manufactures, n.e.s.	718	Machines for special industries
03	Fish and fish preparations	275	Natural abrasives, including industrial diamonds	621	Rubber fabricated materials	719	Machinery and appliances (other than electrical) and machine parts, n.e.s.
031	Fish, fresh and simply preserved	276	Other crude minerals	629	Rubber manufactures, n.e.s.	72	Electric machinery, apparatus and appliances
032	Fish, canned, and fish preparations, canned or not canned	28	Metalliferous ores and metal scrap	63	Wood and cork manufactures (excluding furniture)	722	Electric power machinery and switch gear
04	Cereals and cereal preparations	281	Iron ore and concentrates	631	Veneers, plywood boards, artificial or reconstituted wood and other wood, worked, n.e.s.	723	Equipment for distributing electricity
041	Wheat and spelt (including meslin), unmilled	282	Iron and steel scrap	632	Wood manufactures, n.e.s.	724	Telecommunications apparatus
042	Rice	283	Ores of non-ferrous base metals and concentrates	633	Cork manufactures	725	Domestic electric equipment
043	Barley, unmilled	284	Non-ferrous metal scrap	64	Paper, paper-board and manufactures thereof	726	Electric apparatus for medical purposes and radiological apparatus
044	Maize (corn), unmilled	285	Silver and platinum ores	641	Paper and paper-board	729	Other electric machinery and apparatus
045	Cereals, unmilled n.e.s.	286	Ores and concentrates of uranium and thorium	642	Articles made of pulp, of paper and of paper-board	73	Transport equipment
046	Meal and flour of wheat and spelt (including meslin)	29	Animal and vegetable crude materials, n.e.s.	65	Textile yarn, fabrics, made-up articles and related products	731	Railway vehicles
047	Cereals, milled, except wheat meal and flour	291	Crude animal materials, n.e.s.	651	Textile yarn and thread	732	Road motor vehicles
048	Cereal preparations including preparations from flour and starch of fruits and vegetables	292	Crude vegetable materials, n.e.s.	652	Cotton fabrics of standard type (not including narrow and special fabrics)	733	Road vehicles other than motor vehicles
05	Fruits and vegetables	3	MINERALS FUELS, LUBRICANTS AND RELATED MATERIALS	653	Textile fabrics of standard type (not including narrow and special fabrics), other than cotton fabrics	734	Aircraft
051	Fruits, fresh, and nuts (not including oil nuts), fresh or dried	32	Coal, coke and briquettes	654	Tulle, lace, embroidery, ribbons, trimmings and other small wares	735	Ships and boats
052	Dried fruits, including artificially dehydrated	321	Coal, coke and briquettes	655	Special textile fabrics and related products	8	MISCELLANEOUS MANUFACTURED ARTICLES
053	Fruits preserved and fruit preparations	33	Petroleum and petroleum products	656	Made-up articles, wholly or chiefly of textile materials, n.e.s. (other than clothing and footwear)	81	Sanitary, plumbing, heating and lighting fixtures and fittings
054	Vegetables and roots and tubers, fresh and dry, not including artificially dehydrated	331	Petroleum, crude and partly refined	657	Floor coverings, tapestries, etc.	812	Sanitary, plumbing, heating and lighting fixtures and fittings
055	Vegetables preserved and vegetable preparations	332	Petroleum products	66	Non-metallic mineral manufactures, n.e.s.	82	Furniture and fixtures
06	Sugar and sugar preparations	34	Gas	661	Lime, cement and fabricated building materials, except glass and clay materials	821	Furniture and fixtures
061	Sugar	341	Gas, natural and manufactured	662	Clay construction materials and refractory construction materials	83	Travel goods, handbags and similar articles
062	Sugar confectionery and other sugar preparations	35	Electric energy	663	Mineral manufactures, n.e.s., not including clay and glass	831	Travel goods, handbags and similar articles
07	Coffee, tea, cocoa, spices and manufactures thereof	351	Electric energy	664	Glass	84	Clothing
071	Coffee	4	ANIMAL AND VEGETABLE OILS AND FATS	665	Glassware	841	Clothing
072	Cocoa	41	Animal oils and fats	666	Pottery	842	Fur clothing (not including hats or caps) and other articles made of furskins or artificial fur
073	Chocolate and chocolate preparations	411	Animal oils and fats	667	Precious and semi-precious stones and pearls, unworked and worked	85	Footwear
074	Tea and maté	42	Vegetable oils and fats	67	Iron and steel	851	Footwear
075	Spices	421	Vegetable oils, soft	671	Pig iron, spiegel ei sen, sponge iron, iron and steel, powder and ferro-alloys	86	Professional scientific and controlling instruments, photographic and optical goods, watches and clocks
08	Feeding stuff for animals (not including unmilled cereals)	422	Other vegetable oils	672	Ingots and other primary forms, including semis for seamless tubes	861	Scientific, medical, optical measuring and controlling instruments and apparatus
081	Feeding stuff for animals (not including unmilled cereals)	43	Animal and vegetable oils and fats processed, and waxes of animal or vegetable origin	673	Iron and steel bars, rods, angles, shapes and sections (including sheet piling)	862	Photographic and cinematographic supplies
09	Miscellaneous food preparations	431	Animal and vegetable oils and fats processed, and waxes of animal or vegetable origin	674	Universals, plates and sheets	863	Exposed cinematographic films, developed
091	Margarine and shortening	5	CHEMICAL PRODUCTS	675	Hoop and strip	864	Watches and clocks
099	Food preparations n.e.s.	51	Chemical elements and compounds	676	Rails and railway track construction material	89	Miscellaneous manufactured articles, n.e.s.
1	BEVERAGES AND TOBACCO	512	Organic chemicals	677	Iron and steel wire	891	Musical instruments, phonographs and phonograph records
11	Beverages	513	Inorganic chemicals: Elements, oxides and halogen salts	678	Tubes, pipes and fittings of iron or steel (including cast iron)	892	Printed matter
111	Non-alcoholic beverages	514	Other inorganic chemicals	679	Iron and steel castings and forgings	893	Articles of plastic materials, n.e.s.
112	Alcoholic beverages	515	Radio-active and associated materials	68	Non-ferrous metals	894	Perambulators, toys, games, sporting goods
12	Tobacco and tobacco manufactures	52	Mineral tar and crude chemicals from coal, petroleum and natural gas	681	Silver and platinum group metals	895	Office and stationery supplies, n.e.s.
121	Tobacco, unmanufactured	521	Mineral tar and crude chemicals from coal, petroleum and natural gas	682	Copper	896	Works of art, collectors, pieces and antiques
122	Tobacco manufactures	53	Dyeing, tanning and colouring materials	683	Nickel	897	Jewellery and goldsmiths and silversmiths wares
2	CRUDE MATERIALS, INEDIBLE, EXCEPT FUELS	531	Synthetic organic dyestuffs and natural indigo	684	Aluminium	899	Manufactured articles, n.e.s.
21	Hides, skins and fur skins, undressed	532	Dyeing and tanning extracts, and synthetic tanning materials	685	Lead	9	OTHER ARTICLES N.E.S.
211	Hides and skins (except fur skins), undressed	533	Pigments, paints, varnishes and related materials	686	Zinc	91	Postal packages except diamonds
212	Fur skins, undressed	54	Medicinal and pharmaceutical products	687	Tin	911	Postal packages except diamonds
22	Oil-seeds, oil nuts and oil kernels	541	Medicinal and pharmaceutical products	688	Uranium and thorium	93	Victuals and stores for ships and aeroplanes
221	Oil-seeds, oil nuts and oil kernels	55	Essential oils and perfume materials; toilet; polishing and cleansing preparations	689	Miscellaneous non-ferrous base metals, employed in metallurgy	931	Victuals and other stores except bunker-material for:
23	Crude rubber, including synthetic and reclaimed	551	Essential oils, perfume and flavour materials	69	Manufactures of metals	94	Goods not elsewhere specified
231	Crude rubber, including synthetic and reclaimed	552	Perfumery and cosmetics	691	Finished structural parts and constructions	941	Zoo animals, dogs, cats and animals n.e.s.
24	Wood, lumber and cork	553	Soaps, cleansing and polishing preparations	692	Metal containers for storage and transport	942	Goods not elsewhere specified
241	Fuel wood and charcoal	554	Fertilizers manufactured	693	Wire products, excluding electric and fencing grills	95	Fire-arms of war and ammunition therefor
242	Wood in the round or roughly squared	56	Fertilizers manufactured	694	Nails, screws, nuts, bolts, rivets and similar articles	951	Fire-arms of war and ammunition therefor
243	Wood shaped or simply worked	561	Fertilizers, manufactured			96	Gold bullion and partly worked gold coins
244	Cork, raw and waste					961	Coins, other than gold
25	Pulp and waste paper						
251	Pulp, cellulose and waste paper						

CEE European Economic Community

France
Belgium-Luxemburg
Netherlands
Germany (RF)
Italy
European Associates
Greece
Turkey
EAMA African States and Madagascar associated with the EEC
Mauritanie
Mali
Upper Volta
Niger
Senegal
Ivory Coast
Togo
Dahomey
Cameroon
Chad
Central Afrikan Republik
Gabon
Congo (Brazzaville)
Congo (D.R.)
Rwanda
Burundi
Somalia
Madagascar

TOM Overseas Territories associated with the EEC

Curaçao
Aruba
Suriname
French Terr. of Afars-Issas
Comoro Islands
St. Pierre and Miquelon
New Caledonia
French Polynesia

DOM Overseas Departments of EEC countries

Reunion
Guadeloupe
Martinique
French Guiana

AOM Overseas Associates

(AOM = EAMA + TOM + DOM)

CST Statistical and Tariff Classification

NDA Not elsewhere specified or included

C Thousands of carats

G Grams

T Metric tons

M Metres

S Square metres

V Cubic metres

L Litres

N Units

P Pairs

K Kilowatt-hours

↓ Including

↑ Excluding

General tables :

World imports of Associates, TOM, DOM	14
EEC imports of Associates, TOM, DOM	15
World exports of Associates, TOM, DOM	16
EEC exports of Associates, TOM, DOM	16
Exports of Associates, TOM, DOM :	
Current value indexes	18
Overall price indexes (provisional series)	19
Detailed price indexes	20
Volume indexes (provisional series)	26
Graph—volume indexes	

CONTENTS

Page	Foreign trade by country :	Page
	Greece	9 months 1967 31
	Dahomey	9 months 1967 71
	Congo (D.R.)	3 months 1966 91
	Congo (D.R.)	3 months 1966 107
	Congo (D.R.)	6 months 1966 127
	Congo (D.R.)	9 months 1966 147
	Congo (D.R.)	12 months 1966 167
	French Terr. of Afars-Issas	6 months 1967 191
	Curaçao	3 months 1967 203
	Aruba	3 months 1967 227

GENERAL REMARKS

This monthly bulletin now embraces all countries, overseas and in Europe, associated with the EEC, and also, as before, the overseas territories and departments. Data come in from the various customs areas at irregular intervals, and the bulletin will therefore continue to be in loose-leaf form.

In addition, the provisional series of export indices can now be supplemented by a series, also provisional, of import indices established after many elaborate trials. For the time being the new series is annual; it will be adapted to the quarterly framework at a later date. These series were brought up to date in 1966 for certain countries.

The detailed indices of export prices are now accompanied by series covering the main world markets for the same products in order to make comparisons between national movements and the world trend easier. The number of these indices has now been increased from 13 to 63.

These country booklets survey the foreign trade of the overseas countries associated with the EEC by product and by origin and destination. The figures are given by commodity class, for each CST Group (3 digits) and for a number of Sub-groups and Items of importance to the export trade (4 and 5 digits). Values are all

given in thousands of units of account (1 000 \$), and quantities are in metric tons unless otherwise specified (see the symbols for units of quantity under "Abbreviations,, below).

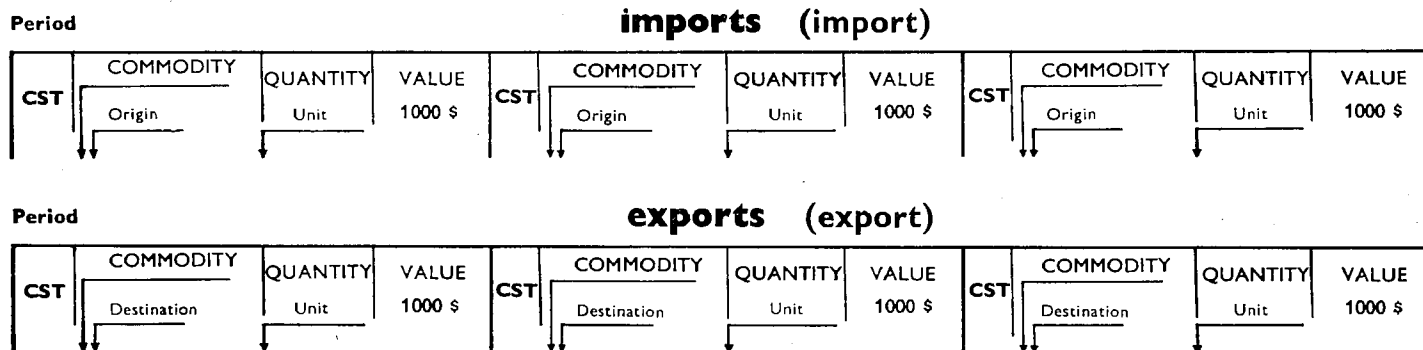
Import values are given cif (i.e. including insurance and freight to the frontier of the importing country), but customs duties, taxes and other charges levied by the importing country are excluded; export values are given fob (excluding insurance and freight beyond the frontier of the exporting country).

In order to improve the reliability of the tables, inaccurate figures have been corrected and the scope of certain data clarified. Some old series have therefore been changed, and the new data are marked "r,,. Research on other doubtful items will lead to further adjustments in the coming months.

To facilitate consultation of figures published hitherto, a table giving the number of the relevant publication for each country and each quarter will be found on page 4.

The graphs show the pattern of the volume of exports and imports of the EAMA and of the groups of overseas territories and departments.

DATA IN THE BASIC TABLES



TABLEAUX GÉNÉRAUX
ALLGEMEINE ÜBERSICHTEN
TAVOLE GENERALI
ALGEMENE TABELLEN
GENERAL TABLES

IMPORTATIONS DES ASSOCIÉS, TOM, DOM

en provenance du Monde

Mio \$

	1963	1964	1965	1966	1966			1967		
					II	III	IV	I	II	III
Grèce	804,2	885,1	1 133,7	1 222,7	299,8	300,3	349,7	267,0	298,7	261,5
Mauritanie	30,0	15,7	23,8	[22,4]	[4,6]	[5,8]	[7,6]			
Mali	34,2	36,6	42,9	36,0	5,3	6,6	11,1	13,9	8,5	9,7
Haute-Volta	38,0	38,4	37,1	37,6	18,8	8,9	9,9			
Niger	22,7	33,5	37,7	45,0	8,1	11,6	11,5	10,5		
Sénégal	156,0	171,6	164,3	161,0	40,8	32,8	37,5	45,8		
Côte-d'Ivoire	169,7	245,0	236,2	257,5	60,1	72,9	61,5	63,4		
Togo	29,0	41,7	45,0	47,2	10,7	13,2	11,9	11,5	10,8	11,8
Dahomey	33,4	31,4	34,4	33,5	9,0	8,5	7,5	10,3	9,4	12,8
Cameroun	109,0	115,8	134,9	130,9	32,4					
Tchad	29,0	34,6	31,2	29,7	6,8	7,6	8,1	8,1	8,5	6,2
Centrafrique	26,4	29,9	27,4	30,7	6,4	7,0	11,0	8,6	9,3	9,2
Gabon	48,1	55,7	62,5	65,7	17,1	16,5	18,7	14,5	16,5	18,0
Congo (Brazza)	61,8	64,8	67,7	69,6	18,5	17,0	17,0	16,7	16,9	24,9
Congo (R.D.)	316,1	262,1	[318,9]	305,8	73,1	79,5	72,5			
Rwanda	4,8	12,0	20,9	19,4	4,7	7,1	4,9			
Burundi	.	11,5	18,3		4,4	5,5				
Somalia	44,7	54,6	49,5							
Madagascar	127,5	135,5	138,4	141,3	34,2	37,0	32,8	← →	69,8	36,6
EAMA	[1 290]	1 390,4	[1 480]							
Curaçao	312,8	313,2	294,2	299,3	72,2	69,9	83,6	76,6		
Aruba	382,6	334,5	321,8	316,8	77,6	74,8	81,6	91,0		
Suriname	58,5	80,6	95,3	89,7	22,2	22,1	22,7			
Territoire français Afars-Issas ¹⁾	25,7	20,9	23,1	23,1	5,8	6,3	5,6	5,6	6,0	
Comores	5,4	6,1	6,6	7,2	1,8	1,9	2,0	1,6		
Saint-Pierre-et-Miquelon	5,2	5,1	5,5	6,5	1,6*	1,6*	1,6*	.		
Nouvelle-Calédonie	38,5	54,5	76,0	67,3	14,4	18,9	21,0	15,1		
Polynésie française	32,2	71,2	107,1	173,7	43,4*	43,4*	43,4*	.		
TOM	860,9	886,1	929,6	983,6	[239]	[239]	[262]			
Réunion	69,7	90,0	97,0	104,6	25,5	29,9	26,0	25,7	31,3	31,1
Guadeloupe	69,6	79,4	85,2	92,9	26,3	19,7	24,1	24,1	25,9	21,8
Martinique	73,8	78,9	91,1	92,3	23,6	22,4	22,6	25,5	28,3	25,6
Guyane	11,3	16,0	20,1	27,8	6,7	6,8	8,4	9,2	10,8	10,6
DOM	224,4	264,3	293,4	317,6	82,1	78,8	81,1	84,5	96,3	89,1
EAMA + TOM + DOM	[2 364,2]	2 540,8	[2 703]							

¹⁾ A partir de 1964, les importations du Territoire français Afars-Issas comprennent les sorties d'entrepôts pour la consommation locale.

* Moyenne trimestrielle.

IMPORTATIONS DES ASSOCIÉS, TOM, DOM

en provenance de la CEE

Mio \$

	1963	1964	1965	1966	1966			1967		
					II	III	IV	I	II	III
Grèce	320,2	374,6	469,2	503,9	123,0	124,3	138,9	119,0	140,3	128,5
Mauritanie	22,6 ^r	10,5	[14,9]	[14,3]	[2,5]	[3,8]	[4,9]			
Mali	13,7	13,9	12,4	9,0	1,9	1,7	1,6	2,5	3,2	3,6
Haute-Volta	20,3 ^r	23,0 ^r	23,9	20,6	10,0	5,2	5,4			
Niger	12,9	22,0 ^r	24,2	27,7	5,0	7,1	6,7	6,3		
Sénégal	116,0	120,3 ^r	107,3	104,4	35,9	11,5	23,5	24,5		
Côte-d'Ivoire	129,1	178,7 ^r	178,9	183,9	45,0	40,3	51,0	48,8		
Togo	14,1	20,8	25,1	24,0	5,4	6,8	5,9	5,4	5,2	5,7
Dahomey	23,5	21,1	23,5	22,5	6,0	5,7	5,0	7,2	6,4	9,2
Cameroun	74,6 ^r	85,0	100,0	99,9	23,9					
Tchad	18,4	21,6	17,9	18,0	3,8	4,8	4,8	5,2	5,4	3,7
Centrafrique	20,0	22,3	20,2	23,7	4,8	5,5	8,4	7,0	7,6	7,4
Gabon	34,5	39,8	44,8	48,4	12,3	12,3	13,6	11,0	12,7	13,7
Congo (Brazza)	46,1 ^r	48,8	48,7	53,3	14,4	13,2	12,8	12,5	12,5	18,6
Congo (R.D.)	132,6	132,8	.	153,8	36,1	41,2	36,9			
Rwanda	1,6	4,6	9,4	8,3	1,7	3,1 ^r	2,0			
Burundi	.	5,3	8,4		.	.				
Somalie	13,5	15,5								
Madagascar	104,2	109,3 ^r	99,5	104,0	24,8	28,1	27,8	← →	52,7	27,7
EAMA	[803]	895,3	[906]							
Curaçao	19,1	19,5	20,2	27,5	4,8	6,6	9,6	7,0		
Aruba	6,2	5,8	5,2	5,7	1,3	1,4	1,6	1,3		
Suriname	21,2	24,9	26,5	28,3	6,2	7,5	8,0			
Territoire français Afars-Issas ¹⁾	14,3	13,4	14,5	14,8	3,4	4,5	3,6	4,0	4,0	
Comores	3,0	3,6	3,2	4,1	1,0	1,1	1,0	0,8		
Saint-Pierre-et-Miquelon	2,2	1,8	2,0	2,4	0,6*	0,6*	0,6*	.		
Nouvelle-Calédonie	24,3 ^r	33,6	51,0	36,6	7,3	9,7	11,7	9,4		
Polynésie française	20,6	48,2	81,5	143,9 ^r	36,0*	36,0*	36,0*	.		
TOM	110,9	150,8	204,5	[263,3]	[61]	[67]	[77]			
Réunion	50,1 ^r	65,3 ^r	72,3	77,2	19,0	22,4	19,0	18,3	22,8	22,3
Guadeloupe	57,1	64,4	68,3	75,6	21,9	16,0	19,7	20,0	20,3	17,9
Martinique	59,4 ^r	63,1	71,6	72,9	18,6	18,2	18,1	20,5	22,3	20,8
Guyane	9,4	13,4 ^r	15,0		5,0	5,1	6,3	6,9	8,2	8,3
DOM	176,0^r	206,2^r	227,2	246,5	64,5	61,7	63,1	65,7	73,6	69,3
EAMA + TOM + DOM	[1 083,2]	1 252,3	[1 208]							

¹⁾ A partir de 1964, les importations du Territoire français Afars-Issas comprennent les sorties d'entrepôts pour la consommation locale.
* Moyenne trimestrielle.

EXPORTATIONS DES ASSOCIÉS, TOM, DOM

à destination du Monde

Mio \$

	1963	1964	1965	1966	1966			1967		
					II	III	IV	I	II	III
Grèce	290,1	308,6	327,8	405,9	87,1	67,5	142,6	128,5	90,7	97,6
Mauritanie	16,2	45,8	[57,6]	[69,2]	[17,4]	[18,3]	[16,7]			
Mali	10,6	16,6	15,7	13,1	3,7	2,5	4,1	2,7	8,1	3,6
Haute-Volta	12,4 ^r	13,4 ^r	14,9	16,1	9,1	3,1	3,9			
Niger	19,7 ^r	21,3	25,3	28,9	10,2	8,3	5,8	7,4		
Sénégal	110,5	122,5	128,5	148,9	43,5	37,1	29,2	38,7		
Côte-d'Ivoire	230,3	302,1	277,2	310,5	69,9	51,4	100,2	82,1		
Togo	18,3	30,3	26,8	35,9	11,0	7,9	6,6	11,3	8,3	6,4
Dahomey	12,8	13,2	13,6	10,5	4,2	2,3	1,5	3,8	4,0	3,5
Cameroun	118,3	121,7	118,8	131,3	34,8					
Tchad	22,7	26,5	27,3	23,7	9,7	4,4	2,6	6,8	10,1	3,0
Centrafrique	22,0	28,9	26,4	30,7	8,6	6,6	7,4	6,1	8,3	7,2
Gabon	73,3	91,3 ^r	97,0	100,8	24,5	25,8	26,9	26,1	25,9	31,7
Congo (Brazza)	41,6	47,4	46,8	43,2	5,7	14,0	12,3	8,3	10,5	15,4
Congo (R.D.)	377,5	317,8	[330,0]							
Rwanda	3,6	11,6	14,1	11,7	2,5	6,5	1,9			
Burundi	.	9,4	9,2		1,5	7,7				
Somalia	31,8	36,1	33,2							
Madagascar	82,1	91,8	91,7	97,8	23,6	24,3	28,3	— ← →	47,6	27,8
EAMA	[1 213]	[1 347,7]	[1 344]							
Curaçao	278,4	281,2	266,3	258,1	63,0	63,5	66,2	59,4		
Aruba	390,0	348,7	336,5	333,6	79,9	78,3	87,6	90,3		
Suriname	45,7	47,1	57,5	87,4	21,8	22,2	22,6			
Territoire français Afars-Issas	1,8	2,5	2,0	2,6	0,5	0,6	1,0	0,7	0,8	
Comores	4,7	4,0	3,7	3,9	0,7	0,7	1,7	0,7		
Saint-Pierre-et-Miquelon	1,7 ^r	2,1	1,9	2,2	0,5*	0,5*	0,5*	.		
Nouvelle-Calédonie	44,6 ^r	57,5 ^r	65,1	77,6	18,6	19,5	20,0	18,1		
Polynésie française	10,2	11,1	10,3	17,2 ^r	4,3*	4,3*	4,3*	.		
TOM	768,3^r	754,2	743,3	[782,6]	[189]	[190]	[204]			
Réunion	38,1	37,4	34,4	39,2	2,7	8,7	15,1	13,1	1,4	7,1
Guadeloupe	38,2	34,8	37,8	35,0	14,4	7,0	3,4	4,8	12,0	5,0
Martinique	35,6	29,4 ^r	[44,7]	44,7	13,5	10,5	13,5	8,1	7,3	17,4
Guyane	0,7	0,7	2,9	3,5	1,0	1,0	0,8	0,8	0,9	1,4
DOM	112,6	102,2	[120]	122,4	31,6	27,2	32,8	26,6	21,6	30,9
EAMA + TOM + DOM	[2 094]	2 204,1	[2 207]							

* Moyenne trimestrielle.

EXPORTATIONS DES ASSOCIÉS, TOM, DOM

à destination de la CEE

Mio \$



	1963	1964	1965	1966	1966			1967		
					II	III	IV	I	II	III
Grèce	95,0	115,6	122,0	144,0	24,9	25,6	66,1	34,8	30,0	49,0
Mauritanie	12,1	30,2 ^r	[39,4]	[48,3]	[11,9]	[13,7]	[11,8]			
Mali	2,2	0,7	0,9	0,4	0,1	0,1	0,1	0,1	1,1	0,3
Haute-Volta	2,6 ^r	2,9 ^r	2,5	3,1	2,1	0,7	0,3			
Niger	14,0 ^r	13,8	14,8	18,4	7,4	4,0	4,9	6,5		
Sénégal	98,1	102,4	110,1	121,5	37,6	28,3	21,6	32,6		
Côte-d'Ivoire	161,9	181,2	169,5	190,1	39,6	29,0	67,0	50,7		
Togo	13,6	21,6	21,5	27,8	8,8	5,9	5,1	8,8	6,7	4,5
Dahomey	10,9	11,6	11,0	7,1	3,3	1,0	0,8	2,3	3,0	1,3
Cameroun	99,0 ^r	101,4	91,8	89,2	21,8					
Tchad	15,3	17,4	14,5	13,1	4,9	1,7	1,0	5,3	7,6	2,0
Centrafrique	11,8	16,5	13,1	15,2	5,7	3,8	2,2	2,9	3,6	4,3
Gabon	50,6 ^r	60,9 ^r	61,4	63,5	15,5	16,6	16,4	17,2	17,4	17,5
Congo (Brazza)	31,1	29,3	28,1	26,3	2,7	7,2	7,9	4,6	6,3	10,0
Congo (R.D.)	120,9	242,4								
Rwanda	2,9	4,1	6,1	4,0	0,8	1,3 ^r	1,3			
Burundi	.	0,8	1,7 ^r							
Somalia	15,9	17,4								
Madagascar	50,0	55,5	48,0	51,9	13,3	14,6	13,7	— ← →	21,2	12,7
EAMA	[714]	910,1	[893]							
Curaçao	34,4	28,6	26,0	21,8	5,5	5,4	3,9	6,8		
Aruba	71,0	30,3 ^r	29,3	16,7	2,2	1,9	4,6	5,1		
Suriname	5,1	3,6	5,6	7,9	1,5	1,6	3,2			
Territoire français Afars-Issas	1,3	1,8	1,5	1,8	0,6	0,4	0,5	0,6	0,7	
Comores	2,5	2,3	2,2	2,5	0,5	0,4	1,1	0,6		
Saint-Pierre-et-Miquelon	0,6	0,6	0,4	0,4	0,1*	0,1*	0,1*	.		
Nouvelle-Calédonie	30,5 ^r	28,0	36,4	40,4	9,3	11,5	11,8	6,9		
Polynésie française	5,4	5,5	5,4 ^r	9,2 ^r	2,3*	2,3*	2,3*	.		
TOM	150,8	100,7	106,8	[100,7]	[22]	[24]	[28]			
Réunion	31,8	35,0	31,1	36,7	2,4	8,3	14,5	12,7	1,1	6,6
Guadeloupe	28,0	29,0	30,7	28,1	10,9	5,7	2,4	2,3	8,9	3,8
Martinique	31,6	26,7	[42,4]	42,8	13,0	10,2	12,9	7,8	6,9	16,8
Guyane	0,4	0,4	0,7	0,6	0,2	0,2	0,1	0,1	0,2	0,1
DOM	91,8	91,1	[105]	108,2	26,5	24,4	29,9	22,9	17,1	27,3
EAMA + TOM + DOM	[956]	1 101,9	[1 105]							

* Moyenne trimestrielle.

EXPORTATIONS DES ASSOCIÉS, TOM, DOM

Indices des valeurs globales



1962 → 100

	1963	1964	1965	1966	1966			1967		
					II	III	IV	I	II	III
Grèce	117	124	132	163	140	109	230	207	146	157
Mauritanie	582	1 645	[2 069]	[2 487]	[2 504]	[2 647]	[2 407]			
Mali	105	165	157	131	145	101	162 r	107	322	143
Haute-Volta	112 r	121 r	135	146	.	112	142			
Niger	110	97 r	129	147	208 r	264	117	152		
Sénégal	89	99	103	120	140	121	92	125		
Côte-d'Ivoire	126	166	152	170	153	113	220	180		
Togo	106	176	158 r	209	255 r	184 r	155	263	193	150
Dahomey	117	121	125	96	152	83	55	138	147	129
Cameroun	115	118	115		112					
Tchad	137	160	165	143	234	108	62	165	244	73
Centrafrique	155	204	186	217	243	185 r	211	171	235	202
Gabon	124	155 r	166	173	144	177	184	179	177	218
Congo (Brazza)	119	135	134	123	65	161	147	95	121	175
Congo (R.D.)	108	91 r	[95]							
Rwanda	.	.								
Burundi	.	.								
Somalia	126	.								
Madagascar	87	97	97	104	100	103	121	102	100	118
EAMA	112	[137]								
↗ Congo (R.D.)	114	[149]								
Curaçao	98	99	94	91	89	89	93	83		
Aruba	94	87	84	83	79	78 r	87	90		
Suriname	109	113	137	209	208	212	216			
Territoire français Afars-Issas	82	112	88 r	119	108	102	185	133	143	
Comores	186	157	146	152						
Saint-Pierre-et-Miquelon	113	129	120	138 r						
Nouvelle-Calédonie	133 r	172 r	195	232	223	233	239	216	206	185
Polynésie française	95	103	95	85 r						
TOM	100	98	95							
Réunion	115	113	104	119	33	105	182	158	17	86
Guadeloupe	109	99	108	100	163	80	39	54	137	57
Martinique	106	87	[133]	133	134	126	160	97	87	207
Guyane	146	140	612	728	799	840	650	472	1 433	1 137
DOM	110	100	[117]	111	123	107	128	104	88	121
AOM:										
AOM ↘ Congo (R.D.)	107	[119]								
AOM ↗ Congo (R.D.) 	107	[121]								
AOM ↘ Congo (R.D.)	116	[122]								
AOM ↗ Congo (R.D.) 	114	[118]								

EXPORTATIONS DES ASSOCIÉS, TOM, DOM

Indices globaux de prix (Série provisoire)

1962 → 100

	1963	1964	1965	1966	1966			1967		
					II	III	IV	I	II	III
Grèce	111	112	110	112	113 ^r	95	124	118	111	109
Mauritanie	90	104	[108]	[108]	[104]	[106]	[115]			
Mali	120	162 ^r	126 ^r	120 ^r	128 ^r	127 ^r	113 ^r	155 ^r	142	149
Haute-Volta	102 ^r	109 ^r	118	128	.	128	134			
Niger	100 ^r	90 ^r	99	83	82 ^r	89	78	125		
Sénégal	100 ^r	98	97	98	97	98	97	96		
Côte-d'Ivoire	104	114	98 ^r	113	111 ^r	113 ^r	117	115		
Togo	104	111	102 ^r	118	115	127 ^r	137	129	115	113
Dahomey	112	110	121 ^r	118	127 ^r	166 ^r	101	111 ^r	113 ^r	113
Cameroun	103	111	100		104					
Tchad	97	98	99	101	102	101	101	98	100	95
Centrafrique	116	131 ^r	123	136	120	132	134	134	133	128
Gabon	98	103	102	103	104 ^r	103	101	100	97	102
Congo (Brazza)	90	92	92	92	93	92	93	88	88	89
Congo (R.D.)	127	[94]								
Rwanda	.	.								
Burundi	.	.								
Somalia	110	.								
Madagascar	105	110	104	103	106	102	104	107	105	102
EAMA	110	[103]								
↗ Congo (R.D.)	102	[107]								
Curaçao	92	85	82	81	81	80	83	83		
Aruba	96	92	87	84	80	88	84	84		
Suriname	99	95	96	103	108	103	101			
Territoire français Afars-Issas	—	—	—	—	—	—	—	—	—	—
Comores	109	92 ^r	91							
Saint-Pierre-et-Miquelon	108	112	120	117						
Nouvelle-Calédonie	98 ^r	99 ^r	107	107	110	107	102	103	100	100
Polynésie française	100	98	111	103						
TOM	[96]	[90]								
Réunion	116	113	106	111	114	109	114	120	118	118
Guadeloupe	111	128	127	124	133	126	118	118	125	117
Martinique	104	122 ^r	[122]	129	127	117	163	133	123	127
Guyane	113	102	115	129	[123]	113	108	125	130	123
DOM	110	120	[118]	121	[125]	117	131	123	122	121
AOM:										
AOM ↙ Congo (R.D.)	[104]	[98]								
AOM ↗ Congo (R.D.) 	[100]	[100]								
AOM ↙ Congo (R.D.)	[106]	[103]								
AOM ↗ Congo (R.D.) 	[103]	[106]								

EXPORTATIONS DES ASSOCIÉS, TOM, DOM

Indices détaillés des prix

Indices des cours mondiaux

1962 → 100

CST		1963	1964	1965	1966	1966			1967			
						II	III	IV	I	II	III	
001.10	Bovins											
	Mali	131	261	224	196	232	228	173	226	198	233	
	Haute-Volta	100	97	86	92	.	84	106				
	Niger	99	72	99	99	99	99	99	111			
	Tchad	86	97	102	109	118	111	112	111	109	70	
	Somalia	149	.									
001.20	Ovins et Caprins											
	Mali	—	397	455	395	424	203	277	497	465	543	
	Haute-Volta	100	146	147	137	.	174	129				
	Niger	124	102	124	124	125	123	124	124			
001.21	Ovins											
	Somalia	123	.									
001.22	Caprins											
	Somalia	109	.									
001.40	Volaille de basse-cour											
	Haute-Volta	60	54	72	80	.	81	76				
001.70	Camelins											
	Somalia	118	.									
011	Viande fraîche réfrigérée, congelée											
	Tchad	113	106	116	153	157	157	173	183	181	160	
	Londres, prov. Argentine	92	116	124	116	133	115	94	113	120	110	
011.10	Viande de bovins											
	Mali	—	95	128	154	203	143	137	143	134	139	
	Haute-Volta	91	90	127	139	.	134	134				
	Madagascar	80	89	95	93	105	91	84	74	100	87	
	Chicago: toutes catégories	87	84	95	96	97	94	92	91	93	99	
013	Préparation et conserves de viande											
	Madagascar	93	110	107	107	108	103	120	105	107	99	
031.10	Poissons frais réfrigérés ou congelés											
	Saint-Pierre-et-Miquelon	109	112	121	115							
031.20	Poissons conservés simplement											
	Mauritanie	85	122	[136]	[116]	[116]	[113]	[110]				
	Mali	85	116	123	109	114	100	108	121	115	118	
	Saint-Pierre-et-Miquelon	106	116	112	121							
031.31	Crevettes											
	Guyane	98	117	167	160	163	159	151	147	157	155	
032	Préparations, conserves de poissons et crustacés											
	Sénégal	76	66	61	63	63	70	62	62			
	Somalia	174	.									
	Marseille : Thon à l'huile du Maroc	98	84	85	91	92	91	91	91	99	102	
042.20	Riz décortiqué, glacé, brisé											
	Madagascar	109	120	139	124	135	109	123	132	143	103	
	Suriname	100	98	98	109	102	115	115				
	France: Vary LAVA de Madagascar	97	94	98	94	96	92	91	95	96	100	

EXPORTATIONS DES ASSOCIÉS, TOM, DOM

Indices détaillés des prix

Indices des cours mondiaux

1962 → 100

CST		1963	1964	1965	1966	1966			1967			
						II	III	IV	I	II	III	
046.01	Farine de froment ou de méteil											
	Sénégal	99	103	103	103	104	104	102	103			
	Londres, prov. Canada	101	106	105	105	104	105	105	113	114	114	
051.11	Oranges											
	Grèce	107	114	106	108	113	—	111	103	106	—	
051.21	Citrons, limons et limes											
	Grèce	108	95	90	116	104	167	121	93	100	196	
051.30	Bananes fraîches											
	Côte-d'Ivoire	113	107	94	93	96	76	93	94			
	Cameroun	100	100	106		99						
	Somalia	101										
	Guadeloupe	106	103	147	142	141	143	144	136	131	137	
	Martinique	105	139	[141]	144	140	117	144	138	119	136	
	Port français: prov. Martinique	114	119	107	120	126	115	122				
051.40	Pommes fraîches											
	Grèce	97	99	101	107	96	135	95	94	103	156	
051.50	Raisins frais											
	Grèce	110	100	105	104	—	106	102	—	—	119	
051.72	Fruits à coque, n.d.a.											
	Turquie											
051.93	Fruits à noyau frais											
	Grèce	111	111	116	126	165	131	116	—	187	126	
052.02	Figues sèches											
	Grèce	104	112	128	126	118	143	119	108	105	147	
	Turquie											
052.03	Raisins secs											
	Grèce	105	134	138	142	145	113	174	147	142	140	
	Turquie											
053	Conserves de fruits											
	Côte-d'Ivoire	—	—	92	92	92	94	92				
053.31	Purée, pâtes de fruits confits, etc., avec sucre											
	Grèce	98	92	97	120	187	110	121	158	158	118	
053.50	Jus de fruits ou de légumes, sans alcool											
	Grèce	110	122	134	115	121	87	123	131	133	122	
053.90	Autres fruits ou conserves											
	Martinique	116	101	109	121	121	120	149	124	127	91	
054.20	Légumes à cosse, secs											
	Haute-Volta	89	104	88	74		64	86				
	Niger	109	55	156	231	231	229	231	231			
	Madagascar	107	68	79	68	65	71	74	79	83	87	
	Londres: Pois du Cap	99	54	75	85	87	89	78	n.c.	n.c.	n.c.	
ex. 055.52	Olives prép. ou conservées, sans alcool											
	Grèce	90	87	95	101	106	115	97	96	100	107	

EXPORTATIONS DES ASSOCIÉS, TOM, DOM

Indices détaillés des prix

Indices des cours mondiaux

1962 → 100

CST		1963	1964	1965	1966	1966			1967		
						II	III	IV	I	II	III
061.30	Sucre										
	Turquie										
	Madagascar	123	131	124	62	82	45	80	121	96	94
	Réunion	120	118	109	114	118	111	118	124	123	123
	Guadeloupe	113	125	116	114	114	118	103	108	123	106
	Martinique	98	[107]	[105]	104	103	105	105	118	118	118
	New York (contrat n° 8, disponible)	286	200	72	63	67	57	51	52	81	61
071.11	Café Robusta										
	Côte-d'Ivoire	101	117	105	125	92 r	94 r	92 r	86		
	Togo	104	126	104	119	122	117	104	126	126	104
	Dahomey	91	103	87	92	93	92	80	93	88	95
	Cameroun	104	140	104		114					
	Centrafrique	103	120	100	121	122	121	117	121	124	118
	Congo (Brazza)	102	123	107	116	116	120	116	114	121	102
	Congo (R.D.)	143	.								
	Madagascar	100	120	108	126	126	125	122	124	126	122
	Nouvelle-Calédonie	101	114	114	120	120	120	123	116	128	114
	Le Havre: prov. Angola, N° 2AA	n.c.	131	120	133	134	133	128	129	132	129
071.12	Café Arabica										
	Cameroun	96	110	118		114					
	Congo (R.D.)	95	.								
	Le Havre: prov. Brésil, Santos Type 4	100	132	129	122	122	121	119	116	114	113
072.10	Cacao, fèves et brisures										
	Côte-d'Ivoire	108	112	78 r	101	126 r	122 r	130 r	123		
	Togo	107	113	92	92	101	113	118	123	131	132
	Cameroun	105	109	88		103					
	Congo (Brazza)	134	139	105	116	—	115	115	—	133	129
	Congo (R.D.)	119	.								
	New York: prov. Accra	119	109	77	112	112	119	112	129	124	127
072.30	Beurre et pâte de cacao										
	Cameroun	107	117	87		76					
074.10	Thé										
	Congo (R.D.)	121	.								
	Londres: prov. Inde du Nord	92	88	90	87	80	90	95	80	81	82
075.10	Poivre, piments										
	Madagascar	72	56	66	75	74	85	72	63	60	59
	Londres (Malabar noir)	95	109	131	119	121	119	109	100	106	103
075.21	Vanille										
	Madagascar	106	75	73	74	73	74	75	76	74	75
	Comores	90	75	73							
	Polynésie française	76	81	117	123						
	France: prov. Tahiti	80	80	116	121	115	125	126	137	149	150
075.23	Girofle										
	Madagascar	120	107	107	110	111	110	110	105	105	109
	New York: prov. Madagascar	98	96	100	95	93	94	98	98	97	95
081	Aliments pour animaux										
	Saint-Pierre-et-Miquelon	98	105	123	128						
081.30	Tourteaux										
	Turquie										

EXPORTATIONS DES ASSOCIÉS, TOM, DOM

Indices détaillés des prix

Indices des cours mondiaux

1962 → 100

CST		1963	1964	1965	1966	1966			1967		
						II	III	IV	I	II	III
081.31	Tourteaux d'arachides										
	Mali	—	120	270	251	251	252	251	251	188	249
	Niger	101	64	127	121	124	114	—	130		
	Sénégal	100	100	100	105	95	100	104	111		
	Londres: prov. Nigéria	104	107	117	109	106	108	106	110	106	109
081.33	Tourteaux de palmistes, de coprah										
	Congo (R.D.)	168	.	—	125	122	122	135	174	207	164
	Dahomey	—	—	—	—	—	—	—	—	—	—
	France: prov. Madagascar	100	85	102	109	111	110	103	96	95	94
112.12	Vins de raisins frais, moûts de raisins frais										
	Grèce	93	119	95	90	100	84	81	91	91	109
112.41	Rhum										
	Réunion	108	114	112	116	112	115	118	122	127	124
	Guadeloupe	126	136	137	137	131	133	142	135	116	127
	Martinique	105	111	[112]	149	146	148	153	153	150	144
	Guyane	102	119	92	85	—	82	88	131	—	—
	Le Havre: prov. Martinique	105	107	107	110	109	109	111	111	111	111
121.01	Tabacs bruts et déchets										
	Grèce	127	113	103	101	100	77	97	112	96	91
	Turquie										
	Madagascar	111	107	107	107	94	108	114	—	89	110
	Etats-Unis: prov. Virginie, Caroline du Nord	104	104	105	110	—	110	110			
121.02	Autres tabacs bruts										
	Dahomey	—	—	138	137	124	124	—	123	109	119
211.10	Peaux de bovins (sauf veaux) et d'équidés										
	Tchad	79	80	78	78	78	81	78	81	99	86
	Somalia	98
	Madagascar	100	91	85	125	109	148	148	126	122	122
	Marseille: prov. Madagascar, cuirs type courant N° 3	97	97	97	173	185	185	185	183	153	144
211.40	Peaux de caprins										
	Grèce	102	107	115	163	179	195	164	158	200	179
	Somalia	98
211.60	Peaux lainées d'ovins										
	Grèce	96	101	102	108	107	115	105	114	116	104
	Turquie										
211.70	Peaux épilées d'ovins										
	Somalia	98
212	Pelleteries brutes										
	Somalia	157
221.11	Arachides en coques										
	Madagascar	96	103	120	136	142	136	131	124	118	125
	France: prov. Madagascar	93	99	116	127	n.c.	127	127	127	126	119

EXPORTATIONS DES ASSOCIÉS, TOM, DOM

Indices détaillés des prix
Indices des cours mondiaux
1962 → 100

CST		1963	1964	1965	1966	1966			1967			
						II	III	IV	I	II	III	
221.12	Arachides décortiquées											
	Mali	135	168	98	100	98	102	98	—	104	100	
	Haute-Volta											
	Niger	97	94 ^r	92	65	63	73	61	125			
	Sénégal	100	100	100	102	101	100	102	99			
	Dahomey	96	84	93	76	83	65	68	81	94	89	
	Cameroun	100	90	99		109						
	Londres: prov. Nigéria	101	110	122	110	108	110	111	112	109	107	
221.20	Coprah											
	Comores	113	120	134								
	Polynésie française	115	114	133	96							
	Etats-Unis: prov. Philippines	111	118	138	113	112	110	104	112	113	117	
221.30	Noix et amandes de palmistes											
	Togo	114	113	140	120	117	112	109	112	113	116	
	Dahomey	122	118	136	149	150	.	111	122	131	142	
	Cameroun	113	115	140		131						
	Congo (Brazza)	120	117	121	133	135	146	128	116	116	120	
	France: prov. Côte occid. d'Afrique	113	111	133	115	113	108	107	110	108	116	
221.60	Graines de coton											
	Mali	—	—	220	155	164	156	154	—	217 ^r	209	
	Haute-Volta	79	171	158	195	.	—	—				
	Dahomey	—	—	176	176	181	160	—	260	157	149	
	Londres: prov. Nigéria	96	101	116	129	119	140	133	125	118	n.c.	
221.81	Graines de sésame											
	Haute-Volta	143	144	169	194	.	177	—				
	Londres: prov. Soudan	93	83	91	107	108	112	108	117	127	114	
221.82	Amandes de karité											
	Haute-Volta	125	95 ^r	101	94	.	116	134				
	Dahomey	—	—	94	74	[323]	—	—	169	—	—	
231.10	Caoutchouc naturel brut											
	Cameroun	94	87	84		77						
	Centrafrique	97	83	84	83	87	82	79	79	74	71	
	Congo (R.D.)	113	.									
	Londres: (RSS, n° 1)	94	87	90	84	88	81	80	75	76	71	
241.20	Charbon de bois											
	Somalia	100	.									
242.30	Bois ronds, bruts, simplement équarris											
	Côte-d'Ivoire	105	114	103 ^r	109	89 ^r	114 ^r	112 ^r	116			
	Cameroun	99	104	110		107						
	Gabon	102	106	105	104	107	100	101	98	96	102	
	Congo (Brazza)	107	111	112	115	115	117	112	110	105	113	
	Congo (R.D.)	107	.									
	Guyane	122	86	121	111	78	77	66	89	89	72	
243.30	Bois d'œuvre, de non conifères											
	Côte-d'Ivoire	100	121	116	104	108 ^r	109 ^r	109 ^r	110			
	Congo (Brazza)	82	78	77	65	—	68	57	—	84	80	
	Congo (R.D.)	119	.									
	Liverpool: acajou de Lagos	92	96	91	93	93	94	93	94	96	n.c.	
262.10	Laine en masse											
	Mali	—	103	118	145	86	143	147	—	—	—	
	Anvers: peignée d'Australie	117	119	101	110	112	114	106	102	103	101	

EXPORTATIONS DES ASSOCIÉS, TOM, DOM

Indices détaillés des prix

Indices des cours mondiaux

1962 → 100

CST		1963	1964	1965	1966	1966			1967			
						II	III	IV	I	II	III	
262.30	Poils fins en masse (Mohair) Turquie											
263.10	Coton en masse											
	Grèce	98	97	100	96	96	97	95	95	96	96	
	Turquie											
	Mali	120	112	87	82	87 ^r	115	76	117	[169]	174	
	Haute-Volta	127 ^r	89 ^r	247	233	.	215	257				
	Niger	101 ^r	104	103	111	111 ^r	110	—	104			
	Togo	98	96	95	85	81	81	84	84	85	84	
	Dahomey	105	103	111	108	108	113	94	113	111	109	
	Cameroun	102	100	102		91						
	Tchad	98	98	98	99	99 ^r	99	98	95	97	96	
	Centrafrique	100	98	99	100	100	99	99	98	97	98	
	Congo (R.D.)	110	.									
	Somalia	96	.									
	Liverpool: prov. Inde - Bengale	105	106	123	102	104	106	91	92	94	97	
265.40	Sisal et similaires non filés, déchets											
	Madagascar	156	144	92	82	83	82	81	76	75	64	
	Comores	166	150	91								
	Londres: prov. Afrique orientale britannique, n° 1	143	132	89	80	80	82	76	74	71	63	
271	Engrais naturels											
	Curaçao	100	97	97	99	95	100	105	95			
271.30	Phosphates de calcium naturels											
	Sénégal	105	106	100	102	102	102	95	75			
	Togo	92	92	102	148	128	163 ^r	208	160	89	105	
	Polynésie française	99	93	96	102							
	Etats-Unis: 70-72 %	103	111	116	121	119	123	123	123	123		
276.22	Graphite naturel											
	Madagascar	100	102	103	108	108	107	114	110	106	107	
	Anvers: 93-95 % C	100	100	100								
276.24	Magnésite, sauf oxyde de magnésium											
	Grèce	109	115	137	155	169	155	153	162	167	172	
	Grande-Bretagne: brut	100	100	100	100	100	100	100				
276.52	Mica											
	Madagascar	101	87	85	91	68	133	80	89	62	94	
281.30	Minerais et concentrés de fer											
	Mauritanie	100	102	[107]	[107]	[104]	[106]	[116]				
	Nouvelle-Calédonie	104 ^r	96 ^r	100	96	96	96	96	100	96	100	
	Etats-Unis: old range 51,5 %	98	98	97	97	97	97	97	97	97		
282.22	Mattes de nickel											
	Nouvelle-Calédonie	102	105	114	119	121	119	111	120	103	102	
283.21	Minerais et concentrés de nickel											
	Nouvelle-Calédonie	93 ^r	91	116	107	111	107	106	105	106	114	
283.30	Minerais et concentrés d'aluminium											
	Grèce	98	100	103	113	113	111	114	116	114	116	
	Suriname	99	95	96	103	108	102	100				
	France: Bauxite - 55 % Al ₂ O ₃	100	100	100	100	100	100	100	113	113		

EXPORTATIONS DES ASSOCIÉS, TOM, DOM

Indices détaillés des prix

Indices des cours mondiaux

1962 → 100

CST		1963	1964	1965	1966	1966			1967		
						II	III	IV	I	II	III
283.40	Minerais et concentrés de plomb Grèce Europe : 70-80 % R.C.	124 100	168 99	199 94	179 88	176 87	182 87	164 87	156 90	156 85	179 85
283.50	Minerais et concentrés de zinc Grèce Congo (R.D.) Europe : Sulfide 52/55 %	129 116 94	152 .	252 90	212 104	203 106	203 106	199 106	200 114	198 110	182 110
283.60	Minerais et concentrés d'étain Congo (R.D.) Europe : 70 % R.C. (LFSS 1 UNIT SN)	121 100	.	100	100	100	100	100	112	120	120
283.70	Minerais et concentrés de manganèse Gabon Congo (R.D.) Europe : 46-48 % high grade (Max. 0,1 % P.)	100 91 89	99 .	99	116	116	118	117	116	101	119
283.90	Autres minerais non ferreux Haute-Volta	90	92	93	167	.	—	—			
283.91	Minerais et concentrés de chrome Turquie Nouvelle-Calédonie Londres: prov. Rhodésie Chromite 48 % Cr ₂ O ₃	79 91	68 90	— 90	— 90	— 90	— 90	— 90	— 90	— 90	91
286	Minerais et concentrés de thorium, d'uranium Gabon New York : prov. USA 0,10 % U ₂ O ₃	95 100	95	96	104	.	109	93	97	105	84
291.16	Nacre Polynésie française France : TROCAS, prov. Nouvelle-Calédonie	82 79	86 72	77 71	88 73		73 73	73 73	73 73	73 73	73
291.97	Eponges naturelles Grèce	112	114	122	131	138	126	130	150	147	138
292	Matières brutes d'origine végétale n.d.a. Madagascar	100	101	110	132	142	136	140	141	134	130
292.20	Gomme laque, gomme naturelle Mauritanie Londres - KORDOFAN	113 107	119 115	[83] 113	[110] 118	[109] 114	[107] 117	[124] 129	138	169	178
292.41	Noix de cola Côte-d'Ivoire New York	— 100	— 112	116 115	122 149	104 129	101 156	107 162	90 162	133	131
331	Pétroles bruts et partiellement raffinés Gabon Congo (Brazza) Arabie Séoudite : 36-36, 9° Bé	89 99 100	95 98 100	92 102 100	89 98 100	84 99 100	90 — 100	86 99 100	87 72 100	89 — 100	88 — 100

EXPORTATIONS DES ASSOCIÉS, TOM, DOM

Indices détaillés des prix

Indices des cours mondiaux

1962 → 100

CST		1963	1964	1965	1966	1966			1967			
						II	III	IV	I	II	III	
332.10	Essence pour moteurs											
	Curaçao	86	73	74	72	74	61	80	72			
	Aruba	90	90	86	79	80	82	72	80			
	FOB-Iran, Abadan : 90° octane	96	91	91	91							
332.20	Pétrole lampant, kérosène, white-spirit											
	Curaçao	88	80	78	77	69	81	80	83			
	Aruba	94	81	78	75	56	92	76	74			
	FOB-Aruba : 41-43° Bé	99	94	93	93	93	93	93	93	93	93	93
332.30 ¹⁾	Gasoil, fuel-oil léger											
	Curaçao	93	82	73	86	86	89	84	83			
	Aruba	97	92	81	89	87	90	90	89			
	FOB - Arabie Séoudite : N° 2	99	93	88	87	88	86	86	86	84	82	
332.40 ¹⁾	Fuel-oil lourd, fuel-oil résiduel											
	Curaçao	99	95	93	—	—	—	—	—			
	Aruba	99	96	94	—	—	—	—	—			
	FOB-Iran, Bandar Mah Shahr : Grade C	97	97	97	97							
332.50	Huile de graissage, lubrifiants											
	Curaçao	92	94	90	86	88	89	87	97			
	FOB-Sud Texas : red oil n° 5-6, visc. 500	100	100	100	100	100	100	100	100	100	100	100
421.40	Huile d'arachide											
	Niger	112 r	125 r	124	125	125	127	123	123			
	Sénégal	101	101	100	98	98	98	98	99			
	France: prov. Sénégal: (3 à 5%)	99	102	102	102	102	102	102	102	102	102	102
421.50	Huile d'olive											
	Grèce	126	138	117	105	222	57	106	136	127	119	
	Milan: extra vierge, 1% acid.	121	110	121	126	128	127	120	107	109	109	
422.20	Huile de palme											
	Dahomey	101	102	108 r	90	79	106	57	97	93 r	95	
	Congo (Brazza)	105	104	97	74	—	72	—	—	—	110	
	Congo (R.D.)	124	
	Londres: prov. Malaisie, 5%	102	110	126	109	105	110	106	106	104	105	
422.40	Huile de palmiste											
	Congo (R.D.)	134	
	Dahomey	—	—	—	105	126 r	72 r	118	99	104 r	104	
	Marseille	111	114	101	108	107	104	99	104	103	108	
422.91	Huile de Karité											
	Haute-Volta	108	59	79	72	.	69	69				
551	Huiles essentielles, produits aromatiques											
	Madagascar	95	88	92	96	92	106	86	98	97	115	
	Réunion	85	82	85	87	89	93	85	89	87	87	
	Comores	95	94	102	
	Guyane	102	98	85	109	—	71	132	—	111	—	
	Londres : Ylang-Ylang, Bourbon 1 ^e qual.	116	114	79	70	69	69	75	82	82	82	
599.64	Colophanes et acides résini- ques											
	Grèce	92	97	95	99	101	99	96	93	92	92	

¹⁾ 1966: 332.30 = 332.30 + 332.40

EXPORTATIONS DES ASSOCIÉS, TOM, DOM



Indices détaillés des prix
Indices des cours mondiaux
1962 → 100

CST		1963	1964	1965	1966	1966			1967		
						II	III	IV	I	II	III
613.00	Pelleteries apprêtées, teintées ou non Grèce	134	132	143	181	177	179	194	217	173	139
631.10	Feuilles de bois de 5 mm, Gabon Congo (Brazza)	94	105	104	102	102	103	103	97	84	94
		119	141	121	162	166	165	172	153	153	169
631.20	Bois de placage et panneaux Gabon	100	110	114	101	103	100	98	100	106	107
651.30	Fils de coton écrus, non merc. Grèce	103	107	109	108	106	104	113	118	101	100
661.20	Ciments hydrauliques, même colorés Grèce Départ New York : Type Portland (en sac)	91	89	85	89	79	83	84	78	77	76
		87	83	90	84	85	81	81	81	81	81
667.20	Diamants non industriels Centrafrique Congo (Brazza) Congo (R.D.)	163	179	169	181	139	171	180	173	170	163
		69	76	78	74	74	71	78	84	86	67
		110
671.21	Fonte et ferro-nickels Nouvelle-Calédonie Londres : nickel raffiné	96	94	94	96	99	96	91	87	95	93
		99	99	99	100
682.10	Cuivre Turquie Congo (R.D.) Londres : wirebar	128
		100	150	200	237	272	201	196	183	157	160
684.10	Aluminium brut Cameroun Londres : de fonderie (min. 99,5 %)	101	101	103	.	106
		100	106	108	108	108	108	108	108	108	108
686.10	Zinc brut Congo (R.D.) Londres : prov. Virginie : zinc (98 %)	118
		114	175	167	151	147	143	152	151	147	144
687.10	Etain brut Congo (R.D.) Londres	123
		101	138	157	145	148	143	135	134	136	134
689.51	Cobalt et alliages Congo (R.D.) New York	85
		100	100	100	110	—	—	—	.	.	.

EXPORTATIONS DES ASSOCIÉS, TOM, DOM

Indices de volume (Série provisoire)

1962 → 100

	1963	1964	1965	1966	1966			1967		
					II	III	IV	I	II	III
Grèce	105	111	120	146	124	114	202	176	131	144
Mauritanie	647	1 582	[1 910]	[2 313]	[2 403]	[2 490]	[2 086]			
Mali	87	102 ^r	124 ^r	109 ^r	114 ^r	80 ^r	144 ^r	69	227	96
Haute-Volta	110 ^r	111 ^r	115	114	.	88	106			
Niger	111	107 ^r	131	177	255 ^r	298	150	121		
Sénégal	89	100	106	123	145	124	95	130		
Côte-d'Ivoire	121	145	153 ^r	150	139 ^r	99 ^r	188	156		
Togo	102	159	154 ^r	177	222 ^r	145 ^r	113	203	167	133
Dahomey	104	110	103 ^r	83	129 ^r	67	58	124 ^r	130	114
Cameroun	112	107	115		108					
Tchad	141	163	167	142	239	107	62	168	244	77
Centrafrique	134	156 ^r	151	160	202	141 ^r	157	128	177	158
Gabon	127	150	164	168	138	172	182	179	182	214
Congo (Brazza)	132	147	145	134	70	175	158	107	137	197
Congo (R.D.)	85	120 ^r								
Rwanda	.	.								
Burundi	.	.								
Somalia	115	.								
Madagascar	83	88	93	101	95	100	116	96	95	116
EAMA	102	[139]								
↑ Congo (R.D.)	112	[139]								
Curaçao	107	116	114	112	110	111	112	101		
Aruba	98	96	96 ^r	98	99	88	104	106		
Suriname	110	118	143	202	193	206	214			
Territoire français Afars-Issas	—	—	—	—	—	—	—	—	—	—
Comores	171	171 ^r	161							
Saint-Pierre-et-Miquelon	105	115	100	118						
Nouvelle-Calédonie	136 ^r	174 ^r	183	217	203	217	235	210	206	184
Polynésie française	95	105 ^r	86	83 ^r						
TOM	[104]	[109]								
Réunion	100 ^r	100	98	107	29	96	160	132	14	73
Guadeloupe	98	77	85	80	123	63	33	46	109	48
Martinique	102	72 ^r	[109]	103	106	107	99	73	70	162
Guyane	130 ^r	137	534	566	650	741	599	378	1 103	927
DOM	100	83	[99]	92	98	91	98	85	72	100
AOM:										
AOM ↓ Congo (R.D.)	[103]	[121]								
AOM ↑ Congo (R.D.) 	[107]	[121]								
AOM ↓ Congo (R.D.)	[99]	[118]								
AOM ↑ Congo (R.D.) 	[111]	[111]								

IMPORTATIONS DES ASSOCIÉS, TOM, DOM
Indices (Série provisoire)

1962 → 100

Pays	Indices de valeur globale				Indices de valeur unitaire				Indice de volume			
	1963	1964	1965	1966	1963	1964	1965	1966	1963	1964	1965	1966
Mauritanie	84	44			110	109			76	41		
Mali	75	80	94		103	108	118		73	68	87	
Haute-Volta	107	115	107	109	99	110	116	117	107	103	93	93
Niger	83	122	137		116	121	110		71	101	125	
Tchad	100	119	107	102	105	105	114	113	95	114	94	90
Sénégal	101	111	106	104	103	106	107	104	98	104	99	99
Côte-d'Ivoire	121	175	169		103	106	105		118	165	160	
Togo	107	153	165	173	98	99	97	101	109	154	170	172
Dahomey	124	117	128		100	105	105		124	112	122	
Cameroun	101	109	111		101	109	111		106	104	117	
Centrafrique	105	118	110	122	109	112	115	118	96	105	95	103
Gabon	124	144	161	170	103	103	105	108	121	140	154	157
Congo (Brazza)	91	96	100	103	105	108	107	105	87	89	94	98
Congo (R.D.)	143	120
Rwanda
Burundi
Somalia
Madagascar	105	112	114		100	102	106		105	109	107	
EAMA	108	113
↑ Congo (R.D.)	105	117	124		104	107	109		101	113	118	

COMMERCE EXTÉRIEUR DES ASSOCIÉS, TOM, DOM

Indices de volume à l'exportation (série provisoire)

Indices de volume à l'importation (série provisoire)

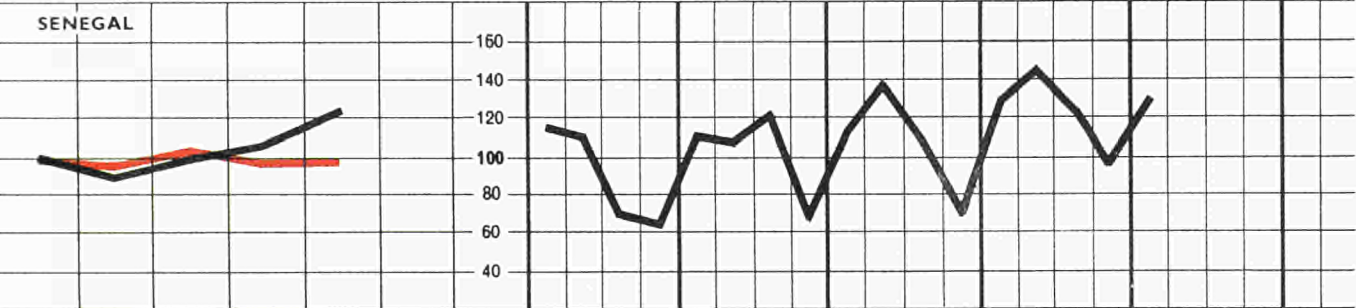
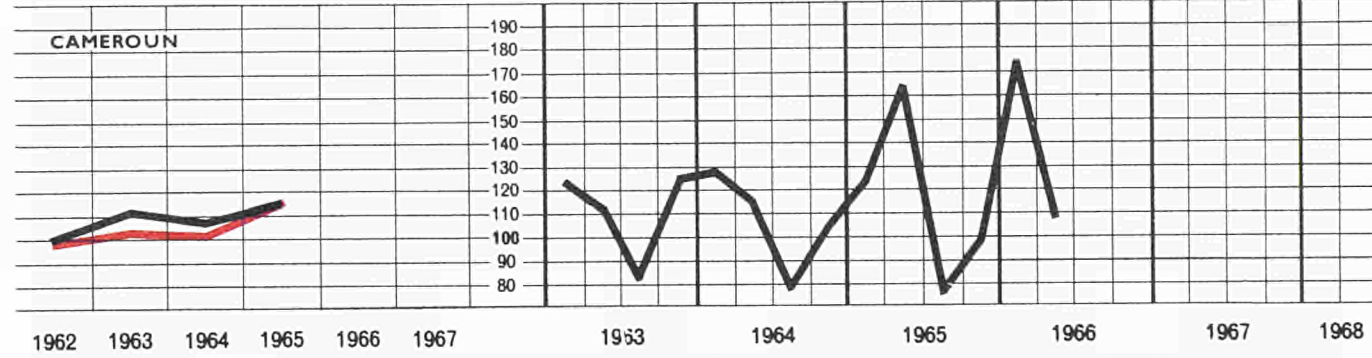
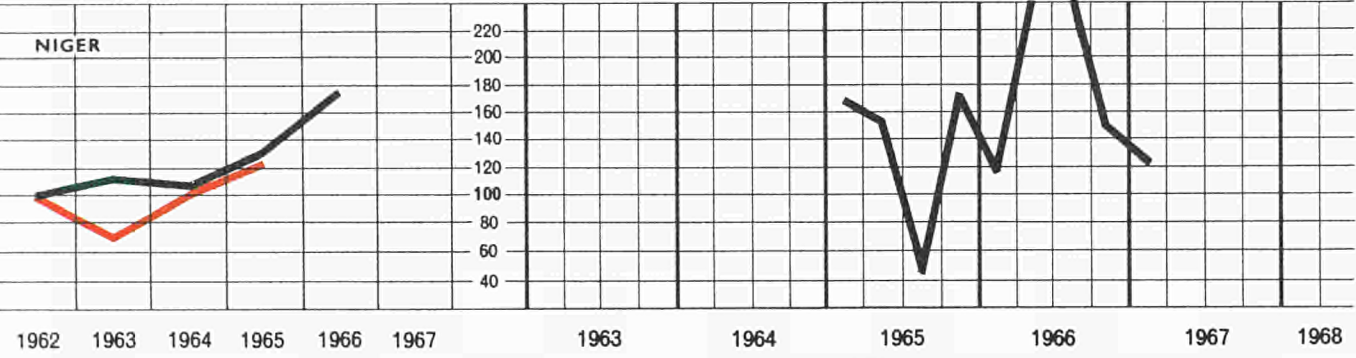
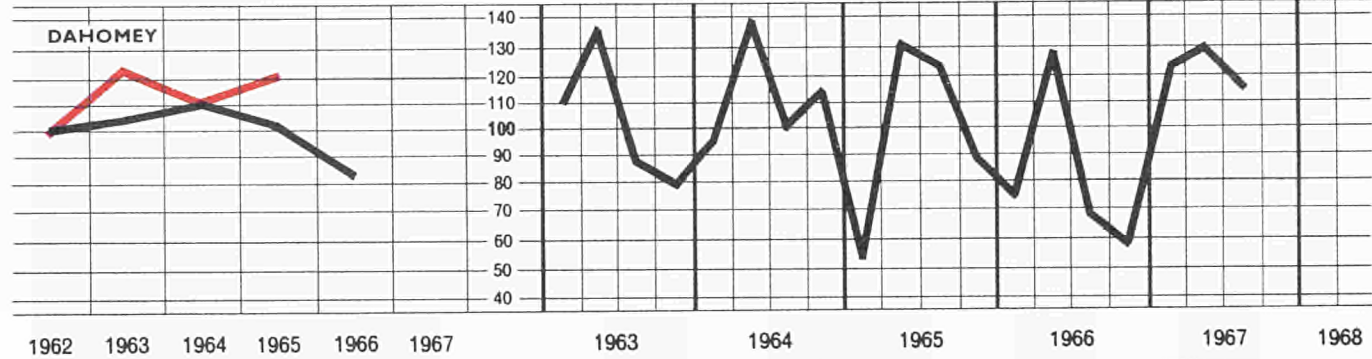
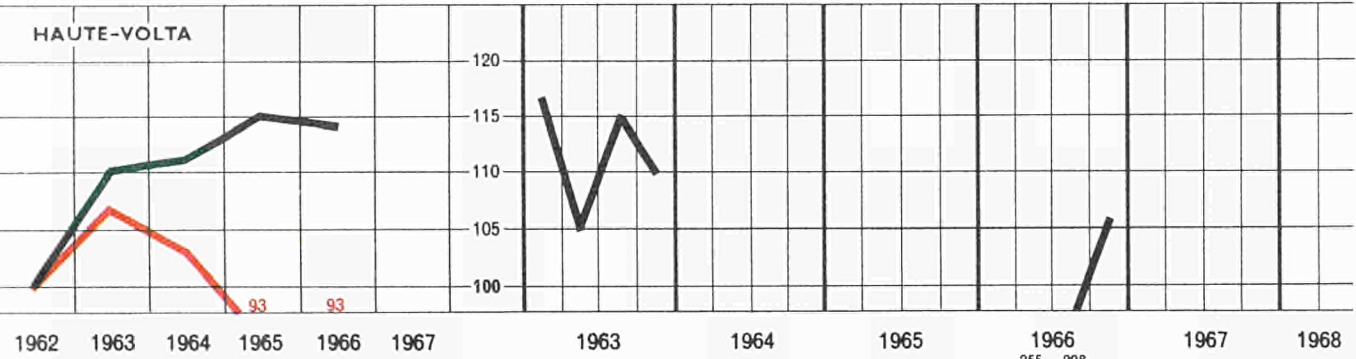
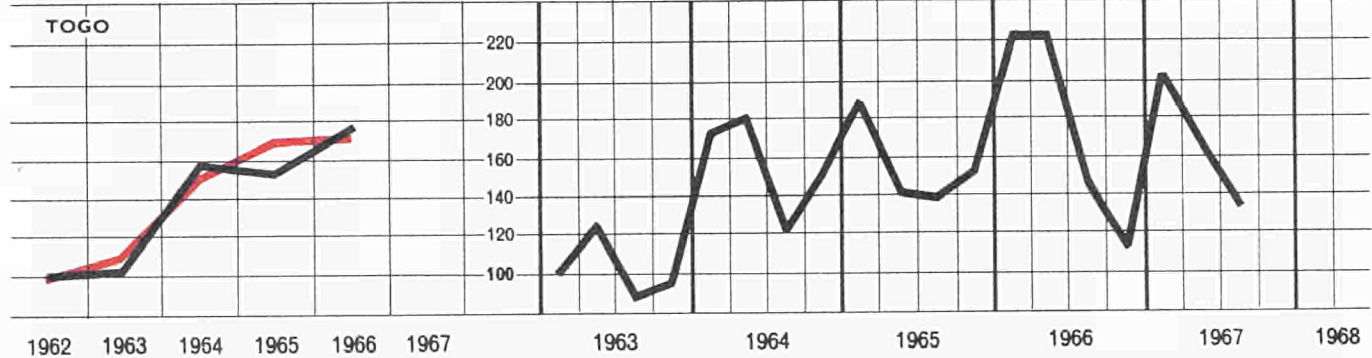
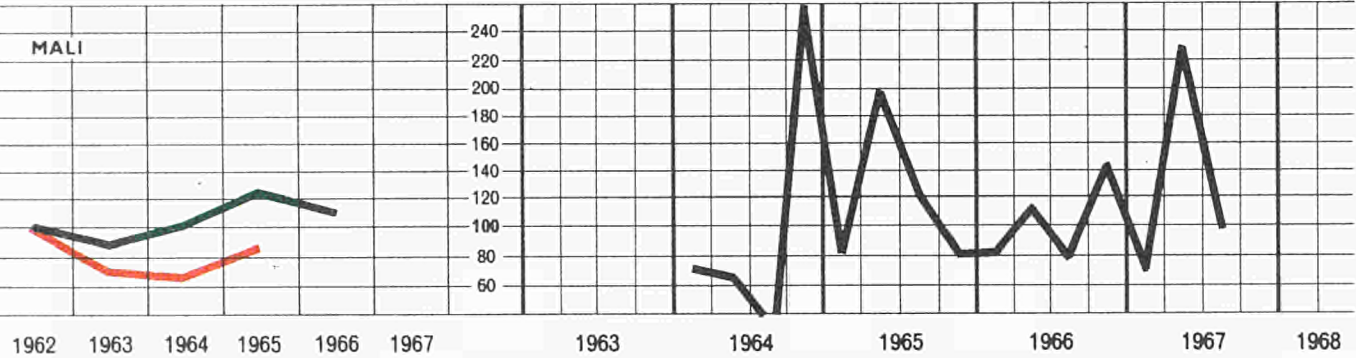
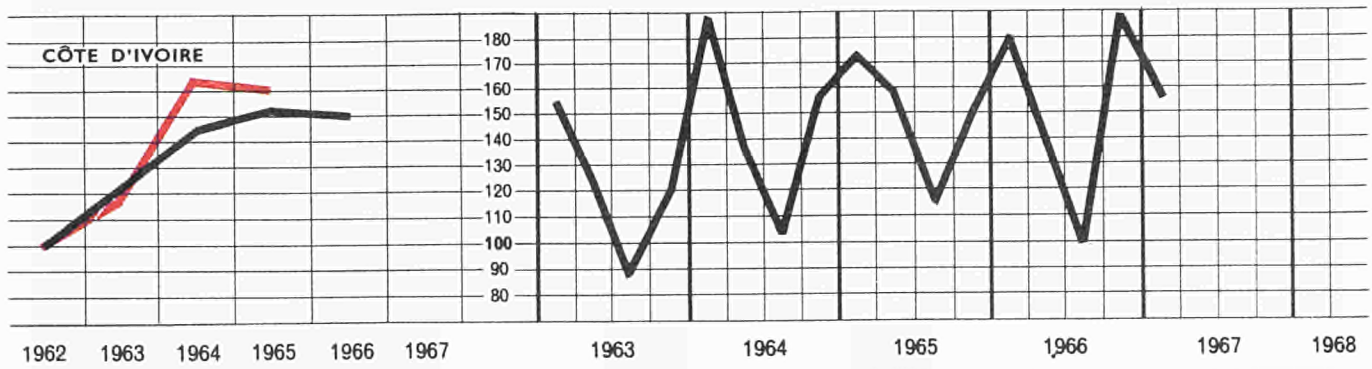
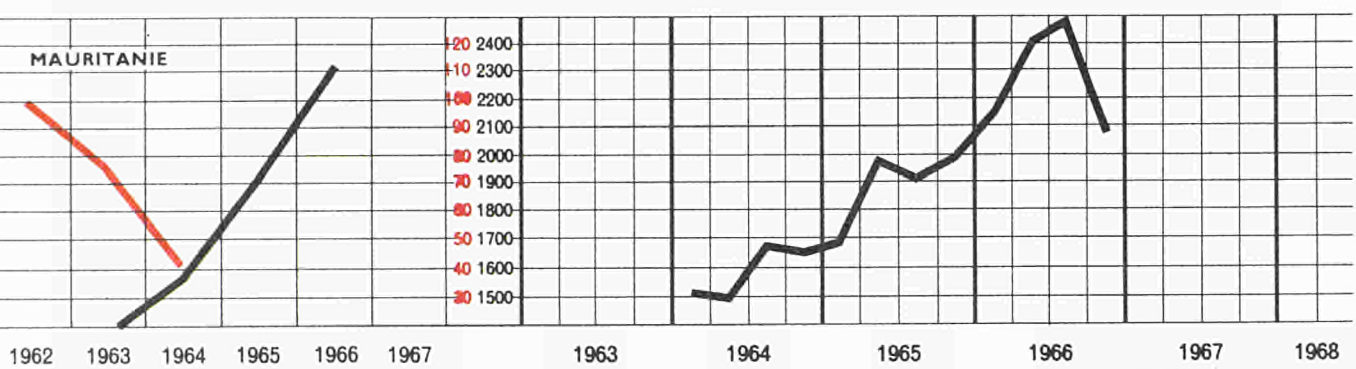
1962 → 100

COMMERCE EXTÉRIEUR DES ASSOCIÉS, TOM, DOM

Indices de volume à l'exportation (série provisoire)

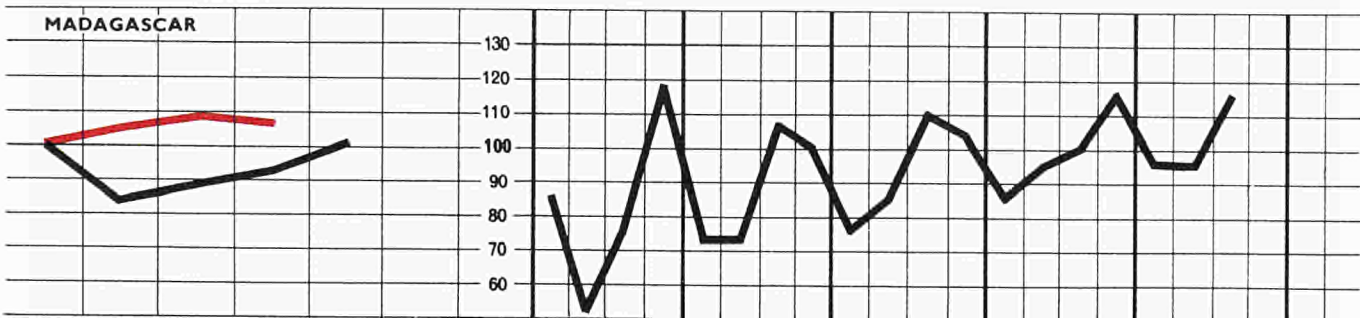
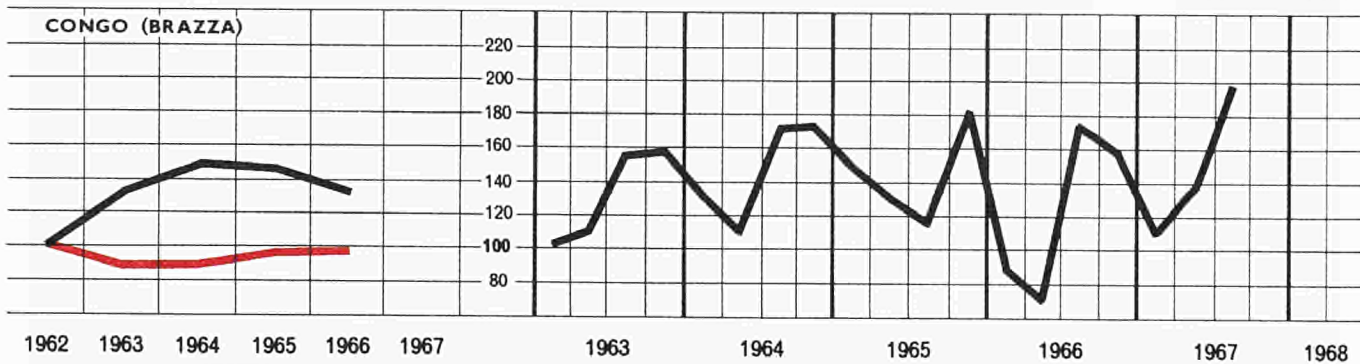
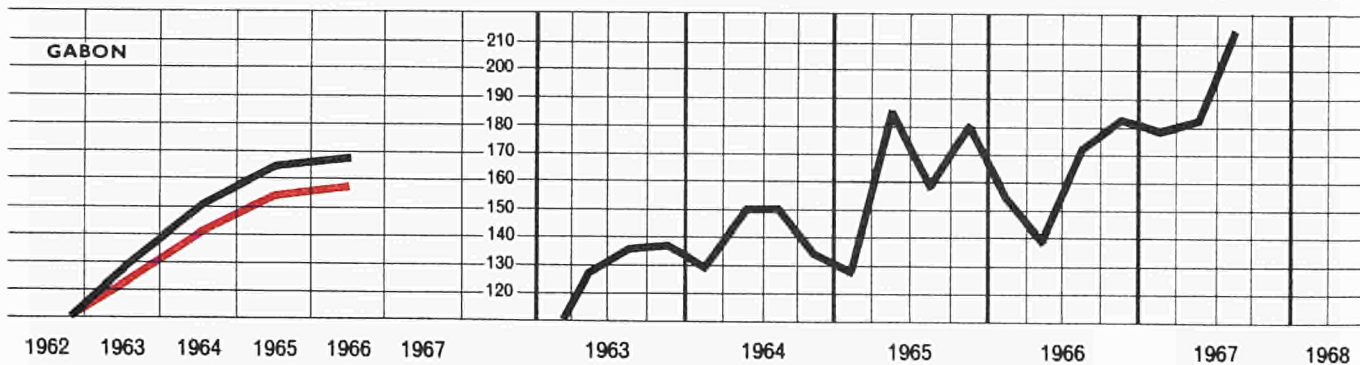
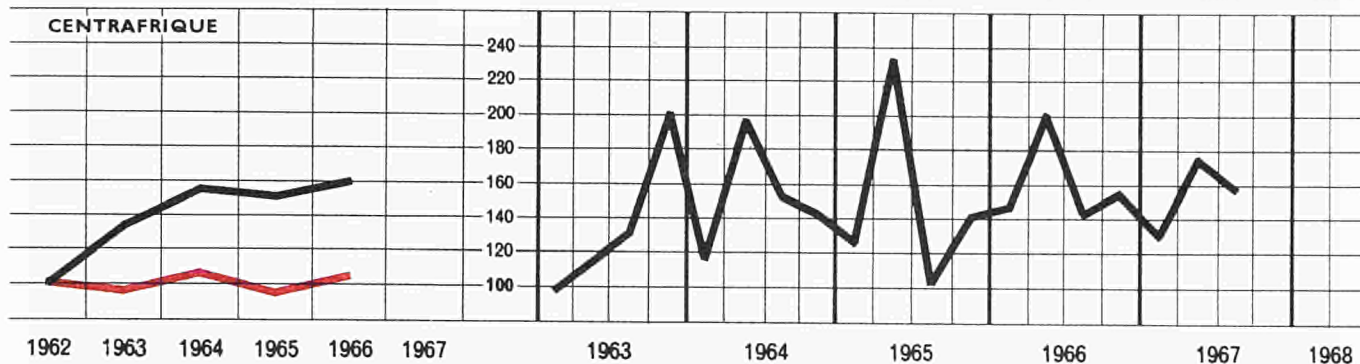
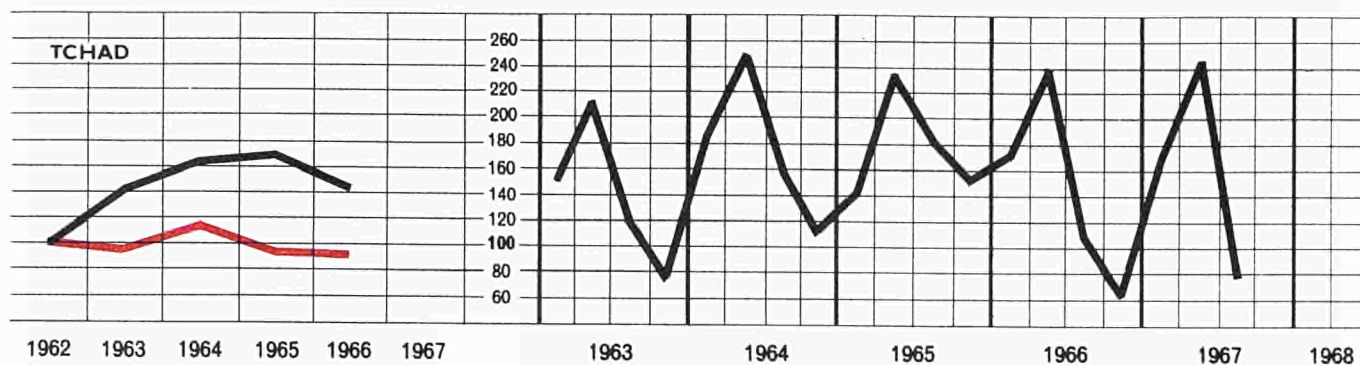
Indices de volume à l'importation (série provisoire)

1962 → 100



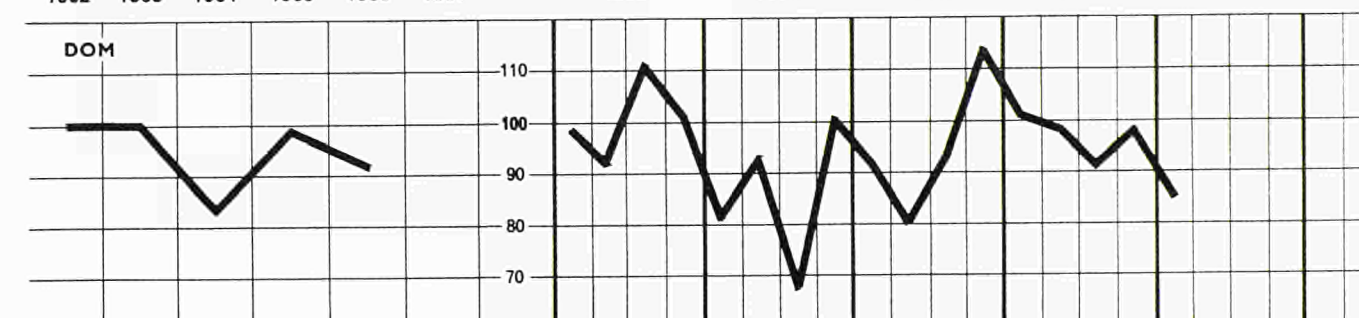
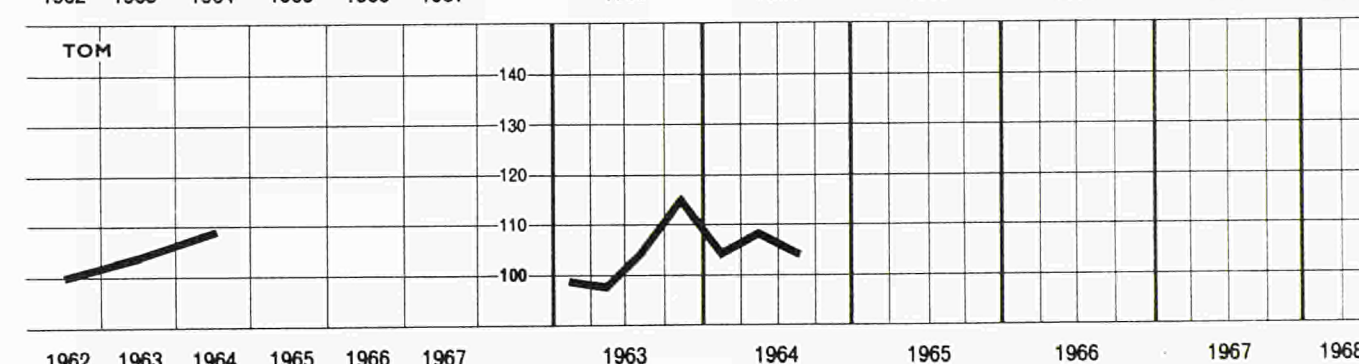
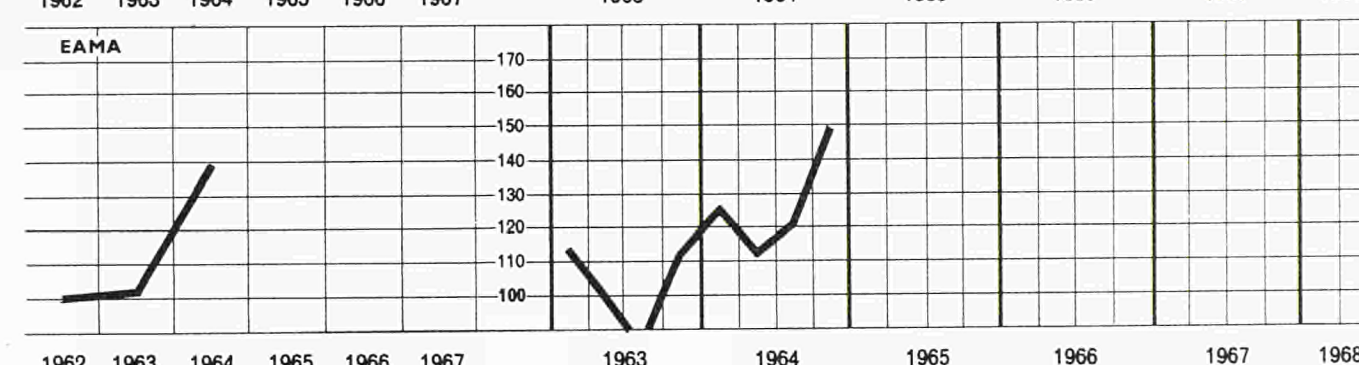
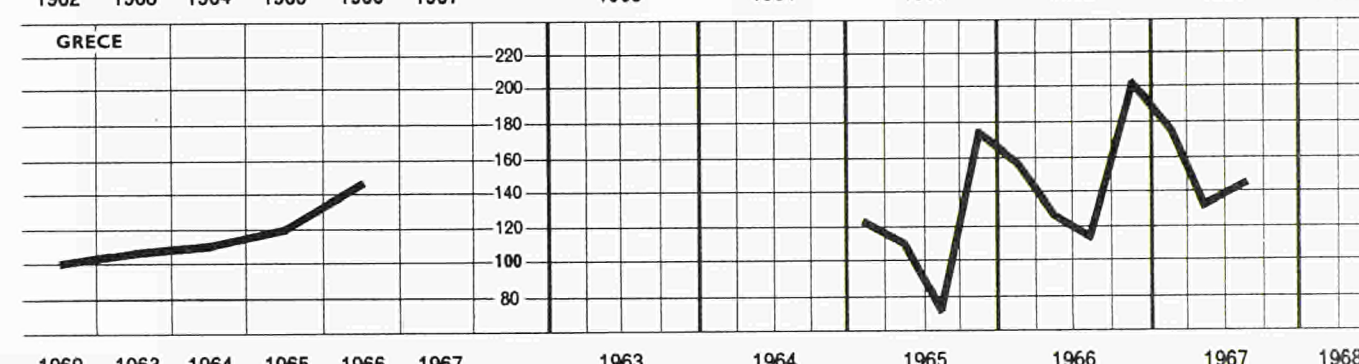
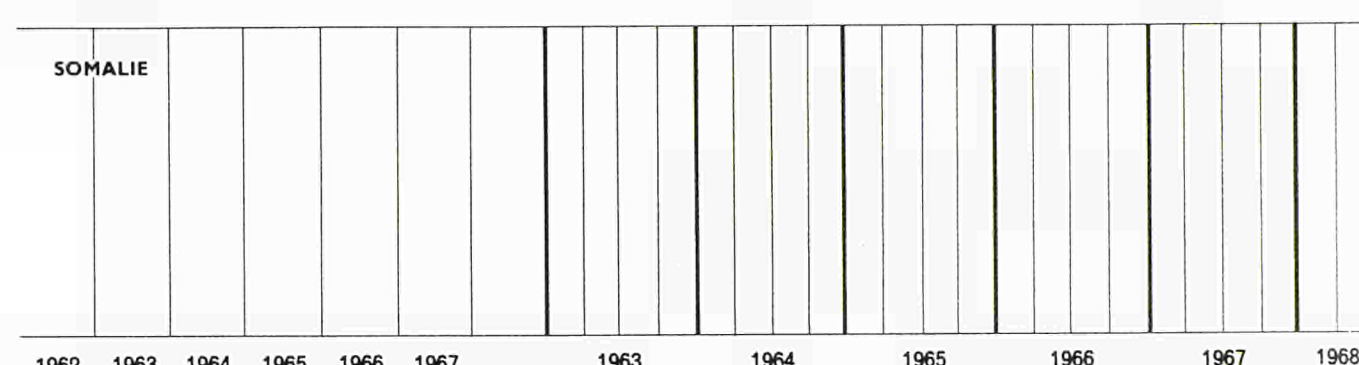
COMMERCE EXTÉRIEUR DES ASSOCIÉS, TOM, DOM

Indices de volume à l'exportation (série provisoire)
Indices de volume à l'importation (série provisoire)
1962 → 100



COMMERCE EXTÉRIEUR DES ASSOCIÉS, TOM, DOM

Indices de volume à l'exportation (série provisoire)
Indices de volume à l'importation (série provisoire)
1962 → 100



Associés — TOM — DOM
STATISTIQUE DU COMMERCE EXTÉRIEUR

Assoziierte — TOM — DOM
AUSSENHANDELSSTATISTIK

Associati — TOM — DOM
STATISTICA DEL COMMERCIO CON L'ESTERO

Geassocieerden — TOM — DOM
STATISTIEK VAN DE BUITENLANDSE HANDEL

Associates — TOM — DOM
FOREIGN TRADE STATISTICS

Grèce

1968 — No. 3

JAN.-SEPT. 1967

JAN.-SEPT. 1967

GEN.-SETT. 1967

JAN.-SEPT. 1967

JAN.-SEPT. 1967

GRÈCE

1967/III

TABLE DES MATIÈRES

De 1962 au 30-9-1967

Importations par origine	34
Exportations par destination	35
Balance commerciale	35
Importations par classe de produits	36
Exportations par principaux produits	37

Du 1-1-1967 au 30-9-1967

Importations des produits par origine	41
Exportations des produits par destination	59
Exportations des produits spécifiques par destination	—

Source: Service statistique de Grèce

INHALTSVERZEICHNIS

Von 1962 bis 30.9.1967

Einfuhr nach Ursprung	34
Ausfuhr nach Bestimmung	35
Einfuhr-Ausfuhrüberschuß	35
Einfuhr nach Warenklassen	36
Ausfuhr nach wichtigsten Waren	37

Vom 1.1.1967 bis 30.9.1967

Einfuhr der Waren nach Ursprung	41
Ausfuhr der Waren nach Bestimmung	59
Ausfuhr von spezifischen Waren	—

Quelle: Service statistique de Grèce

INDICE GENERALE

Dal 1962 al 30-9-1967

Importazioni per origine	34
Esportazioni per destinazione	35
Bilancia commerciale	35
Importazioni per classe di prodotti	36
Esportazioni per principali prodotti	37

Dal 1-1-1967 al 30-9-1967

Importazioni dei prodotti per origine	41
Esportazioni dei prodotti per destinazione	59
Esportazioni di prodotti specifici per destinazione	—

Fonte: Service statistique de Grèce

INHOUD

Van 1962 tot 30-9-1967

Invoer volgens herkomst	34
Uitvoer volgens bestemming	35
Handelsbalans	35
Invoer volgens groepen van produkten	36
Uitvoer volgens voornaamste produkten	37

Van 1-1-1967 tot 30-9-1967

Invoer der produkten volgens herkomst	41
Uitvoer der produkten volgens bestemming	59
Uitvoer der specifieke produkten	—

Bron: Service statistique de Grèce

CONTENTS

From 1962 to 30-9-1967

Imports by origin	34
Exports by destination	35
Balance of trade	35
Imports by category of product	36
Exports by major product	37

From 1-1-1967 to 30-9-1967

Imports of product by origin	41
Exports of product by destination	59
Exports by major product	—

Source: Service statistique de Grèce

OBSERVATIONS — ANMERKUNGEN OSSERVAZIONI — OPMERKINGEN — NOTES

1000 Drachmes = 33,33 \$

	1962	1963	1964	1965	1966	1-1/30-9		
						1965	1966	1967
1 000 kg.								
Monde	4 977 995	6 697 828	6 084 191	8 658 572	8 726 014	5 740 297	5 396 766	4 588 002
CEE	1 156 244	1 230 160	1 331 214	1 714 767	1 743 653	1 282 469	1 259 859	1 238 649
France	144 637	187 012	253 924	359 852	401 713	278 814	331 944	317 035
U.E.B.L.	220 919	234 711	235 188	232 874	256 263	154 873	196 870	163 353
Pays-Bas	77 995	81 917	68 821	66 398	79 973	46 367	57 301	74 081
Allemagne (R.F.)	355 206	413 616	459 376	496 561	421 235	377 524	304 057	321 500
Italie	357 487	312 804	313 905	559 079	584 468	424 890	369 687	362 680
Royaume-Uni	110 506	116 419	134 443	134 375	145 175	101 347	106 718	142 968
Etats-Unis	281 252	409 387	401 493	470 457	452 376	354 857	394 912	342 965
Norvège	19 130	16 005	20 581	22 441	64 995	16 153	45 903	16 721
Suède	114 565	116 623	105 205	120 706	138 137	86 804	92 569	95 973
Finlande	64 931	79 840	62 106	75 148	69 475	57 265	43 071	63 031
Danemark	14 391	16 324	12 318	14 673	16 691	9 873	11 205	11 790
Suisse	3 790	3 723	5 063	5 918	5 904	4 439	4 105	4 417
Autriche	96 096	112 194	70 487	80 707	87 683	58 427	63 112	64 369
Yougoslavie	48 243	61 086	70 169	135 088	117 859	76 210	73 135	76 702
U.R.S.S.	738 635	1 186 605	1 168 731	1 336 889	1 109 345	879 104	700 915	801 873
Pologne	94 328	85 425	49 596	142 823	72 315	88 395	41 866	51 011
Tchécoslovaquie	43 850	31 262	38 119	41 573	163 574	30 829	117 883	48 588
Bulgarie	30 406	45 458	49 464	99 173	121 325	80 833	88 792	33 349
Egypte	130 244	299 590	283 134	654 014	345 944	273 105	217 316	132 551
Argentine	23 396	38 362	18 105	17 086	24 992	12 558	14 494	21 023
Iran	191 552	353 335	306 363	1 022 467	740 592	582 723	514 598	453 976
Arabie Séoudite	883 907	1 318 275	866 888	1 180 724	1 896 973	704 606	566 127	236 146
Japon	9 294	17 033	27 721	31 154	25 447	23 606	18 165	17 804
Australie	3 327	20 715	10 142	24 485	10 368	20 670	7 175	3 901
Autres pays	919 988	1 140 007	1 052 849	1 333 904	1 373 191	996 024	1 014 846	730 195
1 000 \$								
Monde	701 194	804 229	885 092	1 133 739	1 222 740	807 447	872 953	827 233
CEE	303 816	320 222	374 567	469 184	503 877	347 089	364 984	387 786
France	55 606	49 955	62 306	96 157	86 017	75 557	64 460	69 194
U.E.B.L.	33 364	29 059	33 553	41 210	43 512	29 222	31 886	30 649
Pays-Bas	28 331	34 431	31 596	33 174	40 529	22 631	29 334	30 976
Allemagne (R.F.)	132 859	146 784	175 323	195 521	211 162	142 494	152 281	170 500
Italie	53 656	59 993	71 789	103 122	122 656	77 185	87 023	86 467
Royaume-Uni	83 720	83 889	94 724	103 532	120 033	74 176	90 633	82 396
Etats-Unis	67 211	84 599	100 951	112 705	131 162	83 768	103 938	76 691
Norvège	4 541	3 537	5 578	10 264	10 831	6 347	7 448	6 534
Suède	23 641	25 456	27 245	37 639	40 671	24 079	24 062	27 016
Finlande	8 666	10 571	9 430	13 725	12 511	10 739	8 307	9 219
Danemark	8 237	8 976	9 355	10 516	13 537	7 318	8 877	10 053
Suisse	11 532	13 007	17 133	21 277	19 524	15 420	14 044	15 132
Autriche	14 999	16 282	15 926	20 463	22 927	14 798	16 256	15 951
Yougoslavie	10 402	20 121	14 500	24 025	24 420	13 764	16 253	13 322
U.R.S.S.	20 318	28 402	27 411	36 520	38 060	23 309	26 405	25 225
Pologne	5 509	6 394	6 095	9 898	7 890	7 106	5 585	5 462
Tchécoslovaquie	9 063	8 758	10 902	10 842	15 374	8 181	11 210	9 619
Bulgarie	4 103	5 666	9 035	17 977	13 339	12 807	10 868	4 697
Egypte	2 464	4 722	4 315	10 864	6 847	4 986	3 971	6 300
Argentine	11 048	19 140	10 403	10 879	15 841	8 023	8 941	12 783
Iran	3 505	6 438	5 226	17 087	13 006	9 981	9 109	7 902
Arabie Séoudite	15 927	22 809	14 891	19 831	27 784	11 962	9 865	3 968
Japon	19 810	13 845	27 034	39 056	47 295	24 701	30 517	18 925
Australie	2 553	4 794	7 261	16 914	8 764	14 496	5 951	4 382
Autres pays	70 129	96 601	93 110	120 541	129 047	84 397	95 729	83 870

Exportations par destination

Grèce

	1962	1963	1964	1965	1966	1-1/30-9		
						1965	1966	1967
Monde	2 286 310	2 304 521	2 356 476	2 790 317	3 586 424	2 029 917	2 468 593	2 913 054
CEE	977 054	968 309	1 066 288	1 102 744	1 176 020	789 959	838 141	1 040 143
France	130 657	156 994	224 851	200 327	214 007	166 898	149 420	288 921
U.E.B.L.	9 187	15 156	11 102	11 550	35 187	8 577	22 439	31 924
Pays-Bas	76 801	96 469	63 461	93 195	116 770	74 085	84 059	58 555
Allemagne (R.F.)	659 556	586 981	622 388	661 144	680 509	439 592	476 667	515 251
Italie	100 853	112 709	144 486	136 525	129 546	100 805	105 555	145 492
Royaume-Uni	188 960	175 900	161 409	193 278	209 146	147 991	151 757	195 361
Etats-Unis	160 333	165 429	177 985	268 186	297 561	202 495	242 586	236 340
Suède	26 474	24 726	25 654	26 279	20 853	20 069	17 324	45 883
Suisse	10 919	10 735	8 500	7 774	6 851	5 289	6 073	4 831
Autriche	170 253	33 180	30 535	39 578	38 135	25 176	26 155	26 938
Espagne	32 934	65 703	24 187	87 307	78 546	45 328	56 738	68 000
Yougoslavie	51 525	29 542	27 897	44 992	70 927	26 229	47 770	84 087
U.R.S.S.	363 302	492 632	501 962	532 270	492 121	447 467	384 296	432 093
Pologne	14 946	16 502	15 280	19 937	25 634	12 563	12 791	11 558
Tchécoslovaquie	17 188	13 810	12 996	16 143	16 709	9 994	11 301	23 412
Hongrie	14 292	11 634	14 735	16 672	27 969	10 453	21 145	20 182
Roumanie	7 963	9 785	12 678	26 800	22 756	12 811	15 713	14 663
Bulgarie	13 437	14 911	13 603	18 398	205 740	12 868	95 150	61 258
Libye	44 533	79 782	92 517	170 695	204 255	119 569	149 566	218 997
Egypte	6 707	9 212	5 926	10 763	114 846	4 520	12 070	85 826
Chypre	7 006	17 189	16 467	21 625	57 006	11 302	36 376	36 164
Israël	6 492	7 672	7 091	4 702	7 223	3 110	5 482	6 501
Japon	4 852	3 052	3 381	6 214	2 267	2 254	1 036	6 728
Autres pays	167 140	154 816	137 385	175 960	511 859	120 470	337 123	294 089
	1 000 \$							
Monde	248 565	290 076	308 557	327 775	405 944	208 543	263 329	316 841
CEE	88 713	94 956	115 563	121 981	144 020	61 043	77 859	113 759
France	13 220	10 542	16 524	17 159	24 090	8 431	11 093	27 023
U.E.B.L.	3 698	5 436	3 583	3 442	8 423	1 768	4 435	9 125
Pays-Bas	6 546	8 058	11 273	10 104	8 423	6 484	7 318	7 558
Allemagne (R.F.)	44 026	56 019	65 893	74 591	80 488	31 583	40 498	41 138
Italie	21 223	14 901	18 290	16 685	20 103	12 777	14 506	28 915
Royaume-Uni	24 178	22 663	22 622	25 336	23 575	18 961	18 324	17 828
Etats-Unis	19 183	54 856	44 865	31 204	42 655	26 183	34 962	43 630
Suède	2 807	3 067	3 416	3 408	3 233	2 254	1 769	2 796
Suisse	7 802	5 845	5 188	3 736	2 680	2 131	1 944	2 509
Autriche	4 727	4 156	3 642	4 829	4 491	2 686	2 323	2 513
Espagne	371	983	728	2 562	4 836	779	4 170	3 202
Yougoslavie	16 512	10 130	10 996	13 340	21 024	10 323	15 539	15 871
U.R.S.S.	19 226	22 409	24 181	26 899	28 305	20 984	22 114	26 938
Pologne	5 626	8 633	10 025	9 504	11 493	10 172	8 206	7 435
Tchécoslovaquie	8 329	7 838	6 385	8 433	9 560	5 117	6 052	6 708
Hongrie	6 429	6 070	8 045	6 681	8 592	4 229	6 026	8 671
Roumanie	2 882	3 228	4 075	3 260	7 306	1 891	4 590	5 466
Bulgarie	3 343	4 660	5 447	7 611	18 549	5 422	10 947	7 237
Libye	1 019	1 416	1 693	3 053	4 007	2 075	2 939	3 289
Egypte	2 274	2 588	2 889	5 184	8 876	3 864	3 451	8 209
Chypre	2 478	3 088	2 348	3 881	5 100	2 574	3 727	3 894
Israël	2 903	4 555	3 797	3 409	3 778	1 731	2 871	2 075
Japon	2 987	3 526	2 857	7 739	2 322	2 204	614	4 170
Autres pays	26 776	25 409	29 795	35 725	51 542	23 920	34 802	30 641

Balance commerciale

1 000 \$

Monde	-452 629	-514 153	-576 535	-805 964	-816 796	-598 804	-609 624	-510 392
CEE	-215 103	-225 266	-259 004	-347 203	-359 857	-286 046	-287 125	-274 027

CST		1962	1963	1964	1965	1966	1-1/30-9		
							1965	1966	1967
1 000 \$									
0 + 1	Alimentation, boissons, tabac								
	Monde	79 354	106 267	125 726	160 513	164 925	114 619	123 252	108 300
	CEE	13 273	19 046	23 717	26 355	32 843	18 823	24 350	26 069
	Royaume-Uni	1 163	2 213	4 854	2 643	2 778	2 165	2 115	3 318
	Etats-Unis	12 505	19 342	26 247	28 285	30 847	21 471	26 766	20 525
	Yougoslavie	7 768	4 247	8 282	13 256	15 070	8 295	10 029	6 773
	Bulgarie	1 618	2 612	5 694	12 727	8 412	8 763	7 272	2 193
	Argentine	10 367	17 890	9 357	9 970	14 934	7 282	8 238	12 272
	Australie	192	1 492	4 786	13 415	4 783	12 093	3 402	1 210
2 + 4	Matières premières								
	Monde	70 148	87 705	89 120	124 735	136 127	89 396	98 728	90 265
	CEE	9 086	11 442	11 725	13 700	17 888	9 962	13 604	11 399
	Royaume-Uni	10 230	11 804	11 448	12 077	13 571	9 336	9 945	8 149
	Etats-Unis	5 904	6 936	7 467	17 240	11 711	10 968	8 429	7 832
	Suède	9 136	9 251	11 251	12 592	14 535	8 706	9 856	10 134
	Turquie	876	1 522	2 039	6 364	4 535	4 465	3 269	2 136
	U.R.S.S.	3 939	4 373	4 193	6 914	9 293	4 742	6 710	5 640
3	Produits énergétiques								
	Monde	51 157	70 322	61 578	95 463	90 306	58 698	51 130	43 599
	CEE	5 627	6 316	8 700	15 507	14 201	11 408	9 469	10 509
	Royaume-Uni	1 392	1 164	1 189	1 467	1 365	1 022	849	1 289
	Etats-Unis	3 888	4 462	3 093	2 607	902	1 869	747	1 466
	U.R.S.S.	10 336	16 182	17 188	19 175	15 221	12 421	9 625	11 267
	Iran	3 498	6 428	5 221	17 073	12 999	9 976	9 102	7 880
	Arabie Séoudite	15 923	22 809	14 889	19 829	27 754	11 960	9 837	3 962
7	Machines et matériel de transport								
	Monde	264 737	281 300	312 172	398 415	450 752	283 911	322 133	312 198
	CEE	138 613	140 289	164 667	209 185	222 395	156 566	158 503	182 202
	Royaume-Uni	48 273	45 014	51 049	58 159	68 948	40 164	53 348	44 532
	Etats-Unis	27 060	32 239	37 627	37 152	60 378	29 542	48 049	26 980
	Suède	9 281	10 225	11 359	18 967	18 940	10 930	9 201	12 207
	Suisse	2 678	3 607	6 083	8 395	4 504	6 117	3 119	3 614
	U.R.S.S.	3 015	45	3 061	6 866	8 742	3 572	6 358	5 462
	Japon	15 846	6 617	16 603	26 247	33 929	15 444	21 209	8 594
5 + 6 + 8	Autres produits industriels								
	Monde	235 686	258 457	296 290	354 302	380 227	259 871	277 410	272 534
	CEE	125 414	143 099	165 683	204 277	216 409	150 246	158 985	157 529
	Royaume-Uni	137 166	23 693	26 172	29 172	33 366	21 477	24 372	24 703
	Etats-Unis	17 804	21 470	26 442	27 336	27 079	19 851	19 733	19 633
	Suisse	8 006	8 783	10 374	11 990	13 902	8 736	10 165	10 641
	Autriche	9 462	9 911	9 572	13 161	13 823	9 635	9 994	8 904
	Tchécoslovaquie	2 699	2 676	3 867	4 874	5 615	3 692	4 129	3 854
	Japon	3 069	4 722	6 737	8 736	9 453	6 471	6 511	7 426

Exportations par principaux produits

Grèce

CST		1962	1963	1964	1965	1966	1-1/30-9		
							1965	1966	1967
		1 000 \$							
051.11	<i>Oranges</i>								
	Monde	42 425	43 292	45 340	73 180	84 569	47 003	47 044	48 728
	CEE	1 309	6 052	1 386	7 883	9 604	4 763	7 597	12 890
	Autriche	4 805	8 599	8 720	17 228	15 185	11 273	9 114	10 672
	U.R.S.S.	21 613	16 492	24 842	24 676	14 395	15 545	4 446	2 940
	Allemagne orientale	3 480	2 991	4 065	5 747	20 231	4 967	13 569	9 372
051.21	<i>Citrons, limons, limes</i>								
	Monde	34 665	34 730	29 435	40 623	42 020	25 222	14 494	24 874
	CEE	766	4 371	2 947	5 346	3 502	3 099	1 475	2 399
	U.R.S.S.	9 582	6 535	11 085	13 076	13 470	8 831	2 686	9 744
	Tchécoslovaquie	5 364	4 100	3 328	3 941	2 055	1 714	321	2 340
	Pologne	4 957	5 466	2 584	5 367	11 706	3 022	3 937	3 671
051.40	<i>Pommes fraîches</i>								
	Monde	29 051	8 622	7 503	23 456	9 756	14 732	3 417	3 648
	CEE	22 399	2 664	3 492	5 562	1 035	4 707	728	20
	Finlande	6 384	5 883	3 705	4 192	2 496	1 778	—	231
	Allemagne orientale	—	—	—	7 940	1 491	7 940	1 491	822
051.50	<i>Raisins frais</i>								
	Monde	23 908	12 632	14 428	27 218	18 942	10 387	9 579	9 818
	CEE	9 404	4 222	7 643	17 471	12 582	5 591	5 910	5 422
	Royaume-Uni	6 394	2 395	2 277	1 595	615	1 168	378	1 223
	Norvège	2 656	1 232	1 690	1 906	1 593	944	922	895
	Finlande	3 874	4 146	2 138	2 873	1 630	1 483	798	1 761
051.93	<i>Fruits à noyau frais (abricots, pêches)</i>								
	Monde	36 154	30 632	54 023	44 399	56 071	5 708	31 140	61 020
	CEE	33 583	29 493	49 602	39 779	53 980	3 401	29 311	57 598
052.02	<i>Figues sèches</i>								
	Monde	12 596	14 435	14 863	10 706	9 355	2 243	3 827	4 512
	CEE	4 638	3 945	4 410	2 857	1 926	804	890	797
	Etats-Unis	2 229	1 960	2 341	1 297	1 279	430	1 170	548
	U.R.S.S.	750	4 237	2 300	1 000	1 000	300	—	2 000
052.03	<i>Raisins secs</i>								
	Monde	124 231	136 620	114 806	125 194	124 449	80 639	96 415	66 593
	CEE	36 559	37 484	39 983	44 872	37 849	22 167	20 497	17 204
	Royaume-Uni	53 705	59 191	43 064	48 138	42 820	34 902	34 522	26 894
	U.R.S.S.	8 402	13 864	14 004	12 425	20 060	9 293	19 700	12 001
053.31	<i>Purée et pâtes de fruits, etc. avec sucre</i>								
	Monde	1 331	2 179	7 069	9 475	3 141	3 318	2 730	3 676
	CEE	1 068	2 073	6 795	8 936	2 624	3 250	2 270	2 014
053.50	<i>Jus de fruits ou de lég. non ferm. sans add. d'alcool</i>								
	Monde	6 770	9 393	11 697	20 498	20 830	18 867	18 034	15 606
	CEE	274	2 370	4 518	5 497	6 996	5 090	6 562	7 020
	Royaume-Uni	4 824	4 991	3 910	7 440	4 537	7 392	4 325	1 658
	Etats-Unis	0	176	540	866	418	746	170	428
	Danemark	802	421	869	1 150	1 499	986	1 352	551
	Tchécoslovaquie	—	253	540	2 562	2 710	2 078	2 386	105
ex 055.52	<i>Olives préparées ou conservées sans vinaigre</i>								
	Monde	16 263	14 029	11 965	11 950	5 492	8 959	3 590	5 561
	CEE	1 782	1 472	1 402	979	781	771	599	394
	Etats-Unis	1 480	1 238	1 171	751	333	528	207	579
	Roumanie	4 585	6 035	5 439	2 925	1 430	1 613	376	1 613
	Bulgarie	3 381	1 958	990	3 454	—	3 412	—	—
112.12	<i>Vins et moûts de raisins frais, moûts à l'alcool</i>								
	Monde	25 174	32 978	26 938	46 764	56 600	29 305	36 776	35 057
	CEE	16 694	22 877	21 350	40 727	46 164	21 232	27 951	22 318
	Etats-Unis	467	450	524	—	548	369	422	475
	Suède	1 855	1 241	2 322	1 900	1 774	1 404	1 246	1 343
121.00	<i>Tabacs bruts et déchets</i>								
	Monde	47 408	61 922	70 172	72 931	73 217	39 997	41 167	48 981
	CEE	23 507	24 185	31 350	33 342	36 000	10 276	12 588	11 337
	Etats-Unis	4 562	20 968	17 699	11 263	12 750	10 181	11 163	14 921
	U.R.S.S.	4 362	3 671	4 124	5 299	5 710	4 205	5 142	7 302
	Pologne	1 565	1 616	3 033	4 402	3 333	4 402	3 333	2 911

Exportations par principaux produits

CST		1962	1963	1964	1965	1966	1-1/30-9		
							1965	1966	1967
211.40	<i>Peaux de caprins</i>	1 000 kg							
	Monde	1 345	1 172	1 086	1 040	927	736	663	620
	CEE	277	367	313	321	284	273	221	60
	U.R.S.S.	980	620	556	335	121	201	105	112
	Allemagne orientale	50	72	110	102	45	76	30	33
211.60	<i>Peaux lainés d'ovins</i>								
	Monde	4 440	5 338	5 704	5 410	5 073	4 327	4 057	3 411
	CEE	1 768	1 337	1 803	794	910	621	793	495
	Yougoslavie	1 044	1 021	917	1 990	1 552	1 670	1 442	576
	Hongrie	607	652	755	505	324	490	324	646
263.10	<i>Coton en masse</i>								
	Monde	64 203	50 832	51 325	31 965	45 207	24 576	33 932	37 816
	CEE	17 524	11 339	8 644	1 814	1 872	1 582	1 605	3 823
	Yougoslavie	12 324	7 644	12 851	9 589	12 402	9 347	10 451	10 975
	U.R.S.S.	7 266	6 719	5 627	5 305	6 205	4 804	3 098	5 524
	Hongrie	4 489	5 054	5 110	3 176	5 214	1 457	4 189	5 224
276.24	<i>Magnésite, sauf oxyde de magnésium</i>								
	Monde	104 350	112 060	116 500	135 662	145 292	104 739	111 811	110 443
	CEE	68 625	69 016	80 098	74 602	73 623	58 439	56 434	44 497
	Royaume-Uni	8 807	10 157	16 008	18 053	23 258	15 400	17 559	15 958
	Etats-Unis	22 836	26 634	14 444	18 291	21 064	14 482	17 964	32 718
283.30	<i>Minerais et concentrés d'aluminium</i>								
	Monde	900 894	1 117 660	063 114	1 150 085	169 287	907 356	894 400	938 549
	CEE	425 610	463 733	487 927	403 532	495 210	311 997	368 503	422 455
	U.R.S.S.	308 345	441 279	436 410	460 440	425 411	395 430	343 964	384 193
283.40	<i>Minerais de plomb</i>								
	Monde	12 260	9 581	6 909	10 438	10 250	8 438	9 350	9 100
	CEE	12 260	9 581	6 909	10 438	10 250	8 438	9 350	9 100
283.50	<i>Minerais de zinc</i>								
	Monde	31 139	19 067	22 407	23 982	20 738	20 970	18 278	19 961
	CEE	25 070	18 921	20 391	19 590	13 640	19 590	11 840	18 761
291.97	<i>Éponges naturelles</i>								
	Monde	120	52	114	105	101	80	81	58
	CEE	46	12	40	28	27	22	22	19
	Etats-Unis	29	6	34	21	30	19	27	22
421.50	<i>Huile d'olive</i>								
	Monde	8 063	2 728	429	3 021	6 996	2 372	4 299	11 380
	CEE	3 392	1 089	68	101	2 279	—	1 399	9 267
	U.R.S.S.	916	500	—	2 299	1 700	1 999	1 700	1 500
599.64	<i>Colophanes et acides résiniques</i>								
	Monde	23 470	12 204	17 547	22 990	13 218	19 378	9 105	9 232
	CEE	7 413	6 266	8 335	7 520	3 715	5 875	2 568	5 681
	Brésil	2 682	1 631	1 984	903	1 990	662	1 992	305
	U.R.S.S.	—	—	1 249	5 968	2 492	5 968	1 794	—
613.00	<i>Pelleteries apprêtés, teintés ou non</i>								
	Monde	250	340	318	310	327	232	255	241
	CEE	160	238	231	216	227	164	181	172
	Etats-Unis	72	50	47	51	41	35	33	23
	Suède	3	14	11	19	32	14	19	30
651.30	<i>Fils de coton écrus non merc., non cond. vente dét.</i>								
	Monde	2 629	2 418	2 830	3 293	6 409	2 280	4 152	3 394
	CEE	19	308	1 065	1 434	1 433	418	944	1 262
	Royaume-Uni	89	220	328	351	269	263	203	204
	Etats-Unis	554	637	201	314	1 877	212	1 295	270
	Suède	168	114	275	325	78	318	78	18
	Syrie	517	516	290	151	272	120	228	3
661.20	<i>Ciments hydrauliques, même colorés</i>								
	Monde	29 018	49 693	55 161	154 353	205 107	95 832	134 317	263 473
	CEE	—	—	—	—	—	—	—	—
	Libye	24 975	39 838	42 764	115 488	150 475	71 089	104 977	201 066

Exportations par principaux produits

Grèce

CST		1962	1963	1964	1965	1966	1-1/30-9			
							1965	1966	1967	
051.11	<i>Oranges</i>	1 000 kg								
	Monde	3 941	4 306	4 607	7 205	8 499	4 377	4 633	4 684	
	CEE	135	640	147	827	1 019	484	824	1 317	
	Autriche	442	893	867	1 645	1 491	994	871	909	
	U.R.S.S.	1 918	1 493	2 589	2 548	1 502	1 561	466	301	
	Allemagne orientale	307	287	364	472	1 885	389	1 215	821	
051.21	<i>Citrons, limons, limes</i>									
	Monde	4 142	4 483	3 343	4 369	5 809	2 421	1 840	2 830	
	CEE	93	618	390	715	563	343	236	356	
	U.R.S.S.	1 183	744	1 237	1 290	1 544	802	323	1 012	
	Tchécoslovaquie	678	531	400	444	286	163	44	293	
	Pologne	543	676	269	571	1 471	273	504	395	
051.40	<i>Pommes fraîches</i>									
	Monde	2 664	764	681	2 179	954	1 294	400	337	
	CEE	2 029	244	338	490	115	395	82	2	
	Finlande	606	510	308	367	226	146	—	21	
	Allemagne orientale	—	—	—	720	196	720	196	95	
051.50	<i>Raisins frais</i>									
	Monde	3 127	1 820	1 877	3 746	2 581	1 420	1 334	1 526	
	CEE	1 214	620	985	2 378	1 708	729	825	824	
	Royaume-Uni	789	309	296	266	70	203	49	197	
	Norvège	358	176	221	261	221	129	128	144	
	Finlande	546	624	283	381	225	197	110	279	
051.93	<i>Fruits à noyau frais (abricots, pêches)</i>									
	Monde	3 722	3 503	6 197	5 281	7 264	695	4 295	8 071	
	CEE	3 431	3 371	5 707	4 733	6 940	408	4 207	5 683	
052.02	<i>Figues sèches</i>									
	Monde	2 242	2 660	2 907	2 441	2 104	495	930	1 001	
	CEE	817	726	938	645	436	166	197	173	
	Etats-Unis	496	490	582	398	388	132	353	190	
	U.R.S.S.	108	141	370	191	190	53	—	379	
052.03	<i>Raisins secs</i>									
	Monde	30 655	35 463	37 881	42 586	43 719	27 523	31 691	23 412	
	CEE	9 608	10 229	13 536	15 008	13 304	8 111	7 199	5 937	
	Royaume-Uni	10 026	15 725	14 084	16 986	16 353	12 061	13 206	10 196	
	U.R.S.S.	2 010	2 883	1 041	3 990	6 279	2 993	6 165	3 798	
053.31	<i>Purée et pâtes de fruits, etc. avec sucre</i>									
	Monde	315	503	1 542	2 173	890	754	772	1 130	
	CEE	229	440	1 451	2 014	655	717	565	508	
053.50	<i>Jus de fruits ou de lég. non ferm. sans add. d'alcool</i>									
	Monde	1 223	1 874	2 587	4 202	4 325	3 837	3 702	3 621	
	CEE	88	668	1 094	1 182	1 429	1 095	1 334	1 308	
	Royaume-Uni	651	649	717	1 277	698	1 261	651	520	
	Etats-Unis	0	32	112	222	108	191	43	102	
	Danemark	207	109	192	214	286	184	259	123	
	Tchécoslovaquie	—	55	116	495	563	403	493	—	
ex 055.52	<i>Olives préparées ou conservées sans vinaigre</i>									
	Monde	5 724	5 912	4 844	5 281	2 595	3 986	1 735	2 602	
	CEE	743	752	636	476	380	383	304	197	
	Etats-Unis	772	785	604	419	200	294	127	340	
	Roumanie	1 483	2 246	1 998	1 167	579	661	144	693	
	Bulgarie	960	674	351	1 412	—	1 395	—	—	
112.12	<i>Vins et moûts de raisins frais, moûts à l'alcool</i>									
	Monde	2 876	3 495	3 673	5 064	5 810	3 510	3 984	3 749	
	CEE	1 752	2 359	2 663	4 361	4 335	2 402	2 840	2 323	
	Etats-Unis	244	245	284	—	390	216	231	274	
	Suède	339	223	403	340	307	249	218	214	
121.00	<i>Tabacs bruts et déchets</i>									
	Monde	71 406	118 095	119 269	112 900	111 629	64 049	64 952	77 611	
	CEE	34 594	40 520	46 821	46 571	49 504	13 430	16 355	14 905	
	Etats-Unis	9 479	45 546	35 454	20 400	24 230	18 864	21 412	27 510	
	U.R.S.S.	4 979	7 993	7 395	8 879	9 577	7 056	8 640	12 600	
	Pologne	1 887	3 043	5 754	7 360	5 700	7 360	5 700	4 836	

Exportations par principaux produits

CST		1962	1963	1964	1965	1966	1-1/30-9		
							1965	1966	1967
		1 000 \$							
211.40	<i>Peaux de caprins</i>								
	Monde	2 811	2 515	2 419	2 502	3 158	1 853	2 253	2 317
	CEE	759	943	876	954	1 092	812	873	265
	U.R.S.S.	1 773	1 103	1 038	627	331	376	255	368
	Allemagne orientale	147	175	299	248	197	190	136	173
211.60	<i>Peaux lainés d'ovins</i>								
	Monde	7 355	8 452	9 512	9 123	9 066	7 312	7 292	6 324
	CEE	3 109	2 192	3 214	1 490	1 779	1 191	1 608	224
	Yougoslavie	1 421	1 235	1 187	2 921	2 456	2 419	2 279	934
	Hongrie	1 007	1 080	1 288	943	644	924	644	1 230
263.10	<i>Coton en masse</i>								
	Monde	40 145	31 184	31 263	20 041	27 215	15 462	20 506	22 467
	CEE	10 970	7 027	5 565	1 210	1 148	1 056	986	2 347
	Yougoslavie	7 497	4 419	7 563	5 955	7 315	5 805	6 165	6 412
	U.R.S.S.	4 604	4 320	3 459	3 323	3 713	3 013	1 870	3 287
	Hongrie	2 820	3 054	3 062	1 963	3 139	910	2 536	3 078
276.24	<i>Magnésite, sauf oxyde de magnésium</i>								
	Monde	3 611	4 238	4 652	6 451	7 781	4 813	6 010	6 388
	CEE	1 889	2 149	3 516	3 119	3 386	2 338	2 602	2 154
	Royaume-Uni	289	340	584	804	1 378	662	1 054	908
	Etats-Unis	1 233	1 444	819	1 093	1 388	884	1 187	2 299
283.30	<i>Minerais et concentrés d'aluminium</i>								
	Monde	5 119	6 241	6 012	6 735	7 470	5 253	5 695	6 176
	CEE	2 651	2 869	3 074	2 695	3 354	2 054	2 480	2 382
	U.R.S.S.	1 556	2 198	2 207	2 356	2 471	2 021	1 987	2 481
283.40	<i>Minerais de plomb</i>								
	Monde	1 131	1 095	1 073	1 916	1 696	1 549	1 560	1 378
	CEE	1 131	1 095	1 073	1 916	1 696	1 549	1 560	1 378
283.50	<i>Minerais de zinc</i>								
	Monde	972	767	1 665	1 888	1 369	1 658	1 216	1 206
	CEE	683	766	1 451	1 537	902	1 537	790	1 128
291.97	<i>Éponges naturelles</i>								
	Monde	2 343	1 136	2 529	2 497	2 591	1 888	2 083	1 645
	CEE	810	200	768	610	618	511	534	438
	Etats-Unis	598	153	856	556	876	490	792	718
421.50	<i>Huile d'olive</i>								
	Monde	5 027	2 157	370	2 205	4 583	1 741	2 806	8 480
	CEE	2 220	928	60	56	1 425	—	837	6 964
	U.R.S.S.	540	384	—	1 609	1 179	1 409	1 179	1 041
599.64	<i>Colophanes et acides résiniques</i>								
	Monde	4 498	2 155	3 247	4 164	2 507	3 492	1 749	1 632
	CEE	523	1 101	1 515	1 348	687	1 049	479	1 000
	Brésil	490	292	384	172	389	124	383	55
	U.R.S.S.	—	—	228	1 054	478	1 054	352	—
613.00	<i>Pelletteries apprêtés, teintés ou non</i>								
	Monde	3 484	6 329	5 830	6 188	8 239	4 566	6 297	5 883
	CEE	2 085	4 167	3 994	3 791	5 022	2 783	3 942	3 931
	Etats-Unis	972	1 013	1 036	998	963	753	765	508
	Suède	93	483	334	659	1 254	497	784	1 038
651.30	<i>Fils de coton écrus non merc., non cond. vente dét.</i>								
	Monde	2 946	2 785	3 406	4 038	7 748	2 795	4 889	4 043
	CEE	21	370	1 278	1 785	1 761	516	1 130	1 429
	Royaume-Uni	102	260	394	449	355	263	267	266
	Etats-Unis	581	635	203	333	2 201	212	1 518	306
	Suède	211	136	349	395	98	318	98	22
	Syrie	660	656	373	196	359	120	302	4
661.20	<i>Ciments hydrauliques, même colorés</i>								
	Monde	369	578	621	1 663	2 326	1 039	1 567	2 571
	CEE	—	—	—	—	—	—	—	—
	Libye	308	456	473	1 232	1 599	763	1 115	1 962

CST	PRODUIT		VALEUR 1 000 \$	CST	PRODUIT		VALEUR 1 000 \$	CST	PRODUIT		VALEUR 1 000 \$	
	Origine	Quantité Unité			Origine	Quantité Unité			Origine	Quantité Unité		
	FRANCE	11004	4397		CEE	62	36		PAYS-BAS	2241	1178	
	BELGIQUE-LUXBG	3246	1166		AFRIQUE NON ADM	371	150		ALLEMAGNE R.F.	73	30	
	PAYS-BAS	16512	5538		FRANCE	3	9		ITALIE	413	115	
	ALLEMAGNE R.F.	891	290		PAYS-BAS	49	17		ROYAUME-UNI	86	58	
	ITALIE	49	18		ALLEMAGNE R.F.	10	10		NORVEGE	6	7	
	ROYAUME-UNI	110	70		ITALIE	1	1		SUEDE	1	1	
	NORVEGE	1148	348		ROYAUME-UNI	2	2		DANEMARK	7	3	
	DANEMARK	6	3		ISLANDE	1	2		SUISSE	9	18	
	SUISSE	31	33		NORVEGE	29	31		AUTRICHE	2	2	
	AUTRICHE	43	12		SUEDE	46	35		PORTUGAL	1	1	
	ESPAGNE	6	2		DANEMARK	47	61		YOUGOSLAVIE	2	1	
	U R S S	219	61		PORTUGAL	1654	1084		ZONE MARK EST	840	197	
	POLOGNE	460	218		ESPAGNE	103	54		POLOGNE	236	33	
	TCHECOSLOVAQUIE	101	47		YOUGOSLAVIE	104	47		TCHECOSLOVAQUIE	1919	320	
	ETATS-UNIS	1308	762		U R S S	1255	573		ETATS-UNIS	641	341	
	JAPON	5	2		POLONGNE	857	268		CANADA	45	12	
					BULGARIE	107	44		ISRAEL	12	5	
					MARCC	358	147					
023	REUPRE				REP. AFRIQUE SUD	14	3		051	FRUITS FRAIS NOIX NON OLEAG		
	MONDE	T	1019	566	ETATS-UNIS	2996	858		MONDE	T	1416	2412
	CEE		949	499	CANADA	28	33		CEE		290	151
	FRANCE		41	29	PEROU	10	8		ADM		368	55
	BELGIQUE-LUXBG		10	5	IRAN	0	1		ALLEMAGNE R.F.		236	70
	PAYS-BAS		898	465	INDE, SIKKIM	6	8		ITALIE		54	81
	ISLANDE		1	1	JAPON	1886	776		ROYAUME-UNI		11	2
	SUEDE		58	58					PORTUGAL		2	4
	DANEMARK		2	2	041	FROMENT ET METEIL			ESPAGNE		1378	241
	HONGRIE		5	3	MONDE	T	1493	161	TURQUIE		163	211
	ETATS-UNIS		2	2	CEE		793	85	MADAGASCAR		368	55
	NOUV. ZELANDE		3	3	ITALIE		793	85	COLOMBIE		1714	360
					ETATS-UNIS		700	75	EQUATEUR		2721	656
									ISRAEL		4415	650
024	FROMAGE ET CAILLEBOTTE								CEYLAN, MALDIVES		155	50
	MONDE	T	2351	1732	042	RIZ			JAPON		197	33
	CEE		1155	705	MONDE	T	2408	728				
	FRANCE		86	69	CEE		154	44	052	FRUITS SECHES OU DESHYDRATES		
	BELGIQUE-LUXBG		15	16	BELGIQUE-LUXBG		17	5	MONDE	T	159	59
	PAYS-BAS		855	442	PAYS-BAS		10	3	CEE		3	2
	ALLEMAGNE R.F.		142	100	ALLEMAGNE R.F.		101	30	AFRIQUE NON ADM		102	49
	ITALIE		52	79	ITALIE		26	7	FRANCE		3	2
	ACRVEGE		57	87	ETATS-UNIS		2254	684	ROYAUME-UNI		9	3
	SUEDE		39	23					ALGERIE		102	49
	FINLANDE		71	63	043	ORGE			LIBAN		39	4
	DANEMARK		260	243	MONDE	T	1557	129	IRAK		5	1
	SUISSE		101	127	ROYAUME-UNI		3	1	053	PREP CONSERVES DE FRUITS		
	YOUGOSLAVIE		11	8	DANEMARK		1554	128	MONDE	T	115	66
	HONGRIE		5	3					CEE		6	8
	BULGARIE		548	420	044	MATS			ALLEMAGNE R.F.		4	4
	ARGENTINE		64	51	MONDE	T	222997	14646	ITALIE		1	4
					ETATS-UNIS		222997	14646	ROYAUME-UNI		3	2
025	OEUF D OISEAUX								SUISSE		1	1
	MONDE	T	12	16	045	AUTRES CEREALES			ETATS-UNIS		104	54
	ROYAUME-UNI		2	3	MONDE	T	5	1	054	LEGUMES PLANT TUBERC ALTM		
	ISRAEL		10	13					MONDE	T	41187	4882
					046	SEMOLINE ET FARINE DE FROMENT			CEE		19866	1562
031	POISSONS				MONDE	T	4556	702	FRANCE		101	11
	MONDE	T	10482	4032	CEE		3092	446	BELGIQUE-LUXBG		42	8
	CEE		1523	534	FRANCE		1111	149	PAYS-BAS		7552	652
	ADM		304	88	PAYS-BAS		1981	298	ALLEMAGNE R.F.		11204	828
	AFRIQUE NON ADM		79	83	ETATS-UNIS		685	134	ITALIE		967	63
	FRANCE		164	95	CANADA		779	122	ROYAUME-UNI		208	28
	PAYS-BAS		622	265	047	SEMOLINE FARINE AUT CEREALES			IRLANDE		1358	171
	ALLEMAGNE R.F.		8	2	MONDE	T	379	60	DANEMARK		201	23
	ITALIE		729	172	ETATS-UNIS		379	60	AUTRICHE		1453	108
	ROYAUME-UNI		106	50					YOUGOSLAVIE		1290	156
	ISLANDE		1278	557	048	PREPAR DE CEREAUX DE FARINE			TURQUIE		439	114
	NORVEGE		68	30	MONDE	T	9407	3187	POLOGNE		1288	143
	FINLANDE		4	2	CEE		4600	2187	TCHECOSLOVAQUIE		8	19
	DANEMARK		3457	1365	FRANCE		663	147	HONGRIE		611	42
	PORTUGAL		113	46	BELGIQUE-LUXBG		1210	718	BULGARIE		342	21
	ESPAGNE		418	196					ETATS-UNIS		2769	776
	TURQUIE		1423	481					CANADA		9983	1353
	U R S S		500	347					LIBAN		1361	364
	BULGARIE		16	3					SYRIE		9	1
	MARCC		11	4	055	PREPAR ET CONSERV DE LEGUMES			MONDE	T	136	90
	TUNISIE		69	79					CEE		78	50
	MALRITANIE		304	88								
	ETATS-UNIS		40	16								
	COREE DU SUD		50	24								
	JAPON		661	203								
	AUSTRALIE		3	6								
032	PREP CONS POISSONS CRUST											
	MONDE	T	5566	4071								

CST				CST				CST			
PRODUIT	QUANTITÉ	VALEUR		PRODUIT	QUANTITÉ	VALEUR		PRODUIT	QUANTITÉ	VALEUR	
Origine	Unité	1 000 \$		Origine	Unité	1 000 \$		Origine	Unité	1 000 \$	
ETATS-UNIS	8	10		BRESIL	11	29		TURQUIE	253	49	
CANADA	5	6		CHILI	494	31		HONGRIE	11	3	
PCNDURAS BRIT	0	1		PARAGUAY	22	11		ROUMANIE	2577	347	
INDES CCCID.	3	4		URUGUAY	112	262		BULGARIE	50	18	
121 TABACS BRUTS ET DECHETS				ARGENTINE	350	393		SCUDAN	1201	492	
MONDE	T	6	13	CHYPRE	147	45		ETHIOPIE FED.	3754	544	
CEE		0	1	LIBAN	172	84		ETATS-UNIS	21	3	
PAYS-BAS		0	1	IRAN	62	16		CANADA	25	4	
ETATS-UNIS		5	11	ISRAEL	371	590		LIBAN	137	37	
INOONESIE		1	5	APABIE SECUDITE	53	6		MALAYSLA	599	94	
JAPCN		0	1	ADEN	2	3		PHILIPPINES	599	42	
122 TABACS MANUFACTURES				PAKISTAN	2571	851		231 CAOUTCHOUC			
MONCE	T	10	69	INDE, SIKKIM	272	110		MONDE	T	6155	2958
CEE		3	18	CFYLAN, MALDIVES	130	40		CEE		2064	966
FRANCE		1	1	BIRMANIE	21	11		FRANCE		493	279
PAYS-BAS		2	17	THAILANDE	1263	478		BELGIQUE-LUXBG		101	59
ROYAUME-UNI		2	11	INDONESIE	9	5		PAYS-BAS		256	128
SUISSE		0	1	MALAYSLA	2294	818		ALLEMAGNE R.F.		304	129
ETATS-UNIS		5	39	PHILIPPINES	662	60		ITALIE		909	372
2 MATIERES PREMIERES				CHINE CONTINENT	1	2		ROYAUME-UNI		517	240
MONCE	T	835750	87994	CORÉE DU SUD	1	4		SUEDE		15	3
CEE		104665	11027	JAPON	2708	1873		YUGOSLAVIE		5	1
ADM		63294	3389	FORMOSE (TAIWAN)	0	3		ETATS-UNIS		1307	696
AFRIQUE NON ADM		283336	12275	HONG-KONG	34	13		CANADA		225	72
FRANCE		42415	4491	AUSTRALIE	1666	2800		CEYLAN, MALDIVES		60	31
BELGIQUE-LUXBG		39343	1069	NOUV. ZELANDE	1616	2341		THAILANDE		531	265
PAYS-BAS		5142	1589	OCEANIE BRIT.	15	7		MALAYSLA		1373	661
ALLEMAGNE R.F.		6517	2215	NON SPECIFIES	293	24		JAPON		59	24
ITALIE		11248	1663	211 PEAUX BRUTES SAUF PELLETERIES				241 BOIS DE CHAUFF CHARBON DE BOIS			
ROYAUME-UNI		18585	8081	MONCE	T	5367	4192	MONDE	T	2928	27
IRLANDE		2	3	CEE		1685	1151	CEE		8	2
NORVEGE		2217	541	ADM		545	693	ALLEMAGNE R.F.		6	1
SUEDE		77294	10134	AFRIQUE NON ADM		1016	1029	SUISSE		2	1
FINLANDE		39823	4810	FRANCE		1058	734	YUGOSLAVIE		437	6
DANEMARK		465	106	BELGIQUE-LUXBG		84	52	BULGARIE		2480	18
SUISSE		130	166	PAYS-BAS		422	280	242 BOIS ROUNDS BRUTS SIMPL EQUAR			
AUTRICHE		34862	4100	ALLEMAGNE R.F.		69	41	MONDE	T	86002	6800
PORTUGAL		742	171	ITALIE		51	45	CEE		5039	390
ESPAGNE		2353	147	ROYAUME-UNI		155	94	ADM		22861	1673
GIBRALTAR, MALTE		84	161	NORVEGE		46	33	AFRIQUE NON ADM		126	10
YUGOSLAVIE		27576	2087	SUEDE		73	48	FRANCE		4807	351
TURQUIE		7296	2132	FINLANDE		43	42	BELGIQUE-LUXBG		57	3
U. R. S. S.		64395	5640	SUISSE		5	4	ALLEMAGNE R.F.		126	15
ZONE MARK EST		155	68	GIBRALTAR, MALTE		2	4	ITALIE		50	21
PCLOGNE		182	17	YUGOSLAVIE		5	2	NORVEGE		720	74
TCHECOSLOVAQUIE		6935	561	ALGERIE		89	72	SUEDE		4719	395
HONGRIE		16353	1285	SCUDAN		168	245	FINLANDE		20040	2031
ROUMANIE		20404	1946	.MALI		11	22	AUTRICHE		3409	265
BULGARIE		11371	683	.HAUTE-VOLTA		10	10	ESPAGNE		115	16
MAROC		75173	2216	.SENEGAL		59	120	YUGOSLAVIE		886	22
ALGERIE		2289	376	.COTE D IVOIRE		2	4	TURQUIE		1897	83
TUNISIE		104846	1246	NIGERIA, FEDER.		86	91	POLOGNE		176	16
EGYPTE		4722	3533	.CAMEROUN R.F.		15	18	TCHECOSLOVAQUIE		2229	180
SCUDAN		1582	797	.REP. CENTRAFRIQUE		5	3	HONGRIE		4032	276
.MALI		11	22	ETHIOPIE FED.		180	168	ROUMANIE		2789	159
.HAUTE-VOLTA		10	10	.SOMALIE		265	403	BULGARIE		4058	166
.SENEGAL		39880	1108	KENIA, OUGANDA		171	199	.COTE D IVOIRE		3961	283
LIBERIA		85585	1019	TANZANIE		30	30	NIGERIA, FEDER.		126	10
.COTE D IVOIRE		3563	287	MZAMBIQUE		25	23	.GABON		12406	917
NIGERIA, FEDER.		212	100	.MADAGASCAR		178	111	.CONGO (BRAZZA)		3563	245
.CAMEROUN R.F.		15	18	.REUNION		1	2	.CONGO R.D.		2932	228
.REP. CENTRAFRIQUE		5	3	RHODESIE, NYASSA		14	12	ETATS-UNIS		12610	950
.GABON		12406	917	REP. AFRIQUE SUD		254	188	GUATEMALA		10	5
.CONGO (BRAZZA)		3563	245	AFRIQUE NON SPE		7	5	ISRAEL		6	1
.CONGO R.D.		2932	228	ETATS-UNIS		490	293	INDE, SIKKIM		126	31
ANGCLA		125	23	CANADA		234	164	BIRMANIE		21	11
ETHIOPIE FED.		4021	728	GUYANE BRIT.		32	13	THAILANDE		56	32
.SOMALIE		265	403	PARAGUAY		27	11	JAPON		73	15
KENIA, OUGANDA		1374	444	ARGENTINE		205	126	243 BOIS FACONNES OU SIMPL TRAV			
TANZANIE		812	194	CHYPRE		31	31	MONDE	T	198688	19398
MOZAMBIQUE		25	23	LIBAN		35	31	CEE		2487	228
.MADAGASCAR		245	146	ADEN		2	3	AFRIQUE NON ADM		411	46
.REUNION		1	2	INDONESIE		2	2	FRANCE		2274	189
RHODESIE, NYASSA		17	20	AUSTRALIE		274	150	PAYS-BAS		51	7
REP. AFRIQUE SUD		2548	1555	NOUV. ZELANDE		456	262	ALLEMAGNE R.F.		42	17
AFRIQUE NON SPE		7	6	221 GRAINES NCIX OLÉAGINEUSES				ITALIE		120	14
ETATS-UNIS		30882	6235	MONDE	T	9571	1737	ROYAUME-UNI		5	4
CANADA		6960	1278	CEE		71	19	SUEDE		67	15
MEXIQUE		9	9	AFRIQUE NON ADM		4955	1035	YUGOSLAVIE		197	69
GUATEMALA		10	5	BELGIQUE-LUXBG		1	1	243 BOIS FACONNES OU SIMPL TRAV			
PCNDURAS BRIT		10	7	PAYS-BAS		39	9	MONDE	T	198688	19398
GUYANE BRIT.		32	13	ALLEMAGNE R.F.		31	9	CEE		2487	228
				ROYAUME-UNI		7	2	AFRIQUE NON ADM		411	46
				SUEDE		67	15	FRANCE		2274	189
				YUGOSLAVIE		197	69	PAYS-BAS		51	7
								ALLEMAGNE R.F.		42	17
								ITALIE		120	14
								ROYAUME-UNI		5	4
								SUEDE		30369	3505

CST	PRODUIT		VALEUR 1 000 \$	CST	PRODUIT		VALEUR 1 000 \$	CST	PRODUIT		VALEUR 1 000 \$	
	Origine	Quantité Unité			Origine	Quantité Unité			Origine	Quantité Unité		
	AUTRICHE	201	25		Soudan	91	45		CEE	262849	7625	
	ESPAGNE	2088	21		SENEGAL	3	2		ADM	35716	948	
	TUNISIE	59739	579		ETHIOPIE FED.	37	13		AFRIQUE NON ADM	114937	2285	
	LIBERIA	85586	1019		KENYA, CUGANDA	1	11		FRANCE	67497	1679	
282	FERRAILLES				TANZANIE	32	14		BELGIQUE-LUXBG	2228	386	
	MONDE	T 722	40		MADAGASCAR	67	35		PAYS-BAS	12741	1296	
	CEE	76	3		ETATS-UNIS	100	207		ALLEMAGNE R.F.	4687	475	
	ALLEMAGNE R.F.	21	2		MEXIQUE	9	9		ITALIE	175695	3789	
	ITALIE	45	1		IRAN	62	16		ROYAUME-UNI	12196	1164	
	ROYAUME-UNI	366	25		ISRAEL	46	51		NORVEGE	4	2	
	NON SPECIFIES	278	12		PAKISTAN	7	5		SUEDE	32	14	
283	MINERAIS NON FERREUX				INDE, SIKKIM	54	29		DANEMARK	27	22	
	MONDE	T 8325	1084		INDONESTIE	8	3		SUISSE	5	6	
	CEE	5	2		MALAYSIA	40	29		AUTRICHE	12	1	
	AFRIQUE NON ADM	8083	1047		COREE DU SUD	1	3		ESPAGNE	9842	124	
	PAYS-BAS	1	1		JAPON	3	16		YUGOSLAVIE	13742	223	
	ALLEMAGNE R.F.	4	1		HONG-KONG	34	13		TURQUIE	14512	167	
	ROYAUME-UNI	32	7						U. R. S. S.	346847	5740	
	MARCC	5882	743						ZONE MARK EST	41	11	
	ALGERIE	2201	304	3	PRODUITS ENERGETIQUES				TCHECOSLOVACQUE	35	5	
	JAPON	2	1		MONDE	T 2168231	43599		HONGRIE	85	11	
	ALSTRALIE	203	27		CEE	356383	10509		ROUMANIE	24818	581	
284	DECHETS DE METAUX NON FERREUX				ADM	35716	948		EGYPTE	114937	2285	
	MONDE	T 40	17		AFRIQUE NON ADM	158344	2984		ETATS-UNIS	26437	1466	
	CEE	4	3		FRANCE	71030	1773		INDES OCCID.	1650	46	
	ALLEMAGNE R.F.	4	3		BELGIQUE-LUXBG	2228	386		ANTILLES NEERL	35716	948	
	ROYAUME-UNI	22	2		PAYS-BAS	12741	1296		VENEZUELA	1898	44	
	NON SPECIFIES	13	11		ALLEMAGNE R.F.	71653	2378		LIBAN	15480	163	
291	MAT BRUTES ORIG ANIMALE NDA				ITALIE	198731	4676		IRAN	1026	61	
	MONDE	T 382	527		ROYAUME-UNI	15099	1289		ISRAEL	51	3	
	CEE	152	209		NORVEGE	4	2		KOWEIT	3379	36	
	AFRIQUE NON ADM	52	31		SUEDE	32	14		ADEN	20656	527	
	FRANCE	19	69		DANEMARK	27	22		INDONESIE	5	1	
	PAYS-BAS	6	24		SUISSE	5	6		NON SPECIFIES	2405	33	
	ALLEMAGNE R.F.	23	55		AUTRICHE	27	2	341	GAZ NATURELS ET GAZ D USINES			
	ITALIE	103	61		ESPAGNE	9842	124		MONDE	T 9873	453	
	ROYAUME-UNI	0	1		YUGOSLAVIE	15283	247		CEE	9873	453	
	DANEMARK	140	6		TURQUIE	18165	231		ITALIE	9873	452	
	SUISSE	3	9		U. R. S. S.	715594	11267					
	TURQUIE	15	237		ZONE MARK EST	41	11					
	POLGNE	1	1		PCLOGNE	38293	693					
	BULGARIE	2	1		TCHECOSLOVACQUE	18467	497					
	TUNISIE	0	1		HONGRIE	160	13					
	EGYPTE	1	27		ROUMANIE	24818	581					
	ETHIOPIE FED.	50	4		BULGARIE	144	4					
	LIBAN	1	16		LIBYE	43407	700		4	CORPS GRAS GRAISSES ET HUILES		
	CHINE CONTINENT	1	2		EGYPTE	114937	2285			MONDE	T 5804	2271
	COREE DU SUD	0	1		ETATS-UNIS	26437	1466			CEE	924	372
	FORMOSE (TAIWAN)	0	3		INDES OCCID.	1650	46			AFRIQUE NON ADM	36	48
	ALSTRALIE	1	2		ANTILLES NEERL	35716	948			FRANCE	42	23
	OCEANIE BRIT.	15	7		VENEZUELA	1898	44			BELGIQUE-LUXBG	249	88
					LIBAN	15480	163			PAYS-BAS	300	154
292	MAT BRUTES ORIG VEGETALE NDA				IRAN	453732	7880			ALLEMAGNE R.F.	312	100
	MONDE	T 7150	1752		ISRAEL	51	3			ITALIE	21	7
	CEE	821	888		ARABIE SAUDITE	236092	3962			ROYAUME-UNI	157	68
	ADM	70	37		KOWEIT	3379	36			ISLANDE	26	7
	AFRIQUE NON ADM	697	149		ADEN	20656	527			IRLANDE	3	1
	FRANCE	187	163		INDONESIE	5	1			NORVEGE	135	45
	BELGIQUE-LUXBG	23	25		NON SPECIFIES	2405	33			DANEMARK	182	65
	PAYS-BAS	320	368							SUISSE	0	1
	ALLEMAGNE R.F.	163	173							ESPAGNE	2	3
	ITALIE	127	160		321	CHARBON COKES ET AGGLOMERES				GIBRALTAR, MALTE	2	1
	ROYAUME-UNI	8	22		MONDE	T 181612	4490			TURQUIE	10	4
	DANEMARK	43	75		CEE	83661	2432			ETHIOPIE FED.	36	48
	SUISSE	6	16		FRANCE	3532	94			ETATS-UNIS	4145	1597
	AUTRICHE	0	1		ALLEMAGNE R.F.	66965	1903			MEXIQUE	5	6
	PORTUGAL	1	1		ITALIE	13163	435			BRESIL	5	4
	ESPAGNE	11	12		ROYAUME-UNI	2903	124			ARGENTINE	161	44
	YUGOSLAVIE	5056	131		ROYAUME-UNI	2903	124			ISRAEL	4	2
	TURQUIE	4	1		YUGOSLAVIE	1541	23			AUSTRALIE	6	4
	HONGRIE	18	4		TURQUIE	3654	64					
	ROUMANIE	1	1		U. R. S. S.	32892	660					
	BULGARIE	7	9		POLGNE	38293	693					
	MARCC	526	62		TCHECOSLOVACQUE	18433	486					
	EGYPTE	2	4		HONGRIE	75	3					
					BULGARIE	144	4					
331	PETROLES BRUTS ET PART RAFF								411	CORPS GRAS D ORIGINE ANIMALE		
	MONDE	T 1068060	17347						MONDE	T 379	128	
	AFRIQUE NON ADM	43407	700						CEE	73	28	
	U. R. S. S.	335855	4867						FRANCE	0	1	
	LIBYE	43407	700						BELGIQUE-LUXBG	4	3	
	IRAN	452706	7819						PAYS-BAS	9	5	
	ARABIE SAUDITE	236092	3962						ALLEMAGNE R.F.	40	12	
									ITALIE	20	6	
332	DERIVES DU PETROLE								ROYAUME-UNI	26	14	
	MONDE	T 908686	21309						ISLANDE	26	7	
									IRLANDE	3	1	
									NORVEGE	71	25	
									DANEMARK	15	5	
									SUISSE	0	1	
									TURQUIE	10	4	
									ETATS-UNIS	1	1	
									ARGENTINE	150	39	
									AUSTRALIE	6	4	

CST	PRODUIT		VALEUR	CST	PRODUIT		VALEUR	CST	PRODUIT		VALEUR
	Origine	Unité			1 000 \$	Origine			Unité	1 000 \$	
	AFRQUE R.O.	533	546		ETATS-UNIS	142	509		LIBAN	194	48
	ANGOLA	8	3		CANADA	3	17		ISRAEL	949	265
	ETHIOPIE FED.	7	4						MALAYSIA	25	5
	KENIA, OUGANDA	1	4						JAPON	354	128
	MADAGASCAR	0	1		621 DEVI PRODUITS EN CAOUTCHOUC				FORMOSE (TAIWAN)	80	23
	RHODESIE, NYASSA	775	472					632 ARTICLES MANUF EN BOIS NDA			
	REP. AFRICAF SUD	3604	521		MONDE	1131	1653		MONDE	3439	642
	AFRIQUE NON SPE	3216	2453		CEE	562	896		CEE	329	138
	ETATS-UNIS	7988	11100						AFRIQUE NON ADM	1	3
	CANADA	4787	1643		FRANCE	37	75		FRANCE	33	5
	MEXIQUE	412	101		BELGIQUE-LUXBG	56	92		PAYS-BAS	39	15
	INDES OCCID.	0	2		PAYS-BAS	18	12		ALLEMAGNE R.F.	85	52
	EQUATEUR	0	2		ALLEMAGNE P.F.	233	351		ITALIE	165	65
	BRESIL	15	18		ITALIE	219	366		ROYAUME-UNI	26	30
	CHILI	6	1		ROYAUME-UNI	179	277		SUEDE	102	34
	ARGENTINE	22	1		IRLANDE	8	4		FINLANDE	46	45
	CHYPRE	28	21		SUEDE	25	37		DANEMARK	24	19
	LIBAN	392	159		DANEMARK	12	24		SUISSE	2	4
	IRAN	2	3		SUISSE	44	75		AUTRICHE	30	1
	ISRAEL	2344	1135		AUTRICHE	54	34		PORTUGAL	13	1
	PAKISTAN	408	222		ZONE MARK EST	1	1		ESPAGNE	8	3
	INDE, SIKKIM	1085	468		TCHecosLOVACQUE	11	5		YUGOSLAVIE	104	7
	NEPAL, BHOUTAN	31	13		ETATS-UNIS	125	220		TURQUIE	0	1
	INDONESIE	10	21		INDES OCCID.	0	2		U.R.S.S.	1	3
	MALAYSIA	128	321		ISRAEL	48	46		ZONE MARK EST	13	7
	PHILIPPINES	73	36		JAPON	61	69		POLONNE	16	7
	TIMOR P., MACAO	2	26						TCHecosLOVACQUE	3	2
	CHINE CONTINENT	15	17						HONGRIE	1038	116
	CORÉE DU SUD	67	90		629 ART MANUF EN CAOUTCHOUC NDA				ROUMANIE	1500	157
	JAPON	6525	7082						BULGARIE	100	14
	FORMOSE (TAIWAN)	138	145		MONDE	8031	8761		KENIA, OUGANDA	1	2
	HONG-KONG	281	581		CEE	3267	4745		ETATS-UNIS	9	10
	AUSTRALIE	215	103						BRESIL	1	2
	NOUVELLE ZELANDE	0	1		FRANCE	858	1136		ARGENTINE	32	1
	NON SPECIFIES	1043	319		BELGIQUE-LUXBG	57	97		ISRAEL	0	1
611 CUIRS					PAYS-BAS	71	107		JAPON	7	14
	MONDE	376	613		ALLEMAGNE P.F.	1498	2271		FORMOSE (TAIWAN)	1	2
	CEE	324	353		ITALIE	785	1138		HONG-KONG	22	19
	AFRIQUE NON ADM	1	6		ROYAUME-UNI	467	733		NON SPECIFIES	3	3
	FRANCE	83	98		NORVEGE	106	156				
	BELGIQUE-LUXBG	0	3		SUEDE	56	90				
	PAYS-BAS	31	20		FINLANDE	1	2				
	ALLEMAGNE R.F.	208	205		DANEMARK	8	27				
	ITALIE	2	27		SUISSE	23	43				
	ROYAUME-UNI	26	96		AUTRICHE	69	95				
	IRLANDE	1	7		ESPAGNE	1	3				
	SUEDE	18	108		U.R.S.S.	3	3				
	AUTRICHE	0	2		ZONE MARK EST	14	17				
	ESPAGNE	0	1		POLONNE	4	4				
	YUGOSLAVIE	2	1		TCHecosLOVACQUE	188	170				
	SOUKAI	1	6		HONGRIE	1	1				
	ETATS-UNIS	4	39		ROUMANIE	72	42				
					ETATS-UNIS	796	1399				
					CANADA	104	177				
					IPAN	2	3				
					ISRAEL	102	124				
					PAKISTAN	1	1				
					INDE, SIKKIM	10	9				
					MALAYSIA	16	14				
					JAPON	709	872				
					FORMOSE (TAIWAN)	4	5				
					AUSTRALIE	3	17				
612 ARTICLES MANUF EN CUIR NDA									633 ARTICLES EN LIEGE		
	MONDE	23	156						MONDE	325	254
	CEE	17	115						CEE	46	54
	FRANCE	2	11						FRANCE	0	2
	BELGIQUE-LUXBG	1	11						ALLEMAGNE R.F.	3	6
	PAYS-BAS	0	2						ITALIE	43	46
	ALLEMAGNE R.F.	9	70						ROYAUME-UNI	7	17
	ITALIE	4	21						SUEDE	0	1
	ROYAUME-UNI	2	17						PORTUGAL	136	116
	SUEDE	0	1						ESPAGNE	134	64
	SUISSE	0	2						ETATS-UNIS	0	2
	PORTUGAL	2	12						JAPON	0	1
	ESPAGNE	0	1								
	TCHecosLOVACQUE	1	3								
	ETATS-UNIS	0	5								
	FORMOSE (TAIWAN)	0	1								
613 PELLETERIES APPRETEES					631 BOIS ARTIF ET TRAVAILLES NDA						
	MONDE	455	1938								
	CEE	296	1330		MONDE	24324	3818		MONDE	57116	11674
	FRANCE	2	16		CEE	3136	843		CEE	4891	1940
	BELGIQUE-LUXBG	0	1		ADM	141	42		AFRIQUE NON ADM	78	10
	PAYS-BAS	1	4		AFRIQUE NON ADM	55	19		FRANCE	194	161
	ALLEMAGNE R.F.	284	1234						BELGIQUE-LUXBG	107	49
	ITALIE	8	74						PAYS-BAS	902	232
	ROYAUME-UNI	8	56						ALLEMAGNE R.F.	1597	741
	NORVEGE	1	5						ITALIE	2091	757
	SUEDE	2	4						ROYAUME-UNI	388	373
	DANEMARK	2	8						NORVEGE	4007	741
	SUISSE	0	1						SUEDE	11465	2139
	AUTRICHE	2	7						FINLANDE	21908	3815
									DANEMARK	4	2
									SUISSE	15	22
									AUTRICHE	7290	1685
									PORTUGAL	103	7
									ESPAGNE	8	3
									YUGOSLAVIE	1930	197
									U.R.S.S.	1047	75
									ZONE MARK EST	41	17
									POLONNE	365	26
									TCHecosLOVACQUE	325	29
									ROUMANIE	598	46
									REP. AFRIQUE SUD	78	10
									ETATS-UNIS	1619	363
									CANADA	980	154
									JAPON	53	29
									642 ARTICLES EN PAPIER OU CARTON		
									MONDE	5035	3690

CST	PRODUIT	QUANTITÉ	VALEUR	CST	PRODUIT	QUANTITÉ	VALEUR	CST	PRODUIT	QUANTITÉ	VALEUR	
	Origine	Unité	1 000 \$		Origine	Unité	1 000 \$		Origine	Unité	1 000 \$	
	CEE	1298	1484		INDE, SIKKIM	7	12		ANGOLA	8	3	
	FRANCE	125	102		JAPON	79	247		ETATS-UNIS	59	201	
	BELGIQUE-LUXBG	229	110		FORMOSE(TAIWAN)	29	49		CANADA	7	87	
	PAYS-BAS	115	57		HONG-KONG	2	6		ISRAEL	1	1	
	ALLEMAGNE R.F.	618	585		653 AUTRES TISSUS SAUF SPECIAUX				INDE, SIKKIM	132	39	
	ITALIE	210	230		MONDE	T	2372		INDONESIE	10	21	
	ROYAUME-UNI	154	174		CEE		1075		MALAYSIA	2	3	
	NORVEGE	37	15		FRANCE	119	1011		PHILIPPINES	73	36	
	SUEDE	405	147		BELGIQUE-LUXBG	215	654		CHINE CONTINENT	0	1	
	FINLANDE	168	153		PAYS-BAS	57	302		COREE DU SUD	19	56	
	DANEMARK	14	11		ALLEMAGNE R.F.	267	1121		JAPON	193	577	
	SUISSE	212	423		ITALIE	417	1747		FORMOSE(TAIWAN)	4	12	
	AUTRICHE	2085	716		ROYAUME-UNI	232	2341		HONG-KONG	4	6	
	PORTUGAL	4	2		IRLANDE	0	2		NGN SPECIFIES	6	6	
	ESPAGNE	0	1		SUEDE	1	5		656 ARTICLES EN MAT TEXTILES NDA			
	YOUgosLAVIE	46	6		DANEMARK	2	11		MONDE	T	1473	1119
	ZONE MARK EST	5	6		SUISSE	47	415		CEE		514	271
	TCHECOSLOVAQUIE	2	1		AUTRICHE	27	135		AFRIQUE NON ADM		18	8
	ETATS-UNIS	337	415		PORTUGAL	9	15		FRANCE	16	20	
	CANADA	40	20		ESPAGNE	7	37		BELGIQUE-LUXBG	7	12	
	LIBAN	173	75		YOUgosLAVIE	9	22		PAYS-BAS	276	106	
	ISRAEL	8	4		ZONE MARK EST	66	150		ALLEMAGNE R.F.	155	90	
	JAPON	26	35		POLOGNE	156	287		ITALIE	60	43	
	651 FILS DE MATIERES TEXTILES				TCHECOSLOVAQUIE	109	215		ROYAUME-UNI	105	180	
	MONDE	T	3695	10447	HONGRIE	35	98		IRLANDE	11	6	
	CEE		2423	6517	ROUMANIE	0	1		SUEDE	1	1	
	AFRIQUE NON ADM		3	3	ETATS-UNIS	304	888		DANEMARK	1	2	
	FRANCE	500	2119		LIBAN	8	4		SUISSE	9	53	
	BELGIQUE-LUXBG	291	1232		ISRAEL	32	135		AUTRICHE	6	12	
	PAYS-BAS	204	368		PAKISTAN	25	13		PORTUGAL	0	3	
	ALLEMAGNE R.F.	548	1036		INDE, SIKKIM	169	97		ESPAGNE	2	4	
	ITALIE	890	1763		NEPAL, BHUTAN	22	10		U P S S	19	6	
	ROYAUME-UNI	143	430		COREE DU SUD	13	7		ZONE MARK EST	0	2	
	IRLANDE	0	2		JAPON	15	47		POLOGNE	17	11	
	SUEDE	9	9		FORMOSE(TAIWAN)	7	22		TCHECOSLOVAQUIE	8	11	
	FINLANDE	2	7		HONG-KONG	1	1		HONGRIE	22	25	
	SUISSE	220	532		AUSTRALIE	0	1		ROUMANIE	22	10	
	AUTRICHE	225	1278		654 TULLES DENTELIES BRODERIES				SOUDAN	3	1	
	PORTUGAL	10	10		MONDE	T	230	1321	ETHIOPIE FED.	7	2	
	ESPAGNE	3	8		CEE		36	335	REP. AFRIQUE SUD	7	4	
	GIBRALTAR, MALTE	18	27		FRANCE	7	130		ETATS-UNIS	37	65	
	ZONE MARK EST	6	13		BELGIQUE-LUXBG	0	1		CANADA	64	31	
	TCHECOSLOVAQUIE	22	24		PAYS-BAS	0	4		BRESIL	12	8	
	HONGRIE	6	3		ALLEMAGNE R.F.	11	103		CHILI	6	1	
	BULGARIE	2	2		ITALIE	17	98		CHYPRE	2	2	
	EGYPTE	3	3		ROYAUME-UNI	5	18		PAKISTAN	353	118	
	ETATS-UNIS	80	163		FINLANDE	0	1		INDE, SIKKIM	219	98	
	CANADA	7	16		DANEMARK	0	3		NEPAL, BHUTAN	9	3	
	ISRAEL	52	147		SUISSE	8	101		MALAYSIA	3	12	
	INDE, SIKKIM	202	75		AUTRICHE	60	558		TIMOR P., MACAO	2	25	
	COREE DU SUD	1	2		ESPAGNE	0	3		JAPON	0	2	
	JAPON	257	1184		YOUgosLAVIE	5	20		HONG-KONG	8	147	
	FORMOSE(TAIWAN)	0	1		ZONE MARK EST	88	176		657 COUV PARQU TAPIS TAPISSERIE			
	652 TISSUS COTON SAUF TISSUS SPEC				POLOGNE	6	14		MONDE	T	2240	1409
	MONDE	T	3068	8119	TCHECOSLOVAQUIE	2	20		CEE		1918	1208
	CEE		936	3172	HONGRIE	3	20		ADM		0	1
	AFRIQUE NON ADM		8	23	ETATS-UNIS	9	36		FRANCE	136	62	
	FRANCE	122	456		PAKISTAN	0	1		BELGIQUE-LUXBG	709	62	
	BELGIQUE-LUXBG	96	238		JAPON	5	10		PAYS-BAS	259	95	
	PAYS-BAS	175	562		HONG-KONG	0	4		ALLEMAGNE R.F.	810	347	
	ALLEMAGNE R.F.	256	805		AUSTRALIE	0	1		ITALIE	4	12	
	ITALIE	286	1112		655 TISSUS SPECIAUX ARTIC ASSIM				ROYAUME-UNI	207	74	
	ROYAUME-UNI	60	261		MONDE	T	1422	3314	NORVEGE	0	1	
	NORVEGE	0	2		CEE		632	1581	SUISSE	13	56	
	SUEDE	0	1		AFRIQUE NON ADM		9	3	TURQUIE	0	1	
	FINLANDE	1	2		FRANCE	78	139		TCHECOSLOVAQUIE	70	35	
	DANEMARK	0	1		BELGIQUE-LUXBG	26	47		MADAGASCAR	0	1	
	SUISSE	90	552		PAYS-BAS	26	52		ETATS-UNIS	2	6	
	AUTRICHE	54	183		ALLEMAGNE R.F.	422	1085		CANADA	1	4	
	PORTUGAL	10	27		ITALIE	80	258		ISRAEL	0	1	
	ESPAGNE	65	176		ROYAUME-UNI	77	229		INDE, SIKKIM	20	13	
	YOUgosLAVIE	95	176		NORVEGE	2	1		JAPON	8	9	
	TURQUIE	1	4		SUEDE	8	78		661 CHAUX CEMENTS COUVR PR RATIMENT			
	U P S S	35	50		DANEMARK	0	7		MONDE	T	5882	459
	ZONE MARK EST	64	199		SUISSE	25	86		CEE		563	133
	POLOGNE	417	792		AUTRICHE	20	128		FRANCE	320	20	
	TCHECOSLOVAQUIE	425	815		PORTUGAL	116	118		BELGIQUE-LUXBG	9	4	
	HONGRIE	265	574		ESPAGNE	3	2		PAYS-BAS	78	17	
	ROUMANIE	46	63		ZONE MARK EST	5	11		ALLEMAGNE R.F.	88	13	
	BULGARIE	119	167		POLOGNE	7	10		ITALIE	69	80	
	EGYPTE	8	23		TCHECOSLOVAQUIE	7	9		ROYAUME-UNI	17	3	
	ETATS-UNIS	128	272		HONGRIE	3	4		DANEMARK	599	43	
	BRESIL	1	6									
	ISRAEL	98	266									
	PAKISTAN	17	24									

CST	PRODUIT		VALEUR 1 000 \$	CST	PRODUIT		VALEUR 1 000 \$	CST	PRODUIT		VALEUR 1 000 \$			
	Origine	Unité			Origine	Unité			Origine	Unité				
	AUTRICHE .	25	16		TCHÉCOSLOVAQUIE	4	5		ISLANDE	0	7			
	PORTUGAL .	17	7		HONGRIE	0	1		IRLANDE	8	20			
	ZONE MARK EST	0	5		BULGARIE	3	5		NORVEGE .	39	3356			
	POLGNE	5	1		ETATS-UNIS	4	21		SUEDE .	4019	12207			
	TCHÉCOSLOVAQUIE	115	41		PAKISTAN	0	1		FINLANDE	19	41			
	ETATS-UNIS	2	9		INDE, SIKKIM	1	1		DANEMARK .	593	4399			
	INDE, SIKKIM	310	86		CHINE CONTINENT	1	2		SUISSE .	946	3614			
	CORÉE DU SUD	28	9		CORÉE DU SUD	4	8		AUTRICHE	1692	2647			
	JAPON	47	16		JAPON	220	291		PORTUGAL .	46	120			
	AUSTRALIE	2	1		FORMOSE (TAIWAN)	6	12		ESPAGNE	393	1114			
	NON SPECIFIES	54	23		HONG-KONG	6	15		GIBRALTAR, MALTE	9	2			
					AUSTRALIE	0	1		YUGOSLAVIE	1674	2153			
654	COUTERIE ET BOULONNERIE			697	ARTICLES METAL USAGE DOMEST				TURQUIE	16	63			
	MONDE	T	1727	1317		MONDE	T	1765	1833	U P S S	1826	5462		
	CEE		551	531		CEE		1322	1393	ZONE MARK EST	4134	5024		
	FRANCE		57	74		FRANCE		40	85	POLGNE	1136	950		
	BELGIQUE-LUXBG		28	15		BELGIQUE-LUXBG		81	71	TCHÉCOSLOVAQUIE	3883	4087		
	PAYS-BAS		43	19		PAYS-BAS		69	73	HONGRIE	398	658		
	ALLEMAGNE R.F.		206	257		ALLEMAGNE R.F.		564	619	ROUMANIE	119	86		
	ITALIE		217	166		ITALIE		567	545	BULGARIE	332	269		
	ROYAUME-UNI		122	127		ROYAUME-UNI		23	56	EGYPTE	12	32		
	SUEDE		201	125		SUEDE		20	52	SUDAN	1	3		
	DANEMARK		14	11		DANEMARK		7	20	GHANA	0	173		
	SUISSE		19	64		SUISSE		4	21	ETHIOPIE FED.	1	44		
	AUTRICHE		233	158		AUTRICHE		9	15	T.F. AFARS-ISSAS	0	1		
	ESPAGNE		6	4		ESPAGNE		12	19	REP. AFRIQUE SUD	26	375		
	U R S S		0	1		U R S S		0	1	ETATS-UNIS	8835	26980		
	ZONE MARK EST		5	1		ZONE MARK EST		4	7	CANADA	87	814		
	POLGNE		176	46		POLGNE		41	18	HAITI	0	1260		
	TCHÉCOSLOVAQUIE		50	20		TCHÉCOSLOVAQUIE		132	51	INDES OCCID.	0	5		
	ETATS-UNIS		38	66		ETATS-UNIS		7	23	BRESIL	2	37		
	CANADA		106	56		CHYPRE		2	1	ARGENTINE	0	3		
	INDE, SIKKIM		2	1		ISRAEL		0	1	LIBAN	4	11		
	JAPON		204	105		JAPON		43	93	IRAN	0	1		
						FORMOSE (TAIWAN)		74	46	ISRAEL	29	97		
						HONG-KONG		347	314	PAKISTAN	0	1		
						AUSTRALIE		146	250	INDE, SIKKIM	6	12		
						NOUV. ZELANDE		1	3	MALAYSIA	0	1		
						NON SPECIFIES		553	25	CORÉE DU SUD	16	16		
										JAPON	5353	8594		
655	OUTILLAGE EN METAUX COMMUNS				698	AUT. ART. MANUF. EN MET. COMM.								
	MONDE	T	2212	3740		MONDE	T	4217	4576	711	CHAUDIÈRES MCT NON ELECTR.			
	CEE		905	2024		CEE		2748	3362		MONDE	T	7178	17956
	AFRIQUE NON ADM.		18	41		AFRIQUE NON ADM.		0	1		CEE		5047	10565
	FRANCE		120	233		FRANCE		85	175		FRANCE		1521	3004
	BELGIQUE-LUXBG		21	270		BELGIQUE-LUXBG		91	41		BELGIQUE-LUXBG		35	172
	PAYS-BAS		32	114		PAYS-BAS		243	128		PAYS-BAS		67	227
	ALLEMAGNE R.F.		578	1177		ALLEMAGNE R.F.		1407	1787		ALLEMAGNE R.F.		2498	5453
	ITALIE		154	230		ITALIE		921	1230		ITALIE		925	1709
	ROYAUME-UNI		82	270		ROYAUME-UNI		657	427		ROYAUME-UNI		642	2965
	NORVEGE		1	2		NORVEGE		0	1		NORVEGE		7	16
	SUEDE		113	350		SUEDE		101	69		SUEDE		215	357
	FINLANDE		2	4		DANEMARK		22	40		FINLANDE		2	6
	DANEMARK		1	3		SUISSE		22	89		DANEMARK		15	40
	SUISSE		8	53		AUTRICHE		154	74		SUISSE		16	86
	AUTRICHE		81	193		ESPAGNE		85	29		AUTRICHE		80	108
	PORTUGAL		15	76		YUGOSLAVIE		22	26		YUGOSLAVIE		0	2
	ESPAGNE		30	26		U R S S		0	1		U R S S		24	35
	YUGOSLAVIE		106	39		ZONE MARK EST		13	6		ZONE MARK EST		101	154
	U R S S		5	30		POLGNE		93	30		POLGNE		0	2
	ZONE MARK EST		126	124		TCHÉCOSLOVAQUIE		41	33		TCHÉCOSLOVAQUIE		62	103
	POLGNE		65	40		HONGRIE		28	21		HONGRIE		1	5
	TCHÉCOSLOVAQUIE		74	60		ROUMANIE		0	1		BULGARIE		1	1
	HONGRIE		429	167		REP. AFRIQUE SUD		0	1		ETATS-UNIS		917	3395
	ALGERIE		1	1		ETATS-UNIS		133	208		CANADA		0	2
	REP. AFRIQUE SUD		16	41		CANADA		0	1		ISRAEL		0	1
	ETATS-UNIS		22	151		ISRAEL		0	1		JAPON		44	108
	CANADA		1	2		JAPON		74	111		AUSTRALIE		2	4
	ISRAEL		0	5		HONG-KONG		16	35					
	INDE, SIKKIM		10	10		AUSTRALIE		4	9					
	JAPON		79	107		NOUV. ZELANDE		0	1					
	HONG-KONG		9	9										
	NON SPECIFIES		25	2										
656	COUTELLERIE ET COUVERTS				7	MACHINES ET MATERIEL TRANSP.								
	MONDE	T	498	1952		MONDE	T	144419	312198	712	TRACTEURS MACH APPAR AGRIC.			
	CEE		186	867		CEE		51619	182207		MONDE	T	17756	22438
	FRANCE		23	184		AFRIQUE NON ADM.		3	1		CEE		9493	12393
	PAYS-BAS		1	18		AFRIQUE NON ADM.		40	627		FRANCE		756	986
	ALLEMAGNE R.F.		57	409		FRANCE		10014	23764		BELGIQUE-LUXBG		704	1036
	ITALIE		105	256		BELGIQUE-LUXBG		2850	5700		PAYS-BAS		122	118
	ROYAUME-UNI		38	645		PAYS-BAS		1893	7335		ALLEMAGNE R.F.		5227	6472
	SUEDE		1	18		ALLEMAGNE R.F.		51272	103084		ITALIE		2684	3781
	SUISSE		0	2		ITALIE		25591	42319		ROYAUME-UNI		4510	6045
	AUTRICHE		5	21		ROYAUME-UNI		16007	44532		SUEDE		120	151
	PORTUGAL		1	2							DANEMARK		65	88
	ESPAGNE		5	10							SUISSE		3	5
	U R S S		5	8										
	ZONE MARK EST		1	2										
	POLGNE		8	16										

CST	PRODUIT		VALEUR 1 000 \$	CST	PRODUIT		VALEUR 1 000 \$	CST	PRODUIT		VALEUR 1 000 \$
	Origine	Quantité Unité			Origine	Quantité Unité			Origine	Quantité Unité	
	TCHÉCOSLOVAQUIE	27	9		TCHÉCOSLOVAQUIE	4	18				
	HONGRIE	34	24		HONGRIE	0	1				
	EGYPTE	1	1		ETATS-UNIS	0	5				
	ETATS-UNIS	62	133		ISRAEL	0	5				
	CANADA	1	1		CORÉE DU SUD	0	4				
	CHYPRE	1	1		JAPON	2	11				
	ISRAEL	5	15		HONG-KONG	4	25				
	JAPON	75	90								
	FORMOSE (TAIWAN)	1	1								
	HONG-KONG	13	19		899 ARTICLES MANUFACTURES NC'						
	AUSTRALIE	1	2		MONDE	T	1073	2417			
					CEE		195	554			
894 VCIT ENFANT ART SPORT JOUETS					AFRIQUE NCA ACM		0	1			
	MONDE	T	616	1037	FRANCE		17	125			
	CEE		488	569	BELGIQUE-LUXBG		10	57			
	AFRIQUE NCA ACM		0	1	PAYS-BAS		3	25			
					ALLEMAGNE R.F.		84	494			
	FRANCE		5	66	ITALIE		81	254			
	BELGIQUE-LUXBG		3	12	ROYAUME-UNI		35	191			
	PAYS-BAS		2	2	SUEDE		1	12			
	ALLEMAGNE R.F.		30	127	DANEMARK		1	14			
	ITALIE		443	361	SUISSE		3	44			
	ROYAUME-UNI		34	138	AUTRICHE		16	55			
	NORVEGE		7	31	PORTUGAL		0	5			
	SUEDE		1	2	ESPAGNE		1	12			
	DANEMARK		1	2	YUGOSLAVIE		7	19			
	SUISSE		1	4	ZONE MARK EST		15	33			
	AUTRICHE		1	4	POLOGNE		434	135			
	ESPAGNE		3	24	TCHÉCOSLOVAQUIE		30	45			
	YUGOSLAVIE		1	1	HONGRIE		5	6			
	U R S S		4	12	ROMANIE		5	6			
	ZONE MARK EST		7	18	BULGARIE		5	17			
	POLONE		1	1	MAROC		0	1			
	TCHÉCOSLOVAQUIE		9	45	ETATS-UNIS		10	184			
	HONGRIE		2	11	CANADA		5	6			
	EGYPTE		1	1	LIBAN		13	15			
	ETATS-UNIS		6	43	ISRAEL		2	12			
	CANADA		1	1	PAKISTAN		1	3			
	LIBAN		0	1	INDE, SIKKIM		0	1			
	PAKISTAN		10	45	CHINE CONTINENT		11	14			
	JAPON		37	60	CORÉE DU SUD		1	6			
	HONG-KONG		6	25	JAPON		168	472			
	AUSTRALIE		0	1	FORMOSE (TAIWAN)		2	4			
					HONG-KONG		104	144			
					AUSTRALIE		0	1			
895 ARTICLES DE BUREAU					951 ARMURERIE MUNITIONS GNERPE						
	MONDE	T	406	1188	MONDE	T	68	338			
	CEE		267	821	CEE		40	77			
	FRANCE		77	238	FRANCE		4	4			
	BELGIQUE-LUXBG		1	2	BELGIQUE-LUXBG		1	2			
	PAYS-BAS		1	8	ALLEMAGNE R.F.		32	47			
	ALLEMAGNE R.F.		135	466	ITALIE		3	24			
	ITALIE		44	107	ROYAUME-UNI		1	3			
	ROYAUME-UNI		48	90	ESPAGNE		5	3			
	NORVEGE		1	10	ETATS-UNIS		21	255			
	SUEDE		1	14							
	DANEMARK		6	17							
	SUISSE		8	29							
	AUTRICHE		24	44							
	ZONE MARK EST		3	3							
	TCHÉCOSLOVAQUIE		6	12							
	ROMANIE		0	1							
	ETATS-UNIS		9	58							
	JAPON		32	89							
896 OBJETS D ART ET ANTIQUITE											
	MONDE	T	7	54							
	CEE		6	48							
	PAYS-BAS		1	1							
	ITALIE		6	47							
	ROYAUME-UNI		1	4							
	ETATS-UNIS		1	1							
	JAPON		1	1							
897 BIJOUTERIE JOAILLERIE ORFEVRE											
	MONDE	T	20	480							
	CEE		5	337							
	FRANCE		1	18							
	ALLEMAGNE R.F.		3	148							
	ITALIE		1	170							
	ROYAUME-UNI		1	7							
	SUISSE		1	5							
	AUTRICHE		1	59							
	ESPAGNE		0	3							

CST	PRODUIT		VALEUR 1 000 \$	CST	PRODUIT		VALEUR 1 000 \$	CST	PRODUIT		VALEUR 1 000 \$			
	Destination	Unité			Destination	Unité			Destination	Unité				
	CMMERCE TOTAL				BIPMANTE				JAPON					
	MONDE	T	2913054	316841		THAILANDE	600	24		HONG-KONG	550	147		
	CEE		1040143	113759		VIENT-NAM SUD	24	34		AUSTRALIE	1033	598		
	ACM		1121	149		INDONESIE	57	12						
	AFRIQUE NCN ADM		377211	16336		MALAYSIA	2425	154						
	FRANCE		288921	27023		PHILIPPINES	32	3	001 ANIMAUX VIVANTS					
	BELGIQUE-LUXBG		31924	9125		JAPON	6728	4170		MONDE	T	2735	736	
	PAYS-BAS		58556	7558		FORMOSE(TAIWAN)	66	68		CEE		2728	728	
	ALLEMAGNE R.F.		515251	41138		HONG-KONG	5	25		FRANCE		348	1110	
	ITALIE		145497	28915		AUSTRALIE	3294	2047		ALLEMAGNE R.F.		40	9	
	ROYAUME-UNI		195361	17828		NOUV.ZELANDE	1	2		ITALIE		2570	640	
	ISLANDE		11	8		DEPEND.USA OCEA	0	1		SUISSE		1	1	
	IRLANDE		494	162		NCN SPECIFIES	452	87		CHYPRE		6	8	
	NORVEGE		26398	798	0 PRODUITS ALIMENTAIRES				011 VIANDE FRAICHE REFRIG CONGEL					
	SUEDE		45883	2796		MONDE	T	689956	87586		MONDE	T	2	3
	FINLANDE		3215	1078		CEE		287088	34871		ACM		1	1
	DANEMARK		2576	742		ACM		81	32		AFRIQUE NCN ADM		1	1
	SUISSE		4631	2509		AFRIQUE NCN ADM		124176	8254		EGYPTE		1	1
	ALTRICHE		26938	2513		FRANCE		109297	9957		T.F.AFARS-ISSAS		1	1
	FORTUGAL		20084	2269		BELGIQUE-LUXBG		2949	560					
	ESPAGNE		68000	3202		PAYS-BAS		10869	2613					
	GIBRALTAR,MALTE		6735	514		ALLEMAGNE R.F.		107537	15455	013 PREP ET CCNSERVE DE VIANDE				
	YUGOSLAVIE		84087	15871		ITALIE		56436	6245		MONDE	T	10	5
	TURQUIE		278	143		ROYAUME-UNI		61886	12964		CHYPRE		10	5
	U R S S		432053	26938		ISLANDE		10	4	024 FROMAGE ET CAILLEBOTTE				
	ZONE MARK EST		22089	6670		IRLANDE		449	115		MONDE	T	806	792
	POLGNE		11558	7435		NORVEGE		1324	269		AFRIQUE NCN ADM		8	11
	TCHECOSLOVACIE		23412	6708		SUEDE		398	133		ROYAUME-UNI		5	5
	HONGRIE		20182	8671		FINLANDE		2258	370		SUEDE		0	1
	ROUMANIE		14663	5466		DANEMARK		1588	274		GIBRALTAR,MALTE		24	26
	BULGARIE		61258	7237		SUISSE		1211	176		LIBYE		2	3
	AFR.NCRD ESPAGN		5566	148		AUTRICHE		15535	1557		NIGERIA,FEDER.		3	4
	MAROC		129	183		PORTUGAL		18178	1027		ETHIOPIE FED.		3	3
	ALGERIE		46552	3275		ESPAGNE		21059	1328		ETATS-UNIS		410	382
	TUNISIE		1700	258		GIBRALTAR,MALTE		6727	502		CANADA		192	207
	LIBYE		218997	3289		YUGOSLAVIE		26554	3748		VENEZUELA		1	1
	EGYPTE		85826	8209		U R S S		27762	5962		LIBAN		26	29
	SCUDAN		207	260		ZONE MARK EST		18658	2860		JAPON		1	1
	.SENEGAL		1001	8		POLGNE		4906	732		AUSTRALIE		138	129
	SIERRA LEONE		15	16		TCHECOSLOVACIE		5962	945	031 POISSONS				
	LIBERIA		9024	114		HONGRIE		4508	887		MONDE	T	1609	798
	.COTE D IVOIRE		2	7		ROUMANIE		1870	752		CEE		681	489
	GHANA		17	17		BULGARIE		14533	1813		ACM		0	1
	.TOGO		4	18		AFR.NORD ESPAGN		305	32		AFRIQUE NCN ADM		1	1
	NIGERIA,FEDER.		8763	318		MAROC		54	18		FRANCE		212	122
	.CAMEROUN R.F.		2	2		ALGERIE		46537	3238		PAYS-BAS		83	109
	.CCNGC(BRAZZA)		6	3		TUNISIE		85	27		ALLEMAGNE R.F.		100	42
	.CCNGC R.D.		23	75		LIBYE		8813	669		ITALIE		285	216
	.BURUNDI,RWANDA		8	7		EGYPTE		68117	4172		ROYAUME-UNI		22	13
	ETHIOPIE FED.		186	114		SOUDAN		73	31		SUISSE		19	8
	T.F.AFARS-ISSAS		13	6		LIBERIA		2	1		ESPAGNE		45	21
	KENIA,CUGANDA		17	11		NIGERIA,FEDER.		4	5		GIBRALTAR,MALTE		28	17
	TANZANIE		3	1		.CAMEROUN R.F.		1	1		YUGOSLAVIE		115	34
	MCZAMBIE		41	22		.CCNGC(BRAZZA)		2	2		BULGARIE		183	42
	REP.AFRIQUE SUD		168	103		.BURUNDI,RWANDA		7	4		.BURUNDI,RWANDA		0	1
	AFRIQUE NCN SPE		17	13		ETHIOPIE FED.		142	37		ETATS-UNIS		18	8
	ETATS-UNIS		236340	43630		T.F.AFARS-ISSAS		12	5		CANADA		38	19
	CANADA		2634	1869		KENIA,CUGANDA		12	4		CHYPRE		91	35
	MEXIQUE		2506	155		TANZANIE		3	1		LIBAN		129	30
	GUATEMALA		1	1		MCZAMBIE		5	2		JAPON		229	71
	HONDURAS BRIT		3	2		REP.AFRIQUE SUD		25	18		AUSTRALIE		11	9
	HONDURAS		2	6		AFRIQUE NCN SPE		9	6	032 PREP CONS POISSONS CRUST				
	SALVADOR		3	1		ETATS-UNIS		13828	2995		MONDE	T	31	31
	NICARAGUA		2	1		CANADA		1575	760		CEE		8	6
	PANAMA REP.		6617	147		GUATEMALA		1	1		AFRIQUE NCN ADM		1	1
	INDES OCCID.		6	3		SALVADOR		3	1		FRANCE		1	1
	.ANTILLES NEERL		10	4		NICARAGUA		2	1		BELGIQUE-LUXBG		1	1
	VENEZUELA		223	155		PANAMA REP.		60	23		ALLEMAGNE R.F.		6	4
	.SURINAM		52	20		INDES OCCID.		6	3		GIBRALTAR,MALTE		2	1
	PEROU		11	29		.ANTILLES NEERL		9	2		EGYPTE		1	1
	BRESIL		444	107		VENEZUELA		138	68		ETATS-UNIS		8	10
	CHILI		475	83		.SURINAM		50	18		CHYPRE		4	3
	PARAGUAY		3	3		PEROU		4	1		INDE,SIKKIM		0	1
	RUPLAY		118	18		BRESIL		136	51		AUSTRALIE		7	8
	ARGENTINE		3241	522		PARAGUAY		3	1					
	CHYPRE		36164	3894		URUGUAY		118	18					
	LIBAN		60155	3579		CHYPRE		6269	742					
	SYRIE		1138	114		LIBAN		13879	1613					
	IRAK		1230	1222		SYRIE		3	3					
	IRAN		444	641		IRAK		325	94					
	ISPAEL		6501	2075		IRAN		75	28					
	JORDANIE		640	279		ISPAEL		4237	537					
	ARABIE SECUDITE		38565	1007		JORDANIE		30	10					
	KWEIT		5509	566		ARABIE SECUDITE		830	253					
	BAHREIN		2	10		KWEIT		78	46					
	KATAR		7	21		KATAR		3	1					
	MASC-OMAN,CSRT		1007	54		ADEN		6	1					
	YEMEN		16	20		ADEN		1	1					
	AOEN		6136	96		INDE,SIKKIM		4	2					
	PAKISTAN		46	28		INDONESIE		20	7					
	INDE,SIKKIM		47	29		MALAYSIA		4	2					
	CEYLAN,MALDIVES		28	25										

CST	PRODUIT		VALEUR 1 000 \$	CST	PRODUIT		VALEUR 1 000 \$	CST	PRODUIT		VALEUR 1 000 \$		
	Destination	Unité			Destination	Unité			Destination	Unité			
	AFRIQUE NCN ADM	2	12		ALLEMAGNE R.F.	13	29		BULGARIE	3555	2049		
	FRANCE	1	5		ITALIE	534	1151		ETATS-UNIS	135	14		
	ALLEMAGNE P.F.	1	2		ROYAUME-UNI	1	9		ISRAEL	721	431		
	ITALIE	7	33		AUTRICHE	6	15		INDE, SIKKIM	25	16		
	ROYAUME-UNI	2	11		ESPAGNE	161	588		NCN SPECIFIES	4	1		
	ISLANDE	1	2		YOUUGOSLAVIE	700	1408		265 FIBRE VEGET SAUF COTON ET JUTE				
	SUEDE	0	1		U R S S	309	758		MONDE	T	43	5	
	SUISSE	0	2		ZONE MARK EST	124	370		CEE		20	2	
	ALTRICHE	5	14		POLGNE	265	545		FRANCE		20	2	
	ROUMANIE	1	3		TCHECOSLOVAQUIE	579	1173		ROYAUME-UNI		23	3	
	EGYPTE	2	12		HONGRIE	687	1401		267 FRIPERIE DRILLES CHIFFONS				
	ETATS-UNIS	1	3		ROUMANIE	256	583		MONDE	T	271	57	
	CHYPRE	19	92		BULGARIE	392	645		CEE		108	25	
	JAPON	0	1		ETATS-UNIS	5	21		ITALIE		108	25	
	NCN SPECIFIES	10	68		ISRAEL	2	3		ROYAUME-UNI		10	3	
					JAPON	28	66		SUISSE		10	2	
2	MATIERES PREMIERES			212	PELLETERIES BRUTES				ESPAGNE		15	4	
	MONDE	T	1502848	56871	MONDE	T	0	8	YOUUGOSLAVIE		128	24	
	CEE		613367	14673	CEE		0	8	273 PIERRES CONSTRUC SABL GRAVIERS				
	ADM		1000	7	ITALIE		0	8	MONDE	T	19423	793	
	AFRIQUE NCN ADM		17014	486					CEE		17651	670	
	FRANCE		142727	3102	221	GRAINES NCIX CLFAGINEUSES			AFRIQUE NCN ADM		253	17	
	BELGIQUE-LUXBG		920C	348	MCAD	T	194	80	FRANCE		476	35	
	PAYS-BAS		22634	468	CEE		22	11	BELGIQUE-LUXBG		84	6	
	ALLEMAGNE R.F.		38283C	5975	BELGIQUE-LUXBG		5	3	PAYS-BAS		1535	56	
	ITALIE		55976	4780	ALLEMAGNE R.F.		16	8	ALLEMAGNE R.F.		10123	288	
	ROYAUME-UNI		10134C	1735	ITALIE		4	2	ITALIE		5434	286	
	IRLANDE		2	1	ROYAUME-UNI		4	2	ROYAUME-UNI		290	17	
	NORVEGE		24873	167	FINLANDE		10	5	SUISSE		18	1	
	SUEDE		37681	385	ESPAGNE		70	23	AUTRICHE		59	2	
	FINLANDE		11	27	YOUUGOSLAVIE		80	33	ESPAGNE		56	4	
	DANEMARK		22	21	AUSTRALIE		7	5	LIBYE		236	16	
	SUISSE		282	167	231	CADUTCHOCUC			MOZAMBIQUE		17	1	
	AUTRICHE		10851	540	MONDE	T	10	5	ETATS-UNIS		498	42	
	PORTUGAL		1394	820	YOUUGOSLAVIE		10	5	CANADA		6	1	
	ESPAGNE		43086	1412	242	ROTS RONDS BRUTS SIMPL EQUAR			VENEZUELA		63	4	
	YOUUGOSLAVIE		18633	8736	MCNDE	T	54	4	CHYPRE		16	2	
	TURQUIE		6	5	ROYAUME-UNI		54	4	JAPON		431	21	
	L R S S		390028	6581					AUSTRALIE		80	12	
	ZONE MARK EST		1159	923	261	SOIE			274	SOUFRE PYRITE DE FER NON GR			
	POLOGNE		3402	1774	MONDE	T	124	584	MONDE	T	8315	547	
	TCHECOSLOVAQUIE		15413	3760	CEE		66	249	AUTRICHE		2528	25	
	HONGRIE		6488	4661	ITALIE		66	249	YOUUGOSLAVIE		5589	504	
	ROUMANIE		11177	959	ESPAGNE		30	170	CHYPRE		198	18	
	BULGARIE		3954	2731	HONGRIE		28	165	275	ABRASIFS NATURELS DIAM INDUST			
	AFR. NCNRE ESPAGN		6	23	262	LAINES ET PCILS ORIG ANIMALE			MONDE	T	105018	346	
	MAROC		5	22	MCNDE	T	327	239	CEE		5167	100	
	ALGERIE		2	9	CEE		9	6	AFRIQUE NON ADM		30	2	
	LIBYE		8074	122	BELGIQUE-LUXBG		3	3	FRANCE		1406	49	
	EGYPTE		30	1	ITALIE		6	3	PAYS-BAS		38	2	
	SOUDAN		31	4	ROYAUME-UNI		10	6	ALLEMAGNE R.F.		3058	7	
	SENEGAL		1000	7	YOUUGOSLAVIE		167	147	ITALIE		665	41	
	NIGERIA, FEDER.		8750	295	ZONE MARK EST		140	80	SUEDE		180	15	
	MOZAMBIQUE		17	1	263	COTON			DANEMARK		20	2	
	REP. AFRIQUE SUD		100	8	MCNDE	T	39211	22811	AUTRICHE		28	2	
	ETATS-UNIS		180585	4025	CEE		3928	2368	PORTUGAL		54	4	
	CANADA		97	88	FRANCE		417	227	ESPAGNE		1664	37	
	MEXIQUE		2503	154	BELGIQUE-LUXBG		92	60	YOUUGOSLAVIE		9	1	
	PANAMA REP.		1	1	ITALIE		3414	2080	SOUDAN		30	2	
	VENEZUELA		63	5	ROYAUME-UNI		153	94	ETATS-UNIS		97671	168	
	BRESIL		3	2	SUISSE		241	152	LIBAN		7	1	
	ARGENTINE		3000	184	PORTUGAL		1339	812	ISRAEL		5	1	
	CHYPRE		482	69	ESPAGNE		181	110	PAKISTAN		18	1	
	LIBAN		1006	61	YOUUGOSLAVIE		11396	6586	INDE, SIKKIM		15	1	
	SYRIE		1008	42	U R S S		5524	3287	VIET-NAM SUD		54	4	
	IRAK		96	457	ZONE MARK EST		894	348	PHILIPPINES		32	2	
	IRAN		26	123	POLOGNE		1921	1131	JAPON		7	1	
	ISRAEL		1050	467	TCHECOSLOVAQUIE		3970	2332	AUSTRALIE		38	3	
	JORDANIE		311	12	MCNDRIF		5274	3078	276	AUTRES PROD MINERAUX BRUTS			
	ARABIE SAOUDITE		5	21	MONDE	T	4122	8983	MONDE	T	294625	8697	
	KCWEIT		5132	200	CEE		607	1398	CEE		144201	3053	
	MASC. CMAN, OSRT		1000	37	FRANCE		55	215					
	ADEN		1	5	BELGIQUE-LUXBG		1	4					
	PAKISTAN		18	4									
	INDE, SIKKIM		42	25									
	BIRMANIE		600	24									
	VIET-NAM SUD		54	4									
	PHILIPPINES		32	2									
	JAPON		3892	224									
	AUSTRALIE		647	64									
	NCN SPECIFIES		4	1									
211	PEAUX BRUTES SAUF PELLETERIES												
	MONDE	T	4122	8983									
	CEE		607	1398									
	FRANCE		55	215									
	BELGIQUE-LUXBG		1	4									

CST	PRODUIT	QUANTITÉ	VALEUR	CST	PRODUIT	QUANTITÉ	VALEUR	CST	PRODUIT	QUANTITÉ	VALEUR	
	Destination	Unité	1 000 \$		Destination	Unité	1 000 \$		Destination	Unité	1 000 \$	
	JONCC R.C.	3	4		JORDANIE	9	11		IRAN	1	6	
	ETHIOPIE FED.	1	1		ARABIE SAOUDITE	9	37		ISRAEL	0	2	
	T.F. AFARS-ISSAS	1	1		KOCHIT	0	2		JORDANIE	1	5	
	REP. AFRIQUE SUD	5	7		ADEN	0	1		ARABIE SAOUDITE	4	33	
	AFRIQUE NON SPE	1	1		CEYLAN, MALDIVES	0	4		KOWEIT	0	2	
	ETATS-UNIS	162	128		THAÏLANDE	0	2		ADEN	0	1	
	CANADA	162	126		INDONESIE	0	2		CEYLAN, MALDIVES	0	4	
	PANAMA REP.	1	1		MALAYSIA	2416	146		THAÏLANDE	0	2	
	ARABIE SAOUDITE	20	17		PHILIPPINES	0	1		INDONESIE	0	2	
	KOWEIT	5	4		FORMOSE (TAIWAN)	0	1		MALAYSIA	1	1	
	INCE. SIKKIM	1	1		AUSTRALIE	13	5		PHILIPPINES	0	1	
	AUSTRALIE	89	66		NON SPECIFIES	57	10		FORMOSE (TAIWAN)	0	1	
422	ALTRES HUILES VEGET FIXES			512	PRODUITS CHIMIQUES ORGANIQUES			551	HUILES ESSENTIEL PR AROM			
	MONDE	T	11056	3676	MONDE	T	6	5	MONDE	T	84	511
	CEE		10649	3765	NON SPECIFIES		6	5	CEE		41	60
	PAYS-BAS		0	1					FRANCE		7	11
	ALLEMAGNE R.F.		6	4					ALLEMAGNE R.F.		34	49
	ITALIE	10649	3761						ROYAUME-UNI		10	58
	YOUGOSLAVIE		50	21	513	ELEMENTS CHIMIQUES INORGANIQUE			NORVEGE		0	1
	ETATS-UNIS		40	11	MONDE	T	28308	1770	SUISSE		1	3
	CHYPRE		100	28	CEE		9837	590	BULGARIE		0	2
	IRAK		103	26	AFRIQUE NON ACM		494	31	ETATS-UNIS		32	387
	JORDANIE		115	26								
					FRANCE		9837	590				
					U R S S		5000	384	553	PARFUMERIE ET PROD DE BEAUTE		
					TUNISIE		494	31	MONDE	T	7	32
					CHYPRE		87	9	CEE		5	12
431	HUILES ET GRAISSES ELABOREES				LIBAN		10365	601	FRANCE		5	12
	MONDE	T	536	143	SYRIE		50	4	ETATS-UNIS		1	20
	AFRIQUE NON ACM		511	116	MALAYSIA		2415	145	CHYPRE		1	1
	TUNISIE		511	116	NON SPECIFIES		51	6				
	CANADA		18	19								
	CHYPRE		4	4	514	AUTR PROD CHIM INORGANIQUE			554	SAVONS PRODUITS D ENTRETIEN		
	LIBAN		1	1	MONDE	T	31	2	MONDE	T	98	27
	AUSTRALIE		2	2	AFRIQUE NON ACM		6	1	AFRIQUE NON ACM		77	16
5	PRODUITS CHIMIQUES				LIBYE		6	1	LIBYE		77	16
	MONDE	T	92325	9607	SYRIE		20	1	CANADA		5	5
	CEE		20949	4562					CHYPRE		1	1
	ACM		4	40	531	COLOR CRGA SYNT ETC			AUSTRALIE		13	5
	AFRIQUE NON ACM		735	305	MONDE	T	35	133				
	FRANCE		13205	1772	AFRIQUE NON ACM		3	11	556	ENGRAIS MANUFACTURES		
	BELGIQUE-LUXBG		158	70	MAROC		3	11	MONDE	T	47225	1362
	PAYS-BAS		2811	1660	HONDURAS		2	6	ROYAUME-UNI		25	2
	ALLEMAGNE R.F.		178	158	PANAMA REP.		1	5	YOUGOSLAVIE		7000	343
	ITALIE		4633	902	VENEZUELA		18	69	BULGARIE		40200	1016
	ROYAUME-UNI		167	99	PEROU		6	23				
	NORVEGE		0	1	LIBAN		1	4	571	EXPLOSIFS		
	SUEDE		13	16	IRAN		4	15	MONDE	T	1	1
	DANEMARK		50	68					YOUGOSLAVIE		1	1
	SUISSE		72	74	533	PIGMENTS PEINTURES VERNIS						
	AUTRICHE		81	21	MONDE	T	25	7				
	YOUGOSLAVIE		7718	609	CHYPRE		23	5	581	MATIERES PLASTIQU RESIN ART		
	TURQUIE		202	59	LIBAN		1	1	MONDE	T	3935	1945
	U R S S		5000	384					CEE		2634	1238
	ZONE MARK EST		475	83	541	PRODUITS MEDICIN ET PHARMAC			AFRIQUE NON ACM		97	75
	TCHECOSLOVAQUIE		748	139	MONDE	T	110	442	FRANCE		743	687
	HONGRIE		464	82	CEE		4	74	BELGIQUE-LUXBG		58	48
	ROUMANIE		30	7	ACM		4	40	PAYS-BAS		83	75
	BULGARIE		40270	1036	AFRIQUE NON ACM		46	168	ALLEMAGNE R.F.		30	28
	MAROC		3	11	FRANCE		0	1	ITALIE		1720	400
	TUNISIE		454	31	BELGIQUE-LUXBG		0	3	ROYAUME-UNI		20	20
	LIBYE		171	141	ALLEMAGNE R.F.		4	69	SUEDE		13	14
	SOUDAN		27	77	SUISSE		0	1	DANEMARK		57	53
	SIERRA LECNE		1	3	AUTRICHE		1	8	SUISSE		71	69
	GHANA		0	4	ROUMANIE		0	2	YOUGOSLAVIE		127	157
	JONCC R.D.		4	40	LIBYE		31	76	TURQUIE		200	57
	ETHIOPIE FED.		4	12	SCUDAN		11	70	HONGRIE		1	1
	MOZAMBIQUE		10	17	SIERRA LECNE		1	3	BULGARIE		0	1
	REP. AFRIQUE SUD		18	8	GHANA		0	4	LIBYE		57	47
	AFRIQUE NON SPE		5	5	JONCC R.D.		4	40	SOUDAN		4	4
	ETATS-UNIS		457	561	ETHIOPIE FED.		3	12	ETHIOPIE FED.		1	1
	CANADA		6	5	REP. AFRIQUE SUD		0	2	MOZAMBIQUE		18	17
	MEXIQUE		3	2	ETATS-UNIS		0	5	REP. AFRIQUE SUD		18	6
	HONDURAS		2	6	PARAGUAY		0	2	AFRIQUE NON SPE		5	5
	PANAMA REP.		18	14	CHYPRE		8	24	ETATS-UNIS		41	41
	VENEZUELA		18	69	LIBAN		4	12	PANAMA REP.		17	9
	PEROU		6	23	SYRIE		32	35	CHYPRE		33	21
	BRESIL		305	55	IRAK		1	11	LIBAN		62	21
	CHILI		475	83								
	PARACLAY		0	2								
	CHYPRE		223	81								
	LIBAN		10433	640								
	SYRIE		103	41								
	IRAK		148	47								
	IRAN		25	38								
	ISRAEL		534	130								

CST	PRODUIT	QUANTITÉ	VALEUR	CST	PRODUIT	QUANTITÉ	VALEUR	CST	PRODUIT	QUANTITÉ	VALEUR	
	Destination	Unité	1 000 \$		Destination	Unité	1 000 \$		Destination	Unité	1 000 \$	
	TURQUIE	5	4		CEE	1	3	663	ARTICLES MINERAUX NDA			
	HONCPIE	24	31		AFRIQUE NON AOM	9	18		MONDE	T	269	85
	ROUMANIE	742	1072		ALLEMAGNE R.F.	1	3		CEE		24	21
	BULGARIE	1	2		YUGOSLAVIE	182	125		AFRIQUE NON AOM		168	7
	MARCC	16	44		ETHIOPIE FED.	8	17		FRANCE		12	8
	ALGERIE	5	22		ETATS-UNIS	49	21		BELGIQUE-LUXBG		0	3
	SOUDAN	9	16		CHYPRE	1	1		PAYS-BAS		3	3
	CONG R.D.	3	9		656	ARTICLES EN MAT TEXTILES NDA			ALLEMAGNE R.F.		1	3
	ETATS-UNIS	310	348		MONDE	T	78	427	ITALIE		7	5
	CANADA	580	608		CEE	29	177		ROYAUME-UNI		1	1
	CHYPRE	139	280		AFRIQUE NON AOM	3	9		SUISSE		19	3
	LIPAN	5	10		FRANCE	1	2		TURQUIE		4	2
	SYRIE	3	4		BELGIQUE-LUXBG	0	1		HONGRIE		0	1
	IRAK	46	62		PAYS-BAS	1	1		BULGARIE		4	1
	IRAN	81	213		ALLEMAGNE R.F.	25	158		LIBYE		168	7
	JORDANIE	142	188		ITALIE	3	14		ETATS-UNIS		45	47
	KOUEIT	2	3		ROYAUME-UNI	2	13		CANADA		1	1
	PAKISTAN	28	24		SUEDE	13	72		AUSTRALIE		0	1
					FINLANDE	4	26					
652	TISSUS COTON SAUF TISSUS SPEC				DANEMARK	1	6		664	VERRE		
	MONDE	T	343	558	SUISSE	1	5		MONDE	T	0	3
	CEE		56	78	GIBRALTAR, MALTE	0	2		AFRIQUE NON AOM		0	1
	AFRIQUE NON AOM		12	35	MARCC	0	1		SIERRA LEONE		0	1
	BELGIQUE-LUXBG		3	11	LIBYE	2	6		ETHIOPIE FED.		0	1
	PAYS-BAS		47	54	REP. AFRIQUE SUD	0	1		ISRAEL		0	2
	ALLEMAGNE R.F.		6	12	ETATS-UNIS	19	100					
	ROYAUME-UNI		7	12	CANADA	0	2		665	VERRERIE		
	NERVECE		5	9	CHYPRE	3	7		MONDE	T	0	1
	SUEDE		14	20	AUSTRALIE	1	5		ETATS-UNIS		0	1
	DANEMARK		54	75	NON SPECIFIES	1	2					
	SUISSE		4	8								
	YUGOSLAVIE		1	6								
	ZONE MARK EST		55	111								
	ROUMANIE		26	56	657	COUV PARQU TAPIS TAPISSERIE						
	BULGARIE		4	10	MONDE	T	113	593				
	MARCC		1	11	CEE		47	220				
	SOUDAN		3	5	AFRIQUE NON AOM		0	1				
	ETHIOPIE FED.		0	1	FRANCE		1	4				
	REP. AFRIQUE SUD		9	18	ALLEMAGNE R.F.		46	213				
	ETATS-UNIS		91	109	ITALIE		0	3				
	CHYPRE		6	18	SUEDE		15	92				
	LIBAN		5	10	FINLANDE		20	107				
	NON SPECIFIES		1	1	DANEMARK		7	37				
					SUISSE		11	80				
653	AUTRES TISSUS SAUF SPECIAUX				AUTRICHE		2	8				
	MONDE	T	548	2668	ESPAGNE		0	1				
	CEE		134	655	REP. AFRIQUE SUD		0	1				
	AFRIQUE NON AOM		1	9	ETATS-UNIS		7	39				
	ALLEMAGNE R.F.		134	651	CANADA		1	2				
	ITALIE		0	4	VENEZUELA		0	1				
	ROYAUME-UNI		1	2	CHYPRE		0	2				
	SUEDE		0	4	AUSTRALIE		1	4				
	YUGOSLAVIE		22	221								
	HONGRIE		5	55	661	CHAUX CIMENTS OUVR PR BATIMENT						
	ROUMANIE		370	1645	MONDE	T	264112	2603				
	BULGARIE		0	4	CEE		5	2				
	MARCC		0	6	AFRIQUE NON AOM		206237	2035				
	REP. AFRIQUE SUD		0	2	ALLEMAGNE R.F.		5	2				
	CHYPRE		6	30	ESPAGNE		3489	38				
	LIBAN		2	10	YUGOSLAVIE		1165	15				
	IRAN		0	4	AFR. NORD ESPAGN		5007	71				
	JORDANIE		0	1	LIBYE		201230	1964				
	KOUEIT		0	5	ETATS-UNIS		0	1				
	JAPON		0	4	CHYPRE		8952	125				
	HONG-KONG		2	17	ARABIE SECUDITE		37791	326				
	AUSTRALIE		0	2	ADEN		6094	58				
					NON SPECIFIES		378	4				
654	TULLES DENTELLES RPODERIES				662	PIECES DE CONSTR EN CEPAM						
	MONDE	T	107	1018	MONDE	T	897	86				
	CEE		31	215	CEE		355	35				
	AFRIQUE NON AOM		0	1	AFRIQUE NON AOM		328	30				
	PAYS-BAS		0	1	PAYS-BAS		165	14				
	ALLEMAGNE R.F.		25	190	ALLEMAGNE R.F.		190	21				
	ITALIE		6	24	AFR. NORD ESPAGN		249	22				
	SUEDE		1	13	LIBYE		70	7				
	DANEMARK		0	2	ETHIOPIE FED.		10	1				
	YUGOSLAVIE		35	389	CHYPRE		186	19				
	ROUMANIE		28	260	LIBAN		7	1				
	BULGARIE		6	93	ARABIE SECUDITE		18	1				
	REP. AFRIQUE SUD		0	1								
	CHYPRE		4	32								
	LIBAN		3	13								
655	TISSUS SPECIAUX ARTIC ASSIM								672	ACIER LINGOTS ET FORM PRIM		
	MONDE	T	242	168					MONDE	T	5021	3518
									CEE		2402	1131
									FRANCE		1842	770
									ITALIE		561	361
									ROYAUME-UNI		917	554
									SUEDE		206	141
									ESPAGNE		51	30
									HONGRIE		251	942
									ETATS-UNIS		2	1
									AUSTRALIE		1192	718
									674	LARGES PLATS ET TOLES		
									MONDE	T	1890	340
									AFRIQUE NON AOM		41	12
									YUGOSLAVIE		1842	326
									LIBYE		41	12
									CHYPRE		7	1
									678	TUB TUYAUX RACC FON FER AC		
									MONDE	T	351	147
									AFRIQUE NON AOM		25	8
									LIBYE		15	7
									GHANA		10	1
									ETATS-UNIS		0	1
									CHYPRE		326	138

CST	PRODUIT	QUANTITÉ	VALEUR	CST	PRODUIT	QUANTITÉ	VALEUR	CST	PRODUIT	QUANTITÉ	VALEUR
	Destination	Unité	1 000 \$		Destination	Unité	1 000 \$		Destination	Unité	1 000 \$
682	CUIVRE				YOUUGOSLAVIE	132	149		PAYS-BAS	57	446
	MONDE T	844	995		ROUMANIE	280	147		ALLEMAGNE R.F.	316	649
	CEE	177	204		CHYPRE	57	16		ITALIE	15	52
	AFRIQUE NON ADM	4	3		LIBAN	79	59		ROYAUME-UNI	1	67
	FRANCE	168	201		IRAK	102	124		IRLANDE	21	28
	ITALIE	4	3		IRAN	22	20		DANEMARK	0	1
	PORTUGAL	0	0		ARABIE SECUDITE	3	3		SUISSE	19	130
	YOUUGOSLAVIE	50	62	694	CLOUTERIE ET BOULONNERIE				AUTRICHE	6	8
	TURQUIE	3	5		MONDE T	18	26		ESPAGNE	3	9
	HONGRIE	300	374		ETATS-UNIS	18	26		YOUUGOSLAVIE	122	109
	KENIA, OUGANDA	4	3						TURQUIE	22	46
	ETATS-UNIS	08	102						BULGARIE	8	6
	CHYPRE	2	4						LIBYE	57	76
	LIBAN	25	32	695	CUTILIAGE EN METAUX COMMUNS				EGYPTE	18	18
	IRAK	10	12		MONDE T	32	57		SOUDAN	23	61
	IRAN	181	186		CEE	1	17		SIEPRA LEONE	14	12
	VIET-NAM SUD	1	2		AFRIQUE-LUXBG	0	6		LIBERIA	1	5
					ALLEMAGNE R.F.	1	10		COTE D'IVOIRE	2	7
683	NICKEL				ETATS-UNIS	31	50		TOGO	4	18
	MONDE T	12	19						NIGERIA, FEDER.	1	6
	CEE	11	16						CAMEROUN R.F.	1	1
	FRANCE	11	16						CONGO R.D.	2	8
	JAPON	1	3						ETHIOPIE FED.	2	8
									KENIA, OUGANDA	1	3
684	ALUMINIUM								REP. AFRIQUE SUD	1	12
	MONDE T	47492	23430	696	COUTELLERIE ET COUVERTS				ETATS-UNIS	648	1307
	CEE	35605	17414		MONDE T	79	244		PANAMA RFP.	5	11
	ADM	5	8		CEE	70	293		CHYPRE	252	491
	AFRIQUE NON ADM	3	6		ALLEMAGNE R.F.	70	293		LIBAN	50	61
	FRANCE	18277	9094		YOUUGOSLAVIE	0	1		IRAK	400	395
	BELGIQUE-LUXBG	11133	5544		PEROU	0	5		IRAN	17	13
	PAYS-BAS	311	160		CHYPRE	6	23		ISRAEL	1	1
	ALLEMAGNE R.F.	789	407		LIBAN	1	3		JORDANIE	10	11
	ITALIE	5055	2410		SYRIE	0	4		ARABIE SECUDITE	234	225
	ROYAUME-UNI	2454	1135		ARABIE SECUDITE	0	1		KOWEIT	237	245
	DANEMARK	5	3		BAHREIN	1	4		YEMEN	16	20
	SUISSE	7	11						VIET-NAM SUD	2	7
	PORTUGAL	50	34						JAPON	0	1
	YOUUGOSLAVIE	50	27								
	TURQUIE	3	2	697	ARTICLES METAL USAGE DOMEST						
	ROUMANIE	2	6		MONDE T	74	112		711	CHAUDIÈRES MCT NON ELECTR	
	BULGARIE	525	317		CEE	11	26		MONDE T	32	83
	LIBYE	3	6		AFRIQUE NON ADM	37	32		AFRIQUE NON ADM	1	5
	CONGO R.D.	9	8		ALLEMAGNE R.F.	11	26		SOUDAN	1	4
	ETATS-UNIS	8545	4040		ROYAUME-UNI	0	2		ETATS-UNIS	17	63
	CHYPRE	145	127		SUEDE	5	11		CHYPRE	13	15
	LIBAN	2	1		DANEMARK	2	4		ARABIE SECUDITE	0	1
	IRAN	6	4		SUISSE	0	2				
	JORDANIE	5	7		YOUUGOSLAVIE	13	14		712	TRACTEURS MACH APPAR AGRIC	
	ARABIE SECUDITE	18	27		LIBYE	36	32		MONDE T	142	378
	KOWEIT	14	24		ETATS-UNIS	2	14		CEE	7	16
	KATAR	2	2		CANADA	0	1		AFRIQUE NON ADM	17	29
	MASC. OMAN, CSPT	6	11		CHYPRE	1	1		BELGIQUE-LUXBG	0	1
	CEYLAN, MALDIVES	27	21		LIBAN	3	1		ALLEMAGNE R.F.	4	5
					JAPON	0	1		ITALIE	3	10
					AUSTRALIE	0	1		TURQUIE	6	1
691	CONSTRUCT METALL ET PARTIES			698	AUT ART MANOE EN MET COMM				SOUDAN	17	29
	MONDE T	147	94		MONDE T	60	92		ETATS-UNIS	103	329
	CEE	1	1		CEE	4	12		CHYPRE	8	2
	AFRIQUE NON ADM	133	84		AFRIQUE NON ADM	10	9		715	MACH POUR TRAVAIL DES METAUX	
	PAYS-BAS	1	1		FRANCE	1	5		MONDE T	6	11
	LIBYE	133	84		BELGIQUE-LUXBG	0	1		AUTRICHE	0	1
	CHYPRE	2	2		PAYS-BAS	1	2		CHYPRE	6	10
	IRAN	10	7		ALLEMAGNE R.F.	1	3				
	ARABIE SECUDITE	1	1		SUEDE	1	2		717	MACH PR TEXT CUIR MAC A COUD	
692	RESERVIRS FLTS ETC METALL				DANEMARK	0	1		MONDE T	4	28
	MONDE T	1925	877		SUISSE	1	4		CEE	2	8
	CEE	2	2		LIBYE	5	5		AFRIQUE NON ADM	0	3
	AFRIQUE NON ADM	3	2		SOUDAN	5	4		ALLEMAGNE R.F.	2	8
	ALLEMAGNE R.F.	2	2		ETATS-UNIS	15	28		ROYAUME-UNI	0	13
	AUTRICHE	2	1		CANADA	0	1		DANEMARK	0	1
	GIBRALTAR, MALTE	0	1		CHYPRE	28	22		SOUDAN	0	3
	YOUUGOSLAVIE	79	36		ISRAEL	0	2		CHYPRE	1	4
	BULGARIE	1422	659	7	ARABIE SECUDITE	0	1				
	ETHIOPIE FED.	3	2		KOWEIT	0	1		719	MACH PR AUT INDUS SPECIAL	
	CHYPRE	420	177						MONDE T	146	275
693	CABL RONCES TREILLIS METAL				MONDE T	2661	4610		CEE	1	17
	MONDE T	676	557		CEE	422	1182		AFRIQUE NON ADM	28	43
					ADM	9	34		ALLEMAGNE R.F.	0	2
					AFRIQUE NON ADM	120	200				
					FRANCE	35	34				
					BELGIQUE-LUXBG	0	1				

Associés — TOM — DOM
STATISTIQUE DU COMMERCE EXTÉRIEUR

Assoziierte — TOM — DOM
AUSSENHANDELSSTATISTIK

Associati — TOM — DOM
STATISTICA DEL COMMERCIO CON L'ESTERO

Geassocieerden — TOM — DOM
STATISTIEK VAN DE BUITENLANDSE HANDEL

Associates — TOM — DOM
FOREIGN TRADE STATISTICS

Dahomey

1968 — No. 3

JAN.-SEPT. 1967

JAN.-SEPT. 1967

GEN.-SETT. 1967

JAN.-SEPT. 1967

JAN.-SEPT. 1967

DAHOMEY

1967/III

TABLE DES MATIÈRES

De 1961 au 30-9-1967

Importations par origine	74
Exportations par destination	75
Balance commerciale	75
Importations par classe de produits	76
Exportations par principaux produits	77

Du 1-1-1967 au 30-9-1967

Importations des produits par origine	78
Exportations des produits par destination	86
Exportations des produits spécifiques par destination	90

Source: Service statistique du Dahomey

INHALTSVERZEICHNIS

Von 1961 bis 30.9.1967

Einfuhr nach Ursprung	74
Ausfuhr nach Bestimmung	75
Einfuhr-Ausfuhrüberschuß	75
Einfuhr nach Warenklassen	76
Ausfuhr nach wichtigsten Waren	77

Vom 1.1.1967 bis 30.9.1967

Einfuhr der Waren nach Ursprung	78
Ausfuhr der Waren nach Bestimmung	86
Ausfuhr von spezifischen Waren	90

Quelle: Service statistique du Dahomey

INDICE GENERALE

Dal 1961 al 30-9-1967

Importazioni per origine	74
Esportazioni per destinazione	75
Bilancia commerciale	75
Importazioni per classe di prodotti	76
Esportazioni per principali prodotti	77

Dal 1-1-1967 al 30-9-1967

Importazioni dei prodotti per origine	78
Esportazioni dei prodotti per destinazione	86
Esportazioni di prodotti specifici per destinazione	90

Fonte: Service statistique du Dahomey

INHOUD

Van 1961 tot 30-9-1967

Invoer volgens herkomst	74
Uitvoer volgens bestemming	75
Handelsbalans	75
Invoer volgens groepen van produkten	76
Uitvoer volgens voornaamste produkten	77

Van 1-1-1967 tot 30-9-1967

Invoer der produkten volgens herkomst	78
Uitvoer der produkten volgens bestemming	86
Uitvoer der specifieke produkten	90

Bron: Service statistique du Dahomey

CONTENTS

From 1961 to 30-9-1967

Imports by origin	74
Exports by destination	75
Balance of trade	75
Imports by category of product	76
Exports by major product	77

From 1-1-1967 to 30-9-1967

Imports of product by origin	78
Exports of product by destination	86
Exports by major product	90

Source: Service statistique du Dahomey

OBSERVATIONS — ANMERKUNGEN OSSERVAZIONI — OPMERKINGEN — NOTES

1000 CFA = 4,051 \$

Dahomey

Importations par origine

	1961	1962	1963	1964	1965	1966	1-1/30-9		
							1965	1966	1967
1 000 kg									
Monde	157 578	159 538	180 079	171 291	180 338	167 898	135 755	138 990	152 087
CEE	93 554	91 687	105 520	57 260	63 556	59 761	44 796	47 720	70 238
France	77 798	74 438	84 436	42 631	37 609	39 756	27 844	31 088	47 985
U.E.B.L.	9 093	9 852	11 042	5 363	11 268	7 287	6 855	6 322	7 464
Pays-Bas	1 153	900	1 228	1 261	982	1 266	763	997	1 237
Allemagne (R.F.)	3 950	1 071	1 488	845	8 328	2 568	5 298	2 229	5 003
Italie	1 559	5 426	7 268	7 160	5 369	8 884	4 036	7 085	8 549
Royaume-Uni	1 136	1 080	1 343	2 420	1 420	1 489	1 171	4 117	1 627
Etats-Unis	1 521	464	444	1 320	1 893	4 744	1 606	2 849	5 399
Norvège	.	974	5 754	27 555	11 889	3 960	9 905	989	2
U.R.S.S.	.	0	0	51	11 731	11 590	11 296	11 009	1 602
Pologne	.	2	7 153	9 018	15 451	10 424	10 500	8 929	9 040
Maroc	.	1 569	2 035	1 051	1 597	1 275	1 100	1 163	818
Sénégal	10 503	8 667	8 479	11 061	8 582	8 896	5 826	6 826	7 307
Côte-d'Ivoire	.	1 854	1 623	1 056	848	565	661	456	663
Togo	4 496	3 496	1 527	1 544	2 204	1 408	1 685	1 269	3 771
Nigéria	4 956	6 139	7 730	7 745	5 267	4 229	4 735	3 797	4 322
Vénézuéla	.	5 810	4 667	11 600	9 936	12 731	9 316	9 074	13 995
Irak	.	5 773	7 832	9 097	14 562	10 590	14 547	10 210	1 319
Inde, Sikkim	.	195	586	2 286	8 416	152	6 902	151	2 068
Cambodge	.	818	2 830	3 555	2 607	227	2 083	203	248
Chine continentale	.	1 014	754	967	3 051	3 374	2 246	2 050	3 785
Japon	.	11	21	288	116	148	86	120	136
Hong-Kong	614	1 402	549	660	491	487	393	395	385
Autres pays	.	28 563	21 232	22 757	16 721	31 859	6 858	27 663	25 362
1 000 \$									
Monde	25 421	26 933	33 417	31 445	34 395	33 502	25 881	26 018	32 486
CEE	16 871	18 033	23 475	21 065	23 540	25 563	17 615	17 453	22 772
France	15 075	15 936	20 699	18 352	18 841	17 418	14 545	13 404	16 521
U.E.B.L.	562	490	963	615	1 185	1 234	785	961	1 192
Pays-Bas	382	550	315	546	1 556	1 760	879	1 468	921
Allemagne (R.F.)	664	629	879	908	1 186	1 139	891	867	1 330
Italie	188	428	620	644	772	1 012	515	753	2 808
Royaume-Uni	554	484	1 075	1 045	1 185	1 147	932	972	781
Etats-Unis	611	559	503	674	838	1 601	614	1 034	1 455
Norvège	7	18	114	558	276	82	231	26	16
U.R.S.S.	—	0	0	18	438	539	383	465	287
Pologne	6	1	139	179	327	198	235	170	167
Maroc	207	354	526	348	373	322	278	269	282
Sénégal	1 724	2 396	1 770	1 483	1 352	1 471	991	1 149	1 086
Côte-d'Ivoire	346	645	472	368	412	418	299	335	593
Togo	588	432	687	627	854	732	534	658	843
Nigéria	559	603	1 506	1 396	859	695	780	662	291
Vénézuéla	380	248	184	376	307	440	290	313	438
Irak	67	242	298	284	436	298	435	287	39
Inde, Sikkim	129	58	148	120	346	25	284	24	96
Cambodge	196	117	400	498	382	34	305	29	39
Chine continentale	41	183	139	172	527	645	399	388	826
Japon	4	9	35	115	116	273	248	201	215
Hong-Kong	298	398	370	408	334	331	261	276	254
Autres pays	2 833	2 153	1 576	1 711	1 493	1 687	767	1 307	2 006

Exportations par destination

Dahomey

	1961	1962	1963	1964	1965	1966	1-1/30-9		
							1965	1966	1967
Monde	93 493	75 001	83 299	89 789	82 412	59 345	64 741	53 065	60 832
CEE	71 875	58 258	69 218	76 119	67 124	43 178	54 645	38 987	30 974
France	68 131	51 618	55 429	63 392	34 268	24 766	28 270	22 574	23 161
U.E.B.L.	188	117	200	373	532	15	532	15	2 825
Pays-Bas	3 158	6 124	11 728	5 747	9 894	3 543	9 168	3 148	3 583
Allemagne (R.F.)	398	200	1 851	6 486	18 442	9 063	14 068	8 439	—
Italie	—	99	10	121	3 988	5 788	2 607	4 810	1 406
Royaume-Uni	1 027	302	1 547	1 782	1 469	2 014	1 208	2 012	402
Etats-Unis	1	5	1	1	1 729	5 183	1 729	3 854	18 676
Danemark	2 184	2 358	987	3 648	2 498	1 514	97	1 514	—
Maroc	541	592	567	254	517	343	517	339	203
Niger	—	1 225	1	49	1 003	916	724	852	1 247
Sénégal	1 261	766	1 281	121	1 227	302	1 220	267	280
Côte-d'Ivoire	2 223	282	301	298	229	397	188	387	55
Togo	8 131	6 021	6 953	1 635	1 381	2 279	1 052	1 815	1 825
Nigéria	2 480	2 666	1 408	863	776	974	623	955	704
Japon	—	—	259	1 235	1 636	1 288	1 058	1 288	4 410
Autres pays	—	2 526	776	3 784	2 823	957	1 680	795	2 056
Monde	14 499	10 932	12 779	13 182	13 639	10 740	10 660	9 114	11 305
CEE	10 892	8 435	10 916	11 565	11 045	7 056	8 744	6 255	6 642
France	10 459	7 697	9 134	9 892	7 473	5 529	5 869	5 035	4 572
U.E.B.L.	58	27	33	69	124	7	124	7	254
Pays-Bas	347	679	1 511	741	1 524	206	1 497	152	1 632
Allemagne (R.F.)	27	24	237	852	1 240	482	985	459	—
Italie	—	8	1	11	685	832	268	603	184
Royaume-Uni	61	11	122	248	185	141	117	141	21
Etats-Unis	1	5	10	5	373	980	373	629	2 144
Danemark	196	237	131	209	173	91	6	91	—
Maroc	90	105	244	147	182	95	182	93	109
Niger	193	287	0	19	156	140	112	125	262
Sénégal	643	264	312	36	203	71	201	54	112
Côte-d'Ivoire	617	120	122	104	83	156	72	145	60
Togo	796	578	534	256	314	847	225	643	553
Nigéria	574	522	258	187	311	514	229	505	612
Japon	—	—	19	63	153	89	117	89	381
Autres pays	436	368	111	343	461	560	282	344	409

Balance commerciale

Monde	— 10 922	— 16 001	— 20 638	— 18 263	— 20 756	— 22 762	— 15 221	— 16 904	— 21 181
CEE	— 5 979	— 9 598	— 12 559	— 9 500	— 12 495	— 15 479	— 8 871	— 11 198	— 16 130

CST		1961	1962	1963	1964	1965	1966	1-1/30-9		
								1965	1966	1967
1 000 \$										
0 + 1	Alimentation, boissons, tabac									
	Monde	5 038	6 886	7 366	7 503	7 698	8 092	5 676	6 222	6 840
	CEE	2 800	3 927	4 188	4 048	3 923	4 016	2 803	3 170	3 317
	Royaume-Uni	126	179	493	548	551	519	430	428	298
	Etats-Unis	312	145	295	415	628	1 023	458	712	726
	U.R.S.S.	—	—	—	8	239	330	183	271	178
	Maroc	83	253	399	220	303	255	227	217	188
	Sénégal	498	1 237	741	765	691	791	519	619	550
	Nigéria	64	72	240	255	111	35	106	33	19
	Cambodge	182	116	399	498	381	34	304	29	39
	Chine continentale	40	151	102	129	397	442	289	285	579
2 + 4	Matières premières									
	Monde	538	612	783	709	658	635	491	508	764
	CEE	51	48	73	42	76	66	66	37	297
	Sénégal	274	327	411	432	343	329	241	246	285
	Nigéria	69	89	158	128	85	53	72	52	34
3	Produits énergétiques									
	Monde	2 138	2 141	2 036	1 887	1 903	1 490	1 473	1 226	1 436
	CEE	421	475	734	535	371	424	294	338	281
	Vénézuéla	380	248	184	376	307	440	290	313	437
	Irak	67	242	298	284	436	298	435	287	39
	Inde, Sikkim	—	—	—	75	280	2	228	2	77
7	Machines et matériel de transport									
	Monde	6 087	5 228	6 051	4 905	5 747	5 980	4 357	4 457	7 381
	CEE	5 084	4 189	5 190	4 112	4 984	4 999	3 824	3 686	6 374
	Royaume-Uni	162	118	268	256	304	310	253	275	239
	Etats-Unis	264	374	146	191	149	249	101	170	380
	Nigéria	106	153	174	103	68	52	55	51	30
5 + 6 + 8	Autres produits industriels									
	Monde	11 613	11 973	17 177	16 441	18 389	17 275	13 883	13 604	15 644
	CEE	7 393	8 335	13 284	12 329	14 186	13 031	10 628	10 221	12 080
	Royaume-Uni	239	165	297	200	305	297	226	253	223
	Norvège	7	17	114	557	273	82	229	26	7
	U.R.S.S.	—	—	—	10	200	208	200	195	107
	Pologne	6	1	139	179	327	198	235	170	149
	Sénégal	808	809	612	285	313	350	228	284	251
	Côte-d'Ivoire	625	429	297	272	332	344	237	287	530
	Togo	276	236	523	501	708	609	427	542	676
	Nigéria	218	248	920	883	548	464	518	450	102
	Chine contin.	1	32	37	44	129	195	109	96	245
	Japon	2	2	19	68	292	221	239	160	150
	Hong-Kong	253	233	367	404	334	331	261	276	253

Exportations par principaux produits

Dahomey

CST		1961	1962	1963	1964	1965	1966	1-1/30-9		
								1965	1966	1967
1 000 FC										
071.11	<i>Café robusta</i>									
	Monde	1 748	1 161	960	1 044	796	447	753	425	1 017
	CEE	1 748	1 146	960	1 044	796	447	753	425	974
221.12	<i>Arachides décortiquées</i>									
	Monde	12 522	4 303	6 593	3 984	2 267	3 284	2 268	3 148	5 082
	CEE	12 001	3 208	6 592	3 845	1 831	3 284	1 830	3 148	4 456
	Espagne	—	—	—	—	304	—	304	—	—
221.30	<i>Noix et amandes palmistes</i>									
	Monde	48 482	43 901	50 558	56 159	16 743	5 762	16 493	4 860	3 871
	CEE	46 972	42 501	49 519	55 744	16 643	5 760	16 393	4 860	3 871
263.11	<i>Coton égrené en masse</i>									
	Monde	1 330	655	1 425	969	1 275	2 295	542	1 773	1 695
	CEE	507	300	893	511	1 104	2 275	492	1 753	1 440
	Royaume-Uni	—	—	145	457	172	20	50	20	—
422.20	<i>Huile de palme</i>									
	Monde	11 031	9 293	9 256	12 707	13 257	9 907	11 985	9 796	8 258
	CEE	7 988	8 342	8 661	12 110	11 355	8 746	10 230	8 746	8 113
	Sénégal	133	30	14	42	1 145	220	1 145	198	13
422.40	<i>Huile brute de palmiste</i>									
	Monde	—	—	—	—	16 691	11 698	10 933	9 275	12 171
	CEE	—	—	—	—	14 060	6 940	—	5 823	4 761
	Etats-Unis	—	—	—	—	1 727	4 657	—	3 352	6 961
1 000 \$										
071.11	<i>Café robusta</i>									
	Monde	957	659	494	611	395	234	375	224	521
	CEE	957	649	494	611	395	234	375	224	493
221.12	<i>Arachides décortiquées</i>									
	Monde	2 228	788	1 161	614	388	459	388	442	849
	CEE	2 136	587	1 161	598	316	459	316	442	739
	Espagne	—	—	—	—	50	—	50	—	—
221.30	<i>Noix et amandes palmistes</i>									
	Monde	5 503	4 680	6 612	7 082	2 425	915	2 388	764	553
	CEE	5 341	4 524	6 475	7 050	2 411	870	2 374	763	550
263.11	<i>Coton égrené en masse</i>									
	Monde	739	184	664	440	630	1 100	272	882	833
	CEE	263	132	477	248	549	1 091	247	872	696
	Royaume-Uni	—	—	44	192	81	9	25	9	—
422.20	<i>Huile de palme</i>									
	Monde	2 115	1 897	1 906	2 656	3 004	1 824	2 722	1 959	1 013
	CEE	1 618	1 781	1 834	2 564	2 725	1 613	2 460	1 769	994
	Sénégal	19	5	2	5	168	20	168	18	1
422.40	<i>Huile brute de palmiste</i>									
	Monde	—	—	—	—	3 989	2 423	2 435	2 055	2 452
	CEE	—	—	—	—	3 333	1 584	—	1 316	1 068
	Etats-Unis	—	—	—	—	370	812	—	507	1 284

CST	PRODUIT		VALEUR 1 000 \$	CST	PRODUIT		VALEUR 1 000 \$	CST	PRODUIT		VALEUR 1 000 \$		
	Origine	Quantité Unité			Origine	Quantité Unité			Origine	Quantité Unité			
.	COMMERCE TOTAL			.	COMMERCE TOTAL			.	COMMERCE TOTAL				
	MONDE	T	152087	32486		.TCGC	82	19		U R S S	1365	177	
	CEE		70238	22772		.NIGERIA, FEDER.	65	11		.NIGER	24	6	
	ADM		15234	3185		.U D E, UDEAC	35	10		.SENEGAL	113	18	
	AFRIQUE NON ADM		6777	683		.MADAGASCAR	818	129		NIGERIA, FEDER.	6	1	
	FRANCE		47585	16521		ETATS-UNIS	2742	464		032 PREP CONS POISSONS CRUST			
	BELGIQUE-LUXBG		7464	1197		CANADA	589	96		MONDE	T	305	158
	PAYS-BAS		1237	921		BRESIL	307	52		CEE		31	15
	ALLEMAGNE R.F.		5003	1330		ARGENTINE	750	136		ADM		27	14
	ITALIE		8545	2868		LIBAN	1	2		AFRIQUE NON ADM		247	129
	ROYAUME-UNI		1627	781		CAMBODGE	248	39		FRANCE		4	6
	ISLANDE		3	1		CHINE CONTINENT	3566	579		PAYS-BAS		27	9
	NORVEGE		2	16		AUSTRALIE	188	24		MAROC		247	129
	SUEDE		43	26		001 ANIMAUX VIVANTS				.TOGO		13	7
	FINLANDE		16	6		MONDE	T	31	39	.U D E, UDEAC		14	7
	CANEPARK		2181	188		ADM		25	22	042 PIZ			
	SUISSE		16	43		SUISSE		67	19	MONDE	T	6375	1073
	AUTRICHE		22	15		.NIGER		0	19	CEE		6	2
	ESPAGNE		846	113		.TOGO		25	4	ADM		106	20
	YUGOSLAVIE		9	12		011 VIANDE FRAICHE REFRIG CONGEL				FRANCE		3	1
	U R S S		1602	287		MONDE	T	23	28	PAYS-BAS		3	1
	ZONE PAK EST		4956	83		CEE		5	10	ROYAUME-UNI		75	14
	POLGNE		9040	167		ADM		18	18	.TOGO		27	5
	TCHECOSLOVACQUE		76	63		FRANCE		5	10	.MADAGASCAR		79	15
	HONGRIE		5	16		.NIGER		18	18	ETATS-UNIS		1625	283
	ROUMANIE		2189	51		012 VIANDES ETC SECHES SAL FUM				ARGENTINE		750	136
	BULGARIE		3	4		MONDE	T	1	4	CAMBODGE		248	39
	MAROC		818	282		CEE		1	4	CHINE CONTINENT		3566	579
	ALGERIE		1315	63		FRANCE		1	4	045 AUTRES CEREALES			
	TUNISIE		225	23		013 PREP ET CONSERVE DE VIANDE				MONDE	T	490	41
	.NIGER		557	243		MONDE	T	55	70	ETATS-UNIS		490	40
	.SENEGAL		7307	1086		CEE		40	53	046 SEMOULE ET FARINE DE FROMENT			
	LIBERIA		1	1		FRANCE		33	43	MONDE	T	4498	594
	.COTE D IVOIRE		663	593		PAYS-BAS		6	9	CEE		3296	409
	GHANA		92	22		ALLEMAGNE R.F.		2	1	ADM		115	14
	.TCGC		3771	843		DANEMARK		2	2	FRANCE		3296	409
	NIGERIA, FEDER.		4222	291		BRESIL		12	13	.SENEGAL		105	13
	.CAMEROUN R.F.		23	37		022 LAIT ET CREME DE LAIT				.TOGO		10	1
	.U D E, UDEAC		104	37		MONDE	T	542	340	ETATS-UNIS		497	76
	.MADAGASCAR		847	148		CEE		440	285	CANADA		589	95
	ETATS-UNIS		5395	1455		ADM		3	1	047 SEMOUL FARINE AUT CEREALES			
	CANADA		552	99		FRANCE		115	113	MONDE	T	116	12
	.GUADELOUPE		2977	113		PAYS-BAS		321	170	CEE		116	12
	.CURACAO		1738	55		ALLEMAGNE R.F.		5	7	FRANCE		116	11
	VENEZUELA		13995	438		.TCGC		3	1	048 PREPAR DE CEREAL DE FARINE			
	.GUYANE FR.		805	28		ETATS-UNIS		99	54	MONDE	T	657	183
	EQUATEUR		0	1		MONDE	T	43	39	CEE		582	161
	BRESIL		307	52		ADM		3	1	ADM		33	9
	ARGENTINE		750	136		FRANCE		22	22	AFRIQUE NON ADM		10	3
	LIBAN		3	2		PAYS-BAS		20	16	FRANCE		439	127
	IRAK		1315	39		PAYS-BAS		20	16	PAYS-BAS		5	2
	IRAN		2112	75		ALLEMAGNE R.F.		2	1	ALLEMAGNE R.F.		6	2
	ISRAEL		6	27		DANEMARK		2	2	ITALIE		133	30
	ADEN		1553	50		BRESIL		12	13	ROYAUME-UNI		4	2
	PAKISTAN		353	149		023 BEURRE				.SENEGAL		33	9
	INDE, SIKKIM		2068	96		MONDE	T	43	39	NIGERIA, FEDER.		10	3
	CAMBODGE		248	39		CEE		42	39	ETATS-UNIS		27	7
	CHINE CONTINENT		3785	826		FRANCE		22	22	051 FRUITS FRAIS NCIX NON OLEAG			
	JAPON		136	215		PAYS-BAS		20	16	MONDE	T	69	34
	FORMOSE (TAIWAN)		0	1		FRANCE		30	47	CEE		65	33
	HONG-KONG		385	254		PAYS-BAS		7	5	AFRIQUE NON ADM		3	2
	AUSTRALIE		188	24		SUISSE		4	7	FRANCE		65	32
						024 FROMAGE ET CAILLEROTTE				ALGERIE		2	1
C	PRODUITS ALIMENTAIRES					MONDE	T	42	59	052 FRUITS SECHES OU DESHYDRATES			
	MONDE	T	23255	5022		CEE		37	52	MONDE	T	2	2
	CEE		10524	2699		FRANCE		30	47				
	ADM		2335	513		PAYS-BAS		7	5				
	AFRIQUE NON ADM		385	155		SUISSE		4	7				
	FRANCE		7804	1857		031 POISSONS							
	BELGIQUE-LUXBG		980	154		MONDE	T	1516	214				
	PAYS-BAS		518	238		CEE		8	11				
	ALLEMAGNE R.F.		21	20		ADM		138	24				
	ITALIE		1201	436		AFRIQUE NON ADM		6	1				
	ROYAUME-UNI		83	20		FRANCE		8	11				
	ISLANDE		3	1									
	SUEDE		1	1									
	DANEMARK		2	3									
	SUISSE		10	23									
	ESPAGNE		14	5									
	YUGOSLAVIE		2	6									
	U R S S		1365	177									
	POLGNE		130	16									
	TCHECOSLOVACQUE		4	10									
	MAROC		312	140									
	ALGERIE		8	4									
	TUNISIE		1	1									
	.NIGER		556	229									
	.SENEGAL		416	92									
	.COTE D IVOIRE		31	33									

CST	PRODUIT		VALEUR 1 000 \$	CST	PRODUIT		VALEUR 1 000 \$	CST	PRODUIT		VALEUR 1 000 \$		
	Origine	Quantité Unité			Origine	Quantité Unité			Origine	Quantité Unité			
241	BCIS DE CHALFF CHAPRON DE PCIS				AFRIQUE NCN ACM	871	29		CEE	115	37		
	MONDE	T	68	2	FRANCE	3	3		ADM	146	62		
	ACM		57	1	ALLEMAGNE R.F.	0	1		FRANCE	11	7		
	.TOGO		57	1	ITALIE	436	147		BELGIQUE-LUXBG	6	2		
243	PCIS FACONNES OU SIMPL TRAV				MARCC	54	6		PAYS-BAS	2	1		
	MONDE	T	293	17	.NIGER	11	1		ITALIE	97	27		
	ACM		121	12	.COTE D IVOIRE	8	2		.SENEGAL	138	60		
	AFRIQUE NCN ACM		172	4	GHANA	31	4		.COTE D IVOIRE	4	2		
	.COTE D IVOIRE		115	12	.TOGO	196	23		.TOGO	5	1		
	NIGERIA, FEDER.		172	4	NIGERIA, FEDER.	736	19						
267	FRIPERIE DRILLES CHIFFONS				3	PRODUITS ENERGETIQUES			411	CORPS GRAS D ORIGINE ANIMALE			
	MONDE	T	76	156	MONDE	T	37481	1436		MONDE	T	1	1
	CEE		46	86	CEE		3649	281		CEE		1	1
	AFRIQUE NCN ACM		11	5	ACM		8077	291		FRANCE		1	1
	FRANCE		45	85	AFRIQUE NCN ACM		4115	152					
	NIGERIA, FEDER.		11	5	FRANCE		864	175		421	HUILE VEGETALE FIXE DOUCE		
	ETATS-UNIS		19	66	ITALIE		2784	106		MONDE	T	148	66
271	ENGRAIS NATURELS				ROYAUME-UNI		17	1		CEE		6	4
	MONDE	T	20	2	ESPAGNE		58	12		ADM		141	61
	CEE		20	2	MARCC		17	1		FRANCE		6	4
	ALLEMAGNE R.F.		20	2	ALGERIE		1157	38		.SENEGAL		137	60
273	PIERRES CONSTRUC SABL GRAVIERES				.NIGER		3	1		.COTE D IVOIRE		4	2
	MONDE	T	7	1	GHANA		41	7		422	AUTRES HUILES VEGET FIXES		
	CEE		5	1	.TOGO		2524	84		MONDE	T	118	33
	FRANCE		5	1	NIGERIA, FEDER.		2900	106		CEE		108	32
274	SCUFRE PYRITE DE FER NCN GR				.MADAGASCAR		26	1		ADM		6	1
	MONDE	T	4	1	ETATS-UNIS		534	30		FRANCE		4	2
	CEE		4	1	.GUADELUPPE		2977	113		BELGIQUE-LUXBG		6	2
	ACM		0	1	.CURACAC		1738	55		PAYS-BAS		2	1
	FRANCE		4	1	VENEZUELA		13994	437		ITALIE		97	27
	.SENEGAL		0	1	.GUYANE FR.		805	28		.SENEGAL		1	1
275	ABRASIFS NATURELS DIAM INDLST				IRAK		1319	39		.TOGO		5	1
	MONDE	T	150	8	IRAN		2112	75		5	PRODUITS CHIMIQUES		
	CEE		14	3	ADEN		1553	50		MONDE	T	7825	2504
	ADM		135	4	INDE, SIKKIM		2051	77		CEE		7006	2066
	FRANCE		14	3	CHINE CONTINENT		3	1		ADM		374	374
	.TOGO		135	4	321	CHARRON COKES ET AGGLOMERES				AFRIQUE NCN ACM		43	11
276	ALTRES PPCD MINEFAUX BRUTS				MONDE	T	0	3		FRANCE		3847	1691
	MONDE	T	7471	267	CEE		0	3		BELGIQUE-LUXBG		2488	196
	CEE		402	16	FRANCE		0	3		PAYS-BAS		351	76
	ADM		6354	226	ALLEMAGNE R.F.		861	170		ALLEMAGNE R.F.		147	41
	AFRIQUE NCN ACM		112	5	ITALIE		2784	106		ITALIE		174	64
	FRANCE		356	12	ROYAUME-UNI		16	1		ROYAUME-UNI		33	20
	PAYS-PAS		15	2	MARCC		17	1		SUEDE		7	2
	ALLEMAGNE R.F.		31	2	ALGERIE		1157	38		FINLANDE		5	2
	ROYAUME-UNI		603	21	.NIGER		3	1		DANEMARK		1	3
	.SENEGAL		6323	225	.TOGO		2524	84		SUISSE		2	4
	.TOGO		30	1	NIGERIA, FEDER.		2816	93		U P S S		1	1
	NIGERIA, FEDER.		112	5	.MADAGASCAR		26	1		MARCC		1	2
291	MAT BRUTES ORIG ANIMALE NDA				ETATS-UNIS		534	30		.NIGER		2	2
	MONDE	T	11	1	.GUADELUPPE		2977	113		.SENEGAL		64	49
	AFRIQUE NCN ACM		11	1	.CURACAC		1738	55		LIBERIA		1	1
	NIGERIA, FEDER.		11	1	VENEZUELA		13992	437		.COTE D IVOIRE		303	322
292	MAT BRUTES CRIC VEGETALE NDA				.GUYANE FR.		805	28		.TOGO		2	1
	MONDE	T	1475	207	IRAK		1319	39		NIGERIA, FEDER.		41	8
	CEE		435	152	IRAN		2112	75		.CAMEROUN R.F.		3	1
	ADM		215	26	ADEN		1553	50		ETATS-UNIS		349	19
					INDE, SIKKIM		2051	77		CHINE CONTINENT		2	1
					341	GAZ NATURELS ET GAZ D USINES				JAPON		2	1
					MONDE	T	195	35		512	PRODUITS CHIMIQUES ORGANIQUES		
					CEE		3	1		MONDE	T	44	20
					AFRIQUE NCN ACM		125	20		CEE		20	13
					FRANCE		3	1		ADM		5	1
					ESPAGNE		58	12		FRANCE		20	12
					GHANA		41	7		BELGIQUE-LUXBG		0	1
					NIGERIA, FEDER.		84	13		ROYAUME-UNI		2	1
					CHINE CONTINENT		3	1		FINLANDE		5	2
					4	CORPS GRAS CRATISSES ET HUILES				.COTE D IVOIRE		4	1
					MONDE	T	267	100		ETATS-UNIS		11	4
					CEE		435	152		513	ELEMENTS CHIMIQUES INORGANIQUE		
					ADM		215	26		MONDE	T	363	47
										CEE		349	43

CST	PRODUIT		VALEUR 1 000 \$	CST	PRODUIT		VALEUR 1 000 \$	CST	PRODUIT		VALEUR 1 000 \$
	Origine	Quantité Unité			Origine	Quantité Unité			Origine	Quantité Unité	
	ADM	1	1		ROYAUME-UNI	3	5		ESPAGNE	9	4
	AFRIQUE NCN ACM	12	1		.COTE D'IVOIRE	7	7		YOUgoslavIE	7	6
					.TOGO	1	1		U P S S	234	106
	FRANCE	314	38		.CAMEROUN R.F.	3	1		ZONE MARK EST	4956	83
	PAYS-BAS	3	1		554 SAVONS PRODUITS D'ENTRETIEN				POLOGNE	8909	149
	ALLEMAGNE R.F.	32	5		MONDE	546	235		TCHecoslovaquIE	47	41
	ROYAUME-UNI	1	2		CEE	535	274		HONGRIE	9	16
	ALGERIE	1	1		ADM	0	4		ROUMANIE	2189	51
	NIGERIA, FEDER.	12	1		AFRIQUE NCN ACM	3	2		BULGARIE	3	4
514 AUTR PROD CHIM INORGANIQUE S					FRANCE	349	167		MAPOC	61	86
	MONDE	198	35		BELGIQUE-LUXBG	14	4		ALGERIE	4	3
	CEE	195	34		PAYS-BAS	14	6		.NIGER	5	8
	ADM	2	1		ITALIE	157	46		.SENEGAL	109	202
	FRANCE	177	32		ROYAUME-UNI	3	5		.COTE D'IVOIRE	181	708
	ALLEMAGNE R.F.	19	7		.SENEGAL	0	4		GHANA	10	5
	.COTE D'IVOIRE	2	1		NIGERIA, FEDER.	0	2		.TOGO	706	675
	ETATS-UNIS	0	1		ROYAUME-UNI	14	1		.CAMEROUN R.F.	0	2
					ALLEMAGNE R.F.	2468	184		.U D E, UDEAC	65	25
521 GUDRENS MINER DER CHIM BRUT					571 EXPLOSIFS				ETATS-UNIS	1441	237
	MONDE	22	2		MONDE	5173	369		CANADA	0	1
	CEE	8	1		CEE	5172	368		ISRAEL	5	26
	FRANCE	6	1		FRANCE	2338	151		PAKISTAN	353	149
	ROYAUME-UNI	14	1		BELGIQUE-LUXBG	278	79		INDE SIKKIM	17	19
					PAYS-BAS	88	5		CHINE CONTINENT	205	241
531 CCLCR CRA SYNT ETC					ALLEMAGNE R.F.	0	0		JAPON	95	149
	MONDE	3	6		581 MATIERES PLASTIQU RESIN ART				HONG-KONG	384	253
	CEE	2	6		MONDE	58	86		611 CUIRS		
	FRANCE	0	1		CEE	57	85		MONDE	2	3
	ALLEMAGNE R.F.	2	5		FRANCE	35	61		CEE	0	7
532 EXTRAITS CCLCRANTS					BELGIQUE-LUXBG	6	7		ADM	1	1
	MONDE	2	1		ALLEMAGNE R.F.	1	1		FRANCE	0	2
	CEE	2	1		ITALIE	16	16		.SENEGAL	1	1
	ALLEMAGNE R.F.	2	1		599 PRODUITS CHIMIQUES NDA				612 ARTICLES MANUF EN CUIR NDA		
533 PIGMENTS PEINTURES VERNIS					MONDE	799	430		MONDE	1	2
	MONDE	194	130		CEE	156	109		CEE	1	2
	CEE	117	79		ADM	277	306		FRANCE	1	1
	ADM	77	50		AFRIQUE NCN ACM	17	3		621 DEMI PRODUITS EN CAOUTCHOUC		
	FRANCE	114	77		FRANCE	103	69		MONDE	12	45
	PAYS-BAS	3	1		PAYS-BAS	52	37		CEE	11	45
	.SENEGAL	61	41		ALLEMAGNE R.F.	1	1		FRANCE	11	43
	.COTE D'IVOIRE	16	9		ITALIE	1	1		ALLEMAGNE R.F.	1	2
541 PRODUITS MEDICIN ET PHARMAC					ROYAUME-UNI	4	3		629 ART MANUF EN CAOUTCHOUC NDA		
	MONDE	294	550		SUEDE	7	2		MONDE	386	558
	CEE	280	925		U R S S	1	1		CEE	358	527
	ADM	0	2		MAROC	1	2		ADM	6	3
	AFRIQUE NCN ACM	8	4		.SENEGAL	3	2		AFRIQUE NCN ACM	1	1
	FRANCE	278	904		.COTE D'IVOIRE	273	304		FRANCE	351	515
	PAYS-BAS	0	1		NIGERIA, FEDER.	17	1		BELGIQUE-LUXBG	1	1
	ALLEMAGNE R.F.	2	20		ETATS-UNIS	334	4		ALLEMAGNE R.F.	1	5
	ROYAUME-UNI	0	3		CHINE CONTINENT	2	1		ITALIE	4	5
	DANEMARK	1	3		JAPON	2	1		ROYAUME-UNI	17	22
	SLISSE	2	4		6+8 ARTICLES MANUFACTURES				YOUgoslavIE	3	3
	.SENEGAL	0	7		MONDE	65174	13140		.TOGO	6	3
	LIBERIA	1	1		CEE	42783	10014		NIGERIA, FEDER.	1	1
	NIGERIA, FEDER.	7	2		ADM	1066	1121		ETATS-UNIS	1	1
	ETATS-UNIS	3	10		AFRIQUE NCN ACM	239	186		JAPON	1	1
551 FILLES ESSENTIEL FR ADM					FRANCE	32244	7491		631 BOIS ARTIF ET TRAVAILLES NDA		
	MONDE	5	16		BELGIQUE-LUXBG	3966	787		MONDE	112	40
	CEE	5	16		PAYS-BAS	134	419		CEE	4	4
	FRANCE	5	16		ALLEMAGNE R.F.	4389	541		ADM	106	35
553 PARFUMERIE ET PROD DE BEAUTE					ITALIE	2049	776		FRANCE	1	1
	MONDE	116	161		ROYAUME-UNI	175	203		ITALIE	3	3
	CEE	101	146		NORVEGE	2	7		ROYAUME-UNI	1	1
	ADM	11	9		SUEDE	28	8		.COTE D'IVOIRE	39	12
	FRANCE	100	146		FINLANDE	11	4		.U D E, UDEAC	60	24
					DANEMARK	1982	40		632 ARTICLES MANUF EN BOIS NDA		
					SUISSE	3	9		MONDE	96	26
					AUTRICHE	27	14		CEE	32	10
									ADM	63	14
									AFRIQUE NCN ACM	1	1

CST	PRODUIT		QUANTITÉ	VALEUR 1 000 \$	CST	PRODUIT		QUANTITÉ	VALEUR 1 000 \$	CST	PRODUIT		QUANTITÉ	VALEUR 1 000 \$	
	Origine	Unité				Origine	Unité				Origine	Unité			
	FRANCE		32	10		FRANCE		60	209		662 PIECES DE CCASTR EN CERAM				
	COOTE D IVOIRE		17	3		BELGIQUE-LUXBG		1	6			MONDE	T	296	46
	TOGO		57	11		PAYS-BAS		2	5			CEE		282	46
	NIGERIA, FEDER.		1	1		ITALIE		0	1			ADM		4	1
633 ARTICLES EN LIEGE												FRANCE		204	28
MONDE	T	1	1									ALLEMAGNE R.F.		64	14
641 PAPIERS ET CARTONS												ITALIE		15	4
MONDE	T	203	51									TOGO		4	1
CEE		178	48									663 ARTICLES MINERAUX NDA			
FRANCE		178	48									MONDE	T	38	27
SUEDE		19	2									CEE		27	26
FINLANDE		3	1									FRANCE		26	20
ETATS-UNIS		3	1									ALLEMAGNE R.F.		1	6
642 ARTICLES EN PAPIER OU CARTON												664 VERRÉ			
MONDE	T	470	468									MONDE	T	36	26
CEE		445	444									CEE		33	24
ADM		1	1									ADM		2	1
AFRIQUE NON ADM		7	4									FRANCE		32	23
FRANCE		436	438									ALLEMAGNE R.F.		0	1
PAYS-BAS		5	1									TOGO		1	1
ALLEMAGNE R.F.		2	4									HONG-KONG		1	1
ITALIE		2	1									665 VERRETERIE			
ROYAUME-UNI		0	1									MONDE	T	436	100
SUEDE		4	2									CEE		270	75
FINLANDE		4	2									ADM		161	22
DANEMARK		1	1									FRANCE		142	49
ESPAGNE		1	1									BELGIQUE-LUXBG		108	21
ALGERIE		4	1									PAYS-BAS		1	1
SENEGAL		0	1									ITALIE		19	4
NIGERIA, FEDER.		3	2									ROYAUME-UNI		0	1
ETATS-UNIS		3	3									ESPAGNE		1	1
ISRAEL		1	7									TCHECOSLOVAQUIE		3	1
651 FILS DE MATIERES TEXTILES												TOGO		161	22
MONDE	T	63	206									666 ARTICLES EN CERAMIQUE			
CEE		22	92									MONDE	T	29	16
ADM		65	108									CEE		26	14
AFRIQUE NON ADM		4	6									ADM		1	1
FRANCE		20	83									FRANCE		20	11
ALLEMAGNE R.F.		2	7									ALLEMAGNE R.F.		6	3
ITALIE		1	1									ROYAUME-UNI		1	1
COOTE D IVOIRE		65	107									TOGO		1	1
NIGERIA, FEDER.		4	6									673 PAPPES PROFILÉS PALPLANCHES			
CHINE CONTINENT		2	2									MONDE	T	1960	238
JAPON		1	1									CEE		1823	219
652 TISSUS COTON SAUF TISSUS SPEC												FRANCE		1569	190
MONDE	T	1585	4741									BELGIQUE-LUXBG		238	24
CEE		1027	3676									ALLEMAGNE R.F.		12	3
ADM		154	516									U R S S		104	12
AFRIQUE NON ADM		4	6									ETATS-UNIS		33	7
FRANCE		767	2529									674 LARGES PLATS ET TOLES			
BELGIQUE-LUXBG		20	61									MONDE	T	2713	747
PAYS-BAS		125	401									CEE		2653	733
ALLEMAGNE R.F.		83	214									AFRIQUE NON ADM		2	1
ITALIE		32	65									FRANCE		580	123
ROYAUME-UNI		24	94									BELGIQUE-LUXBG		2066	609
U R S S		22	75									ALLEMAGNE R.F.		7	1
HONGRIE		6	13									NIGERIA, FEDER.		2	1
BULGARIE		2	3									JAPON		57	12
SENEGAL		2	12									674 MAILLES AUT ELEM D VOTES FER			
COOTE D IVOIRE		1	1									MONDE	T	531	96
TOGO		191	503									CEE		531	96
NIGERIA, FEDER.		4	5									FRANCE		531	96
ETATS-UNIS		1	1												
INDE, SIKKIM		10	14												
CHINE CONTINENT		110	193												
JAPON		4	8												
HONG-KONG		120	135												
653 AUTRES TISSUS SAUF SPECIAUX															
MONDE	T	255	389												
CEE		63	212												
ADM		1	3												
AFRIQUE NON ADM		0	1												
654 TULLES DENTELLES BRODERIES															
MONDE	T	6	25												
CEE		6	25												
FRANCE		1	9												
ALLEMAGNE R.F.		0	1												
ITALIE		5	15												
655 TISSUS SPECIAUX ARTIC ASSIM															
MONDE	T	37	45												
CEE		20	29												
ADM		14	10												
FRANCE		18	25												
BELGIQUE-LUXBG		1	1												
ALLEMAGNE R.F.		0	1												
ROYAUME-UNI		2	4												
AUTRICHE		0	1												
BULGARIE		1	1												
COOTE D IVOIRE		14	9												
656 ARTICLES EN MAT TEXTILES NDA															
MONDE	T	275	184												
CEE		71	64												
ADM		23	16												
AFRIQUE NON ADM		1	1												
FRANCE		61	56												
PAYS-BAS		0	1												
ALLEMAGNE R.F.		2	2												
ITALIE		7	5												
ROYAUME-UNI		3	4												
ZONE MARK EST		3	2												
POLOGNE		1	1												
TCHECOSLOVAQUIE		0	1												
HONGRIE		2	2												
SENEGAL		17	8												
COOTE D IVOIRE		1	2												
TOGO		5	5												
NIGERIA, FEDER.		1	1												
ETATS-UNIS		5	3												
PAKISTAN		151	86												
INDE, SIKKIM		8	3												
CHINE CONTINENT		7	2												
657 OUV PARQU TAPIS TAPISSEMENT															
MONDE	T	4	5												
CEE		4	4												
ADM		2	1												
FRANCE		4	4												
661 CHAUX CEMENTS OUVR OP BATIMENT															
MONDE	T	51682	1180												
CEE		32310	737												
ADM		14	1												
AFRIQUE NON ADM		20	62												
FRANCE		25765	521												
BELGIQUE-LUXBG		1485	28												
ALLEMAGNE R.F.		3966	71												
ITALIE		1094	117												
ROYAUME-UNI		48	4												
DANEMARK		1980	35												
ZONE MARK EST		4953	90												
POLOGNE		8907	147												
ROMANIE		2189	51												
MAROC		27	62												
TOGO		14	1												
ETATS-UNIS		1252	63												

CST	PRODUIT		VALEUR 1 000 \$	CST	PRODUIT		VALEUR 1 000 \$	CST	PRODUIT		VALEUR 1 000 \$	
	Origine	Quantité Unité			Origine	Quantité Unité			Origine	Quantité Unité		
677	FILS FER ACIER SF FIL MACH				ETATS-UNIS	7	5		CEE	4345	6374	
	MONDE	T	51	19	CHINE CONTINENT	4	2		ADM	70	93	
	CEE		38	11					AFRIQUE NON ADM	63	40	
	AFRIQUE NON ADM		4	5	693	CABLES TREILLIS METAL			FRANCE	2186	4314	
	FRANCE		33	10	MONDE	T	107	50	BELGIQUE-LUXBG	23	52	
	ALLEMAGNE R.F.		5	1	CEE		98	48	PAYS-BAS	19	54	
	NIGERIA, FEDEP.		4	5	AFRIQUE NON ADM		9	2	ALLEMAGNE R.F.	310	702	
	ETATS-UNIS		8	3	FRANCE		39	28	ITALIE	1808	1252	
					BELGIQUE-LUXBG		11	4	ROYAUME-UNI	187	239	
678	TLB TUYAUX RACC FON FER AC				ALLEMAGNE R.F.		11	4	NORVEGE	0	9	
	MONDE	T	235	131	AFRIQUE NON ADM		49	16	SUEDE	7	15	
	CEE		225	131	NIGERIA, FEDEP.		9	2	DANEMARK	174	139	
	FRANCE		150	117					SUISSE	1	6	
	ALLEMAGNE R.F.		40	14	694	CLUTERIE ET BOULONNERIE			ALTRICHE	0	1	
	ITALIE		4	1	MONDE	T	100	96	U. S. S.	2	1	
					CEE		93	92	POLONNE	1	2	
682	CUIVRE				ADM		2	3	TCHECOSLOVAQUIE	25	11	
	MONDE	T	5	12	FRANCE		79	51	ALGERIE	17	3	
	CEE		5	11	ALLEMAGNE R.F.		19	41	SENEGAL	1	1	
	FRANCE		5	11	ROYAUME-UNI		2	1	COTE D'IVOIRE	10	4	
					COTE D'IVOIRE		2	1	GHANA	10	6	
					CAMEROUN R.F.		9	2	TOGO	32	34	
					FRANCE		79	51	NIGERIA, FEDEP.	36	30	
684	ALUMINIUM				ALLEMAGNE R.F.		19	41	CAMEROUN R.F.	19	34	
	MONDE	T	112	98	ROYAUME-UNI		2	1	U. D. E. UDEAC	3	1	
	CEE		57	52	SUISSE		3	5	MADAGASCAR	3	18	
	ADM		5	1	YUGOSLAVIE		2	1	ETATS-UNIS	175	380	
	FRANCE		57	52	ETATS-UNIS		2	3	CANADA	1	3	
	U. D. E. UDEAC		5	1	CHINE CONTINENT		4	2	EQUATEUR	0	1	
	ETATS-UNIS		51	45					CHINE CONTINENT	9	4	
					MONDE	T	97	114	JAPON	33	64	
					CEE		41	70				
685	PLCMP				FRANCE		21	48	711	CHAUDIÈRES MCT NON ELECTR		
	MONDE	T	11	6	PAYS-BAS		1	2	MONDE	T	232	488
	CEE		11	6	ALLEMAGNE R.F.		16	15	CEE		131	368
	FRANCE		7	5	ITALIE		4	5	ADM		0	3
	BELGIQUE-LUXBG		4	1	ROYAUME-UNI		41	30	FRANCE		101	267
					SUISSE		3	5	BELGIQUE-LUXBG		3	18
					YUGOSLAVIE		2	1	ALLEMAGNE R.F.		27	82
					ETATS-UNIS		2	3	ITALIE		0	1
					CHINE CONTINENT		4	2	ROYAUME-UNI		100	109
686	ZINC								CAMEROUN R.F.		0	2
	MONDE	T	1	1	695	OUTILLAGE EN METAUX COMMUNS			ETATS-UNIS		2	9
	CEE		1	1	MONDE	T	97	114	FRANCE		2	9
	FRANCE		1	1	CEE		41	70	MONDE	T	232	488
					FRANCE		21	48	CEE		131	368
					PAYS-BAS		1	2	ADM		0	3
687	ETAIN				ALLEMAGNE R.F.		16	15	FRANCE		101	267
	MONDE	T	1	2	ITALIE		4	5	BELGIQUE-LUXBG		3	18
	CEE		1	2	ROYAUME-UNI		41	30	ALLEMAGNE R.F.		27	82
	FRANCE		1	2	SUISSE		3	5	ITALIE		0	1
					YUGOSLAVIE		2	1	ROYAUME-UNI		100	109
					ETATS-UNIS		2	3	CAMEROUN R.F.		0	2
					CHINE CONTINENT		4	2	ETATS-UNIS		2	9
691	CONSTRUCT METALL ET PARTIES				696	COUTELLERIE ET COUVERTS			712	TRACTEURS MACH APPAR AGRIC		
	MONDE	T	1085	646	MONDE	T	11	60	MONDE	T	155	246
	CEE		1023	580	CEE		11	60	CEE		101	169
	ADM		2	1	FRANCE		6	53	ADM		3	2
	FRANCE		157	60	ALLEMAGNE R.F.		4	6	FRANCE		65	110
	ALLEMAGNE R.F.		73	16					ALLEMAGNE R.F.		37	58
	ITALIE		933	504	697	ARTICLES METAL USAGE DOMEST			ROYAUME-UNI		10	15
	ROYAUME-UNI		1	4	MONDE	T	617	317	SENEGAL		1	1
	TOGO		3	1	CEE		75	60	COTE D'IVOIRE		2	1
	ETATS-UNIS		62	61	ADM		112	54	ETATS-UNIS		40	61
					AFRIQUE NON ADM		91	46				
692	RESERVIRS FUTS ETC METALL				FRANCE		62	48	714	MACHINES DE BUREAU		
	MONDE	T	320	123	BELGIQUE-LUXBG		0	1	MONDE	T	6	53
	CEE		194	77	ALLEMAGNE R.F.		4	3	CEE		4	35
	ADM		77	26	ITALIE		8	9	FRANCE		3	14
	AFRIQUE NON ADM		32	11	U. S. S.		37	6	ALLEMAGNE R.F.		1	10
	FRANCE		184	68	TCHECOSLOVAQUIE		38	35	ITALIE		1	11
	ALLEMAGNE R.F.		4	5	TOGO		112	54	ROYAUME-UNI		1	7
	ITALIE		6	4	NIGERIA, FEDEP.		91	46	NORVEGE		0	9
	ESPAGNE		7	2	ETATS-UNIS		1	1	SUEDE		0	1
	GHANA		9	4	CHINE CONTINENT		11	6	DANEMARK		0	1
	TOGO		76	25	HONG-KONG		254	108	SUISSE		0	1
	NIGERIA, FEDEP.		22	8	698	AUT. APP. MANUF EN MET COMM			715	MACH. POUR TRAVAIL DES METAUX		
					MONDE	T	254	224	MONDE	T	35	106
					CEE		225	202	CEE		34	105
					ADM		2	1	FRANCE		3	13
					AFRIQUE NON ADM		25	14	ALLEMAGNE R.F.		0	1
					FRANCE		208	185	ITALIE		31	91
					ALLEMAGNE R.F.		16	14				
					ITALIE		1	2	717	MACH. PR. TEXT. CUIR. MAC. A. COUD		
					ROYAUME-UNI		2	2	MONDE	T	1729	1057
					MAROC		22	13	CEE		1694	970
					COTE D'IVOIRE		2	1	ADM		0	2
					NIGERIA, FEDEP.		3	1	AFRIQUE NON ADM		1	2
					ETATS-UNIS		1	5				
7	MACHINES ET MATERIEL TRANSP.											
	MONDE	T	5095	7381								

CST	PRODUIT		QUANTITÉ	VALEUR 1 000 \$	CST	PRODUIT		QUANTITÉ	VALEUR 1 000 \$	CST	PRODUIT		QUANTITÉ	VALEUR 1 000 \$
	Origine	Unité				Origine	Unité				Origine	Unité		
	FRANCE		1	2		PELOGNE		0	1		735 BATEAUX			
	ITALIE		1693	968		ETATS-UNIS		4	10		MONDE	T	20	20
	ROYAUME-UNI		3	7							CEE		4	19
	SUISSE		2	2		726 APP ELEC MEDICALE ET RADIO					AFRIQUE NON ADM		16	1
	POLOGNE		0	1		MONDE	T	7	68		FRANCE		4	19
	TOGO		0	1		CEE		7	68		NIGERIA, FEDER.		16	1
	NIGERIA, FEDER.		1	2		FRANCE		5	50		812 APP SANIT HYG CHAUFF ECLAIR			
	ETATS-UNIS		28	72		ALLEMAGNE R.F.		2	18		MONDE	T	106	115
	JAPON		3	1							CEE		69	88
	718 MACH PR AUT INDUS SPECIAL					729 MACH ET APP ELECTRIQUES NDA					FRANCE		33	47
	MONDE	T	105	204		MONDE	T	418	517		ALLEMAGNE R.F.		35	37
	CEE		64	172		CEE		217	328		ITALIE		2	4
	ADM		12	2		ADM		9	23		ROYAUME-UNI		1	1
	FRANCE		46	100		FRANCE		202	307		SUEDE		0	1
	ALLEMAGNE R.F.		14	25		PAYS-BAS		4	3		AUTRICHE		22	12
	ITALIE		4	46		ALLEMAGNE R.F.		10	18		CHINE CONTINENT		14	12
	ROYAUME-UNI		30	27		ROYAUME-UNI		0	2		HONG-KONG		1	1
	TOGO		12	2		DANEMARK		174	138					
	ETATS-UNIS		3	2		SUISSE		1	2					
	JAPON		0	1		TOGO		0	1					
	719 MACHINES APPAREILS NDA					CAMEROUN R.F.		5	4		821 MEUBL SOMMIERS LITERIE SIM			
	MONDE	T	369	867		MADAGASCAR		3	18		MONDE	T	105	108
	CEE		332	746		ETATS-UNIS		4	16		CEE		58	77
	ADM		5	3		CHINE CONTINENT		9	4		ADM		2	4
	FRANCE		221	456		JAPON		4	3		AFRIQUE NON ADM		8	7
	PAYS-BAS		10	21							FRANCE		51	60
	ALLEMAGNE R.F.		50	196		731 VEHICULES POUR VOIES FERREES					PAYS-BAS		1	1
	ITALIE		51	73		MONDE	T	217	531		ALLEMAGNE R.F.		1	2
	ROYAUME-UNI		4	8		CEE		217	531		ITALIE		5	15
	SUEDE		0	1		FRANCE		217	531		ROYAUME-UNI		32	13
	SUISSE		0	1						DANEMARK		1	2	
	AUTRICHE		0	1		732 VEHICULES AUTOMOBILES ROUTIERS					TCHECOSLOVAQUIE		3	3
	COTE D IVOIRE		5	2		MONDE	T	1401	2270		MAROC		7	5
	TOGO		0	1		CEE		1239	2078		GHANA		0	1
	ETATS-UNIS		26	104		ADM		24	31		TOGO		2	4
	EQUATEUR		0	1		AFRIQUE NON ADM		32	18		NIGERIA, FEDER.		1	1
	722 MACH ELECT APPAR PR COUPURE										ISRAEL		1	2
	MONDE	T	97	245		FRANCE		1070	1784		831 ARTI VCYAGE SACS A MAIN ETC			
	CEE		92	237		BELGIQUE-LUXBG		19	33		MONDE	T	21	58
	FRANCE		74	215		PAYS-BAS		1	2		CEE		16	47
	ALLEMAGNE R.F.		15	17		ALLEMAGNE R.F.		139	240		ADM		5	11
	ITALIE		3	4		ITALIE		9	18		FRANCE		15	42
	ROYAUME-UNI		2	3		ROYAUME-UNI		16	30		ALLEMAGNE R.F.		1	3
	ETATS-UNIS		3	5		SUEDE		0	1		ITALIE		0	2
	723 FILS CABLES ISOLAT ELEC					TCHECOSLOVAQUIE		21	7		SENEGAL		3	3
	MONDE	T	80	93		ALGERIE		17	3		COTE D IVOIRE		2	8
	CEE		80	93		COTE D IVOIRE		2	1		841 VTEMENTS			
	FRANCE		73	72		GHANA		8	4		MONDE	T	54	211
	ITALIE		7	21		TOGO		15	24		CEE		39	156
	724 APPAR PCUR TELECOMMUNICAT					NIGERIA, FEDER.		7	10		ADM		5	20
	MONDE	T	26	232		CAMEROUN R.F.		2	5		AFRIQUE NON ADM		4	6
	CEE		20	296		U D E, UDFAC		3	1		FRANCE		32	150
	ADM		0	1		ETATS-UNIS		64	98		BELGIQUE-LUXBG		0	2
	AFRIQUE NON ADM		0	1		CANADA		1	2		ALLEMAGNE R.F.		7	2
	FRANCE		13	258		JAPON		4	4		ITALIE		0	2
	PAYS-BAS		2	18		733 VEHIC ROUT NON AUTOMOBILES					ROYAUME-UNI		0	1
	ALLEMAGNE R.F.		4	20		MONDE	T	149	188		SENEGAL		0	4
	TOGO		0	1		CEE		77	90		COTE D IVOIRE		1	4
	NIGERIA, FEDER.		0	1		AFRIQUE NON ADM		14	17		TOGO		4	12
	JAPON		6	33		FRANCE		72	81		NIGERIA, FEDER.		4	6
	725 APPAREILS ELECTRODOMESTIQUES					ALLEMAGNE R.F.		6	9		ISRAEL		2	12
	MONDE	T	40	87		ROYAUME-UNI		19	29		JAPON		3	13
	CEE		28	62		U R S S		2	1		HONG-KONG		1	2
	FRANCE		12	27		TCHECOSLOVAQUIE		4	4		851 CHAUSSURES			
	BELGIQUE-LUXBG		0	1		GHANA		2	2		MONDE	T	102	279
	PAYS-BAS		3	9		TOGO		4	2		CEE		24	96
	ALLEMAGNE R.F.		3	6		NIGERIA, FEDER.		12	15		ADM		73	178
	ITALIE		10	18		CAMEROUN R.F.		12	23		AFRIQUE NON ADM		1	2
	ROYAUME-UNI		1	3		ETATS-UNIS		2	1		FRANCE		24	96
	SUEDE		6	11		JAPON		16	20		MAROC		0	1
	734 AERONEFS										NIGER		2	7
	MONDE	T	6	7		MONDE	T	6	7		SENEGAL		40	116
	CEE		6	7		CEE		6	7		COTE D IVOIRE		31	54
	FRANCE		6	7		FRANCE		6	7		TOGO		1	1
											NIGERIA, FEDER.		0	1

CST	PRODUIT		QUANTITÉ	VALEUR 1 000 \$	CST	PRODUIT		QUANTITÉ	VALEUR 1 000 \$	CST	PRODUIT		QUANTITÉ	VALEUR 1 000 \$
	Origine	Unité				Origine	Unité				Origine	Unité		
	HONG-KONG		4	3		NIGERIA, FEDER.		2	1					
						HONG-KONG		0	1					
861	APP SCIENTIF ET D OPTIQUE				894	VOIT ENFANT ART SPORT JOUETS								
	MONDE	T	14	152		MONDE	T	0	34					
	CEE		12	123		CEE		6	24					
	AFRIQUE NON ADM		C	1		AFRIQUE NON ADM		1	1					
	FRANCE		12	116		FRANCE		6	21					
	PAYS-BAS		C	2		ALLEMAGNE P.F.		1	3					
	ALLEMAGNE R.F.		C	5		ROYAUME-UNI		0	1					
	ROYAUME-UNI		C	5		NORVEGE		2	7					
	SUISSE		C	3		ETATS-UNIS		0	1					
	ETATS-UNIS		1	14										
	JAPON		C	6										
862	FOURNITURES PHOTO CINEMA				895	ARTICLES DE BUREAU								
	MONDE	T	10	40		MONDE	T	60	115					
	CEE		10	40		CEE		58	106					
	FRANCE		5	37		FRANCE		58	104					
	ALLEMAGNE R.F.		1	2		ALLEMAGNE R.F.		0	2					
						DANEMARK		1	1					
						JAPON		2	7					
863	FILMS CINEMA IMPRES DEVELOPE				896	OBJETS D ART ET ANTIQUITE								
	MONDE	T	15	334		MONDE	T	4	1					
	CEE		16	323		ETATS-UNIS		4	1					
	ADM		1	6										
	AFRIQUE NON ADM		0	3										
	FRANCE		16	322										
	U R S S		1	2										
	MAROC		0	3										
	COOTE D IVOIRE		1	1										
	TCGC		0	3										
	U C E UDEAC		0	1										
			C	1										
864	HORLOGERIE				897	BIJOUTERIE JOAILLERIE ORFEVRE								
	MONDE	T	4	10		MONDE	T	1	8					
	CEE		3	7		CEE		1	8					
	FRANCE		3	7		FRANCE		1	7					
	SUISSE		0	1										
	CHINE CONTINENT		1	1										
891	INSTR MUSIQUE PHONOS DISQUES				899	ARTICLES MANUFACTURES NCA								
	MONDE	T	5	81		MONDE	T	226	177					
	CEE		4	67		CEE		54	78					
	FRANCE		3	57		ADM		87	57					
	PAYS-BAS		0	2		AFRIQUE NON ADM		6	2					
	ALLEMAGNE R.F.		1	7		FRANCE		20	47					
	ROYAUME-UNI		0	7		BELGIQUE-LUXBG		29	24					
	ETATS-UNIS		0	7		ALLEMAGNE R.F.		5	7					
						ROYAUME-UNI		1	2					
						SUEDE		5	4					
						FINLANDE		2	2					
						U R S S		10	5					
						TCHECOSLOVACQUE		3	2					
						MAROC		3	1					
						NIGER		1	1					
						SENEGAL		44	50					
						TCGC		43	6					
						NIGERIA, FEDER.		3	1					
						CHINE CONTINENT		54	21					
						HONG-KONG		5	4					
892	OUVRAGES IMPRIMES				951	ARMURERIE MUNITIONS GUERRE								
	MONDE	T	77	172		MONDE	T	24	421					
	CEE		71	158		CEE		24	421					
	ADM		1	1		FRANCE		24	421					
	FRANCE		70	153										
	BELGIQUE-LUXBG		1	3										
	ALLEMAGNE R.F.		C	2										
	ROYAUME-UNI		C	1										
	U R S S		C	1										
	COOTE D IVOIRE		1	1										
	ETATS-UNIS		4	4										
	ISRAEL		C	5										
893	OUVR ET ART EN MAT PLAST NCA													
	MONDE	T	51	80										
	CEE		24	60										
	ADM		14	17										
	AFRIQUE NON ADM		2	1										
	FRANCE		33	57										
	ALLEMAGNE R.F.		C	1										
	ITALIE		C	2										
	ROYAUME-UNI		C	1										
	SENEGAL		1	1										
	COOTE D IVOIRE		1	1										
	TCGC		12	15										

CST	PRODUIT		QUANTITÉ	VALEUR	CST	PRODUIT		QUANTITÉ	VALEUR	CST	PRODUIT		QUANTITÉ	VALEUR
	Destination	Unité				1 000 \$	Destination				Unité	1 000 \$		
	COMMERCE TOTAL					031 POISSONS					. TOGO			
	MONDE	T	60832	11305		MONDE	T	543	233				10	1
	CEE		30574	6642		CFE		180	161		062 CONFIS SUCRERIES SANS CACAO			
	ACM		3755	1090		ACM		294	45		MONDE	T	1	1
	AFRIQUE NCN ACM		1284	785		AFRIQUE NCN ACM		69	27		CEE		1	1
	FRANCE		23161	4572		FRANCE		180	161		FRANCE			
	BELGIQUE-LUXBG		2875	254		. SENEGAL		118	18				1	1
	PAYS-BAS		3583	1632		. TOGO		175	26		071 CAFE			
	ITALIE		1406	184		NIGERIA, FEDER.		68	26		MONDE	T	1086	565
	ROYAUME-UNI		402	21		042 RIZ				CEE		1043	537	
	SUEDE		489	102		MONDE	T	47	6		AFRIQUE NCN ADM		36	24
	SUISSE		626	111		ACM		18	3		FRANCE		880	467
	ESPAGNE		154	25		AFRIQUE NCN ACM		29	3		BELGIQUE-LUXBG		149	64
	MAROC		203	109		. TOGO		18	3		PAYS-BAS		14	6
	ALGERIE		55	3		NIGERIA, FEDE.		29	3		ROYAUME-UNI		7	3
	. HAUTE-VOLTA		3	4		044 MAIS				MAROC		36	24	
	. NIGER		1247	262		MONDE	T	78	4		075 EPICES			
	. SENEGAL		280	112		ACM		78	4		MONDE	T	42	13
	LIBERIA		0	3		. U D E, UDEAC		78	4		CEE		22	7
	. COTE D'IVOIRE		55	60		046 SEMENCE ET FARINE DE FROMENT				ACM		4	2	
	GHANA		282	58		MONDE	T	25	3		AFRIQUE NON ADM		16	4
	. TOGO		1825	553		ACM		25	3		FRANCE		20	4
	NIGERIA, FEDER.		704	612		. NIGER		25	3		BELGIQUE-LUXBG		2	3
	. CAMEROUN R.F.		43	25		051 FRUITS FRAS ACIX NON OLEAG				MAROC		9	4	
	. U D E, UDEAC		338	73		MONDE	T	500	52		. SENEGAL		4	2
	. COMCO R.D.		3	1		CEE		499	51		NIGERIA, FEDER.		1	1
	. MADAGASCAR		2	1		ADM		1	1		PAYS-BAS		2633	101
	ETATS-UNIS		18676	2144		FRANCE		132	9		ETATS-UNIS		10890	755
	CANADA		0	2		ITALIE		367	43		091 MARGARINE ET GRAISSES ALIM			
	VENEZUELA		17	1		. TOGO		1	1		MONDE	T	1	1
	EQUATEUR		1	1		CEE		22	1		ADM		1	1
	JAPON		4410	381		CFE		21	1		. TOGO		1	1
	C PRODUITS ALIMENTAIRES					052 FRUITS SECHEES CU DESHYDRATES					1 POISSONS ET TABACS			
	MONDE	T	19154	2040		MONDE	T	22	1		MONDE	T	1177	650
	CEE		6541	1021		CEE		21	1		CEE		107	56
	ACM		1087	132		FRANCE		132	9		ADM		925	157
	AFRIQUE NCN ACM		619	128		ITALIE		367	43		AFRIQUE NON ADM		145	437
	FRANCE		1252	645		. TOGO		1	1		FRANCE		107	56
	BELGIQUE-LUXBG		2275	170		054 LEGUMES PLANT TUBERC ALIM				. NIGER		111	16	
	PAYS-BAS		2647	164		MONDE	T	907	82		. SENEGAL		130	80
	ITALIE		367	43		CEE		6	2		. TOGO		681	57
	ROYAUME-UNI		17	4		ACM		482	45		NIGERIA, FEDER.		142	437
	MAROC		45	28		AFRIQUE NCN ACM		419	35		. U D E, UDEAC		3	4
	. NIGER		142	21		FRANCE		6	2		011 POISSONS N ALC EXC JUS FRUITS			
	. SENEGAL		133	20		. NIGER		97	10		MONDE	T	11	1
	GHANA		235	39		GHANA		231	20		ADM		11	1
	. TOGO		532	73		. TOGO		316	32		. TOGO		10	1
	NIGERIA, FEDER.		375	61		NIGERIA, FEDER.		188	15		012 VIANDES ETC SECHEES SAL FUM			
	. U D E, UDEAC		280	16		. U D E, UDEAC		67	3		MONDE	T	1	1
	ETATS-UNIS		10850	755		055 PREPAR ET CONSERV DE LEGUMES				ACM		1	1	
	CC1 ANIMALS VIVANTS					MONDE	T	226	33		. NIGER		1	1
	MONDE	T	5	82		ACM		166	16		. TOGO		1	1
	CEE		0	56		AFRIQUE NCN ACM		49	15		023 BELFRE			
	ACM		5	8		ROYAUME-UNI		10	1		MONDE	T	1	1
	AFRIQUE NCN ADM		1	18		. NIGER		19	5		ACM		1	1
	PAYS-BAS		52	154		. SENEGAL		8	1		. TOGO		1	1
	. NIGER		0	3		GHANA		1	1		024 FROMAGE ET CAILLEBOTTE			
	GHANA		0	18		. TOGO		3	2		MONDE	T	1	1
	. TOGO		5	5		NIGERIA, FEDER.		48	15		ACM		1	1
	NIGERIA, FEDER.		1	1		. U D E, UDEAC		135	9		. TOGO		1	1
	012 VIANDES ETC SECHEES SAL FUM					061 SUCRE ET MIFL					0112 POISSONS ALCOOLICQUES			
	MONDE	T	1	1		MONDE	T	20	7		MONDE	T	842	200
	ACM		1	1		CEE		10	1		CEE		7	1
	. NIGER		1	1		ACM		10	1		ACM		783	71
	023 BELFRE					FRANCE		10	1		AFRIQUE NCN ACM		52	128
	MONDE	T	1	1		061 SUCRE ET MIFL				FRANCE		7	1	
	ACM		1	1		MONDE	T	20	7		. NIGER		111	12
	. TOGO		1	1		CEE		10	1		. TOGO		670	54
	024 FROMAGE ET CAILLEBOTTE					ACM		10	1		NIGERIA, FEDER.		49	128
	MONDE	T	1	1		FRANCE		10	1		. U D E, UDEAC		3	4
	ACM		1	1		0121 TABACS BRUTS ET DECHETS				MONDE	T	311	404	
	. TOGO		1	1										

CST	PRODUIT		VALEUR 1 000 \$	CST	PRODUIT		VALEUR 1 000 \$	CST	PRODUIT		VALEUR 1 000 \$			
	Destination	Unité			Destination	Unité			Destination	Unité				
	CEE	100	56		FRANCE	12038	1750		FRANCE	12038	1750			
	ACM	130	81		PAYS-BAS	565	248		CEE	12874	2062			
	AFRIQUE NCN ACM	81	267		ITALIE	271	64		ACM	183	23			
	FRANCE	100	56		SUEDE	415	97		AFRIQUE NCN ACM	14	3			
	SENEGAL	130	80		NIGFR	142	19		FRANCE	12038	1750			
	TOGO	C	1		SENEGAL	13	1		PAYS-BAS	565	248			
	NIGERIA, FEDER.	81	267		TOGO	29	3		ITALIE	271	64			
					NIGERIA, FEDER.	14	3		SUEDE	415	97			
					ETATS-UNIS	6961	1284		NIGFR	142	19			
122	TABACS MANUFACTURES			266	FIBRES TEXT SYNTH ART DISC				SENEGAL	13	1			
	MONDE	T	13	45		MONDE	T	50	27		TOGO	29	3	
	ACM	C	4			CEE		50	27		NIGERIA, FEDER.	14	3	
	AFRIQUE NCN ACM	12	42			FRANCE		50	27		ETATS-UNIS	6961	1284	
	NIGER	0	4		267	FRIPIERIE DRILLIES CHIFFONS				MONDE	T	20447	3469	
	NIGERIA, FEDER.	12	41			MONDE	T	8	3		CEE	12874	2062	
2	MATIERES PREMIERES					ACM		8	3		ACM	183	23	
	MONDE	T	17518	4085		TOGO		9	3		AFRIQUE NCN ACM	14	3	
	CEE		10590	3375	275	ABRASIFS NATURELS DIAM INDUST				MONDE	T	20447	3469	
	ACM		604	39		MONDE	T	0	1202		CEE	12874	2062	
	AFRIQUE NCN ACM	172	82			CEE		0	1202		ACM	183	23	
	FRANCE	9665	2019			PAYS-BAS		0	1202		AFRIQUE NCN ACM	14	3	
	BELGIQUE-LUXBG	520	80		276	AUTRES PROD MINERAUX BRUTS				FRANCE	12038	1750		
	PAYS-BAS	62	1212			MONDE	T	440	20		PAYS-BAS	565	248	
	ITALIE	743	63			ACM		437	20		ITALIE	271	64	
	ROYAUME-UNI	384	14			NIGER		437	20		SUEDE	415	97	
	SLEDE	74	4			MONDE	T	330	7		NIGER	142	19	
	SUISSE	626	111		282	FERRAILLES				SENEGAL	13	1		
	ESPAGNE	154	25			MONDE	T	330	7		TOGO	29	3	
	MAROC	155	80			CEE		330	7		NIGERIA, FEDER.	14	3	
	NIGER	437	20			ITALIE		330	7		ETATS-UNIS	6961	1284	
	SENEGAL	1	1		283	MINERALS NON FERREUX				MONDE	T	16	31	
	TOGO	155	12			MONDE	T	20	13		ACM	16	31	
	NIGERIA, FEDER.	17	1			CEE		20	13		NIGER	2	4	
	CAMEROUN R.F.	1	3			RELIGIUE-LUXRG		20	13		TOGO	14	27	
	LD E, LDEAC	7	1		297	MAT BRUTES CRIC VEGETALE NDA				MONDE	T	72	63	
	MADAGASCAR	1	1			MONDE	T	8	7		ACM	63	61	
	ETATS-UNIS	104	56			CEE		0	3		AFRIQUE NCN ACM	9	2	
	ECLAIREL	1	1			FRANCE		0	3		NIGER	19	10	
	JAPON	4409	378			LD E, UDEAC		3	1		TOGO	43	51	
211	PEAUX BRUTES SAUF PELLETERIES					MADAGASCAR		1	1		NIGERIA, FEDER.	9	2	
	MONDE	T	31	10	3	PRODUITS ENERGFIQUES				MONDE	T	105	14	
	CEE		31	10		MONDE	T	146	10		ACM	105	14	
	FRANCE	26	9			CEE		4	1		NIGER	2	1	
221	GRAINES NCIX CLEAGINEUSES					ACM		7	3		AFRIQUE NCN ACM	2	1	
	MONDE	T	14722	1528		FRANCE		0	3		NIGER	2	1	
	CEE		9065	1391		RELIGIUE-LUXBG		4	1		TOGO	43	51	
	ACM		6	4		PAYS-BAS		25	5		NIGERIA, FEDER.	9	2	
	FRANCE	8056	1258			AFRIQUE NCN ACM		96	3		NIGER	2	1	
	BELGIQUE-LUXBG	500	67		3	PRODUITS ENERGETIQUES				MONDE	T	2	1	
	PAYS-BAS	62	11			MONDE	T	4	1		ACM	2	1	
	ITALIE	411	56			CEE		4	1		NIGER	2	1	
	ROYAUME-UNI	384	14			ACM		25	5		AFRIQUE NCN ACM	2	1	
	SUEDE	74	4			FRANCE		96	3		NIGER	2	1	
	SUISSE	626	111			FRANCE		4	1		TOGO	43	51	
	ESPAGNE	154	25			ALGERIE		95	3		NIGERIA, FEDER.	9	2	
	SENEGAL	C	1			NIGER		7	2		NIGER	2	1	
	CAMEROUN R.F.	1	3			NIGER		7	2		TOGO	43	51	
	JAPON	4409	378			TOGO		16	3		NIGERIA, FEDER.	9	2	
						VENEZUELA		17	1		ETATS-UNIS	6961	1284	
243	BOIS FACONNES OU SIMPL TRAV					FRANCE		4	1		MONDE	T	105	14
	MONDE	T	155	9		ALGERIE		95	3		ACM	105	14	
	ACM		145	9		NIGER		7	2		NIGER	2	1	
	TOGO	145	9			TOGO		16	3		AFRIQUE NCN ACM	0	1	
262	COTON					VENZUELA		17	1		NIGERIA, FEDER.	0	1	
	MONDE	T	1745	859	332	DERIVES DU PETROLE				MONDE	T	0	1	
	CEE		1490	722		MONDE	T	145	10		CEE	0	9	
	AFRIQUE NCN ACM	155	81			CEE		4	1		FRANCE	0	9	
	FRANCE	1490	722			ACM		25	5		FRANCE	0	9	
	MAROC	155	80			AFRIQUE NCN ACM		95	3		AFRIQUE NCN ACM	0	1	
	ETATS-UNIS	100	56			FRANCE		4	1		NIGERIA, FEDER.	0	1	
						ALGERIE		95	3		MONDE	T	105	14
						NIGER		7	2		ACM	105	14	
						TOGO		16	3		NIGER	105	14	
						VENZUELA		17	1		ETATS-UNIS	6961	1284	
4	CORPS GRAS GRAISSES ET HUILES					FRANCE		4	1		MONDE	T	105	14
	MONDE	T	20447	3469		ALGERIE		95	3		ACM	105	14	
	CEE		12874	2062		NIGER		7	2		NIGER	105	14	
	ACM		183	23		TOGO		16	3		ETATS-UNIS	6961	1284	
	AFRIQUE NCN ACM	14	3			VENZUELA		17	1		MONDE	T	105	14
						FRANCE		4	1		ACM	105	14	
						NIGER		7	2		NIGER	105	14	
						TOGO		16	3		ETATS-UNIS	6961	1284	
						VENZUELA		17	1		MONDE	T	105	14
						FRANCE		4	1		ACM	105	14	
						NIGER		7	2		NIGER	105	14	
						TOGO		16	3		ETATS-UNIS	6961	1284	
						VENZUELA		17	1		MONDE	T	105	14
						FRANCE		4	1		ACM	105	14	
						NIGER		7	2		NIGER	105	14	
						TOGO		16	3		ETATS-UNIS	6961	1284	
						VENZUELA		17	1		MONDE	T	105	14
						FRANCE		4	1		ACM	105	14	
						NIGER		7	2		NIGER	105	14	
						TOGO		16	3		ETATS-UNIS	6961	1284	
						VENZUELA		17	1		MONDE	T	105	14
						FRANCE		4	1		ACM	105	14	
						NIGER		7	2		NIGER	105	14	
						TOGO		16	3		ETATS-UNIS	6961	1284	
						VENZUELA		17	1		MONDE	T	105	14
						FRANCE		4	1		ACM	105	14	
						NIGER		7	2		NIGER	105	14	
						TOGO		16	3		ETATS-UNIS	6961	1284	
						VENZUELA		17	1		MONDE	T	105	14

CST	PRODUIT		QUANTITÉ	VALEUR		CST	PRODUIT		QUANTITÉ	VALEUR		CST	PRODUIT		QUANTITÉ	VALEUR	
	Destination	Unité					1 000 \$	Destination					Unité	1 000 \$			Destination
561	ENGRAIS MANUFACTURES					652	TISSUS COTON SAUF TISSUS SPEC					678	TUB TUYAUX RACC FON FER AC				
	MONDE	T	244	22			MONDE	T	37	98			MONDE	T	27	8	
	ACM		244	22			CEE		0	1			CEE		17	5	
	.NIGER		223	21			ACM		5	25			ADM		5	2	
	.TOGC		20	2			AFRIQUE NON ADM		31	69			AFRIQUE NON ADM		6	1	
595	PRODUITS CHIMIQUES NDA						FRANCE		0	1			FRANCE		17	5	
	MONDE	T	8	9			.NIGER		3	5			.NIGER		2	1	
	ACM		8	9			.SENEGAL		0	1			.COTE D IVCOIRE		1	1	
	.TOGC		8	9			GHANA		1	1			GHANA		6	1	
648	ARTICLES MANUFACTURES						.TOGC		1	17							
	MONDE	T	1525	511			NIGERIA, FEDEP.		30	68		684	ALUMINIUM				
	CEE		419	63			.CAMEROUN R.F.		0	1			MONDE	T	7	1	
	ACM		174	283			.U D E, UDEAC		0	1							
	AFRIQUE NON ADM		214	119			JAPON		1	3							
	FRANCE		55	37		653	AUTRES TISSUS SAUF SPECIAUX					685	PLOMB				
	BELGIQUE-LUXBG		31	4			MONDE	T	1	3			MONDE	T	18	2	
	PAYS-PAS		309	8			ACM		1	3			CEE		17	2	
	ITALIE		25	13			.HAUTE-VOLTA		0	1			ITALIE		17	2	
	.HAUTE-VOLTA		1	2			.COTE D IVCOIRE		0	1		691	CONSTRUCT METALL ET PARTIES				
	.NIGER		57	133									MONDE	T	18	4	
	.SENEGAL		2	7		655	TISSUS SPECIAUX ARTIC ASSIM							ADM		18	4
	.COTE D IVCOIRE		26	26			MONDE	T	1	2			.NIGER		2	1	
	GHANA		41	15			ACM		1	2			.TOGO		16	2	
	.TOGO		70	85			.U D E, UDEAC		1	2		692	RESERVOIRS FUTS ETC METALL				
	NIGERIA, FEDER.		173	104									MONDE	T	127	47	
	.CAMEROUN R.F.		8	3			FRANCE		6	3			CEE		5	2	
	.U D E, UDEAC		5	28			PAYS-BAS		309	8			ADM		15	9	
	ETATS-UNIS		718	41			ITALIE		2	1			AFRIQUE NON ADM		106	37	
	CANADA		0	2			ETATS-UNIS		667	21			FRANCE		5	2	
	JAPON		1	3									GHANA		34	13	
621	DEMI PRODUITS EN CAOUTCHOUC						656	ARTICLES EN MAT TEXTILES NDA						.TOGO		15	9
	MONDE	T	0	2			MONDE	T	987	34				NIGERIA, FEDER.		72	24
	ACM		0	2			CEE		318	12		693	CABL RONCES TREILLIS METAL				
	.NIGER		0	1			ADM		2	1			MONDE	T	6	3	
	.TOGC		0	1			FRANCE		6	3			CEE		0	2	
625	ART MANLF EN CAOUTCHOUC NDA						657	COUV PARQU TAPIS TAPISSERIE						ADM		6	1
	MONDE	T	5	24				MONDE	T	5	1			FRANCE		0	2
	CEE		2	3				ACM		5	1			.U D E, UDEAC		6	1
	ACM		7	21			.COTE D IVCOIRE		5	1		695	OUTILLAGE EN METAUX COMMUNS				
	FRANCE		2	3									MONDE	T	5	11	
	.TOGC		7	21			661	CHAUX CEMENTS OUVR PR BATIMENT						CEE		4	6
	MONDE	T	15	8				MONDE	T	40	1			ADM		1	3
	CEE		5	3				ACM		40	1			FRANCE		4	6
	ACM		5	3				.NIGER		40	1			.SENEGAL		0	1
	FRANCE		4	2			663	ARTICLES MINERAUX NDA						.TOGO		0	1
	BELGIQUE-LUXBG		1	1				MONDE	T	37	3			ETATS-UNIS		0	2
	.SENEGAL		2	1				AFRIQUE NON ADM		37	1		697	ARTICLES METAL USAGE DOMEST			
	.TOGC		5	2				NIGERIA, FEDEP.		37	1			MONDE	T	0	2
	ETATS-UNIS		1	2				CANADA		0	1			CEE		0	2
642	ARTICLES EN PAPIER OU CARTON						665	VERREPIE						FRANCE		0	2
	MONDE	T	7	3				MONDE	T	30	1			.U D E, UDEAC		6	1
	CEE		3	2				AFRIQUE NON ADM		30	1		699	AUT ART MANUF EN MET COMM			
	ADM		4	1				NIGERIA, FEDEP.		30	1			MONDE	T	6	4
	FRANCE		3	2										CEE		3	1
	.TOGC		3	1			666	BARRES PROFILES PALPLANCHES						ADM		1	2
651	FILS DE MATIERES TEXTILES							MONDE	T	35	4			AFRIQUE NON ADM		2	1
	MONDE	T	1	117				CEE		28	3			FRANCE		3	1
	ACM		0	114				ADM		7	1			.TOGO		1	1
	AFRIQUE NON ADM		1	3				RELIGIEUSE-LUXBG		28	3			CANADA		0	1
	.NIGER		0	114				.CAMEROUN R.F.		7	1		7	MACHINES ET MATERIEL TRANSP.			
	NIGERIA, FEDEP.		1	3										MONDE	T	417	390
								674	LARGES PLATS ET TOLES					CEE		41	55
									MONDE	T	50	15					
									ETATS-UNIS		50	15					

CST	PRODUIT		QUANTITÉ	VALEUR 1 000 \$	CST	PRODUIT		QUANTITÉ	VALEUR 1 000 \$	CST	PRODUIT		QUANTITÉ	VALEUR 1 000 \$
	Destination	Unité				Destination	Unité				Destination	Unité		
	ACM		358	314		.TCGC		3	2		.COTE D IVOIRE		0	2
	AFRIQUE NCN ACM		15	11		.U D E, UDEAC		3	2					
	FRANCE		41	55		724 APPAR POUR TELECOMMUNICAT					851 CHAUSSURES			
	ROYAUME-UNI		0	1		MONDE	T	1	4		MONDE	T	1	4
	.HAUTE-VOLTA		1	2		CEE		0	1		CEE		1	2
	.NIGER		1	2		ADM		0	3		ADM		0	2
	.SENEGAL		1	3		ADM		0	3		AFRIQUE NCN ACM		0	1
	LIBERIA		0	3		FRANCE		0	1		FRANCE		1	2
	.COTE D IVOIRE		25	34		.SENEGAL		0	2		.TOGO		0	2
	GHANA		3	4		FRANCE		0	1		NIGERIA, FEDER.		0	1
	.TCGC		256	232		.U D E, UDEAC		1	1					
	NIGERIA, FEDER.		12	4		729 MACH ET APP ELECTRIQUES NDA					861 APP SCIENTIF ET D OPTIQUE			
	.CAMEROUN R.F.		33	18		MONDE	T	3	10		MONDE	T	1	32
	.U D E, UDEAC		35	23		CEE		0	4		CEE		0	6
	ETATS-UNIS		3	8		ADM		0	6		ADM		1	25
						AFRIQUE NCN ACM		0	1		FRANCE		0	1
	711 CHAUDIERES MCT NCN ELECTR					FRANCE		0	4		ITALIE		0	5
	MONDE	T	4	8		GHANA		0	1		.SENEGAL		0	3
	CEE		2	2		.TCGC		1	4		.TOGO		0	1
	ADM		1	3		.U D E, UDEAC		1	1		.U D E, UDEAC		0	22
	FRANCE		2	2		731 VEHICULES POUR VOIES FERREES					862 FOURNITURES PHOTOCINEMA			
	.COTE D IVOIRE		0	2		MONDE	T	0	1		MONDE	T	0	1
	.TCGC		0	1		CEE		0	1		CEE		0	1
	ETATS-UNIS		1	4		.TCGC		0	1		FRANCE		0	1
	712 TRACTEURS MACH APPAR AGRIC					732 VEHICULES AUTOMOBILES ROUTIERS					863 FILMS CINEMA IMPRES DEVELOP			
	MONDE	T	26	21		MONDE	T	195	216		MONDE	T	27	44
	CEE		76	18		CEE		27	31		ADM		27	43
	ADM		76	18		ADM		160	181		.COTE D IVOIRE		12	16
	AFRIQUE NCN ACM		0	3		AFRIQUE NCN ACM		11	2		.TOGO		13	25
	LIBERIA		0	3		FRANCE		22	31		.CAMEROUN R.F.		1	1
	.COTE D IVOIRE		15	6		.HAUTE-VOLTA		1	2		.U D E, UDEAC		1	1
	.TCGC		11	12		.COTE D IVOIRE		9	12					
	714 MACHINES DE BUREAU					GHANA		1	2		891 INSTR MUSIQUE PHONOS DISQUES			
	MONDE	T	0	2		.TCGC		149	164		MONDE	T	0	2
	ADM		0	1		NIGERIA, FEDER.		10	1		CEE		0	1
	.COTE D IVOIRE		0	1		.U D E, UDEAC		1	2		ADM		0	1
	715 MACH PCLR TRAVAIL DES METAUX					ETATS-UNIS		2	3		FRANCE		0	1
	MONDE	T	4	1		733 VEHICULES NCN AUTOMOBILES					.TOGO		0	1
	ADM		4	1		MONDE	T	4	2					
	.U D E, UDEAC		4	1		CEE		3	1		892 OUVRAGES IMPRIMES			
	718 MACH PR AUT INCUS SPECIAL					ADM		1	1		MONDE	T	3	3
	MONDE	T	103	47		FRANCE		3	1		CEE		1	1
	CEE		6	1		.TCGC		1	1		ADM		3	3
	ADM		96	45		734 AERONEFS					FRANCE		1	1
	AFRIQUE NCN ACM		1	1		MONDE	T	0	1		.COTE D IVOIRE		1	2
	FRANCE		6	1		ROYAUME-UNI		0	1		893 EUVR ET ART EN MAT PLAST NDA			
	.COTE D IVOIRE		2	4		735 BATEAUX					MONDE	T	1	1
	GHANA		1	1		MONDE	T	3	2		ADM		0	1
	.TCGC		67	27		.U D E, UDEAC		2	2		.NIGER		0	1
	.U D E, UDEAC		27	14		821 MEUBL SEMMIERS LITERIE STM					894 VOIT ENFANT ART SPORT JOUETS			
	719 MACHINES APPAREILS NDA					MONDE	T	10	9		MONDE	T	0	2
	MONDE	T	68	63		CEE		9	7		CEE		0	1
	CEE		6	10		ADM		0	1		ADM		0	1
	ADM		55	49		FRANCE		4	2		FRANCE		0	1
	AFRIQUE NCN ACM		2	3		ITALIE		5	5		.COTE D IVOIRE		0	1
	FRANCE		6	10		.TCGC		0	1		895 ARTICLES MANUFACTURES NDA			
	.NIGER		0	1		.CAMEROUN R.F.		0	1		MONDE	T	6	13
	.COTE D IVOIRE		2	9		841 VETEMENTS					ADM		2	7
	.TCGC		23	20		MONDE	T	0	4		AFRIQUE NCN ACM		2	6
	NIGERIA, FEDER.		2	3		ADM		0	4		.NIGER		2	7
	.CAMEROUN R.F.		32	18		.NIGER		0	2		NIGERIA, FEDER.		2	6
	.U D E, UDEAC		2	1										
	ETATS-UNIS		0	1										
	722 MACH ELECT APPAR PR CCUPURE													
	MONDE	T	7	10										
	CEE		1	5										
	ADM		6	5										
	FRANCE		1	5										

CST	PRODUIT		VALEUR 1 000 \$	CST	PRODUIT		VALEUR 1 000 \$	CST	PRODUIT		VALEUR 1 000 \$
	Destination	Quantité Unité			Destination	Quantité Unité			Destination	Quantité Unité	
071.11	CAFF ROBLSTA										
	MONDE	T	1017			521					
	CEE		574			493					
	AFRIQUE NON ACP		37			24					
	FRANCE		825			425					
	BELGIQUE-LUXRG		145			64					
	ROYAUME-UNI		7			3					
	MARCC		34			24					
221.12	ARACHIDES DECORTIQUEES										
	MONDE	T	5022			845					
	CEE		4456			739					
	FRANCE		4034			680					
	PAYS-BAS		67			11					
	ITALIE		341			48					
	SUISSE		626			111					
221.30	NOIX ET AMANDES DE PALMISTE										
	MONDE	T	3871			553					
	CEE		3870			550					
	ACP		1			3					
	FRANCE		3370			483					
	BELGIQUE-LUXRG		500			57					
	SENEGAL		0			1					
	CAMEROUN R.F.		1			3					
243.11	COTON EGRENE EN MASSE										
	MONDE	T	1655			833					
	CEE		1440			696					
	AFRIQUE NON ACP		155			81					
	FRANCE		1440			696					
	MARCC		155			80					
	ETATS-UNIS		100			56					
422.20	HUILE DE PALME										
	MONDE	T	8258			1013					
	CEE		8113			994					
	ACP		145			20					
	FRANCE		8113			994					
	NIGER		105			16					
	SENEGAL		12			1					
	TCCG		24			3					
422.40	HUILE DE PALMISTE										
	MONDE	T	12171			2452					
	CEE		4761			1068					
	ACP		34			3					
	FRANCE		3925			756					
	PAYS-BAS		565			248					
	ITALIE		271			64					
	SUEDE		415			97					
	NIGER		34			3					
	ETATS-UNIS		6961			1284					

Associés — TOM — DOM
STATISTIQUE DU COMMERCE EXTÉRIEUR

Assoziierte — TOM — DOM
AUSSENHANDELSSTATISTIK

Associati — TOM — DOM
STATISTICA DEL COMMERCIO CON L'ESTERO

Geassocieerden — TOM — DOM
STATISTIEK VAN DE BUITENLANDSE HANDEL

Associates — TOM — DOM
FOREIGN TRADE STATISTICS

Congo (R.D.)

Importations seulement
Nur Einfuhr
Sole importazioni
Invoer alleen
Imports only

1968 — No. 3

JAN.-MARS 1965

JAN.-MÄRZ 1965

GEN.-MARZO 1965

JAN.-MAART 1965

JAN.-MARCH 1965

CONGO (R.D.)

1965/I

TABLE DES MATIÈRES

De 1960 au 1-3-1965

Importations par origine	—
Exportations par destination	—
Balance commerciale	—
Importations par classe de produits	—
Exportations par principaux produits	—

Du 1-1-1965 au 31-3-1965

Importations des produits par origine	95
Exportations des produits par destination	—
Exportations des produits spécifiques par destination	—

Source: Service statistique du Congo (R.D.)

INHALTSVERZEICHNIS

Von 1960 bis 1.3.1965

Einfuhr nach Ursprung	—
Ausfuhr nach Bestimmung	—
Einfuhr-Ausfuhrüberschuß	—
Einfuhr nach Warenklassen	—
Ausfuhr nach wichtigsten Waren	—

Vom 1.1.1965 bis 31.3.1965

Einfuhr der Waren nach Ursprung	95
Ausfuhr der Waren nach Bestimmung	—
Ausfuhr von spezifischen Waren	—

Quelle: Service statistique du Congo (R.D.)

INDICE GENERALE

Dal 1960 al 1-3-1965

Importazioni per origine	—
Esportazioni per destinazione	—
Bilancia commerciale	—
Importazioni per classe di prodotti	—
Esportazioni per principali prodotti	—

Dal 1-1-1965 al 31-3-1965

Importazioni dei prodotti per origine	95
Esportazioni dei prodotti per destinazione	—
Esportazioni di prodotti specifici per destinazione	—

Fonte: Service statistique du Congo (R.D.)

INHOUD

Van 1960 tot 1-3-1965

Invoer volgens herkomst	—
Uitvoer volgens bestemming	—
Handelsbalans	—
Invoer volgens groepen van produkten	—
Uitvoer volgens voornaamste produkten	—

Van 1-1-1965 tot 31-3-1965

Invoer der produkten volgens herkomst	95
Uitvoer der produkten volgens bestemming	—
Uitvoer der specifieke produkten	—

Bron: Service statistique du Congo (R.D.)

CONTENTS

From 1960 to 1-3-1965

Imports by origin	—
Exports by destination	—
Balance of trade	—
Imports by category of product	—
Exports by major product	—

From 1-1-1965 to 31-3-1965

Imports of product by origin	95
Exports of product by destination	—
Exports by major product	—

Source: Service statistique du Congo (R.D.)

OBSERVATIONS — ANMERKUNGEN OSSERVAZIONI — OPMERKINGEN — NOTES

→ 30- 6-1962: 1000 FC = 20 \$
→ 8-11-1963: 1000 FC = 16 \$
 : 1000 FC = 6,061 \$

Nota: Pour les tableaux récapitulatifs concernant les 3 premiers mois 1965 voir fascicule janv.-mars 1966.

CST	PRODUIT		QUANTITÉ	VALEUR	CST	PRODUIT		QUANTITÉ	VALEUR	CST	PRODUIT		QUANTITÉ	VALEUR	
	Origine	Unité				1 000 \$	Origine				Unité	1 000 \$			Origine
COMMERCE TOTAL					ESPAGNE					NON SPECIFIES					
	MONDE	T	196206	67692		YUGOSLAVIE		1488	639				10	4	
	CEE		43748	34881		GRECE		3	2		022 LAIT ET CREME DE LAIT				
	ADM		1393	1544		ZONE MARK EST		4	3		MONOE	T	812	554	
	AFRIQUE NON ADM		117268	5831		AFR.NORD ESPAGN		6	4		CEE		52	32	
	FRANCE		2221	2820		PARC		5	6		AFRIQUE NON ADM		3	5	
	BELGIQUE-LUXBG		34634	24756		.MAURITANIE		28	16		BELGIQUE-LUXBG		44	29	
	PAYS-BAS		1118	1494		.CAMEROUN R.F.		27	13		PAYS-BAS		8	3	
	ALLEMAGNE R.F.		4287	3762		.TCHAD		44	14		ZAMBIE		3	5	
	ITALIE		1488	2048		.CONGO (BRAZZA)		2	6		ETATS-UNIS		757	517	
	ROYAUME-UNI		2144	3911		.BURUNDI		4	5		023 BEUFRE				
	IRLANDE		3	11		ANGCLA		7741	882		MONDE	T	164	180	
	NORVEGE		114	114		ETHIOPIE FED.		99	73		CEE		33	44	
	SUEDE		281	253		UGANDA		210	119		AFRIQUE NON ADM		130	135	
	FINLANDE		65	26		ZAMBIE		2145	432		BELGIQUE-LUXBG		27	36	
	DANEMARK		80	136		RHODESIE DU SUD		24	14		PAYS-BAS		6	8	
	SUISSE		212	472		REP.AFRIQUE SUD		2340	1008		DANEMARK		1	1	
	AUTRICHE		459	180		ETATS-UNIS		13555	2652		ZAMBIE		9	8	
	PORTUGAL		1001	471		CANADA		2	3		REP.AFRIQUE SUD		121	126	
	ESPAGNE		1511	676		BRESIL		23	20		024 FROMAGE ET CAILLEBOTTE				
	YUGOSLAVIE		23	17		URUGUAY		293	178		MONDE	T	50	71	
	GRECE		9	26		INDONESIE		0	1		CEE		38	55	
	U R S S		12	4		JAPON		2	2		AFRIQUE NON ADM		4	6	
	ZONE MARK EST		6	4		DIVERS NDA		2250	139		BELGIQUE-LUXBG		31	47	
	POLOGNE		26	47		NON SPECIFIES		189	97		PAYS-BAS		6	6	
	TCHECOSLOVAQUIE		30	54		001 ANIMAUX VIVANTS					ITALIE		1	2	
	HONGRIE		70	150		MONDE	T	14	32		DANEMARK		5	8	
	ROUMANIE		4	6		CEE		3	22		SUISSE		2	2	
	AFR.NORD ESPAGN		814	301		ADM		1	1		ZAMBIE		3	4	
	MAROC		5	6		AFRIQUE NON ADM		9	7		REP.AFRIQUE SUD		1	1	
	ALGERIE		472	63		BELGIQUE-LUXBG		3	22		025 OEUFS D OISEAUX				
	EGYPTE		156	14		.CGNGC(BRAZZA)		1	1		MONDE	T	6	7	
	.MAURITANIE		28	16		ZAMBIE		7	2		CEE		1	2	
	GUINEE PORT.		227	7		RHODESIE DU SUD		1	3		AFRIQUE NON ADM		6	5	
	NIGERIA, FECEP.		17	15		REP.AFRIQUE SUD		1	2		PAYS-BAS		1	2	
	.CAMEROUN R.F.		58	20		ETATS-UNIS		1	2		ZAMBIE		4	3	
	.TCHAD		44	14		URUGUAY		293	178		REP.AFRIQUE SUD		2	2	
	.REP.CENTR AFRIC		112	13		011 VIANDE FRAICHE REFRIG CONGEL					031 POISSONS				
	.CONGO (BRAZZA)		415	84		MONDE	T	2018	1247		MONDE	T	6663	1853	
	.BURUNDI		69	60		CEE		225	75		CEE		561	234	
	.RWANDA		144	44		ADM		72	28		ADM		28	16	
	ANGOLA		8715	977		AFRIQUE NON ADM		1284	856		AFRIQUE NON ADM		1987	687	
	ETHIOPIE FED.		99	73		BELGIQUE-LUXBG		225	75		BELGIQUE-LUXBG		561	234	
	KENIA		2558	147		DANEMARK		1	1		RUYAUME-UNI		40	13	
	UGANDA		314	252		.CAMEROUN R.F.		27	13		NORVEGE		149	74	
	TANZANIE		377	52		.TCHAD		44	14		PORTUGAL		53	19	
	MOZAMBIQUE		1	4		ANGCLA		145	92		ESPAGNE		1480	630	
	ZAMBIE		3406	812		ETHIOPIE FED.		99	73		AFR.NORD ESPAGN		787	278	
	RHODESIE DU SUD		87500	768		UGANDA		210	119		.MAURITANIE		28	16	
	MALAWI		18	2		ZAMBIE		259	86		ANGOLA		747	262	
	REP.AFRIQUE SUD		12587	2336		REP.AFRIQUE SUD		571	485		ZAMBIE		438	139	
	ETATS-UNIS		22387	14538		ETATS-UNIS		142	108		RHODESIE DU SUD		3	2	
	CANADA		16	38		URUGUAY		293	178		REP.AFRIQUE SUD		13	6	
	NICARAGUA		0	1		012 VIANDES ETC SECHES SAL FUM					DIVERS NDA		2250	139	
	INDES OCCID.		268	275		MONDE	T	19	24		NON SPECIFIES		115	42	
	.ANTILLES NEERL		522	1291		CEE		1	2		032 PREP CONS POISSONS CRUST				
	VENEZUELA		271	485		AFRIQUE NON ADM		1	2		MONDE	T	795	378	
	BRESIL		23	20		BELGIQUE-LUXBG		1	2		CEE		169	78	
	URUGUAY		293	178		DANEMARK		17	20		AFRIQUE NON ADM		50	17	
	LIBAN		0	2		ZAMBIE		1	2		BELGIQUE-LUXBG		81	47	
	IRAN		21	52		013 PREP ET CONSERVE DE VIANDE					PAYS-BAS		87	31	
	ISRAEL		1	6		MONDE	T	381	353		PORTUGAL		537	252	
	ARABIE SAOUDITE		4	25		CEE		1	2		ESPAGNE		7	7	
	KOWEIT		18	32		AFRIQUE NON ADM		1	2		YUGOSLAVIE		2	1	
	INDE, SIKKIM		31	36		BELGIQUE-LUXBG		1	2		MAROC		4	2	
	INDONESIE		0	1		DANEMARK		17	20		REP.AFRIQUE SUD		45	15	
	MALAYSIA		1	4		ZAMBIE		1	2		ETATS-UNIS		24	10	
	JAPON		1020	2162		013 PREP ET CONSERVE DE VIANDE					CANADA		2	3	
	HONG-KONG		270	317		MONDE	T	381	353		JAPON		2	2	
	AUSTRALIE		1	1		CEE		182	175		NON SPECIFIES		2	7	
	DIVERS NDA		2250	139		ADM		3	4		032 PREP CONS POISSONS CRUST				
	NON SPECIFIES		766	569		AFRIQUE NON ADM		144	129		MONDE	T	795	378	
0 PRODUITS ALIMENTAIRES					FRANCE					AFRIQUE NON ADM					
	MONDE	T	41021	9503		BELGIQUE-LUXBG		89	71		CEE		169	78	
	CEE		8832	2457		PAYS-BAS		10	11		AFRIQUE NON ADM		50	17	
	ADM		105	54		ITALIE		1	1		BELGIQUE-LUXBG		81	47	
	AFRIQUE NON ADM		13378	2812		ROYAUME-UNI		3	3		PAYS-BAS		87	31	
	FRANCE		773	184		NORVEGE		1	2		PORTUGAL		537	252	
	BELGIQUE-LUXBG		7449	1984		DANEMARK		5	3		ESPAGNE		7	7	
	PAYS-BAS		153	92		SUISSE		2	1		YUGOSLAVIE		2	1	
	ALLEMAGNE R.F.		17	40		PORTUGAL		6	8		MAROC		4	2	
	ITALIE		440	158		.BURUNDI		3	4		REP.AFRIQUE SUD		45	15	
	ROYAUME-UNI		63	30		ZAMBIE		8	6		ETATS-UNIS		24	10	
	NORVEGE		150	77		REP.AFRIQUE SUD		136	123		CANADA		2	3	
	SUEDE		1	1		ETATS-UNIS		2	4		JAPON		2	2	
	DANEMARK		38	39		BRESIL		23	20		NON SPECIFIES		2	7	
	SUISSE		11	8											
	PORTUGAL		629	285											

CST	PRODUIT		QUANTITÉ	VALEUR	CST	PRODUIT		QUANTITÉ	VALEUR	CST	PRODUIT		QUANTITÉ	VALEUR
	Origine	Unité				1 000 \$	Origine				Unité	1 000 \$		
041	FROMENT ET METEIL					CEE		3	3	073	CHUCOLAT ET PREP AU CACAO			
	MONDE	T	200	28		BELGIQUE-LUXBG		3	3		MONDE	T	11	20
	AFRIQUE NON ADM		200	28		GREECE		4	2		CEE		10	18
	ZAMBIE		200	28		ETATS-UNIS		2	1		AFRIQUE NON ADM		1	2
						NON SPECIFIES		0	1		BELGIQUE-LUXBG		10	18
042	RIZ				053	PREP CONSERVES DE FRUITS					ZAMBIE		1	2
	MONDE	T	4485	699		MONDE	T	128	74	074	THE ET MATE			
	CFE		39	7		CEE		34	26		MONDE	T	1	1
	ADM		1	1		AFRIQUE NON ADM		56	23	075	EPICES			
	AFRIQUE NON ADM		3	5		BELGIQUE-LUXBG		30	23		MONDE	T	4	11
	BELGIQUE-LUXBG		39	7		PAYS-BAS		4	3		CFE		2	8
	CONGO (BRAZZA)		1	1		SUISSE		7	5		AFRIQUE NON ADM		0	1
	ANGOLA		3	5		REP. AFRIQUE SUD		54	22		BELGIQUE-LUXBG		2	8
	ETATS-UNIS		4442	685		ETATS-UNIS		8	3		REP. AFRIQUE SUD		0	1
						NON SPECIFIES		22	17		ETATS-UNIS		1	2
044	MAIS				054	LEGUMES PLANT TUBERC ALIM					INDONESIE		0	1
	MONDE	T	6996	475		MONDE	T	2277	474	081	ALIMENTS POUR ANIMAUX			
	CFE		191	13		CEE		877	226		MONDE	T	1147	147
	AFRIQUE NON ADM		6805	462		AFRIQUE NON ADM		1279	185		CEE		406	78
	BELGIQUE-LUXBG		191	13		BELGIQUE-LUXBG		862	187		AFRIQUE NON ADM		741	69
	ANGOLA		6729	457		ALLEMAGNE R.F.		15	38		FRANCE		5	2
	ZAMBIE		76	5		ITALIE		0	1		BELGIQUE-LUXBG		401	76
046	SEMIOLE ET FARINE DE FROMENT					PORTUGAL		30	4		ANGOLA		20	3
	MONDE	T	7689	979		ANGOLA		49	33		ETATS-UNIS		1	2
	CEE		74	19		ZAMBIE		74	9		INDONESIE		0	1
	AFRIQUE NON ADM		28	9		REP. AFRIQUE SUD		1156	143					
	BELGIQUE-LUXBG		74	18		ETATS-UNIS		89	57					
	ANGOLA		6	5		NON SPECIFIES		1	2					
	ZAMBIE		22	4	055	PREPAR ET CONSERV DE LEGUMES					MONDE	T	11	6
	ETATS-UNIS		7581	950		MONDE	T	535	215		CEE		4	3
	NON SPECIFIES		5	1		AFRIQUE NON ADM		34	16		BELGIQUE-LUXBG		4	3
047	SEMIOLE FARINE AUT CEREALES					FRANCE		7	2		ETATS-UNIS		6	2
	MONDE	T	668	129		BELGIQUE-LUXBG		105	56		NON SPECIFIES		1	1
	CEE		19	8		ITALIE		376	132	091	MARGARINE ET GRAISSES ALIM			
	AFRIQUE NON ADM		302	49		ROYAUME-UNI		2	1		MONDE	T	236	388
	FRANCE		8	2		DANEMARK		1	1		CEE		113	118
	BELGIQUE-LUXBG		2	1		PORTUGAL		2	1		AFRIQUE NON ADM		40	14
	PAYS-BAS		9	5		ESPAGNE		1	2		FRANCE		3	2
	ANGOLA		25	3		MARCC		0	4		BELGIQUE-LUXBG		88	92
	ZAMBIE		277	47		ANGOLA		6	2		PAYS-BAS		19	21
	ETATS-UNIS		347	71		ZAMBIE		6	4		ALLEMAGNE R.F.		1	1
						REP. AFRIQUE SUD		22	7		ITALIE		2	2
						NON SPECIFIES		6	2		ROYAUME-UNI		15	11
048	PREPAR DE CEREAL DE FARINE				061	SUCRE ET MIEL					SUEDE		1	1
	MONDE	T	5137	985		MONDE	T	253	45		DANEMARK		7	6
	CFE		5023	951		CEE		224	40		RHODESIE OU SUD		1	1
	AFRIQUE NON ADM		5	12		AFRIQUE NON ADM		17	2		REP. AFRIQUE SUD		11	12
	FRANCE		553	84		FRANCE		199	19		ETATS-UNIS		49	223
	BELGIQUE-LUXBG		4408	846		BELGIQUE-LUXBG		115	21		NON SPECIFIES		11	14
	PAYS-BAS		2	2		REP. AFRIQUE SUD		8	2	099	PREPARAT ALIMENTAIRES NDA			
	ITALIE		60	20		NON SPECIFIES		11	3		MONDE	T	1226	1070
	ZONE MARK EST		6	4							CEE		206	251
	ANGOLA		1	9		062	CONFIS SUCRERIES SANS CACAO				ADM		171	80
	ZAMBIE		4	3		MONDE	T	2	3		AFRIQUE NON ADM		136	121
	ETATS-UNIS		192	16		CEE		1	3		FRANCE		62	70
	NON SPECIFIES		1	1		BELGIQUE-LUXBG		1	3		BELGIQUE-LUXBG		132	168
051	FRUITS FRAIS NOIX NON OLEAG										PAYS-BAS		9	11
	MONDE	T	309	114							ALLEMAGNE R.F.		1	1
	CEE		56	21							ITALIE		2	2
	ADM		0	4							ROYAUME-UNI		50	67
	AFRIQUE NON ADM		250	87							SUEDE		0	1
	BELGIQUE-LUXBG		56	21							DANEMARK		1	2
	CONGO (BRAZZA)		0	4							PORTUGAL		143	34
	ANGOLA		11	11							CONGO (BRAZZA)		29	37
	ZAMBIE		20	8							RWANDA		143	43
	RHODESIE DU SUD		19	9							ANGOLA		3	2
	REP. AFRIQUE SUD		199	61							ZAMBIE		9	12
	NON SPECIFIES		3	2							RHODESIE DU SUD		121	106
											REP. AFRIQUE SUD		2	1
052	FRUITS SECHEES OU DESHYDRATES										ETATS-UNIS		456	456
	MONDE	T	9	7							NON SPECIFIES		63	58

CST	PRODUIT		QUANTITÉ	VALEUR		CST	PRODUIT		QUANTITÉ	VALEUR		CST	PRODUIT		QUANTITÉ	VALEUR
	Origine	Unité					1 000 \$	Origine					Unité	1 000 \$		
111	BOISSONS N ALC EXC JUS FRUITS						AFRIQUE NON AOM		138	45			AFRIQUE NON AOM		40	1
	MONDE	T	47	33			RHODESIE DU SUD		101	33			ALLEMAGNE R.F.		368	20
	AOM		16	20			REP. AFRIQUE SUD		37	12			ZAMBIE		40	1
	.CONGO (BRAZZA)		16	20			NON SPECIFIES		17	5						
	ETATS-UNIS		28	5		231	CAOUTCHOUC									
	NON SPECIFIES		3	8			MONDE	T	15	10			PIERRES CONSTRUC SABL GRAVIERS			
							CEE		8	4			MONDE		19	6
112	BOISSONS ALCOOLIQUES						BELGIQUE-LUXBG		8	4			CEE		18	6
	MONDE	T	728	497			ETATS-UNIS		4	5			BELGIQUE-LUXBG		18	6
	CEE		165	181												
	AOM		155	60		241	BOIS DE CHAUFF CHARBON DE BOIS						274		SOUFRE PYRITE DE FER NON GR	
	AFRIQUE NON AOM		8	9			MONDE	T	320	1			MONDE		20	2
	FRANCE		62	70			AOM		320	1			CEE		20	2
	BELGIQUE-LUXBG		92	97			.CONGO (BRAZZA)		320	1			BELGIQUE-LUXBG		20	2
	PAYS-BAS		9	11												
	ALLEMAGNE R.F.		1	1		242	BOIS RONDS BRUTS SIMPL EQUAR						275		ABRASIFS NATURELS DIAM INDUST	
	ITALIE		2	2			MONDE	T	399	25			MONDE		96	17
	ROYAUME-UNI		49	67			ETATS-UNIS		398	25			CEE		3	2
	SUEDE		0	1									BELGIQUE-LUXBG		3	1
	DANEMARK		1	2			243		BOIS FACONNES OU SIMPL TRAV				ETATS-UNIS		93	15
	PORTUGAL		143	34			MONDE	T	117	16			MONDE		5051	307
	.CONGO (BRAZZA)		13	17			CEE		15	3			CEE		1231	69
	.RWANDA		143	43			AFRIQUE NON AOM		102	13			AFRIQUE NON AOM		3493	192
	ANGOLA		3	2			BELGIQUE-LUXBG		15	3			FRANCE		147	9
	ZAMBIE		3	6			REF. AFRIQUE SUD		102	13			BELGIQUE-LUXBG		704	39
	REP. AFRIQUE SUD		2	1									ALLEMAGNE R.F.		160	6
	ETATS-UNIS		149	100			244		LIEGE BRUT ET DECHETS				ITALIE		220	15
	NON SPECIFIES		58	43			MONDE	T	8	5			ROYAUME-UNI		25	3
121	TABACS BRUTS ET DECHETS						CEE		8	5			PORTUGAL		112	3
	MONDE	T	433	514			BELGIQUE-LUXBG		8	5			ALGERIE		395	32
	CEE		31	63			REF. AFRIQUE SUD		102	13			EGYPTE		117	2
	AFRIQUE NON AOM		128	111									GUINEE PORT.		227	7
	BELGIQUE-LUXBG		31	63			246		COTON				ANGOLA		926	20
	ZAMBIE		6	5			MONDE	T	1436	692			KENIA		894	48
	RHODESIE DU SUD		121	106			CEE		8	5			DUGANDA		62	2
	ETATS-UNIS		275	340			AOM		112	13			TANZANIE		310	11
122	TABACS MANUFACTURES						BELGIQUE-LUXBG		8	5			ZAMBIE		27	7
	MONDE	T	17	26			.REP. CENTRAFIC		112	13			RHODESIE DU SUD		195	29
	CEE		9	7			ETATS-UNIS		1117	637			MALAWI		17	2
	AFRIQUE NON AOM		0	1			NICARAGUA		0	1			REP. AFRIQUE SUD		324	31
	BELGIQUE-LUXBG		9	7			INDES OCCID.		200	35			ETATS-UNIS		189	38
	ZAMBIE		0	1			265		FIBRE VEGET SAUF COTON ET JUTE				NON SPECIFIES		2	1
	ETATS-UNIS		4	11			MONDE	T	1	1			MONDE		10	4
	NON SPECIFIES		3	7			CEE		1	1			NON SPECIFIES		10	4
2	MATIERES PREMIERES						BELGIQUE-LUXBG		1	1			291		MAT BRUTES ORIG ANIMALE NDA	
	MONDE	T	8617	1790			266		FIBRES TEXT SYNTH ART DISC				MONDE		31	17
	CEE		1982	345			MONDE	T	48	31			CEE		31	17
	AOM		432	14			CEE		48	31			FRANCE		1	2
	AFRIQUE NON AOM		3795	265			BELGIQUE-LUXBG		1	1			BELGIQUE-LUXBG		30	14
	FRANCE		148	11			267		FRIPERIF DRILLES CHIFFONS				292		MAT BRUTES ORIG VEGETALE NDA	
	BELGIQUE-LUXBG		925	174			MONDE	T	435	468			MONDE		44	118
	PAYS-BAS		103	74			CEE		203	156			CEE		15	24
	ALLEMAGNE R.F.		540	41			BELGIQUE-LUXBG		101	84			AFRIQUE NON AOM		21	13
	ITALIE		267	45			PAYS-BAS		102	73			BELGIQUE-LUXBG		3	9
	ROYAUME-UNI		27	4			ETATS-UNIS		225	309			ALLEMAGNE R.F.		11	14
	PORTUGAL		112	3			NON SPECIFIES		5	2			AFR. NORD ESPAGN		20	7
	AFR. NORD ESPAGN		20	7			271		ENGRAIS NATURELS				KENIA		1	4
	ALGERIE		395	32			MONDE	T	411	22			REP. AFRIQUE SUD		1	2
	EGYPTE		117	2			CEE		371	21			ETATS-UNIS		8	80
	GUINEE PORT.		227	7									NON SPECIFIES		0	1
	.REP. CENTRAFIC		112	13			282		FERRAILLES				MONDE		10	4
	.CONGO (BRAZZA)		320	1			288		PRODUITS ENERGETIQUES				NON SPECIFIES		10	4
	ANGOLA		926	20			MONDE	T	94436	3800			MONDE		94436	3800
	KENIA		894	52			CEE		618	555			CEE		618	555
	DUGANDA		62	2												
	TANZANIE		310	11												
	ZAMBIE		68	8												
	RHODESIE DU SUD		297	63												
	MALAWI		17	2												
	REP. AFRIQUE SUD		463	58												
	ETATS-UNIS		2034	1110												
	NICARAGUA		0	1												
	INDES OCCID.		200	35												
	NON SPECIFIES		35	13												
211	PEAUX BRUTES SAUF PELLETERIES															
	MONDE	T	155	50												

CST	PRODUIT		QUANTITÉ	VALEUR	CST	PRODUIT		QUANTITÉ	VALEUR	CST	PRODUIT		QUANTITÉ	VALEUR
	Origine	Unité				1 000 \$	Origine				Unité	1 000 \$		
	ADM		522	1291		REP.AFRIQUE SUD		7	4		513 ELEMENTS CHIMIQUES INORGANI			
	AFRIQUE NON ADM		92724	789		ETATS-UNIS		5	2		MONDE	T	450	112
	FRANCE		0	4		NON SPECIFIES		4	1		CEE		219	64
	BELGIQUE-LUXBG		482	305		411 CORPS GRAS D ORIGINE ANIMALE					AFRIQUE NON ADM		80	3
	PAYS-BAS		57	104		MONDE	T	14	7		BELGIQUE-LUXBG		164	46
	ALLEMAGNE R.F.		1	2		CEE		6	4		PAYS-BAS		30	4
	ITALIE		78	140		BELGIQUE-LUXBG		5	3		ALLEMAGNE R.F.		23	13
	ROYAUME-UNI		2	48		ALLEMAGNE R.F.		1	1		ITALIE		2	1
	SUISSE		1	1		ROYAUME-UNI		2	1		ROYAUME-UNI		2	1
	AFR.NORD ESPAGN		8	16		ETATS-UNIS		5	2		RHODESIE DU SUD		76	1
	ANGOLA		5	30		421 HUILE VEGETALE FIXE COUCE					REP.AFRIQUE SUD		3	2
	KENIA		38	6		MONDE	T	2	1		ETATS-UNIS		144	43
	UGANDA		12	119		NON SPECIFIES		1	1		NON SPECIFIES		1	1
	TANZANIE		0	1		422 AUTRES HUILES VEGET FIXES					514 AUTR PROD CHIM INORGANIQUE			
	MOZAMBIQUE		0	4		MONDE	T	9	5		MONDE	T	5223	608
	ZAMBIE		238	33		CEE		2	2		CEE		1811	281
	RHODESIE DU SUD		86687	497		FRANCE		2	1		AFRIQUE NON ADM		2982	208
	REP.AFRIQUE SUD		5736	82		BELGIQUE-LUXBG		0	1		FRANCE		87	20
	ETATS-UNIS		183	265		ROYAUME-UNI		4	2		BELGIQUE-LUXBG		1582	228
	INDES OCCID.		68	240		NON SPECIFIES		3	1		PAYS-BAS		110	22
	.ANTILLES NEERL		522	1291		431 HUILES ET GRAISSES ELABOREES					ALLEMAGNE R.F.		31	10
	VENEZUELA		271	485		MONDE	T	7	6		ROYAUME-UNI		69	18
	IRAN		21	52		CEE		0	1		AUTRICHE		3	1
	ARABIE SAOUDITE		4	25		AFRIQUE NON ADM		7	4		ESPAGNE		10	2
	KOWEIT		18	32		PAYS-BAS		0	1		KENIA		1621	85
	INDE,SIKKIM		3	18		REP.AFRIQUE SUD		7	4		ZAMBIE		0	1
	321 CHARBON COKES ET AGGLOMERES					5 PRODUITS CHIMIQUES					REP.AFRIQUE SUD		1358	122
	MONDE	T	92849	588		MONDE	T	11939	5273		ETATS-UNIS		317	82
	CEE		400	17		CEE		6748	3088		JAPON		30	14
	AFRIQUE NON ADM		92449	571		ADM		45	20		AFRIQUE NON ADM		9	1
	BELGIQUE-LUXBG		400	17		FRANCE		158	183		BELGIQUE-LUXBG		58	12
	RHODESIE DU SUD		86687	497		BELGIQUE-LUXBG		5104	2276		ALLEMAGNE R.F.		20	3
	REP.AFRIQUE SUD		5734	74		PAYS-BAS		341	119		REP.AFRIQUE SUD		9	1
	332 DEPIVES DU PETROLE					ALLEMAGNE R.F.		1086	490		521 GOUORONS MINER DER CHIM BRUT			
	MONDE	T	1582	3090		ITALIE		58	72		MONDE	T	87	16
	CEE		215	436		ROYAUME-UNI		501	438		CEE		78	15
	ADM		522	1291		SUEDE		6	6		AFRIQUE NON ADM		9	1
	AFRIQUE NON ADM		274	198		DANEMARK		11	16		BELGIQUE-LUXBG		58	12
	BELGIQUE-LUXBG		78	191		SUISSE		39	239		ALLEMAGNE R.F.		20	3
	PAYS-BAS		57	104		AUTRICHE		3	2		REP.AFRIQUE SUD		9	1
	ALLEMAGNE R.F.		1	2		PORTUGAL		19	5		531 COLOR ORGA SYNT ETC			
	ITALIE		78	140		ESPAGNE		10	2		MONDE	T	59	366
	ROYAUME-UNI		2	48		GREECE		0	2		CEE		23	124
	SUISSE		1	1		NIGERIA, FEDER.		4	4		BELGIQUE-LUXBG		17	99
	AFR.NORD ESPAGN		8	16		.CONGO (BRAZZA)		42	20		PAYS-BAS		0	1
	ANGOLA		4	17		ANGOLA		4	21		ALLEMAGNE R.F.		6	24
	KENIA		38	6		KENIA		1621	85		ROYAUME-UNI		2	5
	UGANDA		12	119		ZAMBIE		81	50		SUISSE		21	159
	TANZANIE		0	1		RHODESIE DU SUD		85	3		ETATS-UNIS		12	79
	MOZAMBIQUE		0	4		REP.AFRIQUE SUD		1582	258		532 EXTRAITS COLORANTS			
	ZAMBIE		209	26		ETATS-UNIS		1111	986		MONDE	T	13	13
	REP.AFRIQUE SUD		2	9		ISRAEL		1	2		CEE		12	7
	ETATS-UNIS		183	265		JAPON		36	20		BELGIQUE-LUXBG		0	2
	INDES OCCID.		68	240		NON SPECIFIES		29	24		ALLEMAGNE R.F.		11	5
	.ANTILLES NEERL		522	1291		512 PRODUITS CHIMIQUES ORGANIQU					DANEMARK		1	6
	VENEZUELA		271	485		MONDE	T	676	315		533 PIGMENTS PEINTURES VERNIS			
	IRAN		21	52		CEE		537	253		MONDE	T	228	191
	ARABIE SAOUDITE		4	25		ADM		42	19		CEE		174	154
	KOWEIT		18	32		AFRIQUE NON ADM		50	19		AFRIQUE NON ADM		32	12
	INDE,SIKKIM		3	18		FRANCE		1	2		FRANCE		4	6
	341 GAZ NATURELS ET GAZ D USINES					BELGIQUE-LUXBG		331	183		BELGIQUE-LUXBG		135	80
	MONDE	T	5	121		PAYS-BAS		121	38		PAYS-BAS		5	7
	CEE		4	102		ALLEMAGNE R.F.		85	31		ALLEMAGNE R.F.		30	60
	AFRIQUE NON ADM		2	19		ROYAUME-UNI		23	15		ROYAUME-UNI		4	4
	FRANCE		0	4		.CONGO (BRAZZA)		42	19		SUEDE		4	2
	BELGIQUE-LUXBG		3	58		ZAMBIE		2	2		DANEMARK		2	2
	ANGOLA		2	13		RHODESIE DU SUD		4	2		SUISSE		0	2
	ZAMBIE		0	6		REP.AFRIQUE SUD		44	16		ZAMBIE		28	8
	4 CORPS GRAS GRAISSES ET HUILES					ETATS-UNIS		23	8		REP.AFRIQUE SUD		3	4
	MONDE	T	32	19		541 PRODUITS MEDICIN ET PHARMAC					ETATS-UNIS		11	16
	CEE		9	7		MONDE	T	570	2101		NON SPECIFIES		1	1
	AFRIQUE NON ADM		7	5										
	FRANCE		2	1										
	BELGIQUE-LUXBG		6	4										
	PAYS-BAS		0	1										
	ALLEMAGNE R.F.		1	1										
	ROYAUME-UNI		6	3										

CST	PRODUIT		QUANTITÉ	VALEUR	CST	PRODUIT		QUANTITÉ	VALEUR	CST	PRODUIT		QUANTITÉ	VALEUR
	Origine	Unité				1 000 \$	Origine				Unité	1 000 \$		
	CEE		376	1375		ALLEMAGNE R.F.		85	44		PAYS-BAS		0	1
	AFRIQUE NON ADM		8	43		ITALIE		39	26		REP.AFRIQUE SUD		5	9
	FRANCE		42	122		ROYAUME-UNI		132	62		612 ARTICLES MANUF EN CUIR NDA			
	BELGIQUE-LUXBG		269	1064		SUEDE		1	2		MONDE	T	14	46
	PAYS-BAS		9	12		DANEMARK		7	1		CEE		11	33
	ALLEMAGNE R.F.		43	140		PORTUGAL		19	5		FRANCE		2	5
	ITALIE		14	38		ZAMBIE		7	4		BELGIQUE-LUXBG		5	24
	ROYAUME-UNI		25	92		REP.AFRIQUE SUD		11	13		ALLEMAGNE R.F.		4	4
	SUEDE		0	2		ETATS-UNIS		177	89		ITALIE		0	1
	DANEMARK		0	7		JAPON		6	6		PORTUGAL		0	3
	SUISSE		7	44		NON SPECIFIES		2	2		ETATS-UNIS		3	9
	GRECE		0	2		599 PRODUITS CHIMIQUES NCA								
	NIGERIA, FEDER.		0	2		MONDE	T	1117	608		621 DEMI PRODUITS EN CAOUTCHOUC			
	ANGOLA		1	11		CEE		565	264		MONDE	T	80	188
	ZAMBIE		4	17		AFRIQUE NON ADM		88	37		CEE		49	126
	REP.AFRIQUE SUD		3	12		FRANCE		19	13		AFRIQUE NON ADM		17	20
	ETATS-UNIS		150	526		BELGIQUE-LUXBG		454	177		FRANCE		10	15
	ISRAEL		1	2		PAYS-BAS		33	15		BELGIQUE-LUXBG		28	69
	NON SPECIFIES		3	6		ALLEMAGNE R.F.		57	56		PAYS-BAS		1	5
551	HUILES ESSENTIEL PR AROM					ITALIE		2	3		ALLEMAGNE R.F.		10	37
	MONDE	T	21	158		ROYAUME-UNI		188	138		ROYAUME-UNI		1	7
	CEE		10	66		SUISSE		7	26		ZAMBIE		5	5
	AFRIQUE NON ADM		1	2		ZAMBIE		30	11		REP.AFRIQUE SUD		12	15
	FRANCE		0	3		REP.AFRIQUE SUD		55	25		ETATS-UNIS		11	32
	BELGIQUE-LUXBG		9	58		ETATS-UNIS		266	141		JAPON		2	1
	ALLEMAGNE R.F.		0	1		NON SPECIFIES		2	1		NON SPECIFIES		0	3
	ITALIE		1	3		6+8 ARTICLES MANUFACTURES					629 ART MANUF EN CAOUTCHOUC NDA			
	ROYAUME-UNI		11	91		MONDE	T	27753	23038		MONDE	T	808	1274
	ZAMBIE		0	2		CEE		18389	14064		CEE		459	675
553	PARFUMERIE ET PROD DE BEAUTE					ADM		38	16		AFRIQUE NON ADM		12	16
	MONDE	T	6	10		AFRIQUE NON ADM		3560	914		FRANCE		42	91
	CEE		2	7		FRANCE		460	926		BELGIQUE-LUXBG		368	514
	BELGIQUE-LUXBG		1	5		BELGIQUE-LUXBG		15321	9760		PAYS-BAS		5	12
	ALLEMAGNE R.F.		0	2		PAYS-BAS		309	740		ALLEMAGNE R.F.		33	45
	ETATS-UNIS		3	1		ALLEMAGNE R.F.		1830	1430		ITALIE		11	14
	NON SPECIFIES		0	2		ITALIE		471	1209		ROYAUME-UNI		47	68
554	SAVONS PRODUITS D ENTRETIEN					ROYAUME-UNI		864	1938		IRLANDE		0	2
	MONDE	T	160	75		NORVEGE		69	37		NORVEGE		0	1
	CEE		73	28		SUEDE		250	171		DANEMARK		1	2
	AFRIQUE NON ADM		13	16		FINLANDE		65	26		SUISSE		0	3
	BELGIQUE-LUXBG		45	22		DANEMARK		13	31		AUTRICHE		1	1
	PAYS-BAS		25	5		SUISSE		150	139		PORTUGAL		1	2
	ALLEMAGNE R.F.		3	2		AUTRICHE		434	149		EGYPTE		10	10
	ROYAUME-UNI		43	12		PORTUGAL		76	122		ANGOLA		0	1
	SUISSE		4	7		ESPAGNE		5	16		ZAMBIE		1	3
	NIGERIA, FEDER.		2	1		YUGOSLAVIE		20	15		REP.AFRIQUE SUD		1	3
	ANGOLA		3	10		GRECE		3	19		ETATS-UNIS		280	495
	ZAMBIE		8	4		U R S S		11	3		JAPON		4	5
	ETATS-UNIS		7	1		POLCGNE		26	47		NON SPECIFIES		2	6
	NON SPECIFIES		19	10		TCHECOSLOVAQUIE		28	51		631 BOIS ARTIF ET TRAVAILLES NDA			
561	ENGRAIS MANUFACTURES					HONGRIE		66	146		MONDE	T	46	22
	MONDE	T	2511	169		ROUMANIE		4	6		CEE		6	3
	CEE		2511	169		ALGERIE		76	30		AFRIQUE NON ADM		39	19
	BELGIQUE-LUXBG		1821	119		EGYPTE		10	10		BELGIQUE-LUXBG		4	3
	ALLEMAGNE R.F.		690	50		NIGERIA, FEDER.		10	9		TCHECOSLOVAQUIE		1	1
571	EXPLOSIFS					.CONGO BRAZZA)		12	11		ZAMBIE		11	4
	MONDE	T	107	83		.BLRUNDI		26	4		RHODESIE DU SUD		11	6
	CEE		9	17		ANGOLA		27	8		REP.AFRIQUE SUD		17	9
	AFRIQUE NON ADM		98	66		KENTA		3	2		632 ARTICLES MANUF EN BOIS NDA			
	BELGIQUE-LUXBG		9	17		OUGANDA		28	10		MONDE	T	75	62
	ZAMBIE		1	3		TANZANIE		52	3		CEE		24	38
	REP.AFRIQUE SUD		97	63		MOZAMBIE		1	1		AFRIQUE NON ADM		28	10
581	MATIERES PLASTIQU RESIN ART					ZAMBIE		810	177		BELGIQUE-LUXBG		23	37
	MONDE	T	710	449		RHODESIE DU SUD		278	59		ALLEMAGNE R.F.		1	1
	CEE		347	265		REP.AFRIQUE SUD		2266	608		SUEDE		12	14
	AFRIQUE NON ADM		18	17		ETATS-UNIS		2109	2584		OUGANDA		28	10
	FRANCE		6	15		CANADA		5	15		633 ARTICLES EN LIEGE			
	BELGIQUE-LUXBG		209	164		LIBAN		0	2		MONDE	T	66	73
	PAYS-BAS		9	15		ISRAEL		0	4		CEE		27	29
						INDE,SIKKIM		29	18		FRANCE		1	2
						MALAYSIA		1	2		BELGIQUE-LUXBG		26	26
						JAPON		939	2016		ALLEMAGNE R.F.		1	1
						HONG-KONG		241	292					
						AUSTRALIE		1	1					
						NON SPECIFIES		357	195					
						611 CUIRS								
						MONDE	T	47	73					
						CEE		41	63					
						AFRIQUE NON ADM		6	9					
						FRANCE		29	24					
						BELGIQUE-LUXBG		12	38					

CST	PRODUIT		VALEUR 1 000 \$	CST	PRODUIT		VALEUR 1 000 \$	CST	PRODUIT		VALEUR 1 000 \$		
	Origine	Quantité Unité			Origine	Quantité Unité			Origine	Quantité Unité			
	PORTUGAL	39	43		JAPON	443	1279		CEE	17	11		
	ETATS-UNIS	0	1		HONG-KONG	1	1		AFRIQUE NON AOM	1	4		
					NON SPECIFIES	12	52						
641	PAPIERS ET CARTONS			653	AUTRES TISSUS SAUF SPECIAUX								
	MONDE	T	2308	694	MONDE	T	403	1959					
	CEE		874	300	CEE		215	1258					
	AFRIQUE NON AOM		726	199	AFRIQUE NON AOM		1	11	661	CHAUX CEMENTS OUVR PR BATIMENT			
	FRANCE		2	2	FRANCE		22	217		MONDE	T	272	52
	BELGIQUE-LUXBG		598	202	BELGIQUE-LUXBG		120	695		CEE		165	42
	PAYS-BAS		92	23	PAYS-BAS		12	39		AFRIQUE NON AOM		107	10
	ALLEMAGNE R.F.		151	61	ALLEMAGNE R.F.		5	31		FRANCE		23	5
	ITALIE		31	11	ITALIE		56	276		BELGIQUE-LUXBG		138	35
	ROYAUME-UNI		183	42	ROYAUME-UNI		8	42		ALLEMAGNE R.F.		4	2
	NORVEGE		61	29	SUEDE		1	4		ANGOLA		25	4
	SUEDE		118	37	PORTUGAL		3	25		TANZANIE		50	2
	FINLANDE		44	17	POLGNE		2	16		REP.AFRIQUE SUD		32	3
	DANEMARK		8	4	TCHECOSLOVAQUIE		4	29	662	PIECES DE CONSTR EN CERAM			
	AUTRICHE		268	60	HONGRIE		1	4		MONDE	T	1511	209
	ALGERIE		76	30	ZAMBIE		1	8		CEE		459	92
	ZAMBIE		27	2	REP.AFRIQUE SUD		1	3		AFRIQUE NON AOM		931	101
	RHODESIE DU SUD		29	8	ETATS-UNIS		42	184					
	REP.AFRIQUE SUD		595	158	JAPON		121	366					
	ETATS-UNIS		14	4	HONG-KONG		4	11					
	NON SPECIFIES		13	2	NON SPECIFIES		2	9					
642	ARTICLES EN PAPIER OU CARTON				654	TULLES DENTELLES BRODERIES							
	MONDE	T	829	582	MONDE	T	9	52					
	CEE		553	429	CEE		8	43					
	AFRIQUE NON AOM		118	67	AFRIQUE NON AOM		0	1					
	FRANCE		10	6	FRANCE		6	17					
	BELGIQUE-LUXBG		509	383	BELGIQUE-LUXBG		2	23					
	PAYS-BAS		8	9	ALLEMAGNE R.F.		0	1					
	ALLEMAGNE R.F.		25	29	ITALIE		0	3					
	ITALIE		1	2	AUTRICHE		0	2					
	ROYAUME-UNI		8	8	ZAMBIE		0	1					
	FINLANDE		21	8	JAPON		0	6	663	ARTICLES MINERAUX NDA			
	SUISSE		0	2						MONDE	T	82	141
	POLOGNE		13	8	655	TISSUS SPECIAUX ARTIC ASSIM				CEE		53	94
	KENIA		2	1	MONDE	T	159	381		AFRIQUE NON AOM		12	16
	ZAMBIE		3	4	CEE		117	274					
	RHODESIE DU SUD		1	1	AFRIQUE NON AOM		4	12		FRANCE		1	5
	REP.AFRIQUE SUD		112	62	FRANCE		6	22		BELGIQUE-LUXBG		43	64
	ETATS-UNIS		101	52	BELGIQUE-LUXBG		90	192		ALLEMAGNE R.F.		9	25
	CANADA		1	1	PAYS-BAS		2	11		ROYAUME-UNI		6	15
	NON SPECIFIES		7	4	ALLEMAGNE R.F.		6	26		PORTUGAL		0	1
651	FILS DE MATIERES TEXTILES				ITALIE		13	23		REP.AFRIQUE SUD		12	16
	MONDE	T	182	745	ROYAUME-UNI		2	10		ETATS-UNIS		5	12
	CEE		139	598	IRLANDE		0	2		NON SPECIFIES		6	2
	AFRIQUE NON AOM		1	2	TCHECOSLOVAQUIE		2	3	664	VERRE			
	FRANCE		8	49	ZAMBIE		0	1		MONDE	T	218	85
	BELGIQUE-LUXBG		57	395	REP.AFRIQUE SUD		4	11		CEE		168	59
	PAYS-BAS		57	96	ETATS-UNIS		5	24		AFRIQUE NON AOM		48	23
	ALLEMAGNE R.F.		7	27	CANADA		0	1					
	ITALIE		11	31	JAPON		25	53		FRANCE		0	1
	ROYAUME-UNI		1	3	HONG-KONG		2	1		BELGIQUE-LUXBG		156	53
	SUISSE		0	1	NON SPECIFIES		0	1		ALLEMAGNE R.F.		11	4
	GREECE		2	7	656	ARTICLES EN MAT TEXTILES NDA				ITALIE		1	1
	ZAMBIE		1	2	MONDE	T	192	248		ZAMBIE		23	14
	ETATS-UNIS		26	74	CEE		87	186		RHODESIE DU SUD		18	6
	JAPON		14	59	AFRIQUE NON AOM		2	3		REP.AFRIQUE SUD		7	3
	NON SPECIFIES		0	1						ETATS-UNIS		1	3
652	TISSUS COTON SAUF TISSUS SPEC				FRANCE		2	8	665	VERRERIE			
	MONDE	T	1840	6538	BELGIQUE-LUXBG		83	173		MONDE	T	338	182
	CEE		502	2529	PAYS-BAS		0	2		CEE		278	148
	AOM		1	4	ALLEMAGNE R.F.		2	1		AFRIQUE NON AOM		14	3
	AFRIQUE NON AOM		21	14	ITALIE		0	2					
	FRANCE		3	14	ROYAUME-UNI		1	1		FRANCE		18	16
	BELGIQUE-LUXBG		336	1698	SUISSE		55	23		BELGIQUE-LUXBG		172	97
	PAYS-BAS		73	453	HONGRIE		3	8		ALLEMAGNE R.F.		57	25
	ALLEMAGNE R.F.		33	145	TANZANIE		2	1		ITALIE		31	10
	ITALIE		57	219	ZAMBIE		0	1		ROYAUME-UNI		19	10
	ROYAUME-UNI		252	1504	ETATS-UNIS		15	10		SUISSE		0	1
	SUEDE		1	5	INDE,SIKKIM		1	2		U R S S		11	3
	PORTUGAL		1	4	JAPON		1	4		TCHECOSLOVAQUIE		9	3
	POLGNE		0	1	HONG-KONG		1	2		REP.AFRIQUE SUD		14	3
	HONGRIE		31	68	NON SPECIFIES		25	8		ETATS-UNIS		3	10
	.CONGO BRAZZA		1	4	657	CCUV PARQU TAPIS TAPISSERIE				NON SPECIFIES		4	3
	REP.AFRIQUE SUD		20	13	MONDE	T	20	20	666	ARTICLES EN CERAMIQUE			
	ETATS-UNIS		549	1065						MONDE	T	188	111
	INDE,SIKKIM		27	13									

CST	PRODUIT		QUANTITÉ	VALEUR	CST	PRODUIT		QUANTITÉ	VALEUR	CST	PRODUIT		QUANTITÉ	VALEUR
	Origine	Unité				1 000 \$	Origine				Unité	1 000 \$		
	CEE		160	93		BELGIQUE-LUXBG		60	16		ROYAUME-UNI		1	3
	FRANCE		24	13		ALLEMAGNE R.F.		5	2		SUEDE		1	5
	BELGIQUE-LUXBG		70	49		SUEDE		26	10					
	ALLEMAGNE R.F.		58	29		678 TUB TUYAUX RACC FON FER AC					689 AUTR MFT COMMUNS NON FERREUX			
	ITALIE		7	2		MONDE	T	1264	234		MONDE	T	20	25
	PORTUGAL		7	3		CEE		676	79		CEE		20	25
	ETATS-UNIS		1	1		AFRIQUE NON AOM		64	19		BELGIQUE-LUXBG		20	25
	JAPON		16	12		FRANCE		2	1		651 CONSTRUCT METALL ET PARTIES			
	NON SPECIFIES		3	1		BELGIQUE-LUXBG		617	50		MONDE	T	507	277
671 SPIEGEL FONTES FERRO ALLIAG						PAYS-BAS		5	5		CEE		479	259
MONDE	T		1	4		ALLEMAGNE R.F.		13	15		AOM		1	2
CEE			1	4		ITALIE		40	7		AFRIQUE NON AOM		1	2
BELGIQUE-LUXBG			1	4		ROYAUME-UNI		63	19		FRANCE		51	23
						SUEDE		4	6		BELGIQUE-LUXBG		348	145
672 ACIER LINGOTS ET FORM PRIM						SUISSE		85	38		PAYS-BAS		7	4
MONDE	T		188	49		ZAMBIE		27	10		ALLEMAGNE R.F.		73	88
CEE			62	28		REP.AFRIQUE SUD		37	9		ROYAUME-UNI		3	3
AFRIQUE NON AOM			119	19		ETATS-UNIS		369	73		CONGO (BRAZZA)		1	2
FRANCE			2	4		681 ARGENT ET PLATINE ETC					REP.AFRIQUE SUD		1	2
BELGIQUE-LUXBG			44	19		MONDE	T	1	49		ETATS-UNIS		22	11
ALLEMAGNE R.F.			16	5		CEE		1	49					
AUTRICHE			0	1		BELGIQUE-LUXBG		1	49		692 RESERVOIRS FUTS ETC METALL			
REP.AFRIQUE SUD			119	19							MONDE	T	155	97
ETATS-UNIS			7	2							CEE		135	82
											AFRIQUE NON AOM		10	10
673 BARRES PROFILES PALPLANCHES						682 CUIVRE					FRANCE		5	10
MONDE	T		3561	519		MONDE	T	36	60		BELGIQUE-LUXBG		130	72
CEE			2737	405		CEE		31	49		ROYAUME-UNI		2	1
AFRIQUE NON AOM			802	110		AFRIQUE NON AOM		0	1		ZAMBIE		0	1
BELGIQUE-LUXBG			2172	327		BELGIQUE-LUXBG		28	44		REP.AFRIQUE SUD		9	9
ALLEMAGNE R.F.			565	77		PAYS-BAS		0	1		NON SPECIFIES		7	3
ROYAUME-UNI			16	3		ALLEMAGNE R.F.		2	4					
AUTRICHE			3	1		ROYAUME-UNI		4	5					
ZAMBIE			525	69		ETATS-UNIS		1	5					
RHODESIE DU SUD			126	16		683 NICKEL					MONDE	T	553	297
REP.AFRIQUE SUD			151	25		MONDE	T	1	3		CEE		444	225
ETATS-UNIS			4	1		CEE		1	3		AFRIQUE NON AOM		53	20
						BELGIQUE-LUXBG		1	3		FRANCE		1	1
674 LARGES PLATS ET TOLES											BELGIQUE-LUXBG		429	215
MONDE	T		4953	1076							ALLEMAGNE R.F.		4	6
CEE			3951	821		684 ALUMINIUM					ITALIE		10	3
AOM			26	3		MONDE	T	294	234		ROYAUME-UNI		5	2
AFRIQUE NON AOM			215	39		CEE		186	155		SUEDE		35	25
FRANCE			58	9		FRANCE		19	21		MOZAMBIQUE		1	1
BELGIQUE-LUXBG			3817	791		BELGIQUE-LUXBG		107	85		RHODESIE DU SUD		2	1
PAYS-BAS			0	1		PAYS-BAS		3	1		REP.AFRIQUE SUD		50	18
ALLEMAGNE R.F.			75	19		ALLEMAGNE R.F.		7	5		ETATS-UNIS		4	14
ROYAUME-UNI			97	29		ITALIE		50	43		JAPON		12	11
AUTRICHE			85	14		ROYAUME-UNI		18	15					
BURUNDI			26	3		DANEMARK		0	12		694 CLOUTERIE ET BOULONNERIE			
ZAMBIE			11	3		AUTRICHE		50	37		MONDE	T	801	363
REP.AFRIQUE SUD			205	35		ETATS-UNIS		1	3		CEE		765	296
ETATS-UNIS			409	129		JAPON		38	12		AFRIQUE NON AOM		5	7
JAPON			169	42							FRANCE		3	11
						685 PLOMB					BELGIQUE-LUXBG		692	252
675 FEUILLARDS						MONDE	T	13	7		PAYS-BAS		4	4
MONDE	T		533	121		CEE		13	7		ALLEMAGNE R.F.		55	24
CEE			523	103		BELGIQUE-LUXBG		13	7		ITALIE		11	5
BELGIQUE-LUXBG			516	101							ROYAUME-UNI		4	11
ALLEMAGNE R.F.			7	2							SUEDE		2	2
SUEDE			10	16		686 ZINC					DANEMARK		0	2
ETATS-UNIS			0	2		MONDE	T	12	6		AUTRICHE		2	1
						CEE		12	6		POLOGNE		1	1
676 RAILS AUT ELEM D VOIES FER						BELGIQUE-LUXBG		11	5		HONGRIE		1	1
MONDE	T		1950	394		ALLEMAGNE R.F.		1	1		ZAMBIE		2	3
CEE			1949	394							REP.AFRIQUE SUD		2	3
BELGIQUE-LUXBG			1845	377		687 ETAIN					ETATS-UNIS		20	39
ALLEMAGNE R.F.			105	17		MONDE	T	3	11		NON SPECIFIES		0	2
						CEE		1	3					
677 FILS FER ACIER SF FIL MACH						BELGIQUE-LUXBG		0	1		695 OUTILLAGE EN METAUX COMMUNS			
MONDE	T		90	28		ITALIE		0	2		MONDE	T	225	553
CEE			64	18							CEE		170	455
											AFRIQUE NON AOM		19	19
											FRANCE		5	17
											BELGIQUE-LUXBG		105	298
											PAYS-BAS		1	3

CST	PRODUIT		QUANTITÉ	VALEUR	CST	PRODUIT		QUANTITÉ	VALEUR	CST	PRODUIT		QUANTITÉ	VALEUR
	Origine	Unité				1 000 \$	Origine				Unité	1 000 \$		
	ALLEMAGNE R.F.		56	128		ROYAUME-UNI		631	1384	715	MACH POUR TRAVAIL DES METAUX			
	ITALIE		4	9		IRLANDE		3	9		MONDE	T	187	288
	ROYAUME-UNI		7	11		SUEDE		23	74		CEE		170	259
	SUEDE		3	24		DANEMARK		18	46		AOM		7	4
	SUISSE		1	3		SUISSE		11	86		FRANCE		2	6
	PORTUGAL		20	14		AUTRICHE		22	30		BELGIQUE-LUXBG		139	168
	ZAMBIE		0	1		PORTUGAL		22	24		PAYS-BAS		1	1
	REP. AFRIQUE SUD		19	18		ESPAGNE		8	20		ALLEMAGNE R.F.		29	84
	ETATS-UNIS		3	21		GRECE		2	2		ROYAUME-UNI		3	7
	NON SPECIFIES		1	4		U R S S		1	1		DANEMARK		4	16
696	COUPELLERIE ET COUVERTS					TCHECOSLOVAQUIE		2	3		SUISSE		0	1
	MONDE	T	115	268		HONGRIE		3	4		BURUNDI		7	4
	CEE		89	230		EGYPTE		2	2		ETATS-UNIS		0	1
	AFRIQUE NON AOM		0	1		NIGERIA, FEDER.		3	2		JAPON		2	1
	FRANCE		4	17		CAMEROUN R.F.		31	7					
	BELGIQUE-LUXBG		19	50		CONGO (BRAZZA)		10	10					
	ALLEMAGNE R.F.		34	81		BURUNDI		37	51					
	ITALIE		32	82		RWANDA		1	1					
	ROYAUME-UNI		1	3		ANGOLA		9	12		717	MACH PR TEXT CUIR MAC A COUD		
	AUTRICHE		8	10		KENIA		2	3		MONDE	T	349	1019
	PORTUGAL		0	2		UGANDA		2	2		CEE		255	748
	ESPAGNE		2	10		TANZANIE		15	38		FRANCE		16	54
	ZAMBIE		0	1		ZAMBIE		56	100		BELGIQUE-LUXBG		171	501
	ETATS-UNIS		13	6		RHODESIE DU SUD		10	27		PAYS-BAS		7	17
	NON SPECIFIES		1	6		REP. AFRIQUE SUD		190	316		ALLEMAGNE R.F.		53	162
697	ARTICLES METAL USAGE DOMEST					ETATS-UNIS		2934	6483		ITALIE		9	15
	MONDE	T	512	368		CANADA		9	19		ROYAUME-UNI		42	113
	CEE		222	189		MALAYSIA		1	2		IRLANDE		3	9
	AFRIQUE NON AOM		10	6		JAPON		43	124		SUISSE		4	28
	FRANCE		4	5		HONG-KONG		29	26		ESPAGNE		8	19
	BELGIQUE-LUXBG		147	126		NON SPECIFIES		89	180		HONGRIE		3	3
	PAYS-BAS		3	1	711	CHAUDIÈRES MOT NON ELECTR					ETATS-UNIS		16	71
	ALLEMAGNE R.F.		62	44		MONDE	T	430	1435		CANADA		0	2
	ITALIE		7	13		CEE		276	841		JAPON		17	25
	ROYAUME-UNI		8	2		AFRIQUE NON AOM		11	41					
	SUEDE		3	2		FRANCE		8	16		718	MACH PR AUT INDUS SPECIAL		
	YOUgoslavIE		13	7		BELGIQUE-LUXBG		236	707		MONDE	T	1348	3028
	POLOGNE		5	5		PAYS-BAS		5	10		CEE		294	670
	TCHECOSLOVAQUIE		4	2		ALLEMAGNE R.F.		27	105		AFRIQUE NON AOM		160	256
	HONGRIE		0	2		ITALIE		0	3		FRANCE		10	53
	REP. AFRIQUE SUD		10	5		ROYAUME-UNI		39	98		BELGIQUE-LUXBG		232	475
	ETATS-UNIS		6	4		SUEDE		0	2		PAYS-BAS		5	16
	JAPON		42	20		SUISSE		0	2		ALLEMAGNE R.F.		14	41
	HONG-KONG		196	119		AUTRICHE		5	6		ITALIE		32	85
	NON SPECIFIES		3	9		ANGOLA		0	1		ROYAUME-UNI		19	58
698	AUT ART MANUF EN MET COMM					ZAMBIE		2	13		SUEDE		0	3
	MONDE	T	883	903		RHODESIE DU SUD		7	25		DANEMARK		0	4
	CEE		659	739		REP. AFRIQUE SUD		1	3		SUISSE		0	3
	AFRIQUE NON AOM		141	46		ETATS-UNIS		97	441		ZAMBIE		2	7
	FRANCE		7	21		NON SPECIFIES		1	4		REP. AFRIQUE SUD		158	248
	BELGIQUE-LUXBG		507	523							ETATS-UNIS		873	2033
	PAYS-BAS		8	13							NON SPECIFIES		0	1
	ALLEMAGNE R.F.		108	149		712	TRACTEURS MACH APPAR AGRIC				719	MACHINES APPAREILS NDA		
	ITALIE		29	33		MONDE	T	413	663		MONDE	T	1821	4717
	ROYAUME-UNI		14	26		CEE		110	194		CEE		1165	2890
	SUEDE		4	2		AOM		20	41		AOM		2	5
	SUISSE		0	2		AFRIQUE NON AOM		17	42		AFRIQUE NON AOM		29	75
	AUTRICHE		4	4		BELGIQUE-LUXBG		67	111		FRANCE		34	100
	PORTUGAL		1	1		PAYS-BAS		1	3		BELGIQUE-LUXBG		758	1958
	TCHECOSLOVAQUIE		5	7		ALLEMAGNE R.F.		32	69		PAYS-BAS		52	123
	HONGRIE		0	1		ITALIE		10	12		ALLEMAGNE R.F.		274	552
	ZAMBIE		8	8		ROYAUME-UNI		82	84		ITALIE		47	157
	REP. AFRIQUE SUD		133	36		BURUNDI		20	41		ROYAUME-UNI		94	335
	ETATS-UNIS		32	57		ANGOLA		2	4		SUEDE		10	24
	JAPON		7	8		TANZANIE		15	38		DANEMARK		7	2
	HONG-KONG		3	6		ETATS-UNIS		184	301		SUISSE		3	27
	AUSTRALIE		1	1							AUTRICHE		2	9
	NON SPECIFIES		11	5		714	MACHINES DE BUREAU				PORTUGAL		2	1
7	MACHINES ET MATERIEL TRANSP.					MONDE	T	57	563		CONGO (BRAZZA)		2	5
	MONDE	T	11177	23188		CEE		42	442		ANGOLA		2	4
	CEE		6958	14101		FRANCE		3	77		ZAMBIE		18	39
	AOM		78	69		BELGIQUE-LUXBG		20	188		REP. AFRIQUE SUD		10	32
	AFRIQUE NON AOM		289	502		PAYS-BAS		1	10		ETATS-UNIS		487	1310
	FRANCE		618	1441		ALLEMAGNE R.F.		13	123		CANADA		9	17
	BELGIQUE-LUXBG		5210	10074		ITALIE		6	44		MALAYSIA		0	1
	PAYS-BAS		147	355		ROYAUME-UNI		6	42		JAPON		1	2
	ALLEMAGNE R.F.		811	1807		SUEDE		3	28		NON SPECIFIES		10	17
	ITALIE		172	423		DANEMARK		0	4					
						AUTRICHE		0	1		722	MACH ELECT APPAR PR COUPURE		
						TCHECOSLOVAQUIE		0	1		MONDE	T	375	1085
						HONGRIE		0	1		CEE		307	853
						ETATS-UNIS		5	42		AFRIQUE NON AOM		0	1
						NON SPECIFIES		1	2		FRANCE		12	26

CST	PRODUIT		QUANTITÉ	VALEUR	CST	PRODUIT		QUANTITÉ	VALEUR	CST	PRODUIT		QUANTITÉ	VALEUR
	Origine	Unité				1 000 \$	Origine				Unité	1 000 \$		
	ETATS-UNIS		11	32		CEE		4	46		BELGIQUE-LUXBG		1	2
	ISRAEL		0	4		AFRIQUE NON ADM		0	1		ETATS-UNIS		0	1
	INDE, SIKKIM		0	2		BELGIQUE-LUXBG		2	12		899 ARTICLES MANUFACTURES NDA			
	JAPON		31	115		PAYS-BAS		0	5		MONDE T	136	147	
	HONG-KONG		20	117		ALLEMAGNE R.F.		1	13		CEE	105	104	
	NON SPECIFIES		8	22		ITALIE		1	15		AFRIQUE NON ADM	4	3	
851	CHAUSSURES					ROYAUME-UNI		0	1		FRANCE	4	1	
	MONDE T		61	235		SUISSE		1	11		BELGIQUE-LUXBG	98	89	
	CEE		44	185		ZAMBIE		0	1		ALLEMAGNE R.F.	2	12	
	AFRIQUE NON ADM		1	3		REP. AFRIQUE SUD		0	1		ITALIE	1	2	
	FRANCE		14	59		ETATS-UNIS		0	3		ROYAUME-UNI	1	3	
	BELGIQUE-LUXBG		10	43		NON SPECIFIES		0	4		DANEMARK	0	1	
	ALLEMAGNE R.F.		4	16		892 OUVRAGES IMPRIMES					TCHECOSLOVAQUIE	1	2	
	ITALIE		15	66		MONDE T		159	358		HONGRIE	5	3	
	SUISSE		3	9		CEE		133	326		REP. AFRIQUE SUD	4	2	
	PORTUGAL		1	6		AFRIQUE NON ADM		1	1		ETATS-UNIS	8	12	
	GRECE		0	4		FRANCE		52	144		JAPON	6	11	
	TCHECOSLOVAQUIE		1	2		BELGIQUE-LUXBG		74	173		HONG-KONG	1	5	
	HONGRIE		6	15		PAYS-BAS		2	3		NON SPECIFIES	5	4	
	ZAMBIE		1	3		ALLEMAGNE R.F.		2	2		951 ARMURERIE MUNITIONS GUERRE			
	ETATS-UNIS		1	1		ITALIE		3	4		MONDE T	5	9	
	MALAYSIA		1	2		ROYAUME-UNI		6	14		CEE	5	9	
	HONG-KONG		2	7		SUISSE		2	8		BELGIQUE-LUXBG	5	9	
	NON SPECIFIES		1	1		ETATS-UNIS		7	6		998 OR NON MONETAIRE			
						CANADA		1	1		MONDE T	0	3	
861	APP SCIENTIF ET D OPTIQUE										CEE	0	3	
	MONDE T		59	391		893 OUVR ET ART EN MAT PLAST NDA					BELGIQUE-LUXBG	5	9	
	CEE		49	273		MONDE T		124	191		998 OR NON MONETAIRE			
	AFRIQUE NON ADM		1	3		CEE		102	164		MONDE T	0	3	
	FRANCE		1	5		AFRIQUE NON ADM		1	2		CEE	0	3	
	BELGIQUE-LUXBG		41	220		FRANCE		0	1		BELGIQUE-LUXBG	0	3	
	PAYS-BAS		0	9		BELGIQUE-LUXBG		92	144		998 OR NON MONETAIRE			
	ALLEMAGNE R.F.		4	30		PAYS-BAS		1	3		MONDE T	0	3	
	ITALIE		2	9		ALLEMAGNE R.F.		2	4		CEE	0	3	
	ROYAUME-UNI		4	29		ITALIE		7	11		BELGIQUE-LUXBG	0	3	
	SUEDE		0	1		ROYAUME-UNI		2	2		998 OR NON MONETAIRE			
	DANEMARK		0	1		DANEMARK		2	2		MONDE T	0	3	
	SUISSE		1	18		SUISSE		0	2		CEE	0	3	
	ZAMBIE		0	2		AUTRICHE		2	2		BELGIQUE-LUXBG	0	3	
	REP. AFRIQUE SUD		0	1		ZAMBIE		1	2		998 OR NON MONETAIRE			
	ETATS-UNIS		4	62		ETATS-UNIS		3	5		MONDE T	0	3	
	NON SPECIFIES		0	2		JAPCN		3	3		CEE	0	3	
						HONG-KONG		0	3		BELGIQUE-LUXBG	0	3	
						NON SPECIFIES		10	6		998 OR NON MONETAIRE			
862	FOURNITURES PHOTOCINEMA					894 VOIT ENFANT ART SPORT JOUETS					MONDE T	24	76	
	MONDE T		22	118		MONDE T		24	76		CEE	15	59	
	CEE		20	96		AFRIQUE NON ADM		4	3		AFRIQUE NON ADM	4	3	
	AFRIQUE NON ADM		0	1		FRANCE		0	2		FRANCE	0	2	
	BELGIQUE-LUXBG		11	73		BELGIQUE-LUXBG		9	24		BELGIQUE-LUXBG	9	24	
	PAYS-BAS		1	1		ALLEMAGNE R.F.		3	10		ALLEMAGNE R.F.	3	10	
	ALLEMAGNE R.F.		7	21		ITALIE		3	23		ITALIE	3	23	
	ITALIE		0	1		ROYAUME-UNI		1	1		ROYAUME-UNI	1	1	
	ROYAUME-UNI		1	4		NORVEGE		2	6		NORVEGE	2	6	
	DANEMARK		0	7		ZAMBIE		3	2		ZAMBIE	3	2	
	AUTRICHE		1	7		REP. AFRIQUE SUD		0	1		REP. AFRIQUE SUD	0	1	
	ZAMBIE		0	1		ETATS-UNIS		0	1		ETATS-UNIS	0	1	
	ETATS-UNIS		0	2		JAPCN		2	5		JAPCN	2	5	
						895 ARTICLES DE BUREAU					MONDE T	61	148	
863	FILMS CINEMA IMPRES DEVELOP					MONDE T		61	148		CEE	53	125	
	MONDE T		2	42		AFRIQUE NON ADM		1	1		AFRIQUE NON ADM	1	1	
	CEE		2	37		FRANCE		3	8		FRANCE	3	8	
	FRANCE		0	8		BELGIQUE-LUXBG		35	49		BELGIQUE-LUXBG	35	49	
	BELGIQUE-LUXBG		1	28		PAYS-BAS		2	5		PAYS-BAS	2	5	
	ROYAUME-UNI		0	1		ALLEMAGNE R.F.		7	27		ALLEMAGNE R.F.	7	27	
	SUISSE		0	2		ITALIE		5	37		ITALIE	5	37	
	LIBAN		0	2		SUISSE		1	5		SUISSE	1	5	
864	HORLOGERIE					AUTRICHE		1	3		AUTRICHE	1	3	
	MONDE T		4	32		KENIA		1	1		KENIA	1	1	
	CEE		3	19		ETATS-UNIS		4	13		ETATS-UNIS	4	13	
	FRANCE		1	7		JAPON		1	1		JAPON	1	1	
	BELGIQUE-LUXBG		1	6		897 BIJUTERIE JOAILLERIE ORFEVR					MONDE T	2	4	
	ALLEMAGNE R.F.		1	7		MONDE T		2	4		CEE	1	3	
	ROYAUME-UNI		1	3		CEE		1	3					
	SUISSE		0	9										
891	INSTR MUSIQUE PHONOS DISQUES													
	MONDE T		6	67										

Associés — TOM — DOM
STATISTIQUE DU COMMERCE EXTÉRIEUR

Assoziierte — TOM — DOM
AUSSENHANDELSSTATISTIK

Associati — TOM — DOM
STATISTICA DEL COMMERCIO CON L'ESTERO

Geassocieerden — TOM — DOM
STATISTIEK VAN DE BUITENLANDSE HANDEL

Associates — TOM — DOM
FOREIGN TRADE STATISTICS

Congo (R.D.)

Importations seulement
Nur Einfuhr
Sole importazioni
Invoer alleen
Imports only

1968 — No. 3

JAN.-MARS 1966

JAN.-MÄRZ 1966

GEN.-MARZO 1966

JAN.-MAART 1966

JAN.-MARCH 1966

CONGO (R.D.)

1966/I

TABLE DES MATIÈRES

De 1960 au 31-3-1966

Importations par origine	110
Exportations par destination	—
Balance commerciale	—
Importations par classe de produits	112
Exportations par principaux produits	—

Du 1-1-1966 au 31-3-1966

Importations des produits par origine	115
Exportations des produits par destination	—
Exportations des produits spécifiques par destination	—

Source: Service statistique du Congo (R.D.)

INHALTSVERZEICHNIS

Von 1960 bis 31.3.1966

Einfuhr nach Ursprung	110
Ausfuhr nach Bestimmung	—
Einfuhr-Ausfuhrüberschuß	—
Einfuhr nach Warenklassen	112
Ausfuhr nach wichtigsten Waren	—

Vom 1.1.1966 bis 31.3.1966

Einfuhr der Waren nach Ursprung	115
Ausfuhr der Waren nach Bestimmung	—
Ausfuhr von spezifischen Waren	—

Quelle: Service statistique du Congo (R.D.)

INDICE GENERALE

Dal 1960 al 31-3-1966

Importazioni per origine	110
Esportazioni per destinazione	—
Bilancia commerciale	—
Importazioni per classe di prodotti	112
Esportazioni per principali prodotti	—

Dal 1-1-1966 al 31-3-1966

Importazioni dei prodotti per origine	115
Esportazioni dei prodotti per destinazione	—
Esportazioni di prodotti specifici per destinazione	—

Fonte: Service statistique du Congo (R.D.)

INHOUD

Van 1960 tot 31-3-1966

Invoer volgens herkomst	110
Uitvoer volgens bestemming	—
Handelsbalans	—
Invoer volgens groepen van produkten	112
Uitvoer volgens voornaamste produkten	—

Van 1-1-1966 tot 31-3-1966

Invoer der produkten volgens herkomst	115
Uitvoer der produkten volgens bestemming	—
Uitvoer der specifieke produkten	—

Bron: Service statistique du Congo (R.D.)

CONTENTS

From 1960 to 31-3-1966

Imports by origin	110
Exports by destination	—
Balance of trade	—
Imports by category of product	112
Exports by major product	—

From 1-1-1966 to 31-3-1966

Imports of product by origin	115
Exports of product by destination	—
Exports by major product	—

Source: Service statistique du Congo (R.D.)

OBSERVATIONS — ANMERKUNGEN OSSERVAZIONI — OPMERKINGEN — NOTES

→ 30- 6-1962: 1000 FC = 20 \$
→ 8-11-1963: 1000 FC = 16 \$
: 1000 FC = 6,061 \$

	1960 ^{1) 3)}	1961 ^{2) 3)}	1962 ³⁾	1963 ³⁾	1964 ⁴⁾	1965	1-1/31-3		
							1964	1965	1966
1 000 kg									
Monde	837 675		1 149 396	1 380 244	1 138 456		226 990	196 206	320 086
CEE	246 644		207 311	242 241	239 566		43 282	43 748	80 067
France	64 657		22 284	21 009	23 166		5 527	2 221	3 522
U.E.B.L.	127 158		128 086	117 693	136 950		22 548	34 634	40 019
Pays-Bas	14 642		11 641	6 061	6 545		1 707	1 118	1 652
Allemagne (R.F.)	21 250		17 119	57 733	19 845		3 512	4 287	4 681
Italie	18 937		28 181	39 745	53 061		9 988	1 488	30 194
Royaume-Uni	23 649		37 611	20 880	15 276		7 303	2 144	1 823
Etats-Unis	53 310		220 415	400 720	171 058		57 099	22 387	51 536
Suisse	1 282		1 187	862	1 261		205	212	214
Portugal	13 272		7 102	1 399	4 683		800	1 001	1 432
Congo (Brazza)	8 289		18 711	4 612	3 738		2 158	415	503
Angola	19 909		57 621	9 061	65 417		3 102	8 715	14 262
Kenya	22 644		18 416	65 190	8 678		3 354	2 558	1 146
Zambie	} 121 714		211 982	15 001	232 498		} 47 921	3 406	12 004
Rhodésie du Sud									
République Sud Africaine	40 807		94 081	236 587	48 207		8 474	12 587	17 768
Antilles néerlandaises	49 370		57 828	49 348	128 688		28 315	522	30 429
Vénézuéla	33 540		2 070	76 449	53 151		13 111	271	1 043
Iran	49 419		114 319	67 869	19 204		2 093	21	24 423
Arabie Séoudite			5 738	16 424	2 978		1 558	4	1 604
Japon	1 693		903	9 575	3 376		579	1 020	1 007
Hong-Kong	3 034		1 389		871		190	270	462
Autres pays	149 099		92 712	1 046	96 602		6 447	9 425	30 605
1 000 \$									
Monde	226 215	129 860	263 504	316 078	262 143		49 726	67 692	80 715
CEE	104 572	60 660	107 066	132 313	132 779		20 672	34 881	39 635
France	11 521	6 780	12 336	11 393	8 699		1 276	2 820	3 868
U.E.B.L.	57 081	31 980	64 644	87 465	93 665		14 447	24 756	26 661
Pays-Bas	9 549	7 620	6 992	5 629	5 130		873	1 494	1 702
Allemagne (R.F.)	18 207	9 980	14 794	20 905	17 483		2 962	3 762	4 226
Italie	7 214	4 300	8 400	6 921	7 802		1 114	2 048	3 178
Royaume-Uni	19 422	11 480	14 256	11 294	11 935		2 082	3 911	2 223
Etats-Unis	39 941	19 920	67 040	98 600	62 445		18 818	14 538	21 203
Suisse	2 436	1 580	2 832	2 469	2 384		399	472	521
Portugal	2 359	2 340	1 712	2 549	2 399		329	471	843
Congo (Brazza)			880	1 811	760		290	84	95
Angola	3 666	4 240	5 712	7 747	4 341		262	977	1 424
Kenya	5 546	140	6 768	5 109	2 017		447	147	330
Zambie	}		12 576	14 571	6 530		} 1 254	812	860
Rhodésie du Sud									
République Sud Africaine	6 265	2 820	14 016	13 355	8 832		1 754	2 336	3 080
Antilles néerlandaises	3 932	7 040	2 224	3 212	4 184		467	1 291	987
Vénézuéla			64	3 065	1 439		266	485	25
Iran	3 702	3 480	4 608	2 014	901		123	52	915
Arabie Séoudite			464	979	240		67	25	169
Japon	951	1 620	4 656	3 147	4 941		577	2 162	1 645
Hong-Kong			1 216	1 134	1 108		187	317	253
Autres pays			17 414	12 709	11 923		1 772	3 963	4 690

¹⁾ Katanga et Sud Kasai exclus (1-7-1960 / 31-12-1960).

²⁾ Katanga exclu.

³⁾ Poids brut.

⁴⁾ Poids net estimé par l'OSCE.

CST		1960 ¹⁾	1961	1962 ²⁾	1963	1964	1965	1-1/31-3		
								1964	1965	1966
0 + 1	Alimentation, boissons, tabac									
	Monde			42 992	87 020	43 679		9 512	10 573	17 472
	CEE			8 937	16 576	9 608		1 584	2 708	4 380
	Royaume-Uni			339	405	374		44	97	324
	Etats-Unis			20 722	44 305	14 933		5 110	3 108	6 225
	Espagne					829		49	639	863
	Angola			2 581	2 979	2 750		159	884	939
	Zambie					4 478			444	645
	République Sud Africaine			2 036	5 405	3 407		845	1 009	1 410
2 + 4	Matières premières									
	Monde			5 847	8 272	6 550		1 241	1 809	2 986
	CEE			1 599	1 587	1 766		311	352	305
	Royaume-Uni			51	78	190		59	7	12
	Etats-Unis			2 230	2 045	1 983		449	1 112	2 099
	Angola			213	1 790	1 090		34	20	104
	République Sud Africaine			56	578	394		128	62	46
	Nicaragua								1	—
3	Produits énergétiques									
	Monde			14 323	31 394	17 995		3 492	3 800	5 158
	CEE			1 378	4 032	2 990		679	555	988
	Royaume-Uni			119	1 000	327		151	48	70
	Etats-Unis			3 760	10 693	4 351		1 177	265	332
	Rhodésie du Sud								497	459
	Antilles néerlandaises			1 940	3 212	4 184		467	1 291	987
	Vénézuéla			53	3 065	1 439		266	485	25
	Iran			3 875	2 012	895		123	52	915
7	Machines et matériel de transport									
	Monde			37 643	83 080	80 393		12 400	23 188	25 776
	CEE			19 616	49 431	46 382		7 099	14 101	15 992
	Royaume-Uni			3 907	4 941	4 732		1 003	1 384	841
	Etats-Unis			11 581	20 598	23 971		3 358	6 483	7 346
	République Sud Africaine			55	976	865		92	316	191
5 + 6 + 8	Autres produits industriels									
	Monde			70 013	106 312	113 503		23 082	28 311	29 312
	CEE			37 094	60 691	72 000		10 999	17 152	17 960
	Royaume-Uni			3 425	4 871	6 313		825	2 376	976
	Etats-Unis			17 983	20 960	18 007		8 724	3 570	5 199
	Suisse			1 143	1 471	1 464		208	378	289
	Kenya			3 542	2 210	738		121	87	6
	République Sud Africaine			492	5 392	3 803		573	866	1 136
	Japon			2 020	2 792	4 530		515	2 036	1 558
	Hong-Kong			863	1 094	1 070		174	292	243

¹⁾ Katanga et Sud Kasai exclus (1-7-1960 / 31-12-1960).

²⁾ Katanga exclu.

Exportations par principaux produits

CST	PRODUIT		VALEUR 1 000 \$	CST	PRODUIT		VALEUR 1 000 \$	CST	PRODUIT		VALEUR 1 000 \$
	Origine	Quantité Unité			Origine	Quantité Unité			Origine	Quantité Unité	
COMMERCE TOTAL				AFR. NORD ESPAGN				AFRIQUE NON AOM			
MONDE T 320086 80715				MAROC 10 5				BELGIQUE-LUXBG 201 106			
CEE 80067 39635				MAURITANIE 150 53				PAYS-BAS 220 93			
ADM 31864 1341				TCHAD 238 112				ALLEMAGNE R.F. 3 3			
AFRIQUE NON AOM 111766 8743				CONGO (BRAZZA) 47 10				ROYAUME-UNI 10 3			
FRANCE 3522 3868				BURUNDI 54 9				DANEMARK 6 5			
BELGIQUE-LUXBG 40019 26661				RWANDA 369 44				BURUNDI 1 1			
PAYS-BAS 1652 1702				ANGOLA 2996 932				ANGOLA 1 4			
ALLEMAGNE R.F. 4681 4226				KENIA 68 21				ZAMBIE 1 1			
ITALIE 30194 3178				OUGANDA 413 173				ETATS-UNIS 822 575			
ROYAUME-UNI 1823 2223				TANZANIE 102 5				NON SPECIFIES 7 8			
IRLANDE 0 1				ZAMBIE 11691 645				023 BEURRE			
NORVEGE 791 357				RHODESIE DU SUD 1732 687				MONDE T 271 279			
SUEDE 350 371				REP. AFRIQUE SUD 3327 1410				CEE 76 71			
FINLANDE 27 8				ETATS-UNIS 32355 5156				AFRIQUE NON AOM 90 99			
DANEMARK 115 167				CANADA 2 3				BELGIQUE-LUXBG 60 55			
SUISSE 214 521				BRESIL 129 130				PAYS-BAS 16 16			
AUTRICHE 383 194				ARGENTINE 6 2				ROYAUME-UNI 4 3			
PORTUGAL 1432 843				NON SPECIFIES 13 21				ZAMBIE 3 4			
ESPAGNE 1914 944				001 ANIMAUX VIVANTS				REP. AFRIQUE SUD 87 95			
YUGOSLAVIE 30 24				MONDE T 69 68				ETATS-UNIS 102 106			
GRECE 17 51				CEE 3 16				024 FROMAGE ET CAILLEBOTTE			
U R S S 6 3				ADM 1 1				MONDE T 86 138			
ZONE MARK EST 32 15				AFRIQUE NON AOM 63 47				CEE 61 79			
POLOGNE 43 26				BELGIQUE-LUXBG 52 145				AFRIQUE NON AOM 8 38			
TCHECOSLOVAQUIE 180 78				ROYAUME-UNI 0 3				FRANCE 1 2			
HONGRIE 66 128				CONGO (BRAZZA) 1 1				BELGIQUE-LUXBG 51 69			
AFR. NORD ESPAGN 3772 410				KENIA 1 2				PAYS-BAS 8 7			
MAROC 11 6				ZAMBIE 4 2				ITALIE 1 2			
MAURITANIE 150 53				RHODESIE DU SUD 3 11				DANEMARK 7 8			
GUINEE PORT. 1501 44				REP. AFRIQUE SUD 56 33				SUISSE 9 14			
SIERRA LEONE 1 2				011 VIANDE FRAICHE REFRIG CONGEL				ANGOLA 0 29			
LIBERIA 2043 55				MONDE T 3500 1935				ZAMBIE 5 6			
GHANA 1 3				CEE 372 136				REP. AFRIQUE SUD 2 3			
NIGERIA, FEDER. 12 22				ADM 238 112				025 OEUFS D OISEAUX			
CAMEROUN R.F. 19 12				AFRIQUE NON AOM 2868 1668				MONDE T 7 5			
TCHAD 238 112				FRANCE 0 1				AFRIQUE NON AOM 6 5			
REP. CENTRAFRIC 25 6				BELGIQUE-LUXBG 344 108				ZAMBIE 2 2			
CONGO (BRAZZA) 503 95				PAYS-BAS 23 26				RHODESIE DU SUD 4 2			
BURUNDI 117 32				ITALIE 5 2				031 POISSONS			
RWANDA 383 45				ROYAUME-UNI 1 1				MONDE T 6763 2773			
ANGOLA 14262 1424				SUEDE 12 14				CEE 1015 467			
KENIA 1146 330				TCHAD 238 112				ADM 187 66			
OUGANDA 2539 477				CUGANDA 172 115				AFRIQUE NON AOM 3125 1135			
TANZANIE 1729 123				ZAMBIE 1 2				FRANCE 1 1			
MOZAMBIQUE 5212 90				RHODESIE DU SUD 1209 617				BELGIQUE-LUXBG 863 398			
ZAMBIE 12004 860				REP. AFRIQUE SUD 1486 933				PAYS-BAS 10 4			
RHODESIE DU SUD 49758 1817				ETATS-UNIS 3 3				ALLEMAGNE R.F. 141 64			
REP. AFRIQUE SUD 17768 3080				ARGENTINE 5 2				NORVEGE 470 213			
ETATS-UNIS 51536 21203				012 VIANDES ETC SECHEES SAL FUM				PORTUGAL 81 32			
CANADA 9 22				MONDE T 14 18				ESPAGNE 1884 856			
INDES OCCID. 5962 112				CEE 2 5				AFR. NORD ESPAGN 772 306			
ANTILLES NEERL 30429 987				BELGIQUE-LUXBG 2 5				MAURITANIE 150 53			
VENEZUELA 1043 25				DANEMARK 8 7				CONGO (BRAZZA) 23 9			
BRESIL 129 130				ETATS-UNIS 5 6				BURUNDI 14 5			
CHILI 236 5				013 PREP ET CONSERVE DE VIANDE				ANGOLA 1997 718			
ARGENTINE 6 2				MONDE T 722 639				KENIA 39 16			
CHYPRE 3 2				CEE 453 365				OUGANDA 140 41			
LIBAN 0 3				AFRIQUE NON AOM 42 27				ZAMBIE 6 8			
IRAN 24423 915				FRANCE 90 71				REP. AFRIQUE SUD 169 47			
ISRAEL 16 44				BELGIQUE-LUXBG 328 256				NON SPECIFIES 1 4			
ARABIE SAUDITE 1604 169				PAYS-BAS 0 1				032 PREP CONS POISSONS CRUST			
ADEN 106 6				ALLEMAGNE R.F. 35 37				MONDE T 1770 814			
INDE-SIKKIM 12 7				ROYAUME-UNI 51 64				CEE 350 146			
JAPON 1007 1645				DANEMARK 6 7				AFRIQUE NON AOM 177 61			
HONG-KONG 462 253				SUISSE 2 1				BELGIQUE-LUXBG 89 60			
NON SPECIFIES 2409 498				RHODESIE DU SUD 6 5				PAYS-BAS 259 85			
0 PRODUITS ALIMENTAIRES				REP. AFRIQUE SUD 36 22				ITALIE 1 1			
MONDE T 70460 15310				ETATS-UNIS 37 43				DANEMARK 1 3			
CEE 12140 3713				BRESIL 129 130				SUISSE 59 18			
ADM 858 228				NON SPECIFIES 0 1				PORTUGAL 1159 573			
AFRIQUE NON AOM 21112 4183				022 LAIT ET CREME DE LAIT				ESPAGNE 1 1			
FRANCE 185 113				MONDE T 1273 800				YUGOSLAVIE 1 1			
BELGIQUE-LUXBG 10468 2962				CEE 423 202							
PAYS-BAS 626 311				ADM 1 1							
ALLEMAGNE R.F. 189 124											
ITALIE 671 203											
ROYAUME-UNI 78 87											
NORVEGE 473 214											
SUEDE 13 15											
DANEMARK 38 38											
SUISSE 76 39											
PORTUGAL 1242 606											
ESPAGNE 1894 860											
YUGOSLAVIE 1 1											
GRECE 2 1											
U R S S 6 3											
POLOGNE 21 8											

CST	PRODUIT		QUANTITÉ	VALEUR 1 000 \$	CST	PRODUIT		QUANTITÉ	VALEUR 1 000 \$	CST	PRODUIT		QUANTITÉ	VALEUR 1 000 \$
	Origine	Unité				Origine	Unité				Origine	Unité		
	POLOGNE		21	8		ROYAUME-UNI		3	3		CEE		8	7
	MAROC		10	5		SUISSE		1	1		FRANCE		0	1
	ANGOLA		11	7		RHODESIE DU SUD		12	5		BELGIQUE-LUXBG		8	6
	REP. AFRIQUE SUD		155	49		REP. AFRIQUE SUD		6	4					
	CANADA		1	2		ETATS-UNIS		1693	271					
041	FROMENT ET METEIL				051	FRUITS FRAIS NOIX NON OLEAG				071	CAFE			
	MONDE	T	510	53		MONDE	T	391	126		MONDE	T	4	6
	AFRIQUE NON ADM		236	24		CEE		77	38		CEE		2	4
	REP. AFRIQUE SUD		236	24		AFRIQUE NON ADM		314	87		AFRIQUE NON ADM		1	1
	ETATS-UNIS		274	29		BELGIQUE-LUXBG		77	38		BELGIQUE-LUXBG		2	4
042	RIZ					ZAMBIE		10	4		REP. AFRIQUE SUD		1	1
	MONDE	T	7892	1254		RHODESIE DU SUD		17	4	073	CHOCOLAT ET PREP AU CACAO			
	CEE		46	10	052	FRUITS SECHEES OU DESHYDRATES					MONDE	T	15	22
	ADM		4	2		MONDE	T	11	9		CEE		15	20
	AFRIQUE NON ADM		176	73		CEE		8	6		BELGIQUE-LUXBG		15	20
	BELGIQUE-LUXBG		46	10		AFRIQUE NON ADM		1	2		NON SPECIFIES		0	1
	BURUNDI		4	2		BELGIQUE-LUXBG		5	4	075	EPICES			
	ANGOLA		167	71		ITALIE		3	2		MONDE	T	16	15
	ZAMBIE		5	1		GRECE		2	1		CEE		5	12
	ETATS-UNIS		7665	1168		ANGOLA		1	2		AFRIQUE NON ADM		11	3
	NON SPECIFIES		1	1	053	PREP CONSERVES DE FRUITS					BELGIQUE-LUXBG		3	11
043	ORGE					MONDE	T	135	64		ITALIE		1	1
	MONDE	T	369	44		CEE		57	31		REP. AFRIQUE SUD		11	2
	ADM		369	44		AFRIQUE NON ADM		58	22	081	ALIMENTS POUR ANIMAUX			
	RWANDA		369	44		FRANCE		1	2		MONDE	T	968	134
044	MAIS					BELGIQUE-LUXBG		44	25		CEE		173	48
	MONDE	T	11591	591		ITALIE		12	4		ADM		35	1
	AFRIQUE NON ADM		11591	591		ROYAUME-UNI		1	2		AFRIQUE NON ADM		747	79
	ANGOLA		535	33		SUISSE		4	3		BELGIQUE-LUXBG		173	48
	ZAMBIE		11055	558		PORTUGAL		2	1		BURUNDI		35	1
045	AUTRES CEREALES					ESPAGNE		9	4		ANGOLA		36	4
	MONDE	T	601	41	054	LEGUMES PLANT TUBERC ALIM					ZAMBIE		479	41
	AFRIQUE NON ADM		218	16		MONDE	T	2188	582		RHODESIE DU SUD		128	12
	KENIA		27	3		CEE		896	343	091	MARGARINE ET GRAISSES ALIM			
	TANZANIE		102	5		AFRIQUE NON ADM		1168	143		MONDE	T	1	1
	ZAMBIE		64	5		BELGIQUE-LUXBG		890	327	099	PREPARAT ALIMENTAIRES NOA			
	REP. AFRIQUE SUD		25	2		ALLEMAGNE R.F.		6	16		MONDE	T	295	290
	ETATS-UNIS		383	25		ANGOLA		239	56		CEE		179	211
046	SEMIOULE ET FARINE DE FROMENT					ZAMBIE		19	3		ADM		23	1
	MONDE	T	19977	2554		RHODESIE DU SUD		354	30		AFRIQUE NON ADM		24	11
	CEE		320	39		REP. AFRIQUE SUD		556	54		FRANCE		13	18
	AFRIQUE NON ADM		99	17		ETATS-UNIS		124	93		BELGIQUE-LUXBG		94	122
	BELGIQUE-LUXBG		320	39		NON SPECIFIES		0	2		PAYS-BAS		69	66
	UGANDA		96	17	055	PREPAR ET CONSERV DE LEGUMES					ALLEMAGNE R.F.		3	3
	ZAMBIE		3	1		MONDE	T	851	304		ITALIE		1	2
	ETATS-UNIS		19557	2498		CEE		827	292		ROYAUME-UNI		7	7
047	SEMIOULE FARINE AUT CEREALES					AFRIQUE NON ADM		14	7		NORVEGE		1	1
	MONDE	T	1655	293		FRANCE		2	2		SUEDE		1	1
	CEE		20	11		BELGIQUE-LUXBG		187	102		DANEMARK		8	7
	AFRIQUE NON ADM		15	3		ITALIE		638	188		SUISSE		0	1
	BELGIQUE-LUXBG		4	3		U R S S		6	3		CONGO (BRAZZA)		23	1
	PAYS-BAS		16	7		ZAMBIE		2	1		ANGOLA		1	4
	ZAMBIE		9	1		REP. AFRIQUE SUD		12	5		ZAMBIE		14	3
	REP. AFRIQUE SUD		5	2	061	SUCRE ET MIEL					REP. AFRIQUE SUD		9	4
	ETATS-UNIS		1620	279		MONDE	T	135	33		ETATS-UNIS		48	47
048	PREPAR DE CEREAL DE FARINE					CEE		101	24		CANADA		1	2
	MONDE	T	8372	1416		AFRIQUE NON ADM		32	8		NON SPECIFIES		2	2
	CEE		6649	1129		FRANCE		78	16	1	BOISSONS ET TABACS			
	AFRIQUE NON ADM		25	10		BELGIQUE-LUXBG		24	8		MONDE	T	2189	2162
	BELGIQUE-LUXBG		6636	1121		ANGOLA		8	3		CEE		983	667
	PAYS-BAS		5	5		REP. AFRIQUE SUD		23	5		ADM		16	8
	ITALIE		8	3		ETATS-UNIS		1	1		AFRIQUE NON ADM		148	113
062	CONFIS SUCRERIES SANS CACAO					FRANCE		78	16		FRANCE		153	164
	MONDE	T	8	7		BELGIQUE-LUXBG		24	8		BELGIQUE-LUXBG		431	348
	FRANCE		78	16		ANGOLA		8	3		PAYS-BAS		121	52
	CEE		101	24		REP. AFRIQUE SUD		23	5		ALLEMAGNE R.F.		212	63
	AFRIQUE NON ADM		32	8		ETATS-UNIS		1	1					

CST	PRODUIT	QUANTITÉ	VALEUR	CST	PRODUIT	QUANTITÉ	VALEUR	CST	PRODUIT	QUANTITÉ	VALEUR	
	Origine	Unité	1 000 \$		Origine	Unité	1 000 \$		Origine	Unité	1 000 \$	
	ITALIE	65	40		ZAMBIE	15	3		CEE	161	102	
	ROYAUME-UNI	207	237		RHODESIE DU SUD	247	106		FRANCE	6	3	
	DANEMARK	18	11		REP. AFRIQUE SUD	191	31		BELGIQUE-LUXBG	71	61	
	SUISSE	1	1		ETATS-UNIS	3526	2027		PAYS-BAS	45	33	
	PORTUGAL	106	36		ADEN	106	6		ALLEMAGNE R.F.	40	5	
	ESPAGNE	5	3		INDE, SIKKIM	12	7		ROYAUME-UNI	6	6	
	GRECE	2	3		NON SPECIFIES	40	3		ESPAGNE	8	4	
	Pologne	0	1						ETATS-UNIS	171	227	
	.CONGO (BRAZZA)	0	3	211	PEAUX BRUTES SAUF PELLETERIES			271	ENGRAIS NATURELS			
	.BURUNDI	16	5		MONDE	T	247	118	MONDE	T	16	2
	ANGOLA	15	7		CEE	12	6		CEE	6	1	
	RHODESIE DU SUD	131	106		AFRIQUE NON ADM	208	103		AFRIQUE NON ADM	10	1	
	ETATS-UNIS	683	1069		PAYS-BAS	12	6		BELGIQUE-LUXBG	6	1	
	CHYPRE	3	2		RHODESIE DU SUD	208	103		UGANDA	10	1	
	NON SPECIFIES	15	11		ETATS-UNIS	27	9					
111	BOISSONS N ALC EXC JUS FRUITS			221	GRAINES NCIX OLEAGINEUSES							
	MONDE	T	70	31	MONDE	T	3	1	273	PIERRES CONSTRUC SABL GRAVIERS		
	CEE	42	13						MONDE	T	18	3
	ADM	16	8						CEE	18	3	
	FRANCE	23	6	231	CADUTCHOU				BELGIQUE-LUXBG	16	3	
	BELGIQUE-LUXBG	19	7		MONDE	T	11	9	274	SCUFRE PYRITE DE FER NCN GR		
	.CONGO (BRAZZA)	0	3		CEE	4	5		MONDE	T	15	2
	.BURUNDI	16	5		AFRIQUE NON ADM	1	1		CEE	15	2	
	NON SPECIFIES	11	9		FRANCE	1	3		BELGIQUE-LUXBG	15	2	
112	BOISSONS ALCOOLIQUES				ITALIE	3	2					
	MONDE	T	1233	822	ZAMBIE	1	1					
	CEE	866	516		ETATS-UNIS	2	2		275	ABRASIFS NATURELS DIAM INDUST		
	AFRIQUE NON ADM	16	8	242	BOIS RONDS BRUTS SIMPL EQUAR				MONDE	T	114	7
	FRANCE	131	158		MONDE	T	365	20	CEE	113	7	
	BELGIQUE-LUXBG	338	203		ADM	365	20		BELGIQUE-LUXBG	113	6	
	PAYS-BAS	121	52		.CONGO (BRAZZA)	365	20		ALLEMAGNE R.F.	1	1	
	ALLEMAGNE R.F.	212	63	243	BOIS FACONNES OU SIMPL TRAV							
	ITALIE	65	39		MONDE	T	67	10	276	AUTRES PROD MINERAUX BRUTS		
	ROYAUME-UNI	207	237		CEE	7	2		MONDE	T	8609	363
	DANEMARK	18	10		AFRIQUE NON ADM	60	8		CEE	411	46	
	SUISSE	1	1		BELGIQUE-LUXBG	7	2		AFRIQUE NON ADM	8025	301	
	PORTUGAL	106	36		REP. AFRIQUE SUD	60	8		FRANCE	20	2	
	ESPAGNE	5	3						BELGIQUE-LUXBG	356	41	
	GRECE	1	2		252				ALLEMAGNE R.F.	5	1	
	ANGOLA	15	7		MONDE	T	2	2	ITALIE	30	3	
	ETATS-UNIS	6	4		ROYAUME-UNI	2	2		ROYAUME-UNI	14	2	
	CHYPRE	3	2						GUINEE PORT.	1501	44	
	NON SPECIFIES	3	2		262	LAINES ET POILS ORIG ANIMALE			ANGOLA	4101	93	
121	TABACS BRUTS ET DECHETS				MONDE	T	50	14	UGANDA	1217	69	
	MONDE	T	884	1303	CEE	50	14		TANZANIE	1023	68	
	CEE	72	132		BELGIQUE-LUXBG	50	14		ZAMBIE	15	1	
	AFRIQUE NON ADM	133	106						RHODESIE DU SUD	39	3	
	BELGIQUE-LUXBG	72	132		263	CCTCN			REP. AFRIQUE SUD	130	23	
	GRECE	1	1		MONDE	T	2824	1476	ETATS-UNIS	28	6	
	RHODESIE DU SUD	131	106		CEE	20	6		ADEN	106	6	
	ETATS-UNIS	677	1065		ADM	24	3		NON SPECIFIES	21	1	
122	TABACS MANUFACTURES				BELGIQUE-LUXBG	50	14		282	FERRAILLES		
	MONDE	T	2	7					MONDE	T	15	1
	CEE	2	6		266	FIBRES TEXT SYNTH ART DISC			NON SPECIFIES	15	1	
	BELGIQUE-LUXBG	2	6		MONDE	T	564	340	291	MAT BRUTES ORIG ANIMALE NDA		
2	MATIERES PREMIERES				CEE	60	42		MONDE	T	4	9
	MONDE	T	13327	2781	BELGIQUE-LUXBG	20	6		CEE	4	9	
	CEE	906	284		.REP. CENTRAFRIC	24	3		BELGIQUE-LUXBG	4	9	
	ADM	397	23		ETATS-UNIS	2780	1468					
	AFRIQUE NON ADM	8305	417		267	FRIPERIE DRILLES CHIFFONS			292	MAT BRUTES ORIG VEGETALE NDA		
	FRANCE	66	36		MONDE	T	353	339	MONDE	T	51	65
	BELGIQUE-LUXBG	702	197		CEE	20	6		CEE	25	39	
	PAYS-BAS	58	39		BELGIQUE-LUXBG	21	14		AFRIQUE NON ADM	1	3	
	ALLEMAGNE R.F.	46	7		ETATS-UNIS	504	298		BELGIQUE-LUXBG	25	39	
	ITALIE	34	4						UGANDA	0	3	
	ROYAUME-UNI	22	10						ETATS-UNIS	13	16	
	NORVEGE	6	1						INOE, SIKKIM	12	7	
	ESPAGNE	8	4									
	GUINEE PORT.	1501	44									
	.REP. CENTRAFRIC	25	3									
	.CONGO (BRAZZA)	365	20									
	ANGOLA	4101	93									
	UGANDA	1228	73									
	TANZANIE	1023	68									

CST	PRODUIT	QUANTITE	VALEUR	CST	PRODUIT	QUANTITE	VALEUR	CST	PRODUIT	QUANTITE	VALEUR
	Origine	Unité	1 000 \$		Origine	Unité	1 000 \$		Origine	Unité	1 000 \$
3	PRODUITS ENERGETIQUES										
	MONDE	T	173054		BELGIQUE-LUXBG		41		BELGIQUE-LUXBG		207
	CEE		29217		PAYS-BAS		2		PAYS-BAS		34
	ADM		30504		ROYAUME-UNI		3		ALLEMAGNE R.F.		143
	AFRIQUE NON ADM		74212		ANGOLA		408		ITALIE		0
					ZAMBIE		26		ROYAUME-UNI		12
	FRANCE		10		REP.AFRIQUE SUD		29		SUISSE		1
	BELGIQUE-LUXBG		819		ETATS-UNIS		255		BURUNDI		0
	PAYS-BAS		123		411 CORPS GRAS D ORIGINE ANIMALE				RHODESIE DU SUD		4
	ALLEMAGNE R.F.		35		MONDE	T	14		REP.AFRIQUE SUD		1
	ITALIE		28231		CEE		10		ETATS-UNIS		8
	ROYAUME-UNI		62						513 ELEMENTS CHIMIQUES INORGANI		
	AFR.NORD ESPAGN		2999		BELGIQUE-LUXBG		8		MONDE	T	2737
	LIBERIA		2039		PAYS-BAS		2		CEE		554
	CAMEROUN R.F.		8		ROYAUME-UNI		3		ADM		8
	CONGO(BRAZZA)		68						AFRIQUE NON ADM		67
	ANGOLA		6659		421 HUILE VEGETALE FIXE COUCE						
	KENIA		937		MONDE	T	52		FRANCE		16
	UGANDA		58		CEE		3		BELGIQUE-LUXBG		501
	TANZANIE		587		AFRIQUE NON ADM		0		PAYS-BAS		8
	MOZAMBIQUE		5212						ALLEMAGNE R.F.		29
	RHODESIE DU SUD		45886		BELGIQUE-LUXBG		3		BURUNDI		8
	REP.AFRIQUE SUD		9813		ANGOLA		0		ZAMBIE		1
	ETATS-UNIS		3850		ETATS-UNIS		48		REP.AFRIQUE SUD		66
	INDES OCCID.		5962						ETATS-UNIS		2105
	ANTILLES NEERL		30429		422 AUTRES HUILES VEGET FIXES				NON SPECIFIES		3
	VENEZUELA		1043		MONDE	T	696				4
	CHILI		236		CEE		28		MONDE	T	3935
	IRAN		24420		AFRIQUE NON ADM		462		CEE		2978
	ARABIE SEUDITE		1594						AFRIQUE NON ADM		542
	NON SPECIFIES		1951		BELGIQUE-LUXBG		26		FRANCE		903
					ANGOLA		408		BELGIQUE-LUXBG		1914
321	CHARBON COKES ET AGGLOMERES				ZAMBIE		26		PAYS-BAS		22
	MONDE	T	62948		REP.AFRIQUE SUD		29		ALLEMAGNE R.F.		137
	AFRIQUE NON ADM		60779		ETATS-UNIS		206		ITALIE		1
									ROYAUME-UNI		37
	MOZAMBIQUE		5092		431 HUILES ET GRAISSES ELABOREES				DANEMARK		1
	RHODESIE DU SUD		45886		MONDE	T	18		ZAMBIE		5
	REP.AFRIQUE SUD		9778		CEE		3		RHODESIE DU SUD		277
	ETATS-UNIS		2165		BELGIQUE-LUXBG		3		REP.AFRIQUE SUD		258
									ETATS-UNIS		244
332	DERIVES DU PETROLE				5	PRODUITS CHIMIQUES			NON SPECIFIES		133
	MONDE	T	109892		MONDE	T	12620		515 MATERIAUX RADIOACTIFS ASSIM		
	CEE		29057		CEE		6910		MONDE	T	0
	ADM		30448		ADM		8		CEE		0
	AFRIQUE NON ADM		13433		AFRIQUE NON ADM		1464		BELGIQUE-LUXBG		0
	FRANCE		10		FRANCE		1026		521 GOUDRONS MINER DER CHIM BRUT		
	BELGIQUE-LUXBG		659		BELGIQUE-LUXBG		4900		MONDE	T	25
	PAYS-BAS		123		PAYS-BAS		295		CEE		25
	ALLEMAGNE R.F.		35		ALLEMAGNE R.F.		512		BELGIQUE-LUXBG		25
	ITALIE		28231		ITALIE		177				
	ROYAUME-UNI		62		ROYAUME-UNI		331				
	AFR.NORD ESPAGN		2999		NORVEGE		12		531 COLOR ORGA SYNT ETC		
	LIBERIA		2039		SUEDE		20		MONDE	T	74
	CAMEROUN R.F.		8		DANEMARK		9		CEE		52
	CONGO(BRAZZA)		12		SUISSE		40				
	ANGOLA		6659		AUTRICHE		1		FRANCE		3
	KENIA		937		PORTUGAL		1		BELGIQUE-LUXBG		39
	UGANDA		58		GREECE		1		ALLEMAGNE R.F.		3
	TANZANIE		587		TCHECOSLOVAQUIE		3		ITALIE		6
	MOZAMBIQUE		120		BURUNDI		8		ROYAUME-UNI		1
	REP.AFRIQUE SUD		35		ANGOLA		2		SUISSE		17
	ETATS-UNIS		1684		KENIA		2		ETATS-UNIS		4
	INDES OCCID.		5962		UGANDA		501		532 EXTRAITS COLORANTS		
	ANTILLES NEERL		30429		ZAMBIE		56		MONDE	T	4
	VENEZUELA		1043		RHODESIE DU SUD		301		CEE		2
	CHILI		236		REP.AFRIQUE SUD		602		BELGIQUE-LUXBG		2
	IRAN		24417		ETATS-UNIS		3656		NORVEGE		1
	ARABIE SEUDITE		1594		CANADA		1		DANEMARK		1
	NON SPECIFIES		1951		ISRAEL		15				
					JAPON		10		533 PIGMENTS PEINTURES VERNIS		
					NON SPECIFIES		138		MONDE	T	246
341	GAZ NATURELS ET GAZ D USINES				512 PRODUITS CHIMIQUES ORGANIQU				CEE		212
	MONDE	T	214		MONDE	T	457				206
	CEE		155		CEE		430				173
	ADM		56		ADM		0				
					AFRIQUE NON ADM		5				
	BELGIQUE-LUXBG		155		FRANCE		46				
	CONGO(BRAZZA)		56								
	IRAN		2								
4	CORPS GRAS GRAISSES ET HUILES										
	MONDE	T	780								
	CEE		44								
	AFRIQUE NON ADM		463								

CST	PRODUIT	QUANTITÉ	VALEUR	CST	PRODUIT	QUANTITÉ	VALEUR	CST	PRODUIT	QUANTITÉ	VALEUR	
	Origine	Unité	1 000 \$		Origine	Unité	1 000 \$		Origine	Unité	1 000 \$	
	AFRIQUE NON ADM	12	10		ITALIE	91	6		RWANDA	0	1	
	FRANCE	2	3		UGANDA	498	42		ANGOLA	9	15	
	BELGIQUE-LUXBG	163	126						KENIA	3	5	
	PAYS-BAS	7	6	571	EXPLCSIFS				UGANDA	233	91	
	ALLEMAGNE R.F.	37	33		MONDE	T	414	386	TANZANIE	16	6	
	ITALIE	3	5		CEE		185	239	ZAMBIE	124	104	
	ROYAUME-UNI	12	13		AFRIQUE NON ADM		228	146	RHODESIE DU SUD	1442	391	
	DANEMARK	0	1		BELGIQUE-LUXBG		185	239	REP. AFRIQUE SUD	3698	873	
	ZAMBIE	1	1		REP. AFRIQUE SUD		228	146	ETATS-UNIS	3613	3657	
	RHODESIE DU SUD	8	5		ETATS-UNIS		0	1	CANADA	3	9	
	REP. AFRIQUE SUD	2	3						LIBAN	0	3	
	ETATS-UNIS	10	8						ARABIE SEOUдите	10	1	
541	PRODUITS MEDICIN ET PHARMAC			581	MATIERES PLASTIQU RESIN ART				JAPON	921	1548	
	MONDE	T	533	2265	MONDE	T	1427	841	HONG-KONG	450	243	
	CEE		283	1391	CEE		690	442	NON SPECIFIES	136	114	
	AFRIQUE NON ADM		6	34	AFRIQUE NON ADM		14	13				
	FRANCE		25	114	FRANCE		15	16	611	CUIRS		
	BELGIQUE-LUXBG		202	976	BELGIQUE-LUXBG		555	328	MONDE	T	58	71
	PAYS-BAS		4	32	PAYS-BAS		10	9	CEE		34	43
	ALLEMAGNE R.F.		26	113	ALLEMAGNE R.F.		63	69	AFRIQUE NON ADM		14	22
	ITALIE		26	156	ITALIE		47	20	FRANCE		10	20
	ROYAUME-UNI		16	37	ROYAUME-UNI		54	28	BELGIQUE-LUXBG		2	7
	NORVEGE		1	1	NORVEGE		11	2	ALLEMAGNE R.F.		8	4
	SUEDE		0	2	SUEDE		2	2	ITALIE		14	12
	DANEMARK		6	28	SUISSE		0	1	MAROC		0	1
	SUISSE		7	48	AUTRICHE		1	1	REP. AFRIQUE SUD		14	20
	PORTUGAL		1	5	UGANDA		3	2	NON SPECIFIES		10	6
	GRECE		1	4	ZAMBIE		0	1				
	TCHECOSLOVAQUIE		3	3	RHODESIE DU SUD		3	4	612	ARTICLES MANUF EN CUIR NDA		
	ANGOLA		1	1	REP. AFRIQUE SUD		7	7	MONDE	T	23	86
	UGANDA		0	1	ETATS-UNIS		646	341	CEE		17	64
	ZAMBIE		0	1	JAFPCN		9	10	AFRIQUE NON ADM		4	15
	RHODESIE DU SUD		2	6					FRANCE		5	16
	REP. AFRIQUE SUD		3	25					BELGIQUE-LUXBG		9	28
	ETATS-UNIS		194	669					ALLEMAGNE R.F.		3	6
	CANADA		1	2					ITALIE		1	13
	ISRAEL		15	39					DANEMARK		1	4
	NON SPECIFIES		0	3	599	PRODUITS CHIMIQUES NDA			RHODESIE DU SUD		4	15
					MONDE	T	1613	623	ETATS-UNIS		0	2
					CEE		925	424				
					AFRIQUE NON ADM		62	28				
					FRANCE		12	6	621	DEMI PRODUITS EN CAOUTCHOUC		
					BELGIQUE-LUXBG		660	268	MONDE	T	173	242
					PAYS-BAS		194	94	CEE		118	169
					ALLEMAGNE R.F.		57	53	AFRIQUE NON ADM		15	22
					ITALIE		2	3	FRANCE		24	31
					ROYAUME-UNI		158	34	BELGIQUE-LUXBG		57	93
					SUEDE		18	3	PAYS-BAS		2	5
					SUISSE		12	40	ALLEMAGNE R.F.		36	38
					KENIA		0	1	ITALIE		0	1
					ZAMBIE		45	14	ROYAUME-UNI		3	5
					REP. AFRIQUE SUD		17	13	PORTUGAL		3	3
					ETATS-UNIS		437	91	REP. AFRIQUE SUD		15	22
					NON SPECIFIES		0	3	ETATS-UNIS		32	38
									JAPON		2	2
									NON SPECIFIES		1	2
551	HUILES ESSENTIEL PR AROM			6+8	ARTICLES MANUFACTURES				629	ART MANUF EN CAOUTCHOUC NDA		
	MONDE	T	22	140	MONDE	T	34182	22897	MONDE	T	799	1447
	CEE		8	60	CEE		21437	14050	CEE		440	812
	AFRIQUE NON ADM		1	5	ADM		22	14	AFRIQUE NON ADM		14	23
	FRANCE		2	12	AFRIQUE NON ADM		5535	1510	FRANCE		55	128
	BELGIQUE-LUXBG		3	23					BELGIQUE-LUXBG		311	556
	PAYS-BAS		2	16					PAYS-BAS		14	18
	ALLEMAGNE R.F.		1	9					ALLEMAGNE R.F.		36	77
	ROYAUME-UNI		13	75					ITALIE		24	34
	RHODESIE DU SUD		0	2					ROYAUME-UNI		17	25
	REP. AFRIQUE SUD		1	3					NORVEGE		3	13
									SUEDE		0	3
									YUGOSLAVIE		13	16
									UGANDA		3	5
									ZAMBIE		3	4
									REP. AFRIQUE SUD		9	13
									ETATS-UNIS		303	546
									JAPON		7	8
									NON SPECIFIES		0	2
553	PARFUMERIE ET PRODD DE BEAUTE								631	BOIS ARTIF ET TRAVAILLES NDA		
	MONDE	T	6	10					MONDE	T	41	15
	CEE		5	8					CEE		12	8
	BELGIQUE-LUXBG		5	8					AFRIQUE NON ADM		29	7
	SUISSE		0	1								
554	SAVONS PRODUITS D ENTRETIEN											
	MONDE	T	138	98								
	CEE		72	48								
	AFRIQUE NON ADM		28	11								
	FRANCE		2	1								
	BELGIQUE-LUXBG		40	31								
	PAYS-BAS		15	6								
	ALLEMAGNE R.F.		15	10								
	ROYAUME-UNI		28	19								
	SUISSE		2	5								
	ZAMBIE		3	1								
	RHODESIE DU SUD		6	5								
	REP. AFRIQUE SUD		19	4								
	ETATS-UNIS		8	15								
5561	ENGRAIS MANUFACTURES											
	MONDE	T	987	99								
	CEE		489	56								
	AFRIQUE NON ADM		498	42								
	BELGIQUE-LUXBG		398	50								

CST	PRODUIT		QUANTITÉ	VALEUR		CST	PRODUIT		QUANTITÉ	VALEUR		CST	PRODUIT		QUANTITÉ	VALEUR
	Origine	Unité					1 000 \$	Origine					Unité	1 000 \$		
	BELGIQUE-LUXBG		12	8			ETATS-UNIS		36	110			AFRIQUE NON ADM		6	10
	R.F. AFRIQUE SUD		29	7			JAPON		22	52			FRANCE		1	5
							NON SPECIFIES		0	1			BELGIQUE-LUXBG		40	83
632	ARTICLES MANUF EN BOIS NDA					652	TISSUS COTON SAUF TISSUS SPEC						PAYS-BAS		1	4
	MONDE	T	219	112			MONDE	T	1145	3784			ALLEMAGNE R.F.		1	3
	CEE		24	32			CEE		302	1449			ITALIE		8	22
	AFRIQUE NON ADM		181	74			ADM		1	3			SUEDE		1	1
	BELGIQUE-LUXBG		23	30			AFRIQUE NON ADM		8	29			POLOGNE		1	2
	ITALIE		0	1			FRANCE		9	47			TCHECOSLOVAQUIE		2	6
	ROYAUME-UNI		3	3			BELGIQUE-LUXBG		226	1044			HONGRIE		2	6
	SUEDE		3	1			PAYS-BAS		39	240			ANGOLA		0	3
	UGANDA		121	45			ALLEMAGNE R.F.		19	76			UGANDA		4	5
	TANZANIE		15	5			ITALIE		9	42			REP. AFRIQUE SUD		1	2
	REP. AFRIQUE SUD		45	23			ROYAUME-UNI		86	290			ETATS-UNIS		5	7
	NON SPECIFIES		8	2			AUTRICHE		0	4			JAPON		1	3
633	ARTICLES EN LIEGE					653	AUTRES TISSUS SAUF SPECIAUX						657 COUV PARQU TAPIS TAPISSERIE			
	MONDE	T	59	62			MONDE	T	245	1679			MONDE	T	21	27
	CEE		41	49			CEE		147	1101			CEE		15	20
	BELGIQUE-LUXBG		24	27			AFRIQUE NON ADM		2	7			AFRIQUE NON ADM		0	1
	ALLEMAGNE R.F.		17	21			FRANCE		24	284			BELGIQUE-LUXBG		10	18
	DANEMARK		7	4			BELGIQUE-LUXBG		72	473			PAYS-BAS		0	1
	PORTUGAL		10	5			PAYS-BAS		1	7			ALLEMAGNE R.F.		4	2
	ETATS-UNIS		0	3			ALLEMAGNE R.F.		15	78			ROYAUME-UNI		5	3
641	PAPIERS ET CARTONS					654	TULLES DENTELLES BRODERIES						661 CHAUX CEMENTS OUVR PR BATIMENT			
	MONDE	T	3117	1012			MONDE	T	11	73			MONDE	T	226	22
	CEE		1477	537			CEE		3	30			CEE		165	18
	AFRIQUE NON ADM		1030	237			FRANCE		1	5			AFRIQUE NON ADM		58	4
	BELGIQUE-LUXBG		934	353			BELGIQUE-LUXBG		2	14			FRANCE		1	1
	PAYS-BAS		80	26			ALLEMAGNE R.F.		1	7			BELGIQUE-LUXBG		151	12
	ALLEMAGNE R.F.		387	136			ITALIE		0	4			ITALIE		13	6
	ITALIE		76	22			SUISSE		0	3			UGANDA		58	4
	ROYAUME-UNI		30	18			AUTRICHE		1	8			662 PIECES DE CONSTR EN CERAM			
	NORVEGE		254	96			ETATS-UNIS		2	6			MONDE	T	1883	455
	SUEDE		115	42			JAPON		4	27			CEE		465	97
	FINLANDE		27	8			NON SPECIFIES		1	6			AFRIQUE NON ADM		1157	301
	SUISSE		26	10			FRANCE		24	284			BELGIQUE-LUXBG		342	64
	AUTRICHE		85	23			BELGIQUE-LUXBG		2	14			ALLEMAGNE R.F.		39	9
	PORTUGAL		4	3			ITALIE		1	7			ITALIE		85	24
	POLOGNE		1	1			SUISSE		0	3			ROYAUME-UNI		10	2
	ANGOLA		4	1			AUTRICHE		1	8			DANEMARK		5	1
	RHODESIE DU SUD		154	39			ETATS-UNIS		2	6			AUTRICHE		166	40
	REP. AFRIQUE SUD		872	197			JAPON		4	27			RHODESIE DU SUD		654	243
	ETATS-UNIS		68	37			NON SPECIFIES		1	6			REP. AFRIQUE SUD		503	58
642	ARTICLES EN PAPIER OU CARTON					655	TISSUS SPECIAUX ARTIC ASSIM						663 ARTICLES MINERAUX NDA			
	MONDE	T	1130	726			MONDE	T	278	550			MONDE	T	132	169
	CEE		636	515			CEE		147	299			CEE		102	123
	AFRIQUE NON ADM		383	148			AFRIQUE NON ADM		16	21			AFRIQUE NON ADM		14	18
	FRANCE		15	17			FRANCE		24	52			FRANCE		1	2
	BELGIQUE-LUXBG		517	370			BELGIQUE-LUXBG		67	147			BELGIQUE-LUXBG		52	78
	PAYS-BAS		29	28			PAYS-BAS		5	16			PAYS-BAS		7	2
	ALLEMAGNE R.F.		73	98			ALLEMAGNE R.F.		26	38			ALLEMAGNE R.F.		16	34
	ITALIE		1	1			ITALIE		25	45			ITALIE		26	6
	ROYAUME-UNI		12	14			ROYAUME-UNI		4	19			ROYAUME-UNI		8	9
	NORVEGE		39	13			AUTRICHE		4	5			SUISSE		0	1
	SUEDE		1	1			TCHECOSLOVAQUIE		12	14			KENIA		0	3
	DANEMARK		1	1			ZAMBIE		2	2			UGANDA		5	1
	SUISSE		0	1			REP. AFRIQUE SUD		14	19			ZAMBIE		1	4
	AUTRICHE		8	6			ETATS-UNIS		81	156			REP. AFRIQUE SUD		7	10
	POLOGNE		19	8			JAPON		12	28			ETATS-UNIS		8	19
	KENIA		1	1			HONG-KONG		2	7			664 VERRE			
	ZAMBIE		1	1			MONDE	T	69	153			MONDE	T	260	75
	REP. AFRIQUE SUD		382	146			CEE		51	116			CEE		221	60
	ETATS-UNIS		31	17			AFRIQUE NON ADM		2	4			AFRIQUE NON ADM		34	12
	NON SPECIFIES		0	2			FRANCE		0	1			FRANCE		2	6
651	FILS DE MATIERES TEXTILES					656	ARTICLES EN MAT TEXTILES NDA						665			
	MONDE	T	201	553			MONDE	T	69	153			BELGIQUE-LUXBG		204	48
	CEE		136	369			CEE		51	116			ALLEMAGNE R.F.		15	5
	AFRIQUE NON ADM		2	4			FRANCE		0	1			ROYAUME-UNI		2	1
	FRANCE		0	1			BELGIQUE-LUXBG		2	4			ZAMBIE		0	1
	BELGIQUE-LUXBG		115	304			ALLEMAGNE R.F.		2	4			RHODESIE DU SUD		27	9
	ALLEMAGNE R.F.		4	15			ITALIE		17	48						
	ITALIE		17	48			GREC		0	7						
	GREC		0	7			HONGRIE		5	10						
	HONGRIE		5	10			REP. AFRIQUE SUD		2	4						
	REP. AFRIQUE SUD		2	4												

CST	PRODUIT		QUANTITÉ	VALEUR	CST	PRODUIT		QUANTITÉ	VALEUR	CST	PRODUIT		QUANTITÉ	VALEUR
	Origine	Unité				1 000 \$	Origine				Unité	1 000 \$		
694	CLOUTERIE ET BOULONNERIE													
	MONDE	T	794	512		BELGIQUE-LUXBG		512	471		ANGOLA		4	7
	CEE		471	386		PAYS-BAS		31	48		KENIA		6	16
	AFRIQUE NON ADM		19	10		ALLEMAGNE R.F.		89	133		ZAMBIE		1	2
	FRANCE		14	3		ITALIE		15	25		RHODESIE DU SUD		0	1
	BELGIQUE-LUXBG		566	295		ROYAUME-UNI		9	22		ETATS-UNIS		42	162
	PAYS-BAS		8	11		SUEDE		1	4					
	ALLEMAGNE R.F.		60	37		DANEMARK		3	3					
	ITALIE		23	13		SUISSE		1	6		714 MACHINES DE BUREAU			
	ROYAUME-UNI		5	6		AUTRICHE		1	2		MONDE	T	33	370
	SUEDE		20	11		PORTUGAL		1	1		CEE		19	184
	SUISSE		1	4		ZAMBIE		0	2		AFRIQUE NON ADM		1	1
	AUTRICHE		29	12		REP. AFRIQUE SUD		28	39		FRANCE		0	4
	HONGRIE		11	2		ETATS-UNIS		68	137		BELGIQUE-LUXBG		11	98
	RHODESIE DU SUD		2	1		JAPCN		1	3		PAYS-BAS		1	18
	REP. AFRIQUE SUD		12	8		HONG-KONG		7	10		ALLEMAGNE R.F.		5	44
	ETATS-UNIS		43	80		NON SPECIFIES		0	1		ITALIE		2	20
	NON SPECIFIES		0	2							ROYAUME-UNI		2	13
											SUEDE		1	9
											DANEMARK		0	1
											SUISSE		3	34
											ANGOLA		1	1
											ETATS-UNIS		8	123
											CANADA		0	5
695	OUTILLAGE EN METAUX COMMUNS													
	MONDE	T	257	566		FRANCE		852	2096		715 MACH POUR TRAVAIL DES METAUX			
	CEE		142	402		BELGIQUE-LUXBG		6234	10682		MONDE	T	135	346
	AFRIQUE NON ADM		61	42		PAYS-BAS		171	592		CEE		102	284
	FRANCE		4	17		ALLEMAGNE R.F.		740	1730		AFRIQUE NON ADM		5	12
	BELGIQUE-LUXBG		75	280		ITALIE		433	893		FRANCE		1	6
	PAYS-BAS		1	1		ROYAUME-UNI		453	841		BELGIQUE-LUXBG		80	211
	ALLEMAGNE R.F.		51	95		IRLANDE		0	1		PAYS-BAS		1	4
	ITALIE		11	9		NORVEGE		2	6		ALLEMAGNE R.F.		13	37
	ROYAUME-UNI		15	25		SUEDE		70	164		ITALIE		8	27
	SUEDE		3	30		DANEMARK		30	59		ROYAUME-UNI		0	1
	DANEMARK		0	1		SUISSE		50	193		DANEMARK		1	2
	SUISSE		0	1		AUTRICHE		20	35		SUISSE		25	38
	PORTUGAL		2	5		PORTUGAL		28	51		AUTRICHE		1	7
	YUGOSLAVIE		15	6		ESPAGNE		2	60		KENIA		4	9
	UGANDA		22	11		GRECE		11	30		RHODESIE DU SUD		1	2
	REP. AFRIQUE SUD		39	31		SIERRA LEONE		1	2		ETATS-UNIS		1	2
	ETATS-UNIS		16	45		NIGERIA, FEDER.		4	4					
	JAPON		0	1		CAMEROUN R.F.		11	11					
	NON SPECIFIES		1	9		CONGO (BRAZZA)		13	7					
						BURUNDI		20	14					
						ANGOLA		72	34					
						KENIA		137	150					
						UGANDA		106	86					
						TANZANIE		2	3					
						ZAMBIE		68	75					
						RHODESIE DU SUD		20	44					
						REP. AFRIQUE SUD		108	191					
						ETATS-UNIS		3599	7346					
						CANADA		3	7					
						ISRAEL		1	5					
						JAPON		76	86					
						HONG-KONG		13	10					
						NON SPECIFIES		117	268					
696	COUTELLERIE ET COUVERTS													
	MONDE	T	22	64		711 CHAUDIERES MOT NON ELECTR								
	CEE		17	61		MONDE	T	354	1245					
	AFRIQUE NON ADM		0	1		CEE		182	654					
	FRANCE		1	2		AFRIQUE NON ADM		2	8					
	BELGIQUE-LUXBG		5	21		FRANCE		23	72					
	ALLEMAGNE R.F.		11	35		BELGIQUE-LUXBG		149	552					
	ITALIE		1	3		PAYS-BAS		3	9					
	DANEMARK		0	1		ALLEMAGNE R.F.		6	19					
	REP. AFRIQUE SUD		0	1		ITALIE		0	2					
	JAPON		4	1		ROYAUME-UNI		30	75					
						SUEDE		1	8					
						DANEMARK		2	9					
						SUISSE		0	3					
						AUTRICHE		5	8					
						UGANDA		0	1					
						ZAMBIE		0	1					
						REP. AFRIQUE SUD		0	4					
						ETATS-UNIS		131	477					
						NON SPECIFIES		0	3					
697	ARTICLES METAL USAGE DOMEST													
	MONDE	T	693	400		712 TRACTEURS MACH APPAR AGRIC								
	CEE		187	186		MONDE	T	300	365					
	AFRIQUE NON ADM		9	8		CEE		240	170					
	FRANCE		0	1		AFRIQUE NON ADM		11	26					
	BELGIQUE-LUXBG		107	114		FRANCE		1	1					
	ALLEMAGNE R.F.		66	53		BELGIQUE-LUXBG		233	148					
	ITALIE		13	18		ALLEMAGNE R.F.		7	21					
	ROYAUME-UNI		10	4		ROYAUME-UNI		5	7					
	SUEDE		9	6		SUEDE		1	1					
	SUISSE		0	1										
	AUTRICHE		10	4										
	PORTUGAL		0	2										
	ZONE MARK EST		9	5										
	TCHECOSLOVAQUIE		3	2										
	HONGRIE		3	8										
	ANGOLA		0	1										
	UGANDA		1	1										
	REP. AFRIQUE SUD		7	6										
	ETATS-UNIS		5	12										
	JAPON		26	16										
	HONG-KONG		421	144										
	NON SPECIFIES		0	3										
698	AUT ART MANUF EN MFT COMM													
	MONDE	T	775	930		719 MACHINES APPAREILS NDA								
	CEE		654	700		MONDE	T	2511	5232					
	AFRIQUE NON ADM		29	41		CEE		1768	3405					
	FRANCE		8	24		ADM		15	12					

CST	PRODUIT		VALEUR 1 000 \$	CST	PRODUIT		VALEUR 1 000 \$	CST	PRODUIT		VALEUR 1 000 \$	
	Origine	Unité			Origine	Unité			Origine	Unité		
	AFRIQUE NON ADM	160	218		725 APPAREILS ELECTRODOMESTIQUES				SIERRA LEONE	1	2	
	FRANCE	38	176		MONDE	T	164	408	NIGERIA, FEDER.	4	3	
	BELGIQUE-LUXBG	1131	2165		CEE		145	352	.CONGO(BRAZZA)	9	5	
	PAYS-BAS	108	211		AFRIQUE NON ADM		4	12	.BURUNDI	18	11	
	ALLEMAGNE R.F.	353	552						ANGOLA	2	2	
	ITALIE	138	301		FRANCE		3	9	KENIA	15	9	
	ROYAUME-UNI	95	208		BELGIQUE-LUXBG		46	119	UGANDA	104	80	
	IRLANDE	0	1		PAYS-BAS		4	19	ZAMBIE	51	17	
	NORVEGE	0	1		ALLEMAGNE R.F.		68	166	RHODESIE DU SUD	5	6	
	SUEDE	32	69		ITALIE		23	40	REP.AFRIQUE SUD	16	16	
	DANEMARK	9	31		ROYAUME-UNI		0	2	ETATS-UNIS	2307	3222	
	SUISSE	10	58		SUISSE		0	1	CANADA	2	1	
	AUTRICHE	1	3		GRECE		4	8	NON SPECIFIES	77	77	
	PORTUGAL	3	4		ZAMBIE		4	12				
	GRECE	7	22		ETATS-UNIS		5	17				
	.CAMEROUN R.F.	11	11		JAPON		5	10				
	.CONGO(BRAZZA)	4	1		NON SPECIFIES		1	5				
	ANGOLA	5	8						733 VEHIC ROUT NON AUTOMOBILES			
	KENIA	106	97						MONDE	T	275	351
	UGANDA	0	1						CEE		260	331
	TANZANIE	0	3		726 APP ELEC MEDICALE ET RADIOL				AFRIQUE NON ADM		9	12
	ZAMBIE	4	21						FRANCE		6	10
	RHODESIE DU SUD	5	15		MONDE	T	7	54	BELGIQUE-LUXBG	220	252	
	REP.AFRIQUE SUD	39	72		CEE		3	41	ALLEMAGNE R.F.	33	68	
	ETATS-UNIS	377	1120						ROYAUME-UNI	3	5	
	ISRAEL	1	5		BELGIQUE-LUXBG		2	32	UGANDA	1	2	
	JAPON	23	36		PAYS-BAS		0	6	RHODESIE DU SUD	6	7	
	HONG-KONG	0	1		ALLEMAGNE R.F.		0	3	REP.AFRIQUE SUD	2	3	
	NON SPECIFIES	10	39		ROYAUME-UNI		0	3	ETATS-UNIS	1	2	
					DANEMARK		3	4	NON SPECIFIES	0	1	
					SUISSE		0	1				
					ETATS-UNIS		0	3				
					NON SPECIFIES		1	3				
722 MACH ELECT APPAR PR COUPEUR				729 MACH ET APP ELECTRIQUES NDA					734 AERONEFS			
MONDE	T	417	1355	MONDE	T	562	1091	MONDE	T	60	537	
CEE		348	1038	CEE		261	694	CEE		40	149	
ADM		0	1	AFRIQUE NON ADM		6	7	ADM		1	1	
AFRIQUE NON ADM		2	21					AFRIQUE NON ADM		2	16	
FRANCE		51	157	FRANCE		15	49	FRANCE		3	22	
BELGIQUE-LUXBG		273	764	BELGIQUE-LUXBG		197	452	BELGIQUE-LUXBG		3	12	
PAYS-BAS		6	19	PAYS-BAS		14	126	ITALIE		35	115	
ALLEMAGNE R.F.		18	95	ALLEMAGNE R.F.		34	63	ROYAUME-UNI		0	1	
ITALIE		1	3	ITALIE		1	4	.BURUNDI		1	1	
ROYAUME-UNI		8	25	ROYAUME-UNI		131	131	KENIA		1	8	
SUEDE		1	3	DANEMARK		15	11	RHODESIE DU SUD		1	8	
SUISSE		2	6	SUISSE		0	2	ETATS-UNIS		16	365	
.BURUNDI		0	1	AUTRICHE		11	10	NON SPECIFIES		1	6	
ZAMBIE		0	1	UGANDA		1	1					
REP.AFRIQUE SUD		2	20	ZAMBIE		4	4					
ETATS-UNIS		31	156	RHODESIE DU SUD		1	1					
NON SPECIFIES		24	105	REP.AFRIQUE SUD		0	1					
				ETATS-UNIS		84	200					
				JAPON		39	24					
				HONG-KONG		13	9					
				NON SPECIFIES		0	2					
723 FILS CABLES ISOLAT ELEC				731 VEHICULES POUR VOIES FERREES					735 BATEAUX			
MONDE	T	644	653	MONDE	T	1122	1126	MONDE	T	18	93	
CEE		636	630	CEE		980	895	CEE		14	82	
FRANCE		49	49	AFRIQUE NON ADM		62	21	AFRIQUE NON ADM		1	2	
BELGIQUE-LUXBG		576	564					FRANCE		0	1	
PAYS-BAS		3	4	BELGIQUE-LUXBG		980	893	BELGIQUE-LUXBG		11	34	
ALLEMAGNE R.F.		7	11	ALLEMAGNE R.F.		0	2	ALLEMAGNE R.F.		3	48	
ITALIE		1	2	ROYAUME-UNI		54	102	NORVEGE		0	1	
ROYAUME-UNI		2	3	SUISSE		1	2	SUEDE		1	4	
SUISSE		0	1	ANGOLA		60	15	ZAMBIE		0	1	
ETATS-UNIS		5	18	REP.AFRIQUE SUD		2	6	REP.AFRIQUE SUD		1	2	
				ETATS-UNIS		26	107	ETATS-UNIS		1	2	
724 APPAR POUR TELECOMMUNICAT				732 VEHICULES AUTOMOBILES ROUTIERS				812 APP SANIT HYG CHAUFF ECLAIR				
MONDE	T	61	621	MONDE	T	5229	8248	MONDE	T	146	321	
CEE		35	350	CEE		2460	4512	CEE		87	233	
ADM		0	1	ADM		27	16	AFRIQUE NON ADM		6	4	
AFRIQUE NON ADM		5	13	AFRIQUE NON ADM		207	137	FRANCE		0	1	
FRANCE		1	35	FRANCE		613	1348	BELGIQUE-LUXBG		56	179	
BELGIQUE-LUXBG		12	140	BELGIQUE-LUXBG		1559	2669	PAYS-BAS		1	6	
PAYS-BAS		19	146	PAYS-BAS		7	12	ALLEMAGNE R.F.		24	40	
ALLEMAGNE R.F.		3	29	ALLEMAGNE R.F.		90	173	ITALIE		6	7	
ITALIE		0	1	ITALIE		192	309	ROYAUME-UNI		8	13	
ROYAUME-UNI		1	2	ROYAUME-UNI		94	176	NORVEGE		1	1	
NORVEGE		0	3	NORVEGE		1	1	SUEDE		2	1	
SUEDE		0	4	SUEDE		25	48	AUTRICHE		2	2	
SUISSE		0	4	SUISSE		3	4	YOUgoslavIE		1	1	
.CONGO(BRAZZA)		0	1	AUTRICHE		2	6	ZONE MARK EST		5	5	
KENIA		5	11	PORTUGAL		24	45	MONGRIE		19	27	
UGANDA		0	1	ESPAGNE		1	3	ZAMBIE		0	1	
REP.AFRIQUE SUD		0	1					REP.AFRIQUE SUD		6	4	
ETATS-UNIS		17	216					ETATS-UNIS		3	9	
JAPON		1	9					CANADA		3	9	
NON SPECIFIES		1	19					HONG-KONG		5	7	
								NON SPECIFIES		5	9	
								821 MEUBL SOMMIERS LITERIE SIM				
								MONDE	T	154	129	

CST	PRODUIT		VALEUR 1 000 \$	CST	PRODUIT		VALEUR 1 000 \$	CST	PRODUIT		VALEUR 1 000 \$	
	Origine	Quantité Unité			Origine	Quantité Unité			Origine	Quantité Unité		
	CEE	38	57		SUEDE	0	1		BELGIQUE-LUXBG	58	128	
	ADM	8	3		SUISSE	0	7		PAYS-BAS	3	6	
	AFRIQUE NON ADM	11	28		AUTRICHE	0	1		ALLEMAGNE R.F.	2	4	
	FRANCE	3	5		ZAMBIE	0	1		ITALIE	8	9	
	BELGIQUE-LUXBG	18	41		REF. AFRIQUE SUD	0	1		ROYAUME-UNI	2	11	
	ALLEMAGNE R.F.	10	7		ETATS-UNIS	7	50		ZAMBIE	1	1	
	ITALIE	7	3		JAPON	1	8		REP. AFRIQUE SUD	2	4	
	SUEDE	1	1		HONG-KONG	0	1		ETATS-UNIS	3	13	
	.CONGO(BRAZZA)	8	3		NON SPECIFIES	0	7					
	ZAMBIE	9	25						894 VOIT ENFANT ART SPORT JOUETS			
	RHODESIE DU SUD	1	3		862 FOURNITURES PHOTOCINEMA				MONDE	T	18	61
	ETATS-UNIS	10	16		MONDE	T	15	81	CEE		14	50
	NON SPECIFIES	87	24		CEE		13	67	ADM		0	1
									AFRIQUE NON ADM		2	1
831 ARTI VOYAGE SACS A MAIN ETC									FRANCE		1	1
MONDE	T	21	29		BELGIQUE-LUXBG	9	49		BELGIQUE-LUXBG	10	40	
CEE		15	23		PAYS-BAS	1	1		PAYS-BAS		0	2
AFRIQUE NON ADM		0	1		ALLEMAGNE R.F.	4	17		ALLEMAGNE R.F.		2	4
FRANCE		0	1		ROYAUME-UNI	0	1		ITALIE		1	4
BELGIQUE-LUXBG		15	22		DANEMARK	0	4		NORVEGE		1	3
NIGERIA, FEDER.		0	1		ETATS-UNIS	1	9		SUEDE		0	1
HONG-KONG		0	2						ESPAGNE		0	3
NON SPECIFIES		4	3		863 FILMS CINEMA IMPRES DEVELOP				.CONGO(BRAZZA)		0	1
					MONDE	T	2	38	ETATS-UNIS		0	1
					CEE		1	31	NON SPECIFIES		0	2
					ADM		0	2				
									895 ARTICLES DE BUREAU			
					FRANCE		0	3	MONDE	T	106	149
					BELGIQUE-LUXBG	1	27		CEE		83	107
					.CONGO(BRAZZA)	0	2		AFRIQUE NON ADM		0	1
					LIBAN	0	3		FRANCE		0	2
									BELGIQUE-LUXBG		65	61
					864 HORLOGERIE				PAYS-BAS		4	4
					MONDE	T	5	25	ALLEMAGNE R.F.		10	35
					CEE		2	15	ITALIE		4	5
									ROYAUME-UNI		0	1
					FRANCE		1	4	SUEDE		3	2
					BELGIQUE-LUXBG	1	8		SUISSE		1	11
					ALLEMAGNE R.F.	0	2		AUTRICHE		0	1
					ROYAUME-UNI	1	3		PORUGAL		10	2
					HONGRIE	2	5		ZAMBIE		0	1
					ETATS-UNIS	0	2		ETATS-UNIS		9	25
					NON SPECIFIES	0	1					
									897 BIJOUTERIE JOAILLERIE ORFEVR			
					891 INSTR MLSIQUE PHONOS DISQUES				MONDE	T	4	28
					MONDE	T	20	98	CEE		3	27
					CEE		15	61				
					AFRIQUE NON ADM		0	2	BELGIQUE-LUXBG		3	25
									ITALIE		0	2
					FRANCE		1	2	NON SPECIFIES		0	1
					BELGIQUE-LUXBG	10	20					
					PAYS-BAS	3	29		899 ARTICLES MANUFACTURES NOA			
					ALLEMAGNE R.F.	1	10		MONDE	T	406	534
					ROYAUME-UNI	0	2		CEE		366	324
					DANEMARK	1	2		AFRIQUE NON ADM		4	7
					SUISSE	0	3		FRANCE		0	1
					ZAMBIE	0	1		BELGIQUE-LUXBG		344	266
					ETATS-UNIS	2	14		ALLEMAGNE R.F.		15	11
					JAPON	1	6		ITALIE		7	46
					NON SPECIFIES	1	7		ROYAUME-UNI		5	12
									DANEMARK		0	1
					892 OUVRAGES IMPRIMES				TCHECOSLOVAQUIE		2	5
					MONDE	T	129	285	HONGRIE		10	15
					CEE		83	206	REP. AFRIQUE SUD		3	6
					AFRIQUE NON ADM		1	1	ETATS-UNIS		13	159
									JAPON		3	6
					FRANCE		7	13	HONG-KONG		2	4
					BELGIQUE-LUXBG	70	184		NON SPECIFIES		1	1
					PAYS-BAS	2	4					
					ALLEMAGNE R.F.	2	2		951 ARMURERIE MUNITIONS GUERRE			
					ITALIE	2	3		MONDE	T	0	3
					ROYAUME-UNI	18	37		CEE		0	3
					SUISSE	1	1					
					GRECE	0	1		BELGIQUE-LUXBG		0	3
					REP. AFRIQUE SUD	0	1					
					ETATS-UNIS	24	37					
									998 UR NON MONETAIRE			
					893 OUVR ET ART EN MAT PLAST NOA				MONDE	T	0	8
					MONDE	T	84	184	CEE		0	6
					CEE		76	154				
					AFRIQUE NON ADM		2	5	BELGIQUE-LUXBG		0	6
					FRANCE		5	8				

CST	PRODUIT	QUANTITÉ	VALEUR	CST	PRODUIT	QUANTITÉ	VALEUR	CST	PRODUIT	QUANTITÉ	VALEUR
	Origine	Unité	1 000 \$		Origine	Unité	1 000 \$		Origine	Unité	1 000 \$
-	NCN SPECIFIES	0	2								

Associés — TOM — DOM
STATISTIQUE DU COMMERCE EXTÉRIEUR

Assoziierte — TOM — DOM
AUSSENHANDELSSTATISTIK

Associati — TOM — DOM
STATISTICA DEL COMMERCIO CON L'ESTERO

Geassocieerden — TOM — DOM
STATISTIEK VAN DE BUITENLANDSE HANDEL

Associates — TOM — DOM
FOREIGN TRADE STATISTICS

Congo (R.D.)

Importations seulement
Nur Einfuhr
Sole importazioni
Invoer alleen
Imports only

1968 — No. 3

JAN.-JUIN 1966

JAN.-JUNI 1966

GEN.-GIU. 1966

JAN.-JUNI 1966

JAN.-JUNE 1966

CONGO (R.D.)

1966/II

TABLE DES MATIÈRES

De 1960 au 30-6-1966	
Importations par origine	130
Exportations par destination	—
Balance commerciale	—
Importations par classe de produits	132
Exportations par principaux produits	—
Du 1-1-1966 au 30-6-1966	
Importations des produits par origine	135
Exportations des produits par destination	—
Exportations des produits spécifiques par destination	—

Source: Service statistique du Congo (R.D.)

INHALTSVERZEICHNIS

Von 1960 bis 30.6.1966	
Einfuhr nach Ursprung	130
Ausfuhr nach Bestimmung	—
Einfuhr-Ausfuhrüberschuß	—
Einfuhr nach Warenklassen	132
Ausfuhr nach wichtigsten Waren	—
Vom 1.1.1966 bis 30.6.1966	
Einfuhr der Waren nach Ursprung	135
Ausfuhr der Waren nach Bestimmung	—
Ausfuhr von spezifischen Waren	—

Quelle: Service statistique du Congo (R.D.)

INDICE GENERALE

Dal 1960 al 30-6-1966	
Importazioni per origine	130
Esportazioni per destinazione	—
Bilancia commerciale	—
Importazioni per classe di prodotti	132
Esportazioni per principali prodotti	—
Dal 1-1-1966 al 30-6-1966	
Importazioni dei prodotti per origine	135
Esportazioni dei prodotti per destinazione	—
Esportazioni di prodotti specifici per destinazione	—

Fonte: Service statistique du Congo (R.D.)

INHOUD

Van 1960 tot 30-6-1966	
Invoer volgens herkomst	130
Uitvoer volgens bestemming	—
Handelsbalans	—
Invoer volgens groepen van produkten	132
Uitvoer volgens voornaamste produkten	—
Van 1-1-1966 tot 30-6-1966	
Invoer der produkten volgens herkomst	135
Uitvoer der produkten volgens bestemming	—
Uitvoer der specifieke produkten	—

Bron: Service statistique du Congo (R.D.)

CONTENTS

From 1960 to 30-6-1966	
Imports by origin	130
Exports by destination	—
Balance of trade	—
Imports by category of product	132
Exports by major product	—
From 1-1-1966 to 30-6-1966	
Imports of product by origin	135
Exports of product by destination	—
Exports by major product	—

Source: Service statistique du Congo (R.D.)

OBSERVATIONS — ANMERKUNGEN OSSERVAZIONI — OPMERKINGEN — NOTES

→ 30- 6-1962: 1000 FC = 20 \$
→ 8-11-1963: 1000 FC = 16 \$
 : 1000 FC = 6,061 \$

	1960 ^{1) 3)}	1961 ^{2) 3)}	1962 ³⁾	1963 ³⁾	1964 ⁴⁾	1965	1-1/30-6		
							1964	1965	1966
1 000 kg									
Monde	837 675		1 149 396	1 380 244	1 138 456		448 056	363 980	678 568
CEE	246 644		207 311	242 241	239 566		95 547	89 704	145 925
France	64 657		22 284	21 009	23 166		11 985	10 255	12 119
U.E.B.L.	127 158		128 086	117 693	136 950		50 422	66 469	80 997
Pays-Bas	14 642		11 641	6 061	6 545		2 984	2 336	3 982
Allemagne (R.F.)	21 250		17 119	57 733	19 845		7 525	7 764	10 563
Italie	18 937		28 181	39 745	53 061		22 631	2 880	38 265
Royaume-Uni	23 649		37 611	20 880	15 276		9 208	3 709	3 325
Etats-Unis	53 310		220 415	400 720	171 058		87 001	49 055	95 146
Suisse	1 282		1 187	862	1 261		329	350	537
Portugal	13 272		7 102	1 399	4 683		1 821	2 148	1 895
Congo (Brazza)	8 289		18 711	4 612	3 738		2 392	680	557
Angola	19 909		57 621	9 061	65 417		13 127	20 821	35 314
Kenya	22 644		18 416	65 190	8 678		4 973	2 621	1 750
Zambie	121 714		211 982	15 001	43 204		94 859	12 197	19 235
Rhodésie du Sud					232 498			128 061	98 881
République Sud Africaine	40 807		94 081	236 587	48 207		21 393	21 979	35 137
Antilles néerlandaises	49 370		57 828	49 348	128 688		61 202	1 460	75 863
Vénézuéla	33 540		2 070	76 449	53 151		26 657	496	10 457
Iran	49 419		114 319	67 869	19 204		4 561	81	64 537
Arabie Séoudite			5 738	16 424	2 978		2 001	11	2 687
Japon	1 693		903	9 575	3 376		920	1 933	1 738
Hong-Kong	3 034		1 389		871		319	643	794
Autres pays	149 099		92 712	1 046	96 602		21 746	28 031	84 790
1 000 \$									
Monde	226 215	129 860	263 504	316 078	262 143		102 774	140 053	153 777
CEE	104 572	60 660	107 066	132 313	132 779		50 933	71 436	75 739
France	11 521	6 780	12 336	11 393	8 699		2 514	6 580	6 372
U.E.B.L.	57 081	31 980	64 644	87 465	93 665		38 028	49 215	51 124
Pays-Bas	9 549	7 620	6 992	5 629	5 130		1 835	2 950	3 335
Allemagne (R.F.)	18 207	9 980	14 794	20 905	17 483		6 006	8 560	8 095
Italie	7 214	4 300	8 400	6 921	7 802		2 550	4 131	6 814
Royaume-Uni	19 422	11 480	14 256	11 294	11 935		4 325	6 987	4 829
Etats-Unis	39 941	19 920	67 040	98 600	62 445		28 912	30 070	37 271
Suisse	2 436	1 580	2 832	2 469	2 384		766	981	995
Portugal	2 359	2 340	1 712	2 549	2 399		737	948	1 079
Congo (Brazza)			880	1 811	760		519	105	127
Angola	3 666	4 240	5 712	7 747	4 341		784	2 144	3 708
Kenya	5 546	140	6 768	5 109	2 017		1 195	218	449
Zambie			12 576	14 571	6 530		2 474	3 133	1 449
Rhodésie du Sud					2 985			1 438	3 187
République Sud Africaine	6 265	2 820	14 016	13 355	8 832		3 825	4 508	6 303
Antilles néerlandaises	3 932	7 040	2 224	3 212	4 184		1 284	3 530	2 375
Vénézuéla			64	3 065	1 439		837	661	396
Iran	3 702	3 480	4 608	2 014	901		316	397	2 043
Arabie Séoudite			464	979	240		138	103	277
Japon	951	1 620	4 656	3 147	4 941		1 290	4 363	3 087
Hong-Kong			1 216	1 134	1 108		346	634	489
Autres pays			17 414	12 709	11 923		4 093	8 397	9 974

¹⁾ Katanga et Sud Kasai exclus (1-7-1960 / 31-12-1960).

²⁾ Katanga exclu.

³⁾ Poids brut.

⁴⁾ Poids net estimé par l'OSCE.

Exportations par destination

CST		1960 ¹⁾	1961	1962 ²⁾	1963	1964	1965	1-1/30-6		
								1964	1965	1966
1 000 \$										
0 + 1	<i>Alimentation, boissons, tabac</i>									
	Monde			42 992	87 020	43 679		17 437	22 249	34 712
	CEE			8 937	16 576	9 608		3 888	5 334	8 566
	Royaume-Uni			339	405	374		126	234	467
	Etats-Unis			20 722	44 305	14 933		6 995	6 165	11 894
	Espagne					829		144	1 374	1 318
	Angola			2 581	2 979	2 750		469	1 788	2 439
	Zambie					4 478			2 081	1 034
	République Sud Africaine			2 036	5 405	3 407		1 882	1 878	3 249
2 + 4	<i>Matières premières</i>									
	Monde			5 847	8 272	6 550		2 133	4 654	5 656
	CEE			1 599	1 587	1 766		604	721	668
	Royaume-Uni			51	78	190		94	15	24
	Etats-Unis			2 230	2 045	1 983		475	2 885	3 357
	Angola			213	1 790	1 090		113	270	848
	République Sud Africaine			56	578	394		227	137	75
	Nicaragua							—	185	—
3	<i>Produits énergétiques</i>									
	Monde			14 323	31 394	17 995		7 831	8 162	10 586
	CEE			1 378	4 032	2 990		1 373	880	1 584
	Royaume-Uni			119	1 000	327		255	65	86
	Etats-Unis			3 760	10 693	4 351		2 290	720	619
	Rhodésie du Sud								881	1 001
	Antilles néerlandaises			1 940	3 212	4 184		1 284	3 517	2 375
	Vénézuéla			53	3 065	1 439		837	661	396
	Iran			3 875	2 012	895		316	394	2 040
7	<i>Machines et matériel de transport</i>									
	Monde			37 643	83 080	80 393		25 837	47 995	46 739
	CEE			19 616	49 431	46 382		15 693	29 584	29 747
	Royaume-Uni			3 907	4 941	4 732		1 721	2 367	1 626
	Etats-Unis			11 581	20 598	23 971		6 687	13 615	12 623
	République Sud Africaine			55	976	865		163	522	439
5 + 6 + 8	<i>Autres produits industriels</i>									
	Monde			70 013	106 312	113 503		49 536	56 970	56 029
	CEE			37 094	60 691	72 000		29 374	34 895	35 120
	Royaume-Uni			3 425	4 871	6 313		2 130	4 307	2 627
	Etats-Unis			17 983	20 960	18 007		12 467	6 683	8 778
	Suisse			1 143	1 471	1 464		418	705	568
	Kenya			3 542	2 210	738		485	101	53
	République Sud Africaine			492	5 392	3 803		1 301	1 871	2 135
	Japon			2 020	2 792	4 530		1 167	4 142	2 946
	Hong-Kong			863	1 094	1 070		333	595	470

¹⁾ Katanga et Sud Kasai exclus (1-7-1960 / 31-12-1960).

²⁾ Katanga exclu.

Exportations par principaux produits

CST	PRODUIT	QUANTITÉ	VALEUR	CST	PRODUIT	QUANTITÉ	VALEUR	CST	PRODUIT	QUANTITÉ	VALEUR
	Origine	Unité	1 000 \$		Origine	Unité	1 000 \$		Origine	Unité	1 000 \$
COMMERCE TOTAL											
MONDE	T	678568	153777	SUEDE	.	14	15	CEE		843	655
CEE		145925	75739	DANEMARK	.	101	106	AFRIQUE NON AOM		160	127
ADM		82309	3036	SUISSE	.	183	137	FRANCE		202	174
AFRIQUE NON AOM		228358	17870	PORTUGAL	.	1577	771	BELGIQUE-LUXBG		471	399
				ESPAGNE		2828	1307	PAYS-BAS		20	22
				YUGOSLAVIE		3	5	ALLEMAGNE R.F.		149	59
				GRECE		2	1	ITALIE		1	1
				U R S S		6	3	ROYAUME-UNI	.	52	64
				ZONE MARK EST		4971	358	DANEMARK	.	22	24
				POLOGNE		23	9	SUISSE	.	13	11
				AFR.NORD ESPAGN		1984	797	RHODESIE DU SUD		6	5
				MAROC		10	5	REP.AFRIQUE SUD		154	122
				MAURITANIE		350	116	ETATS-UNIS		46	50
				GUINEE PORT.		9	3	BRESIL		160	161
				.COTE D IVOIRE		21	69	NON SPECIFIES		2	3
				.TCHAD		302	136	O22 LAIT ET CREME DE LAIT			
				.REP.CENTRAFRIE		41	14	MONDE	T	2472	1665
				.CONGO (BRAZZA)		30	7	CEE		1156	509
				.BURUNDI		57	11	ADM		1	3
				.RWANDA		369	44	AFRIQUE NON AOM		13	350
				ANGOLA		12473	2430	BELGIQUE-LUXBG		471	218
				KENIA		71	24	PAYS-BAS		629	261
				UGANDA		617	237	ALLEMAGNE R.F.		55	30
				TANZANIE		102	6	ROYAUME-UNI	.	11	4
				ZAMBIE		18560	1034	DANEMARK	.	25	26
				RHODESIE DU SUD		3116	1198	SUISSE	.	3	3
				MALAWI		5609	319	.CONGO (BRAZZA)		0	1
				REP.AFRIQUE SUD		7634	3245	.BURUNDI		1	2
				ETATS-UNIS		62379	10389	ANGOLA		4	345
				CANADA		1004	160	ZAMBIE		2	1
				BRESIL		160	161	REP.AFRIQUE SUD		7	3
				ARGENTINE		260	171	ETATS-UNIS		1255	761
				NGN SPECIFIES		84	55	NON SPECIFIES		7	8
O01 ANIMAUX VIVANTS								O23 BEURRE			
MONDE	T	88	114	FRANCE		77	102	MONDE	T	409	423
CEE		7	38	BELGIQUE-LUXBG.		7	34	CEE		133	125
ADM		4	1	PAYS-BAS		0	1	AFRIQUE NON AOM		163	180
AFRIQUE NON AOM		76	70	ROYAUME-UNI	.	0	3	BELGIQUE-LUXBG		104	96
				.CONGO BRAZZA)		1	1	PAYS-BAS		29	29
				KENIA		3	3	ROYAUME-UNI	.	4	3
				ZAMBIE		9	3	DANEMARK	.	8	9
				RHODESIE DU SUD		4	15	ANGOLA		7	13
				REP.AFRIQUE SUD		61	49	KENIA		1	1
				ETATS-UNIS		0	1	ZAMBIE		10	13
				NON SPECIFIES		1	1	RHODESIE DU SUD		16	15
O11 VIANDE FRAICHE REFRIG CONGEL								O24 FROMAGE ET CAILLEBOTTE			
MONDE	T	7671	4167	FRANCE		0	1	MONDE	T	218	333
CEE		1084	364	BELGIQUE-LUXBG.		1055	333	CEE		161	202
ADM		342	150	PAYS-BAS		23	26	AFRIQUE NON AOM		15	79
AFRIQUE NON AOM		5812	3277	ALLEMAGNE R.F.		1	2	FRANCE		3	4
				ITALIE		5	2	BELGIQUE-LUXBG		125	165
				ROYAUME-UNI	.	11	4	PAYS-BAS		30	26
				SUEDE	.	12	14	ALLEMAGNE R.F.		1	1
				.TCHAD		302	136	ITALIE		3	7
				.REP.CENTRAFRIE		40	14	DANEMARK	.	14	15
				UGANDA		218	146	SUISSE	.	23	32
				ZAMBIE		3	6	ANGOLA		2	65
				RHODESIE DU SUD		2065	1037	ZAMBIE		10	11
				REP.AFRIQUE SUD		3525	2088	REP.AFRIQUE SUD		2	3
				ETATS-UNIS		149	127	NON SPECIFIES		3	4
				ARGENTINE		260	171	O25 OEUFS D OISEAUX			
O12 VIANDES ETC SECHES SAL FUM								MONDE			
MONDE	T	24	34	MONDE	T	14	10	AFRIQUE NON ADM		13	10
CEE		4	10	ZAMBIE		5	5	RHODESIE DU SUD		8	4
AFRIQUE NON ADM		1	1	BELGIQUE-LUXBG		4	10	O31 POISSONS			
				DANEMARK	.	9	8	MONDE	T	12303	5105
				ETATS-UNIS		10	14	CEE		2202	1012
				NON SPECIFIES		0	1	ADM		368	122
O13 PREP ET CONSERVE DE VIANDE								AFRIQUE NON ADM			
MONDE	T	1299	1096	MONDE	T	2	2				

CST	PRODUIT		QUANTITE	VALEUR	CST	PRODUIT		QUANTITE	VALEUR	CST	PRODUIT		QUANTITE	VALEUR
	Origine	Unité				1 000 \$	Origine				Unité	1 000 \$		
	BELGIQUE-LUXBG		2046	939		KENIA		27	3		SUISSE		56	36
	PAYS-BAS		10	5		TANZANIE		102	5		PORTUGAL		2	1
	ALLEMAGNE R.F.		144	65		ZAMBIE		64	5		ESPAGNE		9	4
	NORVEGE		995	459		REP.AFRIQUE SUD		25	2		ZAMBIE		3	2
	PORTUGAL		81	32		ETATS-UNIS		637	63		REP.AFRIQUE SUD		144	48
	ESPAGNE		2816	1300							ETATS-UNIS		3	2
	AFR.NORD ESPAGN		1905	758										
	MAURITANIE		350	116		046 SEMCULE ET FARINE DE FROMENT					054 LEGUMES PLANT TUBERC ALIM			
	GUINEE PORT.		9	3		MONDE	T	28301	3557		MONDE	T	3539	864
	CONGO BRAZZA)		3	1		CEE		333	42		CEE		1251	465
	BURUNDI		15	5		AFRIQUE NON AOM		117	29		AFRIQUE NON AOM		2126	271
	ANGOLA		3423	1253							BELGIQUE-LUXBG		1240	433
	KENIA		39	16		BELGIQUE-LUXBG		333	42		ALLEMAGNE R.F.		11	31
	UGANDA		203	60		ANGOLA		18	12		PORTUGAL		10	1
	ZAMBIE		6	8		UGANDA		96	17		ANGOLA		290	67
	REP.AFRIQUE SUD		208	65		ZAMBIE		4	1		ZAMBIE		52	9
	NON SPECIFIES		47	18		ETATS-UNIS		27851	3485		RHODESIE DU SUD		667	70
032 PREP CONS POISSONS CRUST											REP.AFRIQUE SUD		1117	124
MONDE	T		3436	1476	047 SEMCUL FARINE AUT CEREALES						ETATS-UNIS		141	122
CEE			857	373	MONDE	T	4667	1158			NON SPECIFIES		11	5
AFRIQUE NON AOM			1006	322	CEE		75	29						
BELGIQUE-LUXBG			223	153	AFRIQUE NON AOM		32	9		055 PREPAR ET CONSERV DE LEGUMES				
PAYS-BAS			632	217	FRANCE		31	6		MONDE	T	1664	644	
ALLEMAGNE R.F.			0	2	BELGIQUE-LUXBG		5	4		CEE		1607	619	
ITALIE			2	1	PAYS-BAS		38	19		AFRIQUE NON AOM		33	13	
DANEMARK			2	4	ZAMBIE		9	1		FRANCE		10	11	
SUISSE			59	18	REP.AFRIQUE SUD		23	8		BELGIQUE-LUXBG		574	269	
PORTUGAL			1479	735	ETATS-UNIS		4560	1121		PAYS-BAS		15	12	
ESPAGNE			1	2	048 PREPAR DE CEREAL DE FARINE					ITALIE		1008	327	
YUGOSLAVIE			3	5	MONDE	T	13918	2407		ROYAUME-UNI		1	1	
POLOGNE			23	9	CEE		10387	1776		SUISSE		5	2	
AFR.NORD ESPAGN			79	39	AFRIQUE NON ACM		107	37		PORTUGAL		6	2	
MAROC			10	5	FRANCE		2	2		ESPAGNE		1	1	
ANGOLA			11	7	BELGIQUE-LUXBG		10356	1761		U R S S		6	3	
REP.AFRIQUE SUD			906	271	PAYS-BAS		11	7		ZAMBIE		2	1	
ETATS-UNIS			2	2	ITALIE		19	6		REP.AFRIQUE SUD		31	11	
CANACA			3	5	ROYAUME-UNI		7	7		ETATS-UNIS		4	3	
NON SPECIFIES			0	1	SUISSE		12	18		061 SUCRE ET MIEL				
041 FROMENT ET METEIL					ANGOLA		10	6		MONDE	T	5684	776	
MONDE	T		753	80	UGANDA		48	6		CEE		656	404	
AFRIQUE NON AOM			479	51	RHODESIE DU SUD		19	9		AFRIQUE NON AOM		54	12	
UGANDA			46	7	REP.AFRIQUE SUD		21	15		FRANCE		78	16	
RHODESIE DU SUD			158	16	ETATS-UNIS		2404	415		BELGIQUE-LUXBG		568	384	
REP.AFRIQUE SUD			275	28	CANADA		1000	154		ALLEMAGNE R.F.		9	4	
ETATS-UNIS			274	29	051 FRUITS FRAIS NOIX NON OLEAG					ZONE MARK EST		4971	358	
042 RIZ					MONDE	T	943	286		ANGOLA		8	3	
MONDE	T		24978	4048	CEE		132	66		REP.AFRIQUE SUD		45	9	
CEE			79	20	AFRIQUE NON AOM		808	218		ETATS-UNIS		2	1	
AOM			4	2	FRANCE		2	1		062 CONFIS SUCRERIES SANS CACAO				
AFRIQUE NON AOM			176	73	BELGIQUE-LUXBG		127	61		MONDE	T	54	50	
BELGIQUE-LUXBG			79	19	ITALIE		4	5		CEE		35	31	
BURUNDI			4	2	ANGOLA		10	4		AFRIQUE NON AOM		2	1	
ANGOLA			167	71	ZAMBIE		19	8		FRANCE		5	7	
ZAMBIE			5	1	RHODESIE DU SUD		17	4		BELGIQUE-LUXBG		30	24	
ETATS-UNIS			24717	3951	REP.AFRIQUE SUD		761	201		REP.AFRIQUE SUD		1	1	
NON SPECIFIES			2	3	ETATS-UNIS		2	2		ETATS-UNIS		15	17	
043 ORGE					052 FRUITS SECHEES OU DESHYDRATES					NON SPECIFIES		1	1	
MONDE	T		369	44	MONDE	T	16	13		071 CAFE				
AOM			369	44	CEE		10	8		MONDE	T	31	84	
RWANDA			369	44	AFRIQUE NON AOM		3	3		CEE		7	9	
BELGIQUE-LUXBG			79	19	BELGIQUE-LUXBG		7	6		AOM		21	69	
BURUNDI			4	2	ITALIE		3	2		AFRIQUE NON AOM		2	4	
ANGOLA			167	71	GRECE		2	1		BELGIQUE-LUXBG		7	9	
ZAMBIE			5	1	ANGCLA		1	2		SUISSE		0	1	
ETATS-UNIS			24717	3951	REP.AFRIQUE SUD		2	2		COTE D IVOIRE		21	69	
NON SPECIFIES			2	3	053 PREP CONSERVES DE FRUITS					REP.AFRIQUE SUD		2	4	
044 MAIS					MONDE	T	365	173		ETATS-UNIS		1	1	
MONDE	T		31877	1802	CEE		145	77		072 CACAO				
AFRIQUE NON AOM			31806	1791	AFRIQUE NON AOM		147	50		MONDE	T	1	1	
ANGOLA			8461	563	FRANCE		2	3		AFRIQUE NON AOM		1	1	
ZAMBIE			17725	902	BELGIQUE-LUXBG		130	69		REP.AFRIQUE SUD		1	1	
RHODESIE DU SUD			11	7	ITALIE		14	5						
MALANI			5609	319	ROYAUME-UNI		1	2						
ETATS-UNIS			71	10	DANEMARK		1	1						
045 AUTRES CEREALES														
MONDE	T		855	79										
AFRIQUE NON AOM			219	16										

CST	PRODUIT		QUANTITÉ	VALEUR 1 000 \$	CST	PRODUIT		QUANTITÉ	VALEUR 1 000 \$	CST	PRODUIT		QUANTITÉ	VALEUR 1 000 \$
	Origine	Unité				Origine	Unité				Origine	Unité		
073	CHOCOLAT ET PREP AU CACAO					ALLEMAGNE R.F.		412	120		FRANCE		7101	153
	MONDE	T	68	82		ITALIE		79	50		BELGIQUE-LUXBG		968	301
	CEE		61	74		ROYAUME-UNI		299	345		PAYS-BAS		168	67
	AFRIQUE NON AOM		2	2		DANEMARK		39	22		ALLEMAGNE R.F.		362	43
	BELGIQUE-LUXBG		61	74		SUISSE		1	1		ITALIE		119	40
	ROYAUME-UNI		3	3		PORTUGAL		206	64		ROYAUME-UNI		67	20
	SUISSE		0	1		ESPAGNE		34	11		NORVEGE		6	1
	ESPAGNE		0	1		GRECE		6	9		DANEMARK		14	7
	REP. AFRIQUE SUD		2	2		TURQUIE		7	9		SUISSE		11	16
	NON SPECIFIES		1	2		POLGNE		0	1		ESPAGNE		8	4
074	THE ET MATE					. CONGO (BRAZZA)		1	4		GUINEE PORT.		7162	209
	MONDE	T	3	6		. BURUNDI		22	9		. REP. CENTRAFRIC		25	3
	CEE		2	5		ANGOLA		20	9		. CONGO (BRAZZA)		365	20
	BELGIQUE-LUXBG		2	5		CUGANDA		18	15		ANGOLA		8800	189
						RHODESIE DU SUD		208	181		KENIA		50	5
						MALAWI		14	14		OUGANDA		1697	102
						REP. AFRIQUE SUD		2	4		TANZANIE		2166	77
						ETATS-UNIS		1032	1505		ZAMBIE		192	17
						CHYPRE		3	2		RHODESIE DU SUD		346	137
						NON SPECIFIES		17	13		REP. AFRIQUE SUD		539	50
											ETATS-UNIS		4714	3176
075	EPICES				111	BOISSONS N ALC EXC JUS FRUITS					URUGUAY		24	8
	MONDE	T	27	24		MONDE	T	141	46		AOEN		113	6
	CEE		7	16		CEE		110	28		INDE, SIKKIM		212	39
	AFRIQUE NON AOM		20	7		ADM		18	9		NON SPECIFIES		122	10
	BELGIQUE-LUXBG		5	15		FRANCE		60	14	211	PEAUX BRUTES SAUF PELLETERIES			
	ITALIE		2	1		BELGIQUE-LUXBG		50	14		MONDE	T	364	163
	REP. AFRIQUE SUD		20	7		. CONGO (BRAZZA)		1	4		CEE		12	6
						. BURUNDI		17	5		AFRIQUE NON AOM		286	132
						NON SPECIFIES		11	9		PAYS-BAS		12	6
081	ALIMENTS POUR ANIMAUX				112	BOISSONS ALCOOLIQUES					DANEMARK		14	7
	MONDE	T	1438	202		MONDE	T	2087	1363		RHODESIE DU SUD		286	132
	CEE		435	92		CEE		1450	878		ETATS-UNIS		27	9
	ADM		35	1		AFRIQUE NON AOM		40	29		URUGUAY		24	8
	AFRIQUE NON AOM		955	102		FRANCE		248	282		221 GRAINES NOIX OLEAGINEUSES			
	BELGIQUE-LUXBG		435	92		BELGIQUE-LUXBG		495	339		MONDE	T	3	1
	. BURUNDI		35	1		PAYS-BAS		216	86		231 CADOUTCHOUC			
	ANGOLA		52	7		ALLEMAGNE R.F.		412	120		MONDE	T	17	16
	ZAMBIE		608	52		ITALIE		79	50		CEE		6	7
	RHODESIE DU SUD		143	12		ROYAUME-UNI		299	344		AFRIQUE NON ADM		1	1
	REP. AFRIQUE SUD		153	31		DANEMARK		38	21		FRANCE		1	3
	ETATS-UNIS		13	6		SUISSE		1	1		BELGIQUE-LUXBG		2	2
						PORTUGAL		206	64		ALLEMAGNE R.F.		0	1
091	MARGARINE ET GRAISSES ALIM					ESPAGNE		34	11		ITALIE		3	2
	MONDE	T	1	1		GRECE		1	2		ZAMBIE		1	1
	CEE		1	1		POLGNE		0	1		ETATS-UNIS		6	7
	BELGIQUE-LUXBG		1	1		ANGOLA		20	9		242 BOIS RONDS BRUTS SIMPL EQUAR			
						OUGANDA		18	15		MONDE	T	365	20
						REP. AFRIQUE SUD		2	4		ADM		365	20
						ETATS-UNIS		9	6		. CONGO (BRAZZA)		365	20
						CHYPRE		3	2		243 BOIS FACONNES OU SIMPL TRAV			
						NON SPECIFIES		5	4		MONDE	T	75	13
099	PREPARAT ALIMENTAIRES NDA					121	TABACS BRUTS ET DECHETS				CEE		15	5
	MONDE	T	628	616		MONDE	T	1378	1919		AFRIQUE NON ADM		60	8
	CEE		358	411		CEE		117	205		FRANCE		1	3
	ADM		26	5		ADM		4	4		BELGIQUE-LUXBG		2	2
	AFRIQUE NON AOM		44	29		AFRIQUE NON ADM		222	195		ALLEMAGNE R.F.		0	1
	FRANCE		17	34		BELGIQUE-LUXBG		117	205		ITALIE		3	4
	BELGIQUE-LUXBG		236	273		GRECE		4	7		ROYAUME-UNI		40	29
	PAYS-BAS		98	94		TURQUIE		7	9		NORVEGE		1	1
	ALLEMAGNE R.F.		4	6		. BURUNDI		4	4		SUEDE		1	1
	ITALIE		3	4		RHODESIE DU SUD		208	181		DANEMARK		22	19
	ROYAUME-UNI		40	29		MALAWI		14	14		SUISSE		10	14
	NORVEGE		1	1		ETATS-UNIS		1023	1498		. CONGO (BRAZZA)		25	4
	SUEDE		1	1		122	TABACS MANUFACTURES				ANGOLA		8	11
	DANEMARK		22	19		MONDE	T	7	23		ZAMBIE		15	3
	SUISSE		10	14		CEE		6	22		RHODESIE DU SUD		3	2
	. CONGO (BRAZZA)		25	4		BELGIQUE-LUXBG		6	18		REP. AFRIQUE SUD		18	12
	ANGOLA		8	11		PAYS-BAS		0	3		ETATS-UNIS		120	99
	ZAMBIE		15	3		ALLEMAGNE R.F.		0	1		CANADA		1	2
	RHODESIE DU SUD		3	2		DANEMARK		1	1		NON SPECIFIES		5	6
	REP. AFRIQUE SUD		18	12		1	BOISSONS ET TABACS							
	ETATS-UNIS		120	99		MONDE	T	3612	3352		MONDE	T	25	7
	CANADA		1	2		CEE		1683	1133		CEE		25	7
	NON SPECIFIES		5	6		ADM		23	13		BELGIQUE-LUXBG		4	2
1	BOISSONS ET TABACS					AFRIQUE NON ADM		262	224		ROYAUME-UNI		2	2
	MONDE	T	3612	3352		FRANCE		308	296		261 SOIE			
	CEE		1683	1133		BELGIQUE-LUXBG		668	577		MONDE	T	25	7
	ADM		23	13		PAYS-BAS		216	89		CEE		25	7
	AFRIQUE NON ADM		262	224		2	MATIERES PREMIERES				FRANCE		25	7
	FRANCE		308	296		MONDE	T	35358	4702					
	BELGIQUE-LUXBG		668	577		CEE		8718	604					
	PAYS-BAS		216	89		ADM		397	24					
						AFRIQUE NON ADM		20952	787					

262 LAINES ET POILS ORIG ANIMALE				263 COTON				266 FIBRES TEXT SYNTH ART DISC				267 FRIPERIE DRILLES CHIFFONS				271 ENGRAIS NATURELS				273 PIERRES CONSTRUC SABL GRAVIERS				274 SOUFRE PYRITE DE FER NON GR				275 ABRASIFS NATURELS DIAM INDOUST				276 AUTRES PROD MINERAUX BRUTS				282 FERRAILLES				283 MINERAIIS NON FERREUX				291 MAT BRUTES ORIG ANIMALE NDA				292 MAT BRUTES ORIG VEGETALE NDA				341 GAZ NATURELS ET GAZ D USINES				4 CORPS GRAS GRAISSES ET HUILES				411 CORPS GRAS D ORIGINE ANIMALE				421 HUILE VEGETALE FIXE DOUCE																																																																																																																																																																																																																																																																																																																																																																																																																																																																																																																																																																																																																																																																																																																																																																																																																																																																																																																																																																																																																																																																																																																																																																																																																																																																																																																																																																																																																																																																																																																																																																																																																																																																																																																																																																																																																																																																																							
CST	PRODUIT	QUANTITE	VALEUR	CST	PRODUIT	QUANTITE	VALEUR	CST	PRODUIT	QUANTITE	VALEUR	CST	PRODUIT	QUANTITE	VALEUR	CST	PRODUIT	QUANTITE	VALEUR	CST	PRODUIT	QUANTITE	VALEUR	CST	PRODUIT	QUANTITE	VALEUR	CST	PRODUIT	QUANTITE	VALEUR	CST	PRODUIT	QUANTITE	VALEUR	CST	PRODUIT	QUANTITE	VALEUR	CST	PRODUIT	QUANTITE	VALEUR	CST	PRODUIT	QUANTITE	VALEUR	CST	PRODUIT	QUANTITE	VALEUR	CST	PRODUIT	QUANTITE	VALEUR																																																																																																																																																																																																																																																																																																																																																																																																																																																																																																																																																																																																																																																																																																																																																																																																																																																																																																																																																																																																																																																																																																																																																																																																																																																																																																																																																																																																																																																																																																																																																																																																																																																																																																																																																																																																																																																																																																
	Origine	Unité	1 000 \$		Origine	Unité	1 000 \$		Origine	Unité	1 000 \$		Origine	Unité	1 000 \$		Origine	Unité	1 000 \$		Origine	Unité	1 000 \$		Origine	Unité	1 000 \$		Origine	Unité	1 000 \$		Origine	Unité	1 000 \$		Origine	Unité	1 000 \$		Origine	Unité	1 000 \$		Origine	Unité	1 000 \$																																																																																																																																																																																																																																																																																																																																																																																																																																																																																																																																																																																																																																																																																																																																																																																																																																																																																																																																																																																																																																																																																																																																																																																																																																																																																																																																																																																																																																																																																																																																																																																																																																																																																																																																																																																																																																																																																																								
	MONDE	T	165	48		MONDE	T	3026	1510		MONDE	T	1459	899		MONDE	T	641	889		MONDE	T	124	13		MONDE	T	6896	78		MONDE	T	87	11		MONDE	T	318	16		MONDE	T	21638	752		MONDE	T	128146	1780		CEE		165	48		CEE		21	6		CEE		99	66		CEE		249	150		CEE		105	10		CEE		6891	78		CEE		87	11		CEE		318	15		CEE		630	66		CEE		1468	33		CEE		24	3		CEE		5	1		CEE		11	1		CEE		249	150		CEE		21	6		CEE		68	73		CEE		87	11		CEE		318	15		CEE		630	66		CEE		1468	33		CEE		24	3		CEE		5	1		CEE		11	1		CEE		249	150		CEE		21	6		CEE		68	73		CEE		87	11		CEE		318	15		CEE		630	66		CEE		1468	33		CEE		24	3		CEE		5	1		CEE		11	1		CEE		249	150		CEE		21	6		CEE		68	73		CEE		87	11		CEE		318	15		CEE		630	66		CEE		1468	33		CEE		24	3		CEE		5	1		CEE		11	1		CEE		249	150		CEE		21	6		CEE		68	73		CEE		87	11		CEE		318	15		CEE		630	66		CEE		1468	33		CEE		24	3		CEE		5	1		CEE		11	1		CEE		249	150		CEE		21	6		CEE		68	73		CEE		87	11		CEE		318	15		CEE		630	66		CEE		1468	33		CEE		24	3		CEE		5	1		CEE		11	1		CEE		249	150		CEE		21	6		CEE		68	73		CEE		87	11		CEE		318	15		CEE		630	66		CEE		1468	33		CEE		24	3		CEE		5	1		CEE		11	1		CEE		249	150		CEE		21	6		CEE		68	73		CEE		87	11		CEE		318	15		CEE		630	66		CEE		1468	33		CEE		24	3		CEE		5	1		CEE		11	1		CEE		249	150		CEE		21	6		CEE		68	73		CEE		87	11		CEE		318	15		CEE		630	66		CEE		1468	33		CEE		24	3		CEE		5	1		CEE		11	1		CEE		249	150		CEE		21	6		CEE		68	73		CEE		87	11		CEE		318	15		CEE		630	66		CEE		1468	33		CEE		24	3		CEE		5	1		CEE		11	1		CEE		249	150		CEE		21	6		CEE		68	73		CEE		87	11		CEE		318	15		CEE		630	66		CEE		1468	33		CEE		24	3		CEE		5	1		CEE		11	1		CEE		249	150		CEE		21	6		CEE		68	73		CEE		87	11		CEE		318	15		CEE		630	66		CEE		1468	33		CEE		24	3		CEE		5	1		CEE		11	1		CEE		249	150		CEE		21	6		CEE		68	73		CEE		87	11		CEE		318	15		CEE		630	66		CEE		1468	33		CEE		24	3		CEE		5	1		CEE		11	1		CEE		249	150		CEE		21	6		CEE		68	73		CEE		87	11		CEE		318	15		CEE		630	66		CEE		1468	33		CEE		24	3		CEE		5	1		CEE		11	1		CEE		249	150		CEE		21	6		CEE		68	73		CEE		87	11		CEE		318	15		CEE		630	66		CEE		1468	33		CEE		24	3		CEE		5	1		CEE		11	1		CEE		249	150		CEE		21	6		CEE		68	73		CEE		87	11		CEE		318	15		CEE		630	66		CEE		1468	33		CEE		24	3		CEE		5	1		CEE		11	1		CEE		249	150		CEE		21	6		CEE		68	73		CEE		87	11		CEE		318	15		CEE		630	66		CEE		1468	33		CEE		24	3		CEE		5	1		CEE		11	1		CEE		249	150		CEE		21	6		CEE		68	73		CEE		87	11		CEE		318	15		CEE		630	66		CEE		1468	33		CEE		24	3		CEE		5	1		CEE		11	1		CEE		249	150		CEE		21	6		CEE		68	73		CEE		87	11		CEE		318	15		CEE		630	66		CEE		1468	33		CEE		24	3		CEE		5	1		CEE		11	1		CEE		249	150		CEE		21	6		CEE		68	73		CEE		87	11		CEE		318	15		CEE		630	66		CEE		1468	33		CEE		24	3		CEE		5	1		CEE		11	1		CEE		249	150		CEE		21	6		CEE		68	73		CEE		87	11		CEE		318	15		CEE		630	66		CEE		1468	33		CEE		24	3		CEE		5	1		CEE		11	1		CEE		249	150		CEE		21	6		CEE		68	73		CEE		87	11		CEE		318	15		CEE		630	66		CEE		1468	33		CEE		24	3		CEE		5	1		CEE		11	1		CEE		249	150		CEE		21	6		CEE		68	73		CEE		87	11		CEE		318	15		CEE		630	66		CEE		1468	33		CEE		24	3		CEE		5	1		CEE		11	1		CEE		249	150		CEE		21	6		CEE		68	73		CEE		87	11		CEE		318	15		CEE		630	66		CEE		1468	33		CEE		24	3		CEE		5	1		CEE		11	1		CEE		249	150		CEE		21	6		CEE		68	73		CEE		87	11		CEE		318	15		CEE		630	66		CEE		1468	33		CEE		24	3		CEE		5	1		CEE		11	1		CEE		249	150		CEE		21	6		CEE		68	73		CEE		87	11		CEE		318	15		CEE		630	66		CEE		1468	33		CEE		24	3		CEE		5	1		CEE		11	1		CEE		249	150		CEE		21	6		CEE		68	73		CEE		87	11		CEE		318	15		CEE		630	66		CEE		1468	33		CEE		24	3		CEE		5	1		CEE		11	1		CEE		249	150		CEE		21	6		CEE		68	73		CEE		87	11		CEE		318	15		CEE		630	66		CEE		1468	33		CEE		24	3		CEE		5	1		CEE		11	1		CEE		249	150		CEE		21	6		CEE		68	73		CEE		87	11		CEE		318	15		CEE		630	66		CEE		1468	33		CEE		24	3		CEE		5	1		CEE		11	1		CEE		249	150		CEE		21	6		CEE		68	73		CEE		87	11		CEE		318	15		CEE		630	66		CEE		1468	33		CEE		24	3		CEE		5	1		CEE		11	1		CEE		249	150		CEE		21	6		CEE		68	73		CEE		87	11		CEE		318	15		CEE		630	66		CEE		1468	33		CEE		24	3		CEE		5	1		CEE		11	1		CEE		249	150		CEE		21	6		CEE		68	73		CEE		87	11		CEE		318	15		CEE		630	66		CEE		1468	33		CEE		24	3		CEE		5	1		CEE		11	1		CEE		249	150		CEE		21	6		CEE		68	73		CEE		87	11		CEE		318	15		CEE		630	66		CEE		1468	33		CEE		24	3		CEE		5	1		CEE		11	1		CEE		249	150		CEE		21	6		CEE		68	73		CEE		87	11		CEE		318	15		CEE		630	66		CEE		1468	33		CEE		24	3		CEE		5	1		CEE		11	1		CEE		249	150		CEE		21	6		CEE		68	73		CEE		87	11		CEE		318	15		CEE		630	66		CEE		1468	33		CEE		24	3		CEE		5	1		CEE		11	1		CEE		249	150		CEE		21	6		CEE		68	73		CEE		87	11		CEE		318	15		CEE		630	66		CEE		1468	33		CEE		24	3		CEE		5	1		CEE		11	1		CEE		249	150		CEE		21	6		CEE		68	73</

CST	PRODUIT		QUANTITÉ	VALEUR	1 000 \$	CST	PRODUIT		QUANTITÉ	VALEUR	1 000 \$	CST	PRODUIT		QUANTITÉ	VALEUR	1 000 \$
	Origine	Unité					Origine	Unité					Origine	Unité			
	ZAMBIE		9		3		SUEDE		585		360		JAPON		10		9
	RHODESIE DU SUD		7		7		FINLANDE		79		42		NON SPECIFIES		1		2
	REP. AFRIQUE SUD		40		17		DANEMARK		25		39		629 ART MANUF EN CAOUTCHUC NDA				
	ETATS-UNIS		248		95		SUISSE		93		197		MONDE T	1157		2101	
	NON SPECIFIES		1		1		AUTRICHE		519		262		CEE	664		1210	
561 ENGRAIS MANUFACTURES							PORTUGAL		69		174		AFRIQUE NON AOM	20		33	
	MONDE T	1850	188				ESPAGNE		112		110		FRANCE	63		148	
	CEE	1186	128				YUGOSLAVIE		39		29		BELGIQUE-LUXBG	498		877	
	AFRIQUE NON ADM	548	49				GRECE		12		51		PAYS-BAS	19		25	
	BELGIQUE-LUXBG	658	71				ZONE MARK EST		42		21		ALLEMAGNE R.F.	48		103	
	PAYS-BAS	50	7				POLGNE		26		21		ITALIE	36		57	
	ALLEMAGNE R.F.	308	38				TCHECOSLOVAQUIE		288		140		ROYAUME-UNI	23		36	
	ITALIE	170	12				HONGRIE		119		264		NORVEGE	3		13	
	SUISSE	96	9				MARCC		0		1		SUEDE	0		3	
	UGANDA	548	49				NIGERIA, FEDER.		14		31		DANEMARK	1		2	
	IRAN	20	2				REP. CENTRAFRIC		1		7		SUISSE	1		2	
571 EXPLOSIFS							CONGO (BRAZZA)		17		12		AUTRICHE	1		4	
	MONDE T	742	695				BURUNDI		17		6		YUGOSLAVIE	16		19	
	CEE	337	423				RWANDA		26		4		UGANDA	3		5	
	AFRIQUE NON ADM	405	271				ANGOLA		12		20		ZAMBIE	4		7	
	BELGIQUE-LUXBG	337	423				KENIA		80		46		REP. AFRIQUE SUD	13		21	
	REP. AFRIQUE SUD	405	271				UGANDA		363		141		ETATS-UNIS	418		764	
	ETATS-UNIS	0	1				TANZANIE		16		6		JAPON	7		8	
581 MATIERES PLASTIQUE RESIN ART							ZAMBIE		206		187		NON SPECIFIES	2		7	
	MONDE T	2429	1447				RHODESIE DU SUD		3091		560		631 BOIS ARTIF ET TRAVAILLES NDA				
	CEE	1292	849				REP. AFRIQUE SUD		6107		1595		MONDE T	148		39	
	AFRIQUE NON ADM	17	17				ETATS-UNIS		7213		6214		CEE	14		9	
	FRANCE	23	33				CANADA		26		22		AFRIQUE NON AOM	115		26	
	BELGIQUE-LUXBG	1056	640				LIBAN		0		3		BELGIQUE-LUXBG	14		9	
	PAYS-BAS	13	13				ISRAEL		1		6		NORVEGE	15		3	
	ALLEMAGNE R.F.	98	116				ARABIE SAOUDITE		12		2		REP. AFRIQUE SUD	115		26	
	ITALIE	102	47				JAPON		1510		2897		FRANCE	14		9	
	ROYAUME-UNI	91	58				FORMOSE (TAIWAN)		5		2		NORVEGE	15		3	
	NORVEGE	11	2				HONG-KONG		765		470		REP. AFRIQUE SUD	115		26	
	SUEDE	5	3				NON SPECIFIES		227		193		632 ARTICLES MANUF EN BOIS NDA				
	SUISSE	2	3				611 CUIRS						MONDE T	404		230	
	AUTRICHE	11	7				MONDE T	128		164			CEE	49		72	
	UGANDA	3	2				CEE	85		117			AFRIQUE NON ADM	302		116	
	ZAMBIE	1	2				AFRIQUE NON ADM	24		36			FRANCE	3		3	
	RHODESIE DU SUD	3	4				FRANCE	48		69			BELGIQUE-LUXBG	45		65	
	REP. AFRIQUE SUD	10	10				BELGIQUE-LUXBG	4		14			ALLEMAGNE R.F.	0		2	
	ETATS-UNIS	980	486				PAYS-BAS	3		5			ITALIE	1		3	
	JAPON	19	22				ALLEMAGNE R.F.	16		14			ROYAUME-UNI	12		8	
599 PRODUITS CHIMIQUES NDA							ITALIE	15		16			SUEDE	3		1	
	MONDE T	2272	1046				MAROC	0		1			FINLANDE	27		28	
	CEE	1400	712				REP. AFRIQUE SUD	24		35			GRECE	2		2	
	AFRIQUE NON ADM	102	53				NON SPECIFIES	19		11			KENIA	1		1	
	FRANCE	12	7				612 ARTICLES MANUF EN CUIR NDA						UGANDA	198		64	
	BELGIQUE-LUXBG	1037	479				MONDE T	38		138			TANZANIE	15		5	
	PAYS-BAS	276	148				CEE	29		99			REP. AFRIQUE SUD	88		46	
	ALLEMAGNE R.F.	73	75				AFRIQUE NON ADM	8		28			NON SPECIFIES	8		2	
	ITALIE	2	3				FRANCE	5		20			633 ARTICLES EN LIEGE				
	ROYAUME-UNI	192	50				BELGIQUE-LUXBG	16		44			MONDE T	71		77	
	SUEDE	18	3				ALLEMAGNE R.F.	6		9			CEE	53		63	
	SUISSE	15	48				ITALIE	2		26			FRANCE	0		1	
	KENIA	5	7				ROYAUME-UNI	0		1			BELGIQUE-LUXBG	35		41	
	ZAMBIE	64	23				DANEMARK	1		4			ALLEMAGNE R.F.	17		21	
	RHODESIE DU SUD	2	4				SUISSE	0		1			ROYAUME-UNI	0		1	
	REP. AFRIQUE SUD	31	19				UGANDA	0		2			DANEMARK	7		4	
	ETATS-UNIS	477	133				RHODESIE DU SUD	7		23			PORTUGAL	11		5	
	ISRAEL	60	37				REP. AFRIQUE SUD	1		3			ETATS-UNIS	0		4	
	NON SPECIFIES	6	9				ETATS-UNIS	0		3			641 PAPIERS ET CARTONS				
6+8 ARTICLES MANUFACTURES							JAPON	0		1			MONDE T	5056		1678	
	MONDE T	71755	43869				621 DEMI PRODUITS EN CAOUTCHOUC						CEE	2520		923	
	CEE	48379	27441				MONDE T	444		500			ADM	10		1	
	ADM	64	31				CEE	281		290			AFRIQUE NON ADM	1549		385	
	AFRIQUE NON ADM	9894	2596				AFRIQUE NON ADM	25		37			FRANCE	0		1	
	FRANCE	1682	1622				FRANCE	30		39			BELGIQUE-LUXBG	1814		675	
	BELGIQUE-LUXBG	37657	18771				BELGIQUE-LUXBG	184		158			PAYS-BAS	142		54	
	PAYS-BAS	526	997				PAYS-BAS	3		9			ALLEMAGNE R.F.	480		170	
	ALLEMAGNE R.F.	6810	3574				ALLEMAGNE R.F.	47		61			ITALIE	83		23	
	ITALIE	1703	2476				ITALIE	17		22			ROYAUME-UNI	85		48	
	ROYAUME-UNI	1249	2116				ROYAUME-UNI	7		11			NORVEGE	332		123	
	NORVEGE	395	163				DANEMARK	0		1			SUEDE	246		79	
							PORTUGAL	9		9			FINLANDE	52		14	
							ZAMBIE	4		5			SUISSE	26		11	
							REP. AFRIQUE SUD	21		32			AUTRICHE	158		47	
							ETATS-UNIS	111		141							

CST	PRODUIT		QUANTITE	VALEUR	CST	PRODUIT		QUANTITE	VALEUR	CST	PRODUIT		QUANTITE	VALEUR			
	Origine	Unité				1 000 \$	Origine				Unité	1 000 \$			Origine	Unité	1 000 \$
642	ARTICLES EN PAPIER OU CARTON	PORTUGAL	4	3	642	TULLES OENTELLES BROCKERIES	MONDE	T	23	172	642	PIECES DE CONSTR EN CERAM	MONDE	T	3653	637	
		PLOGNE	1	1			CEE	9	74	CEE			T	746	152		
		.BURUNDI	10	1			AFRIQUE NON ADM	0	1	AFRIQUE NON ADM			T	2617	425		
		ANGOLA	4	1			FRANCE	2	11	BELGIQUE-LUXBG			T	600	114		
		KENIA	18	9			BELGIQUE-LUXBG	5	43	ALLEMAGNE R.F.			T	61	14		
		UGANDA	15	1			PAYS-BAS	0	3	ITALIE			T	85	24		
		ZAMBIE	13	7			ALLEMAGNE R.F.	1	11	ROYAUME-UNI			T	30	5		
		RHODESIE DU SUD	177	43			ITALIE	0	6	DANEMARK			T	5	1		
		REP.AFRIQUE SUD	1322	324			ROYAUME-UNI	2	11	AUTRICHE			T	166	40		
		ETATS-UNIS	74	43			SUISSE	0	3	RHODESIE DU SUD			T	1258	268		
							AFRIQUE NON ADM	811	306	REP.AFRIQUE SUD			T	1359	156		
							FRANCE	23	24	JAPON			T	72	14		
							BELGIQUE-LUXBG	987	682								
							PAYS-BAS	67	69								
							ALLEMAGNE R.F.	110	132								
							ITALIE	1	2								
							ROYAUME-UNI	39	49								
							NORVEGE	39	14								
			SUEDE	34	7												
			DANEMARK	1	3												
			SUISSE	2	5												
			AUTRICHE	8	6												
			GRECE	1	1												
			ZONE MARK EST	7	3												
			PLOGNE	21	9												
			TCHecoslovaquie	13	5												
			KENIA	1	1												
			ZAMBIE	1	2												
			RHODESIE DU SUD	3	2												
			REP.AFRIQUE SUD	805	301												
			ETATS-UNIS	58	38												
			NON SPECIFIES	0	2												
651	FILS DE MATIERES TEXTILES	MONDE	T	508	1343	651	TISSUS SPECIAUX ARTIC ASSIM	MONDE	T	422	928	651	ARTICLES EN MAT TEXTILES NOA	MONDE	T	134	292
		CEE	293	769	CEE			222	450	CEE	89			198	AFRIQUE NON ADM	10	18
		AFRIQUE NON ADM	5	15	AFRIQUE NON ADM			19	27	AFRIQUE NON ADM	10			18	FRANCE	2	9
		FRANCE	1	8	FRANCE			25	56	FRANCE	1			5	BELGIQUE-LUXBG	76	158
		BELGIQUE-LUXBG	196	526	BELGIQUE-LUXBG			99	226	PAYS-BAS	1			3	PAYS-BAS	1	5
		PAYS-BAS	33	50	PAYS-BAS			24	29	ALLEMAGNE R.F.	1			3	ALLEMAGNE R.F.	1	5
		ALLEMAGNE R.F.	9	33	ALLEMAGNE R.F.			35	70	ITALIE	40			69	ITALIE	9	22
		ITALIE	54	151	ITALIE			40	69	ROYAUME-UNI	7			30	ROYAUME-UNI	0	1
		ROYAUME-UNI	4	10	ROYAUME-UNI			7	30	AUTRICHE	4			5	SUEDE	1	1
		SUISSE	1	5	AUTRICHE			4	37	TCHecoslovaquie	18			22	SUISSE	0	1
		PORTUGAL	1	3	PORTUGAL			0	1	ANGOLA	1			1	POLOGNE	2	5
		GRECE	8	39	REP.AFRIQUE SUD			0	1	UGANDA	1			2	TCHecoslovaquie	3	9
		HONGRIE	5	10	REP.AFRIQUE SUD			0	1	ZAMBIE	2			2	HONGRIE	4	9
		REP.AFRIQUE SUD	5	15	ETATS-UNIS			131	330	REP.AFRIQUE SUD	15			22	ANGOLA	1	4
		ETATS-UNIS	60	161	JAPON			60	161	ETATS-UNIS	112			313	UGANDA	4	5
		JAPON	0	1	NON SPECIFIES			0	1	JAPON	36			65	ZAMBIE	0	1
		NON SPECIFIES	0	1						HONG-KONG	4			14	REP.AFRIQUE SUD	6	9

CST	PRODUIT		VALEUR 1 000 \$	CST	PRODUIT		VALEUR 1 000 \$	CST	PRODUIT		VALEUR 1 000 \$
	Origine	Unité			Origine	Unité			Origine	Unité	
	ALLEMAGNE R.F.	326	85		ALLEMAGNE R.F.	931	133		CEE	409	346
	ITALIE	19	10		ROYAUME-UNI	249	81		AFRIQUE NON AOM	23	23
	ROYAUME-UNI	24	15		AUTRICHE	34	7		FRANCE	15	15
	SUISSE	15	10		ANGOLA	1	4		BELGIQUE-LUXBG	293	242
	AUTRICHE	1	2		ZAMBIE	24	7		PAYS-BAS	1	3
	ZONE MARK EST	16	3		RHODESIE DU SUD	3	7		ALLEMAGNE R.F.	14	13
	TCHECOSLOVAQUIE	219	46		REP. AFRIQUE SUD	434	73		ITALIE	85	73
	RWANDA	4	1		ETATS-UNIS	3020	972		ROYAUME-UNI	12	11
	ANGOLA	2	1		JAPON	221	42		AUTRICHE	75	61
	UGANDA	1	1						ESPAGNE	107	82
	ZAMBIE	0	1		675 FEUILLARDS				KENIA	17	17
	REP. AFRIQUE SUD	28	15		MONDE T	1998	360		UGANDA	6	3
	ETATS-UNIS	424	112		CEE	1962	349		REP. AFRIQUE SUD	0	3
	ISRAEL	0	3		AFRIQUE NON AOM	20	6		ETATS-UNIS	72	21
	NON SPECIFIES	18	13						JAPON	112	26
666	ARTICLES EN CERAMIQUE				BELGIQUE-LUXBG	1182	237		685 PLOMB		
	MONDE T	229	130		ALLEMAGNE R.F.	780	112		MONDE T	67	44
	CEE	189	103		REP. AFRIQUE SUD	20	6		CEE	42	32
	AFRIQUE NON AOM	1	2		ETATS-UNIS	16	5		AFRIQUE NON AOM	2	2
	FRANCE	0	1		676 RAILS AUT ELEM D VOIES FER				BELGIQUE-LUXBG	38	29
	BELGIQUE-LUXBG	123	69		MONDE T	716	198		ALLEMAGNE R.F.	2	1
	PAYS-BAS	8	5		CEE	645	170		ITALIE	2	1
	ALLEMAGNE R.F.	57	27		BELGIQUE-LUXBG	645	170		REP. AFRIQUE SUD	2	2
	ITALIE	2	1		ROYAUME-UNI	70	28		ETATS-UNIS	1	1
	ROYAUME-UNI	1	1						CANADA	23	9
	PORTUGAL	5	2		677 FILS FER ACIER SF FIL MACH				MONDE T	27	16
	ZONE MARK EST	2	1		MONDE T	605	150		CEE	27	16
	UGANDA	0	1		CEE	493	108		BELGIQUE-LUXBG	26	14
	REP. AFRIQUE SUD	1	1		AFRIQUE NON AOM	48	10		ALLEMAGNE R.F.	1	2
	JAPON	30	20		BELGIQUE-LUXBG	441	95		687 ETAIN		
671	SPIEGEL FONTES FERRO ALLIAG				ALLEMAGNE R.F.	52	13		MONDE T	7	27
	MONDE T	1628	193		SUEDE	58	28		CEE	6	24
	CEE	87	56		RHODESIE DU SUD	20	5		BELGIQUE-LUXBG	6	24
	AFRIQUE NON AOM	1541	136		REP. AFRIQUE SUD	26	5		ROYAUME-UNI	1	3
	BELGIQUE-LUXBG	82	33		ETATS-UNIS	5	3		689 AUTR MET COMMUNS NON FERREUX		
	ALLEMAGNE R.F.	5	23		678 TUB TUYAUX RACC FON FER AC				MONDE T	66	62
	RHODESIE DU SUD	250	14		MONDE T	2874	1407		CEE	60	54
	REP. AFRIQUE SUD	1291	122		CEE	2647	1207		AFRIQUE NON AOM	2	3
	NON SPECIFIES	0	1		AFRIQUE NON AOM	18	7		BELGIQUE-LUXBG	60	54
672	ACIER LINGOTS ET FORM PRIM				FRANCE	620	200		ZAMBIE	2	3
	MONDE T	213	125		BELGIQUE-LUXBG	1227	496		ETATS-UNIS	4	3
	CEE	182	100		PAYS-BAS	1	7		NON SPECIFIES	0	1
	AFRIQUE NON AOM	6	1		ALLEMAGNE R.F.	458	165		691 CONSTRUCT METALL ET PARTIES		
	BELGIQUE-LUXBG	163	92		ITALIE	341	340		MONDE T	2221	1394
	ALLEMAGNE R.F.	19	7		ROYAUME-UNI	30	23		CEE	2183	1363
	ROYAUME-UNI	5	3		SUEDE	159	141		ADM	5	2
	NORVEGE	1	1		SUISSE	9	8		AFRIQUE NON AOM	2	1
	SUEDE	10	10		ZAMBIE	3	2		FRANCE	41	47
	AUTRICHE	9	9		REP. AFRIQUE SUD	12	5		BELGIQUE-LUXBG	1087	431
	REP. AFRIQUE SUD	6	1		ETATS-UNIS	2	10		ALLEMAGNE R.F.	573	570
	ETATS-UNIS	0	1		JAPON	9	10		ITALIE	482	315
673	BARRES PROFILES PALPLANCHES								ROYAUME-UNI	28	26
	MONDE T	15203	2192		681 ARGENT ET PLATINE ETC				BURUNDI	5	2
	CEE	11860	1674		MONDE T	1	56		ZAMBIE	1	1
	AFRIQUE NON AOM	1525	204		CEE	1	55		ETATS-UNIS	3	2
	FRANCE	431	54		BELGIQUE-LUXBG	1	55		692 RESERVOIRS FUTS ETC METALL		
	BELGIQUE-LUXBG	9426	1324		682 CUIVRE				MONDE T	277	224
	PAYS-BAS	1	1		MONDE T	62	125		CEE	177	166
	ALLEMAGNE R.F.	1982	274		CEE	52	97		AFRIQUE NON AOM	77	41
	ITALIE	20	22		BELGIQUE-LUXBG	51	95		FRANCE	5	17
	ROYAUME-UNI	27	9		PAYS-BAS	0	2		BELGIQUE-LUXBG	94	96
	SUEDE	16	2		ROYAUME-UNI	6	11		PAYS-BAS	3	1
	AUTRICHE	3	1		ETATS-UNIS	4	17		ALLEMAGNE R.F.	6	7
	UGANDA	9	2		683 NICKEL				ITALIE	69	45
	ZAMBIE	107	23		MONDE T	0	3		ROYAUME-UNI	4	9
	RHODESIE DU SUD	1294	161		NON SPECIFIES	0	2		SUISSE	4	5
	REP. AFRIQUE SUD	115	18		684 ALUMINIUM				KENIA	37	4
	ETATS-UNIS	1769	299		MONDE T	812	571		RHODESIE DU SUD	5	5
	JAPON	2	2								
674	LARGES PLATS ET TOLES										
	MONDE T	15503	3186								
	CEE	11518	1994								
	AFRIQUE NON AOM	462	91								
	BELGIQUE-LUXBG	10587	1861								

CST	PRODUIT		QUANTITÉ	VALEUR	CST	PRODUIT		QUANTITÉ	VALEUR	CST	PRODUIT		QUANTITÉ	VALEUR
	Origine	Unité				1 000 \$	Origine				Unité	1 000 \$		
	REP. AFRIQUE SUD		28	32		AOM		1	1		CANADA		4	10
	ARABIE SAOUDITE		12	2		AFRIQUE NON AGM		11	12		ISRAEL		1	9
											MALAYSIA		36	25
693	CABL RONCES TREILLIS METAL					FRANCE		0	1		JAPON		145	141
	MONDE	T	1343	652		BELGIQUE-LUXBG		166	178		HONG-KONG		29	19
	CEE		1203	563		PAYS-BAS		2	4		NON SPECIFIES		214	372
	AFRIQUE NON AGM		63	29		ALLEMAGNE R.F.		90	78	711	CHAUDIÈRES MOT NON ELECTR			
	FRANCE		10	7		ITALIE		22	31		MONDE	T	658	2675
	BELGIQUE-LUXBG		1173	534		ROYAUME-UNI		12	9		CEE		347	1511
	ALLEMAGNE R.F.		19	20		SUEDE		10	6		AOM		2	2
	ITALIE		1	2		DANEMARK		0	1		AFRIQUE NON AGM		4	21
	ROYAUME-UNI		66	36		SUISSE		0	1					
	KENIA		0	1		AUTRICHE		10	4		FRANCE		62	180
	ZAMBIE		3	3		HONGRIE		14	16		BELGIQUE-LUXBG		261	1049
	RHODESIE DU SUD		8	2		TCHECOSLOVAQUIE		6	14		PAYS-BAS		5	16
	REP. AFRIQUE SUD		52	23		ANGOLA		1	1		ALLEMAGNE R.F.		15	52
	ETATS-UNIS		8	21		UGANDA		2	1		ITALIE		4	215
	JAPON		3	2		ZAMBIE		0	1		ROYAUME-UNI		70	204
	NON SPECIFIES		0	1		REP. AFRIQUE SUD		8	8		SUEDE		3	15
						ETATS-UNIS		6	13		DANEMARK		2	9
694	CLOUTERIE ET BOULONNERIE					JAPON		32	19		SUISSE		1	8
	MONDE	T	1333	874	698	FORMOSE (TAIWAN)		5	2		AUTRICHE		7	11
	CEE		1140	649		HONG-KONG		709	281		GRECE		0	1
	AFRIQUE NON AGM		51	24		NON SPECIFIES		0	4		BURUNDI		2	2
	FRANCE		17	43							UGANDA		0	2
	BELGIQUE-LUXBG		973	504		699	AUT ART MANUF EN MET COMM				ZAMBIE		1	5
	PAYS-BAS		26	22		MONDE	T	1343	1624		RHODESIE DU SUD		2	11
	ALLEMAGNE R.F.		100	65		CEE		1049	1209		REP. AFRIQUE SUD		0	4
	ITALIE		24	15		AFRIQUE NON AGM		143	110		ETATS-UNIS		222	887
	ROYAUME-UNI		8	10							NON SPECIFIES		0	6
	SUEDE		22	14		FRANCE		13	38	712	TRACTEURS MACH APPAR AGRIC			
	SUISSE		1	7		BELGIQUE-LUXBG		781	796		MONDE	T	508	540
	AUTRICHE		29	12		PAYS-BAS		53	79		CEE		395	280
	HONGRIE		17	3		ALLEMAGNE R.F.		163	243		AFRIQUE NON AGM		14	32
	UGANDA		10	3		ITALIE		40	53					
	RHODESIE DU SUD		19	7		ROYAUME-UNI		17	40		FRANCE		1	1
	REP. AFRIQUE SUD		21	13		SUEDE		2	6		BELGIQUE-LUXBG		380	243
	ETATS-UNIS		58	149		DANEMARK		3	3		PAYS-BAS		2	2
	JAPON		5	2		SUISSE		2	10		ALLEMAGNE R.F.		12	34
	NON SPECIFIES		1	4		AUTRICHE		3	4		ROYAUME-UNI		17	23
						PORTUGAL		1	1		SUEDE		1	1
695	OUTILLAGE EN METAUX COMMUNS					KENIA		0	1		SUISSE		0	1
	MONDE	T	446	1016		ZAMBIE		1	2		ANGOLA		4	7
	CEE		253	745		REP. AFRIQUE SUD		142	106		KENIA		7	20
	AFRIQUE NON AGM		101	79		ETATS-UNIS		112	218		ZAMBIE		1	2
	FRANCE		4	21		JAPON		4	11		RHODESIE DU SUD		2	1
	BELGIQUE-LUXBG		147	542		HONG-KONG		7	10		REP. AFRIQUE SUD		1	2
	PAYS-BAS		1	1		NON SPECIFIES		1	2		ETATS-UNIS		79	204
	ALLEMAGNE R.F.		88	168										
	ITALIE		13	13		7	MACHINES ET MATERIEL TRANSP.				714	MACHINES DE BUREAU		
	ROYAUME-UNI		23	37		MONDE	T	23777	46739		MONDE	T	50	533
	SUEDE		6	37		CEE		15059	29747		CEE		31	294
	DANEMARK		0	1		AOM		64	52		AFRIQUE NON AGM		1	2
	SUISSE		0	4		AFRIQUE NON AGM		776	1009					
	AUTRICHE		8	6		FRANCE		1366	3470		FRANCE		0	5
	PORTUGAL		3	5		BELGIQUE-LUXBG		11189	19695		BELGIQUE-LUXBG		17	151
	YUGOSLAVIE		22	9		PAYS-BAS		318	1058		PAYS-BAS		2	22
	UGANDA		22	11		ALLEMAGNE R.F.		1287	3404		ALLEMAGNE R.F.		10	83
	ZAMBIE		0	4		ITALIE		898	2119		ITALIE		2	32
	REP. AFRIQUE SUD		78	62		ROYAUME-UNI		826	1626		ROYAUME-UNI		3	22
	ETATS-UNIS		27	68		IRLANDE		1	4		SUEDE		2	22
	JAPON		3	4		NORVEGE		3	9		DANEMARK		1	3
	NON SPECIFIES		2	22		SUEDE		178	467		SUISSE		3	38
						DANEMARK		106	98		ANGOLA		1	1
696	COUPELLERIE ET COUVERTS					SUISSE		63	272		ZAMBIE		0	1
	MONDE	T	36	110		AUTRICHE		31	52		ETATS-UNIS		9	146
	CEE		29	103		PORTUGAL		39	65		CANADA		0	5
	AFRIQUE NON AGM		0	1		ESPAGNE		8	75		NON SPECIFIES		0	1
	FRANCE		1	3		GRECE		24	60					
	BELGIQUE-LUXBG		8	36		U R S S		1	2		715	MACH POUR TRAVAIL DES METAUX		
	ALLEMAGNE R.F.		19	62		POLGNE		4	3		MONDE	T	221	617
	ITALIE		1	3		SIERRA LEONE		1	2		CEE		169	444
	DANEMARK		0	1		LIBERIA		3	2		AFRIQUE NON AGM		5	12
	REP. AFRIQUE SUD		0	1		NIGERIA, FEDER.		4	4					
	ETATS-UNIS		0	1		•CAMERCUN R.F.		11	11		FRANCE		13	40
	JAPON		6	4		•REP. CENTRAFRIC		0	1		BELGIQUE-LUXBG		126	320
						•CONGC (BRAZZA)		21	11		PAYS-BAS		1	5
697	ARTICLES METAL USAGE DOMEST					•BURUNDI		32	28		ALLEMAGNE R.F.		19	49
	MONDE	T	1107	683		ANGOLA		72	34		ITALIE		10	31
	CEE		280	291		KENIA		147	178		ROYAUME-UNI		0	1
						UGANDA		165	129		SUEDE		0	2
						TANZANIE		4	6		DANEMARK		1	2
						ZAMBIE		113	143		SUISSE		25	39
						RHODESIE DU SUD		34	72		AUTRICHE		1	7
						REP. AFRIQUE SUD		227	439					
						ETATS-UNIS		6163	12623					

CST	PRODUIT		QUANTITÉ	VALEUR 1 000 \$	CST	PRODUIT		QUANTITÉ	VALEUR 1 000 \$	CST	PRODUIT		QUANTITÉ	VALEUR 1 000 \$	
	Origine	Unité				Origine	Unité				Origine	Unité			
733	VEHIC ROUT NON AUTOMOBILES					PAYS-BAS		3	5	861	APP SCIENTIF ET D OPTIQUE				
	MONDE	T	566	705		ALLEMAGNE R.F.	13	12			MONDE	T	100	819	
	CEE		531	662		ITALIE	9	4			CEE		68	597	
	ADM		0	1		ROYAUME-UNI	1	1			AFRIQUE NON ADM		1	5	
	AFRIQUE NON ADM		17	20		SUEDE	1	1			FRANCE		5	33	
	FRANCE		13	17		DANEMARK	1	1			BELGIQUE-LUXBG		48	456	
	BELGIQUE-LUXBG		450	526		.CCNGC (BRAZZA)	14	6			PAYS-BAS		1	5	
	ALLEMAGNE R.F.		62	108		ZAMBIE	11	39			ALLEMAGNE R.F.		11	85	
	ITALIE		5	11		RHODESIE DU SUD	1	3			ITALIE		4	17	
	ROYAUME-UNI		5	9		REP.AFRIQUE SUD	4	4			ROYAUME-UNI		4	35	
	SUISSE		1	1		ETATS-UNIS	17	25			SUEDE		0	1	
	OUGANDA		1	3		NON SPECIFIES	151	35			DANEMARK		1	4	
	TANZANIE		2	3	831	ARTI VCYAGE SACS A MAIN ETC					SUISSE		2	16	
	RHODESIE DU SUD		6	7		MONDE	T	37	48		AUTRICHE		0	1	
	REP.AFRIQUE SUD		6	7		CEE		28	37		KENIA		1	1	
	ETATS-UNIS		10	8		AFRIQUE NON ADM		1	3		ZAMBIE		0	2	
	NON SPECIFIES		2	3		FRANCE		1	1		REP.AFRIQUE SUD		0	1	
734	AERONEFS					BELGIQUE-LUXBG		21	32		ETATS-UNIS		22	134	
	MONDE	T	92	882		PAYS-BAS		5	2		JAPON		2	12	
	CEE		44	185		ALLEMAGNE R.F.		0	1		HONG-KONG		0	1	
	ADM		1	1		ITALIE		0	1		NON SPECIFIES		1	13	
	AFRIQUE NON ADM		2	16		TCHECOSLOVAQUIE		3	2	862	FOURNITURES PHOTOCINEMA				
	FRANCE		3	23		NIGERIA,FEDER.		0	1		MONDE	T	47	187	
	BELGIQUE-LUXBG		4	18		OUGANDA		1	1		CEE		38	152	
	ALLEMAGNE R.F.		1	22		ZAMBIE		0	1		AFRIQUE NON ADM		0	1	
	ITALIE		36	122		HONG-KONG		0	2		BELGIQUE-LUXBG		26	114	
	ROYAUME-UNI		0	1		NON SPECIFIES		4	3		PAYS-BAS		1	1	
	SUISSE		0	1		841	VETEMENTS				ALLEMAGNE R.F.		11	37	
	BURUNDI		1	1		MONDE	T	313	1548		ROYAUME-UNI		4	11	
	KENIA		1	8		CEE		166	1027		DANEMARK		0	4	
	RHODESIE DU SUD		1	8		ADM		1	3		SUISSE		0	1	
	ETATS-UNIS		46	673		AFRIQUE NON ADM		23	86		ZAMBIE		0	1	
	NON SPECIFIES		1	6		FRANCE		10	84		ETATS-UNIS		3	18	
735	BATEAUX					BELGIQUE-LUXBG		94	425		863	FILMS CINEMA IMPRES DEVELOP			
	MONDE	T	30	129		PAYS-BAS		3	18		MONDE	T	4	78	
	CEE		24	112		ALLEMAGNE R.F.		9	53		CEE		3	70	
	AFRIQUE NON ADM		2	5		ITALIE		50	446		ADM		0	3	
	FRANCE		1	2		ROYAUME-UNI		2	5		FRANCE		0	7	
	BELGIQUE-LUXBG		20	59		SUEDE		4	4		BELGIQUE-LUXBG		3	60	
	ALLEMAGNE R.F.		3	49		PORTUGAL		0	3		ALLEMAGNE R.F.		0	2	
	ITALIE		0	1		ESPAGNE		2	14		ROYAUME-UNI		0	2	
	NORVEGE		2	4		POLGNE		2	6		ROYAUME-UNI		0	2	
	SUEDE		1	5		TCHECOSLOVAQUIE		2	6		.CONGO BRAZZA)		0	2	
	ZAMBIE		0	1		HONGRIE		17	52		BURUNDI		0	1	
	REP.AFRIQUE SUD		2	4		LIBERIA		3	2		ETATS-UNIS		0	1	
	ETATS-UNIS		1	3		NIGERIA,FEDER.		6	11		LIBAN		0	3	
	NON SPECIFIES		1	3		REP.CENTRAFRIC		0	2		864	HORLOGERIE			
812	APP SANIT HYG CHAUFF ECLAIR					RWANDA		0	1		MONDE	T	22	59	
	MONDE	T	268	531		ANGOLA		0	4		CEE		19	41	
	CEE		191	408		KENIA		1	2		AFRIQUE NON ADM		0	3	
	AFRIQUE NON ADM		8	6		OUGANDA		3	6		FRANCE		1	5	
	FRANCE		0	2		ZAMBIE		3	19		BELGIQUE-LUXBG		17	27	
	BELGIQUE-LUXBG		105	260		REP.AFRIQUE SUD		7	41		ALLEMAGNE R.F.		0	8	
	PAYS-BAS		4	16		ETATS-UNIS		55	137		ITALIE		1	1	
	ALLEMAGNE R.F.		70	110		JAPON		22	103		ROYAUME-UNI		1	3	
	ITALIE		13	20		HONG-KONG		14	88		SUISSE		0	3	
	ROYAUME-UNI		11	26		NON SPECIFIES		2	13		HONGRIE		2	5	
	NORVEGE		1	1		851	CHAUSSURES				KENIA		0	3	
	SUEDE		2	2		MONDE	T	127	426		ETATS-UNIS		0	3	
	AUTRICHE		2	2		CEE		71	283		NON SPECIFIES		0	1	
	YUGOSLAVIE		1	1		ADM		1	3		FRANCE		1	5	
	ZONE MARK EST		5	5		AFRIQUE NON ADM		18	33		BELGIQUE-LUXBG		17	27	
	TCHECOSLOVAQUIE		6	6		FRANCE		20	76		ALLEMAGNE R.F.		1	8	
	HONGRIE		19	27		BELGIQUE-LUXBG		37	141		ITALIE		0	1	
	ZAMBIE		0	1		PAYS-BAS		1	4		ROYAUME-UNI		1	3	
	REP.AFRIQUE SUD		8	5		ALLEMAGNE R.F.		5	18		SUISSE		0	3	
	ETATS-UNIS		4	13		ITALIE		9	44		HONGRIE		2	5	
	CANADA		3	11		SUISSE		15	24		KENIA		0	3	
	HONG-KONG		9	15		PORTUGAL		3	17		ETATS-UNIS		0	3	
	NON SPECIFIES		5	9		ESPAGNE		2	6		NON SPECIFIES		0	1	
	FRANCE		3	6		GRECE		1	5		891	INSTR MUSIQUE PHONOS DISQUES			
	BELGIQUE-LUXBG		47	73		TCHECOSLOVAQUIE		2	4		MONDE	T	34	204	
821	MEUBL SOMMIERS LITERIE SIM					HONGRIE		12	45		CEE		23	134	
	MONDE	T	277	213		REP.CENTRAFRIC		1	3		AFRIQUE NON ADM		1	3	
	CEE		76	99		ANGOLA		1	4		FRANCE		1	4	
	ADM		14	6		KENIA		0	1		BELGIQUE-LUXBG		14	51	
	AFRIQUE NON ADM		16	45		OUGANDA		12	13		PAYS-BAS		5	49	
	FRANCE		3	6		ZAMBIE		5	15		ALLEMAGNE R.F.		3	30	
	BELGIQUE-LUXBG		47	73		JAFCN		2	2		ROYAUME-UNI		1	7	
						HONG-KONG		0	2		DANEMARK		1	2	
						NON SPECIFIES		0	2		SUISSE		1	12	
											NIGERIA,FEDER.		0	1	
											KENIA		0	1	
											ZAMBIE		0	1	
											ETATS-UNIS		3	21	
											JAPON		3	14	
											NON SPECIFIES		1	11	

CST	PRODUIT		QUANTITÉ	VALEUR	CST	PRODUIT		QUANTITÉ	VALEUR	CST	PRODUIT		QUANTITÉ	VALEUR
	Origine	Unité				1 000 \$	Origine				Unité	1 000 \$		
892	OUVRAGES IMPRIMÉS				897	BIJOUTERIE JOAILLERIE ORFEVRE								
	MONDE	T	263	551		MONDE	T	10	69					
	CEE		169	412		CEE		10	66					
	ADM		1	1		BELGIQUE-LUXBG		9	61					
	AFRIQUE NON ADM		5	6		PAYS-BAS		0	1					
	FRANCE		18	26		ALLEMAGNE R.F.		0	1					
	BELGIQUE-LUXBG		136	358		ITALIE		0	2					
	PAYS-BAS		4	12		NON SPECIFIES		0	2					
	ALLEMAGNE R.F.		3	4		899	ARTICLES MANUFACTURES NDA							
	ITALIE		7	12		MONDE	T	726	841					
	ROYAUME-UNI		41	62		CEE		661	566					
	SUEDE		0	1		AFRIQUE NON ADM		11	16					
	DANEMARK		1	1		FRANCE		1	3					
	SUISSE		3	4		BELGIQUE-LUXBG		625	476					
	GRECE		0	2		ALLEMAGNE R.F.		28	37					
	ZAMBIE		2	4		ITALIE		8	51					
	REP. AFRIQUE SUD		2	2		ROYAUME-UNI		5	12					
	ETATS-UNIS		41	60		DANEMARK		1	3					
						SUISSE		0	1					
893	OUVR ET ART EN MAT PLAST NDA					TCHECOSLOVAQUIE		5	8					
	MONDE	T	142	319		HONGRIE		13	19					
	CEE		122	263		ZAMBIE		1	1					
	AFRIQUE NON ADM		7	15		RHODESIE OU SUD		3	1					
	FRANCE		8	16		REP. AFRIQUE SUD		8	14					
	BELGIQUE-LUXBG		89	207		ETATS-UNIS		14	171					
	PAYS-BAS		4	7		JAPON		7	16					
	ALLEMAGNE R.F.		5	12		HONG-KONG		8	27					
	ITALIE		16	21		NON SPECIFIES		1	2					
	ROYAUME-UNI		3	13		951	ARMURERIE MUNITIONS GUERRE							
	SUEDE		1	3		MONDE	T	3	44					
	SUISSE		0	1		CEE		3	44					
	HONGRIE		2	2		FRANCE		3	40					
	OUNGANDA		0	2		BELGIQUE-LUXBG		0	4					
	ZAMBIE		1	2										
	REP. AFRIQUE SUD		5	10		998	OR NON MONETAIRE							
	ETATS-UNIS		3	15		MONDE	T	0	12					
	HONG-KONG		2	5		CEE		0	10					
	NON SPECIFIES		0	1		BELGIQUE-LUXBG		0	10					
						NON SPECIFIES		0	2					
894	VOIT ENFANT ART SPORT JOUETS													
	MONDE	T	35	110										
	CEE		23	83										
	ADM		0	1										
	AFRIQUE NON ADM		2	2										
	FRANCE		1	1										
	BELGIQUE-LUXBG		18	62										
	PAYS-BAS		0	3										
	ALLEMAGNE R.F.		2	6										
	ITALIE		2	10										
	ROYAUME-UNI		1	1										
	NORVEGE		5	9										
	SUEDE		0	2										
	ESPAGNE		0	6										
	CONGO (BRAZZA)		0	1										
	KENIA		1	1										
	ZAMBIE		2	1										
	ETATS-UNIS		1	2										
	JAPON		1	2										
	NON SPECIFIES		1	2										
895	ARTICLES DE BUREAU													
	MONDE	T	206	299										
	CEE		165	223										
	AFRIQUE NON ADM		0	1										
	FRANCE		3	14										
	BELGIQUE-LUXBG		133	126										
	PAYS-BAS		6	6										
	ALLEMAGNE R.F.		20	71										
	ITALIE		4	6										
	ROYAUME-UNI		2	4										
	SUEDE		3	2										
	SUISSE		4	26										
	AUTRICHE		1	2										
	PORTUGAL		16	4										
	ZAMBIE		0	1										
	ETATS-UNIS		13	35										
	HONG-KONG		1	1										
896	OBJETS D ART ET ANTIQUITE													
	MONDE	T	0	2										
	ISRAEL		0	2										

Associés — TOM — DOM
STATISTIQUE DU COMMERCE EXTÉRIEUR

Assoziierte — TOM — DOM
AUSSENHANDELSSTATISTIK

Associati — TOM — DOM
STATISTICA DEL COMMERCIO CON L'ESTERO

Geassocieerden — TOM — DOM
STATISTIEK VAN DE BUITENLANDSE HANDEL

Associates — TOM — DOM
FOREIGN TRADE STATISTICS

Congo (R.D.)

Importations seulement
Nur Einfuhr
Sole importazioni
Invoer alleen
Imports only

1968 — No. 3

JAN.-SEPT. 1966

JAN.-SEPT. 1966

GEN.-SETT. 1966

JAN.-SEPT. 1966

JAN.-SEPT. 1966

CONGO (R.D.)

1966/III

TABLE DES MATIÈRES

De 1960 au 30-9-1966

Importations par origine	150
Exportations par destination	—
Balance commerciale	—
Importations par classe de produits	152
Exportations par principaux produits	—

Du 1-1-1966 au 30-9-1966

Importations des produits par origine	154
Exportations des produits par destination	—
Exportations des produits spécifiques par destination	—

Source: Service statistique du Congo (R.D.)

INHALTSVERZEICHNIS

Von 1960 bis 30.9.1966

Einfuhr nach Ursprung	150
Ausfuhr nach Bestimmung	—
Einfuhr-Ausfuhrüberschuß	—
Einfuhr nach Warenklassen	152
Ausfuhr nach wichtigsten Waren	—

Vom 1.1.1966 bis 30.9.1966

Einfuhr der Waren nach Ursprung	154
Ausfuhr der Waren nach Bestimmung	—
Ausfuhr von spezifischen Waren	—

Quelle: Service statistique du Congo (R.D.)

INDICE GENERALE

Dal 1960 al 30-9-1966

Importazioni per origine	150
Esportazioni per destinazione	—
Bilancia commerciale	—
Importazioni per classe di prodotti	152
Esportazioni per principali prodotti	—

Dal 1-1-1966 al 30-9-1966

Importazioni dei prodotti per origine	154
Esportazioni dei prodotti per destinazione	—
Esportazioni di prodotti specifici per destinazione	—

Fonte: Service statistique du Congo (R.D.)

INHOUD

Van 1960 tot 30-9-1966

Invoer volgens herkomst	150
Uitvoer volgens bestemming	—
Handelsbalans	—
Invoer volgens groepen van produkten	152
Uitvoer volgens voornaamste produkten	—

Van 1-1-1966 tot 30-9-1966

Invoer der produkten volgens herkomst	154
Uitvoer der produkten volgens bestemming	—
Uitvoer der specifieke produkten	—

Bron: Service statistique du Congo (R.D.)

CONTENTS

From 1960 to 30-9-1966

Imports by origin	150
Exports by destination	—
Balance of trade	—
Imports by category of product	152
Exports by major product	—

From 1-1-1966 to 30-9-1966

Imports of product by origin	154
Exports of product by destination	—
Exports by major product	—

Source: Service statistique du Congo (R.D.)

OBSERVATIONS — ANMERKUNGEN OSSERVAZIONI — OPMERKINGEN — NOTES

→ 30- 6-1962: 1000 FC = 20 \$
→ 8-11-1963: 1000 FC = 16 \$
 : 1000 FC = 6,061 \$

Congo (R.D.)

Importations par origine

	1960 ¹⁾ ²⁾	1961 ³⁾ ⁴⁾	1962 ³⁾	1963 ³⁾	1964 ³⁾	1965	1-1/30-9		
							1964	1965	1966
1 000 kg									
Monde	837 675		1 149 396	1 380 244	1 138 456		804 787		1 004 824
CEE	246 644		207 311	242 241	239 566		183 179		230 799
France	64 657		22 284	21 009	23 166		20 356		14 434
U.E.B.L.	127 158		128 086	117 693	136 950		101 919		127 487
Pays-Bas	14 642		11 641	6 061	6 545		5 060		5 823
Allemagne (R.F.)	21 250		17 119	57 733	19 845		15 556		20 967
Italie	18 937		28 181	39 745	53 061		40 288		62 087
Royaume-Uni	23 649		37 611	20 880	15 276		12 869		5 065
Etats-Unis	53 310		220 415	400 720	171 058		127 589		131 304
Suisse	1 282		1 187	862	1 261		1 021		745
Portugal	13 272		7 102	1 399	4 683		3 355		2 902
Congo (Brazza)	8 289		18 711	4 612	3 738		3 084		18 874
Angola	19 909		57 621	9 061	65 417		42 845		57 726
Kenya	22 644		18 416	65 190	8 678		5 947		3 124
Zambie					43 204				29 990
Rhodésie du Sud	121 714		211 982	15 001	232 498		190 270		139 897
République Sud Africaine	40 807		94 081	236 587	48 207		30 705		43 357
Antilles néerlandaises	49 370		57 828	49 348	128 688		77 583		90 096
Vénézuéla	33 540		2 070	76 449	53 151		41 817		10 457
Iran	49 419		114 319	67 869	19 204		15 138		101 815
Arabie Séoudite			5 738	16 424	2 978		2 318		3 239
Japon	1 693		903	9 575	3 376		2 444		2 525
Hong-Kong	3 034		1 389		871		767		1 059
Autres pays	149 099		92 712	1 046	96 602		63 856		131 850
1 000 \$									
Monde	226 215	129 860	263 504	316 078	262 143		182 201		233 341
CEE	104 572	60 660	107 066	132 313	132 779		94 799		116 921
France	11 521	6 780	12 336	11 393	8 699		5 931		9 675
U.E.B.L.	57 081	31 980	64 644	87 465	93 665		67 786		79 248
Pays-Bas	9 549	7 620	6 992	5 629	5 130		3 804		5 323
Allemagne (R.F.)	18 207	9 980	14 794	20 905	17 483		11 790		12 346
Italie	7 214	4 300	8 400	6 921	7 802		5 486		10 328
Royaume-Uni	19 422	11 480	14 256	11 294	11 935		7 936		6 725
Etats-Unis	39 941	19 920	67 040	98 600	62 445		42 558		54 416
Suisse	2 436	1 580	2 832	2 469	2 384		1 565		1 556
Portugal	2 359	2 340	1 712	2 549	2 399		1 347		1 496
Congo (Brazza)			880	1 811	760		646		401
Angola	3 666	4 240	5 712	7 747	4 341		2 530		5 478
Kenya	5 546	140	6 768	5 109	2 017		1 444		1 484
Zambie				14 571	6 530				2 343
Rhodésie du Sud			12 576		2 985		6 206		4 833
République Sud Africaine	6 265	2 820	14 016	13 355	8 832		6 393		8 751
Antilles néerlandaises	3 932	7 040	2 224	3 212	4 184		2 435		2 914
Vénézuéla			64	3 065	1 439		1 186		396
Iran	3 702	3 480	4 608	2 014	901		693		3 770
Arabie Séoudite			464	979	240		174		334
Japon	951	1 620	4 656	3 147	4 941		3 208		4 476
Hong-Kong			1 216	1 134	1 108		814		668
Autres pays			17 414	12 709	11 923		8 267		16 379

1) Katanga et Sud Kasai exclus (1-7-1960 / 31-12-1960).

2) Katanga exclu.

3) Poids brut.

4) Poids net estimé par l'OSCE.

Exportations par destination

CST		1960 ¹⁾	1961	1962 ²⁾	1963	1964	1965	1-1/30-9		
								1964	1965	1966
1 000 \$										
0 + 1	<i>Alimentation, boissons, tabac</i>									
	Monde			42 992	87 020	43 679		29 208		53 360
	CEE			8 937	16 576	9 608		6 972		13 787
	Royaume-Uni			339	405	374		226		541
	Etats-Unis			20 722	44 305	14 933		10 011		17 756
	Espagne					829		467		2 229
	Angola			2 581	2 979	2 750		1 267		3 458
	Zambie					4 478				1 726
	République Sud Africaine			2 036	5 405	3 407		2 683		4 505
2 + 4	<i>Matières premières</i>									
	Monde			5 847	8 272	6 550		4 620		9 023
	CEE			1 599	1 587	1 766		1 087		1 319
	Royaume-Uni			51	78	190		125		46
	Etats-Unis			2 230	2 045	1 983		691		4 874
	Angola			213	1 790	1 090		890		1 262
	République Sud Africaine			56	578	394		319		199
	Nicaragua									
3	<i>Produits énergétiques</i>									
	Monde			14 323	31 394	17 995		12 919		15 490
	CEE			1 378	4 032	2 990		2 253		2 441
	Royaume-Uni			119	1 000	327		308		120
	Etats-Unis			3 760	10 693	4 351		3 466		1 027
	Rhodésie du Sud									1 377
	Antilles néerlandaises			1 940	3 212	4 184		2 435		2 913
	Vénézuéla			53	3 065	1 439		1 186		396
	Iran			3 875	2 012	895		691		3 768
7	<i>Machines et matériel de transport</i>									
	Monde			37 643	83 080	80 393		53 737		72 787
	CEE			19 616	49 431	46 382		31 607		45 665
	Royaume-Uni			3 907	4 941	4 732		3 280		2 337
	Etats-Unis			11 581	20 598	23 971		15 042		19 560
	République Sud Africaine			55	976	865		572		586
5 + 6 + 8	<i>Autres produits industriels</i>									
	Monde			70 013	106 312	113 503		81 716		82 619
	CEE			37 094	60 691	72 000		52 880		53 649
	Royaume-Uni			3 425	4 871	6 313		3 997		3 683
	Etats-Unis			17 983	20 960	18 007		13 348		11 199
	Suisse			1 143	1 471	1 464		903		921
	Kenya			3 542	2 210	738		596		227
	République Sud Africaine			492	5 392	3 803		2 515		3 062
	Japon			2 020	2 792	4 530		2 914		4 278
	Hong-Kong			863	1 094	1 070		794		643

¹⁾ Katanga et Sud Kasai exclus (1-7-1960 / 31-12-1960).²⁾ Katanga exclu.

Exportations par principaux produits

CST	PRODUIT		VALEUR 1 000 \$	CST	PRODUIT		VALEUR 1 000 \$	CST	PRODUIT		VALEUR 1 000 \$
	Origine	Quantité Unité			Origine	Quantité Unité			Origine	Quantité Unité	
COMMERCE TOTAL											
MONDE	T	1004824	233341	PAYS-BAS		2234	1069	DANEMARK		9	9
CEE		230799	116921	ALLEMAGNE R.F.		616	307	ANGOLA		1	1
ADM		115118	3957	ITALIE		2163	706	RHODESIE DU SUD		9	5
AFRIQUE NON ADM		339895	27727	ROYAUME-UNI		178	152	ETATS-UNIS		13	17
FRANCE		14434	9675	NORVEGE		1446	660	NON SPECIFIES		0	1
BELGIQUE-LUXBG		127487	79248	SUEDE		14	16	013 PREP ET CONSERVE DE VIANDE			
PAYS-BAS		5823	5323	DANEMARK		155	159	MONDE	T	2267	1926
ALLEMAGNE R.F.		20967	12346	SUISSE		267	221	CEE		1683	1359
ITALIE		62087	10328	PORTUGAL		2473	1077	AFRIQUE NON ADM		187	150
ROYAUME-UNI		5065	6725	ESPAGNE		4607	2215	FRANCE		300	263
IRLANDE		2	4	YUGOSLAVIE		3	5	BELGIQUE-LUXBG		1181	982
NORVEGE		2253	945	GRECE		12	10	PAYS-BAS		29	39
SUEDE		1175	1296	U.R.S.S.		6	3	ALLEMAGNE R.F.		170	74
FINLANDE		302	116	ZONE MARK EST		4971	358	ITALIE		2	2
DANEMARK		452	521	POLGNE		24	9	ROYAUME-UNI		52	65
SUISSE		745	1556	AFR.NORD ESPAGN		3259	1348	DANEMARK		29	30
AUTRICHE		613	378	MARCC		10	5	SUISSE		22	18
PORTUGAL		2902	1456	EGYPTE		10	2	ZAMBIE		5	6
ESPAGNE		5265	3029	.MAURITANIE		350	116	RHODESIE DU SUD		16	12
YUGOSLAVIE		76	57	GUINEE PORT.		16	6	REP.AFRIQUE SUD		166	132
GRECE		61	157	.COTE D IVOIRE		21	69	ETATS-UNIS		58	64
TURQUIE		7	9	NIGERIA,FEDER.		97	10	BRESIL		219	221
U.R.S.S.		8	5	.TCHAD		421	184	ARGENTINE		11	11
ZONE MARK EST		5025	383	.REP.CENTRAFRIC		42	15	NON SPECIFIES		5	6
POLOGNE		10747	275	.CCNGC(BRAZZA)		75	11	022 LAIT ET CREME DE LAIT			
TCHECOSLOVAQUIE		346	175	.BURUNDI		73	13	MONDE	T	4866	2915
HONGRIE		128	292	.RWANDA		369	44	CEE		2772	1174
BULGARIE		259	182	ANGOLA		75	27	ADM		1	3
AFR.NORD ESPAGN		8344	1576	ANGOLA		17313	3447	AFRIQUE NON ADM		20	353
MARCC		11	6	KENIA		75	27	BELGIQUE-LUXBG		1801	734
EGYPTE		11	3	CUGANDA		1002	369	PAYS-BAS		913	408
SOUDAN		6	1	TANZANIE		102	6	ALLEMAGNE R.F.		57	32
.MAURITANIE		350	116	ZAMBIE		29071	1723	ROYAUME-UNI		11	4
.NIGER		1	1	RHODESIE DU SUD		5244	2112	DANEMARK		54	56
.SENEGAL		2	2	MALAWI		16306	944	SUISSE		14	14
GUINEE PORT.		9875	291	REP.AFRIQUE SUD		10759	4492	.CONGO BRAZZA)		0	1
SIERRA LEONE		1	2	ETATS-UNIS		88588	14803	.BURUNDI		1	2
LIBERIA		2048	64	CANADA		1004	160	ANGOLA		8	346
.COTE D IVOIRE		4564	133	BRESIL		219	221	DUGANDA		0	1
GHANA		3	7	ARGENTINE		536	353	ZAMBIE		2	1
.TOGO		1	1	NON SPECIFIES		1346	348	REP.AFRIQUE SUD		10	4
NIGERIA, FEDER.		5431	137	001 ANIMAUX VIVANTS				ETATS-UNIS		1758	1272
.CAMEROUN R.F.		19	16	MONDE	T	242	195	NON SPECIFIES		237	39
.TCHAD		422	184	CEE		13	64	023 BEURRE			
.REP.CENTRAFRIC		88	34	ADM		19	2	MONDE	T	602	581
.CONGO(BRAZZA)		18874	401	AFRIQUE NON ADM		209	119	CEE		243	196
.BURUNDI		266	99	FRANCE		160	236	AFRIQUE NON ADM		245	256
.RWANDA		426	53	BELGIQUE-LUXBG		12	58	BELGIQUE-LUXBG		201	155
ANGOLA		57726	5478	PAYS-BAS		0	1	PAYS-BAS		42	41
KENIA		3124	1484	ROYAUME-UNI		0	3	ROYAUME-UNI		4	3
UGANDA		6355	1163	.CONGO(BRAZZA)		1	1	DANEMARK		8	9
TANZANIE		6442	412	.BURUNDI		17	1	ANGOLA		17	17
MOZAMBIQUE		10899	177	KENIA		6	6	KENIA		2	2
.MADAGASCAR		9	4	ZAMBIE		10	4	ZAMBIE		13	16
ZAMBIE		29990	2343	RHODESIE DU SUD		123	56	RHODESIE DU SUD		62	61
RHODESIE DU SUD		139897	4833	REP.AFRIQUE SUD		69	53	REP.AFRIQUE SUD		151	160
MALAWI		16376	999	ETATS-UNIS		1	3	ETATS-UNIS		102	106
REP.AFRIQUE SUD		43357	8751	NON SPECIFIES		1	4	NON SPECIFIES		1	10
ETATS-UNIS		131304	54416	011 VIANDE FRAICHE REFRIG CONGEL				024 FROMAGE ET CAILLEBOTTE			
CANADA		1055	212	MONDE	T	11232	6112	MONDE	T	331	483
MEXIQUE		7	3	CEE		1244	433	CEE		208	262
INDES OCCID.		23130	453	ADM		461	198	AFRIQUE NON ADM		23	88
.ANTILLES NEERL		90096	2914	AFRIQUE NON ADM		8823	4992	FRANCE		3	4
VENEZUELA		10457	396	FRANCE		0	1	BELGIQUE-LUXBG		160	211
BRESIL		219	221	BELGIQUE-LUXBG		1213	400	PAYS-BAS		38	33
CHILI		236	5	PAYS-BAS		23	26	ALLEMAGNE R.F.		1	1
URUGUAY		24	8	ALLEMAGNE R.F.		3	4	ITALIE		6	13
ARGENTINE		536	353	ITALIE		5	2	ROYAUME-UNI		1	1
CHYPRE		4	4	ROYAUME-UNI		11	4	DANEMARK		14	15
LIBAN		1	5	SUEDE		12	14	SUISSE		36	51
IRAN		101815	3770	.TCHAD		421	184	ANGOLA		7	72
ISRAEL		197	134	.REP.CENTRAFRIC		40	14	ZAMBIE		13	13
ARABIE SAOUDITE		3239	334	UGANDA		299	199	REP.AFRIQUE SUD		2	3
ADEN		203	11	ZAMBIE		4	8	ETATS-UNIS		1	2
INDE, SIKKIM		314	70	RHODESIE DU SUD		3624	1811	NON SPECIFIES		48	64
MALAYSIA		37	25	REP.AFRIQUE SUD		4894	2975	025 OEUFS D OISEAUX			
JAPON		2525	4476	ETATS-UNIS		155	129	MONDE	T	15	13
FORMOSE(TAIWAN)		6	3	ARGENTINE		525	342				
HONG-KONG		1059	668	012 VIANDES ETC SECHES SAL FUM							
NON SPECIFIES		7216	1565	MONDE	T	38	47				
0 PRODUITS ALIMENTAIRES				CEE		6	14				
MONDE	T	226827	47991	AFRIQUE NON ADM		10	5				
CEE		36361	12280	BELGIQUE-LUXBG		6	14				
ADM		1351	451								
AFRIQUE NON ADM		83264	14489								
FRANCE		597	431								
BELGIQUE-LUXBG		30751	9768								

CST	PRODUIT		QUANTITÉ	VALEUR	CST	PRODUIT		QUANTITÉ	VALEUR	CST	PRODUIT		QUANTITÉ	VALEUR
	Origine	Unité				1 000 \$	Origine				Unité	1 000 \$		
	AFRIQUE NON ADM		15	11	044	MAIS					REP.AFRIQUE SUD	921	241	
	ZAMBIE		6	7		MONDE	T	54808	3158		FTATS-UNIS	3	3	
	RHODESIE DU SUD		8	4		AFRIQUE NON ADM		54648	3181		NON SPECIFIES	0	1	
	NON SPECIFIES		0	1		ANGOLA		10240	683	052	FRUITS SECHES OU DESHYDRATES			
031	POISSONS					ZAMBIE		28091	1547		MONDE	T	20	19
	MONDE	T	20393	8562		RHODESIE DU SUD		11	7		CEE		12	9
	CEE		4237	1951		MALAWI		16306	944		AFRIQUE NON ADM		5	8
	ADM		369	123		ETATS-UNIS		159	17		BELGIQUE-LUXBG		9	7
	AFRIQUE NON ADM		9273	3397	045	AUTRES CEREALES					ITALIE		3	2
	FRANCE		3	3		MONDE	T	986	52		GRECE		2	1
	BELGIQUE-LUXBG		3984	1835		AFRIQUE NON ADM		340	28		ANGOLA		1	2
	PAYS-BAS		10	5		KENIA		27	3		ZAMBIE		1	4
	ALLEMAGNE R.F.		240	107		TANZANIE		102	5		REP.AFRIQUE SUD		3	2
	ROYAUME-UNI		2	6		ZAMBIE		64	5					
	NORVEGE		1411	646		REP.AFRIQUE SUD		147	14	053	PREP CONSERVES DE FRUITS			
	PORTUGAL		419	197		ETATS-UNIS		646	64		MONDE	T	577	278
	ESPAGNE		4582	2202							CEE		243	125
	AFR.NORD ESPAGN		2773	1109		046	SEMULE ET FARINE DE FROMENT				AFRIQUE NON ADM		203	68
	MAURITANIE		350	116		MONDE	T	43158	5205		FRANCE		2	3
	GUINEE PORT.		16	6		CEE		454	54		BELGIQUE-LUXBG		225	115
	CONGO(BRAZZA)		3	1		AFRIQUE NON ADM		391	66		ALLEMAGNE R.F.		1	1
	BURUNDI		16	6							ITALIE		14	5
	ANGOLA		5625	2015		BELGIQUE-LUXBG		454	54		ROYAUME-UNI		6	4
	KENIA		39	16		NIGERIA,FEDER.		96	9		DANEMARK		2	2
	DUGANDA		440	130		ANGOLA		196	39		SUISSE		97	64
	ZAMBIE		7	8		DUGANDA		96	17		PORTUGAL		2	1
	REP.AFRIQUE SUD		373	112		ZAMBIE		4	1		ESPAGNE		9	4
	NON SPECIFIES		99	41		ETATS-UNIS		41886	5043		GRECE		1	1
032	PREP CONS POISSONS CRUST					NON SPECIFIES		425	42		ZAMBIE		3	2
	MONDE	T	5332	2344		047	SEMUL FARINE AUT CEREALES				RHODESIE DU SUD		3	1
	CEE		1395	606		MONDE	T	5645	1281		REP.AFRIQUE SUD		197	65
	AFRIQUE NON ADM		1620	590		CEE		82	32		ETATS-UNIS		8	5
	FRANCE		1	1		AFRIQUE NON ADM		86	13		NON SPECIFIES		6	5
	BELGIQUE-LUXBG		428	266						054	LEGUMES PLANT TUBERC ALIM			
	PAYS-BAS		958	330		FRANCE		31	6		MONDE	T	5715	1257
	ALLEMAGNE R.F.		7	7		BELGIQUE-LUXBG		6	4		CEE		1616	583
	ITALIE		2	1		PAYS-BAS		44	21		AFRIQUE NON ADM		3409	439
	ROYAUME-UNI		1	1		CUGANDA		54	5		FRANCE		1	1
	DANEMARK		2	5		ZAMBIE		9	1		BELGIQUE-LUXBG		1595	528
	SUISSE		59	18		REP.AFRIQUE SUD		23	8		ALLEMAGNE R.F.		20	50
	PORTUGAL		1645	826		ETATS-UNIS		5477	1236		ITALIE		1	4
	ESPAGNE		14	8		048	PREPAR DE CEREAL DE FARINE				PORTUGAL		401	51
	YOUGOSLAVIE		3	5		MONDE	T	22616	3990		EGYPTE		10	2
	Pologne		23	5		CEE		16630	2855		ANGOLA		558	107
	AFR.NORD ESPAGN		486	238		ADM		2	2		ZAMBIE		76	16
	MAROC		10	5		AFRIQUE NON ADM		249	70		RHODESIE DU SUD		985	104
	ANGOLA		11	7							REP.AFRIQUE SUD		1779	210
	REP.AFRIQUE SUD		1113	339		FRANCE		5	4		ETATS-UNIS		277	179
	ETATS-UNIS		560	267		BELGIQUE-LUXBG		16468	2809		NON SPECIFIES		12	5
	CANADA		3	5		PAYS-BAS		13	9	055	PREPAR ET CONSERV DE LEGUMES			
	NON SPECIFIES		5	5		ALLEMAGNE R.F.		100	15		MONDE	T	3140	1115
041	FROMENT ET METEIL					ITALIE		44	18		CEE		3030	1066
	MONDE	T	1100	124		ROYAUME-UNI		9	8		AFRIQUE NON ADM		62	25
	AFRIQUE NON ADM		730	76		DANEMARK		1	1		FRANCE		20	19
	DUGANDA		46	7		SUISSE		13	20		BELGIQUE-LUXBG		917	386
	RHODESIE DU SUD		158	16		CONGO(BRAZZA)		2	2		PAYS-BAS		20	15
	REP.AFRIQUE SUD		526	53		ANGOLA		149	35		ALLEMAGNE R.F.		1	1
	ETATS-UNIS		370	48		DUGANDA		48	7		ITALIE		2074	644
042	RIZ					ZAMBIE		9	1		ROYAUME-UNI		1	1
	MONDE	T	33289	5478		RHODESIE DU SUD		19	9		DANEMARK		2	1
	CEE		304	57		REP.AFRIQUE SUD		24	17		SUISSE		7	4
	ADM		4	2		ETATS-UNIS		4231	782		PORTUGAL		6	2
	AFRIQUE NON ADM		343	77		CANADA		1000	154		ESPAGNE		1	1
	BELGIQUE-LUXBG		304	57		NON SPECIFIES		481	99		GRECE		2	2
	BURUNDI		4	2	051	FRUITS FRAIS NOIX NON OLEAG					L R S S		6	3
	ANGOLA		325	73		MCANDE	T	1223	362		ZAMBIE		2	2
	DUGANDA		13	2		CEE		141	70		REP.AFRIQUE SUD		60	23
	ZAMBIE		5	1		AFRIQUE NON ADM		1046	277		ETATS-UNIS		17	6
	ETATS-UNIS		32636	5339							NON SPECIFIES		5	2
	NON SPECIFIES		2	3		FRANCE		2	1	061	SUCRE ET MIEL			
043	ORGE					BELGIQUE-LUXBG		135	65		MONDE	T	5837	820
	MONDE	T	369	44		ITALIE		4	5		CEE		801	444
	ADM		369	44		ROYAUME-UNI		1	1		AFRIQUE NON ADM		55	13
	RWANDA		369	44		NORVEGE		32	12		FRANCE		195	40
						ANGOLA		36	12		BELGIQUE-LUXBG		596	400
						ZAMBIE		28	14					
						RHODESIE DU SUD		62	10					

CST	PRODUIT		VALEUR 1 000 \$	CST	PRODUIT		VALEUR 1 000 \$	CST	PRODUIT		VALEUR 1 000 \$
	Origine	Unité			Origine	Unité			Origine	Unité	
	KENIA	1678	208		UGANDA	26	12		RHODESIE DU SUD	451	61
	UGANDA	353	44		ZAMBIE	27	19		MALAWI	4	1
	TANZANIE	3530	254		REP. AFRIQUE SUD	70	36		REP. AFRIQUE SUD	5864	848
	MOZAMBIQUE	10898	173		ETATS-UNIS	715	269		ETATS-UNIS	6244	3493
	ZAMBIE	41	2		NON SPECIFIES	0	1		CANADA	6	10
	RHODESIE DU SUD	129559	1377						MEXIQUE	7	3
	REP. AFRIQUE SUD	15810	407		411 CORPS GRAS D ORIGINE ANIMALE				IRAN	20	2
	ETATS-UNIS	9640	1027		MONDE T	34	24		ISRAEL	187	108
	INDES OCCID.	23130	453		CEE	25	17		JAPON	84	51
	.ANTILLES NEERL	90096	2913		AFRIQUE NON ACM	0	1		NON SPECIFIES	161	46
	VENEZUELA	10457	396		BELGIQUE-LUXBG	18	14		512 PRODUITS CHIMIQUES ORGANIQUES		
	CHILI	236	5		PAYS-BAS	3	1		MONDE T	1695	921
	IRAN	101792	3768		ALLEMAGNE R.F.	5	2		CEE	1436	770
	ARABIE SAOUDITE	3227	332		ROYAUME-UNI	6	4		ADM	8	5
	NON SPECIFIES	4086	105		REP. AFRIQUE SUD	0	1		AFRIQUE NON ADM	47	20
321	CHARBON COKES ET AGGLOMERES				ETATS-UNIS	3	2		FRANCE	152	73
	MONDE T	174004	2385		421 HUILE VEGETALE FIXE COUPE				BELGIQUE-LUXBG	810	477
	CEE	2941	163		MONDE T	94	32		PAYS-BAS	124	41
	AFRIQUE NON ADM	155621	1888		CEE	19	15		ALLEMAGNE R.F.	343	153
	BELGIQUE-LUXBG	2941	163		ADM	17	3		ITALIE	6	27
	POLOGNE	10680	233		AFRIQUE NON ACM	1	2		ROYAUME-UNI	24	12
	MOZAMBIQUE	10670	150		FRANCE	2	2		SUISSE	3	3
	ZAMBIE	41	2		BELGIQUE-LUXBG	12	6		.CONGO (BRAZZA)	8	4
	RHODESIE DU SUD	129559	1377		ITALIE	6	7		.BURUNDI	0	1
	REP. AFRIQUE SUD	15352	360		.REP. CENTRAFRIC	17	3		KENIA	20	8
	ETATS-UNIS	4763	101		ANGOLA	1	2		ZAMBIE	1	2
332	DERIVES DU PETROLE				ETATS-UNIS	57	11		RHODESIE DU SUD	4	1
	MONDE T	338682	12786		NON SPECIFIES	0	1		REP. AFRIQUE SUD	21	9
	CEE	57057	2062		422 AUTRES HUILES VEGET FIXES				ETATS-UNIS	177	109
	ADM	94658	2997		MONDE T	4692	1300		513 ELEMENTS CHIMIQUES INORGANIQUES		
	AFRIQUE NON ADM	38970	1624		CEE	136	62		MONDE T	4573	931
	FRANCE	34	37		AFRIQUE NON ADM	3879	970		CEE	1425	431
	BELGIQUE-LUXBG	1886	504		FRANCE	39	15		ADM	38	4
	PAYS-BAS	835	105		BELGIQUE-LUXBG	95	46		AFRIQUE NON ADM	194	82
	ALLEMAGNE R.F.	72	28		ITALIE	1	1		FRANCE	26	12
	ITALIE	54229	1388		ROYAUME-UNI	22	10		BELGIQUE-LUXBG	1171	370
	ROYAUME-UNI	198	120		ANGOLA	3757	912		PAYS-BAS	93	14
	AFR. NORD ESPAGN	5078	226		ZAMBIE	26	12		ALLEMAGNE R.F.	120	28
	LIBERIA	2039	52		REP. AFRIQUE SUD	70	34		ITALIE	15	6
	.COTE D IVOIRE	4542	64		ETATS-UNIS	655	257		ROYAUME-UNI	310	41
	NIGERIA, FEDER.	5303	79		431 HUILES ET GRAISSES ELABOREES				SUISSE	19	3
	.CAMEROUN R.F.	8	1		MONDE T	22	14		.BURUNDI	38	4
	.CONGO BRAZZA)	12	18		CEE	7	6		KENIA	10	2
	ANGOLA	20303	690		AFRIQUE NON ADM	1	8		UGANDA	11	4
	KENIA	1678	208		BELGIQUE-LUXBG	6	5		ZAMBIE	31	22
	UGANDA	353	44		ZAMBIE	1	8		RHODESIE DU SUD	1	1
	TANZANIE	3530	254		5 PRODUITS CHIMIQUES				REP. AFRIQUE SUD	141	53
	MOZAMBIQUE	228	24		MONDE T	35414	17192		ETATS-UNIS	2577	363
	REP. AFRIQUE SUD	458	48		CEE	19098	10869		MEXIQUE	7	3
	ETATS-UNIS	4877	926		ADM	47	11		NON SPECIFIES	3	4
	INDES OCCID.	23130	453		AFRIQUE NON ADM	8023	1138		514 AUTR PROD CHIM INORGANIQUE		
	.ANTILLES NEERL	90096	2913		FRANCE	1771	738		MONDE T	11993	1862
	VENEZUELA	10457	396		BELGIQUE-LUXBG	14108	7487		CEE	8112	1384
	CHILI	236	5		PAYS-BAS	775	422		AFRIQUE NON ADM	2253	174
	IRAN	101785	3766		ALLEMAGNE R.F.	1930	1143		FRANCE	1438	217
	ARABIE SAOUDITE	3227	332		ITALIE	514	1079		BELGIQUE-LUXBG	6040	1022
	NON SPECIFIES	4086	105		ROYAUME-UNI	1221	681		PAYS-BAS	70	11
341	GAZ NATURELS ET GAZ D LSINES				NORVEGE	12	9		ALLEMAGNE R.F.	556	120
	MONDE T	893	319		SUEDE	26	20		ITALIE	8	13
	CEE	679	216		DANEMARK	24	92		ROYAUME-UNI	210	62
	ADM	208	101		SUISSE	232	614		DANEMARK	2	1
	FRANCE	10	2		AUTRICHE	13	12		SUISSE	1	1
	BELGIQUE-LUXBG	669	214		PORTUGAL	2	11		KENIA	796	56
	.CONGO BRAZZA)	208	101		ESPAGNE	1	2		UGANDA	180	12
	IRAN	7	2		YUGOSLAVIE	0	1		ZAMBIE	6	1
4	CORPS GRAS GRAISSES ET HUILES				GRECE	2	14		RHODESIE DU SUD	283	6
	MONDE T	4843	1369		TCHECOSLOVAQUIE	3	4		MALAWI	4	1
	CEE	187	100		.CONGO (BRAZZA)	8	4		REP. AFRIQUE SUD	984	98
	ADM	32	3		.BURUNDI	39	7		ETATS-UNIS	1105	173
	AFRIQUE NON ADM	3880	981		ANGOLA	2	4		ISRAEL	106	16
	FRANCE	41	17		KENIA	832	77		JAPON	62	27
	BELGIQUE-LUXBG	130	70		UGANDA	746	75		NON SPECIFIES	143	24
	PAYS-BAS	3	2		TANZANIE	2	1		515 MATERIAUX RADIOACTIFS ASSIM		
	ALLEMAGNE R.F.	5	2		ZAMBIE	121	71		MONDE T	0	3
	ITALIE	8	9						CEE	0	2
	ROYAUME-UNI	27	14						BELGIQUE-LUXBG	0	2
	.REP. CENTRAFRIC	17	3						NON SPECIFIES	0	1
	ANGOLA	3757	914								

CST	PRODUIT		QUANTITÉ	VALEUR		CST	PRODUIT		QUANTITÉ	VALEUR		CST	PRODUIT		QUANTITÉ	VALEUR
	Origine	Unité					1 000 \$	Origine					Unité	1 000 \$		
611	CUIRS					CEE			27	21		SUISSE			3	7
	MONDE	T	179	243		AFRIQUE NON ADM			135	34		AUTRICHE			8	6
	CEE		127	171		BELGIQUE-LUXBG			26	18		GRECE			1	1
	AFRIQUE NON ADM		32	61		ITALIE			0	3		ZONE MARK EST			7	3
	FRANCE		85	100		ROYAUME-UNI			2	1		POLOGNE			33	16
	BELGIQUE-LUXBG		4	18		NORVEGE			15	3		TCHECOSLOVAQUIE			14	5
	PAYS-BAS		5	10		REP.AFRIQUE SUD			135	34		KENIA			27	18
	ALLEMAGNE R.F.		16	14								UGANDA			1	2
	ITALIE		17	29		632	ARTICLES MANUF EN BOIS NDA					ZAMBIE			2	4
	MAROC		0	1		MONDE	T		614	339		RHODESIE DU SUD			3	2
	RHODESIE DU SUD		8	17		CEE			69	94		REP.AFRIQUE SUD			1007	382
	REP.AFRIQUE SUD		24	42		AFRIQUE NON ADM			477	182		ETATS-UNIS			92	62
	ETATS-UNIS		0	1								CANADA			0	1
	NON SPECIFIES		19	11								NON SPECIFIES			1	2
612	ARTICLES MANUF EN CUIR NDA											651	FILS DE MATIERES TEXTILES			
	MONDE	T	57	180		FRANCE			5	8		MONDE	T		657	1726
	CEE		43	123		BELGIQUE-LUXBG			51	75		CEE			389	1042
	AFRIQUE NON ADM		12	43		PAYS-BAS			13	5		AFRIQUE NON ADM			18	37
	FRANCE		10	28		ALLEMAGNE R.F.			1	2		FRANCE			2	17
	BELGIQUE-LUXBG		18	55		ITALIE			1	4		BELGIQUE-LUXBG			261	687
	ALLEMAGNE R.F.		12	13		ROYAUME-UNI			12	8		PAYS-BAS			33	50
	ITALIE		2	27		SUEDE			4	2		ALLEMAGNE R.F.			9	35
	ROYAUME-UNI		0	3		FINLANDE			39	40		ITALIE			84	253
	DANEMARK		1	4		GRECE			2	2		ROYAUME-UNI			4	11
	SUISSE		0	1		KENIA			2	1		SUISSE			1	5
	UGANDA		0	2		UGANDA			290	89		PORTUGAL			1	3
	RHODESIE DU SUD		11	38		TANZANIE			15	5		GRECE			8	39
	REP.AFRIQUE SUD		1	3		REP.AFRIQUE SUD			169	86		HONGRIE			5	10
	ETATS-UNIS		0	3		NON SPECIFIES			12	9		UGANDA			1	2
	JAPON		0	2		633	ARTICLES EN LIEGE					REP.AFRIQUE SUD			18	34
	HONG-KONG		1	1		MONDE	T		150	146		ETATS-UNIS			165	401
						CEE			82	91		JAPON			66	176
												NON SPECIFIES			0	1
						FRANCE			0	1						
						BELGIQUE-LUXBG			64	68						
						ALLEMAGNE R.F.			17	21						
						ROYAUME-UNI			1	3						
						DANEMARK			7	4						
						PORTUGAL			60	43						
						ETATS-UNIS			1	5						
621	DEMI PRODUITS EN CAOUTCHOUC					641	PAPIERS ET CARTONS									
	MONDE	T	537	677		MONDE	T		7128	2329		FRANCE			19	85
	CEE		349	407		CEE			3677	1317		BELGIQUE-LUXBG			1099	4778
	AFRIQUE NON ADM		41	60		ADM			19	1		PAYS-BAS			253	1470
	FRANCE		43	63		AFRIQUE NON ADM			1904	465		ALLEMAGNE R.F.			83	342
	BELGIQUE-LUXBG		220	226								ITALIE			28	114
	PAYS-BAS		4	14		FRANCE			5	4		ROYAUME-UNI			448	1831
	ALLEMAGNE R.F.		62	80		BELGIQUE-LUXBG			2842	1033		DANEMARK			1	2
	ITALIE		20	24		PAYS-BAS			172	65		SUISSE			9	46
	ROYAUME-UNI		7	15		ALLEMAGNE R.F.			565	190		AUTRICHE			2	13
	SUEDE		0	1		ITALIE			93	26		HONGRIE			20	63
	DANEMARK		0	1		ROYAUME-UNI			102	60		BULGARIE			258	180
	PORTUGAL		9	9		NORVEGE			615	210		LIBERIA			3	4
	ZAMBIE		7	8		SUEDE			418	121		GHANA			3	6
	RHODESIE DU SUD		0	1		FINLANDE			107	35		TOGO			1	1
	REP.AFRIQUE SUD		34	51		DANEMARK			0	1		NIGERIA, FEDER.			11	27
	ETATS-UNIS		116	169		SUISSE			26	12		.CONGO (BRAZZA)			1	3
	JAPON		13	11		AUTRICHE			166	50		.BURUNDI			0	1
	NON SPECIFIES		1	5		PORTUGAL			4	3		.RWANDA			1	2
629	ART MANUF EN CAOUTCHOUC NDA					POLOGNE			1	1		UGANDA			12	18
	MONDE	T	1750	3278		.BURUNDI			10	1		ZAMBIE			6	19
	CEE		1126	2144		ANGOLA			4	1		RHODESIE DU SUD			1	2
	ADM		0	1		KENIA			18	9		REP.AFRIQUE SUD			1	1
	AFRIQUE NON ADM		26	45		UGANDA			16	7		ETATS-UNIS			668	1880
	FRANCE		185	447		ZAMBIE			13	7		JAPON			1283	3087
	BELGIQUE-LUXBG		768	1386		RHODESIE DU SUD			296	58		HONG-KONG			2	8
	PAYS-BAS		25	33		REP.AFRIQUE SUD			1557	378		NON SPECIFIES			1	17
	ALLEMAGNE R.F.		83	165		ETATS-UNIS			96	53						
	ITALIE		65	113												
	ROYAUME-UNI		46	80		642	ARTICLES EN PAPIER OU CARTON									
	NORVEGE		3	13		MONDE	T		3096	1806		MONDE	T		706	4395
	SUEDE		1	4		CEE			1614	1169		CEE			424	3081
	DANEMARK		33	37		ADM			1	1		AFRIQUE NON ADM			43	39
	SUISSE		1	3		AFRIQUE NON ADM			1041	408		FRANCE			41	462
	AUTRICHE		2	5								BELGIQUE-LUXBG			254	1793
	YUGOSLAVIE		30	33		FRANCE			28	29		PAYS-BAS			7	30
	TCHECOSLOVAQUIE		1	1		BELGIQUE-LUXBG			1386	915		ALLEMAGNE R.F.			46	278
	KENIA		2	4		PAYS-BAS			81	82		ITALIE			76	517
	UGANDA		5	9		ALLEMAGNE R.F.			117	141		ROYAUME-UNI			6	37
	ZAMBIE		4	9		ITALIE			2	2		SUEDE			1	9
	REP.AFRIQUE SUD		15	24		ROYAUME-UNI			47	60		DANEMARK			0	1
	ETATS-UNIS		466	890		NORVEGE			39	14		SUISSE			3	31
	JAPON		9	9		SUEDE			35	8		PORTUGAL			19	140
	NON SPECIFIES		5	13		FINLANDE			157	41		ESPAGNE			0	2
631	BOIS ARTIF ET TRAVAILLES NDA					DANEMARK			1	3		TCHECOSLOVAQUIE			2	11
	MONDE	T	183	60								HONGRIE			4	15
												GHANA			0	1

CST	PRODUIT		QUANTITÉ	VALEUR 1 000 \$	CST	PRODUIT		QUANTITÉ	VALEUR 1 000 \$	CST	PRODUIT		QUANTITÉ	VALEUR 1 000 \$
	Origine	Unité				Origine	Unité				Origine	Unité		
	ALLEMAGNE R.F.		5590	766		CEE		1	1		ZAMBIE		1	1
	ROYAUME-UNI		308	100		BELGIQUE-LUXBG		1	1		REP.AFRIQUE SUD		19	5
	AUTRICHE		48	9		ROYAUME-UNI		1	2		ETATS-UNIS		8	12
	ANGOLA		1	4		NON SPECIFIES		0	2		692 RESERVOIRS FUTS ETC METALL			
	UGANDA		9	2		684 ALUMINIUM					MONDE	T	479	361
	TANZANIE		3	3		FRANCE		31	27		CEE		296	282
	ZAMBIE		24	7		FRANCE	T	1240	912		ADM		1	1
	RHODESIE DU SUD		3	7		CEE		663	547		AFRIQUE NON ADM		154	59
	REP.AFRIQUE SUD		521	89		AFRIQUE NON ADM		46	55		FRANCE		17	26
	ETATS-UNIS		3021	973		BELGIQUE-LUXBG		523	411		BELGIQUE-LUXBG		192	195
	JAPON		226	46		PAYS-BAS		1	3		PAYS-BAS		3	1
675 FEUILLARDS						ALLEMAGNE R.F.		23	33		ALLEMAGNE R.F.		9	10
MONDE	T		2497	495		ITALIE		85	74		ITALIE		76	50
CEE			2444	478		ROYAUME-UNI		36	30		ROYAUME-UNI		7	11
AFRIQUE NON ADM			25	8		AUTRICHE		77	63		SUISSE		4	5
BELGIQUE-LUXBG			1370	317		ESPAGNE		174	131		BURUNDI		1	1
ALLEMAGNE R.F.			1075	161		KENIA		22	31		KENIA		105	20
REP.AFRIQUE SUD			25	8		UGANDA		8	5		RHODESIE DU SUD		7	7
ETATS-UNIS			28	10		TANZANIE		16	17		REP.AFRIQUE SUD		35	33
676 RAILS AUT ELEM D VOIES FER						REP.AFRIQUE SUD		0	3		ETATS-UNIS		2	1
MONDE	T		3575	889		ETATS-UNIS		72	22		ARABIE SAOUDITE		12	2
CEE			3505	861		JAPON		112	26		693 CABL RONCES TREILLIS METAL			
BELGIQUE-LUXBG			3427	829		HONG-KONG		54	38		MONDE	T	1837	943
ALLEMAGNE R.F.			78	32		NON SPECIFIES		2	1		CEE		1629	799
ROYAUME-UNI			70	28		685 PLOMB					AFRIQUE NON ADM		87	35
677 FILS FER ACIER SF FIL MACH						MONDE	T	108	64		FRANCE		11	8
MONDE	T		836	195		CEE		68	45		BELGIQUE-LUXBG		1567	758
CEE			720	146		AFRIQUE NON ADM		3	4		PAYS-BAS		20	5
AFRIQUE NON ADM			48	10		BELGIQUE-LUXBG		61	41		ALLEMAGNE R.F.		30	25
BELGIQUE-LUXBG			666	133		ALLEMAGNE R.F.		4	2		ITALIE		1	3
ALLEMAGNE R.F.			53	13		ITALIE		2	1		ROYAUME-UNI		102	66
SUEDE			58	28		REP.AFRIQUE SUD		3	4		KENIA		0	1
RHODESIE DU SUD			20	5		ETATS-UNIS		1	1		ZAMBIE		5	4
REP.AFRIQUE SUD			26	5		CANADA		36	15		RHODESIE DU SUD		8	2
ETATS-UNIS			10	10		686 ZINC					REP.AFRIQUE SUD		74	28
678 TUB TUYAUX RACC FON FER AC						MONDE	T	50	27		ETATS-UNIS		14	38
MONDE	T		5313	2152		CEE		50	27		JAPON		5	4
CEE			4846	1806		BELGIQUE-LUXBG		48	25		NON SPECIFIES		0	2
AFRIQUE NON ADM			58	23		ALLEMAGNE R.F.		3	2		694 CLOUTERIE ET BOULONNERIE			
FRANCE			628	212		687 ETAIN					MONDE	T	1786	1201
BELGIQUE-LUXBG			2190	826		MONDE	T	10	37		CEE		1561	895
PAYS-BAS			200	45		CEE		9	33		AFRIQUE NON ADM		62	34
ALLEMAGNE R.F.			488	196		BELGIQUE-LUXBG		9	33		FRANCE		22	66
ITALIE			1340	527		ROYAUME-UNI		1	5		BELGIQUE-LUXBG		1363	699
ROYAUME-UNI			52	41		ROYAUME-UNI		0	1		PAYS-BAS		35	27
SUEDE			246	206		BELGIQUE-LUXBG		9	33		ALLEMAGNE R.F.		112	83
SUISSE			14	12		ROYAUME-UNI		1	5		ITALIE		30	19
KENIA			1	2		689 AUTR MET COMMUNS NON FERREUX					ROYAUME-UNI		10	21
ZAMBIE			3	2		MONDE	T	76	69		SUEDE		31	22
REP.AFRIQUE SUD			51	18		CEE		61	56		SUISSE		1	7
ETATS-UNIS			22	31		AFRIQUE NON ADM		2	3		AUTRICHE		29	12
JAPON			76	33		BELGIQUE-LUXBG		60	55		HONGRIE		17	3
NDN SPECIFIES			0	1		ITALIE		0	1		UGANDA		11	3
681 ARGENT ET PLATINE ETC						ROYAUME-UNI		0	1		ZAMBIE		2	1
MONDE	T		2	57		ZAMBIE		2	3		RHODESIE DU SUD		24	9
CEE			2	57		ETATS-UNIS		4	3		REP.AFRIQUE SUD		25	20
BELGIQUE-LUXBG			2	56		NON SPECIFIES		9	7		ETATS-UNIS		69	202
682 CUIVRE						691 CONSTRUCT METALL ET PARTIES					JAPON		5	2
MONDE	T		98	187		MONDE	T	2590	1687		NON SPECIFIES		1	5
CEE			86	155		CEE		2521	1631		MONDE	T	664	1649
BELGIQUE-LUXBG			85	153		ADM		5	2		CEE		410	1169
PAYS-BAS			1	2		AFRIQUE NON ADM		24	9		ADM		9	9
ALLEMAGNE R.F.			0	1		FRANCE		49	51		AFRIQUE NON ADM		131	117
ROYAUME-UNI			6	13		BELGIQUE-LUXBG		1378	613		FRANCE		5	28
ETATS-UNIS			5	19		PAYS-BAS		2	3		BELGIQUE-LUXBG		244	831
683 NICKEL						ALLEMAGNE R.F.		605	643		PAYS-BAS		1	4
MONDE	T		2	5		ITALIE		487	320		ALLEMAGNE R.F.		141	285
						ROYAUME-UNI		32	31		ITALIE		19	21
						SUISSE		0	1		ROYAUME-UNI		26	48
						BURUNDI		5	2		SUEDE		17	144
						KENIA		1	1		DANEMARK		0	1
						UGANDA		3	2		SUISSE		1	6
											AUTRICHE		8	6
											PORTUGAL		4	8
											YUGOSLAVIE		22	9
											(CONGO BRAZZA)		9	9
											KENIA		2	9

CST	PRODUIT		VALEUR 1 000 \$	CST	PRODUIT		VALEUR 1 000 \$	CST	PRODUIT		VALEUR 1 000 \$
	Origine	Quantité Unité			Origine	Quantité Unité			Origine	Quantité Unité	
	ROYAUME-UNI	0	1		OUGANDA	1	2		HONG-KONG	0	1
	SUISSE	1	8		ZAMBIE	0	1		NON SPECIFIES	1	19
	BURUNDI	1	1		ETATS-UNIS	1	1				
	KENIA	1	9		JAPON	1	1		862 FOURNITURES PHOTOCINEMA		
	ZAMBIE	1	26		HONG-KONG	0	2		MONDE T	69	243
	RHODESIE DU SUD	1	8		NON SPECIFIES	4	3		CEE	58	187
	ETATS-UNIS	67	918						AFRIQUE NON ADM	1	8
	NON SPECIFIES	1	6						BELGIQUE-LUXBG	45	143
735 BATEAUX				841 VETEMENTS					PAYS-BAS	1	1
									ALLEMAGNE R.F.	12	43
	MONDE T	469	702		MONDE T	456	2140		ROYAUME-UNI	5	18
	CEE	44	125		CEE	250	1420		DANEMARK	0	5
	AFRIQUE NON ADM	9	10		ADM	6	3		SUISSE	0	1
	FRANCE	1	2		AFRIQUE NON ADM	32	121		ZAMBIE	1	7
	BELGIQUE-LUXBG	39	70		FRANCE	14	132		REP. AFRIQUE SUD	0	1
	ALLEMAGNE R.F.	3	51		BELGIQUE-LUXBG	151	595		ETATS-UNIS	4	24
	ITALIE	0	1		PAYS-BAS	3	18				
	NORVEGE	2	4		ALLEMAGNE R.F.	12	63		863 FILMS CINEMA IMPRES DEVELOP		
	SUEDE	1	5		ITALIE	69	613		MONDE T	6	122
	ESPAGNE	410	592		ROYAUME-UNI	5	4		CEE	5	113
	ZAMBIE	6	2		SUEDE	5	4		ADM	0	3
	REP. AFRIQUE SUD	3	9		PORTUGAL	1	9		FRANCE	1	21
	ETATS-UNIS	1	5		ESPAGNE	2	15		BELGIQUE-LUXBG	4	88
					POLOGNE	2	6		PAYS-BAS	0	1
					TCHECOSLOVAQUIE	2	7		ALLEMAGNE R.F.	0	2
					HONGRIE	24	72		ROYAUME-UNI	0	2
					LIBERIA	3	5		SUISSE	0	1
					NIGERIA, FEDER.	7	13		CONGO (BRAZZA)	0	2
					REP. CENTRAFRIC	0	2		BURUNDI	0	1
					RWANDA	0	1		ETATS-UNIS	0	1
					ANGOLA	0	4		LIBAN	0	3
					KENIA	2	9				
					OUGANDA	4	10				
					ZAMBIE	3	20				
					REP. AFRIQUE SUD	12	59				
					ETATS-UNIS	76	209				
					LIBAN	0	1				
					JAPON	33	148				
					HONG-KONG	17	93				
					NON SPECIFIES	4	23				
812 APP SANIT HYG CHAUFF ECLAIR				851 CHAUSSURES							
	MONDE T	379	739		MONDE T	149	502		864 HORLOGERIE		
	CEE	268	546		CEE	85	331		MONDE T	25	87
	AFRIQUE NON ADM	12	11		ADM	1	4		CEE	21	56
	FRANCE	0	2		AFRIQUE NON ADM	19	34		AFRIQUE NON ADM	0	3
	BELGIQUE-LUXBG	144	352		FRANCE	24	96		FRANCE	1	5
	PAYS-BAS	6	21		BELGIQUE-LUXBG	45	160		BELGIQUE-LUXBG	17	36
	ALLEMAGNE R.F.	95	150		PAYS-BAS	1	4		PAYS-BAS	0	1
	ITALIE	23	22		ALLEMAGNE R.F.	5	18		ALLEMAGNE R.F.	3	14
	ROYAUME-UNI	31	64		ITALIE	10	52		ITALIE	0	1
	NORVEGE	1	1		SUISSE	19	40		ROYAUME-UNI	1	5
	SUEDE	3	3		PORTUGAL	3	17		SUISSE	0	9
	AUTRICHE	2	2		ESPAGNE	2	6		HONGRIE	2	5
	YUGOSLAVIE	1	1		GRECE	1	5		KENIA	0	3
	GRECE	0	1		TCHECOSLOVAQUIE	2	4		ETATS-UNIS	0	4
	ZONE MARK EST	5	5		HONGRIE	13	51		NON SPECIFIES	0	5
	TCHECOSLOVAQUIE	6	6		REP. CENTRAFRIC	1	4				
	HONGRIE	20	29		ANGOLA	1	4		891 INSTR MUSIQUE PHONOS DISQUES		
	OUGANDA	1	1		KENIA	0	1		MONDE T	57	332
	ZAMBIE	0	1		OUGANDA	12	13		CEE	42	201
	REP. AFRIQUE SUD	11	8		ZAMBIE	5	16		AFRIQUE NON ADM	1	20
	ETATS-UNIS	6	19		ETATS-UNIS	0	1		FRANCE	1	6
	CANADA	3	11		JAPON	2	2		BELGIQUE-LUXBG	30	89
	JAPON	1	2		HONG-KONG	0	2		PAYS-BAS	7	67
	HONG-KONG	15	27		NON SPECIFIES	2	5		ALLEMAGNE R.F.	4	38
	NON SPECIFIES	5	9					ITALIE	0	1	
								ROYAUME-UNI	1	7	
821 MEUBL SOMMIERS LITERIE SIM								DANEMARK	1	2	
	MONDE T	672	453					SUISSE	1	12	
	CEE	95	131					NIGERIA, FEDER.	0	1	
	ADM	15	6					KENIA	1	3	
	AFRIQUE NON ADM	27	59					ZAMBIE	0	2	
	FRANCE	3	6					REP. AFRIQUE SUD	0	13	
	BELGIQUE-LUXBG	62	98					ETATS-UNIS	4	48	
	PAYS-BAS	4	6					JAPON	4	18	
	ALLEMAGNE R.F.	16	18					NON SPECIFIES	3	23	
	ITALIE	9	4								
	ROYAUME-UNI	1	2								
	SUEDE	2	3								
	DANEMARK	1	2								
	CONGO (BRAZZA)	15	6								
	ZAMBIE	18	50								
	RHODESIE DU SUD	2	3								
	REP. AFRIQUE SUD	5	5								
	ETATS-UNIS	51	81								
	NON SPECIFIES	480	170								
831 ARTI VOYAGE SACS A MAIN ETC				861 APP SCIENTIF ET D OPTIQUE							
	MONDE T	43	59		MONDE T	161	1232		892 OUVRAGES IMPRIMES		
	CEE	32	46		CEE	111	899		MONDE T	430	951
	AFRIQUE NON ADM	2	3		ADM	0	1		CEE	302	764
	FRANCE	1	1		AFRIQUE NON ADM	3	23		ADM	2	2
	BELGIQUE-LUXBG	24	39		FRANCE	7	43		AFRIQUE NON ADM	6	7
	PAYS-BAS	5	3		BELGIQUE-LUXBG	72	607		FRANCE	27	38
	ALLEMAGNE R.F.	1	2		PAYS-BAS	1	6		BELGIQUE-LUXBG	253	689
	ITALIE	1	1		ALLEMAGNE R.F.	19	144		PAYS-BAS	4	12
	TCHECOSLOVAQUIE	3	2		ITALIE	11	98		ALLEMAGNE R.F.	7	7
	NIGERIA, FEDER.	0	1		ROYAUME-UNI	5	41		ITALIE	11	19
					SUEDE	0	1		ROYAUME-UNI	54	80
					DANEMARK	11	21				
					SUISSE	2	22				
					AUTRICHE	0	1				
					KENIA	2	17				
					ZAMBIE	0	3				
					REP. AFRIQUE SUD	0	2				
					ETATS-UNIS	25	183				
					JAPON	3	19				

CST	PRODUIT		VALEUR 1 000 \$	CST	PRODUIT		VALEUR 1 000 \$	CST	PRODUIT		VALEUR 1 000 \$
	Origine	Quantité Unité			Origine	Quantité Unité			Origine	Quantité Unité	
	SUEDE .	0	1		SENEGAL	0	1				
	DANEMARK .	1	1		ETATS-UNIS	0	1				
	SUISSE .	5	10		ISRAEL	0	2				
	PORTUGAL .	0	1								
	GRECE	0	2		897 BIJUTERIE JOAILLERIE ORFEVR						
	CONGO(BRAZZA)	1	2		MONDE T	14	96				
	ZAMBIE	2	4		CEE	13	91				
	REP.AFRIQUE SUD	2	3		AFRIQUE NON ACM	0	2				
	ETATS-UNIS	57	82		FRANCE	0	1				
	NON SPECIFIES	1	1		BELGIQUE-LUXBG	11	83				
					PAYS-BAS	0	1				
	893 OUVR ET ART EN MAT PLAST NDA				ALLEMAGNE R.F.	0	2				
	MONDE T	194	463		ITALIE	1	5				
	CEE	155	358		KENIA	0	1				
	AFRIQUE NON ADM	13	27		NON SPECIFIES	0	2				
	FRANCE	12	24								
	BELGIQUE-LUXBG	111	277		899 ARTICLES MANUFACTURES NDA						
	PAYS-BAS	4	7		MONDE T	983	1082				
	ALLEMAGNE R.F.	11	23		CEE	885	757				
	ITALIE	17	27		AFRIQUE NON ADM	15	19				
	ROYAUME-UNI .	7	22		FRANCE	1	6				
	SUEDE .	1	3		BELGIQUE-LUXBG	831	649				
	DANEMARK .	5	17		ALLEMAGNE R.F.	42	47				
	SUISSE .	0	1		ITALIE	10	54				
	HONGRIE	2	2		ROYAUME-UNI .	5	13				
	KENIA	3	4		DANEMARK .	1	5				
	DUGANDA	0	2		SUISSE .	0	1				
	ZAMBIE	2	6		YUGOSLAVIE	18	7				
	REP.AFRIQUE SUD	7	15		TCHECOSLOVAQUIE	5	9				
	ETATS-UNIS	5	20		HONGRIE	13	19				
	HONG-KONG	5	11		KENIA	1	1				
	NON SPECIFIES	0	1		ZAMBIE	1	1				
					RHOESIE DU SUD	5	3				
	894 VOIT ENFANT ART SPORT JOUETS				REP.AFRIQUE SUD	8	15				
	MONDE T	50	170		ETATS-UNIS	15	174				
	CEE	32	128		JAPON	7	16				
	ADM	0	1		HONG-KONG	18	60				
	AFRIQUE NON ADM	6	3		NON SPECIFIES	1	2				
	FRANCE	2	8								
	BELGIQUE-LUXBG	23	96		951 ARMURERIE MUNITIONS GUERRE						
	PAYS-BAS	1	7		MONDE T	4	45				
	ALLEMAGNE R.F.	2	7		CEE	3	45				
	ITALIE	2	10		FRANCE	3	40				
	ROYAUME-UNI .	1	4		BELGIQUE-LUXBG	0	5				
	NORVEGE .	5	9		ETATS-UNIS	0	1				
	SUEDE .	1	4								
	ESPAGNE	1	9		998 DR NCN MONETAIRE						
	TCHECOSLOVAQUIE	0	3		MONDE T	0	16				
	CONGO(BRAZZA)	0	1		CEE	0	15				
	KENIA	1	1		BELGIQUE-LUXBG	0	15				
	ZAMBIE	5	2		NON SPECIFIES	0	2				
	ETATS-UNIS	1	3								
	JAPON	2	3								
	HONG-KONG	0	1								
	NON SPECIFIES	1	2								
	895 ARTICLES DE BUREAU										
	MONDE T	281	383								
	CEE	232	293								
	AFRIQUE NON ADM	3	7								
	FRANCE	11	18								
	BELGIQUE-LUXBG	184	172								
	PAYS-BAS	7	11								
	ALLEMAGNE R.F.	25	84								
	ITALIE	4	7								
	ROYAUME-UNI .	2	4								
	SUEDE .	3	3								
	SUISSE .	4	27								
	AUTRICHE .	1	3								
	PORTUGAL .	19	5								
	ANGOLA	0	1								
	KENIA	3	5								
	ZAMBIE	0	1								
	ETATS-UNIS	13	38								
	HONG-KONG	2	2								
	NON SPECIFIES	0	1								
	896 OBJETS D ART ET ANTIQUITE										
	MONDE T	1	4								
	CEE	0	1								
	ADM	0	1								
	ALLEMAGNE R.F.	0	1								

Associés — TOM — DOM
STATISTIQUE DU COMMERCE EXTÉRIEUR

Assoziierte — TOM — DOM
AUSSENHANDELSSTATISTIK

Associati — TOM — DOM
STATISTICA DEL COMMERCIO CON L'ESTERO

Geassocieerden — TOM — DOM
STATISTIEK VAN DE BUITENLANDSE HANDEL

Associates — TOM — DOM
FOREIGN TRADE STATISTICS

Congo (R.D.)

Importations seulement
Nur Einfuhr
Sole importazioni
Invoer alleen
Imports only

1968 — No. 3	JAN.-DÉC. 1966
	JAN.-DEZ. 1966
	GEN.-DIC. 1966
	JAN.-DEC. 1966
	JAN.-DEC. 1966

CONGO (R.D.)

1966

TABLE DES MATIÈRES

De 1960 au 31-12-1966

Importations par origine	170
Exportations par destination	—
Balance commerciale	—
Importations par classe de produits	172
Exportations par principaux produits	—

Du 1-1-1966 au 31-12-1966

Importations des produits par origine	175
Exportations des produits par destination	—
Exportations des produits spécifiques par destination	—

Source: Service statistique du Congo (R.D.)

INHALTSVERZEICHNIS

Von 1960 bis 31.12.1966

Einfuhr nach Ursprung	170
Ausfuhr nach Bestimmung	—
Einfuhr-Ausfuhrüberschuß	—
Einfuhr nach Warenklassen	172
Ausfuhr nach wichtigsten Waren	—

Vom 1.1.1966 bis 31.12.1966

Einfuhr der Waren nach Ursprung	175
Ausfuhr der Waren nach Bestimmung	—
Ausfuhr von spezifischen Waren	—

Quelle: Service statistique du Congo (R.D.)

INDICE GENERALE

Dal 1960 al 31-12-1966

Importazioni per origine	170
Esportazioni per destinazione	—
Bilancia commerciale	—
Importazioni per classe di prodotti	172
Esportazioni per principali prodotti	—

Dal 1-1-1966 al 31-12-1966

Importazioni dei prodotti per origine	175
Esportazioni dei prodotti per destinazione	—
Esportazioni di prodotti specifici per destinazione	—

Fonte: Service statistique du Congo (R.D.)

INHOUD

Van 1960 tot 31-12-1966

Invoer volgens herkomst	170
Uitvoer volgens bestemming	—
Handelsbalans	—
Invoer volgens groepen van produkten	172
Uitvoer volgens voornaamste produkten	—

Van 1-1-1966 tot 31-12-1966

Invoer der produkten volgens herkomst	175
Uitvoer der produkten volgens bestemming	—
Uitvoer der specifieke produkten	—

Bron: Service statistique du Congo (R.D.)

CONTENTS

From 1960 to 31-12-1966

Imports by origin	170
Exports by destination	—
Balance of trade	—
Imports by category of product	172
Exports by major product	—

From 1-1-1966 to 31-12-1966

Imports of product by origin	175
Exports of product by destination	—
Exports by major product	—

Source: Service statistique du Congo (R.D.)

OBSERVATIONS — ANMERKUNGEN OSSERVAZIONI — OPMERKINGEN — NOTES

→ 30- 6-1962: 1000 FC = 20 \$
→ 8-11-1963: 1000 FC = 16 \$
: 1000 FC = 6,061 \$

	1960 ¹⁾	1961 ²⁾	1962 ³⁾	1963 ³⁾	1964 ⁴⁾	1965	1966
1 000 kg							
Monde	837 675	1 149 396	1 380 244	1 138 456			1 339 174
CEE	246 644	207 311	242 241	239 566			327 550
France	64 657	22 284	21 009	23 166			19 205
U.E.B.L.	127 158	128 086	117 693	136 950			168 418
Pays-Bas	14 642	11 641	6 061	6 545			8 901
Allemagne (R.F.)	21 250	17 119	57 733	19 845			26 287
Italie	18 937	28 181	39 745	53 061			104 738
Royaume-Uni	23 649	37 611	20 880	15 276			8 117
Etats-Unis	53 310	220 415	400 720	171 058			154 641
Suisse	1 282	1 187	862	1 261			1 017
Portugal	13 272	7 102	1 399	4 683			3 813
Congo (Brazza)	8 289	18 711	4 612	3 738			18 950
Angola	19 909	57 621	9 061	65 417			75 166
Kenya	22 644	18 416	65 190	8 678			4 292
Zambie	121 714	211 982	15 001	43 204			48 899
Rhodésie du Sud				232 498			189 114
République Sud Africaine	40 807	94 081	236 587	48 207			62 732
Antilles néerlandaises	49 370	57 828	49 348	128 688			97 151
Vénézuéla	33 540	2 070	76 449	53 151			12 912
Iran	49 419	114 319	67 869	19 204			160 607
Arabie Séoudite		5 738	16 424	2 978			3 584
Japon	1 693	903	9 575	3 376			3 826
Hong-Kong	3 034	1 389		871			1 338
Autres pays	149 099	92 712	1 046	96 602			165 465
1 000 \$							
Monde	226 215	129 860	263 504	316 078	262 143		305 842
CEE	104 572	60 660	107 066	132 313	132 779		153 831
France	11 521	6 780	12 336	11 393	8 699		12 274
U.E.B.L.	57 081	31 980	64 644	87 465	93 665		103 252
Pays-Bas	9 549	7 620	6 992	5 629	5 130		7 460
Allemagne (R.F.)	18 207	9 980	14 794	20 905	17 483		16 753
Italie	7 214	4 300	8 400	6 921	7 802		14 092
Royaume-Uni	19 422	11 480	14 256	11 294	11 935		9 926
Etats-Unis	39 941	19 920	67 040	98 600	62 445		65 783
Suisse	2 436	1 580	2 832	2 469	2 384		2 171
Portugal	2 359	2 340	1 712	2 549	2 399		1 908
Congo (Brazza)			880	1 811	760		444
Angola	3 666	4 240	5 712	7 747	4 341		7 566
Kenya	5 546	140	6 768	5 109	2 017		2 035
Zambie			12 576	14 571	6 530		3 662
Rhodésie du Sud				2 985	2 985		6 773
République Sud Africaine	6 265	2 820	14 016	13 355	8 832		11 525
Antilles néerlandaises	3 932	7 040	2 224	3 212	4 184		3 226
Vénézuéla			64	3 065	1 439		546
Iran	3 702	3 480	4 608	2 014	901		6 043
Arabie Séoudite			464	979	240		372
Japon	951	1 620	4 656	3 147	4 941		7 129
Hong-Kong			1 216	1 134	1 108		859
Autres pays			17 414	12 709	11 923		22 043

¹⁾ Katanga et Sud Kasai exclus (1-7-1960 / 31-12-1960).

²⁾ Katanga exclu.

³⁾ Poids brut.

⁴⁾ Poids net estimé par l'OSCE.

Exportations par destination

CST		1960 ¹⁾	1961	1962 ²⁾	1963	1964	1965	1966
		1 000 \$						
0 + 1	Alimentation, boissons, tabac							
	Monde	.	.	42 992	87 020	43 679		71 079
	CEE	.	.	8 937	16 576	9 608		19 407
	Royaume-Uni	.	.	339	405	374		794
	Etats-Unis	.	.	20 722	44 305	14 933		21 247
	Espagne	829		3 531
	Angola	.	.	2 581	2 979	2 750		4 887
	Zambie	4 478		2 906
	République Sud Africaine	.	.	2 036	5 405	3 407		5 747
2 + 4	Matières premières							
	Monde	.	.	5 847	8 272	6 550		12 201
	CEE	.	.	1 599	1 587	1 766		1 821
	Royaume-Uni	.	.	51	78	190		57
	Etats-Unis	.	.	2 230	2 045	1 983		6 190
	Angola	.	.	213	1 790	1 090		1 777
	République Sud Africaine	.	.	56	578	394		303
	Nicaragua
3	Produits énergétiques							
	Monde	.	.	14 323	31 394	17 995		21 292
	CEE	.	.	1 378	4 032	2 990		3 801
	Royaume-Uni	.	.	119	1 000	327		184
	Etats-Unis	.	.	3 760	10 693	4 351		1 306
	Rhodésie du Sud		1 845
	Antilles néerlandaises	.	.	1 940	3 212	4 184		3 226
	Vénézuéla	.	.	53	3 065	1 439		546
	Iran	.	.	3 875	2 012	895		6 040
7	Machines et matériel de transport							
	Monde	.	.	37 643	83 080	80 393		92 160
	CEE	.	.	19 616	49 431	46 382		58 608
	Royaume-Uni	.	.	3 907	4 941	4 732		3 313
	Etats-Unis	.	.	11 581	20 598	23 971		23 694
	République Sud Africaine	.	.	55	976	865		699
5 + 6 + 8	Autres produits industriels							
	Monde	.	.	70 013	106 312	113 503		109 049
	CEE	.	.	37 094	60 691	72 000		70 134
	Royaume-Uni	.	.	3 425	4 871	6 313		5 578
	Etats-Unis	.	.	17 983	20 960	18 007		13 346
	Suisse	.	.	1 143	1 471	1 464		1 315
	Kenya	.	.	3 542	2 210	738		429
	République Sud Africaine	.	.	492	5 392	3 803		4 156
	Japon	.	.	2 020	2 792	4 530		6 879
	Hong-Kong	.	.	863	1 094	1 070		809

¹⁾ Katanga et Sud Kasai exclus (1-7-1960 / 31-12-1960).

²⁾ Katanga exclu.

Exportations par principaux produits

CST	PRODUIT		VALEUR 1 000 \$	CST	PRODUIT		VALEUR 1 000 \$	CST	PRODUIT		VALEUR 1 000 \$
	Origine	Quantité Unité			Origine	Quantité Unité			Origine	Quantité Unité	
COMMERCE TOTAL				AFRIQUE NON AOM				ARGENTINE			
MONDE T 1339174 305842				FRANCE 1070 697				MONDE T 42 55			
CEE 327550 153831				BELGIQUE-LUXBG 42042 13143				012 VIANDES ETC SECHES SAL FUM			
ADM 123429 4648				PAYS-BAS 3987 1799				MONDE T 8 20			
AFRIQUE NON AOM 463837 37866				ALLEMAGNE R.F. 909 434				CEE 8 20			
FRANCE 19205 12274				ITALIE 3973 1262				AFRIQUE NON AOM 11 5			
BELGIQUE-LUXBG 168418 103252				ROYAUME-UNI . 673 290				BELGIQUE-LUXBG 8 20			
PAYS-BAS 8901 7460				NORVEGE . 2284 1056				DANEMARK . 9 9			
ALLEMAGNE R.F. 26287 16753				SUEDE . 15 18				ANGOLA 2 1			
ITALIE 104738 14092				DANEMARK . 199 203				RHODESIE DU SUD 9 5			
ROYAUME-UNI . 8117 9925				SUISSE . 334 287				ETATS-UNIS 14 19			
IRLANDE 2 4				PORTUGAL . 3152 1329				NON SPECIFIES 0 1			
NORVEGE . 3320 1442				ESPAGNE 7612 3517				013 PREP ET CONSERVE DE VIANDE			
SUEDE . 1428 1550				YUGOSLAVIE 3 5				MONDE T 3053 2662			
FINLANDE 388 142				GRECE 12 11				CEE 2197 1849			
DANEMARK . 538 650				U R S S 6 3				AFRIQUE NON AOM 311 252			
SUISSE 1017 2171				ZONE MARK EST 4971 358				FRANCE 533 462			
AUTRICHE . 775 454				POLOGNE 24 9				BELGIQUE-LUXBG 1409 1218			
PORTUGAL . 3813 1908				TCHECOSLOVAQUIE 151 33				PAYS-BAS 79 90			
ESPAGNE 8284 4356				AFR. NORD ESPAGN 3798 1566				ALLEMAGNE R.F. 173 75			
YUGOSLAVIE 93 74				MAROC 10 5				ITALIE 3 4			
GRECE 528 283				EGYPTE 10 2				ROYAUME-UNI . 53 66			
TURQUIE 7 9				MAURITANIE 526 197				DANEMARK . 50 50			
U R S S 8 5				NIGER 1 1				SUISSE . 27 21			
ZONE MARK EST 5040 400				SENEGAL 3 2				ZAMBIE 13 12			
POLOGNE 10762 281				GUTNEE PORT. 12810 402				RHODESIE DU SUD 84 64			
TCHECOSLOVAQUIE 529 221				SIERRA LEONE 1 2				REP. AFRIQUE SUD 214 176			
HONGRIE 167 354				LIBERIA 2051 66				ETATS-UNIS 62 67			
BULGARIE 261 186				COTE D IVOIRE 4564 133				BRESIL 333 335			
AFR. NORD ESPAGN 14651 2019				GHANA 5 11				ARGENTINE 15 15			
MAROC 11 6				TOGO 1 3				NON SPECIFIES 5 7			
EGYPTE 11 3				NIGERIA, FEDER. 5439 153				022 LAIT ET CREME DE LAIT			
SOUDAN 6 1				CAMEROUN R.F. 19 16				MONDE T 7708 4246			
MAURITANIE 526 197				TCHAD 671 271				CEE 4933 1935			
NIGER 1 1				REP. CENTRAFRIC 92 38				ADM 12 7			
SENEGAL 3 2				CONGO(BRAZZA) 18950 444				AFRIQUE NON AOM 52 355			
GUTNEE PORT. 12810 402				BURUNDI 350 158				BELGIQUE-LUXBG 2651 1008			
SIERRA LEONE 1 2				RWANDA 1094 156				PAYS-BAS 2211 888			
LIBERIA 2051 66				ANGOLA 75166 7566				ALLEMAGNE R.F. 61 36			
COTE D IVOIRE 4564 133				KENIA 4292 2035				ITALIE 10 3			
GHANA 5 11				UGANDA 10124 1677				ROYAUME-UNI . 163 56			
TOGO 1 3				TANZANIE 10230 651				DANEMARK . 56 57			
NIGERIA, FEDER. 5439 153				MOZAMBIQUE 10929 180				SUISSE . 15 15			
CAMEROUN R.F. 19 16				MADAGASCAR 9 4				CONGO(BRAZZA) 10 4			
TCHAD 671 271				ZAMBIE 48899 3662				BURUNDI 1 3			
REP. CENTRAFRIC 92 38				RHODESIE DU SUD 189114 6773				ANGOLA 38 348			
CONGO(BRAZZA) 18950 444				MALAWI 17367 1135				UGANDA 0 1			
BURUNDI 350 158				REP. AFRIQUE SUD 62732 11525				ZAMBIE 3 2			
RWANDA 1094 156				ETATS-UNIS 154641 65783				REP. AFRIQUE SUD 11 5			
ANGOLA 75166 7566				CANADA 1365 397				ETATS-UNIS 2226 1770			
KENIA 4292 2035				MEXIQUE 18 7				NON SPECIFIES 251 50			
UGANDA 10124 1677				INDES OCCID. 23131 454				023 BEURRE			
TANZANIE 10230 651				ANTILLES NEERL 97151 3226				MONDE T 868 779			
MOZAMBIQUE 10929 180				VENEZUELA 12912 546				CEE 419 312			
MADAGASCAR 9 4				BRESIL 333 335				AFRIQUE NON AOM 334 339			
ZAMBIE 48899 3662				CHILI 236 5				BELGIQUE-LUXBG 350 252			
RHODESIE DU SUD 189114 6773				URUGUAY 24 5				PAYS-BAS 69 60			
MALAWI 17367 1135				ARGENTINE 540 357				ROYAUME-UNI . 4 3			
REP. AFRIQUE SUD 62732 11525				CHYPRE 4 4				DANEMARK . 8 9			
ETATS-UNIS 154641 65783				LIBAN 2 8				ANGOLA 17 17			
CANADA 1365 397				IRAN 160607 6043				KENIA 5 5			
MEXIQUE 18 7				ISRAEL 201 204				ZAMBIE 13 17			
INDES OCCID. 23131 454				ARABIE SAOUDITE 3584 372				RHODESIE DU SUD 112 102			
ANTILLES NEERL 97151 3226				KOWEIT 5766 122				REP. AFRIQUE SUD 186 197			
VENEZUELA 12912 546				ADEN 814 49				ETATS-UNIS 102 106			
BRESIL 333 335				PAKISTAN 110 7				NON SPECIFIES 1 10			
CHILI 236 5				INDE, SIKKIM 521 122				024 FROMAGE ET CAILLEBOTTE			
URUGUAY 24 5				MALAYSIA 40 28				MONDE T 414 598			
ARGENTINE 540 357				JAPON 3826 7129				CEE 277 351			
CHYPRE 4 4				FORMOSE(TAIWAN) 7 3				AFRIQUE NON AOM 26 91			
LIBAN 2 8				HONG-KONG 1338 859				FRANCE 7 11			
IRAN 160607 6043				LOBITU DEPUT 30 14				BELGIQUE-LUXBG 207 275			
ISRAEL 201 204				DIVERS NCA 83 12				PAYS-BAS 54 48			
ARABIE SAOUDITE 3584 372				NON SPECIFIES 9148 2209				ALLEMAGNE R.F. 1 1			
KOWEIT 5766 122				0 PRODUITS ALIMENTAIRES				ITALIE 8 16			
ADEN 814 49				MONDE T 293093 64199				001 ANIMAUX VIVANTS			
PAKISTAN 110 7				CEE 51981 17336				MONDE T 277 251			
INDE, SIKKIM 521 122				ADM 2456 729				CEE 15 73			
MALAYSIA 40 28				AFRIQUE NON AOM				ADM 19 2			
JAPON 3826 7129				FRANCE 226 308				AFRIQUE NON AOM 241 165			
FORMOSE(TAIWAN) 7 3				BELGIQUE-LUXBG 14 65				FRANCE 226 308			
HONG-KONG 1338 859				PAYS-BAS 0 1				BELGIQUE-LUXBG 14 65			
LOBITU DEPUT 30 14				ROYAUME-UNI . 0 3				PAYS-BAS 0 1			
DIVERS NCA 83 12				CONGO(BRAZZA) 1 1				ROYAUME-UNI . 0 3			
NON SPECIFIES 9148 2209				BURUNDI 17 1				CONGO(BRAZZA) 1 1			
001 ANIMAUX VIVANTS				KENIA 6 6				BURUNDI 1 1			
MONDE T 277 251				ZAMBIE 13 7				KENIA 6 6			
CEE 15 73				RHODESIE DU SUD 152 70				ZAMBIE 13 7			
ADM 19 2				REP. AFRIQUE SUD 70 82				RHODESIE DU SUD 152 70			
AFRIQUE NON AOM 241 165				ETATS-UNIS 1 3				REP. AFRIQUE SUD 70 82			
FRANCE 226 308				NON SPECIFIES 1 4				ETATS-UNIS 1 3			
BELGIQUE-LUXBG 14 65				011 VIANDE FRAICHE REFRIG CONGEL				NON SPECIFIES 1 4			
PAYS-BAS 0 1				MONDE T 15119 8303				FRANCE 0 1			
ROYAUME-UNI . 0 3				CEE 1464 587				BELGIQUE-LUXBG 1432 554			
CONGO(BRAZZA) 1 1				ADM 725 297				PAYS-BAS 23 26			
BURUNDI 17 1				AFRIQUE NON AOM 12218 6921				ALLEMAGNE R.F. 3 5			
KENIA 6 6				FRANCE 0 1				ITALIE 5 2			
ZAMBIE 13 7				BELGIQUE-LUXBG 1432 554				ROYAUME-UNI . 11 4			
RHODESIE DU SUD 152 70				PAYS-BAS 23 26				SUEDE . 12 14			
REP. AFRIQUE SUD 70 82				ALLEMAGNE R.F. 3 5				DANEMARK . 6 7			
ETATS-UNIS 1 3				ITALIE 5 2				TCHAD 661 268			
NON SPECIFIES 1 4				ROYAUME-UNI . 11 4				REP. CENTRAFRIC 40 14			
011 VIANDE FRAICHE REFRIG CONGEL				SUEDE . 12 14				RWANDA 24 15			
MONDE T 15119 8303				DANEMARK . 6 7				ANGOLA 53 36			
CEE 1464 587				TCHAD 661 268				UGANDA 442 296			
ADM 725 297				REP. CENTRAFRIC 40 14				ZAMBIE 4 8			
AFRIQUE NON AOM 12218 6921				RWANDA 24 15				RHODESIE DU SUD 5537 2742			
FRANCE 0 1				ANGOLA 53 36				REP. AFRIQUE SUD 6182 3840			
BELGIQUE-LUXBG 1432 554				UGANDA 442 296				ETATS-UNIS 158 130			
PAYS-BAS 23 26				ZAMBIE 4 8							
ALLEMAGNE R.F. 3 5				RHODESIE DU SUD 5537 2742							
ITALIE 5 2				REP. AFRIQUE SUD 6182 3840							
ROYAUME-UNI . 11 4				ETATS-UNIS 158 130							
SUEDE . 12 14											
DANEMARK . 6 7											
TCHAD 661 268											
REP. CENTRAFRIC 40 14											
RWANDA 24 15											
ANGOLA 53 36											
UGANDA 442 296											
ZAMBIE 4 8											
RHODESIE DU SUD 5537 2742											
REP. AFRIQUE SUD 6182 3840											
ETATS-UNIS 158 130											

CST	PRODUIT	QUANTITÉ	VALEUR	CST	PRODUIT	QUANTITÉ	VALEUR	CST	PRODUIT	QUANTITÉ	VALEUR				
	Origine	Unité	1 000 \$		Origine	Unité	1 000 \$		Origine	Unité	1 000 \$				
	ROYAUME-UNI	1	1		AFRIQUE NON ACM	445	78		ALLEMAGNE R.F.	100	15				
	DANEMARK	15	15		BELGIQUE-LUXBG	323	61		ITALIE	234	77				
	SUISSE	46	66		ITALIE	1	1		ROYAUME-UNI	328	80				
	ANGOLA	7	72		BURUNDI	4	2		DANEMARK	1	1				
	ZAMBIE	17	17		ANGOLA	428	74		SUISSE	17	24				
	REP. AFRIQUE SUD	2	3		UGANDA	13	2		TCHÉCOSLOVAQUIE	150	33				
	ETATS-UNIS	1	3		ZAMBIE	5	1		CONGO (BRAZZA)	2	2				
	NON SPECIFIES	49	70		ETATS-UNIS	32650	5343		ANGOLA	149	35				
					NON SPECIFIES	2	3		UGANDA	48	7				
025	ŒUFS D OISEAUX								ZAMBIE	9	1				
	MONDE	T	15	13	043	ORGE			RHODESIE DU SUD	19	9				
	AFRIQUE NON ACM		15	11		MONDE	T	1009	128	REP. AFRIQUE SUD	33	15			
	ZAMBIE	6	7			CEE	0	1	ETATS-UNIS	5326	975				
	RHODESIE DU SUD	8	4			AOM	1008	128	CANADA	1000	154				
	NON SPECIFIES	0	1			ITALIE	0	1	NON SPECIFIES	494	112				
031	POISSONS					RWANCA	1008	128	051	FRUITS FRAIS NOIX NON OLEAG					
	MONDE	T	30952	13007						MONDE	T	1529	445		
	CEE		6365	2956	044	MAIS				CEE		173	89		
	AOM		546	208		MONDE	T	74355	4433		AFRIQUE NON ACM	1319	339		
	AFRIQUE NON ACM		14080	5067		AFRIQUE NON ACM	74195	4386		FRANCE		2	1		
	FRANCE		22	15		ANGOLA	10240	683		BELGIQUE-LUXBG	167	83			
	BELGIQUE-LUXBG		5915	2747		ZAMBIE	46753	2699		ITALIE	4	5			
	PAYS-BAS		10	5		RHODESIE DU SUD	11	7		ROYAUME-UNI	1	1			
	ALLEMAGNE R.F.		417	189		MALAWI	17191	997		NORVEGE	32	12			
	ROYAUME-UNI		2	6		ETATS-UNIS	159	17		ESPAGNE	1	1			
	NORVEGE		2250	1043						ANGOLA	45	14			
	PORTUGAL		529	236	045	AUTRES CEREALES				ZAMBIE	30	15			
	ESPAGNE		6969	3425		MONDE	T	988	93		RHODESIE DU SUD	179	32		
	AFR. NORD ESPAGN		3157	1257		CEE	0	1		REP. AFRIQUE SUD	1065	278			
	MAURITANIE		526	197		AFRIQUE NON ACM	341	29		ETATS-UNIS	3	3			
	GUINEE PORT.		41	15		ITALIE	0	1		NON SPECIFIES	0	1			
	CONGO (BRAZZA)		3	1		KENIA	27	3	052	FRUITS SECHEES OU DESHYDRATES					
	BURUNDI		16	10		TANZANIE	102	5		MONDE	T	26	25		
	ANGOLA		9429	3347		ZAMBIE	64	5		CEE		16	13		
	KENIA		110	44		REP. AFRIQUE SUD	148	15		AFRIQUE NON ACM	6	9			
	UGANDA		619	186		ETATS-UNIS	646	64		BELGIQUE-LUXBG	13	12			
	ZAMBIE		7	10						ITALIE	3	2			
	REP. AFRIQUE SUD		717	208						GRECE	2	1			
	LOBITO DEPUT		30	12						ANGOLA	1	2			
	DIVERS NDA		83	12						ZAMBIE	1	4			
	NON SPECIFIES		99	42						REP. AFRIQUE SUD	4	3			
										ETATS-UNIS	1	2			
032	PREP CONS POISSONS CRUST				046	SEMULE ET FARINE DE FROMENT									
	MONDE	T	7484	3430		MONDE	T	52253	6446		053	PREP CONSERVES DE FRUITS			
	CEE		1771	767		CEE		1246	147			MONDE	T	777	376
	AFRIQUE NON ACM		1893	692		AOM		7	1		CEE		271	146	
	FRANCE		1	1		AFRIQUE NON ACM		1081	176		AFRIQUE NON ACM		327	112	
	BELGIQUE-LUXBG		540	328		BELGIQUE-LUXBG		1246	147		FRANCE		4	8	
	PAYS-BAS		1220	428		NIGERIA, FEDER.		96	9		BELGIQUE-LUXBG		250	130	
	ALLEMAGNE R.F.		7	8		CONGO (BRAZZA)		7	1		ALLEMAGNE R.F.		2	1	
	ITALIE		2	2		ANGOLA		211	45		ITALIE		16	6	
	ROYAUME-UNI		1	1		UGANDA		96	17		ROYAUME-UNI		7	4	
	SUEDE		0	1		ZAMBIE		4	1		DANEMARK		3	3	
	DANEMARK		3	6		RHODESIE DU SUD		675	105		SUISSE		136	90	
	SUISSE		59	18		ETATS-UNIS		49489	6070		PORTUGAL		2	1	
	PORTUGAL		2041	1013		NON SPECIFIES		430	52		ESPAGNE		9	4	
	ESPAGNE		14	8							GRECE		1	1	
	YUGOSLAVIE		3	5		047	SEMULE FARINE AUT CEREALES				UGANDA		4	2	
	POLOGNE		23	9		MONDE	T	7956	1708		ZAMBIE		3	2	
	AFR. NORD ESPAGN		641	309		CEE		256	85		RHODESIE DU SUD		7	2	
	MAROC		10	5		AFRIQUE NON ACM		88	14		REP. AFRIQUE SUD		313	105	
	ANGOLA		18	11		FRANCE		31	6		ETATS-UNIS		13	10	
	REP. AFRIQUE SUD		1223	367		BELGIQUE-LUXBG		22	11		NON SPECIFIES		6	5	
	ETATS-UNIS		1656	898		PAYS-BAS		99	43						
	CANADA		3	5		ALLEMAGNE R.F.		101	23						
	NON SPECIFIES		16	8		ITALIE		2	2						
						UGANDA		54	5						
041	FROMENT ET METEIL					ZAMBIE		9	1						
	MONDE	T	1104	125		REP. AFRIQUE SUD		25	8						
	AFRIQUE NON ACM		734	77		ETATS-UNIS		7606	1608						
	UGANDA		46	7		NON SPECIFIES		7	1						
	RHODESIE DU SUD		158	16											
	REP. AFRIQUE SUD		531	54		048	PREPAR DE CEREAL DE FARINE								
	ETATS-UNIS		370	48		MONDE	T	29601	5275						
						CEE		22025	3827						
						AOM		2	2						
						AFRIQUE NON ACM		258	67						
						FRANCE		204	31						
042	RIZ					BELGIQUE-LUXBG		21472	3689						
	MONDE	T	33425	5487		PAYS-BAS		15	15						
	CEE		324	61											
	AOM		4	2											

CST	PRODUIT		VALEUR	CST	PRODUIT		VALEUR	CST	PRODUIT		VALEUR
	Origine	Unité			Origine	Unité			Origine	Unité	
	NON SPECIFIES		36	8							
055	PREPAR ET CONSERV DE LEGUMES										
	MONDE	T	4974	1732							
	CEE		4797	1651							
	ADM		9	3							
	AFRIQUE NON ADM		108	45							
	FRANCE		25	24							
	BELGIQUE-LUXBG		1275	513							
	PAYS-BAS		23	17							
	ALLEMAGNE R.F.		1	1							
	ITALIE		3472	1097							
	ROYAUME-UNI	.	2	2							
	DANEMARK	.	2	2							
	SUISSE	.	7	5							
	PORTUGAL	.	7	3							
	ESPAGNE	.	3	3							
	GREECE	.	2	2							
	U R S S	.	6	3							
	TCHAD	.	9	3							
	ZAMBIE	.	13	8							
	REP. AFRIQUE SUD	.	96	37							
	ETATS-UNIS	.	22	10							
	NON SPECIFIES	.	7	3							
061	SUCRE ET MIEL										
	MONDE	T	6016	855							
	CEE		873	467							
	AFRIQUE NON ADM		161	24							
	FRANCE		195	40							
	BELGIQUE-LUXBG		666	422							
	PAYS-BAS		2	1							
	ALLEMAGNE R.F.		9	4							
	ROYAUME-UNI	.	4	1							
	GREECE	.	1	1							
	ZONE MARK EST	.	4971	359							
	ANGOLA	.	8	3							
	UGANDA	.	99	10							
	ZAMBIE	.	4	1							
	REP. AFRIQUE SUD	.	50	11							
	ETATS-UNIS	.	3	2							
	NON SPECIFIES	.	1	1							
062	CONFIS SUCRERIES SANS CACAO										
	MONDE	T	95	82							
	CEE		52	46							
	AFRIQUE NON ADM		17	8							
	FRANCE		9	11							
	BELGIQUE-LUXBG		41	34							
	ITALIE		1	1							
	ROYAUME-UNI	.	2	2							
	UGANDA	.	15	6							
	REP. AFRIQUE SUD	.	2	1							
	ETATS-UNIS	.	17	20							
	NON SPECIFIES	.	7	7							
071	CAFE										
	MONDE	T	35	93							
	CEE		8	12							
	ADM		21	69							
	AFRIQUE NON ADM		2	4							
	BELGIQUE-LUXBG		8	12							
	SUISSE	.	2	6							
	COTE D IVOIRE	.	21	69							
	REP. AFRIQUE SUD	.	2	4							
	ETATS-UNIS	.	1	2							
072	CACAO										
	MONDE	T	2	2							
	CEE		0	1							
	AFRIQUE NON ADM		1	1							
	BELGIQUE-LUXBG		0	1							
	REP. AFRIQUE SUD	.	1	1							
073	CHOCOLAT ET PREP AU CACAO										
	MONDE	T	119	152							
	CEE		100	124							
	AFRIQUE NON ADM										
	FRANCE										
	BELGIQUE-LUXBG										
	PAYS-BAS										
	ALLEMAGNE R.F.										
	ITALIE										
	ROYAUME-UNI	.									
	NORVEGE	.									
	SUEDE	.									
	DANEMARK	.									
	SUISSE	.									
	GREECE	.									
	CONGO(BRAZZA)	.									
	ANGOLA	.									
	UGANDA	.									
	ZAMBIE	.									
	RHODESIE DU SUD	.									
	REP. AFRIQUE SUD	.									
	ETATS-UNIS	.									
	CANADA	.									
	NON SPECIFIES	.									
1	BOISSONS ET TABACS										
	MONDE	T	6950	6880							
	CEE		2767	2071							
	ADM		24	15							
	AFRIQUE NON ADM		542	431							
	FRANCE										
	BELGIQUE-LUXBG										
	PAYS-BAS										
	ALLEMAGNE R.F.										
	ITALIE										
	ROYAUME-UNI	.									
	NORVEGE	.									
	SUEDE	.									
	DANEMARK	.									
	SUISSE	.									
	GREECE	.									
	CONGO(BRAZZA)	.									
	ANGOLA	.									
	UGANDA	.									
	ZAMBIE	.									
	RHODESIE DU SUD	.									
	REP. AFRIQUE SUD	.									
	ETATS-UNIS	.									
	CANADA	.									
	NON SPECIFIES	.									
	AFRIQUE NON ADM										
	BELGIQUE-LUXBG										
	PAYS-BAS										
	ALLEMAGNE R.F.										
	ITALIE										
	ROYAUME-UNI	.									
	NORVEGE	.									
	SUEDE	.									
	DANEMARK	.									
	SUISSE	.									
	GREECE	.									
	CONGO(BRAZZA)	.									
	ANGOLA	.									
	UGANDA	.									
	ZAMBIE	.									
	RHODESIE DU SUD	.									
	REP. AFRIQUE SUD	.									
	ETATS-UNIS	.									
	CANADA	.									
	NON SPECIFIES	.									
	AFRIQUE NON ADM										
	BELGIQUE-LUXBG										
	PAYS-BAS										
	ALLEMAGNE R.F.										
	ITALIE										
	ROYAUME-UNI	.									
	NORVEGE	.									
	SUEDE	.									
	DANEMARK	.									
	SUISSE	.									
	GREECE	.									
	CONGO(BRAZZA)	.									
	ANGOLA	.									
	UGANDA	.									
	ZAMBIE	.									
	RHODESIE DU SUD	.									
	REP. AFRIQUE SUD	.									
	ETATS-UNIS	.									
	CANADA	.									
	NON SPECIFIES	.									
	AFRIQUE NON ADM										
	BELGIQUE-LUXBG										
	PAYS-BAS										
	ALLEMAGNE R.F.										
	ITALIE										
	ROYAUME-UNI	.									

CST	PRODUIT		QUANTITÉ	VALEUR 1 000 \$	CST	PRODUIT		QUANTITÉ	VALEUR 1 000 \$	CST	PRODUIT		QUANTITÉ	VALEUR 1 000 \$			
	Origine	Unité				Origine	Unité				Origine	Unité					
127	TABACS MANUFACTURES					BELGIQUE-LUXBG			7	11		CEE			461	326	
	MONDE T			16	62		ALLEMAGNE R.F.			7	5		ADM			7	2
	CEE			12	47		ITALIE			8	5		AFRIQUE NON ADM			45	4
	FRANCE			1	3		ZAMBIE			4	5		FRANCE			12	6
	BELGIQUE-LUXBG			10	37		ETATS-UNIS			6	7		BELGIQUE-LUXBG			264	206
	PAYS-BAS			1	6	242	BCIS RONDOS BRUTS SIMPL EQUAR						PAYS-BAS			122	93
	ALLEMAGNE R.F.			0	1		MONDE T			18501	196		ALLEMAGNE R.F.			62	21
	ITALIE			0	1		ADM			18501	196		ROYAUME-UNI			17	20
	ROYAUME-UNI			1	4		.CCNGO(BRAZZA)			18501	196		SUEDE			3	2
	DANEMARK			1	2								SUISSE			11	16
	ETATS-UNIS			2	7								ESPAGNE			8	4
	NON SPECIFIES			0	1								AFR,NORO ESPAGN			7	2
													.REP.CENTRAFRIC			2	2
													REP.AFRIQUE SUD			38	2
													ETATS-UNIS			677	1283
2	MATIERES PREMIERES					243	BOIS FACONNES OU SIMPL TRAV						271 ENGRAIS NATURELS				
	MONDE T			94843	10428		MONDE T			355	50		MONDE T			245	22
	CEE			14073	1689		CEE			56	14		CEE			155	16
	ADM			18585	233		AFRIQUE NON ADM			299	36		AFRIQUE NON ADM			76	3
	AFRIQUE NON ADM			50731	2176		BELGIQUE-LUXBG			56	14		FRANCE			10	1
	FRANCE			7355	203		REP.AFRIQUE SUD			299	36		BELGIQUE-LUXBG			143	15
	BELGIQUE-LUXBG			4600	1172	244	LIEGE BRUT ET DECHETS						ROYAUME-UNI			15	3
	PAYS-BAS			256	131		MONDE T			7	5		DOUGANDA			24	2
	ALLEMAGNE R.F.			1525	90		CEE			7	5		REP.AFRIQUE SUD			51	1
	ITALIE			335	93		BELGIQUE-LUXBG			7	5						
	ROYAUME-UNI			181	43							273	PIERRES CONSTRUC SABL GRAVIERS				
	NORVEGE			131	14		252						MONDE T			7064	90
	SUEDE			3	2		MONDE T			30	14		CEE			6925	82
	DANEMARK			14	7		CEE			28	12		AFRIQUE NON ADM			20	8
	SUISSE			31	18		BELGIQUE-LUXBG			28	12		FRANCE			6871	73
	ESPAGNE			8	4		261 SOIE			2	2		BELGIQUE-LUXBG			41	7
	GRECE			440	40		MONDE T			75	22		ITALIE			13	1
	AFR,NORO ESPAGN			7	2		CEE			75	22		ANGOLA			19	8
	GUINEE PORT.			12769	387		FRANCE			25	7		NON SPECIFIES			107	1
	.CAMEROUN R.F.			0	4		BELGIQUE-LUXBG			50	15						
	.REP.CENTRAFRIC			26	5		262 LAINES ET POILS ORIG ANIMALE						275 ABRASIFS NATURELS DIAM INDUST				
	.CONGO(BRAZZA)			18592	197		MONDE T			539	102		MONDE T			512	56
	.BURUNDI			30	23		CEE			379	102		CEE			500	53
	ANGOLA			23702	529		FRANCE			115	34		FRANCE			158	31
	KENIA			475	33		BELGIQUE-LUXBG			224	68		BELGIQUE-LUXBG			133	11
	DOUGANDA			5360	307		263 COTON						ALLEMAGNE R.F.			208	10
	TANZANIE			4941	254		MONDE T			6109	3228		ITALIE			1	1
	.MADAGASCAR			9	4		CEE			138	48		ETATS-UNIS			13	2
	ZAMBIE			296	57		FRANCE			25	7						
	RHODESIE DU SUD			828	345		BELGIQUE-LUXBG			50	15		276 AUTRES PROD MINERAUX BRUTS				
	REP.AFRIQUE SUD			2353	261		265 FIBRE VEGET SAUF COTON ET JUTE						MONDE T			55361	2247
	ETATS-UNIS			8373	5909		MONDE T			6	8		CEE			3566	260
	CANADA			283	74		CEE			6	8		AFRIQUE NON ADM			49216	1646
	URUGUAY			24	8		BELGIQUE-LUXBG			6	8		FRANCE			114	8
	ADEN			814	48		266 FIBRES TEXT SYNTH ART DISC						BELGIQUE-LUXBG			1970	185
	PAKISTAN			110	9		MONDE T			1963	1251		PAYS-BAS			96	4
	INDE,SIKKIM			511	56		CEE			169	132		ALLEMAGNE R.F.			1175	43
	JAPON			5	13		FRANCE			39	28		ITALIE			211	21
	FORMOSE(TAIWAN)			0	1		BELGIQUE-LUXBG			41	48		ROYAUME-UNI			147	16
	HONG-KONG			70	16		267 FRIPRIE DPILLES CHIFFONS			89	57		NORVEGE			27	2
	NON SPECIFIES			449	30		MONDE T			1789	1116		SUISSE			20	2
							CEE			5	13		GRECE			440	40
							FRANCE			115	34		GUINEE PORT.			12769	387
							BELGIQUE-LUXBG			224	68		ANGOLA			23683	521
							268						KENIA			475	33
							269						DOUGANDA			5335	303
							270						TANZANIE			4941	254
							271						ZAMBIE			216	18
							272						RHODESIE DU SUD			151	29
							273						REP.AFRIQUE SUD			1647	100
							274						ETATS-UNIS			427	130
							275						CANADA			283	74
							276						ADEN			814	48
							277						PAKISTAN			110	6
							278						NON SPECIFIES			304	22
							279										
							280										
							281										
							282										
							283										
							284										
							285										
							286										
							287										
							288										
							289										
							290										
							291										
							292										
							293										
							294										
							295										
							296										
							297										
							298										
							299										
							300										
							301										
							302										
							303										
							304										
							305										
							306										
							307										
							308										
							309										
							310										
							311										
							312										
							313										
							314										
							315										
							316										
							317										
							318										
							319										
							320										
							321										
							322										
							323										
							324										
							325										
							326										
							327										
							328										
							329										
							330										
							331										
							332										
							333										
							334										
							335										
							336										
							337										

PRODUIT				PRODUIT				PRODUIT						
CST	Origine		UNITÉ	VALEUR 1 000 \$	CST	Origine		UNITÉ	VALEUR 1 000 \$	CST	Origine		UNITÉ	VALEUR 1 000 \$
	Unité					Unité					Unité			
287	FERRAILLES				CEE				163		BELGIQUE-LUXBG	18	14	
	MONDE	T	37	4		AFRIQUE NON ADM	213218	2568			PAYS-BAS	7	3	
	CEE		2	1		BELGIQUE-LUXBG	2949	163			ALLEMAGNE R.F.	7	3	
	BELGIQUE-LUXBG		1	1		POLGNE	13680	233			ITALIE	1	1	
	ETATS-UNIS		2	1		UGANDA	586	5			ROYAUME-UNI	0	4	
	NON SPECIFIES		34	3		MOZAMBIQUE	10670	150			REP.AFRIQUE SUD	1	1	
						ZAMBIE	41	2			ETATS-UNIS	9	5	
						RHODESIE DU SUD	174538	1843						
						REP.AFRIQUE SUD	27384	569						
						ETATS-UNIS	4763	101						
283	MINERAIS NON FERREUX				332	DERIVES DU PETROLE					421	HUILE VEGETALE FIXE DOUCE		
	MONDE	T	109	17		MONDE	T	471571	17838		MONDE	T	104	42
	CEE		6	4		CEE		100471	3369		CEE		21	16
	AFRIQUE NON ADM		0	1		ADM		101713	3309		ADM		17	3
	BELGIQUE-LUXBG		6	4		AFRIQUE NON ADM		50805	2110		AFRIQUE NON ADM		1	2
	NORVEGE		103	12		FRANCE		3241	134		FRANCE		2	2
	REP.AFRIQUE SUD		0	1		BELGIQUE-LUXBG		2599	692		BELGIQUE-LUXBG		12	6
						PAYS-BAS		981	136		ITALIE		7	9
						ALLEMAGNE R.F.		65	39		GREECE		9	9
						ITALIE		93564	2367		REP.CENTRAFRIC		17	3
						ROYAUME-UNI		669	184		ANGOLA		1	2
						AFR.NORD ESPAGN		10844	451		ETATS-UNIS		57	11
						LIBERIA		2039	52		NON SPECIFIES		0	1
						COTE D IVOIRE		4542	64					
						NIGERIA, FEDER.		5303	79					
						CAMEROUN R.F.		8	1					
						CONGO(BRAZZA)		12	18					
						ANGOLA		24530	827					
						KENIA		1686	208					
						UGANDA		597	65					
						TANZANIE		5037	346					
						MOZAMBIQUE		257	26					
						ZAMBIE		23	4					
						RHODESIE DU SUD		3	2					
						REP.AFRIQUE SUD		486	51					
						ETATS-UNIS		6134	1205					
						INDES OCCID.		23130	453					
						ANTILLES NEERL		97151	3226					
						VENEZUELA		12912	546					
						CHILI		236	5					
						IRAN		160570	6039					
						ARABIE SAOUDITE		3572	370					
						KOWEIT		5766	122					
						NON SPECIFIES		5590	127					
291	MAT BRUTES ORIG ANIMALE NDA				341	GAZ NATURELS ET GAZ C USINES					431	HUILES ET GRAISSES FLASCRES		
	MONDE	T	1520	461		MONDE	T	1082	388		MONDE	T	47	26
	CEE		1266	377		CEE		831	269		CEE		31	16
	AFRIQUE NON ADM		255	85		ADM		240	117		AFRIQUE NON ADM		1	9
	FRANCE		7	2		AFRIQUE NON ADM		4	1		BELGIQUE-LUXBG		25	14
	BELGIQUE-LUXBG		1259	374		FRANCE		10	2		PAYS-BAS		5	2
	REP.AFRIQUE SUD		255	85		BELGIQUE-LUXBG		821	266		ITALIE		1	1
						CENGG(BRAZZA)		240	117		ZAMBIE		1	9
						KENIA		4	1					
						IRAN		7	2					
						FRANCE		10	2					
						BELGIQUE-LUXBG		821	266					
						CENGG(BRAZZA)		240	117					
						KENIA		4	1					
						IRAN		7	2					
						FRANCE		10	2					
						BELGIQUE-LUXBG		821	266					
						CENGG(BRAZZA)		240	117					
						KENIA		4	1					
						IRAN		7	2					
						FRANCE		10	2					
						BELGIQUE-LUXBG		821	266					
						CENGG(BRAZZA)		240	117					
						KENIA		4	1					
						IRAN		7	2					
						FRANCE		10	2					
						BELGIQUE-LUXBG		821	266					
						CENGG(BRAZZA)		240	117					
						KENIA		4	1					
						IRAN		7	2					
						FRANCE		10	2					
						BELGIQUE-LUXBG		821	266					
						CENGG(BRAZZA)		240	117					
						KENIA		4	1					
						IRAN		7	2					
						FRANCE		10	2					
						BELGIQUE-LUXBG		821	266					
						CENGG(BRAZZA)		240	117					
						KENIA		4	1					
						IRAN		7	2					
						FRANCE		10	2					
						BELGIQUE-LUXBG		821	266					
						CENGG(BRAZZA)		240	117					
						KENIA		4	1					
						IRAN		7	2					
						FRANCE		10	2					
						BELGIQUE-LUXBG		821	266					
						CENGG(BRAZZA)		240	117					
						KENIA		4	1					
						IRAN		7	2					
						FRANCE		10	2					
						BELGIQUE-LUXBG		821	266					
						CENGG(BRAZZA)		240	117					
						KENIA		4	1					
						IRAN		7	2					
						FRANCE		10	2					
						BELGIQUE-LUXBG		821	266					
						CENGG(BRAZZA)		240	117					
						KENIA		4	1					
						IRAN		7	2					
						FRANCE		10	2					
						BELGIQUE-LUXBG		821	266					
						CENGG(BRAZZA)		240	117					
						KENIA		4	1					
						IRAN		7	2					
						FRANCE		10	2					
						BELGIQUE-LUXBG		821	266					
						CENGG(BRAZZA)		240	117					
						KENIA		4	1					
						IRAN		7	2					
						FRANCE		10	2					
						BELGIQUE-LUXBG		821	266					
						CENGG(BRAZZA)		240	117					
						KENIA		4	1					
						IRAN		7	2					
						FRANCE		10	2					
						BELGIQUE-LUXBG		821	266					
						CENGG(BRAZZA)		240	117					
						KENIA		4	1					
						IRAN								

CST	PRODUIT	QUANTITÉ	VALEUR	CST	PRODUIT	QUANTITÉ	VALEUR	CST	PRODUIT	QUANTITÉ	VALEUR	
	Origine	Unité	1 000 \$		Origine	Unité	1 000 \$		Origine	Unité	1 000 \$	
	CANADA	6	10		CEE	179	39	551	HUILES ESSENTIEL PR AROM			
	MEXIQUE	18	7		AFRIQUE NON AOM	3777	52		MONDE	T	78	540
	IRAN	20	2		BELGIQUE-LUXBG	173	38		CEE		37	257
	ISRAEL	190	175		ALLEMAGNE R.F.	5	1		AFRIQUE NON AOM		2	8
	INDE, SIKKIM	0	1		REP. AFRIQUE SUD	3773	52		FRANCE		7	25
	JAPON	91	61		ETATS-UNIS	62	17		BELGIQUE-LUXBG		9	98
	FORMOSE (TAIWAN)	1	1						PAYS-BAS		17	117
	NON SPECIFIES	164	53						ALLEMAGNE R.F.		4	17
512	PRODUITS CHIMIQUES ORGANIQUES			531	CCLCR ORGA SYNT ETC				ROYAUME-UNI		39	251
	MONDE	T	2192	1234	MONDE	T	268	1367	SUISSE		1	23
	CEE		1903	1057	CEE		160	692	RHODESIE DU SUD		0	2
	AOM		9	6	FRANCE		5	14	REP. AFRIQUE SUD		1	6
	AFRIQUE NON AOM		48	23	BELGIQUE-LUXBG		123	608	ETATS-UNIS		0	1
	FRANCE		158	76	PAYS-BAS		12	8				
	BELGIQUE-LUXBG		1218	711	ALLEMAGNE R.F.		11	47	553	PARFUMERIE ET PROD DE BEAUTE		
	PAYS-BAS		138	46	ITALIE		9	15	MONDE	T	25	38
	ALLEMAGNE R.F.		381	176	ROYAUME-UNI		6	24	CEE		17	22
	ITALIE		7	48	SUISSE		67	519	AFRIQUE NON AOM		3	8
	ROYAUME-UNI		32	20	ETATS-UNIS		34	133	FRANCE		2	3
	SUISSE		3	4					BELGIQUE-LUXBG		13	15
	CONGO (BRAZZA)		0	4	532	EXTRAITS COLORANTS			ALLEMAGNE R.F.		1	3
	BURUNDI		1	2	MONDE	T	158	87	ITALIE		0	1
	KENIA		20	10	CEE		14	19	ROYAUME-UNI		1	1
	ZAMBIE		3	2	AFRIQUE NON AOM		135	28	SUISSE		0	1
	RHODESIE DU SUD		4	1	BELGIQUE-LUXBG		14	18	KENIA		0	1
	REP. AFRIQUE SUD		21	9	ALLEMAGNE R.F.		0	1	ZAMBIE		0	1
	ETATS-UNIS		198	24	NORVEGE		1	6	RHODESIE DU SUD		2	6
					DANEMARK		7	35	ETATS-UNIS		3	4
					REP. AFRIQUE SUD		135	28	NON SPECIFIES		0	2
513	ELEMENTS CHIMIQUES INORGANIQUE			533	PIGMENTS PEINTURES VERNIS				554	SAVONS PRODUITS D ENTRETIEN		
	MONDE	T	7045	1336	MONDE	T	902	674	MONDE	T	837	452
	CEE		1865	581	CEE		784	564	CEE		397	237
	AOM		63	7	AFRIQUE NON AOM		55	38	AOM		0	1
	AFRIQUE NON AOM		349	135	FRANCE		10	14	AFRIQUE NON AOM		119	51
	FRANCE		26	14	BELGIQUE-LUXBG		621	398	FRANCE		2	2
	BELGIQUE-LUXBG		1529	495	PAYS-BAS		14	14	BELGIQUE-LUXBG		195	141
	PAYS-BAS		115	21	ALLEMAGNE R.F.		139	127	PAYS-BAS		73	18
	ALLEMAGNE R.F.		179	43	ITALIE		5	11	ALLEMAGNE R.F.		126	77
	ITALIE		16	3	ROYAUME-UNI		28	30	ROYAUME-UNI		53	38
	ROYAUME-UNI		351	2	DANEMARK		1	2	DANEMARK		0	1
	SUISSE		19	3	SUISSE		1	2	SUISSE		9	18
	BURUNDI		52	7	KENIA		1	4	ANGOLA		1	3
	KENIA		11	4	UGANDA		1	1	UGANDA		4	2
	UGANDA		22	8	ZAMBIE		2	3	ZAMBIE		13	5
	ZAMBIE		43	37	RHODESIE DU SUD		16	11	RHODESIE DU SUD		14	11
	RHODESIE DU SUD		1	1	REP. AFRIQUE SUD		35	21	REP. AFRIQUE SUD		87	29
	REP. AFRIQUE SUD		271	86	ETATS-UNIS		27	34	ETATS-UNIS		254	103
	ETATS-UNIS		4376	551	NON SPECIFIES		5	2	NON SPECIFIES		4	3
	MEXIQUE		18	7					561	ENGRAIS MANUFACTURES		
	NON SPECIFIES		3	7	541	PRODUITS MEDICIN ET PHARMAC			MONDE	T	5954	603
514	AUTR PROD CHIM INORGANIQUE				MONDE	T	1694	8226	CEE		5118	525
	MONDE	T	16539	2542	CEE		1064	5271	AFRIQUE NON AOM		697	64
	CEE		10520	1823	AFRIQUE NON AOM		62	168	BELGIQUE-LUXBG		3887	410
	AFRIQUE NON AOM		3220	261	FRANCE		84	384	PAYS-BAS		50	7
	FRANCE		1525	249	BELGIQUE-LUXBG		699	3264	ALLEMAGNE R.F.		948	90
	BELGIQUE-LUXBG		7806	1345	PAYS-BAS		10	57	ITALIE		232	18
	PAYS-BAS		126	20	ALLEMAGNE R.F.		105	356	SUISSE		117	12
	ALLEMAGNE R.F.		1049	182	ITALIE		167	1211	UGANDA		573	52
	ITALIE		14	77	ROYAUME-UNI		56	172	RHODESIE DU SUD		124	11
	ROYAUME-UNI		328	57	NORVEGE		1	1	REP. AFRIQUE SUD		0	1
	DANEMARK		2	1	SUEDE		1	13	IRAN		20	2
	SUISSE		1	1	DANEMARK		15	71				
	KENIA		872	61	SUISSE		35	218	571	EXPLOSIFS		
	UGANDA		180	12	AUTRICHE		1	5	MONDE	T	1579	1380
	ZAMBIE		7	2	PORTUGAL		1	11	CEE		643	795
	RHODESIE DU SUD		293	6	ESPAGNE		1	3	AFRIQUE NON AOM		935	582
	MALAWI		4	1	YUGOSLAVIE		0	1	BELGIQUE-LUXBG		643	794
	REP. AFRIQUE SUD		1874	179	GRECE		4	30	REP. AFRIQUE SUD		935	582
	ETATS-UNIS		2157	291	TCHECOSLOVAQUIE		7	6	ETATS-UNIS		1	3
	ISRAEL		176	16	ANGOLA		1	1				
	JAPON		62	27	UGANDA		13	29	581	MATIERES PLASTIQUE RESIN ART		
	NON SPECIFIES		143	24	ZAMBIE		4	16	MONDE	T	4104	2590
515	MATERIAUX RADIOACTIFS ASSIM				RHODESIE DU SUD		23	16	CEE		2570	1731
	MONDE	T	0	3	REP. AFRIQUE SUD		19	106	AOM		0	1
	CEE		0	2	ETATS-UNIS		421	2122	AFRIQUE NON AOM		74	52
	BELGIQUE-LUXBG		0	2	CANADA		6	10	FRANCE		40	50
	NON SPECIFIES		0	1	ISRAEL		20	117				
521	GOUDRONS MINER DFR CHIM BRUT				INDE, SIKKIM		0	1				
	MONDE	T	4012	103	NON SPECIFIES		0	5				

CST	PRODUIT		QUANTITÉ	VALEUR	CST	PRODUIT		QUANTITÉ	VALEUR	CST	PRODUIT		QUANTITÉ	VALEUR
	Origine	Unité				1 000 \$	Origine				Unité	1 000 \$		
	BELGIQUE-LUXBG		1971	1244		LIBAN		1	8		ANGOLA		0	1
	PAYS-BAS		17	16		ISRAEL		9	20		KENIA		7	20
	ALLEMAGNE R.F.		381	329		ARABIE SAOUDITE		12	2		UGANDA		5	9
	ITALIE		161	92		INDE,SIKKIM		6	18		TANZANIE		0	1
	ROYAUME-UNI		306	177		JAPON		3486	6818		ZAMBIE		4	9
	NORVEGE		21	19		FORMOSE(TAIWAN)		5	2		RHODESIE DU SUD		0	1
	SUEDE		9	8		HONG-KONG		1220	809		REP.AFRIQUE SUD		32	38
	SUISSE		5	4		NON SPECIFIES		946	827		ETATS-UNIS		664	1258
	AUTRICHE		12	7							CANADA		1	2
	BURUNDI		0	1		611 CUIRS					JAPON		41	39
	UGANDA		3	2		MONDE	T	219	298		NON SPECIFIES		20	283
	TANZANIE		2	1		CEE		155	199					
	ZAMBIE		3	4		AFRIQUE NON ADM		44	87		631 BOIS ARTIF ET TRAVAILLES NDA			
	RHODESIE DU SUD		3	4		FRANCE		102	120		MONDE	T	216	70
	REP.AFRIQUE SUD		62	41		BELGIQUE-LUXBG		5	21		CEE		43	29
	ETATS-UNIS		1080	556		PAYS-BAS		5	10		AFRIQUE NON ADM		136	35
	JAPON		28	34		ALLEMAGNE R.F.		25	20		BELGIQUE-LUXBG		32	23
	NON SPECIFIES		0	1		ITALIE		17	29		ITALIF		11	6
599 PRODUITS CHIMIQUES NDA						MAROC		0	1		ROYAUME-UNI		2	1
MONDE	T		4749	2093		RHODESIE DU SUD		11	25		NORVEGE		15	3
CEE			2578	1375		REP.AFRIQUE SUD		32	60		SUEDE		19	2
AFRIQUE NON ADM			256	121		ETATS-UNIS		0	1		REP.AFRIQUE SUD		136	35
FRANCE			37	25		NON SPECIFIES		19	11					
BELGIQUE-LUXBG			1759	883		612 ARTICLES MANUF EN CUIR NDA					632 ARTICLES MANUF EN BOIS NDA			
PAYS-BAS			570	279		MONDE	T	88	275		MONDE	T	693	397
ALLEMAGNE R.F.			199	168		CEE		69	189		CEE		82	110
ITALIE			13	20		AFRIQUE NON ADM		12	45		AFRIQUE NON ADM		541	222
ROYAUME-UNI			673	128		FRANCE		30	46		FRANCE		5	8
SUEDE			18	3		BELGIQUE-LUXBG		26	90		BELGIQUE-LUXBG		58	88
SUISSE			26	77		ALLEMAGNE R.F.		8	16		PAYS-BAS		13	5
Pologne			3	2		ITALIE		4	37		ALLEMAGNE R.F.		3	4
KENIA			5	7		ROYAUME-UNI		0	4		ITALIE		3	5
ZAMBIE			79	31		DANEMARK		4	19		ROYAUME-UNI		12	8
RHODESIE DU SUD			8	9		SUISSE		1	7		SUEDE		4	2
REP.AFRIQUE SUD			172	73		UGANDA		0	2		FINLANDE		41	42
ETATS-UNIS			1121	332		RHODESIE DU SUD		11	38		GRECE		2	2
ISRAEL			64	41		REP.AFRIQUE SUD		1	5		KENIA		3	1
JAPON			1	1		ETATS-UNIS		1	6		UGANDA		302	93
FORMOSE(TAIWAN)			1	1		JAPON		0	2		TANZANIE		15	5
NON SPECIFIES			6	12		HONG-KONG		1	1		ZAMBIE		2	3
648 ARTICLES MANUFACTURES						NON SPECIFIES		1	1		REP.AFRIQUE SUD		218	119
MONDE	T		136000	85775		621 DEMI PRODUITS EN CAOUTCHOUC					NON SPECIFIES		12	10
CEE			55511	55145		MONDE	T	640	838		633 ARTICLES EN LIEGE			
ADM			136	78		CEE		415	511		MONDE	T	158	161
AFRIQUE NON ADM			17489	4773		AFRIQUE NON ADM		52	89		CEE		87	102
FRANCE			2530	2992		FRANCE		74	86		FRANCE		0	1
BELGIQUE-LUXBG			70709	37633		BELGIQUE-LUXBG		241	278		BELGIQUE-LUXBG		69	79
PAYS-BAS			1477	2790		PAYS-BAS		4	19		ALLEMAGNE R.F.		17	22
ALLEMAGNE R.F.			16642	7257		ALLEMAGNE R.F.		75	96		ROYAUME-UNI		1	3
ITALIE			4153	4471		ITALIE		21	32		DANEMARK		7	4
ROYAUME-UNI			2636	4594		ROYAUME-UNI		8	16		PORTUGAL		61	45
NORVEGE			875	327		SUEDE		0	1		ESPAGNE		1	1
SUEDE			1085	735		DANEMARK		0	1		ETATS-UNIS		1	5
FINLANDE			388	142		PORTUGAL		9	9					
DANEMARK			82	139		ZAMBIE		8	10		641 PAPIERS ET CARTONS			
SUISSE			260	433		RHODESIE DU SUD		0	1		MONDE	T	9536	3175
AUTRICHE			721	367		REP.AFRIQUE SUD		44	78		CEE		4852	1767
PORTUGAL			152	314		ETATS-UNIS		139	194		ADM		10	1
ESPAGNE			193	171		JAPON		14	12		AFRIQUE NON ADM		2613	653
YUGOSLAVIE			89	67		NON SPECIFIES		1	5		FRANCE		5	5
GRECE			21	96		629 ART MANUF EN CAOUTCHUC NDA					BELGIQUE-LUXBG		3579	1327
ZONE MARK EST			68	40		MONDE	T	2484	4737		PAYS-BAS		265	95
POLOGNE			49	32		CEE		1548	2826		ALLEMAGNE R.F.		891	310
TCHECOSLOVAQUIE			362	166		ADM		1	2		ITALIE		112	31
HONGRIE			166	354		AFRIQUE NON ADM		49	78		ROYAUME-UNI		179	102
BULGARIE			261	186		FRANCE		240	533		NORVEGE		775	273
MAROC			0	1		BELGIQUE-LUXBG		1061	1858		SUEDE		547	162
NIGER			1	1		PAYS-BAS		32	42		FINLANDE		189	57
SENEGAL			1	1		ALLEMAGNE R.F.		110	220		DANEMARK		1	1
LIBERIA			7	10		ITALIE		106	173		SUISSE		26	12
GHANA			5	10		ROYAUME-UNI		69	133		AUTRICHE		175	52
TONGA			1	3		NORVEGE		3	13		PORTUGAL		4	3
NIGERIA, FEDER.			29	59		SUEDE		9	17		POLOGNE		1	1
REP.CENTRAFRIC			3	10		DANEMARK		33	37		BURUNDI		10	1
CONGO(BRAZZA)			52	37		SUISSE		1	4		ANGOLA		4	1
BURUNDI			45	19		AUTRICHE		9	9		KENIA		18	9
RWANDA			32	6		YUGOSLAVIE		33	35		UGANDA		20	2
ANGOLA			16	28		TCHECOSLOVAQUIE		1	1		ZAMBIE		37	15
KENIA			684	342		CONGO BRAZZA)		1	1		RHODESIE DU SUD		302	79
UGANDA			881	271							REP.AFRIQUE SUD		2232	556
TANZANIE			134	30							ETATS-UNIS		125	79
ZAMBIE			283	301										
RHODESIE DU SUD			4020	776										
REP.AFRIQUE SUD			11431	2944										
ETATS-UNIS			9719	9074										
CANADA			44	36										

CST	PRODUIT		QUANTITÉ	VALEUR 1 000 \$	CST	PRODUIT		QUANTITÉ	VALEUR 1 000 \$	CST	PRODUIT		QUANTITÉ	VALEUR 1 000 \$	
	Origine					Unité	Origine				Unité	Origine			Unité
686	ZINC					RHODESIE DU SUD		10	5		ROYAUME-UNI		13	10	
	MONDE		T	85	45	REP. AFRIQUE SUD		87	33		SUEDE		16	11	
	CEE			85	45	ETATS-UNIS		15	44		DANEMARK		0	1	
	BELGIQUE-LUXBG			83	42	JAPON		7	4		SUISSE		1	2	
	ALLEMAGNE R.F.			3	2	NON SPECIFIES		0	2		AUTRICHE		10	4	
687	ETAIN					694 CLOUTERIE ET BOULONNERIE					PORTUGAL		12	7	
	MONDE		T	13	44	MONDE		T	2300	1540	ZONE MARK EST		9	9	
	CEE			12	40	CEE			2038	1178	TCHECOSLOVAQUIE		16	18	
	BELGIQUE-LUXBG			12	40	AFRIQUE NON ADM			81	42	HONGRIE		9	16	
	ROYAUME-UNI			1	5	FRANCE			22	69	NIGER		1	1	
689	AUTR MET COMMUNS NON FERREUX					BELGIQUE-LUXBG		1779	916		CONGO (BRAZZA)		0	1	
	MONDE		T	83	78	PAYS-BAS		36	29		ANGOLA		1	1	
	CEE			63	58	ALLEMAGNE R.F.		170	144		OUGANDA		2	2	
	AFRIQUE NON ADM			6	8	ITALIE		31	20		ZAMBIE		1	7	
	BELGIQUE-LUXBG			63	56	ROYAUME-UNI		12	28		REP. AFRIQUE SUD		13	20	
	ITALIE			0	1	SUEDE		32	24		ETATS-UNIS		9	17	
	ROYAUME-UNI			0	1	SUISSE		1	7		CANADA		1	1	
	ZAMBIE			3	5	AUTRICHE		29	12		ISRAEL		2	3	
	REP. AFRIQUE SUD			3	3	HONGRIE		17	3		JAPON		52	28	
	ETATS-UNIS			4	4	KENIA		1	1		FORMOSE (TAIWAN)		5	2	
	NON SPECIFIES			9	7	OUGANDA		15	4		HONG-KONG		1054	431	
691	CONSTRUCT METALL ET PARTIES					ZAMBIE		2	2		NON SPECIFIES		1	8	
	MONDE		T	2833	1853	695 OUTILLAGE EN METAUX COMMUNS					698 AUT ART MANUF EN MET COMM				
	CEE			2701	1756	MONDE		T	882	2140	MONDE		T	2905	3205
	ADM			5	2	CEE			589	1553	CEE			2250	2427
	AFRIQUE NON ADM			85	48	ADM			9	9	ADM			1	1
	FRANCE			50	51	AFRIQUE NON ADM			136	131	AFRIQUE NON ADM			373	258
	BELGIQUE-LUXBG			1472	680	FRANCE			9	37	FRANCE			38	131
	PAYS-BAS			2	3	BELGIQUE-LUXBG		319	1061		BELGIQUE-LUXBG			1654	1602
	ALLEMAGNE R.F.			614	655	PAYS-BAS		2	13		PAYS-BAS			76	112
	ITALIE			564	366	ALLEMAGNE R.F.		228	407		ALLEMAGNE R.F.			269	406
	ROYAUME-UNI			32	31	ITALIE		32	34		ITALIE			214	176
	SUISSE			0	1	ROYAUME-UNI		39	79		ROYAUME-UNI			36	82
	BURUNDI			5	2	SUEDE		21	160		SUEDE			5	11
	KENIA			61	40	DANEMARK		0	1		DANEMARK			4	5
	OUGANDA			3	2	SUISSE		1	6		SUISSE			4	19
	ZAMBIE			1	1	AUTRICHE		16	11		AUTRICHE			4	5
	REP. AFRIQUE SUD			19	5	PORTUGAL		4	9		PORTUGAL			1	1
	ETATS-UNIS			9	13	YUGOSLAVIE		22	9		CONGO (BRAZZA)			1	1
	JAPON			2	2	CONGO (BRAZZA)		9	9		KENIA			3	12
692	RESEVROIRS FUTS ETC METALL					KENIA		3	12		OUGANDA			2	2
	MONDE		T	881	553	OUGANDA		24	12		ZAMBIE			2	9
	CEE			412	391	RHODESIE DU SUD		1	3		RHODESIE DU SUD			64	44
	ADM			13	5	REP. AFRIQUE SUD		118	100		REP. AFRIQUE SUD			301	192
	AFRIQUE NON ADM			417	124	ETATS-UNIS		39	135		ETATS-UNIS			167	333
	FRANCE			17	26	JAPON		3	4		JAPON			44	33
	BELGIQUE-LUXBG			269	260	NON SPECIFIES		2	33		HONG-KONG			12	17
	PAYS-BAS			3	1	696 COUPELLERIE ET COUVERTS					NON SPECIFIES			3	12
	ALLEMAGNE R.F.			7	10	MONDE		T	53	174	FRANCE			2599	6826
	ITALIE			116	94	CEE			44	151	BELGIQUE-LUXBG			22691	38465
	ROYAUME-UNI			10	18	AFRIQUE NON ADM			0	3	PAYS-BAS			579	1813
	SUISSE			4	5	FRANCE			1	4	ALLEMAGNE R.F.			3037	7145
	BURUNDI			13	5	BELGIQUE-LUXBG			14	49	ITALIE			1950	4359
	KENIA			361	78	ALLEMAGNE R.F.			27	89	ROYAUME-UNI			1600	3313
	ZAMBIE			8	1	ITALIE			2	8	IRLANDE			1	4
	RHODESIE DU SUD			7	7	ROYAUME-UNI			1	15	NORVEGE			8	18
	REP. AFRIQUE SUD			40	39	DANEMARK			0	1	SUEDE			296	771
	ETATS-UNIS			11	9	SUISSE			0	1	DANEMARK			151	154
	ARABIE SAOUDITE			12	2	OUGANDA			0	1	SUISSE			107	549
693	CABL RONCES TREILLIS METAL					REP. AFRIQUE SUD			0	1	AUTRICHE			41	75
	MONDE		T	2129	1101	ETATS-UNIS			0	1	PORTUGAL			73	123
	CEE			1900	939	JAPON			6	4	ESPAGNE			429	646
	AFRIQUE NON ADM			103	44	697 ARTICLES METAL USAGE DOMEST					GRECE			38	88
	FRANCE			11	9	MONDE		T	1652	1055	L R S S			1	2
	BELGIQUE-LUXBG			1835	888	CEE			430	454	ZONE MARK EST			1	2
	PAYS-BAS			21	5	ADM			1	2	POLOGNE			6	3
	ALLEMAGNE R.F.			31	26	AFRIQUE NON ADM			18	30	TCHECOSLOVAQUIE			4	14
	ITALIE			3	10	FRANCE			1	3	EGYPTE			1	1
	ROYAUME-UNI			102	66	BELGIQUE-LUXBG			217	242	SOUDAN			6	1
	SUEDE			0	3	PAYS-BAS			4	8	SIERRA LEONE			1	2
	KENIA			0	1	ALLEMAGNE R.F.			178	157	LIBERIA			5	3
	ZAMBIE			6	4	ITALIE			31	44	NIGERIA, FEDER.			9	6
											CAMEROUN R.F.			11	11
											REP. CENTRAFRIC			3	4
											CONGO (BRAZZA)			44	50
											BURUNDI			101	77
											RWANDA			11	5
											ANGOLA			82	42
											KENIA			385	1306
											OUGANDA			394	348
											TANZANIE			14	15

CST	PRODUIT		QUANTITÉ	VALEUR	CST	PRODUIT		QUANTITÉ	VALEUR	CST	PRODUIT		QUANTITÉ	VALEUR	
	Origine	Unité				1 000 \$	Origine				Unité	1 000 \$			Origine
	MOZAMBIQUE		1	4		CANADA		1	9		DANEMARK		19	51	
	ZAMBIE		231	270		NON SPECIFIES		0	1		SUISSE		20	110	
	RHODESIE DU SUD		55	100							AUTRICHE		2	6	
	RFP.AFRIQUE SUD		397	699							PORTUGAL		3	5	
	ETATS-UNIS		11395	23694		715 MACH PCUR TRAVAIL DES METAUX					GRECE		16	40	
	CANADA		28	117							TCHECOSLOVAQUIE		3	13	
	INDES OCCID.		1	1		MONDE	T	470	1405		NIGERIA, FEDER.		3	1	
	ISRAEL		1	9		CEE		395	1066		.CAMEP.DLN R.F.		11	11	
	INDE, SIKKIM		3	7		AFRIQUE NON AOM		11	43		.CONGO(BRAZZA)		16	28	
	MALAYSIA		40	28							.BURUNDI		5	17	
	JAPON		243	237		FRANCE		22	76		ANGOLA		6	9	
	HONG-KONG		47	34		BELGIQUE-LUXBG		257	643		KENIA		265	1022	
	LOBITO DEPOT		1	2		PAYS-BAS		1	5		UGANDA		5	15	
	NON SPECIFIES		529	715		ALLEMAGNE R.F.		111	307		TANZANIE		0	3	
						ITALIE		12	35		ZAMBIE		11	50	
						ROYAUME-UNI	.	2	9		RHODESIE DU SUD		14	27	
						SUEDE	.	2	4		REP.AFRIQUE SUD		117	262	
						DANEMARK	.	1	2		ETATS-UNIS		1554	4333	
						SUISSE	.	31	50		CANADA		1	1	
						AUTRICHE	.	1	7		ISRAEL		1	9	
						KENIA	.	10	41		INDE, SIKKIM		3	7	
						RHODESIE DU SUD	.	1	2		MALAYSIA		1	2	
						ETATS-UNIS	.	26	223		JAPON		23	38	
											HONG-KONG		0	1	
											NON SPECIFIES		101	87	
	711 CHAUDIERES MDT NON ELECTR					717 MACH PR TEXT CUIR MAC A COUD					722 MACH ELECT APPAR PR CCUPURE				
	MONDE	T	1797	6505		MONDE	T	638	2483		MONDE	T	1527	5169	
	CEE		1186	4133		CEE		479	1922		CEE		1337	4176	
	AOM		4	9		AFRIQUE NON ACM		3	25		AOM		1	5	
	AFRIQUE NON AOM		10	46							AFRIQUE NON ACM		6	45	
						FRANCE		40	181		FRANCE		111	369	
						BELGIQUE-LUXBG		219	900		BELGIQUE-LUXBG		1031	3239	
						PAYS-BAS		27	123		PAYS-BAS		10	48	
						ALLEMAGNE R.F.		173	635		ALLEMAGNE R.F.		87	317	
						ITALIE		21	83		ITALIE		99	203	
						ROYAUME-UNI	.	30	120		ROYAUME-UNI	.	61	194	
						IRLANDE	.	1	1		SUEDE	.	3	11	
						SUEDE	.	1	1		DANEMARK	.	0	3	
						DANEMARK	.	2	6		SUISSE	.	5	39	
						SUISSE	.	16	94		.BURUNDI	.	1	5	
						PORTUGAL	.	1	1		KENIA	.	1	8	
						ESPAGNE	.	13	83		UGANDA	.	3	12	
						GRECE	.	6	9		ZAMBIE	.	0	1	
						ZAMBIE	.	1	7		REP.AFRIQUE SUD	.	2	24	
						RHODESIE DU SUD	.	2	13		ETATS-UNIS	.	87	556	
						REP.AFRIQUE SUD	.	0	5		NON SPECIFIES	.	27	140	
						ETATS-UNIS	.	62	188						
						CANADA	.	2	4						
						JAPON	.	21	25						
						NON SPECIFIES	.	1	4						
	712 TRACTEURS MACH APPAR AGRIC					718 MACH PR AUT INDUS SPECIAL					723 FILS CABLES ISOLAT ELEC				
	MONDE	T	782	932		MONDE	T	4818	10119		MONDE	T	2073	2279	
	CEE		552	496		CEE		2514	4865		CEE		2043	2191	
	AFRIQUE NON AOM		35	51		AFRIQUE NON ACM		147	294		AFRIQUE NON ACM		3	9	
						FRANCE		48	134		FRANCE		202	184	
						BELGIQUE-LUXBG		2099	3746		BELGIQUE-LUXBG		1755	1903	
						PAYS-BAS		64	61		PAYS-BAS		11	19	
						ALLEMAGNE R.F.		235	807		ALLEMAGNE R.F.		59	79	
						ITALIE		67	118		ITALIE		18	4	
						ROYAUME-UNI	.	65	210		ROYAUME-UNI	.	5	11	
						SUEDE	.	86	241		SUEDE	.	1	3	
						SUISSE	.	8	37		SUISSE	.	2	8	
						AUTRICHE	.	0	1		KENIA	.	2	8	
						PORTUGAL	.	0	1		ZAMBIE	.	0	1	
						GRECE	.	1	2		ETATS-UNIS	.	16	55	
						UGANDA	.	3	14		NON SPECIFIES	.	2	3	
						ZAMBIE	.	15	32						
						RHODESIE DU SUD	.	3	7						
						REP.AFRIQUE SUD	.	126	242		724 APPAR POUR TELECOMMUNICAT				
						ETATS-UNIS	.	1994	4449		MONDE	T	275	2446	
						NON SPECIFIES	.	2	18		CEE		162	1689	
											AOM		0	2	
											AFRIQUE NON AOM		30	89	
	714 MACHINFS DE BUREAU					719 MACHINES APPAREILS NOA					FRANCE		5	93	
	MONDE	T	104	1118		MONDE	T	7760	18914		BELGIQUE-LUXBG		89	965	
	CEE		63	688		CEE		5160	11710		PAYS-BAS		55	473	
	AFRIQUE NON AOM		1	4		AOM		32	56		ALLEMAGNE R.F.		11	142	
						AFRIQUE NON ACM		423	1391		ITALIE		2	16	
						FRANCE		108	510		ROYAUME-UNI	.	3	13	
						BELGIQUE-LUXBG		3293	7175		NORVEGE	.	0	3	
						PAYS-BAS		267	546		SUEDE	.	0	4	
						ALLEMAGNE R.F.		835	1826		DANEMARK	.	1	2	
						ITALIE		656	1654		SUISSE	.	1	12	
						ROYAUME-UNI	.	301	829		AUTRICHE	.	0	1	
						IRLANDE	.	0	1		.REP.CENTRAFRIE	.	0	1	
						NORVEGE	.	0	1		.CONGO(BRAZZA)	.	0	1	
						SUEDE	.	95	221		KENIA	.	25	80	
											UGANDA	.	4	6	

CST	PRODUIT	QUANTITÉ	VALEUR	CST	PRODUIT	QUANTITÉ	VALEUR	CST	PRODUIT	QUANTITÉ	VALEUR	
	Origine	Unité	1 000 \$		Origine	Unité	1 000 \$		Origine	Unité	1 000 \$	
	.REP. CENTRAFRIC	0	1		ROYAUME-UNI	8	61		NON SPECIFIES	3	23	
	UGANDA	2	2		SUEDE	1	3					
	ZAMBIE	0	1		DANEMARK	12	24		892 OUVRAGES IMPRIMES			
	ETATS-UNIS	1	1		SUISSE	5	33		MONDE	T	554	1223
	LIBAN	0	1		AUTRICHE	0	1		CEE		401	982
	JAPON	1	1		.BURUNDI	0	2		ADM		2	2
	HONG-KONG	0	2		KENIA	2	17		AFRIQUE NON ADM		7	9
	NON SPECIFIES	4	4		ZAMBIE	0	4		FRANCE		45	62
841 VETEMENTS					REP. AFRIQUE SUD	1	5		BELGIQUE-LUXBG		326	877
	MONDE	T	670	3071	ETATS-UNIS	31	222		PAYS-BAS		6	14
	CEE		371	2142	CANADA	0	1		ALLEMAGNE R.F.		8	8
	ADM		6	5	JAPON	4	30		ITALIE		13	20
	AFRIQUE NON ADM		74	143	HONG-KONG	0	1		ROYAUME-UNI		66	109
	FRANCE		24	205	NON SPECIFIES	2	28		SUEDE		0	1
	BELGIQUE-LUXBG		241	1079	862 FOURNITURES PHOTOCINEMA				DANEMARK		1	1
	PAYS-BAS		4	19	MONDE	T	100	386	SUISSE		8	12
	ALLEMAGNE R.F.		17	89	CEE		92	287	PORTUGAL		0	1
	ITALIE		84	751	AFRIQUE NON ADM		1	8	GRECE		0	2
	ROYAUME-UNI		4	10	FRANCE		2	3	.CONGO BRAZZA)		1	2
	SUEDE		5	4	BELGIQUE-LUXBG		58	207	UGANDA		0	1
	AUTRICHE		1	3	PAYS-BAS		1	1	ZAMBIE		2	4
	PORTUGAL		1	9	ALLEMAGNE R.F.		21	76	REP. AFRIQUE SUD		2	3
	ESPAGNE		2	15	ROYAUME-UNI		8	48	ETATS-UNIS		63	100
	YOUOSLAVIE		1	5	DANEMARK		0	5	NON SPECIFIES		2	3
	GRECE		1	2	SUISSE		3	6				
	POLOGNE		2	6	ZAMBIE		1	7	893 OUVR FT ART EN MAT PLAST NDA			
	TCHECOSLOVAQUIE		2	7	REP. AFRIQUE SUD		0	1	MONDE	T	245	593
	HONGRIE		29	86	ETATS-UNIS		6	32	CEE		188	435
	LIBERIA		4	6					AFRIQUE NON ADM		18	45
	NIGERIA, FEDER.		9	18	863 FILMS CINEMA IMPRES DEVELOP				FRANCE		13	24
	.REP. CENTRAFRIC		0	3	MONDE	T	9	157	BELGIQUE-LUXBG		136	329
	.CONGO (BRAZZA)		5	1	CEE		8	142	PAYS-BAS		5	11
	.RWANDA		0	1	ADM		1	8	ALLEMAGNE R.F.		17	42
	ANGOLA		0	4	FRANCE		1	24	ITALIE		17	28
	KENIA		2	9	BELGIQUE-LUXBG		6	114	ROYAUME-UNI		8	24
	UGANDA		5	13	PAYS-BAS		0	1	SUEDE		2	4
	ZAMBIE		5	26	ALLEMAGNE R.F.		0	3	DANEMARK		7	22
	REP. AFRIQUE SUD		50	66	ROYAUME-UNI		0	2	SUISSE		0	1
	ETATS-UNIS		98	274	SUISSE		0	1	HONGRIE		2	2
	CANADA		1	2	.CONGO (BRAZZA)		0	7	KENIA		4	8
	LIBAN		0	1	.BURUNDI		0	1	UGANDA		0	2
	JAPON		41	180	ETATS-UNIS		0	1	ZAMBIE		3	9
	HONG-KONG		24	132	LIBAN		0	3	RHODESIE DU SUD		2	8
	NON SPECIFIES		7	45					REP. AFRIQUE SUD		9	18
851 CHAUSSURES					864 HORLOGERIE				ETATS-UNIS		8	30
	MONDE	T	166	591	MONDE	T	28	112	JAPON		1	2
	CEE		92	366	CEE		24	74	HONG-KONG		10	19
	ADM		1	5	AFRIQUE NON ADM		0	3	NON SPECIFIES		1	8
	AFRIQUE NON ADM		20	38	FRANCE		1	6	894 VOIT ENFANT ART SPORT JOUETS			
	FRANCE		26	99	BELGIQUE-LUXBG		18	40	MONDE	T	73	249
	BELGIQUE-LUXBG		47	173	PAYS-BAS		0	2	CEE		41	168
	PAYS-BAS		5	18	ALLEMAGNE R.F.		4	26	ADM		0	1
	ALLEMAGNE R.F.		13	72	ITALIE		0	1	AFRIQUE NON ADM		13	18
	ITALIE		23	63	ROYAUME-UNI		1	6	FRANCE		4	10
	SUISSE		7	35	SUISSE		0	12	BELGIQUE-LUXBG		30	130
	PORTUGAL		2	7	HONGRIE		2	5	PAYS-BAS		2	8
	ESPAGNE		1	6	KENIA		0	3	ALLEMAGNE R.F.		3	10
	GRECE		2	4	ETATS-UNIS		1	5	ITALIE		2	10
	TCHECOSLOVAQUIE		13	51	NON SPECIFIES		0	6	ROYAUME-UNI		2	4
	HONGRIE		1	4	891 INSTR MUSIQUE PHONOS DISQUES				NORVEGE		8	15
	.REP. CENTRAFRIC		0	1	MONDE	T	72	439	SUEDE		1	4
	.CONGO (BRAZZA)		0	1	CEE		53	288	DANEMARK		0	1
	ANGOLA		1	4	ADM		0	1	SUISSE		0	1
	KENIA		0	1	AFRIQUE NON ADM		3	30	ESPAGNE		1	9
	UGANDA		13	14	FRANCE		2	9	TCHECOSLOVAQUIE		0	3
	ZAMBIE		5	19	BELGIQUE-LUXBG		32	110	.CONGO (BRAZZA)		0	1
	RHODESIE DU SUD		0	1	PAYS-BAS		13	113	KENIA		1	1
	ETATS-UNIS		0	1	ALLEMAGNE R.F.		5	51	ZAMBIE		10	10
	LIBAN		1	3	ITALIE		1	5	REP. AFRIQUE SUD		2	7
	JAPON		2	2	ROYAUME-UNI		1	8	ETATS-UNIS		2	7
	HONG-KONG		0	2	DANEMARK		1	18	JAPON		4	12
	NON SPECIFIES		2	8	NIGERIA, FEDER.		0	1	HONG-KONG		0	1
861 APP SCIENTIF ET D OPTIQUE					.BURUNDI		0	1	NON SPECIFIES		1	4
	MONDE	T	212	1603	ANGOLA		0	1	895 ARTICLES DE BUREAU			
	CEE		145	1170	KENIA		2	6	MONDE	T	359	449
	ADM		0	2	ZAMBIE		0	2	CEE		294	342
	AFRIQUE NON ADM		3	27	REP. AFRIQUE SUD		1	19	AFRIQUE NON ADM		6	8
	FRANCE		9	67	ETATS-UNIS		5	50	FRANCE		12	20
	BELGIQUE-LUXBG		86	764	JAPON		4	18	BELGIQUE-LUXBG		241	210
	PAYS-BAS		1	12					PAYS-BAS		8	14
	ALLEMAGNE R.F.		34	208								
	ITALIE		14	118								

CST	PRODUIT		QUANTITÉ	VALEUR	CST	PRODUIT		QUANTITÉ	VALEUR	CST	PRODUIT		QUANTITÉ	VALEUR
	Origine	Unité				1 000 \$	Origine				Unité	1 000 \$		
	ALLEMAGNE R.F.		29	90										
	ITALIE		5	8										
	ROYAUME-UNI		2	6										
	SUEDE		3	3										
	SUISSE		5	28										
	AUTRICHE		2	3										
	PORTUGAL		31	8										
	TCHÉCOSLOVAQUIE		0	1										
	ANGOLA		1	1										
	KENIA		3	6										
	OHGANDA		1	1										
	ZAMBIE		0	1										
	ETATS-UNIS		14	44										
	HONG-KONG		2	2										
	NON SPECIFIES		2	4										
896	OBJETS D ART ET ANTIQUITE													
	MONDE	T	1	5										
	CEE		0	2										
	AOM		0	1										
	BELGIQUE-LUXBG		0	1										
	ALLEMAGNE R.F.		0	1										
	SENEGAL		0	1										
	ETATS-UNIS		1	1										
	ISRAEL		0	2										
897	BIJOUTERIE JOAILLERIE ORFEVR													
	MONDE	T	16	112										
	CEE		15	107										
	AFRIQUE NON AOM		0	2										
	FRANCE		0	1										
	BELGIQUE-LUXBG		13	98										
	PAYS-BAS		0	1										
	ALLEMAGNE R.F.		1	3										
	ITALIE		1	5										
	KENIA		0	1										
	NON SPECIFIES		0	3										
899	ARTICLES MANUFACTURES NDA													
	MONDE	T	1447	1421										
	CEE		1309	1049										
	AFRIQUE NON AOM		21	30										
	FRANCE		2	7										
	BELGIQUE-LUXBG		1199	908										
	PAYS-BAS		0	1										
	ALLEMAGNE R.F.		99	78										
	ITALIE		10	55										
	ROYAUME-UNI		10	19										
	DANEMARK		1	5										
	SUISSE		0	1										
	YOUUGOSLAVIE		27	11										
	TCHÉCOSLOVAQUIE		5	9										
	HONGRIE		27	27										
	KENIA		1	1										
	ZAMBIE		1	1										
	RHOESIE DU SUD		7	5										
	REP.AFRIQUE SUD		13	24										
	ETATS-UNIS		18	186										
	JAPON		8	18										
	HONG-KONG		19	64										
	NON SPECIFIES		1	3										
951	ARMURERIE MUNITIONS GUERRE													
	MONDE	T	4	45										
	CEE		3	45										
	FRANCE		3	40										
	BELGIQUE-LUXBG		0	5										
	ETATS-UNIS		0	1										
998	OR NON MONETAIRE													
	MONDE	T	0	16										
	CEE		0	15										
	BELGIQUE-LUXBG		0	15										
	NON SPECIFIES		0	2										

Associés — TOM — DOM
STATISTIQUE DU COMMERCE EXTÉRIEUR

Assoziierte — TOM — DOM
AUSSENHANDELSSTATISTIK

Associati — TOM — DOM
STATISTICA DEL COMMERCIO CON L'ESTERO

Geassocieerden — TOM — DOM
STATISTIEK VAN DE BUITENLANDSE HANDEL

Associates — TOM — DOM
FOREIGN TRADE STATISTICS

Terr. français Afars-Issas

1968 — No. 3	JAN.-JUIN 1967
	JAN.-JUNI 1967
	GEN.-GIU. 1967
	JAN.-JUNI 1967
	JAN.-JUNE 1967

TERR. FRANÇAIS AFARS-ISSAS

1967/II

TABLE DES MATIÈRES

De 1961 au 30-6-1967	
Importations par origine	194
Exportations par destination	195
Balance commerciale	195
Importations par classe de produits	196
Exportations par principaux produits	—
Du 1-1-1967 au 30-6-1967	
Importations des produits par origine	197
Exportations des produits par destination	200
Exportations des produits spécifiques par destination	—

Source: Ministère des Finances

INHALTSVERZEICHNIS

Von 1961 bis 30.6.1967	
Einfuhr nach Ursprung	194
Ausfuhr nach Bestimmung	195
Einfuhr-Ausfuhrüberschuß	195
Einfuhr nach Warenklassen	196
Ausfuhr nach wichtigsten Waren	—
Vom 1.1.1967 bis 30.6.1967	
Einfuhr der Waren nach Ursprung	197
Ausfuhr der Waren nach Bestimmung	200
Ausfuhr von spezifischen Waren	—

Quelle: Ministère des Finances

INDICE GENERALE

Dal 1961 al 30-6-1967	
Importazioni per origine	194
Esportazioni per destinazione	195
Bilancia commerciale	195
Importazioni per classe di prodotti	196
Esportazioni per principali prodotti	—
Dal 1-1-1967 al 30-6-1967	
Importazioni dei prodotti per origine	197
Esportazioni dei prodotti per destinazione	200
Esportazioni di prodotti specifici per destinazione	—

Fonte: Ministère des Finances

INHOUD

Van 1961 tot 30-6-1967	
Invoer volgens herkomst	194
Uitvoer volgens bestemming	195
Handelsbalans	195
Invoer volgens groepen van produkten	196
Uitvoer volgens voornaamste produkten	—
Van 1-1-1967 tot 30-6-1967	
Invoer der produkten volgens herkomst	197
Uitvoer der produkten volgens bestemming	200
Uitvoer der specifieke produkten	—

Bron: Ministère des Finances

CONTENTS

From 1961 to 30-6-1967	
Imports by origin	194
Exports by destination	195
Balance of trade	195
Imports by category of product	196
Exports by major product	—
From 1-1-1967 to 30-6-1967	
Imports of product by origin	197
Exports of product by destination	200
Exports by major product	—

Source: Ministère des Finances

OBSERVATIONS — ANMERKUNGEN OSSERVAZIONI — OPMERKINGEN — NOTES

1000 Francs Djibouti = 4,66435 \$

	1961	1962	1963	1964)	1965	1966	1-1/30-6		
							1965	1966	1967
1 000 kg									
Monde	61 482	50 421	47 700	74 490	85 155	95 970	43 475	49 378	36 467
CEE	27 744	20 231	21 751	23 773	24 109	25 492	12 487	12 902	11 001
France	9 509	13 356	13 783	15 175	13 956	14 618	7 161	7 032	7 667
U.E.B.L.	1 237	917	1 174	906	2 466	1 104	856	507	378
Pays-Bas	2 719	2 478	2 695	2 990	2 155	4 046	1 332	1 914	1 434
Allemagne (R.F.)	921	570	1 341	1 015	1 270	1 544	651	950	552
Italie	3 358	2 910	2 758	3 680	4 263	4 181	2 487	2 499	970
Royaume-Uni	2 234	1 095	1 408	2 101	2 353	2 298	1 163	1 238	1 075
Etats-Unis	1 937	1 571	1 630	2 292	2 913	4 393	1 228	3 092	1 736
Danemark	.	171	191	194	237	403	106	225	240
Yougoslavie	.	8	153	65	2 123	657	2 067	621	4
U.R.S.S.	.	5 128	5 001	5 552	14 062	14 781	9 673	6 031	5 712
Tchécoslovaquie	.	246	77	67	2 156	2 701	555	2 111	556
Soudan	.	3 181	3 026	4 860	6 316	4 929	2 116	3 117	19
Madagascar	.	134	62	139	228	28	117	13	25
Israël	.	1 177	426	2 106	967	653	843	137	348
Aden	9 556	1 394	3 061	4 483	3 056	1 940	1 833	979	1 165
Pakistan	.	521	250	109	217	238	48	127	272
Inde, Sikkim	.	2 703	964	171	203	313	124	200	231
Thaïlande	.	1 660	1 860	3 051	2 530	2 071	666	1 789	1 154
Chine continentale	.	149	196	207	1 319	1 155	423	110	89
Japon	.	417	530	369	1 207	767	247	523	113
Autres pays	.	10 635	7 114	24 951	21 159	33 151	9 779	16 163	12 727
1 000 \$									
Monde	12 463	12 831	25 704	20 857	23 124	23 109	11 987	11 177	11 585
CEE	5 998	8 534	14 294	13 372	14 476	14 773	7 841	6 735	7 959
France	4 021	6 640	12 105	10 588	11 415	11 634	6 283	4 995	6 709
U.E.B.L.	205	154	202	219	613	243	181	116	77
Pays-Bas	686	665	881	1 030	790	1 142	559	684	568
Allemagne (R.F.)	494	448	514	695	749	823	364	456	311
Italie	592	627	592	840	909	931	454	484	293
Royaume-Uni	1 180	1 025	1 370	2 128	2 554	2 467	1 200	1 243	1 131
Etats-Unis	574	484	595	790	773	833	376	456	405
Danemark	84	95	129	154	152	193	74	99	99
Yougoslavie	3	4	6	11	119	63	112	47	2
U.R.S.S.	—	94	208	111	407	610	249	311	237
Tchécoslovaquie	70	33	23	23	201	220	58	169	40
Soudan	223	187	265	386	394	360	146	211	1
Madagascar	11	57	74	169	318	36	208	20	36
Israël	84	72	41	84	68	65	56	22	13
Aden	294	326	527	1 204	957	606	543	329	322
Pakistan	103	142	81	67	96	86	41	41	62
Inde, Sikkim	462	419	269	115	75	77	34	45	43
Thaïlande	210	224	252	400	323	292	84	249	171
Chine continentale	201	157	164	177	312	260	122	82	61
Japon	490	330	305	215	418	428	112	274	94
Autres pays	2 466	648	7 101	1 451	1 481	1 740	731	844	909

) A partir de 12 mois 1964 dans les importations sont comprises les sorties d'entrepôt pour la consommation locale.

Exportations par destination

Terr. français Afars-Issas

	1961	1962	1963	1964	1965	1966	1-1/30-6		
							1965	1966	1967
1 000 kg									
Monde	6 548	2 447	2 596	4 487	2 160	2 519	1 259	990	1 120
CEE	589	756	579	1 045	946	1 088	453	527	582
France	431	667	548	966	917	1 024	442	510	524
U.E.B.L.	16	14	6	5	1	28	0	—	—
Pays-Bas	1	2	—	8	—	1	0	—	10
Allemagne (R.F.)	25	4	—	38	14	0	4	—	4
Italie	116	69	25	27	14	35	7	11	45
Madagascar	.	209	33	34	123	69	116	27	4
Yemen	.	346	165	1 445	107	267	88	95	85
Aden	.	166	1 438	1 463	832	720	492	258	249
Autres pays	.	970	381	500	259	375	110	83	200
1 000 \$									
Monde	1 572	2 216	1 814	2 481	1 954	2 638	1 121	1 049	1 525
CEE	821	1 246	1 265	1 813	1 488	1 783	818	873	1 348
France	756	1 206	1 248	1 764	1 467	1 743	807	865	1 317
U.E.B.L.	5	2	3	0	1	8	0	—	—
Pays-Bas	—	2	—	2	—	1	0	—	5
Allemagne (R.F.)	9	1	1	31	8	1	2	—	1
Italie	51	35	13	15	12	29	9	8	25
Madagascar	37	275	47	30	119	113	105	23	8
Yemen	9	20	118	59	24	36	22	11	16
Aden	173	83	217	215	197	141	91	67	62
Autres pays	532	592	167	364	126	565	85	75	91

Balance commerciale

	1 000 \$								
Monde	— 10 891	— 10 615	— 23 890	— 18 376	— 21 170	— 20 471	— 10 866	— 10 128	— 10 060
CEE	— 5 177	— 7 288	— 13 029	— 11 559	— 12 988	— 12 990	— 7 023	— 5 862	— 6 611

Terr. français Afars-Issas Importations par classe de produits

CST		1961	1962	1963	1964 1)	1965	1966	1-1/30-6		
								1965	1966	1967
1 000 \$										
0 + 1	<i>Alimentation, boissons, tabac</i>									
	Monde	4 067	3 573	4 680	5 974	6 934	7 414	3 149	3 869	3 596
	CEE	1 255	1 412	1 951	2 243	2 437	2 698	1 137	1 396	1 358
	Royaume-Uni	589	594	811	1 547	1 886	1 898	898	879	842
	Etats-Unis	275	211	205	334	371	383	162	175	306
	Soudan	230	187	265	386	394	360	146	211	1
	Thaïlande	210	221	252	400	321	291	84	248	169
2 + 4	<i>Matières premières</i>									
	Monde	347	325	2 020	626	704	666	335	407	238
	CEE	273	213	342	435	546	503	247	315	141
	Royaume-Uni	2	3	18	8	4	6	1	4	2
	Etats-Unis	—	33	19	55	42	39	23	34	9
3	<i>Produits énergétiques</i>									
	Monde	381	59	22	536	553	848	259	376	282
	CEE	9	33	9	22	67	63	39	24	18
	Royaume-Uni	10	5	2	9	23	19	11	10	11
	Etats-Unis	32	13	6	24	17	15	7	6	—
7	<i>Machines et matériel de transport</i>									
	Monde	819	1 734	1 330	1 989	1 159	2 272	652	886	511
	CEE	617	1 597	1 075	1 773	923	2 115	535	781	451
	Royaume-Uni	62	104	123	105	153	94	60	70	51
	Etats-Unis	71	27	76	43	22	15	14	15	—
5 + 6 + 8	<i>Autres produits industriels</i>									
	Monde	4 540	7 140	12 975	11 732	13 840	11 909	7 592	5 638	6 958
	CEE	2 886	5 278	10 917	8 899	10 502	9 394	5 883	4 247	5 989
	Royaume-Uni	414	320	415	459	488	449	231	279	225
	Etats-Unis	201	202	289	334	322	382	170	227	90
	U.R.S.S.	—	72	67	101	206	174	157	66	50
	Madagascar	—	37	32	158	250	12	182	11	5
	Aden	71	213	317	833	726	457	401	262	221
	Inde, Sikkim	198	210	169	83	48	33	22	18	16
	Chine continentale	113	135	140	150	194	158	84	69	49
	Japon	342	315	256	190	390	393	98	259	89

1) A partir de 12 mois 1964 dans les importations sont comprises les sorties d'entrepôt pour la consommation locale.

CST	PRODUIT		QUANTITÉ	VALEUR 1 000 \$	CST	PRODUIT		QUANTITÉ	VALEUR 1 000 \$	CST	PRODUIT		QUANTITÉ	VALEUR 1 000 \$
	Origine	Unité				Origine	Unité				Origine	Unité		
	FRANCE		5	8		THAÏLANDE		2	1					
						JAPON		7	6					
656	ARTICLES EN MAT TEXTILES NDA				899	ARTICLES MANUFACTURES NDA								
	MONDE	T	146	289		MONDE	T	1631	1315					
	CEE		47	188		CEE		809	1014					
	FRANCE		46	186		ADM		3	4					
	BELGIQUE-LUXBO		0	1		AFRIQUE NCN ADM		99	21					
	ALLEMAGNE P.F.		1	1		FRANCE		625	911					
	ROYAUME-UNI		1	9		BELGIQUE-LUXBO		57	16					
	HONGRIE		29	21		PAYS-BAS		34	27					
	ETATS-UNIS		13	11		ALLEMAGNE P.F.		49	31					
	ADEN		47	44		ITALIE		44	30					
	PAKISTAN		2	2		ROYAUME-UNI		135	76					
	INDE, SIKKIM		1	2		NORVEGE		6	8					
	CHINE CONTINENT		6	11		SUEDE		1	1					
						DANEMARK		7	3					
661	CHAUX CIMENTS OUVR PR BATIMENT													
	MONDE	T	3398	60		MALTE		2	1					
	CEE		548	17		YUGOSLAVIE		3	1					
	AFRIQUE NCN ADM		148	4		U R S S		128	17					
	FRANCE		548	17		POLOGNE		0	1					
	U R S S		2372	33		TCHECOSLOVAQUIE		48	10					
	KENIA		168	4		HONGRIE		3	2					
	ISRAEL		300	6		BULGARIE		1	1					
679	OUVR BRUTS FCN AC MOULE FCPGE													
	MONDE	T	85	15		EGYPTE		53	10					
	CEE		37	5		ETHIOPIE FED.		7	3					
	BELGIQUE-LUXBO		37	5		KENIA		37	8					
	JAPON		48	10		MAOAGASCAR		1	1					
						REUNION		2	2					
658	AUT ART MANUF EN PET CCMM													
	MONDE	T	3189	4861		ETATS-UNIS		5	6					
	CEE		2622	4465		ISRAEL		20	4					
	ADM		0	3		YEMEN		94	2					
	AFRIQUE NCN ADM		108	36		ADEN		138	72					
	FRANCE		2153	3554		INDE, SIKKIM		23	0					
	BELGIQUE-LUXBO		247	46		THAÏLANDE		0	1					
	PAYS-BAS		26	149		VIET-NAM SUD		0	1					
	ALLEMAGNE R.F.		132	205		MALAYSIA		53	16					
	ITALIE		64	73		CHINE CONTINENT		11	10					
	ROYAUME-UNI		111	122		JAPON		41	33					
	DANEMARK		2	5										
	SUISSE		2	11										
	AUTRICHE		2	11										
	KENIA		108	36										
	MAOAGASCAR		0	3										
	ETATS-UNIS		36	71										
	LIPAN		2	1										
	ISRAEL		1	1										
	YEMEN		115	12										
	ADEN		124	51										
	PAKISTAN		5	3										
	INDE, SIKKIM		7	3										
	CHINE CONTINENT		39	25										
	JAPON		13	39										
7	MACHINES ET MATERIEL TRANSP.													
	MONDE	T	306	511										
	CEE		256	451										
	FRANCE		210	363										
	ALLEMAGNE R.F.		17	27										
	ITALIE		28	61										
	ROYAUME-UNI		38	51										
	U R S S		2	1										
	THAÏLANDE		2	1										
	JAPON		7	6										
732	VEHICULES AUTOMOBILES ROUTIERS													
	MONDE	T	306	511										
	CEE		256	451										
	FRANCE		210	363										
	ALLEMAGNE R.F.		17	27										
	ITALIE		28	61										
	ROYAUME-UNI		38	51										
	U R S S		2	1										

CST	PRODUIT		VALEUR 1 000 \$	CST	PRODUIT		VALEUR 1 000 \$	CST	PRODUIT		VALEUR 1 000 \$	
	Destination	Unité			Destination	Unité			Destination	Unité		
COMMERCE TOTAL				899 ARTICLES MANUFACTURES NCA								
	MONDE	T	1120	1525		MONDE	T	980	1478			
	CEE		582	1348		CEE		567	1346			
	ACM		5	11		ACM		5	11			
	AFRIQUE NON ACM		152	23		AFRIQUE NON ACM		152	23			
	FRANCE		524	1317		FRANCE		521	1316			
	PAYS-BAS		10	5		PAYS-BAS		7	5			
	ALLEMAGNE R.F.		4	1		ITALIE		39	25			
	ITALIE		45	25		ROYAUME-UNI		1	1			
	ROYAUME-UNI		1	1		GRECE		31	42			
	GRECE		31	42		ETHIOPIE FED.		52	6			
	ETHIOPIE FED.		52	6		KENIA		100	17			
	KENIA		100	17		MADAGASCAR		4	8			
	MADAGASCAR		4	8		COMORES		0	2			
	COMORES		0	2		ETATS-UNIS		3	2			
	ETATS-UNIS		3	2		ISRAEL		1	4			
	ISRAEL		1	4		YEMEN		57	14			
	YEMEN		85	16		ADEN		156	20			
	ADEN		249	62		INDE, SIKKIM		7	15			
	INDE, SIKKIM		12	15								
C PRODUITS ALIMENTAIRES												
	MONDE	T	62	5								
	YEMEN		29	2								
	ADEN		33	3								
C41 FROMENT ET METAUX												
	MONDE	T	42	3								
	YEMEN		28	2								
	ADEN		13	1								
C54 LEGUMES PLANT TUBERC ALIM												
	MONDE	T	20	2								
	ADEN		20	2								
2 MATIERES PREMIERES												
	MONDE	T	78	42								
	CEE		15	2								
	ITALIE		5	1								
	ADEN		55	40								
	INDE, SIKKIM		4	1								
211 PEAUX ERLTES SAUF PELLERIES												
	MONDE	T	63	41								
	ADEN		59	40								
	INDE, SIKKIM		4	1								
291 MAT BRUTES CRIC ANIMALE NDA												
	MONDE	T	15	2								
	CEE		15	2								
	ITALIE		5	1								
6+8 ARTICLES MANUFACTURES												
	MONDE	T	580	1478								
	CEE		567	1346								
	ACM		5	11								
	AFRIQUE NON ACM		152	23								
	FRANCE		521	1316								
	PAYS-BAS		7	5								
	ITALIE		39	25								
	ROYAUME-UNI		1	1								
	GRECE		31	42								
	ETHIOPIE FED.		52	6								
	KENIA		100	17								
	MADAGASCAR		4	8								
	COMORES		0	2								
	ETATS-UNIS		3	2								
	ISRAEL		1	4								
	YEMEN		57	14								
	ADEN		156	20								
	INDE, SIKKIM		7	15								

Associés — TOM — DOM
STATISTIQUE DU COMMERCE EXTÉRIEUR

Assoziierte — TOM — DOM
AUSSENHANDELSSTATISTIK

Associati — TOM — DOM
STATISTICA DEL COMMERCIO CON L'ESTERO

Geassocieerden — TOM — DOM
STATISTIEK VAN DE BUITENLANDSE HANDEL

Associates — TOM — DOM
FOREIGN TRADE STATISTICS

CURAÇAO

1968 — No. 3

JAN.-MARS 1967

JAN.-MÄRZ 1967

GEN.-MARZO 1967

JAN.-MAART 1967

JAN.-MARCH 1967

CURAÇAO

1967/I

TABLE DES MATIÈRES

De 1961 au 31-3-1967

Importations par origine	207
Exportations par destination	207
Balance commerciale	207
Importations par classe de produits	208
Exportations par principaux produits	209

Du 1-1-1967 au 31-3-1967

Importations des produits par origine	211
Exportations des produits par destination	221
Exportations des produits spécifiques par destination	225

Source: Office statistique des Antilles néerlandaises

INHALTSVERZEICHNIS

Von 1961 bis 31.3.1967

Einfuhr nach Ursprung	207
Ausfuhr nach Bestimmung	207
Einfuhr-Ausfuhrüberschuß	207
Einfuhr nach Warenklassen	208
Ausfuhr nach wichtigsten Waren	209

Vom 1.1.1967 bis 31.3.1967

Einfuhr der Waren nach Ursprung	211
Ausfuhr der Waren nach Bestimmung	221
Ausfuhr von spezifischen Waren	225

Quelle: Office statistique des Antilles néerlandaises

INDICE GENERALE

Dal 1961 al 31-3-1967

Importazioni per origine	207
Esportazioni per destinazione	207
Bilancia commerciale	207
Importazioni per classe di prodotti	208
Esportazioni per principali prodotti	209

Dal 1-1-1967 al 31-3-1967

Importazioni dei prodotti per origine	211
Esportazioni dei prodotti per destinazione	221
Esportazioni di prodotti specifici per destinazione	225

Fonte: Office statistique des Antilles néerlandaises

INHOUD

Van 1961 tot 31-3-1967

Invoer volgens herkomst	207
Uitvoer volgens bestemming	207
Handelsbalans	207
Invoer volgens groepen van produkten	208
Uitvoer volgens voornaamste produkten	209

Van 1-1-1967 tot 31-3-1967

Invoer der produkten volgens herkomst	211
Uitvoer der produkten volgens bestemming	221
Uitvoer der specifieke produkten	225

Bron: Office statistique des Antilles néerlandaises

CONTENTS

From 1961 to 31-3-1967

Imports by origin	207
Exports by destination	207
Balance of trade	207
Imports by category of product	208
Exports by major product	209

From 1-1-1967 to 31-3-1967

Imports of product by origin	211
Exports of product by destination	221
Exports by major product	225

Source: Office statistique des Antilles néerlandaises

OBSERVATIONS — ANMERKUNGEN OSSERVAZIONI — OPMERKINGEN — NOTES

1000 Gulden NA = 530,264 \$

Importations par origine

Curaçao

	1961	1962	1963	1964	1965	1966	1-1/31-3		
							1965	1966	1967
	1 000 kg								
Monde		329 292	312 750	313 177	294 220	299 270	82 875	73 627	76 616
CEE		22 614	19 076	19 462	20 168	27 502	4 594	6 504	7 014
France		1 054	1 411	1 548	1 615	1 807	454	485	436
U.E.B.L.		609	420	610	859	830	152	138	338
Pays-Bas		17 202	13 428	12 556	12 741	18 054	3 000	4 568	3 724
Allemagne (R.F.)		2 472	2 557	3 090	3 228	3 840	661	845	978
Italie		1 277	1 260	1 658	1 725	2 971	327	469	1 538
Royaume-Uni		12 438	10 804	8 967	10 839	8 266	3 103	1 465	1 851
Etats-Unis		27 857	27 238	28 003	30 084	35 780	6 401	8 226	9 217
Suède		320	250	381	331	361	77	87	60
Danemark		557	686	793	1 101	1 290	231	317	323
Suisse		1 053	1 353	1 603	1 506	1 750	425	495	428
Espagne		173	190	204	199	255	40	65	86
Nigeria		1	—	685	—	4 818	—	3 063	411
Canada		1 013	1 094	1 114	1 290	1 440	307	325	436
Honduras		312	202	257	424	422	107	55	75
République de Panama		432	437	515	522	855	189	321	220
Dominicaine Rép.		433	758	814	230	343	80	57	59
Trinidad et Tobago ¹⁾		246	1 890	5 087	8 566	8 168	2 123	2 723	1 787
Colombie		1 993	11 683	9 287	1 496	295	1 287	78	47
Vénézuéla		247 805	227 658	226 329	208 222	191 502	61 544	46 663	51 613
Suriname		308	350	371	402	550	140	127	154
Argentine		1 601	994	672	532	488	106	96	113
Malaysia		1	1	10	25	2 247	4	2	358
Japon		3 143	3 191	4 033	3 974	4 714	984	1 080	1 388
Hong-Kong		791	892	1 230	1 249	1 604	445	436	392
Nouvelle Zélande		499	493	572	882	947	229	245	90
Autres pays		5 702	3 510	2 788	2 178	6 625	459	1 197	494

Exportations par destination

	1961	1962	1963	1964	1965	1966	1-1/31-3		
							1965	1966	1967
	1 000 \$								
Monde		284 947	278 399	281 211	266 326	258 103	79 035	65 399	59 431
CEE		28 599	34 419	28 631	25 961	21 769	9 460	7 023	6 790
France		3 900	5 514	4 692	4 113	2 363	1 407	189	1 579
U.E.B.L.		896	887	1 126	1 005	1 790	303	1 074	258
Pays-Bas		16 591	23 237	19 749	14 635	12 546	4 483	5 269	3 816
Allemagne (R.F.)		814	1 354	732	2 778	1 242	2 469	79	316
Italie		6 398	3 427	2 332	3 430	3 829	798	413	821
Royaume-Uni		34 979	38 987	34 289	34 480	28 109	9 434	8 101	8 212
Etats-Unis		77 551	80 492	93 341	84 624	87 674	26 628	22 511	17 891
Danemark		4 920	789	2 059	1 943	2 252	534	4	220
Portugal		7 939	8 917	8 620	8 681	8 344	1 858	1 956	2 054
Espagne		2 131	1 608	1 473	2 099	2 768	81	843	162
Afrique du Nord espagnole		3 296	4 682	3 520	4 311	2 700	988	566	943
Sénégal		7 144	5 443	3 995	1 838	2 101	472	644	279
Nigeria		4 158	5 023	4 320	4 207	886	1 816	211	335
Congo R.D.		685	491	1 768	4 283	1 020	1 741	374	29
Canada		13 039	13 432	12 008	10 261	13 241	1 176	336	121
Honduras britannique		1 647	681	1 390	2 955	3 097	529	1 185	883
Honduras		1 901	1 848	1 754	2 346	2 296	600	440	410
Canal de Panama		5 047	2 611	3 847	2 312	3 101	1 222	838	567
Dominicaine Rép.		3 941	4 826	5 320	5 304	3 921	1 645	1 396	1 210
Brésil		14 327	11 240	5 671	7 748	7 273	1 659	2 398	3 365
Argentine		7 873	2 671	4 556	2 673	1 050	895	6	13
Malaysia		3 612	4 064	4 876	3 725	8 110	938	—	1 764
Japon		4 345	4 486	7 992	10 838	9 565	3 516	3 156	2 387
Autres pays		57 813	51 719	51 781	45 737	56 449	13 843	13 411	11 796

Balance commerciale

1 000 \$

Monde		- 44 435	- 34 351	- 31 966	- 27 894	- 41 167	- 3 840	- 8 228	- 17 185
CEE		+ 5 985	+ 15 343	+ 9 169	+ 5 793	- 5 733	+ 4 866	+ 519	- 224

CST		1961	1962	1963	1964	1965	1966	1-1/31-3		
								1965	1966	1967
0 + 1	<i>Alimentation, boissons, tdbac</i>									
	Monde	16 807	17 953	18 445	17 468	17 178	18 162	3 748	4 284	4 266
	CEE	.	4 311	4 201	3 839	3 614	3 711	905	892	916
	Royaume-Uni	.	541	619	649	755	766	144	139	146
	Etats-Unis	.	8 427	8 417	8 052	7 502	8 149	1 419	1 977	1 943
	Danemark	.	409	527	649	915	1 078	193	268	271
	Canada	.	680	676	654	902	862	225	183	278
	Argentine	.	722	938	659	495	479	103	94	110
	Vénézuéla	.	311	407	376	629	749	160	175	181
	Nouvelle-Zélande	.	499	493	572	882	946	229	245	90
2 + 4	<i>Matières premières</i>									
	Monde	1 319	1 162	1 310	1 470	1 276	1 395	221	258	241
	CEE	.	166	150	120	96	118	22	22	29
	Royaume-Uni	.	97	66	87	79	133	13	28	30
	Etats-Unis	.	515	747	2	682	743	53	100	98
	Honduras	.	130	142	256	285	229	107	55	47
3	<i>Produits énergétiques</i>									
	Monde	255 439	257 198	244 024	242 804	221 138	210 494	66 052	54 024	54 193
	CEE	.	692	352	668	388	2 416	120	744	40
	Royaume-Uni	.	3 654	2 064	1 509	2 270	1 107	795	75	273
	Etats-Unis	.	76	669	236	1 715	1 300	668	401	141
	Trinidad et Tobago ¹⁾	.	54	1 653	4 759	8 364	7 947	1 959	2 700	1 757
	Colombie	.	1 856	11 506	9 020	1 234	—	1 234	—	—
	Vénézuéla	.	246 871	226 532	225 473	207 129	189 976	61 276	46 343	51 217
	Nigeria	.	1	—	685	—	4 818	—	3 063	411
7	<i>Machines et matériel de transport</i>									
	Monde	10 551	16 039	12 102	10 484	11 622	18 167	2 779	3 908	4 846
	CEE	.	6 158	4 617	3 655	4 419	5 902	1 094	1 761	2 196
	Royaume-Uni	.	2 556	2 167	1 476	1 302	1 600	335	312	326
	Etats-Unis	.	6 666	4 463	4 405	4 879	6 665	1 035	1 464	1 935
	Japon	.	132	186	165	404	588	107	146	262
5 + 6 + 8	<i>Autres produits industriels</i>									
	Monde	30 083	36 240	36 244	40 312	42 379	50 404	9 935	11 008	12 928
	CEE	.	11 280	9 754	11 173	11 642	15 345	2 453	3 079	3 833
	Royaume-Uni	.	5 591	5 888	5 245	6 433	4 659	1 815	910	1 077
	Etats-Unis	.	12 168	12 940	14 432	15 092	18 701	3 191	4 231	5 053
	Suisse	.	922	991	1 452	1 379	1 556	393	397	399
	Panama Rép.	.	301	351	437	430	577	142	156	180
	Vénézuéla	.	521	614	385	401	684	87	130	183
	Japon	.	2 966	2 968	3 827	3 531	4 084	871	926	1 113
	Hong-Kong	.	778	875	1 213	1 234	1 580	444	434	388

¹⁾ Jusqu'à 1964 les chiffres se réfèrent à la Fed. des Indes occ.

Exportations par principaux produits

Curaçao

CST		1961	1962	1963	1964	1965	1966	1-1/31-3		
								1965	1966	1967
1 000 \$										
331	<i>Pétroles bruts et part. raffinés</i>									
	Monde	976	1 811	2 063	3 008	1 352	1 610	778	98	540
	CEE	—	—	—	287	247	744	—	—	213
	Brésil	931	1 779	2 057	2 115	1 045	—	778	—	—
332.10	<i>Essences de pétrole</i>									
	Monde	60 188	6 477	59 613	60 095	68 560	59 224	18 702	13 854	16 533
	CEE	6 146	6 650	8 363	5 228	6 720	5 111	2 348	622	1 733
	Royaume-Uni	5 334	3 878	7 266	7 342	8 723	6 207	2 246	2 086	2 550
	Etats-Unis	521	993	1 563	8 248	10 568	13 668	2 356	2 632	4 048
	Portugal	2 519	4 423	4 598	1 854	2 191	1 382	418	313	442
	Congo (Brazza)	—	—	2 406	1 757	1 130	1 075	734	322	—
	Dominicaine Rép.	—	2 215	2 531	2 914	2 922	2 078	979	778	733
	Brésil	9 542	7 379	5 372	1 105	3 360	2 907	—	1 356	1 918
	Malaysia	—	3 071	1 431	3 069	2 095	5 581	434	—	642
	Australie	—	400	536	7	—	961	—	1 852	—
332.20	<i>Pétrole lampant, kérosène, white spirit</i>									
	Monde	33 757	26 500	31 068	33 217	35 619	38 228	8 584	9 294	9 023
	CEE	1 723	1 087	932	984	2 345	314	287	88	—
	Royaume-Uni	2 322	3 353	3 015	2 592	3 148	839	688	176	325
	Etats-Unis	8 602	4 902	11 344	13 621	16 402	17 328	3 311	3 968	3 238
	Brésil	1 236	1 555	1 531	246	1 050	1 830	—	568	1 262
	Japon	2 562	2 965	3 237	994	417	1 929	306	1 409	—
332.30	<i>Gasoil, fueloil léger ou domestique</i>						¹⁾		¹⁾	
	Monde	45 973	46 010	44 459	47 077	34 892	100 846	11 907	28 508	17 068
	CEE	8 156	7 817	12 411	10 110	6 008	6 731	2 674	4 418	732
	Royaume-Uni	1 813	2 948	3 030	583	1 142	3 021	670	698	358
	Etats-Unis	1 094	1 055	1 431	2 131	2 111	45 304	877	13 762	8 961
	Sénégal	1 646	3 249	2 833	2 477	822	1 924	171	644	279
	Canada	4 838	5 766	4 910	3 794	1 381	9 719	591	336	121
	Honduras britannique	—	285	99	150	162	2 074	—	875	366
	Argentine	6 546	5 138	1 397	3 530	1 033	—	267	—	—
	Japon	—	—	—	3 973	5 780	6 719	1 596	1 589	1 187
332.40	<i>Fueloil lourd, résiduel fueloil</i>						¹⁾		¹⁾	
	Monde	66 492	72 277	77 998	84 273	69 234	—	23 733	—	—
	CEE	488	2 175	3 076	3 367	1 568	—	800	—	—
	Royaume-Uni	344	1 570	5 609	7 175	2 951	—	1 045	—	—
	Etats-Unis	38 534	47 462	53 030	58 701	45 285	—	18 184	—	—
	Canada	2 287	3 996	4 169	4 212	6 503	—	516	—	—
332.51	<i>Huile de graissage, lubrifiants</i>									
	Monde	31 446	33 657	31 719	33 506	36 732	35 692	10 847	9 476	9 664
	CEE	2 483	5 151	5 850	6 671	6 852	6 327	2 672	1 463	1 937
	Royaume-Uni	13 886	15 327	13 761	14 778	17 495	14 899	4 557	4 685	3 730
	Yougoslavie	313	1 421	936	2 325	1 246	1 505	395	364	649
	Rép. Afrique du Sud	1 010	1 798	1 836	1 469	1 181	1 949	244	602	350
	Brésil	2 472	2 404	1 826	2 019	2 033	2 194	705	413	167
	Australie	936	1 275	948	1 346	780	887	348	582	545

¹⁾ 1966: 332.30 332.30 + 332.40.

CST	PRODUIT		VALEUR 1 000 \$	CST	PRODUIT		VALEUR 1 000 \$	CST	PRODUIT		VALEUR 1 000 \$		
	Origine	Unité			Origine	Unité			Origine	Unité			
	COMMERCE TOTAL												
	MCNDE		76616		YOUUGOSLAVIE		6		BELGIQUE-LUXBG	56	11		
	CEE		7014		PCLOGNE		1		PAYS-BAS	463	169		
	ACM		155		TANZANIE		1		ROYAUME-UNI	8	2		
	AFRIQUE NCN ACM		417		REP. AFRIQUE SUD		2		NORVEGE	5	1		
	FRANCE		436		ETATS-UNIS		1773		DANEMARK	3	2		
	BELGIQUE-LUXBG		338		CANADA		277		ETATS-UNIS	21	14		
	PAYS-BAS		3724		MEXIQUE		4		CANADA	102	29		
	ALLEMAGNE R.F.		578		HONDURAS		28		PANAMA REP.	4	3		
	ITALIE		1538		COSTA RICA		65						
	ROYAUME-UNI		1851		PANAMA REP.		29						
	ISLANDE		1		HAITI		1		023 BEURRE				
	IRLANDE		1		REP. DOMINICAINE		59		MONDE	T	42	37	
	NORVEGE		45		MARTINIQUE		1		CEE		17	10	
	SUEDE		60		JAMAIQUE		2		PAYS-BAS		17	10	
	FINLANDE		12		TRINIDAD, TOBAGO		3		DANEMARK		6	7	
	DANEMARK		323		COLOMBIE		7		ARGENTINE		1	1	
	SUISSE		428		VENEZUELA		181		AUSTRALIE		6	5	
	AUTRICHE		12		SURINAM		24		NOUV. ZELANDE		12	10	
	PORTUGAL		17		EQUATEUR		5						
	ESPAGNE		86		PEROU		5						
	YOUUGOSLAVIE		6		CHILI		1						
	GRECE		2		BOLIVIE		1		024 FROMAGE ET CAILLEBOTTE				
	PCLOGNE		8		ARGENTINE		110		MONDE	T	140	116	
	TCHECOSLOVAQUIE		47		INDE, SIKKIM		1		CEE		149	104	
	HONGRIE		12		JAPON		12		PAYS-BAS		149	104	
	EGYPTE		2		HONG-KONG		2		DANEMARK		3	3	
	GHANA		1		AUSTRALIE		5		SUISSE		2	2	
	NIGERIA, FEDER.		411		NOUV. ZELANDE		90		ETATS-UNIS		4	5	
	TANZANIE		1						VENEZUELA		2	3	
	REP. AFRIQUE SUD		3		001 ANIMAUX VIVANTS								
	ETATS-UNIS		9217		MCNDE		118						
	CANADA		436		ETATS-UNIS		7		025 CEUFS D OISIFUX				
	MEXIQUE		17		HONDURAS		28		MONDE			28	
	GUATEMALA		1		COSTA RICA		32		DANEMARK			1	
	HONDURAS BRIT		36		REP. DOMINICAINE		48		ETATS-UNIS			27	
	HONDURAS		75		VENEZUELA		2						
	COSTA RICA		65										
	PANAMA REP.		220		011 VIANDE FRAICHE REFRIG CONCEL								
	PANAMA CANAL		2		MCNDE	T	762	559					
	HAITI		3		CEE		13	19					
	REP. DOMINICAINE		59		FRANCE		8	7					
	MARTINIQUE		1		PAYS-BAS		4	10					
	JAMAIQUE		26		ALLEMAGNE R.F.		1	1					
	INDE OCCID.		8		ROYAUME-UNI		0	1					
	TRINIDAD, TOBAGO		1787		DANEMARK		180	155					
	COLOMBIE		47		ETATS-UNIS		311	213					
	VENEZUELA		51613		COSTA RICA		59	33					
	GUYANE BRIT.		5		PANAMA REP.		42	26					
	SURINAM		154		ARGENTINE		47	33					
	EQUATEUR		5		NOUV. ZELANDE		110	80					
	PEROU		5										
	BRESIL		9		012 VIANDES ETC SECHES SAL FUM								
	CHILI		1		MCNDE	T	179	77					
	BOLIVIE		1		CEE		5	8					
	URUGUAY		1		PAYS-BAS		5	7					
	ARGENTINE		113		ITALIE		0	1					
	AMERIQUE N. SPEC		1		DANEMARK		13	11					
	LIBAN		1		ETATS-UNIS		145	52					
	ISRAEL		4		CANADA		12	5					
	INDE, SIKKIM		12		ARGENTINE		3	2					
	THAÏLANDE		1										
	MALAYSIA		358		013 PREP ET CONSERVE DE VIANDE								
	PHILIPPINES		5		MCNDE	T	354	273					
	CHINE CCATINENT		2		CEE		101	79					
	COREE DU SUD		1		AFRIQUE NCN ACM		0	1					
	JAPON		1388		PAYS-BAS		89	70					
	FORMOSE (TAÏWAN)		4		ITALIE		12	9					
	HONG-KONG		392		ROYAUME-UNI		0	1					
	AUSTRALIE		13		DANEMARK		113	89					
	NOUV. ZELANDE		90		ESPAGNE		1	1					
	NCN SPECIFIES		56		TANZANIE		0	1					
					ETATS-UNIS		34	34					
					CANADA		2	2					
					ARGENTINE		103	55					
0	PRODUITS ALIMENTAIRES				022 LAIT ET CREME DE LAIT								
	MCNDE		3936		MCNDE	T	668	233		042 RIZ			
	CEE		818		CEE		525	102		MONDE	T	1045	205
	ADM		25		FRANCE		6	2		ADM		126	20
	AFRIQUE NCN ACM		3							ETATS-UNIS		918	185
	FRANCE		12							SURINAM		126	20
	BELGIQUE-LUXBG		17										
	PAYS-BAS		763										
	ALLEMAGNE R.F.		13										
	ITALIE		14										
	ROYAUME-UNI		100										
	NORVEGE		29										
	DANEMARK		270										
	SUISSE		9										
	PORTUGAL		3										
	ESPAGNE		12										

CST	PRODUIT		QUANTITÉ	VALEUR 1 000 \$	CST	PRODUIT		QUANTITÉ	VALEUR 1 000 \$	CST	PRODUIT		QUANTITÉ	VALEUR 1 000 \$
	Origine	Unité				Origine	Unité				Origine	Unité		
112	BICISSONS ALCOOLIQUE					PAYS-BAS		3	1		ETATS-UNIS		1	141
	MONDE	L	218	125		ROYAUME-UNI		4	1		TRINIDAD, TOBAGO		52	1757
	CEE		107	60		ETATS-UNIS		20	5		VENEZUELA		123	2196
	ACM		10	1							MALAYSIA		8	355
	FRANCE		10	16	273	PIERRES CONSTRUC SABL GRAVIERES				341	GAZ NATURELS ET GAZ D USINES			
	PAYS-BAS		80	34		MONDE	T	157	5		MONDE	MT	13	276
	ALLEMAGNE R.F.		6	2		ETATS-UNIS		23	4		VENEZUELA		13	276
	ITALIE		11	8		VENEZUELA		128	2					
	ROYAUME-UNI		45	42	276	AUTRES PROD MINEPAUX BRUTS				4	CORPS GRAS GRAISSES ET HUILES			
	PORTUGAL		4	5		MONDE	T	1288	52		MONDE	T	429	67
	ESPAGNE		8	5		CEE		46	2		CEE		71	23
	ETATS-UNIS		37	12		PAYS-BAS		49	2		PAYS-BAS		71	23
	CANADA		1	1		ROYAUME-UNI		520	20		DANEMARK		1	1
	HAITI		1	1		ETATS-UNIS		703	22		PORTUGAL		1	1
	INDES OCCID.		2	1		VENEZUELA		16	1		ESPAGNE		1	1
	GLYANE BRIT.		2	1							ETATS-UNIS		355	41
	.SURINAM		10	1		283	MINERAIIS NON FERREUX				421	HUILE VEGETALE FIXE DOUCE		
121	TABACS BRUTS ET DECHETS					MONDE	T	20	1		MONDE	T	413	62
	MONDE	T	1	1		ACM		20	1		CEE		59	21
	ETATS-UNIS		1	1		.SURINAM		20	1		PAYS-BAS		59	21
122	TABACS MANUFACTURES										DANEMARK		1	1
	MONDE			180		284	DECHETS DE METAUX NON FERREUX				PORTUGAL		1	1
	CEE			24		MONDE	T	0	1		ESPAGNE		1	1
	PAYS-BAS			24		VENEZUELA		0	1		ETATS-UNIS		351	39
	ROYAUME-UNI			1										
	ETATS-UNIS			151		292	MAT BRUTES CRIG VEGETALE NDA				431	HUILES ET GRAISSES ELABOREES		
	COLOMBIE			4		MONDE	T	12	23		MONDE	T	15	5
2	MATIERES PREMIERES					CEE		0	1		CEE		11	3
	MONDE	T	680501	174		PAYS-BAS		0	1		PAYS-BAS		11	3
	CEE		8978	6		ETATS-UNIS		11	16		ETATS-UNIS		4	2
	ACM		56718	16		PANAMA REP.		0	1					
	PAYS-BAS		8978	6		TRINIDAD, TOBAGO		0	2		FRANCE		20	121
	ROYAUME-UNI		12427	30		COLCMBIE		0	2		BELGIQUE-LUXBG		0	1
	ETATS-UNIS		37437	57		VENEZUELA		0	1		PAYS-BAS		5488	341
	MEXIQUE		32	2		INDE, SIKKIM		1	1		ALLEMAGNE R.F.		14	41
	HCNDURAS		517368	47							ITALIE		10	5
	PANAMA REP.		0	1		3	PRODUITS ENERGETIQUES				ROYAUME-UNI		871	536
	TRINIDAD, TOBAGO		0	2		MONDE		54193			NORVEGE		0	1
	COLOMBIE		22440	7		CEE		40			SUEDE		1	1
	VENEZUELA		160	4		AFRIQUE NCA ACM		411			FINLANDE		15	6
	.SURINAM		56718	16		FRANCE		38			DANEMARK		7	10
	BRESIL		24940	3		PAYS-BAS		2			NIGERIA, FEDER.		411	22
	INDE, SIKKIM		1	1		ROYAUME-UNI		273			PORTUGAL		0	4
241	BOIS DE CHAUFF CHARBON DE BOIS					TRINIDAD, TOBAGO		1757			ESPAGNE		2	6
	MONDE	T	4	1		VENEZUELA		51217			ETATS-UNIS		1709	1141
	ROYAUME-UNI		3	1		MALAYSIA		355			CANADA		128	59
242	BOIS RONDS BRUTS SIMPL EQUAR										MEXIQUE		0	3
	MONDE	T	152	8		321	CHARRON CCKES ET AGGLOMERES				HONDURAS BRIT		1	32
	ETATS-UNIS		66	4		MONDE	T	2	2		PANAMA REP.		9	79
	MEXIQUE		32	2		CEE		2	2		PANAMA CANAL		0	1
	HCNDURAS		54	2		PAYS-BAS		2	2		JAMAIQUE		15	15
243	BOIS FACONNES OU SIMPL TRAV										INDES OCCID.		0	1
	MONDE	T	678825	76		331	PETROLES BRUTS ET PART RAFF				TRINIDAD, TOBAGO		12	4
	CEE		8920	2		MONDE	MT	4374	49156		COLOMBIE		1	4
	ACM		56698	15		AFRIQUE NCA ACM		34	411		VENEZUELA		18	26
	PAYS-BAS		8920	2		NIGERIA, FEDER.		34	411		GUYANE BRIT.		10	4
	ROYAUME-UNI		11900	1		VENEZUELA		4340	48745		.SURINAM		50	13
	ETATS-UNIS		36613	6							URUGUAY		0	1
	HCNDURAS		517314	45		332	DERIVES DU PETROLE				JAPON		13	7
	COLOMBIE		22440	6		MONDE	MT	190	4760		HONG-KONG		8	7
	.SURINAM		56698	15		CEE		0	38					
	BRESIL		24940	3		FRANCE		0	38		512	PRODUITS CHIMIQUES ORGANIQU		
243	CCTCN					PAYS-BAS		0	1		MONDE	T	103	36
	MONDE	T	27	7		ROYAUME-UNI		6	273		CEE		19	5
	CEE		3	1							ADM		50	13
						FRANCE		0	38		PAYS-BAS		9	4
						PAYS-BAS		0	1		ALLEMAGNE R.F.		1	1
						ROYAUME-UNI		6	273		ITALIE		9	1
											ETATS-UNIS		31	17

CST	PRODUIT	QUANTITÉ	VALEUR	CST	PRODUIT	QUANTITÉ	VALEUR	CST	PRODUIT	QUANTITÉ	VALEUR	
	Origine	Unité	1 000 \$		Origine	Unité	1 000 \$		Origine	Unité	1 000 \$	
	VENEZUELA	3	1		COLOMBIE	0	1		CEE	254	69	
	.SURINAM	50	13		VENEZUELA	1	2		PAYS-BAS	250	65	
513	ELEMENTS CHIMIQUES INORGANIC				GUYANE BRIT.	0	1		ALLEMAGNE R.F.	4	4	
	MCNDE	T	5063	117	URUGUAY	0	1		ROYAUME-UNI	701	416	
	CEE		5013	110	JAPON	0	1		SUISSE	0	1	
	PAYS-BAS	5011	109	551	HONG-KONG	0	2		ETATS-UNIS	1069	568	
	ALLEMAGNE R.F.	2	1		MCNDE	T	4	9		CANADA	2	1
	ROYAUME-UNI	14	2		CEE	0	1		JAMAÏQUE	4	2	
	ETATS-UNIS	12	3		PAYS-BAS	0	1		VENEZUELA	8	10	
	CANADA	5	1		ETATS-UNIS	3	7		JAPON	5	3	
	TRINIDAD, TOBAGO	10	1		TRINIDAD, TOBAGO	1	1		HONG-KONG	8	5	
	JAPON	5	1					6+8	ARTICLES MANUFACTURES			
514	AUTR PROD CHIM INORGANIQUE			553	PAPFUMERIE ET PROD DE BEAUTE				MONDE		10437	
	MCNDE	T	82	17	MCNDE	T	182	452	CEE		3324	
	CEE		20	1	CEE		30	142	ADM		99	
	PAYS-BAS	20	1		FRANCE	19	118		AFRIQUE NON ADM		2	
	ROYAUME-UNI	36	3		PAYS-BAS	10	17		FRANCE		168	
	ETATS-UNIS	23	13		ALLEMAGNE R.F.	1	4		BELGIQUE-LUXBG		240	
	CANADA	3	1		ITALIE	0	2		PAYS-BAS		1780	
515	MATERIAUX RADIACTIFS ASSIM				ROYAUME-UNI	20	33		ALLEMAGNE R.F.		569	
	MCNDE	T	0	2	SUISSE	0	1		ITALIE		566	
	CEE		0	1	ESPAGNE	1	3		ROYAUME-UNI		541	
	PAYS-BAS	0	1		ETATS-UNIS	102	163		ISLANDE		1	
	ROYAUME-UNI	0	1		CANADA	1	1		IRLANDE		1	
	ETATS-UNIS	0	1		MEXIQUE	0	2		NORVEGE		10	
521	ECUDRONS MINER DER CHIM BRLT				HONDURAS BRIT	1	32		SUEDE		35	
	MCNDE	T	2	2	PANAMA REP.	6	45		FINLANDE		6	
	ETATS-UNIS	2	2		PANAMA CANAL	0	1		DANEMARK		39	
531	CCLER CRGA SYNT ETC				JAMAÏQUE	6	9		SUISSE		377	
	MCNDE	T	5	7	COLOMBIE	1	3		AUTRICHE		13	
	CEE		6	5	VENEZUELA	4	12		PORTUGAL		6	
	PAYS-BAS	6	5		GUYANE BRIT.	10	4		ESPAGNE		63	
	ETATS-UNIS	3	2						GRECE		2	
533	PIGMENTS PEINTURES VERNIS				554	SAVONS PRODUITS D ENTRETIEN			POLGNE		8	
	MCNDE	T	153	85	MCNDE	T	436	165	TCHECOSLOVAQUIE		46	
	CEE		58	27	CEE		34	14	HONGRIE		12	
	PAYS-BAS	58	27		FRANCE	0	1		EGYPTE		2	
	ALLEMAGNE R.F.	0	1		BELGIQUE-LUXBG	0	1		ETATS-UNIS		3912	
	ROYAUME-UNI	5	2		PAYS-BAS	33	13		CANADA		83	
	FINLANDE	15	6		ALLEMAGNE R.F.	1	1		MEXIQUE		9	
	DANEMARK	6	4		ROYAUME-UNI	74	31		GUATEMALA		1	
	ETATS-UNIS	60	41		ESPAGNE	1	3		HONDURAS BRIT		4	
	JAMAÏQUE	2	2		ETATS-UNIS	326	116		PANAMA REP.		101	
	TRINIDAD, TOBAGO	1	1		PANAMA REP.	1	1		PANAMA CANAL		1	
	VENEZUELA	2	2		INDE, SIKKIM	0	1		HAITI		1	
	JAPON	0	1						REP. DOMINICAINE		1	
541	PRODUITS MEDICIN ET PHARMAC				561	ENGRAIS MANUFACTURES			JAMAÏQUE		6	
	MONDE	T	115	428	MONDE	T	74	8	INDE OCCID.		6	
	CEE		23	90	ETATS-UNIS	5	1		TRINIDAD, TOBAGO		20	
	FRANCE	1	2		CANADA	69	7		COLOMBIE		24	
	BELGIQUE-LUXBG	0	1						VENEZUELA		157	
	PAYS-BAS	18	58		571	EXPLOSIFS			.SURINAM		99	
	ALLEMAGNE R.F.	4	28		MCNDE	T	47	30	BRESIL		3	
	ITALIE	0	1		CEE		9	10	ARGENTINE		3	
	ROYAUME-UNI	17	47		PAYS-BAS	9	10		AMERIQUE N. SPEC		1	
	NORVEGE	0	1		ALLEMAGNE R.F.	0	1		ISRAEL		3	
	DANEMARK	1	5		CANADA	38	20		INDE, SIKKIM		11	
	SUISSE	3	20						THAÏLANDE		1	
	PORTUGAL	0	4		581	MATIERES PLASTIQU RESIN ART			MALAYSIA		3	
	ETATS-UNIS	59	189		MCNDE	T	84	58	PHILIPPINES		5	
	CANADA	6	29		CEE		66	34	CHINE CONTINENT		2	
	MEXIQUE	0	1		PAYS-BAS	64	31		COPEE DU SUD		1	
	PANAMA REP.	2	33		ALLEMAGNE R.F.	1	2		JAPON		1106	
	JAMAÏQUE	3	2		ITALIE	1	1		FORMOSE (TAIWAN)		4	
	INDE OCCID.	0	1		ROYAUME-UNI	0	2		HONG-KONG		381	
	TRINIDAD, TOBAGO	0	1		SUEDE	1	1		AUSTRALIE		9	
					ETATS-UNIS	14	19		NON SPECIFIES		2	
					COLOMBIE	0	1					
					JAPON	3	2		611	CUIRS		
599	PRODUITS CHIMIQUES NDA				MCNDE	T	7	13	MCNDE	T	7	13
	MCNDE	T	2051	1075	CEE		5	8	CEE		5	8
					PAYS-BAS	1	2		PAYS-BAS	1	2	
					ALLEMAGNE R.F.	4	6		ALLEMAGNE R.F.	4	6	
					ROYAUME-UNI	0	2		ROYAUME-UNI	0	2	
					ETATS-UNIS	1	2		ETATS-UNIS	1	2	
					JAPON	1	1		JAPON	1	1	
					612	ARTICLES MANUF EN CUIR NDA			MONDE	T	0	8
					MONDE	T	0	8	CEE		0	2
					CEE		0	2	AFRIQUE NON ADM		0	2
					AFRIQUE NON ADM		0	2	PAYS-BAS		0	1
					PAYS-BAS		0	1	ALLEMAGNE R.F.		0	1
					ALLEMAGNE R.F.		0	1				

CST	PRODUIT		VALEUR 1 000 \$	CST	PRODUIT		VALEUR 1 000 \$	CST	PRODUIT		VALEUR 1 000 \$	
	Origine	Unité			Origine	Unité			Origine	Unité		
	ROYAUME-UNI		0	3	CANADA		102	26	655	TISSUS SPECIAUX ARTIC ASSIM		
	EGYPTE		0	2	COLOMBIE		16	1	MONDE	T	37	24
	ETATS-UNIS		0	2	SURINAM		55	8	CEE		20	11
					BRESIL		31	2	PAYS-BAS		19	8
621	DEMI PRODUITS EN CAOUTCHUC				HONG-KONG		0	1	ALLEMAGNE R.F.		1	3
	MONDE	T	36	32	642	ARTICLES EN PAPIER OU CARTON			ROYAUME-UNI		0	1
	CEE		3	3	MONDE	T	435	286	ETATS-UNIS		5	6
	PAYS-BAS		2	2	CEE		137	113	VENEZUELA		1	1
	ALLEMAGNE R.F.		1	1	BELGIQUE-LUXBG		0	1	PHILIPPINES		10	5
	ITALIE		0	1	PAYS-BAS		133	97	JAPCN		0	1
	ROYAUME-UNI		26	20	ALLEMAGNE R.F.		2	5	656	ARTICLES EN MAT TEXTILES NDA		
	ETATS-UNIS		7	8	ITALIE		2	11	MONDE			483
	VENEZUELA		0	1	ROYAUME-UNI		5	5	CEE			41
625	ART MANUF EN CAOUTCHUC NDA				SUEDE		1	1	BELGIQUE-LUXBG			1
	MONDE			162	SUISSE		0	1	PAYS-BAS			29
	CEE			28	AUTRICHE		1	1	ALLEMAGNE R.F.			4
	FRANCE			1	ETATS-UNIS		223	136	ITALIE			7
	BELGIQUE-LUXBG			1	CANADA		60	26	ROYAUME-UNI			4
	PAYS-BAS			4	JAMAIQUE		4	1	IRLANDE			1
	ALLEMAGNE R.F.			17	TRINIDAD, TCRAGC		3	1	ESPAGNE			1
	ITALIE			5	VENEZUELA		0	1	TCHECOSLOVAQUIE			5
	ROYAUME-UNI			17	JAPON		1	1	ETATS-UNIS			266
	ETATS-UNIS			63	HONG-KONG		0	1	PANAMA REP.			1
	VENEZUELA			1	651	FILS DE MATIERES TEXTILES			COLOMBIE			3
	JAPCN			52	MONDE	T	2	15	VENEZUELA			1
					CEE		0	2	JAPON			51
									HONG-KONG			110
631	BOIS ARTIF ET TRAVAILLES NDA				PAYS-BAS		0	2	657	COUV PARQU TAPIS TAPISSERIE		
	MONDE			75	ROYAUME-UNI		1	6	MONDE	T	49	37
	CEE			5	TCHECOSLOVAQUIE		0	1	CEE		35	16
	ACM			49	ETATS-UNIS		1	3	BELGIQUE-LUXBG			0
	PAYS-BAS			5	PANAMA REP.		0	1	PAYS-BAS			35
	FINLANDE			2	INDES OCCID.		0	2	ITALIE			0
	ESPAGNE			4	COLOMBIE		0	1	ROYAUME-UNI			11
	ETATS-UNIS			12	NON SPECIFIES		0	1	ETATS-UNIS			2
	CANADA			1	652	TISSUS COTON SAUF TISSUS SPEC			HONG-KONG			1
	SURINAM			49	MONDE	T	48	107	661	CHAUX CIMENTS OUVR PR BATIMENT		
	MALAYSIA			1	CEE		5	21	MONDE			112
	JAPON			1					CEE			45
632	ARTICLES MANUF EN BOIS NDA				BELGIQUE-LUXBG		0	1	BELGIQUE-LUXBG			13
	MONDE	T	52	41	PAYS-BAS		5	17	PAYS-BAS			16
	CEE		31	17	ALLEMAGNE R.F.		0	2	ALLEMAGNE R.F.			10
	ACM		4	2	ROYAUME-UNI		0	1	ITALIE			6
	FRANCE		0	1	AUTRICHE		0	1	ROYAUME-UNI			6
	PAYS-BAS		30	15	TCHECOSLOVAQUIE		2	5	ETATS-UNIS			6
	ALLEMAGNE R.F.		1	2	ETATS-UNIS		20	46	CANADA			1
	ITALIE		0	1	PANAMA REP.		0	1	COLOMBIE			15
	NORVEGE		0	1	TRINIDAD, TCRAGC		2	3	VENEZUELA			39
	SUEDE		0	1	COLOMBIE		0	1	662	PIECES DE CONSTR EN CERAM		
	DANEMARK		4	1	INDE, SIKKIM		0	1	MONDE			57
	ETATS-UNIS		7	11	JAPON		16	30	CEE			45
	VENEZUELA		6	7	HONG-KONG		3	1	BELGIQUE-LUXBG			2
	SURINAM		4	7	653	AUTRES TISSUS SAUF SPECIAUX			PAYS-BAS			22
	JAPON		0	1	MONDE	T	51	161	ALLEMAGNE R.F.			14
	HONG-KONG		0	2	CEE		0	7	ITALIE			7
633	ARTICLES EN LIEGE				FRANCE		0	1	ROYAUME-UNI			4
	MONDE	T	6	4	PAYS-BAS		0	5	ESPAGNE			2
	PORTUGAL		6	3	ALLEMAGNE R.F.		0	1	TCHECOSLOVAQUIE			3
	ETATS-UNIS		0	1	ITALIE		0	1	ETATS-UNIS			4
					ROYAUME-UNI		2	22	663	ARTICLES MINERAUX NDA		
					SUISSE		0	1	MONDE	T	75	40
					TCHECOSLOVAQUIE		0	1	CEE		12	8
					ETATS-UNIS		31	91	BELGIQUE-LUXBG			2
					ISRAEL		0	1	PAYS-BAS			8
					JAPON		18	37	ALLEMAGNE R.F.			0
					HONG-KONG		0	1	ITALIE			4
641	PAPIERS ET CARTONS				654	TULLES DENTELLES BRODERIES			ROYAUME-UNI			7
	MONDE	T	737	144	MONDE	T	4	14	ETATS-UNIS			56
	CEE		250	54	CEE		1	2	CANADA			0
	ACM		55	8	PAYS-BAS		1	2	664	VERRE		
	BELGIQUE-LUXBG		30	5	ALLEMAGNE R.F.		0	1	MONDE	T	179	45
	PAYS-BAS		211	47	ROYAUME-UNI		0	1				
	ALLEMAGNE R.F.		9	2	AUTRICHE		0	1				
	ROYAUME-UNI		1	1	ETATS-UNIS		1	7				
	NORVEGE		12	2	JAPON		2	3				
	SUEDE		44	6								
	FINLANDE		21	7								
	PORTUGAL		21	1								
	TCHECOSLOVAQUIE		6	1								
	ETATS-UNIS		178	40								

CST	PRODUIT		QUANTITÉ	VALEUR 1 000 \$	CST	PRODUIT		QUANTITÉ	VALEUR 1 000 \$	CST	PRODUIT		QUANTITÉ	VALEUR 1 000 \$
	Origine	Unité				Origine	Unité				Origine	Unité		
	CEE		146	32		CEE		3	1		ETATS-UNIS		4	1
	BELGICQUE-LUXBG		55	12		PAYS-BAS		3	1		MONDE	T	1	5
	PAYS-BAS		76	17		ROYAUME-UNI		14	15	687	CEE		0	2
	ALLEMAGNE R.F.		15	3		ETATS-UNIS		0	1		PAYS-BAS		0	2
	ROYAUME-UNI		4	1							ROYAUME-UNI		1	3
	FINLANDE		11	1	677	FILS FFP ACIER SF FIL MACH					MONDE	T	0	1
	DANEMARK		0	1		MONDE	T	25	10	689	CEE		0	2
	TCHECOSLOVACIE		12	1		CEE		11	6		PAYS-BAS		0	2
	ETATS-UNIS		6	7		FRANCE		0	1		ROYAUME-UNI		1	3
	CANADA		0	1		PAYS-BAS		11	5		MONDE	T	0	1
665	VERRERIE					ROYAUME-UNI		6	2		ROYAUME-UNI		0	1
	MONDE	T	305	97		ETATS-UNIS		1	1					
	CEE		136	43		JAPON		6	1					
	FRANCE		1	4	678	TUR TUYAUX RACC FON FER AC					MONDE	T	1834	756
	BELGICQUE-LUXBG		1	1		MONDE	T	1150	511		CEE		1609	625
	PAYS-BAS		106	32		CEE		829	343		BELGIQUE-LUXBG		736	110
	ALLEMAGNE R.F.		26	6		FRANCE		10	2		PAYS-BAS		566	427
	ITALIE		2	1		BELGIQUE-LUXBG		15	7		ALLEMAGNE R.F.		2	1
	ROYAUME-UNI		35	16		PAYS-BAS		100	28		ITALIE		305	87
	SUEDE		0	3		ALLEMAGNE R.F.		423	117		ROYAUME-UNI		128	44
	DANEMARK		0	2		ITALIE		281	190		ETATS-UNIS		87	79
	ESPAGNE		4	1		ROYAUME-UNI		169	86		PANAMA REP.		3	3
	TCHECOSLOVACIE		57	4		SUEDE		0	2		JAPON		1	1
	ETATS-UNIS		69	27		ETATS-UNIS		53	29		AUSTRALIE		6	5
	VENEZUELA		0	1		JAPON		99	52					
	JAPON		0	1										
	HONG-KONG		0	1	679	OUVR BRUTS FON AC MOULE FORGE					MONDE	T	2103	232
666	ARTICLES EN CERAMIQUE					MONDE	T	10	8		CEE		2074	206
	MONDE	T	42	54		CEE		7	7		PAYS-BAS		2074	205
	CEE		5	25		BELGIQUE-LUXBG		1	1		ALLEMAGNE R.F.		0	1
	FRANCE		0	3		PAYS-BAS		1	1		ROYAUME-UNI		1	1
	PAYS-BAS		3	7		ALLEMAGNE R.F.		5	5		ETATS-UNIS		11	23
	ALLEMAGNE R.F.		6	15		ROYAUME-UNI		1	1		TRINIDAD, TOBAGO		14	2
	ITALIE		0	1		ETATS-UNIS		2	1		AMERIQUE N. SPEC		0	1
	ROYAUME-UNI		6	13	681	ARGENT ET PLATINE ETC					MONDE	T	94	34
	SUEDE		0	1		MONDE	T	0	55		CEE		92	33
	DANEMARK		0	2		CEE		0	1		PAYS-BAS		64	15
	TCHECOSLOVACIE		3	1		PAYS-BAS		0	1		ALLEMAGNE R.F.		27	17
	ETATS-UNIS		1	2		SUISSE		0	55		ROYAUME-UNI		1	1
	PANAMA REP.		1	1							ETATS-UNIS		1	1
	JAPON		22	9	682	CUIVRE					MONDE	T	101	56
	FORMOSE (TAIWAN)		0	1		MONDE	T	43	64		CEE		60	26
	HONG-KONG		0	1		CEE		23	29		BELGIQUE-LUXBG		15	5
667	PIERRE CEPME FERLES FINES					BELGIQUE-LUXBG		1	2		PAYS-BAS		39	14
	MONDE	G	2	5		PAYS-BAS		16	15		ALLEMAGNE R.F.		2	3
	CEE		0	3		ALLEMAGNE R.F.		2	4		ITALIE		4	4
	ALLEMAGNE R.F.		0	3		ITALIE		4	8		ROYAUME-UNI		31	18
	JAPON		1	2		ROYAUME-UNI		13	20		SUEDE		0	1
673	BARRES PROFILES PALPLANCHES					ETATS-UNIS		7	15		ETATS-UNIS		6	8
	MONDE	T	505	65							CANADA		3	2
	CEE		501	59							COLOMBIE		0	1
	FRANCE		0	1							JAPON		1	1
	BELGIQUE-LUXBG		135	12	684	ALUMINIUM								
	PAYS-BAS		297	39		MONDE	T	46	40		MONDE	T	31	65
	ALLEMAGNE R.F.		65	7		CEE		40	30		CEE		15	27
	ROYAUME-UNI		4	4		BELGIQUE-LUXBG		1	2		PAYS-BAS		6	14
	ETATS-UNIS		4	2		PAYS-BAS		16	15		ALLEMAGNE R.F.		9	13
674	LARGES PLATS ET TOLFS					ALLEMAGNE R.F.		2	4		ROYAUME-UNI		11	18
	MONDE	T	342	54		ITALIE		4	8		SUEDE		0	1
	CEE		324	46		ROYAUME-UNI		13	20		ETATS-UNIS		6	8
	FRANCE		26	3		ETATS-UNIS		7	15		CANADA		3	2
	BELGICQUE-LUXBG		153	27							COLOMBIE		0	1
	PAYS-BAS		115	17							JAPON		1	1
	ALLEMAGNE R.F.		30	3	685	PLCMB					MONDE	T	31	65
	ITALIE		0	1		MONDE	T	4	3		CEE		15	27
	ROYAUME-UNI		2	1		CEE		1	1		PAYS-BAS		6	14
	ETATS-UNIS		3	3		PAYS-BAS		1	1		ALLEMAGNE R.F.		9	13
	CANADA		5	3		ROYAUME-UNI		3	3		ROYAUME-UNI		11	18
	VENEZUELA		3	1							SUEDE		0	1
675	FEUILLARDS										SUISSE		0	1
	MONDE	T	17	16							ETATS-UNIS		4	19
											JAPON		1	1
					686	ZINC								
						MONDE	T	4	2		MONDE			31
						CEE		2	1					
						BELGIQUE-LUXBG		2	1					

CST	PRODUIT		VALEUR 1 000 \$	CST	PRODUIT		VALEUR 1 000 \$	CST	PRODUIT		VALEUR 1 000 \$
	Origine	Quantité Unité			Origine	Quantité Unité			Origine	Quantité Unité	
729	MACH ET APP ELECTRIQUES NDA				MEUBL SCMMIERS LITERIE SIM				APP SCIENTIF ET D OPTIQUE		
		MONDE	145			MONDE	197			MONDE	394
		CEE	68			CEE	104			CEE	124
		BELGIQUE-LUXRG	1			FRANCE	0			FRANCE	23
		PAYS-BAS	62			PAYS-BAS	10			BELGIQUE-LUXBG	3
		ALLEMAGNE R.F.	5			ALLEMAGNE R.F.	5			PAYS-BAS	42
		ROYAUME-UNI	3			ITALIE	0			ALLEMAGNE R.F.	42
		CANEMARK	1			ROYAUME-UNI	0			ITALIE	13
		SUISSE	9			DANEMARK	0			ROYAUME-UNI	30
		TCHECOSLOVACIE	1			PRTUGAL	0			SUEDE	4
732	VEHICLES AUTOMOBILES ROUTIERS				ARTI VOYAGE SACS A MAIN ETC				FOURNITURES PHOTOCINEMA		
		MONDE	1195			MONDE	43			MONDE	15
		CEE	308			CEE	15			CEE	8
		FRANCE	57			FRANCE	0			BELGIQUE-LUXBG	2
		BELGIQUE-LUXBG	1			PAYS-BAS	10			PAYS-BAS	4
		PAYS-BAS	34			ALLEMAGNE R.F.	5			ALLEMAGNE R.F.	2
		ALLEMAGNE R.F.	175			ITALIE	0			ROYAUME-UNI	0
		ITALIE	41			ROYAUME-UNI	0			ETATS-UNIS	6
		ROYAUME-UNI	138			DANEMARK	0			PANAMA REP.	1
		DANEMARK	1			PRTUGAL	0			TRINIDAD, TOBAGO	1
733	VEHIC ROUT NCA AUTOMOBILES				VETEMENTS				FILMS CINEMA IMPRES DEVELOP		
		MONDE	8			MONDE	3116			MONDE	41
		CEE	1			CEE	132			CEE	11
		PAYS-BAS	1			FRANCE	16			ADM	1
		ROYAUME-UNI	5			BELGIQUE-LUXBG	2			PAYS-BAS	9
		SUISSE	1			PAYS-BAS	48			ALLEMAGNE R.F.	2
		ETATS-UNIS	2			ALLEMAGNE R.F.	26			ITALIE	1
		FRANCE	57			ITALIE	0			ROYAUME-UNI	3
		BELGIQUE-LUXBG	1			ROYAUME-UNI	0			ETATS-UNIS	16
		PAYS-BAS	34			DANEMARK	0			PANAMA REP.	2
734	AERONEFS				CHAUFFE CLAIR				HORLOGERIE		
		MONDE	199			MONDE	123			MONDE	435
		CEE	67			CEE	57			CEE	76
		PAYS-BAS	67			FRANCE	15			FRANCE	17
		ETATS-UNIS	130			PAYS-BAS	20			PAYS-BAS	7
		INDES OCCID.	1			ALLEMAGNE R.F.	18			ALLEMAGNE R.F.	41
		LIBAN	1			ITALIE	0			ITALIE	11
		ROYAUME-UNI	1			ROYAUME-UNI	2			ROYAUME-UNI	6
		FRANCE	199			SUEDE	0			NORVEGE	3
		CEE	67			DANEMARK	1			SUISSE	295
812	APP SANIT HYG CHAUFFE CLAIR				CHAUSSURES				HORLOGERIE		
		MONDE	123			MONDE	419			MONDE	435
		CEE	57			CEE	132			CEE	76
		FRANCE	15			FRANCE	16			FRANCE	17
		PAYS-BAS	20			BELGIQUE-LUXBG	2			PAYS-BAS	7
		ALLEMAGNE R.F.	18			PAYS-BAS	48			ALLEMAGNE R.F.	41
		ITALIE	0			ALLEMAGNE R.F.	26			ITALIE	11
		ROYAUME-UNI	2			ITALIE	0			ROYAUME-UNI	3
		SUEDE	0			ROYAUME-UNI	0			ETATS-UNIS	16
		DANEMARK	1			DANEMARK	0			PANAMA REP.	2

CST	PRODUIT		VALEUR 1 000 \$	CST	PRODUIT		VALEUR 1 000 \$	CST	PRODUIT		VALEUR 1 000 \$
	Origine	Unité			Origine	Unité			Origine	Unité	
	VENEZUELA		11		ESPAGNE	0	3		CEE	0	1
	KCNG-KCNG		17		ETATS-UNIS	3	28		PAYS-BAS	0	1
891	INSTR MUSIQUE PHONES DISQUES				PANAMA REP.	0	2		TRINIDAD, TCBAGO	1	1
					JAMAIQUE	0	1				
					VENEZUELA	0	1				
					JAPON	2	4				
	MONDE		179	896	OBJETS D ART ET ANTIQUITE						
	CEE		39								
	PAYS-BAS		31		MONDE	0	8				
	ALLEMAGNE R.F.		7		CEE	0	6				
	ITALIE		1								
	ROYAUME-UNI		10		PAYS-BAS	0	5				
	SUISSE		2		ITALIE	0	1				
	ESPAGNE		1		ROYAUME-UNI	0	1				
	ETATS-UNIS		46		ETATS-UNIS	0	1				
	MEXIQUE		1		HAITI	0	1				
	PANAMA REP.		1		BRESIL	0	1				
	JAMAIQUE		2		JAPON	0	1				
	INDES CCCIC.		2								
	TRINIDAD, TCBAGO		1	897	BIJOUTERIE JOAILLERIE ORFÈVRE						
	VENEZUELA		14								
	JAPON		61		MONDE		432				
					CEE		198				
892	OUVRAGES IMPRIMES				FRANCE		32				
					PAYS-BAS		12				
	MONDE	T	108	204	ALLEMAGNE R.F.		74				
	CEE		58	122	ITALIE		80				
	PAYS-BAS		58	119	ROYAUME-UNI		1				
	ALLEMAGNE R.F.		2		NORVEGE		3				
	ITALIE		0	1	DANEMARK		27				
	ROYAUME-UNI		0	3	SUISSE		3				
	ISLANDE		0	1	PORTUGAL		1				
	ETATS-UNIS		41	68	ESPAGNE		6				
	CANADA		0	1	TCHECOSLOVAQUIE		4				
	MEXIQUE		0	1	ETATS-UNIS		132				
	TRINIDAD, TCBAGO		0	1	CANADA		1				
	VENEZUELA		9	9	MEXIQUE		1				
					PANAMA REP.		5				
893	GLVR ET ART EN MAT PLAST NDA				JAMAIQUE		1				
					VENEZUELA		8				
	MONDE	T	79	117	BRESIL		1				
	CEE		46	41	THAÏLANDE		1				
	FRANCE		1	2	JAPON		34				
	BELGIQUE-LUXRG		26	12	KCNG-KCNG		11				
	PAYS-BAS		14	22							
	ALLEMAGNE R.F.		3	4	899	ARTICLES MANUFACTURES NDA					
	ITALIE		2	1							
	ROYAUME-UNI		1	4	MONDE		106				
	SUEDE		3	2	CEE		32				
	SUISSE		0	1	ADM		1				
	GRECE		2	2	FRANCE		6				
	POLOGNE		0	1	BELGIQUE-LUXRG		1				
	ETATS-UNIS		21	56	PAYS-BAS		22				
	CANADA		0	1	ALLEMAGNE R.F.		3				
	INDES CCCIC.		0	1	ITALIE		1				
	VENEZUELA		1	2	ROYAUME-UNI		10				
	INDE, SIKKIM		0	1	SUEDE		9				
	JAPON		2	4	FINLANDE		1				
	KCNG-KCNG		3	3	DANEMARK		3				
	AUSTRALIE		0	1	AUTRICHE		1				
					PORTUGAL		1				
894	VCIT ENFANT ART SPRT JOUETS				ESPAGNE		1				
					POLOGNE		1				
	MONDE			84	TCHECOSLOVAQUIE		1				
	CEE			27	ETATS-UNIS		29				
	FRANCE			2	PANAMA REP.		2				
	PAYS-BAS			10	SURINAM		1				
	ALLEMAGNE R.F.			10	JAPON		7				
	ITALIE			1	HONG-KONG		8				
	ROYAUME-UNI			6							
	SUEDE			1	911	COLIS POSTAUX NON CL AILL					
	ESPAGNE			1							
	ETATS-UNIS			50	MONDE	T	27	107			
	VENEZUELA			1	ETATS-UNIS		9	47			
	JAPON			2	NON SPECIFIES		18	59			
	HONG-KONG			3							
895	ARTICLES DE BUREAU				931	MARCH EN PETOUR TRANSAC SPEC					
	MONDE	T	8	52	MONDE	T	84	35			
	CEE		3	13	NON SPECIFIES		84	35			
	PAYS-BAS			2							
	ALLEMAGNE R.F.			1	941	ANIMAUX ZOO CHIENS CHATS SIM					
	ITALIE			0							
	ROYAUME-UNI			0	MONDE	T	1	2			

CST	PRODUIT		VALEUR 1 000 \$	CST	PRODUIT		VALEUR 1 000 \$	CST	PRODUIT		VALEUR 1 000 \$
	Destination	Unité			Destination	Unité			Destination	Unité	
	CCOMMERCE TOTAL										
	MONDE		59431		FRANCE	0	1		211	PEAUX BRUTES SAUF PELLETERIES	
	CEE		6790		PAYS-BAS	1	2		MONDE	T	7
	ACM		1826		ETATS-UNIS	0	1		CEE		7
	AFRIQUE NCN ACM		4127		PANAMA REP.	1	1		PAYS-BAS		7
	FRANCE		1579		CUBA	0	1				2
	BELGIQUE-LUXBG		258	011	VIANDE FRAICHE REFRIG CCNGEL				251	PATES A PAPIER ET DECHETS	
	PAYS-BAS		3816		MONDE	T	0	1	MONDE	T	84
	ALLEMAGNE R.F.		316		CUBA		2	16	VENEZUELA		84
	ITALIE		821								2
	ROYAUME-UNI		8212	024	FROMAGE ET CAILLEBOTTE				271	ENGRAS NATURELS	
	IRLANDE		223		MONDE	T	1	1	MONDE	T	28432
	NORVEGE		113		PANAMA REP.		1	1	CEE		8108
	SUEDE		44						BELGIQUE-LUXBG		8108
	DANEMARK		220	053	PREP CCNSERVES DE FRUITS				ETATS-UNIS		20324
	SUISSE		1		MONDE	T	1	3			481
	PORTUGAL		2054		CEE		1	3	283	MINERAIS NCN FERREUX	
	ESPAGNE		162		FRANCE	0	1		MONDE	T	8
	GIBRALTAR		203		PAYS-BAS	1	2		ETATS-UNIS		8
	MALTE		99	054	LEGUMES FLANT TUBERC ALIM						1
	YUGOSLAVIE		649		MONDE	T	1	1	284	DECHETS DE METAUX NON FERREUX	
	GRECE		319		GUYANE BRIT.		1	1	MONDE	T	105
	TURQUIE		7						CEE		36
	AFR.NCRD ESPAGN		943	075	EPICES				PAYS-BAS		8
	MAROC		460		MONDE	T	0	1	ALLEMAGNE P.F.		28
	ALGERIE		155		ETATS-UNIS	0	1		ESPAGNE		15
	TUNISIE		8						ETATS-UNIS		42
	LIBYE		766						JAPON		12
	SENEGAL		279	1	POISSONS ET TABACS						56039
	GAMBIE		31		MONDE	T	127	21	MONDE		4702
	GUINEE PORT.		318		ADM		59	10	ADM		1757
	GUINEE,REP.		60		HCNDURAS BRIT		68	11	AFRIQUE NCN ACM		4122
	SIERRA LECNE		93		GUADELCOUPE		59	10	FRANCE		1577
	LIBERIA		316		AMERIQUE N.SPEC		0	1	PAYS-BAS		2012
	COTE D IVCIRE		87	111	BOISSONS N ALC EXC JUS FRUITS				ALLEMAGNE R.F.		291
	GHANA		287		MONDE	T	73	12	ITALIE		821
	TOGO		165		ADM		32	5	ROYAUME-UNI		8090
	DAHOMY		417		HCNDURAS BRIT		41	6	IRLANDE		223
	NIGERIA, FEDER.		335		GUADELCOUPE		32	5	NORVEGE		111
	TCHAD		1	112	BOISSONS ALCOOLLIQUES				SUEDE		42
	CONGO (BRAZZA)		12		MONDE	T	54	9	DANEMARK		219
	CONGO R.D.		29		ADM		27	4	PORTUGAL		2054
	RHODESIE DU SUD		1		HCNDURAS BRIT		27	4	ESPAGNE		131
	REP. AFRIQUE SUD		354		GUADELCOUPE		27	4	GIBRALTAR		203
	ETATS-UNIS		17891	2	MATIERES PREMIERES				MALTE		99
	CANADA		121		MONDE	T	28636	801	YUGOSLAVIE		649
	MEXIQUE		55		CEE		8151	288	GRECE		319
	GUATEMALA		156		BELGIQUE-LUXBG		8108	258	TURQUIE		7
	HONDURAS BRIT		883		PAYS-BAS		15	5	AFR.NORD ESPAGN		943
	HONDURAS		410		ALLEMAGNE R.F.		28	25	MAROC		460
	SALVADOR		48		ESPAGNE		15	14	ALGERIE		155
	NICARAGUA		41		ETATS-UNIS		20374	488	TUNISIE		8
	COSTA RICA		378		VENEZUELA		84	7	LIBYE		766
	PANAMA REP.		310		JAPON		12	8	SENEGAL		279
	PANAMA CANAL		567						GAMBIE		31
	CUBA		521						GUINEE PORT.		318
	HAITI		357						GUINEE,REP.		60
	REP. DOMINICAINE		1210						SIERRA LEONE		93
	GUADELCOUPE		449						LIBERIA		316
	MARTINIQUE		372						COTE D IVCIRE		87
	JAMAIQUE		440						GHANA		287
	INDES OCCID.		155						TOGO		165
	TRINIDAD, TOBAGO		97						DAHOMY		417
	COLMBIE		47						NIGERIA, FEDER.		335
	VENEZUELA		70						TCHAD		1
	GUYANE BRIT.		1						CONGO (BRAZZA)		12
	SURINAM		16						CONGO R.D.		29
	EQUATEUR		20						REP. AFRIQUE SUD		350
	PEROU		2						ETATS-UNIS		17335
	BRESIL		3365						CANADA		121
	CHILI		154						MEXIQUE		54
	PARAGUAY		134						GUATEMALA		156
	URUGUAY		453						HONDURAS BRIT		870
	ARGENTINE		13						HCNDURAS		410
	AMERIQUE N.SPEC		10						SALVADOR		48
	CHYPRE		360						NICARAGUA		41
	ISRAEL		258								
	INDE, SIKKIM		448								
	INDONESIE		148								
	MALAYSIA		1764								
	PHILIPPINES		298								
	JAPON		2387								
	HONG-KONG		118								
	AUSTRALIE		598								
	NOUV. ZELANDE		5								
	NCN SPECIFIES		91								
C	PRODUITS ALIMENTAIRES										
	MONDE	T	3	5							
	CEE		1	3							

CST	PRODUIT		VALEUR 1 000 \$	CST	PRODUIT		VALEUR 1 000 \$	CST	PRODUIT		VALEUR 1 000 \$
	Destination	Unité			Destination	Unité			Destination	Unité	
	CEE	C	1								
	PAYS-PAS	C	1								
857	BIJOUTERIE JAILLERIE CRFEVR										
	MCNDE	T	C	32							
	ETATS-UNIS	C	28								
	REP. DOMINICAINE	C	2								
	JAPON	C	2								
899	ARTICLES MANUFACTURES NDA										
	MCNDE	T	C	2							
	CEE	C	1								
	PAYS-PAS	C	1								
	AMERIQUE N. SPEC	C	1								
911	CCLIS POSTAUX NCN CL AILL										
	MCNDE	T	11	52							
	NCN SPECIFIES		11	52							
931	MARCH EN RETCLR TRANSAC SPEC										
	MONDE	T	2	3							
	NCN SPECIFIES		2	3							
941	ANIMAUX ZCO CHIENS CHATS SIM										
	MONDE	T	4	11							
	ESPAGNE		2	10							
	ETATS-UNIS		2	1							

Associés — TOM — DOM
STATISTIQUE DU COMMERCE EXTÉRIEUR

Assoziierte — TOM — DOM
AUSSENHANDELSSTATISTIK

Associati — TOM — DOM
STATISTICA DEL COMMERCIO CON L'ESTERO

Geassocieerden — TOM — DOM
STATISTIEK VAN DE BUITENLANDSE HANDEL

Associates — TOM — DOM
FOREIGN TRADE STATISTICS

ARUBA

1968 — No. 3

JAN.-MARS 1967

JAN.-MÄRZ 1967

GEN.-MARZO 1967

JAN.-MAART 1967

JAN.-MARCH 1967

Associés — TOM — DOM
STATISTIQUE DU COMMERCE EXTÉRIEUR

Assoziierte — TOM — DOM
AUSSENHANDELSSTATISTIK

Associati — TOM — DOM
STATISTICA DEL COMMERCIO CON L'ESTERO

Geassocieerden — TOM — DOM
STATISTIEK VAN DE BUITENLANDSE HANDEL

Associates — TOM — DOM
FOREIGN TRADE STATISTICS

ARUBA

1968 — No. 3

JAN. - MARS 1967

JAN. - MÄRZ 1967

GEN. - MARZO 1967

JAN. - MAART 1967

JAN. - MARCH 1967

ARUBA

1967/I

TABLE DES MATIÈRES

De 1961 au 31-3-1967	
Importations par origine	231
Exportations par destination	231
Balance commerciale	231
Importations par classe de produits	232
Exportations par principaux produits	233
Du 1-1-1967 au 31-3-1967	
Importations des produits par origine	235
Exportations des produits par destination	243
Exportations des produits spécifiques par destination	246

Source: Office statistique des Antilles néerlandaises

INHALTSVERZEICHNIS

Von 1961 bis 31.3.1967	
Einfuhr nach Ursprung	231
Ausfuhr nach Bestimmung	231
Einfuhr-Ausfuhrüberschuß	231
Einfuhr nach Warenklassen	232
Ausfuhr nach wichtigsten Waren	233
Vom 1.1.1967 bis 31.3.1967	
Einfuhr der Waren nach Ursprung	235
Ausfuhr der Waren nach Bestimmung	243
Ausfuhr von spezifischen Waren	246

Quelle: Office statistique des Antilles néerlandaises

INDICE GENERALE

Dal 1961 al 31-3-1967	
Importazioni per origine	231
Esportazioni per destinazione	231
Bilancia commerciale	231
Importazioni per classe di prodotti	232
Esportazioni per principali prodotti	233
Dal 1-1-1967 al 31-3-1967	
Importazioni dei prodotti per origine	235
Esportazioni dei prodotti per destinazione	243
Esportazioni di prodotti specifici per destinazione	246

Fonte: Office statistique des Antilles néerlandaises

INHOUD

Van 1961 tot 31-3-1967	
Invoer volgens herkomst	231
Uitvoer volgens bestemming	231
Handelsbalans	231
Invoer volgens groepen van produkten	232
Uitvoer volgens voornaamste produkten	233
Van 1-1-1967 tot 31-3-1967	
Invoer der produkten volgens herkomst	235
Uitvoer der produkten volgens bestemming	243
Uitvoer der specifieke produkten	246

Bron: Office statistique des Antilles néerlandaises

CONTENTS

From 1961 to 31-3-1967	
Imports by origin	231
Exports by destination	231
Balance of trade	231
Imports by category of product	232
Exports by major product	233
From 1-1-1967 to 31-3-1967	
Imports of product by origin	235
Exports of product by destination	243
Exports by major product	246

Source: Office statistique des Antilles néerlandaises

OBSERVATIONS — ANMERKUNGEN OSSERVAZIONI — OPMERKINGEN — NOTES

1000 Gulden NA = 530,264 \$

Importations par origine

Aruba

	1961	1962	1963	1964	1965	1966	1-1/30-6		
							1965	1966	1967
1 000 \$									
Monde		390 998	382 592	334 461	321 832	316 783	77 494	82 840	91 040
CEE		5 437	6 159	5 764	5 167	5 708	1 055	1 411	1 258
France		182	177	247	211	311	55	102	76
U.E.B.L.		401	272	317	272	383	65	185	54
Pays-Bas		3 362	3 947	3 586	3 444	3 341	688	787	795
Allemagne (R.F.)		1 022	1 214	1 213	882	1 236	157	231	252
Italie		470	549	401	359	437	89	197	81
Royaume-Uni		2 351	1 815	1 763	1 414	1 348	300	270	375
Etats-Unis		42 835	44 452	45 457	35 810	22 398	9 803	4 602	5 847
Suède		111	118	85	128	74	22	13	73
Danemark		184	283	395	572	641	105	142	195
Canada		323	532	587	741	680	176	119	227
Costa-Rica		173	300	323	230	88	72	18	—
Trinidad, Tobago		56	117	167	920	69	29	16	16
Colombie		1 091	1 432	252	4 761	7 374	465	3 846	1 098
Vénézuéla		335 072	323 954	274 947	268 685	274 518	64 622	71 599	80 828
Argentine		191	279	208	336	223	32	73	74
Japon		1 134	1 058	1 180	1 106	1 225	300	284	446
Hong-Kong		160	166	237	248	207	38	43	32
Nouvelle-Zélande		138	192	222	198	233	54	29	11
Autres pays		1 742	1 735	2 874	1 516	1 997	421	375	560

Exportations par destination

	1 000 \$								
	Monde	402 850	379 990	348 663	336 483	333 612	79 804	87 814	90 360
CEE	55 329	71 002	30 254	29 258	16 684	7 510	8 019	5 142	
France	5 607	11 915	3 854	4 637	1 312	330	1 008	309	
U.E.B.L.	186	3 804	4 567	3 332	849	2 100	484	575	
Pays-Bas	25 248	18 188	8 308	9 293	6 932	1 515	1 358	2 910	
Allemagne (R.F.)	14 423	26 616	9 775	10 902	6 867	3 276	4 837	1 124	
Italie	9 865	10 479	3 748	1 094	724	289	332	224	
Royaume-Uni	14 719	15 706	12 507	11 556	13 227	3 317	3 740	1 089	
Etats-Unis	150 402	144 096	156 577	172 036	182 403	36 642	47 848	52 155	
Islande	2 372	1 961	2 118	1 585	1 029	599	767	457	
Norvège	1 327	1 284	1 895	2 464	327	1 550	207	274	
Suède	10 577	12 438	8 911	8 128	6 039	2 201	2 375	1 680	
Danemark	7 439	10 913	11 218	5 108	6 984	1 608	1 877	1 071	
Espagne	1 572	1 497	1 341	3 521	2 700	1 239	536	349	
Canada	27 347	28 444	29 830	29 850	29 854	1 405	1 934	4 437	
Honduras britannique	4 690	6 060	6 126	3 930	1 952	1 152	758	407	
Canal de Panama	7 456	7 260	6 421	4 347	2 053	1 249	832	2 064	
Jamaïque ¹⁾	5 006	3 301	3 462	2 936	3 090	664	851	1 131	
Pérou	2 863	3 816	5 294	7 640	9 126	1 780	2 274	2 390	
Brésil	7 988	5 103	8 283	4 136	4 678	2 047	5	—	
Chili	4 784	6 441	6 665	4 681	4 400	966	1 008	1 713	
Paraguay	1 009	1 210	1 537	1 731	705	323	369	—	
Argentine	9 689	5 511	8 744	3 617	305	1 500	—	—	
Indonésie	5 443	1 059	2 743	5 412	359	2 362	359	—	
Malaysia	—	489	673	3 786	14 764	654	4 282	4 178	
Japon	8 198	4 279	7 199	7 723	12 566	2 473	2 120	3 380	
Autres pays	74 640	48 120	36 865	23 038	33 928	8 563	7 652	8 443	

Balance commerciale

1 000 \$

Monde	+ 11 852	— 2 602	+ 14 102	+ 14 651	+ 16 829	+ 2 310	+ 4 974	— 680
CEE	+ 49 892	+ 64 843	+ 24 490	+ 24 091	+ 10 976	+ 6 455	+ 6 608	+ 3 884

¹⁾ Jusqu'à 1964 les chiffres se réfèrent à la Féd. des Indes occ.

CST		1961	1962	1963	1964	1965	1966	1-1/31-3		
								1965	1966	1967
0 + 1	<i>Alimentation, boissons, tabac</i>									
	Monde	7 343	7 949	8 988	9 053	13 343	12 224	2 287	5 059	3 294
	CEE	.	1 818	1 975	1 781	1 719	1 768	403	356	450
	Royaume-Uni	.	268	326	368	426	382	75	72	74
	Etats-Unis	.	4 203	4 588	4 636	4 473	4 528	860	1 127	1 115
	Danemark	.	146	224	345	505	583	92	130	181
	Canada	.	192	301	412	469	421	107	68	153
	Colombie	.	58	62	144	4 552	3 264	454	3 033	855
2 + 4	<i>Matières premières</i>									
	Monde	426	540	599	1 026	1 525	5 326	428	933	465
	CEE	.	25	44	76	20	19	2	9	4
	Etats-Unis	.	384	457	843	1 331	1 059	411	741	185
	Colombie	.	33	19	56	104	3 974	—	—	221
3	<i>Produits énergétiques</i>									
	Monde	374 642	349 512	333 752	296 519	283 062	276 199	69 410	71 599	80 723
	CEE	.	139	6	4	2	2	—	1	—
	Etats-Unis	.	13 347	15 568	21 052	13 684	2 029	4 815	162	19
	Vénézuéla	.	334 505	317 042	275 404	268 190	273 799	64 474	71 436	80 626
7	<i>Machines et matériel de transport</i>									
	Monde	4 350	9 462	11 182	7 126	5 917	6 528	1 085	1 566	2 447
	CEE	.	940	1 354	1 112	949	1 351	205	459	262
	Royaume-Uni	.	474	523	339	343	357	71	78	99
	Etats-Unis	.	7 951	9 091	5 501	4 381	4 320	763	943	1 930
5 + 6 + 8	<i>Autres produits industriels</i>									
	Monde	15 742	23 135	27 468	20 359	17 598	16 101	4 206	3 595	4 029
	CEE	.	2 515	2 774	2 789	2 474	2 566	443	585	542
	Royaume-Uni	.	1 210	947	1 050	636	607	153	119	202
	Etats-Unis	.	16 949	14 747	13 425	11 776	10 288	2 929	2 235	2 560
	Vénézuéla	.	457	6 741	322	315	313	116	51	90
	Japon	.	1 126	1 038	1 147	1 020	924	274	231	340
	Hong-Kong	.	154	156	222	232	188	37	40	32

Exportations par principaux produits

Aruba

CST		1961	1962	1963	1964	1965	1966	1-1/31-3			
								1965	1966	1967	
331	Pétroles bruts et part. raffinés										
		1 000 t									
	Monde	5 088	4 700	2 849	4 907	5 010	3 640	899	1 203	1 326	
	CEE	—	—	—	—	—	—	—	—	—	
	Etats-Unis	5 088	4 392	2 849	4 907	5 010	3 640	899	1 203	1 326	
332.10	Essences de pétrole										
	Monde	102 478	89 745	77 543	77 659	72 137	64 400	17 774	13 930	16 881	
	CEE	12 019	17 632	14 241	12 704	13 478	4 196	1 436	921	2 625	
	Royaume-Uni	8 873	6 098	5 148	5 003	6 304	9 234	1 324	1 921	1 079	
	Etats-Unis	13 006	17 185	18 440	16 968	15 083	13 111	4 138	2 272	3 506	
	Jamaïque	—	—	—	—	861	1 416	119	543	597	
	Pérou	—	1 390	1 864	2 050	5 397	7 852	1 095	2 086	1 826	
	Malaysia	—	—	489	491	2 435	7 650	654	2 667	1 802	
332.20	Pétrole lampant, kérosène, white spirit										
	Monde	62 054	59 635	51 606	48 461	44 923	47 901	10 309	9 012	11 901	
	CEE	2 636	6 354	6 535	2 602	1 839	—	582	—	—	
	Etats-Unis	14 535	16 803	17 546	21 479	17 526	21 895	2 906	3 180	4 202	
	Canada	8 674	5 059	4 914	6 032	5 926	6 331	525	247	600	
	Honduras britannique	1 507	1 206	1 543	948	1 172	1 292	243	686	341	
	Malaysia	—	—	—	89	1 257	6 923	—	1 615	2 376	
	Viet-Nam Sud ²⁾	—	—	—	—	—	654	—	654	—	
332.30	Gasoil, fueloil léger ou domestique										
	Monde	81 488	89 074	96 479	61 274	41 007	197 352	9 499	55 815	54 779	
	CEE	16 104	25 113	38 122	8 385	5 580	10 128	1 504	6 603	1 420	
	Royaume-Uni	4 624	2 377	2 266	3 081	992	3 812	234	1 819	—	
	Etats-Unis	7 610	5 407	3 897	6 838	14 647	136 716	751	36 859	40 990	
	Suède	10 225	7 194	8 263	3 135	2 856	4 767	1 144	1 898	1 568	
	Danemark	5 305	2 522	5 526	6 291	2 072	2 859	763	1 443	161	
	Canada	5 842	11 399	9 432	7 299	3 556	20 721	469	1 520	3 685	
	Canal de Panama	3 119	2 308	1 826	1 622	742	1 635	233	647	1 906	
	Chili	—	1 076	1 326	845	1 098	2 404	203	632	630	
	Japon	—	712	2 021	5 232	5 040	7 755	1 283	1 659	2 417	
332.40	Fueloil lourd, residual fueloil										
	Monde	159 868	157 626	148 894	147 217	158 042	—	38 578	—	—	
	CEE	7 313	11 419	11 769	6 212	7 614	—	3 892	—	—	
	Royaume-Uni	3 547	4 493	5 856	3 341	3 672	—	1 461	—	—	
	Etats-Unis	115 232	105 655	100 270	104 577	111 980	—	27 268	—	—	
	Canada	5 220	7 243	8 325	13 021	19 124	—	364	—	—	
	Honduras britannique	4 086	2 491	2 613	3 335	2 291	—	686	—	—	
	Canal de Panama	4 117	3 512	3 657	3 351	2 309	—	899	—	—	
	Chili	2 776	2 404	3 430	3 915	1 395	—	454	—	—	

1) 1966: 332.30 = 332.30 + 332.40.

2) Chiffres attribués précédemment à la Corée du Sud.

CST	PRODUIT		VALEUR 1 000 \$	CST	PRODUIT		VALEUR 1 000 \$	CST	PRODUIT		VALEUR 1 000 \$
	Origine	Unité			Origine	Unité			Origine	Unité	
	CCOMMERCE TOTAL				AUSTRALIE				025 OEUFS D OISEAUX		
	MCNDE 91040				NOUV. ZELANDE 11				MCNDE 7		
	CEE 1258				001 ANIMAUX VIVANTS				ETATS-UNIS 7		
	ACM 14				MCNDE 61				031 POISSONS		
	AFRIQUE NON ADM 8				ETATS-UNIS 7				MONDE T 109 99		
	FRANCE 76				REP. DOMINICAINE 54				CEE 3 2		
	BELGIQUE-LUXBG 54				011 VIANDE FRAICHE REFRIG CONGEL				PAYS-BAS 1 1		
	PAYS-BAS 795				MONDE T 446 382				ALLEMAGNE R.F. 2 2		
	ALLEMAGNE R.F. 292				CEE 28 32				NORVEGE 10 7		
	ITALIE 81				PAYS-BAS 28 32				ETATS-UNIS 27 34		
	ROYAUME-UNI 375				DANEMARK 157 125				CANADA 16 14		
	IRLANDE 2				ETATS-UNIS 207 185				COLMBIE 6 4		
	NORVEGE 12				PANAMA REP. 22 14				VENEZUELA 47 38		
	SUEDE 73				ARGENTINE 26 22				032 PREP CONS POISSONS CRUST		
	FINLANDE 4				AUSTRALIE 2 2				MONDE T 63 60		
	DANEMARK 195				NOUV. ZELANDE 4 3				CEE 7 4		
	SUISSE 42				012 VIANDES ETC SECHES SAL FUM				AFRIQUE NON ADM 7 2		
	AUTRICHE 4				MONDE T 37 16				PAYS-BAS 6 4		
	PORTUGAL 3				ETATS-UNIS 35 15				NORVEGE 1 1		
	ESPAGNE 27				CANADA 2 1				PORTUGAL 1 1		
	POLGNE 3				013 PREP ET CONSERVE DE VIANDE				ESPAGNE 1 1		
	TCHECOSLOVAQUIE 31				MONDE T 245 198				REP. AFRIQUE SUD 7 2		
	HONGRIE 1				CEE 61 54				ETATS-UNIS 20 31		
	EUROPE NON SPEC 1				PAYS-BAS 59 52				CANADA 22 20		
	REP. AFRIQUE SUD 8				ITALIE 2 1				JAPON 4 2		
	ETATS-UNIS 5847				ROYAUME-UNI 9 4				042 RIZ		
	CANADA 227				DANEMARK 47 36				MONDE T 264 60		
	MEXIQUE 3				SUISSE 1 1				ETATS-UNIS 264 60		
	GUATEMALA 1				ETATS-UNIS 35 38				044 MAIS		
	HONDURAS BRIT 1				CANADA 15 12				MONDE T 13 1		
	HONDURAS 203				PANAMA REP. 7 4				ETATS-UNIS 12 1		
	PANAMA REP. 39				INDES OCCID. 1 1				045 AUTRES CEREALES		
	PANAMA CANAL 23				ARGENTINE 69 49				MONDE T 5 2		
	CUBA 1				022 LAIT ET CREME DE LAIT				CEE 4 1		
	REP. DOMINICAINE 55				MCNDE T 440 131				PAYS-BAS 4 1		
	JAMAIQUE 3				CEE 401 111				ETATS-UNIS 1 1		
	INDES OCCID. 4				BELGIQUE-LUXBG 64 12				046 SEMOULE ET FARINE DE FROMENT		
	TRINIDAD, TOBAGO 16				PAYS-BAS 336 99				MONDE T 822 114		
	COLUMBIE 1098				ALLEMAGNE R.F. 1 1				CEE 20 2		
	VENEZUELA 80828				DANEMARK 4 3				ALLEMAGNE R.F. 20 2		
	SURINAM 14				SUISSE 2 1				ETATS-UNIS 554 80		
	BRESIL 2				EUROPE NON SPEC 1 1				CANADA 220 29		
	BOLIVIE 8				ETATS-UNIS 25 13				VENEZUELA 28 3		
	ARGENTINE 74				PANAMA REP. 0 1				047 SEMOUL FARINE AUT CEREALES		
	ISRAEL 2				VENEZUELA 7 2				MONDE T 149 17		
	MALAYSIA 1				023 BEURRE				ETATS-UNIS 147 16		
	PHILIPPINES 2				MCNDE T 23 18				VENEZUELA 2 1		
	CHINE CENTRINT 7				CEE 8 5				048 PREPAR DE CEREAL DE FARINE		
	COREE DU NORD 1				PAYS-BAS 8 5				MONDE T 102 51		
	COREE DU SUD 1				ROYAUME-UNI 1 1				CEE 40 15		
	JAPON 446				DANEMARK 2 2				BELGIQUE-LUXBG 0 1		
	KONG-KONG 32				ETATS-UNIS 4 4				PAYS-BAS 40 15		
	AUSTRALIE 9				NOUV. ZELANDE 8 6				ROYAUME-UNI 4 3		
	NOUV. ZELANDE 11				024 FROMAGE ET CAILLEBOTTE				DANEMARK 1 1		
	NON SPECIFIES 45				MONDE T 94 66				ETATS-UNIS 53 30		
	C PRODUITS ALIMENTAIRES				CEE 75 50				VENEZUELA 2 2		
	MCNDE 3090				PAYS-BAS 75 49				051 FRUITS FRAIS NOIX NON CLEAG		
	CEE 387				ITALIE 0 1				MONDE 77		
	AFRIQUE NON ADM 2				DANEMARK 2 2						
	FRANCE 1				ETATS-UNIS 5 5						
	BELGIQUE-LUXBG 13				VENEZUELA 2 2						
	PAYS-BAS 366				ARGENTINE 0 1						
	ALLEMAGNE R.F. 5				AUSTRALIE 7 5						
	ITALIE 3				NOUV. ZELANDE 3 2						
	ROYAUME-UNI 32										
	NORVEGE 8										
	DANEMARK 179										
	SUISSE 5										
	PORTUGAL 1										
	ESPAGNE 2										
	TCHECOSLOVAQUIE 1										
	EUROPE NON SPEC 1										
	REP. AFRIQUE SUD 2										
	ETATS-UNIS 1022										
	CANADA 152										
	MEXIQUE 1										
	HONDURAS 174										
	PANAMA REP. 19										
	REP. DOMINICAINE 54										
	JAMAIQUE 2										
	INDES OCCID. 1										
	TRINIDAD, TOBAGO 7										
	COLUMBIE 855										
	VENEZUELA 84										
	BOLIVIE 8										
	ARGENTINE 71										
	JAPON 3										
	KONG-KONG 1										

CST	PRODUIT	QUANTITÉ	VALEUR	CST	PRODUIT	QUANTITÉ	VALEUR	CST	PRODUIT	QUANTITÉ	VALEUR	
	Origine	Unité	1 000 \$		Origine	Unité	1 000 \$		Origine	Unité	1 000 \$	
276	ALTRES PROD MINERAUX BRUTS			5	PRODUITS CHIMIQUES				DANEMARK	.	0	2
	MONDE	T	564	16	MONDE	T	16734	1256	SUISSE	.	0	2
	ETATS-UNIS		552	16	CEE		75	55	ETATS-UNIS		24	51
	CANACA		8	1	FRANCE		1	10	CANADA		2	19
284	DECPETS DE METAUX NON FERREUX				BELGIQUE-LUXBG		1	1	PANAMA REP.		1	8
	MONDE	T	222	236	PAYS-BAS		61	32	TRINIDAD,TCBAGO		2	2
	COLOMBIE		202	214	ALLEMAGNE R.F.		9	8	COLOMBIE		0	1
	VENEZUELA		20	22	ITALIE		3	4				
252	MAT BRUTES ORIG VEGETALE NDA				ROYAUME-UNI	.	66	57	551	HUILES ESSENTIEL PR AROM		
	MONDE	T	6	10	SUEDE	.	1	1	MONDE	T	3	6
	CEE		0	1	DANEMARK	.	0	2	CEE		0	1
	PAYS-BAS		0	1	SUISSE	.	0	2	PAYS-BAS		0	1
	ETATS-UNIS		3	5	EUROPE NON SPEC		0	1	ROYAUME-UNI	.	0	1
	COLOMBIE		0	3	ETATS-UNIS		8330	1026	ETATS-UNIS		2	4
	VENEZUELA		3	2	CANADA		11	21	TRINIDAD, TOBAGO		1	1
3	PRODUITS ENERGETIQUES				HONDURAS BRIT		0	1	553	PARFUMERIE ET PROD DE BEAUTE		
	MONDE			80723	PANAMA REP.		2	12	MONDE	T	45	85
	ROYAUME-UNI	.	1	1	CUBA		1	1	CEE		3	17
	SUEDE	.	54	1	JAMAIQUE		1	1	FRANCE		1	10
	ETATS-UNIS		19		TRINIDAD,TOBAGO		4	4	PAYS-BAS		0	2
	PANAMA CANAL		23		COLOMBIE		1	4	ALLEMAGNE R.F.		2	4
	VENEZUELA		80626		VENEZUELA		8236	66	ITALIE		0	2
					ISRAEL		1	1	ROYAUME-UNI	.	8	10
					JAPON		2	1	ETATS-UNIS		27	45
					HCNG-KCNG		2	2	CANADA		4	2
321	CHARBCN COKES ET AGGLOMERES				512	PRODUITS CHIMIQUES ORGANIQU			HONDURAS BRIT		0	1
	MONDE	T	3	1	MONDE	T	17	9	PANAMA REP.		1	3
	ETATS-UNIS		3	1	CEE		3	1	COLOMBIE		1	3
331	PETROLES BRUTS ET PART RAFF				ALLEMAGNE R.F.		2	1	COLOMBIE		0	3
	MONDE	MT	5901	71612	ETATS-UNIS		14	8	VENEZUELA		1	5
	VENEZUELA		5901	71612	513	ELEMENTS CHIMIQUES INORGANI			554	SAVONS PRODUITS D ENTRETIEN		
332	DERIVES DU PETROLE				MONDE	T	4762	130	MONDE	T	197	74
	MONDE	MT	721	8950	CEE		7	2	CEE		6	4
	ROYAUME-UNI	.	0	1	PAYS-BAS		4	1	BELGIQUE-LUXBG		1	1
	SUEDE	.	1	54	ALLEMAGNE R.F.		3	1	PAYS-BAS		5	3
	ETATS-UNIS		0	18	ETATS-UNIS		4629	117	ROYAUME-UNI	.	21	6
	PANAMA CANAL		1	23	VENEZUELA		121	12	EUROPE NON SPEC		0	1
	VENEZUELA		719	8854	514	AUTR PROD CHIM INCRGANIQUES			ETATS-UNIS		168	62
341	GAZ NATURELS ET GAZ D USINES				MONDE	T	177	45	CUBA		1	1
	MONDE	MT	7	160	CEE		3	1	JAMAIQUE		1	1
	VENEZUELA		7	160	PAYS-BAS		3	1	561	ENGRAIS MANUFACTURES		
4	CORPS GRAS GRAISSES ET HUILES				ROYAUME-UNI	.	6	1	MONDE	T	1945	152
	MONDE	T	161	66	ETATS-UNIS		168	43	CEE		5	1
	DANEMARK	.	2	1	515	MATERIAUX RADIOACTIFS ASSIM			PAYS-BAS		5	1
	ETATS-UNIS		156	64	MONDE	T	0	1	ETATS-UNIS		1940	151
	REP.DCMINICAINE		2	1	ETATS-UNIS		0	1	571	EXPLOSIFS		
421	HUILE VEGETALE FIXE DOUCE				531	COLCR CRA SYNT ETC			MONDE	T	0	2
	MONDE	T	158	65	MONDE	T	1	1	CEE		0	1
	DANEMARK	.	2	1	CEE		1	1	PAYS-BAS		0	1
	ETATS-UNIS		156	64	PAYS-BAS		1	1	ETATS-UNIS		0	1
	REP.DCMINICAINE		2	1	533	PIGMENTS PEINTURES VERNIS			581	MATIERES PLASTIQU RESIN ART		
431	HUILES ET GRAISSES ELABOREES				MONDE	T	157	117	MONDE	T	16	16
	MONDE	T	3	1	CEE		25	11	CEE		6	5
	ETATS-UNIS		1	1	PAYS-BAS		25	11	PAYS-BAS		2	3
	REP.DCMINICAINE		2	1	ROYAUME-UNI	.	0	1	ALLEMAGNE R.F.		1	1
					ETATS-UNIS		131	104	ITALIE		3	2
					TRINIDAD,TCBAGC		1	1	SUEDE	.	1	1
					VENEZUELA		0	1	ETATS-UNIS		5	8
					541	PRODUITS MEDICIN ET PHARMAC			ISRAEL		1	1
					MONDE	T	37	103	JAPON		2	1
					CEE		4	8	599	PRODUITS CHIMIQUES NDA		
					PAYS-BAS		4	7	MONDE	T	9377	516
					ALLEMAGNE R.F.		0	2	CEE		12	4
					ROYAUME-UNI	.	4	10	PAYS-BAS		11	4
									ROYAUME-UNI	.	27	30
									ETATS-UNIS		1222	432
									CANADA		0	1
									VENEZUELA		8114	49

CST	PRODUIT		VALEUR 1 000 \$	CST	PRODUIT		VALEUR 1 000 \$	CST	PRODUIT		VALEUR 1 000 \$	
	Origine	Unité			Origine	Unité			Origine	Unité		
	HONG-KONG	2	2		FINLANDE		3		CEE	0	1	
618	ARTICLES MANUFACTURES				ETATS-UNIS		5		FRANCE	0	1	
	MONDE		2773		CANADA		1		PAYS-BAS	0	1	
	CEE		487		SURINAM		8		ETATS-UNIS	0	5	
	ACM		13		JAPON		2		JAPON	1	3	
	FRANCE		19	632	ARTICLES MANUF EN BOIS NDA				655 TISSUS SPECIAUX ARTIC ASSIM			
	BELGIQUE-LUXBG		36		MONDE	T	183	29	MONDE	T	7	12
	PAYS-BAS		220		CEE		15	7	CEE		1	2
	ALLEMAGNE R.F.		165		PAYS-BAS		15	7	PAYS-BAS		1	2
	ITALIE		46		ROYAUME-UNI		3	1	ETATS-UNIS		2	7
	ROYAUME-UNI		145		ETATS-UNIS		160	19	PHILIPPINES		4	2
	IRLANDE		2		CANADA		2	2	JAPON		0	1
	NORVEGE		5		MEXIQUE		0	1	656 ARTICLES EN MAT TEXTILES NDA			
	SUEDE		13						MONDE		155	
	FINLANDE		4	641	PAPIERS ET CARTONS				CEE		3	
	DANEMARK		8		MONDE	T	202	43	FRANCE		1	
	SUISSE		26		CEE		59	16	PAYS-BAS		2	
	AUTRICHE		4		ACM		15	2	SUISSE		1	
	PORTUGAL		2		BELGIQUE-LUXBG		7	1	PORTUGAL		2	
	ESPAGNE		22		PAYS-BAS		52	15	TCHECOSLOVAQUIE		1	
	POLONNE		3		NORVEGE		11	1	ETATS-UNIS		126	
	TCHECOSLOVAQUIE		31		SUEDE		16	3	GUATEMALA		1	
	HONGRIE		1		FINLANDE		5	1	COLOMBIE		4	
	ETATS-UNIS		1534		DANEMARK		5	1	JAPON		9	
	CANADA		33		POLONNE		12	1	HONG-KONG		9	
	MEXIQUE		2		ETATS-UNIS		79	19	657 COUV PARQU TAPIS TAPISSERIE			
	GUATEMALA		2		SURINAM		15	2	MONDE	T	18	32
	PANAMA REP.		8						CEE		7	3
	INDES OCCID.		4						PAYS-BAS		7	3
	TRINIDAD, TOBAGO		5		642	ARTICLES EN PAPIER OU CARTON			ROYAUME-UNI		3	8
	COLOMBIE		18		MONDE	T	174	87	TCHECOSLOVAQUIE		0	1
	VENEZUELA		24		CEE		34	22	ETATS-UNIS		4	19
	SURINAM		13		PAYS-BAS		34	21	CHINE CONTINENT		2	1
	ISRAEL		2		ALLEMAGNE R.F.		0	2	JAPON		1	1
	PHILIPPINES		2		ROYAUME-UNI		1	2	661 CHAUX CIMENTS COUV PR BATIMENT			
	CHINE CONTINENT		7		ETATS-UNIS		126	57	MONDE		29	
	CCREE DU NORD		1		CANADA		13	5	CEE		8	
	CCREE DU SUD		1		INDES OCCID.		0	1	BELGIQUE-LUXBG		5	
	JAPON		339		JAPON		0	1	PAYS-BAS		1	
	HONG-KONG		30						ITALIE		2	
	AUSTRALIE		2		651	FILS DE MATIERES TEXTILES			ROYAUME-UNI		2	
611	CUIRS				MONDE	T	1	7	TCHECOSLOVAQUIE		0	1
	MONDE	T	0	4	CEE		0	2	ETATS-UNIS		4	19
	CEE		0	3	PAYS-BAS		0	2	CHINE CONTINENT		2	1
	PAYS-BAS		0	3	ALLEMAGNE R.F.		0	2	JAPON		1	1
	ETATS-UNIS		0	1	ROYAUME-UNI		1	3	662 PIECES DE CONSTR EN CERAM			
	VENEZUELA		0	1	INDES OCCID.		0	2	MONDE		39	
612	ARTICLES MANUF FA CUIR NDA								CEE		4	
	MONDE	T	0	1	PAYS-BAS		0	2	PAYS-BAS		2	
	ETATS-UNIS		0	1	ETATS-UNIS		1	3	ALLEMAGNE R.F.		2	
621	DEMI PRODUITS EN CAOUTCHOUC				INDES OCCID.		0	2	ROYAUME-UNI		1	
	MONDE	T	10	10					TCHECOSLOVAQUIE		3	
	CEE		1	1	652	TISSUS COTON SAUF TISSUS SPEC			ETATS-UNIS		19	
	PAYS-BAS		1	1	MONDE	T	17	51	COLOMBIE		1	
	ROYAUME-UNI		6	5	CEE		1	7	VENEZUELA		3	
	ETATS-UNIS		3	4	FRANCE		0	1	JAPON		8	
625	ART MANUF EN CAOUTCHOUC NDA				PAYS-BAS		1	6	663 ARTICLES MINERAUX NDA			
	MONDE		79		ALLEMAGNE R.F.		0	1	MONDE	T	11	21
	CEE		12		SUISSE		0	1	ROYAUME-UNI		0	1
	FRANCE		1		TCHECOSLOVAQUIE		2	5	ETATS-UNIS		11	20
	BELGIQUE-LUXBG		1		ETATS-UNIS		11	20	CANADA		0	1
	PAYS-BAS		1		SURINAM		0	1	664 VERRE			
	ALLEMAGNE R.F.		0		JAPON		3	8	MONDE	T	96	26
	ITALIE		1						CEE		93	21
	ROYAUME-UNI		5		653	AUTRES TISSUS SAUF SPECIAUX			BELGIQUE-LUXBG		49	11
	ETATS-UNIS		42		MONDE	T	0	20	PAYS-BAS		44	10
	CANADA		19		CEE		1	4				
631	PCIS ARTIF ET TRAVAILLES NDA				PAYS-BAS		1	2				
	MONDE		21		ALLEMAGNE R.F.		0	1				
	ACM		5		ITALIE		0	1				
	NORVEGE		1		ROYAUME-UNI		0	4				
					SUISSE		0	1				
					TCHECOSLOVAQUIE		1	2				
					ETATS-UNIS		2	21				
					JAPON		5	7				
654	TULLES DENTELLES BRODE TFS											
	MONDE	T	1	9								

CST				CST				CST				
CST	PRODUIT	QUANTITÉ	VALEUR	CST	PRODUIT	QUANTITÉ	VALEUR	CST	PRODUIT	QUANTITÉ	VALEUR	
	Origine	Unité	1 000 \$		Origine	Unité	1 000 \$		Origine	Unité	1 000 \$	
	ROYAUME-UNI	C	1	692	CUivre				ETATS-UNIS	5	16	
	ETATS-UNIS	3	4		MONDE	T	10	13		VENEZUELA	0	1
665	VERRE				CEE		5	5	696	COUPELLERIE ET COUVERTS		
	MONDE	T	52	23	PAYS-BAS	.5	5		MONDE		12	
	CEE	4	4		ETATS-UNIS	2	6		CEE		2	
	BELGIQUE-LUXBG	1	1		CANADA	1	1		PAYS-BAS		1	
	PAYS-BAS	C	2		VENEZUELA	2	1		ALLEMAGNE R.F.		2	
	ITALIE	3	2	684	ALUMINIUM				ROYAUME-UNI		1	
	IRLANDE	C	1		MONDE	T	47	24	SUEDE		1	
	SUEDE	C	1		PAYS-BAS	45	21		SUISSE		1	
	ETATS-UNIS	45	14		ETATS-UNIS	2	3		TCHECOSLOVAQUIE		1	
	VENEZUELA	C	1						ETATS-UNIS		4	
	CHINE CONTINENT	1	1	695	PLOMB				PANAMA REP.		3	
	JAPON	2	1		MONDE	T	3	2				
666	ARTICLES EN CERAMIQUE				CEE		2	1	697	ARTICLES METAL USAGE DOMEST		
	MONDE	T	31	25		PAYS-BAS	2	1	MONDE		54	
	CEE	2	6			ETATS-UNIS	1	2	CEE		7	
	FRANCE	C	1		687	ETAIN			PAYS-BAS		5	
	PAYS-BAS	2	3		MONDE	T	0	1	ALLEMAGNE R.F.		2	
	ALLEMAGNE R.F.	C	2		CEE		0	1	SUEDE		1	
	ITALIE	C	1						SUISSE		1	
	TCHECOSLOVAQUIE	4	1						ETATS-UNIS		43	
	ETATS-UNIS	3	6						JAPON		3	
	ISRAEL	C	1						HONG-KONG		1	
	CHINE CONTINENT	6	4									
	JAPON	16	8						698	AUT ART MANUF EN MET COMM		
673	BARRES PROFILES PALANCHES			689	AUTR MET COMMUNS NON FERREUX				MONDE	T	27	40
	MONDE	T	138	16	MONDE	T	0	4	CEE		9	12
	CEE		130	13		ETATS-UNIS	0	4				
	BELGIQUE-LUXBG	56	5		691	CONSTRUCT METAIL ET PARTIES			BELGIQUE-LUXBG	0	2	
	PAYS-BAS	14	2		MONDE	T	142	75	PAYS-BAS	5	3	
	ALLEMAGNE R.F.	60	6		CEE		8	5	ALLEMAGNE R.F.	3	5	
	ROYAUME-UNI	1	1						ITALIE	1	3	
	ETATS-UNIS	7	3						ROYAUME-UNI	0	2	
674	LARGES PLATS ET TOLES								SUEDE	1	2	
	MONDE	T	1462	156					ETATS-UNIS	16	24	
	CEE		35	6								
	BELGIQUE-LUXBG	28	5						7	MACHINES ET MATERIEL TRANSP.		
	PAYS-BAS	7	1		692	RESERVOIRS FUTS ETC METALL			MONDE		2447	
	IRLANDE	6	1		MONDE	T	6	6	CEE		262	
	ETATS-UNIS	27	13		CEE		0	1	MON		1	
	VENEZUELA	3	1						AFRIQUE NON ADM		6	
	JAPON	1391	137						FRANCE		33	
677	FILS FER ACIER SF FIL MACH								BELGIQUE-LUXBG		1	
	MONDE	T	6	5					PAYS-BAS		129	
	CEE		3	1					ALLEMAGNE R.F.		74	
	BELGIQUE-LUXBG	2	1						ITALIE		24	
	PAYS-BAS	1	1						ROYAUME-UNI		99	
	ETATS-UNIS	3	4						SUEDE		5	
678	TUB TUYAUX RACC FCN FER AC								DANEMARK		2	
	MONDE	T	793	286					SUISSE		9	
	CEE		325	106					REP. AFRIQUE SUD		6	
	FRANCE	6	9						ETATS-UNIS		1930	
	PAYS-BAS	38	8						CANADA		20	
	ALLEMAGNE R.F.	275	84						PANAMA REP.		1	
	ITALIE	2	5						COLOMBIE		1	
	ROYAUME-UNI	15	33						VENEZUELA		3	
	NORVEGE	6	1						SURINAM		1	
	ESPAGNE	7	18						BRESIL		2	
	ETATS-UNIS	432	119						ARGENTINE		3	
	JAPON	4	8						MALAYSIA		1	
679	CUVR BRLETS FCN AC MOULE FORGE								JAPON		103	
	MONDE	T	8	5	694	CLOUTERIE ET BOULONNERIE						
	CEE		C	1	MONDE	T	78	32	711	CHAUDIERES MET NON ELECTR		
	PAYS-BAS	C	1		CEE		3	2	MONDE	T	20	93
	ETATS-UNIS	6	5						CEE		0	3
									BELGIQUE-LUXBG	0	1	
									PAYS-BAS	0	2	
									ITALIE	0	1	
									ROYAUME-UNI	0	1	
									SUISSE	0	1	
									ETATS-UNIS	20	97	
									VENEZUELA	0	1	
									712	TRACTEURS MACH & PAR AGRIC		
									MONDE		32	
									ETATS-UNIS		31	

CST	PRODUIT		VALEUR 1 000 \$	CST	PRODUIT		VALEUR 1 000 \$	CST	PRODUIT		VALEUR 1 000 \$	
	Origine	Unité			Origine	Unité			Origine	Unité		
	JAPON		1		CEE		40		CEE		28	
714	MACHINES DE BUREAU				BELGIQUE-LUXBG		1		PAYS-BAS		19	
	MONDE		93		PAYS-BAS		35		ALLEMAGNE R.F.		9	
	CEE		9		ALLEMAGNE R.F.		5		ROYAUME-UNI		3	
	PAYS-BAS		1		ROYAUME-UNI		1		NOUVEVE		1	
	ALLEMAGNE R.F.		7		SUÈDE		1		DANEMARK		5	
	ITALIE		2		ETATS-UNIS		33		POLGNE		2	
	SUÈDE		3		JAPON		4		ETATS-UNIS		35	
	DANEMARK		2	725	APPAREILS ELECTRODOMESTIQUES				CANADA		2	
	ETATS-UNIS		7		MONDE		76		TRINIDAD, TOBAGO		2	
	BRESIL		1		CEE		1		VENEZUELA		1	
	ARGENTINE		3		PAYS-BAS		1	831	JAPON		2	
	JAPON		68		SUÈDE		1	ARTI VOYAGE SACS A MAIN ETC			1	
715	MACH PCUR TRAVAIL DES METAUX				ETATS-UNIS		56		MONDE	T	8	
	MONDE	T	3		CANADA		15		CEE		3	
	CEE	C	1		JAPON		3				26	
	ADM		1								10	
	ALLEMAGNE R.F.	C	1	729	MACH ET APP ELECTRIQUES NCA				FRANCE		0	
	ROYAUME-UNI	C	1		MONDE		98		PAYS-BAS		2	
	ETATS-UNIS	C	2		CEE		3		ALLEMAGNE R.F.		1	
	VENEZUELA	C	1		FRANCE		1		ITALIE		0	
	SURINAM	C	1		PAYS-BAS		2		ROYAUME-UNI		0	
717	MACH PR TEXT CUIR MAC A CCUD				ALLEMAGNE R.F.		1		ETATS-UNIS		3	
	MONDE		7		ROYAUME-UNI		1		CANADA		0	
	ROYAUME-UNI		4		SUISSE		6		COLOMBIE		0	
	SUISSE		2		ETATS-UNIS		82		JAPON		2	
	ETATS-UNIS		1		CANADA		5		HONG-KONG		0	
	BRESIL		1		VENEZUELA		1	841	VETEMENTS			
718	MACH PR ALT INDUS SPECIAL				MALAYSIA		1		MONDE		551	
	MONDE	T	5		JAPON		1		CEE		27	
	CEE	C	2						ADM		1	
	PAYS-BAS		3		732	VEHICULES AUTOMOBILES ROUTIERS			FRANCE		5	
	ALLEMAGNE R.F.		2		MONDE		402		PAYS-BAS		9	
	ETATS-UNIS		2		CEE		99		ALLEMAGNE R.F.		5	
719	MACHINES APPAREILS NCA				FRANCE		23		ITALIE		8	
	MONDE		1087		PAYS-BAS		7		ROYAUME-UNI		11	
	CEE		38		ALLEMAGNE R.F.		46		IRLANDE		1	
	AFRIQUE NON ADM		6		ITALIE		22		DANEMARK		1	
	PAYS-BAS		31		ROYAUME-UNI		56		SUISSE		2	
	ALLEMAGNE R.F.		6		ETATS-UNIS		423		AUTRICHE		4	
	ROYAUME-UNI		31		PANAMA REP.		1		TCHECOSLOVAQUIE		3	
	REP. AFRIQUE SUD		6		JAPON		25		ETATS-UNIS		364	
	ETATS-UNIS		1009						GUATEMALA		1	
	COLOMBIE		1		733	VEHIC ROUT NON AUTOMOBILES			PANAMA REP.		5	
	JAPON		2		MONDE		10		TRINIDAD, TOBAGO		3	
722	MACH ELECTI APPAR PR COUPURE				CEE		1		VENEZUELA		2	
	MONDE	T	36						SURINAM		1	
	CEE	C	9		734	AERONEFS			ISRAEL		1	
	PAYS-BAS		8		MONDE		7		COREE DU NORD		1	
	ALLEMAGNE R.F.		1		ETATS-UNIS		6		COREE DU SUD		1	
	ITALIE		1		VENEZUELA		1		JAPON		114	
	ROYAUME-UNI		1						HONG-KONG		12	
	SUÈDE		1		735	BATEAUX			851	CHAUSSURES		
	ETATS-UNIS		27		MONDE		25		MONDE		128	
723	FILS CARLES ISCLAT ELEC				ETATS-UNIS		25		CEE		46	
	MONDE	T	77						ADM		2	
	CEE	C	50		812	APP SANIT HYG CHAUFF ECLAIR			PAYS-BAS		23	
	FRANCE		7		MONDE	T	19		ALLEMAGNE R.F.		2	
	PAYS-BAS		37		CEE	C	5		ITALIE		21	
	ALLEMAGNE R.F.		6						ROYAUME-UNI		1	
	ETATS-UNIS		27		BELGIQUE-LUXBG		3		ESPAGNE		3	
724	APPAR PCLR TELECOMMUNICAT				PAYS-BAS		2		TCHECOSLOVAQUIE		14	
	MONDE		78		DANEMARK		0		HONGRIE		1	
					SUISSE		0		ETATS-UNIS		47	
					ETATS-UNIS		13		CANADA		2	
									COLOMBIE		1	
					821	MEUBL SCHMIFRS LITERIE SIM			VENEZUELA		1	
					MONDE		90		SURINAM		2	
									JAPON		7	
									HONG-KONG		4	
									861	APP SCIENTIF ET D OPTIQUE		
									MONDE		185	
									CEE		15	
									PAYS-BAS		5	
									ALLEMAGNE R.F.		10	
									ITALIE		1	
									ROYAUME-UNI		11	
									ETATS-UNIS		144	

CST	PRODUIT		VALEUR 1 000 \$	CST	PRODUIT		VALEUR 1 000 \$	CST	PRODUIT		VALEUR 1 000 \$
	Origine	Unité			Origine	Unité			Origine	Unité	
	COLOMBIE		5		CEE		4				
	VENEZUELA		1		PAYS-BAS		2				
	JAPON		10		ALLEMAGNE P.F.		2				
862	FURNITURES PHOTOCINEMA				ITALIE		1				
	MONDE	T	1	4	ROYAUME-UNI		1				
	CEE	C	2		ESPAGNE		1				
	BELGIQUE-LUXBG		0	1	ETATS-UNIS		5				
	PAYS-BAS		1		CANADA		1				
	ALLEMAGNE R.F.		1								
	ETATS-UNIS		1	2							
863	FILMS CINEMA IMPRES DEVELOP				896	OBJETS D ART ET ANTIQUITE					
	MONDE		1		MONDE	T	0	1			
	VENEZUELA		1		CEE		0	1			
					ITALIE		0	1			
864	HORLOGERIE				897	BIJOUTERIE JOAILLERIE ORFEVRE					
	MONDE		33		MONDE		27				
	CEE		5		CEE		13				
	PAYS-BAS		4		FRANCE		1				
	ALLEMAGNE R.F.		1		PAYS-BAS		1				
	SUISSE		21		ALLEMAGNE P.F.		9				
	ETATS-UNIS		6		ITALIE		2				
	CANADA		1		ETATS-UNIS		12				
	JAPON		1		COLOMBIE		2				
	HONG-KONG		1		899	ARTICLES MANUFACTURES NCA					
851	INSTR MUSIQUE PHONCS DISQUES				MONDE		37				
	MONDE		17		CEE		5				
	CEE		2		FRANCE		1				
	ALLEMAGNE R.F.		2		PAYS-BAS		4				
	ROYAUME-UNI		2		ROYAUME-UNI		2				
	NORVEGE		1		SUEDE		3				
	ETATS-UNIS		8		DANEMARK		1				
	MEXIQUE		1		TCHECOSLOVAQUIE		1				
	INDES OCCID.		1		ETATS-UNIS		22				
	TRINIDAD, TOBAGO		1		CANADA		1				
	JAPON		2		JAPON		3				
					HONG-KONG		1				
852	CLVRAGES IMPRIMES				911	COLIS POSTAUX NCA CL AILL					
	MONDE	T	41	56	MONDE	T	14	63			
	CEE		5	13	ETATS-UNIS		6	37			
	PAYS-BAS		5	13	NCA SPECIFICS		8	26			
	ROYAUME-UNI		1		931	MARCH EN RETOUR TRANSAC SPEC					
	ETATS-UNIS		31	40	MONDE	T	40	19			
	VENEZUELA		5	2	NCA SPECIFICS		40	19			
853	OUVR ET ART EN MAT PLAST NCA				941	ANIMAUX ZOO CHIENS CHATS SIM					
	MONDE	T	22	38	MONDE	T	5	3			
	CEE		6	10	CEE		0	1			
	BELGIQUE-LUXBG		0	1	PAYS-BAS		0	1			
	PAYS-BAS		3	6	ETATS-UNIS		5	2			
	ALLEMAGNE R.F.		3	3							
	ROYAUME-UNI		1	2							
	DANEMARK		1	1							
	ETATS-UNIS		15	24							
	JAPON		0	1							
	HONG-KONG		0	1							
854	VET ENFANT ART SPORT JOUETS										
	MONDE		41								
	CEE		3								
	PAYS-BAS		2								
	ALLEMAGNE R.F.		1								
	ROYAUME-UNI		2								
	ETATS-UNIS		34								
	CANADA		1								
	HONG-KONG		1								
855	ARTICLES DE BUREAU										
	MONDE	T	2	12							

CST	PRODUIT		VALEUR 1 000 \$	CST	PRODUIT		VALEUR 1 000 \$	CST	PRODUIT		VALEUR 1 000 \$	
	Destination	Unité			Destination	Unité			Destination	Unité		
	INDES OCCID.	21	296		PAYS-BAS	588	106		698	AUT ART MANUF EN MET COMM		
	COLOMBIE	46	1172		ETATS-UNIS	1541	278			MONDE	T 0 1	
	ECUATEUR	3	163							ROYAUME-UNI	0 1	
	PEROU	124	2286	6+8	ARTICLES MANUFACTURES				7	MACHINES ET MATERIEL TRANSP.		
	CHILI	83	1713		MONDE	154				MONDE	174	
	VIET-NAM SUD	15	161		CEE	3				CEE	8	
	MALAYSIA	167	4178		ACM	1				PAYS-BAS	7	
	JAPON	168	3187		PAYS-BAS	3				ALLEMAGNE R.F.	1	
	NOUVELLE ZELANDE	2	58		ROYAUME-UNI	1				ROYAUME-UNI	1	
	DEPEND. USA CCEA	156	2921		ETATS-UNIS	26				ETATS-UNIS	21	
	ACN SPECIFIES	8	86		COLOMBIE	107				JAMAIQUE	1	
4	CORPS GRAS GRAISSES ET HUILES				VENEZUELA	16				COLOMBIE	92	
	MONDE	T 6	2		VIENT-NAM SUD	1				VENEZUELA	3	
	COLOMBIE	6	2		JAPON	1				JAPON	50	
421	HUILE VEGETALE FIXE DOLCE			629	APT MANUF EN CAPLCHOC NDA				711	CHAUDIERES MCT NON ELECTR		
	MONDE	T 6	2		MONDE	T 0	2			MONDE	T 1 4	
	COLOMBIE	6	2		ETATS-UNIS	0	1			ETATS-UNIS	1 4	
5	PRODUITS CHIMIQUES				VENEZUELA	0	1		715	MACH POUR TRAVAIL DES METAUX		
	MONDE	T 54869	3533		672	ARTICLES MANUF EN PCIS NDA				MONDE	T 4 1	
	CEE	588	106		MONDE	T 0	1			JAMAIQUE	4 1	
	ACM	2750	199		CEE	0	1		719	MACHINES APPAREILS NDA		
	PAYS-BAS	588	106		PAYS-BAS	0	1			MONDE	T 109 141	
	ETATS-UNIS	27763	1677		642	ARTICLES EN PAPIER OU CARTON				CEE	0 1	
	SALVADOR	5831	273		MONDE	T 0	1			PAYS-BAS	0 1	
	NICARAGUA	1452	98		COLOMBIE	0	1			ETATS-UNIS	3 7	
	CCSTA RICA	2513	154		652	TISSUS COTON SAUF TISSUS SPEC				COLOMBIE	69 83	
	PANAMA REP.	364	25		MONDE	T 7	16			JAPON	37 50	
	REP. DOMINICAINE	907	71		COLOMBIE	7	16		722	MACH ELECT APPAR PR COUPURE		
	GUADELLOUPE	2050	146		653	AUTRES TISSUS SAUF SPECIAUX				MONDE	T 1 2	
	JAMAIQUE	1500	71		MONDE	T 1	3		4	VENEZUELA	1 2	
	INDES OCCID.	1274	64		COLOMBIE	1	3		724	APPAR POUR TELECOMMUNICAT		
	COLOMBIE	5	3		656	ARTICLES EN MAT TEXTILES NDA				MONDE	T 0 4	
	SURINAM	700	54		MONDE		11			ETATS-UNIS	0 3	
	PEROU	1400	104		COLOMBIE		11			COLOMBIE	0 2	
	INDE, SIKKIM	8522	688		661	CHAUX CIMENTS COVR PR BATIMENT				725	APPAREILS ELECTRODOMESTIQUES	
513	ELEMENTS CHIMIQUES INORGANI				MONDE	T 1	1			MONDE	T 0 1	
	MONDE	T 6301	407		CEE	1	1			COLOMBIE	0 1	
	ETATS-UNIS	3788	253		PAYS-BAS	1	1		729	MACH ET APP ELECTRIQUES NDA		
	CCSTA RICA	2513	154		666	ARTICLES EN CERMANTIQUE				MONDE	T 0 2	
553	PARFUMERIE ET PROD DE BEAUTE				MONDE	T 0	1			ETATS-UNIS	0 1	
	MONDE	T 5	3		ETATS-UNIS	0	1			COLOMBIE	0 1	
	PANAMA REP.	1	1		COLOMBIE	0	1			VENEZUELA	0 1	
	COLOMBIE	4	3		692	RESERVOIRS FUTS ETC METALL			732	VEHICULES AUTOMOBILES ROUTIERS		
554	SAVONS PRODUITS D'ENTRETIEN				MONDE	T 45	28			MONDE	18	
	MONDE	T 1	1		ETATS-UNIS	23	17			CEE	7	
	COLOMBIE	1	1		VENEZUELA	22	11			PAYS-BAS	6	
561	ENGRAS MANUFACTURES				695	FUIILLAGE EN METAUX COMMUNS				ALLEMAGNE R.F.	1	
	MONDE	T 46433	2738		MONDE	T 0	1			ETATS-UNIS	5	
	ACM	2750	199		VIENT-NAM SLD	0	1			COLOMBIE	6	
	ETATS-UNIS	22434	1145		734	APERONEFS				MONDE	T 0 1	
	SALVADOR	5831	273		MONDE	T 0	1			ETATS-UNIS	0 1	
	NICARAGUA	1452	98									
	PANAMA REP.	363	25									
	REP. DOMINICAINE	907	71									
	GUADELLOUPE	2050	146									
	JAMAIQUE	1500	71									
	INDES OCCID.	1274	64									
	SURINAM	700	54									
	PEROU	1400	104									
	INDE, SIKKIM	8522	688									
559	PRODUITS CHIMIQUES NDA											
	MONDE	T 2125	304									
	CEE	598	106									

CST	PRODUIT		QUANTITÉ	VALEUR 1 000 \$	CST	PRODUIT		QUANTITÉ	VALEUR 1 000 \$	CST	PRODUIT		QUANTITÉ	VALEUR 1 000 \$
	Destination	Unité				Destination	Unité				Destination	Unité		
735	EATEAUX				931	MARCH EN RETOUR TRANSAC SPEC								
	MONDE	T	C	1		MONDE	T	5	3					
	CEE		C	1		NON SPECIFIES		5	3					
	PAYS-PAS		C	1										
	ROYAUME-UNI		C	1										
821	MEUBL SCHMIERS LITERIE SIM													
	MONDE	T	C	2										
	ETATS-UNIS		C	2										
831	ARTI VOYAGE SACS A MAIN ETC													
	MONDE	T	C	1										
	COLOMBIE		C	1										
841	VETEMENTS													
	MONDE			76										
	ETATS-UNIS			1										
	COLOMBIE			72										
	VENEZUELA			3										
851	CHAUSSURES													
	MONDE			2										
	COLOMBIE			1										
	VENEZUELA			1										
861	APP SCIENTIF ET D OPTIQUE													
	MONDE	T	C	3										
	CEE		C	1										
	PAYS-PAS		C	1										
	ETATS-UNIS		C	1										
	COLOMBIE		C	1										
	JAPON		C	1										
863	FILMS CINEMA IMPRES DEVELOP													
	MONDE	T	C	2										
	ACM		C	1										
	VENEZUELA		C	1										
	ALGERIE		C	1										
851	INSTR MUSIQUE PHONCS DISQUES													
	MONDE	T	C	4										
	ETATS-UNIS		C	4										
852	OUVRAGES IMPRIMES													
	MONDE	T	C	1										
	CFE		C	1										
	PAYS-PAS		C	1										
855	ARTICLES DE BUREAU													
	MONDE	T	1	1										
	COLOMBIE		1	1										
859	ARTICLES MANUFACTURES NDA													
	MONDE	T	1	1										
	COLOMBIE		1	1										
911	CCLIS POSTAUX NON CL AILL													
	MONDE	T	6	15										
	NON SPECIFIES		6	15										

CST	PRODUIT		VALEUR 1 000 \$	CST	PRODUIT		VALEUR 1 000 \$	CST	PRODUIT		VALEUR 1 000 \$
	Destination	Unité			Destination	Unité			Destination	Unité	
332.10	ESSENCE DE PETROLE										
	MONDE	MT	627	16881							
	CEE		105	2625							
	AFRIQUE NCA ACM		11	501							
	FRANCE		6	307							
	PAYS-BAS		54	2054							
	ITALIE		5	224							
	ROYAUME-UNI		56	1079							
	ISLANDE		3	159							
	NORVEGE		5	274							
	SUEDE		2	112							
	FINLANDE		1	34							
	DANEMARK		40	910							
	TUNISIE		1	34							
	LIBYE		1	42							
	REP. AFRIQUE SUD		5	425							
	ETATS-UNIS		147	3506							
	CANADA		3	152							
	GUATEMALA		2	77							
	HONDURAS BRIT		0	24							
	HONDURAS		0	21							
	SALVADOR		2	107							
	NICARAGUA		3	167							
	COSTA RICA		0	27							
	PANAMA CANAL		3	158							
	REP. DOMINICAINE		5	161							
	JAMAIQUE		30	597							
	INDES OCCID.		1	16							
	COLOMBIE		42	1065							
	EQUATEUR		3	163							
	PEROU		81	1826							
	CHILI		14	719							
	MALAYSIA		36	1802							
	JAPON		6	308							
	DEPEND. USA CCEA		6	291							
332.20	PETROLE LAMP. KEROS. WHITE SPIR										
	MONDE	MT	605	11901							
	AFRIQUE NCA ACM		3	86							
	ISLANDE		7	190							
	LIBYE		3	86							
	ETATS-UNIS		205	4202							
	CANADA		25	600							
	GUATEMALA		1	10							
	HONDURAS BRIT		16	341							
	HONDURAS		0	11							
	JAMAIQUE		19	463							
	COLOMBIE		4	107							
	CHILI		15	365							
	MALAYSIA		131	2376							
	JAPON		27	462							
	NOUVELLE ZELANDE		2	58							
	DEPEND. USA CCEA		150	2630							
332.30	GASCIL, FUEL LEGER, DOMESTIQUE										
	MONDE	MT	4555	54779							
	CEE		75	1420							
	AFRIQUE NCA ACM		6	116							
	PAYS-BAS		26	456							
	ALLEMAGNE R.F.		54	964							
	ISLANDE		6	108							
	SUEDE		115	1568							
	DANEMARK		6	161							
	ESPAGNE		29	307							
	LIBYE		6	116							
	ETATS-UNIS		3558	40990							
	CANADA		281	3685							
	HONDURAS BRIT		2	42							
	HONDURAS		2	37							
	NICARAGUA		6	107							
	COSTA RICA		4	40							
	PANAMA CANAL		176	1906							
	REP. DOMINICAINE		22	257							
	INDES OCCID.		20	280							
	PEROU		43	461							
	CHILI		54	630							
	VIENTIANE SUD		15	161							
	JAPON		135	2417							
	NCA SPECIFIES		8	86							

PUBLICATIONS
VERÖFFENTLICHUNGEN
PUBBLICAZIONI
UITGAVEN
PUBLICATIONS

TITEL	TITRE	Preis Einzelnummer Price per issue Prezzo ogni numero					Prix par numéro Prix Prijis					Preis Jahresabonnement Price annual subscription Prezzo abbonamento annuo					Prix abon- nement annuel Prijis jaar- abonnement				
		DM	Ffr	Lit.	Fl	Fb	DM	Ffr	Lit.	Fl	Fb	DM	Ffr	Lit.	Fl	Fb	DM	Ffr	Lit.	Fl	Fb
		PERIODISCHE VERÖFFENTLICHUNGEN																			
Allgemeines Statistisches Bulletin (violett) <i>deutsch / französisch / italienisch / niederländisch / englisch</i> 11 Hefte jährlich		Bulletin général de statistiques (violett) <i>allemand / français / italien / néerlandais / anglais</i> 11 numéros par an																			
Studien und Erhebungen 6 Hefte jährlich		Études et enquêtes statistiques 6 numéros par an																			
Statistische Grundzahlen <i>deutsch, französisch, italienisch, niederländisch, englisch</i> Ausgabe 1967		Statistiques de base <i>allemand, français, italien, néerlandais, anglais</i> édition 1967																			
Außenhandel: Monatsstatistik (rot) <i>deutsch / französisch</i> 11 Hefte jährlich		Commerce extérieur: Statistique mensuelle (rouge) <i>allemand / français</i> 11 numéros par an																			
Außenhandel: Analytische Übersichten (Nimexe) (rot) vierteljährlich <i>deutsch / französisch</i> Band A — Landwirtschaftliche Erzeugnisse Band B — Mineralische Stoffe Band C — Chemische Erzeugnisse Band D — Kunststoffe, Leder, ... Band E — Holz, Papier, Kork, ... Band F — Spinnstoffe, Schuhe Band G — Steine, Gips, Keramik, Glas Band H — Eisen und Stahl Band I — Andere unedle Metalle Band J — Maschinen, Apparate Band K — Beförderungsmittel Band L — Präzisionsinstrumente, Optik, ... Die 12 Bände zu je 4 Heften		Commerce extérieur: Tableaux analytiques (Nimexe) (rouge) publication trimestrielle <i>allemand / français</i> Volume A — Produits agricoles Volume B — Produits minéraux Volume C — Produits chimiques Volume D — Matières plastiques, cuir, ... Volume E — Bois, papier, liège, ... Volume F — Matières textiles, chaussures Volume G — Pierres, plâtre, céramique, verre Volume H — Fonte, fer et acier Volume I — Autres métaux communs Volume J — Machines, appareils Volume K — Matériel de transport Volume L — Instruments de précision, optique, ... les 12 volumes à 4 fascicules chacun																			
Außenhandel: Einheitsliches Länderverzeichnis (rot) <i>deutsch / französisch / italienisch / niederländisch / englisch</i> jährlich		Commerce extérieur: Code géographique commun (rouge) <i>allemand / français / italien / néerlandais / anglais</i> publication annuelle																			
Außenhandel: EGKS-Erzeugnisse (rot) <i>deutsch / französisch / italienisch / niederländisch</i> jährlich bisher erschienen: 1955-1966		Commerce extérieur: Produits CECA (rouge) <i>allemand / français / italien / néerlandais</i> publication annuelle déjà parus: 1955 à 1966																			
Überseische Assoziierte: Außenhandelsstatistik (olivgrün) <i>deutsch / französisch</i> 11 Hefte jährlich		Associés d'outre-mer: Statistique du commerce extérieur (vert olive) <i>allemand / français</i> 11 numéros par an																			
Überseische Assoziierte: Allgemeines Statistisches Jahrbuch (olivgrün) <i>deutsch / französisch / italienisch / niederländisch / englisch</i> erscheint alle 2 Jahre		Associés d'outre-mer: Annuaire de statistiques générales (vert olive) <i>allemand / français / italien / néerlandais / anglais</i> publication bi-annuelle																			
Überseische Assoziierte: Memento (olivgrün) <i>deutsch / französisch</i> erscheint alle 2 Jahre		Associés d'outre-mer: Memento (vert olive) <i>allemand / français</i> publication bi-annuelle																			

TITOLO

TITEL

TITLE

PUBBLICAZIONI PERIODICHE

Bollettino generale di statistiche (viola)
tedesco / francese / italiano / olandese / inglese
11 numeri all'anno

Studi ed indagini statistiche
6 numeri all'anno

Statistiche generali
tedesco, francese, italiano, olandese, inglese
edizione 1967

Commercio estero: Statistica mensile (rosso)
tedesco / francese
11 numeri all'anno

Commercio estero: Tavole analitiche (Nimexe)
(rosso)
pubblicazione trimestrale
tedesco / francese
Volume A — prodotti agricoli
Volume B — prodotti minerali
Volume C — prodotti chimici
Volume D — materie plastiche, cuoio, ...
Volume E — legno, carta, sughero, ...

Volume F — materie tessili, calzature

Volume G — pietre, gesso, ceramica, vetro
Volume H — ghisa, ferro e acciaio
Volume I — altri metalli comuni

Volume J — macchine ed apparecchi
Volume K — materiale da trasporto

Volume L — strumenti di precisione, ottica, ...
i 12 volumi, di 4 fascicoli ciascuno

Commercio estero: Codice geografico comune
(rosso)
tedesco / francese / italiano / olandese / inglese
pubblicazione annuale

Commercio estero: Prodotti CECA (rosso)
tedesco / francese / italiano / olandese
pubblicazione annuale
già pubblicati gli anni 1955-1966

**Associati d'oltremare: Statistica del commercio
estero** (verde oliva)
tedesco / francese
11 numeri all'anno

**Associati d'oltremare: Annuario di statistiche
generali** (verde oliva)
tedesco / francese / italiano / olandese / inglese
pubblicazione biennale

Associati d'oltremare: Memento (verde oliva)
tedesco / francese
pubblicazione biennale

PERIODIEKE UITGAVEN

Algemeen Statistisch Bulletin (paars)
Duits / Frans / Italiaans / Nederlands / Engels
11 nummers per jaar

Statistische Studies en Enquêtes
6 nummers per jaar

Basisstatistieken
Duits, Frans, Italiaans, Nederlands, Engels
Uitgave 1967

Buitenlandse Handel: Maandstatistiek (rood)
Duits / Frans
11 nummers per jaar

Buitenlandse Handel: Analytische Tabellen
(Nimexe) (rood)
driemaandelijks
Duits / Frans
Deel A — landbouwprodukten
Deel B — minerale produkten
Deel C — chemische produkten
Deel D — plastische stoffen, leder, ...
Deel E — hout, papier, kurk, ...

Deel F — textielstoffen, schoeisel

Deel G — steen, gips, keramiek, glas
Deel H — gietijzer, ijzer en staal
Deel I — onedele metalen

Deel J — machines en toestellen
Deel K — vervoermaterieel
Deel L — precisie-instrumenten, optische toe-
stellen, ...

12 delen van 4 afleveringen, elk

**Buitenlandse Handel: Gemeenschappelijke Lan-
denlijst** (rood)
Duits / Frans / Italiaans / Nederlands / Engels
jaarlijks

Buitenlandse Handel: Produkten EGKS (rood)
Duits / Frans / Italiaans / Nederlands
jaarlijks
tot dusver verschenen: 1955-1966

**Overzeese Geassocieerden: Statistiek van de
Buitenlandse Handel** (olijfgroen)
Duits / Frans
11 nummers per jaar

**Overzeese Geassocieerden: Jaarboek Algemene
Statistiek** (olijfgroen)
Duits / Frans / Italiaans / Nederlands / Engels
tweejarig

Overzeese Geassocieerden: Memento (olijfgroen)
Duits / Frans
tweejarig

PERIODICAL PUBLICATIONS

General Statistical Bulletin (purple)
German / French / Italian / Dutch / English
11 issues per year

Statistical Studies and Surveys
6 issues per year

Basic Statistics
German, French, Italian, Dutch, English
1967 issue

Foreign Trade: Monthly Statistics (red)
German / French
11 issues per year

Foreign Trade: Analytical Tables (Nimexe) (red)
quarterly
German / French
Volume A — Agricultural products
Volume B — Mineral products
Volume C — Chemical products
Volume D — Plastic materials, leather, ...
Volume E — Wood, paper, cork, ...

Volume F — Textiles, footwear
Volume G — Articles of stone, of plaster,
ceramic products, glass and glass-
ware

Volume H — Iron and steel and articles thereof
Volume I — Base metals
Volume J — Machinery and mechanical appli-
ances

Volume K — Transport equipment

Volume L — Precision instruments, optics, ...
12 volumes of 4 booklets each

Foreign Trade: Standard Country Classification
(red)
German / French / Italian / Dutch / English
yearly

Foreign Trade: ECSC products (red)
German / French / Italian / Dutch
yearly
previously published: 1955-1966

Overseas Associates: Foreign Trade Statistics
(olive-green)
German / French
11 issues per year

**Overseas Associates: Yearbook of General
Statistics** (olive-green)
German / French / Italian / Dutch / English
biannual

Overseas Associates: Memento (olive-green)
German / French
biannual

TITEL	TITRE	Preis Einzelnummer Price per issue Prezzo ogni numero					Prix par numéro Prijs nummer					Preis Jahresabonnement Price annual subscription Prezzo abbonamento annuo			Prix abonnement annuel Prijs jaarabonnement			
		DM	Ffr	Lit.	Fl	Fb	DM	Ffr	Lit.	Fl	Fb	DM	Ffr	Lit.	Fl	Fb		
		PERIODISCHE VERÖFFENTLICHUNGEN		PUBLICATIONS PÉRIODIQUES														
Energiestatistik (rubinfarben) deutsch / französisch / italienisch / niederländisch vierteljährlich Jahrbuch (im Abonnement eingeschl.)	Statistiques de l'énergie (rubis) allemand / français / italien / néerlandais publication trimestrielle annuaire (compris dans l'abonnement)	8,— 10,—	10,— 12,50	1 250 1 560	7,25 9,—	100 125	36,— —	45,— —	5 620 —	32,50 —	450 —							
Industriestatistik (blau) deutsch / französisch / italienisch / niederländisch vierteljährlich Jahrbuch (im Abonnement eingeschl.)	Statistiques industrielles (bleu) allemand / français / italien / néerlandais publication trimestrielle annuaire (compris dans l'abonnement)	6,— 10,—	7,50 12,50	930 1 560	5,40 9,—	75 125	24,— —	30,— —	3 750 —	22,— —	300 —							
Eisen und Stahl (blau) deutsch / französisch / italienisch / niederländisch zweimonatlich Jahrbuch 1964, 1966	Sidérurgie (bleu) allemand / français / italien / néerlandais publication bimestrielle annuaire 1964, 1966	6,— 10,—	7,50 12,50	930 1 560	5,40 9,—	75 125	30,— —	37,50 —	4 680 —	27,30 —	375 —							
Sozialstatistik erscheint jetzt in der Reihe „Studien und Erhebungen“	Statistiques sociales reprises dans la série <i>Études et enquêtes statistiques</i>																	
Agrarstatistik (grün) deutsch / französisch 8-10 Hefte jährlich	Statistique agricole (vert) allemand / français 8-10 numéros par an	6,—	7,50	930	5,40	75	36,—	45,—	5 620	32,50	450							
EINZELVERÖFFENTLICHUNGEN		PUBLICATIONS NON PÉRIODIQUES																
Sozialstatistik: Sonderreihe Wirtschaftsrechnungen (gelb) deutsch / französisch und italienisch / niederländisch 7 Hefte, bestehend aus jeweils einem Text- und einem Tabellenteil Einzelnummer Gesamtausgabe	Statistiques sociales: Série spéciale « Budgets familiaux » (jaune) allemand / français et italien / néerlandais 7 numéros, comprenant chacun un exposé et des tableaux par numéro série complète	16,— 96,—	20,— 120,—	2 500 15 000	14,50 87,50	200 1 200	— —	— —	— —	— —	— —							
Internationales Warenverzeichnis für den Außenhandel (CST) deutsch, französisch, italienisch, niederländisch	Classification statistique et tarifaire pour le commerce international (CST) allemand, français, italien, néerlandais	4,—	5,—	620	3,60	50	—	—	—	—	—							
Systematisches Verzeichnis der Industrien in den Europäischen Gemeinschaften (NICE) — Ausgabe 1968 deutsch / französisch und italienisch / niederländisch	Nomenclature des industries établies dans les Communautés européennes (NICE) — édition 1968 allemand / français et italien / néerlandais	4,—	5,—	620	3,60	50	—	—	—	—	—							
Einheitliches Güterverzeichnis für die Verkehrsstatistik (NST) — Ausgabe 1968 deutsch, französisch, italienisch, niederländisch	Nomenclature uniforme de marchandises pour les statistiques de transport (NST) — édition 1968 allemand, français, italien, néerlandais	4,—	5,—	620	3,60	50	—	—	—	—	—							
Nomenklatur des Handels (NCE) deutsch / französisch / italienisch / niederländisch	Nomenclature du commerce (NCE) allemand / français / italien / néerlandais	4,—	5,—	620	3,60	50	—	—	—	—	—							
Harmonisierte Nomenklatur für die Außenhandelsstatistiken der EWG-Länder (NIMEXE) deutsch, französisch, italienisch, niederländisch	Nomenclature harmonisée pour les statistiques du commerce extérieur des pays de la CEE (NIMEXE) allemand, français, italien, néerlandais	60,—	73,50	9 370	54,50	750	—	—	—	—	—							

TITOLO

TITEL

TITLE

PUBBLICAZIONI PERIODICHE

Statistiche dell'energia (rubino)
tedesco / francese / italiano / olandese
pubblicazione trimestrale
annuario (compreso nell'abbonamento)

Statistiche dell'industria (blu)
tedesco / francese / italiano / olandese
pubblicazione trimestrale
annuario (compreso nell'abbonamento)

Siderurgia (blu)
tedesco / francese / italiano / olandese
pubblicazione bimestrale
annuario 1964, 1966

Statistiche sociali
incorporate nella serie **Studi ed indagini statistiche**

Statistica agraria (verde)
tedesco / francese
8-10 numeri all'anno

PUBBLICAZIONI NON PERIODICHE

Statistiche sociali: Serie speciale « Bilanci familiari » (giallo)
tedesco / francese e italiano / olandese
7 numeri, comprendenti ciascuno un testo e delle tabelle
ogni numero
serie completa

Classificazione statistica e tariffaria per il commercio internazionale (CST)
tedesco, francese, italiano, olandese

Classificazione delle industrie nelle Comunità Europee (NICE) — edizione 1968
tedesco / francese e italiano / olandese

Nomenclatura uniforme delle merci per la statistica dei trasporti (NST) — Edizione 1968
tedesco, francese, italiano, olandese

Nomenclatura del Commercio (NCE)
tedesco / francese / italiano / olandese

Nomenclatura armonizzata per le statistiche del commercio estero dei paesi della CEE (NIMEXE)
tedesco, francese, italiano, olandese

PERIODIEKE UITGAVEN

Energiestatistiek (robijn)
Duits / Frans / Italiaans / Nederlands
driemaandelijks
jaarboek (inbegrepen in het abonnement)

Industriestatistiek (blauw)
Duits / Frans / Italiaans / Nederlands
driemaandelijks
jaarboek (inbegrepen in het abonnement)

IJzer en Staal (blauw)
Duits / Frans / Italiaans / Nederlands
tweemaandelijks
jaarboek 1964, 1966

Sociale Statistiek
verschijnt nu in de reeks **Statistische Studies en Enquêtes**

Landbouwstatistiek (groen)
Duits / Frans
8-10 nummers per jaar

NIET-PERIODIEKE UITGAVEN

Sociale Statistiek: bijzondere reeks „Budget-onderzoek” (geel)
Duits / Frans en Italiaans / Nederlands
7 nummers met elk een tekstgedeelte en een tabellengedeelte
per nummer
gehele reeks

Classificatie voor Statistiek en Tarief van de Internationale Handel (CST)
Duits / Frans / Italiaans / Nederlands

Systematische Indeling der Industrietakken in de Europese Gemeenschappen (NICE) — Uitgave 1968
Duits / Frans en Italiaans / Nederlands

Eenvormige Goederennomenclatuur voor de Vervoerstatistieken (NST) — Uitgave 1968
Duits, Frans, Italiaans, Nederlands

Nomenclatuur van de Handel (NCE)
Duits / Frans / Italiaans / Nederlands

Geharmoniseerde Nomenclatuur voor de Statistieken van de Buitenlandse Handel van de Lid-Staten van de EEG (NIMEXE)
Duits, Frans, Italiaans, Nederlands

PERIODICAL PUBLICATIONS

Energy Statistics (ruby)
German / French / Italian / Dutch
quarterly
Yearbook (included in the subscription)

Industrial Statistics (blue)
German / French / Italian / Dutch
quarterly
Yearbook (included in the subscription)

Iron and Steel (blue)
German / French / Italian / Dutch
bimonthly
Yearbook 1964, 1966

Social Statistics
included in the „**Statistical Studies and Surveys**” series

Agricultural Statistics (green)
German / French
8-10 issues yearly

NON PERIODICAL PUBLICATIONS

Social Statistics: Special Series of Economic Accounts (yellow)
German / French and Italian / Dutch
7 issues, each containing text and tables
per issue
whole series

Statistical and Tariff Classification for International Trade (CST)
German, French, Italian, Dutch

Nomenclature of the Industries in the European Communities (NICE) — 1968 issue
German / French and Italian / Dutch

Standard Goods Nomenclature for Transport Statistics (NST) — 1968 issue
German, French, Italian, Dutch

External Trade Nomenclature (NCE)
German / French / Italian / Dutch

Harmonized Nomenclature for the Foreign Trade Statistics of the EEC-Countries (NIMEXE)
German, French, Italian, Dutch

**STATISTISCHES AMT DER EUROPÄISCHEN GEMEINSCHAFTEN
OFFICE STATISTIQUE DES COMMUNAUTÉS EUROPÉENNES
ISTITUTO STATISTICO DELLE COMUNITÀ EUROPEE
BUREAU VOOR DE STATISTIEK DER EUROPESE GEMEENSCHAPPEN
STATISTICAL OFFICE OF THE EUROPEAN COMMUNITIES**

R. Dumas Generaldirektor / Directeur général / Direttore Generale / Directeur-Generaal / Director general

H. Schumacher Assistent / Assistant / Assistente / Assistent / Assistant

Direktoren / Directeurs / Direttori / Directeuren / Directors :

V. Paretti Allgemeine Statistik und Statistik der assoziierten Staaten / Statistiques générales et statistiques des Etats associés / Statistica Generale e statistiche degli Stati associati / Algemene Statistiek en Statistiek van de geassocieerde Staten / General Statistics and Statistics on the associated States

C. Legrand Energiestatistik / Statistiques de l'énergie / Statistiche dell'Energia / Energiestatistiek / Energy Statistics

N.N. Handels- und Verkehrsstatistik / Statistiques du commerce et des transports / Statistica del Commercio e dei Trasporti / Statistieken van de Handel en Vervoer / Trade and Transports Statistics

F. Grotius Industrie- und Handwerksstatistik / Statistiques industrielles et artisanales / Statistica dell'Industria e dell'Artigianato / Industrie- en Ambachtsstatistiek / Industrial and Craft Statistics

P. Gavanier Sozialstatistik / Statistiques sociales / Statistica Sociale / Sociale Statistiek / Social Statistics

N.N. Agrarstatistik / Statistiques agricoles / Statistica Agraria / Landbouwstatistiek / Agricultural statistics

Diese Veröffentlichung kann zum Einzelpreis von DM 6,— oder zum Jahresabonnementspreis von DM 56,— durch die nachstehend aufgeführten Vertriebsstellen bezogen werden:

Cette publication est vendue, par numéro, au prix de Ffr 7,50 ou Fb 75,— ou par abonnement annuel au prix de Ffr 70,— ou Fb 700,—. S'adresser aux bureaux de vente et d'abonnements indiqués ci-dessous:

Questa pubblicazione è in vendita al prezzo di Lit. 930,— il numero o di Lit. 8.750,— per l'abbonamento annuale. Ogni richiesta va rivolta agli uffici di vendita e di abbonamento seguenti:

Deze publikatie kost Fl. 5,40 resp. Fb 75,— per nummer of Fl. 50,— resp. Fb 700,— per jaarabonnement en is verkrijgbaar bij onderstaande verkoop- en abonnementskantoren:

This publication is delivered by the following sales agents at the price of: single copies: Fb 75,—, annual subscription: Fb 700,—:

DEUTSCHLAND (B.R.) BUNDESANZEIGER, Postfach - Köln 1 — Fernschreiber: Anzeiger Bonn 08.882.595, Postscheckkonto: 83.400 Köln

FRANCE SERVICE DE VENTE EN FRANCE DES PUBLICATIONS DES COMMUNAUTÉS EUROPÉENNES - 26, rue Desaix, Paris 15* — Compte courant postal: Paris 23-96

ITALIA LIBRERIA DELLO STATO - Piazza G. Verdi, 10 — Roma - ccp: 1/2640
Agenzie: ROMA — Via del Tritone, 61/A e 61/B e Via XX Settembre (Palazzo Ministero delle Finanze) - MILANO — Galleria Vittorio Emanuele, 3 - FIRENZE — Via Cavour, 46/R - NAPOLI — Via Chiaia, 5 - GENOVA — Via XII Ottobre, 172

NEDERLAND STAATSDRUKKERIJ- EN UITGEVERIJBEDRIJF — Christoffel Plantijnstraat, 's-Gravenhage. Postgirorekening: 42 53 00

BELGIË-BELGIQUE BELGISCH STAATSBLAG — Leuvense weg 40 - Brussel - PCR: 50-80
MONITEUR BELGE — 40, rue de Louvain - Bruxelles - CCP: 50-80

LUXEMBOURG OFFICE CENTRAL DE VENTE DES PUBLICATIONS DES COMMUNAUTÉS EUROPÉENNES — 9, rue Goethe - Luxembourg.
CCP: 191-90, compte courant bancaire: Banque Internationale du Luxembourg R 101/6830

GREAT BRITAIN AND COMMONWEALTH H.M. STATIONERY OFFICE — P.O. Box 569 - London S.E. 1

ANDERE LÄNDER - AUTRES PAYS - ALTRI PAESI - ANDERE LANDEN - OTHER COUNTRIES

ZENTRALVERTRIEBSBÜRO DER VERÖFFENTLICHUNGEN DER EUROPÄISCHEN GEMEINSCHAFTEN

OFFICE CENTRAL DE VENTE DES PUBLICATIONS DES COMMUNAUTÉS EUROPÉENNES

UFFICIO CENTRALE DI VENDITA DELLE PUBBLICAZIONI DELLE COMUNITÀ EUROPEE

CENTRAAL VERKOOPKANTOOR VAN DE PUBLIKATIES DER EUROPESE GEMEENSCHAPPEN

CENTRAL SALES OFFICE FOR PUBLICATIONS OF THE EUROPEAN COMMUNITIES

Luxembourg: 9, rue Goethe

Service des Publications des Communautés Européennes

4392/6/68/8