

U. Lehmann

STATISTISCHES AMT

OFFICE STATISTIQUE

DER EUROPÄISCHEN GEMEINSCHAFTEN

DES COMMUNAUTÉS EUROPÉENNES

ASSOZIIERTE

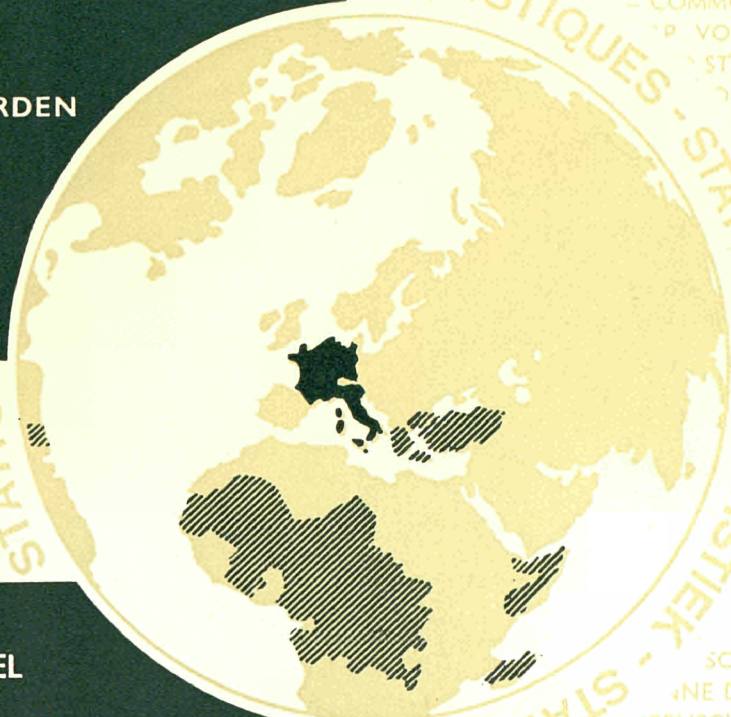
ASSOCIÉS

ASSOCIATI

GEASSOCIEERDEN

ASSOCIATES

TOM - DOM



AUSSENHANDEL

COMMERCE EXTÉRIEUR

COMMERCIO CON L'ESTERO

BUITENLANDSE HANDEL

FOREIGN TRADE

Tchad	1967
Centrafrique	1967
Gabon	1967
Congo (Brazza)	1967
Réunion	1968/1
Guadeloupe	1968/1
Martinique	1968/1
Guyane française	1968/1

1968 - N° 6

ISTITUTO STATISTICO

ATOOMENERGIE - COM

BUREAU VOOR DE STATISTIEK

DELLE COMUNITÀ EUROPEE

- COMUNITA' EUROPEA

DER EUROPESE GEMEENSCHAPPEN

STATISTISCHES AMT
DER EUROPÄISCHEN GEMEINSCHAFTEN

Anschriften

Brüssel, 170, rue de la Loi — Tel. 35 80 40

Luxemburg, Europäisches Zentrum Kirchberg — Tel. 47 941

OFFICE STATISTIQUE
DES COMMUNAUTÉS EUROPÉENNES

Adresses

Bruxelles, 170, rue de la Loi — tél. 35 80 40

Luxembourg, Centre Européen Kirchberg — tél. 47 941

ISTITUTO STATISTICO
DELLE COMUNITÀ EUROPEE

Indirizzi

Bruxelles, 170, rue de la Loi — tel. 35 80 40

Lussemburgo, Centro Europeo Kirchberg — tel. 47 941

BUREAU VOOR DE STATISTIEK
DER EUROPESE GEMEENSCHAPPEN

Adressen

Brussel, Wetstraat, 170 — tel. 35 80 40

Luxemburg, Europees centrum Kirchberg — tel. 47 941

STATISTICAL OFFICE
OF THE EUROPEAN COMMUNITIES

Addresses

Brussels, 170, rue de la Loi. Tel. 35 80 40

Luxemburg, European Center Kirchberg. Tel. 47 941

Inhaltswiedergabe nur mit Quellennachweis
gestattet

La reproduction des données est subordonnée
à l'indication de la source

La riproduzione del contenuto è subordinata
alla citazione della fonte

Het overnemen van gegevens is toegestaan
mits duidelijke bronvermelding

Reproduction of the contents of this publication
is subject to acknowledgement of the source

Associés — TOM — DOM
STATISTIQUE DU COMMERCE EXTÉRIEUR

Assoziierte — TOM — DOM
AUSSENHANDELSSTATISTIK

Associati — TOM — DOM
STATISTICA DEL COMMERCIO CON L'ESTERO

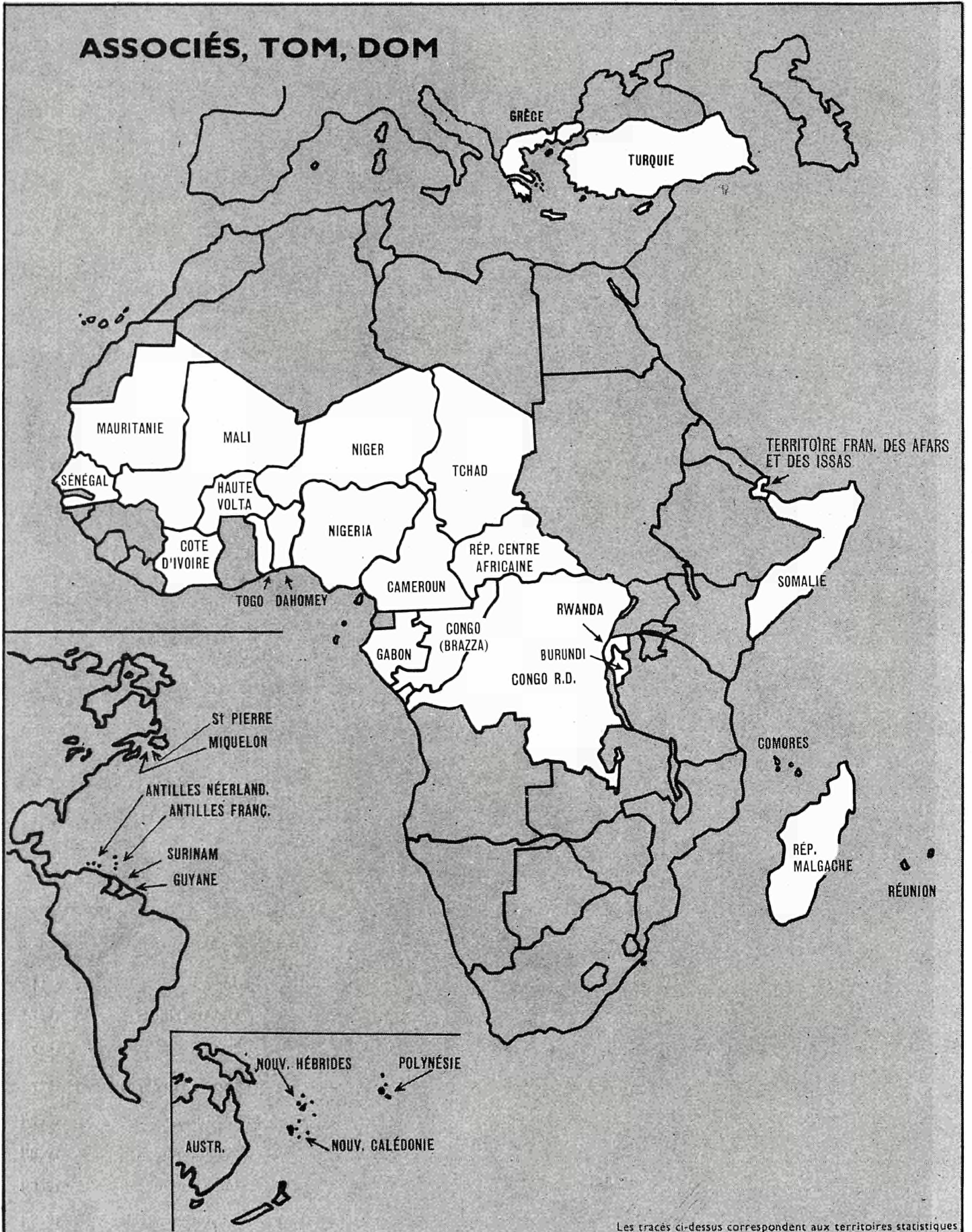
Geassocieerden — TOM — DOM
STATISTIEK VAN DE BUITENLANDSE HANDEL

Associates — TOM — DOM
FOREIGN TRADE STATISTICS

1968 — No. 6

Tchad	1967
Centrafrique	1967
Gabon	1967
Congo (Brazza)	1967
Réunion	1968/I
Guadeloupe	1968/I
Martinique	1968/I
Guyane française	1968/I

ASSOCIÉS, TOM, DOM



Les tracés ci-dessus correspondent aux territoires statistiques

TABLE GÉNÉRALE DES MATIÈRES

	Page			Page
Tableaux généraux :		Commerce extérieur par pays:		
Importations des Associés, TOM, DOM en provenance du Monde	14	Tchad	12 mois 1967	31
Importations des Associés, TOM, DOM en provenance de la CEE	15	Centrafrique	12 mois 1967	51
Exportations des Associés, TOM, DOM à destination du Monde	16	Gabon	12 mois 1967	71
Exportations des Associés, TOM, DOM à destination de la CEE	17	Congo (Brazza)	12 mois 1967	95
Exportations des Associés, TOM, DOM		Réunion	3 mois 1968	119
Indices des valeurs globales	18	Guadeloupe	3 mois 1968	139
Indices globaux des prix (série provisoire)	19	Martinique	3 mois 1968	159
Indices détaillés des prix	20			
Indices de volume (série provisoire)	26	Guyane française	3 mois 1968	179
Graphique, indices de volume				
Importations				
Indices provisoires				

OBSERVATIONS GÉNÉRALES

Ce bulletin mensuel est désormais étendu à l'ensemble des pays associés à la CEE — qu'ils soient situés outre-mer ou en Europe — auxquels s'ajoutent, comme naguère, les TOM et DOM. En raison des irrégularités dans la réception des données provenant des divers territoires douaniers, on conservera la présentation en fascicules détachables.

En outre, la série provisoire des indices à l'exportation peut maintenant être complétée par une série tout aussi provisoire des indices à l'importation établie à la suite de nombreux et laborieux essais. Cette dernière série est pour l'instant annuelle; elle vient d'être étendue à 1966 pour quelques pays. Elle sera adaptée au cadre trimestriel dans le cours des publications ultérieures.

Enfin, les indices détaillés de prix à l'exportation sont désormais accompagnés de séries relevées sur le principal marché mondial de la même marchandise afin de faciliter les comparaisons entre les mouvements nationaux et l'évolution mondiale. On vient d'en étendre le nombre de 13 à 63 produits.

Les fascicules par pays présentent une analyse du commerce extérieur de chaque Associé de la CEE par produits et par origine ou destination. Ils contiennent les données par classe de produits et pour chaque Groupe (CST 3 chiffres) ainsi que pour un certain nombre de Rubriques et Positions importantes à

l'exportation (CST 5 chiffres). Les valeurs ont été uniformément exprimées en milliers d'unités de compte (1 000 \$) et les quantités en tonnes sauf exceptions (voir sous « Abréviations » les initiales d'unités de quantité).

Les valeurs d'importation comprennent les coûts d'assurance et de transport jusqu'à la frontière du pays importateur (valeur caf) mais ne comprennent pas les droits de douane, impôts ou taxes perçus dans ce pays, et les valeurs d'exportation ne comprennent pas les coûts d'assurance et de transport au-delà de la frontière du pays déclarant (valeur fob).

L'amélioration progressive des résultats requiert l'épuration des données aberrantes ou la subdivision de celles qui portent sur une famille trop large de produits. Aussi certaines séries anciennes ont-elles été de ce fait modifiées et les nouveaux résultats sont marqués « † ». Des recherches complémentaires porteront sur d'autres produits litigieux et conduiront à de nouveaux remaniements dans les prochains mois.

Pour permettre une consultation plus facile des données déjà parues, on trouvera page 4 une table portant, pour chaque pays et chaque trimestre, le numéro de la publication où ces données sont reproduites.

Les graphiques tendent à retracer le volume des exportations et importations des EAMA et des groupes de TOM et DOM.

ABRÉVIATIONS

CEE Communauté Economique Européenne	T Tonnes métriques
EAMA Etats Africains et Malgaches Associés à la CEE	M Mètres
TOM Territoires d'Outre-Mer associés à la CEE	S Mètres carrés
DOM Départements d'Outre-Mer des Pays de la CEE	V Mètres cubes
AOM Associés d'Outre-Mer de la CEE	L Litres
(AOM = EAMA + TOM + DOM)	N Nombre
CST Classification Statistique et Tarifaire	P Paires
NDA Non dénommés ailleurs	K Kilowatts-heure
C Milliers de Carats	⌋ Inclus
G Grammes	⌋ Exclu

Numéros de publication des données du commerce extérieur Associés, TOM, DOM

ASSOCIÉS - TOM - DOM	Données trimestrielles											
	1965			1966				1967				1968
	II	III	IV	I	II	III	IV	I	II	III	IV	I
Années et numéros de parution												
EUROPÉENS												
Grèce				67- 5	67- 5	67- 7	67- 7	68- 1	68- 1	{ 68-3 68-5	68- 5	
EAMA												
Mauritanie	66- 8	67- 9	67- 9	67-10	67-10	67-10	67-10	68- 5	68- 5	68- 5	68- 5	
Mali	66- 1	66- 3	66- 9	66- 9	66-12	67- 1	67- 4	67- 8	67-11	68- 2		
Haute-Volta			67-10		67- 8	67- 6	67- 8					
Niger	66- 3	66- 5	66- 9	67- 4	67- 4	68- 2	68- 1	68- 1				
Sénégal	66- 3	66- 5	66- 7	66-10	67- 3	67- 9	67-11	68- 1	68- 5			
Côte-d'Ivoire	66- 5	66- 5	66- 7	66-10	66-12	67- 5	67- 8	67-11				
Togo	66- 4	66- 4	66- 4	66- 8	66-12	67- 2	67- 4	67- 7	67- 8	68- 2		
Dahomey	66- 1	66- 3	67- 1	67- 1	67- 1	67- 4	67- 8	67-11	67-11	68- 3		
Cameroun	66- 2	67- 2	67- 2	67- 3	67- 4	68- 4	68- 4	68- 4	68- 4	68- 4		
Tchad	65-45	66- 3	66- 7	66- 9	66-10	67- 1	67- 6	67- 7	67- 9	68- 2	68- 6	
Centrafrique	65-45	66- 3	66- 7	66- 9	66-10	67- 1	67- 6	67- 7	67- 9	68- 2	68- 6	
Gabon	65-45	66- 3	66- 7	66- 9	66-10	67- 1	67- 6	67- 7	67- 9	68- 2	68- 6	
Congo (Brazza)	65-45	66- 3	66- 7	66- 9	66-10	67- 1	67- 6	67- 7	67- 9	68- 2	68- 6	
Congo (R.D.)	67- 2			68- 3*	68- 3*	68- 3*	68- 3*					
Rwanda	67- 2	67- 2	67- 2	67- 2	67- 2	67- 2	67- 8					
Burundi												
Somalia												
Madagascar	66- 5	66- 5	66- 5	66- 8	66- 9	66-12	67- 6	68- 5	68- 2	68- 2		
TOM												
Curaçao-Aruba	66- 6	66- 7	66- 8	67- 2	67- 3	67- 5	67- 8	68- 3				
Suriname	66-11	66-11	66-11	67- 9	67- 9	67- 9	68- 1					
Territoire français Afars-Issas	66- 3	66- 6	66- 8	66-12	67- 3	67- 6	67-11	68- 1	68- 3	68- 5		
Comores			66- 9									
Saint-Pierre-et-Miquelon			66- 8				68- 1					
Nouvelle-Calédonie			66- 8									
Polynésie française			68- 1				68- 1					
DOM												
Réunion												
Guadeloupe	} 65-45	66- 2	66- 4	66- 6	66-10	66-12	67- 3	67- 5	67-10	67-11	68- 4	68- 6
Martinique												
Guyane												

* Importations seulement.

Internationales Warenverzeichnis für den Aussenhandel (CST)

0	LEBENDE TIERE UND NAHRUNGSMITTEL	25	Zellstoff und Papierabfälle	55	Riechstoffe, Körperpflege-, Putz-, Wasch- und Reinigungsmittel	692	Sammelbehält., Fasser und Druckbehält. aus Metall für Transport und Lagerung
00	Lebende Tiere	251	Zellstoff und Papierabfälle	551	Ätherische Öle und Riechstoffe	693	Kabel, Stacheldraht, Gitter und Geflechte aus Metall
001	Lebende Tiere	26	Spinnstoffe und Abfälle von Spinnstoffen	553	Riech- und Schönheitsmittel	694	Nägel und Schrauben
01	Fleisch und Fleischwaren	261	Seide	554	Seifen, Putz-, Wasch- und Reinigungsmittel	695	Werkzeuge aus unedlen Metallen
011	Fleisch, frisch gekühlt und gefroren	262	Wolle und Tierhaare	56	Chemische Düngemittel	696	Schneidwaren und Bestecke
012	Fleisch und Schlachtabfall, getrocknet, gesalzen oder geräuchert	263	Baumwolle	561	Chemische Düngemittel	697	Metallwaren, vorwiegend für den Hausgebrauch
013	Fleischzubereitungen und Fleischkonserven	264	Jute	57	Sprengstoffe	698	Andere bearbeitete Waren aus unedlen Metallen, a.n.g.
02	Molkereierzeugnisse und Eier	265	Pflanzliche Spinnstoffe, ausgen. Baumwolle und Jute	571	Sprengstoffe	7	MASCHINEN UND FAHRZEUGE
022	Milch und Rahm	266	Synthetische und künstliche Spinnfasern	58	Kunststoffe, regenerierte Zellulose und Kunstharze	71	Machinen, ausgen. elektrische Maschinen
023	Butter	267	Abfälle von Spinnstoffen und Lumpen	581	Kunststoffe, regenerierte Zellulose und Kunstharze	711	Dampfkessel und Kraftmaschinen, ausgen. elektrische
024	Käse und Quark	27	Mineralische Rohstoffe, ausgen. Erze, Brennstoffe und Schmucksteine	59	Chemische Erzeugnisse, a.n.g.	712	Schlepper, Maschinen und Apparate für die Landwirtschaft
025	Vogeleier	271	Natürliche Düngemittel	599	Chemische Erzeugnisse, a.n.g.	714	Büromaschinen
03	Fisch und Fischwaren	273	Werksteine, Sand und Kies	6	BEARBEITETE WAREN NACH BESCHAFFENHEIT GEGLIEDERT	715	Metallbearbeitungsmaschinen
031	Fisch, frisch oder einfach haltbar gemacht	274	Schwefel und nicht gerösteter Schwefelkies	61	Leder, Lederwaren und zugerichtete Pelzfelle	717	Maschinen für die Textil- und Lederindustrie, Nähmaschinen
032	Fischzubereitungen und Fischkonserven	275	Natürliche Schleifmittel, einschließlich Industriediamanten	611	Leder	718	Maschinen für besonders genannte Industrien
04	Getreide und Getreideerzeugnisse	276	Andere mineralische Rohstoffe	612	Waren aus Leder und Kunstleder a.n.g.	719	Maschinen und Apparate, a.n.g.
041	Weizen und Mengkorn	28	Erze und Metallabfälle	613	Zugerichtete Pelzfelle, auch gefärbt	72	Elektrische Maschinen, Apparate und Geräte
042	Reis	281	Eisenerze und Konzentrate	62	Kautschukwaren, a.n.g.	722	Elektrische Maschinen und Schaltgeräte
043	Gerste	282	Abfälle und Schrott von Eisen oder Stahl	621	Halberzeugnisse aus Kautschuk	723	Drähte, Kabel, Isolatoren usw. für die Elektrizitätsverteilung
044	Mais	283	Unedle NE-Metallerze, ausgen. Thorium und Uranerze	629	Andere Kautschukwaren, a.n.g.	724	Apparate für Telegraphie, Telephonie, Fernsehen, Radar, usw.
045	Anderes Getreide als Weizen, Reis, Gerste und Mais	284	Abfälle von NE-Metallen	63	Holz und Korkwaren, ausgenommen Möbel	725	Elektrische Haushaltsgeräte
046	Grieß und Mehl aus Weizen oder Mengkorn	285	Silber, Platin und Platinbeimetterze, Abfälle	631	Furniere Kunstholz und anderes bearbeitetes Holz a.n.g.	726	Apparate für Elektromedizin und Bestrahlungen
047	Grieß und Mehl aus anderem Getreide als Weizen oder Mengkorn	286	Thorium und Uranerze und Konzentrate	632	Holzwaren a.n.g.	729	Elektrische Maschinen und Apparate, a.n.g.
048	Zubereitungen auf der Grundlage von Getreide, Mehl oder Stärke	29	Tierische und pflanzliche Rohstoffe, a.n.g.	633	Korkwaren	73	Fahrzeuge
05	Obst und Gemüse	291	Rohstoffe tierischen Ursprungs, a.n.g.	64	Papier, Pappe und Waren daraus	732	Kraftfahrzeuge
051	Obst und Südfrüchte, frisch, Nüsse, ausgen. Ölf Früchte	292	Rohstoffe pflanzlichen Ursprungs, a.n.g.	641	Papier und Pappe	733	Straßenfahrzeuge ohne Kraftantrieb
052	Trockenfrüchte	3	MINERALISCHE BRENNSTOFFE, SCHMIERMITTEL UND VERWANDTE ERZEUGNISSE	642	Waren aus Papierhalbstoff, Papier oder Pappe	734	Luftfahrzeuge
053	Zubereitungen und Konserven von Obst und Südfrüchten	32	Kohle, Koks und Briketts	65	Garne, Gewebe, Textilfertigerwaren und verwandte Erzeugnisse	735	Wasserfahrzeuge
054	Gemüse, Pflanzen und Knollen für Ernährungszwecke	321	Kohle, Koks und Briketts	651	Garne aus Spinnstoffen	8	SONSTIGE BEARBEITETE WAREN
055	Zubereitungen und Konserven aus Gemüse und Mehl von Früchten	33	Erdöl und Erdöldestillationserzeugnisse	652	Baumwollgewebe, ausgenommen Spezialgewebe	81	San. und hyg. Artikel, Heizkessel, usw., für Zentralheiz., Beleuchtungskörper
06	Zucker und Zuckerwaren	331	Erdöl, roh und getoppt	653	Andere Gewebe, ausgenommen Spezialgewebe	812	San. und hyg. Artikel, Heizkessel, usw., Zentralheiz., Beleuchtungskörper
061	Zucker und Honig	332	Erdöldestillationserzeugnisse	654	Tülle, Spitzen, Stickereien, Bänder und Posamentierwaren	82	Möbel
062	Zuckerwaren	34	Erdgas und Industriegase	655	Spezialgewebe und verwandte Erzeugnisse	821	Möbel
07	Kaffee, Tee, Kakao, Gewürze und Waren daraus	341	Erdgas und Industriegase	656	Spinnstoffwaren, a.n.g.	83	Reiseartikel, Täschnerwaren und dergleichen
071	Kaffee	35	Elektrischer Strom	657	Fußbodenbeläge, Teppiche und Tapiserien	84	Bekleidung
072	Kakao	351	Elektrischer Strom	66	Waren aus mineralischen Stoffen, a.n.g.	842	Pelzwaren, ausgen. Kopfbedeckungen
073	Schokolade und andere kakaohaltige Lebensmittelzubereitungen	4	TIERISCHE UND PFLANZLICHE FETTE UND ÖLE	661	Kalk, Zement und Baustoffe, ausgenommen aus Glas oder Keramik	85	Schuhe
074	Tee und Mate	41	Tierische Fette und Öle	662	Baumaterial aus keramischen Stoffen	851	Schuhe
075	Gewürze	411	Tierische Fette und Öle	663	Waren aus mineralischen Stoffen, ausgenommen Glas, a.n.g.	86	Feinmechanische, optische und photochemische Erzeugnisse, Uhren
08	Futtermittel, frisch, getrocknet, zerkleinert oder gemahlen; Abfälle	42	Pflanzliche Öle	664	Glas	861	Feinmechanische und optische Erzeugnisse
081	Futtermittel, frisch, getrocknet, zerkleinert oder gemahlen; Abfälle	421	Ausgewählte Fette, pflanzliche Öle	665	Glaswaren	862	Photochemische Erzeugnisse
09	Verschiedene Nahrungsmittelzubereitungen	422	Andere Fette, pflanzliche Öle	666	Geschirr, Haushalts- und Ziergegenstände aus keramischen Stoffen	863	Kinofilme, belichtet und entwickelt
091	Margarine und andere Speisefette	43	Öle und Fette, verarbeitet und Wachse tierischen oder pflanzl. Ursprungs	667	Edelsteine, Schmucksteine und echte Perlen, roh oder bearbeitet	864	Uhren
099	Nahrungsmittelzubereitungen, a.n.g.	431	Öle und Fette, verarbeitet und Wachse tierischen oder pflanzl. Ursprungs	67	Eisen und Stahl	89	Bearbeitete Waren, a.n.g.
1	GETRÄNKE UND TABAK	5	CHEMISCHE ERZEUGNISSE	671	Roheisen, Spiegeleisen, Eisen- und Stahlschwamm und Pulver ferroleg.	891	Musikinstrumente, Plattenspieler und Schallplatten
11	Getränke	51	Chemische Grundstoffe und Verbindungen	672	Stahlrohblöcke und Stahlhalbzeug	892	Druckereierzeugnisse
111	Alkoholfreie Getränke ausgen. Fruchtsäfte	512	Organische, chemische Erzeugnisse	673	Stabstahl und Profile aus Stahl, einschl. Spundwandstahl	893	Kunststoffwaren a.n.g.
112	Alkoholische Getränke	513	Anorganische, chemische Grundstoffe, Säuren, Oxyde und Halogensalze	674	Breitflachstahl und Bleche	894	Kinderwagen, Sportartikel, Spielzeug und Spiele
12	Tabak und Tabakwaren	514	Andere anorganische, chemische Erzeugnisse	675	Bandstahl	895	Bürobedarf
121	Rohtabak und Tabakabfälle	515	Radioaktive Stoffe und dergleichen	676	Schienen und anderes Eisenbahnoberbaumaterial aus Stahl	896	Kunstgegenstände, Sammlungsstücke und Antiquitäten
122	Tabakwaren	52	Mineralteere und rohe chem. Erzeugnisse aus Kohle, Erdöl und Naturgas	677	Stahlrohr ausgen. Walzdraht	897	Schmuckwaren, Gold- und Silberschmiedewaren
2	ROHSTOFFE, AUSGEN. MINERALISCHE BRENNSTOFFE	521	Mineralteere und rohe chem. Erzeugnisse aus Kohle, Erdöl und Naturgas	678	Rohre, Rohrformverschlüsse und Verbindungsstücke aus Eisen oder Stahl	899	Bearbeitete Waren, a.n.g.
21	Häute, Felle und Pelzfelle, roh	53	Farbstoffe und Gerbstoffe	679	Guß- und Schmiedestücke, roh	9	WAREN UND VORGÄNGE, NICHT NACH BESCHAFFENHEIT GEGLIEDERT
211	Häute und Felle, roh	531	Synthetische, organische Farbstoffe, natürliche Indigo und Farblacke	68	NE-Metalle	911	Postpakete, anderweitig nicht zugeordnet
212	Pelzfelle, roh	532	Farb- und Gerbstoffauszüge und synthetische Gerbstoffe	681	Silber, Platin- und Platinbeimetallo	931	Rückwaren und besondere Ein- und Ausfuhr
22	Ölsaaten und Ölf Früchte, auch gemahlen	533	Pigmente, Farben, Lacke und verwandte Erzeugnisse	682	Kupfer	941	Zootiere, Hunde, Katzen und Tiere, a.n.g.
221	Ölsaaten und Ölf Früchte	54	Medizinische und pharmazeutische Erzeugnisse	683	Nickel	951	Kriegswaffen und Munition
23	Rohkautschuk, natürlich, synthetisch oder regeneriert	541	Medizinische und pharmazeutische Erzeugnisse	684	Aluminium	961	Nicht in Umlauf befindliche Münzen, ausgen. Goldmünzen
231	Rohkautschuk, natürlich, synthetisch oder regeneriert			685	Blei		
24	Holz und Kork			686	Zinn		
241	Brennholz und Holzkohle			687	Zinn		
242	Rohholz, auch vier- oder zweiseitig grob zugerichtet			688	Uran und Thorium		
243	Holz, gesägt, gehobelt oder in ähnl. Weise bearbeitet			689	Andere unedle NE-Metalle für die Metallindustrie		
244	Naturkork und Korkabfälle			69	Metallwaren		
				691	Metallkonstruktionen und Teile davon		

Frankreich	
Belgien-Luxemburg	
Niederlande	
Deutschland (BR)	
Italien	
Europäische Assoziierte	
Griechenland	
Türkei	
EAMA Assoziierte Afrikanische Staaten und Madagaskar	
Mauritanien	
Mali	
Obervolta	
Niger	
Senegal	
Elfenbeinküste	
Togo	
Dahome	
Kamerun	
Tschad	
Zentralafrika	
Gabun	
Kongo (Brazza)	
Kongo (DR)	
Rwanda	
Burundi	
Somalia	
Madagaskar	
TOM Mit der EWG assoziierte überseeische Hoheitsgebiete	
Curaçao	
Aruba	
Surinam	
Französische Gebiete Afars-Issas	
Komoren	
St. Pierre und Miquelon	
Neukaledonien	
Französisch-Polynesien	
DOM Überseeische Departements	
Réunion	
Guadeloupe	
Martinique	
Französisch-Guayana	

Allgemeine Übersichten:	Seite	Außenhandel nach Ländern:	Seite
Einfuhr der Assoziierten, TOM und DOM aus der Welt	14	Tschad	12 Monate 1967 31
Einfuhr der Assoziierten, TOM und DOM aus der EWG	15	Zentralafrika	12 Monate 1967 51
Ausfuhr der Assoziierten, TOM und DOM nach der Welt	16	Gabun	12 Monate 1967 71
Ausfuhr der Assoziierten, TOM und DOM nach der EWG	17	Kongo (Brazza)	12 Monate 1967 95
Ausfuhr der Assoziierten, TOM und DOM :		Réunion	3 Monate 1968 119
Indizes der tatsächlichen Werte	18	Guadeloupe	3 Monate 1968 139
Gesamtindizes der Preise (vorläufige Reihe)	19	Martinique	3 Monate 1968 159
Einzelindizes der Preise	20	Französisch-Guayana	3 Monate 1968 179
Volumenindex (vorläufige Reihe)	26		
Graphische Darstellung der Volumenindizes			

ALLGEMEINE BEMERKUNGEN

Dieses Monatsbulletin wird von jetzt ab auf alle mit der EWG assoziierten Länder ausgedehnt — ob sie in Übersee liegen oder in Europa — zu denen, wie bisher, die TOM und DOM kommen. Wegen des unregelmäßigen Eintreffens der Angaben aus den einzelnen Zollgebieten wird die Aufmachung in Einzelheften beibehalten.

Außerdem kann die vorläufige Reihe der Ausfuhrindizes jetzt durch eine nach vielen mühsamen Versuchen aufgestellte Reihe ebenso vorläufiger Einfuhrindizes ergänzt werden. Diese letzte Reihe ist im Augenblick eine Jahresreihe; sie wird in den späteren Veröffentlichungen dem Vierteljahresrahmen angepaßt. Ausserdem wurde diese Reihe für einige Länder auf den Stand von 1966 gebracht.

Schließlich sind den detaillierten Ausfuhrindizes nunmehr dem wichtigsten Weltmarkt der gleichen Ware entnommene Reihen beigefügt, um Vergleiche zwischen nationalen Bewegungen und der Entwicklung auf Weltebene zu erleichtern. Die Zahl dieser Indizes ist jetzt von 13 auf 63 erhöht worden.

Diese Hefte für jedes Land bringen eine Analyse des Außenhandels aller mit der EWG assoziierten überseeischen Länder nach Erzeugnissen und nach Ursprung oder Bestimmung. Sie enthält nach CST-Teilen und -Gruppen (dreistellig) aufgegliederte Angaben sowie eine gewisse Zahl der für die Ausfuhr wichtigen Rubriken und Positionen (vier- und fünfstellig). Von Ausnahmen abgesehen, sind die Werte einheitlich in Rechnungseinheiten (1 000 \$) und die

Mengen in Tonnen ausgedrückt (vgl. Anfangsbuchstaben der Mengeneinheiten unter „Abkürzungen“).

Die Einfuhrwerte umfassen die Versicherungs- und Transportkosten bis zur Grenze des Einfuhrlandes (cif-Werte), aber nicht die Zölle, Steuern und sonstigen in diesem Lande erhobenen Abgaben, und die Ausfuhrwerte schließen nicht die Versicherungs- und Transportkosten über die Grenzen des Meldelandes hinaus ein (fob-Werte).

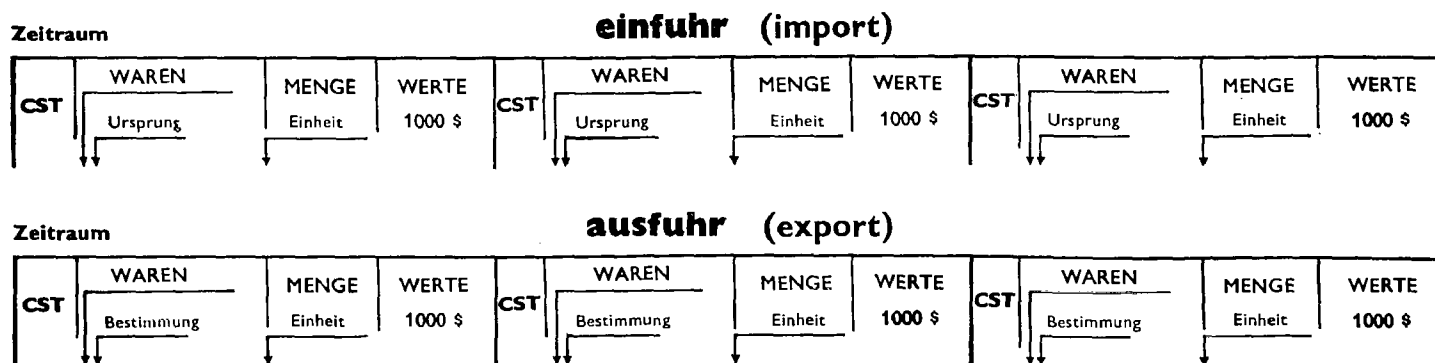
Die schrittweise Verbesserung der Ergebnisse macht eine Ausmerzung von falschen oder eine Unterteilung derjenigen erforderlich, die sich auf eine zu große Gruppe von Erzeugnissen beziehen. Einige früher erschienene Reihen sind deshalb geändert worden; die neuen Ergebnisse sind mit „“ bezeichnet. Erneute Veränderungen werden sich in den nächsten Monaten aus neuen Untersuchungen über andere umstrittene Erzeugnisse ergeben.

Um eine leichtere Einsichtnahme in die bereits erschienenen Angaben zu ermöglichen, ist auf Seite 4 ein Verzeichnis beigefügt, das für jedes Land und jedes Vierteljahr die Nummer der Veröffentlichung enthält, in dem diese Angaben zu finden sind.

Die graphischen Darstellungen sollen das Volumen der Ausfuhr und Einfuhr der EAMA und der Gruppen von TOM und DOM aufzeigen.

IN DEN GRUNDTABELLEN ENTHALTENE ANGABEN

AOM Assoziierte Überseegebiete (AOM = EAMA + TOM + DOM)
CST Internationales Warenverzeichnis für den Aussenhandel (CST)
NDA a.n.g. (anderweitig nicht genannt)
C Tausend Karat
G Gramm
T Metrische Tonnen
M Meter
S Quadratmeter
V Kubikmeter
L Liter
N Stück
P Paar
K Kilowatt-Stunden
↓ Einschließlich
↑ Ohne



Classificazione Statistica e tariffaria (CST)

0 ANIMALI VIVI E PRODOTTI ALIMENTARI	25 Pasta per carta e avanzi di carta e cartone	55 Prodotti per profumeria o toiletta, cosmetici e detersivi,	69 Articoli manufatturati di metallo
00 Animali vivi	251 Pasta per carta e avanzi di carta e cartone	551 Oli essenziali e prodotti aromatici	691 Costruzioni metalliche e loro parti
001 Animali vivi	26 Fibre tessili e cascami di articoli tessili	553 Profumerie e prodotti di bellezza	692 Serbatoi, fusti, recipienti metallici per imballaggio e trasporto
01 Carni e preparazioni di carni	261 Seta	554 Saponi, liscivie e lucidi	693 Cavi, corde, trecce, reti di metallo
011 Carni fresche, refrigerate o congelate	262 Lane e pelli di origine animale	56 Concimi manufatturati	694 Chioderia e bulloneria
012 Carni e frattaglie secche, salate, affumicate	263 Cotone	561 Concimi manufatturati	695 Utensili di metallo comune
013 Preparazioni e conserve di carni	264 Juta	57 Esplosivi	696 Coltellerie e posaterie
02 Latte e derivati del latte, uova	265 Altre fibre vegetali, escl. il cotone e la juta	571 Esplosivi	697 Articoli di metallo, principalmente per usi domestici
022 Latte e crema di latte	266 Fiocco di fibre tessili sintetiche e artificiali	58 Materie plastiche, cellulosa rigenerata, resine artificiali	698 Altri articoli manufatturati di metallo comune
023 Burro	267 Abiti usati, cenci e stracci	581 Materie plastiche, cellulosa rigenerata resine artificiali	7 MACCHINE E APPARECCHI
024 Formaggi e latticini	27 Minerali, non metalliferi, escl. combustibili pietre e gemme	59 Prodotti chimici non nominati	71 Macchine non elettriche
025 Uova di volatili	271 Concimi naturali	599 Prodotti chimici non nominati	711 Caldaie e motori non elettrici
03 Pesci e preparazioni a base di pesce	273 Pietre da costruzione, sabbia, ghiaia	6 ARTICOLI MANUFATTURATI CLASSIFICATI PER MATERIE	712 Macchine, apparecchi e trattori agricoli
031 Pesci freschi, o conservati allo stato fresco	274 Zolfo e piriti di ferro non arrostate	61 Cuoio, pelli conciate, articoli di cuoio, pellicerie confezionate	714 Macchine per ufficio
032 Preparazioni e conserve di pesce, e crostacei	275 Abrasivi naturali, compresi i diamanti industriali	611 Cuoio	715 Macchine per la lavorazione dei metalli
04 Cereali e prodotti a base di cereali	276 Altri prodotti minerali greggi	612 Articoli manufatturati di cuoio naturale o artificiale	717 Macchine per industrie tessili e del cuoio, macchine per cucire
041 Frumento, e spelta, non macinati	28 Minerali e cascami di metalli	613 Pellicerie confezionate anche tinte	718 Macchine per altre industrie specializzate
042 Riso	281 Minerali e concentrati di ferro	62 Articoli di gomma n.n.	719 Macchine e apparecchi non nominati
043 Orzo non macinato	282 Rottami, cascami e avanzi di ghisa, ferro e acciaio	621 Semilavorati di gomma	72 Macchine e apparecchi elettrici
044 Granoturco non macinato	283 Minerali di metalli non ferrosi, escl. torio e uranio	629 Articoli manufatturati di gomma n.n.	722 Macchine elettriche e apparecchiature per interruzione
045 Cereali non macinati, esclusi frumento, riso, orzo, granoturco	284 Cascami di metalli non ferrosi	63 Articoli di legno e di sughero	723 Fili, cavi, isolatori, ecc. per la distribuzione di elettricità
046 Semola e farina, di frumento, o spelta	285 Minerali di argento, e di platino e relativi cascami	631 Impiallaccature, legno artificiale, legno lavorato n.n.	724 Apparecchi per telegrafia, telefonia, televisione, radar
047 Semole e farine di cereali, escl. frumento, e spelta	286 Minerali e concentrati di torio e di uranio	632 Articoli manufatturati di legno	725 Apparecchi elettrodomestici
048 Preparazioni a base di cereali, di farine, di fecole	29 Altre materie gregge animali o vegetali	633 Articoli manufatturati di sughero	726 Apparecchi elettromedicali e radiologici
05 Frutta e ortaggi	291 Altre materie gregge di origine animale	64 Carta e sue applicazioni	729 Macchine e apparecchi elettrici non nominati
051 Frutta fresca e a guscio, escluse quelle oleose	292 Altre materie gregge di origine vegetale	641 Carta e cartoni	73 Materiale per trasporti
052 Frutta secca o disidratata	3 COMBUSTIBILI MINERALI, LUBRIFICANTI E PRODOTTI SIMILARI	642 Articoli di carta, pasta di carta o cartone	731 Veicoli per strade ferrate
053 Preparazioni e conserve di frutta	32 Carbon fossile, coke e agglomerati	65 Filati, tessuti, articoli manufatturati di fibre tessili	732 Autoveicoli terrestri
054 Ortaggi e piante mangerecce non disidratate	321 Carbon fossile, coke e agglomerati	651 Filati di fibre tessili	733 Veicoli terrestri, esclusi gli autoveicoli
055 Preparazioni e conserve di ortaggi, farine di frutta	33 Oli greggi, di petrolio e derivati	652 Tessuti di cotone, esclusi quelli speciali	734 Aeronavi
06 Zuccheri e preparazioni a base di zuccheri	331 Oli greggi, o parzialmente raffinati	653 Tessuti diversi dal cotone, esclusi quelli speciali	735 Navi
061 Zucchero e miele	332 Prodotti derivati dagli oli greggi di petrolio	654 Tulli, ricami, nastri, articoli di passamaneria	8 ARTICOLI MANUFATTI DIVERSI
062 Preparazioni a base di zuccheri	34 Gas di petrolio e gas illuminante	655 Tessuti speciali, articoli simili	81 Apparecchi sanitari, articoli di igiene, riscaldamento, illuminazione
07 Caffè, té, cacao, spezie e prodotti derivati	341 Gas di petrolio e gas illuminante	656 Manufatti n.n. di materie tessili	812 Apparecchi sanitari, articoli di igiene, riscaldamento, illuminazione
071 Caffè	35 Energia elettrica	657 Copripavimenti, tappeti e tappezzerie	82 Mobili
072 Cacao	351 Energia elettrica	66 Lavori di minerali, non metalliferi	821 Mobili
073 Cioccolata e preparazioni contenenti cacao	4 GRASSI E OLI DI ORIGINE ANIMALE O VEGETALE	661 Calce, cementi, lavori per costruzioni, esclusi vetro e ceramica	83 Articoli da viaggio, sacche per provviste e articoli simili
074 Té e mate	41 Grassi e oli di origine animale	662 Materiali da costruzione di materie ceramiche	831 Articoli da viaggio, sacche per provviste e articoli simili
075 Spezie	411 Grassi e oli di origine animale	663 Altri lavori di minerali non metalliferi, escluso vetro	84 Indumenti
08 Alimenti freschi, secchi, pestati, ecc. per animali	42 Oli di origine vegetale	664 Vetro	841 Indumenti
081 Alimenti freschi, secchi, pestati, ecc. per animali	421 Oli vegetali fissi e fluidi	665 Vetrerie	842 Pellicce, esclusi gli articoli di cappelleria
09 Preparazioni alimentari diverse	422 Altri oli vegetali fissi	666 Articoli di materie ceramiche	85 Calzature
091 Margarina e grassi alimentari	43 Oli e grassi lavorati, cere di origine animale o vegetale	667 Pietre gemme e perle fini lavorate e non lavorate	851 Calzature
099 Altre preparazioni alimentari	431 Oli e grassi lavorati, cere di origine animale o vegetale	67 Ghisa, ferro e acciaio	86 Apparecchi scientifici, fotocinematografici e di orologeria
1 BEVANDE E TABACCHI	5 PRODOTTI CHIMICI	671 Ghisa, ferro spugnoso, polvere di ferro o acciaio, ferroleghie	861 Apparecchi scientifici, medici, ottici di misura di controllo
11 Bevande	51 Elementi e composti chimici	672 Lingotti e altre forme primarie, compresi semilavorati per tubi	862 Forniture fotografiche e cinematografiche
111 Bevande non alcoliche, esclusi succhi di frutta	512 Prodotti chimici organici	673 Barre e profilati di ferro o acciaio, palancole	863 Pellicole cinematografiche impressionate e sviluppate
112 Bevande alcoliche	513 Elementi chimici, acidi, ossidi, sali alogenati, inorganici	674 Larghi piatti e lamiera	864 Orologeria
12 Tabacchi, greggi e lavorati	514 Altri prodotti chimici inorganici	675 Nastri	89 Articoli e manufatti non nominati
121 Tabacchi, greggi e cascami	515 Materiali radioattivi e assimilati	676 Materiali per la costruzione di strade ferrate	891 Strumenti di musica fonografi e disch
122 Tabacchi lavorati	52 Catrami minerali, e derivati chimici greggi di combustibili	677 Fili di ferro o di acciaio, esclusa vergella	892 Lavori stampati
2 MATERIE PRIME, ESCLUSI I COMBUSTIBILI MINERALI	521 Catrami minerali e derivati chimici greggi di combustibili	678 Tubi, tubature e raccordi di ghisa, ferro e acciaio	893 Lavori ed articoli di materie plastiche
21 Pelli e pellicerie gregge	53 Sostanze coloranti e prodotti per tinta e concia	679 Lavori greggi di ghisa e acciaio stampati o forgiati	894 Veicoli non automobili, articoli da sport giuochi
211 Pelli gregge, escluse le pellicerie	531 Coloranti derivati dal catrame, indaco naturale e lacche coloranti	68 Metalli non ferrosi	895 Articoli da ufficio
212 Pellicerie gregge	532 Estratti coloranti, tannini e prodotti concianti sintetici	681 Argento, platino, compresi i metalli del gruppo del platino	896 Oggetti da collezione e di antichità
22 Semi e frutti oleosi e relative farine	533 Pigmenti, pitture, vernici e prodotti assimilati	682 Rame	897 Minuterie, gioiellerie, oreficerie
221 Semi e frutti oleosi	54 Prodotti medicinali e farmaceutici	683 Nichelio	899 Articoli manufatturati non nominati
23 Gomma greggia, naturale, sintetica, e rigenerata	541 Prodotti medicinali e farmaceutici	684 Alluminio	9 PRODOTTI, E TRANSAZIONI NON CLASSIFICATI PER TIPO DI MERCI
231 Gomma greggia, naturale, sintetica e rigenerata	55 Prodotti medicinali e farmaceutici	685 Piombo	911 Pacchi postali, non classificati altrove
24 Legno e sughero	551 Prodotti medicinali e farmaceutici	686 Zinco	931 Merci di ritorno e transazioni speciali
241 Legna da ardere e carbone di legna	56 Prodotti medicinali e farmaceutici	687 Stagno	941 Animali da zoo, cani, gatti e animali, non nominati altrove
242 Legno rozzo greggio, o semplicemente squadrato	561 Prodotti medicinali e farmaceutici	688 Uranio e torio	951 Armi e munizioni da guerra
243 Legno, semplicemente segato	57 Prodotti medicinali e farmaceutici	689 Altri metalli comuni non ferrosi utilizzati in metallurgia	961 Monete non aventi corso legale, escluse quelle d'oro
244 Sughero greggio e cascami	58 Prodotti medicinali e farmaceutici		

Francia
Belgio-Lussemburgo
Paesi-Bassi
Germania R.F.
Italia
Associati Europei
Grecia
Turchia
EAMA Stati Africani e Malgascio Associati alla CEE
Mauritania
Mali
Alto Volta
Niger
Senegal
Costa d'Avorio
Togo
Dahomey
Camerun
Ciad
Centrafrica
Gabon
Congo (Brazza)
Congo (R.D.)
Ruanda
Burundi
Somalia
Madagascar
TOM Territori d'Oltremare associati alla CEE
Curacao
Aruba
Surinam
Terr. francese Afars-Issas
Comore
St. Pierre e Miquelon
Nuova Caledonia
Polinesia francese
DOM Dipartimenti d'Oltremare dei Paesi della CEE
Riunione
Guadalupa
Martinica
Guiana francese

Tavole generali :

Importazioni degli Associati, TOM, DOM origine Mondo	Pagina	14
Importazioni degli Associati, TOM, DOM origine CEE	15	
Esportazioni degli Associati, TOM, DOM destinazione Mondo	16	
Esportazioni degli Associati, TOM, DOM destinazione CEE	17	
Esportazioni degli Associati, TOM, DOM		
Indici dei valori correnti	18	
Indici globali dei prezzi	19	
Indici dettagliati dei prezzi	20	
Indici di volume (serie provvisoria)	26	
Indici di volume — Grafico		

Commercio estero per paesi:

Ciad	12 mesi 1967	Pagina	31
Centrafrica	12 mesi 1967	71	
Gabon	12 mesi 1967	71	
Congo (Brazza)	12 mesi 1967	95	
Riunione	3 mesi 1968	119	
Guadalupa	3 mesi 1968	139	
Martinica	3 mesi 1968	159	
Guiana francese	3 mesi 1968	179	

OSSERVAZIONI

La pubblicazione mensile comprenderà, a partire dal presente numero, l'insieme dei paesi associati alla CEE (si trovino essi oltremare o in Europa) ai quali si aggiungono come per il passato i TOM e DOM.

Data l'irregolarità con la quale ci pervengono i dati dei diversi territori doganali, la pubblicazione manterrà la veste abituale di una copertina che raccoglie i vari fascicoli per paese.

Inoltre, la serie provvisoria degli indici all'esportazione può essere ora completata da una serie altrettanto provvisoria di indici all'importazione, stabilita in seguito a numerosi e laboriosi tentativi. Quest'ultima serie è per il momento annuale ed è stata aggiornata al 1966 per alcuni paesi. Essa sarà estesa ai trimestri nel corso di ulteriori pubblicazioni.

Gli indici dettagliati dei prezzi all'esportazione, infine, sono accompagnati da serie rilevate sul principale mercato mondiale per lo stesso prodotto; ciò al fine di facilitare il raffronto tra i movimenti nazionali e l'evoluzione mondiale. Essi sono stati portati da 13 a 63 prodotti.

Le statistiche del commercio estero di ogni Associato sono ventilate per prodotto, per origine e destinazione, per classe di prodotto, per gruppo (CST, 3 cifre) e per un certo numero di Rubriche e Posi-

zioni importanti all'esportazione (CST, 5 cifre). I dati sono uniformemente espressi in migliaia di unità di conto (1 000 \$) e le quantità in tonnellate, salvo eccezioni (cfr. nelle « Abbreviazioni » le iniziali dell'unità di quantità).

I valori d'importazione comprendono i costi d'assicurazione e di trasporto fino alla frontiera del paese importatore (valore cif.), ma non comprendono i diritti doganali, imposte o tasse percepiti in questo paese; mentre i valori d'esportazione non comprendono i costi d'assicurazione e di trasporto al di là della frontiera del paese dichiarante (valore fob).

Alcune serie precedentemente pubblicate sono state modificate in seguito all'epurazione di dati aberranti o alla suddivisione di quelli riguardanti un settore troppo vasto di prodotti. I nuovi risultati ottenuti sono contrassegnati da una « * ». Ulteriori analisi su altri prodotti soggetti a controversia potranno dar luogo ad altre correzioni.

Alla pagina 4 di ogni pubblicazione, il lettore troverà una tabella dove figura, per ogni paese e per ogni trimestre, il numero della pubblicazione dove questi dati sono stati riprodotti.

I grafici tendono a rappresentare il volume delle esportazioni ed importazioni degli EAMA e dei gruppi dei TOM e DOM.

DATI CONTENUTI NELLE TABELLE DI BASE**Periodo****importazioni (import)**

CST	PRODOTTO	QUANTITÀ	VALORE	CST	PRODOTTO	QUANTITÀ	VALORE	CST	PRODOTTO	QUANTITÀ	VALORE
	Origine				Unità				1000 \$		

Periodo**esportazioni (export)**

CST	PRODOTTO	QUANTITÀ	VALORE	CST	PRODOTTO	QUANTITÀ	VALORE	CST	PRODOTTO	QUANTITÀ	VALORE
	Destinazione				Unità				1000 \$		

AOM	Associati d'Oltremare della CEE (AOM = EAMA + TOM + DOM)
CST	Classificazione Statistica e Tariffaria
NDA	Non nominati altrove
C	Migliaia di Carati
G	Grammi
T	Tonnellate metriche
M	Metri
S	Metri quadrati
V	Metri cubi
L	Litri
N	Numero
P	Paia
K	KWh
↓	Compresa
↑	Esclusa

Classificatie voor statistiek en tarief (CST)

0 VOEDINGSWAREN	263 Katoen	553 Parfumerieën en schoonheidsmiddelen	693 Kabel, prikkeldraad, gaas en traliewerk van metaal
00 Levende dieren	264 Jute	554 Zeep en onderhoudsmiddelen	694 Nagels, spijkers en dergelijke, bout- en schroefwerk van metaal
001 Levende dieren	265 Plantaardige textielvezels, m.u.v. katoen en jute	56 Kunstmeststoffen	695 Werktuigen van onedel metaal
01 Vlees en vleesbereidingen	266 Synthetische en kunstmatige stapelvezels	561 Kunstmeststoffen	696 Messenmakerswerk, lepels, vorken, taartscheppen en dergelijke artikelen
011 Vlees, vers, gekoeld of bevroren	267 Oude kleren en dergelijke, lompen en vodden	57 Springstoffen	697 Metaalwaren, hoofdzakelijk voor huishoudelijk gebruik
012 Vlees en eetbare slachtafval, gezouten, gedroogd of gerookt	27 Minerale, niet-metaalhoudende producten, m.u.v. brandstoffen en edelstenen	571 Springstoffen	698 Andere werken van onedel metaal
013 Vleesbereidingen, en vleesconserven	271 Natuurlijke meststoffen	58 Kunstmatige plastische stoffen, geregenereerde cellulose, kunstharsen	
02 Zuivelprodukten en vogeleieren	273 Natuursteen voor het bouwbedrijf, zand en grint	581 Kunstmatige plastische stoffen, geregenereerde cellulose, kunstharsen	
022 Melk en room	274 Zwavel en ongeroost ijzerkies	59 Chemische produkten, n.e.g.	
023 Boter	275 Natuurlijke slijpmiddelen, m.i.v. industriediamant	599 Chemische produkten, n.e.g.	
024 Kaas en wrongel	276 Andere ruwe minerale produkten		
025 Vogeleieren	28 Ertsen en metaalresiduen	6 FABRIKATEN, GERANGSCHIKT NAAR DE GRONDSTOF	
03 Vis en bereidingen van vis	281 Ijzererts, ook indien geconcentreerd	61 Gelooiden, leder en lederwaren, bereide pelterijen	
031 Vis, vers of op eenvoudige wijze verduurzaamd	282 Schroot, resten en afval van gietijzer, ijzer of staal	611 Leder	
032 Bereidingen en conserven van vis, schaal-, schelp- of weekdieren	283 Ertsen van non-ferrometalen, m.u.v. uranium en thorium	612 Werken van leder of van kunstleder, n.e.g.	
04 Granen en produkten van de meelin-dustrie	284 Resten en afval van non-ferrometalen	613 Bereide pelterijen, al dan niet geveerd	
041 Tarwe en mengkoren, niet gemalen	285 Zilvererts, platinaerts en erts van platina-metalen; afval	62 Werken van rubber, n.e.g.	
042 Rijst	286 Ertsen en concentraten van thorium en uranium	621 Halffabrikaten van rubber	
043 Gerst, niet gemalen	29 Ruwe produkten van dierlijke of plantaardige oorsprong, n.e.g.	629 Werken van rubber, n.e.g.	
044 Mais, niet gemalen	291 Ruwe produkten van dierlijke oorsprong, n.e.g.	63 Werken van hout of van kurk	
045 Niet gemalen granen, andere dan tarwe, rijst, gerst en mais	292 Ruwe produkten van plantaardige oorsprong, n.e.g.	631 Fineer, kunsthout en ander bewerkt hout, n.e.g.	
046 Gries en meel, van tarwe en mengkoren	3 Minerale brandstoffen, smeermiddelen en soortgelijke produkten	632 Werken van hout, n.e.g.	
047 Gries en meel, van granen, andere dan tarwe of mengkoren	32 Kolen, cokes en briketten	633 Werken van kurk	
048 Bereidingen van granen, meel of zetmeel	321 Kolen, cokes en briketten	64 Papier, karton, en werken daarvan	
05 Fruit en groenten	33 Aardoliën en distillatieprodukten daarvan	641 Papier en karton	
051 Vers fruit en niet oliehoudende noten	331 Aardoliën, ruw en gedeeltelijk geraffineerd	642 Werken van papierstof, van papier of van karton	
052 Fruit, gedroogd	332 Distillatieprodukten van aardoliën	65 Garen, weefsels, geconfectioneerde textielwaren, en dergelijke	
053 Bereidingen en conserven van fruit	34 Aardgas en fabrieksgas	651 Textielgaren	
054 Groenten, planten, wortels en knollen, voor voeding, niet gedehydrerd	341 Aardgas en fabrieksgas	652 Weefsels van katoen, m.u.v. bijzondere weefsels	
055 Bereidingen en conserven van groenten, meel van vruchten	35 Elektrische energie	653 Weefsels, andere dan van katoen, m.u.v. bijzondere weefsels	
06 Suiker en suikerwerk	351 Elektrische energie	654 Tule, kant, borduurwerk, lint en passementwerk	
061 Suiker en honig	4 VETTEN EN OLIËN, VAN DIERLIJKE OF PLANTAARDIGE OORSPRONG	655 Bijzondere weefsels en dergelijke artikelen	
062 Suikerwerk en preparaten	41 Vetten en oliën, van dierlijke oorsprong	656 Werken van textielstoffen, n.e.g.	
07 Koffie, thee, cacao, specerijen en produkten daarvan	411 Vetten en oliën, van dierlijke oorsprong	657 Vloerbedekking, tapijten en tapisserieën	
071 Koffie	42 Plantaardige vette oliën	66 Fabrikaten van minerale stoffen, andere dan metalen	
072 Cacao	421 Zachte, plantaardige vette oliën	661 Kalk, cement en bouw materiaal, andere dan van glas en keramiek	
073 Chocolade en andere voedingsmiddelen, welke cacao bevatten	422 Andere plantaardige vette oliën	662 Bouw materiaal van keramische stoffen	
074 Thee en mate	43 Was, bewerkte oliën en vetten van dierlijke of plantaardige oorsprong	663 Fabrikaten van minerale stoffen, andere dan metaal en glas, n.e.g.	
075 Specerijen	431 Was, bewerkte oliën en vetten van dierlijke of plantaardige oorsprong	664 Glas	
08 Veevoeder, vers, gedroogd, fijnge-maakt, of gemalen afval	5 CHEMISCHE PRODUKTEN	665 Glaswerk	
081 Veevoeder, vers, gedroogd, fijnge-maakt, of gemalen afval	51 Chemische elementen en verbindingen	666 Vaatwerk, versieringsvoorwerpen en dergelijke, van keramische stoffen	
09 Diverse voedingsprodukten	512 Organische chemische produkten	667 Edelstenen en echte parels, al dan niet bewerkt	
091 Margarine en andere spijsvetten	513 Chemische elementen, anorganische zuren, oxyden en halogeenzouten	67 Gietijzer, ijzer en staal	
099 Voedingsprodukten, n.e.g.	514 Andere anorganische chemische produkten	671 Giet- en spiegelijzer, ijzer- en staalspons, poeder, ferrolegeringen	
	515 Radioactieve stoffen en dergelijke	672 Ingots en andere halffabrikaten	
1 DRANKEN EN TABAK	52 Minerale teer en ruwe chemische derivaten van brandstoffen	673 Staven en profielen van ijzer of staal, m.i.v. damwandprofielen	
11 Dranken	521 Minerale teer en ruwe chemische derivaten van brandstoffen	674 Universaalplaten en ander plaatijzer en plaatstaal	
111 Alcoholvrije dranken, m.u.v. vruchtessappen	53 Looistoffen kleur- en verfstoffen	675 Bandijzer en bandstaal	
112 Alcoholhoudende dranken	531 Synthetische organische kleurstoffen, natuurlijke indigo verflakken	676 Rails en andere bestanddelen van spoorbanen	
12 Tabak, ruw en bewerkt	532 Looi- en verextracten, synthetische looistoffen	677 Ijzer- en staal draad, m.u.v. walsdraad	
121 Ruwe tabak en afval van tabak	533 Pigmenten, verfstoffen, vernis, en daarmee gelijkgestelde produkten	678 Buizen, pijpen en fittings van gietijzer, ijzer of staal	
122 Tabaksfabrikaten	54 Geneeskrachtige en farmaceutische produkten	679 Ruwe giet- of smeedstukken, van ijzer of staal	
	541 Geneeskrachtige en farmaceutische produkten	68 Non-ferrometalen	
2 GRONDSTOFFEN, M.U.V. MINERALE BRANDSTOFFEN	55 Aromatische produkten, toiletprodukten en onderhoudsmiddelen	681 Zilver en platina, m.i.v. de metalen van de platinagroep	
21 Huiden en pelterijen, ongeloid	551 Etherische oliën en aromatische produkten	682 Koper	
211 Huiden, ongeloid		683 Nikkel	
212 Pelterijen, ruw		684 Aluminium	
22 Oliehoudende zaden en vruchten en meel daarvan		685 Lood	
221 Oliehoudende zaden en vruchten en meel daarvan		686 Zink	
23 Ruwe rubber, natuurlijk, synthetisch en geregenereerd		687 Tin	
231 Ruwe rubber, natuurlijk, synthetisch en geregenereerd		688 Uranium en thorium	
24 Hout en kurk		689 Andere onedele non-ferrometalen, gebruikt in de metaalindustrie	
241 Brandhout en houtskool		69 Metaalwaren	
242 Rondhout, onbewerkt of enkel vierkant behakt of gezaagd		691 Constructiewerken en onderdelen van metaal	
243 Hout, gezaagd, gesneden, geschild of eenvoudig bewerkt		692 Reservoirs, vaten en dergelijke bergingsmiddelen van metaal, voor opslag of vervoer	
244 Ruwe kurk en afval			
25 Papierstof en afval van papier			
251 Papierstof en afval van papier			
26 Textielstoffen en afval van textielstoffen en textielwaren			
261 Zijde			
262 Wol en haar van dieren			

Frankrijk	
België-Luxemburg	
Nederland	
BR Duitsland	
Italië	
Europese geassocieerde landen	
Griekenland	
Turkije	
EAMA Geassocieerde Afrikaanse Staten en Madagaskar	
Mauritanië	
Mali	
Boven-Volta	
Niger	
Senegal	
Ivoorkust	
Togo	
Dahomey	
Kameroen	
Tsjaad	
Centraalafrika	
Gaboen	
Kongo (Brazza)	
Kongo (DR)	
Rwanda	
Burundi	
Somalië	
Madagaskar	
TOM Overzeese gebieden geassocieerd met de EEG	
Curaçao	
Aruba	
Suriname	
Frans. gebied Afars-Issas	
Comoren	
Saint-Pierre en Miquelon	
Nieuw-Caledonië	
Frans-Polynesië	
DOM Overzeese Departementen van de landen van de EEG	
Réunion	
Guadeloupe	
Martinique	
Frans-Guyana	

Algemene tabellen :

Invoer van de geassocieerde landen - TOM - DOM afkomstig uit de gehele wereld	14
Invoer van de geassocieerde landen - TOM - DOM uit de EEG	15
Uitvoer van de geassocieerde landen - TOM - DOM naar de gehele wereld	16
Uitvoer van de geassocieerde landen - TOM - DOM naar de EEG	17
Uitvoer van de geassocieerde landen - TOM - DOM :	
Indexcijfers van de waarde volgens lopende prijzen	18
Globale prijsindexcijfers (voorlopige reeks)	19
Gedetailleerde prijsindexcijfers	20
Volume-indexcijfers (voorlopige reeks)	26
Grafiek, volume-indexcijfer	

Binnenlandse handel per land:

Tsjaad	12 maanden 1967	31
Centraalafrika	12 maanden 1967	51
Gaboen	12 maanden 1967	71
Kongo (Brazza)	12 maanden 1967	95
Reunion	3 maanden 1968	119
Guadeloupe	3 maanden 1968	139
Martinique	3 maanden 1968	159
Frans-Guyana	3 maanden 1968	179

ALGEMENE OPMERKINGEN

Met ingang van dit nummer wordt deze maandelijks publicatie uitgebreid tot alle met de EEG geassocieerde landen — onverschillig of deze overzee of in Europa zijn gelegen — alsmede, evenals vroeger, de met de EEG geassocieerde overzeese gebieden (TOM) en de overzeese departementen van de landen van de EEG (DOM). In verband met het onregelmatig binnenkomen van de gegevens uit de verschillende douanegebieden, wordt de presentatie in losse bandjes gehandhaafd.

Bovendien kan de voorlopige reeks van indexcijfers bij de uitvoer thans worden aangevuld met een evenzeer voorlopige reeks van indexcijfers bij de invoer, welke na talloze moeilijke proeven is opgesteld. Deze laatste reeks is voor het ogenblik nog jaarlijks; zij zal echter in de loop van de volgende publicaties aan het driemaandelijks kader worden aangepast. Bovendien is deze reeks zojuist voor enige landen bijgewerkt tot 1966.

Tenslotte zullen de gedetailleerde prijsindexcijfers bij de uitvoer voortaan vergezeld gaan van reeksen, welke zijn opgesteld aan de hand van de prijzen op de voornaamste wereldmarkt van hetzelfde produkt, ten einde de vergelijking tussen de nationale schommelingen en de wereldevolutie te vergemakkelijken. Het aantal produkten waarvoor prijsindexcijfers worden berekend is zojuist van 13 op 50 gebracht.

Deze publicatie biedt in bandjes per land een analyse van de buitenlandse handel van de geassocieerde overzeese landen naar produkt, naar herkomst en naar bestemming. Zij bevat de cijfers

per goederenklasse en voor elke groep (CST 3 cijfers) alsmede voor een zeker aantal rubrieken en belangrijke posten bij de uitvoer (CST 5 cijfers). De waarden werden uniform uitgedrukt in reken-eenheden (1 000 \$) en de hoeveelheden in tonnen, behoudens uitzonderingen (zie onder « Afkortingen » de beginletters van de diverse maten).

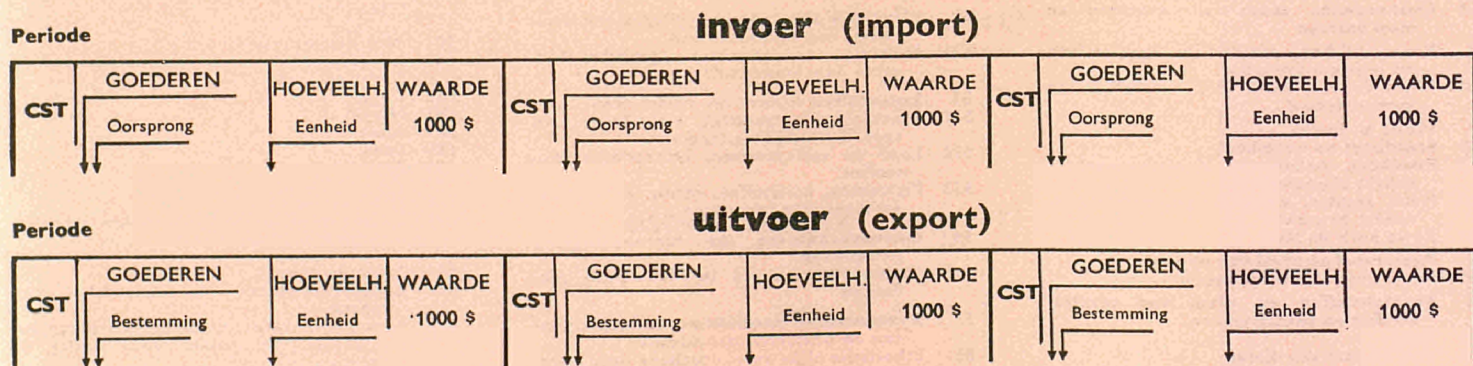
De invoerwaarden omvatten de kosten van verzekering en vervoer tot de grens van het invoerende land (waarde cif) maar niet de douanerechten, belastingen of accijnzen in dit land geheven, terwijl de uitvoerwaarden de verzekerings- en vervoerkosten tot over de grens van het declarerende land niet omvatten (waarde fob).

De geleidelijke verbetering van de resultaten houdt in dat afwijkende gegevens worden geëlimineerd of veel omvattende cijfers worden beperkt. Sommige oude reeksen werden daarom gewijzigd; de nieuwe resultaten zijn aangegeven met « r ». Aanvullend onderzoek zal worden gewijd aan andere produkten ten aanzien waarvan moeilijkheden bestaan en op grond van dit onderzoek zullen in de eerstkomende maanden nieuwe wijzigingen worden aangebracht.

Voor een gemakkelijke raadpleging van de reeds verschenen cijfers vindt men op blz. 4 een tabel waarin voor elk land en voor elk kwartaal het nummer van de publicatie waarin deze cijfers voorkomen is weergegeven.

In de grafieken wordt het volume van de uitvoer en de invoer van de EAMA en groepen van TOM en DOM weergegeven.

IN DE BASISTABELLEN OPGENOMEN GEGEVENS



AOM	Geassocieerde landen overzee (AOM = EAMA + TOM + DOM)
CST	Classificatie voor Statistiek en Tarief
NEG	Niet elders genoemd
K	Duizend karaat
G	Gram
T	Metrieke tonnen
M	Meter
S	Vierkante meter
V	Kubieke meter
L	Liter
N	Aantal
P	Paar
K	Kilowattuur
↓	Met inbegrip van
↑	Met uitzondering van

Statistical and tariff classification (CST)

0 FOOD AND LIVE ANIMALS

- 00 Live animals
- 001 Live animals
- 01 Meat and meat preparations
- 011 Meat, fresh, chilled or frozen
- 012 Meat, dried, salted or smoked, not canned
- 013 Meat, canned, and meat preparations, canned and not canned
- 02 Dairy products and eggs
- 022 Milk and cream
- 023 Butter
- 024 Cheese and curd
- 025 Eggs
- 03 Fish and fish preparations
- 031 Fish, fresh and simply preserved
- 032 Fish, canned, and fish preparations, canned or not canned
- 04 Cereals and cereal preparations
- 041 Wheat and spelt (including meslin), unmilled
- 042 Rice
- 043 Barley, unmilled
- 044 Maize (corn), unmilled
- 045 Cereals, unmilled n.e.s.
- 046 Meal and flour of wheat and spelt (including meslin)
- 047 Cereals, milled, except wheat meal and flour
- 048 Cereal preparations including preparations from flour and starch of fruits and vegetables
- 05 Fruits and vegetables
- 051 Fruits, fresh, and nuts (not including oil nuts), fresh or dried
- 052 Dried fruits, including artificially dehydrated
- 053 Fruits preserved and fruit preparations
- 054 Vegetables and roots and tubers, fresh and dry, not including artificially dehydrated
- 055 Vegetables preserved and vegetable preparations
- 06 Sugar and sugar preparations
- 061 Sugar
- 062 Sugar confectionery and other sugar preparations
- 07 Coffee, tea, cocoa, spices and manufactures thereof
- 071 Coffee
- 072 Cocoa
- 073 Chocolate and chocolate preparations
- 074 Tea and maté
- 075 Spices
- 08 Feeding stuff for animals (not including unmilled cereals)
- 081 Feeding stuff for animals (not including unmilled cereals)
- 09 Miscellaneous food preparations
- 091 Margarine and shortening
- 099 Food preparations n.e.s.
- 1 BEVERAGES AND TOBACCO
- 11 Beverages
- 111 Non-alcoholic beverages
- 112 Alcoholic beverages
- 12 Tobacco and tobacco manufactures
- 121 Tobacco, unmanufactured
- 122 Tobacco manufactures
- 2 CRUDE MATERIALS, INEDIBLE, EXCEPT FUELS
- 21 Hides, skins and fur skins, undressed
- 211 Hides and skins (except fur skins), undressed
- 212 Fur skins, undressed
- 22 Oil-seeds, oil nuts and oil kernels
- 221 Oil-seeds, oil nuts and oil kernels
- 23 Crude rubber, including synthetic and reclaimed
- 231 Crude rubber, including synthetic and reclaimed
- 24 Wood, lumber and cork
- 241 Fuel wood and charcoal
- 242 Wood in the round or roughly squared
- 243 Wood shaped or simply worked
- 244 Cork, raw and waste
- 25 Pulp and waste paper
- 251 Pulp, cellulose and waste paper

- 26 Textile fibres (not manufactured into yarn, thread or fabrics) and waste
- 261 Silk
- 262 Wool and other animal hair
- 263 Cotton
- 264 Jute, including jute cuttings and waste
- 265 Vegetable textile fibres, except cotton and jute
- 266 Synthetic and artificial fibres
- 267 Waste materials from textile fabrics including rags
- 27 Crude fertilizers and crude minerals, excluding coal, petroleum and precious stones
- 271 Fertilizers, crude
- 273 Stone, sand and gravel
- 274 Sulphur and unroasted iron pyrites
- 275 Natural abrasives, including industrial diamonds
- 276 Other crude minerals
- 28 Metalliferous ores and metal scrap
- 281 Iron ore and concentrates
- 282 Iron and steel scrap
- 283 Ores of non-ferrous base metals and concentrates
- 284 Non-ferrous metal scrap
- 285 Silver and platinum ores
- 286 Ores and concentrates of uranium and thorium
- 29 Animal and vegetable crude materials, n.e.s.
- 291 Crude animal materials, n.e.s.
- 292 Crude vegetable materials, n.e.s.

3 MINERALS FUELS, LUBRICANTS AND RELATED MATERIALS

- 32 Coal, coke and briquettes
- 321 Coal, coke and briquettes
- 33 Petroleum and petroleum products
- 331 Petroleum, crude and partly refined
- 332 Petroleum products
- 34 Gas
- 341 Gas, natural and manufactured
- 35 Electric energy
- 351 Electric energy

4 ANIMAL AND VEGETABLE OILS AND FATS

- 41 Animal oils and fats
- 411 Animal oils and fats
- 42 Vegetable oils and fats
- 421 Vegetable oils, soft
- 422 Other vegetable oils
- 43 Animal and vegetable oils and fats processed, and waxes of animal or vegetable origin
- 431 Animal and vegetable oils and fats processed, and waxes of animal or vegetable origin

5 CHEMICAL PRODUCTS

- 51 Chemical elements and compounds
- 512 Organic chemicals
- 513 Inorganic chemicals: Elements, oxides and halogen salts
- 514 Other inorganic chemicals
- 515 Radio-active and associated materials
- 52 Mineral tar and crude chemicals from coal, petroleum and natural gas
- 521 Mineral tar and crude chemicals from coal, petroleum and natural gas
- 53 Dyeing, tanning and colouring materials
- 531 Synthetic organic dyestuffs and natural indigo
- 532 Dyeing and tanning extracts, and synthetic tanning materials
- 533 Pigments, paints, varnishes and related materials
- 54 Medicinal and pharmaceutical products
- 541 Medicinal and pharmaceutical products
- 55 Essential oils and perfume materials; toilet; polishing and cleansing preparations
- 551 Essential oils, perfume and flavour materials
- 553 Perfumery and cosmetics
- 554 Soaps, cleansing and polishing preparations
- 56 Fertilizers manufactured
- 561 Fertilizers, manufactured

- 57 Explosives
- 571 Explosives
- 58 Plastic materials, regenerated cellulose, artificial resins
- 581 Plastic materials, regenerated cellulose, artificial resins
- 59 Miscellaneous chemical materials and products
- 599 Chemical materials and products n.e.s.

6 MANUFACTURED GOODS CLASSIFIED CHIEFLY BY MATERIAL

- 61 Leather, leather manufactures, n.e.s. and dressed furs
- 611 Leather
- 612 Manufactures of leather and artificial or reconstituted leather, n.e.s.
- 613 Furs, dressed or dressed-and-dyed
- 62 Rubber manufactures, n.e.s.
- 621 Rubber fabricated materials
- 629 Rubber manufactures, n.e.s.
- 63 Wood and cork manufactures (excluding furniture)
- 631 Veneers, plywood boards, artificial or reconstituted wood and other wood, worked, n.e.s.
- 632 Wood manufactures, n.e.s.
- 633 Cork manufactures
- 64 Paper, paper-board and manufactures thereof
- 641 Paper and paper-board
- 642 Articles made of pulp, of paper and of paper-board
- 65 Textile yarn, fabrics, made-up articles and related products
- 651 Textile yarn and thread
- 652 Cotton fabrics of standard type (not including narrow and special fabrics)
- 653 Textile fabrics of standard type (not including narrow and special fabrics), other than cotton fabrics
- 654 Tulle, lace, embroidery, ribbons, trimmings and other small wares
- 655 Special textile fabrics and related products
- 656 Made-up articles, wholly or chiefly of textile materials, n.e.s. (other than clothing and footwear)
- 657 Floor coverings, tapestries, etc.
- 66 Non-metallic mineral manufactures, n.e.s.
- 661 Lime, cement and fabricated building materials, except glass and clay materials
- 662 Clay construction materials and refractory construction materials
- 663 Mineral manufactures, n.e.s., not including clay and glass
- 664 Glass
- 665 Glassware
- 666 Pottery
- 667 Precious and semi-precious stones and pearls, unworked and worked
- 67 Iron and steel
- 671 Pig iron, spiegel ei sen, sponge iron, iron and steel, powder and ferro-alloys
- 672 Ingots and other primary forms, including semis for seamless tubes
- 673 Iron and steel bars, rods, angles, shapes and sections (including sheet piling)
- 674 Universals, plates and sheets
- 675 Hoop and strip
- 676 Rails and railway track construction material
- 677 Iron and steel wire
- 678 Tubes, pipes and fittings of iron or steel (including cast iron)
- 679 Iron and steel castings and forgings
- 68 Non-ferrous metals
- 681 Silver and platinum group metals
- 682 Copper
- 683 Nickel
- 684 Aluminium
- 685 Lead
- 686 Zinc
- 687 Tin
- 688 Uranium and thorium
- 689 Miscellaneous non-ferrous base metals, employed in metallurgy
- 69 Manufactures of metals
- 691 Finished structural parts and constructions
- 692 Metal containers for storage and transport
- 693 Wire products, excluding electric and fencing grills
- 694 Nails, screws, nuts, bolts, rivets and similar articles

- 695 Tools, for use in the hand or in machines
- 696 Cutlery
- 697 Household equipment
- 698 Other manufactures of metals, n.e.s.

7 MACHINERY AND TRANSPORT EQUIPMENT

- 71 Machinery other than electric
- 711 Power generating (except electric) machinery
- 712 Agricultural machinery and implements
- 714 Office machines
- 715 Metalworking machinery
- 717 Textile and leather machinery
- 718 Machines for special industries
- 719 Machinery and appliances (other than electrical) and machine parts, n.e.s.
- 72 Electric machinery, apparatus and appliances
- 722 Electric power machinery and switch gear
- 723 Equipment for distributing electricity
- 724 Telecommunications apparatus
- 725 Domestic electric equipment
- 726 Electric apparatus for medical purposes and radiological apparatus
- 729 Other electric machinery and apparatus
- 73 Transport equipment
- 731 Railway vehicles
- 732 Road motor vehicles
- 733 Road vehicles other than motor vehicles
- 734 Aircraft
- 735 Ships and boats

8 MISCELLANEOUS MANUFACTURED ARTICLES

- 81 Sanitary, plumbing, heating and lighting fixtures and fittings
- 812 Sanitary, plumbing, heating and lighting fixtures and fittings
- 82 Furniture and fixtures
- 821 Furniture and fixtures
- 83 Travel goods, handbags and similar articles
- 831 Travel goods, handbags and similar articles
- 84 Clothing
- 841 Clothing
- 842 Fur clothing (not including hats or caps) and other articles made of furskins or artificial fur
- 85 Footwear
- 851 Footwear
- 86 Professional scientific and controlling instruments, photographic and optical goods, watches and clocks
- 861 Scientific, medical, optical measuring and controlling instruments and apparatus
- 862 Photographic and cinematographic supplies
- 863 Exposed cinematographic films, developed
- 864 Watches and clocks
- 89 Miscellaneous manufactured articles, n.e.s.
- 891 Musical instruments, phonographs and phonograph records
- 892 Printed matter
- 893 Articles of plastic materials, n.e.s.
- 894 Perambulators, toys, games, sporting goods
- 895 Office and stationery supplies, n.e.s.
- 896 Works of art, collectors, pieces and antiques
- 897 Jewellery and goldsmiths and silversmiths wares
- 899 Manufactured articles, n.e.s.

9 OTHER ARTICLES N.E.S.

- 91 Postal packages except diamonds
- 911 Postal packages except diamonds
- 93 Viduals and stores for ships and aeroplanes
- 931 Viduals and other stores except bunker-material for:
- 94 Goods not elsewhere specified
- 941 Zoo animals, dogs, cats and animals n.e.s.
- 942 Goods not elsewhere specified
- 95 Fire-arms of war and ammunition therefor
- 951 Fire-arms of war and ammunition therefor
- 96 Gold bullion and partly worked gold coins
- 961 Coins, other than gold

CEE European Economic Community

France
Belgium-Luxemburg
Netherlands
Germany (FR)
Italy

European Associates

Greece
Turkey

EAMA African States and Madagascar associated with the EEC

Mauritania
Mali
Upper Volta
Niger

Senegal
Ivory Coast
Togo
Dahomey
Cameroon

Chad
Central African Republic
Gabon
Congo (Brazzaville)
Congo (D.R.)
Rwanda
Burundi
Somalia
Madagascar

TOM Overseas Territories associated with the EEC

Curaçao
Aruba
Suriname
French Territory of Afars-Issas
Comoro Islands
St. Pierre and Miquelon
New Caledonia
French Polynesia

DOM Overseas Departments of EEC countries

Réunion
Guadeloupe
Martinique
French Guiana

AOM Overseas Associates

(AOM = EAMA + TOM + DOM)

CST Statistical and Tariff Classification

NDA Not elsewhere specified or included

C Thousands of carats

G Grams

T Metric tons

M Metres

S Square metres

V Cubic metres

L Litres

N Units

P Pairs

K Kilowatt-hours

⌊ Including

⌋ Excluding

CONTENTS

General tables :

Imports by Associates, TOM, DOM from World	14
Imports by Associates, TOM, DOM from EEC	15
Exports by Associates, TOM, DOM to World	16
Exports by Associates, TOM, DOM to EEC	16
Current value indexes	18
Overall price indexes (provisional series)	19
Detailed price indexes	20
Volume indexes (provisional series)	26
Graph—volume indexes	

Foreign trade by country:

Chad	12 months 1967	31
Central African Republic	12 months 1967	51
Gabon	12 months 1967	71
Congo (Brazza)	12 months 1967	95
Réunion	3 months 1968	119
Guadeloupe	3 months 1968	139
Martinique	3 months 1968	159
French-Guiana	3 months 1968	179

GENERAL REMARKS

This monthly bulletin now embraces all countries, overseas and in Europe, associated with the EEC, and also, as before, the overseas territories and departments. Data come in from the various customs areas at irregular intervals, and the bulletin will therefore continue to be in loose-leaf form.

In addition, the provisional series of export indices can now be supplemented by a series, also provisional, of import indices established after many elaborate trials. For the time being the new series is annual; it will be adapted to the quarterly framework at a later date. These series were brought up to date in 1966 for certain countries.

The detailed indices of export prices are now accompanied by series covering the main world markets for the same products in order to make comparisons between national movements and the world trend easier. The number of these indices has now been increased from 13 to 63.

These country booklets survey the foreign trade of the overseas countries associated with the EEC by product and by origin and destination. The figures are given by commodity class, for each CST Group (3 digits) and for a number of Sub-groups and Items of importance to the export trade (4 and 5 digits). Values are all

given in thousands of units of account (1 u.a.=\$1), and quantities are in metric tons unless otherwise specified (see the symbols for units of quantity under "Abbreviations" below).

Import values are given cif (i.e. including insurance and freight to the frontier of the importing country), but customs duties, taxes and other charges levied by the importing country are excluded; export values are given fob (excluding insurance and freight beyond the frontier of the exporting country).

In order to improve the reliability of the tables, inaccurate figures have been corrected and the scope of certain data clarified. Some old series have therefore been changed, and the new data are marked "r". Research on other doubtful items will lead to further adjustments in the coming months.

To facilitate consultation of figures published hitherto, a table giving the number of the relevant publication for each country and each quarter will be found on page 4.

The graphs show the pattern of the volume of exports and imports of the EAMA and of the groups of overseas territories and departments.

DATA IN THE BASIC TABLES

Period		imports (import)			Period			exports (export)			
CST	PRODUCTS	QUANTITY	VALUE	CST	PRODUCTS	QUANTITY	VALUE	CST	PRODUCTS	QUANTITY	VALUE
	Origin	Unit	\$ '000		Origin	Unit	\$ '000		Destination	Unit	\$ '000

**TABLEAUX GÉNÉRAUX
ALLGEMEINE ÜBERSICHTEN
TAVOLE GENERALI
ALGEMENE TABELLEN
GENERAL TABLES**

IMPORTATIONS DES ASSOCIÉS, TOM, DOM

en provenance du Monde

Mio \$

	1964	1965	1966	1967	1966	1967				1968
					IV	I	II	III	IV	I
Grèce	885,1	1 133,7	1 222,7	1 186,2	349,7	267,0	298,7	275,6	344,9	
Mauritanie	15,7	23,8	[22,4]		[7,6]	[6,0]	[9,1]	[11,5]		
Mali	36,6	42,9	36,0	51,7	11,1	13,9	8,5	9,7	19,6	
Haute-Volta	38,4	37,1	37,6		9,9					
Niger	33,5	37,7	45,0		11,5	10,5				
Sénégal	171,6	164,3	161,0		37,5	45,8	41,9			
Côte-d'Ivoire	245,0	236,2	257,5		61,5	63,4				
Togo	41,7	45,0	47,2		11,9	11,5	10,8	11,8		
Dahomey	31,4	34,4	33,5		7,5	10,3	9,4	12,8		
Cameroun	115,8	134,9	131,7		38,9	38,6	45,5	46,7		
Tchad	34,6	31,2	29,7	37,5	8,1	8,1	8,5	6,2	14,7	
Centrafrique	29,9	27,4	30,7	40,1	11,0	8,6	9,3	9,2	13,0	
Gabon	55,7	62,5	65,7	67,2	18,7	14,5	16,5	18,0	18,2	
Congo (Brazza)	64,8	67,7	69,6	82,0	17,0	16,7	16,9	24,9	23,5	
Congo (R.D.)	262,1	[318,9]	305,8		72,5					
Rwanda	12,0	20,9	19,4		4,9					
Burundi	11,5	18,3	20,0		4,5					
Somalia	54,6	49,5								
Madagascar	135,5	138,4	141,3		32,8	29,5	40,3	36,6		
EAMA	1 390,4	[1 480]	[1 504]		[392]					
Curaçao	313,2	294,2	299,3		83,6	76,6				
Aruba	334,5	321,8	316,8		81,6	91,0				
Suriname	80,6	95,3	89,7		22,7					
Territoire français Afars-Issas ¹⁾	20,9	23,1	23,1		5,6	5,6	6,0			
Comores	6,1	6,6	7,2		2,0	1,6				
Saint-Pierre-et-Miquelon	5,1	5,5	6,5		1,6*	.				
Nouvelle-Calédonie	54,5	76,0	67,3	78,7	21,0	15,1	19,3	21,3	23,1	
Polynésie française	71,2	107,1	173,7		43,4*	.				
TOM	886,1	929,6	983,6		[262]					
Réunion	90,0	97,0	104,6	116,4	26,0	25,7	31,3	31,1	28,3	28,8
Guadeloupe	79,4	85,2	92,9	99,6	24,1	24,1	25,9	21,8	27,8	27,2
Martinique	78,9	91,1	92,3	105,5	22,6	25,5	28,3	25,6	26,1	26,4
Guyane	16,0	20,1	27,8	42,1	8,4	9,2	10,8	10,6	11,5	12,3
DOM	264,3	293,4	317,6	363,6	81,1	84,5	96,3	89,1	93,7	94,7
EAMA + TOM + DOM	2 540,8	[2 703]	[2 806]		[735]					

¹⁾ A partir de 1964, les importations du Territoire français Afars-Issas comprennent les sorties d'entrepôts pour la consommation locale.

* Moyenne trimestrielle.

IMPORTATIONS DES ASSOCIÉS, TOM, DOM

en provenance de la CEE

Mio \$

	1964	1965	1966	1967	1966	1967				1968
					IV	I	II	III	IV	I
Grèce	374,6	469,2	503,9	527,3	138,9	119,0	140,3	129,2	138,8	
Mauritanie	10,5	[14,9]	[14,3]		[4,9]	[4,0]	[6,1]	[4,9]		
Mali	13,9	12,4	9,0	17,6	1,6	2,5	3,2	3,6	8,3	
Haute-Volta	23,0	23,9	20,6		5,4					
Niger	22,0	24,2	27,7		6,7	6,3				
Sénégal	120,3	107,3	104,4		23,5	24,5				
Côte-d'Ivoire	178,7	178,9	183,9		51,0	48,8				
Togo	20,8	25,1	24,0		5,9	5,4	5,2	5,7		
Dahomey	21,1	23,5	22,5		5,0	7,2	6,4	9,2		
Cameroun	85,0	100,0	100,5		29,5	30,2	35,2	36,0		
Tchad	21,6	17,9	18,0	23,5	4,8	5,2	5,4	3,7	9,2	
Centrafrique	22,3	20,2	23,7	32,3	8,4	7,0	7,6	7,4	10,3	
Gabon	39,8	44,8	48,4	50,5	13,6	11,0	12,7	13,7	13,1	
Congo (Brazza)	48,8	48,7	53,3	61,8	12,8	12,5	12,5	18,6	18,2	
Congo (R.D.)	132,8	.	153,8		36,9					
Rwanda	4,6	9,4	8,3		2,0					
Burundi	5,3	8,4	.		.					
Somalia	15,5									
Madagascar	109,3	99,5	104,0		27,8	29,6	23,1	27,7		
EAMA	895,3	[906]	[942]		[219]					
Curaçao	19,5	20,2	27,5		9,6	7,0				
Aruba	5,8	5,2	5,7		1,6	1,3				
Suriname	24,9	26,5	28,3		8,0					
Territoire français Afars-Issas ¹⁾	13,4	14,5	14,8		3,6	4,0	4,0			
Comores	3,6	3,2	4,1		1,0	0,8				
Saint-Pierre-et-Miquelon	1,8	2,0	2,4		0,6*	.				
Nouvelle-Calédonie	33,6	51,0	36,6	45,5	11,7	10,0	10,9	11,6	13,7	
Polynésie française	48,2	81,5	143,9		36,0*	.				
TOM	150,8	204,5	263,3		[77]					
Réunion	65,3	72,3	77,2	84,0	19,0	18,3	22,8	22,3	20,6	22,0
Guadeloupe	64,4	68,3	75,6	78,5	19,7	20,0	20,3	17,9	20,3	21,9
Martinique	63,1	71,6	72,9	85,1	18,1	20,5	22,3	20,8	21,5	21,8
Guyane	13,4	15,0	20,8	32,6	6,3	6,9	8,2	8,3	9,2	9,9
DOM	206,2	227,2	246,5	[280,2]	63,1	65,7	73,6	69,3	71,6	75,6
EAMA + TOM + DOM	1 252,3	[1 208]	[1 452]		[359]					

¹⁾ A partir de 1964, les importations du Territoire français Afars-Issas comprennent les sorties d'entrepôts pour la consommation locale.

* Moyenne trimestrielle.

EXPORTATIONS DES ASSOCIÉS, TOM, DOM

à destination du Monde

Mio \$

	1964	1965	1966	1967	1966	1967				1968
					IV	I	II	III	IV	I
Grèce	308,6	327,8	405,9	495,2	142,6	128,5	90,7	97,6	178,4	
Mauritanie	45,8	[57,6]	[69,2]		[16,7]	[16,7]	[20,6]	[16,6]		
Mali	16,6	15,7	13,1	16,5	4,1	2,7	8,1	3,6	2,1	
Haute-Volta	13,4	14,9	16,1		3,9					
Niger	21,3	25,3	28,9		5,8	7,4				
Sénégal	122,5	128,5	148,9		29,2	38,7	33,2			
Côte-d'Ivoire	302,1	277,2	310,5		100,2	82,1				
Togo	30,3	26,8	35,9		6,6	11,3	8,3	6,4		
Dahomey	13,2	13,6	10,5		1,5	3,8	4,0	3,5		
Cameroun	121,7	118,8	131,4		31,4	46,8	19,4	26,3		
Tchad	26,5	27,3	23,7	26,9	2,6	6,8	10,1	3,0	7,0	
Centrafrique	28,9	26,4	30,7	29,0	7,4	6,1	8,3	7,2	7,4	
Gabon	91,3	97,0	100,8	120,2	26,9	26,1	25,9	31,7	36,5	
Congo (Brazza)	47,4	46,8	43,2	47,5	12,3	8,3	10,5	15,4	13,3	
Congo (R.D.)	317,8	[330,0]								
Rwanda	11,6	14,1	11,7		1,9					
Burundi	9,4	9,2	10,5		1,0					
Somalia	36,1	33,2								
Madagascar	91,8	91,7	97,8		28,3	24,2	23,4	27,8		
EAMA	[1 347,7]	[1 344]	[1 083]							
Curaçao	281,2	266,3	258,1		66,2	59,4				
Aruba	348,7	336,5	333,6		87,6	90,3				
Suriname	47,1	57,5	87,4		22,6					
Territoire français Afars-Issas	2,5	2,0	2,6		1,0	0,7	0,8			
Comores	4,0	3,7	3,9		1,7	0,7				
Saint-Pierre-et-Miquelon	2,1	1,9	2,2		0,5*	.				
Nouvelle-Calédonie	57,5	65,1	77,6	79,1	20,0	18,1	17,2	15,4	28,4	
Polynésie française	11,1	10,3	17,2		4,3*	.				
TOM	754,2	743,3	782,6		[204]					
Réunion	37,4	34,4	39,2	36,4	15,1	13,1	1,4	7,1	14,8	10,5
Guadeloupe	34,8	37,8	35,0	32,4	3,4	4,8	12,0	5,0	10,6	9,9
Martinique	29,4	[44,7]	44,7	36,0	13,5	8,1	7,3	17,4	3,2	5,6
Guyane	0,7	2,9	3,5	3,7	0,8	0,8	0,9	1,4	0,6	0,8
DOM	102,2	[120]	122,4	108,5	32,8	26,6	21,6	30,9	29,2	26,8
EAMA + TOM + DOM	2 204,1	[2 207]	[1 988]							

* Moyenne trimestrielle.

EXPORTATIONS DES ASSOCIÉS, TOM, DOM

à destination de la CEE

Mio \$



	1964	1965	1966	1967	1966	1967				1968
					IV	I	II	III	IV	I
Grèce	115,6	122,0	144,0	199,9	66,1	34,8	30,0	49,0	86,1	
Mauritanie	30,2 ^r	[39,4]	[48,3]		[11,8]	[12,0]	[14,1]	[10,2]		
Mali	0,7	0,9	0,4	1,9	0,1	0,1	1,1	0,3	0,4	
Haute-Volta	2,9 ^r	2,5	3,1		0,3					
Niger	13,8	14,8	18,4		4,9	6,5				
Sénégal	102,4	110,1	121,5		21,6	32,6	26,0			
Côte-d'Ivoire	181,2	169,5	190,1		67,0	50,7				
Togo	21,6	21,5	27,8		5,1	8,8	6,7	4,5		
Dahomey	11,6	11,0	7,1		0,8	2,3	3,0	1,3		
Cameroun	101,4	91,8	89,2		24,2	34,3	11,6	20,3		
Tchad	17,4	14,5	13,1	19,0	1,0	5,3	7,6	2,0	4,1	
Centrafrique	16,5	13,1	15,2	13,9	2,2	2,9	3,6	4,3	3,1	
Gabon	60,9 ^r	61,4	63,5	68,3	16,4	17,2	17,4	17,5	16,2	
Congo (Brazza)	29,3	28,1	26,3	28,4	7,9	4,6	6,3	10,0	7,5	
Congo (R.D.)	242,4									
Rwanda	4,1	6,1	4,0		1,3					
Burundi	0,8	1,7 ^r	.		.					
Somalie	17,4									
Madagascar	55,5	48,0	51,9		13,7	9,8	11,4	12,7		
EAMA	910,1	[893]	[952]							
Curaçao	28,6	26,0	21,8		3,9	6,8				
Aruba	30,3 ^r	29,3	16,7		4,6	5,1				
Suriname	3,6	5,6	7,9		3,2					
Territoire français Afars-Issas	1,8	1,5	1,8		0,5	0,6	0,7			
Comores	2,3	2,2	2,5		1,1	0,6				
Saint-Pierre-et-Miquelon	0,6	0,4	0,4		0,1*	.				
Nouvelle-Calédonie	28,0	36,4	40,4	41,0	11,8	9,4	9,9	8,6	13,1	
Polynésie française	5,5	5,4 ^r	9,2 ^r		2,3*	.				
TOM	100,7	106,8	100,7		[28]					
Réunion	35,0	31,1	36,7	33,5	14,5	12,7	1,1	6,6	13,1	9,6
Guadeloupe	29,0	30,7	28,1	25,0	2,4	2,3	8,9	3,8	10,0	8,5
Martinique	26,7	[42,4]	42,8	34,4	12,9	7,8	6,9	16,8	2,9	4,9
Guyane	0,4	0,7	0,6	0,5	0,1	0,1	0,2	0,1	0,1	0,2
DOM	91,1	[105]	108,2	93,4	29,9	22,9	17,1	27,3	26,1	23,2
EAMA + TOM + DOM	1 101,9	[1 105]								

* Moyenne trimestrielle.

EXPORTATIONS DES ASSOCIÉS, TOM, DOM

Indices des valeurs globales



1962 → 100

	1964	1965	1966	1967	1966	1967				1968
					IV	I	II	III	IV	I
Grèce	124	132	163	199	230	207	146	157	287	
Mauritanie	1 645	[2 069]	[2 487]	165	[2 407]	[2 400]	[2 955]	[2 388]		
Mali	165	157	131		162 ^r	107	322	143	86	
Haute-Volta	121 ^r	135	146		142					
Niger	97 ^r	129	147		117	152	107			
Sénégal	99	103	120		92	125				
Côte-d'Ivoire	166	152	170		220	180				
Togo	176	158 ^r	209		155	263	193	150		
Dahomey	121	125	96		55	138	147	129		
Cameroun	118	115	127		122	181				
Tchad	160	165	143	162	62	165	244	73	168	
Centrafrique	204	186	217	205	211	171	235	202	211	
Gabon	155 ^r	166	173	206	184	179	177	218	251	
Congo (Brazza)	135	134	123	136	147	95	121	175	152	
Congo (R.D.)	91 ^r	[95]								
Rwanda	.									
Burundi	.									
Somalia	.									
Madagascar	97	97	104		121	102	100	118		
EAMA	[137]									
↗ Congo (R.D.)	[140]	140	153							
Curaçao	99	94	91		93	83				
Aruba	87	84	83		87	90				
Suriname	113	137	209		216					
Territoire français Afars-Issas	112	88 ^r	119		185	133	143			
Comores	157	146	152		274					
Saint-Pierre-et-Miquelon	124	114	92		[92]					
Nouvelle-Calédonie	172 ^r	195	232	236	239	216	206	185	339	
Polynésie française	103	95	85 ^r		[85]					
TOM	97	95	99		[103]					
Réunion	113	104	119	110	182	158	17	86	179	127
Guadeloupe	99	108	100	92	39	54	137	57	122	112
Martinique	87	[133]	133	107	160	97	87	207	[38]	67
Guyane	140	612	728	788	650	472	1 433	1 137	568	675
DOM	100	[117]	120	106	128	104	88	121	113	105
AOM:										
AOM ↙ Congo (R.D.)	[119]									
AOM ↗ Congo (R.D.) 	[116]	116	125							
AOM ↙ Congo (R.D.)	[122]									
AOM ↗ Congo (R.D.) 	[118]	117	124							

EXPORTATIONS DES ASSOCIÉS, TOM, DOM

Indices globaux de prix (Série provisoire)

1962 → 100

	1964	1965	1966	1967	1966	1967				1968
					IV	I	II	III	IV	I
Grèce	112	110	112	113	124	118	111	109	112	
Mauritanie	104	[108]	[108]		[115]	106	103	100	[104]	
Mali	162 ^r	126 ^r	120 ^r	146	113 ^r	155 ^r	142	152	170 ^r	
Haute-Volta	109 ^r	118	128		134					
Niger	90 ^r	99	83		78	125				
Sénégal	98	97	98		97	96	98			
Côte-d'Ivoire	114	98 ^r	113		117	115				
Togo	111	102 ^r	118		137	129	115	113		
Dahomey	110	121 ^r	118		101	111 ^r	113 ^r	113		
Cameroun	111	100	99		109	110				
Tchad	98	99	101	99	101	98	100	95	104	
Centrafrique	131 ^r	123	136	132	134	134	133	128	133	
Gabon	103	102	103	102	101	100	97	102	105	
Congo (Brazza)	92	92	92	93	93	88	88	89	99	
Congo (R.D.)	[94]									
Rwanda	.									
Burundi	.									
Somalia	.									
Madagascar	110	104	103		104	107	105	102		
EAMA										
↑ Congo (R.D.)	[103] [108]	101	106							
Curaçao	85	82	81		83	83				
Aruba	92	87	84		84	84				
Suriname	95	96	103		101					
Territoire français Afars-Issas	—	—	—		—	—	—	—		
Comores	92 ^r	91								
Saint-Pierre-et-Miquelon	112	120	117							
Nouvelle-Calédonie	99 ^r	107	107	106	102	103	100	100	116	
Polynésie française	98	111	103							
TOM	[90]	88	88							
Réunion	113	106	111	107	114	120	118	118	95	87
Guadeloupe	128	127	124	126	118	118	125	117	129	118
Martinique	122 ^r	[122]	129	130	163	133	123	130	[88]	131
Guyane	102	115	129	128	108	125	130	123	136	136
DOM	120	[118]	121	121	131	123	122	121	105	113
AOM:										
AOM ↓ Congo (R.D.)	[98]									
AOM ↑ Congo (R.D.) 	[100]	97	100							
AOM ↓ Congo (R.D.)	[103]									
AOM ↑ Congo (R.D.) 	[106]									

EXPORTATIONS DES ASSOCIÉS, TOM, DOM

 Indices détaillés des prix
 Indices des cours mondiaux
 1962 —> 100

CST		1964	1965	1966	1967	1966	1967				1968	
						IV	I	II	III	IV	I	
001.10	Bovins											
	Mali	261	224	196	230	173	226	198	233	251		
	Haute-Volta	97	86	92		106						
	Niger	72	99	99		99	111					
	Tchad	97	102	109	109	112	111	109	70	156		
	Somalia	.										
001.20	Ovins et Caprins											
	Mali	397	455	395	491	277	497	465	543	507		
	Haute-Volta	146	147	137		129						
	Niger	102	124	124		124	124					
001.21	Ovins											
	Somalia	.										
001.22	Caprins											
	Somalia	.										
001.40	Volaille de basse-cour											
	Haute-Volta	54	72	80		76						
001.70	Camelins											
	Somalia	.										
011	Viande fraîche réfrigérée, congelée											
	Tchad	106	116	153	177	173	183	181	160	180		
	Londres, prov. Argentine	116	124	116	116	94	113	120	110	118		
011.10	Viande de bovins											
	Mali	95	128	154	222	137	143	134	279	312		
	Haute-Volta	90	127	139		134						
	Madagascar	89	95	93		84	74	100	87			
	Chicago: toutes catégories	84	95	96		92	91	93	99			
013	Préparation et conserves de viande											
	Madagascar	110	107	107		120	105	107	99			
031.10	Poissons frais réfrigérés ou congelés											
	Saint-Pierre-et-Miquelon	112	121	115								
031.20	Poissons conservés simplement											
	Mauritanie	122	[136]	[116]		[110]	[120]	[90]	[106]			
	Mali	116	123	109	119	108	121	115	118	116		
	Saint-Pierre-et-Miquelon	116	112	121								
031.31	Crevettes											
	Guyane	117	167	160	154	151	147	157	155	150	152	
032	Préparations, conserves de poissons et crustacés											
	Sénégal	66	61	63		62	62	64				
	Somalia	.										
	Marseille : Thon à l'huile du Maroc	84	85	91	100	91	91	99	102	107		
042.20	Riz décortiqué, glacé, brisé											
	Madagascar	120	139	124		123	132	143	103			
	Suriname	98	98	109		115						
	France: Vary LAVA de Madagascar	97	98	94		91	95	96	100	101		

EXPORTATIONS DES ASSOCIÉS, TOM, DOM

 Indices détaillés des prix
 Indices des cours mondiaux

1962 → 100

CST		1964	1965	1966	1967	1966	1967				1968	
						IV	I	II	III	IV	I	
046.01	Farine de froment ou de méteil											
	Sénégal	103	103	103		102	103	105				
	Londres, prov. Canada	106	105	105		105	113	114	114			
051.11	Oranges											
	Grèce	114	106	108	112	111	103	106	—	122		
051.21	Citrons, limons et limes											
	Grèce	95	90	116	108	121	93	100	196	119		
051.30	Bananes fraîches											
	Côte-d'Ivoire	107	94	93		93	94					
	Cameroun	100	106	100		100	100					
	Somalia											
	Guadeloupe	103	147	142	140	144	136	131	137	142	134	
	Martinique	139	[141]	144	136	144	138	119	136	65	134	
	Port français: prov. Martinique	119	107	126	127	118	132	136	122	121		
051.40	Pommes fraîches											
	Grèce	99	101	107	102	95	94	103	156	103		
051.50	Raisins frais											
	Grèce	100	105	104	115	102	—	—	119	113		
051.72	Fruits à coque, n.d.a.											
	Turquie											
051.93	Fruits à noyau frais											
	Grèce	111	116	126	125	116	—	187	117	139		
052.02	Figues sèches											
	Grèce	112	128	126	129	119	108	105	147	134		
	Turquie											
052.03	Raisins secs											
	Grèce	134	138	142	139	174	147	142	140	133		
	Turquie											
053	Conserves de fruits											
	Côte-d'Ivoire	—	92	92		92						
053.31	Purée, pâtes de fruits confits, etc., avec sucre											
	Grèce	92	97	120	127	121	158	158	118	119		
053.50	Jus de fruits ou de légumes, sans alcool											
	Grèce	122	134	115	122	123	131	133	122	102		
053.90	Autres fruits ou conserves											
	Martinique	101	109	121	123	149	124	127	126	117	111	
054.20	Légumes à cosse, secs											
	Haute-Volta	104	88	74		86						
	Niger	55	156	231		231	231					
	Madagascar	68	79	68		74	79	83	87			
	New York : Haricots secs de Lima, triés	101	110	119		98	95	96	108			
ex. 055.52	Olives prép. ou conservées, sans alcool											
	Grèce	87	95	101	102	97	96	100	107	99		

EXPORTATIONS DES ASSOCIÉS, TOM, DOM

Indices détaillés des prix

Indices des cours mondiaux

1962 → 100

CST		1964	1965	1966	1967	1966	1967				1968	
						IV	I	II	III	IV	I	
061.30	Sucre											
	Turquie											
	Madagascar	131	124	62		80	121	96	94			
	Réunion	118	109	114	110	118	124	123	123			86
	Guadeloupe	125	116	114	118	103	108	123	106	121		108
	Martinique	[107]	[105]	104	115	105	118	118	118	—		123
	New York (contrat n° 8, disponible)	200	72	63	68	51	52	81	61	77		
071.11	Café Robusta											
	Côte-d'Ivoire	117	105	125		92 r	86					
	Togo	126	104	119		104	126	126	104			
	Dahomey	103	87	92		80	93	88	95			
	Cameroun	140	104	116		124	120					
	Centrafrique	120	100	121	120	117	121	124	118	116		
	Congo (Brazza)	123	107	116	111	116	114	121	102	103		
	Congo (R.D.)											
	Madagascar	120	108	126		122	124	126	122			
	Nouvelle-Calédonie	114	114	120	120	123	116	128	114	119		
	Le Havre: prov. Angola, N° 2AA	131	120	133	131	128	129	132	134	129		
071.12	Café Arabica											
	Cameroun	110	118	107		124	88					
	Congo (R.D.)											
	Le Havre: prov. Brésil, Santos Type 4	132	129	122	114	119	116	114	113	113		
072.10	Cacao, fèves et brisures											
	Côte-d'Ivoire	112	78 r	101		130 r	123					
	Togo	113	92	92		118	123	131	132			
	Cameroun	109	88	84		113	122					
	Congo (Brazza)	139	105	116	131	115	—	133	129	135		
	Congo (R.D.)											
	New York: prov. Accra	109	77	112	129	112	129	124	127	135		
072.30	Beurre et pâte de cacao											
	Cameroun	117	87	88		106	143					
074.10	Thé											
	Congo (R.D.)											
	Londres: prov. Inde du Nord	88	90	87	88	95	80	81	82	109		
075.10	Poivre, piments											
	Madagascar	56	66	75		72	63	60	59			
	Londres (Malabar noir)	109	131	119	104	109	100	106	103	108		
075.21	Vanille											
	Madagascar	75	73	74		75	76	74	75			
	Comores	75	73									
	Polynésie française	81	117	123								
	France: prov. Tahiti	80	116	121	146	126	137	149	150	149		
075.23	Girofle											
	Madagascar	107	107	110		110	105	105	109			
	New York: prov. Madagascar	96	100	95	97	98	98	97	95	98		
081	Aliments pour animaux											
	Saint-Pierre-et-Miquelon	105	123	128								
081.30	Tourteaux											
	Turquie											

EXPORTATIONS DES ASSOCIÉS, TOM, DOM

 Indices détaillés des prix
 Indices des cours mondiaux
 1962 → 100

CST		1964	1965	1966	1967	1966	1967				1968	
						IV	I	II	III	IV	I	
081.31	Tourteaux d'arachides											
	Mali	120	270	251	200	251	251	188	249	179		
	Niger	64	127	121		—	130					
	Sénégal	100	100	105		104	111	103				
	Londres: prov. Nigéria	107	117	109	111	106	110	106	109	118		
081.33	Tourteaux de palmistes, de coprah											
	Congo (R.D.)	—	—	125		135	174	207	164			
	Dahomey	—	—	125		135	174	207	164			
	France: prov. Madagascar	85	102	109	94	103	96	95	94	92		
112.12	Vins de raisins frais, moûts de raisins frais											
	Grèce	119	95	90	92	81	91	91	109	89		
112.41	Rhum											
	Réunion	114	112	116	119	118	122	127	124	115	118	
	Guadeloupe	136	137	137	132	142	135	116	127	139	138	
	Martinique	111	[112]	149	150	153	153	150	144	154	149	
	Guyane	119	92	85	131	88	131	—	—	—	—	
	Le Havre: prov. Martinique	107	107	110	111	111	111	111	111	111	111	
121.01	Tabacs bruts et déchets											
	Grèce	113	103	101	104	97	112	96	91	102		
	Turquie											
	Madagascar	107	107	107		114	—	89	110			
	Etats-Unis: prov. Virginie, Caroline du Nord	104	105	110		110						
121.02	Autres tabacs bruts											
	Dahomey	—	138	137		—	123	109	119			
211.10	Peaux de bovins (sauf veaux) et d'équidés											
	Tchad	80	78	78	87	78	81	99	86	91		
	Somalia											
	Madagascar	91	85	125		148	126	122	122			
	Marseille: prov. Madagascar, cuirs type courant N° 3	97	97	173	152	185	183	153	144	130		
211.40	Peaux de caprins											
	Grèce	107	115	163	166	164	158	200	179	143		
	Somalia											
211.60	Peaux lainées d'ovins											
	Grèce	101	102	108	109	105	114	116	104	96		
	Turquie											
211.70	Peaux épilées d'ovins											
	Somalia											
212	Pelleteries brutes											
	Somalia											
221.11	Arachides en coques											
	Madagascar	103	120	136		131	124	118	125			
	France: prov. Madagascar	99	116	127	123	127	127	126	119	119		

EXPORTATIONS DES ASSOCIÉS, TOM, DOM

Indices détaillés des prix

Indices des cours mondiaux

1962 → 100

CST		1964	1965	1966	1967	1966	1967				1968	
						IV	I	II	III	IV	I	
221.12	Arachides décortiquées											
	Mali	168	98	100	102	98	—	104	100	—		
	Haute-Volta											
	Niger	94 ^r	92	65		61	125					
	Sénégal	100	100	102		102	99	99				
	Dahomey	84	93	76		68	81	94	89			
	Cameroun	90	99	106		102	108					
	Londres: prov. Nigéria	110	122	110	107	111	112	109	107	102		
221.20	Coprah											
	Comores	120	134									
	Polynésie française	114	133	96								
	Etats-Unis: prov. Philippines	118	138	113	122	104	112	113	117	146		
221.30	Noix et amandes de palmistes											
	Togo	113	140	120		109	112	113	116			
	Dahomey	118	136	149		111	122	131	142			
	Cameroun	115	140	131		114	114					
	Congo (Brazza)	117	121	133	117	128	116	116	120	124		
	France: prov. Côte occid. d'Afrique	111	133	115	117	107	110	108	116	134		
221.60	Graines de coton											
	Mali	—	220	155	289	154	—	217 ^r	377	—		
	Haute-Volta	171	158	195		—						
	Dahomey	—	176	176		—	260	157	149			
	Londres: prov. Nigéria	101	116	129	121	133	125	118	n.c.	n.c.		
221.81	Graines de sésame											
	Haute-Volta	144	169	194		—						
	Londres: prov. Soudan	83	91	107	117	108	117	127	114	108		
221.82	Amandes de karité											
	Haute-Volta	95 ^r	101	94		134						
	Dahomey	—	94	74		—	169	—	—			
231.10	Caoutchouc naturel brut											
	Cameroun	87	84	81		78	78					
	Centrafrique	83	84	83	71	79	79	74	71	65		
	Congo (R.D.)	.										
	Londres: (RSS, n° 1)	87	90	84	74	80	75	76	71	72		
241.20	Charbon de bois											
	Somalia	.										
242.30	Bois ronds, bruts, simplement équarris											
	Côte-d'Ivoire	114	103 ^r	109		112 ^r	116					
	Cameroun	104	110	109		110	111					
	Gabon	106	105	104	100	101	98	96	102	103		
	Congo (Brazza)	111	112	115	111	112	110	105	113	112		
	Congo (R.D.)	.										
	Guyane	86	121	111	87	66	89	89	72	113	100	
243.30	Bois d'œuvre, de non conifères											
	Côte-d'Ivoire	121	116	104		109 ^r	110					
	Congo (Brazza)	78	77	65	81	57	—	84	80	76		
	Congo (R.D.)	.										
	Liverpool: acajou de Lagos	96	91	93	96	93	94	96	n.c.	98		
262.10	Laine en masse											
	Mali	103	118	145	—	147	—	—	—	—		
	Anvers: peignée d'Australie	119	101	110	101	106	102	103	101	97		

EXPORTATIONS DES ASSOCIÉS, TOM, DOM

Indices détaillés des prix

Indices des cours mondiaux

1962 → 100

CST		1964	1965	1966	1967	1966	1967				1968	
						IV	I	II	III	IV	I	
262.30	Poils fins en masse (Mohair) Turquie											
263.10	Coton en masse											
	Grèce	97	100	96	97	95	95	96	96	100		
	Turquie											
	Mali	112	87	82	161	76	117	[169]	174	143		
	Haute-Volta	89 ^r	247	233		257						
	Niger	104	103	111		—	104					
	Togo	96	95	85		84	84	85	84			
	Dahomey	103	111	108		94	113	111	109			
	Cameroun	100	102	95		97	76					
	Tchad	98	98	99	96	98	95	97	96	96		
	Centrafrique	98	99	100	97	99	98	97	98	96		
	Congo (R.D.)											
	Somalia											
	Liverpool : prov. Inde - Bengale	106	123	102	96	91	92	94	97	101		
265.40	Sisal et similaires non filés, déchets											
	Madagascar	144	92	82		81	76	75	64			
	Comores	150	91									
	Londres : prov. Afrique orientale britannique, n° 1	132	89	80	69	76	74	71	63	66		
271	Engrais naturels											
	Curaçao	97	97	99		105	95					
271.30	Phosphates de calcium naturels											
	Sénégal	106	100	102		95	—	104				
	Togo	92	102	148		208	160	89	105			
	Polynésie française	93	96	102								
	Etats-Unis : 70-72 %	111	116	121		123	123	123	123			
276.22	Graphite naturel											
	Madagascar	102	103	108		114	110	106	107			
	Anvers : 93-95 % C	100	100									
276.24	Magnésite, sauf oxyde de magnésium											
	Grèce	115	137	155	169	153	162	167	172	173		
	Grande-Bretagne : brut	100	100	100		100	90	90	90			
276.52	Mica											
	Madagascar	87	85	91		80	89	62	94			
281.30	Minerais et concentrés de fer											
	Mauritanie	102	[107]	[107]		[116]	[105]	[104]	[100]			
	Nouvelle-Calédonie	96 ^r	100	96	100	96	100	96	100	100		
	Etats-Unis : old range 51,5 %	98	97	97	97	97	97	97	97	97		
282.22	Mattes de nickel											
	Nouvelle-Calédonie	105	114	119	113	111	120	103	102	121		
283.21	Minerais et concentrés de nickel											
	Nouvelle-Calédonie	91	116	107	118	106	105	106	114	136		
283.30	Minerais et concentrés d'aluminium											
	Grèce	100	103	113	118	114	116	114	116	121		
	Suriname	95	96	103		100						
	France : Bauxite - 55 % Al ₂ O ₃	100	100	100		100	113	113	113			

EXPORTATIONS DES ASSOCIÉS, TOM, DOM

Indices détaillés des prix
Indices des cours mondiaux
1962 → 100

CST		1964	1965	1966	1967	1966	1967				1968
						IV	I	II	III	IV	I
283.40	Minerais et concentrés de plomb Grèce Europe : 70-80 % R.C.	168 99	199 94	179 88	167 86	164 87	156 90	156 85	179 85	179 85	
283.50	Minerais et concentrés de zinc Grèce Congo (R.D.) Europe : Sulfide 52/55 %	152 90	252 90	212 104	193 111	199 106	200 114	198 110	182 110	188 110	
283.60	Minerais et concentrés d'étain Congo (R.D.) Europe : 70 % R.C. (LFSS 1 UNIT SN)	100	100	100	118	100	112	120	120	120	
283.70	Minerais et concentrés de manganèse Gabon Congo (R.D.) Europe : 46-48 % high grade (Max. 0,1 % P.)	99 92	99 103	116 105	117 98	117 105	116 103	101 95	119 94	124 100	
283.90	Autres minerais non ferreux Haute-Volta	92	93	167		—					
283.91	Minerais et concentrés de chrome Turquie Nouvelle-Calédonie Londres: prov. Rhodésie Chromite 48 % Cr ₂ O ₃	68 90	— 90	— 90	91 90	— 90	— 90	— 90	91 90	— 90	
286	Minerais et concentrés de thorium, d'uranium Gabon New York : prov. USA 0,10 % U ₂ O ₃	95 100	96 100	104 100	96 100	93 100	97 100	105 100	84 100	94 100	
291.16	Nacre Polynésie française France : TROCAS, prov. Nouvelle-Calédonie	86 72	77 71	88 73	73 73	73 73	73 73	73 73	73 73	73 73	
291.97	Eponges naturelles Grèce	114	122	131	145	130	150	147	138	144	
292	Matières brutes d'origine végétale n.d.a. Madagascar	101	110	132		140	141	134	130		
292.20	Gomme laque, gomme naturelle Mauritanie Londres - KORDOFAN	119 115	[83] 113	[110] 118	164	[124] 129	[112] 138	— 169	— 178	— 171	
292.41	Noix de cola Côte-d'Ivoire New York	— 112	116 115	122 149	139	107 162	90 162	133	131	131	
331	Pétroles bruts et partiellement raffinés Gabon Congo (Brazza) Arabie Séoudite : 36-36, 9° Bé	95 98 100	92 102 100	89 98 100	90 69 100	86 99 100	87 72 100	89 — 100	88 — 100	97 67 100	

EXPORTATIONS DES ASSOCIÉS, TOM, DOM

Indices détaillés des prix
Indices des cours mondiaux

1962 → 100

CST		1964	1965	1966	1967	1966	1967				1968	
						IV	I	II	III	IV	I	
332.10	Essence pour moteurs											
	Curaçao	73	74	72		80	72					
	Aruba	90	86	79		72	80					
	FOB-Iran, Abadan : 90° octane	91	91	91	92	91	91	91	92	92		
332.20	Pétrole lampant, kérosène, white-spirit											
	Curaçao	80	78	77		80	83					
	Aruba	81	78	75		76	74					
	FOB-Aruba : 41-43° Bé	94	93	93	93	93	93	93	93	93		
332.30 ¹⁾	Gasoil, fuel-oil léger											
	Curaçao	82	73	86		84	83					
	Aruba	92	81	89		90	89					
	FOB - Arabie Séoudite : N° 2	93	88	87	84	86	86	84	82	82		
332.40 ¹⁾	Fuel-oil lourd, fuel-oil résiduel											
	Curaçao	95	93	—		—	—					
	Aruba	96	94	—		—	—					
	FOB-Iran, Bandar Mah Shahr : Grade C	97	97	97		97	97					
332.50	Huile de graissage, lubrifiants											
	Curaçao	94	90	86		87	97					
	FOB-Sud Texas : red oil n° 5-6, visc. 500	100	100	100	100	100	100	100	100	100		
421.40	Huile d'arachide											
	Niger	125 r	124	125		123	123					
	Sénégal	101	100	98		98	99	99				
	France: prov. Sénégal: (3 à 5%)	102	102	102	102	102	102	102	102	102		
421.50	Huile d'olive											
	Grèce	138	117	105	122	106	136	127	119	123		
	Milan: extra vierge, 1% acid.	110	121	126	109	120	107	109	109	109		
422.20	Huile de palme											
	Dahomey	102	108 r	90		57	97	93 r	95			
	Congo (Brazza)	104	97	74	103	—	—	—	110	96		
	Congo (R.D.)											
	Londres: prov. Malaisie, 5%	110	126	109	104	106	106	104	105	102		
422.40	Huile de palmiste											
	Congo (R.D.)			105		118	99	104 r	104			
	Dahomey	—	—			99	104	103	108	131		
	Marseille	114	101	108	111	99	104	103	108	131		
422.91	Huile de Karité											
	Haute-Volta	59	79	72		69						
551	Huiles essentielles, produits aromatiques											
	Madagascar	88	92	96		86	98	97	115			
	Réunion	82	85	87	87	85	89	87	87	87	87	
	Comores	94	102									
	Guyane	98	85	109	100	132	—	111	—	—	100	
	Londres : Ylang-Ylang, Bourbon 1^e qual.	114	79	70	82	75	82	82	82	82		
599.64	Colophanes et acides résini- ques											
	Grèce	97	95	99	92	96	93	92	92	92		

¹⁾ 1966: 332.30 = 332.30 + 332.40

EXPORTATIONS DES ASSOCIÉS, TOM, DOM

Indices détaillés des prix

Indices des cours mondiaux



1962 → 100

CST		1964	1965	1966	1967	1966	1967				1968
						IV	I	II	III	IV	I
613.00	Pelletteries apprêtées, teintées ou non Grèce	132	143	181	173	194	217	173	139	165	
631.10	Feuilles de bois de 5 mm, Gabon	105	104	102	89	103	97	84	94	75	
		Congo (Brazza)	141	121	162	161	172	153	153	169	162
631.20	Bois de placage et panneaux Gabon	110	114	101	104	98	100	106	107	102	
651.30	Fils de coton écrus, non merc. Grèce	107	109	108	103	113	118	101	100	99	
661.20	Ciments hydrauliques, même colorés Grèce	89	85	89	76	84	78	77	76	75	
		Départ New York : Type Portland (en sac)	83	90	84	81	81	81	81	81	81
667.20	Diamants non industriels Centrafrique	179	169	181	172	180	173	170	163	177	
		Congo (Brazza)	76	78	74	78	78	84	86	67	88
		Congo (R.D.)	.								
671.21	Fonte et ferro-nickels Nouvelle-Calédonie	94	94	96	96	91	87	95	93	104	
		Londres : nickel raffiné	99	99	100	[111]	—	—	—	—	—
682.10	Cuivre Turquie	.									
		Congo (R.D.)	.								
	Londres : wirebar	150	200	237	174	196	183	157	160	196	
684.10	Aluminium brut Cameroun	101	103	105		104	102				
		Londres : de fonderie (min. 99,5 %)	106	108	108	111	108	108	108	108	120
686.10	Zinc brut Congo (R.D.)	.									
		Londres : prov. Virginie : zinc (98 %)	175	167	151		152	151	147	144	
687.10	Etain brut Congo (R.D.)	.									
		Londres	138	157	145	135	135	134	136	134	137
689.51	Cobalt et alliages Congo (R.D.)	.									
	New York	100	100	110	123	—	—	—	—	—	

EXPORTATIONS DES ASSOCIÉS, TOM, DOM

Indices de volume (Série provisoire)

1962 → 100

	1964	1965	196	1967	1966	1967				1968
					IV	I	II	III	IV	I
Grèce	111	120	146	176	202	176	131	144	257	
Mauritanie	1 582	[1 910]	[2 313]		[2 086]	[2 275]	[2 869]	[2 383]		[2 490]
Mali	102 ^r	124 ^r	109 ^r	112	144 ^r	69	227	94	50	
Haute-Volta	111 ^r	115	114		106					
Niger	107 ^r	131	177		150	121				
Sénégal	100	106	123		95	128	109			
Côte-d'Ivoire	145	153 ^r	150		188	156				
Togo	159	154 ^r	177		113	203	167	133		
Dahomey	110	103 ^r	83		58	124 ^r	130	114		
Cameroun	107	115	128		112	165	.	.		
Tchad	163	167	142	164	62	168	244	77	162	
Centrafrique	156 ^r	151	160	155	157	128	177	158	159	
Gabon	150	164	168	202	182	179	182	214	238	
Congo (Brazza)	147	145	134	146	158	107	137	197	154	
Congo (R.D.)	120 ^r									
Rwanda	.									
Burundi	.									
Somalia	.									
Madagascar	88	93	101		116	96	95	116		
EAMA	[139]									
↑ Congo (R.D.)	[130]	139	144							
Curaçao	116	114	112		112	101				
Aruba	96	96 ^r	98		104	106				
Suriname	118	143	202		214					
Territoire français Afars-Issas	—	—	—		—	—	—			
Comores	171 ^r	161								
Saint-Pierre-et-Miquelon	115	100	118							
Nouvelle-Calédonie	174 ^r	183	217	222	235	210	206	184	292	
Polynésie française	105 ^r	86	83 ^r							
TOM	[109]	108	117							
Réunion	100	98	107	103	160	132	14	73	188	146
Guadeloupe	77	85	80	73	33	46	109	48	94	95
Martinique	72 ^r	[109]	103	82	99	73	70	159	[44]	51
Guyane	137	534	566	618	599	378	1 103	927	419	497
DOM	83	[99]	99	88	98	85	72	100	108	93
AOM:										
AOM ↙ Congo (R.D.)	[121]									
AOM ↗ Congo (R.D.) 	[115]	120	125							
AOM ↙ Congo (R.D.)	[118]									
AOM ↗ Congo (R.D.) 	[111]									

IMPORTATIONS DES ASSOCIÉS, TOM, DOM

Indices (Série provisoire)

1962 → 100

Pays	Indices de valeur globale				Indices de valeur unitaire				Indice de volume			
	1963	1964	1965	1966	1963	1964	1965	1966	1963	1964	1965	1966
Mauritanie	84	44	67	63	110	103	122	113	76	43	55	55
Mali	75	80	94	79	103	114	105	99	73	70	89	80
Haute-Volta	107	115	107	109	99	110	116	117	107	103	93	93
Niger	83	122	137	164	116	121	113	120	71	101	121	137
Tchad	100	119	107	102	105	105	114	113	95	114	94	90
Sénégal	101	111	106	104	103	106	107	104	98	104	99	99
Côte-d'Ivoire	121	175	169	184	103	106	105	109	118	165	160	169
Togo	107	153	165	173	98	99	97	101	109	154	170	172
Dahomey	124	117	128	124	100	105	105	99	124	112	122	126
Cameroun	107	114	133	130	101	109	111	110	106	104	120	118
Centrafrique	105	118	110	122	109	112	115	118	96	105	95	103
Gabon	124	144	161	170	103	103	105	108	121	140	154	157
Congo (Brazza)	91	96	100	103	105	108	107	105	87	89	94	98
Congo (R.D.)	143	120
Rwanda
Burundi
Somalia
Madagascar	105	112	114	116	100	102	106	108	105	109	107	108
EAMA	108	113
↑ Congo (R.D.)	105	120	122	126	104	106	108	108	101	113	113	117

COMMERCE EXTÉRIEUR DES ASSOCIÉS, TOM, DOM

Indices de volume à l'exportation (série provisoire)

Indices de volume à l'importation (série provisoire)

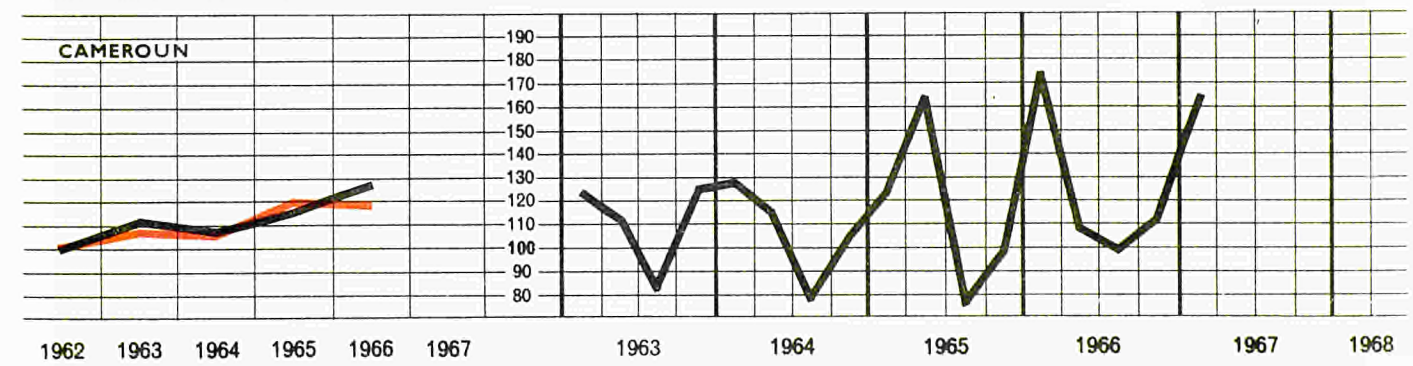
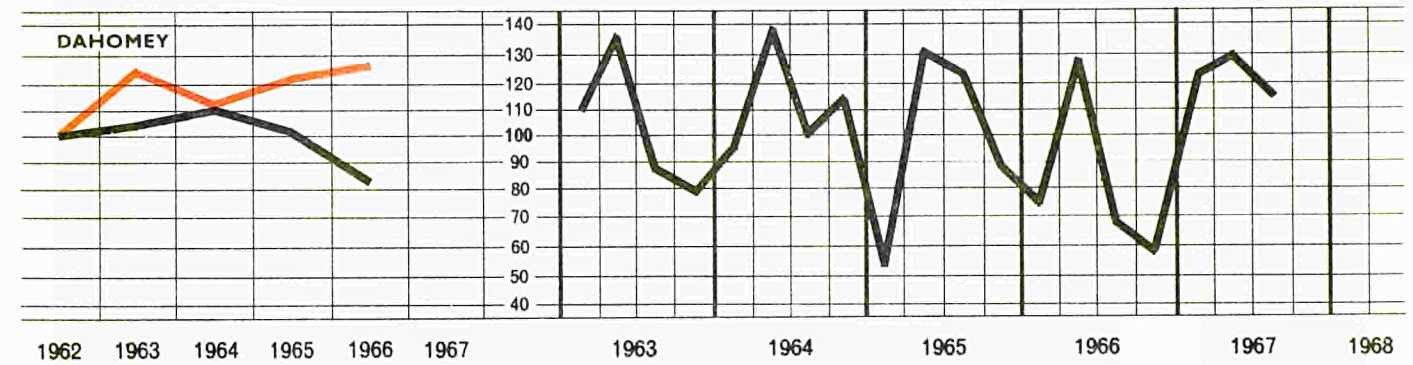
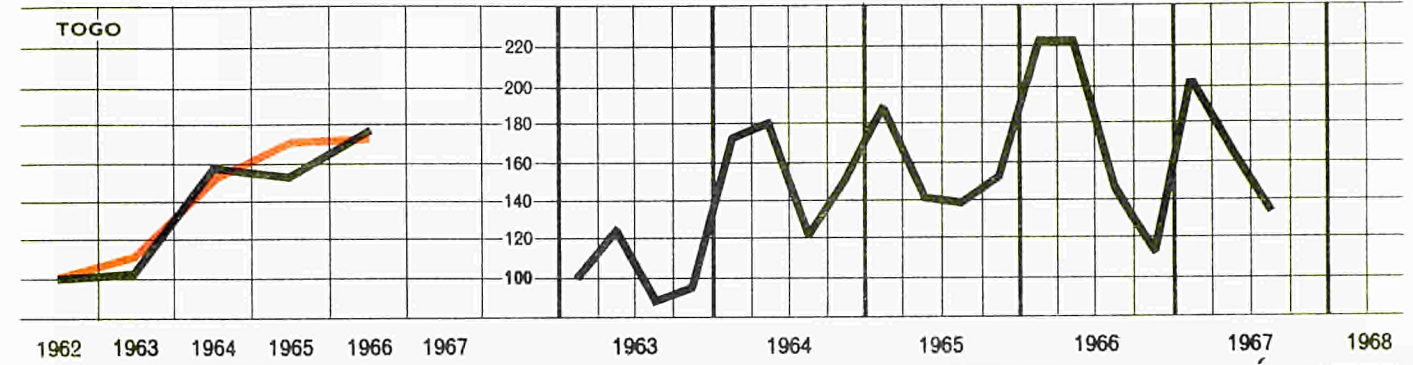
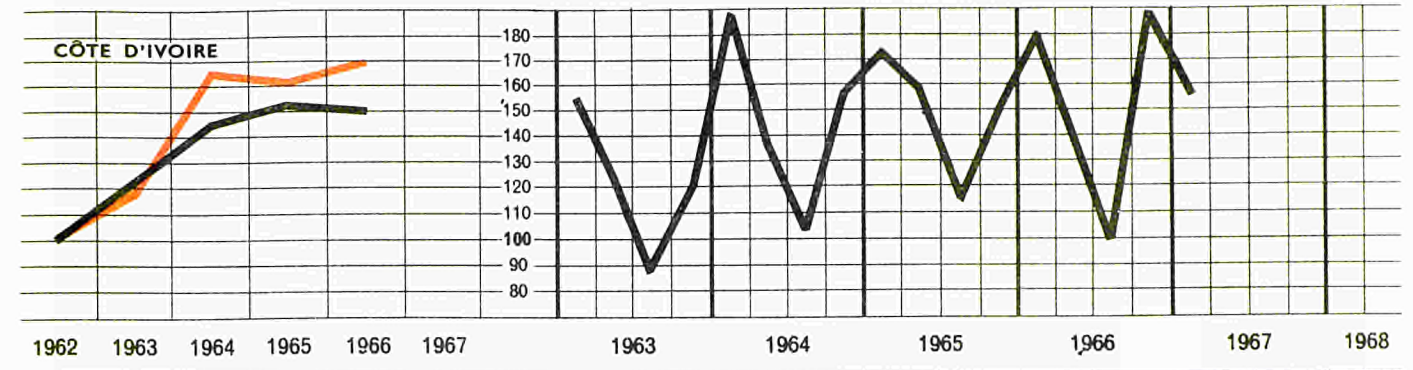
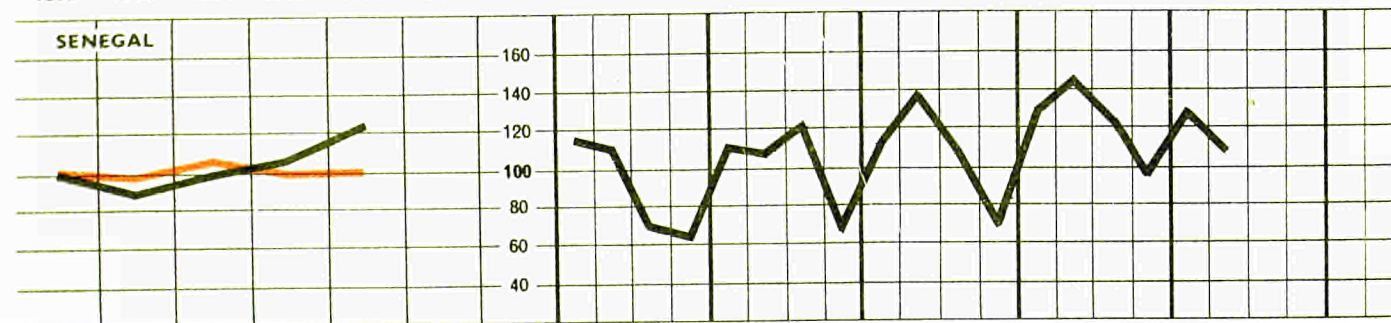
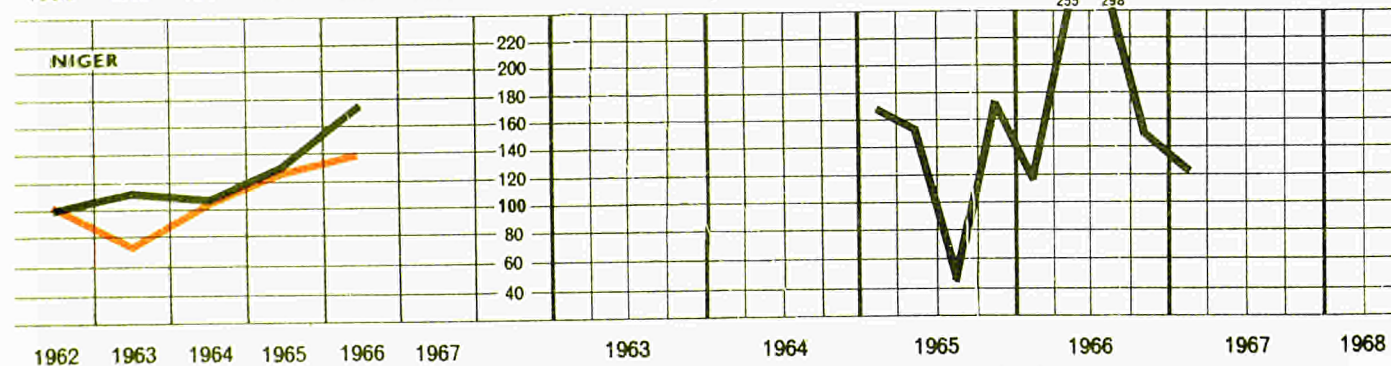
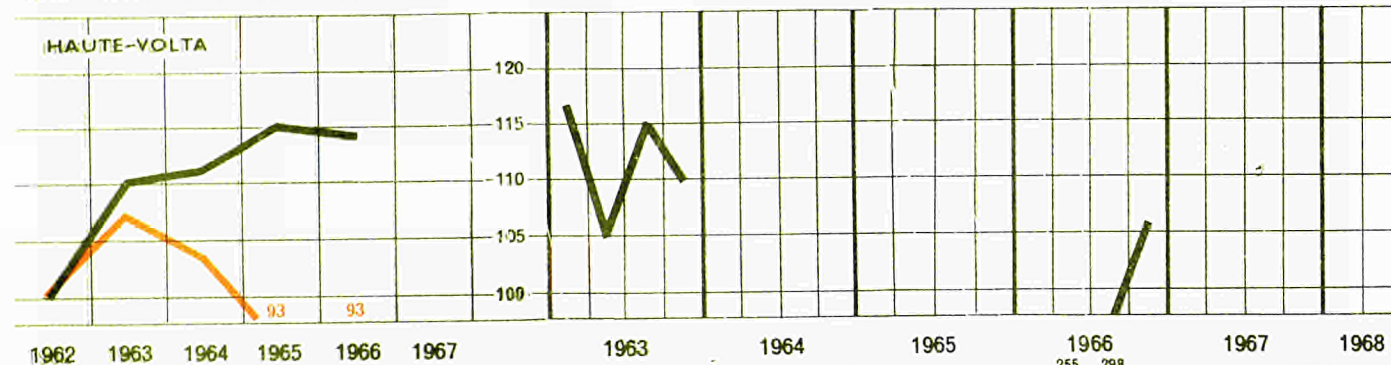
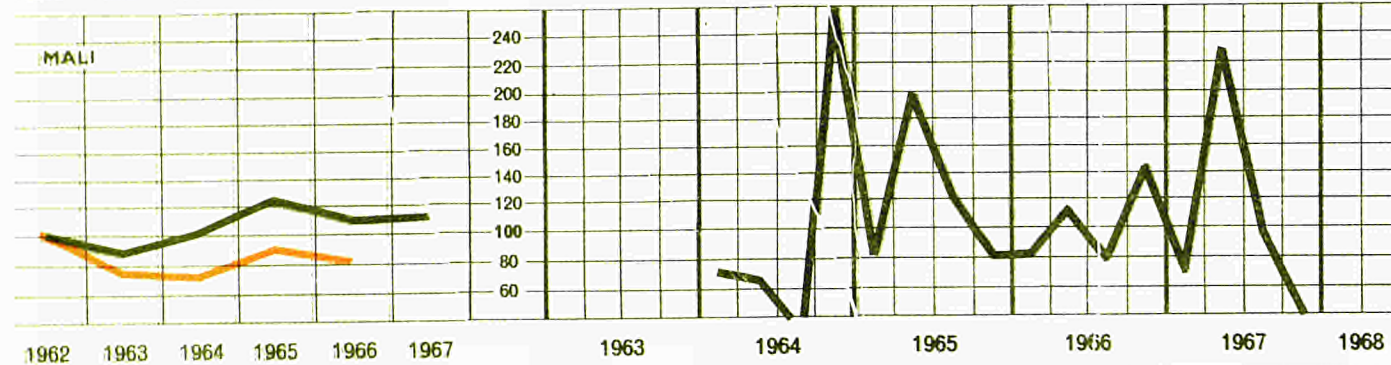
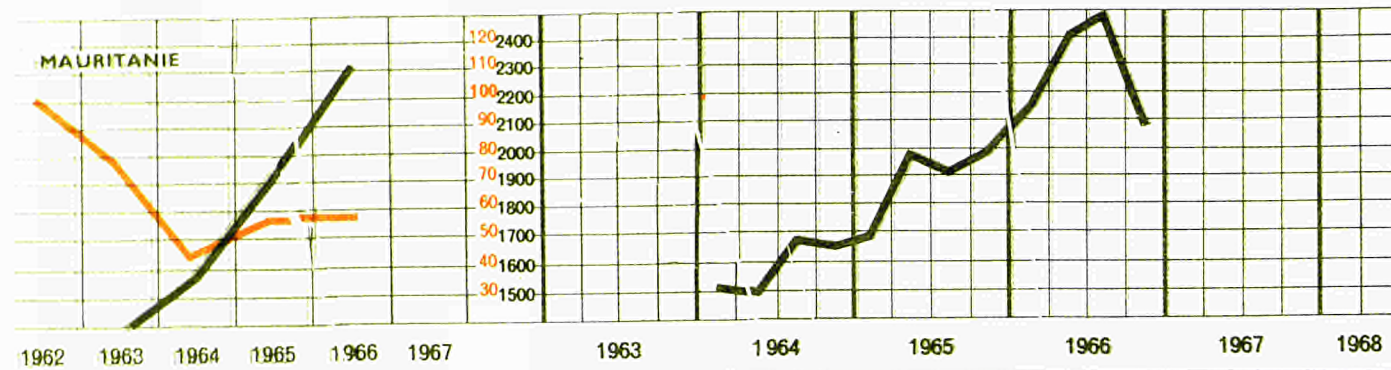
1962 → 100

COMMERCE EXTÉRIEUR DES ASSOCIÉS, TOM, DOM

Indices de volume à l'exportation (série provisoire)

Indices de volume à l'importation (série provisoire)

1962 → 100

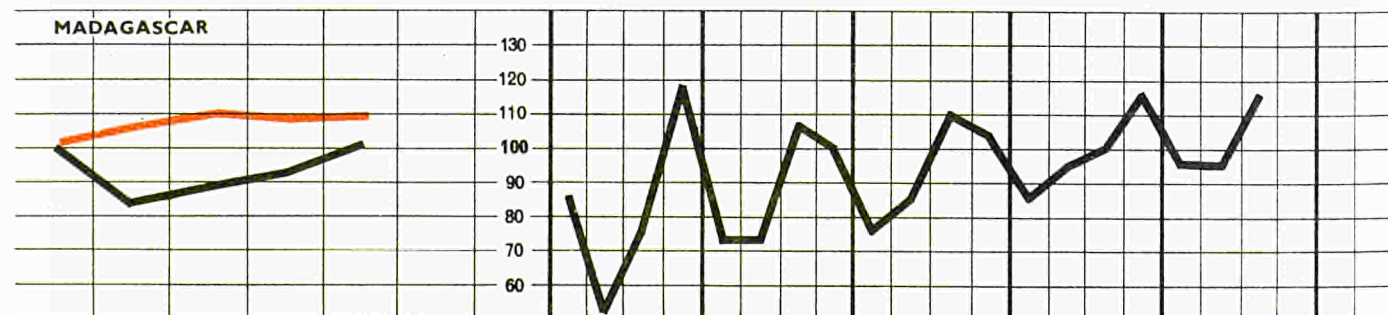
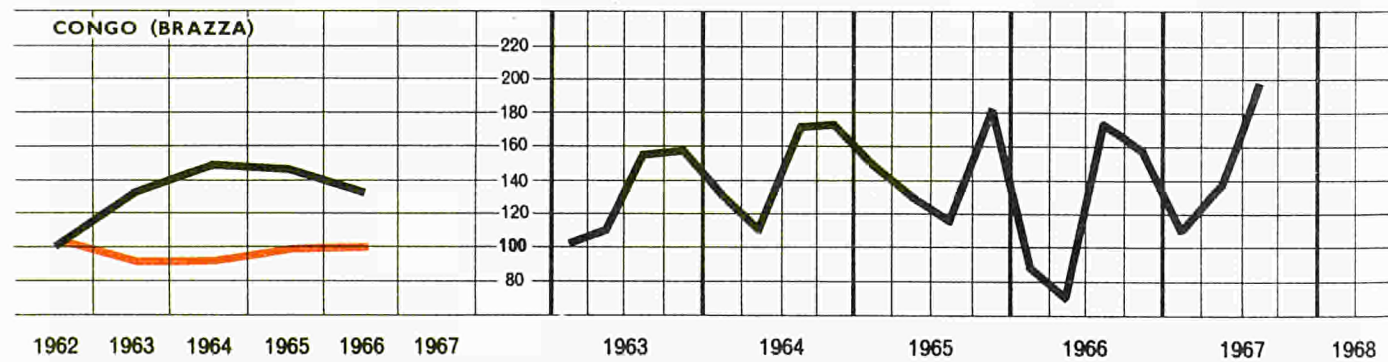
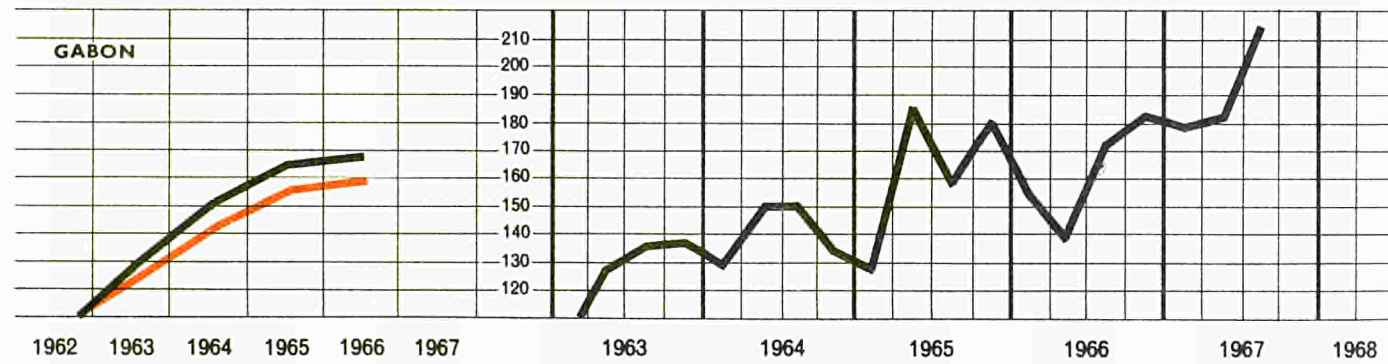
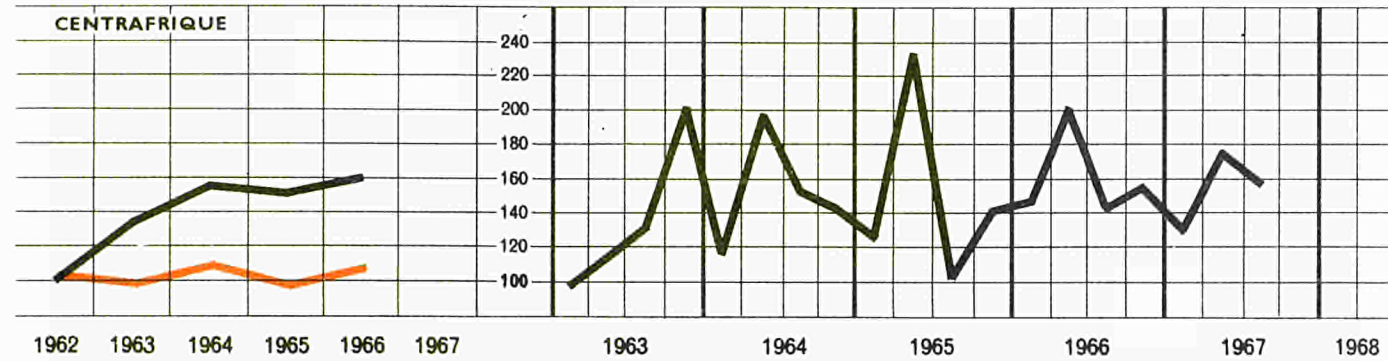
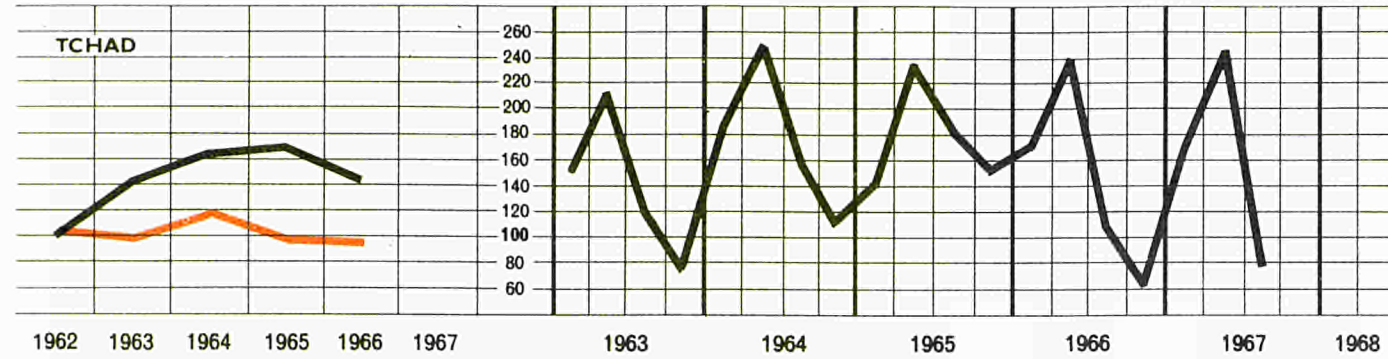


COMMERCE EXTÉRIEUR DES ASSOCIÉS, TOM, DOM

Indices de volume à l'exportation (série provisoire)

Indices de volume à l'importation (série provisoire)

1962 → 100

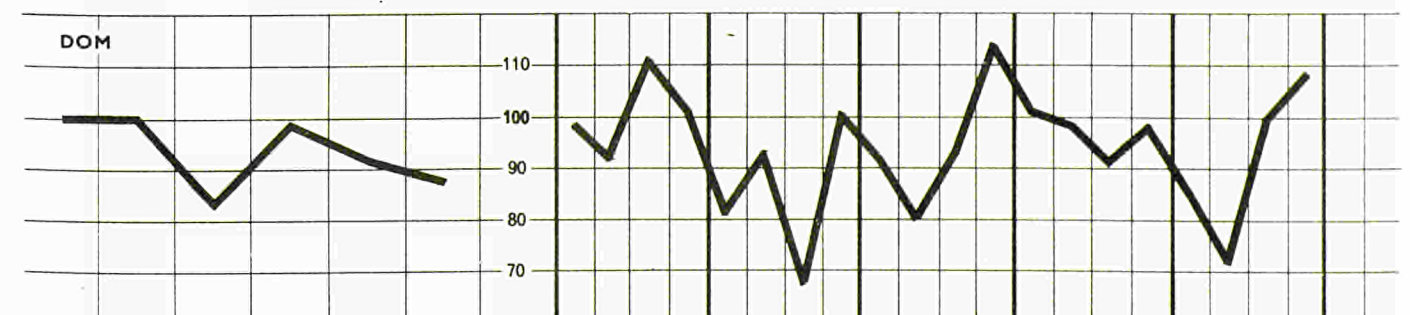
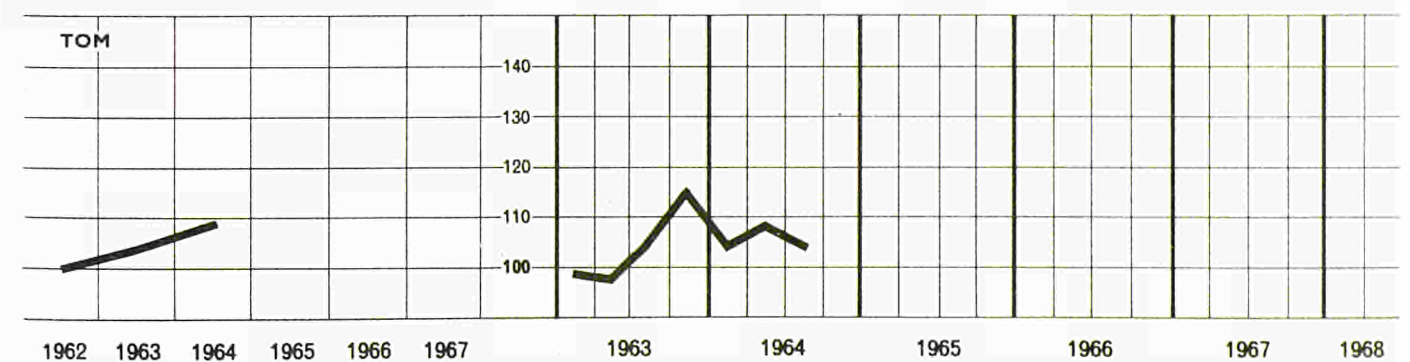
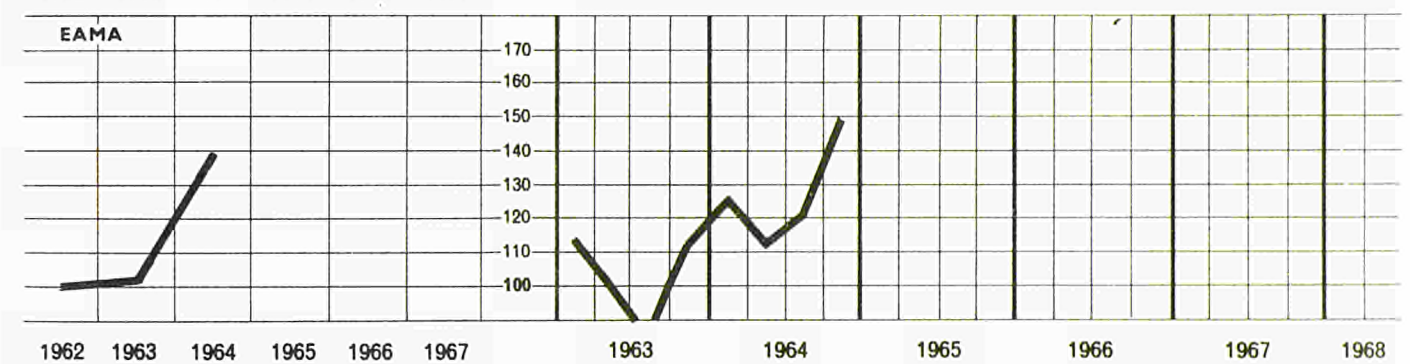
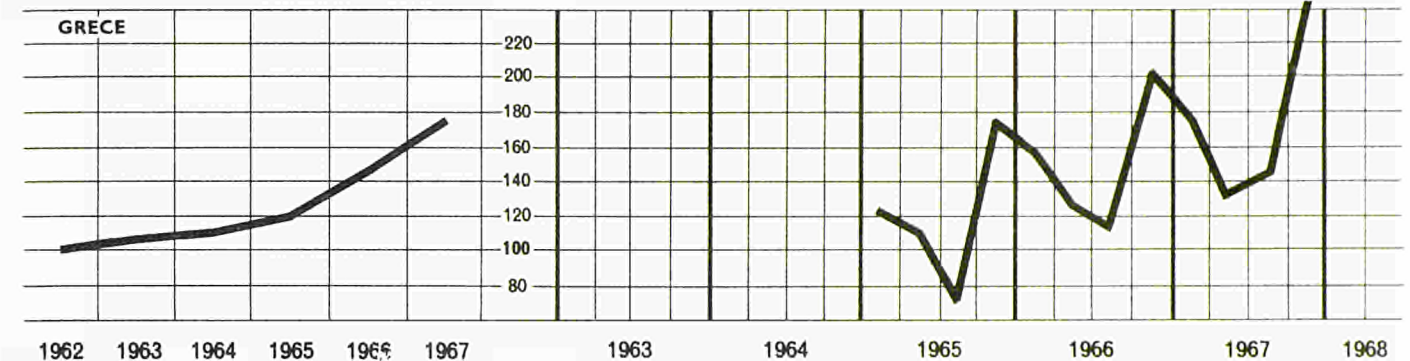
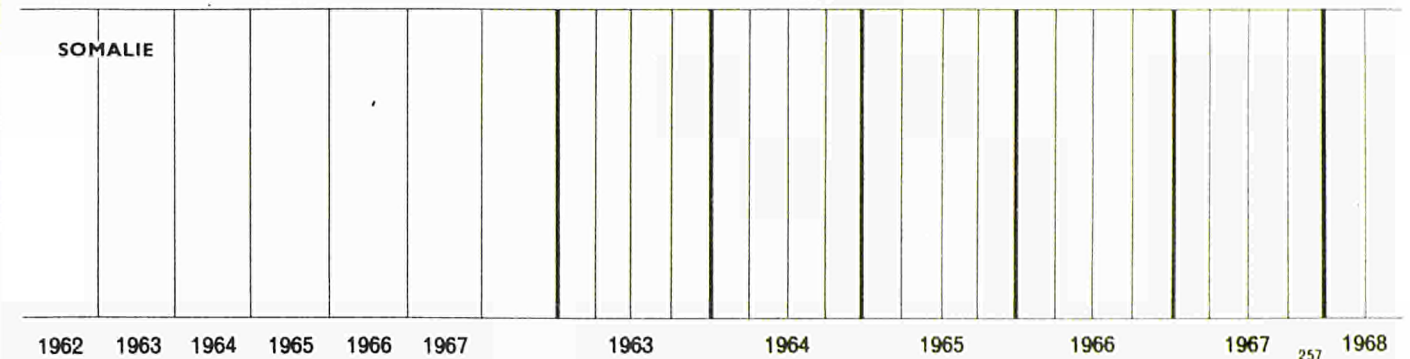


COMMERCE EXTÉRIEUR DES ASSOCIÉS, TOM, DOM

Indices de volume à l'exportation (série provisoire)

Indices de volume à l'importation (série provisoire)

1962 → 100



Associés — TOM — DOM
STATISTIQUE DU COMMERCE EXTÉRIEUR

Assoziierte — TOM — DOM
AUSSENHANDELSSTATISTIK

Associati — TOM — DOM
STATISTICA DEL COMMERCIO CON L'ESTERO

Geassocieerden — TOM — DOM
STATISTIEK VAN DE BUITENLANDSE HANDEL

Associates — TOM — DOM
FOREIGN TRADE STATISTICS

Tchad

1968 — No. 6

JAN.-DÉC. 1967

JAN.-DEZ. 1967

GEN.-DIC. 1967

JAN.-DEC. 1967

JAN.-DEC. 1967

Tchad

1967

TABLE DES MATIÈRES

De 1962 au 31-12-1967	
Importations par origine	34
Exportations par destination	35
Balance commerciale	35
Importations par classe de produits	36
Exportations par principaux produits	37
Du 1-1-1967 au 31-12-1967	
Importations des produits par origine	39
Exportations des produits par destination	47
Exportations des produits spécifiques par destination	49

Source: Service statistique du Tchad

INHALTSVERZEICHNIS

Von 1962 bis 31.12.1967	
Einfuhr nach Ursprung	34
Ausfuhr nach Bestimmung	35
Einfuhr-Ausfuhrüberschuß	35
Einfuhr nach Warenklassen	36
Ausfuhr nach wichtigsten Waren	37
Vom 1.1.1967 bis 31.12.1967	
Einfuhr der Waren nach Ursprung	39
Ausfuhr der Waren nach Bestimmung	47
Ausfuhr von spezifischen Waren	49

Quelle: Service statistique du Tchad

INDICE GENERALE

Dal 1962 al 31-12-1967	
Importazioni per origine	34
Esportazioni per destinazione	35
Bilancia commerciale	35
Importazioni per classe di prodotti	36
Esportazioni per principali prodotti	37
Dal 1-1-1967 al 31-12-1967	
Importazioni dei prodotti per origine	39
Esportazioni dei prodotti per destinazione	47
Esportazioni di prodotti specifici per destinazione	49

Fonte: Service statistique du Tchad

INHOUD

Van 1962 tot 31-12-1967	
Invoer volgens herkomst	34
Uitvoer volgens bestemming	35
Handelsbalans	35
Invoer volgens groepen van produkten	36
Uitvoer volgens voornaamste produkten	37
Van 1-1-1967 tot 31-12-1967	
Invoer der produkten volgens herkomst	39
Uitvoer der produkten volgens bestemming	47
Uitvoer der specifieke produkten	49

Bron: Service statistique du Tchad

CONTENTS

From 1962 to 31-12-1967	
Imports by origin	34
Exports by destination	35
Balance of trade	35
Imports by category of product	36
Exports by major product	37
From 1-1-1967 to 31-12-1967	
Imports of product by origin	39
Exports of product by destination	47
Exports by major product	49

Source: Service statistique du Tchad

OBSERVATIONS — ANMERKUNGEN OSSERVAZIONI — OPMERKINGEN — NOTES

1000 Frs CFA = 4,051 \$

Exportation:
051.2 + 051.1.1/051.1.2
684 + 284.0.4
685 + 284.0.6
686 + 284.0.7
687 + 284.0.9
697 + 812.3

Les cinq pays de l'UDEAC (Cameroun, Tchad, Centrafrique, Gabon et Congo Brazza) étant en union douanière (entre les quatre derniers Etats depuis le début et avec le Cameroun depuis le 1^{er} janvier 1966), les chiffres ne comprennent pas le commerce entre chacun de ces Etats.

Importations par origine

	1962	1963	1964	1965	1966	1967
1 000 kg						
Monde	80 248	77 152	88 913	78 519	65 829	90 451
CEE	39 004	28 625	31 747	26 064	22 532	35 258
France	25 642	20 280	19 793	15 429	17 151	17 893
U.E.B.L.	4 525	356	1 159	2 284	679	4 664
Pays-Bas	999	449	1 102	427	499	1 577
Allemagne (R.F.)	7 508	7 212	8 304	7 049	3 389	6 665
Italie	330	328	1 389	874	814	4 468
Royaume-Uni	831	572	650	751	1 008	997
Etats-Unis	5 049	9 086	11 753	9 924	11 074	12 520
Danemark	160	108	178	156	158	211
Espagne	723	586	1 217	1 476	745	967
Tchécoslovaquie	63	54	150	275	335	424
Maroc	232	210	639	278	371	1 095
Egypte	74	179	253	60	77	9
Soudan	828	517	1 036	838	926	179
Sénégal	1 440	2 987	3 370	633	774	2 708
Nigéria	3 873	2 508	3 148	2 241	3 848	15 349
Congo (R.D.)	62	2 615	2 642	1 260	253	206
Curaçao	—	—	—	—	13 165	9 534
Vénézuéla	538	850	1 634	2 869	4 416	4 581
Irak	1 720	1 032	621	993	708	—
Inde, Sikkim	67	406	125	198	76	19
Chine continentale	640	475	722	509	751	549
Japon	304	203	337	527	542	222
Hong-Kong	306	248	399	298	225	236
Autres pays	24 334	25 891	28 292	29 169	3 845	5 387
Monde	29 097	29 069	34 404	30 457	29 678	37 464
CEE	18 475	18 433	21 365	17 797	17 999	23 471
France	15 405	15 495	16 892	14 413	14 818	17 079
U.E.B.L.	704	365	655	848	435	1 574
Pays-Bas	478	593	1 302	637	674	1 402
Allemagne (R.F.)	1 583	1 647	1 816	1 285	1 477	2 314
Italie	306	333	700	614	595	1 101
Royaume-Uni	877	817	859	672	862	1 114
Etats-Unis	1 139	2 135	2 625	2 828	3 525	3 866
Danemark	118	68	158	125	113	153
Espagne	325	249	465	397	224	201
Tchécoslovaquie	66	52	86	124	251	170
Maroc	118	89	154	96	94	254
Egypte	85	242	345	102	119	15
Soudan	137	107	139	77	98	21
Sénégal	351	643	676	135	164	624
Nigéria	1 264	930	770	583	722	2 095
Congo (R.D.)	62	261	367	312	232	140
Curaçao	—	—	—	—	2 200	1 577
Vénézuéla.	25	38	64	112	174	418
Irak	146	109	74	164	125	—
Inde, Sikkim	72	207	181	179	80	33
Chine continentale	463	349	518	360	580	483
Japon	515	432	639	813	913	478
Hong-Kong	215	151	186	151	111	149
Autres pays	4 644	3 757	4 733	5 430	1 092	2 202

Exportations par destination

Tchad

	1962	1963	1964	1965	1966	1967
Monde	56 286	80 871	79 554	84 587	77 133	74 189
CEE	19 368	29 933	33 647	26 497	24 139	34 734
France	16 433	24 585	28 636	22 612	20 960	28 023
U.E.B.L.	2 233	3 789	3 123	3 059	1 813	5 232
Pays-Bas	7	0	420	289	10	10
Allemagne (R.F.)	582	1 005	1 433	538	942	1 258
Italie	114	554	34	0	415	211
Royaume-Uni	1 749	2 808	5 160	4 032	2 578	1 562
Danemark	—	119	1 334	437	1 346	1 558
Yougoslavie	—	1 672	1 335	5 860	4 299	1 699
Grèce	—	—	—	—	700	—
Maroc	588	543	1 364	1 323	994	1 267
Algérie	284	234	—	506	152	—
Libye	1 067	1 496	1 351	2 651	2 020	1 662
Soudan	504	1 625	1 353	245	65	4
Nigéria	25 359	40 317	24 021	33 854	34 481	23 386
Guinée esp.	144	174	221	171	201	226
Congo (R.D.)	253	242	66	97	752	1 461
Canada	—	—	—	—	270	—
Japon	—	—	—	533	750	2 500
Hong-Kong	—	—	—	228	760	—
Autres pays	6 970	1 708	9 702	8 153	3 626	4 130
Monde	16 545	22 662	26 494	27 143	23 691	26 877
CEE	9 902	15 312	17 337	14 384	13 103	18 977
France	8 246	12 527	14 554	12 225	11 571	15 290
U.E.B.L.	1 279	2 051	1 741	1 710	1 018	2 860
Pays-Bas	5	1	241	150	2	4
Allemagne (R.F.)	317	444	790	298	390	755
Italie	56	289	11	1	121	67
Royaume-Uni	955	1 561	2 803	2 246	1 307	655
Danemark	—	16	460	34	75	81
Yougoslavie	—	939	720	3 258	2 408	929
Grèce	—	—	—	—	391	—
Maroc	285	304	765	740	561	699
Algérie	166	100	—	283	86	—
Libye	56	142	201	566	354	297
Soudan	144	423	628	450	191	3
Nigéria	2 317	3 104	2 153	3 043	3 351	2 141
Guinée esp.	54	58	68	61	104	135
Congo (R.D.)	125	89	47	46	421	943
Canada	—	—	—	—	153	—
Japon	—	—	—	296	425	1 371
Hong-Kong	—	—	—	120	431	—
Autres pays	2 541	614	1 312	1 616	330	646

Balance commerciale

1 000 \$

Monde	— 12 552	— 6 407	— 7 910	— 3 314	— 5 987	— 10 587
CEE	— 8 573	— 3 121	— 4 028	— 3 413	— 4 896	— 4 494

CST		1962	1963	1964	1965	1966	1967
	1 000 \$						
0 + 1	Alimentation, boissons, tabac						
	Monde	4 686	4 631	5 082	3 972	3 807	5 754
	CEE	2 668	2 616	2 622	2 205	1 679	2 668
	Royaume-Uni	276	205	226	152	208	198
	Etats-Unis	30	38	32	69	559	795
	Sénégal	307	616	598	116	127	581
	Congo (R.D.)	61	176	297	286	232	139
	Chine continentale	445	320	433	271	386	177
2 + 4	Matières premières						
	Monde	982	986	995	1 056	903	959
	CEE	330	282	301	354	72	165
	Etats-Unis	31	216	300	231	346	399
	Nigéria	574	424	305	368	338	299
3	Produits énergétiques						
	Monde	4 141	4 508	4 823	5 789	4 440	5 518
	CEE	172	316	300	203	221	323
	Etats-Unis	667	1 235	1 381	1 736	1 438	1 405
	Nigéria	250	41	33	10	226	1 682
	Curaçao	2 794	2 760	2 908	3 387	2 194	1 577
7	Machines et matériel de transport						
	Monde	6 674	6 237	7 529	6 568	6 877	10 327
	CEE	5 442	5 266	6 279	5 466	5 614	8 552
	Royaume-Uni	374	355	373	276	292	579
	Etats-Unis	317	476	583	564	770	837
	Danemark	51	31	114	109	91	99
5 + 6 + 8	Autres produits industriels						
	Monde	11 894	11 945	15 296	12 417	12 621	14 116
	CEE	9 489	9 481	11 484	9 175	9 592	11 095
	Royaume-Uni	151	222	250	212	354	329
	Etats-Unis	95	165	329	227	413	393
	Tchécoslovaquie	66	52	57	81	212	104
	Chine continentale	18	29	84	72	181	306
	Japon	461	415	597	740	857	433
	Hong-Kong	215	135	186	145	98	143

Exportations par principaux produits

Tchad

CST		1962	1963	1964	1965	1966	1967
		1 000 kg					
001.10	Bovins						
	Monde	18 555	31 081	21 863	25 027	26 566	17 669
	CEE	27	—	—	—	—	—
	Nigéria	17 977	28 974	16 414	24 303	26 566	17 645
011.10	Viande de bovins						
	Monde	1 680	1 116	643	1 030	1 068	1 734
	CEE	—	—	—	—	—	—
	Libye	—	6	148	564	131	78
	Guinée esp.	142	171	147	168	199	223
	Congo (R.D.)	247	234	63	95	737	1 434
012.00	Viandes, abats secs, salés, fumés						
	Monde	892	686	776	941	720	256
	CEE	—	—	—	—	—	—
	Nigéria	892	686	750	941	720	256
263.11	Coton égrené en masse						
	Monde	20 122	31 360	37 651	38 016	32 670	40 883
	CEE	15 509	25 940	29 005	24 817	22 239	36 671
	Royaume-Uni	1 732	2 808	5 154	4 031	2 320	877
	Grèce	—	—	—	—	700	—
	Yougoslavie	—	1 672	1 335	5 860	4 299	1 699
	Maroc	438	527	1 364	1 323	994	1 267
	Canada	—	—	—	—	270	—
	Japon	—	—	—	533	750	2 500
	Hong-Kong	—	—	—	228	760	—
		1 000 \$					
001.10	Bovins						
	Monde	1 490	2 141	1 700	2 053	2 330	1 544
	CEE	2	—	—	—	—	—
	Nigéria	1 442	1 955	1 228	1 991	2 330	1 539
011.10	Viande de bovins						
	Monde	608	419	247	477	594	1 112
	CEE	—	—	—	—	—	—
	Libye	—	2	71	294	77	43
	Guinée esp.	53	57	50	60	103	134
	Congo (R.D.)	122	84	22	45	414	936
012.00	Viandes, abats secs, salés, fumés						
	Monde	143	279	292	353	278	108
	CEE	—	—	—	—	—	—
	Nigéria	143	279	288	353	278	108
263.11	Coton égrené en masse						
	Monde	11 409	17 471	20 956	21 093	18 264	22 298
	CEE	8 786	14 439	16 214	13 754	12 416	18 342
	Royaume-Uni	944	1 561	2 802	2 243	1 287	481
	Grèce	—	—	—	—	391	—
	Yougoslavie	—	939	720	3 258	2 408	929
	Maroc	253	299	765	740	561	699
	Canada	—	—	—	—	153	—
	Japon	—	—	—	296	425	1 371
	Hong-Kong	—	—	—	120	431	—

CST	PRODUIT		VALEUR 1 000 \$	CST	PRODUIT		VALEUR 1 000 \$	CST	PRODUIT		VALEUR 1 000 \$		
	Origine	Unité			Origine	Unité			Origine	Unité			
	COMMERCE TOTAL				MAROC				CEE				
	MONDE	T	90451	37464		ALGERIE	38	19		FRANCE	1	2	
	CEE		35258	23471		TUNISIE	2	2		BELGIQUE-LUXBG	2	2	
	ADM		12658	2442		LIBYE	35	12					
	AFRIQUE NON ADM		17946	2596		SOUDAN	4	1					
	FRANCE		17893	17079		.SENEGAL	2659	581		031 POISSONS			
	BELGIQUE-LUXBG		4664	1574		.COTE D IVOIRE	21	35		MONDE	T	17	55
	PAYS-BAS		1577	1402		.TOGO	1	3		CEE		16	51
	ALLEMAGNE R.F.		6655	2314		NIGERIA, FEDER.	49	49		AFRIQUE NON ADM		0	1
	ITALIE		4468	1101		.CONGO R.O.	206	139		FRANCE		16	51
	ROYAUME-UNI		997	1114		.MADAGASCAR	5	4		NORVEGE		0	1
	NORVEGE		0	1		REP. AFRIQUE SUD	45	18		REP. AFRIQUE SUD		0	1
	SUEDE		709	239		ETATS-UNIS	2279	787		CHINE CONTINENT		0	1
	DANEMARK		211	153		BRESIL	1	1					
	SUISSE		57	216		INDE, SIKKIM	0	1					
	AUTRICHE		17	19		CEYLAN, MALDIVES	0	1					
	PORTUGAL		824	108		THAILANDE	2	1					
	ESPAGNE		967	201		VIET-NAM SUD	1	2					
	YOUgosLAVIE		102	68		MALAYSIA	0	1					
	GRECE		1	1		CHINE CONTINENT	286	177		032 PREP CONS POISSONS CRUST			
	TURQUIE		2	2		JAPON	1	2		MONDE	T	108	78
	U R S S		1	3		FORMOSE (TAIWAN)	496	272		CEE		17	24
	ZONE MARK EST		369	184		AUSTRALIE	2	1		ADM		3	3
	POLOGNE		83	90		NON SPECIFIES	1	1		AFRIQUE NON ADM		73	38
	TCHECOSLOVAQUIE		424	170		001 ANIMAUX VIVANTS				FRANCE		16	22
	HONGRIE		82	140		MONDE	T	0	5	ALLEMAGNE R.F.		1	2
	ROUMANIE		59	87		CEE		0	5	PORTUGAL		9	5
	MAROC		1095	254		FRANCE		0	5	ESPAGNE		4	3
	ALGERIE		39	19						U R S S		0	2
	TUNISIE		546	59						MAROC		73	38
	LIBYE		276	73						.SENEGAL		3	3
	EGYPTE		9	15						JAPON		1	2
	SOUDAN		179	21									
	.NIGER		3	1		011 VIANDE FRAICHE REFRIG CONGEL							
	.SENEGAL		2708	624		MONDE	T	9	29	041 FRUMENT ET METEIL			
	GUINEE PORT.		330	11		CEE		8	28	MONDE	T	4416	1402
	.COTE D IVOIRE		199	93		FRANCE		8	28	CEE		1586	523
	.TOGO		2	3		ETATS-UNIS		1	1	BELGIQUE-LUXBG		1586	523
	NIGERIA, FEDER.		15349	2095						SUEDE		674	193
	.CONGO R.O.		206	140						ETATS-UNIS		2155	686
	.MADAGASCAR		5	4		012 VIANDES ETC SECHEES SAL FUM							
	REP. AFRIQUE SUD		122	50		MONDE	T	4	9	042 RIZ			
	ETATS-UNIS		12520	3866		CEE		4	9	MONDE	T	24	10
	CANADA		4	10		FRANCE		4	9	CEE		8	3
	INDES OCCID.		7	11						ADM		3	1
	TRINIDAD, TOBAGO		21	1						FRANCE		8	3
	.CURACAO		9534	1577						.MADAGASCAR		3	1
	VENEZUELA		4581	418						ETATS-UNIS		11	4
	BRESIL		1	1						THAILANDE		2	1
	LIBAN		1	5		013 PREP ET CONSERVE DE VIANDE							
	IRAN		556	42		MONDE	T	55	99	046 SEMOULE ET FARINE DE FROMENT			
	ISRAEL		21	76		CEE		53	98	MONDE	T	3873	716
	KOWEIT		35	7		FRANCE		41	77	CEE		1218	139
	PAKISTAN		355	242		PAYS-BAS		12	19	ADM		2655	577
	INDE, SIKKIM		19	33		ALLEMAGNE R.F.		1	1	FRANCE		1211	139
	CEYLAN, MALDIVES		0	1						ITALIE		7	1
	THAILANDE		2	1						.SENEGAL		2655	577
	VIET-NAM SUD		5	3									
	MALAYSIA		0	1		022 LAIT ET CREME DE LAIT							
	CHINE CONTINENT		549	483		MONDE	T	371	262	FRANCE		1211	139
	COREE DU SUD		0	1		CEE		308	225	ITALIE		7	1
	JAPON		222	478		FRANCE		136	114	.SENEGAL		2655	577
	FORMOSE (TAIWAN)		543	323		BELGIQUE-LUXBG		1	1				
	HONG-KONG		236	149		PAYS-BAS		167	108	047 SEMOUL FARINE AUT CEREALES			
	AUSTRALIE		3	3		ALLEMAGNE R.F.		5	2	MONDE	T	42	16
	NON SPECIFIES		3	4		SUISSE		2	1	CEE		33	14
						ETATS-UNIS		60	36	AFRIQUE NON ADM		8	2
0	PRODUITS ALIMENTAIRES					023 BEURRE				FRANCE		1	1
	MONDE	T	12600	4714		MONDE	T	43	55	BELGIQUE-LUXBG		1	1
	CEE		4888	2226		CEE		43	55	ITALIE		30	12
	ADM		2892	762		FRANCE		36	50	LIBYE		8	2
	AFRIQUE NON ADM		641	164		PAYS-BAS		7	5				
	FRANCE		2667	1385						048 PREPAR DE CEREAL DE FARINE			
	BELGIQUE-LUXBG		1599	535		MONDE	T	82	163	MONDE	T	859	264
	PAYS-BAS		347	218		CEE		80	161	CEE		473	188
	ALLEMAGNE R.F.		15	10		FRANCE		76	156	ADM		1	1
	ITALIE		260	78		PAYS-BAS		4	5	AFRIQUE NON ADM		29	9
	ROYAUME-UNI		32	21		DANEMARK		2	7	FRANCE		314	134
	NORVEGE		0	1						BELGIQUE-LUXBG		1	1
	SUEDE		674	193						PAYS-BAS		21	19
	DANEMARK		2	3						ITALIE		137	34
	SUISSE		5	3						ROYAUME-UNI		1	1
	PORTUGAL		9	5						POLOGNE		23	4
	ESPAGNE		25	16						TCHECOSLOVAQUIE		330	58
	GRECE		1	1									
	TURQUIE		2	2									
	U R S S		0	2									
	POLOGNE		23	4									
	TCHECOSLOVAQUIE		334	66									
						024 FROMAGE ET CAILLEECTE							
						MONDE	T	82	163				
						CEE		80	161				
						FRANCE		76	156				
						PAYS-BAS		4	5				
						DANEMARK		2	7				
						025 OEUFS D OISEAUX							
						MONDE	T	3	4				

CST	PRODUIT		VALEUR 1 000 \$	CST	PRODUIT		VALEUR 1 000 \$	CST	PRODUIT		VALEUR 1 000 \$
	Origine	Unité			Origine	Unité			Origine	Unité	
	LIBYE		25	9							
	.COTE D IVOIRE		1	1							
	FORMOSE(TAIWAN)		0	1							
051	FRUITS FRAIS NOIX NON OLEAG										
	MONDE	T	181	127							
	CEE		68	84							
	AFRIQUE NON AOM		110	38							
	FRANCE		66	83							
	ITALIE		1	1							
	ESPAGNE		2	2							
	TURQUIE		0	1							
	MAROC		22	19							
	ALGERIE		15	8							
	NIGERIA, FEDER.		56	6							
	REP. AFRIQUE SUD		16	6							
	BRESIL		1	1							
052	FRUITS SECHES OU DESHYDRATES										
	MONDE	T	7	4							
	AFRIQUE NON AOM		5	3							
	TURQUIE		0	1							
	ALGERIE		2	2							
	SOUDAN		3	1							
053	PREP CONSERVES DE FRUITS										
	MONDE	T	137	77							
	CEE		67	46							
	ADM		9	5							
	AFRIQUE NON AOM		50	20							
	FRANCE		60	42							
	PAYS-BAS		1	1							
	ALLEMAGNE R.F.		3	1							
	ITALIE		3	2							
	ROYAUME-UNI		3	1							
	ESPAGNE		4	3							
	MAROC		4	2							
	ALGERIE		16	7							
	.SENEGAL		0	1							
	.COTE D IVOIRE		9	4							
	REP. AFRIQUE SUD		29	11							
	CHINE CONTINENT		2	2							
	AUSTRALIE		2	1							
054	LEGUMES PLANT TUBERC ALIM										
	MONDE	T	472	136							
	CEE		139	88							
	AFRIQUE NON AOM		329	40							
	FRANCE		130	82							
	BELGIQUE-LUXBG		4	4							
	PAYS-BAS		2	1							
	ALLEMAGNE R.F.		3	1							
	TURQUIE		1	1							
	TCHECOSLOVAQUIE		3	7							
	MAROC		2	1							
	TUNISIE		1	1							
	NIGERIA, FEDER.		327	38							
055	PREPAR ET CNSEV DE LEGUMES										
	MONDE	T	283	166							
	CEE		259	154							
	AFRIQUE NON AOM		8	4							
	FRANCE		172	125							
	BELGIQUE-LUXBG		3	1							
	PAYS-BAS		2	1							
	ITALIE		81	27							
	ESPAGNE		14	7							
	ALGERIE		5	3							
	TUNISIE		1	1							
061	SUCRE ET MIEL										
	MONDE	T	29	10							
	CFE		18	7							
	FRANCE		18	6							
	ROYAUME-UNI		10	3							
062	CONFIS SUCRERIES SANS CACAO										
	MCNDE	T	172	108							
	CEE		147	91							
	AFRIQUE NON AOM		6	2							
	FRANCE		134	81							
	PAYS-BAS		12	10							
	ALLEMAGNE R.F.		1	1							
	ROYAUME-UNI		18	15							
	NIGERIA, FEDER.		6	2							
071	CAFE										
	MONDE	T	30	62							
	CEE		18	31							
	ADM		11	31							
	AFRIQUE NON AOM		2	1							
	FRANCE		17	29							
	PAYS-BAS		1	2							
	.COTE D IVOIRE		10	28							
	.TOGO		1	3							
	NIGERIA, FEDER.		2	1							
073	CHOCCLAT ET PREP AU CACAO										
	MCNDE	T	189	102							
	CEE		188	100							
	ADM		1	1							
	FRANCE		86	66							
	PAYS-BAS		102	34							
	SUISSE		0	1							
	.COTE D IVOIRE		1	1							
074	THE ET MATE										
	MONDE	T	989	590							
	CEE		2	4							
	ADM		206	139							
	AFRIQUE NON AOM		1	1							
	BELGIQUE-LUXBG		1	2							
	PAYS-BAS		1	2							
	LIBYE		1	1							
	.CCNGO R.D.		206	139							
	CHINE CONTINENT		284	174							
	FORMOSE(TAIWAN)		495	270							
	NON SPECIFIES		1	1							
075	EPICES										
	MONDE	T	7	9							
	CEE		1	3							
	ADM		2	2							
	AFRIQUE NON AOM		3	1							
	FRANCE		1	2							
	ALLEMAGNE R.F.		0	1							
	ESPAGNE		0	1							
	NIGERIA, FEDER.		3	1							
	.MADAGASCAR		2	2							
	INDE, SIKKIM		0	1							
	MALAYSIA		0	1							
081	ALIMENTS POUR ANIMAUX										
	MONDE	T	10	2							
	CEE		2	1							
	AFRIQUE NON AOM		8	1							
	NIGERIA, FEDER.		8	1							
091	MARGARINE ET GRAISSES ALIM										
	MONDE	T	32	15							
	CEE		31	15							
	FRANCE		25	11							
	PAYS-BAS		6	4							
099	PREPARAT ALIMENTAIRES NDA										
	MONDE	T	157	138							
	CEE		97	73							
	ADM		0	1							
	AFRIQUE NON AOM		6	2							
	FRANCE		88	66							
	PAYS-BAS		7	7							
	ALLEMAGNE R.F.		2	1							
	ROYAUME-UNI		1	1							
	ESPAGNE		6	3							
	.COTE D IVOIRE		0	1							
	ETATS-UNIS		50	58							
	VIET-NAM SUD		1	1							
	FORMOSE(TAIWAN)		1	1							
1	BOISSONS ET TABACS										
	MONDE	T	3342	1040							
	CEE		1029	442							
	AFRIQUE NON AOM		1170	199							
	FRANCE		882	370							
	BELGIQUE-LUXBG		2	3							
	PAYS-BAS		41	24							
	ALLEMAGNE R.F.		63	25							
	ITALIE		42	19							
	ROYAUME-UNI		94	177							
	DANEMARK		46	14							
	PORTUGAL		174	77							
	ESPAGNE		826	121							

CST	PRODUIT		QUANTITÉ	VALEUR	CST	PRODUIT		QUANTITÉ	VALEUR	CST	PRODUIT		QUANTITÉ	VALEUR	
	Origine	Unité				1 000 \$	Origine				Unité	1 000 \$			Origine
		NIGERIA, FEDER.	527	270			MARCC		355	33			CEE	4189	2746
		ETATS-UNIS	801	399			LIBYE		206	10			AOM	1	6
		INDE, SIKKIM	4	2			.COTE D IVOIRE		124	16			AFRIQUE NON AOM	93	38
221		GRAINES NOIX OLEAGINEUSES					NIGERIA, FEDER.		14029	1682			FRANCE	1218	1792
		MONDE T	3	1			ETATS-UNIS		9008	1405			BELGIQUE-LUXBG	996	95
		AFRIQUE NON AOM	3	1			TRINIDAD, TOBAGO		21	1			PAYS-BAS	808	508
		NIGERIA, FEDER.	3	1			.CURACAO		9534	1577			ALLEMAGNE R.F.	590	160
244		LIEGE BRUT ET DECHETS					IRAN		556	42			ITALIE	577	192
		MONDE T	3	7			KOWEIT		35	7			ROYAUME-UNI	11	20
		CEE	3	7			332 DERIVES DU PETROLE						DANEMARK	38	25
		FRANCE	3	7			MONDE T		41887	5451			SUISSE	8	48
267		FRIPERIE DRILLES CHIFFONS					CEE		3588	321			LIBYE	1	1
		MONDE T	825	416			AOM		9534	1577			.SENEGAL	0	6
		CEE	23	16			AFRIQUE NON AOM		14570	1716			.COTE D IVOIRE	1	1
		FRANCE	12	9			FRANCE		348	132			NIGERIA, FEDER.	17	5
		BELGIQUE-LUXBG	11	7			BELGIQUE-LUXBG		92	24			REP. AFRIQUE SUD	76	32
		ROYAUME-UNI	2	1			PAYS-BAS		102	33			ETATS-UNIS	62	146
		ETATS-UNIS	800	398			ITALIE		3045	132			PAKISTAN	4	2
275		ABRASIFS NATURELS DIAM INDUST					ROYAUME-UNI		3	1			JAPON	1	1
		MONDE T	18	5			ESPAGNE		50	2			FORMOSE TAIWAN	7	7
		CEE	17	4			MARCC		355	33		512 PRODUITS CHIMIQUES ORGANIQU			
		FRANCE	13	3			LIBYE		206	10			MONDE T	120	124
		PAYS-BAS	4	1			NIGERIA, FEDER.		14007	1673			CEE	41	68
		ITALIE	1	1			ETATS-UNIS		8950	1366			AFRIQUE NON AOM	76	32
276		AUTRES PROD MINERAUX BRUTS					TRINIDAD, TOBAGO		21	1			FRANCE	29	27
		MONDE T	2178	167			.CURACAO		9534	1577			PAYS-BAS	2	2
		CEE	816	91			VENEZUELA		4581	418			ALLEMAGNE R.F.	9	39
		AFRIQUE NON AOM	483	21			IRAN		556	42			ROYAUME-UNI	1	6
		FRANCE	28	9			KOWEIT		35	7			SUISSE	2	17
		PAYS-BAS	6	1			341 GAZ NATURELS ET GAZ C USINES						REP. AFRIQUE SUD	76	32
		ALLEMAGNE R.F.	781	82			MONDE T		217	67			ETATS-UNIS	1	1
		ROYAUME-UNI	12	2			CEE		9	2			513 ELEMENTS CHIMIQUES INORGANI		
		PORTUGAL	636	20			AOM		124	16			MONDE T	127	45
		ZONE MARK EST	230	32			AFRIQUE NON AOM		22	9			CEE	122	44
		SOUDAN	136	8			FRANCE		8	2			FRANCE	114	42
		GUINEE PORT.	330	11			ROYAUME-UNI		4	2			PAYS-BAS	9	2
		NIGERIA, FEDER.	18	2			.COTE D IVOIRE		124	16			ROYAUME-UNI	4	1
291		MAT BRUTES ORIG ANIMALE NDA					NIGERIA, FEDER.		22	9			514 AUTR PROD CHIM INORGANIQUE		
		MONDE T	1	1			ETATS-UNIS		58	39			MONDE T	122	42
		CEE	0	1			4 CORPS GRAS GRAISSES ET HUILES						CEE	122	40
		ALLEMAGNE R.F.	0	1			MONDE T		146	72			FRANCE	114	37
292		MAT BRUTES ORIG VEGETALE NDA					CEE		34	25			BELGIQUE-LUXBG	3	3
		MONDE T	517	289			AOM		23	14			ETATS-UNIS	0	2
		CEE	6	18			AFRIQUE NON AOM		88	32			531 COLOR ORGA SYNT ETC		
		AOM	1	1			FRANCE		32	24			MONDE T	11	28
		AFRIQUE NON AOM	506	268			BELGIQUE-LUXBG		2	1			CEE	8	24
		FRANCE	5	18			ALGERIE		0	1			AFRIQUE NON AOM	2	1
		.TOGO	1	1			TUNISIE		1	1			FRANCE	5	17
		NIGERIA, FEDER.	506	267			SOUDAN		5	2			ALLEMAGNE R.F.	3	7
		ETATS-UNIS	0	1			.SENEGAL		23	14			SUISSE	1	4
		INDE, SIKKIM	4	2			NIGERIA, FEDER.		81	29			NIGERIA, FEDER.	2	1
							NON SPECIFIES		1	1			532 EXTRAITS COLORANTS		
3		PRODUITS ENERGETIQUES					421 HUILE VEGETALE FIXE DOUCE						MONDE T	1	2
		MONDE T	42108	5518			MONDE T		139	68			CEE	1	2
		CEE	3600	323			CEE		28	21			FRANCE	1	2
		AOM	9658	1593			AOM		23	14			FRANCE	1	2
		AFRIQUE NON AOM	14592	1725			AFRIQUE NON AOM		87	32			533 PIGMENTS PEINTURES VERNIS		
		FRANCE	360	134			FRANCE		28	21			MONDE T	231	228
		BELGIQUE-LUXBG	92	24			ALGERIE		0	1			CEE	230	219
		PAYS-BAS	103	34			TUNISIE		1	1			FRANCE	200	157
		ITALIE	3045	132			SOUDAN		5	2			BELGIQUE-LUXBG	4	2
		ROYAUME-UNI	6	3			.SENEGAL		23	14			PAYS-BAS	2	2
		ESPAGNE	50	2			NIGERIA, FEDER.		80	29			ALLEMAGNE R.F.	18	46
							NON SPECIFIES		1	1			ITALIE	6	12
							5 PRODUITS CHIMIQUES						SUISSE	1	5
							MONDE T		4414	3040			ETATS-UNIS	1	3
							541 PRODUITS MEDICIN ET PHARMAC						MONDE T	244	1034

CST	PRODUIT		VALEUR 1 000 \$	CST	PRODUIT		VALEUR 1 000 \$	CST	PRODUIT		VALEUR 1 000 \$
	Origine	Quantité Unité			Origine	Quantité Unité			Origine	Quantité Unité	
	CEE		227	891							
	AOM		0	6							
	FRANCE		212	861							
	BELGIQUE-LUXBG		5	6							
	PAYS-BAS		1	3							
	ALLEMAGNE R.F.		8	20							
	ITALIE		0	1							
	ROYAUME-UNI		3	5							
	DANEMARK		5	9							
	SENEGAL		0	6							
	ETATS-UNIS		5	121							
	PAKISTAN		4	2							
551	HUILES ESSENTIEL PR AROM										
	MONDE	T	12	62							
	CEE		12	55							
	FRANCE		12	55							
	ROYAUME-UNI		0	5							
	SUISSE		0	1							
	ETATS-UNIS		0	1							
553	PARFUMERIE ET PROD DE BEAUTE										
	MONDE	T	28	55							
	CEE		17	51							
	AFRIQUE NON ADM		10	3							
	FRANCE		16	50							
	ALLEMAGNE R.F.		1	1							
	NIGERIA, FEDER.		10	3							
554	SAVONS PRODLITS D ENTRETIEN										
	MONDE	T	717	313							
	CEE		709	291							
	AFRIQUE NON ADM		4	2							
	FRANCE		136	110							
	PAYS-BAS		3	2							
	ITALIE		570	178							
	SUISSE		4	20							
	NIGERIA, FEDER.		4	1							
	ETATS-UNIS		0	1							
561	ENGRAIS MANUFACTURES										
	MONDE	T	1918	143							
	CEE		1870	134							
	BELGIQUE-LUXBG		981	82							
	PAYS-BAS		350	20							
	ALLEMAGNE R.F.		539	33							
	ETATS-UNIS		48	9							
571	EXPLOSIFS										
	MONDE	T	20	93							
	CEE		20	93							
	FRANCE		20	93							
581	MATIERES PLASTIQU RESIN ART										
	MONDE	T	62	71							
	CEE		61	69							
	FRANCE		50	60							
	PAYS-BAS		10	8							
	ALLEMAGNE R.F.		0	1							
	ITALIE		1	1							
	SUISSE		1	1							
	JAPON		0	1							
599	PRODUITS CHIMIQUES NDA										
	MONDE	T	801	799							
	CEE		751	764							
	AFRIQUE NON ADM		1	1							
	FRANCE		309	281							
	BELGIQUE-LUXBG		2	1							
	PAYS-BAS		432	469							
	ALLEMAGNE R.F.		7	13							
	ROYAUME-UNI		3	3							
	DANEMARK		33	16							
	ETATS-UNIS		1	1							
	ROYAUME-UNI		3	5							
	SENEGAL		0	6							
	AFRIQUE NON ADM		247	86							
	FRANCE		10205	6806							
	BELGIQUE-LUXBG		1523	368							
	PAYS-BAS		189	312							
	ALLEMAGNE R.F.		4657	658							
	ITALIE		194	203							
	ROYAUME-UNI		547	309							
	SUEDE		18	8							
	DANEMARK		12	12							
	SUISSE		2	38							
	AUTRICHE		17	19							
	PORTUGAL		4	6							
	ESPAGNE		67	61							
	YUGOSLAVIE		102	67							
	U R S S		0	1							
	ZONE MARK EST		139	151							
	POLOGNE		60	86							
	TCHECOSLOVAQUIE		90	104							
	HONGRIE		82	141							
	ROUMANIE		59	86							
	MAROC		4	3							
	LIBYE		24	35							
	EGYPTE		9	15							
	SOUDAN		28	6							
	SENEGAL		26	23							
	COTE D IVOIRE		51	41							
	NIGERIA, FEDER.		182	28							
	CCNGC R.O.		0	1							
	ETATS-UNIS		71	247							
	CANADA		4	9							
	INDES OCCID.		7	11							
	LIBAN		1	5							
	ISRAEL		5	28							
	PAKISTAN		349	239							
	INDE SIKKIM		14	29							
	CHINE CONTINENT		262	306							
	COREE DU SUD		0	1							
	JAPON		186	432							
	FORMOSE(TAIWAN)		28	32							
	HONG-KONG		228	143							
	AUSTRALIE		0	1							
	NCA SPECIFIES		1	1							
611	CUIRS										
	MONDE	T	0	2							
	CEE		0	2							
	FRANCE		0	2							
612	ARTICLES MANUF EN CUIR NDA										
	MONDE	T	3	25							
	CEE		3	25							
	FRANCE		3	21							
	BELGIQUE-LUXBG		0	4							
621	DEMI PRODUITS EN CAOUTCHOUC										
	MONDE	T	22	53							
	CEE		22	51							
	FRANCE		20	45							
	ALLEMAGNE R.F.		2	5							
	ETATS-UNIS		0	1							
629	ART MANUF EN CAOUTCHOUC NDA										
	MONDE	T	351	621							
	CEE		348	608							
	AFRIQUE NON ADM		0	1							
	FRANCE		326	575							
	BELGIQUE-LUXBG		10	14							
	PAYS-BAS		10	14							
	ALLEMAGNE R.F.		2	4							
	ITALIE		0	1							
	ROYAUME-UNI		3	5							
	SUISSE		1	1							
	AUTRICHE		0	1							
	ESPAGNE		3	9							
	U R S S		0	1							
	ZONE MARK EST		0	1							
	POLOGNE		31	44							
	TCHECOSLOVAQUIE		28	39							
	HONGRIE		48	79							
	ROUMANIE		54	81							
	LIBYE		11	22							
	ITALIE		0	1							
	ROYAUME-UNI		0	1							
	NIGERIA, FEDER.		0	1							
	ETATS-UNIS		2	10							
631	BOIS ARTIF ET TRAVAILLES NDA										
	MONDE	T	3	2							
	CEE		3	2							
	FRANCE		3	2							
632	ARTICLES MANUF EN BOIS NDA										
	MONDE	T	35	29							
	CEE										

CST	PRODUIT		VALEUR 1 000 \$	CST	PRODUIT		VALEUR 1 000 \$	CST	PRODUIT		VALEUR 1 000 \$	
	Origine	Quantité Unité			Origine	Quantité Unité			Origine	Quantité Unité		
	EGYPTE	9	15		BELGIQUE-LUXBG	2	4		674 LARGES PLATS ET TOLES			
	SOUCAN	0	1		ALLEMAGNE R.F.	1	1		MONDE	T	1397	399
	ETATS-UNIS	1	1		ITALIE	2	7		CEE		1397	399
	PAKISTAN	116	134		ZONE MARK EST	0	1		FRANCE		695	211
	INDE, SIKKIM	4	13		LIRYE	1	2		BELGIQUE-LUXBG		666	177
	CHINE CONTINENT	221	271		ETATS-UNIS	1	2		ALLEMAGNE R.F.		37	11
	COREE DU SUD	0	1		661 CHAUX CIMENTS OUVR PR BATIMENT				MONDE	T	10059	791
	JAPON	113	321		CEE		9900	782	AFRIQUE NON AOM		160	9
	FORMOSE TAIWAN	22	23		FRANCE		5029	398	FRANCE		5	4
653 AUTRES TISSLS SAUF SPECIAUX					BELGIQUE-LUXBG		452	18	CEE		5	4
MONDE	T	319	364		ALLEMAGNE R.F.		4373	356	FRANCE		5	4
CEE		58	157		ITALIE		46	11	FRANCE			
AFRIQUE NON AOM		4	6		NIGERIA, FEDER.		155	9	675 FEUILLARDS			
FRANCE		54	149		662 PIECES DE CONSTR EN CERAM				MONDE	T	17	6
ALLEMAGNE R.F.		4	8		MONDE	T	177	44	CEE		12	3
SUISSE		0	6		CEE		154	42	FRANCE		11	2
YUGOSLAVIE		83	60		AFRIQUE NON AOM		20	1	DANEMARK		4	2
POLOGNE		10	16		FRANCE		74	23	ETATS-UNIS		0	1
TCHECOSLOVAQUIE		1	2		ALLEMAGNE R.F.		80	19	677 FILS FER ACIER SF FIL MACH			
ROUMANIE		3	5		ESPAGNE		3	1	MONDE	T	301	139
LIBYE		4	6		SCUDAN		20	1	CEE		298	135
PAKISTAN		144	74		663 ARTICLES MINERAUX NOA				FRANCE		251	122
INDE, SIKKIM		1	2		MONDE	T	30	52	PAYS-BAS		11	2
CHINE CONTINENT		3	4		CEE		27	46	ALLEMAGNE R.F.		10	5
JAPON		13	32		FRANCE		24	39	ITALIE		26	5
					BELGIQUE-LUXBG		0	1	ROYAUME-UNI		3	3
					ALLEMAGNE R.F.		2	5	679 OUVR BRUTS FON AC MOULE FORGE			
					ITALIE		1	1	MONDE	T	378	215
					DANEMARK		1	1	CEE		67	65
					ETATS-UNIS		1	5	FRANCE		64	58
654 TULLES DENTELLES BRODERIES					664 VERRE				BELGIQUE-LUXBG		0	2
MONDE	T	11	43		MONDE	T	83	78	ALLEMAGNE R.F.		1	2
CEE		5	28		CEE		66	72	ITALIE		2	3
AFRIQUE NON AOM		1	2		FRANCE		66	71	ROYAUME-UNI		298	142
FRANCE		4	25		ITALIE		0	1	ETATS-UNIS		12	9
ITALIE		0	3		FRANCE		66	71	682 CUIVRE			
SOUCAN		1	1		ITALIE		0	1	MONDE	T	9	22
JAPON		4	12		ZONE MARK EST		10	4	CEE		8	19
					TCHECOSLOVAQUIE		5	1	FRANCE		7	15
655 TISSUS SPECIAUX ARTIC ASSIM					ETATS-UNIS		0	1	PAYS-BAS		1	2
MONDE	T	80	102		665 VERRERIE				ITALIE		1	2
CEE		72	89		MONDE	T	478	210	ETATS-UNIS		0	1
ADM		5	3		CEE		471	206	NON SPECIFIES		1	1
AFRIQUE NON AOM		1	1		AFRIQUE NON AOM		2	1	684 ALUMINIUM			
FRANCE		71	87		FRANCE		402	187	MONDE	T	9	13
ALLEMAGNE R.F.		1	2		BELGIQUE-LUXBG		27	11	CEE		5	9
ROYAUME-UNI		0	2		ALLEMAGNE R.F.		2	1	FRANCE		4	8
SUISSE		0	5		ITALIE		40	7	PAYS-BAS		1	1
PORTUGAL		2	1		ROYAUME-UNI		1	1	ETATS-UNIS		4	4
SOUCAN		1	1		TCHECOSLOVAQUIE		2	1	685 PLOMB			
.COTE D IVOIRE		5	3		NIGERIA, FEDER.		2	1	MONDE	T	5	3
					666 ARTICLES EN CERAMIQUE				CEE		5	3
656 ARTICLES EN MAT TEXTILES NOA					MONDE	T	53	54	FRANCE		5	3
MONDE	T	556	569		CEE		40	47	MONDE	T	5	3
CEE		215	259		FRANCE		40	47	CEE		5	3
ADM		35	35		YUGOSLAVIE		2	1	FRANCE		5	3
AFRIQUE NON AOM		2	1		ETATS-UNIS		0	1	686 ZINC			
FRANCE		96	182		CHINE CONTINENT		3	1	MONDE	T	1	1
BELGIQUE-LUXBG		9	16		JAPON		6	3	CEE		1	1
PAYS-BAS		91	40		673 BARRES PROFILS PALPLANCHES				FRANCE		1	1
ALLEMAGNE R.F.		8	13		MONDE	T	1126	222	687 ETAIN			
ITALIE		11	9		CEE		1126	222	MONDE	T	0	1
AUTRICHE		5	11		FRANCE		801	169				
ESPAGNE		54	44		BELGIQUE-LUXBG		325	53				
ZONE MARK EST		110	124									
POLOGNE		5	6									
TCHECOSLOVAQUIE		1	2									
LIBYE		0	1									
.SENEGAL		25	21									
.COTE D IVOIRE		10	14									
ETATS-UNIS		2	8									
ISRAEL		2	10									
PAKISTAN		89	31									
INDE, SIKKIM		0	1									
CHINE CONTINENT		1	4									
JAPON		32	29									
HONG-KONG		3	5									
657 COUV PARQU TAPIS TAPISSERIE												
MONDE	T	14	26									
CEE		11	21									
AFRIQUE NON AOM		1	2									
FRANCE		6	9									

CST	PRODUIT		QUANTITÉ	VALEUR		CST	PRODUIT		QUANTITÉ	VALEUR		CST	PRODUIT		QUANTITÉ	VALEUR
	Origine	Unité					1 000 \$	Origine					Unité	1 000 \$		
691	CONSTRUCT METALL ET PARTIES					698	AUT ART MANUF EN MET COMM T						CEE		13	43
	MONDE	T	198	83			MONDE	T	226	280			FRANCE		6	18
	CEE		190	77			CEE		209	269			ALLEMAGNE R.F.		7	25
	ADM		7	6			AFRIQUE NON ADM		12	6			717 MACH PR TEXT CUIR MAC A COUD			
	FRANCE		189	76			FRANCE		180	241			MONDE	T	955	1989
	PAYS-BAS		1	1			BELGIQUE-LUXBG		1	1			CEE		885	1748
	COTE D IVOIRE		7	6			PAYS-BAS		13	10			FRANCE		190	478
692	RESERVOIRS FUTS ETC METALL						ALLEMAGNE R.F.		13	14			BELGIQUE-LUXBG		432	505
	MONDE	T	61	29			ITALIE		3	3			PAYS-BAS		57	188
	CEE		56	28			ROYAUME-UNI		0	1			ALLEMAGNE R.F.		206	577
	AFRIQUE NON ADM		5	1			MAROC		3	2			ROYAUME-UNI		2	5
	FRANCE		55	28			SOLDAI		1	1			DANEMARK		0	1
	PAYS-BAS		1	1			NIGERIA, FEDER.		9	3			SUISSE		40	119
							ETATS-UNIS		1	3			ETATS-UNIS		27	115
							HONG-KONG		3	1			JAPON		1	1
693	CABL RONCES TREILLIS METAL					7	MACHINES ET MATERIEL TRANSP.						718 MACH PR AUT INDUS SPECIAL			
	MONDE	T	56	46			MONDE	T	4465	10327			MONDE	T	92	166
	CEE		45	41			CEE		3676	8552			CEE		35	72
	ADM		6	3			AFRIQUE NON ADM		2	12			FRANCE		34	68
	FRANCE		39	38			FRANCE		2299	5945			PAYS-BAS		0	1
	ALLEMAGNE R.F.		7	3			BELGIQUE-LUXBG		439	541			ALLEMAGNE R.F.		1	2
	COTE D IVOIRE		6	3			PAYS-BAS		78	305			ROYAUME-UNI		4	25
	ETATS-UNIS		4	2			ALLEMAGNE R.F.		517	1288			ETATS-UNIS		49	66
694	CLOUTERIE ET BOULONNERIE						ITALIE		343	474			ISRAEL		1	2
	MONDE	T	111	136			ROYAUME-UNI		291	579			PAKISTAN		3	1
	CEE		93	118			SUEDE		17	38			719 MACHINES APPAREILS NDA			
	ADM		15	5			DANEMARK		113	99			MONDE	T	357	1177
	FRANCE		78	105			SUISSE		41	128			CEE		291	988
	ALLEMAGNE R.F.		2	9			MAROC		1	11			FRANCE		241	801
	ITALIE		13	3			LIBYE		0	1			BELGIQUE-LUXBG		4	11
	ROYAUME-UNI		1	5			NIGERIA, FEDER.		1	1			PAYS-BAS		7	16
	COTE D IVOIRE		15	5			ETATS-UNIS		287	837			ALLEMAGNE R.F.		30	138
	ETATS-UNIS		1	8			ISRAEL		15	48			ITALIE		10	22
695	OUTILLAGE EN METAUX COMMUNS						PAKISTAN		3	1			ROYAUME-UNI		7	25
	MONDE	T	84	159			INDE, SIKKIM		1	2			SUEDE		16	28
	CEE		59	140			JAPCN		5	16			DANEMARK		1	4
	FRANCE		49	120			FORMOSE (TAIWAN)		12	12			SUISSE		0	3
	PAYS-BAS		0	1			HONG-KONG		2	2			ETATS-UNIS		39	125
	ALLEMAGNE R.F.		9	18			AUSTRALIE		1	1			INDE, SIKKIM		1	2
	ROYAUME-UNI		0	1			711 CHAUDIERES MOT NON ELECTR					JAPON		1	1	
	DANEMARK		4	3			MONDE	T	116	423			722 MACH ELECT APPAR PR COUPEUR			
	YUGOSLAVIE		15	5			CEE		101	322			MONDE	T	204	884
	HONGRIE		2	1			AFRIQUE NON ADM		0	1			CEE		193	838
	ROUMANIE		2	1			FRANCE		59	220			FRANCE		183	796
	ETATS-UNIS		3	9			BELGIQUE-LUXBG		3	21			BELGIQUE-LUXBG		0	1
696	COUTELLERIE ET COUVERTS						ALLEMAGNE R.F.		38	81			ALLEMAGNE R.F.		10	39
	MONDE	T	15	39			ROYAUME-UNI		3	10			ROYAUME-UNI		8	32
	CEE		15	39			SUEDE		0	3			ETATS-UNIS		2	8
	FRANCE		14	37			LIBYE		0	1			JAPON		0	3
	ALLEMAGNE R.F.		0	1			ETATS-UNIS		12	87			FORMOSE (TAIWAN)		1	2
697	ARTICLES METAL USAGE DOMEST						712 TRACTEURS MACH APPAR AGRIC						723 FILS CABLES ISOLAT ELEC			
	MONDE	T	365	285			MONDE	T	85	143			MONDE	T	110	151
	CEE		111	111			CEE		51	90			CEE		110	149
	AFRIQUE NON ADM		5	3			FRANCE		34	62			FRANCE		109	148
	FRANCE		99	104			ALLEMAGNE R.F.		17	28			ETATS-UNIS		0	2
	BELGIQUE-LUXBG		1	1			ROYAUME-UNI		1	2			724 APPAR POUR TELECOMMUNICAT			
	ALLEMAGNE R.F.		3	2			DANEMARK		2	2			MONDE	T	34	588
	ITALIE		3	4			ETATS-UNIS		18	39			CEE		30	527
	ROYAUME-UNI		1	3			FORMOSE (TAIWAN)		11	10			AFRIQUE NON ADM		0	9
	YUGOSLAVIE		2	1			AUSTRALIE		1	1			FRANCE		23	423
	ZONE MARK EST		1	1			714 MACHINES DE BUREAU					PAYS-BAS		6	70	
	Pologne		7	11			MONDE	T	8	92			ALLEMAGNE R.F.		2	34
	TCHECOSLOVAQUIE		2	5			CEE		7	70			ROYAUME-UNI		0	8
	LIBYE		1	1			FRANCE		2	22			MAROC		0	9
	NIGERIA, FEDER.		4	2			PAYS-BAS		0	1			ETATS-UNIS		2	40
	ETATS-UNIS		2	6			ALLEMAGNE R.F.		2	16			JAPON		1	5
	CHINE CONTINENT		26	15			ITALIE		2	31			725 APPAREILS ELECTRODOMESTIQUES			
	JAPON		1	1			ROYAUME-UNI		0	3			MONDE	T	51	136
	FORMOSE (TAIWAN)		0	1			SUEDE		0	4						
	HONG-KONG		211	125			DANEMARK		0	4						
							SUISSE		0	1						
							ETATS-UNIS		1	9						
							JAPCN		0	1						

CST	PRODUIT		VALEUR 1 000 \$	CST	PRODUIT		VALEUR 1 000 \$	CST	PRODUIT		VALEUR 1 000 \$	
	Origine	Quantité Unité			Origine	Quantité Unité			Origine	Quantité Unité		
	CEE	38	104		FORMOSE(TAIWAN)	5	7		862	FCURNITURES PHOTOCINEMA		
	FRANCE	25	66		HONG-KONG	1	2		MONDE	T	11	67
	PAYS-BAS	7	23						CEE		11	65
	ALLEMAGNE R.F.	0	1		821	MEUBL SCMPIERS LITERIE SIM.			FRANCE		10	62
	ITALIE	6	14		MONDE	T	319	290	ALLEMAGNE R.F.		1	4
	ETATS-UNIS	14	31		CEE		107	187	ROYAUME-UNI		0	1
	726	APP ELEC MEDICALE ET RADIOD			AFRIQUE NON ADM		4	3				
	MONDE	T	0	5	FRANCE		101	175	863	FILMS CINEMA IMPRES DEVELOP		
	CEE		0	3	BELGIQUE-LUXBG		2	3	MONDE	T	0	8
	FRANCE		0	3	PAYS-BAS		1	2	CEE		0	8
	ETATS-UNIS		0	2	ALLEMAGNE R.F.		2	7	FRANCE		0	8
	729	MACH ET APP ELECTRIQUES NDA			ITALIE		0	1				
	MONDE	T	289	540	ROYAUME-UNI		195	71	864	HORLOGERIE		
	CEE		160	403	NIGERIA, FEDER.		4	3	MONDE	T	2	46
	FRANCE		93	311	ETATS-UNIS		11	26	CEE		2	40
	BELGIQUE-LUXBG		0	3	JAPON		1	1	FRANCE		1	38
	PAYS-BAS		0	2	HONG-KONG		0	1	ALLEMAGNE R.F.		0	2
	ALLEMAGNE R.F.		67	87					SUISSE		0	5
	ROYAUME-UNI		15	13	831	ARTI VOYAGE SACS A'MAIN ETC						
	SUEDE		1	2	MONDE	T	23	90	FRANCE		1	38
	DANEMARK		110	88	CEE		22	88	ALLEMAGNE R.F.		0	2
	SUISSE		0	5	FRANCE		22	88	SUISSE		0	5
	ETATS-UNIS		2	26	TCHECOSLOVAQUIE		1	1				
	JAPON		1	1					891	INSTR MUSIQUE PHONOS DISQUES		
	HONG-KONG		0	1	841	VETEMENTS			MONDE	T	9	74
	732	VEHICULES AUTOMOBILES ROUTIERS			MONDE	T	225	925	CEE		7	68
	MONDE	T	1736	3348	CEE		162	776	FRANCE		4	38
	CEE		1354	2615	ADM		5	9	PAYS-BAS		1	11
	AFRIQUE NON ADM		1	2	AFRIQUE NON ADM		2	4	ALLEMAGNE R.F.		2	18
	FRANCE		1056	2082	FRANCE		159	759	ITALIE		0	1
	ALLEMAGNE R.F.		129	236	PAYS-BAS		0	1	ROYAUME-UNI		0	1
	ITALIE		169	296	ALLEMAGNE R.F.		0	1	PORTUGAL		2	5
	ROYAUME-UNI		249	457	ITALIE		3	16	POLOGNE		6	9
	MAROC		1	2	ROYAUME-UNI		0	1	HONGRIE		24	57
	ETATS-UNIS		116	226	PORTUGAL		2	5	LIBYE		1	1
	ISRAEL		14	46	ALGERIE		1	1	.COTE D'IVOIRE		5	9
	JAPON		2	3	NIGERIA, FEDER.		1	3	ETATS-UNIS		3	21
	733	VEHIC ROUT NON AUTOMOBILES			INDES OCCID.		7	11	INDES OCCID.		7	11
	MONDE	T	398	474	ISRAEL		2	11	ISRAEL		2	11
	CEE		395	472	INDE, SIKKIM		8	13	CHINE CONTINENT		0	1
	FRANCE		233	351	JAPON		2	6	JAPON		2	6
	PAYS-BAS		2	2	HONG-KONG		1	2	892	OUVRAGES IMPRIMES		
	ALLEMAGNE R.F.		6	11	851	CHAUSSURES			MONDE	T	98	310
	ITALIE		155	109	MONDE	T	143	324	CEE		96	304
	HONG-KONG		1	1	CEE		77	246	AFRIQUE NON ADM		1	1
	734	AERONEFS			ADM		1	2	FRANCE		49	108
	MONDE	T	14	153	AFRIQUE NON ADM		2	2	PAYS-BAS		3	6
	CEE		10	92	FRANCE		77	245	ALLEMAGNE R.F.		15	11
	FRANCE		10	92	ITALIE		0	1	ITALIE		0	1
	ETATS-UNIS		4	61	ESPAGNE		7	8	NIGERIA, FEDER.		1	1
	735	BATEAUX			YUGOSLAVIE		1	1	JAPON		3	3
	MONDE	T	3	17	TCHECOSLOVAQUIE		47	50	893	OUVR ET ART EN MAT PLAST NDA		
	CEE		3	17	LIBYE		2	1	MONDE	T	71	131
	FRANCE		1	3	.SENEGAL		1	1	CEE		68	126
	ALLEMAGNE R.F.		2	12	.CONGO R.D.		0	1	AFRIQUE NON ADM		1	1
	ITALIE		1	1	ISRAEL		1	8	FRANCE		49	108
	812	APP SANIT HYG CHAUFF ECLAIR			JAPCA		0	1	PAYS-BAS		3	6
	MONDE	T	117	158	HONG-KONG		6	6	ALLEMAGNE R.F.		15	11
	CEE		78	115	861	APP SCIENTIF ET D OPTIQUE			ITALIE		0	1
	FRANCE		61	93	MONDE	T	30	308	ROYAUME-UNI		0	1
	ALLEMAGNE R.F.		17	21	CEE		23	199	NIGERIA, FEDER.		1	1
	ROYAUME-UNI		0	1	FRANCE		20	169	ETATS-UNIS		0	1
	AUTRICHE		12	6	PAYS-BAS		0	2	JAPON		2	3
	ZONE MARK EST		13	16	ALLEMAGNE R.F.		2	18	HONG-KONG		1	1
	CHINE CONTINENT		8	10	ITALIE		1	10	894	VOIT ENFANT ART SPORT JOUETS		
					ROYAUME-UNI		0	2	MONDE	T	25	82
					DANEMARK		1	3	CEE		19	75
					SUISSE		0	14	AFRIQUE NON ADM		1	1
					ETATS-UNIS		4	76	FRANCE		15	61
					CANADA		1	6	BELGIQUE-LUXBG		2	8
					JAPON		0	6	ALLEMAGNE R.F.		2	4
					AUSTRALIE		0	1	ITALIE		0	1
									ROYAUME-UNI		0	1
									NIGERIA, FEDER.		1	1
									ETATS-UNIS		0	1
									JAPON		2	3
									HONG-KONG		1	1
									895	ARTICLES DE BUREAU		
									MONDE	T	59	115
									CEE		55	108
									FRANCE		54	102
									ALLEMAGNE R.F.		1	6
									ROYAUME-UNI		0	1
									DANEMARK		0	1
									ETATS-UNIS		1	3

CST	PRODUIT		VALEUR 1 000 \$	CST	PRODUIT		VALEUR 1 000 \$	CST	PRODUIT		VALEUR 1 000 \$
	Origine	Quantité Unité			Origine	Quantité Unité			Origine	Quantité Unité	
	CANADA	2	2								
	JAPON	0	1								
	896 OBJETS D ART ET ANTIQUITE										
	MONDE	T	0	1							
	CEE		0	1							
	FRANCE		0	1							
	897 BIJOUTERIE JOAILLERIE ORFEVRE										
	MONDE	T	5	46							
	CEE		5	45							
	FRANCE		5	39							
	ITALIE		0	6							
	ETATS-UNIS		0	1							
	899 ARTICLES MANUFACTURES NDA										
	MONDE	T	90	364							
	CEE		69	335							
	AFRIQUE NON AOM		1	1							
	FRANCE		48	308							
	ALLEMAGNE R.F.		21	27							
	ROYAUME-UNI		1	1							
	SUISSE		0	1							
	ZONE MARK EST		4	5							
	TCHECOSLOVAQUIE		1	2							
	HONGRIE		7	4							
	NIGERIA, FEDER.		1	1							
	ETATS-UNIS		1	7							
	JAPON		4	8							
	HONG-KONG		1	2							
	911 COLIS POSTAUX NON CL AILL										
	MONDE	T	4	25							
	CEE		4	25							
	FRANCE		4	25							
	931 MARCH EN RETOUR TRANSAC SPEC										
	MONDE	T	263	224							
	CEE		99	139							
	AOM		3	1							
	AFRIQUE NON AOM		119	50							
	FRANCE		87	99							
	ALLEMAGNE R.F.		6	38							
	ITALIE		6	2							
	ROYAUME-UNI		3	1							
	LIBYE		10	15							
	SOUDAN		6	4							
	NIGER		3	1							
	NIGERIA, FEDER.		104	31							
	VIET-NAM SUD		4	2							
	JAPON		28	27							
	HONG-KONG		6	3							
	NON SPECIFIES		1	1							
	951 ARMURERIE MUNITIONS GUERRE										
	MONDE	T	111	541							
	CEE		102	504							
	FRANCE		75	452							
	ALLEMAGNE R.F.		26	52							
	ETATS-UNIS		9	37							

CST	PRODUIT		QUANTITÉ	VALEUR	CST	PRODUIT		QUANTITÉ	VALEUR	CST	PRODUIT		QUANTITÉ	VALEUR
	Destination	Unité				1 000 \$	Destination				Unité	1 000 \$		
718	MACH PR AUT INDUS SPECIAL					FRANCE		1	8					
	MONDE	T	9	2										
	ADM		9	2	931	MARCH EN RETOUR TRANSAC SPEC								
	.SENEGAL		9	2		MONDE	T	225	36					
719	MACHINES APPAREILS NDA					CEE		0	1					
	MONDE	T	5	11		AFRIQUE NON ADM		225	35					
	CEE		0	1		FRANCE		0	1					
	AFRIQUE NON ADM		4	10		LIBYE		22	20					
	FRANCE		0	1		NIGERIA, FEDER.		203	15					
	NIGERIA, FEDER.		4	10	941	ANIMAUX ZOO CHIENS CHATS SIM								
724	APPAR POUR TELECOMMUNICAT					MONDE	T	1676	276					
	MONDE	T	1	8		CEE		8	17					
	CEE		1	7		AFRIQUE NON ADM		1665	241					
	FRANCE		1	7		FRANCE		3	13					
732	VEHICULES AUTOMOBILES ROUTIERS					ALLEMAGNE R.F.		5	4					
	MONDE	T	24	21		ROYAUME-UNI		3	18					
	CEE		2	5		LIBYE		1334	204					
	ADM		16	11		NIGERIA, FEDER.		331	37					
	AFRIQUE NON ADM		5	4	951	ARMURERIE MUNITIONS GUERRE								
	FRANCE		2	5		MONDE	T	0	7					
	SOUDAN		4	1		CEE		0	7					
	.MALI		2	1		FRANCE		0	7					
	.SENEGAL		14	10										
	NIGERIA, FEDER.		1	3										
734	AERONEFS													
	MONDE	T	4	31										
	CEE		4	31										
	FRANCE		4	31										
821	MEUBL SOMMIERS LITERIE SIM													
	MONDE	T	3	9										
	AFRIQUE NON ADM		0	1										
	SOUCAN		0	1										
	ETATS-UNIS		2	8										
831	ARTI VOYAGE SACS A MAIN ETC													
	MONDE	T	0	1										
	AFRIQUE NON ADM		0	1										
	LIBYE		0	1										
841	VETEMENTS													
	MONDE	T	2	1										
	CEE		2	1										
	FRANCE		2	1										
861	APP SCIENTIF ET D OPTIQUE													
	MONDE	T	1	13										
	CEE		0	1										
	FRANCE		0	1										
	ETATS-UNIS		1	12										
896	OBJETS D ART ET ANTIQUITE													
	MONDE	T	0	3										
	CEE		0	3										
	FRANCE		0	3										
899	ARTICLES MANUFACTURES NDA													
	MONDE	T	1	8										
	CEE		1	8										

CST	PRODUIT	QUANTITÉ	VALEUR	CST	PRODUIT	QUANTITÉ	VALEUR	CST	PRODUIT	QUANTITÉ	VALEUR
	Destination				Unité				1 000 \$		
001.10	BOVINS										
	MONDE	T	17669	1544							
	ADM		24	5							
	AFRIQUE NON ADM		17645	1539							
	NIGERIA, FECER.		17645	1539							
	.CONGO R.D.		24	5							
011.10	VIANDE DE BOVINS										
	MONDE	T	1734	1112							
	ADM		1434	936							
	AFRIQUE NON ADM		300	177							
	LIBYE		78	43							
	GUINEE ESPAGN		223	134							
	.CONGO R.D.		1434	936							
012.00	VIANDE, ABATS, SECS, SALES, FUMES										
	MONDE	T	256	108							
	AFRIQUE NON ADM		256	108							
	NIGERIA, FECER.		256	108							
263.11	COTON EGRENE EN MASSE										
	MONDE	T	40883	22298							
	CEE		33671	18342							
	AFRIQUE NON ADM		2136	1175							
	FRANCE		27390	14907							
	BELGIQUE-LUXBG		5227	2858							
	ALLEMAGNE R.F.		1053	576							
	ROYAUME-UNI		877	481							
	YOUgosLAVIE		1699	929							
	MAROC		1267	659							
	REP. AFRIQUE SUD		870	476							
	JAPON		2500	1371							

Associés — TOM — DOM
STATISTIQUE DU COMMERCE EXTÉRIEUR

Assoziierte — TOM — DOM
AUSSENHANDELSSTATISTIK

Associati — TOM — DOM
STATISTICA DEL COMMERCIO CON L'ESTERO

Geassocieerden — TOM — DOM
STATISTIEK VAN DE BUITENLANDSE HANDEL

Associates — TOM — DOM
FOREIGN TRADE STATISTICS

Centrafrique

1968 — No. 6

JAN.-DÉC. 1967

JAN.-DEZ. 1967

GEN.-DIC. 1967

JAN.-DEC. 1967

JAN.-DEC. 1967

CENTRAFRIQUE

1967

TABLE DES MATIÈRES

De 1962 au 31-12-1967

Importations par origine	54
Exportations par destination	55
Balance commerciale	55
Importations par classe de produits	56
Exportations par principaux produits	57

Du 1-1-1967 au 31-12-1967

Importations des produits par origine	59
Exportations des produits par destination	67
Exportations des produits spécifiques par destination	69

Source: Service statistique du Centrafrique

INHALTSVERZEICHNIS

Von 1962 bis 31.12.1967

Einfuhr nach Ursprung	54
Ausfuhr nach Bestimmung	55
Einfuhr-Ausfuhrüberschuß	55
Einfuhr nach Warenklassen	56
Ausfuhr nach wichtigsten Waren	57

Vom 1.1.1967 bis 31.12.1967

Einfuhr der Waren nach Ursprung	59
Ausfuhr der Waren nach Bestimmung	67
Ausfuhr von spezifischen Waren	69

Quelle: Service statistique du Centrafrique

INDICE GENERALE

Dal 1962 al 31-12-1967

Importazioni per origine	54
Esportazioni per destinazione	55
Bilancia commerciale	55
Importazioni per classe di prodotti	56
Esportazioni per principali prodotti	57

Dal 1-1-1967 al 31-12-1967

Importazioni dei prodotti per origine	59
Esportazioni dei prodotti per destinazione	67
Esportazioni di prodotti specifici per destinazione	69

Fonte: Service statistique du Centrafrique

INHOUD

Van 1962 tot 31-12-1967

Invoer volgens herkomst	54
Uitvoer volgens bestemming	55
Handelsbalans	55
Invoer volgens groepen van produkten	56
Uitvoer volgens voornaamste produkten	57

Van 1-1-1967 tot 31-12-1967

Invoer der produkten volgens herkomst	59
Uitvoer der produkten volgens bestemming	67
Uitvoer der specifieke produkten	69

Bron: Service statistique du Centrafrique

CONTENTS

From 1962 to 31-12-1967

Imports by origin	54
Exports by destination	55
Balance of trade	55
Imports by category of product	56
Exports by major product	57

From 1-1-1967 to 31-12-1967

Imports of product by origin	59
Exports of product by destination	67
Exports by major product	69

Source: Service statistique du Centrafrique

OBSERVATIONS — ANMERKUNGEN OSSERVAZIONI — OPMERKINGEN — NOTES

1000 Frs CFA = 4,051 \$

Exportation:

051.2 + 051.1.1/051.1.2
684 + 284.0.4
685 + 284.0.6
686 + 284.0.7
687 + 284.0.9
697 + 812.3

Les cinq pays de l'UDEAC (Cameroun, Tchad, Centrafrique, Gabon et Congo Brazza) étant en union douanière (entre les quatre derniers Etats depuis le début et avec le Cameroun depuis le 1^{er} janvier 1966), les chiffres ne comprennent pas le commerce entre chacun de ces Etats.

Centrafrique
Importations par origine

	1962	1963	1964	1965	1966	1967
1 000 kg						
Monde	79 345	80 679	84 214	85 265	94 277	113 210
CEE	33 269	30 479	35 376	32 508	38 924	62 771
France	22 994	21 844	28 525	25 589	30 207	39 222
U.E.B.L.	7 408	5 226	2 722	671	712	3 357
Pays-Bas	551	1 036	997	1 114	1 163	2 836
Allemagne (R.F.)	1 428	1 772	1 916	2 468	4 644	4 751
Italie	888	600	1 216	2 666	2 197	12 606
Royaume-Uni	1 261	446	576	1 413	597	549
Etats-Unis	6 597	4 222	1 987	1 212	1 574	2 869
Danemark	93	153	235	155	216	163
Portugal	3 078	1 676	1 887	1 139	1 221	975
Espagne	258	1 469	2 147	653	2 964	945
Maroc	566	579	577	432	1 504	1 952
Tunisie	—	618	291	736	1 593	1 881
Sénégal	1 947	3 249	3 710	1 571	1 326	1 015
Guinée port.	486	3 482	3 148	2 122	4 854	3 628
Côte-d'Ivoire	89	136	253	201	218	520
Congo (R.D.)	9 870	7 562	11 632	9 061	11 007	13 031
Curaçao	—	—	—	—	12 994	8 742
Vénézuéla	7 717	7 292	7 991	13 591	13 297	0
Japon	575	81	87	193	320	505
Hong-Kong	352	308	484	320	421	364
Autres pays	13 187	18 927	13 833	19 958	1 247	13 300
1 000 \$						
Monde	24 956	26 095	29 536	27 234	30 494	40 083
CEE	17 877	19 900	22 199	20 179	23 518	32 315
France	15 105	15 730	17 457	16 566	18 636	24 593
U.E.B.L.	580	722	919	630	486	1 020
Pays-Bas	471	1 049	1 126	840	1 200	1 730
Allemagne (R.F.)	1 365	1 914	2 015	1 561	2 524	3 766
Italie	357	485	682	582	671	1 207
Royaume-Uni	1 020	1 032	1 319	1 155	1 113	1 045
Etats-Unis	1 306	1 195	1 499	1 502	1 334	1 466
Danemark	74	105	167	122	169	131
Portugal	391	366	312	193	343	333
Espagne	108	331	436	117	246	126
Maroc	201	144	173	112	238	304
Tunisie	—	71	34	102	157	194
Sénégal	321	466	584	307	213	148
Guinée port.	13	100	87	63	149	114
Côte-d'Ivoire	21	59	94	86	103	149
Congo (R.D.)	476	369	464	305	437	826
Curaçao	—	—	—	—	639	449
Vénézuéla	324	297	310	534	505	360
Japon	1 248	170	227	446	695	1 059
Hong-Kong	304	203	347	277	233	209
Autres pays	1 272	1 287	1 284	1 734	402	855

Exportations par destination

Centrafrique

	1962	1963	1964	1965	1966	1967
1 000 \$						
Monde	39 375	31 777	43 297	38 136	36 110	42 244
CEE	16 653	20 491	28 311	22 475	24 993	25 483
France	14 599	17 546	24 243	17 907	19 814	21 105
U.E.B.L.	1 056	509	1 213	896	1 086	1 106
Pays-Bas	48	330	165	88	311	463
Allemagne (R.F.)	542	799	804	569	595	805
Italie	407	1 307	1 885	3 016	3 187	2 003
Royaume-Uni	706	412	1 188	1 484	1 761	1 155
Etats-Unis	1 922	18	1 584	56	331	1 231
Yougoslavie	—	—	—	993	—	200
Maroc	384	150	175	397	99	249
Congo (R.D.)	12 991	7 125	5 712	6 099	2 852	5 991
Rép. d'Afrique du Sud	1 892	1 931	3 403	3 085	3 046	4 658
Israël	0	0	0	0	0	0
Japon	359	35	523	578	1 133	970
Hong-Kong	—	—	—	695	1 139	—
Autres pays	4 468	1 615	2 401	2 274	756	2 307
1 000 \$						
Monde	14 170	21 642	28 885	26 363	30 623	29 030
CEE	9 017	11 403	16 421	13 136	15 057	13 933
France	8 073	9 982	13 445	9 943	11 510	12 280
U.E.B.L.	323	200	442	151	418	375
Pays-Bas	216	599	1 645	1 635	905	89
Allemagne (R.F.)	271	327	438	292	344	371
Italie	135	295	452	1 115	1 880	817
Royaume-Uni	613	191	1 509	1 861	2 397	551
Etats-Unis	1 923	3 860	4 366	3 489	5 799	8 722
Yougoslavie	—	—	—	563	—	109
Maroc	98	81	84	205	52	146
Congo (R.D.)	253	193	115	120	55	167
Rép. d'Afrique du Sud	159	175	313	312	259	420
Israël	552	5 304	5 500	5 706	6 061	4 028
Japon	196	17	119	138	169	529
Hong-Kong	—	—	—	391	646	—
Autres pays	1 359	418	458	442	128	425

Balance commerciale

1 000 \$

Monde	— 10 786	— 4 453	— 651	— 871	+ 129	— 11 053
CEE	— 8 860	— 8 497	— 5 778	— 7 043	— 8 461	— 18 382

Centrafrique

Importations par classe de produits

CST		1962	1963	1964	1965	1966	1967
	1 000 \$						
0 + 1	Alimentation, boissons, tabac						
	Monde	3 383	4 040	4 012	3 615	4 387	5 324
	CEE	2 334	2 582	2 411	2 619	3 073	3 525
	Royaume-Uni	180	206	204	105	192	171
	Etats-Unis	17	34	46	44	79	324
	Portugal	145	209	170	130	226	229
	Sénégal	255	394	501	247	181	139
	Congo (R.D.)	161	110	139	41	66	192
2 + 4	Matières premières						
	Monde	515	708	485	235	562	721
	CEE	141	79	82	51	78	121
	Etats-Unis	231	445	292	75	205	297
	Congo (R.D.)	44	38	16	27	93	173
	Guinée port.	11	77	71	63	149	114
3	Produits énergétiques						
	Monde	1 244	1 388	1 329	1 887	1 721	1 936
	CEE	70	232	345	351	325	903
	Etats-Unis	305	165	84	56	79	49
	Espagne	—	—	—	—	114	14
	Curaçao	517	626	443	601	639	448
	Vénézuéla	324	297	310	534	505	360
7	Machines et matériel de transport						
	Monde	6 674	7 000	7 627	8 005	9 207	14 771
	CEE	5 528	6 097	6 110	6 392	7 653	13 566
	Royaume-Uni	197	229	316	254	453	297
	Etats-Unis	596	474	878	1 082	797	508
	Danemark	49	97	147	112	155	114
5 + 6 + 8	Autres produits industriels						
	Monde	12 559	12 843	16 046	13 408	14 421	17 027
	CEE	9 230	10 812	13 220	10 687	12 209	11 367
	Royaume-Uni	644	597	799	744	468	574
	Etats-Unis	157	75	194	244	174	287
	Congo (R.D.)	261	206	308	236	277	458
	Japon	1 212	169	222	433	623	954
	Hong-Kong	302	202	339	273	230	205

Exportations par principaux produits

Centrafrique

CST		1962	1963	1964	1965	1966	1967
071.11	Café Robusta						
	Monde	7 710	5 492	12 089	7 375	11 189	8 891
	CEE	5 224	5 450	10 403	7 323	11 141	8 698
231.10	Caoutchouc naturel brut						
	Monde	691	976	931	886	1 221	803
	CEE	320	686	688	663	1 091	674
263.11	Coton en masse						
	Monde	8 107	9 769	10 073	8 937	7 996	11 998
	CEE	6 911	9 329	9 547	5 956	5 648	9 893
	Royaume-Uni	356	121	526	963	1 016	825
	Yougoslavie	—	—	—	993	—	200
	Hong-Kong	—	—	—	695	1 139	—
667.20	Diamants (carats)						
	Monde
	CEE
	Royaume-Uni
	Etats-Unis
	Israël
071.11	Café Robusta						
	Monde	4 119	3 013	7 694	3 941	7 211	5 688
	CEE	3 026	2 992	6 484	3 915	7 183	5 579
231.10	Caoutchouc naturel brut						
	Monde	359	490	427	385	524	296
	CEE	158	344	312	292	469	247
263.11	Coton en masse						
	Monde	4 598	5 514	5 597	5 008	4 511	6 624
	CEE	3 913	5 259	5 311	3 337	3 185	5 466
	Royaume-Uni	202	67	286	535	574	458
	Yougoslavie	—	—	—	563	—	109
	Hong-Kong	—	—	—	391	646	—
667.20	Diamants						
	Monde	2 897	10 636	12 402	14 227	16 455	13 559
	CEE	784	1 492	2 577	3 810	2 919	929
	Royaume-Uni	209	—	1 112	1 228	1 712	26
	Etats-Unis	1 167	3 841	3 213	3 482	5 763	8 575
	Israël	552	5 304	5 500	5 706	6 061	4 028

CST	PRODUIT		VALEUR 1 000 \$	CST	PRODUIT		VALEUR 1 000 \$	CST	PRODUIT		VALEUR 1 000 \$
	Origine	Unité			Origine	Unité			Origine	Unité	
CCMERCER TOTAL				MONG-KONG				CEE			
MONDE T 113210 40083				NON SPECIFIES 478 23				ADM 2 2			
CEE 62771 32315				001 ANIMAUX VIVANTS				AFRIQUE NON ADM 121 66			
ADM 23329 1577				MONDE T 528 69				FRANCE 16 26			
AFRIQUE NON ADM 7968 692				CEE 3 29				PAYS-BAS 55 19			
FRANCE 39222 24593				ADM 47 30				ALLEMAGNE R.F. 8 5			
BELGIQUE-LUXBG 3357 1020				AFRIQUE NON ADM 12 2				ITALIE 3 1			
PAYS-BAS 2836 1730				FRANCE 12C7 3 29				PORTUGAL 99 53			
ALLEMAGNE R.F. 4751 3766				SOLDAN 12 2				ESPAGNE 13 6			
ITALIE 12606 12C7				COTE D IVOIRE 47 30				U R S S 3 12			
ROYAUME-UNI 549 1045				NON SPECIFIES 466 8				MAROC 121 66			
NORVEGE 9 10				011 VIANDE FRAICHE REFRIG CONGEL				JAPON 0 1			
SUEDE 32 59				MONDE T 19 65				041 FROMENT ET METEIL			
FINLANDE 8 2				CEE 19 65				MONDE T 99 14			
DANEMARK 163 131				FRANCE 19 65				ETATS-UNIS 99 14			
SUISSE 42 239				012 VIANDES ETC SECHES SAL FUM				042 RIZ			
AUTRICHE 17 19				MONDE T 8 28				MONDE T 125 36			
PORTUGAL 975 333				CEE 8 28				ADM 32 4			
ESPAGNE 945 126				FRANCE 7 26				CONGO R.D. 31 4			
YUGOSLAVIE 21 7				ITALIE 1 3				ETATS-UNIS 91 31			
GRECE 2 1				013 PREP ET CONSERVE DE VIANDE				044 MAIS			
TURQUIE 1 1				MONDE T 117 195				MONDE T 405 51			
U R S S 4 15				CEE 114 186				ETATS-UNIS 398 50			
ZONE MARK EST 35 34				FRANCE 99 161				045 AUTRES CEREALES			
POLOGNE 7 9				PAYS-BAS 14 24				MONDE T 432 67			
TCHECOSLOVAQUIE 6 6				ITALIE 0 1				ETATS-UNIS 432 67			
HONGRIE 6 18				DANEMARK 2 5				046 SEMOULE ET FARINE DE FROMENT			
AFR.NORD ESPAGN 64 2				PORTUGAL 1 2				MONDE T 9393 1136			
MAROC 1952 304				ETATS-UNIS 0 1				CEE 8257 979			
ALGERIE 205 23				022 LAIT ET CREME DE LAIT				ADM 1008 136			
TUNISIE 1881 194				MONDE T 794 381				FRANCE 8256 979			
SOUCAN 15 6				CEE 641 314				PAYS-BAS 1 1			
SENEGAL 1015 148				FRANCE 91 68				SENEGAL 1008 136			
GUINEE PORT. 3628 114				PAYS-BAS 537 242				ETATS-UNIS 127 21			
COTE D IVOIRE 520 149				ALLEMAGNE R.F. 13 3				047 SEMOUL FARINE AUT CEREALES			
TOGO 20 5				SUISSE 7 4				MONDE T 298 12			
NIGERIA, FEDER. 105 3				ETATS-UNIS 146 64				ETATS-UNIS 298 12			
CONGO R.D. 13031 826				023 BEURRE				048 PREPAR DE CEREAL OE FARINE			
MADAGASCAR 1 1				MONDE T 40 58				MONDE T 1923 426			
REP.AFRIQUE SUD 117 46				CEE 40 58				CEE 1921 423			
ETATS-UNIS 2869 1466				FRANCE 39 58				FRANCE 1818 383			
CANADA 1 1				PAYS-BAS 1 1				PAYS-BAS 38 24			
TRINIDAD,TOBAGO 953 47				024 FROMAGE ET CAILLEBOTTE				ITALIE 65 17			
CURACAO 8742 449				MONDE T 81 183				ETATS-UNIS 1 1			
VENEZUELA 9490 360				CEE 76 174				NON SPECIFIES 0 1			
ARGENTINE 0 3				FRANCE 68 165				051 FRUITS FRAIS NOIX NON OLEAG			
IRAN 1041 52				MONDE T 81 183				MONDE T 1122 125			
ISRAEL 1 5				CEE 76 174				CEE 1065 98			
ARABIE SAOUDITE 177 8				FRANCE 39 58				AFRIQUE NON ADM 54 23			
ADEN 203 4				PAYS-BAS 1 1				FRANCE 1062 95			
PAKISTAN 33 9				025 PREP CCNS POISSONS CRUST				ITALIE 2 3			
INDE,SIKKIM 113 114				MCADRE T 320 191				ESPAGNE 3 3			
CHINE CONTINENT 1 1								ALGERIE 3 2			
COREE DU SUD 2 7								REP.AFRIQUE SUD 50 21			
JAPON 505 1059								NON SPECIFIES 1 1			
HONG-KONG 364 209								052 FRUITS SECHES OU DESHYDRATES			
AUSTRALIE 3 3								MONDE T 6 5			
NON SPECIFIES 551 95											
0 PRODUITS ALIMENTAIRES											
MONDE T 17228 4160											
CEE 13158 3191											
ADM 1370 384											
AFRIQUE NON ADM 282 126											
FRANCE 12155 2639											
BELGIQUE-LUXBG 8 13											
PAYS-BAS 743 380											
ALLEMAGNE R.F. 38 88											
ITALIE 214 71											
ROYAUME-UNI 15 6											
SUEDE 0 1											
DANEMARK 4 7											
SUISSE 11 13											
PORTUGAL 109 60											
ESPAGNE 17 11											
GRECE 1 1											
TURQUIE 1 1											
U R S S 3 12											
MAROC 159 76											
ALGERIE 13 7											
SOUDAN 12 2											
SENEGAL 1012 139											
COTE D IVOIRE 55 52											
CONGO R.D. 301 192											
MADAGASCAR 1 1											
REP.AFRIQUE SUD 96 40											
ETATS-UNIS 1775 319											
CHINE CONTINENT 1 1											
JAPON 0 1											

CST	PRODUIT		VALEUR 1 000 \$	CST	PRODUIT		VALEUR 1 000 \$	CST	PRODUIT		VALEUR 1 000 \$
	Origine	Quantité Unité			Origine	Quantité Unité			Origine	Quantité Unité	
	FRANCE	19	6		.CURACAO	8757	448		FRANCE	1359	182
	ITALIE	35	1		VENEZUELA	9490	360		BELGIQUE-LUXBG	151	16
	.CONGO R.D.	395	8		IRAN	1041	52		PAYS-BAS	1099	116
					ARABIE SAOUDITE	177	7		ITALIE	28	6
					ADEN	203	4		REP.AFRIQUE SUD	21	5
	275 ABRASIFS NATURELS DIAM INDUST				341 GAZ NATURELS ET GAZ D USINES				513 ELEMENTS CHIMIQUES INORGANI		
	MONDE T	20	14		MONDE T	352	45		MONDE T	252	55
	CEE	20	6		CEE	7	3		CEE	252	55
	FRANCE	20	6		ADM	346	41		FRANCE	213	46
	ETATS-UNIS	0	8		FRANCE	5	2		BELGIQUE-LUXBG	4	1
	276 AUTRES PROD MINERAUX BRUTS				.COTE D IVOIRE	346	41		ALLEMAGNE R.F.	36	8
	MONDE T	4266	151		4 CORPS GRAS GRAISSES ET HUILES				514 AUTR PROD CHIM INORGANIQUES		
	CEE	283	24		MONDE T	1286	196		MONDE T	294	62
	ADM	9	1		CEE	21	13		CEE	294	61
	AFRIQUE NON ADM	3638	115		ADM	1223	164		FRANCE	232	45
	FRANCE	271	22		AFRIQUE NON ADM	2	2		PAYS-BAS	54	11
	ALLEMAGNE R.F.	10	1		FRANCE	8	8		ALLEMAGNE R.F.	7	5
	PORTUGAL	332	11		BELGIQUE-LUXBG	3	1		ETATS-UNIS	0	1
	ALGERIE	10	1		PAYS-BAS	10	4		521 Goudrons Miner Der Chim Brut		
	GUINEE PORT.	3628	114		TUNISIE	2	2		MONDE T	12	3
	.CONGO R.D.	9	1		.CONGO R.D.	1223	164		CEE	12	3
	291 MAT BRUTES ORIG ANIMALE NDA				ETATS-UNIS	40	17		FRANCE	8	1
	MONDE T	0	1		421 HUILE VEGETALE FIXE COUCE				BELGIQUE-LUXBG	4	1
	CEE	0	1		MONDE T	23	11		531 COLOR ORGA SYNT ETC		
	FRANCE	0	1		CEE	5	6		MONDE T	11	30
	292 MAT BRUTES ORIG VEGETALE NDA				ADM	16	3		CEE	9	20
	MONDE T	10	28		AFRIQUE NON ADM	2	2		FRANCE	8	17
	CEE	5	27		FRANCE	5	6		PAYS-BAS	1	1
	AFRIQUE NON ADM	3	1		TUNISIE	2	2		ALLEMAGNE R.F.	0	1
	FRANCE	5	27		.CONGO R.D.	16	3		SUISSE	1	11
	3 PRODUITS ENERGETIQUES				422 AUTRES HUILES VEGET FIXES				533 PIGMENTS PEINTURES VERNIS		
	MONDE T	35234	1936		MONDE T	1255	181		MONDE T	240	184
	CEE	13487	903		CEE	9	4		CEE	240	183
	ADM	9093	490		ADM	1207	160		ADM	1	1
	AFRIQUE NON ADM	268	8		FRANCE	3	2		FRANCE	185	152
	FRANCE	1633	357		BELGIQUE-LUXBG	3	1		PAYS-BAS	26	7
	BELGIQUE-LUXBG	162	41		PAYS-BAS	3	1		ALLEMAGNE R.F.	27	24
	PAYS-BAS	228	16		.CONGO R.D.	1207	160		541 PRODUITS MEDICIN ET PHARMAC		
	ITALIE	11464	488		ETATS-UNIS	40	17		MONDE T	279	1399
	ROYAUME-UNI	7	2		431 HUILES ET GRAISSES ELABOREES				CEE	270	1256
	ESPAGNE	272	14		MONDE T	7	3		FRANCE	267	1243
	AFR.NORD ESPAGN	64	2		CEE	7	3		PAYS-BAS	1	2
	MAROC	14	1		PAYS-BAS	7	3		ALLEMAGNE R.F.	1	10
	ALGERIE	88	3		5 PRODUITS CHIMIQUES				ITALIE	1	1
	.COTE D IVOIRE	346	41		MONDE T	9266	3682		ROYAUME-UNI	0	10
	NIGERIA, FECER.	102	2		CEE	9180	3480		ETATS-UNIS	9	132
	.CONGO R.D.	10	1		ADM	24	8		551 HUILES ESSENTIEL PR AROM		
	ETATS-UNIS	234	49		AFRIQUE NON ADM	24	6		MONDE T	5	18
	TRINIDAD,TOBAGO	953	47		FRANCE	4268	2694		CEE	5	18
	.CURACAO	8737	448		BELGIQUE-LUXBG	2473	264		FRANCE	5	18
	VENEZUELA	9490	360		PAYS-BAS	1570	307		553 PARFUMERIE ET PROD DE BEAUTE		
	IRAN	1041	52		ALLEMAGNE R.F.	460	90		MONDE T	46	114
	ARABIE SAOUDITE	177	7		ITALIE	408	125		CEE	45	110
	ADEN	203	4		ROYAUME-UNI	17	36		ADM	1	2
	332 DERIVES DU PETROLE				SUEDE	4	1		FRANCE	45	110
	MONDE T	34882	1892		SUISSE	2	11		ROYAUME-UNI	1	1
	CEE	13480	899		ALGERIE	3	1		.SENEGAL	1	2
	ADM	8747	449		.SENEGAL	2	3		554 SAVONS PRODUITS D ENTRETEN		
	AFRIQUE NON ADM	268	8		.TOGO	20	5		MONDE T	663	296
	FRANCE	1628	356		.CONGO R.D.	2	1				
	BELGIQUE-LUXBG	162	41		REP.AFRIQUE SUD	21	5				
	PAYS-BAS	226	14		ETATS-UNIS	15	140				
	ITALIE	11464	488		512 PRODUITS CHIMIQUES ORGANIQUE						
	ROYAUME-UNI	7	2		MONDE T	2659	325				
	ESPAGNE	272	14		CEE	2637	320				
	AFR.NORD ESPAGN	64	2		AFRIQUE NON ADM	21	5				
	MAROC	14	1								
	ALGERIE	88	3								
	NIGERIA, FECER.	102	2								
	.CONGO R.D.	10	1								
	ETATS-UNIS	234	49								
	TRINIDAD,TOBAGO	953	47								

CST	PRODUIT		QUANTITÉ	VALEUR 1 000 \$	CST	PRODUIT		QUANTITÉ	VALEUR 1 000 \$	CST	PRODUIT		QUANTITÉ	VALEUR 1 000 \$
	Origine	Unité				Origine	Unité				Origine	Unité		
	ALLEMAGNE R.F.		91	117		CEE		13	71		FRANCE		2	37
	ITALIE		2	5		FRANCE		12	69		ALLEMAGNE R.F.		0	3
	ROYAUME-UNI		6	8		ALLEMAGNE R.F.		0	1		ITALIE		0	1
	AUTRICHE		14	7		ETATS-UNIS		0	1		R59 ARTICLES MANUFACTURES NDA			
	HONG-KONG		15	19		821 MFUBL SOMMIERS LITERIE SIM					MONDE	T	66	121
						MONDE	T	0	1		CEE		60	102
											FRANCE		39	80
											BELGIQUE-LUXBG		1	1
											ALLEMAGNE R.F.		18	20
											ITALIE		1	1
											AUTRICHE		0	2
											ETATS-UNIS		1	11
											CANADA		0	1
											JAPON		2	3
											HONG-KONG		2	1
											911 COLIS POSTAUX NON CL AILL			
											MONDE	T	85	208
											CEE		82	205
											FRANCE		82	205
											NON SPECIFIES		4	3
											931 MARCH EN RETOUR TRANSAC SPEC			
											MONDE	T	32	54
											CEE		2	10
											ADM		3	2
											AFRIQUE NON ADM		1	2
											FRANCE		2	10
											SOUDAN		1	2
											CONGO R.O.		3	2
											NON SPECIFIES		25	40
											941 ANIMAUX ZOO CHIENS CHATS SIM			
											MONDE	T	1	4
											CEE		1	3
											FRANCE		1	3
											951 ARMURERIE MUNITIONS GUERRE			
											MONDE	T	5	38
											CEE		5	38
											FRANCE		5	38
											851 CHAUSSURES			
											MONDE	T	54	148
											CEE		30	123
											ADM		3	6
											FRANCE		30	119
											PAYS-BAS		0	1
											ALLEMAGNE R.F.		0	2
											SENEGAL		1	5
											CONGO R.O.		2	1
											HONG-KONG		20	18
											861 APP SCIENTIF ET D OPTIQUE			
											MONDE	T	27	247
											CEE		24	219
											FRANCE		20	190
											BELGIQUE-LUXBG		0	1
											PAYS-BAS		0	1
											ALLEMAGNE R.F.		3	25
											ITALIE		0	2
											DANEMARK		1	5
											SUISSE		0	14
											AUTRICHE		0	1
											U R S S		0	1
											ETATS-UNIS		1	6
											862 FOURNITURES PHOTO CINEMA			
											MONDE	T	13	71
											863 FILMS CINEMA IMPRES DEVELOP			
											MONDE	T	0	1
											ETATS-UNIS		0	1
											864 HCRLOGERIE			
											MONDE	T	4	66
											CEE		3	62
											FRANCE		1	52
											ALLEMAGNE R.F.		2	9
											SUISSE		0	4
											HONG-KONG		0	1
											891 INSTR MUSIQUE PHONOS DISQUES			
											MONDE	T	11	79
											CEE		9	71
											FRANCE		7	52
											PAYS-BAS		0	8
											ALLEMAGNE R.F.		1	12
											SUISSE		0	2
											ETATS-UNIS		1	1
											JAPON		1	4
											892 OUVRAGES IMPRIMES			
											MONDE	T	118	300
											CEE		86	243
											FRANCE		85	239
											BELGIQUE-LUXBG		0	2
											ALLEMAGNE R.F.		1	1
											ROYAUME-UNI		30	49
											ETATS-UNIS		1	3
											ISRAEL		0	4
											893 OUVR ET ART EN MAT PLAST NDA			
											MONDE	T	102	176
											CEE		101	175
											FRANCE		90	163
											ALLEMAGNE R.F.		4	5
											ITALIE		6	7
											ETATS-UNIS		1	1
											894 VOIT ENFANT ART SPORT JOUETS			
											MONDE	T	27	108
											CEE		24	97
											FRANCE		17	80
											BELGIQUE-LUXBG		1	1
											ALLEMAGNE R.F.		2	12
											ITALIE		3	4
											ROYAUME-UNI		0	1
											NORVEGE		1	3
											SUEDE		0	1
											JAPON		2	6
											895 ARTICLES DE BUREAU			
											MONDE	T	57	101
											CEE		47	91
											FRANCE		46	85
											ALLEMAGNE R.F.		1	3
											ITALIE		1	3
											DANEMARK		0	1
											SUISSE		0	1
											ETATS-UNIS		9	9
											897 BIJUTERIE JOAILLERIE ORFEVRE			
											MONDE	T	2	40
											CEE		2	40

CST	PRODUIT		QUANTITÉ	VALEUR	CST	PRODUIT		QUANTITÉ	VALEUR	CST	PRODUIT		QUANTITÉ	VALEUR
	Destination	Unité				1 000 \$	Destination				Unité	1 000 \$		
	CCOMMERCE TOTAL					075 EPICES					PAYS-BAS			
	MONDE	T	42244	29030		MONDE	T	21	13		ITALIE		250	34
	CEE		25483	13933		CEE		21	13		CANEMARK		322	77
	ADM		6011	185		FRANCE		21	13		TUNISIE		551	135
	AFRIQUE NON ADM		4962	584							.CONGO R.D.		15	3
	FRANCE		21105	12280							.CONGO R.D.		500	34
	BELGIQUE-LUXBG		1106	375		081 ALIMENTS POUR ANIMAUX					231 CADOTCHOUC			
	PAYS-BAS		463	89		MONDE	T	705	57		MONDE	T	803	296
	ALLEMAGNE R.F.		805	371		CEE		413	33		CEE		674	247
	ITALIE		2003	817		FRANCE		413	33		FRANCE		442	161
	ROYAUME-UNI		1155	551		DANEMARK		292	24		ALLEMAGNE R.F.		172	61
	FINLANDE		15	2		1 BOISSONS ET TABACS					ITALIE		60	25
	DANEMARK		849	162		MONDE	T	629	570		ROYAUME-UNI		105	42
	SUISSE		141	7		CEE		629	570		ESPAGNE		24	7
	ESPAGNE		264	35		FRANCE		629	570		242 BOIS RONDS BRUTS SIMPL EQUAR			
	YUGOSLAVIE		200	109		121 TABACS BRUTS ET DECHETS					MONDE	T	7653	199
	GRECE		4	3		MONDE	T	629	570		CEE		1723	80
	MAROC		249	146		CEE		629	570		ADM		5442	94
	TUNISIE		16	3		FRANCE		629	570		AFRIQUE NON ADM		114	9
	SOUDAN		39	9		2 MATIERES PREMIERES					FRANCE		1100	53
	.SENEGAL		20	11		MONDE	T	30940	8510		ALLEMAGNE R.F.		178	9
	.COTE D IVOIRE		0	1		CEE		15275	6441		ITALIE		445	18
	NIGERIA, FEDER.		0	6		ADM		5943	130		ROYAUME-UNI		25	1
	.CONGO R.D.		5991	167		AFRIQUE NON ADM		4718	425		SUISSE		141	7
	T.F.A.F.A.R.S-ISSAS		0	7		FRANCE		11855	5496		ESPAGNE		264	35
	REP.AFRIQUE SUD		4658	420		BELGIQUE-LUXBG		1067	359		YUGOSLAVIE		200	109
	ETATS-UNIS		1231	8722		PAYS-BAS		429	66		GRECE		4	3
	ISRAEL		0	4028		ALLEMAGNE R.F.		679	212		MAROC		100	55
	JAPON		970	529		ITALIE		1244	307		TUNISIE		15	3
	NOUV.ZELANCE		522	43		ROYAUME-UNI		1128	514		SOUDAN		2	2
	AVITAILLEMENT		371	114		FINLANDE		15	2		NIGERIA, FEDER.		0	6
	DIVERS NDA		62	11		DANEMARK		551	135		.CCNGC R.D.		5943	130
	NON SPECIFIES		4	10		SUISSE		141	7		REP.AFRIQUE SUD		4600	359
						ESPAGNE		264	35		ETATS-UNIS		1218	141
						NOUV.ZELANCE		522	43		JAPON		960	525
						211 PEAUX BRUTES SAUF PELLETERIES					243 BOIS FACONNES OU SIMPL TRAV			
	0 PRODUITS ALIMENTAIRES					MONDE	T	30940	8510		MONDE	T	7668	652
	MONDE	T	9930	5919		CEE		15275	6441		CEE		1274	113
	CEE		9355	5750		ADM		5943	130		AFRIQUE NON ADM		4486	350
	ADM		64	27		FRANCE		11855	5496		FRANCE		380	35
	AFRIQUE NON ADM		170	56		BELGIQUE-LUXBG		1067	359		BELGIQUE-LUXBG		531	46
	FRANCE		8477	5172		PAYS-BAS		429	66		PAYS-BAS		144	13
	BELGIQUE-LUXBG		38	16		ALLEMAGNE R.F.		679	212		ALLEMAGNE R.F.		108	9
	PAYS-BAS		24	10		ITALIE		1244	307		ITALIE		110	9
	ALLEMAGNE R.F.		64	46		ROYAUME-UNI		1128	514		ROYAUME-UNI		173	14
	ITALIE		751	506		FINLANDE		15	2		FINLANDE		15	2
	ROYAUME-UNI		27	11		DANEMARK		551	135		REP.AFRIQUE SUD		4486	350
	DANEMARK		292	24		SUISSE		141	7		ETATS-UNIS		1198	130
	MAROC		149	91		ESPAGNE		264	35		NOUV.ZELANCE		522	43
	SOUDAN		21	6		YUGOSLAVIE		200	109		263 COTON			
	.SENEGAL		18	7		GRECE		4	3		MONDE	T	11998	6624
	.CONGO R.D.		45	19		MAROC		100	55		CEE		9893	5466
	ETATS-UNIS		12	5		TUNISIE		15	3		AFRIQUE NON ADM		100	55
	JAPON		10	4		SOUDAN		2	2		FRANCE		9285	5133
	001 ANIMAUX VIVANTS					NIGERIA, FEDER.		0	6		BELGIQUE-LUXBG		531	291
	MONDE	T	45	19		.CCNGC R.D.		5943	130		PAYS-BAS		35	19
	ADM		45	19		REP.AFRIQUE SUD		4600	359		ALLEMAGNE R.F.		22	12
	FRANCE		47	104		ETATS-UNIS		1218	141		ITALIE		20	11
	.CONGO R.D.		45	19		JAPON		960	525		ROYAUME-UNI		825	498
	071 CAFE					NOUV.ZELANCE		522	43		YUGOSLAVIE		200	109
	MONDE	T	9136	5816		212 PELLETERIES BRUTES					MAROC		100	55
	CEE		8899	5691		MONDE	T	266	155		ETATS-UNIS		20	11
	ADM		18	7		CEE		229	132		JAPON		960	525
	AFRIQUE NON ADM		170	56		FRANCE		4	14		267 FRIPERIE DRILLES CHIFFONS			
	FRANCE		8020	5113		ITALIE		225	117		MONDE	T	0	1
	BELGIQUE-LUXBG		38	16		ESPAGNE		31	20		291 MAT BRUTES ORIG ANIMALE NDA			
	PAYS-BAS		24	10		GRECE		4	3		MONDE	T	8	32
	ALLEMAGNE R.F.		64	46		221 PELLETERIES BRUTES					CEE		8	32
	ITALIE		751	506		MONDE	T	1	19		FRANCE		3	10
	ROYAUME-UNI		27	11		CEE		1	13		BELGIQUE-LUXBG		5	22
	MAROC		149	91		ADM		0	1		292 MAT BRUTES ORIG VEGETALE NDA			
	SOUDAN		21	6		AFRIQUE NON ADM		0	5		MONDE	T	264	171
	.SENEGAL		18	7		FRANCE		1	13		CEE		262	170
	ETATS-UNIS		12	5		NIGERIA, FEDER.		0	5		AFRIQUE NON ADM		2	2
	JAPON		10	4		.CCNGC R.D.		0	1		ALLEMAGNE R.F.		199	119
	072 CACAO					221 GRAINES NCIX OLEAGINEUSFS					ITALIE		63	50
	MONDE	T	23	13		MONDE	T	2277	362		267 FRIPERIE DRILLES CHIFFONS			
	CEE		23	13		CEE		1211	189		MONDE	T	0	1
	FRANCE		23	13		ADM		500	34		291 MAT BRUTES ORIG ANIMALE NDA			
						AFRIQUE NON ADM		15	3		MONDE	T	8	32
						FRANCE		639	78		CEE		8	32
						221 GRAINES NCIX OLEAGINEUSFS					FRANCE		3	10
						MONDE	T	2277	362		BELGIQUE-LUXBG		5	22
						CEE		1211	189		292 MAT BRUTES ORIG VEGETALE NDA			
						ADM		500	34		MONDE	T	264	171
						AFRIQUE NON ADM		15	3		CEE		262	170
						FRANCE		639	78		AFRIQUE NON ADM		2	2
						221 GRAINES NCIX OLEAGINEUSFS					ALLEMAGNE R.F.		199	119
						MONDE	T	2277	362		ITALIE		63	50
						CEE		1211	189		267 FRIPERIE DRILLES CHIFFONS			
						ADM		500	34		291 MAT BRUTES ORIG ANIMALE NDA			
						AFRIQUE NON ADM		15	3		MONDE	T	8	32
						FRANCE		639	78		CEE		8	32
						221 GRAINES NCIX OLEAGINEUSFS					FRANCE		3	10
						MONDE	T	2277	362		BELGIQUE-LUXBG		5	22
						CEE		1211	189		292 MAT BRUTES ORIG VEGETALE NDA			
						ADM		500	34		MONDE	T	264	171
						AFRIQUE NON ADM		15	3		CEE		262	170
						FRANCE		639	78		AFRIQUE NON ADM		2	2
						221 GRAINES NCIX OLEAGINEUSFS					ALLEMAGNE R.F.		199	119
						MONDE	T	2277	362		ITALIE		63	50
						CEE		1211	189		267 FRIPERIE DRILLES CHIFFONS			
						ADM		500	34		291 MAT BRUTES ORIG ANIMALE NDA			
						AFRIQUE NON ADM		15	3		MONDE	T	8	32
						FRANCE		639	78		CEE		8	32
						221 GRAINES NCIX OLEAGINEUSFS					FRANCE		3	10
						MONDE	T	2277	362		BELGIQUE-LUXBG		5	22
						CEE		1211	189		292 MAT BRUTES ORIG VEGETALE NDA			
						ADM		500	34		MONDE	T	264	171
						AFRIQUE NON ADM		15	3		CEE		262	170
						FRANCE		639	78		AFRIQUE NON ADM		2	2

CST	PRODUIT		VALEUR 1 000 \$	CST	PRODUIT		VALEUR 1 000 \$	CST	PRODUIT		VALEUR 1 000 \$	
	Destination	Unité			Destination	Unité			Destination	Unité		
	SOUDAN	2	2		ALLEMAGNE R.F.	0	23		.COTE D IVOIRE	0	1	
3	PRODUITS ENERGETIQUES				ROYAUME-UNI	0	26		931 MARCH EN RETOUR TRANSAC SPEC			
	MONDE	T	434	125	ETATS-UNIS	0	8575		MONDE	T	18	13
	AVITAILLEMENT	371	114		ISRAEL	0	4028		ADM	0	1	
	DIVERS NDA	62	11		674 LARGES PLATS ET TOLES				AFRIQUE NON ADM	16	2	
332	DERIVES DU PETROLE				MONDE	T	0	1	SOUDAN	16	2	
	MONDE	T	434	125	ADM	0	1		.CONGO R.D.	0	1	
	AVITAILLEMENT	371	114		.CONGG R.D.	0	1		NON SPECIFIES	2	10	
	DIVERS NCA	62	11		679 OUVR BRUTS FON AC MOULE FORGE							
4	CORPS GRAS GRAISSES ET HUILES				MONDE	T	5	2				
	MONDE	T	109	161	CEE	4	2					
	CEE	109	161		FRANCE	4	2					
	FRANCE	45	61		696 COUTELLERIE ET CCUVERTS							
	PAYS-BAS	6	11		MONDE	T	0	1				
	ALLEMAGNE R.F.	59	89		ADM	0	1					
431	HUILES ET GRAISSES ELABOREES				.CCNGO R.D.	0	1					
	MONDE	T	109	161	7 MACHINES ET MATERIEL TRANSP.							
	CEE	109	161		MONDE	T	61	92				
	FRANCE	45	61		CEE	4	30					
	PAYS-BAS	6	11		AFRIQUE NON ADM	57	61					
	ALLEMAGNE R.F.	59	89		FRANCE	4	30					
648	ARTICLES MANUFACTURES				REP.AFRIQUE SUD	57	61					
	MONDE	T	122	13640	718 MACH PR AUT INDUS SPECIAL							
	CEE	111	981		MONDE	T	57	61				
	ADM	3	27		AFRIQUE NON ADM	57	61					
	AFRIQUE NON ADM	1	1		REP.AFRIQUE SUD	57	61					
	FRANCE	96	952		724 APPAR PCUR TELECOMMUNICAT							
	PAYS-BAS	4	1		MONDE	T	1	25				
	ALLEMAGNE R.F.	3	24		CEE	1	25					
	ITALIE	8	4		FRANCE	1	25					
	ROYAUME-UNI	0	26		732 VEHICULES AUTOMOBILES ROUTIERS							
	DANEMARK	6	2		MONDE	T	3	5				
	.SENEGAL	1	3		CEE	3	5					
	.COTE D IVOIRE	0	1		FRANCE	3	5					
	.CONGO R.D.	2	16		841 VETEMENTS							
	T.F.AFARS-ISSAS	0	7		MONDE	T	1	12				
	ETATS-UNIS	0	8576		ADM	1	12					
	ISRAEL	0	4028		.CONGO R.D.	1	12					
629	ART MANUF EN CAOUTCHOUC NDA				861 APP SCIENTIF ET D OPTIQUE							
	MONDE	T	0	1	MONDE	T	1	3				
	ADM	0	1		ADM	1	3					
	.CONGO R.D.	0	1		.SENEGAL	1	3					
632	ARTICLES MANUF EN BOIS NDA				897 BIJUTERIE JOAILLERIE ORFEVR							
	MONDE	T	1	1	MONDE	T	0	7				
	CEE	1	1		ADM	0	7					
	FRANCE	1	1		T.F.AFARS-ISSAS	0	7					
656	ARTICLES EN MAT TEXTILES NDA				899 ARTICLES MANUFACTURES NDA							
	MONDE	T	113	46	MONDE	T	1	5				
	CEE	105	43		CEE	1	4					
	FRANCE	90	37		ADM	1	1					
	PAYS-BAS	4	1		FRANCE	1	4					
	ALLEMAGNE R.F.	3	1									
	ITALIE	8	4									
	DANEMARK	6	2									
667	PIERRE GEMME PERLES FINES											
	MONDE	T	0	13555								
	CEE	0	929									
	FRANCE	0	906									

CST	PRODUIT		QUANTITÉ	VALEUR	CST	PRODUIT		QUANTITÉ	VALEUR	CST	PRODUIT		QUANTITÉ	VALEUR
	Destination	Unité				1 000 \$	Destination				Unité	1 000 \$		
071.11	CAFE ROBLSTA													
	MONDE	T	8891	5688										
	CEE		8698	5579										
	ADM		18	7										
	AFRIQUE NCM ACM		125	81										
	FRANCE		7820	5000										
	BELGIQUE-LUXBG		38	16										
	PAYS-BAS		24	10										
	ALLEMAGNE R.F.		64	46										
	ITALIE		751	506										
	ROYAUME-UNI		27	11										
	MAROC		125	81										
	SENEGAL		18	7										
	ETATS-UNIS		12	5										
	JAPON		10	4										
231.10	CAOUCHOUC NATUREL BRLT													
	MONDE	T	803	296										
	CEE		674	247										
	FRANCE		442	161										
	ALLEMAGNE R.F.		172	61										
	ITALIE		60	25										
	ROYAUME-UNI		105	42										
	ESPAGNE		24	7										
262.11	COTON EGRENE EN MASSE													
	MONDE	T	11998	6624										
	CEE		9893	5466										
	AFRIQUE NCM ACM		100	55										
	FRANCE		9285	5133										
	BELGIQUE-LUXBG		531	251										
	PAYS-BAS		35	19										
	ALLEMAGNE R.F.		22	12										
	ITALIE		20	11										
	ROYAUME-UNI		825	458										
	YOUgosLAVIE		200	109										
	MAROC		100	55										
	ETATS-UNIS		20	11										
	JAPON		960	525										
667.20	DIAMANTS, SAUF INDUSTRIELS													
	MONDE	T	0	13559										
	CEE		0	929										
	FRANCE		0	906										
	ALLEMAGNE R.F.		0	23										
	ROYAUME-UNI		0	26										
	ETATS-UNIS		0	8575										
	ISRAEL		0	4028										

Associés — TOM — DOM
STATISTIQUE DU COMMERCE EXTÉRIEUR

Assoziierte — TOM — DOM
AUSSENHANDELSSTATISTIK

Associati — TOM — DOM
STATISTICA DEL COMMERCIO CON L'ESTERO

Geassocieerden — TOM — DOM
STATISTIEK VAN DE BUITENLANDSE HANDEL

Associates — TOM — DOM
FOREIGN TRADE STATISTICS

Gabon

1968 — No. 6

JAN.-DÉC. 1967

JAN.-DEZ. 1967

GEN.-DIC. 1967

JAN.-DEC. 1967

JAN.-DEC. 1967

GABON

1967

TABLE DES MATIÈRES

De 1962 au 31-12-1967

Importations par origine	74
Exportations par destination	75
Balance commerciale	75
Importations par classe de produits	76
Exportations par principaux produits	77

Du 1-1-1967 au 31-12-1967

Importations des produits par origine	79
Exportations des produits par destination	89
Exportations des produits spécifiques par destination	93

Source: Service statistique du Gabon

INHALTSVERZEICHNIS

Von 1962 bis 31.12.1967

Einfuhr nach Ursprung	74
Ausfuhr nach Bestimmung	75
Einfuhr-Ausfuhrüberschuß	75
Einfuhr nach Warenklassen	76
Ausfuhr nach wichtigsten Waren	77

Vom 1.1.1967 bis 31.12.1967

Einfuhr der Waren nach Ursprung	79
Ausfuhr der Waren nach Bestimmung	89
Ausfuhr von spezifischen Waren	93

Quelle: Service statistique du Gabon

INDICE GENERALE

Dal 1962 al 31-12-1967

Importazioni per origine	74
Esportazioni per destinazione	75
Bilancia commerciale	75
Importazioni per classe di prodotti	76
Esportazioni per principali prodotti	77

Dal 1-1-1967 al 31-12-1967

Importazioni dei prodotti per origine	79
Esportazioni dei prodotti per destinazione	89
Esportazioni di prodotti specifici per destinazione	93

Fonte: Service statistique du Gabon

INHOUD

Van 1962 tot 31-12-1967

Invoer volgens herkomst	74
Uitvoer volgens bestemming	75
Handelsbalans	75
Invoer volgens groepen van produkten	76
Uitvoer volgens voornaamste produkten	77

Van 1-1-1967 tot 31-12-1967

Invoer der produkten volgens herkomst	79
Uitvoer der produkten volgens bestemming	89
Uitvoer der specifieke produkten	93

Bron: Service statistique du Gabon

CONTENTS

From 1962 to 31-12-1967

Imports by origin	74
Exports by destination	75
Balance of trade	75
Imports by category of product	76
Exports by major product	77

From 1-1-1967 to 31-12-1967

Imports of product by origin	79
Exports of product by destination	89
Exports by major product	93

Source: Service statistique du Gabon

OBSERVATIONS — ANMERKUNGEN OSSERVAZIONI — OPMERKINGEN — NOTES

1000 Frs CFA = 4,051 \$

Exportation:

051.2 + 051.1.1/051.1.2
684 + 284.0.4
685 + 284.0.6
686 + 284.0.7
687 + 284.0.9
697 + 812.3

Les cinq pays de l'UDEAC (Cameroun, Tchad, CenfrAfrique, Gabon et Congo Brazza) étant en union douanière, les chiffres ne comprennent pas le commerce entre chacun de ces Etats.

(Entre les quatre derniers états depuis le début et avec le Cameroun depuis le 1^{er} janvier 1966).

Gabon

Importations par origine

	1962	1963	1964	1965	1966	1967
1 000 kg						
Monde	139 300	157 087	185 663	195 865	220 810	214 436
CEE	83 314	86 503	97 488	107 328	130 596	131 373
France	79 059	69 374	75 815	82 348	84 306	70 820
U.E.B.L.	1 077	8 010	7 390	12 124	15 935	24 454
Pays-Bas	1 146	2 324	3 414	4 035	3 881	3 026
Allemagne (R.F.)	2 481	2 991	2 881	4 559	6 085	5 946
Italie	1 551	3 804	7 988	4 261	20 388	27 127
Royaume-Uni	936	2 926	3 430	3 846	6 231	5 196
Etats-Unis	3 578	4 076	6 165	5 366	5 424	2 992
Suède	465	109	42	114	144	118
Suisse	32	14	11	30	42	22
Espagne	714	1 430	1 330	2 219	3 101	3 355
Hongrie	38	54	96	99	72	72
Maroc	6 240	3 280	4 659	2 956	3 590	7 077
Algérie	339	714	5 946	2 421	2 519	6 080
Tunisie	—	1 908	2 626	6 068	5 649	4 181
Sénégal	2 386	1 974	2 729	2 569	3 284	4 262
Côte-d'Ivoire	161	101	151	141	479	1 142
Malawi	87	65	109	127	90	130
Curaçao	13 341	17 488	13 994	20 917	33 612	24 105
Vénézuéla	15 524	17 817	24 466	29 728	4 531	816
Iran	—	3 613	874	2 120	14 161	11 205
Cambodge	451	1 120	1 150	1 177	265	471
Japon	282	110	365	618	778	744
Hong-Kong	74	90	197	111	201	120
Autres pays	11 338	13 695	19 835	7 910	6 041	10 975
1 000 \$						
Monde	38 735	48 109	55 670	62 486	65 662	67 185
CEE	28 147	34 999	39 759	44 781	48 413	50 456
France	24 167	28 736	32 741	36 546	38 765	40 179
U.E.B.L.	381	831	1 048	1 120	1 259	1 216
Pays-Bas	872	987	1 537	1 692	2 148	2 069
Allemagne (R.F.)	2 298	3 336	3 337	4 338	4 872	4 949
Italie	429	609	1 095	1 084	1 367	2 043
Royaume-Uni	1 158	1 774	1 738	1 893	2 607	2 253
Etats-Unis	3 801	5 690	7 006	7 303	7 211	2 992
Suède	161	113	96	224	351	284
Suisse	87	60	66	151	186	106
Espagne	165	167	179	250	319	320
Hongrie	62	78	132	190	136	122
Maroc	846	562	848	616	750	1 153
Algérie	92	178	256	132	192	349
Tunisie	—	219	312	676	536	461
Sénégal	362	284	353	367	397	534
Côte-d'Ivoire	151	79	158	151	238	309
Malawi	93	68	114	142	103	144
Curaçao	591	786	655	1 015	1 157	948
Vénézuéla	538	595	755	828	139	35
Iran	—	124	39	57	403	498
Cambodge	77	155	164	142	44	91
Japon	198	206	473	726	967	756
Hong-Kong	56	90	129	109	132	109
Autres pays	2 150	2 382	2 438	2 731	1 381	5 265

Exportations par destination

Gabon

	1962	1963	1964	1965	1966	1967
1 000 kg						
Monde	1 573 284	2 311 220	2 844 872	3 256 705	3 396 256	5 229 717
CEE	1 398 136	1 685 860	1 963 892	2 103 550	1 997 842	2 694 538
France	1 167 486	1 259 740	1 552 111	1 710 301	1 384 327	1 360 835
U.E.B.L.	28 133	59 687	65 432	14 395	82 135	173 300
Pays-Bas	23 058	41 183	65 788	33 425	30 337	413 222
Allemagne (R.F.)	164 897	278 452	276 180	322 231	473 825	580 144
Italie	14 562	46 798	4 381	23 199	27 219	167 038
Royaume-Uni	13 740	14 184	19 185	34 680	22 605	232 225
Etats-Unis	22 455	375 250	573 028	697 557	759 026	928 722
Norvège	440	1 041	4 273	28 836	23 247	22 406
Suède	5 245	4 469	8 608	6 071	4 892	3 855
Danemark	6 518	8 090	7 006	9 562	6 470	8 295
Suisse	1 610	34 370	3 354	3 647	1 796	1 799
Espagne	5 152	7 668	4 159	40 327	20 174	29 944
Grèce	607	250	3 329	9 680	6 713	18 642
Pologne	5 648	641	161	12 073	9 564	5 497
Tchécoslovaquie	217	297	272	2 008	615	2 262
Hongrie	3 766	1 318	4 746	3 712	5 969	6 020
Roumanie	—	—	—	—	7 780	—
Maroc	4 487	6 651	5 846	5 584	10 764	8 871
Algérie	763	1 318	521	597	834	428
Sénégal	931	18 877	112 517	134 851	139 974	274 286
Côte-d'Ivoire	427	335	207	62 364	216 193	185 386
Nigéria	1 008	748	1 084	694	875	678
Guinée esp.	38	—	—	197	1 517	749
Canada	3 909	2 925	1 853	923	2 207	711
Brésil	—	—	—	—	58 590	—
Liban	830	9 317	12 773	16 595	3 121	6 282
Israël	68 602	95 619	65 026	55 679	59 016	67 779
Japon	3 379	30 842	38 839	4 085	6 602	111 302
Autres pays	25 376	11 150	14 193	23 278	29 870	619 040
1 000 \$						
Monde	58 710	74 426	91 312	96 977	100 797	120 232
CEE	44 896	50 571	60 856	61 427	63 485	68 324
France	35 321	37 456	46 199	47 520	45 378	43 196
U.E.B.L.	627	965	1 076	649	1 267	2 492
Pays-Bas	1 313	1 996	3 015	2 260	2 433	7 107
Allemagne (R.F.)	7 140	9 378	10 389	10 308	13 396	13 361
Italie	495	776	127	690	1 011	2 169
Royaume-Uni	2 145	2 721	3 384	3 492	2 357	4 724
Etats-Unis	2 006	9 645	14 706	17 557	21 008	23 323
Norvège	33	72	109	693	619	594
Suède	353	337	607	489	394	309
Danemark	292	386	339	496	345	440
Suisse	80	363	195	224	103	102
Espagne	204	315	214	1 201	762	922
Grèce	156	67	174	391	340	826
Pologne	297	26	11	327	266	310
Tchécoslovaquie	14	19	19	138	42	154
Hongrie	229	108	283	211	338	341
Roumanie	—	—	—	—	205	—
Maroc	210	278	269	239	457	343
Algérie	254	179	177	209	269	139
Sénégal	241	453	1 481	1 631	1 532	3 134
Côte-d'Ivoire	109	99	70	830	2 551	2 270
Nigéria	408	260	402	255	252	199
Guinée esp.	14	—	—	70	404	300
Canada	1 003	655	518	239	506	172
Brésil	—	—	—	—	595	—
Liban	49	411	529	687	141	292
Israël	3 141	3 109	3 126	2 621	1 950	2 335
Japon	260	709	787	141	287	2 557
Autres pays	985	1 586	1 709	1 601	2 693	8 122

Balance commerciale

1 000 \$

Monde	+ 19 975	+ 25 317	+ 35 642	+ 34 491	+ 35 135	+ 53 047
CEE	+ 16 749	+ 16 072	+ 21 097	+ 16 646	+ 15 072	+ 17 868

CST		1962	1963	1964	1965	1966	1967
	1 000 \$						
0 + 1	<i>Alimentation, boissons, tabac</i>						
	Monde	8 214	8 739	9 944	9 749	9 858	10 218
	CEE	5 356	5 732	6 581	6 395	6 963	7 083
	Royaume-Uni	186	204	230	280	307	293
	Etats-Unis	41	113	128	44	244	131
	Espagne	147	117	117	169	208	183
	Maroc	750	436	810	569	714	1 024
	Tunisie		219	312	676	535	460
	Sénégal	278	201	221	205	154	104
	Malawi	92	68	114	142	103	144
	Cambodge	75	151	160	142	44	91
2 + 4	<i>Matières premières</i>						
	Monde	334	414	523	701	714	1 013
	CEE	223	319	237	399	382	410
	Royaume-Uni	2	2	3	27	86	183
	Etats-Unis	20	56	83	53	19	13
	Maroc	39	43	3	26	10	3
	Sénégal	21	26	62	108	184	341
3	<i>Produits énergétiques</i>						
	Monde	2 043	2 674	3 016	3 078	3 617	4 068
	CEE	603	888	1 086	812	1 380	1 719
	Etats-Unis	141	75	116	84	114	61
	Curaçao	588	776	647	1 015	1 154	938
	Vénézuéla	537	595	755	828	139	35
	Iran	—	124	27	57	402	498
7	<i>Machines et matériel de transport</i>						
	Monde	12 743	16 822	19 244	23 920	24 623	25 484
	CEE	8 156	11 052	12 715	15 926	17 063	18 292
	Royaume-Uni	732	850	682	864	907	968
	Etats-Unis	3 156	4 550	5 500	6 369	5 638	5 061
	Japon	19	31	58	138	192	156
5 + 6 + 8	<i>Autres produits industriels</i>						
	Monde	15 068	19 141	22 605	24 400	26 145	25 578
	CEE	13 114	16 286	18 838	20 668	21 965	22 182
	Royaume-Uni	233	727	822	714	1 301	802
	Etats-Unis	443	894	1 179	750	1 193	893
	Japon	174	175	388	557	765	595
	Hong-Kong	53	86	120	103	128	103

Exportations par principaux produits

Gabon

CST		1962	1963	1964	1965	1966	1967
1964							
242.31	Bois bruts de non conifères						
	Monde	690 169	711 259	831 966	766 586	747 737	736 702
	CEE	573 223	605 992	703 006	624 186	646 503	587 181
	Espagne	5 127	4 583	3 384	12 699	11 790	29 809
	Liban	757	9 106	12 425	16 595	3 092	6 281
	Israël	68 552	58 151	64 832	55 439	34 745	44 158
243.30	Bois d'œuvre, non conifères						
	Monde	4 219	4 506	6 245	3 698	2 501	1 852
	CEE	2 097	2 337	3 086	1 751	794	734
	Suède	1 015	1 333	1 558	1 107	1 028	732
283.70	Minerais et concentrés de manganèse						
	Monde	21 020	603 673	881 749	1 149 462	1 181 027	1 226 420
	CEE	4 217	202 742	276 231	362 987	368 505	320 156
	Etats-Unis	16 800	369 431	566 197	689 967	749 975	776 832
	Norvège	—	—	4 071	27 834	23 194	21 955
	Espagne	—	3 085	—	27 628	8 355	—
286.00	Minerais et concentrés de thorium, uranium						
	Monde	477	1 248	1 392	1 521	1 444	1 398
	CEE	477	1 248	1 382	1 521	1 444	1 398
331.01	Huiles brutes de pétrole						
	Monde	817 672	943 777	1 068 106	1 281 217	1 408 221	3 185 261
	CEE	805 359	854 738	956 047	1 084 406	947 864	1 742 871
	Sénégal	—	18 061	112 060	134 512	139 638	—
631.10	Feuilles en bois, 5 mm ou moins						
	Monde	8 024	9 311	11 228	9 033	12 341	9 971
	CEE	4 196	4 652	4 557	3 165	5 373	5 811
	Royaume-Uni	682	800	1 581	854	954	377
	Etats-Unis	1 736	2 508	3 241	3 347	3 876	2 638
631.21	Bois plaqués ou contre-plaqués						
	Monde	23 180	24 934	23 306	31 426	21 547	20 607
	CEE	5 872	7 656	7 509	7 536	9 212	9 559
	Royaume-Uni	5 361	7 178	7 337	6 727	5 151	6 093
	Etats-Unis	3 240	1 990	1 574	1 658	1 320	342
1965							
242.31	Bois bruts de non conifères						
	Monde	27 609	28 911	35 329	31 876	30 966	29 467
	CEE	22 129	23 988	29 035	25 176	25 949	22 786
	Espagne	201	246	186	548	535	848
	Liban	33	379	497	687	135	290
	Israël	3 141	2 725	3 121	2 615	1 738	2 088
243.30	Bois d'œuvre, non conifères						
	Monde	398	419	566	395	331	238
	CEE	187	200	240	166	65	75
	Suède	97	139	187	150	137	104
283.70	Minerais et concentrés de manganèse						
	Monde	1 095	13 622	19 778	26 768	31 102	32 544
	CEE	531	4 621	6 171	8 457	9 867	8 695
	Etats-Unis	506	8 356	12 841	16 099	19 588	20 961
	Norvège	—	—	91	638	611	578
	Espagne	—	69	—	653	220	—
286.00	Minerais et concentrés de thorium, uranium						
	Monde	2 848	7 045	7 914	8 678	8 996	7 984
	CEE	2 848	7 045	7 914	8 678	8 996	7 984
331.01	Huiles brutes de pétrole						
	Monde	10 235	10 495	12 676	14 711	15 662	35 981
	CEE	10 079	9 564	11 323	12 398	10 725	19 739
	Sénégal	—	225	1 353	1 516	1 450	3 027
631.10	Feuilles en bois, 5 mm ou moins						
	Monde	1 507	1 640	2 209	1 761	2 369	1 666
	CEE	756	711	803	564	993	842
	Royaume-Uni	140	161	343	189	200	72
	Etats-Unis	341	504	677	651	760	533
631.21	Bois plaqués ou contre-plaqués						
	Monde	6 516	7 033	7 188	6 847	6 109	6 031
	CEE	1 469	2 011	2 128	2 142	2 441	2 626
	Royaume-Uni	1 591	2 179	2 321	2 306	1 566	1 918
	Etats-Unis	1 055	612	522	563	353	79

CST	PRODUIT		QUANTITÉ	VALEUR		CST	PRODUIT		QUANTITÉ	VALEUR		CST	PRODUIT		QUANTITÉ	VALEUR
	Origine	Unité					1 000 \$	Origine					Unité	1 000 \$		
046	SEMOULE ET FARINE DE FROMENT						EGYPTE		11	5			INDE, SIKKIM		0	1
	MONDE	T	6693	866			.SENEGAL		21	3			081 ALIMENTS POUR ANIMAUX			
	CEE		5875	747			.DAHOMY		104	13			MONDE	T	175	23
	AOM		725	107			REP. AFRIQUE SUD		13	4			CEE		104	14
	FRANCE		5874	746		055	PREPAR ET CONSERV DE LEGUMES						AOM		36	5
	PAYS-BAS		2	1			MONDE		T	825	364		FRANCE		12	3
	.SENEGAL		636	93			CEE			512	278		PAYS-BAS		92	11
	.COTE D IVOIRE		88	15			AOM			223	31		.SENEGAL		36	5
	ETATS-UNIS		90	12			AFRIQUE NON ACM			56	27		ETATS-UNIS		36	5
047	SEMOUL FARINE AUT CEREALES						FRANCE		447	254			081 MARGARINE ET GRAISSES ALIM			
	MONDE	T	4	2			BELGIQUE-LUXBG		3	1			MONDE	T	53	40
	CEE		1	1			ITALIE		62	22			CEE		53	40
	FRANCE		1	1			DANEMARK		17	15			FRANCE		15	13
048	PREPAR DE CEREAL DE FARINE						ESPAGNE		6	3			PAYS-BAS		38	27
	MONDE	T	343	260			AFR. NCPD ESPAGN		10	4			085 PREPARAT ALIMENTAIRES NOA			
	CEE		342	259			ALGERIE		8	5			MONDE	T	182	145
	FRANCE		292	237			TUNISIE		1	1			CEE		166	135
	BELGIQUE-LUXBG		3	3			.TOGO		4	1			AFRIQUE NON AOM		10	3
	PAYS-BAS		12	9			.DAHOMY		218	31			FRANCE		162	132
	ITALIE		35	9			NIGERIA, FEDER.		37	18			PAYS-BAS		3	3
	CHINE CONTINENT		0	1			ETATS-UNIS		9	7			ROYAUME-UNI		1	1
							CHINE CONTINENT		1	1			DANEMARK		1	1
051	FRUITS FRAIS NOIX NON OLEAG					061	SLCRE ET MIEL						MAROC		10	3
	MONDE	T	326	152			MONDE		T	45	10		ETATS-UNIS		3	3
	CEE		166	121			CEE			30	8		CHINE CONTINENT		0	1
	AFRIQUE NON AOM		142	61			AOM			4	1		1 BOISSONS ET TABACS			
	FRANCE		162	117			FRANCE			30	8		MONDE	T	20955	4393
	ITALIE		4	3			ESPAGNE			9	1		CEE		9754	2607
	ESPAGNE		9	5			.MADAGASCAR			4	1		AFRIQUE NON AOM		9856	1259
	MAROC		44	17			062 CCNFIS SUCRERIES SANS CACAG						FRANCE		7970	2086
	ALGERIE		55	27			MONDE		T	168	89		BELGIQUE-LUXBG		0	2
	REP. AFRIQUE SUD		42	17			CEE			163	86		PAYS-BAS		1153	356
	ETATS-UNIS		1	1			AFRIQUE NON ACM			3	2		ALLEMAGNE R.F.		547	134
	BRESIL		3	1			FRANCE			158	83		ITALIE		83	30
	ARGENTINE		4	2			PAYS-BAS			5	2		ROYAUME-UNI		211	291
052	FRUITS SECHEES DU OESHYDRATES						MARCC			3	2		DANEMARK		11	15
	MONDE	T	5	6			071 CAFE						PORTUGAL		144	51
	CEE		1	2			MONDE		T	56	176		ESPAGNE		977	157
	AFRIQUE NON AOM		2	2			CEE			24	59		MAROC		5451	642
	FRANCE		1	2			AOM			31	116		ALGERIE		96	11
	GREECE		1	1			FRANCE			24	59		TUNISIE		4176	458
	TURQUIE		1	1			.COTE D IVOIRE			31	116		MOZAMBIQUE		3	3
	ALGERIE		2	2			072 CACAG						MALAWI		130	144
053	PREP CONSERVES DE FRUITS						073 CHOCOLAT ET PREP AU CACAO						ETATS-UNIS		2	12
	MONDE	T	180	107			MONDE		T	1	1		BRESIL		0	1
	CEE		120	81			CEE			1	1		111 BOISSONS N ALC EXC JUS FRUITS			
	AOM		14	6			FRANCE			1	1		MONDE	T	2182	407
	AFRIQUE NON AOM		38	15			074 THE ET MATE						CEE		2180	406
	FRANCE		108	74			MONDE		T	3	9		FRANCE		2175	405
	BELGIQUE-LUXBG		2	2			CEE			3	9		ALLEMAGNE R.F.		4	1
	ITALIE		8	4			BELGIQUE-LUXBG			3	8		DANEMARK		2	1
	DANEMARK		3	2			075 EPICES						112 BOISSONS ALCOOLIQUES			
	ESPAGNE		1	1			MONDE		T	55	63		MONDE	T	18621	3757
	MAROC		11	5			CEE			55	63		CEE		7561	2146
	ALGERIE		8	4			AFRIQUE NON ACM			1	1		AFRIQUE NON AOM		9723	1112
	.COTE D IVOIRE		13	5			FRANCE			48	59		FRANCE		5784	1639
	REP. AFRIQUE SUD		19	6			BELGIQUE-LUXBG			0	1		PAYS-BAS		1152	345
	ETATS-UNIS		2	2			PAYS-BAS			6	3		ALLEMAGNE R.F.		542	132
054	LEGUMES PLANT TUBERC ALIM						074 THE ET MATE						ITALIE		83	29
	MONDE	T	1766	579			MONDE		T	3	9		ROYAUME-UNI		208	279
	CEE		1456	515			CEE			3	9		DANEMARK		8	12
	AOM		126	16			BELGIQUE-LUXBG			3	8		PORTUGAL		144	51
	AFRIQUE NON AOM		180	47			075 EPICES						ESPAGNE		977	157
	FRANCE		1439	502			MONDE		T	4	10		MAROC		5451	642
	BELGIQUE-LUXBG		13	11			CEE			3	8		ALGERIE		96	11
	ESPAGNE		2	1			AFRIQUE NON ACM			1	1		TUNISIE		4176	458
	MAROC		151	36			FRANCE			3	8		121 TABACS BRUTS ET DECHETS			
	ALGERIE		2	2			MONDE		T	133	146		MONDE	T	133	146
	TUNISIE		3	1			CEE			3	8					

CST	PRODUIT		QUANTITÉ	VALEUR 1 000 \$	CST	PRODUIT		QUANTITÉ	VALEUR 1 000 \$	CST	PRODUIT		QUANTITÉ	VALEUR 1 000 \$	
	Origine	Unité				Origine	Unité				Origine	Unité			
431	HUILES ET GRAISSES ELABOREES				532	EXTRAITS COLORANTS					CEE		332	260	
	MONDE	T	6	3		MONDE	T	5	2		FRANCE		299	239	
	CEE		6	3		CEE		5	2		BELGIQUE-LUXBG		0	1	
	FRANCE		6	3		PAYS-BAS		5	1		PAYS-BAS		10	10	
5	PRODUITS CHIMIQUES				533	PIGMENTS PEINTURES VERNIS					ALLEMAGNE R.F.		22	9	
	MONDE	T	8230	4171		MONDE	T	583	394		ITALIE		1	1	
	CEE		5051	3212		CEE		555	376		ETATS-UNIS		16	40	
	AOM		26	20		ACM		2	2	555	555 PRODUITS CHIMIQUES NDA				
	AFRIQUE NON AOM		5	5		FRANCE		514	367		MONDE	T	4139	1404	
	FRANCE		4313	2918		PAYS-BAS		40	7		CEE		1059	589	
	BELGIQUE-LUXBG		34	8		ALLEMAGNE R.F.		1	2		AFRIQUE NON AOM		3	2	
	PAYS-BAS		277	137		.COTE D IVOIRE		2	2		FRANCE		716	421	
	ALLEMAGNE R.F.		181	82		ETATS-UNIS		15	11		BELGIQUE-LUXBG		6	1	
	ITALIE		246	67		JAPON		10	5		PAYS-BAS		187	105	
	ROYAUME-UNI		2627	662							ALLEMAGNE R.F.		151	61	
	NORVEGE		420	112		541	PRODUITS MEDICIN ET PHARMAC				ROYAUME-UNI		2615	644	
	DANEMARK		1	6		MONDE	T	213	807		NORVEGE		420	112	
	SUISSE		1	6		CEE		208	769		MAROC		0	1	
	ESPAGNE		1	1		ADM		0	2		NIGERIA, FEDER.		3	2	
	MAROC		0	1		AFRIQUE NON ACM		1	2		ETATS-UNIS		36	50	
	.SENEGAL		1	3		FRANCE		206	762		CHINE CONTINENT		2	1	
	.COTE D IVOIRE		25	17		ALLEMAGNE R.F.		2	7		JAPON		2	2	
	NIGERIA, FEDER.		4	4		DANEMARK		1	6		FORMOSE (TAIWAN)		1	2	
	ETATS-UNIS		75	132		SUISSE		1	6		HONG-KONG		1	1	
	MEXIQUE		0	1		.SENEGAL		0	2						
	CHINE CONTINENT		2	1		NIGERIA, FEDER.		1	2		6+8	ARTICLES MANUFACTURES			
	JAPON		18	9		ETATS-UNIS		2	21		MONDE	T	65068	21407	
	FORMOSE (TAIWAN)		1	2							CEE		62131	18970	
	HONG-KONG		2	1							ADM		213	156	
											AFRIQUE NON AOM		30	49	
512	PRODUITS CHIMIQUES ORGANIQUES				551	HUILES ESSENTIEL PR AROM					FRANCE		34250	16312	
	MONDE	T	137	61		MONDE	T	4	13		BELGIQUE-LUXBG		24101	860	
	CEE		132	59		CEE		4	13		PAYS-BAS		167	440	
	FRANCE		124	57		FRANCE		4	13		ALLEMAGNE R.F.		3189	1020	
	PAYS-BAS		5	2							ITALIE		423	337	
	ETATS-UNIS		4	1							ROYAUME-UNI		190	140	
											IRLANDE		0	1	
											NORVEGE		19	8	
											SUEDE		51	95	
											DANEMARK		7	15	
											SUISSE		6	60	
											LUXEMBOURG		3	7	
											ESPAGNE		140	28	
											YOUgoslavie		23	8	
											ZONE MARK EST		63	70	
											POLOGNE		6	11	
											TCHÉCOSLOVAQUIE		37	32	
											HONGRIE		71	122	
											ROUMANIE		27	22	
											MAROC		8	9	
											.SENEGAL		50	58	
											.COTE D IVOIRE		124	42	
											.TOGO		1	41	
											NIGERIA, FEDER.		22	40	
											ETATS-UNIS		357	761	
											CANADA		1	5	
											.CURACAO		38	10	
											LIBAN		2	1	
											ISRAEL		736	17	
											PAKISTAN		84	30	
											INDE, SIKKIM		59	22	
											CHINE CONTINENT		35	37	
											JAPON		626	586	
											FORMOSE (TAIWAN)		19	23	
											HONG-KONG		109	102	
											AUSTRALIE		19	27	
											.NOUV. CALEDONIE		0	4	
											NON SPECIFIES		5	3	
											611	CLIRS			
											MONDE	T	0	2	
											CEE		0	2	
											FRANCE		0	2	
											612	ARTICLES MANUF EN CUIR NDA			
											MONDE	T	2	11	
											CEE		1	11	
											FRANCE		1	11	
											581	MATIERES PLASTIQU RESIN ART			
											MONDE	T	349	300	

CST	PRODUIT		QUANTITÉ	VALEUR 1 000 \$	CST	PRODUIT		QUANTITÉ	VALEUR 1 000 \$	CST	PRODUIT		QUANTITÉ	VALEUR 1 000 \$		
	Origine	Unité				Origine	Unité				Origine	Unité				
621	DEMI PRODUITS EN CAOUTCHOUC				CEE			24	98		COTE D IVOIRE			1	3	
	MONDE	T	78	192		FRANCE		19	85		ETATS-UNIS			0	1	
	CEE		57	137		BELGIQUE-LUXBG		0	2		PAKISTAN			83	30	
	FRANCE		55	129		PAYS-BAS		0	1		INDE, SIKKIM			58	21	
	PAYS-BAS		0	1		ALLEMAGNE R.F.		0	1		CHINE CONTINENT			2	12	
	ALLEMAGNE R.F.		2	7		ITALIE		4	9		JAPON			31	46	
	ROYAUME-UNI		8	23		JAPON		0	1		HONG-KONG			0	1	
	ETATS-UNIS		13	29												
	CANADA		0	2	652	TISSUS CTON SAUF TISSUS SPEC						657 COUV PARQU TAPIS TAPISSERIE				
629	ART MANUF EN CAOUTCHOUC NDA				MONDE	T	358	919			MONDE			T	45	46
	MONDE	T	614	1092		CEE	193	548			CEE			42	44	
	CEF		584	1006		AOM	1	2			FRANCE			27	32	
	FRANCE		539	937		FRANCE	126	363			BELGIQUE-LUXBG			1	3	
	BELGIQUE-LUXBG		1	2		PAYS-BAS	42	130			PAYS-BAS			11	4	
	PAYS-BAS		2	4		ALLEMAGNE R.F.	22	49			ALLEMAGNE R.F.			1	3	
	ALLEMAGNE R.F.		42	63		ITALIE	3	6			ITALIE			2	2	
	ITALIE		0	1		ROYAUME-UNI	1	2			JAPON			3	1	
	ROYAUME-UNI		3	5		AUTRICHE	0	1								
	SUEDE		3	9		TCHECOSLOVAQUIE	0	1								
	ETATS-UNIS		24	70		HONGRIE	22	38		661	CHAUX CEMENTS OUVR PR BATIMENT					
	CANADA		0	1		COTE D IVOIRE	1	2			MONDE			T	39990	1080
						INDE, SIKKIM	1	1			CEE			39112	1056	
						CHINE CONTINENT	11	12			AOM			17	4	
						JAPON	129	315			FRANCE			14401	461	
631	BOIS ARTIF ET TRAVAILLES NDA				653	AUTRES TISSUS SAUF SPECIAUX					BELGIQUE-LUXBG			23114	551	
	MONDE	T	112	88		MONDE	T	133	551		ALLEMAGNE R.F.			1529	36	
	CEE		112	88		MONDE		73	443		ITALIE			68	8	
	FRANCE		87	64		FRANCE		64	420		ESPAGNE			123	4	
	PAYS-BAS		25	24		BELGIQUE-LUXBG		0	1		SENEGAL			17	4	
	ALLEMAGNE R.F.		1	1		PAYS-BAS		3	8		ISRAEL			735	15	
						ALLEMAGNE R.F.		3	9							
632	ARTICLES MANUF EN BOIS NDA					ITALIE		2	6		662 PIECES DE CONSTR EN CERAM					
	MONDE	T	104	48		AUTRICHE		1	1		MONDE			T	583	182
	CEE		55	35		ZONE MARK EST		11	15		CEE			581	181	
	AOM		47	11		HONGRIE		15	19		FRANCE			297	84	
	FRANCE		55	35		ROUMANIE		9	10		ALLEMAGNE R.F.			241	84	
	COTE D IVOIRE		47	11		ETATS-UNIS		1	9		ITALIE			43	13	
	FORMOSE(TAIWAN)		1	1		JAPON		22	53		JAPON			1	1	
						NON SPECIFIES		1	1							
633	ARTICLES EN LIEGE				654	TULLES DENTELLES BRIDFRIES					663 ARTICLES MINERAUX NDA					
	MONDE	T	2	4		MONDE	T	5	38		MONDE			T	209	222
	CEE		1	2		CEE		5	37		CEE			185	174	
	FRANCE		1	2		FRANCE		5	35		AOM			13	1	
	ETATS-UNIS		1	2		PAYS-BAS		0	1		FRANCE			180	157	
						ITALIE		0	1		ALLEMAGNE R.F.			5	16	
						JAPON		0	1		ROYAUME-UNI			1	4	
											SUISSE			3	10	
641	PAPIERS ET CARTONS										SENEGAL			13	1	
	MONDE	T	274	151		655	TISSUS SPECIAUX ARTIC ASSIM				ETATS-UNIS			6	32	
	CEE		264	146		MONDE	T	108	230		664 VERRE					
	FRANCE		217	125		CEE		99	222		MONDE			T	201	123
	PAYS-BAS		10	5		AOM		8	5		CEE			197	119	
	ALLEMAGNE R.F.		29	10		AFRIQUE NON ACM		0	1		FRANCE			184	109	
	ITALIE		8	5		FRANCE		94	214		ALLEMAGNE R.F.			1	4	
	NORVEGE		9	3		BELGIQUE-LUXBG		3	2		ITALIE			12	6	
	ETATS-UNIS		0	1		PAYS-BAS		1	2		ETATS-UNIS			2	3	
						ALLEMAGNE R.F.		1	3		HONG-KONG			2	1	
						ITALIE		0	1							
						ALTRICHE		0	1							
						COTE D IVOIRE		6	5							
						NIGERIA, FEDER.		0	1							
642	ARTICLES EN PAPIER OU CARTON				656	ARTICLES EN MAT TEXTILES NDA					665 VERRERIE					
	MONDE	T	539	620		MONDE	T	391	587		MONDE			T	190	142
	CEE		508	596		CEE		176	420		CEE			174	137	
	AFRIQUE NON AOM		9	7		AOM		1	3		FRANCE			144	126	
	FRANCE		484	570		FRANCE		113	279		PAYS-BAS			4	1	
	BELGIQUE-LUXBG		14	8		BELGIQUE-LUXBG		10	25		ALLEMAGNE R.F.			3	3	
	PAYS-BAS		1	2		PAYS-BAS		24	62		ITALIE			23	7	
	ALLEMAGNE R.F.		5	15		ALLEMAGNE R.F.		3	8		ROYAUME-UNI			1	1	
	ITALIE		4	2		ITALIE		26	46		YUGOSLAVIE			10	1	
	ROYAUME-UNI		0	1		ESPAGNE		3	3		CHINE CONTINENT			5	2	
	NORVEGE		9	4		ZONE MARK EST		15	17							
	SUEDE		8	3		POLGNE		4	6							
	DANEMARK		1	3		TCHECOSLOVAQUIE		1	1							
	NIGERIA, FEDER.		8	7		HONGRIE		11	21							
	ETATS-UNIS		3	5		ROUMANIE		5	4							
651	FILS DE MATIERES TEXTILES										666 ARTICLES EN CERAMIQUE					
	MONDE	T	24	95							MONDE			T	58	40
											CEE			40	31	
											FRANCE			39	30	

CST	PRODUIT		QUANTITÉ	VALEUR 1 000 \$	CST	PRODUIT		QUANTITÉ	VALEUR 1 000 \$	CST	PRODUIT		QUANTITÉ	VALEUR 1 000 \$	
	Origine	Unité				Origine	Unité				Origine	Unité			
	ALLEMAGNE R.F.		0	1		CEE		0	56	654	CLOUTERIE ET BOULONNERIE				
	ROYAUME-UNI		0	1		FRANCE		0	1		MONDE	T	455	327	
	ROUMANIE		5	2		PAYS-BAS		0	55		CEE		399	253	
	CHINE CONTINENT		4	2							AOM		27	7	
	JAPON		5	3							FRANCE		223	179	
	FORMOSE (TAIWAN)		3	1							BELGIQUE-LUXBG		1	5	
673	BARRES PROFILES PALPLANCHES				682	CUIVRE						PAYS-BAS		1	4
	MONDE	T	3439	608		MONDE	T	43	83		ALLEMAGNE R.F.		32	32	
	CEE		3297	588		CEE		43	82		ITALIE		141	33	
	FRANCE		2430	479		FRANCE		35	69		ROYAUME-UNI		2	8	
	BELGIQUE-LUXBG		403	46		BELGIQUE-LUXBG		8	13		SUEDE		0	1	
	ALLEMAGNE R.F.		463	62		ETATS-UNIS		0	1		.COTE D IVOIRE		27	7	
	ITALIE		0	1							ETATS-UNIS		25	57	
	ROYAUME-UNI		132	16	684	ALUMINIUM						CANADA		0	1
	ETATS-UNIS		10	4		MONDE	T	58	55	695	OUTILLAGE EN METAUX COMMUNS				
						CEE		38	39		MONDE	T	282	1241	
						FRANCE		38	39		CEE		202	947	
674	LARGES PLATS ET TOLES							19	17		AOM		0	4	
	MONDE	T	2740	621	685	PLOMB						FRANCE		143	807
	CEE		2332	529		MONDE	T	8	4		BELGIQUE-LUXBG		15	20	
	FRANCE		1878	425		CEE		7	3		PAYS-BAS		9	25	
	BELGIQUE-LUXBG		408	98		FRANCE		7	3		ALLEMAGNE R.F.		34	95	
	ALLEMAGNE R.F.		45	6		ALLEMAGNE R.F.		1	1		ROYAUME-UNI		4	7	
	ETATS-UNIS		2	1		FRANCE		7	3		IRLANDE		0	1	
	JAPON		406	91		ALLEMAGNE R.F.		1	1		SUEDE		24	70	
675	FEUILLARDS										DANEMARK		2	2	
	MONDE	T	181	45	686	ZINC						ESPAGNE		4	1
	CEE		181	45		MONDE	T	8	4		YUGOSLAVIE		6	2	
	FRANCE		176	44		CEE		8	4		ROUMANIE		5	2	
	ALLEMAGNE R.F.		5	1		FRANCE		8	4		ETATS-UNIS		24	182	
											CANADA		0	1	
											JAPON		0	1	
											FORMOSE (TAIWAN)		2	-8	
											HONG-KONG		9	11	
											.NOUV. CALEDONIE		0	4	
676	RAILS AUT ELEM D VOIES FER									696	COUTELLERIE ET COUVERTS				
	MONDE	T	103	26		MONDE	T	1	1		MONDE	T	31	110	
	CEE		103	26		CEE		1	1		CEE		29	104	
	FRANCE		103	26		FRANCE		1	1		FRANCE		27	99	
677	FILS FER ACIER SF FIL MACH										PAYS-BAS		0	2	
	MONDE	T	174	57	691	CONSTRUCT METALL ET PARTIES						ALLEMAGNE R.F.		2	4
	CEE		172	56		MONDE	T	1369	711		ROYAUME-UNI		0	1	
	FRANCE		139	48		CEE		1238	633		ETATS-UNIS		0	1	
	BELGIQUE-LUXBG		30	8		FRANCE		1218	620		JAPON		2	4	
	ALLEMAGNE R.F.		3	1		BELGIQUE-LUXBG		5	1	697	ARTICLES METAL USAGE DOMEST				
						ALLEMAGNE R.F.		12	12		MONDE	T	263	266	
						ITALIE		2	1		CEE		187	227	
						ROYAUME-UNI		16	22		AFRIQUE NON AOM		1	2	
						ETATS-UNIS		91	29		FRANCE		142	171	
						AUSTRALIE		19	27		BELGIQUE-LUXBG		2	1	
678	TUB TUYAUX RACC FON FER AC										ALLEMAGNE R.F.		16	19	
	MONDE	T	6921	2573	692	RESERVOIRS FUTS ETC METALL						ITALIE		27	35
	CEE		6805	2420		MONDE	T	523	588		SUEDE		0	1	
	AOM		38	11		CEE		512	584		DANEMARK		1	1	
	FRANCE		6308	2184		AOM		10	3		ZONE MARK EST		6	4	
	BELGIQUE-LUXBG		10	3		FRANCE		476	563		NIGERIA FEDER.		1	2	
	PAYS-BAS		9	13		BELGIQUE-LUXBG		29	16		FORMOSE (TAIWAN)		1	1	
	ALLEMAGNE R.F.		467	218		ITALIE		6	4		HONG-KONG		67	30	
	ITALIE		11	2		.COTE D IVOIRE		10	3						
	ROYAUME-UNI		2	7		NON SPECIFIES		2	1						
	SUEDE		0	2						698	AUT ART MANUF EN MET COMM				
	SUISSE		0	1		MONDE	T	1844	846		MONDE	T	486	578	
	.COTE D IVOIRE		0	1		CEE		1771	809		CEE		462	536	
	ETATS-UNIS		76	131		AOM		27	8		AOM		4	1	
	.CURACAO		38	10		FRANCE		1640	747		AFRIQUE NON AOM		1	1	
679	OUVR BRUTS FON AC MOULE FORGE										FRANCE		436	505	
	MONDE	T	362	257	693	CABL RONCES TREILLIS METAL						BELGIQUE-LUXBG		1	2
	CEE		359	250		MONDE	T	1844	846		PAYS-BAS		1	2	
	FRANCE		334	231		CEE		1771	809		ALLEMAGNE R.F.		20	23	
	BELGIQUE-LUXBG		2	3		AOM		27	8		ITALIE		5	5	
	PAYS-BAS		3	5		FRANCE		1640	747		ROYAUME-UNI		4	8	
	ALLEMAGNE R.F.		20	10		BELGIQUE-LUXBG		10	7		SUISSE		0	1	
	ETATS-UNIS		2	7		PAYS-BAS		4	4		.COTE D IVOIRE		4	1	
						ALLEMAGNE R.F.		106	49		ETATS-UNIS		12	31	
						ITALIE		11	3		JAPON		2	1	
						ROYAUME-UNI		4	2						
						SUEDE		16	8						
						.SENEGAL		4	1						
						.COTE D IVOIRE		23	7						
						ETATS-UNIS		26	18						
681	ARGENT ET PLATINE ETC									7	MACHINES ET MATERIEL TRANSP.				
	MONDE	T	0	56		MONDE	T	10750	25484		MONDE	T	10750	25484	

CST	PRODUIT		VALEUR 1 000 \$	CST	PRODUIT		VALEUR 1 000 \$	CST	PRODUIT		VALEUR 1 000 \$	
	Origine	Unité			Origine	Unité			Origine	Unité		
	CEE	8102	18292		715 MACH POUR TRAVAIL DES METAUX				BELGIQUE-LUXBG	1	2	
	AOM	11	37		MONDE	T	75	220	PAYS-BAS	11	18	
	AFRIQUE NON ADM	14	76		CEE		74	218	ALLEMAGNE R.F.	0	1	
	FRANCE	5578	13135		FRANCE		74	212	ETATS-UNIS	0	2	
	BELGIQUE-LUXBG	60	220		BELGIQUE-LUXBG		0	1	724 APPAR POUR TELECOMMUNICAT			
	PAYS-BAS	264	655		ALLEMAGNE R.F.		1	5	MONDE	T	84	945
	ALLEMAGNE R.F.	1937	3687		ETATS-UNIS		0	2	CEE		72	816
	ITALIE	263	555						AOM		3	28
	ROYAUME-UNI	581	968		717 MACH PR TEXT CUIR MAC A COUD				AFRIQUE NON ADM		1	24
	NORVEGE	1	7		MONDE	T	24	70	FRANCE		56	702
	SUEDE	67	188		CEE		18	61	BELGIQUE-LUXBG		0	3
	FINLANDE	11	21		FRANCE		12	28	PAYS-BAS		6	62
	DANEMARK	9	22		ALLEMAGNE R.F.		4	28	ALLEMAGNE R.F.		9	46
	SUISSE	5	32		ITALIE		1	5	ITALIE		0	2
	AUTRICHE	1	5		ESPAGNE		0	1	ROYAUME-UNI		0	6
	ESPAGNE	2	4		ETATS-UNIS		0	3	ESPAGNE		0	1
	ZONE MARK EST	0	1		CHINE CONTINENT		2	2	ALGERIE		1	24
	POLOGNE	1	1		JAPON		1	1	SENEGAL		1	19
	TCHECOSLOVAQUIE	4	37		FORMOSE(TAIWAN)		2	1	COTE D IVOIRE		0	1
	MAROC	0	1						DAHOMEY		2	9
	ALGERIE	1	24		718 MACH PR AUT INDUS SPECIAL				ETATS-UNIS		1	29
	SENEGAL	3	21		MOADE	T	664	1398	JAPON		8	40
	COTE D IVOIRE	0	1		CEE		393	637	725 APPAREILS ELECTRODOMESTIQUES			
	TOGO	0	4		FRANCE		325	505	MONDE	T	144	298
	DAHOMEY	7	11		PAYS-BAS		1	2	CEE		98	200
	NIGERIA, FEDER.	13	51		ALLEMAGNE R.F.		63	117	AFRIQUE NON ADM		4	15
	ETATS-UNIS	1572	5061		ITALIE		5	13	FRANCE		58	116
	CANADA	214	540		ROYAUME-UNI		9	6	PAYS-BAS		3	10
	ISRAEL	3	3		NORVEGE		0	4	ALLEMAGNE R.F.		4	10
	MALAYSIA	0	1		SUEDE		8	18	ITALIE		34	64
	CHINE CONTINENT	20	10		ETATS-UNIS		254	734	SUEDE		3	6
	JAPON	98	156		719 MACHINES APPAREILS NDA				DANEMARK		1	2
	FORMOSE(TAIWAN)	24	14		MONDE	T	2593	7099	NIGERIA, FEDER.		4	15
	HONG-KONG	10	6		CEE		2162	5204	ETATS-UNIS		33	65
	NON SPECIFIES	0	1		AOM		6	3	JAPON		4	11
	711 CHAUDIERES MOT NON ELECTR				AFRIQUE NON ADM		8	27	726 APP ELEC MEDICALE ET RADIOL			
	MONDE	T	298	1279	FRANCE		1788	4219	MONDE	T	4	70
	CEE		244	992	BELGIQUE-LUXBG		5	25	CEE		3	39
	FRANCE		165	628	PAYS-BAS		79	248	FRANCE		3	39
	BELGIQUE-LUXBG		18	120	ALLEMAGNE R.F.		258	586	ETATS-UNIS		1	32
	PAYS-BAS		34	126	ITALIE		34	126	729 MACH ET APP ELECTRIQUES NDA			
	ALLEMAGNE R.F.		25	103	ROYAUME-UNI		45	142	MONDE	T	461	1129
	ITALIE		2	15	SUEDE		43	116	CEE		294	847
	ROYAUME-UNI		5	43	FINLANDE		11	21	AOM		0	4
	SUEDE		1	9	DANEMARK		1	5	AFRIQUE NON ADM		1	2
	SUISSE		1	4	AUTRICHE		1	2	FRANCE		175	620
	ETATS-UNIS		46	226	POLOGNE		1	1	BELGIQUE-LUXBG		1	3
	CANADA		1	2	TCHECOSLOVAQUIE		3	21	PAYS-BAS		2	82
	JAPON		0	2	DAHOMEY		6	3	ALLEMAGNE R.F.		112	136
	712 TRACTEURS MACH APPAR AGRIC				NIGERIA, FEDER.		8	27	ITALIE		4	6
	MONDE	T	799	1613	ETATS-UNIS		306	1525	ROYAUME-UNI		65	60
	CEE		146	269	CANADA		0	4	SUEDE		1	3
	AOM		0	1	ISRAEL		3	3	DANEMARK		4	4
	AFRIQUE NON ADM		0	1	MALAYSIA		0	1	SUISSE		1	3
	FRANCE		121	216	JAPON		1	9	AUTRICHE		0	1
	ALLEMAGNE R.F.		22	48	NON SPECIFIES		0	1	MAROC		0	1
	ITALIE		3	5	722 MACH ELECT APPAR PR CCUPURE				TOGO		0	4
	ROYAUME-UNI		32	45	MONDE	T	401	1490	NIGERIA, FEDER.		1	1
	SUEDE		7	18	CEE		381	1390	ETATS-UNIS		10	159
	SENEGAL		0	1	AFRIQUE NON ADM		0	1	CANADA		0	1
	NIGERIA, FEDER.		0	1	FRANCE		378	1372	CHINE CONTINENT		18	8
	ETATS-UNIS		400	758	BELGIQUE-LUXBG		0	1	JAPON		39	24
	CANADA		209	515	PAYS-BAS		1	2	FORMOSE(TAIWAN)		19	8
	FORMOSE(TAIWAN)		2	4	ALLEMAGNE R.F.		2	13	HONG-KONG		8	4
	HONG-KONG		2	3	ITALIE		0	1	731 VEHICULES POLR VOIES FERREES			
	714 MACHINES DE BUREAU				ROYAUME-UNI		10	22	MONDE	T	65	32
	MONDE	T	20	238	SUISSE		0	1	CEE		65	32
	CEE		16	193	NIGERIA, FEDER.		0	1	FRANCE		64	32
	AFRIQUE NON ADM		0	6	ETATS-UNIS		8	69	732 VEHICULES AUTOMOBILES ROUTIERS			
	FRANCE		5	63	JAPON		2	7	MONDE	T	3949	7174
	ALLEMAGNE R.F.		7	66	723 FILS CABLES ISOLAT ELEC				CEE		3017	5503
	ITALIE		5	64	MONDE	T	399	509				
	ROYAUME-UNI		0	3	CEE		399	507				
	SUEDE		0	5	FRANCE		386	486				
	DANEMARK		1	6								
	SUISSE		1	7								
	ZONE MARK EST		0	1								
	NIGERIA, FEDER.		0	6								
	ETATS-UNIS		1	15								
	JAPON		0	2								

CST	PRODUIT		VALEUR 1 000 \$	CST	PRODUIT		VALEUR 1 000 \$	CST	PRODUIT		VALEUR 1 000 \$
	Origine	Unité			Origine	Unité			Origine	Unité	
	FRANCE	1350	2644		ALLEMAGNE R.F.	1	7		844 HORLOGERIE		
	BELGIQUE-LUXBG	36	65		ITALIE	2	3		MONDE T	2	73
	PAYS-BAS	32	20		ZONE MARK EST	3	3		CEE	2	59
	ALLEMAGNE R.F.	1428	2528		TCHECOSLOVAQUIE	11	8		FRANCE	1	57
	ITALIE	170	247		ETATS-UNIS	0	2		ALLEMAGNE R.F.	0	1
	ROYAUME-UNI	415	641		JAPON	1	2		ITALIE	0	1
	ETATS-UNIS	469	952		HONG-KONG	0	1		ROYAUME-UNI	0	1
	CANADA	3	17						SUISSE	0	10
	JAPON	43	60						ZONE MARK EST	0	1
									ETATS-UNIS	0	3
733	VEHIC ROUT NON AUTOMOBILES			841	VETEMENTS				851	INSTR MUSIQUE PHONOS DISQUES	
	MONDE T	137	161		MONDE T	215	1612		MONDE T	31	288
	CEE	111	120		CEE	149	1451		CEE	30	279
	FRANCE	107	116		AFRIQUE NON ACM	1	4		FRANCE	22	206
	ALLEMAGNE R.F.	1	2		FRANCE	143	1405		PAYS-BAS	3	36
	ITALIE	2	2		BELGIQUE-LUXBG	0	1		ALLEMAGNE R.F.	5	34
	ETATS-UNIS	25	40		PAYS-BAS	1	4		ITALIE	0	2
	FORMOSE(TAIWAN)	1	1		ALLEMAGNE R.F.	1	5		DANEMARK	0	1
734	AERONEFS				ITALIE	4	36		SUISSE	0	2
	MONDE T	56	975		SUISSE	2	1		MONDE T	31	288
	CEE	41	527		ZONE MARK EST	22	27		CEE	30	279
	FRANCE	41	527		POLGNE	1	3		FRANCE	22	206
	SUISSE	0	1		HONGRIE	16	36		PAYS-BAS	3	36
	TCHECOSLOVAQUIE	1	16		ROUMANIE	3	5		ALLEMAGNE R.F.	5	34
	ETATS-UNIS	14	431		MARCC	1	4		ITALIE	0	2
735	BATEAUX				.SENEGAL	1	12		ITALIE	0	2
	MONDE T	576	783		ETATS-UNIS	0	6		DANEMARK	0	1
	CEE	568	739		CHINE CONTINENT	0	1		SUISSE	0	2
	FRANCE	470	610		JAPON	6	23		AUTRICHE	0	1
	PAYS-BAS	96	124		FORMOSE(TAIWAN)	0	1		ETATS-UNIS	0	1
	ITALIE	1	5		HONG-KONG	13	41		JAPON	0	3
	NORVEGE	1	4								
	SUDE	3	13		851	CHAUSSURES			892	OUVRAGES IMPRIMES	
	DANEMARK	1	5		MONDE T	175	572		MONDE T	152	461
	ETATS-UNIS	3	22		CEE	116	490		CEE	144	441
812	APP SANIT HYG CHAUFF ECLAIR				AFRIQUE NON ACM	0	2		FRANCE	140	431
	MONDE T	203	260		FRANCE	111	484		BELGIQUE-LUXBG	1	2
	CEE	178	236		PAYS-BAS	5	4		PAYS-BAS	1	4
	FRANCE	129	194		ITALIE	0	1		ALLEMAGNE R.F.	2	3
	BELGIQUE-LUXBG	2	3		YUGOSLAVIE	7	5		ITALIE	1	1
	ALLEMAGNE R.F.	42	37		ZONE MARK EST	1	1		DANEMARK	2	5
	ITALIE	5	2		TCHECOSLOVAQUIE	25	22		ETATS-UNIS	4	12
	ROYAUME-UNI	1	3		HONGRIE	7	7		LIBAN	2	1
	AUTRICHE	1	1		MAROC	0	2				
	ZONE MARK EST	4	4		.SENEGAL	10	34		893	OUVR ET ART EN MAT PLAST NDA	
	CHINE CONTINENT	3	3		JAPCN	6	9		MONDE T	165	312
	JAPON	2	2		HONG-KONG	2	2		CEE	159	295
	FORMOSE(TAIWAN)	9	6						ADM	0	3
	HONG-KONG	4	5		861	APP SCIENTIF ET D OPTIQUE			FRANCE	151	278
821	MEURL SOMMIERS LITERIE SIM				MONDE T	59	797		ALLEMAGNE R.F.	4	7
	MONDE T	469	685		CEE	51	626		ITALIE	3	9
	CEE	434	619		ADM	1	40		ROYAUME-UNI	1	5
	AFRIQUE NON ADM	11	28		FRANCE	41	498		.COTE D IVOIRE	0	1
	FRANCE	425	599		PAYS-BAS	2	19		TOGO	0	2
	PAYS-BAS	3	11		ALLEMAGNE R.F.	4	40		ETATS-UNIS	2	5
	ALLEMAGNE R.F.	4	7		ITALIE	4	69		JAPON	1	2
	ITALIE	1	2		ROYAUME-UNI	1	16		NON SPECIFIES	1	1
	ROYAUME-UNI	5	3		DANEMARK	0	1				
	ESPAGNE	3	17		SUISSE	1	33		894	VOIT ENFANT ART SPORT JOUETS	
	POLOGNE	1	1		.SENEGAL	0	1		MONDE T	39	149
	.SENEGAL	4	4		.TOGO	1	39		CEE	31	130
	NIGERIA, FECEP	11	28		ETATS-UNIS	5	74		FRANCE	27	116
	ETATS-UNIS	3	5		JAPCN	0	6		BELGIQUE-LUXBG	0	2
	ISRAEL	1	1						PAYS-BAS	0	1
	JAPON	1	1		862	FOURNITURES PHOTOCINEMA			ALLEMAGNE R.F.	3	10
	HONG-KONG	6	6		MONDE T	29	153		ITALIE	1	2
831	ARTI VOYAGE SACS A MAIN ETC				CEE	29	146		ROYAUME-UNI	0	1
	MONDE T	61	163		FRANCE	24	125		NORVEGE	0	1
	CEE	45	147		BELGIQUE-LUXBG	1	9		ETATS-UNIS	1	6
	FRANCE	43	137		PAYS-BAS	2	4		CHINE CONTINENT	3	2
					ALLEMAGNE R.F.	1	7		JAPON	3	7
					ETATS-UNIS	1	7				
									895	ARTICLES DE BUREAU	
					MONDE T	0	1		MONDE T	40	136
					CEE	0	1		CEE	38	126
					FRANCE	0	1		FRANCE	35	109
									ALLEMAGNE R.F.	3	13
									ITALIE	1	5
									ROYAUME-UNI	0	1
									DANEMARK	1	1
									ETATS-UNIS	0	3
									JAPON	1	5
									896	OBJETS D ART ET ANTIQUITE	
					MONDE T	0	2		MONDE T	0	2

CST	PRODUIT		VALEUR 1 000 \$	CST	PRODUIT		VALEUR . 1 000 \$	CST	PRODUIT		VALEUR 1 000 \$
	Origine	Unité			Origine	Unité			Origine	Unité	
	CEE	0	2								
	FRANCE	0	2								
	897 BIJOUTERIE JOAILLERIE ORFEVR										
	MONDE	T	2	44							
	CEE		2	42							
	FRANCE		2	36							
	ALLEMAGNE R.F.		0	2							
	ITALIE		0	5							
	ETATS-UNIS		0	1							
	899 ARTICLES MANUFACTURES NDA										
	MONDE	T	113	178							
	CEE		97	154							
	AFRIQUE NON AOM		1	2							
	FRANCE		63	121							
	BELGIQUE-LUXBG		29	27							
	ALLEMAGNE R.F.		4	5							
	ITALIE		1	2							
	ROYAUME-UNI		1	3							
	AUTRICHE		0	1							
	MAROC		1	2							
	ETATS-UNIS		0	1							
	CHINE CONTINENT		4	4							
	JAPON		3	8							
	FORMOSE TAIWAN)		2	3							
	HONG-KONG		3	3							
	911 COLIS POSTAUX NON CL A ILL										
	MONDE	T	60	605							
	CEE		60	603							
	FRANCE		60	600							
	ALLEMAGNE R.F.		0	2							
	ROYAUME-UNI		0	1							
	ETATS-UNIS		0	1							
	921 MARCH EN RETOUR TRANSAC SPEC										
	MONDE	T	269	167							
	CEE		63	116							
	AOM		198	44							
	AFRIQUE NON AOM		8	3							
	FRANCE		62	113							
	ALLEMAGNE R.F.		0	2							
	ITALIE		0	1							
	ROYAUME-UNI		0	1							
	ESPAGNE		0	1							
	.SENEGAL		1	1							
	.COTE D IVOIRE		5	2							
	.TOGO		5	1							
	.DAHOMY		187	40							
	NIGERIA, FECER.		8	3							
	ETATS-UNIS		0	2							
	JAPON		0	1							
	951 ARMURERIE MUNITIONS GUERRE										
	MONDE	T	7	52							
	CEE		7	52							
	FRANCE		6	29							
	BELGIQUE-LUXBG		2	21							
	ALLEMAGNE R.F.		0	2							

CST	PRODUIT		VALEUR 1 000 \$	CST	PRODUIT		VALEUR 1 000 \$	CST	PRODUIT		VALEUR 1 000 \$
	Destination	Unité			Destination	Unité			Destination	Unité	
	.SENEGAL	49	2		DANEMARK	9	3		.GUADELOUPE	192	55
3	PRODUITS ENERGETIQUES				ALGERIE	391	120		.MARTINIQUE	160	47
	MONDE T	3204197	36143		TUNISIE	305	96		JAMAIQUE	58	18
	CEE	1742871	19739		.HAUTE-VOLTA	0	2		TRINIDAD,TOBAGO	53	16
	ADM	927147	10525		.NIGER	49	15		.GUYANE FR.	71	21
	FRANCE	742183	8515		.SENEGAL	292	84		PEROU	203	69
	BELGIQUE-LUXBG	153350	1680		SIERRA LEONE	257	73		CHYPRE	15	4
	PAYS-BAS	384187	4178		LIBERIA	54	16		IRAN	74	25
	ALLEMAGNE R.F.	313510	3856		.COTE D IVOIRE	55	29		ISRAEL	61	10
	ITALIE	149642	1511		.TOGO	53	18		ARABIE SAOUDITE	42	12
	ROYAUME-UNI	218909	2409		.DAHOMY	74	28		KOWEIT	34	10
	.SENEGAL	273915	3027		NIGERIA, FEDER.	622	169		INDE, SIKKIM	2	1
	.COTE D IVOIRE	185219	2190		GUINEE ESPAGN	1	6		AUSTRALIE	5	2
	ETATS-UNIS	147253	1617		.CCNGO R.D.	5	2		NOUV.ZELANDE	3	1
	HONDURAS BRIT	70080	772		.RWANDA	12	4		OCEANIE BRIT.	8	4
	INDES OCCID.	52291	593		KENIA	12	4		NOUV.HEBRIDES	14	5
	TRINIDAD,TOBAGO	22085	251		UGANDA	2	1		.NOUV.CALEDONIE	92	33
	.CURACAO	468013	5309		ILE MAURICE,SEY	49	16		.POLYNESIE FR.	143	51
	ISRAEL	23561	237		MOZAMBIQUE	10	4				
331	PETROLES BRUTS ET PART RAFF				.MADAGASCAR	403	123		655	TISSUS SPECIAUX ARTIC ASSIM	
	MONDE T	3185261	35981		.REUNION	204	62		MONDE T	1	5
	CEE	1742871	19739		ZAMBIE	416	92		CEE	1	3
	ADM	927147	10525		RHODESIE DU SUD	149	30		FRANCE	1	3
	FRANCE	742183	8515		REP.AFRIQUE SUD	319	63		AVITAILLEMENT	0	1
	BELGIQUE-LUXBG	153350	1680		ETATS-UNIS	2983	612				
	PAYS-BAS	384187	4178		CANADA	711	172		656	ARTICLES EN MAT TEXTILES NDA	
	ALLEMAGNE R.F.	313510	3856		.ST-PIERRE MIQ	9	3		MONDE T	82	33
	ITALIE	149642	1511		HAITI	25	8		CEE	76	32
	ROYAUME-UNI	218909	2409		REP.DOMINICAINE	22	7		FRANCE	25	13
	.SENEGAL	273915	3027		.GUADELOUPE	192	55		PAYS-BAS	50	19
	.COTE D IVOIRE	185219	2190		.MARTINIQUE	160	47				
	ETATS-UNIS	128317	1455		JAMAIQUE	58	18		673	BARRES PROFILES PALPLANCHES	
	HONDURAS BRIT	70080	772		TRINIDAD,TOBAGO	53	16		MONDE T	31	11
	INDES OCCID.	52291	593		.GUYANE FR.	71	21		CEE	31	11
	TRINIDAD,TOBAGO	22085	251		PEROU	203	69		FRANCE	31	11
	.CURACAO	468013	5309		CHYPRE	15	4				
	ISRAEL	23561	237		IRAN	74	25		675	FEUILLARDS	
332	DERIVES DU PETROLE				ISRAEL	61	10		MONDE T	2343	19
	MONDE T	18936	162		ARABIE SAOUDITE	42	12		CEE	2059	10
	ETATS-UNIS	18936	162		KOWEIT	34	10		FRANCE	25	7
4	CORPS GRAS GRAISSES ET HUILES				INDE, SIKKIM	2	1		ALLEMAGNE R.F.	2034	2
	MONDE T	1032	201		AUSTRALIE	6	2		ETATS-UNIS	2	1
	CEE	1032	201		NOUV.ZELANDE	3	1		NON SPECIFIES	282	8
	FRANCE	1032	201		OCEANIE BRIT.	8	4		676	RAILS AUT ELEM D VOIES FER	
422	AUTRES HUILES VEGET FIXES				NOUV.HEBRIDES	14	5		MONDE T	173	30
	MONDE T	1032	201		.NCUV.CALEDONIE	92	33		CEE	173	30
	CEE	1032	201		.POLYNESIE FR.	143	51		FRANCE	173	30
	FRANCE	1032	201		AVITAILLEMENT	0	1				
5	PRODUITS CHIMIQUES				NON SPECIFIES	470	11		677	TUB TUYAUX RACC FON FER AC	
	MONDE T	2	1		631	BCIS ARTIF ET TRAVAILLES NDA			MONDE T	15	4
	CEE	2	1		MONDE T	30580	7699		CEE	15	4
	FRANCE	2	1		CEE	15373	3469		FRANCE	15	3
648	ARTICLES MANUFACTURES				ADM	1807	567		PAYS-BAS	0	1
	MONDE T	33957	7985		AFRIQUE NON ADM	2585	683		679	OLVR BRUTS FON AC MOULE FORGE	
	CEE	18261	3727		FRANCE	12040	2578		MONDE T	13	8
	ADM	1817	575		BELGIQUE-LUXBG	519	150		CEE	13	8
	AFRIQUE NON ADM	2586	690		PAYS-BAS	1189	342		FRANCE	13	8
	FRANCE	12497	2798		ALLEMAGNE R.F.	1625	400				
	BELGIQUE-LUXBG	532	154		ROYAUME-UNI	6469	1990		680	CONSTRUCT METALL ET PARTIES	
	PAYS-BAS	1240	372		IRLANDE	18	6		MONDE T	115	19
	ALLEMAGNE R.F.	3993	402		NORVEGE	2	1		CEE	115	19
	ROYAUME-UNI	6469	1991		SUEDE	4	2		FRANCE	115	19
	IRLANDE	18	6		FINLANDE	1	1				
	NORVEGE	2	1		DANEMARK	9	3		691	RESERVOIRS FUTS FTC METALL	
	SUEDE	4	2		ALGERIE	391	120		MONDE T	61	44
	FINLANDE	1	1		TUNISIE	305	96		CEE	53	41
					.NIGER	49	15				
					.SENEGAL	291	81				
					SIERRA LEONE	257	73				
					LIBERIA	54	16				
					.COTE D IVOIRE	48	27				
					.TOGO	53	18				
					.DAHOMY	74	27				
					NIGERIA, FEDER.	622	169				
					.CCNGO R.D.	5	2				
					.RWANDA	12	4				
					KENIA	12	4				
					UGANDA	2	1				
					ILE MAURICE,SEY	49	16				
					MOZAMBIQUE	10	4				
					.MADAGASCAR	403	123				
					.REUNION	204	62				
					ZAMBIE	416	92				
					RHODESIE DU SUD	149	30				
					REP.AFRIQUE SUD	319	63				
					ETATS-UNIS	2980	612				
					CANADA	711	172				
					.ST-PIERRE MIQ	9	3				
					HAITI	25	8				
					REP.DOMINICAINE	22	7				

CST	PRODUIT		VALEUR 1 000 \$	CST	PRODUIT		VALEUR 1 000 \$	CST	PRODUIT		VALEUR 1 000 \$	
	Destination	Quantité Unité			Destination	Quantité Unité			Destination	Quantité Unité		
	AOM	7	2		FRANCE	0	1		ALGERIE	1	4	
	FRANCE	40	37		715 MACH POUR TRAVAIL DES METAUX				.NIGER	1	1	
	BELGIQUE-LUXBG	13	5		MONDE T	1	11		.SENEGAL	2	3	
	.COTE D IVOIRE	7	2		CEE	1	11		.COTE D IVOIRE	16	6	
694	CLOUTERIE ET BOULONNERIE				FRANCE	1	11		.DAHOMY	5	4	
	MONDE T	465	3		718 MACH PR AUT INDUS SPECIAL				.CONGO R.D.	2	2	
	NON SPECIFIES	131	2		MONDE T	23	23		ETATS-UNIS	5	12	
695	OUTILLAGE EN METAUX COMMUNS				CEE	1	2		LIBAN	1	2	
	MONDE T	6	14		ADM	22	20	734	AERONEFS			
	CEE	4	13		FRANCE	1	2		MONDE T	20	203	
	AOM	1	1		.MAURITANIE	3	3		CEE	20	203	
	FRANCE	4	13		.SENEGAL	14	13		FRANCE	20	203	
	.SENEGAL	1	1		.COTE D IVOIRE	5	4	735	BATEAUX			
697	ARTICLES METAL USAGE DOMEST				719 MACHINES APPAREILS NCA				MONDE T	71	33	
	MONDE T	0	2		MONDE T	379	442		CEE	45	22	
	CEE	0	2		CEE	326	409		AFRIQUE NON AOM	26	12	
	FRANCE	0	2		ADM	3	4		FRANCE	45	22	
698	AUT ART MANUF EN MET COMM				AFRIQUE NON AOM	29	17		NIGERIA, FEDER.	26	12	
	MONDE T	9	2		FRANCE	323	404	841	VETEMENTS			
	CEE	9	2		PAYS-BAS	0	2		MONDE T	0	5	
	FRANCE	9	2		ALLEMAGNE R.F.	3	3		AFRIQUE NON AOM	0	5	
7	MACHINES ET MATERIEL TRANSP.				.COTE D IVOIRE	3	4		GUINEE ESPAGN	0	5	
	MONDE T	942	1320		NIGERIA, FEDER.	29	17		861	APP SCIENTIF ET D OPTIQUE		
	CEE	719	1171		ETATS-UNIS	0	2		MONDE T	3	80	
	AOM	136	81		CAMBODGE	21	9		CEE	3	75	
	AFRIQUE NON AOM	57	35		722 MACH ELECT APPAR PR COUPURE				ADM	1	4	
	FRANCE	715	1146		MONDE T	23	94		FRANCE	2	64	
	BELGIQUE-LUXBG	1	2		CEE	23	93		PAYS-BAS	0	11	
	PAYS-BAS	1	19		FRANCE	23	93		ROYAUME-UNI	0	1	
	ALLEMAGNE R.F.	3	3		724 APPAR POUR TELECOMMUNICAT				.HAUTE-VOLTA	0	2	
	SUEDE	3	7		MONDE T	0	13		.SENEGAL	0	2	
	ALGERIE	1	4		CEE	0	13		862	FOURNITURES PHOTOCINEMA		
	.MAURITANIE	3	3		FRANCE	0	13		MONDE T	0	2	
	.NIGER	1	1		726 APP ELEC MEDICALE ET RADIOL				CEE	0	2	
	.SENEGAL	16	20		MONDE T	0	1		FRANCE	0	2	
	.COTE D IVOIRE	110	51		CEE	0	1		863	FILMS CINEMA IMPRES DEVELOP		
	.DAHOMY	5	4		FRANCE	0	1		MONDE T	0	1	
	NIGERIA, FEDER.	55	30		729 MACH ET APP ELECTRIQUES NCA				AOM	0	1	
	GUINEE ESPAGN	0	1		MONDE T	48	147		.DAHOMY	0	1	
	.CONGO R.D.	2	2		CEE	44	136		864	HORLOGERIE		
	.COMORES	0	1		ADM	1	4		MONDE T	0	2	
	ETATS-UNIS	5	14		AFRIQUE NON AOM	0	1		CEE	0	2	
	LIBAN	1	2		FRANCE	44	118		FRANCE	0	2	
	CAMBODGE	21	9		PAYS-BAS	0	17		894	VOIT ENFANT ART SPORT JOUETS		
711	CHAUDIERES MOT NON ELECTR				SUEDE	3	7		MONDE T	0	1	
	MONDE T	5	8		.SENEGAL	1	3		CEE	0	1	
	CEE	4	6		NIGERIA, FEDER.	0	1		FRANCE	0	1	
	ADM	0	1		731 VEHICULES POUR VOIES FERREES				MONDE T	0	1	
	AFRIQUE NON AOM	0	1		MONDE T	73	21		CEE	0	1	
	FRANCE	4	6		CEE	73	21		FRANCE	0	1	
	GUINEE ESPAGN	0	1		FRANCE	73	21		899	ARTICLES MANUFACTURES NCA		
	.COMORES	0	1		732 VEHICULES AUTOMOBILES ROUTIERS				MONDE T	0	1	
	ETATS-UNIS	0	1		MONDE T	125	161		CEE	0	1	
712	TRACTEURS MACH APPAR AGRIC				CEE	92	127		FRANCE	0	1	
	MONDE T	174	162		ADM	25	16		941	ANIMAUX ZOO CHIENS CHATS SIM		
	CEE	88	125		AFRIQUE NON AOM	1	4		MONDE T	0	1	
	ADM	86	37		FRANCE	92	125		CEE	0	1	
	FRANCE	88	125		BELGIQUE-LUXBG	1	2		FRANCE	0	1	
	.COTE D IVOIRE	86	37									
714	MACHINES DE BUREAU											
	MONDE T	0	1									
	CEE	0	1									

CST	PRODUIT		VALEUR 1 000 \$	CST	PRODUIT		VALEUR 1 000 \$	CST	PRODUIT		VALEUR 1 000 \$
	Destination	Unité			Destination	Unité			Destination	Unité	
	958 CR NON MONETAIRE										
	MONDE	T	0			660					
	CEE		0			660					
	FRANCE		0			660					

CST	PRODUIT		QUANTITÉ	VALEUR	CST	PRODUIT		QUANTITÉ	VALEUR	CST	PRODUIT		QUANTITÉ	VALEUR
	Destination	Unité				1 000 \$	Destination				Unité	1 000 \$		
242.31	BOIS BRUTS DE NON CONFIERES													
	MONDE	T	736702	29467		CEE		5811	842		AFRIQUE NON ADM		816	159
	CEE		587181	22786		FRANCE		5034	675		ALLEMAGNE R.F.		777	167
	AFRIQUE NON ADM		8871	342		ROYAUME-UNI		377	72		MOZAMBIQUE		8	2
	FRANCE		426906	15397		ZAMBIE		347	67		RHODESIE DU SUD		149	30
	BELGIQUE-LUXBG		9250	387		REP. AFRIQUE SUC		312	60		ETATS-UNIS		2638	533
	PAYS-BAS		24253	1280		CANADA		268	50		ISRAEL		61	10
	ALLEMAGNE R.F.		116408	5249		631.21 BOIS PLAQUES OU CCNTRE-PLAQUES								
	ITALIE		10365	473		MONDE	T	20607	6031		CEE		9559	2626
	ROYAUME-UNI		6698	306		ADM		1807	567		AFRIQUE NON ADM		1769	524
	ISLANDE		296	15		FRANCE		7005	1903		BELGIQUE-LUXBG		517	149
	NORVEGE		405	8		PAYS-BAS		1189	342		ALLEMAGNE R.F.		848	232
	SUEDE		3116	196		ROYAUME-UNI		6093	1918		IRLANDE		18	6
	DANEMARK		8286	437		NORVEGE		2	1		SUEDE		4	2
	SUISSE		1799	102		FINLANDE		1	1		DANEMARK		9	3
	AUTRICHE		894	30		ALGERIE		391	120		TUNISIE		305	96
	ESPAGNE		29809	848		NIGER		49	15		SENEGAL		291	81
	GREECE		18642	826		SIERRA LEONE		257	73		LIBERIA		54	16
	ZONE MARK EST		784	39		COTE D IVOIRE		48	27		TOGO		53	18
	PLOGNE		5497	310		DRCHEMY		74	27		NIGERIA, FEDEE.		622	169
	TCHECOSLOVAQUIE		2262	154		CONGO R.D.		5	2		RWANDA		12	4
	HONGRIE		6020	341		KENYA		12	4		UGANDA		2	1
	MAROC		8871	342		ILE MAURICE, SEY		49	16		MADAGASCAR		403	123
	ETATS-UNIS		1464	84		MOZAMBIQUE		2	1		REUNION		294	62
	CUBA		78	5		ZAMBIE		69	25		REP. AFRIQUE SUC		7	4
	LIBAN		6281	290		ETATS-UNIS		342	79		CANADA		443	122
	ISRAEL		44158	2088		ST-PIERRE MIO		9	3		HAITI		25	8
	JAPON		3825	248		REP. DOMINICAINE		22	7		GUADELOUPE		192	55
	NON SPECIFIES		333	10		GUAYANE FR.		71	21		MARTINIQUE		160	47
243.30	BOIS D OELVRE, NON CONFIERES					PEROU		203	69		JAMAIQUE		58	18
	MONDE	T	1852	238		TRINIDAD, TOBAGO		53	16		ARABIE SAOUDITE		42	12
	CEE		734	75		KOWEIT		34	10		INDE, SIKKIM		2	1
	FRANCE		339	26		AUSTRALIE		5	2		NOUV. ZELANDE		3	1
	BELGIQUE-LUXBG		8	1		OCEANIE BRIT.		8	4		NCUV. HEBRIDES		14	5
	PAYS-BAS		387	48		NCUV. CALEDONIE		92	33		PCLYNESIE FR.		143	51
	ROYAUME-UNI		149	18		283.70 MINERAIS ET CONC. DE MANGANESE								
	NORVEGE		45	6		MONDE	T	1226420	32544		CEE		320156	8655
	SUEDE		732	104		FRANCE		156734	4392		BELGIQUE-LUXBG		10160	268
	ETATS-UNIS		185	34		ALLEMAGNE R.F.		146231	3850		ITALIE		7031	185
283.70	MINERAIS ET CONC. DE MANGANESE					NORVEGE		21965	578		ETATS-UNIS		776832	20961
	MONDE	T	1226420	32544		JAPON		107477	2310		286.00 MINERAIS, CONC., THORIUM, URANIUM			
	CEE		320156	8655		MONDE	T	1398	7984		CEE		1398	7984
	FRANCE		156734	4392		FRANCE		1398	7984		331.01 HUILES BRUTES DE PETROLE			
	BELGIQUE-LUXBG		10160	268		MONDE	T	3185261	35581		CEE		1742871	19739
	ALLEMAGNE R.F.		146231	3850		ADM		927147	10525		FRANCE		742183	8515
	ITALIE		7031	185		BELGIQUE-LUXBG		153350	1680		PAYS-BAS		394187	4178
	NORVEGE		21965	578		ALLEMAGNE R.F.		313510	3856		ITALIE		149642	1511
	ETATS-UNIS		776832	20961		ROYAUME-UNI		218905	2409		SENEGAL		273915	3027
	JAPON		107477	2310		COTE D IVOIRE		185219	2190		ETATS-UNIS		128317	1455
286.00	MINERAIS, CONC., THORIUM, URANIUM					HONDURAS BRIT		70080	772		INDES OCCID.		52291	593
	MONDE	T	1398	7984		TRINIDAD, TOBAGO		22085	251		CURACAO		468013	5309
	CEE		1398	7984		ISRAEL		23561	237		631.10 FEUILLES EN BOIS 5 MM OU MOINS			
	FRANCE		1398	7984		MONDE	T	9971	1666					
331.01	HUILES BRUTES DE PETROLE													
	MONDE	T	3185261	35581										
	CEE		1742871	19739										
	ADM		927147	10525										
	FRANCE		742183	8515										
	BELGIQUE-LUXBG		153350	1680										
	PAYS-BAS		394187	4178										
	ALLEMAGNE R.F.		313510	3856										
	ITALIE		149642	1511										
	ROYAUME-UNI		218905	2409										
	SENEGAL		273915	3027										
	COTE D IVOIRE		185219	2190										
	ETATS-UNIS		128317	1455										
	HONDURAS BRIT		70080	772										
	INDES OCCID.		52291	593										
	TRINIDAD, TOBAGO		22085	251										
	CURACAO		468013	5309										
	ISRAEL		23561	237										
631.10	FEUILLES EN BOIS 5 MM OU MOINS													
	MONDE	T	9971	1666										

Associés — TOM — DOM
STATISTIQUE DU COMMERCE EXTÉRIEUR

Assoziierte — TOM — DOM
AUSSENHANDELSSTATISTIK

Associati — TOM — DOM
STATISTICA DEL COMMERCIO CON L'ESTERO

Geassocieerden — TOM — DOM
STATISTIEK VAN DE BUITENLANDSE HANDEL

Associates — TOM — DOM
FOREIGN TRADE STATISTICS

Congo (Brazza)

1968 — No. 6

JAN.-DÉC. 1967

JAN.-DEZ. 1967

GEN.-DIC. 1967

JAN.-DEC. 1967

JAN.-DEC. 1967

CONGO (Brazza)

1967

TABLE DES MATIÈRES

De 1962 au 31-12-1967

Importations par origine	98
Exportations par destination	99
Balance commerciale	99
Importations par classe de produits	100
Exportations par principaux produits	101

Du 1-1-1967 au 31-12-1967

Importations des produits par origine	103
Exportations des produits par destination	113
Exportations des produits spécifiques par destination	117

Source: Service statistique du Congo (Brazza)

INHALTSVERZEICHNIS

Von 1962 bis 31.12.1967

Einfuhr nach Ursprung	98
Ausfuhr nach Bestimmung	99
Einfuhr-Ausfuhrüberschuß	99
Einfuhr nach Warenklassen	100
Ausfuhr nach wichtigsten Waren	101

Vom 1.1.1967 bis 31.12.1967

Einfuhr der Waren nach Ursprung	103
Ausfuhr der Waren nach Bestimmung	113
Ausfuhr von spezifischen Waren	117

Quelle: Service statistique du Congo (Brazza)

INDICE GENERALE

Dal 1962 al 31-12-1967

Importazioni per origine	98
Esportazioni per destinazione	99
Bilancia commerciale	99
Importazioni per classe di prodotti	100
Esportazioni per principali prodotti	101

Dal 1-1-1967 al 31-12-1967

Importazioni dei prodotti per origine	103
Esportazioni dei prodotti per destinazione	113
Esportazioni di prodotti specifici per destinazione	117

Fonte: Service statistique du Congo (Brazza)

INHOUD

Van 1962 tot 31-12-1967

Invoer volgens herkomst	98
Uitvoer volgens bestemming	99
Handelsbalans	99
Invoer volgens groepen van produkten	100
Uitvoer volgens voornaamste produkten	101

Van 1-1-1967 tot 31-12-1967

Invoer der produkten volgens herkomst	103
Uitvoer der produkten volgens bestemming	113
Uitvoer der specifieke produkten	117

Bron: Service statistique du Congo (Brazza)

CONTENTS

From 1962 to 31-12-1967

Imports by origin	98
Exports by destination	99
Balance of trade	99
Imports by category of product	100
Exports by major product	101

From 1-1-1967 to 31-12-1967

Imports of product by origin	103
Exports of product by destination	113
Exports by major product	117

Source: Service statistique du Congo (Brazza)

OBSERVATIONS — ANMERKUNGEN OSSERVAZIONI — OPMERKINGEN — NOTES

1000 Frs CFA = 4,051 \$

Exportation:

051.2 + 051.1.1/051.1.2
684 + 284.0.4
685 + 284.0.6
686 + 284.0.7
687 + 284.0.9
697 + 812.3

Les cinq pays de l'UDEAC (Cameroun, Tchad, Centrafrique, Gabon et Congo Brazza) étant en union douanière (entre les quatre derniers Etats depuis le début et avec le Cameroun depuis le 1^{er} janvier 1966), les chiffres ne comprennent pas le commerce entre chacun de ces Etats.

Congo (Brazza)

Importations par origine

	1962	1963	1964	1965	1966	1967
1 000 kg						
Monde	268 327	233 792	265 605	240 264	262 611	330 894
CEE	145 612	113 072	109 178	111 557	121 305	173 194
France	126 030	84 397	72 735	78 619	77 389	102 059
U.E.B.L.	9 517	11 916	15 329	13 079	5 583	7 514
Pays-Bas	2 872	2 512	3 809	3 880	2 702	8 522
Allemagne (R.F.)	4 109	5 496	4 403	3 753	7 451	14 355
Italie	3 084	8 751	12 902	12 226	28 181	40 744
Royaume-Uni	929	1 277	1 074	1 067	790	5 617
Etats-Unis	4 938	5 858	3 066	3 483	2 782	2 864
Suède	210	77	304	163	115	125
Danemark	86	39	79	69	119	3 309
Suisse	60	45	37	49	45	56
Espagne	3 321	878	1 098	1 455	4 033	3 139
U.R.S.S.	6	3	6	308	33 185	46 277
Maroc	9 332	2 323	3 583	3 089	1 665	4 729
Algérie	1 026	326	3 498	3 354	699	4 041
Tunisie	876	3 881	5 896	4 302	6 178	4 237
Mauritanie	1 592	2 406	2 800	2 995	4 270	4 058
Sénégal	2 013	3 824	1 198	751	2 213	1 408
Côte-d'Ivoire	315	348	333	219	3 060	950
Congo (R.D.)	2 844	5 149	5 451	7 105	278	1 424
Angola	6 024	19 339	42 187	22 088	1 894	—
Rép. d'Afrique du Sud	1 331	1 675	1 511	651	628	80
Curaçao	42 369	34 425	29 956	25 610	36 981	29 382
Vénézuéla	32 909	18 902	26 682	32 353	10 911	315
Iran	—	4 463	—	1 484	11 264	13 212
Chine continentale	20	1	2	1 358	2 949	12 591
Japon	656	164	228	322	736	1 495
Autres pays	11 858	15 947	27 438	16 432	16 511	18 391
1 000 \$						
Monde	67 746	61 755	64 839	64 709	69 563	81 955
CEE	53 312	46 121	48 848	48 701	53 301	61 786
France	45 661	37 461	36 499	39 375	42 603	44 267
U.E.B.L.	1 740	1 356	2 616	2 381	1 425	1 601
Pays-Bas	1 627	1 984	2 940	1 766	1 949	2 891
Allemagne (R.F.)	3 499	4 178	5 186	3 694	5 210	10 263
Italie	775	1 142	1 607	1 484	2 115	2 765
Royaume-Uni	1 566	1 976	1 934	1 741	1 376	1 689
Etats-Unis	2 576	4 239	3 291	3 918	3 243	3 362
Suède	117	108	194	154	106	135
Danemark	99	44	70	70	133	270
Suisse	174	159	175	212	153	290
Espagne	419	159	204	192	348	373
U.R.S.S.	15	7	13	458	2 094	2 231
Maroc	1 249	553	639	540	453	766
Algérie	422	118	216	230	48	157
Tunisie	88	402	661	467	715	506
Mauritanie	632	946	1 249	1 188	1 918	1 845
Sénégal	379	574	263	241	226	281
Côte-d'Ivoire	138	144	227	189	273	264
Congo (R.D.)	401	375	259	261	155	334
Angola	402	656	1 125	557	38	—
Rép. d'Afrique du Sud	363	491	386	197	187	196
Curaçao	1 812	1 456	1 255	989	1 081	982
Vénézuéla	751	606	828	896	430	10
Iran	—	164	—	46	324	516
Chine continentale	11	2	10	896	634	2 519
Japon	391	380	458	682	893	986
Autres pays	2 429	2 055	2 533	1 894	1 434	2 457

Exportations par destination

Congo (Brazza)

	1962	1963	1964	1965	1966	1967
1 000 \$						
Monde	479 977	446 938	543 001	523 585	528 834	554 437
CEE	385 364	385 443	427 715	394 917	387 071	401 583
France	152 348	144 678	126 619	114 168	103 679	92 241
U.E.B.L.	33 507	36 017	43 062	31 538	37 496	66 775
Pays-Bas	39 518	37 111	32 485	38 421	32 801	46 555
Allemagne (R.F.)	155 562	159 669	221 388	201 767	193 312	171 383
Italie	4 429	7 968	4 161	9 022	19 783	24 630
Royaume-Uni	6 066	8 899	24 704	17 144	15 065	14 048
Etats-Unis	1 111	376	653	1 409	1 257	4 481
Suède	837	2 246	467	1 655	3 831	3 649
Danemark	3 312	2 345	3 706	5 808	5 728	4 162
Suisse	4 505	3 857	3 968	1 709	2 569	2 513
Espagne	1 091	398	2 162	7 023	4 455	4 133
Grèce	—	—	802	759	8 487	1 735
U.R.S.S.	—	—	—	—	2 491	8 647
Pologne	813	497	4 221	3 502	8 811	6 115
Tchécoslovaquie	585	1 010	1 539	1 194	2 959	956
Hongrie	2 882	3 769	5 109	7 405	5 352	3 142
Côte-d'Ivoire	107	48	34	521	1 616	1 321
Congo (R.D.)	11 423	7 322	7 675	5 876	2 684	12 459
Réunion	2 154	2 038	2 626	2 545	4 069	3 846
Rép. d'Afrique du Sud	12 517	8 178	18 224	18 029	11 197	15 199
Liban	—	—	—	2 998	10 079	2 784
Israël	11 952	11 082	16 354	29 886	30 568	24 733
Chine continentale	—	—	739	1 946	293	—
Japon	2 005	2 324	1 237	805	1 327	2 093
Autres pays	33 253	7 106	21 066	18 464	18 925	36 838
1 000 \$						
Monde	35 141'	41 707'	47 407'	46 804	43 181	47 517
CEE	25 480'	31 121'	29 344'	28 106	26 271	28 445
France	6 974'	6 506'	5 181'	4 527	4 471	7 035
U.E.B.L.	8 870	12 246	4 667	1 568	1 608	1 890
Pays-Bas	3 038	4 896	8 945	11 871	9 286	9 761
Allemagne (R.F.)	6 427	7 192	10 345	9 779	10 123	8 762
Italie	171	281	206	361	784	998
Royaume-Uni	1 317	6 078	10 677	10 625	7 985	7 801
Etats-Unis	2 063	214	289	264	152	843
Suède	71	156	33	118	265	251
Danemark	220	178	252	403	342	185
Suisse	209	185	282	259	287	139
Espagne	253	17	198	331	177	187
Grèce	—	—	45	41	409	85
U.R.S.S.	—	—	—	—	470	604
Pologne	32	16	181	156	442	305
Tchécoslovaquie	31	59	102	82	186	66
Hongrie	168	225	311	432	305	181
Côte-d'Ivoire	58	31	47	120	224	188
Congo (R.D.)	753	851	408	168	203	2 338
Réunion	123	100	130	127	213	217
Rép. d'Afrique du Sud	614	675	1 285	1 331	1 202	1 536
Liban	—	—	—	169	502	174
Israël	1 398	597	1 592	2 162	2 479	2 433
Chine continentale	—	—	339	445	107	—
Japon	211	311	34	30	55	82
Autres pays	2 140	893	1 808	1 435	905	1 457

Balance commerciale

1 000 \$

Monde	— 32 605'	— 20 048'	— 17 432'	— 17 905'	— 26 382	— 34 438
CEE	— 26 832'	— 15 000'	— 19 504'	— 28 595	— 27 030	— 33 341

CST		1962	1963	1964	1965	1966	1967
	1 000 \$						
0 + 1	Alimentation, boissons, tabac						
	Monde	13 007	12 440	12 589	9 967	10 104	11 345
	CEE	8 226	7 747	7 289	6 049	5 563	5 972
	Royaume-Uni	268	290	249	205	208	204
	Etats-Unis	131	73	55	85	48	247
	Mauritanie	632	946	1 232	1 187	1 918	1 843
	Rép. d'Afrique du Sud	324	433	345	177	197	239
	Maroc	1 075	407	564	478	396	641
	Tunisie	87	402	659	465	713	505
2 + 4	Matières premières						
	Monde	604	572	467	471	684	665
	CEE	431	208	181	250	408	294
	Etats-Unis	40	170	142	87	97	107
	Sénégal	15	61	23	25	123	181
3	Produits énergétiques						
	Monde	4 168	4 116	4 248	3 711	4 201	4 903
	CEE	739	1 188	1 231	1 056	1 494	2 013
	Etats-Unis	336	347	200	266	204	189
	Curaçao	1 811	1 446	1 251	988	1 081	982
	Vénézuéla	951	606	828	896	430	10
	Iran	—	164	—	46	324	516
7	Machines et matériel de transport						
	Monde	19 177	18 121	19 173	22 332	25 699	27 150
	CEE	16 068	13 472	15 312	17 455	20 762	22 047
	Royaume-Uni	728	948	910	812	712	722
	Etats-Unis	1 646	3 203	2 454	3 154	2 577	2 390
	Suisse	88	63	98	153	92	146
	U.R.S.S.	—	—	—	233	977	259
	Chine continentale	—	—	—	132	78	738
	Japon	27	40	134	150	192	292
5 + 6 + 8	Autres produits industriels						
	Monde	29 362	25 409	27 363	28 038	28 784	37 346
	CEE	26 494	22 481	23 914	23 715	24 999	31 185
	Royaume-Uni	554	729	772	707	449	503
	Etats-Unis	413	444	438	327	317	412
	U.R.S.S.	—	—	—	224	1 072	1 835
	Sénégal	92	151	86	171	76	66
	Congo (R.D.)	98	168	161	220	34	87
	Chine continentale	360	1	7	761	337	1 347
	Japon	360	333	302	526	697	686
	Hong-Kong	198	123	110	133	143	159

Exportations par principaux produits

Congo (Brazza)

CST		1962	1963	1964	1965	1966	1967
	1 000 kg						
071.11	Café Robusta						
	Monde	1 012	636	810	483	584	886
	CEE	921	636	556	471	584	871
072.10	Cacao en fèves et brisures						
	Monde	629	897	935	697	1 088	1 072
	CEE	629	897	684	255	777	827
	Chine continentale	—	—	250	443	161	—
221.30	Noix et amandes de palmistes						
	Monde	7 717	9 655	6 400	5 603	4 004	4 992
	CEE	7 661	9 655	6 224	4 603	2 144	3 991
	U.R.S.S.	—	—	—	—	1 800	1 001
242.31	Bois bruts de non conifères						
	Monde	286 049	310 213	404 554	383 892	401 248	359 710
	CEE	234 198	263 908	330 573	295 552	302 062	275 030
	Royaume-Uni	3 752	8 259	14 318	11 949	7 633	5 897
	Hongrie	2 882	3 769	5 110	7 405	5 351	3 142
	Rép. d'Afrique du Sud	9 806	3 520	11 640	11 135	4 398	6 796
	Israël	11 952	11 082	14 638	18 609	25 340	21 463
331.01	Huiles brutes de pétrole						
	Monde	135 007	101 060	79 203	71 001	65 182	38 400
	CEE	115 370	101 060	79 203	71 001	65 182	38 400
422.20	Huile de palme						
	Monde	3 887	3 164	2 624	2 132	769	431
	CEE	3 666	3 164	2 624	1 647	130	431
	U.R.S.S.	—	—	—	—	516	—
631.10	Feuilles en bois, 5 mm ou moins						
	Monde	1 702	5 152	8 250	20 390	16 852	18 748
	CEE	54	425	286	2 506	4 210	3 397
	Rép. d'Afrique du Sud	1 584	4 566	5 968	6 160	6 304	8 096
	Israël	—	—	1 582	11 277	5 228	3 270
667.20	Diamants, sauf industriels						
	Monde
	CEE
	Royaume-Uni
	1 000 \$						
071.11	Café Robusta						
	Monde	574	368	563	292	385	556
	CEE	521	368	397	286	385	551
072.10	Cacao en fèves et brisures						
	Monde	241	461	499	280	484	539
	CEE	241	461	369	70	337	423
	Chine continentale	—	—	130	210	76	—
221.30	Noix et amandes de palmistes						
	Monde	850	1 279	823	747	587	643
	CEE	790	1 279	783	593	271	511
	U.R.S.S.	—	—	—	—	308	132
242.31	Bois bruts de non conifères						
	Monde	11 867	13 781	18 680	17 812	19 167	16 538
	CEE	9 908	11 732	15 404	13 782	14 174	12 611
	Royaume-Uni	175	411	664	600	417	289
	Hongrie	168	225	311	432	305	181
	Rép. d'Afrique du Sud	340	127	405	387	187	288
	Israël	586	597	773	989	1 352	1 038
331.01	Huiles brutes de pétrole						
	Monde	1 817	1 357	1 042	973	862	359
	CEE	1 518	1 357	1 042	973	862	359
422.20	Huile de palme						
	Monde	824	702	564	461	121	94
	CEE	776	702	564	387	22	94
	U.R.S.S.	—	—	—	—	79	—
631.10	Feuilles en bois, 5 mm ou moins						
	Monde	180	647	1 228	2 610	2 891	3 186
	CEE	10	89	60	464	929	661
	Rép. d'Afrique du Sud	160	540	853	910	994	1 217
	Israël	—	—	262	1 173	762	485
667.70	Diamants, sauf industriels						
	Monde	12 756	19 280	19 716	19 957	15 170	15 978
	CEE	8 761	13 513	9 412	9 859	7 391	7 860
	Royaume-Uni	821	5 609	9 495	9 805	7 268	7 183

CST	PRODUIT		QUANTITÉ	VALEUR	CST	PRODUIT		QUANTITÉ	VALEUR	CST	PRODUIT		QUANTITÉ	VALEUR
	Origine	Unité				1 000 \$	Origine				Unité	1 000 \$		
COMMERCE TOTAL														
	MONDE	T	330894	81955		ITALIE		302	114		CEE		1307	552
	CEE		173194	61786		ROYAUME-UNI		8	6		FRANCE		247	153
	ADM		37251	3746		ISLANDE		0	1		PAYS-BAS		1053	396
	AFRIQUE NON ADM		17355	2497		NORVEGE		85	25		ALLEMAGNE R.F.		8	2
	FRANCE		102059	44267		SUFDE		3	2		ROYAUME-UNI		0	1
	BELGIQUE-LUXBG		7514	1691		CANEMARK		31	31		L R S S		2	3
	PAYS-BAS		8522	2891		SUISSE		9	12		ETATS-UNIS		22	9
	ALLEMAGNE R.F.		14355	10263		ESPAGNE		37	23					
	ITALIE		40744	2765		GRECE		2	1					
	ROYAUME-UNI		5617	1689		TURQUIE		2	1					
	ISLANDE		0	1		U R S S		44	29					
	NORVEGE		109	46		TCHECOSLOVAQUIE		1	1					
	SUFDE		125	135		AFR.NORD ESPAGN		262	111					
	FINLANDE		26	7		MAROC		343	175					
	DANEMARK		3309	270		ALGERIE		22	12					
	SUISSE		56	290		TUNISIE		2	1					
	AUTRICHE		38	39		EGYPTE		74	15					
	ESPAGNE		3139	373		.MAURITANIE		4055	1843					
	YUGOSLAVIE		52	60		.SENEGAL		60	29					
	GRECE		2	2		.COTE D IVOIRE		49	83					
	TURQUIE		2	1		.TCGU		0	1					
	U P S S		46277	2231		GUINEE ESPAGN		4	2					
	ZONE MARK EST		13	19		.CCNGC R.D.		103	19					
	POLOGNE		3	5		.MADAGASCAR		6	3					
	TCHECOSLOVAQUIE		34	70		.REUNION		1	1					
	HONGRIE		16	36		REP.AFRIQUE SUD		540	158					
	ALBANIE		50	19		ETATS-UNIS		323	59					
	AFR.NORD ESPAGN		2946	155		CANADA		40	21					
	MAROC		4729	766		BRESIL		3	2					
	ALGERIE		4041	157		ARGENTINE		1	1					
	TUNISIE		4237	506		ISRAEL		6	2					
	EGYPTE		248	268		INDE,SIKKIM		1	2					
	.MAURITANIE		4058	1845		THAILANDE		3	1					
	.SENEGAL		1408	281		VIFT-NAM NORD		1	1					
	GUINEE,REP.		0	1		VIFT-NAM SUD		1	2					
	.COTE D IVOIRE		950	264		INDONESIE		0	1					
	.TOGO		9	17		CHINE CONTINENT		2031	427					
	.DAHOMY		13	17		JAPON		2	7					
	NIGERIA, FEDER.		15	22		AUSTRALIE		1	2					
	GUINEE ESPAGN		4	2										
	.CONGO R.D.		1424	334		001 ANIMAUX VIVANTS								
	.BURUNDI		0	2		MONDE	T	8	79					
	.MADAGASCAR		6	3		CEE		7	75					
	.REUNION		1	1		AFRIQUE NON ADM		0	3					
	ZAMBIE		213	204		FRANCE		7	75					
	RHODESIE DU SUD		80	81		REP.AFRIQUE SUD		0	3					
	MALAWI		148	98										
	REP.AFRIQUE SUD		692	156		011 VIANDE FRAICHE REFRIG CONGEL								
	ETATS-UNIS		2864	3362		MONDE	T	70	122					
	CANADA		115	217		CEE		68	119					
	CUBA		881	33		AFRIQUE NON ADM		1	1					
	TRINIDAD,TOBAGO		4547	139		FRANCE		66	116					
	.CURACAO		29382	982		PAYS-BAS		2	2					
	COLOMBIE		20	11		DANEMARK		1	1					
	VENEZUELA		315	10		REP.AFRIQUE SUD		1	1					
	BRESIL		55	46		INDE,SIKKIM		0	1					
	PARAGUAY		50	31										
	ARGENTINE		2	9		012 VIANDES ETC SECHES SAL FUM								
	IRAN		13212	516		MONDE	T	9	30					
	ISRAEL		11	48		CEE		9	30					
	ARABIE SAOUDITE		6767	167		FRANCE		4	14					
	ADEN		47	2		PAYS-BAS		1	2					
	PAKISTAN		69	24		ITALIE		4	14					
	INDE,SIKKIM		202	60										
	THAILANDE		3	1		013 PREP ET CONSERVE DE VIANDE								
	VIFT-NAM NORD		1	1		MONDE	T	494	396					
	VIFT-NAM SUD		1	2		CEE		337	337					
	INDONESIE		1	2		AFRIQUE NON ADM		1	1					
	PHILIPPINES		20	13		FRANCE		237	254					
	CHINE CONTINENT		12591	2519		PAYS-BAS		47	68					
	CORFEE DU NORD		263	92		ALLEMAGNE R.F.		51	12					
	CORFEE DU SUD		43	45		ITALIE		1	4					
	JAPON		1495	986		DANEMARK		16	8					
	HONG-KONG		249	165		U R S S		4	2					
	AUSTRALIE		9	23		REP.AFRIQUE SUD		1	1					
	DEPEND.USA OCEA		146	5		BRESIL		2	2					
	AVITAILLEMENT		188	6		CHINE CONTINENT		134	44					
	NON SPECIFIES		52	96										
0	PRODUITS ALIMENTAIRES													
	MONDE	T	35334	8298		022 LAIT ET CREME,DE LAIT								
	CEE		27179	5183		MONDE	T	1332	565					
	ADM		4274	1979										
	AFRIQUE NON ADM		1246	473										
	FRANCE		24902	4103		021 FROMENT ET METEIL								
	BELGIQUE-LUXBG		350	188		MONDE	T	19750	1555					
	PAYS-BAS		1468	670										
	ALLEMAGNE R.F.		158	108										

CST	PRODUIT		VALEUR 1 000 \$	CST	PRODUIT		VALEUR 1 000 \$	CST	PRODUIT		VALEUR 1 000 \$	
	Origine	Quantité Unité			Origine	Quantité Unité			Origine	Quantité Unité		
	CEE	19750	1555		GRECE	1	1		CEE	10	26	
	FRANCE	19750	1555		ALGERIE	2	2		AOM	21	60	
					ETATS-UNIS	0	1		FRANCE	9	23	
042	RIZ			053	PREP CONSERVES DE FRUITS				PAYS-BAS	1	3	
	MONDE	T	1392	224	MONDE	T	187	90	.COTE D IVOIRE	20	59	
	CEE		7	2	CEE		69	52	.TOGO	0	1	
	AOM		28	4	AOM		10	6	.CONGO R.D.	1	1	
	FRANCE		5	2	AFRIQUE NON AOM		94	25				
	PAYS-BAS		2	1	FRANCE		62	45	072	CACAO		
	U R S S		15	4	BELGIQUE-LUXBG		1	1	MONDE	T	1	1
	.CONGO R.D.		23	3	PAYS-BAS		4	3	AOM		1	1
	.MADAGASCAR		5	2	ALLEMAGNE R.F.		2	2	.COTE D IVOIRE		1	1
	ETATS-UNIS		61	22	ITALIE		1	1				
	THAILANDE		3	1	SUISSE		2	1	073	CHOCOLAT ET PREP AU CACAO		
	CHINE CONTINENT		1279	190	ESPAGNE		1	2	MONDE	T	59	64
044	MAIS				MAROC		6	3	CEE		50	51
	MONDE	T	91	11	ALGERIE		4	2	AOM		7	9
	CEE		91	11	EGYPTE		33	4	FRANCE		38	41
	FRANCE		91	11	.SENEGAL		1	2	BELGIQUE-LUXBG		1	1
045	AUTRES CEREALES				.COTE D IVOIRE		8	3	PAYS-BAS		10	5
	MONDE	T	3	1	.REUNION		1	1	ITALIE		1	4
	CEE		3	1	REP.AFRIQUE SUD		51	16	SUISSE		1	3
	FRANCE		3	1	ISRAEL		6	2	.COTE D IVOIRE		7	9
046	SEMOULE ET FARINE DE FROMENT				CHINE CONTINENT		3	1	CHINE CONTINENT		1	1
	MONDE	T	245	36	054	LEGUMES PLANT TUBERC ALIM			074	THE ET MATE		
	CEE		36	12	MONDE	T	974	327	MONDE	T	10	16
	FRANCE		28	8	CEE		665	266	CEE		4	11
	PAYS-BAS		8	4	AFRIQUE NON AOM		305	58	AOM		2	1
	ETATS-UNIS		198	19	FRANCE		611	205	BELGIQUE-LUXBG		4	10
	CANADA		12	5	BELGIQUE-LUXBG		25	20	PAYS-BAS		0	1
047	SEMOUL FARINE AUT CEREALES				PAYS-BAS		17	1	.CONGO R.D.		2	1
	MONDE	T	40	6	ALLEMAGNE R.F.		12	40	INDE, SIKKIM		1	1
	ETATS-UNIS		40	6	ITALIE		0	1	CHINE CONTINENT		3	3
048	PREPAR DE CEREAL DE FARINE				TURQUIE		1	1	075	EPICES		
	MONDE	T	1997	534	MAROC		7	3	MONDE	T	5	13
	CEE		1977	520	EGYPTE		16	2	CEE		3	8
	AOM		15	11	REP.AFRIQUE SUD		280	53	AOM		1	2
	FRANCE		1867	481	ETATS-UNIS		1	1	AFRIQUE NON AOM		0	1
	BELGIQUE-LUXBG		18	11	ARGENTINE		1	1	FRANCE		3	8
	PAYS-BAS		6	5	055	PREPAR ET CONSERV DE LEGUMES			.MADAGASCAR		1	1
	ALLEMAGNE R.F.		2	1	MONDE	T	684	292	INDONESIE		0	1
	ITALIE		85	22	CEE		539	245	081	ALIMENTS POUR ANIMAUX		
	DANEMARK		0	1	AFRIQUE NON AOM		45	18	MONDE	T	758	158
	.SENEGAL		3	1	FRANCE		325	174	CEE		676	135
	.COTE D IVOIRE		11	9	BELGIQUE-LUXBG		5	2	AOM		2	1
	CHINE CONTINENT		4	1	PAYS-BAS		2	1	FRANCE		676	135
051	FRUITS FRAIS NOIX NON OLEAG				ALLEMAGNE R.F.		1	1	NORVEGE		82	23
	MONDE	T	354	193	ITALIE		206	66	091	MARGARINE ET GRAISSES ALIM		
	CEE		117	104	ESPAGNE		1	1	MONDE	T	88	60
	AFRIQUE NON AOM		221	81	MAROC		7	3	CEE		86	59
	FRANCE		110	100	ALGERIE		10	5	AOM		2	1
	BELGIQUE-LUXBG		4	2	EGYPTE		25	9	FRANCE		29	26
	ITALIE		2	2	REP.AFRIQUE SUD		2	1	PAYS-BAS		58	34
	ESPAGNE		15	8	CHINE CONTINENT		98	28	.CONGO R.D.		2	1
	MAROC		25	9	061	SUCRE ET MIEL						
	ALGERIE		6	3	MONDE	T	56	27	MONDE	T	88	60
	REP.AFRIQUE SUD		190	69	CEE		40	18	CEE		86	59
052	FRUITS SECHES OU DESHYDRATES				FRANCE		40	18	AOM		2	1
	MONDE	T	5	6	U R S S		14	7	FRANCE		29	26
	CEE		2	2	062	CONFIS SUCRERIES SANS CACAO			PAYS-BAS		58	34
	AFRIQUE NON AOM		2	2	MONDE	T	195	117	.CONGO R.D.		2	1
	FRANCE		2	2	CEE		172	107				
					AOM		20	8	099	PREPARAT ALIMENTAIRES NDA		
					FRANCE		164	101	MONDE	T	334	176
					PAYS-BAS		8	5	CEE		291	158
					ALLEMAGNE R.F.		0	1	AOM		1	2
					ITALIE		0	1	AFRIQUE NON AOM		19	4
					ROYAUME-UNI		2	1	FRANCE		266	138
					.SENEGAL		20	8	BELGIQUE-LUXBG		2	1
071	CAFE				076	FRUITS SECHES OU DESHYDRATES			PAYS-BAS		9	10
	MONDE	T	31	87	MONDE	T	195	117	ALLEMAGNE R.F.		14	9
					CEE		172	107	ROYAUME-UNI		4	2
					AOM		20	8	DANEMARK		3	3
					FRANCE		164	101	MAROC		19	4
					PAYS-BAS		8	5	.COTE D IVOIRE		1	2
					ALLEMAGNE R.F.		0	1	VIET-NAM SUD		1	1
					ITALIE		0	1				
					ROYAUME-UNI		2	1				
					.SENEGAL		20	8				

CST	PRODUIT		VALEUR 1 000 \$	CST	PRODUIT		VALEUR 1 000 \$	CST	PRODUIT		VALEUR 1 000 \$
	Origine	Unité			Origine	Unité			Origine	Unité	
	CHINE CONTINENT	13	4								
1	BOISSONS ET TABACS			2	MATIERES PREMIERES				CEE	99	49
	MONDE T	13941	3047		MONDE T	2972	383		FRANCE	95	46
	CEE	2366	789		CEE	999	208		ALLEMAGNE R.F.	3	2
	AFRIQUE NON ADM	8533	1355		ADM	663	36		ITALIE	0	1
	FRANCE	1375	483		AFRIQUE NON ADM	42	10		ROYAUME-UNI	6	3
	PAYS-BAS	598	177		FRANCE	753	176		SUEDE	3	1
	ALLEMAGNE R.F.	262	75		BELGIQUE-LUXBG	25	3		ETATS-LNIS	167	89
	ITALIE	132	54		PAYS-BAS	26	8				
	ROYAUME-UNI	122	158		ALLEMAGNE R.F.	31	14		271	ENGRAIS NATURELS	
	SUEDE	0	1		ITALIE	164	7		MONDF T	148	11
	DANEMARK	1	2		ROYAUME-UNI	6	3		CEE	148	11
	ESPAGNE	2382	297		SUEDE	3	1		FRANCE	148	11
	U R S S	2	1		ESPAGNE	3	1				
	ALBANIE	50	19		U R S S	1048	30				
	MAROC	3858	466		MARCC	40	5		273	PIERRES CONSTRUC SABL GRAVIERS	
	TUNISIE	4234	504		SENEGAL	599	23		MONDE T	176	7
	ZAMBIE	213	204		COTE D IVOIRE	54	11		CEE	176	7
	RHOCESTIE DU SUD	80	81		TOGO	5	1		FRANCE	14	1
	MALAWI	148	98		DAHOMY	4	1		ALLEMAGNE R.F.	3	1
	ETATS-UNIS	96	188		REP. AFRIQUE SUD	2	5		ITALIE	159	5
	COLOMBIE	20	11		ETATS-LNIS	196	92				
	BRESIL	51	35		CANADA	5	2				
	PARAGUAY	50	31						275	ABRASIFS NATRELS DIAM INDUST	
	INDE, SIKKIM	200	58		231	CAOUTCHUC			MONDE T	30	9
	INDONESIE	0	1		MONDE T	9	3		CEE	29	8
	PHILIPPINES	20	13		CEE	4	1		FRANCE	29	8
	CHINE CONTINENT	2	3		FRANCE	4	1				
	COREE DU SUD	43	45		CANADA	5	2				
111	BOISSONS N ALC EXC JUS FRUITS				242	BCIS RCNDS BRUTS SIMPL EQUAR					
	MONDE T	963	146		MONDE T	2	2		276	AUTRES PROD MINERAUX BRUTS	
	CEE	962	146		CEE	1	1		MONDE T	2040	91
	FRANCE	962	145		ALLEMAGNE R.F.	1	1		CEE	354	37
									ADM	600	23
112	BOISSONS ALCOOLIQUES				243	BOIS FACONNES DU SIMPL TRAV			FRANCE	284	27
	MONDE T	11993	2069		MONDE T	22	9		BELGIQUE-LUXBG	24	3
	CEE	1393	603		CEE	22	9		PAYS-BAS	25	4
	AFRIQUE NON ADM	8092	971		FRANCE	15	4		ALLEMAGNE R.F.	16	2
	FRANCE	404	302		ALLEMAGNE R.F.	7	5		ITALIE	5	1
	PAYS-BAS	598	176						ESPAGNE	3	1
	ALLEMAGNE R.F.	259	72		244	LIEGE BRUT ET DECHETS			U R S S	1046	27
	ITALIE	132	54		MCANDE T	0	1		SENEGAL	599	23
	ROYAUME-UNI	120	189		CEE	0	1		ETATS-UNIS	29	3
	SUEDE	0	1		PAYS-BAS	0	1				
	DANEMARK	1	2						283	MINERAIS NON FERREUX	
	ESPAGNE	2382	297						MONDE T	11	14
	U R S S	2	1						CEE	11	14
	MAROC	3858	466						FRANCE	11	14
	TUNISIE	4234	504		251	PATES A PAPIER ET DECHETS					
	ETATS-UNIS	1	2		MONDE T	123	10		291	MAT BRUTES ORIG ANIMALE NDA	
	CHINE CONTINENT	2	3		CEE	123	10		MONDE T	7	4
					FRANCE	123	10		CEE	7	4
121	TABACS BRUTS ET DECHETS								FRANCE	7	4
	MONDE T	965	753		262	LAINES ET POILS ORIG ANIMALE					
	AFRIQUE NON ADM	441	384		MONDE T	0	1		292	MAT BRUTES ORIG VEGETALE NDA	
	ALBANIE	50	19		CEE	0	1		MONDE T	122	75
	ZAMBIE	213	204		FRANCE	0	1		CEE	15	50
	RHOCESTIE DU SUD	80	81						ADM	63	13
	MALAWI	148	98						AFRIQUE NON ADM	42	10
	ETATS-UNIS	90	161		263	COTON			FRANCE	15	43
	COLOMBIE	20	11		MONDE T	3	3		PAYS-BAS	0	4
	BRESIL	51	32		CEE	3	3		ALLEMAGNE R.F.	0	3
	PARAGUAY	50	31		FRANCE	3	3		U R S S	2	3
	INDE, SIKKIM	200	58						MAROC	40	5
	PHILIPPINES	20	13						COTE D IVOIRE	54	11
	COREE DU SUD	43	45						TOGO	5	1
									DAHOMY	4	1
									REP. AFRIQUE SUD	2	5
122	TABACS MANUFACTURES				265	FIBRE VEGET SAUF COTON ET JUTE			3	PRODUITS ENERGETIQUES	
	MONDE T	19	79		MONDE T	1	1		MONDE T	123302	4903
	CEE	12	40		CEE	1	1		CEE	50176	2013
	FRANCE	9	36		FRANCE	1	1		ADM	30122	1063
	PAYS-BAS	0	1						AFRIQUE NON ADM	7152	304
	ALLEMAGNE R.F.	2	3						FRANCE	5843	550
	ROYAUME-UNI	2	9		267	FRIPERIE ORILLES CHIFFONS					
	ETATS-UNIS	5	25		MCANDE T	274	142				
	BRESIL	0	2								
	INDONESIE	0	1								

CST	PRODUIT		VALEUR 1 000 \$	CST	PRODUIT		VALEUR 1 000 \$	CST	PRODUIT		VALEUR 1 000 \$	
	Origine	Unité			Origine	Unité			Origine	Unité		
	BELGIQUE-LUXBG	281	66		U R S S	10	1		ALLEMAGNE R.F.	17	16	
	PAYS-BAS	5244	123		TUNISIF	1	1		ITALIE	1	1	
	ALLEMAGNE R.F.	11	3		.SENEGAL	720	158		ROYAUME-UNI	1	1	
	ITALIE	38796	1271		.CCNGC R.O.	74	20		DANEMARK	1	2	
	ROYAUME-UNI	4422	256		ETATS-UNIS	43	15		SUISSE	1	7	
	DANEMARK	3186	82		411 CORPS GRAS D ORIGINE ANIMALE				U R S S	242	25	
	ESPAGNE	701	42		MONDE	3	1		REP.AFRIQUE SUD	120	24	
	U P S S	424	77		CEE	3	1		ETATS-UNIS	21	4	
	AFR.NORD ESPAGN	2684	84		FRANCE	3	1		513 ELEMENTS CHIMIQUES INORGANI			
	MAROC	374	71		421 HUILE VEGETALE FIXE COUCE				MONDE	T	697	127
	ALGERIE	4018	144		MONDE	T	828	207	CEE		670	119
	EGYPTE	73	2		CEE	T	28	20	ADM		10	6
	.COTE D IVOIRE	736	80		ADM	T	786	177	FRANCE		492	88
	REP.AFRIQUE SUD	1	2		AFRIQUE NON ACM	T	1	2	BELGIQUE-LUXBG		6	2
	ETATS-UNIS	1007	189		FRANCE	T	28	20	PAYS-BAS		12	3
	CUBA	881	33		ESPAGNE	T	2	1	ALLEMAGNE R.F.		160	26
	TRINIDAD,TOBAGO	4547	139		TUNISIE	T	1	1	ESPAGNE		5	1
	.CURACAO	29382	982		.SENEGAL	T	720	158	.COTE D IVOIRE		9	5
	VENEZUELA	315	10		.CONGG R.O.	T	67	19	ETATS-UNIS		13	2
	IRAN	13212	516		ETATS-UNIS	T	11	6	514 AUTR PROD CHIM INORGANIQUE			
	ARABIE SAOUDITE	6767	164		422 AUTRES HUILES VEGET FIXES				MONDE	T	1501	131
	ADEN	47	2		MONDE	T	62	19	CEE		1470	127
	CHINE CONTINENT	28	3		CEE	T	23	10	FRANCE		1264	108
	DEPEND.USA OCEA	146	5		ADM	T	7	1	BELGIQUE-LUXBG		6	1
	AVITAILLEMENT	188	6		FRANCE	T	20	8	PAYS-BAS		6	2
321 CHARBON COKES ET AGGLOMERES					PAYS-BAS	T	1	2	ALLEMAGNE R.F.		194	16
MONDE	T	103	7		.CCNGC R.O.	T	7	1	L R S S		1	1
CEE		103	7		ETATS-UNIS	T	32	8	COREE DU NORD		25	2
FRANCE		103	7		431 HUILES ET GRAISSES ELABOREES				515 MATERIAUX RADIOACTIFS ASSIM			
332 DERIVES DU PETROLE					MONDE	T	194	55	MONDE	T	0	1
MONDE	T	122426	4810		CEE	T	184	54	CEE		0	1
CEE		50035	2001		FRANCE	T	20	8	FRANCE		0	1
ADM		29388	983		PAYS-BAS	T	1	2	521 GUDRONS MINER DER CHIM BRUT			
AFRIQUE NON ADM		7152	304		.CCNGC R.O.	T	7	1	MONDE	T	5	2
FRANCE		5720	541		ETATS-UNIS	T	32	8	CEE		5	2
BELGIQUE-LUXBG		280	65		5 PRODUITS CHIMIQUES				PAYS-BAS		5	2
PAYS-BAS		5239	122		MONDE	T	13465	5501	531 COLOR ORGA SYNT ETC			
ALLEMAGNE R.F.		11	3		CEE	T	12690	5153	MONDE	T	7	21
ITALIE		38784	1269		ADM		87	24	CEE		7	19
ROYAUME-UNI		4422	256		AFRIQUE NON ADM		121	27	FRANCE		6	18
DANEMARK		3186	82		FRANCE		10033	4548	ALLEMAGNE R.F.		1	1
ESPAGNE		701	42		BELGIQUE-LUXBG		1461	140	ETATS-UNIS		0	1
U R S S		404	77		PAYS-BAS		447	161	532 EXTRAITS COLCRANTS			
AFR.NORD ESPAGN		2684	84		ALLEMAGNE R.F.		463	183	MONDE	T	0	4
MAROC		374	71		ITALIE		316	120	CEE		0	4
ALGERIE		4018	144		ROYAUME-UNI		68	94	FRANCE		0	4
EGYPTE		73	2		NORVEGE		1	1	533 PIGMENTS PEINTURES VERNIS			
REP.AFRIQUE SUD		1	2		SUEDE		2	1	MONDE	T	422	303
ETATS-UNIS		1007	189		DANEMARK		2	4	CEE		413	298
CUBA		881	33		SUISSE		2	12	ADM		2	1
TRINIDAD,TOBAGO		4547	139		ESPAGNE		5	1	FRANCE		317	261
.CURACAO		29382	982		U R S S		348	59	BELGIQUE-LUXBG		1	1
VENEZUELA		315	10		MARCC		0	1	PAYS-BAS		73	16
IRAN		13212	516		EGYPTE		1	2	ALLEMAGNE R.F.		22	20
ARABIE SAOUDITE		6767	164		.SENEGAL		7	4	ITALIE		1	1
ADEN		47	2		.COTE D IVOIRE		10	6	NORVEGE		0	1
CHINE CONTINENT		28	3		NIGERIA,FEDER.		0	1	U R S S		3	2
DEPEND.USA OCEA		146	5		.CCNGC R.O.		71	14	.SENEGAL		2	1
AVITAILLEMENT		188	6		REP.AFRIQUE SUD		120	24	CHINE CONTINENT		3	1
531 CHARBON COKES ET AGGLOMERES					ETATS-UNIS		60	60	541 PRODUITS MEDICIN ET PHARMAC			
MONDE	T	773	85		ISRAEL		5	46	MONDE	T	587	2010
CEE		39	5		CHINE CONTINENT		31	9	CEE		554	1932
ADM		734	80		COREE DU NORD		38	5	ADM		2	3
FRANCE		21	2		JAPON		4	3				
BELGIQUE-LUXBG		1	1		512 PRODUITS CHIMIQUES ORGANIQUE							
PAYS-BAS		4	1		MONDE	T	1217	243				
ITALIE		13	2		CEE		831	180				
.COTE D IVOIRE		734	80		AFRIQUE NON ACM		120	24				
4 CORPS GRAS CRAISSES ET HUILES					FRANCE		729	124				
MONDE	T	1086	282		BELGIQUE-LUXBG		4	2				
CEE		237	86		PAYS-BAS		80	37				
ADM		794	178									
AFRIQUE NON ADM		1	2									
FRANCE		51	29									
BELGIQUE-LUXBG		1	1									
PAYS-BAS		100	33									
ALLEMAGNE R.F.		83	23									
ESPAGNE		2	1									

CST	PRODUIT		VALEUR 1 000 \$	CST	PRODUIT		VALEUR 1 000 \$	CST	PRODUIT		VALEUR 1 000 \$
	Origine	Unité			Origine	Unité			Origine	Unité	
	AFRIQUE NON ADM	1	2		599 PRODUITS CHIMIQUES NDA				PAYS-BAS	0	1
	FRANCE	550	1882		MONDE T	1593	654		ALLEMAGNE R.F.	18	35
	PAYS-BAS	0	1		CEE	1478	616		ROYAUME-UNI	0	2
	ALLEMAGNE R.F.	4	49		AFRIQUE NON ADM	0	1		ETATS-UNIS	17	27
	ROYAUME-UNI	0	1		FRANCE	853	472		JAPON	11	10
	SUEDE	2	1		BELGIQUE-LUXBG	366	58				
	DANEMARK	1	3		PAYS-BAS	207	65		629 ART MANUF EN CAOUTCHOUC NDA		
	SUISSE	0	5		ALLEMAGNE R.F.	29	16		MONDE T	776	1143
	U R S S	13	11		ITALIE	23	7		CEE	762	1091
	EGYPTE	1	2		ROYAUME-UNI	5	6		FRANCE	684	962
	.CONGO R.D.	2	2		U R S S	85	14		BELGIQUE-LUXBG	7	9
	ETATS-UNIS	0	2		MAROC	0	1		PAYS-BAS	18	26
	ISRAEL	5	46		ETATS-UNIS	13	10		ALLEMAGNE R.F.	50	86
	CHINE CONTINENT	2	5		CHINE CONTINENT	7	2		ITALIE	4	8
	COREE DU NORD	6	1		JAPON	4	3		ROYAUME-UNI	4	15
									ETATS-UNIS	9	35
	551 HUILES ESSENTIEL PR ARCH				6+8 ARTICLES MANUFACTURES				CANADA	0	1
	MONDE T	27	100		MONDE T	121031	31845		JAPON	0	1
	CEE	18	77		CEE	64531	26032				
	FRANCE	17	76		ADM	1159	236		631 BOIS ARTIF ET TRAVAILLES NDA		
	PAYS-BAS	0	1		AFRIQUE NON ADM	240	294		MONDE T	9	8
	ROYAUME-UNI	2	2		FRANCE	49228	20409		CEE	9	8
	ETATS-UNIS	7	21		BELGIQUE-LUXBG	5240	897		FRANCE	9	8
					PAYS-BAS	506	1419				
	553 PARFUMERIE ET PROD DE BEAUTE				ALLEMAGNE R.F.	9006	3036				
	MONDE T	88	266		ITALIE	551	271		632 ARTICLES MANUF EN BOIS NDA		
	CEE	81	200		ROYAUME-UNI	487	409		MONDE T	196	85
	ADM	1	4		NORVEGE	20	11		CEE	191	82
	AFRIQUE NON ADM	0	1		SUEDE	89	50		FRANCE	9	8
	FRANCE	79	198		FINLANDE	26	7				
	ALLEMAGNE R.F.	2	1		DANEMARK	18	75				
	.SENEGAL	1	2		SUISSE	22	120				
	.COTE D IVOIRE	1	1		AUTRICHE	35	29				
	NIGERIA, FEDER.	0	1		ESPAGNE	9	9				
	COREE DU NORD	5	2		YUGOSLAVIE	52	60				
					U R S S	44049	1776				
	554 SAVONS PRODUITS D ENTRETIEN				ZONE MARK EST	13	18		633 ARTICLES EN LIEGE		
	MONDE T	801	446		POLOGNE	3	5		MONDE T	7	6
	CEE	672	348		TCHECOSLOVAQUIE	32	70		CEE	7	6
	ADM	68	11		HONGRIE	17	36		FRANCE	7	6
	FRANCE	477	286		MAROC	113	46				
	BELGIQUE-LUXBG	3	3		EGYPTE	97	238				
	PAYS-BAS	5	2		.MAURITANIE	3	1				
	ALLEMAGNE R.F.	4	3		.SENEGAL	20	62				
	ITALIE	182	54		GUINEE, REP.	0	1		641 PAPIERS ET CARTONS		
	ROYAUME-UNI	56	82		.COTE D IVOIRE	97	73		MONDE T	1824	709
	U R S S	4	4		.TCGO	3	14		CEE	1721	679
	.CONGO R.D.	68	11		.DAHOMY	1	11		FRANCE	1604	629
					NIGERIA, FEDER.	2	4		BELGIQUE-LUXBG	8	6
	561 ENGRAIS MANUFACTURES				.CCNGO R.D.	1035	73		PAYS-BAS	11	5
	MONDE T	5607	374		.BURUNDI	0	2		ALLEMAGNE R.F.	76	32
	CEE	5607	374		REP. AFRIQUE SUD	28	5		ITALIE	22	6
	FRANCE	4502	278		ETATS-UNIS	154	352		ROYAUME-UNI	0	2
	BELGIQUE-LUXBG	1068	63		CANADA	1	12		NORVEGE	18	7
	PAYS-BAS	10	1		PAKISTAN	69	24		SUEDE	73	13
	ALLEMAGNE R.F.	28	31		CHINE CONTINENT	8360	1338		U R S S	6	2
					COREE DU NORD	130	19		JAPON	5	5
	571 EXPLOSIFS				JAPON	1277	683				
	MONDE T	450	542		HONG-KONG	229	159		642 ARTICLES EN PAPIER CU CARTON		
	CEE	431	541		AUSTRALIE	8	20		MONDE T	1835	1139
	FRANCE	425	531						CEE	1748	1087
	BELGIQUE-LUXBG	6	10		611 CUIRS				ADM	1	2
	ROYAUME-UNI	0	1		MONDE T	12	14		AFRIQUE NON ADM	18	5
	CHINE CONTINENT	19	1		CEE	11	13		FRANCE	1721	1059
					ADM	1	1		BELGIQUE-LUXBG	4	3
	581 MATIERES PLASTIQU RESIN ART				AFRIQUE NON ADM	1	2		PAYS-BAS	2	2
	MONDE T	464	340		FRANCE	11	13		ALLEMAGNE R.F.	17	20
	CEE	453	318		.SENEGAL	1	1		ITALIE	4	3
	FRANCE	291	222						ROYAUME-UNI	3	9
	BELGIQUE-LUXBG	1	1		612 ARTICLES MANUF EN CUIR NDA				NORVEGE	1	1
	PAYS-BAS	49	33		MONDE T	23	25		SUEDE	3	1
	ALLEMAGNE R.F.	3	5		CEE	20	20		FINLANDE	26	7
	ITALIE	108	56		ADM	2	3		DANEMARK	1	2
	ROYAUME-UNI	4	2		AFRIQUE NON ADM	1	2		SUISSE	5	7
	ETATS-UNIS	7	19		FRANCE	20	19		U R S S	20	11
					EGYPTE	1	2		.CONGO R.D.	1	1
	621 DEMI PRODUITS EN CAOUTCHOUC				.SENEGAL	2	3		REP. AFRIQUE SUD	17	4
	MONDE T	196	243						ETATS-UNIS	0	1
	CEE	167	204		621 DEMI PRODUITS EN CAOUTCHOUC				CHINE CONTINENT	5	3
	FRANCE	149	167		MONDE T	196	243		JAPON	3	2
					CEE	167	204				
					FRANCE	149	167		631 FILS DE MATIERES TEXTILES		
									MONDE T	40	182

CST	PRODUIT		VALEUR 1 000 \$	CST	PRODUIT		VALEUR 1 000 \$	CST	PRODUIT		VALEUR 1 000 \$	
	Origine	Quantité Unité			Origine	Quantité Unité			Origine	Quantité Unité		
	CEF	40	181		ITALIE	47	38		ALLEMAGNE R.F.	8	8	
	FRANCE	34	159		ESPAGNE	2	2		ITALIE	6	3	
	BELGIQUE-LUXBG	2	10		YOUgosLAVIE	39	55		ROYAUME-UNI	1	2	
	PAYS-BAS	0	1		U R S S	4	12		L R S S	1	1	
	ALLEMAGNE R.F.	2	7		ZONE MARK EST	9	11		POLOGNE	1	1	
	ITALIE	2	4		POLOGNE	1	1		ETATS-UNIS	0	1	
	CHINE CONTINENT	0	1		EGYPTE	14	38					
652	TISSUS COTON SAUF TISSUS SPEC				.COTE D IVOIRE	7	11		666	ARTICLES EN CERAMIQUE		
	MONDE	T	1291	4080	.CONGO R.D.	0	1		MONDE	T	114	81
	CEE		761	2911	ETATS-UNIS	1	5		CEE		45	40
	AOM		16	50	PAKISTAN	69	24		FRANCE		44	39
	AFRIQUE NON AOM		72	154	CHINE CONTINENT	209	220		ITALIE		0	1
	FRANCE		491	1640	JAFCN	55	43		ROYAUME-UNI		1	1
	BELGIQUE-LUXBG		11	35	657	CCUV PARQU TAPIS TAPISSERIE			SUISSE		0	1
	PAYS-BAS		221	1132	MCANDE	T	40	29	YOUgosLAVIE		4	1
	ALLEMAGNE R.F.		37	99	CEE		35	27	U R S S		42	30
	ITALIE		1	4	FRANCE		32	19	CHINE CONTINENT		4	4
	ROYAUME-UNI		48	202	BELGIQUE-LUXBG		3	6	COREE DU NORD		15	2
	SUISSE		4	24	ALLEMAGNE R.F.		1	2	JAPON		3	2
	U P S S		17	11	JAPCN		4	2				
	ZONE MARK EST		1	1	661	CHALX CEMENTS CUVR PR BATIMENT			672	ACIER LINGOTS ET FORM PRIM		
	TCHECOSLVAQUIE		1	2	MONDE	T	67779	1771	MONDE	T	1	1
	HONGRIE		3	5	CEE		23095	790	CEE		1	1
	EGYPTE		72	153	AOM		1007	28	FRANCE		1	1
	.SENEGAL		0	1	AFRIQUE NON AGM		57	5				
	.COTE D IVOIRE		9	18	FRANCE		16818	527	673	BARRES PROFILES PALPLANCHES		
	.TOGO		3	14	BELGIQUE-LUXBG		1880	51	MONDE	T	6612	951
	.DAHOMY		1	11	ALLEMAGNE R.F.		4229	190	CEE		6122	899
	NIGERIA, FECEP.		0	1	ITALIE		168	23	FRANCE		3267	470
	.CONGO R.D.		3	5	ROYAUME-UNI		286	8	BELGIQUE-LUXBG		945	113
	CHINE CONTINENT		231	429	U R S S		38783	852	PAYS-BAS		103	13
	COREE DU NORD		28	4	MARCC		57	5	ALLEMAGNE R.F.		1692	289
	JAPON		109	286	.CONGO R.D.		1007	28	ITALIE		115	14
	HONG-KONG		2	2	CHINE CONTINENT		4552	89	ROYAUME-UNI		32	9
653	AUTRES TISSUS SAUF SPECIAUX				662	PIECES DE CONSTR EN CERAM			U R S S		332	37
	MONDE	T	241	1469	MONDE	T	1644	295	ETATS-UNIS		5	2
	CEE		211	1444	CEE		953	149	CHINE CONTINENT		121	3
	AOM		0	1	AFRIQUE NON AGM		11	1				
	FRANCE		198	1405	FRANCE		728	88	674	LARGES PLATS ET TOLES		
	PAYS-BAS		8	22	ALLEMAGNE R.F.		225	61	MONDE	T	5821	1229
	ALLEMAGNE R.F.		3	13	ESPAGNE		6	1	CEE		4732	995
	ITALIE		2	4	U R S S		609	141	FRANCE		2916	608
	AUTRICHE		1	1	REP. AFRIQUE SUD		11	1	BELGIQUE-LUXBG		1783	374
	.CONGO R.D.		0	1	CHINE CONTINENT		65	3	ALLEMAGNE R.F.		33	13
	CHINE CONTINENT		25	14	663	ARTICLES MINERAUX NGA			L R S S		26	5
	JAPON		3	8	MONDE	T	635	234	ETATS-UNIS		5	1
654	TULLES DENTELLES BRODERIES				CEE		624	206	JAPON		1057	227
	MONDE	T	14	81	FRANCE		521	129	675	FEUILLARDS		
	CEE		13	79	PAYS-BAS		0	1	MONDE	T	588	74
	FRANCE		13	79	ALLEMAGNE R.F.		102	76	CEE		588	74
	JAPON		1	2	ITALIE		0	1	FRANCE		445	45
655	TISSUS SPECIAUX ARTIC ASSIM				ROYAUME-UNI		2	7	ALLEMAGNE R.F.		141	29
	MONDE	T	368	405	U R S S		3	2				
	CEE		308	365	ETATS-UNIS		7	19	676	RAILS AUT ELEM D VOIES FER		
	AOM		10	7	664	VERRE			MONDE	T	10350	1467
	FRANCE		271	337	MONDE	T	286	152	CEE		6503	1001
	ALLEMAGNE R.F.		38	27	CEE		224	102	FRANCE		6462	963
	ITALIE		0	1	FRANCE		216	96	ALLEMAGNE R.F.		41	38
	ROYAUME-UNI		0	3	BELGIQUE-LUXBG		4	1	L R S S		3847	466
	SUEDE		0	1	ALLEMAGNE R.F.		3	3				
	AUTRICHE		0	2	ITALIE		0	2	677	FILS FER ACIER SF FIL MACH		
	U R S S		44	21	U R S S		60	46	MONDE	T	189	55
	.COTE D IVOIRE		10	7	ETATS-UNIS		0	1	CEE		164	41
	JAPON		4	5	HONG-KONG		1	3	AOM		6	1
656	ARTICLES EN MAT TEXTILES NDA				665	VERRERIE			FRANCE		115	28
	MONDE	T	1515	1506	MONDE	T	2132	502	BELGIQUE-LUXBG		31	7
	CEE		1102	1081	CEE		2130	497	ALLEMAGNE R.F.		19	6
	AOM		7	12	FRANCE		1740	374	U R S S		18	12
	AFRIQUE NON AOM		14	38	BELGIQUE-LUXBG		373	110	.COTE D IVOIRE		6	1
	FRANCE		1003	886	PAYS-BAS		2	1	CHINE CONTINENT		2	1
	BELGIQUE-LUXBG		28	53								
	PAYS-BAS		43	100								
	ALLEMAGNE R.F.		2	4								

CST	PRODUIT		QUANTITÉ	VALEUR 1 000 \$	CST	PRODUIT		QUANTITÉ	VALEUR 1 000 \$	CST	PRODUIT		QUANTITÉ	VALEUR 1 000 \$	
	Origine	Unité				Origine	Unité				Origine	Unité			
711	CHAUDIÈRES MOT NON ELECTR					ALLEMAGNE R.F.		664	962		ALLEMAGNE R.F.		14	24	
	MONDE	T	216	832		ITALIE		1	4		ITALIE		19	37	
	CEE		183	570		ROYAUME-UNI		31	119		SUEDE		1	1	
	AFRIQUE NON ADM		0	1		U R S S		48	49		DANEMARK		0	1	
	FRANCE		97	382		ETATS-UNIS		247	375		U R S S		69	26	
	BELGIQUE-LUXBG		11	75	719	MACHINES APPAREILS NCA					EGYPTE		1	2	
	PAYS-BAS		0	1		MONDE	T	3187	5999		ETATS-UNIS		15	32	
	ALLEMAGNE R.F.		75	209		CEE		2696	5052		JAPON		1	3	
	ITALIE		0	3		ADM		0	1	726	APP ELEC MEDICALE ET RADIOL				
	ROYAUME-UNI		4	12		AFRIQUE NON ADM		1	1		MONDE	T	3	42	
	SUEDE		0	1		FRANCE		1113	2563		CEE		3	37	
	SUISSE		1	3		BELGIQUE-LUXBG		35	84		FRANCE		3	32	
	U R S S		3	7		PAYS-BAS		99	162		ALLEMAGNE R.F.		0	5	
	REP. AFRIQUE SUD		0	1		ALLEMAGNE R.F.		1275	1895		ETATS-UNIS		1	4	
	ETATS-UNIS		24	134		ITALIE		173	348	729	MACH ET APP ELECTRIQUES NDA				
	JAPON		1	2		ROYAUME-UNI		57	165		MONDE	T	660	1174	
712	TRACTEURS MACH APPAR AGRIC					SUEDE		23	51		CEE		409	910	
	MONDE	T	582	863		DANEMARK		9	17		ADM		1	1	
	CEE		251	371		SUISSE		14	55		FRANCE		279	706	
	FRANCE		146	227		AUTRICHE		3	8		BELGIQUE-LUXBG		3	8	
	ALLEMAGNE R.F.		105	143		U R S S		135	40		PAYS-BAS		2	8	
	ROYAUME-UNI		22	14		SENEGAL		0	1		ALLEMAGNE R.F.		115	170	
	NORVEGE		1	1		REP. AFRIQUE SUD		1	1		ITALIE		10	17	
	U R S S		3	8		ETATS-UNIS		137	518		ROYAUME-UNI		68	56	
	ETATS-UNIS		243	374		CANADA		1	7		SUEDE		1	3	
	CANADA		22	52		CHINE CONTINENT		6	4		DANEMARK		61	50	
	COREE DU NORD		40	43		JAPON		106	79		SUISSE		1	24	
714	MACHINES DE BUREAU				722	MACH ELECT APPAR PR COUPURE					U R S S		7	7	
	MONDE	T	23	261		MONDE	T	709	1782		SENEGAL		0	1	
	CEE		17	190		CEE		679	1688		ETATS-UNIS		13	64	
	FRANCE		8	93		FRANCE		159	644		CHINE CONTINENT		55	25	
	BELGIQUE-LUXBG		0	1		BELGIQUE-LUXBG		0	2		JAPON		44	33	
	PAYS-BAS		0	2		PAYS-BAS		1	4	731	VEHICULES POUR VOIES FERREES				
	ALLEMAGNE R.F.		5	56		ALLEMAGNE R.F.		517	1028		MONDE	T	1840	2189	
	ITALIE		3	38		ROYAUME-UNI		4	15		CEE		1819	2016	
	ROYAUME-UNI		0	5		SUISSE		0	1		FRANCE		1751	1949	
	NORVEGE		0	1		U R S S		7	10		BELGIQUE-LUXBG		68	65	
	SUEDE		1	13		ETATS-UNIS		8	46		ALLEMAGNE R.F.		0	2	
	DANEMARK		1	7		JAPON		11	21		SUISSE		0	1	
	SUISSE		1	14		723	FILS CABLES ISOLAT ELEC				ETATS-UNIS		21	172	
	ETATS-UNIS		1	11		MONDE	T	586	618		732	VEHICULES AUTOMOBILES ROUTIERS			
	BRESIL		0	9		CEE		552	571		MONDE	T	3430	6079	
	ARGENTINE		1	8		FRANCE		480	505		CEE		2869	5206	
	JAPON		0	1		BELGIQUE-LUXBG		1	2		ADM		2	3	
715	MACH POUR TRAVAIL DES METAUX					ALLEMAGNE R.F.		71	64		AFRIQUE NON ADM		1	3	
	MONDE	T	81	192		ROYAUME-UNI		1	1		FRANCE		1379	2685	
	CEE		77	183		U R S S		18	29		BELGIQUE-LUXBG		29	54	
	FRANCE		67	165		ETATS-UNIS		0	2		PAYS-BAS		16	24	
	BELGIQUE-LUXBG		1	1		CHINE CONTINENT		16	14		ALLEMAGNE R.F.		1180	2014	
	ALLEMAGNE R.F.		6	9	724	APPAR PCUR TELECOMMUNICAT					ITALIE		265	430	
	ITALIE		4	8		MONDE	T	213	1432		ROYAUME-UNI		166	274	
	ROYAUME-UNI		0	1		CEE		54	773		SUEDE		1	2	
	SUISSE		0	1		AFRIQUE NON ADM		1	8		AUTRICHE		0	1	
	U R S S		2	1		FRANCE		34	560		U R S S		65	58	
	CANADA		1	6		BELGIQUE-LUXBG		0	1		MAROC		1	3	
717	MACH PR TEXT CUIR MAC A COUD					PAYS-BAS		6	64		CONGO R.D.		2	3	
	MONDE	T	1980	349		ALLEMAGNE R.F.		13	123		ETATS-UNIS		218	333	
	CEE		21	75		ITALIE		1	25		CANADA		45	114	
	FRANCE		16	56		ROYAUME-UNI		1	19		CHINE CONTINENT		19	34	
	ALLEMAGNE R.F.		2	11		NORVEGE		0	1		COREE DU NORD		9	8	
	ITALIE		3	8		SUEDE		0	6		JAPON		33	43	
	ROYAUME-UNI		0	3		SUISSE		1	36		733	VEHIC ROUT NON AUTOMOBILES			
	SUISSE		1	5		U R S S		1	8		MONDE	T	140	125	
	U R S S		4	4		EGYPTE		1	8		CEE		104	100	
	CANADA		1	2		ETATS-UNIS		2	55		FRANCE		90	83	
	CHINE CONTINENT		1906	243		CHINE CONTINENT		136	416		BELGIQUE-LUXBG		7	11	
	COREE DU NORD		46	16		JAPCN		16	109		PAYS-BAS		1	1	
718	MACH PR AUT INDUS SPECIAL				725	APPAREILS ELECTRODOMESTIQUES					ALLEMAGNE R.F.		6	6	
	MONDE	T	1728	2555		MONDE	T	159	218		ROYAUME-UNI		5	8	
	CEE		1402	2012		CEE		72	153		SUISSE		3	4	
	FRANCE		734	1038		AFRIQUE NON ADM		1	2		ETATS-UNIS		8	7	
	PAYS-BAS		2	8		FRANCE		35	80		HONG-KONG		20	6	
						PAYS-BAS		3	11						

CST	PRODUIT		QUANTITÉ	VALEUR 1 000 \$	CST	PRODUIT		QUANTITÉ	VALEUR 1 000 \$	CST	PRODUIT		QUANTITÉ	VALEUR 1 000 \$
	Origine	Unité				Origine	Unité				Origine	Unité		
734	AERONEFS					BELGIQUE-LUXBG		0	3		FRANCE		3	92
	MONDE	T	64	313		PAYS-BAS		1	4		ALLEMAGNE R.F.		2	10
	CEE		9	41		ALLEMAGNE R.F.		1	3		SUISSE		0	15
	AOM		1	4		ITALIE		3	30		L R S S		1	3
	FRANCE		9	40		ROYAUME-UNI		0	1		ETATS-UNIS		0	2
	BELGIQUE-LUXBG		0	1		SUISSE		0	1	891	INSTR MUSIQUE PHONOS DISQUES			
	ROYAUME-UNI		1	5		U R S S		9	14		MONDE	T	28	238
	U R S S		10	10		ZONE MARK EST		1	4		CEE		22	211
	.SENEGAL		0	1		POLOGNE		1	2		FRANCE		13	136
	.COTE D IVOIRE		1	3		TCHECOSLOVAQUIE		11	52		BELGIQUE-LUXBG		0	1
	ETATS-UNIS		43	253		HONGRIE		11	29		PAYS-BAS		1	17
735	BATAUX					MAROC		0	1		ALLEMAGNE R.F.		8	56
	MONDE	T	3979	2127		EGYPTE		1	8		ROYAUME-UNI		0	1
	CEE		3758	1999		.SENEGAL		0	3		SUEDE		0	2
	AOM		74	84		.COTE D IVOIRE		1	5		AUTRICHE		0	3
	FRANCE		3466	1908		NIGERIA, FEDER.		0	2		JAPON		4	21
	BELGIQUE-LUXBG		0	1		.CCNGO R.D.		3	4	892	DUVRAGES IMPRIMES			
	PAYS-BAS		2	15		ETATS-UNIS		1	3		MONDE	T	419	777
	ALLEMAGNE R.F.		290	75		CHINE CONTINENT		9	38		CEE		345	730
	ROYAUME-UNI		145	26	851	CHALUSSURES					AOM		1	4
	NORVEGE		1	5		MONDE	T	172	561		AFRIQUE NON ADM		1	1
	SUEDE		0	1		CEE		105	458		FRANCE		333	706
	SUISSE		0	2		AOM		15	51		BELGIQUE-LUXBG		5	14
	.CONGO R.D.		74	84		FRANCE		105	457		PAYS-BAS		1	4
	ETATS-UNIS		1	10		ITALIE		0	1		ALLEMAGNE R.F.		2	4
812	APP SANIT HYG CHAUFF ECLAIR					U R S S		1	1		ITALIE		3	2
	MONDE	T	291	339		.SENEGAL		13	49		ROYAUME-UNI		0	1
	CEE		181	262		.COTE D IVOIRE		1	1		SUEDE		1	3
	FRANCE		132	205		CHINE CONTINENT		37	40		SUISSE		0	21
	PAYS-BAS		1	2		COREE DU NORD		3	1		EGYPTE		1	1
	ALLEMAGNE R.F.		41	51		HONG-KONG		11	10		.COTE D IVOIRE		1	4
	ITALIE		7	3		861 APP SCIENTIF ET D OPTIQUE					ETATS-UNIS		2	8
	ROYAUME-UNI		1	6		MONDE	T	98	674		CANADA		0	1
	AUTRICHE		27	14		CEE		67	487		CHINE CONTINENT		68	7
	U R S S		18	16		AOM		0	1	893	OUVR ET ART EN MAT PLAST NDA			
	ZONE MARK EST		1	1		AFRIQUE NON ADM		0	1		MONDE	T	206	257
	CHINE CONTINENT		59	33		FRANCE		42	403		CEE		176	250
	HONG-KONG		4	6		BELGIQUE-LUXBG		2	6		AOM		1	1
821	MEUBL SOMMIERS LITERIE SIM					PAYS-BAS		0	4		FRANCE		156	217
	MONDE	T	183	258		ALLEMAGNE R.F.		21	67		BELGIQUE-LUXBG		1	3
	CEE		141	203		ITALIE		1	7		PAYS-BAS		0	1
	AOM		2	2		ROYAUME-UNI		2	21		ALLEMAGNE R.F.		18	25
	FRANCE		112	163		SUEDE		1	1		ITALIE		1	4
	BELGIQUE-LUXBG		1	1		DANEMARK		13	61		SUEDE		0	1
	PAYS-BAS		6	11		SUISSE		1	24		.CONGO R.D.		0	1
	ALLEMAGNE R.F.		19	25		AUTRICHE		0	3		ETATS-UNIS		0	1
	ITALIE		3	3		U R S S		2	4		COREE DU NORD		28	3
	ROYAUME-UNI		20	28		ZONE MARK EST		0	1		894 VOIT ENFANT ART SPORT JOUETS			
	SUISSE		7	10		TCHECOSLOVAQUIE		0	3		MONDE	T	63	203
	U R S S		1	3		GUINEE, REP.		0	1		CEE		54	178
	.SENEGAL		2	2		.CCNGC R.D.		0	1		AFRIQUE NON ADM		1	2
	ETATS-UNIS		0	2		ETATS-UNIS		6	55		FRANCE		45	161
	JAPON		0	1		CANADA		0	1		BELGIQUE-LUXBG		6	8
	HONG-KONG		10	8		JAPON		0	10		ALLEMAGNE R.F.		1	3
831	ARTI VOYAGE SACS A MAIN ETC					862 FOURNITURES PHOTOCINEMA					ITALIE		2	6
	MONDE	T	96	254		MONDE	T	32	145		ROYAUME-UNI		0	1
	CEE		86	237		CEE		32	140		NORVEGE		0	1
	AOM		2	2		FRANCE		26	124		SUISSE		1	4
	FRANCE		80	229		BELGIQUE-LUXBG		0	2		EGYPTE		1	2
	ALLEMAGNE R.F.		5	7		ALLEMAGNE R.F.		5	13		ETATS-UNIS		2	7
	ITALIE		0	1		ITALIE		0	1		CHINE CONTINENT		2	3
	ESPAGNE		1	5		SUISSE		0	2		JAPON		2	7
	TCHECOSLOVAQUIE		7	6		ETATS-UNIS		0	1	863	FILMS CINEMA IMPRES DEVELOP			
	.COTE D IVOIRE		2	2		MONDE	T	0	6		MONDE	T	114	211
	ETATS-UNIS		0	1		CEE		0	5		CEE		90	198
	JAPON		1	2		AOM		0	1		FRANCE		87	185
841	VETEMENTS					FRANCE		0	5		ALLEMAGNE R.F.		2	9
	MONDE	T	278	2147		.SENEGAL		0	1		ITALIE		1	3
	CEE		214	1917		864 HORLOGERIE					ROYAUME-UNI		0	1
	AOM		5	12		MONDE	T	7	123		DANEMARK		0	1
	AFRIQUE NON ADM		1	12		CEE		5	102		SUISSE		0	1
	FRANCE		209	1877		895 ARTICLES DE BUREAU					L R S S		1	1
						MONDE		7	123		CHINE CONTINENT		10	3
						CEE		5	102		COREE DU NORD		11	2

CST	PRODUIT		VALEUR 1 000 \$	CST	PRODUIT		VALEUR 1 000 \$	CST	PRODUIT		VALEUR 1 000 \$
	Origine	Unité			Origine	Unité			Origine	Unité	
	JAPON		1 5								
	896 OBJETS D ART ET ANTIQUITE										
	MONDE	T	0 2								
	AOM		0 2								
	.BURUNDI		0 2								
	897 BIJOUTERIE JOAILLERIE CRFEVR										
	MONDE	T	5 80								
	CEE		4 78								
	FRANCE		4 74								
	BELGIQUE-LUXBG		0 1								
	ALLEMAGNE R.F.		0 1								
	ITALIE		0 4								
	ROYAUME-UNI		0 1								
	899 ARTICLES MANUFACTURES ADA										
	MONDE	T	264 281								
	CEE		214 196								
	AFRIQUE NON AOM		5 22								
	FRANCE		209 189								
	BELGIQUE-LUXBG		1 1								
	ALLEMAGNE R.F.		3 5								
	ITALIE		0 1								
	ROYAUME-UNI		2 3								
	AUTRICHE		4 5								
	MAROC		2 1								
	EGYPTE		3 21								
	ETATS-UNIS		0 1								
	CHINE CONTINENT		29 31								
	JAPON		6 16								
	HONG-KONG		5 7								
	911 COLIS POSTAUX NON CL AILL										
	MONDE	T	72 425								
	CEE		31 233								
	AOM		18 83								
	AFRIQUE NON AOM		7 9								
	FRANCE		28 212								
	ALLEMAGNE R.F.		3 22								
	SUEDE		1 1								
	.SENEGAL		1 1								
	.COTE D IVGIRE		2 4								
	.DAHOMY		4 3								
	NIGERIA,FEDER.		7 9								
	.CONGO R.D.		12 74								
	ETATS-UNIS		3 17								
	NON SPECIFIES		12 81								
	931 MARCH EN RETOUR TRANSAC SPEC										
	MONDE	T	110 122								
	CEF		10 41								
	AOM		53 55								
	AFRIQUE NON AOM		5 8								
	FRANCE		10 41								
	.SENEGAL		1 2								
	.COTE D IVGIRE		2 3								
	.DAHOMY		4 3								
	NIGERIA,FELER.		5 8								
	.CONGO R.D.		46 47								
	ARABIE SEUDOITE		0 3								
	JAPON		1 1								
	NON SPECIFIES		40 14								
	941 ANIMAUX ZOO CHIENS CHATS SIM										
	MONDE	T	1 1								
	CEE		0 1								
	FRANCE		0 1								

CST	PRODUIT		QUANTITÉ	VALEUR 1 000 \$	CST	PRODUIT		QUANTITÉ	VALEUR 1 000 \$	CST	PRODUIT		QUANTITÉ	VALEUR 1 000 \$
	Destination	Unité				Destination	Unité				Destination	Unité		
COMMERCE TOTAL					051 FRUITS FRAIS NOIX NCN GLEAG					CEE 284630 14141				
MONDE T 554437 47517					MONDE T 33 14					ADM 4300 245				
CEE 401583 28445					CEE 33 14					AFRIQUE NCN ADM 7622 337				
ADM 17729 2771					FRANCE 33 14					FRANCE 46009 2404				
AFRIQUE NON ADM 15915 1611					061 SUCRE ET MIEL					BELGIQUE-LUXBG 20571 1051				
FRANCE 52241 7035					MONDE T 90686 5966					PAYS-BAS 28068 1612				
BELGIQUE-LUXBG 66775 1890					CEE 67800 3531					ALLEMAGNE R.F. 165370 8082				
PAYS-BAS 46555 9761					ADM 13154 2009					ITALIE 24612 992				
ALLEMAGNE R.F. 171383 8762					AFRIQUE NON ADM 75 10					ROYAUME-UNI 13832 573				
ITALIE 24630 998					FRANCE 42800 2989					ISLANDE 319 17				
ROYAUME-UNI 14048 7801					BELGIQUE-LUXBG 7500 146					NORVEGE 119 6				
ISLANDE 319 17					PAYS-BAS 17500 396					SLEDE 3149 206				
NORVEGE 131 8					NIGER 25 3					DANEMARK 3657 137				
SUEDE 3649 251					COTE D IVOIRE 1250 166					SUISSE 2513 139				
DANEMARK 4162 185					TCGO 30 6					AUTRICHE 341 13				
SUISSE 2513 139					NIGERIA, FEDER. 75 10					PORTUGAL 5733 160				
AUTRICHE 341 13					CONGO R.D. 11849 1833					ESPAGNE 4133 187				
PORTUGAL 5735 160					IRAK 9657 416					GRECE 1735 85				
ESPAGNE 4133 187					071 CAFE					U R S S 8392 484				
YUGOSLAVIE 43 20					MONDE T 889 558					ZONE MARK EST 1360 70				
GRECE 1735 85					CEE 874 553					POLOGNE 6115 305				
U R S S 8647 604					ADM 15 5					TCHECOSLOVAQUIE 956 66				
ZONE MARK EST 1360 70					FRANCE 855 548					HONGRIE 3142 181				
POLOGNE 6115 305					BELGIQUE-LUXBG 19 5					MAROC 448 21				
TCHECOSLOVAQUIE 956 66					SENEGAL 15 5					TUNISIE 19 4				
HONGRIE 3142 181					072 CACAC					LIBYE 72 2				
MAROC 472 30					MONDE T 1072 539					COTE D IVOIRE 65 14				
TUNISIE 19 4					CEE 827 423					CONGO R.D. 385 14				
LIBYE 72 2					FRANCE 767 391					REUNION 3846 217				
NIGER 25 3					PAYS-BAS 40 32					REP. AFRIQUE SUD 7082 310				
SENEGAL 30 8					U R S S 245 116					ETATS-UNIS 759 58				
SIERRA LEONE 0 2					081 ALIMENTS POUR ANIMAUX					CUBA 4825 203				
COTE D IVOIRE 1321 188					MONDE T 5000 306					LIBAN 2784 149				
TOGO 32 7					CAF 4090 217					SYRIE 1722 49				
DAHOMEY 1 2					PAYS-BAS 300 25					IRAK 9658 418				
NIGERIA, FEDER. 89 28					ALLEMAGNE R.F. 3700 191					ISRAEL 24733 2433				
CONGO R.D. 12459 2338					SUEDE 500 44					JAPON 2093 82				
RHANDA 1 1					DANEMARK 500 46					AUSTRALIE 14 1				
MOZAMBIQUE 63 8					1 BCISSANS ET TABACS					AVITAILLEMENT 11867 375				
MADAGASCAR 13 8					MONDE T 569 202					NON SPECIFIES 2 14				
REUNION 3846 217					CEE 547 194					C C PRODUITS ALIMENTAIRES				
REP. AFRIQUE SUD 15199 1536					ADM 7 4					MONDE T 97686 7388				
ETATS-UNIS 4481 843					FRANCE 547 194					CEE 73535 4740				
CUBA 4827 205					CONGO R.D. 7 4					ADM 13174 2016				
LIBAN 2784 149					AVITAILLEMENT 15 5					AFRIQUE NON ADM 75 10				
SYRIE 1722 49					111 BOISSONS N ALC EXC JUS FRUITS					FRANCE 44456 3945				
IRAK 9658 418					MONDE T 8 2					BELGIQUE-LUXBG 7519 151				
ISRAEL 24733 2433					AVITAILLEMENT 8 2					PAYS-BAS 17860 453				
JAPON 2093 82					112 BCISSONS ALCOOLIQUES					ALLEMAGNE R.F. 3700 191				
AUSTRALIE 14 1					MONDE T 14 7					SUEDE 500 44				
AVITAILLEMENT 11867 375					ADM 7 4					DANEMARK 500 46				
NON SPECIFIES 2 14					CONGO R.D. 7 4					U R S S 245 116				
C C1 ANIMAUX VIVANTS					AVITAILLEMENT 7 3					NIGER 25 3				
MONDE T 4 2					121 TABACS BRUTS ET DECHETS					SENEGAL 15 5				
ADM 4 2					MONDE T 547 194					COTE D IVOIRE 1250 166				
CONGO R.D. 74 203					CEE 547 194					TOGO 30 6				
C C2 POISSONS					FRANCE 547 194					NIGERIA, FEDER. 75 10				
MONDE T 1 3					2 MATIERES PREMIERES					CONGO R.D. 11853 1836				
CEE 1 2					MONDE T 385647 18909					IRAK 9657 416				
FRANCE 1 2										AFRIQUE NON ADM 75 10				
										FRANCE 44456 3945				
										BELGIQUE-LUXBG 7519 151				
										PAYS-BAS 17860 453				
										ALLEMAGNE R.F. 3700 191				
										SUEDE 500 44				
										DANEMARK 500 46				
										U R S S 245 116				
										NIGER 25 3				
										SENEGAL 15 5				
										COTE D IVOIRE 1250 166				
										TOGO 30 6				
										NIGERIA, FEDER. 75 10				
										CONGO R.D. 11853 1836				
										IRAK 9657 416				
										AFRIQUE NON ADM 75 10				
										FRANCE 44456 3945				
										BELGIQUE-LUXBG 7519 151				
										PAYS-BAS 17860 453				
										ALLEMAGNE R.F. 3700 191				
										SUEDE 500 44				
										DANEMARK 500 46				
										U R S S 245 116				
										NIGER 25 3				
										SENEGAL 15 5				
										COTE D IVOIRE 1250 166				
										TOGO 30 6				
										NIGERIA, FEDER. 75 10				
										CONGO R.D. 11853 1836				
										IRAK 9657 416				
										AFRIQUE NON ADM 75 10				
										FRANCE 44456 3945				
										BELGIQUE-LUXBG 7519 151				
										PAYS-BAS 17860 453				
										ALLEMAGNE R.F. 3700 191				
										SUEDE 500 44				
										DANEMARK 500 46				
										U R S S 245 116				
										NIGER 25 3				
										SENEGAL 15 5				
										COTE D IVOIRE 1250 166				
										TOGO 30 6				
										NIGERIA, FEDER. 75 10				
										CONGO R.D. 11853 1836				
										IRAK 9657 416				
										AFRIQUE NON ADM 75 10				
										FRANCE 44456 3945				
										BELGIQUE-LUXBG 7519 151				
										PAYS-BAS 17860 453				
										ALLEMAGNE R.F. 3700 191				
										SUEDE 500 44				
										DANEMARK 500 46				
										U R S S 245 116				
										NIGER 25 3				
										SENEGAL 15 5				
										COTE D IVOIRE 1250 166				
										TOGO 30 6				
										NIGERIA, FEDER. 75 10				
										CONGO R.D. 11853 1836				
										IRAK 9657 416				
										AFRIQUE NON ADM 75 10				
										FRANCE 44456 3945				
										BELGIQUE-LUXBG 7519 151				
										PAYS-BAS 17860 453				
										ALLEMAGNE R.F. 3700 191				
										SUEDE 500 44				
										DANEMARK 500 46				
										U R S S 245 116				
										NIGER 25 3				
										SENEGAL 15 5				
										COTE D IVOIRE 1250 166				
										TOGO 30 6				
										NIGERIA, FEDER. 75 10				
										CONGO R.D. 11853 1836				
										IRAK 9657 416				
										AFRIQUE NON ADM 75 10				
										FRANCE 44456 3945				
										BELGIQUE-LUXBG 7519 151				
										PAYS-BAS 17860 453				
										ALLEMAGNE R.F. 3700 191				
										SUEDE 500 44				
										DANEMARK 500 46				
										U R S S 245 116				
										NIGER 25 3				
										SENEGAL 15 5				
										COTE D IVOIRE 1250 166				
										TOGO 30 6				
										NIGERIA, FEDER. 75 10				
										CONGO R.D. 11853 1836				
										IRAK 9657 416				
										AFRIQUE NON ADM 75 10				
										FRANCE 44456 3945				
										BELGIQUE-LUXBG 7519 151				
										PAYS-BAS 17860 453				
										ALLEMAGNE R.F. 3700 191				
										SUEDE 500 44				
										DANEMARK 500 46				
										U R S S 245 116				
										NIGER 25 3				
										SENEGAL 15 5				
										COTE D IVOIRE 1250 166				
										TOGO 30 6				
										NIGERIA, FEDER. 75 10				
										CONGO R.D. 11853 1836				
										IRAK 9657 416				
										AFRIQUE NON ADM 75 10				
										FRANCE 44456 3945				
										BELGIQUE-LUXBG 7519 151				
										PAYS-BAS 17860 453				
										ALLEMAGNE R.F. 3700 191				
										SUEDE 500 44				
										DANEMARK 500 46				
										U R S S 245 116				
										NIGER 25 3				
										SENEGAL 15 5				
										COTE D IVOIRE 1250 166				
										TOGO 30 6				
										NIGERIA, FEDER. 75 10				
										CONGO R.D. 11853 1836				
										IRAK 9657 416				
										AFRIQUE NON ADM 75 10				
										FRANCE 44456 3945				
										BELGIQUE-LUXBG 7519 151				
										PAYS-BAS 17860 453				
										ALLEMAGNE R.F. 3700 191				
										SUEDE 500 44				
										DANEMARK 500 46				
										U R S S 245 116				
										NIGER 25 3				
										SENEGAL 15 5				
										COTE D IVOIRE 1250 166				
										TOGO 30 6				
										NIGERIA, FEDER. 75 10				
										CONGO R.D. 11853 1836				
										IRAK 9657 416				
										AFRIQUE NON ADM 75 10				
										FRANCE 44456 3945				
										BELGIQUE-LUXBG 7519 151				
										PAYS-BAS 17860 453				
										ALLEMAGNE R.F. 3700 191				
										SUEDE 500 44				
										DANEMARK 500 46				
										U R S S 245 116				
										NIGER 25 3				
										SENEGAL 15 5				
										COTE D IVOIRE 1250 166				
										TOGO 30 6				
										NIGERIA, FEDER. 75 10				
										CONGO R.D. 11853 1836				
										IRAK 9657 416				
										AFRIQUE NON ADM 75 10				
										FRANCE 44456 3945				
										BELGIQUE-LUXBG 7519 151				
										PAYS-BAS 17860 453				
										ALLEMAGNE R.F. 3700 191				
										SUEDE 500 44				
										DANEMARK 500 46				
										U R S S 245 116				
										NIGER 25 3				
										SENEGAL 15 5				
										COTE D IVOIRE 1250 166				
										TOGO 30 6				
										NIGERIA, FEDER. 75 10				
										CONGO R.D. 11853 1836				
										IRAK 9657 416				
										AFRIQUE NON ADM 75 10				
										FRANCE 44456 3945				
										BELGIQUE-LUXBG 7519 151				
										PAYS-BAS 17860 453				
										ALLEMAGNE R.F. 3700 191				
										SUEDE 500 44				
										DANEMARK 500 46				
										U R S S 245 116				
										NIGER 25 3				
										SENEGAL 15 5				
										COTE D IVOIRE 1250 166				
										TOGO 30 6				
										NIGERIA, FEDER. 75 10				
										CONGO R.D. 11853 1836				
										IRAK 9657 416				
										AFRIQUE NON ADM 75 10				
										FRANCE 44456 3945				

CST	PRODUIT		VALEUR 1 000 \$	CST	PRODUIT		VALEUR 1 000 \$	CST	PRODUIT		VALEUR 1 000 \$	
	Destination	Unité			Destination	Unité			Destination	Unité		
	NORVEGE	.	119	6	AOM		10		G R S S		10	4
	SUEDE	.	1299	88					MAROC		24	10
	DANEMARK	.	3641	137	.COTE D IVOIRE		9	10	.SENEGAL		8	1
	SUISSE	.	2513	139					.COTE D IVOIRE		2	1
	AUTRICHE	.	341	13					.TOGO		2	1
	PORTUGAL	.	5733	160	3 PRODUITS ENERGETIQUES				.DAHOMY		0	1
	ESPAGNE	.	4133	187					.CONGO R.D.		129	43
	GRECE	.	1735	85	MONDE	T	50246	711	Mozambique		63	8
	U R S S	.	7391	352	CEE		38400	359	REP.AFRIQUE SUD		8117	1226
	ZONE MARK EST	.	1360	70	AOM		2	1	ETATS-UNIS		3722	783
	Pologne	.	6115	305					CUBA		1	2
	TCHECOSLOVAQUIE	.	956	66	BELGIQUE-LUXBG		38400	359	LIBAN		0	25
	HONGRIE	.	3142	181	.SENEGAL		2	1	ISRAEL		3270	1395
	MAROC	.	443	19	IRAK		1	2	JAPON		63	23
	LIBYE	.	72	2	AVITAILLEMENT		11843	349	AVITAILLEMENT		4	13
	.CONGO R.D.	.	385	14								
	REP.AFRIQUE SUD	.	6796	288	331 PETROLES BRUTS ET PART RAFF				629 ART MANUF EN CAOUTCHUC NDA			
	ETATS-UNIS	.	683	27					MONDE	T	1	1
	CUBA	.	4825	203	MONDE	T	38400	359	CEE		1	1
	LIBAN	.	2784	149	CEE		38400	359				
	SYRIE	.	1722	49	BELGIQUE-LUXBG		38400	359	AVITAILLEMENT		0	1
	ISRAEL	.	21463	1038								
	JAPON	.	809	42								
243	BOIS FACONNES OU SIMPL TRAV				332 DERIVES DU PETROLE				631 BOIS ARTIF ET TRAVAILLES NDA			
	MONDE	T	5236	350	MONDE	T	11846	352	MONDE	T	18748	3186
	CFE		860	63	AOM		2	1	CEE		3397	661
	AOM		3846	217	.SENEGAL		2	1	AFRIQUE NON AOM		8159	1225
	AFRIQUE NON AOM		286	22	IRAK		1	2	FRANCE		291	69
	FRANCE		299	20	AVITAILLEMENT		11843	349	BELGIQUE-LUXBG		209	37
	BELGIQUE-LUXBG		77	5					PAYS-BAS		624	84
	PAYS-BAS		114	8	4 CORPS GRAS GRAISSES ET HUILES				ALLEMAGNE R.F.		2273	472
	ALLEMAGNE R.F.		354	29					ROYAUME-UNI		194	32
	ITALIE		17	2	MONDE	T	431	94	NORVEGE		11	2
	ROYAUME-UNI	.	139	15	CEE		431	94	Mozambique		63	8
	DANEMARK	.	15	1	FRANCE		431	94	REP.AFRIQUE SUD		8096	1217
	.REUNION	.	3846	217					ETATS-UNIS		3716	780
	REP.AFRIQUE SUD	.	286	22	422 AUTRES HUILES VEGET FIXES				ISRAEL		3270	485
	ETATS-UNIS	.	76	31	MONDE	T	431	94				
	AUSTRALIE	.	14	1	CEE		431	94	632 ARTICLES MANUF EN BOIS NDA			
					FRANCE		431	94	MONDE	T	7	12
265	FIBRE VEGET SAUF COTON ET JUTE								CEE		6	11
	MONDE	T	1	1					FRANCE		5	9
	CEE		1	1	5 PRODUITS CHIMIQUES				ALLEMAGNE R.F.		1	1
	FRANCE		1	1	MONDE	T	16	8	SUEDE		0	1
					AOM		13	6				
282	FERRAILLES				.CONGO R.D.		13	6	641 PAPIERS ET CARTONS			
	MONDE	T	1222	16	AVITAILLEMENT		2	1	MONDE	T	3	4
	JAPON		1220	16					CEE		2	2
					512 PRODUITS CHIMIQUES ORGANIQUES				ALLEMAGNE R.F.		2	2
					MONDE	T	4	2	ETATS-UNIS		1	1
					AOM		2	1				
					.CONGO R.D.		2	1	642 ARTICLES EN PAPIER CL CARTON			
					AVITAILLEMENT		2	1	MONDE	T	34	11
									CEE		29	7
283	MINERAIS NON FERREUX				599 PRODUITS CHIMIQUES NDA				AOM		3	3
	MONDE	T	14113	1044	MONDE	T	11	5	FRANCE		12	5
	CEE		4466	658	AOM		11	5	ALLEMAGNE R.F.		17	2
	FRANCE		1931	71	.CONGO R.D.		2	1	.CONGO R.D.		3	3
	BELGIQUE-LUXBG		35	56	AVITAILLEMENT		2	1	CLBA		1	1
	PAYS-BAS		58	115								
	ALLEMAGNE R.F.		2436	416	648 ARTICLES MANUFACTURES				651 FILS DE MATIERES TEXTILES			
	ROYAUME-UNI	.	7792	268	MONDE	T	19601	19561	MONDE	T	1	2
	SUEDE	.	1850	118	CEE		3909	8773	AVITAILLEMENT		1	1
					AOM		141	47				
					AFRIQUE NON AOM		8204	1245	653 AUTRES TISSUS SAUF SPECIAUX			
					FRANCE		672	266	MONDE	T	10	5
					BELGIQUE-LUXBG		284	328	CEE		10	5
					PAYS-BAS		626	7691	FRANCE		10	5
					ALLEMAGNE R.F.		2309	485				
					ITALIE		18	4				
					ROYAUME-UNI	.	213	7224	655 TISSUS SPECIAUX ARTIC ASSIM			
					NORVEGE	.	11	2	MONDE	T	5	16
					SUEDE	.	0	1	CEE		3	7
					DANEMARK	.	5	3	FRANCE		3	7
					YUGOSLAVIE	.	43	20				

CST	PRODUIT		VALEUR 1 000 \$	CST	PRODUIT		VALEUR 1 000 \$	CST	PRODUIT		VALEUR 1 000 \$
	Destination	Unité			Destination	Unité			Destination	Unité	
	AVITAILLEMENT	2	9		BELGIQUE-LUXBG	75	35		FRANCE	0	2
656	ARTICLES EN MAT TEXTILES NDA				ALLEMAGNE R.F.	13	6	718	MACH PR AUT INOUS SPECIAL		
	MONDE T	174	62		ROYAUME-UNI	20	9		MONDE T	75	53
	CEE	130	47		YUGOSLAVIE	43	20		CEE	74	52
	AFRIQUE NON ADM	8	4		MARCC	22	9		ADM	1	1
	FRANCE	116	42	685	REF. AFRIQUE SUD	14	6		FRANCE	74	52
	ITALIE	9	3		JAPON	44	18		.COTE D IVOIRE	1	1
	DANEMARK	5	2		PLCMB						
	U R S S	10	4		MONDE T	15	2	719	MACHINES APPAREILS NDA		
	MAROC	2	1		CEE	15	2		MONDE T	53	55
	REP. AFRIQUE SUD	6	3		FRANCE	6	1		CEE	39	36
	JAPON	20	5		ITALIE	9	1		ADM	13	12
661	CHAUX CIMENTS OUVR PR BATIMENT								AFRIQUE NON ADM	0	3
	MONDE T	55	3	692	RESERVOIRS FUTS ETC METALL				FRANCE	38	34
	ADM	55	3		MONDE T	12	7		BELGIQUE-LUXBG	1	1
	.CONGO R.D.	55	3		CEE	6	5		PAYS-BAS	0	1
662	PIECES DE CONSTR EN CERAM				ADM	6	2		SIERRA LEONE	0	2
	MONDE T	2	2		FRANCE	6	5		.COTE D IVOIRE	0	1
	ADM	2	2		.TCGO	2	1		.CONGO R.D.	13	10
	.CONGO R.D.	2	2	693	CABL RCNCES TREILLIS METAL				ETATS-UNIS	0	2
664	VERRE				MONDE T	1	1		AVITAILLEMENT	1	3
	MONDE T	1	3		CEE	1	1	722	MACH ELECT APPAR PR CCUPURE		
	ADM	1	3		FRANCE	0	1		MONDE T	4	2
	.CONGO R.D.	1	3	694	CLCLTRIE ET BOULCANNERIE				CEE	3	2
665	VERRERIE				MONDE T	0	1		FRANCE	3	2
	MONDE T	1	1	695	OUTILLAGE EN METAUX COMMUNS						
	ADM	1	1		MONDE T	7	12	724	APPAR POUR TELECOMMUNICAT		
	.CONGO R.D.	1	1		CEE	7	12		MONDE T	1	6
667	PIERRE GEMME PERLES FINFS				FRANCE	7	12		CEE	0	4
	MONDE T	0	15978	698	ALT ART MANUF EN MET. COMM				ADM	0	1
	CEE	0	7860		MONDE T	5	1	725	APPAREILS ELECTRODOMESTIQUES		
	BELGIQUE-LUXBG	0	254	7	MACHINES ET MATERIEL TRANSP.				MONDE T	0	1
	PAYS-BAS	0	7606		MONDE T	209	217	729	MACH ET APP ELECTRIQUES NDA		
	ROYAUME-UNI	0	7183		CEE	128	135		MONDE T	1	29
	LISAN	0	25		ADM	61	49		CEE	1	28
	ISRAEL	0	910		AFRIQUE NON ADM	14	20		FRANCE	1	27
673	BARRES PROFILES PALPLANCHES				FRANCE	123	128		ITALIE	0	1
	MONDE T	26	6		BELGIQUE-LUXBG	1	1	732	VEHICULES AUTOMOBILES ROUTIERS		
	ADM	26	6		PAYS-BAS	0	2		MONDE T	61	55
	.CONGO R.D.	26	6		ALLEMAGNE R.F.	3	4		CEE	3	4
675	FEUILLARDS				ITALIE	0	1		ADM	43	31
	MONDE T	6	2		ROYAUME-UNI	3	3		AFRIQUE NON ADM	11	16
	ETATS-UNIS	5	1		PORTUGAL	1	1		ALLEMAGNE R.F.	3	4
678	TUB TUYAUX RACC FON FER AC				.SENEGAL	0	1		ROYAUME-UNI	3	3
	MONDE T	36	11		SIERRA LEONE	0	2		PORTUGAL	1	1
	CEE	32	10		.COTE D IVOIRE	4	6		.COTE D IVOIRE	2	4
	ADM	4	1		NIGERIA, FEDER.	13	17		NIGERIA, FEDER.	11	16
	FRANCE	32	10		.CONGO R.D.	44	33		.CONGO R.D.	20	19
	.CONGO R.D.	4	1		.RWANDA	1	1		.RWANDA	1	1
679	OUVR BRUTS FON AC MOULE FORGE				.MADAGASCAR	13	8		.MADAGASCAR	12	7
	MONDE T	410	166		ETATS-UNIS	0	2				
	CEE	269	124		AVITAILLEMENT	2	7	733	VEHIC ROUT NON AUTOMOBILES		
	AFRIQUE NON ADM	36	15						MONDE T	3	1
	FRANCE	181	82		711	CHAUDIERES MOT NON ELECTR			AFRIQUE NON ADM	3	1
					MONDE T	5	12		NIGERIA, FEDER.	3	1
					CEE	1	5				
					ADM	3	3				
					FRANCE	1	5	821	MEUBL SOMMIERS LITERIE SIM		
					.CONGO R.D.	3	3		MONDE T	28	9
					AVITAILLEMENT	1	4		ADM	27	9
									.CONGO R.D.	27	9
					714	MACHINES DE BURFAU					
					MONDE T	1	3				
					CEE	0	2				

CST	PRODUIT		VALEUR 1 000 \$	CST	PRODUIT		VALEUR 1 000 \$	CST	PRODUIT		VALEUR 1 000 \$
	Destination	Unité			Destination	Unité			Destination	Unité	
841	VETEMENTS										
	MONDE	T	0	1							
	ADM		0	1							
	.CONGO R.D.		0	1							
851	CHAUSSURES										
	MONDE	T	0	1							
	CEE		0	1							
	FRANCE		0	1							
861	APP SCIENTIF ET D OPTIQUE										
	MONDE	T	1	13							
	CEE		1	12							
	ADM		0	1							
	FRANCE		1	12							
863	FILMS CINEMA IMPRES DEVELOP										
	MONDE	T	0	1							
	ADM		0	1							
	.DAHOMY		0	1							
857	OUVRAGES IMPRIMES										
	MONDE	T	7	14							
	ADM		7	13							
	.CONGO R.C.		7	13							
	CURA		0	1							
856	OBJETS D ART ET ANTIQUITE										
	MONDE	T	1	2							
	CEE		0	2							
	FRANCE		0	1							
859	ARTICLES MANUFACTURES NDA										
	MONDE	T	2	5							
	CEE		0	4							
	ADM		1	1							
	FRANCE		0	3							
911	COLIS POSTAUX NON CL AILL										
	MONDE	T	16	264							
	ADM		16	264							
	.CONGO R.C.		16	264							
921	MARCH EN RETOUR TRANSAC SPEC										
	MONDE	T	16	157							
	CEE		2	4							
	ADM		13	139							
	FRANCE		2	4							
	.CONGO R.C.		13	139							
	NON SPECIFIES		2	14							
941	ANIMAUX ZOD CHIENS CHATS SIM										
	MONDE	T	0	5							
	CEE		0	5							
	PAYS-BAS		0	4							
	SUISSE		0	1							

CST	PRODUIT		QUANTITÉ	VALEUR		CST	PRODUIT		QUANTITÉ	VALEUR		CST	PRODUIT		QUANTITÉ	VALEUR
	Destination	Unité					1 000 \$	Destination					Unité	1 000 \$		
071.11	CAFE ROBUSTA						PAYS-BAS		624	84						
	MONDE	T	886	556			ALLEMAGNE R.F.	2273	472							
	CEE		871	551			ROYAUME-UNI	194	32							
	ADM		15	5			NORVEGE	11	2							
	FRANCE		852	546			REP. AFRIQUE SUD	8096	1217							
	BELGIQUE-LUXBG		19	5			ETATS-UNIS	3716	780							
	SENEGAL		15	5			ISRAEL	3270	485							
072.10	CACAO EN FEVES ET BRISURES					667.20	DIAMANTS, SAUF INDUSTRIELS									
	MONDE	T	1072	539			MONDE	T	0	15978						
	CEE		827	423			CEE		0	7860						
	FRANCE		767	391			BELGIQUE-LUXBG		0	254						
	PAYS-BAS		60	32			PAYS-BAS		0	7606						
	U R S S		245	116			ROYAUME-UNI		0	7183						
							LIBAN		0	25						
							ISRAEL		0	910						
221.30	NOIX ET AMANDES DE PALMISTE															
	MONDE	T	4992	643												
	CEE		3991	511												
	FRANCE		3755	481												
	PAYS-BAS		232	30												
	U R S S		1001	132												
242.31	BOIS BRUTS DE NON CONFERES															
	MONDE	T	359710	16538												
	CEE		275030	12611												
	ADM		385	14												
	AFRIQUE NON ADM		7312	310												
	FRANCE		39819	1568												
	BELGIQUE-LUXBG		20391	961												
	PAYS-BAS		27665	1459												
	ALLEMAGNE R.F.		162569	7633												
	ITALIE		24586	990												
	ROYAUME-UNI		5857	289												
	ISLANDE		319	17												
	NORVEGE		119	6												
	SUEDE		1299	88												
	DANEMARK		3641	137												
	SUISSE		2513	139												
	AUTRICHE		341	13												
	PORTUGAL		5723	160												
	ESPAGNE		4133	187												
	GREECE		1735	85												
	U R S S		7391	352												
	ZONE MARK EST		1360	70												
	Pologne		6115	305												
	TCHECOSLOVAQUIE		956	66												
	HONGRIE		3142	181												
	MAROC		443	19												
	LIBYE		72	2												
	CONGO R.D.		385	14												
	REP. AFRIQUE SUD		6796	288												
	ETATS-UNIS		683	27												
	CUBA		4825	203												
	LIBAN		2784	149												
	SYRIE		1722	49												
	ISRAEL		21463	1038												
	JAPON		809	42												
331.01	HUILES BRUTES DE PETROLE															
	MONDE	T	38400	359												
	CEE		38400	359												
	BELGIQUE-LUXBG		38400	359												
422.20	HUILE DE PALME															
	MONDE	T	431	54												
	CEE		431	94												
	FRANCE		431	54												
631.10	FELILLES EN BOIS 5 MM OU MOINS															
	MONDE	T	18748	3186												
	CEE		3397	661												
	AFRIQUE NON ADM		8159	1225												
	FRANCE		291	63												
	BELGIQUE-LUXBG		209	37												

Associés — TOM — DOM
STATISTIQUE DU COMMERCE EXTÉRIEUR

Assoziierte — TOM — DOM
AUSSENHANDELSSTATISTIK

Associati — TOM — DOM
STATISTICA DEL COMMERCIO CON L'ESTERO

Geassocieerden — TOM — DOM
STATISTIEK VAN DE BUITENLANDSE HANDEL

Associates — TOM — DOM
FOREIGN TRADE STATISTICS

Réunion

1968 — No. 6

JAN.-MARS 1968

JAN.-MÄRZ 1968

GEN.-MARZO 1968

JAN.-MAART 1968

JAN.-MARCH 1968

RÉUNION

1968/I

TABLE DES MATIÈRES

De 1962 au 31-3-1968

Importations par origine	122
Exportations par destination	123
Balance commerciale	123
Importations par classe de produits	124
Exportations par principaux produits	125

Du 1-1-1968 au 31-3-1968

Importations des produits par origine	127
Exportations des produits par destination	135
Exportations : détail des principaux produits	137

Source: Direction Générale des Douanes et Droits indirects de la République Française

INHALTSVERZEICHNIS

Von 1962 bis 31.3.1968

Einfuhr nach Ursprung	122
Ausfuhr nach Bestimmung	123
Einfuhr-Ausfuhrüberschuß	123
Einfuhr nach Warenklassen	124
Ausfuhr nach wichtigsten Waren	125

Vom 1.1.1968 bis 31.3.1968

Einfuhr der Waren nach Ursprung	127
Ausfuhr der Waren nach Bestimmung	135
Ausfuhr von spezifischen Waren	137

Quelle: Direction Générale des Douanes et Droits indirects de la République Française

INDICE GENERALE

Dal 1962 al 31-3-1968

Importazioni per origine	122
Esportazioni per destinazione	123
Bilancia commerciale	123
Importazioni per classe di prodotti	124
Esportazioni per principali prodotti	125

Dal 1-1-1968 al 31-3-1968

Importazioni dei prodotti per origine	127
Esportazioni dei prodotti per destinazione	135
Esportazioni di prodotti specifici per destinazione	137

Fonte: Direction Générale des Douanes et Droits indirects de la République Française

INHOUD

Van 1962 tot 31-3-1968

Invoer volgens herkomst	122
Uitvoer volgens bestemming	123
Handelsbalans	123
Invoer volgens groepen van produkten	124
Uitvoer volgens voornaamste produkten	125

Van 1-1-1968 tot 31-3-1968

Invoer der produkten volgens herkomst	127
Uitvoer der produkten volgens bestemming	135
Uitvoer der specifieke produkten	137

Bron: Direction Générale des Douanes et Droits indirects de la République Française

CONTENTS

From 1962 to 31-3-1968

Imports by origin	122
Exports by destination	123
Balance of trade	123
Imports by category of product	124
Exports by major product	125

From 1-1-1968 to 31-3-1968

Imports of product by origin	127
Exports of product by destination	135
Exports by major product	137

Source: Direction Générale des Douanes et Droits indirects de la République Française

OBSERVATIONS — ANMERKUNGEN OSSERVAZIONI — OPMERKINGEN — NOTES

1000 Frs = 202,55 \$

	1962	1963	1964	1965	1966	1967	1-1/31-3		
							1966	1967	1968
1 000 kg									
Monde	289 085	340 983	392 046	405 908	440 988	472 663	96 763	111 362	114 621
CEE	155 719	178 585	167 289	150 001	156 198	151 351	32 862	35 858	41 466
France	142 771	164 444	156 957	138 855	137 796	129 604	30 820	31 789	35 180
U.E.B.L.	1 698	9 531	2 972	2 042	7 495	5 912	556	2 152	2 465
Pays-Bas	885	677	1 791	1 647	616	3 489	127	320	837
Allemagne (R.F.)	783	1 164	954	1 432	2 510	4 969	440	736	773
Italie	4 339	2 769	4 662	6 025	7 781	7 377	918	851	2 212
Royaume-Uni	412	561	825	1 030	1 419	1 204	276	302	442
Etats-Unis	377	346	288	844	1 071	1 098	63	84	92
Suède	7 652	775	7 525	8 324	7 756	7 509	1 798	1 577	1 126
Maroc	419	394	651	397	604	487	161	99	238
Algérie	3 876	4 962	5 622	5 155	3 889	6 932	1 121	2 247	1 943
Sénégal	1 236	520	416	2 412	4 032	6 176	756	1 746	387
Congo (Brazza)	2 011	3 042	2 205	3 004	3 969	3 601	524	154	150
Kenya	10 489	12 965	35 767	67 275	68 891	72 121	12 834	18 102	19 585
Madagascar	21 517	17 330	21 314	19 045	31 760	80 066	4 619	9 970	20 497
Rép. d'Afrique du Sud	4 976	4 464	40 888	37 035	29 612	43 482	6 876	8 572	14 133
Iran	30 809	25 164	21 992	34 766	46 199	14 599	12 033	8 375	3 852
Thaïlande	16 608	1	3 026	11 019	25 174	9 144	9 878	7 718	128
Cambodge	23 669	38 364	38 567	39 959	30 008	9 317	6 076	6 522	1 460
Malaysia	2 871	4 729	8 648	9 311	14 747	12 974	3 579	2 735	556
Chine continentale	—	—	6	204	8 817	32 280	1 522	5 616	323
Japon	160	3 286	1 550	1 013	1 951	3 798	741	248	342
Hong-Kong	74	113	153	213	195	183	57	41	51
Autres pays	6 180	45 382	73 881	14 892	4 696	16 341	987	1 406	7 850
1 000 \$									
Monde	63 301	69 748	88 980	97 024	104 576	116 353	23 202	25 680	28 800
CEE	46 243	50 011	65 347	72 319	77 189	83 968	16 810	18 344	21 984
France	43 572	46 412	60 777	65 629	71 809	76 371	15 773	17 015	19 702
U.E.B.L.	299	768	609	708	685	916	121	190	426
Pays-Bas	436	429	739	781	723	1 368	140	204	419
Allemagne (R.F.)	1 119	1 521	1 490	2 187	1 649	2 147	337	390	415
Italie	770	881	1 733	3 015	2 323	3 166	438	545	1 022
Royaume-Uni	472	682	1 168	1 160	1 224	1 357	325	339	357
Etats-Unis	485	393	535	673	790	1 168	111	210	150
Suède	1 165	1 244	1 128	1 298	1 182	1 257	299	268	197
Maroc	230	241	400	241	377	402	96	61	158
Algérie	822	1 084	1 205	906	588	1 012	175	342	268
Sénégal	445	292	206	568	738	953	158	266	58
Congo (Brazza)	157	233	207	251	350	324	46	10	16
Kenya	224	298	764	1 422	1 476	1 527	279	443	401
Madagascar	4 995	4 907	5 438	5 734	6 704	10 761	1 491	1 767	3 226
Rép. d'Afrique du Sud	447	381	2 002	2 044	1 498	2 371	290	395	745
Iran	1 106	850	737	1 214	1 704	560	440	316	145
Thaïlande	2 335	229	216	1 028	2 680	914	1 021	683	10
Cambodge	1 732	3 716	4 567	5 134	3 720	1 155	674	836	166
Malaysia	227	386	713	697	1 066	847	237	176	86
Chine continentale	—	—	14	35	1 123	4 709	171	758	78
Japon	67	324	444	317	474	715	159	69	143
Hong-Kong	79	138	152	234	211	187	53	40	42
Autres pays	2 070	4 339	3 737	1 740	1 482	2 163	367	357	570

Exportations par destination

Réunion

	1962	1963	1964	1965	1966	1967	1-1/31-3		
							1966	1967	1968
Monde	230 405	221 712	218 611	206 611	246 824	237 986	85 206	83 517	82 132
CEE	181 822	186 919	207 485	181 529	226 543	213 020	68 796	82 802	80 490
France	181 692	185 811	207 389	171 356	223 142	194 304	68 789	82 780	46 491
Royaume-Uni	17	13	9	14	10	55	3	31	2
Etats-Unis	12 708	8 738	30	2 108	30	35	7	7	7
Suède	—	—	—	—	—	10 250	—	—	—
Maroc	6 006	2 000	6 940	3 822	2 024	—	2 024	—	—
Madagascar	426	331	405	394	230	992	37	98	748
Comores	5	1	15	202	898	414	319	202	45
Rép. d'Afrique du Sud	—	—	36	23	3 426	614	2 517	356	7
Iran	—	—	—	—	—	9 536	—	—	—
Japon	1	0	10	3 658	4	28	—	9	—
Nouvelle-Zélande	—	9 975	—	10 500	10 493	—	10 493	—	—
Autres pays	29 420	13 735	3 681	4 361	3 166	3 042	1 010	12	833
Monde	33 041	38 095	37 354	34 435	39 170	36 399	12 740	13 075	10 494
CEE	28 334	31 787	34 991	31 113	36 652	33 547	11 450	12 710	9 647
France	28 189	31 353	34 860	30 142	36 463	32 783	11 429	12 682	8 164
U.E.B.L.	—	—	1	—	29	2	—	2	—
Pays-Bas	32	36	39	6	54	112	6	6	89
Allemagne (R.F.)	93	390	74	176	84	620	12	13	1 213
Italie	20	8	17	798	22	30	3	6	181
Royaume-Uni	225	165	222	253	245	204	76	48	53
Etats-Unis	1 957	2 067	726	1 203	773	860	171	181	189
Suède	—	—	—	—	—	503	—	—	—
Maroc	897	303	1 051	586	316	—	316	—	—
Madagascar	152	96	161	157	103	419	12	16	454
Comores	3	1	9	31	126	49	36	22	7
Rép. d'Afrique du Sud	—	—	5	14	143	17	94	10	4
Iran	—	—	—	—	—	522	—	—	—
Japon	0	3	5	229	14	23	—	10	—
Nouvelle-Zélande	—	1 705	—	477	492	—	492	—	—
Autres pays	1 473	1 968	184	372	306	255	93	78	140

Balance commerciale

Monde	— 30 260	— 31 653	— 51 626	— 62 589	— 65 406	— 79 951	— 10 462	— 12 605	— 18 306
CEE	— 17 862	— 18 224	— 30 356	— 41 206	— 40 537	— 50 421	— 5 360	— 5 634	— 12 337

CST		1962	1963	1964	1965	1966	1967	1-1/31-3		
								1966	1967	1968
1 000 \$										
0 + 1	Alimentation, boissons, tabac									
	Monde	17 259	19 348	24 973	28 043	30 797	36 496	7 148	7 988	8 333
	CEE	6 945	7 581	10 967	13 436	14 757	16 476	3 317	3 386	4 229
	Algérie	728	1 041	1 067	898	586	1 004	174	340	267
	Madagascar	3 925	3 773	4 899	5 282	5 956	8 490	1 402	1 424	2 767
	Rép. d'Afrique du Sud	97	106	1 228	1 363	760	1 366	137	130	540
	Thaïlande	2 335	—	207	993	2 629	810	1 003	585	9
	Cambodge	1 386	3 327	4 256	4 844	3 178	789	526	765	—
	Chine continentale	—	—	—	35	1 106	4 641	169	749	28
2 + 4	Matières premières									
	Monde	3 037	3 685	3 873	4 091	4 263	4 520	1 103	908	998
	CEE	887	1 154	1 331	1 176	1 184	1 816	323	424	564
	Suède	907	972	881	1 034	950	1 043	228	209	140
	Sénégal	419	289	199	356	297	172	85	42	9
	Congo (Brazza)	157	233	175	251	350	324	46	10	16
	Cambodge	338	370	250	220	450	273	137	45	128
	Malaysia	195	342	612	569	686	585	184	109	17
3	Matières énergétiques									
	Monde	1 582	1 759	1 884	2 143	2 629	3 086	569	681	820
	CEE	210	259	278	232	255	288	45	63	61
	Madagascar	—	—	—	—	—	1 772	—	220	322
	Iran	1 101	847	737	1 206	1 704	559	440	316	145
7	Machines et matériel de transport									
	Monde	11 252	10 242	14 969	19 493	19 613	22 449	4 262	5 764	6 175
	CEE	10 637	9 566	13 694	18 258	18 341	20 739	4 007	5 346	5 878
	Royaume-Uni	112	164	442	449	407	491	82	103	70
	Etats-Unis	338	336	441	470	562	834	72	197	104
5 + 6 + 8	Autres produits industriels									
	Monde	22 515	26 286	35 788	43 248	47 267	48 789	10 120	10 338	12 473
	CEE	21 369	24 866	32 715	39 212	42 644	44 639	9 118	9 125	11 253
	Royaume-Uni	123	100	272	293	316	291	92	71	91
	Etats-Unis	10	13	40	111	121	150	31	5	24
	Kenya	165	232	569	1 138	1 193	1 314	222	348	357
	Madagascar	84	73	161	273	304	387	68	97	96
	Rép. d'Afrique du Sud	167	28	466	579	592	778	124	202	170
	Malaysia	2	10	85	99	321	230	42	59	65
	Japon	48	167	399	291	450	577	150	62	76

Exportations par principaux produits

Réunion

CST		1962	1963	1964	1965	1966	1967	1-1/31-3		
								1966	1967	1968
1000										
061.30	Sucre									
	Monde	215 547	207 544	207 282	190 963	221 648	209 931	80 093	72 386	74 380
	CEE	176 283	177 304	200 342	174 404	208 310	189 745	67 285	72 186	74 340
	Suède	—	—	—	—	—	10 250	—	—	—
	Iran	—	—	—	—	—	9 536	—	—	—
075.21	Vanille									
	Monde	33	60	44	57	17	17	6	4	6
	CEE	22	43	42	45	15	13	5	4	5
	Etats-Unis	9	17	1	12	0	4	—	—	—
112.41	Rhum									
	Monde	2 958	3 548	3 840	3 759	3 821	2 855	776	759	1 046
	CEE	2 920	3 507	3 805	3 742	3 796	2 831	771	756	1 037
551.13	} <i>Huilles essentielles, produits aromatiques</i>									
551.14		} (Essences de vétyver et de géranium)								
	Monde		103	132	132	152	135	157	36	36
	CEE	83	103	92	102	89	113	20	26	30
	Royaume-Uni	6	7	8	8	9	6	3	1	2
	Etats-Unis	12	20	28	33	29	31	7	7	7
1000										
061.30	Sucre									
	Monde	27 766	31 981	31 405	26 701	32 469	29 621	11 062	11 422	8 216
	CEE	24 144	26 863	30 353	25 397	31 583	28 555	10 234	11 401	8 212
	Suède	—	—	—	—	—	503	—	—	—
	Iran	—	—	—	—	—	522	—	—	—
075.21	Vanille									
	Monde	477	766	453	578	183	186	58	44	50
	CEE	329	538	428	455	169	145	55	44	44
	Etats-Unis	113	220	13	112	3	41	3	—	—
112.41	Rhum									
	Monde	1 144	1 474	1 693	1 623	1 709	1 314	343	358	476
	CEE	1 135	1 462	1 683	1 617	1 700	1 306	341	357	473
551.13	} <i>Huiles essentielles, produits aromatiques</i>									
551.14		} (Essences de vétyver et de géranium)								
	Monde		3 156	3 434	3 287	3 910	3 583	4 164	919	970
	CEE	2 536	2 696	3 203	2 642	2 384	2 988	500	683	790
	Royaume-Uni	178	159	212	180	233	154	75	26	53
	Etats-Unis	357	529	713	859	763	819	167	181	189

CST	PRODUIT		VALEUR 1 000 \$	CST	PRODUIT		VALEUR 1 000 \$	CST	PRODUIT		VALEUR 1 000 \$		
	Origine	Quantité Unité			Origine	Quantité Unité			Origine	Quantité Unité			
C COMMERCE TOTAL													
	MONDE	T	114621	28800		CFE	1	9		CHINE CONTINENT	1	1	
	CEE		41466	21984		ADM	503	125		JAPON	3	7	
	ADM		21999	3429		FRANCE	1	9		HONG-KONG	1	1	
	AFRIQUE NON ADM		35937	1566		MADAGASCAR	503	125		042 RIZ			
	FRANCE		35180	19702	011	VIANDE FRAICHE REFRIG CONGEL				MONDE	T	7647	1246
	BELGIQUE-LUXBG		2465	426		MONDE	T	385	374	CEE		1	1
	PAYS-BAS		937	419		CEE		81	100	ADM		7449	1241
	ALLEMAGNE R.F.		773	415		ADM		304	274	FRANCE		1	1
	ITALIE		2212	1022		FRANCE		25	47	MADAGASCAR		7449	1241
	ROYAUME-UNI		442	357		PAYS-BAS		57	53	CHINE CONTINENT		198	4
	IRLANDE		21	4		MADAGASCAR		304	274	044 MAIS			
	NORVEGE		45	20		012 VIANDES ETC SECHES SAL FUM				MONDE	T	5556	401
	SUEDE		1126	197		MONDE	T	83	66	ADM		552	36
	DANEMARK		19	25		CEE		82	65	AFRIQUE NON ADM		4877	356
	SUISSE		3	24		ADM		1	1	MADAGASCAR		552	36
	AUTRICHE		6	10		FRANCE		80	64	REP. AFRIQUE SUD		4877	356
	PORTUGAL		2	2		PAYS-BAS		2	1	THAILANDE		127	9
	ESPAGNE		7	10		013 PREP ET CONSERVE DE VIANDE				MONDE	T	40	13
	YOUGO-SLAVIE		2	2		MONDE	T	207	282	CEE		40	12
	MAROC		238	158		CEE		149	211	FRANCE		40	12
	ALGERIE		1943	268		ADM		52	55	045 AUTRES CEREALES			
	SENEGAL		387	58		FRANCE		137	189	MONDE	T	40	13
	COTE D'IVOIRE		23	18		PAYS-BAS		11	22	CEE		40	12
	REP. CENTRAFRIC		55	7		MADAGASCAR		52	55	FRANCE		40	12
	GABON		72	24		ETATS-UNIS		3	13	046 SEMOULE ET FARINE DE FROMENT			
	CONGO (BRAZZA)		150	16		CHINE CONTINENT		4	2	MONDE	T	2063	317
	CONGO R.D.		770	75		022 LAIT ET CREME DE LAIT				CEE		2063	317
	KENIA		19585	401		MONDE	T	865	646	047 SEMOULE FARINE AUT CEREALES			
	ILE MAURICE, SEY		38	25		CEE		865	646	MONDE	T	13	1
	MADAGASCAR		20497	3226		FRANCE		823	624	ADM		12	1
	COMORES		45	4		PAYS-BAS		41	22	MADAGASCAR		12	1
	REP. AFRIQUE SUD		14133	745		023 BEURRE				048 PREPAR DE CEREALE DE FARINE			
	ETATS-UNIS		92	150		MONDE	T	51	112	MONDE	T	294	257
	IRAN		3852	145		CEE		51	111	CEE		277	243
	ARABIE SAUDITE		6555	205		FRANCE		51	111	ADM		2	1
	INDE, SIKKIM		3	3		024 FROMAGE ET CAILLECCTE				FRANCE		271	238
	CEYLAN, MALDIVES		1	1		MONDE	T	94	132	BELGIQUE-LUXBG		0	1
	BIRMANIE		2	1		CEE		83	131	PAYS-BAS		5	4
	THAILANDE		128	10		FRANCE		54	93	ROYAUME-UNI		6	5
	VIENT-NAM SUD		5	3		PAYS-BAS		29	37	DANEMARK		9	8
	CAMBODGE		1460	166		ITALIE		0	1	MADAGASCAR		2	1
	INDONESIE		34	4		SUISSE		1	1	051 FRUITS FRAIS NOIX NON CUEAG			
	MALAYSIA		556	86		031 POISSONS				MONDE	T	552	233
	TIMOR P., MACAO		18	43		MONDE	T	581	409	CEE		414	291
	CHINE CONTINENT		323	78		CEE		345	263	ADM		68	9
	JAPON		342	143		ADM		121	95	AFRIQUE NON ADM		29	13
	FORMOSE (TAIWAN)		4	5		FRANCE		345	263	FRANCE		411	200
	HONG-KONG		51	42		NORVEGE		44	17	ITALIE		3	1
	AUSTRALIE		79	55		MADAGASCAR		121	95	MADAGASCAR		23	5
						REP. AFRIQUE SUD		71	34	COMORES		45	4
						032 PREP CCAS POISSONS CFUST				REP. AFRIQUE SUD		29	13
						MONDE	T	311	232	AUSTRALIE		41	10
						CEE		79	82	052 FRUITS SECHES OU DESHYDRATES			
						AFRIQUE NON ADM		226	140	MONDE	T	15	12
						FRANCE		69	77	CEE		15	12
						PAYS-BAS		9	4	FRANCE		15	12
						ALLEMAGNE R.F.		1	2	053 PREP CONSERVES DE FRUITS			
						DANEMARK		1	1	MONDE	T	416	156
						MAROC		216	130	CEE		416	155
						REP. AFRIQUE SUD		20	9	ADM		1	1
						033 ANIMAUX VIVANTS				FRANCE		406	153
						MONDE	T	505	135				

CST	PRODUIT		QUANTITÉ	VALEUR	CST	PRODUIT		QUANTITÉ	VALEUR	CST	PRODUIT		QUANTITÉ	VALEUR	
	Origine	Unité				1 000 \$	Origine				Unité	1 000 \$			Origine
	ALLEMAGNE R.F.		8	2		MAROC		2	1	122	TABACS MANUFACTURES				
	ITALIE		2	1		KENIA		1	1		MONDE	T	137	433	
	MADAGASCAR		1	1		MADAGASCAR		10	9		CEE		47	174	
						MALAYSIA		3	2		AOM		81	227	
054	LEGUMES PLANT TUBERC ALIM				081	ALIMENTS POUR ANIMAUX					FRANCE		47	173	
	MONDE	T	1973	464		MONDE	T	3697	441		PAYS-BAS		0	1	
	CEE		275	89		CEE		939	159		ROYAUME-UNI		8	31	
	AOM		1655	360		AFRIQUE NON ACM		1384	154		MADAGASCAR		81	227	
	AFRIQUE NON AOM		7	2		AFRIQUE NON ACM		1374	128		ETATS-UNIS		0	1	
	FRANCE		274	87		FRANCE		939	159	2	MATIERES PREMIERES				
	BELGIQUE-LUXBG		1	1		SENEGAL		360	48		MONDE	T	4527	475	
	ALLEMAGNE R.F.		0	1		REP. CENTRAFRIC		54	7		CEE		277	52	
	ILE MAURICE, SEY		4	1		MADAGASCAR		969	99		AOM		1609	132	
	MADAGASCAR		1655	360		REP. AFRIQUE SUD		1374	128		AFRIQUE NON AOM		4	1	
	RFP. AFRIQUE SUD		3	1							FRANCE		156	44	
	CHINE CONTINENT		35	13							PAYS-BAS		14	1	
055	PREPAR ET CONSERV DE LEGUMES				091	MARGARINE ET GRAISSES ALIM					ALLEMAGNE R.F.		107	7	
	MONDE	T	191	57		MONDE	T	493	179		SUEDE		1001	140	
	CEE		174	53		CEE		493	179		COTE D IVOIRE		15	2	
	AOM		3	1		FRANCE		482	174		CONGO(BRAZZA)		150	16	
	FRANCE		146	84		PAYS-BAS		11	5		CONGO R.D.		770	75	
	BELGIQUE-LUXBG		10	4							ILE MAURICE, SEY		4	1	
	PAYS-BAS		4	1		099	PREPARAT ALIMENTAIRES NOA					MADAGASCAR		674	40
	ITALIE		13	3		MONDE	T	190	125		BIRMANIE		2	1	
	MADAGASCAR		3	1		CEE		156	110		VIET-NAM SUD		2	1	
	CHINE CONTINENT		14	3		AFRIQUE NON ACM		2	2		CAMBODGE		1253	128	
061	SUCRE ET MIEL					FRANCE		148	83		MALAYSIA		378	17	
	MONDE	T	27	9		BELGIQUE-LUXBG		2	12		JAPON		0	2	
	CEE		27	9		PAYS-BAS		5	5		AUSTRALIE		0	1	
	FRANCE		22	8		ALLEMAGNE R.F.		0	3						
	ALLEMAGNE R.F.		5	1		ITALIE		1	7		221	GRAINES NOIX OLEAGINEUSES			
062	CONFIS SUCRERIES SANS CACAO					ROYAUME-UNI		3	2		MONDE	T	9	4	
	MONDE	T	194	166		DANEMARK		6	4		CEE		3	1	
	CEE		194	166		ILE MAURICE, SEY		2	2		AOM		4	1	
	FRANCE		186	158		VIET-NAM SUD		3	2		FRANCE		3	1	
	BELGIQUE-LUXBG		1	1		CHINE CONTINENT		12	3		MADAGASCAR		4	1	
	PAYS-BAS		7	6		HONG-KONG		8	3		VIET-NAM SUD		2	1	
071	CAFFE				1	BOISSONS ET TABACS					243	BOISS FACONNES OU SIMPL TRAV			
	MONDE	T	317	256		MONDE	T	4677	1449		MONDE	T	3608	383	
	CEE		2	6		CEE		2346	753		CEE		15	3	
	AOM		315	250		AOM		81	227		AOM		955	94	
	FRANCE		1	4		AFRIQUE NON ACM		1975	283		AFRIQUE NON AOM		4	1	
	PAYS-BAS		1	1		FRANCE		1945	651		FRANCE		15	3	
	COTE D IVOIRE		3	13		PAYS-BAS		369	88		SUEDE		1001	140	
	MADAGASCAR		312	237		ITALIE		31	15		COTE D IVOIRE		15	2	
073	CHOCOLAT ET PREP AU CACAO					ROYAUME-UNI		246	179		CONGO(BRAZZA)		150	16	
	MONDE	T	93	100		IRLANDE		20	4		CONGO R.D.		770	75	
	CEE		91	98		PORTUGAL		1	1		ILE MAURICE, SEY		3	1	
	FRANCE		89	96		MAROC		28	14		MADAGASCAR		20	2	
	PAYS-BAS		3	2		ALGERIE		1943	267		BIRMANIE		2	1	
	IRLANDE		1	1		KENIA		5	2		CAMBODGE		1253	128	
	SUISSE		1	1		MADAGASCAR		81	227		MALAYSIA		378	17	
074	THE ET MATE					ETATS-UNIS		0	1		251	PATES A PAPIER ET DECHETS			
	MONDE	T	3	6		MALAYSIA		6	1		MONDE	T	74	5	
	CEE		0	1							CEE		74	5	
	FRANCE		0	1		111	BOISSONS N ALC EXC JUS FRUITS					FRANCE		74	5
	CEYLAN, MALOIVES		1	1		MONDE	T	1023	180		MONDE	T	1	1	
	CHINE CONTINENT		2	3		CEE		1018	178		CEE		1	1	
075	EPICES					AFRIQUE NON ACM		5	2		FRANCE		1	1	
	MONDE	T	20	17		FRANCE		986	163		263	COTON			
	CEE		2	5		ITALIE		31	15		MONDE	T	1	1	
	AOM		10	9		KENIA		5	2		CEE		1	1	
	AFRIQUE NON AOM		5	1		112	BOISSONS ALCODLIQUES					FRANCE		1	1
	FRANCE		2	5		MONDE	T	3518	835		265	FIBRE VEGET SAUF COTON ET JUTE			
						CEE		1281	401		MONDE	T	43	6	
						AFRIQUE NON ACM		1970	281		AOM		43	5	
						FRANCE		912	314		MADAGASCAR		43	5	
						PAYS-BAS		369	86		267	FRIPERIE DRILLES CHIFFONS			
						ROYAUME-UNI		238	148		MONDE	T	4	1	
						IRLANDE		20	4						
						PORTUGAL		1	1						
						MAROC		28	14						
						ALGERIE		1943	267						
						MALAYSIA		6	1						

CST	PRODUIT		VALEUR 1 000 \$	CST	PRODUIT		VALEUR 1 000 \$	CST	PRODUIT		VALEUR 1 000 \$	
	Origine	Quantité Unité			Origine	Quantité Unité			Origine	Quantité Unité		
	CEE	4	1		CEE	31	2		CEE	20	13	
	FRANCE	4	1		FRANCE	21	2		FRANCE	20	13	
									HONG-KONG	1	1	
271	ENGRAIS NATRELS			332	DERIVES DU PETROLE			513	ELEMENTS CHIMIQUES INORGANI			
	MONDE	T	10	1	MOUDE	T	18425	707	MONDE	T	56	20
	CEE		10	1	CEE		196	52	CEE		47	16
	FRANCE		10	1	ACM		7042	247	AFRIQUE NON ADM		9	3
					AFRIQUE NON ADM		620	37	FRANCE		40	15
273	PIERRES CONSTRUC SABL GRAVIERES				FRANCE		170	45	PAYS-BAS		7	1
	MONDE	T	9	1	ALLEMAGNE R.F.		25	6	ILE MAURICE, SEY		9	3
	CEE		7	1	ITALIE		1	1				
	FRANCE		7	1	ROYAUME-UNI		52	10				
276	AUTRES PROC MINERAUX BRUTS				KENIA		198	8	514	ALTR PROD CHIM INORGANIQUE		
	MONDE	T	734	35	MADAGASCAR		7042	247	MONDE	T	101	29
	CEE		142	9	REP. AFRIQUE SUD		421	29	CEE		101	29
	ADM		592	26	ETATS-UNIS		36	8	FRANCE		96	28
					IRAN		3852	145	BELGIQUE-LUXBG		5	1
	FRANCE		21	3	ARABIE SAOUDITE		6595	205				
	PAYS-BAS		14	1	INDONESIE		34	4				
	ALLEMAGNE R.F.		107	5	341	GAZ NATRELS ET GAZ C USINES			521	GUDRONS MINER DER CHIM BRUT		
	MADAGASCAR		592	26	MONDE	T	818	111	MONDE	T	1	2
281	MINERAIS DE FER				CEE		12	8	CEE		1	2
	MONDE	T	12	2	ADM		592	76	FRANCE		1	2
	CEE		12	2	AFRIQUE NON ADM		214	28				
	FRANCE		12	2	FRANCE		12	8	531	COLOR ORGA SYNT ETC		
284	DECHETS DE METAUX NON FERREUX				KENIA		214	28	MONDE	T	6	1
	MONDE	T	0	1	MADAGASCAR		592	76	CEE		6	1
	CEE		0	1	4	CORPS GRAS GRAISSES ET HUILES			FRANCE		6	1
	FRANCE		0	1	MONDE	T	1309	523	MONDE	T	6	1
291	MAT BRUTES ORIG ANIMALE NDA				CEE		1285	512	CEE		6	1
	MONDE	T	5	11	ACM		22	9	FRANCE		6	1
	CEE		5	11	AFRIQUE NON ADM		3	2	ALLEMAGNE R.F.		4	4
	FRANCE		5	11	FRANCE		285	512	AFRIQUE NON ADM		3	1
292	MAT BRUTES ORIG VEGETALE NDA				SENEGAL		22	9	FRANCE	T	450	252
	MONDE	T	18	24	REP. AFRIQUE SUD		3	2	CEE		433	239
	CEE		3	15	421	HUILE VEGETALE FIXE COUCE			ADM		4	4
	ADM		13	6	MONDE	T	598	396	AFRIQUE NON ADM		3	1
	AFRIQUE NON ADM		0	1	CEE		973	385	FRANCE	T	405	221
	FRANCE		3	14	ACM		22	9	BELGIQUE-LUXBG		13	6
	ALLEMAGNE R.F.		0	1	AFRIQUE NON ADM		3	2	PAYS-BAS		12	8
	MADAGASCAR		13	6	FRANCE		973	385	ALLEMAGNE R.F.		3	3
	JAPON		0	2	SENEGAL		22	9	ITALIE		0	1
	AUSTRALIE		0	1	REP. AFRIQUE SUD		3	2	ROYAUME-UNI		5	3
3	PRODUITS ENERGETIQUES				422	ALTRES HUILES VEGFT FIXES			SUEDE		4	4
	MONDE	T	19263	820	MONDE	T	311	127	MADAGASCAR		4	4
	CEE		229	61	CEE		311	127	REP. AFRIQUE SUD		3	1
	ADM		7633	322	FRANCE		311	127	ETATS-UNIS		0	2
	AFRIQUE NON ADM		833	65	5.	PRODUITS CHIMIQUES			FRANCE	T	287	1437
	FRANCE		203	55	MONDE	T	7197	3267	CEE		287	1437
	ALLEMAGNE R.F.		25	6	CEE		7084	3178	FRANCE		287	1437
	ITALIE		1	1	ADM		15	6	FRANCE		4	10
	ROYAUME-UNI		52	10	AFRIQUE NON ADM		12	4	ROYAUME-UNI		0	1
	KENIA		412	36	FRANCE		4915	2945	ETATS-UNIS		0	2
	MADAGASCAR		7633	322	BELGIQUE-LUXBG		147	19	553	PARFUMERIE ET PROD DE BEAUTE		
	REP. AFRIQUE SUD		421	29	PAYS-BAS		221	22	MONDE	T	99	203
	ETATS-UNIS		36	8	ALLEMAGNE R.F.		219	36	CEE		92	194
	IRAN		3852	145	ITALIE		1543	158	FRANCE		91	190
	ARABIE SAOUDITE		6595	205	ROYAUME-UNI		73	65	ALLEMAGNE R.F.		0	2
	INDONESIE		34	4	SUEDE		4	4	ITALIE		1	2
321	CHARBON COKES ET AGGLOMERES				ILF MAURICE, SEY		9	3	ROYAUME-UNI		7	8
	MONDE	T	21	2	MADAGASCAR		15	6	TIMOR P., MACAO		1	1
					REP. AFRIQUE SUD		3	1	554	SAVONS PRODUITS D ENTRETIEN		
					ETATS-UNIS		0	2	MONDE	T	1002	562
					TIMOR P., MACAC		1	1				
					CHINE CONTINENT		3	1				
					JAFGN		1	1				
					HONG-KONG		3	3				
					512	PRODLITS CHIMIQUES ORGANICU						
					MONDE	T	21	14				

CST	PRODUIT		VALEUR 1 000 \$	CST	PRODUIT		VALEUR 1 000 \$	CST	PRODUIT		VALEUR 1 000 \$		
	Origine	Quantité Unité			Origine	Quantité Unité			Origine	Quantité Unité			
	CEE	942	510	611	CUIRS				SENEGAL	1	1		
	FRANCE	930	504		MONDE	T	0	1	KENIA	22	6		
	PAYS-BAS	0	1		CEE		0	1	MADAGASCAR	1	2		
	ITALIE	11	5		FRANCE		0	1	AUSTRALIE	1	1		
	ROYAUME-UNI	59	52						651	FILS DE MATIERES TEXTILES			
561	ENHAISS MANUFACTURES			612	ARTICLES MANUF EN CUIR NDA				MONDE	T	7	48	
	MONDE	T	4736	333	MONDE	T	0	3	CEE		7	48	
	CEE		4736	333	CEE		0	3	FRANCE		7	45	
	FRANCE	2709	186		FRANCE		0	3	ALLEMAGNE R.F.	1	2		
	BELGIQUE-LUXBG	129	12	621	DEMI PRODUITS EN CAOUTCHOUC								
	PAYS-BAS	198	10		MONDE	T	15	28	652	TISSUS COTON SAUF TISSUS SPEC			
	ALLEMAGNE R.F.	169	11		CEE		15	28	MONDE	T	84	219	
	ITALIE	1532	115		FRANCE		15	27	CEE		74	204	
571	EXPLOSIFS								FRANCE		68	191	
	MONDE	T	10	18	629	ART MANUF EN CAOUTCHOUC NDA			BELGIQUE-LUXBG	0	1		
	CEE		10	18		MONDE	T	179	305	PAYS-BAS	2	6	
	FRANCE		10	18		CEE		171	298	ALLEMAGNE R.F.	4	6	
						FRANCE		165	287	ROYAUME-UNI	7	10	
581	MATIERES PLASTIQ RESIN ART								SUISSE	0	1		
	MONDE	T	210	156		FRANCE		165	287	ESPAGNE	2	3	
	CEE		210	156		BELGIQUE-LUXBG		2	3	653	AUTRES TISSUS SAUF SPECIAUX		
	FRANCE	142	110			ALLEMAGNE R.F.		2	3	MONDE	T	27	187
	PAYS-BAS	1	1			ITALIE		3	5	CEE		27	186
	ALLEMAGNE R.F.	28	9			ROYAUME-UNI		1	1	FRANCE		19	139
	ITALIE	39	36			ETATS-UNIS		7	6	PAYS-BAS	3	9	
599	PRODUITS CHIMIQUES NDA								ALLEMAGNE R.F.	2	13		
	MONDE	T	213	227	631	BOIS ARTIF ET TRAVAILLES NDA			ITALIE	3	24		
	CEE		196	221		MONDE	T	522	140	ROYAUME-UNI	0	1	
	AOM		11	2		CEE		92	49	654	TULLES DENTELLES BRCCERTES		
	FRANCE	175	211			AOM		76	27	MONDE	T	2	35
	PAYS-BAS	2	1			FRANCE		68	34	CEE		2	26
	ALLEMAGNE R.F.	19	10			ITALIE		24	15	FRANCE		1	16
	ROYAUME-UNI	2	1			SUEDE		7	2	PAYS-BAS	1	10	
	MADAGASCAR	11	2			COTE D'IVOIRE		4	2	ALLEMAGNE R.F.	0	1	
	CHINE CONTINENT	3	1			GABON		72	24	SUISSE	0	8	
	HONG-KONG	2	2			CAMBODGE		207	38	AUTRICHE	0	1	
						MALAYSIA		141	25	655	TISSUS SPECIAUX ARTIC ASSIM		
648	ARTICLES MANUFACTURES								MONDE	T	43	56	
	MONDE	T	47882	9206	632	ARTICLES MANUF EN BOIS NDA			CEE		25	47	
	CEE		20176	8075		MONDE	T	90	48	AOM		9	5
	AOM		208	118		CEE		88	44	FRANCE		20	41
	AFRIQUE NON AOM	26511	555			AOM		0	1	ITALIE	5	6	
	FRANCE	17243	7269			FRANCE		88	44	MADAGASCAR	9	5	
	BELGIQUE-LUXBG	2301	376			MADAGASCAR		0	1	ETATS-UNIS	0	1	
	PAYS-BAS	37	66			JAPON		1	2	CHINE CONTINENT	9	3	
	ALLEMAGNE R.F.	333	171		633	ARTICLES EN LIEGE			656	ARTICLES EN MAT TEXTILES NDA			
	ITALIE	262	192			MONDE	T	1	2	MONDE	T	227	268
	ROYAUME-UNI	21	26			CEE		1	2	CEE		92	223
	NORVEGE	1	3			AOM		2	3	AOM		94	13
	SUFC	113	25			AFRIQUE NON AOM		24	6	FRANCE		79	203
	DANEMARK	0	1			MONDE	T	367	103	BELGIQUE-LUXBG	3	6	
	SUISSE	1	17			CEE		262	84	PAYS-BAS	4	6	
	AUTRICHE	5	8			FRANCE		253	81	ITALIE	4	7	
	PORTUGAL	1	1			PAYS-BAS		9	3	ESPAGNE	2	1	
	ESPAGNE	4	6			SUEDE		105	19	MADAGASCAR	89	13	
	YUGOSLAVIE	2	2			642	ARTICLES EN PAPIER CU CARTON			REP. AFRIQUE SUD	27	6	
	MAROC	2	13			MONDE	T	364	270	MALAYSIA	9	18	
	ALGERIE	0	1			CEE		320	249	TIMOR P., MACAO	3	5	
	SENEGAL	5	1			AOM		2	3	657	COUV PARQU TAPIS TAPISSERIE		
	COTE D'IVOIRE	4	2			AFRIQUE NON AOM		24	6	MONDE	T	21	22
	GABON	72	24			MONDE	T	367	103	CEE		20	20
	KENIA	19164	357			CEE		262	84	AOM		1	1
	ILE MAURICE, SEY	14	14			FRANCE		253	81	FRANCE		15	15
	MADAGASCAR	127	90			ITALIE		62	14	BELGIQUE-LUXBG	0	2	
	REP. AFRIQUE SUD	7330	169			ROYAUME-UNI		11	6	PAYS-BAS	4	1	
	ETATS-UNIS	9	22			DANEMARK		0	1	ALLEMAGNE R.F.	1	1	
	INDE, SIKKIM	1	3			SUISSE		0	1				
	CAMBODGE	207	38			AUTRICHE		5	3				
	MALAYSIA	167	65										
	TIMOR P., MACAO	17	42										
	CHINE CONTINENT	55	47										
	JAPON	303	75										
	HONG-KONG	40	34										
	AUSTRALIE	38	44										

CST	PRODUIT		QUANTITÉ	VALEUR	CST	PRODUIT		QUANTITÉ	VALEUR	CST	PRODUIT		QUANTITÉ	VALEUR	
	Origine	Unité				1 000 \$	Origine				Unité	1 000 \$			Origine
	ITALIE		0	1		CEF		2	1		KENIA		1	1	
	MADAGASCAR		1	1		FRANCE		2	1		MADAGASCAR		3	2	
											REP. AFRIQUE SUD		2	1	
661	CHAUX CIMENTS OUVR PR BATIMENT				677	FILS FER ACIER SF FIL MACH				693	CABL RONCES TREILLIS METAL				
	MONDE	T	32838	650		MONDE	T	30	7		MONDE	T	229	117	
	CEF		6409	189		CEE		30	7		CEE		229	116	
	ADM		3	1		FRANCE		30	7		FRANCE		218	111	
	AFRIQUE NON ADM		26425	500							ALLEMAGNE R.F.		11	5	
	FRANCE		6358	181							ETATS-UNIS		0	1	
	BELGIQUE-LUXBG		10	1	678	TLB TLYAUX RACC FEN FER AC				694	CLOUTERIE ET BOULONNERIE				
	ITALIE		41	8		MONDE	T	1460	329		MONDE	T	237	84	
	KENIA		19141	350		CEE		1459	329		CEE		237	82	
	MADAGASCAR		3	1		FRANCE		1079	242		FRANCE		210	77	
	REP. AFRIQUE SUD		7284	150		BELGIQUE-LUXBG		208	46		ALLEMAGNE R.F.		0	1	
662	PIECES DE CONSTR EN CERAM					ALLEMAGNE R.F.		139	34		ITALIE		27	5	
	MONDE	T	1348	316		ITALIE		33	7		ETATS-UNIS		0	1	
	CEE		1348	316		PORTUGAL		1	1						
	FRANCE		1320	306	679	OUVR BRUTS FON AC MOULE FORGE				695	OUTILLAGE EN METAUX COMMUNS				
	ALLEMAGNE R.F.		14	4		MONDE	T	9	2		MONDE	T	69	165	
	ITALIE		14	5		CEE		9	2		CEE		69	161	
663	ARTICLES MINERAUX NDA					FRANCE		9	2		FRANCE		66	154	
	MONDE	T	74	53							BELGIQUE-LUXBG		0	1	
	CEE		74	53		681	ARGENT ET PLATINE ETC					PAYS-BAS		1	3
	FRANCE		74	52		MONDE	T	0	1		ALLEMAGNE R.F.		1	3	
664	VERRE					CEE		0	1		ITALIE		1	1	
	MONDE	T	505	157		FRANCE		0	1		SUISSE		0	1	
	CEE		504	155							ETATS-UNIS		0	2	
	FRANCE		395	128	682	CUIVRE				696	COUTELLERIE ET COUVERTS				
	BELGIQUE-LUXBG		103	23		MONDE	T	13	30		MONDE	T	9	46	
	ALLEMAGNE R.F.		1	1		CEE		13	30		CEE		9	45	
	ITALIE		5	3		FRANCE		13	30		FRANCE		7	38	
	CHINE CONTINENT		1	1							ALLEMAGNE R.F.		2	6	
665	VERRERIE					684	ALUMINIUM					ROYAUME-UNI		0	1
	MONDE	T	292	120		MONDE	T	7	16		697	ARTICLES METAL USAGE DOMEST			
	CEE		291	119		CEE		7	16		MONDE	T	107	179	
	FRANCE		279	112		FRANCE		6	15		CEE		78	153	
	BELGIQUE-LUXBG		1	1		ITALIE		0	1		FRANCE		53	114	
	PAYS-BAS		5	3							PAYS-BAS		1	1	
	ALLEMAGNE R.F.		3	2		685	PLCMB					ALLEMAGNE R.F.		1	2
	ITALIE		4	2		MONDE	T	10	6		ITALIE		23	36	
	JAPON		0	1		CEE		10	6		SUEDE		1	2	
666	ARTICLES EN CERAMIQUE					FRANCE		10	6		YUGOSLAVIE		2	2	
	MONDE	T	94	53							ETATS-UNIS		1	1	
	CEE		92	51		687	ETAIN					INDE, SIKKIM		0	1
	FRANCE		92	50		MONDE	T	1	2		TIMOR P., MACAO		1	2	
	ALLEMAGNE R.F.		1	1		CEE		1	2		HONG-KONG		23	17	
	TIMOR P., MACAO		1	2		FRANCE		1	2		698	AUT ART MANUF EN MET COMM			
673	BARRES PROFILS PALPLANCHES										MONDE	T	210	284	
	MONDE	T	5449	749		691	CONSTRUCT METALL ET PARTIES				CEE		192	264	
	CEE		5449	749		MONDE	T	373	213		AFRIQUE NON ADM		14	11	
	FRANCE		3493	508		CEE		331	166		FRANCE		180	255	
	BELGIQUE-LUXBG		1863	229		AFRIQUE NON ADM		2	1		BELGIQUE-LUXBG		8	4	
	ALLEMAGNE R.F.		92	12		FRANCE		331	166		ALLEMAGNE R.F.		4	4	
674	LARGES PLATS ET TOLES					ILE MAURICE, SEY		2	1		ITALIE		0	1	
	MONDE	T	1166	229		MALAYSIA		2	1		ROYAUME-UNI		1	3	
	CEE		872	168		JAPON		3	1		SUEDE		0	1	
	FRANCE		795	157		AUSTRALIE		37	43		REP. AFRIQUE SUD		14	11	
	BELGIQUE-LUXBG		42	6		692	RESERVOIRS FUTS ETC METALL					ETATS-UNIS		0	3
	ALLEMAGNE R.F.		35	5		MONDE	T	52	53		JAPON		1	2	
	JAPON		294	61		CEE		46	49		7	MACHINES ET MATERIEL TRANSP.			
675	FEUILLARDS					ADM		3	2		MONDE	T	2897	6175	
	MONDE	T	2	1		AFRIQUE NON ADM		3	2		CEE		2754	5878	
						FRANCE		46	49		AFRIQUE NON ADM		6	11	
											FRANCE		2349	4954	
											BELGIQUE-LUXBG		3	13	
											PAYS-BAS		12	79	
											ALLEMAGNE R.F.		75	188	

CST	PRODUIT		VALEUR 1 000 \$	CST	PRODUIT		VALEUR 1 000 \$	CST	PRODUIT		VALEUR 1 000 \$
	Origine	Quantité Unité			Origine	Quantité Unité			Origine	Quantité Unité	
	MADAGASCAR	7	38		ETATS-UNIS	0	3				
	MALAYSIA	7	13								
	TIMOR P., MACAO	6	22		893 OUVR ET ART EN MAT PLAST NDA						
	HONG-KONG	0	1		MCNDE	T	85				166
851	CHAUSSURES				CEE		77				157
	MONDE	T	129		AOM		1				3
	CEE		77		FRANCE		71				146
	AOM		3		ALLEMAGNE R.F.		2				5
	AFRIQUE NON ADM		8		ITALIE		4				6
	FRANCE		74		MADAGASCAR		1				3
	ALLEMAGNE R.F.		3		MALAYSIA		1				2
	ITALIE		0		TIMOR P., MACAC		0				1
	ILE MAURICE, SEY		8		HONG-KONG		5				3
	MADAGASCAR		3								
	INDE, SIKKIM		0		894 VCIT ENFANT ART SP CRT JOUETS						
	TIMOR P., MACAO		1		MONDE	T	33				75
	CHINE CONTINENT		37		CEE		25				67
	JAPON		0		FRANCE		24				63
	HONG-KONG		2		BELGIQUE-LUXBG		1				1
861	APP SCIENTIF ET D OPTIQUE				ITALIE		1				2
	MONDE	T	18		ROYAUME-UNI		1				1
	CEE		18		SUEDE		0				1
	FRANCE		15		ESPAGNE		0				1
	ALLEMAGNE R.F.		3		TIMOR P., MACAC		2				3
	ITALIE		0		CHINE CONTINENT		5				3
	AUTRICHE		0								
862	FOURNITURES PHOTOCINEMA				895 ARTICLES DE BUREAU						
	MONDE	T	14		MONDE	T	16				41
	CEE		14		CEE		15				38
	FRANCE		12		FRANCE		13				35
	BELGIQUE-LUXBG		1		ALLEMAGNE R.F.		1				1
	ALLEMAGNE R.F.		1		ITALIE		1				3
			1		AUTRICHE		0				1
			1		JAPON		1				2
863	FILMS CINEMA IMPRES DEVLOP				896 OBJETS C ART ET ANTIQUITE						
	MONDE	T	0		MONDE	T	0				1
	CEE		0		CEE		0				1
	FRANCE		0		FRANCE		0				1
864	HORLOGERIE				897 BIJUTERIE JOAILLERIE ORFEVR						
	MONDE	T	7		MONDE	T	1				57
	CEE		4		CEE		0				56
	FRANCE		2		FRANCE		0				54
	ALLEMAGNE R.F.		2		ITALIE		0				2
	ITALIE		0		SUISSE		0				1
	SUISSE		0								
	CHINE CONTINENT		3		899 ARTICLES MANUFACTURES NDA						
	JAPON		0		MONDE	T	145				162
891	INSTR MUSIQUE PHONOS DISQUES				CEE		137				153
	MONDE	T	9		AOM		5				4
	CEE		9		FRANCE		92				117
	AOM		1		BELGIQUE-LUXBG		45				34
	FRANCE		4		ALLEMAGNE R.F.		0				1
	PAYS-BAS		1		ITALIE		0				2
	ALLEMAGNE R.F.		2		MADAGASCAR		5				4
	ITALIE		1		MALAYSIA		0				1
	MADAGASCAR		1		HONG-KONG		1				3
	ETATS-UNIS		0								
892	OUVRAGES IMPRIMES				998 OR NON MONETAIRE						
	MONDE	T	52		MONDE	T	0				1
	CEE		49		CEE		0				1
	AOM		2		FRANCE		0				1
	AFRIQUE NON ADM		0								
	FRANCE		47								
	PAYS-BAS		1								
	ALLEMAGNE R.F.		1								
	ITALIE		0								
	ALGERIE		0								
	MADAGASCAR		2								

CST	PRODUIT		QUANTITÉ	VALEUR	CST	PRODUIT		QUANTITÉ	VALEUR	CST	PRODUIT		QUANTITÉ	VALEUR
	Destination	Unité				1 000 \$	Destination				Unité	1 000 \$		
	COMMERCE TOTAL					112 BOISSONS ALCOOLIQUEES					641 PAPIERS ET CARTONS			
	MONDE	T	82132	10494		MONDE	T	1047	477		MONDE	T	44	7
	CEE		80490	9647		CEE		1037	473		ADM		39	6
	ADM		793	461		ADM		10	4		AFRIQUE NON ADM		5	1
	AFRIQUE NON ADM		834	32		FRANCE		1037	473		ILE MAURICE, SEY		5	1
	FRANCE		46491	8164		.MADAGASCAR		10	3		.MADAGASCAR		39	6
	PAYS-BAS		2009	89		REP. AFRIQUE SUD					COMORES		5	3
	ALLEMAGNE R.F.		27987	1213							REP. AFRIQUE SUD		3	2
	ITALIE		4003	181										
	ROYAUME-UNI		2	53										
	SUISSE		3	69										
	ALGERIE		800	11										
	ILE MAURICE, SEY		27	18										
	.MADAGASCAR		748	454										
	.COMORES		45	7										
	REP. AFRIQUE SUD		7	4										
	ETATS-UNIS		7	189										
	CANADA		1	6										
	INDE, SIKKIM		1	16										
	AUSTRALIE		1	18										
	DIVERS NDA		2	1										
0	PRODUITS ALIMENTAIRES					2 MATIERES PREMIERES					656 ARTICLES EN MAT TEXTILES NDA			
	MONDE	T	80242	8381		MONDE	T	92	33		MONDE	T	38	5
	CEE		79348	8352		CEE		69	29		ADM		38	4
	ADM		94	12		ADM		5	1		.MADAGASCAR		38	4
	AFRIQUE NON ADM		800	11		AFRIQUE NON ADM		18	3					
	FRANCE		45381	6903		FRANCE		40	7					
	PAYS-BAS		2000	85		PAYS-BAS		9	4					
	ALLEMAGNE R.F.		27967	1192		ALLEMAGNE R.F.		20	18					
	ITALIE		4000	171		ILE MAURICE, SEY		14	1					
	ALGERIE		900	11		.MADAGASCAR		5	1					
	.MADAGASCAR		54	8		REP. AFRIQUE SUD		4	2					
	.COMORES		40	4										
	CANADA		1	6										
C22	PREP CONS POISSONS CRUST					211 PEaux BRUTES SAUF PELLETERIES					661 CHAUX CEMENTS OUVR PR BATIMENT			
	MONDE	T	3	5		MONDE	T	40	7		MONDE	T	1	1
	CEE		2	4		CEE		40	7		ADM		1	1
	ADM		1	1		ADM		5	1		.MADAGASCAR		1	1
	FRANCE		16	58		FRANCE		40	7					
	.MADAGASCAR		1	1										
054	LEGUMES PLANT TUBERC ALIM					284 DECHETS DE METAUX NON FERREUX					664 VERRE			
	MONDE	T	53	6		MONDE	T	52	26		MONDE	T	4	1
	ADM		53	6		CEE		29	22		ADM		4	1
	.MADAGASCAR		53	6		ADM		5	1		.MADAGASCAR		4	1
						AFRIQUE NON ADM		18	3					
C61	SUCRE ET MIEL					5 PRODUITS CHIMIQUES					665 VERRERIE			
	MONDE	T	8018C	8318		MONDE	T	45	1136		MONDE	T	3	8
	CEE		79340	8303		CEE		30	789		ADM		3	8
	ADM		40	4		FRANCE		29	778		AFRIQUE NON ADM		3	8
	AFRIQUE NON ADM		800	11		ALLEMAGNE R.F.		0	3		ILE MAURICE, SEY		3	8
	FRANCE		45373	6858		ITALIE		0	8		.MADAGASCAR		5	11
	PAYS-BAS		2000	85		ROYAUME-UNI		2	53		.COMORES		4	3
	ALLEMAGNE R.F.		27967	1190		SUISSE		3	69					
	ITALIE		4000	171		ETATS-UNIS		7	189					
	ALGERIE		800	11		INDE, SIKKIM		1	16					
	.COMORES		40	4		AUSTRALIE		1	18					
						DIVERS NDA		2	1					
075	EPICES					513 ELEMENTS CHIMIQUES INORGANI					695 OUTILLAGE EN METAUX COMMUNS			
	MONDE	T	6	50		MONDE	T	2	1		MONDE	T	2	1
	CEE		5	44		DIVERS NDA		2	1		ADM		2	1
	FRANCE		5	41							.MADAGASCAR		2	1
	ALLEMAGNE R.F.		0	3										
	CANADA		1	6										
C99	PREPARAT ALIMENTAIRES NDA					551 HUILES ESSENTIEL PR AROM					7 MACHINES ET MATERIEL TRANSP.			
	MONDE	T	1	1		MONDE	T	43	1136		MONDE	T	592	426
	CEE		0	1		CEE		30	789		CEE		2	3
	FRANCE		0	1		FRANCE		29	778		ADM		585	417
						ALLEMAGNE R.F.		0	3		AFRIQUE NON ADM		5	6
						ITALIE		0	8					
						ROYAUME-UNI		2	53		ITALIE		2	2
						SUISSE		3	69		ILE MAURICE, SEY		5	6
						ETATS-UNIS		7	189		.MADAGASCAR		585	417
						INDE, SIKKIM		1	16					
						AUSTRALIE		1	18					
1	BOISSONS ET TABACS					6+8 ARTICLES MANUFACTURES					711 CHAUDIERES MOT NON ELECTR			
	MONDE	T	1047	477		MONDE	T	114	41		MONDE	T	2	2
											ADM		2	2

CST	PRODUIT		VALEUR 1 000 \$	CST	PRODUIT		VALEUR 1 000 \$	CST	PRODUIT		VALEUR 1 000 \$
	Destination	Unité			Destination	Unité			Destination	Unité	
	•MACAGASCAR		2								
714	MACHINES DE BUREAU										
	MONDE	T	0				1				
	AFRIQUE NON AOM		0				1				
	ILE MAURICE, SEY		0				1				
718	MACH PR AUT INDUS SPECIAL										
	MONDE	T	483				283				
	AOM		479				279				
	AFRIQUE NON AOM		4				4				
	ILE MAURICE, SEY		4				4				
	•MACAGASCAR		479				279				
719	MACHINES APPAREILS NDA										
	MONDE	T	26				21				
	AOM		25				20				
	AFRIQUE NON AOM		1				1				
	ILE MAURICE, SEY		1				1				
	•MADAGASCAR		25				20				
722	MACH ELECT APPAR PR COUPURE										
	MONDE	T	20				6				
	AOM		20				6				
	•MACAGASCAR		20				6				
724	APPAR POUR TELECOMMUNICAT										
	MONDE	T	2				13				
	AOM		2				13				
	•MACAGASCAR		2				13				
729	MACH ET APP ELECTRIQUES NDA										
	MONDE	T	3				1				
	AOM		3				1				
	•MACAGASCAR		3				1				
731	VEHICULES PCUR VOIES FERREES										
	MONDE	T	2				2				
	CEE		2				2				
	ITALIE		2				2				
732	VEHICULES AUTOMOBILES ROUTIERS										
	MONDE	T	54				55				
	AOM		54				95				
	•MACAGASCAR		54				95				
812	APP SANIT HYG CHAUFF ECLAIR										
	MONDE	T	1				2				
	CEE		0				1				
	FRANCE		0				1				

CST	PRODUIT		QUANTITÉ	VALEUR		CST	PRODUIT		QUANTITÉ	VALEUR		CST	PRODUIT		QUANTITÉ	VALEUR	
	Destination	Unité					1 000 \$	Destination					Unité	1 000 \$			Destination
061.30	SUCRE																
	MONDE	T	74380	8216													
	CEE		74340	8212													
	ADM		40	4													
	FRANCE		40373	6766													
	PAYS-BAS		2000	85													
	ALLEMAGNE R.F.		27967	1190													
	ITALIE		4000	171													
	COMORES		40	4													
112.41	RHUM																
	MONDE	T	1046	476													
	CEE		1037	473													
	ADM		9	3													
	FRANCE		1037	473													
	MADAGASCAR		8	3													
551.13	ESSENCE DE VETIVER																
	MONDE	T	13	387													
	CEE		10	287													
	FRANCE		10	284													
	ITALIE		0	3													
	ROYAUME-UNI		0	5													
	SUISSE		1	31													
	ETATS-UNIS		2	55													
	ALSTRALIE		0	9													
551.14	ESSENCE DE GERANIUM BOURBON																
	MONDE	T	30	748													
	CEF		20	503													
	FRANCE		20	455													
	ALLEMAGNE R.F.		0	3													
	ITALIE		0	5													
	ROYAUME-UNI		2	48													
	SUISSE		2	38													
	ETATS-UNIS		5	134													
	INDE, SIKKIM		1	16													
	ALSTRALIE		0	9													

1. The first part of the document discusses the importance of maintaining accurate records of all transactions. This is essential for ensuring the integrity of the financial statements and for providing a clear audit trail. The records should be kept up-to-date and should be easily accessible to all relevant parties.

2. The second part of the document outlines the procedures for handling discrepancies and errors. It is important to identify any errors as soon as possible and to take appropriate corrective action. This may involve reviewing the records, contacting the relevant parties, and making necessary adjustments to the accounts.

3. The third part of the document discusses the role of the auditor in verifying the accuracy of the financial statements. The auditor should perform a thorough review of the records and should report any findings to the management. It is the responsibility of the management to ensure that the financial statements are true and fair.

4. The fourth part of the document outlines the requirements for the financial statements. These should be prepared in accordance with the relevant accounting standards and should be audited by a qualified auditor. The financial statements should be presented in a clear and concise manner and should provide a true and fair view of the financial position of the entity.

5. The fifth part of the document discusses the importance of transparency and accountability in financial reporting. This involves providing clear and detailed information about the financial performance of the entity and about the methods used to prepare the financial statements. It is important to ensure that the information is accessible to all relevant parties and that it is presented in a way that is easy to understand.

6. The sixth part of the document outlines the responsibilities of the management and the board of directors in ensuring the accuracy and integrity of the financial statements. This involves establishing a strong internal control system and ensuring that all transactions are properly recorded and reported. It is also important to ensure that the financial statements are reviewed and approved by the board of directors.

7. The seventh part of the document discusses the role of the auditor in providing an independent opinion on the financial statements. The auditor should perform a thorough review of the records and should report any findings to the management. It is the responsibility of the management to ensure that the financial statements are true and fair.

8. The eighth part of the document outlines the requirements for the financial statements. These should be prepared in accordance with the relevant accounting standards and should be audited by a qualified auditor. The financial statements should be presented in a clear and concise manner and should provide a true and fair view of the financial position of the entity.

9. The ninth part of the document discusses the importance of transparency and accountability in financial reporting. This involves providing clear and detailed information about the financial performance of the entity and about the methods used to prepare the financial statements. It is important to ensure that the information is accessible to all relevant parties and that it is presented in a way that is easy to understand.

Associés — TOM — DOM
STATISTIQUE DU COMMERCE EXTÉRIEUR

Assoziierte — TOM — DOM
AUSSENHANDELSSTATISTIK

Associati — TOM — DOM
STATISTICA DEL COMMERCIO CON L'ESTERO

Geassocieerden — TOM — DOM
STATISTIEK VAN DE BUITENLANDSE HANDEL

Associates — TOM — DOM
FOREIGN TRADE STATISTICS

Guadeloupe

1968 — No. 6 | **JAN.-MARS 1968**
JAN.-MÄRZ 1968
GEN.-MARZO 1968
JAN.-MAART 1968
JAN.-MARCH 1968



GUADELOUPE

1968/I

TABLE DES MATIÈRES

De 1962 au 31-3-1968	
Importations par origine	142
Exportations par destination	143
Balance commerciale	143
Importations par classe de produits	144
Exportations par principaux produits	145

Du 1-1-1968 au 31-3-1968	
Importations des produits par origine	147
Exportations des produits par destination	155
Exportations : détail des principaux produits	157

Source: Direction Générale des Douanes et Droits indirects de la République Française

INHALTSVERZEICHNIS

Von 1962 bis 31.3.1968	
Einfuhr nach Ursprung	142
Ausfuhr nach Bestimmung	143
Einfuhr-Ausfuhrüberschuß	143
Einfuhr nach Warenklassen	144
Ausfuhr nach wichtigsten Waren	145

Vom 1.1.1968 bis 31.3.1968	
Einfuhr der Waren nach Ursprung	147
Ausfuhr der Waren nach Bestimmung	155
Ausfuhr von spezifischen Waren	157

Quelle: Direction Générale des Douanes et Droits indirects de la République Française

INDICE GENERALE

Dal 1962 al 31-3-1968	
Importazioni per origine	142
Esportazioni per destinazione	143
Bilancia commerciale	143
Importazioni per classe di prodotti	144
Esportazioni per principali prodotti	145

Dal 1-1-1968 al 31-3-1968	
Importazioni dei prodotti per origine	147
Esportazioni dei prodotti per destinazione	155
Esportazioni di prodotti specifici per destinazione	157

Fonte: Direction Générale des Douanes et Droits indirects de la République Française

INHOUD

Van 1962 tot 31-3-1968	
Invoer volgens herkomst	142
Uitvoer volgens bestemming	143
Handelsbalans	143
Invoer volgens groepen van produkten	144
Uitvoer volgens voornaamste produkten	145

Van 1-1-1968 tot 31-3-1968	
Invoer der produkten volgens herkomst	147
Uitvoer der produkten volgens bestemming	155
Uitvoer der specifieke produkten	157

Bron: Direction Générale des Douanes et Droits indirects de la République Française

CONTENTS

From 1962 to 31-3-1968	
Imports by origin	142
Exports by destination	143
Balance of trade	143
Imports by category of product	144
Exports by major product	145

From 1-1-1968 to 31-3-1968	
Imports of product by origin	147
Exports of product by destination	155
Exports by major product	157

Source: Direction Générale des Douanes et Droits indirects de la République Française

OBSERVATIONS — ANMERKUNGEN OSSERVAZIONI — OPMERKINGEN — NOTES

1000 Frs = 202,55 \$

Importations par origine

	1962	1963	1964	1965	1966	1967	1-1/31-3		
							1966	1967	1968
1 000 kg									
Monde	276 267	299 641	328 862	352 331	388 863	402 879	96 720	93 681	102 977
CEE	172 483	193 360	176 831	169 636	208 227	197 935	48 632	48 875	53 338
France	141 330	163 536	150 125	151 927	196 647	175 382	45 755	43 110	46 645
U.E.B.L.	25 148	21 426	15 653	5 291	2 348	7 399	360	1 249	2 095
Pays-Bas	4 113	5 645	6 213	8 706	6 293	10 880	1 913	3 499	3 135
Allemagne (R.F.)	1 888	2 038	3 207	3 238	2 234	3 325	481	867	1 174
Italie	604	715	1 633	474	705	950	122	150	289
Royaume-Uni	412	451	787	681	660	512	173	134	202
Etats-Unis	8 326	18 876	20 322	29 093	43 812	59 420	13 090	11 822	18 974
Suède	8 796	7 352	5 995	94	5 579	3 336	17	1 301	20
Danemark	837	1 103	865	826	1 141	728	591	185	180
Suisse	17	19	22	171	48	100	11	48	26
Maroc	1 937	1 642	1 944	2 511	2 305	1 152	824	293	242
Algérie	285	258	15 233	21 716	8 926	3 605	4 789	1 786	1 087
Madagascar	5 333	1 713	1 898	382	1 694	754	41	163	741
Honduras	517	1 222	1 610	1 003	1 506	3 803	458	1 443	1 081
Nicaragua	804	763	2 602	2 243	3 410	1 128	281	79	78
Martinique	4 557	3 843	4 118	3 426	1 762	918	428	263	219
Trinidad et Tobago	56 471	59 461	62 751	30 286	24 111	29 275	5 512	7 067	5 988
Antilles néerlandaises	8 759	1 183	6 340	39 107	62 242	73 091	16 366	13 719	14 915
Colombie	—	0	220	10 002	5 338	16 194	2 504	3 719	2 324
Guyane britannique	1	—	6	2 460	4 832	6 189	1 666	1 540	2 150
Nouvelle-Zélande	19	91	122	242	191	173	66	52	65
Autres pays	6 713	8 300	27 196	38 452	13 079	4 566	1 271	1 192	1 347
1 000 t									
Monde	57 467	69 567	79 385	85 215	92 206	99 622	22 805	24 205	27 222
CEE	47 234	57 092	64 399	68 251	75 598	78 541	18 041	20 016	21 942
France	44 266	53 194	59 567	62 623	69 593	71 333	16 551	18 162	19 882
U.E.B.L.	701	838	801	768	697	931	208	174	261
Pays-Bas	982	1 121	1 552	1 410	1 292	2 268	261	617	641
Allemagne (R.F.)	866	1 266	1 700	2 572	2 967	2 700	783	828	796
Italie	419	673	779	878	1 049	1 369	238	236	360
Royaume-Uni	556	615	947	898	921	722	284	190	266
Etats-Unis	2 603	4 280	4 961	6 408	6 066	9 545	1 622	1 624	2 161
Suède	273	272	284	191	283	183	33	50	53
Danemark	366	500	482	490	709	409	369	109	107
Suisse	70	50	78	307	106	148	29	40	57
Maroc	316	206	304	345	320	212	77	48	50
Algérie	246	261	433	431	242	306	99	46	152
Madagascar	973	378	485	151	425	299	29	58	184
Honduras	40	94	119	83	129	339	37	123	95
Nicaragua	126	226	650	379	272	117	52	7	17
Martinique	335	427	410	305	336	321	72	81	73
Trinidad et Tobago	2 731	3 455	2 987	1 564	1 150	1 266	247	286	244
Antilles néerlandaises	522	157	574	1 924	3 179	3 962	939	786	824
Colombie	—	0	4	570	709	715	203	167	188
Guyane britannique	1	—	0	359	682	962	246	211	347
Nouvelle-Zélande	12	76	99	215	169	147	73	45	45
Autres pays	1 063	1 478	2 169	2 344	1 610	1 428	353	318	417

Exportations par destination

Guadeloupe

	1962	1963	1964	1965	1966	1967	1-1/31-3		
							1966	1967	1968
Monde	337 822	319 639	257 782	290 873	274 082	305 987	78 003	83 205	77 133
CEE	241 716	209 646	190 162	212 614	195 473	157 007	64 405	44 315	62 814
France	239 649	203 948	189 491	194 531	178 889	150 079	58 219	44 275	48 653
U.E.B.L.	0	84	128	9 935	5 251	155	38	39	39
Pays-Bas	0	—	540	525	10 177	81	5 013	—	—
Allemagne (R.F.)	—	—	1	107	19	0	—	—	13 097
Italie	2 067	5 614	3	7 516	1 136	6 691	1 136	—	1 024
Royaume-Uni	—	1	—	0	1	2 058	—	—	0
Etats-Unis	85 961	106 317	63 870	68 350	73 553	75 872	13 284	22 929	12 889
Libye	—	—	—	—	—	—	—	—	650
Martinique	166	251	582	300	866	2 069	190	371	127
Honduras britannique	—	—	—	—	24	66 447	—	14 554	—
Vénézuéla	—	—	—	0	1	123	—	—	111
Suriname	—	—	—	1 623	148	1 338	—	961	—
Guyane française	341	295	658	313	588	556	99	49	239
Autres pays	8 175	2 879	2 509	7 673	3 451	517	25	26	303
Monde	35 166	38 150	34 772	37 849	35 008	32 436	10 201	4 761	9 871
CEE	29 497	27 987	29 005	30 686	28 052	24 966	9 105	2 320	8 529
France	29 332	27 224	28 922	30 034	27 535	23 895	8 846	2 289	6 820
U.E.B.L.	1	28	62	193	163	79	31	30	27
Pays-Bas	1	—	18	14	179	15	75	—	—
Allemagne (R.F.)	—	—	1	17	19	1	—	—	1 532
Italie	163	735	2	428	156	977	154	—	150
Royaume-Uni	—	1	—	1	8	206	—	—	1
Etats-Unis	4 451	9 410	4 725	5 837	6 016	6 082	990	2 045	1 101
Libye	—	—	—	—	—	—	—	—	95
Martinique	146	215	312	186	379	470	52	96	50
Honduras britannique	—	—	—	—	1	152	—	22	—
Vénézuéla	—	—	—	1	4	3	—	—	3
Suriname	—	—	—	429	42	332	—	243	—
Guyane française	74	76	270	76	155	148	20	28	53
Autres pays	998	461	460	633	352	77	34	7	39

Balance commerciale

Monde	— 22 301	— 31 417	— 44 613	— 47 366	— 57 898	— 67 187	— 12 604	— 19 444	— 17 351
CEE	— 17 737	— 29 105	— 35 394	— 37 565	— 47 546	— 53 575	— 8 936	— 17 696	— 13 413

CST		1962	1963	1964	1965	1966	1967	1-1/31-3		
								1966	1967	1968
1 000 \$										
0 + 1	Alimentation, boissons, tabac									
	Monde	13 773	16 509	17 711	21 269	25 481	24 608	6 128	6 340	6 676
	CEE	10 635	13 074	13 260	16 473	20 233	19 400	4 539	5 167	5 095
	Etats-Unis	2 603	419	597	1 113	1 243	1 645	344	382	286
	Danemark	366	402	394	369	574	294	319	82	62
	Colombie	—	—	—	402	619	431	161	101	149
	Guyane britannique	4	—	4	340	669	945	244	205	346
2 + 4	Matières premières									
	Monde	1 891	2 472	2 649	2 921	3 274	3 325	734	900	841
	CEE	1 636	2 265	2 217	2 543	2 650	2 707	595	719	705
	Honduras	40	94	119	83	129	339	37	123	13
	Nicaragua	50	37	152	151	230	110	25	7	5
3	Produits énergétiques									
	Monde	3 598	4 648	3 981	3 847	4 541	5 277	1 234	970	1 150
	CEE	61	94	83	78	51	64	11	7	12
	Etats-Unis	514	1 250	929	331	132	155	39	29	40
	Trinidad et Tobago	2 434	3 232	2 695	1 442	1 055	1 184	234	266	227
	Antilles néerlandaises	514	88	260	1 888	3 132	3 687	932	600	817
7	Machines et matériel de transport									
	Monde	11 376	11 887	15 627	18 611	18 938	21 678	4 821	5 304	5 960
	CEE	9 901	10 167	13 304	15 378	16 152	16 779	4 003	4 590	5 015
	Royaume-Uni	327	355	604	560	567	419	213	102	173
	Etats-Unis	1 044	1 223	1 511	2 211	1 895	4 261	3	577	676
5 + 6 + 8	Autres produits industriels									
	Monde	20 589	25 803	30 411	38 461	40 632	44 690	9 876	10 682	12 581
	CEE	19 571	24 586	27 672	33 674	36 474	39 547	8 881	9 524	11 101
	Royaume-Uni	82	108	191	217	229	192	41	60	56
	Etats-Unis	368	492	1 144	2 700	2 676	3 393	657	608	1 148
	Antilles néerlandaises	3	7	140	25	28	234	5	177	5
	Colombie	—	—	4	165	83	284	39	65	39

Exportations par principaux produits

Guadeloupe

CST		1962	1963	1964	1965	1966	1967	1-1/31-3		
								1966	1967	1968
1.000 kg										
051.30	<i>Bananes fraîches</i>									
	Monde	118 058	108 567	54 806	75 690	79 393	79 643	27 321	51	35 452
	CEE	118 050	108 392	54 779	75 690	79 393	77 586	27 321	51	34 588
061.30	<i>Sucre</i>									
	Monde	172 608	165 368	162 044	168 006	143 294	122 877	38 053	29 498	34 024
	CEE	114 158	90 197	126 543	107 643	92 568	70 967	29 684	11 605	24 015
	Etats-Unis	48 602	71 847	32 693	52 499	49 896	51 321	8 253	17 869	9 764
112.41	<i>Rhum</i>									
	Monde	7 983	9 403	6 823	6 808	6 346	7 442	1 646	1 333	1 721
	CEE	7 983	9 403	6 823	6 808	6 346	7 442	1 646	1 333	1 721
1.000 kg										
051.30	<i>Bananes fraîches</i>									
	Monde	11 950	11 639	7 198	11 285	11 419	11 306	3 941	7	4 811
	CEE	11 950	11 628	7 197	11 285	11 419	11 102	3 941	7	4 695
061.30	<i>Sucre</i>									
	Monde	19 529	21 142	22 975	21 298	18 583	16 380	5 042	3 595	4 149
	CEE	14 703	11 867	18 257	15 774	12 852	10 796	4 115	1 674	3 069
	Etats-Unis	3 841	8 837	4 229	5 524	5 612	5 496	908	1 917	1 045
112.41	<i>Rhum</i>									
	Monde	2 084	3 096	2 429	2 441	2 268	2 567	584	471	619
	CEE	2 084	2 096	2 429	2 441	2 268	2 566	584	471	619

CST	PRODUIT		VALEUR 1 000 \$	CST	PRODUIT		VALEUR 1 000 \$	CST	PRODUIT		VALEUR 1 000 \$
	Origine	Unité			Origine	Unité			Origine	Unité	
CMMERCE TOTAL				CFE				BELGIQUE-LUXBG			
MONDE T 102977 27222				ACP 1 5				PAYS-BAS 1 1			
CEE 53338 21942				FRANCE 1 4				NORVEGE 17 6			
ADM 16472 124C				ESPAGNE 0 2				032 PREP CONS POISSONS CRUST			
AFRIQUE NON AOM 1333 2C9				ETATS-UNIS 3 7				MONDE T 83 54			
FRANCE 46645 19882				MARTINIQUE 1 5				CEE 31 27			
BELGIQUE-LUXBG 2095 261				011 VIANDE FRAICHE REFRIG CONGEL				AFRIQUE NON AOM 52 28			
PAYS-BAS 3135 641				MONDE T 845 704				FRANCE 30 25			
ALLEMAGNE R.F. 1174 796				CEE 521 447				ALLEMAGNE R.F. 0 1			
ITALIE 289 360				FRANCE 455 395				MAROC 52 28			
ROYAUME-UNI 202 266				PAYS-BAS 66 52				C42 RIZ			
NORVEGE 17 7				DANEMARK 3 2				MONDE T 3698 673			
SUEDE 20 53				TCHECOSLOVAQUIE 5 9				CEE 3 1			
DANEMARK 180 107				ETATS-UNIS 1 3				ADM 1127 224			
SUISSE 26 57				NICARAGUA 16 12				FRANCE 3 1			
AUTRICHE 0 2				COLOMBIE 172 149				MADAGASCAR 653 129			
PORTUGAL 25 22				ARGENTINE 62 37				ETATS-UNIS 419 102			
ESPAGNE 3 11				NCLV.ZELANDE 65 45				GUYANE BRIT. 2149 346			
TCHECOSLOVAQUIE 5 9				012 VIANDES ETC SECHES SAL FUM				SURINAM 474 96			
HONGRIE 17 8				MONDE T 287 165				044 MAIS			
MAROC 242 50				CEE 181 122				MONDE T 550 70			
ALGERIE 1087 152				FRANCE 126 95				CEE 526 67			
COTE D IVOIRE 56 44				FRANCE 56 27				ADM 25 3			
GABON 27 9				DANEMARK 100 38				FRANCE 526 67			
MADAGASCAR 741 184				ETATS-UNIS 6 4				MADAGASCAR 25 3			
COMORES 1 1				013 PREP ET CONSERVE CE VIANDE				045 AUTRES CEREALES			
REP.AFRIQUE SUD 4 7				MCODE T 308 348				MONDE T 17 2			
ETATS-UNIS 18974 2161				CEE 294 333				CEE 16 2			
CANADA 14 12				ACP 5 4				FRANCE 16 2			
MEXIQUE 6 7				FRANCE 226 231				046 SEMOULE ET FARINE DE FROMENT			
HONDURAS BRIT 137 14				BELGIQUE-LUXBG 2 3				MONDE T 4789 790			
HONDURAS 1081 55				PAYS-BAS 66 100				CEE 4789 790			
NICARAGUA 78 17				DANEMARK 9 10				FRANCE 4789 790			
COSTA RICA 8 7				MADAGASCAR 5 4				047 SEMOUL FARINE AUT CERELES			
HAITI 3 3				022 LAIT ET CREME DE LAIT				MONDE T 3 1			
MARTINIQUE 219 73				MONDE T 682 486				CEE 3 1			
JAMAIQUE 233 50				CEE 669 473				FRANCE 3 1			
INDES OCCID. 194 22				ADM 3 1				048 PREPAR DE CEREAL DE FARINE			
TRINIDAD, TOBAGO 5988 244				FRANCE 610 450				MONDE T 410 234			
ARUBA 14915 824				PAYS-BAS 59 22				CEE 373 206			
COLOMBIE 2324 188				DANEMARK 7 7				ADM 17 10			
VENEZUELA 0 4				SUISSE 3 5				FRANCE 362 194			
GUYANE BRIT. 2150 347				MARTINIQUE 3 1				BELGIQUE-LUXBG 4 5			
SURINAM 493 102				023 BEURRE				PAYS-BAS 6 5			
GUYANE FR. 20 2				MONDE T 79 164				TCHECOSLOVAQUIE 1 1			
ARGENTINE 62 38				CEE 79 164				ETATS-UNIS 19 17			
INDE, SIKKIM 1 2				FRANCE 79 164				MARTINIQUE 17 10			
JAPON 14 26				024 FROMAGE ET CAILLECCTE				051 FRUITS FRAIS NOIX NON CLEAG			
HONG-KONG 7 7				MONDE T 133 184				MONDE T 301 90			
AUSTRALIE 1 1				CEE 115 163				CEE 269 78			
NOUV.ZELANDE 65 45				FRANCE 114 162				FRANCE 269 78			
0 PRODUITS ALIMENTAIRES				PAYS-BAS 1 1				ETATS-UNIS 18 9			
MONDE T 17678 5726				SUISSE 3 5				INDES OCCID. 12 2			
CEE 12656 4339				MARTINIQUE 3 1				TRINIDAD, TOBAGO 2 1			
ADM 1426 356				025 OEUFS D OISEAUX				052 FRUITS SECHES OU DESHYDRATES			
AFRIQUE NON AOM 65 32				MONDE T 31 30				MONDE T 16 13			
FRANCE 12061 4043				CEE 26 25				CEE 16 13			
BELGIQUE-LUXBG 31 16				FRANCE 26 25				FRANCE 16 13			
PAYS-BAS 558 274				ETATS-UNIS 5 6							
ALLEMAGNE R.F. 2 3				031 POISSONS							
ITALIE 4 2				MONDE T 518 319							
ROYAUME-UNI 3 5				CEE 501 312							
NORVEGE 17 6				FRANCE 496 309							
DANEMARK 119 57											
SUISSE 22 27											
ESPAGNE 0 2											
TCHECOSLOVAQUIE 5 9											
MAROC 65 32											
COTE D IVOIRE 56 44											
MADAGASCAR 709 164											
COMORES 1 1											
ETATS-UNIS 898 282											
MEXIQUE 6 7											
NICARAGUA 16 12											
COSTA RICA 8 7											
MARTINIQUE 185 51											
INDES OCCID. 14 3											
TRINIDAD, TOBAGO 34 5											
COLOMBIE 172 149											
GUYANE BRIT. 2149 346											
SURINAM 474 96											
ARGENTINE 62 37											
NOUV.ZELANDE 65 45											
001 ANIMAUX VIVANTS											
MONDE T 4 15											

CST	PRODUIT		QUANTITÉ	VALEUR	CST	PRODUIT		QUANTITÉ	VALEUR	CST	PRODUIT		QUANTITÉ	VALEUR
	Origine	Unité				1 000 \$	Origine				Unité	1 000 \$		
053	PREP CONSERVES DE FRUITS													
	MONDE	T	630	139		FRANCE		0	1		ALGERIE		1087	152
	CEF		591	123		075	EPICES				122	TABACS MANUFACTURES		
	AFRIQUE NON ADM		17	6		MONDE	T	6	16		MONDE	T	31	97
	FRANCE		589	122		CEE		2	6		CEE		28	89
	ITALIE		2	1		ADM		3	10		ADM		3	7
	ROYAUME-UNI		3	4		FRANCE		2	6		FRANCE		28	89
	MAROC		12	3		.MADAGASCAR		2	9		.MADAGASCAR		3	7
	.MARTINIQUE		17	6		.CCMOPRES		1	1		2	MATIERES PREMIERES		
	TRINIDAD,TCBAGO		6	1		081	ALIMENTS POUR ANIMAUX				MONDE	T	4338	446
054	LEGUMES PLANT TUBERC ALIM					MONDE	T	1085	168		CEE		2934	310
	MONDE	T	2266	489		CEE		922	142		ADM		47	12
	CEF		1893	352		ADM		143	25		FRANCE		2853	306
	FRANCE		1643	321		FRANCE		922	142		PAYS-BAS		10	1
	PAYS-BAS		250	31		.MARTINIQUE		143	25		ALLEMAGNE R.F.		71	3
	ETATS-UNIS		364	130		TRINIDAD,TOBAGO		20	1		.MADAGASCAR		27	10
	AFRIQUE		6	7		091	MARGARINE ET GRAISSES ALIM				ETATS-UNIS		78	11
	INDES OCCID.		2	1		MONDE	T	171	72		HONDURAS BRIT		137	13
055	PREPAR ET CCNSERV DE LEGUMES					CEE		171	72		HONDURAS		1081	95
	MONDE	T	289	125		FRANCE		132	54		NICARAGUA		62	5
	CEE		289	125		PAYS-BAS		39	18		.GUYANE FR.		20	2
	FRANCE		269	119		099	PREPARAT ALIMENTAIRES NDA				221	GRAINES NOIX OLEAGINEUSES		
	BELGIQUE-LUXBG		20	5		MONDE	T	176	145		MONDE	T	42	16
061	SUCRE ET MIEL					CEE		170	141		CEE		15	5
	MONDE	T	40	13		FRANCE		162	131		ADM		27	10
	CEF		38	12		PAYS-BAS		8	10		FRANCE		15	5
	FRANCE		38	12		SUISSE		1	1		.MADAGASCAR		27	10
	ETATS-UNIS		2	1		ETATS-UNIS		1	1		242	BOIS RONDs BRUTS SIMPL EQUAR		
062	CONFIS SUCRERIES SANS CACAO					TRINIDAD,TOBAGO		5	2		MONDE	T	99	12
	MONDE	T	128	82		1	BOISSONS ET TABACS				ETATS-UNIS		76	10
	CEE		126	80		MONDE	T	3779	950		HONDURAS		23	2
	AFRIQUE NON ADM		1	1		CEF		2631	756		243	BOIS FACONNES OU SIMPL TRAV		
	FRANCE		119	75		ADM		15	10		MONDE	T	3580	343
	PAYS-BAS		5	4		AFRIQUE NON ADM		1087	152		CEE		2303	230
	ALLEMAGNE R.F.		2	2		FRANCE		2517	716		ADM		20	2
	MAROC		1	1		BELGICIE-LUXBG		32	11		FRANCE		2303	230
	ETATS-UNIS		1	1		PAYS-BAS		49	18		HONDURAS BRIT		137	13
071	CAFE					ALLEMAGNE R.F.		27	7		HONDURAS		1058	93
	MONDE	T	90	72		ITALIE		7	3		NICARAGUA		62	5
	CEF		0	2		ROYAUME-UNI		15	22		.GUYANE FR.		20	2
	ADM		82	63		DANEMARK		21	5		263	COTON		
	FRANCE		0	1		ALGERIE		1087	152		MONDE	T	59	18
	PAYS-BAS		0	1		.MADAGASCAR		3	7		CEE		59	18
	.COTE D IVOIRE		56	44		ETATS-UNIS		10	4		FRANCE		59	18
	.MADAGASCAR		25	19		.MARTINIQUE		8	2		267	FRIPERIE DRILLES CHIFFONS		
	COSTA RICA		8	7		.ARUBA		4	1		MONDE	T	5	2
072	CACAO					111	BOISSONS N ALC EXC JUS FRUITS				CEE		4	2
	MONDE	T	6	8		MONDE	T	922	161		FRANCE		4	2
	CEF		6	8		CEE		880	150		ETATS-UNIS		1	1
	FRANCE		6	8		ADM		12	3		273	PIERRES CONSTRUC SABL GRAVIERS		
073	CHOCCLAT ET PREP AU CACAO					FRANCE		825	131		MONDE	T	31	2
	MONDE	T	35	49		BELGICIE-LUXBG		32	11		CEE		31	2
	CEE		31	46		ALLEMAGNE R.F.		18	5		FRANCE		31	2
	ADM		3	3		ITALIE		6	2		FRANCE		31	2
	FRANCE		30	44		DANEMARK		20	5		275	ABRASIFS NATURELS DIAM INDUST		
	PAYS-BAS		2	2		ETATS-UNIS		10	4		MONDE	T	4	1
	.MARTINIQUE		3	3		.MARTINIQUE		8	2		CEE		4	1
074	THE ET MATE					.ARUBA		4	1		FRANCE		4	1
	MONDE	T	0	1		112	BOISSONS ALCOOLIQUES				275			
	CEE		0	1		MONDE	T	2827	692		MONDE	T	4	1

CST	PRODUIT		VALEUR 1 000 \$	CST	PRODUIT		VALEUR 1 000 \$	CST	PRODUIT		VALEUR 1 000 \$	
	Origine	Quantité Unité			Origine	Quantité Unité			Origine	Quantité Unité		
276	AUTRES PROD MINERAUX BRUTS			422	AUTRES HUILES VEGET FIXES			541	PRODUITS MEDICIN ET PHARMAC			
	MONDE	T	511	34	MONDE	T	472	175	MONDE	T	203	839
	CEE		511	34	CEE		472	175	CEE		203	838
	FRANCE		431	30	FRANCE		453	169	FRANCE		203	838
	PAYS-BAS		10	1	BELGIQUE-LUXBG		18	6				
	ALLEMAGNE R.F.		71	3								
291	MAT BRUTES ORIG ANIMALE NDA			5	PRODUITS CHIMIQUES			551	HUILES ESSENTIEL PR AROM			
	MONDE	T	0	1	MONDE	T	10998	2756	MONDE	T	9	30
	CEE		0	1	CEE		10536	2627	CEE		4	12
	FRANCE		0	1	ADM		9	6	FRANCE		4	12
					AFRIQUE NON ACM		150	7	ETATS-UNIS		4	15
					FRANCE		7508	2293	HONDURAS BRIT		0	1
					BELGIQUE-LUXBG		35	5	TRINIDAD,TOBAGO		0	2
					PAYS-BAS		2399	203				
					ALLEMAGNE R.F.		524	97				
					ITALIE		71	29				
					ROYAUME-UNI		20	13				
					DANEMARK		33	28				
					MAROC		150	7				
					ETATS-UNIS		87	56				
					HONDURAS BRIT		0	1				
					MARTINIQUE		9	6				
					INDES OCCID.		157	14				
					TRINIDAD,TOBAGO		4	3				
					JAPCN		1	1				
3	PRODUITS ENERGETIQUES			512	PRODUITS CHIMIQUES ORGANIQU			553	PARFUMERIE ET PROD DE BEAUTE			
	MONDE	T	21821	1150	MONDE	T	133	38	MONDE	T	96	169
	CEE		84	12	CEE		132	36	CEE		90	161
	AOM		14907	817	FRANCE		132	36	FRANCE		87	151
	FRANCE		82	11	PAYS-BAS		0	1	ALLEMAGNE R.F.		3	9
	ROYAUME-UNI		38	10	ETATS-UNIS		1	2	ROYAUME-UNI		2	2
	ETATS-UNIS		640	40					ETATS-UNIS		4	6
	JAMAIQUE		210	44								
	TRINIDAD,TOBAGO		5941	227								
	ARUBA		14905	817								
321	CHARBON COKES ET AGGLOMERES			513	ELEMENTS CHIMIQUES INCRGANI			554	SAVONS PRODUITS D ENTRETIEN			
	MONDE	T	575	22	MONDE	T	163	30	MONDE	T	595	274
	CEE		1	1	CEE		106	22	CEE		591	271
	FRANCE		1	1	FRANCE		105	22	FRANCE		530	254
	ETATS-UNIS		575	21	ETATS-UNIS		56	8	ITALIE		61	17
									ROYAUME-UNI		3	3
332	DERIVES DU PETROLE			514	AUTR PRCD CHIM INCRGANIQUES			556	ENGRAIS MANUFACTURES			
	MONDE	T	20427	1053	MONDE	T	167	30	MONDE	T	8689	686
	CEE		81	10	CEE		166	30	CEE		8389	668
	AOM		14907	817	FRANCE		155	28	AFRIQUE NCN AOM		150	7
	FRANCE		79	10	BELGIQUE-LUXBG		10	1	FRANCE		5533	432
	ROYAUME-UNI		38	10	PAYS-BAS		2393	197	BELGIQUE-LUXBG		20	2
	ETATS-UNIS		66	19	ALLEMAGNE R.F.		444	38	PAYS-BAS		2393	197
	JAMAIQUE		104	35	ETATS-UNIS		0	1	ALLEMAGNE R.F.		444	38
	TRINIDAD,TOBAGO		5232	161					MAROC		150	7
	ARUBA		14905	817					INDES OCCID.		149	11
341	GAZ NATURELS ET GAZ D USINES			531	COLOR CRGA SYNT ETC			571	EXPLOSIFS			
	MONDE	T	818	76	MONDE	T	1	4	MONDE	T	2	5
	CEE		2	1	CEE		1	4	CEE		1	2
	FRANCE		2	1	FRANCE		1	4	FRANCE		1	2
	JAMAIQUE		107	9					ETATS-UNIS		1	2
	TRINIDAD,TOBAGO		709	65								
4	CORPS GRAS GRAISSES ET HUILES			532	EXTRAITS COLORANTS			599	PRODUITS CHIMIQUES NDA			
	MONDE	T	1110	395	MONDE	T	2	1	MONDE	T	485	352
	CEE		1110	395	CEE		2	1	CEE		440	323
	FRANCE		1076	384	FRANCE		2	1	FRANCE		430	309
	BELGIQUE-LUXBG		18	6	BELGIQUE-LUXBG		5	2	PAYS-BAS		3	3
	PAYS-BAS		5	2	PAYS-BAS		3	2	ALLEMAGNE R.F.		7	12
	ALLEMAGNE R.F.		11	3	ALLEMAGNE R.F.		1	1	ROYAUME-UNI		14	8
					DANEMARK		23	23	DANEMARK		10	4
					ETATS-UNIS		8	9	ETATS-UNIS		11	12
					MARTINIQUE		9	6	INDES OCCID.		7	3
					TRINIDAD,TOBAGO		2	1	JAPDN		1	1
421	HUILE VEGETALE FIXE DOUCE			533	PIGMENTS PEINTURES VERNIS			6+8	ARTICLES MANUFACTURES			
	MONDE	T	638	219	MONDE	T	297	176	MONDE	T	40432	9825
	CEE		638	219	CEE		256	136	CEE		20936	8474
	FRANCE		622	215	ADM		9	6	AOM		67	37
	PAYS-BAS		4	1	FRANCE		248	131				
	ALLEMAGNE R.F.		11	3	BELGIQUE-LUXBG		5	2				
					PAYS-BAS		3	2				
					ALLEMAGNE R.F.		1	1				
					DANEMARK		23	23				
					ETATS-UNIS		8	9				
					MARTINIQUE		9	6				
					TRINIDAD,TOBAGO		2	1				

CST	PRODUIT		QUANTITÉ	VALEUR	CST	PRODUIT		QUANTITÉ	VALEUR	CST	PRODUIT		QUANTITÉ	VALEUR
	Origine	Unité				1 000 \$	Origine				Unité	1 000 \$		
	AFRIQUE NON ADM		27	11		ACM		7	2		CEE		37	65
	FRANCE		18534	7925		FRANCE		207	119		FRANCE		37	64
	BELGIQUE-LUXBG		1969	184		CANADA		1	1		ITALIE		0	1
	PAYS-BAS		61	44		HAITI		2	2		SUEDE		0	1
	ALLEMAGNE R.F.		261	166		SURINAM		7	2		PORTUGAL		22	18
	ITALIE		111	155							ETATS-UNIS		0	1
	ROYAUME-UNI		42	43		633 ARTICLES EN LIEGE					656 ARTICLES EN MAT TEXTILES NDA			
	NORVEGE		0	1		MONDE	T	1	3		MONDE	T	150	218
	SUEDE		8	16		CEE		1	3		CEE		133	207
	DANEMARK		1	8		FRANCE		1	3		ADM		6	4
	SUISSE		0	8							FRANCE		111	192
	AUTRICHE		0	2		641 PAPIERS ET CARTONS					BELGIQUE-LUXBG		1	4
	PORTUGAL		24	21		MONDE	T	3884	623		PAYS-BAS		18	3
	ESPAGNE		2	8		CEE		288	84		ITALIE		2	8
	HONGRIE		17	8		FRANCE		288	83		ROYAUME-UNI		5	3
	MAROC		27	11		ROYAUME-UNI		0	1		MADAGASCAR		2	2
	GABON		27	9		ETATS-UNIS		3595	537		ETATS-UNIS		5	3
	MADAGASCAR		2	2		CANADA		0	1		TRINIDAD, TOBAGO		1	1
	ETATS-UNIS		17070	1092							ARUBA		1	1
	CANADA		11	9		642 ARTICLES EN PAPIER OU CARTON					657 COUV PARQU TAPIS TAPISSERIE			
	HAITI		3	4		MONDE	T	602	313		MONDE	T	76	46
	MARTINIQUE		15	13		CEE		561	291		CEE		76	46
	JAMAIQUE		23	5		ACM		0	1		FRANCE		30	28
	INDES OCCID.		24	5		FRANCE		561	291		BELGIQUE-LUXBG		1	2
	TRINIDAD, TOBAGO		9	8		ROYAUME-UNI		2	2		PAYS-BAS		21	8
	ARUBA		5	5		ETATS-UNIS		10	12		ALLEMAGNE R.F.		24	8
	COLOMBIE		2152	39		CANADA		3	2					
	VENEZUELA		0	3		MARTINIQUE		0	1		661 CHAUX CEMENTS OUVR PR BATIMENT			
	GUYANE BRIT.		0	1		INDES OCCID.		22	4		MONDE	T	25940	654
	SURINAM		19	7		TRINIDAD, TOBAGO		3	1		CEE		10459	362
	INDE, SIKKIM		1	2							FRANCE		8771	328
	JAPON		7	11		651 FILS DE MATIERES TEXTILES					BELGIQUE-LUXBG		1688	34
	HONG-KONG		7	7		MONDE	T	7	29		ETATS-UNIS		13328	254
						CEE		3	24		COLOMBIE		2152	39
611	CUIRS					FRANCE		3	24		662 PIECES DE CONSTR EN CERAM			
	MONDE	T	1	4		PORTUGAL		3	3		MONDE	T	416	86
	CEE		1	4		JAPON		1	2		CEE		411	86
	FRANCE		1	4		652 TISSUS COTON SAUF TISSUS SPEC					FRANCE		196	44
						MONDE	T	43	138		ALLEMAGNE R.F.		180	37
612	ARTICLES MANUF EN CUIR NDA					CEE		39	127		ITALIE		35	5
	MONDE	T	1	6		FRANCE		35	115		663 ARTICLES MINERAUX NDA			
	CEE		1	6		PAYS-BAS		1	6		MONDE	T	32	53
	ADM		1	1		ALLEMAGNE R.F.		0	2		CEE		28	47
	FRANCE		1	6		ITALIE		2	4		FRANCE		27	24
	MARTINIQUE		1	1		ROYAUME-UNI		2	3		BELGIQUE-LUXBG		1	21
						AUTRICHE		0	1		ALLEMAGNE R.F.		1	2
621	DEMI PRODUITS EN CAOUTCHOUC					ETATS-UNIS		2	6		ROYAUME-UNI		0	1
	MONDE	T	14	28		INDE, SIKKIM		1	2		ETATS-UNIS		3	5
	CEE		12	22		653 AUTRES TISSUS SAUF SPECIAUX					664 VERRE			
	FRANCE		12	22		MONDE	T	46	300		MONDE	T	258	93
	ETATS-UNIS		2	6		CEE		38	265		CEE		257	91
						FRANCE		34	244		FRANCE		126	54
629	ART MANUF EN CAOUTCHOUC NDA					PAYS-BAS		0	1		BELGIQUE-LUXBG		131	32
	MONDE	T	241	350		ALLEMAGNE R.F.		2	15		ALLEMAGNE R.F.		0	4
	CEE		236	336		ITALIE		2	5		ETATS-UNIS		1	2
	FRANCE		215	305		ROYAUME-UNI		2	6		665 VERRERIE			
	BELGIQUE-LUXBG		2	3		ETATS-UNIS		7	29		MONDE	T	270	127
	ALLEMAGNE R.F.		7	12		654 TULLES DENTELLES EROCIERIES					CEE		269	126
	ITALIE		12	16		MONDE	T	3	32		FRANCE		266	122
	ROYAUME-UNI		2	4		CEE		2	29		ALLEMAGNE R.F.		2	3
	ESPAGNE		0	1		FRANCE		2	29		ITALIE		1	1
	ETATS-UNIS		3	9		ITALIE		0	1		666 ARTICLES EN CERAMIQUE			
						ROYAUME-UNI		0	1		MONDE	T	30	42
						SUISSE		0	1					
631	BOIS ARTIF ET TRAVAILLES NDA					655 TISSUS SPECIAUX ARTIC ASSIM								
	MONDE	T	201	78		MONDE	T	59	85					
	CEE		159	57										
	ADM		37	15										
	FRANCE		159	57										
	GABON		27	9										
	ETATS-UNIS		5	5										
	MARTINIQUE		1	2										
	SURINAM		9	4										
632	ARTICLES MANUF EN BOIS NDA													
	MONDE	T	218	126										
	CEE		207	119										

CST	PRODUIT		VALEUR 1 000 \$	CST	PRODUIT		VALEUR 1 000 \$	CST	PRODUIT		VALEUR 1 000 \$	
	Origine	Quantité Unité			Origine	Quantité Unité			Origine	Quantité Unité		
	CEF	29	40		CEE	4	2		ETATS-UNIS	10	29	
	FRANCE	28	39		FRANCE	4	2		7 MACHINES ET MATERIEL TRANSP.			
	ITALIE	0	1						MONDE	T	2820	5960
	JAPON	1	1						CEE		2451	5015
									AFRIQUE NON AGM		4	7
673	BARRES PROFILS PALPLANCHES			691	CONSTRUCT METALL ET PARTIES				FRANCE	2014	4189	
	MONDE	T	3181	379	MONDE	T	497	247	BELGIQUE-LUXBG	10	39	
	CEE		3181	379	CEE		459	187	PAYS-BAS	54	99	
	FRANCE		3106	371	ADM		1	3	ALLEMAGNE R.F.	276	517	
	BELGIQUE-LUXBG		75	8	FRANCE		456	180	ITALIE	97	172	
674	LARGES PLATS ET TOLES				ITALIE		4	8	ROYAUME-UNI	84	173	
	MONDE	T	698	158	ETATS-UNIS		1	1	SUEDE	12	36	
	CEE		687	153	CANADA		0	1	DANEMARK	6	9	
	FRANCE		677	151	MARTINIQUE		1	3	SUISSE	4	22	
	BELGIQUE-LUXBG		10	3	692	RESERVIRS FUTS ETC METALL			ESPAGNE	1	2	
	ETATS-UNIS		5	2	MONDE	T	97	43	REP. AFRIQUE SUD	4	7	
	CANADA		6	3	CEE		62	37	ETATS-UNIS	250	676	
675	FEUILLARDS				ADM		3	1	CANADA	2	3	
	MONDE	T	1	1	FRANCE		62	37	VENEZUELA	0	1	
	CEF		1	1	ROYAUME-UNI		6	1	ARGENTINE	0	2	
	FRANCE		1	1	ETATS-UNIS		6	1	JAPON	5	13	
677	FILS FER ACIER SF FIL MACH				JAMAIQUE		19	3	AUSTRALIE	1	1	
	MONDE	T	42	9	ARUBA		3	1	711	CHAUDIERES MOT NON ELECTR		
	CEE		42	9					MONDE	T	17	105
	FRANCE		41	8	693	CABL RCNCES TREILLIS METAL			CEE		15	87
	BELGIQUE-LUXBG		1	1	MONDE	T	191	82	FRANCE		10	60
678	TUB TUYAUX RACC FON FER AC				CEE		190	82	BELGIQUE-LUXBG	4	25	
	MONDE	T	879	204	FRANCE		190	81	ALLEMAGNE R.F.	0	1	
	CEE		864	198	ETATS-UNIS		0	1	ROYAUME-UNI	1	2	
	FRANCE		859	191	694	CLOLTERIE ET BOULONNERIE			ETATS-UNIS	2	16	
	ALLEMAGNE R.F.		5	7	MONDE	T	162	59	712	TRACTEURS MACH APPAR AGRIC		
	ROYAUME-UNI		11	3	CEE		161	54	MONDE	T	142	223
	ETATS-UNIS		0	1	FRANCE		161	54	CEE		109	162
	JAPON		4	2	ETATS-UNIS		1	4	FRANCE		98	138
679	OUVR BRUTS FON AC MOULE FORGE				695	OUTILLAGE EN METAUX COMMUNS			BELGIQUE-LUXBG	1	4	
	MONDE	T	29	14	MONDE	T	39	90	ALLEMAGNE R.F.	10	20	
	CEE		28	12	CEE		35	81	ROYAUME-UNI	23	42	
	FRANCE		28	12	FRANCE		33	75	ETATS-UNIS	10	19	
	ROYAUME-UNI		1	3	PAYS-BAS		0	1	AUSTRALIE	1	1	
682	CUIVRE				ALLEMAGNE R.F.		2	4	714	MACHINES DE BUREAU		
	MONDE	T	6	17	ITALIE		0	1	MONDE	T	8	84
	CEE		6	16	ROYAUME-UNI		4	4	CEE		6	63
	FRANCE		6	16	ETATS-UNIS		0	4	FRANCE		5	38
	ALLEMAGNE R.F.		0	1	696	COUTELLERIE ET COUVERTS			PAYS-BAS	0	3	
684	ALUMINIUM				MONDE	T	8	38	ALLEMAGNE R.F.	0	7	
	MONDE	T	34	34	CEE		8	38	ITALIE	1	14	
	CEE		8	10	FRANCE		7	37	ROYAUME-UNI	0	4	
	FRANCE		8	10	ALLEMAGNE R.F.		0	1	SUEDE	1	12	
	ETATS-UNIS		26	25	SUISSE		1	5	SUISSE	0	4	
685	PLOMB				ARGENTINE		0	2	715	MACH POUR TRAVAIL DES METAUX		
	MONDE	T	3	2	697	ARTICLES METAL USAGE DOMEST			MONDE	T	7	20
	CEE		3	2	MONDE	T	162	236	CEE		4	12
	FRANCE		3	2	CEE		160	230	FRANCE		3	11
686	ZINC				FRANCE		120	181	SUISSE		1	4
	MONDE	T	4	2	PAYS-BAS		2	8	ETATS-UNIS		2	5
					ALLEMAGNE R.F.		2	3	717	MACH PR TEXT CUIR MAC A COUD		
					ITALIE		36	38	MONDE	T	12	41
					ROYAUME-UNI		0	1	CEE		9	31
					SUEDE		1	5	FRANCE		6	18
					698	AUT ART MANUF EN MET COMM			ALLEMAGNE R.F.	1	6	
					MONDE	T	294	296	ITALIE	2	8	
					CEE		282	266	SUISSE	0	3	
					FRANCE		252	247	ESPAGNE	1	2	
					PAYS-BAS		9	5	ETATS-UNIS	1	5	
					ALLEMAGNE R.F.		22	14	718	MACH PR AUT INDUS SPECIAL		
					ROYAUME-UNI		2	2	MONDE	T	110	223

CST	PRODUIT		VALEUR 1 000 \$	CST	PRODUIT		VALEUR 1 000 \$	CST	PRODUIT		VALEUR 1 000 \$	
	Origine	Quantité Unité			Origine	Quantité Unité			Origine	Quantité Unité		
	CEF		84	169					ETATS-UNIS		1	2
	FRANCE		68	142	731 VEHICULES POUR VCI ES FERREES							
	ALLEMAGNE R.F.		16	27	MONDE	T	5	27	MONDE	T	162	1579
	ITALIE		1	1	CEE		5	27	CEE		152	1522
	ETATS-UNIS		26	53	FRANCE		5	27	ADM		1	3
719 MACHINES APPAREILS NDA									AFRIQUE NON ADM		0	2
MONDE	T		459	1241	732 VEHICULES AUTOMOBILES ROUTIERS				FRANCE		149	1490
CEE			289	758	MONDE	T	1470	2655	BELGIQUE-LUXBG		1	6
FRANCE			272	713	CEE		1384	2504	PAYS-BAS		0	1
PAYS-BAS			1	5	FRANCE		1037	1918	ALLEMAGNE R.F.		1	15
ALLEMAGNE R.F.			9	26	BELGIQUE-LUXBG		5	10	ITALIE		1	9
ITALIE			7	14	PAYS-BAS		50	80	ROYAUME-UNI		0	1
ROYAUME-UNI			5	14	ALLEMAGNE R.F.		221	390	SUISSE		0	1
SUEDE			6	13	ITALIE		70	105	MAROC		0	2
DANEMARK			3	6	ROYAUME-UNI		52	83	ETATS-UNIS		8	46
SUISSE			2	10	ETATS-UNIS		28	59	TRINIDAD, TOBAGO		1	3
ETATS-UNIS			153	439	CANADA		2	1	JARUBA		1	3
JAPON			0	1	VENEZUELA		0	1	GUYANE BRIT.		0	1
					JAPON		4	8				
722 MACH ELECT APPAR PR COUPEURE					733 VEHIC RCUT NON AUTOMOBILES				851 CHAUSSURES			
MONDE	T		49	179	MONDE	T	131	249	MONDE	T	159	574
CEE			48	175	CEE		127	242	CEE		147	553
FRANCE			44	163	AFRIQUE NON ADM		4	7	FRANCE		139	532
ALLEMAGNE R.F.			4	11	FRANCE		127	241	ITALIE		7	22
SUISSE			0	1	ITALIE		0	1	ESPAGNE		2	7
ETATS-UNIS			0	1	REP. AFRIQUE SUD		4	7	ETATS-UNIS		0	1
JAPON			1	2					JAMAIQUE		2	1
									JAPON		2	4
723 FILS CABLES ISOLAT ELEC					734 AERONEFS				HONG-KONG		7	7
MONDE	T		87	155	MONDE	T	0	1	861 APP SCIENTIF ET D OPTIQUE			
CEE			87	154	ETATS-UNIS		0	1	MONDE	T	15	159
FRANCE			87	154					CEE		14	147
					735 BATEAUX				FRANCE		14	141
724 APPAR POUR TELECOMMUNICAT					MONDE	T	17	23	ALLEMAGNE R.F.		0	6
MONDE	T		31	201	CEE		10	1	ROYAUME-UNI		0	1
CEE			30	191	FRANCE		10	1	SUISSE		0	1
FRANCE			28	179	ROYAUME-UNI		0	1	AUTRICHE		0	1
PAYS-BAS			0	2	ETATS-UNIS		7	20	ETATS-UNIS		1	9
ALLEMAGNE R.F.			2	7					862 FOURNITURES PHOTOCINEMA			
ITALIE			0	3	812 APP SANIT HYG CHAUFF ECLAIR				MONDE	T	8	39
SUISSE			0	1	MONDE	T	152	182	CEE		7	35
ETATS-UNIS			1	6	CEE		150	173	FRANCE		6	31
JAPON			0	2	FRANCE		143	163	PAYS-BAS		0	2
					ALLEMAGNE R.F.		6	8	ALLEMAGNE R.F.		0	2
725 APPAREILS ELECTRODOMESTIQUES					ITALIE		1	3	ETATS-UNIS		1	5
MONDE	T		139	256	SUEDE		1	5	863 FILMS CINEMA IMPRES DEVELOP			
CEE			116	212	DANEMARK		1	3	MONDE	T	1	12
FRANCE			93	169	ETATS-UNIS		1	1	CEE		1	12
PAYS-BAS			2	7					FRANCE		1	11
ALLEMAGNE R.F.			6	11	821 MEUBL SCMPERS LITERIF SIM				ITALIE		0	1
ITALIE			15	25	MONDE	T	695	784	864 HORLOGERIE			
ROYAUME-UNI			2	4	CEE		664	751	MONDE	T	3	55
SUEDE			4	10	FRANCE		609	680	CEE		3	51
ETATS-UNIS			16	31	BELGIQUE-LUXBG		38	50	FRANCE		3	51
					PAYS-BAS		8	8	ALLEMAGNE R.F.		0	1
726 APP ELEC MEDICALE ET RADIOL					ALLEMAGNE R.F.		5	7	SUISSE		0	4
MONDE	T		0	3	ITALIE		5	6	861 INSTR MUSIQUE PHONOS DISQUES			
CEE			0	3	SUEDE		1	1	MONDE	T	9	90
FRANCE			0	3	DANEMARK		1	5	CEE		8	81
					HONGRIE		17	8	FRANCE		7	74
729 MACH ET APP ELECTRIQUES NDA					ETATS-UNIS		8	15	PAYS-BAS		0	1
MONDE	T		136	273	JAMAIQUE		2	1	ALLEMAGNE R.F.		0	3
CEE			128	225	INDES OCCID.		0	1	ITALIE		0	3
FRANCE			121	215	TRINIDAD, TOBAGO		3	1	ETATS-UNIS		1	8
ALLEMAGNE R.F.			7	9	831 ARTI VOYAGE SACS A MAIN ETC				862 DLVRAGES IMPRIMES			
ROYAUME-UNI			1	24	MONDE	T	39	113	MONDE	T	76	254
SUEDE			1	1	CEE		37	109				
DANEMARK			3	3	FRANCE		37	107				
ETATS-UNIS			4	21	ALLEMAGNE R.F.		1	2				
					ROYAUME-UNI		1	2				

CST	PRODUIT		QUANTITÉ	VALEUR	CST	PRODUIT		QUANTITÉ	VALEUR	CST	PRODUIT		QUANTITÉ	VALEUR
	Origine	Unité				1 000 \$	Origine				Unité	1 000 \$		
	CEE		72	247										
	FRANCE		71	245										
	ALLEMAGNE R.F.		0	1										
	ROYAUME-UNI		1	1										
	ETATS-UNIS		3	5										
	TRINIDAD, TOBAGO		1	1										
	853 OUVR ET ART EN MAT PLAST NDA													
	MONDE	T	100	166										
	CEE		92	155										
	ADM		7	6										
	FRANCE		90	152										
	PAYS-BAS		1	1										
	ALLEMAGNE R.F.		0	1										
	ITALIE		1	1										
	ETATS-UNIS		1	4										
	CANADA		0	1										
	MARTINIQUE		7	6										
	854 VOIT ENFANT ART SPORT JOUETS													
	MONDE	T	19	61										
	CEE		18	57										
	FRANCE		17	55										
	ITALIE		1	2										
	NORVEGE		0	1										
	ETATS-UNIS		0	2										
	CANADA		0	1										
	855 ARTICLES DE BUREAU													
	MONDE	T	19	47										
	CEE		18	44										
	FRANCE		18	42										
	ALLEMAGNE R.F.		0	2										
	ETATS-UNIS		0	2										
	JAPON		0	1										
	856 OBJETS D ART ET ANTIQUITE													
	MONDE	T	0	2										
	CEE		0	2										
	FRANCE		0	2										
	857 BIJOUTERIE JOAILLERIE CRFEVR													
	MONDE	T	3	176										
	CEE		3	173										
	FRANCE		3	151										
	ALLEMAGNE R.F.		0	6										
	ITALIE		0	15										
	VENEZUELA		0	3										
	859 ARTICLES MANUFACTURES NDA													
	MONDE	T	154	185										
	CEE		122	167										
	AFRIQUE NON AUM		26	9										
	FRANCE		102	148										
	BELGIQUE-LUXBG		20	18										
	ROYAUME-UNI		0	1										
	SUEDE		5	4										
	MAROC		26	9										
	ETATS-UNIS		0	2										
	JAPON		0	1										
	958 CR NCN MONETAIRE													
	MONDE	T	0	12										
	CEE		0	12										
	FRANCE		0	12										

CST	PRODUIT		VALEUR 1 000 \$	CST	PRODUIT		VALEUR 1 000 \$	CST	PRODUIT		VALEUR 1 000 \$	
	Destination	Quantité Unité			Destination	Quantité Unité			Destination	Quantité Unité		
COMMERCE TOTAL				061 SUCRE ET MIEL				BELGIQUE-LUXBG			39 27	
	MONDE	T	77133	9871	MONDE	T	39483	4256		291 MAT BRUTES ORIG ANIMALE NDA		
	CEE		62814	8529	CEE		26331	3131		MONDE	T	1 5
	ADM		445	114	ADM		272	36		CEE		1 4
	AFRIQUE NCA ADM		650	95						FRANCE		1 4
	FRANCE		48653	6820	FRANCE		13234	1599		292 MAT BRUTES ORIG VEGETALE NDA		
	BELGIQUE-LUXBG		39	27	ALLEMAGNE R.F.		13097	1532		MONDE	T	4 9
	ALLEMAGNE R.F.		13097	1532	ETATS-UNIS		12881	1090		CEE		4 9
	ITALIE		1024	150	.GUYANE FR.		192	25		FRANCE		4 9
	ROYAUME-UNI		0	1	.POLYNESIE FR.		80	11		3 PRODUITS ENERGETIQUES		
	IRLANDE		213	21	075 EPICES					MONDE	T	5 1
	LIBYE		650	95	MONDE	T	0	3		ADM		2 1
	ETATS-UNIS		12889	1101	ADM		.0	3		.MARTINIQUE		2 1
	.MARTINIQUE		127	50	081 ALIMENTS POUR ANIMAUX					TRINIDAD, TOBAGO		2 1
	INDES OCCID.		7	6	MONDE	T	11	1		332 DFRIVES DU PETROLE		
	TRINIDAD, TOBAGO		3	1	.MARTINIQUE		11	1		MONDE	T	5 1
	VENEZUELA		111	3	099 PREPARAT ALIMENTAIRES NDA					ADM		2 1
	.GUYANE FR.		239	53	MONDE	T	17	2		.MARTINIQUE		2 1
	.POLYNESIE FR.		80	11	ADM		17	2		TRINIDAD, TOBAGO		2 1
0 PRODUITS ALIMENTAIRES					1 BCISSONS ET TABACS					5 PRODUITS CHIMIQUES		
	MONDE	T	75050	9117	MONDE	T	1722	619		MONDE	T	36 23
	CEE		60976	7846	CEE		1722	619		ADM		35 23
	ADM		328	61	FRANCE		1722	619		.MARTINIQUE		10 6
	AFRIQUE NCA ADM		650	95	112 BOISSONS ALCOOLIQUES					.GUYANE FR.		25 17
	FRANCE		46855	6166	MONDE	T	1721	619		512 PRODUITS CHIMIQUES ORGANIQU		
	ALLEMAGNE R.F.		13057	1532	CEE		1721	619		MONDE	T	12 8
	ITALIE		1024	149	FRANCE		1721	619		ADM		12 8
	IRLANDE		213	21	2 MATIERES PREMIERES					.MARTINIQUE		8 4
	LIBYE		650	95	MONDE	T	212	53		.GUYANE FR.		4 3
	ETATS-UNIS		12881	1090	CEF		95	49		513 ELEMENTS CHIMIQUES INCRGANI		
	.MARTINIQUE		54	23	ADM		5	1		MONDE	T	6 2
	INDES OCCID.		2	4	FRANCE		56	21		ADM		5 2
	.GUYANE FR.		194	26	BELGIQUE-LUXBG		39	27		.GUYANE FR.		5 2
	.POLYNESIE FR.		80	11	.MARTINIQUE		5	1		533 PIGMENTS PEINTURES VERNIS		
011 VIANDE FRAICHE REFRIG CONGEL					VENEZUELA		111	3		MONDE	T	13 8
	MONDE	T	7	6	211 PEAUX BRUTES SAUF PELLETERIES					ADM		13 8
	ADM		7	6	MONDE	T	46	7		.GUYANE FR.		13 8
	.MARTINIQUE		14	65	CEE		46	7		541 PRODUITS MEDICIN ET PHARMAC		
	.GUYANE FR.		2	2	FRANCE		46	7		MONDE	T	0 1
022 LAIT ET CREME DE LAIT					251 PATES A PAPIER ET DECHETS					ADM		0 1
	MONDE	T	19	12	MONDE	T	111	3		.MARTINIQUE		0 1
	ADM		19	12	VENEZUELA		111	3		554 SAVONS PRODUITS D ENTRETIEN		
	.MARTINIQUE		19	12	263 CCTCN					MONDE	T	1 1
024 FROMAGE ET CAILLEBOTTE					MONDE	T	5	1		ADM		1 1
	MONDE	T	2	4	ADM		5	1		.MARTINIQUE		1 1
	INDES OCCID.		2	4	.MARTINIQUE			5 1		561 ENGRAIS MANUFACTURES		
031 POISSONS					284 DECHETS DE METAUX NON FERREUX					MONDE	T	2 3
	MONDE	T	5	9	MONDE	T	44	28		ADM		2 3
	CEE		5	9	CEE		44	28		.GUYANE FR.		2 3
	FRANCE		5	9	FRANCE		5	1				
051 FRUITS FRAIS NOIX NON OLEAG												
	MONDE	T	35501	4821								
	CEE		34637	4705								
	AFRIQUE NON ADM		650	95								
	FRANCE		33613	4556								
	ITALIE		1024	149								
	IRLANDE		213	21								
	LIBYE		650	95								
053 PREP CONSERVES DE FRUITS												
	MONDE	T	2	1								
	CEE		2	1								
	FRANCE		2	1								

CST	PRODUIT		VALEUR 1 000 \$	CST	PRODUIT		VALEUR 1 000 \$	CST	PRODUIT		VALEUR 1 000 \$
	Destination	Unité			Destination	Unité			Destination	Unité	
559	PRODLITS CHIMIQUES NDA				ACP	2	2				
	MONDE	T	0	1	.MARTINIQUE	2	1				
	ADM		0	1	.GUYANE FR.	0	1				
	.GUYANE FR.		0	1							
648	ARTICLES MANUFACTURES				723	FILS CABLES ISOLAT ELEC					
	MONDE	T	73	35	MONDE	T	0	1			
	CEF		4	6	ADM		0	1			
	ADM		56	17	.GUYANE FR.		0	1			
	FRANCE		4	6	726	APP ELEC MEDICALE ET RADIOD					
	ETATS-UNIS		8	11	MONDE	T	0	1			
	.MARTINIQUE		52	13	CEE		0	1			
	INDES OCCID.		3	1	FRANCE		0	1			
	.GUYANE FR.		5	4							
642	ARTICLES EN PAPIER OU CARTON				729	MACH ET APP ELECTRIQUES NDA					
	MONDE	T	38	10	MONDE	T	0	1			
	ADM		38	10	ACP		0	1			
	.MARTINIQUE		38	10	.GUYANE FR.		0	1			
656	ARTICLES EN MAT TEXTILES NDA				732	VEHICULES AUTOMOBILES ROUTIERS					
	MONDE	T	6	2	MONDE	T	8	7			
	ADM		2	1	CEE		1	1			
	.GUYANE FR.		2	1	ADM		5	5			
678	TUB TUYAUX RACC FON FER AC				FRANCE		1	1			
	MONDE	T	12	2	ROYAUME-UNI		0	1			
	ADM		12	2	.MARTINIQUE		1	2			
	.MARTINIQUE		12	2	INDES OCCID.		2	1			
					.GUYANE FR.		4	2			
691	CONSTRUCT METALL ET PARTIES				733	VEHIC REUT NON AUTOMOBILES					
	MONDE	T	8	10	MONDE	T	11	2			
	ADM		1	1	ADM		11	2			
	ETATS-UNIS		7	9	.GUYANE FR.		11	2			
	.MARTINIQUE		1	1							
695	OUTILLAGE EN METAUX COMMUNS				841	VETEMENTS					
	MONDE	T	2	4	MONDE	T	0	1			
	CEE		2	4							
	FRANCE		2	4	851	CHAUSSURES					
					MONDE	T	0	1			
698	AUT ART MANUF EN MET CCPH				ETATS-UNIS		0	1			
	MONDE	T	2	1							
	ADM		2	1	863	FILMS CINEMA IMPRES DEVELOP					
	.GUYANE FR.		2	1	MONDE	T	0	1			
7	MACHINES ET MATERIEL TRANSP.				894	VOIT ENFANT ART SPORT JOUETS					
	MONDE	T	38	22	MONDE	T	1	2			
	CEF		16	9	ADM		1	2			
	ADM		19	11	.GUYANE FR.		1	2			
	FRANCE		16	9							
	ROYAUME-UNI		0	1							
	.MARTINIQUE		4	5							
	INDES OCCID.		2	1							
	.GUYANE FR.		15	6							
718	MACH PR AUT INOUS SPECIAL										
	MONDE	T	16	7							
	CEE		15	6							
	ADM		1	1							
	FRANCE		15	6							
719	MACHINFS APPAREILS NDA										
	MONDE	T	2	2							

CST	PRODUIT		VALEUR 1 000 \$	CST	PRODUIT		VALEUR 1 000 \$	CST	PRODUIT		VALEUR 1 000 \$
	Destination	Unité			Destination	Unité			Destination	Unité	
	051.30 BANANES FRAICHES										
	MONDE	T	35452	4811							
	CEE		34588	4695							
	AFRIQUE NON ADM		650	95							
	FRANCE		33564	4546							
	ITALIE		1024	149							
	IRLANDE		213	21							
	LIBYE		650	95							
	061.30 SUCRE										
	MONDE	T	34024	4149							
	CEE		24015	3069							
	ADM		245	35							
	FRANCE		10918	1537							
	ALLEMAGNE R.F.		13097	1532							
	ETATS-UNIS		9764	1045							
	GUYANE FR.		165	24							
	POLYNESIE FR.		80	11							
	112.41 RHUM										
	MONDE	T	1721	619							
	CEE		1721	619							
	FRANCE		1721	619							

Associés — TOM — DOM
STATISTIQUE DU COMMERCE EXTÉRIEUR

Assoziierte — TOM — DOM
AUSSENHANDELSSTATISTIK

Associati — TOM — DOM
STATISTICA DEL COMMERCIO CON L'ESTERO

Geassocieerden — TOM — DOM
STATISTIEK VAN DE BUITENLANDSE HANDEL

Associates — TOM — DOM
FOREIGN TRADE STATISTICS

Martinique

1968 — No. 6 | **JAN.-MARS 1968**
JAN.-MÄRZ 1968
GEN.-MARZO 1968
JAN.-MAART 1968
JAN.-MARCH 1968



MARTINIQUE

1968/I

TABLE DES MATIÈRES

De 1962 au 31-3-1968

Importations par origine	162
Exportations par destination	163
Balance commerciale	163
Importations par classe de produits	164
Exportations par principaux produits	165

Du 1-1-1968 au 31-3-1968

Importations des produits par origine	167
Exportations des produits par destination	175
Exportations : détail des principaux produits	177

Source: Direction Générale des Douanes et Droits indirects de la République Française

INHALTSVERZEICHNIS

Von 1962 bis 31.3.1968

Einfuhr nach Ursprung	162
Ausfuhr nach Bestimmung	163
Einfuhr-Ausfuhrüberschuß	163
Einfuhr nach Warenklassen	164
Ausfuhr nach wichtigsten Waren	165

Vom 1.1.1968 bis 31.3.1968

Einfuhr der Waren nach Ursprung	167
Ausfuhr der Waren nach Bestimmung	175
Ausfuhr von spezifischen Waren	177

Quelle: Direction Générale des Douanes et Droits indirects de la République Française

INDICE GENERALE

Dal 1962 al 31-3-1968

Importazioni per origine	162
Esportazioni per destinazione	163
Bilancia commerciale	163
Importazioni per classe di prodotti	164
Esportazioni per principali prodotti	165

Dal 1-1-1968 al 31-3-1968

Importazioni dei prodotti per origine	167
Esportazioni dei prodotti per destinazione	175
Esportazioni di prodotti specifici per destinazione	177

Fonte: Direction Générale des Douanes et Droits indirects de la République Française

INHOUD

Van 1962 tot 31-3-1968

Invoer volgens herkomst	162
Uitvoer volgens bestemming	163
Handelsbalans	163
Invoer volgens groepen van produkten	164
Uitvoer volgens voornaamste produkten	165

Van 1-1-1968 tot 31-3-1968

Invoer der produkten volgens herkomst	167
Uitvoer der produkten volgens bestemming	175
Uitvoer der specifieke produkten	177

Bron: Direction Générale des Douanes et Droits indirects de la République Française

CONTENTS

From 1962 to 31-3-1968

Imports by origin	162
Exports by destination	163
Balance of trade	163
Imports by category of product	164
Exports by major product	165

From 1-1-1968 to 31-3-1968

Imports of product by origin	167
Exports of product by destination	175
Exports by major product	177

Source: Direction Générale des Douanes et Droits indirects de la République Française

OBSERVATIONS — ANMERKUNGEN OSSERVAZIONI — OPMERKINGEN — NOTES

1000 Frs = 202,55 \$

	1962	1963	1964	1965	1966	1967	1-1/31-3		
							1966	1967	1968
100 kg									
Monde	274 837	334 450	351 040	367 921	371 903	397 478	93 060	90 269	95 695
CEE	168 387	199 941	189 253	179 993	180 012	192 055	45 291	46 733	48 502
France	145 291	175 455	153 926	143 403	148 401	160 793	35 879	39 892	40 810
U.E.B.L.	13 759	12 823	19 313	15 516	14 342	15 794	4 685	4 229	3 734
Pays-Bas	7 440	9 927	11 264	13 029	9 196	11 181	2 091	1 691	2 149
Allemagne (R.F.)	1 554	851	2 216	1 981	2 221	2 449	559	646	770
Italie	343	885	2 534	6 064	5 853	1 837	2 077	275	1 039
Royaume-Uni	531	1 114	756	2 078	755	783	166	223	240
Etats-Unis	4 217	6 587	5 472	23 032	22 071	18 962	8 009	5 855	5 783
Suède	16 467	22 778	11 663	170	9 758	4 683	27	1 869	46
Danemark	5 002	3 471	1 038	1 394	1 320	979	418	256	212
Suisse	28	29	66	54	79	130	15	23	11
Maroc	2 866	4 631	7 173	3 975	3 315	745	682	67	217
Madagascar	570	305	405	226	637	470	26	213	152
Honduras	415	1 115	52	515	813	1 847	72	275	74
Nicaragua	630	1 613	2 511	3 026	1 980	1 360	366	345	61
Costa-Rica	285	—	200	223	1 034	539	525	132	45
Guadeloupe	724	1 637	1 871	1 475	2 153	2 061	821	737	117
Trinidad et Tobago	¹⁾ 57 520	¹⁾ 65 446	¹⁾ 86 143	56 547	42 577	42 973	11 061	7 088	15 284
Antilles néerlandaises	²⁾ 12 106	²⁾ 17 227	²⁾ 8 845	39 329	55 058	62 451	13 993	11 704	7 386
Colombie	—	—	2 250	13 210	17 411	24 043	3 704	6 260	7 273
Vénézuéla	830	850	17 120	29 578	19 542	27 081	5 078	4 740	6 359
Guyane britannique	—	—	—	1 323	1 443	1 982	342	373	451
Argentine	—	—	501	2 907	3 436	5 498	—	1 022	1 920
Nouvelle-Zélande	53	24	308	310	196	253	46	70	28
Autres pays	4 206	7 682	14 839	7 988	8 114	8 581	2 219	2 284	1 608
1 000 \$									
Monde	57 028	73 808	78 860	91 050	92 714	105 532	23 673	25 466	26 355
CEE	46 369	59 354	63 121	71 632	72 893	85 142	18 033	20 520	21 800
France	42 959	54 974	56 693	64 795	65 924	77 039	16 479	18 666	19 598
U.E.B.L.	661	810	814	832	981	1 270	244	317	334
Pays-Bas	1 299	1 696	2 286	2 178	2 140	2 578	488	500	797
Allemagne (R.F.)	842	1 071	1 786	2 177	2 117	2 303	464	613	633
Italie	608	817	1 542	1 649	1 732	1 952	359	423	438
Royaume-Uni	762	1 139	848	1 121	1 114	980	248	302	279
Etats-Unis	2 360	3 824	3 552	6 756	6 446	6 240	2 092	1 754	1 447
Suède	504	570	464	259	411	316	55	70	68
Danemark	547	559	444	706	624	454	181	130	94
Suisse	131	150	196	273	282	302	78	64	53
Maroc	383	476	738	474	426	195	87	36	56
Madagascar	304	129	327	177	305	240	22	75	82
Honduras	36	89	7	55	71	266	6	93	8
Nicaragua	165	315	582	523	320	143	100	26	31
Costa-Rica	148	—	104	122	614	364	298	102	24
Guadeloupe	131	383	445	215	352	699	115	178	74
Trinidad et Tobago	¹⁾ 2 657	¹⁾ 3 056	¹⁾ 4 169	2 396	1 811	1 773	461	333	573
Antilles néerlandaises	²⁾ 906	²⁾ 1 303	²⁾ 747	2 216	3 106	3 584	897	694	467
Colombie	—	—	38	746	1 010	1 227	250	285	339
Vénézuéla	255	232	458	611	399	512	103	88	146
Guyane britannique	—	—	—	328	252	328	79	57	121
Argentine	—	—	43	270	331	601	—	121	209
Nouvelle-Zélande	37	19	247	285	170	217	47	58	26
Autres pays	2 248	1 640	2 045	1 564	1 675	1 947	419	479	466

¹⁾ Chiffres se référant à l'ensemble des PTOM britanniques en Amérique.

²⁾ Chiffres se référant à l'ensemble des PTOM néerlandais en Amérique.

Exportations par destination

Martinique

	1962	1963	1964	1965	1966	1967	1-1/31-3		
							1966	1967	1968
Monde	263 482	239 859	172 477	291 389	267 278	216 461	42 130	49 155	30 330
CEE	243 812	207 589	154 004	275 288	259 577	210 101	39 756	48 335	28 226
France	231 283	203 349	150 437	250 544	235 402	198 074	32 616	46 032	25 798
U.E.B.L.	32	57	92	459	27	44	—	18	—
Pays-Bas	30	48	172	1 587	126	130	14	26	60
Allemagne (R.F.)	0	18	27	10 352	1 325	1 323	1 323	23	2
Italie	12 467	4 117	3 276	12 342	22 697	10 531	5 804	2 236	2 366
Royaume-Uni	—	88	—	1	133	833	—	—	301
Etats-Unis	11 582	23 866	7 193	6 642	2 526	219	1 500	207	4
Guadeloupe	4 273	4 719	5 555	3 690	2 536	2 071	444	347	229
Antilles néerlandaises	—	—	9	22	—	—	—	—	657
Vénézuéla	—	—	31	2	16	321	5	—	792
Colombie	—	—	—	—	1 003	613	150	10	—
Guyane française	754	505	501	648	797	758	94	222	83
Autres pays	3 061	3 092	5 184	5 096	790	1 545	181	34	38
Monde	33 628	35 620	29 345	44 663	44 709	36 035	7 212	8 144	5 596
CEE	31 302	31 649	26 747	42 454	42 765	34 429	6 711	7 818	4 949
France	30 071	31 051	26 222	38 960	39 226	32 620	5 670	7 452	4 588
U.E.B.L.	12	19	24	56	12	23	—	9	—
Pays-Bas	7	6	23	56	77	93	5	22	53
Allemagne (R.F.)	1	4	7	1 561	201	193	199	10	2
Italie	1 211	569	471	1 822	3 289	1 500	837	326	307
Royaume-Uni	—	9	—	1	19	121	—	—	41
Etats-Unis	781	2 257	1 010	720	365	19	254	7	4
Guadeloupe	676	927	989	505	857	734	126	161	135
Antilles néerlandaises	—	—	1	1	—	—	—	—	321
Vénézuéla	—	—	2	2	6	19	2	—	15
Colombie	—	—	—	—	114	24	20	4	—
Guyane française	214	254	392	284	422	433	66	132	90
Autres pays	655	524	205	696	161	256	33	22	41

Balance commerciale

Monde	— 23 400	— 38 188	— 49 515	— 46 387	— 48 005	— 69 497	— 16 461	— 17 322	— 20 759
CEE	— 15 067	— 27 705	— 36 374	— 29 178	— 30 128	— 50 713	— 11 322	— 12 702	— 16 851

CST		1962	1963	1964	1965	1966	1967	1-1/31-3		
								1966	1967	1968
1.000 \$										
0 + 1	Alimentation, boissons, tabac									
	Monde	13 007	16 497	78 860	22 156	23 867	26 151	6 185	6 674	6 706
	CEE	10 084	12 793	63 122	16 811	18 175	20 408	4 585	5 256	5 275
	Etats-Unis	261	408	616	939	930	942	298	246	306
	Danemark	405	408	362	465	461	387	150	104	83
	Maroc	320	434	680	443	376	166	74	32	49
	Costa-Rica	148	—	104	122	614	364	298	102	24
	Colombie	—	—	—	525	719	813	187	174	217
	Argentine	—	—	42	260	319	592	—	119	207
2 + 4	Matières premières									
	Monde	2 386	2 617	3 117	3 098	2 948	3 156	721	751	802
	CEE	1 956	2 200	2 504	2 460	2 303	2 514	565	622	716
	Honduras	36	89	7	43	71	143	6	14	5
	Nicaragua	30	79	124	188	130	97	20	26	3
	Guyane française	54	53	44	55	81	106	19	32	12
3	Produits énergétiques									
	Monde	2 197	3 911	4 236	4 487	4 754	5 201	1 356	986	1 011
	CEE	53	51	134	82	70	67	21	17	27
	Etats-Unis	409	406	304	291	220	190	92	6	19
	Trinidad et Tobago	¹⁾ 2 098	¹⁾ 2 487	¹⁾ 3 306	1 876	1 390	1 378	387	278	476
	Antilles néerlandaises	²⁾ 584	²⁾ 906	²⁾ 458	2 102	2 965	3 444	847	649	427
7	Machines et matériel de transport									
	Monde	10 459	13 799	14 026	17 382	16 945	21 024	4 170	5 201	5 749
	CEE	8 661	10 833	11 437	14 401	13 859	18 359	3 359	4 472	4 992
	Royaume-Uni	490	716	484	682	627	467	158	168	129
	Etats-Unis	1 055	1 823	1 628	1 811	2 028	1 823	540	477	479
5 + 6 + 8	Autres produits industriels									
	Monde	20 750	27 484	29 936	43 823	44 142	49 878	11 208	11 816	12 021
	CEE	19 420	15 436	27 405	37 773	38 430	43 673	9 497	10 115	10 726
	Royaume-Uni	146	305	232	272	300	332	58	94	83
	Etats-Unis	302	549	461	3 696	3 225	3 211	1 151	998	714
	Suède	294	376	224	99	253	176	20	48	26
	Trinidad et Tobago	129	190	295	479	388	346	65	46	91
	Colombie	—	—	38	220	289	413	62	111	122
	Vénézuéla	—	1	277	527	261	369	69	61	85

¹⁾ Chiffres se référant à l'ensemble des PTOM britanniques en Amérique.²⁾ Chiffres se référant à l'ensemble des PTOM néerlandais en Amérique.

Exportations par principaux produits

Martinique

CST		1962	1963	1964	1965	1966	1967	1-1/31-3		
								1966	1967	1968
		1 000 kg								
051.30	Bananes fraîches									
	Monde	151 251	117 048	85 991	176 057	202 061	148 786	31 330	38 671	23 257
	CEE	149 470	108 122	78 808	173 717	200 623	148 105	30 013	38 648	22 957
053	Prép. et conserves de fruits									
	Monde	8 271	11 040	11 488	10 289	9 950	8 765	1 798	1 160	1 549
	CEE	8 204	10 879	11 332	10 100	9 786	8 592	1 767	1 121	1 505
061.30	Sucre									
	Monde	79 146	84 366	53 015	65 995	33 278	37 894	4 563	5 298	590
	CEE	72 159	58 205	53 000	61 710	33 027	37 693	4 563	5 247	589
112.41	Rhum									
	Monde	10 940	17 626	12 228	12 696	10 053	8 616	2 111	2 008	2 254
	CEE	10 810	17 528	11 970	12 631	9 996	8 485	2 106	1 997	2 234
		1 000 kg								
051.30	Bananes fraîches									
	Monde	15 275	12 435	11 993	25 138	29 232	20 362	4 546	5 392	3 148
	CEE	15 095	11 481	10 988	24 592	29 017	20 265	4 347	5 390	3 106
053	Prép. et conserves de fruits									
	Monde	2 839	4 220	3 702	3 618	3 563	3 236	582	419	513
	CEE	2 807	4 173	3 674	3 563	3 515	3 185	573	406	500
061.30	Sucre									
	Monde	10 591	11 104	7 516	9 282	4 616	5 826	640	836	97
	CEE	9 671	9 788	7 516	8 999	4 580	5 789	640	828	97
112.41	Rhum									
	Monde	3 296	5 725	4 216	4 401	4 633	4 012	946	951	1 043
	CEE	3 358	5 707	4 121	4 348	4 588	3 923	941	943	1 027

CST	PRODUIT		VALEUR 1 000 \$	CST	PRODUIT		VALEUR 1 000 \$	CST	PRODUIT		VALEUR 1 000 \$		
	Origine	Quantité Unité			Origine	Quantité Unité			Origine	Quantité Unité			
COMMERCE TOTAL								024 FROMAGE ET CAILLEBOTIF					
	MONDE	T	95695	26355		NICARAGUA	43	28		MONDE	T	161	214
	CEE		48502	21800		COSTA RICA	45	24		CEE		159	211
	AOM		8103	745		REP. DOMINICAINE	17	4		FRANCE		142	196
	AFRIQUE NON AOM		771	132		.GLADELOUPE	108	65		PAYS-BAS		17	15
	FRANCE		40810	19558		INDES OCCID.	30	4		SUISSE		2	3
	BELGIQUE-LUXBG		3734	334		TRINIDAD, TOBAGO	60	6					
	PAYS-BAS		2149	797		.ARUBA	6	4		025 UEUFS D OISEAUX			
	ALLEMAGNE R.F.		770	633		COLCMBIE	247	217		MONDE	T	25	37
	ITALIE		1039	438		VENEZUELA	48	25		CEE		25	36
	ROYAUME-UNI		240	279		GUYANE BRIT.	450	120		FRANCE		21	33
	IRLANDE		1	1		.GLYANE FR.	0	1		PAYS-BAS		3	3
	NORVEGE		85	26		ARGENTINE	1913	207		ETATS-UNIS		1	1
	SUEDE		46	68		LIBAN	16	4					
	FINLANDE		1	4		IRAN	1	1		021 POISSONS			
	DANEMARK		212	94		NOUV. ZELANDE	28	26		MONDE	T	704	421
	SUISSE		11	53		001 ANIMAUX VIVANTS				CEE		619	379
	AUTRICHE		0	4		MONDE	T	275	164	AOM		7	4
	PORTUGAL		44	24		FRANCE		4	15	FRANCE		597	371
	ESPAGNE		1	4		CEE		4	15	PAYS-BAS		21	7
	TURQUIE		2	1		ACP		86	56	NORVEGE		24	10
	TCHECOSLOVAQUIE		15	28		FRANCE		4	15	SUEDE		2	1
	HONGRIE		0	1		ROYAUME-UNI		29	13	HONDURAS		5	3
	MAROC		217	56		ESPAGNE		0	2	.ARUBA		6	4
	ALGERIE		553	74		ETATS-UNIS		0	1	VENEZUELA		48	24
	.SENEGAL		1	1		COSTA RICA		37	19	.GUYANE FR.		0	1
	.COTE D IVOIRE		72	58		REP. DOMINICAINE		16	4				
	.CAMEROUN R.F.		4	4		.GLADELOUPE		86	56	032 PREP CONS POISSONS CRUST			
	.GABON		59	20		INDES OCCID.		1	1	MONDE	T	126	87
	TANZANIE		1	1		VENEZUELA		0	1	CEE		36	39
	.MADAGASCAR		152	82		GUYANE BRIT.		104	53	AFRIQUE NON AOM		90	48
	REP. AFRIQUE SUD		0	1		011 VIANDE FRAICHE REFRIG CONGEL				FRANCE		33	36
	ETATS-UNIS		5783	1447		MONDE	T	896	733	PAYS-BAS		2	2
	CANADA		20	21		CEE		515	403	ALLEMAGNE R.F.		1	1
	MEXIQUE		1	1		ACP		7	8	MAROC		90	48
	HONDURAS BRIT		20	2		FRANCE		421	326				
	HONDURAS		74	8		PAYS-BAS		95	77	041 FROMENT ET METEIL			
	NICARAGUA		61	31		DANEMARK		5	2	MONDE	T	3	3
	COSTA RICA		45	24		TCHECOSLOVAQUIE		15	28	CEE		3	3
	PANAMA REP.		4	11		.MADAGASCAR		3	5	FRANCE		3	3
	HAITI		1	2		NICARAGUA		43	28				
	REP. DOMINICAINE		17	4		COSTA RICA		3	2	042 RIZ			
	.GLADELOUPE		117	74		.GLADELOUPE		4	3	MONDE	T	698	152
	JAMAIQUE		210	63		COLCMBIE		247	217	CEE		3	1
	INDES OCCID.		81	27		ARGENTINE		33	18	AOM		74	16
	TRINIDAD, TOBAGO		15284	573		NOUV. ZELANDE		28	26	FRANCE		3	1
	.ARUBA		7386	467		012 VIANDES ETC SECHES SAL FUM				.MADAGASCAR		74	16
	COLCMBIE		7273	339		MONDE	T	326	159	ETATS-UNIS		101	35
	VENEZUELA		6359	146		CEE		116	75	GUYANE BRIT.		346	68
	GUYANE BRIT.		451	121		FRANCE		114	74	ARGENTINE		174	32
	.SURINAM		159	25		PAYS-BAS		2	1				
	.GUYANE FR.		153	14		SUEDE		8	3	044 MAIS			
	ARGENTINE		1920	209		DANEMARK		189	69	MONDE	T	2138	219
	LIBAN		16	4		ETATS-UNIS		14	12	CEE		1003	119
	IRAN		1	1		013 PREP ET CONSERVE DE VIANDE				FRANCE		1003	119
	INDE, SIKKIM		0	2		MONDE	T	298	372	ARGENTINE		1135	99
	INDONESIE		0	1		CEE		286	360				
	JAPON		4	11		ACP		1	1	045 AUTRES CEREALES			
	HONG-KONG		1	2		FRANCE		204	232	MONDE	T	80	9
	AUSTRALIE		4	13		PAYS-BAS		82	128	CEE		80	9
	NOUV. ZELANDE		28	26		DANEMARK		11	12	FRANCE		80	9
						.MADAGASCAR		1	1				
0 PRODUITS ALIMENTAIRES						022 LAIT ET CREME DE LAIT							
	MONDE	T	18645	5980		MONDE	T	716	558	046 SEMOULE ET FARINE DE FROMENT			
	CEE		14447	4700		CEE		699	543	MONDE	T	6138	1019
	AOM		310	186		FRANCE		583	491	CEE		6137	1018
	AFRIQUE NON AOM		94	50		PAYS-BAS		115	52	FRANCE		6137	1018
	FRANCE		13438	4235		SUISSE		6	10				
	BELGIQUE-LUXBG		95	38		ETATS-UNIS		11	5				
	PAYS-BAS		879	412		023 BEURRE							
	ALLEMAGNE R.F.		25	11		MONDE	T	77	160				
	ITALIE		11	5		CEE		77	160				
	ROYAUME-UNI		32	15		FRANCE		77	160				
	NORVEGE		24	10		MONDE	T	77	160				
	SUEDE		12	4		CEE		77	160				
	DANEMARK		204	82		FRANCE		77	160				
	SUISSE		8	13									
	ESPAGNE		0	3									
	TURQUIE		2	1									
	TCHECOSLOVAQUIE		15	28									
	MAROC		92	49									
	.COTE D IVOIRE		72	58									
	.CAMEROUN R.F.		4	4									
	TANZANIE		1	1									
	.MADAGASCAR		118	54									
	ETATS-UNIS		580	209									
	CANADA		11	7									
	MEXIQUE		1	1									
	HONDURAS		5	3									

CST	PRODUIT		QUANTITÉ	VALEUR	CST	PRODUIT		QUANTITÉ	VALEUR	CST	PRODUIT		QUANTITÉ	VALEUR
	Origine	Unité				1 000 \$	Origine				Unité	1 000 \$		
047	SEMOUL FARINE AUT CEREALES					FRANCE		131	90		CANADA		4	2
	MONDE	T	37	5		PAYS-BAS		15	10		.GUADELOUPE		17	2
	CEE		3	1		ALLEMAGNE R.F.		6	4		INDES OCCID.		3	1
	FRANCE		3	1		ITALIE		2	2		TRINIDAD, TOBAGO		4	1
	ETATS-UNIS		34	4										
048	PREPAR DE CEREAL DE FARINE				071	CAFE				1	BOISSONS ET TABACS			
	MONDE	T	374	212		MONDE	T	132	109		MONDE	T	2549	726
	CEE		354	199		CEE		12	12		CEE		1919	575
	FRANCE		310	156		ADM		115	93		ADM		17	20
	BELGIQUE-LUXBG		16	17		FRANCE		12	11		AFRIQUE NON ADM		553	74
	PAYS-BAS		24	23		PAYS-BAS		0	1		FRANCE		1881	539
	ALLEMAGNE R.F.		4	3		.CCTE D IVOIRE		70	56		BELGIQUE-LUXBG		31	28
	ETATS-UNIS		10	9		.CAMEROUN R.F.		4	4		PAYS-BAS		2	6
	CANADA		5	3		.MADAGASCAR		41	33		ALLEMAGNE R.F.		2	1
	INDES OCCID.		2	1		COSTA RICA		5	4		ITALIE		3	1
051	FRUITS FRAIS NOIX NON OLEAG				072	CACAC					ROYAUME-UNI		54	49
	MONDE	T	136	49		MONDE	T	7	7		DANEMARK		3	1
	CEE		113	37		CEE		4	5		PORTUGAL		1	1
	FRANCE		113	37		AFRIQUE NON ADM		3	1		ALGERIE		553	74
	ETATS-UNIS		18	11		FRANCE		3	5		.MADAGASCAR		4	18
						MAROC		3	1		ETATS-UNIS		1	7
052	FRUITS SECRES OU DESHYDRATES				073	CHOCOLAT ET PREP AU CACAO					.ARUBA		13	3
	MONDE	T	31	24		MONDE	T	46	62		111	BOISSONS N ALC EXC JUS FRUITS		
	CEE		24	20		CEE		46	62		MONDE	T	860	138
	FRANCE		24	20		FRANCE		38	52		CEE		823	127
	TURQUIE		2	1		BELGIQUE-LUXBG		1	2		ADM		13	3
	ETATS-UNIS		5	4		PAYS-BAS		8	8		FRANCE		795	116
053	PREP CONSERVES DE FRUITS				074	THE ET MATE					BELGIQUE-LUXBG		28	10
	MONDE	T	376	93		MONDE	T	0	1		ROYAUME-UNI		24	8
	CEE		367	91		CEE		0	1		.ARUBA		13	3
	FRANCE		360	88		FRANCE		0	1		112	BOISSONS ALCOOLIQUES		
	ITALIE		6	2		075	EPICES				MONDE	T	1647	447
	ETATS-UNIS		2	1		MONDE	T	3	11		CEE		1061	337
	CANADA		1	1		CEE		2	8		AFRIQUE NON ADM		553	74
	TRINIDAD, TOBAGO		5	1		ADM		0	3		FRANCE		1056	334
054	LEGUMES PLANT TUBERC ALIM					FRANCE		2	8		PAYS-BAS		1	1
	MONDE	T	2273	434		PAYS-BAS		0	1		ITALIE		3	1
	CEE		1944	312		.GLACELCOUPE		0	3		ROYAUME-UNI		29	34
	AFRIQUE NON ADM		1	1		081	ALIMENTS POUR ANIMAUX				DANEMARK		3	1
	FRANCE		1561	269		MONDE	T	1660	224		PORTUGAL		1	1
	PAYS-BAS		375	42		CEE		940	151		ALGERIE		553	74
	ALLEMAGNE R.F.		8	1		ADM		3	2		FRANCE		30	89
	TANZANIE		1	1		FRANCE		828	127		BELGIQUE-LUXBG		4	18
	ETATS-UNIS		307	114		BELGIQUE-LUXBG		45	9		PAYS-BAS		1	5
	MEXIQUE		1	1		PAYS-BAS		62	14		ROYAUME-UNI		2	6
	LIBAN		16	4		.CCTE D IVOIRE		3	2		.MADAGASCAR		4	18
	IRAN		1	1		ETATS-UNIS		76	10		ETATS-UNIS		1	6
055	PREPAR ET CONSERV DE LEGUMES					INDES OCCID.		20	1		2	MATIERES PREMIERES		
	MONDE	T	368	154		TRINIDAD, TOBAGO		49	3		MONDE	T	3379	339
	CEE		367	153		ARGENTINE		571	56		CEE		2831	276
	FRANCE		331	143		091	MARGARINE ET GRAISSES ALIM				ADM		296	35
	BELGIQUE-LUXBG		32	9		MONDE	T	124	53		AFRIQUE NON ADM		124	5
	ITALIE		3	1		CEE		124	53		FRANCE		2630	266
	ROYAUME-UNI		1	1		FRANCE		76	34		PAYS-BAS		1	2
	CANADA		1	1		PAYS-BAS		48	19		ALLEMAGNE R.F.		200	9
061	SUCRE ET MIEL					099	PREPARAT ALIMENTAIRES NDA				MAROC		124	5
	MONDE	T	96	27		MONDE	T	169	101		.MADAGASCAR		29	10
	CEE		95	26		CEE		139	93		ETATS-UNIS		14	10
	FRANCE		95	26		ADM		17	2		HONDURAS BRIT		20	2
062	CONFIS SUCRERIES SANS CACAO					FRANCE		131	83		HONDURAS		69	5
	MONDE	T	153	106		PAYS-BAS		8	9		NICARAGUA		18	3
	CEE		152	106		ROYAUME-UNI		2	1		.SURINAM		115	13
						ETATS-UNIS		1	1		.GUYANE FR.		152	12
											ARGENTINE		5	2
											211	PEAUX BRUTES SAUF PFLLETERIES		
											MONDE	T	0	1
											CEE		0	1
											FRANCE		0	1

CST	PRODUIT		QUANTITÉ	VALEUR		CST	PRODUIT		QUANTITÉ	VALEUR		CST	PRODUIT		QUANTITÉ	VALEUR	
	Origine	Unité					1 000 \$	Origine					Unité	1 000 \$			Origine
221	GRAINES NOIX OLÉAGINEUSES					292	MAT BRUTES ORIG VÉGÉTALE NDA						BELGIQUE-LUXBG		32	11	
	MONDE	T	66	23			MONDE	T	5	18			PAYS-BAS		30	12	
	CEE		37	13			CEE		5	17			ALLEMAGNE R.F.		4	1	
	ADM		29	10				FRANCE		4	16		ETATS-UNIS		31	10	
	FRANCE		37	13				PAYS-BAS	1	2		421 HUILES ET GRAISSES ELABOREES					
	MADAGASCAR		29	10				ETATS-UNIS	0	1			MONDE	T	73	19	
231	CAOUTCHOUC					3	PRODUITS ÉNERGETIQUES						CEE		13	6	
	MONDE	T	14	9			MONDE	T	22019	1011			FRANCE		13	6	
	ETATS-UNIS		13	9			CEE		224	27			NORVEGE		60	14	
							ADM		7347	427		5	PRODUITS CHIMIQUES				
242	BOIS ROUNDS BRUTS SIMPL EQUAR						FRANCE		221	26			MONDE	T	9530	2623	
	MONDE	T	98	14			PAYS-BAS		3	1			CEE		8376	2476	
	CEE		98	14			ROYAUME-UNI		16	4			ADM		1	2	
	FRANCE		98	14			ETATS-UNIS		63	19			FRANCE		5662	2213	
							JAMAÏQUE		296	59			BELGIQUE-LUXBG		886	65	
							TRINIDAD,TOBAGO		14163	476			PAYS-BAS		1028	108	
							ARUBA		7346	427			ALLEMAGNE R.F.		15	20	
243	BOIS FACONNES OU SIMPL TRAV					321	CHARBON COCKES ET AGGLOMERES						ITALIE		785	70	
	MONDE	T	2029	193			MONDE	T	30	2			ROYAUME-UNI		14	20	
	CEE		1654	158			CEE		30	2			ETATS-UNIS		38	51	
	ADM		267	25			FRANCE		30	2			CANADA		0	2	
	FRANCE		1654	158									PANAMA REP.		2	2	
	HONDURAS BRIT		20	2			332	DERIVES DU PETROLE						GUADALOPE		1	2
	HONDURAS		69	5			MONDE	T	20684	902				INDES OCCID.		48	5
	NICARAGUA		18	3			CEE		181	23			TRINIDAD,TOBAGO		1049	65	
	SURINAM		115	13			ADM		7347	427							
	GUYANE FR.		152	12			FRANCE		178	22			MONDE	T	384	61	
263	COTON						PAYS-BAS		3	1			CEE		48	27	
	MONDE	T	52	15			ROYAUME-UNI		16	4			ADM		0	1	
	CEE		52	15			ETATS-UNIS		63	19			FRANCE		48	26	
	FRANCE		52	15			JAMAÏQUE		296	59			ALLEMAGNE R.F.		0	1	
							TRINIDAD,TOBAGO		12871	371			ROYAUME-UNI		0	1	
							ARUBA		7346	427			ETATS-UNIS		5	7	
266	FIBRES TEXT SYNTH ART DISC						4	CORPS GRAS GRAISSES ET HUILES						GUADALOPE		0	1
	MONDE	T	0	1			MONDE	T	1398	463			TRINIDAD,TOBAGO		330	26	
267	FRIPERIE BRILLES CHIFFONS						CEE		13	1							
	MONDE	T	5	2			FRANCE		13	1			513	ELEMENTS CHIMIQUES INORGANI			
	CEE		5	2			TRINIDAD,TOBAGO		1293	105			MONDE	T	66	16	
	FRANCE		5	2								CEE		66	16		
271	ENGRAIS NATURELS						4	CORPS GRAS D ORIGINE ANIMALE						FRANCE		65	15
	MONDE	T	124	5			MONDE	T	2	1							
	AFRIQUE NON ADM		124	5			CEE		2	1			514	AUTR PROD CHIM INORGANIQUES			
	MAROC		124	5			PAYS-BAS		2	1			MONDE	T	256	45	
							FRANCE		1090	388			CEE		251	42	
							BELGIQUE-LUXBG		32	11			FRANCE		221	39	
							PAYS-BAS		97	33			BELGIQUE-LUXBG		5	1	
							ALLEMAGNE R.F.		28	8			PAYS-BAS		25	3	
							NORVEGE		60	14			ETATS-UNIS		5	3	
							ETATS-UNIS		31	10							
275	ABRASIFS NATURELS DIAM INDLST					411	CORPS GRAS D ORIGINE ANIMALE										
	MONDE	T	16	3			MONDE	T	2	1			521	COLOR ORGA SYNT ETC			
	CEE		16	3			CEE		2	1			MONDE	T	0	1	
	FRANCE		16	3								CEE		0	1		
							PAYS-BAS		2	1			FRANCE		0	1	
276	AUTRES PROD MINERAUX BRUTS						421	HUILE VÉGÉTALE FIXE COUCE									
	MONDE	T	958	49			MONDE	T	527	181			532	EXTRAITS COLORANTS			
	CEE		958	49			CEE		527	181			MONDE	T	3	1	
	FRANCE		758	40			FRANCE		438	154			CEE		3	1	
	ALLEMAGNE R.F.		200	9			PAYS-BAS		65	20			FRANCE		3	1	
							ALLEMAGNE R.F.		24	7							
291	MAT BRUTES ORIG ANIMALE NDA					422	AUTRES HUILES VÉGÉT FIXES										
	MONDE	T	9	5			MONDE	T	736	262			533	PIGMENTS PEINTURES VERNIS			
	CEE		3	3			CEE		705	252			MONDE	T	244	155	
	FRANCE		3	3			FRANCE		639	228			CEE		233	145	
	ARGENTINE		5	2									FRANCE		211	131	
													PAYS-BAS		19	11	
													ALLEMAGNE R.F.		3	3	
													ETATS-UNIS		6	6	
													TRINIDAD,TOBAGO		4	3	

CST	PRODUIT		VALEUR 1 000 \$	CST	PRODUIT		VALEUR 1 000 \$	CST	PRODUIT		VALEUR 1 000 \$
	Origine	Unité			Origine	Unité			Origine	Unité	
541	PRODUITS MEDICIN ET PHARMAC				INDES OCCID.		3 2		CEE		130 59
	MONDE	T	171 829		6+8 ARTICLES MANUFACTURES				ADM		26 7
	CFE		171 826		MONDE	T	35456 5398		FRANCE		130 58
	ADM		0 1		CEE		16956 8251		HAITI		1 1
	FRANCE		171 820		ADM		129 72		SURINAM		26 7
	ROYAUME-UNI		0 1		AFRIQUE NON AGM		0 2		623 ARTICLES EN LIEGE		
	GUADELOUPE		0 1		FRANCE		13 42 7795		MONDE		T 1 2
551	HUILES ESSENTIEL PR AROM				BELGIQUE-LUXBG		2678 129		CEE		1 2
	MONDE	T	13 32		PAYS-BAS		24 28		FRANCE		1 2
	CFE		5 13		ALLEMAGNE R.F.		268 132				
	FRANCE		5 13		ITALIE		145 167				
	ROYAUME-UNI		2 2		ROYAUME-UNI		52 63				
	ETATS-UNIS		2 8		IRLANDE		1 1		641 PAPIERS ET CARTONS		
	CANADA		0 2		SUEDE		23 26		MONDE		T 3168 508
	TRINIDAD, TOBAGO		3 7		DANEMARK		0 2		CEE		410 112
					SUISSE		0 23		FRANCE		410 112
553	PARFUMERIE ET PROD DE BEAUTE				AUTRICHE		0 4		ROYAUME-UNI		1 1
	MONDE	T	123 252		PORTUGAL		43 22		SUEDE		16 2
	CFE		119 282		HONGRIE		0 1		ETATS-UNIS		2740 393
	ADM		1 1		MARCC		0 2				
	FRANCE		116 278		SENEGAL		1 1		642 ARTICLES EN PAPIER CU CARTON		
	PAYS-BAS		1 2		GABON		59 20		MONDE		T 601 361
	ALLEMAGNE R.F.		1 2		ETATS-UNIS		4891 663		CEE		569 342
	ROYAUME-UNI		2 6		CANADA		8 7		FRANCE		558 333
	ETATS-UNIS		1 2		HAITI		2 2		BELGIQUE-LUXBG		3 2
	PANAMA REP.		1 1		GLADELOUPE		4 4		PAYS-BAS		1 1
554	SAVONS PRODUITS D ENTRETIEN				JAMAIQUE		4 4		ALLEMAGNE R.F.		1 1
	MONDE	T	612 283		INDES OCCID.		3 14		ROYAUME-UNI		16 7
	CEE		605 276		TRINIDAD, TOBAGO		11 26		ETATS-UNIS		9 7
	FRANCE		576 266		ARUBA		20 33		CANADA		4 2
	BELGIQUE-LUXBG		1 1		COLOMBIE		7025 122		TRINIDAD, TOBAGO		4 2
	PAYS-BAS		0 2		VENEZUELA		6300 85				
	ITALIE		27 7		SURINAM		44 13		651 FILS DE MATIERES TEXTILES		
	ROYAUME-UNI		6 5		INDE, SIKKIM		0 2		MONDE		T 5 29
	ETATS-UNIS		0 1		JAPON		1 5		CEE		4 27
561	ENGRAIS MANUFACTURES				HONG-KONG		1 2		FRANCE		4 27
	MONDE	T	6918 473		611 CUIRS				ROYAUME-UNI		1 2
	CEE		6163 442		MONDE	T	1 3				
	FRANCE		3564 253		CEE		1 3		FRANCE		4 27
	BELGIQUE-LUXBG		879 60		FRANCE		1 3		ROYAUME-UNI		1 2
	PAYS-BAS		970 75		612 ARTICLES MANUF EN CUIR NDA						
	ITALIE		750 53		MONDE	T	0 4		652 TISSUS COTON SAUF TISSUS SPEC		
	INDES OCCID.		45 3		CEE		0 4		MONDE		T 40 152
	TRINIDAD, TOBAGO		710 28		FRANCE		0 4		CEE		39 146
571	EXPLOSIFS				621 DEMI PRODUITS EN CAOUTCHOUC				FRANCE		36 136
	MONDE	T	19 19		MONDE	T	6 13		PAYS-BAS		1 5
	CFE		19 19		CEE		6 12		ALLEMAGNE R.F.		1 5
	FRANCE		19 19		FRANCE		6 11		ROYAUME-UNI		0 2
581	MATIERES PLASTIQU RESIN ART				PAYS-BAS		0 1		INDES OCCID.		0 1
	MONDE	T	311 160		ETATS-UNIS		0 1		TRINIDAD, TOBAGO		0 1
	CEE		306 155		629 ART MANUF EN CAOUTCHUC NDA				INDE, SIKKIM		0 1
	FRANCE		299 147		MONDE	T	214 313		JAPON		0 1
	ITALIE		7 8		CEE		210 305		652 AUTRES TISSUS SAUF SPECIAUX		
	ROYAUME-UNI		3 3		FRANCE		200 288		MONDE		T 31 211
	ETATS-UNIS		2 1		ALLEMAGNE R.F.		2 6		CEE		27 187
599	PRODUITS CHIMIQUES NDA				ITALIE		7 10		ADM		0 2
	MONDE	T	408 256		ROYAUME-UNI		2 2		FRANCE		25 173
	CFE		386 230		ETATS-UNIS		3 6		BELGIQUE-LUXBG		0 1
	FRANCE		362 158		631 BCIS ARTIF ET TRAVAILLES NDA				PAYS-BAS		0 4
	BELGIQUE-LUXBG		1 2		MONDE	T	346 129		ALLEMAGNE R.F.		1 9
	PAYS-BAS		11 16		CEE		243 98		ROYAUME-UNI		3 15
	ALLEMAGNE R.F.		10 13		ADM		78 26		SUISSE		0 1
	ITALIE		1 1		FRANCE		243 98		ETATS-UNIS		0 2
	ROYAUME-UNI		0 1		PORTUGAL		26 4		INDES OCCID.		0 1
	ETATS-UNIS		16 23		GABON		59 20		TRINIDAD, TOBAGO		0 4
					SURINAM		19 6		ARUBA		0 2
					632 ARTICLES MANUF EN BOIS NDA				JAPON		0 1
					MONDE	T	156 67		654 TILLES DENTELLES BRDRIES		
									MONDE		T 1 39
									CEE		1 33
									ADM		0 1
									FRANCE		1 33
									SUISSE		0 3

CST	PRODUIT		VALEUR 1 000 \$	CST	PRODUIT		VALEUR 1 000 \$	CST	PRODUIT		VALEUR 1 000 \$			
	Origine	Quantité Unité			Origine	Quantité Unité			Origine	Quantité Unité				
	AUTRICHE	.	0	2		CEE	704	197	6P5	PLOMB				
	ARUBA	.	0	1		FRANCE	704	196		MONDE	T	5	2	
655	TISSUS SPECIAUX ARTIC ASSIM					BELGIQUE-LUXBG	0	1		CEE		5	2	
	MONDE	T	77	114	666	ARTICLES EN CERAMIQUE				FRANCE		5	2	
	CEE		39	68		MONDE	T	17	29	686	ZINC			
	FRANCE		38	66		CEE		16	29		MONDE	T	3	2
	ALLEMAGNE R.F.	.	0	1		FRANCE		16	28		CEE		3	2
	ROYAUME-UNI	.	4	4	673	BARRES PROFILS PALPLANCHES					FRANCE		3	2
	IRLANDE	.	1	1		MONDE	T	2547	308	6E7	ETAIN			
	SUEDE	.	0	1		CEE		2547	308		MONDE	T	1	1
	SUISSE	.	0	1		FRANCE		2483	300		CEE		1	1
	PORTUGAL	.	17	17		BELGIQUE-LUXBG		64	7		FRANCE		1	1
	ETATS-UNIS	.	15	21	674	LARGES PLATS ET TCLES				691	CONSTRUCT METALL ET PARTIES			
656	ARTICLES EN MAT TEXTILES NDA					MONDE	T	647	141		MONDE	T	653	283
	MONDE	T	556	232		CEE		634	137		CEE		594	224
	CEE		551	223		FRANCE		634	137		FRANCE		582	215
	ADM		2	7		ETATS-UNIS		12	4		ITALIE		13	9
	FRANCE		549	215	675	FEUILLARDS					ROYAUME-UNI	.	4	2
	BELGIQUE-LUXBG	.	1	1		MONDE	T	2	1	692	RESERVOIRS FUTS ETC METALL			
	PAYS-BAS	.	1	1		CEE		2	1		MONDE	T	724	380
	ITALIE	.	1	6		FRANCE		2	1		CEE		704	376
	ETATS-UNIS	.	0	1							ADM		17	4
	TRINIDAD, TOBAGO	.	0	1	677	FILS FER ACIER SF FIL MACH					FRANCE		703	375
	ARUBA	.	2	7		MONDE	T	35	7		GUADELOUPE	.	4	3
						CEE		35	7		ARUBA	.	12	2
657	COUV PARQU TAPIS TAPISSERIE					FRANCE		35	7	693	CABL RONCES TREILLIS METAL			
	MONDE	T	27	22		678	TUB TUYAUX RACC FON FER AC				MONDE	T	335	94
	CEE		27	21			MONDE	T	557	138	CEE		334	93
	FRANCE		24	19		CEE		554	131		FRANCE		334	93
	BELGIQUE-LUXBG	.	0	1		FRANCE		553	129		ETATS-UNIS		1	1
	PAYS-BAS	.	3	1		ALLEMAGNE R.F.	.	1	2	694	CLOUTERIE ET BOULONNERIE			
	ITALIE	.	0	1		ROYAUME-UNI	.	0	1		MONDE	T	107	39
						ETATS-UNIS	.	2	6		CEE		106	37
661	CHAUX CIMENTS OUVR PR BATIMENT				679	OUVR BRUTS FON AC MOULE FORGE					FRANCE		104	36
	MONDE	T	20396	386		MONDE	T	2	1		ALLEMAGNE R.F.	.	2	1
	CEE		5081	153		CEE		2	1		ROYAUME-UNI	.	0	1
	FRANCE		2589	100		FRANCE		2	1		ETATS-UNIS	.	1	1
	BELGIQUE-LUXBG	.	2492	52	681	ARGENT ET PLATINE ETC					MONDE	T	40	93
	ETATS-UNIS	.	1990	30			MONDE	T	0	1	CEE		31	80
	COLOMBIE	.	7025	120		CEE		0	1		FRANCE		31	76
	VENEZUELA	.	6300	84		FRANCE		0	1		ALLEMAGNE R.F.	.	1	-3
											ROYAUME-UNI	.	7	8
662	PIECES DE CNSTR EN CERAM										PORTUGAL	.	0	1
	MONDE	T	1335	281							ETATS-UNIS	.	0	2
	CEE		1335	281							TRINIDAD, TOBAGO	.	1	1
	FRANCE		1053	221							JAPON	.	1	1
	ALLEMAGNE R.F.	.	243	54	682	CLIVRE								
	ITALIE	.	39	6		MONDE	T	4	11					
						CEE		4	11					
						FRANCE		4	11	696	COUTELLERIE FT COUVERTS			
663	ARTICLES MINERAUX NDA										MONDE	T	8	47
	MONDE	T	105	46							CEE		8	46
	CEE		104	45							FRANCE		8	46
	FRANCE		89	31							ETATS-UNIS		0	1
	BELGIQUE-LUXBG	.	0	12	684	ALUMINIUM								
	ALLEMAGNE R.F.	.	0	1			MONDE	T	54	54				
	ITALIE	.	15	2		CEE		29	32					
	ROYAUME-UNI	.	0	1		FRANCE		28	31					
						PAYS-BAS	.	1	1					
664	VERRE					ETATS-UNIS	.	25	22	697	ARTICLES METAL USAGE DCMFST			
	MONDE	T	221	72							MONDE	T	124	216
	CEE		220	71							CEE		117	196
	FRANCE		138	51										
	BELGIQUE-LUXBG	.	79	17										
	ALLEMAGNE R.F.	.	3	2										
	ITALIE	.	0	1										
	ETATS-UNIS	.	1	1										
665	VERRERIE													
	MONDE	T	714	202										

CST	PRODUIT		QUANTITÉ	VALEUR 1 000 \$	CST	PRODUIT		QUANTITÉ	VALEUR 1 000 \$	CST	PRODUIT		QUANTITÉ	VALEUR 1 000 \$	
	Origine	Unité				Origine	Unité				Origine	Unité			
812	APP SANIT HYG CHAUFF ECLAIR				862	FOURNITLRES PHOTCCINEMA					INDES OCCID.		0	1	
	MONDE	T	114	129		MONDE	T	15	64			867 BIJOUTERIE JOAILLERIE CRFEVR			
	CEE		112	122		CEE		14	61		MONDE	T	0	197	
	FRANCE		107	116		FRANCE		13	60		CEE		0	194	
	ALLEMAGNE R.F.		5	6		ALLEMAGNE R.F.		0	2		FRANCE		0	187	
	SUEDE		1	5		ETATS-UNIS		1	2		ALLEMAGNE R.F.		0	4	
	ETATS-UNIS		1	1							ITALIE		0	2	
											AUTRICHE		0	1	
											CANADA		0	2	
821	MEUBL SOMMIERS LITERIE SIM				863	FILMS CINEMA IMPRES DEVELOP					869 ARTICLES MANUFACTURES NOA				
	MONDE	T	594	683		MONDE	T	0	4		MONDE	T	112	216	
	CEE		579	665		CEE		0	4		CEE		105	207	
	FRANCE		564	647		FRANCE		0	4		ADM		1	3	
	BELGIQUE-LUXBG		1	1		864	HORLOGERIE					FRANCE		80	183
	PAYS-BAS		2	1							BELGIQUE-LUXBG		24	23	
	ALLEMAGNE R.F.		1	1							ALLEMAGNE R.F.		0	1	
	ITALIE		12	13							ITALIE		1	1	
	ROYAUME-UNI		8	5							ROYAUME-UNI		1	2	
	SUEDE		0	1							ETATS-UNIS		5	3	
	DANEMARK		0	1							ARUBA		1	3	
	ETATS-UNIS		3	7											
	CANADA		1	1											
	JAMAIQUE		2	1											
	TRINIDAD,TOBAGO		2	2											
	JAPON		0	1											
831	ARTI VOYAGE SACS A MAIN ETC				891	INSTR MUSIQUE PHCNOS DISQUES					941 ANIMAUX ZOD CHIENS CHATS SIM				
	MONDE	T	28	107		MONDE	T	8	82			MONDE	T	0	1
	CEE		27	102		CEE		6	72						
	FRANCE		27	99		ADM		0	1						
	PAYS-BAS		1	2		FRANCE		4	56						
	ALLEMAGNE R.F.		0	1		ALLEMAGNE R.F.		1	13						
	ETATS-UNIS		1	4		ITALIE		1	4						
						ROYAUME-UNI		0	1						
						ETATS-UNIS		1	7						
						INDES OCCID.		0	1						
						ARUBA		0	1						
						JAPON		0	1						
841	VETEMENTS				892	OUVRAGES IMPRIMES					941 MCNNAIES HDRS CIRCUL SF DR				
	MONDE	T	91	1289		MCNDE	T	37	128			MONDE	T	1	34
	CEE		78	1202		CEE		35	122			CEE		1	34
	ADM		3	17		ADM		0	1			FRANCE		1	34
	AFRIQUE NCN ADM		0	2		FRANCE		34	121						
	FRANCE		75	1169		ROYAUME-UNI		0	1						
	BELGIQUE-LUXBG		0	1		ETATS-UNIS		2	4						
	PAYS-BAS		0	2		CANADA		0	1						
	ALLEMAGNE R.F.		0	6		GUADELOUPE		0	1						
	ITALIE		2	23											
	ROYAUME-UNI		0	3											
	HONGRIE		0	1											
	MAROC		0	2											
	ETATS-UNIS		4	39											
	JAMAIQUE		0	1											
	INDES OCCID.		2	9											
	TRINIDAD,TOBAGO		1	12											
	ARUBA		3	17											
	INDE,SIKKIM		0	1											
	HONG-KONG		1	2											
851	CHAUSSURES				893	CLVR ET ART EN MAT PLAST NOA					958 OR NUN MONETAIRE				
	MONDE	T	127	626		MONDE	T	182	224			MONDE	T	0	29
	CEE		124	622		CEE		178	215			CEE		0	29
	ADM		1	1		FRANCE		175	212			FRANCE		0	29
	FRANCE		114	586		PAYS-BAS		2	1						
	BELGIQUE-LUXBG		0	2		ITALIE		1	2						
	ALLEMAGNE R.F.		0	1		ETATS-UNIS		1	4						
	ITALIE		10	34		TRINIDAD,TOBAGO		2	2						
	SENEGAL		1	1		COLCMBIE		0	1						
	JAMAIQUE		2	2											
861	APP SCIENTIF ET D OPTIQUE				894	VOIT ENFANT ART SPORT JOUETS					958 OR NUN MONETAIRE				
	MONDE	T	18	179		MONDE	T	12	44			MONDE	T	0	29
	CEE		17	170		CEE		12	41			CEE		0	29
	ADM		0	2		FRANCE		12	40			FRANCE		0	29
	FRANCE		16	163		ITALIE		0	1						
	ALLEMAGNE R.F.		0	6		ETATS-UNIS		0	2						
	DANEMARK		0	1											
	AUTRICHE		0	1											
	ETATS-UNIS		0	5											
	GUADELOUPE		0	1											
	ARUBA		0	1											
	JAPON		0	1											
861	APP SCIENTIF ET D OPTIQUE				895	ARTICLES CE BUREAU					958 OR NUN MONETAIRE				
	MONDE	T	18	179		MCNDE	T	19	51			MONDE	T	0	29
	CEE		17	170		CEE		19	47			CEE		0	29
	ADM		0	2		FRANCE		19	46			FRANCE		0	29
	FRANCE		16	163		ALLEMAGNE R.F.		0	1						
	ALLEMAGNE R.F.		0	6		ETATS-UNIS		0	4						
	DANEMARK		0	1											
	AUTRICHE		0	1											
	ETATS-UNIS		0	5											
	GUADELOUPE		0	1											
	ARUBA		0	1											
	JAPON		0	1											
861	APP SCIENTIF ET D OPTIQUE				896	OBJETS C ART ET ANTIQUITE					958 OR NUN MONETAIRE				
	MONDE	T	18	179		MONDE	T	0	4			MONDE	T	0	29
	CEE		17	170		CEE		0	3			CEE		0	29
	ADM		0	2		FRANCE		0	3			FRANCE		0	29
	FRANCE		16	163											
	ALLEMAGNE R.F.		0	6											
	DANEMARK		0	1											
	AUTRICHE		0	1											
	ETATS-UNIS		0	5											
	GUADELOUPE		0	1											
	ARUBA		0	1											
	JAPON		0	1											

CST	PRODUIT		VALEUR 1 000 \$	CST	PRODUIT		VALEUR 1 000 \$	CST	PRODUIT		VALEUR 1 000 \$
	Destination	Unité			Destination	Unité			Destination	Unité	
	COMMERCE TOTAL										
	MONDE	T	30330	5596							
	CEE		29226	4949							
	ADM		978	553							
	AFRIQUE NON ADM		0	1							
	FRANCE		25798	4588							
	PAYS-BAS		60	53							
	ALLEMAGNE R.F.		2	2							
	ITALIE		2366	307							
	ROYAUME-UNI		301	41							
	GUINEE PCRT.		0	1							
	ETATS-UNIS		4	4							
	HAITI		0	8							
	REP. DOMINICAINE		0	3							
	.GUADELOUPE		229	135							
	JAMAIQUE		2	1							
	INDES OCCIC.		7	12							
	TRINIDAD, TOBAGO		12	3							
	.ARUBA		657	321							
	VENEZUELA		792	15							
	.GUYANE FR.		83	90							
	LAOS		1	1							
	CAMBODGE		3	2							
	.NOUV. CALEDONIE		1	1							
	.POLYNESIE FR.		7	6							
	DIVERS NDA		0	3							
0	PRODUITS ALIMENTAIRES										
	MONDE	T	26334	3887							
	CEE		25843	3791							
	ADM		188	54							
	FRANCE		23477	3484							
	ITALIE		2366	307							
	ROYAUME-UNI		301	41							
	.GUADELOUPE		164	44							
	.ARUBA		4	3							
	.GUYANE FR.		18	7							
001	ANIMAUX VIVANTS										
	MONDE	T	1	4							
	CEE		0	1							
	ADM		0	2							
	FRANCE		16	117							
	.GUADELOUPE		0	2							
022	LAIT ET CREME DE LAIT										
	MONDE	T	1	2							
	ADM		1	2							
	.GUADELOUPE		1	2							
045	AUTRES CEREALES										
	MONDE	T	5	1							
	ADM		5	1							
	.GUADELOUPE		5	1							
048	PREPAR DE CEREAL DE FARINE										
	MONDE	T	18	11							
	ADM		18	11							
	.GUADELOUPE		16	9							
	.GUYANE FR.		2	1							
051	FRUITS FRAIS NOIX NON OLEAG										
	MONDE	T	23683	3191							
	CEE		23382	3149							
	FRANCE		21017	2843							
	ITALIE		2366	307							
	ROYAUME-UNI		300	41							
053	PREP CONSERVES DE FRUITS										
	MONDE	T	1549	513							
	CEE		1505	500							
	ADM		44	12							
	FRANCE		1505	500							
	.GUADELOUPE		26	7							
	.ARUBA		4	2							
	.GUYANE FR.		13	3							
054	LEGUMES PLANT TUBERC ALIM										
	MONDE	T	364	42							
	CEE		362	42							
	FRANCE		362	42							
055	PREPAR ET CONSERV DE LEGUMES										
	MONDE	T	1	1							
	ADM		1	1							
	.ARUBA		1	1							
061	SUCRE FT MIEL										
	MONDE	T	591	98							
	CEE		589	97							
	ADM		1	1							
	FRANCE		589	97							
	.GUADELOUPE		1	1							
073	CHOCOLAT ET PREP AU CACAO										
	MONDE	T	0	1							
	ADM		0	1							
	.GUADELOUPE		0	1							
081	ALIMENTS POUR ANIMAUX										
	MONDE	T	112	19							
	ADM		112	19							
	.GUADELOUPE		112	19							
091	MARGARINE ET GRAISSES ALIM										
	MONDE	T	2	1							
	ADM		2	1							
	.GUYANE FR.		2	1							
099	PREPARAT ALIMENTAIRES NDA										
	MONDE	T	2	1							
	ADM		2	1							
	.GUADELOUPE		2	1							
1	BOISSONS ET TABACS										
	MONDE	T	2296	1048							
	CEE		2245	1029							
	ADM		43	15							
	AFRIQUE NON ADM		0	1							
	FRANCE		2243	1028							
	ALLEMAGNE R.F.		2	1							
	GUINEE PCRT.		0	1							
	.GUADELOUPE		3	3							
	.GUYANE FR.		24	5							
	LACS		1	1							
	CAMBODGE		3	2							
	.NOUV. CALEDONIE		1	1							
	.POLYNESIE FR.		6	6							
111	BOISSONS A ALC EXC JUS FRUITS										
	MONDE	T	29	1							
	ADM		27	1							
112	BOISSONS ALCOOLIQUES										
	MONDE	T	2267	1047							
	CEE		2245	1029							
	ADM		16	14							
	AFRIQUE NON ADM		0	1							
	FRANCE		2243	1028							
	ALLEMAGNE R.F.		2	1							
	GUINEE PCRT.		0	1							
	.GUADELOUPE		3	3							
	.GUYANE FR.		24	5							
	LACS		1	1							
	CAMBODGE		3	2							
	.NOUV. CALEDONIE		1	1							
	.POLYNESIE FR.		6	6							
2	MATIERES PREMIERES										
	MONDE	T	914	105							
	CEE		116	87							
	ADM		2	2							
	FRANCE		57	34							
	PAYS-BAS		60	53							
	.GUADELOUPE		1	2							
	JAMAIQUE		0	1							
	VENEZUELA		792	15							
211	PEAUX BRUTES SAUF PELLETERIES										
	MONDE	T	36	6							
	CEE		36	6							
	FRANCE		36	6							
243	BOIS FACONNES GU SIMPL TRAV										
	MONDE	T	7	1							
	CEE		7	1							
	FRANCE		7	1							
251	PATES A PAPIER ET DECHETS										
	MONDE	T	792	15							
	VENEZUELA		792	15							
284	DECHETS DE METAUX NON FERREUX										
	MONDE	T	61	54							
	CEE		60	53							
	ADM		1	1							
	PAYS-BAS		60	53							
	.GUADELOUPE		1	1							
292	MAT BRUTES ORIG VEGETALE NDA										
	MONDE	T	14	29							

CST	PRODUIT		QUANTITÉ	VALEUR 1 000 \$	CST	PRODUIT		QUANTITÉ	VALEUR 1 000 \$	CST	PRODUIT		QUANTITÉ	VALEUR 1 000 \$
	Destination	Unité				Destination	Unité				Destination	Unité		
	ADM		9	6		FRANCE		3	6		.ARUBA		1	1
	.GUADELOUPE		9	6		698 AUT ART MANUF EN MET COMM					841 VETEMENTS			
559	PRODUITS CHIMIQUES NDA					MONDE	T	1	2		MONDE	T	0	1
	MONDE	T	1	1		ADM		1	2		ADM		0	1
	TRINIDAD,TOBAGO		1	1		.GUYANE FR.		1	2		.GUYANE FR.		0	1
648	ARTICLES MANUFACTURES				7	MACHINES ET MATERIEL TRANSP.					861 APP SCIENTIF ET D OPTIQUE			
	MONDE	T	79	104		MONDE	T	689	439		MONDE	T	2	10
	CEE		13	21		CEE		9	20		CEE		0	4
	ADM		49	68		ADM		678	406		ADM		2	6
	FRANCE		13	21		FRANCE		9	20		FRANCE		0	4
	ETATS-UNIS		0	1		ETATS-UNIS		0	2		.GUADELOUPE		0	5
	HAITI		0	8		.GUADELOUPE		2	23		863 FILMS CINEMA IMPRES DEVELOP			
	REP. DOMINICAINE		0	3		INDES CCCID.		2	10		MONDE	T	2	34
	.GUADELOUPE		42	56		.ARUBA		643	317		ADM		2	23
	TRINIDAD,TCBAGO		12	1		.GUYANE FR.		33	66		HAITI		0	8
	.ARUBA		1	1		711 CHAQUIERES MCT NCM ELECTR					REP. DOMINICAINE		0	3
	.GUYANE FR.		6	11		MONDE	T	1	4		.GUADELOUPE		1	16
642	ARTICLES EN PAPIER OU CARTON					ADM		0	2		.GUYANE FR.		1	7
	MONDE	T	0	2		ETATS-UNIS		0	2		892 OUVRAGES IMPRIMES			
	ADM		0	2		.GUYANE FR.		0	1		MONDE	T	18	18
	.GUADELOUPE		0	1		719 MACHINES APPAREILS NCA					ADM		18	18
652	TISSUS COTON SAUF TISSUS SPEC					MONDE	T	1	2		.GUADELOUPE		18	18
	MONDE	T	0	1		CEE		0	1		893 DUVR ET ART EN MAT PLAST NDA			
	ETATS-UNIS		0	1		ACP		1	1		MONDE	T	3	4
656	ARTICLES EN MAT TEXTILES NDA					FRANCE		0	1		ADM		3	3
	MONDE	T	7	3		.GUYANE FR.		1	1		.GUADELOUPE		3	3
	CEE		7	3		722 MACH ELECT APPAR PR COUPURE					MONDE	T	18	18
	ADM		0	1		MONDE	T	2	11		ADM		3	3
	FRANCE		7	3		INDES CCCID.		1	10		854 VOIT ENFANT ART SPORT JOUETS			
	.GUYANE FR.		0	1		724 APPAR POUR TELECCMMUNICAT					MONDE	T	0	1
663	ARTICLES MINERAUX NDA					MONDE	T	5	64		856 OBJETS D ART ET ANTIQUITE			
	MONDE		0	2		ADM		5	64		MONDE	T	0	3
	CEE		0	1		.GUADELOUPE		1	20		CEE		0	3
	FRANCE		0	1		.GUYANE FR.		5	44		FRANCE		0	3
673	BARRES PROFILS PALPLANCHES					729 MACH ET APP ELECTRIQUES NDA					921 MARCH EN RETOUR TRANSAC SPEC			
	MONDE	T	5	1		MONDE	T	1	13		MONDE	T	0	2
	ADM		5	1		CEE		1	11		DIVERS NDA		0	2
	.GUADELOUPE		5	1		ACP		0	1		941 ANIMAUX ZOO CHIENS CHATS SIM			
691	CONSTRUCT METALL ET PARTIES					FRANCE		1	11		MONDE	T	0	1
	MONDE	T	2	5		.GUADELOUPE		0	1		CEE		0	1
	CEE		1	2		732 VEHICULES AUTOMOBILES ROUTIERS					FRANCE		0	1
	ADM		1	3		MONDE	T	35	29					
	FRANCE		1	2		CEE		7	8					
	.GUADELOUPE		1	3		ADM		28	21					
692	RESERVOIRS FUTS ETC METALL					FRANCE		7	8					
	MONDE	T	22	7		.GUADELOUPE		1	1					
	CEE		1	1		.GUYANE FR.		27	20					
	ADM		9	5		735 BATEAUX					MONDE	T	643	317
	FRANCE		1	1		MONDE	T	643	317		ADM		643	317
	.GUADELOUPE		9	5		.ARUBA		643	317					
	TRINIDAD,TCBAGO		12	1		821 MEUBL SOMMIERS LITERIE SIM					MONDE	T	3	3
655	OUTILLAGE EN METAUX COMMUNS					MONDE	T	3	3		ADM		3	3
	MONDE	T	3	6		.GUADELOUPE		2	2					
	CEE		3	6										

CST	PRODUIT		QUANTITÉ	VALEUR 1 000 \$	CST	PRODUIT		QUANTITÉ	VALEUR 1 000 \$	CST	PRODUIT		QUANTITÉ	VALEUR 1 000 \$
	Destination	Unité				Destination	Unité				Destination	Unité		
	051.30 BANANES FRAICHES													
	MONDE	T	23257	3148										
	CEE		22957	3106										
	FRANCE		20591	2800										
	ITALIE		2366	307										
	ROYAUME-UNI		300	41										
	053.91 ANANAS CONSERVES													
	MONDE	T	1042	419										
	CEE		1038	417										
	AOM		4	2										
	FRANCE		1038	417										
	.GUADELOUPE		3	1										
	061.30 SUCRE													
	MONDE	T	590	97										
	CEE		589	97										
	FRANCE		589	97										
	112.41 RHUM													
	MONDE	T	2254	1043										
	CEE		2234	1027										
	AOM		16	13										
	AFRIQUE NCM AOM		0	1										
	FRANCE		2231	1025										
	ALLEMAGNE R.F.		2	1										
	GUINEE PORT.		0	1										
	.GUADELOUPE		2	2										
	.GUYANE FR.		6	5										
	LAOS		1	1										
	CAMBODGE		3	2										
	.NOUV. CALEDONIE		1	1										
	.POLYNESIE FR.		6	5										

Associés — TOM — DOM
STATISTIQUE DU COMMERCE EXTÉRIEUR

Assoziierte — TOM — DOM
AUSSENHANDELSSTATISTIK

Associati — TOM — DOM
STATISTICA DEL COMMERCIO CON L'ESTERO

Geassocieerden — TOM — DOM
STATISTIEK VAN DE BUITENLANDSE HANDEL

Associates — TOM — DOM
FOREIGN TRADE STATISTICS

Guyane

1968 — No. 6 | **JAN.-MARS 1968**
JAN.-MÄRZ 1968
GEN.-MARZO 1968
JAN.-MAART 1968
JAN.-MARCH 1968

GUYANE

1968/I

TABLE DES MATIÈRES

De 1962 au 31-3-1968	
Importations par origine	182
Exportations par destination	183
Balance commerciale	183
Importations par classe de produits	184
Exportations par principaux produits	185
Du 1-1-1968 au 31-3-1968	
Importations des produits par origine	187
Exportations des produits par destination	193
Exportations : détail des principaux produits	194

Source: Direction Générale des Douanes et Droits indirects de la République Française

INHALTSVERZEICHNIS

Von 1962 bis 31.3.1968	
Einfuhr nach Ursprung	182
Ausfuhr nach Bestimmung	183
Einfuhr-Ausfuhrüberschuß	183
Einfuhr nach Warenklassen	184
Ausfuhr nach wichtigsten Waren	185
Vom 1.1.1968 bis 31.3.1968	
Einfuhr der Waren nach Ursprung	187
Ausfuhr der Waren nach Bestimmung	193
Ausfuhr von spezifischen Waren	194

Quelle: Direction Générale des Douanes et Droits indirects de la République Française

INDICE GENERALE

Dal 1962 al 31-3-1968	
Importazioni per origine	182
Esportazioni per destinazione	183
Bilancia commerciale	183
Importazioni per classe di prodotti	184
Esportazioni per principali prodotti	185
Dal 1-1-1968 al 31-3-1968	
Importazioni dei prodotti per origine	187
Esportazioni dei prodotti per destinazione	193
Esportazioni di prodotti specifici per destinazione	194

Fonte: Direction Générale des Douanes et Droits indirects de la République Française

INHOUD

Van 1962 tot 31-3-1968	
Invoer volgens herkomst	182
Uitvoer volgens bestemming	183
Handelsbalans	183
Invoer volgens groepen van produkten	184
Uitvoer volgens voornaamste produkten	185
Van 1-1-1968 tot 31-3-1968	
Invoer der produkten volgens herkomst	187
Uitvoer der produkten volgens bestemming	193
Uitvoer der specifieke produkten	194

Bron: Direction Générale des Douanes et Droits indirects de la République Française

CONTENTS

From 1962 to 31-3-1968	
Imports by origin	182
Exports by destination	183
Balance of trade	183
Imports by category of product	184
Exports by major product	185
From 1-1-1968 to 31-3-1968	
Imports of product by origin	187
Exports of product by destination	193
Exports by major product	194

Source: Direction Générale des Douanes et Droits indirects de la République Française

OBSERVATIONS — ANMERKUNGEN OSSERVAZIONI — OPMERKINGEN — NOTES

1000 Frs = 202,55 \$

Importations par origine

	1962	1963	1964	1965	1966	1967	1-1/31-3		
							1966	1967	1968
1 000 kg									
Monde	32 115	37 741	47 182	51 337	69 274	112 885	13 365	22 587	31 696
CEE	18 605	22 609	28 910	24 231	39 907	62 072	7 841	13 487	14 253
France	15 639	19 405	24 846	22 758	38 454	57 978	7 571	12 595	13 210
U.E.B.L.	2 331	2 663	3 434	862	524	1 886	74	627	415
Pays-Bas	535	380	472	329	341	1 158	69	152	303
Allemagne (R.F.)	78	101	100	226	415	782	79	80	232
Italie	22	60	58	56	173	267	50	33	93
Royaume-Uni	117	137	158	321	360	362	75	67	124
Etats-Unis	433	794	648	2 082	3 594	4 575	773	1 393	788
Finlande	—	—	—	—	169	50	—	3	0
Maroc	254	362	426	325	275	87	80	24	8
Guadeloupe	344	268	456	373	522	559	124	90	45
Martinique	522	264	244	624	582	402	92	107	166
Trinidad et Tobago	7 705	11 246	10 854	12 381	15 070	26 660	3 528	4 192	10 187
Colombie	—	—	—	854	5	1 806	—	7	2 989
Vénézuéla	25	13	1 353	4 167	4 956	11 654	—	2 257	1 861
Guyane britannique	102	7	139	246	150	153	87	8	34
Suriname	811	624	548	1 555	2 304	3 034	556	613	869
Brésil	517	416	555	257	450	101	51	104	179
Japon	6	24	31	33	20	29	2	5	17
Nouvelle-Zélande	—	1	6	16	80	146	13	46	29
Autres pays	2 674	976	2 854	3 872	830	795	143	184	147
1 000 \$									
Monde	10 636	11 319	15 958	20 053	27 802	42 118	5 857	9 155	12 267
CEE	8 676	9 366	13 413	14 978	20 763	32 567	4 387	6 922	9 861
France	8 115	8 810	12 689	14 201	19 577	30 383	4 139	6 620	8 998
U.E.B.L.	121	154	239	249	116	299	32	91	65
Pays-Bas	215	169	231	158	168	480	28	54	207
Allemagne (R.F.)	184	156	169	253	642	1 019	117	108	449
Italie	41	77	86	117	260	387	73	51	143
Royaume-Uni	143	98	139	253	267	295	78	81	99
Etats-Unis	453	493	627	2 180	3 356	5 375	642	1 423	1 177
Finlande	—	—	—	—	354	112	—	13	1
Maroc	49	62	72	76	70	55	20	11	5
Guadeloupe	61	49	93	85	110	140	30	20	9
Martinique	128	124	130	263	285	179	75	47	36
Trinidad et Tobago	470	482	532	650	933	1 430	197	227	538
Colombie	—	—	—	85	5	147	—	6	78
Vénézuéla	8	4	27	117	129	248	—	47	44
Guyane britannique	15	37	88	169	88	27	55	1	9
Suriname	129	108	147	473	657	674	231	121	182
Brésil	230	171	227	104	178	185	25	43	57
Japon	7	34	60	231	90	71	20	19	31
Nouvelle-Zélande	—	1	8	16	83	157	13	51	27
Autres pays	267	290	395	373	434	456	84	123	2 293

Exportations par destination

Guyane

	1962	1963	1964	1965	1966	1967	1-1/31-3		
							1966	1967	1968
1 000 kg									
Monde	9 304	12 830	28 231	29 768	38 410	22 831	7 721	5 957	4 765
CEE	1 316	1 581	13 530	19 881	26 717	9 380	5 757	2 598	2 466
France	1 227	1 559	13 322	19 624	26 061	8 673	5 665	2 482	2 254
Etats-Unis	54	5 025	9 895	6 231	6 018	8 536	967	1 394	1 767
Guadeloupe	874	948	747	348	513	235	152	96	20
Martinique	895	1 269	798	926	1 226	1 324	273	437	139
Suriname	5 537	3 518	2 588	2 141	3 786	2 654	555	1 202	353
Brésil	312	463	305	116	115	124	—	38	19
Autres pays	316	26	368	125	35	578	17	192	1
1 000 \$									
Monde	474	693	683	2 899	3 451	3 734	728	562	803
CEE	154	361	400	687	637	466	144	87	158
France	152	360	394	679	617	429	140	74	152
U.E.B.L.	—	—	5	—	—	12	—	2	6
Pays-Bas	—	—	1	1	12	9	3	—	—
Allemagne (R.F.)	—	—	—	—	—	10	—	10	—
Italie	2	1	—	7	7	6	1	2	—
Etats-Unis	9	77	122	2 053	2 462	2 910	532	362	621
Guadeloupe	45	55	41	23	91	82	19	24	1
Martinique	55	71	44	75	158	187	21	57	12
Suriname	159	56	42	49	67	57	10	22	8
Brésil	49	56	27	6	6	12	—	3	2
Autres pays	3	17	7	6	30	20	2	7	1

Balance commerciale

1 000 \$

Monde	— 10 162	— 10 626	— 15 275	— 17 154	— 24 351	— 38 384	— 5 129	— 8 593	— 11 464
CEE	— 8 522	— 9 005	— 13 013	— 14 291	— 20 126	— 32 101	— 4 243	— 6 835	— 9 703

Importations par classe de produits

CST		1962	1963	1964	1965	1966	1967	1-1/31-3		
								1966	1967	1968
1 000 \$										
0 + 1	Alimentation, boissons, tabac									
	Monde	2 668	2 881	4 350	5 796	7 790	9 298	1 695	1 810	2 501
	CEE	1 923	2 169	3 343	3 857	4 642	5 576	1 137	1 124	1 583
	Royaume-Uni	42	40	69	89	17	134	21	19	45
	Etats-Unis	86	85	106	959	1 934	2 284	294	346	581
	Suriname	103	81	61	133	184	308	39	75	95
	Brésil	197	156	222	90	165	172	23	36	56
	Nouvelle-Zélande	—	1	8	16	83	157	13	51	27
2 + 4	Matières premières									
	Monde	128	39	213	307	412	321	106	61	73
	CEE	120	37	200	233	219	277	34	59	64
3	Produits énergétiques									
	Monde	422	530	641	840	962	1 627	205	243	576
	CEE	35	48	74	74	36	69	8	9	15
	Etats-Unis	31	50	48	81	101	115	37	12	10
	Trinidad et Tobago	332	420	502	617	764	1 396	152	217	529
7	Machines et matériel de transport									
	Monde	2 830	2 633	3 814	6 136	8 545	14 093	1 963	3 894	4 248
	CEE	2 512	2 385	3 407	4 706	6 876	11 150	1 500	2 834	3 683
	Royaume-Uni	48	18	34	110	110	100	52	36	39
	Etats-Unis	240	201	330	965	974	2 603	252	976	458
	Finlande	—	—	—	—	354	110	—	—	1
	Japon	—	4	16	146	43	36	13	11	12
5 + 6 + 8	Autres produits industriels									
	Monde	3 144	3 850	6 890	6 951	10 068	17 191	1 897	3 138	4 861
	CEE	2 847	3 551	6 339	6 084	8 964	15 458	1 708	2 887	4 505
	Etats-Unis	56	99	142	176	347	369	59	89	125
	Vénézuéla	—	—	26	81	100	231	—	44	36
	Suriname	19	22	79	169	330	331	53	46	80

Exportations par principaux produits

Guyane

CST		1962	1963	1964	1965	1966	1967	1-1/31-3		
								1966	1967	1968
031.31	<i>Crustacés (Crevettes)</i>									
	Monde	—	33	78	1 213	1 568	1 994	311	236	404
	CEE	—	28	77	42	39	44	1	1	2
	Etats-Unis	—	4	—	1 170	1 526	1 949	309	235	402
112.41	<i>Rhum</i>									
	Monde	252	314	139	147	140	21	55	21	—
	CEE	252	314	139	147	140	21	55	21	—
242	<i>Bois ronds bruts ou simplement équarris</i>									
	Monde	8 001	6 531	17 375	21 787	30 493	10 358	6 039	3 520	1 380
	CEE	1 041	1 178	13 305	19 448	25 704	7 204	5 483	2 139	1 029
	Suriname	4 085	572	2 544	2 116	3 753	2 625	552	1 201	351
031.31	<i>Crustacés (Crevettes)</i>									
	Monde	—	30	85	1 888	2 331	2 854	489	323	571
	CEE	—	23	84	57	65	70	2	3	3
	Etats-Unis	—	6	—	1 830	2 262	2 782	487	321	568
112.41	<i>Rhum</i>									
	Monde	119	151	78	64	56	13	22	13	—
	CEE	119	151	78	64	56	13	22	13	—
242	<i>Bois ronds bruts ou simplement équarris</i>									
	Monde	163	163	305	536	474	185	103	64	28
	CEE	16	19	204	491	421	126	95	37	22
	Suriname	46	6	30	38	52	44	8	21	5

CST	PRODUIT		VALEUR 1 000 \$	CST	PRODUIT		VALEUR 1 000 \$	CST	PRODUIT		VALEUR 1 000 \$	
	Origine	Unité			Origine	Unité			Origine	Unité		
C. COMMERCE TOTAL				ADM				041 FROMENT ET METEIL				
	MONDE	T	31696	12267	FRANCE		185	190	MONDE	T	11	2
	CEE		14253	9861	PAYS-BAS		3	3	CEE		11	2
	ADM		1105	247	ETATS-UNIS		1	1	FRANCE		.11	2
	AFRIQUE NON ADM		45	12	MARTINIQUE		1	2				
	FRANCE		13210	8558	COLUMBIE		4	4				
	BELGIQUE-LUXBG		415	65	GUYANE BRIT.		9	6				
	PAYS-BAS		303	207	ARGENTINE		0	1	042 RIZ			
	ALLEMAGNE R.F.		232	449	AUSTRALIE		1	1	MONDE	T	290	53
	ITALIE		93	143	NOUV. ZELANDE		29	27	CEE		1	1
	ROYAUME-UNI		124	99	012 VIANDES ETC SECHES SAL FUM				ADM		289	52
	NORVEGE		2	1	MONDE	T	19	16	FRANCE		1	1
	SUEDE		10	11	CEE		6	9	SURINAM		289	52
	FINLANDE		0	1	FRANCE		6	9				
	DANEMARK		12	8	DANEMARK		8	3	044 MAIS			
	SUISSE		0	5	ETATS-UNIS		6	4	MONDE	T	60	8
	ESPAGNE		1	2	013 PREP ET CONSERVE DE VIANDE				CEE		54	8
	GRECE		2	5	MONDE	T	90	115	FRANCE		54	8
	MAROC		8	5	CEE		79	103	BRESIL		6	1
	ALGERIE		33	7	FRANCE		71	86	046 SEMOULE ET FARINE DE FROMENT			
	SENEGAL		13	7	PAYS-BAS		8	16	MONDE	T	526	94
	COTE D'IVOIRE		3	4	DANEMARK		2	3	CEE		512	92
	MADAGASCAR		9	7	ETATS-UNIS		3	3	FRANCE		512	92
	ETATS-UNIS		788	1177	BRESIL		3	3	ETATS-UNIS		5	1
	CANADA		14	32	ARGENTINE		3	3	TRINIDAD, TOBAGO		9	2
	GUADELOUPE		45	9	022 LAIT ET CREME DE LAIT				047 SEMOULE FARINE AUT CEREALES			
	MARTINIQUE		166	36	MONDE	T	148	90	MONDE	T	4	1
	JAMAIQUE		38	14	CEE		147	90	CEE		3	1
	INDES OCCID.		0	1	FRANCE		99	65	FRANCE		3	1
	TRINIDAD, TOBAGO		10187	538	PAYS-BAS		48	24	048 PREPAR DE CEREALE DE FARINE			
	COLOMBIE		2989	78	MONDE	T	31	69	MONDE	T	59	57
	VENEZUELA		1861	44	CEE		31	69	CEE		52	49
	GUYANE BRIT.		34	9	FRANCE		31	69	ADM		2	1
	SURINAM		869	182	023 BEURRE				FRANCE		48	46
	BRESIL		179	57	MONDE	T	53	79	PAYS-BAS		4	2
	ARGENTINE		3	4	CEE		53	79	ETATS-UNIS		6	7
	IRAN		0	1	FRANCE		53	78	MARTINIQUE		2	1
	CHINE CONTINENT		1	1	024 FROMAGE ET CAILLECOTTE				051 FRUITS FRAIS NOIX NLM OLEAG			
	JAPON		17	31	MONDE	T	53	79	MONDE	T	255	53
	AUSTRALIE		1	1	CEE		53	79	CEE		100	35
	NOUV. ZELANDE		29	27	FRANCE		9	8	ADM		155	18
D. PRODUITS ALIMENTAIRES				025 DEUFS D OISEAUX				052 FRUITS SECHES OU DESHYDRATES				
	MONDE	T	3899	2033	MONDE	T	9	8	MONDE	T	3	2
	CEE		2458	1176	CEE		9	8	CEE		3	2
	ADM		658	135	FRANCE		9	8	FRANCE		3	2
	AFRIQUE NON ADM		12	4	026 POISSONS				053 PREP CONSERVES DE FRUITS			
	FRANCE		2378	1123	MONDE	T	448	564	MONDE	T	102	44
	BELGIQUE-LUXBG		4	1	CEE		29	23	CEE		89	35
	PAYS-BAS		76	52	ADM		0	1	ADM		5	2
	ROYAUME-UNI		6	9	FRANCE		29	23	AFRIQUE NON ADM		3	1
	NORVEGE		2	1	NORVEGE		2	1	FRANCE		87	34
	DANEMARK		10	6	ETATS-UNIS		393	529	BELGIQUE-LUXBG		2	1
	MAROC		8	4	CANADA		3	1	ROYAUME-UNI		3	5
	SENEGAL		3	2	MARTINIQUE		0	1	MAROC		3	1
	COTE D'IVOIRE		3	4	VENEZUELA		21	8	ETATS-UNIS		2	1
	MADAGASCAR		6	6	032 PREP CCAS POISSONS CRUST				MARTINIQUE		5	1
	ETATS-UNIS		461	574	MONDE	T	21	26	054 LEGUMES PLANT TUBERC ALIM			
	CANADA		3	1	CEE		16	23	MONDE	T	592	135
	GUADELOUPE		45	9	AFRIQUE NON ADM		5	3	CEE		487	97
	MARTINIQUE		61	19	FRANCE		16	23				
	TRINIDAD, TOBAGO		9	2	MAROC		5	3				
	COLOMBIE		39	21	IRAN		0	1				
	VENEZUELA		21	8	001 ANIMAUX VIVANTS							
	GUYANE BRIT.		9	6	MONDE	T	136	66				
	SURINAM		541	95	CEE		0	7				
	BRESIL		178	56	ADM		0	1				
	ARGENTINE		3	4	FRANCE		0	7				
	IRAN		0	1	MARTINIQUE		0	1				
	AUSTRALIE		1	1	COLOMBIE		35	18				
	NOUV. ZELANDE		29	27	BRESIL		101	41				
001 ANIMAUX VIVANTS				011 VIANDE FRAICHE REFRIG CONGEL								
	MONDE	T	136	66	MONDE	T	233	235				
	CEE		0	7	CCC		188	193				
	ADM		0	1								
	FRANCE		0	7								
	MARTINIQUE		0	1								
	COLOMBIE		35	18								
	BRESIL		101	41								

CST	PRODUIT		VALEUR 1 000 \$	CST	PRODUIT		VALEUR 1 000 \$	CST	PRODUIT		VALEUR 1 000 \$	
	Origine	Quantité Unité			Origine	Quantité Unité			Origine	Quantité Unité		
	AOM	58	19		CEE	19	11		AOM	3	1	
	AFRIQUE NON AOM	4	1		ACM	1	1		.MADAGASCAR	3	1	
	FRANCE	485	96		FRANCE	12	8		242 BOIS RONDS BRUTS SIMPL EQUAR			
	ETATS-UNIS	42	19		PAYS-BAS	8	3		MONDE T	59	10	
	.MARTINIQUE	2	1		.MARTINIQUE	1	1		CEE	59	10	
	.SURINAM	56	18						FRANCE	59	10	
055	PREPAR ET CONSERV DE LEGUMES			099	PREPARAT ALIMENTAIRES NOA							
	MONDE T	240	94		MONDE T	52	53		243 BOIS FACONNES OU SIMPL TRAV			
	CEE	171	82		CEE	45	43		MONDE T	4	2	
	FRANCE	169	81		ACM	2	2		CEE	4	2	
	BELGIQUE-LUXBG	2	1		FRANCE	44	41		FRANCE	4	2	
	ETATS-UNIS	1	1		PAYS-BAS	1	1		267 FRIPERIE DRILLES CHIFFONS			
	BRESTL	68	11		ROYAUME-UNI	1	1		MONDE T	2	1	
					.SENEGAL	2	2		CEE	2	1	
					ETATS-UNIS	3	8		FRANCE	2	1	
061	SUCRE ET MIEL			1	BOISSONS ET TABACS				276 AUTRES PROD MINERAUX BRUT			
	MONDE T	175	40		MONDE T	1431	468		MONDE T	63	7	
	CEE	45	14		CEE	1318	407		CEE	62	7	
	AOM	130	26		ACM	10	10		FRANCE	62	7	
	FRANCE	45	14		AFRIQUE NON ACM	33	7		292 MAT BRUTES ORIG VEGETALE NDA			
	.GUADELOUPE	45	9		FRANCE	1174	378		MONDE T	3	5	
	.MARTINIQUE	50	10		BELGIQUE-LUXBG	22	4		CEE	3	5	
	.SURINAM	35	6		PAYS-BAS	119	23		FRANCE	3	5	
					ITALIE	1	1		3	PRODUITS ENERGETIQUES		
062	CONFIS SUCRIERES SANS CACAO				ROYAUME-UNI	63	36		MONDE T	10408	576	
	MONDE T	59	26		ALGERIE	33	7		CEE	70	15	
	CEE	59	26		ETATS-UNIS	7	7		AOM	95	5	
	FRANCE	58	25		.MARTINIQUE	10	9		FRANCE	69	15	
									PAYS-BAS	2	1	
071	CAFE								ROYAUME-UNI	5	1	
	MONDE T	10	15						ETATS-UNIS	38	10	
	CEE	2	6						.MARTINIQUE	95	5	
	AOM	8	9						JAMAIQUE	38	14	
	FRANCE	2	6						TRINIDAD, TOBAGO	10162	529	
	.COTE D IVOIRE	2	4						321 CHARBON COKES ET AGGLOMERES			
	.MADAGASCAR	6	5						MONDE T	4	1	
072	CACAO								332 DERIVES DU PETROLE			
	MONDE T	2	4						MONDE T	10253	551	
	CEE	2	3						CEE	64	14	
	FRANCE	2	3						AOM	94	5	
073	CHOCOLAT ET PREP AU CACAO								FRANCE	63	13	
	MONDE T	15	26						PAYS-BAS	2	1	
	CEE	15	26						ROYAUME-UNI	5	1	
	FRANCE	15	25						ETATS-UNIS	38	10	
074	THE ET MATE								.MARTINIQUE	94	5	
	MONDE T	1	1						JAMAIQUE	38	14	
	ROYAUME-UNI	1	1						TRINIDAD, TOBAGO	10014	506	
075	EPICES								341 GAZ NATURELS ET GAZ D USINES			
	MONDE T	3	4						MONDE T	150	24	
	CEE	1	1						CEE	2	1	
	FRANCE	1	1						FRANCE	2	1	
	ROYAUME-UNI	2	2						TRINIDAD, TOBAGO	148	23	
081	ALIMENTS POUR ANIMAUX								4	CORPS GRAS GRAISSES ET HUILES		
	MONDE T	230	43						MONDE T	108	46	
	CEE	225	42						CEE	97	39	
	AOM	5	1						AOM	10	5	
	FRANCE	225	42									
	.SURINAM	5	1									
091	MARGARINE ET GRAISSES ALIM											
	MONDE T	21	12									

CST	PRODUIT		VALEUR 1 000 \$	CST	PRODUIT		VALEUR 1 000 \$	CST	PRODUIT		VALEUR 1 000 \$
	Origine	Quantité Unité			Origine	Quantité Unité			Origine	Quantité Unité	
	FRANCE	65	30		CEE	218	150		GRECE	1	2
	PAYS-BAS	32	10		FRANCE	216	149		MAROC	0	1
	.SENEGAL	10	5		PAYS-BAS	2	1		ETATS-UNIS	91	102
	ETATS-UNIS	1	2						.MARTINIQUE	0	1
421	HUILE VEGETALE FIXE DOUCE			541	PRODUITS MEDICIN ET PHARMAC				INDES OCCID.	0	1
	MONDE T	59	29		MONDE T	18	108		TRINIDAD,TOBAGO	0	1
	CEE	48	22		CEE	18	108		COLOMBIE	0	1
	ADM	10	5		FRANCE	18	108		VENEZUELA	2950	56
	FRANCE	48	22						.SURINAM	1840	36
	.SENEGAL	10	5		551	HUILES ESSENTIEL PR AROM			BRESIL	273	78
	ETATS-UNIS	1	2						CHINE CONTINENT	0	1
422	AUTRES HUILES VEGET FIXES								JAPON	6	17
	MONDE T	47	17		MONDE T	5	18	612	ARTICLES MANUF EN CUIR NOA		
	CEE	47	17		ETATS-UNIS	4	17		MONDE T	0	1
	FRANCE	16	7		TRINIDAD,TOBAGO	0	1		CEE	0	1
	PAYS-BAS	32	10						FRANCE	0	1
431	HUILES ET GRAISSES ELABOREES			553	PARFUMERIE ET PROD DE BEAUTE			621	DEMI PRODUITS EN CADLTCOUC		
	MONDE T	2	1		MONDE T	33	71		MONDE T	3	9
	CEE	2	1		CEE	30	70		CEE	2	7
	FRANCE	2	1		FRANCE	30	69		FRANCE	2	7
5	PRODUITS CHIMIQUES				ALLEMAGNE R.F.	0	1		ETATS-UNIS	0	2
	MONDE T	662	607		ROYAUME-UNI	3	1				
	CEE	597	568		ETATS-UNIS	0	1		629	ART MANUF EN CAOUTCHOUC NOA	
	ADM	3	2						MONDE T	77	129
	FRANCE	582	562		554	SAVONS PRODUITS D ENTRETIEN			CEE	77	128
	BELGIQUE-LUXBG	5	1		MONDE T	114	74		FRANCE	74	123
	PAYS-BAS	3	2		CEE	112	73		BELGIQUE-LUXBG	1	1
	ALLEMAGNE R.F.	1	2		FRANCE	110	71		ITALIE	2	3
	ITALIE	4	2		ROYAUME-UNI	2	1		ETATS-UNIS	0	1
	ROYAUME-UNI	4	4		ETATS-UNIS	0	1				
	ETATS-UNIS	14	23		561	ENGRAIS MANUFACTURES			631	BOIS ARTIF ET TRAVAILLES NDA	
	TRINIDAD,TOBAGO	15	4		MONDE T	6	1		MONDE T	243	82
	GUYANE BRIT.	26	3		CEE	6	1		CEE	136	49
	.SURINAM	3	2		FRANCE	6	1		ADM	107	33
	JAPON	3	3						FRANCE	136	49
512	PRODUITS CHIMIQUES ORGANIQU				571	EXPLOSIFS			.SURINAM	107	33
	MONDE T	16	11		MONDE T	32	38				
	CEE	11	9		CEE	32	38		632	ARTICLES MANUF EN BOIS NDA	
	FRANCE	10	9		FRANCE	32	38		MONDE T	465	322
	ETATS-UNIS	0	1						CEE	304	285
	TRINIDAD,TOBAGO	2	1		581	MATIERES PLASTIQU RESIN ART			ADM	160	36
513	ELEMENTS CHIMIQUES INORGANI				MONDE T	43	34		FRANCE	304	285
	MONDE T	71	19		CEE	42	33		ETATS-UNIS	0	1
	CEE	31	14		FRANCE	38	31		.SURINAM	160	36
	ADM	2	1		ITALIE	4	2				
	FRANCE	31	14		599	PRODUITS CHIMIQUES NCA			641	PAPIERS ET CARTONS	
	TRINIDAD,TOBAGO	12	2		MONDE T	76	73		MONDE T	51	17
	GUYANE BRIT.	24	2		CEE	67	66		CEE	51	17
	.SURINAM	2	1		FRANCE	66	65		FRANCE	51	17
514	AUTR PROD CHIM INORGANIQUE				ROYAUME-UNI	0	2		ETATS-UNIS	0	1
	MONDE T	24	6		ETATS-UNIS	5	3				
	CEE	23	5		JAPON	3	3		642	ARTICLES EN PAPIER OU CARTON	
	FRANCE	18	5						MONDE T	106	101
	ETATS-UNIS	1	1		6+8	ARTICLES MANUFACTURES			CEE	43	68
					MONDE T	13139	4254		ADM	0	1
521	GOUDRONS MINER DER CHIM BRUT				CEE	7945	3937		FRANCE	43	67
	MONDE T	5	1		ADM	273	79		PAYS-BAS	1	1
	CEE	5	1		AFRIQUE NON ACH	0	1		ROYAUME-UNI	1	1
	FRANCE	5	1						SUEDE	1	1
533	PIGMENTS PEINTURES VERNIS				FRANCE	7474	3812		ETATS-UNIS	61	31
	MONDE T	219	151		BELGIQUE-LUXBG	378	46		.MARTINIQUE	0	1
					PAYS-BAS	5	6				
					ALLEMAGNE R.F.	60	40		651	FILS DE MATIERES TEXTILES	
					ITALIE	29	33		MONDE T	0	4
					ROYAUME-UNI	21	9		CEE	0	4
					SUEDE	9	7		FRANCE	0	4
					DANEMARK	1	3				
					SUISSE	0	1				

CST	PRODUIT		VALEUR 1 000 \$	CST	PRODUIT		VALEUR 1 000 \$	CST	PRODUIT		VALEUR 1 000 \$		
	Origine	Quantité Unité			Origine	Quantité Unité			Origine	Quantité Unité			
652	TISSUS COTON SAUF TISSUS SPEC				ETATS-UNIS		3		ETATS-UNIS		1		
	MONDE	T	4	15					MONDE	T	96		
	CEE		3	13					CEE		95		
	FRANCE		3	13	665	VERRERIE			FRANCE		95		
	ETATS-UNIS		1	1		MONDE	T	193	93		91		
						CEE		193	59		91		
653	AUTRES TISSUS SAUF SPECIAUX					FRANCE		164	53		1		
	MONDE	T	5	42		BELGIQUE-LUXBG		29	6		1		
	CEE		4	36	666	ARTICLES EN CERAMIQUE							
	FRANCE		4	36		MONDE	T	4	9	665	PLUMB		
	ETATS-UNIS		0	1		CEE		4	9		MONDE	T	2
	JAPON		1	5		FRANCE		4	9		CEE		2
											FRANCE		2
654	TULLFS DENTELLES BRODERIES				667	PIERRE GEMME PERLES FINES				691	CONSTRUCT METALL ET PARTIES		
	MONDE	T	0	7		MONDE	T	0	1		MONDE	T	601
	CEE		0	7		BRESIL		0	1		CEE		594
	FRANCE		0	7							ADM		2
											FRANCE		593
655	TISSUS SPECIAUX ARTIC ASSIM				673	BARRES PROFILES PALPLANCHES					PAYS-BAS		1
	MONDE	T	53	24		MONDE	T	1390	197		ROYAUME-UNI		0
	CEE		52	22		CEE		1390	197		ETATS-UNIS		5
	FRANCE		52	22		FRANCE		1204	174		SURINAM		2
	ETATS-UNIS		0	1		BELGIQUE-LUXBG		186	24				6
	JAPON		0	1						652	RESERVOIRS FUTS ETC METALL		
											MONDE	T	144
656	ARTICLES EN MAT TEXTILES NDA				674	LARGES PLATS ET TCLES					CEE		144
	MONDE	T	13	40		MONDE	T	213	61		FRANCE		144
	CEE		13	39		CEE		213	61				50
	ADM		0	1		FRANCE		213	61	693	CABL RONCES TREILLIS METAL		
	FRANCE		12	38							MONDE	T	199
	ETATS-UNIS		0	1	675	FEUILLARDS					CEE		199
	SURINAM		0	1		MONDE	T	3	1		FRANCE		199
						CEE		3	1				100
657	COUV PARQU TAPIS TAPISSERIE					FRANCE		3	1				100
	MONDE	T	9	10	676	RAILS AUT ELEM D VOIES FER				694	CLOUTERIE ET BOULONNERIE		
	CEE		9	10		MONDE	T	18	6		MONDE	T	58
	FRANCE		9	10		CEE		18	6		CEE		55
						FRANCE		18	6		FRANCE		55
											ETATS-UNIS		2
661	CHAUX CEMENTS OUVR PR BATIMENT												3
	MONDE	T	7733	219	677	FILS FFR ACIER SF FIL MACH				695	OUTILLAGE EN METAUX COMMUNS		
	CEE		2943	127		MONDE	T	55	12		MONDE	T	18
	FRANCE		2823	124		CEE		55	12		CEE		17
	BELGIQUE-LUXBG		120	3		FRANCE		30	8		FRANCE		16
	COLOMBIE		2950	56		BELGIQUE-LUXBG		25	4		PAYS-BAS		0
	VENEZUELA		1840	36							ALLEMAGNE R.F.		1
											ETATS-UNIS		2
662	PIECES DE CONSTR EN CERAM				678	TUB TUYAUX RACC FCA FFR AC				696	COUTELLERIE ET COUVERTS		
	MONDE	T	141	41		MONDE	T	266	92		MONDE	T	2
	CEE		137	40		CEE		249	84		CEE		2
	ADM		3	1		FRANCE		236	79		FRANCE		2
	FRANCE		81	24		BELGIQUE-LUXBG		11	2				9
	ALLEMAGNE R.F.		43	10		ALLEMAGNE R.F.		2	3				9
	ITALIE		13	5		ROYAUME-UNI		15	3				9
	SURINAM		3	1		ETATS-UNIS		2	5				9
663	ARTICLES MINERAUX NDA				679	OUVR BRUTS FON AC MOULE FORGE				697	ARTICLES METAL USAGE DOMEST		
	MONDE	T	51	22		MONDE	T	15	4		MONDE	T	52
	CEE		51	22		CEE		15	4		CEE		51
	FRANCE		51	21		FRANCE		15	4		FRANCE		36
											ALLEMAGNE R.F.		9
											ITALIE		6
											ETATS-UNIS		2
664	VERRE				682	CUIVRE				698	AUT ART MANUF EN MET COMM		
	MONDE	T	70	60		MONDE	T	5	9		MONDE	T	162
	CEE		66	58		CEE		5	8		CEE		156
	FRANCE		66	57		FRANCE		5	8		FRANCE		151
	ITALIE		0	1									136

CST	PRODUIT		VALEUR 1 000 \$	CST	PRODUIT		VALEUR 1 000 \$	CST	PRODUIT		VALEUR 1 000 \$
	Origine	Quantité Unité			Origine	Quantité Unité			Origine	Quantité Unité	
	JAPON	0	2								
	867 FOURNITURES PHOTOCINEMA										
	MONDE	T	2	14							
	CEE		2	13							
	FRANCE		1	11							
	ALLEMAGNE R.F.		0	2							
	ETATS-UNIS		0	1							
	864 HORLOGERIE										
	MONDE	T	0	29							
	CEE		0	27							
	FRANCE		0	27							
	SUISSE		0	1							
	891 INSTR MUSIQUE PHONOS DISQUES										
	MONDE	T	3	34							
	CEE		2	29							
	FRANCE		2	25							
	ALLEMAGNE R.F.		0	2							
	ITALIE		0	1							
	ETATS-UNIS		0	2							
	JAPON		1	2							
	892 OUVRAGES IMPRIMES										
	MONDE	T	5	18							
	CEE		5	16							
	FRANCE		4	16							
	ETATS-UNIS		0	1							
	893 OUVR ET ART EN MAT PLAST NDA										
	MONDE	T	80	105							
	CEE		79	103							
	FRANCE		79	103							
	ETATS-UNIS		1	2							
	894 VOIT ENFANT ART SPORT JOUETS										
	MONDE	T	6	26							
	CEE		6	26							
	FRANCE		6	24							
	ALLEMAGNE R.F.		0	1							
	ITALIE		0	1							
	895 ARTICLES DE BUREAU										
	MONDE	T	1	6							
	CEE		1	6							
	FRANCE		1	6							
	897 BIJOUTERIE JOAILLERIE ORFEVRE										
	MONDE	T	0	16							
	CEE		0	16							
	FRANCE		0	14							
	ALLEMAGNE R.F.		0	1							
	899 ARTICLES MANUFACTURES NDA										
	MONDE	T	28	36							
	CEE		20	31							
	FRANCE		20	30							
	BELGIQUE-LUXBG		1	1							
	SUEDE		8	5							
	958 OR NON MONETAIRE										
	MONDE	T	0	10							
	CEE		0	10							
	FRANCE		0	10							

CST	PRODUIT		QUANTITÉ	VALEUR 1 000 \$	CST	PRODUIT		QUANTITÉ	VALEUR 1 000 \$	CST	PRODUIT		QUANTITÉ	VALEUR 1 000 \$
	Destination	Unité				Destination	Unité				Destination	Unité		
.	CCMERCÉ TOTAL					ROYAUME-UNI					722 MACH ELECT APPAR PR COUPURE			
	MONDE	T	4765	803				0	1		MONDE	T	1	2
	CEE		2466	158	551	MILLES ESSENTIEL PR ARCH					ETATS-UNIS		1	2
	ADM		513	22		MONDE	T	0	2		729 MACH ET APP ELECTRIQUES NDA			
	FRANCE		2254	152		CEE		0	2		MONDE	T	0	1
	BELGIQUE-LUXBG		212	6		FRANCE		0	2		ETATS-UNIS		0	1
	ROYAUME-UNI		0	1	555	PRODUITS CHIMIQUES NDA					732 VEHICULES AUTOMOBILES ROUTIERS			
	ETATS-UNIS		1767	621		MONDE	T	0	1		MONDE	T	1	2
	.GUADELLOUPE		20	1		ROYAUME-UNI		0	1		ADM		1	2
	.MARTINIQUE		139	12		6+8 ARTICLES MANUFACTURES					.SURINAM		1	2
	.SURINAM		353	8		MONDE	T	1204	101		821 MEUBL SOMMIERS LITERIE SIM			
	BRESIL		19	2		CEE		1189	96		MONDE	T	1	1
0	PRODUITS ALIMENTAIRES					ADM		1	1		ADM		1	1
	MONDE	T	405	571		FRANCE		1189	96		ADM		1	1
	CEE		2	3		ETATS-UNIS		0	2		.MARTINIQUE			
	ADM		1	1		.MARTINIQUE		1	1					
	FRANCE		2	3		BRESIL		13	1					
	ETATS-UNIS		402	568	631	BOIS ARTIF ET TRAVAILLES NDA								
	.SURINAM		1	1		MONDE	T	1188	95					
031	POISSONS					CEE		1188	95					
	MONDE	T	405	571		FRANCE		1188	95					
	CEE		2	3		632 ARTICLES MANUF EN BOIS NDA								
	ADM		1	1		MONDE	T	1	1					
	FRANCE		3	15		CEE		1	1					
	ETATS-UNIS		402	568		FRANCE		1	1					
	.SURINAM		1	1		653 AUTRES TISSUS SAUF SPECIAUX								
1	BOISSONS ET TABACS					MONDE	T	1188	95					
	MONDE	T	1360	37		CEE		1188	95					
	ETATS-UNIS		1360	36		FRANCE		1188	95					
111	BOISSONS N ALC EXC JUS FRUITS					655 AUTRES TISSUS SAUF SPECIAUX								
	MONDE	T	1360	36		MONDE	T	0	2					
	ETATS-UNIS		1360	36		ETATS-UNIS		0	2					
2	MATIERES PREMIERES					665 VERRERIE								
	MONDE	T	1781	55		MONDE	T	13	1					
	CEE		1268	37		BRESIL		13	1					
	ADM		509	17		7 MACHINES ET MATERIEL TRANSP.								
	FRANCE		1055	31		MONDE	T	14	36					
	BELGIQUE-LUXBG		212	6		CEE		8	20					
	.GUADELLOUPE		20	1		ADM		1	2					
	.MARTINIQUE		137	10		FRANCE		8	20					
	.SURINAM		351	5		ETATS-UNIS		4	14					
242	BOIS RONDUS BRUTS SIMPL EQUAR					.SURINAM		1	2					
	MONDE	T	1380	28		BRESIL		1	1					
	CEE		1029	22		711 CHAUDIERES MOT NON FLECTP								
	ADM		351	5		MONDE	T	1	1					
	FRANCE		839	17		BRESIL		1	1					
	BELGIQUE-LUXBG		190	5		712 MACH PR AUT INDUS SPECIAL								
	.SURINAM		351	5		MONDE	T	8	20					
243	BOIS FACONNES OU SIMPL TRAV					CEE		8	19					
	MONDE	T	396	27		FRANCE		8	19					
	CEE		239	15		719 MACHINES APPAREILS NCA								
	ADM		158	12		MONDE	T	3	10					
	FRANCE		216	15		ETATS-UNIS		3	10					
	BELGIQUE-LUXBG		23	1										
	.GUADELLOUPE		20	1										
	.MARTINIQUE		137	10										
5	PRODUITS CHIMIQUES													
	MONDE	T	1	3										
	CEE		0	2										
	FRANCE		0	2										

CST	PRODUIT	QUANTITÉ	VALEUR	CST	PRODUIT	QUANTITÉ	VALEUR	CST	PRODUIT	QUANTITÉ	VALEUR
	Destination				Unité				1 000 \$		
	031.31 CREVETTES FRAICHES, REFR OU CON										
	MONDE	T	404				571				
	CEE		2				3				
	FRANCE		2				3				
	ETATS-UNIS		402				568				
	242.31 BOIS BRUTS DE NON CONIFERES										
	MONDE	T	1168				22				
	CEE		817				16				
	ADM		351				5				
	FRANCE		817				16				
	SURINAM		351				5				
	243.30 BOIS D OEUVRE, NON CONIFERES										
	MONDE	T	396				27				
	CEE		239				15				
	ADM		158				12				
	FRANCE		216				15				
	BELGIQUE-LUXBG		23				1				
	GUADELOUPE		20				1				
	MARTINIQUE		137				10				

PUBLICATIONS
VERÖFFENTLICHUNGEN
PUBBLICAZIONI
UITGAVEN
PUBLICATIONS

TITOLO	TITEL	TITLE
PUBBLICAZIONI PERIODICHE	PERIODIEKE UITGAVEN	PERIODICAL PUBLICATIONS
Bollettino generale di statistiche (viola) tedesco / francese / italiano / olandese / inglese 11 numeri all'anno	Algemeen Statistisch Bulletin (paars) Duits / Frans / Italiaans / Nederlands / Engels 11 nummers per jaar	General Statistical Bulletin (purple) German / French / Italian / Dutch / English 11 issues per year
Studi ed indagini statistiche 6 numeri all'anno	Statistische Studies en Enquêtes 6 nummers per jaar	Statistical Studies and Surveys 6 issues per year
Statistiche generali tedesco, francese, italiano, olandese, inglese edizione 1967	Basisstatistieken Duits, Frans, Italiaans, Nederlands, Engels Uitgave 1967	Basic Statistics German, French, Italian, Dutch, English 1967 issue
Commercio estero: Statistica mensile (rosso) tedesco / francese 11 numeri all'anno	Buitenlandse Handel: Maandstatistiek (rood) Duits / Frans 11 nummers per jaar	Foreign Trade: Monthly Statistics (red) German / French 11 issues per year
Commercio estero: Tavole analitiche (Nimexe) (rosso) pubblicazione trimestrale tedesco / francese Volume A — prodotti agricoli Volume B — prodotti minerali Volume C — prodotti chimici Volume D — materie plastiche, cuoio, ... Volume E — legno, carta, sughero, ... Volume F — materie tessili, calzature Volume G — pietre, gesso, ceramica, vetro Volume H — ghisa, ferro e acciaio Volume I — altri metalli comuni Volume J — macchine ed apparecchi Volume K — materiale da trasporto Volume L — strumenti di precisione, ottica, ... i 12 volumi, di 4 fascicoli ciascuno	Buitenlandse Handel: Analytische Tabellen (Nimexe) (rood) driemaandelijks Duits / Frans Deel A — landbouwprodukten Deel B — minerale produkten Deel C — chemische produkten Deel D — plastische stoffen, leder, ... Deel E — hout, papier, kurk, ... Deel F — textielstoffen, schoeisel Deel G — steen, gips, keramiek, glas Deel H — gietijzer, ijzer en staal Deel I — onedele metalen Deel J — machines en toestellen Deel K — vervoermaterieel Deel L — precisie-instrumenten, optische toestellen, ... 12 delen van 4 afleveringen, elk	Foreign Trade: Analytical Tables (Nimexe) (red) quarterly German / French Volume A — Agricultural products Volume B — Mineral products Volume C — Chemical products Volume D — Plastic materials, leather, ... Volume E — Wood, paper, cork, ... Volume F — Textiles, footwear Volume G — Articles of stone, of plaster, ceramic products, glass and glass-ware Volume H — Iron and steel and articles thereof Volume I — Base metals Volume J — Machinery and mechanical appliances Volume K — Transport equipment Volume L — Precision instruments, optics, ... 12 volumes of 4 booklets each
Commercio estero: Codice geografico comune (rosso) tedesco / francese / italiano / olandese / inglese pubblicazione annuale	Buitenlandse Handel: Gemeenschappelijke Landenlijst (rood) Duits / Frans / Italiaans / Nederlands / Engels jaarlijks	Foreign Trade: Standard Country Classification (red) German / French / Italian / Dutch / English yearly
Commercio estero: Prodotti CECA (rosso) tedesco / francese / italiano / olandese pubblicazione annuale già pubblicati gli anni 1955-1966	Buitenlandse Handel: Produkten EGKS (rood) Duits / Frans / Italiaans / Nederlands jaarlijks tot dusver verschenen: 1955-1966	Foreign Trade: ECSC products (red) German / French / Italian / Dutch yearly previously published: 1955-1966
Associati d'oltremare: Statistica del commercio estero (verde oliva) tedesco / francese 11 numeri all'anno	Overzeese Geassocieerden: Statistiek van de Buitenlandse Handel (olijfgroen) Duits / Frans 11 nummers per jaar	Overseas Associates: Foreign Trade Statistics (olive-green) German / French 11 issues per year
Associati d'oltremare: Annuario di statistiche generali (verde oliva) tedesco / francese / italiano / olandese / inglese pubblicazione biennale	Overzeese Geassocieerden: Jaarboek Algemene Statistiek (olijfgroen) Duits / Frans / Italiaans / Nederlands / Engels tweejarig	Overseas Associates: Yearbook of General Statistics (olive-green) German / French / Italian / Dutch / English biannual
Associati d'oltremare: Memento (verde oliva) tedesco / francese pubblicazione biennale	Overzeese Geassocieerden: Memento (olijfgroen) Duits / Frans tweejarig	Overseas Associates: Memento (olive-green) German / French biannual

TITEL	TITRE	Preis Einzelnummer Price per issue Prezzo ogni numero					Prix par numéro Prijis per nummer					Preis Jahresabonnement Price annual subscription Prezzo abbonamento annuo			Prix abonnement annuel Prijis jaarabonnement		
		DM	Ffr	Lit.	Fl	Fb	DM	Ffr	Lit.	Fl	Fb	DM	Ffr	Lit.	Fl	Fb	
		PERIODISCHE VERÖFFENTLICHUNGEN		PUBLICATIONS PÉRIODIQUES													
Energiestatistik (rubinfarben) deutsch / französisch / italienisch / niederländisch vierteljährlich Jahrbuch (im Abonnement eingeschl.)	Statistiques de l'énergie (rubis) allemand / français / italien / néerlandais publication trimestrielle annuaire (compris dans l'abonnement)	8,— 10,—	10,— 12,50	1 250 1 560	7,25 9,—	100 125	36,— —	45,— —	5 620 —	32,50 —	450 —						
Industriestatistik (blau) deutsch / französisch / italienisch / niederländisch vierteljährlich Jahrbuch (im Abonnement eingeschl.)	Statistiques industrielles (bleu) allemand / français / italien / néerlandais publication trimestrielle annuaire (compris dans l'abonnement)	6,— 10,—	7,50 12,50	930 1 560	5,40 9,—	75 125	24,— —	30,— —	3 750 —	22,— —	300 —						
Eisen und Stahl (blau) deutsch / französisch / italienisch / niederländisch zweimonatlich Jahrbuch 1964, 1966	Sidérurgie (bleu) allemand / français / italien / néerlandais publication bimestrielle annuaire 1964, 1966	6,— 10,—	7,50 12,50	930 1 560	5,40 9,—	75 125	30,— —	37,50 —	4 680 —	27,30 —	375 —						
Sozialstatistik erscheint jetzt in der Reihe „Studien und Erhebungen“	Statistiques sociales reprises dans la série Études et enquêtes statistiques																
Agrarstatistik (grün) deutsch / französisch 8-10 Hefte jährlich	Statistique agricole (vert) allemand / français 8-10 numéros par an	6,—	7,50	930	5,40	75	36,—	45,—	5 620	32,50	450						
EINZELVERÖFFENTLICHUNGEN		PUBLICATIONS NON PÉRIODIQUES															
Sozialstatistik: Sonderreihe Wirtschaftsrechnungen (gelb) deutsch / französisch und italienisch / niederländisch 7 Hefte, bestehend aus jeweils einem Text- und einem Tabellenteil Einzelnummer Gesamtausgabe	Statistiques sociales: Série spéciale « Budgets familiaux » (jaune) allemand / français et italien / néerlandais 7 numéros, comprenant chacun un exposé et des tableaux par numéro série complète	16,— 96,—	20,— 120,—	2 500 15 000	14,50 87,50	200 1 200	— —	— —	— —	— —	— —						
Internationales Warenverzeichnis für den Außenhandel (CST) deutsch, französisch, italienisch, niederländisch	Classification statistique et tarifaire pour le commerce international (CST) allemand, français, italien, néerlandais	4,—	5,—	620	3,60	50	—	—	—	—	—						
Systematisches Verzeichnis der Industrien in den Europäischen Gemeinschaften (NICE) — Ausgabe 1968 deutsch / französisch und italienisch / niederländisch	Nomenclature des industries établies dans les Communautés européennes (NICE) — édition 1968 allemand / français et italien / néerlandais	4,—	5,—	620	3,60	50	—	—	—	—	—						
Einheitliches Güterverzeichnis für die Verkehrsstatistik (NST) — Ausgabe 1968 deutsch, französisch, italienisch, niederländisch	Nomenclature uniforme de marchandises pour les statistiques de transport (NST) — édition 1968 allemand, français, italien, néerlandais	4,—	5,—	620	3,60	50	—	—	—	—	—						
Nomenklatur des Handels (NCE) deutsch / französisch / italienisch / niederländisch	Nomenclature du commerce (NCE) allemand / français / italien / néerlandais	4,—	5,—	620	3,60	50	—	—	—	—	—						
Harmonisierte Nomenklatur für die Außenhandelsstatistiken der EWG-Länder (NIMEXE) deutsch, französisch, italienisch, niederländisch	Nomenclature harmonisée pour les statistiques du commerce extérieur des pays de la CEE (NIMEXE) allemand, français, italien, néerlandais	60,—	73,50	9 370	54,50	750	—	—	—	—	—						

TITOLO	TITEL	TITLE
PUBBLICAZIONI PERIODICHE	PERIODIEKE UITGAVEN	PERIODICAL PUBLICATIONS
<p>Statistiche dell'energia (rubino) tedesco / francese / italiano / olandese pubblicazioni trimestrale annuario (compreso nell'abbonamento)</p>	<p>Energiestatistiek (robijn) Duits / Frans / Italiaans / Nederlands driemaandelijks jaarboek (inbegrepen in het abbonement)</p>	<p>Energy Statistics (ruby) German / French / Italian / Dutch quarterly Yearbook (included in the subscription)</p>
<p>Statistiche dell'industria (blu) tedesco / francese / italiano / olandese pubblicazioni trimestrale annuario (compreso nell'abbonamento)</p>	<p>Industriestatistiek (blauw) Duits / Frans / Italiaans / Nederlands driemaandelijks jaarboek (inbegrepen in het abbonement)</p>	<p>Industrial Statistics (blue) German / French / Italian / Dutch quarterly Yearbook (included in the subscription)</p>
<p>Siderurgia (blu) tedesco / francese / italiano / olandese pubblicazione bimestrale annuario 1964, 1966</p>	<p>IJzer en Staal (blauw) Duits / Frans / Italiaans / Nederlands tweemaandelijks jaarboek 1964, 1966</p>	<p>Iron and Steel (blue) German / French / Italian / Dutch bimonthly Yearbook 1964, 1966</p>
<p>Statistiche sociali incorporate nella serie Studi ed indagini statistiche</p>	<p>Sociale Statistiek verschijnt nu in de reeks Statistische Studies en Enquêtes</p>	<p>Social Statistics included in the „Statistical Studies and Surveys” series</p>
<p>Statistica agraria (verde) tedesco / francese 8-10 numeri all'anno</p>	<p>Landbouwstatistiek (groen) Duits / Frans 8-10 nummers per jaar</p>	<p>Agricultural Statistics (green) German / French 8-10 issues yearly</p>
PUBBLICAZIONI NON PERIODICHE	NIET-PERIODIEKE UITGAVEN	NON PERIODICAL PUBLICATIONS
<p>Statistiche sociali: Serie speciale « Bilanci familiari » (giallo) tedesco / francese e italiano / olandese 7 numeri, comprendenti ciascuno un testo e delle tabelle ogni numero serie completa</p>	<p>Sociale Statistiek: bijzondere reeks „Budgetonderzoek” (geel) Duits / Frans en Italiaans / Nederlands 7 nummers met elk een tekstgedeelte en een tabellengedeelte per nummer gehele reeks</p>	<p>Social Statistics: Special Series of Economic Accounts (yellow) German / French and Italian / Dutch 7 issues, each containing text and tables per issue whole series</p>
<p>Classificazione statistica e tariffaria per il commercio internazionale (CST) tedesco, francese, italiano, olandese</p>	<p>Classificatie voor Statistiek en Tarief van de Internationale Handel (CST) Duits / Frans / Italiaans / Nederlands</p>	<p>Statistical and Tariff Classification for International Trade (CST) German, French, Italian, Dutch</p>
<p>Classificazione delle industrie nelle Comunità Europee (NICE) — edizione 1968 tedesco / francese e italiano / olandese</p>	<p>Systematische Indeling der Industrietakken in de Europese Gemeenschappen (NICE) — Uitgave 1968 Duits / Frans en Italiaans / Nederlands</p>	<p>Nomenclature of the Industries in the European Communities (NICE) — 1968 issue German / French and Italian / Dutch</p>
<p>Nomenclatura uniforme delle merci per la statistica dei trasporti (NST) — Edizione 1968 tedesco, francese, italiano, olandese</p>	<p>Eenvormige Goederennomenclatuur voor de Vervoerstatistieken (NST) — Uitgave 1968 Duits, Frans, Italiaans, Nederlands</p>	<p>Standard Goods Nomenclature for Transport Statistics (NST) — 1968 issue German, French, Italian, Dutch</p>
<p>Nomenclatura del Commercio (NCE) tedesco / francese / italiano / olandese</p>	<p>Nomenclatuur van de Handel (NCE) Duits / Frans / Italiaans / Nederlands</p>	<p>External Trade Nomenclature (NCE) German / French / Italian / Dutch</p>
<p>Nomenclatura armonizzata per le statistiche del commercio estero dei paesi della CEE (NIMEXE) tedesco, francese, italiano, olandese</p>	<p>Geharmoniseerde Nomenclatuur voor de Statistieken van de Buitenlandse Handel van de Lid-Staten van de EEG (NIMEXE) Duits, Frans, Italiaans, Nederlands</p>	<p>Harmonized Nomenclature for the Foreign Trade Statistics of the EEC-Countries (NIMEXE) German, French, Italian, Dutch</p>



W. J. J. J. J.

**STATISTISCHES AMT DER EUROPÄISCHEN GEMEINSCHAFTEN
OFFICE STATISTIQUE DES COMMUNAUTÉS EUROPÉENNES
ISTITUTO STATISTICO DELLE COMUNITÀ EUROPEE
BUREAU VOOR DE STATISTIEK DER EUROPESE GEMEENSCHAPPEN
STATISTICAL OFFICE OF THE EUROPEAN COMMUNITIES**

R. Dumas Generaldirektor / Directeur général / Direttore Generale / Directeur-Generaal / Director general

H. Schumacher Assistent / Assistant / Assistente / Assistent / Assistant

Direktoren / Directeurs / Direttori / Directeuren / Directors :

V. Paretti Allgemeine Statistik und Statistik der assoziierten Staaten / Statistiques générales et statistiques des Etats associés / Statistica Generale e statistiche degli Stati associati / Algemene Statistiek en Statistiek van de geassocieerde Staten / General Statistics and Statistics on the associated States

C. Legrand Energiestatistik / Statistiques de l'énergie / Statistiche dell'Energia / Energiestatistiek / Energy Statistics

N.N. Handels- und Verkehrsstatistik / Statistiques du commerce et des transports / Statistica del Commercio e dei Trasporti / Statistieken van de Handel en Vervoer / Trade and Transports Statistics

F. Grotius Industrie- und Handwerksstatistik / Statistiques industrielles et artisanales / Statistica dell'Industria e dell'Artigianato / Industrie- en Ambachtsstatistiek / Industrial and Craft Statistics

P. Gavanier Sozialstatistik / Statistiques sociales / Statistica Sociale / Sociale Statistiek / Social Statistics

N.N. Agrarstatistik / Statistiques agricoles / Statistica Agraria / Landbouwstatistiek / Agricultural statistics

Diese Veröffentlichung kann zum Einzelpreis von DM 6,— oder zum Jahresabonnementspreis von DM 56,— durch die nachstehend aufgeführten Vertriebsstellen bezogen werden:

Cette publication est vendue, par numéro, au prix de Ffr 7,50 ou Fb 75,— ou par abonnement annuel au prix de Ffr 70,— ou Fb 700,—. S'adresser aux bureaux de vente et d'abonnements indiqués ci-dessous:

Questa pubblicazione è in vendita al prezzo di Lit. 930,— il numero o di Lit. 8.750,— per l'abbonamento annuale. Ogni richiesta va rivolta agli uffici di vendita e di abbonamento seguenti:

Deze publikatie kost Fl. 5,40 resp. Fb 75,— per nummer of Fl. 50,— resp. Fb 700,— per jaarabonnement en is verkrijgbaar bij onderstaande verkoop- en abonnementskantoren:

This publication is delivered by the following sales agents at the price of: single copies: Fb 75,—, annual subscription: Fb 700,—:

DEUTSCHLAND (B.R.) BUNDESANZEIGER, Postfach - Köln 1 — Fernschreiber: Anzeiger Bonn 08.882.595, Postscheckkonto: 83.400 Köln

FRANCE SERVICE DE VENTE EN FRANCE DES PUBLICATIONS DES COMMUNAUTÉS EUROPÉENNES - 26, rue Desaix, Paris 15* — Compte courant postal: Paris 23-96

ITALIA LIBRERIA DELLO STATO - Piazza G. Verdi, 10 — Roma - ccp: 1/2640
Agenzie: ROMA — Via del Tritone, 61/A e 61/B e Via XX Settembre (Palazzo Ministero delle Finanze) - MILANO — Galleria Vittorio Emanuele, 3 - FIRENZE — Via Cavour, 46/R - NAPOLI — Via Chiaia, 5 - GENOVA — Via XII Ottobre, 172

NEDERLAND STAATSDRUKKERIJ- EN UITGEVERIJBEDRIJF — Christoffel Plantijnstraat, 's-Gravenhage. Postgirorekening: 42 53 00

BELGIË-BELGIQUE BELGISCH STAATSBLAG — Leuvense weg 40 - Brussel - PCR: 50-80
MONITEUR BELGE — 40, rue de Louvain - Bruxelles - CCP: 50-80

LUXEMBOURG OFFICE CENTRAL DE VENTE DES PUBLICATIONS DES COMMUNAUTÉS EUROPÉENNES — 9, rue Goethe - Luxembourg.
CCP: 191-90, compte courant bancaire: Banque Internationale du Luxembourg R 101/6830

GREAT BRITAIN AND COMMONWEALTH H.M. STATIONERY OFFICE — P.O. Box 569 - London S.E. 1

ANDERE LÄNDER - AUTRES PAYS - ALTRI PAESI - ANDERE LANDEN - OTHER COUNTRIES

ZENTRALVERTRIEBSBÜRO DER VERÖFFENTLICHUNGEN DER EUROPÄISCHEN GEMEINSCHAFTEN

OFFICE CENTRAL DE VENTE DES PUBLICATIONS DES COMMUNAUTÉS EUROPÉENNES

UFFICIO CENTRALE DI VENDITA DELLE PUBBLICAZIONI DELLE COMUNITÀ EUROPEE

CENTRAAL VERKOOPKANTOOR VAN DE PUBLIKATIES DER EUROPESE GEMEENSCHAPPEN

CENTRAL SALES OFFICE FOR PUBLICATIONS OF THE EUROPEAN COMMUNITIES

Luxembourg: 9, rue Goethe