

STATISTISCHES AMT
DER EUROPÄISCHEN GEMEINSCHAFTEN

Anschriften

Brüssel, 170, rue de la Loi — Tel. 35 80 40

Luxemburg, Europäisches Zentrum Kirchberg — Tel. 47 941

OFFICE STATISTIQUE
DES COMMUNAUTÉS EUROPÉENNES

Adresses

Bruxelles, 170, rue de la Loi — tél. 35 80 40

Luxembourg, Centre Européen Kirchberg — tél. 47 941

ISTITUTO STATISTICO
DELLE COMUNITÀ EUROPEE

Indirizzi

Bruxelles, 170, rue de la Loi — tel. 35 80 40

Lussemburgo, Centro Europeo Kirchberg — tel. 47 941

BUREAU VOOR DE STATISTIEK
DER EUROPESE GEMEENSCHAPPEN

Adressen

Brussel, Wetstraat, 170 — tel. 35 80 40

Luxemburg, Europees centrum Kirchberg — tel. 47 941

STATISTICAL OFFICE
OF THE EUROPEAN COMMUNITIES

Adresses

Brussels, 170, rue de la Loi. Tel. 35 80 40

Luxemburg, European Center Kirchberg. Tel. 47 941

Inhaltswiedergabe nur mit Quellennachweis gestattet

La reproduction des données est subordonnée à l'indication de la source

La riproduzione del contenuto è subordinata alla citazione della fonte

Het overnemen van gegevens is toegestaan mits duidelijke bronvermelding

Reproduction of the contents of this publication is subject to acknowledgement of the source

Associés — TOM — DOM
STATISTIQUE DU COMMERCE EXTÉRIEUR

Assoziierte — TOM — DOM
AUSSENHANDELSSTATISTIK

Associati — TOM — DOM
STATISTICA DEL COMMERCIO CON L'ESTERO

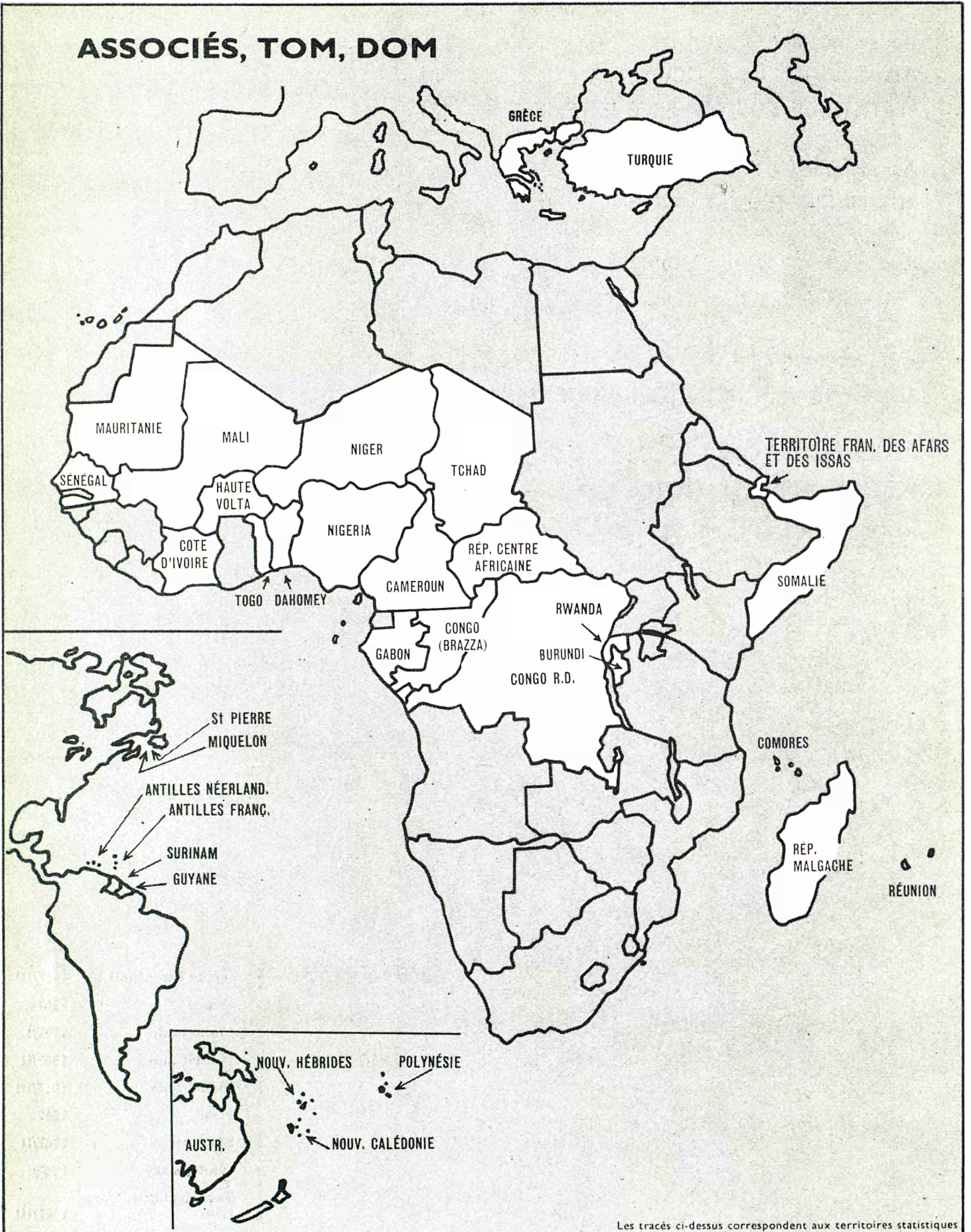
Geassocieerden — TOM — DOM
STATISTIEK VAN DE BUITENLANDSE HANDEL

Associates — TOM — DOM
FOREIGN TRADE STATISTICS

1968 — No. 5

Grèce (erratum)	1967/III
Grèce	1967
Mauritanie	1967/I
Mauritanie	1967/II
Mauritanie	1967/III
Mali	1967
Sénégal	1967/II
Madagascar	1967/I
Terr. français Afars- Issas	1967/III

ASSOCIÉS, TOM, DOM



Les tracés ci-dessus correspondent aux territoires statistiques

TABLE GÉNÉRALE DES MATIÈRES

	Page			Page
Tableaux généraux :		Commerce extérieur par pays:		
Importations des Associés, TOM, DOM en provenance du Monde	14	Grèce (erratum)	9 mois 1967	31
Importations des Associés, TOM, DOM en provenance de la CEE	15	Grèce	12 mois 1967	39
Exportations des Associés, TOM, DOM à destination du Monde	16	Mauritanie	3 mois 1967	79
Exportations des Associés, TOM, DOM à destination de la CEE	17	Mauritanie	6 mois 1967	95
Exportations des Associés, TOM, DOM		Mauritanie	9 mois 1967	111
Indices des valeurs globales	18	Mali	12 mois 1967	127
Indices globaux des prix (série provisoire)	19	Sénégal	6 mois 1967	147
Indices détaillés des prix	20	Madagascar	3 mois 1967	171
Indices de volume (série provisoire)	26	Terr. français Afars-Issas	9 mois 1967	195
Graphique, indices de volume				
Importations				
Indices provisoires				

OBSERVATIONS GÉNÉRALES

Ce bulletin mensuel est désormais étendu à l'ensemble des pays associés à la CEE — qu'ils soient situés outre-mer ou en Europe — auxquels s'ajoutent, comme naguère, les TOM et DOM. En raison des irrégularités dans la réception des données provenant des divers territoires douaniers, on conservera la présentation en fascicules détachables.

En outre, la série provisoire des indices à l'exportation peut maintenant être complétée par une série tout aussi provisoire des indices à l'importation établie à la suite de nombreux et laborieux essais. Cette dernière série est pour l'instant annuelle; elle vient d'être étendue à 1966 pour quelques pays. Elle sera adaptée au cadre trimestriel dans le cours des publications ultérieures.

Enfin, les indices détaillés de prix à l'exportation sont désormais accompagnés de séries relevées sur le principal marché mondial de la même marchandise afin de faciliter les comparaisons entre les mouvements nationaux et l'évolution mondiale. On vient d'en étendre le nombre de 13 à 63 produits.

Les fascicules par pays présentent une analyse du commerce extérieur de chaque Associé de la CEE par produits et par origine ou destination. Ils contiennent les données par classe de produits et pour chaque Groupe (CST 3 chiffres) ainsi que pour un certain nombre de Rubriques et Positions importantes à

l'exportation (CST 5 chiffres). Les valeurs ont été uniformément exprimées en milliers d'unités de compte (1 000 \$) et les quantités en tonnes sauf exceptions (voir sous « Abréviations » les Initiales d'unités de quantité).

Les valeurs d'importation comprennent les coûts d'assurance et de transport jusqu'à la frontière du pays importateur (valeur caf) mais ne comprennent pas les droits de douane, impôts ou taxes perçus dans ce pays, et les valeurs d'exportation ne comprennent pas les coûts d'assurance et de transport au-delà de la frontière du pays déclarant (valeur fob).

L'amélioration progressive des résultats requiert l'épuration des données aberrantes ou la subdivision de celles qui portent sur une famille trop large de produits. Aussi certaines séries anciennes ont-elles été de ce fait modifiées et les nouveaux résultats sont marqués « r ». Des recherches complémentaires porteront sur d'autres produits litigieux et conduiront à de nouveaux remaniements dans les prochains mois.

Pour permettre une consultation plus facile des données déjà parues, on trouvera page 4 une table portant, pour chaque pays et chaque trimestre, le numéro de la publication où ces données sont reproduites.

Les graphiques tendent à retracer le volume des exportations et importations des EAMA et des groupes de TOM et DOM.

ABRÉVIATIONS

CEE Communauté Economique Européenne
 EAMA Etats Africains et Malgaches Associés à la CEE
 TOM Territoires d'Outre-Mer associés à la CEE
 DOM Départements d'Outre-Mer des Pays de la CEE
 AOM Associés d'Outre-Mer de la CEE
 (AOM = EAMA + TOM + DOM)
 CST Classification Statistique et Tarifaire
 NDA Non dénommés ailleurs
 C Milliers de Carats
 G Grammes

T Tonnes métriques
 M Mètres
 S Mètres carrés
 V Mètres cubes
 L Litres
 N Nombre
 P Paires
 K Kilowatts-heure
 ↕ Inclus
 ↗ Exclu

Numéros de publication des données du commerce extérieur Associés, TOM, DOM

ASSOCIÉS - TOM - DOM	Données trimestrielles											
	1965				1966				1967			
	I	II	III	IV	I	II	III	IV	I	II	III	IV
Années et numéros de parution												
EUROPÉENS												
Grèce					67- 5	67- 5	67- 7	67- 7	68- 1	68- 1	{68- 3 68- 5	68- 5
EAMA												
Mauritanie	66- 1	66- 8	67- 9	67- 9	67-10	67-10	67-10	67-10	68- 5	68- 5	68- 5	68- 5
Mali	66- 1	66- 1	66- 3	66- 9	66- 9	66-12	67- 1	67- 4	67- 8	67-11	68- 2	
Haute-Volta				67-10		67- 8	67- 6	67- 8				
Niger	66- 1	66- 3	66- 5	66- 9	67- 4	67- 4	68- 2	68- 1	68- 1			
Sénégal	65-45	66- 3	66- 5	66- 7	66-10	67- 3	67- 9	67-11	68- 1	68- 5		
Côte-d'Ivoire	67- 7	66- 5	66- 5	66- 7	66-10	66-12	67- 5	67- 8	67-11			
Togo	66- 4	66- 4	66- 4	66- 4	66- 8	66-12	67- 2	67- 4	67- 7	67- 8	68- 2	
Dahomey	65-44	66- 1	66- 3	67- 1	67- 1	67- 1	67- 4	67- 8	67-11	67-11	68- 3	
Cameroun	65-45	66- 2	67- 2	67- 2	67- 3	67- 4	68- 4	68- 4	68- 4	68- 4	68- 4	
Tchad	65-44	65-45	66- 3	66- 7	66- 9	66-10	67- 1	67- 6	67- 7	67- 9	68- 2	
Centrafrique	65-44	65-45	66- 3	66- 7	66- 9	66-10	67- 1	67- 6	67- 7	67- 9	68- 2	
Gabon	65-44	65-45	66- 3	66- 7	66- 9	66-10	67- 1	67- 6	67- 7	67- 9	68- 2	
Congo (Brazza)	65-44	65-45	66- 3	66- 7	66- 9	66-10	67- 1	67- 6	67- 7	67- 9	68- 2	
Congo (R.D.)	68- 3	67- 2			68- 3*	68- 3*	68- 3*	68- 3*				
Rwanda	67- 2	67- 2	67- 2	67- 2	67- 2	67- 2	67- 2	67- 8				
Burundi												
Somalia												
Madagascar	66- 5	66- 5	66- 5	66- 5	66- 8	66- 9	66-12	67- 6	68- 5	68- 2	68- 2	
TOM												
Curaçao-Aruba	66- 5	66- 6	66- 7	66- 8	67- 2	67- 3	67- 5	67- 8	68- 3			
Suriname	66-11	66-11	66-11	66-11	67- 9	67- 9	67- 9	68- 1				
Territoire français Afars-Issas	66- 2	66- 3	66- 6	66- 8	66-12	67- 3	67- 6	67-11	68- 1	68- 3	68- 5	
Comores				66- 9								
Saint-Pierre-et-Miquelon				66- 8				68- 1				
Nouvelle-Calédonie				66- 8								
Polynésie française				68- 1				68- 1				
DOM												
Réunion												
Guadeloupe												
Martinique	65-44	65-45	66- 2	66- 4	66- 6	66-10	66-12	67- 3	67- 5	67-10	67-11	68- 4
Guyane												

* Importations seulement.

Internationales Warenverzeichnis für den Aussenhandel (CST)

0	LEBENDE TIERE UND NAHRUNGSMITTEL	25	Zellstoff und Papierabfälle	55	Riechstoffe, Körperpflege-, Putz-, Wasch- und Reinigungsmittel	692	Sammelbehält., Fässer und Druckbehält. aus Metall für Transport und Lagerung
00	Lebende Tiere	251	Zellstoff und Papierabfälle	551	Ätherische Öle und Riechstoffe	693	Kabel, Stacheldraht, Gitter und Geflechte aus Metall
001	Lebende Tiere	26	Spinnstoffe und Abfälle von Spinnstoffwaren	553	Riech- und Schönheitsmittel	694	Nägel und Schrauben
01	Fleisch und Fleischwaren	261	Seide	554	Seifen, Putz-, Wasch- und Reinigungsmittel	695	Werkzeuge aus unedlen Metallen
011	Fleisch, frisch gekühlt und gefroren	262	Wolle und Tierhaare	56	Chemische Düngemittel	696	Schneidwaren und Bestecke
012	Fleisch und Schlachtabfall, getrocknet, gesalzen oder geräuchert	263	Baumwolle	561	Chemische Düngemittel	697	Metallwaren, vorwiegend für den Hausgebrauch
013	Fleischzubereitungen und Fleischkonserven	264	Jute	57	Sprengstoffe	698	Andere bearbeitete Waren aus unedlen Metallen, a.n.g.
02	Molkereierzeugnisse und Eier	265	Pflanzliche Spinnstoffe, ausgen. Baumwolle und Jute	571	Sprengstoffe	7	MASCHINEN UND FAHRZEUGE
022	Milch und Rahm	266	Synthetische und künstliche Spinnfasern	58	Kunststoffe, regenerierte Zellulose und Kunstharze	71	Maschinen, ausgen. elektrische Maschinen
023	Butter	267	Abfälle von Spinnstoffwaren und Lumpen	581	Kunststoffe, regenerierte Zellulose und Kunstharze	711	Dampfkessel und Kraftmaschinen, ausgen. elektrische
024	Käse und Quark	27	Mineralische Rohstoffe, ausgen. Erze, Brennstoffe und Schmucksteine	59	Chemische Erzeugnisse, a.n.g.	712	Schlepper, Maschinen und Apparate für die Landwirtschaft
025	Vogeleier	271	Natürliche Düngemittel	599	Chemische Erzeugnisse, a.n.g.	714	Büromaschinen
03	Fisch und Fischwaren	273	Werksteine, Sand und Kies	6	BEARBEITETE WAREN NACH BESCHAFFENHEIT GEGLIEDERT	715	Metallbearbeitungsmaschinen
031	Fisch, frisch oder einfach haltbar gemacht	274	Schwefel und nicht gerösteter Schwefelkies	61	Leder, Lederwaren und zugerichtete Pelzfelle	717	Maschinen für die Textil- und Lederindustrie, Nähmaschinen
032	Fischzubereitungen und Fischkonserven	275	Natürliche Schleifmittel, einschließlich Industriediamanten	611	Leder	718	Maschinen für besonders genannte Industrien
04	Getreide und Getreideerzeugnisse	276	Andere mineralische Rohstoffe	612	Waren aus Leder und Kunstleder a.n.g.	719	Maschinen und Apparate, a.n.g.
041	Weizen und Mengkorn	28	Erze und Metallabfälle	613	Zugerichtete Pelzfelle, auch gefärbt	72	Elektrische Maschinen, Apparate und Geräte
042	Reis	281	Eisenerze und Konzentrate	62	Kautschukwaren, a.n.g.	722	Elektrische Maschinen und Schaltgeräte
043	Gerste	282	Abfälle und Schrott von Eisen oder Stahl	621	Halberzeugnisse aus Kautschuk	723	Drähte, Kabel, Isolatoren usw. für die Elektrizitätsverteilung
044	Mais	283	Unedle NE-Metallerze, ausgen. Thorium und Uranerze	629	Andere Kautschukwaren, a.n.g.	724	Apparate für Telegraphie, Telephonie, Fernsehen, Radar, usw.
045	Anderes Getreide als Weizen, Reis, Gerste und Mais	284	Abfälle von NE-Metallen	63	Holz und Korkwaren, ausgenommen Möbel	725	Elektrische Haushaltsgeräte
046	Grieß und Mehl aus Weizen oder Mengkorn	285	Silber, Platin und Platinbeimetallerze, Abfälle	631	Furniere, Kunstholz und anderes bearbeitetes Holz a.n.g.	726	Apparate für Elektromedizin und Bestrahlungen
047	Grieß und Mehl aus anderem Getreide als Weizen oder Mengkorn	286	Thorium und Uranerze und Konzentrate	632	Holzwaren a.n.g.	729	Elektrische Maschinen und Apparate, a.n.g.
048	Zubereitungen auf der Grundlage von Getreide, Mehl oder Stärke	29	Tierische und pflanzliche Rohstoffe, a.n.g.	633	Korkwaren	73	Fahrzeuge
05	Obst und Gemüse	291	Rohstoffe tierischen Ursprungs, a.n.g.	64	Papier, Pappe und Waren daraus	732	Kraftfahrzeuge
051	Obst und Südfrüchte, frisch, Nüsse, ausgen. Öfrüchte	292	Rohstoffe pflanzlichen Ursprungs, a.n.g.	641	Papier und Pappe	733	Straßenfahrzeuge ohne Kraftantrieb
052	Trockenfrüchte	3	MINERALISCHE BRENNSTOFFE, SCHMIERMITTEL UND VERWANDTE ERZEUGNISSE	642	Waren aus Papierhalbstoff, Papier oder Pappe	734	Luftfahrzeuge
053	Zubereitungen und Konserven von Obst und Südfrüchten	32	Kohle, Koks und Briketts	65	Garne, Gewebe, Textilfertigwaren und verwandte Erzeugnisse	735	Wasserfahrzeuge
054	Gemüse, Pflanzen und Knollen für Ernährungszwecke	321	Kohle, Koks und Briketts	651	Garne aus Spinnstoffen	8	SONSTIGE BEARBEITETE WAREN
055	Zubereitungen und Konserven aus Gemüse und Mehl von Früchten	33	Erdöl und Erdöldestillationserzeugnisse	652	Baumwollgewebe, ausgenommen Spezialgewebe	81	San. und hyg. Artikel, Heizkessel, usw., für Zentralheiz., Beleuchtungskörper
06	Zucker und Zuckerwaren	331	Erdöl, roh und getoppt	653	Anderes Gewebe, ausgenommen Spezialgewebe	812	San. und hyg. Artikel, Heizkessel, usw., Zentralheiz., Beleuchtungskörper
061	Zucker und Honig	332	Erdöldestillationserzeugnisse	654	Tülle, Spitzen, Stickereien, Bänder und Posamentierwaren	82	Möbel
062	Zuckerwaren	34	Erdgas und Industriegase	655	Spezialgewebe und verwandte Erzeugnisse	821	Möbel
07	Kaffee, Tee, Kakao, Gewürze und Waren daraus	341	Erdgas und Industriegase	656	Spinnstoffwaren, a.n.g.	83	Reiseartikel, Täschnerwaren und dergleichen
071	Kaffee	35	Elektrischer Strom	657	Fußbodenbeläge, Teppiche und Tapiserien	84	Bekleidung
072	Kakao	351	Elektrischer Strom	66	Waren aus mineralischen Stoffen, a.n.g.	842	Pelzwaren, ausgen. Kopfbedeckungen
073	Schokolade und andere kakaohaltige Lebensmittelzubereitungen	4	TIERISCHE UND PFLANZLICHE FETTE UND ÖLE	661	Kalk, Zement und Baustoffe, ausgenommen aus Glas oder Keramik	85	Schuhe
074	Tee und Mate	41	Tierische Fette und Öle	662	Baumaterial aus keramischen Stoffen	851	Schuhe
075	Gewürze	411	Tierische Fette und Öle	663	Waren aus mineralischen Stoffen, ausgenommen Glas, a.n.g.	86	Feinmechanische, optische und photochemische Erzeugnisse, Uhren
08	Futtermittel, frisch, getrocknet, zerkleinert oder gemahlen; Abfälle	42	Pflanzliche Öle	664	Glas	861	Feinmechanische und optische Erzeugnisse
081	Futtermittel, frisch, getrocknet, zerkleinert oder gemahlen; Abfälle	421	Ausgewählte Fette, pflanzliche Öle	665	Glaswaren	862	Photochemische Erzeugnisse
09	Verschiedene Nahrungsmittelzubereitungen	422	Anderer Fette, pflanzliche Öle	666	Geschirr, Haushalts- und Ziergegenstände aus keramischen Stoffen	863	Kinofilme, belichtet und entwickelt
091	Margarine und andere Speisefette	43	Öle und Fette, verarbeitet und Wachse tierischen oder pflanzl. Ursprungs	667	Edelsteine, Schmucksteine und echte Perlen, roh oder bearbeitet	864	Uhren
099	Nahrungsmittelzubereitungen, a.n.g.	431	Öle und Fette, verarbeitet und Wachse tierischen oder pflanzl. Ursprungs	67	Eisen und Stahl	89	Bearbeitete Waren, a.n.g.
1	GETRÄNKE UND TABAK	5	CHEMISCHE ERZEUGNISSE	671	Roheisen, Spiegeleisen, Eisen- und Stahlschwamm und Pulver ferroleg.	891	Musikinstrumente, Plattenspieler und Schallplatten
11	Getränke	51	Chemische Grundstoffe und Verbindungen	672	Stahlrohblöcke und Stahlhalbzeug	892	Druckereierzeugnisse
111	Alkoholfreie Getränke ausgen. Fruchtsäfte	512	Organische, chemische Erzeugnisse	673	Stabstahl und Profile aus Stahl, einschl. Spundwandstahl	893	Kunststoffwaren a.n.g.
112	Alkoholische Getränke	513	Anorganische, chemische Grundstoffe, Säuren, Oxyde und Halogensalze	674	Breitflachstahl und Bleche	894	Kinderwagen, Sportartikel, Spielzeug und Spiele
12	Tabak und Tabakwaren	514	Anderer anorganische, chemische Erzeugnisse	675	Bandstahl	895	Bürobedarf
121	Rohtabak und Tabakabfälle	515	Radioaktive Stoffe und dergleichen	676	Schiene und anderes Eisenbahnoberbaumaterial aus Stahl	896	Kunstgegenstände, Sammlungsstücke und Antiquitäten
122	Tabakwaren	52	Mineralteere und rohe chem. Erzeugnisse aus Kohle, Erdöl und Naturgas	677	Stahldraht ausgen. Walzdraht	897	Schmuckwaren, Gold- und Silberschmiedewaren
2	ROHSTOFFE, AUSGEN. MINERALISCHE BRENNSTOFFE	521	Mineralteere und rohe chem. Erzeugnisse aus Kohle, Erdöl und Naturgas	678	Rohre, Rohrformverschleiß und Verbindungsstücke aus Eisen oder Stahl	899	Bearbeitete Waren, a.n.g.
21	Häute, Felle und Pelzfelle, roh	53	Farbstoffe und Gerbstoffe	679	Guß- und Schmiedestücke, roh	9	WAREN UND VORGÄNGE, NICHT NACH BESCHAFFENHEIT GEGLIEDERT
211	Häute und Felle, roh	531	Synthetische, organische Farbstoffe, natürliche Indigo und Farblacke	68	NE-Metalle	911	Postpakete, anderweitig nicht zugeordnet
212	Pelzfelle, roh	532	Farb- und Gerbstoffauszüge und synthetische Gerbstoffe	681	Silber, Platin- und Platinbeimetalle	931	Rückwaren und besondere Ein- und Ausfuhr
22	Ölsaaten und Öfrüchte, auch gemahlen	533	Pigmente, Farben, Lacke und verwandte Erzeugnisse	682	Kupfer	941	Zootiere, Hunde, Katzen und Tiere, a.n.g.
221	Ölsaaten und Öfrüchte	54	Medizinische und pharmazeutische Erzeugnisse	683	Nickel	951	Kriegswaffen und Munition
23	Rohkautschuk, natürlich, synthetisch oder regeneriert	541	Medizinische und pharmazeutische Erzeugnisse	684	Aluminium	961	Nicht in Umlauf befindliche Münzen, ausgen. Goldmünzen
231	Rohkautschuk, natürlich, synthetisch oder regeneriert			685	Blei		
24	Holz und Kork			686	Zinn		
241	Brennholz und Holzkohle			687	Zinn		
242	Rohholz, auch vier- oder zweiseitig grob zugerichtet			688	Uran und Thorium		
243	Holz, gesägt, gehobelt oder in ähnl. Weise bearbeitet			689	Andere unedle NE-Metalle für die Metallindustrie		
244	Naturkork und Korkabfälle			69	Metallwaren		
				691	Metallkonstruktionen und Teile davon		

Frankreich	
Belgien-Luxemburg	
Niederlande	
Deutschland (BR)	
Italien	
Europäische Assoziierte	
Griechenland	
Türkei	
EAMA Assoziierte Afrikanische Staaten und Madagaskar	
Mauritanien	
Mali	
Obervolta	
Niger	
Senegal	
Elfenbeinküste	
Togo	
Dahome	
Kamerun	
Tschad	
Zentralafrika	
Gabun	
Kongo (Brazza)	
Kongo (DR)	
Rwanda	
Burundi	
Somalia	
Madagaskar	
TOM Mit der EWG assoziierte überseeische Hoheitsgebiete	
Curaçao	
Aruba	
Surinam	
Französische Gebiete Afars-Issas	
Komoren	
St. Pierre und Miquelon	
Neukaledonien	
Französisch-Polynesien	
DOM Überseeische Departements	
Réunion	
Guadeloupe	
Martinique	
Französisch-Guayana	

Allgemeine Übersichten:

Einfuhr der Assoziierten, TOM und DOM aus der Welt	14
Einfuhr der Assoziierten, TOM und DOM aus der EWG	15
Ausfuhr der Assoziierten, TOM und DOM nach der Welt	16
Ausfuhr der Assoziierten, TOM und DOM nach der EWG	17
Ausfuhr der Assoziierten, TOM und DOM :	
Indizes der tatsächlichen Werte	18
Gesamtindizes der Preise (vorläufige Reihe)	19
Einzelindizes der Preise	20
Volumenindex (vorläufige Reihe)	26
Graphische Darstellung der Volumenindizes	

Seite

Außenhandel nach Ländern:

Griechenland (erratum)	9 Monate 1967	31
Griechenland	12 Monate 1967	39
Mauritanien	3 Monate 1967	79
Mauritanien	6 Monate 1967	95
Mauritanien	9 Monate 1967	111
Mali	12 Monate 1967	127
Senegal	6 Monate 1967	147
Madagaskar	3 Monate 1967	171
Französische Gebiete Afars-Issas	9 Monate 1967	195

Seite

ALLGEMEINE BEMERKUNGEN

Dieses Monatsbulletin wird von jetzt ab auf alle mit der EWG assoziierten Länder ausgedehnt — ob sie in Übersee liegen oder in Europa — zu denen, wie bisher, die TOM und DOM kommen. Wegen des unregelmäßigen Eintreffens der Angaben aus den einzelnen Zollgebieten wird die Aufmachung in Einzelheften beibehalten.

Außerdem kann die vorläufige Reihe der Ausfuhrindizes jetzt durch eine nach vielen mühsamen Versuchen aufgestellte Reihe ebenso vorläufiger Einfuhrindizes ergänzt werden. Diese letzte Reihe ist im Augenblick eine Jahresreihe; sie wird in den späteren Veröffentlichungen dem Vierteljahresrahmen angepaßt. Ausserdem wurde diese Reihe für einige Länder auf den Stand von 1966 gebracht.

Schließlich sind den detaillierten Ausfuhrindizes nunmehr dem wichtigsten Weltmarkt der gleichen Ware entnommene Reihen beigelegt, um Vergleiche zwischen nationalen Bewegungen und der Entwicklung auf Weltebene zu erleichtern. Die Zahl dieser Indizes ist jetzt von 13 auf 63 erhöht worden.

Diese Hefte für jedes Land bringen eine Analyse des Außenhandels aller mit der EWG assoziierten überseeischen Länder nach Erzeugnissen und nach Ursprung oder Bestimmung. Sie enthält nach CST-Teilen und -Gruppen (dreistellig) aufgegliederte Angaben sowie eine gewisse Zahl der für die Ausfuhr wichtigen Rubriken und Positionen (vier- und fünfstellig). Von Ausnahmen abgesehen, sind die Werte einheitlich in Rechnungseinheiten (1 000 \$) und die

Mengen in Tonnen ausgedrückt (vgl. Anfangsbuchstaben der Mengeneinheiten unter „Abkürzungen“).

Die Einfuhrwerte umfassen die Versicherungs- und Transportkosten bis zur Grenze des Einfuhrlandes (cif-Werte), aber nicht die Zölle, Steuern und sonstigen in diesem Lande erhobenen Abgaben, und die Ausfuhrwerte schließen nicht die Versicherungs- und Transportkosten über die Grenzen des Meldelandes hinaus ein (fob-Werte).

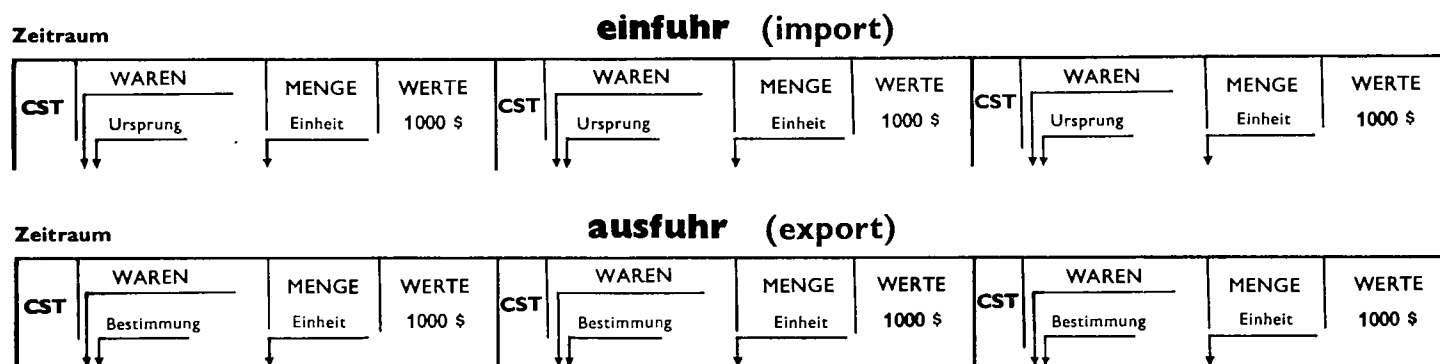
Die schrittweise Verbesserung der Ergebnisse macht eine Ausmerzung von falschen oder eine Unterteilung derjenigen erforderlich, die sich auf eine zu große Gruppe von Erzeugnissen beziehen. Einige früher erschienene Reihen sind deshalb geändert worden; die neuen Ergebnisse sind mit „“ bezeichnet. Erneute Veränderungen werden sich in den nächsten Monaten aus neuen Untersuchungen über andere umstrittene Erzeugnisse ergeben.

Um eine leichtere Einsichtnahme in die bereits erschienenen Angaben zu ermöglichen, ist auf Seite 4 ein Verzeichnis beigelegt, das für jedes Land und jedes Vierteljahr die Nummer der Veröffentlichung enthält, in dem diese Angaben zu finden sind.

Die graphischen Darstellungen sollen das Volumen der Ausfuhr und Einfuhren der EAMA und der Gruppen von TOM und DOM aufzeigen.

AOM Assoziierte Überseegebiete (AOM = EAMA + TOM + DOM)
CST Internationales Warenverzeichnis für den Aussenhandel (CST)
NDA a.n.g. (anderweitig nicht genannt)
C Tausend Karat
G Gramm
T Metrische Tonnen
M Meter
S Quadratmeter
V Kubikmeter
L Liter
N Stück
P Paar
K Kilowatt-Stunden
↓ Einschließlich
↑ Ohne

IN DEN GRUNDTABELLEN ENTHALTENE ANGABEN



Classificazione Statistica e tariffaria (CST)

0 ANIMALI VIVI E PRODOTTI ALIMENTARI	25 Pasta per carta e avanzi di carta e cartone	55 Prodotti per profumeria o toletta, cosmetici e detersivi,	69 Articoli manufatturati di metallo
00 Animali vivi	251 Pasta per carta e avanzi di carta e cartone	551 Oli essenziali e prodotti aromatici	691 Costruzioni metalliche e loro parti
001 Animali vivi	26 Fibre tessili e cascami di articoli tessili	553 Profumerie e prodotti di bellezza	692 Serbatoi, fusti, recipienti metallici per imballaggio e trasporto
01 Carni e preparazioni di carni	261 Seta	554 Saponi, liscivie e lucidi	693 Cavi, corde, trecce, reti di metallo
011 Carni fresche, refrigerate o congelate	262 Lane e pelli di origine animale	56 Concimi manufatturati	694 Chioderia e bulloneria
012 Carni e frattaglie secche, salate, affumicate	263 Cotone	561 Concimi manufatturati	695 Utensili di metallo comune
013 Preparazioni e conserve di carni	264 Juta	57 Esplosivi	696 Coltelleria e posaterie
02 Latte e derivati del latte, uova	265 Altre fibre vegetali, escl. il cotone e la juta	571 Esplosivi	697 Articoli di metallo, principalmente per usi domestici
022 Latte e crema di latte	266 Fiocco di fibre tessili sintetiche e artificiali	58 Materie plastiche, cellulosa rigenerata, resine artificiali	698 Altri articoli manufatturati di metallo comune
023 Burro	267 Abiti usati, cenci e stracci	581 Materie plastiche, cellulosa rigenerata resine artificiali	7 MACCHINE E APPARECCHI
024 Formaggi e latticini	27 Minerali, non metalliferi, escl. combustibili pietre e gemme	59 Prodotti chimici non nominati	71 Macchine non elettriche
025 Uova di volatili	271 Concimi naturali	599 Prodotti chimici non nominati	711 Caldaie e motori non elettrici
03 Pesci e preparazioni a base di pesce	273 Pietre da costruzione, sabbia, ghiaia	6 ARTICOLI MANUFATTURATI CLASSIFICATI PER MATERIE	712 Macchine, apparecchi e trattori agricoli
031 Pesci freschi, o conservati allo stato fresco	274 Zolfo e piriti di ferro non arrostate	61 Cuoio, pelli conciate, articoli di cuoio, pellicerie confezionate	714 Macchine per ufficio
032 Preparazioni e conserve di pesce, e crostacei	275 Abrasivi naturali, compresi i diamanti industriali	611 Cuoio	715 Macchine per la lavorazione dei metalli
04 Cereali e prodotti a base di cereali	276 Altri prodotti minerali greggi	612 Articoli manufatturati di cuoio naturale o artificiale	717 Macchine per industrie tessili e del cuoio, macchine per cucire
041 Frumento, e spelta, non macinati	28 Minerali e cascami di metalli	613 Pelliccerie confezionate anche tinte	718 Macchine per altre industrie specializzate
042 Riso	281 Minerali e concentrati di ferro	62 Articoli di gomma n.n.	719 Macchine e apparecchi non nominati
043 Orzo non macinato	282 Rottami, cascami e avanzi di ghisa, ferro e acciaio	621 Semilavorati di gomma	72 Macchine e apparecchi elettrici
044 Granoturco non macinato	283 Minerali di metalli non ferrosi, escl. torio e uranio	622 Altri articoli manufatturati di gomma n.n.	722 Macchine elettriche e apparecchiature per interruzione
045 Cereali non macinati, esclusi frumento, riso, orzo, granoturco	284 Cascami di metalli non ferrosi	63 Articoli di legno e di sughero	723 Fili, cavi, isolatori, ecc. per la distribuzione di elettricità
046 Semola e farina, di frumento, o spelta	285 Minerali di argento, e di platino e relativi cascami	631 Impiallacciate, legno artificiale, legno lavorato n.n.	724 Apparecchi per telegrafia, telefonia, televisione, radar
047 Semole e farine di cereali, escl. frumento, e spelta	286 Minerali e concentrati di torio e di uranio	632 Articoli manufatturati di legno	725 Apparecchi elettrodomestici
048 Preparazioni a base di cereali, di farine, di fecole	29 Altre materie gregge animali o vegetali	633 Articoli manufatturati di sughero	726 Apparecchi elettromedicali e radiologici
05 Frutta e ortaggi	291 Altre materie gregge di origine animale	64 Carta e sue applicazioni	729 Macchine e apparecchi elettrici non nominati
051 Frutta fresca e a guscio, escluse quelle oleose	292 Altre materie gregge di origine vegetale	641 Carta e cartoni	73 Materiale per trasporti
052 Frutta secca o disidratata	3 COMBUSTIBILI MINERALI, LUBRIFICANTI E PRODOTTI SIMILARI	642 Articoli di carta, pasta di carta o cartone	731 Veicoli per strade ferrate
053 Preparazioni e conserve di frutta	32 Carbon fossile, coke e agglomerati	65 Filati, tessuti, articoli manufatturati di fibre tessili	732 Autoveicoli terrestri
054 Ortaggi e piante mangerecce non disidratate	321 Carbon fossile, coke e agglomerati	651 Filati di fibre tessili	733 Veicoli terrestri, esclusi gli autoveicoli
055 Preparazioni e conserve di ortaggi, farine di frutta	33 Oli greggi, di petrolio e derivati	652 Tessuti di cotone, esclusi quelli speciali	734 Aeronavi
06 Zuccheri e preparazioni a base di zuccheri	331 Oli greggi, o parzialmente raffinati	653 Tessuti diversi dal cotone, esclusi quelli speciali	735 Navi
061 Zucchero e miele	332 Prodotti derivati dagli oli greggi di petrolio	654 Tulli, ricami, nastri, articoli di passamaneria	8 ARTICOLI MANUFATTI DIVERSI
062 Preparazioni a base di zuccheri	34 Gas di petrolio e gas illuminante	655 Tessuti speciali, articoli simili	81 Apparecchi sanitari, articoli di igiene, riscaldamento, illuminazione
07 Caffè, té, cacao, spezie e prodotti derivati	341 Gas di petrolio e gas illuminante	656 Manufatti n.n. di materie tessili	812 Apparecchi sanitari, articoli di igiene, riscaldamento, illuminazione
071 Caffè	35 Energia elettrica	657 Copripavimenti, tappeti e tappezzerie	82 Mobili
072 Cacao	351 Energia elettrica	66 Lavori di minerali, non metalliferi	821 Mobili
073 Cioccolata e preparazioni contenenti cacao	4 GRASSI E OLI DI ORIGINE ANIMALE O VEGETALE	661 Calce, cementi, lavori per costruzioni, esclusi vetro e ceramica	83 Articoli da viaggio, sacche per provviste e articoli simili
074 Té e mate	41 Grassi e oli di origine animale	662 Materiali da costruzione di materie ceramiche	831 Articoli da viaggio, sacche per provviste e articoli simili
075 Spezie	411 Grassi e oli di origine animale	663 Altri lavori di minerali non metalliferi, escluso vetro	84 Indumenti
08 Alimenti freschi, secchi, pestati, ecc. per animali	42 Oli di origine vegetale	664 Vetro	841 Indumenti
081 Alimenti freschi, secchi, pestati, ecc. per animali	421 Oli vegetali fissi e fluidi	665 Vetriere	842 Pellicce, esclusi gli articoli di cappelleria
09 Preparazioni alimentari diverse	422 Altri oli vegetali fissi	666 Articoli di materie ceramiche	85 Calzature
091 Margarina e grassi alimentari	43 Oli e grassi lavorati, cere di origine animale o vegetale	667 Pietre gemme e perle fini lavorate e non lavorate	851 Calzature
099 Altre preparazioni alimentari	431 Oli e grassi lavorati, cere di origine animale o vegetale	67 Ghisa, ferro e acciaio	86 Apparecchi scientifici, fotocinematografici e di orologeria
1 BEVANDE E TABACCHI	5 PRODOTTI CHIMICI	671 Ghisa, ferro spugnoso, polvere di ferro o acciaio, ferroleghie	861 Apparecchi scientifici, medici, ottici di misura di controllo
11 Bevande	51 Elementi e composti chimici	672 Lingotti e altre forme primarie, compresi semilavorati per tubi	862 Forniture fotografiche e cinematografiche
111 Bevande non alcoliche, esclusi succhi di frutta	512 Prodotti chimici organici	673 Barre e profilati di ferro o acciaio, palancole	863 Pellicole cinematografiche impressionate e sviluppate
112 Bevande alcoliche	513 Elementi chimici, acidi, ossidi, sali alogenati, inorganici	674 Larghi piatti e lamiere	864 Orologeria
12 Tabacchi, greggi e lavorati	514 Altri prodotti chimici inorganici	675 Nastri	89 Articoli e manufatti non nominati
121 Tabacchi, greggi e cascami	515 Materiali radioattivi e assimilati	676 Materiali per la costruzione di strade ferrate	891 Strumenti di musica fonografi e dischi
122 Tabacchi lavorati	52 Catrami minerali, e derivati chimici greggi di combustibili	677 Fili di ferro o di acciaio, esclusa vergella	892 Lavori stampati
2 MATERIE PRIME, ESCLUSI I COMBUSTIBILI MINERALI	521 Catrami minerali e derivati chimici greggi di combustibili	678 Tubi, tubature e raccordi di ghisa, ferro e acciaio	893 Lavori ed articoli di materie plastiche
21 Pelli e pelliccerie gregge	53 Sostanze coloranti e prodotti per tinta e concia	679 Lavori greggi di ghisa e acciaio stampati o forgiati	894 Veicoli non automobili, articoli da sport, giuochi
211 Pelli gregge, escluse le pelliccerie	531 Coloranti derivati dal catrame, indaco naturale e lacche coloranti	68 Metalli non ferrosi	895 Articoli da ufficio
212 Pelliccerie gregge	532 Estratti coloranti, tannini e prodotti concianti sintetici	681 Argento, platino, compresi i metalli del gruppo del platino	896 Oggetti da collezione e di antichità
22 Semi e frutti oleosi e relative farine	533 Pigmenti, pitture, vernici e prodotti assimilati	682 Rame	897 Minuterie, gioiellerie, oreficerie
221 Semi e frutti oleosi	54 Prodotti medicinali e farmaceutici	683 Nichelio	899 Articoli manufatturati non nominati
23 Gomma greggia, naturale, sintetica, e rigenerata	541 Prodotti medicinali e farmaceutici	684 Alluminio	9 PRODOTTI, E TRANSAZIONI NON CLASSIFICATI PER TIPO DI MERCI
231 Gomma greggia, naturale, sintetica e rigenerata	55 Prodotti medicinali e farmaceutici	685 Piombo	911 Pacchi postali, non classificati altrove
24 Legno e sughero	56 Prodotti medicinali e farmaceutici	686 Zinco	912 Mercì di ritorno e transazioni speciali
241 Legna da ardere e carbone di legna	57 Prodotti medicinali e farmaceutici	687 Stagno	941 Animali da zoo, cani, gatti e animali, non nominati altrove
242 Legno rozzo greggio, o semplicemente squadrato	58 Prodotti medicinali e farmaceutici	688 Uranio e torio	951 Armi e munizioni da guerra
243 Legno, semplicemente segato	59 Prodotti medicinali e farmaceutici	689 Altri metalli comuni non ferrosi utilizzati in metallurgia	961 Monete non aventi corso legale, escluse quelle d'oro
244 Sughero greggio e cascami			

Francia	
Belgio-Lussemburgo	
Paesi-Bassi	
Germania R.F.	
Italia	
Associati Europei	
Grecia	
Turchia	
EAMA Stati Africani e Malgascio Associati alla CEE	
Mauritania	
Mali	
Alto Volta	
Niger	
Senegal	
Costa d'Avorio	
Togo	
Dahomey	
Camerun	
Ciad	
Centrafrica	
Gabon	
Congo (Brazza)	
Congo (R.D.)	
Ruanda	
Burundi	
Somalia	
Madagascar	
TOM Territori d'Oltremare associati alla CEE	
Curacao	
Aruba	
Surinam	
Terr. francese Afars-Issas	
Comore	
St. Pierre e Miquelon	
Nuova Caledonia	
Polinesia francese	
DOM Dipartimenti d'Oltremare dei Paesi della CEE	
Riunione	
Guadalupa	
Martinica	
Guiana francese	

AOM	Associati d'Oltremare della CEE (AOM = EAMA + TOM + DOM)
CST	Classificazione Statistica e Tariffaria
NDA	Non nominati altrove
C	Migliaia di Carati
G	Grammi
T	Tonnellate metriche
M	Metri
S	Metri quadrati
V	Metri cubi
L	Litri
N	Numero
P	Paia
K	KWh
↓	Compreso
↑	Escluso

	Pagina		Pagina
Tavole generali :		Commercio estero per paesi:	
Importazioni degli Associati, TOM, DOM origine Mondo	14	Grecia (erratum)	9 mesi 1967 31
Importazioni degli Associati, TOM, DOM origine CEE	15	Grecia	12 mesi 1967 39
Esportazioni degli Associati, TOM, DOM destinazione Mondo	16	Mauritania	3 mesi 1967 79
Esportazioni degli Associati, TOM, DOM destinazione CEE	17	Mauritania	6 mesi 1967 95
Esportazioni degli Associati, TOM, DOM		Mauritania	9 mesi 1967 111
Indici dei valori correnti	18	Mali	12 mesi 1967 127
Indici globali dei prezzi	19	Senegal	6 mesi 1967 147
Indici dettagliati dei prezzi	20	Madagascar	3 mesi 1967 171
Indici di volume (serie provvisoria)	26	Terr. francese Afars-Issas	9 mesi 1967 195
Indici di volume — Grafico			

OSSERVAZIONI

La pubblicazione mensile comprenderà, a partire dal presente numero, l'insieme dei paesi associati alla CEE (si trovino essi oltremare o in Europa) ai quali si aggiungono come per il passato i TOM e DOM.

Data l'irregolarità con la quale ci pervengono i dati dei diversi territori doganali, la pubblicazione manterrà la veste abituale di una copertina che raccoglie i vari fascicoli per paese.

Inoltre, la serie provvisoria degli indici all'esportazione può essere ora completata da una serie altrettanto provvisoria di indici all'importazione, stabilita in seguito a numerosi e laboriosi tentativi. Quest'ultima serie è per il momento annuale ed è stata aggiornata al 1966 per alcuni paesi. Essa sarà estesa ai trimestri nel corso di ulteriori pubblicazioni.

Gli indici dettagliati dei prezzi all'esportazione, infine, sono accompagnati da serie rilevate sul principale mercato mondiale per lo stesso prodotto; ciò al fine di facilitare il raffronto tra i movimenti nazionali e l'evoluzione mondiale. Essi sono stati portati da 13 a 63 prodotti.

Le statistiche del commercio estero di ogni Associato sono ventilate per prodotto, per origine e destinazione, per classe di prodotto, per gruppo (CST, 3 cifre) e per un certo numero di Rubriche e Posi-

zioni importanti all'esportazione (CST, 5 cifre). I dati sono uniformemente espressi in migliaia di unità di conto (1 000 \$) e le quantità in tonnellate, salvo eccezioni (cfr. nelle « Abbreviazioni » le iniziali dell'unità di quantità).

I valori d'importazione comprendono i costi d'assicurazione e di trasporto fino alla frontiera del paese importatore (valore cif.), ma non comprendono i diritti doganali, imposte o tasse percepiti in questo paese; mentre i valori d'esportazione non comprendono i costi d'assicurazione e di trasporto al di là della frontiera del paese dichiarante (valore fob).

Alcune serie precedentemente pubblicate sono state modificate in seguito all'epurazione di dati aberranti o alla suddivisione di quelli riguardanti un settore troppo vasto di prodotti. I nuovi risultati ottenuti sono contrassegnati da una « r ». Ulteriori analisi su altri prodotti soggetti a controversia potranno dar luogo ad altre correzioni.

Alla pagina 4 di ogni pubblicazione, il lettore troverà una tabella dove figura, per ogni paese e per ogni trimestre, il numero della pubblicazione dove questi dati sono stati riprodotti.

I grafici tendono a rappresentare il volume delle esportazioni ed importazioni degli EAMA e dei gruppi dei TOM e DOM.

DATI CONTENUTI NELLE TABELLE DI BASE

Periodo		importazioni (import)					esportazioni (export)				
CST	PRODOTTO	QUANTITÀ	VALORE	CST	PRODOTTO	QUANTITÀ	VALORE	CST	PRODOTTO	QUANTITÀ	VALORE
	Origine	Unità	1000 \$		Origine	Unità	1000 \$		Destinazione	Unità	1000 \$

Classificatie voor statistiek en tarief (CST)

0 VOEDINGSWAREN	263 Katoen	553 Parfumerieën en schoonheidsmiddelen	693 Kabel, prikkeldraad, gaas en traliwerk van metaal
00 Levende dieren	264 Jute	554 Zeep en onderhoudsmiddelen	694 Nagels, spijkers en dergelijke, bout- en schroefwerk van metaal
001 Levende dieren	265 Plantaardige textielvezels, m.u.v. katoen en jute	56 Kunstmeststoffen	695 Werktuigen van onedel metaal
01 Vlees en vleesbereidingen	266 Synthetische en kunstmatige stapelvezels	561 Kunstmeststoffen	696 Messenmakerswerk, lepels, vorken, taartscheppen en dergelijke artikelen
011 Vlees, vers, gekoeld of bevroren	267 Oude kleren en dergelijke, lompen en vodden	57 Springstoffen	697 Metaalwaren, hoofdzakelijk voor huishoudelijk gebruik
012 Vlees en eetbare slachtafvallen, gezouten, gedroogd of gerookt	27 Minerale, niet-metaalhoudende producten, m.u.v. brandstoffen en edelstenen	571 Springstoffen	698 Andere werken van onedel metaal
013 Vleesbereidingen, en vleesconserven	271 Natuurlijke meststoffen	58 Kunstmatige plastische stoffen, geregenereerde cellulose, kunstharsen	
02 Zuivelprodukten en vogeleieren	273 Natuursteen voor het bouwbedrijf, zand en grint	581 Kunstmatige plastische stoffen, geregenereerde cellulose, kunstharsen	
022 Melk en room	274 Zwavel en ongeroost ijzerkies	59 Chemische produkten, n.e.g.	
023 Boter	275 Natuurlijke slijpmiddelen, m.i.v. industriediamant	599 Chemische produkten, n.e.g.	
024 Kaas en wrongel	276 Andere ruwe minerale produkten	6 FABRIKATEN, GERANGSCHIKT NAAR DE GRONDSTOF	
025 Vogeleieren	28 Ertsen en metaalresiduen	61 Gelooiden, leder en lederwaren, bereide peltierijen	
03 Vis en bereidingen van vis	281 Ijzererts, ook indien geconcentreerd	611 Leder	
031 Vis, vers of op eenvoudige wijze verduurzaamd	282 Schroot, resten en afval van gietijzer, ijzer of staal	612 Werken van leder of van kunstleder, n.e.g.	
032 Bereidingen en conserven van vis, schaal-, schelp- of weekdieren	283 Ertsen van non-ferrometalen, m.u.v. uranium en thorium	613 Bereide peltierijen, al dan niet geveerd	
04 Granen en produkten van de meelin-dustrie	284 Resten en afval van non-ferrometalen	62 Werken van rubber, n.e.g.	
041 Tarwe en mengkoren, niet gemalen	285 Zilvererts, platinaerts en erts van platina-metalen; afval	621 Halfabrikaten van rubber	
042 Rijst	286 Ertsen en concentraten van thorium en uranium	629 Werken van rubber, n.e.g.	
043 Gerst, niet gemalen	29 Ruwe produkten van dierlijke of plantaardige oorsprong, n.e.g.	63 Werken van hout of van kurk	
044 Mais, niet gemalen	291 Ruwe produkten van dierlijke oorsprong, n.e.g.	631 Fineer, kunsthout en ander bewerkt hout, n.e.g.	
045 Niet gemalen granen, andere dan tarwe, rijst, gerst en mais	292 Ruwe produkten van plantaardige oorsprong, n.e.g.	632 Werken van hout, n.e.g.	
046 Gries en meel, van tarwe en mengkoren	3 Minerale brandstoffen, smeermiddelen en soortgelijke produkten	633 Werken van kurk	
047 Gries en meel, van granen, andere dan tarwe of mengkoren	32 Kolen, cokes en briketten	64 Papier, karton, en werken daarvan	
048 Bereidingen van granen, meel of zetmeel	321 Kolen, cokes en briketten	641 Papier en karton	
05 Fruit en groenten	33 Aardoliën en distillatieprodukten daarvan	642 Werken van papierstof, van papier of van karton	
051 Vers fruit en niet oliehoudende noten	331 Aardoliën, ruw en gedeeltelijk geraffineerd	65 Garen, weefsels, geconfectioneerde textielwaren, en dergelijke	
052 Fruit, gedroogd	332 Distillatieprodukten van aardoliën	651 Textielgaren	
053 Bereidingen en conserven van fruit	34 Aardgas en fabrieksgas	652 Weefsels van katoen, m.u.v. bijzondere weefsels	
054 Groenten, planten, wortels en knollen, voor voeding, niet gedehydrerd	341 Aardgas en fabrieksgas	653 Weefsels, andere dan van katoen, m.u.v. bijzondere weefsels	
055 Bereidingen en conserven van groenten, meel van vruchten	35 Elektrische energie	654 Tule, kant, borduurwerk, lint en passementwerk	
06 Suiker en suikerwerk	351 Elektrische energie	655 Bijzondere weefsels en dergelijke artikelen	
061 Suiker en honig	4 VETTEN EN OLIËN, VAN DIERLIJKE OF PLANTAARDIGE OORSPRONG	656 Werken van textielstoffen, n.e.g.	
062 Suikerwerk en preparaten	41 Vetten en oliën, van dierlijke oorsprong	657 Vloerbedekking, tapijten en tapisserieën	
07 Koffie, thee, cacao, specerijen en produkten daarvan	411 Vetten en oliën, van dierlijke oorsprong	66 Fabrikaten van minerale stoffen, andere dan metalen	
071 Koffie	42 Plantaardige vette oliën	661 Kalk, cement en bouwmetaal, andere dan van glas en keramiek	
072 Cacao	421 Zachte, plantaardige vette oliën	662 Bouwmetaal van keramische stoffen	
073 Chocolade en andere voedingsmiddelen, welke cacao bevatten	422 Andere plantaardige vette oliën	663 Fabrikaten van minerale stoffen, andere dan metaal en glas, n.e.g.	
074 Thee en mate	43 Was, bewerkte oliën en vetten van dierlijke of plantaardige oorsprong	664 Glas	
075 Specerijen	431 Was, bewerkte oliën en vetten van dierlijke of plantaardige oorsprong	665 Glaswerk	
08 Veevoeder, vers, gedroogd, fijnge-maakt, of gemalen afval	5 CHEMISCHE PRODUCTEN	666 Vaatwerk, versieringsvoorwerpen en dergelijke, van keramische stoffen	
081 Veevoeder, vers, gedroogd, fijnge-maakt, of gemalen afval	51 Chemische elementen en verbindingen	667 Edelstenen en echte parels, al dan niet bewerkt	
09 Diverse voedingsprodukten	512 Organische chemische produkten	67 Gietijzer, ijzer en staal	
091 Margarine en andere spijsvetten	513 Chemische elementen, anorganische zuren, oxyden en halogeenzouten	671 Giet- en spiegelijzer, ijzer- en staalspons, poeder, ferrolegeringen	
099 Voedingsprodukten, n.e.g.	514 Andere anorganische chemische produkten	672 Ingots en andere halfabrikaten	
1 DRANKEN EN TABAK	515 Radioactieve stoffen en dergelijke	673 Staven en profielen van ijzer of staal, m.i.v. damwandprofielen	
11 Dranken	52 Minerale teer en ruwe chemische derivaten van brandstoffen	674 Universaalplaten en ander plaatijzer en plaatstaal	
111 Alcoholvrije dranken, m.u.v. vruchtessappen	521 Minerale teer en ruwe chemische derivaten van brandstoffen	675 Bandijzer en bandstaal	
112 Alcoholhoudende dranken	53 Looistoffen kleur- en verfstoffen	676 Rails en andere bestanddelen van spoorbanen	
12 Tabak, ruw en bewerkt	531 Synthetische organische kleurstoffen, natuurlijke indigo verflakken	677 Ijzer- en staalraad, m.u.v. walsraad	
121 Ruwe tabak en afval van tabak	532 Looi- en verextracten, synthetische looistoffen	678 Buizen, pijpen en fittings van gietijzer, ijzer of staal	
122 Tabaksfabrikaten	533 Pigmenten, verfstoffen, vernis, en daarmee gelijkgestelde produkten	679 Ruwe giet- of smeedstukken, van ijzer of staal	
2 GRONDSTOFFEN, M.U.V. MINERALE BRANDSTOFFEN	54 Geneeskrachtige en farmaceutische produkten	68 Non-ferrometalen	
21 Huiden en peltierijen, ongeloid	541 Geneeskrachtige en farmaceutische produkten	681 Zilver en platina, m.i.v. de metalen van de platina-groep	
211 Huiden, ongeloid	55 Aromatische produkten, toiletprodukten en onderhoudsmiddelen	682 Koper	
212 Peltierijen, ruw	551 Etherische oliën en aromatische produkten	683 Nikkel	
22 Oliehoudende zaden en vruchten en meel daarvan		684 Aluminium	
221 Oliehoudende zaden en vruchten en meel daarvan		685 Lood	
23 Ruwe rubber, natuurlijk, synthetisch en geregenereerd		686 Zink	
231 Ruwe rubber, natuurlijk, synthetisch en geregenereerd		687 Tin	
24 Hout en kurk		688 Uranium en thorium	
241 Brandhout en houtskool		689 Andere onedele non-ferrometalen, gebruikt in de metaalindustrie	
242 Rondhout, onbewerkt of enkel vierkant behakt of gezaagd		69 Metaalwaren	
243 Hout, gezaagd, gesneden, geschild of eenvoudig bewerkt		691 Constructiewerken en onderdelen van metaal	
244 Ruwe kurk en afval		692 Reservoids, vaten en dergelijke bergingsmiddelen van metaal, voor opslag of vervoer	
25 Papierstof en afval van papier			
251 Papierstof en afval van papier			
26 Textielstoffen en afval van textielstoffen en textielwaren			
261 Zijde			
262 Wol en haar van dieren			

CEE Europese Economische Gemeenschap

Frankrijk
België-Luxemburg
Nederland
BR Duitsland
Italië

Europese geassocieerde landen

Griekenland
Turkije
EAMA Geassocieerde Afrikaanse Staten en Madagaskar

Mauritanië
Mali
Boven-Volta
Niger
Senegal
Ivoorkust
Togo
Dahomey
Kameroen
Tsjaad
Centraalafrika
Gaboen
Kongo (Brazza)
Kongo (DR)
Rwanda
Burundi
Somalië
Madagaskar

TOM Overzeese gebieden geassocieerd met de EEG

Curaçao
Aruba
Suriname
Frans. gebied Afars-Issas
Comoren
Saint-Pierre en Miquelon
Nieuw-Caledonië
Frans-Polynesië

DOM Overzeese Departementen van de landen van de EEG

Réunion
Guadeloupe
Martinique
Frans-Guyana

AOM Geassocieerde landen overzee (AOM = EAMA + TOM + DOM)
CST Classificatie voor Statistiek en Tarief
NEG Niet elders genoemde

K Duizend karaat
G Gram
T Metrieke tonnen
M Meter
S Vierkante meter
V Kubieke meter
L Liter
N Aantal
P Paar
K Kilowattuur
f Met inbegrip van
↑ Met uitzondering van

ALGEMENE INHOUD

Algemene tabellen :

	Blz.
Invoer van de geassocieerde landen - TOM - DOM afkomstig uit de gehele wereld	14
Invoer van de geassocieerde landen - TOM - DOM uit de EEG	15
Uitvoer van de geassocieerde landen - TOM - DOM naar de gehele wereld	16
Uitvoer van de geassocieerde landen - TOM - DOM naar de EEG	17
Uitvoer van de geassocieerde landen - TOM - DOM :	
Indexcijfers van de waarde volgens lopende prijzen	18
Globale prijsindexcijfers (voorlopige reeks)	19
Gedetailleerde prijsindexcijfers	20
Volume-indexcijfers (voorlopige reeks)	26
Grafiek, volume-indexcijfer	

Binnenlandse handel per land:

		Blz.
Griekenland (erratum)	9 maanden 1967	31
Griekenland	12 maanden 1967	39
Mauritanië	3 maanden 1967	79
Mauritanië	6 maanden 1967	95
Mauritanië	9 maanden 1967	111
Mali	12 maanden 1967	127
Senegal	6 maanden 1967	147
Madagaskar	3 maanden 1967	171
Frans. gebied Afars-Issas	9 maanden 1967	195

ALGEMENE OPMERKINGEN

Met ingang van dit nummer wordt deze maandelijks publicatie uitgebreid tot alle met de EEG geassocieerde landen — onverschillig of deze overzee of in Europa zijn gelegen — alsmede, evenals vroeger, de met de EEG geassocieerde overzeese gebieden (TOM) en de overzeese departementen van de landen van de EEG (DOM). In verband met het onregelmatig binnenkomen van de gegevens uit de verschillende douanegebieden, wordt de presentatie in losse bandjes gehandhaafd.

Bovendien kan de voorlopige reeks van indexcijfers bij de uitvoer thans worden aangevuld met een evenzeer voorlopige reeks van indexcijfers bij de invoer, welke na talloze moeilijke proeven is opgesteld. Deze laatste reeks is voor het ogenblik nog jaarlijks; zij zal echter in de loop van de volgende publicaties aan het driemaandelijks kader worden aangepast. Bovendien is deze reeks zojuist voor enige landen bijgewerkt tot 1966.

Tenslotte zullen de gedetailleerde prijsindexcijfers bij de uitvoer voortaan vergezeld gaan van reeksen, welke zijn opgesteld aan de hand van de prijzen op de voornaamste wereldmarkt van hetzelfde produkt, ten einde de vergelijking tussen de nationale schommelingen en de wereldevolutie te vergemakkelijken. Het aantal produkten waarvoor prijsindexcijfers worden berekend is zojuist van 13 op 50 gebracht.

Deze publicatie biedt in bandjes per land een analyse van de buitenlandse handel van de geassocieerde overzeese landen naar produkt, naar herkomst en naar bestemming. Zij bevat de cijfers

per goederenklasse en voor elke groep (CST 3 cijfers) alsmede voor een zeker aantal rubrieken en belangrijke posten bij de uitvoer (CST 5 cijfers). De waarden werden uniform uitgedrukt in reken-eenheden (1 000 \$) en de hoeveelheden in tonnen, behoudens uitzonderingen (zie onder « Afkortingen » de beginletters van de diverse maten).

De invoerwaarden omvatten de kosten van verzekering en vervoer tot de grens van het invoerende land (waarde cif) maar niet de douanerechten, belastingen of accijnzen in dit land geheven, terwijl de uitvoerwaarden de verzekerings- en vervoerkosten tot over de grens van het declarerende land niet omvatten (waarde fob).

De geleidelijke verbetering van de resultaten houdt in dat afwijkende gegevens worden geëlimineerd of veel omvattende cijfers worden beperkt. Sommige oude reeksen werden daarom gewijzigd; de nieuwe resultaten zijn aangegeven met « r ». Aanvullend onderzoek zal worden gewijd aan andere produkten ten aanzien waarvan moeilijkheden bestaan en op grond van dit onderzoek zullen in de eerstkomende maanden nieuwe wijzigingen worden aangebracht.

Voor een gemakkelijke raadpleging van de reeds verschenen cijfers vindt men op blz. 4 een tabel waarin voor elk land en voor elk kwartaal het nummer van de publicatie waarin deze cijfers voorkomen is weergegeven.

In de grafieken wordt het volume van de uitvoer en de invoer van de EAMA en groepen van TOM en DOM weergegeven.

IN DE BASISTABELLEN OPGENOMEN GEGEVENS

Periode		invoer (import)									
CST	GOEDEREN	HOEVEELH.	WAARDE	CST	GOEDEREN	HOEVEELH.	WAARDE	CST	GOEDEREN	HOEVEELH.	WAARDE
	Oorsprong	Eenheid	1000 \$		Oorsprong	Eenheid	1000 \$		Oorsprong	Eenheid	1000 \$
Periode		uitvoer (export)									
CST	GOEDEREN	HOEVEELH.	WAARDE	CST	GOEDEREN	HOEVEELH.	WAARDE	CST	GOEDEREN	HOEVEELH.	WAARDE
	Bestemming	Eenheid	1000 \$		Bestemming	Eenheid	1000 \$		Bestemming	Eenheid	1000 \$

Statistical and tariff classification (CST)

0 FOOD AND LIVE ANIMALS	26 Textile fibres (not manufactured into yarn, thread or fabrics) and waste	57 Explosives	695 Tools, for use in the hand or in machines
00 Live animals	261 Silk	571 Explosives	696 Cutlery
001 Live animals	262 Wool and other animal hair	58 Plastic materials, regenerated cellulose, artificial resins	697 Household equipment
01 Meat and meat preparations	263 Cotton	581 Plastic materials, regenerated cellulose, artificial resins	698 Other manufactures of metals, n.e.s.
011 Meat, fresh, chilled or frozen	264 Jute, including jute cuttings and waste	59 Miscellaneous chemical materials and products	7 MACHINERY AND TRANSPORT EQUIPMENT
012 Meat, dried, salted or smoked, not canned	265 Vegetable textile, fibres, except cotton and jute	599 Chemical materials and products n.e.s.	71 Machinery other than electric
013 Meat, canned, and meat preparations, canned and not canned	266 Synthetic and artificial fibres	6 MANUFACTURED GOODS CLASSIFIED CHIEFLY BY MATERIAL	711 Power generating (except electric) machinery
02 Dairy products and eggs	267 Waste materials from textile fabrics including rags	61 Leather, leather manufactures, n.e.s. and dressed furs	712 Agricultural machinery and implements
022 Milk and cream	27 Crude fertilizers and crude minerals, excluding coal, petroleum and precious stones	611 Leather	714 Office machines
023 Butter	271 Fertilizers, crude	612 Manufactures of leather and artificial or reconstituted leather, n.e.s.	715 Metalworking machinery
024 Cheese and curd	273 Stone, sand and gravel	613 Furs, dressed or dressed-and-dyed	717 Textile and leather machinery
025 Eggs	274 Sulphur and unroasted iron pyrites	62 Rubber manufactures, n.e.s.	718 Machines for special industries
03 Fish and fish preparations	275 Natural abrasives, including industrial diamonds	621 Rubber fabricated materials	719 Machinery and appliances (other than electrical) and machine parts, n.e.s.
031 Fish, fresh and simply preserved	276 Other crude minerals	622 Rubber fabricated materials	72 Electric machinery, apparatus and appliances
032 Fish, canned, and fish preparations, canned or not canned	28 Metalliferous ores and metal scrap	623 Rubber manufactures, n.e.s.	722 Electric power machinery and switch gear
04 Cereals and cereal preparations	281 Iron ore and concentrates	63 Wood and cork manufactures (excluding furniture)	723 Equipment for distributing electricity
041 Wheat and spelt (including meslin), unmilled	282 Iron and steel scrap	631 Veneers, plywood boards, artificial or reconstituted wood and other wood, worked, n.e.s.	724 Telecommunications apparatus
042 Rice	283 Ores of non-ferrous base metals and concentrates	632 Wood manufactures, n.e.s.	725 Domestic electric equipment
043 Barley, unmilled	284 Non-ferrous metal scrap	633 Cork manufactures	726 Electric apparatus for medical purposes and radiological apparatus
044 Maize (corn), unmilled	285 Silver and platinum ores	64 Paper, paper-board and manufactures thereof	729 Other electric machinery and apparatus
045 Cereals, unmilled n.e.s.	286 Ores and concentrates of uranium and thorium	641 Paper and paper-board	73 Transport equipment
046 Meal and flour of wheat and spelt (including meslin)	29 Animal and vegetable crude materials, n.e.s.	642 Articles made of pulp, of paper and of paper-board	731 Railway vehicles
047 Cereals, milled, except wheat meal and flour	291 Crude animal materials, n.e.s.	65 Textile yarn, fabrics, made-up articles and related products	732 Road motor vehicles
048 Cereal preparations including preparations from flour and starch of fruits and vegetables	292 Crude vegetable materials, n.e.s.	651 Textile yarn and thread	733 Road vehicles other than motor vehicles
05 Fruits and vegetables	3 MINERALS FUELS, LUBRICANTS AND RELATED MATERIALS	652 Cotton fabrics of standard type (not including narrow and special fabrics)	734 Aircraft
051 Fruits, fresh, and nuts (not including oil nuts), fresh or dried	32 Coal, coke and briquettes	653 Textile fabrics of standard type (not including narrow and special fabrics), other than cotton fabrics	735 Ships and boats
052 Dried fruits, including artificially dehydrated	321 Coal, coke and briquettes	654 Tulle, lace, embroidery, ribbons, trimmings and other small wares	8 MISCELLANEOUS MANUFACTURED ARTICLES
053 Fruits preserved and fruit preparations	33 Petroleum and petroleum products	655 Special textile fabrics and related products	81 Sanitary, plumbing, heating and lighting fixtures and fittings
054 Vegetables and roots and tubers, fresh and dry, not including artificially dehydrated	331 Petroleum, crude and partly refined	656 Made-up articles, wholly or chiefly of textile materials, n.e.s. (other than clothing and footwear)	812 Sanitary, plumbing, heating and lighting fixtures and fittings
055 Vegetables preserved and vegetable preparations	332 Petroleum products	657 Floor coverings, tapestries, etc.	82 Furniture and fixtures
06 Sugar and sugar preparations	34 Gas	66 Non-metallic mineral manufactures, n.e.s.	821 Furniture and fixtures
061 Sugar	341 Gas, natural and manufactured	661 Lime, cement and fabricated building materials, except glass and clay materials	83 Travel goods, handbags and similar articles
062 Sugar confectionery and other sugar preparations	35 Electric energy	662 Clay construction materials and refractory construction materials	831 Travel goods, handbags and similar articles
07 Coffee, tea, cocoa, spices and manufactures thereof	351 Electric energy	663 Mineral manufactures, n.e.s., not including clay and glass	84 Clothing
071 Coffee	4 ANIMAL AND VEGETABLE OILS AND FATS	664 Glass	841 Clothing
072 Cocoa	41 Animal oils and fats	665 Glassware	842 Fur clothing (not including hats or caps) and other articles made of furskins or artificial fur
073 Chocolate and chocolate preparations	411 Animal oils and fats	666 Pottery	85 Footwear
074 Tea and maté	42 Vegetable oils and fats	667 Precious and semi-precious stones and pearls, unworked and worked	851 Footwear
075 Spices	421 Vegetable oils, soft	67 Iron and steel	86 Professional scientific and controlling instruments, photographic and optical goods, watches and clocks
08 Feeding stuff for animals (not including unmilled cereals)	422 Other vegetable oils	671 Pig iron, spiegel ei sen, sponge iron, iron and steel, powier and ferro-alloys	861 Scientific, medical, optical measuring and controlling instruments and apparatus
081 Feeding stuff for animals (not including unmilled cereals)	43 Animal and vegetable oils and fats processed, and waxes of animal or vegetable origin	672 Ingots and other primary forms, including semis for seamless tubes	862 Photographic and cinematographic supplies
09 Miscellaneous food preparations	431 Animal and vegetable oils and fats processed, and waxes of animal or vegetable origin	673 Iron and steel bars, rods, angles, shapes and sections (including sheet piling)	863 Exposed cinematographic films, developed
091 Margarine and shortening	5 CHEMICAL PRODUCTS	674 Universals, plates and sheets	864 Watches and clocks
099 Food preparations n.e.s.	51 Chemical elements and compounds	675 Hoop and strip	87 Miscellaneous manufactured articles, n.e.s.
1 BEVERAGES AND TOBACCO	512 Organic chemicals	676 Rails and railway track construction material	871 Musical instruments, phonographs and phonograph records
11 Beverages	513 Inorganic chemicals: Elements, oxides and halogen salts	677 Iron and steel wire	872 Printed matter
111 Non-alcoholic beverages	514 Other inorganic chemicals	678 Tubes, pipes and fittings of iron or steel (including cast iron)	873 Articles of plastic materials, n.e.s.
112 Alcoholic beverages	515 Radio-active and associated materials	679 Iron and steel castings and forgings	874 Perambulators, toys, games, sporting goods
12 Tobacco and tobacco manufactures	52 Mineral tar and crude chemicals from coal, petroleum and natural gas	68 Non-ferrous metals	875 Office and stationery supplies, n.e.s.
121 Tobacco, unmanufactured	521 Mineral tar and crude chemicals from coal, petroleum and natural gas	681 Silver and platinum group metals	876 Works of art, collectors, pieces and antiques
122 Tobacco manufactures	53 Dyeing, tanning and colouring materials	682 Copper	877 Jewellery and goldsmiths and silversmiths wares
2 CRUDE MATERIALS, INEDIBLE, EXCEPT FUELS	531 Synthetic organic dyestuffs and natural indigo	683 Nickel	879 Manufactured articles, n.e.s.
21 Hides, skins and fur skins, undressed	532 Dyeing and tanning extracts, and synthetic tanning materials	684 Aluminium	9 OTHER ARTICLES N.E.S.
211 Hides and skins (except fur skins), undressed	533 Pigments, paints, varnishes and related materials	685 Lead	91 Postal packages except diamonds
212 Fur skins, undressed	54 Medicinal and pharmaceutical products	686 Zinc	911 Postal packages except diamonds
22 Oil-seeds, oil nuts and oil kernels	541 Medicinal and pharmaceutical products	687 Tin	93 Victuals and stores for ships and aeroplanes
221 Oil-seeds, oil nuts and oil kernels	55 Essential oils and perfume materials; toilet; polishing and cleansing preparations	688 Uranium and thorium	931 Victuals and other stores except bunker-material for:
23 Crude rubber, including synthetic and reclaimed	551 Essential oils, perfume and flavour materials	689 Miscellaneous non-ferrous base metals, employed in metallurgy	94 Goods not elsewhere specified
231 Crude rubber, including synthetic and reclaimed	552 Perfumery and cosmetics	69 Manufactures of metals	941 Zoo animals, dogs, cats and animals n.e.s.
24 Wood, lumber and cork	553 Soaps, cleansing and polishing preparations	691 Finished structural parts and constructions	942 Goods not elsewhere specified
241 Fuel wood and charcoal	56 Fertilizers manufactured	692 Metal containers for storage and transport	95 Fire-arms of war and ammunition therefor
242 Wood in the round or roughly squared	561 Fertilizers, manufactured	693 Wire products, excluding electric and fencing grills	951 Fire-arms of war and ammunition therefor
243 Wood shaped or simply worked		694 Nails, screws, nuts, bolts, rivets and similar articles	96 Gold bullion and partly worked gold coins
244 Cork, raw and waste			961 Coins, other than gold
25 Pulp and waste paper			
251 Pulp, cellulose and waste paper			

France
Belgium-Luxemburg
Netherlands
Germany (FR)
Italy

European Associates

Greece
Turkey
EAMA African States and Madagascar associated with the EEC

Mauritania
Mali
Upper Volta
Niger
Senegal
Ivory Coast
Togo
Dahomey
Cameroon
Chad
Central African Republic
Gabon
Congo (Brazzaville)
Congo (D.R.)
Rwanda
Burundi
Somalia
Madagascar

TOM Overseas Territories associated with the EEC

Curaçao
Aruba
Suriname
French Territory of Afars-Issas
Comoro Islands
St. Pierre and Miquelon
New Caledonia
French Polynesia

DOM Overseas Departments of EEC countries

Réunion
Guadeloupe
Martinique
French Guiana

AOM Overseas Associates

(AOM = EAMA + TOM + DOM)

CST Statistical and Tariff Classification

NDA Not elsewhere specified or included

C Thousands of carats

G Grams

T Metric tons

M Metres

S Square metres

V Cubic metres

L Litres

N Units

P Pairs

K Kilowatt-hours

↕ Including

↗ Excluding

CONTENTS

	Page		Page
General tables :		Foreign trade by country:	
Imports by Associates, TOM, DOM from World	14	Greece (erratum)	9 months 1967 31
Imports by Associates, TOM, DOM from EEC	15	Greece	12 months 1967 39
Exports by Associates, TOM, DOM to World	16	Mauritania	3 months 1967 79
Exports by Associates, TOM, DOM to EEC	16	Mauritania	6 months 1967 95
Current value indexes	18	Mauritania	9 months 1967 111
Overall price indexes (provisional series)	19	Mali	12 months 1967 127
Detailed price indexes	20	Senegal	6 months 1967 147
Volume indexes (provisional series)	26	Madagascar	3 months 1967 171
Graph—volume indexes		French Territory of Afars-Issas	9 months 1967 195

GENERAL REMARKS

This monthly bulletin now embraces all countries, overseas and in Europe, associated with the EEC, and also, as before, the overseas territories and departments. Data come in from the various customs areas at irregular intervals, and the bulletin will therefore continue to be in loose-leaf form.

In addition, the provisional series of export indices can now be supplemented by a series, also provisional, of import indices established after many elaborate trials. For the time being the new series is annual; it will be adapted to the quarterly framework at a later date. These series were brought up to date in 1966 for certain countries.

The detailed indices of export prices are now accompanied by series covering the main world markets for the same products in order to make comparisons between national movements and the world trend easier. The number of these indices has now been increased from 13 to 63.

These country booklets survey the foreign trade of the overseas countries associated with the EEC by product and by origin and destination. The figures are given by commodity class, for each CST Group (3 digits) and for a number of Sub-groups and Items of importance to the export trade (4 and 5 digits). Values are all

given in thousands of units of account (1 u.a. = \$1), and quantities are in metric tons unless otherwise specified (see the symbols for units of quantity under "Abbreviations" below).

Import values are given cif (i.e. including insurance and freight to the frontier of the importing country), but customs duties, taxes and other charges levied by the importing country are excluded; export values are given fob (excluding insurance and freight beyond the frontier of the exporting country).

In order to improve the reliability of the tables, inaccurate figures have been corrected and the scope of certain data clarified. Some old series have therefore been changed, and the new data are marked "r". Research on other doubtful items will lead to further adjustments in the coming months.

To facilitate consultation of figures published hitherto, a table giving the number of the relevant publication for each country and each quarter will be found on page 4.

The graphs show the pattern of the volume of exports and imports of the EAMA and of the groups of overseas territories and departments.

DATA IN THE BASIC TABLES

Period		imports (import)			Period		exports (export)				
CST	PRODUCTS	QUANTITY	VALUE	CST	PRODUCTS	QUANTITY	VALUE	CST	PRODUCTS	QUANTITY	VALUE
	Origin	Unit	\$ '000		Origin	Unit	\$ '000		Origin	Unit	\$ '000
CST	PRODUCTS	QUANTITY	VALUE	CST	PRODUCTS	QUANTITY	VALUE	CST	PRODUCTS	QUANTITY	VALUE
	Destination	Unit	\$ '000		Destination	Unit	\$ '000		Destination	Unit	\$ '000

**TABLEAUX GÉNÉRAUX
ALLGEMEINE ÜBERSICHTEN
TAVOLE GENERALI
ALGEMENE TABELLEN
GENERAL TABLES**

IMPORTATIONS DES ASSOCIÉS, TOM, DOM

en provenance du Monde

Mio \$

	1964	1965	1966	1967	1966		1967			
					III	IV	I	II	III	IV
					Grèce	885,1	1 133,7	1 222,7	1 186,2	300,3
Mauritanie	15,7	23,8	[22,4]		[5,8]	[7,6]	[6,0]	[9,1]	[11,5]	
Mali	36,6	42,9	36,0	51,7	6,6	11,1	13,9	8,5	9,7	19,6
Haute-Volta	38,4 ^r	37,1	37,6		8,9	9,9				
Niger	33,5 ^r	37,7	45,0		11,6	11,5	10,5			
Sénégal	171,6 ^r	164,3	161,0		32,8	37,5	45,8	41,9		
Côte-d'Ivoire	245,0 ^r	236,2	257,5		72,9	61,5	63,4			
Togo	41,7	45,0	47,2		13,2	11,9	11,5	10,8	11,8	
Dahomey	31,4	34,4	33,5		8,5	7,5	10,3	9,4	12,8	
Cameroun	115,8	134,9	131,7		20,8	38,9	38,6	45,5	46,7	
Tchad	34,6	31,2	29,7		7,6	8,1	8,1	8,5	6,2	
Centrafrique	29,9	27,4	30,7		7,0	11,0	8,6	9,3	9,2	
Gabon	55,7	62,5	65,7		16,5	18,7	14,5	16,5	18,0	
Congo (Brazza)	64,8	67,7	69,6		17,0	17,0	16,7	16,9	24,9	
Congo (R.D.)	262,1	[318,9]	305,8		79,5	72,5				
Rwanda	12,0	20,9	19,4		7,1 ^r	4,9				
Burundi	11,5	18,3	20,0		5,5	4,5				
Somalia	54,6	49,5								
Madagascar	135,5	138,4	141,3		37,0	32,8	29,5	40,3	36,6	
EAMA	1 390,4	[1 480]	[1 504]		[383]	[392]				
Curaçao	313,2	294,2	299,3		69,9	83,6	76,6			
Aruba	334,5	321,8	316,8		74,8	81,6	91,0			
Suriname	80,6	95,3	89,7		22,1	22,7				
Territoire français Afars-Issas ¹⁾	20,9	23,1	23,1		6,3	5,6	5,6	6,0		
Comores	6,1	6,6	7,2		1,9	2,0	1,6			
Saint-Pierre-et-Miquelon	5,1	5,5	6,5		1,6*	1,6*	.			
Nouvelle-Calédonie	54,5	76,0	67,3		18,9	21,0	15,1	19,2	21,4	
Polynésie française	71,2	107,1	173,7 ^r		43,4*	43,4*	.			
TOM	886,1	929,6	983,6		[239]	[262]				
Réunion	90,0	97,0	104,6	116,4	29,9	26,0	25,7	31,3	31,1	28,3
Guadeloupe	79,4	85,2	92,9	99,6	19,7	24,1	24,1	25,9	21,8	27,8
Martinique	78,9	91,1	92,3	105,5	22,4	22,6	25,5	28,3	25,6	26,1
Guyane	16,0	20,1	27,8	42,1	6,8	8,4	9,2	10,8	10,6	11,5
DOM	264,3	293,4	317,6	363,6	78,8	81,1	84,5	96,3	89,1	93,7
EAMA + TOM + DOM	2 540,8	[2 703]	[2 806]		[701]	[735]				

¹⁾ A partir de 1964, les importations du Territoire français Afars-Issas comprennent les sorties d'entrepôts pour la consommation locale.

* Moyenne trimestrielle.

IMPORTATIONS DES ASSOCIÉS, TOM, DOM

en provenance de la CEE

Mio \$

	1964	1965	1966	1967	1966		1967			
					III	IV	I	II	III	IV
Grèce	374,6	469,2	503,9	527,3	124,3	138,9	119,0	140,3	129,2	138,8
Mauritanie	10,5	[14,9]	[14,3]		[3,8]	[4,9]	[4,0]	[6,1]	[4,9]	
Mali	13,9	12,4	9,0	17,6	1,7	1,6	2,5	3,2	3,6	8,3
Haute-Volta	23,0	23,9	20,6		5,2	5,4				
Niger	22,0	24,2	27,7		7,1	6,7	6,3			
Sénégal	120,3	107,3	104,4		11,5	23,5	24,5			
Côte-d'Ivoire	178,7	178,9	183,9		40,3	51,0	48,8			
Togo	20,8	25,1	24,0		6,8	5,9	5,4	5,2	5,7	
Dahomey	21,1	23,5	22,5		5,7	5,0	7,2	6,4	9,2	
Cameroun	85,0	100,0	100,5		16,3	29,5	30,2	35,2	36,0	
Tchad	21,6	17,9	18,0		4,8	4,8	5,2	5,4	3,7	
Centrafrique	22,3	20,2	23,7		5,5	8,4	7,0	7,6	7,4	
Gabon	39,8	44,8	48,4		12,3	13,6	11,0	12,7	13,7	
Congo (Brazza)	48,8	48,7	53,3		13,2	12,8	12,5	12,5	18,6	
Congo (R.D.)	132,8	.	153,8		41,2	36,9				
Rwanda	4,6	9,4	8,3		3,1	2,0				
Burundi	5,3	8,4	.		.	.				
Somalia	15,5									
Madagascar	109,3	99,5	104,0		28,1	27,8	29,6	23,1	27,7	
EAMA	895,3	[906]	[942]		[213]	[219]				
Curaçao	19,5	20,2	27,5		6,6	9,6	7,0			
Aruba	5,8	5,2	5,7		1,4	1,6	1,3			
Suriname	24,9	26,5	28,3		7,5	8,0				
Territoire français Afars-Issas ¹⁾	13,4	14,5	14,8		4,5	3,6	4,0	4,0		
Comores	3,6	3,2	4,1		1,1	1,0	0,8			
Saint-Pierre-et-Miquelon	1,8	2,0	2,4		0,6*	0,6*	.			
Nouvelle-Calédonie	33,6	51,0	36,6		9,7	11,7	9,4	10,8	11,7	
Polynésie française	48,2	81,5	143,9		36,0*	36,0*	.			
TOM	150,8	204,5	263,3		[67]	[77]				
Réunion	65,3	72,3	77,2	84,0	22,4	19,0	18,3	22,8	22,3	20,6
Guadeloupe	64,4	68,3	75,6	78,5	16,0	19,7	20,0	20,3	17,9	20,3
Martinique	63,1	71,6	72,9	85,1	18,2	18,1	20,5	22,3	20,8	21,5
Guyane	13,4	15,0		32,6	5,1	6,3	6,9	8,2	8,3	9,2
DOM	206,2	227,2	246,5	[280,2]	61,7	63,1	65,7	73,6	69,3	71,6
EAMA + TOM + DOM	1 252,3	[1 208]	[1 452]		[342]	[359]				

¹⁾ A partir de 1964, les importations du Territoire français Afars-Issas comprennent les sorties d'entrepôts pour la consommation locale.

* Moyenne trimestrielle.

EXPORTATIONS DES ASSOCIÉS, TOM, DOM

à destination du Monde

Mio \$

	1964	1965	1966	1967	1966		1967			
					III	IV	I	II	III	IV
Grèce	308,6	327,8	405,9	495,2	67,5	142,6	128,5	90,7	97,6	178,4
Mauritanie	45,8	[57,6]	[69,2]		[18,3]	[16,7]	[16,7]	[20,6]	[16,6]	
Mali	16,6	15,7	13,1	16,5	2,5	4,1	2,7	8,1	3,6	2,1
Haute-Volta	13,4	14,9	16,1		3,1	3,9				
Niger	21,3	25,3	28,9		8,3	5,8	7,4			
Sénégal	122,5	128,5	148,9		37,1	29,2	38,7	33,2		
Côte-d'Ivoire	302,1	277,2	310,5		51,4	100,2	82,1			
Togo	30,3	26,8	35,9		7,9	6,6	11,3	8,3	6,4	
Dahomey	13,2	13,6	10,5		2,3	1,5	3,8	4,0	3,5	
Cameroun	121,7	118,8	131,4		22,1	31,4	46,8	19,4	26,3	
Tchad	26,5	27,3	23,7		4,4	2,6	6,8	10,1	3,0	
Centrafrique	28,9	26,4	30,7		6,6	7,4	6,1	8,3	7,2	
Gabon	91,3	97,0	100,8		25,8	26,9	26,1	25,9	31,7	
Congo (Brazza)	47,4	46,8	43,2		14,0	12,3	8,3	10,5	15,4	
Congo (R.D.)	317,8	[330,0]								
Rwanda	11,6	14,1	11,7		6,5	1,9				
Burundi	9,4	9,2	10,5		7,7	1,0				
Somalia	36,1	33,2								
Madagascar	91,8	91,7	97,8		24,3	28,3	24,2	23,4	27,8	
EAMA	[1 347,7]	[1 344]	[1 083]							
Curaçao	281,2	266,3	258,1		63,5	66,2	59,4			
Aruba	348,7	336,5	333,6		78,3	87,6	90,3			
Suriname	47,1	57,5	87,4		22,2	22,6				
Territoire français Afars-Issas	2,5	2,0	2,6		0,6	1,0	0,7	0,8		
Comores	4,0	3,7	3,9		0,7	1,7	0,7			
Saint-Pierre-et-Miquelon	2,1	1,9	2,2		0,5*	0,5*	.			
Nouvelle-Calédonie	57,5	65,1	77,6		19,5	20,0	18,1	17,2	15,4	
Polynésie française	11,1	10,3	17,2		4,3*	4,3*	.			
TOM	754,2	743,3	782,6		[190]	[204]				
Réunion	37,4	34,4	39,2	36,4	8,7	15,1	13,1	1,4	7,1	14,8
Guadeloupe	34,8	37,8	35,0	32,4	7,0	3,4	4,8	12,0	5,0	10,6
Martinique	29,4	[44,7]	44,7	36,0	10,5	13,5	8,1	7,3	17,4	3,2
Guyane	0,7	2,9	3,5	3,7	1,0	0,8	0,8	0,9	1,4	0,6
DOM	102,2	[120]	122,4	108,5	27,2	32,8	26,6	21,6	30,9	29,2
EAMA + TOM + DOM	2 204,1	[2 207]	[1 988]							

* Moyenne trimestrielle.

EXPORTATIONS DES ASSOCIÉS, TOM, DOM

à destination de la CEE

Mio \$



	1964	1965	1966	1967	1966		1967			
					III	IV	I	II	III	IV
Grèce	115,6	122,0	144,0	199,9	25,6	66,1	34,8	30,0	49,0	86,1
Mauritanie	30,2 ^r	[39,4]	[48,3]		[13,7]	[11,8]	[12,0]	[14,1]	[10,2]	
Mali	0,7	0,9	0,4	1,9	0,1	0,1	0,1	1,1	0,3	0,4
Haute-Volta	2,9 ^r	2,5	3,1		0,7	0,3				
Niger	13,8	14,8	18,4		4,0	4,9	6,5			
Sénégal	102,4	110,1	121,5		28,3	21,6	32,6	26,0		
Côte-d'Ivoire	181,2	169,5	190,1		29,0	67,0	50,7			
Togo	21,6	21,5	27,8		5,9	5,1	8,8	6,7	4,5	
Dahomey	11,6	11,0	7,1		1,0	0,8	2,3	3,0	1,3	
Cameroun	101,4	91,8	89,2		14,5	24,2	34,3	11,6	20,3	
Tchad	17,4	14,5	13,1		1,7	1,0	5,3	7,6	2,0	
Centrafrique	16,5	13,1	15,2		3,8	2,2	2,9	3,6	4,3	
Gabon	60,9 ^r	61,4	63,5		16,6	16,4	17,2	17,4	17,5	
Congo (Brazza)	29,3	28,1	26,3		7,2	7,9	4,6	6,3	10,0	
Congo (R.D.)	242,4									
Rwanda	4,1	6,1	4,0		1,3 ^r	1,3				
Burundi	0,8	1,7 ^r								
Somalia	17,4									
Madagascar	55,5	48,0	51,9		14,6	13,7	9,8	11,4	12,7	
EAMA	910,1	[893]	[952]							
Curaçao	28,6	26,0	21,8		5,4	3,9	6,8			
Aruba	30,3 ^r	29,3	16,7		1,9	4,6	5,1			
Suriname	3,6	5,6	7,9		1,6	3,2				
Territoire français Afars-Issas	1,8	1,5	1,8		0,4	0,5	0,6	0,7		
Comores	2,3	2,2	2,5		0,4	1,1	0,6			
Saint-Pierre-et-Miquelon	0,6	0,4	0,4		0,1*	0,1*				
Nouvelle-Calédonie	28,0	36,4	40,4		11,5	11,8	6,9	12,4	8,6	
Polynésie française	5,5	5,4 ^r	9,2 ^r		2,3*	2,3*				
TOM	100,7	106,8	100,7		[24]	[28]				
Réunion	35,0	31,1	36,7	33,5	8,3	14,5	12,7	1,1	6,6	13,1
Guadeloupe	29,0	30,7	28,1	25,0	5,7	2,4	2,3	8,9	3,8	10,0
Martinique	26,7	[42,4]	42,8	34,4	10,2	12,9	7,8	6,9	16,8	2,9
Guyane	0,4	0,7	0,6	0,5	0,2	0,1	0,1	0,2	0,1	0,1
DOM	91,1	[105]	108,2	93,4	24,4	29,9	22,9	17,1	27,3	26,1
EAMA + TOM + DOM	1 101,9	[1 105]								

* Moyenne trimestrielle.

EXPORTATIONS DES ASSOCIÉS, TOM, DOM

Indices des valeurs globales



1962 → 100

	1964	1965	1966	1967	1966		1967			
					III	IV	I	II	III	IV
Grèce	124	132	163	199	109	230	207	146	157	287
Mauritanie	1 645	[2 069]	[2 487]	165	[2 647]	[2 407]	[2 400]	[2 955]	[2 388]	
Mali	165	157	131		101	162 ^r	107	322	143	86
Haute-Volta	121 ^r	135	146		112	142				
Niger	97 ^r	129	147		264	117	152	107		
Sénégal	99	103	120		121	92	125			
Côte-d'Ivoire	166	152	170		113	220	180			
Togo	176	158 ^r	209		184 ^r	155	263	193	150	
Dahomey	121	125	96		83	55	138	147	129	
Cameroun	118	115	127		108	122	181			
Tchad	160	165	143		108	62	165	244	73	
Centrafrique	204	186	217	205	185 ^r	211	171	235	202	211
Gabon	155 ^r	166	173		177	184	179	177	218	
Congo (Brazza)	135	134	123		161	147	95	121	175	
Congo (R.D.)	91 ^r	[95]								
Rwanda	.									
Burundi	.									
Somalia	.									
Madagascar	97	97	104		103	121	102	100	118	
EAMA	[137]									
↑ Congo (R.D.)	[140]	140	153							
Curaçao	99	94	91		89	93	83			
Aruba	87	84	83		78 ^r	87	90			
Suriname	113	137	209		212	216				
Territoire français Afars-Issas	112	88 ^r	119		102	185	133	143		
Comores	157	146	152		110	274				
Saint-Pierre-et-Miquelon	124	114	92		[92]	[92]				
Nouvelle-Calédonie	172 ^r	195	232		233	239	216	206	185	
Polynésie française	103	95	85 ^r		[85]	[85]				
TOM	97	95	99		[96]	[103]				
Réunion	113	104	119	110	105	182	158	17	86	179
Guadeloupe	99	108	100	92	80	39	54	137	57	122
Martinique	87	[133]	133	107	126	160	97	87	207	[38]
Guyane	140	612	728	788	840	650	472	1 433	1 137	568
DOM	100	[117]	120	106	107	128	104	88	121	113
AOM:										
AOM ↙ Congo (R.D.)	[119]									
AOM ↑ Congo (R.D.) 	[121]									
AOM ↙ Congo (R.D.)	[122]									
AOM ↑ Congo (R.D.) 	[118]									

EXPORTATIONS DES ASSOCIÉS, TOM, DOM

Indices globaux de prix (Série provisoire)

1962 —> 100

	1964	1965	1966	1967	1966		1967			
					III	IV	I	II	III	IV
Grèce	112	110	112	113	95	124	118	111	109	112
Mauritanie	104	[108]	[108]		[106]	[115]	106	103	100	[104]
Mali	162 ^r	126 ^r	120 ^r	146	127 ^r	113 ^r	155 ^r	142	152	170 ^r
Haute-Volta	109 ^r	118	128		128	134				
Niger	90 ^r	99	83		89	78	125			
Sénégal	98	97	98		98	97	96	98		
Côte-d'Ivoire	114	98 ^r	113		113 ^r	117	115			
Togo	111	102 ^r	118		127 ^r	137	129	115	113	
Dahomey	110	121 ^r	118		166 ^r	101	111 ^r	113 ^r	113	
Cameroun	111	100	99		109	109	110			
Tchad	98	99	101		101	101	98	100	95	
Centrafrique	131 ^r	123	136	132	132	134	134	133	128	133
Gabon	103	102	103		103	101	100	97	102	
Congo (Brazza)	92	92	92		92	93	88	88	89	
Congo (R.D.)	[94]									
Rwanda	.									
Burundi	.									
Somalia	.									
Madagascar	110	104	103		102	104	107	105	102	
EAMA	[103]									
↑ Congo (R.D.)	[108]	101	106							
Curaçao	85	82	81		80	83	83			
Aruba	92	87	84		88	84	84			
Suriname	95	96	103		103	101				
Territoire français Afars-Issas	—	—	—		—	—	—	—	—	
Comores	92 ^r	91								
Saint-Pierre-et-Miquelon	112	120	117							
Nouvelle-Calédonie	99 ^r	107	107		107	102	103	100	100	
Polynésie française	98	111	103							
TOM	[90]									
Réunion	113	106	111	107	109	114	120	118	118	95
Guadeloupe	128	127	124	126	126	118	118	125	117	129
Martinique	122 ^r	[122]	129	130	117	163	133	123	130	[88]
Guyane	102	115	129	128	113	108	125	130	123	136
DOM	120	[118]	121	121	117	131	123	122	121	105
AOM:										
AOM ↙ Congo (R.D.)	[98]									
AOM ↗ Congo (R.D.) 	[100]									
AOM ↙ Congo (R.D.)	[103]									
AOM ↗ Congo (R.D.) 	[106]									

EXPORTATIONS DES ASSOCIÉS, TOM, DOM

 Indices détaillés des prix
 Indices des cours mondiaux

1962 —→ 100

CST		1964	1965	1966	1967	1966		1967					
						III	IV	I	II	III	IV		
001.10	Bovins												
	Mali	261	224	196	230	228	173	226	198	233	251		
	Haute-Volta	97	86	92		84	106						
	Niger	72	99	99		99	99	111					
	Tchad	97	102	109		111	112	111	109	70			
	Somalia	.											
001.20	Ovins et Caprins												
	Mali	397	455	395	491	203	277	497	465	543	507		
	Haute-Volta	146	147	137		174	129						
	Niger	102	124	124		123	124	124					
001.21	Ovins												
	Somalia	.											
001.22	Caprins												
	Somalia	.											
001.40	Volaille de basse-cour												
	Haute-Volta	54	72	80		81	76						
001.70	Camelins												
	Somalia	.											
011	Viande fraîche réfrigérée, congelée												
	Tchad	106	116	153		157	173	183	181	160			
	Londres, prov. Argentine	116	124	116	116	115	94	113	120	110	118		
011.10	Viande de bovins												
	Mali	95	128	154	222	143	137	143	134	279	312		
	Haute-Volta	90	127	139		134	134						
	Madagascar	89	95	93		91	84	74	100	87			
	Chicago: toutes catégories	84	95	96		94	92	91	93	99			
013	Préparation et conserves de viande												
	Madagascar	110	107	107		103	120	105	107	99			
031.10	Poissons frais réfrigérés ou congelés												
	Saint-Pierre-et-Miquelon	112	121	115									
031.20	Poissons conservés simplement												
	Mauritanie	122	[136]	[116]		[113]	[110]	[120]	[90]	[106]			
	Mali	116	123	109	119	100	108	121	115	118	116		
	Saint-Pierre-et-Miquelon	116	112	121									
031.31	Crevettes												
	Guyane	117	167	160	154	159	151	147	157	155	150		
032	Préparations, conserves de poissons et crustacés												
	Sénégal	66	61	63		70	62	62	64				
	Somalia	.											
	Marseille : Thon à l'huile du Maroc	84	85	91	100	91	91	91	99	102	107		
042.20	Riz décortiqué, glacé, brisé												
	Madagascar	120	139	124		109	123	132	143	103			
	Suriname	98	98	109		115	115						
	France: Vary LAVA de Madagascar	97	98	94		92	91	95	96	100	101		

EXPORTATIONS DES ASSOCIÉS, TOM, DOM

Indices détaillés des prix

Indices des cours mondiaux

1962 → 100

CST		1964	1965	1966	1967	1966		1967			
						III	IV	I	II	III	IV
046.01	Farine de froment ou de méteil Sénégal Londres, prov. Canada	103 106	103 105	103 105		104 105	102 105	103 113	105 114	114	
051.11	Oranges Grèce	114	106	108	112	—	111	103	106	—	122
051.21	Citrons, limons et limes Grèce	95	90	116	108	167	121	93	100	196	119
051.30	Bananes fraîches Côte-d'Ivoire Cameroun Somalia Guadeloupe Martinique Port français: prov. Martinique	107 100	94 106	93 100		76 101	93 100	94 100			
		103 139 ^r 119	147 [141 ^r] 107	142 144 126	140 136 127	143 117 126	144 144 118	136 138 132	131 119 136	137 136 122	142 65 121
051.40	Pommes fraîches Grèce	99	101	107	102	135	95	94	103	156	103
051.50	Raisins frais Grèce	100	105	104	115	106	102	—	—	119	113
051.72	Fruits à coque, n.d.a. Turquie										
051.93	Fruits à noyau frais Grèce	111	116	126	125	131	116	—	187	117	139
052.02	Figues sèches Grèce Turquie	112	128	126	129	143	119	108	105	147	134
052.03	Raisins secs Grèce Turquie	134	138	142	139	113	174	147	142	140	133
053	Conserves de fruits Côte-d'Ivoire	—	92	92		94	92				
053.31	Purée, pâtes de fruits confits, etc., avec sucre Grèce	92	97	120	127	110	121	158	158	118	119
053.50	Jus de fruits ou de légumes, sans alcool Grèce	122	134	115	122	87	123	131	133	122	102
053.90	Autres fruits ou conserves Martinique	101	109	121	123	120	149	124	127	126	117
054.20	Légumes à cosse, secs Haute-Volta Niger Madagascar New York : Haricots secs de Lima, triés	104 ^r 55 68	88 156 79	74 231 68		64 229 71	86 231 74	231 79	83	87	
		101	110	119		111	98	95	96	108	
ex. 055.52	Olives prép. ou conservées, sans alcool Grèce	87	95	101	102	115	97	96	100	107	99

EXPORTATIONS DES ASSOCIÉS, TOM, DOM

Indices détaillés des prix
Indices des cours mondiaux
1962 → 100

CST		1964	1965	1966	1967	1966		1967				
						III	IV	I	II	III	IV	
061.30	Sucre											
	Turquie											
	Madagascar	131	124	62		45	80	121	96	94		
	Réunion	118	109	114	110	111	118	124	123	123	96	
	Guadeloupe	125	116	114	118	118	103	108	123	106	121	
	Martinique	[107]	[105]	104	115	105	105	118	118	118	—	
	New York (contrat n° 8, disponible)	200	72	63	68	57	51	52	81	61	77	
071.11	Café Robusta											
	Côte-d'Ivoire	117	105	125		94 r	92 r	86				
	Togo	126	104	119		117	104	126	126	104		
	Dahomey	103	87	92		92	80	93	88	95		
	Cameroun	140	104	116		123	124	120				
	Centrafrique	120	100	121	119	121	117	121	124	118	116	
	Congo (Brazza)	123	107	116		120	116	114	121	102		
	Congo (R.D.)											
	Madagascar	120	108	126		125	122	124	126	122		
	Nouvelle-Calédonie	114	114	120		120	123	116	128	114		
	Le Havre: prov. Angola, N° 2AA	131	120	133	131	133	128	129	132	134	129	
071.12	Café Arabica											
	Cameroun	110	118	107		123	124	88				
	Congo (R.D.)											
	Le Havre: prov. Brésil, Santos Type 4	132	129	122	114	121	119	116	114	113	113	
072.10	Cacao, fèves et brisures											
	Côte-d'Ivoire	112	78 r	101		122 r	130 r	123				
	Togo	113	92	92		113	118	123	131	132		
	Cameroun	109	88	84		114	113	122				
	Congo (Brazza)	139	105	116		115	115	—	133	129		
	Congo (R.D.)											
	New York: prov. Accra	109	77	112	129	119	112	129	124	127	135	
072.30	Beurre et pâte de cacao											
	Cameroun	117	87	88		113	106	143				
074.10	Thé											
	Congo (R.D.)											
	Londres: prov. Inde du Nord	88	90	87	88	90	95	80	81	82	109	
075.10	Poivre, piments											
	Madagascar	56	66	75		85	72	63	60	59		
	Londres (Malabar noir)	109	131	119	104	119	109	100	106	103	108	
075.21	Vanille											
	Madagascar	75	73	74		74	75	76	74	75		
	Comores	75	73									
	Polynésie française	81	117	123								
	France: prov. Tahiti	80	116	121	146	125	126	137	149	150	149	
075.23	Girofle											
	Madagascar	107	107	110		110	110	105	105	109		
	New York: prov. Madagascar	96	100	95	97	94	98	98	97	95	98	
081	Aliments pour animaux											
	Saint-Pierre-et-Miquelon	105	123	128								
081.30	Tourteaux											
	Turquie											

EXPORTATIONS DES ASSOCIÉS, TOM, DOM

Indices détaillés des prix

Indices des cours mondiaux

1962 → 100

CST		1964	1965	1966	1967	1966		1967				
						III	IV	I	II	III	IV	
081.31	Tourteaux d'arachides											
	Mali	120	270	251	200	252	251	251	188	249	179	
	Niger	64	127	121		114	—	130				
	Sénégal	100	100	105		100	104	111	103			
	Londres: prov. Nigéria	107	117	109	111	108	106	110	106	109	118	
081.33	Tourteaux de palmistes, de coprah											
	Congo (R.D.)	—	—	125		122	135	174	207	164		
	Dahomey	—	—	125		122	135	174	207	164		
	France: prov. Madagascar	85	102	109	94	110	103	96	95	94	92	
112.12	Vins de raisins frais, moûts de raisins frais											
	Grèce	119	95	90	92	84	81	91	91	109	89	
112.41	Rhum											
	Réunion	114	112	116	119	115	118	122	127	124	115	
	Guadeloupe	136	137	137	132	133	142	135	116	127	139	
	Martinique	111	[112]	149	150	148	153	153	150	144	154	
	Guyane	119	92	85	131	82	88	131	—	—	—	
	Le Havre: prov. Martinique	107	107	110	111	109	111	111	111	111	111	
121.01	Tabacs bruts et déchets											
	Grèce	113	103	101	104	77	97	112	96	91	102	
	Turquie											
	Madagascar	107	107	107		108	114	—	89	110		
	Etats-Unis: prov. Virginie, Caroline du Nord	104	105	110		110	110					
121.02	Autres tabacs bruts											
	Dahomey	—	138	137		124	—	123	109	119		
211.10	Peaux de bovins (sauf veaux) et d'équidés											
	Tchad	80	78	78		81	78	81	99	86		
	Somalia											
	Madagascar	91	85	125		148	148	126	122	122		
	Marseille: prov. Madagascar, cuirs type courant N° 3	97	97	173	152	185	185	183	153	144	130	
211.40	Peaux de caprins											
	Grèce	107	115	163	166	195	164	158	200	179	143	
	Somalia											
211.60	Peaux lainées d'ovins											
	Grèce	101	102	108	109	115	105	114	116	104	96	
	Turquie											
211.70	Peaux épilées d'ovins											
	Somalia											
212	Pelleteries brutes											
	Somalia											
221.11	Arachides en coques											
	Madagascar	103	120	136		136	131	124	118	125		
	France: prov. Madagascar	99	116	127	123	127	127	127	126	119	119	

EXPORTATIONS DES ASSOCIÉS, TOM, DOM

Indices détaillés des prix

Indices des cours mondiaux

1962 → 100

CST		1964	1965	1966	1967	1966		1967				
						III	IV	I	II	III	IV	
221.12	Arachides décortiquées											
	Mali	168	98	100	102	102	98	—	104	100	—	
	Haute-Volta											
	Niger	94 ^r	92	65		73	61	125				
	Sénégal	100	100	102		100	102	99	99			
	Dahomey	84	93	76		65	68	81	94	89		
	Cameroun	90	99	106		96	102	108				
	Londres: prov. Nigéria	110	122	110	107	110	111	112	109	107	102	
221.20	Coprah											
	Comores	120	134									
	Polynésie française	114	133	96								
	Etats-Unis: prov. Philippines	118	138	113	122	110	104	112	113	117	146	
221.30	Noix et amandes de palmistes											
	Togo	113	140	120		112	109	112	113	116		
	Dahomey	118	136	149			111	122	131	142		
	Cameroun	115	140	131		128	114	114				
	Congo (Brazza)	117	121	133		146	128	116	116	120		
	France: prov. Côte occid. d'Afrique	111	133	115	117	108	107	110	108	116	134	
221.60	Graines de coton											
	Mali	—	220	155	289	156	154	—	217 ^r	377	—	
	Haute-Volta	171	158	195		—	—					
	Dahomey	—	176	176		160	—	260	157	149		
	Londres: prov. Nigéria	101	116	129	121	140	133	125	118	n.c.	n.c.	
221.81	Graines de sésame											
	Haute-Volta	144	169	194		177	—					
	Londres: prov. Soudan	83	91	107	117	112	108	117	127	114	108	
221.82	Amandes de karité											
	Haute-Volta	95 ^r	101	94		116	134					
	Dahomey	—	94	74		—	—	169	—	—		
231.10	Caoutchouc naturel brut											
	Cameroun	87	84	81		85	78	78				
	Centrafrique	83	84	83	71	82	79	79	74	71	63	
	Congo (R.D.)											
	Londres: (RSS, n° 1)	87	90	84	74	81	80	75	76	71	72	
241.20	Charbon de bois											
	Somalia											
242.30	Bois ronds, bruts, simplement équarris											
	Côte-d'Ivoire	114	103 ^r	109		114 ^r	112 ^r	116				
	Cameroun	104	110	109		108	110	111				
	Gabon	106	105	104		100	101	98	96	102		
	Congo (Brazza)	111	112	115		117	112	110	105	113		
	Congo (R.D.)											
	Guyane	86	121	111	87	77	66	89	89	72	113	
243.30	Bois d'œuvre, de non conifères											
	Côte-d'Ivoire	121	116	104		109 ^r	109 ^r	110				
	Congo (Brazza)	78	77	65		68	57	—	84	80		
	Congo (R.D.)											
	Liverpool: acajou de Lagos	96	91	93	96	94	93	94	96	n.c.	98	
262.10	Laine en masse											
	Mali	103	118	145	—	143	147	—	—	—	—	
	Anvers: peignée d'Australie	119	101	110	101	114	106	102	103	101	97	

EXPORTATIONS DES ASSOCIÉS, TOM, DOM

 Indices détaillés des prix
 Indices des cours mondiaux

1962 → 100

CST		1964	1965	1966	1967	1966		1967				
						III	IV	I	II	III	IV	
262.30	Poils fins en masse (Mohair) Turquie											
263.10	Coton en masse											
	Grèce	97	100	96	97	97	95	95	96	96	100	
	Turquie											
	Mali	112	87	82	161	115	76	117	[169]	174	143	
	Haute-Volta	89	247	233		215	257					
	Niger	104	103	111		110	—	104				
	Togo	96	95	85		81	84	84	85	84		
	Dahomey	103	111	108		113	94	113	111	109		
	Cameroun	100	102	95		94	97	76				
	Tchad	98	98	99		99	98	95	97	96		
	Centrafrique	98	99	100	97	99	99	98	97	98	96	
	Congo (R.D.)	.										
	Somalia	.										
	Liverpool : prov. Inde - Bengale	106	123	102	96	106	91	92	94	97	101	
265.40	Sisal et similaires non filés, déchets											
	Madagascar	144	92	82		82	81	76	75	64		
	Comores	150	91									
	Londres : prov. Afrique orientale britannique, n° 1	132	89	80	69	82	76	74	71	63	66	
271	Engrais naturels											
	Curaçao	97	97	99		100	105	95				
271.30	Phosphates de calcium naturels											
	Sénégal	106	100	102		102	95	—	104			
	Togo	92	102	148		163	208	160	89	105		
	Polynésie française	93	96	102								
	Etats-Unis : 70-72 %	111	116	121		123	123	123	123	123		
276.22	Graphite naturel											
	Madagascar	102	103	108		107	114	110	106	107		
	Anvers : 93-95 % C	100	100									
276.24	Magnésite, sauf oxyde de magnésium											
	Grèce	115	137	155	169	155	153	162	167	172	173	
	Grande-Bretagne : brut	100	100	100		100	100	90	90	90		
276.52	Mica											
	Madagascar	87	85	91		133	80	89	62	94		
281.30	Minerais et concentrés de fer											
	Mauritanie	102	[107]	[107]		[106]	[116]	[105]	[104]	[100]		
	Nouvelle-Calédonie	96	100	96		96	96	100	96	100		
	Etats-Unis : old range 51,5 %	98	97	97	97	97	97	97	97	97	97	
282.22	Mattes de nickel											
	Nouvelle-Calédonie	105	114	119		119	111	120	103	102		
283.21	Minerais et concentrés de nickel											
	Nouvelle-Calédonie	91	116	107		107	106	105	106	114		
283.30	Minerais et concentrés d'aluminium											
	Grèce	100	103	113	118	111	114	116	114	116	121	
	Suriname	95	96	103		102	100					
	France : Bauxite - 55 % Al ₂ O ₃	100	100	100		100	100	113	113	113		

EXPORTATIONS DES ASSOCIÉS, TOM, DOM

 Indices détaillés des prix
 Indices des cours mondiaux

1962 → 100

CST		1964	1965	1966	1967	1966		1967			
						III	IV	I	II	III	IV
283.40	Minerais et concentrés de plomb Grèce Europe : 70-80 % R.C.	168 99	199 94	179 88	167 86	182 87	164 87	156 90	156 85	179 85	179 85
283.50	Minerais et concentrés de zinc Grèce Congo (R.D.) Europe : Sulfide 52/55 %	152 90	252 90	212 104	193 111	203 106	199 106	200 114	198 110	182 110	188 110
283.60	Minerais et concentrés d'étain Congo (R.D.) Europe : 70 % R.C. (LFSS 1 UNIT SN)	100	100	100	118	100	100	112	120	120	120
283.70	Minerais et concentrés de manganèse Gabon Congo (R.D.) Europe : 46-48 % high grade (Max. 0,1 % P.)	99 92	99 103	116 105	98	118 105	117 105	116 103	101 95	119 94	100
283.90	Autres minerais non ferreux Haute-Volta	92	93	167	—	—	—	—	—	—	—
283.91	Minerais et concentrés de chrome Turquie Nouvelle-Calédonie Londres: prov. Rhodésie Chromite 48 % Cr ₂ O ₃	68 90	— 90	— 90	90	90	90	90	90	90	90
286	Minerais et concentrés de thorium, d'uranium Gabon New York : prov. USA 0,10 % U ₂ O ₃	95 100	96 100	104 100	100	109 100	93 100	97 100	105 100	84 100	100
291.16	Nacre Polynésie française France : TROCAS, prov. Nouvelle-Calédonie	86 72	77 71	88 73	73	73	73	73	73	73	73
291.97	Eponges naturelles Grèce	114	122	131	145	126	130	150	147	138	144
292	Matières brutes d'origine végétale n.d.a. Madagascar	101	110	132	—	136	140	141	134	130	—
292.20	Gomme laque, gomme naturelle Mauritanie Londres - KORDOFAN	119 115	[83] 113	[110] 118	164	[107] 117	[124] 129	[112] 138	— 169	— 178	171
292.41	Noix de cola Côte-d'Ivoire New York	— 112	116 115	122 149	139	101 156	107 162	90 162	133	131	131
331	Pétroles bruts et partiellement raffinés Gabon Congo (Brazza) Arabie Séoudite : 36-36, 9° Bé	95 98 100	92 102 100	89 98 100	100	90 — 100	86 99 100	87 72 100	89 — 100	88 — 100	100

EXPORTATIONS DES ASSOCIÉS, TOM, DOM

Indices détaillés des prix

Indices des cours mondiaux

1962 → 100

CST		1964	1965	1966	1967	1966		1967				
						III	IV	I	II	III	IV	
332.10	Essence pour moteurs											
	Curaçao	73	74	72		61	80	72				
	Aruba	90	86	79		82	72	80				
	FOB-Iran, Abadan : 90° octane	91	91	91	92	91	91	91	91	92	92	92
332.20	Pétrole lampant, kérosène, white-spirit											
	Curaçao	80	78	77		81	80	83				
	Aruba	81	78	75		92	76	74				
	FOB-Aruba : 41-43° Bé	94	93	93	93	93	93	93	93	93	93	93
332.30 ¹⁾	Gasoil, fuel-oil léger											
	Curaçao	82	73	86		89	84	83				
	Aruba	92	81	89		90	90	89				
	FOB - Arabie Séoudite : N° 2	93	88	87	84	86	86	86	84	82	82	82
332.40 ¹⁾	Fuel-oil lourd, fuel-oil résiduel											
	Curaçao	95	93	—		—	—	—				
	Aruba	96	94	—		—	—	—				
	FOB-Iran, Bandar Mah Shahr : Grade C	97	97	97		97	97	97				
332.50	Huile de graissage, lubrifiants											
	Curaçao	94	90	86		89	87	97				
	FOB-Sud Texas : red oil n° 5-6, visc. 500	100	100	100	100	100	100	100	100	100	100	100
421.40	Huile d'arachide											
	Niger	125	124	125		127	123	123				
	Sénégal	101	100	98		98	98	99	99			
	France: prov. Sénégal: (3 à 5%)	102	102	102	102	102	102	102	102	102	102	102
421.50	Huile d'olive											
	Grèce	138	117	105	122	57	106	136	127	119	123	123
	Milan: extra vierge, 1% acid.	110	121	126	109	127	120	107	109	109	109	109
422.20	Huile de palme											
	Dahomey	102	108	90		106	57	97	93	95		
	Congo (Brazza)	104	97	74		72	—	—	—	110		
	Congo (R.D.)											
	Londres: prov. Malaisie, 5%	110	126	109	104	110	106	106	104	105	102	102
422.40	Huile de palmiste											
	Congo (R.D.)	—	—	105		72	118	99	104	104		
	Dahomey	114	101	108	111	104	99	104	103	108	131	131
422.91	Huile de Karité Haute-Volta	59	79	72		69	69					
551	Huiles essentielles, produits aromatiques											
	Madagascar	88	92	96		106	86	98	97	115		
	Réunion	82	85	87	87	93	85	89	87	87	87	87
	Comores	94	102									
	Guyane	98	85	109	100	71	132	—	111	—	—	—
	Londres : Ylang-Ylang, Bourbon 1° qual.	114	79	70	82	69	75	82	82	82	82	82
599.64	Colophanes et acides résini- ques											
	Grèce	97	95	99	92	99	96	93	92	92	92	92

¹⁾ 1966: 332.30 = 332.30 + 332.40

EXPORTATIONS DES ASSOCIÉS, TOM, DOM

Indices détaillés des prix

Indices des cours mondiaux

1962 → 100

CST		1964	1965	1966	1967	1966		1967			
						III	IV	I	II	III	IV
613.00	Pelleteries apprêtées, teintes ou non Grèce	132	143	181	173	179	194	217	173	139	
631.10	Feuilles de bois de 5 mm, Gabon	105	104	102		103	103	97	84	94	
	Congo (Brazza)	141	121	162		165	172	153	153	169	
631.20	Bois de placage et panneaux Gabon	110	114	101		100	98	100	106	107	
651.30	Fils de coton écrus, non merc. Grèce	107	109	108	103	104	113	118	101	100	99
661.20	Ciments hydrauliques, même colorés Grèce	89	85	89	76	83	84	78	77	76	75
	Départ New York : Type Portland (en sac)	83	90	84	81	81	81	81	81	81	81
667.20	Diamants non industriels Centrafrique	179	169	181	172	171	180	173	170	163	177
	Congo (Brazza)	76	78	74		71	78	84	86	67	
	Congo (R.D.)	.									
671.21	Fonte et ferro-nickels Nouvelle-Calédonie	94	94	96		96	91	87	95	93	
	Londres : nickel raffiné	99	99	100	[111]	—	—	—	—	—	—
682.10	Cuivre Turquie	.									
	Congo (R.D.) Londres : wirebar	150	200	237	174	201	196	183	157	160	196
684.10	Aluminium brut Cameroun	101	103	105		104	104	102			
	Londres : de fonderie (min. 99,5 %)	106	108	108	111	108	108	108	108	108	120
686.10	Zinc brut Congo (R.D.)	.									
	Londres : prov. Virginie : zinc (98 %)	175	167	151		143	152	151	147	144	
687.10	Etain brut Congo (R.D.)	.									
	Londres	138	157	145	135	143	135	134	136	134	137
689.51	Cobalt et alliages Congo (R.D.) New York	100	100	110	123	—	—	—	—	—	—

EXPORTATIONS DES ASSOCIÉS, TOM, DOM

Indices de volume (Série provisoire)

1962 → 100

	1964	1965	196	1967	1966		1967			
					III	IV	I	II	III	IV
Grèce	111	120	146	176	114	202	176	131	144	257
Mauritanie	1 582	[1 910]	[2 313]		[2 490]	[2 086]	[2 275]	[2 869]	[2 383]	
Mali	102 ^r	124 ^r	109 ^r	112	80 ^r	144 ^r	69	227	94	50
Haute-Volta	111 ^r	115	114		88	106				
Niger	107 ^r	131	177		298	150	121			
Sénégal	100	106	123		124	95	128	109		
Côte-d'Ivoire	145	153 ^r	150		99 ^r	188	156			
Togo	159	154 ^r	177		145 ^r	113	203	167	133	
Dahomey	110	103 ^r	83		67	58	124 ^r	130	114	
Cameroun	107	115	128		99	112	165			
Tchad	163	167	142		107	62	168	244	77	
Centrafrique	156 ^r	151	160		141 ^r	157	128	177	158	
Gabon	150	164	168		172	182	179	182	214	
Congo (Brazza)	147	145	134		175	158	107	137	197	
Congo (R.D.)	120 ^r									
Rwanda	.									
Burundi	.									
Somalia	.									
Madagascar	88	93	101		100	116	96	95	116	
EAMA	[139]									
↑ Congo (R.D.)	[130]	139	144							
Curaçao	116	114	112		111	112	101			
Aruba	96	96 ^r	98		88	104	106			
Suriname	118	143	202		206	214				
Territoire français Afars-Issas	—	—	—		—	—	—	—		
Comores	171 ^r	161								
Saint-Pierre-et-Miquelon	115	100	118							
Nouvelle-Calédonie	174 ^r	183	217		217	235	210	206	184	
Polynésie française	105 ^r	86	83 ^r							
TOM	[109]									
Réunion	100	98	107	103	96	160	132	14	73	188
Guadeloupe	77	85	80	73	63	33	46	109	48	94
Martinique	72 ^r	[109]	103	82	107	99	73	70	159	[44]
Guyane	137	534	566	618	741	599	378	1 103	927	419
DOM	83	[99]	92	88	91	98	85	72	100	108
AOM:										
AOM ↙ Congo (R.D.)	[121]									
AOM ↗ Congo (R.D.)	[121]									
AOM ↙ Congo (R.D.)	[118]									
AOM ↗ Congo (R.D.)	[111]									

IMPORTATIONS DES ASSOCIÉS, TOM, DOM

Indices (Série provisoire)

1962 → 100

Pays	Indices de valeur globale				Indices de valeur unitaire				Indice de volume			
	1963	1964	1965	1966	1963	1964	1965	1966	1963	1964	1965	1966
Mauritanie	84	44	67	63	110	103	122	113	76	43	55	55
Mali	75	80	94	79	103	114	105	99	73	70	89	80
Haute-Volta	107	115	107	109	99	110	116	117	107	103	93	93
Niger	83	122	137	164	116	121	113	120	71	101	121	137
Tchad	100	119	107	102	105	105	114	113	95	114	94	90
Sénégal	101	111	106	104	103	106	107	104	98	104	99	99
Côte-d'Ivoire	121	175	169	184	103	106	105	109	118	165	160	169
Togo	107	153	165	173	98	99	97	101	109	154	170	172
Dahomey	124	117	128	124	100	105	105	99	124	112	122	126
Cameroun	107	114	133	130	101	109	111	110	106	104	120	118
Centrafrique	105	118	110	122	109	112	115	118	96	105	95	103
Gabon	124	144	161	170	103	103	105	108	121	140	154	157
Congo (Brazza)	91	96	100	103	105	108	107	105	87	89	94	98
Congo (R.D.)	143	120
Rwanda
Burundi
Somalia
Madagascar	105	112	114	116	100	102	106	108	105	109	107	108
EAMA	108	113
↑ Congo (R.D.)	105	120	122	126	104	106	108	108	101	113	113	117

COMMERCE EXTÉRIEUR DES ASSOCIÉS, TOM, DOM

Indices de volume à l'exportation (série provisoire)

Indices de volume à l'importation (série provisoire)

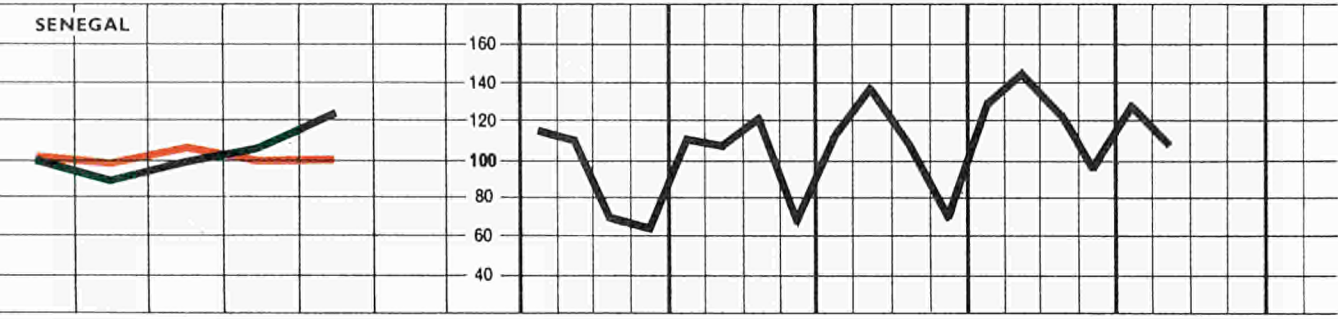
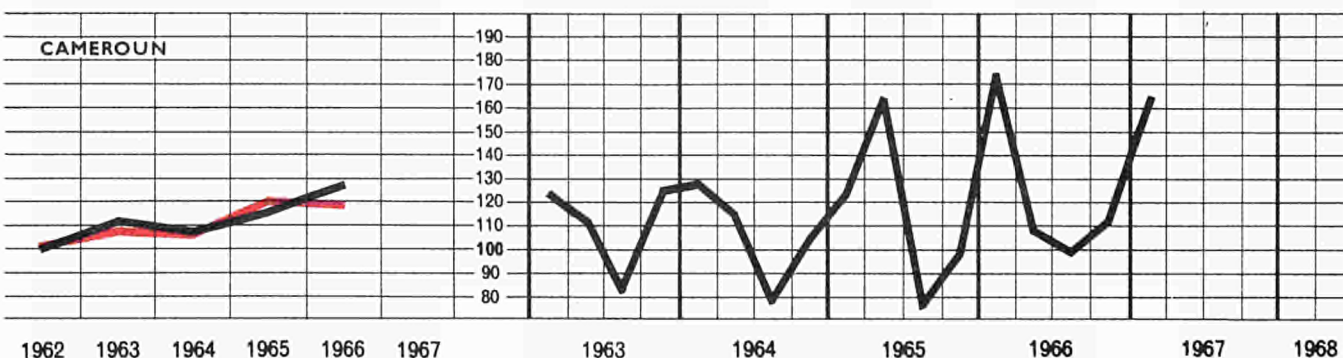
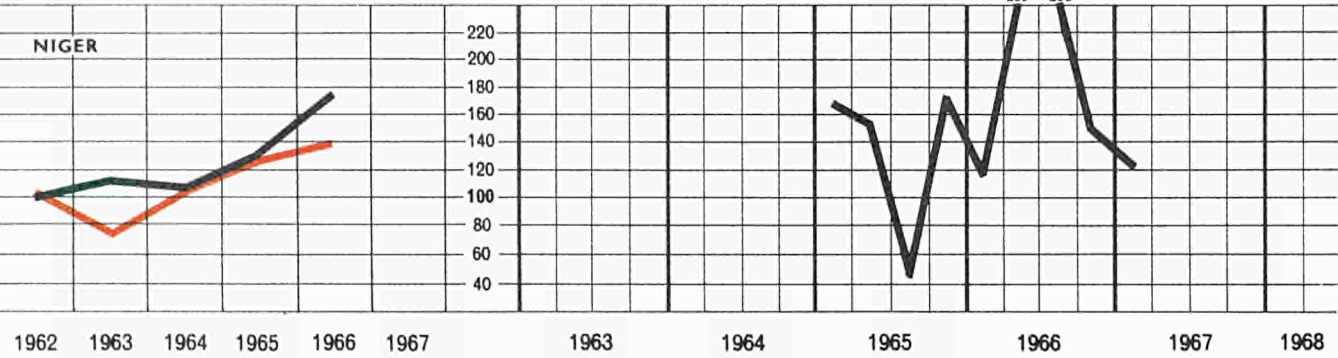
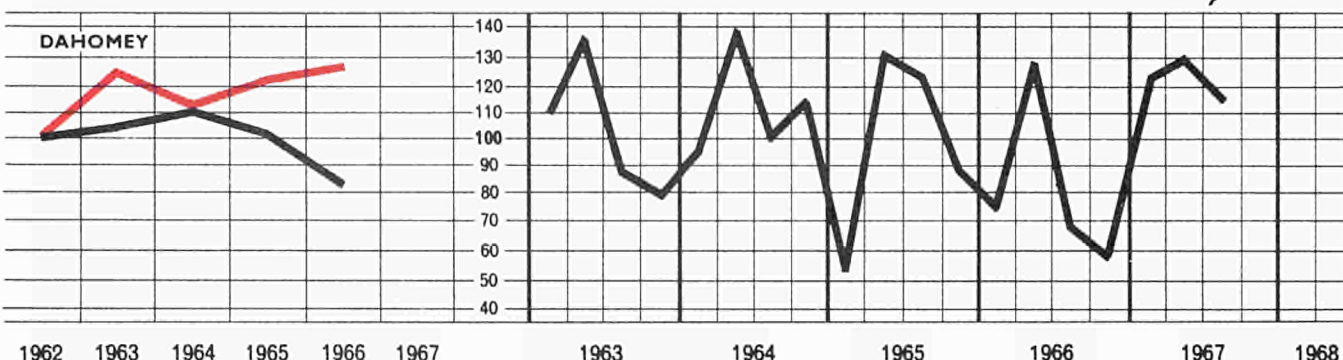
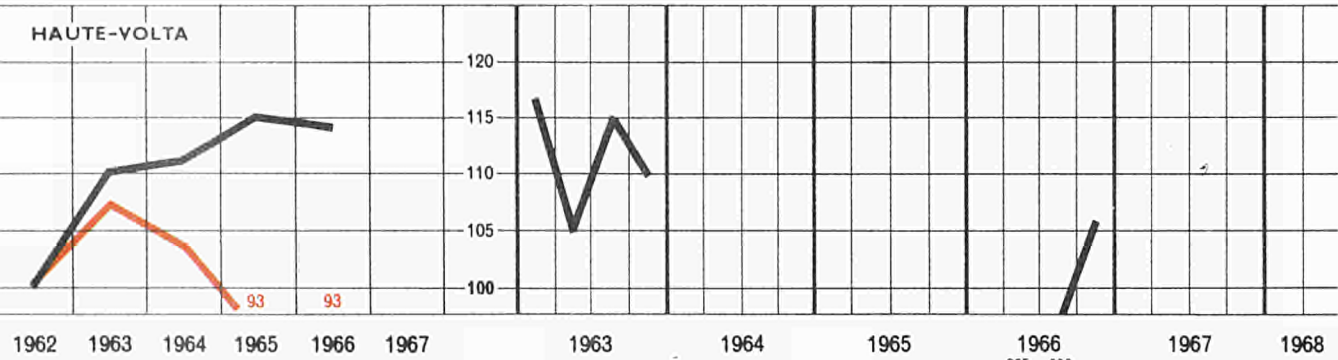
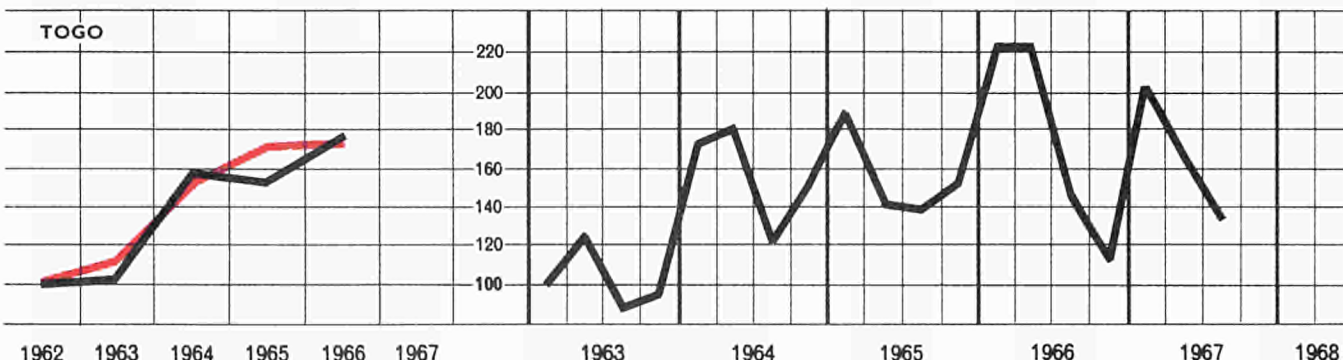
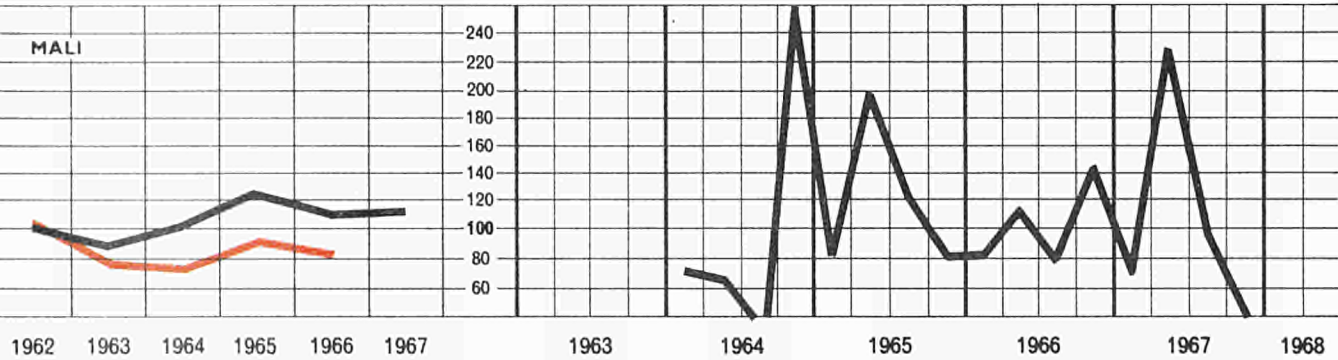
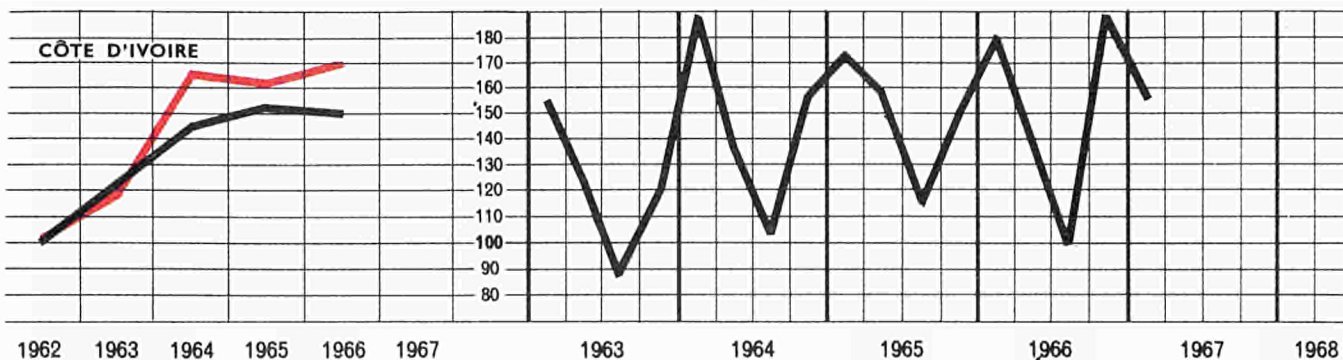
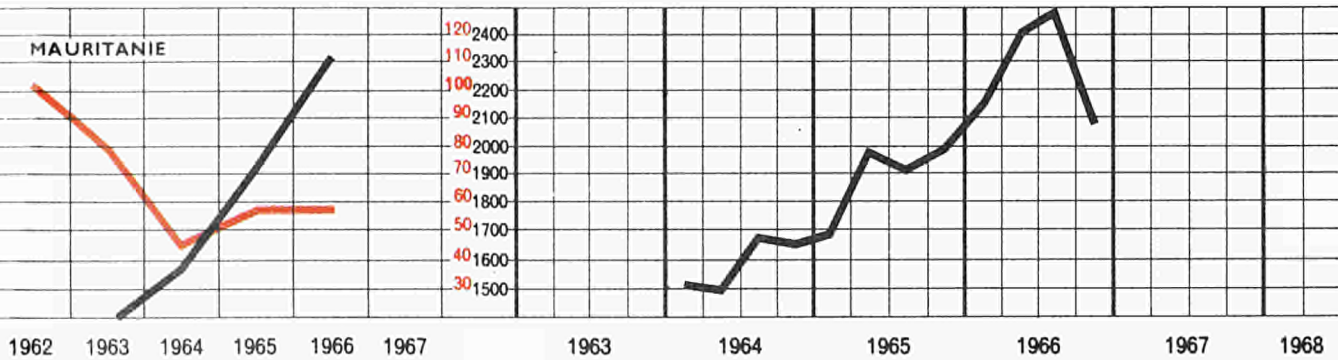
1962 → 100

COMMERCE EXTÉRIEUR DES ASSOCIÉS, TOM, DOM

Indices de volume à l'exportation (série provisoire)

Indices de volume à l'importation (série provisoire)

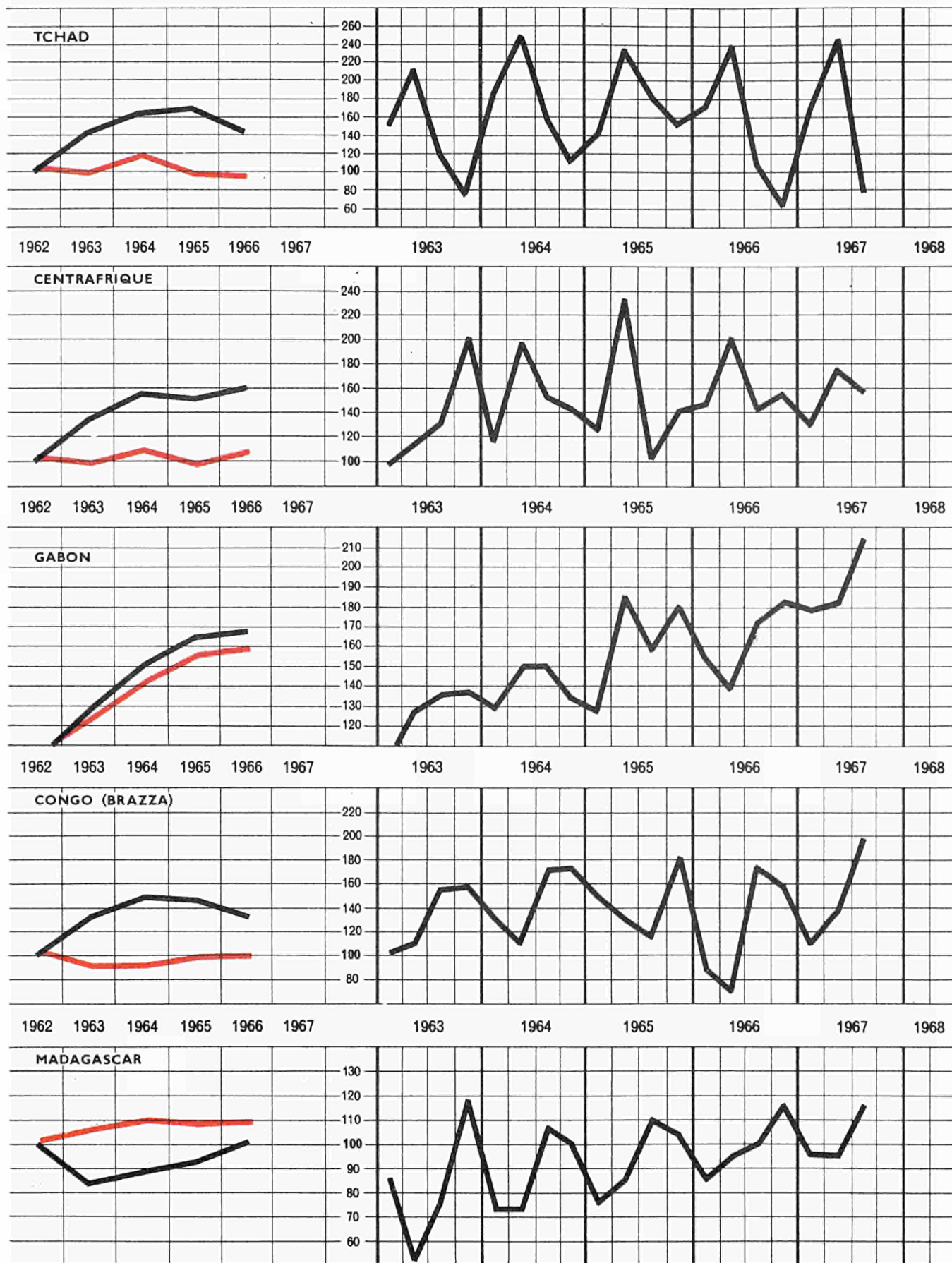
1962 → 100



COMMERCE EXTÉRIEUR DES ASSOCIÉS, TOM, DOM

Indices de volume à l'exportation (série provisoire)
Indices de volume à l'importation (série provisoire)

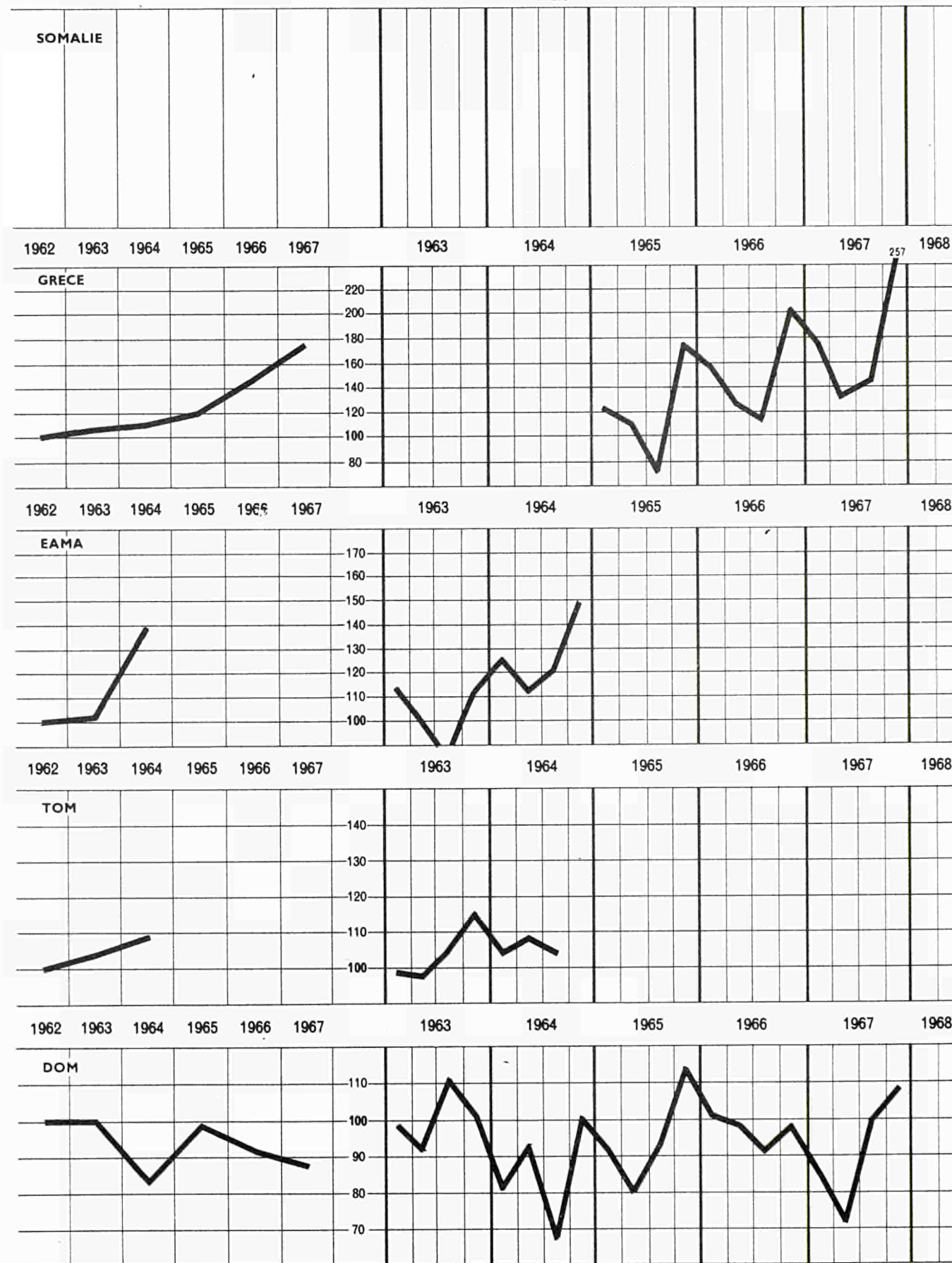
1962 → 100



COMMERCE EXTÉRIEUR DES ASSOCIÉS, TOM, DOM

Indices de volume à l'exportation (série provisoire)
Indices de volume à l'importation (série provisoire)

1962 → 100



Associés — TOM — DOM
STATISTIQUE DU COMMERCE EXTÉRIEUR

Assoziierte — TOM — DOM
AUSSENHANDELSSTATISTIK

Associati — TOM — DOM
STATISTICA DEL COMMERCIO CON L'ESTERO

Geassocieerden — TOM — DOM
STATISTIEK VAN DE BUITENLANDSE HANDEL

Associates — TOM — DOM
FOREIGN TRADE STATISTICS

Grèce
(Erratum)

1968 — No. 5

JAN.-SEPT. 1967

JAN.-SEPT. 1967

GEN.-SEPT. 1967

JAN.-SEPT. 1967

JAN.-SEPT. 1967

Grèce

Importations par origine

	1962	1963	1964	1965	1966	1-1/30-9		
						1965	1966	1967
	1 000 kg.							
Monde	4 977 995	6 697 828	6 084 191	8 658 572	8 726 014	5 740 297	5 396 766	4 612 274
CEE	1 156 244	1 230 160	1 331 214	1 714 767	1 743 653	1 282 469	1 259 859	1 239 907
France	144 637	187 012	253 924	359 852	401 713	278 814	331 944	317 770
U.E.B.L.	220 919	234 711	235 188	232 874	256 263	154 873	196 870	163 353
Pays-Bas	77 995	81 917	68 821	66 398	79 973	46 367	57 301	74 448
Allemagne (R.F.)	355 206	413 616	459 376	496 561	421 235	377 524	304 057	321 655
Italie	357 487	312 804	313 905	559 079	584 468	424 890	369 687	362 680
Royaume-Uni	110 506	116 419	134 443	134 375	145 175	101 347	106 718	143 057
Etats-Unis	281 252	409 387	401 493	470 457	452 376	354 857	394 912	343 110
Norvège	19 130	16 005	20 581	22 441	64 995	16 153	45 903	16 721
Suède	114 565	116 623	105 205	120 706	138 137	86 804	92 569	95 973
Finlande	64 931	79 840	62 106	75 148	69 475	57 265	43 071	63 031
Danemark	14 391	16 324	12 318	14 673	16 691	9 873	11 205	12 796
Suisse	3 790	3 723	5 063	5 918	5 904	4 439	4 105	4 417
Autriche	96 096	112 194	70 487	80 707	87 683	58 427	63 112	64 369
Yougoslavie	48 243	61 086	70 169	135 088	117 859	76 210	73 135	80 278
U.R.S.S.	738 635	1 186 605	1 168 731	1 336 889	1 109 345	879 104	700 915	801 948
Pologne	94 328	85 425	49 596	142 823	72 315	88 395	41 866	51 050
Tchécoslovaquie	43 850	31 262	38 119	41 573	163 574	30 829	117 883	48 588
Bulgarie	30 406	45 458	49 464	99 173	121 325	80 833	88 792	36 694
Egypte	130 244	299 590	283 134	654 014	345 944	273 105	217 316	132 551
Argentine	23 396	38 362	18 105	17 086	24 992	12 558	14 494	28 585
Iran	191 552	353 335	306 363	1 022 467	740 592	582 723	514 598	453 796
Arabie Séoudite	883 907	1 318 275	866 888	1 180 724	1 896 973	704 606	566 127	236 146
Japon	9 294	17 033	27 721	31 154	25 447	23 606	18 165	17 804
Australie	3 327	20 715	10 142	24 485	10 368	20 670	7 175	4 156
Autres pays	919 988	1 140 007	1 052 849	1 333 904	1 373 191	996 024	1 014 846	737 296
	1 000 \$							
Monde	701 194	804 229	885 092	1 133 739	1 222 740	807 447	872 953	841 349
CEE	303 816	320 222	374 567	469 184	503 877	347 089	364 984	388 475
France	55 606	49 955	62 306	96 157	86 017	75 557	64 460	69 124
U.E.B.L.	33 364	29 059	33 553	41 210	43 512	29 222	31 886	30 650
Pays-Bas	28 331	34 431	31 596	33 174	40 529	22 631	29 334	31 148
Allemagne (R.F.)	132 859	146 784	175 323	195 521	211 162	142 494	152 281	170 583
Italie	53 656	59 993	71 789	103 122	122 656	77 185	87 023	86 470
Royaume-Uni	83 720	83 889	94 724	103 532	120 033	74 176	90 633	82 436
Etats-Unis	67 211	84 599	100 951	112 705	131 162	83 768	103 938	76 972
Norvège	4 541	3 537	5 578	10 264	10 831	6 347	7 448	6 534
Suède	23 641	25 456	27 245	37 639	40 671	24 079	24 062	27 016
Finlande	8 666	10 571	9 430	13 725	12 511	10 739	8 307	9 219
Danemark	8 237	8 976	9 355	10 516	13 537	7 318	8 877	10 508
Suisse	11 532	13 007	17 133	21 277	19 524	15 420	14 044	15 132
Autriche	14 999	16 282	15 926	20 463	22 927	14 798	16 256	15 955
Yougoslavie	10 402	20 121	14 500	24 025	24 420	13 764	16 253	15 509
U.R.S.S.	20 318	28 402	27 411	36 520	38 060	23 309	26 405	25 251
Pologne	5 509	6 394	6 095	9 898	7 890	7 106	5 585	5 483
Tchécoslovaquie	9 063	8 758	10 902	10 842	15 374	8 181	11 210	9 619
Bulgarie	4 103	5 666	9 035	17 977	13 339	12 807	10 868	6 132
Egypte	2 464	4 722	4 315	10 864	6 847	4 986	3 971	6 301
Argentine	11 048	19 140	10 403	10 879	15 841	8 023	8 941	17 456
Iran	3 505	6 438	5 226	17 087	13 006	9 981	9 109	7 902
Arabie Séoudite	15 927	22 809	14 891	19 831	27 784	11 962	9 865	3 968
Japon	19 810	13 845	27 034	39 056	47 295	24 701	30 517	18 925
Australie	2 553	4 794	7 261	16 914	8 764	14 496	5 951	4 510
Autres pays	70 129	96 601	93 110	120 541	129 047	84 397	95 729	88 049

CST		1962	1963	1964	1965	1966	1-1/30-9		
							1965	1966	1967
1 000 \$									
0 + 1	<i>Alimentation, boissons, tabac</i>								
	Monde	79 354	106 267	125 726	160 513	164 925	114 619	123 252	120 415
	CEE	13 273	19 046	23 717	26 355	32 843	18 823	24 350	26 758
	Royaume-Uni	1 163	2 213	4 854	2 643	2 778	2 165	2 115	3 760
	Etats-Unis	12 505	19 342	26 247	28 285	30 847	21 471	26 766	20 806
	Yougoslavie	7 768	4 247	8 282	13 256	15 070	8 295	10 029	8 960
	Bulgarie	1 618	2 612	5 694	12 727	8 412	8 763	7 272	3 628
	Argentine	10 367	17 890	9 357	9 970	14 934	7 282	8 238	16 965
	Australie	192	1 492	4 786	13 415	4 783	12 093	3 402	1 339
2 + 4	<i>Matières premières</i>								
	Monde	70 148	87 705	89 120	124 735	136 127	89 396	98 728	90 265
	CEE	9 086	11 442	11 725	13 700	17 888	9 962	13 604	11 399
	Royaume-Uni	10 230	11 804	11 448	12 077	13 571	9 336	9 945	8 149
	Etats-Unis	5 904	6 936	7 467	17 240	11 711	10 968	8 429	7 832
	Suède	9 136	9 251	11 251	12 592	14 535	8 706	9 856	10 134
	Turquie	876	1 522	2 039	6 364	4 535	4 465	3 269	2 136
	U.R.S.S.	3 939	4 373	4 193	6 914	9 293	4 742	6 710	5 640
3	<i>Produits énergétiques</i>								
	Monde	51 157	70 322	61 578	95 463	90 306	58 698	51 130	43 599
	CEE	5 627	6 316	8 700	15 507	14 201	11 408	9 469	10 509
	Royaume-Uni	1 392	1 164	1 189	1 467	1 365	1 022	849	1 289
	Etats-Unis	3 888	4 462	3 093	2 607	902	1 869	747	1 466
	U.R.S.S.	10 336	16 182	17 188	19 175	15 221	12 421	9 625	11 267
	Iran	3 498	6 428	5 221	17 073	12 999	9 976	9 102	7 880
	Arabie Séoudite	15 923	22 809	14 889	19 829	27 754	11 960	9 837	3 962
7	<i>Machines et matériel de transport</i>								
	Monde	264 737	281 300	312 172	398 415	450 752	283 911	322 133	312 198
	CEE	138 613	140 289	164 667	209 185	222 395	156 566	158 503	182 202
	Royaume-Uni	48 273	45 014	51 049	58 159	68 948	40 164	53 348	44 532
	Etats-Unis	27 060	32 239	37 627	37 152	60 378	29 542	48 049	26 980
	Suède	9 281	10 225	11 359	18 967	18 940	10 930	9 201	12 207
	Suisse	2 678	3 607	6 083	8 395	4 504	6 117	3 119	3 614
	U.R.S.S.	3 015	45	3 061	6 866	8 742	3 572	6 358	5 462
	Japon	15 846	6 617	16 603	26 247	33 929	15 444	21 209	8 594
5 + 6 + 8	<i>Autres produits industriels</i>								
	Monde	235 686	258 457	296 290	354 302	380 227	259 871	277 410	272 534
	CEE	125 414	143 099	165 683	204 277	216 409	150 246	158 985	157 529
	Royaume-Uni	137 166	23 693	26 172	29 172	33 366	21 477	24 372	24 703
	Etats-Unis	17 804	21 470	26 442	27 336	27 079	19 851	19 733	19 633
	Suisse	8 006	8 783	10 374	11 990	13 902	8 736	10 165	10 641
	Autriche	9 462	9 911	9 572	13 161	13 823	9 635	9 994	8 904
	Tchécoslovaquie	2 699	2 676	3 867	4 874	5 615	3 692	4 129	3 854
	Japon	3 069	4 722	6 737	8 736	9 453	6 471	6 511	7 426

CST	PRODUIT	QUANTITÉ	VALEUR	CST	PRODUIT	QUANTITÉ	VALEUR	CST	PRODUIT	QUANTITÉ	VALEUR	
	Origine	Unité	1 000 \$		Origine	Unité	1 000 \$		Origine	Unité	1 000 \$	
COMMERCE TOTAL				ADEN 20658 530				PHILIPPINES 1071 35				
	MONDE	T	4612274	841349	PAKISTAN		2980	1076	CHINE CONTINENT		1633	1027
	CEE		1239907	388475	INDE,SIKKIM		1856	967	COREE DU SUD		90	24
	AOM		101813	6353	CEYLAN,MALDIVES		356	179	JAPON		2851	1030
	AFRIQUE NON AOM		469907	20541	NEPAL,BHUTAN		31	13	FORMOSE (TAIWAN)		76	51
	FRANCE		317770	69624	BIPMANIE		21	11	AUSTRALIE		2112	1339
	BELGIQUE-LUXBG		163353	30650	THAILANDE		1263	478	NOUV.ZELANDE		3847	2053
	PAYS-BAS		74448	31148	INDONESIE		97	86	001 ANIMAUX VIVANTS			
	ALLEMAGNE R.F.		321655	170583	MALAYSIA		2722	1411	MONDE	T	13024	6921
	ITALIE		362680	86470	PHILIPPINES		1807	131	CEE		237	339
	ROYAUME-UNI		143057	82436	TIMOR P.,MACAO		2	26	AFRIQUE NON AOM		1	1
	ISLANDE		3049	934	CHINE CCNTINENT		1648	1047	FRANCE		0	1
	IRLANDE		1477	350	COREE DU SUD		173	134	BELGIQUE-LUXBG		1	20
	NORVEGE		16721	6534	JAPON		17804	18925	PAYS-BAS		222	242
	SUEDE		95973	27016	FORMOSE(TAIWAN)		292	249	ALLEMAGNE R.F.		12	55
	FINLANDE		63031	9219	HCAG-KCAG		682	930	ITALIE		1	21
	DANEMARK		12796	10508	AUSTRALIE		4156	4510	ROYAUME-UNI		3	37
	SUISSE		4417	15132	NOUV.ZELANDE		5485	4409	DANEMARK		378	423
	AUTRICHE		64369	15955	CCEANIE BRIT.		15	7	AUTRICHE		165	172
	PORTUGAL		5756	2188	NGN SPECIFIES		4358	437	YOUUGOSLAVIE		4679	2311
	ESPAGNE		21070	3360	0 PRODUITS ALIMENTAIRES			MONDE T 553051 121404				
	GIBRALTAI, MALTE		114	189	MONDE	T	97183	26354	HONGRIE		2017	844
	YOUUGOSLAVIE		80278	15509	CEE		1188	710	BULGARIE		5485	2378
	TURQUIE		27892	3306	ACM		19277	3374	EGYPTE		1	1
	U R S S		801948	25251	AFRIQUE NON ACM				ETATS-UNIS		35	327
	ZCNE MARK EST		18636	8209	FRANCE		28251	8467	CANADA		2	30
	POLGNE		51050	5483	BELGIQUE-LUXBG		17005	4022	LIBAN		11	11
	TCHECOSLOVAQUIE		48588	9619	PAYS-BAS		35384	11248	ISRAEL		12	47
	HONGRIE		36682	6191	ALLEMAGNE R.F.		13191	1754	011 VIANDE FRAICHE REFRIG CONGEL			
	ROUMANIE		50070	3447	ITALIE		3351	863	MONDE	T	62278	38506
	BULGARIE		36694	6132	ROYAUME-UNI		31818	3283	CEE		4105	2181
	MAROC		75597	2385	ISLANDE		3020	896	FRANCE		2482	1398
	ALGERIE		2393	426	IRLANDE		1358	172	BELGIQUE-LUXBG		491	224
	TUNISIE		108823	1610	NORVEGE		3492	923	PAYS-BAS		762	386
	LIBYE		43408	705	SUEDE		149	122	ALLEMAGNE R.F.		369	173
	EGYPTE		132551	6301	FINLANDE		110	95	DANEMARK		2386	1207
	SOUDAN		1588	808	DANEMARK		10131	4176	AUTRICHE		2	1
	MAURITANIE		304	89	SUISSE		514	703	YOUUGOSLAVIE		8180	5756
	MALTI		11	22	AUTRICHE		301	301	TURQUIE		25	15
	HAUTE-VOLTA		10	10	PORTUGAL		2262	1244	POLOGNE		953	651
	SENFEGAL		39880	1108	ESPAGNE		5910	989	HONGRIE		850	445
	LIBERIA		85589	1019	YUGOSLAVIE		22085	8960	ROUMANIE		325	233
	COTE D'IVOIRE		4402	796	TURQUIE		2055	823	BULGARIE		1095	674
	GHANA		1970	1478	U R S S		2449	1007	ETATS-UNIS		2007	862
	TOGO		5	3	ZONE MARK EST		843	198	BRESIL		5	3
	NIGERIA, FEDER.		1120	693	POLGNE		5766	1633	URUGUAY		8315	5355
	CAMEROUN R.F.		33	30	TCHECOSLOVAQUIE		4598	626	ARGENTINE		26517	16769
	RFP.CENTRAFRIQUE		5	3	HONGRIE		7262	1670	CHINE CONTINENT		1568	978
	GABON		12546	959	ROUMANIE		400	239	AUSTRALIE		2105	1329
	.CONGO(BRAZZA)		4500	961	BULGARIE		7742	3626	NOUV.ZELANDE		3842	2048
	.CONGO R.D.		3465	775	MARCC		368	151	012 VIANDES ETC SECHES SAL FUM			
	ANGOLA		2164	430	ALGERIE		102	49	MONDE	T	2	4
	ETHIOPIE FED.		4970	1054	TUNISIE		69	79	CEE		1	1
	T.F.AFARS-ISSAS		0	1	EGYPTE		12662	392	PAYS-BAS		1	1
	.SOMALIE		265	403	MAURITANIE		304	88	HONGRIE		0	1
	KENIA,UGANDA		1585	604	CCTE C IVOIRE		438	510	ETATS-UNIS		0	2
	TANZANIE		821	201	GHANA		1970	1305	013 PREP ET CONSERVE DE VIANDE			
	MOZAMBIQUE		25	23	TCCG		5	3	MONDE	T	4912	2766
	MADAGASCAR		669	243	NIGERIA, FEDER.		907	592	CEE		3121	1765
	REUNION		1	2	CAMEROUN R.F.		18	12	AFRIQUE NON AOM		31	18
	RHODESIE,NYASSA		791	689	ANGOLA		2031	404	PAYS-BAS		1	1
	REP.AFRIQUE SUD		6510	2515	ETHIOPIE FED.		904	231	HONGRIE		0	1
	AFRIQUE NON SPE		3229	2462	KENIA,UGANDA		214	157	ETATS-UNIS		0	2
	ETATS-UNIS		343110	76972	TANZANIE		8	7	013 PREP ET CONSERVE DE VIANDE			
	CANADA		22795	5483	MADAGASCAR		423	97	MONDE	T	4912	2766
	MEXIQUE		438	144	REP.AFRIQUE SUD		41	6	CEE		3121	1765
	GUATEMALA		11	6	ETATS-UNIS		241900	20745	AFRIQUE NON AOM		31	18
	HONDURAS BRIT		11	7	CANADA		10847	1557	FRANCE		1695	995
	COSTA RICA		1	1	MEXIQUE		13	27	BELGIQUE-LUXBG		6	6
	CUBA		173	20	GUATEMALA		1	1	PAYS-BAS		1350	704
	HAITI		0	1260	COSTA RICA		1	1	ALLEMAGNE R.F.		4	6
	REP.DOMINICAINE		6	4	REP.OCINICAINE		1	1	ITALIE		65	53
	INDES OCCIC.		1654	57	COLCMBIE		1729	377	ROYAUME-UNI		36	23
	.ANTILLES NEERL		35717	948	VENEZUELA		5	4	DANEMARK		833	454
	COLOMBIE		1729	377	EQUATEUR		2754	685	SUISSE		12	5
	VENEZUELA		1902	48	PEROU		2103	318	PORTUGAL		4	2
	GUYANE BRIT.		32	13	BRESIL		6694	5575	YOUUGOSLAVIE		318	168
	EQUATEUR		2754	687	URUGUAY		8317	5357	POLOGNE		285	129
	PEROU		2103	318	ARGENTINE		27738	16945	TCHECOSLOVAQUIE		84	61
	BRESIL		6727	5662	CHYPRE		15	1	HONGRIE		22	41
	CHILI		5440	333	LIBAN		1412	380	BULGARIE		149	85
	PARAGUAY		22	11	SYRIE		14	3	ETHIOPIE FED.		31	18
	URUGUAY		8430	5619	IRAK		5	1	ETATS-UNIS		5	5
	ARGENTINE		28585	17456	IRAN		0	1	BRESIL		11	7
	CHYPRE		219	170	ISRAEL		5429	904	NOUV.ZELANDE		2	2
	LIBAN		17829	966	KOUEIT		24	3				
	SYRIE		15	4	INDE,SIKKIM		489	374				
	IRAK		5	1	CEYLAN,MALDIVES		226	138				
	IRAN		453796	7902	INDONESIE		71	55				
	ISRAEL		10061	3069	MALAYSIA		299	271				
	ARABIE SEODITE		236146	3968								
	KOUEIT		3402	40								

CST	PRODUIT		QUANTITÉ	VALEUR 1 000 \$	CST	PRODUIT		QUANTITÉ	VALEUR . 1 000 \$	CST	PRODUIT		QUANTITÉ	VALEUR 1 000 \$	
	Origine	Unité				Origine	Unité				Origine	Unité			
022	LAIT ET CREME DE LAIT				032	PREP CONS POISSONS CRUST					FRANCE		663	147	
	MONDE	T	35138	12968		MONDE	T	9566	4071		BELGIQUE-LUXBG	1210	718		
	CEE		31701	11407		CEE		62	36		PAYS-BAS	2241	1178		
	FRANCE		11004	4397		AFRIQUE NON ADM		371	150		ALLEMAGNE R.F.	73	30		
	BELGIQUE-LUXBG		3246	1166		FRANCE		3	9		ITALIE	413	115		
	PAYS-BAS		16512	5538		PAYS-BAS		49	17		ROYAUME-UNI	86	58		
	ALLEMAGNE R.F.		891	290		ALLEMAGNE R.F.		10	10		NORVEGE	6	7		
	ITALIE		49	13		ITALIE		1	1		SUEDE	1	1		
	ROYAUME-UNI	.	110	70		ROYAUME-UNI	.	2	2		DANEMARK	7	3		
	NORVEGE	.	1148	348		ISLANDE	.	1	2		SUISSE	9	18		
	DANEMARK	.	6	3		NORVEGE	.	29	31		AUTRICHE	2	2		
	SUISSE	.	31	33		SUEDE	.	46	35		PORTUGAL	1	1		
	AUTRICHE	.	43	12		DANEMARK	.	47	61		YUGOSLAVIE	2	1		
	ESPAGNE	.	6	2		PORTUGAL	.	1654	1084		ZONE MARK EST	840	197		
	U R S S	.	219	61		ESPAGNE	.	103	54		POLOGNE	236	33		
	POLOGNE	.	460	218		PORTUGAL	.	104	47		TCHECOSLOVAQUIE	1919	320		
	TCHECOSLOVAQUIE	.	101	47		U R S S	.	1255	573		ETATS-UNIS	641	341		
	ETATS-UNIS	.	1308	762		POLCGAE	.	857	268		CANADA	45	12		
	JAPON	.	5	2		BULGARIE	.	107	44		ISRAEL	12	5		
						MAROC	.	358	147						
						REP. AFRIQUE SUD	.	14	3		051	FRUITS FRAIS NOIX NON OLEAG			
						ETATS-UNIS	.	2996	858		MONDE	T	11416	2412	
						CANADA	.	28	33		CEE		290	151	
						PERCU	.	10	8		ADM		368	55	
						IRAN	.	0	1		ALLEMAGNE R.F.		236	70	
						INDE, SIKKIM	.	6	8		ITALIE		54	81	
						JAPCN	.	1886	776		ROYAUME-UNI	.	11	2	
											PORTUGAL	.	2	4	
023	BEURRE				041	FROMENT ET METEIL					ESPAGNE		1378	241	
	MONDE	T	1019	566		MONDE	T	1493	161		TURQUIE		163	211	
	CEE		949	499		CEE		793	85		MADAGASCAR		368	55	
	FRANCE		41	29		ITALIE		793	85		COLOMBIE		1714	360	
	BELGIQUE-LUXBG		10	5		ETATS-UNIS	.	700	75		EQUATEUR		2721	656	
	PAYS-BAS		898	465							ISRAEL		4415	650	
	ISLANDE		1	1							CEYLAN, MALDIVES		155	50	
	SUEDE	.	58	58							JAPON		197	33	
	DANEMARK	.	2	2											
	HONGRIE	.	5	3											
	ETATS-UNIS	.	2	2											
	NOUV. ZELANDE	.	3	3											
024	FROMAGE ET CAILLEHOTTE				042	RIZ					052	FRUITS SECHEES OU DESHYDRATES			
	MONDE	T	2351	1732		MONDE	T	2408	728		MONDE	T	159	59	
	CEE		1155	705		CEE		154	44		CEE		3	2	
	FRANCE		86	69		BELGIQUE-LUXBG		17	5		AFRIQUE NON ADM		102	49	
	BELGIQUE-LUXBG		15	16		PAYS-BAS		10	3		FRANCE		3	2	
	PAYS-BAS		899	442		ALLEMAGNE R.F.		101	30		ROYAUME-UNI	.	9	3	
	ALLEMAGNE R.F.		142	100		ITALIE		26	7		ALGERIE		102	49	
	ITALIE		52	79		ETATS-UNIS		2254	684		LIBAN		39	4	
	NORVEGE	.	97	87							IRAK		5	1	
	SUEDE	.	39	23											
	FINLANDE	.	71	63											
	DANEMARK	.	260	243											
	SUISSE	.	101	127											
	YUGOSLAVIE	.	11	8		043	ORGE				053	PREP CONSERVES DE FRUITS			
	HONGRIE	.	5	3		MONDE	T	1557	129		MONDE	T	115	66	
	BULGARIE	.	548	420		ROYAUME-UNI	.	3	1		CEE		6	8	
	ARGENTINE	.	44	51		DANEMARK	.	1554	128		ALLEMAGNE R.F.		4	4	
											ITALIE		1	4	
											ROYAUME-UNI	.	3	2	
025	OEUFS D OISEAUX										SUISSE	.	1	1	
	MONDE	T	12	16							ETATS-UNIS	.	104	54	
	ROYAUME-UNI	.	2	3											
	ISRAEL	.	10	13											
031	POISSONS										054	LEGUMES PLANT TUBERC ALIM			
	MONDE	T	10981	4223		045	AUTRES CEREALES				MONDE	T	41187	4882	
	CEE		1616	573		MONDE	T	5	1		CEE		19866	1562	
	ADM		304	88							FRANCE		101	11	
	AFRIQUE NON ADM		79	83							BELGIQUE-LUXBG		42	8	
	FRANCE		166	96		046	SEMUCLE ET FARINE DE FROMENT				PAYS-BAS		7552	652	
	PAYS-BAS		714	303		MONDE	T	4556	702		ALLEMAGNE R.F.		11204	828	
	ALLEMAGNE R.F.		8	2		CEE		3092	446		ITALIE		967	63	
	ITALIE		729	172		FRANCE		1111	149		ROYAUME-UNI	.	208	28	
	ROYAUME-UNI	.	195	87		PAYS-BAS		1981	298		IRLANDE		1358	171	
	ISLANDE	.	1278	557		ETATS-UNIS		685	134		DANEMARK	.	201	23	
	NORVEGE	.	68	30		CANADA		779	122		AUTRICHE	.	1453	108	
	FINLANDE	.	4	2							YUGOSLAVIE		1290	156	
	DANEMARK	.	3687	1442		047	SEMIGUL FARINE AUT CEREALES				TURQUIE		439	114	
	PORTUGAL	.	113	46		MONDE	T	379	60		POLOGNE		1288	143	
	ESPAGNE	.	427	206		ETATS-UNIS		379	60		TCHECOSLOVAQUIE		8	19	
	TURQUIE	.	1425	482							HONGRIE		611	42	
	U R S S	.	975	373							BULGARIE		342	21	
	BULGARIE	.	14	3							ETATS-UNIS		2769	776	
	MAROC	.	11	4							CANADA		9983	1353	
	TUNISIE	.	69	79							LIBAN		1361	364	
	MAURITANIE	.	304	88							SYRIE		9	1	
	ETATS-UNIS	.	40	16		048	PREPAR DE CEREAUX DE FARINE				055	PREPAR ET CONSERV DE LEGUMES			
	CORÉE DU SUD	.	90	24		MONDE	T	8407	3187		MONDE		136	90	
	JAPON	.	661	203		CEE		4600	2187		CEE		78	50	
	AUSTRALIE	.	3	6											

Associés — TOM — DOM
STATISTIQUE DU COMMERCE EXTÉRIEUR

Assoziierte — TOM — DOM
AUSSENHANDELSSTATISTIK

Associati — TOM — DOM
STATISTICA DEL COMMERCIO CON L'ESTERO

Geassocieerden — TOM — DOM
STATISTIEK VAN DE BUITENLANDSE HANDEL

Associates — TOM — DOM
FOREIGN TRADE STATISTICS

Grèce

1968 — No. 5	JAN.-DÉC. 1967
	JAN.-DEZ. 1967
	GEN.-DIC. 1967
	JAN.-DEC. 1967
	JAN.-DEC. 1967

GRÈCE

1967

TABLE DES MATIÈRES

De 1962 au 31-12-1967

Importations par origine	42
Exportations par destination	43
Balance commerciale	43
Importations par classe de produits	44
Exportations par principaux produits	45

Du 1-1-1967 au 31-12-1967

Importations des produits par origine	49
Exportations des produits par destination	67
Exportations des produits spécifiques par destination	—

Source: Service statistique de Grèce

INHALTSVERZEICHNIS

Von 1962 bis 31.12.1967

Einfuhr nach Ursprung	42
Ausfuhr nach Bestimmung	43
Einfuhr-Ausfuhrüberschuß	43
Einfuhr nach Warenklassen	44
Ausfuhr nach wichtigsten Waren	45

Vom 1.1.1967 bis 31.12.1967

Einfuhr der Waren nach Ursprung	49
Ausfuhr der Waren nach Bestimmung	67
Ausfuhr von spezifischen Waren	—

Quelle: Service statistique de Grèce

INDICE GENERALE

Dal 1962 al 31-12-1967

Importazioni per origine	42
Esportazioni per destinazione	43
Bilancia commerciale	43
Importazioni per classe di prodotti	44
Esportazioni per principali prodotti	45

Dal 1-1-1967 al 31-12-1967

Importazioni dei prodotti per origine	49
Esportazioni dei prodotti per destinazione	67
Esportazioni di prodotti specifici per destinazione	—

Fonte: Service statistique de Grèce

INHOUD

Van 1962 tot 31-12-1967

Invoer volgens herkomst	42
Uitvoer volgens bestemming	43
Handelsbalans	43
Invoer volgens groepen van produkten	44
Uitvoer volgens voornaamste produkten	45

Van 1-1-1967 tot 31-12-1967

Invoer der produkten volgens herkomst	49
Uitvoer der produkten volgens bestemming	67
Uitvoer der specifieke produkten	—

Bron: Service statistique de Grèce

CONTENTS

From 1962 to 31-12-1967

Imports by origin	42
Exports by destination	43
Balance of trade	43
Imports by category of product	44
Exports by major product	45

From 1-1-1967 to 31-12-1967

Imports of product by origin	49
Exports of product by destination	67
Exports by major product	—

Source: Service statistique de Grèce

OBSERVATIONS — ANMERKUNGEN OSSERVAZIONI — OPMERKINGEN — NOTES

1.000 Drachmes = 33,33 \$

Grèce

Importations par origine

	1962	1963	1964	1965	1966	1967
1 000 kg						
Monde	4 977 995	6 697 828	6 084 191	8 658 572	8 726 014	8 891 994
CEE	1 156 244	1 230 160	1 331 214	1 714 767	1 743 653	1 688 983
France	144 637	187 012	253 924	359 852	401 713	418 517
U.E.B.L.	220 919	234 711	235 188	232 874	256 263	224 446
Pays-Bas	77 995	81 917	68 821	66 398	79 973	104 116
Allemagne (R.F.)	355 206	413 616	459 376	496 561	421 235	439 632
Italie	357 487	312 804	313 905	559 079	584 468	502 272
Royaume-Uni	110 506	116 419	134 443	134 375	145 175	185 419
Etats-Unis	281 252	409 387	401 493	470 457	452 376	428 659
Norvège	19 130	16 005	20 581	22 441	64 995	29 410
Suède	114 565	116 623	105 205	120 706	138 137	121 565
Finlande	64 931	79 840	62 106	75 148	69 475	84 200
Danemark	14 391	16 324	12 318	14 673	16 691	21 478
Suisse	3 790	3 723	5 063	5 918	5 904	6 141
Autriche	96 096	112 194	70 487	80 707	87 683	83 032
Yougoslavie	48 243	61 086	70 169	135 088	117 859	114 723
U.R.S.S.	738 635	1 186 605	1 168 731	1 336 889	1 109 345	1 337 645
Pologne	94 328	85 425	49 596	142 823	72 315	56 418
Tchécoslovaquie	43 850	31 262	38 119	41 573	163 574	67 161
Bulgarie	30 406	45 458	49 464	99 173	121 325	48 282
Egypte	130 244	299 590	283 134	654 014	345 944	154 587
Argentine	23 396	38 362	18 105	17 086	24 992	37 004
Iran	191 552	353 335	306 363	1 022 467	740 592	485 999
Arabie Séoudite	883 907	1 318 275	866 888	1 180 724	1 896 973	1 693 811
Japon	9 294	17 033	27 721	31 154	25 447	24 963
Australie	3 327	20 715	10 142	24 485	10 368	5 344
Autres pays	919 988	1 140 007	1 052 849	1 333 904	1 373 191	2 217 170
1 000 \$						
Monde	701 194	804 229	885 092	1 133 739	1 222 740	1 186 169
CEE	303 816	320 222	374 567	469 184	503 877	527 318
France	55 606	49 955	62 306	96 157	86 017	94 516
U.E.B.L.	33 364	29 059	33 553	41 210	43 512	42 371
Pays-Bas	28 331	34 431	31 596	33 174	40 529	43 300
Allemagne (R.F.)	132 859	146 784	175 323	195 521	211 162	224 372
Italie	53 656	59 993	71 789	103 122	122 656	122 760
Royaume-Uni	83 720	83 889	94 724	103 532	120 033	108 866
Etats-Unis	67 211	84 599	100 951	112 705	131 162	100 101
Norvège	4 541	3 537	5 578	10 264	10 831	8 639
Suède	23 641	25 456	27 245	37 639	40 671	36 031
Finlande	8 666	10 571	9 430	13 725	12 511	12 231
Danemark	8 237	8 976	9 355	10 516	13 537	15 318
Suisse	11 532	13 007	17 133	21 277	19 524	21 667
Autriche	14 999	16 282	15 926	20 463	22 927	21 420
Yougoslavie	10 402	20 121	14 500	24 025	24 420	30 216
U.R.S.S.	20 318	28 402	27 411	36 520	38 060	37 489
Pologne	5 509	6 394	6 095	9 898	7 890	7 390
Tchécoslovaquie	9 063	8 758	10 902	10 842	15 374	13 465
Bulgarie	4 103	5 666	9 035	17 977	13 339	8 124
Egypte	2 464	4 722	4 315	10 864	6 847	8 063
Argentine	11 048	19 140	10 403	10 879	15 841	22 619
Iran	3 505	6 438	5 226	17 087	13 006	8 456
Arabie Séoudite	15 927	22 809	14 891	19 831	27 784	23 000
Japon	19 810	13 845	27 034	39 056	47 295	31 885
Australie	2 553	4 794	7 261	16 914	8 764	5 768
Autres pays	70 129	96 601	93 110	120 541	129 047	138 103

Exportations par destination

Grèce

	1962	1963	1964	1965	1966	1967
1 000 kg						
Monde	2 286 310	2 304 521	2 356 476	2 790 317	3 586 424	3 953 796
CEE	977 054	968 309	1 066 288	1 102 744	1 176 020	1 460 094
France	130 657	156 994	224 851	200 327	214 007	429 671
U.E.B.L.	9 187	15 156	11 102	11 550	35 187	48 317
Pays-Bas	76 801	96 469	63 461	93 195	116 770	80 069
Allemagne (R.F.)	659 556	586 981	622 388	661 144	680 509	701 261
Italie	100 853	112 709	144 486	136 525	129 546	200 776
Royaume-Uni	188 960	175 900	161 409	193 278	209 146	248 675
Etats-Unis	160 333	165 429	177 985	268 186	297 561	329 925
Suède	26 474	24 726	25 654	26 279	20 853	55 344
Suisse	10 919	10 735	8 500	7 774	6 851	9 527
Autriche	170 253	33 180	30 535	39 578	38 135	45 388
Espagne	32 934	65 703	24 187	87 307	78 546	81 385
Yougoslavie	51 525	29 542	27 897	44 992	70 927	138 638
U.R.S.S.	363 302	492 632	501 962	532 270	492 121	487 224
Pologne	14 946	16 502	15 280	19 937	25 634	21 650
Tchécoslovaquie	17 188	13 810	12 996	16 143	16 709	72 655
Hongrie	14 292	11 634	14 735	16 672	27 969	29 359
Roumanie	7 963	9 785	12 678	26 800	22 756	16 825
Bulgarie	13 437	14 911	13 603	18 398	205 740	64 266
Libye	44 533	79 782	92 517	170 695	204 255	311 010
Egypte	6 707	9 212	5 926	10 763	114 846	111 089
Chypre	7 006	17 189	16 467	21 625	57 006	48 352
Israël	6 492	7 672	7 091	4 702	7 223	8 999
Japon	4 852	3 052	3 381	6 214	2 267	12 876
Autres pays	167 140	154 816	137 385	175 960	511 859	400 515
1 000 \$						
Monde	248 565	290 076	308 557	327 775	405 944	495 222
CEE	88 713	94 956	115 563	121 981	144 020	199 895
France	13 220	10 542	16 524	17 159	24 090	45 565
U.E.B.L.	3 698	5 436	3 583	3 442	8 423	14 519
Pays-Bas	6 546	8 058	11 273	10 104	8 423	12 485
Allemagne (R.F.)	44 026	56 019	65 893	74 591	80 488	78 107
Italie	21 223	14 901	18 290	16 685	20 103	49 219
Royaume-Uni	24 178	22 663	22 622	25 336	23 575	24 785
Etats-Unis	19 183	54 856	44 865	31 204	42 655	65 095
Suède	2 807	3 067	3 416	3 408	3 233	4 332
Suisse	7 802	5 845	5 188	3 736	2 680	5 720
Autriche	4 727	4 156	3 642	4 829	4 491	4 544
Espagne	371	983	728	2 562	4 836	5 083
Yougoslavie	16 512	10 130	10 996	13 340	21 024	26 951
U.R.S.S.	19 226	22 409	24 181	26 899	28 305	30 503
Pologne	5 626	8 633	10 025	9 504	11 493	11 086
Tchécoslovaquie	8 329	7 838	6 385	8 433	9 560	11 609
Hongrie	6 429	6 070	8 045	6 681	8 592	12 140
Roumanie	2 882	3 228	4 075	3 260	7 306	5 739
Bulgarie	3 343	4 660	5 447	7 611	18 549	9 277
Libye	1 019	1 416	1 693	3 053	4 007	4 661
Egypte	2 274	2 588	2 889	5 184	8 876	9 418
Chypre	2 478	3 088	2 348	3 881	5 100	5 378
Israël	2 903	4 555	3 797	3 409	3 778	3 178
Japon	2 987	3 526	2 857	7 739	2 322	9 150
Autres pays	26 776	25 409	29 795	35 725	51 542	46 678

Balance commerciale

1 000 \$

Monde	-452 629	-514 153	-576 535	-805 964	-816 796	-690 947
CEE	-215 103	-225 266	-259 004	-347 203	-359 857	-327 423

CST		1962	1963	1964	1965	1966	1967
	1 000 \$						
0 + 1	<i>Alimentation, boissons, tabac</i>						
	Monde	79 354	106 267	125 726	160 513	164 925	170 016
	CEE	13 273	19 046	23 717	26 355	32 843	37 385
	Royaume-Uni	1 163	2 213	4 854	2 643	2 778	4 653
	Etats-Unis	12 505	19 342	26 247	28 285	30 847	25 539
	Yougoslavie	7 768	4 247	8 282	13 256	15 070	21 367
	Bulgarie	1 618	2 612	5 694	12 727	8 412	4 864
	Argentine	10 367	17 890	9 357	9 970	14 934	21 917
	Australie	192	1 492	4 786	13 415	4 783	1 516
2 + 4	<i>Matières premières</i>						
	Monde	70 148	87 705	89 120	124 735	136 127	122 407
	CEE	9 086	11 442	11 725	13 700	17 888	15 747
	Royaume-Uni	10 230	11 804	11 448	12 077	13 571	10 567
	Etats-Unis	5 904	6 936	7 467	17 240	11 711	10 669
	Suède	9 136	9 251	11 251	12 592	14 535	12 664
	Turquie	876	1 522	2 039	6 364	4 535	2 535
	U.R.S.S.	3 939	4 373	4 193	6 914	9 293	7 765
3	<i>Produits énergétiques</i>						
	Monde	51 157	70 322	61 578	95 463	90 306	94 133
	CEE	5 627	6 316	8 700	15 507	14 201	14 374
	Royaume-Uni	1 392	1 164	1 189	1 467	1 365	1 620
	Etats-Unis	3 888	4 462	3 093	2 607	902	1 601
	U.R.S.S.	10 336	16 182	17 188	19 175	15 221	18 933
	Iran	3 498	6 428	5 221	17 073	12 999	8 434
	Arabie Séoudite	15 923	22 809	14 889	19 829	27 754	22 993
7	<i>Machines et matériel de transport</i>						
	Monde	264 737	281 300	312 172	398 415	450 752	414 216
	CEE	138 613	140 289	164 667	209 185	222 395	238 130
	Royaume-Uni	48 273	45 014	51 049	58 159	68 948	57 730
	Etats-Unis	27 060	32 239	37 627	37 152	60 378	34 680
	Suède	9 281	10 225	11 359	18 967	18 940	16 478
	Suisse	2 678	3 607	6 083	8 395	4 504	4 813
	U.R.S.S.	3 015	45	3 061	6 866	8 742	7 032
	Japon	15 846	6 617	16 603	26 247	33 929	17 148
5 + 6 + 8	<i>Autres produits industriels</i>						
	Monde	235 686	258 457	296 290	354 302	380 227	384 915
	CEE	125 414	143 099	165 683	204 277	216 409	221 595
	Royaume-Uni	137 166	23 693	26 172	29 172	33 366	34 300
	Etats-Unis	17 804	21 470	26 442	27 336	27 079	27 348
	Suisse	8 006	8 783	10 374	11 990	13 902	15 447
	Autriche	9 462	9 911	9 572	13 161	13 823	12 108
	Tchécoslovaquie	2 699	2 676	3 867	4 874	5 615	5 164
	Japon	3 069	4 722	6 737	8 736	9 453	10 894

Exportations par principaux produits

Grèce

CST		1962	1963	1964	1965	1966	1967
051.11	<i>Oranges</i>	1 000 kg :					
	Monde	42 425	43 292	45 340	73 180	84 569	91 265
	CEE	1 309	6 052	1 386	7 883	9 604	21 700
	Autriche	4 805	8 599	8 720	17 228	15 185	18 057
	U.R.S.S.	21 613	16 492	24 842	24 676	14 395	10 688
	Allemagne orientale	3 480	2 991	4 065	5 747	20 231	15 717
051.21	<i>Citrons, limons, limes</i>						
	Monde	34 665	34 730	29 435	40 623	42 020	51 435
	CEE	766	4 371	2 947	5 346	3 502	7 882
	U.R.S.S.	9 582	6 535	11 085	13 076	13 470	15 550
	Tchécoslovaquie	5 364	4 100	3 328	3 941	2 055	7 562
	Pologne	4 957	5 466	2 584	5 367	11 706	7 277
051.40	<i>Pommes fraîches</i>						
	Monde	29 051	8 622	7 503	23 456	9 756	6 090
	CEE	22 399	2 664	3 492	5 562	1 035	122
	Finlande	6 384	5 883	3 705	4 192	2 496	2 429
	Allemagne orientale	—	—	—	7 940	1 491	822
051.50	<i>Raisins frais</i>						
	Monde	23 908	12 632	14 428	27 218	18 942	18 751
	CEE	9 404	4 222	7 643	17 471	12 582	12 377
	Royaume-Uni	6 394	2 395	2 277	1 595	615	1 379
	Norvège	2 656	1 232	1 690	1 906	1 593	1 591
	Finlande	3 874	4 146	2 138	2 873	1 630	2 517
051.93	<i>Fruits à noyau frais (abricots, pêches)</i>						
	Monde	36 154	30 632	54 023	44 399	56 071	79 182
	CEE	33 583	29 493	49 602	39 779	53 980	75 747
052.02	<i>Figues sèches</i>						
	Monde	12 596	14 435	14 863	10 706	9 355	8 855
	CEE	4 638	3 945	4 410	2 857	1 926	1 474
	Etats-Unis	2 229	1 960	2 341	1 297	1 279	1 014
	U.R.S.S.	750	4 237	2 300	1 000	1 000	2 000
052.03	<i>Raisins secs</i>						
	Monde	124 231	136 620	114 806	125 194	124 449	108 518
	CEE	36 559	37 484	39 983	44 872	37 849	35 187
	Royaume-Uni	53 705	59 191	43 064	48 138	42 820	39 968
	U.R.S.S.	8 402	13 864	14 004	12 425	20 060	12 001
053.31	<i>Purée et pâtes de fruits, etc. avec sucre</i>						
	Monde	1 331	2 179	7 069	9 475	3 141	4 848
	CEE	1 068	2 073	6 795	8 936	2 624	2 957
053.50	<i>Jus de fruits ou de lég. non ferm. sans add. d'alcool</i>						
	Monde	6 770	9 393	11 697	20 498	20 830	20 241
	CEE	274	2 370	4 518	5 497	6 996	7 818
	Royaume-Uni	4 824	4 991	3 910	7 440	4 537	2 907
	Etats-Unis	0	176	540	866	418	1 402
	Danemark	802	421	869	1 150	1 499	638
	Tchécoslovaquie	—	253	540	2 562	2 710	2 186
ex 055.52	<i>Olives préparées ou conservées sans vinaigre</i>						
	Monde	16 263	14 029	11 965	11 950	5 492	7 285
	CEE	1 782	1 472	1 402	979	781	586
	Etats-Unis	1 480	1 238	1 171	751	333	790
	Roumanie	4 585	6 035	5 439	2 925	1 430	1 990
	Bulgarie	3 381	1 958	990	3 454	—	130
112.12	<i>Vins et moûts de raisins frais, moûts à l'alcool</i>						
	Monde	25 174	32 978	26 938	46 764	56 600	55 512
	CEE	16 694	22 877	21 350	40 727	46 164	39 341
	Etats-Unis	467	450	524	—	548	639
	Suède	1 855	1 241	2 322	1 900	1 774	2 605
121.00	<i>Tabacs bruts et déchets</i>						
	Monde	47 408	61 922	70 172	72 931	73 217	87 740
	CEE	23 507	24 185	31 350	33 342	36 000	32 845
	Etats-Unis	4 562	20 968	17 699	11 263	12 750	23 643
	U.R.S.S.	4 362	3 671	4 124	5 299	5 710	7 302
	Pologne	1 565	1 616	3 033	4 402	3 333	3 372

CST		1962	1963	1964	1965	1966	1967
211.40	Peaux de caprins	1 000 kg					
	Monde	1 345	1 172	1 086	1 040	927	945
	CEE	277	367	313	321	284	83
	U.R.S.S.	980	620	556	335	121	142
	Allemagne orientale	50	72	110	102	45	33
211.60	Peaux lainés d'ovins						
	Monde	4 440	5 338	5 704	5 410	5 073	4 169
	CEE	1 768	1 337	1 803	794	910	633
	Yougoslavie	1 044	1 021	917	1 990	1 552	951
	Hongrie	607	652	755	505	324	656
263.10	Coton en masse						
	Monde	64 203	50 832	51 325	31 965	45 207	67 810
	CEE	17 524	11 339	8 644	1 814	1 872	10 941
	Yougoslavie	12 324	7 644	12 851	9 589	12 402	16 107
	U.R.S.S.	7 266	6 719	5 627	5 305	6 205	6 298
	Hongrie	4 489	5 054	5 110	3 176	5 214	6 934
276.24	Magnésite, sauf oxyde de magnésium						
	Monde	104 350	112 060	116 500	135 662	145 292	148 224
	CEE	68 625	69 016	80 098	74 602	73 623	56 557
	Royaume-Uni	8 807	10 157	16 008	18 053	23 258	23 915
	Etats-Unis	22 836	26 634	14 444	18 291	21 064	45 278
283.30	Minerais et concentrés d'aluminium						
	Monde	900 894	1 117 660	1 063 114	1 150 085	1 169 287	1 131 701
	CEE	425 610	463 733	487 927	403 532	495 210	437 681
	U.R.S.S.	308 345	441 279	436 410	460 440	425 411	410 563
283.40	Minerais de plomb						
	Monde	12 260	9 581	6 909	10 438	10 250	11 113
	CEE	12 260	9 581	6 909	10 438	10 250	11 113
283.50	Minerais de zinc						
	Monde	31 139	19 067	22 407	23 982	20 738	24 331
	CEE	25 070	18 921	20 391	19 590	13 640	21 931
291.97	Éponges naturelles						
	Monde	120	52	114	105	101	80
	CEE	46	12	40	28	27	25
	Etats-Unis	29	6	34	21	30	27
421.50	Huile d'olive						
	Monde	8 063	2 728	429	3 021	6 996	25 961
	CEE	3 392	1 089	68	101	2 279	22 996
	U.R.S.S.	916	500	—	2 299	1 700	2 000
599.64	Colophanes et acides résiniques						
	Monde	23 470	12 204	17 547	22 990	13 218	13 764
	CEE	7 413	6 266	8 335	7 520	3 715	8 451
	Brésil	2 682	1 631	1 984	903	1 990	335
	U.R.S.S.	—	—	1 249	5 968	2 492	—
613.00	Pelleteries apprêtés, teintés ou non						
	Monde	250	340	318	310	327	317
	CEE	160	238	231	216	227	220
	Etats-Unis	72	50	47	51	41	36
	Suède	3	14	11	19	32	42
651.30	Fils de coton écrus non merc., non cond. vente dét.						
	Monde	2 629	2 418	2 830	3 293	6 409	5 503
	CEE	19	308	1 065	1 434	1 433	2 366
	Royaume-Uni	89	220	328	351	269	323
	Etats-Unis	554	637	201	314	1 877	516
	Suède	168	114	275	325	78	18
	Syrie	517	516	290	151	272	3
661.20	Ciments hydrauliques, même colorés						
	Monde	29 018	49 693	55 161	154 353	205 107	353 920
	CEE	—	—	—	—	—	—
	Libye	24 975	39 838	42 764	115 488	150 475	283 736

Exportations par principaux produits

Grèce

CST		1962	1963	1964	1965	1966	1967
	1 000 \$						
051.11	<i>Oranges</i>						
	Monde	3 941	4 306	4 607	7 205	8 499	9 506
	CEE	135	640	147	827	1 019	2 366
	Autriche	442	893	867	1 645	1 491	1 685
	U.R.S.S.	1 918	1 493	2 589	2 548	1 502	1 228
	Allemagne orientale	307	287	364	472	1 885	1 528
051.21	<i>Citrons, limons, limes</i>						
	Monde	4 142	4 483	3 343	4 369	5 809	6 612
	CEE	93	618	390	715	563	1 335
	U.R.S.S.	1 183	744	1 237	1 290	1 544	1 738
	Tchécoslovaquie	678	531	400	444	286	1 006
	Pologne	543	676	269	571	1 471	243
051.40	<i>Pommes fraîches</i>						
	Monde	2 664	764	681	2 179	954	567
	CEE	2 029	244	338	490	115	14
	Finlande	606	510	308	367	226	224
	Allemagne orientale	—	—	—	720	196	95
051.50	<i>Raisins frais</i>						
	Monde	3 127	1 820	1 877	3 746	2 581	2 842
	CEE	1 214	620	985	2 378	1 708	1 826
	Royaume-Uni	789	309	296	266	70	221
	Norvège	358	176	221	261	221	255
	Finlande	546	624	283	381	225	405
051.93	<i>Fruits à noyau frais (abricots, pêches)</i>						
	Monde	3 722	3 503	6 197	5 281	7 264	10 230
	CEE	3 431	3 371	5 707	4 733	6 940	9 722
052.02	<i>Figues sèches</i>						
	Monde	2 242	2 660	2 907	2 441	2 104	2 037
	CEE	817	726	938	645	436	334
	Etats-Unis	496	490	582	398	388	342
	U.R.S.S.	108	141	370	191	190	379
052.03	<i>Raisins secs</i>						
	Monde	30 655	35 463	37 881	42 586	43 719	37 123
	CEE	9 608	10 229	13 536	15 008	13 304	11 922
	Royaume-Uni	10 026	15 725	14 084	16 986	16 353	14 384
	U.R.S.S.	2 010	2 883	1 041	3 990	6 279	3 798
053.31	<i>Purée et pâtes de fruits, etc. avec sucre</i>						
	Monde	315	503	1 542	2 173	890	1 460
	CEE	229	440	1 451	2 014	655	760
053.50	<i>Jus de fruits ou de lég. non ferm. sans add. d'alcool</i>						
	Monde	1 223	1 874	2 587	4 202	4 325	4 475
	CEE	88	668	1 094	1 182	1 429	1 692
	Royaume-Uni	651	649	717	1 277	698	671
	Etats-Unis	0	32	112	222	108	401
	Danemark	207	109	192	214	286	140
	Tchécoslovaquie	—	55	116	495	563	449
ex 055.52	<i>Olives préparées ou conservées sans vinaigre</i>						
	Monde	5 724	5 912	4 844	5 281	2 595	3 399
	CEE	743	752	636	476	380	282
	Etats-Unis	772	785	604	419	200	461
	Roumanie	1 483	2 246	1 998	1 167	579	810
	Bulgarie	960	674	351	1 412	—	47
112.12	<i>Vins et moûts de raisins frais, moûts à l'alcool</i>						
	Monde	2 876	3 495	3 673	5 064	5 810	5 820
	CEE	1 752	2 359	2 663	4 361	4 335	3 890
	Etats-Unis	244	245	284	—	390	362
	Suède	339	223	403	340	307	410
121.00	<i>Tabacs bruts et déchets</i>						
	Monde	71 406	118 095	119 269	112 900	111 629	137 319
	CEE	34 594	40 520	46 821	46 571	49 504	45 914
	Etats-Unis	9 479	45 546	35 454	20 400	24 230	42 802
	U.R.S.S.	4 979	7 993	7 395	8 879	9 577	12 600
	Pologne	1 887	3 043	5 754	7 360	5 700	5 476

CST		1962	1963	1964	1965	1966	1967
211.40	<i>Peaux de caprins</i>						
	Monde	2 811	2 515	2 419	2 502	3 158	3 286
	CEE	759	943	876	954	1 092	344
	U.R.S.S.	1 773	1 103	1 038	627	331	442
	Allemagne orientale	147	175	299	248	197	172
211.60	<i>Peaux lainés d'ovins</i>						
	Monde	7 355	8 452	9 512	9 123	9 066	7 529
	CEE	3 109	2 192	3 214	1 490	1 779	1 184
	Yougoslavie	1 421	1 235	1 187	2 921	2 456	1 475
	Hongrie	1 007	1 080	1 288	943	644	1 240
263.10	<i>Coton en masse</i>						
	Monde	40 145	31 184	31 263	20 041	27 215	41 239
	CEE	10 970	7 027	5 565	1 210	1 148	6 857
	Yougoslavie	7 497	4 419	7 563	5 955	7 315	9 594
	U.R.S.S.	4 604	4 320	3 459	3 323	3 713	3 772
	Hongrie	2 820	3 054	3 062	1 963	3 139	4 137
276.24	<i>Magnésite, sauf oxyde de magnésium</i>						
	Monde	3 611	4 238	4 652	6 451	7 781	8 657
	CEE	1 889	2 149	3 516	3 119	3 386	2 634
	Royaume-Uni	289	340	584	804	1 378	1 445
	Etats-Unis	1 233	1 444	819	1 093	1 388	3 222
283.30	<i>Minerais et concentrés d'aluminium</i>						
	Monde	5 119	6 241	6 012	6 735	7 470	7 526
	CEE	2 651	2 869	3 074	2 695	3 354	2 940
	U.R.S.S.	1 556	2 198	2 207	2 356	2 471	2 666
283.40	<i>Minerais de plomb</i>						
	Monde	1 131	1 095	1 073	1 916	1 696	1 714
	CEE	1 131	1 095	1 073	1 916	1 696	1 714
283.50	<i>Minerais de zinc</i>						
	Monde	972	767	1 665	1 888	1 369	1 462
	CEE	683	766	1 451	1 537	902	1 310
291.97	<i>Éponges naturelles</i>						
	Monde	2 343	1 136	2 529	2 497	2 591	2 262
	CEE	810	200	768	610	618	567
	Etats-Unis	598	153	856	556	876	851
421.50	<i>Huile d'olive</i>						
	Monde	5 027	2 157	370	2 205	4 583	19 677
	CEE	2 220	928	60	56	1 425	17 535
	U.R.S.S.	540	384	—	1 609	1 179	1 411
599.64	<i>Colophanes et acides résiniques</i>						
	Monde	4 498	2 155	3 247	4 164	2 507	2 435
	CEE	523	1 101	1 515	1 348	687	1 486
	Brésil	490	292	384	172	389	60
	U.R.S.S.	—	—	228	1 054	478	—
613.00	<i>Pelleteries apprêtés, teintés ou non</i>						
	Monde	3 484	6 329	5 830	6 188	8 239	7 629
	CEE	2 085	4 167	3 994	3 791	5 022	4 904
	Etats-Unis	972	1 013	1 036	998	963	771
	Suède	93	483	334	659	1 254	1 455
651.30	<i>Fils de coton écrus non merc., non cond. vente dét.</i>						
	Monde	2 946	2 785	3 406	4 038	7 748	6 337
	CEE	21	370	1 278	1 785	1 761	2 798
	Royaume-Uni	102	260	394	449	355	417
	Etats-Unis	581	635	203	333	2 201	525
	Suède	211	136	349	395	98	22
	Syrie	660	656	373	196	359	4
661.20	<i>Ciments hydrauliques, même colorés</i>						
	Monde	369	578	621	1 663	2 326	3 427
	CEE	—	—	—	—	—	—
	Libye	308	456	473	1 232	1 599	2 748

CST	PRODUIT		VALEUR 1 000 \$	CST	PRODUIT		VALEUR 1 000 \$	CST	PRODUIT		VALEUR 1 000 \$	
	Origine	Unité			Origine	Unité			Origine	Unité		
	ALLEMAGNE R.F.	48	17		IRLANDE	2	3		ALLEMAGNE R.F.	99	58	
	ITALIE	1124	259		NORVEGE	2627	675		ITALIE	76	60	
	ROYAUME-UNI	678	689		SUEDE	95271	12664		ROYAUME-UNI	155	94	
	IRLANDE	0	2		FINLANDE	54726	6461		NORVEGE	84	55	
	NORVEGE	3	1		DANEMARK	745	135		SUEDE	89	67	
	DANEMARK	63	20		SUISSE	231	257		FINLANDE	70	66	
	SUISSE	0	1		AUTRICHE	43414	5041		SUISSE	11	10	
	AUTRICHE	11	3		PORTUGAL	1009	222		GIBRALTAR,MALTE	2	4	
	PORTUGAL	3	2		ESPAGNE	2441	162		YUGOSLAVIE	5	2	
	ESPAGNE	3	2		GIBRALTAR,MALTE	131	243		ROUMANIE	5	12	
	ZONE MARK EST	107	20		YUGOSLAVIE	36968	2880		ALGERIE	89	72	
	POLOGNE	74	14		TURQUIE	9201	2529		SOUDAN	229	315	
	BULGARIE	49	2		U R S S	87813	7765		.MALI	13	26	
	ETATS-UNIS	32	92		ZONE MARK EST	438	129		.HAUTE-VOLTA	10	10	
	CANADA	6	7		POLGNE	983	86		.SENEGAL	78	161	
	HONDURAS BRIT	0	1		TCHECOSLOVAQUIE	13437	1146		.COTE D IVOIRE	2	4	
	CUBA	0	8		HONGRIE	21554	1770		.DAHOMY	2	1	
	INDE OCCID.	4	5		ROUMANIE	27458	2639		NIGERIA,FEDER.	125	128	
	INDONESIE	1	6		BULGARIE	16861	962		.CAMEROUN R.F.	17	20	
	JAPON	1	2		MARCC	112881	3134		.REP.CENTRAFRIC	5	3	
					ALGERIE	23312	736		ETHIOPIE FED.	232	215	
					TUNISIE	246390	2113		.SOMALIE	363	534	
111	BOISSONS N ALC EKC JUS FRUITS				EGYPTE	6510	4870		KENIA, OLGANDA	241	269	
	MONDE	T	61	7	SOUDAN	1706	904		TANZANIE	54	55	
	CEE		5	1	.MALI	13	26		MUZAMBIQUE	53	54	
					.HAUTE-VOLTA	10	10		.MADAGASCAR	248	161	
	FRANCE		5	1	.SENEGAL	50201	1357		.REUNION	1	2	
	ROYAUME-UNI		7	4	LIBERIA	85589	1019		RHODESIE,NYASSA	9	9	
	BULGARIE		49	2	.COTE D IVOIRE	6343	479		REP.AFRIQUE SUD	361	256	
					.DAHOMY	2	1		AFRIQUE NON SPE	45	39	
112	BOISSONS ALCOOLQUES				NIGERIA,FEDER.	251	138		ETATS-UNIS	580	350	
	MONDE	T	2421	1254	.CAMEROUN R.F.	17	20		CANADA	333	231	
	CEE		1465	495	.REP.CENTRAFRIC	5	3		GUYANE BRIT.	42	16	
					.GABON	19721	1481		BRESIL	1	1	
	FRANCE		132	167	.CONGO(BRAZZA)	4182	282		PARAGUAY	37	16	
	BELGIQUE-LUXBG		4	1	.CANGC R.D.	3528	286		ARGENTINE	211	128	
	PAYS-BAS		198	52	ANGOLA	349	63		CHYPRE	32	31	
	ALLEMAGNE R.F.		48	17	ETHIOPIE FED.	4185	797		LIBAN	43	39	
	ITALIE		1124	259	.SCMALIE	363	534		ADEN	2	3	
	ROYAUME-UNI		667	668	KENIA,CUGANDA	1788	574		INDONESIE	3	5	
	IRLANDE		0	2	TANZANIE	1429	318		AUSTRALIE	387	210	
	NORVEGE		3	1	MUZAMBIQUE	64	57		NOUV.ZELANDE	583	322	
	DANEMARK		63	20	.MADAGASCAR	329	204					
	AUTRICHE		11	3	.REUNION	1	2	221	GRAINES NOIX OLEAGINEUSES			
	PORTUGAL		3	2	RHODESIE,NYASSA	9	9	MONDE	T	11555	2056	
	ESPAGNE		3	2	REP.AFRIQUE SUD	3413	2156	CEE		100	26	
	ZONE MARK EST		107	20	AFRIQUE NON SPE	46	39	AFRIQUE NON ADM		5196	1081	
	POLOGNE		74	14	ETATS-UNIS	39990	8618					
	ETATS-UNIS		13	14	CANADA	9875	1760		RELGIQUE-LUXBG	7	2	
	CANADA		6	7	MEXIQUE	12	13		PAYS-BAS	57	13	
	HONDURAS BRIT		0	1	GUATEMALA	10	5		ALLEMAGNE R.F.	37	10	
	INDE OCCID.		4	5	HONDURAS BRIT	10	7		ROYAUME-UNI	15	4	
					REP.DCMINICAINE	5	2		SUEDE	67	15	
121	TABACS BRUTS ET DECHETS				GUYANE BRIT.	42	16		YUGOSLAVIE	207	71	
	MONDE	T	7	21	BRESIL	20	30		TURQUIE	376	74	
	CEE		0	2	CHILI	525	32		HONGRIE	20	5	
					PARAGUAY	37	16		ROUMANIE	3577	491	
	PAYS-BAS		0	2	ARGENTINE	194	446		BULGARIE	50	18	
	ETATS-UNIS		5	11	CHYPRE	150	45		SOUDAN	1201	492	
	INDONESIE		1	6	LIBAN	214	199		ANGOLA	198	35	
	JAPON		1	2	ISRAEL	566	939		ETHIOPIE FED.	3795	554	
					ARABIE SAUDITE	53	6		ETATS-UNIS	44	7	
122	TABACS MANUFACTURES				ADEN	2	3		CANADA	28	5	
	MONDE	T	23	117	PAKISTAN	3604	1171		LIBAN	166	44	
	CEE		4	24	INDE,SIKKIM	323	143		MALAYSIA	1109	173	
					CEYLAN,MALDIVES	203	66		PHILIPPINES	599	42	
	FRANCE		1	2	BIRMANIE	21	11	231	CAOUTCHOUC			
	PAYS-BAS		3	22	THAILANDE	1554	573	MONDE	T	8564	4026	
	ROYAUME-UNI		4	17	INDONESIE	17	10	CEE		2859	1348	
	SUISSE		0	1	MALAYSIA	3872	1297	ADM		5	2	
	ETATS-UNIS		15	66	PHILIPPINES	670	62		FRANCE	694	409	
	CUBA		0	8	CHINE CONTINENT	4	9		BELGIQUE-LUXBG	120	70	
2	MATERIES PREMIERES				COREE CU SUD	1	5		PAYS-BAS	269	134	
	MONDE	T	1222961	119401	JAPON	3514	2483		ALLEMAGNE R.F.	506	216	
	CEE		141213	15228	FORMOSE(TAIWAN)	0	3		ITALIE	1270	518	
	ADM		84714	4685	HONG-KONG	34	13		ROYAUME-UNI	664	299	
	AFRIQUE NON ADM		467874	17888	AUSTRALIE	2494	3766		SUEDE	35	7	
					NOUV.ZELANDE	2135	3045		YUGOSLAVIE	5	1	
	FRANCE		58474	6219	GCEANIE BRIT.	15	7		.CONGO R.O.	5	2	
	BELGIQUE-LUXBG		52457	1434	NON SPECIFIES	302	24		ETATS-UNIS	1561	836	
	PAYS-BAS		7302	2090					CANADA	238	76	
	ALLEMAGNE R.F.		8972	3113	MONDE	T	7258	5618				
	ITALIE		14008	2373	CEE		2407	1622		CEYLAN,MALDIVES	108	53
	ROYAUME-UNI		22818	10416	ADM		739	922		THAILANDE	671	316
					AFRIQUE NON ADM		1392	1373		MALAYSIA	2298	1035
					FRANCE		1567	1080		JAPON	120	53
					BELGIQUE-LUXBG		96	59	241	BOIS DE CHAUFF CHARBON DE BOIS		
					PAYS-BAS		569	366	MONDE	T	4186	38

CST	PRODUIT		VALEUR 1 000 \$	CST	PRODUIT		VALEUR 1 000 \$	CST	PRODUIT		VALEUR 1 000 \$	
	Origine	Quantité Unité			Origine	Quantité Unité			Origine	Quantité Unité		
	CEE	8	2		ESPAGNE	180	35		AFRIQUE NON AOM	2859	550	
	ALLEMAGNE R.F.	6	2		JAPON	51	13		FRANCE	10	3	
	SUISSE	4	1		251 PATES A PAPIER ET DECHETS				BELGIQUE-LUXBG	265	108	
	YOUGOSLAVIE	481	7		MONDE	91065	12733		PAYS-BAS	16	12	
	ROUMANIE	10	1		CEE	2730	318		ITALIE	31	18	
	BULGARIE	3681	27		AFRIQUE NON AOM	106	13		ROYAUME-UNI	21	5	
242 BOIS RONDS BRUTS SIMPL EQUAR					FRANCE	1709	229		HONGRIE	12	6	
MONDE	T	122694	9714		PAYS-BAS	452	59		EGYPTE	15	5	
CEE		5814	439		ALLEMAGNE R.F.	569	30		ANGOLA	151	28	
AOM		33361	2428		ROYAUME-UNI	1380	65		KENIA, OUGANDA	1373	273	
AFRIQUE NON AOM		126	10		NORVEGE	865	130		TANZANIE	1320	244	
					SUEDE	52638	7338		PAKISTAN	73	21	
	FRANCE	5487	394		FINLANDE	10418	1517		INDE, SIKKIM	120	31	
	BELGIQUE-LUXBG	57	3		DANEMARK	410	22		CEYLAN, MALOIVES	95	13	
	ALLEMAGNE R.F.	220	21		AUTRICHE	2507	353		PHILIPPINES	71	20	
	ITALIE	50	21		PORTUGAL	25	3		JAPON	3	2	
	NORVEGE	720	74		ESPAGNE	22	1	246 FIBRES TEXT SYNTH ART DISC				
	SUEDE	5444	453		YOUGOSLAVIE	22	1	MONDE	T	12573	10973	
	FINLANDE	29041	2932		ROMANIE	10	1	CEE		5483	4756	
	AUTRICHE	4690	368		REP. AFRIQUE SUD	106	13		FRANCE	1003	622	
	ESPAGNE	115	16		ETATS-UNIS	12591	1925		BELGIQUE-LUXBG	152	181	
	YOUGOSLAVIE	1205	34		CANADA	7284	1038		PAYS-BAS	403	804	
	TURQUIE	2520	112		ARABIE SAOUDITE	53	6		ALLEMAGNE R.F.	3032	2116	
	POLOGNE	975	83		262 LAINES FT POILS ORIG ANIMALE				ITALIE	894	1032	
	TCHECOSLOVAQUIE	7395	650		MONDE	T	7521	18199	ROYAUME-UNI	783	1191	
	HONGRIE	5317	354		CEE		512	898	IRLANDE	2	3	
	ROUMANIE	4165	223		AFRIQUE NON AOM		552	1420	NORVEGE	764	393	
	BULGARIE	5878	239		FRANCE		128	294	SUEDE	993	553	
	.COTE D IVOIRE	6341	475		BELGIQUE-LUXBG		137	247	FINLANDE	767	386	
	NIGERIA, FECEC	126	10		PAYS-BAS		53	84	CANEMARK	5	9	
	.GABON	19315	1387		ALLEMAGNE R.F.		32	69	SUISSE	178	185	
	.CONGO(BRAZZA)	4182	282		ITALIE		161	204	AUTRICHE	1322	701	
	.CONGO R.D.	3523	284		ROYAUME-UNI		2676	7881	GIBRALTAR, MALTE	129	239	
	ETATS-UNIS	15610	1198		NORVEGE		2	5	YOUGOSLAVIE	37	18	
	GUATEMALA	10	5		SUEDE		20	15	ZONE MARK EST	264	112	
	REP. DOMINICAINE	5	2		DANEMARK		0	1	HONGRIE	0	1	
	ISRAEL	6	1		SUISSE		4	23	ROUMANIE	1	2	
	INDE, SIKKIM	126	31		AUTRICHE		82	85	ETATS-UNIS	486	168	
	BIRMANIE	21	11		PORTUGAL		0	1	CANADA	88	34	
	THAILANDE	56	32		ESPAGNE		25	77	ISRAEL	419	836	
	JAPON	90	20		HONGRIE		43	106	JAPON	863	1389	
243 BOIS FACONNES OU SIMPL TRAY					REP. AFRIQUE SUD		552	1420	267 FRIPERIE DRILLES CHIFFONS			
MONDE	T	261965	25576		ETATS-UNIS		6	15	MONDE	T	2389	3541
CEE		2812	262		BRESIL		10	28	CEE		170	101
AFRIQUE NON AOM		422	49		URUGUAY		194	446				
	FRANCE	2554	216		ARGENTINE		248	415		FRANCE	13	9
	PAYS-BAS	51	7		ISRAEL		13	39		BELGIQUE-LUXBG	45	23
	ALLEMAGNE R.F.	47	20		PAKISTAN		30	29		PAYS-BAS	55	53
	ITALIE	160	19		INDE, SIKKIM		14	38		ALLEMAGNE R.F.	37	4
	ROYAUME-UNI	5	4		JAFCN		186	611		ITALIE	21	11
	SUEDE	35800	4121		AUSTRALIE		1443	3359		ROYAUME-UNI	550	381
	FINLANDE	14431	1560		NOUV. ZELANDE		1532	2709		NORVEGE	5	3
	DANEMARK	47	4		263 COTON					SUEDE	82	86
	SUISSE	22	2		MONDE	T	1238	6746		SUISSE	1	1
	AUTRICHE	34042	3427		CEE		31	8		AUTRICHE	6	5
	YOUGOSLAVIE	27201	2508		AFRIQUE NON AOM		6612	4903		ETATS-UNIS	1297	2769
	TURQUIE	3181	260		ITALIE		31	8		CANADA	24	37
	U R S S	86654	7657		ROYAUME-UNI		26	5		JAPON	10	5
	ZONE MARK EST	171	17		AUTRICHE		8	1		JAPON	219	140
	TCHECOSLOVAQUIE	5508	475		TURQUIE		3042	1722		AUSTRALIE	219	140
	HONGRIE	16142	1296		TUNISIE		120	69		NOUV. ZELANDE	20	14
	ROUMANIE	19409	1899		EGYPTE		6492	4834		NON SPECIFIES	3	1
	BULGARIE	7192	662		ETATS-UNIS		370	84	271 ENGRAIS NATURELS			
	TUNISIE	105	9		CANADA		54	9	MONDE	T	332741	5808
	SOUDAN	122	15		ISRAEL		82	11	CEE		395	16
	KENIA, OUGANDA	169	20		JAPON		13	2	AOM		50120	1194
	TANZANIE	15	2		264 JUTE NON FILE ETCUPE DECHET				AFRIQUE NON AOM		281652	4563
	MOZAMBIQUE	11	3		MONDE	T	4439	1376		ALLEMAGNE R.F.	390	16
	ETATS-UNIS	6177	918		CEE		268	98		BULGARIE	50	3
	CANADA	42	6		BELGIQUE-LUXBG		268	98		MAROC	105433	2192
	HONGURAS BRIT	10	7		PAKISTAN		3486	1114		TUNISIE	176218	2371
	BRESIL	9	1		THAILANDE		685	164		.SENEGAL	50120	1194
	THAILANDE	69	25		265 FIBRE VEGET SAUF COTON ET JUTE					CHILI	525	32
	MALAYSIA	410	46		MONDE	T	3576	789	273 PIERRES CONSTRUC SABL GRAVIER			
	JAPON	2170	364		CEE		322	141	MONDE	T	55893	666
	AUSTRALIE	39	6						CEE		55630	653
244 LIEGE BRUT ET DECHETS										FRANCE	108	6
MONDE	T	1217	271							BELGIQUE-LUXBG	49735	529
CEE		0	3							PAYS-PAS	4861	57
	ALLEMAGNE R.F.	0	3									
	ROYAUME-UNI	2	3									
	PORTUGAL	982	218									

CST	PRODUIT		QUANTITÉ	VALEUR 1 000 \$	CST	PRODUIT		QUANTITÉ	VALEUR 1 000 \$	CST	PRODUIT		QUANTITÉ	VALEUR 1 000 \$	
	Origine	Unité				Origine	Unité				Origine	Unité			
	ALLEMAGNE R.F.		775	45		CEE		6	2		MALAYSIA		56	43	
	ITALIE		150	16		AFRIQUE NON AOM		9885	1319		COREE DU SUD		1	3	
	ROYAUME-UNI		12	1							JAPON		4	23	
	DANEMARK		41	3		PAYS-BAS		1	1		HONG-KONG		34	13	
	YOUOSLAVIE		165	6		ALLEMAGNE R.F.		5	2						
	TURQUIE		20	1		ROYAUME-UNI		47	11		3	PRODUITS ENERGETIQUES			
	TCHECOSLOVAQUIE		19	1		MAROC		6666	852		MONDE	T	5485319	94133	
	PAKISTAN		7	1		ALGERIE		3218	467		CEE		469260	14374	
274	SOUFRE PYRITE DE FER NON GR					JAPON		2	1		ADM		63080	1515	
	MONDE	T	42901	2491	284	DECHETS DE METAUX NON FERREUX					AFRIQUE NON AOM		443112	7247	
	CEE		42886	2489		MONDE	T	55	21		FRANCE		101305	2758	
	FRANCE		42854	2485		CEE		16	6		BELGIQUE-LUXBG		2716	471	
	BELGIQUE-LUXBG		5	1		FRANCE		2	1		PAYS-BAS		20338	1661	
	ALLEMAGNE R.F.		27	3		BELGIQUE-LUXBG		10	2		ALLEMAGNE R.F.		111377	3382	
	ROYAUME-UNI		15	2		ALLEMAGNE R.F.		5	4		ITALIE		233523	6102	
275	ABRASIFS NATURELS DIAM INDUST					ROYAUME-UNI		25	4		ROYAUME-UNI		19870	1620	
	MONDE	T	1543	136		NON SPECIFIES		13	11		NORVEGE		6	3	
	CEE		230	28							SUEDE		54	24	
	AFRIQUE NON AOM		5	1		291	MAT BRUTES ORIG ANIMALE NDA					DANEMARK		28	22
	FRANCE		1	1		MONDE	T	544	828		SUISSE		9	10	
	BELGIQUE-LUXBG		125	4		CEE		205	296		AUTRICHE		1	7	
	PAYS-BAS		0	3		AFRIQUE NON AOM		101	35		TURQUIE		21	343	
	ALLEMAGNE R.F.		42	12		FRANCE		24	119		POLOGNE		1	1	
	ITALIE		63	9		PAYS-BAS		7	26		BULGARIE		2	1	
	ROYAUME-UNI		8	8		ALLEMAGNE R.F.		27	68		TUNISIE		0	1	
	YOUOSLAVIE		1047	58		ITALIE		147	84		EGYPTE		1	27	
	KENIA, OUGANDA		5	1		ROYAUME-UNI		0	1		ETHIOPIE FED.		99	8	
	ETATS-UNIS		253	41		DANEMARK		185	8		LIBAN		5	106	
						SUISSE		3	9		INDE, SIKKIM		1	1	
276	AUTRES PROD MINERAUX BRUTS					AUTRICHE		1	3		CHINE CONTINENT		3	9	
	MONDE	T	41977	2281		TURQUIE		21	343		COREE DU SUD		1	1	
	CEE		17077	641		POLOGNE		1	1		FORMOSE (TAIWAN)		0	3	
	ADM		406	93		BULGARIE		2	1		AUSTRALIE		1	3	
	AFRIQUE NON AOM		2393	467		TUNISIE		0	1		OCEANIE BRIT.		15	7	
	FRANCE		2092	161		EGYPTE		1	27						
	BELGIQUE-LUXBG		1383	48		LIBAN		5	106		IRAK		763404	12091	
	PAYS-BAS		149	12		INDE, SIKKIM		1	1		IRAN		485934	8434	
	ALLEMAGNE R.F.		2908	225		CHINE CONTINENT		3	9		ISRAEL		51	3	
	ITALIE		10545	195		COREE DU SUD		1	1		ARABIE SAOUDITE		1693758	22993	
	ROYAUME-UNI		16103	401		FORMOSE (TAIWAN)		0	3		KOWEIT		3379	36	
	NORVEGE		186	14		AUSTRALIE		1	3		ADEN		21838	558	
	SUEDE		112	9		OCEANIE BRIT.		15	7		INDONESIE		5	1	
	AUTRICHE		550	68							NON SPECIFIES		4142	59	
	YOUOSLAVIE		344	11		292	MAT BRUTES ORIG VEGETALE NDA					321	CHARBON COKES ET AGGLOMERES		
	TURQUIE		25	1		MONDE	T	8920	2163		MONDE	T	238482	5728	
	U R S S		1156	107		CEE		942	1067		CEE		124826	3349	
	TCHECOSLOVAQUIE		516	21		ADM		84	45		FRANCE		3532	94	
	ROUMANIE		279	10		AFRIQUE NON AOM		1036	226		ALLEMAGNE R.F.		103077	2656	
	GABON		406	93		FRANCE		223	190		ITALIE		18217	599	
	REP. AFRIQUE SUD		2393	467		BELGIQUE-LUXBG		52	59		ROYAUME-UNI		2903	124	
	ETATS-UNIS		914	87		PAYS-BAS		359	458		YOUOSLAVIE		2043	30	
	CANADA		1785	324		ALLEMAGNE R.F.		176	188		TURQUIE		3654	64	
	CHYPRE		116	14		ITALIE		131	172		U R S S		44487	875	
	INDE, SIKKIM		3	11		ROYAUME-UNI		12	32		POLOGNE		38293	693	
281	MINERAIS DE FER					DANEMARK		50	87		TCHECOSLOVAQUIE		21951	584	
	MONDE	T	178058	1928		SUISSE		8	25		HONGRIE		75	3	
	CEE		231	4		AUTRICHE		4	5		BULGARIE		234	7	
	AFRIQUE NON AOM		175538	1879		PORTUGAL		1	1						
	ITALIE		231	4		ESPAGNE		11	12		331	PETROLES BRUTS ET PART RAFF.			
	AUTRICHE		201	25		YOUOSLAVIE		6252	163		MONDE	T	3992448	58923	
	ESPAGNE		2088	21		TURQUIE		18	17		AFRIQUE NON AOM		311148	4661	
	ALGERIE		20003	156		U R S S		3	2		U R S S		671066	9779	
	TUNISIE		69947	663		POLOGNE		2	1		ALGERIE		74457	1269	
	LIBERIA		85589	1019		HONGRIE		18	4		LIBYE		236691	3392	
282	FERRAILLES					ROUMANIE		1	1		LIBAN		51993	771	
	MONDE	T	744	42		BULGARIE		8	11		SYRIE		16171	255	
	CEE		78	3		MAROC		781	90		IRAK		763404	12091	
	ALLEMAGNE R.F.		31	2		EGYPTE		2	4		IRAN		484908	8373	
	ITALIE		47	1		SOUDAN		154	83		ARABIE SAOUDITE		1693758	22993	
	ROYAUME-UNI		387	26		SENEGAL		3	2						
	NON SPECIFIES		278	12		ETHIOPIE FED.		59	20		332	DERIVES DU PETROLE			
283	MINERAIS NON FERREUX					KENIA, OUGANDA		1	11		MONDE	T	1239497	28800	
	MONDE	T	10345	1382		TANZANIE		40	17		CEE		329737	10353	
						MADAGASCAR		81	43		ADM		63080	1515	
						ETATS-UNIS		100	221		AFRIQUE NON AOM		131769	2576	
						MEXIQUE		12	13		FRANCE		97772	2664	
						IRAN		62	16						
						ISRAEL		46	53						
						PAKISTAN		8	6						
						INDE, SIKKIM		59	31						
						THAILANDE		73	36						
						INDONESIE		14	5						

CST	PRODUIT		QUANTITÉ	VALEUR	CST	PRODUIT		QUANTITÉ	VALEUR	CST	PRODUIT		QUANTITÉ	VALEUR
	Origine					Origine					Origine			
		Unité	1 000 \$				Unité	1 000 \$				Unité	1 000 \$	
	BELGIQUE-LUXBG		2716	471		ARGENTINE		150	39		CHILI		4940	301
	PAYS-BAS		20338	1661		ISRAEL		1	1		ARGENTINE		466	108
	ALLEMAGNE R.F.		7857	708		JAFCN		1	1		CHYPRE		16	13
	ITALIE		201053	4850		AUSTRALIE		6	4		LIBAN		489	214
	ROYAUME-UNI		16966	1496							ISRAEL		2078	416
	NORVEGE		6	3		421 HUILE VEGETALE FIXE COUCE					PAKISTAN		1	1
	SUEDE		54	24		MCNDE	T	5755	2228		INDE, SIKKIM		0	3
	DANEMARK		28	22		CEE		586	184		JAPON		537	482
	SUISSE		9	10		BELGIQUE-LUXBG		283	96		FORMOSE (TAIWAN)		2	3
	AUTRICHE		27	6		PAYS-BAS		45	20		HONG-KONG		34	41
	ESPAGNE		9874	125		ALLEMAGNE R.F.		257	68		AUSTRALIE		18	17
	YUGOSLAVIE		14993	250		GIBRALTAR, MALTE		2	1		NOUV. ZELANDE		30	20
	TURQUIE		14512	167		ZONE MARK EST		5	2		NON SPECIFIES		63	39
	U R S S		504746	8279		ETATS-UNIS		5162	2042		512 PRODUITS CHIMIQUES ORGANIQUES			
	MONDE	T	14891	682		422 ALTRES HUILES VEGET FIXES					MONDE	T	36447	10309
	CEE		14696	672		MCNDE	T	129	58		CEE		22227	6368
	AFRIQUE NON ADM		195	10		CEE		88	38		AFRIQUE NON ADM		49	8
	ALLEMAGNE R.F.		442	18		FRANCE		25	12		FRANCE		6432	1766
	ITALIE		14253	653		BELGIQUE-LUXBG		9	4		BELGIQUE-LUXBG		617	342
	TUNISIE		195	10		PAYS-BAS		49	18		PAYS-BAS		2112	570
	4 CORPS GRAS GRAISSES ET HUILES					ALLEMAGNE R.F.		4	4		ALLEMAGNE R.F.		7494	2564
	MONDE	T	7511	3006		ITALIE		1	1		ITALIE		5573	1125
	CEE		1236	519		ROYAUME-UNI		18	6		ROYAUME-UNI		939	512
	AFRIQUE NON ADM		36	48		ESPAGNE		2	3		NORVEGE		14	2
	FRANCE		50	28		ETATS-LNIS		4	3		SUEDE		27	22
	BELGIQUE-LUXBG		298	104		ARGENTINE		16	7		FINLANDE		252	36
	PAYS-BAS		459	244		431 HUILES ET GRAISSES ELABOREES					DANEMARK		13	119
	ALLEMAGNE R.F.		407	134		MONDE	T	1123	556		SUISSE		126	241
	ITALIE		22	8		CEE		476	264		AUTRICHE		274	69
	ROYAUME-UNI		345	141		AFRIQUE NON ADM		36	48		ESPAGNE		40	24
	ISLANDE		29	8		FRANCE		24	16		YUGOSLAVIE		667	183
	IRLANDE		3	1		PAYS-BAS		355	201		U R S S		255	33
	NORVEGE		204	59		ALLEMAGNE R.F.		96	47		ZONE MARK EST		159	62
	DANEMARK		258	95		ROYAUME-UNI		272	109		POLOGNE		1275	212
	SUISSE		0	1		NORVEGE		70	22		TCHECOSLOVAQUIE		57	19
	ESPAGNE		2	3		DANEMARK		243	90		HONGRIE		1911	305
	GIBRALTAR, MALTE		2	1		SUISS		0	1		ROUMANIE		2	1
	TURQUIE		15	6		ETHIOPIE FED.		36	48		BULGARIE		941	131
	ZONE MARK EST		5	2		ETATS-UNIS		3	5		EGYPTE		49	8
	BULGARIE		10	3		MEXIQUE		5	6		ETATS-UNIS		6871	1793
	ETHIOPIE FED.		36	48		BRESIL		9	8		CANADA		25	15
	ETATS-UNIS		5169	2051		ARGENTINE		4	2		CLBA		173	20
	MEXIQUE		5	6		ISRAEL		5	2		REP. DOMINICAINE		25	10
	BRESIL		9	8		JAPON		1	1		ISRAEL		71	48
	ARGENTINE		170	47		AUSTRALIE		6	4		JAPON		45	69
	ISRAEL		5	3							HONG-KONG		6	6
	JAPON		1	1		5 PRODUITS CHIMIQUES					NON SPECIFIES		0	1
	AUSTRALIE		6	4		MCNDF	T	494503	120592		513 ELEMENTS CHIMIQUES INORGANIQUES			
	411 CORPS GRAS D'ORIGINE ANIMALE					CEE		363279	76991		MONDE	T	80776	7177
	MONDE	T	505	163		AFRIQUE NON ADM		12605	557		CEE		70261	5925
	CEE		86	32		FRANCE		112566	15686		AFRIQUE NON ADM		35	3
	FRANCE		0	1		BELGIQUE-LUXBG		14193	3991		FRANCE		14294	1349
	BELGIQUE-LUXBG		6	4		PAYS-BAS		14731	6757		BELGIQUE-LUXBG		4368	405
	PAYS-BAS		9	5		ALLEMAGNE R.F.		82637	30021		PAYS-BAS		2912	289
	ALLEMAGNE R.F.		50	15		ITALIE		139152	20536		ALLEMAGNE R.F.		3799	1234
	ITALIE		21	7		ROYAUME-UNI		20568	11369		ITALIE		44889	2648
	ROYAUME-UNI		55	25		ISLANDE		3	28		ROYAUME-UNI		794	399
	ISLANDE		29	8		IRLANDE		29	218		NORVEGE		37	34
	IRLANDE		3	1		NORVEGE		10919	671		SUEDE		14	4
	NORVEGE		134	37		SUEDE		1198	623		FINLANDE		41	19
	DANEMARK		15	5		FINLANDE		327	78		DANEMARK		3335	405
	SUISSE		0	1		DANEMARK		3701	1600		SUISSE		5	5
	ESPAGNE		2	3		SUISSE		2154	8715		AUTRICHE		271	38
	GIBRALTAR, MALTE		2	1		AUTRICHE		2662	955		ESPAGNE		367	39
	TURQUIE		15	6		PORTUGAL		2299	366		TURQUIE		4	1
	ZONE MARK EST		5	2		ESPAGNE		1968	286		U R S S		35	4
	BULGARIE		10	3		YUGOSLAVIE		3353	579		ZONE MARK EST		85	20
	ETHIOPIE FED.		36	48		TURQUIE		203	28		POLOGNE		203	14
	ETATS-UNIS		5169	2051		U R S S		2975	334		HONGRIE		2	2
	MEXIQUE		5	6		ZONE MARK EST		5316	702		ROUMANIE		68	10
	BRESIL		9	8		POLGNE		2340	392		BULGARIE		3999	98
	ARGENTINE		170	47		TCHECOSLOVAQUIE		350	183		EGYPTE		35	3
	ISRAEL		5	3		HONGRIE		3526	554		ETATS-UNIS		265	88
	JAPON		1	1		ROUMANIE		1222	165		CANADA		5	9
	AUSTRALIE		6	4		BULGARIE		7640	652		ISRAEL		867	31
	514 ALTR PROD CHIM INORGANIQUEES					TUNISIE		11993	856		JAPON		81	31
	MONDE	T	55209	6814		EGYPTE		219	23		514 ALTR PROD CHIM INORGANIQUEES			
	CEE		32946	4249		REP. AFRIQUE SUD		392	78		MONDE	T	55209	6814
	AFRIQUE NON ADM		135	12		ETATS-UNIS		36829	12209		CEE		32946	4249
	FRANCE		16633	1642		CANADA		165	251		AFRIQUE NON ADM		135	12
	BELGIQUE-LUXBG		765	267		CUBA		173	20		FRANCE		16633	1642
						REP. DOMINICAINE		25	10		BELGIQUE-LUXBG		765	267

CST	PRODUIT		VALEUR 1 000 \$	CST	PRODUIT		VALEUR 1 000 \$	CST	PRODUIT		VALEUR 1 000 \$	
	Origine	Unité			Origine	Unité			Origine	Unité		
515	PAYS-BAS	262	69	533	DANEMARK	2	2	553	JAPON	0	2	
	ALLEMAGNE R.F.	12140	1851		AUTRICHE	13	2		FORMOSE (TAIWAN)	2	3	
	ITALIE	3145	420		ESPAGNE	0	2		553	PARFUMERIE FT PROD DE BEAUTE		
	ROYAUME-UNI	4493	1192		TURQUIE	199	27			MONDE T	274	573
	NORVEGE	20	9		ZONE MARK EST	10	2			CEE	182	367
	DANEMARK	5	3		HONGRIE	5	1			FRANCE	94	214
	SUISSE	217	35		REP. AFRIQUE SUD	383	75			PAYS-BAS	12	20
	AUTRICHE	343	87		ETATS-UNIS	7	6			ALLEMAGNE R.F.	42	75
	PORTUGAL	231	18		ARGENTINE	465	103			ITALIE	33	59
	ESPAGNE	12	4		533 PIGMENTS FEINTURES VEFNIS					ROYAUME-UNI	33	86
	YOUGOSLAVIE	2299	225		MONDE T	10987	5541			SUISSE	3	15
	U R S S	1789	131		CEE	3946	3795			AUTRICHE	1	2
	ZONE MARK EST	4583	247		FRANCE	248	171			ESPAGNE	0	1
	POLOGNE	823	44		BELGIQUE-LUXBG	533	361			ZONE MARK EST	1	2
	TCHECOSLOVAQUIE	129	13		PAYS-BAS	2379	882			ETATS-UNIS	30	63
	HONGRIE	193	31		ALLEMAGNE R.F.	4494	1854			CANADA	1	1
	ROUMANIE	806	62		ITALIE	1292	528			CHYPRE	0	1
	BULGARIE	700	37		ROYAUME-UNI	1295	1050			LIBAN	0	1
	EGYPTE	135	12		NORVEGE	5	3			ISRAEL	1	9
	ETATS-UNIS	152	63		SUEDE	25	19			ISRAEL	3	5
CANADA	5	2	DANEMARK	178	199	JAPON	3	5				
CHILI	4940	301	SUISSE	24	70	HONG-KONG	19	21				
ISRAEL	369	39	AUTRICHE	89	50							
JAPON	18	7	YOUGOSLAVIE	21	3							
521	515 MATERIAUX RADIOACTIFS ASSIM			541	533 PIGMENTS FEINTURES VEFNIS			554	553 PARFUMERIE FT PROD DE BEAUTE			
	MONDE T	2	43		MONDE T	10987	5541		MONDE T	274	573	
	CEE	1	19		CEE	3946	3795		CEE	182	367	
	FRANCE	0	2		FRANCE	248	171		FRANCE	94	214	
	PAYS-BAS	0	14		BELGIQUE-LUXBG	533	361		PAYS-BAS	12	20	
	ALLEMAGNE R.F.	0	1		PAYS-BAS	2379	882		ALLEMAGNE R.F.	42	75	
	ITALIE	0	1		ALLEMAGNE R.F.	4494	1854		ITALIE	33	59	
	ROYAUME-UNI	0	6		ITALIE	1292	528		ROYAUME-UNI	33	86	
	SUISSE	0	1		ROYAUME-UNI	1295	1050		SUISSE	3	15	
	ETATS-UNIS	0	10		NORVEGE	5	3		AUTRICHE	1	2	
	CANADA	2	8		SUEDE	25	19		ESPAGNE	0	1	
521	521 GOUDRONS MINER BRUT			541	541 PRODUITS MEDICIN ET PHARMAC			554	554 SAVONS PRODUITS D ENTRETIEN			
	MONDE T	3796	281		MONDE T	3500	22942		MONDE T	2405	1394	
	CEE	535	60		CEE	1639	15721		CEE	1393	934	
	FRANCE	181	20		FRANCE	193	1755		FRANCE	76	69	
	BELGIQUE-LUXBG	124	14		BELGIQUE-LUXBG	112	1302		BELGIQUE-LUXBG	33	24	
	PAYS-BAS	200	20		PAYS-BAS	78	1763		PAYS-BAS	60	29	
	ALLEMAGNE R.F.	1	1		ALLEMAGNE R.F.	1078	8125		ALLEMAGNE R.F.	1184	781	
	ITALIE	29	5		ITALIE	180	2775		ITALIE	41	31	
	ROYAUME-UNI	1331	122		ROYAUME-UNI	542	4050		ROYAUME-UNI	252	126	
	U R S S	811	49		ISLANDE	2	27		SUEDE	18	13	
	POLOGNE	1	1		IRLANDE	7	212		SUISSE	108	108	
HONGRIE	1000	46	NORVEGE	1	11	AUTRICHE	1	1				
BULGARIE	116	3	SUEDE	14	110	ESPAGNE	0	1				
531	531 COLOR DRG* SYNT ETC			551	551 HUILES ESSENTIEL PR AROM			561	561 ENGRAIS MANUFACTURES			
	MONDE T	713	2805		MONDE T	183	1179		MONDE T	219496	13395	
	CEE	438	1706		CEE	97	661		CEE	166729	10036	
	FRANCE	27	140		FRANCE	27	157		AFRIQUE NON ADM	11993	855	
	BELGIQUE-LUXBG	23	22		BELGIQUE-LUXBG	1	4		FRANCE	63272	3810	
	PAYS-BAS	40	107		PAYS-BAS	31	217		BELGIQUE-LUXBG	6129	405	
	ALLEMAGNE R.F.	326	1381		ALLEMAGNE R.F.	31	229		PAYS-BAS	1110	65	
	ITALIE	23	56		ITALIE	6	54		ALLEMAGNE R.F.	33580	2029	
	ROYAUME-UNI	22	73		ITALIE	28	182		ITALIE	62638	3727	
	SUEDE	1	1		ROYAUME-UNI	28	182		ROYAUME-UNI	2682	106	
	DANEMARK	13	28		DANEMARK	0	2		NORVEGE	9626	384	
	SUISSE	139	856		SUISSE	21	126		SUISSE	2	2	
	ESPAGNE	1	2		AUTRICHE	0	2		AUTRICHE	1050	66	
	U R S S	66	75		ESPAGNE	7	52		PORTUGAL	1950	134	
	ZONE MARK EST	3	4		U R S S	0	3		ESPAGNE	1487	85	
	POLOGNE	12	17		ETATS-UNIS	395	4667		YOUGOSLAVIE	60	5	
	HONGRIE	8	4		CANADA	10	144		ROUMANIE	20	1	
	ROUMANIE	3	2		ISRAEL	5	32		BULGARIE	1332	87	
	ETATS-UNIS	6	29		PAKISTAN	1	1		TUNISIE	11993	855	
	JAPON	2	7		INDE, SIKKIM	0	2		ETATS-UNIS	22543	1632	
					JAPON	13	65		LIBAN	21	2	
					HONG-KONG	5	9					
			AUSTRALIE	2	10							
532	532 EXTRAIT COLORANTS			571	571 EXPLSIFS			571	571 EXPLSIFS			
	MONDE T	1827	507		MONDE T	960	1175		MONDE T	960	1175	
	CEE	592	233		CEE	294	709		CEE	294	709	
	AFRIQUE NON ADM	383	75		FRANCE	45	96		FRANCE	45	96	
	FRANCE	28	19		BELGIQUE-LUXBG	65	125		BELGIQUE-LUXBG	65	125	
	PAYS-BAS	57	18		PAYS-BAS	2	6		PAYS-BAS	2	6	
	ALLEMAGNE R.F.	393	158		ALLEMAGNE R.F.	69	186		ALLEMAGNE R.F.	69	186	
	ITALIE	114	37		ITALIE	114	295		ITALIE	114	295	
	ROYAUME-UNI	132	52		ROYAUME-UNI	22	70		ROYAUME-UNI	22	70	
	NORVEGE	20	2		NORVEGE	0	1		NORVEGE	0	1	

CST	PRODUIT		QUANTITÉ	VALEUR 1 000 \$	CST	PRODUIT		QUANTITÉ	VALEUR 1 000 \$	CST	PRODUIT		QUANTITÉ	VALEUR 1 000 \$					
	Origine					Unité					Origine				Unité		Origine		Unité
591 MATIERES PLASTIQU RESIN ART					ESPAGNE					887	987	TCHECOSLOVAQUIE				2	3		
	MONDE	T	53237	22603		GIBRALTAR, MALTE		20	26		ETATS-UNIS		0	8		FORMOSE (TAIWAN)	0	1	
	CEE		39284	16809		YUGOSLAVIE		16266	2374	613 PELLETERIES APPRETEES									
	FRANCE		6198	2508		TURQUIE		242	38		MONDE	T	595	2495		CEE		394	1684
	BELGIQUE-LUXBG		683	394		U R S S		20553	2265		FRANCE		3	22		BELGIQUE-LUXBG		1	2
	PAYS-BAS		1941	848		ZONE MARK EST		10476	3102		PAYS-BAS		1	5		PAYS-BAS		1	5
	ALLEMAGNE R.F.		12193	6106		POLGNE		6002	2721		ALLEMAGNE R.F.		376	1558		ALLEMAGNE R.F.		376	1558
	ITALIE		18267	6954		TCHECOSLOVAQUIE		20398	4581		ITALIE		13	96		ITALIE		13	96
	ROYAUME-UNI		6125	2421		HONGRIE		13463	2774		ROYAUME-UNI		9	61		ROYAUME-UNI		9	61
	IRLANDE		19	3		ROUMANIE		4731	652		NORVEGE		1	5		NORVEGE		1	5
	NORVEGE		1030	196		BULGARIE		12766	1226		SUEDE		4	12		SUEDE		4	12
	SUEDE		682	280		MAROC		55	19		FINLANDE		0	1		FINLANDE		0	1
	FINLANDE		22	16		ALGERIE		2	1		DANEMARK		2	8		DANEMARK		2	8
	DANEMARK		20	9		LIBYE		1	5		SUISSE		0	1		SUISSE		0	1
	SUISSE		189	131		EGYPTE		18	49		AUTRICHE		3	11		AUTRICHE		3	11
	AUTRICHE		490	258		SOUDAN		5	9		BULGARIE		3	7		BULGARIE		3	7
	PORTUGAL		83	54		.GABON		177	53		ETATS-UNIS		171	668		ETATS-UNIS		171	668
	ESPAGNE		33	44		.CCNGC(BRAZZA)		938	716		CANADA		6	32		CANADA		6	32
	YUGOSLAVIE		127	47		.CCNGC R.D.		2036	2290		AUSTRALIE		1	5		AUSTRALIE		1	5
	ZONE MARK EST		94	44		ANGCLA		15	5		621 DEMI PRODLITS EN CAULTCHOU								
	POLOGNE		7	2		ETHIOPIE FED.		8	5		MONDE	T	1698	2396		CEE		927	1331
	TCHECOSLOVAQUIE		103	61		KENIA, CUGANDA		1	4		FRANCE		49	91		FRANCE		49	91
	HONGRIE		29	13		.MADAGASCAR		0	1		BELGIQUE-LUXBG		84	139		BELGIQUE-LUXBG		84	139
	ROUMANIE		324	89		RHODESIE, NYASSA		779	672		PAYS-BAS		122	57		PAYS-BAS		122	57
	ETATS-UNIS		3460	1580		REP. AFRIQUE SUD		4605	758		ALLEMAGNE R.F.		349	515		ALLEMAGNE R.F.		349	515
	CANADA		55	26		AFRIQUE NON SPE		5416	4701		ITALIE		323	530		ITALIE		323	530
	ARGENTINE		0	4		ETATS-UNIS		10713	15139		ROYAUME-UNI		229	353		ROYAUME-UNI		229	353
	LIBAN		466	206		CANADA		7221	2457		IRLANDE		6	4		IRLANDE		6	4
	ISRAEL		306	128		MEXIQUE		563	137		SUEDE		39	58		SUEDE		39	58
	JAPON		281	180		INDES OCCID.		0	2		DANEMARK		14	28		DANEMARK		14	28
	NON SPECIFIES		4	3		EQUATEUR		0	2		SUISSE		56	97		SUISSE		56	97
						BRESIL		20	24		AUTRICHE		70	47		AUTRICHE		70	47
						CHILI		6	1		ZONE MARK EST		3	4		ZONE MARK EST		3	4
						ARGENTINE		32	1		POLOGNE		2	1		POLOGNE		2	1
						CHYPRE		42	31		TCHECOSLOVAQUIE		17	8		TCHECOSLOVAQUIE		17	8
						LIBAN		428	180		ETATS-UNIS		185	307		ETATS-UNIS		185	307
						IRAN		2	3		INDES OCCID.		0	2		INDES OCCID.		0	2
						ISRAEL		3108	1461		ISRAEL		73	70		ISRAEL		73	70
						KCWEIT		0	1		MALAYSIA		1	1		MALAYSIA		1	1
						PAKISTAN		572	308		JAPON		75	86		JAPON		75	86
						INDE, SIKKIM		1889	787		629 ART MANUF EN CAOUTCHUC NDA								
						NEPAL, BHOUTAN		31	13		MONDE	T	8715	12465		MONDE	T	8715	12465
						INDONESIE		10	22		CEE		4632	6658		CEE		4632	6658
						MALAYSIA		172	444		AFRIQUE NON AOM		0	1		AFRIQUE NON AOM		0	1
						PHILIPPINES		137	69		FRANCE		1300	1759		FRANCE		1300	1759
						TIMOR F. MACAC		2	35		BELGIQUE-LUXBG		85	143		BELGIQUE-LUXBG		85	143
						CHINE CONTINENT		16	26		PAYS-BAS		114	168		PAYS-BAS		114	168
						CORFEE DU SUD		94	156		ALLEMAGNE R.F.		2004	2960		ALLEMAGNE R.F.		2004	2960
						JAPON		9335	10412		ITALIE		1128	1628		ITALIE		1128	1628
						FORMOSE (TAIWAN)		227	169		ROYAUME-UNI		648	1027		ROYAUME-UNI		648	1027
						HONG-KONG		366	842		NORVEGE		162	234		NORVEGE		162	234
						AUSTRALIE		223	127		SUEDE		82	133		SUEDE		82	133
						NOUV. ZELANDE		0	1		FINLANDE		1	2		FINLANDE		1	2
						NON SPECIFIES		1185	342		DANEMARK		9	30		DANEMARK		9	30
											SUISSE		29	53		SUISSE		29	53
											AUTRICHE		110	151		AUTRICHE		110	151
											PORTUGAL		1	2		PORTUGAL		1	2
											ESPAGNE		10	16		ESPAGNE		10	16
											L R S S		23	21		L R S S		23	21
											ZONE MARK EST		24	28		ZONE MARK EST		24	28
											POLOGNE		11	10		POLOGNE		11	10
											TCHECOSLOVAQUIE		286	253		TCHECOSLOVAQUIE		286	253
											HONGRIE		1	1		HONGRIE		1	1
											ROUMANIE		102	55		ROUMANIE		102	55
											ETHIOPIE FED.		0	1		ETHIOPIE FED.		0	1
											ETATS-UNIS		1092	1918		ETATS-UNIS		1092	1918
											CANADA		154	257		CANADA		154	257
											IRAN		2	3		IRAN		2	3
											ISRAEL		127	160		ISRAEL		127	160
											PAKISTAN		1	1		PAKISTAN		1	1
											INDE, SIKKIM		24	23		INDE, SIKKIM		24	23
											MALAYSIA		25	21		MALAYSIA		25	21
											JAPON		1144	1372		JAPON		1144	1372
											FORMOSE (TAIWAN)		8	9		FORMOSE (TAIWAN)		8	9
											AUSTRALIE		4	26		AUSTRALIE		4	26
											631 BOIS ARTIF ET TRAVAILLES NDA								
											MONDE	T	32290	4950		MONDE	T	32290	4950

CST	PRODUIT		VALEUR 1 000 \$	CST	PRODUIT		VALEUR 1 000 \$	CST	PRODUIT		VALEUR 1 000 \$
	Origine	Unité			Origine	Unité			Origine	Unité	
	HONGRIE		2								
	ROUMANIE		13								
	BULGARIE		8								
	EGYPTE		0								
	ETATS-UNIS		3								
	ISRAEL		0								
	JAPON		818								
	FORMOSE(TAIWAN)		1								
	HONG-KONG		3								
	667 PIERRE GEMME PERLES FINES										
	MONDE	T	0				51				
	CEE		0				22				
	FRANCE		0				14				
	ALLEMAGNE R.F.		0				7				
	SUISSE		0				20				
	INDE,SIKKIM		0				4				
	JAPON		0				5				
	671 SPIEGEL FONTES FERRO ALLIAG										
	MONDE	T	30781				2214				
	CEE		6351				570				
	AFRIQUE NON ADM		1775				277				
	FRANCE		915				140				
	BELGIQUE-LUXBG		101				6				
	PAYS-BAS		354				31				
	ALLEMAGNE R.F.		4898				377				
	ITALIE		84				16				
	ROYAUME-UNI		3271				213				
	NORVEGE		71				21				
	SUEDE		20				3				
	U R S S		11076				644				
	ZONE MARK EST		4500				261				
	HONGRIE		16				1				
	BULGARIE		3702				224				
	REP.AFRIQUE SUD		1775				277				
	672 ACIER LINGOTS ET FORM PRIM										
	MONDE	T	49086				5880				
	CEE		33642				3092				
	AFRIQUE NON ADM		88				8				
	FRANCE		23366				1417				
	BELGIQUE-LUXBG		2733				315				
	PAYS-BAS		0				1				
	ALLEMAGNE R.F.		7103				1226				
	ITALIE		440				132				
	ROYAUME-UNI		13075				1291				
	IRLANDE		3				2				
	SUEDE		576				471				
	DANEMARK		0				1				
	SUISSE		9				7				
	AUTRICHE		419				159				
	TCHECOSLOVAQUIE		233				42				
	REP.AFRIQUE SUD		88				8				
	ETATS-UNIS		595				494				
	CANADA		77				72				
	INDE,SIKKIM		9				2				
	JAPON		360				239				
	673 BARRES PROFILES PALPLANCHES										
	MONDE	T	160633				16873				
	CEE		140892				14779				
	AFRIQUE NON ADM		6				3				
	FRANCE		37824				3582				
	BELGIQUE-LUXBG		43421				4693				
	PAYS-BAS		1110				112				
	ALLEMAGNE R.F.		47766				5147				
	ITALIE		10771				1246				
	ROYAUME-UNI		2699				272				
	IRLANDE		63				5				
	NORVEGE		181				19				
	SUEDE		96				20				
	DANEMARK		9				7				
	AUTRICHE		1663				267				
	ZONE MARK EST		536				56				
	TCHECOSLOVAQUIE		9041				907				
	HONGRIE		5398				533				
	BULGARIE		16				2				
	REP.AFRIQUE SUD		6				3				
	ETATS-UNIS		18				2				
	NON SPECIFIES		11				1				
	674 LARGES PLATS ET TABLES										
	MONDE	T	158570				21314				
	CEE		97711				13374				
	AFRIQUE NON ADM		1785				156				
	FRANCE		12649				2171				
	BELGIQUE-LUXBG		34046				4536				
	PAYS-BAS		332				44				
	ALLEMAGNE R.F.		36381				4790				
	ITALIE		14303				1834				
	ROYAUME-UNI		29716				4102				
	NORVEGE		1745				172				
	SUEDE		39				5				
	DANEMARK		28				15				
	SUISSE		50				6				
	AUTRICHE		11549				1409				
	PORTUGAL		0				1				
	ZONE MARK EST		3451				349				
	POLONGE		26				6				
	TCHECOSLOVAQUIE		2000				217				
	HONGRIE		3869				413				
	BULGARIE		1489				149				
	REP.AFRIQUE SUD		1785				156				
	ETATS-UNIS		721				117				
	CANADA		1806				257				
	ISRAEL		198				27				
	JAPON		2377				537				
	NON SPECIFIES		8				1				
	675 FEUILLARDS										
	MONDE	T	76882				9188				
	CEE		74173				8799				
	FRANCE		4138				515				
	BELGIQUE-LUXBG		38189				4211				
	ALLEMAGNE R.F.		19657				2510				
	ITALIE		12188				1562				
	ROYAUME-UNI		1097				190				
	SUEDE		1				3				
	AUTRICHE		15				11				
	TCHECOSLOVAQUIE		1258				126				
	HONGRIE		323				54				
	ETATS-UNIS		2				1				
	CANADA		4				1				
	NON SPECIFIES		10				3				
	676 RAILS AUT ELEM D VCIES FER										
	MONDE	T	8348				1271				
	CEE		7232				1136				
	FRANCE		1842				222				
	BELGIQUE-LUXBG		23				4				
	PAYS-BAS		25				3				
	ALLEMAGNE R.F.		5340				905				
	ITALIE		1				1				
	ROYAUME-UNI		217				33				
	AUTRICHE		900				103				
	677 FILS FER ACIER SF FIL MACH										
	MONDE	T	6427				1503				
	CEE		3874				931				
	FRANCE		388				79				
	BELGIQUE-LUXBG		1115				244				
	PAYS-BAS		104				19				
	ALLEMAGNE R.F.		2008				498				
	ITALIE		259				91				
	ROYAUME-UNI		752				182				
	NORVEGE		887				176				
	SUEDE		30				46				
	AUTRICHE		818				150				
	ZONE MARK EST		2				2				
	TCHECOSLOVAQUIE		2				2				
	ETATS-UNIS		0				1				
	JAPON		20				8				
	NON SPECIFIES		41				5				
	678 TLB TUYAUX RACC FCN FER AC										
	MONDE	T	15154				5546				
	CEE		9691				3569				
	FRANCE		2081				1374				
	BELGIQUE-LUXBG		290				72				
	PAYS-BAS		78				37				
	ALLEMAGNE R.F.		5313				1477				
	679 OUVR BRUTS FON AC MCULE FCERGE										
	MONDE	T	1823				636				
	CEE		866				345				
	FRANCE		236				136				
	BELGIQUE-LUXBG		10				3				
	PAYS-BAS		2								

CST	PRODUIT		QUANTITÉ	VALEUR 1 000 \$	CST	PRODUIT		QUANTITÉ	VALEUR 1 000 \$	CST	PRODUIT		QUANTITÉ	VALEUR 1 000 \$
	Origine					Unité					Origine			
	AUTRICHE	.	1	4		NORVEGE	.	10	6		SUEDE	.	263	164
	ETATS-UNIS	.	1	6		SUFE	.	0	6		DANEMARK	.	22	16
	CANADA	.	10	24		SUISSE	.	0	1		SUISSE	.	23	78
684	ALUMINIUM					AUTRICHE	.	0	4		ALTRICHE	.	332	225
	MONDE	T	3580	2669		YUGOSLAVIE	.	4	3		ESPAGNE	.	6	4
	CEE	.	1206	1255		ETATS-UNIS	.	0	7		U R S S	.	1	3
	FRANCE	.	272	258		INDE, SIKKIM	.	5	4		ZONE MARK EST	.	7	2
	BELGIQUE-LUXBG	.	96	83		CHINE CONTINENT	.	1	1		POLOGNE	.	238	63
	PAYS-BAS	.	37	53		JAPCN	.	29	60		TCHECOSLOVAQUIE	.	69	27
	ALLEMAGNE R.F.	.	571	569	691	CCNSTRUCT METALL ET PARTIES					ETATS-UNIS	.	42	77
	ITALIE	.	231	292		MONDE	T	6587	3412		CANADA	.	141	73
	ROYAUME-UNI	.	275	176		CEE	.	5337	2678		INDE, SIKKIM	.	3	1
	NORVEGE	.	4	2		FRANCE	.	479	597	695	JAPON	.	296	156
	SUEDE	.	4	3		BELGIQUE-LUXBG	.	58	12		OUTILLAGE EN METAUX COMMUNS			
	SUISSE	.	113	124		PAYS-BAS	.	19	7		MONDE	T	2979	4909
	AUTRICHE	.	395	214		ALLEMAGNE R.F.	.	193	286		CEE	.	1259	2663
	ETATS-UNIS	.	121	97		ITALIE	.	4589	1777		AFRIQUE NON ADM	.	25	58
	CANADA	.	1460	792		ROYAUME-UNI	.	183	142		FRANCE	.	178	340
	JAPON	.	1	5		NORVEGE	.	5	19		BELGIQUE-LUXBG	.	25	339
685	PLOMB					SUEDE	.	4	21		PAYS-BAS	.	45	162
	MONDE	T	2472	712		DANEMARK	.	6	10		ALLEMAGNE R.F.	.	799	1518
	CEE	.	515	143		SUISSE	.	3	10		ITALIE	.	212	304
	AFRIQUE NON ADM	.	538	131		AUTRICHE	.	38	24		ROYAUME-UNI	.	102	268
	FRANCE	.	2	1		ETATS-UNIS	.	133	243		NORVEGE	.	1	2
	BELGIQUE-LUXBG	.	152	21		CANADA	.	0	1		SLEDE	.	153	466
	PAYS-BAS	.	129	47		AUSTRALIE	.	6	8		FINLANDE	.	2	4
	ALLEMAGNE R.F.	.	231	73		NON SPECIFIES	.	871	256		DANEMARK	.	1	4
	ITALIE	.	1	2	692	RESERVOIRS FUTS ETC METALL					SUISSE	.	10	68
	ROYAUME-UNI	.	794	269		MONDE	T	4700	1816		AUTRICHE	.	98	233
	NORVEGE	.	5	2		CEE	.	3395	1418		PORTUGAL	.	23	45
	DANEMARK	.	55	28		FRANCE	.	206	207		ESPAGNE	.	42	35
	REP. AFRIQUE SUD	.	538	131		BELGIQUE-LUXBG	.	52	7		YUGOSLAVIE	.	115	43
	MEXIQUE	.	563	137		PAYS-BAS	.	701	203		U R S S	.	7	36
	NON SPECIFIES	.	1	1		ALLEMAGNE R.F.	.	180	202		ZONE MARK EST	.	217	191
686	ZINC					ITALIE	.	2756	799		POLOGNE	.	106	58
	MONDE	T	7730	2397		ROYAUME-UNI	.	131	51		TCHECOSLOVAQUIE	.	96	82
	CEE	.	3977	1265		SUEDE	.	20	21		HONGRIE	.	537	208
	AFRIQUE NON ADM	.	519	152		DANEMARK	.	4	12		ALGERIE	.	1	1
	BELGIQUE-LUXBG	.	2824	873		SUISSE	.	1	3		REP. AFRIQUE SUD	.	23	57
	PAYS-BAS	.	489	154		AUTRICHE	.	37	17		ETATS-UNIS	.	31	249
	ALLEMAGNE R.F.	.	643	231		ESPAGNE	.	1	2		CANADA	.	1	12
	ITALIE	.	20	8		ZONE MARK EST	.	8	6		ISRAEL	.	0	7
	ROYAUME-UNI	.	466	125		ETATS-UNIS	.	960	257		INDE, SIKKIM	.	11	16
	DANEMARK	.	22	14		CHYPRE	.	34	21		JAPON	.	107	149
	AUTRICHE	.	10	5		ISRAEL	.	6	1		HONG-KONG	.	11	10
	ZONE MARK EST	.	55	19		NON SPECIFIES	.	99	6		NON SPECIFIES	.	25	3
	POLOGNE	.	112	46	693	CABL RCACES TREILLIS METAL					MONDE	T	667	2689
	BULGARIE	.	52	18		MONDE	T	3161	1566		CEE	.	263	1181
	RHODESIE, NYASSA	.	254	74		CEE	.	2204	1135		FRANCE	.	34	236
	REP. AFRIQUE SUD	.	265	77		FRANCE	.	59	96		PAYS-BAS	.	1	25
	AFRIQUE NON SPE	.	1376	399		BELGIQUE-LUXBG	.	205	98		ALLEMAGNE R.F.	.	79	556
	ETATS-UNIS	.	186	66		PAYS-BAS	.	221	99		ITALIE	.	148	362
	CANADA	.	652	156		ALLEMAGNE R.F.	.	719	515		ROYAUME-UNI	.	57	932
	JAPON	.	100	32		ITALIE	.	1000	328		IRLANDE	.	1	2
	AUSTRALIE	.	203	61		ROYAUME-UNI	.	148	119		SUEDE	.	2	20
687	ETAIN					NORVEGE	.	4	2		SUISSE	.	1	7
	MONDE	T	219	751		SUEDE	.	2	5		AUTRICHE	.	8	31
	CEE	.	67	230		SUISSE	.	0	1		PORTUGAL	.	1	2
	FRANCE	.	4	14		AUTRICHE	.	27	23		ESPAGNE	.	6	13
	PAYS-BAS	.	61	210		PORTUGAL	.	25	10		U R S S	.	6	13
	ALLEMAGNE R.F.	.	2	7		ZONE MARK EST	.	8	5		ZONE MARK EST	.	2	6
	ROYAUME-UNI	.	29	102		POLOGNE	.	5	2		POLOGNE	.	8	16
	DANEMARK	.	4	14		TCHECOSLOVAQUIE	.	119	45		TCHECOSLOVAQUIE	.	4	6
	ETATS-UNIS	.	3	10		ETATS-UNIS	.	32	36		HONGRIE	.	0	1
	MALAYSIA	.	116	354		INDE, SIKKIM	.	445	127		BULGARIE	.	4	5
689	AUTR MET COMMUNS NON FERREUX					COREE DU SUD	.	28	9		ETATS-UNIS	.	5	29
	MONDE	T	117	274		JAPON	.	50	19		PAKISTAN	.	0	1
	CEE	.	64	180		AUSTRALIE	.	2	1		INDE, SIKKIM	.	1	1
	FRANCE	.	49	33	694	CLOUTERIE ET BOULCNEFIE					CHINE CONTINENT	.	1	2
	BELGIQUE-LUXBG	.	5	5		MONDE	T	2322	1751		COREE DL SUD	.	8	18
	PAYS-BAS	.	3	85		CEE	.	707	697		JAPON	.	277	373
	ALLEMAGNE R.F.	.	4	54		FRANCE	.	72	101	697	FORMOSE (TAIWAN)	.	6	12
	ITALIE	.	2	3		BELGIQUE-LUXBG	.	35	22		HONG-KONG	.	7	16
	ROYAUME-UNI	.	3	5		PAYS-BAS	.	50	23		AUSTRALIE	.	0	1
						ALLEMAGNE R.F.	.	288	350	697	ARTICLES METAL USAGE DOMEST			
						ITALIE	.	261	201		MONDE	T	3073	3329
						ROYAUME-UNI	.	170	164		CEE	.	2248	2393
											FRANCE	.	103	164
											BELGIQUE-LUXBG	.	233	247
											PAYS-BAS	.	95	107
											ALLEMAGNE R.F.	.	967	1071

CST	PRODUIT		QUANTITÉ	VALEUR 1 000 \$	CST	PRODUIT		QUANTITÉ	VALEUR 1 000 \$	CST	PRODUIT		QUANTITÉ	VALEUR 1 000 \$
	Origine	Unité				Origine	Unité				Origine	Unité		
	AUSTRALIE		0	1		TCHECOSLOVAQUIE		5	20		852 OUVRAGES IMPRIMES			
						HONGRIE		12	28		MONDE	T	857	2384
	842 FOURRURES SF ART CHAPELIERIE					LIBYE		1	4		CEE		399	835
	MONDE	T	11	44		ETATS-UNIS		126	815		AFRIQUE NON ADM		1	2
	CEE		10	41		LIBAN		1	4		FRANCE		63	123
	ITALIE		10	41		JAPCN		22	67		BELGIQUE-LUXBG		4	11
	ETATS-UNIS		1	3							PAYS-BAS		15	47
	851 CHAUSSURES					863 FILMS CINEMA IMPRES DEVELOP					ALLEMAGNE R.F.		175	341
	MONDE	T	40	148		MONDE	T	35	1382		ITALIE		143	313
	CEE		15	61		CEE		17	756		ROYAUME-UNI		190	748
	FRANCE		11	42		FRANCE		7	367		IRLANDE		0	1
	PAYS-BAS		0	1		BELGIQUE-LUXBG		0	1		SUEDE		2	3
	ALLEMAGNE R.F.		1	8		PAYS-BAS		0	2		DANEMARK		11	25
	ITALIE		2	11		ALLEMAGNE R.F.		2	66		SUISSE		23	47
	ROYAUME-UNI		1	7		ITALIE		8	321		AUTRICHE		3	13
	SUEDE		0	1		ROYAUME-UNI		8	262		ESPAGNE		38	147
	FINLANDE		1	2		SUÈDE		0	3		ZONE MARK EST		5	9
	SUISSE		4	25		DANEMARK		0	5		TCHECOSLOVAQUIE		0	1
	AUTRICHE		0	1		SUISSE		0	1		ROUMANIE		1	1
	TCHECOSLOVAQUIE		9	8		AUTRICHE		0	1		ETHIOPIE FED.		1	1
	HONGRIE		1	2		YOUgosLAVIE		0	8		ETATS-UNIS		174	532
	ETATS-UNIS		4	24		U R S S		0	5		CANADA		1	2
	CANADA		1	3		POLCGNE		0	1		CHYPRE		0	1
	CORÉE DU SUD		0	1		ETATS-UNIS		9	323		LIBAN		1	1
	JAPON		4	15		CANADA		0	1		JAPON		5	13
						JAPCN		0	13					
						AUSTRALIE		0	2		853 OLVR ET ART EN MAT PLAST NDA			
	861 APP SCIENTIF ET D OPTIQUE										MONDE	T	1683	2317
	MONDE	T	1310	9860		MONDE	T	234	2935		CEE		1291	1737
	CEE		729	5772		CEE		66	995		AFRIQUE NON ADM		1	1
	AFRIQUE NON ADM		0	13		FRANCE		12	516		FRANCE		213	216
	FRANCE		103	901		PAYS-BAS		2	10		BELGIQUE-LUXBG		142	314
	BELGIQUE-LUXBG		8	45		ALLEMAGNE R.F.		48	369		PAYS-BAS		68	59
	PAYS-BAS		36	280		ITALIE		4	100		ALLEMAGNE R.F.		626	774
	ALLEMAGNE R.F.		392	3228		ROYAUME-UNI		23	195		ITALIE		243	373
	ITALIE		190	1317		SUEDE		0	1		ROYAUME-UNI		66	106
	ROYAUME-UNI		52	525		DANEMARK		0	1		SUEDE		6	13
	IRLANDE		0	1		SUISSE		11	1354		DANEMARK		3	9
	NORVEGE		1	3		YOUgosLAVIE		1	3		SUISSE		9	16
	SUEDE		10	125		U R S S		92	132		AUTRICHE		6	12
	FINLANDE		1	4		ZONE MARK EST		2	22		PORTUGAL		1	1
	DANEMARK		40	238		TCHECOSLOVAQUIE		9	16		ESPAGNE		8	4
	SUISSE		54	606		HONGRIE		7	15		ZONE MARK EST		18	29
	AUTRICHE		5	95		ETATS-UNIS		3	28		TCHECOSLOVAQUIE		28	9
	PORTUGAL		0	1		MALAYSIA		0	5		HONGRIE		40	27
	ESPAGNE		19	41		JAPCN		11	143		EGYPTE		1	1
	YOUgosLAVIE		5	19		HONG-KONG		8	23		ETATS-UNIS		81	184
	U R S S		25	124							CANADA		1	1
	ZONE MARK EST		45	252		891 INSTR MUSIQUE PHCNCS DISQUES					CHYPRE		0	1
	POLOGNE		50	57		MONDE	T	1220	4995		ISRAEL		9	19
	TCHECOSLOVAQUIE		44	134		CEE		435	2365		JAPON		99	122
	HONGRIE		16	99		AFRIQUE NON ADM		1	11		FORMOSE (TAIWAN)		1	1
	ROUMANIE		1	3		FRANCE		46	254		HONG-KONG		14	24
	BULGARIE		9	8		BELGIQUE-LUXBG		8	32		AUSTRALIE		1	2
	EGYPTE		0	3		PAYS-BAS		156	954					
	REP. AFRIQUE SUD		0	10		ALLEMAGNE R.F.		191	916		894 VOIT ENFANT ART SPORT JOUETS			
	ETATS-UNIS		75	1105		ITALIE		33	209		MONDE	T	794	1505
	CANADA		0	2		ROYAUME-UNI		43	210		CEE		589	758
	LIBAN		0	7		NORVEGE		0	1		AFRIQUE NON ADM		0	1
	ISRAEL		0	1		SUEDE		0	4		FRANCE		13	91
	PAKISTAN		1	18		DANEMARK		1	6		BELGIQUE-LUXBG		4	13
	INDE, SIKKIM		0	2		SUISSE		1	19		PAYS-BAS		3	4
	JAPON		118	551		AUTRICHE		22	176		ALLEMAGNE R.F.		54	222
	HONG-KONG		8	13		ESPAGNE		0	2		ITALIE		515	428
						U P S S		4	6		ROYAUME-UNI		46	191
	862 FOURNITURES PHOTOCINEMA					ZONE MARK EST		126	107		NORVEGE		9	44
	MONDE	T	1023	3875		POLOGNE		4	6		SUEDE		1	4
	CEE		637	2045		TCHECOSLOVAQUIE		6	22		DANEMARK		1	4
	AFRIQUE NON ADM		1	4		HONGRIE		8	25		SUISSE		0	3
	FRANCE		69	137		ROUMANIE		4	12		AUTRICHE		1	5
	BELGIQUE-LUXBG		103	509		EGYPTE		1	9		ESPAGNE		3	27
	PAYS-BAS		50	112		REP. AFRIQUE SUD		0	1		YOUgosLAVIE		1	1
	ALLEMAGNE R.F.		344	1030		ETATS-UNIS		490	1604		U R S S		4	13
	ITALIE		72	258		CHYPRE		0	1		ZONE MARK EST		17	55
	ROYAUME-UNI		68	297		LIBAN		0	6		POLOGNE		9	24
	SUISSE		9	74		ISRAEL		0	1		TCHECOSLOVAQUIE		13	53
	AUTRICHE		0	2		KOWEIT		0	1		HONGRIE		2	11
	ESPAGNE		1	3		PAKISTAN		0	3		BULGARIE		1	1
	YOUgosLAVIE		3	13		INDE, SIKKIM		0	1		EGYPTE		0	1
	U R S S		3	12		MALAYSIA		0	1		ETATS-UNIS		7	53
	ZONE MARK EST		127	438		JAPCN		73	403		CANADA		1	5
	POLOGNE		7	52		AUSTRALIE		0	1		LIBAN		0	1
											PAKISTAN		14	61
											JAPON		59	118
											FORMOSE (TAIWAN)		0	1
											HONG-KONG		17	70

CST	PRODUIT		VALEUR 1 000 \$	CST	PRODUIT		VALEUR 1 000 \$	CST	PRODUIT		VALEUR 1 000 \$
	Origine	Unité			Origine	Unité			Origine	Unité	
	AUSTRALIE	0	1		INDE, SIKKIM	0	1				
895	ARTICLES DE BUREAU				CHINE CONTINENT	11	22				
	MONDE	T	615	1884	COREE DU SUD	2	11				
	CEE		421	1357	JAPON	199	558				
	FRANCE		105	323	FORMOSE (TAIWAN)	3	5				
	BELGIQUE-LUXBG		1	2	HONG-KONG	117	185				
	PAYS-BAS		11	16	AUSTRALIE	0	2				
	ALLEMAGNE R.F.		219	794	951	ARMURERIE MUNITIONS GUERRE					
	ITALIE		85	222	MONDE	T	81	361			
	ROYAUME-UNI		65	119	CEE		46	87			
	NORVEGE		1	10	FRANCE		5	6			
	SUEDE		1	16	BELGIQUE-LUXBG		1	2			
	DANEMARK		9	23	ALLEMAGNE R.F.		36	52			
	SUISSE		9	34	ITALIE		4	27			
	AUTRICHE		35	62	ROYAUME-UNI		1	5			
	PORTUGAL		2	1	ESPAGNE		7	5			
	ZONE MARK EST		3	3	ETATS-UNIS		27	265			
	TCHECOSLOVAQUIE		9	19	961	MONNAIES HORS CIRCUL SF OR					
	ROUMANIE		0	1	MONDE	T	48	120			
	ETATS-UNIS		12	108	TCHECOSLOVAQUIE		48	120			
	JAPON		47	131							
896	OBJETS D'ART ET ANTIQUITE										
	MONDE	T	11	87							
	CEE		10	81							
	PAYS-BAS		0	1							
	ITALIE		10	80							
	ROYAUME-UNI		1	4							
	ETATS-UNIS		0	1							
	JAPON		0	1							
897	BIJOUTERIE JOAILLERIE CREVEUR										
	MONDE	T	27	810							
	CEE		7	612							
	FRANCE		1	27							
	ALLEMAGNE R.F.		5	328							
	ITALIE		2	257							
	ROYAUME-UNI		0	16							
	SUISSE		0	8							
	AUTRICHE		4	79							
	ESPAGNE		0	4							
	TURQUIE		0	1							
	U R S S		0	2							
	TCHECOSLOVAQUIE		7	24							
	HONGRIE		0	1							
	ETATS-UNIS		0	6							
	ISRAEL		0	6							
	INDE, SIKKIM		0	1							
	COREE DU SUD		1	7							
	JAPON		2	11							
	HONG-KONG		5	30							
899	ARTICLES MANUFACTURES NDA										
	MONDE	T	1224	3174							
	CEE		253	1311							
	AFRIQUE NON AOM		0	1							
	FRANCE		22	181							
	BELGIQUE-LUXBG		12	73							
	PAYS-BAS		4	34							
	ALLEMAGNE R.F.		109	663							
	ITALIE		106	359							
	ROYAUME-UNI		46	262							
	SUEDE		1	15							
	DANEMARK		1	16							
	SUISSE		4	60							
	AUTRICHE		31	87							
	PORTUGAL		0	10							
	ESPAGNE		2	17							
	YOUgosLAVIE		7	19							
	ZONE MARK EST		19	47							
	Pologne		439	139							
	TCHECOSLOVAQUIE		36	59							
	HONGRIE		6	7							
	ROUMANIE		5	6							
	BULGARIE		5	17							
	MAROC		0	1							
	ETATS-UNIS		13	266							
	CANADA		5	6							
	LIBAN		13	15							
	ISRAEL		4	26							
	PAKISTAN		1	3							

CST	PRODUIT		VALEUR 1 000 \$	CST	PRODUIT		VALEUR 1 000 \$	CST	PRODUIT		VALEUR 1 000 \$	
	Destination	Quantité Unité			Destination	Quantité Unité			Destination	Quantité Unité		
	CEE		15	14	ETATS-UNIS		74	21	053 PREP CONSERVES DE FRUITS			
	AFRIQUE NON ADM		1	1	CANADA		16	9	MONDE	I	35272	8498
	FRANCE		2	3	CHYPRE		12	6	CEE		19798	4429
	BELGIQUE-LUXBG		2	2	051 FRUITS FRAIS NOIX NON OLEAG				ADM		14	4
	PAYS-BAS		1	1	MONDE	T	254682	30841	AFRIQUE NON ADM		70	16
	ALLEMAGNE R.F.		9	8	CEE		120873	15758	FRANCE		6961	1769
	SUEDE		1	1	ADM		20	5	BELGIQUE-LUXBG		1232	195
	GIBRALTAR, MALTE		2	1	AFRIQUE NON ADM		484	52	PAYS-BAS		914	171
	YUGOSLAVIE		14	15	FRANCE		6307	1031	ALLEMAGNE R.F.		10244	2210
	EGYPTE		1	1	BELGIQUE-LUXBG		2694	443	ITALIE		446	83
	ETATS-UNIS		12	14	ROYAUME-UNI		4734	599	ROYAUME-UNI		2987	714
	CANADA		5	6	NORVEGE		1640	261	NORVEGE		92	21
	CHYPRE		7	6	SUEDE		23	3	SUEDE		381	109
	INDE, SIKKIM		0	1	FINLANDE		5144	665	FINLANDE		43	8
	AUSTRALIE		22	26	DANEMARK		197	27	DANEMARK		1201	223
	041 FROMENT ET METEIL				SUISSE		490	78	SUISSE		27	4
	MONDE	T	378873	24928	AUTRICHE		23075	2380	ESPAGNE		82	32
	CEE		182186	12488	YUGOSLAVIE		22973	2470	YUGOSLAVIE		491	120
	AFRIQUE NON ADM		147965	9575	U R S S		26238	2966	ZONE MARK EST		3108	975
	FRANCE		167426	11587	ZONE MARK EST		21279	2221	TCHECOSLOVAQUIE		2186	449
	ALLEMAGNE R.F.		9831	564	POLGNE		7803	933	HONGRIE		25	4
	ITALIE		4929	338	TCHECOSLOVAQUIE		11349	1451	ROUMANIE		97	21
	ROYAUME-UNI		8396	479	HONGRIE		5175	618	BULGARIE		1702	591
	PORTUGAL		18162	1021	BULGARIE		2547	272	LIBYE		47	11
	BULGARIE		9304	502	AFR. NORD ESPAGN		291	27	EGYPTE		11	2
	ALGERIE		73859	5171	LIBYE		159	17	SOUDAN		11	2
	LIBYE		99	10	T.F. AFARS-ISSAS		20	5	ETHIOPIE FED.		1	1
	EGYPTE		74007	4395	KENIA, CUGANDA		35	8	ETATS-UNIS		1431	419
	CHYPRE		3350	192	ETATS-UNIS		4	3	CANADA		510	151
	LIBAN		9509	672	BRESIL		38	6	ANTILLES NEERL		13	3
	042 RIZ				LRUGUAY		118	18	LIBAN		951	178
	MONDE	T	9449	1501	CHYPRE		75	9	JORDANIE		5	1
	CEE		159	19	ARABIE SAOUDITE		401	47	ARABIE SAOUDITE		10	2
	ADM		2	1	052 FRUITS SECHEES OU PESHYDRATES				AUSTRALIE		56	27
	FRANCE		159	19	MONDE	T	117397	39171	054 LEGUMES PLANT TUBERC ALIM			
	ROYAUME-UNI		300	32	CEE		36684	12267	MONDE	T	64314	9128
	SUISSE		347	38	ADM		62	22	CEE		29520	4456
	AUTRICHE		1707	187	AFRIQUE NON ADM		1029	303	AFRIQUE NON ADM		976	234
	YUGOSLAVIE		4165	814	FRANCE		5851	1839	FRANCE		1380	263
	TCHECOSLOVAQUIE		77	8	BELGIQUE-LUXBG		105	34	BELGIQUE-LUXBG		514	99
	HONGRIE		150	19	PAYS-BAS		10037	3457	PAYS-BAS		808	56
	BURUNDI, RWANDA		2	1	ALLEMAGNE R.F.		16554	5632	ALLEMAGNE R.F.		7334	999
	CHYPRE		2541	381	ITALIE		4136	1305	ITALIE		19484	3038
	043 ORGE				ROYAUME-UNI		40135	14424	ROYAUME-UNI		22502	1197
	MONDE	T	83826	5049	IRLANDE		1042	293	IRLANDE		1042	56
	CEE		44524	2666	NORVEGE		467	151	SUEDE		7	2
	AFRIQUE NON ADM		5249	344	SUEDE		104	39	SUISSE		41	11
	ITALIE		44524	2666	FINLANDE		215	66	AUTRICHE		335	47
	ESPAGNE		27607	1647	DANEMARK		124	42	ESPAGNE		385	76
	GIBRALTAR, MALTE		2297	137	SUISSE		203	67	GIBRALTAR, MALTE		912	83
	LIBYE		5249	344	AUTRICHE		64	24	YUGOSLAVIE		1119	324
	LIBAN		1984	126	PORTUGAL		39	14	ZONE MARK EST		31	3
	ISRAEL		2164	129	GIBRALTAR, MALTE		85	24	ROUMANIE		7	1
	046 SEMOULE ET FARINE DE FROMENT				YUGOSLAVIE		9261	3026	BULGARIE		1400	562
	MONDE	T	6220	445	U R S S		14001	4177	AFR. NORD ESPAGN		37	12
	AFRIQUE NON ADM		5851	416	ZONE MARK EST		2553	862	LIBYE		599	95
	LIBYE		5851	416	POLGNE		2312	714	EGYPTE		258	90
	CHYPRE		364	28	TCHECOSLOVAQUIE		2006	626	SOUDAN		77	35
	047 SEMOUL FARINE AUT CEREALES				HONGRIE		4223	1202	REP. AFRIQUE SUD		3	2
	MONDE	T	2	1	ROUMANIE		153	37	ETATS-UNIS		1556	927
	CANADA		2	1	BULGARIE		30	7	CANADA		295	180
	048 PREPAR DE CEREAL DE FARINE				MAROC		94	31	INDES OCCID.		2	1
	MONDE	T	328	78	ALGERIE		310	98	VENEZUELA		59	21
	CEE		211	39	TUNISIE		165	52	BRESIL		121	57
	BELGIQUE-LUXBG		11	2	LIBYE		145	45	CHYPRE		665	127
	ALLEMAGNE R.F.		132	26	EGYPTE		12	4	LIBAN		459	113
	ITALIE		68	10	SOUDAN		103	33	ISRAEL		2498	463
	ROYAUME-UNI		9	1	ETHIOPIE FED.		190	38	JORDANIE		4	2
	AFRIQUE NON ADM		4	1	KENIA, CUGANDA		7	2	ARABIE SAOUDITE		92	40
	ETATS-UNIS		1014	342	TANZANIE		3	1	KOWEIT		29	15
	CANADA		387	109	ETATS-UNIS		1014	342	INDE, SIKKIM		3	1
	PANAMA REP.		69	26	CANADA		387	109	MALAYSIA		3	2
	INDES OCCID.		11	3	PANAMA REP.		69	26	AUSTRALIE		249	127
	SURINAM		61	22	INDES OCCID.		11	3	055 PREPAR ET CONSERV DE LEGUMES			
	PEROU		9	3	SURINAM		61	22	MONDE	T	18756	6966
	BRESIL		877	217	PEROU		9	3	CEE		1668	645
	PARAGUAY		3	1	BRESIL		877	217	ADM		7	5
	ISRAEL		163	62	PARAGUAY		3	1	AFRIQUE NON ADM		389	156
	JORDANIE		6	1	ISRAEL		163	62	FRANCE		490	182
	INDONESIE		20	7	JORDANIE		6	1	BELGIQUE-LUXBG		109	37
	AUSTRALIE		39	10	INDONESIE		20	7	PAYS-BAS		196	64
	NOUV. ZELANDE		8	3	AUSTRALIE		39	10	ALLEMAGNE R.F.		418	147
					NOUV. ZELANDE		8	3	ITALIE		455	215
									ROYAUME-UNI		416	148

CST	PRODUIT		VALEUR 1 000 \$	CST	PRODUIT		VALEUR 1 000 \$	CST	PRODUIT		VALEUR 1 000 \$
	Destination	Unité			Destination	Unité			Destination	Unité	
256	FIBRES TEXT SYNTH ART DISC				FRANCE		92579		SUEDE		64
	MONDE	T	17	33	BELGIQUE-LUXBG		10972		FINLANDE		40
	YOUgosLAVIE		17	33	PAYS-BAS		19164		DANEMARK		19
267	FRIPERIE CRILLES CHIFFONS				ALLEMAGNE R.F.		47310		SUISSE		14
	MONDE	T	332	70	ITALIE		28081		AUTRICHE		9
	CEE		127	31	ROYAUME-UNI		44119		PORTUGAL		7
	ITALIE		127	31	SUEDE		3162		ESPAGNE		24
	ROYAUME-UNI		10	3	AUTRICHE		10231		U R S S		99
	SUISSE		10	2	ESPAGNE		4115		ZONE MARK EST		125
	ESPAGNE		15	4	YUGOSLAVIE		1800		POLOGNE		10
	YUGOSLAVIE		150	28	ROUMANIE		12418		TCHECOSLOVAQUIE		142
	ETATS-UNIS		20	2	LIBYE		10545		HONGRIE		16
273	PIERRES CONSTRUC SABL GRAVIERES				EGYPTE		30		ROUMANIE		20
	MONDE	T	25647	1061	SOUDAN		250		BULGARIE		11
	CEE		23078	884	SENEGAL		1000		ETATS-UNIS		851
	AFRIQUE NON ADM		333	27	NIGERIA, FEDER.		15850		CANADA		33
	FRANCE		576	43	ETATS-UNIS		105320		CHILI		1
	BELGIQUE-LUXBG		91	7	MEXIQUE		2500		ARGENTINE		1
	PAYS-BAS		2728	94	ARGENTINE		6200		LIBAN		5
	ALLEMAGNE R.F.		12631	360	CHYPRE		240		JAPON		306
	ITALIE		7053	379	LIBAN		118		AUSTRALIE		19
	ROYAUME-UNI		292	17	SYRIE		1000				
	IRLANDE		9	1	ISRAEL		414				
	SUISSE		87	4	JORDANIE		311				
	AUTRICHE		78	3	KOWEIT		5130				
	ESPAGNE		56	4	MASC. CMAN, OSRT		1000				
	LIBYE		316	26	BIRMANIE		600				
	MOZAMBIQUE		17	1	JAPCN		48				
	ETATS-UNIS		859	66	AUSTRALIE		520				
	CANADA		6	1	281	MINERAIS DE FER					
	VENEZUELA		63	4	MONDE		58403				
	CHYPRE		16	2	CEE		57503				
	LIBAN		202	11	PAYS-BAS		3750				
	JAPON		489	24	ALLEMAGNE R.F.		53753				
	AUSTRALIE		80	12	LIBAN		900				
274	SOUFRE PYRITE DE FER NON GR				283	MINERAIS NON FERREUX					
	MONDE	T	12125	746	MONDE		1187260				
	AFRIQUE NON ADM		2010	181	CEE		489496				
	AUTRICHE		4328	42	FRANCE		90756				
	YUGOSLAVIE		5589	504	BELGIQUE-LUXBG		1850				
	EGYPTE		2010	181	PAYS-BAS		14434				
	CHYPRE		198	18	ALLEMAGNE R.F.		358306				
275	ABRASIFS NATURELS DIAM INDUST				ITALIE		24150				
	MONDE	T	120707	416	ROYAUME-UNI		89921				
	CEE		6057	131	NORVEGE		35362				
	AFRIQUE NON ADM		50	3	SUEDE		41884				
	FRANCE		2047	65	ESPAGNE		40876				
	PAYS-BAS		38	2	YUGOSLAVIE		545				
	ALLEMAGNE R.F.		3089	9	U R S S		410563				
	ITALIE		883	55	POLGNE		2400				
	SUEDE		236	20	TCHECOSLOVAQUIE		47154				
	DANEMARK		20	2	HONGRIE		549				
	AUTRICHE		28	2	ETATS-UNIS		21844				
	PORTUGAL		54	4	JAPCN		6666				
	ESPAGNE		1664	37	284	DECHETS DE METAUX NDA FERREUX					
	YUGOSLAVIE		14	2	MONDE		1640				
	EGYPTE		20	1	CEE		898				
	SOUDAN		30	2	AFRIQUE NON ADM		100				
	ETATS-UNIS		112300	192	BELGIQUE-LUXBG		704				
	COLOMBIE		14	1	PAYS-BAS		49				
	LIBAN		7	1	ALLEMAGNE R.F.		135				
	ISRAEL		11	1	ITALIE		11				
	PAKISTAN		18	1	ROYAUME-UNI		18				
	INDE, SIKKIM		15	1	ESPAGNE		459				
	VIET-NAM SUD		84	6	YUGOSLAVIE		100				
	PHILIPPINES		60	4	REP. AFRIQUE SUC		100				
	JAPON		9	1	JAPON		65				
	AUSTRALIE		56	5	291	MAT BRUTES ORIG ANIMALE NDA					
276	AUTRES PROD MINERAUX BRUTS				MONDE		172				
	MONDE	T	416028	11950	CEE		99				
	CEE		189107	3839	FRANCE		31				
	ADM		1000	7	BELGIQUE-LUXBG		0				
	AFRIQUE NON ADM		26675	637	PAYS-BAS		1				
					ALLEMAGNE R.F.		13				
					ITALIE		55				
					ROYAUME-UNI		3				
					IRLANDE		0				
					NORVEGE		1				
292	MAT BRUTES ORIG VEGETALE NDA										
	MONDE	T	3012	2512							
	CEE		738	358							
	AFRIQUE NON ADM		38	175							
	FRANCE		237	97							
	BELGIQUE-LUXBG		10	2							
	PAYS-BAS		11	32							
	ALLEMAGNE R.F.		139	90							
	ITALIE		340	138							
	ROYAUME-UNI		4	20							
	SUEDE		34	24							
	DANEMARK		2	1							
	SUISSE		12	5							
	AUTRICHE		3	1							
	ESPAGNE		10	11							
	YUGOSLAVIE		19	22							
	TURQUIE		1	5							
	POLOGNE		15	10							
	TCHECOSLOVAQUIE		199	88							
	BULGARIE		6	26							
	AFR. NORD ESPAGN		12	50							
	MAROC		8	42							
	ALGERIE		4	20							
	LIBYE		13	60							
	SOUDAN		1	4							
	ETATS-UNIS		1206	633							
	CANADA		205	124							
	PANAMA REP.		1	1							
	BRESIL		3	2							
	CHYPRE		53	42							
	LIBAN		139	87							
	SYRIE		8	16							
	IRAK		113	541							
	IRAN		43	207							
	ISRAEL		87	37							
	JORDANIE		1	3							
	ARABIE SAOUDITE		5	21							
	KOWEIT		2	10							
	ADEN		1	9							
	PAKISTAN		1	2							
	INDE, SIKKIM		2	7							
	JAPON		55	15							
	AUSTRALIE		4	4							
3	PRODUITS ENERGETIQUES										
	MONDE	T	240315	4778							
	CEE		42123	898							
	ADM		5	1							
	AFRIQUE NON ADM		45223	935							
	FRANCE		2596	32							
	BELGIQUE-LUXBG		1119	11							
	PAYS-BAS		18195	348							
	ALLEMAGNE R.F.		19335	465							
	ITALIE		878	42							
	ROYAUME-UNI		28029	521							
	NORVEGE		30	1							
	SUEDE		110	3							
	FINLANDE		284	4							
	DANEMARK		728	11							
	ESPAGNE		135	1							
	YUGOSLAVIE		26160	292							
	HONGRIE		27	1							
	BULGARIE		355	51							
	LIBYE		2860	74							
	EGYPTE		31321	728							
	LIBERIA		11041	134							

CST	PRODUIT		VALEUR 1 000 \$	CST	PRODUIT		VALEUR 1 000 \$	CST	PRODUIT		VALEUR 1 000 \$	
	Destination	Unité			Destination	Unité			Destination	Unité		
	.CONGO(BRAZZA)	5	1		AFRIQUE NON ADM	141	102		ETHIOPIE FED.	9	27	
	ETATS-UNIS	15425	182		FRANCE	20	18		KENIA, OUGANDA	0	1	
	PANAMA REP.	6560	87		BELGIQUE-LUXBG	7	5		MOZAMBIQUE	18	17	
	CHYPRE	26496	650		PAYS-BAS	2	2		REP. AFRIQUE SUD	21	12	
	LIBAN	49590	1137		ALLEMAGNE R.F.	100	85		AFRIQUE NON SPE	6	5	
	ADEN	29	3		ITALIE	22868	17426		ETATS-UNIS	613	602	
332	DERIVES DU PETROLE				ROYAUME-UNI	41	35		CANADA	11	7	
	MONDE	T	240315	4778	SUEDE	8	7		MEXIQUE	3	2	
	CEE		42123	898	YOUgosLAVIE	66	53		HONDURAS	3	10	
	ADM		5	1	U R S S	2000	1411		PANAMA REP.	111	67	
	AFRIQUE NON ADM		45223	935	LIBYE	114	80		VENEZUELA	28	105	
	FRANCE		2596	32	SOU DAN	1	1		PEROU	11	40	
	BELGIQUE-LUXBG		1119	11	NIGERIA, FEDER.	5	5		BRESIL	335	60	
	PAYS-BAS		18195	348	.CONGO R.D.	3	4		CHILI	530	92	
	ALLEMAGNE R.F.		19335	465	.BURUNDI, RWANDA	1	1		PARAGUAY	1	3	
	ITALIE		878	42	ETHIOPIE FED.	4	3		CHYPRE	290	110	
	ROYAUME-UNI		28029	521	T.F. AFARS-ISSAS	1	1		LIBAN	15001	925	
	NORVEGE		30	1	KENIA, OUGANDA	1	1		SYRIE	308	72	
	SUEDE		110	3	REP. AFRIQUE SUD	15	13		IRAK	171	54	
	FINLANDE		284	4	AFRIQUE NON SPE	3	2		IRAN	26	43	
	DANEMARK		728	11	ETATS-UNIS	212	165		ISRAEL	961	238	
	ESPAGNE		135	1	CANADA	263	200		JORDANIE	11	22	
	YOUgosLAVIE		26160	292	PANAMA REP.	1	1		ARABIE SEoudITE	12	52	
	HONGRIE		27	1	VENEZUELA	2	2		KOWEIT	1	10	
	BULGARIE		355	51	ARABIE SEoudITE	20	17		BAHREIN	0	2	
	LIBYE		2860	74	KOWEIT	11	10		MASC. OMAN, OSRT	0	2	
	EGYPTE		31321	728	INDE, SIKKIM	1	1		ADEN	1	6	
	LIBERIA		11041	134	AUSTRALIE	192	130		CEYLAN, MALOIVES	0	4	
	.CONGO(BRAZZA)		5	1	422	AUTRES HUILES VEGET FIXES			THAILANDE	0	2	
	ETATS-UNIS		15425	182	MONDE	T	12070	4161	INDONESIE	5	19	
	PANAMA REP.		6560	87	CEE		11880	3864	MALAYSIA	2416	146	
	CHYPRE		26496	650	PAYS-BAS		0	1	PHILIPPINES	0	1	
	LIBAN		48590	1137	ALLEMAGNE R.F.		12	7	FORMOSE (TAIWAN)	0	1	
	ADEN		29	3	ITALIE		10867	3856	AUSTRALIE	13	6	
4	CORPS GRAS GRAISSES ET HUILES				YOUgosLAVIE		231	62	NOUV. ZELANDE	0	1	
	MONDE	T	39073	24021	ETATS-UNIS		40	11	NON SPECIFIES	379	62	
	CEE		33971	21429	CHYPRE		100	28	512	PRODUITS CHIMIQUES ORGANIQUES		
	ADM		5	5	IRAK		705	171	MONDE	T	34	27
	AFRIQUE NON ADM		1051	218	JORDANIE		115	26	CEE		0	2
	FRANCE		20	18	431	HUILES ET GRAISSES ELABOREES			ITALIE		0	2
	BELGIQUE-LUXBG		7	5	MONDE	T	970	161	NON SPECIFIES		33	25
	PAYS-BAS		2	3	CEE		26	8	513	ELEMENTS CHIMIQUES INORGANI		
	ALLEMAGNE R.F.		112	92	AFRIQUE NON ADM		911	116	MONDE	T	52763	3513
	ITALIE		33830	21311	ITALIE		25	7	CEE		9837	590
	ROYAUME-UNI		42	35	TUNISIE		911	116	AFRIQUE NON ADM		494	31
	SUEDE		8	7	CANADA		28	28	FRANCE		9837	590
	YOUgosLAVIE		297	116	CHYPRE		4	4	AUTRICHE		4520	290
	U R S S		2000	1411	LIBAN		1	1	YOUgosLAVIE		515	24
	TUNISIE		911	116	AUSTRALIE		4	3	U R S S		19400	1507
	LIBYE		114	80	5	PRODUITS CHIMIQUES			TUNISIE		494	31
	SOU DAN		1	1	MONDE	T	140248	15906	CHYPRE		87	9
	NIGERIA, FEDER.		5	5	CEE		26220	6202	LIBAN		14901	865
	.CONGO R.D.		3	4	ADM		4	40	SYRIE		250	16
	.BURUNDI, RWANDA		1	1	AFRIQUE NON ADM		2691	1568	MALAYSIA		2415	145
	ETHIOPIE FED.		4	3	FRANCE		15190	2247	NON SPECIFIES		345	37
	T.F. AFARS-ISSAS		1	1	BELGIQUE-LUXBG		170	81	514	AUTR PROD CHIM INORGANIKES		
	KENIA, OUGANDA		1	1	PAYS-BAS		3426	2037	MONDE	T	31	2
	REP. AFRIQUE SUD		15	13	ALLEMAGNE R.F.		194	189	AFRIQUE NON ADM		6	1
	AFRIQUE NON SPE		3	2	ITALIE		7240	1648	LIBYE		6	1
	ETATS-UNIS		252	176	ROYAUME-UNI		287	121	SYRIE		20	1
	CANADA		288	229	NORVEGE		0	1	531	COLOR ORGA SYNT ETC		
	PANAMA REP.		1	1	SUEDE		20	23	MONDE	T	53	201
	VENEZUELA		2	2	DANEMARK		123	88	AFRIQUE NON ADM		3	11
	CHYPRE		104	32	SUISSE		110	113	LIBYE		6	1
	LIBAN		1	1	AUTRICHE		4609	312	SYRIE		20	1
	IRAK		705	171	YOUgosLAVIE		22243	1521	533	PIGMENTS PEINTURES VERNIS		
	JORDANIE		115	26	TURQUIE		235	67	MONDE	T	73	22
	ARABIE SEoudITE		20	17	U R S S		19400	1507	AFRIQUE NON ADM		3	11
	KOWEIT		11	10	ZONE MARK EST		475	83	MAROC		3	11
	INDE, SIKKIM		1	1	TCHECOSLOVAQUIE		1433	252	HONDURAS		3	10
	AUSTRALIE		196	134	HONGRIE		817	166	PANAMA REP.		2	8
411	CORPS GRAS C ORIGINE ANIMALE				ROUMANIE		32	26	VENEZUELA		28	105
	MONDE	T	70	22	BULGARIE		40311	1044	PEROU		11	40
	CEE		70	22	AFR. NORD ESPAGN		1828	1140	LIBAN		2	6
	ITALIE		70	22	MAROC		3	11	IRAN		5	20
421	HUILE VEGETALE FIXE DOLCE				TUNISIE		494	31	533	PIGMENTS PEINTURES VERNIS		
	MONDE	T	25963	19677	LIBYE		283	200	MONDE	T	73	22
	CEE		22996	17535	SOU DAN		34	117	SUISSE		11	12
	ADM		5	5	SIERRA LEONE		1	3	CHYPRE		61	7
					GHANA		1	8				
					.CONGO R.D.		4	40				

CST	PRODUIT		VALEUR 1 000 \$	CST	PRODUIT		VALEUR 1 000 \$	CST	PRODUIT		VALEUR 1 000 \$	
	Destination	Unité			Destination	Unité			Destination	Unité		
	FRANCE	1	3		ROYAUME-UNI	2	2		681 ARGENT ET PLATINE ETC			
	BELGIQUE-LUXBG	0	2		SUISSE	35	5		MONDE	T	1	30
	PAYS-BAS	1	1		TURQUIE	8	3		CEE		1	30
	ALLEMAGNE R.F.	36	226		HONGRIE	0	1		ALLEMAGNE R.F.		1	30
	ITALIE	5	27		BULGARIE	4	1					
	ROYAUME-UNI	3	16		LIBYE	168	7					
	SUEDE	23	127		ETATS-UNIS	54	58					
	FINLANDE	5	31		CANADA	1	1					
	DANEMARK	2	10		AUSTRALIE	0	1		682 CUIVRE			
	SUISSE	2	10						MONDE	T	1338	1509
	AUTRICHE	0	1						CEE		424	474
	GIBRALTAR, MALTE	0	2		664 VERRE				AFRIQUE NON ADM		5	5
	MAROC	0	1						FRANCE		319	366
	LIBYE	2	6						PAYS-BAS		102	104
	REP. AFRIQUE SUD	0	1						ITALIE		4	3
	AFRIQUE NON SPE	1	3						PORTUGAL		23	23
	ETATS-UNIS	25	131						YUGOSLAVIE		50	62
	CANADA	1	3						TURQUIE		3	5
	CHYPRE	3	8						HONGRIE		500	584
	AUSTRALIE	2	10						ANGOLA		1	2
	NON SPECIFIES	5	9						KENIA, OUGANDA		4	3
					665 VERRERIE				ETATS-UNIS		92	106
									CHYPRE		2	4
	657 COUV PARQ TAPIS TAPISSERIE								LIBAN		26	33
	MONDE	T	157	823					IRAK		10	12
	CEE		65	301					IRAN		200	199
	AFRIQUE NON ADM		0	1					VIET-NAM SUD		1	2
	FRANCE		1	7								
	ALLEMAGNE R.F.		63	290					683 NICKEL			
	ITALIE		0	4					MONDE	T	12	19
	ROYAUME-UNI		0	1					CEE		11	16
	NORVEGE		1	3					FRANCE		11	16
	SUEDE		26	158					JAPON		1	3
	FINLANDE		25	130								
	DANEMARK		8	39					684 ALUMINIUM			
	SUISSE		13	88					MONDE	T	62117	30733
	AUTRICHE		2	11					CEE		47808	23745
	ESPAGNE		0	1					ADM		9	8
	REP. AFRIQUE SUD		0	1					AFRIQUE NON ADM		353	201
	ETATS-UNIS		14	75					FRANCE		24383	12145
	CANADA		2	6					BELGIQUE-LUXBG		15388	7701
	VENEZUELA		0	1					PAYS-BAS		311	160
	CHYPRE		1	4					ALLEMAGNE R.F.		1094	566
	AUSTRALIE		1	6					ITALIE		6632	3172
									ROYAUME-UNI		3063	1416
									DANEMARK		10	6
									SUISSE		7	11
									PORTUGAL		71	49
									YUGOSLAVIE		50	27
									TURQUIE		5	3
									ROUMANIE		4	6
									BULGARIE		525	317
									MAROC		2	1
									LIBYE		3	6
									Soudan		347	194
									CONGO R.D.		9	8
									MOZAMBIQUE		1	1
									ETATS-UNIS		9907	4659
									CHYPRE		221	184
									LIBAN		2	1
									IRAK		1	1
									IRAN		6	4
									JORDANIE		9	8
									ARABIE SAOUDITE		18	27
									KOWEIT		14	24
									KATAR		2	2
									MASC. OMAN, OSRT		6	11
									CEYLAN, MALDIVES		27	21
									691 CONSTRUCT METALL ET PARTIES			
									MONDE	T	155	99
									CEE		1	1
									AFRIQUE NON ADM		141	89
									PAYS-BAS		1	1
									LIBYE		141	89
									CHYPRE		2	2
									IRAN		10	7
									ARABIE SAOUDITE		1	1
									692 RESERVOIRS FUTS ETC METALL			
									MONDE	T	2161	997

CST	PRODUIT		VALEUR 1 000 \$	CST	PRODUIT		VALEUR 1 000 \$	CST	PRODUIT		VALEUR 1 000 \$	
	Destination	Unité			Destination	Unité			Destination	Unité		
	ALLEMAGNE R.F.	0	3		FRANCE	9	17		895 ARTICLES MANUFACTURES NDA			
863	FILMS CINEMA IMPRES DEVELOP				BELGIQUE-LUXBG	2	2		MONDE	I	518	657
	MONDE	T	7	276	PAYS-BAS	12	13		CEE		99	48
	CEE		1	45	ALLEMAGNE R.F.	4	8		FRANCE		8	16
	AFRIQUE NON ADM		0	12	ROYAUME-UNI	0	1		ALLEMAGNE R.F.		27	10
	FRANCE		0	6	AUTRICHE	9	11		ITALIE		65	21
	PAYS-BAS		0	2	PORTUGAL	0	1		ROYAUME-UNI		122	172
	ALLEMAGNE R.F.		1	30	GIBRALTAR, MALTE	5	6		IRLANDE		6	9
	ITALIE		0	6	YUGOSLAVIE	64	76		NORVEGE		30	52
	ROYAUME-UNI		0	9	LIBYE	7	9		SUEDE		10	8
	BULGARIE		0	2	SOUDAN	36	61		FINLANDE		0	1
	EGYPTE		0	2	ETHIOPIE FED.	3	3		DANEMARK		54	113
	NIGERIA, FEDEC		0	2	T.F. AFARS-ISSAS	0	1		ROUMANIE		10	58
	REP. AFRIQUE SUD		0	7	ETATS-UNIS	1	7		BULGARIE		1	5
	ETATS-UNIS		0	4	ANTILLES NEERL	1	1		ETATS-UNIS		176	173
	CANADA		1	38	VENEZUELA	4	9		CHYPRE		1	1
	CHYPRE		3	119	SURINAM	1	2		LIBAN		0	1
	ISRAEL		0	7	CHYPRE	26	30		JORDANIE		2	2
	MALAYSIA		0	2	LIBAN	37	39		ARABIE SAOUDITE		1	2
	HONG-KONG		0	3	SYRIE	15	19		JAPON		8	11
	AUSTRALIE		1	33	JORDANIE	6	6					
					ARABIE SAOUDITE	6	15					
					KOWEIT	8	10					
891	INSTR MUSIQUE PHONOS DISQUES				894 VOIT ENFANT ART SCRT JOUETS							
	MONDE	T	75	500	MONDE	T	28	168				
	CEE		2	16	CEE		12	95				
	AFRIQUE NON ADM		3	24	AFRIQUE NON ADM		0	2				
	ALLEMAGNE R.F.		2	15	FRANCE		8	61				
	ROYAUME-UNI		2	19	BELGIQUE-LUXBG		1	4				
	DANEMARK		0	2	PAYS-BAS		1	7				
	LIBYE		1	10	ALLEMAGNE R.F.		2	23				
	ETHIOPIE FED.		0	1	ROYAUME-UNI		0	1				
	REP. AFRIQUE SUD		1	12	SUEDE		0	1				
	ETATS-UNIS		14	116	SUISSE		0	4				
	CANADA		1	6	AUTRICHE		1	7				
	CHYPRE		8	60	PORTUGAL		1	12				
	LIBAN		3	22	YUGOSLAVIE		2	3				
	IRAN		0	1	REP. AFRIQUE SUD		0	1				
	JORDANIE		0	2	ETATS-UNIS		3	15				
	ARABIE SAOUDITE		22	111	CANADA		1	3				
	KOWEIT		2	18	PANAMA REP.		1	2				
	BAHREIN		2	11	CHYPRE		5	11				
	KATAR		4	19	LIBAN		0	1				
	MASC. OMAN, CSRT		2	10	JAPON		0	4				
	ADEN		8	38	HONG-KONG		0	2				
	MALAYSIA		0	4	AUSTRALIE		0	4				
	AUSTRALIE		2	21								
					895 ARTICLES DE BUREAU							
					MONDE	T	1	6				
					AFRIQUE NON ADM		0	1				
					BULGARIE		0	4				
					LIBYE		0	1				
					896 OBJETS D ART ET ANTIQUITE							
					MONDE	T	1	20				
					AFRIQUE NON ADM		0	1				
					SUEDE		0	2				
					HONGRIE		0	1				
					REP. AFRIQUE SUD		0	1				
					ETATS-UNIS		1	13				
					CANADA		0	1				
					AUSTRALIE		0	1				
					897 BIJOUTERIE JOAILLERIE ORFÈVRE							
					MONDE	T	2	228				
					CEE		0	151				
					AFRIQUE NON ADM		0	1				
					FRANCE		0	50				
					PAYS-BAS		0	3				
					ALLEMAGNE R.F.		0	94				
					ITALIE		0	4				
					ROYAUME-UNI		0	2				
					FINLANDE		0	1				
					DANEMARK		0	2				
					ETATS-UNIS		1	35				
					CANADA		0	6				
					CHYPRE		0	5				
					JAPON		0	4				
					AUSTRALIE		0	21				
					898 OUVR ET ART EN MAT PLAST NDA							
					MONDE	T	258	348				
					CEE		28	41				
					ADM		3	4				
					AFRIQUE NON ADM		46	73				

Associés — TOM — DOM
STATISTIQUE DU COMMERCE EXTÉRIEUR

Assoziierte — TOM — DOM
AUSSENHANDELSSTATISTIK

Associati — TOM — DOM
STATISTICA DEL COMMERCIO CON L'ESTERO

Geassocieerdeñ — TOM — DOM
STATISTIEK VAN DE BUITENLANDSE HANDEL

Associates — TOM — DOM
FOREIGN TRADE STATISTICS

Mauritanie

(Données provisoires)

1968 — No. 5

JAN.-MARS 1967

JAN.-MÄRZ 1967

GEN.-MAR. 1967

JAN.-MAART 1967

JAN.-MARCH 1967

Mauritanie

1967/I

TABLE DES MATIÈRES

De 1962 au 31-3-1967

Importations par origine	82
Exportations par destination	83
Balance commerciale	83
Importations par classe de produits	84
Exportations par principaux produits	85

Du 1-1-1967 au 31-3-1967

Importations des produits par origine	87
Exportations des produits par destination	92
Exportations des produits spécifiques par destination	93

Source: Service statistique de la Mauritanie

INHALTSVERZEICHNIS

Von 1962 bis 31.3.1967

Einfuhr nach Ursprung	82
Ausfuhr nach Bestimmung	83
Einfuhr-Ausfuhrüberschuß	83
Einfuhr nach Warenklassen	84
Ausfuhr nach wichtigsten Waren	85

Vom 1.1.1967 bis 31.3.1967

Einfuhr der Waren nach Ursprung	87
Ausfuhr der Waren nach Bestimmung	92
Ausfuhr von spezifischen Waren	93

Quelle: Service statistique de la Mauritanie

INDICE GENERALE

Dal 1962 al 31-3-1967

Importazioni per origine	82
Esportazioni per destinazione	83
Bilancia commerciale	83
Importazioni per classe di prodotti	84
Esportazioni per principali prodotti	85

Dal 1-1-1967 al 31-3-1967

Importazioni dei prodotti per origine	87
Esportazioni dei prodotti per destinazione	92
Esportazioni di prodotti specifici per destinazione	93

Fonte: Service statistique de la Mauritanie

INHOUD

Van 1962 tot 31-3-1967

Invoer volgens herkomst	82
Uitvoer volgens bestemming	83
Handelsbalans	83
Invoer volgens groepen van produkten	84
Uitvoer volgens voornaamste produkten	85

Van 1-1-1967 tot 31-3-1967

Invoer der produkten volgens herkomst	87
Uitvoer der produkten volgens bestemming	92
Uitvoer der specifieke produkten	93

Bron: Service statistique de la Mauritanie

CONTENTS

From 1962 to 31-3-1967

Imports by origin	82
Exports by destination	83
Balance of trade	83
Imports by category of product	84
Exports by major product	85

From 1-1-1967 to 31-3-1967

Imports of product by origin	87
Exports of product by destination	92
Exports by major product	93

Source: Service statistique de la Mauritanie

OBSERVATIONS — ANMERKUNGEN OSSERVAZIONI — OPMERKINGEN — NOTES

1000 Frs CFA = 4,051 \$

A l'importation le groupe CST 892 ne comprend pas la position NDB 4907 « Timbres-poste, timbres fiscaux et analogues non oblitérés...; papier timbré, billets de banque, titres d'actions, etc. » dont la ventilation est la suivante:

pour les 3 mois 1966 — NDB 4907

	Tonnes	1000 \$
MONDE	0	362
CEE	0	5
France	0	5
Espagne	0	357

Mauritanie

Importations par origine

	1962	1963	1964	1965	1966	1-1/31-3		
						1965	1966	1967
1 000 kg								
Monde	174 873	84 394	61 446	*74 917	*88 513	18 552	17 436	22 444
CEE	137 649	52 332	23 835	*26 057	*31 223	6 544	4 707	9 487
France	134 847	50 869	19 975	*20 110	*27 124	4 885	4 365	7 740
U.E.B.L.	81	111	834	518	1 868	195	43	1 213
Pays-Bas	127	180	239	394	360	63	71	234
Allemagne (R.F.)	128	1 132	2 775	4 314	1 494	1 399	213	211
Italie	2 363	40	12	721	377	2	16	89
Royaume-Uni	1 182	280	257	364	204	135	40	31
Etats-Unis	1 725	2 469	1 453	2 943	6 368	582	380	504
Espagne	3 096	148	1 625	*6 959	*3 538	932	771	358
Sénégal	—	—	—	366	674	—	107	921
Libéria	—	—	—	141	1 190	141	206	—
Canada	803	188	139	217	260	—	3	4
Vénézuéla	7 953	2 655	7 045	9 527	6	7 002	—	4 891
Arabie Séoudite	—	—	—	152	34 283	—	9 385	—
Birmanie	—	—	—	—	833	—	—	658
Iran	79	1 048	161	118	4 325	—	—	955
Chine continentale	—	—	9	411	510	8	101	2 168
Autres pays	22 386	25 274	26 931	27 780	5 099	3 208	1 736	7 358
1 000 \$								
Monde	35 674	30 016	15 714	*23 756	*22 374	6 098	4 364	6 027
CEE	27 803	22 638	10 496	*14 876	*14 274	3 844	3 072	3 975
France	25 879	20 561	8 493	*11 054	*12 226	2 419	2 791	3 293
U.E.B.L.	36	140	77	150	328	67	10	176
Pays-Bas	63	143	82	132	140	16	24	255
Allemagne (R.F.)	1 209	1 765	1 831	3 430	1 359	1 341	226	247
Italie	616	29	14	1 110	221	1	21	5
Royaume-Uni	2 005	359	285	612	284	294	42	71
Etats-Unis	3 501	5 833	2 928	5 439	3 967	1 458	605	993
Espagne	185	35	170	*321	*137	100	41	15
Sénégal	—	—	—	141	264	—	21	48
Libéria	—	—	—	71	597	71	96	—
Canada	782	278	153	378	391	—	11	10
Vénézuéla	275	121	189	201	1	137	—	99
Arabie Séoudite	—	—	—	3	706	—	181	—
Birmanie	—	—	—	—	159	—	—	161
Iran	10	26	161	3	90	—	—	354
Chine continentale	—	—	19	778	930	—	184	51
Autres pays	1 113	726	1 313	933	567	194	111	250

*Voir note page 81.

Exportations par destination

Mauritanie

	1962	1963	1964	1965	1966	1-1/31-3		
						1965	1966	1967
1 000 kg								
Monde	7 936	1 307 808	4 996 355	5 974 748	7 159 577	1 466 075	1 732 374	1 778 846
CEE	1 048	1 001 058	3 372 302	4 255 107	5 147 673	970 254	1 150 715	1 355 652
France	982	378 159	968 496	1 200 974	1 459 393	301 088	343 340	374 454
U.E.B.L.	—	25 209	167 284	522 940	773 193	81 740	120 420	237 268
Pays-Bas	—	—	172 568	324 046	391 815	42 954	96 547	68 355
Allemagne (R.F.)	35	272 767	1 280 077	1 208 646	1 214 122	282 531	286 804	318 842
Italie	31	320 715	783 877	998 502	1 309 149	262 074	303 605	356 734
Royaume-Uni	2	268 213	1 394 340	1 553 838	1 596 523	470 305	482 829	288 978
Etats-Unis	—	21 430	153 396	120 916	120 058	18 166	46 035	—
Espagne	154	6 769	—	37 203	87 861	7 350	37 694	33 849
U.R.S.S.	—	—	—	34	59	—	—	—
Pologne	—	—	—	—	15 808	—	35	60
Ghana	129	112	95	99	54	54	—	—
Gabon	384	563	227	177	249	6	67	20
Congo (Brazza)	2 202	5 396	2 852	3 251	5 690	124	452	1 421
Congo (R.D.)	—	143	432	939	1 056	79	237	21
Guadeloupe	—	—	—	135	905	—	145	—
Japon	—	—	500	—	164 569	—	—	96 001
Autres pays	4 017	4 124	72 211	3 049	19 977	263	60 200	2 844
1 000 \$								
Monde	2 784	16 213	45 805	57 602	69 228	13 461	16 798	16 705
CEE	1 354	12 100	30 242	39 357	48 253	8 979	10 889	12 045
France	1 341	6 666	9 352	11 799	14 273	2 984	3 433	3 217
U.E.B.L.	—	216	1 446	4 758	7 220	732	1 148	1 962
Pays-Bas	—	—	1 500	2 757	3 397	361	877	679
Allemagne (R.F.)	9	2 344	11 090	11 020	11 239	2 621	2 648	2 994
Italie	9	2 874	6 859	9 023	12 124	2 282	2 783	3 193
Royaume-Uni	—	2 280	12 091	14 306	14 143	4 055	4 510	2 604
Etats-Unis	1	184	1 355	1 227	1 232	174	468	—
Espagne	340	65	—	441	1 069	101	440	409
U.R.S.S.	—	—	—	13	22	—	—	—
Pologne	—	—	—	—	213	—	8	14
Ghana	39	30	26	29	10	14	—	—
Gabon	116	236	85	65	82	2	17	7
Congo (Brazza)	735	946	1 155	1 420	1 176	57	181	336
Congo (R.D.)	—	43	118	340	316	56	26	8
Guadeloupe	—	—	—	57	358	—	57	—
Japon	—	—	10	—	1 754	—	—	1 016
Autres pays	199	329	723	347	610	23	202	266

1) Y compris le minerai de fer à partir de 1963.

Balance commerciale

1 000 \$

Monde	— 32 890	— 13 803	+ 30 091	+ 33 846	+ 46 854	+ 7 363	+ 12 434	+ 10 678
CEE	— 26 449	— 10 538	+ 19 746	+ 24 481	+ 33 979	+ 5 135	+ 7 817	+ 8 070

CST		1962	1963	1964	1965	1966	1-1/31-3		
							1965	1966	1967
1 000 \$									
0 + 1	<i>Alimentation, boissons, tabac</i>								
	Monde	2 126	1 454	1 295	2 103	3 178	352	624	1 045
	CEE	1 868	1 298	1 128	1 173	1 528	316	190	508
	Etats-Unis	125	61	42	8	404	2	4	11
	Espagne	43	21	37	75	52	26	21	8
	Chine continentale	—	—	19	769	912	6	182	345
2 + 4	<i>Matières premières</i>								
	Monde	300	272	292	226	274	25	50	64
	CEE	255	254	135	80	114	19	38	34
	Espagne	32	—	—	39	—	—	—	—
	Sénégal	—	—	—	58	69	—	8	21
	Argentine	—	—	—	—	32	—	—	—
3	<i>Produits énergétiques</i>								
	Monde	939	845	1 074	1 104	1 316	274	321	281
	CEE	67	215	96	109	276	31	60	50
	Vénézuéla	275	121	189	201	1	137	—	99
	Arabie Séoudite	—	—	—	3	706	—	181	—
	Iran	9	26	161	3	90	—	—	51
7	<i>Machines et matériel de transport</i>								
	Monde	12 357	19 657	9 390	13 805	10 979	3 446	2 357	3 206
	CEE	6 526	13 426	5 989	7 892	6 943	1 912	1 806	2 191
	Etats-Unis	3 214	5 598	2 682	5 126	3 267	1 420	506	936
	Canada	358	258	51	362	373	—	8	3
5 + 6 + 8	<i>Autres produits industriels</i>								
	Monde	19 794	7 778	3 660	*6 499	*6 624	2 002	1 210	1 430
	CEE	18 935	7 436	3 146	*5 604	*5 410	1 565	978	1 193
	Royaume-Uni	12	28	71	270	39	208	10	5
	Etats-Unis	159	155	192	282	267	36	92	38
	Espagne	10	5	131	*136	*92	—	18	6
	Libéria	—	—	—	71	597	71	96	—

* Voir note page 81.

Exportations par principaux produits

Mauritanie

CST		1962	1963	1964	1965	1966	1-1/31-3		
							1965	1966	1967
1 000 kg.									
031.20	<i>Poisson conservé simplement</i>								
	Monde	2 681	6 101	3 255	4 407	5 103	261	656	971
	CEE	2	2	28	12	12	1	3	3
	Gabon	377	422	180	177	220	6	41	20
	Congo (Brazza)	2 169	5 416	2 525	3 225	2 617	123	406	748
	Congo (R.D.)	—	143	426	742	880	77	61	21
	Guadeloupe	—	—	—	135	900	—	143	—
281.30	<i>Minerais de fer</i>								
	Monde	—	1 292 519	4 983 099	5 960 922	7 134 984	1 466 075	1 727 857	1 772 817
	CEE	—	996 106	3 367 856	4 249 054	5 138 687	970 254	1 149 360	1 354 002
	Royaume-Uni	—	268 213	1 394 340	1 553 837	1 596 463	470 305	482 820	288 978
	Etats-Unis	—	21 430	153 136	120 911	120 057	18 166	46 035	—
	Pologne	—	—	14 427	—	15 692	—	—	—
	Japon	—	—	53 340	—	164 569	—	—	96 011
292.20	<i>Gomme arabique</i>								
	Monde	579	867	2 258	2 173	3 052	782	710	1 073
	CEE	472	862	2 255	2 054	2 785	748	675	996
1 000 \$.									
031.20	<i>Poisson conservé simplement</i>								
	Monde	885	1 145	1 309	1 962	1 944	132	289	402
	CEE	5	6	34	47	20	5	16	1
	Gabon	114	129	63	65	81	2	16	7
	Congo (Brazza)	722	935	1 071	1 419	1 106	56	176	323
	Congo (R.D.)	—	43	116	336	312	55	22	8
	Guadeloupe	—	—	—	57	356	—	56	—
281.30	<i>Minerais de fer</i>								
	Monde	—	10 985	43 161	53 938	64 145	13 017	16 004	15 536
	CEE	—	8 466	29 163	37 983	45 717	8 700	10 479	11 528
	Royaume-Uni	—	2 780	12 091	14 306	14 119	4 055	4 506	2 608
	Etats-Unis	—	182	1 326	1 225	1 224	174	468	—
	Pologne	—	—	124	—	187	—	—	—
	Japon	—	—	455	—	1 754	—	—	1 016
292.20	<i>Gomme arabique</i>								
	Monde	293	293	810	540	1 007	222	232	354
	CEE	291	291	810	494	924	208	224	333

CST	PRODUIT		QUANTITE	VALEUR		CST	PRODUIT		QUANTITE	VALEUR		CST	PRODUIT		QUANTITE	VALEUR		
	Origine	Unité					1 000 \$	Origine					Unité	1 000 \$			Origine	Unité
	CCMMERCE TOTAL																	
	MONDE	T	22444	6027		CEE	FRANCE	83	28			051	FRUITS FRAIS NOTIX NON CLEAG					
	CEE		9487	3975			FRANCE	78	26				MONDE	T	28	12		
	ADM		1168	56			PAYS-BAS	4	1				CEE		20	9		
	AFRIQUE NON ADM		139	22			ITALIE	0	1				FRANCE		20	9		
	FRANCE		774C	3293			ETATS-UNTS	11	6				ESPAGNE		8	4		
	BELGICUE-LUXBG		1213	176		023	BEURRE						052	FRUITS SECHES OU DESHYDRATES				
	PAYS-BAS		234	255			MONDE	T	6	6			MONDE	T	0	1		
	ALLEMAGNE R.F.		211	247			CEE		6	6			053	PREP CCNSERVES DE FRUITS				
	ITALIE		89	5			FRANCE		6	6			MONDE	T	7	4		
	ROYAUME-UNI		31	71			024	FRMAGE ET CAILLEBDTTE					CEE		6	3		
	NORVEGE		1	1			MONDE	T	8	13			FRANCE		6	3		
	SLEDE		5	35			CEE		8	13			054	LEGUMES PLANT TUBERC ALIM				
	DANEMARK		1	2			FRANCE		8	13			MONDE	T	89	23		
	SUISSE		2	12			025	OEUFs D OISFAUX					CEE		79	21		
	AUTRICHE		0	1			MONDE	T	1	1			FRANCE		79	21		
	ESPAGNE		358	15			CEE		1	1			ESPAGNE		8	1		
	YUGOSLAVIE		13	10			FRANCE		1	1			055	PREPAR ET CCNSERV DE LEGUMES				
	U R S S		20	3			031	POISSONS					MONDE	T	20	10		
	POLGNE		5	2			MONDE	T	16	6			CEE		19	10		
	HONGRIE		20	11			CEE		1	2			FRANCE		18	9		
	AFR.NCRD ESPAGN		15	3			AFRIQUE NON ADM		15	3			FRANCE		1	1		
	ALGERIE		29	5			FRANCE		1	1			BELGICUE-LUXBG		1	1		
	EGYPTE		55	13			032	PREP CONS POISSONS CRUST					EGYPTE		90	13		
	.SENEGAL		921	48			MONDE	T	1	2			062	CONFIS SUCRERIES SANS CACAO				
	.COTE D IVCIRE		3	1			CEE		1	2			MONDE	T	9	3		
	ETATS-UNIS		504	993			FRANCE		1	2			CEE		9	3		
	CANADA		4	10			041	FROMENT ET METEIL					FRANCE		9	3		
	INDES CCCID.		1182	34			MONDE	T	0	8			071	CAFE				
	.CURACAO		244	6			CEE		0	8			MONDE	T	1	2		
	VENEZUELA		4891	99			AFRIQUE NON ADM		15	3			CEE		1	1		
	ARGENTINE		504	66			FRANCE		1	2			FRANCE		1	1		
	LIBAN		3	3			042	RIZ					073	CHOCOLAT ET PREP AU CACAO				
	IRAN		2168	51			MONDE	T	2001	255			MONDE	T	2	2		
	ADEN		101	2			CEE		1	1			CEE		2	2		
	BIRMANIE		658	161			FRANCE		1	1			FRANCE		2	2		
	CHINE CONTINENT		555	354			ARGENTINE		504	66			074	THE ET MATE				
	JAPCN		0	1			BIRMANIE		658	67			MONDE	T	109	224		
	NCA SPECIFIES		224	35			CHINE CONTINENT		838	122			CHINE CONTINENT		109	223		
	C PRODUITS ALIMENTAIRES							046	SEMULE ET FARINE DE FROMENT					091	MARGARINE ET GRAISSES ALIM			
	MONDE	T	4807	984			MONDE	T	147	16			MONDE	T	2	2		
	CEE		2371	455			ADM		94	14			CEE		2	2		
	ADM		96	14			FRANCE		1	2			FRANCE		2	2		
	AFRIQUE NON ADM		104	16			047	SEMUL FARINE AUT CEREALES					FRANCE		2	2		
	FRANCE		1651	353			MONDE	T	45	6			099	PREPARAT ALIMENTAIRES NDA				
	BELGICUE-LUXBG		673	97			ETATS-UNIS		37	5			MONDE	T	4	3		
	PAYS-BAS		6	4			048	PREPAR DE CEREAL DE FARINE					CEE		3	3		
	ITALIE		0	1			MONDE	T	17	10			FRANCE		2	2		
	DANEMARK		1	1			CEE		12	9			099	PREPARAT ALIMENTAIRES NDA				
	ESPAGNE		76	7			FRANCE		12	9			MONDE	T	4	3		
	YUGOSLAVIE		2	1			049	SEMUL FARINE AUT CEREALES					CEE		3	3		
	AFR.NCRD ESPAGN		15	3			MONDE	T	45	6			FRANCE		2	2		
	EGYPTE		90	13			ETATS-UNIS		37	5			099	PREPARAT ALIMENTAIRES NDA				
	.SENEGAL		95	14			049	SEMUL FARINE AUT CEREALES					MONDE	T	2	2		
	ETATS-UNIS		49	11			MONDE	T	45	6			CEE		2	2		
	CANADA		0	1			ETATS-UNIS		37	5			FRANCE		2	2		
	ARGENTINE		504	66			049	SEMUL FARINE AUT CEREALES					FRANCE		2	2		
	BIRMANIE		658	67			049	SEMUL FARINE AUT CEREALES					FRANCE		2	2		
	CHINE CONTINENT		947	345			049	SEMUL FARINE AUT CEREALES					FRANCE		2	2		
	011 VIANDE FRAICHE REFRIG CONGEL							049	SEMUL FARINE AUT CEREALES					FRANCE		2	2	
	MONDE	T	9	15			049	SEMUL FARINE AUT CEREALES					FRANCE		2	2		
	CEE		9	15			049	SEMUL FARINE AUT CEREALES					FRANCE		2	2		
	FRANCE		9	15			049	SEMUL FARINE AUT CEREALES					FRANCE		2	2		
	012 VIANDES ETC SECHES SAL FUM							049	SEMUL FARINE AUT CEREALES					FRANCE		2	2	
	MONDE	T	0	1			049	SEMUL FARINE AUT CEREALES					FRANCE		2	2		
	CEE		0	1			049	SEMUL FARINE AUT CEREALES					FRANCE		2	2		
	FRANCE		0	1			049	SEMUL FARINE AUT CEREALES					FRANCE		2	2		
	013 PREP ET CONSERVE DE VIANDE							049	SEMUL FARINE AUT CEREALES					FRANCE		2	2	
	MONDE	T	6	10			049	SEMUL FARINE AUT CEREALES					FRANCE		2	2		
	CEE		6	9			049	SEMUL FARINE AUT CEREALES					FRANCE		2	2		
	FRANCE		4	6			049	SEMUL FARINE AUT CEREALES					FRANCE		2	2		
	PAYS-BAS		2	3			049	SEMUL FARINE AUT CEREALES					FRANCE		2	2		
	DANEMARK		1	1			049	SEMUL FARINE AUT CEREALES					FRANCE		2	2		
	022 LAIT ET CREME DE LAIT							049	SEMUL FARINE AUT CEREALES					FRANCE		2	2	
	MONDE	T	94	34			049	SEMUL FARINE AUT CEREALES					FRANCE		2	2		

CST	PRODUIT		VALEUR 1 000 \$	CST	PRODUIT		VALEUR 1 000 \$	CST	PRODUIT		VALEUR 1 000 \$	
	Origine	Quantité Unité			Origine	Quantité Unité			Origine	Quantité Unité		
	FRANCE	3	3	292	MAT BRUTES CRIG VEGETALE NDA			CFF		723	197	
1	BOISSONS ET TABACS			MCNDE	T	2	2	AFRIQUE NON ADM		4	2	
	MCNDE	T	666	61	CEE		2	FRANCE		723	196	
	CEE		658	53	FRANCE		2	ALLEMAGNE R.F.		0	1	
	ADM		0	1				ROYAUME-UNI		3	2	
	FRANCE		624	43	3	PRODUITS ENERGETIQUES		ALGERIE		4	2	
	PAYS-BAS		33	9	MONDE	T	9195	ETATS-UNIS		1	2	
	ROYAUME-UNI		3	6	CEE		353					
	ESPAGNE		4	1	ADM		266	512	PRODUITS CHIMIQUES ORGANIQU			
	SENEGAL		0	1	FRANCE		193	MONDE	T	1	1	
111	BOISSONS N ALC EXC JUS FRUITS				PAYS-BAS		122	CEE		1	1	
	MONDE	T	75	13	ALLEMAGNE R.F.		36	FRANCE		1	1	
	CEE		75	13	ESPAGNE		1					
	FRANCE		75	13	SENEGAL		22	513	ELEMENTS CHIMIQUES INORGANI			
					ETATS-UNIS		7	MONDE	T	11	5	
112	BOISSONS ALCOOLTIQUES				INDES OCCID.		1182	CEE		11	5	
	MONDE	T	582	30	CURACAO		244	FRANCE		11	5	
	CEE		578	24	VENEZUELA		4891					
	FRANCE		545	15	IRAN		2168	514	AUTR PROD CHIM INORGANIQUE			
	PAYS-BAS		33	9	ADEN		101	MONDE	T	3	1	
	ROYAUME-UNI		3	6	NON SPECIFIES		224	CEE		3	1	
					332	DERIVES DU PETROLE		FRANCE		3	1	
121	TABACS BRUTS ET DECHETS				MONDE	T	9140	PAYS-BAS		3	1	
	MCNDE	T	4	1	CEE		299	ALLEMAGNE R.F.		3	1	
	ESPAGNE		4	1	ADM		265	ESPAGNE		1	1	
					FRANCE		168	SENEGAL		22	1	
122	TABACS MANUFACTURES				PAYS-BAS		122	ETATS-UNIS		7	1	
	MCNDE	T	5	18	ALLEMAGNE R.F.		8	INDES OCCID.		1182	34	
	CEE		5	16	ESPAGNE		1	CURACAO		244	6	
	ADM		0	1	SENEGAL		22	VENEZUELA		4891	99	
	FRANCE		5	15	ETATS-UNIS		7	IRAN		2168	51	
	ROYAUME-UNI		0	1	INDES OCCID.		1182	ADEN		101	2	
	SENEGAL		0	1	CURACAO		244	NON SPECIFIES		224	35	
2	MATIERES PREMIERES				VENEZUELA		4891	341	GAZ NATURELS ET GAZ D USINES			
	MONDE	T	954	53	IRAN		2168	MCNDE	T	55	16	
	CEE		178	33	ADEN		101	CEE		54	16	
	ADM		750	13	NON SPECIFIES		224	FRANCE		26	8	
	AFRIQUE NON ADM		25	2	341	GAZ NATURELS ET GAZ D USINES		ALLEMAGNE R.F.		28	8	
	FRANCE		178	33	MCNDE	T	55					
	ALGERIE		25	2	CEE		54					
	SENEGAL		750	13	FRANCE		26	4	CORPS GRAS GRAISSES ET HUILES			
	ETATS-UNIS		2	5	ALLEMAGNE R.F.		28	MONDE	T	23	11	
243	BOIS FACONNES OU SIMPL TRAV				341	GAZ NATURELS ET GAZ D USINES		CEE		1	1	
	MCNDE	T	151	23	MCNDE	T	55	ADM		18	8	
	CEE		151	23	CEE		54	FRANCE		1	1	
	FRANCE		151	23	FRANCE		26	SENEGAL		18	8	
					ALLEMAGNE R.F.		28	ETATS-UNIS		4	2	
267	FRIPERIE DRILLES CHIFFONS				4	CORPS GRAS GRAISSES ET HUILES						
	MCNDE	T	24	12	MONDE	T	23	411	CCRPS GRAS D ORIGINE ANIMALE			
	CEE		22	6	CEE		1	MONDE	T	1	1	
	FRANCE		22	6	ADM		18	CEE		1	1	
	ETATS-UNIS		2	5	FRANCE		1	FRANCE		1	1	
					SENEGAL		18					
276	AUTRES PRDD MINERAUX BRUTS				ETATS-UNIS		4	421	HUILE VEGETALE FIXE DOUCE			
	MCNDE	T	777	15	421	HUILE VEGETALE FIXE DOUCE		MCNDE	T	18	8	
	CEE		2	1	MCNDE	T	18	ADM		18	8	
	ADM		750	13	SENEGAL		18	FRANCE		18	8	
	AFRIQUE NON ADM		25	2	422	AUTRES HUILES VEGET FIXES		SENEGAL		18	8	
	FRANCE		2	1	MCNDE	T	4					
	ALGERIE		25	2	ETATS-UNIS		4	422	AUTRES HUILES VEGET FIXES			
	SENEGAL		750	13	422	AUTRES HUILES VEGET FIXES		MCNDE	T	4	2	
								ETATS-UNIS		4	2	
					5	PRODUITS CHIMTIQUES						
					MCNDE	T	731	202	599	PRCDDITS CHIMIQUES NDA		
								MONDE	T	63	21	

CST	PRODUIT		QUANTITÉ	VALEUR 1 000 \$	CST	PRODUIT		QUANTITÉ	VALEUR 1 000 \$	CST	PRODUIT		QUANTITÉ	VALEUR 1 000 \$	
	Origine	Unité				Origine	Unité				Origine	Unité			
	CEE		56	17		FRANCE		17	30	666	ARTICLES EN CERAMIQUE				
	AFRIQUE NON ACH		4	1							MONDE	T	1	2	
	FRANCE		56	17	652	TISSUS COTON SAUF TISSUS SPEC					CEE		1	2	
	ROYAUME-UNI		3	2		MONDE	T	56	67		FRANCE		1	2	
	ALGERIE		4	1		CEE		18	44						
	ETATS-UNIS		1	1		FRANCE		18	44	671	SPIEGEL FONTES FERRO ALLIAG				
6+8	ARTICLES MANUFACTURES					ROYAUME-UNI		1	1		MONDE	T	3	3	
	MONDE	T	3439	1228		YUGOSLAVIE		12	9		CEE		3	3	
	CEE		3036	996		POLGNE		5	2		FRANCE		3	3	
	ACH		36	12		HONGRIE		20	11						
	AFRIQUE NON ACH		6	1	653	AUTRES TISSUS SAUF SPECIAUX						FRANCE		3	3
	FRANCE		2432	890		MONDE	T	12	12	673	BARRES PROFILS PALPLANCHES				
	BELGIQUE-LUXBG		539	78		CEE		5	4		MONDE	T	235	35	
	ALLEMAGNE R.F.		64	26		FRANCE		5	4		CEE		235	35	
	ITALIE		0	1		CHINE CONTINENT		7	8		FRANCE		164	27	
	ROYAUME-UNI		1	3	655	TISSUS SPECIAUX ARTIC ASSIM						BELGIQUE-LUXBG		20	2
	NORVEGE		1	1		MONDE	T	4	4	674	LARGES PLATS ET TOLES		50	6	
	SUEDE		3	32		CEE		1	1		MONDE	T	45	18	
	SUISSE		0	1		FRANCE		1	1		CEE		44	17	
	ESPAGNE		277	6		LIBAN		3	3		FRANCE		43	16	
	YUGOSLAVIE		12	9	656	ARTICLES EN MAT TEXTILES NDA						ALLEMAGNE R.F.		1	1
	U R S S		20	3		MONDE	T	25	156	676	RAILS AUT ELEM D VOIES FER		1	1	
	POLOGNE		5	2		CEE		15	157		MONDE	T	438	130	
	HONGRIE		20	11		FRANCE		1	1		CEE		438	130	
	ALGERIE		0	1		CHINE CONTINENT		0	1		FRANCE		438	130	
	SENEGAL		36	11		MONDE	T	15	10	677	FILS FER ACIER SF FIL MACH				
	ETATS-UNIS		8	36		BELGIQUE-LUXBG		0	47		MONDE	T	6	2	
	CANADA		3	7		ESPAGNE		3	1		CEE		6	2	
	LIBAN		3	3		ETATS-UNIS		1	2		FRANCE		5	2	
	BIRMANIE		0	95		BIRMANIE		0	95	678	TUB TUYAUX RACC FON FER AC				
	CHINE CONTINENT		7	9		CHINE CONTINENT		0	1		MONDE	T	60	28	
612	ARTICLES MANUF EN CUIR NDA					657	CCUV PARQU TAPIS TAPISSERIE					CEE		60	27
	MONDE	T	0	3		MONDE	T	1	3		FRANCE		56	24	
	CEE		0	3		CEE		1	3		ALLEMAGNE R.F.		4	4	
	FRANCE		0	3		FRANCE		1	3		ETATS-UNIS		0	1	
621	DEMI PRODUITS EN CAOUTCHOUC					661	CHAUX CIMENTS OUVR PR BATIMENT					682	CUIVRE		
	MONDE	T	6	23		MONDE	T	1869	53		MONDE	T	1	4	
	CEE		6	22		CEE		1599	48		CEE		1	4	
	FRANCE		6	19		FRANCE		1099	35		FRANCE		1	4	
	ALLEMAGNE R.F.		0	3		BELGIQUE-LUXBG		500	14		FRANCE		5	17	
625	ART MANUF EN CAOUTCHUC NDA					ESPAGNE		270	4		CEE		5	17	
	MONDE	T	41	84		662	PIECES DE CCNSTR EN CERAM					FRANCE		5	17
	CEE		40	80		MONDE	T	15	2		MONDE	T	1	4	
	AFRIQUE NON ACH		0	1		CEE		15	2		CEE		1	4	
	FRANCE		40	80		FRANCE		14	2		FRANCE		1	4	
	ALGERIE		0	1		663	ARTICLES MINERAUX NDA					MONDE	T	5	17
	ETATS-UNIS		0	2		MONDE	T	3	9		CEE		5	17	
631	BOIS ARTIF ET TRAVAILLES NDA					CEE		2	4		FRANCE		5	17	
	MONDE	T	7	3		FRANCE		2	4	687	ETAIN				
	CEE		7	3		ETATS-UNIS		1	4		MONDE	T	308	158	
	FRANCE		7	3		664	VERRE					CEE		273	147
632	ARTICLES MANUF EN BOIS NDA					MONDE	T	6	5		ACH		35	11	
	MONDE	T	20	7		CEE		6	4		FRANCE		273	147	
	CEE		20	7		FRANCE		6	4		SENEGAL		35	11	
	FRANCE		20	7		665	VERRERIE					692	RESERVOIRS FUTS ETC METALL		
641	PAPIERS ET CARTONS					MONDE	T	2	3		MONDE	T	56	21	
	MONDE	T	17	5		CEE		2	3		CEE		55	21	
	CEE		17	5		FRANCE		2	3		FRANCE		54	20	
	FRANCE		17	5											
642	ARTICLES EN PAPIER OU CARTON														
	MONDE	T	17	30											
	CEE		17	30											

CST	PRODUIT		VALEUR 1 000 \$	CST	PRODUIT		VALEUR 1 000 \$	CST	PRODUIT		VALEUR 1 000 \$			
	Origine	Unité			Origine	Unité			Origine	Unité				
	ALLEMAGNE R.F.	1	1	712	TRACTEURS MACH APPAR AGRIC			729	MACH ET APP ELECTRIQUES NDA					
653	CABL RENCES TREILLIS METAL				MONDE	T	9	12	MONDE	T	17	81		
	MCNDE	T	24	18	CEE		9	12	CEE		16	71		
	CEE		23	17					FRANCE		16	69		
	FRANCE		12	12	FRANCE		9	12	ALLEMAGNE R.F.		0	2		
	BELGIQUE-LUXBG		5	2	714	MACHINES DE BUREAU			ROYAUME-UNI		0	1		
	ALLEMAGNE R.F.		7	4		MONDE	T	89	SUISSE		0	2		
						CEE		88	ETATS-UNIS		1	7		
654	CLCUTERIE ET BOULONNERIE					FRANCE		0	731	VEHICULES POUR VCIES FERREES				
	MONDE	T	21	24		ALLEMAGNE R.F.		0	MONDE	T	1061	375		
	CEE		19	16		ITALIE		88	CEE		1060	374		
	FRANCE		15	16		SUISSE		0	FRANCE		1059	372		
	ALLEMAGNE R.F.		0	1		ETATS-UNIS		0	ALLEMAGNE R.F.		1	2		
	ETATS-UNIS		2	7	715	MACH POUR TRAVAIL DES METAUX			ETATS-UNIS		1	1		
655	OUTILLAGE EN METAUX COMMUNS					MONDE	T	10	25	732	VEHICULES AUTOMOBILES ROUTIERS			
	MONDE	T	17	87		CEE		9	22		MONDE	T	288	612
	CEE		13	46		FRANCE		9	22		CEE		157	217
	FRANCE		13	44		SUISSE		1	3		FRANCE		111	162
	BELGIQUE-LUXBG		0	2	718	MACH PR AUT INDUS SPECIAL					ALLEMAGNE R.F.		47	54
	NORVEGE		1	1		MONDE	T	299	239		ITALIE		0	1
	SUEDE		2	31		CEE		61	49		ROYAUME-UNI		9	17
	ETATS-UNIS		1	9		ACM		2	1		ETATS-UNIS		121	377
						FRANCE		56	38		JAPON		0	1
656	COUPELLERIE ET COUVERTS					ALLEMAGNE R.F.		5	11	733	VEHIC ROUT NON AUTOMOBILES			
	MONDE	T	0	2		CTE D IVCIRE		2	1		MONDE	T	20	12
	CEE		0	1		ETATS-UNIS		235	190		CEE		20	12
	FRANCE		0	1	719	MACHINES APPAREILS NDA					FRANCE		20	12
	ALLEMAGNE R.F.		0	1		MONDE	T	664	1134	734	AERONEFS			
697	ARTICLES METAL USAGE DOMEST					CEE		607	885		MONDE	T	14	52
	MONDE	T	1	3		FRANCE		483	525		CEE		14	52
	CEE		1	2		PAYS-BAS		71	237		ETATS-UNIS		14	52
	FRANCE		1	2		ALLEMAGNE R.F.		53	122	735	BATEAUX			
698	AUT ART MANUF EN MET COMM					ROYAUME-UNI		3	13		MONDE	T	2	4
	MONDE	T	45	59		SUISSE		0	1		CEE		2	4
	CEE		38	44		ETATS-UNIS		52	232		FRANCE		2	4
	FRANCE		24	31		CANADA		1	3		FRANCE		2	4
	BELGIQUE-LUXBG		14	11	722	MACH ELECT APPAR PR COUPURE					MONDE	T	65	329
	ALLEMAGNE R.F.		0	1		MONDE	T	63	325		CEE		63	325
	SUISSE		0	1		FRANCE		62	318	812	APP SANIT HYG CHAUFF ECLAIR			
	ETATS-UNIS		2	7		ALLEMAGNE R.F.		1	6		MONDE	T	3	6
	CANADA		3	6		ROYAUME-UNI		2	3		CEE		3	6
						ETATS-UNIS		0	1		FRANCE		3	6
7	MACHINES ET MATERIEL TRANSP.				723	FILS CABLES ISOLAT ELEC				821	MEUBL SOMMIERS LITERIE SIM			
	MONDE	T	2629	3206		MONDE	T	51	111		MONDE	T	12	19
	CEE		2166	2191		CEE		51	111		CEE		12	19
	ACM		2	1		FRANCE		50	106		FRANCE		12	19
	FRANCE		1858	1741		ALLEMAGNE R.F.		2	5	724	APPAR POUR TELECOMMUNICAT			
	PAYS-BAS		71	238		MONDE	T	5	47		MONDE	T	1	7
	ALLEMAGNE R.F.		105	210		CEE		5	45		CEE		1	7
	ITALIE		88	3		FRANCE		5	42		FRANCE		1	7
	ROYAUME-UNI		22	60		ALLEMAGNE R.F.		0	3	841	VETEMENTS			
	SUEDE		2	3		SUISSE		0	1		MONDE	T	2	12
	SUISSE		2	11							CEE		2	12
	COTE D IVOIRE		2	1							FRANCE		2	12
	ETATS-UNIS		433	936	725	APPAREILS ELECTRODOMESTIQUES								
	CANADA		1	3		MONDE	T	12	17		MONDE	T	1	4
	JAPON		0	1		CEE		9	14		CEE		1	4
						FRANCE		9	14	851	CHAUSSURES			
711	CHAUCIERS PCT NON ELECTR					SUEDE		2	3		MONDE	T	1	4
	MONDE	T	24	134							CEE		1	4
	CEE		7	48										
	FRANCE		6	45										
	ALLEMAGNE R.F.		0	3										
	ROYAUME-UNI		9	26										
	ETATS-UNIS		5	61										

CST	PRODUIT		QUANTITÉ	VALEUR	CST	PRODUIT		QUANTITÉ	VALEUR	CST	PRODUIT		QUANTITÉ	VALEUR
	Origine	Unité				1 000 \$	Origine				Unité	1 000 \$		
	FRANCE		1	4										
	861 APP SCIENTIF ET OPTIQUE													
	MONDE	T	5	34										
	CEE		4	30										
	FRANCE		4	26										
	ALLEMAGNE R.F.		C	3										
	ITALIE		0	1										
	L R S S		0	2										
	ETATS-UNIS		0	1										
	862 FOURNITURES PHOTOCHIMIE													
	MONDE	T	1	2										
	CEE		1	2										
	FRANCE		1	2										
	863 FILMS CINEMA IMPRES DEVELOP													
	MONDE	T	19	1										
	864 HORLOGERIE													
	MONDE	T	0	1										
	CEE		0	1										
	891 INSTR MUSIQUE PHONOS DISQUES													
	MONDE	T	0	4										
	CEE		C	3										
	FRANCE		0	2										
	ALLEMAGNE R.F.		0	1										
	892 OUVRAGES IMPRIMES													
	MONDE	T	17	22										
	CEE		15	21										
	FRANCE		15	21										
	ETATS-UNIS		1	1										
	893 OUVR ET ART EN MAT PLAST DCA													
	MONDE	T	4	13										
	CEE		4	13										
	FRANCE		4	12										
	894 VETEMENTS ENFANT ART SPORT JOUETS													
	MONDE	T	0	1										
	CEE		0	1										
	FRANCE		0	1										
	895 ARTICLES DE BUREAU													
	MONDE	T	0	3										
	CEE		0	3										
	FRANCE		0	3										
	897 BIJOUTERIE JOAILLERIE ORFÈVRE													
	MONDE	T	0	1										
	CEE		0	1										
	FRANCE		0	1										
	899 ARTICLES MANUFACTURÉS DCA													
	MONDE	T	3	18										
	CEE		3	18										
	FRANCE		3	18										

CST	PRODUIT		VALEUR 1 000 \$	CST	PRODUIT		VALEUR 1 000 \$	CST	PRODUIT		VALEUR 1 000 \$
	Destination	Unité			Destination	Unité			Destination	Unité	
.	CCMERCÉ TOTAL				AVITAILLEMENT				FRANCE		
	MCNDE	T	1778846				2				21
	CEE		1355652				1				3
	ACM		1462								1
	AFRIQUE NCN ADM		420								9
											4
	FRANCE		374454								
	BELGIQUE-LUXBG		237268								
	PAYS-BAS		68355								
	ALLEMAGNE R.F.		318842								
	ITALIE		356734								
	ROYAUME-UNI		288978								
	NCRVEGE		5								
	SUEDE		3								
	DANEMARK		10								
	ESPAGNE		33949								
	FCLCGNE		60								
	AFR.NCRD ESPAGN		30								
	ALGERIE		388								
	LIBYE		0								
	.SENEGAL		2								
	NIGERIA, FEDER.		2								
	.GABCA		20								
	.CCNGC(BRAZZA)		1421								
	.CCNEC R.D.		21								
	PANAMA REP.		564								
	ARGENTINE		230								
	IRAN		101								
	JAPON		96011								
	AVITAILLEMENT		1402								
C	PRCUDITS ALIMENTAIRES				276 AUTRES PROD MINERAUX BRUTS				642 ARTICLES EN PAPIER OU CARTON		
	MCNDE	T	2380								
	CEE		615								
	ACM		790								
	AFRIQUE NCN ADM		104								
	FRANCE		46								
	ALLEMAGNE R.F.		1								
	ITALIE		568								
	ESPAGNE		79								
	ALGERIE		102								
	LIBYE		0								
	NIGERIA, FEDER.		2								
	.GABCA		20								
	.CCNGC(BRAZZA)		748								
	.CCNEC R.D.		21								
	PANAMA REP.		564								
	ARGENTINE		230								
	FRANCE		46								
	ALLEMAGNE R.F.		1								
	ITALIE		568								
	ESPAGNE		79								
	ALGERIE		102								
	LIBYE		0								
	NIGERIA, FEDER.		2								
	.GABCA		20								
	.CCNGC(BRAZZA)		748								
	.CCNEC R.D.		21								
	PANAMA REP.		564								
	ARGENTINE		230								
	FRANCE		46								
	ALLEMAGNE R.F.		1								
	ITALIE		568								
	ESPAGNE		79								
	ALGERIE		102								
	LIBYE		0								
	NIGERIA, FEDER.		2								
	.GABCA		20								
	.CCNGC(BRAZZA)		748								
	.CCNEC R.D.		21								
	PANAMA REP.		564								
	ARGENTINE		230								
	FRANCE		46								
	ALLEMAGNE R.F.		1								
	ITALIE		568								
	ESPAGNE		79								
	ALGERIE		102								
	LIBYE		0								
	NIGERIA, FEDER.		2								
	.GABCA		20								
	.CCNGC(BRAZZA)		748								
	.CCNEC R.D.		21								
	PANAMA REP.		564								
	ARGENTINE		230								
	FRANCE		46								
	ALLEMAGNE R.F.		1								
	ITALIE		568								
	ESPAGNE		79								
	ALGERIE		102								
	LIBYE		0								
	NIGERIA, FEDER.		2								
	.GABCA		20								
	.CCNGC(BRAZZA)		748								
	.CCNEC R.D.		21								
	PANAMA REP.		564								
	ARGENTINE		230								
	FRANCE		46								
	ALLEMAGNE R.F.		1								
	ITALIE		568								
	ESPAGNE		79								
	ALGERIE		102								
	LIBYE		0								
	NIGERIA, FEDER.		2								
	.GABCA		20								
	.CCNGC(BRAZZA)		748								
	.CCNEC R.D.		21								
	PANAMA REP.		564								
	ARGENTINE		230								
	FRANCE		46								
	ALLEMAGNE R.F.		1								
	ITALIE		568								
	ESPAGNE		79								
	ALGERIE		102								
	LIBYE		0								
	NIGERIA, FEDER.		2								
	.GABCA		20								
	.CCNGC(BRAZZA)		748								
	.CCNEC R.D.		21								
	PANAMA REP.		564								
	ARGENTINE		230								
	FRANCE		46								
	ALLEMAGNE R.F.		1								
	ITALIE		568								
	ESPAGNE		79								
	ALGERIE		102								
	LIBYE		0								
	NIGERIA, FEDER.		2								
	.GABCA		20								
	.CCNGC(BRAZZA)		748								
	.CCNEC R.D.		21								
	PANAMA REP.		564								
	ARGENTINE		230								
	FRANCE		46								
	ALLEMAGNE R.F.		1								
	ITALIE		568								
	ESPAGNE		79								
	ALGERIE		102								
	LIBYE		0								
	NIGERIA, FEDER.		2								
	.GABCA		20								
	.CCNGC(BRAZZA)		748								
	.CCNEC R.D.		21								
	PANAMA REP.		564								
	ARGENTINE		230								
	FRANCE		46								
	ALLEMAGNE R.F.		1								
	ITALIE		568								
	ESPAGNE		79								
	ALGERIE		102								
	LIBYE		0								
	NIGERIA, FEDER.		2								
	.GABCA		20								

CST	PRODUIT		VALEUR 1 000 \$	CST	PRODUIT		VALEUR 1 000 \$	CST	PRODUIT		VALEUR 1 000 \$
	Destination	Unité			Destination	Unité			Destination	Unité	
	031.20 POISSONS SALES, SECHES CU FUMES										
	MONDE	T	971	402							
	CEE		3	1							
	ADM		789	338							
	AFRIQUE NCN AGM		104	46							
	FRANCE		3	1							
	ESPAGNE		75	17							
	ALGERIE		102	44							
	NIGERIA, FEDER.		2	1							
	.GABON		20	7							
	.CCNGO(BRAZZA)		748	323							
	.CCNGO R.D.		21	8							
	281.30 MINERAIS DE FER										
	MONDE	T	1772817	15536							
	CEE		1354002	11528							
	FRANCE		373502	2854							
	BELGIQUE-LUXBG		237268	1962							
	PAYS-BAS		68280	651							
	ALLEMAGNE R.F.		318833	2980							
	ITALIE		356119	3081							
	ROYAUME-UNI		288978	2604							
	ESPAGNE		33826	389							
	JAPON		96011	1016							
	292.20 CAFE ARABIQUE										
	MONDE	T	1073	354							
	CEE		956	333							
	FRANCE		872	288							
	PAYS-BAS		75	28							
	ALLEMAGNE R.F.		5	2							
	ITALIE		44	14							
	NORVEGE		5	2							
	SUEDE		3	1							
	DANEMARK		10	4							
	POLYNE		60	14							

Associés — TOM — DOM
STATISTIQUE DU COMMERCE EXTÉRIEUR

Assoziierte — TOM — DOM
AUSSENHANDELSSTATISTIK

Associati — TOM — DOM
STATISTICA DEL COMMERCIO CON L'ESTERO

Geassocieerden — TOM — DOM
STATISTIEK VAN DE BUITENLANDSE HANDEL

Associates — TOM — DOM
FOREIGN TRADE STATISTICS

Mauritanie

(Données provisoires)

1968 — No. 5

JAN.-JUIN 1967

JAN.-JUNI 1967

GEN.-GIU. 1967

JAN.-JUNI 1967

JAN.-JUNE 1967

Mauritanie

1967/II

TABLE DES MATIÈRES

De 1962 au 30-6-1967

Importations par origine	98
Exportations par destination	99
Balance commerciale	99
Importations par classe de produits	100
Exportations par principaux produits	101

Du 1-1-1967 au 30-6-1967

Importations des produits par origine	102
Exportations des produits par destination	108
Exportations des produits spécifiques par destination	110

Source: Service statistique de la Mauritanie

INHALTSVERZEICHNIS

Von 1962 bis 30.6.1967

Einfuhr nach Ursprung	98
Ausfuhr nach Bestimmung	99
Einfuhr-Ausfuhrüberschuß	99
Einfuhr nach Warenklassen	100
Ausfuhr nach wichtigsten Waren	101

Vom 1.1.1967 bis 30.6.1967

Einfuhr der Waren nach Ursprung	102
Ausfuhr der Waren nach Bestimmung	108
Ausfuhr von spezifischen Waren	110

Quelle: Service statistique de la Mauritanie

INDICE GENERALE

Dal 1962 al 30-6-1967

Importazioni per origine	98
Esportazioni per destinazione	99
Bilancia commerciale	99
Importazioni per classe di prodotti	100
Esportazioni per principali prodotti	101

Dal 1-1-1967 al 30-6-1967

Importazioni dei prodotti per origine	102
Esportazioni dei prodotti per destinazione	108
Esportazioni di prodotti specifici per destinazione	110

Fonte: Service statistique de la Mauritanie

INHOUD

Van 1962 tot 30-6-1967

Invoer volgens herkomst	98
Uitvoer volgens bestemming	99
Handelsbalans	99
Invoer volgens groepen van produkten	100
Uitvoer volgens voornaamste produkten	101

Van 1-1-1967 tot 30-6-1967

Invoer der produkten volgens herkomst	102
Uitvoer der produkten volgens bestemming	108
Uitvoer der specifieke produkten	110

Bron: Service statistique de la Mauritanie

CONTENTS

From 1962 to 30-6-1967

Imports by origin	98
Exports by destination	99
Balance of trade	99
Imports by category of product	100
Exports by major product	101

From 1-1-1967 to 30-6-1967

Imports of product by origin	102
Exports of product by destination	108
Exports by major product	110

Source: Service statistique de la Mauritanie

OBSERVATIONS — ANMERKUNGEN OSSERVAZIONI — OPMERKINGEN — NOTES

1000 Frs CFA = 4,051 \$

A l'importation le groupe CST 892 ne comprend pas la position NDB 4907 « Timbres-poste, timbres fiscaux et analogues non oblitérés...; papier timbré, billets de banque, titres d'actions, etc. » dont la ventilation est la suivante:

pour les 6 mois 1966 — NDB 4907

	Tonnes	1000 \$
MONDE	0	628
CEE	0	6
France	0	6
Espagne	0	622

Mauritanie

Importations par origine

	1962	1963	1964	1965	1966	1-1/30-6		
						1965	1966	1967
1 000 kg								
Monde	174 873	84 394	61 446	*74 917	*88 513	36 786	42 802	53 602
CEE	137 649	52 332	23 835	*26 057	*31 223	11 210	10 991	22 479
France	134 847	50 869	19 975	*20 110	*27 124	9 078	9 478	17 494
U.E.B.L.	81	111	834	518	1 868	376	218	3 071
Pays-Bas	127	180	239	394	360	137	160	367
Allemagne (R.F.)	128	1 132	2 775	4 314	1 494	1 615	849	555
Italie	2 363	40	12	721	377	3	286	992
Royaume-Uni	1 182	280	257	364	204	168	111	96
Etats-Unis	1 725	2 469	1 453	2 943	6 368	1 733	5 492	1 330
Espagne	3 096	148	1 625	*6 959	*3 538	3 263	2 591	1 898
Sénégal	—	—	—	366	674	85	256	1 867
Libéria	—	—	—	141	1 190	141	448	286
Canada	803	188	139	217	260	204	59	20
Vénézuéla	7 953	2 655	7 045	9 527	6	9 523	6	4 891
Arabie Séoudite	—	—	—	152	34 283	—	19 325	—
Birmanie	—	—	—	—	833	—	—	808
Iran	79	1 048	161	118	4 325	—	—	12 405
Chine continentale.	—	—	9	411	510	178	177	3 345
Autres pays	22 386	25 274	26 931	27 780	5 099	10 281	3 346	4 177
1 000 \$								
Monde	35 674	30 016	15 714	*23 756	*22 374	13 038	9 029	15 098
CEE	27 803	22 638	10 496	*14 876	*14 274	7 470	5 591	10 111
France	25 879	20 561	8 493	*11 054	*12 226	5 633	4 837	7 832
U.E.B.L.	36	140	77	150	328	109	34	418
Pays-Bas	63	143	82	132	140	35	51	483
Allemagne (R.F.)	1 209	1 765	1 831	3 430	1 359	1 691	465	874
Italie	616	29	14	1 110	221	2	205	504
Royaume-Uni	2 005	359	285	612	284	418	137	290
Etats-Unis	3 501	5 833	2 928	5 439	3 967	3 074	1 512	2 022
Espagne	185	35	170	*321	*137	664	106	262
Sénégal	—	—	—	141	264	30	68	112
Libéria	—	—	—	71	597	71	220	158
Canada	782	278	153	378	391	344	31	61
Vénézuéla	275	121	189	201	1	201	1	99
Arabie Séoudite	—	—	—	3	706	—	386	—
Birmanie	—	—	—	—	159	—	—	184
Iran	10	26	161	3	90	—	—	264
Chine continentale	—	—	19	778	930	326	334	998
Autres pays	1 113	726	1 313	933	567	440	643	537

* Voir note page 97.

Exportations par destination¹⁾

Mauritanie

	1962	1963	1964	1965	1966	1-1/30-6		
						1965	1966	1967
1 000 kg								
Monde	7 936	1 307 808	4 996 355	5 974 748	7 159 577	2 955 080	3 548 976	3 919 000
CEE	1 048	1 001 058	3 372 302	4 255 107	5 147 673	2 111 124	2 404 980	2 867 721
France	982	378 159	968 496	1 200 974	1 459 393	663 266	690 752	883 294
U.E.B.L.	—	25 209	167 284	522 940	773 193	183 420	342 460	546 967
Pays-Bas	—	—	172 568	324 046	391 815	130 194	184 857	68 355
Allemagne (R.F.)	35	272 767	1 280 077	1 208 646	1 214 122	600 497	629 614	815 120
Italie	31	320 715	783 877	998 502	1 309 149	535 719	557 297	553 985
Royaume-Uni	2	268 213	1 394 340	1 553 838	1 596 523	806 821	1 009 196	796 699
Etats-Unis	—	21 430	153 396	120 916	120 058	18 170	46 053	1 344
Espagne	154	6 769	—	37 203	87 861	14 783	54 211	69 716
U.R.S.S.	—	—	—	34	59	34	38	—
Pologne	—	—	—	—	15 808	—	15 727	60
Ghana	129	112	95	99	54	54	9	79
Gabon	384	563	227	177	249	5	163	79
Congo (Brazza)	2 202	5 396	2 852	3 251	5 690	1 733	1 972	2 709
Congo (R.D.)	—	143	432	939	1 056	269	480	21
Guadeloupe	—	—	—	135	905	—	637	—
Japon	—	—	500	—	164 569	—	—	175 946
Autres pays	4 017	4 124	72 211	3 049	19 977	2 087	16 147	4 626
1 000 \$								
Monde	2 784	16 213	45 805	57 602	69 228	28 120	34 228	37 271
CEE	1 354	12 100	30 242	39 357	48 253	19 647	22 811	26 050
France	1 341	6 666	9 352	11 799	14 273	6 668	7 078	8 235
U.E.B.L.	—	216	1 446	4 758	7 220	1 708	3 221	4 624
Pays-Bas	—	—	1 500	2 757	3 397	1 105	1 582	679
Allemagne (R.F.)	9	2 344	11 090	11 020	11 239	5 384	5 728	7 659
Italie	9	2 874	6 859	9 023	12 124	4 783	5 203	4 852
Royaume-Uni	—	2 280	12 091	14 306	14 143	7 097	8 734	6 917
Etats-Unis	1	184	1 355	1 227	1 232	175	468	315
Espagne	340	65	—	441	1 069	184	664	1 006
U.R.S.S.	—	—	—	13	22	13	14	—
Pologne	—	—	—	—	213	—	195	14
Ghana	39	30	26	29	10	14	2	17
Gabon	116	236	85	65	82	18	53	29
Congo (Brazza)	735	946	1 155	1 420	1 176	756	527	698
Congo (R.D.)	—	43	118	340	316	156	118	8
Guadeloupe	—	—	—	57	358	—	259	—
Japon	—	—	10	—	1 754	—	—	1 886
Autres pays	199	329	723	347	610	60	383	331

¹⁾ Y compris le minerai de fer à partir de 1963.**Balance commerciale**

Monde	— 32 890	— 13 803	+ 30 091	+ 33 846	+ 46 854	+ 15 082	+ 25 199	+ 22 173
CEE	— 26 449	— 10 538	+ 19 746	+ 24 481	+ 33 979	+ 12 177	+ 17 220	+ 15 939

CST		1962	1963	1964	1965	1966	1-1/30-6		
							1965	1966	1967
1 000 \$									
0 + 1	<i>Alimentation, boissons, tabac</i>								
	Monde	2 126	1 454	1 295	2 103	3 178	1 037	1 283	2 780
	CEE	1 868	1 298	1 128	1 173	1 528	651	441	1 428
	Etats-Unis	125	61	42	8	404	2	384	12
	Espagne	43	21	37	75	52	43	36	19
	Chine continentale	—	—	19	769	912	321	331	983
2 + 4	<i>Matières premières</i>								
	Monde	300	272	292	226	274	148	133	142
	CEE	255	254	135	80	114	44	67	67
	Espagne	32	—	—	39	—	39	—	—
	Sénégal	—	—	—	58	69	18	31	50
	Argentine	—	—	—	—	32	—	—	—
3	<i>Produits énergétiques</i>								
	Monde	939	845	1 074	1 104	1 316	578	642	606
	CEE	67	215	96	109	276	56	103	75
	Vénézuéla	275	121	189	201	1	201	1	99
	Arabie Séoudite	—	—	—	3	706	—	386	—
	Iran	9	26	161	3	90	—	—	264
7	<i>Machines et matériel de transport</i>								
	Monde	12 357	19 657	9 390	13 805	10 979	7 271	3 978	7 389
	CEE	6 526	13 426	5 989	7 892	6 943	3 755	2 853	5 321
	Etats-Unis	3 214	5 598	2 682	5 126	3 267	2 941	964	1 700
	Canada	358	258	51	362	373	330	18	53
5 + 6 + 8	<i>Autres produits industriels</i>								
	Monde	19 794	7 778	3 660	*6 499	*6 624	4 002	2 637	4 167
	CEE	18 935	7 436	3 146	*5 604	*5 410	2 965	2 126	3 204
	Royaume-Uni	12	28	71	270	39	217	22	13
	Etats-Unis	159	155	192	282	267	108	158	300
	Espagne	10	5	131	*136	*92	569	70	234
	Libéria	—	—	—	71	597	71	220	158

* Voir note page 97.

Exportations par principaux produits

Mauritanie

CST		1962	1963	1964	1965	1966	1-1/30-6		
							1965	1966	1967
1 000 kg									
031.20	<i>Poisson conservé simplement</i>								
	Monde	2 681	6 101	3 255	4 407	5 103	2 098	2 441	2 373
	CEE	2	2	28	12	12	5	3	68
	Gabon	377	422	180	177	220	50	134	77
	Congo (Brazza)	2 169	5 416	2 525	3 225	2 617	1 713	1 158	1 514
	Congo (R.D.)	—	143	426	742	880	267	303	21
	Guadeloupe	—	—	—	135	900	—	632	—
281.30	<i>Minerais de fer</i>								
	Monde	—	1 292 519	4 983 099	5 960 922	7 134 984	2 910 800	3 538 231	3 905 179
	CEE	—	996 106	3 367 856	4 249 054	5 138 687	2 053 400	2 401 406	2 863 743
	Royaume-Uni	—	268 213	1 394 340	1 553 837	1 596 463	806 600	1 009 186	796 699
	Etats-Unis	—	21 430	153 136	120 911	120 057	35 900	46 035	—
	Pologne	—	—	14 427	—	15 692	—	15 692	—
	Japon	—	—	53 340	—	164 569	—	—	175 946
292.20	<i>Gomme arabique</i>								
	Monde	579	867	2 258	2 173	3 052	1 714	1 854	1 073
	CEE	472	862	2 255	2 054	2 785	1 635	1 759	996
1 000 \$									
031.20	<i>Poisson conservé simplement</i>								
	Monde	885	1 145	1 309	1 962	1 944	954	969	835
	CEE	5	6	34	47	20	15	17	5
	Gabon	114	129	63	65	81	18	52	29
	Congo (Brazza)	722	935	1 071	1 419	1 106	748	502	663
	Congo (R.D.)	—	43	116	336	312	155	114	8
	Guadeloupe	—	—	—	57	356	—	257	—
281.30	<i>Minerais de fer</i>								
	Monde	—	10 985	43 161	53 938	64 145	25 505	31 809	34 054
	CEE	—	8 466	29 163	37 983	45 717	17 981	21 680	24 475
	Royaume-Uni	—	2 780	12 091	14 306	14 119	7 069	8 729	6 917
	Etats-Unis	—	182	1 326	1 225	1 224	315	468	—
	Pologne	—	—	124	—	187	—	187	—
	Japon	—	—	455	—	1 754	—	—	175 946
292.20	<i>Gomme arabique</i>								
	Monde	293	293	810	540	1 007	393	605	354
	CEE	291	291	810	494	924	363	576	333

CST	PRODUIT		VALEUR 1 000 \$	CST	PRODUIT		VALEUR 1 000 \$	CST	PRODUIT		VALEUR 1 000 \$			
	Origine	Quantité Unité			Origine	Quantité Unité			Origine	Quantité Unité				
C. COMMERCE TOTAL				012 VIANDES ETC SECHES SAL FUM				046 SEMOULE ET FARINE DE FROMENT						
	MONDE	T	53662	15098		MONDE	T	1	3		MONDE	T	263	28
	CEE		22479	10111		CEE		1	3		ADM		165	24
	ACM		2436	142		FRANCE		1	3		ESPAGNE		98	4
	AFRIQUE NON ACM		1231	292							.SENEGAL		165	24
	FRANCE		17454	7832	013 PREP ET CONSERVE DE VIANDE				047 SEMOULE FARINE AUT CEREALES					
	BELGIQUE-LUXBG		3071	418		MONDE	T	14	23		MONDE	T	147	21
	PAYS-BAS		367	483		CEE		14	22		CEE		108	15
	ALLEMAGNE R.F.		555	874		FRANCE		9	16		FRANCE		108	15
	ITALIE		592	504		PAYS-BAS		4	7		ETATS-UNIS		37	5
	ROYAUME-UNI		56	290	022 LAIT ET CREME DE LAIT				048 PREPAR DE CEREAL DE FARINE					
	NOUVELE ZELANDE		1	1		MONDE	T	125	46		MONDE	T	28	17
	SUEDE		8	61		CEE		114	40		CEE		23	16
	DANEMARK		3	7		FRANCE		107	37		FRANCE		23	16
	SUISSE		3	31	023 BEURRE				051 FRUITS FRAIS NOIX NON OLEAG					
	AUTRICHE		0	7		MONDE	T	13	12		MONDE	T	54	25
	ESPAGNE		1898	262		CEE		12	11		CEE		37	18
	YUGOSLAVIE		14	10		FRANCE		12	11		FRANCE		16	7
	URS		23	9	024 FROMAGE ET CAILLEBOTTE				052 FRUITS SECHES OU DESHYDRATES					
	POLYNESE		5	2		MONDE	T	17	32		MONDE	T	1	1
	PORTUGAL		20	11		CEE		16	31		CEE		1	1
	AFR. NORD ESPAGN		15	3		FRANCE		16	31		FRANCE		1	1
	MAROC		1	1	025 OEUFS D OISEAUX				053 PREP CONSERVES DE FRUITS					
	ALGERIE		33	6		MONDE	T	1	1		MONDE	T	13	7
	EGYPTE		856	124		CEE		1	1		CEE		9	6
	.SENEGAL		1867	112		FRANCE		1	1		ADM		2	1
	LIBERIA		286	158	031 POISSONS				054 LEGUMES PLANT TUBERC ALIM					
	.COTE D IVOIRE		182	19		MONDE	T	17	6		MONDE	T	196	45
	ETATS-UNIS		1330	2022		CEE		2	3		CEE		185	44
	CANADA		20	61		AFRIQUE NON ACM		15	3		FRANCE		185	43
	INDES OCCID.		1182	34		FRANCE		2	3		ESPAGNE		8	1
	TRINIDAD, TOBAGO		0	28	032 PREP COMS POISSONS CRUST				055 PREPAR ET CONSERV DE LEGUMES					
	.CURACAO		388	11		MONDE	T	2	3		MONDE	T	28	15
	VENEZUELA		4891	99		CEE		2	3		CEE		27	15
	ARGENTINE		504	66		FRANCE		2	3		FRANCE		26	14
	LIBAN		3	3		CANADA		0	1		BELGIQUE-LUXBG		1	1
	IRAK		121	3	041 FROMENT ET METEIL				061 SUCRE ET MIEL					
	IRAN		12405	264		MONDE	T	0	14		MONDE	T	7163	1037
	ADEN		202	4		CEE		0	8		CEE		7074	1024
	CEYLAN, MALDIVES		0	1		FRANCE		0	8		AFRIQUE NON ACM		90	13
	BIRMANIE		808	84	042 RIZ				062 CONFIS SUCRERIES SANS CACAO					
	CHINE CONTINENT		3345	998		MONDE	T	5177	710		MONDE	T	12	4
	JAPON		2	3		CEE		3	1		CEE		11	4
	AVITAILLEMENT		2	1		AFRIQUE NON ACM		800	110		FRANCE		11	4
	NON SPECIFIES		568	91		FRANCE		3	1		071 CAFE			
						EGYPTE		800	110		MONDE	T	2	3
						ARGENTINE		504	66		CEE		1	3
						BIRMANIE		808	89					
						CHINE CONTINENT		3062	442					
C. PRODUITS ALIMENTAIRES				031 POISSONS				054 LEGUMES PLANT TUBERC ALIM						
	MONDE	T	13576	2637		MONDE	T	17	6		MONDE	T	196	45
	CEE		7673	1309		CEE		2	3		CEE		185	44
	ACM		169	25		AFRIQUE NON ACM		15	3		FRANCE		185	43
	AFRIQUE NON ACM		906	127		FRANCE		2	3		ESPAGNE		8	1
	FRANCE		5637	1010	032 PREP COMS POISSONS CRUST				055 PREPAR ET CONSERV DE LEGUMES					
	BELGIQUE-LUXBG		2025	289		MONDE	T	2	3		MONDE	T	28	15
	PAYS-BAS		11	9		CEE		2	3		CEE		27	15
	ITALIE		0	1		FRANCE		2	3		FRANCE		26	14
	ROYAUME-UNI		2	1	041 FROMENT ET METEIL				061 SUCRE ET MIEL					
	DANEMARK		1	1		MONDE	T	0	14		MONDE	T	7163	1037
	AUTRICHE		0	5		CEE		0	8		CEE		7074	1024
	ESPAGNE		130	15		FRANCE		0	8		AFRIQUE NON ACM		90	13
	YUGOSLAVIE		2	1	042 RIZ				062 CONFIS SUCRERIES SANS CACAO					
	AFR. NORD ESPAGN		15	3		MONDE	T	5177	710		MONDE	T	12	4
	EGYPTE		890	124		CEE		3	1		CEE		11	4
	.SENEGAL		167	24		AFRIQUE NON ACM		800	110		FRANCE		11	4
	.COTE D IVOIRE		2	1		FRANCE		3	1		071 CAFE			
	ETATS-UNIS		45	11		EGYPTE		800	110		MONDE	T	2	3
	CANADA		1	1		ARGENTINE		504	66		CEE		1	3
	ARGENTINE		504	66		BIRMANIE		808	89					
	CEYLAN, MALDIVES		0	1		CHINE CONTINENT		3062	442					
	BIRMANIE		808	89	041 FROMENT ET METEIL				061 SUCRE ET MIEL					
	CHINE CONTINENT		3332	983		MONDE	T	0	14		MONDE	T	7163	1037
C01 ANIMAUX VIVANTS				031 POISSONS				054 LEGUMES PLANT TUBERC ALIM						
	MONDE	T	1	2		MONDE	T	17	6		MONDE	T	196	45
	CEE		1	2		CEE		2	3		CEE		185	44
	FRANCE		1	2		AFRIQUE NON ACM		15	3		FRANCE		185	43
011 VIANDE FRAICHE REFRIG CONGEL				032 PREP COMS POISSONS CRUST				055 PREPAR ET CONSERV DE LEGUMES						
	MONDE	T	17	28		FRANCE		2	3		MONDE	T	28	15
	CEE		16	26		MONDE	T	2	3		CEE		27	15
	FRANCE		16	26		CEE		2	3		FRANCE		26	14
	ESPAGNE		1	2		FRANCE		2	3		BELGIQUE-LUXBG		1	1

CST	PRODUIT		QUANTITÉ	VALEUR 1 000 \$	CST	PRODUIT		QUANTITÉ	VALEUR 1 000 \$	CST	PRODUIT		QUANTITÉ	VALEUR 1 000 \$	
	Origine	Unité				Origine	Unité				Origine	Unité			
	ALLEMAGNE R.F.		2	1	682	CUIVRE					CEE		6	11	
663	ARTICLES MINERAUX NDA					MONDE	T	2	7		FRANCE		5	10	
	MONDE	T	5	15		CEE		2	7		ITALIE		0	1	
	CEE		3	8		FRANCE		2	7		ETATS-UNIS		1	2	
	FRANCE		3	7	684	ALUMINIUM					698 AUT ART MANUF EN MET COMP				
	ETATS-UNIS		2	7		MONDE	T	4	4		MONDE	T	86	126	
664	VERRE					CEE		4	4		CEE		75	85	
	MONDE	T	11	10		FRANCE		3	4		FRANCE		60	71	
	CEE		11	8		687	ETAIN					BELGIQUE-LUXBG		14	11
	FRANCE		11	8		MONDE	T	17	87		ALLEMAGNE R.F.		1	2	
	ETATS-UNIS		0	2		CEE		7	24		SUISSE		0	1	
665	VERRERIE					FRANCE		7	24		ETATS-UNIS		6	33	
	MONDE	T	8	11		ETATS-UNIS		10	63		CANADA		3	6	
	CEE		8	11		691 CONSTRUCT METALL ET PARTIES					7 MACHINES ET MATERIEL TRANSP.				
	FRANCE		8	10		MONDE	T	1574	633		MONDE	T	5523	7389	
	ALLEMAGNE R.F.		0	1		CEE		715	418		CEE		4489	5321	
666	ARTICLES EN CERAMIQUE					ACM		59	22		AOM		7	6	
	MONDE	T	1	2		FRANCE		715	418		FRANCE		3029	3589	
	CEE		1	2		ESPAGNE		800	193		BELGIQUE-LUXBG		0	1	
	FRANCE		1	2		SENEGAL		59	22		PAYS-BAS		155	445	
671	SPIEGEL FONTES FERRO ALLIAG					692 RESERVOIRS FUTS ETC METALL					ALLEMAGNE R.F.		397	789	
	MONDE	T	3	3		MONDE	T	328	89		ITALIE		907	498	
	CEE		3	3		CEE		294	81		ROYAUME-UNI		65	260	
	FRANCE		3	3		FRANCE		290	80		SUEDE		3	8	
673	BARRES PROFILES PALPLANCHES					ALLEMAGNE R.F.		4	1		SUISSE		2	29	
	MONDE	T	552	83		NON SPECIFIES		33	8		ESPAGNE		5	8	
	CEE		552	73		693 CABL PONCES TPEILLIS METAL					SENEGAL		3	5	
	FRANCE		432	65		MONDE	T	84	48		COTE D IVOIRE		4	1	
	BELGIQUE-LUXBG		20	2		CEE		77	44		ETATS-UNIS		932	1700	
	ALLEMAGNE R.F.		50	6		FRANCE		290	80		CANADA		17	53	
	ESPAGNE		50	10		ALLEMAGNE R.F.		4	1		CHINE CCNTINENT		1	2	
674	LARGES PLATS ET TCLES					ETATS-UNIS		0	1		JAPON		0	1	
	MONDE	T	268	72		694 CLOUTERIE ET BOULONNERIE					711 CHAUDIERES MCT MCN ELECTR				
	CEE		267	71		MONDE	T	41	53		MONDE	T	56	310	
	FRANCE		256	66		CEE		36	36		CEE		14	95	
	BELGIQUE-LUXBG		10	3		FRANCE		54	33		FRANCE		13	90	
	ALLEMAGNE R.F.		1	1		BELGIQUE-LUXBG		5	2		ALLEMAGNE R.F.		0	5	
	SLEDE		1	1		ALLEMAGNE R.F.		19	9		ROYAUME-UNI		25	101	
676	RAILS ALT ELEM D VOIES FER					ROYAUME-UNI		6	3		ETATS-UNIS		17	114	
	MONDE	T	1162	275		695 OUTILLAGE EN METAUX COMMUNS					712 TRACTEURS MACH APPAR AGRIC				
	CEE		1151	268		MONDE	T	30	168		MONDE	T	14	20	
	FRANCE		1151	268		CEE		25	105		CEE		14	20	
	ETATS-UNIS		11	7		FRANCE		25	102		FRANCE		14	20	
677	FILS FER ACIER SF FIL MACH					BELGIQUE-LUXBG		0	2		714 MACHINES DE BUREAU				
	MONDE	T	47	5		ALLEMAGNE R.F.		0	1		MONDE	T	89	24	
	CEE		12	3		ROYAUME-UNI		0	1		CEE		88	5	
	FRANCE		11	3		NORVEGE		1	1		FRANCE		0	1	
	ESPAGNE		35	1		SUEDE		3	51		ALLEMAGNE R.F.		0	1	
678	TUB TUYAUX RACC FON FER AC					ETATS-UNIS		1	10		ITALIE		88	2	
	MONDE	T	293	122		696 COUTELLERIE ET COUVERTS					SUISSE		1	4	
	CEE		293	121		MONDE	T	1	6		ETATS-UNIS		0	15	
	FRANCE		289	117		CEE		1	6		715 MACH POUR TRAVAIL DES METAUX				
	ALLEMAGNE R.F.		4	4		FRANCE		1	5		MONDE	T	11	28	
	ETATS-UNIS		0	1		ALLEMAGNE R.F.		0	1		CEE		10	25	
697	ARTICLES METAL USAGE DOMEST					697 ARTICLES METAL USAGE DOMEST					FRANCE		10	25	
	MONDE	T	7	13		MONDE	T	7	13		SUISSE		1	3	
	CEE					698 AUT ART MANUF EN MET COMP					717 MACH PR TEXT CUIR MAC A COUD				
	FRANCE					MONDE	T	1	6		MONDE	T	1	1	
	ALLEMAGNE R.F.					CEE		1	6		CEE		1	1	
	ETATS-UNIS					FRANCE		1	5		CHINE CONTINENT		1	1	
	MONDE	T				ALLEMAGNE R.F.		0	1		718 MACH PR AUT INDUS SPECIAL				
	CEE					699 AUT ART MANUF EN MET COMP					MONDE	T	634	712	
	FRANCE					MONDE	T	86	126		CEE		392	505	
	BELGIQUE-LUXBG					CEE		75	85						
	ALLEMAGNE R.F.					FRANCE		60	71						
	SUISSE					BELGIQUE-LUXBG		14	11						
	ETATS-UNIS					ALLEMAGNE R.F.		1	2						
	CANADA					SUISSE		0	1						
						ETATS-UNIS		6	33						
								3	6						

CST	PRODUIT		VALEUR 1 000 \$	CST	PRODUIT		VALEUR 1 000 \$	CST	PRODUIT		VALEUR 1 000 \$	
	Origine	Quantité Unité			Origine	Quantité Unité			Origine	Quantité Unité		
	ACM	2	1		CEE	2157	1027		861	APP SCIENTIF ET D OPTIQUE		
	FRANCE	381	488		FRANCE	1338	533		MONDE	T	10	74
	ALLEMAGNE R.F.	11	17		ALLEMAGNE R.F.	1	2		CEE		7	61
	ROYAUME-UNI	2	1		ITALIE	818	492		FRANCE		6	52
	ETATS-UNIS	240	207		ETATS-UNIS	295	93		BELGIQUE-LUXBG		0	1
719	MACHINES APPAREILS NDA			732	VEHICULES AUTOMOBILES ROUTIERS				ALLEMAGNE R.F.		1	6
	MONDE	T	1207	2397	MONDE	T	600	1263	ITALIE		0	1
	CEE		1077	1869	CEE		325	457	ROYAUME-UNI		0	2
	ADM		0	3	ACM		1	2	DANEMARK		2	6
	FRANCE		727	1035	FRANCE		258	374	U R S S		0	2
	PAYS-BAS		72	246	ALLEMAGNE R.F.		67	82	ETATS-UNIS		0	3
	ALLEMAGNE R.F.		278	588	ITALIE		0	1				
	ITALIE		0	1	ROYAUME-UNI		16	33	862	FOURNITURES PHOTCCINEMA		
	ROYAUME-UNI		9	40	SENEGAL		1	2	MONDE	T	2	7
	SUEDE		0	1	ETATS-UNIS		258	770	CEE		2	7
	SUISSE		1	8	JAPON		0	1	FRANCE		2	7
	SENEGAL		0	3								
	ETATS-UNIS		104	423	733	VEHIC ROUT NON AUTOMOBILES						
	CANADA		17	53	MONDE	T	24	16	863	FILMS CINEMA IMPRES DEVELOP		
722	MACH ELECT APPAR PR CCUPURE				CEE		23	16	MONDE	T	20	1
	MONDE	T	128	659	FRANCE		23	15	U R S S		20	1
	CEE		112	566	ALLEMAGNE R.F.		0	1				
	FRANCE		106	538	734	AERONEFS			864	HORLOGERIE		
	PAYS-BAS		0	1	MONDE	T	14	54	MONDE	T	2	3
	ALLEMAGNE R.F.		6	28	CEE		0	2	CEE		2	3
	ROYAUME-UNI		15	84	FRANCE		0	2	FRANCE		2	3
	SUEDE		1	4	ETATS-UNIS		14	52				
	SUISSE		0	1	735	BATEAUX			891	INSTR MUSIQUE PHONOS DISQUES		
	ETATS-UNIS		0	4	MONDE	T	14	20	MONDE	T	1	6
723	FILS CABLES ISOLAT ELEC				CEE		10	15	CEE		1	5
	MONDE	T	118	252	FRANCE		10	15	FRANCE		0	3
	CEE		115	250	ESPAGNE		4	5	ALLEMAGNE R.F.		0	1
	FRANCE		83	198	812	APP SANIT HYG CHAUFF ECLAIR						
	ALLEMAGNE R.F.		32	52	MONDE	T	10	19	MONDE	T	28	44
	ESPAGNE		1	3	CEE		10	19	CEE		24	36
724	APPAR POUR TELECOMMUNICAT				FRANCE		10	19	FRANCE		24	36
	MONDE	T	89	282					ETATS-UNIS		2	6
	CEE		89	271	821	MEUBL SCMMIERS LITERIE SIM			CHINE CONTINENT		2	2
	FRANCE		5	67	MONDE	T	41	55	893	OUVR ET ART EN MAT PLAST NDA		
	PAYS-BAS		83	199	CEE		41	54	MONDE	T	8	25
	ALLEMAGNE R.F.		0	5	FRANCE		41	52	CEE		8	21
	SUISSE		0	11	BELGIQUE-LUXBG		0	1	FRANCE		7	20
	ETATS-UNIS		0	1	ETATS-UNIS		1	1	ITALIE		1	1
725	APPAREILS ELECTRODOMESTIQUES				831	ARTI VOYAGE SACS A MAIN ETC			ETATS-UNIS		0	4
	MONDE	T	19	27	MONDE	T	1	8	894	VOIT ENFANT ART SPORT JOUETS		
	CEE		17	24	CEE		1	8	MONDE	T	1	4
	FRANCE		16	21	FRANCE		1	8	CEE		1	4
	ITALIE		1	2					FRANCE		1	4
	SUEDE		2	3	841	VETEMENTS			895	ARTICLES DE BUREAU		
726	APP ELEC MEDICALE ET RADICL				MONDE	T	4	25	MONDE	T	3	9
	MONDE	T	0	2	CEE		3	20	CEE		3	8
	CEE		0	2	ACM		0	4	FRANCE		3	8
	ALLEMAGNE R.F.		0	2	FRANCE		3	20	897	BIJOUTERIE JOAILLERIE ORFEVR		
729	MACH ET APP ELECTRIQUES NDA				SENEGAL		0	4	MONDE	T	0	1
	MONDE	T	52	199	851	CHAUSSURES			CEE		0	1
	CEE		45	173	MONDE	T	3	6	FRANCE		0	1
	FRANCE		45	167	CEE		1	4				
	ALLEMAGNE R.F.		0	6	FRANCE		1	4	899	ARTICLES MANUFACTURES NDA		
	ROYAUME-UNI		0	2	JAPON		2	2	MONDE	T	5	22
	SUISSE		0	2								
	ETATS-UNIS		4	20								
	CHINE CONTINENT		1	1								
731	VEHICULES POUR VCIÉS FERREES											
	MONDE	T	2452	1121								

CST	PRODUIT		VALEUR 1 000 \$	CST	PRODUIT		VALEUR 1 000 \$	CST	PRODUIT		VALEUR 1 000 \$
	Origine	Unité			Origine	Unité			Origine	Unité	
	CEE	5	22								
	FRANCE	5	22								
	941 ANIMAUX ZCC CHIENS CHATS SIM										
	MCNDE	T	4	1							
	CEE	4	1								
	ALLEMAGNE R.F.	4	1								
	951 ARMURERIE MUNITIONS GUEPRE										
	MCNDE	T	2	14							
	CEE	2	14								
	FRANCE	2	14								

CST	PRODUIT		VALEUR 1 000 \$	CST	PRODUIT		VALEUR 1 000 \$	CST	PRODUIT		VALEUR 1 000 \$		
	Destination	Unité			Destination	Unité			Destination	Unité			
	CCMERCÉ TOTAL				IRAK				AFRIQUE NON ACM				
	MONDE	T	3919000	37271	1	BOISSONS ET TABACS	0	1	ESPAGNE		43	1	
	CEE		2867721	26050		MCNDE	T	4	3	AFR.NCRD ESPAGN		52	1
	ACM		2811	740		AVITAILLEMENT		4	3	IRAN		101	6
	AFRIQUE NON ACM		522	70		AVITAILLEMENT		4	3	AVITAILLEMENT		3246	81
	FRANCE		883294	8235		112 BOISSONS ALCOOLIQUES				332 DERIVES DU PETROLE			
	BELGIQUE-LUXBG		546967	4624		MONDE	T	4	3	MCNDE	T	3442	89
	PAYS-BAS		68355	679		AVITAILLEMENT		3	3	AFRIQUE NON ACM		52	1
	ALLEMAGNE R.F.		815120	7659		122 TABACS MANUFACTURES				ESPAGNE		43	1
	ITALIE		553985	4852		MCNDE	T	0	1	AFR.NCRD ESPAGN		52	1
	ROYAUME-UNI		796695	6917		AVITAILLEMENT		0	1	IRAN		101	6
	NORVEGE		5	2		2 MATIERES PREMIERES				AVITAILLEMENT		3246	81
	SUEDE		3	1		MONDE	T	3908037	34441	5 PRODUITS CHIMIQUES			
	DANEMARK		10	4		CEE		2864795	24809	MONDE	T	2	2
	ESPAGNE		69716	1006		ADM		1174	24	AVITAILLEMENT		2	2
	POLCENE		60	14		AFRIQUE NON ACM		324	4	333 PIGMENTS PEINTURES VERNIS			
	AFR.NCRD ESPAGN		52	1		FRANCE		882742	7155	MONDE	T	1	1
	ALGERIE		388	49		BELGIQUE-LUXBG		546967	4624	AVITAILLEMENT		1	1
	LIBYE		0	2		PAYS-BAS		68355	679	6+8 ARTICLES MANUFACTURES			
	SENEGAL		2	5		ALLEMAGNE R.F.		815116	7647	MONDE	T	477	65
	GHANA		79	17		ITALIE		551614	4705	CEE		447	49
	NIGERIA, FEDER.		2	1		ROYAUME-UNI		796699	6917	ADM		23	10
	GABON		79	29		NORVEGE		5	2	AFRIQUE NON ACM		3	2
	CONGO (BRAZZA)		2709	698		SUEDE		3	1	FRANCE		24	37
	CONGO R.D.		21	8		DANEMARK		10	4	ITALIE		423	12
	ETATS-UNIS		1344	315		ESPAGNE		69022	779	ESPAGNE		1	1
	CANADA		16	11		POLCENE		60	14	ALGERIE		2	1
	PANAMA REP.		564	114		ALGERIE		284	4	ARGENTINE		2	1
	ARGENTINE		230	46		GHANA		40	1	CONGO (BRAZZA)		22	10
	IRAK		0	1		CONGO (BRAZZA)		1173	24	ETATS-UNIS		0	2
	IRAN		101	6		JAPON		175946	1886				
	JAPON		175946	1886						612 ARTICLES MANUF EN CUIR NDA			
	AVITAILLEMENT		3254	86						MONDE	T	0	1
										ETATS-UNIS		0	1
0	PRODUITS ALIMENTAIRES					276 AUTRES PRCD MINERAUX BRUTS							
	MONDE	T	4409	1437		MONDE	T	1770	33	621 DEMI PRODUITS EN CAOUTCHOUC			
	CEE		1026	351		CEE		56	1	MONDE	T	0	1
	ADM		1612	700		ADM		1174	24	CEE		0	1
	AFRIQUE NON ACM		143	63		AFRIQUE NON ACM		324	4	FRANCE		0	1
	FRANCE		457	252		FRANCE		56	1	629 ART MANUF EN CAOUTCHOUC NDA			
	ALLEMAGNE R.F.		1	2		ESPAGNE		216	3	MONDE	T	3	1
	ITALIE		568	97		ALGERIE		284	4	MONDE	T	0	1
	ESPAGNE		553	70		GHANA		40	1	CEE		0	1
	ALGERIE		102	44		CONGO (BRAZZA)		1173	24	FRANCE		0	1
	LIBYE		0	2		JAPON		175946	1886				
	GHANA		35	16						642 ARTICLES EN PAPIER OU CARTON			
	NIGERIA, FEDER.		2	1						MONDE	T	4	1
	GABON		77	29						CEE		4	1
	CONGO (BRAZZA)		1514	663						FRANCE		2	1
	CONGO R.D.		21	8									
	ETATS-UNIS		281	91						656 ARTICLES EN MAT TEXTILES NDA			
	PANAMA REP.		564	114						MONDE	T	26	12
	ARGENTINE		230	46						ADM		23	10
	IRAK		0	1						AFRIQUE NON ACM		3	2
										ALGERIE		2	1
										CONGO (BRAZZA)		22	10
031	POISSONS					281 MINERAIS DE FER							
	MONDE	T	4402	1420		MONDE	T	3905179	34054	629 ART MANUF EN CAOUTCHOUC NDA			
	CEE		1024	340		CEE		2863743	24475	MONDE	T	3	1
	ADM		1612	700									
	AFRIQUE NON ACM		143	62						642 ARTICLES EN PAPIER OU CARTON			
	FRANCE		458	253						MONDE	T	4	1
	ALLEMAGNE R.F.		0	1						CEE		4	1
	ITALIE		568	95						FRANCE		2	1
	ESPAGNE		550	68									
	ALGERIE		102	44						656 ARTICLES EN MAT TEXTILES NDA			
	GHANA		35	16						MONDE	T	26	12
	NIGERIA, FEDER.		2	1						ADM		23	10
	GABON		77	29						AFRIQUE NON ACM		3	2
	CONGO (BRAZZA)		1514	663						ALGERIE		2	1
	CONGO R.D.		21	8						CONGO (BRAZZA)		22	10
	ETATS-UNIS		281	91									
	PANAMA REP.		564	114						67+ RAILS AUT ELEM D VOIES FER			
	ARGENTINE		230	46						MONDE	T	436	12
										CEE		436	12
										ITALIE		421	12
032	PREP CCNS POISSONS CRUST					3 PRODUITS ENERGETIQUES							
	MONDE	T	7	17		MCNDE	T	3442	89				
	CEE		3	11									
	ADM		0	1									
	AFRIQUE NON ACM		0	2									
	FRANCE		2	8									
	ITALIE		1	3									
	ESPAGNE		4	2									
	LIBYE		0	2									

CST	PRODUIT		VALEUR 1 000 \$	CST	PRODUIT		VALEUR 1 000 \$	CST	PRODUIT		VALEUR 1 000 \$
	Destination	Quantité Unité			Destination	Quantité Unité			Destination	Quantité Unité	
667	ETAIN				CEE	7	25				
	MONDE	T	2	1	FRANCE	7	25				
	CEE		2	1							
	FRANCE		2	1	729	MACH ET APP ELECTRIQUES NDA					
652	RESERVOIRS FUTS ETC METALL				MONDE	T	3	9			
	MONDE	T	4	1	CEE		3	9			
					FRANCE		3	9			
654	CLUTERIE ET BOULONNERIE				731	VEHICULES POUR VOIES FERREES					
	MONDE	T	2	2	MONDE	T	1382	42			
	CEE		2	1	CEE		1382	42			
	FRANCE		2	1	FRANCE		4	4			
					ITALIE		1379	38			
655	OUTILLAGE EN METAUX COMMUNS				732	VEHICULES AUTOMOBILES ROUTIERS					
	MONDE	T	C	27	MONDE	T	107	162			
	CEE		C	27	CEE		4	8			
	FRANCE		C	27	FRANCE		4	6			
					ALLEMAGNE R.F.		0	2			
658	AUT ART MANUF EN MET COMM				ESPAGNE		24	43			
	MONDE	T	1	1	ETATS-UNIS		63	99			
	ESPAGNE		1	1	CANADA		16	11			
7	MACHINES ET MATERIEL TRANSP.				734	AERONEFS					
	MONDE	T	263C	1234	MONDE	T	19	697			
	CEE		1452	841	CEE		18	694			
	ACM		2	4	ACM		0	2			
	FRANCE		7C	792	FRANCE		18	694			
	ALLEMAGNE R.F.		4	11	SENEGAL		0	2			
	ITALIE		1375	38							
	ESPAGNE		97	156	735	BATEAUX					
	SENEGAL		2	4	MONDE	T	1	8			
	ETATS-UNIS		1C63	222	CEE		1	8			
	CANADA		16	11	FRANCE		1	8			
711	CHAUDIERES MOT MCH ELECTR				861	APP SCIENTIF ET D OPTIQUE					
	MONDE	T	5	18	MONDE	T	0	2			
	CEE		5	18	CEE		0	2			
	FRANCE		5	18	FRANCE		0	2			
712	TRACTEURS MACH APPAR AGRIC				864	HOPLOGERIE					
	MONDE	T	52	82	MONDE	T	0	1			
	ESPAGNE		52	81	CEE		0	1			
	ETATS-UNIS		C	1	FRANCE		0	1			
718	MACH PR ALT INDS SPECIAL				941	ANIMAUX ZOO CHIENS CHATS SIM					
	MONDE	T	1026	155	MONDE	T	0	1			
	CEE		8	13	CEE		0	1			
	ACM		1	2	FRANCE		0	1			
	FRANCE		5	5							
	ALLEMAGNE R.F.		3	8							
	ESPAGNE		17	23							
	SENEGAL		1	2							
	ETATS-UNIS		1C00	122							
719	MACHINES APPAREILS NDA										
	MONDE	T	27	31							
	CEE		22	22							
	FRANCE		22	22							
	ALLEMAGNE R.F.		0	1							
	ESPAGNE		4	8							
	ETATS-UNIS		0	1							
722	MACH ELECT APPAR PR COUPURE										
	MONDE	T	7	25							

CST	PRODUIT		QUANTITÉ	VALEUR	CST	PRODUIT		QUANTITÉ	VALEUR	CST	PRODUIT		QUANTITÉ	VALEUR
	Destination	Unité				1 000 \$	Destination				Unité	1 000 \$		
	021.20 POISSONS SALES, SECHES OU FUMES													
	MCACE	T	2373	835										
	CEE		68	5										
	ADM		1612	700										
	AFRIQUE NCA ACM		143	62										
	FRANCE		68	5										
	ESPAGNE		550	68										
	ALGERIE		102	44										
	GHANA		35	16										
	NIGERIA, FEDER.		2	1										
	GAECA		77	25										
	CCNGC (BRAZZA)		1514	663										
	CCNGC R.D.		21	8										
	281.30 MINERAI DE FER													
	MCACE	T	3905175	34054										
	CEE		2863743	24475										
	FRANCE		881815	6866										
	BELGIQUE-LUXBG		546967	4624										
	PAYS-BAS		68280	651										
	ALLEMAGNE R.F.		815111	7644										
	ITALIE		551570	4691										
	ROYAUME-UNI		756655	6917										
	ESPAGNE		68751	775										
	JAPON		175946	1886										
	292.20 GOMME ARABIQUE													
	MCACE	T	1073	354										
	CEE		556	333										
	FRANCE		872	288										
	PAYS-BAS		75	28										
	ALLEMAGNE R.F.		5	2										
	ITALIE		44	14										
	NORVEGE		5	2										
	SUEDE		3	1										
	DANEMARK		10	4										
	POLIGNE		60	14										

Associés — TOM — DOM
STATISTIQUE DU COMMERCE EXTÉRIEUR

Assoziierte — TOM — DOM
AUSSENHANDELSSTATISTIK

Associati — TOM — DOM
STATISTICA DEL COMMERCIO CON L'ESTERO

Geassocieerden — TOM — DOM
STATISTIEK VAN DE BUITENLANDSE HANDEL

Associates — TOM — DOM
FOREIGN TRADE STATISTICS

Mauritanie

(Données provisoires)

1968 — No. 5	JAN.-SEPT. 1967
	JAN.-SEPT. 1967
	GEN.-SETT. 1967
	JAN.-SEPT. 1967
	JAN.-SEPT. 1967

Mauritanie

1967/III

TABLE DES MATIÈRES

De 1962 au 30-9-1967

Importations par origine	114
Exportations par destination	115
Balance commerciale	115
Importations par classe de produits	116
Exportations par principaux produits	117

Du 1-1-1967 au 30-9-1967

Importations des produits par origine	118
Exportations des produits par destination	124
Exportations des produits spécifiques par destination	126

Source: Service statistique de la Mauritanie

INHALTSVERZEICHNIS

Von 1962 bis 30-9-1967

Einfuhr nach Ursprung	114
Ausfuhr nach Bestimmung	115
Einfuhr-Ausfuhrüberschuß	115
Einfuhr nach Warenklassen	116
Ausfuhr nach wichtigsten Waren	117

Vom 1.1.1967 bis 30.9.1967

Einfuhr der Waren nach Ursprung	118
Ausfuhr der Waren nach Bestimmung	124
Ausfuhr von spezifischen Waren	126

Quelle: Service statistique de la Mauritanie

INDICE GENERALE

Dal 1962 al 30-9-1967

Importazioni per origine	114
Esportazioni per destinazione	115
Bilancia commerciale	115
Importazioni per classe di prodotti	116
Esportazioni per principali prodotti	117

Dal 1-1-1967 al 30-9-1967

Importazioni dei prodotti per origine	118
Esportazioni dei prodotti per destinazione	124
Esportazioni di prodotti specifici per destinazione	126

Fonte: Service statistique de la Mauritanie

INHOUD

Van 1962 tot 30-9-1967

Invoer volgens herkomst	114
Uitvoer volgens bestemming	115
Handelsbalans	115
Invoer volgens groepen van produkten	115
Uitvoer volgens voornaamste produkten	117

Van 1-1-1967 tot 30-9-1967

Invoer der produkten volgens herkomst	118
Uitvoer der produkten volgens bestemming	124
Uitvoer der specifieke produkten	126

Bron: Service statistique de la Mauritanie

CONTENTS

From 1962 to 30-9-1967

Imports by origin	114
Exports by destination	115
Balance of trade	115
Imports by category of product	116
Exports by major product	117

From 1-1-1967 to 30-9-1967

Imports of product by origin	118
Exports of product by destination	124
Exports by major product	126

Source: Service statistique de la Mauritanie

OBSERVATIONS — ANMERKUNGEN OSSERVAZIONI — OPMERKINGEN — NOTES

1000 Frs CFA = 4,051 \$

A l'importation le groupe CST 892 ne comprend pas la position NDB 4907 « Timbres-poste, timbres fiscaux et analogues non oblitérés...; papier timbré, billets de banque, titres d'actions, etc. » dont la ventilation est la suivante:

	Tonnes	1000 \$
pour les 9 mois 1965 — NDB 4907		
MONDE	0	976
CEE	0	1
France	0	1
Espagne	0	975
pour les 9 mois 1966 — NDB 4907		
MONDE	0	628
CEE	0	6
France	0	6
Espagne	0	622

	1962	1963	1964	1965	1966	1-1/30-9		
						1965	1966	1967
100 kg								
Monde	174 873	84 394	61 446	*74 917	*88 513	*57 345	*65 348	84 216
CEE	137 649	52 332	23 835	*26 057	*31 223	*17 225	*20 648	37 378
France	134 847	50 869	19 975	*20 110	*27 124	*14 163	*18 289	26 938
U.E.B.L.	81	111	834	518	1 868	438	819	4 060
Pays-Bas	127	180	239	394	360	283	271	657
Allemagne (R.F.)	128	1 132	2 775	4 314	1 494	2 332	969	744
Italie	2 363	40	12	721	377	9	299	4 978
Royaume-Uni	1 182	280	257	364	204	243	167	2 370
Etats-Unis	1 725	2 469	1 453	2 943	6 368	2 665	5 782	1 702
Espagne	3 096	148	1 625	*6 959	*3 538	*5 724	*3 245	3 772
Sénégal	—	—	—	366	674	147	526	2 426
Libéria	—	—	—	141	1 190	141	901	566
Canada	803	188	139	217	260	206	238	23
Vénézuéla	7 953	2 655	7 045	9 527	6	9 527	6	4 891
Arabie Séoudite	—	—	—	152	34 283	—	29 799	—
Birmanie	—	—	—	—	833	—	—	810
Iran	79	1 048	161	118	4 325	—	—	14 859
Chine continentale.	—	—	9	411	510	276	382	3 645
Autres pays	22 386	25 274	26 931	27 780	5 099	21 191	3 654	11 774
1 000 \$								
Monde	35 674	30 016	15 714	*23 756	*22 374	*18 018	*14 842	26 583
CEE	27 803	22 638	10 496	*14 876	*14 274	*10 660	*9 352	14 982
France	25 879	20 561	8 493	*11 054	*12 226	*8 339	*8 401	11 593
U.E.B.L.	36	140	77	150	328	124	93	526
Pays-Bas	63	143	82	132	140	76	81	691
Allemagne (R.F.)	1 209	1 765	1 831	3 430	1 359	2 063	560	1 064
Italie	616	29	14	1 110	221	7	217	1 103
Royaume-Uni	2 005	359	285	612	284	512	210	512
Etats-Unis	3 501	5 833	2 928	5 439	3 967	4 598	2 464	6 843
Espagne	185	35	170	*321	*137	*284	*131	461
Sénégal	—	—	—	141	264	66	202	202
Libéria	—	—	—	71	597	71	443	309
Canada	782	278	153	378	391	352	327	71
Vénézuéla	275	121	189	201	1	201	1	99
Arabie Séoudite	—	—	—	3	706	—	609	—
Birmanie	—	—	—	—	159	—	—	185
Iran	10	26	161	3	90	—	—	320
Chine continentale	—	—	19	778	930	522	722	1 362
Autres pays	1 113	726	1 313	933	567	752	381	1 237

* Voir note page 113.

Exportations par destination ¹⁾

Mauritanie

	1962	1963	1964	1965	1966	1-1/30-9		
						1965	1966	1967
1 000 \$								
Monde	7 936	1 307 808	4 996 355	5 974 748	7 159 577	4 431 684	5 439 691	5 644 968
CEE	1 048	1 001 058	3 372 302	4 255 107	5 147 673	3 179 739	3 877 480	4 038 093
France	982	378 159	968 496	1 200 974	1 459 393	917 685	1 066 775	1 305 964
U.E.B.L.	—	25 209	167 284	522 940	773 193	381 520	608 257	806 368
Pays-Bas	—	—	172 568	324 046	391 815	238 034	316 757	68 356
Allemagne (R.F.)	35	272 767	1 280 077	1 208 646	1 214 122	887 420	973 134	979 032
Italie	31	320 715	783 877	998 502	1 309 149	755 080	912 558	878 373
Royaume-Uni	2	268 213	1 394 340	1 553 838	1 596 523	1 138 036	1 334 106	1 213 301
Etats-Unis	—	21 430	153 396	120 916	120 058	78 411	70 985	1 647
Espagne	154	6 769	—	37 203	87 861	30 007	70 925	137 524
U.R.S.S.	—	—	—	34	59	34	59	—
Pologne	—	—	—	—	15 808	—	15 808	60
Ghana	129	112	95	99	54	68	9	89
Gabon	384	563	227	177	249	117	200	166
Congo (Brazza)	2 202	5 396	2 852	3 251	5 690	2 442	3 791	5 338
Congo (R.D.)	—	143	432	939	1 056	415	530	97
Guadeloupe	—	—	—	135	905	—	844	—
Japon	—	—	500	—	164 569	—	47 751	239 846
Autres pays	4 017	4 124	72 211	3 049	19 977	2 415	17 203	8 807
1 000 \$								
Monde	2 784	16 213	45 805	57 602	69 228	42 130	52 473	53 883
CEE	1 354	12 100	30 242	39 357	48 253	29 344	36 538	36 336
France	1 341	6 666	9 352	11 799	14 273	8 959	10 817	11 967
U.E.B.L.	—	216	1 446	4 758	7 220	3 482	5 703	6 875
Pays-Bas	—	—	1 500	2 757	3 397	2 024	2 660	679
Allemagne (R.F.)	9	2 344	11 090	11 020	11 239	8 082	8 966	9 088
Italie	9	2 874	6 859	9 023	12 124	6 797	8 392	7 727
Royaume-Uni	—	2 280	12 091	14 306	14 143	10 216	11 682	10 361
Etats-Unis	1	184	1 355	1 227	1 232	774	732	414
Espagne	340	65	—	441	1 069	355	867	1 886
U.R.S.S.	—	—	—	13	22	13	22	—
Pologne	—	—	—	—	213	—	213	14
Ghana	39	30	26	29	10	17	2	23
Gabon	116	236	85	65	82	43	67	55
Congo (Brazza)	735	946	1 155	1 420	1 176	1 045	901	1 332
Congo (R.D.)	—	43	118	340	316	217	136	38
Guadeloupe	—	—	—	57	358	—	338	—
Japon	—	—	10	—	1 754	—	524	2 524
Autres pays	199	329	723	347	610	106	451	900

¹⁾ Y compris le minerai de fer à partir de 1963.

Balance commerciale

	1 000 \$							
Monde	— 32 890	— 13 803	+ 30 091	+ 33 846	+ 46 854	+ 24 112	+ 37 631	+ 27 300
CEE	— 26 449	— 10 538	+ 19 746	+ 24 481	+ 33 979	+ 18 684	+ 27 186	+ 21 354

CST		1962	1963	1964	1965	1966	1-1/30-9		
							1965	1966	1967
0 + 1	Alimentation, boissons, tabac								
	Monde	2 126	1 454	1 295	2 103	3 178	1 528	2 335	4 010
	CEE	1 868	1 298	1 128	1 173	1 528	913	1 062	1 989
	Etats-Unis	125	61	42	8	404	5	394	13
	Espagne	43	21	37	75	52	55	48	28
	Chine continentale	—	—	19	769	912	517	714	1 335
2 + 4	Matières premières								
	Monde	300	272	292	226	274	189	174	206
	CEE	255	254	135	80	114	68	86	89
	Espagne	32	—	—	39	—	39	—	—
	Sénégal	—	—	—	58	69	33	48	90
	Argentine	—	—	—	—	32	—	—	—
3	Produits énergétiques								
	Monde	939	845	1 074	1 104	1 316	926	986	1 058
	CEE	67	215	96	109	276	82	182	311
	Vénézuéla	275	121	189	201	1	201	1	99
	Arabie Séoudite	—	—	—	3	706	—	609	—
	Iran	9	26	161	3	90	—	—	320
7	Machines et matériel de transport								
	Monde	12 357	19 657	9 390	13 805	10 979	10 323	7 039	14 479
	CEE	6 526	13 426	5 989	7 892	6 943	5 318	4 559	7 444
	Etats-Unis	3 214	5 598	2 682	5 126	3 267	4 324	1 856	6 445
	Canada	358	258	51	362	373	339	314	63
5 + 6 + 8	Autres produits industriels								
	Monde	19 794	7 778	3 660	*6 499	*6 624	*5 033	*4 308	6 815
	CEE	18 935	7 436	3 146	*5 604	*5 410	*4 260	*3 463	5 133
	Royaume-Uni	12	28	71	270	39	244	30	24
	Etats-Unis	159	155	192	282	267	244	204	376
	Espagne	10	5	131	*136	*92	*120	*83	415
	Libéria	—	—	—	71	597	71	443	309

* Voir note page 113.

Exportations par principaux produits

Mauritanie

CST		1962	1963	1964	1965	1966	1-1/30-9		
							1965	1966	1967
031.20	Poisson conservé simplement								
	Monde	2 681	6 101	3 255	4 407	5 103	3 036	3 774	4 322
	CEE	2	2	28	12	12	5	3	68
	Gabon	377	422	180	177	220	117	171	131
	Congo (Brazza)	2 169	5 416	2 525	3 225	2 617	2 417	1 989	2 902
	Congo (R.D.)	—	143	426	742	880	413	353	97
	Guadeloupe	—	—	—	135	900	—	839	—
281.30	Minerais de fer								
	Monde	—	1 292 519	4 983 099	5 960 922	7 134 984	3 971 153	5 421 932	5 621 905
	CEE	—	996 106	3 367 856	4 249 054	5 138 687	3 177 742	3 870 840	4 033 069
	Royaume-Uni	—	268 213	1 394 340	1 553 837	1 596 463	1 138 035	1 334 047	1 213 299
	Etats-Unis	—	21 430	153 136	120 911	120 057	78 406	70 985	—
	Pologne	—	—	14 427	—	15 692	—	15 692	—
	Japon	—	—	53 340	—	164 569	—	47 751	239 846
292.20	Gomme arabique								
	Monde	579	867	2 258	2 173	3 052	1 898	2 722	1 073
	CEE	472	862	2 255	2 054	2 785	1 809	2 455	996
031.20	Poisson conservé simplement								
	Monde	885	1 145	1 309	1 962	1 944	1 333	1 462	1 548
	CEE	5	6	34	47	20	15	17	5
	Gabon	114	129	63	65	81	43	66	51
	Congo (Brazza)	722	935	1 071	1 419	1 106	1 034	856	1 274
	Congo (R.D.)	—	43	116	336	312	216	132	38
	Guadeloupe	—	—	—	57	356	—	336	—
281.30	Minerais de fer								
	Monde	—	10 985	43 161	53 938	64 145	39 753	48 543	48 558
	CEE	—	8 466	29 163	37 983	45 717	28 421	34 505	34 179
	Royaume-Uni	—	2 780	12 091	14 306	14 119	10 216	11 658	10 354
	Etats-Unis	—	182	1 326	1 225	1 224	773	725	—
	Pologne	—	—	124	—	187	—	187	—
	Japon	—	—	455	—	1 754	—	524	2 524
292.20	Gomme arabique								
	Monde	293	293	810	540	1 007	452	884	354
	CEE	291	291	810	494	924	418	801	333

CST	PRODUIT		QUANTITÉ	VALEUR	CST	PRODUIT		QUANTITÉ	VALEUR	CST	PRODUIT		QUANTITÉ	VALEUR
	Origine	Unité				1 000 \$	Origine				Unité	1 000 \$		
COMMERCE TOTAL					011 VIANDE FRAICHE REFRIG CONGEL					AUTRICHE 0 5				
	MONCE	T	84216	26583		MONCE	T	25	42		042 RIZ			
	CEE		37378	14982		CEE		24	40		MONCE	T	7541	1019
	ADM		3018	241		FRANCE		24	40		CEE		48	11
	AFRIQUE NON ADM		8754	1085		ESPAGNE		1	2		ADM		2	1
	FRANCE		26935	11593		012 VIANDES ETC SECHES SAL FUM					AFRIQUE NON ADM		2976	396
	BELGIQUE-LUXBG		4040	526		MONCE	T	1	4		FRANCE		7	3
	PAYS-PAS		657	691		CEE		1	4		PAYS-BAS		61	8
	ALLEMAGNE R.F.		744	1069		FRANCE		1	4		EGYPTE		2976	396
	ITALIE		4978	1103		013 PREP ET CONSERVE DE VIANDE					GUYANE FR.		2	1
	ROYAUME-UNI		2370	512		MONCE	T	22	33		ARGENTINE		504	66
	NOUVEVE		1	1		CEE		21	32		BIRMANIE		808	89
	SUEDE		8	73		FRANCE		1	1		CHINE CONTINENT		3183	455
	DANEMARK		4	11		022 LAIT ET CREME DE LAIT					046 SEMOULE ET FARINE DE FROMENT			
	SWITSE		4	44		MONCE	T	251	86		MONCE	T	401	40
	AUTRICHE		0	7		CEE		239	78		CEE		52	6
	ESPAGNE		3772	461		ADM		1	1		ADM		195	28
	YUGOSLAVIE		14	10		FRANCE		199	64		FRANCE		3	1
	URS		26	14		PAYS-BAS		40	13		BELGIQUE-LUXBG		49	5
	POLGNE		5	2		ITALIE		0	1		ESPAGNE		155	6
	HONGRIE		20	11		ETATS-UNIS		11	6		SENEGAL		195	28
	AFR.NORD ESPAGN		4256	97		GUYANE FR.		1	1		047 SEMOUL FARINE AUT CEREALES			
	MAROC		4	2		MONCE	T	205	28		MONCE	T	148	22
	ALGERIE		35	8		CEE		148	22		FRANCE		148	22
	EGYPTE		3800	467		FRANCE		11	6		ETATS-UNIS		37	5
	SENEGAL		2426	202		ESPAGNE		1	1		048 PREPAR DE CEREAL DE FARINE			
	LIBERIA		566	309		MONCE	T	19	17		MONCE	T	73	28
	COTE D IVOIRE		187	20		CEE		17	16		CEE		46	27
	GHANA		88	2		FRANCE		17	16		FRANCE		46	27
	GABON		1	1		ESPAGNE		1	1		ESPAGNE		27	1
	CONGO(BRAZZA)		12	5		024 FROMAGE ET CAILLEBOTTE					051 FRUITS FRAIS NOIX NON DLEAG			
	ETATS-UNIS		1702	6843		MONCE	T	24	44		MONCE	T	83	48
	CANADA		23	71		CEE		23	43		CEE		56	35
	INDES OCCID.		1183	34		FRANCE		23	43		AFRIQUE NON ADM		4	2
	TRINIDAD, TORAGO		C	28		ESPAGNE		0	1		FRANCE		52	33
	CUBA		389	11		025 OEUFS D OISEAUX					ITALIE		4	3
	VENEZUELA		4891	99		MONCE	T	1	1		ESPAGNE		17	8
	GUYANE FR.		3	3		CEE		1	1		MAROC		3	1
	BRESIL		2	1		FRANCE		1	1		ALGERIE		1	1
	ARGENTINE		506	68		FRANCE		1	1		ETATS-UNIS		1	1
	LIBAN		3	3		ESPAGNE		0	1		BRESIL		2	1
	IRAK		121	3		031 POISSONS					ARGENTINE		2	1
	IRAN		14859	320		MONCE	T	29	12		052 FRUITS SECHES OU DESHYDRATES			
	KOWEIT		201	3		CEE		2	3		MONCE	T	1	1
	ADEN		302	6		ADM		12	5		CEE		1	1
	CEYLAN, MALDIVES		0	1		AFRIQUE NON ADM		15	3		FRANCE		1	1
	BIRMANIE		810	185		FRANCE		2	3		053 PREP CONSERVES DE FRUITS			
	CHINE CONTINENT		3645	1362		AFR.NORD ESPAGN		15	3		MONCE	T	23	12
	JAPON		7	10		CONGO(BRAZZA)		12	5		CEE		16	9
	AVITAILLEMENT		2	1		CANADA		0	1		ADM		2	1
	NON SPECIFIES		565	91		032 PREP CONS POISSONS CRUST					AFRIQUE NON ADM		1	1
						MONCE	T	8	7		FRANCE		16	9
						CEE		8	7		ROYAUME-UNI		3	1
						FRANCE		5	7		COTE D IVOIRE		2	1
						PAYS-BAS		3	1		054 LEGUMES PLANT TUBERC ALIM			
						041 FROMENT ET METEIL					MONCE	T	234	69
						MONCE	T	0	14		CEE		222	66
						CEE		0	8		FRANCE		222	66
						FRANCE		0	8		ESPAGNE		10	2

CST	PRODUIT		QUANTITÉ	VALEUR		CST	PRODUIT		QUANTITÉ	VALEUR		CST	PRODUIT		QUANTITÉ	VALEUR
	Origine	Unité					1 000 \$	Origine					Unité	1 000 \$		
055	PREPAR ET CONSERV DE LEGUMES						AVITAILLEMENT		1	1			ETATS-UNIS		2	5
	MCNDE	T	61	28									273 PIERRES CONSTRUC SABL GRAVIERS			
	CEE		49	27		111	BOISSONS N ALC EXC JUS FRUITS						MONDE	T	41	3
	FRANCE		48	26			MCNDE	T	385	58			CEE		41	3
	BELGIQUE-LUXBG		1	1			CEE		385	58			FRANCE		41	3
	ESPAGNE		11	1			FRANCE		385	58			276 AUTRES PROD MINERAUX BRUTS			
C61	SUCRE ET MIEL					112	BOISSONS ALCOOLIQUES						MONDE	T	1911	35
	MCNDE	T	9242	1336			MONDE	T	844	115			CEE		7	1
	CEE		9152	1323			CEE		827	96			ADM		1880	31
	AFRIQUE NON ACM		90	13			ADM		4	2			AFRIQUE NON ADM		25	2
	FRANCE		6711	976			FRANCE		692	60			FRANCE		7	1
	BELGIQUE-LUXBG		2441	347			PAYS-BAS		126	34			ALGERIE		25	2
	EGYPTE		90	13			ALLEMAGNE R.F.		8	1			SENEGAL		1880	31
							ROYAUME-UNI		11	17						
062	CONFIS SUCRERIES SANS CACAO						SENEGAL		4	2			292 MAT BRUTES ORIG VEGETALE NDA			
	MONDE	T	14	5			AVITAILLEMENT		1	1			MONDE	T	5	3
	CEE		13	5		121	TABACS BRUTS ET DECHETS						CEE		2	3
	FRANCE		13	5			MONDE	T	68	6			FRANCE		2	3
C71	CAFE						ESPAGNE		68	6			3 PRODUITS ENERGETIQUES			
	MONDE	T	3	6		122	TABACS MANUFACTURES						MONDE	T	34417	1058
	CEE		3	6			MCNDE	T	12	45			CEE		5267	311
	ADM		0	1			CEE		11	40			ADM		464	15
	FRANCE		3	6			ADM		1	3			AFRIQUE NON ADM		4329	96
	COTE D IVOIRE		0	1			FRANCE		11	38			FRANCE		1876	213
							PAYS-BAS		0	1			BELGIQUE-LUXBG		9	2
C73	CHOCOLAT ET PREP AU CACAO						ROYAUME-UNI		0	1			PAYS-BAS		135	6
	MCNDE	T	3	4			ESPAGNE		0	1			ALLEMAGNE R.F.		90	25
	CEE		3	3			SENEGAL		1	3			ITALIE		3156	65
	FRANCE		3	3			ETATS-UNIS		0	1			ROYAUME-UNI		2202	47
													ESPAGNE		33	11
C74	THE ET MATE					2	MATIERES PREMIERES						AFR. NORD ESPAGN		4241	94
	MCNDE	T	441	882			MONDE	T	2602	143			SENEGAL		76	5
	CEE		0	1			CEE		519	87			GHANA		88	2
	CEYLAN, MALDIVES		0	1			ADM		2057	47			ETATS-UNIS		12	3
	CHINE CONTINENT		441	880			AFRIQUE NON ADM		25	2			INDES OCCID.		1183	34
							FRANCE		519	87			TRINIDAD, TOBAGO		0	28
							ALGERIE		25	2			CURACAO		389	11
C75	EPICES						SENEGAL		1880	32			VENEZUELA		4891	99
	MCNDE	T	0	1			COTE D IVOIRE		176	16			IRAK		121	3
	CEE		0	1			ETATS-UNIS		2	5			IRAN		14859	320
	FRANCE		0	1			CHINE CONTINENT		0	1			KOWEIT		201	3
													ADEN		302	6
													NON SPECIFIES		535	83
C91	MARGARINE ET GRAISSES ALIM					231	CAOUTCHOUC						321 CHARBON COQUES ET AGGLOMERES			
	MCNDE	T	5	4			MONDE	T	3	2			MONDE	T	4	2
	CEE		5	4			CEE		2	2			ADM		4	2
	FRANCE		5	4			FRANCE		2	2			SENEGAL		4	2
							CHINE CONTINENT		0	1						
C99	PREPARAT ALIMENTAIRES NDA					243	BOIS FACONNES OU SIMPL TRAV						332 DERIVES DU PETROLE			
	MONDE	T	17	13			MONDE	T	573	73			MONDE	T	34102	964
	CEE		15	13			CEE		400	58			CEE		4990	229
	FRANCE		15	11			ADM		174	15			ADM		457	13
	ITALIE		0	2			FRANCE		400	58			AFRIQUE NON ADM		4329	96
							COTE D IVOIRE		174	15			FRANCE		1629	139
1	BOISSONS ET TABACS					266	FIBRES TEXT SYNTH ART DISC						BELGIQUE-LUXBG		9	2
	MCNDE	T	1308	224			MONDE	T	0	1			PAYS-BAS		135	6
	CEE		1223	193			CEE		0	1			ALLEMAGNE R.F.		61	16
	ADM		5	5			FRANCE		0	1			ITALIE		3156	65
	FRANCE		1086	156									ROYAUME-UNI		2202	47
	PAYS-BAS		126	35									ESPAGNE		3	2
	ALLEMAGNE R.F.		8	1									AFR. NORD ESPAGN		4241	94
	ROYAUME-UNI		11	18									SENEGAL		68	2
	ESPAGNE		68	6									GHANA		88	2
	SENEGAL		5	5									ETATS-UNIS		12	3
	ETATS-UNIS		0	1									INDES OCCID.		1183	34
													TRINIDAD, TOBAGO		0	28
													CURACAO		389	11
													VENEZUELA		4891	99
													IRAK		121	3
													IRAN		14859	320
													KOWEIT		201	3
													ADEN		302	6

CST	PRODUIT		QUANTITÉ	VALEUR		CST	PRODUIT		QUANTITÉ	VALEUR		CST	PRODUIT		QUANTITÉ	VALEUR	
	Origine	Unité					1 000 \$	Origine					Unité	1 000 \$			Origine
	CEE		33	10			ROYAUME-UNI		11	1		676	RAILS AUT ELEM D VOIES FER				
	FRANCE		33	9			ESPAGNE		2025	41			MONDE	T	2386	482	
							EGYPTE		450	7			CEE		2375	475	
642	ARTICLES EN PAPIER OU CARTON						SENEGAL		48	7			FRANCE		2373	471	
	MONDE	T	55	76		662	PIECES DE CONSTR EN CERAM						PAYS-BAS		2	4	
	CEE		52	75			MONDE	T	95	21			ETATS-UNIS		11	7	
	ACM		3	2			CEE		94	21		677	FILS FER ACIER SF FIL MACH				
	FRANCE		51	74			FRANCE		53	13			MONDE	T	65	8	
	SENEGAL		3	2			ALLEMAGNE R.F.		41	8			CEE		30	7	
651	FILS DE MATIERES TEXTILES					663	ARTICLES MINERAUX NDA						FRANCE		30	6	
	MONDE	T	C	1			MONDE	T	62	52			ESPAGNE		35	1	
	CEE		C	1			CEE		54	29		678	TUR TUYAUX RACC FON FER AC				
	FRANCE		C	1			FRANCE		14	25			MONDE	T	330	154	
652	TISSUS COTON SAUF TISSUS SPEC						BELGIQUE-LUXBG		0	2			CEE		325	150	
	MONDE	T	187	407			ALLEMAGNE R.F.		0	1			FRANCE		318	143	
	CEE		146	378			ITALIE		40	1			PAYS-BAS		2	3	
	FRANCE		146	378			AUTRICHE		0	1			ALLEMAGNE R.F.		4	4	
	ROYAUME-UNI		1	1		664	VERRE						SUISSE		0	1	
	YOUgosLAVIE		12	9			MONDE	T	16	14			ETATS-UNIS		0	2	
	L R S S		3	6			CEE		15	12		682	CUIVRE				
	POLOGNE		5	2			FRANCE		15	12			MONDE	T	6	16	
	ROUMANIE		20	11			ETATS-UNIS		1	2			CEE		6	16	
653	AUTRES TISSUS SAUF SPECTAUX					665	VERRERIE						FRANCE		6	16	
	MONDE	T	60	113			MONDE	T	11	13		684	ALUMINIUM				
	CEE		42	92			CEE		11	13			MONDE	T	97	65	
	ACM		3	3			FRANCE		10	12			CEE		49	18	
	FRANCE		35	83			ALLEMAGNE R.F.		0	1			FRANCE		49	18	
	ALLEMAGNE R.F.		7	9			ETATS-UNIS		0	1			ESPAGNE		48	47	
	ESPAGNE		1	2		666	ARTICLES EN CERAMIQUE						687	ETAIN			
	SENEGAL		3	3			MONDE	T	3	5			MONDE	T	19	89	
	CHINE CONTINENT		14	17			CEE		3	5			CEE		9	26	
655	TISSUS SPECIAUX ARTIC ASSIM						FRANCE		2	3			FRANCE		9	26	
	MONDE	T	31	46			ALLEMAGNE R.F.		1	1			ETATS-UNIS		10	63	
	CEE		22	30		671	SPIEGEL FONTES FERRO ALLIAG						691	CONSTRUCT METALL ET PARTIES			
	FRANCE		21	30			MONDE	T	3	3			MONDE	T	2315	987	
	ESPAGNE		7	12			CEE		3	3			CEE		1220	701	
	LIBAN		3	3			FRANCE		3	3			ADM		62	25	
656	ARTICLES EN MAT TEXTILES NDA						FRANCE		2	3			FRANCE		1220	701	
	MONDE	T	431	465			ALLEMAGNE R.F.		1	1			ESPAGNE		1033	261	
	CEE		135	113		673	BARRES PROFILS PALPLANCHES						SENEGAL		62	25	
	ACM		0	1			MONDE	T	1006	131		692	RESERVOIRS FUTS ETC METALL				
	AFRIQUE NON ADM		283	249			CEE		770	107			MONDE	T	441	147	
	FRANCE		53	46			FRANCE		700	98			CEE		407	139	
	BELGIQUE-LUXBG		45	66			BELGIQUE-LUXBG		20	2			FRANCE		381	111	
	ESPAGNE		6	2			ALLEMAGNE R.F.		50	6			PAYS-BAS		22	27	
	EGYPTE		283	249			SUEDE		1	1			ALLEMAGNE R.F.		4	1	
	COTE D IVOIRE		0	1			ETATS-UNIS		30	13			NON SPECIFIES		33	8	
	ETATS-UNIS		1	3		674	LARGES PLATS ET TOLES						693	CABL RONCES TREILLIS METAL			
	BIRMANIE		0	95			MONDE	T	408	105			MONDE	T	92	59	
	CHINE CONTINENT		2	2			CEE		377	90			CEE		84	52	
657	COUV PARQU TAPIS TAPISSERIE						FRANCE		365	86			FRANCE		61	40	
	MONDE	T	10	8			BELGIQUE-LUXBG		10	3			BELGIQUE-LUXBG		5	2	
	CEE		10	8			ALLEMAGNE R.F.		2	2			PAYS-BAS		0	1	
	FRANCE		5	7			SUEDE		1	1			ALLEMAGNE R.F.		19	9	
	PAYS-BAS		5	2			ETATS-UNIS		30	13			ROYAUME-UNI		7	3	
661	CHAUX CIMENTS OUVR PR BATIMENT						FRANCE		1	1			ETATS-UNIS		0	4	
	MONDE	T	6030	171		675	FEUILLARDS						694	CLOUTERIE ET BOULONNERIE			
	CEE		3507	115			MONDE	T	1	1			MONDE	T	58	78	
	ACM		48	7			CEE		1	1							
	AFRIQUE NON ADM		450	7			FRANCE		1	1							
	FRANCE		2057	63													
	BELGIQUE-LUXBG		1450	52													

CST	PRODUIT		VALEUR 1 000 \$	CST	PRODUIT		VALEUR 1 000 \$	CST	PRODUIT		VALEUR 1 000 \$	
	Origine	Unité			Origine	Unité			Origine	Unité		
	CEE		51		BELGIQUE-LUXBG	0	1		723	FILS CABLES ISOLAT ELEC		
	FRANCE		49		ALLEMAGNE R.F.	10	5		MONDE	T	162	307
	ALLEMAGNE R.F.		2		ROYAUME-UNI	45	170		CEE		159	304
	ROYAUME-UNI		0		SUISSE	0	1		FRANCE		127	252
	ETATS-UNIS		1		ETATS-UNIS	28	218		ALLEMAGNE R.F.		32	52
			20						ESPAGNE		1	3
655	OUTILLAGE EN METAUX COMMUNS			712	TRACTEURS MACH APPAR AGRIC.				724	APPAR POUR TELECOMMUNICAT		
	MONDE	T	42	233	MCNDE	T	20	37	MONDE	T	91	318
	CEE		13	133	CEE		14	21	CEE		91	304
	ACM		1	1	ADM		6	17	FRANCE		7	98
	FRANCE		32	129	FRANCE		14	20	PAYS-BAS		84	200
	BELGIQUE-LUXBG		0	2	SENEGAL		6	17	ALLEMAGNE R.F.		0	6
	ALLEMAGNE R.F.		0	2	714	MACHINES DE BUREAU			SUISSE		0	11
	ROYAUME-UNI		0	1	MONDE	T	89	29	ETATS-UNIS		0	2
	NORVEGE		1	1	CEE		88	8	FRANCE		25	37
	SUEDE		4	64	FRANCE		0	4	ALLEMAGNE R.F.		0	1
	DANEMARK		1	2	ITALIE		0	2	ITALIE		2	3
	JAPON		1	1	ROYAUME-UNI		0	1	ROYAUME-UNI		0	1
	ETATS-UNIS		2	31	SUISSE		1	4	SUEDE		2	3
					ETATS-UNIS		0	16	725	APPAREILS ELECTRODOMESTIQUES		
656	COUTELLERIE ET COUVERTS			715	MACH POUR TRAVAIL DES METAUX				MONDE	T	30	45
	MONDE	T	1	7	MCNDE	T	26	46	CEE		27	41
	CEE		1	7	CEE		25	43	FRANCE		25	37
	FRANCE		1	6	FRANCE		24	40	ALLEMAGNE R.F.		0	1
	ALLEMAGNE R.F.		0	1	ALLEMAGNE R.F.		1	3	ITALIE		2	3
657	ARTICLES METAL USAGE DOMEST			717	MACH PR TEXT CUIR MAC A COUD				ROYAUME-UNI		0	1
	MONDE	T	14	20	MCNDE	T	1	1	ALLEMAGNE R.F.		0	3
	CEE		12	17	CEE		0	1	DANEMARK		0	1
	FRANCE		11	16	FRANCE		0	1	729	MACH ET APP ELECTRIQUES NDA		
	ITALIE		1	1	CHINE CONTINENT		1	1	MONDE	T	75	296
	U R S S		1	1	718	MACH PR AUT INDUS SPECIAL			CEE		67	264
	ETATS-UNIS		1	2	MCNDE	T	1003	4999	FRANCE		63	244
658	AUT ART MANUF EN MET COMM			719	MACHINES APPAREILS NDA				BELGIQUE-LUXBG		1	2
	MCNDE	T	129	195	CEE		522	618	ALLEMAGNE R.F.		1	8
	CEE		113	142	ADM		2	1	ITALIE		3	9
	ACM		0	1	FRANCE		503	595	ROYAUME-UNI		0	4
	FRANCE		96	123	ALLEMAGNE R.F.		19	24	SUISSE		0	2
	BELGIQUE-LUXBG		14	12	ROYAUME-UNI		6	18	ETATS-UNIS		5	24
	PAYS-BAS		2	3	CCTE D IVOIRE		2	1	CHINE CONTINENT		1	2
	ALLEMAGNE R.F.		2	4	ETATS-UNIS		473	4362	731	VEHICULES POLR VOIES FERREES		
	ROYAUME-UNI		0	1	720	MACH ELECT APPAR PR COUPURE			MONDE	T	3946	2080
	SUISSE		0	3	MCNDE	T	1493	3042	CEE		3623	1740
	ESPAGNE		4	2	CEE		1315	2293	FRANCE		1941	726
	SENEGAL		0	1	ADM		1	3	BELGIQUE-LUXBG		1	2
	ETATS-UNIS		5	41	FRANCE		892	1365	ALLEMAGNE R.F.		1	2
	CANADA		3	6	BELGIQUE-LUXBG		12	20	ITALIE		1680	1009
7	MACHINES ET MATERIEL TRANSP.			721	MACH ELECT APPAR PR COUPURE				ETATS-UNIS		323	339
	MONDE	T	8200	14479	MCNDE	T	187	900	732	VEHICULES AUTOMOBILES ROUTIERS.		
	CEE		6734	7444	CEE		170	803	MONDE	T	883	1653
	ADM		31	36	FRANCE		146	699	CEE		548	735
	FRANCE		4262	4943	FRANCE		0	1	ADM		2	5
	BELGIQUE-LUXBG		15	27	PAYS-BAS		0	1	FRANCE		439	605
	PAYS-BAS		212	496	ALLEMAGNE R.F.		282	613	BELGIQUE-LUXBG		0	1
	ALLEMAGNE R.F.		472	950	ITALIE		0	1	ALLEMAGNE R.F.		108	127
	ROYAUME-UNI		1774	1027	ROYAUME-UNI		10	50	ITALIE		1	2
	SUEDE		134	423	SUEDE		0	1	ROYAUME-UNI		56	93
	DANEMARK		3	8	SUISSE		1	13	U R S S		1	3
	SUISSE		0	1	SENEGAL		1	3	SENEGAL		2	5
	ESPAGNE		3	36	ETATS-UNIS		146	617	ETATS-UNIS		269	807
	U R S S		1	3	CANADA		20	63	CHINE CONTINENT		2	2
	SENEGAL		26	34	722	MACH ELECT APPAR PR COUPURE			JAPON		5	8
	CCTE D IVOIRE		4	1	MCNDE	T	187	900	733	VEHIC ROUT NON AUTOMOBILES		
	ETATS-UNIS		1259	6445	CEE		170	803	MONDE	T	35	20
	CANADA		20	63	FRANCE		146	699	CEE		32	18
	CHINE CONTINENT		3	4	FRANCE		0	1	FRANCE		29	16
	JAPON		5	8	PAYS-BAS		0	1				
711	CHAUDIERES MCT NON ELECTR											
	MCNDE	T	112	607	ALLEMAGNE R.F.		23	102				
	CEE		35	218	ROYAUME-UNI		15	85				
	FRANCE		35	212	SUEDE		1	4				
					SUISSE		0	1				
					ETATS-UNIS		1	8				

CST	PRODUIT		QUANTITÉ	VALEUR		CST	PRODUIT		QUANTITÉ	VALEUR		CST	PRODUIT		QUANTITÉ	VALEUR
	Origine	Unité					1 000 \$	Origine					Unité	1 000 \$		
	ALLEMAGNE R.F.		2	2												
	ROYAUME-UNI		3	1												
734	AERONEFS					863	FILMS CINEMA IMPRES DEVELOP									
	MONDE	T	14	64			MONDE	T	20	2						
	CEE		1	12			U R S S		20	1						
	FRANCE		1	12		864	HCRLOGEPIE									
	ETATS-UNIS		14	52			MONDF	T	2	4						
							CEE		2	4						
							FRANCE		2	4						
735	BATEAUX					891	INSTR MUSIQUE PHONOS DISQUES									
	MONDE	T	32	32			MONDE	T	1	8						
	CEE		12	18			CEE		1	7						
	ACM		16	9			FRANCE		1	5						
	FRANCE		12	18			PAYS-BAS		0	1						
	ESPAGNE		4	5			ALLEMAGNE R.F.		0	1						
	SENEGAL		16	9												
E12	APP SANIT HYG CHALFF ECLAIR					892	COVRAGES IMPRIMES									
	MONDE	T	25	31			MONDE	T	35	63						
	CEE		25	31			CEE		31	54						
	FRANCE		15	26			FRANCE		31	54						
	ALLEMAGNE R.F.		10	4			ETATS-UNIS		2	6						
							CHINE CONTINENT		2	2						
821	MELBL SCMMIERS LITERIE SIM					893	COVR ET ART EN MAT PLAST NDA									
	MONDE	T	76	86			MONDE	T	21	47						
	CEE		76	85			CEE		14	34						
	FRANCE		73	82			FRANCE		13	32						
	BELGICQ-LUXBG		0	1			ALLEMAGNE R.F.		0	1						
	PAYS-BAS		2	1			ITALIE		1	1						
	ETATS-UNIS		1	1			ESPAGNE		7	9						
							ETATS-UNIS		0	4						
831	ARTI VOYAGE SACS A MAIN ETC					894	VOIT ENFANT ART SPORT JOUETS									
	MONDE	T	3	13			MONDF	T	2	9						
	CEE		3	13			CEE		2	9						
	FRANCE		3	13			FRANCE		2	9						
841	VETEMENTS					895	ARTICLES DE BUREAU									
	MONDE	T	5	34			MONDE	T	4	13						
	CEE		4	29			CEE		4	13						
	ACM		0	4			FRANCE		4	13						
	FRANCE		4	29												
	ESPAGNE		1	1												
	SENEGAL		0	4												
851	CHAUSSURES					897	BIJUTERIE JOAILLERIE ORFEVR									
	MONDE	T	4	8			MONDE	T	0	1						
	CEE		1	6			CEE		0	1						
	FRANCE		1	6			FRANCE		0	1						
	CHINE CONTINENT		0	1												
	JAPON		2	2												
861	APP SCIENTIF ET D OPTIQUE					899	ARTICLES MANUFACTURES NDA									
	MONDE	T	15	107			MONDE	T	12	29						
	CEE		11	89			CEE		12	29						
	FRANCE		10	79			FRANCE		12	29						
	BELGICQ-LUXBG		0	1												
	ALLEMAGNE R.F.		1	7		941	ANIMAUX ZOO CHIENS CHATS SIM									
	ITALIE		0	1			MONDE	T	4	2						
	ROYAUME-UNI		0	3			CEE		4	2						
	DANEMARK		2	7			FRANCE		0	1						
	SUISSE		0	2			ALLEMAGNE R.F.		4	1						
	U R S S		1	2												
	ETATS-UNIS		0	4												
862	FOURNITURES PHOTO CINEMA					951	ARMURERIE MUNITIONS GUERRE									
	MONDE	T	4	15			MONDE	T	2	14						
	CEE		4	15			CEE		2	14						
	FRANCE		4	14			FRANCE		2	14						

CST	PRODUIT		VALEUR 1 000 \$	CST	PRODUIT		VALEUR 1 000 \$	CST	PRODUIT		VALEUR 1 000 \$	
	Destination	Unité			Destination	Unité			Destination	Unité		
.	COMMERCE TOTAL											
	MONDE	T	5644968	53883	FRANCE		3	12	CEE		996	333
	CEE		4038093	36336	ITALIE		1	3	FRANCE		872	288
	ADM		5710	1540	ESPAGNE		4	2	PAYS-BAS		75	28
	AFRIQUE NON ADM		533	79	LIBYE		1	2	ALLEMAGNE R.F.		5	2
	FRANCE		1305964	11967	IRAK		0	1	ITALIE		44	14
	BELGIQUE-LUXBG		806368	6875	1	BOISSONS ET TABACS			ACRVEGE		5	2
	PAYS-BAS		68356	679	MONDE	T	6	5	SLEDE		3	1
	ALLEMAGNE R.F.		979032	9098	CEE		1	1	CANEMARK		10	4
	ITALIE		878373	7727	FRANCE		1	1	POLOGNE		60	14
	ROYAUME-UNI		1213301	10361	AVITAILLEMENT		5	4	3	PRCDUITS ENERGETIQUES		
	NORVEGE		5	2	112	BOISSONS ALCOOLIQUES			MONDE	T	6386	170
	SUEDE		3	1	MONDE	T	5	4	AFRIQUE NON ADM		52	1
	DANEMARK		10	4	CEE		1	1	ESPAGNE		63	1
	SUISSE		0	2	FRANCE		1	1	AFR.NCRD ESPAGN		52	1
	ESPAGNE		137524	1886	AVITAILLEMENT		4	3	ETATS-UNIS		1	1
	POLOGNE		60	14	122	TABACS MANUFACTURES			IRAN		200	10
	AFR.NCRD ESPAGN		52	1	MONDE	T	0	1	AVITAILLEMENT		6067	157
	MAROC		1	2	AVITAILLEMENT		0	1	332	DERIVES DU PETROLE		
	ALGERIE		388	49	2	MATIERES PREMIERES			MONDE	T	6386	170
	LIBYE		1	2	MONDE	T	5626127	48962	AFRIQUE NON ADM		52	1
	SENEGAL		45	20	CEE		4034121	34512	ESPAGNE		63	1
	GHANA		89	23	ADM		2404	40	AFR.NCRD ESPAGN		52	1
	NIGERIA, FEDER.		2	1	AFRIQUE NON ADM		324	4	ETATS-UNIS		1	1
	CAMEROUN P.F.		63	95	FRANCE		1304968	10505	IRAN		200	10
	GABON		166	55	BELGIQUE-LUXBG		806367	6872	AVITAILLEMENT		6067	157
	CONGO(BRAZZA)		5338	1332	PAYS-BAS		68355	679	5	PRODUITS CHIMIQUES		
	CONGO R.D.		97	38	ALLEMAGNE R.F.		979016	9068	MONDE	T	5	3
	ETATS-UNIS		1647	414	ITALIE		875414	7388	AVITAILLEMENT		4	3
	CANADA		16	11	ROYAUME-UNI		1213299	10354	533	PIGMENTS PEINTURES VERNIS		
	PANAMA REP.		1711	486	NORVEGE		5	2	MONDE	T	2	2
	ARGENTINE		230	46	SUEDE		3	1	AVITAILLEMENT		2	2
	IRAK		0	1	DANEMARK		10	4	555	PRCDUITS CHIMIQUES NDA		
	IRAN		200	10	ESPAGNE		136057	1506	MONDE	T	2	1
	JAPON		239846	2524	POLOGNE		60	14	6+8	ARTICLES MANUFACTURES		
	AVITAILLEMENT		6079	164	ALGERIE		284	4	MONDE	T	589	110
0	PRODUITS ALIMENTAIRES				GHANA		40	1	CEE		478	81
	MONDE	T	9125	3230	CONGO(BRAZZA)		2402	40	ADM		103	23
	CEE		2014	853	JAPON		239846	2524	AFRIQUE NON ADM		3	2
	ADM		3130	1363	276	AUTRES PROD MINERAUX BRUTS			FRANCE		46	66
	AFRIQUE NON ADM		153	69	MONDE	T	3074	49	ALLEMAGNE R.F.		6	2
	FRANCE		857	561	CEE		56	1	ITALIE		424	13
	BELGIQUE-LUXBG		1	3	ADM		2404	40	ESPAGNE		1	1
	ALLEMAGNE R.F.		1	2	AFRIQUE NON ADM		324	4	ALGERIE		2	1
	ITALIE		1156	288	FRANCE		56	1	SENEGAL		34	2
	ESPAGNE		1304	222	ESPAGNE		291	4	GABON		33	2
	ALGERIE		102	44	ALGERIE		284	4	CONGO(BRAZZA)		34	18
	LIBYE		1	2	GHANA		40	1	ETATS-LNIS		0	2
	GHANA		49	22	CONGO(BRAZZA)		2402	40	AVITAILLEMENT		3	1
	NIGERIA, FEDER.		2	1	281	MINERAIS DE FER			612	ARTICLES MANUF EN CUIR NDA		
	GABON		131	51	MONDE	T	5621905	48558	MONDE	T	0	1
	CONGO(BRAZZA)		2902	1274	CEE		4033069	34179	ETATS-LNIS		0	1
	CONGO R.D.		97	38	FRANCE		1304041	10217	621	DEMI PRODUITS EN CAOUTCHOUC		
	ETATS-UNIS		583	189	BELGIQUE-LUXBG		806367	6872	MONDE	T	0	1
	PANAMA REP.		1711	486	PAYS-BAS		68280	651	FRANCE		0	1
	ARGENTINE		230	46	ALLEMAGNE R.F.		979011	9066	625	ART MANUF EN CAOUTCHUC NDA		
	IRAK		0	1	ITALIE		875370	7374	MONDE	T	3	1
031	POISSONS				ROYAUME-UNI		1213299	10354	CEE		3	1
	MONDE	T	9117	3209	ESPAGNE		135691	1501	FRANCE		3	1
	CEE		2010	838	JAPON		239846	2524	3			
	ADM		3130	1362	291	MAT BRUTES ORIG ANIMALE NDA			MONDE	T	75	1
	AFRIQUE NON ADM		153	67	ESPAGNE		75	1	ESPAGNE		75	1
	FRANCE		857	562	292	MAT BRUTES ORIG VEGETALE NDA			MONDE	T	1073	354
	BELGIQUE-LUXBG		1	3	MONDE	T	75	1				
	ALLEMAGNE R.F.		0	1	ESPAGNE		75	1				
	ITALIE		1156	285								
	ESPAGNE		1301	220								
	ALGERIE		102	44								
	GHANA		49	22								
	NIGERIA, FEDER.		2	1								
	GABON		131	51								
	CONGO(BRAZZA)		2902	1274								
	CONGO R.D.		97	38								
	ETATS-UNIS		583	189								
	PANAMA REP.		1711	486								
	ARGENTINE		230	46								
032	PREP CONS POISSONS CRUST											
	MONDE	T	8	21								
	CEE		4	15								
	ADM		0	1								
	AFRIQUE NON ADM		1	2								

CST	PRODUIT		VALEUR 1 000 \$	CST	PRODUIT		VALEUR 1 000 \$	CST	PRODUIT		VALEUR 1 000 \$			
	Destination	Quantité Unité			Destination	Quantité Unité			Destination	Quantité Unité				
632	ARTICLES MANUF EN BOIS NDA				ROYAUME-UNI		1	7		FRANCE		4	11	
	MONDE	T	6	3		SUISSE	0	2		.SENEGAL		1	1	
	CEE		6	3		ESPAGNE	98	156						
	FRANCE		6	3		MAROC	1	2						
642	ARTICLES EN PAPIER OU CARTON					.SENEGAL	11	1P		731 VEHICULES POUR VCIES FFRREES				
	MONDE	T	7	3		.CAMEROUN R.F.	62	95		MCNDE	T	1383	43	
	CEE		7	3		.GABON	1	1		CEE		1383	43	
	FRANCE		5	2		ETATS-UNIS	1063	223		FRANCE		5	5	
656	ARTICLES EN MAT TEXTILES NDA					CANADA	16	11		ITALIE		1375	38	
	MCNDE	T	38	20		711 CHAUDIERES MCT NON ELECTR				732 VEHICULES AUTCMOBILES ROUTIERS				
	ADM		35	18		MONDE	T	5	22		MCNDE	T	128	189
	AFRIQUE NON ADM		3	2		CEE		5	20		CEE		12	17
	ALGERIE		2	1		FRANCE		5	20		ACM		11	16
	.CONGO(BRAZZA)		34	18		SUISSE		0	2		AFRIQUE NON ADM		1	2
676	RAILS AUT ELEM D VOIES FER					712 TRACTEURS MACH APPAR AGRIC					FRANCE		6	10
	MONDE	T	436	12		MONDE	T	52	82		ALLEMAGNE R.F.		6	6
	CEE		436	12		ESPAGNE		52	81		ESPAGNE		24	44
	ITALIE		421	12		ETATS-UNIS		0	1		MAPCC		1	2
687	ETAIN					714 MACHINES DE BUREAU					.SENEGAL		6	11
	MONDE	T	2	1		MONDE	T	0	1		.CAMEROUN R.F.		2	4
	CEE		2	1		CEE		0	1		.GABON		1	1
	FRANCE		2	1		FRANCE		0	1		ETATS-LNIS		63	99
691	CONSTRUCT METALL ET PARTIES					715 MACH POUR TRAVAIL DES METAUX					CANADA		16	11
	MONDE	T	67	4		MONDE	T	1	3		723 VEHIC ROUT NON AUTCMOBILES			
	ACM		67	4		CEE		1	3		MONDE	T	6	2
	.SENEGAL		34	2		FRANCE		0	1		CEE		6	2
	.GABON		33	2		718 MACH PR AUT INDUS SPECIAL					FRANCE		6	2
692	RESERVOIRS FUTS ETC METALL					MONDE	T	1082	245		734 AERONEFS			
	MONDE	T	5	1		CEE		8	13		MCNDE	T	19	697
	AVITAILLEMENT		3	1		ADM		57	88		CEE		16	694
694	CLOUTERIE ET BOULONNERIE					FRANCE		5	5		ACM		C	2
	MONDE	T	2	2		FRANCE		5	5		FRANCE		15	694
	CEE		2	1		ALLEMAGNE R.F.		3	8		.SENEGAL		C	2
	FRANCE		2	1		ESPAGNE		17	23		725 BATEAUX			
695	OUTILLAGE EN METAUX COMMUNS					.SENEGAL		1	2		MONDE	T	1	8
	MONDE	T	3	43		.CAMEROUN R.F.		55	86		CEE		1	8
	CEE		3	43		ETATS-UNIS		1000	122		FRANCE		1	8
	FRANCE		3	43		719 MACHINES APPAREILS NDA					661 APP SCIENTIF ET D OPTIQUE			
698	AUT ART MANUF EN MET COMM					MONDE	T	40	71		MONDE	T	0	3
	MONDE	T	19	13		CEE		30	48		CEE		C	3
	CEE		18	11		ADM		5	6		FRANCE		C	3
	FRANCE		11	9		FRANCE		30	47		664 HCRLOGERIE			
	ALLEMAGNE R.F.		6	2		ALLEMAGNE R.F.		0	7		MONDE	T	C	1
	ESPAGNE		1	1		ROYAUME-UNI		1	7		CEE		C	1
7	MACHINES ET MATERIEL TRANSP.					ESPAGNE		4	8		FRANCE		C	1
	MONDE	T	2730	1401		.SENEGAL		0	1		892 OLVR ET ART EN MAT PLAST NDA			
	CEE		1477	887		.CAMEROUN R.F.		5	6		MONDE	T	1	1
	ADM		74	114		ETATS-UNIS		0	1		CEE		1	1
	AFRIQUE NON ADM		1	2		722 MACH ELECT APPAR PR COUPURE					ITALIE		1	1
	FRANCE		89	833		MONDE	T	8	25		541 ANIMAUX ZOC CHIENS CHATS SIM			
	ALLEMAGNE R.F.		9	16		CEE		7	25		MCNDE	T	1	1
	ITALIE		1379	38		FRANCE		7	25		CEE		1	1
						724 APPAR POUR TELECOMMUNICAT					FRANCE		1	1
						MONDE	T	0	2		729 MACH ET APP ELECTRIQUES NDA			
						CEE		0	2		MONDE	T	4	12
						FRANCE		0	2		CEE		4	11
						729 MACH ET APP ELECTRIQUES NDA					ADM		1	1

CST	PRODUIT		VALEUR 1 000 \$	CST	PRODUIT		VALEUR 1 000 \$	CST	PRODUIT		VALEUR 1 000 \$
	Destination	Unité			Destination	Unité			Destination	Unité	
	031.20 POISSONS SALES, SECHES CU FUMES										
	MONCE	T	4322	1548							
	CEE		68	5							
	ACM		3130	1362							
	AFRIQUE NCA ACM		153	67							
	FRANCE		68	5							
	ESPAGNE		572	113							
	ALGERIE		102	44							
	GHANA		46	22							
	NIGERIA, FEDER.		2	1							
	.GABON		131	51							
	.CCNGC (BRAZZA)		2502	1274							
	.CCNGC R.D.		97	38							
	261.30 MINERAIS DE FER										
	MONCE	T	5621505	48558							
	CEE		4033065	34179							
	FRANCE		1304041	10217							
	BELGIQUE-LUXB		806367	6872							
	PAYS-BAS		68280	651							
	ALLEMAGNE R.F.		975011	9066							
	ITALIE		875370	7374							
	ROYAUME-UNI		1213259	10354							
	ESPAGNE		135691	1501							
	JAFEN		235846	2524							
	252.20 COMME ARABIQUE										
	MONCE	T	1073	354							
	CEE		556	333							
	FRANCE		872	288							
	PAYS-BAS		75	28							
	ALLEMAGNE R.F.		5	2							
	ITALIE		44	14							
	NORVEGE		5	2							
	SUEDE		2	1							
	DANEMARK		10	4							
	POLIGNE		60	14							

Associés — TOM — DOM
STATISTIQUE DU COMMERCE EXTÉRIEUR

Assoziierte — TOM — DOM
AUSSENHANDELSSTATISTIK

Associati — TOM — DOM
STATISTICA DEL COMMERCIO CON L'ESTERO

Geassocieerden — TOM — DOM
STATISTIEK VAN DE BUITENLANDSE HANDEL

Associates — TOM — DOM
FOREIGN TRADE STATISTICS

Mali

1968 — No. 5

JAN.-DÉC. 1967

JAN.-DEZ. 1967

GEN.-DIC. 1967

JAN.-DEC. 1967

JAN.-DEC. 1967

MALI

1967

TABLE DES MATIÈRES

De 1961 au 31-12-1967	
Importations par origine	130
Exportations par destination	131
Balance commerciale	131
Importations par classe de produits	132
Exportations par principaux produits	133
Du 1-1-1967 au 31-12-1967	
Importations des produits par origine	135
Exportations des produits par destination	143
Exportations des produits spécifiques par destination	146

Source: Service statistique du Mali

INHALTSVERZEICHNIS

Von 1961 bis 31.12.1967	
Einfuhr nach Ursprung	130
Ausfuhr nach Bestimmung	131
Einfuhr-Ausfuhrüberschuß	131
Einfuhr nach Warenklassen	132
Ausfuhr nach wichtigsten Waren	133
Vom 1.1.1967 bis 31.12.1967	
Einfuhr der Waren nach Ursprung	135
Ausfuhr der Waren nach Bestimmung	143
Ausfuhr von spezifischen Waren	146

Quelle: Service statistique du Mali

INDICE GENERALE

Dal 1961 al 31-12-1967	
Importazioni per origine	130
Esportazioni per destinazione	131
Bilancia commerciale	131
Importazioni per classe di prodotti	132
Esportazioni per principali prodotti	133
Dal 1-1-1967 al 31-12-1967	
Importazioni dei prodotti per origine	135
Esportazioni dei prodotti per destinazione	143
Esportazioni di prodotti specifici per destinazione	146

Fonte: Service statistique du Mali

INHOUD

Van 1961 tot 31-12-1967	
Invoer volgens herkomst	130
Uitvoer volgens bestemming	131
Handelsbalans	131
Invoer volgens groepen van produkten	132
Uitvoer volgens voornaamste produkten	133
Van 1-1-1967 tot 31-12-1967	
Invoer der produkten volgens herkomst	135
Uitvoer der produkten volgens bestemming	143
Uitvoer der specifieke produkten	146

Bron: Service statistique du Mali

CONTENTS

From 1961 to 31-12-1967	
Imports by origin	130
Exports by destination	131
Balance of trade	131
Imports by category of product	132
Exports by major product	133
From 1-1-1967 to 31-12-1967	
Imports of product by origin	135
Exports of product by destination	143
Exports by major product	146

Source: Service statistique du Mali

OBSERVATIONS — ANMERKUNGEN OSSERVAZIONI — OPMERKINGEN — NOTES

1000 Frs CFA = 4,051 \$

	1961	1962	1963	1964	1965	1966	1967
1 000 kg							
Monde	141 011	184 327	189 938	167 424	220 525	225 644	205 258
CEE	68 272	53 385	25 044	38 823	69 933	26 975	29 748
France	63 449	40 390	20 916	34 200	57 439	16 006	24 444
U.E.B.L.	1 113	5 278	2 244	1 132	5 670	7 672	230
Pays-Bas	1 716	991	984	470	262	58	898
Allemagne (R.F.)	1 208	2 249	432	978	1 219	1 724	2 297
Italie	786	4 477	468	2 043	5 344	1 515	1 879
Royaume-Uni	419	317	404	494	677	625	1 200
Etats-Unis	2 384	2 243		861	1 101	4 925	779
Yougoslavie	2	52	274	220	639	188	22
U.R.S.S.	1	31 243	33 328	23 024	37 953	34 024	36 379
Pologne	636	13 253	10 912	11 706	21 254	15 607	9 708
Tchécoslovaquie	264	4 902	3 315	1 667	458	751	554
Maroc	706	608	5 213	597	200	15	14
Algérie	6 172	8 935	11 559	7 303	13 009	10 477	5 159
Egypte	37	54	762	1 255	7 439	21 098	8 382
Haute-Volta	864	1 133	557	235	1 183	1 504	1 772
Niger	4 816	2 863	932	41	1 311	282	535
Sénégal	68	2	137	6 147	945	23 587	44 087
Guinée Rép.	2 279	3 079	711	416	193	1 448	246
Côte-d'Ivoire	14 092	15 817	21 269	15 062	13 257	37 996	45 664
Ghana	831	794	831	710	510	848	1 685
Vénézuéla	20 385	26 581	30 579	29 170	18 450	7 051	2 370
Irak	4 309	7 927	16 020	5 103	9 340	1 084	545
Pakistan	—	1 057	1 002	635	778	—	524
Chine continentale	42	427	1 368	9 646	17 424	19 386	10 250
Autres pays	14 432	9 665		14 309	4 671	17 773	5 635
1 000 \$							
Monde	35 590	45 714	34 246	36 578	42 916	35 950	51 718
CEE	26 544	23 683	13 700	13 944	12 409	19 020	17 580
France	24 158	17 954	11 977	11 720	10 328	7 585	15 344
U.E.B.L.	205	719	472	280	968	939	103
Pays-Bas	710	637	484	294	176	59	297
Allemagne (R.F.)	864	3 923	637	1 589	610	386	1 411
Italie	607	450	130	60	328	51	424
Royaume-Uni	597	421	532	617	679	729	3 221
Etats-Unis	454	1 099	702	432	1 428	741	470
Yougoslavie	1	38	265	362	1 168	323	37
U.R.S.S.	1	9 374	5 216	9 191	7 988	4 580	5 841
Pologne	29	250	439	612	748	675	733
Tchécoslovaquie	59	1 623	1 579	747	306	587	939
Maroc	263	256	1 198	761	185	9	41
Algérie	851	659	502	300	951	725	345
Egypte	39	45	1 144	548	2 731	1 573	875
Haute-Volta	202	197	113	56	182	165	156
Niger	566	278	197	22	61	67	107
Sénégal	36	2	147	571	562	1 100	2 105
Guinée Rép.	306	481	177	91	27	191	33
Côte-d'Ivoire	3 058	3 112	3 396	2 571	1 392	2 870	3 466
Ghana	294	296	349	445	190	429	979
Vénézuéla	742	969	834	791	454	183	109
Irak	45	240	427	131	211	26	13
Pakistan	—	337	267	166	220	—	187
Chine continentale	87	794	1 226	2 848	9 782	10 288	11 585
Autres pays	1 416	1 558	1 836	1 572	1 241	1 669	2 896

Exportations par destination

Mali

	1961	1962	1963	1964	1965	1966	1967
1 000 kg							
Monde	93 371	66 119	59 555	75 617	66 360	54 127	56 877
CEE	18 993	9 700	14 505	4 412	3 490	878	1 894
France	18 900	9 648	14 497	4 405	3 485	764	2 875
U.E.B.L.	6	1	1	2	1	1	1
Pays-Bas	3	3	5	5	3	79	324
Allemagne (R.F.)	1	1	1	0	—	1	100
Italie	83	47	1	0	0	32	—
Royaume-Uni	—	301	—	487	3 006	4 331	1 101
États-Unis	1	1	2	509	10	2	1
U.R.S.S.	16 728	13 388	6	15 772	5 714	1	—
Tchécoslovaquie	23 486	23 300	—	5 956	5	—	—
Algérie	391	567	3	89	411	579	624
Mauritanie	84	80	399	164	559	994	519
Haute-Volta	.	1 525	4 083	2 151	12 448	6 734	2 052
Niger	.	1 160	364	193	578	790	859
Sénégal	.	—	16 102	8 855	12 036	15 902	27 519
Guinée Rép.	.	2 152	334	20	47	115	113
Libéria	.	1 108	755	593	188	180	236
Côte-d'Ivoire	.	9 284	12 372	11 528	17 683	13 250	9 766
Ghana	5 572	3 040	2 021	1 829	8 326	7 829	5 581
Chine continentale	.	151	1 368	10 202	—	3	—
Autres pays	.	365	7 241	12 857	1 859	2 539	6 612
1 000 \$							
Monde	14 061	10 029	10 556	16 590	15 706	13 100	16 500
CEE	2 529	1 792	2 236	702	931	435	1 894
France	2 492	1 758	2 219	684	919	387	1 421
U.E.B.L.	4	3	1	5	2	2	2
Pays-Bas	7	8	13	12	8	25	187
Allemagne (R.F.)	2	2	1	—	—	13	284
Italie	23	21	2	1	1	7	—
Royaume-Uni	—	14	2	66	152	193	76
États-Unis	12	1	5	33	5	2	2
U.R.S.S.	1 390	1 385	54	3 033	612	4	—
Tchécoslovaquie	1 824	2 408	1	1 128	3	—	—
Algérie	106	65	2	69	230	280	379
Mauritanie	38	17	101	53	195	161	192
Haute-Volta	547	358	1 117	405	1 923	991	698
Niger	184	154	73	40	179	206	187
Sénégal	2	—	1 918	1 848	2 634	2 582	5 283
Guinée Rép.	955	366	93	7	4	23	28
Libéria	96	182	125	233	89	72	128
Côte-d'Ivoire	3 548	2 155	2 463	4 307	4 779	4 704	4 559
Ghana	1 984	1 011	646	833	3 842	3 108	2 545
Chine continentale	.	16	1 226	1 965	—	1	—
Autres pays	.	104	493	1 868	128	338	529

Balance commerciale

1 000 \$

Monde	— 21 529	— 35 685	— 23 640	— 19 988	— 27 210	— 22 850	— 35 218
CEE	— 21 015	— 21 891	— 11 464	— 13 242	— 11 478	— 8 585	— 15 686

CST		1961	1962	1963	1964	1965	1966	1967
		1 000 \$						
0 + 1	<i>Alimentation, boissons, tabac</i>							
	Monde	6 917	8 858	7 159	6 191	8 728	7 490	8 190
	CEE	4 260	2 672	1 597	1 601	2 198	1 215	1 510
	Royaume-Uni	64	41	55	38	46	35	81
	Etats-Unis	4	11	12	11	50	376	60
	U.R.S.S.		2 461	2 992	1 880	2 743	1 733	1 908
	Tchécoslovaquie	41	584	382	528	61	107	66
	Algérie	606	383	151	71	414	256	77
	Haute-Volta	64	110	53	13	166	142	140
	Côte-d'Ivoire	853	1 055	784	517	67	137	222
	Niger	467	201	63	2	49	39	76
	Chine continentale	87	748	649	1 339	2 657	3 022	3 396
2 + 4	<i>Matières premières</i>							
	Monde	1 518	1 315	1 833	1 729	1 546	2 530	3 694
	CEE	364	202	70	43	15	48	957
	Pologne	—	—	142	257	129	381	441
	Algérie	104	201	275	161	225	275	239
	Côte-d'Ivoire	802	628	1 200	946	983	1 461	1 323
	Dahomey	—	—	55	142	—	190	152
3	<i>Produits énergétiques</i>							
	Monde	1 779	2 320	2 226	2 291	2 563	2 302	3 943
	CEE	631	681	542	765	1 402	454	790
	U.R.S.S.	—	305	3	113	263	14	142
	Sénégal	—	—	—	—	6	608	1 532
	Côte-d'Ivoire	7	3	26	2	3	436	1 084
	Vénézuéla	739	948	834	788	452	181	108
	Irak	45	240	427	131	211	26	13
7	<i>Machines et matériel de transport</i>							
	Monde	6 276	16 860	7 571	10 094	9 818	5 554	11 215
	CEE	5 281	8 323	3 882	5 107	3 923	3 080	5 692
	Royaume-Uni	356	281	395	249	373	481	2 903
	Etats-Unis	326	972	459	204	1 259	108	131
	U.R.S.S.	—	6 368	867	3 471	2 316	988	1 077
	Tchécoslovaquie	—	643	985	102	121	294	568
	Chine continentale	—	4	19	68	1 378	213	351
5 + 6 + 8	<i>Autres produits industriels</i>							
	Monde	19 036	16 360	15 456	16 272	20 256	18 060	24 649
	CEE	16 008	11 805	7 608	6 428	4 868	4 207	8 613
	Royaume-Uni	176	99	80	324	260	206	235
	Etats-Unis	29	52	180	189	93	221	82
	U.R.S.S.	1	241	1 343	3 582	2 598	1 817	2 702
	Pologne	29	250	278	302	511	266	185
	Tchécoslovaquie	18	404	212	117	124	186	306
	Maroc	118	118	990	632	173	7	39
	Egypte	39	45	933	477	2 591	1 451	753
	Sénégal	14	1	101	476	415	444	346
	Guinée Rép.	134	269	126	66	14	15	17
	Libéria	6	18	137	100	23	61	24
	Côte-d'Ivoire	1 307	1 396	1 184	833	326	806	767
	Ghana	146	154	283	390	169	367	749
	Pakistan	—	337	267	166	220	—	187
	Inde, Sikkim	35	228	59	—	—	162	—
	Chine continentale	—	42	558	1 440	5 748	7 007	7 783

Exportations par principaux produits

Mali

CST		1961	1962	1963	1964	1965	1966	1967
001.10	<i>Bovins</i>							
	Monde	4 406	4 581	5 280	5 838	10 099	7 144	7 005
	CEE	—	9	—	—	—	—	—
	Haute-Volta	151	—	154	102	648	808	800
	Côte-d'Ivoire	1 736	2 465	3 308	4 187	3 343	894	1 744
	Ghana	1 592	681	1 086	1 230	5 725	5 052	3 988
031.20	<i>Poissons conservés simplement</i>							
	Monde	9 055	5 245	5 572	2 794	6 837	7 259	5 154
	CEE	—	—	—	—	—	1	—
	Haute-Volta	1 133	499	1 929	518	637	268	171
	Côte-d'Ivoire	3 691	2 109	2 607	1 570	3 649	3 917	3 369
	Ghana	3 956	2 330	845	450	2 500	2 688	1 567
221.12	<i>Arachides décortiquées</i>							
	Monde	58 218	41 035	29 791	47 208	22 198	11 711	16 969
	CEE	5 355	4 184	7 438	2 000	770	—	113
	U.R.S.S.	16 782	13 387	—	15 760	5 706	—	—
	Sénégal	—	—	14 012	5 309	7 712	11 710	16 847
	Côte-d'Ivoire	3 299	—	—	1 972	8 009	—	—
263.11	<i>Coton en masse</i>							
	Monde	3 888	3 756	8 294	3 236	8 444	10 572	8 586
	CEE	2 328	2 087	4 273	631	791	314	1 097
	Haute-Volta	—	—	157	—	5 264	1 444	215
	Sénégal	—	—	540	1 310	1 615	1 030	3 784
	Côte-d'Ivoire	747	1 595	3 324	899	774	6 777	3 373
001.10	<i>Bovins</i>							
	Monde	1 196	910	1 372	3 024	4 491	2 781	3 205
	CEE	—	1	—	—	—	—	—
	Haute-Volta	33	—	52	60	262	266	363
	Côte-d'Ivoire	532	518	867	2 244	1 513	409	709
	Ghana	467	161	330	548	2 545	1 929	1 900
031.20	<i>Poissons conservés simplement</i>							
	Monde	3 201	1 945	1 754	1 203	3 127	2 943	2 262
	CEE	—	—	—	—	—	1	—
	Haute-Volta	266	203	621	210	241	98	59
	Côte-d'Ivoire	1 339	769	777	678	1 673	1 584	1 563
	Ghana	1 508	843	289	224	1 188	1 093	613
221.12	<i>Arachides décortiquées</i>							
	Monde	5 376	4 240	4 149	8 184	2 250	1 212	1 787
	CEE	615	433	1 064	203	78	—	11
	U.R.S.S.	1 390	1 384	—	2 982	578	—	—
	Sénégal	—	—	1 455	607	783	1 212	1 772
	Côte-d'Ivoire	491	—	—	200	811	—	—
263.11	<i>Coton en masse</i>							
	Monde	1 199	1 058	1 395	1 197	2 610	3 077	4 896
	CEE	877	618	715	160	444	107	725
	Haute-Volta	—	—	21	—	1 017	293	44
	Sénégal	—	—	324	648	957	535	2 121
	Côte-d'Ivoire	218	395	335	305	192	1 941	1 864

CST	PRODUIT		QUANTITÉ	VALEUR	CST	PRODUIT		QUANTITÉ	VALEUR	CST	PRODUIT		QUANTITÉ	VALEUR
	Origine	Unité				1 000 \$	Origine				Unité	1 000 \$		
232	MALI		67 122	1										
	COMMERCE TOTAL					.DAHOMÉY					CEE			
	MONDE	T	205258	51718		ETHIOPIE FED.		0	1		AFRIQUE NON AOM		5	9
	CEE		29748	17580		ETATS-UNIS		61	60		FRANCE		4	9
	AOM		94194	6382		CHINE CONTINENT		2550	3080		MAROC		3	2
	AFRIQUE NON AOM		15695	2368							EGYPTE		2	7
	FRANCE		24444	15344	001	ANIMAUX VIVANTS					041 FROMENT ET METEIL			
	BELGIQUE-LUXBG		230	103		MONDE	T	681	285		MONDE	T	1	1
	PAYS-BAS		898	297		AOM		464	206		CEE		1	1
	ALLEMAGNE R.F.		2297	1411		AFRIQUE NON AOM		217	79		FRANCE		1	1
	ITALIE		1879	424		ALGERIE		51	11		042 RIZ			
	ROYAUME-UNI		1200	3221		.MAURITANIE		314	157		MONDE	T	201	39
	NORVEGE		82	35		.HAUTE-VOLTA		17	4		AOM		120	17
	SUEDE		33	55		.NIGER		3	1		AFRIQUE NON AOM		81	21
	DANEMARK		7	17		.SENEGAL		128	44		044 MAIS			
	SUISSE		1	12		LIBERIA		24	11		MONDE	T	49	8
	AUTRICHE		2	3		.COTE D IVOIRE		1	1		AFRIQUE NON AOM		48	8
	ESPAGNE		400	32		GHANA		143	56		GHANA		47	7
	YUGOSLAVIE		22	37		.TOGO		4	1		ETHIOPIE FED.		0	1
	U R S S		36379	5841		.DAHOMÉY		947	190		045 AUTRES CEREALES			
	ZONE MARK EST		82	484		NIGERIA, FEDER.		97	14		MONDE	T	3075	308
	POLOGNE		9708	733		.CAMEROUN R.F.		0	6		CEE		8	1
	TCHECOSLOVAQUIE		554	939		.CONGO (BRAZZA)		0	1		AOM		2281	193
	ROUMANIE		10	31		ETHIOPIE FED.		0	1		AFRIQUE NON AOM		785	114
	BULGARIE		282	341		TANZANIE		2	5		FRANCE		8	1
	MAROC		14	41		ETATS-UNIS		779	470		.HAUTE-VOLTA		1594	110
	ALGERIE		5159	345		CANADA		19	1		.NIGER		366	57
	TUNISIE		18	3		TRINIDAD, TOBAGO		576	10		.SENEGAL		11	2
	EGYPTE		8382	875		.CURACAO		473	166		.COTE D IVOIRE		0	1
	.MAURITANIE		712	185		VENEZUELA		2370	109		GHANA		785	114
	.HAUTE-VOLTA		1772	156		BRESIL		1	2		.DAHOMÉY		310	25
	.NIGER		535	107		ARGENTINE		505	203		046 SEMOULE ET FARINE DE FROMENT			
	.SENEGAL		44087	2105		CHYPRE		9	1		MONDE	T	7038	872
	GUINEE, REP.		246	33		IRAK		545	13		U R S S		7035	871
	SIERRA LEONE		24	35		IRAN		154	4		047 SEMOUL FARINE AUT CEREALES			
	LIBERIA		67	37		ISRAEL		15	129		MONDE	T	15	2
	.COTE D IVOIRE		45664	3466		ARABIE SAOUDITE		565	3		ETATS-UNIS		12	2
	GHANA		1685	979		KOWEIT		28	1		048 PREPAR DE CEREAL DE FARINE			
	.TOGO		4	1		ADEN		2	1		MONDE	T	221	112
	.DAHOMÉY		947	190		PAKISTAN		524	187		CEE		86	56
	NIGERIA, FEDER.		97	14		CHINE CONTINENT		10250	11585		AOM		193	54
	.CAMEROUN R.F.		0	6		COREE DU NORD		0	1		FRANCE		84	56
	.CONGO (BRAZZA)		0	1		JAPON		453	866		ITALIE		1	1
	ETHIOPIE FED.		0	1		HONG-KONG		49	21		.SENEGAL		133	54
	TANZANIE		2	5							CHINE CONTINENT		2	2
	ETATS-UNIS		779	470							051 FRUITS FRAIS NOIX NON OLÉAG			
	CANADA		19	1							MONDE	T	52	9
	TRINIDAD, TOBAGO		576	10							CEE		7	5
	.CURACAO		473	166							AOM		38	4
	VENEZUELA		2370	109							FRANCE		7	5
	BRESIL		1	2							.SENEGAL		4	1
	ARGENTINE		505	203							.COTE D IVOIRE		34	4
	CHYPRE		9	1							052 FRUITS SECHEES OU DESHYDRATES			
	IRAK		545	13							MONDE	T	324	41
	IRAN		154	4							CEE		1	3
	ISRAEL		15	129							023 BEURRE			
	ARABIE SAOUDITE		565	3							MONDE	T	58	72
	KOWEIT		28	1		CEE		7	17		FRANCE		205	146
	ADEN		2	1		FRANCE		205	146		U R S S		167	72
	PAKISTAN		524	187		U R S S		167	72		ETATS-UNIS		50	57
	CHINE CONTINENT		10250	11585		CHINE CONTINENT		268	436		CHINE CONTINENT		268	436
	COREE DU NORD		0	1							022 LAIT ET CREME DE LAIT			
	JAPON		453	866							MONDE	T	690	711
	HONG-KONG		49	21		CEE		7	17		CEE		206	146
	0 PRODUITS ALIMENTAIRES										FRANCE		205	146
	MONDE	T	27295	7326							U R S S		167	72
	CEE		5387	1404							ETATS-UNIS		50	57
	AOM		3224	580							CHINE CONTINENT		268	436
	AFRIQUE NON AOM		1524	289							024 FROMAGE ET CAILLEBOTTE			
	FRANCE		5317	1322							MONDE	T	12	29
	BELGIQUE-LUXBG		15	22		CEE		12	29		MONDE	T	12	29
	PAYS-BAS		45	50		AOM		0	1		CEE		12	29
	ALLEMAGNE R.F.		6	7		FRANCE		12	29		FRANCE		12	29
	ITALIE		4	2		.SENEGAL		0	1		.SENEGAL		0	1
	ROYAUME-UNI		0	2							031 POISSONS			
	DANEMARK		2	3							MONDE	T	8	9
	U R S S		14546	1908		CEE		1	4		CEE		1	4
	MAROC		3	2		AOM		5	3		AOM		5	3
	ALGERIE		377	54		AFRIQUE NON AOM		2	2		FRANCE		2	2
	EGYPTE		15	15		FRANCE		1	4		.SENEGAL		0	1
	.MAURITANIE		325	157		.SENEGAL		0	1		GUINEE, REP.		2	2
	.HAUTE-VOLTA		1626	117		.DAHOMÉY		2	1		.DAHOMÉY		2	1
	.NIGER		486	75							032 PREP CONS POISSONS CRUST			
	.SENEGAL		324	112							MONDE	T	9	18
	GUINEE, REP.		42	7							CEE		9	18
	LIBERIA		24	11							049			
	.COTE D IVOIRE		125	89							050			
	GHANA		1063	200							051			
	.TOGO		4	1							052			

CST	PRODUIT		QUANTITÉ	VALEUR 1 000 \$	CST	PRODUIT		QUANTITÉ	VALEUR 1 000 \$	CST	PRODUIT		QUANTITÉ	VALEUR 1 000 \$
	Origine	Unité				Origine	Unité				Origine	Unité		
	ADM		13	1		ADM		2	1		ADM		2	1
	AFRIQUE NON ADM		310	37		AFRIQUE NON ADM		65	22		AFRIQUE NON ADM		65	22
	FRANCE		1	3		ALGERIE		65	22		.NIGER		2	1
	ALGERIE		310	37		AFRIQUE NON ADM		16	3		CHINE CONTINENT		450	316
	.MAURITANIE		10	1		FRANCE		1	3					
						.SENEGAL		2	1		122 TABACS MANUFACTURES			
						GUINEE,REP.		16	3		MONDE	T	1	3
											CEE		0	2
	053 PREP CONSERVES DE FRUITS					091 MARGARINE ET GRAISSES ALIM					FRANCE		0	2
	MONDE	T	12	12		MONDE	T	5	5					
	CEE		12	12		CEE		5	5					
	FRANCE		11	10		FRANCE		5	5					
	ALLEMAGNE R.F.		0	2										
	054 LEGUMES PLANT TUBERC ALIM													
	MONDE	T	448	133										
	CEE		401	126										
	ADM		32	5										
	AFRIQUE NON ADM		15	2										
	FRANCE		401	126										
	ALGERIE		10	1										
	.HAUTE-VOLTA		8	1										
	.NIGER		14	2										
	055 PREPAR ET CONSERV DE LEGUMES													
	MONDE	T	177	96										
	CEE		154	83										
	AFRIQUE NON ADM		20	10										
	FRANCE		145	76										
	ALLEMAGNE R.F.		6	5										
	ITALIE		2	1										
	DANEMARK		1	2										
	ALGERIE		1	1										
	EGYPTE		13	8										
	GHANA		6	1										
	ETATS-UNIS		0	1										
	061 SUCRE ET MIEL													
	MONDE	T	13254	2239										
	CEE		4374	796										
	ADM		1	1										
	FRANCE		4374	796										
	U R S S		7344	965										
	.SENEGAL		1	1										
	CHINE CONTINENT		1530	476										
	062 CONFIS SUCRERIES SANS CACAO													
	MONDE	T	20	11										
	CEE		6	2										
	ADM		14	7										
	FRANCE		6	2										
	.COTE D IVOIRE		14	7										
	CHINE CONTINENT		0	1										
	071 CAFE													
	MONDE	T	64	74										
	CEE		1	3										
	ADM		63	69										
	FRANCE		1	3										
	ROYAUME-UNI		0	2										
	.COTE D IVOIRE		63	69										
	073 CHOCOLAT ET PREP AU CACAO													
	MONDE	T	5	10										
	CEE		4	9										
	FRANCE		4	9										
	CHINE CONTINENT		1	1										
	074 THE ET MATE													
	MONDE	T	716	2145										
	CEE		0	1										
	CHINE CONTINENT		716	2144										
	075 EPICES													
	MONDE	T	21	7										
	CEE		1	3										
	ADM		3	1										
	AFRIQUE NON ADM		16	3										
	FRANCE		1	3										
	.SENEGAL		2	1										
	GUINEE,REP.		16	3										
	091 MARGARINE ET GRAISSES ALIM													
	MONDE	T	5	5										
	CEE		5	5										
	FRANCE		5	5										
	099 PREPARAT ALIMENTAIRES NDA													
	MONDE	T	124	52										
	CEE		38	22										
	ADM		43	8										
	AFRIQUE NON ADM		9	2										
	FRANCE		38	22										
	.SENEGAL		42	8										
	GUINEE,REP.		8	2										
	CHINE CONTINENT		34	20										
	1 BOISSONS ET TABACS													
	MONDE	T	1799	864										
	CEE		142	106										
	ADM		514	156										
	AFRIQUE NON ADM		160	50										
	FRANCE		119	85										
	PAYS-BAS		12	13										
	ALLEMAGNE R.F.		11	8										
	ROYAUME-UNI		173	79										
	DANEMARK		5	8										
	ZONE MARK EST		3	1										
	POLCGNE		127	52										
	TCHECOSLOVAQUIE		198	66										
	BULGARIE		27	29										
	ALGERIE		66	23										
	TUNISIE		18	3										
	.HAUTE-VOLTA		6	2										
	.NIGER		2	1										
	.SENEGAL		49	19										
	.COTE D IVOIRE		457	133										
	GHANA		77	25										
	CHINE CONTINENT		450	316										
	111 BOISSONS N ALC EXC JUS FRUITS													
	MONDE	T	119	38										
	CEE		40	11										
	ADM		3	2										
	AFRIQUE NON ADM		77	25										
	FRANCE		40	11										
	.COTE D IVOIRE		2	2										
	GHANA		77	25										
	112 BOISSONS ALCOOLIQUES													
	MONDE	T	1162	484			</							

CST	PRODUIT		VALEUR 1 000 \$	CST	PRODUIT		VALEUR 1 000 \$	CST	PRODUIT		VALEUR 1 000 \$	
	Origine	Unité			Origine	Unité			Origine	Unité		
521	Goudrons Miner Der Chim Brut			561	Engrais Manufactures				CHINE CONTINENT		6087	7664
	MONDE	T	6	1	MONDE	T	1131	315	COREE DU NORD	0	1	
					CEE		1128	314	JAPON	447	863	
					AOM		3	1	HONG-KONG	49	22	
531	Coi Or Orga Synt Etc				FRANCE		8	1	612 ARTICLES MANUF EN CUIR NDA			
	MONDE	T	149	62	ITALIE		1120	313	MONDE	T	1	5
	CEE		29	36	.SENEGAL		3	1	CEE		0	5
	AOM		10	1	571 EXPLOSIFS				FRANCE		0	5
	AFRIQUE NON AOM		106	13	MONDE	T	9	17	621 DEMI PRODUITS EN CAOUTCHOUC			
	FRANCE		18	21	CEE		8	16	MONDE	T	15	27
	ALLEMAGNE R.F.		11	14	FRANCE		3	8	CEE		4	23
	ROYAUME-UNI		5	11	ALLEMAGNE R.F.		6	8	AOM		1	1
	.HAUTE-VOLTA		10	1	U R S S		0	1	FRANCE		4	21
	GUINEE,REP.		106	13	581 MATIERES PLASTIQU RESIN ART				ALLEMAGNE R.F.		1	2
533	Pigments Peintures Vernis				MONDE	T	10	26	.COTE D IVOIRE		1	1
	MONDE	T	263	259	CEE		7	19	CHINE CONTINENT		9	3
	CEE		82	91	AOM		1	4	629 ART MANUF EN CAOUTCHOUC NDA			
	AOM		38	49	AFRIQUE NON ACM		2	3	MONDE	T	451	645
	FRANCE		81	88	FRANCE		5	17	CEE		230	359
	ALLEMAGNE R.F.		1	2	ALLEMAGNE R.F.		0	1	AOM		8	21
	U R S S		1	4	ITALIE		1	1	AFRIQUE NON AOM		1	1
	POLOGNE		132	108	MAROC		2	3	FRANCE		229	357
	.SENEGAL		6	4	.COTE D IVOIRE		1	4	ALLEMAGNE R.F.		1	2
	.COTE D IVOIRF		32	44	CHINE CONTINENT		10	6	ROYAUME-UNI		1	3
	CHINE CONTINENT		10	6	599 PRODUITS CHIMIQUES NDA				YUGOSLAVIE		4	10
541	Produits Medicin Et Pharmac				MONDE	T	607	622	U R S S		68	89
	MONDE	T	1640	2444	CEE		475	493	POLOGNE		1	1
	CEE		1612	2285	AOM		77	67	.HAUTE-VOLTA		2	6
	AFRIQUE NON AOM		5	5	FRANCE		446	310	.NIGER		0	1
	FRANCE		1605	2159	PAYS-BAS		22	152	.SENEGAL		1	9
	ALLEMAGNE R.F.		7	126	ALLEMAGNE R.F.		7	30	.COTE D IVOIRE		4	5
	ROYAUME-UNI		2	2	ITALIE		1	1	ETATS-UNIS		1	2
	DANEMARK		0	2	ROYAUME-UNI		23	17	CHINE CONTINENT		138	159
	U R S S		2	7	U R S S		16	26	631 BOIS ARTIF ET TRAVAILLES NDA			
	TCHECOSLOVAQUIE		0	1	.SENEGAL		22	23	MONDE	T	353	61
	BULGARIE		0	1	.COTE D IVOIRE		55	44	CEE		2	2
	SIERRA LEONE		2	3	ETATS-UNIS		11	13	AOM		161	42
	GHANA		2	2	CHINE CONTINENT		5	5	AFRIQUE NON AOM		42	8
	ETATS-UNIS		1	4	6+8 ARTICLES MANUFACTURES				FRANCE		2	1
	ISRAEL		15	129	MONDE	T	46270	20162	ALLEMAGNE R.F.		0	1
	CHINE CONTINENT		3	7	CEE		8177	4856	EGYPTE		18	4
551	Huiles Essentiel Pr Arom				AOM		1564	983	.COTE D IVOIRE		161	42
	MONDE	T	12	41	AFRIQUE NON ACM		8530	1560	GHANA		21	4
	CEE		11	39	FRANCE		6683	4364	CHINE CONTINENT		149	10
	FRANCE		11	39	BELGIQUE-LUXBG		128	22	632 ARTICLES MANUF EN BOIS NDA			
	ETATS-UNIS		1	2	PAYS-BAS		1	1	MONDE	T	1050	53
553	Parfumerie Et Prod De Beaute				ALLEMAGNE R.F.		1345	459	CEE		904	6
	MONDE	T	53	79	ITALIE		19	10	AOM		20	6
	CEE		13	16	ROYAUME-UNI		90	190	AFRIQUE NON AOM		26	3
	AOM		4	2	NORVEGE		2	9	FRANCE		904	6
	AFRIQUE NON AOM		32	56	DANEMARK		1	4	YUGOSLAVIE		14	6
	FRANCE		13	16	SUISSE		0	8	U R S S		85	32
	ROYAUME-UNI		2	2	AUTRICHE		2	3	.HAUTE-VOLTA		2	1
	.COTE D IVOIRE		4	2	YUGOSLAVIE		20	25	.COTE D IVOIRE		19	6
	GHANA		32	56	U R S S		20235	2661	GHANA		26	3
	CHINE CONTINENT		2	4	ZONE MARK EST		79	468	633 ARTICLES EN LIEGE			
554	Savons Produits D Entretien				POLOGNE		122	77	MONDE	T	0	1
	MONDE	T	307	149	TCHECOSLOVAQUIE		148	305	CEE		0	1
	CEE		130	76	ROUMANIE		10	31	FRANCE		0	1
	AOM		5	2	BULGARIE		125	185	641 PAPIERS ET CARTONS			
	AFRIQUE NON AOM		23	7	MAROC		8	36	MONDE	T	368	218
	FRANCE		121	69	ALGERIE		39	27	CEE		253	185
	ALLEMAGNE R.F.		7	6	EGYPTE		7994	753	AFRIQUE NON AOM		8	1
	ITALIE		1	1	.MAURITANIE		2	1	FRANCE		253	173
	ROYAUME-UNI		33	12	.HAUTE-VOLTA		39	20	ALLEMAGNE R.F.		0	12
	ALGERIE		1	1	.NIGER		14	17	U R S S		1	3
	.SENEGAL		5	2	.SENEGAL		274	305				
	GHANA		21	6	GUINEE,REP.		6	4				
	CHINE CONTINENT		117	52	SIERRA LEONE		21	32				
					LIBERIA		41	24				
					.COTE D IVOIRE		1232	633				
					GHANA		420	685				
					.DAHOMY		2	1				
					NIGERIA,FEDER.		0	1				
					.CAMERCUN R.F.		0	6				
					ETATS-UNIS		57	60				
					PAKISTAN		524	187				

CST	PRODUIT		VALEUR 1 000 \$	CST	PRODUIT		VALEUR 1 000 \$	CST	PRODUIT		VALEUR 1 000 \$	
	Origine	Quantité Unité			Origine	Quantité Unité			Origine	Quantité Unité		
	POLOGNE	46	6		ALLEMAGNE R.F.	6	4		CEE	12	36	
	TCHÉCOSLOVAQUIE	4	4		MAROC	1	3		AFRIQUE NON AOM	50	3	
	GHANA	7	1						FRANCE	12	35	
	CHINE CONTINENT	56	19						ALLEMAGNE R.F.	0	1	
642	ARTICLES EN PAPIER OU CARTON				655 TISSUS SPECIAUX ARTIC ASSIM				ROYAUME-UNI	0	1	
	MONDE	T	487	479	MONDE	T	74	78	U R S S	6	1	
	CEE		154	251	CEE		31	30	EGYPTE	50	3	
	AOM		3	6	AOM		26	31	CHINE CONTINENT	48	22	
	FRANCE		151	245	AFRIQUE NON AOM		7	5				
	BELGIQUE-LUXBG		0	1	FRANCE		31	30	664	VERRE		
	ALLEMAGNE R.F.		3	4	ROYAUME-UNI		2	8	MONDE	T	132	112
	ZONE MARK EST		1	2	MAROC		2	2	CEE		49	59
	POLOGNE		1	2	.COTE D IVOIRE		26	31	AOM		5	7
	TCHÉCOSLOVAQUIE		66	55	GHANA		5	2	AFRIQUE NON AOM		4	2
	.SENEGAL		2	5	CHINE CONTINENT		1	1	FRANCE		49	58
	CHINE CONTINENT		260	163	COREE DU NORD		0	1	ROYAUME-UNI		19	5
					JAPON		7	3	TCHÉCOSLOVAQUIE		0	2
									ALGERIE		0	1
651	FILS DE MATIERES TEXTILES				656 ARTICLES EN MAT TEXTILES NDA				EGYPTE		1	1
	MONDE	T	232	548	MONDE	T	1473	1069	.NIGER		0	1
	CEE		48	134	CEE		562	486	.SENEGAL		1	3
	AOM		98	292	ACM		2	8	.COTE D IVOIRE		4	3
	AFRIQUE NON AOM		7	3	AFRIQUE NON ACM		40	65	CHINE CONTINENT		55	38
	FRANCE		48	134	FRANCE		560	486	665	VERRERIE		
	ROYAUME-UNI		2	3	ROYAUME-UNI		0	1	MONDE	T	84	102
	MAROC		1	1	U R S S		95	214	CEE		76	75
	.SENEGAL		13	18	POLOGNE		61	9	AOM		0	1
	.COTE D IVOIRE		85	273	ALGERIE		26	12	AFRIQUE NON AOM		1	1
	GHANA		7	2	EGYPTE		2	6	FRANCE		59	70
	CHINE CONTINENT		76	116	.NIGER		1	1	ITALIE		17	6
					.SENEGAL		1	5	TCHÉCOSLOVAQUIE		6	23
					GUINEE, REP.		1	1	.NIGER		0	1
					.COTE D IVOIRE		0	1	CHINE CONTINENT		1	1
					GHANA		11	46				
652	TISSUS COTON SAUF TISSUS SPEC				657 COUV PARQU TAPIS TAPISSERIE							
	MONDE	T	2648	5088	MONDE	T	69	33	666	ARTICLES EN CERAMIQUE		
	CEE		71	265	CEE		1	1	MONDE	T	3	3
	AOM		51	153	AOM		38	13	CEE		2	3
	AFRIQUE NON AOM		152	485	AFRIQUE NON ACM		1	3	FRANCE		2	2
	FRANCE		37	131	FRANCE		1	1	BELGIQUE-LUXBG		0	1
	ALLEMAGNE R.F.		33	134	ALGERIE		1	3	667	PIERRE GEMME PERLES FINES		
	ROYAUME-UNI		14	22	.HAUTE-VOLTA		35	12	MONDE	T	0	1
	U R S S		765	1174	.OAHOMEY		2	1				
	ZONE MARK EST		70	407	CHINE CONTINENT		29	16	673	BARRS PROFILS PALPLANCHES		
	TCHÉCOSLOVAQUIE		2	13	MONDE	T	29972	1434	MONDE	T	1736	606
	EGYPTE		125	437	CEE		1764	92	CEE		719	175
	.HAUTE-VOLTA		0	1	AOM		689	38	AOM		9	1
	.NIGER		0	3	AFRIQUE NON AOM		7724	248	AFRIQUE NON AOM		20	5
	.SENEGAL		44	141	FRANCE		1029	58	FRANCE		257	87
	GUINEE, REP.		0	1	ALLEMAGNE R.F.		735	34	BELGIQUE-LUXBG		59	9
	SIERRA LEONE		12	26	U R S S		17578	738	ALLEMAGNE R.F.		403	79
	LIBERIA		14	18	ALGERIE		10	2	U R S S		731	101
	.COTE D IVOIRE		7	8	EGYPTE		7712	246	EGYPTE		20	5
	GHANA		0	2	.SENEGAL		33	2	.COTE D IVOIRE		9	1
	NIGERIA, FEDER.		0	1	.COTE D IVOIRE		656	36	CHINE CONTINENT		256	324
	ETATS-UNIS		20	12	GHANA		2	1				
	CHINE CONTINENT		1094	1846	CHINE CONTINENT		2217	317	674	LARGES PLATS ET TOLES		
	JAPON		410	710					MONDE	T	1456	417
					661	CHAUX CEMENTS OUVR PR BATIMENT			CEE		1030	341
					MONDE	T	423	168	AOM		3	1
					CEE		72	46	AFRIQUE NON AOM		6	2
					AOM		0	1	FRANCE		989	334
					AFRIQUE NON ACM		28	23	BELGIQUE-LUXBG		40	6
					FRANCE		67	41	ALLEMAGNE R.F.		2	1
					BELGIQUE-LUXBG		3	2	U R S S		403	72
					ALLEMAGNE R.F.		3	3	LIBERIA		6	2
					U R S S		113	26	.COTE D IVOIRE		3	1
					BULGARIE		114	64	CHINE CONTINENT		13	1
					EGYPTE		28	23				
					CHINE CONTINENT		95	9	675	FEUILLARDS		
									MONDE	T	0	3
					662	PIECES DE CONSTR EN CERAM			CEE		0	3
					MONDE	T	423	168	FRANCE		0	3
					CEE		72	46				
					AOM		0	1				
					AFRIQUE NON ACM		28	23				
					FRANCE		67	41				
					BELGIQUE-LUXBG		3	2				
					ALLEMAGNE R.F.		3	3				
					U R S S		113	26				
					BULGARIE		114	64				
					EGYPTE		28	23				
					CHINE CONTINENT		95	9				
					663	ARTICLES MINERAUX NDA						
					MONDE	T	117	63				

CST	PRODUIT		VALEUR 1 000 \$	CST	PRODUIT		VALEUR 1 000 \$	CST	PRODUIT		VALEUR 1 000 \$
	Origine	Quantité Unité			Origine	Quantité Unité			Origine	Quantité Unité	
676	RAILS AUT ELEM D VOIES FER				CHINE CONTINENT		857 3464		AFRIQUE NON ADM		2 2
	MONDE	T	4 2		692 RESERVOIRS FUTS ETC METALL				FRANCE	167	167
	CEE		3 1		MONDE	T	270 128		ALLEMAGNE R.F.	6	8
	FRANCE		2 1		CEE		168 72		ROYAUME-UNI	1	3
	U R S S		2 1		ADM		70 38		U R S S	203	31
677	FILS FER ACIER SF FIL MACH				FRANCE		168 72		EGYPTE	2	2
	MONDE	T	16 5		NORVEGE		2 9		.COTE D IVOIRE	1	1
	CEE		10 4		YUGOSLAVIE		1 1		CHINE CONTINENT	1	2
	FRANCE		9 3		U R S S		27 8				
	ALLEMAGNE R.F.		1 1		.NIGER		8 4		7 MACHINES ET MATERIEL TRANSP.		
	U R S S		5 1		.SENEGAL		46 27		MONDE	T	7335 11215
	CHINE CONTINENT		0 1		.COTE D IVOIRE		16 7		CEE		3901 5692
678	TUB TUYAUX RACC FON FER AC				693 CABL RONCES TREILLIS METAL				ADM		86 159
	MONDE	T	363 455		MONDE	T	84 96		AFRIQUE NON ADM		20 67
	CEE		172 73		CEE		32 59		FRANCE	3708	5250
	ADM		6 20		ADM		5 3		BELGIQUE-LUXBG	15	28
	AFRIQUE NON ADM		21 4		FRANCE		31 58		ALLEMAGNE R.F.	148	350
	FRANCE		72 39		ALLEMAGNE R.F.		1 2		ITALIE	30	64
	ALLEMAGNE R.F.		100 34		U R S S		40 9		ROYAUME-UNI	864	2903
	ROYAUME-UNI		0 1		.COTE D IVOIRE		4 3		SUEDE	8	47
	U R S S		28 28		CHINE CONTINENT		6 24		DANEMARK	0	1
	.SENEGAL		4 17		694 CLOUTERIE ET BOULCNERIE				SUISSE	0	4
	.COTE D IVOIRE		2 2		MONDE	T	73 84		YUGOSLAVIE	1	11
	GHANA		21 4		CEE		53 70		U R S S	858	1077
	CHINE CONTINENT		136 330		ADM		17 1		ZONE MARK EST	1	14
681	ARGENT ET PLATINE ETC				FRANCE		51 66		POLOGNE	41	55
	MONDE	T	0 1		ALLEMAGNE R.F.		3 4		TCHECOSLOVAQUIE	208	568
682	CUIVRE				ROYAUME-UNI		1 3		BULGARIE	130	127
	MONDE	T	23 12		YUGOSLAVIE		0 8		ALGERIE	0	1
	CEE		5 12		.COTE D IVOIRE		4 1		EGYPTE	13	57
	FRANCE		5 12		ETATS-UNIS		1 2		.HAUTE-VOLTA	9	9
684	ALUMINIUM				695 OUTILLAGE EN METAUX COMMUNS				.NIGER	11	7
	MONDE	T	56 19		MONDE	T	72 184		.SENEGAL	22	76
	CEE		18 12		CEE		47 153		LIBERIA	2	1
	ADM		5 1		ADM		0 2		.COTE D IVOIRE	43	65
	AFRIQUE NON ADM		33 6		FRANCE		40 146		GHANA	1	2
	FRANCE		18 12		ALLEMAGNE R.F.		7 7		NIGERIA, FEDER.	1	1
	LIBERIA		20 3		ROYAUME-UNI		0 1		TANZANIE	2	5
	.COTE D IVOIRE		5 1		U R S S		2 4		ETATS-UNIS	55	131
	GHANA		13 3		.SENEGAL		0 1		BRESIL	1	2
685	PLOMB				CHINE CONTINENT		23 24		CHYPRE	9	1
	MONDE	T	38 2		696 COUTELLERIE ET CCUVERTS				ARABIE SEODITE	565	2
	CEE		23 1		MONDE	T	17 23		CHINE CONTINENT	581	351
	AFRIQUE NON ADM		15 1		CEE		15 18		JAPON	6	4
	FRANCE		23 1		FRANCE		15 18		711 CHAUDIERES MOT NON ELECTR		
	GHANA		15 1		CHINE CONTINENT		1 5		MONDE	T	188 385
687	ETAIN				697 ARTICLES METAL USAGE DOMEST				CEE		84 319
	MONDE	T	0 2		MONDE	T	836 388		ADM		1 2
	CEE		0 2		CEE		583 113		AFRIQUE NON ADM		1 1
	FRANCE		0 2		ADM		8 6		FRANCE	81	308
691	CONSTRUCT METALL ET PARTIES				AFRIQUE NON ADM		58 136		ALLEMAGNE R.F.	3	11
	MONDE	T	999 3588		FRANCE		575 104		ROYAUME-UNI	5	30
	CEE		59 39		PAYS-BAS		1 1		SUEDE	0	1
	ADM		23 15		ALLEMAGNE R.F.		6 8		U R S S	11	14
	AFRIQUE NON ADM		29 6		ROYAUME-UNI		13 21		ZONE MARK EST	0	1
	FRANCE		46 22		DANEMARK		1 2		TCHECOSLOVAQUIE	0	1
	ALLEMAGNE R.F.		13 18		MAROC		3 4		.SENEGAL	1	1
	U R S S		31 62		.SENEGAL		1 3		NIGERIA, FEDER.	1	1
	EGYPTE		29 6		SIERRA LEONE		7 2		ETATS-UNIS	0	2
	.SENEGAL		2 2		.COTE D IVOIRE		7 4		CHINE CONTINENT	87	14
	.COTE D IVOIRE		20 13		GHANA		49 130		712 TRACTEURS MACH APPAR AGRIC		
					CHINE CONTINENT		134 93		MONDE	T	902 1275
					HONG-KONG		39 16		CEE		381 537
698	AUT ART MANUF EN MET COMM				698 AUT ART MANUF EN MET COMM				ADM		22 48
	MONDE	T	381 215		MONDE	T	381 215		FRANCE	360	503
	CEE		173 175		CEE		173 175		ALLEMAGNE R.F.	22	34
	ADM		2 2		ADM		2 2		ROYAUME-UNI	57	376
					AFRIQUE NON ADM		58 136		SUEDE	3	44
					FRANCE		575 104		U R S S	420	232
					PAYS-BAS		1 1		.SENEGAL	21	47
					ALLEMAGNE R.F.		6 8		.COTE D IVOIRE	2	2
					ROYAUME-UNI		13 21		ETATS-UNIS	1	2
					DANEMARK		1 2		CHINE CONTINENT	17	37
					MAROC		3 4		714 MACHINES DE BUREAU		
					.SENEGAL		1 3		MONDE	T	7 102
					SIERRA LEONE		7 2		CEE		6 86
					.COTE D IVOIRE		7 4		FRANCE	2	36
					GHANA		49 130		ALLEMAGNE R.F.	4	45
					CHINE CONTINENT		134 93				
					HONG-KONG		39 16				

CST	PRODUIT		VALEUR 1 000 \$	CST	PRODUIT		VALEUR 1 000 \$	CST	PRODUIT		VALEUR 1 000 \$	
	Origine	Quantité Unité			Origine	Quantité Unité			Origine	Quantité Unité		
	.COTE D IVOIRE	0	1		CEE	↓	8		.SENEGAL	0	1	
	GHANA	59	135		FRANCE	0	4		.COTE D IVOIRE	1	3	
	841 VETEMENTS				ALLEMAGNE R.F.	0	4		941 ANIMAUX ZOO CHIENS CHATS SIM			
	MONDE	T	166	777	DANEMARK	0	2		MONDE	T	8	3
	CEE		54	209	CHINE CONTINENT	1	1		ADM		8	3
	ADM		11	25	892 OUVRAGES IMPRIMES				.NIGER		8	3
	AFRIQUE NON ADM		15	78	MONDE	T	398	460				
	FRANCE		53	208	CEE		393	451				
	BELGIQUE-LUXBG		1	1	ADM		1	1				
	ROYAUME-UNI		14	104	AFRIQUE NON ADM		2	7				
	U R S S		7	8	FRANCE		382	423				
	POLOGNE		0	8	ALLEMAGNE R.F.		11	28				
	ROUMANIE		10	31	ALGERIE		0	2				
	BULGARIE		10	86	EGYPTE		2	5				
	MAROC		1	17	.SENEGAL		1	1				
	ALGERIE		0	2	ETATS-UNIS		1	1				
	.NIGER		2	4	893 OUVR ET ART EN MAT PLAST NDA							
	.SENEGAL		4	3	MONDE	T	84	138				
	SIERRA LEONE		3	5	CEE		9	25				
	.COTE D IVOIRE		6	18	ADM		33	31				
	GHANA		11	53	AFRIQUE NON ADM		42	82				
	ETATS-UNIS		1	3	FRANCE		8	23				
	CHINE CONTINENT		44	221	ALLEMAGNE R.F.		1	2				
	JAPON		0	2	MAROC		1	1				
	HONG-KONG		0	1	EGYPTE		2	6				
	851 CHAUSSURES				.COTE D IVOIRE		33	31				
	MONDE	T	431	559	GHANA		40	75				
	CEE		95	62	894 VOIT ENFANT ART SPORT JOUETS							
	ADM		130	136	MONDE	T	53	103				
	AFRIQUE NON ADM		126	229	CEE		30	19				
	FRANCE		95	62	ADM		0	1				
	ROYAUME-UNI		8	6	AFRIQUE NON ADM		3	1				
	U R S S		8	3	FRANCE		5	18				
	TCHECOSLOVAQUIE		40	90	BELGIQUE-LUXBG		25	1				
	MAROC		0	4	ROYAUME-UNI		4	2				
	ALGERIE		0	1	TCHECOSLOVAQUIE		2	32				
	EGYPTE		3	7	BULGARIE		1	30				
	.SENEGAL		6	15	.NIGER		0	1				
	.COTE D IVOIRE		122	121	GHANA		3	1				
	GHANA		122	216	CHINE CONTINENT		12	18				
	CHINE CONTINENT		12	27	895 ARTICLES DE BUREAU							
	JAPON		4	3	MONDE	T	97	167				
	HONG-KONG		8	3	CEE		11	47				
	861 APP SCIENTIF ET D OPTIQUE				FRANCE		10	44				
	MONDE	T	59	376	ALLEMAGNE R.F.		0	3				
	CEE		29	285	U R S S		8	7				
	ADM		6	7	TCHECOSLOVAQUIE		3	9				
	FRANCE		28	271	BULGARIE		0	3				
	ALLEMAGNE R.F.		1	13	CHINE CONTINENT		75	100				
	ROYAUME-UNI		0	2	897 BIJOUTERIE JOAILLERIE ORFEVR							
	SUISSE		0	6	MONDE	T	0	1				
	U R S S		4	11	CEE		0	1				
	TCHECOSLOVAQUIE		11	42	FRANCE		0	1				
	.COTE D IVOIRE		5	1	899 ARTICLES MANUFACTURES NOA							
	.CAMEROUN R.F.		0	6	MONDE	T	25	53				
	ETATS-UNIS		1	2	CEE		23	40				
	CHINE CONTINENT		7	19	ADM		1	2				
	JAPON		0	2	FRANCE		23	40				
	862 FOURNITURES PHOTOCINEMA				ZONE MARK EST		1	1				
	MONDE	T	8	58	.COTE D IVOIRE		0	2				
	CEE		8	57	CHINE CONTINENT		0	8				
	FRANCE		6	36	931 MARCH EN RETOUR TRANSAÇ SPEC							
	ALLEMAGNE R.F.		2	21	MONDE	T	17	23				
	864 HORLOGERIE				CEE		14	18				
	MONDE	T	6	14	ADM		2	5				
	CEE		0	3	FRANCE		14	17				
	FRANCE		0	3								
	SUISSE		0	2								
	CHINE CONTINENT		6	9								
	891 INSTR MUSIQUE PHONOS DISQUES											
	MONDE	T	1	12								

CST	PRODUIT		VALEUR 1 000 \$	CST	PRODUIT		VALEUR 1 000 \$	CST	PRODUIT		VALEUR 1 000 \$
	Destination	Unité			Destination	Unité			Destination	Unité	
	CEE	1733	1127		AOM	20	7		.COTE D IVOIRE	67	23
	AOM	26488	6284		.HAUTE-VOLTA	17	6		512 PRODUITS CHIMIQUES ORGANIQU		
	AFRIQUE NON AOM	115	10		.COTE D IVOIRE	2	1		MONDE T	30	10
	FRANCE	1411	943		292 MAT BRUTES ORIG VEGETALE NDA				AOM	30	10
	PAYS-BAS	321	184		MONDE T	637	250		.COTE D IVOIRE	30	10
	ROYAUME-UNI	1101	76		CEE	95	45		531 COLOR ORGA SYNT ETC		
	SUISSE	115	139		AOM	505	198		MONDE T	4	1
	ALGERIE	77	2		AFRIQUE NON AOM	37	7		AOM	4	1
	.MAURITANIE	138	28		FRANCE	95	45		.SENEGAL	4	1
	.HAUTE-VOLTA	728	123		.MAURITANIE	114	19		532 EXTRAITS COLORANTS		
	.NIGER	156	22		.HAUTE-VOLTA	6	1		MONDE T	38	10
	.SENEGAL	22037	4235		.SENEGAL	349	169		AOM	38	10
	GUINEE,REP.	33	7		GUINEE,REP.	33	7		.HAUTE-VOLTA	4	1
	.COTE D IVOIRE	3428	1876		.COTE D IVOIRE	34	8		.COTE D IVOIRE	34	9
	JAPON	4806	314		3 PRODUITS ENERGETIQUES				533 PIGMENTS PEINTURES VERNIS		
211 PEAUX BRUTES SAUF PELLETERIES					MONDE T	141	31		MONDE T	3	4
MONDE T	428	346			ADM	136	31		AOM	3	4
CEE	428	346			.MAURITANIE	135	30		.COTE D IVOIRE	3	4
FRANCE	428	346			332 DERIVES OU PETROLE				551 HUILES ESSENTIEL PR AROM		
221 GRAINES NOIX OLEAGINEUSES					MONDE T	140	31		MONDE T	0	4
MONDE T	23906	2289			ADM	135	30		AOM	0	4
CEE	113	11			.MAURITANIE	135	30		.SENEGAL	0	4
AOM	17888	1942			4 CORPS GRAS GRAISSES ET HUILES				554 SAVONS PRODUITS D ENTRETIEN		
FRANCE	113	11			MONDE T	1113	495		MONDE T	1	1
ROYAUME-UNI	1101	76			CEE	842	438		AOM	1	1
.MAURITANIE	9	3			AOM	233	44		.MAURITANIE	1	1
.SENEGAL	17877	1938			AFRIQUE NON AOM	39	13		6+8 ARTICLES MANUFACTURES		
JAPON	4804	259			FRANCE	842	438		MONDE T	363	126
241 BOIS DE CHAUFF CHARBON DE BOIS					ALGERIE	1	1		CEE	12	7
MONDE T	75	2			.MAURITANIE	32	15		AOM	348	115
AFRIQUE NON AOM	75	2			.SENEGAL	2	1		AFRIQUE NON AOM	3	2
ALGERIE	74	2			GUINEE,REP.	23	3		FRANCE	12	7
243 BOIS FACONNES OU SIMPL TRAV					LIBERIA	14	9		ALGERIE	2	1
MONDE T	0	1			.COTE D IVOIRE	199	29		.MAURITANIE	91	24
AOM	0	1			421 HUILE VEGETALE FIXE COUCE				.HAUTE-VOLTA	190	69
.MAURITANIE	0	1			MONDE T	864	449		.NIGER	18	11
263 COTON					CEE	838	435		.SENEGAL	28	6
MONDE T	8611	4902			AOM	26	13		.COTE D IVOIRE	20	5
CEE	1097	725			FRANCE	838	435		GHANA	1	1
AOM	7399	4037			.MAURITANIE	26	13		.CAMEROUN R.F.	0	1
FRANCE	776	542			422 AUTRES HUILES VEGET FIXES				ETATS-UNIS	0	1
PAYS-BAS	321	184			MONDE T	244	43		629 ART MANUF EN CAOUTCHOUC NDA		
SUISSE	115	139			ADM	207	31		MONDE T	0	2
.MAURITANIE	1	2			AFRIQUE NON AOM	36	12		AOM	0	2
.HAUTE-VOLTA	215	44			.MAURITANIE	6	2		.COTE D IVOIRE	0	2
.SENEGAL	3810	2127			.SENEGAL	2	1		631 BOIS ARTIF ET TRAVAILLES NOA		
.COTE D IVOIRE	3373	1864			GUINEE,REP.	22	3		MONDE T	0	1
276 AUTRES PROD MINERAUX BRUTS					LIBERIA	14	9		AFRIQUE NON AOM	0	1
MONDE T	671	98			.COTE D IVOIRE	199	29		ALGERIE	0	1
AOM	670	98			431 HUILES ET GRAISSES ELABOREES				632 ARTICLES MANUF EN BOIS NDA		
AFRIQUE NON AOM	1	1			MONDE T	5	3		MONDE T	54	7
ALGERIE	1	1			CEE	4	2		CEE	4	2
.MAURITANIE	14	3			AFRIQUE NON AOM	1	1		AOM	50	5
.HAUTE-VOLTA	488	72			FRANCE	4	2		FRANCE	4	2
.NIGER	156	22			ALGERIE	1	1				
.COTE D IVOIRE	12	1			5 PRODUITS CHIMIQUES						
282 FERRAILLES					MONDE T	76	30				
MONDE T	7	56			ADM	76	30				
AOM	6	1			.MAURITANIE	1	1				
.COTE D IVOIRE	5	1			.HAUTE-VOLTA	4	1				
JAPON	2	55			.SENEGAL	4	5				
291 MAT BRUTES ORIG ANIMALE NDA											
MONDE T	22	7									

CST	PRODUIT		QUANTITÉ	VALEUR	CST	PRODUIT		QUANTITÉ	VALEUR	CST	PRODUIT		QUANTITÉ	VALEUR
	Destination	Unité				1 000 \$	Destination				Unité	1 000 \$		
	.MAURITANIE		40	2		731	VEHICULES POUR VOIES FERREES							
	.SENEGAL		2	1		MONDE	T	98	10					
	.COTE D IVOIRE		8	1		ADM		98	10					
652	TISSUS COTON SAUF TISSUS SPEC					.CONGO(BRAZZA)		98	10					
	MONDE	T	5	17		732	VEHICULES AUTOMOBILES ROUTIERS							
	CEE		0	2		MONDE	T	2	3					
	ADM		5	15		CEE		1	2					
	FRANCE		0	2		ADM		1	1					
	.MAURITANIE		4	13		FRANCE		1	2					
	.HAUTE-VOLTA		0	1		.SENEGAL		1	1					
	.NIGER		0	1										
653	AUTRES TISSUS SAUF SPECIAUX					841	VETEMENTS							
	MONDE	T	1	1		MONDE	T	2	2					
	ADM		1	1		ADM		2	2					
	.NIGER		1	1		.MAURITANIE		0	1					
656	ARTICLES EN MAT TEXTILES NDA					.HAUTE-VOLTA		0	1					
	MONDE	T	6	4		.SENEGAL		2	1					
	ADM		6	4										
	.NIGER		1	3		861	APP SCIENTIF ET D OPTIQUE							
657	COUV PARQU TAPIS TAPISSERIE					MONDE	T	0	1					
	MONDE	T	261	85		ADM		0	1					
	CEE		6	1		.CAMERCUN R.F.		0	1					
	ADM		253	83										
	AFRIQUE NON ADM		2	1		896	OBJETS D ART ET ANTIQUITE							
	FRANCE		6	1		MONDE	T	3	3					
	.MAURITANIE		23	6		CEE		2	2					
	.HAUTE-VOLTA		188	66		FRANCE		2	2					
	.NIGER		16	6		ETATS-UNIS		0	1					
	.SENEGAL		21	3										
	.COTE D IVOIRE		4	1		899	ARTICLES MANUFACTURES NDA							
	GHANA		1	1		MONDE	T	4	2					
7	MACHINES ET MATERIEL TRANSP.					ADM		4	2					
	MONDE	T	116	30		.SENEGAL		3	2					
	CEE		6	3										
	ADM		110	27		941	ANIMAUX ZOO CHIENS CHATS SIM							
	FRANCE		6	3		MONDE	T	19	8					
	.MAURITANIE		5	2		ADM		7	3					
	.NIGER		0	4		AFRIQUE NON ADM		11	5					
	.SENEGAL		6	6		MAROC		10	4					
	.COTE D IVOIRE		1	2		ALGERIE		2	1					
	.CONGO(BRAZZA)		98	13		.HAUTE-VOLTA		3	1					
						.NIGER		4	2					
718	MACH PR AUT INDUS SPECIAL													
	MONDE	T	8	5										
	ADM		8	5										
	.MAURITANIE		5	2										
	.SENEGAL		3	3										
719	MACHINES APPAREILS NDA													
	MONDE	T	2	5										
	ADM		2	4										
	.MAURITANIE		0	1										
	.SENEGAL		1	2										
	.COTE D IVOIRE		1	2										
724	APPAR POUR TELECOMMUNICAT													
	MONDE	T	0	6										
	ADM		0	6										
	.NIGER		0	3										
	.CONGO(BRAZZA)		0	3										
729	MACH ET APP ELECTRIQUES NDA													
	MONDE	T	5	1										

CST	PRODUIT		VALEUR 1 000 \$	CST	PRODUIT		VALEUR 1 000 \$	CST	PRODUIT		VALEUR 1 000 \$
	Destination	Unité			Destination	Unité			Destination	Unité	
232	MALI	67 122	2								
001.10	BOVINS										
	MONDE	T	7005	3205							
	ADM		2733	1155							
	AFRIQUE NON ADM		4272	2050							
	ALGERIE		82	49							
	.HAUTE-VOLTA		800	363							
	.NIGER		170	74							
	.SENEGAL		20	9							
	GUINEE, REP.		20	9							
	LIBERIA		182	93							
	.COTE D IVOIRE		1744	709							
	GHANA		3988	1900							
031.20	POISSONS SALES, SECHES OU FUMES										
	MONDE	T	5154	2262							
	ADM		3547	1626							
	AFRIQUE NON ADM		1607	636							
	.HAUTE-VOLTA		171	59							
	.NIGER		6	3							
	GUINEE, REP.		12	6							
	LIBERIA		15	10							
	.COTE D IVOIRE		3369	1563							
	GHANA		1567	613							
	NIGERIA, FEDER.		14	7							
221.12	ARACHIDES DECORTIQUEES										
	MONDE	T	16969	1787							
	CEE		113	11							
	ADM		16855	1775							
	FRANCE		113	11							
	.MAURITANIE		9	3							
	.SENEGAL		16847	1772							
263.11	COTON EGRENE EN MASSE										
	MONDE	T	8586	4896							
	CEE		1097	725							
	ADM		7373	4031							
	FRANCE		776	542							
	PAYS-BAS		321	184							
	SUISSE		115	139							
	.MAURITANIE		1	2							
	.HAUTE-VOLTA		215	44							
	.SENEGAL		3784	2121							
	.COTE D IVOIRE		3373	1864							

Associés — TOM — DOM
STATISTIQUE DU COMMERCE EXTÉRIEUR

Assoziierte — TOM — DOM
AUSSENHANDELSSTATISTIK

Associati — TOM — DOM
STATISTICA DEL COMMERCIO CON L'ESTERO

Geassocieerden — TOM — DOM
STATISTIEK VAN DE BUITENLANDSE HANDEL

Associates — TOM — DOM
FOREIGN TRADE STATISTICS

Sénégal

1968 — No. 5

JAN.-JUIN 1967

JAN.-JUNI 1967

GEN.-GIU. 1967

JAN.-JUNI 1967

JAN.-JUNE 1967

SÉNÉGAL

1967/II

TABLE DES MATIÈRES

De 1962 au 30-6-1967

Importations par origine	150
Exportations par destination	151
Balance commerciale	151
Importations par classe de produits	152
Exportations par principaux produits	153

Du 1-1-1967 au 30-6-1967

Importations des produits par origine	154
Exportations des produits par destination	163
Exportations des produits spécifiques par destination	170

Source: Service statistique du Sénégal

INHALTSVERZEICHNIS

Von 1962 bis 30.6.1967

Einfuhr nach Ursprung	150
Ausfuhr nach Bestimmung	151
Einfuhr-Ausfuhrüberschuß	151
Einfuhr nach Warenklassen	152
Ausfuhr nach wichtigsten Waren	153

Vom 1.1.1967 bis 30.6.1967

Einfuhr der Waren nach Ursprung	154
Ausfuhr der Waren nach Bestimmung	163
Ausfuhr von spezifischen Waren	170

Quelle: Service statistique du Sénégal

INDICE GENERALE

Dal 1962 al 30-6-1967

Importazioni per origine	150
Esportazioni per destinazione	151
Bilancia commerciale	151
Importazioni per classe di prodotti	152
Esportazioni per principali prodotti	153

Dal 1-1-1967 al 30-6-1967

Importazioni dei prodotti per origine	154
Esportazioni dei prodotti per destinazione	163
Esportazioni di prodotti specifici per destinazione	170

Fonte: Service statistique du Sénégal

INHOUD

Van 1962 tot 30-6-1967

Invoer volgens herkomst	150
Uitvoer volgens bestemming	151
Handelsbalans	151
Invoer volgens groepen van produkten	152
Uitvoer volgens voornaamste produkten	153

Van 1-1-1967 tot 30-6-1967

Invoer der produkten volgens herkomst	154
Uitvoer der produkten volgens bestemming	163
Uitvoer der specifieke produkten	170

Bron: Service statistique du Sénégal

CONTENTS

From 1962 to 30-6-1967

Imports by origin	150
Exports by destination	151
Balance of trade	151
Imports by category of product	152
Exports by major product	153

From 1-1-1967 to 30-6-1967

Imports of product by origin	154
Exports of product by destination	163
Exports by major product	170

Source: Service statistique du Sénégal

OBSERVATIONS — ANMERKUNGEN OSSERVAZIONI — OPMERKINGEN — NOTES

1000 Frs CFA = 4,051 \$

	1962	1963	1964	1965	1966	1-1/30-6		
						1965	1966	1967
1 000 kg								
Monde	772 595	793 421	944 811	1 042 045	961 409	582 572	536 810	465 143
CEE	353 670	385 014	379 848	301 112	316 206	163 282	188 267	192 950
France	306 416	297 170	300 168	244 199	252 152	137 414	146 576	136 215
U.E.B.L.	10 199	9 217	12 872	18 155	18 474	12 012	13 492	8 639
Pays-Bas	19 103	58 571	30 471	12 219	14 997	5 936	7 666	9 945
Allemagne (R.F.)	7 115	10 093	13 657	15 711	17 904	11 966	13 158	18 269
Italie	10 837	9 963	22 680	10 828	12 679	5 954	7 374	19 882
Royaume-Uni	4 287	2 974	2 227	1 484	1 029	834	548	562
Etats-Unis	37 094	43 393	55 466	45 961	40 766	14 335	20 746	4 784
Suède	916	2 125	1 964	1 352	1 794	639	754	842
Autriche	220	127	506	486	4 573	278	4 455	274
Espagne	18 602	8 937	3 012	2 937	1 902	1 682	870	425
Maroc	17 689	17 391	18 884	18 428	11 426	7 753	5 536	5 028
Algérie	4 743	3 669	127 740	195 704	94 071	145 598	61 165	2 307
Tunisie	872	1 305	4 582	3 393	4 084	892	1 930	282
Raffinerie-Sénégal	—	—	—	137 206	180 684	66 221	98 928	89 837
Côte-d'Ivoire	—	2	4	27 085	36 652	13 298	16 630	24 733
Gabon	—	699	77 695	89 654	36 124	—	26 482	99
Madagascar	10 580	15 699	16 140	13 882	43 483	9 390	8 826	20 757
Brésil	149	1 070	180	7 105	14 699	6 796	14 394	18 438
Thaïlande	11 978	3 378	35 088	67 335	46 422	45 073	46 403	251
Cambodge	13 712	43 180	108 762	94 983	59 233	22 577	24 000	242
Chine continentale	24 246	1 273	1 852	1 778	27 035	918	1 463	74 546
Japon	397	207	285	189	335	54	160	232
Hong-Kong	1 408	1 049	1 427	1 111	560	510	879	1 206
Autres pays	272 032	261 929	109 149	30 860	40 331	82 442	14 374	27 351
1 000 \$								
Monde	154 773	155 997	171 645	164 349	161 035	89 279	90 671	87 723
CEE	115 311	115 996	120 340	107 299	104 394	60 368	59 407	51 901
France	100 598	98 450	100 710	87 376	82 150	49 272	47 182	40 686
U.E.B.L.	1 859	1 853	2 150	3 193	3 447	1 815	2 284	1 380
Pays-Bas	3 423	4 570	4 277	4 375	5 047	2 358	2 516	2 511
Allemagne (R.F.)	5 886	7 302	8 032	7 311	8 596	4 315	4 708	4 443
Italie	3 545	3 821	5 171	5 044	5 154	2 608	2 717	2 881
Royaume-Uni	2 471	2 549	2 333	2 167	1 497	1 184	730	797
Etats-Unis	6 036	5 694	8 981	6 745	7 240	2 394	3 867	1 543
Suède	376	462	440	422	450	216	184	211
Autriche	232	125	471	415	346	269	229	160
Espagne	1 694	1 350	1 235	1 122	670	741	333	193
Maroc	3 413	2 936	2 782	2 477	1 743	959	1 110	924
Algérie	1 299	792	3 150	4 023	2 276	3 013	1 444	490
Tunisie	111	148	516	382	367	129	176	33
Raffinerie-Sénégal	—	—	—	3 995	5 831	1 891	3 233	2 758
Côte-d'Ivoire	—	1	8	6 072	6 884	2 926	3 736	4 219
Gabon	—	218	1 353	1 380	631	—	468	28
Madagascar	1 267	2 199	3 051	2 504	2 785	1 761	1 302	3 188
Brésil	38	371	25	756	1 506	702	1 465	2 143
Thaïlande	1 339	358	3 638	6 587	5 030	4 356	5 024	61
Cambodge	1 185	4 733	11 100	9 346	5 944	2 239	2 374	1 680
Chine continentale	5 147	2 280	3 275	2 995	7 132	1 606	2 175	11 717
Japon	438	319	313	266	688	50	397	306
Hong-Kong	791	543	708	540	560	243	384	488
Autres pays	13 625	14 923	7 926	4 856	5 061	4 232	2 623	4 883

Exportations par destination

Sénégal

	1962	1963	1964	1965	1966	1-1/30-6		
						1965	1966	1967
Monde	1 143 167	1 007 520	1 363 718	1 499 196	1 577 135	796 321	902 404	715 698
CEE	884 691	733 317	829 224	904 558	923 163	516 757	501 769	463 794
France	741 176	547 077	562 206	607 264	685 770	359 338	379 454	343 889
U.E.B.L.	3 502	1 902	535	4 726	6 606	3 776	655	1 183
Pays-Bas	50 037	36 652	65 688	28 484	6 024	15 509	2 332	4 277
Allemagne (R.F.)	84 595	146 323	199 819	254 049	181 252	130 235	114 327	113 885
Italie	5 381	2 173	976	10 036	43 510	7 899	5 001	560
Royaume-Uni	19 997	37 726	139 152	144 311	121 224	66 794	79 251	42 845
Norvège	31 894	21 432	13 686	23 579	23 100	14 518	16 603	6 372
Danemark	10 063	16 168	35 123	20 819	16 400	10 869	5 470	5 921
Portugal	4 200	1 802	—	6 191	34 278	—	2 119	14 048
Espagne	3 482	780	2 410	3 955	10 812	3 855	4 039	2 184
Maroc	107	155	229	213	2 276	28	29	69
Mauritanie	—	—	—	1	4 046	7	1 043	4 846
Côte d'Ivoire	—	—	1	1 270	1 822	429	1 095	735
Togo	2 817	4 589	3 974	1 047	1 549	207	1 020	746
Dahomey	—	—	52	450	1 102	102	375	302
Gabon	—	18	2 696	2 884	4 357	663	2 052	1 268
Madagascar	3 032	90	10 633	16 705	15 228	7 202	5 100	10 171
Rép. Afrique du Sud	10 250	36 697	73 815	27 071	138 971	40 970	103 205	20 516
Japon	62 401	77 128	114 513	168 624	131 286	93 072	112 874	68 732
Autres pays	110 233	77 618	138 210	177 518	147 521	40 848	66 360	73 149
Monde	124 248	110 508	122 513	128 463	148 930	75 178	82 618	71 894
CEE	109 706	98 076	102 365	110 111	121 507	67 257	71 639	58 609
France	106 582	94 565	97 391	103 662	109 916	63 345	68 641	56 055
U.E.B.L.	284	183	123	369	1 292	252	159	195
Pays-Bas	1 041	756	1 479	673	1 048	408	182	324
Allemagne (R.F.)	1 353	2 278	3 136	3 521	3 363	1 811	1 747	1 790
Italie	446	294	237	1 887	5 887	1 441	910	246
Royaume-Uni	926	785	2 535	1 813	1 618	839	1 032	656
Norvège	1 681	1 129	724	1 244	1 216	765	874	336
Danemark	288	665	1 869	1 124	876	590	297	319
Portugal	102	49	—	1 078	5 713	—	112	2 447
Espagne	113	94	276	196	556	164	143	291
Maroc	89	109	121	84	474	31	42	88
Mauritanie	—	—	—	13	1 292	1	361	1 123
Côte d'Ivoire	—	—	8	937	1 301	309	766	427
Togo	454	776	352	228	407	75	189	230
Dahomey	—	—	20	322	791	75	300	169
Gabon	—	3	310	255	778	91	161	164
Madagascar	243	48	1 563	2 399	2 184	1 036	730	1 207
Rép. Afrique du Sud	135	458	971	309	1 576	466	1 170	279
Japon	997	1 127	1 888	2 384	1 875	1 318	1 591	1 056
Autres pays	9 514	7 189	9 511	5 966	6 766	2 161	7 768	4 493

Balance commerciale

Monde	- 30 575	- 45 489	- 49 132	- 35 886	- 12 105	- 14 101	- 8 053	- 15 829
CEE	- 5 605	- 17 920	- 17 975	+ 2 812	+ 17 113	+ 6 889	+ 12 232	+ 6 708

CST		1962	1963	1964	1965	1966	1-1/30-6		
							1965	1966	1967
1 000 \$									
0 + 1	<i>Alimentation, boissons, tabac</i>								
	Monde	48 921	52 531	63 936	59 958	57 421	29 359	32 899	33 938
	CEE	27 078	29 333	31 985	29 576	28 557	15 344	16 194	11 530
	Royaume-Uni	353	412	331	420	315	238	131	161
	Etats-Unis	3 575	3 188	5 308	3 653	3 967	854	2 319	197
	Maroc	2 295	1 781	1 702	1 646	1 208	396	760	552
	Madagascar	1 256	2 168	2 546	2 331	2 219	1 654	1 246	3 079
	Brésil	—	22	23	582	1 444	582	1 444	2 058
	Thaïlande	1 320	346	3 609	6 531	4 491	4 320	4 985	61
	Cambodge	1 174	4 673	11 007	9 269	5 895	2 221	2 355	1 669
	Chine continentale	5 091	2 229	3 017	2 192	5 043	1 225	1 210	10 602
2 + 4	<i>Matières premières</i>								
	Monde	3 037	2 790	3 167	7 099	8 511	3 673	4 165	4 866
	CEE	2 088	1 844	2 039	1 667	2 184	941	1 204	1 270
	Mali	—	22	13	5	483	3	12	440
	Côte-d'Ivoire	—	—	—	4 160	4 560	2 097	2 453	2 714
	Kenia	20	4	47	151	210	14	181	67
3	<i>Produits énergétiques</i>								
	Monde	8 340	8 386	7 973	10 263	9 937	6 208	5 478	3 349
	CEE	2 114	2 435	1 897	889	1 025	600	596	467
	Algérie	—	—	2 412	3 611	1 622	2 729	1 055	—
	Raff. Sénégal	—	—	—	3 995	5 829	1 891	3 232	2 748
	Gabon	—	—	1 184	1 312	536	—	400	—
	Vénézuéla	4 479	4 429	1 456	193	237	102	109	43
7	<i>Machines et matériel de transport</i>								
	Monde	26 196	27 011	27 354	23 370	24 148	13 148	13 784	14 026
	CEE	22 189	23 407	22 792	19 895	21 195	11 242	12 304	12 302
	Royaume-Uni	1 173	1 012	915	897	635	443	280	402
	Etats-Unis	1 725	1 736	2 745	1 785	1 624	985	798	955
	Suisse	210	200	234	249	192	178	103	98
5 + 6 + 8	<i>Autres produits industriels</i>								
	Monde	68 163	65 208	69 210	63 587	60 888	36 831	34 525	31 542
	CEE	61 841	58 915	61 623	55 202	51 301	32 184	29 018	26 330
	Royaume-Uni	896	1 100	1 070	847	544	501	326	230
	Etats-Unis	584	692	782	850	1 070	353	672	225
	Maroc	1 044	1 055	947	725	428	498	285	302
	Côte-d'Ivoire	—	1	8	1 014	1 153	501	611	735
	Chine continentale	55	51	243	799	2 085	377	962	1 101
	Japon	333	243	257	161	608	34	347	238
	Hong-Kong	776	535	700	510	558	226	383	481

Exportations par principaux produits

Sénégal

CST		1962	1963	1964	1965	1966	1-1/30-6		
							1965	1966	1967
1 000 kg									
032.01	<i>Préparations conserves poissons et crustacés</i>								
	Monde	3 340	6 973	5 240	5 540	6 273	3 211	4 153	4 431
	CEE	3 319	6 941	5 210	5 503	6 261	3 180	4 147	4 421
046.01	<i>Farines de froment</i>								
	Monde	18 127	16 091	18 429	19 756	18 406	8 955	6 279	9 236
	CEE	—	—	—	—	109	—	—	—
	Madagascar	—	—	10 580	16 700	15 101	7 200	5 100	6 303
081.31	<i>Tourteaux d'arachides</i>								
	Monde	163 907	145 388	184 329	196 431	191 334	96 574	96 404	95 459
	CEE	118 125	95 604	113 466	130 677	137 588	64 145	64 802	71 719
	Royaume-Uni	2 798	1 632	8 975	2 760	3 268	—	2 183	—
	Norvège	31 884	21 432	13 677	23 573	23 100	14 518	16 603	6 372
	Suède	9 035	14 592	9 520	16 098	2 843	4 428	2 843	6 870
	Portugal	—	—	—	—	2 119	—	2 119	—
221.12	<i>Arachides décortiquées</i>								
	Monde	276 673	203 606	213 861	216 845	297 987	167 886	179 265	118 346
	CEE	273 518	203 606	202 358	208 961	258 337	166 254	176 606	99 207
271.30	<i>Phosphates de calcium naturels</i>								
	Monde	436 411	403 539	721 438	867 037	811 076	420 038	498 268	358 217
	CEE	309 923	243 410	336 797	397 399	323 831	199 887	159 786	185 275
	Royaume-Uni	—	27 894	119 313	141 226	117 313	65 448	76 634	42 712
	Rép. Afrique du Sud	10 250	36 697	73 814	118 335	10 728	40 970	103 204	20 515
	Japon	55 225	67 289	111 062	168 589	129 790	93 037	112 874	64 626
421.40	<i>Huile d'arachide</i>								
	Monde	118 596	103 620	129 531	142 544	146 446	74 212	78 112	74 045
	CEE	111 019	102 086	126 592	141 372	143 400	74 205	76 876	72 638
	Gabon	—	—	37	59	1 399	—	110	69
1 000 \$									
032.01	<i>Préparations conserves poissons et crustacés</i>								
	Monde	4 437	7 071	4 575	4 515	5 284	2 641	3 492	3 723
	CEE	4 415	7 030	4 545	4 494	5 271	2 625	3 486	3 714
046.01	<i>Farines de froment</i>								
	Monde	2 498	2 204	2 603	2 797	2 606	1 259	892	1 325
	CEE	—	—	—	—	5	—	—	—
	Madagascar	—	—	1 526	2 391	2 162	1 031	730	902
081.31	<i>Tourteaux d'arachides</i>								
	Monde	8 632	7 658	9 709	10 342	10 139	5 083	5 078	5 364
	CEE	6 220	5 035	5 978	6 878	7 308	3 375	3 414	4 106
	Royaume-Uni	147	86	473	145	172	—	115	—
	Norvège	1 679	1 129	720	1 242	1 216	765	874	336
	Suède	476	768	501	850	150	733	150	362
	Portugal	—	—	—	—	112	—	112	—
221.12	<i>Arachides décortiquées</i>								
	Monde	47 690	35 251	36 885	37 338	52 202	28 933	31 629	20 293
	CEE	47 157	35 251	34 888	35 964	45 295	28 649	31 184	16 959
271.30	<i>Phosphates de calcium naturels</i>								
	Monde	5 506	5 318	9 596	10 812	10 417	5 173	6 418	4 762
	CEE	3 823	3 198	4 165	4 973	4 322	2 438	2 162	2 371
	Royaume-Uni	—	338	1 524	1 600	1 329	741	868	587
	Rép. Afrique du Sud	132	458	966	1 381	122	464	1 169	276
	Japon	743	895	1 800	2 361	1 829	1 295	1 590	911
421.40	<i>Huile d'arachide</i>								
	Monde	44 401	39 013	48 770	53 242	53 485	27 726	28 374	27 498
	CEE	41 513	38 391	47 647	52 767	52 251	27 723	27 875	26 956
	Gabon	—	—	15	27	566	—	45	27

CST	PRODUIT		QUANTITÉ	VALEUR	CST	PRODUIT		QUANTITÉ	VALEUR	CST	PRODUIT		QUANTITÉ	VALEUR
	Origine	Unité				1 000 \$	Origine				Unité	1 000 \$		
	CEE		2262	203		CFE		7635	864		073	CHOCOLAT ET PREP AU CACAO		
	FRANCE		2262	203		ADM		8	2		MONDE	T	49	47
	047	SEMOUL FARINE AUT CEREALES				AFRIQUE NON ADM		405	74		CEE		47	45
	MONDE	T	6	2		FRANCE		4597	373		ADM		1	1
	CEE		6	2		BELGIQUE-LUXBG		38	23		FRANCE		40	39
	FRANCE		6	1		PAYS-BAS		2988	446		PAYS-BAS		6	3
	048	PREPAR DE CEREAL DE FARINE				ALLEMAGNE R.F.		6	14		ITALIE		1	4
	MONDE	T	1182	411		ITALIE		17	8		.COTE D IVOIRE		1	1
	CFE		1132	386		YUGOSLAVIE		4	8					
	AFRIQUE NON ADM		22	5		PCLCGNE		100	8					
	FRANCE		996	352		MARCC		171	33					
	BELGIQUE-LUXBG		1	2		ALGERIE		42	9		074	THE ET MATE		
	PAYS-BAS		3	3		EGYPTE		121	29		MONDE	T	515	1213
	ITALIE		130	30		GAMBIE		70	3		CEE		1	3
	ROYAUME-UNI		3	3		.MADAGASCAR		4	1		ADM		8	24
	NORVEGE		1	1		ARGENTINE		2	3		AFRIQUE NON ADM		0	1
	DANEMARK		23	15		LTBAN		101	19		BELGIQUE-LLXBG		0	1
	TUNISIE		18	4		ARABIE SAUDITE		50	12		PAYS-BAS		1	2
	CHINE CONTINENT		1	1		055	PREPAR ET CONSERV CE LEGUMES				ROYAUME-UNI		1	2
	051	FRUITS FRAIS NOIX NON CLEAG				MONDE	T	5354	1578		.CAMEROUN R.F.		8	24
	MONDE	T	6064	1034		CEE		5252	1545		KENIA		0	1
	CEE		837	229		ADM		7	1		CHINE CONTINENT		505	1183
	ADM		2208	205		AFRIQUE NON ADM		80	27					
	AFRIQUE NON ADM		2891	458		FRANCE		582	221		075	EPICES		
	FRANCE		832	227		BELGIQUE-LUXBG		123	32		MONDE	T	275	194
	ITALIE		6	2		PAYS-BAS		1	1		CEE		10	12
	ESPAGNE		26	32		ALLEMAGNE R.F.		13	4		ADM		248	172
	TURQUIE		5	6		ITALIE		4534	1288		AFRIQUE NON ADM		10	2
	MARCC		1992	348		GRECE		1	1		FRANCE		10	12
	ALGERIE		779	142		BULGARIE		12	3		ROYAUME-UNI		2	5
	.MALI		46	11		MARCC		59	19		MARCC		10	2
	GAMBIE		108	7		ALGERIE		20	7		.COTE D IVOIRE		59	7
	GUINEE, REP.		8	2		.MADAGASCAR		2	1		.MADAGASCAR		188	165
	.COTE D IVOIRE		2152	193		061	SUCRE ET MIEL				MALAYSIA		4	3
	.MADAGASCAR		11	2		MONDE	T	32736	4549		081	ALIMENTS POUR ANIMAUX		
	CHILI		8	9		CEE		3324	418		MONDE	T	116	32
	ARGENTINE		27	11		ADM		20214	2909		CEE		101	32
	IRAN		4	7		FRANCE		2786	368		FRANCE		101	32
	AFGHANISTAN		1	2		BELGIQUE-LUXBG		535	48					
	INDE, SIKKIM		10	16		PAYS-BAS		2	1					
	AUSTRALIE		46	20		ROYAUME-UNI		7	2					
	052	FRUITS SEC-ES OU DESHYDRATES				AUTRICHE		95	12		091	MARGARINE ET GRAISSES ALIM		
	MONDE	T	235	49		POLCGNE		1527	205		MONDE	T	437	172
	CEE		13	5		TCHECOSLOVAQUIE		64	10		CEE		430	169
	AFRIQUE NON ADM		206	36		.MADAGASCAR		20214	2909		ADM		6	2
	FRANCE		13	6		BRFSIL		6096	796		FRANCE		65	38
	GRECE		7	3		AUSTRALIE		1410	197		PAYS-BAS		362	131
	TURQUIE		8	3		062	CONFIS SUCRERIES SANS CACAO				ITALIE		3	1
	ALGERIE		206	36		MONDE	T	495	180		.COTE D IVOIRE		6	2
	ETATS-UNIS		2	2		CEE		489	177					
	053	PREP CONSERVES DE FRUITS				AFRIQUE NON ADM		2	1		099	PREPARAT ALIMENTAIRES NDA		
	MONDE	T	506	181		FRANCE		452	145		MONDE	T	394	176
	CEE		156	65		PAYS-BAS		11	8		CEE		385	170
	ADM		202	73		ALLEMAGNE R.F.		12	13		FRANCE		356	155
	AFRIQUE NON ADM		51	16		ITALIE		15	11		BELGIQUE-LUXBG		2	2
	FRANCE		118	49		DANEMARK		1	1		PAYS-BAS		26	13
	BELGIQUE-LLXBG		12	5		MARCC		2	1		ROYAUME-UNI		3	2
	PAYS-BAS		3	2		071	CAFE				SUEDE		1	1
	ALLEMAGNE R.F.		9	3		MONDE	T	1073	493		DANEMARK		3	2
	ITALIE		14	7		CEE		11	25					
	ROYAUME-UNI		21	9		ADM		1061	468		1	BCISSONS ET TABACS		
	ESPAGNE		8	2		FRANCE		10	20		MONDE	T	6212	1444
	GRECE		4	1		PAYS-BAS		2	5		CEE		2570	857
	MARCC		36	11		.COTE D IVOIRE		1056	465		ADM		150	98
	ALGERIE		11	4		.CAMEROUN R.F.		3	3		AFRIQUE NON ADM		2885	253
	TUNISIE		4	1		072	CACAO				FRANCE		2228	775
	.COTE D IVOIRE		201	72		MONDE	T	63	25		BELGIQUE-LUXBG		5	19
	FTATS-UNIS		1	1		CEE		22	2		PAYS-BAS		130	51
	ISRAEL		61	15		ADM		40	23		ALLEMAGNE R.F.		152	6
	054	LEGUMES PLANT TUBERC ALIM				FRANCE		22	2		ITALIE		57	7
	MONDE	T	8309	951		.COTE D IVOIRE		40	23		ROYAUME-UNI		87	138

CST	PRODUIT		QUANTITÉ	VALEUR 1 000 \$	CST	PRODUIT		QUANTITÉ	VALEUR 1 000 \$	CST	PRODUIT		QUANTITÉ	VALEUR 1 000 \$
	Origine					Origine					Origine			
	ALGERIE		1072	109		MARCC		318	53		.MALI		817	439
	TUNISIE		253	21		ALGERIE		36	2		.COTE D IVOIRE		20	12
	.CAHOMY		150	98		.MALI		817	439		264 JUTE NON FILE ETUOPE DECHET			
	MALAWI		2	1		.HALTE-VCLTA		19	5		MONDE	T	10	2
	ETATS-UNIS		7	14		GAMBIE		15	1		CEE		10	2
	BRESIL		2	1		.COTE D IVOIRE		20399	2702		FRANCE		10	2
	PARAGUAY		21	7		NIGERIA, FEDER.		35	11		265 FIBRE VEGET SAUF COTCN ET JUTE			
	LIBAN		1	1		.GABON		10	1		MONDE	T	880	144
	INDE, SIKKIM		138	28		T.F. AFARS-ISSAS		10	1		CEE		3	1
	PHILIPPINES		2	1		KENIA		384	67		AOM		114	22
	CORFE DU SUD		1	1		.MADAGASCAR		114	22		AFRIQUE NON AOM		384	67
						ETATS-UNIS		25	4		FRANCE		3	1
111	BOISSONS N ALC EXC JUS FRUITS					CANADA		149	47		KENIA		384	67
	MONDE	T	1347	250		BRESIL		379	53		.MADAGASCAR		114	22
	CEE		1343	249		ADEN		50	13		BRESIL		379	53
	FRANCE		1343	249		CAMBCCGE		2	1		266 FIBRES TEXT SYNTH ART DISC			
	ROYAUME-UNI		2	1		CHINE CCNTINENT		20	2		MONDE	T	98	45
112	BOISSONS ALCOOLIQUES					221 GRAINES NCIX CLEAGINEUSES					CEE		88	40
	MONDE	T	4433	770		MONDE	T	2	1		FRANCE		88	40
	CEE		1135	370		CEE		2	1		NORVEGE		10	4
	AFRIQUE NON AOM		2882	251		FRANCE		2	1		AUTRICHE		0	1
	FRANCE		801	317		231 CAOUTCHOUC					267 FRIPERIE DRILLES CHIFFONS			
	PAYS-BAS		126	40		MONDE	T	266	95		MONDE	T	68	25
	ALLEMAGNE R.F.		152	6		CEE		65	6		CEE		68	25
	ITALIE		57	7		ACM		102	49		FRANCE		68	25
	ROYAUME-UNI		75	109		AFRIQUE NON ACM		25	10		FRANCE		68	25
	DANEMARK		18	4		FRANCE		62	5		271 ENGRAIS NATURELS			
	SUISSE		0	1		PAYS-BAS		3	1		MONDE	T	10	1
	ESPAGNE		320	34		.COTE C IVOIRE		102	49		CEE		10	1
	MAROC		1556	121		NIGERIA, FEDER.		25	10		FRANCE		10	1
	ALGERIE		1072	109		CANADA		72	28		273 PIERRES CONSTRUC SABL GRAVIERS			
	TUNISIE		253	21		CAMBCCGE		2	1		MONDE	T	356	37
	ETATS-UNIS		0	1		242 BCIS RCNDS BRUTS SIMPL EQUAR					CEE		217	10
	LIBAN		1	1		MONDE	T	10428	438		AFRIQUE NON AOM		138	27
						CEE		129	14		FRANCE		139	7
121	TABACS BRUTS ET DECHETS					AOM		10296	423		ALLEMAGNE R.F.		10	1
	MONDE	T	328	145		FRANCE		129	14		ITALIE		69	2
	CEE		3	1		.COTE D IVOIRE		10287	423		MAROC		138	27
	AOM		150	98		243 BOIS FACONNES OU SIMPL TRAV					275 ABRASIFS NATURELS DIAM INDOUST			
	AFRIQUE NON AOM		2	2		MONDE	T	1395	115		MONDE	T	32	4
	FRANCE		3	1		CEE		994	86		CEE		5	2
	POLGNE		3	1		AOM		396	29		AOM		2	1
	ALBANIE		4	1		FRANCE		994	86		AFRIQUE NON AOM		25	1
	.DAHOMY		150	98		.COTE D IVOIRE		396	29		FRANCE		5	1
	MALAWI		2	1		251 PATES A PAPIER ET DECHETS					ALGERIE		25	1
	ETATS-UNIS		3	4		MONDE	T	368	24		.HAUTE-VOLTA		2	1
	BRESIL		2	1		CEE		368	24		276 AUTRES PROD MINERAUX BRUTS			
	PARAGUAY		21	7		FRANCE		318	21		MONDE	T	1003	75
	INDE, SIKKIM		138	28		BELGIQUE-LUXBG		25	1		CEE		697	40
	PHILIPPINES		2	1		ITALIE		25	1		AFRIQUE NON AOM		12	1
	CORFE DU SUD		1	1		261 SOIE					FRANCE		636	33
						MONDE	T	0	1		PAYS-BAS		9	1
122	TABACS MANUFACTURES					CEE		0	1		ALLEMAGNE R.F.		14	2
	MONDE	T	104	279		ITALIE		0	1		ITALIE		37	4
	CEE		89	237		262 LAINES ET POILS ORIG ANIMALE					ROYAUME-UNI		30	3
	AFRIQUE NON AOM		0	1		MONDE	T	16	4		NORVEGE		96	4
	FRANCE		81	207		CEE		16	4		U R S S		40	3
	BELGIQUE-LUXBG		5	19		FRANCE		16	4		ALGERIE		11	1
	PAYS-BAS		3	10		263 COTCN					ETATS-UNIS		25	4
	ROYAUME-UNI		9	28		MONDE	T	1072	513		CANADA		78	19
	SUISSE		2	3		CEE		235	62		CHINE CONTINENT		20	2
	ALGERIE		0	1		AOM		837	451					
	ETATS-UNIS		4	9		FRANCE		235	62					
2	MATIERES PREMIERES													
	MONDE	T	26096	3857										
	CEE		3103	416										
	AOM		21386	3171										
	AFRIQUE NON AOM		802	135										
	FRANCE		2899	387										
	BELGIQUE-LUXBG		27	2										
	PAYS-BAS		12	5										
	ALLEMAGNE R.F.		25	10										
	ITALIE		140	12										
	ROYAUME-UNI		30	3										
	NORVEGE		106	8										
	AUTRICHE		0	1										
	U R S S		40	3										

CST	PRODUIT		QUANTITÉ	VALEUR	CST	PRODUIT		QUANTITÉ	VALEUR	CST	PRODUIT		QUANTITÉ	VALEUR
	Origine	Unité				1 000 \$	Origine				Unité	1 000 \$		
	NORVEGE	.	379	85		CEE		112	589		ITALIE		13	2
	SUEDE	.	667	126		AFRIQUE NON ADM		16	39		AUTRICHE	.	21	2
	FINLANDE	.	199	32		FRANCE		58	358		MAROC		638	71
	AUTRICHE	.	17	4		BELGIQUE-LUXBG		2	4		662 PIECES DE CONSTR EN CERAM			
	U R S S	.	22	3		PAYS-BAS		5	12		MONDE	T	968	159
	ETATS-UNIS		159	26		ALLEMAGNE R.F.		33	145		CEE		926	153
	642 ARTICLES EN PAPIER OU CARTON					ITALIE		14	70		FRANCE		540	68
	MONDE	T	1393	792		DANEMARK	.	15	44		ALLEMAGNE R.F.		365	80
	CEE		1067	695		SUISSE	.	0	1		ITALIE		21	5
	AFRIQUE NON ADM		21	8		AUTRICHE	.	4	15		AUTRICHE	.	22	3
	FRANCE		925	652		MARCC		12	38		RAFF. SENEGAL		19	3
	BELGIQUE-LUXBG		3	1		GAMBIE		4	1		662 ARTICLES MINERAUX NDA			
	PAYS-BAS		3	2		ETATS-UNIS		3	2		MONDE	T	70	98
	ALLEMAGNE R.F.		41	17		JAFCN		13	67		CEE		55	92
	ITALIE		94	23		655 TISSUS SPECIAUX ARTIC ASSIM					AFRIQUE NON ADM		13	2
	ROYAUME-UNI	.	4	5		MONCE	T	370	354		FRANCE		52	84
	NORVEGE	.	12	4		CEE		326	310		ALLEMAGNE R.F.		3	5
	SUEDE	.	18	7		ADM		28	19		ITALIE		1	3
	FINLANDE		261	60		FRANCE		282	269		ROYAUME-UNI	.	2	3
	DANEMARK	.	7	5		BELGIQUE-LUXBG		6	2		GAMBIE		12	2
	MAROC		20	8		PAYS-BAS		22	9		664 VERRE			
	ETATS-UNIS		2	3		ALLEMAGNE R.F.		5	8		MONDE	T	434	149
	651 FILS DE MATIERES TEXTILES					ITALIE		11	21		CEE		373	125
	MONDE	T	175	513		SUISSE	.	0	9		FRANCE		364	120
	CEE		108	378		ESPAGNE		3	9		BELGIQUE-LUXBG		8	4
	ADM		62	121		CCTE C IVOIRE		26	18		ALLEMAGNE R.F.		1	2
	FRANCE		101	358		CAMEROUN R.F.		1	1		ROYAUME-UNI	.	4	2
	PAYS-BAS		2	6		ETATS-UNIS		14	12		HONG-KONG		56	22
	ALLEMAGNE R.F.		4	12		656 ARTICLES EN MAT TEXTILES NDA					FRANCE		364	120
	ITALIE		0	2		MONCE	T	3665	1025		BELGIQUE-LUXBG		8	4
	ESPAGNE		5	13		CEE		1274	483		ALLEMAGNE R.F.		1	2
	COTE D IVOIRE		62	121		ADM		281	174		ROYAUME-UNI	.	4	2
	652 TISSUS COTON SAUF TISSUS SPEC					AFRIQUE NON ADM		60	13		FRANCE		56	22
	MONDE	T	2488	4872		FRANCE		715	353		665 VERRERIE			
	CEE		1371	3438		BELGIQUE-LUXBG		40	12		MONDE	T	1060	385
	ADM		63	263		PAYS-BAS		345	84		CEE		875	298
	AFRIQUE NON ADM		46	19		ALLEMAGNE R.F.		146	16		FRANCE		824	263
	FRANCE		1000	2496		ITALIE		29	18		BELGIQUE-LUXBG		26	4
	BELGIQUE-LUXBG		14	33		ROYAUME-UNI	.	3	5		PAYS-BAS		4	1
	PAYS-BAS		98	225		AUTRICHE	.	76	78		ALLEMAGNE R.F.		5	15
	ALLEMAGNE R.F.		251	660		ESPAGNE		3	9		ITALIE		16	16
	ITALIE		8	24		U R S S		25	6		ROYAUME-UNI	.	33	12
	ROYAUME-UNI	.	18	52		POLCNG		49	9		TCHECOSLOVAQUIE		145	72
	SUISSE	.	1	2		MARCC		5	2		CHINE CONTINENT		6	2
	AUTRICHE	.	8	18		GAMBIE		52	10		666 ARTICLES EN CERAMIQUE			
	ESPAGNE	.	43	80		COTE D IVOIRE		54	87		MONDE	T	81	52
	U R S S		18	33		MADAGASCAR		221	87		CEE		54	39
	ZONE MARK FST		4	8		VENEZUELA		309	36		FRANCE		51	36
	POLOGNE		17	32		BRESIL		221	28		BELGIQUE-LUXBG		1	1
	GAMBIE		46	19		PAKISTAN		26	7		ALLEMAGNE R.F.		2	2
	COTE D IVOIRE		63	268		INDE-SIKKIM		167	49		POLOGNE		4	2
	ETATS-UNIS		7	18		CAMBODGE		120	10		CHINE CONTINENT		17	6
	CHINE CONTINENT		863	848		CHINE CONTINENT		978	99		JAPON		6	5
	JAPON		30	58		JAPON		1	2		667 PIERRE GEMME PERLES FINES			
	653 AUTRES TISSUS SAUF SPECIAUX					MONCE	T	684	194		MONDE	T	0	2
	MONDE	T	768	2143		CEE		319	109		CEE		0	1
	CEE		736	2087		ADM		166	5		FRANCE		0	1
	AFRIQUE NON ADM		3	2		AFRIQUE NON ADM		1	1		BRESIL		0	1
	FRANCE		441	1434		FRANCE		182	62		671 SPIEGEL FONTES FERRE ALLIAG			
	BELGIQUE-LUXBG		35	36		PAYS-BAS		101	30		MONDE	T	30	3
	PAYS-BAS		36	80		ALLEMAGNE R.F.		34	15		CEE		30	3
	ALLEMAGNE R.F.		181	376		ITALIE		1	2		FRANCE		30	3
	ITALIE		43	162		MARCC		1	1		672 BARRES PROFILES PALPLANCHES			
	DANEMARK	.	1	1		MALI		162	4		MONDE	T	6143	713
	AUTRICHE	.	0	1		IRAN		0	1		CEE		6142	710
	U R S S		1	1		CHINE CONTINENT		151	63		FRANCE		4388	523
	ZONE MARK EST		2	2		JAPON		30	16		BELGIQUE-LUXBG		966	105
	POLOGNE		4	8		661 CHAUX CIMENTS OUVR PR BATIMENT					MONDE	T	1775	140
	HONGRIE		1	1		MONCE	T	1775	140		CEE		1115	66
	GAMBIE		3	2		AFRIQUE NON ADM		638	71		FRANCE		1076	63
	ETATS-UNIS		8	7		BELGIQUE-LUXBG		5	1		ALLEMAGNE R.F.		22	1
	SYRIE		3	9		661 CHAUX CIMENTS OUVR PR BATIMENT					MONDE	T	1775	140
	CHINE CONTINENT		8	7		MONCE	T	1775	140		CEE		1115	66
	JAPON		3	16		AFRIQUE NON ADM		638	71		FRANCE		1076	63
	654 TILLES CENTELLES BRODERIES					FRANCE		1076	63		BELGIQUE-LUXBG		5	1
	MONDE	T	163	759		ALLEMAGNE R.F.		22	1		661 CHAUX CIMENTS OUVR PR BATIMENT			

CST	PRODUIT		QUANTITÉ	VALEUR 1 000 \$	CST	PRODUIT		QUANTITÉ	VALEUR 1 000 \$	CST	PRODUIT		QUANTITÉ	VALEUR 1 000 \$
	Origine	Unité				Origine	Unité				Origine	Unité		
	PAYS-BAS		129	15		CEE		19	10		YOUGOSLAVIE		12	4
	ALLEMAGNE R.F.		659	68		FRANCE		19	10		U R S S		0	1
	SUEDE		1	3							POLOGNE		3	2
											ETATS-UNIS		0	3
674	LARGES PLATS ET TOLES				686	ZINC				656	COUTELLERIE ET COUVERTS			
	MONDE	T	4695	1059		MONDE	T	18	10		MONDE	T	142	226
	CEE		4526	1031		CEE		17	9		CEE		127	208
	AFRIQUE NON ADM		2	1		FRANCE		14	7		FRANCE		107	168
	FRANCE		2622	554		BELGIQUE-LUXBG		2	1		PAYS-BAS		0	1
	BELGIQUE-LUXBG		1727	393		ALLEMAGNE R.F.		1	1		ALLEMAGNE R.F.		20	38
	ALLEMAGNE R.F.		36	6							ROYAUME-UNI		3	6
	ITALIE		142	38	687	ETAIN					TCHECOSLOVAQUIE		4	6
	RAFF. SENEGAL		75	7		MONDE	T	5	9		ETATS-UNIS		0	1
	GAMBIE		2	1		CEE		5	9		JAPON		7	4
	JAPON		92	20		FRANCE		5	9					
						ALLEMAGNE R.F.		1	1	657	ARTICLES METAL USAGE DOMEST			
675	FEUILLARDS				689	ALTR MET COMMUNS NON FERREUX					MONDE	T	1611	711
	MONDE	T	78	22		MONDE	T	2	5		CEE		349	243
	CEE		78	22		CEE		1	5		AFRIQUE NON ADM		15	13
	FRANCE		78	22		FRANCE		1	2		FRANCE		321	220
676	RAILS AUT ELEM D VOIES FER					MONDE	T	83	19		BELGIQUE-LUXBG		13	6
	MONDE	T	83	19		CEE		83	19		PAYS-BAS		2	1
	CEE		83	19		FRANCE		83	19		ALLEMAGNE R.F.		5	6
	FRANCE		83	19							ITALIE		9	10
677	FILS FER ACIER SF FIL MACH				691	CONSTRUCT METALL ET PARTIES					ESPAGNE		0	1
	MONDE	T	633	138		MONDE	T	68	58		YOUGOSLAVIE		3	2
	CEE		633	138		CEE		62	50		U R S S		14	7
	FRANCE		546	120		AFRIQUE NON ADM		3	1		ZONE MARK EST		2	1
	BELGIQUE-LUXBG		86	18		FRANCE		61	49		POLOGNE		89	35
						ITALIE		1	1		MAROC		15	13
						ROYAUME-UNI		3	8		CHINE CONTINENT		39	18
						GAMBIE		3	1		HONG-KONG		1100	391
678	TUB TUYAUX RACC FON FER AC				692	RESERVOIRS FUTS ETC METALL					698	AUT ART MANUF EN MET COMM		
	MONDE	T	1651	415		MONDE	T	496	165		MONDE	T	1077	828
	CEE		1635	407		CEE		486	157		CEE		1033	780
	AFRIQUE NON ADM		7	4		ADM		5	5		AFRIQUE NON ADM		13	6
	FRANCE		1184	310		FRANCE		430	148		FRANCE		941	712
	BELGIQUE-LUXBG		176	38		BELGIQUE-LUXBG		56	8		PAYS-BAS		4	4
	PAYS-BAS		3	3		ROYAUME-UNI		4	3		ALLEMAGNE R.F.		23	21
	ALLEMAGNE R.F.		200	43		COTE D IVOIRE		5	5		ITALIE		64	42
	ITALIE		72	13							ROYAUME-UNI		6	9
	ROYAUME-UNI		1	2							SUISSE		1	1
	POLOGNE		8	2							TCHECOSLOVAQUIE		4	4
	MAROC		7	4							HONGRIE		1	1
											MAROC		2	3
											GAMBIE		11	3
											ETATS-UNIS		12	22
											CHINE CONTINENT		6	4
											HONG-KONG		1	2
681	ARGENT ET PLATINE ETC				693	CABL RONCES TREILLIS METAL					7	MACHINES ET MATERIEL TRANSP.		
	MONDE	T	0	2		MONDE	T	401	186		MONDE	T	7929	14026
	CEE		0	2		CEE		353	153		CEE		6934	12302
	FRANCE		0	1		ADM		11	3		ADM		0	3
	ALLEMAGNE R.F.		0	1		FRANCE		302	134		AFRIQUE NON ADM		47	45
						BELGIQUE-LUXBG		44	17		FRANCE		6135	10803
						ITALIE		7	2		BELGIQUE-LUXBG		75	152
						COTE D IVOIRE		11	3		PAYS-BAS		19	90
						ETATS-UNIS		38	30		ALLEMAGNE R.F.		498	943
											ITALIE		208	313
682	CUIVRE										ROYAUME-UNI		233	402
	MONDE	T	44	68							SUEDE		22	54
	CEE		44	67							DANEMARK		75	59
	FRANCE		43	64							SUISSE		18	98
	ALLEMAGNE R.F.		1	2							ESPAGNE		0	1
	ETATS-UNIS		0	1							U R S S		7	10
											MAROC		13	18
											HAUTE-VOLTA		0	2
											GAMBIE		33	26
											COTE D IVOIRE		0	1
											NIGERIA, FEDER.		1	1
											ETATS-UNIS		552	955
											CANADA		2	5
											ARGENTINE		0	2
											ISRAEL		3	5
											CHINE CONTINENT		16	12
											JAPON		19	68
											HONG-KONG		1	7
684	ALUMINIUM				695	OUTILLAGE EN METAUX COMMUNS								
	MONDE	T	157	93		MONDE	T	162	216					
	CEE		155	92		CEE		138	196					
	ADM		2	1		FRANCE		130	181					
	FRANCE		155	90		PAYS-BAS		2	5					
	PAYS-BAS		0	1		ALLEMAGNE R.F.		6	10					
	ITALIE		1	1		ITALIE		0	1					
	COTE D IVOIRE		2	1		ROYAUME-UNI		4	4					
						SUEDE		0	1					
						AUTRICHE		4	6					
685	PLOMB													
	MONDE	T	20	10										

CST	PRODUIT		QUANTITÉ	VALEUR 1 000 \$	CST	PRODUIT		QUANTITÉ	VALEUR 1 000 \$	CST	PRODUIT		QUANTITÉ	VALEUR 1 000 \$
	Origine	Unité				Origine	Unité				Origine	Unité		
	CEE		47	75		CEE		5	37		FRANCE		80	127
	ADM		8	9		FRANCE		5	36		BELGIQUE-LUXBG		0	1
	AFRIQUE NON ADM		3	1		ETATS-UNIS		0	1		ALLEMAGNE R.F.		3	7
	FRANCE		42	70							ITALIE		2	7
	ALLEMAGNE R.F.		4	4		864 HCRLGERIE					ROYAUME-UNI		1	2
	ITALIE		0	1		MONDE	T	10	50		NORVEGE		5	2
	GAMBIE		3	1		CEE		9	30		DANEMARK		1	1
	.COTE D IVOIRE		8	9		FRANCE		7	27		AUTRICHE		1	1
	JAPON		2	3		ALLEMAGNE R.F.		1	3		.COTE D IVOIRE		1	1
						SUISSE		1	14		ETATS-UNIS		0	1
						ZONE MARK EST		1	3		CHINE CONTINENT		1	1
						CHINE CONTINENT		1	1		JAPON		0	2
841 VTEMENTS														
	MONDE	T	240	921		891 INSTR MUSIQUE PHCNCS DISQUES								
	CEE		197	827		MONDE	T	20	95		MONDE	T	1	6
	ADM		8	23		CEE		17	76		CEE		0	1
	AFRIQUE NON ADM		19	22		FRANCE		10	38		ADM		1	4
	FRANCE		185	748		PAYS-BAS		2	12		.MALI		0	3
	BELGIQUE-LUXBG		0	2		ALLEMAGNE R.F.		5	23		.CAMEROUN R.F.		1	1
	PAYS-BAS		1	2		ITALIE		0	2		ETATS-UNIS		0	1
	ALLEMAGNE R.F.		2	13		ROYAUME-UNI		1	11					
	ITALIE		9	62		SUISSE		0	3					
	SUEDE		0	2		ETATS-UNIS		1	2					
	SUISSE		0	1		JAPCN		1	3					
	POLOGNE		0	1										
	TCHECOSLOVAQUIE		1	3		892 OLVRAGES IMPRIMES								
	HONGRIE		1	2		MCADDE	T	7262	342					
	MAROC		10	17		CEE		7225	312					
	GAMBIE		9	4		ADM		1	1					
	.COTE D IVOIRE		8	22		AFRIQUE NON ADM		21	19					
	ETATS-UNIS		2	8		FRANCE		7212	305					
	LIBAN		1	2		BELGIQUE-LUXBG		1	1					
	SYRIE		2	6		ALLEMAGNE R.F.		7	4					
	CHINE CONTINENT		1	2		ITALIE		5	2					
	JAPON		1	3		ROYAUME-UNI		6	5					
	HONG-KONG		7	18		MAROC		12	10					
						ALGERIE		1	2					
						TUNISIE		6	6					
						.COTE D IVOIRE		1	1					
						ETATS-UNIS		6	3					
842 FOURRURES SF ART CHAPELLERIE														
	MONDE	T	0	1		893 OUVR ET ART EN MAT PLAST NDA								
	CEE		0	1		MONDE	T	258	634					
	FRANCE		0	1		CEE		192	550					
						ADM		51	59					
851 CHAUSSURES						AFRIQUE NON ADM		21	19					
	MONDE	T	265	455		FRANCE		171	524					
	CEE		202	342		PAYS-BAS		1	4					
	ADM		11	11		ALLEMAGNE R.F.		8	8					
	AFRIQUE NON ADM		50	98		ITALIE		12	14					
	FRANCE		201	339		ROYAUME-UNI		2	2					
	ITALIE		1	3		ESPAGNE		1	6					
	ROUMANIE		2	5		TCHECOSLOVAQUIE		8	11					
	MAROC		50	98		.COTE D IVOIRE		51	59					
	.COTE D IVOIRE		11	11		ETATS-UNIS		1	1					
						HONG-KONG		1	3					
861 APP SCIENTIF ET D OPTIQUE														
	MONDE	T	76	303		894 VOIT ENFANT ART SP CRT JOUETS								
	CEE		68	251		MONDE	T	85	140					
	AFRIQUE NON ADM		2	1		CEE		68	110					
	FRANCE		63	213		AFRIQUE NON ADM		2	1					
	PAYS-BAS		0	1		FRANCE		58	96					
	ALLEMAGNE R.F.		5	22		BELGIQUE-LUXBG		7	7					
	ITALIE		1	16		PAYS-BAS		1	1					
	ROYAUME-UNI		0	4		ALLEMAGNE R.F.		1	1					
	SUEDE		0	1		ITALIE		3	5					
	DANEMARK		1	2		ROYAUME-UNI		4	10					
	SUISSE		2	16		NORVEGE		8	14					
	AUTRICHE		0	4		MAROC		2	1					
	MAROC		1	1		ETATS-UNIS		0	2					
	ETATS-UNIS		1	9		PAKISTAN		0	1					
	JAPON		2	15		JAPON		1	1					
862 FOURNITURES PHOTDCINEMA														
	MONDE	T	50	142		895 ARTICLES DE BUREAU								
	CEE		50	142		MONDE	T	95	155					
	FRANCE		37	107		CEE		85	142					
	BELGIQUE-LUXBG		5	15		ADM		1	1					
	PAYS-BAS		0	1										
	ALLEMAGNE R.F.		8	19										
863 FILMS CINEMA IMPRES DEVELOP														
	MONDE	T	5	38										

CST	PRODUIT		VALEUR 1 000 \$	CST	PRODUIT		VALEUR 1 000 \$	CST	PRODUIT		VALEUR 1 000 \$		
	Destination	Unité			Destination	Unité			Destination	Unité			
COMMERCE TOTAL													
	MONDE	T	715698	71894		.COTE D IVOIRE	224	77		AOM	40	14	
	CEE		463794	58609		GHANA	482	109		AFRIQUE NON AOM	483	110	
	AOM		27409	4732		.TOGO	15	4		FRANCE	465	339	
	AFRIQUE NON AOM		27478	1413		.DAHOMY	182	27		.MALI	9	8	
	FRANCE		243889	56055		.CAMEROUN R.F.	44	11		.COTE D IVOIRE	18	1	
	BELGIQUE-LUXBG		1183	195		.TCHAD	1817	256		GHANA	482	109	
	PAYS-BAS		4277	324		.GABON	474	78		.CONGO(BRAZZA)	13	5	
	ALLEMAGNE R.F.		113885	1790		.CONGO R.D.	440	60		CHINE CCNTINENT	2	1	
	ITALIE		560	246		.MADAGASCAR	6303	903		HONG-KONG	2	2	
	ROYAUME-UNI		42845	656		.REUNION	4089	215		AVITAILLEMENT	17	10	
	NORVEGE		6372	336		REP. AFRIQUE SUD	1	3		032 PREP CONS POISSONS CRUST			
	SUEDE		6875	368		ETATS-UNIS	7	24		MONDE	T	4431	3723
	FINLANDE		5	2		CANADA	1	1		CEE		4421	3714
	DANEMARK		5921	319		INDES OCCID.	221	10		AOM		10	9
	SUISSE		3	3		CHINE CCNTINENT	2	1		FRANCE		4318	3659
	PORTUGAL		14048	2447		HONG-KONG	2	2		BELGIQUE-LUXBG		39	18
	ESPAGNE		2184	291		AVITAILLEMENT	333	142		ALLEMAGNE R.F.		64	37
	GRECE		20255	281		001 ANIMAUX VIVANTS				.CAMEROUN R.F.		4	3
	U R S S		4028	716		MCNDE	T	58	174	.TCHAD		1	1
	AFR. NORD ESPAGN		868	58		CEE		46	130	.GABON		1	1
	MAROC		69	88		AFRIQUE NON ACM		1	3	.CONGO(BRAZZA)		3	3
	ALGERIE		19	42		FRANCE		100	192	042 RIZ			
	LIBYE		1	2		BELGIQUE-LUXBG		9	25	MONDE	T	5	1
	EGYPTE		17	13		PAYS-BAS		14	46	AVITAILLEMENT		5	1
	.MAURITANIE		4846	1123		ALLEMAGNE R.F.		8	26	046 SEMOULE ET FARINE DE FROMENT			
	.MALI		235	53		ITALIE		2	7	MONDE	T	9236	1325
	.HAUTE-VOLTA		4	10		ROYAUME-UNI		3	11	AOM		9230	1323
	.NIGER		22	26		DANEMARK		1	3	.MAURITANIE		218	33
	RAFF. SENEGAL		25	2		REP. AFRIQUE SUD		1	3	.TCHAD		1815	254
	GAMBIE		707	82		ETATS-UNIS		7	24	.GABON		455	74
	GUINEE, REP.		2906	154		CANADA		1	1	.CONGO R.D.		439	60
	SIERRA LEONE		817	294		AVITAILLEMENT		13	14	.MADAGASCAR		6303	902
	LIBERIA		855	195		011 VIANDE FRAICHE REFRIG CUNGEL				AVITAILLEMENT		7	1
	.COTE D IVOIRE		735	427		MONDE	T	29	35	047 SEMOUL FARINE AUT CEREALES			
	GHANA		490	151		AOM		16	21	MONDE	T	92	15
	.TOGO		746	230		.MAURITANIE		16	21	AOM		92	15
	.DAHOMY		302	169		AVITAILLEMENT		13	14	.MAURITANIE		92	15
	NIGERIA, FEDER.		214	55		013 PREP ET CONSERVE DE VIANDE				048 PREPAR DE CEREAL OE FARINE			
	.CAMEROUN R.F.		600	264		MONDE	T	3	8	MONDE	T	102	31
	.TCHAD		1845	280		AOM		2	3	AOM		84	24
	.GABON		1268	164		.COTE D IVOIRE		2	3	AFRIQUE NON AOM		7	1
	.CONGO(BRAZZA)		1743	361		AVITAILLEMENT		2	5	.MAURITANIE		15	6
	.CONGO R.D.		444	68		022 LAIT ET CREME DE LAIT				GAMBIE		7	1
	T.F. AFARS-ISSAS		30	13		MONDE	T	3	8	.COTE D IVOIRE		28	7
	.MADAGASCAR		10171	1207		AOM		2	3	.TOGO		6	2
	.REUNION		4406	333		.MAURITANIE		6	3	.DAHOMY		32	8
	.COMORES		2	1		AVITAILLEMENT		5	3	.CONGO(BRAZZA)		3	1
	REP. AFRIQUE SUD		20516	279		023 BEURRE				AVITAILLEMENT		11	7
	ETATS-UNIS		96	85		MONDE	T	2	4	051 FRUITS FRAIS NOIX ACA CLEAG			
	CANADA		1	13		ACM		0	1	MONDE	T	50	15
	.GUADELOUPE		4	2		.MAURITANIE		0	1	CEE		11	3
	.MARTINIQUE		5	2		AVITAILLEMENT		2	3	AOM		30	8
	INDES OCCID.		221	10		C24 FROMAGE ET CAILLEECTIF				FRANCE		11	3
	BRESIL		0	9		MCNDE	T	2	3	.MAURITANIE		24	6
	CHILI		10000	140		ACM		1	1	.COTE D IVOIRE		5	2
	ARGENTINE		13	20		AVITAILLEMENT		2	2	AVITAILLEMENT		8	4
	LIBAN		35	12		025 DEUFS D CISEAUX				053 PREP CONSERVES DE FRUITS			
	ARABIE SAOUDITE		0	5		MONDE	T	6	9	MONDE	T	73	94
	CHINE CCNTINENT		2	2		AVITAILLEMENT		6	9	CEE		64	84
	JAPON		68732	1056		031 POISSONS				AOM		7	7
	HONG-KONG		3	3		MCNDE	T	1009	476	AFRIQUE NON AOM		2	3
	AUSTRALIE		14834	197		CEE		465	339	FRANCE		64	84
	.NOUV. CALEDONIE		5	2		032 PREP CONS POISSONS CRUST				MAROC		2	3
	AVITAILLEMENT		517	169		MONDE	T	58	174	.MAURITANIE		5	3
	C			PRODUITS ALIMENTAIRES						.CAMEROUN R.F.			
	MONDE	T	124465	12300									
	CEE		87666	9059									
	AOM		14126	1770									
	AFRIQUE NON AOM		2150	228									
	FRANCE		82530	8652									
	BELGIQUE-LUXBG		1061	104									
	PAYS-BAS		3289	196									
	ALLEMAGNE R.F.		783	100									
	ITALIE		2	7									
	ROYAUME-UNI		3	11									
	NORVEGE		6372	336									
	SUEDE		6871	362									
	DANEMARK		5901	310									
	SUISSE		2	1									
	ESPAGNE		808	41									
	AFR. NORD ESPAGN		865	54									
	MAROC		5	10									
	.MAURITANIE		484	117									
	.MALI		10	9									
	.NIGER		1	2									
	GAMBIE		60	5									
	GUINEE, REP.		737	48									

CST	PRODUIT		QUANTITÉ	VALEUR 1 000 \$	CST	PRODUIT		QUANTITÉ	VALEUR 1 000 \$	CST	PRODUIT		QUANTITÉ	VALEUR 1 000 \$
	Destination	Unité				Destination	Unité				Destination	Unité		
276	AUTRES PROD MINERAUX BRUTS					ACM		26	13		LIBERIA		0	5
	MONDE	T	6014	101		.MALRITANIE		26	13		.COTE D IVOIRE		154	73
	ADM		2393	29							GHANA		0	5
	AFRIQUE NON ADM		3618	72							.TOGO		1	1
	.MAURITANIE		3	1	4	CORPES GRAS GRAISSES ET HUILES					.DAHOMÉY		34	21
	GUINEE, REP.		1909	39		MONDE	T	74073	27514		.CAMEROUN R.F.		106	12
	SIERRA LEONE		692	7		CEE		72654	26967		.TCHAD		0	10
	LIBERIA		818	19		ADM		1414	543		.GABON		0	1
	.TOGO		482	7		FRANCE		72304	26549		.CONGO (BRAZZA)		5	3
	NIGERIA, FECER.		199	7		ALLEMAGNE R.F.		350	18		.MADAGASCAR		706	177
	.CAMEROUN P.F.		253	3		.MALRITANIE		55	18		ETATS-UNIS		1	1
	.GABON		689	9		.TGG		170	68		ARABIE SAOUDITE		0	5
	.CONGO (BRAZZA)		962	9		.CAMEROUN R.F.		62	25		AVITAILLEMENT		9	10
						.TCHAC		17	7	512	PRODUITS CHIMIQUES ORGANIQUES			
282	FERRAILLES					.GABON		69	27		MONDE	T	93	22
	MONDE	T	3607	109		.CONGO (BRAZZA)		705	263		ADM		92	21
	JAPCN		3605	108		T.F. AFARS-ISSAS		22	9		AFRIQUE NON ADM		1	1
						.MADAGASCAR		23	9		.MAURITANIE		92	21
283	MINERAIS NON FERREUX					.REUNION		277	112		SIERRA LEONE		0	1
	MONDE	T	194	144		.CCMCFES		2	1					
	CEE		181	133		.GUADELOUPE		4	2	513	ELEMENTS CHIMIQUES INORGANIS			
	FRANCE		61	44		.MARTINIQUE		5	2		MONDE	T	250	44
	BELGIQUE-LUXBG		91	64		HONG-KONG		1	1		ADM		245	44
	ALLEMAGNE R.F.		23	22		.NCUV-CALEDONIE		5	2		AFRIQUE NON ADM		5	1
	ITALIE		6	4		AVITAILLEMENT		5	3		.MAURITANIE		243	43
	ESPAGNE		13	10	411	CORPES GRAS D ORIGINE ANIMALE					SIERRA LEONE		5	1
						MONDE	T	8	5		.DAHOMÉY		2	1
						CEE		8	5					
						FRANCE		8	5	514	ALTR PROD CHIM INORGANIS			
						HONG-KONG		1	1		MONDE	T	91	7
291	MAT BRUTES ORIG ANIMALE NDA										ADM		90	6
	MONDE	T	48	9		421	HUILE VEGETALE FIXE DCUCE				.MAURITANIE		7	1
	CEE		43	7		MONDE	T	74046	27499		.COTE D IVOIRE		57	4
	FRANCE		43	7		CEE		72640	26957		.CAMEROUN R.F.		24	2
	ESPAGNE		5	1		ADM		1402	539					
						FRANCE		72290	26939	533	PIGMENTS PEINTURES VERNIS			
292	MAT BRUTES ORIG VEGETALE NDA					ALLEMAGNE R.F.		350	18		MONDE	T	136	89
	MONDE	T	1316	474		.MAURITANIE		43	14		ADM		136	89
	CEE		1020	372		.TGG		170	68		.MAURITANIE		15	8
	ADM		7	1		.CAMEROUN R.F.		62	25		.COTE D IVOIRE		86	59
	AFRIQUE NON ADM		32	14		.TCHAC		17	7		.DAHOMÉY		32	20
	FRANCE		727	245		.GABON		69	27		.CONGO (BRAZZA)		2	1
	ALLEMAGNE R.F.		131	59		.CCMCFES		2	1	541	PRODUITS MEDICIN ET PHARMAC			
	ITALIE		162	68		.GUADELOUPE		4	2		MONDE	T	36	180
	ROYAUME-UNI		116	28		.MARTINIQUE		5	2		CEE		1	6
	SUEDE		5	2		.NCUV-CALEDONIE		5	2		ADM		34	142
	FINLANDE		5	2		AVITAILLEMENT		5	3		AFRIQUE NON ADM		2	28
	DANEMARK		20	9		422	AUTRES HUILES VEGET FIXES				FRANCE		1	6
	ESPAGNE		44	17		MONDE	T	12	4		.MAURITANIE		30	109
	MAROC		31	14		ADM		12	4		.MALI		1	13
	.MAURITANIE		7	1		.MAURITANIE		12	4		GAMBIE		0	2
	ETATS-UNIS		68	28							GUINEE, REP.		2	20
3	PRODUITS ENERGETIQUES					431	HUILES ET GRAISSES ELABOREES				LIBERIA		0	2
	MONDE	T	295	39		MONDE	T	7	5		.COTE D IVOIRE		1	1
	CEE		3	2		CEE		7	5		GHANA		0	5
	ADM		112	25		FRANCE		7	5		.TOGO		0	1
	AFRIQUE NON ADM		1	1							.CAMEROUN R.F.		1	6
	FRANCE		3	2		5	PRODUITS CHIMIQUES				.TCHAD		0	10
	.MAURITANIE		112	25		MONDE	T	14863	1004		.GABON		0	1
	RAFF. SENEGAL		25	1		CEE		13066	404		.CONGO (BRAZZA)		0	1
	GAMBIE		1	1		ADM		1625	533		ARABIE SAOUDITE		0	5
	AVITAILLEMENT		152	10		AFRIQUE NON ADM		12	40	551	HUILES ESSENTIEL PR ARCM			
						FRANCE		13006	404		MONDE	T	3	2
332	DERIVES DU PETROLE					ESPAGNE		210	13		ADM		3	2
	MONDE	T	265	25		MAROC		1	5		.MAURITANIE		3	2
	CEE		3	2		.MAURITANIE		400	198	553	PARFUMERIE ET PROD DE BEAUTE			
	ADM		83	12		.MALI		219	38		MONDE	T	8	18
	AFRIQUE NON ADM		1	1		GAMBIE		0	2		CEE		0	1
	FRANCE		3	2		GUINEE, REP.		3	21		ADM		7	12
	.MAURITANIE		83	12		SIERRA LEONE		7	2		AFRIQUE NON ADM		1	5
	RAFF. SENEGAL		25	1										
	GAMBIE		1	1										
	AVITAILLEMENT		152	10										
341	GAZ NATURELS FT GAZ D USINES													
	MONDE	T	27	13										

CST	PRODUIT		VALEUR 1 000 \$	CST	PRODUIT		VALEUR 1 000 \$	CST	PRODUIT		VALEUR 1 000 \$			
	Destination	Unité			Destination	Unité			Destination	Unité				
	FRANCE	0	1		.CCNGO (BRAZZA)	23	44		LIBERIA	3	1			
	MAROC	1	5		.CONGO R.D.	3	6		.COTE D IVOIRE	3	2			
	.MAURITANIE	2	2		.MADAGASCAR	3113	79		.DAHOMY	2	1			
	.COTE D IVOIRE	4	9		.REUNION	25	4		.TCHAD	9	3			
	.CONGO (BRAZZA)	0	1		ETATS-UNIS	3	9							
					CANADA	1	11							
					ARGENTINE	3	10		651 FILS DE MATIERES TEXTILES					
554	SAVONS PRODUITS D ENTRETIEN								MONDE T	19	32			
	MONDE	T	719	188	611	CUIRS			ADM	19	31			
	ADM		711	178		MONDE	T	81	AFRIQUE NON ADM	0	1			
	.MAURITANIE		5	2		CEE		35						
	.MADAGASCAR		706	177		ADM		10	GAMBIE	0	1			
	AVITAILLEMENT		8	9		AFRIQUE NON ADM		35	.COTE D IVOIRE	19	31			
						FRANCE		21	652 TISSUS COTON SAUF TISSUS SPEC					
561	ENGRAIS MANUFACTURES					PAYS-BAS		14		MONDE T	56	146		
	MONDE	T	13493	363		MAROC		16		CEE	8	22		
	CEE		12984	323		ALGERIE		19		ADM	46	115		
	ADM		299	28		NIGERIA, FEDER.		1		AFRIQUE NON ADM	2	8		
						.CAMEROUN R.F.		10						
										FRANCE	8	22		
	FRANCE		12984	323	612	ARTICLES MANUF EN CUIR NDA				.MAURITANIE	5	21		
	ESPAGNE		210	13		MONDE	T	3	5	GAMBIE	0	1		
	.MALI		219	25		ADM		3	3	SIERRA LEONE	1	4		
	.CAMEROUN R.F.		80	3		AFRIQUE NON ADM		1	2	LIBERIA	1	3		
										.COTE D IVOIRE	36	88		
571	EXPLOSIFS					LIBYE		1	2	.DAHOMY	0	1		
	MONDE	T	17	10		.CCNGO (BRAZZA)		3	3	.CAMEROUN R.F.	4	5		
	CEE		16	10										
	FRANCE		16	10	621	DEMI PRODUITS EN CACOUTCHOUC								
						MONDE	T	5	3	653	AUTRES TISSUS SAUF SPECIAUX			
581	MATIERES PLASTIQU RESIN ART					AFRIQUE NON ADM		4	3		MONDE T	40	131	
	MONDE	T	0	1							CEE	7	18	
	AFRIQUE NON ADM		0	1		SIERRA LEONE		4	3		ADM	18	16	
											AFRIQUE NON ADM	15	97	
	GUINEE, REP.		0	1	629	ART MANUF EN CACOUTCHUC NDA				FRANCE	2	9		
						MONDE	T	0	2	BELGIQUE-LUXBG	5	8		
599	PRODUITS CHIMIQUES NDA					AFRIQUE NON ADM		0	1	.MAURITANIE	17	9		
	MONDE	T	10	79						GAMBIE	0	2		
	CEE		5	65		GLINEE, REP.		0	1	SIERRA LEONE	6	39		
	ADM		3	10		ETATS-UNIS		0	1	LIBERIA	9	56		
	AFRIQUE NON ADM		0	3						.CAMEROUN R.F.	1	3		
										.CONGO (BRAZZA)	0	3		
	FRANCE		5	65	631	BOIS ARTIF ET TRAVAILLES NDA								
	.MAURITANIE		3	10		MONDE	T	2	1	654	TILLES DFNTELLS BRCDERIES			
	LIBERIA		0	3		ADM		2	1		MONDE T	0	1	
	ETATS-UNIS		1	1							ADM	0	1	
						.MAURITANIE		2	1		.MAURITANIE	0	1	
6+8	ARTICLES MANUFACTURES													
	MONDE	T	8658	2783	632	ARTICLES MANUF EN BOIS NDA				655	TISSUS SPECIAUX ARTIC ASSIM			
	CEE		1553	919		MONDE	T	90	26		MONDE T	9	10	
	ADM		6483	1143		CEE		68	7		ADM	7	9	
	AFRIQUE NON ADM		582	651		ADM		21	17		AFRIQUE NON ADM	1	1	
						AFRIQUE NON ADM		0	1		.MAURITANIE	7	9	
	FRANCE		1365	845							SIERRA LEONE	1	1	
	BELGIQUE-LUXBG		28	20		FRANCE		68	7					
	PAYS-BAS		23	11		.MAURITANIE		20	16		656	ARTICLES EN MAT TEXTILES NDA		
	ALLEMAGNE R.F.		27	25		GUINEE, REP.		0	1			MONDE T	125	110
	ITALIE		109	18		.TCGO		1	2		CEE	14	15	
	ROYAUME-UNI		1	13		ETATS-UNIS		0	1		ADM	46	52	
	SUEDE		0	4		CANADA		0	1		AFRIQUE NON ADM	33	23	
	ESPAGNE		5	2										
	U R S S		26	19		641	PAPIERS ET CARTONS				FRANCE	5	11	
	MAROC		16	30		MONDE	T	9	8		PAYS-BAS	8	4	
	ALGERIE		19	42		ADM		9	8		ESPAGNE	4	2	
	LIBYE		1	2							U R S S	26	19	
	.MAURITANIE		2882	381		.MAURITANIE		9	8		.MAURITANIE	4	6	
	.MALI		5	2							GUINEE, REP.	20	12	
	.HALTE-VOLTA		1	3							SIERRA LEONE	8	7	
	.NIGER		1	1		642	ARTICLES EN PAPIER OU CARTON				LIBERIA	4	3	
	RAFF. SENECAL		0	1		MONDE	T	199	72		.TOGO	5	2	
	GAMBIE		129	22		CEE		175	57		.DAHOMY	7	9	
	GUINEE, REP.		241	27		ADM		20	13		NIGERIA, FEDER.	1	1	
	SIERRA LEONE		117	275		AFRIQUE NON ADM		3	1		.CAMEROUN R.F.	10	21	
	LIBERIA		37	170							.GABON	8	4	
	.COTE D IVOIRE		177	156		FRANCE		168	54		.CONGO (BRAZZA)	10	8	
	GHANA		8	37		BELGIQUE-LUXBG		4	2					
	.TOGO		54	117		ALLEMAGNE R.F.		4	1		657	COUV PARQU TAPIS TAPISSERIE		
	.DAHOMY		74	114		.MAURITANIE		6	6			MONDE T	10	13
	NIGERIA, FEDER.		15	46		.MALI		1	1					
	.CAMEROUN R.F.		96	168										
	.TCHAD		11	6										
	.GABON		19	21										

CST	PRODUIT		VALEUR 1 000 \$	CST	PRODUIT		VALEUR 1 000 \$	CST	PRODUIT		VALEUR 1 000 \$	
	Destination	Unité			Destination	Unité			Destination	Unité		
	AOM		10	13	.MAURITANIE		0	1	AOM		0	4
	.MAURITANIE		2	4	683 NICKEL				.MAURITANIE		0	4
	.COTE D IVOIRE		4	5	MONDE	T	10	5	657 ARTICLES METAL USAGE DOMEST			
	.CAMEROUN R.F.		4	4	ADM		10	5	MONDE	T	2	2
661 CHAUX CEMENTS OUVR PR BATIMENT					.MAURITANIE		10	5	ADM		2	2
MONDE	T	5747	131	685 PLUMB					.MAURITANIE		2	2
ADM		5440	124	MONDE	T	163	23	658 AUT ART MANUF EN MET COMM				
AFRIQUE NON AOM		307	7	CEE		162	21	MONDE	T	89	21	
.MAURITANIE		2278	45	ACM		1	1	ADM		88	20	
GAMBIE		107	2	FRANCE		46	4	AFRIQUE NON AOM		0	1	
GUINEE,REP.		200	4	BELGIQUE-LUXBG		12	5	.MAURITANIE		75	17	
.COTE D IVOIRE		50	1	ITALIE		104	12	GUINEE,REP.		0	1	
.MADAGASCAR		3112	78	.MAURITANIE		1	1	.COTE D IVOIRE		5	1	
662 PIECES DE CNSTR EN CERAM				686 ZINC				.CAMEROUN R.F.		7	1	
MONDE	T	12	2	MONDE	T	7	1	7 MACHINES ET MATERIEL TRANSP.				
AFRIQUE NON AOM		11	2	CEE		7	1	MONDE	T	940	1530	
GUINEE,REP.		11	2	FRANCE		7	1	CEE		382	842	
663 ARTICLES MINIFRAUX NOA				691 CNSTRCT METALL ET PARTIES				ADM		371	520	
MONDE	T	17	2	MONDE	T	70	51	AFRIQUE NON AOM		157	115	
ADM		16	2	.MAURITANIE		67	49	FRANCE		375	822	
.MAURITANIE		16	2	ARGENTINE		2	2	BELGIQUE-LUXBG		1	6	
665 VERFRERIE				692 RESERVOIRS FUTS ETC METALL				PAYS-BAS		1	1	
MONDE	T	2	3	MONDE	T	1111	647	ALLEMAGNE R.F.		4	10	
ADM		2	3	CEE		987	612	ITALIE		1	2	
.MAURITANIE		1	2	ACM		75	12	ROYAUME-UNI		11	14	
.COTE D IVOIRE		1	1	AFRIQUE NON ACM		50	22	ESPAGNE		7	15	
673 BARRES PROFILS PALPLANCHES				FRANCE		955	593	GRECE		1	2	
MONDE	T	9	2	BELGIQUE-LUXBG		7	4	AFR. NORD ESPAGN		2	4	
ADM		9	2	ALLEMAGNE R.F.		24	14	MAROC		17	30	
.MAURITANIE		9	2	.MAURITANIE		16	2	EGYPTE		1	1	
674 LARGES PLATS ET TOLES				GAMBIE		16	6	.MAURITANIE		194	255	
MONDE	T	22	7	SIERRA LEONE		34	16	.MALI		1	4	
ADM		22	7	.COTE D IVOIRE		4	1	.HAUTE-VOLTA		0	6	
.MAURITANIE		17	6	.TOGO		5	1	.NIGER		19	23	
.COTE D IVOIRE		5	1	.CAMEROUN R.F.		23	3	GAMBIE		125	51	
676 RAILS AUT ELEM D VOIES FER				.CONGO(BRAZZA)		1	1	GUINEE,REP.		11	17	
MONDE	T	57	5	.REUNION		25	4	SIERRA LEONE		1	10	
ADM		57	5	693 CABL RCACES TREILLIS METAL				.COTE D IVOIRE		44	45	
.MAURITANIE		57	5	MONDE	T	25	8	.TOGO		25	34	
677 FILS FER ACIER SF FIL MACH				ADM		25	8	.DAHOMY		2	4	
MONDE	T	2	1	.MAURITANIE		21	7	NIGERIA, FEDER.		1	2	
ADM		2	1	.GABON		4	1	.CAMEROUN R.F.		39	45	
.MAURITANIE		2	1	694 CLOUTERIE ET BOULCNERIF				.TCHAD		0	2	
678 TUB TUYAUX RACC FON FER AC				MONDE	T	7	3	.GABON		5	28	
MONDE	T	37	11	CEE		3	2	.CONGO(BRAZZA)		8	30	
ADM		29	7	ACM		3	2	.CONGO R.D.		1	2	
AFRIQUE NON AOM		8	4	FRANCE		3	2	T.F.AFARS-ISSAS		8	4	
.MAURITANIE		29	7	.MAURITANIE		2	1	MADAGASCAR		25	38	
GUINEE,REP.		8	4	695 OUTILLAGE EN METAUX COMMUNS				ETATS-UNIS		1	7	
682 CUIVRE				MONDE	T	8	15	BRESTL		0	5	
MONDE	T	50	26	CEE		6	8	ARGENTINE		11	10	
CEE		49	25	ACM		2	5	711 CHAUDIERES MOT NON ELECTR				
ADM		0	1	AFRIQUE NON ACM		0	1	MONDE	T	36	170	
FRANCE		45	25	FRANCE		6	8	CEE		30	159	
686 CCUTELLERIE ET CCUVERTS				.MAURITANIE		1	4	ADM		4	6	
MONDE	T	0	4	GUINEE,REP.		0	1	AFRIQUE NON AOM		2	5	
CEE		49	25	.TCHAC		0	1	FRANCE		30	158	
ADM		0	1	696 CCUTELLERIE ET CCUVERTS				ALLEMAGNE R.F.		0	1	
FRANCE		45	25	MONDE	T	0	4	.MAURITANIE		1	2	
				697 CCUTELLERIE ET CCUVERTS				GUINEE,REP.		2	5	
				MONDE	T	8	15	.TOGO		1	2	
				CEE		6	8	.GABON		0	1	
				ACM		2	5	.CONGO(BRAZZA)		2	1	
				AFRIQUE NON ACM		0	1	ETATS-UNIS		0	1	
				FRANCE		6	8	712 TRACTEURS MACH APPAR AGRIC				
				.MAURITANIE		1	4	MONDE	T	96	107	
				GUINEE,REP.		0	1	ADM		67	96	
				.TCHAC		0	1	AFRIQUE NON AOM		25	8	
				698 CCUTELLERIE ET CCUVERTS				.MAURITANIE		27	39	
				MONDE	T	0	4	.NIGER		9	14	
				CEE		6	8	GAMBIE		25	8	
				ACM		2	5	.DAHOMY		2	1	
				AFRIQUE NON ACM		0	1	.CAMEROUN R.F.		1	1	
				FRANCE		6	8					
				.MAURITANIE		1	4					
				GUINEE,REP.		0	1					
				.TCHAC		0	1					

CST	PRODUIT		QUANTITÉ	VALEUR 1 000 \$	CST	PRODUIT		QUANTITÉ	VALEUR 1 000 \$	CST	PRODUIT		QUANTITÉ	VALEUR 1 000 \$	
	Destination	Unité				Destination	Unité				Destination	Unité			
	T.F.A.FAR S-	ISSAS	4	2		723	FILS CABLES ISOLAT ELCC				GUINEE,REP.	6	6		
	MADAGASCAR		25	39			MONDE	T	8	12	SIERRA LEONE	1	10		
	ARGENTINE		4	3			ACM		8	12	.COTE D IVOIRE	5	12		
714	MACHINES DE BUREAU						.MAURITANIE		2	2	.TOGO	15	21		
	MONDE	T	2	8			.COTE D IVOIRE		3	3	NIGERIA,FEDER.	1	1		
	CEE		1	1			.TOGO		3	5	.CONGO(BRAZZA)	1	4		
	ADM		1	3			.DAHOMY		0	1	.CONGO R.D.	1	1		
	AFRIQUE NON ADM		0	2											
	FRANCE		1	1			724	APPAR PCUR TELECOMMUNICAT				733	VEHIC ROUT NON AUTOMOBILES		
	.COTE D IVOIRE		0	1			MONDE	T	10	91	MONDE	T	17	12	
	NIGERIA,FEDER.		0	2			CEE		2	33	ADM		15	10	
	.CAMEROUN R.F.		0	1			ADM		8	53	.MAURITANIE		5	2	
	ETATS-UNIS		0	2			FRANCE		2	33	.NIGER		10	8	
							.MAURITANIE		1	5	ARGENTINE		1	1	
715	MACH POUR TRAVAIL DES METAUX						.MALI		1	3					
	MONDE	T	19	183			.COTE D IVOIRE		0	1		735	BATEAUX		
	CFE		19	183			.TOGO		4	5	MONDE	T	29	69	
	FRANCE		19	183			.CAMEROUN R.F.		1	5	CEE		18	53	
							.GABON		1	20	ADM		5	4	
							.CCNGC(BRAZZA)		1	14	FRANCE		18	53	
							BRESIL		0	5	ESPAGNE		6	12	
											.MAURITANIE		3	4	
717	MACH PR TEXT CUIR MAC A COUD						725	APPAREILS ELECTRODOMESTIQUES				812	APP SANIT HYG CHAUFF ECLAIR		
	MONDE	T	2	4			MONDE	T	5	8	MONDE	T	1	1	
	CEE		1	1			CEE		0	1					
	ADM		1	2			ADM		4	7					
	FRANCE		1	1			AFRIQUE NON ADM		1	1					
	.MAURITANIE		1	2			FRANCE		0	1		821	MEUBL SOMMIERS LITERIE SIM		
							.MAURITANIE		4	7	MONDE	T	70	67	
							GUINEE,REP.		1	1	ADM		69	65	
719	MACH PR AUT INDL S SPECIAL										AFRIQUE NON ADM		1	2	
	MONDE	T	167	98			726	APP ELEC MEDICALE ET RADIOD				.MAURITANIE		43	47
	CEE		5	2			MONDE	T	0	1	GAMBIE		0	1	
	ADM		67	52			ADM		0	1	.COTE D IVOIRE		22	15	
	AFRIQUE NON ADM		94	40			.GABON		0	1	.DAHOMY		1	1	
	FRANCE		5	2							.GABON		3	2	
	MAROC		1	2											
	.MAURITANIE		23	11			729	MACH ET APP ELECTRIQUES NDA					841	VETEMENTS	
	GAMBIE		94	38			MONDE	T	41	50	MONDE	T	16	126	
	.COTE D IVOIRE		2	1			CEE		2	14	CEE		0	1	
	.CAMEROUN R.F.		36	37			ADM		37	36	ADM		3	9	
	.GABON		2	1			FRANCE		2	14	AFRIQUE NON ADM		13	115	
	T.F.A.FAR S- ISSAS		3	2			.MAURITANIE		6	7	FRANCE		0	1	
	ETATS-UNIS		1	3			.COTE D IVOIRE		30	23	.MAURITANIE		2	1	
							.TOGO		1	1	GAMBIE		0	4	
							.DAHOMY		0	2	SIERRA LEONE		5	40	
							.TCHAD		0	1	LIBERIA		8	71	
							.GABON		0	1	.COTE D IVOIRE		0	2	
											.TOGO		0	1	
											.GABON		0	1	
											.CONGO(BRAZZA)		1	4	
719	MACHINES APPAREILS NDA						731	VEHICULES POUR VIES FERREES					851	CHAUSSURES	
	MONDE	T	38	105			MONDE	T	173	76	MONDE	T	235	639	
	CEE		8	40			CEE		158	73	ADM		146	372	
	ADM		23	56			ADM		12	2	AFRIQUE NON ADM		90	267	
	AFRIQUE NON ADM		7	6			AFRIQUE NON ADM		4	1	.MAURITANIE		3	2	
	FRANCE		8	39			FRANCE		158	73	.HAUTE-VOLTA		1	3	
	ALLEMAGNE R.F.		1	1			MARCC		3	1	GAMBIE		1	4	
	ROYAUME-UNI		0	1			.MAURITANIE		12	2	SIERRA LEONE		57	163	
	MAROC		1	2							LIBERIA		11	33	
	.MAURITANIE		15	36							.COTE D IVOIRE		26	46	
	.HAUTE-VOLTA		0	4							GHANA		8	25	
	.NIGER		0	1							.TOGO		43	110	
	GAMBIE		6	3							.DAHOMY		30	73	
	GUINEE,REP.		1	2							NIGERIA,FEDER.		12	42	
	.COTE D IVOIRE		1	2							.CAMEROUN R.F.		31	99	
	.GABON		1	1							.TCHAD		1	1	
	.CONGO(BRAZZA)		4	11							.GABON		3	10	
	ETATS-UNIS		0	1							.CONGO(BRAZZA)		7	23	
											.CONGO R.D.		1	2	
											.MADAGASCAR		1	1	
722	MACH ELECT APPAR PR COLPURE						732	VEHICULES AUTOMOBILES ROUTIERS					861	APP SCIENTIF ET D OPTIQUE	
	MONDE	T	51	76			MONDE	T	246	459	MONDE	T	5	82	
	CEE		4	10			CEE		133	271	CEE		4	42	
	ADM		43	59			ADM		77	122					
	AFRIQUE NON ADM		0	1			AFRIQUE NON ADM		25	49					
	FRANCE		2	4			FRANCE		128	258					
	ALLEMAGNE R.F.		1	3			BELGIQUE-LUXBG		1	0					
	ITALIF		1	2			FAYS-PAS		1	1					
	.MAURITANIE		42	53			ALLEMAGNE R.F.		3	5					
	.HAUTE-VOLTA		0	2			ROYAUME-UNI		9	13					
	GUINEE,REP.		0	1			ESPAGNE		1	2					
	.COTE D IVOIRE		1	1			GRECE		1	2					
	.GABON		0	3			AFR.NCRD ESPAGN		2	4					
	ARGENTINE		5	6			MARCC		13	25					
							EGYPTE		1	1					
							.MAURITANIE		54	83					
							GAMBIE		1	2					

CST	PRODUIT		VALEUR 1 000 \$	CST	PRODUIT		VALEUR 1 000 \$	CST	PRODUIT		VALEUR 1 000 \$
	Destination	Quantité Unité			Destination	Quantité Unité			Destination	Quantité Unité	
	ADM	1	10		ITALIE	5	4				
	AFRIQUE NON ADM	0	12		.MAURITANIE	2	1				
	FRANCE	3	37		LIBERIA	0	1				
	ALLEMAGNE R.F.	0	3		ETATS-UNIS	1	5				
	ITALIE	0	2		CANADA	1	10				
	ROYAUME-UNI	0	13								
	SUEDE	0	4		899 ARTICLES MANUFACTURES NDA						
	.MAURITANIE	0	1		MONDE T	85	100				
	GUINEE, REP.	0	1		ADM	81	100				
	.COTE D IVOIRE	0	2		.MAURITANIE	47	71				
	GHANA	0	11		.DAHOMY	34	28				
	.CAMEROUN R.F.	0	1								
	.TCHAD	0	1		941 ANIMAUX ZOO CHIENS CHATS SIM						
	.GABON	0	2		MONDE T	12	23				
	.CONGO (BRAZZA)	0	1		CEE	10	16				
	.CONGO R.D.	0	1		FRANCE	7	10				
	ETATS-UNIS	0	1		BELGIQUE-LUXBG	1	1				
	862 FOURNITURES PHOTOCINEMA				PAYS-BAS	1	1				
	MONDE T	0	5		ALLEMAGNE R.F.	2	3				
	CEE	0	5		ROYAUME-UNI	1	2				
	ALLEMAGNE R.F.	0	5		SUISSE	0	1				
	863 FILMS CINEMA IMPRES DEVELOP				BRESIL	0	4				
	MONDE T	9	16		951 ARMURERIE MUNITIONS GUERRE						
	CEE	2	8		MONDE T	1	15				
	ADM	6	7		CEE	1	15				
	FRANCE	2	8		FRANCE	1	15				
	.MALI	2	1								
	RAFF. SENEGAL	0	1								
	.CAMEROUN R.F.	4	6								
	864 HORLOGERIE										
	MONDE T	0	4								
	ADM	0	4								
	.MAURITANIE	0	4								
	891 INSTR MUSIQUE PHONOS DISQUES										
	MONDE T	1	14								
	CEE	0	5								
	ADM	0	1								
	FRANCE	0	4								
	ALLEMAGNE R.F.	0	1								
	.MAURITANIE	0	1								
	ARGENTINE	1	8								
	892 OUVRAGES IMPRIMES										
	MONDE T	127	34								
	CEE	15	18								
	ADM	111	15								
	FRANCE	15	18								
	.MAURITANIE	106	10								
	.COTE D IVOIRE	1	1								
	.CONGO (BRAZZA)	1	1								
	.CONGO R.D.	1	2								
	893 OUVR ET ART EN MAT PLAST NDA										
	MONDE T	4	5								
	AFRIQUE NON ADM	2	4								
	SIERRA LEONE	1	3								
	LIBERIA	1	2								
	894 VOIT ENFANT ART SPORT JEUETS										
	MONDE T	0	1								
	896 OBJETS D ART ET ANTIQUITE										
	MONDE T	9	23								
	CEE	5	5								
	ADM	2	1								
	AFRIQUE NON ADM	0	1								
	FRANCE	1	2								

CST	PRODUIT		VALEUR 1 000 \$	CST	PRODUIT		VALEUR 1 000 \$	CST	PRODUIT		VALEUR 1 000 \$
	Destination	Unité			Destination	Unité			Destination	Unité	
022.01	PREP. ET CONSERVES DE POISSONS				AVITAILLEMENT		5 3				
	MONDE	T	4431	3723							
	CEE		4421	3714							
	ADM		10	9							
	FRANCE		4318	3659							
	BELGIQUE-LUXBG		35	13							
	ALLEMAGNE R.F.		64	37							
	CAMEROUN R.F.		4	3							
	TCHAD		1	1							
	GABON		1	1							
	CONGO (BRAZZA)		3	3							
046.01	FARINE DE FROMENT, DE METEIL										
	MONDE	T	9236	1325							
	ADM		9230	1323							
	MAURITANIE		218	33							
	TCHAD		1415	254							
	GABON		455	74							
	CONGO R.D.		439	60							
	MADAGASCAR		6303	902							
	AVITAILLEMENT		7	1							
091.31	TOURTEAUX D'ARACHIDE										
	MONDE	T	95459	5364							
	CEE		71719	4106							
	ADM		4052	216							
	AFRIQUE NON ADM		592	40							
	FRANCE		69442	3586							
	BELGIQUE-LUXBG		1000	53							
	PAYS-BAS		1279	67							
	NORVEGE		6372	336							
	SUEDE		6870	362							
	DANEMARK		5517	291							
	ESPAGNE		296	16							
	AFR. NORD ESPAGN		592	40							
	REUNION		4989	215							
221.12	ARACHIDES DECORTIQUEES										
	MONDE	T	118346	20293							
	CEE		99207	16959							
	FRANCE		99207	16959							
	PORTUGAL		14048	2447							
	ESPAGNE		1090	190							
	U R S S		4001	657							
271.30	PHOSPHATES DE CALCIUM NATURELS										
	MONDE	T	358217	4762							
	CEE		185275	2371							
	AFRIQUE NON ADM		20515	276							
	FRANCE		72711	818							
	ALLEMAGNE R.F.		112565	1553							
	ROYAUME-UNI		42712	587							
	GRECE		20254	280							
	REP. AFRIQUE SUD		20515	276							
	CHILI		10000	140							
	JAPON		64626	911							
	AUSTRALIE		14834	197							
421.40	HUILE D'ARACHIDE										
	MONDE	T	74045	27498							
	CEE		72638	26956							
	ADM		1402	539							
	FRANCE		72288	26938							
	ALLEMAGNE R.F.		350	18							
	MAURITANIE		43	14							
	TOGO		170	68							
	CAMEROUN R.F.		62	25							
	TCHAD		17	7							
	GABON		65	27							
	CONGO (BRAZZA)		705	263							
	T. F. AFARS- ISSAS		22	9							
	MADAGASCAR		23	9							
	REUNION		277	112							
	COMORES		2	1							
	GUADELOUPE		4	2							
	MARTINIQUE		5	2							
	NOUVE. CALÉDONIE		5	2							

Associés — TOM — DOM
STATISTIQUE DU COMMERCE EXTÉRIEUR

Assoziierte — TOM — DOM
AUSSENHANDELSSTATISTIK

Associati — TOM — DOM
STATISTICA DEL COMMERCIO CON L'ESTERO

Geassocieerden — TOM — DOM
STATISTIEK VAN DE BUITENLANDSE HANDEL

Associates — TOM — DOM
FOREIGN TRADE STATISTICS

Madagascar

1968 — No. 5

JAN.-MARS 1967

JAN.-MÄRZ 1967

GEN.-MAR. 1967

JAN.-MAART 1967

JAN.-MARCH 1967

MADAGASCAR

1967/I

TABLE DES MATIÈRES

De 1962 au 31-3-1967	
Importations par origine	174
Exportations par destination	175
Balance commerciale	175
Importations par classe de produits	176
Exportations par principaux produits	177

Du 1-1-1967 au 31-3-1967	
Importations des produits par origine	179
Exportations des produits par destination	187
Exportations des produits spécifiques par destination	192

Source: Service statistique de Madagascar

INHALTSVERZEICHNIS

Von 1962 bis 31.3.1967	
Einfuhr nach Ursprung	174
Ausfuhr nach Bestimmung	175
Einfuhr-Ausfuhrüberschuß	175
Einfuhr nach Warenklassen	176
Ausfuhr nach wichtigsten Waren	177

Vom 1.1.1967 bis 31.3.1967	
Einfuhr der Waren nach Ursprung	179
Ausfuhr der Waren nach Bestimmung	187
Ausfuhr von spezifischen Waren	192

Quelle: Service statistique de Madagascar

INDICE GENERALE

Dal 1962 al 31-3-1967	
Importazioni per origine	174
Esportazioni per destinazione	175
Bilancia commerciale	175
Importazioni per classe di prodotti	176
Esportazioni per principali prodotti	177

Dal 1-1-1967 al 31-3-1967	
Importazioni dei prodotti per origine	179
Esportazioni dei prodotti per destinazione	187
Esportazioni di prodotti specifici per destinazione	192

Fonte: Service statistique de Madagascar

INHOUD

Van 1962 tot 31-3-1967	
Invoer volgens herkomst	174
Uitvoer volgens bestemming	175
Handelsbalans	175
Invoer volgens groepen van produkten	176
Uitvoer volgens voornaamste produkten	177

Van 1-1-1967 tot 31-3-1967	
Invoer der produkten volgens herkomst	179
Uitvoer der produkten volgens bestemming	187
Uitvoer der specifieke produkten	192

Bron: Service statistique de Madagascar

CONTENTS

From 1962 to 31-3-1967	
Imports by origin	174
Exports by destination	175
Balance of trade	175
Imports by category of product	176
Exports by major product	177

From 1-1-1967 to 31-3-1967	
Imports of product by origin	179
Exports of product by destination	187
Exports by major product	192

Source: Service statistique de Madagascar

OBSERVATIONS — ANMERKUNGEN OSSERVAZIONI — OPMERKINGEN — NOTES

1000 Frs CFA = 4,051 \$

	1962	1963	1964	1965	1966	1-1/31-3		
						1965	1966	1967
1 000 kg								
Monde	427 475	444 734	435 952	540 554	583 277	123 704	114 501	106 354
CEE	240 674	238 121	208 792	195 726	173 435	47 168	41 900	40 223
France	223 500	216 720	187 099	165 229	149 282	40 226	36 164	35 435
U.E.B.L.	7 611	10 610	8 799	11 809	8 144	3 020	2 793	1 201
Pays-Bas	5 321	4 764	5 570	5 036	5 041	1 119	1 253	1 080
Allemagne (R.F.)	3 234	4 615	4 776	10 099	6 754	2 372	1 144	1 576
Italie	1 008	1 412	2 548	3 551	4 214	424	546	930
Royaume-Uni	1 066	1 312	1 016	1 070	1 153	241	187	302
Etats-Unis	4 029	7 742	6 366	8 861	9 841	1 769	3 053	999
Norvège	568	916	812	1 807	2 556	604	453	210
Suède	3 473	4 612	2 752	1 977	1 939	428	383	323
Danemark	459	393	547	229	418	44	35	42
Tchécoslovaquie	793	344	304	317	261	83	88	45
Hongrie	204	168	156	311	94	177	16	21
Maroc	7 876	1 754	3 478	4 210	6 626	924	1 170	2 105
Algérie	6 157	6 007	5 455	4 767	58 978	392	299	913
Tunisie	327	236	1 504	5 090	4 890	232	1 223	640
Sénégal	2 713	104	7 357	17 259	18 654	6 381	4 974	2 544
Kenya				15 805	23 143	2 264	3 727	2 175
Comores	1 557	2 976	3 669	2 347	3 981	769	581	715
Brésil	147	189	—	8 947	409	15	308	60
Iran	105 495	98 767	106 116	107 534	111 264	16 398	26 359	19 380
Israël	2 498	6 250	7 274	4 145	8 018	13	2 212	38
Arabie Séoudite	413	376	98	621	66 447	46	1	6 117
Bahrein	1 107	14 552	19 634	24 148	1 334	7 634	126	769
Pakistan	856	7 943	14 527	17 555	594	6 211	202	153
Inde, Sikkim	1 714	1 035	798	646	7 562	121	162	85
Thaïlande	394	701	1 769	60 836	785	17 755	355	403
Malaysia	1	1	7	14 169	9 654	4	4 541	9
Japon	2 272	1 273	1 176	1 16	7 121	424	1 324	681
Hong-Kong	703	889	1 214	1 162	693	319	237	90
Autres pays ¹⁾	41 979	48 073	41 131	39 199	6 352	13 288	20 585	27 312
1 000 \$								
Monde	121 529	127 439	135 512	138 116	141 303	32 169	31 960	29 581
CEE	99 706	104 148	109 281	99 226	103 988	22 767	23 349	23 228
France	91 071	94 446	97 408	86 432	89 312	19 659	19 873	19 712
U.E.B.L.	1 144	1 171	1 361	1 531	1 737	320	610	333
Pays-Bas	2 636	2 412	2 985	2 959	3 047	855	834	734
Allemagne (R.F.)	3 680	4 365	5 147	5 691	7 192	1 424	1 513	1 711
Italie	1 175	1 754	2 380	2 614	2 701	509	519	739
Royaume-Uni	1 397	2 091	1 612	1 634	2 042	390	344	512
Etats-Unis	2 861	4 316	6 081	6 107	9 060	898	1 579	1 146
Norvège	100	141	95	129	497	36	23	50
Suède	536	603	587	781	596	137	188	131
Danemark	140	174	198	239	632	37	37	31
Tchécoslovaquie	394	375	426	502	382	134	132	74
Hongrie	300	251	271	457	112	226	17	17
Maroc	1 201	532	728	843	1 122	201	221	339
Algérie	1 545	1 282	1 117	999	1 575	392	65	154
Tunisie	25	30	118	548	592	30	159	51
Sénégal	390	137	1 185	2 716	2 918	1 011	776	259
Kenya				669	980	132	162	146
Comores	167	289	346	539	615	59	117	78
Brésil	84	110	—	909	94	8	56	39
Iran	3 543	3 401	3 533	3 407	3 404	731	829	438
Israël	304	1 036	1 007	306	287	7	65	33
Arabie Séoudite	19	14	4	20	1 075	2	2	176
Bahrein	66	530	623	735	43	234	5	22
Pakistan	160	804	668	614	86	215	30	61
Union Indienne	1 437	595	402	336	461	95	62	39
Thaïlande	64	135	256	7 785	153	2 274	73	67
Malaysia	1	2	10	426	333	4	136	8
Japon	1 870	1 761	1 682	2 070	3 532	463	795	600
Hong-Kong	456	517	645	783	592	219	167	84
Autres pays ¹⁾	4 763	4 165	4 637	5 336	6 132	1 467	5 143	1 798

¹⁾ A partir d'octobre 1966 le commerce avec l'Afrique du Sud et la Chine continentale est déclaré dans les « Autres pays ». Ci-dessus ces deux contrées figurent dans « Autres pays » depuis 1962.

Exportations par destination

Madagascar

	1962	1963	1964	1965	1966	1-1/31-3		
						1965	1966	1967
1 900 kg								
Monde	335 278	304 030	303 649	287 345	378 728	65 166	90 593	93 399
CEE	196 013	186 973	182 584	157 275	177 881	29 549	46 051	38 794
France	176 186	163 185	162 154	132 942	143 387	24 909	36 674	32 539
U.E.B.L.	1 712	1 192	1 509	5 004	3 634	665	1 787	530
Pays-Bas	4 139	7 046	7 201	3 256	10 187	633	1 420	1 344
Allemagne (R.F.)	10 193	10 582	7 443	8 561	6 498	1 894	2 186	1 774
Italie	3 783	4 968	4 277	7 510	14 176	1 446	3 984	2 607
Royaume-Uni	11 583	9 607	9 553	14 737	23 360	1 505	15 723	1 265
Etats-Unis	22 474	24 621	33 336	44 311	36 319	9 675	9 700	9 770
Danemark	564	866	1 451	1 421	1 107	194	69	616
Espagne	749	1 681	1 016	1 482	1 635	1 249	1 300	1 920
Grèce	977	612	809	1 056	381	67	143	323
Hongrie	1 160	1 030	1 247	1 460	1 064	769	1 064	1 308
Roumanie	860	1 465	625	600	365	410	—	—
Maroc	374	227	3 553	1 479	3 160	47	98	176
Algérie	12 214	5 550	440	1 870	1 191	1 358	1 038	66
Sénégal	14 147	9 180	11 708	7 099	24 399	3 683	5 182	9 370
Côte-d'Ivoire	6 457	8 404	7 949	3 890	6 182	1 290	1 080	3 101
Ile Maurice	4 265	3 494	4 115	3 749	5 019	641	808	822
Réunion	22 985	17 895	20 219	19 108	34 258	4 059	4 248	14 004
Comores	10 424	11 170	10 494	3 953	5 182	1 248	591	1 493
Liban	2	2 930	57	59	13 553	39	11	2
Malaysia	10	—	314	487	505	89	30	32
Japon	1 790	4 029	2 270	10 808	6 882	6 862	172	4 239
Polynésie française	131	239	364	619	600	70	131	75
Autres pays	28 099	14 057	11 545	11 882	35 685	2 362	3 154	6 023
1 000 \$								
Monde	94 329	82 079	91 769	91 683	97 757	18 349	21 599	24 167
CEE	56 397	49 976	55 469	48 037	51 855	8 122	10 295	9 780
France	50 982	42 894	49 887	41 003	44 790	6 811	8 317	8 282
U.E.B.L.	331	313	291	730	516	98	167	99
Pays-Bas	1 004	1 730	1 020	794	1 092	162	284	209
Allemagne (R.F.)	3 054	3 204	3 250	4 198	3 211	838	1 030	827
Italie	1 026	1 835	1 021	1 313	2 246	213	496	363
Royaume-Uni	2 497	2 258	1 711	2 444	2 664	309	1 073	378
Etats-Unis	14 544	14 064	16 872	24 680	22 295	5 544	5 427	5 119
Danemark	127	254	454	264	194	25	15	106
Espagne	142	758	361	800	939	753	814	1 155
Grèce	384	248	415	640	170	30	58	53
Hongrie	382	343	442	591	484	314	484	700
Roumanie	262	460	219	224	185	142	—	—
Maroc	168	118	679	834	1 093	201	75	165
Algérie	5 163	1 344	199	298	133	126	34	31
Sénégal	1 225	950	1 918	814	2 224	464	445	1 358
Côte-d'Ivoire	551	780	1 297	486	629	163	91	433
Ile Maurice	—	—	674	645	870	19	149	144
Réunion	6 542	4 533	4 704	5 307	6 435	1 093	1 207	1 801
Comores	1 588	1 710	1 837	1 049	1 099	273	161	283
Liban	2	522	16	12	442	7	4	1
Malaysia	7	—	200	315	326	4	30	19
Japon	536	535	525	929	1 024	341	172	353
Polynésie française	31	80	140	433	409	—	104	36
Autres pays	3 871	3 146	3 637	2 881	4 287	419	961	2 252

Balance commerciale

1 000 \$								
Monde	— 27 200	— 45 360	— 43 743	— 46 433	— 43 546	— 13 820	— 10 361	— 5 414
CEE	— 43 309	— 64 172	— 53 812	— 51 189	— 52 133	— 14 645	— 13 054	— 13 448

CST		1962	1963	1964	1965	1966	1-1/31-3		
							1965	1966	1967
0 + 1	Alimentation, boissons, tabac								
	Monde	15 756	16 708	17 534	26 253	18 478	6 406	5 709	3 264
	CEE	12 308	12 864	12 332	9 293	9 767	2 106	2 065	2 112
	Royaume-Uni	258	716	231	428	468	58	95	124
	Etats-Unis	329	474	569	1 050	717	988	357	25
	Maroc	1 119	492	683	808	1 061	250	216	325
	Algérie	1 099	1 089	970	886	456	378	64	151
	Sénégal	2	—	1 126	2 681	2 900	995	774	228
	Thaïlande	—	—	66	7 593	3	2 215	—	—
2 + 4	Matières premières								
	Monde	2 380	2 278	1 779	2 382	4 163	406	1 457	962
	CEE	1 290	634	869	1 092	1 855	211	1 060	119
	Etats-Unis	236	836	26	349	721	31	146	33
	Comores	141	277	339	534	608	57	116	76
	Pakistan	160	235	237	94	70	31	30	54
	Thaïlande	64	135	189	192	148	59	73	67
3	Produits énergétiques								
	Monde	6 124	6 743	6 993	7 471	9 058	1 694	1 428	1 607
	CEE	570	801	1 014	1 071	924	191	151	312
	Royaume-Uni	60	25	10	8	9	1	2	1
	Etats-Unis	354	450	426	460	617	108	138	88
	Iran	3 543	3 399	3 528	3 405	3 402	731	828	—
	Bahrein	66	530	623	735	43	234	5	22
	Pakistan	—	217	429	516	8	183	—	—
	Malaysia	—	—	—	412	297	—	131	—
7	Machines et matériel de transport								
	Monde	26 963	30 523	37 850	34 864	40 397	8 752	9 029	7 930
	CEE	22 910	26 532	31 267	28 699	31 281	7 207	7 742	6 509
	Royaume-Uni	937	1 187	1 139	995	1 363	278	212	314
	Etats-Unis	1 653	2 111	4 516	3 426	6 025	438	22	708
	Algérie	220	122	74	97	8	3	1	2
	Japon	106	139	279	553	724	108	144	185
5 + 6 + 8	Autres produits industriels								
	Monde	70 031	70 929	70 755	66 620	68 994	14 857	14 290	15 769
	CEE	65 514	63 130	53 260	58 595	59 985	13 010	12 293	14 136
	Royaume-Uni	139	151	224	199	197	51	36	71
	Etats-Unis	279	440	539	813	971	167	117	291
	Suède	392	448	458	647	409	106	155	98
	Tchécoslovaquie	383	363	404	499	376	131	130	72
	Hongrie	298	248	271	458	112	226	17	17
	Kenya	—	—	—	—	429	42	87	46
	Israël	242	981	941	219	207	5	61	7
	Union indienne	1 405	548	330	278	203	72	43	33
	Japon	1 753	1 613	1 374	1 504	2 797	352	647	410
	Hong-Kong	409	481	603	729	558	201	159	76

Exportations par principaux produits

Madagascar

CST		1962	1963	1964	1965	1966	1-1/31-3		
							1965	1966	1967
1 000 kg									
042.00	<i>Riz</i>								
	Monde	49 687	27 457	27 626	10 888	19 562	4 336	3 878	3 779
	CEE	22 390	16 866	18 677	9 093	12 157	3 614	3 477	3 051
	Comores	8 135	8 730	8 188	1 624	3 381	691	282	320
054.20	<i>Légumes à cosse, secs</i>								
	Monde	15 170	12 426	17 274	20 665	19 846	3 275	5 392	4 154
	CEE	1 437	1 029	2 577	4 068	2 493	782	1 370	363
	Royaume-Uni	7 059	4 838	5 674	7 020	4 919	751	1 271	877
	Réunion	5 189	5 644	6 340	6 019	5 965	1 263	1 840	1 824
061.30	<i>Sucre</i>								
	Monde	58 916	65 776	66 796	34 961	89 770	4 954	26 122	14 911
	CEE	29 200	35 802	35 032	16 062	13 302	—	7 300	2 500
	Etats-Unis	—	—	10 007	6 520	7 721	—	—	—
	Sénégal	13 005	8 717	10 380	6 600	23 827	3 500	5 016	9 201
	Côte-d'Ivoire	6 395	8 400	7 500	3 811	6 100	1 211	1 000	3 100
071.11	<i>Café Robusta</i>								
	Monde	55 497	44 139	37 370	49 769	45 133	13 314	13 519	13 128
	CEE	38 449	25 126	25 927	24 744	25 167	4 876	5 395	4 832
	Etats-Unis	202	1 412	302	1 209	15 955	6 878	6 594	6 268
	Espagne	12 475	14 097	9 513	21 262	1 207	1 209	1 207	1 804
	Réunion	854	1 148	949	981	1 064	2 026	263	148
075.21	<i>Vanille</i>								
	Monde	640	292	628	984	885	134	47	65
	CEE	140	34	49	162	192	15	29	54
	Etats-Unis	496	257	561	813	683	116	15	7
075.23	<i>Girofles</i>								
	Monde	4 491	2 056	4 848	4 423	3 374	800	598	2 067
	CEE	518	855	840	897	830	564	120	358
	Etats-Unis	1 092	875	1 270	1 422	1 168	353	301	444
265.40	<i>Sisal et sim. non filés-déchets</i>								
	Monde	21 816	22 822	28 034	28 676	23 305	4 808	5 472	6 242
	CEE	18 122	17 555	17 820	17 449	15 192	3 365	3 462	3 336
	Etats-Unis	1 275	2 198	5 351	7 073	4 160	876	1 101	1 276
	Canada	—	—	1 188	1 885	1 847	35	63	450
292.30	<i>Matière pour vannerie, sparterie</i>								
	Monde	5 519	4 079	6 808	6 699	6 804	2 097	3 469	4 056
	CEE	2 592	1 599	2 563	2 619	2 531	626	829	569
	Yougoslavie	—	75	762	301	944	101	694	1 471
	Hongrie	1 126	1 030	1 247	1 457	1 064	769	1 064	1 308
	Egypte	101	3	101	651	791	—	481	150

CST		1962	1963	1964	1965	1966	1-1/31-3		
							1965	1966	1967
1 000 \$									
042.00	Riz								
	Monde	8 978	5 406	5 974	2 737	4 263	1 085	1 002	972
	CEE	5 448	4 084	4 804	2 487	3 235	993	943	852
	Comores	856	1 045	1 130	223	436	88	38	45
054.20	Légumes à cosse, secs								
	Monde	3 321	2 919	2 578	3 592	2 969	548	774	718
	CEE	162	180	231	449	244	64	95	89
	Royaume-Uni	1 848	1 252	1 001	1 423	1 107	157	282	221
	Réunion	1 044	1 315	1 008	1 322	1 094	280	303	303
061.30	Sucre								
	Monde	6 388	8 827	9 516	4 706	6 017	754	1 329	1 960
	CEE	4 177	5 878	5 400	2 552	873	—	313	217
	Etats-Unis	—	—	917	759	949	133	—	—
	Sénégal	1 114	806	1 576	696	2 068	428	402	1 294
	Côte-d'Ivoire	547	778	1 166	471	615	149	79	432
071.11	Café Robusta								
	Monde	29 677	23 570	24 023	28 630	30 276	7 386	9 171	8 688
	CEE	22 944	14 230	16 843	14 831	17 339	3 053	3 740	3 327
	Etats-Unis	4 509	6 780	5 911	11 584	10 319	3 373	4 437	4 099
	Espagne	74	685	222	738	779	738	779	1 111
	Réunion	489	638	624	625	769	135	186	101
075.21	Vanille								
	Monde	8 755	4 247	6 412	9 871	8 975	1 327	478	661
	CEE	1 906	492	505	1 643	1 956	152	298	552
	Etats-Unis	6 806	3 837	5 725	8 146	6 913	1 141	149	67
075.23	Girofles								
	Monde	2 851	1 563	3 294	3 012	2 346	555	408	1 379
	CEE	364	637	597	632	591	148	83	253
	Etats-Unis	740	689	887	991	812	247	203	311
265.40	Sisal et sim. non filés-déchets								
	Monde	4 500	7 333	8 333	5 427	3 943	992	929	981
	CEE	3 969	5 776	5 531	3 412	2 633	712	611	523
	Etats-Unis	256	967	1 493	1 289	668	175	176	201
	Canada	—	—	324	330	307	7	9	71
292.30	Matière pour vannerie, sparterie								
	Monde	2 090	1 523	2 614	2 797	3 390	833	1 617	2 159
	CEE	1 096	700	1 068	1 135	1 268	258	392	294
	Yougoslavie	—	24	286	134	486	38	339	807
	Hongrie	382	343	442	589	484	314	484	700
	Egypte	35	2	32	257	375	—	216	75

CST	PRODUIT		VALEUR 1 000 \$	CST	PRODUIT		VALEUR 1 000 \$	CST	PRODUIT		VALEUR 1 000 \$
	Origine	Unité			Origine	Unité			Origine	Unité	
370	MADAGASCAR	07 032	1								
	COMMERCE TOTAL				JAPCN		0	2	CEE	1425	220
	MONDE	T	106354	29581	FORMOSE(TAIWAN)		2	1	ADM	1463	227
	CEE		40223	23228	HONG-KONG		11	7	FRANCE	1425	220
	ADM		4438	1028	AUSTRALIE		10	5	.SENEGAL	1463	227
	AFRIQUE NON ADM		5908	711	NON SPECIFIES		17	11	ETATS-UNIS	38	8
	FRANCE		35435	19712	012 VIANDES ETC SECHES SAL FUM				047 SEMOUL FARINE AUT CEREALES		
	BELGIQUE-LUXBG		1201	333	MONDE	T	0	1	MONDE	T	2
	PAYS-BAS		1080	734	CEE		0	1	CEE		2
	ALLEMAGNE R.F.		1576	1711	FRANCE		0	1	FRANCE		2
	ITALIE		930	739	013 PREP ET CONSERVE DE VIANDE				048 PREPAR DE CEREAL DE FARINE		
	ROYAUME-UNI		302	512	MONDE	T	63	85	MONDE	T	221
	IRLANDE		0	1	CEE		58	79	CEE		220
	NORVEGE		210	50	FRANCE		34	39	FRANCE		116
	SUEDE		323	131	PAYS-BAS		19	33	BELGIQUE-LUXBG		100
	FINLANDE		237	39	ALLEMAGNE R.F.		5	7	PAYS-BAS		1
	DANEMARK		42	31	DANEMARK		5	5	ITALIE		2
	SUISSE		19	60	022 LAIT ET CREME DE LAIT				051 FRUITS FRAIS NOIX NON OLEAG		
	AUTRICHE		3	6	MONDE	T	619	289	MONDE	T	41
	ESPAGNE		97	46	CEE		592	273	CEE		35
	YUGOSLAVIE		8	3	FRANCE		470	200	AFRIQUE NON ADM		6
	GREECE		29	25	BELGIQUE-LUXBG		1	1	FRANCE		35
	U R S S		6	8	PAYS-BAS		120	72	MAROC		5
	ZONE MARK EST		10	4	SUISSE		4	4	ALGERIE		1
	POLOGNE		7	6	ETATS-UNIS		23	12	052 FRUITS SECHES OU DESHYDRATES		
	TCHECOSLOVAQUIE		45	74	MONDE	T	107	94	MONDE	T	12
	HONGRIE		21	17	CEE		104	90	CEE		5
	MAROC		2105	339	AFRIQUE NON ADM		2	3	AFRIQUE NON ADM		5
	ALGERIE		913	154	FRANCE		50	47	FRANCE		5
	TUNISIE		640	51	PAYS-BAS		55	43	MAROC		2
	.SENEGAL		2544	259	KENIA		2	3	ALGERIE		3
	.COTE D IVOIRE		15	23	AUSTRALIE		1	1	NON SPECIFIES		2
	.CAMEROUN R.F.		963	589	024 FROMAGE ET CAILLEBOTTE				053 PREP CONSERVES DE FRUITS		
	.GABON		162	69	MONDE	T	78	103	MONDE	T	103
	KENIA		2175	146	CEE		65	86	CEE		75
	ILE MAURICE, SEY		74	20	FRANCE		59	81	ADM		5
	.REUNION		39	8	PAYS-BAS		5	4	AFRIQUE NON ADM		12
	.COMORES		715	78	ALLEMAGNE R.F.		1	1	FRANCE		64
	ETATS-UNIS		999	1146	FINLANDE		1	2	PAYS-BAS		8
	CANADA		46	35	SUISSE		11	14	ALLEMAGNE R.F.		1
	REP. DOMINICAINE		30	26	AUSTRALIE		1	1	ITALIE		1
	BRESIL		60	39	025 OEUFS D OISEAUX				MAROC		11
	LIBAN		3	1	MONDE	T	2	1	ALGERIE		1
	IRAN		19380	438	CEE		1	1	.SENEGAL		0
	ISRAEL		38	33	FRANCE		1	1	.COTE D IVOIRE		4
	ARABIE SAOUDITE		6117	176	031 PCISSONS				AUSTRALIE		9
	BAHREIN		769	22	MONOE	T	14	10	NON SPECIFIES		2
	ADEN		89	3	CEE		14	10	054 LEGUMES PLANT TUBERC ALIM		
	PAKISTAN		153	61	FRANCE		14	10	MONDE	T	112
	INDE, SIKKIM		85	39	032 PREP CONS POISSONS CRUST				CEE		98
	CEYLAN, MALDIVES		6	12	MONDE	T	162	106	ADM		10
	THAILANDE		403	67	CEE		22	22	FRANCE		90
	VIENT-NAM NORD		1	1	AFRIQUE NON ADM		139	79	ALLEMAGNE R.F.		8
	INDONESIE		85	32	FRANCE		12	15	.REUNION		10
	MALAYSIA		9	8	MONDE	T	9	4	055 PREPAR ET CONSERV DE LEGUMES		
	JAPON		681	600	FRANCE		9	4	MONDE	T	105
	FORMOSE(TAIWAN)		11	19	PAYS-BAS		9	4	CEE		102
	HONG-KONG		90	84	ALLEMAGNE R.F.		1	3	FRANCE		92
	ASIE N.SPEC		19796	375	DANEMARK		1	1	BELGIQUE-LUXBG		6
	AUSTRALIE		13	9	U R S S		1	3	ITALIE		4
	NON SPECIFIES		5559	371	MAROC		139	79	JAPON		0
	0 PRODUITS ALIMENTAIRES				046 SEMCULE ET FARINE DE FROMENT				FORMOSE(TAIWAN)		1
	MONDE	T	5185	1881	MONDE	T	2926	456	NON SPECIFIES		2
	CEE		3367	1427	061 SUCRE ET MIEL				MONDE	T	14
	ADM		1484	254							5
	AFRIQUE NON ADM		167	96							
	FRANCE		2967	1171							
	BELGIQUE-LUXBG		108	22							
	PAYS-BAS		269	191							
	ALLEMAGNE R.F.		17	39							
	ITALIE		7	4							
	ROYAUME-UNI		12	3							
	NORVEGE		15	3							
	FINLANDE		1	2							
	DANEMARK		6	7							
	SUISSE		14	19							
	ESPAGNE		0	2							
	U R S S		1	3							
	MAROC		158	88							
	ALGERIE		5	4							
	.SENEGAL		1463	228							
	.COTE D IVOIRE		9	21							
	.CAMEROUN R.F.		7	4							
	KENIA		7	3							
	.REUNION		10	1							
	ETATS-UNIS		68	22							
	INDE, SIKKIM		0	1							
	CEYLAN, MALDIVES		6	12							
	VIENT-NAM NORD		1	1							

CST	PRODUIT		QUANTITÉ	VALEUR	CST	PRODUIT		QUANTITÉ	VALEUR	CST	PRODUIT		QUANTITÉ	VALEUR	
	Origine	Unité				1 000 \$	Origine				Unité	1 000 \$			Origine
	ROYAUME-UNI		0	3		CEE		35	85		676 RAILS AUT ELEM D VOIES FER				
	ZONE MARK EST		1	1		FRANCE		32	79		MONDE	T	860	98	
	Pologne		3	3		ALLEMAGNE R.F.		3	4		CEE		860	98	
	TCHÉCOSLOVAQUIE		1	1		ITALIE		0	1		FRANCE		860	98	
	PAKISTAN		0	1		ROYAUME-UNI		0	1						
	JAPON		109	142		ETATS-UNIS		0	1						
	NON SPECIFIES		46	62											
654	TULLES DENTELLES BRODERIES				664	VERRE				677	FILS FER ACIER SF FIL MACH				
	MONDE	T	12	71		MONDE	T	179	81		MONDE	T	261	46	
	CEE		7	63		CEE		164	77		CEE		261	46	
	FRANCE		6	57		FRANCE		149	70		FRANCE		78	18	
	PAYS-BAS		0	1		BELGIQUE-LUXBG		10	4		BELGIQUE-LUXBG		36	6	
	ALLEMAGNE R.F.		0	4		ALLEMAGNE R.F.		0	1		PAYS-BAS		132	17	
	ITALIE		0	1		ITALIE		4	2		ALLEMAGNE R.F.		15	5	
	INDE,SIKKIM		0	1		ISRAEL		13	3						
	JAPON		4	6		HONG-KONG		2	1		678	TUB TUYAUX RACC FON FER AC			
655	TISSUS SPECIAUX ARTIC ASSIM				665	VERRERIE				678	TUB TUYAUX RACC FON FER AC				
	MONDE	T	77	134		MONDE	T	358	135		MONDE	T	636	171	
	CEE		68	118		CEE		331	125		CEE		636	171	
	FRANCE		66	111		FRANCE		328	123		FRANCE		469	126	
	PAYS-BAS		0	2		ALLEMAGNE R.F.		0	1		BELGIQUE-LUXBG		157	35	
	ALLEMAGNE R.F.		1	5		ITALIE		2	1		ALLEMAGNE R.F.		9	10	
	ETATS-UNIS		2	2		ROYAUME-UNI		0	1		681	ARGENT ET PLATINE ETC			
	ISRAEL		0	1		JAPON		1	1		MONDE	T	0	1	
	JAPON		7	13		HONG-KONG		1	1		CEE		0	1	
						NON SPECIFIES		22	8		FRANCE		0	1	
656	ARTICLES EN MAT TEXTILES NDA				666	ARTICLES EN CERAMIQUE				682	CUIVRE				
	MONDE	T	361	188		MONDE	T	18	24		MONDE	T	26	41	
	CEE		177	121		CEE		8	12		CEE		26	41	
	ADM		20	4		FRANCE		8	12		FRANCE		25	40	
	AFRIQUE NON ADM		73	15		ROYAUME-UNI		0	1		ALLEMAGNE R.F.		0	1	
	FRANCE		118	96		JAPON		7	7		683	NICKEL			
	BELGIQUE-LUXBG		0	1		FORMOSE(TAIWAN)		1	2		MONDE	T	0	1	
	PAYS-BAS		16	6		NCN SPECIFIES		1	2		CEE		0	1	
	ALLEMAGNE R.F.		38	12		667	PIERRE GEMME PERLES FINES				FRANCE		0	1	
	ITALIE		4	6		MONDE	T	0	2		FRANCE		0	1	
	URS		4	4		CEE		0	2		684	ALUMINIUM			
	ZONE MARK EST		1	1		FRANCE		0	2		MONDE	T	141	108	
	ILE MAURICE,SEY		73	15		671	SPIEGEL FCNTES FERRO ALLIAG				CEE		101	88	
	REUNION		20	4		MONDE	T	2	1		AFRIQUE NON ADM		10	3	
	ETATS-UNIS		0	1		CEE		2	1		FRANCE		100	88	
	CANADA		2	2		FRANCE		2	1		BELGIQUE-LUXBG		1	1	
	INDE,SIKKIM		77	25		673	BARRS PROFILES PALPLANCHES				KENIA		10	3	
	JAPON		1	3		MONDE	T	3498	484		CANADA		30	16	
	HONG-KONG		1	3		CEE		3498	484		685	PLOMB			
	NON SPECIFIES		4	9		FRANCE		2718	379		MONDE	T	74	35	
657	CDUV PARQU TAPIS TAPISSERIE					BELGIQUE-LUXBG		312	38		CEE		74	35	
	MONDE	T	49	28		ALLEMAGNE R.F.		213	30		FRANCE		74	35	
	CEE		49	28		ITALIE		256	37		686	ZINC			
	FRANCE		29	21		674	LARGES PLATS ET TCLES				MONDE	T	43	21	
	PAYS-BAS		20	6		MONDE	T	3482	774		CEE		43	21	
661	CHAUX CIMENTS OUVR PR BATIMENT					CEE		3128	706		FRANCE		4	2	
	MONDE	T	10845	351		FRANCE		2762	639		BELGIQUE-LUXBG		39	18	
	CEE		8677	294		BELGIQUE-LUXBG		352	65		687	ETAIN			
	ADM		1080	31		ALLEMAGNE R.F.		15	2		MONDE	T	2	6	
	AFRIQUE NON ADM		1048	24		JAPON		353	68		CEE		2	4	
	FRANCE		8665	291		675	FEUILLARDS				FRANCE		2	4	
	ITALIE		11	3		MONDE	T	60	18		MALAYSIA		1	2	
	DANEMARK		24	2		CEE		59	17		691	CONSTRUCT METALL ET PARTIES			
	SENEGAL		1080	31		FRANCE		59	17		MONDE	T	103	75	
	KENIA		1048	24		SUEDE		0	1						
662	PIECES DE CONSTR EN CERAM														
	MONDE	T	277	67											
	CEE		260	63											
	FRANCE		81	21											
	ALLEMAGNE R.F.		179	42											
	ESPAGNE		9	1											
	ZONE MARK EST		8	2											
663	ARTICLES MINERAUX NDA														
	MONDE	T	35	88											

CST	PRODUIT		QUANTITÉ	VALEUR	CST	PRODUIT		QUANTITÉ	VALEUR	CST	PRODUIT		QUANTITÉ	VALEUR
	Origine	Unité				1 000 \$	Origine				Unité	1 000 \$		
	CEE		47	43		CEE		737	590		CANADA		0	1
	FRANCE		46	42		AFRIQUE NON ACH		1	1		715 MACH POUR TRAVAIL DES METAUX			
	ALL MAGNE R.F.		1	1		FRANCE		622	497		MONDE T	20	61	
	ETATS-UNIS		51	27		BELGIQUE-LUXBG		59	27		CEE	20	61	
	MALAYSIA		1	1		PAYS-BAS		2	6		FRANCE	13	47	
	AUSTRALIE		4	4		ALLEMAGNE R.F.		26	33		ALLEMAGNE R.F.	3	13	
						ITALIE		27	26		ITALIE	4	1	
692	RESERVOIRS FUTS ETC METALL					ROYAUME-UNI		2	7		717 MACH PR TEXT CUIR MAC A COUD			
	MONDE T		337	156		AUTRICHE		1	1		MONDE T	101	285	
	CEE		321	152		MAROC		1	1		CEE	48	178	
	ADM		2	2		ETATS-UNIS		18	13					
	FRANCE		309	110		JAPON		1	2		FRANCE	29	92	
	ALLEMAGNE R.F.		13	42		FORMOSE(TAIWAN)		0	1		BELGIQUE-LUXBG	1	2	
	ROYAUME-UNI		14	2		NON SPECIFIES		2	1		PAYS-BAS	0	4	
	COMORES		2	2		7 MACHINES ET MATERIEL TRANSP.					ALLEMAGNE R.F.	11	62	
693	CABL RONCES TREILLIS METAL					MONDE T	3590	7930			ITALIE	7	18	
	MONDE T		186	99		CEE	2989	6509			ROYAUME-UNI	8	27	
	CEE		186	95		AFRIQUE NON ADM	17	10			SUISSE	1	6	
	FRANCE		130	74		FRANCE	2323	4966			ESPAGNE	2	6	
	BELGIQUE-LUXBG		24	9		BELGIQUE-LUXBG	15	36			ETATS-UNIS	10	21	
	ALLEMAGNE R.F.		17	8		PAYS-BAS	51	116			CANADA	1	2	
	ITALIE		16	4		ALLEMAGNE R.F.	465	1053			JAPON	24	39	
	ETATS-UNIS		1	5		ITALIE	135	338			FORMOSE(TAIWAN)	1	1	
694	CLOUTERIE ET BOULONNERIE					ROYAUME-UNI	160	314			NON SPECIFIES	4	4	
	MONDE T		270	126		NORVEGE	17	8			718 MACH PR AUT INDUS SPECIAL			
	CEE		267	111		SUEDE	9	25			MONDE T	316	490	
	FRANCE		256	104		DANEMARK	10	16			CEE	233	365	
	BELGIQUE-LUXBG		9	3		SUISSE	2	17			FRANCE	183	248	
	ALLEMAGNE R.F.		1	4		ESPAGNE	2	6			BELGIQUE-LUXBG	3	7	
	ROYAUME-UNI		1	2		TCHECOSLOVAQUIE	0	2			PAYS-BAS	1	4	
	ETATS-UNIS		2	12		MARCC	11	8			ALLEMAGNE R.F.	5	13	
695	OUTILLAGE EN METAUX COMMUNS					ALGERIE	6	2			ITALIE	41	93	
	MONDE T		154	195		ETATS-UNIS	190	708			ROYAUME-UNI	0	1	
	CEE		137	177		CANADA	1	6			NORVEGE	15	8	
	FRANCE		118	156		ISRAEL	13	26			DANEMARK	1	1	
	PAYS-BAS		1	2		PAKISTAN	1	2			SUISSE	0	2	
	ALLEMAGNE R.F.		14	14		INDE, SIKKIM	3	3			ETATS-UNIS	54	107	
	ITALIE		4	4		MALAYSIA	1	1			CANADA	0	1	
	SUEDE		1	2		JAPON	105	185			JAPON	3	3	
	SUISSE		0	1		FORMOSE(TAIWAN)	1	1			NON SPECIFIES	11	2	
	YUGOSLAVIE		8	3		NON SPECIFIES	66	90			719 MACHINES APPAREILS NDA			
	POLOGNE		3	1		711 CHAUDIERES MCT NON ELECTR					MONDE T	375	1068	
	ETATS-UNIS		1	4		MONDE T	107	399			CEE	299	852	
	CANADA		0	4		CEE	99	340			FRANCE	213	614	
	JAPON		3	1		FRANCE	39	175			BELGIQUE-LUXBG	4	10	
	HONG-KONG		1	1		BELGIQUE-LUXBG	1	5			PAYS-BAS	19	36	
696	COUTELLERIE ET COUVERTS					PAYS-BAS	7	12			ALLEMAGNE R.F.	50	168	
	MONDE T		39	102		ALLEMAGNE R.F.	52	147			ITALIE	12	24	
	CEE		36	96		ITALIE	0	1			ROYAUME-UNI	8	29	
	FRANCE		28	77		ROYAUME-UNI	4	21			SUEDE	5	13	
	PAYS-BAS		0	1		SUISSE	0	2			SUISSE	1	6	
	ALLEMAGNE R.F.		6	16		ETATS-UNIS	3	35			ETATS-UNIS	29	99	
	ITALIE		1	2		JAPON	0	1			CANADA	0	1	
	ROYAUME-UNI		0	1		JAPON	105	185			NON SPECIFIES	32	68	
	JAPON		3	4		712 TRACTEURS MACH APPAR AGRIC					722 MACH ELECT APPAR PR COUPEUR			
	NON SPECIFIES		0	1		MONDE T	291	346			MONDE T	87	369	
697	ARTICLES METAL USAGE DCHEST					CEE	195	221			CEE	80	347	
	MONDE T		210	182		FRANCE	161	172			FRANCE	73	322	
	CEE		163	148		BELGIQUE-LUXBG	6	10			ALLEMAGNE R.F.	7	24	
	FRANCE		146	128		ALLEMAGNE R.F.	24	34			ITALIE	0	1	
	BELGIQUE-LUXBG		5	2		ITALIE	4	5			ROYAUME-UNI	2	4	
	ALLEMAGNE R.F.		5	9		ROYAUME-UNI	43	56			ETATS-UNIS	6	17	
	ITALIE		6	9		SUEDE	3	4			JAPON	0	1	
	SUEDE		0	1		ETATS-UNIS	3	4			723 FILS CABLES ISOLAT ELEC			
	JAPON		1	1		JAPON	39	54			MONDE T	162	213	
	HONG-KONG		41	26		NON SPECIFIES	7	8			CEE	149	186	
	NON SPECIFIES		4	5		714 MACHINES DE BUREAU					FRANCE	149	186	
698	AUT ART MANUF EN MET COMM					MONDE T	15	210			ETATS-UNIS	13	27	
	MONDE T		763	617		CEE	13	180			724 APPAR POUR TELECOMMUNICAT			
	FRANCE		3	65		FRANCE	3	65			MONDE T	38	635	
	BELGIQUE-LUXBG		1	8		PAYS-BAS	1	8						
	ALLEMAGNE R.F.		2	21		ALLEMAGNE R.F.	2	21						
	ITALIE		6	86		ITALIE	6	86						
	ROYAUME-UNI		1	9		ROYAUME-UNI	1	9						
	SUEDE		0	6		SUEDE	0	6						
	DANEMARK		0	2		DANEMARK	0	2						
	TCHECOSLOVAQUIE		0	2		TCHECOSLOVAQUIE	0	2						
	ETATS-UNIS		0	9		ETATS-UNIS	0	9						

CST	PRODUIT		VALEUR 1 000 \$	CST	PRODUIT		VALEUR 1 000 \$	CST	PRODUIT		VALEUR 1 000 \$			
	Origine	Quantité Unité			Origine	Quantité Unité			Origine	Quantité Unité				
	CEE	25	381		ROYAUME-UNI	4	2		CEE	23	263			
	AFRIQUE NON ADM	0	7		DANEMARK	0	1		FRANCE	21	223			
	FRANCE	21	357						ALLEMAGNE R.F.	1	33			
	PAYS-BAS	1	10	734 AERONEFS					ITALIE	1	7			
	ALLEMAGNE R.F.	2	12		MONDE	T	21	309	ROYAUME-UNI	2	18			
	ITALIE	1	2		CEE		19	277	DANEMARK	0	1			
	MAROC	0	7		FRANCE		19	277	SUISSE	0	7			
	ETATS-UNIS	10	195		ETATS-UNIS		2	32	AUTRICHE	1	3			
	JAPON	3	50						ETATS-UNIS	1	37			
									JAPON	1	18			
725 APPAREILS ELECTRODOMESTIQUES				735 BATEAUX				862 FOURNITURES PHOTOCINEMA						
	MONDE	T	21	49					MONDE	T	25	96		
	CEE		18	38					CEE		25	95		
	FRANCE	16	32		FRANCE	1	5		FRANCE	24	83			
	PAYS-BAS	0	3		DANEMARK	1	2		ALLEMAGNE R.F.	1	11			
	ALLEMAGNE R.F.	0	1		ETATS-UNIS	0	1		ETATS-UNIS	0	1			
	ITALIE	1	2											
	DANEMARK	0	1	812 APP SANIT HYG CHAUFF ECLAIR										
	ETATS-UNIS	0	1		MONDE	T	128	201	863 FILMS CINEMA IMPRES DEVELOP					
	JAPON	3	8		CEE		115	169		MONDE	T	1	25	
	NON SPECIFIES	1	2							CEE		1	23	
726 APP ELEC MEDICALE ET RADIOL					FRANCE	79	137			FRANCE	1	23		
	MONDE	T	2	29	PAYS-BAS	1	3			INDE, SIKKIM	0	2		
	CEE		1	20	ALLEMAGNE R.F.	35	29							
	FRANCE	1	18		ROYAUME-UNI	0	1							
	PAYS-BAS	0	1		SUEDE	1	3		864 HORLOGERIE					
	ALLEMAGNE R.F.	0	1		TCHECOSLOVAQUIE	1	1			MONDE	T	6	80	
	ETATS-UNIS	1	9		ETATS-UNIS	0	13			CEE		3	59	
					JAPON	2	4							
729 MACH ET APP ELECTRIQUES NDA					HONG-KONG	4	5			FRANCE	2	68		
	MONDE	T	287	541	NON SPECIFIES	5	5			ALLEMAGNE R.F.	0	1		
	CEE		234	474	821 MEUBL SCHMIERS LITERIE SIM					SUISSE	0	6		
	FRANCE	230	448			MONDE	T	149	219	JAPON	0	2		
	BELGIQUE-LUXBG	0	1		CEE		145	215		NON SPECIFIES	3	.11		
	PAYS-BAS	0	3											
	ALLEMAGNE R.F.	3	19		FRANCE	141	204		891 INSTR MUSIQUE PHONOS DISQUES					
	ITALIE	1	3		ALLEMAGNE R.F.	1	5			MONDE	T	15	124	
	ROYAUME-UNI	3	9		ITALIE	3	6			CEE		8	85	
	DANEMARK	8	8		TCHECOSLOVAQUIE	1	1			FRANCE	4	52		
	SUISSE	0	1		ETATS-UNIS	2	2			PAYS-BAS	1	13		
	ETATS-UNIS	1	21		HONG-KONG	1	1			ALLEMAGNE R.F.	3	17		
	MALAYSIA	1	1		831 ARTI VOYAGE SACS A MAIN ETC					ITALIE	1	3		
	JAPON	30	21			MONDE	T	77	181	ROYAUME-UNI	0	1		
	NON SPECIFIES	10	5		CEE		63	166		SUISSE	0	2		
										ETATS-UNIS	2	8		
731 VEHICULES POUR VOIES FERREES										JAPON	5	29		
	MONDE	T	144	77										
	CEE		127	75					892 OUVRAGES IMPRIMES					
	AFRIQUE NON ADM	17	2							MONDE	T	141	382	
	FRANCE	127	75							CEE		135	374	
	ALGERIE	6	2											
					841 VETEMENTS					FRANCE	118	354		
732 VEHICULES AUTOMOBILES ROUTIERS						MONDE	T	126	965	PAYS-BAS	0	1		
	MONDE	T	1464	2735		CEE		120	940	ALLEMAGNE R.F.	1	3		
	CEE		1297	2406						ITALIE	16	17		
	FRANCE	923	1739			FRANCE	116	907		ROYAUME-UNI	0	1		
	BELGIQUE-LUXBG	0	1			PAYS-BAS	1	3		SUISSE	1	1		
	PAYS-BAS	20	34			ALLEMAGNE R.F.	0	4		ETATS-UNIS	2	2		
	ALLEMAGNE R.F.	295	530			ITALIE	3	25		LIBAN	1	1		
	ITALIE	58	102			ETATS-UNIS	0	4		INDE, SIKKIM	1	1		
	ROYAUME-UNI	88	156			INDE, SIKKIM	1	1		JAPON	1	1		
	SUEDE	1	2			JAPON	2	9		NON SPECIFIES	0	1		
	ETATS-UNIS	57	130			HONG-KONG	2	9						
	ISRAEL	13	26			NON SPECIFIES	0	2		893 OUVR ET ART EN MAT PLAST NDA				
	PAKISTAN	1	2								MONDE	T	60	144
	INDE, SIKKIM	3	3		851 CHAUSSURES						CEE		53	131
	JAPON	4	9			MONDE	T	36	180		AFRIQUE NON ADM	1	3	
	NON SPECIFIES	0	1			CEE		30	172					
						AFRIQUE NON ADM	2	3			FRANCE	47	120	
733 VEHIC ROUT NON AUTOMOBILES						FRANCE	30	172			PAYS-BAS	1	1	
	MONDE	T	137	107		MAROC	2	3			ALLEMAGNE R.F.	4	6	
	CEE		133	104		JAPON	2	4			ITALIE	2	4	
	FRANCE	124	94			HONG-KONG	1	1			ILE MAURICE, SEY	1	3	
	ALLEMAGNE R.F.	9	10								ETATS-UNIS	0	1	
					861 APP SCIENTIF ET D OPTIQUE						JAPON	3	6	
						MONDE	T	29	349		HONG-KONG	1	2	
										894 VOIT ENFANT ART SPORT JOUETS				
											MONDE	T	31	94

CST	PRODUIT		QUANTITÉ	VALEUR	CST	PRODUIT		QUANTITÉ	VALEUR	CST	PRODUIT		QUANTITÉ	VALEUR
	Origine	Unité				1 000 \$	Origine				Unité	1 000 \$		
	CEE		19	78										
	AFRIQUE NON ADM		0	1										
	FRANCE		17	73										
	BELGIQUE-LUXBG		0	1										
	ALLEMAGNE R.F.		0	1										
	ITALIE		2	4										
	ROYAUME-UNI		0	1										
	IRLANDE		0	1										
	MAROC		0	1										
	ETATS-UNIS		0	1										
	JAPON		9	8										
	HONG-KONG		1	3										
	895 ARTICLES DE BUREAU													
	MONDE	T	74	121										
	CEE		45	101										
	FRANCE		39	80										
	BELGIQUE-LUXBG		0	1										
	ALLEMAGNE R.F.		3	12										
	ITALIE		3	8										
	ROYAUME-UNI		2	3										
	ETATS-UNIS		0	1										
	JAPON		1	7										
	NON SPECIFIES		25	9										
	897 BIJOUTERIE JOAILLERIE ORFEVRE													
	MONDE	T	3	72										
	CEE		3	70										
	FRANCE		2	66										
	ALLEMAGNE R.F.		0	3										
	ITALIE		0	1										
	JAPON		0	1										
	899 ARTICLES MANUFACTURES NDA													
	MONDE	T	165	231										
	CEE		45	125										
	FRANCE		44	122										
	ALLEMAGNE R.F.		1	3										
	SUEDE		91	63										
	AUTRICHE		0	1										
	TCHECOSLOVAQUIE		1	1										
	JAPON		6	15										
	HONG-KONG		5	8										
	NON SPECIFIES		16	17										
	911 COLIS POSTAUX NON CL AILL													
	MONDE	T	1	5										
	CEE		1	5										
	FRANCE		1	5										
	931 MARCH EN RETOUR TRANSAC SPEC													
	MONDE	T	5	20										
	CEE		2	11										
	ADM		2	1										
	AFRIQUE NON ADM		1	2										
	FRANCE		2	11										
	ROYAUME-UNI		0	1										
	ILE MAURICE, SEY		1	2										
	.REUNION		1	1										
	ETATS-UNIS		0	1										
	INDE, SIKKIM		0	1										
	JAPON		0	3										
	998 OR NON MONETAIRE													
	MONDE	T	0	23										
	CEE		0	23										
	FRANCE		0	23										

CST	PRODUIT		QUANTITÉ	VALEUR 1 000 \$	CST	PRODUIT		QUANTITÉ	VALEUR 1 000 \$	CST	PRODUIT		QUANTITÉ	VALEUR 1 000 \$
	Destination	Unité				Destination	Unité				Destination	Unité		
370	MADAGASCAR	67	032	2										
	. COMMERCE TOTAL													
	MONDE	T	93399	24167		NIGERIA, FEDER.		21	15		.GUADELOUPE		15	2
	CEE		38794	9780		T.F. AFARS-ISSAS		0	1		.MARTINIQUE		25	4
	ADM		28193	3996		ILE MAURICE,SEY		708	133		AVITAILLEMENT		10	1
	AFRIQUE NON ADM		1259	449		.REUNION		4820	1132					
	FRANCE		32539	8282		.CCMORIS		1241	187		044 MAIS			
	BELGIQUE-LUXBG		530	99		ETATS-UNIS		6870	4509		MONDE	T	396	22
	PAYS-BAS		1344	209		CANADA		2	20		ADM		396	22
	ALLEMAGNE R.F.		1774	827		MEXIQUE		10	7		.REUNION		396	22
	ITALIE		2607	363		.GUADELOUPE		45	23					
	ROYAUME-UNI		1265	378		.MARTINIQUE		50	21					
	IRLANDE		3	2		CHYPRE		2	1					
	NORVEGE		1	1		LIBAN		2	1					
	SUEDE		15	12		ADEN		3	2					
	DANEMARK		616	106		INDONESIE		1016	642		051 FRUITS FRAIS NOIX NCN OLEAG			
	SUISSE		12	28		MALAYSIA		32	19		MONDE	T	7148	372
	ESPAGNE		1920	1155		JAPCN		862	88		CEE		6794	340
	YUGOSLAVIE		1471	807		HONG-KONG		10	6		ADM		98	13
	GRECE		323	53		AVITAILLEMENT		28	27		FRANCE		4662	235
	TURQUIE		6	4		.PCLYNESIE FR.		29	29		ITALIE		2132	104
	POLOGNE		60	7		AVITAILLEMENT		45	13		GRECE		248	18
	TCHECOSLOVAQUIE		5	4		NON SPECIFIES		22	15		.REUNION		98	13
	HONGRIE		1308	700							AVITAILLEMENT		7	1
	BULGARIE		290	147		001 ANIMAUX VIVANTS								
	MAROC		176	165		MONDE	T	1046	201		052 FRUITS SECHES OU DESHYDRATES			
	ALGERIE		66	31		ADM		465	90		MONDE	T	44	5
	TUNISIE		1	1		AFRIQUE NON ADM		581	111		CEE		43	5
	LIBYE		21	14		FRANCE		44	122		FRANCE		43	5
	EGYPTE		150	75		ILE MAURICE,SEY		581	111					
	.SENEGAL		9370	1358		.REUNION		382	72					
	.COTE D IVOIRE		3101	433		.CCMORIS		83	18					
	.DAHOMEY		4	3										
	NIGERIA, FEDER.		21	15		011 VIANDE FRAICHE REFRIG CONGEL								
	.GABON		0	4		MONDE	T	275	189		053 PREP CONSERVES DE FRUITS			
	T.F. AFARS-ISSAS		1	1		CEE		11	6		MONDE	T	14	6
	TANZANIE		1	1		ADM		252	177		CEE		9	4
	ILE MAURICE,SEY		822	144		AFRIQUE NON ADM		2	2		ADM		5	2
	.REUNION		14004	1801		FRANCE		11	6		FRANCE		9	4
	.COMORES		1493	283		T.F. AFARS-ISSAS		0	1		.REUNION		5	2
	MALAWI		0	2		ILE MAURICE,SEY		2	2		ADM		2060	375
	AFRIQUE NON SPE		1	33		.REUNION		241	162		AFRIQUE NON ADM		122	20
	ETATS-UNIS		9770	5119		AVITAILLEMENT		9	4					
	CANADA		452	92							054 LEGUMES PLANT TUBERC ALIM			
	MEXIQUE		10	7		FRANCE		451	463		MONDE	T	6228	897
	.GUADELOUPE		57	26		ADM		159	150		CEE		2151	192
	.MARTINIQUE		58	23		FRANCE		451	463		ADM		2060	375
	CHYPRE		2	1		.REUNION		241	162		AFRIQUE NON ADM		122	20
	LIBAN		2	1		.COMORES		7	2		FRANCE		2091	187
	ISRAEL		1	1		AVITAILLEMENT		9	4		BELGIQUE-LUXBG		10	3
	ADEN		3	2							PAYS-BAS		50	3
	INDE,SIKKIM		93	15		012 VIANDES ETC SECHES SAL FUM					ROYAUME-UNI		932	224
	INDONESIE		1016	642		MONDE	T	7	2		ILE MAURICE,SEY		122	20
	MALAYSIA		32	19		ADM		7	2		.REUNION		2033	372
	JAPON		4239	353		.CCMORIS		7	2		.COMORES		28	3
	FORMOSE(TAIWAN)		5	2							ETATS-UNIS		98	10
	HONG-KONG		11	8		013 PREP ET CONSERVE DE VIANDE					JAPON		827	66
	AUSTRALIE		326	62		MONDE	T	610	613		AUSTRALIE		25	8
	OPENO,USA OCEA		8	4		CEE		451	463		AVITAILLEMENT		12	2
	.NOUV.CALEDONIE		32	29		ADM		159	150					
	.POLYNESIE FR.		75	36		FRANCE		451	463		055 PREPAR ET CONSERV DE LEGUMES			
	AVITAILLEMENT		942	41		.REUNION		102	93		MONDE	T	1776	346
	DIVERS NOA		742	74		.NOUV.CALEDONIE		28	27		CEE		1768	341
	NON SPECIFIES		204	62		.PCLYNESIE FR.		29	29		ADM		8	5
											FRANCE		1736	335
						031 POISSONS					BELGIQUE-LUXBG		31	6
						MONDE	T	182	128		.GUADELOUPE		3	2
						ADM		146	107		.MARTINIQUE		4	2
						AFRIQUE NON ADM		1	1					
						ILE MAURICE,SEY		1	1		061 SUCRE ET MIEL			
						.REUNION		132	103		MONDE	T	21565	2064
						.CCMORIS		14	3		CEE		9154	321
						MALAYSIA		22	13		ADM		12410	1739
						HONG-KONG		10	6		AFRIQUE NON ADM		0	4
						AVITAILLEMENT		3	2		FRANCE		9154	321
											MAROC		0	4
						042 RIZ					.SENEGAL		9201	1294
						MONDE	T	4455	1061		.COTE D IVOIRE		3100	432
						CEE		3051	852		.COMORES		108	12
						ADM		1394	208					
						FRANCE		3051	852		071 CAFE			
						.REUNION		366	69		MONDE	T	13211	8758
						.CCMORIS		988	133		CEE		4908	3391

CST	PRODUIT		QUANTITÉ	VALEUR	CST	PRODUIT		QUANTITÉ	VALEUR	CST	PRODUIT		QUANTITÉ	VALEUR	
	Destination	Unité				1 000 \$	Destination				Unité	1 000 \$			Destination
	ADM		194	133							ITALIE		5	1	
	AFRIQUE NON ADM		36	23	112	BOISSONS ALCOOLIQUES				243	BOIS FACONNES OU SIMPL TRAV				
	FRANCE		4696	3249		MONDE	T	446	180		MONDE	T	62	5	
	ALLEMAGNE R.F.		176	70		CEE		444	179		ADM		54	5	
	ITALIE		107	72		FRANCE		444	179		.COMORES		54	5	
	ESPAGNE		1804	1111		AVITAILLEMENT		2	1	122	TABACS MANUFACTURES				
	MAROC		36	23		MONDE	T	96	240		MONDE	T	109	6	
	.REUNION		149	101		CEE		7	21		CEE		109	6	
	ETATS-UNIS		6268	4099		ADM		89	218		FRANCE		109	6	
	.GUADELOUPE		25	17		FRANCE		.7	21		.REUNION		85	211	
	.MARTINIQUE		20	14		.COMORES		4	7	2	MATIERES PREMIERES				
	AVITAILLEMENT		0	1		MONDE	T	19146	4593		MONDE	T	5	1	
072	CACAO					CEE		7143	1694		AFRIQUE NON ADM		5	1	
	MONDE	T	193	95		ADM		428	58		ILE MAURICE, SEY		5	1	
	CEE		173	83		AFRIQUE NON ADM		228	110						
	ADM		20	12		FRANCE		4315	1010		265	FIBRE VEGET SAUF COTON ET JUTE			
	FRANCE		158	75		BELGIQUE-LUXBG		475	75		MONDE	T	6242	981	
	PAYS-BAS		10	5		PAYS-BAS		676	127		CEE		3336	523	
	ALLEMAGNE R.F.		5	3		ALLEMAGNE R.F.		1351	333		ADM		125	19	
	.REUNION		20	12		ITALIE		325	150		FRANCE		1744	278	
075	EPICES					ROYAUME-UNI	.	290	60		BELGIQUE-LUXBG		441	68	
	MONDE	T	2558	2326		NORVEGE	.	1	1		PAYS-BAS		513	82	
	CEE		676	981		SUEDE	.	2	2		ALLEMAGNE R.F.		639	95	
	ADM		69	55		DANEMARK	.	607	99		ROYAUME-UNI	.	71	11	
	AFRIQUE NON ADM		143	100		ESPAGNE		85	15		DANEMARK	.	583	88	
	FRANCE		300	564		YOUGOSLAVIE		1471	807		.SENEGAL		115	18	
	BELGIQUE-LUXBG		10	7		GRECE		72	33		.REUNION		10	1	
	PAYS-BAS		57	38		TURQUIE		2	1		ETATS-UNIS		1276	201	
	ALLEMAGNE R.F.		270	342		IRLANDE		60	7		CANADA		450	71	
	ITALIE		40	30		SUEDE	.	13	9		AUSTRALIE		300	50	
	ROYAUME-UNI	.	2	18		DANEMARK	.	9	6		NON SPECIFIES		100	17	
	IRLANDE		3	2		ESPAGNE		30	24		276	AUTRES PROD MINERAUX BRUTS			
	SUEDE	.	13	9		GRECE		3	2		MONDE	T	3557	594	
	DANEMARK	.	9	6		TURQUIE		3	2		CEE		1121	172	
	ESPAGNE		30	24		TCHECOSLOVAQUIE		5	4		ADM		163	7	
	GRECE		3	2		MAROC		88	64		FRANCE		576	67	
	TURQUIE		3	2		ALGERIE		11	6		BELGIQUE-LUXBG		20	2	
	TCHECOSLOVAQUIE		5	4		TUNISIE		1	1		PAYS-BAS		55	5	
	MAROC		88	64		LIBYE		21	14		ALLEMAGNE R.F.		470	97	
	ALGERIE		11	6		.SENEGAL		54	42		ROYAUME-UNI	.	173	25	
	TUNISIE		1	1		.COTE D IVOIRE		1	1		ESPAGNE		66	8	
	LIBYE		21	14		.DAHOMY		4	3		POLOGNE		60	7	
	.SENEGAL		54	42		NIGERIA, FE CER.		21	15		.REUNION		77	4	
	.COTE D IVOIRE		1	1		.REUNION		7	7		.COMORES		86	3	
	.DAHOMY		4	3		ETATS-UNIS		503	400		ETATS-UNIS		1468	234	
	NIGERIA, FE CER.		21	15		CANADA		2	20		INDE, SIKKIM		91	10	
	.REUNION		7	7		MEXIQUE		10	7		JAPON		415	131	
	ETATS-UNIS		503	400		.GUADELOUPE		2	1		282	FERRAILLES			
	CANADA		2	20		.MARTINIQUE		8	2		MONDE	T	2939	88	
	MEXIQUE		10	7		ISRAEL		1	1		JAPON		2939	88	
	.GUADELOUPE		2	1		INDE, SIKKIM		91	10		283	MINERAIS NON FERREUX			
	.MARTINIQUE		1	1		JAPON		3355	220		MONDE	T	91	60	
	CHYPRE		2	1		FORMOSE (TAIWAN)		5	2		CEE		78	53	
	LIBAN		2	1		AUSTRALIE		300	50		FRANCE		3	2	
	ADEN		3	2		DEPEND. USA OCEA		8	4		BELGIQUE-LUXBG		2	1	
	INDONESIE		1016	642		NON SPECIFIES		118	25		PAYS-BAS		34	16	
	MALAYSIA		10	7		211	PEAUX BRUTES SAUF PELLETERIES				ALLEMAGNE R.F.		39	34	
	JAPON		35	23		MONDE	T	487	310		ROYAUME-UNI	.	0	2	
	AUSTRALIE		0	4		CEE		440	291		ETATS-UNIS		11	4	
	NON SPECIFIES		22	15		FRANCE		241	205		286	MINER THORIUM URANIUM DGCH			
081	ALIMENTS POUR ANIMAUX					ITALIE		199	86		MONDE	T	357	89	
	MONDE	T	2186	161		ROYAUME-UNI	.	2	1		CEE		357	89	
	CEE		1297	59		ESPAGNE		3	1		FRANCE		357	89	
	ADM		888	102		GRECE		42	17						
	FRANCE		752	35		221	GRAINES NOIX OLEAGINEUSES				MONDE	T	91	60	
	PAYS-BAS		545	25		MONDE	T	946	234		CEE		78	53	
	.REUNION		888	102		CEE		888	220		FRANCE		3	2	
1	BOISSONS ET TABACS					ADM		46	11		BELGIQUE-LUXBG		2	1	
	MONDE	T	544	420		FRANCE		819	201		PAYS-BAS		34	16	
	CEE		451	201		PAYS-BAS		69	19		ALLEMAGNE R.F.		39	34	
	ADM		91	219		ESPAGNE		12	4		ROYAUME-UNI	.	0	2	
	FRANCE		451	201		.REUNION		26	6		ETATS-UNIS		11	4	
	.REUNION		85	211		.GUADELOUPE		12	3		286	MINER THORIUM URANIUM DGCH			
	.COMORES		6	8		.MARTINIQUE		8	2		MONDE	T	357	89	
	AVITAILLEMENT		2	1		242	BOIS RCADS BRUTS SIMPL EQUAR				CEE		357	89	
						MONDE	T	162	11		FRANCE		357	89	
						CEE		161	11						
						FRANCE		155	10						

CST	PRODUIT		QUANTITÉ	VALEUR		CST	PRODUIT		QUANTITÉ	VALEUR		CST	PRODUIT		QUANTITÉ	VALEUR	
	Destination	Unité					1 000 \$	Destination					Unité	1 000 \$			Destination
291	MAT BRUTES ORIG ANIMALE NDA					431	HUILES ET GRAISSES ELABOREES						CEE		7	11	
	MONDE	T	30	6			MONDE	T	32	34			FRANCE	7	11		
	CEE		30	6			CEE		28	30							
	FRANCE		16	5			AFRIQUE NON ADM		1	1			581	MATIERES PLASTIQU RESIN ART			
	ALLEMAGNE R.F.		15	2			FRANCE		27	29			MONDE	T	14	9	
292	MAT BRUTES ORIG VEGETALE NDA						ALLEMAGNE R.F.		2	1			CEE		14	9	
	MONDE	T	4156	2209			ROYAUME-UNI		3	3			FRANCE		14	9	
	CEE		615	323			ILE MAURICE,SEY		1	1							
	ADM		35	16		5	PRODUITS CHIMIQUES						599	PRODUITS CHIMIQUES NDA			
	AFRIQUE NON ADM		223	109			MONDE	T	307	576			MONDE	T	47	7	
	FRANCE		287	148			CEE		114	306			ADM		46	7	
	BELGIQUE-LUXBG		13	3			ADM		56	11			.COMORES		6	1	
	PAYS-BAS		6	4			FRANCE		96	275			.POLYNESIE FR.		40	6	
	ALLEMAGNE R.F.		188	105			BELGIQUE-LUXBG		2	4							
	ITALIE		121	63			PAYS-BAS		7	12			6+8	ARTICLES MANUFACTURES			
	ROYAUME-UNI		43	21			ALLEMAGNE R.F.		7	11			MONDE	T	734	584	
	NORVEGE		1	1			ITALIE		3	4			CEE		356	376	
	SUEDE		2	2			ROYAUME-UNI		39	72			ADM		361	168	
	DANEMARK		24	11			SUISSE		10	19			AFRIQUE NON ADM		2	7	
	ESPAGNE		3	2			.REUNION		5	1			FRANCE		319	302	
	YUGOSLAVIE		1471	807			.COMORES		11	4			BELGIQUE-LUXBG		2	6	
	GRECE		30	16			ETATS-UNIS		64	118			ALLEMAGNE R.F.		34	66	
	TURQUIE		2	1			INDE,SIKKIM		2	4			ITALIE		1	2	
	HONGRIE		1308	700			JAPON		21	43			ROYAUME-UNI		1	1	
	BULGARIE		290	147			HONG-KCNG		1	2			SUEDE		1	1	
	MAROC		17	8			.POLYNESIE FR.		40	6			DANEMARK		1	1	
	ALGERIE		55	25			512	PRODUITS CHIMIQUES ORGANIQU						SUISSE		2	9
	EGYPTE		150	75			MONDE	T	3	1			ESPAGNE		2	5	
	.REUNION		35	15			ADM		2	1			.GABON		0	4	
	ETATS-UNIS		78	38			.COMORES		1	1			TANZANIE		0	1	
	ISRAEL		1	1			513	ELEMENTS CHIMIQUES INORGANI						ILE MAURICE,SEY		1	4
	JAPON		1	1			MONDE	T	7	2			.REUNION	268	110		
	FORMOSE(TAIWAN)		5	2			ADM		6	2			.COMORES	83	51		
	DEPEND.USA DCEA		8	4			.REUNION		5	1			MALANI	0	2		
	NON SPECIFIES		15	8			.COMORES		1	1			AFRIQUE NON SPE	0	2		
3	PRODUITS ENERGETIQUES						514	AUTR PROD CHIM INCRGANIQUES						ETATS-UNIS	2	11	
	MONDE	T	10358	359			MONDE	T	11	2			JAPON	1	1		
	ADM		8616	254			CEE		11	2			.NOUV.CALEDONIE	4	1		
	AFRIQUE NON ADM		106	5			FRANCE		11	2			.POLYNESIE FR.	5	1		
	ILE MAURICE,SEY		106	5			541	PRODUITS MEDICIN ET PHARMAC					AVITAILLEMENT	3	1		
	.REUNION		8613	254			MONDE	T	0	10			DIVERS NDA	3	1		
	.COMORES		4	1			CEE		0	10			611	CUIRS			
	AVITAILLEMENT		891	26			FRANCE		0	10			MONDE	T	71	98	
	DIVERS NCA		739	73			551	HUILES ESSENTIEL PR AROM					CEE		70	97	
							MONDE	T	213	530			ADM		1	1	
							CEE		76	272			FRANCE		70	97	
							FRANCE		58	241			.REUNION		1	1	
							BELGIQUE-LUXBG		2	4			621	DEMI PRODUITS EN CAOUTCHOUC			
							PAYS-BAS		7	12			MONDE	T	2	2	
							ALLEMAGNE R.F.		7	11			ADM		2	1	
							ITALIE		2	4			.REUNION		2	1	
							ROYAUME-UNI		39	72			629	ART MANUF EN CAOUTCHCUC NDA			
							SUISSE		10	19			MONDE	T	0	1	
							ETATS-UNIS		64	118			ADM		0	1	
							INDE,SIKKIM		2	4			.COMORES		0	1	
							JAPON		21	43			631	BOIS ARTIF ET TRAVAILLES NDA			
							HONG-KCNG		1	2			MONDE	T	4	2	
							554	SAVCNS PRODUITS D ENTRETIEN					ADM		4	2	
							MONDE	T	3	1			.COMORES		4	2	
							CEE		2	1			632	ARTICLES MANUF EN BOIS NDA			
							FRANCE		2	1			MONDE	T	5	3	
							571	EXPLOSIFS					ADM		5	3	
							MONDE	T	7	12			.REUNION		5	2	

CST	PRODUIT		QUANTITÉ	VALEUR 1 000 \$	CST	PRODUIT		QUANTITÉ	VALEUR 1 000 \$	CST	PRODUIT		QUANTITÉ	VALEUR 1 000 \$	
	Destination	Unité				Destination	Unité				Destination	Unité			
641	PAPIERS ET CARTONS					CEE		19	58	658	AUT ART MANUF EN MET COMM				
	MONDE	T	35	12		FRANCE		16	50		MONDE	T	1	2	
	CEE		33	11		ALLEMAGNE R.F.		1	6		AOM		1	2	
	AOM		2	1		ITALIE		1	2		.COMORES		1	2	
	FRANCE		33	11		SUISSE		0	6						
	.COMORES		1	1		JAPON		0	1						
642	ARTICLES EN PAPIER OU CARTON				673	BARRES PROFILES PALPLANCHES					7		MACHINES ET MATERIEL TRANSP.		
	MONDE	T	20	7		MONDE	T	10	3		MONDE	T	220	273	
	CEE		16	4		AOM		10	3		CEE		115	78	
	AOM		5	3		.REUNION		5	1		AOM		68	94	
	FRANCE		15	4		.COMORES		5	2		AFRIQUE NON AOM		35	66	
	.REUNION		3	2							FRANCE		115	76	
	.COMORES		1	1		674	LARGES PLATS ET TOLES					ALLEMAGNE R.F.		0	1
653	AUTRES TISSUS SAUF SPECIAUX					MONDE	T	231	61			ITALIE		0	1
	MONDE	T	1	1		CEE		22	6		MAROC		35	66	
	AOM		1	1		AOM		209	55		.SENEGAL		0	3	
	.COMORES		0	1		FRANCE		22	6		.REUNION		62	67	
655	TISSUS SPECIAUX ARTIC ASSIM					.REUNION		175	44		.COMORES		6	24	
	MONDE	T	51	19		.CCMCRS		29	10		AFRIQUE NON SPE		1	31	
	CEE		39	12		.NOUV.CALEDONIE		3	1		ETATS-UNIS		1	3	
	AOM		12	7		.PCLYNESIE FR.		2	1	711	CHAUDIERES MOT NON ELECTR				
	FRANCE		39	12							MONDE	T	2	7	
	.REUNION		12	7		678	TUB TUYAUX RACC FCN FER AC					CEE		0	1
						MONDE	T	2	1			AOM		2	7
656	ARTICLES EN MAT TEXTILES NDA					AOM		2	1			FRANCE		0	1
	MONDE	T	5	3		.REUNION		0	1		.REUNION		0	1	
	AOM		4	2		.COMORES		1	1		.COMORES		2	5	
	.COMORES		4	2							712	TRACTEURS MACH APPAR AGRIC			
657	COUV PARQU TAPIS TAPISSERIE					684	ALUMINIUM					MONDE	T	23	42
	MONDE	T	78	138		MONDE	T	3	1		AFRIQUE NON AOM		23	41	
	CEE		66	125		CEE		3	1		MAROC		23	41	
	AOM		4	2		FRANCE		3	1		714	MACHINES DE BUREAU			
	FRANCE		33	64							MONDE	T	0	1	
	BELGIQUE-LUXBG		1	1		691	CONSTRUCT METALL ET PARTIES					CEE		0	1
	ALLEMAGNE R.F.		31	58		MONDE	T	9	4			ITALIE		0	1
	ITALIE		0	1		AOM		9	4						
	ROYAUME-UNI		1	1		.REUNION		6	3		718	MACH PR AUT INOUS SPECIAL			
	SUEDE		1	1		.COMORES		3	1		MONDE	T	44	61	
	DANEMARK		1	1							AOM		32	36	
	SUISSE		1	3		692	RESERVOIRS FUTS ETC METALL					AFRIQUE NON AOM		12	25
	ESPAGNE		2	5		MONDE	T	135	50		MAROC		12	25	
	.REUNION		4	2		CEE		80	33		.REUNION		32	35	
	JAPON		0	1		AOM		51	15		.COMORES		0	1	
	AVITAILLEMENT		3	1		FRANCE		80	33						
						.REUNION		29	9		719	MACHINES APPAREILS NDA			
						.COMORES		19	5		MONDE	T	7	21	
						.PCLYNESIE FR.		3	1		CEE		0	1	
						OTIVERS NDA		3	1		AOM		6	19	
661	CHAUX CIMENTS OUVR PR BATIMENT					694	CLOUTERIE ET BOULONNERIE					FRANCE		0	1
	MONDE	T	11	1		MONDE	T	0	1		.REUNION		5	13	
	AOM		11	1		AOM		0	1		.COMORES		1	6	
	.COMORES		6	1		.COMORES		0	1		AFRIQUE NON SPE		0	1	
663	ARTICLES MINERAUX NDA										722	MACH ELECT APPAR PR COUPURE			
	MONDE	T	1	6		695	OUTILLAGE EN METAUX COMMUNS					MONDE	T	1	5
	CEE		1	6		MONDE	T	1	6		CEE		0	3	
	FRANCE		1	5		CEE		0	1		AOM		1	1	
	ALLEMAGNE R.F.		0	1		AOM		1	6		FRANCE		0	3	
664	VERRE					FRANCE		0	1		.REUNION		1	1	
	MONDE	T	2	2		.GABON		0	4		ETATS-UNIS		0	1	
	AOM		2	2		.COMORES		1	1						
	.REUNION		0	1		697	ARTICLES METAL USAGE DOMEST					MONDE	T	0	1
	.COMORES		1	1		MONDE	T	1	1		AOM		0	1	
667	PIERRE GEMME PERLES FINES					AOM		1	1		.COMORES		0	1	
	MONDE	T	19	65		.REUNION		1	1						

CST	PRODUIT		VALEUR 1 000 \$	CST	PRODUIT		VALEUR 1 000 \$	CST	PRODUIT		VALEUR 1 000 \$
	Destination	Unité			Destination	Unité			Destination	Unité	
724	APPAR POUR TELECOMMUNICAT				ETATS-UNIS		1 5				
	MONDE	T	1 7		861 APP SCIENTIF ET C OPTIQUE						
	CEE		0 1		MONDE	T	2 14				
	ADM		0 4		CEE		0 9				
	FRANCE		0 1		ADM		2 3				
	.SENEGAL		0 3		FRANCE		0 9				
	.COMORES		0 1		.REUNION		2 2				
	ETATS-UNIS		0 2		AFRIQUE NON SPE		0 2				
729	MACH ET APP ELECTRIQUES NDA				863 FILMS CINEMA IMPRES DEVELOP						
	MONDE	T	1 9		MONDE	T	0 2				
	CEE		0 6		CEE		0 1				
	ADM		0 3		ADM		0 1				
	FRANCE		0 6		FRANCE		0 1				
	.REUNION		0 1		.REUNION		0 1				
	.COMORES		0 2		891 INSTR MUSIQUE PHONOS DISQUES						
731	VEHICULES POUR VOIES FERREES				MONDE	T	0 3				
	MONDE	T	112 58		CEE		0 2				
	CEE		112 58		ADM		0 1				
	FRANCE		112 58		FRANCE		0 2				
					.REUNION		0 1				
732	VEHICULES AUTOMOBILES ROUTIERS				892 OUVRAGES IMPRIMES						
	MONDE	T	22 29		MONDE	T	4 3				
	CEE		2 7		CEE		3 3				
	ADM		20 23		ADM		0 1				
	FRANCE		2 6		FRANCE		3 3				
	ALLEMAGNE R.F.		0 1		ETATS-UNIS		2 6				
	.REUNION		18 14		893 OUVR ET ART EN MAT PLAST NDA						
	.COMORES		2 9		MONDE	T	0 1				
733	VEHIC ROUT NON AUTOMOBILES				ADM		0 1				
	MONDE	T	6 2		896 OBJETS D ART ET ANTIQUITE						
	ADM		6 2		MONDE	T	3 8				
	.REUNION		6 2		CEE		1 2				
734	AERONEFS				FRANCE		1 2				
	MONDE	T	1 30		ETATS-UNIS		2 6				
	AFRIQUE NON SPE		1 30		897 BIJOUTERIE JOAILLERIE ORFEVR						
735	BATEAUX				MONDE	T	0 2				
	MONDE	T	0 1		CEE		0 2				
					ADM		0 1				
821	MEUBL SOMMIERS LITERIE SIM				BELGIQUE-LUXBG		0 1				
	MONDE	T	2 3		.REUNION		0 1				
	ADM		2 3		899 ARTICLES MANUFACTURES NDA						
	.REUNION		1 1		MONDE	T	8 5				
	.COMORES		1 2		CEE		1 2				
841	VETEMENTS				ADM		6 3				
	MONDE	T	7 14		FRANCE		1 1				
	CEE		0 1		BELGIQUE-LUXBG		1 1				
	ADM		6 13		.REUNION		6 2				
	FRANCE		0 1		951 ARMURERIE MUNITIONS GUERRE						
	.REUNION		6 9		MONDE	T	4 17				
	.COMORES		0 4		CEE		4 16				
851	CHAUSSURES				FRANCE		4 16				
	MONDE	T	10 36								
	ADM		7 25								
	AFRIQUE NON ADM		2 7								
	TANZANIE		0 1								
	ILE MAURICE, SEY		1 4								
	.REUNION		5 16								
	.COMORES		3 9								
	MALANI		0 2								

CST	PRODUIT		QUANTITÉ	VALEUR	CST	PRODUIT		QUANTITÉ	VALEUR	CST	PRODUIT		QUANTITÉ	VALEUR
	Destination	Unité				1 000 \$	Destination				Unité	1 000 \$		
37C	MADAGASCAR		67 032	2										
011.10	VIANDE DE BOVINS				075.10	PCIVRE ET PIMENTS								
	MONDE	T	257	175		MONDE	T	271	216		CEE		3336	523
	CEE		11	6		CEE		190	150		AOM		125	19
	AOM		236	164		AOM		63	51		FRANCE		1744	278
	AFRIQUE NON AOM		2	2		AFRIQUE NON ACM		18	15		BELGIQUE-LUXBG		441	68
	FRANCE		11	6		FRANCE		176	139		PAYS-BAS		513	82
	T.F. AFARS- ISSAS		0	1		ITALIE		14	11		ALLEMAGNE R.F.		639	95
	ILE MAURICE, SEY		2	2		MAROC		18	15		ROYAUME-UNI		71	11
	.REUNION		226	150		.SENEGAL		54	42		DANEMARK		583	88
	.COMORES		10	14		.REUNION		7	7		.SENEGAL		115	18
	AVITAILLEMENT		7	3		.GUADELOUPE		1	1		.REUNION		10	1
						.MARTINIQUE		1	1		ETATS-UNIS		1276	201
											CANADA		450	71
											AUSTRALIE		300	50
											NON SPECIFIES		100	17
013.81	PREPARATIONS, CONS. DE BOEUF				075.21	VANILLE				276.22	GRAPHITE NATUREL			
	MONDE	T	592	594		MONDE	T	65	661		MONDE	T	3176	354
	CEE		451	463		CEE		54	552		CEE		1057	109
	AOM		141	131		FRANCE		37	384		FRANCE		565	51
	FRANCE		451	463		ALLEMAGNE R.F.		17	168		PAYS-BAS		55	5
	.REUNION		84	74		ROYAUME-UNI		2	18		ALLEMAGNE R.F.		437	53
	.NOUV. CALEDONIE		28	27		ETATS-UNIS		7	67		ROYAUME-UNI		130	14
	.POLYNESIE FR.		29	29		CANADA		2	20		ESPAGNE		66	8
						AUSTRALIE		0	4		POLOGNE		60	7
											ETATS-UNIS		1418	165
042.21	RIZ TRANSLUCIDE EN GRAIN				075.23	GIROFLES				276.52	MICA			
	MONDE	T	3051	852		MONDE	T	2067	1379		MONDE	T	215	232
	CEE		3051	852		CEE		358	253		CEE		62	62
	FRANCE		3051	852		AOM		6	5		FRANCE		9	16
						AFRIQUE NON ACM		117	81		BELGIQUE-LUXBG		20	2
						FRANCE		44	31		PAYS-BAS		48	34
						BELGIQUE-LUXBG		10	7		ALLEMAGNE R.F.		233	164
						ROYAUME-UNI		24	17		ITALIE		24	17
						IRLANDE		3	2		SUEDE		13	9
						DANEMARK		9	6		ESPAGNE		10	6
						ESPAGNE		10	6		GRECE		3	2
						TURQUIE		3	2		TURQUIE		3	2
						TCHECOSLOVAQUIE		5	4		MAROC		70	49
						ALGERIE		3	2		ALGERIE		3	2
						TUNISIE		1	1		TUNISIE		1	1
						LIBYE		21	14		LIBYE		21	14
						.COTE D IVOIRE		1	1		.DAHOMY		4	3
						.DAHOMY		4	3		NIGERIA, FEDER.		21	15
						NIGERIA, FEDER.		21	15		ETATS-UNIS		444	311
						ETATS-UNIS		444	311		MEXIQUE		10	7
						MEXIQUE		10	7		.GUADELOUPE		1	1
						.GUADELOUPE		1	1		CHYPRE		2	1
						CHYPRE		2	1		LIBAN		2	1
						LIBAN		2	1		ADEN		3	2
						ADEN		3	2		INDONESIE		1016	642
						INDONESIE		1016	642		MALAYSIA		10	7
						MALAYSIA		10	7		JAPON		35	23
						JAPON		35	23		NCN SPECIFIES		21	15
						NCN SPECIFIES		21	15					
042.22	AUTRES RIZ EN GRAIN				211.10	PEAUX DE BOVINS, SAUF VEAUX				551.11	ESSENCE D YLANG YLANG			
	MONDE	T	728	120		MONDE	T	482	207		MONDE	T	7	132
	AOM		726	120		CEE		435	188		CEE		7	129
	.REUNION		366	69		FRANCE		236	102		FRANCE		7	129
	.COMORES		320	45		ITALIE		199	86		JAPON		0	3
	.GUADELOUPE		15	2		ROYAUME-UNI		2	1					
	.MARTINIQUE		25	4		ESPAGNE		3	1					
						GRECE		42	17					
054.20	LEGUMES A COSSE, SECS				221.11	ARACHIDES EN COQUES NON GRIL				551.12	ESSENCE DE GIROFLE			
	MONDE	T	4154	718		MONDE	T	796	218		MONDE	T	205	376
	CEE		363	89		CEE		738	203		CEE		68	121
	AOM		1841	305		ACM		46	11		FRANCE		50	91
	AFRIQUE NON AOM		122	20		FRANCE		669	184					
	FRANCE		354	86		PAYS-BAS		69	19					
	BELGIQUE-LUXBG		10	3		ESPAGNE		12	4					
	ROYAUME-UNI		877	221		.RELIGN		26	6					
	ILE MAURICE, SEY		122	20		.GUADELOUPE		12	3					
	.REUNION		1824	303		.MARTINIQUE		8	2					
	.COMORES		17	2										
	ETATS-UNIS		98	10										
	JAPON		827	66										
	AUSTRALIE		25	8										
061.30	SUCRE				265.40	SISAL, SIMIL. NON FILES, DECHETS								
	MONDE	T	14911	1960		MONDE	T	6242	981					
	CEE		2500	217										
	AOM		12410	1739										
	AFRIQUE NON AOM		0	4										
	FRANCE		2500	217										
	MAROC		0	4										
	.SENEGAL		9201	1294										
	.COTE D IVOIRE		3109	432										
	.COMORES		108	12										
071.11	CAFE ROBUSTA													
	MONDE	T	13128	8688										
	CEE		4832	3327										
	AOM		193	132										
	AFRIQUE NON AOM		30	19										
	FRANCE		4620	3185										
	ALLEMAGNE R.F.		106	70										
	ITALIE		137	72										
	ESPAGNE		1804	1111										
	MAROC		30	19										
	.REUNION		148	101										
	ETATS-UNIS		6268	4099										
	.GUADELOUPE		25	17										
	.MARTINIQUE		20	14										

CST	PRODUIT	QUANTITÉ	VALEUR	CST	PRODUIT	QUANTITÉ	VALEUR	CST	PRODUIT	QUANTITÉ	VALEUR
	Destination				Unité				1 000 \$		
	BELGIQUE-LUXBG	2	4								
	PAYS-BAS	7	12								
	ALLEMAGNE R.F.	7	11								
	ITALIE	2	4								
	ROYAUME-UNI	39	72								
	SUISSE	10	19								
	ETATS-UNIS	64	118								
	INDE, SIKKIM	2	4								
	JAPON	21	40								
	HONG-KONG	1	2								

Associés — TOM — DOM
STATISTIQUE DU COMMERCE EXTÉRIEUR

Assoziierte — TOM — DOM
AUSSENHANDELSSTATISTIK

Associati — TOM — DOM
STATISTICA DEL COMMERCIO CON L'ESTERO

Geassocieerden — TOM — DOM
STATISTIEK VAN DE BUITENLANDSE HANDEL

Associates — TOM — DOM
FOREIGN TRADE STATISTICS

Terr. français Afars-Issas

1968 — No. 5

JAN.-SEPT. 1967

JAN.-SEPT. 1967

GEN.-SETT. 1967

JAN.-SEPT. 1967

JAN.-SEPT. 1967

TERR. FRANÇAIS AFARS-ISSAS

1967/III

TABLE DES MATIÈRES

De 1961 au 30-9-1967	
Importations par origine	198
Exportations par destination	199
Balance commerciale	199
Importations par classe de produits	200
Exportations par principaux produits	—
Du 1-1-1967 au 30-9-1967	
Importations des produits par origine	201
Exportations des produits par destination	205
Exportations des produits spécifiques par destination	—

Source: Ministère des Finances

INHALTSVERZEICHNIS

Von 1961 bis 30.9.1967	
Einfuhr nach Ursprung	198
Ausfuhr nach Bestimmung	199
Einfuhr-Ausfuhrüberschuß	199
Einfuhr nach Warenklassen	200
Ausfuhr nach wichtigsten Waren	—
Vom 1.1.1967 bis 30.9.1967	
Einfuhr der Waren nach Ursprung	201
Ausfuhr der Waren nach Bestimmung	205
Ausfuhr von spezifischen Waren	—

Quelle: Ministère des Finances

INDICE GENERALE

Dal 1961 al 30-9-1967	
Importazioni per origine	198
Esportazioni per destinazione	199
Bilancia commerciale	199
Importazioni per classe di prodotti	200
Esportazioni per principali prodotti	—
Dal 1-1-1967 al 30-9-1967	
Importazioni dei prodotti per origine	201
Esportazioni dei prodotti per destinazione	205
Esportazioni di prodotti specifici per destinazione	—

Fonte: Ministère des Finances

INHOUD

Van 1961 tot 30-9-1967	
Invoer volgens herkomst	198
Uitvoer volgens bestemming	199
Handelsbalans	199
Invoer volgens groepen van produkten	200
Uitvoer volgens voornaamste produkten	—
Van 1-1-1967 tot 30-9-1967	
Invoer der produkten volgens herkomst	201
Uitvoer der produkten volgens bestemming	205
Uitvoer der specifieke produkten	—

Bron: Ministère des Finances

CONTENTS

From 1961 to 30-9-1967	
Imports by origin	198
Exports by destination	199
Balance of trade	199
Imports by category of product	200
Exports by major product	—
From 1-1-1967 to 30-9-1967	
Imports of product by origin	201
Exports of product by destination	205
Exports by major product	—

Source: Ministère des Finances

OBSERVATIONS — ANMERKUNGEN OSSERVAZIONI — OPMERKINGEN — NOTES

1000 Francs Djibouti = 4,66435 \$

	1961	1962	1963	1964)	1965	1966	1-1/30-9		
							1965	1966	1967
	1 000 kg								
Monde	61 482	50 421	47 700	74 490	85 155	95 970	65 845	73 930	56 489
CEE	27 744	20 231	21 751	23 773	24 109	25 492	18 034	18 333	19 923
France	9 509	13 356	13 783	15 175	13 956	14 618	10 253	10 740	14 015
U.E.B.L.	1 237	917	1 174	906	2 466	1 104	1 082	799	667
Pays-Bas	2 719	2 478	2 695	2 990	2 155	4 046	2 322	2 644	3 029
Allemagne (R.F.)	921	570	1 341	1 015	1 270	1 544	1 024	1 229	640
Italie	3 358	2 910	2 758	3 680	4 263	4 181	3 354	2 922	1 572
Royaume-Uni	2 234	1 095	1 408	2 101	2 353	2 298	1 726	1 721	1 584
Etats-Unis	1 937	1 571	1 630	2 292	2 913	4 393	2 152	4 084	2 036
Danemark	.	171	191	194	237	403	163	314	357
Yougoslavie	.	8	153	65	2 123	657	2 123	638	23
U.R.S.S.	.	5 128	5 001	5 552	14 062	14 781	11 661	10 535	7 362
Tchécoslovaquie	.	246	77	67	2 156	2 701	2 102	2 164	967
Soudan	.	3 181	3 026	4 860	6 316	4 929	4 331	4 056	19
Madagascar	.	134	62	139	228	28	176	25	25
Israël	.	1 177	426	2 106	967	653	949	517	727
Aden	9 556	1 394	3 061	4 483	3 056	1 940	2 292	1 544	1 645
Pakistan	.	521	250	109	217	238	157	203	227
Inde, Sikkim	.	2 703	964	171	203	313	157	255	241
Thaïlande	.	1 660	1 860	3 051	2 530	2 071	1 494	1 810	1 245
Chine continentale	.	149	196	207	1 319	1 155	706	636	188
Japon	.	417	530	369	1 207	767	1 075	656	224
Autres pays		10 635	7 114	24 951	21 159	33 151	16 547	26 439	19 696
	1 000 \$								
Monde	12 463	12 831	25 704	20 857	23 124	23 109	17 271	17 533	18 586
CEE	5 998	8 534	14 294	13 372	14 476	14 773	10 805	11 194	13 087
France	4 021	6 640	12 105	10 588	11 415	11 634	8 540	8 752	10 706
U.E.B.L.	205	154	202	219	613	243	236	190	169
Pays-Bas	686	665	881	1 030	790	1 142	829	896	1 342
Allemagne (R.F.)	494	448	514	695	749	823	537	646	428
Italie	592	627	592	840	909	931	663	710	441
Royaume-Uni	1 180	1 025	1 370	2 128	2 554	2 467	1 826	1 794	1 772
Etats-Unis	574	484	595	790	773	833	611	651	495
Danemark	84	95	129	154	152	193	116	150	147
Yougoslavie	3	4	6	11	119	63	119	54	6
U.R.S.S.	—	94	208	111	407	610	316	450	269
Tchécoslovaquie	70	33	23	23	201	220	194	180	81
Soudan	223	187	265	386	394	360	274	277	1
Madagascar	11	57	74	169	318	36	247	33	36
Israël	84	72	41	84	68	65	64	37	29
Aden	294	326	527	1 204	957	606	741	494	500
Pakistan	103	142	81	67	96	86	86	65	92
Inde, Sikkim	462	419	269	115	75	77	52	62	47
Thaïlande	210	224	252	400	323	292	189	253	188
Chine continentale	201	157	164	177	312	260	214	175	104
Japon	490	330	305	215	418	428	299	356	241
Autres pays	2 466	648	7 101	1 451	1 481	1 740	1 118	1 308	1 791

) A partir de 12 mois 1964 dans les importations sont comprises les sorties d'entrepôt pour la consommation locale.

Exportations par destination

Terr. français Afars-Issas

	1961	1962	1963	1964	1965	1966	1-1/30-9		
							1965	1966	1967
1 000 kg									
Monde	6 548	2 447	2 596	4 487	2 160	2 519	1 628	1 604	1 501
CEE	589	756	579	1 045	946	1 088	672	817	827
France	431	667	548	966	917	1 024	657	785	764
U.E.B.L.	16	14	6	5	1	28	1	20	—
Pays-Bas	1	2	—	8	—	1	—	1	10
Allemagne (R.F.)	25	4	—	38	14	0	5	—	4
Italie	116	69	25	27	14	35	9	11	47
Madagascar	.	209	33	34	123	69	116	66	13
Yemen	.	346	165	1 445	107	267	92	149	95
Aden	.	166	1 438	1 463	832	720	608	426	287
Autres pays	.	970	381	500	259	375	140	146	280
1 000 \$									
Monde	1 572	2 216	1 814	2 481	1 954	2 638	1 565	1 615	2 356
CEE	821	1 246	1 265	1 813	1 488	1 783	1 194	1 275	2 111
France	756	1 206	1 248	1 764	1 467	1 743	1 178	1 258	2 074
U.E.B.L.	5	2	3	0	1	8	1	6	—
Pays-Bas	—	2	—	2	—	1	—	1	6
Allemagne (R.F.)	9	1	1	31	8	1	5	—	1
Italie	51	35	13	15	12	29	11	10	30
Madagascar	37	275	47	30	119	113	105	106	23
Yemen	9	20	118	59	24	36	22	21	17
Aden	173	83	217	215	197	141	138	108	71
Autres pays	532	592	167	364	126	565	106	105	134

Balance commerciale

1 000 \$									
Monde	— 10 891	— 10 615	— 23 890	— 18 376	— 21 170	— 20 471	— 15 706	— 15 918	— 16 230
CEE	— 5 177	— 7 288	— 13 029	— 11 559	— 12 988	— 12 990	— 9 611	— 9 912	— 10 976

Terr. français Afars-Issas Importations par classe de produits

CST		1961	1962	1963	1964)	1965	1966	1-1/30-9		
								1965	1966	1967
1 000 \$										
0 + 1	<i>Alimentation, boissons, tabac</i>									
	Monde	4 067	3 573	4 680	5 974	6 934	7 414	4 928	5 458	5 845
	CEE	1 255	1 412	1 951	2 243	2 437	2 698	1 696	1 957	2 322
	Royaume-Uni	589	594	811	1 547	1 886	1 898	1 367	1 333	1 375
	Etats-Unis	275	211	205	334	371	383	281	265	386
	Soudan	230	187	265	386	394	360	274	277	1
	Thaïlande	210	221	252	400	321	291	188	251	186
2 + 4	<i>Matières premières</i>									
	Monde	347	325	2 020	626	704	666	548	544	417
	CEE	273	213	342	435	546	503	410	396	241
	Royaume-Uni	2	3	18	8	4	6	3	4	3
	Etats-Unis	—	33	19	55	42	39	42	58	13
3	<i>Produits énergétiques</i>									
	Monde	381	59	22	536	553	848	439	673	444
	CEE	9	33	9	22	67	63	55	54	25
	Royaume-Uni	10	5	2	9	23	19	18	17	11
	Etats-Unis	32	13	6	24	17	15	15	10	1
7	<i>Machines et matériel de transport</i>									
	Monde	819	1 734	1 330	1 989	1 159	2 272	860	2 091	816
	CEE	617	1 597	1 075	1 773	923	2 115	686	1 955	728
	Royaume-Uni	62	104	123	105	153	94	97	84	61
	Etats-Unis	71	27	76	43	22	15	21	15	—
5 + 6 + 8	<i>Autres produits industriels</i>									
	Monde	4 540	7 140	12 975	11 732	13 840	11 909	10 497	8 767	11 424
	CEE	2 886	5 278	10 917	8 899	10 502	9 394	7 958	6 831	9 772
	Royaume-Uni	414	320	415	459	488	449	342	513	322
	Etats-Unis	201	202	289	334	322	382	253	303	95
	U.R.S.S.	—	72	67	101	206	174	178	122	75
	Madagascar	—	37	32	158	250	12	210	12	5
	Aden	71	213	317	833	726	457	567	380	343
	Inde, Sikkim	198	210	169	83	48	33	37	26	20
	Chine continentale	113	135	140	150	194	158	151	114	78
	Japon	342	315	256	190	390	393	277	330	227

) A partir de 12 mois 1964 dans les importations sont comprises les sorties d'entrepôt pour la consommation locale.

CST	PRODUIT		VALEUR 1 000 \$	CST	PRODUIT		VALEUR 1 000 \$	CST	PRODUIT		VALEUR 1 000 \$	
	Origine	Quantité Unité			Origine	Quantité Unité			Origine	Quantité Unité		
CCMERCER TOTAL				ETATS-UNIS				1939	384	GRECE		
MONDE	T	56489	18566	CUBA		53	16	ETHIOPIE FED.	108	27		
CEE		19923	13087	CHYPRE		13	4	KENIA	10	1		
AOM		58	52	LIBAN		162	27	REP. AFRIQUE SUD	10	4		
AFRIQUE NON AOM		1367	231	IRAK		30	2	LIBAN	111	20		
FRANCE		14015	10766	ISRAEL		39	6	IRAK	30	2		
BELGIQUE-LUXBG		667	169	YEMEN		8	1	ISRAEL	25	2		
PAYS-BAS		3029	1342	ADEN		948	139	YEMEN	7	1		
ALLEMAGNE R.F.		640	428	PAKISTAN		160	53	ADEN	361	26		
ITALIE		1572	441	INDE, SIKKIM		201	27	INDE, SIKKIM	7	2		
ROYAUME-UNI		1584	1772	CEYLAN, MALDIVES		26	13					
NORVEGE		78	22	THAILANDE		1243	186					
SUEDE		91	16	VIET-NAM SUD		2	1	054 LEGUMES PLANT TUBERC ALIM				
FINLANDE		18	6	CAMBODGE		40	8	MONDE	T	267	28	
DANEMARK		357	147	MALAYSIA		32	5	CEE		70	17	
SUISSE		48	62	CHINE CONTINENT		93	25	AFRIQUE NON AOM		15	1	
AUTRICHE		200	47	JAPON		4	2	FRANCE		59	13	
PORTUGAL		213	42	AUSTRALIE		83	34	BELGIQUE-LUXBG		1	1	
ESPAGNE		456	69					ITALIE		8	2	
MALTE		12	4	001 ANIMAUX VIVANTS					LIBAN		50	4
YOUGOSLAVIE		23	6	MONDE	T	6	6	INDE, SIKKIM		130	7	
GRECE		12	3	ADEN		6	6					
U R S S		7362	269	013 PREP ET CONSERVE DE VIANDE								
POLOGNE		0	1	MONDE	T	31	37	MONDE	T	6731	422	
TCHECOSLOVAQUIE		967	81	CEE		19	24	CEE		74	8	
HONGRIE		41	31	AFRIQUE NON AOM		7	6	FRANCE		21	4	
ROUMANIE		2444	161	FRANCE		14	16	BELGIQUE-LUXBG		13	2	
MAROC		17	8	PAYS-BAS		2	2	ITALIE		40	3	
ALGERIE		3	5	ITALIE		3	5	U R S S		3331	193	
EGYPTE		71	12	DANEMARK		6	7	TCHECOSLOVAQUIE		883	60	
SOUDAN		19	1	ETHIOPIE FED.		7	6	ROUMANIE		2444	161	
SENEGAL		30	13	041 FROMENT ET METEIL								
ETHIOPIE FED.		156	44	MONDE	T	11	3	MONDE	T	24	24	
KENIA		983	89	CHYPRE		11	3	CEE		20	20	
TANZANIE		8	2	042 RIZ					AFRIQUE NON AOM		4	3
MOZAMBIQUE		56	55	MONDE	T	2964	588	FRANCE		18	18	
MADAGASCAR		25	36	CEE		148	33	PAYS-BAS		2	2	
REUNION		2	2	FRANCE		148	33	ETHIOPIE FED.		4	3	
REP. AFRIQUE SUD		53	15	ETATS-UNIS		1313	262	072 CACAO				
ETATS-UNIS		2036	495	ADEN		248	53	MONDE	T	4	5	
CANADA		1	1	PAKISTAN		50	11	CEE		4	5	
CUBA		53	16	THAILANDE		1004	169	FRANCE		4	4	
CHYPRE		93	89	CAMBODGE		40	8	ITALIE		1	2	
LIBAN		164	29	045 AUTRES CEREALES								
IRAK		30	2	MONDE	T	654	48	099 PREPARAT ALIMENTAIRES NDA				
IRAN		15	16	AFRIQUE NON AOM		19	1	MONDE	T	5851	1889	
ISRAEL		727	29	SOUDAN		19	1	CEE		4599	1283	
YEMEN		318	22	ETATS-UNIS		170	10	AOM		24	31	
ADEN		1645	500	ADEN		215	19	AFRIQUE NON AOM		96	28	
PAKISTAN		227	92	THAILANDE		239	17	FRANCE		2671	753	
INDE, SIKKIM		241	47	046 SEMENCE ET FARINE DE FROMENT					BELGIQUE-LUXBG		18	4
CEYLAN, MALDIVES		26	13	MONDE	T	2851	302	PAYS-BAS		1486	425	
THAILANDE		1245	188	CEE		2416	247	ALLEMAGNE R.F.		25	15	
VIET-NAM SUD		2	1	FRANCE		2095	223	ITALIE		399	87	
CAMBODGE		40	8	PAYS-BAS		49	5	ROYAUME-UNI		336	155	
MALAYSIA		640	151	ALLEMAGNE R.F.		268	18	FINLANDE		6	5	
CHINE CONTINENT		188	104	ITALIE		3	1	DANEMARK		156	106	
JAPON		224	241	ETATS-UNIS		411	52	SUISSE		46	49	
AUSTRALIE		86	36	ADEN		24	3	ESPAGNE		4	2	
NON SPECIFIES		13233	397	051 FRUITS FRAIS NOIX NON OLEAG					YOUGOSLAVIE		1	1
PRODUITS ALIMENTAIRES								GRECE		1	1	
MONDE	T	20246	3488	MCADRE	T	852	136	MAROC		12	5	
CEE		7520	1686	CEE		170	49	EGYPTE		4	2	
AOM		24	31	AFRIQUE NON AOM		128	31	ETHIOPIE FED.		20	3	
AFRIQUE NON AOM		268	71	FRANCE		85	30	KENIA		9	4	
FRANCE		5114	1094	ITALIE		85	19	TANZANIE		8	2	
BELGIQUE-LUXBG		33	7	ROYAUME-UNI		2	2	MADAGASCAR		24	31	
PAYS-BAS		1540	434	054 LEGUMES PLANT TUBERC ALIM					REP. AFRIQUE SUD		44	12
ALLEMAGNE R.F.		293	33	MONDE	T	2851	302	ETATS-UNIS		45	60	
ITALIE		540	118	CEE		2416	247	CUBA		53	16	
ROYAUME-UNI		338	157	FRANCE		2095	223	CHYPRE		2	1	
FINLANDE		6	5	PAYS-BAS		49	5	LIBAN		0	3	
DANEMARK		162	113	ALLEMAGNE R.F.		268	18	ISRAEL		14	3	
SUISSE		46	49	ITALIE		3	1	ADEN		93	32	
ESPAGNE		4	2	ETATS-UNIS		411	52	INDE, SIKKIM		14	7	
YOUGOSLAVIE		1	1	ADEN		24	3	CEYLAN, MALDIVES		26	13	
GRECE		11	3	054 LEGUMES PLANT TUBERC ALIM					VIET-NAM SUD		2	1
U R S S		3331	193	MONDE	T	2851	302	MALAYSIA		165	32	
TCHECOSLOVAQUIE		883	60	CEE		2416	247					
ROUMANIE		2444	161	FRANCE		2095	223					
MAROC		12	5	PAYS-BAS		49	5					
EGYPTE		19	2	ALLEMAGNE R.F.		268	18					
SOUDAN		19	1	ITALIE		3	1					
ETHIOPIE FED.		139	39	ETATS-UNIS		411	52					
KENIA		20	5	ADEN		24	3					
TANZANIE		8	2	051 FRUITS FRAIS NOIX NON OLEAG								
MADAGASCAR		24	31	MONDE	T	852	136					
REP. AFRIQUE SUD		53	15	CEE		170	49					
				AFRIQUE NON AOM		128	31					
				FRANCE		85	30					
				ITALIE		85	19					
				ROYAUME-UNI		2	2					

CST	PRODUIT		QUANTITÉ	VALEUR 1 000 \$	CST	PRODUIT		QUANTITÉ	VALEUR 1 000 \$	CST	PRODUIT		QUANTITÉ	VALEUR 1 000 \$
	Origine	Unité				Origine	Unité				Origine	Unité		
	CHINE CONTINENT		93	25		FRANCE		14	1	5	PRODUITS CHIMIQUES			
	JAPON		4	2		BELGIQUE-LUXBG		9	2		MCNDE	T	416	122
	AUSTRALIE		73	34		ITALIE		158	7		CEE		212	106
1	BOISSONS ET TABACS					ROYAUME-UNI		9	2		FRANCE		203	102
	MONDE	T	3756	1957	3	PRODUITS ENERGETIQUES					BELGIQUE-LUXBG		5	1
	CEE		2285	636		MONDE	T	13360	444		PAYS-BAS		2	1
	AFRIQUE NON AOM		17	8		CEE		125	25		ALLEMAGNE R.F.		2	2
	FRANCE		1509	496		AFRIQUE NON AOM		132	20		ROYAUME-UNI		4	2
	PAYS-BAS		727	129		FRANCE		46	13		ADEN		1	1
	ALLEMAGNE R.F.		34	6		PAYS-BAS		55	10		NON SPECIFIES		199	13
	ITALIE		13	5		ITALIE		23	2	512	PRODUITS CHIMIQUES ORGANIQUES			
	ROYAUME-UNI		722	1218		ROYAUME-UNI		49	11		MONDE	T	336	47
	DANEMARK		23	4		KENIA		132	20		CEE		132	32
	PORTUGAL		213	42		ETATS-UNIS		1	1		FRANCE		124	28
	ESPAGNE		452	67		IRAN		13	2		BELGIQUE-LUXBG		5	1
	MALTE		0	1		NON SPECIFIES		13035	384		PAYS-BAS		2	1
	MAROC		5	2		331	PETROLES BRUTS ET FART RAFF				ALLEMAGNE R.F.		1	2
	ALGERIE		3	5		MONDE	T	1397	53		ROYAUME-UNI		4	2
	ETHIOPIE FED.		9	1		CEE		9	3		ADEN		1	1
	ETATS-UNIS		1	2		FRANCE		9	3		NON SPECIFIES		199	13
	CANADA		1	1		NON SPECIFIES		1387	49	553	PARFUMERIE ET PROD DE BEAUTE			
	CHYPRE		40	18		332	DERIVES DU PETROLE				MONDE	T	80	75
112	BOISSONS ALCOOLIQUES					MONDE	T	11963	391		CEE		80	74
	MONDE	T	3147	765		CEE		117	21		FRANCE		79	73
	CEE		2195	497		AFRIQUE NON AOM		132	20		ALLEMAGNE R.F.		0	1
	AFRIQUE NON AOM		14	3		FRANCE		37	9	6+8	ARTICLES MANUFACTURES			
	FRANCE		1430	378		PAYS-BAS		55	10		MONDE	T	16131	11302
	PAYS-BAS		717	107		ITALIE		23	2		CEE		8084	9666
	ALLEMAGNE R.F.		34	6		ROYAUME-UNI		49	11		AOM		11	12
	ITALIE		13	5		KENIA		132	20		AFRIQUE NON AOM		950	132
	ROYAUME-UNI		212	145		ETATS-UNIS		1	1		FRANCE		6587	8344
	DANEMARK		23	4		IRAN		13	2		BELGIQUE-LUXBG		621	159
	PORTUGAL		213	42		NON SPECIFIES		11648	335		PAYS-BAS		382	657
	ESPAGNE		452	67		4	CORPS GRAS GRAISSES ET HUILES				ALLEMAGNE R.F.		282	341
	MAROC		5	2		MONDE	T	901	298		ITALIE		214	162
	ETHIOPIE FED.		9	1		CEE		406	152		ROYAUME-UNI		416	320
	ETATS-UNIS		1	1		AOM		22	9		NORVEGE		40	12
	CANADA		1	1		FRANCE		81	42		SUEDE		92	15
	CHYPRE		36	5		PAYS-BAS		323	110		FINLANDE		12	2
122	TABACS MANUFACTURES					ROYAUME-UNI		2	1		DANEMARK		125	15
	MONDE	T	609	1232		NORVEGE		33	10		SUISSE		3	14
	CEE		89	139		DANEMARK		47	15		AUTRICHE		18	26
	AFRIQUE NON AOM		3	5		MALTE		10	2		MALTE		2	1
	FRANCE		79	118		SENEGAL		22	9		YUGOSLAVIE		22	6
	PAYS-BAS		10	21		ETATS-UNIS		41	13		U R S S		4029	75
	ROYAUME-UNI		511	1073		ADEN		10	5		POLOGNE		0	1
	MALTE		0	1		MALAYSIA		329	90		TCHECOSLOVAQUIE		85	20
	ALGERIE		3	5		AUSTRALIE		1	1		HONGRIE		42	31
	ETATS-UNIS		0	1		411	CORPS GRAS D ORIGINE ANIMALE				EGYPTE		52	10
	CHYPRE		4	13		MONDE	T	127	59		SENEGAL		8	4
2	MATIERES PREMIERES					CEE		62	36		ETHIOPIE FED.		8	4
	MONDE	T	1172	119		FRANCE		11	8		KENIA		832	63
	CEE		861	89		PAYS-BAS		51	28		MOZAMBIQUE		56	55
	FRANCE		113	12		ROYAUME-UNI		2	1		MADAGASCAR		2	5
	BELGIQUE-LUXBG		9	2		NORVEGE		33	10		REUNION		2	2
	ITALIE		740	74		DANEMARK		19	7		ETATS-UNIS		53	95
	ROYAUME-UNI		9	2		ADEN		9	5		CHYPRE		39	67
	AUTRICHE		182	21		AUSTRALIE		1	1		LIBAN		3	2
	ISRAEL		5	1		421	HUILE VEGETALE FIXE COUCUE				IRAN		2	14
	MALAYSIA		82	6		MONDE	T	774	239		ISRAEL		684	23
242	BOIS RONDS BRUTS SIMPL EQUAR					CEE		343	116		YEMEN		283	21
	MONDE	T	965	108		AOM		22	9		ADEN		665	342
	CEE		691	79		FRANCE		70	34		PAKISTAN		65	40
	FRANCE		109	11		PAYS-BAS		272	82		INDE, SIKKIM		40	20
	ITALIE		582	68		DANEMARK		28	8		THAILANDE		0	1
	AUTRICHE		182	21		MALTE		10	2		VIET-NAM SUD		0	1
	ISRAEL		5	1		SENEGAL		22	9		MALAYSIA		65	23
	MALAYSIA		82	6		ETATS-UNIS		41	13		CHINE CONTINENT		95	77
276	AUTRES PROD MINERAUX BRUTS					MALAYSIA		329	90		JAPON		209	228
	MONDE	T	207	11		621	DEMI PRODUITS EN CAGOUTCHOU				AUSTRALIE		2	2
	CEE		170	9		MONDE	T	15	20					
						CEE		4	4		FRANCE		4	4
						FRANCE		4	4		ROYAUME-UNI		8	12
						ETATS-UNIS		0	1		ETATS-UNIS		0	1

CST	PRODUIT		VALEUR 1 000 \$	CST	PRODUIT		VALEUR 1 000 \$	CST	PRODUIT		VALEUR 1 000 \$
	Origine	Unité			Origine	Unité			Origine	Unité	
	JAPON	3	2		ISRAEL	600	11		MALTE	2	1
629	ART MANUF EN CAOUTCHOUC NDA			679	OLVR BRUTS FON AC MCULE FORGE				YUGOSLAVIE	7	3
	MONDE	T	80	107	MONDE	T	126	24	L R S S	132	18
	CEE		75	98	CEE		45	7	PLOGNE	0	1
	FRANCE		67	86	BELGIQUE-LUXBG		45	7	TCHECOSLOVAQUIE	82	18
	BELGIQUE-LUXBG		2	4	JAPCN		80	16	HONGRIE	3	2
	PAYS-BAS		2	3					EGYPTE	52	10
	ITALIE		4	5					ETHIOPIE FED.	8	4
	ROYAUME-UNI		2	2	698	AUT ART MANUF EN MET CUMM			KENIA	54	10
	SUISSE		1	1	MONDE	T	6544	8261	MADAGASCAR	1	1
	ETATS-UNIS		1	1	CEE		5573	7515	REUNION	2	2
	JAPON		3	4	ADM		8	8	ETATS-UNIS	5	9
641	PAPIERS ET CARTONS				AFRIQUE NON ACM		166	92	CHYPRE	1	1
	MONDE	T	538	209	FRANCE		4573	6420	ISRAEL	33	7
	CEE		219	164	BELGIQUE-LUXBG		465	111	YEMEN	168	9
	FRANCE		140	142	PAYS-BAS		284	610	ADEN	247	109
	PAYS-BAS		31	3	ALLEMAGNE R.F.		160	274	INDE, SIKKIM	24	10
	ALLEMAGNE R.F.		41	15	ITALIE		91	100	THAILANDE	0	1
	ITALIE		7	4	ROYAUME-UNI		137	159	VIET-NAM SUD	0	1
	ROYAUME-UNI		58	17	SUEDE		5	6	MALAYSIA	64	22
	NORVEGE		32	3	DANEMARK		2	5	CHINE CONTINENT	22	19
	SUEDE		86	8	SUISSE		2	12	JAPON	70	57
	FINLANDE		12	2	AUTRICHE		3	18			
	DANEMARK		115	7	YUGOSLAVIE		15	3			
	AUTRICHE		10	5	SENEGAL		8	4			
	ETATS-UNIS		0	1	KENIA		110	37			
	LIBAN		0	1	MOZAMBIQUE		56	55			
	ADEN		5	2	MADAGASCAR		0	3			
	MALAYSIA		1	1	ETATS-UNIS		32	70			
652	TISSUS COTON SAUF TISSUS SPEC				CHYPRE		38	66			
	MONDE	T	167	148	LIBAN		2	1			
	CEE		9	13	ISRAEL		51	5			
	FRANCE		6	10	YEMEN		115	12			
	ITALIE		2	3	ADEN		264	97			
	ROYAUME-UNI		4	4	PAKISTAN		7	6			
	ETATS-UNIS		1	2	INDE, SIKKIM		13	4			
	ADEN		88	81	CHINE CONTINENT		63	42			
	PAKISTAN		57	32	JAPCN		47	138			
	INDE, SIKKIM		2	3	AUSTRALIE		2	2			
	CHINE CONTINENT		2	4							
	JAPON		5	9	7	MACHINES ET MATERIEL TRANSP.					
655	TISSUS SPECIAUX ARTIC ASSIM				MONDE	T	508	816			
	MONDE	T	11	11	CEE		431	728			
	CEE		6	9	FRANCE		363	604			
	FRANCE		6	9	ALLEMAGNE R.F.		28	45			
	ROYAUME-UNI		3	2	ITALIE		41	79			
656	ARTICLES EN MAT TEXTILES NDA				ROYAUME-UNI		44	61			
	MONDE	T	190	373	U R S S		2	1			
	CEE		61	233	ADEN		17	13			
	FRANCE		58	229	THAILANDE		2	1			
	BELGIQUE-LUXBG		2	2	JAPCN		11	12			
	PAYS-BAS		1	1	732	VEHICULES AUTOMOBILES ROUTIERS					
	ALLEMAGNE R.F.		1	2	MONDE	T	508	816			
	ROYAUME-UNI		1	11	CEE		431	728			
	TCHECOSLOVAQUIE		3	2	FRANCE		363	604			
	HONGRIE		39	29	ALLEMAGNE R.F.		28	45			
	ETATS-UNIS		14	11	ITALIE		41	79			
	IRAN		2	14	ROYAUME-UNI		44	61			
	ADEN		59	52	L R S S		2	1			
	PAKISTAN		2	2	ADEN		17	13			
	INDE, SIKKIM		1	3	THAILANDE		2	1			
	CHINE CONTINENT		8	14	JAPCN		11	12			
	JAPON		2	1	899	ARTICLES MANUFACTURES NDA					
661	CHAUX CIMENTS OUVR PR BATIMENT				MONDE	T	2590	2043			
	MONDE	T	5870	107	CEE		1389	1599			
	CEE		705	23	ADM		3	4			
	AFRIQUE NON ADM		668	16	AFRIQUE NON ACM		115	24			
	FRANCE		705	23	FRANCE		1030	1422			
	U R S S		3897	57	BELGIQUE-LUXBG		107	35			
	KENIA		668	16	PAYS-BAS		64	40			
					ALLEMAGNE R.F.		79	50			
					ITALIE		110	50			
					ROYAUME-UNI		202	114			
					NORVEGE		8	9			
					SUEDE		1	1			
					DANEMARK		7	3			
					AUTRICHE		5	3			

CST	PRODUIT		QUANTITÉ	VALEUR 1 000 \$	CST	PRODUIT		QUANTITÉ	VALEUR 1 000 \$	CST	PRODUIT		QUANTITÉ	VALEUR 1 000 \$
	Destination	Unité				Destination	Unité				Destination	Unité		
.	COMMERCE TOTAL					ADEN		166	22					
	MONDE	T	1501	2356		INDE, SIKKIM		20	21					
	CEE		826	2111										
	ADM		14	26										
	AFRIQUE NON ADM		210	57										
	FRANCE		764	2074										
	PAYS-BAS		10	6										
	ALLEMAGNE R.F.		4	1										
	ITALIE		47	30										
	ROYAUME-UNI		1	1										
	NORVEGE		1	1										
	GRECE		37	42										
	GHANA		21	23										
	.CONGO (BRAZZA)		0	1										
	ETHIOPIE FED.		53	7										
	KENIA		135	27										
	.MADAGASCAR		13	23										
	.COMORES		0	2										
	ETATS-UNIS		3	2										
	IRAN		0	1										
	ISRAEL		1	4										
	YEMEN		95	17										
	ADEN		287	71										
	INDE, SIKKIM		25	22										
C	PRODUITS ALIMENTAIRES													
	MONDE	T	48	3										
	YEMEN		29	2										
	ADEN		19	1										
041	FROMENT ET METEIL													
	MONDE	T	47	3										
	YEMEN		28	2										
	ADEN		19	1										
2	MATIERES PREMIERES													
	MONDE	T	121	50										
	CEE		12	1										
	ITALIE		5	1										
	ADEN		102	48										
	INDE, SIKKIM		4	1										
211	PEAUX BRUTES SAUF PELLETERIES													
	MONDE	T	77	46										
	ADEN		73	45										
	INDE, SIKKIM		4	1										
291	MAT BRUTES ORIG ANIMALE NDA													
	MONDE	T	44	4										
	CEE		12	1										
	ITALIE		5	1										
	ADEN		29	3										
6+8	ARTICLES MANUFACTURES													
	MONDE	T	1332	2302										
	CEE		814	2110										
	ADM		14	26										
	AFRIQUE NON ADM		210	57										
	FRANCE		764	2074										
	PAYS-BAS		8	6										
	ITALIE		42	30										
	ROYAUME-UNI		1	1										
	NORVEGE		1	1										
	GRECE		37	42										
	GHANA		21	23										
	.CONGO (BRAZZA)		0	1										
	ETHIOPIE FED.		53	7										
	KENIA		135	27										
	.MADAGASCAR		13	23										
	.COMORES		0	2										
	ETATS-UNIS		3	2										
	IRAN		0	1										
	ISRAEL		1	4										
	YEMEN		63	15										

PUBLICATIONS
VERÖFFENTLICHUNGEN
PUBBLICAZIONI
UITGAVEN
PUBLICATIONS

TITOLO	TITEL	TITLE
PUBBLICAZIONI PERIODICHE	PERIODIEKE UITGAVEN	PERIODICAL PUBLICATIONS
Bollettino generale di statistiche (viola) tedesco / francese / italiano / olandese / inglese 11 numeri all'anno	Algemeen Statistisch Bulletin (paars) Duits / Frans / Italiaans / Nederlands / Engels 11 nummers per jaar	General Statistical Bulletin (purple) German / French / Italian / Dutch / English 11 issues per year
Studi ed indagini statistiche 6 numeri all'anno	Statistische Studies en Enquêtes 6 nummers per jaar	Statistical Studies and Surveys 6 issues per year
Statistiche generali tedesco, francese, italiano, olandese, inglese edizione 1967	Basisstatistieken Duits, Frans, Italiaans, Nederlands, Engels Uitgave 1967	Basic Statistics German, French, Italian, Dutch, English 1967 issue
Commercio estero: Statistica mensile (rosso) tedesco / francese 11 numeri all'anno	Buitenlandse Handel: Maandstatistiek (rood) Duits / Frans 11 nummers per jaar	Foreign Trade: Monthly Statistics (red) German / French 11 issues per year
Commercio estero: Tavole analitiche (Nimexe) (rosso) pubblicazione trimestrale tedesco / francese Volume A — prodotti agricoli Volume B — prodotti minerali Volume C — prodotti chimici Volume D — materie plastiche, cuoio, ... Volume E — legno, carta, sughero, ... Volume F — materie tessili, calzature Volume G — pietre, gesso, ceramica, vetro Volume H — ghisa, ferro e acciaio Volume I — altri metalli comuni Volume J — macchine ed apparecchi Volume K — materiale da trasporto Volume L — strumenti di precisione, ottica, ... i 12 volumi, di 4 fascicoli ciascuno	Buitenlandse Handel: Analytische Tabellen (Nimexe) (rood) driemaandelijks Duits / Frans Deel A — landbouwprodukten Deel B — minerale produkten Deel C — chemische produkten Deel D — plastische stoffen, leder, ... Deel E — hout, papier, kurk, ... Deel F — textielstoffen, schoeisel Deel G — steen, gips, keramiek, glas Deel H — gietijzer, ijzer en staal Deel I — onedele metalen Deel J — machines en toestellen Deel K — vervoermaterieel Deel L — precisie-instrumenten, optische toestellen, ... 12 delen van 4 afleveringen, elk	Foreign Trade: Analytical Tables (Nimexe) (red) quarterly German / French Volume A — Agricultural products Volume B — Mineral products Volume C — Chemical products Volume D — Plastic materials, leather, ... Volume E — Wood, paper, cork, ... Volume F — Textiles, footwear Volume G — Articles of stone, of plaster, ceramic products, glass and glassware Volume H — Iron and steel and articles thereof Volume I — Base metals Volume J — Machinery and mechanical appliances Volume K — Transport equipment Volume L — Precision instruments, optics, ... 12 volumes of 4 booklets each
Commercio estero: Codice geografico comune (rosso) tedesco / francese / italiano / olandese / inglese pubblicazione annuale	Buitenlandse Handel: Gemeenschappelijke Landenlijst (rood) Duits / Frans / Italiaans / Nederlands / Engels jaarlijks	Foreign Trade: Standard Country Classification (red) German / French / Italian / Dutch / English yearly
Commercio estero: Prodotti CECA (rosso) tedesco / francese / italiano / olandese pubblicazione annuale già pubblicati gli anni 1955-1966	Buitenlandse Handel: Produkten EGKS (rood) Duits / Frans / Italiaans / Nederlands jaarlijks tot dusver verschenen: 1955-1966	Foreign Trade: ECSC products (red) German / French / Italian / Dutch yearly previously published: 1955-1966
Associati d'oltremare: Statistica del commercio estero (verde oliva) tedesco / francese 11 numeri all'anno	Overzeese Geassocieerden: Statistiek van de Buitenlandse Handel (olijfgroen) Duits / Frans 11 nummers per jaar	Overseas Associates: Foreign Trade Statistics (olive-green) German / French 11 issues per year
Associati d'oltremare: Annuario di statistiche generali (verde oliva) tedesco / francese / italiano / olandese / inglese pubblicazione biennale	Overzeese Geassocieerden: Jaarboek Algemene Statistiek (olijfgroen) Duits / Frans / Italiaans / Nederlands / Engels tweejarig	Overseas Associates: Yearbook of General Statistics (olive-green) German / French / Italian / Dutch / English biannual
Associati d'oltremare: Memento (verde oliva) tedesco / francese pubblicazione biennale	Overzeese Geassocieerden: Memento (olijfgroen) Duits / Frans tweejarig	Overseas Associates: Memento (olive-green) German / French biannual

TITEL	TITRE	Preis Einzelnummer Price per issue Prezzo ogni numero					Prix par numéro Prijis per nummer					Preis Jahresabonnement Price annual subscription Prezzo abbonamento annuo			Prix abonnement annuel Prijis jaarabonnement			
		DM	Ffr	Lit.	Fl	Fb	DM	Ffr	Lit.	Fl	Fb	DM	Ffr	Lit.	Fl	Fb		
		PERIODISCHE VERÖFFENTLICHUNGEN		PUBLICATIONS PÉRIODIQUES														
Energiestatistik (rubinfarben) deutsch / französisch / italienisch / niederländisch vierteljährlich Jahrbuch (im Abonnement eingeschl.)	Statistiques de l'énergie (rubis) allemand / français / italien / néerlandais publication trimestrielle annuaire (compris dans l'abonnement)	8,— 10,—	10,— 12,50	1 250 1 560	7,25 9,—	100 125	36,— —	45,— —	5 620 —	32,50 —	450 —							
Industriestatistik (blau) deutsch / französisch / italienisch / niederländisch vierteljährlich Jahrbuch (im Abonnement eingeschl.)	Statistiques industrielles (bleu) allemand / français / italien / néerlandais publication trimestrielle annuaire (compris dans l'abonnement)	6,— 10,—	7,50 12,50	930 1 560	5,40 9,—	75 125	24,— —	30,— —	3 750 —	22,— —	300 —							
Eisen und Stahl (blau) deutsch / französisch / italienisch / niederländisch zweimonatlich Jahrbuch 1964, 1966	Sidérurgie (bleu) allemand / français / italien / néerlandais publication bimestrielle annuaire 1964, 1966	6,— 10,—	7,50 12,50	930 1 560	5,40 9,—	75 125	30,— —	37,50 —	4 680 —	27,30 —	375 —							
Sozialstatistik erscheint jetzt in der Reihe „Studien und Erhebungen“	Statistiques sociales reprises dans la série Études et enquêtes statistiques																	
Agrarstatistik (grün) deutsch / französisch 8-10 Hefte jährlich	Statistique agricole (vert) allemand / français 8-10 numéros par an	6,—	7,50	930	5,40	75	36,—	45,—	5 620	32,50	450							
EINZELVERÖFFENTLICHUNGEN		PUBLICATIONS NON PÉRIODIQUES																
Sozialstatistik: Sonderreihe Wirtschaftsrechnungen (gelb) deutsch / französisch und italienisch / niederländisch 7 Hefte, bestehend aus jeweils einem Text- und einem Tabellenteil Einzelnummer Gesamtausgabe	Statistiques sociales: Série spéciale « Budgets familiaux » (jaune) allemand / français et italien / néerlandais 7 numéros, comprenant chacun un exposé et des tableaux par numéro série complète	16,— 96,—	20,— 120,—	2 500 15 000	14,50 87,50	200 1 200	— —	— —	— —	— —	— —							
Internationales Warenverzeichnis für den Außenhandel (CST) deutsch, französisch, italienisch, niederländisch	Classification statistique et tarifaire pour le commerce international (CST) allemand, français, italien, néerlandais	4,—	5,—	620	3,60	50	—	—	—	—	—							
Systematisches Verzeichnis der Industrien in den Europäischen Gemeinschaften (NICE) — Ausgabe 1968 deutsch / französisch und italienisch / niederländisch	Nomenclature des industries établies dans les Communautés européennes (NICE) — édition 1968 allemand / français et italien / néerlandais	4,—	5,—	620	3,60	50	—	—	—	—	—							
Einheitliches Güterverzeichnis für die Verkehrsstatistik (NST) — Ausgabe 1968 deutsch, französisch, italienisch, niederländisch	Nomenclature uniforme de marchandises pour les statistiques de transport (NST) — édition 1968 allemand, français, italien, néerlandais	4,—	5,—	620	3,60	50	—	—	—	—	—							
Nomenklatur des Handels (NCE) deutsch / französisch / italienisch / niederländisch	Nomenclature du commerce (NCE) allemand / français / italien / néerlandais	4,—	5,—	620	3,60	50	—	—	—	—	—							
Harmonisierte Nomenklatur für die Außenhandelsstatistiken der EWG-Länder (NIMEXE) deutsch, französisch, italienisch, niederländisch	Nomenclature harmonisée pour les statistiques du commerce extérieur des pays de la CEE (NIMEXE) allemand, français, italien, néerlandais	60,—	73,50	9 370	54,50	750	—	—	—	—	—							

TITOLO	TITEL	TITLE
<p>PUBBLICAZIONI PERIODICHE</p> <p>Statistiche dell'energia (rubino) <i>tedesco / francese / italiano / olandese</i> pubblicazioni trimestrale annuario (compreso nell'abbonamento)</p> <p>Statistiche dell'industria (blu) <i>tedesco / francese / italiano / olandese</i> pubblicazioni trimestrale annuario (compreso nell'abbonamento)</p> <p>Siderurgia (blu) <i>tedesco / francese / italiano / olandese</i> pubblicazione bimestrale annuario 1964, 1966</p> <p>Statistiche sociali incorporate nella serie Studi ed indagini statistiche</p> <p>Statistica agraria (verde) <i>tedesco / francese</i> 8-10 numeri all'anno</p>	<p>PERIODIEKE UITGAVEN</p> <p>Energiestatistiek (robijn) <i>Duits / Frans / Italiaans / Nederlands</i> driemaandelijks jaarboek (inbegrepen in het abonnement)</p> <p>Industriestatistiek (blauw) <i>Duits / Frans / Italiaans / Nederlands</i> driemaandelijks jaarboek (inbegrepen in het abonnement)</p> <p>Ijzer en Staal (blauw) <i>Duits / Frans / Italiaans / Nederlands</i> tweemaandelijks jaarboek 1964, 1966</p> <p>Sociale Statistiek verschijnt nu in de reeks Statistische Studies en Enquêtes</p> <p>Landbouwstatistiek (groen) <i>Duits / Frans</i> 8-10 nummers per jaar</p>	<p>PERIODICAL PUBLICATIONS</p> <p>Energy Statistics (ruby) <i>German / French / Italian / Dutch</i> quarterly Yearbook (included in the subscription)</p> <p>Industrial Statistics (blue) <i>German / French / Italian / Dutch</i> quarterly Yearbook (included in the subscription)</p> <p>Iron and Steel (blue) <i>German / French / Italian / Dutch</i> bimonthly Yearbook 1964, 1966</p> <p>Social Statistics included in the „Statistical Studies and Surveys” series</p> <p>Agricultural Statistics (green) <i>German / French</i> 8-10 issues yearly</p>
<p>PUBBLICAZIONI NON PERIODICHE</p> <p>Statistiche sociali: Serie speciale « Bilanci familiari » (giallo) <i>tedesco / francese e italiano / olandese</i> 7 numeri, comprendenti ciascuno un testo e delle tabelle ogni numero serie completa</p> <p>Classificazione statistica e tariffaria per il commercio internazionale (CST) <i>tedesco, francese, italiano, olandese</i></p> <p>Classificazione delle industrie nelle Comunità Europee (NICE) — edizione 1968 <i>tedesco / francese e italiano / olandese</i></p> <p>Nomenclatura uniforme delle merci per la statistica dei trasporti (NST) — Edizione 1968 <i>tedesco, francese, italiano, olandese</i></p> <p>Nomenclatura del Commercio (NCE) <i>tedesco / francese / italiano / olandese</i></p> <p>Nomenclatura armonizzata per le statistiche del commercio estero dei paesi della CEE (NIMEXE) <i>tedesco, francese, italiano, olandese</i></p>	<p>NIET-PERIODIEKE UITGAVEN</p> <p>Sociale Statistiek: bijzondere reeks „Budget-onderzoek” (geel) <i>Duits / Frans en Italiaans / Nederlands</i> 7 nummers met elk een tekstgedeelte en een tabellengedeelte per nummer gehele reeks</p> <p>Classificatie voor Statistiek en Tarief van de Internationale Handel (CST) <i>Duits / Frans / Italiaans / Nederlands</i></p> <p>Systematische Indeling der Industrietakken in de Europese Gemeenschappen (NICE) — Uitgave 1968 <i>Duits / Frans en Italiaans / Nederlands</i></p> <p>Eenvormige Goederennomenclatuur voor de Vervoerstatistieken (NST) — Uitgave 1968 <i>Duits, Frans, Italiaans, Nederlands</i></p> <p>Nomenclatuur van de Handel (NCE) <i>Duits / Frans / Italiaans / Nederlands</i></p> <p>Geharmoniseerde Nomenclatuur voor de Statistieken van de Buitenlandse Handel van de Lid-Staten van de EEG (NIMEXE) <i>Duits, Frans, Italiaans, Nederlands</i></p>	<p>NON PERIODICAL PUBLICATIONS</p> <p>Social Statistics: Special Series of Economic Accounts (yellow) <i>German / French and Italian / Dutch</i> 7 issues, each containing text and tables per issue whole series</p> <p>Statistical and Tariff Classification for International Trade (CST) <i>German, French, Italian, Dutch</i></p> <p>Nomenclature of the Industries in the European Communities (NICE) — 1968 issue <i>German / French and Italian / Dutch</i></p> <p>Standard Goods Nomenclature for Transport Statistics (NST) — 1968 issue <i>German, French, Italian, Dutch</i></p> <p>External Trade Nomenclature (NCE) <i>German / French / Italian / Dutch</i></p> <p>Harmonized Nomenclature for the Foreign Trade Statistics of the EEC-Countries (NIMEXE) <i>German, French, Italian, Dutch</i></p>

**STATISTISCHES AMT DER EUROPÄISCHEN GEMEINSCHAFTEN
OFFICE STATISTIQUE DES COMMUNAUTÉS EUROPÉENNES
ISTITUTO STATISTICO DELLE COMUNITÀ EUROPEE
BUREAU VOOR DE STATISTIEK DER EUROPESE GEMEENSCHAPPEN
STATISTICAL OFFICE OF THE EUROPEAN COMMUNITIES**

R. Dumas Generaldirektor / Directeur général / Direttore Generale / Directeur-Generaal / Director general
H. Schumacher Assistent / Assistant / Assistente / Assistent / Assistant

Direktoren / Directeurs / Direttori / Directeuren / Directors :

V. Paretti Allgemeine Statistik und Statistik der assoziierten Staaten / Statistiques générales et statistiques des Etats associés / Statistica Generale e statistiche degli Stati associati / Algemene Statistiek en Statistiek van de geassocieerde Staten / General Statistics and Statistics on the associated States

C. Legrand Energiestatistik / Statistiques de l'énergie / Statistiche dell'Energia / Energiestatistiek / Energy Statistics

N.N. Handels- und Verkehrsstatistik / Statistiques du commerce et des transports / Statistica del Commercio e dei Trasporti / Statistieken van de Handel en Vervoer / Trade and Transports Statistics

F. Grotius Industrie- und Handwerksstatistik / Statistiques industrielles et artisanales / Statistica dell'Industria e dell'Artigianato / Industrien- und Ambachtsstatistiek / Industrial and Craft Statistics

P. Gavanier Sozialstatistik / Statistiques sociales / Statistica Sociale / Sociale Statistiek / Social Statistics

N.N. Agrarstatistik / Statistiques agricoles / Statistica Agraria / Landbouwstatistiek / Agricultural statistics

Diese Veröffentlichung kann zum Einzelpreis von DM 6,— oder zum Jahresabonnementspreis von DM 56,— durch die nachstehend aufgeführten Vertriebsstellen bezogen werden:

Cette publication est vendue, par numéro, au prix de Ffr 7,50 ou Fb 75,— ou par abonnement annuel au prix de Ffr 70,— ou Fb 700,—. S'adresser aux bureaux de vente et d'abonnements indiqués ci-dessous:

Questa pubblicazione è in vendita al prezzo di Lit. 930,— il numero o di Lit. 8.750,— per l'abbonamento annuale. Ogni richiesta va rivolta agli uffici di vendita e di abbonamento seguenti:

Deze publikatie kost Fl. 5,40 resp. Fb 75,— per nummer of Fl. 50,— resp. Fb 700,— per jaarabonnement en is verkrijgbaar bij onderstaande verkoop- en abonnementskantoren:

This publication is delivered by the following sales agents at the price of: single copies: Fb 75,—, annual subscription: Fb 700,—:

DEUTSCHLAND (B.R.) BUNDESANZEIGER, Postfach - Köln 1 — Fernschreiber: Anzeiger Bonn 08.882.595, Postscheckkonto: 83.400 Köln

FRANCE SERVICE DE VENTE EN FRANCE DES PUBLICATIONS DES COMMUNAUTÉS EUROPÉENNES - 26. rue Desaix, Paris 15* — Compte courant postal: Paris 23-96

ITALIA LIBRERIA DELLO STATO - Piazza G. Verdi, 10 — Roma - ccp: 1/2640
Agenzie: ROMA — Via del Tritone, 61/A e 61/B e Via XX Settembre (Palazzo Ministero delle Finanze) - MILANO — Galleria Vittorio Emanuele, 3 - FIRENZE — Via Cavour, 46/R - NAPOLI — Via Chiaia, 5 - GENOVA — Via XII Ottobre, 172

NEDERLAND STAATSDRUKKERIJ- EN UITGEVERIJBEDRIJF — Christoffel Plantijnstraat, 's-Gravenhage. Postgirorekening: 42 53 00

BELGIË-BELGIQUE BELGISCH STAATSBLAD — Leuvense weg 40 - Brussel - PCR: 50-80
MONITEUR BELGE — 40, rue de Louvain - Bruxelles - CCP: 50-80

LUXEMBOURG OFFICE CENTRAL DE VENTE DES PUBLICATIONS DES COMMUNAUTÉS EUROPÉENNES — 9, rue Goethe - Luxembourg.
CCP: 191-90, compte courant bancaire: Banque Internationale du Luxembourg R 101/6830

GREAT BRITAIN AND COMMONWEALTH H.M. STATIONERY OFFICE — P.O. Box 569 - London S.E. 1

ANDERE LÄNDER - AUTRES PAYS - ALTRI PAESI - ANDERE LANDEN - OTHER COUNTRIES

ZENTRALVERTRIEBSBÜRO DER VERÖFFENTLICHUNGEN DER EUROPÄISCHEN GEMEINSCHAFTEN

OFFICE CENTRAL DE VENTE DES PUBLICATIONS DES COMMUNAUTÉS EUROPÉENNES

UFFICIO CENTRALE DI VENDITA DELLE PUBBLICAZIONI DELLE COMUNITÀ EUROPEE

CENTRAAL VERKOOPKANTOOR VAN DE PUBLIKATIES DER EUROPESE GEMEENSCHAPPEN

CENTRAL SALES OFFICE FOR PUBLICATIONS OF THE EUROPEAN COMMUNITIES

Luxembourg: 9, rue Goethe