

## COMERCIO EXTERIOR

Sistema de preferencias arancelarias generalizadas (SPG)  
Importaciones 1987 — Volumen 1

## UDENRIGSHANDEL

Ordningen med generelle toldpræferencer (GSP)  
Import 1987 — Bind 1

## AUSSENHANDEL

Allgemeines Präferenzsystem (APS)  
Einfuhren 1987 — Band 1

## ΕΞΩΤΕΡΙΚΟ ΕΜΠΟΡΙΟ

Σύστημα γενικευμένων δασμολογικών προτιμήσεων (ΣΓΠ)  
Εισαγωγές 1987 — Τόμος 1

## EXTERNAL TRADE

System of generalized tariff preferences (GSP)  
Imports 1987 — Volume 1

## COMMERCE EXTÉRIEUR

Système de préférences tarifaires généralisées (SPG)  
Importations 1987 — Volume 1

## COMMERCIO ESTERO

Sistema delle preferenze tariffarie generalizzate (SPG)  
Importazioni 1987 — Volume 1

## BUITENLANDSE HANDEL

Stelsel van algemene tariefpreferenties (SAP)  
Invoer 1987 — Deel 1

## COMÉRCIO EXTERNO

Sistema de preferências pautais generalizadas (SPG)  
Importações 1987 — Volume 1



OFICINA ESTADÍSTICA DE LAS COMUNIDADES EUROPEAS  
DE EUROPÆISKE FÆLLESSKABERS STATISTISKE KONTOR  
STATISTISCHES AMT DER EUROPÄISCHEN GEMEINSCHAFTEN  
ΣΤΑΤΙΣΤΙΚΗ ΥΠΗΡΕΣΙΑ ΤΩΝ ΕΥΡΩΠΑΪΚΩΝ ΚΟΙΝΟΤΗΤΩΝ  
STATISTICAL OFFICE OF THE EUROPEAN COMMUNITIES  
OFFICE STATISTIQUE DES COMMUNAUTÉS EUROPÉENNES  
ISTITUTO STATISTICO DELLE COMUNITÀ EUROPEE  
BUREAU VOOR DE STATISTIEK DER EUROPESE GEMEENSCHAPPEN  
SERVIÇO DE ESTATÍSTICA DAS COMUNIDADES EUROPEIAS

L-2920 Luxembourg – Tél. 43011 – Télex : Comeur Lu 3423  
B-1049 Bruxelles, bâtiment Berlaymont, rue de la Loi 200 (bureau de liaison) – Tél. 235 1111

Las publicaciones de Eurostat están clasificadas por temas y por series. La clasificación se encuentra al final de la obra. Para mayor información sobre las publicaciones, rogamos se pongan en contacto con Eurostat.

Para los pedidos, dirijanse a las oficinas de venta cuyas direcciones figuran en la página interior de la contracubierta.

Eurostats publikationer er klassificeret efter emne og serie. En oversigt herover findes bag i hæftet. Yderligere oplysninger om publikationerne kan fås ved henvendelse til Eurostat. Bestilling kan afgives til de salgssteder, der er anført på omslagets side 3.

Die Veröffentlichungen von Eurostat sind nach Themenkreisen und Reihen gegliedert. Die Gliederung ist hinten in jedem Band aufgeführt. Genauere Auskünfte über die Veröffentlichungen erteilt Eurostat. Ihre Bestellungen richten Sie bitte an die Verkaufsbüros, deren Anschriften jeweils auf der dritten Umschlagseite der Veröffentlichungen zu finden sind.

Οι εκδόσεις της Eurostat ταξινομούνται κατά θέμα και κατά σειρά. Η ακριβής ταξινόμηση αναφέρεται στο τέλος κάθε έκδοσης. Για λεπτομερέστερες πληροφορίες σχετικά με τις εκδόσεις, μπορείτε να απευθύνεσθε στην Eurostat.

Για τις παραγγελίες μπορείτε να απευθύνεσθε στα γραφεία πώλησης, των οποίων οι διευθύνσεις αναγράφονται στη σελίδα 3 του εξωφύλλου.

Eurostat's publications are classified according to themes and series. This classification is indicated at the end of the publication. For more detailed information on publications, contact Eurostat. Orders are obtainable from the sales offices mentioned on the inside back cover.

Les publications de l'Eurostat sont classées par thème et par série. Cette classification est précisée à la fin de l'ouvrage. Pour des informations plus détaillées sur les publications, contactez l'Eurostat. Pour les commandes, adressez-vous aux bureaux de vente dont les adresses sont indiquées à la page 3 de la couverture.

Le pubblicazioni dell'Eurostat sono classificate per tema e per serie. Tale classificazione è precisata alla fine dell'opera. Per informazioni più dettagliate sulle pubblicazioni rivolgersi all'Eurostat. Per eventuali ordinazioni rivolgersi a uno degli uffici di vendita i cui indirizzi figurano nella 3ª pagina della copertina.

De publikaties van Eurostat zijn ingedeeld naar onderwerp en serie. Deze indeling is achter in het boek opgenomen. Voor nadere informatie over de publikaties kunt u zich wenden tot Eurostat. Gelieve bestellingen op te geven bij de verkoopbureaus, waarvan de adressen op bladzijde 3 van de omslag zijn vermeld.

As publicações do Eurostat estão classificadas por tema e por série. Esta classificação está indicada no fim da obra. Para mais informações sobre as publicações é favor contactar Eurostat. Encomendas : serviços de venda cujos endereços estão indicados na contracapa.

---

## **COMERCIO EXTERIOR**

Sistema de preferencias arancelarias generalizadas (SPG)  
Importaciones 1987 — Volumen 1

---

## **UDENRIGSHANDEL**

Ordningen med generelle toldpræferencer (GSP)  
Import 1987 — Bind 1

---

## **AUSSENHANDEL**

Allgemeines Präferenzsystem (APS)  
Einführen 1987 — Band 1

---

## **ΕΞΩΤΕΡΙΚΟ ΕΜΠΟΡΙΟ**

Σύστημα γενικευμένων δασμολογικών προτιμήσεων (ΣΓΠ)  
Εισαγωγές 1987 — Τόμος 1

---

## **EXTERNAL TRADE**

System of generalized tariff preferences (GSP)  
Imports 1987 — Volume 1

---

## **COMMERCE EXTÉRIEUR**

Système de préférences tarifaires généralisées (SPG)  
Importations 1987 — Volume 1

---

## **COMMERCIO ESTERO**

Sistema delle preferenze tariffarie generalizzate (SPG)  
Importazioni 1987 — Volume 1

---

## **BUITENLANDSE HANDEL**

Stelsel van algemene tariefpreferenties (SAP)  
Invoer 1987 — Deel 1

---

## **COMÉRCIO EXTERNO**

Sistema de preferências pautais generalizadas (SPG)  
Importações 1987 — Volume 1

---

Consúltese la ficha bibliográfica al final de la obra.  
Bibliografiske data findes bagest i denne publikation.  
Bibliographische Daten befinden sich am Ende der Veröffentlichung.  
Ένα βιβλιογραφικό σημείωμα υπάρχει στο τέλος του έργου.  
Cataloguing data can be found at the end of this publication.  
Une fiche bibliographique figure à la fin de l'ouvrage.  
Una scheda bibliografica figura alla fine del volume.  
Bibliografiske data bevinden zich aan het einde van deze publikatie.  
Uma ficha bibliográfica encontra-se no fim da obra.

Luxembourg: Office des publications officielles des Communautés européennes,  
1989

Volume 1: ISBN 92-825-9182-4  
Volumes 1+2: ISBN 92-825-9184-0

Kat./cat.: CA-15-88-001-9A-C

© CECA-CEE-CEEA, Bruxelles · Luxembourg, 1989

La reproduction des données est subordonnée à l'indication de la source.

*Printed in Belgium*

## PREFACIO

La Oficina Estadística presenta en esta publicación las estadísticas de las importaciones que se beneficiaron en 1987 del Sistema de Preferencias Generalizadas (SPG), comparadas con las estadísticas de las importaciones del comercio especial. Estos resultados se elaboraron en colaboración estrecha con la Dirección General I "Relaciones exteriores" y la Dirección General XXI "Unión aduanera e impuestos indirectos".

Dichas estadísticas muestran en detalle el grado de utilización del sistema por parte de los países en vías de desarrollo y cuáles han sido los productos afectados por él.

En la presentación de los cuadros se han empleado nomenclaturas que aparecen explicadas claramente en los reglamentos comunitarios que se citan a continuación. La consulta de estos reglamentos es imprescindible para comprender el sistema:

### Diario Oficial L 373 de 31.12.1986

Reglamento (CEE) no 3924/86 del Consejo, de 16 de diciembre de 1986, relativo a la aplicación de preferencias arancelarias generalizadas para el año 1987 a determinados productos industriales originarios de países en vías de desarrollo.

Reglamento (CEE) no 3925/86 del Consejo, de 16 de diciembre de 1986, relativo a la aplicación de preferencias arancelarias generalizadas para el año 1987 a los productos textiles originarios de países en vías de desarrollo.

Reglamento (CEE) no 3926/86 del Consejo, de 16 de diciembre de 1986, relativo a la aplicación de preferencias arancelarias generalizadas para el año 1987 a determinados productos agrícolas originarios de países en vías de desarrollo.

86/638/CECA: Decisión de los representantes de los gobiernos de los Estados miembros de la Comunidad europea del carbón y del acero reunidos en el seno del Consejo de 16 de diciembre de 1986 sobre la aplicación de preferencias arancelarias generalizadas, para el año 1987, a determinados productos siderúrgicos originarios de países en vías de desarrollo.

Los datos de las importaciones sujetas al sistema SPG los recogen los Estados miembros conforme a los artículos 18(3924/86), 11(3925/86), 2(3926/86) y 9(638/86) de los reglamentos mencionados.

Las estadísticas se han elaborado con vistas a la descripción estadística de la estructura y del reparto de las importaciones SPG. No deben confundirse con la información aduanera que emplean los servicios competentes de la Comisión para la gestión del sistema, ni se les puede, por tanto, atribuir valor jurídico dentro de esta última.

Las estadísticas tienen también como objetivo permitir la comparación con las importaciones totales para facilitar información sobre el grado de utilización del sistema. Sin embargo, las dos series estadísticas comparadas resultan de sistemas de recogida diferentes. Aunque los servicios de la Comisión han hecho todo lo posible por conciliar ambas fuentes, es preciso, al objeto de interpretar esta comparación, no olvidar que en ambos sistemas de recogida difieren los objetivos y condiciones de aplicación, mientras que las cifras de control sólo afectan a los productos sensibles. Eurostat, en colaboración con los servicios estadísticos de los Estados miembros, trata de mejorar los sistemas de recogida.

La presente edición en papel contiene la presentación de las estadísticas, clasificadas por producto, (volumen 1) o por país socio (volumen 2). Los mismos cuadros, más detallados, existen en microficha.

## I. INTRODUCCIÓN

En los documentos SPG 1444 (Productos por países) y SOG 2444 (Países por productos) Eurostat publica anualmente, en dos volúmenes, los valores correspondientes a los resultados de las importaciones que se han beneficiado del sistema de preferencias generalizadas (SPG) y, a modo de comparación, los resultados de las importaciones del comercio especial. Asimismo, se publican trimestralmente en microfichas los mismos valores, cantidades y cantidades complementarias.

## II. CODIFICACIÓN

La codificación de los productos se efectúa de acuerdo con el número de orden que aparece en el Diario Oficial L373 de 31.12.86 por el que entran en vigor las preferencias arancelarias generalizadas.

### OBSERVACIONES:

- 1) Un número de orden seguido de un "EX" significa que los datos se refieren a un extracto de dicho número de orden.
- 2) En algunos casos, los productos definidos en el Diario Oficial SPG por un código Nimexe van repartidos entre varios números de orden. Dado que los códigos Nimexe resultan indivisibles para los efectos de la Oficina Estadística, fue preciso agrupar todos esos "EX NIMEXE" bajo un sólo número de orden.
- 3) Por lo que se refiere en particular a los productos agrícolas, el Diario Oficial SPG asigna números de orden diferentes a un mismo producto. En dichos casos la Oficina Estadística de las Comunidades Europeas debe escoger sólo uno de los mismos.

### III. FUENTES

Conforme a los Reglamentos (CEE) 1736/75 y 3367/87 del Consejo, los Estados miembros transmiten las estadísticas referentes al comercio exterior comunitario, siguiendo una metodología uniforme. Eurostat confecciona los cuadros basándose en los datos Nixeme de 6 cifras que se transmiten trimestralmente en cinta magnética.

Eurostat desea expresar su agradecimiento a los servicios estadísticos de los Estados miembros que han hecho posible la elaboración de estas estadísticas comunitarias armonizadas y garantizan su calidad.

### IV. ALCANCE DE LA ESTADÍSTICA

Los resultados de las estadísticas comunitarias se refieren por consiguiente

- al comercio especial: importaciones de mercancías puestas en libre práctica al entrar o salir de los depósitos, las importaciones para perfeccionamiento activo y las importaciones tras perfeccionamiento pasivo (régimen aduaneros), con independencia de que el movimiento se base o no en una transacción comercial (primer dato en los cuadros) y
- al volumen de las importaciones correspondientes a las mercancías puestas en libre práctica y que se han beneficiado de preferencias arancelarias (segundo dato en los cuadros).

Por los que se refiere a las importaciones sujetas al SPG, no figuran los productos mencionados en el reglamento SPG que se benefician ya, en régimen de derecho común, de la exención del derecho de arancel aduanero común. No obstante, estos productos se tienen en cuenta en la línea de comercio especial.

### V. VALOR

El valor estadístico es igual al valor en aduana o a un valor determinado por referencia al concepto de valor en aduana.

El valor se expresa en 1000 unidades de cuenta europea (ECU). Los valores comunicados por los Estados miembros a Eurostat en moneda nacional se convierten en ECU de acuerdo con los tipos de cambio mensuales acumulados.

### VI. CANTIDADES

Las estadísticas comunitarias se expresan en peso neto en toneladas para las mercancías de todo tipo; y en ciertos casos, además de dicho peso, se incluyen unidades de medida suplementarias en cifras (A), metros cúbicos (K) y pares (P). Estos resultados se publican en microfichas.

## VII. EXCLUSIONES Y SIMPLIFICACIONES

Las estadísticas del comercio especial no incluyen datos referentes a aquellas mercancías cuyo valor o cuyo peso se halle por debajo del umbral estadístico nacional, o en el caso de la versión en papel, por debajo de un umbral parametrable de la Oficina Estadística de las Comunidades Europeas que se aplica únicamente a aquellos renglones para los cuales resulten nulas las importaciones sujetas al SPG.

## VIII. CARÁCTER CONFIDENCIAL Y CONDICIONES ESPECIALES

### - COMERCIO ESPECIAL

Todos los Estados miembros aplican procedimientos que permiten preservar el carácter confidencial de determinados movimientos de mercancías. En estos casos, los Estados miembros no especifican las rúbricas en cuestión.

La aplicación y el alcance de la confidencialidad varían según los Estados miembros.

Por otra parte, las estadísticas se basan en documentos aduaneros y no reflejan las correcciones que introducen al final del año ciertos Estados miembros para contabilizar los intercambios gubernamentales.

### - IMPORTACIONES SUJETAS AL SPG

Aunque desde un punto de vista estadístico y en lo referente al control del SPG los Estados miembros no apliquen el secreto estadístico, en los módulos 1444 y 2444 y por analogía con el comercio especial, la Oficina Estadística no recoge ningún tipo de datos confidenciales.

El carácter confidencial, dentro de un número de orden, se refiere a uno o a varios Nimese y a uno o varios Estados miembros, indicándose mediante una nota que aparece a continuación del número de orden.



SPG-1444 LE 18/11/87 CONFIDENTIELS EXCLUS		COMMERCE SPECIAL ET SPG - PRESENTATION PRODUITS PAR PAYS - VALEURS = 1000 ECU (SEUIL = 25)											JAN-DEC 1984	
		EUR-12	BENELUX	DANMARK	DEUTSCHLAND	HELLAS	ESPANA	FRANCE	IRELAND	ITALIA	PORTUGAL	U.K.		
3	30 REGLEMENT 3599/85, ANNEXE II 300320 28.28 OXYDES DE TITANE													
	048 YOUGO-SLAVIE	2999	0	0	0	0	0	0	0	2999	0	0		
	412 MEXIQUE	279	0	0	0	0	0	0	0	0	279	0		
	2000 TOUS PAYS SPG	4578	337	0	379	0	168	122	0	3049	279	249		
		702	89	0	303	0	0	121	0	88	0	249		
5	300330 2827 OXYDES DE PLOMB, Y COMPRIS LE MINIMUM ET LA MINE ORANGE													
	720 CHINE	878	0	0	0	0	0	878	0	0	0	0		
	2000 TOUS PAYS SPG	878	0	0	0	0	0	878	0	0	0	0		
		0	0	0	0	0	0	0	0	0	0	0		
6	300348 EX28.28: HYDRAZINE ET HYDROXYLAMINE ET LEURS SELS INORGANIQUES; AUTRES BASES, OXYDES, HYDROXYDES ET PEROXYDES METALLIQUES INORGANIQUES, A L'EXCLUSION DES OXYDES D'ANTI DE: NIMEXE: 282828, VENTILATION PAR PAYS INCOMPLETE LK: NIMEXE: 282818, CONFIDENTIEL LK: NIMEXE: 282899, CONFIDENTIEL													
	720 CHINE	20060	18009	0	8624	0	173	3251	0	7	0	1002		
		20826	11948	0	7030	0	0	62	0	3	0	986		
	808 BRESIL	961	97	0	864	0	0	0	0	0	0	0		
		867	0	0	867	0	0	0	0	0	0	0		
	412 MEXIQUE	269	0	0	19	0	0	270	0	0	0	0		
		269	0	0	0	0	0	269	0	0	0	0		
7	804 PEROU	182	0	36	0	0	0	37	0	0	0	189		
		146	0	38	0	0	0	37	0	0	0	72		
	720 COREE DU SUD	3	0	0	3	0	0	0	0	0	0	0		
		3	0	0	3	0	0	0	0	0	0	0		
	048 YOUGO-SLAVIE	70	0	0	0	0	70	0	0	0	0	0		
		0	0	0	0	0	0	0	0	0	0	0		
8	448 CUBA	3771	0	0	19	0	0	0	0	3761	0	0		
		0	0	0	0	0	0	0	0	0	0	0		
	812 CHILI	96	1	0	52	0	0	43	0	0	0	0		
		0	0	0	0	0	0	0	0	0	0	0		
	748 HONG-KONG	88	0	0	0	0	0	87	0	0	0	1		
		0	0	0	0	0	0	0	0	0	0	0		
9	2000 TOUS PAYS SPG	33541	18107	36	9872	0	251	3695	0	3760	0	1112		
		21012	11948	38	8481	0	0	369	0	3	0	1069		

- 1) Número y título del módulo
- 2) Periodo de referencia
- 3) Unidad y umbral = 25 000 ECU para el comercio especial si las importaciones SPG = 0
- 4) Países declarantes + Comunidad
- 5) Código (nº de orden del Diario Oficial) + reseña del producto con referencia al arancel aduanero común
- 6) EX = los datos se refieren a un extracto de este código
- 7) Nota sobre el carácter confidencial de productos o de partidas de productos con código NIMEXE
- 8) País socio
- 9) Zona económica socia
- 10) Importación de comercio especial
- 11) Importación beneficiaria del SPG

SPG-2544 LE 14/12/87 CONFIDENTIELS EXCLUS		COMMERCE SPECIAL ET SPG - PRESENTATION PAYS PAR PRODUITS - VALEURS = 1000 ECU (SEUIL = 25)											JAN-DEC 1986
		EUR-12	BENELUX	DANMARK	DEUTSCHLAND	HELLAS	ESPANA	FRANCE	IRELAND	ITALIA	PONTUGAL	U.K.	
1	352 TANZANIE												
3	50 TOTAL SPG-ANNEXE	12917 213	4608 0	83 0	341 0	0 0	0 0	216 0	734 0	0 0	0 0	6000 213	
	520620	112 0	112 0	0 0	0 0	0 0	0 0	0 0	0 0	0 0	0 0	0 0	
5	521010	39 0	27 0	0 0	12 0	0 0	0 0	0 0	0 0	0 0	0 0	0 0	
	521040	44 0	13 0	0 0	45 0	0 0	0 0	0 0	0 0	0 0	0 0	0 0	
	521130	1334 0	433 0	0 0	32 0	0 0	26 0	834 0	0 0	0 0	0 0	9 0	
	52 TOTAL SPG-ANNEXE	1601 0	598 0	0 0	89 0	0 0	26 0	834 0	0 0	0 0	0 0	44 0	
	570030	840 0	292 0	11 0	249 0	3 0	19 0	112 0	0 0	25 0	0 0	112 0	
	570140EX	89 0	0 0	0 0	86 0	0 0	0 0	0 0	0 0	0 0	0 0	3 0	
6	570180EX	636 0	0 0	0 0	45 0	0 0	58 0	132 0	3 0	143 0	0 0	235 0	
	570290EX	8330 0	4509 0	0 0	450 0	0 0	0 0	1363 0	0 0	0 0	0 0	0 0	
7	570470EX	174291 432	11958 60	6487 280	107560 2	0 0	342 0	4940 0	178 0	18887 0	0 0	23948 92	
	570530EX	425 0	164 0	0 0	228 0	0 0	0 0	0 0	0 0	4 0	0 0	4 0	
	570540EX	875 0	202 0	0 0	605 0	0 0	0 0	43 0	0 0	0 0	0 0	25 0	
	570670EX	472 0	181 0	0 0	248 0	0 0	0 0	0 0	0 0	0 0	0 0	223 0	
	570790EX	1884 0	62 0	0 0	1404 0	0 0	0 0	0 0	0 0	0 0	0 0	318 0	
	57 TOTAL SPG-ANNEXE	188424 432	19369 60	6507 280	111023 2	3 0	411 0	6428 0	173 0	19031 0	5 0	24004 92	
	999999	0 97	0 97	0 0	0 0	0 0	0 0	0 0	0 0	0 0	0 0	0 0	
	99 TOTAL SPG-ANNEXE	0 97	0 97	0 0	0 0	0 0	0 0	0 0	0 0	0 0	0 0	0 0	
	TOTAL TANZANIE	216466 1542	27009 418	6601 287	114056 208	4 0	437 0	8419 38	946 0	20447 0	5 0	37462 537	

- 1) Número y título del módulo
- 2) Periodo de referencia
- 3) Unidad y umbral de publicación de 25 000 ECU para el comercio especial si las importaciones SPG = 0
- 4) Países declarantes + Comunidad
- 5) País socio
- 6) Código (Nº de orden del Diario Oficial) del producto (La reseña de estos productos va aneja a los cuadros del volumen 1)
- 7) EX = los datos se refieren a un extracto del código
- 8) Importación de comercio especial
- 9) Importación beneficiaria del SPG

**CUADRO RECAPITULATIVO DE LAS IMPORTACIONES PROCEDENTES DE PAÍSES  
BENEFICIARIOS DE PRODUCTOS BENEFICIARIOS DEL SPG EN 1986 Y 1987  
EN MILLARES DE ECUS**

ES

	Año	Comercio especial cubierto por el SPG	beneficiario del SPG	utiliza- ción en %
Productos industriales sen- sibles - Anexo I (10)	1986	12319629	4771918	38,7%
	1987	14139216	5645900	39,9%
Productos industriales no sensibles - Anexo II(30)	1986	11584579	3179809	27,4%
	1987	13055028	4386047	33,6%
Productos textiles AMF - Anexo I(40)	1986	7289079	1073569	14,7%
	1987	8771297	1299848	14,8%
Productos textiles no incluidos en el AMF - Anexo II(42)	1986	456977	95902	20,9%
	1987	528478	160594	30,4%
Productos textiles yute y coco - Anexo III(47)	1986	149041	107068	71,8%
	1987	130641	109500	83,8%
Productos agrícolas sensibles - Anexo I(50)	1986	1056241	332014	31,4%
	1987	893501	481972	53,9%
Productos agrícolas no sensibles - Anexo II(52)	1986	4172626	1704577	40,8%
	1987	8244258	3290354	39,9%
Productos agrícolas reservados a los países menos desa- rrollados - Anexo IV (57)*	1986	1450565	49176	3,4%
	1987	289554	7972	2,8%

• (excepto los productos citados en los dos anexos anteriores)

	Año	Comercio especial cubierto por el SPG	beneficiario del SPG	utiliza- ción en %
Productos CECA sensibles - Anexo I(60)	1986	406454	107683	26,5%
	1987	284364	83460	29,3%
Productos CECA no sensibles - Anexo II(62)	1986	787	37	4,7%
	1987	2170	44	2,0%
Total	1986	38885978	11528314	29,6%
	1987	46338507	15583811	33,6%

Las importaciones totales procedentes de países extracomunitarios se elevaron a 334.563 millones de ECUs en 1986 y a 340.057 millones de ECUs en 1987. El porcentaje de las importaciones cubiertas por el SPG y las importaciones totales es, por tanto, del 11,6% en 1986 y del 13,6% en 1987.

Eurostat offentliggør i denne publikation statistikkerne over de indførsler, der i 1987 har været omfattet af den generelle præferenceordning (GSP), sammenlignet med statistikkerne over specialhandelens indførsler. Statistikkerne er udarbejdet i nært samarbejde med Generaldirektorat I - Forbindelser med Tredjelande - og Generaldirektorat XXI - Toldunionen og Indirekte Beskatning.

Statistikkerne giver et detaljeret billede af, i hvilket omfang udviklingslandene har gjort brug af ordningen, og hvilke produkter der har været tale om.

Ved udarbejdelsen af tabellerne har der været anvendt forskellige nomenklaturer, hvortil der i nedenstående fællesskabsforordninger findes en fyldestgørende forklaring. Læsere, der ønsker at sætte sig nærmere ind i ordningen, henvises hertil.

De Europæiske Fællesskabers Tidende L 373 af 31.12.1986

Rådets forordning (EØF) nr. 3924/86 af 16. december 1986 om anvendelse af generelle toldpræferencer i 1987 for visse industrivarer med oprindelse i udviklingslande


Rådets forordning (EØF) nr. 3925/86 af 16. december 1986 om anvendelse af generelle toldpræferencer i 1987 for tekstilvarer med oprindelse i udviklingslande

Rådets forordning (EØF) nr. 3926/86 af 16. december 1986 om anvendelse af generelle toldpræferencer i 1987 for visse landbrugsprodukter med oprindelse i udviklingslande

86/638/EKSF. Afgørelse truffet af repræsentanterne for regeringerne for Det Europæiske Kul- og Stålfællesskabs medlemsstater, forsamlet i Rådet, af 16. december 1986 om anvendelse af generelle toldpræferencer i 1987 for visse jern- og stålprodukter med oprindelse i udviklingslande

Tallene for indførsler omfattet af toldpræferenceordningen er indsamlet af medlemsstaterne i henhold til artikel 18 (3924/86), 11 (3925/86), 2 (3926/86) og 9 (638/86) i ovenstående forordninger.

Statistikkerne er udarbejdet med henblik på en statistisk beskrivelse af GSP-indførslernes struktur og fordeling. De må ikke forveksles med de toldoplysninger, der af Kommissionens tjenestegrene anvendes ved administrationen af ordningen. De kan derfor ikke tillægges nogen juridisk betydning i forbindelse med denne administration.



Formålet med statistikkerne er desuden, at det skal være muligt at foretage en sammenligning med de samlede indførsler, således at man kan danne sig et billede af, i hvilket omfang ordningen anvendes. De to statistiske rækker, der sammenstilles, er dog indsamlet efter forskellige systemer. Kommissionens tjenestegrene har bestræbt sig for at bringe resultaterne i indbyrdes overensstemmelse. Ved en analyse af denne sammenligning må man dog ikke glemme, at målsætningerne og anvendelsesbetingelserne for de to indsamlingssystemer er forskellige, og at kontroltallene kun vedrører følsomme varer. Eurostat forsøger i samarbejde med medlemsstaternes statistiske kontorer at forbedre indsamlingssystemerne.

Denne trykte udgave indeholder statistikker ordnet efter produkt (bind 1) og efter land (bind 2). Tabellerne fås også i mere detaljeret form på mikrofiche.

## I. INDLEDNING

I publikation GSP 1444 (varer fordelt på lande) og GSP 2444 (lande fordelt på varer) offentliggør Eurostat en gang om året i to bind importværditallene for de varer, der har været omfattet af den generelle toldpræferenceordning (GSP), og til sammenligning tallene for specialhandelens indførsler. Hvert kvartal offentliggøres på mikrofiche de samme oplysninger om værdier, mængder og supplerende mængder.

## II. KODIFICERING

Varekodificeringen sker efter de løbenumre, der er anført i EF-Tidende nr. L 373 af 31.12.1986 vedrørende anvendelsen af de generelle toldpræferencer.

### BEMÆRKNINGER:

- 1) "EX" efter et løbenummer betyder, at oplysningerne vedrører et uddrag af dette løbenummer.
- 2) I det nummer af EF-Tidende, som omhandler GSP, er de varer, som er defineret efter en NIMEXE-kode, i nogle tilfælde fordelt på flere løbenumre, da NIMEXE-positionerne er udelelige for Eurostat. Det har derfor været nødvendigt at opføre alle disse "EX NIMEXE"-positioner under et enkelt løbenummer.
- 3) Specielt med hensyn til landbrugsprodukterne er der i det nummer af EF-Tidende, som omhandler GSP, anført forskellige løbenumre for et og samme produkt. I sådanne tilfælde er Eurostat nødt til kun at vælge et enkelt.

### III. KILDER

Medlemsstaterne indsender i medfør af Rådets forordning (EØF) nr. 1736/75 og 3367/87 statistikker over Fællesskabets udenrigshandel efter en ensartet metode. Tabellerne udarbejdes af Eurostat på grundlag af sekscifrede NIMEXE-data, der indsendes en gang i kvartalet på magnetbånd.

Eurostat vil gerne takke medlemsstaternes statistiske kontorer for deres samarbejde, som gør det muligt at udarbejde harmoniserede fællesskabsstatistikker af god kvalitet.

### IV. REGISTRERINGSSYSTEM

Tallene i fællesskabsstatistikken vedrører

- for specialhandelens vedkommende: direkte indførsler og indførsler fra toldoplæg til fri omsætning samt indførsler til aktiv forædling og efter passiv forædling efter tilladelse fra toldmyndighederne, uanset om varebevægelsen sker i forretningsmæssigt øjemed eller ej (første angivelse i tabellerne).
- den del af disse indførsler, som vedrører varer til fri omsætning, og for hvilke toldpræferenceordningen har været anvendt (angivelse nr. 2 i tabellerne).

Hvad angår GSP-indførsler er der ikke taget hensyn til de varer i GSP-forordningerne, som allerede efter de almindeligt gældende regler er fritaget for told efter den fælles toldtarif. Disse varer er dog medregnet i specialhandelslinjen.

### V. VÆRDI

Den statistiske værdi er lig med toldværdien eller en værdi, der fastsættes på samme måde som toldværdien.

Værdien udtrykkes i 1 000 europæiske regningsenheder (ECU). De værdier i national valuta, som medlemsstaterne indberetter til Eurostat, omregnes til ECU efter de månedlige kumulerede omregningskurser.

### VI. MÆNGDER

Nettovægten angives i tons for alle varer, og i visse tilfælde angives der ud over denne vægt supplerende enheder i form af antal (A), kubikmeter (K) og par (P). Disse tal offentliggøres på mikrofiche.

## VII. FRITAGELSER OG FORENKLINGER

Statistikken over specialhandelen indeholder ingen oplysninger om varer, hvis værdi eller vægt hverken når op på den nationale statistiske tærskel eller - i den trykte udgave - på en Eurostat-tærskel, der kun gælder for de linjer, for hvilke GSP-indførslerne er lig nul.

## VIII. FORTROLIGHED OG SÆRLIGE OMSTÆNDIGHEDER

### - SPECIALHANDELEN

I alle medlemsstaterne eksisterer der procedurer, i henhold til hvilke visse varebevægelser kan kræves hemmeligholdt. I disse tilfælde opføres de pågældende oplysninger ikke særskilt af medlemsstaterne.

Anvendelsen og omfanget af denne fortrolighed varierer fra medlemsstat til medlemsstat.

Statistikkerne er udarbejdet på grundlag af tolldokumenter, og der er ikke taget hensyn til de korrektioner, som visse medlemsstater foretager ved årets udgang ved opgørelsen af transaktionerne mellem regeringerne.

### - INDFØRSLER UNDER GSP

Selv om medlemsstaterne fra et statistisk og GSP-kontrolmæssigt synspunkt ikke anvender hemmeligholdelse, opgiver Eurostat ikke fortrolige oplysninger i publikation 1444 og 2444, og tilsvarende gælder for specialhandelen.

Inden for et løbenummer vedrører den fortrolige karakter en eller flere NIMEXE-positioner og en eller flere medlemsstater. En bemærkning efter løbenummeret angiver, at der er tale om fortrolige oplysninger.



1		2										
3		4										
5		10										
6		11										
7												
8												
9												
SPG-1444 LE 18/11/87 CONFIDENTIELS EXCLUS		COMMERCE SPECIAL ET SPB - PRESENTATION PRODUITS PAR PAYS - VALEURS = 1000 ECU (SEUIL = 25) JAN-DEC 1984										
30 REGLEMENT 1599/85, ANNEXE II		EUR-12	BENELUX	DANMARK	DEUTSCHLAND	HELLAS	ESPANA	FRANCE	IRELAND	ITALIA	PORTUGAL	U.K.
300320 80.85 OXYDES DE TITANE												
040 YOUOSLAVIE		2999	0	0	0	0	0	0	0	2999	0	0
412 MEXIQUE		279	0	0	0	0	0	0	0	0	279	0
2000 TOUS PAYS SPB		4578	337	0	379	0	160	122	0	3049	279	249
		782	59	0	383	0	0	121	0	50	0	249
300330 2027 OXYDES DE PLOMB, Y COMPRIS LE MINIMUM ET LA MINE ORANGE												
720 CHINE		575	0	0	0	0	0	575	0	0	0	0
2000 TOUS PAYS SPB		575	0	0	0	0	0	575	0	0	0	0
300340 EX20.20: HYDRAZINE ET HYDROXYLAMINE ET LEURS SELS INORGANIQUES; AUTRES BASES, OXYDES, HYDROXYDES ET PEROXYDES METALLI- QUES INORGANIQUES, A L'EXCLUSION DES OXYDES D'AMIL												
DE: NIMEXE: 202050, VENTILATION PAR PAYS INCOMPLETE												
UK: NIMEXE: 202010, CONFIDENTIEL												
UK: NIMEXE: 202099, CONFIDENTIEL												
720 CHINE		20940	15009	0	8624	0	173	3283	0	7	0	1002
		20026	11948	0	7830	0	0	62	0	3	0	906
800 BRESIL		961	97	0	864	0	0	0	0	0	0	0
		567	0	0	567	0	0	0	0	0	0	0
412 MEXIQUE		289	0	0	19	0	0	270	0	0	0	0
		269	0	0	0	0	0	269	0	0	0	0
504 PEROU		102	0	36	0	0	0	37	0	0	0	109
		144	0	38	0	0	0	37	0	0	0	72
720 COREE DU SUD		3	0	0	3	0	0	0	0	0	0	0
		3	0	0	3	0	0	0	0	0	0	0
040 YOUOSLAVIE		70	0	0	0	0	70	0	0	0	0	0
		0	0	0	0	0	0	0	0	0	0	0
440 CUBA		3771	0	0	10	0	0	0	0	3761	0	0
		0	0	0	0	0	0	0	0	0	0	0
512 CHILI		96	1	0	52	0	0	43	0	0	0	0
		0	0	0	0	0	0	0	0	0	0	0
740 HONG-KONG		80	0	0	0	0	0	87	0	0	0	1
		0	0	0	0	0	0	0	0	0	0	0
2000 TOUS PAYS SPB		33841	18197	36	9572	0	251	3695	0	3768	0	1112
		21012	11948	35	8491	0	0	369	0	3	0	1059

- 1) Nummer og titel
- 2) Referenceperiode
- 3) Enhed og tærskel = 25 000 ECU for specialhandelen, hvis GSP-indførsel = 0
- 4) Indberettende land + Fællesskabet
- 5) Kode (løbenummer i EF-Tidende) + forkortet varekode med henvisning til FTT
- 6) EX = tallene vedrører et uddrag af denne kode
- 7) Bemærkning om fortrolighed med hensyn til varer eller dele af varer (NIMEXE-kode)
- 8) Samhandelsland
- 9) Økonomisk samhandelszone
- 10) Indførsel - specialhandel
- 11) Indførsel, hvor hvilken GSP har været anvendt

SPG-2444 LE 14/12/87 CONFIDENTIELS EXCLUS		COMMERCE SPECIAL ET SPG - PRESENTATION PAYS PAR PRODUITS - VALEURS * 1000 ECU (SEUIL = 25)										JAN-DEC 1986	
		EUR-12	BENELUX	DANMARK	DEUTSCHLAND	HELLAS	ESPANA	FRANCE	IRELAND	ITALIA	PORTUGAL	U.K.	
39Z TANZANIE													
50 TOTAL SPG-ANNEXE		12917 213	4608 0	83 0	361 0	0 0	0 0	216 0	736 0	0 0	0 0	6068 213	
520620		112 0	112 0	0 0	0 0	0 0	0 0	0 0	0 0	0 0	0 0	0 0	
521010		39 0	27 0	0 0	12 0	0 0	0 0	0 0	0 0	0 0	0 0	0 0	
521060		66 0	13 0	0 0	45 0	0 0	0 0	0 0	0 0	0 0	0 0	0 0	
521130		1336 0	433 0	0 0	32 0	0 0	26 0	836 0	0 0	0 0	0 0	9 0	
52 TOTAL SPG-ANNEXE		1601 0	596 0	0 0	89 0	0 0	26 0	836 0	0 0	0 0	0 0	44 0	
570030		840 0	292 0	11 0	269 0	3 0	19 0	112 0	0 0	28 0	5 0	112 0	
570140EX		89 0	0 0	0 0	86 0	0 0	0 0	0 0	0 0	0 0	0 0	3 0	
570100EX		636 0	0 0	0 0	65 0	0 0	50 0	132 0	3 0	143 0	0 0	235 0	
570290EX		8330 0	6809 0	0 0	456 0	0 0	0 0	1363 0	0 0	0 0	0 0	0 0	
570470EX		174291 432	11950 80	6487 280	107868 2	0 0	362 0	4969 0	170 0	18887 0	0 0	23966 92	
570530EX		425 0	164 0	0 0	220 0	0 0	0 0	21 0	0 0	4 0	0 0	6 0	
570540EX		875 0	202 0	0 0	605 0	0 0	0 0	43 0	0 0	0 0	0 0	25 0	
570670EX		672 0	181 0	0 0	260 0	0 0	0 0	0 0	0 0	0 0	0 0	223 0	
570790EX		1086 0	62 0	0 0	1404 0	0 0	0 0	0 0	0 0	0 0	0 0	318 0	
57 TOTAL SPG-ANNEXE		108026 432	19369 80	6507 280	111023 2	3 0	411 0	6628 0	173 0	19031 0	5 0	24606 92	
999999		0 97	0 0	0 0	0 0	0 0	0 0	0 0	0 0	0 0	0 0	0 0	
99 TOTAL SPG-ANNEXE		0 97	0 0	0 0	0 0	0 0	0 0	0 0	0 0	0 0	0 0	0 0	
TOTAL TANZANIE		216466 1542	27009 418	6601 287	114056 288	4 0	437 0	8419 80	946 0	20647 0	5 0	37462 537	

- 1) Nummer og titel
- 2) Referenceperiode
- 3) Enhed og tærskel = 25 000 ECU for specialhandelen, hvis GSP-indførslerne = 0
- 4) Indberettende land + Fællesskabet
- 5) Samhandelsland
- 6) Varekode (løbenummer i EF-Tidende) (den forkortede tekst til disse varer er anført som bilag til tabellerne og i bind 1)
- 7) EX = tallene vedrører et uddrag af koden
- 8) Indførsel - specialhandel
- 9) Indførsel, hvor hvilken GSP har været anvendt

OVERSIGT OVER INDFØRSLER I 1986 OG 1987 FRA PRÆFERENCEBERETTIGEDE  
LANDE AF VARER OMFATTET AF GSP  
(I 1 000 ECU)

	År	Specialhandel omfattet af GSP	GSP anvendt	Anvendelse i %
Følsomme industri- produkter - bilag I (10)	1986	12319629	4771918	38,7%
	1987	14139216	5645900	39,9%
Ikke-følsomme indu- striprodukter - bilag II (30)	1986	11584579	3179809	27,4%
	1987	13055028	4386047	33,6%
Tekstilprodukter MFA - bilag I (40)	1986	7289079	1073569	14,7%
	1987	8771297	1299848	14,8%
Tekstilprodukter, ikke-MFA - bilag II (42)	1986	456977	95902	20,9%
	1987	528478	160594	30,4%
Tekstilprodukter af jute og kokos - bilag III (47)	1986	149041	107068	71,8%
	1987	130641	109500	83,8%
Følsomme landbrugs- produkter - bilag I (50)	1986	1056241	332014	31,4%
	1987	893501	481972	53,9%
Ikke-følsomme land- brugsprodukter - bilag III (52)	1986	4172626	1704577	40,8%
	1987	8244258	3290354	39,9%
Landbrugsprodukter forbeholdt LDC - bilag IV (57)*	1986	1450565	49176	3,4%
	1987	289554	7972	2,8%

\* (undtagen produkter, der allerede er nævnt i de to foregående bilag)

	År	Specialhandel omfattet af GSP	GSP anvendt	Anvendelse i %
Følsomme EKSF- produkter - bilag I (60)	1986	406454	107683	26,5%
	1987	284364	83460	29,3%
Ikke-følsomme EKSF-produkter - bilag II (62)	1986	787	37	4,7%
	1987	2170	44	2,0%
I alt	1986	38885978	11528314	29,6%
	1987	46338507	15583811	33,6%

De samlede indførsler fra tredjelande var i 1986 334 563 og i 1987 340 057 mio. ECU. Indførsler omfattet af GSP udgør således i 1986 11,6% og i 1987 13,6% af de samlede indførsler.

## VORWORT

In der vorliegenden Veröffentlichung stellt das Statistische Amt die Statistiken der Einfuhren, auf die 1987 das System der allgemeinen Zollpräferenzen (APS) angewandt wurde, den Statistiken der Einfuhren des Spezialhandels gegenüber. Diese Ergebnisse wurden in enger Zusammenarbeit mit der Generaldirektion I "Auswärtige Beziehungen" und der Generaldirektion XXI "Zollunion und indirekte Steuern" erarbeitet.

Aus diesen Statistiken ist im einzelnen zu ersehen, in welchem Umfang die Entwicklungsländer das System in Anspruch genommen haben und welches die jeweils begünstigten Erzeugnisse waren.

Für die Darstellung der Tabellen wurden Nomenklaturen verwendet, die in den folgenden Gemeinschaftsverordnungen, auf die man sich auch zum Verständnis des Systems beziehen möge, ausführlich erläutert sind:

### Amtsblatt L 373 vom 31.12.1986

Verordnung (EWG) Nr. 3924/86 des Rates vom 16. Dezember 1986 zur Anwendung allgemeiner Zollpräferenzen für bestimmte gewerbliche Waren mit Ursprung in Entwicklungsländern im Jahr 1987

Verordnung (EWG) Nr. 3925/86 des Rates vom 16. Dezember 1986 zur Anwendung allgemeiner Zollpräferenzen für Textilwaren mit Ursprung in Entwicklungsländern im Jahr 1987

Verordnung (EWG) Nr. 3926/86 des Rates vom 16. Dezember 1986 zur Anwendung allgemeiner Zollpräferenzen für bestimmte landwirtschaftliche Erzeugnisse mit Ursprung in Entwicklungsländern im Jahr 1987

86/638/EGKS: Beschluss der im Rat vereinigten Vertreter der Regierungen der Mitgliedstaaten der Europäischen Gemeinschaft für Kohle und Stahl vom 16. Dezember 1986 über die Anwendung allgemeiner Zollpräferenzen für bestimmten Eisen- und Stahlerzeugnisse mit Ursprung in Entwicklungsländern im Jahr 1987

Die Daten über die Einfuhren nach dem APS wurden von den Mitgliedstaaten in Anwendung der Artikel 18 (3924/86), 11 (3925/86), 2 (3926/86) und 9 (638/86) der vorstehend genannten Verordnungen erhoben.

Die Statistiken wurden mit dem Ziel erstellt, eine statistische Beschreibung von Struktur und Verteilung der nach dem APS vorgenommenen Einfuhren zu liefern. Sie sind nicht mit den Zolldaten zu verwechseln, die von den zuständigen Kommissionsdienststellen für die Verwaltung des Systems benutzt werden. Sie haben somit rechtlich gesehen keine Geltung im Rahmen dieser Verwaltung.



Ein weiteres Ziel dieser Statistiken ist es, den Vergleich mit den Gesamteinfuhren zu ermöglichen, so dass Informationen über den Umfang der Anwendung des Systems erlangt werden. Den beiden einander gegenübergestellten statistischen Reihen liegen jedoch auf unterschiedliche Erhebungssysteme zugrunde. Die Kommissionsdienststellen haben ihr Bestes getan, um die Ergebnisse dieser beiden Quellen miteinander in Einklang zu bringen. Bei der Interpretation der Gegenüberstellung ist jedoch zu berücksichtigen, dass Ziele und Anwendungsmodalitäten in den beiden Erhebungssystemen voneinander abweichen und dass die zur Überwachung erhobenen Angaben nur die empfindlichen Waren betreffen. Eurostat ist in Zusammenarbeit mit den statistischen Diensten der Mitgliedstaaten bemüht, die Erhebungssysteme zu verbessern.

Die vorliegende gedruckte Fassung enthält die nach Waren (Band 1) und nach Partnerländern (Band 2) gegliederten Statistiken. Die gleichen Tabellen liegen in ausführlicher Form auch auf Microfiches vor.

## **I. EINLEITUNG**

In den Veröffentlichungen APS 1444 (Waren nach Ländern) und APS 2444 (Länder nach Waren) publiziert Eurostat jährlich in zwei Bänden die Ergebnisse der Einfuhren im Rahmen des allgemeinen Präferenzsystems (APS) sowie ihre Gegenüberstellung mit den Ergebnissen der Einfuhren des Spezialhandels. Ausserdem werden die gleichen Ergebnisse vierteljährlich in Werten, Mengen und besonderen Masseinheiten auf Microfiches veröffentlicht.

## **II. CODIERUNG**

Die Codierung der Waren erfolgt nach den im Amtsblatt L373 vom 31.12.1986 zur Anwendung allgemeiner Zollpräferenzen aufgeführten laufenden Nummern.

### **ANMERKUNGEN:**

- 1) Folgt auf eine laufende Nummer ein "EX", so beziehen sich die Angaben nur auf einen Teil dieser laufenden Nummer.
- 2) Im Amtsblatt über das APS sind die mit einer Nimexe-Kennziffer gekennzeichneten Erzeugnisse bisweilen auf mehrere laufende Nummern aufgeteilt. Da für Eurostat die Nimexe-Kennziffern nicht unterteilbar sind, mussten alle diese "EX NIMEXE"-Kennziffern unter einer einzigen laufenden Nummer zusammengefasst werden.
- 3) Das Amtsblatt über das APS weist insbesondere bei den landwirtschaftlichen Erzeugnissen ein und derselben Ware unterschiedliche laufende Nummern zu. In diesem Fall ist Eurostat gezwungen, eine einzelne laufende Nummer auszuwählen.

## **III. QUELLEN**

Die Mitgliedstaaten übermitteln die Angaben für die Statistiken des Aussenhandels der Gemeinschaft in Anwendung der Verordnungen (EWG) Nr. 1736/75 und Nr. 3367/87 des Rates nach einer einheitlichen Methodik. Die Tabellen werden von Eurostat auf der Grundlage der Daten nach der sechsstelligen Nimexe, die vierteljährlich auf Magnetband übermittelt werden, zusammengestellt.

Eurostat möchte an dieser Stelle den beteiligten Diensten der Mitgliedstaaten für ihre Mitarbeit danken, die die Erstellung dieser harmonisierten gemeinschaftlichen Statistiken ermöglicht und ihre Qualität garantiert.

#### **IV. UMFANG DER ERFASSUNG**

Die Ergebnisse der Gemeinschaftsstatistik beziehen sich auf

- den Spezialhandel: Einfuhr von Waren, die bei ihrem Eingang oder beim Verlassen der Zolllager in den zollrechtlich freien Verkehr übergeführt wurden, Einfuhr zum aktiven Veredelungsverkehr und Einfuhr nach einem passiven Veredelungsverfahren (Zollverfahren), unabhängig davon, ob der Warenbewegung eine Handelstransaktion zugrunde liegt oder nicht (erste Angabe in den Tabellen);
- den Teil der Einfuhr von in den zollrechtlich freien Verkehr übergeführten Waren, für den Zollpräferenzen gewährt wurden (zweite Angabe in den Tabellen).

Was die Einfuhren im Rahmen des APS anbelangt, so sind die in den APS-Verordnungen aufgeführten Waren, für die aufgrund gemeinsamer Zollregelungen die Zollsätze des Gemeinsamen Zolltarifs aufgehoben sind, nicht aufgeführt. Diese Waren sind jedoch in der Zeile über den Spezialhandel enthalten.

#### **V. WERT**

Der statistische Wert ist gleich dem Zollwert oder gleich einem Wert, der analog zum Zollwert bestimmt wird.

Der Wert wird ausgedrückt in 1000 Europäischen Währungseinheiten (EGU). Die Eurostat von den Mitgliedstaaten in Landeswährung übermittelten Werten werden nach den kumulierten monatlichen Umrechnungskursen in ECU konvertiert.

#### **VI. MENGEN**

Die Gemeinschaftsstatistik weist für alle Warenarten das Eigengewicht in Tonnen sowie in bestimmten Fällen darüber hinaus auch besondere Masseinheiten in Stück (A), Kubikmeter (K) und Paar (P) aus. Diese Ergebnisse werden auf Mikrofiche veröffentlicht.

#### **VII. BEFREIUNGEN UND VEREINFACHUNGEN**

Die Statistiken des Spezialhandels enthalten keine Angaben über Waren, deren Wert oder Gewicht unter der nationalen statistischen Schwelle oder, in der gedruckten Fassung, unter einer vom SAEG festgelegten Schwelle liegt, die nur für diejenigen Zeilen gilt, für die die Einfuhren im Rahmen des APS gleich Null sind.

## VIII. GEHEIMHALTUNG UND BESONDERHEITEN

### - SPEZIALHANDEL

Sämtliche Mitgliedstaaten wenden Verfahren an, durch die die Geheimhaltung der Angaben über bestimmte Warenströme gewährleistet werden kann. Sie führen in solchen Fällen die betreffenden Warenpositionen nicht separat auf.

Handhabung und Ausmass der Geheimhaltung sind in den einzelnen Mitgliedstaaten unterschiedlich.

Ferner werden die statistischen Daten auf der Grundlage der Zollpapiere geliefert, wobei die von einigen Mitgliedstaaten am Ende des Jahres vorgenommenen Korrekturen zur buchmässigen Erfassung von Transaktionen zwischen den Staaten nicht berücksichtigt werden.

### - EINFUHREN IM RAHMEN DES APS

Ogleich die statistische Geheimhaltung bei der die Überwachung des APS betreffenden Statistik keine Anwendung durch die Mitgliedstaaten findet, erfasst Eurostat in den Modulen 1444 und 2444 ebenso wie beim Spezialhandel keine vertraulichen Daten.

Die Geheimhaltung innerhalb einer laufenden Nummer bezieht sich jeweils auf eine oder mehrere Nimexe-Kennziffern bew. auf einen oder mehrere Mitgliedstaaten. In einer Anmerkung, die sich an die jeweilige laufende Nummer anschliesst, wird auf diese Geheimhaltung hingewiesen.



1) SPG-1444 LE 10/11/87 CONFIDENTIELS EXCLUS		2) COMMERCE SPECIAL ET SPG - PRESENTATION PRODUITS PAR PAYS - VALEURS = 1000 ECU (SEUIL = 25)											JAN-DEC 1986	
3) 30 REGLEMENT 3599/85, ANNEXE II		EUR-12	DANMARK	DEUTSCHLAND	HELLAS	ESPANA	FRANCE	IRELAND	ITALIA	PORTUGAL	U.K.			
300320 20.25 OXYDES DE TITANE														
048 YOUGOSLAVIE		2999	0	0	0	0	0	0	2999	0	0			
412 MEXIQUE		279	0	0	0	0	0	0	0	279	0			
2000 TOUS PAYS SPG		4878	337	0	379	0	160	122	3049	279	249			
		782	59	0	103	0	0	121	50	0	249			
300330 2027 OXYDES DE PLOMB, Y COMPRIS LE MINIMUM ET LA NIME ORANGE														
720 CHINE		575	0	0	0	0	0	575	0	0	0			
2000 TOUS PAYS SPG		575	0	0	0	0	0	575	0	0	0			
		0	0	0	0	0	0	0	0	0	0			
300340 EX20.20: HYDRAZINE ET HYDROXYLAMINE ET LEURS SELS INORGANIQUES; AUTRES BASES, OXYDES, HYDROXYDES ET PEROXYDES METALLIQUES INORGANIQUES, A L'EXCLUSION DES OXYDES D'ANTI														
DE: NIMEXE: 202020, VENTILATION PAR PAYS INCOMPLETE														
UK: NIMEXE: 202010, CONFIDENTIEL														
UK: NIMEXE: 202099, CONFIDENTIEL														
720 CHINE		20640	15009	0	8624	0	173	3253	0	7	0	1002		
		20826	11948	0	7030	0	0	62	0	3	0	906		
500 BRESIL		961	97	0	864	0	0	0	0	0	0	0		
		867	0	0	367	0	0	0	0	0	0	0		
412 MEXIQUE		289	0	0	19	0	0	278	0	0	0	0		
		269	0	0	0	0	0	269	0	0	0	0		
504 PEROU		182	0	34	0	0	0	37	0	0	0	109		
		196	0	38	0	0	0	37	0	0	0	72		
720 COREE DU SUD		3	0	0	3	0	0	0	0	0	0	0		
		3	0	0	3	0	0	0	0	0	0	0		
048 YOUGOSLAVIE		78	0	0	0	0	78	0	0	0	0	0		
		0	0	0	0	0	0	0	0	0	0	0		
448 CUBA		3771	0	0	18	0	0	0	0	3761	0	0		
		0	0	0	0	0	0	0	0	0	0	0		
512 CHILI		96	1	0	52	0	0	43	0	0	0	0		
		0	0	0	0	0	0	0	0	0	0	0		
748 HONG-KONG		86	0	0	0	0	0	87	0	0	0	1		
		0	0	0	0	0	0	0	0	0	0	0		
2000 TOUS PAYS SPG		33641	15107	36	9572	0	251	3695	0	3768	0	1112		
		21812	11948	38	8481	0	0	369	0	3	0	1089		

- 1) Nummer und Titel des Moduls
- 2) Berichtszeitraum
- 3) Einheit und Schwelle = 25 000 ECU für den Spezialhandel, wenn die Einfuhren nach dem APS = 0 sind
- 4) Meldeländer + Gemeinschaft
- 5) Code (laufende Nummer des Amtsblatts) + abgekürzte Warenbezeichnung mit Verweis auf den GZT
- 6) EX = die Angaben beziehen sich nur auf einen Teil dieses Codes
- 7) Anmerkung zur Geheimhaltung von Angaben über Waren oder Teile von Waren in der NIMEXE-Codierung
- 8) Partnerland
- 9) Partner-Wirtschaftszone
- 10) Einfuhr Spezialhandel
- 11) Einfuhr nach dem APS

SPS-2444 LE 14/12/87 CONFIDENTIELS EXCLUS		COMMERCE SPECIAL ET SPB - PRESENTATION PAYS PAR PRODUITS - VALEURS = 1000 ECU (SEUIL = 25)										JAN-DEC 1986	
		EUR-12	BENELUX	DANMARK	DEUTSCHLAND	HELLAS	ESPANA	FRANCE	IRELAND	ITALIA	PORTUGAL	U.K.	
1	392 TANZANIE												
3	50 TOTAL SPB-ANNEXE	12917	4688	83	341	0	0	216	734	0	0	6060	
		213	0	0	0	0	0	0	0	0	0	213	
	520620	112	112	0	0	0	0	0	0	0	0	0	
		0	0	0	0	0	0	0	0	0	0	0	
5	521010	39	27	0	12	0	0	0	0	0	0	0	
		0	0	0	0	0	0	0	0	0	0	0	
	521960	64	13	0	45	0	0	0	0	0	0	0	
		0	0	0	0	0	0	0	0	0	0	0	
	521130	1336	433	0	32	0	26	836	0	0	0	9	
		0	0	0	0	0	0	0	0	0	0	0	
	52 TOTAL SPB-ANNEXE	1401	590	0	89	0	26	836	0	0	0	44	
		0	0	0	0	0	0	0	0	0	0	0	
	570030	840	292	11	269	3	19	112	0	25	5	112	
		0	0	0	0	0	0	0	0	0	0	0	
	570140EX	89	0	0	84	0	0	0	0	0	0	3	
		0	0	0	0	0	0	0	0	0	0	0	
6	570100EX	636	0	0	65	0	50	132	3	143	0	238	
		0	0	0	0	0	0	0	0	0	0	0	
	570290EX	8330	6509	0	450	0	0	1363	0	0	0	0	
		0	0	0	0	0	0	0	0	0	0	0	
	570470EX	174291	11950	6487	107860	0	342	4949	170	18057	0	23948	
		432	88	250	2	0	0	0	0	0	0	92	
7	570530EX	425	164	0	220	0	0	21	0	4	0	4	
		0	0	0	0	0	0	0	0	0	0	0	
	570540EX	875	202	0	685	0	0	43	0	0	0	25	
		0	0	0	0	0	0	0	0	0	0	0	
	570670EX	472	181	0	268	0	0	0	0	0	0	223	
		0	0	0	0	0	0	0	0	0	0	0	
	570790EX	1886	62	0	1404	0	0	0	0	0	0	310	
		0	0	0	0	0	0	0	0	0	0	0	
	57 TOTAL SPB-ANNEXE	180026	19369	6587	111023	3	411	6420	173	19031	5	24004	
		432	88	250	2	0	0	0	0	0	0	92	
	999999	0	0	0	0	0	0	0	0	0	0	0	
		97	97	0	0	0	0	0	0	0	0	0	
	99 TOTAL SPB-ANNEXE	0	0	0	0	0	0	0	0	0	0	0	
		97	97	0	0	0	0	0	0	0	0	0	
	TOTAL TANZANIE	214446	27009	6681	114056	4	437	8419	946	20447	5	37462	
		1342	418	257	250	0	0	50	0	0	0	537	

- 1) Nummer und Titel des Moduls
- 2) Berichtszeitraum
- 3) Einheit und Schwelle für die Veröffentlichung = 25 000 ECU für den Spezialhandel, wenn die Einfuhren nach dem APS = 0 sind
- 4) Meldeländer + Gemeinschaft
- 5) Partnerland
- 6) Code (laufende Nummer des Amtsblatts) der Ware (die abgekürzte Bezeichnung dieser Waren ist im Anhang zu den Tabellen und in Band 1 enthalten)
- 7) EX = die Angaben beziehen sich nur auf einen Teil des Codes
- 8) Einfuhr Spezialhandel
- 9) Einfuhr nach dem APS

**ÜBERSICHTSTABELLE ÜBER DIE EINFUHREN VON UNTER DAS ALLGEMEINE  
PRÄFERENZSYSTEM FALLENDEN ERZEUGNISSEN AUS DEN  
BEGÜNSTIGTEN LÄNDERN IN DEN JAHREN 1986 UND 1987,  
AUSGEDRÜCKT IN 1000 ECU**



	Jahr	Unter das APS fallender Spezial- handel	Spezial- handel, für den das APS in in Anspruch genommen wurde	Aus- nutzung in %
Empfindliche gewerbliche Waren - Anlage I (10)	1986	12319629	4771918	38,7%
	1987	14139216	5645900	39,9%
Nichtempfindliche gewerbliche Waren - Anlage II (30)	1986	11584579	3179809	27,4%
	1987	13055028	4386047	33,6%
Unter die Allfaser- vereinbarung fal- lende Textilwaren - Anlage I (40)	1986	7289079	1073569	14,7%
	1987	8771297	1299848	14,8%
Nicht unter die Allfaserverein- barung fallende Textilwaren - Anlage II (42)	1986	456977	95902	20,9%
	1987	528478	160594	30,4%
Textilwaren aus Jute und Kokos- faser - Anlage III (47)	1986	149041	107068	71,8%
	1987	130641	109500	83,8%
Empfindliche land- wirtschaftliche Erzeugnisse - Anlage I (50)	1986	1056241	332014	31,4%
	1987	893501	481972	53,9%
Nichtempfindliche landwirtschaftliche Erzeugnisse - Anlage II (52)	1986	4172626	1704577	40,8%
	1987	8244258	3290354	39,9%

	Jahr	Unter das APS fallender Spezial- handel	Spezial- handel, für den das APS in in Anspruch genommen wurde	Aus- nutzung in %
Den am wenigsten fortgeschrittenen Ländern vor- behaltenen land- wirtschaftliche Erzeugnisse - Anlage IV (57)*	1986	1450565	49176	3,4%
	1987	289554	7972	2,8%
Empfindliche EGKS- Erzeugnisse - Anlage I (60)	1986	406454	107683	26,5%
	1987	284364	83460	29,3%
Nichtempfindliche EGKS-Erzeugnisse - Anlage II (62)	1986	787	37	4,7%
	1987	2170	44	2,0%
Insgesamt	1986	38885978	11528314	29,6%
	1987	46338507	15583811	33,6%

Die Gesamteinfuhren aus Nicht-Gemeinschaftsländern beliefen sich 1986 auf 334563 und 1987 auf 340057 Millionen ECU. Das Verhältnis der unter das APS fallenden Einfuhren zu den Gesamteinfuhren beläuft sich somit 1986 auf 11,6% und 1987 auf 13,6%.

---

\* (Mit Ausnahme der bereits in den beiden vorangegangenen Anlagen aufgeführten Erzeugnisse)

## ΠΡΟΛΟΓΟΣ

Η Στατιστική Υπηρεσία παρουσιάζει σ' αυτή τη δημοσίευση τις στατιστικές των εισαγωγών που είχαν υπαχθεί, κατά το 1987, στο σύστημα γενικευμένων δασμολογικών προτιμήσεων (ΣΓΠ) σε σύγκριση με τις στατιστικές των εισαγωγών του ειδικού εμπορίου. Τα αποτελέσματα αυτά καταρτίστηκαν σε στενή συνεργασία με τη γενική διεύθυνση Ι "εξωτερικές σχέσεις" και τη γενική διεύθυνση ΧΧΙ "τελωνειακή ένωση και έμμεση φορολογία".

Οι στατιστικές αυτές δείχνουν λεπτομερώς μέχρι ποιο βαθμό οι αναπτυσσόμενες χώρες χρησιμοποίησαν το σύστημα και ποια ήταν τα σχετικά προϊόντα.

Για την παρουσίαση των πινάκων, χρησιμοποιήθηκαν ονοματολογίες, των οποίων η πλήρης επεξήγηση βρίσκεται στους παρακάτω κοινοτικούς κανονισμούς, στους οποίους, εξάλλου, θα πρέπει να γίνει παραπομπή για την κατανόηση του συστήματος.

### Επίσημη Εφημερίδα L 373 της 31.12.1986

Κανονισμός (ΕΟΚ) αριθ. 3924/86 του Συμβουλίου της 16ης Δεκεμβρίου 1986 περί εφαρμογής των γενικευμένων δασμολογικών προτιμήσεων κατά το έτος 1987 για ορισμένα βιομηχανικά προϊόντα καταγωγής αναπτυσσόμενων χωρών

Κανονισμός (ΕΟΚ) αριθ. 3925/86 του Συμβουλίου της 16ης Δεκεμβρίου 1986 περί εφαρμογής των γενικευμένων δασμολογικών προτιμήσεων κατά το έτος 1987 για τα κλωστοϋφαντουργικά προϊόντα καταγωγής αναπτυσσόμενων χωρών

Κανονισμός (ΕΟΚ) αριθ. 3926/86 του Συμβουλίου της 16ης Δεκεμβρίου 1986 περί εφαρμογής των γενικευμένων δασμολογικών προτιμήσεων κατά το έτος 1987 για ορισμένα γεωργικά προϊόντα καταγωγής αναπτυσσόμενων χωρών

85/553/ΕΚΑΧ. Απόφαση των αντιπροσώπων των κυβερνήσεων των κρατών μελών της Ευρωπαϊκής Κοινότητας Άνθρακα και Χάλυβα, συνελθόντων στο πλαίσιο του Συμβουλίου της 16ης Δεκεμβρίου 1986 περί εφαρμογής των γενικευμένων δασμολογικών προτιμήσεων κατά το έτος 1987 για ορισμένα σιδηρουργικά προϊόντα καταγωγής αναπτυσσόμενων χωρών

Τα δεδομένα των εισαγωγών που υπάγονται στο σύστημα ΣΓΠ συγκεντρώθηκαν από τα κράτη μέλη σε εφαρμογή των άρθρων 18 (3924/86), 11 (3925/86), 2 (3926/86) και 9 (638/86) των προαναφερθέντων κανονισμών.

Οι στατιστικές αυτές καταρτίστηκαν με στόχο τη στατιστική περιγραφή της διάρθρωσης και της κατανομής των εισαγωγών που υπάγονται στο σύστημα ΣΓΠ. Οι εν λόγω στατιστικές δεν πρέπει να συγχέονται με τις τελωνειακές πληροφορίες που χρησιμοποιούνται από τις αρμόδιες υπηρεσίες της Επιτροπής για τη διαχείριση του συστήματος. Δεν είναι δυνατόν επομένως να τους αποδοθεί νομική αξία στα πλαίσια της διαχείρισης αυτής.

Οι στατιστικές αυτές έχουν ακόμη σκοπό να επιτρέψουν τη σύγκριση με τις συνολικές εισαγωγές, ώστε να δοθούν πληροφορίες ως προς το βαθμό χρησιμοποίησης του συστήματος. Οι δύο συσχετιζόμενες στατιστικές σειρές προέρχονται εντούτοις από διαφορετικά συστήματα συλλογής. Οι υπηρεσίες της Επιτροπής έκαναν ό,τι ήταν δυνατό για την προσέγγιση των αποτελεσμάτων των δύο αυτών πηγών. Για την ερμηνεία αυτής της σύγκρισης δεν πρέπει ωστόσο να αγνοηθεί ότι οι στόχοι και οι συνθήκες εφαρμογής διαφέρουν στα δύο συστήματα συλλογής, ενώ τα αριθμητικά στοιχεία επιτήρησης δεν αφορούν παρά μόνο τα ευαίσθητα προϊόντα. Η EUROSTAT προσπαθεί, σε συνεργασία με τις στατιστικές υπηρεσίες των κρατών μελών, να βελτιώσει τα συστήματα συλλογής.

Η παρούσα έντυπη έκδοση περιλαμβάνει μία παρουσίαση στατιστικών που έχουν υποστεί διαλογή κατά προϊόν (τόμος 1) ή κατά χώρα εταίρο (τόμος 2). Αυτοί οι ίδιοι πίνακες υπάρχουν σε μικροδελτία με περισσότερες λεπτομέρειες.

## **I. ΕΙΣΑΓΩΓΗ**

Στις δημοσιεύσεις ΣΓΠ 1444 (προϊόντα κατά χώρα) και ΣΓΠ 2444 (χώρες κατά προϊόντα), η EUROSTAT δημοσιεύει κάθε χρόνο σε δύο τόμους τα αποτελέσματα των εισαγωγών σε αξία, που είχαν υπαχθεί στο σύστημα γενικευμένων προτιμήσεων (ΣΓΠ) και συγκριτικά τα αποτελέσματα των εισαγωγών του ειδικού εμπορίου. Δημοσιεύονται επίσης κάθε τρίμηνο με τη μορφή μικροδελτίων τα ίδια αποτελέσματα σε αξία, ποσότητα και συμπληρωματική ποσότητα.

## **II. ΚΩΔΙΚΟΠΟΙΗΣΗ**

Η κωδικοποίηση των προϊόντων γίνεται σύμφωνα με τους αύξοντες αριθμούς της Επίσημης Εφημερίδας L 373 της 31.12.1986 που αφορά την εφαρμογή των γενικευμένων δασμολογικών προτιμήσεων.

### **ΠΑΡΑΤΗΡΗΣΕΙΣ:**

- 1) Στην περίπτωση που μετά τον αύξοντα αριθμό ακολουθεί η ένδειξη "ΕΧ", αυτό σημαίνει ότι τα δεδομένα αναφέρονται σε ένα απόσπασμα του αύξοντα αριθμού.
- 2) Στην Επίσημη Εφημερίδα ΣΓΠ, τα προϊόντα που προσδιορίζονται από ένα κωδικό NIMEXE μερικές φορές κατανέμονται σε πολλούς αύξοντες αριθμούς, δεδομένου ότι για την EUROSTAT οι κωδικοί NIMEXE είναι αδιαίρετοι. Κρίθηκε απαραίτητο να συγκεντρωθούν όλοι οι "ΕΧ NIMEXE" σε ένα μόνο αύξοντα αριθμό.
- 3) Για τα γεωργικά προϊόντα συγκεκριμένα, η Επίσημη Εφημερίδα ΣΓΠ δίνει διάφορους αύξοντες αριθμούς για το ίδιο προϊόν. Στην περίπτωση αυτή, η EUROSTAT είναι υποχρεωμένη να επιλέξει ένα μόνο.

### III. ΠΗΓΕΣ

Τα κράτη μέλη διαβιβάζουν τις στατιστικές του κοινοτικού εξωτερικού εμπορίου σύμφωνα με μία ομοιόμορφη μεθοδολογία κατ'εφαρμογή των κανονισμών (ΕΟΚ) 1736/75 και 3367/87 του Συμβουλίου. Οι πίνακες καταρτίζονται από την EUROSTAT βάσει των δεδομένων NIMEXE με 6 ψηφία που μεταβιβάζονται σε μαγνητική ταινία κάθε τρίμηνο.

Η EUROSTAT επιθυμεί να ευχαριστήσει τις υπηρεσίες των κρατών μελών για τη συνεργασία τους που επιτρέπει την κατάρτιση και τη διασφάλιση της ποιότητας των εναρμονισμένων αυτών κοινοτικών στατιστικών.



### IV. ΣΥΣΤΗΜΑ ΚΑΤΑΓΡΑΦΗΣ

Τα αποτελέσματα των κοινοτικών στατιστικών αναφέρονται:

- στο ειδικό εμπόριο, εισαγωγές εμπορευμάτων που τίθενται σε ελεύθερη διακίνηση κατά την άφιξη ή την έξοδό τους από τις αποθήκες, τις εισαγωγές για ενεργητική τελειοποίηση και τις εισαγωγές μετά από παθητική τελειοποίηση (τελωνειακά καθεστώτα), ανεξάρτητα από το αν η διακίνησή τους αποτελεί εμπορική πράξη (πρώτο δεδομένο στους πίνακες).
- στο μέρος των εισαγωγών αυτών που αφορούν εμπορεύματα που τίθενται σε ελεύθερη διακίνηση και που απολαμβάνουν των δασμολογικών προτιμήσεων (δύετορο δεδομένο στους πίνακες).

Σχετικά με τις εισαγωγές που υπάγονται στο σύστημα ΣΓΠ, δεν περιλαμβάνονται τα προϊόντα που αναφέρονται στους κανονισμούς ΣΓΠ που απολαμβάνουν ήδη του καθεστώτος της δασμολογικής απαλλαγής του κοινού δασμολογίου. Εντούτοις, τα προϊόντα αυτά λαμβάνονται υπόψη στη γραμμή του ειδικού εμπορίου.

### V. ΑΞΙΑ

Η στατιστική αξία είναι ίση με τη δασμολογητέα αξία ή την αξία που καθορίζεται με βάση την έννοια της δασμολογητέας αξίας.

Η αξία εκφράζεται σε 1.000 ευρωπαϊκές μονάδες (ECU). Οι τιμές που διαβιβάζουν τα κράτη μέλη στην EUROSTAT και οι οποίες εκφράζονται σε εθνικό νόμισμα, μετατρέπονται σε ECU σύμφωνα με τους μηνιαίους αθροιστικούς συντελεστές μετατροπής.

### VI. ΠΟΣΟΤΗΤΕΣ

Οι στατιστικές της Κοινότητας αναφέρουν για όλα τα είδη εμπορευμάτων το καθαρό βάρος σε τόνους και σε ορισμένες περιπτώσεις, επιπλέον του βάρους, συμπληρωματικές μετρήσεις, ανά μονάδα (Α), κυβικά μέτρα (Κ) και ζεύγη (Ρ). Τα αποτελέσματα αυτά δημοσιεύονται σε μικροδελτία.

## VII.

### ΕΞΑΙΡΕΣΕΙΣ ΚΑΙ ΑΠΛΟΥΣΤΕΥΣΕΙΣ

Οι στατιστικές του ειδικού εμπορίου δεν περιλαμβάνουν τα δεδομένα που αφορούν προϊόντα των οποίων η αξία ή το βάρος δεν φθάνει το εθνικό στατιστικό κατώφλι, ούτε, στην έντυπη έκδοση, ένα αντίστοιχο κατώφλι της ΣΥΕΚ που μπορεί να προσδιοριστεί με παραμέτρους και εφαρμόζεται μόνο στις γραμμές εκείνες για τις οποίες οι εισαγωγές που υπόκεινται στο σύστημα γενικευμένων προτιμήσεων είναι μηδενικές.

## VIII.

### ΕΜΠΙΣΤΕΥΤΙΚΟΤΗΤΑ ΚΑΙ ΙΔΙΑΙΤΕΡΟΤΗΤΑ

#### - ΕΙΔΙΚΟ ΕΜΠΟΡΙΟ

Σ'όλα τα κράτη μέλη υπάρχουν διαδικασίες με τις οποίες διασφαλίζεται το απόρρητο ορισμένων κινήσεων εμπορευμάτων. Στις περιπτώσεις αυτές, τα κράτη μέλη δεν αναφέρουν ξεχωριστά τις σχετικές κατηγορίες.

Η εφαρμογή και η έκταση της εμπιστευτικότητας ποικίλλει στα διάφορα κράτη μέλη.

Εξάλλου, οι στατιστικές καταρτίζονται με βάση τελωνειακά έγγραφα και δεν λαμβάνονται υπόψη διορθώσεις που επιφέρουν στο τέλος του έτους ορισμένα κράτη μέλη για τη λογιστική τακτοποίηση των διακυβερνητικών ανταλλαγών.

#### - ΕΙΣΑΓΩΓΕΣ ΥΠΟ ΣΓΠ

Παρόλο που από στατιστική άποψη και όσον αφορά την εποπτεία του συστήματος γενικευμένων προτιμήσεων δεν εφαρμόζεται από τα κράτη μέλη το στατιστικό απόρρητο, η EUROSTAT, στα έντυπά της 1444 και 2444 και κατ'αναλογία προς το ειδικό εμπόριο, δεν συμπεριλαμβάνει τα εμπιστευτικά δεδομένα.

Ο εμπιστευτικός χαρακτήρας, στο εσωτερικό ενός αύξοντα αριθμού, αναφέρεται σε ένα ή περισσότερους κωδικούς NIMEXE και σ'ένα ή περισσότερα κράτη μέλη. Ο εμπιστευτικός αυτός χαρακτήρας παρουσιάζεται με τη μορφή σημείωσης που ακολουθεί τον αύξοντα αριθμό.



1	2	COMMERCE SPECIAL ET SPB - PRESENTATION PRODUITS PAR PAYS -										
SPB-1444 LE 18/11/87 CONFIDENTIELS EXCLUS		JAN-DEC 1986										
		VALEURS = 1000 ECU (BEUIL = 25)										
		EUR-12	BELGIUM	DANMARK	DEUTSCHLAND	HELLAS	ESPANA	FRANCE	IRELAND	ITALIA	PORTUGAL	U.K.
3	30	RESELEMENT 3599/85, ANNEXE II										
	300320	25.25 OXYDES DE TITANE										
	040	YUGOSLAVIE	2999	0	0	0	0	0	0	2999	0	0
	412	MEXIQUE	279	0	0	0	0	0	0	0	279	0
	2000	TOUTS PAYS SPB	4578	337	0	379	0	160	322	3049	279	299
			782	59	0	303	0	0	321	50	0	299
5	300330	2027 OXYDES DE PLOMB, Y COMPRIS LE MINIMUM ET LA MINE ORANNE										
	720	CHINE	578	0	0	0	0	578	0	0	0	0
	2000	TOUTS PAYS SPB	578	0	0	0	0	578	0	0	0	0
			0	0	0	0	0	0	0	0	0	0
6	300340	EX22.20: HYDRAZINE ET HYDROXYLAMINE ET LEURS SELS INORGANIQUES; AUTRES BASES, OXYDES, HYDROXYDES ET PEROXYDES METALLIQUES INORGANIQUES. A L'EXCLUSION DES OXYDES D'ANTI										
		DE: NIMEXE: 282659, VENTILATION PAR PAYS INCOMPLETE										
		UK: NIMEXE: 282618, CONFIDENTIEL										
		UK: NIMEXE: 282699, CONFIDENTIEL										
	720	CHINE	28060	15009	0	8624	0	173	3253	0	7	1002
			28026	11948	0	7938	0	0	42	0	3	906
	506	BRESIL	961	97	0	864	0	0	0	0	0	0
			567	0	0	567	0	0	0	0	0	0
	412	MEXIQUE	289	0	0	19	0	0	278	0	0	0
			269	0	0	0	0	0	269	0	0	0
7	504	PEROU	182	0	26	0	0	0	37	0	0	109
			144	0	18	0	0	0	37	0	0	72
	720	CORÉE DU SUD	3	0	0	3	0	0	0	0	0	0
			3	0	0	3	0	0	0	0	0	0
	040	YUGOSLAVIE	70	0	0	0	0	70	0	0	0	0
			0	0	0	0	0	0	0	0	0	0
8	440	CUBA	3771	0	0	10	0	0	0	3761	0	0
			0	0	0	0	0	0	0	0	0	0
	512	CHILI	96	1	0	52	0	43	0	0	0	0
			0	0	0	0	0	0	0	0	0	0
	740	HONG-KONG	80	0	0	0	0	87	0	0	0	1
			0	0	0	0	0	0	0	0	0	0
9	2000	TOUTS PAYS SPB	33543	15187	36	9572	0	251	3495	0	3768	1112
			21812	11948	36	8481	0	0	349	0	3	1089

- 1) Αριθμός και τίτλος του εντύπου
- 2) Περίοδος αναφοράς
- 3) Μονάδα και κατώφλι δημοσίευσης των 25.000 ECU για το ειδικό εμπόριο, εάν οι εισαγωγές ΣΓΠ = 0
- 4) Δηλούσες χώρες + Κοινότητα
- 5) Χώρα εταίρος
- 6) Κωδικός (αριθ. τεύχους της Επίσημης Εφημερίδας) του προϊόντος (η συνοπτική περιγραφή αυτών των προϊόντων αναφέρεται σε παράρτημα στους πίνακες και στον τόμο 1)
- 7) EX = τα δεδομένα αναφέρονται σ'ένα απόσπασμα του κωδικού
- 8) Εισαγωγές ειδικού εμπορίου
- 9) Εισαγωγές που έχουν υπαχθεί στο ΣΓΠ

SPB-2444 LE 14/12/87 CONFIDENTIELS EXCLUS		COMMERCE SPECIAL ET SPB - PRESENTATION PAYS PAR PRODUITS - VALEURS = 1000 ECU (SEUIL = 25)										JAN-DEC 1986	
		EUR-12	BELGIUM	DANMARK	DEUTSCHLAND	HELLAS	ESPANA	FRANCE	IRELAND	ITALIA	PORTUGAL	U.K.	
1	352 TANZANIE												
3	50 TOTAL SPB-ANNEXE	12917	4688	83	341	0	0	216	734	0	0	6000	
		213	0	0	0	0	0	0	0	0	0	213	
	520420	112	112	0	0	0	0	0	0	0	0	0	
		0	0	0	0	0	0	0	0	0	0	0	
5	521010	39	27	0	12	0	0	0	0	0	0	0	
		0	0	0	0	0	0	0	0	0	0	0	
	521040	66	13	0	45	0	0	0	0	0	0	0	
		0	0	0	0	0	0	0	0	0	0	0	
	521130	1336	433	0	32	0	26	336	0	0	0	0	
		0	0	0	0	0	0	0	0	0	0	0	
	52 TOTAL SPB-ANNEXE	1601	590	0	89	0	26	336	0	0	0	66	
		0	0	0	0	0	0	0	0	0	0	0	
	570030	840	292	11	269	3	19	112	0	25	5	112	
		0	0	0	0	0	0	0	0	0	0	0	
	570100EX	89	0	0	64	0	0	0	0	0	0	3	
		0	0	0	0	0	0	0	0	0	0	0	
6	570100EX	636	0	0	65	0	30	132	3	143	0	238	
		0	0	0	0	0	0	0	0	0	0	0	
	570290EX	8330	6809	0	456	0	0	1363	0	0	0	0	
		0	0	0	0	0	0	0	0	0	0	0	
	570470EX	174291	11956	6487	107840	0	342	4949	170	10887	0	23960	
		432	88	250	2	0	0	0	0	0	0	92	
7	570530EX	425	104	0	228	0	0	21	0	6	0	6	
		0	0	0	0	0	0	0	0	0	0	0	
	570540EX	875	202	0	685	0	0	43	0	0	0	25	
		0	0	0	0	0	0	0	0	0	0	0	
	570670EX	672	181	0	268	0	0	0	0	0	0	223	
		0	0	0	0	0	0	0	0	0	0	0	
	570790EX	1884	62	0	1484	0	0	0	0	0	0	310	
		0	0	0	0	0	0	0	0	0	0	0	
	57 TOTAL SPB-ANNEXE	106026	19369	6587	111023	3	411	6420	173	19831	0	24664	
		432	88	250	2	0	0	0	0	0	0	92	
	999999	0	0	0	0	0	0	0	0	0	0	0	
		97	97	0	0	0	0	0	0	0	0	0	
	99 TOTAL SPB-ANNEXE	0	0	0	0	0	0	0	0	0	0	0	
		97	97	0	0	0	0	0	0	0	0	0	
	TOTAL TANZANIE	214444	27809	6601	114854	4	437	8419	946	20647	0	37462	
		1542	418	257	288	0	0	58	0	0	0	537	

- 1) Αριθμός και τίτλος εντύπου
- 2) Περίοδος αναφοράς
- 3) Μονάδα και κατώφλι = 25.000 ECU για το ειδικό εμπόριο, αν οι εισαγωγές ΣΓΠ = 0
- 4) Δηλώσεις χώρες + Κοινότητα
- 5) Κωδικός (αριθ. τεύχους της Έκδοσης Εφημερίδας) + συνοπτική περιγραφή του προϊόντος με παραπομπή στο κοινό δασμολόγιο
- 6) EX = τα δεδομένα που αναφέρονται σ'ένα απόσπασμα του κωδικού αυτού
- 7) Σημείωση σχετικά με την εμπιστευτικότητα των προϊόντων ή μερών των προϊόντων με κωδικό NIMEXE
- 8) Χώρα εταίρος
- 9) Οικονομική ζώνη εταίρου
- 10) Εισαγωγές ειδικού εμπορίου
- 11) Εισαγωγές που έχουν υπαχθεί στο ΣΓΠ

**ΣΥΓΚΕΝΤΡΩΤΙΚΟΣ ΠΙΝΑΚΑΣ ΤΩΝ ΕΙΣΑΓΩΓΩΝ ΑΠΟ ΧΩΡΕΣ ΚΑΙ ΓΙΑ ΠΡΟΪΟΝΤΑ ΠΟΥ  
ΕΪΧΑΝ ΥΠΑΧΘΕΙ ΣΤΟ ΣΓΠ ΚΑΤΑ ΤΟ 1986 ΚΑΙ ΤΟ 1987  
ΣΕ ΧΙΛΙΑΔΕΣ ECU**

	Έτος	Ειδικό εμπόριο που καλύπτεται από το ΣΓΠ	που έχουν επωφεληθεί του ΣΓΠ	χρήση σε %
Ευαίσθητα βιομηχανικά προϊόντα - παράρτημα I (10)	1986	12319629	4771918	38,7%
	1987	14139216	5645900	39,9%
Μη ευαίσθητα βιομηχανικά προϊόντα - παράρτημα II (30)	1986	11584579	3179809	27,4%
	1987	13055028	4386047	33,6%
Υφαντουργικά προϊόντα ΣΠΙ - παράρτημα I (40)	1986	7289079	1073569	14,7%
	1987	8771297	1299848	14,8%
Υφαντουργικά προϊόντα εκτός ΣΠΙ - παράρτημα II (42)	1986	456977	95902	20,9%
	1987	528478	160594	30,4%
Υφαντουργικά προϊόντα γιούτας και κοκκοφοίνικα - παράρτημα III (47)	1986	149041	107068	71,8%
	1987	130641	109500	83,8%
Ευαίσθητα γεωργικά προϊόντα - παράρτημα I (50)	1986	1056241	332014	31,4%
	1987	893501	481972	53,9%
Μη ευαίσθητα γεωργικά προϊόντα - παράρτημα II (52)	1986	4172626	1704577	40,8%
	1987	8244258	3290354	39,9%
Γεωργικά προϊόντα που προορίζονται για τις λιγότερο ανεπτυγμένες χώρες - παράρτημα IV (57)	1986	1450565	49176	3,4%
	1987	289554	7972	2,8%

\* (Εκτός από τα προϊόντα που έχουν ήδη αναφερθεί στα δύο προηγούμενα παραρτήματα)

	Έτος	Ειδικό εμπόριο που καλύπτεται από το ΣΓΠ	που έχουν επωφεληθεί του ΣΓΠ	χρήση σε %
Ευαίσθητα προϊόντα ΕΚΑΧ - παράρτημα I (60)	1986	406454	107683	26,5%
	1987	284364	83460	29,3%
Μη ευαίσθητα προϊόντα ΕΚΑΧ - παράρτημα II (62)	1986	787	37	4,7%
	1987	2179	44	2,0%
Σύνολο	1986	38885978	11528314	29,6%
	1987	46338507	15583811	33,6%

Οι συνολικές εισαγωγές προερχόμενες από μη κοινοτικές χώρες ανήλθαν το 1986 σε 334563 εκατομμύρια ECU και το 1987 σε 340057 εκατομμύρια ECU. Το ποσοστό μεταξύ των εισαγωγών που καλύπτονται από το ΣΓΠ και των συνολικών εισαγωγών είναι 11,6% το 1986 και 13,6 % το 1987.

## PREFACE

In this new publication the Statistical Office compares the statistics on imports to which the system of generalized tariff preferences (GSP) was applied in 1987 with those on imports covered by special trade agreements. The figures have been produced in close cooperation with Directorate-General I (External Relations) and Directorate-General XXI (Customs Union and Indirect Taxation).

These statistics provide a detailed picture of the extent to which developing countries used the system, as well as of the products involved.

The lists of products used in the tables are fully explained in the following Community Regulations, which are also necessary for an understanding of the system:

EN

### Official Journal L 373 of 31.12.1986

Council Regulation (EEC) No 3924/86 of 16 December 1986 applying generalized tariff preferences for 1987 in respect of certain industrial products originating in developing countries.

Council Regulation (EEC) No 3925/86 of 16 December 1986 applying generalized tariff preferences for 1987 to textile products originating in developing countries.

Council Regulation (EEC) No 3926/86 of 16 December 1986 applying generalized tariff preferences for 1987 to textile products originating in developing countries.

86/638/ECSC. Decision of the representatives of the Governments of the Member States of the European Coal and Steel Community, meeting within the Council of 16 December 1986, applying for 1987 the generalized tariff preferences for certain steel products originating in developing countries.

The data on imports under the GSP were collected by the Member States pursuant to Articles 18 (3924/86), 11 (3925/86), 2 (3926/86) and 9 (86/638) of the above Regulations and Decision.

These statistics have been drawn up in order to provide a statistical description of the structure and distribution of GSP imports. They must not be confused with the customs data used by the Commission to manage the system. They thus have no legal force with regard to the management of this system.

A further aim of these statistics is to permit comparison with total imports with a view to providing information on the extent to which the system is used. The two statistical series which are compared are, however, produced by different collection systems. The Commission has endeavoured to make the figures from these two sources as compatible as possible. Nevertheless, in interpreting this comparison it should be borne in mind that the two sets of statistics in question have different objectives and fields of application, and that the surveillance data apply only to sensitive products. Eurostat is endeavouring to improve the collection systems in cooperation with the statistical services in the Member States.

This printed edition contains statistics broken down by product (Volume 1) and trading partner (Volume 2). More detailed versions of the same tables are available on microfiches.

## I. INTRODUCTION

In its annual publications GSP 1444 (products by country) and GSP 2444 (countries by product) Eurostat publishes, in printed form, value data on imports under the generalized system of preferences (GSP) and, for comparison purposes, data on special-trade imports. The same data are published quarterly on microfiche in terms of value, quantity and supplementary unit.

## II. CODING

Product coding is based on the order numbers shown in Official Journal No L373 of 31.12.1986 applying generalized tariff preferences.

### NOTE:

- 1) An order number followed by "EX" means that the data relate to some of the products covered by that number.
- 2) In the GSP Official Journal, products with a single Nimexe code are sometimes divided among several order numbers. Since the SOEC cannot subdivide Nimexe codes, it has been necessary to group all such "EX NIMEXE" codes under a single order number.
- 3) In the case of agricultural products particularly, the GSP Official Journal assigns different order numbers to one and the same product. In such cases Eurostat is obliged to select a single order number.

## III. SOURCES

The Member States transmit their intra-Community external trade statistics in accordance with a uniform methodology pursuant to Council Regulations (EEC) No 1736/75 and No 3367/87. The tables are compiled by Eurostat from six-digit Nimexe data forwarded quarterly on magnetic tape.

Eurostat wishes to thank the Statistical Offices of the Member States for their help in compiling these harmonized Community statistics and ensuring their quality.

## IV. SCOPE

The Community statistics relate to

- special trade, i.e. imports of goods placed in free circulation on arrival or on leaving warehouses, imports for inward processing and imports after outward processing (customs procedures), regardless of whether a commercial transaction is the reason for the movement (first item of data in the tables);
- those imports which involve goods placed in free circulation after they have qualified for tariff preferences (second item of data in the tables).

GSP imports do not include those products referred to in the GSP Regulations which enjoy exemption from the Common Customs Tariff duty under the ordinary arrangements. These products are, however, included in the line for special trade.

The statistical value is equal to the dutiable value or to a value determined on the basis of the concept of dutiable value.

Values are expressed in thousands of European currency units (ECU). The value data transmitted to Eurostat in national currencies by the Member States are converted to ECU at the aggregate monthly exchange rates.

## **VI. QUANTITIES**

Community statistics show the net weight of all goods in tonnes, as well as, in certain cases, supplementary units expressed in terms of number (A), cubic metres (K) and pairs (P). These data are published on microfiches.

## **VII. EXCEPTIONS AND SIMPLIFIED PROCEDURES**

The statistics on special trade do not include data on goods whose value or weight is below either the national statistical threshold or, in the printed version, a parameter-based SOEC threshold applying only to lines which have no imports under the GSP.

## **VIII. CONFIDENTIALITY AND OTHER LIMITING FACTORS**

### **- SPECIAL TRADE**

All Member States apply procedures to protect the confidentiality of certain movements of goods. In such cases, the individual headings in question are not shown separately by the Member States.

The way in which confidentiality is handled and the extent to which it applies vary from one Member State to another.

Furthermore, the data are based on customs documents and take no account of the corrections made by certain Member States at the end of the year to include inter-governmental exchanges.

### **- IMPORTS UNDER THE GSP**

Although the Member States do not apply statistical confidentiality with regard to the monitoring of GSP imports, by analogy with special trade Eurostat does not include confidential data in modules 1444 and 2444.

The confidential data under a given order number relate to one or more Nimex codes and one or more Member States. Confidentiality is signalled by a note which appears after the order number.

EN



1) SPG-1444 LE 10/11/87 CONFIDENTIELS EXCLUS		2) COMMERCE SPECIAL ET SPG - PRESENTATION PRODUITS PAR PAYS - VALEURS = 1000 ECU (SEUIL = 25)											3) JAN-DEC 1986
		BEL-LE	BENELUX	DANMARK	DEUTSCHLAND	HELLAS	ESPANA	FRANCE	IRELAND	ITALIA	PORTUGAL	U.K.	
3) 30	REGLEMENT 3599/85, ANNEXE II												4)
	300320 28.25 OXYDES DE TITANE												
	048 YOUOSLAVIE	2999	0	0	0	0	0	0	0	2999	0	0	
	412 MEXIQUE	279	0	0	0	0	0	0	0	0	279	0	
	2000 TOUS PAYS SPG	4678	337	0	379	0	160	122	0	3049	279	269	
		782	59	0	303	0	0	121	0	38	0	249	
5) 300330	2827 OXYDES DE PLOMB, Y COMPRIS LE MINIMUM ET LA MINE ORANGE												
	720 CHINE	575	0	0	0	0	0	575	0	0	0	0	
	2000 TOUS PAYS SPG	575	0	0	0	0	0	575	0	0	0	0	
		0	0	0	0	0	0	0	0	0	0	0	
6) 300340	EX28.20: HYDRAZINE ET HYDROXYLAMINE ET LEURS SELS INORGANIQUES; AUTRES BASES, OXYDES, HYDROXYDES ET PEROXYDES METALLIQUES INORGANIQUES, A L'EXCLUSION DES OXYDES D'ANTI												10)
	DE: NIMEXE: 202650, VENTILATION PAR PAYS INCOMPLETE												
	LN: NIMEXE: 202610, CONFIDENTIEL												
	LN: NIMEXE: 202699, CONFIDENTIEL												
	720 CHINE	20060	13009	0	8626	0	173	3253	0	7	0	1002	
		20026	11948	0	7838	0	0	62	0	3	0	906	
	808 BRESIL	961	97	0	864	0	0	0	0	0	0	0	
		567	0	0	867	0	0	0	0	0	0	0	
	412 MEXIQUE	269	0	0	39	0	0	270	0	0	0	0	
		269	0	0	0	0	0	269	0	0	0	0	
	804 PEROU	102	0	36	0	0	0	37	0	0	0	109	
		144	0	38	0	0	0	37	0	0	0	72	
	728 COREE DU SUD	3	0	0	3	0	0	0	0	0	0	0	
		3	0	0	3	0	0	0	0	0	0	0	
	048 YOUOSLAVIE	78	0	0	0	0	78	0	0	0	0	0	
		0	0	0	0	0	0	0	0	0	0	0	
8) 448 CUBA		3771	0	0	10	0	0	0	0	3761	0	0	
		0	0	0	0	0	0	0	0	0	0	0	
	512 CHILI	96	1	0	52	0	0	43	0	0	0	0	
		0	0	0	0	0	0	0	0	0	0	0	
	748 HONG-KONG	88	0	0	0	0	0	87	0	0	0	1	
		0	0	0	0	0	0	0	0	0	0	0	
9) 2000 TOUS PAYS SPG		33541	18187	36	9572	0	251	3695	0	3768	0	1112	
		21812	11948	38	8481	0	0	369	0	3	0	1009	

- 1) Number and title of module
- 2) Reference period
- 3) Unit and threshold = 25 000 ECU for special trade if GSP imports = 0
- 4) Declarant countries + Community
- 5) Code (order number given in Official Journal) + abbreviated product-designation with CCT reference
- 6) EX = data relating to some of the products covered by that number
- 7) Note on the confidentiality of NIMEXE-coded products or parts of products
- 8) Partner country
- 9) Partner economic zone
- 10) Imports under special trade
- 11) GSP imports



1	2	3											4
SPG-2444 LE 14/12/87 CONFIDENTIELS EXCLUS		COMMERCIE SPECIAL ET SPG - PRESENTATION PAYS PAR PRODUITS - VALEURS = 1000 ECU (SEUIL = 25)											JAN-DEC 1986
		EUR-12	BELGIUM	DANMARK	DEUTSCHLAND	HELLAS	ESPANA	FRANCE	IRELAND	ITALIA	PORTUGAL	U.K.	
592 TANZANIE													
50 TOTAL SPG-ANNEXE		12917 213	4608 0	83 0	361 0	0 0	0 0	216 0	734 0	0 0	0 0	6000 213	
520620		112 0	112 0	0 0	0 0	0 0	0 0	0 0	0 0	0 0	0 0	0 0	
521010		39 0	27 0	0 0	12 0	0 0	0 0	0 0	0 0	0 0	0 0	0 0	
521060		66 0	13 0	0 0	45 0	0 0	0 0	0 0	0 0	0 0	0 0	0 0	
521130		1336 0	433 0	0 0	32 0	0 0	26 0	836 0	0 0	0 0	0 0	9 0	
52 TOTAL SPG-ANNEXE		1601 0	598 0	0 0	89 0	0 0	26 0	836 0	0 0	0 0	0 0	44 0	
570030		848 0	292 0	11 0	269 0	3 0	19 0	112 0	0 0	25 0	5 0	112 0	
570140EX		89 0	0 0	0 0	84 0	0 0	0 0	0 0	0 0	0 0	0 0	3 0	
570180EX		436 0	0 0	0 0	65 0	0 0	50 0	132 0	3 0	143 0	0 0	235 0	
570290EX		8330 0	6509 0	0 0	450 0	0 0	0 0	1363 0	0 0	0 0	0 0	0 0	
570470EX		174291 432	11950 88	6487 258	187868 2	0 0	342 0	4949 0	170 0	18887 8	0 0	23968 92	
570530EX		425 0	164 0	0 0	228 0	0 0	0 0	21 0	0 0	6 0	0 0	6 0	
570540EX		875 0	202 0	0 0	685 0	0 0	0 0	43 0	0 0	0 0	0 0	25 0	
570670EX		672 0	181 0	0 0	268 0	0 0	0 0	0 0	0 0	0 0	0 0	223 0	
570790EX		1886 0	62 0	0 0	1404 0	0 0	0 0	0 0	0 0	0 0	0 0	310 0	
57 TOTAL SPG-ANNEXE		188026 432	19369 88	6507 258	111823 2	3 0	411 0	6628 0	173 0	19831 8	5 0	24604 92	
999999		0 97	0 97	0 0	0 0	0 0	0 0	0 0	0 0	0 0	0 0	0 0	
99 TOTAL SPG-ANNEXE		0 97	0 97	0 0	0 0	0 0	0 0	0 0	0 0	0 0	0 0	0 0	
TOTAL TANZANIE		216466 1542	27009 418	6681 257	114856 288	4 0	437 0	8619 58	946 0	20647 8	5 0	37462 537	

- 1) Number and title of module
- 2) Reference period
- 3) Unit and publication threshold = 25 000 ECU for special trade if GSP imports = 0
- 4) Declarant countries + Community
- 5) Partner country
- 6) Product code (order number given in the Official Journal). The abbreviated product-designations are given in an annex to the tables and in Volume 1
- 7) EX = data relating to some of the products covered by that number
- 8) Imports under special trade
- 9) GSP imports

**SUMMARY TABLE OF GSP IMPORTS FROM BENEFICIARY COUNTRIES**  
**IN 1986 AND 1987 (IN '000 ECU)**

	Year	Special trade covered by the GSP	Having benefited under the GSP	Utilization rate (%)
Sensitive industrial products - Annex I (10)	1986	12319629	4771918	38,7%
	1987	14139216	5645900	39,9%
Non-sensitive industrial products - Annex II (30)	1986	11584579	3179809	27,4%
	1987	13055028	4386047	33,6%
MFA textile products - Annex I (40)	1986	7289079	1073569	14,7%
	1987	8771297	1299848	14,8%
Non-MFA textile products - Annex II (42)	1986	456977	95902	20,9%
	1987	528478	160594	30,4%
Textile products from jute and coconut - Annex III (47)	1986	149041	107068	71,8%
	1987	130641	109500	83,8%
Sensitive agricultural products - Annex I (50)	1986	1056241	332014	31,4%
	1987	893501	481972	53,9%
Non-sensitive agricultural products - Annex II	1986	4172626	1704577	40,8%
	1987	8244258	3290354	39,9%
Agricultural products from LDCs - Annex IV (57)*	1986	1450565	49176	3,4%
	1987	289554	7972	2,8%

---

\* Excluding those products already listed in the two preceding annexes

	Year	Special trade covered by the GSP	Having benefited under the GSP	Utilization rate (%)
Sensitive ECSC products - Annex I (60)	1986	406454	107683	26,5%
	1987	284364	83460	29,3%
Non-sensitive ECSC products - Annex II (62)	1986	787	37	4,7%
	1987	2170	44	2,0%
Total	1986	38885978	11528314	29,6%
	1987	46338507	15583811	33,6%

Total imports from non-EEC countries amounted to 334 563 million ECU in 1986 and 340 057 million ECU in 1987. The proportion of GSP imports in total imports was therefore 11.6% in 1986 and 13.6% in 1987.

## P R E F A C E

L'Office statistique présente dans cette publication les statistiques des importations ayant bénéficié en 1987 du système des préférences tarifaires généralisées (SPG) en comparaison avec les statistiques des importations du commerce spécial. Ces résultats ont été élaborés en étroite collaboration avec la Direction générale I - Relations extérieures et la Direction générale XXI - Union douanière et fiscalité indirecte.

Ces statistiques montrent dans le détail dans quelle mesure les pays en voie de développement ont utilisé le système et quels ont été les produits concernés.

FR Pour la présentation des tableaux, des nomenclatures ont été utilisées dont on trouve l'explication complète dans les règlements communautaires ci-après auxquels il faut d'ailleurs se reporter pour la compréhension du système:

### Journal Officiel L 373 du 31.12.1986

Règlement (CEE) n° 3924/86 du Conseil du 16 décembre 1986, portant application de préférences tarifaires généralisées pour l'année 1987 à certains produits industriels originaires de pays en voie de développement

Règlement (CEE) n° 3925/86 du Conseil du 16 décembre 1986, portant application de préférences tarifaires généralisées pour l'année 1987 aux produits textiles originaires de pays en voie de développement

Règlement (CEE) n° 3926/86 du Conseil du 16 décembre 1986, portant application de préférences tarifaires généralisées pour l'année 1987 à certains produits agricoles originaires de pays en voie de développement

85/553/CECA. Décision des représentants des gouvernements des Etats membres de la Communauté européenne du charbon et de l'acier réunis au sein du Conseil du 16 décembre 1986, portant application de préférences tarifaires généralisées pour l'année 1987 à certains produits sidérurgiques de pays en voie de développement

Les données des importations sous le système SPG ont été collectées par les Etats membres en application des articles 18(3924/86), 11(3925/86), 2(3926/86) et 9(638/86) des règlements précités.

Ces statistiques ont été établies avec pour objectif la description statistique de la structure et de la répartition des importations SPG. Elles ne doivent pas être confondues avec les informations douanières utilisées par les services compétents de la Commission pour la gestion du système. On ne peut donc pas leur attribuer de valeur juridique dans le cadre de cette gestion.

Ces statistiques ont encore pour but de permettre la comparaison avec les importations totales de manière à donner des informations sur le degré de l'utilisation du système. Les deux séries statistiques mises en rapport, sont cependant issues de systèmes de collecte différents. Les services de la Commission ont fait de leur mieux pour concilier les résultats de ces deux sources. Pour l'interprétation de cette comparaison il ne faut néanmoins pas perdre de vue que les objectifs et les conditions d'application diffèrent dans les deux systèmes de collecte tandis que les chiffres de surveillance ne concernent que des produits sensibles. Eurostat essaie en collaboration avec les services statistiques des Etats membres d'améliorer les systèmes de collecte.

Cette édition sur papier contient une présentation des statistiques triées par produit (volume 1) ou par pays partenaire (volume 2). Ces mêmes tableaux existent sur microfiches avec plus de détails.

## **I. INTRODUCTION**

Dans les publications SPG 1444 (Produits par pays) et SPG 2444 (Pays par produits), l'Eurostat publie annuellement sous la forme de deux volumes les résultats des importations en valeur ayant bénéficié du système des préférences généralisées (SPG) et par comparaison les résultats des importations du commerce spécial. Sont également publiés trimestriellement sous forme de microfiches les mêmes résultats en valeur, quantité et quantité complémentaire.

## **II. CODIFICATION**

La codification des produits se fait selon les numéros d'ordre repris au Journal Officiel L 373 du 31.12.1986 portant application des préférences tarifaires généralisées.

### **REMARQUES :**

- 1) Lorsqu'un "EX" suit un numéro d'ordre, cela signifie que les données se rapportent à un extrait de ce numéro d'ordre.
- 2) Dans le Journal Officiel SPG, les produits définis par un code Nimexe sont quelque fois répartis entre plusieurs numéros d'ordre, vu que les Nimexe sont indivisibles pour l'Eurostat. Il a été nécessaire de concentrer tous ces "EX NIMEXE" dans un seul numéro d'ordre.
- 3) Particulièrement pour les produits agricoles, le Journal Officiel SPG attribue des numéros d'ordre différents à un même produit. Dans ce cas, l'Eurostat est contraint de n'en choisir qu'un seul.

### III. SOURCES

Les Etats membres transmettent les statistiques du commerce extérieur communautaire selon une méthodologie uniforme en application des règlements (CEE) N. 1736/75 et 3367/87 du Conseil. Les tableaux sont établis par EUROSTAT sur la base des données Nimex à 6 chiffres transmises trimestriellement sur bande magnétique.

Eurostat tient à remercier les services concernés des Etats membres de leur collaboration qui permet d'établir ces statistiques communautaires harmonisées et d'en garantir la qualité.

### IV. PORTEE DU RELEVÉ

Les résultats des statistiques communautaires se rapportent

- au commerce spécial: importations de marchandises mises en libre pratique à leur arrivée ou à la sortie des entrepôts, les importations en perfectionnement actif et les importations après perfectionnement passif (régimes douaniers), que le mouvement soit fondé ou non sur une transaction commerciale (première donnée dans les tableaux).
- à la partie de ces importations relatives aux marchandises mises en libre pratique et ayant bénéficié des préférences tarifaires (deuxième donnée dans les tableaux).

Concernant les importations sous SPG, ne figurent pas les produits mentionnés dans les règlements SPG qui bénéficient déjà en régime de droit commun de l'exemption du droit du tarif douanier commun. Toutefois, ces produits sont pris en compte dans la ligne de commerce spécial.

### V. VALEUR

La valeur statistique est égale à la valeur en douane ou à une valeur déterminée par référence à la notion de valeur en douane.

La valeur est exprimée en 1000 unités de compte européennes (ECU). Les valeurs communiquées par les Etats membres à l'Eurostat en monnaie nationale sont converties en écus selon les taux de conversion mensuels cumulés.

### VI. QUANTITES

Les statistiques communautaires mentionnent pour toutes les espèces de marchandises le poids net en tonnes, et dans certains cas, en plus de ce poids, des unités de mesure supplémentaires en nombre (A), mètres cubes (K) et paires (P). Ces résultats sont publiés sur microfiches.

## VII. EXCLUSIONS ET SIMPLIFICATIONS

Les statistiques du commerce spécial ne comprennent pas les données relatives aux marchandises dont la valeur ou le poids n'atteint pas le seuil statistique national, ni, dans la version papier, un seuil de l'OSCE paramétrable qui ne s'applique qu'aux lignes pour lesquelles les importations sous SPG sont nulles.

## VIII. CONFIDENTIALITE ET PARTICULARITES

### - COMMERCE SPECIAL

Tous les Etats membres appliquent des procédures permettant d'assurer le secret de certains flux de marchandises, en pareil cas, les Etats membres ne mentionnent pas distinctement les rubriques en cause.

L'application et l'étendue de la confidentialité varient selon les Etats membres.

D'autre part, les statistiques sont fournies sur base des documents douaniers et ne tiennent pas compte des rectifications apportées en fin d'année par certains Etats membres pour la comptabilisation des échanges intergouvernementaux.

### - IMPORTATIONS SOUS SPG

Bien que, du point de vue statistique de surveillance SPG il n'y a pas application de secret statistique par les Etats membres; l'Eurostat, dans ces modules 1444 et 2444 et par analogie au commerce spécial, ne reprend pas les données confidentielles.

Le caractère confidentiel, à l'intérieur d'un numéro d'ordre, se réfère à un ou plusieurs Nimexe et à un ou plusieurs Etats membres. Ce caractère confidentiel apparaît sous la forme d'une note qui suit le numéro d'ordre.



1		2										
SPG-1444 LE 10/11/87 CONFIDENTIELS EXCLUS		COMMERCE SPECIAL ET SPG - PRESENTATION PRODUITS PAR PAYS - VALEURS = 1000 ECU (SEUIL = 25)										
3		4										
30 REGLEMENT 3599/85, ANNEXE II		EUR-12	DENELUX	DANMARK	DEUTSCHLAND	HELLAS	ESPANA	FRANCE	IRELAND	ITALIA	PORTUGAL	U.K.
300320 20.25 OXYDES DE TITANE												
	048 YOUOSLAVIE	2999	0	0	0	0	0	0	0	2999	0	0
	412 MEXIQUE	279	0	0	0	0	0	0	0	0	279	0
	2000 TOUTS PAYS SPG	4878	337	0	379	0	168	122	0	3049	279	249
		782	89	0	382	0	0	121	0	80	0	249
5												
300330 2027 OXYDES DE PLOMB, Y COMPRIS LE MINIMUM ET LA NINE ORANGE												
	720 CHINE	875	0	0	0	0	0	875	0	0	0	0
	2000 TOUTS PAYS SPG	875	0	0	0	0	0	875	0	0	0	0
		0	0	0	0	0	0	0	0	0	0	0
6												
300340 EX20.20: HYDRAZINE ET HYDROXYLAMINE ET LEURS SELS INORGANIQUE; AUTRES BASES, OXYDES, HYDROXYDES ET PEROXYDES METALLI- QUES INORGANIQUE, A L'EXCLUSION DES OXYDES D'AMBI DE: NIMEXE: 20209, VENTILATION PAR PAYS INCOMPLETE UK: NIMEXE: 20210, CONFIDENTIEL UK: NIMEXE: 20299, CONFIDENTIEL												
	720 CHINE	20060	15009	0	8629	0	173	3253	0	7	0	1002
		20024	11949	0	7830	0	0	62	0	3	0	986
	800 BRESIL	961	97	0	864	0	0	0	0	0	0	0
		867	0	1	867	0	0	0	0	0	0	0
	412 MEXIQUE	289	0	0	19	0	0	279	0	0	0	0
		289	0	0	0	0	0	269	0	0	0	0
	504 PEROU	182	0	36	0	0	0	37	0	0	0	189
		144	0	38	0	0	0	37	0	0	0	72
	720 COREE DU SUD	3	0	0	3	0	0	0	0	0	0	0
		3	0	0	3	0	0	0	0	0	0	0
	048 YOUOSLAVIE	78	0	0	0	0	78	0	0	0	0	0
		0	0	0	0	0	0	0	0	0	0	0
	448 CUBA	3771	0	0	18	0	0	0	0	3761	0	0
		0	0	0	0	0	0	0	0	0	0	0
	512 CHILI	96	1	0	52	0	0	43	0	0	0	0
		0	0	0	0	0	0	0	0	0	0	0
	740 NONG-KONG	88	0	0	0	0	0	87	0	0	0	1
		0	0	0	0	0	0	0	0	0	0	0
	2000 TOUTS PAYS SPG	33841	18187	36	9678	0	281	3698	0	3768	0	1112
		23812	11948	38	8481	0	0	369	0	3	0	1089

- 1) Numéro et titre du module
- 2) Période de référence
- 3) Unité et seuil = 25 000 ECU pour le commerce spécial si les importations SPG = 0
- 4) Pays déclarants + Communauté
- 5) Code (n° d'ordre du Journal Officiel) + libellé abrégé du produit avec référence au TDC
- 6) EX = les données se rapportent à un extrait de ce code
- 7) Note sur la confidentialité de produits ou de parties de produits en code NIMEXE
- 8) Pays partenaire
- 9) Zone économique partenaire
- 10) Importation commerce spécial
- 11) Importation ayant bénéficié du SPG



1) SPG-2444 LE 14/12/87 CONFIDENTIELS EXCLUS		2) JAN-DEC 1986										
		3) COMMERCE SPECIAL ET SPG - PRESENTATION PAYS PAR PRODUITS - VALEURS = 1000 ECU (SEUIL = 25)										
		EUR-12	BENELUX	DANMARK	DEUTSCHLAND	HELLAS	ESPANA	FRANCE	IRELAND	ITALIA	PORTUGAL	U.K.
3) 352	TANZANIE											
5) 50	TOTAL SPG-ANNEXE	12917 213	4608 0	83 0	341 0	0 0	0 0	216 0	734 0	0 0	0 0	6008 213
	520620	112 0	112 0	0 0	0 0	0 0	0 0	0 0	0 0	0 0	0 0	0 0
	521010	39 0	27 0	0 0	12 0	0 0	0 0	0 0	0 0	0 0	0 0	0 0
	521060	66 0	13 0	0 0	45 0	0 0	0 0	0 0	0 0	0 0	0 0	0 0
	521130	1336 0	433 0	0 0	32 0	0 0	26 0	836 0	0 0	0 0	0 0	9 0
	52 TOTAL SPG-ANNEXE	1401 0	598 0	0 0	89 0	0 0	26 0	836 0	0 0	0 0	0 0	44 0
	570030	840 0	292 0	11 0	269 0	3 0	19 0	112 0	0 0	25 0	5 0	112 0
	570140EX	89 0	0 0	0 0	86 0	0 0	0 0	0 0	0 0	0 0	0 0	3 0
6) 570180EX		636 0	0 0	0 0	65 0	0 0	50 0	132 0	3 0	143 0	0 0	235 0
	570290EX	8130 0	6509 0	0 0	450 0	0 0	0 0	1363 0	0 0	0 0	0 0	0 0
	570470EX	174291 432	11956 88	6487 250	107860 2	0 0	342 0	4949 0	170 0	18057 0	0 0	23968 92
	570530EX	425 0	164 0	0 0	228 0	0 0	0 0	21 0	0 0	6 0	0 0	6 0
	570540EX	875 0	202 0	0 0	405 0	0 0	0 0	43 0	0 0	0 0	0 0	25 0
	570670EX	672 0	101 0	0 0	268 0	0 0	0 0	0 0	0 0	0 0	0 0	223 0
	570790EX	1086 0	62 0	0 0	1404 0	0 0	0 0	0 0	0 0	0 0	0 0	310 0
	57 TOTAL SPG-ANNEXE	188026 432	19349 88	6507 250	111023 2	3 0	411 0	6620 0	173 0	19031 0	5 0	24004 92
	999999	0 97	0 97	0 0	0 0	0 0	0 0	0 0	0 0	0 0	0 0	0 0
	99 TOTAL SPG-ANNEXE	0 97	0 97	0 0	0 0	0 0	0 0	0 0	0 0	0 0	0 0	0 0
	TOTAL TANZANIE	216404 1542	27089 418	6601 257	114054 200	4 0	437 0	8419 50	946 0	20647 0	5 0	37462 537

- 1) Numéro et titre du module
- 2) Période de référence
- 3) Unité et seuil de publication de 25 000 ECU pour le commerce spécial si les importations SPG=0
- 4) Pays déclarants + Communauté
- 5) Pays partenaire
- 6) Code (n° d'ordre du Journal Officiel) du produit (Le libellé abrégé de ces produits est donné en annexe aux tableaux et dans le volume 1)
- 7) EX = les données se rapportent à un extrait de code
- 8) Importation commerce spécial
- 9) Importation ayant bénéficié du SPG

**TABLEAU RECAPITULATIF DES IMPORTATIONS EN PROVENANCE DES PAYS  
BENEFICIAIRES DES PRODUITS BENEFICIAIRES DU SPG EN 1986 ET 1987 EN  
MILLERS D'ECUS**

	Année	Commerce spécial couvert par le SPG	ayant bénéficié du SPG	utilis- ation en %
Produits industriels sens- ibles - annexe I (10)	1986	12319629	4771918	38,7%
	1987	14139216	5645900	39,9%
Produits industriels non sensibles - annexe II (30)	1986	11584579	3179809	27,4%
	1987	13055028	4386047	33,6%
Produits textiles AMF - annexe I (40)	1986	7289079	1073569	14,7%
	1987	8771297	1299848	14,8%
Produits textiles non AMF - annexe II (42)	1986	456977	95902	20,9%
	1987	528478	160594	30,4%
Produits textiles de jute et coco - annexe III (47)	1986	149041	107068	71,8%
	1987	130641	109500	83,8%
Produits agricoles sensibles - annexe I (50)	1986	1056241	332014	31,4%
	1987	893501	481972	53,9%
Produits agricoles non sensibles - annexe II (52)	1986	4172626	1704577	40,8%
	1987	8244258	3290354	39,9%
Produits agricoles réservés aux PMA - annexe IV (57)*	1986	1450565	49176	3,4%
	1987	289554	7972	2,8%

---

\* (sauf les produits déjà cités dans les deux précédentes annexes)

	Année	Commerce spécial couvert par le SPG	ayant bénéficié du SPG	utilis- ation en %
Produits CECA sensibles - annexe I (60)	1986	406454	107683	26,5%
	1987	284364	83460	29,3%
Produits CECA non sensibles - annexe II (62)	1986	787	37	4,7%
	1987	2170	44	2,0%
Total	1986	38885978	11528314	29,6%
	1987	46338507	15583811	33,6%

Les importations totales en provenance des pays extra-CE ont été en 1986 de 334563 et en 1987 de 340057 millions d'écus. Le pourcentage entre les importation couvertes par le SPG et les importations totales est donc de 11,6% en 1986 et de 13,6% en 1987.



## PREFAZIONE

Nelle presente pubblicazione l'Istituto statistico illustra le statistiche delle importazioni che hanno beneficiato nel 1987 del sistema di preferenze tariffarie generalizzate (SPG) rispetto alle statistiche delle importazioni del commercio speciale. Tali risultati sono stati elaborati in stretta collaborazione con la Direzione generale I - Relazioni esterne, e la Direzione generale XXI - Unione doganale e imposizione indiretta.

Dette statistiche illustrano dettagliatamente in che misura i paesi in via di sviluppo hanno utilizzato il sistema e quali sono i prodotti in questione.

Per la presentazione delle tavole si sono utilizzate nomenclature che sono illustrate integralmente nei regolamenti comunitari indicati in appresso, ai quali sarà opportuno ricorrere per la comprensione del sistema.

### Gazzetta Ufficiale L 373 del 31.12.1986

Regolamento (CEE) n° 3924/86 del Consiglio del 16 dicembre 1986, relativo all'applicazione delle preferenze tariffarie generalizzate per l'anno 1987 a taluni prodotti industriali di origine dei paesi in via di sviluppo

Regolamento (CEE) n° 3925/86 del Consiglio del 16 dicembre 1986, relativo all'applicazione delle preferenze tariffarie generalizzate per l'anno 1987 ai prodotti tessili di origine dei paesi in via di sviluppo

Regolamento (CEE) n° 3926/86 del Consiglio del 16 dicembre 1986, relativo all'applicazione delle preferenze tariffarie generalizzate per l'anno 1987 a taluni prodotti agricoli originari dei paesi in via di sviluppo

86/638/CECA. Decisione dei rappresentanti dei governi degli Stati membri della Comunità europea del carbone e dell'acciaio, riuniti in seno al Consiglio del 16 dicembre 1986, relativo all'applicazione delle preferenze tariffarie generalizzate per l'anno 1987 a taluni prodotti siderurgici dei paesi in via di sviluppo

I dati relativi alle importazioni in regime di SPG sono stati raccolti dagli Stati membri in applicazione degli articoli 18 (3924/86), 11 (3925/86), 2 (3926/86) e 9 (638/86) dei suddetti regolamenti.

Queste statistiche sono state elaborate ai fini della descrizione statistica della struttura e della ripartizione delle importazioni in SPG. Esse non vanno confuse con le informazioni doganali utilizzate dai servizi della Commissione competenti per la gestione del sistema. Non si può quindi attribuire loro un valore giuridico nell'ambito di tale gestione.

Difatte statistiche hanno inoltre lo scopo di consentire il confronto con le importazioni totali, al fine di fornire informazioni sul grado di utilizzazione del sistema. Le due serie statistiche correlate sono tuttavia derivate da sistemi di raccolta differenti. I servizi della Commissione hanno fatto del loro meglio per conciliare i risultati di queste due fonti. Per interpretare tale comparazione si deve però tener presente che gli obiettivi e le condizioni di applicazione differiscono nei due sistemi di raccolta, mentre le cifre di controllo riguardano solamente prodotti sensibili. L'Eurostat cerca, in collaborazione con i servizi statistici degli Stati membri, di migliorare i sistemi di raccolta.

La presente edizione su supporto cartaceo contiene una presentazione delle statistiche suddivise per prodotto (volume 1) o per paese partner (volume 2). Le stesse tavole, con maggiori dettagli, sono disponibili anche su microschede.

## **I. INTRODUZIONE**

Nelle pubblicazioni SPG 1444 (Prodotti per paesi) e SPG 2444 (Paesi per prodotti), l'Eurostat pubblica annualmente, in due volumi, i risultati delle importazioni in valore che hanno beneficiato del sistema delle preferenze generalizzate (SPG) e, a titolo comparativo, i risultati delle importazioni del commercio speciale. Vengono inoltre pubblicati trimestralmente, sotto forma di microschede, gli stessi risultati in valore, quantità e quantità complementare.

## **II. CODIFICA**

La codifica dei prodotti ai valori dei numeri di codice riportati nella Gazzetta Ufficiale L373 del 31.12.1986 in applicazione delle preferenze tariffarie generalizzate.

### **RILIEVI:**

- 1) Quando un numero di codice è seguito da un "EX", i dati si riferiscono ad una sottovoce del numero di codice.
- 2) Nella Gazzetta Ufficiale SPG i prodotti definiti da un codice Nimexe sono talora ripartiti tra più numeri di codice; visto che per l'Eurostat i Nimexe sono indivisibili, è stato necessario concentrare tutti questi "EX NIMEXE" in un solo numero di codice.
- 3) Soprattutto nel campo dei prodotti agricoli, la Gazzetta Ufficiale SPG attribuisce diversi numeri di codice ad uno stesso prodotto. In tal caso l'ISCE è costretto a sceglierne uno solo.

## **III. FONTI**

Gli Stati membri trasmettono le statistiche del commercio estero comunitario secondo una metodologia uniforme in applicazione dei regolamenti (CEE) n° 1736/75 e 3367/87 del Consiglio. Le tavole sono elaborate dall'Eurostat in base ai dati Nimexe a sei cifre trasmessi trimestralmente su nastro magnetico.

L'Eurostat desidera ringraziare i servizi degli Stati membri per la loro collaborazione che consente di elaborare dette statistiche comunitarie armonizzate e di garantirne la qualità.

#### **IV. OGGETTO DELLA RILEVAZIONE**

I risultati delle statistiche comunitarie si riferiscono

- al commercio speciale: importazioni di merci messe in libera pratica al loro arrivo o all'uscita dai depositi, le importazioni in perfezionamento attivo e le importazioni dopo perfezionamento passivo (regimi doganali), indipendentemente dal fatto che il movimento delle merci risulti o meno da una transazione commerciale (primo dato nelle tavole).
- alla parte di queste importazioni di merci messe in libera pratica dopo aver beneficiato di preferenze tariffarie (secondo dato nelle tavole).

Per quanto attiene alle importazioni in SPG, non figurano i prodotti menzionati nei regolamenti SPG che beneficiano già in regime di diritto comune dell'essenzione dal dazio doganale comune. Si tiene però conto di tali prodotti nella linea del commercio speciale.

#### **V. VALORE**

Il valore statistico è uguale al valore in dogana o a un valore determinato facendo riferimento alla nozione di valore in dogana.

Il valore è espresso in 1000 unità di conto europee (ECU). I valori che gli Stati membri comunicano all'Eurostat in moneta nazionale sono convertiti in ECU secondo i tassi di conversione mensili cumulati.

#### **VI. QUANTITÀ**

Le statistiche comunitarie indicano per tutte le specie di merci il peso netto in tonnellate, e in taluni casi, oltre a tale peso, delle unità di misura supplementari in unità (A), metri cubi (K) e paia (P). Questi risultati sono pubblicati su microschede.

#### **VII. ESCLUSIONI E SEMPLIFICAZIONI**

Le statistiche del commercio speciale non comprendono i dati relativi alle merci, il cui valore o peso sono inferiori al limite statistico nazionale o, nella versione pubblicata in volume, ad un limite parametrico dell'ISCE applicabile soltanto alle righe per le quali sono nulle le importazioni in SPG.

#### **VIII. RISERVATEZZA E PARTICOLARITÀ**

##### **- COMMERCIO SPECIALE**

Tutti gli Stati membri applicano procedure atte garantire il segreto statistico a determinati flussi di merci. In questi casi, le voci interessate degli Stati membri non vengono indicate separatamente.

L'applicazione e la portata del segreto statistico variano da uno Stato membro all'altro.

D'altra parte, le statistiche vengono fornite sulla scorta della documentazione doganale e non tengono conto delle rettifiche apportate a fine anno da taluni Stati membri ai fini della contabilizzazione degli scambi intergovernativi.

- IMPORTAZIONI IN SPG

Quantunque, dal punto di vista statistico e di sorveglianza SPG, gli Stati membri non applichino il segreto statistico, l'Eurostat non riporta i dati riservati nei moduli 1444 e 2444 per analogia al commercio speciale.

Il carattere riservato, nell'ambito di un numero di codice, si riferisce a uno o più Nimexe o a uno o più Stati membri. Tale carattere riservato appare sotto forma di una nota che segue il numero di codice.



**TAVOLA RIASSUNTIVA DELLE IMPORTAZIONI PROVENIENTI DA PAESI  
BENEFICIARI DEI PRODOTTI CHE HANNO BENEFICIATO DEL SPG  
NEL 1986 E 1987, IN MIGLIAIA DI ECU**

	Anno	Commercio speciale coperto dal SPG	che hanno beneficiato del SPG	utiliz- zazione in %
Prodotti industriali sensibili - allegato I (10)	1986	12319629	4771918	38,7%
	1987	14139216	5645900	39,9%
Prodotti industriali non sensibili - allegato II (30)	1986	11584579	3179809	27,4%
	1987	13055028	4386047	33,6%
Prodotti tessili AMF - allegato I (40)	1986	7289079	1073569	14,7%
	1987	8771297	1299848	14,8%
Prodotti tessili non AMF - allegato II (42)	1986	456977	95902	20,9%
	1987	528478	160594	30,4%
Prodotti tessili di iuta e cocco - allegato III (47)	1986	149041	107068	71,8%
	1987	130641	109500	83,8%
Prodotti agricoli sensibili - allegato I (50)	1986	1056241	332014	31,4%
	1987	893501	481972	53,9%
Prodotti agricoli non sensibili - allegato II (52)	1986	4172626	1704577	40,8%
	1987	8244258	3290354	39,9%
Prodotti agricoli riservati ai PMS - allegato IV (57)*	1986	1450565	49176	3,4%
	1987	289554	7972	2,8%

---

\* (a prescindere dai prodotti già menzionati nei due precedenti allegati)



	Anno	Commercio speciale coperto dal SPG	che hanno beneficiato del SPG	utiliz- zazione in %
Prodotti CECA sensibili - allegato I (60)	1986	406454	107683	26,5%
	1987	284364	83460	29,3%
Prodotti CECA non sensibili - allegato II (62)	1986	787	37	4,7%
	1987	2170	44	2,0%
Totale	1986	38885978	11528314	29,6%
	1987	46338507	15583811	33,6%

Le importazioni totali provenienti da paesi extra-CE sono state nel 1986 di 334563 e nel 1987 di 340057 milioni di ECU. La percentuale tra le importazioni coperte dal SPG e le importazioni totali è quindi dell'11,6% nel 1986 e del 13,6% nel 1987.



## V O O R W O O R D

Het Bureau voor de Statistiek geeft in deze publikatie de statistieken van de invoer van 1987 onder het stelsel van de algemene tariefpreferenties (SAP) ter vergelijking met de invoerstatistieken voor de speciale handel. Deze resultaten zijn uitgewerkt in nauwe samenwerking met Directoraat-generaal I - Buitenlandse betrekkingen - en Directoraat-generaal XXI - Douane-unie en indirecte belastingen.

Uit deze zeer gedetailleerde statistieken kan worden opgemaakt in hoeverre de ontwikkelingslanden het stelsel hebben toegepast en op welke produkten dit betrekking heeft.

De tabellen zijn opgesteld aan de hand van classificaties, die in onderstaande communautaire verordeningen volledig zijn beschreven; deze dienen voor een goed begrip van het stelsel te worden geraadpleegd:

### Publikatieblad L 373 van 31.12.1986

Verordening (EEG) nr. 3924/86 van de Raad van 16 december 1986 houdende toepassing van algemene tariefpreferenties voor het jaar 1987 op bepaalde industrieproducten van oorsprong uit ontwikkelingslanden

Verordening (EEG) nr. 3925/86 van de Raad van 16 december 1986 houdende toepassing van algemene tariefpreferenties voor 1987 voor textielprodukten van oorsprong uit ontwikkelingslanden

Verordening (EEG) nr. 3926/86 van de Raad van 16 december 1986 houdende toepassing van algemene tariefpreferenties voor 1987 voor bepaalde landbouwprodukten van oorsprong uit ontwikkelingslanden

86/638/EGKS. Besluit van de Vertegenwoordigers van de Regeringen van de Lid-Staten van de Europese Gemeenschap voor Kolen en Staal in het kader van de Raad bijeen, van 16 december 1986 houdende toepassing van algemene tariefpreferenties voor 1987 voor bepaalde ijzer- en staalprodukten van oorsprong uit ontwikkelingslanden

- 3) Vooral in het geval van landbouwprodukten geeft het Publikatieblad betreffende het SAF verschillende volgnummers aan een zelfde produkt. In dat geval is Eurostat gedwongen er slechts een uit te kiezen

De gegevens over de invoer onder het SAP-stelsel zijn door de Lid-Staten verzameld ingevolge de artikelen 18(3924/86), 11(3925/86), 2(3926/86) en 9(638/86) van voornoemde verordeningen.

De opstelling van deze statistieken had tot doel de statistische beschrijving van de structuur en van de indeling van de invoer onder het SAP. Zij zijn niet gelijk met de douane-informatie die door de bevoegde diensten van de Commissie wordt gebruikt voor het beheer van het stelsel. Er mag dus in het kader van dit beheer geen juridische waarde aan worden toegekend.

Deze statistieken hebben verder tot doel, de vergelijking mogelijk te maken met de totale invoer, ten einde gegevens te verstrekken over de mate waarin gebruik wordt gemaakt van het stelsel. De twee reeksen die met elkaar worden vergeleken zijn echter verkregen met behulp van verschillende verzamelmethoden. De diensten van de Commissie hebben alles gedaan om de resultaten uit deze beide bronnen met elkaar in overeenstemming te brengen. Bij de interpretatie van deze vergelijking mag echter niet uit het oog worden verloren dat de doelstellingen en de toepassingsvoorwaarden van de beide verzamelsystemen verschillen en dat ook de cijfers betreffende het toezicht uitsluitend betrekking hebben op gevoelige produkten. Eurostat tracht, in samenwerking met de statistische diensten van de Lid-Staten, de verzamelmethoden te verbeteren.

Deze publikatie op papier geeft de statistieken ingedeeld naar produkt (deel 1) of naar partnerland (deel 2). Dezelfde, doch meer gedetailleerde tabellen bestaan ook in de vorm van microfiches.

## I. INLEIDING

In de publikaties SPG 1444 (Produkten per land) en SPG 2444 (Landen per produkt) geeft Eurostat jaarlijks in twee delen de waarde van de invoer onder het stelsel van algemene preferenties (SAP) en ter vergelijking de invoerresultaten voor de speciale handel. Tevens worden er ieder kwartaal microfiches uitgebracht met dezelfde resultaten, uitgedrukt in waarde, hoeveelheid en bijzondere maatstaf.

## II. CODERING

De produkten worden gecodeerd aan de hand van de volgnummers in het Publikatieblad L373 van 31-12-86 betreffende de toepassing van de algemene tariefpreferenties.

### OPMERKINGEN:

- 1) Wanneer een volgnummer wordt gevolgd door "EX", betekent dit dat de gegevens op een gedeelte van dit volgnummer betrekking hebben.
- 2) In het Publikatieblad betreffende het SAP zijn de aan de hand van een Nimexe-code omschreven produkten soms over verschillende volgnummers verdeeld. Daar de Nimexe-rubrieken voor Eurostat ondeelbaar zijn, moesten al deze "EX-NIMEXE"-posten onder een enkel volgnummer worden samengevoegd.

### III. BRONNEN

De Lid-Staten dienen de statistieken van de buitenlandse handel van de Gemeenschap ingevolge de verordeningen (L.E.G.) nr. 1736/75 en 3367/87 van de Raad volgens uniforme methoden in. De tabellen worden door Eurostat op basis van de Nimexe-gegevens met 6 cijfers, die ieder kwartaal op magneetband worden verstrekt, opgesteld.

Eurostat dankt bij dezen de diensten van de Lid-Staten voor hun medewerking, die het mogelijk heeft gemaakt deze geharmoniseerde communautaire statistieken op te stellen en de kwaliteit ervan te waarborgen.

### IV. WAARNEMINGSGEBIED

De resultaten van de communautaire statistieken hebben betrekking op

- de speciale handel: invoer van goederen die bij hun aankomst of bij het verlaten van de entrepots in het vrije verkeer zijn gebracht, invoer voor actieve veredeling of na passieve veredeling (douanestelsels), of de goederenbeweging nu wel of niet op een handelstransactie is gebaseerd (eerste gegeven in de tabellen);
- het gedeelte van deze invoer dat betrekking heeft op goederen die in het vrije verkeer zijn gebracht en die tariefpreferenties genieten (tweede gegeven in de tabellen).

Wat de invoer onder het SAP betreft, zijn de in de SAP-verordeningen vermelde produkten, die reeds uit hoofde van het gemene recht zijn vrijgesteld van het krachtens het gemeenschappelijk douanetarief geldende recht, niet opgenomen. Met deze produkten is echter rekening gehouden in de regel betreffende de speciale handel.

### V. WAARDE

De statistische waarde is gelijk aan de douanewaarde of aan een waarde die aan het begrip douanewaarde is gekoppeld.

De waarde is uitgedrukt in 1000 Europese valuta-eenheden (ECU). De door de Lid-Staten in nationale valuta aan Eurostat medegedeelde waarden worden omgerekend in ecu's volgens de gecumuleerde maandelijks omrekeningskoersen.

De communautaire statistieken geven voor alle soorten goederen het nettogewicht in tonnen en, in sommige gevallen, behalve het gewicht ook de bijzondere maatstaven: aantal (A), kubieke meter (K) en paar (P). Deze resultaten worden op microfiche gepubliceerd.

## VII. UITZONDERINGEN EN VEREENVOUDIGINGEN

De statistiek van de speciale handel omvat geen gegevens over goederen waarvan de waarde of het gewicht onder de nationale statistische drempel blijft, of, in de versie op papier, onder een drempel van het BSEG die als parameter kan worden gebruikt en die alleen van toepassing is op regels waarvoor de invoer onder het SAP nul is.

## VIII. GEHEIMHOUDING EN BIJZONDERHEDEN

### - SPECIALE HANDEL

Alle Lid-Staten passen procedures toe waardoor de geheimhouding ten aanzien van bepaalde goederenstromen kan worden gewaarborgd; in dergelijke gevallen maken de Lid-Staten niet afzonderlijk melding van de betrokken rubrieken.

De toepassing en de omvang van de geheimhouding varieert van Lid-Staat tot Lid-Staat.

De statistieken worden verstrekt op basis van de douanepapieren en er wordt geen rekening gehouden met de rectificaties die aan het einde van het jaar door sommige Lid-Staten worden aangebracht met het oog op de boeking van de intergouvernementele handel.

### - INVOER ONDER HET SAP

Hoewel er in het kader van de statistieken betreffende het SAP-toezicht geen sprake is van statistische geheimhouding door de Lid-Staten, neemt Eurostat, in de modules 1444 en 2444, naar analogie van de speciale handel geen vertrouwelijke gegevens op.

Het vertrouwelijke karakter, voor een bepaald volgnummer, heeft betrekking op een of meer Nimexe-posten en op een of meer Lid-Staten. Dit vertrouwelijke karakter blijkt uit een voetnoot na het volgnummer.



1		2										
3		4										
5		10										
6		11										
7												
8												
9												
SP6-1444 LE 10/11/87 CONFIDENTIELS EXCLUS		COMMERCE SPECIAL ET SP6 - PRESENTATION PRODUITS PAR PAYS - VALEURS = 1000 ECU (SEUIL = 25)										
30 REGLEMENT 3599/85, ANNEXE II		JAN-DEC 1984										
300320 20.25 OXYDES DE TITANE		EUR-12	DENELUX	DANMARK	DEUTSCHLAND	HELLAS	ESPANA	FRANCE	IRELAND	ITALIA	PORTUGAL	U.K.
048 YOUOSLAVIE		2999	0	0	0	0	0	0	0	2999	0	0
412 MEXIQUE		279	0	0	0	0	0	0	0	0	279	0
2000 TOUS PAYS SP6		4575	337	0	379	0	160	122	0	3049	279	249
702		89	0	303	0	0	121	0	0	0	249	0
300330 2027 OXYDES DE PLOMB, Y COMPRIS LE MINIMUM ET LA MINE ORANGE												
720 CHINE		875	0	0	0	0	0	875	0	0	0	0
2000 TOUS PAYS SP6		875	0	0	0	0	0	875	0	0	0	0
300340 EX20.20: HYDRAZINE ET HYDROXYLAMINE ET LEURS SELS INORGANIQUES; AUTRES BASES, OXYDES, HYDROXYDES ET PEROXYDES METALLIQUES INORGANIQUES, A L'EXCLUSION DES OXYDES D'AMTI												
DE: NIMEXE: 202050, VENTILATION PAR PAYS INCOMPLETE												
UK: NIMEXE: 202010, CONFIDENTIEL												
UR: NIMEXE: 202099, CONFIDENTIEL												
720 CHINE		20000	15009	0	8624	0	173	3253	0	7	0	1002
20026		11948	0	7030	0	0	62	0	3	0	904	0
508 BRESIL		961	97	0	864	0	0	0	0	0	0	0
567		0	0	867	0	0	0	0	0	0	0	0
412 MEXIQUE		209	0	0	19	0	0	270	0	0	0	0
269		0	0	0	0	0	0	269	0	0	0	0
504 PEROU		102	0	36	0	0	0	37	0	0	0	109
340		0	35	0	0	0	0	37	0	0	0	72
720 COREE DU SUD		3	0	0	3	0	0	0	0	0	0	0
3		0	0	3	0	0	0	0	0	0	0	0
048 YOUOSLAVIE		70	0	0	0	0	70	0	0	0	0	0
0		0	0	0	0	0	0	0	0	0	0	0
448 CUBA		3771	0	0	10	0	0	0	0	3761	0	0
0		0	0	0	0	0	0	0	0	0	0	0
512 CHILI		96	1	0	52	0	0	43	0	0	0	0
0		0	0	0	0	0	0	0	0	0	0	0
700 HONG-KONG		80	0	0	0	0	0	87	0	0	0	1
0		0	0	0	0	0	0	0	0	0	0	0
2000 TOUS PAYS SP6		33541	10107	36	9572	0	281	3698	0	3760	0	1112
21012		11948	30	9401	0	0	369	0	3	0	1009	0

- 1) Nummer en titel van de module
- 2) Referentieperiode
- 3) Eenheid en drempel = 25 000 ECU voor de speciale handel indien de SAP-invoer = 0
- 4) Meldende landen + Gemeenschap
- 5) Code (volgnr. in Publikatieblad) + korte omschrijving van het produkt met verwijzing naar GDT
- 6) EX = de gegevens hebben betrekking op een deel van deze code
- 7) Voetnoot over de geheimhouding van produkten of van delen van produkten (NIMEXE-code)
- 8) Partnerland
- 9) Economische zone van partnerland
- 10) Invoer speciale handel
- 11) Invoer onder het SAP

SPB-2444 LE 14/12/87 CONFIDENTIELS EXCLUS		COMMERCE SPECIAL ET SPB - PRESENTATION PAYS PAR PRODUITS - VALEURS = 1000 ECU (SEUIL = 25)										JAN-DEC 1986
	EUR-12	BENELUX	DANMARK	DEUTSCHLAND	HELLAS	ESPANA	FRANCE	IRELAND	ITALIA	PORTUGAL	U.K.	
388 TANZANIE												
50 TOTAL SPB-ANNEXE	12917 213	4688 0	83 0	361 0	0 0	0 0	216 0	734 0	0 0	0 0	6000 213	
520620	112 0	112 0	0 0	0 0	0 0	0 0	0 0	0 0	0 0	0 0	0 0	
521010	39 0	27 0	0 0	12 0	0 0	0 0	0 0	0 0	0 0	0 0	0 0	
521060	46 0	13 0	0 0	45 0	0 0	0 0	0 0	0 0	0 0	0 0	0 0	
521130	1336 0	433 0	0 0	32 0	0 0	26 0	836 0	0 0	0 0	0 0	0 0	
52 TOTAL SPB-ANNEXE	1601 0	590 0	0 0	89 0	0 0	26 0	836 0	0 0	0 0	0 0	44 0	
570030	040 0	292 0	11 0	269 0	3 0	19 0	112 0	0 0	25 0	5 0	112 0	
570140EX	89 0	0 0	0 0	84 0	0 0	0 0	0 0	0 0	0 0	0 0	3 0	
570180EX	636 0	0 0	0 0	65 0	0 0	50 0	132 0	3 0	143 0	0 0	238 0	
570290EX	8330 0	6589 0	0 0	450 0	0 0	0 0	1363 0	0 0	0 0	0 0	0 0	
570470EX	174291 432	11950 88	6487 250	107860 2	0 0	342 0	4949 0	170 0	1887 0	0 0	23948 92	
570530EX	425 0	164 0	0 0	228 0	0 0	0 0	21 0	0 0	4 0	0 0	6 0	
570540EX	875 0	202 0	0 0	405 0	0 0	0 0	43 0	0 0	0 0	0 0	25 0	
570670EX	672 0	181 0	0 0	268 0	0 0	0 0	0 0	0 0	0 0	0 0	223 0	
570790EX	1886 0	62 0	0 0	1404 0	0 0	0 0	0 0	0 0	0 0	0 0	318 0	
57 TOTAL SPB-ANNEXE	168026 432	19369 88	6507 250	111823 2	3 0	411 0	6628 0	173 0	19031 0	5 0	24604 92	
999999	0 97	0 97	0 0	0 0	0 0	0 0	0 0	0 0	0 0	0 0	0 0	
99 TOTAL SPB-ANNEXE	0 97	0 97	0 0	0 0	0 0	0 0	0 0	0 0	0 0	0 0	0 0	
TOTAL TANZANIE	214446 1542	27069 418	6681 257	114054 288	4 0	437 0	8419 58	946 0	20647 0	5 0	37462 537	

- 1) Nummer en titel van de module
- 2) Referentieperiode
- 3) Eenheid en drempel voor publikatie van 25 000 ECU voor de speciale handel indien SAP-invoer = 0
- 4) Meldende landen + Gemeenschap
- 5) Partnerland
- 6) Code (volgnr. in Publikatieblad) van het produkt (de korte omschrijving van deze produkten is opgenomen in de bijlage van de tabellen en in deel 1)
- 7) EX = de gegevens hebben betrekking op een deel van de code
- 8) Invoer speciale handel
- 9) Invoer onder het SAP

OVERZICHTSTABEL VAN DE INVOER UIT DE BEGUNSTIGDE LANDEN VAN PRODUKTEN DIE  
ONDER HET SAP VALLEN IN 1986 EN 1987 - IN 1000 ECU'S

	Jaar	Speciale handel onder het SAP vallend	begunstigd in het kader van het SAP	gebruik (%)
Gevoelige industrie- produkten - bijlage I (10)	1986	12319629	4771918	38,7 %
	1987	14139216	5645900	39,9 %
Niet-gevoelige indus- trieprodukten - bij- lage II (30)	1986	11584579	3179809	27,4 %
	1987	13055028	4386047	33,6 %
Textielprodukten MVO - bijlage I (40)	1986	7289079	1073569	14,7 %
	1987	8771297	1299848	14,8 %
Niet-MVO textiel- produkten - bijlage II (42)	1986	456977	95902	20,9 %
	1987	528478	160594	30,4 %
Textielprodukten van jute en cocos - bij- lage III (47)	1986	149041	107068	71,8 %
	1987	130641	109500	83,8 %
Gevoelige landbouw- produkten - bijlage I (50)	1986	1056241	332014	31,4 %
	1987	893501	481972	53,9 %
Niet-gevoelige landbouw- produkten - bijlage II (52)	1986	4172626	1704577	40,8 %
	1987	8244258	3290354	39,9 %
Landbouwprodukten voor- behouden aan minst ont- wikkelde landen - bij- lage IV (57)*	1986	1450565	49176	3,4 %
	1987	289554	7972	2,8 %

-----  
\* (met uitzondering van de in de twee voorafgaande  
bijlagen reeds vermelde produkten)

	Jaar	Speciale handel onder het SAP vallend	begunstigd in het kader van het SAP	gebruik (%)
Gevoelige EGKS-produkten - bijlage I (60)	1986	406454	107683	26,5 %
	1987	284364	83460	29,3 %
Niet-gevoelige EGKS- produkten - bijlage II (62)	1986	787	37	4,7 %
	1987	2170	44	2,0 %
Totaal	1986	38885978	11528314	29,6 %
	1987	46338507	15583811	33,6 %

De totale invoer uit niet-EG-landen bedroeg in 1986 334563 en in 1987 340057 ecu. De invoer onder het SAP was in 1986 dus 11,6 % lager dan de totale invoer en in 1987 13,6 %.

## PREFÁCIO

O Serviço Estatístico apresenta nesta publicação as estatísticas das importações que beneficiaram, em 1987, do sistema de preferências pautais generalizadas (SPG) em comparação com as estatísticas das importações do comércio especial. Esses resultados foram elaborados em estreita colaboração com a Direcção-Geral I - Relações externas e a Direcção-Geral XXI - União aduaneira e impostos indirectos.

Estas estatísticas mostram pormenorizadamente em que medida os países em vias de desenvolvimento utilizaram o sistema e quais foram os produtos em causa.

Para a apresentação dos quadros, foram utilizadas nomenclaturas para as quais se encontra a explicação completa nos regulamentos comunitários a seguir indicados, regulamentos esses que devem ser consultados para a compreensão do sistema:

### Jornal Oficial L 373 de 31.12.1987

Regulamento (CEE) nº 3924/86 do Conselho, de 16 de Dezembro de 1986, que aplica preferências pautais generalizadas, para o ano de 1987, a certos produtos industriais originários de países em vias de desenvolvimento.

Regulamento (CEE) nº 3925/86 do Conselho, de 16 de Dezembro de 1986, que aplica preferências pautais generalizadas, para o ano de 1987, aos produtos têxteis originários de países em vias de desenvolvimento.

Regulamento (CEE) nº 3926/86 do Conselho de 16 de Dezembro de 1986, que aplica preferências pautais generalizadas, para o ano de 1987, a certos produtos agrícolas originários de países em vias de desenvolvimento.

86/638/CECA. Decisão dos representantes dos governos dos Estados-membros da Comunidade Europeia do Carvão e do Aço reunidos em Conselho de 16 de Dezembro de 1986 que aplica preferências pautais generalizadas, para o ano de 1987, a certos produtos siderúrgicos originários de países em vias de desenvolvimento.

Os dados das importações sob o sistema SPG foram recolhidos pelos Estados-membros em aplicação dos artigos 18º(3924/86), 11º(3925/86), 2º(3926/86) e 9º(638/86) dos regulamentos supramencionados.

Estas estatísticas foram estabelecidas tendo por objectivo a descrição estatística da estrutura e da repartição das importações SPG. Elas não devem ser confundidas com as informações aduaneiras utilizadas pelos serviços competentes da Comissão para a gestão do sistema. Não se pode pois atribuir-lhes valor jurídico no quadro dessa gestão.

PT

Essas estatísticas têm ainda por objectivo permitir a comparação com as importações totais de modo a fornecer informações sobre o grau de utilização do sistema. As duas séries estatísticas relacionadas são, no entanto, oriundas de sistemas de recolha diferentes. Os serviços da Comissão têm feito o possível para conciliar os resultados dessas duas fontes. Para a interpretação dessa comparação não se deve, contudo, esquecer que os objectivos e as condições de aplicação diferem nos dois sistemas de recolha ao passo que os números de fiscalização dizem apenas respeito a produtos sensíveis. O Eurostat tenta, em colaboração com os serviços estatísticos dos Estados-membros, melhorar os sistemas de recolha.

Essa edição em papel contém uma apresentação das estatísticas separadas por produto (volume 1) ou por país parceliro (volume 2). Esses mesmos quadros existem em microfichas, com mais pormenores.

## I. INTRODUÇÃO

Nas publicações SPG 1444 (Produtos por países) e SPG 2444 (Países por produtos), o Eurostat publica anualmente sob a forma de dois volumes os resultados das importações em valores que beneficiaram do sistema de preferências generalizadas (SPG) e por comparação os resultados das importações do comércio especial. São igualmente publicados, trimestralmente, sob a forma de microfichas, os mesmos resultados em valor, quantidade e quantidade complementar.

## II. CODIFICAÇÃO

A codificação dos produtos é feita segundo os números de ordem constantes do Jornal Oficial L 373 de 31.12.1986 relativo à aplicação das preferências pautais generalizadas.

### OBSERVAÇÕES:

- 1) Sempre que um número de ordem é seguido de um "EX" tal significa que se referem a um extracto desse número de ordem.
- 2) No Jornal Oficial SPG, os produtos definidos por um código Nimexe são por vezes repartidos por vários números de ordem. Dado que para o Eurostat os Nimexe são indivisíveis foi necessário concentrar todos estes "EX NIMEXE" num único número de ordem.
- 3) Especialmente no que se refere aos produtos agrícolas, o Jornal Oficial SPG atribui números de ordem diferentes a um mesmo produto. Nesse caso, o EUROSTAT é obrigado a escolher apenas um.

### III. FONTES

Os Estados-membros transmitem as estatísticas do comércio externo comunitário segundo uma metodologia uniforme em aplicação dos regulamentos (CEE) nº 1736/75 e 3367/87 do Conselho. Os quadros são elaborados pelo Eurostat com base nos dados Nimex de 6 algarismos transmitidos trimestralmente através de banda magnética.

O Eurostat agradece aos serviços dos Estados-membros a sua colaboração que permitiu estabelecer essas estatísticas comunitárias harmonizadas, garantindo a sua qualidade.

### IV. ÂMBITO DAS ESTATÍSTICAS

Os resultados das estatísticas comunitárias dizem respeito

- ao comércio especial: importações de mercadorias colocadas em livre prática à sua chegada ou saída dos entrepostos, as importações em aperfeiçoamento activo e as importações após aperfeiçoamento passivo (regimes aduaneiros), quer o movimento se baseie ou não numa transacção comercial (primeiro dado no quadros).
- à parte destas importações relativas às mercadorias colocadas em livre prática e que beneficiaram das preferências pautais (segundo dado nos quadros).

Relativamente às importações sob SPG, não figuram os produtos mencionados nos regulamentos SPG que já beneficiem, em regime de direito comum, da isenção do direito da pauta aduaneira comum. No entanto, esses produtos são tidos em conta na linha do comércio especial.

### V. VALOR

O valor estatístico é igual ao valor aduaneiro ou a um valor determinado por referência à noção de valor aduaneiro.

O valor é expresso em 1000 unidades de conta europeias (ecu). Os valores comunicados pelos Estados-membros ao Eurostat, em moeda nacional, são convertidos em ecus segundo as taxas de conversão mensais acumuladas.

### VI. QUANTIDADE

As estatísticas comunitárias mencionam para todas as espécies de mercadorias o peso líquido em toneladas, e, em certos casos, para além desse peso, unidades de medida suplementares, em número (A), metros cúbicos (K), e pares (P). Esses resultados são publicados em microfichas.

PT

## VII. EXCLUSÕES E SIMPLIFICAÇÕES

As estatísticas do comércio especial não abrangem os dados relativos às mercadorias cujo valor ou peso não atinjam o limiar estatístico nacional, nem na versão papel, o limiar de parâmetro do SECE, que apenas se aplica às linhas em relação às quais as importações sob SPG são nulas.

## VIII. CONFIDENCIALIDADE E PARTICULARIDADES

### - COMÉRCIO ESPECIAL

Todos os Estados-membros aplicam procedimentos que permitem assegurar o segredo de determinados fluxos de mercadorias, em tal caso, os Estados-membros não mencionam distintamente as rubricas em causa.

A aplicação e a extensão da confidencialidade variam segundo os Estados-membros.

Por outro lado, as estatísticas são fornecidas com base em documentos aduaneiros e não têm em conta rectificações no final do ano por determinados Estados-membros para a contabilização das trocas comerciais intergovernamentais.

### - IMPORTAÇÕES SOB SPG

Ainda que, do ponto de vista estatístico de vigilância SPG não haja aplicação do segredo estatístico pelos Estados-membros, o Eurostat, nestes módulos 1444 e 2444 e por analogia com o comércio especial, não retoma os dados confidenciais.

O carácter confidencial dentro de um número de ordem, refere-se a um ou a vários Nimese e a um ou a vários Estados-membros. Este carácter confidencial aparece sob a forma de uma nota que segue o número de ordem.

PT



1	2	COMMERCE SPECIAL ET SPG - PRESENTATION PRODUITS PAR PAYS - JAN-DEC 1986										
SPG-1444 LE 10/11/87 CONFIDENTIELS EXCLUS		VALEURS = 1000 ECU (SEUIL = 25)										
		EUR-12	BENELUX	DANMARK	DEUTSCHLAND	HELLAS	ESPANA	FRANCE	IRELAND	ITALIA	PORTUGAL	U.K.
3	30	REGLEMENT 3599/85, ANNEXE II										
	300320	25.25 OXYDES DE TITANE										
	048	YUGOSLAVIE	2999	0	0	0	0	0	0	2999	0	0
	412	MEXIQUE	279	0	0	0	0	0	0	0	279	0
	2000	TOUS PAYS SPG	4578	337	0	379	0	160	122	0	3049	249
			782	89	0	303	0	0	121	0	50	0
5	300330	2027 OXYDES DE PLOMB, Y COMPRIS LE MINIMUM ET LA MINE ORANGE										
	720	CHINE	875	0	0	0	0	875	0	0	0	0
	2000	TOUS PAYS SPG	875	0	0	0	0	875	0	0	0	0
			0	0	0	0	0	0	0	0	0	0
6	300340	EX20.20: HYDRAZINE ET HYDROXYLAMINE ET LEURS SELS INORGANIQUES; AUTRES BASES, OXYDES, HYDROXYDES ET PEROXYDES METALLIQUES INORGANIQUES, A L'EXCLUSION DES OXYDES D'ANTI										
		DE: NIMEXE: 202050, VENTILATION PAR PAYS INCOMPLETE										
		UK: NIMEXE: 202010, CONFIDENTIEL										
		UK: NIMEXE: 202099, CONFIDENTIEL										
	720	CHINE	20060	15009	0	8624	0	173	3253	0	7	1000
			20026	11945	0	7830	0	0	62	0	3	986
	900	BRESIL	961	97	0	864	0	0	0	0	0	0
			867	0	0	867	0	0	0	0	0	0
	412	MEXIQUE	289	0	0	19	0	0	270	0	0	0
			269	0	0	0	0	0	269	0	0	0
	604	PEROU	102	0	36	0	0	0	37	0	0	109
			144	0	38	0	0	0	37	0	0	72
	720	COREE DU SUD	3	0	0	3	0	0	0	0	0	0
			3	0	0	3	0	0	0	0	0	0
	048	YUGOSLAVIE	78	0	0	0	0	78	0	0	0	0
			0	0	0	0	0	0	0	0	0	0
8	448	CUBA	3771	0	0	10	0	0	0	3761	0	0
			0	0	0	0	0	0	0	0	0	0
	512	CHILI	96	1	0	52	0	43	0	0	0	0
			0	0	0	0	0	0	0	0	0	0
	740	HONG-KONG	86	0	0	0	0	87	0	0	0	1
			0	0	0	0	0	0	0	0	0	0
9	2000	TOUS PAYS SPG	33541	10107	36	9572	0	251	3495	0	3768	1112
			21012	11945	38	8401	0	0	369	0	3	1089

- 1) Número e título do módulo
- 2) Período de referência
- 3) Unidade e limiar = 25 000 ECU para o comércio especial se as importações SPG = 0
- 4) Países declarantes + Comunidade
- 5) Código (nº de ordem do Jornal Oficial) + minuta resumida do produto com referência ao TDC
- 6) EX = os dados dizem respeito a um extracto desse código
- 7) Nota sobre a confidencialidade dos produtos ou de partes dos produtos em código NIMEXE
- 8) País parceiro
- 9) Zona económica parceira
- 10) Importação comércio especial
- 11) Importação que beneficiou do SPG

1	2	COMMERCIO SPECIAL ET SPG - PRESENTATION PAYS PAR PRODUITS - VALUEURS = 1000 ECU (SEUIL = 25)										
3	4	5	6	7	8	9	8	9	8	9	8	9
SPG-2444 LE 16/12/87 CONFIDENTIELS EXCLUS	JAN-DEC 1984	EUR-12	BELGIUM	DANMARK	DEUTSCHLAND	HELLAS	ESPAÑA	FRANCE	IRELAND	ITALIA	PORTUGAL	U.K.
352 TANZANIE												
58 TOTAL SPG-ANNEXE		12917	4608	83	341	0	0	216	734	0	0	6000
		213	0	0	0	0	0	0	0	0	0	213
520420		112	112	0	0	0	0	0	0	0	0	0
521010		39	27	0	12	0	0	0	0	0	0	0
521060		66	13	0	45	0	0	0	0	0	0	0
521130		1336	433	0	32	0	26	836	0	0	0	0
52 TOTAL SPG-ANNEXE		1681	590	0	89	0	26	836	0	0	0	44
570030		040	292	11	269	3	19	112	0	25	5	112
570100EX		09	0	0	04	0	0	0	0	0	0	3
570100EX		436	0	0	65	0	50	132	3	143	0	238
570290EX		0330	6509	0	450	0	0	1363	0	0	0	0
570470EX		174291	11950	6487	107360	0	342	4949	170	10057	0	23948
		432	00	250	2	0	0	0	0	0	0	92
570530EX		425	164	0	110	0	0	21	0	6	0	6
570540EX		075	202	0	685	0	0	43	0	0	0	25
570670EX		672	181	0	260	0	0	0	0	0	0	223
570790EX		1096	62	0	1404	0	0	0	0	0	0	310
57 TOTAL SPG-ANNEXE		100026	19369	6507	111023	3	411	6620	173	19031	5	24004
		432	00	250	2	0	0	0	0	0	0	92
999999		0	0	0	0	0	0	0	0	0	0	0
99		97	97	0	0	0	0	0	0	0	0	0
99 TOTAL SPG-ANNEXE		0	0	0	0	0	0	0	0	0	0	0
		97	97	0	0	0	0	0	0	0	0	0
TOTAL TANZANIE		216466	27009	6481	114056	4	437	8419	946	20647	5	37462
		1542	418	257	208	0	0	50	0	0	0	537

- 1) Número e título do módulo
- 2) Período de referência
- 3) Unidade e limiar de publicação de 25 000 ECU para o comércio especial se as importações SPG = 0
- 4) Países declarantes + Comunidade
- 5) Países parceiros
- 6) Código (Nº de ordem do Jornal Oficial) do produto (A minuta abreviada destes produtos é estabelecida em anexo aos quadros e no volume 1)
- 7) EX = os dados dizem respeito a um extracto de código
- 8) Importação comércio especial
- 9) Importação que beneficiou do SPG

**QUADRO QUE RECAPITULA AS IMPORTAÇÕES PROVENIENTES DE PAÍSES  
BENEFICIÁRIOS DOS PRODUTOS BENEFICIÁRIOS DO SPG EM 1986 E 1987  
EM MILHARES DE ECUS**

	Ano	Comércio especial coberto por SPG	tendo beneficiado do SPG	utilização em %
Produtos industriais sensíveis - anexo I (10)	1986	12319629	4771918	38,7%
	1987	14139216	5645900	39,9%
Produtos industriais não sensíveis - anexo II (30)	1986	11584579	3179809	27,4%
	1987	13055028	4386047	33,6%
Produtos têxteis AMF - anexo I (40)	1986	7289079	1073569	14,7%
	1987	8771297	1299848	14,8%
Produtos têxteis não AMF - anexo II (42)	1986	456977	95902	20,9%
	1987	528478	160594	30,4%
Produtos têxteis de juta e coco - anexo III (47)	1986	149041	107068	71,8%
	1987	130641	109500	83,8%
Produtos agrícolas sensíveis - anexo I (50)	1986	1056241	332014	31,4%
	1987	893501	481972	53,9%
Produtos agrícolas não sensíveis - anexo II (52)	1986	4172626	1704577	40,8%
	1987	8244258	3290354	39,9%
Produtos agrícolas reservados aos PMA - anexo IV (57)*	1986	1450565	49176	3,4%
	1987	289554	7972	2,8%

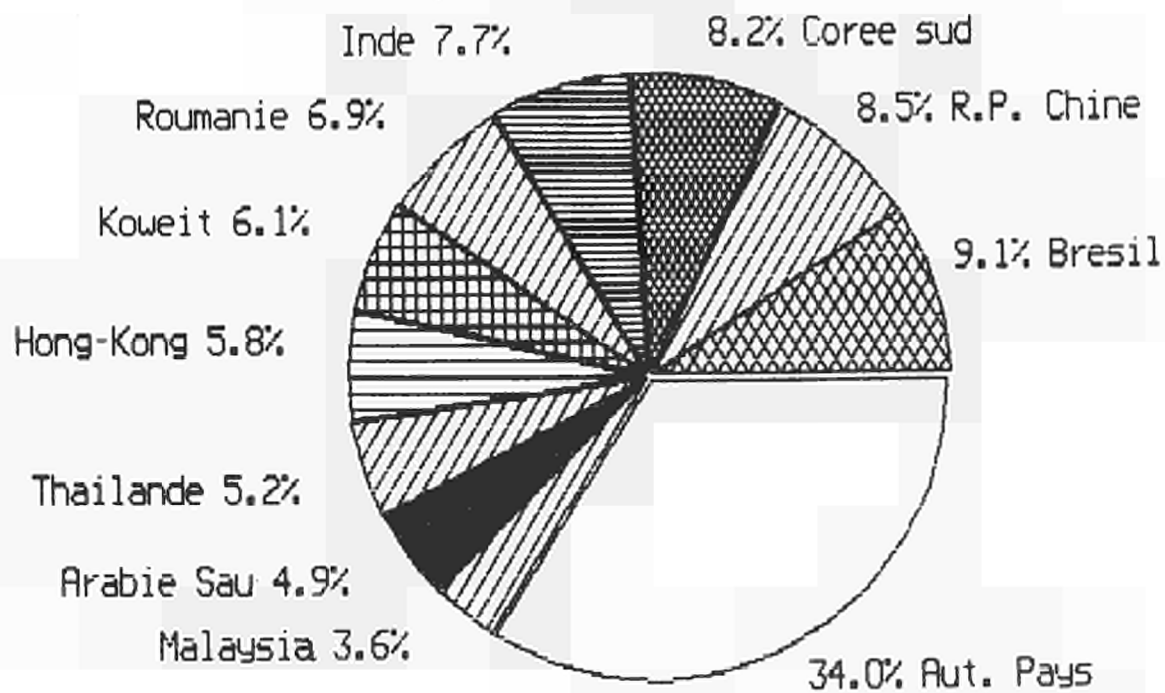
\* (salvo os produtos já citados nos dois precedentes anexos)

	Ano	Comércio especial coberto por SPG	tendo beneficiado do SPG	utilização em %
Produtos CECA sensíveis - anexo I (60)	1986	406454	107683	26,5%
	1987	284364	83460	29,3%
Produtos CECA não sensíveis - anexo II (62)	1986	787	37	4,7%
	1987	2170	44	2,0%
Total	1986	38885978	11528314	29,6%
	1987	46338507	15583811	33,6%

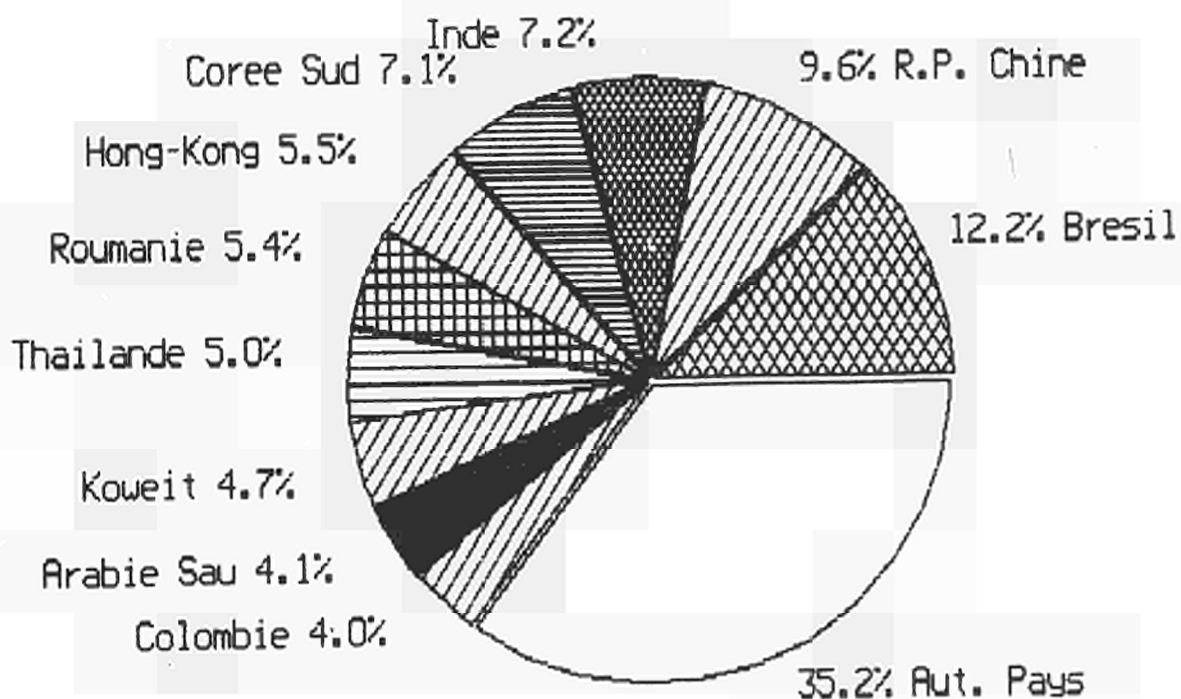
As importações totais provenientes de países fora da Comunidade foram em 1986 de 334563 e em 1987 de 340057 milhões de ecus. A percentagem entre as importações cobertas pelo SPG e as importações totais é pois de 11,6% em 1986 e de 13,6% em 1987.

PT

Part des principaux pays beneficiaires  
en 1986



Part des principaux pays beneficiaires  
en 1987



PT

	EUR-12	BENELUX	DANMARK	DEUTSCHLAND	HELLAS	ESPANA	FRANCE	IRELAND	ITALIA	PORTUGAL	U.K.
<b>10 REGLEMENT 3924/86, ANNEXE I</b>											
100010	27.10 HUILES DE PETROLE OU DE MINERAUX BITUMEUX...- 3 DESTINEES A D'AUTRES USAGES NL: NIMEXE: 271017, VENTILATION PAR PAYS INCOMPLETE			A. HUILES LEGERES : -							
632 ARABIE SAOUD	121530 117218	27332 23244	0 0	8143 8143	0 0	0 0	77697 77695	0 0	8358 8136	0 0	0 0
066 ROUMANIE	126660 110236	59187 49967	0 0	9203 8886	6882 0	0 0	51384 51383	0 0	4 0	0 0	0 0
636 KOHEIT	85352 81277	12998 13100	10081 10080	0 0	0 0	0 0	50394 46253	0 0	11929 11844	0 0	0 0
216 LIBYE	67813 64612	0 0	0 0	0 0	0 0	0 286	64327 64326	0 0	0 0	0 0	3486 0
208 ALGERIE	192158 24664	7493 0	0 0	0 0	0 0	0 0	103701 16611	0 0	0 0	0 0	80964 8053
220 EGYPTE	45111 23650	0 0	0 0	0 0	0 0	0 0	29597 19286	0 0	0 0	0 0	15514 4364
640 BAHREIN	18244 18244	0 0	0 0	0 0	0 0	0 0	18244 18244	0 0	0 0	0 0	0 0
448 CUBA	15557 12696	2860 0	0 0	0 0	0 0	0 0	12697 12696	0 0	0 0	0 0	0 0
612 IRAQ	6740 10512	0 0	0 0	0 0	0 0	0 0	6740 10512	0 0	0 0	0 0	0 0
508 BRESIL	6010 3487	6010 3487	0 0	0 0	0 0	0 0	0 0	0 0	0 0	0 0	0 0
212 TUNISIE	20842 2721	1010 0	0 0	0 0	0 0	0 0	17417 2721	0 0	2415 0	0 0	0 0
706 SINGAPOUR	3747 2167	0 0	0 0	0 0	0 0	0 0	3747 2167	0 0	0 0	0 0	0 0
664 INDE	5905 2090	0 0	0 0	0 0	0 0	0 0	2090 2090	0 0	0 0	0 0	3815 0
484 VENEZUELA	561 715	561 715	0 0	0 0	0 0	0 0	0 0	0 0	0 0	0 0	0 0
204 MAROC	33159 0	23259 0	0 0	0 0	0 0	0 0	9900 0	0 0	0 0	0 0	0 0
228 MAURITANIE	1475 0	0 0	0 0	0 0	0 0	0 0	0 0	0 0	0 0	0 0	1475 0
322 ZAIRE	8757 0	0 0	0 0	0 0	8757 0	0 0	0 0	0 0	0 0	0 0	0 0
330 ANGOLA	2518 0	2518 0	0 0	0 0	0 0	0 0	0 0	0 0	0 0	0 0	0 0
357 OCEAN IND.BR	43 0	0 0	0 0	0 0	0 0	0 0	43 0	0 0	0 0	0 0	0 0
432 NICARAGUA	177 0	0 0	0 0	0 0	0 0	0 0	177 0	0 0	0 0	0 0	0 0
478 ANTILLES NL	3335 0	3335 0	0 0	0 0	0 0	0 0	0 0	0 0	0 0	0 0	0 0
600 CHYPRE	766 0	0 0	0 0	0 0	0 0	0 0	766 0	0 0	0 0	0 0	0 0
647 EMIRATS ARAB	11477 0	0 0	0 0	0 0	0 0	0 0	11477 0	0 0	0 0	0 0	0 0
801 PAPOU-N.GUIN	35 0	0 0	0 0	0 0	35 0	0 0	0 0	0 0	0 0	0 0	0 0
2000 TOUTS PAYS SP6	777972 474298	146513 90515	10081 10080	17346 17029	15674 0	0 286	460398 323989	0 0	22706 19981	0 0	105254 12418
100020	27.10 HUILES DE PETROLE OU DE MINERAUX BITUMEUX...- 3 DESTINEES A D'AUTRES USAGES			B. HUILES MOYENNES : -							
216 LIBYE	32312 28320	9050 9050	11971 10497	0 0	295 0	0 0	8774 8773	0 0	2222 0	0 0	0 0
632 ARABIE SAOUD	24987 21948	13430 12473	0 0	0 0	0 0	0 0	2246 2246	0 0	0 0	0 0	9311 7229
636 KOHEIT	7452 6107	5567 5037	1070 1070	0 0	0 0	0 0	0 0	0 0	815 0	0 0	0 0
066 ROUMANIE	908 331	719 276	0 0	189 55	0 0	0 0	0 0	0 0	0 0	0 0	0 0
208 ALGERIE	17738 0	0 0	6780 0	0 0	0 0	0 0	0 0	0 0	0 0	0 0	10958 0
228 MAURITANIE	1617 0	0 0	0 0	0 0	0 0	0 0	0 0	0 0	0 0	0 0	1617 0
484 VENEZUELA	1486 0	45 0	0 0	0 0	0 0	0 0	0 0	0 0	0 0	0 0	1421 0
508 BRESIL	417 0	417 0	0 0	0 0	0 0	0 0	0 0	0 0	0 0	0 0	0 0
2000 TOUTS PAYS SP6	86911 56708	29228 26837	19821 11567	189 55	295 0	0 0	11023 11020	0 0	3037 0	0 0	23318 7229
100030	27.10 HUILES DE PETROLE OU DE MINERAUX BITUMEUX...- 3 DESTINEES A D'AUTRES USAGES			C. HUILES LOURDES : 1. C) 2. C) 3. C) ET D)							
636 KOHEIT	640869 619214	141134 169711	16844 13537	12291 9931	2505 7898	0 0	81724 85159	0 0	380038 326646	0 0	6333 6332
066 ROUMANIE	640295 521668	20092 30565	0 0	20382 13406	8718 22546	0 0	125401 120362	0 0	461388 330476	0 0	4314 4313
632 ARABIE SAOUD	401062 397192	88679 104767	0 0	15248 11664	17391 17830	0 0	184671 110133	0 0	147675 151437	1361 1361	6037 0
216 LIBYE	318498 263022	40264 28391	0 0	48365 51467	0 0	0 0	65654 49283	0 0	148645 123023	14802 10858	768 0
612 IRAQ	195223 165371	5395 5395	5633 1233	25677 22084	924 0	0 0	109825 95721	0 0	47769 40938	0 0	0 0
484 VENEZUELA	116367 113892	9715 14082	0 0	20 0	0 0	0 0	12652 11772	0 0	93980 88038	0 0	0 0

	EUR-12	BENELUX	DANMARK	DEUTSCHLAND	HELLAS	ESPAÑA	FRANCE	IRELAND	ITALIA	PORTUGAL	U.K.
10 REGLEMENT 3924/84, ANNEXE I											
100030	27.10 HUILES DE PETROLE OU DE MINERAUX BITUMEUX...				C. HUILES LOURDES : 1. C) 2. C) 3. C) ET D)						
200 ALGERIE	377227 62354	100018 0443	21583 1164	30932 7497	0 0	2 3047	102436 15003	0 0	111497 24443	2759 2757	0 0
600 SYRIE	66762 38714	4478 2629	0 0	0 0	0 0	0 0	32256 30645	449 0	29579 2240	0 0	0 0
220 EGYPTE	32149 26353	2893 0	0 0	0 0	0 0	0 0	26353 26353	0 0	2894 0	0 0	9 0
640 BAHREIN	11789 11786	5888 5887	0 0	0 0	0 0	0 0	5900 5899	0 0	0 0	0 0	1 0
472 TRINIDAD, TOB	27366 6980	6174 0	0 0	0 0	0 0	0 0	0 0	0 0	21192 6980	0 0	0 0
647 EMIRATS ARAB	44 6252	13 6252	0 0	0 0	0 0	0 0	0 0	0 0	0 0	0 0	31 0
302 CAMEROUN	4308 4307	0 0	0 0	0 0	0 0	0 0	0 0	0 0	4308 4307	0 0	0 0
666 BANGLA DESH	4220 4219	0 0	0 0	0 0	0 0	0 0	0 0	0 0	4220 4219	0 0	0 0
656 YEMEN DU SUD	8633 2594	0 0	0 0	0 0	0 0	0 0	2595 2594	0 0	3038 0	0 0	0 0
800 BRESIL	2525 2004	2044 1613	0 0	0 0	0 0	0 0	1 0	0 0	0 0	0 0	480 471
688 THAILANDE	1973 1973	0 0	0 0	0 0	0 0	0 0	0 0	0 0	1973 1973	0 0	0 0
478 ANTILLES NL	23421 736	1330 736	0 0	8 0	0 0	178 0	508 0	0 0	17276 0	0 0	4121 0
662 PAKISTAN	697 697	0 0	0 0	0 0	0 0	0 0	0 0	0 0	0 0	0 0	697 697
720 CHINE	26 20	0 0	0 0	21 20	5 0	0 0	0 0	0 0	0 0	0 0	0 0
728 COREE DU SUD	34 7	0 0	0 0	0 0	0 0	22 0	8 7	0 0	0 0	0 0	4 0
740 HONG-KONG	22 1	0 0	0 0	16 0	1 0	0 0	3 0	0 0	0 0	0 0	0 0
204 MAROC	6256 0	1099 0	0 0	0 0	0 0	0 0	935 0	0 0	2977 0	0 0	1245 0
212 TUNISIE	7817 0	1092 0	0 0	0 0	0 0	7 0	0 0	0 0	1685 0	0 0	4833 0
264 SIERRA LEONE	682 0	682 0	0 0	0 0	0 0	0 0	0 0	0 0	0 0	0 0	0 0
268 LIBERIA	14636 0	14836 0	0 0	0 0	0 0	0 0	0 0	0 0	100 0	0 0	0 0
280 NIGERIA	4673 0	3887 0	0 0	0 0	0 0	0 0	1083 0	0 0	33 0	0 0	0 0
334 ETHIOPIE	2068 0	0 0	0 0	0 0	0 0	0 0	1360 0	0 0	705 0	0 0	0 0
432 NICARAGUA	626 0	833 0	0 0	0 0	0 0	0 0	93 0	0 0	0 0	0 0	0 0
442 PANAMA	4631 0	1 0	0 0	48 0	0 0	7 0	4575 0	0 0	0 0	0 0	0 0
474 ARUBA	9121 0	0 0	0 0	0 0	0 0	0 0	0 0	0 0	9121 0	0 0	0 0
652 YEMEN DU NRD	2948 0	0 0	0 0	0 0	0 0	0 0	0 0	0 0	2948 0	0 0	0 0
701 MALAYSIA	28 0	0 0	0 0	0 0	0 0	0 0	28 0	0 0	0 0	0 0	0 0
801 PAPOU-N. GUIN	33 0	0 0	0 0	0 0	33 0	0 0	0 0	0 0	0 0	0 0	0 0
2000 TOUTS PAYS SP6	2924128 2260462	449619 378477	44061 15935	161013 116072	29590 48276	216 3047	698094 552939	449 0	1493263 1124925	18922 14978	28901 11813
100040	28.16 AMMONIAC LIQUEFIE OU EN SOLUTION (AMMONIAQUE) (*) (2) UK: NIMEXE: 281610, CONFIDENTIEL										
644 QATAR	10074 4186	0 0	0 0	0 0	3611 19	2034 1006	2238 2237	0 0	2191 894	0 0	0 0
640 BAHREIN	6418 2121	0 0	0 0	0 0	1549 0	1148 0	3489 2121	0 0	224 0	0 0	0 0
412 MEXIQUE	1637 1636	0 0	0 0	0 0	0 0	512 512	0 0	0 0	1125 1124	0 0	0 0
280 NIGERIA	8496 1328	0 0	0 0	0 0	0 0	8496 1325	0 0	0 0	0 0	0 0	0 0
472 TRINIDAD, TOB	38899 1831	0 0	14444 0	0 0	314 0	8539 1031	7407 0	0 0	4395 0	0 0	0 0
484 VENEZUELA	2847 838	0 0	0 0	0 0	0 0	1773 830	0 0	0 0	0 0	294 0	0 0
647 EMIRATS ARAB	421 420	0 0	0 0	0 0	0 0	0 0	0 0	0 0	0 0	421 420	0 0
788 INDONESIE	284 96	0 0	0 0	0 0	0 0	284 96	0 0	0 0	0 0	0 0	0 0
204 MAROC	388 0	0 0	0 0	0 0	388 0	0 0	0 0	0 0	0 0	0 0	0 0
200 ALGERIE	5823 0	0 0	0 0	0 0	2898 0	2628 0	0 0	0 0	0 0	0 0	0 0
212 TUNISIE	278 0	0 0	0 0	0 0	0 0	278 0	0 0	0 0	0 0	0 0	0 0
216 LIBYE	2732 0	0 0	0 0	0 0	0 0	1938 0	0 0	0 0	794 0	0 0	0 0





	EUR-12	BENELUX	DANMARK	DEUTSCHLAND	HELLAS	ESPANA	FRANCE	IRELAND	ITALIA	PORTUGAL	U.K.
10 REGLEMENT 3924/86, ANNEXE I											
100110 29.01 HYDROCARBURES - O. II. STYRENE											
2000 TOUS PAYS SPG	68570 19787	36662 16167	0 0	1976 96	0 0	15262 0	6237 0	0 0	8263 3522	0 0	170 0
100115 2902 A II A EX2: 1,2 DICHLOROETHANE (DICHLORURE D'ETHYLENE)											
632 ARABIE SAOUD	1481 0	1034 0	0 0	0 0	0 0	447 0	0 0	0 0	0 0	0 0	0 0
2000 TOUS PAYS SPG	1488 0	1034 0	0 0	0 0	0 0	454 0	0 0	0 0	0 0	0 0	0 0
100120 29.04 ALCOOLS ACYCLIQUES ET LEURS DERIVES HALOGENES, A.I. ALCOOL METHYLIQUES (METHANOL)											
632 ARABIE SAOUD	73545 5773	43192 5546	0 0	3585 0	0 0	10325 211	8531 0	0 0	7727 16	105 0	0 0
640 BAHREIN	7392 5351	5621 5213	0 0	0 0	0 0	0 0	233 0	0 0	1538 138	0 0	0 0
701 MALAYSIA	7229 4974	6176 4974	0 0	317 0	0 0	0 0	736 0	0 0	0 0	0 0	0 0
780 INDOESIE	964 1419	839 1419	0 0	110 0	0 0	0 0	15 0	0 0	0 0	0 0	0 0
216 LIBYE	83056 1037	11489 186	0 0	1863 429	557 0	10229 112	12564 0	0 0	14295 310	2059 0	0 0
066 ROUMANIE	735 734	0 0	0 0	0 0	0 0	0 0	0 0	0 0	735 734	0 0	0 0
208 ALGERIE	8436 189	0 0	0 0	0 0	0 0	0 0	0 0	0 0	8436 189	0 0	0 0
472 TRINIDAD,TOB	16919 93	7325 93	0 0	381 0	0 0	0 0	7891 0	0 0	1322 0	0 0	0 0
268 LIBERIA	237 0	0 0	0 0	0 0	0 0	0 0	0 0	0 0	0 0	237 0	0 0
508 BRESIL	123 0	0 0	0 0	2 0	0 0	0 0	0 0	0 0	121 0	0 0	0 0
2000 TOUS PAYS SPG	168636 19576	74642 17435	0 0	6258 429	557 0	20554 324	29970 0	0 0	34174 1388	2481 0	0 0
100135 2904 A III EX B: BUTANOL ET SES ISOMERES, AUTRES QUE L'ALCOOL BUTYLIQUE NORMAL NL: NIMEXE: 290410, VENTILATION PAR PAYS INCOMPLETE POUR LE 2-METHYLPROPANE-1-OL (ALCOOL D'ISOBUTYL)											
066 ROUMANIE	2753 2408	0 0	0 0	239 0	0 0	0 0	0 0	0 0	2514 2408	0 0	0 0
2000 TOUS PAYS SPG	2761 2408	0 0	0 0	239 0	0 0	0 0	0 0	0 0	2522 2408	0 0	0 0
100140 2904 C EX II ETHYLENEGLYCOL											
632 ARABIE SAOUD	29970 1199	11866 2529	198 9	13 0	0 0	5239 276	175 0	0 0	9409 354	1863 0	1207 0
706 SINGAPOUR	2422 2069	2069 2069	0 0	0 0	0 0	0 0	0 0	0 0	0 0	0 0	353 0
508 BRESIL	1856 1858	1090 1084	0 0	0 0	0 0	0 0	0 0	0 0	0 0	0 0	766 766
412 MEXIQUE	1629 944	1297 944	0 0	0 0	0 0	0 0	332 0	0 0	0 0	0 0	0 0
701 MALAYSIA	344 344	0 0	0 0	0 0	0 0	0 0	0 0	0 0	344 344	0 0	0 0
2000 TOUS PAYS SPG	36221 8318	16322 6627	198 0	13 0	0 0	5239 226	507 0	0 0	9753 699	1863 0	2326 766
100150 2906 B2) HYDROQUINONE DE: NIMEXE: 290633, PAS DE VENTILATION PAR PAYS											
720 CHINE	536 305	306 190	1 0	0 0	0 0	77 18	0 0	3 2	72 19	0 0	77 76
2000 TOUS PAYS SPG	536 305	306 190	1 0	0 0	0 0	77 18	0 0	3 2	72 19	0 0	77 76
100160 29.08 B EX I 2,2'-OXYDIETHANOL											
632 ARABIE SAOUD	9367 921	7075 708	0 0	21 0	0 0	421 0	28 0	0 0	1660 213	0 0	162 0
2000 TOUS PAYS SPG	9375 921	7075 708	0 0	21 0	0 0	421 0	36 0	0 0	1660 213	0 0	162 0
100165 2913 B I b: CAMPHRE NATUREL RAFFINE ET SYNTHETIQUE											
720 CHINE	2352 1450	168 142	1 0	617 472	0 0	209 67	525 256	3 2	289 266	1 0	539 245
748 HONG-KONG	80 0	13 0	0 0	0 0	50 0	0 0	0 0	0 0	0 0	13 0	4 0
2000 TOUS PAYS SPG	2432 1450	181 142	1 0	617 472	50 0	209 67	525 256	3 2	289 266	14 0	543 245
100167 29.14 A II A1: ACIDE ACETIQUE											
412 MEXIQUE	2184 1515	987 712	0 0	0 0	0 0	0 0	68 0	0 0	804 803	10 0	315 0
508 BRESIL	178 177	0 0	0 0	0 0	0 0	178 177	0 0	0 0	0 0	0 0	0 0
066 ROUMANIE	39 39	0 0	0 0	0 0	0 0	0 0	0 0	0 0	39 39	0 0	0 0
2000 TOUS PAYS SPG	2402 1732	988 712	0 0	0 0	0 0	178 177	68 0	0 0	843 843	10 0	315 0
100170 2914 A II C EX I ACETATE D ETHYLE NL: NIMEXE: 291431, VENTILATION PAR PAYS INCOMPLETE											
720 CHINE	635 334	144 64	0 0	491 272	0 0	0 0	0 0	0 0	0 0	0 0	0 0
066 ROUMANIE	217 202	0 0	0 0	24 23	0 0	0 0	0 0	0 0	193 179	0 0	0 0

	EUR-12	BENELUX	DANMARK	DEUTSCHLAND	HELLAS	ESPAÑA	FRANCE	IRELAND	ITALIA	PORTUGAL	U.K.
10 REGLEMENT 3924/86, ANNEXE I											
100170 2914 A II C EX I ACETATE D ETHYLE											
204 MAROC	26 0	0 0	0 0	0 0	0 0	0 0	0 0	0 0	26 0	0 0	0 0
412 MEXIQUE	30 0	0 0	0 0	39 0	0 0	0 0	11 0	0 0	0 0	0 0	0 0
508 BRESIL	64 0	0 0	0 0	41 0	0 0	0 0	23 0	0 0	0 0	0 0	0 0
2000 TOUS PAYS SP6	1011 536	144 64	0 0	614 295	0 0	0 0	34 0	0 0	219 179	0 0	0 0
100190 2915 A1) ACIDE OXALIQUE, SES SELS ET SES ESTERS NL: NIMEXE: 291511, VENTILATION PAR PAYS INCOMPLETE A PARTIR DU 01/09/87 UK: NIMEXE: 291511, PAS DE VENTILATION PAR PAYS											
508 BRESIL	648 397	0 0	0 0	0 0	0 0	0 0	0 0	0 0	445 397	183 0	0 0
728 COREE DU SUD	317 203	84 70	0 0	161 93	0 0	16 0	36 20	0 0	20 20	0 0	0 0
664 INDE	163 115	0 0	0 0	20 0	0 0	26 0	0 0	0 0	117 115	0 0	0 0
720 CHINE	913 112	393 12	2 0	172 92	0 0	0 0	267 0	0 0	79 8	0 0	0 0
2000 TOUS PAYS SP6	2054 828	477 82	2 0	353 185	0 0	42 0	303 20	0 0	694 541	183 0	0 0
100200 2916 A1) ACIDE LACTIQUE											
720 CHINE	2053 1375	1051 777	0 0	514 235	69 0	0 40	59 44	0 0	117 116	5 0	238 163
508 BRESIL	290 287	288 287	0 0	0 0	0 0	0 0	0 0	0 0	2 0	0 0	0 0
728 COREE DU SUD	48 48	38 38	0 0	10 10	0 0	0 0	0 0	0 0	0 0	0 0	0 0
664 INDE	0 5	0 0	0 0	0 5	0 0	0 0	0 0	0 0	0 0	0 0	0 0
2000 TOUS PAYS SP6	2401 1718	1377 1104	0 0	524 251	69 0	0 40	59 44	0 0	119 116	5 0	248 163
100210 29.16 ACIDES CARBOXYLIQUES A FONCTIONS, ALCOOL, PHENOL- A4 A) ACIDE CITRIQUE											
412 MEXIQUE	1113 995	256 184	0 0	296 253	0 0	0 0	171 170	0 0	0 0	0 0	390 388
700 INDOONESIE	950 866	403 332	0 0	547 534	0 0	0 0	0 0	0 0	0 0	0 0	0 0
720 CHINE	9908 178	3670 24	452 7	2721 89	285 0	639 9	528 18	0 0	0 0	163 2	1450 29
680 THAILANDE	80 54	43 17	0 0	37 37	0 0	0 0	0 0	0 0	0 0	0 0	0 0
508 BRESIL	25 24	0 0	0 0	0 0	0 0	25 24	0 0	0 0	0 0	0 0	0 0
740 HONG-KONG	41 0	1 0	0 0	40 0	0 0	0 0	0 0	0 0	0 0	0 0	0 0
2000 TOUS PAYS SP6	12179 2124	4376 560	452 7	3682 915	303 0	664 33	699 189	0 0	0 0	163 2	1840 418
100220 2916 B I D ACIDE O-ACETYL SALICYLIQUE, SES SELS ET SES ESTERS											
720 CHINE	795 175	17 17	2 0	474 98	0 0	177 35	9 0	0 0	0 0	0 0	116 25
066 ROUMANIE	83 82	0 0	0 0	0 0	0 0	40 39	0 0	0 0	0 0	43 43	0 0
664 INDE	30 27	0 0	0 0	0 0	0 0	0 0	0 0	0 0	17 16	0 0	13 11
2000 TOUS PAYS SP6	920 286	17 17	2 0	474 98	0 0	217 75	13 0	1 0	17 16	43 43	136 37
100245 2922 DIIIB) DERIVES DES TOLUIDINES											
728 COREE DU SUD	1626 228	1163 112	0 0	174 107	0 0	182 2	29 0	0 0	18 7	0 0	60 0
720 CHINE	303 213	89 43	0 0	48 20	0 0	0 0	0 0	0 0	3 2	0 0	163 148
664 INDE	99 95	61 60	0 0	0 0	0 0	0 0	0 0	0 0	22 20	0 0	16 15
740 HONG-KONG	20 15	0 0	0 0	0 0	0 0	0 0	0 0	0 0	0 0	0 0	20 15
2000 TOUS PAYS SP6	2048 555	1313 216	0 0	222 128	0 0	182 2	29 0	0 0	43 30	0 0	259 179
100260 2923 D III ACIDE GLUTAMIQUE ET SES SELS NL: NIMEXE: 292375, VENTILATION PAR PAYS INCOMPLETE											
728 COREE DU SUD	1252 624	79 11	0 0	545 174	13 6	258 119	124 121	0 0	67 66	35 34	131 93
700 INDOONESIE	443 434	195 162	0 0	152 196	0 0	0 0	19 18	0 0	0 0	0 0	77 58
680 THAILANDE	254 201	0 0	0 0	48 39	0 0	0 0	68 67	0 0	0 0	0 0	138 95
720 CHINE	217 200	0 0	2 1	29 17	1 0	0 0	181 180	0 0	2 2	2 0	0 0
508 BRESIL	93 82	72 72	0 0	21 10	0 0	0 0	0 0	0 0	0 0	0 0	0 0
664 INDE	0 18	0 0	0 0	0 0	0 0	0 0	0 0	0 0	0 0	0 0	0 18
2000 TOUS PAYS SP6	2260 1567	346 246	2 1	796 439	14 6	258 119	392 388	0 0	69 69	37 34	346 265

	EUR-12	BENELUX	DANMARK	DEUTSCHLAND	HELLAS	ESPANA	FRANCE	IRELAND	ITALIA	PORTUGAL	U.K.
<b>10 REGLEMENT 3924/86, ANNEXE I</b>											
<b>100270 29.24 EX B: CHLORURE DE CHOLINE</b>											
066 ROUMANIE	1245 164	0 0	0 0	0 0	0 0	0 0	0 0	0 0	1245 164	0 0	0 0
2000 TOUTS PAYS SPB	1245 164	3 0	0 0	0 0	0 0	0 0	0 0	0 0	1245 164	0 0	0 0
<b>100280 29.25 B3EXB PARACETAMOL</b>											
664 INDE	636 631	0 0	47 46	164 164	0 0	54 54	0 0	0 0	9 8	0 0	362 359
720 CHINE	2001 369	97 74	90 12	204 172	0 0	419 38	270 0	46 2	14 0	7 0	774 71
628 JORDANIE	58 0	0 0	0 0	0 0	0 0	0 0	0 0	0 0	0 0	0 0	58 0
636 KOMBIT	209 0	0 0	0 0	0 0	0 0	0 0	0 0	0 0	0 0	0 0	209 0
2000 TOUTS PAYS SPB	2904 1003	97 74	137 59	448 334	0 0	473 93	270 0	46 2	23 8	7 0	1483 431
<b>100300 29.35 N: COUMARINE, METHYLCOUMARINES ET ETHYLCOUMARINES</b>											
720 CHINE	836 153	106 43	0 0	220 54	0 0	146 6	47 20	101 1	0 0	0 0	216 29
2000 TOUTS PAYS SPB	836 153	106 43	0 0	220 54	0 0	146 6	47 20	101 1	0 0	0 0	216 29
<b>100310 29.35 Q I: FURAZOLIDONE (DCI)</b>											
720 CHINE	1548 255	200 16	132 6	506 84	0 0	454 87	0 0	0 0	57 56	144 0	47 4
2000 TOUTS PAYS SPB	1548 255	219 16	132 6	506 84	0 0	454 87	0 0	0 0	57 56	144 0	47 4
<b>100320 29.35 Q IV: MELAMINE</b>											
720 CHINE	1851 1744	1442 1396	0 0	142 107	0 0	26 0	0 0	0 0	0 0	0 0	241 241
632 ARABIE SAOUD	6821 804	0 0	0 0	2862 387	0 0	1496 0	0 0	0 0	2163 417	0 0	0 0
066 ROUMANIE	1798 605	0 0	0 0	1679 605	0 0	111 0	0 0	0 0	0 0	0 0	0 0
664 INDE	109 252	53 219	0 0	45 33	0 0	11 0	0 0	0 0	0 0	0 0	0 0
2000 TOUTS PAYS SPB	10271 3407	1495 1616	0 0	4728 1133	0 0	1644 0	0 0	0 0	2163 417	0 0	241 241
<b>100330 29.36 SULFAMIDES</b>											
720 COREE DU SUD	1045 4420	575 347	100 107	1992 1999	0 0	272 180	25 0	0 0	76 76	0 0	1810 1711
720 CHINE	13553 3948	3124 652	1910 378	4513 1804	0 0	1961 335	107 53	1 0	38 0	199 33	1700 685
664 INDE	1822 1210	100 109	29 28	871 796	14 0	318 15	16 9	0 0	31 22	90 87	145 144
066 ROUMANIE	608 543	59 4	48 47	468 452	0 0	0 0	0 0	0 0	0 0	1 0	48 48
508 BRESIL	388 93	0 0	0 0	5 0	0 0	0 0	76 0	0 0	0 0	107 93	0 0
828 ARGENTINE	49 0	0 0	0 0	0 0	0 0	15 0	0 0	0 0	0 0	34 0	0 0
748 HONG-KONG	38 0	0 0	0 0	29 0	0 0	0 0	1 0	0 0	0 0	0 0	0 0
2000 TOUTS PAYS SPB	21157 10219	3866 1115	2095 562	7873 5054	14 0	2593 532	231 62	1 0	145 98	631 214	3708 2582
<b>100350 29.38 B IV VITAMINE C</b>											
720 CHINE	7432 564	1828 112	336 72	4388 240	0 0	263 31	481 0	0 0	0 0	0 0	216 109
066 ROUMANIE	85 48	0 0	0 0	85 45	0 0	0 0	0 0	0 0	0 0	0 0	0 0
442 PANAMA	141 0	0 0	0 0	141 0	0 0	0 0	0 0	0 0	0 0	0 0	0 0
2000 TOUTS PAYS SPB	7658 610	1828 112	336 72	4834 286	0 0	263 31	481 0	0 0	0 0	0 0	216 109
<b>100360 29.38 B V AUTRES VITAMINES</b>											
720 CHINE	8122 3898	829 214	601 376	3197 2806	0 0	73 11	449 303	3 0	13 12	3 0	254 168
748 HONG-KONG	81 0	77 0	0 0	4 0	0 0	0 0	0 0	0 0	0 0	0 0	0 0
2000 TOUTS PAYS SPB	8203 3898	906 214	601 376	3201 2806	0 0	73 11	451 303	3 0	13 12	3 0	254 168
<b>100380 29.44 B CHLORAMPHENICOL</b>											
720 CHINE	2015 387	87 72	0 0	1318 315	0 0	457 8	177 0	0 0	0 0	3 0	3 0
2000 TOUTS PAYS SPB	2015 387	87 72	0 0	1318 315	0 0	457 8	177 0	0 0	0 0	3 0	3 0
<b>100390 29.44 EX C TETRACYCLINE</b>											
720 CHINE	15128 2547	1788 564	2904 121	8636 988	0 0	275 144	118 23	46 3	455 350	366 0	468 374
664 INDE	487 486	0 0	0 0	182 216	0 0	272 188	83 82	0 0	0 0	0 0	0 0
808 BRESIL	885 237	0 0	0 0	0 0	0 0	0 0	0 0	845 228	0 0	0 0	18 9

	EUR-12	BENELUX	DANMARK	DEUTSCHLAND	HELLAS	ESPANA	FRANCE	IRELAND	ITALIA	PORTUGAL	U.K.
10 REGLEMENT 3924/86, ANNEXE I											
100390 2944 EX C TETRACYCLINE											
728 COREE DU SUD	50 27	22 0	28 27	0 0	0 0	0 0	0 0	0 0	0 0	0 0	0 0
740 HONG-KONG	56 0	1 0	0 0	55 0	0 0	0 0	0 0	0 0	0 0	0 0	0 0
743 MACAO	49 0	0 0	0 0	0 0	0 0	0 0	0 0	0 0	0 0	49 0	0 0
2000 TOUS PAYS SPG	16595 3242	1809 564	3012 148	8793 1197	0 0	547 253	193 106	891 232	457 358	415 0	478 384
100395 3004 C I A: GAZES ET ARTICLES EN GAZE											
720 CHINE	7423 3935	446 149	113 77	564 109	0 0	145 85	1822 569	0 0	4259 2903	0 0	74 43
728 COREE DU SUD	1136 1143	5 4	30 29	1001 1024	0 0	1 0	89 77	0 0	10 9	0 0	0 0
664 INDE	613 549	0 0	0 0	0 0	0 0	0 0	0 0	85 61	510 472	0 0	18 16
680 THAILANDE	294 268	9 8	0 0	265 260	0 0	0 0	0 0	0 0	20 0	0 0	0 0
701 MALAYSIA	255 254	0 0	0 0	255 254	0 0	0 0	0 0	0 0	0 0	0 0	0 0
662 PAKISTAN	10 9	3 2	0 0	0 0	0 0	0 0	0 0	0 0	0 0	0 0	7 7
2000 TOUS PAYS SPG	9760 6166	463 166	143 107	2090 1849	0 0	169 85	1911 646	85 61	4799 3385	0 0	100 67
100400 31.02 ENGRAIS MINERAUX OU CHIMIQUES AZOTES:- PRODUIT ANHYDRE A L'ETAT SEC -											
B. UREE D'UNE TENEUR EN AZOTE SUPERIEURE A 45% EN POIDS DU -											
647 EMIRATS ARAB	3576 3575	0 0	0 0	0 0	0 0	0 0	0 0	0 0	3576 3575	0 0	0 0
412 MEXIQUE	7117 1815	3827 1815	0 0	0 0	0 0	0 0	152 0	0 0	3138 0	0 0	0 0
701 MALAYSIA	6413 1075	2040 0	0 0	859 0	0 0	0 0	3514 1075	0 0	0 0	0 0	0 0
484 VENEZUELA	5048 1033	1462 0	0 0	1569 0	0 0	362 0	1655 1033	0 0	0 0	0 0	0 0
216 LIBYE	16469 0	2 0	0 0	933 0	0 0	1810 0	0 0	0 0	12834 0	890 0	0 0
288 NIGERIA	3651 0	923 0	0 0	372 0	0 0	0 0	1584 0	0 0	438 0	0 0	334 0
472 TRINIDAD,TOB	7144 0	0 0	0 0	107 0	0 0	0 0	5785 0	823 0	0 0	0 0	429 0
616 IRAN	335 0	0 0	0 0	0 0	0 0	0 0	0 0	0 0	0 0	0 0	335 0
2000 TOUS PAYS SPG	49754 7499	8254 1815	0 0	3840 0	0 0	2173 0	12690 2109	823 0	19986 3575	890 0	1098 0
100410 3103 ENGRAIS MINERAUX OU CHIMIQUES PHOSPHATES											
AI) SUPERPHOSPHATES											
212 TUNISIE	52461 3383	11590 0	0 0	4675 2966	0 0	598 0	16417 0	4342 0	9749 0	0 0	5898 417
612 IRAQ	10532 2013	1237 386	0 0	1686 753	0 0	661 0	4382 540	0 0	2231 0	0 0	335 334
204 MAROC	20086 1614	3085 0	0 0	1102 0	0 0	1341 683	7955 0	1977 0	0 0	0 0	4626 931
520 PARAGUAY	199 0	0 0	0 0	0 0	0 0	0 0	0 0	0 0	199 0	0 0	0 0
740 HONG-KONG	162 0	0 0	0 0	0 0	0 0	0 0	0 0	0 0	0 0	0 0	162 0
2000 TOUS PAYS SPG	83455 7011	15912 386	0 0	7463 3719	0 0	2592 683	28754 540	6319 0	12185 0	0 0	10230 1683
100420 3105 AUTRES ENGRAIS											
612 IRAQ	6005 4562	0 0	0 0	0 0	0 0	0 0	0 0	0 0	6005 4562	0 0	0 0
628 JORDANIE	26471 2052	3968 0	0 0	0 0	0 0	0 0	6157 2052	0 0	16346 0	0 0	0 0
512 CHILI	1715 974	1017 974	0 0	0 0	0 0	0 0	240 0	0 0	401 0	0 0	57 0
204 MAROC	17474 703	790 0	0 0	0 0	0 0	5946 0	4586 0	0 0	2141 0	4011 703	0 0
504 PEROU	418 417	0 0	0 0	0 0	0 0	0 0	0 0	0 0	0 0	418 417	0 0
680 THAILANDE	22 21	22 21	0 0	0 0	0 0	0 0	0 0	0 0	0 0	0 0	0 0
212 TUNISIE	55432 0	1491 0	0 0	2856 0	0 0	345 0	18518 0	2055 0	30167 0	0 0	0 0
224 SOUDAN	733 0	0 0	0 0	0 0	0 0	0 0	0 0	0 0	733 0	0 0	0 0
248 SENEGAL	1912 0	0 0	0 0	0 0	0 0	0 0	0 0	0 0	1912 0	0 0	0 0
413 BERMUDES	325 0	0 0	0 0	0 0	0 0	0 0	325 0	0 0	0 0	0 0	0 0
600 CHYPRE	521 0	0 0	0 0	0 0	0 0	0 0	0 0	0 0	521 0	0 0	0 0
2000 TOUS PAYS SPG	111035 8729	7288 995	0 0	2857 0	0 0	6291 0	29829 2052	2055 0	58229 4562	4429 1120	57 0

	EUR-12	BENELUX	DANMARK	DEUTSCHLAND	HELLAS	ESPANA	FRANCE	IRELAND	ITALIA	PORTUGAL	U.K.
10 REGLEMENT 3924/86, ANNEXE I											
100430 35.03 B. GELATINES ET LEURS DERIVES											
500 BRESIL	3336 1706	1885 848	0 0	430 277	0 0	357 115	106 0	0 0	0 0	0 0	558 474
400 COLOMBIE	904 1179	0 0	0 0	904 1179	0 0	0 0	0 0	0 0	0 0	0 0	0 0
720 CHINE	1286 1176	188 191	2 0	313 299	0 0	0 0	5 0	0 0	90 90	0 0	688 686
662 PAKISTAN	706 693	0 0	0 0	102 91	0 0	0 0	36 35	0 0	0 0	0 0	568 567
664 INDE	118 116	0 0	0 0	0 0	0 0	0 0	0 0	0 0	0 0	0 0	118 116
528 ARGENTINE	76 75	0 0	25 24	0 0	0 0	0 0	0 0	0 0	0 0	0 0	51 51
728 COREE DU SUD	1 1	0 0	0 0	1 1	0 0	0 0	0 0	0 0	0 0	0 0	0 0
066 ROUMANIE	36 0	0 0	0 0	0 0	0 0	0 0	0 0	0 0	36 0	0 0	0 0
2000 TOUS PAYS SP6	6549 4951	2073 1032	27 24	1830 1759	0 0	363 115	147 35	0 0	126 90	0 0	1983 1896
100440 38.08 COLOPHANES ET ACIDES RESINAIQUES, ET LEURS DERIVES AUTRES QUE LES GOMMES ESTERS DU NO 39.05; ESSENCE DE RESINE ET HUILES DE RESINE											
720 CHINE	2816 10499	11682 3179	0 0	8322 3501	0 0	0 0	3475 1918	89 74	306 306	0 0	4442 1521
424 HONDURAS	1299 1171	336 271	0 0	963 900	0 0	0 0	0 0	0 0	0 0	0 0	0 0
412 MEXIQUE	523 511	42 41	0 0	472 461	0 0	0 0	0 0	0 0	9 9	0 0	0 0
508 BRESIL	51 38	0 0	0 0	51 38	0 0	0 0	0 0	0 0	0 0	0 0	0 0
740 HONG-KONG	146 22	0 0	0 0	146 22	0 0	0 0	0 0	0 0	0 0	0 0	0 0
528 ARGENTINE	14 15	0 0	0 0	0 0	0 0	0 0	0 0	0 0	0 0	0 0	16 15
432 NICARAGUA	0 11	0 0	0 0	0 11	0 0	0 0	0 0	0 0	0 0	0 0	0 0
2000 TOUS PAYS SP6	30351 12271	12060 3493	0 0	9954 4935	0 0	0 0	3475 1918	89 74	315 315	0 0	4458 1536
100450 3819 EI) DODECYLBENZENE											
508 BRESIL	18881 14816	15671 14816	0 0	2186 0	0 0	0 0	224 0	0 0	0 0	0 0	0 0
728 COREE DU SUD	3779 3083	3287 2971	0 0	401 0	0 0	0 0	17 0	0 0	140 112	0 0	14 0
220 EGYPTE	1985 1783	0 0	0 0	0 0	0 0	0 0	0 0	0 0	1985 1783	0 0	0 0
701 MALAYSIA	343 668	0 0	0 0	0 324	0 0	0 0	0 0	0 0	337 336	0 0	6 5
706 SINGAPOUR	672 689	672 689	0 0	0 0	0 0	0 0	0 0	0 0	0 0	0 0	0 0
700 INDOONESIE	446 336	11 0	0 0	97 0	0 0	0 0	336 335	0 0	2 1	0 0	0 0
404 VENEZUELA	426 313	82 81	0 0	0 0	0 0	0 0	374 262	0 0	0 0	0 0	0 0
208 ALGERIE	34 0	34 0	0 0	0 0	0 0	0 0	0 0	0 0	0 0	0 0	0 0
2000 TOUS PAYS SP6	25686 21658	19647 18499	0 0	2884 324	0 0	0 0	951 597	0 0	2384 2233	0 0	20 5
100482 3901 C III EXa: ALKIDES ET AUTRES POLYESTERS											
728 COREE DU SUD	10220 7197	1864 652	0 0	2426 1133	0 0	241 2063	201 167	0 0	3124 2286	0 0	2364 896
664 INDE	3269 2289	0 0	0 0	2 0	4 0	0 0	596 436	0 0	2667 1853	0 0	0 0
452 HAITI	9 8	0 0	0 0	0 0	0 0	0 0	0 0	0 0	0 0	0 0	9 8
604 LIBAN	59 0	0 0	0 0	0 0	0 0	0 0	0 0	0 0	59 0	0 0	0 0
632 ARABIE SAOUD	64 0	0 0	0 0	0 0	0 0	0 0	0 0	0 0	36 0	0 0	28 0
728 CHINE	182 8	0 0	0 0	182 0	0 0	0 0	0 0	0 0	0 0	0 0	0 0
2000 TOUS PAYS SP6	13747 9494	1865 652	0 0	2537 1133	4 0	241 2063	881 683	0 0	5898 4139	0 0	2409 904
100483 39.02 C I A) 1 AA: POLYETHYLENE LINEAIRE D'UNE MASSE VOLUMIQUE INFIEURE A 0,94 G/CM2											
632 ARABIE SAOUD	9046 9634	55237 4671	59 0	9973 8	335 39	3086 85	7635 453	0 0	2248 774	16 0	12257 1614
828 ARGENTINE	7483 6928	4631 4731	0 0	428 0	0 0	19 18	55 54	0 0	0 0	0 0	2450 2125
644 QATAR	241 178	0 0	0 0	0 0	0 0	0 0	0 0	0 0	176 175	0 0	65 0
728 COREE DU SUD	3 2	0 0	0 0	0 0	0 0	0 0	0 0	3 2	0 0	0 0	0 0
508 BRESIL	2923 8	2912 0	0 0	11 0	0 0	0 0	0 0	0 0	0 0	0 0	0 0
2000 TOUS PAYS SP6	181658 16744	62838 11483	59 0	10424 8	338 39	3185 184	7698 588	3 2	2424 958	16 0	14772 3748



	EUR-12	BELGIUM	DENMARK	DEUTSCHLAND	HELLAS	ESPAÑA	FRANCE	IRELAND	ITALIA	PORTUGAL	U.K.
10 REGLEMENT 3924/86, ANNEXE I											
100459 3902 C VIIA) CHLORURE DE POLYVINYLE											
2000 TOUS PAYS SPG	10962 9545	4951 4991	0	693 326	17 0	3 0	31 4	0	5169 3972	0	90 252
100460 3903 B I B: AUTRE CELLULOSE REGENEREE											
500 BRESIL	2063 1640	245 180	0	627 536	216 91	0	103 33	0	752 689	0	140 111
412 MEXIQUE	422 311	421 311	0	0 0	0 0	0 0	0 0	0 0	0 0	0 0	1 0
680 THAILANDE	60 49	37 26	0	0 0	0 0	0 0	23 23	0 0	0 0	0 0	0 0
740 HONG-KONG	20 18	20 18	0	0 0	0 0	0 0	0 0	0 0	0 0	0 0	0 0
728 COREE DU SUD	18 17	15 14	0	3 3	0 0	0 0	0 0	0 0	0 0	0 0	0 0
664 INDE	3 2	0 0	3 2	0 0	0 0	0 0	0 0	0 0	0 0	0 0	0 0
2000 TOUS PAYS SPG	2609 2041	738 553	3 2	630 539	216 91	0	129 56	0	752 689	0	141 111
100470 3906 AUTRES HAUTS POLYMERES DE: NIMEXE: 390610, VENTILATION PAR PAYS INCOMPLETE											
720 CHINE	240 99	0 0	0	0 0	0 0	167 50	27 26	0	33 23	0	13 0
2000 TOUS PAYS SPG	240 99	0 0	0	0 0	0 0	167 50	27 26	0	33 23	0	13 0
100480 3906 B EXII: HEPARINE DE: NIMEXE: 390699, VENTILATION PAR PAYS INCOMPLETE											
500 BRESIL	11005 11395	1504 1593	0	5905 5892	0	0	261 171	0	4215 3739	0	0 0
520 ARGENTINE	3132 2829	0 0	0	1067 943	0	7 0	576 576	0	1482 1310	0	0 0
524 URUGUAY	1102 1005	0 0	0	845 764	0	14 0	149 148	0	94 93	0	0 0
412 MEXIQUE	854 842	0 0	0	0 0	0 0	0	129 117	0	65 65	0	642 640
720 CHINE	849 775	0 0	754 754	0 0	0 0	95 21	0 0	0	0	0	0 0
480 COLOMBIE	173 172	0 0	0	0 0	0 0	0	0	0	173 172	0	0 0
728 COREE DU SUD	11 10	1 0	0 0	0 0	10 10	0	0	0	0	0	0 0
316 CONGO	127 0	0 0	0	0 0	0 0	0	127 0	0	0	0	0 0
708 PHILIPPINES	27 0	0 0	0	0 0	0 0	0	0	0	0	0	27 0
2000 TOUS PAYS SPG	18170 17034	1512 1593	754 754	7817 7600	10 10	116 21	1242 1013	0	6049 5402	0	670 641
100485 3907 B V EX D: VETEMENTS ET ACCESSOIRES DU VETEMENT											
720 CHINE	14216 13090	1927 1627	652 606	2364 2353	36 9	31 5	2447 2192	250 233	1332 1164	47 25	5128 4874
740 HONG-KONG	8156 5786	563 361	504 342	1011 459	25 11	4	1666 1221	276 229	1111 1039	24 1	2972 2123
728 COREE DU SUD	2389 2299	46 34	22 17	571 546	0	3	919 902	3 2	74 74	0	721 724
701 MALAYSIA	74 69	0 0	0	74 69	0 0	0	0	0	0	0	0 0
680 THAILANDE	110 48	11 0	0	52 12	0	0	0	0	0	0	47 36
662 PAKISTAN	33 33	2 1	0 0	2 1	16 0	0	13 12	1 0	1 1	0	18 18
706 SINGAPOUR	83 27	0 0	0	0	0	0	0	0	9 0	0	74 27
708 PHILIPPINES	79 25	0 0	0	5 0	0	0	13 0	0	34 25	0	27 0
708 INDONESIE	24 24	24 24	0 0	0 0	0	0	0	0	0	0	0 0
436 COSTA RICA	20 20	0 0	0	0	0	0	0	0	0	0	20 20
412 MEXIQUE	6 6	6 6	0 0	0 0	0 0	0	0	0	0	0	0 0
664 INDE	7 5	0 0	0	0	0	0	0	0	6 5	0	1 0
452 HAITI	3 3	0 0	0	0	0	0	0	0	0	0	3 3
500 BRESIL	3 3	0 0	0	3 3	0	0	0	0	0	0	0 0
212 TUNISIE	444 0	7 0	0	348 0	0	0	54 0	0	0	0	55 0
640 BAHREIN	45 0	0 0	0	0	0	0	0	0	0	0	45 0
644 BANGLA DESH	34 0	0 0	0	0	0	0	36 0	0	0	0	0 0
743 MACAO	67 0	0 0	3 0	10 0	0	0	1 0	0	0	53 0	0 0
2000 TOUS PAYS SPG	25024 21459	2507 2057	1181 940	4441 3447	79 21	38 5	5168 4330	530 465	2567 2310	124 26	9111 7830

	EUR-12	BENELUX	DANMARK	DEUTSCHLAND	HELLAS	ESPANA	FRANCE	IRELAND	ITALIA	PORTUGAL	U.K.
<b>10 REGLEMENT 3924/86, ANNEXE I</b>											
<b>100490 3907 B V EX D) SACS,SACHETS ET EMBALLAGES SIM.EH POLYETHYLENE</b>											
720 CHINE	11175 10773	3663 3319	544 540	2990 3072	0 0	0 0	446 378	210 210	1 0	0 0	3321 3254
680 THAILANDE	13097 10369	3248 2338	31 22	2639 2272	0 0	0 0	1133 927	76 77	178 133	0 0	5792 4620
066 ROUMANIE	7262 5775	2125 1675	0 0	2489 2382	0 0	0 0	2265 1548	0 0	269 60	0 0	114 110
740 HONG-KONG	6952 3206	751 565	530 515	1245 998	4 4	0 0	25 0	916 30	99 69	21 0	3361 1025
701 MALAYSIA	2724 2627	131 108	115 115	158 185	0 0	0 0	961 955	19 19	20 19	0 0	1320 1226
728 COREE DU SUD	3349 2482	254 238	3 0	327 338	0 0	1 0	1430 838	62 19	29 28	0 0	1293 1021
706 SINGAPOUR	2274 1973	408 390	0 0	380 404	0 0	0 0	220 136	35 31	0 0	0 0	1231 1012
708 PHILIPPINES	1868 1839	442 433	0 0	97 95	0 0	0 0	62 61	200 201	0 0	0 0	1067 1049
508 BRESIL	1789 1691	201 142	0 0	148 153	0 0	0 0	782 782	50 19	0 0	2 0	606 595
669 SRI LANKA	76 76	76 76	0 0	0 0	0 0	0 0	0 0	0 0	0 0	0 0	0 0
232 MALI	45 45	0 0	0 0	0 0	0 0	0 0	0 0	0 0	0 0	0 0	45 45
386 MALAWI	37 37	0 0	0 0	0 0	0 0	0 0	0 0	0 0	0 0	0 0	37 37
664 INDE	11 11	0 0	0 0	0 0	0 0	0 0	0 0	0 0	0 0	0 0	11 11
743 MACAO	3 3	0 0	0 0	0 0	0 0	0 0	0 0	0 0	0 0	0 0	3 3
212 TUNISIE	139 0	137 0	0 0	2 0	0 0	0 0	0 0	0 0	0 0	0 0	0 0
373 MAURICE	101 0	101 0	0 0	0 0	0 0	0 0	0 0	0 0	0 0	0 0	0 0
600 CHYPRE	68 0	0 0	0 0	0 0	0 0	0 0	0 0	0 0	0 0	0 0	68 0
604 LIBAN	166 0	4 0	0 0	4 0	0 0	0 0	155 0	0 0	0 0	0 0	3 0
700 INDONESIE	27 0	0 0	0 0	0 0	0 0	0 0	0 0	0 0	24 0	0 0	3 0
2000 TOUS PAYS SPG	51197 40957	11542 9292	1223 1194	10482 9905	5 4	2 0	7499 5629	1568 609	627 311	23 0	18226 14913
<b>100500 40.11 BANDAGES, PNEUMATIQUES... - CHAMBRES A AIR ET PNEUMATIQUE POUR VELOCIPEDES, VELOCIPEDES</b>											
<b>AVEC MOTEUR AUXILIAIRE, MOTOCYCLES ET SCOOTERS</b>											
680 THAILANDE	5850 5445	1188 974	189 188	520 519	0 0	0 0	883 831	0 0	2117 2068	128 52	825 813
508 BRESIL	3273 2628	130 130	32 31	57 44	49 9	6 6	128 2	0 0	2627 2183	0 0	244 223
700 INDONESIE	1707 1670	148 114	36 35	0 0	55 55	0 0	499 496	0 0	29 29	136 136	804 805
728 COREE DU SUD	14317 827	2772 98	957 97	6552 189	334 0	0 0	1212 16	61 3	1161 345	94 0	1174 79
706 SINGAPOUR	179 140	22 21	0 0	45 44	0 0	0 0	41 22	0 0	0 0	0 0	71 53
412 MEXIQUE	41 40	11 10	0 0	0 0	0 0	0 0	19 19	0 0	0 0	0 0	11 11
701 MALAYSIA	34 34	0 0	0 0	0 0	0 0	0 0	0 0	0 0	0 0	0 0	34 34
720 CHINE	110 0	0 0	0 0	0 0	0 0	0 0	0 0	0 0	110 0	0 0	0 0
2000 TOUS PAYS SPG	25567 10796	4271 1350	1214 353	7174 798	439 64	6 6	2797 1388	61 3	6044 4626	358 188	3203 2020
<b>100510 40.11 -AUTRES (Y COMPRIS LES FLAPS ET LES BOYAU)</b>											
508 BRESIL	16963 12320	8413 5423	217 172	899 721	1130 938	188 126	1500 1486	0 0	4076 3048	0 0	540 406
669 SRI LANKA	3862 3656	2147 2099	70 61	705 640	0 0	0 0	84 0	0 0	171 171	1 0	684 685
728 COREE DU SUD	75441 2836	7596 375	3659 50	15004 268	3305 587	1415 62	9496 148	2627 9	7770 1023	1223 0	23346 314
720 CHINE	2354 2094	396 266	61 44	454 370	5 5	0 0	32 30	0 0	0 0	0 0	1406 1379
701 MALAYSIA	2256 1931	205 126	107 106	437 379	0 0	0 0	84 83	0 0	107 0	0 0	1316 1237
664 INDE	2103 1307	361 53	23 0	555 369	0 0	0 0	0 0	88 0	470 289	0 0	606 596
706 SINGAPOUR	5992 1156	4480 338	217 119	20 20	2 0	0 0	294 130	0 0	388 387	0 0	591 162
528 ARGENTINE	1750 870	1720 870	0 0	0 0	0 0	27 0	1 0	0 0	2 0	0 0	0 0
700 INDONESIE	1230 866	260 0	44 44	0 0	0 0	0 0	66 0	0 0	290 258	0 0	570 564
680 THAILANDE	1347 718	664 217	0 0	260 139	0 0	0 0	270 235	0 0	0 0	0 0	153 127
412 MEXIQUE	328 241	108 59	0 0	39 36	0 0	0 0	143 123	0 0	24 14	0 0	14 9
448 CUBA	175 173	0 0	35 35	0 0	0 0	0 0	52 51	0 0	88 87	0 0	0 0



	EUR-12	BENELUX	DANMARK	DEUTSCHLAND	HELLAS	ESPANA	FRANCE	IRELAND	ITALIA	PORTUGAL	U.K.
<b>10 REGLEMENT 3924/84, ANNEXE I</b>											
<b>100510 40.11 -AUTRES (T COMPRIS LES FLAPS ET LES BOYAU)</b>											
436 COSTA RICA	81 119	22 0	0 0	57 119	0 0	2 0	0 0	0 0	0 0	0 0	0 0
524 URUGUAY	309 116	176 20	0 0	97 73	0 0	0 0	0 0	0 0	0 0	0 0	36 23
488 COLOMBIE	77 47	0 0	0 0	77 47	0 0	0 0	0 0	0 0	0 0	0 0	0 0
512 CHILI	28 27	0 0	0 0	28 27	0 0	0 0	0 0	0 0	0 0	0 0	0 0
632 ARABIE SAOUD	1300 0	1121 0	0 0	0 0	0 0	0 0	3 0	0 0	11 0	0 0	245 0
616 IRAN	252 3	252 3	0 0	0 0	0 0	0 0	0 0	0 0	0 0	0 0	0 0
044 GIBRALTAR	74 0	0 0	0 0	0 0	0 0	0 0	74 0	0 0	0 0	0 0	0 0
204 MAROC	1743 0	284 0	1 0	142 0	0 0	19 0	433 0	0 0	17 0	0 0	847 0
206 ALGERIE	131 0	124 0	0 0	0 0	0 0	0 0	6 0	0 0	1 0	0 0	0 0
212 TUNISIE	801 0	218 0	0 0	0 0	0 0	0 0	0 0	0 0	374 0	0 0	209 0
220 EGYPTE	82 0	14 0	0 0	0 0	0 0	0 0	30 0	0 0	0 0	0 0	38 0
247 CAP-VERT	26 0	0 0	0 0	0 0	0 0	0 0	0 0	0 0	0 0	26 0	0 0
268 LIBERIA	35 0	18 0	0 0	17 0	0 0	0 0	0 0	0 0	0 0	0 0	0 0
280 TOGO	85 0	0 0	0 0	54 0	0 0	0 0	1 0	0 0	0 0	0 0	0 0
288 NIGERIA	40 0	3 0	0 0	0 0	0 0	0 0	0 0	0 0	0 0	0 0	37 0
322 ZAIRE	78 0	36 0	0 0	42 0	0 0	0 0	0 0	0 0	0 0	0 0	0 0
334 ETHIOPIE	63 0	4 0	0 0	0 0	0 0	0 0	0 0	0 0	0 0	0 0	59 0
346 KENYA	135 0	18 0	0 0	0 0	0 0	0 0	0 0	0 0	0 0	0 0	117 0
352 TANZANIE	87 0	87 0	0 0	0 0	0 0	0 0	0 0	0 0	0 0	0 0	0 0
370 MADAGASCAR	44 0	44 0	0 0	0 0	0 0	0 0	0 0	0 0	0 0	0 0	0 0
472 TRINIDAD, TOB	256 0	0 0	0 0	0 0	0 0	0 0	26 0	0 0	0 0	0 0	230 0
529 IL. FALKLAND	98 0	0 0	0 0	0 0	0 0	0 0	0 0	0 0	0 0	0 0	98 0
600 CHYPRE	914 0	356 0	0 0	0 0	0 0	0 0	0 0	0 0	485 0	0 0	73 0
604 LIBAN	202 0	202 0	0 0	0 0	0 0	0 0	0 0	0 0	0 0	0 0	0 0
628 JORDANIE	474 0	175 0	0 0	292 0	0 0	0 0	0 0	0 0	0 0	0 0	7 0
636 KOWEIT	37 0	3 0	0 0	0 0	0 0	0 0	0 0	0 0	0 0	0 0	34 0
647 EMIRATS ARAB	1905 0	1418 0	0 0	386 0	0 0	0 0	0 0	0 0	0 0	0 0	101 0
649 OMAN	348 0	0 0	0 0	0 0	0 0	0 0	4 0	0 0	1 0	0 0	355 0
652 YEMEN DU NRD	166 0	3 0	0 0	0 0	0 0	0 0	0 0	0 0	0 0	0 0	163 0
656 YEMEN DU SUD	129 0	0 0	0 0	0 0	0 0	0 0	0 0	0 0	0 0	0 0	129 0
700 PHILIPPINES	834 0	482 0	0 0	25 0	0 0	0 0	0 0	0 0	0 0	0 0	27 0
740 HONG-KONG	214 0	1 0	0 0	0 0	0 0	0 0	12 0	0 0	0 0	0 0	201 0
801 PAPOU-N. GUIN	86 0	0 0	0 0	86 0	0 0	0 0	0 0	0 0	0 0	0 0	0 0
808 OCEANIE AMER	141 0	0 0	0 0	0 0	141 0	0 0	0 0	0 0	0 0	0 0	0 0
<b>2000 TOUS PAYS SPG</b>	<b>125033 20521</b>	<b>31524 9666</b>	<b>4439 634</b>	<b>19693 3218</b>	<b>4583 1531</b>	<b>1651 189</b>	<b>12622 2289</b>	<b>2715 9</b>	<b>14278 5262</b>	<b>1250 0</b>	<b>32278 5506</b>
<b>100520 4102 CUIRS ET PEAUX DE BOVINS... SIMPLEMENT TANNES</b>											
<b>EX.B. AUTRES CUIRS ET PEAUX, A L'EXCLUSION DES CUIRS ET PEAUX</b>											
664 INDE	93166 88854	380 296	271 269	14613 10449	43 0	4890 3368	2276 1993	195 173	51082 49818	1831 1004	18365 17486
662 PAKISTAN	76922 78198	3647 3437	1782 1650	865 743	98 0	1089 639	2507 1225	0 0	56395 55847	6414 4895	2185 1911
520 ARGENTINE	26441 28029	3885 2689	97 80	9550 8141	1372 13	526 254	2940 1932	119 4	5049 5055	1470 1034	1125 819
646 BANGLA DESH	19578 18449	1641 1823	0 0	95 98	38 0	15 18	1135 1034	0 0	15733 15114	0 0	918 891
524 URUGUAY	13327 11677	889 769	0 0	5194 4942	0 0	9 0	5290 4488	334 0	38 26	114 83	1489 1449
688 THAILANDE	9694 9481	489 591	3854 3048	4454 4388	0 0	182 170	293 144	0 0	993 945	0 0	167 167

	EUR-12	BENELUX	DANMARK	DEUTSCHLAND	HELLAS	ESPANA	FRANCE	IRELAND	ITALIA	PORTUGAL	U.K.
10 REGLEMENT 3924/86, ANNEXE I											
100520 41.02 CUIRS ET PEaux DE BOVINS... SIMPLEMENT TANNES											
520 PARAGUAY	11337 9299	2648 2700	1 1	1680 1415	0 0	53 0	3418 1925	0 0	2875 2677	371 292	291 289
728 COREE DU SUD	4401 3736	195 165	2 0	2887 2810	20 0	235 201	88 74	0 0	731 260	0 0	243 226
480 COLOMBIE	3399 3050	1636 1618	17 16	702 429	0 0	0 0	562 507	0 0	479 478	0 0	3 2
508 BRESIL	41532 2467	2376 287	1915 167	9236 623	29 0	503 102	14992 181	80 14	1481 705	1382 68	9538 320
700 INDOHESIE	2460 2052	713 703	7 6	174 128	58 0	1 0	232 0	0 0	1205 1157	0 0	70 58
436 COSTA RICA	709 701	0 0	0 0	10 9	0 0	7 1	0 0	0 0	493 492	199 199	0 0
412 MEXIQUE	926 683	1 0	0 0	0 0	0 0	365 364	232 0	0 0	328 319	0 0	0 0
442 PANAMA	766 632	0 0	0 0	0 0	0 0	0 0	0 0	0 0	766 632	0 0	0 0
660 AFGHANISTAN	409 408	0 0	0 0	0 0	0 0	0 0	0 0	0 0	409 408	0 0	0 0
672 NEPAL	404 385	43 36	0 0	55 54	0 0	0 0	0 0	0 0	296 285	0 0	10 10
346 KENYA	2731 203	1283 165	0 0	87 0	0 0	119 0	12 0	0 0	845 38	0 0	385 0
720 CHINE	421 195	12 11	27 0	55 1	6 0	1 0	162 25	0 0	158 158	0 0	0 0
701 MALAYSIA	199 192	0 0	0 0	0 0	0 0	0 0	0 0	0 0	199 192	0 0	0 0
636 KOMERT	130 126	0 0	0 0	0 0	0 0	0 0	0 0	0 0	130 126	0 0	0 0
066 ROUMANIE	759 108	6 0	0 0	1 0	0 0	0 0	643 0	0 0	109 108	0 0	0 0
669 SRI LANKA	64 65	5 5	0 0	0 0	0 0	0 0	0 0	0 0	0 0	0 0	59 60
334 ETHIOPIE	2667 62	820 29	2 1	2 2	0 0	0 0	125 30	0 0	466 0	0 0	1252 0
608 SYRIE	63 62	0 0	0 0	0 0	0 0	0 0	0 0	0 0	63 62	0 0	0 0
208 ALGERIE	45 43	0 0	0 0	0 0	0 0	0 0	1 0	0 0	0 0	44 43	0 0
749 HONG-KONG	75 28	5 0	0 0	23 0	0 0	0 0	6 0	0 0	40 28	0 0	1 0
604 LIBAN	21 21	0 0	0 0	0 0	0 0	0 0	0 0	0 0	21 21	0 0	0 0
204 MAROC	377 13	3 0	0 0	46 0	0 0	1 0	307 0	0 0	0 0	20 13	0 0
370 MADAGASCAR	1630 8	9 8	0 0	0 0	0 0	0 0	28 0	0 0	0 0	0 0	1793 0
328 BURUNDI	6 6	0 0	0 0	0 0	0 0	0 0	0 0	0 0	0 0	0 0	6 6
366 MOZAMBIQUE	7 6	0 0	0 0	0 0	0 0	0 0	0 0	0 0	7 6	0 0	0 0
708 PHILIPPINES	89 5	0 0	0 0	54 3	0 0	0 0	33 0	0 0	2 2	0 0	0 0
382 ZIMBABWE	57 3	0 0	0 0	0 0	0 0	3 3	0 0	0 0	9 0	0 0	45 0
512 CHILI	3 1	0 0	0 0	3 1	0 0	0 0	0 0	0 0	0 0	0 0	0 0
212 TUNISIE	93 0	16 0	0 0	38 0	0 0	0 0	39 0	0 0	0 0	0 0	0 0
220 EGYPTE	971 0	10 0	0 0	467 0	0 0	0 0	0 0	0 0	494 0	0 0	0 0
302 CAMEROUN	440 8	0 0	0 0	0 0	0 0	0 0	385 0	0 0	55 0	0 0	0 0
413 BERMUDES	61 0	0 0	0 0	0 0	0 0	0 0	0 0	0 0	61 0	0 0	0 0
500 EQUATEUR	27 0	3 0	0 0	0 0	0 0	0 0	0 0	0 0	24 0	0 0	0 0
600 CHYPRE	71 0	0 0	0 0	0 0	11 0	0 0	0 0	0 0	36 0	0 0	24 0
640 BAHREIN	33 0	0 0	0 0	0 0	0 0	0 0	33 0	0 0	0 0	0 0	0 0
706 SINGAPOUR	97 0	7 0	0 0	0 0	0 0	0 0	71 0	0 0	2 0	0 0	17 0
2000 TOUS PAYS SPG	317034 243697	20534 15060	7175 5258	50301 38237	1675 13	7039 5142	35817 13487	728 192	143874 134975	11845 7635	38046 23698
100530 41.03 PEAU D'OVINS, PREPAREES, AUTRES QUE CELLES DES B. AUTRES PEaux: 2 NON DENOMMEES											
664 INDE	23711 17952	225 170	73 55	9400 7507	5 0	7 0	7001 5353	0 0	1874 1500	1271 615	3855 2752
662 PAKISTAN	5831 5227	186 75	63 63	430 428	0 0	331 102	555 554	0 0	998 915	1081 953	2267 2137
700 INDOHESIE	2647 2351	3 0	0 0	531 489	0 0	0 0	0 0	0 0	1900 1792	0 0	213 70
720 CHINE	262 176	0 0	0 0	13 4	0 0	0 0	13 8	0 0	166 164	0 0	70 0

	EUR-12	BENELUX	DANMARK	DEUTSCHLAND	HELLAS	ESPAÑA	FRANCE	IRELAND	ITALIA	PORTUGAL	U.K.
10 REGLEMENT 3924/86, ANNEXE I											
100530	41.03 PEAU D'OVINS, PREPAREES, AUTRES QUE CELLES DES						NOS 41.06 ET 41.08 -				
	B. AUTRES PEAUX: 2 NON DENOMMEES										
646 BANGLA DESH	172 171	0 0	0 0	0 0	0 0	0 0	0 0	0 0	128 128	0 0	44 43
928 ARGENTINE	297 156	0 0	11 0	114 113	0 0	17 0	0 0	0 0	46 42	68 0	1 0
524 URUGUAY	146 127	0 0	0 0	34 34	0 0	58 40	0 0	0 0	54 53	0 0	0 0
649 SRI LANKA	2 84	0 0	0 0	1 54	1 0	0 0	0 0	0 0	0 0	0 0	0 0
334 ETHIOPIE	274 45	193 19	0 0	59 26	2 0	0 0	0 0	0 0	20 0	0 0	0 0
506 BRESIL	162 39	36 0	0 0	0 0	0 0	0 0	2 0	0 0	61 30	2 0	61 9
672 NEPAL	24 23	0 0	0 0	6 6	0 0	0 0	0 0	0 0	18 17	0 0	0 0
706 SINGAPOUR	18 18	0 0	0 0	0 0	0 0	0 0	0 0	0 0	18 18	0 0	0 0
504 PEROU	6 13	6 13	0 0	0 0	0 0	0 0	0 0	0 0	0 0	0 0	0 0
512 CHILI	22 8	0 0	0 0	0 0	0 0	0 0	0 0	0 0	8 8	0 0	14 0
066 ROUMANIE	13 7	0 0	0 0	0 0	0 0	0 0	0 0	0 0	10 7	0 0	3 0
204 MAROC	78 0	0 0	0 0	0 0	0 0	0 0	70 0	0 0	0 0	0 0	0 0
206 ALGERIE	61 0	13 0	0 0	0 0	0 0	7 0	41 0	0 0	0 0	0 0	0 0
212 TUNISIE	501 0	0 0	0 0	0 0	0 0	1 0	4 0	0 0	496 0	0 0	0 0
288 NIGERIA	135 0	0 0	0 0	0 0	0 0	0 0	0 0	0 0	135 0	0 0	0 0
346 KENYA	178 0	0 0	0 0	110 0	0 0	0 0	0 0	0 0	59 0	0 0	1 0
456 REP. DOMINIC.	26 0	0 0	0 0	0 0	0 0	0 0	26 0	0 0	0 0	0 0	0 0
600 CHYPRE	27 0	0 0	0 0	0 0	0 0	0 0	0 0	0 0	0 0	0 0	27 0
728 COREE DU SUD	522 0	16 0	0 0	31 0	0 0	0 0	360 0	0 0	36 0	0 0	57 0
744 MALAYSIE	304 0	77 0	0 0	1 0	0 0	0 0	0 0	0 0	0 0	0 0	0 0
8000 TOUS PAYS SPG	35486 26383	639 279	147 118	10730 8665	8 0	427 143	8359 5916	0 0	6071 4679	2427 1568	6678 5915
100540	41.04 PEAUX DE CAPRINS, PREPAREES, AUTRES QUE CELLES DES NOS 41.06 ET 41.08 -										
	B. AUTRES PEAUX: 2. NON DENOMMEES										
644 INDE	55790 44637	470 306	122 103	20342 18261	341 9	3352 2402	2965 2181	0 0	14620 12561	7350 6248	6228 2764
642 PAKISTAN	27790 20078	17 17	2 2	5246 5242	36 0	6663 1081	45 44	3 0	14052 12070	881 816	845 803
646 BANGLA DESH	11498 10991	0 0	0 0	295 294	0 0	0 0	2 0	0 0	11124 10620	0 0	77 77
672 NEPAL	1781 1758	68 57	0 0	288 310	0 0	0 0	25 24	0 0	1403 1367	0 0	0 0
788 INDONESIE	1234 783	67 63	0 0	727 521	0 0	72 4	5 0	0 0	203 158	0 0	160 37
506 BRESIL	791 676	0 0	0 0	87 0	0 0	0 0	0 0	0 0	697 676	6 0	1 0
334 ETHIOPIE	105 105	0 0	0 0	0 0	0 0	0 0	0 0	0 0	105 105	0 0	0 0
066 ROUMANIE	216 89	0 0	0 0	0 0	0 0	5 0	5 0	0 0	206 89	0 0	0 0
342 SOMALIE	48 47	0 0	0 0	0 0	0 0	0 0	0 0	0 0	48 47	0 0	0 0
708 PHILIPPINES	31 31	0 0	0 0	0 0	0 0	0 0	0 0	0 0	0 0	0 0	31 31
728 CHINE	27 23	0 0	0 0	4 2	0 0	0 0	8 7	0 0	11 10	0 0	4 4
649 SRI LANKA	23 22	3 2	0 0	0 0	0 0	0 0	0 0	0 0	0 0	0 0	20 20
346 KENYA	217 18	0 0	0 0	41 0	0 0	0 0	0 0	0 0	176 18	0 0	0 0
412 MEXIQUE	16 15	0 0	0 0	0 0	0 0	0 0	0 0	0 0	16 15	0 0	0 0
928 ARGENTINE	63 15	0 0	0 0	4 0	0 0	0 0	1 0	0 0	58 15	0 0	0 0
688 THAILANDE	28 15	0 0	0 0	4 0	0 0	0 0	8 0	0 0	16 15	0 0	0 0
648 AFGHANISTAN	39 7	0 0	0 0	26 0	0 0	0 0	0 0	0 0	13 7	0 0	0 0
204 MAROC	45 8	0 0	0 0	0 0	0 0	0 0	24 0	0 0	0 0	21 0	0 0
288 NIGERIA	178 8	0 0	0 0	9 0	0 0	0 0	8 0	0 0	178 8	8 0	0 0
382 CAMEROUN	128 8	0 0	0 0	8 0	0 0	0 0	8 0	0 0	128 8	8 0	8 0

	EUR-12	BENELUX	DANMARK	DEUTSCHLAND	HELLAS	ESPANA	FRANCE	IRELAND	ITALIA	PORTUGAL	U.K.
10 REGLEMENT 3924/86, ANNEXE I											
100540 41.04 PEAUX DE CAPRINS, PREPAREES, AUTRES QUE CELLES DES NOS 41.06 ET 41.08 - B. AUTRES PEAUX: 2. NON DENOMMEES											
728 COREE DU SUD	50 0	0 0	0 0	1 0	0 0	0 0	35 0	0 0	0 0	0 0	14 0
740 HONG-KONG	40 0	0 0	0 0	9 0	0 0	0 0	8 0	0 0	23 0	0 0	0 0
2000 TOUS PAYS SP6	100153 79526	622 449	124 105	27077 24633	377 9	10092 3488	3130 2258	3 0	43083 37782	8258 7064	7387 3738
100560 4202 ARTICLES DE VOYAGE (MALLES, VALISES, BOITES A CHAPEAUX,SACS DE VOYAGE, SACS A DOS, ETC.),SACS A PROVISIONS... A. EN FEUILLES DE MATIERES PLASTIQUES ARTIFICIELLE											
720 CHINE	19893 13900	4494 2651	89 33	2204 1691	62 15	358 0	2824 1711	357 255	3158 2901	46 17	6301 4626
706 SINGAPOUR	7093 5854	2079 1135	0 0	554 498	0 0	0 0	2486 2382	419 369	44 41	0 0	1511 1429
680 THAILANDE	5547 4639	1214 1124	14 6	975 1160	5 2	0 0	2155 1268	106 104	26 16	0 0	1052 959
701 MALAYSIA	2924 2839	870 795	0 0	175 164	0 0	0 0	1205 1205	76 75	46 46	0 0	552 554
740 HONG-KONG	10841 2470	1058 295	174 79	2452 720	245 34	378 83	1480 193	166 17	827 428	52 9	4009 612
728 COREE DU SUD	5378 1881	604 366	74 43	752 326	115 34	188 79	634 124	129 17	827 419	2 0	2053 473
708 PHILIPPINES	1233 1091	358 298	0 0	92 40	0 0	0 0	38 25	161 160	0 0	0 0	584 568
066 ROUMANIE	934 863	211 157	0 0	395 392	0 0	0 0	328 314	0 0	0 0	0 0	0 0
508 BRESIL	725 605	0 0	0 0	131 111	3 0	64 0	459 458	0 0	46 36	22 0	0 0
743 MACAO	291 190	9 2	0 0	39 26	0 0	0 0	35 32	0 0	0 0	55 0	153 130
664 INDE	124 98	18 17	8 7	19 11	0 0	0 0	1 0	1 0	1 0	0 0	76 63
700 INDOONESIE	36 29	34 28	0 0	0 0	0 0	0 0	0 0	0 0	1 0	0 0	1 1
524 URUGUAY	21 20	0 0	0 0	0 0	0 0	0 0	0 0	0 0	0 0	0 0	21 20
662 PAKISTAN	96 9	88 1	0 0	5 6	0 0	0 0	1 0	0 0	0 0	0 0	2 2
204 MAROC	29 4	0 0	0 0	1 0	3 0	5 0	14 4	0 0	6 0	0 0	0 0
669 SRI LANKA	7 2	7 2	0 0	0 0	0 0	0 0	0 0	0 0	0 0	0 0	0 0
666 BANGLA DESH	1 1	0 0	0 0	0 0	0 0	0 0	0 0	0 0	0 0	0 0	1 1
212 TUNISIE	36 0	0 0	0 0	14 0	0 0	0 0	5 0	0 0	0 0	0 0	17 0
373 MAURICE	151 0	0 0	0 0	0 0	0 0	0 0	13 0	0 0	137 0	0 0	1 0
600 CHYPRE	1946 0	95 0	74 0	0 0	0 0	0 0	5 0	0 0	0 0	0 0	1772 0
604 LIBAN	894 0	0 0	6 0	0 0	0 0	0 0	888 0	0 0	0 0	0 0	0 0
632 ARABIE SAOUD	64 0	0 0	0 0	0 0	0 0	0 0	0 0	0 0	0 0	0 0	64 0
2000 TOUS PAYS SP6	58312 34533	11142 6881	439 170	7833 5150	434 87	993 167	12572 7718	1415 1000	5120 3890	177 26	18187 9444
100570 4202 ARTICLES DE VOYAGE, (MALLES, VALISES, BOITES A CHAPEAUX,SACS DE VOYAGE, SACS A DOS ETC.), SACS A PROVISIONS... B. EN AUTRES MATIERES											
664 INDE	14873 11675	1820 1296	215 146	8288 6932	4 0	22 5	1843 1113	17 11	249 208	0 0	2415 1964
680 THAILANDE	7645 6338	572 421	237 202	2302 2177	10 5	13 0	2166 1381	1 1	212 195	0 0	2132 1956
662 PAKISTAN	4808 4744	1430 1475	153 134	2303 2370	0 0	1 0	782 683	0 0	67 24	0 0	72 58
720 CHINE	168339 4576	23179 452	2311 138	52790 955	225 67	2503 140	26545 444	1262 19	6910 1047	92 4	52522 510
728 COREE DU SUD	160544 3614	12180 88	4705 27	62473 307	401 14	938 70	30803 264	224 7	13187 2538	36 2	35597 297
743 MACAO	3453 2878	471 323	233 183	353 308	15 0	0 0	151 79	0 35	0 0	0 0	2159 1950
412 MEXIQUE	2734 2245	52 25	0 0	81 47	0 0	22 15	2461 2082	0 0	35 14	5 0	78 62
066 ROUMANIE	1650 1912	232 117	112 63	1739 1055	0 0	0 0	324 132	0 0	3 0	0 0	1240 545
740 HONG-KONG	59652 1384	5541 112	1994 40	24989 340	476 21	1164 71	6578 154	397 7	1828 452	28 2	16657 186
708 PHILIPPINES	971 853	107 94	18 16	195 183	0 0	48 13	116 88	0 0	58 57	0 0	429 402
508 BRESIL	1589 666	13 7	33 31	932 495	4 0	0 0	275 110	0 0	35 23	1 0	266 0
700 INDOONESIE	599 442	398 256	4 3	49 43	1 0	0 0	96 96	0 0	6 0	0 0	45 42
334 ETHIOPIE	601 402	0 0	8 7	395 395	0 0	0 0	0 0	0 0	198 0	0 0	0 0
706 SINGAPOUR	507 307	80 15	11 0	82 25	0 0	0 0	115 79	39 38	2 0	0 0	178 150

	EUR-12	BENELUX	DANMARK	DEUTSCHLAND	HELLAS	ESPANA	FRANCE	IRELAND	ITALIA	PORTUGAL	U.K.
10 REGLEMENT 3924/86, ANNEXE I											
100570 4202 ARTICLES DE VOYAGE, (MALLES, VALISES, BOITES A CHAPEAUSACS DE VOYAGE, SACS A DOS ETC.), SACS A PROVISIONS... B. EN AUTRES MATIERES											
480 COLOMBIE	328 236	17 1	0 0	246 201	0 0	7 0	7 3	0 0	0 0	0 0	43 31
666 BANGLA DESH	166 160	1 0	1 1	119 127	0 0	0 0	1 0	0 0	10 5	0 0	34 35
669 SRI LANKA	205 130	12 4	44 21	140 113	0 0	0 0	1 0	0 0	0 0	0 0	0 0
520 ARGENTINE	169 127	1 0	1 0	29 29	0 0	0 0	128 89	0 0	10 9	0 0	0 0
373 MAURICE	1600 100	2 2	0 0	0 0	0 0	0 0	992 32	0 0	0 0	0 0	694 74
452 HAITI	86 81	1 0	0 0	0 0	0 0	0 0	0 0	0 0	85 81	0 0	0 0
416 GUATEMALA	78 57	7 2	4 2	21 23	0 0	0 0	37 24	0 0	9 6	0 0	0 0
701 MALAYSIA	117 47	37 0	7 0	3 3	0 0	0 0	36 19	0 0	3 0	0 0	31 25
520 PARAGUAY	38 20	6 0	0 0	20 15	0 0	7 3	1 1	0 0	0 0	0 0	1 1
672 NEPAL	18 17	0 0	0 0	5 5	0 0	0 0	1 1	0 0	9 9	0 0	3 2
500 EQUATEUR	18 14	0 0	0 0	0 0	0 0	0 0	2 2	0 0	16 12	0 0	0 0
464 JAMAIQUE	5 12	0 0	0 0	5 12	0 0	0 0	0 0	0 0	0 0	0 0	0 0
204 MAROC	7648 0	495 0	16 0	65 0	0 0	61 8	6945 0	0 0	39 0	3 0	24 0
660 AFGHANISTAN	50 0	30 4	0 0	23 4	0 0	0 0	0 0	0 0	4 0	0 0	1 0
600 CHYPRE	6260 7	744 0	304 0	75 0	40 0	0 0	0 0	0 0	0 0	0 0	5117 7
436 COSTA RICA	63 6	0 0	0 0	1 0	0 0	0 0	62 6	0 0	0 0	0 0	0 0
604 LIBAN	369 6	3 1	10 0	112 3	0 0	0 0	170 2	0 0	30 0	0 0	28 0
472 TRINIDAD, TOB	51 4	0 0	0 0	0 0	0 0	0 0	0 0	0 0	4 4	0 0	47 0
512 CHILI	3 4	0 0	0 0	2 4	0 0	0 0	1 0	0 0	0 0	0 0	0 0
512 IPAC	7 4	0 0	0 0	0 0	0 0	0 0	4 4	0 0	3 0	2 0	0 0
484 VENEZUELA	2 2	0 0	0 0	2 2	0 0	0 0	0 0	0 0	0 0	0 0	0 0
616 IRAN	4 2	0 0	0 0	3 2	1 0	0 0	0 0	0 0	0 0	0 0	0 0
346 KENYA	378 1	8 0	6 0	269 0	0 0	0 0	14 0	0 0	42 0	9 0	30 1
504 PEROU	3 1	0 0	0 0	1 1	0 0	0 0	2 0	0 0	0 0	0 0	0 0
516 BOLIVIE	6 1	0 0	0 0	1 1	0 0	0 0	0 0	0 0	5 0	0 0	0 0
212 TUNISIE	4394 0	502 0	0 0	664 0	0 0	1 0	2940 0	0 0	167 0	0 0	120 0
220 EGYPTE	853 0	14 0	7 0	814 0	0 0	0 0	9 0	0 0	0 0	0 0	9 0
247 CAP-VERT	41 0	0 0	0 0	0 0	0 0	0 0	0 0	0 0	0 0	0 0	41 0
272 COTE IVOIRE	41 0	0 0	0 0	0 0	0 0	0 0	25 0	0 0	0 0	0 0	16 0
320 BURUNDI	27 0	27 0	0 0	0 0	0 0	0 0	0 0	0 0	0 0	0 0	0 0
428 EL SALVADOR	32 0	2 0	0 0	0 0	0 0	3 0	0 0	0 0	27 0	0 0	0 0
524 URUGUAY	37 0	0 0	0 0	0 0	0 0	0 0	29 0	0 0	0 0	0 0	0 0
2000 TOUS PAYS SP6	453253 43201	47995 4712	10442 1024	159637 16197	1178 100	4790 328	83720 6900	1901 120	23267 5495	200 9	120943 8300
100580 4203 VETEMENTS ET ACCESSOIRES DU VETEMENT... A. BII BIII C.											
642 PAKISTAN	81050 41704	5105 3325	2923 1999	29140 25349	225 110	1556 104	24512 17011	79 57	2315 1790	130 75	15793 11076
664 INDE	71067 57261	4394 3580	1098 1047	35132 31093	24 9	287 107	8077 4716	113 107	660 607	2 0	21300 15987
524 URUGUAY	19702 10636	902 531	37 30	15616 15240	0 0	131 71	520 272	0 0	451 375	0 0	1125 2117
700 PHILIPPINES	8240 5609	75 57	1 0	4240 3106	0 0	36 5	3207 2028	0 0	419 339	0 0	262 154
064 ROUMANIE	6236 4702	604 370	449 418	1556 1490	0 0	0 0	664 456	0 0	0 0	0 0	2883 1968
520 ARGENTINE	4701 4181	20 4	55 55	4445 3970	0 0	209 102	32 15	0 0	11 5	0 0	1 0
720 CHINE	32477 4052	1090 340	2891 213	21212 2067	0 0	61 0	4294 512	43 24	1030 259	40 42	992 575
740 HONG-KONG	26099 3416	1020 318	913 115	17733 1042	104 40	1028 78	2142 297	54 3	536 178	82 0	2397 540

	EUR-12	BENELUX	DANMARK	DEUTSCHLAND	HELLAS	ESPANA	FRANCE	IRELAND	ITALIA	PORTUGAL	U.K.
10 REGLEMENT 3924/86, ANNEXE I											
100500 4203 VETEMENTS ET ACCESSOIRES DU VETEMENT...					A.	BII BIII	C.				
669 SRI LANKA	3662 3174	3 0	14 11	3216 3038	0 0	13 0	222 0	0 0	17 0	0 0	177 125
508 BRESIL	2907 2680	67 64	102 58	1544 1434	30 13	9 0	36 23	31 0	24 24	2 0	1082 1064
204 MAROC	24218 2236	1333 10	147 0	1006 0	7 0	4999 2180	16592 15	3 0	30 0	67 30	34 1
680 THAILANDE	966 790	182 133	9 5	142 166	0 0	18 6	281 174	0 0	1 0	0 0	333 306
412 MEXIQUE	887 751	8 0	5 0	168 153	0 0	14 0	222 182	0 0	417 368	0 0	53 48
504 PEROU	228 228	0 0	0 0	124 124	0 0	0 0	5 5	0 0	99 99	0 0	0 0
700 INDONESIE	285 228	35 8	6 1	123 123	0 0	18 11	15 14	8 0	14 8	0 0	66 63
220 EGYPTE	1358 210	40 0	461 5	347 4	107 0	216 193	156 6	0 0	3 2	0 0	28 0
667 MALDIVES	0 80	0 0	0 0	0 80	0 0	0 0	0 0	0 0	0 0	0 0	0 0
480 COLOMBIE	79 57	0 0	3 0	20 11	0 0	1 0	51 46	0 0	0 0	0 0	4 0
660 AFGHANISTAN	57 52	1 0	2 0	4 5	0 0	0 0	22 21	0 0	27 26	0 0	1 0
743 MACAO	264 42	61 0	0 0	46 0	0 0	1 0	4 0	30 30	0 0	36 0	86 12
628 JORDANIE	38 36	0 0	0 0	1 0	0 0	0 0	37 36	0 0	0 0	0 0	0 0
666 BANGLA DESH	31 25	0 0	0 0	7 1	0 0	0 0	0 0	0 0	0 0	0 0	24 24
512 CHILI	37 15	0 0	0 0	4 2	0 0	6 2	22 11	0 0	5 0	0 0	0 0
516 BOLIVIE	16 14	0 0	0 0	16 14	0 0	0 0	0 0	0 0	0 0	0 0	0 0
640 BAHREIN	13 13	0 0	0 0	13 13	0 0	0 0	0 0	0 0	0 0	0 0	0 0
801 PAPOU-N. GUIN	20 13	0 0	0 0	3 0	0 0	3 0	0 0	0 0	14 13	0 0	0 0
212 TUNISIE	1468 11	567 0	0 0	163 0	0 0	19 11	719 0	0 0	0 0	0 0	0 0
500 EQUATEUR	14 11	0 0	0 0	0 0	0 0	14 11	0 0	0 0	0 0	0 0	0 0
604 LIBAN	47 10	4 0	9 0	2 0	0 0	3 0	28 10	0 0	0 0	0 0	1 0
672 NEPAL	10 10	0 0	0 0	0 1	0 0	0 0	0 0	0 0	3 2	0 0	7 7
373 MAURICE	5729 5	39 0	0 0	57 0	0 0	0 0	5574 0	1 0	8 0	0 0	50 5
701 MALAYSIA	18 4	0 0	0 0	18 4	0 0	0 0	0 0	0 0	0 0	0 0	0 0
706 SINGAPOUR	83 4	2 0	0 0	5 0	0 0	0 0	54 0	0 0	3 0	0 0	19 4
520 PARAGUAY	10 3	0 0	0 0	2 0	0 0	7 3	1 0	0 0	0 0	0 0	0 0
248 SENEGAL	20 1	12 0	0 0	0 0	0 0	0 0	8 1	0 0	0 0	0 0	0 0
416 GUATEMALA	4 1	0 0	0 0	1 1	0 0	0 0	3 0	0 0	0 0	0 0	0 0
208 ALGERIE	25 0	0 0	1 0	0 0	0 0	0 0	24 0	0 0	0 0	0 0	0 0
268 LIBERIA	31 0	0 0	0 0	0 0	0 0	0 0	0 0	0 0	0 0	0 0	31 0
334 ETHIOPIE	519 0	0 0	0 0	0 0	0 0	0 0	0 0	0 0	519 0	0 0	0 0
375 COMORES	51 0	0 0	0 0	0 0	0 0	0 0	0 0	0 0	0 0	0 0	51 0
600 CHYPRE	104 0	17 0	2 0	41 0	26 0	0 0	1 0	1 0	0 0	0 0	16 0
616 IRAN	27 0	27 0	0 0	0 0	0 0	0 0	0 0	0 0	0 0	0 0	0 0
2000 TOUS PAYS SPG	293873 170468	16591 8775	9135 3964	136159 89343	613 183	8649 2970	67529 26663	363 223	6628 4112	370 149	47836 34086
100590 42.03 VETEMENTS ET ACCESSOIRES DU VETEMENT EN CUIR NATUREL, ARTIFICIEL OU RECONSTITUE: - Y COMPRIS LES MOUFLES: 1 DE PROTECTION POUR TOUS M									B. GANTS,		
680 THAILANDE	14997 13953	2509 2103	324 311	3560 3329	16 7	643 356	1373 1333	14 14	361 358	7 0	6190 6142
664 INDE	13857 13221	2571 2443	267 246	5792 5550	0 0	361 291	1123 1028	4 2	2921 2880	0 0	818 781
662 PAKISTAN	12455 12075	465 433	99 97	8097 8040	134 72	132 91	889 811	26 25	1688 1652	2 0	923 854
720 CHINE	55487 4137	7894 503	2651 110	33990 1336	27 0	1027 156	5015 401	253 21	4567 1589	16 0	47 21
743 MACAO	1490 1179	3 0	0 0	60 41	0 0	10 10	0 0	23 0	0 0	0 0	1394 1128
728 COREE DU SUD	1535 1142	213 185	6 0	252 182	0 0	99 40	140 130	0 0	307 297	0 0	518 308



	EUR-12	BENELUX	DANMARK	DEUTSCHLAND	HELLAS	ESPANA	FRANCE	IRELAND	ITALIA	PORTUGAL	U.K.
10 REGLEMENT 3924/86, ANNEXE I											
100595 4302 A: PELLETERIES TANNEES OU APPRETEES, MEME ASSEMBLEES EN HAPPEES, SACS, CARRÉS, CROIX OU PRESENTATIONS SIMILAIRES											
2000 TOUS PAYS SPG	48219 36959	332 244	1371 147	23552 23860	502 0	4082 1702	4483 2536	1 0	6671 4863	46 29	7179 3578
100600 43.03 : PELLETERIES CUVREES OU CONFECTIONNEES (FOURRURES)											
524 URUGUAY	21351 24792	889 840	320 318	13381 17377	0 0	75 9	364 321	0 0	6245 5850	0 0	77 77
528 ARGENTINE	11402 9364	34 30	128 121	5924 5240	0 0	366 218	1207 1121	0 0	3743 2634	0 0	0 0
728 COREE DU SUD	31907 5848	1076 55	574 152	10455 2341	0 0	341 0	11729 1458	0 0	358 120	0 0	7374 1722
740 HONG-KONG	17021 5314	1327 644	383 153	5089 323	0 0	43 0	2975 950	0 0	2415 942	0 0	4789 2302
720 CHINE	23421 4949	1065 489	531 93	17640 2957	0 0	23 9	2935 765	0 0	526 216	17 0	684 420
066 ROUMANIE	2980 2929	4 0	0 0	16 6	0 0	0 0	0 0	0 0	2960 2923	0 0	0 0
508 BRESIL	1627 1082	226 195	3 2	1124 761	0 0	0 0	248 98	0 0	26 26	0 0	0 0
512 CHILI	882 787	0 0	0 0	93 106	0 0	1 0	0 0	0 0	788 661	0 0	0 0
708 PHILIPPINES	215 237	0 0	0 0	215 237	0 0	0 0	0 0	0 0	0 0	0 0	0 0
664 INDE	439 236	0 0	16 16	250 135	0 0	6 0	5 5	0 0	117 52	0 0	45 28
412 MEXIQUE	244 159	0 0	0 0	0 0	0 0	2 0	0 0	0 0	242 159	0 0	0 0
520 PARAGUAY	302 129	0 0	0 0	143 39	0 0	0 0	0 0	0 0	159 90	0 0	0 0
701 MALAYSIA	629 115	0 0	0 0	629 115	0 0	0 0	0 0	0 0	0 0	0 0	0 0
662 PAKISTAN	135 114	0 0	0 0	83 72	0 0	6 0	1 1	0 0	15 14	0 0	30 27
324 RWANDA	59 59	0 0	0 0	0 0	0 0	0 0	0 0	0 0	59 59	0 0	0 0
474 ARUBA	60 59	0 0	0 0	0 0	0 0	0 0	0 0	0 0	60 59	0 0	0 0
529 IL. FALKLAND	31 31	0 0	0 0	0 0	0 0	31 31	0 0	0 0	0 0	0 0	0 0
504 PEROU	33 28	0 0	3 3	19 16	0 0	1 0	0 0	0 0	9 8	0 0	1 1
516 BOLIVIE	27 17	0 0	0 0	14 17	0 0	10 0	0 0	0 0	3 0	0 0	0 0
811 MALLIS.FUTUN	9 8	0 0	0 0	0 0	0 0	0 0	0 0	0 0	9 8	0 0	0 0
680 THAILANDE	13 3	0 0	0 0	7 0	0 0	0 0	0 0	0 0	6 3	0 0	0 0
204 MAROC	170 0	0 0	0 0	0 0	0 0	38 0	132 0	0 0	0 0	0 0	0 0
212 TUNISIE	2842 0	10 0	0 0	2831 0	0 0	0 0	1 0	0 0	0 0	0 0	0 0
346 KENYA	75 0	0 0	0 0	0 0	0 0	0 0	0 0	0 0	0 0	0 0	75 0
406 GROENLAND	57 0	0 0	57 0	0 0	0 0	0 0	0 0	0 0	0 0	0 0	0 0
2000 TOUS PAYS SPG	116008 56293	4633 2258	2015 861	57946 29749	2 0	949 270	19628 4722	0 0	17740 13853	17 0	13078 4580
100610 44.11 PANNEAUX DE FIBRES DE BOIS OU D'AUTRES MATIERES VEGETALES, MEME AGGLOMEREES AVEC DES RESINES NATURELLES OU ARTIFICIELLES OU D'AUTRES LIANTS ORGANIQUES											
NL: NIMEXE: 441110, VENTILATION PAR PAYS INCOMPLETE DEPUIS 1986											
NL: NIMEXE: 441120, VENTILATION PAR PAYS INCOMPLETE DEPUIS 01/12/87											
508 BRESIL	15333 3732	5435 645	18 17	3746 1387	298 0	23 0	1986 296	8 0	1607 829	229 0	1983 558
512 CHILI	1146 1074	0 0	0 0	760 688	0 0	0 0	0 0	0 0	0 0	0 0	386 386
680 THAILANDE	461 309	0 0	6 5	322 225	0 0	0 0	0 0	0 0	103 49	0 0	30 30
528 ARGENTINE	325 299	195 194	0 0	112 105	0 0	18 0	0 0	0 0	0 0	0 0	0 0
720 CHINE	210 200	0 0	0 0	0 0	0 0	0 0	0 0	0 0	3 0	0 0	207 200
664 INDE	230 182	0 0	0 0	71 23	0 0	0 0	0 0	0 0	0 0	0 0	159 159
701 MALAYSIA	31 15	0 0	0 0	0 0	0 0	0 0	0 0	0 0	15 0	0 0	16 15
412 MEXIQUE	20 10	0 0	0 0	0 0	0 0	0 0	0 0	0 0	11 10	0 0	9 0
314 GABON	381 0	0 0	0 0	0 0	0 0	0 0	0 0	0 0	381 0	0 0	0 0
890 REG.POLAIRES	52 0	0 0	0 0	0 0	0 0	0 0	52 0	0 0	0 0	0 0	0 0
2000 TOUS PAYS SPG	18226 5829	5640 840	33 23	5011 2431	298 0	41 0	2038 296	8 0	2120 889	229 0	2888 1350
100630 4415 BOIS PLAQUES OU CONTRE-PLAQUES, MEME AVEC ADJONCTION D'AUTRES MATIERES; BOIS MARQUETES OU INCRUSTES.											
708 PHILIPPINES	32781 27088	4612 1916	1519 1517	2392 2344	0 0	0 0	510 0	90 63	0 0	0 0	23658 21248



	EUR-12	BENELUX	DANMARK	DEUTSCHLAND	HELLAS	ESPAÑA	FRANCE	IRELAND	ITALIA	PORTUGAL	U.K.
10 REGLEMENT 3924/86, ANNEXE I											
100630	4415 BOIS PLAQUES OU CONTRE-PLAQUES, MEME AVEC ADJONCTION D'AUTRES MATIERES; BOIS MARQUETES OU INCRUSTES.										
700 INDONESIE	169782 25246	54181 1549	3019 1413	21037 5158	0 0	455 0	17596 147	1398 35	1683 605	0 0	70413 16339
500 BRESIL	29778 24272	1979 1666	1507 1504	5521 5418	76 57	0 0	462 64	653 528	75 36	4 4	19501 14995
701 MALAYSIA	96122 23735	7075 1533	3336 1774	3514 2512	0 0	72 0	1393 0	1483 603	0 0	0 0	39249 17313
728 COREE DU SUD	16285 15496	5987 5493	862 854	3266 3338	0 0	0 0	0 0	23 12	14 0	0 0	6133 5799
706 SINGAPOUR	25698 12665	10041 2006	159 80	3211 2534	0 0	63 22	939 48	348 270	396 171	0 0	12541 7532
512 CHILI	1398 1379	0 0	0 0	9 0	0 0	0 0	0 0	0 0	0 0	0 0	1389 1379
664 INDE	536 483	0 0	0 0	425 395	0 0	0 0	0 0	0 0	0 0	0 0	111 28
520 PARAGUAY	349 349	0 0	0 0	0 0	0 0	4 4	0 0	0 0	345 345	0 0	0 0
500 EQUATEUR	158 139	0 0	0 0	0 0	0 0	158 139	0 0	0 0	0 0	0 0	0 0
600 THAILANDE	147 108	36 18	26 24	8 1	0 0	0 0	0 0	0 0	32 20	0 0	45 45
314 GABON	21062 105	139 0	106 0	1622 17	26 0	131 0	16474 0	102 0	1382 64	0 0	1080 24
720 CHINE	354 88	9 0	0 0	79 60	0 0	0 0	12 0	210 0	10 0	0 0	34 28
480 COLOMBIE	158 46	0 0	0 0	0 0	0 0	0 0	0 0	0 0	0 0	0 0	158 46
212 TUNISIE	448 16	159 0	0 0	44 16	0 0	0 0	115 0	0 0	130 0	0 0	0 0
224 SOUDAN	4 4	0 0	0 0	0 0	0 0	0 0	0 0	0 0	0 0	0 0	4 4
204 MAROC	568 0	0 0	0 0	0 0	0 0	0 0	0 0	0 0	0 0	0 0	568 0
268 LIBERIA	77 0	77 0	0 0	0 0	0 0	0 0	0 0	0 0	0 0	0 0	0 0
272 COTE D'IVOIRE	1928 0	11 0	0 0	137 0	0 0	21 0	1448 0	0 0	285 0	0 0	26 0
276 GHANA	86 0	3 0	0 0	28 0	0 0	0 0	0 0	0 0	0 0	0 0	63 0
302 CAMEROUN	2283 0	87 0	0 0	317 0	0 0	0 0	1845 0	0 0	18 0	0 0	16 0
318 CONGO	25 0	0 0	0 0	9 0	0 0	0 0	0 0	0 0	0 0	0 0	16 0
322 ZAIRE	639 0	32 0	0 0	607 0	0 0	0 0	0 0	0 0	0 0	0 0	0 0
373 MAURICE	134 0	0 0	0 0	0 0	0 0	0 0	0 0	0 0	0 0	0 0	134 0
412 MEXIQUE	545 0	0 0	0 0	0 0	0 0	0 0	0 0	0 0	0 0	0 0	545 0
516 BOLIVIE	31 0	0 0	0 0	0 0	0 0	0 0	0 0	0 0	0 0	0 0	31 0
632 ARABIE SAOUD	36 0	36 0	0 0	0 0	0 0	0 0	0 0	0 0	0 0	0 0	0 0
604 LAOS	196 0	0 0	0 0	0 0	0 0	0 0	0 0	0 0	0 0	0 0	196 0
703 BRUNEI	29 0	29 0	0 0	0 0	0 0	0 0	0 0	0 0	0 0	0 0	0 0
740 HONG-KONG	34 0	0 0	0 0	2 0	0 0	0 0	0 0	0 0	0 0	2 0	30 0
2000 TOUTS PAYS SP6	361704 131246	84844 14190	10536 7168	42225 21798	102 57	904 166	40794 261	4307 1513	4381 1243	6 4	173985 84846
100640	44.23 OUVRAGES DE MENUISERIE ET PIECES DE CHARPENTE POUR BATIMENTS ET CONSTRUCTIONS, Y COMPRIS LES PANNEAUX POUR PARQUETS ET LES CONSTRUCTIONS PREFABRIQUEES EN BOI										
	ML: NIMEXE: 442331. VENTILATION PAR PAYS INCOMPLETE DEPUIS 1982										
708 PHILIPPINES	13423 13159	148 146	0 0	8 0	0 0	0 0	61 41	348 348	134 134	0 0	12727 12490
701 MALAYSIA	8953 6871	318 236	5 5	59 52	0 0	0 0	158 7	295 294	98 74	0 0	6836 5983
706 SINGAPOUR	8964 8063	822 831	2 0	1287 1091	0 0	0 0	98 23	93 82	228 1	0 0	4434 4335
700 INDONESIE	4984 4677	0 0	1 0	118 108	0 0	10 9	31 19	107 92	80 79	0 0	4637 4370
800 BRESIL	4414 3812	20 19	8 8	30 11	0 0	29 10	5 5	51 51	42 42	38 0	4199 3674
728 COREE DU SUD	2561 2268	1638 1298	8 8	919 958	0 0	0 0	3 0	0 0	0 0	0 0	1 0
864 ROUMANIE	1083 971	0 0	0 0	187 159	0 0	0 0	98 89	0 0	778 723	0 0	0 0
418 GUATEMALA	482 398	8 0	8 0	8 8	0 0	26 0	0 0	0 0	456 398	0 0	0 0
688 THAILANDE	289 256	19 18	9 8	10 10	0 0	2 2	9 8	0 0	19 19	0 0	221 199
664 INDE	189 92	15 4	5 4	16 18	0 0	18 6	11 7	0 0	5 5	0 0	119 56
816 BOLIVIE	88 79	8 8	8 8	8 8	0 0	80 79	0 0	0 0	0 0	0 0	0 0

	EUR-12	BENELUX	DANMARK	DEUTSCHLAND	HELLAS	ESPAÑA	FRANCE	IRELAND	ITALIA	PORTUGAL	U.K.
10 REGLEMENT 3924/86, ANNEXE I											
100640	44.23 OUVRAGES DE MENUISERIE ET PIECES DE CHARPENTE POUR BATIMENTS ET CONSTRUCTIONS, Y COMPRIS LES PANNEAUX POUR PARQUETS ET LES CONSTRUCTIONS PREFABRIQUEES EN BOI										
500 EQUATEUR	150 75	132 62	0 0	0 0	0 0	0 0	0 0	0 0	4 0	0 0	14 13
512 CHILI	77 75	0 0	0 0	0 0	0 0	29 29	0 0	0 0	0 0	0 0	48 46
604 LIBAN	81 59	56 55	0 0	0 0	0 0	0 0	4 3	0 0	0 0	0 0	21 1
366 MOZAMBIQUE	52 52	0 0	0 0	52 52	0 0	0 0	0 0	0 0	0 0	0 0	0 0
204 MAROC	55 43	0 0	0 0	0 0	0 0	7 0	5 0	0 0	0 0	0 0	43 43
720 CHINE	164 39	5 0	0 0	43 34	0 0	0 0	0 0	101 0	9 0	0 0	6 5
669 SRI LANKA	40 38	0 0	0 0	0 0	0 0	0 0	0 0	0 0	0 0	0 0	40 38
272 COTE IVOIRE	2412 37	226 0	0 0	49 0	0 0	340 0	921 0	0 0	827 0	49 37	0 0
740 HONG-KONG	96 36	0 0	0 0	19 9	18 0	0 0	25 0	0 0	0 0	0 0	34 27
236 BOURKINA-FASO	33 32	0 0	0 0	0 0	0 0	0 0	0 0	0 0	0 0	0 0	33 32
377 MAYOTTE	20 19	0 0	0 0	0 0	0 0	0 0	0 0	0 0	0 0	0 0	20 19
464 JAMAIQUE	14 14	0 0	0 0	0 0	0 0	0 0	0 0	0 0	0 0	0 0	14 14
504 PEROU	16 14	12 12	0 0	1 0	0 0	3 2	0 0	0 0	0 0	0 0	0 0
044 GIBRALTAR	14 10	0 0	0 0	0 0	0 0	0 0	0 0	0 0	4 0	0 0	10 10
672 NEPAL	6 5	0 0	0 0	6 5	0 0	0 0	0 0	0 0	0 0	0 0	0 0
276 GHANA	62 0	1 0	0 0	12 0	0 0	0 0	0 0	1 0	48 0	0 0	0 0
382 ZIMBABHE	164 0	7 0	0 0	0 0	0 0	0 0	0 0	0 0	0 0	29 0	128 0
391 BOTSHANA	34 0	13 0	0 0	21 0	0 0	0 0	0 0	0 0	0 0	0 0	0 0
600 CHYPRE	31 0	0 0	0 0	0 0	0 0	0 0	0 0	0 0	0 0	0 0	31 0
632 ARABIE SAOUD	126 0	0 0	0 0	134 0	0 0	0 0	0 0	0 0	2 0	0 0	0 0
2000 TOUS PAYS SP6	45149 38903	3454 2379	22 19	2976 2498	18 0	548 139	1443 207	1004 869	2737 1470	117 37	32830 31285
100660	6401 CHAUSSURES A SEMELLES EXTERIEURES ET DESSUS EN CAOUTCHOUC OU EN MATIERE PLASTIQUE ARTIFICIELLE.										
680 THAILANDE	16396 14741	8145 7181	252 250	1822 1698	0 0	0 0	2197 1834	31 30	1376 1346	36 0	2537 2402
700 INDOESIE	4482 3948	832 747	0 0	389 47	0 0	0 0	30 0	149 130	0 0	0 0	3082 3024
701 MALAYSIA	2162 1601	179 134	720 355	691 713	0 0	1 0	146 79	5 4	124 105	0 0	296 211
708 PHILIPPINES	1538 1469	85 73	2 0	125 138	34 33	0 0	41 27	0 0	30 29	0 0	1221 1169
508 BRESIL	1586 1098	62 0	2 1	221 117	55 48	464 276	194 117	0 0	72 72	25 0	491 467
743 MACAO	966 946	32 26	3 2	3 0	6 5	0 0	0 0	608 610	0 0	0 0	314 303
728 COREE DU SUD	24377 662	4611 21	1212 9	3994 82	31 21	350 0	8161 76	73 1	2019 412	97 0	3829 40
740 HONG-KONG	25012 397	1057 22	202 9	3807 81	101 0	387 11	3119 71	785 1	224 63	35 0	15895 139
664 INDE	189 74	140 2	8 0	12 55	0 0	0 0	3 0	5 0	0 0	0 0	21 17
500 EQUATEUR	29 61	0 0	0 0	0 61	0 0	0 0	29 0	0 0	0 0	0 0	0 0
662 PAKISTAN	71 54	4 0	0 0	0 0	0 0	0 0	0 0	0 0	17 17	0 0	50 37
706 SINGAPOUR	75 50	0 0	3 0	0 0	0 0	0 0	0 0	0 0	12 0	0 0	60 50
204 MAROC	2459 27	10 0	30 0	0 0	0 0	0 0	1739 27	0 0	0 0	0 0	660 0
412 MEXIQUE	15 12	2 1	0 0	0 0	0 0	0 0	0 0	0 0	13 11	0 0	0 0
212 TUNISIE	700 9	10 0	0 0	0 0	0 0	0 0	653 0	0 0	0 0	0 0	37 9
669 SRI LANKA	76 6	0 0	0 0	0 0	0 0	0 0	20 0	6 6	50 0	0 0	0 0
604 LIBAN	9 5	0 0	0 0	3 0	0 0	0 0	6 5	0 0	0 0	0 0	0 0
600 CHYPRE	201 0	5 0	0 0	2 0	126 0	0 0	11 0	9 0	0 0	0 0	48 0
636 KWWEIT	61 0	0 0	0 0	0 0	0 0	0 0	0 0	0 0	0 0	0 0	61 0
2000 TOUS PAYS SP6	80491 25192	15184 8212	2442 630	11089 2995	370 109	1202 288	16350 2240	1671 785	3960 2059	193 0	28030 7874

	EUR-12	BENELUX	DANMARK	DEUTSCHLAND	HELLAS	ESPANA	FRANCE	IRELAND	ITALIA	PORTUGAL	U.K.
10 REGLEMENT 3924/86, ANNEXE I											
100670 6402 A CHAUSSURES A DESSUS EN CUIR NATURES											
644 INDE	44902 39340	6403 5504	1460 1195	21704 19307	61 53	125 100	10677 7718	42 32	872 803	0 0	5342 4620
412 MEXIQUE	14195 13106	1161 057	11 0	5610 5578	0 0	0 0	4353 4013	0 0	2908 2536	0 0	152 122
680 THAILANDE	12201 0422	1343 1140	1532 1511	1128 710	1715 213	961 343	2673 2104	250 220	794 526	2 0	1803 1655
728 COREE DU SUD	123411 8246	19404 210	4468 46	28831 394	2474 19	8330 995	10466 115	1360 8	17407 3266	48 0	22543 193
642 PAKISTAN	3500 3419	279 239	39 37	2426 2404	0 0	0 0	24 21	22 22	0 0	0 0	710 696
743 MACAO	3104 3032	15 14	0 0	0 0	20 20	0 0	7 7	64 65	74 0	0 0	3204 2926
708 PHILIPPINES	2226 2021	65 52	100 99	1429 1338	5 5	32 0	89 55	236 205	22 18	0 0	248 249
508 BRESIL	120000 1528	9067 251	3915 214	23771 357	0 0	81 0	28011 232	224 8	339 203	1 0	54591 263
780 INDONESIE	804 788	73 0	261 260	196 182	0 0	0 0	72 67	0 0	87 83	0 0	195 193
404 VENEZUELA	824 743	867 514	0 0	3 0	0 0	0 0	35 35	0 0	219 194	0 0	0 0
512 CHILI	620 506	32 0	0 0	2 0	0 0	0 0	0 0	0 0	586 586	0 0	0 0
706 SINGAPOUR	755 303	140 19	229 212	78 45	0 0	0 0	259 23	0 0	5 0	0 0	44 4
740 HONG-KONG	8675 241	68 11	77 7	3097 223	24 0	66 0	324 0	6 0	333 0	0 0	1680 0
524 URUGUAY	92 93	0 0	0 0	92 93	0 0	0 0	0 0	0 0	0 0	0 0	0 0
604 LIBAN	1157 61	30 10	7 0	18 2	0 0	0 0	1032 17	0 0	0 0	0 0	70 32
528 ARGENTINE	940 60	66 3	20 0	161 12	0 0	14 0	637 0	0 0	50 45	0 0	0 0
208 ALGERIE	137 32	0 0	0 0	0 0	0 0	0 0	24 0	0 0	113 32	0 0	0 0
220 EGYPTE	96 32	44 0	0 0	8 0	0 0	0 0	1 0	0 0	0 0	0 0	43 32
204 MAROC	22934 24	596 0	106 0	2102 0	0 0	11 24	19852 0	157 0	3 0	0 0	107 0
480 COLOMBIE	23 19	0 0	0 0	3 3	0 0	10 10	10 5	0 0	0 0	0 0	0 0
472 TRINIDAD, TOB	11 10	0 0	0 0	0 0	0 0	0 0	10 10	0 0	0 0	0 0	1 0
669 SRI LANKA	29 0	0 0	0 0	1 0	10 0	10 0	0 0	0 0	0 0	0 0	0 0
616 IRAN	87 8	6 3	0 0	7 2	0 0	0 0	0 0	0 0	0 0	0 0	74 0
808 OCEANIE AMER	37 4	32 0	0 0	0 0	0 0	0 0	0 0	0 0	5 4	0 0	0 0
504 PEROU	3 3	0 0	0 0	3 3	0 0	0 0	0 0	0 0	0 0	0 0	0 0
701 MALAYSIA	9 3	2 0	3 0	0 0	0 0	0 0	0 0	0 0	0 0	0 0	4 3
044 GIBRALTAR	93 0	84 0	5 0	1 0	0 0	0 0	0 0	0 0	1 0	0 0	0 0
212 TUNISIE	5281 0	96 0	9 0	30 0	0 0	0 0	4977 0	0 0	113 0	0 0	56 0
268 LIBERIA	26 0	0 0	0 0	0 0	0 0	0 0	0 0	0 0	0 0	0 0	26 0
428 EL SALVADOR	80 0	0 0	0 0	0 0	0 0	0 0	50 0	0 0	0 0	0 0	0 0
453 BAHAMAS	187 0	0 0	0 0	0 0	0 0	0 0	0 0	0 0	0 0	0 0	187 0
448 DOMINIQUE	38 0	0 0	0 0	0 0	0 0	0 0	0 0	0 0	0 0	0 0	30 0
600 CHYPRE	4283 0	164 0	1735 0	483 0	0 0	2 0	36 0	599 0	0 0	0 0	1264 0
628 JORDANIE	26 0	0 0	0 0	0 0	0 0	0 0	1 0	0 0	25 0	0 0	0 0
632 ARABIE SAOUD	131 0	1 0	0 0	0 0	0 0	0 0	7 0	0 0	70 0	0 0	53 0
647 EMIRATS ARAB	191 0	0 0	0 0	0 0	0 0	0 0	0 0	0 0	185 0	0 0	6 0
644 BANGLA DESH	41 0	0 0	0 0	2 0	0 0	0 0	39 0	0 0	0 0	0 0	0 0
2000 TOUTS PAYS SP6	370433 79178	39036 8838	14083 3593	91210 30643	4309 312	9442 1476	91946 14428	2960 563	24220 8301	59 8	92246 10996
100680 6402 B AUTRES											
688 THAILANDE	18499 28843	1824 1845	142 72	929 268	31 8	244 7638	3474 1594	162 147	3754 3478	0 0	7939 6301
788 PHILIPPINES	10738 14281	1816 663	0 0	755 578	189 73	442 8782	335 276	578 582	914 788	0 0	6501 5649
788 INDONESIE	18946 18889	934 738	23 22	318 210	0 0	0 0	335 338	478 458	1 0	0 0	8863 8812
642 PAKISTAN	8804 8881	1847 984	434 488	318 257	0 0	4 5	1564 1276	313 313	2488 2391	0 0	2422 2370

	EUR-12	BENELUX	DANMARK	DEUTSCHLAND	HELLAS	ESPANA	FRANCE	IRELAND	ITALIA	PORTUGAL	U.K.
<b>10 REGLEMENT 3924/86, ANNEXE I</b>											
<b>100680 6402 B AUTRES</b>											
664 INDE	4083 3989	250 219	165 155	28 27	0 0	1 18	24 1	73 58	2 2	0 0	3540 3509
701 MALAYSIA	4384 3908	468 411	0 0	0 0	0 0	0 0	107 40	730 665	2813 2557	0 0	266 235
740 HONG-KONG	15808 656	1661 87	463 20	2095 176	137 0	46 0	1743 61	313 3	394 221	248 0	8708 88
669 SRI LANKA	701 591	232 223	0 0	0 0	21 0	0 0	65 64	0 0	9 8	77 0	297 296
412 MEXIQUE	520 497	0 0	0 0	7 0	0 0	0 0	0 0	0 0	19 18	0 0	494 479
743 MACAO	269 169	107 55	7 6	3 0	6 6	0 0	0 0	0 0	8 0	0 0	138 102
528 ARGENTINE	224 167	0 0	0 0	224 167	0 0	0 0	0 0	0 0	0 0	0 0	0 0
272 COTE IVOIRE	151 148	0 0	0 0	0 0	0 0	0 0	151 148	0 0	0 0	0 0	0 0
508 BRESIL	479 128	58 0	0 0	0 0	0 0	10 5	270 52	0 0	71 71	57 0	13 0
524 URUGUAY	61 53	0 0	0 0	61 53	0 0	0 0	0 0	0 0	0 0	0 0	0 0
690 VIET-NAM	49 48	0 0	0 0	0 0	0 0	0 0	0 0	0 0	49 48	0 0	0 0
636 KOWEIT	39 39	0 0	0 0	0 0	0 0	0 0	0 0	0 0	39 39	0 0	0 0
212 TUNISIE	357 31	12 0	0 0	208 0	0 0	0 0	90 0	0 0	2 0	0 0	45 31
660 AFGHANISTAN	33 20	0 0	0 0	0 0	0 0	0 0	0 0	0 0	0 0	0 0	33 20
520 PARAGUAY	4 14	0 0	0 0	4 14	0 0	0 0	0 0	0 0	0 0	0 0	0 0
604 LIBAN	19 2	0 0	0 0	0 0	0 0	0 0	17 0	0 0	0 0	0 0	2 2
204 MAROC	1940 0	97 0	0 0	106 0	0 0	2 0	1734 0	0 0	0 0	0 0	1 0
600 CHYPRE	26 0	0 0	12 0	0 0	1 0	0 0	0 0	0 0	0 0	0 0	13 0
640 BAHREIN	69 0	0 0	0 0	0 0	0 0	0 0	0 0	0 0	69 0	0 0	0 0
647 EMIRATS ARAB	36 3	0 0	0 0	0 0	0 0	0 0	0 0	0 0	36 0	0 0	0 0
706 SINGAPOUR	153 0	98 0	4 0	0 0	0 0	0 0	0 0	40 0	4 0	0 0	7 0
2000 TOUS PAYS SPG	78186 63880	7806 4430	1252 683	5075 1755	389 79	751 13420	9958 3845	2679 2140	10595 9628	382 0	39299 27900
<b>100690 64.04 CHAUSSURES A SEMELLES EXTERIEURES EN AUTRES MATIERES (CORDE, CARTON, TISSU, FEUTRE, VANNERIE, ETC.)</b>											
720 CHINE	72698 10466	9669 561	771 120	12016 1064	418 28	1498 150	16282 349	34 0	25509 7652	1 0	6500 542
728 COREE DU SUD	12895 6001	1857 831	16 0	1654 663	16 0	6 0	4300 1753	0 0	3335 2477	0 0	1711 277
740 HONG-KONG	7134 4453	2233 1873	74 32	1537 617	123 25	30 0	812 497	5 4	460 400	5 0	1835 1005
664 INDE	3 16	0 15	0 0	0 0	0 0	0 0	0 0	0 0	0 0	0 0	3 1
680 THAILANDE	40 10	1 0	0 0	0 0	0 0	0 0	26 0	0 0	1 0	0 0	12 10
669 SRI LANKA	9 8	9 8	0 0	0 0	0 0	0 0	0 0	0 0	0 0	0 0	0 0
700 INDONESIE	9 7	0 0	0 0	0 0	0 0	0 0	0 0	0 0	0 0	0 0	9 7
662 PAKISTAN	9 5	0 0	4 0	0 0	0 0	0 0	5 5	0 0	0 0	0 0	0 0
373 MAURICE	13 2	0 0	0 0	0 0	0 0	0 0	13 2	0 0	0 0	0 0	0 0
204 MAROC	39 0	0 0	0 0	0 0	0 0	0 0	39 0	0 0	0 0	0 0	0 0
212 TUNISIE	105 0	0 0	10 0	15 0	0 0	0 0	76 0	0 0	4 0	0 0	0 0
743 MACAO	111 0	3 0	0 0	14 0	0 0	4 0	73 0	0 0	16 0	0 0	1 0
2000 TOUS PAYS SPG	93069 20981	13773 3291	876 153	15236 2346	557 53	1539 150	21626 2607	39 4	29345 10531	6 0	10072 1846
<b>100700 66.01 PARAPLUIES, PARASOLS ET OMBRELLES, Y COMPRIS LES PARAPLUIES-CANNES ET LES PARASOLS-TENTES ET SIMILAIRES</b>											
720 CHINE	16726 14857	463 410	423 382	6677 6792	363 228	491 50	270 125	61 15	387 222	20 0	7571 6633
706 SINGAPOUR	5632 4820	263 220	10 0	1753 1403	0 0	3 0	3200 2803	0 0	285 284	0 0	118 110
740 HONG-KONG	6433 1799	930 182	441 96	1882 635	72 3	139 29	575 153	17 10	1320 451	155 0	902 240
669 SRI LANKA	951 785	783 662	0 0	0 0	0 0	2 0	182 84	0 0	0 0	0 0	44 39
680 THAILANDE	913 648	463 359	22 19	268 224	0 0	4 2	99 10	0 0	42 32	0 0	15 2
743 MACAO	397 289	5 4	0 0	18 0	0 0	0 0	327 250	0 0	0 0	47 35	0 0

	EUR-12	BENELUX	DANMARK	DEUTSCHLAND	HELLAS	ESPAÑA	FRANCE	IRELAND	ITALIA	PORTUGAL	U.K.
10 REGLEMENT 3924/86, ANNEXE I											
100700	66.01 PARAPLUIES, PARASOLS ET OMBRELLES, Y COMPRIS LES					PARAPLUIES-CANNES ET LES PARASOLS-TENTES ET SIMILAIRES					
701 MALAYSIA	320 279	192 145	0 0	61 60	0 0	0 0	60 67	0 0	0 0	0 0	7 7
720 COREE DU SUD	320 229	45 45	15 12	111 71	0 0	9 7	27 10	0 0	12 11	1 1	100 72
700 INDONESIE	173 83	36 37	0 0	75 46	0 0	2 0	58 0	0 0	0 0	0 0	0 0
700 PHILIPPINES	42 14	0 0	0 0	0 0	0 0	0 0	0 0	0 0	0 0	0 0	42 14
644 INDE	13 6	4 0	0 0	1 0	0 0	1 0	0 0	0 0	0 0	0 0	7 6
066 ROUMANIE	161 0	0 0	3 0	150 0	0 0	0 0	0 0	0 0	0 0	0 0	0 0
640 AFGHANISTAN	46 0	46 0	0 0	0 0	0 0	0 0	0 0	0 0	0 0	0 0	0 0
2000 TOUS PAYS SPG	32179 23636	3172 2071	914 512	11006 9235	449 232	653 89	4808 3506	78 26	2046 1002	227 37	8826 7126
100710	6900 AUTRES CARREAUX, PAVES ET DALLES DE PAVEMENT OU DE RE-VETEMENT										
500 BRESIL	5482 5306	266 255	105 105	1129 1120	0 0	1 0	187 71	0 0	162 159	1 0	3631 3596
600 THAILANDE	9072 2414	3163 417	1 1	4500 1286	10 0	0 0	285 241	0 0	30 27	0 0	1083 440
524 URUGUAY	1671 1390	706 557	0 0	281 206	0 0	0 0	63 34	46 27	25 17	0 0	550 549
720 COREE DU SUD	2397 682	877 170	67 61	1369 412	14 13	0 0	0 0	0 0	0 0	0 0	70 26
066 ROUMANIE	1138 657	37 27	0 0	45 45	442 0	0 0	204 255	0 0	330 330	0 0	0 0
669 SRI LANKA	836 534	12 11	0 0	0 0	0 0	0 0	0 0	0 0	0 0	0 0	524 523
412 MEXIQUE	312 194	23 23	0 0	0 0	0 0	0 0	4 1	0 0	0 0	0 0	285 170
448 CUBA	136 89	80 89	0 0	53 0	0 0	3 0	0 0	0 0	0 0	0 0	0 0
720 CHINE	42 47	0 0	0 0	0 16	0 0	0 0	0 0	0 0	1 0	0 0	41 31
604 LIBAN	89 28	22 0	0 0	0 0	0 0	0 0	11 0	0 0	0 0	0 0	26 20
520 ARGENTINE	10 10	0 0	0 0	0 0	0 0	0 0	0 0	10 10	0 0	0 0	0 0
647 EMIRATS ARAB	7 6	7 6	0 0	0 0	0 0	0 0	0 0	0 0	0 0	0 0	0 0
616 IRAN	6 5	6 5	0 0	0 0	0 0	0 0	0 0	0 0	0 0	0 0	0 0
664 INDE	2 1	0 0	0 0	0 0	0 0	0 0	2 1	0 0	0 0	0 0	0 0
212 TUNISIE	180 0	0 0	0 0	0 0	0 0	0 0	1 0	0 0	179 0	0 0	0 0
2000 TOUS PAYS SPG	21127 11346	5221 1536	173 168	7377 3091	479 13	8 0	855 606	57 36	733 535	1 0	6223 5359
100720	69.11 VAISSELLE ET ARTICLES DE MENAGE OU DE TOILETTE EN					PORCELAINE					
DE: NIMEXE: 691190, VENTILATION PAR PAYS INCOMPLETE											
500 BRESIL	2962 2812	775 633	35 29	368 358	0 0	27 27	3 0	0 0	339 335	8 6	1407 1404
669 SRI LANKA	1046 1003	9 6	0 0	368 366	0 0	0 0	0 0	0 0	47 17	0 0	622 614
666 BANGLA DESH	827 810	1 0	0 0	0 0	0 0	0 0	0 0	31 15	114 114	0 0	381 381
600 THAILANDE	823 444	180 178	45 2	77 70	0 0	0 0	5 0	0 0	89 89	1 0	126 105
700 PHILIPPINES	449 413	171 140	6 5	92 91	0 0	0 0	6 6	1 0	13 13	0 0	160 158
720 COREE DU SUD	787 411	242 80	0 0	230 151	0 0	0 0	189 94	0 0	44 42	0 0	82 44
520 ARGENTINE	254 241	0 0	0 0	3 0	0 0	12 0	0 0	0 0	241 241	0 0	0 0
664 INDE	168 163	132 130	0 0	0 0	0 0	0 0	0 0	0 0	18 17	0 0	18 16
212 TUNISIE	1386 46	481 0	0 0	3 0	0 0	0 0	385 0	0 0	489 46	0 0	0 0
642 PAKISTAN	48 44	0 0	0 0	1 0	0 0	0 0	0 0	0 0	0 0	0 0	47 46
700 INDONESIE	17 18	0 0	0 0	0 0	0 0	0 0	0 0	0 0	16 15	0 0	1 0
743 MACAO	349 9	21 0	0 0	23 0	3 0	0 0	22 0	0 0	31 0	161 9	88 0
740 HONG-KONG	1806 0	71 0	444 0	107 2	2 0	5 0	10 0	28 0	66 0	219 0	254 6
412 MEXIQUE	8 2	0 0	1 0	0 0	0 0	1 0	0 0	0 0	0 0	0 0	3 2
640 BAHREIN	67 0	0 0	0 0	0 0	3 0	0 0	0 0	0 0	0 0	0 0	64 0
706 SINGAPOUR	88 0	0 0	1 0	4 0	7 0	0 0	3 0	0 0	0 0	0 0	40 0
2000 TOUS PAYS SPG	9922 6142	2093 1192	832 37	1278 1041	17 0	47 27	642 180	60 15	1506 934	369 16	3356 2788

	EUR-12	BENELUX	DANMARK	DEUTSCHLAND	HELLAS	ESPAÑA	FRANCE	IRELAND	ITALIA	PORTUGAL	U.K.
10 REGLEMENT 3924/86, ANNEXE I											
100740	69.12 VAISSELLE ET ARTICLES DE MENAGE...- C. EN FAIENÇA OU EN POTERIE FINE										
508 BRESIL	1523 1418	43 43	7 4	1006 945	65 54	95 80	0 0	0 0	272 257	0 0	35 35
728 COREE DU SUD	1864 491	280 70	1 0	718 183	104 5	9 0	40 39	52 3	103 102	45 0	512 89
680 THAILANDE	286 272	30 22	2 1	240 238	0 0	0 0	0 0	0 0	0 0	0 0	14 11
664 INDE	77 75	73 73	0 0	1 0	0 0	0 0	0 0	0 0	0 0	0 0	3 2
412 MEXIQUE	70 22	0 0	0 0	12 9	0 0	0 0	0 0	0 0	1 0	0 0	57 13
706 SINGAPOUR	21 15	1 0	0 0	0 0	0 0	0 0	1 0	0 0	0 0	0 0	19 15
708 PHILIPPINES	11 10	0 0	3 2	2 2	0 0	0 0	0 0	0 0	0 0	0 0	6 6
504 PEROU	11 9	10 8	0 0	0 0	0 0	0 0	0 0	0 0	0 0	0 0	1 1
740 HONG-KONG	158 9	16 0	1 0	18 0	92 0	0 0	9 9	0 0	0 0	1 0	21 0
616 IRAN	1 1	0 0	0 0	1 1	0 0	0 0	0 0	0 0	0 0	0 0	0 0
2000 TOUS PAYS SPG	4113 2335	453 219	14 9	2018 1382	261 59	104 80	81 48	52 3	380 360	46 0	704 175
100750	69.13 STATUETTES, OBJETS DE FANTAISIE, D'AMEUBLEMENT, D'ORNEMENTATION OU DE PARURE										
720 CHINE	21061 16142	4248 3687	737 665	3596 2865	59 40	537 267	4817 3604	23 3	2487 1604	443 58	4114 3349
728 COREE DU SUD	6523 5383	1173 1001	8 0	1104 747	26 0	154 112	2009 1819	4 0	862 824	48 0	1135 880
066 ROUMANIE	5691 4656	1619 707	0 0	1834 1756	0 0	14 13	80 66	8 7	1 0	0 0	2135 2107
680 THAILANDE	1883 1654	261 187	125 110	530 518	0 0	34 22	527 443	0 0	66 57	1 1	339 316
701 MALAYSIA	1289 1169	1051 944	42 42	55 44	0 0	0 0	0 0	0 0	0 0	0 0	141 139
740 HONG-KONG	4616 1074	269 36	76 21	784 196	58 0	263 91	352 129	7 0	652 94	123 5	2032 502
412 MEXIQUE	814 724	102 82	18 17	227 223	0 0	63 27	133 121	0 0	207 194	0 0	64 60
708 PHILIPPINES	749 679	75 62	19 18	415 386	0 0	14 11	65 64	1 0	16 10	0 0	144 128
504 PEROU	374 347	18 8	12 11	26 27	0 0	12 8	110 99	0 0	172 171	0 0	24 23
690 VIET-NAM	435 306	34 33	1 0	107 83	0 0	4 0	254 160	0 0	25 21	0 0	10 9
524 URUGUAY	340 276	50 25	0 0	152 117	0 0	19 16	71 71	0 0	36 36	0 0	12 11
664 INDE	249 224	56 48	1 0	29 23	0 0	5 1	90 84	0 0	17 17	0 0	51 51
508 BRESIL	236 220	11 9	33 33	3 2	0 0	1 0	17 13	0 0	8 0	1 0	162 163
512 CHILI	186 150	3 0	5 1	133 114	0 0	6 0	36 33	0 0	0 0	0 0	3 2
706 SINGAPOUR	381 117	169 90	74 8	72 17	1 0	6 0	9 0	0 0	0 0	0 0	50 2
669 SRI LANKA	103 92	2 2	0 0	5 5	0 0	0 0	1 0	0 0	0 0	0 0	95 85
204 MAROC	210 72	10 0	11 0	2 0	0 0	76 72	46 0	0 0	49 0	0 0	16 0
743 MACAO	1146 54	90 6	2 0	105 0	36 0	40 0	101 0	0 0	194 0	301 48	277 0
500 EQUATEUR	37 35	0 0	1 0	0 0	0 0	0 0	35 35	0 0	1 0	0 0	0 0
700 INDOONESIE	36 32	29 29	2 1	2 1	0 0	0 0	3 1	0 0	0 0	0 0	0 0
484 VENEZUELA	17 14	0 0	0 0	0 0	0 0	15 14	2 0	0 0	0 0	0 0	0 0
416 GUATEMALA	16 12	0 0	0 0	12 12	0 0	0 0	4 0	0 0	0 0	0 0	0 0
260 GUINEE	10 10	0 0	0 0	0 0	0 0	0 0	0 0	0 0	0 0	0 0	10 10
666 BANGLA DESH	12 10	1 0	0 0	4 3	0 0	0 0	1 1	0 0	0 0	0 0	6 6
608 SYRIE	0 8	0 0	0 0	0 8	0 0	0 0	0 0	0 0	0 0	0 0	0 0
480 COLOMBIE	18 6	5 0	0 0	1 0	0 0	2 0	9 6	0 0	0 0	0 0	1 0
520 PARAGUAY	6 6	0 0	0 0	0 0	0 0	0 0	6 6	0 0	0 0	0 0	0 0
616 IRAN	7 6	0 0	0 0	0 0	0 0	0 0	7 6	0 0	0 0	0 0	0 0
662 PAKISTAN	17 6	0 0	0 0	8 0	0 0	0 0	3 3	0 0	1 0	0 0	5 3
647 EMIRATS ARAB	6 5	0 0	0 0	0 0	0 0	0 0	0 0	0 0	0 0	0 0	6 5
516 BOLIVIE	6 3	0 0	0 0	1 0	0 0	2 0	0 0	0 0	3 3	0 0	0 0

	EUR-12	BENELUX	DANMARK	DEUTSCHLAND	HELLAS	ESPANA	FRANCE	IRELAND	ITALIA	PORTUGAL	U.K.
10 REGLEMENT 3924/86, ANNEXE I											
100750	69.13 STATUETTES, OBJETS DE FANTAISIE, D'AMEUBLEMENT, D'ORNEMENTATION OU DE PARURE										
684 LAOS	4 3	0 0	0 0	0 0	0 0	0 0	4 3	0 0	0 0	0 0	0 0
208 NIGERIA	4 2	0 0	0 0	4 2	0 0	0 0	0 0	0 0	0 0	0 0	0 0
528 ARGENTINE	7 2	0 0	0 0	2 1	0 0	3 0	2 1	0 0	0 0	0 0	0 0
660 AFGHANISTAN	3 2	0 0	0 0	1 0	0 0	0 0	0 0	0 0	2 2	0 0	0 0
428 EL SALVADOR	2 1	0 0	0 0	2 1	0 0	0 0	0 0	0 0	0 0	0 0	0 0
212 TUNISIE	316 0	0 0	0 0	16 0	0 0	0 0	296 0	0 0	4 0	0 0	0 0
232 MALI	20 0	0 0	0 0	0 0	0 0	0 0	3 0	0 0	25 0	0 0	0 0
346 KENYA	40 0	19 0	0 0	11 0	0 0	3 0	7 0	1 0	0 0	0 0	7 0
2000 TOUS PAYS SP6	46958 33582	9304 6975	1174 934	9252 7169	183 40	1274 661	9120 6779	44 12	4831 3037	917 114	10859 7661
100760	70.12 AMPOULES EN VERRE POUR RECIPIENTS ISOLANTS DE: NIMEXE: 701220, INCL. 7012.10 ET PAS DE VENTILATION PAR PAYS										
664 INDE	947 718	645 481	0 0	0 0	0 0	159 138	82 68	0 0	53 31	8 0	0 0
508 BRESIL	211 208	16 16	187 186	0 0	1 0	0 0	1 0	6 6	0 0	0 0	0 0
720 CHINE	64 9	0 0	0 0	0 0	0 0	1 0	0 0	1 1	62 8	0 0	0 0
740 HONG-KONG	1 1	0 0	0 0	0 0	0 0	1 1	0 0	0 0	0 0	0 0	0 0
2000 TOUS PAYS SP6	1223 941	661 499	187 186	0 0	1 0	161 140	83 69	7 7	115 40	8 0	0 0
100770	7013 OBJETS EN VERRE POUR LE SERVICE DE LA TABLE, DE LA CUI-SINE, DE LA TOILETTE, POUR LE BUREAU, L'ORNEMENTATION DES APPARTEMENTS OU USAGES SIMILAIRES, A L'EXCLUSION D'										
412 MEXIQUE	4335 3632	906 652	103 98	811 720	150 150	16 6	618 453	0 0	485 461	99 98	1147 994
720 CHINE	3626 3019	233 164	20 15	1239 1185	0 0	42 11	542 460	11 9	584 264	2 0	953 911
740 HONG-KONG	2571 1863	779 666	60 56	708 622	5 0	37 8	526 308	57 1	138 92	13 0	248 110
728 COREE DU SUD	1067 999	96 61	1 0	313 329	0 0	0 0	51 34	0 0	1 0	24 0	581 564
508 BRESIL	995 779	51 48	55 54	80 78	42 19	289 239	42 23	0 0	114 113	72 50	250 155
680 THAILANDE	752 699	262 258	45 25	194 196	6 0	37 18	42 39	0 0	67 66	0 0	99 97
662 PAKISTAN	256 256	0 0	0 0	0 0	0 0	0 0	0 0	0 0	0 0	0 0	256 256
700 INDONESIE	161 141	0 0	0 0	66 51	0 0	1 0	65 63	0 0	13 12	0 0	16 15
528 ARGENTINE	64 47	0 0	0 0	0 0	0 0	1 0	0 0	0 0	63 47	0 0	0 0
664 INDE	51 39	8 7	0 0	16 15	0 0	0 0	6 5	0 0	7 6	0 0	14 6
512 CHILI	15 12	0 0	0 0	2 0	0 0	0 0	13 12	0 0	0 0	0 0	0 0
504 PEROU	7 7	0 0	0 0	2 3	0 0	0 0	5 4	0 0	0 0	0 0	0 0
708 PHILIPPINES	6 6	0 0	0 0	4 4	0 0	0 0	1 1	0 0	0 0	0 0	1 1
220 EGYPTE	53 3	4 1	1 0	0 0	0 0	1 0	3 2	0 0	0 0	0 0	44 0
660 AFGHANISTAN	2 2	0 0	0 0	0 0	0 0	0 0	0 0	0 0	2 2	0 0	0 0
204 MAROC	19 1	0 0	16 0	0 0	0 0	2 1	1 0	0 0	0 0	0 0	0 0
416 GUATEMALA	2 1	0 0	0 0	2 1	0 0	0 0	0 0	0 0	0 0	0 0	0 0
212 TUNISIE	153 0	0 0	0 0	0 0	0 0	0 0	58 0	0 0	95 0	0 0	0 0
632 ARABIE SAOUD	94 0	0 0	0 0	1 0	0 0	0 0	80 0	1 0	0 0	0 0	12 0
706 SINGAPOUR	30 0	1 0	0 0	0 0	4 0	0 0	9 0	0 0	0 0	0 0	16 0
2000 TOUS PAYS SP6	14350 11542	2354 1865	302 252	3441 3200	209 169	439 286	2089 1409	69 11	1570 1068	210 149	3667 3133
100785	7014 A II										
728 COREE DU SUD	3590 2548	235 193	0 0	3281 2330	0 0	0 0	0 0	0 0	0 0	0 0	74 25
708 PHILIPPINES	1094 996	0 0	0 0	784 764	0 0	0 0	91 90	0 0	209 142	0 0	0 0
066 ROUMANIE	1352 536	0 0	0 0	1292 508	0 0	3 3	10 8	0 0	47 17	0 0	0 0
740 HONG-KONG	236 113	8 8	4 3	77 55	0 0	34 5	84 40	0 0	0 0	0 0	29 2
412 MEXIQUE	155 76	0 0	0 0	1 27	3 2	3 0	67 34	0 0	0 0	0 0	81 13

	EUR-12	BENELUX	DANMARK	DEUTSCHLAND	HELLAS	ESPANA	FRANCE	IRELAND	ITALIA	PORTUGAL	U.K.
10 REGLEMENT 3924/86, ANNEXE I											
100785 7014 A II											
720 CHINE	219 68	8 2	0 0	88 32	0 0	6 0	32 24	0 0	0 0	0 0	85 10
664 INDE	108 62	1 0	0 0	10 9	0 0	0 0	6 2	0 0	1 1	0 0	90 50
452 HAITI	32 31	0 0	2 1	27 27	0 0	0 0	3 3	0 0	0 0	0 0	0 0
508 BRESIL	8 4	0 0	0 0	5 4	0 0	3 0	0 0	0 0	0 0	0 0	0 0
524 URUGUAY	39 0	0 0	0 0	0 0	0 0	39 0	0 0	0 0	0 0	0 0	0 0
600 CHYPRE	27 0	0 0	0 0	0 0	0 0	0 0	0 0	27 0	0 0	0 0	0 0
2000 TOUS PAYS SPG	6876 4447	253 205	6 5	5568 3761	3 2	89 8	300 203	27 0	267 160	0 0	363 103
100800 7116 BIJOUTERIE DE FANTAISIE											
664 INDE	12447 11058	2511 2108	697 620	2739 2518	45 7	185 16	1642 1546	7 6	1377 1224	14 6	3230 3007
708 PHILIPPINES	8151 7268	1378 1268	1027 967	1255 1110	85 55	38 9	2424 2150	4 3	687 561	23 2	1230 1143
680 THAILANDE	4129 5115	975 735	264 244	1599 1432	0 0	32 0	1925 1594	12 8	133 49	2 0	1187 1053
728 COREE DU SUD	38731 3501	5046 382	607 128	10961 916	93 20	285 0	6394 682	16 6	2982 841	128 60	12219 466
412 MEXIQUE	2591 2200	304 133	7 3	897 821	0 0	27 8	249 216	1 1	527 458	0 0	579 568
720 CHINE	1839 641	268 159	16 15	240 157	3 3	18 0	636 122	0 0	422 83	19 4	217 98
700 INDONESIE	520 444	43 16	10 2	98 85	0 0	7 6	100 96	0 0	144 142	0 0	118 97
508 BRESIL	546 337	3 0	1 0	296 286	3 0	75 0	112 16	0 0	0 0	20 2	36 33
662 PAKISTAN	374 315	16 11	0 0	18 14	0 0	0 0	4 0	0 0	72 62	0 0	264 228
512 CHILI	148 100	1 0	5 0	67 41	0 0	1 0	46 41	0 0	16 12	0 0	12 6
480 COLOMBIE	140 97	12 8	10 10	14 9	0 0	8 6	27 10	0 0	68 53	0 0	1 1
701 MALAYSIA	96 85	0 0	8 6	26 24	0 0	0 0	0 0	0 0	47 43	0 0	15 12
504 PEROU	94 76	5 2	0 0	64 56	0 0	0 0	7 4	0 0	10 7	0 0	8 7
672 NEPAL	63 51	8 9	3 0	29 27	0 0	0 0	1 0	0 0	2 0	0 0	20 15
669 SRI LANKA	55 38	1 0	0 0	52 38	0 0	0 0	2 0	0 0	0 0	0 0	0 0
706 SINGAPOUR	149 33	41 8	11 7	23 1	0 0	0 0	21 15	0 0	25 0	0 0	28 2
600 CHYPRE	49 32	0 0	0 0	0 0	0 0	0 0	0 0	0 0	0 0	0 0	49 32
528 ARGENTINE	15 16	0 0	0 0	1 2	0 0	0 0	14 14	0 0	0 0	0 0	0 0
660 AFGHANISTAN	20 12	0 0	0 0	16 11	0 0	0 0	2 1	0 0	2 0	0 0	0 0
220 EGYPTE	77 9	11 1	0 0	24 3	0 0	10 0	21 0	0 5	10 0	0 0	1 0
280 TOGO	25 7	3 0	0 0	12 0	0 0	0 0	1 0	0 0	0 0	0 0	9 7
377 MAYOTTE	7 7	0 0	0 0	0 0	0 0	0 0	0 0	0 0	0 0	0 0	7 7
608 SYRIE	8 7	0 0	0 0	0 0	0 0	0 0	8 7	0 0	0 0	0 0	0 0
703 BRUNEI	17 7	0 0	0 0	0 0	0 0	0 0	0 0	0 0	17 7	0 0	0 0
640 BAHREIN	7 6	0 0	0 0	0 0	0 0	0 0	0 0	0 0	7 6	0 0	0 0
236 BOURKINA-FASO	7 4	0 0	4 4	0 0	0 0	0 0	0 0	0 0	0 0	0 0	3 0
436 COSTA RICA	24 4	0 0	0 0	0 0	0 0	0 0	24 4	0 0	0 0	0 0	0 0
524 URUGUAY	6 4	0 0	0 0	2 1	0 0	0 0	4 3	0 0	0 0	0 0	0 0
452 HAITI	1 2	1 2	0 0	0 0	0 0	0 0	0 0	0 0	0 0	0 0	0 0
416 GUATEMALA	4 1	0 0	0 0	1 1	0 0	0 0	2 0	0 0	1 0	0 0	0 0
644 QATAR	1 1	0 0	0 0	0 0	1 1	0 0	0 0	0 0	0 0	0 0	0 0
666 BANGLA DESH	3 1	0 0	0 0	0 0	0 0	0 0	0 0	0 0	0 0	0 0	3 1
204 MAROC	551 0	2 0	22 0	3 0	0 0	265 0	244 0	0 0	5 0	0 0	10 0
346 KENYA	39 0	10 0	3 0	10 0	0 0	0 0	3 0	0 0	2 0	0 0	11 0
373 MAURICE	72 0	0 0	0 0	26 0	0 0	0 0	43 0	0 0	0 0	0 0	3 0



	EUR-12	BENELUX	DANMARK	DEUTSCHLAND	HELLAS	ESPAÑA	FRANCE	IRELAND	ITALIA	PORTUGAL	U.K.
<b>10 REGLEMENT 3924/86, ANNEXE I</b>											
<b>100800 7116 BIJOUTERIE DE FANTAISIE</b>											
647 EMIRATS ARAB	36 0	0 0	0 0	0 0	0 0	0 0	14 0	0 0	6 0	0 0	16 0
2000 TOUS PAYS SPG	73189 31555	10645 4855	2704 2011	18479 7563	234 88	951 49	14032 6532	40 27	6571 3562	211 76	19322 6792
<b>100810 73.10 BARRES EN FER OU EN ACIER, LAMINEES OU FILEES A CHAUD OU FORGEES... B. ET C ET D1B, ET II</b>											
664 INDE	693 652	0 0	0 0	0 0	0 0	0 0	0 0	6 6	0 0	0 0	687 646
066 ROUMANIE	104 74	0 0	0 0	0 0	0 0	0 0	0 0	0 0	0 0	0 0	104 74
508 BRESIL	120 0	26 0	0 0	0 0	0 0	94 0	0 0	0 0	0 0	0 0	0 0
2000 TOUS PAYS SPG	951 727	43 0	0 0	0 0	0 0	94 0	1 0	6 6	0 0	16 0	791 721
<b>100820 73.11 PROFILES EN FER OU EN ACIER, LAMINES OU FILES A CHAUD,... A II, III, IV A) 2) ET IV B)</b>											
720 CHINE	96 95	0 0	0 0	0 0	0 0	0 0	0 0	0 0	0 0	0 0	96 95
728 COREE DU SUD	0 19	0 0	0 0	19 0	0 0	0 0	0 0	0 0	0 0	0 0	0 0
066 ROUMANIE	625 0	0 0	0 0	577 0	0 0	0 0	48 0	0 0	0 0	0 0	0 0
2000 TOUS PAYS SPG	733 114	0 0	0 0	577 19	0 0	3 0	48 0	0 0	0 0	9 0	96 95
<b>100830 73.12 B.II, CI,II,IIIB), IV, V A), VB) ET D</b>											
664 INDE	4 3	0 0	0 0	0 0	0 0	0 0	0 0	0 0	0 0	0 0	4 3
208 ALGERIE	71 0	0 0	0 0	0 0	0 0	0 0	0 0	0 0	71 0	0 0	0 0
2000 TOUS PAYS SPG	94 3	0 0	0 0	7 0	0 0	0 0	0 0	0 0	72 0	0 0	15 3
<b>100840 73.14 FILS DE FER OU D'ACIER, NUJ OU REVETUS, A L'EXCLUSION DES FILS ISOLEES POUR L'ELECTRICITE</b>											
720 CHINE	1114 1023	15 11	229 229	771 695	3 0	0 0	6 0	0 0	82 82	0 0	8 6
508 BRESIL	732 712	28 28	0 0	49 40	0 0	0 0	34 33	0 0	572 571	0 0	49 40
382 ZIMBABWE	434 285	71 0	0 0	287 285	0 0	0 0	0 0	0 0	0 0	0 0	76 0
728 COREE DU SUD	255 137	95 86	4 4	131 41	0 0	0 0	4 0	6 6	0 0	0 0	15 0
448 CUBA	100 100	0 0	0 0	0 0	0 0	0 0	0 0	0 0	100 100	0 0	0 0
066 ROUMANIE	1060 39	0 0	0 0	986 39	82 0	0 0	0 0	0 0	0 0	0 0	0 0
664 INDE	55 21	0 0	0 0	18 17	0 0	0 0	32 0	0 0	0 0	0 0	5 4
706 SINGAPOUR	88 3	86 3	0 0	2 0	0 0	0 0	0 0	0 0	0 0	0 0	0 0
212 TUNISIE	48 0	0 0	0 0	48 0	0 0	0 0	0 0	0 0	0 0	0 0	0 0
288 NIGERIA	120 0	120 0	0 0	0 0	0 0	0 0	0 0	0 0	0 0	0 0	0 0
373 MAURICE	39 0	0 0	0 0	0 0	0 0	0 0	39 0	0 0	0 0	0 0	0 0
378 ZAMBIE	43 0	0 0	0 0	0 0	0 0	0 0	0 0	0 0	0 0	0 0	43 0
393 SHAZILAND	45 0	0 0	0 0	0 0	0 0	0 0	0 0	45 0	0 0	0 0	0 0
2000 TOUS PAYS SPG	4168 2327	418 129	233 233	2292 1120	85 0	0 0	116 33	51 6	754 754	0 0	219 52
<b>100850 73.15 ACIERS ALLIES ET ACIER FIN AU CARBONE,... A1A) A2 A5A)C)D)1 ET 2 6B)C)1 BB)2 ET D) 8B1A) 2 5A)C)D)1BB) ET 2 6B)C)1BB)2 ET D) 7B)2AA)4 BB) 0 ...</b>											
508 BRESIL	4823 2267	1121 474	0 0	2277 1149	43 41	20 0	0 0	42 14	28 28	1 0	1291 561
728 COREE DU SUD	8273 1724	21 3	0 0	7405 1148	39 0	4 0	312 214	10 0	213 164	34 0	235 195
066 ROUMANIE	203 181	0 0	0 0	143 142	21 0	0 0	0 0	0 0	39 39	0 0	0 0
412 MEXIQUE	395 160	0 0	0 0	0 0	0 0	0 0	0 0	0 0	395 160	0 0	0 0
720 CHINE	87 81	0 0	0 0	82 81	0 0	0 0	0 0	0 0	0 0	5 0	0 0
664 INDE	73 47	0 0	0 0	0 0	0 0	0 0	0 0	0 0	0 0	0 0	73 47
382 ZIMBABWE	35 34	0 0	0 0	0 0	0 0	0 0	0 0	0 0	0 0	35 34	0 0
424 HONDURAS	33 32	0 0	0 0	0 0	0 0	33 32	0 0	0 0	0 0	0 0	0 0
706 SINGAPOUR	44 31	2 0	0 0	0 0	0 0	0 0	42 31	0 0	0 0	0 0	0 0
512 CHILI	7 6	0 0	0 0	0 0	0 0	7 6	0 0	0 0	0 0	0 0	0 0
044 GIBRALTAR	40 0	0 0	0 0	0 0	0 0	0 0	0 0	0 0	40 0	0 0	0 0
378 ZAMBIE	25 0	0 0	0 0	0 0	0 0	0 0	0 0	0 0	25 0	0 0	0 0





	EUR-12	BENELUX	DANMARK	DEUTSCHLAND	HELLAS	ESPAÑA	FRANCE	IRELAND	ITALIA	PORTUGAL	U.K.
10 REGLEMENT 3924/86, ANNEXE I											
100925	76.02 BARRES, PROFILES ET FILS DE SECTION PLEINE, EN ALUMINIUM										
600 CHYPRE	323 0	20 0	0 0	4 0	0 0	0 0	0 0	0 0	0 0	0 0	299 0
604 LIBAN	1685 0	0 0	0 0	90 0	0 0	0 0	635 0	0 0	732 0	0 0	226 0
632 ARABIE SAOUD	32 0	32 0	0 0	0 0	0 0	0 0	0 0	0 0	0 0	0 0	0 0
649 OMAN	28 0	0 0	0 0	0 0	0 0	0 0	0 0	0 0	0 0	0 0	28 0
2000 TOUS PAYS SPG	26301 16168	11738 14759	150 16	2044 128	82 0	4191 873	996 23	40 0	3942 0	0 0	3118 369
100930	8203 EX B TENAILLES, PINCES, BRUCELLES ET SIMILAIRES, MEME COUPANTES										
720 CHINE	9099 2081	2864 565	43 38	1819 508	324 54	62 0	2460 252	15 10	492 344	228 22	792 288
664 INDE	1705 1456	117 98	23 21	236 227	39 26	4 0	675 515	0 1	292 284	21 3	298 281
662 PAKISTAN	286 260	6 2	9 9	149 149	8 0	3 0	46 40	0 0	4 2	0 0	61 58
728 COREE DU SUD	271 257	15 12	2 0	144 146	0 0	5 0	75 74	0 0	0 0	0 0	30 25
066 ROUMANIE	152 149	35 34	0 0	11 11	0 0	2 2	65 63	0 0	39 39	0 0	0 0
740 HONG-KONG	183 75	8 4	0 0	67 20	29 3	2 0	48 42	0 0	0 0	1 0	28 6
508 BRESIL	41 33	1 0	0 0	15 15	3 0	0 0	0 0	0 0	0 0	4 1	18 17
528 ARGENTINE	88 0	0 0	64 0	0 0	0 0	0 0	0 0	0 0	0 0	0 0	24 0
2000 TOUS PAYS SPG	11870 4330	3047 721	141 68	2443 1080	406 85	78 2	3389 989	15 11	838 670	254 27	1259 677
100940	82.04 AUTRES OUTILS ET OUTILLAGE A MAIN, A L'EXCLUSION DES ARTICLES REPRIS DANS D'AUTRES POSITIONS DU PRESENT CHAPITRE										
740 HONG-KONG	15127 12979	1548 1307	264 236	4799 4332	304 176	265 23	2421 1957	64 39	1110 960	68 7	4284 3942
720 CHINE	21693 8914	5033 1821	409 346	5443 2685	243 116	66 1	7237 1887	96 64	900 622	266 52	2000 1320
664 INDE	3102 2708	300 257	117 107	460 393	44 31	5 0	532 428	16 11	519 515	46 0	1063 966
728 COREE DU SUD	1376 1086	149 110	167 163	463 359	56 31	11 4	87 31	3 0	88 82	18 4	334 302
066 ROUMANIE	856 787	89 83	0 0	283 191	7 4	0 0	542 501	0 0	15 8	0 0	0 0
508 BRESIL	555 457	78 57	0 0	43 32	27 22	23 0	25 0	0 0	3 1	9 0	353 345
680 THAILANDE	237 179	156 141	0 0	81 38	0 0	0 0	0 0	0 0	0 0	0 0	0 0
701 MALAYSIA	389 109	366 104	0 0	6 5	0 0	0 0	15 0	0 0	1 0	0 0	1 0
706 SINGAPOUR	119 37	14 0	0 0	48 37	0 0	1 0	6 0	5 0	5 0	0 0	40 0
662 PAKISTAN	34 27	4 0	5 4	15 14	5 5	0 0	5 4	0 0	0 0	0 0	0 0
428 EL SALVADOR	15 14	0 0	0 0	15 14	0 0	0 0	0 0	0 0	0 0	0 0	0 0
412 MEXIQUE	15 11	0 0	0 0	1 0	0 0	0 0	0 0	0 0	6 3	0 0	8 8
469 LA BARBADE	31 9	0 0	10 9	3 0	0 0	0 0	0 0	0 0	0 0	0 0	18 0
044 GIBRALTAR	39 0	2 0	0 0	0 0	0 0	0 0	0 0	0 0	2 0	0 0	35 0
204 MAROC	67 0	0 0	0 0	0 0	0 0	1 0	52 0	0 0	0 0	0 0	14 0
212 TUNISIE	30 0	1 0	0 0	1 0	0 0	5 0	23 0	0 0	0 0	0 0	0 0
216 LIBYE	164 0	140 0	0 0	0 0	0 0	0 0	0 0	1 0	23 0	0 0	0 0
350 OUGANDA	28 0	27 0	0 0	0 0	0 0	0 0	0 0	0 0	0 0	0 0	1 0
472 TRINIDAD, TOB	28 0	0 0	0 0	0 0	0 0	0 0	0 0	0 0	0 0	0 0	28 0
484 VENEZUELA	30 0	0 0	0 0	0 0	0 0	30 0	0 0	0 0	0 0	0 0	0 0
608 SYRIE	36 0	0 0	0 0	0 0	0 0	0 0	36 0	0 0	0 0	0 0	0 0
628 JORDANIE	44 0	1 0	0 0	5 0	0 0	0 0	24 0	0 0	0 0	0 0	14 0
632 ARABIE SAOUD	197 0	48 0	0 0	1 0	0 0	0 0	129 0	0 0	15 0	0 0	4 0
640 BAHREIN	53 0	0 0	0 0	0 0	0 0	0 0	4 0	0 0	0 0	0 0	49 0
649 OMAN	35 0	0 0	0 0	0 0	0 0	0 0	6 0	0 0	16 0	0 0	13 0
666 BANGLA DESH	41 0	41 0	0 0	0 0	0 0	0 0	0 0	0 0	0 0	0 0	0 0
700 INDONESIE	52 0	38 0	0 0	6 0	0 0	0 0	5 0	0 0	0 0	0 0	3 0

	EUR-12	BENELUX	DANMARK	DEUTSCHLAND	HELLAS	ESPAÑA	FRANCE	IRELAND	ITALIA	PORTUGAL	U.K.
<b>10 REGLEMENT 3924/86, ANNEXE I</b>											
<b>100940 82.04 AUTRES OUTILS ET OUTILLAGE A MAIN, A L'EXCLUSION DES ARTICLES REPRIS DANS D'AUTRES POSITIONS DU PRESENT CHAPITRE</b>											
...											
801 PAPOU-N.GUIN	135 0	135 0	0 0	0 0	0 0	0 0	0 0	0 0	0 0	0 0	0 0
822 POLYNESIE FR	42 0	0 0	0 0	0 0	0 0	0 0	42 0	0 0	0 0	0 0	0 0
2000 TOUS PAYS SPG	44940 27351	8229 3887	987 868	11607 8106	689 388	411 29	11346 4811	186 117	2717 2195	413 64	8355 6886
<b>100950 82.09 COUTEAUX A LAME TRANCHANTE OU DENTELEE... - A. COUTEAUX</b>											
720 CHINE	6805 5821	671 473	200 194	3471 3155	61 48	161 96	113 86	77 60	572 359	11 0	1468 1350
508 BRESIL	3622 3491	73 70	114 112	816 821	484 414	1 0	41 27	0 0	1767 1737	46 37	280 273
706 SINGAPOUR	3196 3196	0 0	67 67	3128 3129	1 0	0 0	0 0	0 0	0 0	0 0	0 0
728 COREE DU SUD	17020 1120	3042 57	31 14	5700 133	236 1	4 0	623 47	60 2	1801 720	3 0	5520 146
662 PAKISTAN	756 692	33 17	29 28	157 144	10 5	0 0	243 223	0 0	24 22	0 0	260 253
740 HONG-KONG	3171 451	262 21	81 22	1070 80	50 0	45 0	543 7	2 2	195 76	16 2	907 241
680 THAILANDE	142 139	10 12	2 1	19 24	0 0	1 0	16 10	0 0	2 2	1 0	91 90
066 ROUMANIE	37 36	0 0	0 0	0 0	0 0	0 0	33 33	0 0	4 3	0 0	0 0
708 PHILIPPINES	21 15	5 2	0 0	13 12	0 0	0 0	2 1	0 0	0 0	0 0	1 0
600 CHYPRE	15 12	0 0	0 0	0 0	11 10	0 0	0 0	0 0	0 0	0 0	4 2
664 INDE	63 8	3 2	1 0	49 1	0 0	0 0	0 0	0 0	3 2	0 0	7 3
428 EL SALVADOR	7 7	0 0	0 0	7 7	0 0	0 0	0 0	0 0	0 0	0 0	0 0
672 NEPAL	4 2	4 2	0 0	0 0	0 0	0 0	0 0	0 0	0 0	0 0	0 0
2000 TOUS PAYS SPG	34916 15019	4113 661	526 441	14430 7510	856 481	212 97	1626 437	139 65	4380 2926	77 40	8557 2361
<b>100970 83.01 SERRURES (Y COMPRIS LES FERMOIRS ET MONTURES-FERMOIRS COMPORTANT UNE SERRURE), VEROUS ET CADENAS, A CLEF, A SECRET OU ELECTRIQUES ...</b>											
720 CHINE	4497 3567	72 66	8 6	1839 1934	571 457	81 5	415 303	112 75	371 134	216 39	812 469
706 SINGAPOUR	1880 1707	174 174	0 0	1572 1533	0 0	1 0	36 0	0 0	0 0	0 0	97 0
740 HONG-KONG	6099 1179	385 149	152 97	2286 356	69 6	83 19	318 135	88 8	443 93	195 9	2080 307
508 BRESIL	711 455	0 0	0 0	163 139	3 2	3 2	171 0	0 0	51 18	19 0	301 294
528 ARGENTINE	104 81	6 20	0 0	3 2	6 0	40 35	8 8	1 0	40 16	0 0	0 0
664 INDE	51 33	0 0	0 0	5 0	0 0	0 0	0 0	38 27	0 0	0 0	8 6
728 COREE DU SUD	93 27	2 0	2 0	9 6	24 0	7 0	4 1	0 0	3 3	0 0	42 17
484 VENEZUELA	7 7	0 0	0 0	0 0	0 0	7 7	0 0	0 0	0 0	0 0	0 0
066 ROUMANIE	5 2	0 0	0 0	0 0	5 2	0 0	0 0	0 0	0 0	0 0	0 0
204 MAROC	30 0	0 0	0 0	2 0	0 0	0 0	28 0	0 0	0 0	0 0	0 0
2000 TOUS PAYS SPG	13579 7079	639 413	162 103	5892 3873	689 470	222 70	1019 529	239 111	919 266	435 48	3363 1196
<b>100980 84.11 A II POMPES ET COMPRESSEURS</b>											
706 SINGAPOUR	14473 8396	71 0	181 181	6752 5159	476 139	53 52	7 0	0 0	2972 1563	0 0	3961 1282
508 BRESIL	10316 5250	151 139	32 31	151 149	80 73	691 613	30 22	0 0	4261 2570	3796 469	1124 1184
740 HONG-KONG	2012 1499	84 76	26 19	141 123	52 0	55 20	432 294	4 0	247 164	11 9	960 794
664 INDE	3514 584	62 63	0 0	2820 0	0 0	25 4	2 0	0 0	349 329	0 0	256 188
728 COREE DU SUD	369 220	0 0	0 0	69 0	0 0	0 0	254 220	0 0	3 0	0 0	43 0
720 CHINE	130 85	11 10	1 0	3 1	13 0	0 0	6 0	1 1	16 0	0 0	87 73
248 SENEGAL	70 45	0 0	0 0	0 0	0 0	0 0	24 0	0 0	0 0	0 0	46 45
459 ANTIGUA, BARB	23 22	0 0	0 0	0 0	0 0	0 0	0 0	0 0	0 0	0 0	23 22
680 THAILANDE	7 13	0 0	0 0	0 9	0 0	0 0	0 0	0 0	4 4	0 0	3 0
066 ROUMANIE	10 10	0 0	0 0	0 0	0 0	0 0	0 0	0 0	10 10	0 0	0 0
412 MEXIQUE	374 4	10 4	0 0	336 0	0 0	28 0	0 0	0 0	0 0	0 0	0 0
528 ARGENTINE	5 4	0 0	0 0	0 0	0 0	0 0	2 2	0 0	0 0	0 0	3 2

	EUR-12	BENELUX	DANMARK	DEUTSCHLAND	HELLAS	ESPAÑA	FRANCE	IRELAND	ITALIA	PORTUGAL	U.K.
10 REGLEMENT 3924/86, ANNEXE I											
100980 8411 A II POMPES ET COMPRESSEURS											
044 GIBRALTAR	49 0	0 0	0 0	0 0	3 0	0 0	0 0	0 0	0 0	0 0	46 0
204 MAROC	34 0	0 0	0 0	0 0	0 0	0 0	33 0	0 0	1 0	0 0	0 0
208 ALGERIE	309 0	51 0	0 0	5 0	0 0	0 0	230 0	0 0	23 0	0 0	0 0
216 LIBYE	26 0	13 0	0 0	7 0	0 0	0 0	0 0	0 0	6 0	0 0	0 0
220 EGYPTE	1721 0	10 0	0 0	881 0	0 0	0 0	15 0	0 0	26 0	0 0	789 0
240 NIGER	27 0	0 0	25 0	0 0	0 0	0 0	0 0	0 0	2 0	0 0	0 0
302 CAMEROUN	70 0	0 0	0 0	2 0	0 0	0 0	32 0	0 0	19 0	0 0	17 0
318 CONGO	60 0	0 0	0 0	0 0	0 0	0 0	60 0	0 0	0 0	0 0	0 0
322 ZAIRE	193 0	0 0	0 0	193 0	0 0	0 0	0 0	0 0	0 0	0 0	0 0
330 ANGOLA	36 0	0 0	0 0	0 0	0 0	0 0	0 0	0 0	0 0	36 0	0 0
382 ZIMBABWE	41 0	0 0	0 0	0 0	0 0	0 0	0 0	0 0	0 0	0 0	41 0
529 IL. FALKLAND	88 0	0 0	0 0	0 0	0 0	0 0	0 0	0 0	0 0	0 0	88 0
600 CHYPRE	49 0	1 0	0 0	0 0	13 0	0 0	0 0	0 0	35 0	0 0	0 0
612 IRAQ	182 0	8 0	0 0	140 0	0 0	0 0	13 0	0 0	21 0	0 0	0 0
616 IRAN	42 0	0 0	0 0	29 0	0 0	0 0	0 0	0 0	13 0	0 0	0 0
628 JORDANIE	393 0	6 0	0 0	177 0	0 0	0 0	100 0	1 0	0 0	0 0	109 0
632 ARABIE SAOUD	243 0	2 0	0 0	97 0	16 0	0 0	13 0	0 0	15 0	0 0	100 0
636 KOWEIT	85 0	0 0	0 0	84 0	0 0	0 0	0 0	0 0	1 0	0 0	0 0
647 EMIRATS ARAB	523 0	9 0	0 0	40 0	0 0	0 0	11 0	0 0	50 0	0 0	413 0
649 OMAN	119 0	0 0	0 0	0 0	0 0	0 0	4 0	0 0	1 0	0 0	114 0
656 YEMEN DU SUD	74 0	0 0	0 0	0 0	0 0	0 0	0 0	0 0	0 0	0 0	74 0
701 MALAYSIA	236 0	0 0	0 0	148 0	0 0	20 0	1 0	0 0	0 0	0 0	67 0
2000 TOUS PAYS SP6	36202 16148	510 294	287 232	12091 5444	674 213	873 691	1339 540	6 1	8099 4662	3881 478	8442 3593
100990 8441 A I, II: MACHINES A COUDRE											
508 BRESIL	19969 3955	3340 773	347 88	2047 566	2 0	215 0	6898 0	0 0	5374 1970	259 9	1487 549
728 COREE DU SUD	2043 1096	24 11	63 60	21 19	146 0	547 103	75 25	0 0	669 664	345 131	153 83
720 CHINE	469 218	218 218	0 0	3 0	0 0	207 0	0 0	6 0	7 0	0 0	0 0
740 HONG-KONG	3205 88	614 31	9 0	146 4	72 0	48 0	138 15	1 0	35 16	716 0	1426 22
664 INDE	23 22	0 0	0 0	0 0	0 0	3 3	0 0	0 0	0 0	0 0	20 19
044 GIBRALTAR	190 0	0 0	0 0	0 0	0 0	0 0	0 0	0 0	190 0	0 0	0 0
212 TUNISIE	201 0	39 0	0 0	14 0	0 0	0 0	88 0	0 0	54 0	0 0	6 0
288 NIGERIA	37 0	0 0	0 0	0 0	0 0	0 0	0 0	0 0	0 0	0 0	37 0
436 COSTA RICA	103 0	0 0	0 0	0 0	0 0	0 0	0 0	0 0	103 0	0 0	0 0
600 CHYPRE	119 0	0 0	0 0	0 0	0 0	0 0	0 0	0 0	118 0	0 0	1 0
706 SINGAPOUR	219 0	0 0	0 0	4 0	29 0	0 0	0 0	0 0	0 0	0 0	186 0
2000 TOUS PAYS SP6	26644 5387	4254 1034	425 149	2237 591	249 0	1021 106	7240 41	7 0	6567 2652	1320 140	3324 674
101010 8453 EX B: CERTAINES MACHINES AUTOMATIQUES DE TRAITEMENT DE L'INFORMATION ET LEURS UNITES ETC.											
706 SINGAPOUR	388369 25171	111117 4538	1272 59	76936 11457	1445 0	8626 212	44549 316	6365 0	33284 1164	348 0	104427 7425
728 COREE DU SUD	439225 16741	23044 1315	5170 1155	56990 3669	4565 22	71865 655	120600 3375	570 106	18981 2540	3869 569	133571 3315
740 HONG-KONG	188048 16324	23830 2034	2075 38	88551 523	948 229	13717 66	12838 1797	1569 0	7310 1945	633 0	36577 9692
701 MALAYSIA	5389 3203	52 0	1 0	140 104	0 0	91 0	9 0	0 0	107 0	0 0	4989 3099
528 ARGENTINE	5178 1980	382 128	64 59	408 816	71 32	884 48	1562 0	0 0	790 755	23 0	994 142
412 MEXIQUE	4254 321	1691 10	0 0	227 0	0 0	175 0	1405 311	0 0	5 0	2 0	749 0

	EUR-12	BENELUX	DANMARK	DEUTSCHLAND	HELLAS	ESPANA	FRANCE	IRELAND	ITALIA	PORTUGAL	U.K.
10 REGLEMENT 3924/86, ANNEXE I											
101010 8453 EX B: CERTAINES MACHINES AUTOMATIQUES DE TRAITEMENT DE L'INFORMATION ET LEURS UNITES ETC.											
506 BRESIL	8311 236	3791 5	0	419 221	0	72 0	334 0	0	819 6	39 4	2837 0
664 INDE	2187 17	266 0	0	284 0	3 0	0 0	69 0	0	43 0	0	1522 17
700 INDONESIE	542 8	209 8	4 0	3 0	0 0	0 0	10 0	0	83 0	0	233 0
720 CHINE	1443 5	175 0	39 0	40 5	0 0	12 0	29 0	497 0	323 0	0	328 0
044 GIBRALTAR	119 0	0 0	0 0	0 0	0 0	0 0	0 0	0	1 0	0	118 0
066 ROUMANIE	1403 0	212 0	0 0	594 0	18 0	0 0	103 0	0	509 0	0	60 0
204 MAROC	475 0	5 0	0 0	187 0	1 0	75 0	182 0	0	7 0	1 0	17 0
208 ALGERIE	644 0	7 0	0 0	13 0	0 0	0 0	458 0	0	0 0	0	166 0
212 TUNISIE	99 0	2 0	0 0	1 0	0 0	0 0	29 0	0	11 0	0	56 0
216 LIBYE	104 0	0 0	0 0	1 0	0 0	0 0	0 0	0	0 0	0	103 0
220 EGYPTE	748 0	12 0	1 0	55 0	28 0	0 0	48 0	1	1 0	0	602 0
224 SOUDAN	68 0	3 0	0 0	0 0	0 0	0 0	0 0	0	1 0	0	64 0
228 MAURITANIE	86 0	0 0	0 0	0 0	0 0	69 0	17 0	0	0 0	0	0 0
236 BOURKINA-FASO	71 0	0 0	0 0	0 0	0 0	62 0	9 0	0	0 0	0	0 0
248 SENEGAL	92 0	0 0	0 0	0 0	0 0	0 0	72 0	0	0 0	0	20 0
272 COTE IVOIRE	185 0	2 0	0 0	1 0	0 0	0 0	93 0	0	2 0	0	87 0
276 BHANA	57 0	0 0	0 0	0 0	0 0	17 0	0 0	0	0 0	0	40 0
288 NIGERIA	265 0	5 0	1 0	151 0	0 0	0 0	28 0	0	1 0	0	79 0
302 CAMEROUN	148 0	1 0	0 0	5 0	0 0	0 0	141 0	0	0 0	0	1 0
314 GABON	275 0	2 0	0 0	9 0	0 0	0 0	186 0	0	0 0	0	78 0
318 CONGO	44 0	0 0	0 0	0 0	0 0	0 0	41 0	0	0 0	0	3 0
322 ZAIRE	43 0	37 0	0 0	0 0	0 0	0 0	0 0	0	0 0	0	6 0
324 RWANDA	34 0	1 0	1 0	16 0	0 0	4 0	12 0	0	0 0	0	0 0
330 ANGOLA	121 0	0 0	0 0	0 0	0 0	0 0	27 0	0	73 0	7	14 0
346 KENYA	200 0	4 0	0 0	86 0	1 0	0 0	1 0	0	0 0	0	108 0
355 SEYCHELLES	34 0	0 0	0 0	0 0	0 0	0 0	3 0	0	0 0	0	31 0
373 MAURICE	51 0	1 0	0 0	0 0	0 0	0 0	4 0	0	0 0	0	46 0
378 ZAMBIE	121 0	0 0	0 0	2 0	0 0	0 0	0 0	0	0 0	0	119 0
382 ZIMBABHE	98 0	0 0	0 0	42 0	0 0	0 0	0 0	0	0 0	0	48 0
406 GROENLAND	198 0	0 0	198 0	0 0	0 0	0 0	0 0	0	0 0	0	0 0
442 PANAMA	60 0	0 0	0 0	0 0	0 0	0 0	0 0	0	56 0	0	4 0
448 CUBA	40 0	0 0	0 0	5 0	0 0	30 0	4 0	0	0 0	0	1 0
453 BAHAMAS	5336 0	0 0	0 0	1738 0	0 0	0 0	0 0	0	152 0	0	3446 0
456 REP. DOMINIC.	111 0	0 0	0 0	0 0	0 0	0 0	0 0	0	0 0	0	111 0
459 ANTIGUA, BARB	111 0	0 0	0 0	0 0	0 0	0 0	0 0	0	0 0	0	111 0
460 DOMINIQUE	311 0	0 0	0 0	0 0	0 0	0 0	0 0	0	0 0	0	311 0
478 ANTILLES NL	48 0	12 0	0 0	0 0	0 0	0 0	0 0	0	0 0	0	36 0
480 COLOMBIE	58 0	0 0	0 0	0 0	0 0	0 0	1 0	0	57 0	0	0 0
484 VENEZUELA	29 0	0 0	0 0	4 0	1 0	5 0	19 0	0	0 0	0	0 0
500 EQUATEUR	75 0	0 0	0 0	0 0	0 0	0 0	0 0	0	28 0	0	47 0
504 PEROU	28 0	12 0	0 0	3 0	0 0	0 0	0 0	0	13 0	0	0 0
524 URUGUAY	118 0	60 0	0 0	0 0	0 0	0 0	20 0	0	0 0	0	38 0

	EUR-12	BENELUX	DANMARK	DEUTSCHLAND	HELLAS	ESPANA	FRANCE	IRELAND	ITALIA	PORTUGAL	U.K.
10 REGLEMENT 3924/86, ANNEXE I											
101010 8453 EX B: CERTAINES MACHINES AUTOMATIQUES DE TRAITEMENT DE L'INFORMATION ET LEURS UNITES ETC.											
600 CHYPRE	239 0	22 0	0 0	4 0	112 0	0 0	0 0	1 0	0 0	0 0	100 0
604 LIBAN	124 0	0 0	0 0	47 0	15 0	0 0	56 0	0 0	2 0	0 0	4 0
608 SYRIE	97 0	0 0	0 0	0 0	0 0	0 0	8 0	0 0	0 0	0 0	89 0
612 IRAQ	190 0	6 0	0 0	0 0	0 0	0 0	0 0	0 0	9 0	0 0	183 0
616 IRAN	35 0	2 0	0 0	3 0	0 0	0 0	0 0	0 0	0 0	0 0	30 0
620 JORDANIE	216 0	33 0	0 0	29 0	1 0	0 0	3 0	0 0	133 0	0 0	17 0
632 ARABIE SAOUD	3709 0	98 0	14 0	71 0	8 0	0 0	51 0	1 0	11 0	0 0	3455 0
636 KOWEIT	850 0	12 0	2 0	30 0	0 0	1 0	10 0	0 0	161 0	0 0	634 0
640 BAHREIN	552 0	12 0	0 0	2 0	0 0	0 0	3 0	0 0	0 0	0 0	535 0
644 QATAR	165 0	0 0	0 0	5 0	0 0	0 0	19 0	0 0	0 0	0 0	141 0
647 EMIRATS ARAB	1081 0	68 0	0 0	61 0	1 0	0 0	9 0	0 0	36 0	0 0	906 0
649 OMAN	1049 0	3 0	2 0	8 0	0 0	0 0	2 0	0 0	1 0	0 0	1033 0
652 YEMEN DU NRD	63 0	0 0	0 0	1 0	0 0	0 0	14 0	0 0	0 0	0 0	48 0
662 PAKISTAN	151 0	0 0	0 0	1 0	0 0	0 0	2 0	0 0	14 0	0 0	134 0
680 THAILANDE	5331 0	359 0	31 0	3878 0	12 0	135 0	487 0	0 0	156 0	21 0	252 0
703 BRUNEI	717 0	598 0	0 0	0 0	20 0	0 0	0 0	0 0	0 0	0 0	99 0
708 PHILIPPINES	334 0	48 0	0 0	19 0	0 0	5 0	6 0	0 0	183 0	1 0	72 0
743 MACAO	217 0	0 0	0 0	0 0	0 0	0 0	0 0	0 0	102 0	2 0	113 0
801 PAPOU-N.GUIN	26 0	0 0	0 0	0 0	0 0	0 0	0 0	0 0	0 0	0 0	26 0
802 OCEANIE AUST	52 0	52 0	0 0	0 0	0 0	0 0	0 0	0 0	0 0	0 0	0 0
806 ILES SALOMON	27 0	4 0	0 0	0 0	0 0	0 0	0 0	0 0	0 0	0 0	23 0
809 N. CALEDONIE	39 0	0 0	0 0	0 0	0 0	0 0	39 0	0 0	0 0	0 0	0 0
814 OCEAN.NEO-Z.	380 0	0 0	0 0	0 0	0 0	0 0	0 0	0 0	380 0	0 0	0 0
822 POLYNESIE FR	122 0	0 0	0 0	0 0	0 0	0 0	122 0	0 0	0 0	0 0	0 0
2000 TOUS PAYS SPG	1071296 64025	166283 8041	8885 1313	231098 16800	7294 284	95865 982	183748 5801	9027 106	63873 6412	4946 593	300277 23693
101020 EX 8462: ROULEMENTS A BILLES D'UN DIAMETRE NON SUPERIEUR A 30 MM											
720 CHINE	2086 1485	211 141	21 20	1130 652	13 12	0 0	282 281	0 0	4 0	11 3	414 376
706 SINGAPOUR	2664 896	6 0	3 0	1704 745	0 0	1 0	6 0	0 0	679 67	0 0	265 84
728 COREE DU SUD	117 115	0 0	0 0	8 8	1 0	0 0	0 0	0 0	0 0	0 0	108 107
740 HONG-KONG	310 48	47 28	0 0	286 0	0 0	0 0	0 0	0 0	0 0	0 0	57 20
664 INDE	65 38	0 0	0 0	12 11	0 0	0 0	0 0	0 0	0 0	0 0	53 27
608 SYRIE	36 0	0 0	0 0	0 0	0 0	0 0	0 0	0 0	36 0	0 0	0 0
680 THAILANDE	13967 0	1 0	0 0	6495 0	0 0	0 0	108 0	0 0	5288 0	0 0	8075 0
2000 TOUS PAYS SPG	19276 2589	267 170	24 20	9567 1418	14 13	1 0	397 281	0 0	6007 68	11 3	2988 616
101030 8501 MACHINES GENERATRICES;MOTEURS;CONVERTISSEURS... (BIB) AUTRES											
740 HONG-KONG	39486 34325	801 720	10 0	21765 21209	96 0	1635 260	4865 4134	1536 1363	3962 3473	24 6	4792 3160
066 ROUMANIE	14786 4780	84 83	226 226	0 0	20 0	34 0	660 77	0 0	13762 4394	0 0	0 0
706 SINGAPOUR	3761 2763	1065 809	0 0	1593 1280	11 10	11 0	202 187	0 0	133 3	0 0	746 474
720 CHINE	3116 2288	508 462	0 0	1645 1388	0 0	46 0	211 151	48 0	192 182	0 0	466 105
680 THAILANDE	1561 1166	8 0	0 0	140 180	0 0	0 0	0 0	0 0	1271 862	0 0	142 124
508 BRESIL	1064 893	311 253	2 1	208 171	1 0	0 0	262 233	0 0	170 162	9 0	101 73
720 COREE DU SUD	459 228	37 0	3 0	155 17	0 0	15 0	4 0	1 0	60 60	1 0	183 151
412 MEXIQUE	2122 166	0 0	0 0	1177 166	1 0	15 0	165 0	753 0	3 0	0 0	0 0



	EUR-12	BENELUX	DANMARK	DEUTSCHLAND	HELLAS	ESPAÑA	FRANCE	IRELAND	ITALIA	PORTUGAL	U.K.
10 REGLEMENT 3924/86, ANNEXE I											
101030 8501 MACHINES GENERATRICES;MOTEURS;CONVERTISSEURS... BIB) AUTRES											
664 INDE	539 34	0 16	0 0	30 0	35 0	41 0	25 0	0 0	3 0	18 9	367 9
204 MAROC	107 0	1 0	0 0	7 0	0 0	7 0	4 0	0 0	66 0	22 0	0 0
208 ALGERIE	736 0	118 0	0 0	132 0	0 0	0 0	396 0	0 0	50 0	0 0	40 0
212 TUNISIE	189 0	37 0	0 0	24 0	0 0	0 0	85 0	0 0	43 0	0 0	0 0
216 LIBYE	381 0	24 0	0 0	70 0	0 0	0 0	0 0	0 0	10 0	0 0	277 0
220 EGYPTTE	850 0	2 0	0 0	346 0	0 0	0 0	53 0	0 0	150 0	0 0	299 0
224 SOUDAN	39 0	0 0	0 0	0 0	0 0	0 0	13 0	0 0	0 0	0 0	26 0
248 SENEGAL	363 0	0 0	0 0	0 0	0 0	0 0	363 0	0 0	0 0	0 0	0 0
268 LIBERIA	277 0	189 0	0 0	81 0	0 0	0 0	0 0	0 0	3 0	0 0	4 0
272 COTE IVOIRE	28 0	20 0	0 0	2 0	0 0	0 0	5 0	0 0	1 0	0 0	0 0
288 NIGERIA	229 0	0 0	0 0	14 0	0 0	0 0	20 0	0 0	59 0	0 0	156 0
302 CAMEROUN	76 0	6 0	0 0	2 0	0 0	0 0	14 0	0 0	6 0	0 0	48 0
314 GABON	337 0	58 0	0 0	0 0	0 0	0 0	279 0	0 0	0 0	0 0	0 0
318 CONGO	200 0	0 0	0 0	33 0	0 0	0 0	82 0	0 0	0 0	0 0	85 0
322 ZAIRE	27 0	1 0	0 0	25 0	0 0	0 0	0 0	0 0	0 0	0 0	1 0
334 ETHIOPIE	109 0	0 0	0 0	109 0	0 0	0 0	0 0	0 0	0 0	0 0	0 0
342 SOMALIE	46 0	17 0	0 0	26 0	0 0	0 0	0 0	0 0	3 0	0 0	0 0
352 TANZANIE	651 0	0 0	0 0	0 0	0 0	0 0	0 0	0 0	0 0	0 0	651 0
378 ZAMBIE	44 0	0 0	0 0	0 0	0 0	0 0	0 0	0 0	0 0	0 0	44 0
382 ZIMBABWE	25 0	0 0	0 0	25 0	0 0	0 0	0 0	0 0	0 0	0 0	0 0
406 GROENLAND	107 0	0 0	83 0	0 0	0 0	0 0	0 0	0 0	0 0	0 0	24 0
442 PANAMA	27 0	0 0	0 0	0 0	0 0	3 0	12 0	0 0	1 0	0 0	11 0
448 CUBA	654 0	0 0	0 0	0 0	0 0	623 0	28 0	0 0	0 0	0 0	3 0
460 DOMINIQUE	215 0	19 0	0 0	0 0	0 0	0 0	0 0	0 0	0 0	0 0	196 0
478 ANTILLES NL	53 0	4 0	0 0	49 0	0 0	0 0	0 0	0 0	0 0	0 0	0 0
492 SURINAM	27 0	0 0	0 0	0 0	0 0	0 0	0 0	0 0	0 0	0 0	27 0
528 ARGENTINE	110 0	10 0	0 0	16 0	0 0	52 0	29 0	0 0	3 0	0 0	0 0
529 IL. FALKLAND	61 0	0 0	0 0	0 0	0 0	0 0	0 0	0 0	0 0	0 0	61 0
600 CHYPRE	166 0	1 0	0 0	0 0	10 0	0 0	10 0	0 0	161 0	0 0	4 0
608 SYRIE	153 0	9 0	0 0	127 0	0 0	0 0	2 0	0 0	4 0	0 0	11 0
612 IRAN	599 0	260 0	0 0	140 0	0 0	0 0	152 0	0 0	43 0	0 0	4 0
616 IRAN	737 0	116 0	0 0	178 0	0 0	0 0	0 0	0 0	218 0	0 0	225 0
628 JORDANIE	362 0	4 0	0 0	208 0	0 0	112 0	23 0	0 0	3 0	0 0	12 0
632 ARABIE SAOUD	1312 0	15 0	0 0	966 0	71 0	0 0	180 0	0 0	14 0	0 0	66 0
636 KOMEIT	648 0	0 0	0 0	568 0	0 0	1 0	61 0	0 0	0 0	0 0	10 0
640 BAHREIN	120 0	0 0	0 0	2 0	0 0	0 0	115 0	0 0	1 0	0 0	2 0
647 EMIRATS ARAB	2836 0	87 0	2 0	58 0	0 0	0 0	5 0	0 0	57 0	0 0	2627 0
649 OMAN	446 0	11 0	0 0	160 0	0 0	0 0	0 0	0 0	3 0	0 0	272 0
652 YEMEN DU NRD	79 0	0 0	0 0	73 0	0 0	0 0	6 0	0 0	0 0	0 0	0 0
662 PAKISTAN	58 0	2 0	0 0	0 0	0 0	15 0	1 0	0 0	38 0	0 0	2 0
701 MALAYSIA	99 0	2 0	42 0	13 0	0 0	0 0	1 0	0 0	18 0	0 0	23 0
2000 TOUS PAYS SPG	80838 46659	3847 2347	381 228	30268 24415	245 10	2611 260	8374 4784	2338 1363	20562 9138	90 16	12122 4098

	EUR-12	BENELUX	DANMARK	DEUTSCHLAND	HELLAS	ESPANA	FRANCE	IRELAND	ITALIA	PORTUGAL	U.K.
10 REGLEMENT 3924/86, ANNEXE I											
101040 85.03 PILES ELECTRIQUES											
728 COREE DU SUD	4169 3617	361 230	15 0	1145 1072	0 0	100 0	1149 1095	0 0	234 137	34 0	1131 1083
740 HONG-KONG	4982 3435	368 247	71 24	745 424	109 34	463 177	411 270	42 9	2020 1794	145 43	608 413
680 THAILANDE	1356 1242	176 121	2 0	50 72	0 0	0 0	24 24	0 0	199 198	22 0	883 827
720 CHINE	1429 1194	44 22	1 0	232 231	19 19	77 33	252 159	17 15	52 31	16 0	719 684
412 MEXIQUE	1160 1031	393 322	0 0	0 0	0 0	0 0	1 0	0 0	765 709	1 0	0 0
706 SINGAPOUR	1201 640	12 0	2 0	410 5	309 279	1 0	438 351	0 0	9 0	1 0	19 5
700 INDONESIE	200 199	0 0	0 0	0 0	0 0	0 0	0 0	0 0	0 0	0 0	200 199
743 MACAO	70 24	0 0	0 0	2 0	0 0	0 0	0 0	0 0	0 0	1 0	67 24
664 INDE	17 13	0 0	0 0	0 0	0 0	0 0	0 0	0 0	0 0	0 0	17 13
276 GHANA	94 0	0 0	0 0	0 0	0 0	0 0	0 0	0 0	0 0	0 0	94 0
288 NIGERIA	122 0	122 0	0 0	0 0	0 0	0 0	0 0	0 0	0 0	0 0	0 0
649 OMAN	26 0	0 0	0 0	0 0	0 0	0 0	0 0	0 0	0 0	0 0	26 0
708 PHILIPPINES	91 0	0 0	0 0	0 0	0 0	1 0	0 0	0 0	10 0	0 0	80 0
2000 TOUS PAYS SPG	15038 11411	1491 946	94 24	2585 1807	437 333	646 211	2294 1900	60 25	3327 2871	220 43	3884 3251
101045 8512 EXII: FOURS A MICRO-ONDES											
728 COREE DU SUD	142510 14875	4988 782	678 0	33647 2935	163 0	4752 183	19240 1982	253 52	3291 644	129 0	75369 8297
740 HONG-KONG	6471 6029	0 0	49 0	9 0	0 0	5 0	156 0	0 0	140 11	165 80	5947 5938
706 SINGAPOUR	20026 56	107 56	6 0	11043 0	0 0	622 0	1159 0	0 0	269 0	39 0	6781 0
701 MALAYSIA	28 0	0 0	0 0	0 0	0 0	0 0	0 0	0 0	0 0	0 0	28 0
2000 TOUS PAYS SPG	169037 20961	5095 838	733 0	44699 2935	163 0	5379 183	20557 1982	253 52	3700 656	333 80	88125 14235
101055 85.15 A III EXB): APPAREILS RECEPTEURS POUR LA TELEVISION EN COULEURS, AVEC TUBE-IMAGE INCORPORE											
720 CHINE	28547 16693	10014 8237	7 0	13503 5469	8 0	0 0	0 0	0 0	1573 0	162 0	3280 2987
728 COREE DU SUD	146554 866	20122 57	3682 108	74303 214	679 0	11 0	6157 91	30 0	11837 342	102 0	29631 54
740 HONG-KONG	68501 199	10265 53	58 0	6979 0	906 0	393 0	13693 0	321 0	536 0	21 0	35329 146
212 TUNISIE	2028 0	0 0	0 0	1913 0	0 0	0 0	0 0	0 0	0 0	115 0	0 0
406 GROENLAND	25 0	0 0	25 0	0 0	0 0	0 0	0 0	0 0	0 0	0 0	0 0
424 HONDURAS	70 0	0 0	0 0	0 0	0 0	0 0	0 0	0 0	0 0	0 0	70 0
428 EL SALVADOR	34 0	0 0	0 0	0 0	0 0	0 0	0 0	0 0	0 0	0 0	34 0
600 CHYPRE	194 0	15 0	0 0	0 0	179 0	0 0	0 0	0 0	0 0	0 0	0 0
628 JORDANIE	171 0	0 0	0 0	0 0	0 0	0 0	0 0	0 0	0 0	171 0	0 0
647 EMIRATS ARAB	92 0	3 0	0 0	1 0	0 0	1 0	0 0	0 0	0 0	0 0	87 0
662 PAKISTAN	109 0	0 0	0 0	0 0	0 0	0 0	0 0	0 0	0 0	0 0	109 0
701 MALAYSIA	31793 0	4473 0	12 0	7749 0	0 0	164 0	15796 0	0 0	0 0	7 0	3592 0
706 SINGAPOUR	137882 0	11115 0	652 0	37956 0	144 0	36 0	35180 0	401 0	19216 0	104 0	33078 0
2000 TOUS PAYS SPG	416130 17761	56035 8348	4444 108	142410 5684	1918 0	618 0	70864 91	752 0	33181 342	683 0	105225 3188
101060 8515 A III 6 ET C II 6											
701 MALAYSIA	146802 24620	9945 2145	742 105	53954 9577	498 28	8504 1536	45579 7420	336 13	6444 333	305 14	20495 3449
728 COREE DU SUD	416355 6609	44167 106	5139 34	121379 203	1761 8	43244 800	33729 174	307 2	65116 4859	22908 36	78605 387
706 SINGAPOUR	205181 5901	26287 58	4245 156	40013 129	1105 8	14890 4511	47845 127	327 0	22037 411	842 0	47590 501
066 ROUMANIE	4870 3877	523 449	0 0	3396 2694	0 0	38 0	150 0	1 0	0 0	0 0	762 734
720 CHINE	144532 2423	60718 1236	448 0	35854 294	385 70	1185 0	7434 55	157 41	17411 132	66 0	20874 595
740 HONG-KONG	248978 1669	23063 108	2356 14	67404 203	2221 10	38513 920	41139 47	571 1	23586 139	1602 0	48523 227
662 PAKISTAN	512 255	207 124	10 0	7 0	0 0	0 0	158 131	0 0	52 0	0 0	78 0

	EUR-12	BENELUX	DANMARK	DEUTSCHLAND	HELLAS	ESPANA	FRANCE	IRELAND	ITALIA	PORTUGAL	U.K.
10 REGLEMENT 3924/86, ANNEXE I											
101060 8515 A III 6 ET C II 6											
508 BRESIL	88771 04	19 0	6 5	12941 54	0 0	6150 0	163 4	0 0	318 0	1 0	69173 21
664 INDE	1767 80	222 0	25 0	26 25	0 0	45 0	209 0	8 0	130 0	0 0	1102 55
743 MACAO	13676 61	1128 0	0 0	536 0	15 0	58 0	11157 61	0 0	497 0	0 0	285 0
680 THAILANDE	492 24	22 0	34 24	95 0	31 0	69 0	3 0	0 0	218 0	0 0	20 0
412 MEXIQUE	418 3	0 0	0 0	0 0	0 0	205 0	0 0	0 0	43 0	0 0	170 3
044 GIBRALTAR	269 0	0 0	1 0	0 0	0 0	0 0	0 0	0 0	229 0	0 0	39 0
204 MAROC	6113 0	2 0	0 0	0 0	0 0	0 0	3325 0	0 0	2785 0	0 0	1 0
208 ALGERIE	746 0	2 0	0 0	210 0	0 0	0 0	528 0	0 0	0 0	0 0	6 0
212 TUNISIE	1289 0	1 0	0 0	1198 0	0 0	0 0	43 0	0 0	3 0	0 0	44 0
216 LIBYE	32 0	1 0	0 0	28 0	0 0	0 0	0 0	0 0	2 0	0 0	1 0
220 EGYPTE	1958 0	0 0	8 0	0 0	0 0	0 0	912 0	0 0	231 0	0 0	807 0
224 SOUDAN	36 0	3 0	0 0	1 0	0 0	0 0	0 0	0 0	0 0	0 0	32 0
260 GUINEE	29 0	2 0	0 0	0 0	0 0	0 0	0 0	0 0	0 0	0 0	27 0
272 COTE D'IVOIRE	105 0	3 0	1 0	0 0	0 0	0 0	4 0	0 0	1 0	0 0	96 0
288 NIGERIA	221 0	1 0	0 0	18 0	0 0	0 0	0 0	0 0	171 0	0 0	31 0
302 CAMEROUN	153 0	0 0	0 0	1 0	0 0	0 0	60 0	0 0	0 0	0 0	92 0
324 RWANDA	39 0	0 0	0 0	39 0	0 0	0 0	0 0	0 0	0 0	0 0	0 0
330 ANGOLO	450 0	1 0	0 0	0 0	0 0	0 0	7 0	0 0	0 0	0 0	442 0
334 ETHIOPIE	36 0	1 0	0 0	8 0	0 0	0 0	0 0	0 0	0 0	0 0	27 0
346 KENYA	452 0	0 0	0 0	1 0	0 0	0 0	1 0	0 0	33 0	0 0	417 0
378 ZAMBIE	30 0	0 0	0 0	0 0	0 0	0 0	0 0	0 0	13 0	0 0	17 0
382 ZIMBABWE	259 0	0 0	0 0	0 0	0 0	0 0	0 0	0 0	155 0	0 0	104 0
393 SHAZILAND	104 0	0 0	0 0	0 0	0 0	0 0	0 0	0 0	0 0	0 0	104 0
406 GROENLAND	266 0	0 0	40 0	0 0	0 0	5 0	122 0	0 0	99 0	0 0	0 0
428 EL SALVADOR	137 0	0 0	0 0	88 0	0 0	9 0	0 0	0 0	13 0	0 0	27 0
436 COSTA RICA	51 0	0 0	0 0	0 0	0 0	0 0	0 0	0 0	51 0	0 0	0 0
442 PANAMA	31 0	5 0	0 0	0 0	0 0	0 0	0 0	0 0	0 0	0 0	26 0
448 CUBA	62 0	0 0	0 0	0 0	0 0	0 0	58 0	0 0	0 0	0 0	4 0
480 COLOMBIE	48 0	37 0	0 0	1 0	0 0	0 0	10 0	0 0	0 0	0 0	0 0
500 EQUATEUR	544 0	0 0	0 0	0 0	0 0	0 0	1 0	0 0	509 0	0 0	34 0
504 PEROU	536 0	0 0	0 0	0 0	0 0	0 0	160 0	0 0	376 0	0 0	0 0
512 CHILI	394 0	17 0	1 0	1 0	0 0	11 0	22 0	0 0	0 0	0 0	342 0
524 URUGUAY	41 0	40 0	0 0	0 0	0 0	0 0	0 0	0 0	0 0	0 0	1 0
528 ARGENTINE	326 0	54 0	0 0	14 0	0 0	0 0	71 0	0 0	187 0	0 0	0 0
600 CHYPRE	187 0	2 0	0 0	18 0	61 0	0 0	72 0	0 0	11 0	0 0	23 0
604 LIBAN	62 0	2 0	0 0	0 0	11 0	0 0	5 0	0 0	0 0	0 0	44 0
608 SYRIE	69 0	0 0	0 0	0 0	0 0	0 0	0 0	0 0	0 0	0 0	69 0
612 IRAQ	823 0	0 0	0 0	28 0	0 0	0 0	141 0	0 0	8 0	0 0	646 0
616 IRAN	27 0	0 0	0 0	0 0	0 0	0 0	0 0	0 0	13 0	0 0	14 0
628 JORDANIE	678 0	1 0	148 0	12 0	0 0	0 0	0 0	0 0	78 0	0 0	436 0
632 ARABIE SAOUD	3681 0	6 0	9 0	43 0	0 0	0 0	358 0	0 0	54 0	0 0	3411 0
636 KOMEIT	989 0	1 0	0 0	4 0	0 0	0 0	3 0	0 0	113 0	0 0	868 0

	EUR-12	BENELUX	DANMARK	DEUTSCHLAND	HELLAS	ESPANA	FRANCE	IRELAND	ITALIA	PORTUGAL	U.K.
10 REGLEMENT 3924/86, ANNEXE I											
101060 8515 A III 6 ET C II 6											
640 BAHREIN	481 0	22 0	0 0	11 0	0 0	0 0	0 0	0 0	0 0	0 0	448 0
644 QATAR	322 0	0 0	0 0	0 0	0 0	0 0	2 0	0 0	2 0	0 0	318 0
647 EMIRATS ARAB	2173 0	51 0	1 0	112 0	0 0	0 0	289 0	25 0	125 0	0 0	1570 0
649 OMAN	1578 0	0 0	1 0	0 0	0 0	0 0	0 0	0 0	2 0	0 0	1575 0
652 YEMEN DU HRD	47 0	0 0	0 0	4 0	0 0	0 0	0 0	0 0	5 0	0 0	38 0
669 SRI LANKA	171 0	0 0	1 0	35 0	0 0	0 0	0 0	0 0	0 0	0 0	135 0
690 VIET-NAM	28 0	0 0	0 0	0 0	0 0	0 0	0 0	0 0	0 0	0 0	28 0
700 INDONESIE	72 0	12 0	0 0	2 0	0 0	0 0	16 0	0 0	38 0	0 0	4 0
703 BRUNEI	379 0	0 0	0 0	18 0	0 0	31 0	0 0	0 0	56 0	4 0	270 0
708 PHILIPPINES	1321 0	52 0	26 0	526 0	0 0	4 0	0 0	0 0	154 0	0 0	559 0
822 POLYNESIE FR	45 0	0 0	0 0	0 0	0 0	0 0	35 0	0 0	0 0	0 0	10 0
2000 TOUS PAYS SPG	1300815 45641	166637 4233	13242 341	338055 13183	6090 127	112962 7770	193883 8023	1732 59	141404 5876	25726 52	301082 5977
101070 85.18 CONDENSATEURS ELECTRIQUES, FIXES, VARIABLES OU AJUSTA-BLES											
701 MALAYSIA	5609 4517	84 58	18 16	2162 1517	0 0	35 0	864 798	13 0	452 437	2 0	1979 1691
728 COREE DU SUD	24311 3940	6542 556	275 145	4407 1325	14 0	1677 30	2859 281	74 9	4642 1070	2 0	3819 524
706 SINGAPOUR	18955 3911	1070 290	24 17	6705 1596	4 0	876 183	2244 463	2 0	1651 831	274 0	6105 511
508 BRESIL	2110 1895	261 257	0 0	995 995	0 0	254 111	248 230	9 0	87 52	2 0	254 250
680 THAILANDE	1042 770	0 0	311 275	198 194	0 0	12 0	0 0	0 0	42 4	168 0	311 297
664 INDE	883 636	70 62	0 0	25 29	53 0	20 0	124 0	0 0	391 358	0 0	200 187
708 PHILIPPINES	476 391	1 0	0 0	96 87	0 0	1 0	37 36	0 0	197 148	0 0	144 120
469 LA BARBADE	711 9	99 0	168 9	69 6	0 0	20 0	37 0	0 0	215 0	0 0	103 0
740 HONG-KONG	721 6	71 0	0 0	7 0	2 0	8 0	25 0	26 0	92 0	1 0	489 6
512 CHILI	2 2	0 0	0 0	0 0	0 0	0 0	0 0	0 0	2 2	0 0	0 0
703 BRUNEI	3 2	0 0	0 0	0 0	0 0	1 0	0 0	0 0	2 2	0 0	0 0
720 CHINE	39 1	0 0	0 0	2 1	0 0	12 0	1 0	0 0	23 0	0 0	1 0
204 MAROC	801 0	0 0	0 0	0 0	0 0	0 0	801 0	0 0	0 0	0 0	0 0
412 MEXIQUE	1650 0	73 0	4 0	70 0	0 0	1 0	368 0	0 0	596 0	0 0	538 0
428 EL SALVADOR	281 0	0 0	0 0	2 0	0 0	0 0	1 0	0 0	0 0	0 0	278 0
2000 TOUS PAYS SPG	57680 16101	8278 1227	800 464	14738 5749	73 0	2918 325	7617 1830	124 9	8422 2908	449 0	14261 3589
101090 8520 AII) LAMPES ET TUBES A INCANDESCENCE - AUTRES NL: NIMEXE: 852029, PAS DE VENTILATION PAR PAYS POUR LES PAYS 001, 002 ET 030											
066 ROUMANIE	5316 4852	807 563	0 0	1072 1101	48 0	183 142	0 0	0 0	1314 1280	16 12	1876 1754
740 HONG-KONG	3659 2266	1133 1131	39 3	356 271	51 23	231 37	309 131	3 5	665 293	16 1	856 371
728 COREE DU SUD	5288 2181	1476 494	37 7	1094 425	3 0	119 4	1721 896	0 0	628 280	5 0	205 75
720 CHINE	505 229	27 8	0 0	53 46	38 23	0 0	22 0	0 0	352 148	5 0	8 4
508 BRESIL	82 67	0 0	0 0	71 67	0 0	0 0	0 0	0 0	0 0	0 0	11 0
664 INDE	86 29	0 0	0 0	1 0	0 0	0 0	1 0	0 0	5 0	0 0	79 29
428 EL SALVADOR	26 25	0 0	0 0	0 0	0 0	0 0	0 0	0 0	26 25	0 0	0 0
743 MACAO	17 9	0 0	0 0	0 0	0 0	8 0	0 0	0 0	0 0	9 9	0 0
412 MEXIQUE	9 7	2 0	0 0	0 0	0 0	0 0	0 0	0 0	7 7	0 0	0 0
600 CHYPRE	3 1	2 0	0 0	0 0	0 0	0 0	0 0	0 0	0 0	1 1	0 0
2000 TOUS PAYS SPG	15096 9678	3486 2199	79 11	2657 1912	140 46	541 184	2084 1027	3 5	2998 2035	52 23	3056 2236
101094 85.21 A EXIII: TUBES CATHODIQUES POUR RECEPTEURS DE TELEVISION EN COULEURS											
728 COREE DU SUD	40162 4950	1 0	0 0	3974 533	39 0	9654 181	1199 219	0 0	10022 3832	1456 0	13617 185

	EUR-12	BENELUX	DANMARK	DEUTSCHLAND	HELLAS	ESPANA	FRANCE	IRELAND	ITALIA	PORTUGAL	U.K.
<b>10 REGLEMENT 3924/86, ANNEXE I</b>											
<b>101094 85.21 A EXIII: TUBES CATHODIQUES POUR RECEPTEURS DE TELEVISION EN COULEURS</b>											
520 PARAGUAY	326 0	0 0	0 0	0 0	0 0	0 0	0 0	0 0	0 0	0 0	326 0
628 JORDANIE	61 0	0 0	0 0	0 0	0 0	0 0	0 0	0 0	0 0	0 0	61 0
706 SINGAPOUR	2776 0	0 0	0 0	25 0	0 0	0 0	15 0	1 0	53 0	106 0	2576 0
720 CHINE	310 0	0 0	0 0	13 0	0 0	0 0	0 0	0 0	5 0	0 0	292 0
740 HONG-KONG	179 0	0 0	0 0	9 0	11 0	0 0	8 0	0 0	0 0	0 0	151 0
2000 TOUS PAYS SPG	43815 4950	1 0	0 0	4022 533	50 0	9654 181	1222 219	1 0	10080 3832	1562 0	17223 185
<b>101096 85.21 A EXIII, EXV: TUBES CATHODIQUES POUR TV NOIR ET BLANC JUSQU'A 52 CM ET TUBES CATHODIQUES AUTRES QUE CEUX DES SOUS-POSITIONS A II ET AIII</b>											
720 COREE DU SUD	16630 4624	2 0	0 0	12 0	25 0	44 15	8305 1902	0 0	7632 2707	391 0	219 0
066 ROUMANIE	13 11	0 0	0 0	0 0	12 11	0 0	0 0	0 0	1 0	0 0	0 0
268 LIBERIA	48 0	0 0	0 0	0 0	0 0	0 0	48 0	0 0	0 0	0 0	0 0
412 MEXIQUE	45 0	43 0	0 0	0 0	0 0	0 0	0 0	0 0	0 0	2 0	0 0
508 BRESIL	582 0	0 0	0 0	0 0	0 0	0 0	103 0	0 0	0 0	323 0	156 0
664 INDE	224 0	0 0	0 0	0 0	0 0	0 0	0 0	0 0	0 0	0 0	224 0
706 SINGAPOUR	786 0	700 0	0 0	0 0	0 0	0 0	1 0	0 0	0 0	0 0	85 0
740 HONG-KONG	621 0	0 0	0 0	21 0	0 0	0 0	1 0	0 0	139 0	0 0	460 0
2000 TOUS PAYS SPG	18956 4635	745 0	0 0	34 0	37 11	44 15	8458 1902	0 0	7773 2707	716 0	1149 0
<b>101100 8521 C) CRISTAUX PIEZO-ELECTRIQUES NL: NIMEXE: 852145, PAS DE VENTILATION PAR PAYS</b>											
720 COREE DU SUD	6443 3548	9 0	122 81	2312 1425	0 0	329 28	1491 803	67 0	1234 764	0 0	879 447
701 MALAYSIA	6746 3136	569 0	44 33	3925 2218	0 0	125 28	1224 437	0 0	609 396	29 0	221 24
706 SINGAPOUR	2836 1978	13 9	24 20	517 4	0 0	24 0	23 0	19 0	75 0	171 0	1570 1041
680 THAILANDE	303 272	0 0	7 6	50 50	0 0	0 0	4 4	0 0	222 194	0 0	20 18
740 HONG-KONG	567 213	4 0	32 29	319 121	3 0	14 0	30 7	0 0	36 35	0 0	129 21
708 PHILIPPINES	48 35	0 0	0 0	48 35	0 0	0 0	0 0	0 0	0 0	0 0	0 0
801 PAPOU-N. GUIN	12 11	0 0	0 0	0 0	0 0	0 0	0 0	0 0	12 11	0 0	0 0
720 CHINE	53 5	0 0	5 5	8 0	0 0	0 0	38 0	0 0	2 0	0 0	0 0
386 MALAHI	1 2	0 0	0 0	0 0	0 0	0 0	0 0	0 0	0 0	0 0	1 2
412 MEXIQUE	70 0	0 0	0 0	0 0	0 0	0 0	1 0	0 0	68 0	0 0	1 0
2000 TOUS PAYS SPG	16690 8313	596 9	234 176	7181 3857	3 0	492 56	2818 1254	86 0	2258 1405	200 0	2822 1556
<b>101110 8521 LAMPES, TUBES ET VALVES ELECTRONIQUES... E. PARTIES ET PIECES DETACHEES NL: NIMEXE: 852151, REPRIS SOUS 8521.57 NL: NIMEXE: 852153, REPRIS SOUS 8527.57 NL: NIMEXE: 852161, PAS DE VENTILATION PAR PAYS</b>											
720 COREE DU SUD	125025 7612	554 60	224 67	33632 5325	40 0	4903 521	46253 626	417 0	1901 144	91 0	37010 869
680 THAILANDE	30891 5843	271 0	13 0	14591 5473	0 0	580 368	855 0	15 0	76 2	0 0	14490 0
701 MALAYSIA	219269 5645	848 3236	111 39	65717 1740	0 0	2669 0	55273 6	2171 0	4194 0	946 0	87340 624
508 BRESIL	2849 2147	7 0	0 0	1447 1254	0 0	789 499	136 0	0 0	422 394	33 0	15 0
708 PHILIPPINES	110362 1526	5164 5	212 0	58507 958	3 0	2490 49	11711 506	562 0	6897 0	68 0	24748 8
412 MEXIQUE	6438 863	3 0	10 0	1024 575	0 0	59 0	4391 0	0 0	74 0	1 0	873 288
740 HONG-KONG	45741 449	250 12	89 1	17363 166	59 0	480 5	1622 78	185 0	205 37	148 0	25340 150
664 INDE	871 442	3 0	2 1	230 218	9 0	7 3	50 0	23 0	2 0	0 0	545 220
706 SINGAPOUR	227966 373	619 0	251 11	69601 166	55 54	3585 0	13374 0	890 0	102232 14	6 0	37373 128
452 HAITI	189 135	0 0	0 0	163 135	0 0	0 0	26 0	0 0	0 0	0 0	0 0
720 CHINE	271 19	109 0	0 0	125 0	4 4	0 0	0 0	0 0	27 15	0 0	6 0
066 ROUMANIE	96 4	70 0	0 0	4 0	0 0	0 0	17 0	1 0	4 4	0 0	0 0

	EUR-12	BENELUX	DANMARK	DEUTSCHLAND	HELLAS	ESPAÑA	FRANCE	IRELAND	ITALIA	PORTUGAL	U.K.
10 REGLEMENT 3924/86, ANNEXE I											
101110	8521 LAMPES, TUBES ET VALVES ELECTRONIQUES... E. PARTIES ET PIECES DETACHEES					D. DIODES, TRANSISTORS ET DISPOSITIFS SIMILAIRES...					
377 MAYOTTE	4 4	0 0	0 0	0 0	0 0	0 0	0 0	0 0	0 0	0 0	4 4
632 ARABIE SAOUD	144 2	1 0	0 0	11 0	0 0	0 0	1 0	114 0	0 0	0 0	17 2
044 GIBRALTAR	166 0	0 0	0 0	0 0	0 0	0 0	0 0	0 0	166 0	0 0	0 0
204 MAROC	25631 0	0 0	0 0	9 0	0 0	218 0	25391 0	0 0	10 0	0 0	3 0
212 TUNISIE	26 0	0 0	0 0	0 0	0 0	0 0	20 0	0 0	6 0	0 0	0 0
220 EGYPTTE	41 0	0 0	0 0	0 0	0 0	0 0	0 0	0 0	19 0	0 0	22 0
232 MALI	155 0	0 0	0 0	0 0	8 0	0 0	0 0	0 0	0 0	0 0	147 0
247 CAP-VERT	54 0	0 0	0 0	0 0	0 0	0 0	0 0	0 0	54 0	0 0	0 0
268 LIBERIA	58 0	0 0	0 0	0 0	0 0	0 0	58 0	0 0	0 0	0 0	0 0
386 MALAWI	39 0	0 0	0 0	0 0	0 0	0 0	0 0	0 0	38 0	0 0	1 0
406 GROENLAND	63 0	0 0	44 0	0 0	0 0	10 0	0 0	0 0	9 0	0 0	0 0
442 PANAMA	35 0	0 0	0 0	0 0	0 0	0 0	0 0	0 0	0 0	0 0	35 0
469 LA BARBADE	80 0	3 0	1 0	0 0	0 0	22 0	9 0	0 0	38 0	0 0	7 0
524 URUGUAY	33 0	4 0	0 0	0 0	0 0	0 0	0 0	0 0	0 0	0 0	29 0
528 ARGENTINE	590 0	4 0	1 0	353 0	0 0	1 0	20 0	0 0	88 0	0 0	123 0
608 SYRIE	31 0	0 0	0 0	0 0	0 0	0 0	0 0	0 0	20 0	0 0	11 0
628 JORDANIE	249 0	0 0	0 0	0 0	0 0	0 0	1 0	143 0	0 0	0 0	105 0
636 KONEIT	73 0	0 0	0 0	0 0	0 0	0 0	3 0	0 0	0 0	0 0	70 0
640 BAHREIN	76 0	0 0	0 0	0 0	0 0	0 0	0 0	0 0	0 0	0 0	76 0
647 EMIRATS ARAB	50 0	10 0	0 0	0 0	0 0	0 0	0 0	0 0	19 0	0 0	21 0
700 INDONESIE	1019 0	3 0	0 0	966 0	0 0	3 0	24 0	0 0	15 0	0 0	8 0
743 MACAO	91 0	0 0	0 0	1 0	0 0	0 0	0 0	0 0	90 0	0 0	0 0
2000 TOUS PAYS SP6	798951 25084	7964 3315	981 122	263775 16013	179 59	15824 1448	159257 1217	4521 0	116624 612	1293 0	228533 2298
101120	8702 AIE(XB) VOITURES NEUVES D'UNE CYLINDREE DE 1500 CM3 DU MOINS										
508 BRESIL	240430 189337	28 10	3340 2460	2388 2268	408 0	3 2	117 0	0 0	234146 184597	0 0	0 0
728 COREE DU SUD	75667 57190	30021 13659	2370 2244	14318 13690	164 147	0 0	37 0	458 430	8749 8259	0 0	19550 18761
066 ROUMANIE	29890 12232	1356 1349	289 288	14 0	5623 25	425 330	15279 3434	0 0	6524 6433	7 0	373 373
720 CHINE	99 63	72 63	0 0	27 0	0 0	0 0	0 0	0 0	0 0	0 0	0 0
412 MEXIQUE	807 43	748 0	0 0	51 43	0 0	0 0	0 0	0 0	8 0	0 0	0 0
616 IRAN	67 16	0 0	7 0	16 16	0 0	0 0	17 0	0 0	27 0	0 0	0 0
666 BANGLA DESH	78 16	0 0	0 0	0 0	62 0	16 16	0 0	0 0	0 0	0 0	0 0
708 PHILIPPINES	11 10	0 0	0 0	11 10	0 0	0 0	0 0	0 0	0 0	0 0	0 0
664 INDE	28 7	0 0	0 0	17 7	0 0	0 0	0 0	0 0	11 0	0 0	0 0
044 GIBRALTAR	302 0	0 0	0 0	0 0	6 0	11 0	0 0	27 0	99 0	0 0	159 0
204 MAROC	406 0	0 0	0 0	16 0	0 0	0 0	307 0	0 0	83 0	0 0	0 0
208 ALGERIE	183 0	19 0	0 0	0 0	0 0	0 0	144 0	0 0	20 0	0 0	0 0
224 SOUDAN	104 0	0 0	0 0	104 0	0 0	0 0	0 0	0 0	0 0	0 0	0 0
240 NIGER	619 0	0 0	0 0	0 0	0 0	0 0	0 0	0 0	0 0	0 0	619 0
244 TCHAD	642 0	0 0	0 0	0 0	0 0	0 0	0 0	0 0	642 0	0 0	0 0
302 CAMEROUN	25 0	25 0	0 0	0 0	0 0	0 0	0 0	0 0	0 0	0 0	0 0
322 ZAIRE	53 0	36 0	0 0	0 0	0 0	0 0	0 0	0 0	17 0	0 0	0 0
366 MOZAMBIQUE	52 0	0 0	0 0	0 0	0 0	0 0	52 0	0 0	0 0	0 0	0 0

	EUR-12	BENELUX	DANMARK	DEUTSCHLAND	HELLAS	ESPAÑA	FRANCE	IRELAND	ITALIA	PORTUGAL	U.K.
<b>10 REGLEMENT 3924/86, ANNEXE I</b>											
<b>101120 8702 A1EXB) VOITURES NEUVES D'UNE CYLINDREE DE 1500 CM3 OU MOINS</b>											
370 MADAGASCAR	112 0	0 0	0 0	0 0	0 0	0 0	0 0	0 0	0 0	0 0	112 0
480 COLOMBIE	910 0	0 0	0 0	0 0	0 0	0 0	0 0	0 0	910 0	0 0	0 0
484 VENEZUELA	36 0	0 0	0 0	17 0	5 0	7 0	0 0	0 0	7 0	0 0	0 0
600 CHYPRE	186 0	0 0	0 0	0 0	170 0	0 0	0 0	0 0	5 0	0 0	11 0
604 LIBAN	76 0	0 0	0 0	18 0	0 0	0 0	40 0	0 0	0 0	0 0	18 0
608 SYRIE	201 0	0 0	0 0	201 0	0 0	0 0	0 0	0 0	0 0	0 0	0 0
612 IRAQ	26 0	0 0	0 0	26 0	0 0	0 0	0 0	0 0	0 0	0 0	0 0
632 ARABIE SAOUD	313 0	0 0	6 0	15 0	195 0	0 0	0 0	0 0	91 0	0 0	6 0
636 KOMEIT	104 0	0 0	0 0	29 0	7 0	0 0	0 0	0 0	10 0	0 0	58 0
647 EMIRATS ARAB	190 0	0 0	0 0	137 0	0 0	0 0	37 0	0 0	0 0	0 0	16 0
669 SRI LANKA	49 0	0 0	0 0	49 0	0 0	0 0	0 0	0 0	0 0	0 0	0 0
706 SINGAPOUR	45 0	0 0	0 0	0 0	0 0	0 0	0 0	0 0	0 0	0 0	45 0
2000 TOUS PAYS SPG	351889 258919	32305 15082	6018 4993	17472 16036	6640 172	462 349	16109 3434	485 430	251406 199289	7 0	20985 19134
<b>101125 8702 B1IA2BB11) AUTRES VOITURES POUR LE TRANSPORT DES MARCHANDISES, NEUVES</b>											
UK: NIMEXE: 870286, PAS DE VENTILATION PAR PAYS A PARTIR DU 01/01/85; CONFIDENTIEL A PARTIR DU 01/08/87											
508 BRESIL	68015 52315	2795 1703	0 0	4543 4548	3695 3449	107 103	9912 0	0 0	46963 42512	0 0	0 0
728 COREE DU SUD	5039 4811	0 0	0 0	0 0	2448 2293	0 0	53 0	0 0	0 0	0 0	2538 2518
066 ROUMANIE	8024 496	269 239	0 0	0 0	3593 0	36 21	3894 10	0 0	146 145	4 0	82 81
664 INDE	20 13	0 0	0 0	20 13	0 0	0 0	0 0	0 0	0 0	0 0	0 0
720 CHINE	5 4	5 4	0 0	0 0	0 0	0 0	0 0	0 0	0 0	0 0	0 0
208 ALGERIE	28 ^	7 0	0 0	0 0	0 0	0 0	21 0	0 0	0 0	0 0	0 0
412 MEXIQUE	229 0	111 0	0 0	0 0	0 0	0 0	118 0	0 0	0 0	0 0	0 0
473 GRENADA	69 0	0 0	0 0	0 0	0 0	0 0	0 0	0 0	69 0	0 0	0 0
740 HONG-KONG	212 0	0 0	212 0	0 0	0 0	0 0	0 0	0 0	0 0	0 0	0 0
2000 TOUS PAYS SPG	81703 57644	3187 1948	226 0	4563 4561	9736 5743	143 125	14032 10	0 0	47178 42657	8 0	2630 2600
<b>101130 90.03 MONTURES DE LUNETTES, DE LORGNONS, DE FACES-A-HAIN ET D'ARTICLES SIMILAIRES ET PARTIES DE MONTURES</b>											
DE: NIMEXE: 900330, TRAFIC DE PERFECTIONNEMENT PASSIF REPRIS SOUS LE TRAFIC NORMAL ET VENTILATION PAR PAYS INCOMPLETE											
DE: NIMEXE: 900340, VENTILATION PAR PAYS INCOMPLETE											
740 HONG-KONG	9577 7072	437 285	91 52	1735 1408	90 32	52 21	796 318	50 38	310 247	2 0	6014 4671
728 COREE DU SUD	11419 2233	407 371	16 15	7832 1033	87 22	189 20	262 38	1 0	130 71	97 0	2398 663
720 CHINE	367 248	1 0	0 0	139 90	0 0	0 0	0 0	0 0	35 0	0 0	192 158
708 PHILIPPINES	598 89	0 0	11 0	74 0	0 0	0 0	436 70	0 0	3 2	0 0	74 17
662 PAKISTAN	13 12	0 0	0 0	0 0	0 0	0 0	0 0	0 0	0 0	0 0	13 12
508 BRESIL	68 5	0 0	0 0	0 0	0 0	0 0	56 0	0 0	1 0	5 0	6 5
604 LIBAN	16 3	0 0	0 0	0 0	0 0	0 0	16 3	0 0	0 0	0 0	0 0
272 COTE IVOIRE	12 2	0 0	0 0	0 0	0 0	0 0	0 0	0 0	0 0	0 0	12 2
346 KENYA	4 1	0 0	0 0	0 0	0 0	0 0	0 0	0 0	0 0	0 0	4 1
664 INDE	7 1	4 0	0 0	1 0	0 0	0 0	0 0	0 0	1 0	0 0	1 1
212 TUNISIE	166 0	0 0	0 0	0 0	0 0	0 0	166 0	0 0	0 0	0 0	0 0
373 MAURICE	358 0	0 0	0 0	248 0	0 0	0 0	104 0	0 0	0 0	0 0	6 0
2000 TOUS PAYS SPG	22726 9677	849 657	119 68	10043 2532	183 54	253 41	1866 431	51 38	516 321	104 0	8742 5535
<b>101160 9101 MONTRES A QUARTZ</b>											
720 CHINE	30394 22786	7714 5605	15 3	7577 4425	49 0	71 11	2312 1867	11 0	6428 5261	1 0	6216 5614
728 COREE DU SUD	12991 2096	399 214	73 7	954 291	0 0	1646 341	2849 47	0 0	1888 81	182 0	5000 1115
662 PAKISTAN	870 822	508 473	0 0	92 127	0 0	0 0	1 0	0 0	269 222	0 0	0 0

	EUR-12	BENELUX	DANMARK	DEUTSCHLAND	HELLAS	ESPANA	FRANCE	IRELAND	ITALIA	PORTUGAL	U.K.
<b>10 REGLEMENT 3924/86, ANNEXE I</b>											
<b>101160 9101 MONTRES A QUARTZ</b>											
706 SINGAPOUR	959 301	117 58	0 0	364 243	0 0	81 0	174 0	0 0	0 0	0 0	223 0
680 THAILANDE	1506 32	1 0	1 0	163 32	0 0	43 0	0 0	0 0	19 0	9 0	1250 0
260 GUINEE	7 7	0 0	0 0	0 0	0 0	0 0	0 0	0 0	0 0	0 0	7 7
664 INDE	12 6	0 0	0 0	7 6	0 0	0 0	5 0	0 0	0 0	0 0	0 0
272 COTE D'IVOIRE	4 4	0 0	0 0	0 0	0 0	0 0	0 0	0 0	0 0	0 0	4 4
044 GIBRALTAR	74 0	0 0	0 0	0 0	0 0	2 0	0 0	0 0	0 0	0 0	72 0
066 ROUMANIE	60 0	0 0	0 0	0 0	0 0	0 0	0 0	0 0	60 0	0 0	0 0
204 MAROC	29 0	0 0	0 0	14 0	0 0	0 0	15 0	0 0	0 0	0 0	0 0
246 SENEGAL	69 0	0 0	0 0	0 0	0 0	0 0	69 0	0 0	0 0	0 0	0 0
280 TOGO	97 0	0 0	0 0	0 0	0 0	0 0	0 0	0 0	97 0	0 0	0 0
373 HAURICE	2425 0	0 0	0 0	2290 0	0 0	0 0	80 0	0 0	0 0	0 0	55 0
412 MEXIQUE	737 0	0 0	0 0	727 0	0 0	0 0	1 0	0 0	0 0	0 0	9 0
432 NICARAGUA	65 0	0 0	0 0	0 0	0 0	0 0	0 0	65 0	0 0	0 0	0 0
442 PANAMA	227 0	0 0	0 0	140 0	0 0	0 0	0 0	0 0	0 0	0 0	87 0
453 BAHAMAS	96 0	0 0	0 0	0 0	0 0	0 0	96 0	0 0	0 0	0 0	0 0
508 BRESIL	243 0	0 0	0 0	0 0	0 0	0 0	2 0	0 0	0 0	0 0	241 0
528 ARGENTINE	46 0	0 0	0 0	0 0	0 0	0 0	42 0	0 0	0 0	0 0	4 0
600 CHYPRE	31 0	0 0	0 0	0 0	24 0	0 0	4 0	0 0	0 0	0 0	3 0
632 ARABIE SAOUD	354 0	4 0	6 0	0 0	0 0	15 0	214 0	0 0	0 0	0 0	115 0
636 KOWEIT	62 2	0 0	0 0	0 0	0 0	0 0	18 0	0 0	0 0	0 0	44 0
640 BAIREIN	33 0	0 0	0 0	26 0	0 0	0 0	4 0	0 0	0 0	0 0	3 0
644 QATAR	155 0	0 0	0 0	121 0	0 0	0 0	27 0	0 0	0 0	0 0	7 0
647 EMIRATS ARAB	555 0	0 0	0 0	11 0	0 0	2 0	2 0	0 0	0 0	0 0	540 0
649 OMAN	166 0	0 0	0 0	127 0	0 0	0 0	0 0	0 0	0 0	0 0	39 0
700 INDONESIE	33 0	11 0	0 0	0 0	0 0	0 0	12 0	0 0	10 0	0 0	0 0
701 MALAYSIA	604 0	0 0	0 0	0 0	0 0	0 0	0 0	0 0	604 0	0 0	0 0
703 BRUNEI	295 0	0 0	0 0	0 0	0 0	0 0	1 0	0 0	0 0	0 0	294 0
708 PHILIPPINES	5844 0	0 0	0 0	120 0	0 0	0 0	1560 0	0 0	0 0	257 0	3907 0
743 MACAO	51 0	0 0	0 0	14 0	0 0	0 0	26 0	0 0	0 0	0 0	11 0
2000 TOUS PAYS SPG	59181 26064	8754 6352	95 11	12768 5126	73 0	1860 353	7587 1915	11 0	9440 5566	449 0	18144 6741
<b>101170 91.02 PENDULETTES ET REVEILS A MOUVEMENT DE MONTRE</b>											
740 HONG-KONG	31837 6847	3237 726	119 28	9257 1208	223 7	1865 32	6744 1643	3 0	6005 2857	169 1	4215 345
720 CHINE	7245 5132	2108 1513	0 0	486 450	23 21	139 8	74 46	0 0	2362 1265	24 13	2029 1816
508 BRESIL	216 172	21 21	0 0	135 94	0 0	0 0	0 0	0 0	0 0	0 0	60 57
066 ROUMANIE	117 115	0 0	0 0	0 0	0 0	0 0	0 0	0 0	2 1	0 0	115 114
728 COREE DU SUD	195 67	7 5	0 0	2 0	4 4	94 54	21 0	0 0	43 1	0 0	24 3
706 SINGAPOUR	105 61	39 29	0 0	15 0	0 0	5 0	6 0	0 0	7 0	0 0	33 32
701 MALAYSIA	51 51	51 51	0 0	0 0	0 0	0 0	0 0	0 0	0 0	0 0	0 0
680 THAILANDE	49 2	4 0	0 0	36 0	0 0	0 0	0 0	0 0	2 2	0 0	7 0
703 BRUNEI	34 0	0 0	0 0	0 0	0 0	0 0	0 0	0 0	0 0	0 0	34 0
2000 TOUS PAYS SPG	39877 12458	5467 2347	119 28	9932 1753	250 32	2103 95	6851 1689	3 0	8431 4128	193 15	6528 2371
<b>101180 91.04 HORLOGES, PENDULES, REVEILS ET APPAREILS D'HORLOGERIE SIMILAIRES A MOUVEMENT AUTRE QUE DE MONTRE</b>											
728 COREE DU SUD	7404 6633	864 666	13 12	2025 1907	2 0	218 56	1478 1399	34 33	394 371	0 0	2376 2189



	EUR-12	BENELUX	DANMARK	DEUTSCHLAND	HELLAS	ESPANA	FRANCE	IRELAND	ITALIA	PORTUGAL	U.K.
<b>10 REGLEMENT 3924/86, ANNEXE I</b>											
<b>101180 91.04 HORLOGES, PENDULES, REVEILS ET APPAREILS D'HORLOGERIE SIMILAIRES A MOUVEMENT AUTRE QUE DE MONTRE</b>											
720 CHINE	9224 4715	1207 605	192 61	655 166	127 43	809 265	2816 1898	163 90	1416 1063	46 0	1793 524
740 HONG-KONG	19743 1674	4523 349	894 81	2901 303	245 22	1389 50	3521 175	57 3	2035 526	77 3	4101 162
706 SINGAPOUR	739 618	107 60	8 0	250 266	1 0	4 0	112 88	0 0	65 20	0 0	192 184
508 BRESIL	233 191	90 109	0 0	54 34	0 0	0 0	23 0	0 0	6 6	9 0	51 42
066 ROUMANIE	70 56	0 0	0 0	11 0	0 0	2 0	0 0	0 0	0 0	0 0	57 56
680 THAILANDE	4 36	1 0	1 0	0 36	0 0	0 0	1 0	1 0	0 0	0 0	0 0
701 MALAYSIA	11 10	11 10	0 0	0 0	0 0	0 0	0 0	0 0	0 0	0 0	0 0
204 MAROC	39 0	0 0	0 0	0 0	0 0	0 0	39 0	0 0	0 0	0 0	0 0
632 ARABIE SAOUD	39 0	0 0	0 0	0 0	0 0	0 0	1 0	0 0	0 0	0 0	38 0
636 KOWEIT	277 0	0 0	0 0	0 0	0 0	0 0	0 0	0 0	0 0	0 0	277 0
649 OMAN	196 0	0 0	0 0	0 0	0 0	0 0	0 0	0 0	0 0	0 0	196 0
703 BRUNEI	109 0	0 0	0 0	0 0	0 0	0 0	0 0	0 0	0 0	0 0	109 0
2000 TOUS PAYS SPG	38117 13949	6804 1803	1108 154	5897 2714	375 66	2422 372	8000 3562	255 127	3917 1987	132 3	9207 3161
<b>101190 91.07 MOUVEMENTS DE MONTRES TERMINEES</b>											
740 HONG-KONG	10547 3206	203 113	11 2	2518 852	38 0	219 0	4778 1072	561 382	1001 491	7 0	1211 294
720 CHINE	3552 3066	781 534	0 0	300 259	0 0	0 0	106 25	0 0	1617 1533	0 0	748 715
706 SINGAPOUR	152 81	0 0	0 0	5 5	0 0	0 0	55 0	0 0	0 0	0 0	92 76
728 COREE DU SUD	2294 36	0 0	0 0	43 0	0 0	0 0	2214 0	0 0	37 36	0 0	0 0
701 MALAYSIA	6 1	0 0	0 0	6 0	0 0	0 0	0 0	0 1	0 0	0 0	0 0
204 MAROC	272 0	0 0	0 0	272 0	0 0	0 0	0 0	0 0	0 0	0 0	0 0
212 TUNISIE	8605 0	0 0	0 0	0 0	0 0	0 0	8605 0	0 0	0 0	0 0	0 0
373 MAURICE	17989 0	0 0	0 0	2385 0	0 0	0 0	15597 0	0 0	0 0	0 0	7 0
680 THAILANDE	1993 0	0 0	0 0	6 0	0 0	0 0	1540 0	0 0	144 0	0 0	303 0
708 PHILIPPINES	990 0	0 0	0 0	0 0	0 0	0 0	448 0	0 0	0 0	0 0	542 0
2000 TOUS PAYS SPG	46427 6396	984 649	11 2	5535 1118	38 0	219 0	33343 1097	561 383	2805 2061	7 0	2924 1086
<b>101200 91.09 BOITES DE MONTRES DU NO 91.01 ET LEURS PARTIES</b>											
720 CHINE	1950 1489	513 304	0 0	94 73	0 0	5 0	27 5	0 0	1040 873	0 0	271 234
740 HONG-KONG	16892 1227	159 15	3 0	6039 657	49 5	674 0	7527 136	179 8	699 212	77 0	1486 194
680 THAILANDE	1198 135	0 0	1 0	999 106	0 0	0 0	19 0	0 0	44 29	0 0	135 0
728 COREE DU SUD	62 53	0 0	0 0	0 0	0 0	0 0	3 0	0 0	53 53	6 0	0 0
204 MAROC	45 0	0 0	0 0	0 0	0 0	0 0	45 0	0 0	0 0	0 0	0 0
664 INDE	52 0	0 0	0 0	52 0	0 0	0 0	0 0	0 0	0 0	0 0	0 0
2000 TOUS PAYS SPG	20219 2911	672 320	4 0	7186 838	49 5	679 0	7636 142	179 8	1838 1169	83 0	1893 429
<b>101210 9201 AIA) PIANOS NEUFS</b>											
066 ROUMANIE	356 2880	19 18	0 0	0 0	0 0	38 2683	117 101	0 0	181 76	0 0	1 2
728 COREE DU SUD	25323 2599	2188 467	395 80	3732 431	802 34	3956 157	7797 322	144 15	3476 786	325 24	2508 283
720 CHINE	1550 1029	27 3	6 4	180 173	68 15	330 14	92 54	0 0	642 642	107 29	98 95
708 PHILIPPINES	57 28	1 0	0 0	0 0	0 0	0 0	43 16	0 0	13 12	0 0	0 0
701 MALAYSIA	11 11	0 0	0 0	0 0	0 0	0 0	11 11	0 0	0 0	0 0	0 0
508 BRESIL	40 0	0 0	0 0	0 0	0 0	0 0	0 0	0 0	0 0	40 0	0 0
2000 TOUS PAYS SPG	27364 6557	2235 489	401 85	3912 605	897 50	4324 2855	8060 505	144 15	4312 1518	472 54	2607 381
<b>101220 9211 PHONOGRAPHES, MACHINES A DICTER ET AUTRES APPAREILS D'ENREGISTREMENT OU DE REPRODUCTION DU SON A. APPAREILS D'ENREGISTREMENT OU DE REPRODUCTION</b>											
728 COREE DU SUD	66832 5150	8423 975	2410 550	14500 1449	132 0	4318 249	15310 742	3 1	3813 818	2422 67	15501 299

	EUR-12	BENELUX	DANMARK	DEUTSCHLAND	HELLAS	ESPANA	FRANCE	IRELAND	ITALIA	PORTUGAL	U.K.
10 REGLEMENT 3924/86, ANNEXE I											
101220 9211 PHONOGRAPHES, MACHINES A DICTER ET AUTRES APPAREILS D'ENREGISTREMENT OU DE REPRODUCTION DU SON A. APPAREILS D'ENREGISTREMENT OU DE REPRODUCTION											
706 SINGAPOUR	34863 2924	3588 172	670 221	8116 57	402 80	1377 100	7573 1431	10 0	3361 300	7 0	9759 563
740 HONG-KONG	42181 2550	5455 12	717 20	9728 51	181 8	1632 114	7587 1575	150 0	4490 223	104 0	12137 547
701 MALAYSIA	5192 105	176 0	22 0	3276 11	0 0	4 0	1298 94	0 0	361 0	0 0	55 0
720 CHINE	21679 82	5130 0	56 4	2828 2	33 0	129 0	4642 22	9 0	3236 54	0 0	5616 0
664 INDE	9 3	1 1	2 0	4 0	0 0	0 0	0 0	0 0	2 2	0 0	0 0
204 MAROC	29 0	0 0	0 0	0 0	0 0	0 0	29 0	0 0	0 0	0 0	0 0
260 GUINEE	34 0	0 0	0 0	34 0	0 0	0 0	0 0	0 0	0 0	0 0	0 0
330 ANGOLA	36 0	0 0	0 0	0 0	0 0	0 0	0 0	0 0	0 0	0 0	36 0
346 KENYA	25 0	0 0	0 0	25 0	0 0	0 0	0 0	0 0	0 0	0 0	0 0
442 PANAMA	45 0	0 0	0 0	0 0	0 0	0 0	0 0	0 0	0 0	0 0	45 0
508 BRESIL	42 0	0 0	0 0	41 0	0 0	0 0	0 0	0 0	1 0	0 0	0 0
628 JORDANIE	29 0	0 0	0 0	0 0	0 0	0 0	29 0	0 0	0 0	0 0	0 0
632 ARABIE SAOUD	41 0	29 0	0 0	7 0	0 0	0 0	1 0	1 0	0 0	0 0	3 0
636 KOWEIT	123 0	0 0	0 0	0 0	0 0	0 0	90 0	0 0	33 0	0 0	0 0
647 EMIRATS ARAB	49 0	0 0	12 0	0 0	13 0	0 0	0 0	0 0	0 0	0 0	24 0
680 THAILANDE	40 0	0 0	2 0	0 0	0 0	0 0	0 0	0 0	0 0	0 0	38 0
708 PHILIPPINES	481 0	29 0	0 0	352 0	0 0	0 0	31 0	0 0	0 0	0 0	69 0
743 MACAO	552 0	32 0	0 0	33 0	0 0	0 0	487 0	0 0	0 0	0 0	0 0
2000 TOUS PAYS SPG	172512 10822	22889 1161	3900 796	38971 1572	771 88	7473 464	37121 3865	173 1	15336 1399	2533 67	43345 1409
101230 9211 B: APPAREILS D'ENREGISTREMENT OU DE REPRODUCTION DES IMAGES ET DU SON EN TELEVISION											
728 COREE DU SUD	232447 4227	34290 564	3552 245	61372 445	1574 31	18362 100	16043 275	0 0	26619 1463	4573 24	68061 1080
600 CHYPRE	352 66	0 0	0 0	2 0	349 21	0 0	0 0	0 0	0 0	0 0	1 45
740 HONG-KONG	23946 12	16 0	18 0	8728 0	247 0	400 0	33 0	126 0	237 9	982 0	13159 3
220 EGYPTE	28 0	0 0	0 0	0 0	0 0	0 0	0 0	0 0	7 0	0 0	21 0
302 CAMEROUN	31 0	1 0	0 0	14 0	0 0	0 0	15 0	0 0	0 0	0 0	1 0
346 KENYA	31 0	1 0	0 0	0 0	0 0	0 0	19 0	0 0	0 0	0 0	11 0
406 GROENLAND	32 0	0 0	32 0	0 0	0 0	0 0	0 0	0 0	0 0	0 0	0 0
412 MEXIQUE	479 0	0 0	0 0	0 0	0 0	0 0	2 0	0 0	0 0	0 0	477 0
604 LIBAN	32 0	26 0	0 0	0 0	0 0	0 0	0 0	0 0	0 0	0 0	6 0
608 SYRIE	72 0	0 0	0 0	72 0	0 0	0 0	0 0	0 0	0 0	0 0	0 0
628 JORDANIE	33 0	1 0	0 0	2 0	0 0	0 0	0 0	0 0	0 0	19 0	11 0
632 ARABIE SAOUD	91 0	4 0	0 0	38 0	15 0	0 0	0 0	0 0	0 0	0 0	34 0
640 BAHREIN	165 0	0 0	0 0	0 0	0 0	0 0	0 0	0 0	0 0	0 0	165 0
647 EMIRATS ARAB	294 0	19 0	0 0	30 0	16 0	0 0	0 0	0 0	59 0	0 0	170 0
649 OMAN	101 0	0 0	0 0	0 0	0 0	0 0	0 0	0 0	0 0	0 0	101 0
664 INDE	144 0	0 0	0 0	0 0	0 0	0 0	0 0	0 0	0 0	0 0	144 0
701 MALAYSIA	830 0	3 0	0 0	827 0	0 0	0 0	0 0	0 0	0 0	0 0	0 0
706 SINGAPOUR	11067 0	814 0	157 0	5261 0	293 0	169 0	92 0	0 0	110 0	183 0	3988 0
720 CHINE	436 0	378 0	0 0	16 0	0 0	0 0	2 0	0 0	33 0	6 0	1 0
809 N. CALEDONIE	34 0	0 0	0 0	0 0	0 0	0 0	34 0	0 0	0 0	0 0	0 0
822 POLYNESIE FR	46 0	2 0	0 0	0 0	0 0	0 0	44 0	0 0	0 0	0 0	0 0
2000 TOUS PAYS SPG	270907 4307	35591 564	3741 245	76404 445	2514 53	18931 100	16315 275	126 0	27069 1473	5765 24	84431 1128

	EUR-12	BENELUX	DANMARK	DEUTSCHLAND	HELLAS	ESPANA	FRANCE	IRELAND	ITALIA	PORTUGAL	U.K.
<b>10 REGLEMENT 3924/86, ANNEXE I</b>											
101240	92.12 SUPPORTS DE SON POUR LES APPAREILS DU NO 92.11 OU POUR ENREGISTREMENTS ANALOGUES:...										
740 HONG-KONG	59727 31074	5312 3230	383 86	23914 16706	729 156	1864 497	5974 1229	27 0	7352 5085	244 57	13928 4828
728 COREE DU SUD	101133 7669	11829 945	793 246	13703 1426	1883 183	3332 445	21724 1751	5 0	8276 1566	931 71	38657 1236
720 CHINE	2690 2445	159 56	33 7	1961 2196	97 0	89 0	249 126	0 0	32 28	1 0	69 32
706 SINGAPOUR	11850 1581	2255 5	70 20	1997 761	468 189	469 137	3504 76	447 0	731 84	18 0	1891 309
664 INDE	713 374	32 21	0 0	4 0	0 0	0 0	47 0	0 0	2 0	0 0	628 353
412 MEXIQUE	1875 273	746 273	2 0	21 0	0 0	1021 0	62 0	0 0	12 0	0 0	11 0
700 INDONESIE	359 265	30 0	0 0	323 265	0 0	0 0	2 0	0 0	0 0	0 0	4 0
508 BRESIL	803 95	12 0	1 0	28 2	0 0	315 0	150 54	222 0	46 36	8 0	21 3
662 PAKISTAN	88 38	1 0	0 0	0 0	0 0	0 0	3 0	0 0	0 0	0 0	84 38
464 JAMAIQUE	73 30	0 0	0 0	0 0	0 0	0 0	1 0	0 0	0 0	0 0	72 30
680 THAILANDE	56 8	1 0	4 0	4 0	0 0	0 0	42 8	0 0	1 0	2 0	2 0
066 ROUMANIE	225 5	158 0	0 0	5 0	0 0	0 0	6 5	0 0	55 0	0 0	1 0
436 COSTA RICA	4 4	0 0	0 0	0 0	0 0	0 0	0 0	0 0	4 4	0 0	0 0
044 GIBRALTAR	15 5	0 0	0 0	0 0	0 0	2 0	0 0	0 0	0 0	0 0	13 3
204 MAROC	143 0	0 0	0 0	7 0	0 0	0 0	136 0	0 0	0 0	0 0	0 0
208 ALGERIE	26 0	0 0	0 0	0 0	0 0	0 0	25 0	0 0	0 0	0 0	1 0
212 TUNISIE	78 0	0 0	0 0	0 0	1 0	12 0	40 0	0 0	21 0	0 0	4 0
220 EGYPTE	47 0	2 0	0 0	3 0	1 0	0 0	3 0	0 0	13 0	0 0	25 0
288 NIGERIA	25 0	1 0	0 0	2 0	0 0	0 0	11 0	0 0	0 0	0 0	11 0
346 KENYA	28 0	1 0	0 0	0 0	0 9	0 0	19 0	0 0	0 0	0 0	8 0
442 PANAMA	613 0	162 0	0 0	241 0	0 0	89 0	5 0	0 0	0 0	0 0	116 0
453 BAHAMAS	511 0	0 0	0 0	0 0	0 0	0 0	0 0	0 0	24 0	0 0	487 0
480 COLOMBIE	63 0	0 0	0 0	0 0	0 0	9 0	39 0	0 0	0 0	0 0	15 0
484 VENEZUELA	36 0	1 0	0 0	23 0	0 0	10 0	1 0	0 0	0 0	0 0	1 0
528 ARGENTINE	93 0	4 0	0 0	10 0	0 0	1 0	24 0	0 0	2 0	0 0	52 0
600 CHYPRE	126 0	47 0	0 0	1 0	24 0	0 0	0 0	1 0	28 0	0 0	15 0
604 LIBAN	101 0	34 0	0 0	17 0	11 0	0 0	12 0	0 0	0 0	0 0	27 0
628 JORDANIE	57 0	0 0	0 0	0 0	0 0	0 0	13 0	0 0	0 0	0 0	44 0
632 ARABIE SAOUD	1172 0	5 0	0 0	2 0	1 0	1 0	4 0	0 0	0 0	0 0	1159 0
636 KOWEIT	234 0	0 0	1 0	0 0	0 0	0 0	12 0	0 0	0 0	0 0	221 0
647 EMIRATS ARAB	149 0	13 0	0 0	4 0	2 0	43 0	1 0	0 0	0 0	0 0	86 0
649 OMAN	44 0	0 0	0 0	0 0	0 0	0 0	2 0	0 0	22 0	0 0	20 0
701 MALAYSIA	116 0	1 0	44 0	2 0	20 0	0 0	5 0	0 0	0 0	0 0	44 0
708 PHILIPPINES	134 0	53 0	0 0	6 0	0 0	58 0	0 0	0 0	7 0	0 0	10 0
2000 TOUS PAYS SPG	183741 44885	20872 4535	1344 359	42289 21362	3247 529	7322 1080	32243 3251	705 0	16639 6806	1207 128	57873 6835
101260	9403 AUTRES MEUBLES ET LEUR PARTIES										
<b>D) AUTRES</b>											
680 THAILANDE	15161 14285	1343 1006	330 299	3573 3462	29 28	114 85	8121 7842	31 30	226 214	2 1	1392 1318
708 PHILIPPINES	12241 11176	1360 913	1228 979	1368 1306	29 12	327 279	3080 2970	36 22	282 262	3 0	4528 4433
720 CHINE	9736 6927	1224 905	167 87	2295 1733	184 162	199 96	2470 1523	44 11	1277 901	27 14	1849 1495
706 SINGAPOUR	6433 5990	92 8	68 37	153 60	4 0	6 1	130 71	16 11	8 0	4 0	5952 5802
728 COREE DU SUD	4278 3610	665 508	73 0	895 740	10 0	376 318	1125 1019	3 2	327 314	45 0	759 709
740 HONG-KONG	5429 3402	764 626	314 56	700 369	53 0	114 15	639 450	23 2	420 357	9 3	2393 1524
700 INDONESIE	2647 2705	155 106	100 98	993 1228	6 6	127 62	752 735	0 0	82 75	11 10	421 385

	EUR-12	BEHELUX	DANMARK	DEUTSCHLAND	HELLAS	ESPAÑA	FRANCE	IRELAND	ITALIA	PORTUGAL	U.K.
10 REGLEMENT 3924/86, ANNEXE I											
101260	9403 AUTRES MEUBLES ET LEUR PARTIES										
	B) AUTRES										
508 BRESIL	2632 1925	151 149	0 0	1512 1438	0 0	72 0	573 64	0 0	188 145	5 0	131 129
701 MALAYSIA	1485 1271	145 48	169 157	164 196	12 12	17 13	19 14	95 65	16 1	0 0	848 745
664 INDE	717 464	29 22	2 1	149 107	1 0	87 21	126 107	3 0	49 30	2 0	289 176
743 MACAO	618 442	38 31	0 0	55 27	0 0	56 10	203 167	0 0	18 14	133 126	115 67
412 MEXIQUE	728 138	110 109	1 0	29 16	0 0	468 0	22 8	0 0	96 5	0 0	2 0
662 PAKISTAN	207 123	19 11	4 0	51 42	0 0	12 3	15 5	0 0	13 9	0 0	93 53
393 SWAZILAND	1867 107	16 7	0 0	121 0	0 0	0 0	298 18	34 0	0 0	0 0	1398 82
528 ARGENTINE	229 97	0 0	0 0	0 0	0 0	66 0	12 6	0 0	59 0	0 0	92 91
690 VIET-NAM	71 48	0 0	0 0	9 8	0 0	2 0	52 32	0 0	8 8	0 0	0 0
604 LIBAN	495 37	125 0	0 0	44 0	5 0	1 0	198 10	0 0	12 0	0 0	110 27
504 PEROU	96 27	3 0	0 0	25 21	0 0	33 0	2 1	0 0	11 5	0 0	22 0
424 HONDURAS	25 20	21 20	0 0	0 0	0 0	0 0	4 0	0 0	0 0	0 0	0 0
416 GUATEMALA	45 16	0 0	0 0	0 0	0 0	24 0	0 0	0 0	21 18	0 0	0 0
669 SRI LANKA	27 16	2 1	0 0	14 6	0 0	0 0	10 7	0 0	0 0	0 0	1 2
452 HAITI	14 8	0 0	0 0	1 1	0 0	0 0	0 0	0 0	6 0	0 0	7 7
672 NEPAL	8 6	1 0	0 0	3 4	0 0	0 0	0 0	0 0	3 2	0 0	1 0
801 PAPOU-N. GUIN	6 5	0 0	0 0	0 0	0 0	0 0	0 0	0 0	0 0	0 0	6 5
334 ETHIOPIE	11 4	0 0	4 4	2 0	0 0	0 0	0 0	0 0	4 0	0 0	1 0
600 CHYPRE	571 4	18 0	0 0	66 0	42 0	6 0	0 0	0 0	1 0	0 0	438 4
512 CHILI	124 3	0 0	0 0	8 3	0 0	110 0	0 0	0 0	0 0	0 0	6 0
220 EGYPTE	42 2	0 0	0 0	8 0	0 0	6 0	0 0	0 0	13 0	0 0	15 2
666 BANGLA DESH	4 2	1 0	0 0	3 2	0 0	0 0	0 0	0 0	0 0	0 0	0 0
204 MAROC	435 1	3 0	1 0	28 0	0 0	81 1	284 0	0 0	4 0	0 0	34 0
516 BOLIVIE	10 1	0 0	0 0	2 1	0 0	5 0	0 0	0 0	0 0	0 0	3 0
628 JORDANIE	2 1	0 0	0 0	0 0	1 0	0 0	1 0	0 0	0 0	0 0	0 0
044 GIBRALTAR	28 0	1 0	0 0	0 0	0 0	2 0	0 0	0 0	0 0	0 0	25 0
212 TUNISIE	1519 0	15 0	0 0	13 0	0 0	14 0	1195 0	0 0	244 0	0 0	38 0
216 LIBYE	34 0	0 0	0 0	0 0	0 0	0 0	0 0	0 0	27 0	0 0	7 0
272 COTE IVOIRE	80 0	4 0	0 0	5 0	0 0	3 0	18 0	26 0	14 0	0 0	10 0
276 GHANA	824 0	0 0	13 0	15 0	0 0	0 0	6 0	44 0	0 0	0 0	746 0
352 TANZANIE	68 0	0 0	0 0	0 0	0 0	0 0	0 0	0 0	0 0	0 0	68 0
373 MAURICE	86 0	6 0	0 0	1 0	0 0	0 0	55 0	0 0	0 0	0 0	84 0
382 ZIMBABWE	675 0	116 0	0 0	0 0	0 0	0 0	0 0	0 0	1 0	0 0	558 0
391 BOTSWANA	46 0	0 0	0 0	23 0	0 0	0 0	0 0	0 0	0 0	0 0	23 0
456 REP. DOMINIC.	28 0	0 0	0 0	0 0	0 0	28 0	0 0	0 0	0 0	0 0	0 0
484 VENEZUELA	297 0	0 0	0 0	0 0	0 0	290 0	0 0	0 0	7 0	0 0	0 0
524 URUGUAY	27 0	0 0	0 0	4 0	0 0	20 0	0 0	0 0	3 0	0 0	0 0
608 SYRIE	27 0	0 0	0 0	5 0	0 0	0 0	12 0	0 0	3 0	0 0	7 0
632 ARABIE SAOUD	328 0	0 0	0 0	0 0	0 0	36 0	10 0	1 0	97 0	0 0	184 0
640 BAHREIH	563 0	0 0	0 0	1 0	1 0	0 0	2 0	0 0	0 0	0 0	559 0
647 EMIRATS ARAB	178 0	2 0	0 0	6 0	0 0	13 0	56 0	0 0	3 0	0 0	98 0
649 OMAN	150 0	0 0	0 0	0 0	0 0	5 0	2 0	0 0	0 0	0 0	143 0



	EUR-12	BENELUX	DANMARK	DEUTSCHLAND	HELLAS	ESPANA	FRANCE	IRELAND	ITALIA	PORTUGAL	U.K.
10 REGLEMENT 3924/86, ANNEXE I											
101300 9703 AUTRES JOUETS; MODELES REDUITS POUR LE DIVERTISSEMENT											
413 BERMUDES	4 4	0 0	4 4	0 0	0 0	0 0	0 0	0 0	0 0	0 0	0 0
448 CUBA	4 4	0 0	0 0	0 0	0 0	0 0	0 0	0 0	0 0	0 0	4 4
465 SAINTE-LUCIE	12 4	8 0	0 0	4 4	0 0	0 0	0 0	0 0	0 0	0 0	0 0
512 CHILI	11 4	1 0	0 0	3 0	0 0	0 0	0 0	0 0	0 0	0 0	7 4
424 HONDURAS	3 3	0 0	0 0	0 0	0 0	0 0	0 0	0 0	0 0	0 0	3 3
452 HAITI	59 2	34 0	0 0	2 2	0 0	0 0	0 0	0 0	0 0	0 0	23 0
391 BOTSWANA	1 1	0 0	0 0	0 0	0 0	0 0	0 0	0 0	0 0	0 0	1 1
480 COLOMBIE	32 1	0 0	0 0	1 1	0 0	0 0	0 0	0 0	2 0	0 0	29 0
500 EQUATEUR	3 1	0 0	0 0	2 0	0 0	0 0	0 0	0 0	0 0	0 0	1 1
204 MAROC	459 0	104 0	0 0	0 0	0 0	26 0	264 0	0 0	0 0	0 0	65 0
212 TUNISIE	1745 0	13 0	0 0	1353 0	0 0	0 0	213 0	0 0	0 0	0 0	166 0
228 MAURITANIE	28 0	0 0	0 0	28 0	0 0	0 0	0 0	0 0	0 0	0 0	0 0
276 GHANA	47 0	0 0	0 0	8 0	0 0	0 0	0 0	18 0	0 0	0 0	21 0
632 ARABIE SAOUD	25 0	15 0	0 0	0 0	0 0	0 0	0 0	0 0	0 0	0 0	10 0
636 KOMEIT	852 0	0 0	0 0	0 0	0 0	0 0	0 0	0 0	53 0	0 0	799 0
703 BRUNEI	83 0	0 0	0 0	0 0	0 0	0 0	0 0	0 0	83 0	0 0	0 0
812 KIRIBATI	46 0	0 0	0 0	0 0	0 0	0 0	0 0	0 0	46 0	0 0	0 0
2000 TOUS PAYS SPG	501161 305181	66949 30408	8905 5039	138658 92100	476 82	3863 2760	54529 28071	1978 1256	67073 45060	415 130	158315 92275
101320 9705 ARTICLES POUR DIVERTISSEMENTS ET FETES, ACCESSOIRES DE COTILLON ET ARTICLES SURPRISES											
720 CHINE	28515 20035	3159 2182	643 381	11544 10024	99 82	671 216	2058 962	117 25	2680 1451	8 6	7536 4706
728 COREE DU SUD	4776 3751	697 570	218 164	983 837	96 46	303 193	1044 748	1 0	1063 946	6 0	375 247
740 HONG-KONG	17365 2259	1727 259	416 147	3228 630	179 22	791 85	1319 125	344 14	1185 447	18 5	8158 525
708 PHILIPPINES	363 295	76 48	26 25	89 69	14 8	43 40	49 46	0 0	9 9	0 0	57 50
701 MALAYSIA	186 158	0 0	0 0	12 11	0 0	26 0	0 0	0 0	0 0	0 0	148 147
664 INDE	131 106	6 0	28 20	27 26	0 0	0 0	6 5	1 0	0 0	0 0	63 55
743 MACAO	142 83	0 0	0 0	10 0	0 0	13 0	13 0	0 0	20 20	66 62	20 1
680 THAILANDE	79 56	14 9	6 6	9 10	0 0	0 0	1 1	0 0	12 11	0 0	37 19
669 SRI LANKA	111 47	10 0	4 0	75 39	0 0	0 0	12 0	0 0	0 0	0 0	10 8
412 MEXIQUE	116 32	4 2	0 0	34 29	0 0	0 0	2 1	0 0	0 0	0 0	76 0
066 ROUMANIE	97 15	0 0	0 0	81 0	0 0	0 0	0 0	0 0	0 0	0 0	16 15
504 PEROU	22 13	7 0	1 0	2 2	0 0	0 0	11 10	0 0	0 0	0 0	1 1
500 EQUATEUR	16 11	0 0	2 1	0 0	0 0	0 0	11 10	0 0	3 0	0 0	0 0
512 CHILI	12 10	0 0	0 0	0 0	0 0	0 0	0 0	0 0	12 10	0 0	0 0
480 COLOMBIE	7 6	0 0	0 0	1 0	0 0	0 0	0 0	0 0	6 6	0 0	0 0
662 PAKISTAN	13 6	6 0	0 0	6 6	0 0	0 0	0 0	0 0	0 0	0 0	1 0
690 VIET-NAM	3 3	0 0	0 0	0 0	0 0	0 0	0 0	0 0	0 0	0 0	3 3
700 INDONESIE	5 3	1 0	0 0	0 0	0 0	0 0	4 3	0 0	0 0	0 0	0 0
600 CHYPRE	7 2	0 0	0 0	0 0	0 0	0 0	0 0	0 0	0 0	0 0	7 2
508 BRESIL	2 1	0 0	0 0	1 1	0 0	0 0	1 0	0 0	0 0	0 0	0 0
666 BANGLA DESH	2 1	0 0	0 0	1 0	0 0	0 0	0 0	0 0	0 0	0 0	1 1
672 NEPAL	3 1	0 0	0 0	1 0	0 0	0 0	1 0	0 0	0 0	0 0	1 1
373 MAURICE	685 0	0 0	0 0	62 0	0 0	0 0	437 0	0 0	91 0	0 0	95 0
478 ANTILLES NL	40 0	0 0	0 0	0 0	0 0	0 0	40 0	0 0	0 0	0 0	0 0

	EUR-12	BENELUX	DANMARK	DEUTSCHLAND	HELLAS	ESPANA	FRANCE	IRELAND	ITALIA	PORTUGAL	U.K.
10 REGLEMENT 3924/86, ANNEXE I											
101320 9705 ARTICLES POUR DIVERTISSEMENTS ET FETES, ACCESSOIRES DE COTILLON ET ARTICLES SURPRISES											
2000 TOUS PAYS SPG	52788 26937	5710 3076	1344 748	16189 11695	378 161	1847 535	5031 1918	463 40	5081 2902	98 74	16647 5788
101325 9707 B: AUTRES ARTICLES POUR LA PECHE											
728 COREE DU SUD	41223 10862	5856 1091	497 117	8427 2753	137 10	1977 200	12394 2699	2 0	8375 3582	382 7	3176 403
740 HONG-KONG	2032 1635	166 96	35 30	248 188	0 0	75 69	599 543	0 0	371 247	12 1	526 461
706 SINGAPOUR	489 393	42 12	1 0	249 222	0 0	1 0	141 109	0 0	41 36	0 0	14 14
664 INDE	195 158	40 28	15 11	27 22	0 0	3 0	36 27	3 2	9 9	0 0	62 59
720 CHINE	143 60	69 39	6 0	12 5	0 0	0 0	21 16	0 0	1 0	6 0	28 0
662 PAKISTAN	16 14	1 0	0 0	7 7	0 0	0 0	8 7	0 0	0 0	0 0	0 0
346 KENYA	260 12	1 0	8 4	9 0	0 0	0 0	19 4	3 0	0 0	0 0	220 4
452 HAITI	106 6	0 0	0 0	3 2	0 0	0 0	103 4	0 0	0 0	0 0	0 0
680 THAILANDE	12 2	0 0	6 0	3 0	0 0	0 0	0 0	0 0	3 2	0 0	0 0
212 TUNISIE	737 0	0 0	0 0	195 0	0 0	0 0	542 0	0 0	0 0	0 0	0 0
370 MADAGASCAR	264 0	0 0	0 0	0 0	0 0	0 0	264 0	0 0	0 0	0 0	0 0
373 MAURICE	980 0	0 0	0 0	0 0	0 0	0 0	944 0	0 0	5 0	0 0	11 0
2000 TOUS PAYS SPG	44486 13161	6180 1270	569 163	9180 3202	137 10	2056 271	15090 3412	8 2	8805 3878	400 9	4061 944
10 REGLEMENT 3924/86, ANNEXE I											
636 KOWEIT	738750 706763	159676 187848	27998 24687	13007 9931	2512 7898	13 0	132320 131412	1 0	393565 338655	0 0	9658 6332
066 ROUMANIE	886501 698004	89229 86968	1142 1042	55608 40981	25903 22622	1494 3362	202812 178837	10 7	495738 351616	81 55	14484 12514
632 ARABIE SAOUD	860077 573378	286728 166049	495 6	46453 20213	19982 17956	38047 522	231383 192181	118 0	195176 165807	3425 1361	38330 9283
720 CHINE	1158372 442695	226005 72626	25653 9058	363581 136597	4366 1609	18796 2919	123137 28678	5594 2063	135797 66756	3194 399	252249 128080
508 BRESIL	794666 394459	90989 46922	12470 5750	95304 40168	6748 5230	12779 2787	70725 5492	2301 918	316098 251631	6990 743	180262 34818
216 LIBYE	496318 360963	61013 37627	11971 10497	51273 51896	861 0	13977 398	151319 122382	1 0	183509 127305	17751 10858	4643 0
664 INDE	375371 311966	22009 17841	4746 4100	125517 109234	751 135	9704 8489	40958 29555	728 497	79864 74373	10699 7993	80395 59749
728 COREE DU SUD	2720438 300354	297734 43060	48150 7768	689859 72792	22470 3646	188104 9158	441090 32123	7823 864	265106 59302	40227 1078	719875 70563
662 PAKISTAN	227688 190422	13229 10663	5561 4440	49718 45441	532 192	9735 2125	31441 22906	449 420	80451 75048	8525 6755	28047 22232
612 IRAQ	220379 182462	6917 5781	5633 1233	27703 22837	924 0	661 0	121274 106777	0 0	56098 45500	0 0	1169 334
740 HONG-KONG	1086925 176757	103052 16937	15393 2517	350553 57896	8995 898	68879 2791	142013 20411	9110 2190	75773 24370	6529 244	306628 48503
706 SINGAPOUR	1224752 152570	186074 16527	9364 2099	300309 48574	4761 759	31413 5613	191410 28483	9525 871	193707 9863	2254 69	295935 39712
680 THAILANDE	223850 148450	34262 23760	7501 7049	60801 33202	1865 255	3148 9022	31534 22287	768 690	22155 14627	407 54	61409 37704
484 VENEZUELA	143115 130510	17264 22180	97 0	3865 2238	6 0	6266 1355	14792 13102	0 0	95561 89524	295 0	4989 2111
701 MALAYSIA	531367 105078	36208 15611	5697 2895	149082 23638	535 44	11840 1577	130619 14006	5294 1821	18911 6309	1289 14	171892 39163
708 PHILIPPINES	219629 92203	16220 6598	4203 3630	74169 13505	359 186	3540 6158	24583 8627	2217 1510	10694 2866	352 2	83292 49121
208 ALGERIE	605332 87282	107912 8443	28364 1164	39323 7497	2895 0	2637 3047	209020 31614	0 0	120232 24664	2803 2800	92146 8053
528 ARGENTINE	98870 76027	24490 25118	551 425	31770 26754	1530 45	6701 2339	9346 4322	130 14	14743 11947	1595 1034	6014 4029
524 URUGUAY	63622 69801	3699 2742	357 348	39898 49715	0 0	460 171	6602 5278	380 27	7692 7158	114 83	4420 4279
700 INDONESIE	212792 61139	59760 6336	3517 1885	27491 9822	120 62	2950 188	20436 2420	2132 707	6009 4427	147 146	90230 35147
608 SYRIE	70298 55803	4502 2629	0 0	420 20	0 0	0 0	35023 30652	449 0	29710 22502	0 0	194 0
412 MEXIQUE	98872 53919	25836 17051	345 250	14613 10849	154 152	3711 1046	16478 8186	764 1	15089 8479	154 131	13728 7774
820 EGYPTE	95094 52057	5515 2	534 20	3837 7	201 0	309 193	57318 45647	41 0	8939 1790	0 0	18400 4398
743 MACAO	78786 46607	9020 5384	732 568	11688 8959	104 31	747 20	20774 5955	922 892	6206 4369	955 289	27638 20140
640 BAHREIN	47063 38378	11946 11702	0 0	262 40	1554 0	1174 25	28038 26264	0 0	1844 144	0 0	2245 203
666 BANGLA DESH	36477 34801	1691 1523	2 1	551 525	100 0	31 31	1215 1037	31 15	31329 30200	0 0	1527 1469

	EUR-12	BENELUX	DANMARK	DEUTSCHLAND	HELLAS	ESPANA	FRANCE	IRELAND	ITALIA	PORTUGAL	U.K.
10 REGLEMENT 3924/86, ANNEXE I											
448 CUBA	17067 13291	3203 315	35 35	58 0	0 0	711 0	12841 12747	0 0	200 190	4 0	15 4
669 SRI LANKA	14606 12845	3691 3459	154 110	5602 5171	32 0	25 0	989 461	6 6	349 228	78 0	3680 3410
647 EMIRATS ARAB	26500 10258	1816 6258	23 0	850 0	32 0	69 0	11938 0	25 0	4512 3575	421 420	6814 5
520 PARAGUAY	12764 9882	2655 2700	1 1	1890 1503	0 0	147 10	3443 1932	0 0	3639 3154	371 292	618 290
472 TRINIDAD, TOB	86920 8137	13499 93	14444 0	489 0	314 0	8539 1031	21123 10	823 0	26944 7003	0 0	745 0
212 TUNISIE	176184 6217	17564 0	19 0	17039 2982	1 0	1272 11	76294 2721	6397 0	46663 46	115 0	10820 457
512 CHILI	7549 5532	1287 974	11 1	1134 986	0 0	536 284	386 97	0 0	1820 1299	14 0	2361 1891
480 COLOMBIE	6601 4935	1738 1647	30 26	2069 1880	0 0	45 16	740 577	0 0	1698 709	0 0	281 80
204 MAROC	176385 4746	31207 10	350 0	5118 0	417 0	13190 2973	103219 42	2137 0	8266 0	4146 746	8335 975
302 CAMEROUN	7796 4332	142 0	1 0	346 0	0 0	0 0	2525 0	0 0	4535 4307	0 0	247 25
644 QATAR	11027 4332	10 0	0 0	137 0	3612 20	2034 1006	2305 2237	1 0	2369 1069	0 0	559 0
656 YEMEN DU SUD	8853 2594	0 0	0 0	8 0	0 0	0 0	2598 2594	0 0	3038 0	0 0	209 0
672 NEPAL	2343 2269	121 104	3 0	395 412	0 0	0 0	30 25	0 0	1734 1682	0 0	60 46
628 JORDANIE	29635 2113	4189 0	149 0	748 0	81 0	120 0	6456 2089	144 0	16613 24	190 0	945 0
504 PEROU	2197 1475	75 43	17 14	384 364	0 0	52 10	314 123	1 0	858 451	418 417	78 53
288 NIGERIA	18282 1327	4733 0	2 0	567 2	0 0	8505 1325	2706 0	0 0	1022 0	0 0	747 0
424 HONDURAS	1465 1226	364 291	0 0	963 900	19 0	33 32	11 0	0 0	1 0	0 0	74 3
436 COSTA RICA	1199 862	67 0	0 0	104 128	0 0	14 1	108 18	0 0	685 496	199 199	22 20
478 ANTILLES NL	26957 736	4711 736	0 0	59 0	0 0	178 0	552 0	0 0	17297 0	0 0	4160 0
442 PANAMA	6711 632	189 0	0 0	571 0	0 0	118 0	4594 0	0 0	823 632	0 0	416 0
334 ETHIOPIE	6472 618	1022 48	14 12	575 423	7 0	0 0	1487 30	0 0	2022 105	0 0	1345 0
660 AFGHANISTAN	846 530	88 4	14 0	176 29	2 0	0 10	44 22	0 0	486 445	0 0	36 20
416 GUATEMALA	665 480	7 2	5 2	41 38	0 0	50 0	62 24	0 0	494 414	0 0	6 0
690 VIET-NAM	695 471	34 33	9 0	183 157	0 0	6 0	318 192	0 0	104 77	0 0	41 12
500 EQUATEUR	1378 347	362 62	3 1	7 61	0 0	182 150	78 47	6 0	621 12	0 0	119 14
382 ZIMBABWE	2638 322	204 0	0 0	379 285	0 0	3 3	0 0	4 0	169 0	787 34	1092 0
452 HAITI	538 279	39 2	2 1	196 167	0 0	14 0	154 10	0 0	91 81	0 0	42 18
346 KENYA	4891 235	1346 165	17 4	659 0	1 0	122 0	102 4	4 0	1162 56	9 0	1469 8
604 LIBAN	6039 224	515 66	32 0	363 5	44 0	7 0	3589 50	0 0	880 21	0 0	609 82
272 COTE IVOIRE	5079 191	301 0	1 0	194 0	0 0	364 0	2758 148	26 0	1131 0	49 37	255 6
373 MAURICE	35219 173	167 2	0 0	6026 2	0 0	0 0	27485 66	1 0	277 0	0 0	1263 103
600 CHYPRE	18463 124	1511 0	2128 0	701 0	1467 31	17 0	938 0	659 0	1422 0	17 1	9603 92
516 BOLIVIE	427 117	0 0	0 0	199 33	0 0	166 79	6 2	0 0	11 3	0 0	45 0
393 SHAZILAND	2106 107	16 7	6 0	121 0	52 0	0 0	318 18	87 0	0 0	0 0	1506 82
314 GABON	22190 105	221 0	106 0	1631 17	26 0	140 0	17030 0	102 0	1770 64	0 0	1164 24
428 EL SALVADOR	679 84	26 2	0 0	156 57	0 0	12 0	63 0	0 0	83 25	0 0	339 0
667 MALDIVES	17 80	0 0	0 0	13 80	0 0	0 0	0 0	0 0	0 0	0 0	4 0
529 IL. FALKLAND	432 66	0 0	0 0	0 0	14 0	111 66	0 0	0 0	0 0	0 0	307 0
464 JAMAIQUE	124 62	1 0	0 0	6 12	0 0	1 0	7 0	0 0	1 0	0 0	108 50
324 SWAZILAND	188 59	22 0	1 0	77 0	0 0	4 0	12 0	0 0	59 59	0 0	13 0
474 ARUBA	9188 59	3 0	0 0	0 0	0 0	0 0	0 0	0 0	9181 59	0 0	4 0
366 MOZAMBIQUE	163 58	0 0	0 0	53 52	0 0	0 0	64 0	0 0	44 6	0 0	2 0
342 SOMALIE	114 47	18 0	0 0	27 0	0 0	0 0	0 0	0 0	54 47	0 0	15 0



	EUR-12	BENELUX	DANMARK	DEUTSCHLAND	HELLAS	ESPANA	FRANCE	IRELAND	ITALIA	PORTUGAL	U.K.
10 REGLEMENT 3924/86, ANNEXE I											
248 SENEGAL	2657 46	16 0	7 0	0 0	0 0	0 0	642 1	0 0	1917 0	5 0	70 45
232 MALI	277 45	8 0	0 0	3 0	8 0	2 0	38 0	0 0	25 0	0 0	193 45
616 IRAN	1745 45	443 11	21 0	246 21	1 0	2 0	25 6	1 0	295 0	0 0	711 7
386 MALAWI	121 39	0 0	0 0	12 0	0 0	0 0	4 0	0 0	38 0	0 0	67 39
236 BOURKINA-FASO	145 36	0 0	4 4	3 0	21 0	62 0	15 0	0 0	4 0	0 0	36 32
377 MAYOTTE	35 30	0 0	0 0	0 0	0 0	0 0	1 0	0 0	0 0	0 0	34 30
801 PAPOU-N. GUIN	384 29	135 0	1 0	89 0	68 0	3 0	0 0	0 0	30 24	0 0	58 5
811 MALIIS, FUTUN	49 29	0 0	0 0	0 0	0 0	0 0	3 0	0 0	46 29	0 0	0 0
459 ANTIGUA, BARB	328 22	0 0	0 0	0 0	0 0	0 0	5 0	0 0	1 0	0 0	322 22
048 YUGOSLAVIE	4397 21	1 0	245 0	3814 0	0 0	3 0	75 0	0 0	259 21	0 0	0 0
469 LA BARBADE	870 18	102 0	179 18	72 0	0 0	42 0	48 0	0 0	253 0	0 0	174 0
260 GUINEE	142 17	4 0	14 0	34 0	0 0	1 0	22 0	0 0	14 0	0 0	53 17
044 GIBRALTAR	1630 13	140 0	11 0	1 0	9 0	29 0	75 0	28 0	802 0	0 0	535 13
432 NICARAGUA	909 11	533 0	10 0	6 11	12 0	1 0	349 0	0 0	77 0	0 0	1 0
703 BRUNEI	1708 9	627 0	0 0	25 0	20 0	32 0	22 0	0 0	161 9	4 0	817 0
370 MADAGASCAR	2287 8	54 8	9 0	0 0	0 0	0 0	319 0	0 0	0 0	0 0	1905 0
280 TOGO	269 7	3 0	0 0	79 0	0 0	0 0	57 0	0 0	120 0	0 0	10 7
328 BURUNDI	76 6	52 0	0 0	3 0	0 0	2 0	4 0	0 0	8 0	0 0	7 6
224 SOUDAN	1063 4	6 0	0 0	105 0	22 0	0 0	13 0	0 0	759 0	0 0	158 4
413 BERMUDES	435 4	0 0	4 4	0 0	0 0	0 0	328 0	0 0	61 0	0 0	42 0
465 SAINTE-LUCIE	55 4	8 0	0 0	31 4	0 0	0 0	0 0	0 0	1 0	0 0	15 0
808 OCEANIE AMER	211 4	32 0	0 0	0 0	141 0	0 0	0 0	0 0	33 4	5 0	0 0
684 LAOS	237 3	0 0	0 0	0 0	1 0	0 0	8 3	23 0	0 0	0 0	205 0
352 TANZANIE	893 2	102 0	0 0	12 2	0 0	0 0	0 0	0 0	1 0	0 0	778 0
391 BOTSWANA	105 1	15 0	1 0	54 0	0 0	0 0	0 0	0 0	0 0	0 0	35 1
228 MAURITANIE	3236 0	1 0	1 0	28 0	0 0	80 0	33 0	0 0	1 0	0 0	3092 0
240 NIGER	736 0	1 0	29 0	0 0	0 0	2 0	71 0	0 0	3 0	0 0	630 0
244 TCHAD	650 0	0 0	0 0	0 0	0 0	0 0	8 0	0 0	642 0	0 0	0 0
247 CAP-VERT	174 0	0 0	2 0	0 0	0 0	0 0	1 0	0 0	54 0	73 0	44 0
252 GAMBIE	31 0	0 0	0 0	0 0	0 0	0 0	1 0	0 0	0 0	0 0	30 0
257 GUINEE-BISS.	34 0	17 0	0 0	0 0	0 0	0 0	0 0	0 0	1 0	16 0	0 0
264 SIERRA LEONE	723 0	688 0	0 0	1 0	6 0	0 0	0 0	0 0	7 0	0 0	21 0
268 LIBERIA	15496 0	14821 0	0 0	99 0	41 0	0 0	114 0	0 0	108 0	237 0	76 0
276 GHANA	1237 0	5 0	13 0	64 0	0 0	17 0	7 0	63 0	49 0	0 0	1019 0
284 BENIN	29 0	0 0	0 0	2 0	1 0	0 0	14 0	0 0	2 0	0 0	10 0
306 R.CENTRAFRIC	36 0	0 0	0 0	0 0	0 0	0 0	7 0	0 0	25 0	0 0	4 0
318 CONGO	610 0	9 0	0 0	50 0	0 0	0 0	428 0	0 0	13 0	0 0	110 0
322 ZAIRE	9836 0	150 0	0 0	867 0	8774 0	0 0	11 0	0 0	25 0	0 0	9 0
330 ANGOLA	3254 0	2523 0	0 0	8 0	0 0	0 0	54 0	0 0	97 0	71 0	501 0
338 DJIBOUTI	37 0	0 0	0 0	0 0	0 0	0 0	30 0	0 0	0 0	0 0	7 0
350 OUGANDA	65 0	27 0	0 0	1 0	0 0	1 0	0 0	0 0	4 0	0 0	32 0
355 SEYCHELLES	69 0	14 0	0 0	0 0	0 0	0 0	4 0	0 0	0 0	0 0	51 0
357 OCEAN IND.BR	47 0	0 0	0 0	0 0	4 0	0 0	43 0	0 0	0 0	0 0	0 0

	EUR-12	BENELUX	DANMARK	DEUTSCHLAND	HELLAS	ESPAÑA	FRANCE	IRELAND	ITALIA	PORTUGAL	U.K.
10 REGLEMENT 3924/86, ANNEXE I											
375 COMORES	88 0	0 0	0 0	0 0	0 0	0 0	37 0	0 0	0 0	0 0	51 0
378 ZAMBIE	275 0	0 0	0 0	2 0	0 0	0 0	0 0	0 0	38 0	0 0	235 0
395 LESOTHO	63 0	0 0	8 0	11 0	0 0	0 0	0 0	0 0	19 0	0 0	25 0
406 GROENLAND	925 0	16 0	601 0	0 0	39 0	15 0	122 0	0 0	108 0	0 0	24 0
421 BELIZE	25 0	0 0	0 0	0 0	0 0	0 0	0 0	0 0	0 0	0 0	25 0
453 BAHAMAS	6201 0	0 0	0 0	1759 0	0 0	0 0	97 0	0 0	186 0	0 0	4159 0
456 REP. DOMINIC.	180 0	5 0	0 0	0 0	0 0	28 0	26 0	0 0	6 0	0 0	115 0
460 DOMINIQUE	600 0	25 0	1 0	3 0	0 0	0 0	0 0	0 0	0 0	0 0	571 0
463 ILES CAYMAN	44 0	0 0	0 0	0 0	23 0	0 0	7 0	0 0	0 0	0 0	14 0
467 ST-VINCENT	43 0	1 0	0 0	0 0	0 0	1 0	0 0	0 0	1 0	0 0	40 0
473 GRENADA	101 0	0 0	0 0	2 0	14 0	0 0	0 0	0 0	78 0	0 0	7 0
492 SURINAM	104 0	38 0	0 0	0 0	0 0	0 0	0 0	0 0	0 0	0 0	66 0
649 OMAN	4390 0	14 0	3 0	296 0	0 0	5 0	21 0	0 0	47 0	0 0	4004 0
652 YEMEN DU NRD	3324 0	6 0	0 0	78 0	0 0	0 0	21 0	0 0	2959 0	0 0	260 0
676 BIRMANIE	31 0	4 0	0 0	19 0	0 0	0 0	0 0	0 0	0 0	0 0	8 0
696 KAMPUCHEA	28 0	0 0	0 0	0 0	0 0	0 0	0 0	0 0	0 0	0 0	28 0
802 OCEANIE AUST	81 0	68 0	0 0	2 0	0 0	0 0	0 0	0 0	0 0	0 0	11 0
806 ILES SALOMON	34 0	4 0	0 0	0 0	0 0	0 0	0 0	0 0	4 0	0 0	26 0
809 N. CALEDONIE	179 0	1 0	0 0	0 0	13 0	0 0	165 0	0 0	0 0	0 0	0 0
812 KIRIBATI	49 0	0 0	0 0	0 0	0 0	0 0	3 0	0 0	46 0	0 0	0 0
814 OCEAN.MEO-Z.	413 0	0 0	2 0	31 0	0 0	0 0	0 0	0 0	380 0	0 0	0 0
815 FIDJI	42 0	1 0	3 0	17 0	16 0	0 0	0 0	0 0	1 0	0 0	4 0
822 POLYNESIE FR	361 0	2 0	0 0	1 0	0 0	0 0	348 0	0 0	0 0	0 0	10 0
890 REG. POLAIRES	64 0	0 0	0 0	0 0	0 0	0 0	59 0	0 0	0 0	0 0	5 0
2000 TOUTS PAYS SPG	14139214 5645900	2018846 875336	239251 91800	2684902 859572	123586 61817	474248 70442	2797088 1145141	59326 13569	1034929 1845899	115015 36288	2592005 646036

	EUR-12	BENELUX	DANMARK	DEUTSCHLAND	HELLAS	ESPANA	FRANCE	IRELAND	ITALIA	PORTUGAL	U.K.
<b>30 REGLEMENT 3924/86, ANNEXE II</b>											
<b>300010 2519 A OXYDE DE MAGNESIUM, AUTRE QUE LE CARBONATE DE MAGNE- SIUM NATUREL (MAGNESITE) CALCINE</b>											
412 MEXIQUE	171 163	0 0	0 0	164 163	0 0	0 0	0 0	0 0	0 0	0 0	7 0
720 CHINE	600 109	4 0	0 0	0 3	0 0	336 106	0 0	0 0	242 0	0 0	24 0
2000 TOUS PAYS SPG	814 273	4 0	0 0	180 167	0 0	357 106	0 0	0 0	242 0	0 0	31 0
<b>300020 25.22 CHAUX ORDINAIRE (VIVE OU ETEINTE) ; CHAUX HYDRAULIQUE-A L'EXCLUSION DE L'OXYDE ET DE L'HYDROXYDE DE CALCIUM</b>											
664 INDE	4 2	0 0	0 0	0 0	0 0	0 0	0 0	0 0	0 0	0 0	4 2
680 THAILANDE	5 2	0 0	0 0	0 0	0 0	0 0	5 2	0 0	0 0	0 0	0 0
048 YOUGOSLAVIE	274 0	0 0	0 0	0 0	0 0	0 0	0 0	0 0	274 0	0 0	0 0
2000 TOUS PAYS SPG	283 4	0 0	0 0	0 0	0 0	0 0	5 2	0 0	274 0	0 0	4 2
<b>300030 25.23 CIMENTS HYDRAULIQUES (Y COMPRIS LES CIMENTS NON PULVERISES DITS CLINKERS) , MEME COLORES</b>											
212 TUNISIE	6796 2479	0 0	0 0	0 0	0 0	6677 2479	0 0	0 0	119 0	0 0	0 0
066 ROUMANIE	1336 1285	0 0	0 0	459 410	0 0	877 875	0 0	0 0	0 0	0 0	0 0
048 YOUGOSLAVIE	12777 135	24 0	0 0	1236 89	101 0	47 46	0 0	0 0	1168 0	0 0	199 0
600 CHYPRE	181 0	0 0	0 0	0 0	0 0	0 0	0 0	0 0	181 0	0 0	0 0
2000 TOUS PAYS SPG	21133 3902	43 0	1 0	1697 500	101 0	7602 3402	9 0	0 0	11481 0	0 0	199 0
<b>300040 25.31 A SPATH FLUOR</b>											
204 MAROC	1636 0	51 0	0 0	1585 0	0 0	0 0	0 0	0 0	0 0	0 0	0 0
212 TUNISIE	704 0	0 0	0 0	0 0	0 0	0 0	0 0	0 0	704 0	0 0	0 0
346 KENYA	1207 0	47 0	0 0	833 0	327 0	0 0	0 0	0 0	0 0	0 0	0 0
412 MEXIQUE	1238 0	389 0	0 0	0 0	0 0	0 0	2 0	0 0	488 0	0 0	359 0
720 CHINE	2958 0	0 0	0 0	2643 0	0 0	0 0	289 0	0 0	26 0	0 0	0 0
2000 TOUS PAYS SPG	7745 0	487 0	0 0	5062 0	328 0	0 0	291 0	0 0	1218 0	0 0	359 0
<b>300050 27.03 B AGGLOMERES DE TOURBE</b>											
728 COREE DU SUD	45 0	0 0	0 0	0 0	0 0	0 0	0 0	0 0	0 0	0 0	45 0
2000 TOUS PAYS SPG	45 0	0 0	0 0	0 0	0 0	0 0	0 0	0 0	0 0	0 0	45 0
<b>300060 27.04 COKES ET SEMI-COKES DE HOUILLE DE LIGNITE ET DE TOURBE- AI DESTINES A LA FABRICATION D'ELECTRODES - C. AUTRES</b>											
048 YOUGOSLAVIE	208 0	0 0	0 0	0 0	0 0	0 0	0 0	0 0	208 0	0 0	0 0
2000 TOUS PAYS SPG	209 0	0 0	0 0	1 0	0 0	0 0	0 0	0 0	208 0	0 0	0 0
<b>300070 27.07 HUILES ET AUTRES PRODUITS PROVENANT DE LA DISTILLATION DES GOUDRONS DE HOUILLE DE HAUTE TEMPERATURE ; PRODUITS ANALOGUES AU SENS DE LA NOTE 2 DU CHAPITRE 27</b>											
508 BRESIL	9487 5268	9097 4987	0 0	375 281	0 0	0 0	15 0	0 0	0 0	0 0	0 0
528 ARGENTINE	2369 239	265 239	0 0	71 0	0 0	0 0	2033 0	0 0	0 0	0 0	0 0
066 ROUMANIE	558 172	0 0	0 0	249 0	0 0	0 0	0 0	0 0	309 172	0 0	0 0
720 CHINE	53 52	53 52	0 0	0 0	0 0	0 0	0 0	0 0	0 0	0 0	0 0
048 YOUGOSLAVIE	16107 0	5943 0	0 0	162 0	12 0	0 0	1092 0	0 0	8898 0	0 0	0 0
208 ALGERIE	18979 0	4025 0	0 0	0 0	0 0	0 0	0 0	0 0	13150 0	0 0	1804 0
216 LIBYE	17269 0	0 0	0 0	3318 0	0 0	4144 0	0 0	0 0	7302 0	0 0	2505 0
220 EGYPTE	278 0	0 0	0 0	0 0	11 0	0 0	0 0	0 0	267 0	0 0	0 0
483 BAHAMAS	1072 0	0 0	0 0	0 0	0 0	1072 0	0 0	0 0	0 0	0 0	0 0
728 COREE DU SUD	3197 0	661 0	0 0	240 0	0 0	0 0	1147 0	0 0	1149 0	0 0	0 0
2000 TOUS PAYS SPG	69383 5733	20944 5280	0 0	4415 281	23 0	5216 0	4287 0	0 0	31089 172	0 0	4309 0
<b>300080 27.11 GAZ DE PETROLE ET AUTRES HYDROCARBURES GAZEUX</b>											
632 ARABIE SAOUD	83615 35035	17056 11900	0 0	304 0	0 0	29079 24681	35216 16495	0 0	0 0	0 0	1960 1959
208 ALGERIE	1178642 54759	258951 18066	0 0	30 0	0 0	129587 5938	751525 15898	0 0	0 0	0 0	38549 14857
636 KOMEIT	50294 27899	25566 6104	0 0	69 0	0 0	4843 2782	7512 7511	0 0	0 0	0 0	12304 11502
644 QATAR	14980 12483	0 0	0 0	0 0	0 0	12453 12453	2527 0	0 0	0 0	0 0	0 0



	EUR-12	BENELUX	DANMARK	DEUTSCHLAND	HELLAS	ESPANA	FRANCE	IRELAND	ITALIA	PORTUGAL	U.K.
<b>30 REGLEMENT 3924/86, ANNEXE II</b>											
<b>300150 28.03 CARBONE (NOIRS DE CARBONE NOTAMMENT):</b>											
412 MEXIQUE	2451 0	186 0	0 0	0 0	0 0	714 0	364 0	0 0	926 0	0 0	261 0
528 ARGENTINE	1058 0	923 0	0 0	0 0	0 0	0 0	135 0	0 0	0 0	0 0	0 0
664 INDE	71 0	0 0	0 0	0 0	0 0	71 0	0 0	0 0	0 0	0 0	0 0
706 SINGAPOUR	334 0	228 0	0 0	0 0	1 0	105 0	0 0	0 0	0 0	0 0	0 0
2000 TOUS PAYS SPG	4186 0	1343 0	0 0	136 0	73 0	897 0	506 0	0 0	970 0	0 0	261 0
<b>300160 28.04 HYDROGENE ; GAZ RARES ; AUTRES METALLOIDES, A L'EXCLUSION DU SELENIUM ET DU SILICIUM</b>											
DE: NIMEXE: 280470, INCL. 2804.50, TRAFIC DE PERFECTIONNEMENT ACTIF REPRIS SOUS LE TRAFIC NORMAL ET PAS DE VENTILATION PAR PAYS											
UK: NIMEXE: 280470, CONFIDENTIEL											
504 PEROU	207 1377	0 0	2 0	18 17	0 0	39 1214	0 0	0 0	0 0	0 0	148 146
720 CHINE	799 364	562 350	0 0	8 0	0 0	5 0	141 0	0 0	37 14	0 0	46 0
048 YOUGOSLAVIE	1235 0	251 0	0 0	0 0	822 0	89 0	43 0	0 0	30 0	0 0	0 0
066 ROUMANIE	213 0	0 0	0 0	0 0	5 0	0 0	0 0	0 0	208 0	0 0	0 0
216 LIBYE	33 0	0 0	0 0	0 0	0 0	0 0	0 0	0 0	0 0	0 0	33 0
378 ZAMBIE	149 0	55 0	0 0	0 0	0 0	0 0	0 0	0 0	0 0	0 0	94 0
708 PHILIPPINES	498 0	101 0	0 0	0 0	0 0	0 0	9 0	0 0	8 0	0 0	380 0
728 COREE DU SUD	270 0	121 0	0 0	0 0	0 0	16 0	55 0	0 0	0 0	0 0	78 0
740 HONG-KONG	162 0	51 0	0 0	0 0	0 0	0 0	30 0	0 0	0 0	0 0	81 0
2000 TOUS PAYS SPG	3609 1741	1141 350	3 0	26 17	827 0	149 1214	280 0	0 0	298 14	0 0	885 146
<b>300170 28.06 ACIDE CHLORHYDRIQUE ; ACIDE CHLOROSULFURIQUE</b>											
048 YOUGOSLAVIE	144 0	0 0	0 0	0 0	0 0	0 0	0 0	0 0	144 0	0 0	0 0
2000 TOUS PAYS SPG	148 0	0 0	0 0	0 0	0 0	0 0	0 0	0 0	144 0	0 0	4 0
<b>300180 28.08 ACIDE SULFURIQUE ; OLEUM</b>											
048 YOUGOSLAVIE	423 0	0 0	0 0	0 0	0 0	0 0	0 0	0 0	423 0	0 0	0 0
600 CHYPRE	615 0	238 0	0 0	0 0	0 0	0 0	0 0	0 0	181 0	196 0	0 0
2000 TOUS PAYS SPG	1039 0	238 0	0 0	0 0	0 0	1 0	0 0	0 0	604 0	196 0	0 0
<b>300190 28.09 ACIDE NITRIQUE (AZOTIQUE), ACIDES SULFONITRIQUES</b>											
2000 TOUS PAYS SPG	35 0	8 0	0 0	0 0	18 0	0 0	0 0	0 0	9 0	0 0	0 0
<b>300200 28.10 ANHYDRIDE ET ACIDES PHOSPHORIQUES (META-, ORTHO- ET PYRO-) (1)</b>											
720 CHINE	52 43	37 29	0 0	0 0	0 0	8 7	0 0	0 0	0 0	0 0	7 7
204 MAROC	91669 0	16022 0	15664 0	4401 0	1812 0	0 0	22471 0	0 0	23799 0	0 0	7500 0
212 TUNISIE	17560 0	0 0	0 0	0 0	0 0	0 0	4498 0	0 0	13062 0	0 0	0 0
2000 TOUS PAYS SPG	109299 43	16060 29	15664 0	4409 0	1812 0	8 7	26969 0	0 0	36870 0	0 0	7507 7
<b>300210 28.12 ACIDE ET ANHYDRIDE BORIQUES</b>											
528 ARGENTINE	947 713	269 240	0 0	266 105	0 0	0 0	0 0	0 0	412 368	0 0	0 0
720 CHINE	792 508	528 428	0 0	190 20	0 0	0 0	0 0	0 0	51 51	3 0	20 9
508 BRESIL	31 30	31 30	0 0	0 0	0 0	0 0	0 0	0 0	0 0	0 0	0 0
066 ROUMANIE	10 9	0 0	0 0	0 0	0 0	0 0	0 0	0 0	10 9	0 0	0 0
512 CHILI	63 9	28 0	0 0	25 0	0 0	0 0	0 0	0 0	10 9	0 0	0 0
048 YOUGOSLAVIE	30 0	0 0	0 0	30 0	0 0	0 0	0 0	0 0	0 0	0 0	0 0
520 PARAGUAY	110 0	0 0	0 0	0 0	0 0	0 0	0 0	0 0	110 0	0 0	0 0
2000 TOUS PAYS SPG	1983 1272	856 699	0 0	511 125	0 0	0 0	0 0	0 0	593 439	3 0	20 9
<b>300220 28.13 AUTRES ACIDES INORGANIQUES ET COMPOSES OXYGENES DES METALLOIDES</b>											
NL: NIMEXE: 281310, CONFIDENTIEL											
504 PEROU	290 363	0 0	0 0	2 0	0 0	0 0	288 363	0 0	0 0	0 0	0 0
720 CHINE	441 244	0 0	12 7	92 50	0 0	143 0	5 0	0 0	64 64	0 0	125 123
508 BRESIL	336 224	0 0	0 0	0 0	0 0	0 0	0 0	0 0	0 0	0 0	336 224
708 PHILIPPINES	441 172	124 0	0 0	0 0	0 0	0 0	200 135	0 0	0 0	0 0	117 37

	EUR-12	BELGIUM	DENMARK	GERMANY	GREECE	SPAIN	FRANCE	IRELAND	ITALY	PORTUGAL	U.K.
30 REGLEMENT 3924/86, ANNEXE II											
300220	28.13 AUTRES ACIDES INORGANIQUE ET COMPOSES OXYGENES DES METALLOIDES										
512 CHILI	67 14	0 0	0 0	9 0	0 0	0 0	0 0	0 0	0 0	0 0	58 14
664 INDE	10 10	10 10	0 0	0 0	0 0	0 0	0 0	0 0	0 0	0 0	0 0
048 YOUgosLAVIE	301 0	0 0	0 0	11 0	13 0	0 0	0 0	0 0	277 0	0 0	0 0
2000 TOUS PAYS SPG	1087 1029	135 10	12 7	114 50	13 0	143 0	493 498	0 0	341 64	0 0	636 400
300230	28.14 CHLORURES, OXYCHLORURES ET AUTRES DERIVES HALOGENES ET OXYHALOGENES DES METALLOIDES										
664 INDE	0 4	0 0	0 0	0 4	0 0	0 0	0 0	0 0	0 0	0 0	0 0
2000 TOUS PAYS SPG	17 4	0 0	0 0	17 4	0 0	0 0	0 0	0 0	0 0	0 0	0 0
300250	EX28.17: HYDROXYDE DE POTASSIUM; PEROXYDES DE SODIUM ET DE POTASSIUM, A L'EXCLUSION DE L'HYDROXYDE DE SODIUM										
066 ROUMANIE	303 289	0 0	0 0	0 0	0 0	0 0	0 0	0 0	303 289	0 0	0 0
048 YOUgosLAVIE	200 0	0 0	0 0	28 0	0 0	0 0	252 0	0 0	0 0	0 0	0 0
600 CHYPRE	104 0	104 0	0 0	0 0	0 0	0 0	0 0	0 0	0 0	0 0	0 0
2000 TOUS PAYS SPG	687 289	104 0	0 0	28 0	0 0	0 0	252 0	0 0	303 289	0 0	0 0
300260	2818 HYDROXYDE ET PEROXYDE DE MAGNESIUM...										
048 YOUgosLAVIE	48 0	0 0	0 0	0 0	0 0	0 0	0 0	0 0	48 0	0 0	0 0
2000 TOUS PAYS SPG	57 0	9 0	0 0	0 0	0 0	0 0	0 0	0 0	48 0	0 0	0 0
300270	28.19 OXYDE DE ZINC ; PEROXYDE DE ZINC (3)										
412 MEXIQUE	1239 996	164 56	0 0	0 0	0 0	16 0	0 0	0 0	0 0	0 0	1059 940
720 CHINE	759 772	290 416	14 7	61 13	0 0	179 124	12 11	0 0	17 16	0 0	186 185
504 PEROU	245 179	146 136	0 0	54 27	0 0	2 0	0 0	0 0	17 16	26 0	0 0
664 INDE	50 14	0 0	0 0	0 0	0 0	0 0	0 0	0 0	0 0	0 0	50 14
048 YOUgosLAVIE	177 0	0 0	0 0	0 0	0 0	0 0	0 0	0 0	177 0	0 0	0 0
740 HONG-KONG	49 0	49 0	0 0	0 0	0 0	0 0	0 0	0 0	0 0	0 0	0 0
2000 TOUS PAYS SPG	2530 1965	649 609	14 7	115 41	0 0	197 124	23 11	0 0	211 33	26 0	1295 1140
300280	2820 B CORINDONS ARTIFICIELS										
508 BRESIL	3701 2284	1182 1065	0 0	1018 149	0 0	341 19	54 51	0 0	1009 956	84 44	13 0
720 CHINE	1073 988	3 3	0 0	248 236	0 0	21 21	0 0	0 0	788 728	0 0	13 0
664 INDE	30 30	0 0	0 0	0 0	0 0	0 0	0 0	0 0	0 0	0 0	30 30
066 ROUMANIE	70 14	0 0	0 0	70 14	0 0	0 0	0 0	0 0	0 0	0 0	0 0
048 YOUgosLAVIE	4796 0	0 0	0 0	2114 0	18 0	0 0	0 0	0 0	2664 0	0 0	0 0
2000 TOUS PAYS SPG	9694 3318	1194 1068	0 0	3451 400	18 0	362 41	68 51	0 0	4461 1684	84 44	56 30
300290	28.22 OXYDES DE MANGANESE										
448 CUBA	0 74	0 74	0 0	0 0	0 0	0 0	0 0	0 0	0 0	0 0	0 0
720 CHINE	29 37	0 0	0 0	16 25	0 0	0 0	0 0	0 0	13 12	0 0	0 0
740 HONG-KONG	59 0	0 0	0 0	0 0	0 0	59 0	0 0	0 0	0 0	0 0	0 0
2000 TOUS PAYS SPG	91 111	0 74	0 0	16 25	0 0	59 0	2 0	0 0	13 12	1 0	0 0
300300	28.23 OXYDES ET HYDROXYDES DE FER (Y COMPRIS LES TERRES COLORANTES A BASE D'OXYDE DE FER NATUREL, CONTENANT EN POIDS 70 % ET PLUS DE FER COMBINE, EVALUE EN FE2O3)										
720 CHINE	437 360	1 1	3 0	99 37	0 0	7 7	13 13	0 0	0 0	0 0	314 302
664 INDE	27 21	0 0	0 0	0 0	0 0	0 0	2 0	0 0	21 21	0 0	4 0
508 BRESIL	28 14	0 0	0 0	0 0	0 0	0 0	2 0	0 0	0 0	26 14	0 0
2000 TOUS PAYS SPG	512 395	1 1	3 0	107 37	0 0	7 7	29 13	0 0	21 21	26 14	318 302
300310	28.24 OXYDES ET HYDROXYDES DE COBALT DU COMMERCE										
720 CHINE	58 65	22 42	0 0	30 20	0 0	3 0	0 0	0 0	0 0	0 0	3 3
728 COREE DU SUD	28 27	0 0	0 0	28 27	0 0	0 0	0 0	0 0	0 0	0 0	0 0
212 TUNISIE	25 0	0 0	0 0	0 0	0 0	0 0	0 0	0 0	25 0	0 0	0 0
2000 TOUS PAYS SPG	114 93	22 42	0 0	58 48	0 0	3 0	0 0	0 0	25 0	0 0	6 3

	EUR-12	BENELUX	DANMARK	DEUTSCHLAND	HELLAS	ESPANA	FRANCE	IRELAND	ITALIA	PORTUGAL	U.K.
30 REGLEMENT 3924/86, ANNEXE II											
300320 28.25 OXYDES DE TITANE											
720 CHINE	2530 2183	758 641	0 0	709 676	0 0	376 234	181 175	0 0	33 33	135 104	338 320
740 HONG-KONG	155 19	0 0	0 0	112 0	0 0	0 0	0 0	0 0	0 0	0 0	43 19
048 YOUGOSLAVIE	3644 0	123 0	0 0	0 0	0 0	0 0	0 0	0 0	3521 0	0 0	0 0
330 ANGOLA	46 0	0 0	0 0	0 0	0 0	0 0	0 0	0 0	0 0	46 0	0 0
2000 TOUS PAYS SP6	6375 2202	881 641	0 0	821 676	0 0	376 234	181 175	0 0	3554 33	181 104	381 339
300340 EX28.28: HYDRAZINE ET HYDROXYLAMINE ET LEURS SELS INORGANIQUES; AUTRES BASES, OXYDES, HYDROXYDES ET PEROXYDES METALLIQUES INORGANIQUES, A L'EXCLUSION DES OXYDES D'ANTI DE: NIMEXE: 282850, VENTILATION PAR PAYS INCOMPLETE UK: NIMEXE: 282899, CONFIDENTIEL											
720 CHINE	22521 21780	13766 13082	0 0	6819 7275	0 0	693 579	502 94	0 0	132 130	0 0	609 620
508 BRESIL	456 355	268 168	0 0	188 187	0 0	0 0	0 0	0 0	0 0	0 0	0 0
412 MEXIQUE	243 242	0 0	0 0	0 0	0 0	0 0	243 242	0 0	0 0	0 0	0 0
504 PEROU	198 185	0 0	71 70	33 33	0 0	9 9	0 0	0 0	0 0	13 0	72 73
728 COREE DU SUD	14 136	14 136	0 0	0 0	0 0	0 0	0 0	0 0	0 0	0 0	0 0
048 YOUGOSLAVIE	28 0	0 0	0 0	0 0	0 0	28 0	0 0	0 0	0 0	0 0	0 0
448 CUBA	114 0	0 0	0 0	0 0	0 0	0 0	0 0	0 0	114 0	0 0	0 0
512 CHILI	63 0	32 0	0 0	31 0	0 0	0 0	0 0	0 0	0 0	0 0	0 0
2000 TOUS PAYS SP6	23677 22703	14086 13388	71 70	7074 7497	0 0	730 589	758 336	0 0	251 130	13 0	694 693
300350 2829 FLUORURES; FLUOSILICATES, FLUOBORATES ET AUTRES FLUOSELS											
412 MEXIQUE	131 100	131 100	0 0	0 0	0 0	0 0	0 0	0 0	0 0	0 0	0 0
720 CHINE	181 83	27 17	0 0	102 66	52 0	0 0	0 0	0 0	0 0	0 0	0 0
508 BRESIL	21 17	20 16	0 0	0 0	0 0	0 0	0 0	0 0	0 0	0 0	1 1
048 YOUGOSLAVIE	204 3	0 0	0 0	4 3	0 0	0 0	0 0	0 0	390 0	0 0	0 0
212 TUNISIE	5165 0	0 0	0 0	0 0	1996 0	0 0	0 0	0 0	3169 0	0 0	0 0
628 JORDANIE	108 0	34 0	0 0	74 0	0 0	0 0	0 0	0 0	0 0	0 0	0 0
2000 TOUS PAYS SP6	6003 205	212 134	0 0	180 70	2048 0	0 0	0 0	0 0	3559 0	0 0	4 1
300360 EX28.30: CHLORURES, OXYCHLORURES ET HYDROXYCHLORURES, A L'EXCLUSION DES CHLORURES DE BARYUM ET D'AMMONIUM; BROMURES ET OXYBROMURES; IODURES ET OXYIODURES UK: NIMEXE: 283079, CONFIDENTIEL											
664 INDE	2341 2056	46 30	2 0	1222 1358	0 0	0 0	12 0	0 0	130 116	0 0	929 552
412 MEXIQUE	756 756	0 0	0 0	0 0	0 0	0 0	52 52	0 0	704 704	0 0	0 0
720 CHINE	526 368	88 14	0 0	168 106	0 0	60 37	0 0	0 0	134 134	0 0	76 77
508 BRESIL	37 36	0 0	0 0	37 36	0 0	0 0	0 0	0 0	0 0	0 0	0 0
728 COREE DU SUD	12 13	0 0	0 0	12 13	0 0	0 0	0 0	0 0	0 0	0 0	0 0
512 CHILI	8 8	0 0	0 0	8 8	0 0	0 0	0 0	0 0	0 0	0 0	0 0
048 YOUGOSLAVIE	384 0	0 0	0 0	49 0	0 0	0 0	0 0	0 0	335 0	0 0	0 0
066 ROUMANIE	66 0	0 0	0 0	60 0	0 0	0 0	0 0	0 0	6 0	0 0	0 0
212 TUNISIE	470 0	0 0	0 0	0 0	0 0	0 0	0 0	0 0	470 0	0 0	0 0
644 QATAR	34 0	0 0	0 0	0 0	0 0	0 0	0 0	0 0	0 0	0 0	34 0
2000 TOUS PAYS SP6	4640 3240	134 45	2 0	1557 1523	0 0	62 37	64 52	0 0	1782 954	0 0	1039 629
300370 2831 CHLORITES, HYPOCHLORITES, HYPOBROMITES											
664 INDE	104 94	11 6	0 0	4 0	0 0	0 0	0 0	0 0	0 0	0 0	89 88
720 CHINE	19 16	17 16	0 0	0 0	0 0	0 0	0 0	0 0	0 0	2 0	0 0
048 YOUGOSLAVIE	692 0	0 0	0 0	0 0	98 0	0 0	0 0	0 0	594 0	0 0	0 0
2000 TOUS PAYS SP6	815 110	28 22	0 0	4 0	98 0	0 0	0 0	0 0	594 0	2 0	89 88
300380 2832 CHLORATES ET PERCHLORATES...											
720 CHINE	16 15	0 0	0 0	0 0	0 0	16 15	0 0	0 0	0 0	0 0	0 0

	EUR-12	BENELUX	DANMARK	DEUTSCHLAND	HELLAS	ESPANA	FRANCE	IRELAND	ITALIA	PORTUGAL	U.K.
30 REGLEMENT 3924/86, ANNEXE II											
300380 2832 CHLORATES ET PERCHLORATES...											
2000 TOUS PAYS SPG	31 15	0 0	0 0	9 0	0 0	16 15	0 0	0 0	6 0	0 0	0 0
300390 28.35 SULFURES, Y COMPRIS LES POLYSULFURES											
720 CHINE	285 328	0 0	0 0	32 52	0 0	0 0	0 0	0 0	249 248	0 0	4 28
664 INDE	24 24	1 2	0 0	22 21	0 0	0 0	0 0	0 0	0 0	0 0	1 1
528 ARGENTINE	13 19	0 0	0 0	0 0	0 0	0 0	0 0	0 0	13 0	0 0	0 19
811 MALLIS,FUTUN	3 3	0 0	0 0	0 0	0 0	0 0	0 0	0 0	3 3	0 0	0 0
2000 TOUS PAYS SPG	342 376	1 2	0 0	54 73	9 0	0 0	0 0	1 0	273 252	0 0	5 49
300400 28.36 HYDROSULFITES, Y COMPRIS LES HYDROSULFITES STABILISES PAR DES MATIERES ORGANIQUES ; SULFOXYLATES											
720 CHINE	1954 1445	1161 933	0 0	198 38	18 0	0 0	513 411	0 0	64 63	0 0	0 73
664 INDE	209 165	152 122	0 0	0 0	23 9	0 0	16 16	0 0	18 18	0 0	0 0
2000 TOUS PAYS SPG	2163 1611	1313 1055	0 0	198 38	41 9	0 0	529 427	0 0	82 82	0 0	0 0
300410 3004 A B C I B, II: OUATES, GAZES, BANDES ET ARTICLES ANALOGUES AUTRES QUE GAZES ET ARTICLES EN GAZE											
720 CHINE	296 307	45 32	0 0	63 123	0 0	45 11	12 12	0 0	56 56	0 0	75 73
2000 TOUS PAYS SPG	305 307	45 32	0 0	63 123	0 0	45 11	12 12	0 0	65 56	0 0	75 73
300420 28.38 SULFATES ET ALLUMS ; PERSULFATES UK: NIMEXE: 283875, CONFIDENTIEL											
720 CHINE	2556 1986	927 622	57 47	298 261	0 0	255 71	158 140	18 18	461 458	10 0	372 369
412 MEXIQUE	1568 1387	682 476	0 0	112 74	0 0	0 0	135 117	0 0	44 44	0 0	675 676
524 URUGUAY	285 230	0 0	0 0	0 0	0 0	54 0	0 0	0 0	231 230	0 0	0 0
048 YOUGOSLAVIE	2874 34	12 0	3 0	670 0	663 34	0 0	80 0	0 0	1434 0	12 0	0 0
728 COREE DU SUD	14 9	0 0	0 0	0 0	0 0	14 9	0 0	0 0	0 0	0 0	0 0
740 HONG-KONG	16 5	0 0	0 0	11 0	0 0	5 5	0 0	0 0	0 0	0 0	0 0
204 MAROC	71 0	0 0	0 0	0 0	0 0	0 0	71 0	0 0	0 0	0 0	0 0
676 BIRMANIE	38 0	0 0	0 0	0 0	0 0	0 0	0 0	0 0	0 0	0 0	38 0
2000 TOUS PAYS SPG	7442 3655	1546 1100	60 47	1091 335	671 34	328 85	450 257	18 18	2170 733	22 0	1086 1046
300430 28.39 NITRITES ET NITRATES UK: NIMEXE: 283929, PAS DE VENTILATION PAR PAYS											
720 CHINE	323 304	0 0	33 31	76 78	0 0	52 33	20 20	0 0	82 81	6 0	54 61
066 ROUMANIE	3 2	0 0	0 0	0 0	3 2	0 0	0 0	0 0	0 0	0 0	0 0
048 YOUGOSLAVIE	31 0	0 0	0 0	14 0	1 0	0 0	0 0	0 0	16 0	0 0	0 0
2000 TOUS PAYS SPG	385 306	0 0	33 31	90 78	4 2	52 33	20 20	0 0	104 81	6 0	76 61
300440 28.40: PHOSPHITES, HYPOPHOSPHITES ET PHOSPHATES											
720 CHINE	1268 1182	536 483	20 20	58 39	142 0	0 0	90 62	0 0	124 124	0 0	298 454
212 TUNISIE	3591 453	0 0	0 0	0 0	88 0	1682 453	1052 0	0 0	0 0	519 0	250 0
412 MEXIQUE	304 156	0 0	0 0	304 156	0 0	0 0	0 0	0 0	0 0	0 0	0 0
066 ROUMANIE	15 15	0 0	0 0	0 0	15 15	0 0	0 0	0 0	0 0	0 0	0 0
664 INDE	71 4	5 4	0 0	0 0	0 0	0 0	0 0	0 0	0 0	66 0	0 0
048 YOUGOSLAVIE	5499 0	23 0	2 0	713 0	565 0	0 0	840 0	0 0	3298 0	0 0	58 0
2000 TOUS PAYS SPG	10767 1811	580 488	23 20	1075 195	810 15	1682 453	1983 62	0 0	3422 124	585 0	607 454
300450 EX28.42: CARBONATES ET PERCARBONATES, Y COMPRIS LE CARBONATE D'AMMONIUM DU COMMERCE CONTENANT DU CARBAMATE D'AMMONIUM, A L'EXCLUSION DES CARBONATES DE SODIUM ET DE BARYUM UK: NIMEXE: 284271, PAS DE VENTILATION PAR PAYS UK: NIMEXE: 284289, CONFIDENTIEL											
720 CHINE	3037 2350	949 580	0 0	1363 1231	0 0	272 181	159 101	0 0	70 70	0 0	224 187
508 BRESIL	525 535	524 523	0 0	0 12	0 0	0 0	1 0	0 0	0 0	0 0	0 0
066 ROUMANIE	274 251	0 0	0 0	71 81	0 0	0 0	0 0	0 0	205 170	0 0	0 0
740 HONG-KONG	18 103	1 0	0 0	0 87	0 0	0 0	0 0	0 0	17 16	0 0	0 0
664 INDE	23 23	0 0	0 0	0 0	0 0	0 0	0 0	0 0	23 23	0 0	0 0







	EUR-12	BENELUX	DANMARK	DEUTSCHLAND	HELLAS	ESPANA	FRANCE	IRELAND	ITALIA	PORTUGAL	U.K.
<b>30 REGLEMENT 3924/86, ANNEXE II</b>											
<b>300600</b>	<b>2901 HYDROCARBURES</b>										
	<b>AUTRES QUE D I A) ET D II A)</b>										
700 INDONESIE	6 5	6 5	0 0	0 0	0 0	0 0	0 0	0 0	0 0	0 0	0 0
512 CHILI	1 1	0 0	0 0	0 0	0 0	0 0	1 1	0 0	0 0	0 0	0 0
048 YUGOSLAVIE	20898 0	2119 0	0 0	1703 0	158 0	517 0	2229 0	0 0	7700 0	0 0	6472 0
208 ALGERIE	16481 0	4805 0	0 0	0 0	0 0	1050 0	0 0	0 0	9377 0	493 0	756 0
424 HONDURAS	74 0	74 0	0 0	0 0	0 0	0 0	0 0	0 0	0 0	0 0	0 0
442 PANAMA	722 0	9 0	0 0	713 0	0 0	0 0	0 0	0 0	0 0	0 0	0 0
478 ANTILLES NL	1116 0	0 0	0 0	0 0	0 0	0 0	0 0	0 0	0 0	0 0	1116 0
484 VENEZUELA	11742 0	2486 0	0 0	1856 0	0 0	0 0	0 0	0 0	4633 0	0 0	2767 0
528 ARGENTINE	14373 0	10901 0	0 0	0 0	0 0	0 0	1468 0	0 0	0 0	0 0	2004 0
632 ARABIE SAOUD	14489 0	0 0	0 0	983 0	0 0	0 0	38 0	0 0	13468 0	0 0	0 0
644 QATAR	7504 0	1815 0	0 0	1373 0	0 0	834 0	0 0	0 0	3482 0	0 0	0 0
647 EMIRATS ARAB	1537 0	16 0	0 0	1521 0	0 0	0 0	0 0	0 0	0 0	0 0	0 0
706 SINGAPOUR	900 0	900 0	0 0	0 0	0 0	0 0	0 0	0 0	0 0	0 0	0 0
2000 TOUS PAYS SPG	199523 23839	63821 19085	0 0	34239 1640	180 0	7654 9	5235 495	0 0	59905 2373	3560 0	24929 237
300610	EX29.02: DERIVES HALOGENES DES HYDROCARBURES, A L'EXCLUSION DU 1,2-DICHLOROETHANE UK: NIMEXE: 290298, CONFIDENTIEL										
720 CHINE	6099 4796	694 111	123 0	1014 970	0 0	0 0	4023 2488	0 0	48 42	0 0	197 1185
664 INDE	809 612	635 461	0 0	0 0	0 0	0 0	160 142	0 0	0 0	1 0	13 9
066 ROUMANIE	3086 494	294 294	0 0	0 0	2247 0	297 0	0 0	0 0	200 200	0 0	48 0
508 BRESIL	782 425	457 410	0 0	285 0	0 0	4 0	36 15	0 0	0 0	0 0	0 0
528 ARGENTINE	46 44	1 1	0 0	0 0	0 0	10 9	0 0	0 0	0 0	35 34	0 0
740 HONG-KONG	2 1	0 0	0 0	0 0	2 1	0 0	0 0	0 0	0 0	0 0	0 0
048 YUGOSLAVIE	468 0	31 0	0 0	0 0	102 0	0 0	0 0	0 0	334 0	0 0	1 0
442 PANAMA	81 0	81 0	0 0	0 0	0 0	0 0	0 0	0 0	0 0	0 0	0 0
2000 TOUS PAYS SPG	11443 6376	2224 1279	123 0	1299 970	2351 1	311 9	4231 2646	0 0	594 242	36 34	274 1195
300620	29.03: DERIVES SULFONES, NITRES, NITROSES DES HYDROCARBURES										
664 INDE	358 330	23 22	0 0	49 41	0 0	89 84	99 99	0 0	68 56	0 0	30 28
720 CHINE	1720 262	97 61	0 0	214 20	5 0	768 31	408 26	22 21	0 0	0 0	206 103
066 ROUMANIE	78 99	0 0	0 0	61 83	0 0	17 16	0 0	0 0	0 0	0 0	0 0
728 COREE DU SUD	30 18	0 0	0 0	30 18	0 0	0 0	0 0	0 0	0 0	0 0	0 0
048 YUGOSLAVIE	408 0	41 0	0 0	351 0	16 0	0 0	0 0	0 0	0 0	0 0	0 0
412 MEXIQUE	34 0	17 0	0 0	0 0	0 0	17 0	0 0	0 0	0 0	0 0	0 0
2000 TOUS PAYS SPG	2652 712	178 83	0 0	705 164	35 0	891 132	507 125	22 21	78 56	0 0	236 131
300630	EX29.04: ALCOOLS ACYCLIQUES ET LEURS DERIVES HALOGENES, SULFONES, NITRES, NITROSES: -A. MONOALCOOLS SATURES: II, III, IV ET V, -B. MONOALCOOLS NON SATURES, -C. POLYALCOOL BL: NIMEXE: 290422, CONFIDENTIEL UK: NIMEXE: 290466, CONFIDENTIEL DU 01/06/80 AU 01/08/87										
728 COREE DU SUD	1604 1508	565 438	0 0	981 1013	0 0	0 0	0 0	58 57	0 0	0 0	0 0
066 ROUMANIE	1563 1443	1 1	0 0	93 56	0 0	0 0	0 0	0 0	1469 1386	0 0	0 0
508 BRESIL	1388 1334	538 613	0 0	772 712	0 0	46 9	28 0	1 0	0 0	0 0	0 0
528 ARGENTINE	924 671	670 858	0 0	7 0	0 0	231 113	16 0	0 0	0 0	0 0	0 0
512 CHILI	803 638	102 53	0 0	573 325	0 0	0 0	0 0	0 0	19 19	0 0	109 241
720 CHINE	389 362	17 81	11 10	32 27	0 0	1 0	128 127	0 0	118 117	2 0	0 0
664 INDE	91 105	88 182	0 0	3 3	0 0	0 0	0 0	0 0	0 0	0 0	0 0
448 CUBA	6 5	0 0	0 0	0 0	0 0	0 0	6 5	0 0	0 0	0 0	0 0
220 EGYPTTE	2 2	0 0	0 0	0 0	0 0	0 0	2 2	0 0	0 0	0 0	0 0

	EUR-12	BENELUX	DANMARK	DEUTSCHLAND	HELLAS	ESPANA	FRANCE	IRELAND	ITALIA	PORTUGAL	U.K.
30 REGLEMENT 3924/86, ANNEXE II											
300630 EX29.04: ALCOOLS CYCLIQUES ET LEURS DERIVES HALOGENES, SULFONES, NITRES, NITROSES: -A. MONOALCOOLS SATURES: II, III, IV ET V, -B. MONOALCOOLS NON SATURES, -C. POLYALCOOL											
048 YOUGO-SLAVIE	37 0	0 0	0 0	0 0	0 0	0 0	0 0	0 0	37 0	0 0	0 0
208 ALGERIE	38 0	0 0	0 0	0 0	0 0	0 0	0 0	0 0	38 0	0 0	0 0
216 LIBYE	94 0	0 0	0 0	0 0	0 0	0 0	0 0	0 0	94 0	0 0	0 0
412 MEXIQUE	128 0	128 0	0 0	0 0	0 0	0 0	0 0	0 0	0 0	0 0	0 0
632 ARABIE SAOUD	529 0	529 0	0 0	0 0	0 0	0 0	0 0	0 0	0 0	0 0	0 0
2000 TOUS PAYS SPG	7516 6076	2638 1848	11 10	2461 2139	0 0	278 123	180 135	59 57	1778 1523	2 0	109 241
300640 29.05 ALCOOLS CYCLIQUES ET LEURS DERIVES HALOGENES, SULFONES, NITRES, NITROSES											
720 CHINE	8775 2997	1293 120	239 181	2835 659	16 0	219 122	1666 542	0 0	333 311	16 0	2158 1062
508 BRESIL	1472 1007	44 0	59 2	517 276	0 0	13 0	411 351	0 0	0 0	1 0	427 378
412 MEXIQUE	376 354	121 100	0 0	224 224	0 0	0 0	31 30	0 0	0 0	0 0	0 0
664 INDE	47 38	0 0	0 0	5 0	0 0	0 0	39 38	0 0	0 0	0 0	3 0
740 HONG-KONG	32 25	0 0	0 0	0 0	0 0	6 0	0 0	0 0	0 0	0 0	26 25
680 THAILANDE	20 20	0 0	0 0	0 0	0 0	0 0	0 0	0 0	20 20	0 0	0 0
520 PARAGUAY	76 0	0 0	0 0	76 0	0 0	0 0	0 0	0 0	0 0	0 0	0 0
2000 TOUS PAYS SPG	10845 4448	1471 221	298 184	3657 1160	16 0	238 122	2158 963	0 0	353 332	40 0	2614 1466
300650 EX29.06: PHENOLS ET PHENOLS-ALCOOLS, A L'EXCLUSION DE L'HYDROQUINONE											
412 MEXIQUE	2820 1972	2647 1972	0 0	173 0	0 0	0 0	0 0	0 0	0 0	0 0	0 0
720 CHINE	1127 1034	282 168	1 0	176 146	0 0	132 89	33 29	0 0	123 66	0 0	380 536
066 ROUMANIE	411 313	0 0	0 0	126 125	0 0	24 0	261 188	0 0	0 0	0 0	0 0
740 HONG-KONG	1 134	0 0	0 0	0 0	0 0	0 0	1 0	0 0	0 0	0 0	0 134
528 ARGENTINE	137 40	0 0	0 0	0 0	0 0	53 0	0 0	0 0	84 40	0 0	0 0
664 INDE	11 10	0 0	0 0	0 0	0 0	1 0	0 0	0 0	0 0	0 0	10 10
048 YOUGO-SLAVIE	275 0	12 0	0 0	3 0	0 0	0 0	0 0	0 0	260 0	0 0	0 0
216 LIBYE	213 0	0 0	0 0	0 0	0 0	0 0	0 0	0 0	213 0	0 0	0 0
2000 TOUS PAYS SPG	5007 3507	2941 2141	1 0	478 272	0 0	210 89	296 217	0 0	691 107	0 0	390 681
300660 29.07: DERIVES HALOGENES, SULFONES, NITRES, NITROSES DES PHENOLS ET PHENOLS-ALCOOLS											
720 CHINE	841 789	20 21	0 0	17 16	0 0	57 36	25 24	0 0	10 0	0 0	712 692
664 INDE	229 220	36 28	0 0	61 97	0 0	97 60	0 0	0 0	0 0	0 0	35 35
728 COREE DU SUD	53 26	4 0	0 0	23 26	0 0	9 0	0 0	0 0	17 0	0 0	0 0
412 MEXIQUE	49 5	0 0	0 0	0 0	0 0	0 0	43 0	0 0	0 0	0 0	6 5
220 EGYPTE	92 0	0 0	0 0	0 0	0 0	0 0	92 0	0 0	0 0	0 0	0 0
708 PHILIPPINES	32 0	0 0	0 0	0 0	0 0	0 0	32 0	0 0	0 0	0 0	0 0
2000 TOUS PAYS SPG	1327 1044	61 50	0 0	124 140	0 0	163 97	199 24	0 0	27 0	0 0	753 733
300670 EX29.08: ETHERS-OXYDES, ETHERS-OXYDES-ALCOOLS, ETHERS-OXYDES-PHENOLS, ETHERS-OXYDES-ALCOOLS-PHENOLS, PEROXYDES D'ALCOOLS ET PEROXYDES D'ETHERS, ET LEURS DERIVES HALOGENES											
508 BRESIL	27638 22763	24929 20847	0 0	1801 1916	0 0	69 0	25 0	0 0	384 0	0 0	430 0
706 SINGAPOUR	1398 702	915 644	0 0	20 21	0 0	0 0	12 12	0 0	426 0	0 0	25 25
632 ARABIE SAOUD	949 378	908 378	0 0	0 0	0 0	0 0	38 0	0 0	0 0	3 0	0 0
720 CHINE	649 356	24 22	33 32	148 90	0 0	144 67	217 104	21 20	42 21	0 0	20 0
700 INDONESIE	379 236	265 122	0 0	6 6	0 0	0 0	20 20	0 0	0 0	0 0	88 88
728 COREE DU SUD	116 116	0 0	0 0	0 0	0 0	0 0	0 0	0 0	0 0	0 0	116 116
512 CHILI	130 110	0 0	0 0	87 67	0 0	0 0	43 43	0 0	0 0	0 0	0 0
664 INDE	77 47	16 8	0 0	2 0	15 8	5 0	10 9	0 0	16 15	0 0	13 7
048 YOUGO-SLAVIE	2875 0	0 0	0 0	217 0	0 0	0 0	0 0	0 0	2658 0	0 0	0 0

	EUR-12	BENELUX	DANMARK	DEUTSCHLAND	HELLAS	ESPAÑA	FRANCE	IRELAND	ITALIA	PORTUGAL	U.K.
<b>30 REGLEMENT 3924/86, ANNEXE II</b>											
<b>300670 EX29.08: ETHERS-OXYDES, ETHERS-OXYDES-ALCOOLS, ETHERS-OXYDES-PHENOLS, ETHERS-OXYDES-ALCOOLS-PHENOLS, PEROXYDES D'ALCOOLS ET PEROXYDES D'ETHERS, ET LEURS DERIVES HALOGENES</b>											
2000 TOUS PAYS SP6	34242 24717	27065 22024	33 32	2281 2101	25 8	218 67	365 189	21 20	3526 37	3 0	705 239
<b>300680 29.09 EPOXYDES, EPOXY-ALCOOLS, EPOXY-PHENOLS ET EPOXY-ETHERS (ALPHA OU BETA); LEURS DERIVES HALOGENES, SULFONES, NITRES, NITROSES</b>											
720 CHINE	79 78	0 0	0 0	40 39	0 0	39 39	0 0	0 0	0 0	0 0	0 0
512 CHILI	36 35	0 0	0 0	0 0	36 35	0 0	0 0	0 0	0 0	0 0	0 0
2000 TOUS PAYS SP6	162 113	5 0	0 0	40 39	36 35	39 39	10 0	0 0	20 0	0 0	12 0
<b>300690 29.10 ACETALS, HEMI-ACETALS ET ACETALS ET HEMI-ACETALS...</b>											
508 BRESIL	227 226	0 0	0 0	0 0	0 0	0 0	0 0	0 0	227 226	0 0	0 0
048 YOUgosLAVIE	539 0	0 0	0 0	0 0	0 0	0 0	0 0	0 0	28 0	0 0	511 0
720 CHINE	843 0	811 0	0 0	0 0	0 0	32 0	0 0	0 0	0 0	0 0	0 0
2000 TOUS PAYS SP6	1609 226	811 0	0 0	0 0	0 0	32 0	0 0	0 0	255 226	0 0	511 0
<b>300700 29.11: ALDEHYDES, ALDEHYDES-ALCOOLS, ALDEHYDES-ETHERS, ALDEHYDES-PHENOLS ET AUTRES ALDEHYDES A FONCTIONS OXYGENEES SIMPLIS OU COMPLEXES; POLYMERES CYCLIQUES DES ALDE</b> NL: NIMEXE: 291159, CONFIDENTIEL											
720 CHINE	1487 1299	175 136	0 0	299 302	0 0	19 0	587 497	0 0	9 9	0 0	398 355
508 BRESIL	1029 779	534 377	0 0	0 1	0 0	57 0	168 167	122 123	18 17	130 94	0 0
664 INDE	78 77	0 0	0 0	0 0	0 0	0 0	0 0	0 0	0 0	0 0	78 77
066 ROUMANIE	271 74	0 0	0 0	0 0	271 74	0 0	0 0	0 0	0 0	0 0	0 0
528 ARGENTINE	47 46	47 46	0 0	0 0	0 0	0 0	0 0	0 0	0 0	0 0	0 0
448 CUBA	8 8	0 0	0 0	0 0	0 0	0 0	8 8	0 0	0 0	0 0	0 0
412 MEXIQUE	4 3	0 0	0 0	4 3	0 0	0 0	0 0	0 0	0 0	0 0	0 0
048 YOUgosLAVIE	179 0	111 0	0 0	56 0	0 0	0 0	0 0	0 0	12 0	0 0	0 0
208 ALGERIE	98 0	0 0	0 0	0 0	0 0	0 0	0 0	0 0	98 0	0 0	0 0
216 LIBYE	369 0	0 0	0 0	0 0	0 0	0 0	0 0	0 0	369 0	0 0	0 0
2000 TOUS PAYS SP6	3611 2290	867 561	0 0	359 307	271 74	99 0	763 673	122 123	506 26	130 94	494 432
<b>300710 29.12 DERIVES HALOGENES, SULFONES, NITRES, NITROSES DES PRODUIT DU NO 29.11</b>											
720 CHINE	15 15	0 0	0 0	0 0	0 0	15 15	0 0	0 0	0 0	0 0	0 0
2000 TOUS PAYS SP6	15 15	0 0	0 0	0 0	0 0	15 15	0 0	0 0	0 0	0 0	0 0
<b>300720 29.13: CETONES, CETONES-ALCOOLS, CETONES-PHENOLS, CETONES-ALDEHYDES, QUINONES-ALCOOLS, QUINONES-PHENOLS, QUINONES-ALDEHYDES ET AUTRES CETONES ET QUINONES A FONCTION</b> UK: NIMEXE: 291313, PAS DE VENTILATION PAR PAYS											
664 INDE	4605 3925	1 0	2 1	1526 1495	264 56	0 0	81 81	0 0	1289 1238	0 0	1442 1054
720 CHINE	2324 1793	220 209	0 0	351 279	0 0	42 0	641 387	49 26	209 161	0 0	812 731
412 MEXIQUE	3455 1726	2481 1056	0 0	463 322	0 0	0 0	511 265	0 0	0 0	0 0	0 83
508 BRESIL	696 650	51 45	21 21	86 85	0 0	0 0	343 342	0 2	2 0	0 0	193 155
528 ARGENTINE	655 617	45 39	0 0	610 556	0 0	0 0	0 0	0 0	0 0	0 0	0 0
066 ROUMANIE	260 27	0 0	0 0	27 27	0 0	0 0	0 0	0 0	0 0	0 0	233 0
048 YOUgosLAVIE	521 0	16 0	0 0	35 0	0 0	0 0	0 0	0 0	219 0	0 0	251 0
442 PANAMA	165 0	0 0	0 0	165 0	0 0	0 0	0 0	0 0	0 0	0 0	0 0
453 BAHAMAS	1196 0	1196 0	0 0	0 0	0 0	0 0	0 0	0 0	0 0	0 0	0 0
2000 TOUS PAYS SP6	13887 8745	4019 1371	23 22	3263 2768	264 56	42 0	1577 1076	49 26	1719 1402	0 0	2931 2024
<b>300730 EX29.14: ACIDES MONOCARBOXYLIQUES, LEURS ANHYDRIDES, HALOGENURES, PEROXYDES ET PERACIDES; LEURS DERIVES HALOGENES, SULFONES, NITRES, NITROSES, A L'EXCEPTION DE L'ACE</b> NL: NIMEXE: 291429, CONFIDENTIEL DE: NIMEXE: 291469, VENTILATION PAR PAYS INCOMPLETE DE: NIMEXE: 291471, REPRIS SOUS 2914.83 UK: NIMEXE: 291447, CONFIDENTIEL UK: NIMEXE: 291481, CONF. JUSQU'AU 28/02/87, ENSUITE PAS DE VENTILATION PAR PAYS DK: NIMEXE: 291461, CONFIDENTIEL											
412 MEXIQUE	7536 110416	4468 108472	0 0	65 0	0 0	127 0	105 0	50 0	1507 731	1214 1213	0 0
508 BRESIL	10890 9066	1511 1443	29 28	143 0	0 0	4071 2656	589 479	0 0	798 797	1514 1428	2235 2235
720 CHINE	4081 3302	2337 2190	10 9	982 623	0 0	144 65	20 15	0 0	106 100	171 111	311 189

	EUR-12	BENELUX	DANMARK	DEUTSCHLAND	HELLAS	ESPANA	FRANCE	IRELAND	ITALIA	PORTUGAL	U.K.
<b>30 REGLEMENT 3924/86, ANNEXE II</b>											
<b>300730 EX29.14: ACIDES MONOCARBOXYLIQUES, LEURS ANHYDRIDES, HALOGENURES, PEROXYDES ET PERACIDES; LEURS DERIVES HALOGENES, SULFONES, NITRES, NITROSES, A L'EXCEPTION DE L'ACE</b>											
066 ROUMANIE	3257 2776	222 177	0 0	1587 1297	109 59	0 0	13 12	0 0	1326 1231	0 0	0 0
701 MALAYSIA	1568 1104	1109 953	0 0	34 21	0 0	108 55	89 23	0 0	11 11	14 0	203 41
528 ARGENTINE	445 624	225 424	0 0	112 111	0 0	15 0	0 0	0 0	0 0	5 0	88 89
664 INDE	872 622	12 8	8 7	125 120	30 0	394 266	216 155	0 0	43 34	0 0	44 32
708 PHILIPPINES	357 256	6 0	0 0	215 192	0 0	102 48	0 0	0 0	0 0	0 0	34 16
706 SINGAPOUR	247 231	0 0	0 0	0 0	0 0	0 0	0 0	0 0	0 0	0 0	247 231
728 COREE DU SUD	246 99	48 45	0 0	32 33	0 0	0 0	40 0	0 0	22 21	0 0	104 0
680 THAILANDE	114 75	107 68	0 0	6 6	0 0	0 0	1 1	0 0	0 0	0 0	0 0
524 URUGUAY	10 9	0 0	0 0	0 0	0 0	0 0	0 0	0 0	0 0	0 0	10 9
700 INDONESIE	35 6	0 0	0 0	5 6	0 0	0 0	0 0	0 0	0 0	7 0	23 0
044 GIBRALTAR	140 0	0 0	0 0	0 0	0 0	0 0	129 0	0 0	11 0	0 0	0 0
048 YUGOSLAVIE	480 0	21 0	0 0	0 0	0 0	0 0	424 0	0 0	35 0	0 0	0 0
216 LIBYE	58 0	0 0	0 0	0 0	0 0	0 0	0 0	0 0	58 0	0 0	0 0
352 TANZANIE	104 0	0 0	0 0	0 0	0 0	0 0	0 0	0 0	104 0	0 0	0 0
452 HAITI	110 0	0 0	0 0	0 0	0 0	0 0	0 0	0 0	110 0	0 0	0 0
453 BAHAMAS	660 0	0 0	0 0	0 0	0 0	0 0	0 0	0 0	660 0	0 0	0 0
644 QATAR	37 0	37 0	0 0	0 0	0 0	0 0	0 0	0 0	0 0	0 0	0 0
660 AFGHANISTAN	225 0	0 0	0 0	0 0	0 0	0 0	225 0	0 0	0 0	0 0	0 0
740 HONG-KONG	165 0	97 0	0 0	0 0	0 0	0 0	12 0	0 0	0 0	0 0	56 0
2000 TOUS PAYS SPG	31499 128609	10214 113786	47 46	3313 2413	145 59	4961 3091	1872 688	50 0	4800 2928	2925 2752	3363 2846
<b>300740 EX29.15: ACIDES POLYCARBOXYLIQUES, LEURS ANHYDRIDES, HALOGENURES, PEROXYDES ET PERACIDES; LEURS DERIVES HALOGENES, SULFONES, NITRES, NITROSES, A L'EXCEPTION DE L'ACI</b>											
UK: NIMEXE: 291514, PAS DE VENTILATION PAR PAYS											
UK: NIMEXE: 291517, PAS DE VENTILATION PAR PAYS											
UK: NIMEXE: 291527, PAS DE VENTILATION PAR PAYS											
UK: NIMEXE: 291540, PAS DE VENTILATION PAR PAYS											
720 CHINE	9001 5434	3656 2975	0 0	2121 843	0 0	281 53	883 695	0 0	2 1	0 0	2058 867
066 ROUMANIE	3560 2560	66 34	0 0	1477 1539	163 32	479 0	21 20	0 0	1354 935	0 0	0 0
412 MEXIQUE	1938 1687	1003 813	0 0	196 196	0 0	24 0	167 130	0 0	548 548	0 0	0 0
664 INDE	77 65	11 0	0 0	17 16	0 0	0 0	0 0	0 0	49 49	0 0	0 0
528 ARGENTINE	46 57	46 57	0 0	0 0	0 0	0 0	0 0	0 0	0 0	0 0	0 0
048 YUGOSLAVIE	11454 25	27 0	0 0	635 25	269 0	0 0	526 0	0 0	9997 0	0 0	0 0
728 COREE DU SUD	16 15	0 0	0 0	0 0	0 0	0 0	0 0	0 0	0 0	0 0	16 15
508 BRESIL	172 0	150 0	0 0	22 0	0 0	0 0	0 0	0 0	0 0	0 0	0 0
2000 TOUS PAYS SPG	26264 9852	4959 3880	0 0	4468 2622	432 32	784 54	1597 847	0 0	11950 1534	0 0	2074 883
<b>300750 EX29.16: ACIDES CARBOXYLIQUES A FONCTIONS ALCOOL, PHENOL, ALDEHYDE OU CETONE ETC...; LEURS DERIVES ...A L'EXCLUSION DE L'ACIDE CITRIQUE, DE L'ACIDE LACTIQUE, SES SELS ET</b>											
DE: NIMEXE: 291641, VENTILATION PAR PAYS INCOMPLETE A PARTIR DU 01/03/87											
UK: NIMEXE: 291651, PAS DE VENTILATION PAR PAYS											
UK: NIMEXE: 291663, PAS DE VENTILATION PAR PAYS											
UK: NIMEXE: 291689, PAS DE VENTILATION PAR PAYS											
DK: NIMEXE: 291616, CONFIDENTIEL											
508 BRESIL	4518 3991	1957 1846	0 0	343 411	17 5	360 142	784 554	0 0	336 316	0 0	721 717
720 CHINE	1798 1487	502 448	9 8	813 754	0 0	129 46	234 141	0 0	11 1	2 0	98 89
528 ARGENTINE	589 573	377 374	0 0	51 45	0 0	4 0	154 154	0 0	0 0	3 0	0 0
664 INDE	228 223	95 95	0 0	5 0	0 0	0 0	1 1	0 0	97 97	0 0	30 30
066 ROUMANIE	392 161	159 28	0 0	151 80	0 0	57 29	0 0	0 0	25 24	0 0	0 0
412 MEXIQUE	133 117	0 0	0 0	118 117	0 0	15 0	0 0	0 0	0 0	0 0	0 0
728 COREE DU SUD	133 45	47 45	0 0	14 0	0 0	7 0	58 0	0 0	0 0	7 0	0 0
048 YUGOSLAVIE	363 0	24 0	11 0	33 0	0 0	4 0	274 0	0 0	17 0	0 0	0 0

	EUR-12	BENELUX	DANMARK	DEUTSCHLAND	HELLAS	ESPANA	FRANCE	IRELAND	ITALIA	PORTUGAL	U.K.
<b>30 REGLEMENT 3924/86, ANNEXE II</b>											
300750	EX29.16: ACIDES CARBOXYLIQUES A FONCTIONS ALCOOL, PHENOL, ALDEHYDE OU CETONE ETC...; LEURS DERIVES ..., A L'EXCLUSION DE L'ACIDE CITRIQUE, DE L'ACIDE LACTIQUE, SES SELS ET										
442 PANAMA	284 0	0 0	145 0	0 0	0 0	0 0	0 0	27 0	0 0	0 0	112 0
453 BAHAMAS	296 0	0 0	0 0	0 0	0 0	0 0	296 0	0 0	0 0	0 0	0 0
2000 TOUS PAYS SP6	8793 6609	3171 2840	165 8	1528 1410	30 5	576 219	1823 851	27 0	495 439	17 0	961 837
300760	29.19 ESTERS PHOSPHORIQUES ET LEURS SELS, Y COMPRIS LES LAC-TOPHOSPHATES, ET LEURS DERIVES HALOGENES, SULFONES, NITRES,-NITROSES										
720 CHINE	533 404	259 258	0 0	29 40	115 21	8 0	70 35	0 0	24 23	0 0	28 27
664 INDE	76 40	0 0	0 0	40 40	14 0	0 0	0 0	0 0	22 0	0 0	0 0
728 COREE DU SUD	8 8	0 0	8 8	0 0	0 0	0 0	0 0	0 0	0 0	0 0	0 0
649 OMAN	35 0	35 0	0 0	0 0	0 0	0 0	0 0	0 0	0 0	0 0	0 0
706 SINGAPOUR	34 0	28 0	0 0	0 0	0 0	0 0	0 0	0 0	0 0	0 0	6 0
2000 TOUS PAYS SP6	717 452	322 258	8 8	69 80	129 21	8 0	98 35	0 0	49 23	0 0	34 27
300770	29.21 AUTRES ESTERS DES ACIDES MINERAUX (A L'EXCLUSION DES-ESTERS DES ACIDES HALOGENES) ET LEURS SELS, ET LEURS DERIVES -HALOGENES, SULFONES, NITRES, NITROSES										
664 INDE	1057 969	87 62	0 0	816 815	0 0	127 66	0 0	0 0	24 24	0 0	3 2
508 BRESIL	407 308	0 0	0 0	0 0	0 0	17 0	258 217	0 0	0 0	0 0	132 91
720 CHINE	590 288	188 161	0 0	0 0	4 0	220 60	68 20	0 0	65 8	5 0	40 39
728 COREE DU SUD	179 178	0 0	0 0	0 0	0 0	0 0	27 26	0 0	152 152	0 0	0 0
662 PAKISTAN	38 38	0 0	0 0	0 0	0 0	0 0	0 0	0 0	38 38	0 0	0 0
048 YOUGOSLAVIE	577 0	0 0	0 0	1 0	576 0	0 0	0 0	0 0	0 0	0 0	0 0
740 HONG-KONG	54 0	0 0	0 0	0 0	0 0	42 0	0 0	0 0	0 0	12 0	0 0
2000 TOUS PAYS SP6	2904 1785	275 224	0 0	817 815	580 0	406 126	354 264	0 0	279 223	17 0	176 133
300780	EX29.22: COMPOSES A FONCTION AMINE, A L'EXCLUSION, A L'EXCLUSION DE METHYLAMINE, DIMETHYLAMINE ET TRIMETHYLAMINE ET LEURS SELS, DE L'ISOPROPYLAMINE ET SES SELS NL: NIMEXE: 292899, PAS DE VENTILATION PAR PAYS POUR LES PAYS 011, 038 ET 400 UK: NIMEXE: 292280, PAS DE VENTILATION PAR PAYS										
664 INDE	3041 3077	49 48	1 0	2089 2124	52 19	63 50	3 0	0 0	404 403	0 0	380 433
720 CHINE	3186 2835	510 360	0 0	381 419	0 0	619 298	508 502	0 0	95 91	0 0	1073 1165
728 COREE DU SUD	2361 1755	536 453	657 558	100 86	83 11	415 137	15 3	0 0	125 114	0 0	430 393
066 ROUMANIE	2282 1009	569 0	0 0	103 69	40 0	0 0	332 273	0 0	1238 667	0 0	0 0
412 MEXIQUE	3 115	0 0	0 0	3 115	0 0	0 0	0 0	0 0	0 0	0 0	0 0
048 YOUGOSLAVIE	30 0	0 0	0 0	0 0	0 0	0 0	0 0	0 0	30 0	0 0	0 0
220 EGYPTE	40 0	0 0	0 0	0 0	0 0	0 0	0 0	0 0	0 0	0 0	40 0
508 BRESIL	77 0	3 0	0 0	0 0	0 0	0 0	0 0	0 0	74 0	0 0	0 0
528 ARGENTINE	33 0	0 0	0 0	10 0	23 0	0 0	0 0	0 0	0 0	0 0	0 0
706 SINGAPOUR	94 0	6 0	0 0	0 0	0 0	0 0	0 0	0 0	0 0	0 0	88 0
2000 TOUS PAYS SP6	11163 8802	1673 863	658 559	2686 2816	198 31	1097 486	874 779	0 0	1966 1276	0 0	2011 1992
300790	EX29.23: COMPOSES AMINES A FONCTIONS OXYGENEES SIMPLES OU COMPLEXES, A L'EXCLUSION DE L'ACIDE GLUTAMIQUE ET SES SELS, DE L'ETHANOLAMINE, DIETHANOLAMINE ET TRIETHANOLAMINE BL: NIMEXE: 292377, CONFIDENTIEL POUR LE PAYS 400 A PARTIR DU 01/06/87										
706 SINGAPOUR	8174 6359	6337 5856	0 0	0 0	0 0	996 0	0 0	0 0	53 0	284 0	504 503
664 INDE	8676 8283	705 699	300 261	3497 3536	18 17	223 82	219 0	0 0	246 240	8 0	460 428
508 BRESIL	9040 4397	507 489	0 0	0 0	0 0	8465 3938	17 0	48 0	0 0	0 0	3 0
720 CHINE	3847 3340	577 546	89 89	1649 1656	0 0	225 102	258 209	0 0	430 273	19 0	600 465
412 MEXIQUE	3429 2755	1197 1086	94 48	920 671	0 0	203 80	0 0	0 0	590 590	41 0	384 360
728 COREE DU SUD	3131 2606	787 504	4 0	507 361	0 0	99 58	380 334	0 0	137 136	0 0	1217 1213
528 ARGENTINE	64 13	6 0	0 0	45 0	0 0	0 0	0 0	0 0	0 0	0 0	13 13
740 HONG-KONG	9 1	0 0	0 0	0 1	0 0	0 0	0 0	0 0	0 0	0 0	9 0
048 YOUGOSLAVIE	515 0	11 0	0 0	99 0	0 0	393 0	0 0	0 0	12 0	0 0	0 0

	EUR-12	BENELUX	DANMARK	DEUTSCHLAND	HELLAS	ESPANA	FRANCE	IRELAND	ITALIA	PORTUGAL	U.K.
<b>30 REGLEMENT 3924/86, ANNEXE II</b>											
<b>300790 EX29.23: COMPOSES AMINES A FONCTIONS OXYGENEES SIMPLES OU COMPLEXES, A L'EXCLUSION DE L'ACIDE GLUTAMIQUE ET SES SELS, DE L'ETHANOLAMINE, DIETHANOLAMINE ET TRIETHANOLAMINE</b>											
453 BAHAMAS	126 0	0 0	0 0	0 0	0 0	0 0	0 0	126 0	0 0	0 0	0 0
600 CHYPRE	103 0	0 0	0 0	0 0	0 0	0 0	0 0	0 0	0 0	0 0	103 0
700 INDONESIE	229 0	3 0	0 0	0 0	0 0	0 0	226 0	0 0	0 0	0 0	0 0
2000 TOUS PAYS SPG	34451 24749	10130 9075	407 399	6717 6228	18 17	10610 4261	1107 543	174 0	1468 1241	352 0	3380 2965
<b>300800 2924 SELS ET HYDRATES D'AMMONIUM QUATERNAIRES</b>											
508 BRESIL	1695 1486	379 345	67 59	1111 996	6 3	2 0	45 7	0 0	7 0	0 0	78 76
528 ARGENTINE	1768 1184	1225 732	0 0	543 452	0 0	0 0	0 0	0 0	0 0	0 0	0 0
412 MEXIQUE	37 38	0 0	0 0	0 0	0 0	0 0	0 0	0 0	0 0	0 0	37 38
048 YOUGOSLAVIE	193 0	0 0	0 0	176 0	0 0	0 0	0 0	0 0	17 0	0 0	0 0
720 CHINE	50 0	0 0	0 0	0 0	0 0	0 0	0 0	0 0	0 0	0 0	50 0
2000 TOUS PAYS SPG	3757 2709	1604 1077	67 59	1830 1448	6 3	3 0	45 7	0 0	24 0	0 0	178 115
<b>300810 2925 COMPOSES A FONCTION CARBOXYAMIDE DK: NIMEXE: 292549, PAS DE VENTILATION PAR PAYS</b>											
720 CHINE	4446 3698	1500 1194	397 389	862 816	144 15	328 192	115 112	0 0	82 61	0 0	1018 919
664 INDE	2954 2873	254 182	0 0	490 487	0 0	0 0	1615 1615	0 0	38 37	3 0	554 552
743 MACAO	1984 1650	0 0	0 0	0 0	0 0	0 0	0 0	0 0	0 0	1984 1650	0 0
728 COREE DU SUD	1784 1092	9 0	0 0	555 445	0 0	206 0	500 430	0 0	0 0	0 0	514 217
508 BRESIL	745 656	0 0	0 0	586 585	70 33	0 0	11 0	0 0	0 0	78 38	0 0
412 MEXIQUE	480 347	402 347	0 0	0 0	0 0	0 0	35 0	0 0	0 0	0 0	43 0
740 HONG-KONG	207 139	49 48	0 0	1 0	0 0	0 0	0 0	0 0	0 0	103 91	54 0
512 CHILI	64 64	0 0	0 0	64 64	0 0	0 0	0 0	0 0	0 0	0 0	0 0
700 INDONESIE	0 4	0 0	0 0	0 4	0 0	0 0	0 0	0 0	0 0	0 0	0 0
048 YOUGOSLAVIE	921 0	0 0	4 0	2 0	0 0	0 0	0 0	0 0	0 0	0 0	915 0
484 VENEZUELA	134 0	0 0	0 0	0 0	0 0	134 0	0 0	0 0	0 0	0 0	0 0
636 KOWEIT	81 0	0 0	0 0	0 0	81 0	0 0	0 0	0 0	0 0	0 0	0 0
647 EMIRATS ARAB	46 0	0 0	0 0	0 0	0 0	0 0	46 0	0 0	0 0	0 0	0 0
2000 TOUS PAYS SPG	13886 10533	2214 1775	401 389	2571 2403	295 49	670 192	2322 2158	0 0	120 98	2182 1780	3111 1689
<b>300820 29.26: COMPOSES A FONCTION IMIDE DES ACIDES CARBOXYLIQUES (Y COMPRIS L'IMIDE ORTHOSULFONZOIQUE ET SES SELS) OU A FONCTION IMINE (Y COMPRIS L'HEXAMETHYLENE-TETRAHIMINE) UK: NIMEXE: 292635, PAS DE VENTILATION PAR PAYS</b>											
728 COREE DU SUD	4100 2971	463 346	65 61	1496 597	0 0	142 95	283 256	30 30	303 303	10 0	1308 1283
720 CHINE	1538 456	63 56	1 0	1099 237	0 0	228 43	14 0	0 0	25 25	11 0	97 95
066 ROUMANIE	176 153	0 0	0 0	101 100	0 0	54 33	0 0	0 0	21 20	0 0	0 0
048 YOUGOSLAVIE	208 11	29 0	47 0	109 0	0 0	23 11	0 0	0 0	0 0	0 0	0 0
664 INDE	10 10	0 0	10 10	0 0	0 0	0 0	0 0	0 0	0 0	0 0	0 0
2000 TOUS PAYS SPG	6032 3607	555 402	123 71	2805 936	0 0	447 184	297 256	30 30	349 349	21 0	1405 1379
<b>300830 29.27 COMPOSES A FONCTION NITRILE AUTRE QUE 2927 A UK: NIMEXE: 292710, CONFIDENTIEL UK: NIMEXE: 292790, PAS DE VENTILATION PAR PAYS</b>											
066 ROUMANIE	766 764	0 0	0 0	0 0	0 0	0 0	0 0	0 0	766 764	0 0	0 0
508 BRESIL	1026 172	853 0	0 0	173 172	0 0	0 0	0 0	0 0	0 0	0 0	0 0
728 COREE DU SUD	81 22	0 0	0 0	0 0	0 0	58 0	0 0	0 0	0 0	0 0	23 22
528 ARGENTINE	56 17	0 0	0 0	0 0	0 0	56 17	0 0	0 0	0 0	0 0	0 0
204 MAROC	40 0	0 0	0 0	0 0	0 0	0 0	40 0	0 0	0 0	0 0	0 0
412 MEXIQUE	92 0	0 0	0 0	0 0	0 0	0 0	0 0	92 0	0 0	0 0	0 0
2000 TOUS PAYS SPG	2073 978	853 0	0 0	173 172	0 0	114 17	40 0	92 0	766 764	12 0	23 22



	EUR-12	BENELUX	DANMARK	DEUTSCHLAND	HELLAS	ESPAÑA	FRANCE	IRELAND	ITALIA	PORTUGAL	U.K.
<b>30 REGLEMENT 3924/86, ANNEXE II</b>											
<b>300840 29.28 COMPOSES DIAZOIQUES, AZOIQUES OU AZOXYQUES</b>											
728 COREE DU SUD	1600 1336	153 99	0 0	459 448	0 0	74 30	0 0	0 0	290 222	0 0	624 537
664 INDE	804 783	222 221	0 0	336 316	0 0	0 0	202 202	0 0	21 21	0 0	23 23
720 CHINE	242 137	98 18	0 0	0 0	0 0	0 0	0 0	0 0	141 119	0 0	3 0
412 MEXIQUE	45 45	0 0	0 0	45 45	0 0	0 0	0 0	0 0	0 0	0 0	0 0
508 BRESIL	52 29	0 0	0 0	0 0	0 0	0 0	0 0	0 0	29 29	23 0	0 0
2000 TOUS PAYS SPG	2757 2335	484 340	0 0	840 810	0 0	74 30	202 202	0 0	481 392	23 0	653 561
<b>300850 29.29 DERIVES ORGANIQUES DE L'HYDRAZINE OU DE L'HYDROXYLAMINE</b>											
728 COREE DU SUD	167 99	0 0	0 0	0 0	67 57	5 5	0 0	0 0	0 0	0 0	95 37
664 INDE	13 13	0 0	0 0	13 13	0 0	0 0	0 0	0 0	0 0	0 0	0 0
508 BRESIL	5063 0	0 0	0 0	0 0	68 0	0 0	19 0	0 0	4976 0	0 0	0 0
706 SINGAPOUR	64 0	0 0	0 0	0 0	0 0	0 0	0 0	0 0	0 0	0 0	64 0
2000 TOUS PAYS SPG	5307 112	0 0	0 0	13 13	135 57	5 5	19 0	0 0	4976 0	0 0	159 37
<b>300860 29.30 COMPOSES A AUTRES FONCTIONS AZOTEES</b>											
508 BRESIL	9147 7144	5522 3637	12 6	3270 3219	0 0	53 10	13 6	205 204	0 0	0 0	72 62
528 ARGENTINE	2960 2430	2699 2361	0 0	224 33	0 0	0 0	0 0	0 0	37 36	0 0	0 0
680 THAILANDE	341 412	0 0	0 0	341 412	0 0	0 0	0 0	0 0	0 0	0 0	0 0
048 YOUgosLAVIE	10662 215	753 0	127 0	4201 215	321 0	0 0	969 0	0 0	4291 0	0 0	0 0
700 INDO NESIE	45 51	0 0	0 0	45 51	0 0	0 0	0 0	0 0	0 0	0 0	0 0
740 HONG-KONG	61 0	0 0	0 0	61 0	0 0	0 0	0 0	0 0	0 0	0 0	0 0
2000 TOUS PAYS SPG	23225 10255	8974 5998	139 6	8151 3933	321 0	53 10	982 6	205 204	4328 36	0 0	72 62
<b>300870 29.31 TRICOMPOSES ORGANIQUES DE: NIMEXE: 293160, VENTILATION PAR PAYS INCOMPLETE A PARTIR DU 01/02/87</b>											
720 CHINE	7290 4439	1210 1060	0 0	809 691	294 0	2627 708	872 603	0 0	1086 998	10 0	382 379
664 INDE	3824 3142	30 21	0 0	2961 2928	0 0	136 101	604 0	0 0	86 85	0 0	7 7
728 COREE DU SUD	3292 2719	405 374	0 0	493 491	0 0	38 5	656 179	0 0	274 245	0 0	1426 1425
740 HONG-KONG	116 134	31 0	0 0	0 134	0 0	27 0	0 0	0 0	0 0	58 0	0 0
048 YOUgosLAVIE	3137 69	237 0	0 0	1939 12	58 57	429 0	0 0	0 0	474 0	0 0	0 0
066 ROUMANIE	201 0	0 0	0 0	0 0	0 0	0 0	201 0	0 0	0 0	0 0	0 0
412 MEXIQUE	44 0	0 0	0 0	0 0	0 0	11 0	33 0	0 0	0 0	0 0	0 0
453 BAHAMAS	14724 0	0 0	0 0	0 0	0 0	0 0	0 0	14724 0	0 0	0 0	0 0
508 BRESIL	93 0	0 0	0 0	0 0	0 0	0 0	0 0	0 0	0 0	93 0	0 0
669 SRI LANKA	27 0	0 0	0 0	0 0	0 0	0 0	0 0	0 0	0 0	0 0	27 0
680 THAILANDE	31 0	0 0	0 0	0 0	0 0	0 0	31 0	0 0	0 0	0 0	0 0
700 INDO NESIE	212 0	0 0	212 0	0 0	0 0	0 0	0 0	0 0	0 0	0 0	0 0
706 SINGAPOUR	36 0	0 0	0 0	36 0	0 0	0 0	0 0	0 0	0 0	0 0	0 0
2000 TOUS PAYS SPG	33031 10510	1913 1456	212 0	6238 4258	352 57	3268 814	2397 783	14724 0	1920 1330	161 0	1846 1812
<b>300880 29.33 COMPOSES ORGANO-MERCURIQUES</b>											
720 CHINE	3 3	0 0	0 0	3 3	0 0	0 0	0 0	0 0	0 0	0 0	0 0
2000 TOUS PAYS SPG	8 3	0 0	0 0	3 3	0 0	2 0	0 0	0 0	0 0	0 0	3 0
<b>300890 29.34 AUTRES COMPOSES ORGANO-MINERAUX</b>											
728 COREE DU SUD	746 940	74 74	236 189	21 15	0 0	32 31	95 79	0 0	176 176	0 0	112 376
508 BRESIL	518 381	518 381	0 0	0 0	0 0	0 0	0 0	0 0	0 0	0 0	0 0
412 MEXIQUE	362 272	37 28	0 0	228 190	0 0	97 54	0 0	0 0	0 0	0 0	0 0
720 CHINE	128 60	0 0	0 0	0 0	0 0	119 60	0 0	0 0	0 0	1 0	0 0
2000 TOUS PAYS SPG	1766 1655	629 483	236 189	251 206	3 0	263 146	95 79	0 0	176 176	1 0	112 376

	EUR-12	BENELUX	DANMARK	DEUTSCHLAND	HELLAS	ESPAÑA	FRANCE	IRELAND	ITALIA	PORTUGAL	U.K.
<b>30 REGLEMENT 3924/86, ANNEXE II</b>											
<b>300900 EX29.35: COMPOSES HETEROCYCLIQUES, Y COMPRIS LES ACIDES NUCLEIQUES, A L'EXCLUSION DE LA FURAZOLIDONE (DCI), DE LA MELAMINE, DE LA COUMARINE, DES METHYLCOMARINES ET</b>											
BL: NIMEXE: 293501, CONFIDENTIEL											
UK: NIMEXE: 293598, CONFIDENTIEL											
706 SINGAPOUR	36012 33138	0 0	0 0	7279 7273	4559 1869	0 0	21511 21510	0 0	1 0	2662 2486	0 0
720 CHINE	29898 24630	9572 8348	5394 5296	10083 8858	48 0	3283 1201	848 621	39 1	477 252	88 0	66 53
728 COREE DU SUD	4243 3278	934 881	91 90	1568 1231	232 32	360 108	173 120	0 0	788 749	36 8	61 59
664 INDE	2572 2266	103 98	423 416	792 741	0 0	89 25	56 42	259 149	816 774	13 0	21 21
456 REP. DOMINIC.	1858 1831	1378 1351	0 0	0 0	0 0	0 0	0 0	0 0	0 0	0 0	480 480
412 MEXIQUE	1858 1469	637 573	0 0	114 0	0 0	377 191	730 705	0 0	0 0	0 0	0 0
528 ARGENTINE	1672 720	546 238	0 0	33 29	0 0	717 228	0 0	0 0	108 108	268 117	0 0
508 BRESIL	2581 518	660 114	0 0	444 334	18 0	359 0	908 44	0 0	162 26	30 0	0 0
453 BAHAMAS	3739 154	2682 0	0 0	28 0	559 0	280 0	4 0	31 0	0 0	155 154	0 0
066 ROUMANIE	133 94	0 0	27 27	15 4	0 0	26 0	0 0	0 0	46 45	1 0	18 18
048 YOUGOSLAVIE	6402 53	309 0	17 0	1327 7	141 0	2392 46	1658 0	3 0	553 0	2 0	0 0
346 KENYA	49 48	0 0	49 48	0 0	0 0	0 0	0 0	0 0	0 0	0 0	0 0
608 SYRIE	36 22	36 22	0 0	0 0	0 0	0 0	0 0	0 0	0 0	0 0	0 0
740 HONG-KONG	103 7	27 0	0 0	35 7	0 0	0 0	0 0	0 0	41 0	0 0	0 0
662 PAKISTAN	21 2	18 0	0 0	0 0	0 0	0 0	2 2	0 0	0 0	1 0	0 0
680 THAILANDE	103 1	0 0	0 0	0 0	0 0	0 0	0 0	0 0	103 1	0 0	0 0
204 MAROC	44 0	0 0	0 0	0 0	0 0	0 0	44 0	0 0	0 0	0 0	0 0
220 EGYPTE	127 0	0 0	0 0	28 0	0 0	0 0	99 0	0 0	0 0	0 0	0 0
413 BERMUDES	210 0	0 0	0 0	0 0	0 0	0 0	0 0	0 0	0 0	210 0	0 0
442 PANAMA	90 0	0 0	45 0	0 0	0 0	20 0	0 0	0 0	25 0	0 0	0 0
452 HAITI	149 0	149 0	0 0	0 0	0 0	0 0	0 0	0 0	0 0	0 0	0 0
480 COLOMBIE	254 0	198 0	0 0	0 0	0 0	0 0	64 0	0 0	0 0	0 0	0 0
600 CHYPRE	104 0	17 0	0 0	0 0	0 0	0 0	0 0	0 0	87 0	0 0	0 0
636 KONEIT	70 0	0 0	0 0	0 0	0 0	12 0	0 0	0 0	58 0	0 0	0 0
700 INDOONESIE	41 0	0 0	0 0	16 0	17 0	0 0	7 0	0 0	0 0	0 0	1 0
2000 TOUS PAYS SPG	92404 68260	17260 11630	6046 5879	21763 18491	5574 1901	7929 1802	26115 23048	332 150	3265 1958	3466 2768	654 633
<b>300910 2937 SULTONES ET SULTANES</b>											
664 INDE	13 13	0 0	0 0	0 0	0 0	0 0	0 0	0 0	0 0	0 0	13 13
2000 TOUS PAYS SPG	13 13	0 0	0 0	0 0	0 0	0 0	0 0	0 0	0 0	0 0	13 13
<b>300920 29.38 PROVITAMINES ET VITAMINES, NATURELLES OU REPRODUITES PAR SYNTHESE AUTRE QUE 2938 B2A)</b>											
066 ROUMANIE	2496 2334	867 866	0 0	495 461	0 0	189 114	0 0	0 0	652 652	0 0	293 241
720 CHINE	1573 1083	155 66	46 46	951 628	0 0	39 27	223 214	0 0	45 44	0 0	114 58
048 YOUGOSLAVIE	1293 62	34 0	160 0	169 0	0 0	77 62	144 0	0 0	227 0	0 0	482 0
412 MEXIQUE	79 61	0 0	0 0	1 0	0 0	0 0	0 0	0 0	48 32	0 0	30 29
664 INDE	48 41	0 0	0 0	44 41	0 0	0 0	0 0	0 0	0 0	0 0	4 0
528 ARGENTINE	10 10	0 0	0 0	0 0	0 0	10 10	0 0	0 0	0 0	0 0	0 0
728 COREE DU SUD	2 1	0 0	2 1	0 0	0 0	0 0	0 0	0 0	0 0	0 0	0 0
600 CHYPRE	532 0	0 0	0 0	31 0	501 0	0 0	0 0	0 0	0 0	0 0	0 0
2000 TOUS PAYS SPG	6947 3598	1056 932	215 47	1694 1131	505 0	315 214	367 214	0 0	972 730	0 0	923 330
<b>300930 2939 HORMONES, NATURELLES OU REPRODUITES PAR SYNTHESE</b>											
NL: NIMEXE: 293951, REPRIS SOUS 2939.91											
NL: NIMEXE: 293971, REPRIS SOUS 2939.91											
NL: NIMEXE: 293975, REPRIS SOUS 2939.91											
412 MEXIQUE	7282 4228	5358 3378	46 45	1662 775	0 0	89 0	0 0	15 0	99 27	9 0	4 3

	EUR-12	BENELUX	DANMARK	DEUTSCHLAND	HELLAS	ESPANA	FRANCE	IRELAND	ITALIA	PORTUGAL	U.K.
30 REGLEMENT 3924/86, ANNEXE II											
300930 2939 HORMONES, NATURELLES OU REPRODUITES PAR SYNTHESE											
728 COREE DU SUD	3310 2931	376 0	0 0	0 0	0 0	2 0	0 0	0 0	2932 2931	0 0	0 0
720 CHINE	3531 2466	477 54	3 1	1728 1620	0 0	596 143	9 9	0 0	568 489	97 97	53 53
528 ARGENTINE	2949 1074	1496 1	0 0	79 78	0 0	241 64	971 910	0 0	141 0	0 0	21 21
664 INDE	460 273	165 0	0 0	0 0	0 0	0 0	0 0	0 0	0 0	0 0	295 273
508 BRESIL	476 197	240 0	0 0	198 197	0 0	0 0	0 0	0 0	0 0	0 0	38 0
448 CUBA	47 2	20 0	0 0	2 2	0 0	25 0	0 0	0 0	0 0	0 0	0 0
442 PANAMA	1218 0	1003 0	0 0	0 0	0 0	215 0	0 0	0 0	0 0	0 0	0 0
453 BAHAMAS	12291 0	8981 0	0 0	859 0	0 0	1400 0	0 0	0 0	26 0	497 0	528 0
740 HONG-KONG	106 0	0 0	0 0	0 0	0 0	0 0	0 0	0 0	0 0	106 0	0 0
2000 TOUS PAYS SPG	31686 11179	18116 3434	49 47	4528 2675	0 0	2568 208	996 919	15 0	3766 3448	709 97	939 351
300940 29.41 HETEROSIDES, NATURELS OU REPRODUITS PAR SYNTHESE, LEURS SELS, LEURS ESTER ET AUTRES DERIVES											
508 BRESIL	5018 5675	0 0	0 0	4919 5660	0 0	3 0	88 15	0 0	0 0	8 0	0 0
720 CHINE	1466 1388	1 0	0 0	710 648	0 0	5 0	749 740	0 0	0 0	1 0	0 0
664 INDE	124 119	0 0	0 0	3 2	0 0	3 0	0 0	0 0	118 117	0 0	0 0
048 YUGOSLAVIE	222 10	6 0	0 0	192 0	0 0	0 0	16 10	8 0	0 0	0 0	0 0
512 CHILI	7 7	0 0	0 0	0 0	0 0	0 0	0 0	0 0	0 0	0 0	7 7
740 HONG-KONG	26 0	0 0	0 0	0 0	0 0	0 0	26 0	0 0	0 0	0 0	0 0
2000 TOUS PAYS SPG	6864 7201	7 0	0 0	5824 6311	0 0	11 0	879 766	9 0	118 117	9 0	7 7
300950 29.42 ALCALOIDES VEGETAUX, NATURELS OU REPRODUITS PAR SYNTHESE, LEURS SELS, LEURS ETHERS, LEURS ESTERS ET AUTRES-DERIVES											
UK: NIMEXE: 294230, PAS DE VENTILATION PAR PAYS UK: NIMEXE: 294289, QUANTITES CONFIDENTIELLES ET PAS DE VENTILATION PAR PAYS POUR LES VALEURS											
720 CHINE	7549 7137	818 489	544 534	5004 4945	0 0	61 29	64 40	138 118	32 10	12 5	1175 967
508 BRESIL	6886 5498	1659 677	0 0	4921 4774	0 0	194 0	62 28	0 0	20 19	29 0	1 0
700 INDONESIE	4232 3672	18 18	0 0	3331 3033	0 0	283 196	296 226	0 0	0 0	29 0	275 199
664 INDE	517 371	0 0	2 2	455 329	0 0	3 0	51 17	0 0	5 2	0 0	1 1
412 MEXIQUE	264 185	0 0	0 0	0 0	0 0	0 0	2 0	0 0	262 185	0 0	0 0
500 EQUATEUR	526 162	0 0	0 0	504 162	0 0	22 0	0 0	0 0	0 0	0 0	0 0
048 YUGOSLAVIE	610 126	201 0	0 0	104 0	10 0	97 28	72 0	0 0	28 0	98 98	0 0
512 CHILI	26 25	0 0	0 0	0 0	0 0	0 0	0 0	26 25	0 0	0 0	0 0
740 HONG-KONG	25 13	0 0	0 0	3 3	0 0	0 0	0 0	0 0	0 0	0 0	22 10
690 VIET-NAM	9 8	0 0	0 0	0 0	0 0	0 0	0 0	0 0	0 0	0 0	9 8
322 ZAIRE	8122 0	0 0	0 0	8121 0	0 0	0 0	1 0	0 0	0 0	0 0	0 0
366 MOZAMBIQUE	112 0	0 0	0 0	0 0	0 0	112 0	0 0	0 0	0 0	0 0	0 0
480 COLOMBIE	265 0	0 0	0 0	0 0	0 0	0 0	265 0	0 0	0 0	0 0	0 0
504 PEROU	263 0	35 0	0 0	113 0	0 0	0 0	0 0	0 0	0 0	0 0	115 0
708 PHILIPPINES	40 0	0 0	0 0	40 0	0 0	0 0	0 0	0 0	0 0	0 0	0 0
2000 TOUS PAYS SPG	29756 17207	2731 1185	546 536	22608 13247	10 0	772 256	813 332	164 143	347 218	166 103	1599 1187
300960 29.43 SUCRES CHIMIQUEMENT PURS, A L'EXCEPTION DU SACCHAROSE, DU GLUCOSE ET DU LACTOSE; ETHERS ET ESTERS DE SUCRES ET - LEURS SELS, AUTRES QUE LES PRODUITS DES NO 29.39,											
720 CHINE	388 34	1 0	0 0	145 0	0 0	1 0	8 7	0 0	233 27	0 0	0 0
508 BRESIL	36 0	0 0	0 0	1 0	0 0	28 0	7 0	0 0	0 0	0 0	0 0
2000 TOUS PAYS SPG	430 34	1 0	0 0	146 0	6 0	29 0	15 7	0 0	233 27	0 0	0 0
300970 ex2944: AUTRES ANTIBIOTIQUES A L'EXCLUSION DU CHLORAMPHENICOL ET DES TETRACYCLINES											
720 CHINE	19890 11196	4245 493	2987 2196	6632 5958	15 4	552 24	3000 281	0 0	2295 2204	130 9	34 27
508 BRESIL	3325 3067	4 3	33 29	1262 1085	42 0	16 0	16 15	334 323	1613 1612	5 0	0 0

	EUR-12	BENELUX	DANMARK	DEUTSCHLAND	HELLAS	ESPANA	FRANCE	IRELAND	ITALIA	PORTUGAL	U.K.
30 REGLEMENT 3924/86, ANNEXE II											
300970 ex2944: AUTRES ANTIBIOTIQUES A L'EXCLUSION DU CHLORAMPHENICOL ET DES TETRACYCLINES											
664 INDE	2933 1914	499 295	342 342	1711 1050	0 0	0 0	163 106	0 0	124 104	77 0	17 17
728 COREE DU SUD	2090 1065	124 126	12 11	1951 928	0 0	0 0	0 0	1 0	2 0	0 0	0 0
066 ROUMANIE	847 604	74 0	219 213	313 292	0 0	43 42	53 8	0 0	12 11	133 118	0 0
740 HONG-KONG	216 124	1 0	37 0	117 74	0 0	51 50	0 0	0 0	0 0	10 0	0 0
412 MEXIQUE	151 81	9 0	0 0	28 47	0 0	0 0	0 0	12 0	35 34	0 0	67 0
706 SINGAPOUR	313 40	0 0	0 0	0 0	0 0	258 0	0 0	0 0	3 0	0 0	52 40
048 YOUgosLAVIE	828 2	159 0	0 0	51 2	10 0	14 0	361 0	6 0	69 0	23 0	135 0
212 TUNISIE	184 0	0 0	0 0	0 0	0 0	0 0	140 0	0 0	44 0	0 0	0 0
432 NICARAGUA	104 0	0 0	0 0	0 0	0 0	66 0	0 0	0 0	0 0	0 0	38 0
484 VENEZUELA	45 0	0 0	0 0	0 0	0 0	31 0	0 0	0 0	14 0	0 0	0 0
680 THAILANDE	97 0	0 0	0 0	0 0	0 0	91 0	0 0	0 0	5 0	0 0	1 0
700 INDONESIE	88 0	0 0	0 0	0 0	0 0	0 0	0 0	0 0	88 0	0 0	0 0
2000 TOUS PAYS SPG	31172 18188	5122 920	3630 2793	12078 9440	67 4	1122 118	3733 411	361 323	4306 3967	378 128	375 84
300900 29.45 AUTRES COMPOSES ORGANIQUES											
2000 TOUS PAYS SPG	53 0	0 0	0 0	26 0	0 0	0 0	18 0	0 0	0 0	0 0	9 0
300990 30.01 GLANDES ET AUTRES ORGANES A USAGES OPOTHERAPIQUES, A -L'ETAT DESSECHE, MEME PULVERISES; ...											
528 ARGENTINE	5058 5041	0 41	442 442	2287 2285	0 0	87 32	108 108	0 0	2127 2126	0 0	7 7
508 BRESIL	3390 3294	0 0	0 0	2599 2524	0 0	0 0	0 0	0 0	771 770	4 0	16 0
720 CHINE	1593 1024	71 58	10 10	51 51	2 0	161 45	24 0	0 0	1251 842	17 12	6 6
524 URUGUAY	201 145	0 0	0 0	0 0	0 0	0 0	0 0	0 0	201 145	0 0	0 0
680 THAILANDE	93 90	2 0	0 0	0 0	0 0	0 0	0 0	0 0	91 90	0 0	0 0
220 EGYPTE	26 25	0 0	0 0	0 0	0 0	0 0	0 0	0 0	26 25	0 0	0 0
512 CHILI	13 13	0 0	13 13	0 0	0 0	0 0	0 0	0 0	0 0	0 0	0 0
480 COLOMBIE	9 9	0 0	0 0	0 0	0 0	0 0	0 0	0 0	9 9	0 0	0 0
048 YOUgosLAVIE	46 0	30 0	5 0	11 0	0 0	0 0	0 0	0 0	0 0	0 0	0 0
338 DJIBOUTI	35 0	0 0	0 0	0 0	0 0	0 0	0 0	0 0	35 0	0 0	0 0
412 MEXIQUE	52 0	0 0	0 0	16 0	0 0	36 0	0 0	0 0	0 0	0 0	0 0
453 BAHAMAS	212 0	0 0	0 0	0 0	0 0	212 0	0 0	0 0	0 0	0 0	0 0
728 COREE DU SUD	957 0	0 0	0 0	0 0	0 0	957 0	0 0	0 0	0 0	0 0	0 0
2000 TOUS PAYS SPG	11709 9647	103 99	470 465	4982 4861	2 0	1453 78	132 108	0 0	4512 4011	21 12	34 13
301000 30.02 SERUMS D'ANIMAUX OU DE PERSONNES IMMUNISES ...											
720 CHINE	105 91	0 0	0 0	91 91	0 0	0 0	0 0	0 0	14 0	0 0	0 0
048 YOUgosLAVIE	916 0	465 0	0 0	175 0	0 0	0 0	276 0	0 0	0 0	0 0	0 0
204 MAROC	242 0	0 0	0 0	0 0	0 0	0 0	242 0	0 0	0 0	0 0	0 0
212 TUNISIE	222 0	0 0	0 0	0 0	0 0	0 0	222 0	0 0	0 0	0 0	0 0
412 MEXIQUE	224 0	222 0	0 0	2 0	0 0	0 0	0 0	0 0	0 0	0 0	0 0
616 IRAN	25 0	0 0	0 0	0 0	0 0	0 0	25 0	0 0	0 0	0 0	0 0
680 THAILANDE	77 0	77 0	0 0	0 0	0 0	0 0	0 0	0 0	0 0	0 0	0 0
2000 TOUS PAYS SPG	1886 91	776 0	0 0	279 91	0 0	0 0	792 0	0 0	16 0	0 0	23 0
301010 3003 MEDICAMENTS POUR LA MEDECINE HUMAINE OU VETERINAIRE											
508 BRESIL	10550 10191	12 0	0 0	10194 10191	6 0	28 0	25 0	133 0	0 0	0 0	152 0
728 COREE DU SUD	2013 1932	0 0	27 6	1936 1924	0 0	19 0	1 0	17 0	2 0	0 0	11 0
720 CHINE	2718 1513	826 537	9 9	182 9	0 0	490 38	54 0	0 0	8 0	0 0	1149 920
664 INDE	962 832	72 68	0 0	228 193	0 0	0 0	2 0	3 0	0 0	0 0	657 571

	EUR-12	BENELUX	DANMARK	DEUTSCHLAND	HELLAS	ESPANA	FRANCE	IRELAND	ITALIA	PORTUGAL	U.K.
<b>30 REGLEMENT 3924/86, ANNEXE II</b>											
<b>301010 3003 MEDICAMENTS POUR LA MEDECINE HUMAINE OU VETERINAIRE</b>											
066 ROUMANIE	249 324	87 75	0 0	155 242	0 0	0 0	0 0	0 0	0 0	0 0	7 7
701 MALAYSIA	369 134	20 0	0 0	13 0	0 0	68 0	5 0	1 0	0 0	0 0	262 134
412 MEXIQUE	603 101	5 1	0 0	238 0	0 0	20 4	0 0	0 0	183 0	0 0	157 96
740 HONG-KONG	475 80	47 0	62 0	22 0	0 0	130 0	5 0	19 0	0 0	0 0	190 80
706 SINGAPOUR	2452 73	357 29	59 5	135 0	0 0	570 0	41 0	0 0	0 0	0 0	1290 39
488 GUYANA	77 47	0 0	0 0	0 0	0 0	0 0	0 0	0 0	0 0	0 0	77 47
666 BANGLA DESH	45 38	0 0	0 0	0 0	0 0	0 0	0 0	0 0	7 0	0 0	38 38
048 YUGOSLAVIE	2065 23	1064 17	5 0	339 0	0 0	0 0	0 0	0 0	140 0	0 0	517 6
044 GIBRALTAR	87 22	0 0	0 0	0 0	0 0	1 0	1 0	0 0	0 0	0 0	85 22
528 ARGENTINE	35 21	30 21	0 0	2 0	0 0	0 0	0 6	0 0	3 0	0 0	0 0
700 INDONESIE	62 17	46 16	0 0	4 1	0 0	0 0	12 0	0 0	0 0	0 0	0 0
690 VIET-NAM	3 3	3 3	0 0	0 0	0 0	0 0	0 0	0 0	0 0	0 0	0 0
204 MAROC	1737 0	31 0	0 0	0 0	0 0	0 0	1706 0	0 0	0 0	0 0	0 0
212 TUNISIE	177 0	169 0	0 0	0 0	0 0	0 0	8 0	0 0	0 0	0 0	0 0
248 SENEGAL	39 0	14 0	0 0	0 0	0 0	0 0	25 0	0 0	0 0	0 0	0 0
272 COTE IVOIRE	26 0	3 0	0 0	0 0	0 0	0 0	23 0	0 0	0 0	0 0	0 0
311 S.TOME,PRINC	97 0	0 0	0 0	0 0	0 0	0 0	0 0	0 0	0 0	0 0	97 0
322 ZAIRE	219 0	203 0	0 0	0 0	0 0	0 0	0 0	0 0	0 0	0 0	16 0
346 KENYA	122 0	6 0	0 0	0 0	0 0	0 0	0 0	0 0	0 0	0 0	116 0
413 BERMUDES	146 9	59 0	0 0	53 0	0 0	0 0	0 0	0 0	6 0	0 0	28 0
436 COSTA RICA	55 0	55 0	0 0	0 0	0 0	0 0	0 0	0 0	0 0	0 0	0 0
442 PANAMA	269 0	31 0	0 0	0 0	0 0	0 0	0 0	0 0	0 0	0 0	238 0
453 BAHAMAS	179 0	171 0	0 0	0 0	0 0	0 0	0 0	0 0	0 0	8 0	0 0
478 ANTILLES NL	48 0	4 0	0 0	0 0	0 0	0 0	1 0	0 0	0 0	0 0	43 0
484 VENEZUELA	38 0	0 0	0 0	0 0	0 0	0 0	0 0	0 0	0 0	0 0	38 0
500 EQUATEUR	40 0	0 0	0 0	1 0	0 0	39 0	0 0	0 0	0 0	0 0	0 0
600 CHYPRE	526 0	2 0	0 0	3 0	84 0	0 0	0 0	0 0	0 0	0 0	437 0
604 LIBAN	421 0	1 0	0 0	2 0	0 0	0 0	417 0	0 0	0 0	0 0	1 0
628 JORDANIE	88 0	21 0	0 0	0 0	32 0	0 0	0 0	0 0	32 0	0 0	3 0
632 ARABIE SAOUD	355 0	307 0	0 0	0 0	0 0	0 0	1 0	0 0	2 0	0 0	45 0
636 KOMEIT	97 0	35 0	11 0	0 0	0 0	0 0	23 0	0 0	0 0	0 0	28 0
647 EMIRATS ARAB	91 0	35 0	0 0	0 0	10 0	0 0	12 0	0 0	0 0	0 0	34 0
649 OMAN	118 0	0 0	0 0	0 0	0 0	0 0	12 0	62 0	0 0	0 0	44 0
680 THAILANDE	121 0	11 0	0 0	43 0	0 0	0 0	0 0	0 0	0 0	0 0	67 0
2000 TOUS PAYS SPG	28051 15365	3765 774	177 21	13574 12564	132 0	1365 42	2458 0	240 0	394 0	13 0	5933 1964
<b>301020 30.04: QUATES, GAZES, BANDES ET ARTICLES ANALOGUES(PANSEMENTS,SPARADRAP,SINAPISMES,ETC.)IMPREGNES OU RECOUVERTS DE SUBSTANCES PHARMACEUTIQUES OU PR DETAIL A DES FINS MED</b>											
720 CHINE	3292 3100	25 23	65 64	2757 2618	2 2	0 0	20 0	0 0	375 355	0 0	48 46
701 MALAYSIA	1190 904	0 0	0 0	748 659	324 245	0 0	0 0	0 0	0 0	0 0	118 0
662 PAKISTAN	349 345	0 0	0 0	0 0	0 0	0 0	0 0	0 0	21 21	0 0	328 324
664 INDE	304 298	0 0	0 0	0 0	0 0	0 0	0 0	3 0	0 0	0 0	301 298
728 COREE DU SUD	148 113	10 10	73 61	14 6	3 0	2 0	2 0	0 0	0 0	0 0	44 36
680 THAILANDE	78 33	0 0	0 0	2 0	34 0	0 0	0 0	0 0	39 33	0 0	3 0









	EUR-12	BENELUX	DANMARK	DEUTSCHLAND	HELLAS	ESPAÑA	FRANCE	IRELAND	ITALIA	PORTUGAL	U.K.
<b>30 REGLEMENT 3924/86, ANNEXE II</b>											
<b>301170 32.12 MASTICS (Y COMPRIS LES MASTICS ET CEMENTS DE RESINE); ENDUITS UTILISES EN PEINTURE ET ENDUITS NON REFRACTAIRES DU GENRE DE CEUX UTILISES EN MACONNERIE</b>											
728 COREE DU SUD	2 1	0 0	0 0	0 0	1 1	0 0	0 0	0 0	0 0	0 0	1 0
048 YOUgosLAVIE	26 0	0 0	0 0	14 0	0 0	0 0	2 0	0 0	10 0	0 0	0 0
632 ARABIE SAOUD	104 0	79 0	0 0	0 0	0 0	0 0	24 0	0 0	0 0	0 0	1 0
636 KOMEIT	43 0	0 0	0 0	0 0	0 0	0 0	0 0	0 0	25 0	0 0	18 0
647 EMIRATS ARAB	37 0	37 0	0 0	0 0	0 0	0 0	0 0	0 0	0 0	0 0	0 0
720 CHINE	48 0	0 0	0 0	0 0	0 0	0 0	48 0	0 0	0 0	0 0	0 0
2000 TOUS PAYS SP6	313 7	116 0	0 0	14 0	19 7	0 0	86 0	0 0	35 0	0 0	43 0
<b>301180 32.13 ENCREs A ECRIRE OU DESSINER, ENCREs D'IMPRIMERIE ET AUTRES ENCREs</b>											
706 SINGAPOUR	56 43	0 0	0 0	1 0	0 0	0 0	14 4	0 0	1 0	0 0	40 39
680 THAILANDE	30 19	0 0	0 0	0 0	0 0	11 0	4 4	0 0	15 15	0 0	0 0
720 CHINE	17 9	3 2	0 0	2 0	0 0	0 0	11 7	0 0	1 0	0 0	0 0
2000 TOUS PAYS SP6	202 75	11 3	0 0	20 0	0 0	19 0	61 17	0 0	18 16	5 0	68 39
<b>301190 CHAPITRE 33 UK: NIMEXE: 330119, PAS DE VENTILATION PAR PAYS</b>											
508 BRESIL	14343 6810	879 456	51 42	4446 2652	1 0	1452 300	2265 965	83 0	2449 620	130 58	2587 1717
528 ARGENTINE	6282 4761	251 119	0 0	446 394	0 0	33 30	669 84	29 0	29 28	0 0	4820 4106
720 CHINE	22589 2922	1415 245	83 2	5135 311	8 5	1486 6	10606 2056	59 32	576 34	2 0	3219 231
664 INDE	7816 2092	644 328	3 2	839 157	0 0	241 0	4835 661	0 0	247 103	5 0	1002 841
375 COMORES	2798 562	0 0	0 0	0 0	0 0	9 0	2786 562	0 0	0 0	0 0	3 0
220 EGYPTe	4893 519	253 9	0 0	277 26	0 0	60 0	4143 420	72 36	16 5	0 0	72 23
453 BAHAMAS	684 510	0 0	0 0	0 0	0 0	0 0	16 0	668 510	0 0	0 0	0 0
700 INDO NESIE	9428 328	1972 89	0 0	1271 59	14 0	529 0	4969 46	0 0	95 0	0 0	578 134
728 COREE DU SUD	454 298	15 3	0 0	231 178	58 58	4 0	95 55	0 0	0 0	0 0	51 4
412 MEXIQUE	971 289	72 53	132 0	316 103	0 0	27 0	134 71	0 0	2 0	0 0	288 62
370 MADAGASCAR	3669 169	153 0	0 0	326 76	0 0	233 0	2605 82	0 0	0 0	0 0	352 11
662 PAKISTAN	494 157	13 11	8 7	6 6	3 0	0 0	329 0	0 0	7 5	0 0	128 128
740 HONG-KONG	1563 154	236 19	1 0	146 3	29 0	19 0	423 85	27 0	399 0	2 0	281 47
706 SINGAPOUR	1020 144	233 37	0 0	150 13	0 0	83 0	140 69	0 0	161 0	0 0	253 25
452 HAITI	2450 116	0 0	0 0	250 0	0 0	51 49	2115 67	0 0	0 0	0 0	34 0
448 CUBA	87 65	62 56	0 0	0 0	0 0	0 0	25 9	0 0	0 0	0 0	0 0
680 THAILANDE	159 58	0 0	0 0	16 13	0 0	0 0	82 12	0 0	23 12	0 0	38 21
048 YOUgosLAVIE	4328 56	1993 0	0 0	1317 47	0 0	0 0	492 0	8 0	390 9	0 0	128 0
701 MALAYSIA	216 52	6 0	0 0	4 0	0 0	0 0	95 0	0 0	107 52	0 0	4 0
066 ROUMANIE	563 41	252 1	0 0	102 0	0 0	0 0	166 0	0 0	40 40	0 0	3 0
504 PEROU	304 33	283 12	0 0	0 0	0 0	10 10	0 0	0 0	0 0	0 0	11 11
520 PARAGUAY	1954 31	93 0	0 0	483 0	0 0	197 0	1153 13	0 0	19 10	0 0	9 8
512 CHILI	80 30	9 0	0 0	0 0	0 0	2 0	13 0	0 0	6 0	0 0	50 30
743 MACAO	170 28	0 0	27 0	0 0	0 0	0 0	0 0	0 0	0 0	0 0	143 28
272 COTE IVOIRE	1954 18	1 0	0 0	0 0	1 0	1 0	1576 0	0 0	48 0	0 0	327 18
352 TANZANIE	142 15	0 0	0 0	0 0	0 0	0 0	121 15	0 0	0 0	0 0	21 0
260 GUINEE	70 10	0 0	0 0	0 0	0 0	1 0	68 10	0 0	0 0	0 0	1 0
616 IRAN	29 10	0 0	0 0	5 0	0 0	0 0	5 0	9 0	0 0	0 0	10 10
708 PHILIPPINES	29 10	0 0	0 0	1 0	0 0	0 0	0 0	0 0	17 10	0 0	11 0

	EUR-12	BENELUX	DANMARK	DEUTSCHLAND	HELLAS	ESPANA	FRANCE	IRELAND	ITALIA	PORTUGAL	U.K.
30 REGLEMENT 3924/86, ANNEXE II											
301190 CHAPITRE 33											
377 MAYOTTE	984 9	0 0	0 0	0 0	0 0	0 0	984 9	0 0	0 0	0 0	0 0
416 GUATEMALA	328 8	3 0	0 0	27 5	0 0	77 0	221 3	0 0	0 0	0 0	0 0
524 URUGUAY	45 7	0 0	0 0	3 7	0 0	0 0	42 0	0 0	0 0	0 0	0 0
669 SRI LANKA	1103 7	200 2	0 0	158 0	0 0	60 0	347 5	0 0	109 0	0 0	221 0
666 BANGLA DESH	7 6	2 1	0 0	0 0	0 0	0 0	0 0	0 0	0 0	0 0	5 5
672 NEPAL	71 5	1 0	0 0	7 5	0 0	0 0	63 0	0 0	0 0	0 0	0 0
604 LIBAN	256 4	70 0	1 0	6 0	1 0	0 0	131 0	0 0	0 0	0 0	47 4
600 CHYPRE	1045 2	207 0	0 0	65 0	0 0	0 0	16 0	0 0	0 0	0 0	757 2
044 GIBRALTAR	256 0	0 0	0 0	0 0	0 0	0 0	0 0	0 0	28 0	0 0	228 0
204 MAROC	5311 0	36 0	1 0	330 0	0 0	422 0	4498 0	0 0	0 0	24 0	0 0
212 TUNISIE	1968 0	1 0	0 0	123 0	0 0	93 0	1561 0	0 0	123 0	0 0	67 0
232 MALI	58 0	0 0	0 0	0 0	0 0	0 0	0 0	0 0	58 0	0 0	0 0
276 GHANA	59 0	0 0	0 0	0 0	0 0	0 0	0 0	0 0	0 0	0 0	59 0
284 BENIN	26 0	0 0	0 0	0 0	0 0	0 0	26 0	0 0	0 0	0 0	0 0
314 GABON	69 0	0 0	0 0	0 0	0 0	0 0	69 0	0 0	0 0	0 0	0 0
322 ZAIRE	34 0	2 0	0 0	0 0	0 0	0 0	1 0	0 0	0 0	0 0	31 0
330 ANGOLA	61 0	0 0	0 0	0 0	0 0	0 0	0 0	0 0	61 0	0 0	0 0
334 ETHIOPIE	71 0	0 0	0 0	61 0	0 0	0 0	10 0	0 0	0 0	0 0	0 0
386 MALAWI	30 0	0 0	0 0	0 0	0 0	0 0	0 0	0 0	0 0	0 0	30 0
393 SHAZILAND	25 0	0 0	1 0	0 0	0 0	0 0	24 0	0 0	0 0	0 0	0 0
421 BELIZE	109 0	3 0	0 0	1 0	0 0	0 0	62 0	0 0	0 0	0 0	44 0
436 COSTA RICA	34 0	1 0	0 0	6 0	0 0	0 0	3 0	0 0	0 0	0 0	24 0
442 PANAMA	656 0	498 0	0 0	33 0	0 0	0 0	88 0	0 0	0 0	0 0	37 0
457 ILES VIERGES	494 0	0 0	0 0	0 0	0 0	0 0	0 0	494 0	0 0	0 0	0 0
460 DOMINIQUE	79 0	12 0	0 0	0 0	0 0	0 0	32 0	0 0	0 0	0 0	35 0
463 ILES CAYMAN	70 0	0 0	0 0	0 0	0 0	0 0	0 0	70 0	0 0	0 0	0 0
464 JAMAIQUE	222 0	0 0	19 0	7 0	0 0	2 0	17 0	0 0	0 0	0 0	177 0
628 JORDANIE	234 0	206 0	0 0	0 0	0 0	0 0	28 0	0 0	0 0	0 0	0 0
632 ARABIE SAOUD	553 0	234 0	0 0	39 0	0 0	5 0	242 0	0 0	7 0	0 0	26 0
636 KOWEIT	428 0	0 0	0 0	0 0	0 0	0 0	19 0	0 0	0 0	0 0	409 0
640 BAHREIN	52 0	0 0	0 0	0 0	0 0	0 0	3 0	0 0	0 0	0 0	49 0
647 EMIRATS ARAB	489 0	0 0	1 0	0 0	0 0	0 0	177 0	0 0	116 0	0 0	195 0
649 OMAN	124 0	0 0	0 0	0 0	0 0	0 0	4 0	0 0	0 0	0 0	120 0
690 VIET-NAM	1155 0	0 0	0 0	16 0	0 0	0 0	1139 0	0 0	0 0	0 0	0 0
809 N. CALEDONIE	78 0	0 0	0 0	0 0	0 0	0 0	78 0	0 0	0 0	0 0	0 0
816 VANUATU	36 0	0 0	0 0	0 0	0 0	36 0	0 0	0 0	0 0	0 0	0 0
822 POLYNESIE FR	651 0	14 0	0 0	3 0	0 0	0 0	618 0	0 0	16 0	0 0	0 0
2000 TOUS PAYS SPG	107040 20309	10350 1453	330 56	16692 4064	115 63	5138 398	50506 5310	1519 579	5176 933	164 58	17050 7475
301200 34: SAVONS, PRODUITS ORGANIQUES TENSIO-ACTIFS, PREPARATIONS POUR LESSIVES, PREPARATIONS LUBRIFIANTES, CIRES ARTIFICIELLES, CIRES PREPAREES, PRODUITS D'ENTRETIEN, BOUGIE DE: NIMEXE: 340419, VENTILATION PAR PAYS INCOMPLETE A PARTIR DU 01/03/87											
508 BRÉSIL	19802 18170	4837 4474	3 3	4448 4708	0 0	996 387	3534 2902	0 0	2803 2615	116 19	3065 3062
720 CHINE	7258 6082	2194 1927	208 191	2381 2224	34 26	312 136	739 510	18 17	492 437	0 0	880 614
740 HONG-KONG	3639 2648	359 247	223 125	987 867	72 39	195 82	643 513	48 28	373 270	51 0	688 477

	EUR-12	BENELUX	DANMARK	DEUTSCHLAND	HELLAS	ESPAÑA	FRANCE	IRELAND	ITALIA	PORTUGAL	U.K.
<b>30 REGLEMENT 3924/86, ANNEXE II</b>											
<b>301200 34: SAVONS, PRODUITS ORGANIQUES TENSIO-ACTIFS, PREPARATIONS POUR LESSIVES, PREPARATIONS LUBRIFIANTES, CIRES ARTIFICIELLES, CIRES PREPAREES, PRODUITS D'ENTRETIEN, BOUGIE</b>											
728 COREE DU SUD	664 547	107 99	44 27	261 233	6 6	6 5	142 87	0 0	4 1	1 0	93 89
680 THAILANDE	351 284	247 207	8 0	14 0	0 0	0 0	63 61	0 0	12 12	0 0	7 4
048 YOUgosLAVIE	7590 165	583 0	20 0	5969 0	25 0	0 0	15 0	0 0	182 0	0 0	796 165
743 MACAO	209 138	2 2	0 0	15 15	0 0	0 0	28 0	0 0	23 0	0 0	141 121
066 ROUMANIE	147 113	7 0	0 0	112 101	13 12	0 0	0 0	0 0	15 0	0 0	0 0
412 MEXIQUE	388 77	0 0	0 0	43 13	0 0	60 31	250 1	0 0	0 0	0 0	35 32
664 INDE	82 64	1 1	0 0	6 4	2 0	0 0	2 0	0 0	10 4	0 0	61 55
701 MALAYSIA	61 55	0 0	0 0	30 47	1 0	9 8	0 0	0 0	0 0	0 0	21 0
706 SINGAPOUR	137 46	2 0	1 0	47 0	0 0	0 0	14 0	0 0	0 0	0 0	73 46
708 PHILIPPINES	64 43	0 0	0 0	3 2	8 8	0 0	50 33	0 0	3 0	0 0	0 0
500 EQUATEUR	14 14	0 0	0 0	0 0	0 0	0 0	14 14	0 0	0 0	0 0	0 0
504 PEROU	19 8	0 0	0 0	10 0	0 0	0 0	9 8	0 0	0 0	0 0	0 0
260 GUINEE	4 4	0 0	0 0	0 0	0 0	0 0	0 0	0 0	0 0	0 0	4 4
666 BANGLA DESH	3 2	0 0	0 0	0 0	0 0	0 0	0 0	0 0	0 0	0 0	3 2
669 SRI LANKA	8 1	0 0	0 0	0 0	7 0	0 0	0 0	0 0	0 0	0 0	1 1
248 SENEGAL	29 0	0 0	0 0	0 0	0 0	0 0	29 0	0 0	0 0	0 0	0 0
288 NIGERIA	98 0	4 0	0 0	3 0	0 0	0 0	63 0	0 0	0 0	0 0	28 0
346 KENYA	29 0	0 0	29 0	0 0	0 0	0 0	0 0	0 0	0 0	0 0	0 0
478 ANTILLES NL	133 0	0 0	0 0	0 0	0 0	0 0	0 0	0 0	0 0	0 0	133 0
602 CHYPRE	75 0	6 0	0 0	0 0	12 0	0 0	0 0	0 0	0 0	3 0	54 0
632 ARABIE SAOUD	62 0	0 0	0 0	5 0	5 0	0 0	9 0	0 0	0 0	0 0	43 0
647 EMIRATS ARAB	70 0	12 0	0 0	0 0	0 0	0 0	0 0	0 0	0 0	0 0	58 0
2000 TOUS PAYS SPG	41103 28490	8408 6963	536 348	14355 8218	185 92	1580 652	5642 4133	66 45	3917 3340	175 19	6239 4680
<b>301220 35.03 GELATINES...</b>											
UK: NIMEXE: 350393, PAS DE VENTILATION PAR PAYS											
UK: NIMEXE: 350398, PAS DE VENTILATION PAR PAYS											
720 CHINE	1545 1282	177 176	53 0	935 747	0 0	0 0	217 197	0 0	163 162	0 0	0 0
508 BRESIL	579 551	119 118	0 0	436 409	0 0	0 0	0 0	0 0	24 24	0 0	0 0
664 INDE	38 2	0 0	0 0	3 2	0 0	0 0	23 0	0 0	12 0	0 0	0 0
048 YOUgosLAVIE	92 0	48 0	0 0	44 0	0 0	0 0	0 0	0 0	0 0	0 0	0 0
2000 TOUS PAYS SPG	2257 1839	345 295	53 0	1418 1160	1 0	0 0	240 197	0 0	199 187	0 0	1 0
<b>301230 35.04 PEPTONES ET AUTRES MATIERES PROTEIQUES (A L'EXCLUSION DES ENZYMES DU NO 35.07) ET LEURS DERIVES; POUVRE DE PEAU, TRAITE OU NON AU CHROME</b>											
508 BRESIL	159 107	0 0	0 0	0 0	0 0	42 41	56 56	0 0	1 0	60 10	0 0
453 BANAHAS	1190 0	0 0	0 0	0 0	0 0	0 0	0 0	0 0	1190 0	0 0	0 0
803 HAURU	85 0	0 0	0 0	0 0	0 0	0 0	0 0	0 0	85 0	0 0	0 0
2000 TOUS PAYS SPG	1461 107	24 0	0 0	0 0	0 0	45 41	56 56	0 0	1276 0	60 10	0 0
<b>301240 35.06 COLLES PREPAREES NON DENOMMEES NI COMPRISES AILLEURS; ...</b>											
664 INDE	818 668	756 668	0 0	0 0	0 0	0 0	0 0	0 0	0 0	62 0	0 0
728 COREE DU SUD	131 121	1 0	3 2	45 42	0 0	0 0	4 3	0 0	61 60	1 0	16 14
706 SINGAPOUR	73 77	73 77	0 0	0 0	0 0	0 0	0 0	0 0	0 0	0 0	0 0
740 HONG-KONG	34 12	0 0	0 0	0 0	1 1	6 0	7 6	1 0	6 5	0 0	13 0
720 CHINE	4 1	0 0	0 0	0 0	0 0	1 0	3 1	0 0	0 0	0 0	0 0
048 YOUgosLAVIE	73 0	52 0	0 0	15 0	0 0	0 0	6 0	0 0	0 0	0 0	0 0
2000 TOUS PAYS SPG	1183 884	882 746	3 2	62 42	4 1	7 0	56 13	1 0	67 66	63 0	38 14

	EUR-12	BENELUX	DANMARK	DEUTSCHLAND	HELLAS	ESPANA	FRANCE	IRELAND	ITALIA	PORTUGAL	U.K.
30 REGLEMENT 3924/86, ANNEXE II											
301250 35.07 ENZYMES; ENZYMES PREPAREES NON DENOMMEES NI COMPRISES AILLEURS											
720 COREE DU SUD	1571 1150	0 0	0 0	0 0	0 0	137 0	0 0	0 0	1434 1150	0 0	0 0
500 BRESIL	702 590	43 57	5 5	360 335	0 0	88 19	0 0	0 0	206 182	0 0	0 0
520 ARGENTINE	692 519	0 0	27 0	535 507	0 0	0 0	0 0	0 0	130 12	0 0	0 0
664 INDE	513 507	113 112	60 59	36 35	0 0	0 0	0 0	226 224	0 0	0 0	70 77
412 MEXIQUE	441 397	44 0	0 0	0 0	0 0	0 0	0 0	0 0	0 0	397 397	0 0
720 CHINE	162 161	0 0	0 0	19 19	0 0	0 0	0 0	0 0	143 142	0 0	0 0
322 ZAIRE	1666 37	7 0	0 0	276 0	0 0	77 27	848 0	306 10	37 0	0 0	115 0
520 PARAGUAY	11 11	0 0	0 0	0 0	0 0	0 0	0 0	0 0	0 0	0 0	11 11
669 SRI LANKA	0 1	0 0	0 0	0 1	0 0	0 0	0 0	0 0	0 0	0 0	0 0
040 YOUGOSLAVIE	259 0	0 0	0 0	250 0	9 0	0 0	0 0	0 0	0 0	0 0	0 0
470 ANTILLES NL	1493 0	0 0	0 0	1342 0	0 0	74 0	0 0	0 0	0 0	77 0	0 0
740 HONG-KONG	45 0	0 0	0 0	0 0	0 0	0 0	0 0	37 0	8 0	0 0	0 0
2000 TOUS PAYS SPG	7506 3397	207 169	92 65	2821 900	9 0	376 47	859 0	569 235	1962 1495	474 397	217 89
301260 36: POUDRES ET EXPLOSIFS; ARTICLES DE PYROTECHNIE; ALLUMETTES; ALLIAGES PYROPHORIQUES; MATIERES INFLAMMABLES											
UK: NIMEXE: 360200, CONFIDENTIEL											
UK: NIMEXE: 360490, CONFIDENTIEL											
UK: NIMEXE: 360550, CONFIDENTIEL											
UK: NIMEXE: 360580, CONFIDENTIEL											
720 CHINE	16675 15283	2846 2255	1202 1133	9801 9749	1 0	662 15	2023 2004	0 0	130 117	0 0	10 10
040 YOUGOSLAVIE	5100 465	1144 338	0 0	3078 127	158 0	120 0	305 0	0 0	223 0	0 0	72 0
500 BRESIL	380 363	0 0	0 0	163 154	0 0	7 0	210 209	0 0	0 0	0 0	0 0
740 HONG-KONG	310 261	1 38	144 106	91 106	0 0	0 0	51 9	0 0	3 2	0 0	20 0
720 COREE DU SUD	334 230	191 192	3 0	42 27	77 0	10 0	0 0	1 1	0 0	0 0	10 10
662 PAKISTAN	87 85	71 70	0 0	0 0	0 0	0 0	0 0	0 0	0 0	0 0	16 15
708 PHILIPPINES	46 42	0 0	44 41	2 1	0 0	0 0	0 0	0 0	0 0	0 0	0 0
520 PARAGUAY	0 4	0 0	0 0	0 4	0 0	0 0	0 0	0 0	0 0	0 0	0 0
664 INDE	4 1	0 0	4 1	0 0	0 0	0 0	0 0	0 0	0 0	0 0	0 0
600 CHYPRE	203 0	0 0	0 0	0 0	0 0	203 0	0 0	0 0	0 0	0 0	0 0
706 SINGAPOUR	113 0	0 0	0 0	113 0	0 0	0 0	0 0	0 0	0 0	0 0	0 0
2000 TOUS PAYS SPG	23284 16744	4253 2895	1397 1284	13291 10172	246 0	1003 15	2593 2223	1 1	372 119	0 0	128 35
301270 37: PRODUITS PHOTOGRAPHIQUES ET CINEMATOGRAPHIQUES											
500 BRESIL	2975 1717	104 44	0 0	488 467	12 0	36 11	862 119	1 0	511 351	49 0	912 725
066 ROUMANIE	525 378	0 0	0 0	498 367	0 0	0 0	0 0	0 0	11 11	0 0	16 0
664 INDE	763 228	97 4	0 0	156 4	0 0	0 0	45 0	0 0	1 0	0 0	464 220
040 YOUGOSLAVIE	2916 85	66 0	16 15	1963 69	7 0	13 0	102 0	0 0	555 0	0 0	194 1
662 PAKISTAN	280 53	0 0	0 0	0 0	0 0	0 0	138 0	0 0	0 0	0 0	150 53
412 MEXIQUE	2214 27	515 0	8 0	205 27	0 0	131 0	670 0	1 0	249 0	0 0	435 0
706 SINGAPOUR	1992 7	900 0	1 0	896 0	0 0	38 0	54 0	0 0	4 0	0 0	99 7
740 HONG-KONG	3431 3	245 0	22 0	2321 3	105 0	20 0	203 0	0 0	193 0	26 0	296 0
720 CHINE	212 2	21 0	0 0	47 2	0 0	0 0	116 0	0 0	17 0	2 0	9 0
044 GIBRALTAR	50 0	0 0	0 0	0 0	0 0	1 0	0 0	1 0	0 0	0 0	48 0
204 MAROC	363 0	1 0	0 0	4 0	0 0	5 0	339 0	0 0	0 0	0 0	14 0
208 ALGERIE	62 0	11 0	0 0	0 0	0 0	0 0	47 0	0 0	0 0	0 0	4 0
212 TUNISIE	99 0	5 0	0 0	0 0	0 0	1 0	75 0	0 0	17 0	0 0	1 0
220 EGYPTE	141 0	1 0	0 0	0 0	91 0	7 0	24 0	0 0	1 0	0 0	17 0
232 MALI	43 0	39 0	0 0	0 0	0 0	2 0	2 0	0 0	0 0	0 0	0 0

	EUR-12	BENELUX	DANMARK	DEUTSCHLAND	HELLAS	ESPANA	FRANCE	IRELAND	ITALIA	PORTUGAL	U.K.
30 REGLEMENT 3924/86, ANNEXE II											
301270 37: PRODUITS PHOTOGRAPHIQUES ET CINEMATOGRAPHIQUES											
236 BOURKINA-FASO	135 0	0 0	0 0	0 0	0 0	0 0	135 0	0 0	0 0	0 0	0 0
272 COTE IVOIRE	57 0	0 0	0 0	0 0	0 0	0 0	51 0	0 0	0 0	0 0	6 0
276 GHANA	112 0	0 0	0 0	3 0	0 0	0 0	0 0	0 0	0 0	0 0	109 0
288 NIGERIA	111 0	0 0	0 0	17 0	0 0	2 0	2 0	0 0	3 0	0 0	87 0
302 CAMEROUN	39 0	3 0	0 0	0 0	0 0	0 0	35 0	0 0	0 0	0 0	1 0
314 GABON	35 0	0 0	0 0	0 0	0 0	0 0	17 0	0 0	0 0	0 0	18 0
322 ZAIRE	196 0	3 0	0 0	0 0	0 0	0 0	1 0	0 0	0 0	0 0	192 0
328 BURUNDI	29 0	29 0	0 0	0 0	0 0	0 0	0 0	0 0	0 0	0 0	0 0
330 ANGOLO	57 0	0 0	0 0	0 0	0 0	0 0	2 0	0 0	1 0	3 0	51 0
346 KENYA	166 0	0 0	0 0	0 0	0 0	0 0	143 0	0 0	0 0	0 0	43 0
355 SEYCHELLES	42 0	0 0	0 0	0 0	0 0	0 0	4 0	0 0	0 0	0 0	38 0
370 MADAGASCAR	54 0	0 0	0 0	0 0	0 0	0 0	2 0	0 0	52 0	0 0	0 0
382 ZIMBABWE	106 0	0 0	0 0	0 0	0 0	0 0	75 0	0 0	0 0	0 0	31 0
413 BERTUDES	33 0	0 0	0 0	33 0	0 0	0 0	0 0	0 0	0 0	0 0	0 0
448 CUBA	27 0	0 0	2 0	1 0	0 0	11 0	5 0	1 0	2 0	2 0	3 0
453 BAHAMAS	148 0	0 0	0 0	0 0	0 0	0 0	148 0	0 0	0 0	0 0	0 0
456 REP. DOMINIC.	32 0	31 0	0 0	0 0	0 0	0 0	1 0	0 0	0 0	0 0	0 0
467 ST-VINCENT	36 0	0 0	0 0	0 0	0 0	0 0	36 0	0 0	0 0	0 0	0 0
478 ANTILLES NL	32 0	26 0	0 0	0 0	0 0	0 0	0 0	0 0	0 0	0 0	6 0
484 VENEZUELA	272 0	0 0	0 0	139 0	0 0	1 0	118 0	0 0	0 0	0 0	14 0
512 CHILI	59 0	0 0	0 0	3 0	0 0	0 0	56 0	0 0	0 0	0 0	0 0
528 ARGENTINE	479 0	86 0	2 0	5 0	0 0	18 0	223 0	0 0	90 0	3 0	52 0
600 CHYPRE	504 0	121 0	0 0	105 0	2 0	0 0	273 0	0 0	0 0	0 0	3 0
604 LIBAN	132 0	55 0	0 0	29 0	0 0	0 0	3 0	0 0	1 0	0 0	44 0
632 ARABIE SAOUD	213 0	48 0	0 0	73 0	0 0	0 0	10 0	0 0	0 0	0 0	82 0
647 EHIRATS ARAB	1708 0	1035 0	0 0	658 0	0 0	0 0	0 0	0 0	0 0	0 0	15 0
672 NEPAL	37 0	0 0	0 0	0 0	0 0	0 0	37 0	0 0	0 0	0 0	0 0
680 THAILANDE	178 0	0 0	0 0	3 0	0 0	0 0	130 0	0 0	25 0	0 0	20 0
700 INDONESIE	310 0	120 0	0 0	173 0	0 0	0 0	5 0	0 0	9 0	0 0	3 0
701 MALAYSIA	400 0	26 0	0 0	0 0	0 0	0 0	8 0	0 0	0 0	0 0	366 0
708 PHILIPPINES	47 0	1 0	0 0	2 0	0 0	0 0	6 0	0 0	0 0	0 0	38 0
728 COREE DU SUD	710 0	19 0	8 0	659 0	0 0	0 0	11 0	0 0	5 0	0 0	8 0
2000 TOUS PAYS SPG	22601 2508	3661 49	60 15	8486 943	217 0	288 11	4247 119	4 0	1774 362	89 0	3975 1009
301280 38.01 GRAPHITE ARTIFICIEL ET GRAPHIQUE COLLOIDAL AUTRE QU'EN SUSPENSION DANS L'HUILE											
066 ROUMANIE	913 754	0 0	0 0	263 181	0 0	0 0	0 0	0 0	650 573	0 0	0 0
720 CHINE	107 96	0 0	0 0	105 95	0 0	0 0	0 0	0 0	2 1	0 0	0 0
664 INDE	49 28	0 0	0 0	49 20	0 0	0 0	0 0	0 0	0 0	0 0	0 0
700 INDONESIE	14 15	0 0	0 0	14 15	0 0	0 0	0 0	0 0	0 0	0 0	0 0
048 YOUGOSLAVIE	156 0	1 0	0 0	105 0	0 0	0 0	0 0	0 0	50 0	0 0	0 0
208 ALGERIE	37 0	0 0	0 0	0 0	0 0	0 0	37 0	0 0	0 0	0 0	0 0
322 ZAIRE	45 0	0 0	0 0	0 0	0 0	0 0	0 0	0 0	45 0	0 0	0 0
640 BAHREIN	287 0	0 0	0 0	0 0	0 0	0 0	0 0	0 0	287 0	0 0	0 0
2000 TOUS PAYS SPG	1645 886	1 0	0 0	569 311	0 0	0 0	37 0	0 0	1034 575	0 0	4 0

	EUR-12	BENELUX	DANMARK	DEUTSCHLAND	HELLAS	ESPANA	FRANCE	IRELAND	ITALIA	PORTUGAL	U.K.
<b>30 REGLEMENT 3924/86, ANNEXE II</b>											
<b>301290 38.03: CHARBONS ACTIVES; MATIERES MINERALES NATURELLES ACTIVEES; NOIRS D'ORIGINE ANIMALE, Y COMPRIS LE NOIR ANIMAL EPUISE</b>											
708 PHILIPPINES	3040 2065	0 0	0 0	97 97	0 0	0 0	686 685	0 0	125 124	0 0	2132 1159
720 CHINE	1884 1583	203 174	3 0	99 69	5 0	420 304	205 193	0 0	618 618	0 0	331 225
669 SRI LANKA	657 596	0 0	0 0	0 0	0 0	132 88	0 0	0 0	231 231	0 0	294 277
680 THAILANDE	99 99	0 0	0 0	99 99	0 0	0 0	0 0	0 0	0 0	0 0	0 0
664 INDE	29 29	0 0	0 0	2 2	0 0	0 0	0 0	0 0	0 0	0 0	27 27
728 COREE DU SUD	4 4	0 0	0 0	0 0	0 0	0 0	4 4	0 0	0 0	0 0	0 0
2000 TOUS PAYS SPG	5796 4382	214 174	3 0	300 269	15 0	558 393	896 863	0 0	995 974	11 0	2804 1689
<b>301320 38.07: ESSENCE DE TEREBENTINE; ESSENCE DE BOIS DE PIN OU ESSENCE DE PIN, ESSENCE DE PAPERIE AU SULFATE ET AUT. SOLVANTS TERPENIQUES DE LA DISTILLATION DU BOIS DE CONIFERES</b>											
UK: NIMEXE: 380799, PAS DE VENTILATION PAR PAYS JUSQU'AU 01/07/87											
720 CHINE	119 117	0 0	8 7	111 110	0 0	0 0	0 0	0 0	0 0	0 0	0 0
508 BRESIL	16 16	0 0	0 0	16 16	0 0	0 0	0 0	0 0	0 0	0 0	0 0
664 INDE	9 15	0 0	0 0	3 9	0 0	0 0	0 0	0 0	6 6	0 0	0 0
048 YOUOSLAVIE	247 0	0 0	0 0	10 0	10 0	0 0	19 0	0 0	207 0	1 0	0 0
2000 TOUS PAYS SPG	405 149	0 0	8 7	153 136	11 0	0 0	19 0	0 0	213 6	1 0	0 0
<b>301325 EX38.08: COLOPHANES ET ACIDES RESINIQUES ET LEURS DERIVES AUTRES QUE LES GOMMES ESTERS DU NO 39.05; ESSENCE DE COLOPHANE ET HUILE DE COLOPHANE AUTRES QUE 3808.11</b>											
720 CHINE	354 411	47 0	0 0	10 1	0 0	0 0	0 0	178 177	3 0	0 0	116 233
528 ARGENTINE	117 128	0 0	0 0	110 128	0 0	0 0	0 0	0 0	0 0	0 0	7 0
412 MEXIQUE	25 23	19 18	0 0	1 0	0 0	0 0	5 5	0 0	0 0	0 0	0 0
432 NICARAGUA	34 21	0 0	0 0	34 21	0 0	0 0	0 0	0 0	0 0	0 0	0 0
424 HONDURAS	14 13	0 0	0 0	0 0	0 0	0 0	0 0	0 0	14 13	0 0	0 0
048 YOUOSLAVIE	240 0	0 0	0 0	205 0	0 0	0 0	0 0	0 0	35 0	0 0	0 0
2000 TOUS PAYS SPG	796 598	66 18	0 0	363 152	0 0	0 0	5 5	178 177	61 13	0 0	123 233
<b>301340 38.11 DESINFECTANTS INSECTICIDES, FONGICIDES, ANTIRONSEURS, HERBICIDES, INHIBITEURS DE GERMINATION, REGULATEURS DE - CROISSANCE POUR PLANTES ET PRODUITS SIMILAIRES;...</b>											
664 INDE	923 753	0 0	66 0	0 0	21 21	237 149	0 0	4 3	34 21	0 0	561 559
508 BRESIL	6907 477	5984 38	10 10	0 0	0 0	233 156	492 96	0 0	141 141	47 36	0 0
720 COREE DU SUD	995 203	773 39	0 0	174 158	17 0	0 0	0 0	0 0	6 6	0 0	25 0
720 CHINE	418 185	73 41	0 0	80 0	0 0	41 0	131 58	0 0	55 54	5 0	33 32
412 MEXIQUE	117 35	36 35	0 0	0 0	0 0	21 0	60 0	0 0	0 0	0 0	0 0
740 HONG-KONG	471 23	1 0	0 0	0 0	89 0	0 0	0 0	0 0	0 0	36 0	345 23
512 CHILI	354 19	0 0	0 0	0 0	20 19	76 0	0 0	0 0	258 0	0 0	0 0
484 VENEZUELA	42 3	0 0	0 0	0 0	38 0	0 0	0 0	0 0	4 3	0 0	0 0
048 YOUOSLAVIE	4534 0	79 0	0 0	3640 0	17 0	0 0	483 0	0 0	315 0	0 0	0 0
066 ROUMANIE	185 0	63 0	0 0	0 0	0 0	0 0	0 0	0 0	0 0	0 0	122 0
228 MAURITANIE	47 0	0 0	0 0	0 0	0 0	47 0	0 0	0 0	0 0	0 0	0 0
346 KENYA	77 0	12 0	5 0	17 0	0 0	0 0	0 0	0 0	0 0	0 0	43 0
524 URUGUAY	36 0	0 0	0 0	0 0	36 0	0 0	0 0	0 0	0 0	0 0	0 0
600 CHYPRE	197 0	64 0	0 0	0 0	1 0	0 0	3 0	106 0	0 0	0 0	23 0
632 ARABIE SAOUD	28 0	0 0	0 0	0 0	0 0	0 0	0 0	0 0	0 0	0 0	28 0
649 OMAN	33 0	13 0	0 0	0 0	0 0	0 0	0 0	0 0	0 0	0 0	20 0
2000 TOUS PAYS SPG	15456 1704	7102 155	81 10	3919 159	249 40	667 305	1196 154	110 3	814 227	89 36	1229 615
<b>301350 3812 A II) ET B</b>											
048 YOUOSLAVIE	59 0	5 0	0 0	54 0	0 0	0 0	0 0	0 0	0 0	0 0	0 0
2000 TOUS PAYS SPG	65 0	5 0	3 0	54 0	0 0	0 0	3 0	0 0	0 0	0 0	0 0

	EUR-12	BENELUX	DANMARK	DEUTSCHLAND	HELLAS	ESPAÑA	FRANCE	IRELAND	ITALIA	PORTUGAL	U.K.
<b>30 REGLEMENT 3924/86, ANNEXE II</b>											
301360	38.13 COMPOSITIONS POUR LE DECAPAGE DES METAUX; FLUX A SOUDER ET AUTRES COMPOSITIONS AUXILIAIRES POUR LE SOUDAGE DES METAUX...										
728 COREE DU SUD	11 5	11 5	0 0	0 0	0 0	0 0	0 0	0 0	0 0	0 0	0 0
706 SINGAPOUR	12 1	0 0	0 0	10 1	0 0	0 0	0 0	0 0	0 0	0 0	2 0
740 HONG-KONG	2 1	0 0	1 0	0 0	0 0	1 1	0 0	0 0	0 0	0 0	0 0
2000 TOUS PAYS SPG	47 7	11 5	1 0	11 1	13 0	2 1	2 0	0 0	5 0	0 0	2 0
301370	38.14 PREPARATIONS ANTIDETONANTES, INHIBITEURS D'OXYDATION, ADDITIFS PEPTISANTS DE VISCOSITE, ADDITIFS ANTICORROSIFS, ET AUTRES ADDITIFS PREPARES SIMILAIRES POUR HUILES M										
508 BRESIL	11 11	0 0	0 0	11 11	0 0	0 0	0 0	0 0	0 0	0 0	0 0
272 COTE IVOIRE	30 0	30 0	0 0	0 0	0 0	0 0	0 0	0 0	0 0	0 0	0 0
484 VENEZUELA	1033 0	0 0	0 0	0 0	0 0	0 0	0 0	0 0	0 0	0 0	1033 0
662 PAKISTAN	25 0	0 0	0 0	0 0	0 0	25 0	0 0	0 0	0 0	0 0	0 0
700 INDONESIE	164 0	164 0	0 0	0 0	0 0	0 0	0 0	0 0	0 0	0 0	0 0
706 SINGAPOUR	1345 0	841 0	0 0	0 0	0 0	0 0	311 0	0 0	0 0	0 0	193 0
740 HONG-KONG	31 0	0 0	0 0	0 0	0 0	0 0	31 0	0 0	0 0	0 0	0 0
2000 TOUS PAYS SPG	2657 11	1037 0	0 0	11 11	0 0	25 0	358 0	0 0	0 0	0 0	1226 0
301380	38.15 COMPOSITIONS DITES "ACCELERATEURS DE VULCANISATION"										
508 BRESIL	4 4	0 0	0 0	0 0	4 4	0 0	0 0	0 0	0 0	0 0	0 0
2000 TOUS PAYS SPG	12 4	0 0	0 0	0 0	12 4	0 0	0 0	0 0	0 0	0 0	0 0
301390	38.16 MILIEUX DE CULTURE PREPARES POUR LE DEVELOPPEMENT DES MICRO-ORGANISMES										
528 ARGENTINE	52 52	0 0	0 0	0 0	0 0	0 0	52 52	0 0	0 0	0 0	0 0
508 BRESIL	28 19	0 0	0 0	0 0	0 0	0 0	12 10	0 0	0 0	0 0	16 9
442 PANAMA	43 0	11 0	0 0	0 0	0 0	0 0	32 0	0 0	0 0	0 0	0 0
480 COLOMBIE	222 0	0 0	0 0	129 0	0 0	0 0	92 0	0 0	0 0	0 0	1 0
484 VENEZUELA	246 0	0 0	0 0	0 0	0 0	0 0	246 0	0 0	0 0	0 0	0 0
524 URUGUAY	130 0	0 0	0 0	49 0	0 0	0 0	81 0	0 0	0 0	0 0	0 0
2000 TOUS PAYS SPG	753 71	11 0	0 0	201 0	0 0	2 0	516 62	0 0	0 0	0 0	23 9
301400	38.17 COMPOSITIONS ET CHARGES POUR APPAREILS EXTINCTEURS; GRENADES ET BOMBE EXTINCTRICES										
048 YOUOSLAVIE	87 0	0 0	0 0	0 0	87 0	0 0	0 0	0 0	0 0	0 0	0 0
2000 TOUS PAYS SPG	102 0	0 0	0 0	13 0	87 0	0 0	0 0	0 0	1 0	0 0	1 0
301410	38.18 SOLVANTS ET DILUANTS COMPOSITES POUR VERNIS OU PRODUITS SIMILAIRES										
701 MALAYSIA	13 10	9 8	3 2	0 0	0 0	0 0	0 0	0 0	1 0	0 0	0 0
740 HONG-KONG	20 4	2 0	0 0	9 4	1 0	1 0	0 0	0 0	0 0	0 0	7 0
728 COREE DU SUD	2 1	0 0	0 0	0 0	0 0	0 0	0 0	0 0	2 1	0 0	0 0
048 YOUOSLAVIE	40 0	2 0	0 0	17 0	0 0	0 0	0 0	0 0	21 0	0 0	0 0
216 LIBYE	96 0	96 0	0 0	0 0	0 0	0 0	0 0	0 0	0 0	0 0	0 0
220 EGYPTTE	30 0	30 0	0 0	0 0	0 0	0 0	0 0	0 0	0 0	0 0	0 0
2000 TOUS PAYS SPG	207 16	139 8	3 2	27 4	1 0	1 0	2 0	0 0	24 2	0 0	10 0
301420	3819 AUTRES QUE 3819EI) UK: NIMEXE: 381999, PAS DE VENTILATION PAR PAYS PR LES PRODUITS ET LES PREPARATIONS CHIMIQUES CONT. D'HYDROCARBURES, N.D.A.										
701 MALAYSIA	13699 6766	4143 0	21 21	7538 6670	75 57	11 11	1775 3	5 0	69 4	0 0	62 0
066 ROUMANIE	1565 1210	407 234	0 0	1057 933	39 0	0 0	0 0	0 0	62 43	0 0	0 0
488 GUYANA	3883 1111	26 0	0 0	0 0	0 0	0 0	3803 1111	0 0	54 0	0 0	0 0
512 CHILI	492 478	121 119	0 0	12 0	0 0	359 359	0 0	0 0	0 0	0 0	0 0
508 BRESIL	1887 395	20 18	0 0	148 123	2 0	4 0	1623 223	0 0	62 25	7 0	21 6
632 ARABIE SAOUD	4060 223	2142 0	0 0	8 0	0 0	0 0	256 0	0 0	1646 223	0 0	8 0
664 INDE	308 205	12 4	0 0	36 17	7 0	15 0	59 43	0 0	145 141	0 0	34 0





	EUR-12	BENELUX	DANMARK	DEUTSCHLAND	HELLAS	ESPANA	FRANCE	IRELAND	ITALIA	PORTUGAL	U.K.
<b>30 REGLEMENT 3924/86, ANNEXE II</b>											
<b>301430 39.01: PRODUITS DE CONDENSATION, DE POLYCONDENSATION ET DE POLYADDITION, MODIFIES OU NON, POLYMERISES OU NON, LINEAIRES OU NON (PHENOPLASTES, AMINOPLASTES, ALKYDES, POLY</b>											
204 MAROC	30 0	0 0	0 0	0 0	0 0	0 0	30 0	0 0	0 0	0 0	0 0
322 ZAIRE	48 0	0 0	0 0	1 0	0 0	0 0	0 0	0 0	47 0	0 0	0 0
346 KENYA	48 0	0 0	0 0	0 0	0 0	0 0	0 0	18 0	0 0	0 0	30 0
370 MADAGASCAR	90 0	90 0	0 0	0 0	0 0	0 0	0 0	0 0	0 0	0 0	0 0
604 LIBAN	722 0	5 0	0 0	0 0	54 0	1 0	0 0	0 0	662 0	0 0	0 0
636 KOWEIT	33 0	0 0	0 0	0 0	0 0	0 0	0 0	0 0	0 0	0 0	33 0
701 MALAYSIA	29 0	0 0	0 0	1 0	0 0	0 0	1 0	0 0	11 0	0 0	16 0
706 SINGAPOUR	51 0	23 0	0 0	6 0	0 0	0 0	0 0	0 0	10 0	2 0	10 0
2000 TOUS PAYS SPG	46302 20065	9501 7744	73 65	12081 3509	1719 462	875 361	2988 644	959 529	15144 4818	163 119	2799 1814
<b>301440 39.02: PRODUITS DE POLYMERISATION ET COPOLYMERISATION (POLYETHYLENE, POLYTETRAHALOETHYLENES, POLYISOBUTYLENE, POLYSTYRENE</b>											
<b>CHLORURE, ACETATE, CHLORACETATE DE POLYVINYLE ET</b>											
<b>NL: NIMEXE: 390285, PAS DE VENTILATION PAR PAYS POUR LES PAYS 056, 400, 720, 724, 728 ET 736</b>											
<b>DE: NIMEXE: 390225, VENTILATION PAR PAYS INCOMPLETE</b>											
<b>DE: NIMEXE: 390285, VENTILATION PAR PAYS INCOMPLETE</b>											
<b>UK: NIMEXE: 390227, PAS DE VENTILATION PAR PAYS</b>											
<b>UK: NIMEXE: 390259, PAS D.VENTIL.PAYS PR CHLORURE DE POLYVINYLE(FORMES NOTE 30,CHAP.39),EPAISS.MAX. 0,25MM, PLASTIF.,EXCL. FEUILLES TRANSP.</b>											
<b>UK: NIMEXE: 390285, PAS DE VENTILATION PAR PAYS</b>											
<b>UK: NIMEXE: 390298, QUANTITES CONFIDENTIELLES ET PAS DE VENTILATION PAR PAYS POUR LES VALEURS</b>											
728 COREE DU SUD	9185 8372	2245 1647	44 37	3708 3951	126 79	154 12	724 525	8 1	1191 1182	0 0	985 938
508 BRESIL	5325 3794	1641 1564	27 26	377 260	3 0	4 0	1560 300	2 1	1195 1180	159 108	357 355
720 CHINE	3709 2606	888 870	1 0	1678 1561	0 0	36 0	944 85	4 0	17 0	28 5	113 85
706 SINGAPOUR	2335 1962	178 174	27 17	197 169	4 0	191 44	287 272	20 19	631 571	12 0	788 696
708 PHILIPPINES	1949 1832	1369 1368	4 3	385 320	0 0	7 0	17 16	12 10	0 0	0 0	155 115
740 HONG-KONG	1523 1148	75 57	13 2	155 108	14 0	0 0	25 16	82 80	32 27	3 0	1124 858
412 MEXIQUE	1042 749	144 138	20 0	36 7	0 0	8 0	56 55	0 0	639 549	0 0	139 0
632 ARABIE SAOUD	716 422	509 373	23 0	80 6	0 0	0 0	85 43	0 0	18 0	0 0	1 0
680 THAILANDE	335 250	74 68	62 2	9 1	0 0	6 0	94 93	10 10	1 0	0 0	79 76
701 MALAYSIA	233 181	5 0	0 0	17 4	43 43	10 0	0 0	0 0	0 0	0 0	158 134
664 INDE	600 139	243 109	0 0	0 0	0 0	0 0	230 0	0 0	49 23	0 0	28 7
048 YOUGOSLAVIE	14928 107	747 0	229 0	3749 95	1144 0	49 0	231 0	14 0	8245 5	0 0	520 7
066 ROUMANIE	248 104	100 25	0 0	0 0	127 79	11 0	0 0	0 0	10 0	0 0	0 0
644 QATAR	58 59	0 0	0 0	0 0	0 0	0 0	0 0	0 0	0 0	0 0	58 59
528 ARGENTINE	134 45	1 0	0 0	65 0	0 0	66 45	0 0	0 0	2 0	0 0	0 0
328 BURUNDI	8 8	0 0	0 0	0 0	0 0	0 0	0 0	0 0	8 8	0 0	0 0
448 CUBA	6 6	0 0	0 0	0 0	0 0	0 0	0 0	0 0	6 6	0 0	0 0
044 GIBRALTAR	54 0	0 0	2 0	0 0	0 0	27 0	0 0	0 0	25 0	0 0	0 0
204 MAROC	80 0	9 0	0 0	0 0	0 0	0 0	53 0	0 0	18 0	0 0	0 0
208 ALGERIE	39 0	0 0	0 0	1 0	0 0	0 0	31 0	0 0	0 0	0 0	7 0
212 TUNISIE	147 0	0 0	0 0	1 0	0 0	0 0	146 0	0 0	0 0	0 0	0 0
220 EGYPTE	61 0	6 0	55 0	0 0	0 0	0 0	0 0	0 0	0 0	0 0	0 0
240 NIGER	27 0	0 0	0 0	0 0	0 0	0 0	0 0	0 0	27 0	0 0	0 0
272 COTE IVOIRE	32 0	0 0	0 0	0 0	10 0	0 0	22 0	0 0	0 0	0 0	0 0
393 SWAZILAND	28 0	0 0	0 0	0 0	0 0	0 0	0 0	0 0	0 0	0 0	28 0
484 VENEZUELA	30 0	24 0	0 0	0 0	0 0	0 0	6 0	0 0	0 0	0 0	0 0
500 EQUATEUR	28 0	0 0	0 0	1 0	0 0	0 0	0 0	0 0	0 0	0 0	27 0
524 URUGUAY	137 0	129 0	0 0	3 0	0 0	0 0	5 0	0 0	0 0	0 0	0 0
647 EMIRATS ARAB	37 0	6 0	0 0	25 0	0 0	0 0	0 0	0 0	0 0	0 0	6 0
649 OMAN	153 0	0 0	0 0	0 0	0 0	0 0	149 0	0 0	0 0	0 0	4 0

	EUR-12	BENELUX	DANMARK	DEUTSCHLAND	HELLAS	ESPAÑA	FRANCE	IRELAND	ITALIA	PORTUGAL	U.K.
<b>30 REGLEMENT 3924/86, ANNEXE II</b>											
301440	39.02: PRODUITS DE POLYMERISATION ET COPOLYMERISATION (POLYETHYLENE, POLYTETRAHALOETHYLENES, POLYISOBUTYLENE, POLYSTYRENE, CHLORURE, ACETATE, CHLORACETATE DE POLYVINYLE ET										
676 BIRMANIE	104 0	0 0	0 0	0 0	0 0	0 0	0 0	0 0	0 0	0 0	104 0
890 REG. POLAIRES	26 0	0 0	0 0	0 0	0 0	0 0	0 0	0 0	26 0	0 0	0 0
2000 TOUS PAYS SPG	43527 21816	8419 6400	507 91	10505 6487	1489 202	569 103	4774 1409	152 123	12187 3554	204 114	4721 3333
301450	EX 3903: CELLULOSE REGENEREE, AUTRE QUE LA CELLULOSE REGENEREE VISEE A L'ANNEXE A; NITRATES, ACETATES ET AUTRES ESTERS DE LA CELLULOSE, ETHERS DE LA CELLULOSE ET AUTRES										
720 CHINE	109 71	0 0	0 0	96 58	0 0	0 0	0 0	0 0	0 0	0 0	13 13
508 BRESIL	72 50	60 50	0 0	0 0	0 0	10 0	1 0	0 0	1 0	0 0	0 0
048 YOUGOSLAVIE	1448 48	0 48	33 0	165 0	30 0	0 0	0 0	19 0	1065 0	0 0	136 0
728 COREE DU SUD	82 28	26 25	0 0	0 0	0 0	0 0	1 0	3 2	43 0	0 0	9 1
664 INDE	18 15	1 0	0 0	1 0	0 0	0 0	1 0	0 0	15 15	0 0	0 0
680 THAILANDE	12 11	6 5	6 6	0 0	0 0	0 0	0 0	0 0	0 0	0 0	0 0
632 ARABIE SAOUD	6 5	0 0	0 0	0 0	6 5	0 0	0 0	0 0	0 0	0 0	0 0
740 HONG-KONG	52 1	0 0	0 0	0 1	0 0	0 0	4 0	4 0	14 0	6 0	24 0
044 GIBRALTAR	28 0	28 0	0 0	0 0	0 0	0 0	0 0	0 0	0 0	0 0	0 0
314 GABON	81 0	0 0	0 0	0 0	0 0	0 0	81 0	0 0	0 0	0 0	0 0
318 CONGO	39 0	0 0	0 0	0 0	0 0	0 0	39 0	0 0	0 0	0 0	0 0
464 JAMAIQUE	33 0	0 0	0 0	0 0	0 0	0 0	0 0	0 0	0 0	0 0	33 0
647 EMIRATS ARAB	87 0	0 0	0 0	0 0	0 0	0 0	0 0	0 0	0 0	0 0	87 0
706 SINGAPOUR	99 0	79 0	0 0	0 0	0 0	0 0	0 0	0 0	0 0	0 0	20 0
2000 TOUS PAYS SPG	2212 234	203 131	52 6	280 60	36 5	10 0	138 0	26 2	1138 15	6 0	323 15
301460	39.03: MATIERES ALBUMINOIDES DUPCIES (CASEINE DUPCIF; SELATI-NE DUPCIF; ETC.)										
720 CHINE	26 49	0 0	0 0	0 24	0 0	0 0	0 0	0 0	0 0	0 0	26 25
2000 TOUS PAYS SPG	53 49	0 0	0 0	24 0	0 0	0 0	0 0	0 0	27 0	0 0	26 25
301470	39.05 RESINES NATURELLES MODIFIEES PAR FUSION (GOMME FON- DUES); RESINES ARTIFICIELLES OBTENUES PAR ESTERIFICATION DE RESINES NATURELLES OU D'ACIDES RESINAIQUES (GOMMES										
528 ARGENTINE	214 155	50 56	0 0	100 61	0 0	26 0	0 0	0 0	38 38	0 0	0 0
412 MEXIQUE	42 39	1 0	0 0	0 0	0 0	0 0	27 26	0 0	14 13	0 0	0 0
728 COREE DU SUD	16 11	0 0	0 0	12 11	0 0	0 0	1 0	3 0	0 0	0 0	0 0
424 HONDURAS	8 7	0 0	0 0	8 7	0 0	0 0	0 0	0 0	0 0	0 0	0 0
048 YOUGOSLAVIE	136 0	0 0	0 0	136 0	0 0	0 0	0 0	0 0	0 0	0 0	0 0
706 SINGAPOUR	25 0	0 0	25 0	0 0	0 0	0 0	0 0	0 0	0 0	0 0	0 0
2000 TOUS PAYS SPG	448 214	51 56	25 0	258 80	0 0	26 0	28 26	3 0	57 52	0 0	0 0
301480	3906 EXB: AUTRES HAUTS POLYMERES, A L'EXCLUSION DE L'HEPARINE; LINOXYNE										
680 THAILANDE	1922 1464	992 616	0 0	82 0	0 0	0 0	333 333	0 0	0 0	0 0	515 515
048 YOUGOSLAVIE	905 0	49 0	0 0	0 0	0 0	0 0	0 0	0 0	856 0	0 0	0 0
2000 TOUS PAYS SPG	2844 1464	1046 616	0 0	94 0	0 0	0 0	333 333	0 0	856 0	0 0	515 515
301490	EX39.07: OUVRAGES EN MATIERES DES NOS 39.01 A 39.06 INCLUS, A L'EXCLUSION DES SACS, SACHETS ET ARTICLES SIMILAIRES, EN POLYETHYLENE										
740 HONG-KONG	89355 69639	10699 8519	3054 2603	26229 21162	871 295	296 52	11313 8006	730 375	6793 5609	287 26	29083 22992
728 COREE DU SUD	27098 23545	5321 4519	1632 1559	8377 7337	83 39	71 0	5059 4484	9 9	1365 1108	36 2	5145 4488
720 CHINE	20155 14023	2433 1244	921 596	7351 6188	120 58	8 0	2287 1729	220 191	1824 1171	18 0	4973 4244
680 THAILANDE	11306 10175	1194 991	537 423	1788 1376	31 0	27 25	2441 2277	144 130	929 905	6 0	4209 4048
706 SINGAPOUR	8412 8391	1096 788	308 308	1683 2959	16 2	29 7	1293 1061	21 0	899 886	57 0	3010 2460
701 MALAYSIA	2731 2306	190 85	14 14	447 348	2 1	5 0	1171 1163	27 26	109 73	3 0	763 596
508 BRESIL	1771 1359	35 4	6 0	415 346	2 0	23 0	310 198	8 8	169 117	79 7	724 679
452 HAITI	567 464	10 1	6 5	193 100	0 0	0 0	273 273	0 0	0 0	0 0	85 85

	EUR-12	BENELUX	DANMARK	DEUTSCHLAND	HELLAS	ESPAÑA	FRANCE	IRELAND	ITALIA	PORTUGAL	U.K.
<b>30 REGLEMENT 3924/86, ANNEXE II</b>											
<b>301490 EX39.07: OUVRAGES EN MATIERES DES NOS 39.01 A 39.06 INCLUS, A L'EXCLUSION DES SACS, SACHETS ET ARTICLES SIMILAIRES, EN POLYETHYLENE</b>											
412 MEXIQUE	506 394	20 12	0 0	118 97	0 0	3 0	143 129	0 0	68 53	0 0	154 103
664 INDE	469 365	12 6	0 0	116 85	1 0	0 0	18 13	0 0	17 0	1 0	304 261
066 ROUMANIE	412 322	15 0	16 0	17 13	4 4	0 0	309 260	1 0	4 0	1 0	45 45
743 MACAO	295 180	6 0	0 0	3 1	0 0	0 0	169 167	1 0	0 0	7 0	109 12
708 PHILIPPINES	395 161	16 3	8 3	254 65	4 3	1 0	42 38	0 0	16 13	0 0	54 36
662 PAKISTAN	133 101	2 1	0 0	5 5	0 0	0 0	2 0	0 0	0 0	0 0	124 95
669 SRI LANKA	56 24	11 2	0 0	7 0	0 0	0 0	0 0	0 0	0 0	0 0	38 22
647 EMIRATS ARAB	190 19	90 19	0 0	15 0	1 0	0 0	16 0	0 0	0 0	0 0	68 0
632 ARABIE SAOUD	524 18	122 0	0 0	353 0	0 0	0 0	32 18	0 0	0 0	0 0	17 0
480 COLOMBIE	20 14	0 0	0 0	0 12	0 0	0 0	11 0	0 0	3 2	0 0	6 0
484 VENEZUELA	23 12	0 0	0 0	3 0	12 11	0 0	7 1	0 0	1 0	0 0	0 0
700 INDONESIE	110 10	31 0	0 0	6 0	0 0	0 0	10 10	2 0	21 0	0 0	40 0
048 YUGOSLAVIE	9052 7	177 0	53 0	5423 7	122 0	3 0	540 0	12 0	2077 0	0 0	645 0
512 CHILI	11 7	0 0	0 0	0 0	0 0	8 7	2 0	0 0	1 0	0 0	0 0
528 ARGENTINE	26 5	2 0	0 0	1 0	0 0	1 0	10 1	0 0	12 4	0 0	0 0
424 HONDURAS	3 1	0 0	2 1	0 0	0 0	0 0	0 0	0 0	0 0	0 0	1 0
044 GIBRALTAR	59 0	4 0	11 0	0 0	0 0	1 0	4 0	0 0	36 0	2 0	1 0
204 MAROC	250 0	38 0	0 0	14 0	1 0	0 0	196 0	0 0	1 0	0 0	0 0
208 ALGERIE	46 0	0 0	0 0	0 0	0 0	7 0	39 0	0 0	0 0	0 0	0 0
212 TUNISIE	606 0	130 0	0 0	119 0	0 0	0 0	335 0	0 0	18 0	0 0	4 0
220 EGYPTE	39 0	3 0	0 0	0 0	0 0	0 0	7 0	0 0	0 0	0 0	29 0
268 LIBERIA	168 0	0 0	0 0	0 0	0 0	0 0	168 0	0 0	0 0	0 0	0 0
324 RWANDA	28 0	0 0	0 0	0 0	0 0	0 0	0 0	0 0	28 0	0 0	0 0
373 MAURICE	28 0	11 0	0 0	6 0	0 0	0 0	0 0	0 0	7 0	0 0	4 0
393 SWAZILAND	81 0	0 0	0 0	0 0	0 0	0 0	0 0	0 0	0 0	0 0	81 0
436 COSTA RICA	33 0	0 0	0 0	13 0	0 0	0 0	0 0	0 0	0 0	0 0	0 0
463 ILES CAYMAN	87 0	0 0	0 0	0 0	0 0	0 0	0 0	0 0	0 0	0 0	87 0
465 SAINTE-LUCIE	297 0	49 0	0 0	184 0	0 0	0 0	0 0	0 0	6 0	0 0	58 0
472 TRINIDAD, TOB	79 0	0 0	0 0	0 0	0 0	0 0	79 0	0 0	0 0	0 0	0 0
478 ANTILLES NL	78 0	1 0	0 0	0 0	0 0	0 0	68 0	0 0	0 0	0 0	9 0
600 CHYPRE	185 0	0 0	0 0	0 0	15 0	0 0	22 0	0 0	0 0	0 0	148 0
604 LIBAN	335 0	49 0	0 0	20 0	0 0	0 0	152 0	0 0	101 0	0 0	13 0
612 IRAQ	25 0	24 0	0 0	0 0	0 0	0 0	0 0	0 0	0 0	0 0	1 0
822 POLYNESIE FR	32 0	0 0	0 0	0 0	0 0	0 0	32 0	0 0	0 0	0 0	0 0
2000 TOUS PAYS SPG	176297 133599	21808 16808	6571 5518	53191 40110	1288 417	483 93	26626 19835	1176 742	14510 9865	497 37	50147 40174
<b>301500 40.02 LATEX DE CAOUTCHOUC SYNTHETIQUE; LATEX DE CAOUTCHOUC SYNTHETIQUE PREVULCANISE; CAOUTCHOUC SYNTHETIQUE; FACTICE POUR CAOUTCHOUC DERIVE DES HUILES</b>											
412 MEXIQUE	8819 96	234 0	24 0	935 0	0 0	1877 0	2202 0	0 0	2274 96	0 0	1273 0
701 MALAYSIA	450 24	10 0	224 0	157 18	0 0	0 0	38 6	21 0	0 0	0 0	0 0
048 YUGOSLAVIE	697 0	0 0	0 0	0 0	16 0	0 0	0 0	0 0	505 0	0 0	176 0
066 ROUMANIE	3117 0	787 0	0 0	1185 0	37 0	468 0	322 0	0 0	318 0	0 0	0 0
240 NIGER	33 0	0 0	0 0	0 0	0 0	0 0	0 0	0 0	0 0	0 0	33 0
508 BRESIL	12747 0	9638 0	0 0	568 0	0 0	727 0	178 0	0 0	0 0	436 0	1200 0

	EUR-12	BENELUX	DANMARK	DEUTSCHLAND	HELLAS	ESPAÑA	FRANCE	IRELAND	ITALIA	PORTUGAL	U.K.
30 REGLEMENT 3924/86, ANNEXE II											
301500 40.02 LATEX DE CAOUTCHOUC SYNTHETIQUE; LATEX DE CAOUTCHOUC SYNTHETIQUE PREVULCANISE; CAOUTCHOUC SYNTHETIQUE; FACTICE POUR CAOUTCHOUC DERIVE DES HUILES											
528 ARGENTINE	4520 0	70 0	136 0	1747 0	0 0	1394 0	535 0	0 0	334 0	281 0	23 0
664 INDE	36 0	0 0	8 0	0 0	0 0	0 0	28 0	0 0	0 0	0 0	0 0
680 THAILANDE	31 0	0 0	0 0	0 0	0 0	0 0	31 0	0 0	0 0	0 0	0 0
700 INDONESIE	25 0	10 0	0 0	15 0	0 0	0 0	0 0	0 0	0 0	0 0	0 0
706 SINGAPOUR	27 0	0 0	27 0	0 0	0 0	0 0	0 0	0 0	0 0	0 0	0 0
720 CHINE	131 0	0 0	0 0	76 0	0 0	0 0	0 0	0 0	1 0	0 0	54 0
728 COREE DU SUD	365 0	130 0	94 0	28 0	0 0	0 0	89 0	0 0	0 0	0 0	24 0
2000 TOUS PAYS SPG	31120 120	10896 0	513 0	4729 18	53 0	4466 0	3425 6	21 0	3446 96	717 0	2854 0
301510 40.03 CAOUTCHOUC REGENERE											
066 ROUMANIE	21 4	0 0	0 0	0 0	0 0	0 0	5 4	0 0	16 0	0 0	0 0
048 YOUGOSLAVIE	27 0	27 0	0 0	0 0	0 0	0 0	0 0	0 0	0 0	0 0	0 0
664 INDE	45 0	21 0	0 0	0 0	0 0	0 0	24 0	0 0	0 0	0 0	0 0
680 THAILANDE	63 0	0 0	0 0	0 0	9 0	0 0	44 0	0 0	10 0	0 0	0 0
2000 TOUS PAYS SPG	165 4	48 0	0 0	0 0	9 0	0 0	73 4	0 0	35 0	0 0	0 0
301520 40.05 PLAQUES, FEUILLES ET BANDES DE CAOUTCHOUC NATUREL OU SYNTHETIQUE NON VULCANISE, AUTRES QUE LES FEUILLES FUMEEES ET LES FEUILLES DE CREPE DES NOS 40.01 ET 40.02;...											
448 CUBA	149 149	0 0	0 0	0 0	0 0	0 0	0 0	0 0	149 149	0 0	0 0
701 MALAYSIA	196 145	0 0	0 0	196 145	0 0	0 0	0 0	0 0	0 0	0 0	0 0
048 YOUGOSLAVIE	250 17	27 0	0 0	18 17	4 0	0 0	0 0	0 0	154 0	0 0	47 0
066 ROUMANIE	15 12	15 12	0 0	0 0	0 0	0 0	0 0	0 0	0 0	0 0	0 0
528 ARGENTINE	35 0	0 0	0 0	0 0	0 0	0 0	35 0	0 0	0 0	0 0	0 0
2000 TOUS PAYS SPG	668 324	42 12	1 0	215 163	4 0	0 0	44 0	0 0	314 149	0 0	48 0
301530 40.06 CAOUTCHOUC (OU LATEX DE CAOUTCHOUC) NATUREL OU SYNTHETIQUE, NON VULCANISE, PRESENTE SOUS D'AUTRES FORMES OU ETATS (SOLUTIONS ET DISPERSIONS, TUBES, BAGUETTES, PROF											
680 THAILANDE	28 22	0 0	0 0	1 0	0 0	0 0	5 0	0 0	22 22	0 0	0 0
706 SINGAPOUR	13 12	0 0	0 0	0 0	0 0	13 12	0 0	0 0	0 0	0 0	0 0
728 COREE DU SUD	38 6	0 0	18 0	0 0	0 0	3 3	4 3	0 0	0 0	0 0	13 0
720 CHINE	2 1	2 1	0 0	0 0	0 0	0 0	0 0	0 0	0 0	0 0	0 0
048 YOUGOSLAVIE	216 0	0 0	0 0	0 0	2 0	0 0	11 0	0 0	0 0	0 0	203 0
212 TUNISIE	37 0	0 0	0 0	0 0	0 0	0 0	37 0	0 0	0 0	0 0	0 0
528 ARGENTINE	29 0	0 0	0 0	0 0	0 0	0 0	29 0	0 0	0 0	0 0	0 0
2000 TOUS PAYS SPG	427 42	40 1	18 0	1 0	2 0	16 15	67 4	0 0	22 22	0 0	241 0
301540 40.07 FILS ET CORDES DE CAOUTCHOUC VULCANISE, MEME RECOU- VERTS DE TEXTILES; FILS TEXTILES IMPREGNES OU RECOUVERTS DE CAOUTCHOUC VULCANISE											
701 MALAYSIA	2738 2567	0 0	0 0	117 116	0 0	178 123	1272 1219	0 0	937 907	0 0	234 202
680 THAILANDE	94 91	0 0	0 0	19 18	0 0	0 0	0 0	0 0	59 58	0 0	16 15
740 HONG-KONG	94 81	0 0	0 0	0 0	0 0	27 27	19 18	12 0	36 36	0 0	0 0
706 SINGAPOUR	34 26	0 0	1 0	0 0	0 0	9 3	24 23	0 0	0 0	0 0	0 0
2000 TOUS PAYS SPG	2961 2770	0 0	1 0	136 135	0 0	214 154	1315 1262	12 0	1032 1002	0 0	251 217
301550 40.08 PLAQUES, FEUILLES, BANDES ET PROFILS (Y COMPRIS LES PROFILS DE SECTION CIRCULAIRE), EN CAOUTCHOUC VULCANISE, NON DURCI											
701 MALAYSIA	1580 1472	149 57	50 49	334 328	0 0	4 0	201 201	0 0	123 123	0 0	719 714
066 ROUMANIE	1418 1181	67 26	9 0	1210 1073	66 16	0 0	17 17	0 0	38 38	0 0	11 11
508 BRESIL	437 433	1 0	0 0	13 12	1 0	0 0	15 14	0 0	18 16	0 0	389 391
728 COREE DU SUD	126 103	20 0	0 0	61 59	0 0	0 0	0 0	0 0	41 41	0 0	4 3
720 CHINE	106 79	0 0	3 0	53 29	11 11	0 0	0 0	0 0	39 39	0 0	0 0

	EUR-I2	BENELUX	DANMARK	DEUTSCHLAND	HELLAS	ESPANA	FRANCE	IRELAND	ITALIA	PORTUGAL	U.K.
<b>30 REGLEMENT 3924/86, ANNEXE II</b>											
<b>301550 40.08 PLAQUES, FEUILLES, BANDES ET PROFILS (Y COMPRIS LES PROFILS DE SECTION CIRCULAIRE), EN CAOUTCHOUC VULCANISE, NON DURCI</b>											
740 HONG-KONG	272 57	22 11	0 0	155 30	0 0	88 10	4 4	0 0	0 0	0 0	3 2
680 THAILANDE	74 55	34 32	0 0	11 10	0 0	14 13	1 0	0 0	0 0	0 0	14 0
048 YOUOSLAVIE	5159 36	422 21	43 0	3167 0	11 0	0 0	0 0	0 0	1237 0	0 0	279 15
669 SRI LANKA	26 11	3 2	0 0	5 4	0 0	0 0	12 0	0 0	0 0	0 0	6 5
700 INDOESIE	0 6	0 6	0 0	0 0	0 0	0 0	0 0	0 0	0 0	0 0	0 0
664 INDE	6 3	0 0	0 0	2 0	0 0	0 0	0 0	0 0	0 0	0 0	4 3
412 MEXIQUE	100 0	4 0	0 0	0 0	0 0	0 0	66 0	0 0	0 0	0 0	30 0
512 CHILI	44 0	0 0	0 0	44 0	0 0	0 0	0 0	0 0	0 0	0 0	0 0
706 SINGAPOUR	63 0	7 0	0 0	0 0	0 0	55 0	0 0	0 0	0 0	0 0	1 0
2000 TOUS PAYS SPG	9433 3453	731 159	105 49	5055 1550	89 28	163 24	321 237	0 0	1502 259	0 0	1467 1147
<b>301560 40.09 TUBES ET TUYAUX EN CAOUTCHOUC VULCANISE, NON DURCI</b>											
412 MEXIQUE	1696 1772	158 248	0 0	8 7	0 0	0 0	1498 1498	0 0	0 0	0 0	32 19
680 THAILANDE	1236 1140	327 257	6 6	114 110	0 0	50 28	394 394	0 0	1 1	0 0	344 344
508 BRESIL	1041 759	8 0	6 0	9 4	0 0	0 0	9 0	0 0	4 0	5 0	1000 755
701 MALAYSIA	425 369	23 8	110 109	10 10	0 0	16 0	0 0	82 66	53 52	0 0	131 124
720 CHINE	266 207	0 0	0 0	0 0	145 112	74 72	0 0	0 0	0 0	0 0	47 23
066 ROUMANIE	211 182	0 0	1 1	210 181	0 0	0 0	0 0	0 0	0 0	0 0	0 0
740 HONG-KONG	118 102	0 0	0 0	1 0	1 0	0 0	1 0	0 0	0 0	0 0	115 102
048 YOUOSLAVIE	1978 47	173 0	109 0	717 0	224 0	0 0	12 0	0 0	327 0	6 0	410 47
728 COREE DU SUD	67 7	5 0	6 5	2 1	1 0	20 0	0 0	0 0	3 0	29 0	1 1
664 INDE	49 6	23 0	0 0	0 0	4 4	0 0	1 0	0 0	0 0	0 0	21 2
669 SRI LANKA	11 4	0 0	0 0	7 0	0 0	0 0	0 0	0 0	4 4	0 0	0 0
504 PEROU	3 2	0 0	0 0	0 0	0 0	0 0	0 0	0 0	3 2	0 0	0 0
220 EGYPTTE	67 0	0 0	0 0	0 0	0 0	0 0	0 0	0 0	0 0	0 0	67 0
706 SINGAPOUR	37 0	0 0	0 0	0 0	0 0	0 0	2 0	0 0	22 0	0 0	13 0
2000 TOUS PAYS SPG	7262 4611	724 516	241 122	1081 316	375 116	172 101	1922 1892	82 66	418 61	40 0	2207 1421
<b>301570 40.10 COURROIES TRANSPORTEUSES...</b>											
728 COREE DU SUD	6809 6684	57 58	1036 1030	2598 2528	97 96	6 6	21 0	0 0	2867 2848	27 21	100 97
508 BRESIL	2165 1894	14 0	1 0	13 0	0 0	60 0	0 0	0 0	79 58	34 0	1964 1836
066 ROUMANIE	903 593	54 0	0 0	698 593	151 0	0 0	0 0	0 0	0 0	0 0	0 0
706 SINGAPOUR	134 154	113 139	15 15	0 0	0 0	0 0	0 0	0 0	0 0	0 0	6 0
664 INDE	99 73	0 0	0 0	0 0	77 61	0 0	0 0	0 0	0 0	8 0	14 12
708 PHILIPPINES	45 39	0 0	5 0	0 0	0 0	0 0	0 0	0 0	40 39	0 0	0 0
048 YOUOSLAVIE	1840 0	2 0	0 0	637 0	30 0	0 0	2 0	0 0	1127 0	3 0	39 0
248 SENEGAL	82 0	0 0	0 0	73 0	0 0	0 0	9 0	0 0	0 0	0 0	0 0
412 MEXIQUE	26 0	21 0	0 0	0 0	0 0	0 0	0 0	0 0	2 0	0 0	3 0
612 IRAN	35 0	0 0	0 0	35 0	0 0	0 0	0 0	0 0	0 0	0 0	0 0
2000 TOUS PAYS SPG	12189 9440	263 197	1066 1045	4059 3122	358 157	66 6	36 0	0 0	4123 2946	78 21	2140 1946
<b>301580 40.12 ARTICLES D'HYGIENE ET DE PHARMACIE (Y COMPRIS LES TETINES) EN CAOUTCHOUC VULCANISE, NON DURCI, MEME AVEC PARTIES EN CAOUTCHOUC DURCI</b>											
701 MALAYSIA	3232 3077	143 169	110 108	1009 1010	52 50	166 133	558 484	0 0	78 47	8 0	1108 1076
728 COREE DU SUD	3710 2929	202 174	79 68	2167 1854	41 23	264 84	425 306	0 0	142 113	41 0	349 307
720 CHINE	785 806	52 55	2 2	182 215	0 0	5 4	0 0	55 51	104 103	7 7	378 369
664 INDE	917 802	99 58	0 0	109 36	0 0	0 0	111 110	30 30	171 171	0 0	397 397

	EUR-12	BENELUX	DANMARK	DEUTSCHLAND	HELLAS	ESPAÑA	FRANCE	IRELAND	ITALIA	PORTUGAL	U.K.
30 REGLEMENT 3924/86, ANNEXE II											
301580 40.12 ARTICLES D'HYGIENE ET DE PHARMACIE (Y COMPRIS LES TETINES) EN CAOUTCHOUC VULCANISE, NON DURCI, MEME AVEC PARTIES EN CAOUTCHOUC DURCI											
680 THAILANDE	757 737	20 20	2 1	263 264	0 0	0 0	27 26	0 0	14 13	0 0	423 413
508 BRESIL	184 114	36 24	0 0	26 26	0 0	0 0	0 0	0 0	0 0	95 47	27 17
706 SINGAPOUR	44 43	0 0	0 0	0 0	0 0	0 0	0 0	0 0	44 43	0 0	0 0
740 HONG-KONG	73 25	5 5	0 0	29 20	0 0	29 0	1 0	0 0	0 0	5 0	4 0
669 SRI LANKA	10 10	0 0	0 0	9 9	0 0	0 0	0 0	0 0	0 0	0 0	1 1
048 YOUGOSLAVIE	613 0	0 0	0 0	613 0	0 0	0 0	0 0	0 0	0 0	0 0	0 0
2000 TOUS PAYS SPG	10403 8564	565 510	193 181	4417 3437	102 73	464 223	1135 928	85 82	560 494	156 54	2726 2582
301590 40.13: VETEMENTS, GANTS ET ACCESSOIRES DU VETEMENT, EN CAOUTCHOUC VULCANISE, NON DURCI POUR TOUS USAGES											
701 MALAYSIA	43610 41209	3615 3473	1298 1195	8789 8399	376 331	1593 1142	5783 5000	651 435	8442 8270	9 0	13054 12964
680 THAILANDE	8501 7141	668 449	275 135	4054 3666	20 19	271 125	566 503	410 252	702 657	0 0	1535 1335
720 CHINE	7352 6883	439 413	936 903	3579 3622	9 0	278 104	513 408	3 0	1459 1309	3 0	133 124
669 SRI LANKA	2716 2564	169 160	0 0	645 509	0 0	0 0	146 146	5 5	887 887	0 0	864 857
740 HONG-KONG	1879 1122	163 98	76 61	648 376	5 2	123 12	378 301	5 1	292 207	8 0	181 64
728 COREE DU SUD	1609 1098	257 15	83 45	433 434	181 181	6 0	153 52	0 0	109 104	7 0	380 267
412 MEXIQUE	1422 756	1309 756	0 0	43 0	0 0	41 0	21 0	0 0	5 0	3 0	0 0
706 SINGAPOUR	141 138	1 0	46 45	0 0	0 0	0 0	70 70	0 0	0 0	0 0	24 23
508 BRESIL	85 82	0 0	0 0	82 82	0 0	0 0	3 0	0 0	0 0	0 0	0 0
400 COLOMBIE	0 52	0 0	0 0	0 52	0 0	0 0	0 0	0 0	0 0	0 0	0 0
664 INDE	36 35	26 26	0 0	4 4	0 0	0 0	0 0	0 0	0 0	0 0	6 5
708 PHILIPPINES	28 27	0 0	0 0	0 0	0 0	0 0	0 0	0 0	0 0	0 0	28 27
662 PAKISTAN	26 25	0 3	0 0	14 15	0 0	11 7	0 0	0 0	0 0	1 0	0 0
600 CHYPRE	32 6	0 0	0 0	0 0	25 0	0 0	0 0	0 0	0 0	0 0	7 6
472 TRINIDAD, TOB	4 4	0 0	0 0	0 0	0 0	0 0	0 0	0 0	4 4	0 0	0 0
048 YOUGOSLAVIE	2612 0	220 0	0 0	2283 0	26 0	37 0	36 0	0 0	10 0	0 0	0 0
512 CHILI	35 0	35 0	0 0	0 0	0 0	0 0	0 0	0 0	0 0	0 0	0 0
647 EMIRATS ARAB	31 0	31 0	0 0	0 0	0 0	0 0	0 0	0 0	0 0	0 0	0 0
2000 TOUS PAYS SPG	70234 61167	6938 5398	2714 2385	20581 17163	666 534	2379 1392	7691 6483	1074 694	11910 11440	40 0	16241 15678
301600 40.14 AUTRES OUVRAGES EN CAOUTCHOUC VULCANISE, NON DURCI NL: NIMEXE: 401498, VENTILATION PAR PAYS INCOMPLETE											
680 THAILANDE	7440 7001	1081 1032	148 141	1486 1402	88 45	113 47	1947 1833	19 18	1471 1465	33 0	1054 1018
508 BRESIL	4748 4504	38 6	17 16	4024 4005	30 2	9 0	311 212	0 0	205 188	23 1	91 74
701 MALAYSIA	2375 2050	357 216	74 70	420 392	3 0	17 4	245 182	8 7	257 249	12 0	982 930
669 SRI LANKA	2080 1715	373 267	13 12	1051 825	0 0	0 0	118 108	80 78	246 228	0 0	199 197
664 INDE	1192 1098	99 68	21 18	367 397	14 0	25 13	328 302	0 0	4 4	15 1	319 295
412 MEXIQUE	1118 993	2 2	1 0	925 899	0 0	4 0	87 0	0 0	0 0	0 0	99 92
706 SINGAPOUR	1301 911	20 2	79 64	370 326	0 0	0 0	181 9	35 35	6 4	0 0	610 471
740 HONG-KONG	1082 849	354 331	21 13	241 183	5 0	20 3	74 56	9 6	36 32	1 0	321 225
728 COREE DU SUD	919 801	30 29	14 10	163 154	49 42	31 0	149 148	18 9	349 333	0 0	116 76
720 CHINE	576 425	47 40	1 0	76 69	0 0	78 5	43 11	57 56	36 19	2 0	236 225
066 ROUMANIE	295 215	49 36	1 1	49 44	1 1	5 4	1 1	0 0	31 22	2 0	156 106
662 PAKISTAN	26 24	0 0	0 0	0 0	0 0	0 0	25 24	0 0	1 0	0 0	0 0
528 ARGENTINE	51 21	17 0	0 0	0 0	0 0	0 0	34 21	0 0	0 0	0 0	0 0
700 INDONESIE	32 21	5 0	0 0	0 0	4 0	0 0	0 0	0 0	23 21	0 0	0 0

	EUR-12	BENELUX	DANMARK	DEUTSCHLAND	HELLAS	ESPANA	FRANCE	IRELAND	ITALIA	PORTUGAL	U.K.
30 REGLEMENT 3924/86, ANNEXE II											
301600 40.14 AUTRES OUVRAGES EN CAOUTCHOUC VULCANISE, NON DURCI											
204 MAROC	16 13	0 0	0 0	0 0	0 0	0 0	2 0	0 0	0 0	0 0	14 13
684 LAOS	3 2	0 0	0 0	0 0	0 0	0 0	0 0	0 0	3 2	0 0	0 0
044 GIBRALTAR	31 0	0 0	1 0	0 0	0 0	0 0	0 0	0 0	0 0	0 0	30 0
048 YOUGOSLAVIE	7336 0	78 0	2 0	6754 0	8 0	0 0	12 0	0 0	337 0	0 0	145 0
212 TUNISIE	1236 0	0 0	0 0	1 0	0 0	9 0	1225 0	0 0	0 0	0 0	1 0
314 GABON	32 0	0 0	0 0	0 0	0 0	0 0	0 0	0 0	0 0	0 0	32 0
600 CHYPRE	90 0	5 0	0 0	0 0	76 0	0 0	0 0	0 0	0 0	0 0	9 0
612 IRAQ	35 0	35 0	0 0	0 0	0 0	0 0	0 0	0 0	0 0	0 0	0 0
632 ARABIE SAOUD	173 0	0 0	20 0	134 0	0 0	0 0	0 0	0 0	3 0	0 0	16 0
813 ILS PITCAIRN	149 0	0 0	0 0	0 0	0 0	0 0	0 0	0 0	149 0	0 0	0 0
2000 TOUS PAYS SPG	32420 20687	2607 2036	414 348	16078 8704	280 92	313 79	4814 2910	226 211	3161 2574	89 4	4438 3729
301610 40.15 CAOUTCHOUC DURCI (EBONITE) EN MASSES, EN PLAQUES, EN FEUILLES OU BANDES, EN BATONS, EN PROFILES OU EN TUBES; DECHETS, POUDRES ET DEBRIS											
048 YOUGOSLAVIE	26 0	0 0	0 0	0 0	0 0	0 0	0 0	0 0	0 0	0 0	26 0
2000 TOUS PAYS SPG	45 0	0 0	0 0	0 0	0 0	0 0	13 0	0 0	0 0	0 0	32 0
301620 40.16 OUVRAGES EN CAOUTCHOUC DURCI (EBONITE)											
680 THAILANDE	120 115	51 50	0 0	0 0	0 0	0 0	2 0	0 0	0 0	0 0	67 65
508 BRESIL	6 4	0 0	1 0	5 4	0 0	0 0	0 0	0 0	0 0	0 0	0 0
662 PAKISTAN	2 1	0 0	0 0	0 0	2 1	0 0	0 0	0 0	0 0	0 0	0 0
664 INDE	1 1	0 0	0 0	0 0	0 0	0 0	0 0	0 0	0 0	0 0	1 1
728 COREE DU SUD	7 1	0 0	0 0	0 0	0 0	5 0	1 1	0 0	0 0	0 0	1 0
212 TUNISIE	83 0	0 0	0 0	0 0	0 0	0 0	83 0	0 0	0 0	0 0	0 0
647 EMIRATS ARAB	25 0	0 0	0 0	0 0	0 0	0 0	25 0	0 0	0 0	0 0	0 0
2000 TOUS PAYS SPG	267 125	51 50	1 0	7 4	3 2	11 0	121 2	0 0	0 0	0 0	73 67
301623 4102 exC: CUIRS ET PEAUX DE BOVINS SIMPLEMENT TANNES											
662 PAKISTAN	8393 3990	6 5	25 5	10 5	0 0	4936 1552	4 0	0 0	580 229	2785 2148	47 46
528 ARGENTINE	8769 3516	359 0	0 0	144 101	6 0	2116 36	184 0	0 0	796 170	5019 3126	145 85
508 BRESIL	5242 3220	545 311	0 0	262 2	0 0	244 0	31 0	0 0	1258 390	2715 2517	187 0
680 THAILANDE	601 483	39 38	1 1	397 378	0 0	17 17	1 0	0 0	139 45	0 0	7 4
436 COSTA RICA	829 434	0 0	0 0	0 0	0 0	0 0	0 0	0 0	0 0	829 434	0 0
442 PANAMA	710 395	0 0	0 0	0 0	0 0	283 0	0 0	0 0	340 319	87 76	0 0
664 INDE	423 157	2 1	0 0	24 13	0 0	22 0	85 1	0 0	116 71	80 46	94 25
520 PARAGUAY	154 149	0 0	0 0	7 7	0 0	0 0	0 0	0 0	120 116	27 26	0 0
480 COLOMBIE	334 116	12 12	0 0	1 1	0 0	0 0	1 0	0 0	0 0	320 103	0 0
524 URUGUAY	719 96	0 0	0 0	17 4	0 0	515 0	28 0	0 0	2 0	78 70	79 22
412 MEXIQUE	188 91	0 0	0 0	0 0	0 0	96 0	0 0	0 0	0 0	92 91	0 0
666 BANGLA DESH	124 75	26 26	0 0	0 0	0 0	69 24	0 0	0 0	26 25	0 0	3 0
334 ETHIOPIE	36 36	0 0	0 0	0 0	0 0	0 0	0 0	0 0	0 0	36 36	0 0
700 INDONESIE	36 16	6 0	0 0	0 0	0 0	0 0	0 0	0 0	1 0	16 16	13 0
346 KENYA	1946 8	53 0	0 0	0 0	0 0	24 0	0 0	0 0	392 0	95 8	1382 0
302 CAMEROUN	61 3	0 0	0 0	0 0	0 0	4 3	0 0	0 0	14 0	43 0	0 0
672 NEPAL	4 3	0 0	0 0	0 0	0 0	0 0	0 0	0 0	3 2	1 1	0 0
516 BOLIVIE	2 1	0 0	0 0	0 0	0 0	0 0	0 0	0 0	2 1	0 0	0 0
048 YOUGOSLAVIE	313 0	0 0	0 0	0 0	0 0	0 0	0 0	0 0	23 0	290 0	0 0





	EUR-12	BENELUX	DANMARK	DEUTSCHLAND	HELLAS	ESPANA	FRANCE	IRELAND	ITALIA	PORTUGAL	U.K.
30 REGLEMENT 3924/86, ANNEXE II											
301640 41.08 CUIRS ET PEAUX VERNIS OU METALLISES											
662 PAKISTAN	56 55	0 0	0 0	0 0	0 0	18 18	0 0	0 0	38 37	0 0	0 0
728 COREE DU SUD	54 46	6 6	0 0	0 0	0 0	27 23	0 0	0 0	2 0	0 0	19 17
528 ARGENTINE	37 34	0 0	4 3	18 18	0 0	0 0	0 0	0 0	1 0	0 0	14 13
680 THAILANDE	26 15	2 2	0 0	0 0	0 0	0 0	24 13	0 0	0 0	0 0	0 0
048 YUGOSLAVIE	5092 0	0 0	0 0	0 0	0 0	0 0	0 0	0 0	5071 0	0 0	21 0
484 VENEZUELA	85 0	0 0	0 0	0 0	0 0	0 0	0 0	0 0	85 0	0 0	0 0
2000 TOUS PAYS SPG	7468 1864	248 160	4 3	121 121	298 0	47 42	302 282	0 0	5211 51	11 10	1226 1195
301650 41.10 CUIRS ARTIFICIELS OU RECONSTITUES, A BASE DE CUIR NON DE FIBRE OU DE FIBRES DE CUIR, EN PLAQUES OU EN FEUILLES, MEME ENROULEES											
680 THAILANDE	57 57	0 0	0 0	0 0	0 0	0 0	0 0	0 0	0 0	0 0	57 57
664 INDE	28 19	0 0	0 0	0 0	0 0	0 0	0 0	0 0	0 0	0 0	28 19
508 BRESIL	4 4	0 0	0 0	0 0	0 0	0 0	0 0	0 0	0 0	0 0	4 4
740 HONG-KONG	0 4	0 0	0 0	0 0	0 0	0 0	0 0	0 0	0 0	0 0	0 4
044 GIBRALTAR	29 0	0 0	0 0	0 0	0 0	0 0	0 0	0 0	29 0	0 0	0 0
048 YUGOSLAVIE	490 0	95 0	1 0	60 0	7 0	0 0	0 0	0 0	313 0	0 0	14 0
2000 TOUS PAYS SPG	608 86	95 0	1 0	60 0	7 0	0 0	0 0	0 0	342 0	0 0	103 86
301660 42.01 ARTICLES DE SELLERIE ET DE BOURRELLERIE POUR TOUS ANI-MAUX (SELLES, HARNAIS, COLLIERS, TRAITES GENOUILLERES, ETC.), EN TOUTES MATIERES											
664 INDE	6924 6441	928 798	313 298	2874 2864	0 0	143 39	1466 1357	0 0	754 671	0 0	446 414
066 ROUMANIE	1444 1199	0 0	488 487	833 662	0 0	0 0	0 0	0 0	0 0	0 0	123 50
412 MEXIQUE	1188 972	69 66	3 2	241 218	0 0	7 0	369 288	0 0	415 395	0 0	4 3
728 COREE DU SUD	1171 965	126 69	36 18	184 185	0 0	16 0	195 173	3 2	109 101	0 0	502 417
528 ARGENTINE	506 437	86 75	1 0	64 49	0 0	23 9	206 204	0 0	115 100	0 0	11 0
662 PAKISTAN	496 427	41 25	19 18	88 86	2 1	7 3	289 257	0 0	43 31	0 0	7 6
740 HONG-KONG	297 271	14 12	2 1	81 88	0 0	6 0	68 54	0 0	10 1	0 0	116 115
480 COLOMBIE	101 71	1 0	0 0	0 0	0 0	0 0	1 0	0 0	99 71	0 0	0 0
680 THAILANDE	61 61	0 0	0 0	0 0	0 0	0 0	15 15	0 0	2 2	0 0	44 44
720 CHINE	41 33	35 30	3 3	0 0	0 0	1 0	2 0	0 0	0 0	0 0	0 0
743 MACAO	35 14	0 0	0 0	0 0	0 0	0 0	0 0	0 0	0 0	0 0	35 14
504 PEROU	7 7	0 0	0 0	7 7	0 0	0 0	0 0	0 0	0 0	0 0	0 0
524 URUGUAY	5 4	0 0	0 0	5 4	0 0	0 0	0 0	0 0	0 0	0 0	0 0
520 PARAGUAY	1 1	0 0	0 0	1 1	0 0	0 0	0 0	0 0	0 0	0 0	0 0
2000 TOUS PAYS SPG	12221 10925	1300 1079	865 830	4386 4169	2 1	203 52	2622 2351	3 2	1548 1375	0 0	1292 1066
301665 4202 exB: SACS A MAIN EN CUIR NATUREL, ARTIFICIEL OU RECONSTITUE											
664 INDE	26465 20685	741 519	608 406	12050 10294	5 1	36 0	4707 2358	6 6	72 55	0 0	8240 7046
680 THAILANDE	17315 16969	177 163	38 37	16207 15924	3 0	1 0	268 254	0 0	9 9	0 0	612 582
508 BRESIL	4001 1868	700 237	469 168	2286 1351	0 0	1 0	13 0	0 0	0 0	0 0	532 112
743 MACAO	916 884	3 7	0 0	230 223	0 0	0 0	13 0	0 0	0 0	0 0	670 654
662 PAKISTAN	586 593	1 0	46 43	526 539	0 0	0 0	3 3	0 0	0 0	0 0	10 8
524 URUGUAY	215 215	0 0	0 0	0 0	0 0	0 0	170 170	0 0	0 0	0 0	45 45
708 PHILIPPINES	194 194	0 0	9 9	179 184	0 0	0 0	0 0	0 0	0 0	0 0	6 1
480 COLOMBIE	133 152	39 62	22 22	36 33	0 0	6 6	18 17	0 0	11 11	0 0	1 1
700 INDONESIE	216 135	171 110	14 14	18 3	0 0	0 0	12 8	0 0	0 0	0 0	1 0
660 AFGHANISTAN	140 102	69 47	0 0	12 12	0 0	0 0	58 43	0 0	0 0	0 0	1 0
720 CHINE	7723 92	669 0	417 5	5200 33	0 0	3 0	309 0	1 0	99 54	0 0	1025 0



	EUR-12	BENELUX	DANMARK	DEUTSCHLAND	HELLAS	ESPAÑA	FRANCE	IRELAND	ITALIA	PORTUGAL	U.K.
<b>30 REGLEMENT 3924/86, ANNEXE II</b>											
<b>301600 42.05 AUTRES OUVRAGES EN CUIR NATUREL, ARTIFICIEL OU RECONS-TITUE</b>											
706 SINGAPOUR	50 40	7 25	1 0	34 0	0 0	0 0	0 0	0 0	0 0	0 0	16 15
708 PHILIPPINES	42 33	3 3	0 0	12 13	0 0	18 13	5 4	0 0	4 0	0 0	0 0
220 EGYPTE	105 29	72 7	7 0	6 5	0 0	1 2	2 0	0 0	0 0	0 0	17 17
352 TANZANIE	1 22	0 0	0 0	0 22	0 0	0 0	1 0	0 0	0 0	0 0	0 0
412 MEXIQUE	29 22	2 1	0 0	3 2	0 0	0 0	4 4	0 0	10 5	0 0	10 10
480 COLOMBIE	41 15	26 15	0 0	0 0	0 0	0 0	0 0	0 0	15 0	0 0	0 0
204 MAROC	155 8	3 0	1 0	32 0	0 0	36 8	77 0	0 0	5 0	0 0	1 0
700 INDOESIE	12 5	0 0	0 0	6 1	2 2	0 0	3 2	0 0	0 0	0 0	1 0
504 PEROU	6 4	0 0	0 0	0 0	0 0	1 0	5 4	0 0	0 0	0 0	0 0
666 BANGLA DESH	3 2	0 0	0 0	0 0	0 0	0 0	0 0	0 0	0 0	0 0	3 2
240 NIGER	5 1	0 0	0 0	0 0	0 0	0 0	5 1	0 0	0 0	0 0	0 0
048 YOUGOSLAVIE	2719 0	0 0	1 0	2646 0	0 0	0 0	0 0	0 0	63 0	0 0	9 0
212 TUNISIE	897 0	874 0	0 0	19 0	0 0	3 0	1 0	0 0	0 0	0 0	0 0
334 ETHIOPIE	788 0	1 0	0 0	0 0	0 0	0 0	0 0	0 0	787 0	0 0	0 0
2000 TOUS PAYS SPG	45375 32700	10606 2710	1425 1372	7569 4614	9 2	154 49	16912 16361	0 0	1088 204	0 0	7612 7388
<b>301690 42.06 OUVRAGES EN BOYAUX, BAUDRUCHES, VESSIES OU TENDONS</b>											
508 BRESIL	3408 3413	0 0	0 0	1395 1520	0 0	0 0	2013 1693	0 0	0 0	0 0	0 0
720 CHINE	2046 1978	0 0	0 0	66 0	0 0	0 0	0 0	0 0	1980 1978	0 0	0 0
701 MALAYSIA	2780 1767	0 0	0 0	2720 1767	0 0	0 0	0 0	0 0	0 0	0 0	0 0
524 URUGUAY	171 157	0 0	0 0	171 157	0 0	0 0	0 0	0 0	0 0	0 0	0 0
662 PAKISTAN	33 30	6 4	0 0	8 8	0 0	1 0	0 0	0 0	0 0	0 0	18 18
708 PHILIPPINES	10 8	0 0	2 0	0 0	0 0	0 0	0 0	0 0	8 8	0 0	0 0
664 INDE	4 4	0 0	0 0	4 4	0 0	0 0	0 0	0 0	0 0	0 0	0 0
2000 TOUS PAYS SPG	8435 7359	21 4	3 0	4380 3458	7 0	1 0	2017 1893	0 0	1988 1966	0 0	18 18
<b>301700 43.02 PELLETERIES TANNÉES OU APPRÊTÉES, MEME ASSEMBLÉES EN NAPPES, SACS, CARRÉS, CROIX OU PRESENTATIONS SIMILAIRES; LEURS DECHETS ET CHÛTES, NON COUSUS</b>											
504 PEROU	38 0	0 0	0 0	38 0	0 0	0 0	0 0	0 0	0 0	0 0	0 0
528 ARGENTINE	44 0	0 0	0 0	9 0	0 0	0 0	0 0	0 0	35 0	0 0	0 0
720 CHINE	32 0	0 0	0 0	32 0	0 0	0 0	0 0	0 0	0 0	0 0	0 0
728 COREE DU SUD	820 0	0 0	0 0	0 0	820 0	0 0	0 0	0 0	0 0	0 0	0 0
740 HONG-KONG	1957 0	0 0	0 0	59 0	1889 0	0 0	9 0	0 0	0 0	0 0	0 0
2000 TOUS PAYS SPG	2911 0	2 0	0 0	139 0	2721 0	0 0	9 0	0 0	40 0	0 0	0 0
<b>301705 43.03 A: FOURRURES - ARTICLES A USAGES TECHNIQUES</b>											
524 URUGUAY	8 27	0 0	0 0	0 27	0 0	0 0	0 0	0 0	0 0	0 0	0 0
508 BRESIL	2 1	0 0	0 0	2 1	0 0	0 0	0 0	0 0	0 0	0 0	0 0
048 YOUGOSLAVIE	39 0	0 0	0 0	39 0	0 0	0 0	0 0	0 0	0 0	0 0	0 0
2000 TOUS PAYS SPG	43 28	0 0	2 0	41 28	0 0	0 0	0 0	0 0	0 0	0 0	0 0
<b>301710 43.04 PELLETERIES FACTICES, CONFECTIONNÉES OU NON</b>											
720 CHINE	315 285	58 30	0 0	0 0	0 0	0 0	256 255	0 0	0 0	1 0	0 0
728 COREE DU SUD	229 112	7 3	0 0	0 0	0 0	0 0	13 6	0 0	196 91	0 0	13 12
662 PAKISTAN	2 1	0 0	0 0	1 0	0 0	0 0	1 1	0 0	0 0	0 0	0 0
048 YOUGOSLAVIE	238 0	0 0	0 0	235 0	0 0	0 0	3 0	0 0	0 0	0 0	0 0
2000 TOUS PAYS SPG	802 398	65 33	0 0	236 0	0 0	0 0	284 262	0 0	196 91	1 0	20 12

	EUR-12	BENELUX	DANMARK	DEUTSCHLAND	HELLAS	ESPANA	FRANCE	IRELAND	ITALIA	PORTUGAL	U.K.
<b>30 REGLEMENT 3924/86, ANNEXE II</b>											
<b>301720 4405 B) BOIS DE CONIFERES</b>											
512 CHILI	62 43	9 0	0 0	53 43	0 0	0 0	0 0	0 0	0 0	0 0	0 0
508 BRESIL	54 34	0 0	0 0	0 0	0 0	0 0	0 0	0 0	15 15	19 0	20 19
272 COTE IVOIRE	26 0	0 0	0 0	0 0	0 0	0 0	0 0	0 0	0 0	26 0	0 0
2000 TOUS PAYS SPG	170 77	9 0	0 0	63 43	0 0	0 0	0 0	0 0	26 15	45 0	27 19
<b>301730 44.07 TRAVERSES BOIS POUR VOIES FERREES</b>											
701 MALAYSIA	1304 1239	0 0	0 0	1281 1216	0 0	0 0	0 0	0 0	0 0	0 0	23 23
700 INDONESIE	156 155	0 0	0 0	150 150	0 0	0 0	0 0	0 0	0 0	0 0	6 5
048 YOUGOSLAVIE	890 0	0 0	0 0	3 0	4 0	0 0	0 0	0 0	883 0	0 0	0 0
272 COTE IVOIRE	2693 0	24 0	0 0	0 0	0 0	0 0	2669 0	0 0	0 0	0 0	0 0
302 CAMEROUN	1464 0	709 0	0 0	150 0	0 0	0 0	605 0	0 0	0 0	0 0	0 0
2000 TOUS PAYS SPG	6507 1395	733 0	0 0	1504 1367	4 0	0 0	3274 0	0 0	883 0	0 0	29 28
<b>301740 44.09: BOIS FEUILLARDS; ECHALAS FENDUS; PIELUX ET PIQUETS EN BOIS, APPOINTES, NON SCIES LONGITUDINALEMENT; BOIS EN ECLIS. LAMES OU RUBANS;BOIS FILES;COPEAUX;BOIS DEGRROSSIS</b>											
701 MALAYSIA	627 511	148 100	0 0	76 48	0 0	0 0	13 0	0 0	31 5	0 0	359 358
720 CHINE	451 397	440 386	0 0	0 0	0 0	0 0	0 0	0 0	0 0	0 0	11 11
700 INDONESIE	166 155	42 41	5 5	61 58	0 0	0 0	0 0	0 0	5 0	0 0	53 51
508 BRESIL	98 80	18 16	0 0	25 9	0 0	0 0	0 0	0 0	5 5	0 0	50 50
066 ROUMANIE	174 22	0 0	0 0	0 0	0 0	0 0	151 0	0 0	0 0	0 0	23 22
048 YOUGOSLAVIE	191 0	0 0	0 0	185 0	0 0	0 0	0 0	0 0	6 0	0 0	0 0
2000 TOUS PAYS SPG	1716 1171	649 545	8 5	352 116	0 0	0 0	164 0	0 0	47 11	0 0	496 494
<b>301750 44.12 LAINE (PAILLE) DE BOIS; FARINE DE BOIS</b>											
508 BRESIL	35 35	0 0	0 0	0 0	0 0	0 0	0 0	0 0	0 0	0 0	35 35
066 ROUMANIE	0 5	0 0	0 0	0 5	0 0	0 0	0 0	0 0	0 0	0 0	0 0
2000 TOUS PAYS SPG	46 40	0 0	0 0	0 5	0 0	0 0	0 0	0 0	0 0	0 0	46 35
<b>301755 44.13 BOIS (Y COMPRIS LES LAMES OU FRISES POUR PARQUETS, NON ASSEMBLEES) RABOTES, RAINES, BOUVETES, LANGUETES, FEUIL- LURES CHANFREINES OU SIMILAIRES</b>											
701 MALAYSIA	7452 7066	1464 1126	97 97	2378 2410	0 0	0 0	46 27	0 0	150 114	1 0	3316 3292
520 PARAGUAY	4092 3954	0 0	0 0	14 14	0 0	9 7	0 0	0 0	4069 3933	0 0	0 0
508 BRESIL	3930 3812	452 407	22 21	456 605	0 0	16 16	1 0	266 227	1670 1539	0 0	1047 997
700 INDONESIE	3357 2883	722 658	0 0	157 88	0 0	0 0	253 251	0 0	1982 1708	0 0	243 178
706 SINGAPOUR	2560 2252	34 18	0 0	122 113	0 0	0 0	73 56	0 0	1228 994	0 0	1103 1071
680 THAILANDE	1583 1339	25 21	26 0	25 19	0 0	0 0	0 0	0 0	1455 1276	0 0	22 23
708 PHILIPPINES	829 780	36 27	0 0	18 5	0 0	0 0	0 0	0 0	0 0	0 0	775 748
500 EQUATEUR	755 711	32 5	0 0	538 533	0 0	17 5	0 0	0 0	164 164	0 0	4 4
066 ROUMANIE	815 503	0 0	0 0	497 460	318 43	0 0	0 0	0 0	0 0	0 0	0 0
676 BIRMANIE	247 241	0 0	0 0	0 0	0 0	0 0	0 0	0 0	247 241	0 0	0 0
669 SRI LANKA	286 233	10 0	0 0	276 233	0 0	0 0	0 0	0 0	0 0	0 0	0 0
272 COTE IVOIRE	9851 114	43 0	0 0	887 13	83 0	62 0	1951 0	18 0	6700 101	0 0	107 0
352 TANZANIE	113 112	0 0	0 0	113 112	0 0	0 0	0 0	0 0	0 0	0 0	0 0
424 HONDURAS	112 105	9 0	0 0	77 81	0 0	20 19	0 0	0 0	6 5	0 0	0 0
720 CHINE	45 68	0 0	0 0	44 68	0 0	0 0	0 0	0 0	0 0	0 0	1 0
728 COREE DU SUD	121 56	41 41	0 0	80 15	0 0	0 0	0 0	0 0	0 0	0 0	0 0
512 CHILI	108 42	0 0	0 0	1 0	9 9	0 0	0 0	0 0	12 12	0 0	86 21
416 GUATEMALA	30 28	0 0	0 0	1 0	0 0	0 0	0 0	0 0	29 28	0 0	0 0
504 PEROU	28 14	0 0	0 0	0 0	0 0	28 14	0 0	0 0	0 0	0 0	0 0



	EUR-12	BENELUX	DANMARK	DEUTSCHLAND	HELLAS	ESPANA	FRANCE	IRELAND	ITALIA	PORTUGAL	U.K.
30 REGLEMENT 3924/86, ANNEXE II											
301760 44.14 B: BOIS SIMPLEMENT SCIES ... AUTRES											
2000 TOUS PAYS SPG	131621 32640	12343 2787	10005 7891	35672 8843	597 54	2388 90	8355 761	34 8	49263 5666	99 65	12865 6475
301780 44.17 BOIS DITS "AMELIORES", EN PANNEAUX, PLANCHES, BLOCS ET SIMILAIRES											
500 EQUATEUR	102 95	0 0	0 0	19 17	0 0	5 0	78 78	0 0	0 0	0 0	0 0
701 MALAYSIA	91 81	0 0	45 35	0 0	0 0	0 0	0 0	0 0	46 46	0 0	0 0
700 INDONESIE	25 23	1 0	0 0	23 22	0 0	0 0	0 0	0 0	1 1	0 0	0 0
680 THAILANDE	14 13	0 0	0 0	3 2	0 0	0 0	0 0	0 0	11 11	0 0	0 0
512 CHILI	6 3	0 0	0 0	6 3	0 0	0 0	0 0	0 0	0 0	0 0	0 0
048 YUGOSLAVIE	241 0	18 0	0 0	125 0	0 0	0 0	0 0	0 0	9 0	80 0	9 0
2000 TOUS PAYS SPG	490 217	27 0	45 35	179 46	0 0	5 0	78 78	0 0	67 58	80 0	9 0
301790 44.18 BOIS DITS "ARTIFICIELS" OU "RECONSTITUES", FORMES DE COPEAUX, DE SCIURE, DE FARINE DE BOIS OU D'AUTRES DECHETS LIGUEUX											
680 THAILANDE	1172 693	0 0	0 0	0 0	0 0	0 0	0 0	0 0	1172 693	0 0	0 0
700 INDONESIE	209 49	0 0	0 0	0 0	0 0	0 0	63 49	0 0	0 0	0 0	146 0
706 SINGAPOUR	43 33	0 0	0 0	9 0	0 0	0 0	34 33	0 0	0 0	0 0	0 0
382 ZIMBABWE	61 30	61 30	0 0	0 0	0 0	0 0	0 0	0 0	0 0	0 0	0 0
048 YUGOSLAVIE	7692 0	7 0	0 0	456 0	328 0	0 0	0 0	0 0	6888 0	0 0	13 0
632 ARABIE SAOUD	45 0	0 0	0 0	0 0	0 0	0 0	0 0	0 0	0 0	0 0	45 0
676 BIRMANIE	106 0	0 0	0 0	0 0	0 0	0 0	0 0	0 0	0 0	0 0	106 0
2000 TOUS PAYS SPG	9366 805	68 30	2 0	465 0	328 0	0 0	116 82	0 0	8070 693	0 0	317 0
301800 44.19 BAGUETTES ET MOULURES EN BOIS, POUR MEUBLES, CADRES, DECORS INTERIEURS, CONDUITES ELECTRIQUES ET SIMILAIRES											
701 MALAYSIA	7256 6903	1448 1274	168 168	272 269	0 0	205 107	0 0	206 204	0 0	0 0	4957 4881
705 SINGAPOUR	1506 1540	66 65	66 53	30 0	0 0	0 0	0 0	23 22	0 0	0 0	1401 1400
700 INDONESIE	1308 1216	24 23	170 150	232 173	0 0	0 0	0 0	14 13	26 25	0 0	842 832
508 BRESIL	1115 1084	72 50	6 6	5 4	0 0	0 0	180 178	119 118	0 0	0 0	733 728
708 PHILIPPINES	129 116	32 31	0 0	0 0	0 0	0 0	0 0	15 14	0 0	0 0	82 71
680 THAILANDE	41 34	1 0	0 0	14 10	0 0	0 0	5 5	0 0	4 3	0 0	17 16
500 EQUATEUR	28 27	0 0	0 0	0 0	0 0	0 0	28 27	0 0	0 0	0 0	0 0
272 COTE D'IVOIRE	1683 18	0 0	0 0	1667 18	0 0	0 0	5 0	0 0	11 0	0 0	0 0
600 CHYPRE	9 9	0 0	0 0	9 9	0 0	0 0	0 0	0 0	0 0	0 0	0 0
044 GIBRALTAR	9 8	0 0	0 0	0 0	0 0	0 0	0 0	0 0	0 0	0 0	9 8
664 INDE	7 7	0 0	7 7	0 0	0 0	0 0	0 0	0 0	0 0	0 0	0 0
728 COREE DU SUD	32 4	0 0	0 0	28 0	0 0	0 0	0 0	0 0	0 0	0 0	4 4
048 YUGOSLAVIE	301 0	0 0	4 0	297 0	0 0	0 0	0 0	0 0	0 0	0 0	0 0
066 ROUMANIE	54 0	0 0	0 0	21 0	0 0	0 0	0 0	0 0	33 0	0 0	0 0
2000 TOUS PAYS SPG	13578 10980	1646 1445	421 385	2566 485	0 0	206 107	218 211	377 373	86 29	0 0	8058 7945
301810 44.20 CADRES EN BOIS POUR TABLEAUX, GLACES ET SIMILAIRES											
740 HONG-KONG	869 665	248 250	17 8	458 272	1 0	0 0	124 123	0 0	0 0	0 0	21 12
066 ROUMANIE	394 173	107 68	0 0	287 105	0 0	0 0	0 0	0 0	0 0	0 0	0 0
680 THAILANDE	176 163	9 8	0 0	76 64	0 0	0 0	7 7	0 0	66 66	5 4	13 14
720 CHINE	219 148	0 0	0 0	95 52	0 0	0 0	123 96	0 0	0 0	0 0	1 0
728 COREE DU SUD	309 144	0 0	0 0	267 104	0 0	2 2	0 0	0 0	2 0	0 0	38 38
701 MALAYSIA	148 123	24 17	3 0	33 26	0 0	0 0	1 0	0 0	0 0	0 0	87 80
700 INDONESIE	105 98	38 36	0 0	1 1	0 0	0 0	25 25	0 0	0 0	0 0	40 36
708 PHILIPPINES	84 83	18 18	0 0	9 8	0 0	0 0	13 12	0 0	7 7	0 0	7 8

	EUR-12	BENEUX	DANMARK	DEUTSCHLAND	HELLAS	ESPANA	FRANCE	IRELAND	ITALIA	PORTUGAL	U.K.
<b>30 REGLEMENT 3924/86, ANNEXE II</b>											
<b>301810 44.20 CADRES EN BOIS POUR TABLEAUX, GLACES ET SIMILAIRES</b>											
504 PEROU	53 47	0 0	0 0	39 36	0 0	1 0	7 6	0 0	6 5	0 0	0 0
508 BRESIL	16 15	15 15	0 0	1 0	0 0	0 0	0 0	0 0	0 0	0 0	0 0
664 INDE	19 12	0 0	0 0	10 8	0 0	1 0	2 0	0 0	0 0	0 0	6 4
616 IRAN	2 1	0 0	0 0	2 1	0 0	0 0	0 0	0 0	0 0	0 0	0 0
048 YOUgoslavIE	159 0	0 0	0 0	159 0	0 0	0 0	0 0	0 0	0 0	0 0	0 0
2000 TOUS PAYS SPG	2538 1657	459 415	20 8	1438 681	1 0	8 3	311 273	0 0	81 79	6 4	214 194
<b>301820 44.21 CAISSES, CAISSÉTTES, CAGEOTS, CYLINDRES ET EMBALLAGES SIMILAIRES COMPLETS EN BOIS</b>											
066 ROUMANIE	2155 864	0 0	0 0	21 145	1376 15	0 0	0 0	0 0	319 264	0 0	439 440
508 BRESIL	154 153	0 0	0 0	154 153	0 0	0 0	0 0	0 0	0 0	0 0	0 0
706 SINGAPOUR	94 63	3 0	0 0	12 11	0 0	0 0	0 0	19 0	0 0	0 0	60 52
728 COREE DU SUD	39 39	0 0	0 0	0 0	0 0	0 0	0 0	0 0	0 0	0 0	39 39
664 INDE	13 10	0 0	0 0	5 4	0 0	5 4	0 0	0 0	0 0	0 0	3 2
701 MALAYSIA	6 5	0 0	0 0	0 0	0 0	0 0	0 0	0 0	0 0	0 0	6 5
669 SRI LANKA	4 3	4 3	0 0	0 0	0 0	0 0	0 0	0 0	0 0	0 0	0 0
708 PHILIPPINES	3 3	0 0	0 0	0 0	0 0	3 3	0 0	0 0	0 0	0 0	0 0
412 MEXIQUE	3 1	2 0	0 0	0 0	0 0	0 0	1 1	0 0	0 0	0 0	0 0
662 PAKISTAN	1 1	0 0	0 0	0 0	0 0	0 0	0 0	0 0	0 0	0 0	1 1
048 YOUgoslavIE	987 0	0 0	0 0	2 0	510 0	0 0	3 0	0 0	472 0	0 0	0 0
2000 TOUS PAYS SPG	3480 1147	9 4	0 0	197 316	1886 15	19 7	8 1	19 0	791 264	0 0	551 540
<b>301830 44.22 FUTAILLES, CUVES, BAQUETS, SEAUX ET AUTRES OUVRAGES DE TONNELLERIE ET LEURS PARTIES, EN BOIS, Y COMPRIS LES HERRAINS</b>											
708 PHILIPPINES	17 16	0 0	0 0	1 0	0 0	0 0	16 16	0 0	0 0	0 0	0 0
453 BAHAMAS	43 0	0 0	0 0	0 0	0 0	0 0	0 0	0 0	0 0	0 0	43 0
2000 TOUS PAYS SPG	87 16	0 0	0 0	2 0	7 0	0 0	16 16	0 0	14 0	0 0	48 0
<b>301840 44.24 USTENSILES DE MENAGES EN BOIS</b>											
680 THAÏLANDE	9418 9142	770 626	54 51	6951 6920	8 2	23 17	440 357	0 0	66 65	0 0	1106 1104
720 CHINE	1308 1151	267 262	42 40	350 254	0 0	25 61	198 136	5 5	85 78	0 0	336 315
701 MALAYSIA	666 553	125 107	2 2	295 251	0 0	0 0	68 36	0 0	71 70	0 0	105 87
066 ROUMANIE	742 476	137 147	0 0	0 0	0 0	0 0	358 196	0 0	92 74	0 0	155 59
708 PHILIPPINES	399 360	5 5	33 33	173 144	0 0	6 6	51 46	0 0	90 89	0 0	41 37
508 BRESIL	187 177	78 77	2 2	91 91	0 0	8 0	5 4	0 0	3 3	0 0	0 0
728 COREE DU SUD	153 150	4 3	0 0	112 111	0 0	2 1	31 30	0 0	3 3	0 0	1 2
740 HONG-KONG	204 92	18 6	4 2	71 34	1 0	5 0	41 27	0 0	2 1	0 0	62 22
276 GHANA	119 48	0 0	0 0	112 48	0 0	0 0	0 0	0 0	0 0	0 0	7 0
664 INDE	50 45	25 18	1 0	6 11	0 0	3 2	1 1	0 0	0 0	0 0	14 13
700 INDOONESIE	16 11	4 0	0 0	0 0	0 0	0 0	2 1	0 0	0 0	0 0	10 10
666 BANGLA DESH	15 9	5 0	0 0	0 0	0 0	0 0	0 0	0 0	9 8	0 0	1 1
504 PEROU	4 4	0 0	0 0	3 3	0 0	0 0	0 0	0 0	0 0	0 0	1 1
669 SRI LANKA	4 4	0 0	0 0	3 3	0 0	0 0	1 1	0 0	0 0	0 0	0 0
412 MEXIQUE	4 3	0 0	0 0	3 3	0 0	1 0	0 0	0 0	0 0	0 0	0 0
662 PAKISTAN	4 3	0 0	0 0	0 0	0 0	0 0	1 0	0 0	0 0	0 0	3 3
204 MAROC	11 1	0 0	0 0	0 0	0 0	2 1	3 0	0 0	6 0	0 0	0 0
500 EQUATEUR	1 1	0 0	0 0	0 0	0 0	0 0	0 0	0 0	0 0	0 0	1 1
048 YOUgoslavIE	1896 0	21 0	34 0	533 0	18 0	3 0	68 0	0 0	565 0	0 0	654 0

	EUR-12	BENELUX	DANMARK	DEUTSCHLAND	HELLAS	ESPANA	FRANCE	IRELAND	ITALIA	PORTUGAL	U.K.
<b>30 REGLEMENT 3924/86, ANNEXE II</b>											
<b>301840 44.24 USTENSILES DE MENAGES EN BOIS</b>											
2000 TOUS PAYS SPG	15264 12266	1474 1260	172 133	8713 7878	28 2	87 92	1278 840	5 5	992 396	0 0	2515 1660
<b>301850 44.25: OUTILS, MONTURES ET MANCHES D'OUTILS, MONTURES DE BROSSES, MANCHES DE BALAIS ET DE BROSSES, EN BOIS; FORMES, EMBAUCHOIRS ET TENDEURS POUR CHAUSSURES, EN BOIS</b>											
508 BRESIL	7454 6905	1046 883	0 0	3187 2860	0 0	0 0	936 923	85 78	128 113	0 0	2072 2048
701 MALAYSIA	3620 3563	54 40	101 100	842 814	0 0	0 0	0 0	0 0	17 9	0 0	2606 2600
700 INDONESIE	939 889	159 110	0 0	565 572	0 0	3 2	59 58	0 0	41 35	0 0	112 112
720 CHINE	424 429	43 30	5 4	327 347	0 0	0 0	9 8	0 0	20 20	0 0	20 20
706 SINGAPOUR	103 100	1 0	0 0	89 87	0 0	0 0	0 0	0 0	0 0	0 0	13 13
680 THAILANDE	73 66	3 3	0 0	0 0	0 0	0 0	0 0	0 0	0 0	0 0	70 63
664 INDE	22 22	0 0	0 0	0 0	0 0	0 0	0 0	0 0	0 0	0 0	22 22
512 CHILI	30 18	0 0	0 0	0 0	0 0	0 0	0 0	0 0	0 0	0 0	30 18
675 BHOUTAN	27 17	0 0	0 0	27 17	0 0	0 0	0 0	0 0	0 0	0 0	0 0
412 MEXIQUE	17 16	0 0	0 0	0 0	0 0	0 0	0 0	0 0	0 0	0 0	17 16
424 HONDURAS	15 14	0 0	0 0	15 14	0 0	0 0	0 0	0 0	0 0	0 0	0 0
728 COREE DU SUD	11 10	0 0	0 0	11 10	0 0	0 0	0 0	0 0	0 0	0 0	0 0
669 SRI LANKA	8 7	1 0	0 0	0 0	0 0	0 0	0 0	0 0	0 0	0 0	7 7
044 GIBRALTAR	6 5	0 0	0 0	0 0	0 0	0 0	0 0	0 0	0 0	0 0	6 5
528 ARGENTINE	15 5	0 0	0 0	8 0	0 0	0 0	0 0	0 0	6 5	0 0	1 0
708 PHILIPPINES	6 5	0 0	0 0	0 0	0 0	0 0	0 0	0 0	0 0	0 0	6 5
066 ROUMANIE	1 1	0 0	0 0	0 0	0 0	0 0	0 0	0 0	1 1	0 0	0 0
048 YOUGO-SLAVIE	414 9	23 0	91 0	260 0	0 0	0 0	0 0	0 0	19 0	0 0	21 0
272 COTE D'IVOIRE	319 0	0 0	0 0	105 0	0 0	0 0	214 0	0 0	0 0	0 0	0 0
2000 TOUS PAYS SPG	13547 12091	1330 1069	197 105	5455 4726	0 0	3 2	1224 990	85 78	240 186	0 0	5013 4935
<b>301860 44.26 CANETTES, Busettes, bobines pour filature et tissage et pour fil à coudre et articles similaires, en bois tourné</b>											
701 MALAYSIA	16 15	0 0	0 0	0 0	0 0	0 0	0 0	0 0	0 0	0 0	16 15
508 BRESIL	10 10	0 0	0 0	0 0	0 0	0 0	0 0	0 0	0 0	0 0	10 10
2000 TOUS PAYS SPG	55 25	6 0	0 0	0 0	0 0	0 0	1 0	0 0	4 0	0 0	44 25
<b>301870 44.27 OUVRAGES DE TABLETTERIE ET DE PETITE EBENISTERIE (BOI-TES, COFFRETS, ETUIS, ECRINS, PLUMIERS, PORTE-MANTEAUX, LAMPADAIRES ET AUTRES APPAREILS D'ECLAIRAGE, ETC.</b>											
720 CHINE	8662 6861	1203 1056	104 82	3388 2980	32 12	991 300	1414 1182	1 0	808 680	30 11	691 558
680 THAILANDE	4792 4325	772 607	124 113	1449 1382	4 2	57 43	1426 1280	5 0	303 279	16 12	636 599
664 INDE	4710 4097	794 582	47 40	739 677	14 0	302 182	962 845	4 1	741 709	16 4	1091 1057
066 ROUMANIE	4463 4007	475 307	0 0	3475 3327	0 0	0 0	422 319	0 0	54 29	0 0	37 25
708 PHILIPPINES	3608 3378	378 287	76 72	1223 1241	13 2	58 20	622 568	0 0	114 107	1 1	1123 1080
700 INDONESIE	2063 1672	457 322	41 40	323 273	0 0	73 55	688 566	0 0	205 157	0 0	276 259
728 COREE DU SUD	1010 828	80 25	0 0	102 81	4 0	106 78	499 440	0 0	24 22	1 0	194 182
740 HONG-KONG	1442 667	229 123	12 5	300 59	5 0	64 40	262 173	14 0	106 85	47 1	403 181
690 VIET-NAM	653 549	2 1	0 0	117 104	0 0	6 3	419 339	0 0	109 102	0 0	0 0
669 SRI LANKA	443 407	13 14	5 2	255 240	0 0	0 0	53 46	0 0	14 7	0 0	103 98
500 EQUATEUR	154 142	0 0	4 3	20 13	0 0	0 0	124 122	0 0	0 0	0 0	6 4
504 PEROU	125 112	3 0	4 3	14 15	0 0	7 4	22 18	0 0	59 57	1 1	15 14
412 MEXIQUE	100 74	7 5	3 2	18 12	0 0	11 4	22 20	0 0	35 28	1 0	3 3
512 CHILI	73 65	1 0	0 0	43 42	0 0	0 0	16 15	0 0	0 0	0 0	13 8
706 SINGAPOUR	107 60	7 3	3 1	18 4	0 0	9 0	6 0	0 0	0 0	0 0	64 52
662 PAKISTAN	79 55	2 0	0 0	27 17	0 0	4 0	19 17	0 0	10 7	0 0	17 14



	EUR-12	BENELUX	DANMARK	DEUTSCHLAND	HELLAS	ESPANA	FRANCE	IRELAND	ITALIA	PORTUGAL	U.K.
30 REGLEMENT 3924/86, ANNEXE II											
301870 44.27 OUVRAGES DE TABLETTERIE ET DE PETITE EBENISTERIE (BOI-TES, COFFRETS, ETUIS, ECRINS, PLUMIERS, PORTE-MANTEAUX, LAMPADAIRES ET AUTRES APPAREILS D'ECLAIRAGE, ETC.)											
743 MACAD	97 53	4 2	1 0	12 7	4 1	1 0	7 6	0 0	29 16	29 15	10 6
672 NEPAL	57 46	1 0	0 0	31 29	0 0	0 0	12 8	0 0	7 4	0 0	6 5
508 BRESIL	58 38	15 14	1 0	4 0	0 0	1 0	16 5	0 0	20 19	1 0	0 0
666 BANGLA DESH	37 33	5 4	0 0	14 13	0 0	0 0	1 1	0 0	9 7	0 0	8 8
701 MALAYSIA	58 30	6 4	9 9	12 9	0 0	3 2	25 6	0 0	0 0	0 0	3 0
346 KENYA	316 84	18 0	33 0	35 1	0 0	33 7	128 16	0 0	24 0	0 0	45 0
048 YOUOSLAVIE	1193 18	26 0	17 0	919 18	7 0	2 0	25 0	0 0	135 0	0 0	62 0
373 MAURICE	794 17	12 3	0 0	37 4	0 0	7 0	689 7	0 0	6 0	7 0	36 3
452 HAITI	26 12	8 5	0 0	3 1	0 0	0 0	15 6	0 0	0 0	0 0	0 0
801 PAPOU-N. GUIN	14 9	1 0	2 1	11 8	0 0	0 0	0 0	0 0	0 0	0 0	0 0
272 COTE IVOIRE	57 8	9 8	0 0	14 0	0 0	1 0	29 0	0 0	4 0	0 0	0 0
528 ARGENTINE	12 8	0 0	0 0	1 0	0 0	0 0	0 0	0 0	11 6	0 0	0 0
612 IRAN	8 7	0 0	0 0	0 0	0 0	0 0	8 7	0 0	0 0	0 0	0 0
204 MAROC	226 6	3 0	8 0	42 0	0 0	13 6	129 0	0 0	27 0	0 0	4 0
220 EGYPTE	35 6	1 0	1 1	21 3	0 0	1 0	9 2	0 0	2 0	0 0	0 0
604 LIBAN	44 6	1 0	0 0	0 0	0 0	0 0	35 4	0 0	2 2	0 0	6 0
428 EL SALVADOR	6 5	0 0	0 0	5 4	0 0	0 0	0 0	0 0	0 0	0 0	1 1
436 COSTA RICA	12 5	9 5	0 0	0 0	0 0	0 0	0 0	0 0	3 0	0 0	0 0
260 GUINEE	4 4	8 0	0 0	0 0	0 0	0 0	0 0	0 0	0 0	0 0	4 4
515 BOLIVIE	16 4	0 0	0 0	4 0	0 0	1 0	1 2	0 0	6 2	0 0	0 0
684 LADS	5 4	0 0	0 0	0 0	0 0	0 0	5 4	0 0	0 0	0 0	0 0
676 BIRMANIE	3 3	0 0	0 0	2 2	0 0	0 0	0 0	0 0	1 1	0 0	0 0
416 GUATEMALA	3 2	0 0	0 0	1 0	0 0	0 0	1 1	0 0	0 0	0 0	1 1
480 COLOMBIE	5 2	8 0	0 0	1 0	0 0	1 0	2 1	0 0	0 0	0 0	1 1
675 BHOUTAN	2 2	0 0	0 0	0 0	0 0	0 0	2 2	0 0	0 0	0 0	0 0
248 SENEGAL	68 1	2 0	0 0	2 0	0 0	4 0	60 1	0 0	0 0	0 0	0 0
276 GHANA	52 1	3 0	0 0	11 1	0 0	0 0	32 0	0 0	2 0	0 0	4 0
386 MALAMI	54 1	3 0	0 0	23 0	0 0	0 0	10 0	0 0	0 0	0 0	18 1
424 HONDURAS	5 1	4 0	0 0	1 1	0 0	0 0	0 0	0 0	0 0	0 0	0 0
302 CAMEROUN	29 0	0 0	1 0	22 0	0 0	0 0	4 0	0 0	2 0	0 0	0 0
352 TANZANIE	53 0	2 0	2 0	38 0	0 0	0 0	5 0	0 0	6 0	0 0	0 0
370 MADAGASCAR	32 0	0 0	0 0	0 0	0 0	0 0	32 0	0 0	0 0	0 0	0 0
382 ZIMBABWE	25 0	0 0	0 0	2 0	0 0	0 0	0 0	0 0	0 0	0 0	23 0
393 SWAZILAND	151 0	0 0	0 0	0 0	0 0	0 0	125 0	0 0	0 0	0 0	26 0
448 CUBA	29 0	9 0	0 0	0 0	0 0	20 0	0 0	0 0	0 0	0 0	0 0
2000 TOUS PAYS SPG	36241 27758	4577 3397	504 382	12840 10593	84 18	1783 752	8447 6051	24 2	2889 2339	150 48	4943 4176
301880 44.28 AUTRES OUVRAGES BOIS											
066 ROUMANIE	6727 5781	222 193	0 0	4294 3828	0 0	0 0	1777 1553	0 0	322 190	0 0	112 17
720 CHINE	4269 3697	693 636	38 34	791 750	418 363	55 32	1250 921	10 10	501 481	34 20	479 450
701 MALAYSIA	3916 3302	15 0	0 0	2992 2669	0 0	0 0	249 1	3 2	18 8	0 0	639 602
728 COREE DU SUD	3346 3218	730 678	11 11	899 915	11 9	132 112	540 519	0 0	580 534	3 0	440 440
700 INDONESIE	3028 2725	1 1	1 0	1423 1286	5 5	1 1	89 82	0 0	1492 1340	0 0	16 10

	EUR-12	BENELUX	DANMARK	DEUTSCHLAND	HELLAS	ESPAÑA	FRANCE	IRELAND	ITALIA	PORTUGAL	U.K.
30 REGLEMENT 3924/86, ANNEXE II											
301800 44.28 AUTRES OUVRAGES BOIS											
706 SINGAPOUR	3169 2614	97 93	0 0	2977 2485	0 0	0 0	2 0	0 0	71 19	0 0	22 17
512 CHILI	2341 2146	0 0	0 0	140 13	0 0	1 0	0 0	0 0	82 16	0 0	2118 2117
508 BRESIL	1296 1257	9 8	0 0	126 117	0 0	12 2	255 239	0 0	409 408	0 0	485 483
708 PHILIPPINES	967 944	63 56	10 7	173 167	0 0	2 0	109 106	0 0	7 7	0 0	603 601
680 THAILANDE	882 862	157 153	33 16	121 130	106 105	3 2	141 138	0 0	112 111	0 0	289 287
664 INDE	244 194	1 0	11 5	8 2	0 0	17 0	41 26	0 0	19 17	1 0	146 144
500 EQUATEUR	224 147	0 0	32 31	10 0	0 0	29 0	129 93	0 0	1 0	0 0	23 23
740 HONG-KONG	387 137	47 4	30 17	56 42	13 0	37 0	55 0	0 0	9 9	2 0	138 65
743 MACAO	103 93	0 0	0 0	0 0	0 0	0 0	4 3	0 0	0 0	95 86	4 4
669 SRI LANKA	69 65	18 17	0 0	0 0	0 0	0 0	0 0	0 0	0 0	0 0	51 48
393 SWAZILAND	372 39	0 0	0 0	8 0	0 0	0 0	9 0	0 0	0 0	0 0	355 39
662 PAKISTAN	43 38	2 1	0 0	0 0	0 0	0 0	3 1	0 0	34 33	0 0	4 3
048 YOUGOSLAVIE	5719 35	501 0	9 0	3606 6	0 0	0 0	455 5	0 0	639 24	0 0	509 0
436 COSTA RICA	26 26	0 0	0 0	26 26	0 0	0 0	0 0	0 0	0 0	0 0	0 0
412 MEXIQUE	22 13	7 0	0 0	0 0	0 0	0 0	2 2	0 0	0 0	0 0	13 11
528 ARGENTINE	20 11	0 0	0 0	0 0	0 0	8 0	0 0	0 0	5 5	0 0	7 6
801 PAPOU-N. GUIN	8 8	0 0	0 0	0 0	0 0	0 0	0 0	0 0	8 8	0 0	0 0
452 HAITI	8 7	0 0	0 0	0 0	0 0	0 0	8 7	0 0	0 0	0 0	0 0
616 IRAN	6 5	0 0	0 0	0 0	0 0	0 0	0 0	0 0	6 5	0 0	0 0
504 PEROU	6 4	0 0	0 0	0 0	0 0	0 0	1 0	0 0	5 4	0 0	0 0
416 GUATEMALA	4 3	0 0	0 0	0 0	0 0	0 0	4 3	0 0	0 0	0 0	0 0
690 VIET-NAM	11 3	0 0	0 0	0 0	0 0	0 0	7 3	0 0	4 0	0 0	0 0
260 GUINEE	3 2	0 0	0 0	0 0	0 0	0 0	0 0	0 0	0 0	0 0	3 2
272 COTE IVOIRE	788 1	0 0	0 0	51 0	0 0	1 1	731 0	0 0	5 0	0 0	0 0
346 KENYA	5 1	0 0	3 1	1 0	0 0	0 0	0 0	0 0	0 0	0 0	1 0
204 MAROC	28 0	18 0	0 0	0 0	0 0	0 0	5 0	0 0	5 0	0 0	0 0
352 TANZANIE	46 0	0 0	1 0	44 0	0 0	0 0	0 0	0 0	0 0	0 0	1 0
373 MAURICE	72 0	1 0	2 0	6 0	0 0	0 0	63 0	0 0	0 0	0 0	0 0
2000 TOUS PAYS SP6	38334 27430	2598 1847	182 126	17772 12465	554 484	320 152	5995 3709	14 12	4335 3227	135 107	6429 5301
301890 45.02 CUBES, PLAQUES, FEUILLES ET BANDES EN LIEGE NATUREL, Y COMPRIS LES CUBES OU CARRES POUR LA FABRICATION DES BOUCHONS											
728 COREE DU SUD	576 556	0 0	30 30	511 494	0 0	0 0	23 22	0 0	11 10	0 0	1 0
720 CHINE	14 13	0 0	0 0	14 13	0 0	0 0	0 0	0 0	0 0	0 0	0 0
204 MAROC	51 0	0 0	0 0	0 0	0 0	0 0	0 0	0 0	51 0	0 0	0 0
212 TUNISIE	222 0	0 0	0 0	0 0	0 0	0 0	0 0	0 0	78 0	144 0	0 0
2000 TOUS PAYS SP6	863 570	0 0	30 30	525 508	0 0	0 0	23 22	0 0	140 10	144 0	1 0
301900 45.03 OUVRAGES EN LIEGE NATUREL											
720 CHINE	685 614	34 33	3 3	143 136	86 61	19 7	271 256	0 0	86 80	6 2	37 36
728 COREE DU SUD	61 61	0 0	0 0	56 61	0 0	0 0	0 0	0 0	5 0	0 0	0 0
700 INDONESIE	2 1	0 0	0 0	0 0	0 0	0 0	0 0	0 0	2 1	0 0	0 0
048 YOUGOSLAVIE	33 0	0 0	0 0	0 0	0 0	0 0	0 0	0 0	33 0	0 0	0 0
204 MAROC	2914 0	0 0	0 0	0 0	0 0	0 0	2906 0	0 0	8 0	0 0	0 0
208 ALGERIE	861 0	0 0	0 0	0 0	0 0	0 0	839 0	0 0	22 0	0 0	0 0
212 TUNISIE	118 0	0 0	0 0	0 0	0 0	0 0	91 0	0 0	27 0	0 0	0 0

	EUR-12	BENELUX	DANMARK	DEUTSCHLAND	HELLAS	ESPAÑA	FRANCE	IRELAND	ITALIA	PORTUGAL	U.K.
<b>30 REGLEMENT 3924/86, ANNEXE II</b>											
<b>301900 45.03 OUVRAGES EN LIEGE NATUREL</b>											
512 CHILI	614 0	0 0	0 0	0 0	0 0	0 0	0 0	0 0	0 0	614 0	0 0
<b>2000 TOUS PAYS SPG</b>	<b>5312 677</b>	<b>35 33</b>	<b>3 3</b>	<b>202 198</b>	<b>96 61</b>	<b>19 7</b>	<b>4107 256</b>	<b>0 0</b>	<b>183 81</b>	<b>620 2</b>	<b>47 36</b>
<b>301910 45.04 LIEGE AGGLOMERE (AVEC OU SANS LIANT) ET OUVRAGES EN LIEGE AGGLOMERE</b>											
728 COREE DU SUD	187 154	0 0	16 4	171 150	0 0	0 0	0 0	0 0	0 0	0 0	0 0
720 CHINE	33 27	12 7	1 1	19 19	0 0	0 0	1 0	0 0	0 0	0 0	0 0
212 TUNISIE	640 19	0 0	0 0	70 0	0 0	0 0	13 0	0 0	557 19	0 0	0 0
508 BRESIL	9 6	0 0	0 0	5 3	0 0	0 0	0 0	0 0	0 0	0 0	4 3
208 ALGERIE	73 4	52 0	0 0	0 0	0 0	4 0	0 0	0 0	8 0	0 0	9 4
740 HONG-KONG	17 1	2 0	0 0	7 1	0 0	0 0	1 0	0 0	0 0	0 0	7 0
048 YOUgosLAVIE	101 0	0 0	0 0	26 0	0 0	0 0	0 0	0 0	60 0	15 0	0 0
204 MAROC	2016 0	36 0	0 0	457 0	0 0	0 0	297 0	0 0	48 0	0 0	1178 0
<b>2000 TOUS PAYS SPG</b>	<b>3067 214</b>	<b>102 7</b>	<b>17 5</b>	<b>755 175</b>	<b>0 0</b>	<b>4 0</b>	<b>313 0</b>	<b>0 0</b>	<b>673 19</b>	<b>15 0</b>	<b>1208 8</b>
<b>301920 4602 B, C, D: PAILLASSONS, MATTES DE CHINE ... ET AUTRES ARTICLES</b>											
740 HONG-KONG	9409 11012	477 445	55 21	768 648	247 33	1857 4079	734 714	3 3	5016 4830	15 0	237 239
720 CHINE	11071 10365	694 525	261 226	2014 1769	622 437	1975 2687	2352 2125	9 7	2075 1677	198 81	871 831
728 COREE DU SUD	4084 3912	34 31	0 0	798 736	0 0	96 32	2926 2888	0 0	206 204	1 0	23 21
700 INDO NESIE	1258 1094	128 128	0 0	0 1	21 0	109 38	181 133	0 0	802 778	4 4	13 12
708 PHILIPPINES	718 665	47 46	22 22	77 72	0 0	31 4	24 19	0 0	516 501	0 0	1 1
664 INDE	443 421	9 8	33 32	117 95	245 229	4 3	4 3	0 0	13 13	0 0	38 38
680 THAILANDE	313 305	5 5	0 0	10 7	0 0	20 20	14 14	3 0	231 230	30 29	0 0
690 VIET-NAM	54 53	0 0	0 0	0 0	0 0	0 0	0 0	0 0	54 53	0 0	0 0
370 MADAGASCAR	175 34	0 0	0 0	27 14	0 0	0 0	120 15	0 0	28 5	0 0	0 0
066 ROUMANIE	21 20	0 0	0 0	4 3	8 8	0 0	0 0	0 0	9 9	0 0	0 0
666 BANGLA DESH	23 17	0 0	0 0	11 7	0 0	0 0	0 0	0 0	1 0	0 0	11 10
508 BRESIL	11 11	11 11	0 0	0 0	0 0	0 0	0 0	0 0	0 0	0 0	0 0
706 SINGAPOUR	67 11	1 0	5 0	0 0	2 0	10 0	0 0	0 0	37 0	12 11	0 0
743 MACAO	11 11	0 0	0 0	0 0	0 0	0 0	0 0	0 0	0 0	11 11	0 0
412 MEXIQUE	9 8	0 0	0 0	0 0	0 0	0 0	0 0	0 0	9 8	0 0	0 0
701 MALAYSIA	9 8	0 0	0 0	0 0	0 0	0 0	0 0	0 0	0 0	0 0	9 8
480 COLOMBIE	5 4	0 0	0 0	5 4	0 0	0 0	0 0	0 0	0 0	0 0	0 0
504 PEROU	4 3	0 0	0 0	0 0	0 0	0 0	4 3	0 0	0 0	0 0	0 0
669 SRI LANKA	8 3	0 0	0 0	5 1	0 0	0 0	0 0	0 0	0 0	0 0	3 2
672 NEPAL	1 1	0 0	0 0	0 0	0 0	0 0	0 0	0 0	0 0	0 0	1 1
801 PAPOU-N.GUIN	2 1	0 0	0 0	2 1	0 0	0 0	0 0	0 0	0 0	0 0	0 0
048 YOUgosLAVIE	427 0	7 0	0 0	307 0	0 0	0 0	5 0	0 0	108 0	0 0	0 0
<b>2000 TOUS PAYS SPG</b>	<b>28196 27995</b>	<b>1414 1205</b>	<b>376 302</b>	<b>4165 3366</b>	<b>1145 708</b>	<b>4124 6866</b>	<b>6374 5920</b>	<b>15 10</b>	<b>9105 8312</b>	<b>271 139</b>	<b>1207 1167</b>
<b>301926 46.03 OUVRAGES DE VANNERIE OBTENUS DIRECTEMENT EN FORME OU CONFECTIONNES A L'AIDE DES ARTICLES DU NO 46.02 OUVRAGES EN LUFFA</b>											
720 CHINE	79657 74079	10422 9277	2225 1890	20677 18901	1151 963	3398 4174	12970 11567	83 40	14483 15985	414 306	11834 10976
066 ROUMANIE	12672 11321	898 608	259 211	4831 4727	36 14	0 0	2326 2220	0 0	3675 2923	0 0	647 618
708 PHILIPPINES	9928 9305	653 510	641 617	2163 2063	183 170	632 560	1220 1130	30 24	1203 1114	59 5	3144 3112
740 HONG-KONG	1967 1187	177 83	172 75	192 71	11 0	18 0	73 56	32 8	106 93	14 0	1172 801
728 COREE DU SUD	1167 1002	22 15	0 0	187 149	0 0	29 24	335 329	77 76	7 7	0 0	510 482
700 INDO NESIE	942 853	46 25	107 100	385 363	7 6	61 30	145 142	0 0	59 57	2 1	130 129







EUR-12 BENELUX DANMARK DEUTSCHLAND HELLAS ESPANA FRANCE IRELAND ITALIA PORTUGAL U.K.

30 REGLEMENT 3924/86, ANNEXE II

302040 48.14 ARTICLES DE CORRESPONDANCE: PAPIER A LETTRES EN BLOCS, ENVELOPPES; CARTES-LETTRES, CARTES POSTALES NON ILLUSTRÉES ET CARTES POUR CORRESPONDANCE;...

720 CHINE	202 166	44 44	11 5	2 0	0 0	0 0	2 0	0 0	0 0	0 0	143 117
740 HONG-KONG	226 53	14 3	5 2	14 2	1 0	0 0	27 17	0 0	1 0	0 0	166 29
448 CUBA	34 51	0 0	0 0	0 0	0 0	0 0	0 0	0 0	0 0	0 0	34 51
048 YUGOSLAVIE	580 26	67 0	0 0	459 26	0 0	0 0	54 0	0 0	0 0	0 0	0 0
680 THAILANDE	21 17	4 2	5 4	0 0	0 0	0 0	1 0	0 0	0 0	0 0	11 11
412 MEXIQUE	16 16	0 0	0 0	0 0	0 0	0 0	2 2	0 0	0 0	0 0	14 14
728 COREE DU SUD	27 14	0 0	0 0	14 12	1 0	10 0	0 0	0 0	1 0	0 0	1 2
664 INDE	27 9	6 3	0 0	7 0	0 0	0 0	0 0	0 0	0 0	0 0	14 6
484 VENEZUELA	8 8	2 0	0 0	6 8	0 0	0 0	0 0	0 0	0 0	0 0	0 0
666 BANGLA DESH	2 1	1 0	0 0	0 0	0 0	0 0	0 0	0 0	0 0	0 0	1 1
604 LIBAN	28 0	22 0	0 0	0 0	1 0	0 0	5 0	0 0	0 0	0 0	0 0
2000 TOUS PAYS SPG	1395 561	169 57	21 12	502 53	3 0	10 0	97 20	0 0	2 0	0 0	591 419

302050 48.15 AUTRES PAPIERS ET CARTONS DECOUPES EN VUE D'UN USAGE DETERMINE

508 BRESIL	9647 9539	978 681	64 63	4650 5041	64 64	0 0	228 137	23 22	371 263	13 11	3256 3257
484 VENEZUELA	1272 1243	27 0	0 0	0 0	0 0	0 0	0 0	0 0	13 12	0 0	1232 1231
412 MEXIQUE	767 632	2 1	0 0	0 0	0 0	6 0	42 41	0 0	0 0	0 0	717 590
728 COREE DU SUD	544 519	4 4	0 0	155 145	0 0	8 0	29 28	0 0	17 17	0 0	331 325
720 CHINE	138 126	2 0	6 5	106 100	0 0	0 0	2 0	0 0	0 0	0 0	22 21
048 YUGOSLAVIE	18001 62	1748 6	1244 19	7957 20	438 0	67 17	894 0	80 0	5570 0	0 0	3 0
740 HONG-KONG	106 34	11 0	5 4	14 4	0 0	6 0	34 25	0 0	15 9	0 0	21 8
066 ROUMANIE	18 19	0 6	0 0	13 13	0 0	0 0	0 0	0 0	5 0	0 0	0 0
528 ARGENTINE	0 14	0 0	0 0	0 14	0 0	0 0	0 0	0 0	0 0	0 0	0 0
706 SINGAPOUR	135 10	0 0	0 0	1 0	0 0	0 0	10 8	0 0	0 0	0 0	124 2
700 INDOONESIE	10 9	0 0	0 0	0 0	0 0	0 0	0 0	0 0	0 0	0 0	10 9
664 INDE	70 8	1 0	9 0	2 0	0 0	0 0	0 0	0 0	0 0	0 0	58 8
680 THAILANDE	7 4	0 0	1 0	1 0	0 0	0 0	0 0	0 0	1 0	0 0	4 4
204 MAROC	418 0	46 0	0 0	92 0	0 0	0 0	9 0	0 0	1 0	0 0	270 0
212 TUNISIE	46 0	0 0	0 0	46 0	0 0	0 0	0 0	0 0	0 0	0 0	0 0
480 COLOMBIE	40 0	0 0	0 0	0 0	0 0	0 0	0 0	0 0	0 0	0 0	40 0
2000 TOUS PAYS SPG	31294 12238	2828 702	1330 94	13037 5340	502 64	91 18	1278 243	103 22	6001 293	13 11	6111 5451

302060 48.16 BOITES, SACS ET AUTRES EMBALLAGES EN PAPIER OU CARTON; CARTONNAGES DE BUREAU, DE MAGASIN ET SIMILAIRES

600 CYPRE	1242 1240	0 0	0 0	1 0	0 0	0 0	2 0	0 0	0 0	0 0	1239 1240
740 HONG-KONG	1840 738	114 22	32 15	419 105	0 0	10 0	196 72	16 0	58 5	1 0	994 519
728 COREE DU SUD	1058 728	115 81	3 1	166 98	0 0	5 0	173 75	0 0	297 269	0 0	299 184
720 CHINE	434 295	5 3	7 7	22 15	0 0	5 0	37 6	67 0	204 190	0 0	87 74
680 THAILANDE	208 192	6 2	15 12	31 28	0 0	0 0	3 1	0 0	1 0	0 0	152 149
508 BRESIL	123 98	30 29	0 0	3 0	1 0	1 0	1 0	0 0	63 51	6 5	18 13
706 SINGAPOUR	98 46	5 0	1 1	16 0	0 0	0 0	29 11	0 0	3 0	0 0	44 34
664 INDE	69 45	2 1	0 0	18 20	0 0	3 0	19 10	0 0	1 0	0 0	26 14
700 INDOONESIE	11 4	0 0	0 0	1 0	0 0	0 0	0 0	0 0	5 0	0 0	5 4
708 PHILIPPINES	7 4	3 2	0 0	3 2	0 0	0 0	1 0	0 0	0 0	0 0	0 0
604 LIBAN	27 3	0 0	0 0	0 0	0 0	0 0	20 3	0 0	0 0	0 0	7 0
412 MEXIQUE	3 1	0 0	0 0	0 0	0 0	1 0	2 1	0 0	0 0	0 0	0 0

	EUR-12	BENELUX	DANMARK	DEUTSCHLAND	HELLAS	ESPANA	FRANCE	IRELAND	ITALIA	PORTUGAL	U.K.
<b>30 REGLEMENT 3924/86, ANNEXE II</b>											
<b>302060 48.16 BOITES, SACS ET AUTRES EMBALLAGES EN PAPIER OU CARTON; CARTONNAGES DE BUREAU, DE MAGASIN ET SIMILAIRES</b>											
048 YOUgosLAVIE	2643 0	12 0	1 0	605 0	182 0	0 0	20 0	0 0	1757 0	0 0	66 0
248 SENEGAL	44 0	0 0	0 0	0 0	0 0	0 0	44 0	0 0	0 0	0 0	0 0
346 KENYA	92 0	0 0	0 0	0 0	0 0	0 0	0 0	0 0	0 0	0 0	92 0
2000 TOUS PAYS SPG	8045 3422	315 146	60 38	1316 275	184 0	27 1	581 183	83 0	2394 538	18 5	3067 2236
<b>302070 48.18 REGISTRES, CAHIERS, CARNETS (DE NOTES, DE QUITTANCES ET SIMILAIRES), BLOCS-NOTES, AGENDAS, SOUS-MAINS, CLASSEURS, RELIURES (A FEUILLETS MOBILES OU AUTRES) ET AUTRES</b>											
728 COREE DU SUD	34487 33185	3147 2814	293 273	10799 10266	85 67	135 45	3598 3482	159 158	1733 1654	0 0	14538 14426
740 HONG-KONG	8128 6320	517 339	48 23	1528 1320	24 0	204 4	2279 2044	39 18	489 438	29 16	2971 2118
720 CHINE	4921 4405	310 339	262 240	1577 1528	38 0	69 32	472 362	55 42	304 279	0 0	1834 1583
706 SINGAPOUR	896 818	136 99	13 12	85 78	0 0	12 11	34 33	1 0	47 46	0 0	568 539
701 MALAYSIA	424 391	24 23	0 0	387 368	0 0	0 0	0 0	0 0	0 0	0 0	13 0
664 INDE	44 40	3 2	0 0	22 37	0 0	0 0	0 0	0 0	4 0	0 0	15 1
680 THAILANDE	67 33	10 4	0 0	1 0	0 0	1 0	8 0	23 7	6 3	0 0	18 19
508 BRESIL	36 23	0 0	0 0	1 1	0 0	0 0	24 22	0 0	0 0	8 0	3 0
690 VIET-NAM	14 14	0 0	0 0	0 0	0 0	0 0	14 14	0 0	0 0	0 0	0 0
428 EL SALVADOR	11 10	0 0	0 0	0 0	0 0	0 0	0 0	0 0	11 10	0 0	0 0
528 ARGENTINE	10 3	0 0	0 0	0 0	0 0	6 0	4 3	0 0	0 0	0 0	0 0
048 YOUgosLAVIE	1315 0	0 0	0 0	1000 0	0 0	0 0	1 0	0 0	293 0	0 0	21 0
212 TUNISIE	1296 0	0 0	0 0	1292 0	0 0	0 0	4 0	0 0	0 0	0 0	0 0
2000 TOUS PAYS SPG	51775 45266	4148 3625	616 550	16695 13602	148 68	432 94	6495 5964	277 227	2896 2432	37 16	20031 18688
<b>302080 48.19 ETIQUETTES DE TOUS GENRES EN PAPIER OU CARTON, IMPRIMEES OU NON, AVEC OU SANS ILLUSTRATIONS, MEME GOMMEES</b>											
740 HONG-KONG	741 195	63 0	70 56	90 0	0 0	0 0	94 2	29 0	29 0	26 0	340 137
066 ROUMANIE	64 64	0 0	0 0	0 0	0 0	0 0	0 0	0 0	0 0	0 0	64 64
728 COREE DU SUD	118 34	13 1	1 0	59 26	0 0	11 0	8 0	2 0	3 2	9 0	12 5
680 THAILANDE	12 6	1 1	5 4	2 0	0 0	0 0	4 1	0 0	0 0	0 0	0 0
664 INDE	11 3	0 0	0 0	0 0	0 0	0 0	1 0	0 0	0 0	2 0	8 3
708 PHILIPPINES	5 1	2 0	0 0	1 1	0 0	1 0	0 0	0 0	0 0	0 0	1 0
048 YOUgosLAVIE	120 0	30 0	0 0	89 0	0 0	0 0	0 0	0 0	1 0	0 0	0 0
2000 TOUS PAYS SPG	1164 314	119 5	78 61	253 30	0 0	12 0	144 4	31 0	38 3	39 0	450 211
<b>302090 48.20 TAMBOURS, BOBINES, BUSSETTES, CANETTES ET SUPPORTS SIMILAIRES EN PATE A PAPIER, PAPIER OU CARTON, MEME PERFORES OU DURCIS</b>											
728 COREE DU SUD	1 16	0 0	0 0	0 16	1 0	0 0	0 0	0 0	0 0	0 0	0 0
048 YOUgosLAVIE	623 0	0 0	0 0	17 0	2 0	0 0	0 0	0 0	350 0	0 0	254 0
508 BRESIL	25 0	0 0	0 0	0 0	25 0	0 0	0 0	0 0	0 0	0 0	0 0
2000 TOUS PAYS SPG	652 16	0 0	0 0	20 16	28 0	0 0	0 0	0 0	350 0	0 0	254 0
<b>302100 48.21 AUTRES OUVRAGES EN PATE A PAPIER, PAPIER, CARTON OU QUATE DE CELLULOSE</b>											
720 CHINE	2950 2364	90 106	113 108	731 524	52 40	454 256	475 395	15 4	510 450	17 1	493 480
728 COREE DU SUD	847 731	32 19	32 31	317 307	9 5	66 307	143 138	8 6	43 33	0 0	197 192
664 INDE	645 588	16 13	4 4	85 81	1 0	0 0	94 90	0 0	27 24	3 3	415 373
740 HONG-KONG	806 498	54 23	24 13	361 305	17 12	11 0	94 62	10 0	43 0	7 4	185 79
680 THAILANDE	543 477	25 16	9 8	83 83	0 0	10 7	62 53	0 0	23 22	0 0	331 288
706 SINGAPOUR	379 322	138 125	1 0	0 0	4 1	0 0	13 12	0 0	0 0	0 0	223 184
412 MEXIQUE	356 180	18 12	3 2	51 46	0 0	43 0	205 97	0 0	13 10	0 0	23 13
048 YOUgosLAVIE	9655 114	792 1	690 23	1883 20	334 0	223 70	1848 0	0 0	3879 0	0 0	6 0
708 PHILIPPINES	78 65	5 3	3 1	36 39	0 0	8 4	6 5	0 0	12 11	0 0	8 2



	EUR-12	BENELUX	DANMARK	DEUTSCHLAND	HELLAS	ESPANA	FRANCE	IRELAND	ITALIA	PORTUGAL	U.K.
<b>30 REGLEMENT 3924/86, ANNEXE II</b>											
<b>302100 48.21 AUTRES OUVRAGES EN PATE A PAPIER, PAPIER, CARTON OU QUATE DE CELLULOSE</b>											
508 BRESIL	86 31	7 0	0 0	33 28	0 0	0 0	11 3	0 0	12 0	7 0	16 0
442 PANAMA	51 23	27 0	0 0	24 23	0 0	0 0	0 0	0 0	0 0	0 0	0 0
666 BANGLA DESH	12 14	0 0	0 0	11 13	0 0	0 0	0 0	0 0	0 0	0 0	1 1
220 EGYPTE	18 13	0 0	0 0	0 0	0 0	0 0	5 0	0 0	12 12	0 0	1 1
600 CHYPRE	2327 13	0 0	0 0	0 0	2326 13	0 0	0 0	0 0	0 0	0 0	1 0
484 VENEZUELA	9 8	0 0	0 0	0 0	0 0	0 0	0 0	0 0	9 8	0 0	0 0
662 PAKISTAN	10 6	0 0	0 0	0 0	0 0	0 0	0 0	0 0	0 0	0 0	10 6
672 NEPAL	8 6	0 0	0 0	0 0	0 0	0 0	0 0	0 0	5 4	0 0	3 2
452 HAITI	4 3	0 0	0 0	3 2	0 0	0 0	1 1	0 0	0 0	0 0	0 0
669 SRI LANKA	4 3	0 0	0 0	0 0	0 0	0 0	0 0	0 0	0 0	0 0	4 3
370 MADAGASCAR	20 1	0 0	0 0	2 1	0 0	0 0	17 0	0 0	1 0	0 0	0 0
212 TUNISIE	181 0	1 0	0 0	1 0	0 0	0 0	179 0	0 0	0 0	0 0	0 0
373 MAURICE	71 0	0 0	0 0	33 0	0 0	0 0	33 0	0 0	5 0	0 0	0 0
448 CUBA	29 0	0 0	0 0	0 0	0 0	29 0	0 0	0 0	0 0	0 0	0 0
604 LIBAN	26 0	0 0	0 0	0 0	15 0	10 0	0 0	0 0	0 0	0 0	1 0
632 ARABIE SAOUD	31 0	0 0	0 0	0 0	0 0	0 0	0 0	0 0	2 0	0 0	29 0
2000 TOUS PAYS SPG	19299 5497	1205 325	880 194	3656 1479	2758 74	865 339	3195 860	33 12	4628 577	35 9	2044 1628
<b>302110 49: ARTICLES DE LIBRAIRIE ET PRODUITS DES ARTS GRAPHIQUES</b>											
740 HONG-KONG	72937 8157	3332 644	439 83	6190 1655	403 106	319 5	6051 328	273 16	1462 699	29 0	54439 4621
720 CHINE	3177 1482	387 158	15 9	634 170	52 43	10 0	1192 694	0 0	127 56	2 0	758 352
706 SINGAPOUR	25088 1429	815 230	100 41	2362 464	58 7	185 1	1482 524	17 0	437 66	22 0	19610 96
508 BRESIL	12053 522	62 41	16 0	521 386	0 0	50 0	152 62	0 0	111 33	10631 0	510 0
484 VENEZUELA	517 433	368 354	1 0	88 69	0 0	36 10	9 0	0 0	4 0	0 0	11 0
480 COLOMBIE	2776 406	137 28	19 0	289 60	0 0	486 11	480 64	0 0	162 69	0 0	1203 174
664 INDE	1801 222	226 26	14 0	199 33	3 0	3 0	60 5	0 0	73 18	0 0	1223 140
728 COREE DU SUD	1996 149	229 59	10 0	664 37	22 4	108 3	311 8	0 0	72 13	6 0	574 25
412 MEXIQUE	2777 82	25 17	1 0	21 0	0 0	2381 0	212 65	0 0	21 0	0 0	116 0
680 THAILANDE	382 76	22 10	23 7	164 25	0 0	16 0	90 7	1 0	6 0	0 0	60 27
672 NEPAL	184 78	0 0	0 0	1 2	0 0	0 0	179 70	0 0	1 0	0 0	3 3
066 ROUMANIE	931 60	23 0	0 0	30 0	1 0	6 0	182 22	0 0	49 0	0 0	640 38
708 PHILIPPINES	164 56	34 19	0 0	73 37	0 0	10 0	22 0	1 0	8 0	0 0	16 0
666 BANGLA DESH	81 27	11 6	0 0	7 9	0 0	0 0	0 0	0 0	0 0	0 0	63 12
604 LIBAN	1532 20	30 0	1 0	219 0	3 0	16 0	983 20	0 0	6 0	0 0	274 0
662 PAKISTAN	322 18	6 2	8 0	25 1	0 0	0 0	34 3	0 0	4 3	0 0	245 9
220 EGYPTE	987 12	11 0	4 0	251 5	0 0	6 0	353 0	0 0	263 7	0 0	99 0
700 INDONESIE	83 5	32 4	0 0	11 0	0 0	2 0	31 1	0 0	0 0	0 0	7 0
690 VIET-NAM	11 4	0 0	0 0	4 3	0 0	0 0	6 1	0 0	0 0	0 0	1 0
669 SRI LANKA	67 3	4 0	0 0	30 3	0 0	0 0	1 0	0 0	5 0	0 0	27 0
452 HAITI	5 2	4 2	0 0	0 0	0 0	0 0	1 0	0 0	0 0	0 0	0 0
048 YUGOSLAVIE	13610 1	913 0	216 0	6854 0	6 0	54 0	1187 0	0 0	424 1	0 0	3956 0
504 PEROU	20 1	0 0	4 0	8 1	0 0	3 0	3 0	0 0	2 0	0 0	0 0
600 CHYPRE	942 1	1 0	4 0	3 0	382 0	0 0	200 0	0 0	0 0	0 0	352 1
701 MALAYSIA	290 1	13 0	6 0	10 1	0 0	4 0	132 0	0 0	2 0	0 0	123 0

	EUR-12	BENELUX	DANMARK	DEUTSCHLAND	HELLAS	ESPANA	FRANCE	IRELAND	ITALIA	PORTUGAL	U.K.
<b>30 REGLEMENT 3924/86, ANNEXE II</b>											
<b>302110 49: ARTICLES DE LIBRAIRIE ET PRODUITS DES ARTS GRAPHIQUES</b>											
743 MACAD	10 1	0 0	0 0	3 0	0 0	0 0	1 1	0 0	0 0	6 0	0 0
204 MAROC	2975 0	29 0	3 0	7 0	0 0	1 0	2920 0	0 0	1 0	1 0	13 0
208 ALGERIE	8209 0	34 0	0 0	8 0	0 0	1 0	8164 0	0 0	1 0	0 0	1 0
212 TUNISIE	140 0	12 0	0 0	35 0	0 0	0 0	89 0	0 0	3 0	0 0	1 0
216 LIBYE	186 0	1 0	0 0	2 0	0 0	0 0	0 0	0 0	0 0	0 0	183 0
248 SENEGAL	77 0	4 0	0 0	1 0	0 0	0 0	71 0	0 0	0 0	0 0	1 0
272 COTE IVOIRE	144 0	0 0	0 0	0 0	0 0	0 0	125 0	0 0	3 0	0 0	16 0
288 NIGERIA	68 0	1 0	0 0	1 0	0 0	0 0	1 0	0 0	3 0	0 0	62 0
302 CAMEROUN	36 0	0 0	0 0	0 0	0 0	0 0	33 0	0 0	0 0	0 0	3 0
306 R.CENTRAFRIC	26 0	23 0	0 0	0 0	0 0	0 0	3 0	0 0	0 0	0 0	0 0
328 BURUNDI	156 0	154 0	0 0	0 0	0 0	0 0	1 0	0 0	0 0	0 0	1 0
346 KENYA	141 0	3 0	3 0	3 0	0 0	0 0	0 0	0 0	0 0	0 0	132 0
373 MAURICE	63 0	0 0	0 0	3 0	0 0	0 0	37 0	0 0	1 0	0 0	22 0
382 ZIMBABWE	51 0	3 0	0 0	0 0	0 0	0 0	0 0	5 0	0 0	0 0	43 0
406 GROENLAND	28 0	0 0	28 0	0 0	0 0	0 0	0 0	0 0	0 0	0 0	0 0
413 BERMUDES	27 0	0 0	0 0	0 0	0 0	0 0	2 0	0 0	0 0	0 0	25 0
442 PANAMA	29 0	1 0	0 0	2 0	0 0	25 0	0 0	0 0	0 0	0 0	1 0
448 CUBA	863 0	5 0	0 0	0 0	0 0	49 0	7 0	0 0	0 0	0 0	802 0
453 BAHAMAS	47 0	0 0	0 0	47 0	0 0	0 0	0 0	0 0	0 0	0 0	0 0
464 JAMAIQUE	32 0	5 0	0 0	0 0	0 0	0 0	0 0	0 0	0 0	0 0	27 0
472 TRINIDAD, TOB	66 0	0 0	0 0	0 0	0 0	0 0	1 0	0 0	0 0	0 0	65 0
512 CHILI	56 0	7 0	0 0	5 0	0 0	38 0	4 0	0 0	0 0	0 0	2 0
524 URUGUAY	28 0	0 0	0 0	2 0	0 0	15 0	4 0	0 0	1 0	0 0	6 0
528 ARGENTINE	2134 0	2 0	3 0	39 0	2 0	1981 0	69 0	0 0	22 0	0 0	16 0
608 SYRIE	28 0	0 0	0 0	2 0	0 0	0 0	2 0	0 0	0 0	0 0	24 0
612 IRAQ	33 0	0 0	0 0	0 0	0 0	0 0	3 0	0 0	0 0	0 0	30 0
616 IRAN	114 0	0 0	0 0	67 0	0 0	0 0	1 0	0 0	0 0	0 0	46 0
628 JORDANIE	217 0	1 0	3 0	31 0	0 0	2 0	37 0	0 0	3 0	0 0	140 0
632 ARABIE SAOUD	370 0	20 0	2 0	96 0	0 0	21 0	43 0	0 0	87 0	0 0	101 0
636 KOWEIT	361 0	3 0	0 0	8 0	0 0	1 0	25 0	0 0	3 0	0 0	321 0
640 BAHREIN	893 0	0 0	1 0	1 0	0 0	0 0	4 0	0 0	4 0	0 0	883 0
647 EMIRATS ARAB	109 0	18 0	3 0	1 0	0 0	0 0	28 0	0 0	0 0	0 0	59 0
649 OMAN	281 0	5 0	0 0	1 0	0 0	0 0	0 0	0 0	4 0	0 0	271 0
656 YEMEN DU SUD	527 0	0 0	0 0	0 0	0 0	0 0	0 0	0 0	0 0	0 0	527 0
809 N. CALEDONIE	109 0	0 0	0 0	1 0	0 0	0 0	104 0	0 0	4 0	0 0	0 0
822 POLYNESIE FR	27 0	0 0	0 0	0 0	0 0	0 0	27 0	0 0	0 0	0 0	0 0
2000 TOUS PAYS SPG	161757 13294	7063 1610	931 141	19088 2972	935 162	5864 34	25209 1885	300 16	3395 970	10697 0	88275 5504
<b>302120 64.03 CHAUSSURES EN BOIS OU A SEMELLES EXTERIEURES EN BOIS OU EN LIEGE</b>											
708 PHILIPPINES	34 20	0 0	0 0	34 20	0 0	0 0	0 0	0 0	0 0	0 0	0 0
664 INDE	18 18	0 0	0 0	0 0	0 0	0 0	0 0	0 0	0 0	0 0	18 18
680 THAILANDE	15 15	15 15	0 0	0 0	0 0	0 0	0 0	0 0	0 0	0 0	0 0
720 CHINE	9 9	0 0	0 0	0 0	0 0	0 0	0 0	0 0	9 9	0 0	0 0
700 INDOONESIE	5 5	0 0	0 0	0 0	0 0	0 0	5 5	0 0	0 0	0 0	0 0

	EUR-12	BENELUX	DANMARK	DEUTSCHLAND	HELLAS	ESPAÑA	FRANCE	IRELAND	ITALIA	PORTUGAL	U.K.
30 REGLEMENT 3924/86, ANNEXE II											
302120 64.03 CHAUSSURES EN BOIS OU A SEMELLES EXTERIEURES EN BOIS OU EN LIEGE											
048 YOUGOSLAVIE	80 0	0 0	0 0	34 0	0 0	0 0	0 0	0 0	46 0	0 0	0 0
2000 TOUS PAYS SPG	189 67	15 15	0 0	90 20	0 0	0 0	11 5	0 0	55 9	0 0	18 18
302130 64.05 PARTIES DE CHAUSSURES (Y COMPRIS LES SEMELLES INTERIEURES ET LES TALONNETTES) EN TOUTES MATIERES AUTRES QUE LE METAL											
664 INDE	58190 55652	524 427	4684 4611	34425 33678	62 37	56 0	1963 1142	59 48	2121 1915	256 8	14040 13786
508 BRESIL	33830 30851	2650 2353	10928 10361	15662 15633	0 0	0 0	1678 1122	0 0	0 0	1584 0	1428 1382
680 THAILANDE	6308 6279	458 403	40 39	40 25	0 0	0 0	0 0	0 0	0 0	0 0	5770 5812
728 COREE DU SUD	7724 5054	10 0	23 19	2499 2036	0 0	313 193	2521 2374	0 0	284 225	0 0	2074 207
480 COLOMBIE	3075 2439	77 76	11 0	2987 2363	0 0	0 0	0 0	0 0	0 0	0 0	0 0
528 ARGENTINE	1855 1848	46 45	0 0	83 85	0 0	0 0	2 0	0 0	1696 1694	0 0	28 24
708 PHILIPPINES	1336 1121	0 0	0 0	1336 1121	0 0	0 0	0 0	0 0	0 0	0 0	0 0
524 URUGUAY	981 1027	25 17	0 0	787 844	0 0	0 0	13 12	0 0	0 0	0 0	156 154
662 PAKISTAN	401 352	0 0	0 0	173 139	0 0	0 0	1 0	14 12	114 108	3 0	96 93
666 BANGLA DESH	218 185	0 0	0 0	0 0	19 0	0 0	199 185	0 0	0 0	0 0	0 0
720 CHINE	251 121	0 0	0 0	57 54	0 0	0 0	98 31	0 0	93 34	0 0	3 2
669 SRI LANKA	117 119	0 0	0 0	117 119	0 0	0 0	0 0	0 0	0 0	0 0	0 0
706 SINGAPOUR	25 51	0 0	0 0	0 51	0 0	0 0	0 0	0 0	25 0	0 0	0 0
412 MEXIQUE	70 19	0 0	0 0	0 0	0 0	53 19	17 0	0 0	0 0	0 0	0 0
048 YOUGOSLAVIE	57060 18	394 0	9154 17	44217 1	0 0	79 0	37 0	0 0	3139 0	0 0	40 0
204 MAROC	12875 0	0 0	0 0	577 0	0 0	0 0	12298 0	0 0	0 0	0 0	0 0
212 TUNISIE	24109 0	1312 0	0 0	8963 0	0 0	0 0	13679 0	0 0	0 0	0 0	155 0
220 EGYPTTE	81 0	0 0	0 0	81 0	0 0	0 0	0 0	0 0	0 0	0 0	0 0
740 HONG-KONG	297 0	0 0	0 0	88 0	0 0	3 0	1 0	4 0	5 0	0 0	196 0
2000 TOUS PAYS SPG	208927 105155	5499 3324	24740 15049	112092 56155	81 37	504 213	32552 4867	77 60	7553 3979	1843 8	23986 21463
302140 64.06 GUETRES, TAMBIERES, MOLLETTIERES, PROTEGE-TIBIAS ET ARTICLES SIMILAIRES ET LEURS PARTIES											
664 INDE	768 774	100 95	0 0	14 66	0 0	0 0	0 0	0 0	0 0	0 0	654 613
728 COREE DU SUD	223 182	15 14	7 7	93 97	0 0	0 0	43 24	0 0	8 1	0 0	57 39
662 PAKISTAN	113 77	23 15	1 0	13 8	0 0	3 2	8 6	0 0	2 0	2 1	61 45
740 HONG-KONG	68 35	9 2	14 0	39 33	0 0	0 0	0 0	0 0	0 0	0 0	6 0
680 THAILANDE	6 5	1 0	0 0	5 5	0 0	0 0	0 0	0 0	0 0	0 0	0 0
048 YOUGOSLAVIE	572 0	0 0	0 0	559 0	0 0	13 0	0 0	0 0	0 0	0 0	0 0
204 MAROC	210 0	0 0	0 0	0 0	0 0	1 0	209 0	0 0	0 0	0 0	0 0
212 TUNISIE	61 0	0 0	0 0	0 0	0 0	0 0	61 0	0 0	0 0	0 0	0 0
708 PHILIPPINES	89 0	0 0	0 0	0 0	0 0	0 0	0 0	0 0	0 0	0 0	89 0
720 CHINE	77 0	35 0	0 0	16 0	0 0	0 0	20 0	0 0	6 0	0 0	0 0
2000 TOUS PAYS SPG	2202 1080	184 128	22 7	741 211	0 0	17 2	342 31	0 0	16 1	2 1	878 699
302150 65: COIFFURES ET PARTIES DE COIFFURES DE: NIMEXE: 650530, VENTILATION PAR PAYS INCOMPLETE DE: NIMEXE: 650590, VENTILATION PAR PAYS INCOMPLETE DE: NIMEXE: 650630, VENTILATION PAR PAYS INCOMPLETE DE: NIMEXE: 650690, VENTILATION PAR PAYS INCOMPLETE											
720 CHINE	26133 18490	1935 1568	898 773	4572 3718	356 245	1339 400	6608 5351	78 56	6685 4073	46 19	3616 2287
728 COREE DU SUD	4212 4798	654 454	318 291	729 649	0 0	111 10	2300 2070	28 0	486 450	0 0	1586 874
740 HONG-KONG	9972 4606	588 316	562 259	3313 1482	39 6	21 2	2284 1393	42 2	357 124	0 0	2766 1024
701 MALAYSIA	3756 3453	238 193	27 23	2327 2310	18 1	101 0	443 346	9 9	299 298	0 0	294 273
508 BRESIL	1782 1893	0 0	14 14	10 14	0 0	362 354	51 25	0 0	1220 1140	0 0	45 46
708 PHILIPPINES	568 393	17 13	32 8	191 123	0 0	21 2	39 26	0 0	6 3	5 0	257 218

	EUR-12	BENELUX	DANMARK	DEUTSCHLAND	HELLAS	ESPAÑA	FRANCE	IRELAND	ITALIA	PORTUGAL	U.K.
<b>30 REGLEMENT 3924/86, ANNEXE II</b>											
<b>302150 65: COIFFURES ET PARTIES DE COIFFURES</b>											
066 ROUMANIE	298 201	0 0	1 0	222 189	0 0	0 0	4 0	0 0	0 0	0 0	71 12
664 INDE	185 169	27 27	4 1	26 26	0 0	0 0	54 47	0 0	0 0	0 0	74 68
412 MEXIQUE	305 147	18 18	16 15	123 57	0 0	41 0	39 36	0 0	29 21	10 0	29 0
706 SINGAPOUR	149 135	21 21	0 0	2 0	0 0	0 0	15 15	0 0	16 15	0 0	95 84
680 THAILANDE	220 131	41 22	1 0	25 21	0 0	16 4	76 43	0 0	5 2	0 0	56 39
662 PAKISTAN	118 95	19 13	3 2	57 63	0 0	0 0	11 4	0 0	13 0	0 0	15 13
528 ARGENTINE	28 28	0 0	0 0	0 0	0 0	0 0	0 0	0 0	28 28	0 0	0 0
504 PEROU	28 26	4 3	0 0	6 8	0 0	0 0	10 7	0 0	2 2	0 0	6 6
700 INDONESIE	181 24	15 0	2 0	3 2	12 0	33 0	22 0	0 0	88 22	0 0	6 0
212 TUNISIE	2113 23	20 0	22 22	1324 0	0 0	0 0	660 0	0 0	16 0	0 0	71 1
690 VIET-NAM	33 22	0 0	0 0	0 0	0 0	0 0	17 15	0 0	10 1	0 0	6 6
500 EQUATEUR	125 19	0 0	0 0	23 0	0 0	1 0	2 0	0 0	46 0	0 0	53 19
512 CHILI	12 11	0 0	0 0	12 11	0 0	0 0	0 0	0 0	0 0	0 0	0 0
472 TRINIDAD, TOB	11 10	0 0	0 0	0 0	0 0	0 0	0 0	0 0	11 10	0 0	0 0
743 MACAD	743 7	11 0	23 0	297 7	0 0	1 0	121 0	8 0	0 0	3 0	279 0
660 AFGHANISTAN	5 4	0 0	0 0	0 0	0 0	0 0	0 0	0 0	0 0	0 0	5 4
480 COLOMBIE	18 3	0 0	0 0	0 0	0 0	4 0	2 0	0 0	12 3	0 0	0 0
373 MAURICE	77 2	0 0	0 0	3 2	0 0	0 0	52 0	0 0	0 0	0 0	22 0
272 COTE IVOIRE	1 1	0 0	0 0	0 0	0 0	0 0	0 0	0 0	0 0	0 0	1 1
516 BOLIVIE	3 1	2 0	0 0	1 1	0 0	0 0	0 0	0 0	0 0	0 0	0 0
048 YOUGOSLAVIE	2121 0	369 0	48 0	1299 0	7 0	0 0	60 0	0 0	24 0	0 0	314 0
204 MAROC	306 0	5 0	2 0	40 0	0 0	6 0	190 0	0 0	62 0	0 0	1 0
649 OMAN	119 0	0 0	0 0	0 0	0 0	0 0	0 0	0 0	0 0	0 0	119 0
2000 TOUS PAYS SP6	55441 34446	3989 2658	1975 1413	14687 8693	432 253	2057 775	13102 9385	165 69	9432 6199	64 19	9818 4982
<b>302160 66.02 CANNES (Y COMPRIS LES CANNES D'ALPINISTES ET LES CANNES-SIEGES), FOUETS, CRAVACHES ET SIMILAIRES</b>											
662 PAKISTAN	76 61	3 3	5 2	17 13	0 0	0 0	16 9	0 0	0 0	0 0	35 34
664 INDE	72 58	2 2	3 2	14 15	4 0	4 2	7 5	0 0	22 15	0 0	16 17
720 CHINE	35 30	0 0	0 0	0 0	0 0	1 0	12 11	1 1	21 18	0 0	0 0
740 HONG-KONG	23 6	5 0	2 1	2 2	2 0	6 0	2 0	0 0	0 0	0 0	4 3
728 COREE DU SUD	11 5	0 0	0 0	0 0	0 0	11 5	0 0	0 0	0 0	0 0	0 0
204 MAROC	2 1	0 0	0 0	0 0	0 0	1 1	0 0	0 0	1 0	0 0	0 0
508 BRESIL	70 0	0 0	0 0	0 0	0 0	0 0	0 0	0 0	0 0	0 0	70 0
703 BRUNEI	54 0	0 0	0 0	0 0	0 0	0 0	0 0	0 0	0 0	0 0	54 0
2000 TOUS PAYS SP6	343 167	10 5	10 6	33 31	6 0	23 9	37 27	1 1	44 33	0 0	179 55
<b>302170 66.03 PARTIES, GARNITURES ET ACCESSOIRES POUR ARTICLES DES NOS 66.01 ET 66.02 DE: NIMEXE: 660390, PAS DE VENTILATION PAR PAYS</b>											
740 HONG-KONG	42 20	3 0	1 0	13 11	0 0	0 0	1 1	0 0	10 0	0 0	14 8
664 INDE	11 7	0 0	0 0	0 0	0 0	0 0	0 0	0 0	0 0	0 0	11 7
720 CHINE	9 3	0 0	0 0	3 3	0 0	0 0	0 0	0 0	6 0	0 0	0 0
708 PHILIPPINES	56 0	0 0	0 0	0 0	0 0	0 0	0 0	0 0	0 0	0 0	56 0
2000 TOUS PAYS SP6	118 32	3 0	1 0	16 15	0 0	0 0	1 1	0 0	16 0	0 0	81 16
<b>302180 67: PLUMES ET DUVET APPRETES ET ARTICLES EN PLUMES OU EN DUVET; FLEURS ARTIFICIELLES; OUVRAGES EN CHEVEUX</b>											
720 CHINE	106775 85207	15116 13201	1100 911	27663 24283	466 428	7333 2209	14626 10331	362 259	20483 17299	28 12	19598 16274
728 COREE DU SUD	19902 18001	2476 2214	222 166	6210 5563	73 2	530 138	2769 2689	14 13	1905 1673	3 0	5700 5543

	EUR-12	BENELUX	DANMARK	DEUTSCHLAND	HELLAS	ESPANA	FRANCE	IRELAND	ITALIA	PORTUGAL	U.K.
<b>30 REGLEMENT 3924/86, ANNEXE II</b>											
<b>302180 67: PLUMES ET DUVET APPRETES ET ARTICLES EN PLUMES OU EN DUVET; FLEURS ARTIFICIELLES; OUVRAGES EN CHEVEUX</b>											
740 HONG-KONG	26080 12271	2586 1338	330 132	7402 2736	741 103	2705 846	4352 1885	166 93	3296 2561	118 5	4384 2572
680 THAILANDE	3966 3533	802 802	25 22	1357 1220	11 0	277 157	485 373	0 0	485 448	1 0	523 511
708 PHILIPPINES	3677 3263	308 283	2 0	1735 1536	0 0	90 32	841 797	0 0	78 57	0 0	623 558
669 SRI LANKA	1931 1705	1262 1225	1 1	161 153	0 0	152 0	138 110	0 0	94 94	0 0	123 122
743 MACAO	1822 1586	71 47	26 24	203 219	0 0	118 55	180 105	3 2	636 589	127 126	458 419
452 HAITI	110 109	0 0	0 0	0 0	0 0	0 0	110 109	0 0	0 0	0 0	0 0
706 SINGAPOUR	51 24	22 17	2 0	15 7	6 0	0 0	4 0	0 0	0 0	0 0	2 0
664 INDE	40 21	0 0	1 0	1 4	0 0	5 4	0 0	0 0	17 2	0 0	16 11
662 PAKISTAN	14 10	0 0	0 0	0 0	0 0	0 0	0 0	0 0	0 0	0 0	14 10
272 COTE IVOIRE	7 7	0 0	0 0	0 0	0 0	0 0	0 0	0 0	0 0	0 0	7 7
302 CAMEROUN	7 7	0 0	0 0	0 0	0 0	0 0	0 0	0 0	0 0	0 0	7 7
528 ARGENTINE	6 6	0 0	0 0	0 0	0 0	0 0	6 6	0 0	0 0	0 0	0 0
701 MALAYSIA	3 2	0 0	0 0	0 0	0 0	0 0	0 0	0 0	0 0	0 0	3 2
416 GUATEMALA	2 1	0 0	0 0	2 1	0 0	0 0	0 0	0 0	0 0	0 0	0 0
424 HONDURAS	8 1	0 0	0 0	0 0	0 0	0 0	0 0	0 0	0 0	0 0	8 1
504 PEROU	1 1	0 0	0 0	0 0	0 0	0 0	0 0	0 0	0 0	0 0	1 1
066 ROUMANIE	353 0	0 0	0 0	343 0	0 0	0 0	0 0	0 0	0 0	0 0	10 0
212 TUNISIE	116 0	0 0	0 0	10 0	0 0	0 0	0 0	0 0	106 0	0 0	0 0
248 SENEGAL	136 0	0 0	0 0	0 0	0 0	0 0	136 0	0 0	0 0	0 0	0 0
512 CHILI	29 0	0 0	0 0	29 0	0 0	0 0	0 0	0 0	0 0	0 0	0 0
700 INDONESIE	355 0	45 0	0 0	310 0	0 0	0 0	0 0	0 0	0 0	0 0	0 0
2000 TOUS PAYS SP6	165422 125792	22690 19135	1710 1258	45441 35726	1297 534	11214 3445	23651 16408	545 369	27100 22727	280 145	31494 26045
<b>302190 68: OUVRAGES EN PIERRES, PLATRE, CIMENT, AMIANTE, MICA ET MATIERES ANALOGUES</b>											
NL: NIMEXE: 681180, PAS DE VENTILATION PAR PAYS POUR LES PAYS 004 ET 005 POUR LES OUVRAGES EN BRIQUES SILICO-CALCAIRES											
DE: NIMEXE: 681010, PAS DE VENTILATION PAR PAYS											
664 INDE	7454 3789	626 321	15 10	2099 1667	13 10	50 3	418 359	47 0	329 279	7 2	3850 1138
508 BRESIL	4554 3375	333 298	2 0	2560 1729	193 81	82 5	498 403	0 0	200 190	30 15	656 654
066 ROUMANIE	2944 2707	0 0	0 0	2729 2522	16 0	0 0	175 175	0 0	12 0	1 0	11 10
728 COREE DU SUD	2560 2277	221 83	0 0	2007 1948	18 12	9 0	47 23	0 0	204 204	9 0	45 7
720 CHINE	2857 1900	315 213	51 36	614 476	36 20	53 30	533 488	2 1	410 76	77 14	766 546
528 ARGENTINE	915 852	0 0	825 824	86 28	0 0	4 0	0 0	0 0	0 0	0 0	0 0
504 PEROU	560 495	43 35	1 0	508 454	0 0	0 0	6 5	0 0	1 1	0 0	1 0
708 PHILIPPINES	203 170	87 59	0 0	8 7	0 0	11 10	34 31	0 0	43 43	0 0	20 20
662 PAKISTAN	241 154	0 0	3 1	74 45	1 1	6 0	10 8	13 0	49 28	0 0	85 71
412 MEXIQUE	191 137	27 17	1 1	118 98	0 0	7 0	21 11	0 0	11 9	0 0	6 1
669 SRI LANKA	219 131	219 131	0 0	0 0	0 0	0 0	0 0	0 0	0 0	0 0	0 0
524 URUGUAY	174 105	119 82	0 0	0 0	0 0	8 0	0 0	0 0	47 23	0 0	0 0
048 YUGOSLAVIE	20310 101	1130 0	45 0	7768 96	732 0	162 0	1752 0	14 0	8237 0	5 0	465 5
204 MAROC	483 85	1 0	2 0	21 0	0 0	275 85	74 0	0 0	107 0	0 0	3 0
680 THAILANDE	93 59	14 15	4 2	46 20	0 0	1 0	17 15	0 0	7 4	0 0	4 3
740 HONG-KONG	415 55	7 0	10 9	39 7	3 0	65 0	23 16	2 0	16 14	7 0	243 9
448 CUBA	52 51	37 37	0 0	14 14	0 0	0 0	0 0	0 0	0 0	0 0	1 0
424 HONDURAS	42 41	0 0	0 0	42 41	0 0	0 0	0 0	0 0	0 0	0 0	0 0
616 IRAN	46 16	11 0	0 0	7 7	0 0	0 0	10 9	0 0	18 0	0 0	0 0



	EUR-12	BENELUX	DANMARK	DEUTSCHLAND	HELLAS	ESPAÑA	FRANCE	IRELAND	ITALIA	PORTUGAL	U.K.
<b>30 REGLEMENT 3924/86, ANNEXE II</b>											
302230	69.04 BRIQUES DE CONSTRUCTION (Y COMPRIS LES HOURDIS, CACHE-POUTRELLES ET ELEMENTS SIMILAIRES)										
412 MEXIQUE	3	0	0	0	0	0	0	0	0	0	3
	2	0	0	0	0	0	0	0	0	0	2
504 PEROU	0	0	0	0	0	0	0	0	0	0	0
	1	1	0	0	0	0	0	0	0	0	0
2000 TOUS PAYS SPG	336	0	0	0	0	302	0	0	0	0	34
	80	1	0	0	0	46	0	0	0	0	33
302240	69.05 TUILES, ORNEMENTS ARCHITECTONQUES (CORNICHS, FRISES, ETC.) ET AUTRES POTERIES DE BATIMENT (MITRES, BOISSEAUX, ETC.)										
048 YOUOSLAVIE	524	0	0	0	0	0	0	0	524	0	0
	0	0	0	0	0	0	0	0	0	0	0
2000 TOUS PAYS SPG	574	24	0	2	0	3	7	0	529	0	9
	0	0	0	0	0	0	0	0	0	0	0
302250	69.06 CARREAUX, PAVES ET DALLES DE PAVEMENT OU DE REVETEMENT NON VERNISSES NI EMAILLES										
2000 TOUS PAYS SPG	25	0	0	11	1	0	0	0	0	0	13
	0	0	0	0	0	0	0	0	0	0	0
302260	6907 CARREAUX, PAVES ET DALLES DE PAVEMENT...										
508 BRESIL	247	238	0	6	0	0	0	0	0	0	3
	229	221	0	5	0	0	0	0	0	0	3
412 MEXIQUE	147	0	0	0	0	0	9	0	0	0	138
	105	0	0	0	0	0	0	0	0	0	105
524 URUGUAY	48	18	0	0	0	0	17	0	0	0	13
	58	29	0	0	0	0	17	0	0	0	12
616 IRAN	11	5	0	0	0	0	6	0	0	0	0
	10	5	0	0	0	0	5	0	0	0	0
728 COREE DU SUD	17	4	0	13	0	0	0	0	0	0	0
	7	0	0	7	0	0	0	0	0	0	0
708 PHILIPPINES	3	0	0	3	0	0	0	0	0	0	0
	2	0	0	2	0	0	0	0	0	0	0
048 YOUOSLAVIE	296	108	0	39	0	0	0	0	54	0	95
	0	0	0	0	0	0	0	0	0	0	0
2000 TOUS PAYS SPG	600	378	0	61	0	0	45	0	67	0	249
	413	255	0	15	0	0	22	0	0	0	121
302270	69.09 APPAREILS ET ARTICLES POUR USAGES CHIMIQUES ET AUTRES USAGES TECHNIQUES; AUGES, BACS ET AUTRES RECIPIENTS SIMILAIRES POUR L'ECONOMIE RURALE...										
508 BRESIL	305	0	0	24	0	167	2	0	0	0	112
	206	0	0	23	0	78	0	0	0	0	105
720 CHINE	65	22	11	0	0	0	14	0	4	0	14
	42	13	10	0	0	0	3	0	3	0	13
484 VENEZUELA	0	0	0	0	0	0	0	0	0	0	0
	17	0	0	17	0	0	0	0	0	0	0
706 SINGAPOUR	18	0	0	1	0	0	0	0	0	0	17
	7	0	0	0	0	0	0	0	0	0	7
708 PHILIPPINES	1	0	0	0	0	0	1	0	0	0	0
	1	0	0	0	0	0	1	0	0	0	0
048 YOUOSLAVIE	35	0	0	3	0	0	32	0	0	0	0
	0	0	0	0	0	0	0	0	0	0	0
2000 TOUS PAYS SPG	486	22	11	29	7	168	76	0	4	0	169
	275	13	10	41	0	78	4	0	3	0	126
302280	69.10 EVIERS, LAVABOS, BIDETS, CUVETTES DE WATER CLOSET, BAIGNOIRES ET AUTRES APPAREILS FIXES SIMILAIRES POUR USAGES SANITAIRES OU HYGIENIQUES										
700 INDONESIE	2703	0	0	0	1	0	352	0	2350	0	0
	2622	0	0	0	0	0	351	0	2271	0	0
066 ROUMANIE	2029	308	0	0	47	0	1671	0	0	0	3
	1597	26	0	0	0	0	1568	0	0	0	3
728 COREE DU SUD	175	0	0	0	0	0	0	0	0	0	175
	172	0	0	0	0	0	0	0	0	0	172
701 MALAYSIA	122	0	0	0	0	0	0	0	0	0	122
	63	0	0	0	0	0	0	0	0	0	63
508 BRESIL	32	0	0	0	0	0	0	0	31	1	0
	30	0	0	0	0	0	0	0	30	0	0
048 YOUOSLAVIE	928	269	21	518	30	0	72	0	18	0	0
	0	0	0	0	0	0	0	0	0	0	0
204 MAROC	324	0	0	0	0	24	300	0	0	0	0
	0	0	0	0	0	0	0	0	0	0	0
640 BAHREIN	35	0	0	0	0	0	19	0	0	0	16
	0	0	0	0	0	0	0	0	0	0	0
2000 TOUS PAYS SPG	6393	577	22	518	78	26	2421	0	2406	1	344
	4489	26	0	0	0	0	1921	0	2302	0	240
302290	6912 VAISSELLE ET ARTICLES DE MENAGE ... A. EN TERRE COMMUNE										
720 CHINE	3430	353	190	843	219	11	1757	4	18	28	7
	3450	961	188	753	6	0	1535	3	1	0	3
066 ROUMANIE	1501	120	0	1124	46	0	191	0	0	0	20
	1325	9	0	1103	22	0	191	0	0	0	0
508 BRESIL	469	59	0	34	0	21	0	50	225	0	80
	415	42	0	40	0	7	0	50	196	0	80
728 COREE DU SUD	269	60	2	5	0	36	103	0	2	0	61
	182	50	0	3	0	24	103	0	1	0	1
664 INDE	216	173	0	7	0	0	13	0	3	0	20
	153	117	0	6	0	0	13	0	2	0	15
680 THAILANDE	162	68	9	51	0	0	13	0	4	0	17
	150	63	9	50	0	0	10	0	4	0	14
740 HONG-KONG	580	32	14	82	100	2	3	1	0	0	346
	39	0	0	39	0	0	0	0	0	0	0





	EUR-12	BENELUX	DANMARK	DEUTSCHLAND	HELLAS	ESPAÑA	FRANCE	IRELAND	ITALIA	PORTUGAL	U.K.
<b>30 REGLEMENT 3924/86, ANNEXE II</b>											
302330	70.04 VERRE COULE OU LAMINE, NON TRAVAILLE (MEME ARME OU PLAQUE EN COURS DE FABRICATION), EN PLAQUES OU EN FEUILLES DE FORME CARREE OU RECTANGULAIRE										
048 YOUGOSLAVIE	2440 0	0 0	0 0	14 0	2 0	0 0	55 0	0 0	2369 0	0 0	0 0
680 THAILANDE	47 0	0 0	0 0	0 0	0 0	0 0	47 0	0 0	0 0	0 0	0 0
2000 TOUS PAYS SPG	2659 98	3 0	0 0	42 19	2 0	0 0	102 0	0 0	2510 79	0 0	0 0
302340	7005 VERRE ETIRE OU SOUFFLE DIT "VERRE A VITRES" NON TRAVAILLE (MEME PLAQUE EN COURS DE FABRICATION), EN FEUILLES DE FOR ME CARREE OU RECTANGULAIRE NL: NIMEXE: 700561, PAS DE VENTILATION PAR PAYS POUR LES PAYS 010 ET 011										
720 CHINE	27 26	0 0	0 0	0 0	0 0	0 0	0 0	0 0	0 0	0 0	27 26
048 YOUGOSLAVIE	5221 0	1383 0	0 0	289 0	34 0	0 0	134 0	0 0	3371 0	0 0	10 0
2000 TOUS PAYS SPG	5289 26	1383 0	0 0	289 0	34 0	0 0	136 0	0 0	3393 0	0 0	54 26
302350	70.06 VERRE COULE OU LAMINE ET "VERRE A VITRES"(MEME ARMES OU PLAQUES EN COURS DE FABRICATION), SIMPLEMENT DOUCIS OU POLIS SUR UNE OU DEUX FACES;...										
508 BRESIL	3604 2979	0 0	0 0	0 0	0 0	0 0	380 379	0 0	3211 2600	0 0	13 0
066 ROUMANIE	464 37	0 0	0 0	0 0	0 0	0 0	58 0	0 0	0 0	0 0	406 37
720 CHINE	26 25	0 0	0 0	0 0	0 0	0 0	0 0	0 0	0 0	0 0	26 25
528 ARGENTINE	15 7	7 7	0 0	0 0	0 0	0 0	8 0	0 0	0 0	0 0	0 0
728 COREE DU SUD	13 4	0 0	0 0	13 4	0 0	0 0	0 0	0 0	0 0	0 0	0 0
680 THAILANDE	11 1	8 0	0 0	2 0	0 0	0 0	0 0	0 0	0 0	0 0	1 1
048 YOUGOSLAVIE	177 0	0 0	0 0	0 0	0 0	0 0	0 0	0 0	168 0	0 0	9 0
740 HONG-KONG	264 0	95 0	0 0	158 0	0 0	0 0	9 0	0 0	0 0	0 0	2 0
2000 TOUS PAYS SPG	4638 3054	110 7	0 0	194 4	0 0	0 0	455 379	0 0	3409 2600	0 0	470 64
302360	70.07 VERRE COULE OU LAMINE ET "VERRE A VITRES" (DOUCIS OU POLIS OU NON), DECOUPES DE FORME AUTRE QUE CARREE OU RECTANGULAIRE,...										
066 ROUMANIE	930 921	0 0	0 0	812 806	0 0	0 0	0 0	0 0	0 0	0 0	118 115
728 COREE DU SUD	19 16	0 0	0 0	19 16	0 0	0 0	0 0	0 0	0 0	0 0	0 0
708 PHILIPPINES	6 5	0 0	0 0	6 5	0 0	0 0	0 0	0 0	0 0	0 0	0 0
048 YOUGOSLAVIE	548 0	9 0	0 0	103 0	0 0	0 0	420 0	0 0	16 0	0 0	0 0
2000 TOUS PAYS SPG	1516 943	9 0	1 0	940 828	0 0	2 0	420 0	0 0	18 2600	1 0	125 115
302370	70.08 GLACES OU VERRES DE SECURITE, MEMES FACONNES, CONSISTANT EN VERRES TREMPES OU FORMES DE DEUX OU PLUSIEURS FEUILLES CONTRE-COLLEES										
066 ROUMANIE	1656 1614	0 0	12 11	0 0	0 0	0 0	31 3	1 0	27 26	2 0	1583 1574
412 MEXIQUE	619 1382	1 4	0 0	618 1378	0 0	0 0	0 0	0 0	0 0	0 0	0 0
680 THAILANDE	1075 1010	467 393	29 28	70 83	0 0	0 0	406 406	0 0	52 52	0 0	51 48
508 BRESIL	721 684	36 35	0 0	1 0	0 0	0 0	25 0	0 0	56 56	1 0	602 593
048 YOUGOSLAVIE	5696 268	0 0	9 0	5618 268	0 0	0 0	2 0	0 0	62 0	0 0	5 0
728 COREE DU SUD	37 34	8 8	0 0	0 0	0 0	0 0	2 0	0 0	0 0	0 0	27 26
720 CHINE	237 10	0 0	0 0	0 0	0 0	0 0	0 0	0 0	0 0	0 0	237 10
460 DOMINIQUE	35 0	0 0	0 0	0 0	0 0	0 0	0 0	0 0	0 0	0 0	35 0
632 ARABIE SAOUD	64 0	0 0	0 0	0 0	0 0	0 0	0 0	0 0	0 0	0 0	64 0
2000 TOUS PAYS SPG	10237 5011	516 443	51 40	6307 1731	0 0	0 0	507 409	1 0	198 135	3 0	2654 2253
302380	70.09 MIROIRS EN VERRE, ENCADRES OU NON, Y COMPRIS LES MIROIRS RETROVISEURS										
740 HONG-KONG	5315 726	890 180	160 75	1210 273	94 0	349 49	724 103	35 0	188 20	12 0	1653 26
728 COREE DU SUD	691 575	54 39	11 10	151 116	6 3	13 7	90 57	0 0	24 1	0 0	342 342
720 CHINE	709 488	75 23	1 0	22 11	5 2	4 3	166 92	8 6	50 48	2 0	376 303
066 ROUMANIE	505 414	0 0	2 1	484 412	1 1	0 0	18 0	0 0	0 0	0 0	0 0
508 BRESIL	467 380	24 16	35 34	58 56	115 65	19 18	0 0	0 0	177 177	0 0	39 14
680 THAILANDE	253 210	7 7	0 0	23 18	0 0	0 0	59 34	4 3	0 0	0 0	160 148
504 PEROU	108 98	2 0	1 0	27 27	0 0	4 2	48 45	0 0	14 13	1 1	11 10

	EUR-12	BENELUX	DANMARK	DEUTSCHLAND	HELLAS	ESPAÑA	FRANCE	IRELAND	ITALIA	PORTUGAL	U.K.
30 REGLEMENT 3924/86, ANNEXE II											
302300	70.09 MIROIRS EN VERRE, ENCADRES OU NON, Y COMPRIS LES					MIROIRS RETROVISEURS					
412 MEXIQUE	70 60	1 1	1 0	67 67	0 0	0 0	1 0	0 0	0 0	0 0	0 0
048 YOUgosLAVIE	303 42	43 0	0 0	191 42	0 0	0 0	50 0	0 0	5 0	0 0	6 0
708 PHILIPPINES	35 25	0 0	0 0	15 9	0 0	0 0	14 13	0 0	3 2	0 0	3 1
204 MAROC	225 14	15 0	0 0	0 0	0 0	16 14	152 0	0 0	36 0	5 0	1 0
616 IRAN	37 11	0 0	0 0	2 0	0 0	0 0	0 0	0 0	0 0	0 0	35 11
664 INDE	16 10	0 0	0 0	2 2	0 0	0 0	1 1	0 0	0 0	0 0	13 7
700 INDO NESIE	7 6	6 6	0 0	0 0	0 0	1 0	0 0	0 0	0 0	0 0	0 0
669 SRI LANKA	2 2	0 0	0 0	0 0	0 0	0 0	2 2	0 0	0 0	0 0	0 0
703 BRUNEI	71 0	0 0	0 0	0 0	0 0	0 0	0 0	0 0	0 0	0 0	71 0
2000 TOUS PAYS SP6	8843 3102	1118 276	212 124	2252 1039	221 73	409 96	1343 350	47 10	497 264	20 1	2724 869
302390	7010 BONBONNES, BOUTEILLES, FLACONS, BOCAUX										
728 COREE DU SUD	67 64	1 0	0 0	64 63	0 0	0 0	2 1	0 0	0 0	0 0	0 0
066 ROUMANIE	33 36	0 0	0 0	26 31	0 0	0 0	1 0	0 0	6 5	0 0	0 0
528 ARGENTINE	26 18	0 0	0 0	6 2	0 0	0 0	0 0	0 0	20 16	0 0	0 0
664 INDE	12 9	0 0	0 0	0 0	0 0	0 0	0 0	0 0	0 0	0 0	12 9
720 CHINE	17 9	1 0	0 0	7 4	0 0	0 0	4 2	0 0	4 3	0 0	1 0
412 MEXIQUE	20 8	0 0	0 0	9 0	0 0	0 0	8 8	0 0	3 0	0 0	0 0
740 HONG-KONG	11 6	0 0	0 0	0 0	0 0	1 0	8 6	0 0	0 0	0 0	2 0
048 YOUgosLAVIE	5651 3	0 0	0 0	137 0	899 3	0 0	301 0	0 0	4293 0	0 0	21 0
508 BRESIL	1 1	0 0	0 0	0 0	0 0	0 0	0 0	0 0	0 0	0 0	1 1
204 MAROC	61 0	0 0	0 0	0 0	0 0	0 0	61 0	0 0	0 0	0 0	0 0
272 COTE IVOIRE	26 0	0 0	0 0	0 0	0 0	0 0	0 0	0 0	0 0	0 0	26 0
2000 TOUS PAYS SP6	5985 162	3 1	0 0	258 103	899 3	1 0	423 19	0 0	4335 26	0 0	66 10
302400	70.11 AMPOULES ET ENVELOPPES TUBULAIRES EN VERRE, OUVERTES, NON FINIES, SANS GARNITURES, POUR - LAMPES, TURES ET VALVES ELECTRIQUES ET SIMILAIRES										
508 BRESIL	148 125	10 0	0 0	0 2	0 0	0 0	0 0	0 0	138 123	0 0	0 0
740 HONG-KONG	8 6	0 0	0 0	0 0	0 0	0 0	1 0	7 6	0 0	0 0	0 0
048 YOUgosLAVIE	27 0	4 0	0 0	4 0	2 0	0 0	0 0	3 0	10 0	0 0	4 0
066 ROUMANIE	49 0	0 0	0 0	0 0	0 0	0 0	0 0	0 0	49 0	0 0	0 0
412 MEXIQUE	30 0	0 0	0 0	0 0	0 0	0 0	0 0	0 0	0 0	0 0	30 0
701 MALAYSIA	51 0	6 0	0 0	0 0	0 0	0 0	0 0	0 0	45 0	0 0	0 0
2000 TOUS PAYS SP6	338 131	22 0	0 0	5 2	2 0	0 0	21 0	10 6	244 123	0 0	34 0
302420	70.14 YERRERIE D'ECLAIRAGE, DE SIGNALISATION ET D'OPTIQUE COMMUNE - A.1. A.2. -										
204 MAROC	1972 126	0 0	0 0	203 0	0 0	618 0	0 0	0 0	953 0	187 126	11 0
728 COREE DU SUD	67 51	0 0	0 0	20 14	0 0	0 0	0 0	0 0	0 0	0 0	47 37
708 PHILIPPINES	20 19	0 0	0 0	0 0	0 0	0 0	0 0	0 0	20 19	0 0	0 0
508 BRESIL	9 8	0 0	0 0	9 8	0 0	0 0	0 0	0 0	0 0	0 0	0 0
048 YOUgosLAVIE	63 0	9 0	0 0	0 0	0 0	0 0	0 0	0 0	44 0	0 0	10 0
632 ARABIE SAOUD	44 0	0 0	0 0	0 0	0 0	0 0	0 0	0 0	0 0	0 0	44 0
2000 TOUS PAYS SP6	2196 204	25 0	0 0	232 22	0 0	618 0	0 0	0 0	1017 19	187 126	117 37
302430	70.15 VERRES D'HORLOGERIE, DE LUNETTERIE COMMUNE ET ANALOGUES, BOMBES, CINTRES ET SIMILAIRES, Y COMPRIS LES BOULE CREUSES ET LES SEGMENTS										
740 HONG-KONG	118 41	1 0	2 0	33 0	1 0	3 0	35 0	0 0	0 0	0 0	43 41
708 PHILIPPINES	24 24	0 0	0 0	0 0	0 0	0 0	24 24	0 0	0 0	0 0	0 0
2000 TOUS PAYS SP6	150 65	1 0	2 0	36 0	1 0	3 0	60 24	0 0	4 0	0 0	43 41

	EUR-12	BENELUX	DANMARK	DEUTSCHLAND	HELLAS	ESPANA	FRANCE	IRELAND	ITALIA	PORTUGAL	U.K.
<b>30 REGLEMENT 3924/86, ANNEXE II</b>											
<b>302440 70.16 PAVES, BRIQUES, CARREAUX, TUILES ET AUTRES ARTICLES EN VERRE COULE OU MOULE, MEME ARME, POUR LE BATIMENT ET LA CONSTRUCTION;...</b>											
728 COREE DU SUD	16 17	0 0	0 0	2 3	0 0	0 0	0 0	0 0	0 0	0 0	14 14
048 YUGOSLAVIE	100 0	0 0	0 0	0 0	0 0	0 0	0 0	0 0	100 0	0 0	0 0
2000 TOUS PAYS SPG	117 17	0 0	0 0	2 3	0 0	0 0	0 0	0 0	100 0	0 0	15 14
<b>302450 70.17 VERRERIE DE LABORATOIRE, D'HYGIENE ET DE PHARMACIE, EN VERRE, MEME GRADUEE OU JAUGEE; AMPOULES POUR SERUMS ET ARTICLES SIMILAIRES</b>											
048 YUGOSLAVIE	855 2796	2 0	0 0	208 0	16 0	41 2796	34 0	3 0	550 0	0 0	1 0
720 CHINE	400 308	126 76	5 5	0 0	3 0	27 0	0 0	0 0	238 227	1 0	0 0
508 BRESIL	59 29	0 0	0 0	1 0	0 0	1 0	27 0	0 0	0 0	0 0	30 29
740 HONG-KONG	4 3	0 0	0 0	0 0	0 0	0 0	4 3	0 0	0 0	0 0	0 0
2000 TOUS PAYS SPG	1355 3137	131 76	5 5	219 0	19 0	69 2796	77 4	3 0	788 227	1 0	43 29
<b>302460 70.18 VERRE D'OPTIQUE ET ELEMENTS EN VERRE D'OPTIQUE ET DE LUNETTERIE MEDICALE, AUTRES QUE LES ELEMENTS D'OPTIQUE TRAVAILLES OPTIQUEMENT</b>											
508 BRESIL	388 279	196 119	0 0	0 0	0 0	95 63	97 97	0 0	0 0	0 0	0 0
706 SINGAPOUR	58 57	0 0	0 0	0 0	0 0	0 0	0 0	57 57	1 0	0 0	0 0
720 CHINE	56 37	54 37	0 0	2 0	0 0	0 0	0 0	0 0	0 0	0 0	0 0
680 THAILANDE	28 29	28 29	0 0	0 0	0 0	0 0	0 0	0 0	0 0	0 0	0 0
373 MAURICE	191 0	0 0	0 0	0 0	0 0	0 0	191 0	0 0	0 0	0 0	0 0
701 MALAYSIA	1862 0	0 0	0 0	1862 0	0 0	0 0	0 0	0 0	0 0	0 0	0 0
728 COREE DU SUD	28 0	0 0	0 0	0 0	0 0	0 0	28 0	0 0	0 0	0 0	0 0
2000 TOUS PAYS SPG	2663 402	279 185	0 0	1872 0	0 0	95 63	317 97	74 57	1 0	0 0	25 0
<b>302470 70.19 PERLES DE VERRE, IMITATIONS DE PERLES FINES ET DE PIERRES GEMMES ET ARTICLES SIMILAIRES DE VERROTERIE;...</b>											
720 CHINE	413 333	39 14	3 0	114 127	0 0	55 32	56 25	0 0	64 43	2 1	80 67
728 COREE DU SUD	363 212	3 0	0 0	53 41	11 11	5 0	8 4	0 0	269 156	0 0	14 0
664 INDE	177 136	12 28	6 1	13 16	0 0	28 3	1 0	0 0	50 28	0 0	67 60
740 HONG-KONG	497 25	24 0	56 0	164 22	40 0	110 3	26 0	0 0	9 0	0 0	68 0
662 PAKISTAN	9 7	0 0	2 2	0 0	0 0	0 0	0 0	0 0	4 3	0 0	3 2
508 BRESIL	6 6	0 0	0 0	0 0	0 0	0 0	6 6	0 0	0 0	0 0	0 0
680 THAILANDE	12 5	0 0	0 0	0 0	1 0	1 0	0 0	0 0	10 5	0 0	0 0
412 MEXIQUE	20 4	0 0	0 0	0 0	0 0	2 0	3 2	0 0	12 0	0 0	3 2
204 MAROC	27 0	0 0	0 0	0 0	0 0	0 0	0 0	0 0	27 0	0 0	0 0
2000 TOUS PAYS SPG	1554 739	78 67	68 3	344 209	52 11	203 39	102 40	0 0	460 237	2 1	245 132
<b>302480 70.20 LAINE DE VERRE, FIBRES DE VERRE ET OUVRAGES EN CES MATIERES</b>											
508 BRESIL	285 254	0 0	0 0	0 0	0 0	0 0	179 173	0 0	81 81	25 0	0 0
636 KOWEIT	310 254	0 0	0 0	56 0	0 0	0 0	254 254	0 0	0 0	0 0	0 0
048 YUGOSLAVIE	3656 100	0 0	0 0	1208 0	342 0	302 89	7 0	3 0	1717 11	0 0	77 0
728 COREE DU SUD	160 89	5 4	0 0	13 12	0 0	66 0	1 0	0 0	20 20	0 0	55 53
528 ARGENTINE	13 12	0 0	0 0	0 0	0 0	0 0	13 12	0 0	0 0	0 0	0 0
720 CHINE	7 5	6 5	0 0	0 0	0 0	0 0	0 0	0 0	1 0	0 0	0 0
740 HONG-KONG	17 2	4 2	0 0	0 0	0 0	1 0	8 0	0 0	0 0	0 0	4 0
066 ROUMANIE	36 0	0 0	0 0	0 0	0 0	0 0	0 0	0 0	36 0	0 0	0 0
632 ARABIE SAOUD	40 0	2 0	0 0	0 0	0 0	11 0	0 0	0 0	0 0	0 0	27 0
2000 TOUS PAYS SPG	4587 720	20 12	0 0	1278 12	345 0	382 90	490 441	11 0	1855 112	25 0	181 53
<b>302490 70.21 AUTRES OUVRAGES EN VERRE</b>											
720 CHINE	88 54	2 1	5 1	22 2	0 0	0 0	13 11	0 0	46 39	0 0	0 0
706 SINGAPOUR	68 41	0 0	0 0	0 0	0 0	0 0	0 0	35 19	18 18	0 0	7 4



	EUR-12	BENELUX	DANMARK	DEUTSCHLAND	HELLAS	ESPANA	FRANCE	IRELAND	ITALIA	PORTUGAL	U.K.
30 REGLEMENT 3924/86, ANNEXE II											
302510 71.02 PIERRES GEMMES (PRECIEUSES OU FINES) BRUTES, TAILLEES,OU AUTREMENT TRAVAILLEES, NON SERTIES NI MONTEES, MEME ENFILEES POUR LA FACILITE DU TRANSPORT, MAIS NON A											
480 COLOMBIE	1788 0	82 0	10 0	625 0	0 0	201 0	505 0	0 0	176 0	0 0	189 0
484 VENEZUELA	7935 0	7933 0	0 0	0 0	0 0	2 0	0 0	0 0	0 0	0 0	0 0
504 PEROU	246 0	0 0	0 0	155 0	0 0	6 0	62 0	0 0	22 0	0 0	3 0
508 BRESIL	26241 0	3693 0	20 0	18782 0	30 0	562 0	1908 0	0 0	1090 0	89 0	67 0
512 CHILI	25 0	0 0	0 0	0 0	0 0	0 0	3 0	0 0	22 0	0 0	0 0
524 URUGUAY	440 0	34 0	0 0	321 0	0 0	8 0	73 0	0 0	4 0	0 0	0 0
528 ARGENTINE	55 0	0 0	0 0	52 0	0 0	0 0	3 0	0 0	0 0	0 0	0 0
600 CHYPRE	220 0	141 0	0 0	0 0	38 0	0 0	22 0	0 0	19 0	0 0	0 0
604 LIBAN	6287 0	5016 0	0 0	0 0	0 0	0 0	1271 0	0 0	0 0	0 0	0 0
608 SYRIE	57 0	0 0	0 0	0 0	0 0	0 0	57 0	0 0	0 0	0 0	0 0
628 JORDANIE	41 0	41 0	0 0	0 0	0 0	0 0	0 0	0 0	0 0	0 0	0 0
632 ARABIE SAUD	404 0	137 0	0 0	23 0	0 0	0 0	224 0	0 0	20 0	0 0	0 0
636 KOWEIT	209 0	12 0	0 0	0 0	0 0	0 0	195 0	0 0	2 0	0 0	0 0
647 EMIRATS ARAB	2601 0	2532 0	0 0	69 0	0 0	0 0	0 0	0 0	0 0	0 0	0 0
649 OMAN	218 0	218 0	0 0	0 0	0 0	0 0	0 0	0 0	0 0	0 0	0 0
660 AFGHANISTAN	461 0	1 0	0 0	412 0	0 0	0 0	39 0	0 0	9 0	0 0	0 0
662 PAKISTAN	1303 0	49 0	1 0	1059 0	0 0	0 0	169 0	0 0	7 0	0 0	18 0
664 INDE	281926 0	218940 0	14 0	33231 0	0 0	1595 0	17693 0	3 0	10336 0	1 0	113 0
669 SRI LANKA	26221 0	24988 0	0 0	872 0	0 0	3 0	69 0	0 0	288 0	0 0	1 0
676 BIRMANIE	46 0	0 0	0 0	0 0	0 0	1 0	19 0	3 0	21 0	0 0	0 0
680 THAILANDE	67252 0	23120 0	12 0	20902 0	66 0	3012 0	11583 0	10 0	8211 0	0 0	336 0
690 VIET-NAM	258 0	243 0	0 0	0 0	0 0	0 0	15 0	0 0	0 0	0 0	0 0
706 SINGAPOUR	7160 0	6682 0	0 0	28 0	0 0	1 0	87 0	0 0	0 0	0 0	362 0
708 PHILIPPINES	507 0	384 0	0 0	2 0	0 0	0 0	119 0	0 0	2 0	0 0	0 0
720 CHINE	831 0	620 0	8 0	108 0	0 0	30 0	28 0	0 0	37 0	0 0	0 0
728 COREE DU SUD	327 0	111 0	0 0	214 0	0 0	1 0	1 0	0 0	0 0	0 0	0 0
2000 TOUS PAYS SPG	1207792 5	1041604 0	176 0	91575 1	183 0	5764 0	45449 0	19 0	21170 4	217 0	1635 0
302520 71.03 PIERRES SYNTHETIQUES OU RECONSTITUEES, BRUTES, TAILLEES OU AUTREMENT TRAVAILLEES, NON SERTIES NI MONTEES, MEME ENFILEES POUR LA FACILITE DU TRANSPORT, MAIS NON A											
680 THAILANDE	3455 2076	7 10	0 0	381 283	0 0	417 183	93 57	0 0	2440 1493	25 25	92 25
728 COREE DU SUD	1982 1384	117 123	0 0	635 570	0 0	807 404	21 5	0 0	347 232	0 0	55 50
708 PHILIPPINES	109 56	0 0	0 0	0 0	0 0	53 0	0 0	0 0	56 56	0 0	0 0
664 INDE	44 35	9 8	0 0	1 1	0 0	12 3	11 0	0 0	0 0	0 0	11 23
628 JORDANIE	8 8	0 0	0 0	0 0	0 0	0 0	0 0	0 0	8 8	0 0	0 0
504 PEROU	11 7	0 0	0 0	1 0	0 0	0 0	0 0	0 0	10 7	0 0	0 0
812 KIRIBATI	8 7	0 0	0 0	0 0	0 0	0 0	0 0	0 0	8 7	0 0	0 0
720 CHINE	14 5	0 0	0 0	9 0	0 0	0 0	0 0	0 0	5 5	0 0	0 0
706 SINGAPOUR	49 3	0 0	0 0	0 0	0 0	0 0	19 0	0 0	0 0	0 0	30 3
662 PAKISTAN	1 1	0 0	0 0	0 0	0 0	0 0	0 0	0 0	0 0	0 0	1 1
066 ROUMANIE	71 0	71 0	0 0	0 0	0 0	0 0	0 0	0 0	0 0	0 0	0 0
373 MAURICE	3570 0	0 0	0 0	0 0	0 0	0 0	3570 0	0 0	0 0	0 0	0 0
740 HONG-KONG	77 0	0 0	0 0	11 0	0 0	19 0	46 0	0 0	0 0	1 0	0 0
2000 TOUS PAYS SPG	9440 3595	209 143	0 0	1038 857	0 0	1308 592	3763 62	0 0	2880 1811	26 25	216 105

	EUR-12	BENELUX	DANMARK	DEUTSCHLAND	HELLAS	ESPAÑA	FRANCE	IRELAND	ITALIA	PORTUGAL	U.K.
30 REGLEMENT 3924/86, ANNEXE II											
302530 EX.71.05 ARGENT ET ALLIAGES D'ARGENT (Y COMPRIS L'ARGENT DORE OU VERMEIL ET L'ARGENT PLATINE) MI-OUVRES											
504 PEROU	603 76	0 0	0 0	0 0	0 0	0 0	457 0	0 0	76 76	0 0	70 0
204 MAROC	356 0	0 0	0 0	0 0	0 0	0 0	0 0	0 0	0 0	0 0	356 0
412 MEXIQUE	107 0	0 0	0 0	0 0	0 0	0 0	107 0	0 0	0 0	0 0	0 0
442 PANAMA	60 0	0 0	0 0	0 0	0 0	60 0	0 0	0 0	0 0	0 0	0 0
706 SINGAPOUR	63 0	0 0	0 0	0 0	0 0	0 0	0 0	0 0	0 0	0 0	63 0
2000 TOUS PAYS SPG	1204 76	2 0	2 0	1 0	0 0	60 0	564 0	0 0	76 76	0 0	499 0
302550 EX.71.07 OR ET ALLIAGES D'OR (Y COMPRIS L'OR PLATINE), MI-OUVRES AUTRES QUE 71.07A.											
706 SINGAPOUR	2297 451	168 24	0 0	1727 97	0 0	0 0	301 232	0 0	24 21	77 77	0 0
728 COREE DU SUD	39 11	0 0	0 0	39 11	0 0	0 0	0 0	0 0	0 0	0 0	0 0
708 PHILIPPINES	4 3	0 0	0 0	1 3	0 0	0 0	3 0	0 0	0 0	0 0	0 0
232 MALI	157 0	62 0	0 0	0 0	0 0	0 0	95 0	0 0	0 0	0 0	0 0
260 GUINEE	33 0	33 0	0 0	0 0	0 0	0 0	0 0	0 0	0 0	0 0	0 0
264 SIERRA LEONE	59 0	0 0	0 0	17 0	0 0	0 0	12 0	0 0	0 0	0 0	30 0
272 COTE IVOIRE	85 0	0 0	0 0	0 0	0 0	0 0	85 0	0 0	0 0	0 0	0 0
314 GABON	186 0	186 0	0 0	0 0	0 0	0 0	0 0	0 0	0 0	0 0	0 0
346 KENYA	82 0	0 0	0 0	0 0	0 0	0 0	0 0	0 0	0 0	0 0	82 0
647 EMIRATS ARAB	98 0	0 0	0 0	0 0	0 0	0 0	0 0	0 0	0 0	0 0	98 0
2000 TOUS PAYS SPG	3091 466	470 24	0 0	1806 112	0 0	0 0	498 232	0 0	24 21	77 77	216 0
302560 71.08 PLAQUE OU DOUBLE D'OR SUR METAUX COMMUNS OU SUR ARGENT BRUT OU MI-OUVRE											
664 INDE	38 0	0 0	0 0	38 0	0 0	0 0	0 0	0 0	0 0	0 0	0 0
2000 TOUS PAYS SPG	38 0	0 0	0 0	38 0	0 0	0 0	0 0	0 0	0 0	0 0	0 0
302570 EX.71.09 PLATINE ET METAUX DE LA MINE DU PLATINE ET LEURS ALLIAGES, MI-OUVRES											
720 CHINE	33 0	0 0	0 0	0 0	0 0	0 0	0 0	0 0	0 0	0 0	33 0
740 HONG-KONG	463 0	49 0	0 0	2 0	0 0	0 0	71 0	0 0	0 0	0 0	341 0
2000 TOUS PAYS SPG	509 0	49 0	0 0	3 0	0 0	0 0	74 0	0 0	0 0	0 0	363 0
302590 71.12 ARTICLES DE BIJOUTERIE ET DE JOAILLERIE ET LEURS PARTIES, EN METAUX PRECIEUX OU EN PLAQUES OU DOUBLES DE METAUX PRECIEUX AUTRES QUE 71.12A											
680 THAILANDE	50360 37013	3114 2269	1959 1381	20054 13425	69 14	61 9	15632 13078	8 8	1328 952	0 0	8135 5877
740 HONG-KONG	34268 21986	769 845	106 38	15706 8667	4 1	57 0	4570 2565	1 0	2824 2344	2 0	10229 7526
664 INDE	15613 15155	22 22	36 34	379 262	7 0	23 8	24 23	4 0	485 454	0 0	14633 14352
720 CHINE	8734 8450	2 2	9 3	8138 7886	0 0	8 7	172 157	0 0	370 362	2 2	33 31
706 SINGAPOUR	26130 6183	91 12	4 0	221 30	0 0	0 0	73 37	3 0	24 0	0 0	25714 6104
701 MALAYSIA	3813 3013	2 0	30 29	3008 2875	0 0	0 0	2 0	0 0	0 0	0 0	771 109
700 INDOONESIE	1551 1225	53 22	27 24	731 580	0 0	42 32	39 24	0 0	529 435	0 0	130 108
508 BRESIL	1716 806	36 17	0 0	782 774	0 0	2 0	119 15	0 0	197 0	5 0	575 0
669 SRI LANKA	878 720	5 0	0 0	781 638	0 0	0 0	0 0	0 0	8 7	0 0	84 75
662 PAKISTAN	380 375	1 0	1 1	2 2	0 0	0 0	0 0	0 0	71 71	0 0	305 301
412 MEXIQUE	661 347	60 38	3 2	185 107	0 0	20 9	147 64	1 0	140 34	0 0	105 93
604 LIDAN	1165 189	182 134	0 0	77 0	0 0	0 0	766 48	0 0	4 3	0 0	136 4
676 BIRMANIE	201 181	0 0	0 0	182 181	0 0	0 0	0 0	0 0	19 0	0 0	0 0
456 REP.DOMINIC.	152 152	0 0	0 0	0 0	0 0	0 0	0 0	0 0	0 0	0 0	152 152
640 BAHREIN	279 129	0 0	0 0	4 0	12 11	0 0	10 0	0 0	6 5	0 0	247 113
504 PEROU	112 87	33 32	0 0	36 36	0 0	0 0	7 3	0 0	33 16	0 0	1 0
672 NEPAL	129 79	1 1	5 4	62 50	0 0	0 0	20 1	0 0	20 4	0 0	21 19

	EUR-12	BENELUX	DANMARK	DEUTSCHLAND	HELLAS	ESPAÑA	FRANCE	IRELAND	ITALIA	PORTUGAL	U.K.
<b>30 REGLEMENT 3924/86, ANNEXE II</b>											
302590	71.12 ARTICLES DE BIJOUTERIE ET DE JOAILLERIE ET LEURS PARTIES, EN METAUX PRECIEUX OU EN PLAQUES OU DOUBLES DE METAUX PRECIEUX AUTRES QUE 71.12A										
480 COLOMBIE	95 71	6 0	0 0	74 71	0 0	2 0	13 0	0 0	0 0	0 0	0 0
728 COREE DU SUD	112 40	37 30	1 0	13 12	0 0	0 0	5 0	0 0	22 0	0 0	34 6
708 PHILIPPINES	120 37	1 0	4 1	2 0	0 0	44 36	61 0	0 0	8 0	0 0	0 0
684 LAOS	1 26	0 0	0 0	0 25	0 0	0 0	1 1	0 0	0 0	0 0	0 0
512 CHILI	29 21	0 0	0 0	16 10	0 0	1 0	5 5	0 0	0 0	0 0	7 6
608 SYRIE	15 9	1 0	0 0	0 0	9 9	0 0	5 0	0 0	0 0	0 0	0 0
342 SOMALIE	7 7	0 0	7 7	0 0	0 0	0 0	0 0	0 0	0 0	0 0	0 0
660 AFGHANISTAN	8 5	0 0	0 0	8 5	0 0	0 0	0 0	0 0	0 0	0 0	0 0
220 EGYPTE	142 2	0 0	1 1	21 1	0 0	0 0	114 0	0 0	0 0	0 0	6 0
382 ZIMBABWE	11 2	0 0	0 0	0 0	0 0	11 0	0 0	0 0	0 0	0 0	0 2
632 ARABIE SAOUD	8863 1	877 0	0 0	6 1	0 0	11 0	1266 0	0 0	25 0	0 0	6678 0
666 BANGLA DESH	1 1	0 0	0 0	0 0	0 0	0 0	0 0	0 0	0 0	0 0	1 1
044 GIBRALTAR	91 0	0 0	0 0	0 0	0 0	0 0	0 0	0 0	90 0	0 0	1 0
048 YUGOSLAVIE	498 0	28 0	0 0	276 0	0 0	0 0	5 0	0 0	188 0	0 0	1 0
204 MAROC	61 0	0 0	0 0	4 0	0 0	38 0	19 0	0 0	0 0	0 0	0 0
232 MALI	485 0	0 0	0 0	0 0	0 0	0 0	0 0	0 0	0 0	0 0	485 0
272 COTE D'IVOIRE	56 0	0 0	0 0	0 0	0 0	0 0	42 0	0 0	0 0	0 0	14 0
276 GHANA	45 0	0 0	0 0	0 0	0 0	0 0	0 0	0 0	0 0	0 0	45 0
373 MAURICE	1149 0	0 0	0 0	1101 0	0 0	0 0	47 0	0 0	0 0	0 0	1 0
442 PANAMA	759 0	0 0	0 0	0 0	0 0	0 0	759 0	0 0	0 0	0 0	0 0
452 HAITI	84 0	0 0	0 0	0 0	0 0	0 0	84 0	0 0	0 0	0 0	0 0
453 BAHAMAS	48 0	0 0	0 0	0 0	0 0	0 0	29 0	0 0	1 0	0 0	18 0
457 ILES VIERGES	40 0	0 0	0 0	0 0	0 0	0 0	39 0	0 0	1 0	0 0	0 0
478 ANTILLES NL	51 0	0 0	0 0	27 0	0 0	0 0	0 0	0 0	24 0	0 0	0 0
524 URUGUAY	68 0	0 0	0 0	15 0	0 0	0 0	0 0	0 0	0 0	0 0	73 0
528 ARGENTINE	102 0	72 0	0 0	20 0	0 0	0 0	0 0	0 0	0 0	0 0	10 0
628 JORDANIE	55 0	0 0	0 0	0 0	0 0	0 0	55 0	0 0	0 0	0 0	0 0
636 KOMEIT	1798 0	0 0	0 0	1 0	0 0	0 0	69 0	0 0	0 0	0 0	1728 0
644 QATAR	48 0	0 0	0 0	24 0	0 0	0 0	0 0	0 0	20 0	0 0	4 0
647 EMIRATS ARAB	22863 0	1286 0	0 0	15 0	0 0	0 0	155 0	0 0	49 0	0 0	21358 0
649 OMAN	1441 0	0 0	0 0	0 0	0 0	0 0	0 0	0 0	0 0	0 0	1441 0
703 BRUNEI	41021 0	0 0	0 0	0 0	0 0	0 0	0 0	0 0	0 0	0 0	41021 0
822 POLYNESIE FR	236 0	0 0	0 0	0 0	0 0	0 0	226 0	0 0	0 0	0 0	10 0
2000 TOUS PAYS SPG	226745 96370	6688 3431	2197 1530	51976 35649	101 36	320 104	24723 16026	17 8	6488 4693	9 2	134226 34891
302600	71.13 ARTICLES D'ORFÈVRE ET LEURS PARTIES, EN METAUX PRECIEUX OU EN PLAQUES OU DOUBLES DE METAUX PRECIEUX										
664 INDE	440 353	0 0	0 0	14 15	0 0	5 3	81 24	0 0	311 293	1 0	28 18
740 HONG-KONG	1118 162	96 85	0 0	58 17	0 0	10 0	62 49	0 0	79 10	0 0	813 1
680 THAÏLANDE	119 89	10 2	0 0	40 34	0 0	0 0	19 16	0 0	12 0	0 0	38 37
412 MEXIQUE	63 52	0 0	0 0	52 46	0 0	4 0	4 3	0 0	0 0	0 0	3 3
504 PEROU	168 42	2 2	0 0	0 0	0 0	0 0	126 0	0 0	40 40	0 0	0 0
720 CHINE	127 40	0 0	0 0	23 8	0 0	59 4	12 11	0 0	26 10	0 0	7 7
700 INDONESIE	23 10	4 0	0 0	0 0	0 0	0 0	0 0	0 0	18 10	0 0	1 0

	EUR-12	BENELUX	DANMARK	DEUTSCHLAND	HELLAS	ESPANA	FRANCE	IRELAND	ITALIA	PORTUGAL	U.K.
30 REGLEMENT 3924/86, ANNEXE II											
302600	71.13 ARTICLES D'ORFÈVRE ET LEURS PARTIES, EN METAUX PRECIEUX OU EN PLAQUES OU DOUBLES DE METAUX PRECIEUX										
669 SRI LANKA	4 4	0 0	0 0	4 4	0 0	0 0	0 0	0 0	0 0	0 0	0 0
728 COREE DU SUD	5 4	0 0	0 0	0 1	0 0	0 0	2 0	0 0	3 3	0 0	0 0
672 NEPAL	7 3	0 0	0 0	5 1	0 0	0 0	2 2	0 0	0 0	0 0	0 0
684 LAOS	4 2	0 0	0 0	0 0	0 0	0 0	4 2	0 0	0 0	0 0	0 0
508 BRESIL	19 1	0 0	2 1	3 0	0 0	0 0	1 0	0 0	13 0	0 0	0 0
604 LIBAN	129 0	1 0	0 0	0 0	0 0	0 0	125 0	0 0	0 0	0 0	3 0
632 ARABIE SAOUD	617 0	0 0	0 0	0 0	0 0	0 0	0 0	0 0	0 0	0 0	617 0
636 KOHEIT	45 0	0 0	0 0	0 0	0 0	0 0	0 0	0 0	0 0	0 0	45 0
647 EMIRATS ARAB	42 0	0 0	0 0	0 0	0 0	0 0	1 0	0 0	0 0	0 0	41 0
649 OMAN	172 0	0 0	0 0	0 0	0 0	0 0	7 0	0 0	0 0	0 0	165 0
703 BRUNEI	809 0	0 0	0 0	0 0	0 0	0 0	0 0	0 0	0 0	0 0	809 0
706 SINGAPOUR	76 0	0 0	14 0	0 0	0 0	0 0	0 0	0 0	0 0	0 0	62 0
2000 TOUS PAYS SPG	4097 775	115 89	16 1	208 133	0 0	90 7	466 109	0 0	534 368	1 0	2667 68
302610	71.14 AUTRES OUVRAGES EN METAUX PRECIEUX OU EN PLAQUES OU DOUBLES DE METAUX PRECIEUX										
664 INDE	115 110	20 22	2 1	0 0	0 0	14 13	2 1	0 0	77 73	0 0	0 0
740 HONG-KONG	73 51	55 45	1 0	3 6	1 0	12 0	0 0	0 0	0 0	0 0	1 0
720 CHINE	15 22	6 4	0 0	0 10	0 0	0 0	0 0	0 0	9 8	0 0	0 0
680 THAILANDE	22 10	12 9	3 0	0 1	0 0	6 0	0 0	0 0	1 0	0 0	0 0
412 MEXIQUE	83 4	0 0	0 0	80 4	0 0	0 0	0 0	0 0	0 0	0 0	3 0
708 PHILIPPINES	2 2	0 0	2 2	0 0	0 0	0 0	0 0	0 0	0 0	0 0	0 0
480 COLOMBIE	0 1	0 0	0 0	0 1	0 0	0 0	0 0	0 0	0 0	0 0	0 0
672 NEPAL	0 1	0 0	0 0	0 1	0 0	0 0	0 0	0 0	0 0	0 0	0 0
048 YOUGOSLAVIE	137 0	0 0	0 0	120 0	0 0	0 0	0 0	0 0	17 0	0 0	0 0
373 MAURICE	107 0	0 0	0 0	0 0	0 0	0 0	60 0	0 0	0 0	0 0	47 0
604 LIBAN	36 0	0 0	0 0	0 0	0 0	0 0	30 0	0 0	0 0	0 0	6 0
2000 TOUS PAYS SPG	604 210	98 83	8 3	204 27	1 0	34 14	94 1	0 0	105 82	0 0	60 0
302620	71.15 OUVRAGES EN PERLES FINES, EN PIERRES GEMMES OU EN PIERRES SYNTHETIQUES OU RECONSTITUEES										
680 THAILANDE	4363 3849	1013 811	2 1	383 345	0 0	0 0	2942 2681	0 0	3 2	0 0	20 9
740 HONG-KONG	9857 2141	1104 784	191 2	4554 148	34 0	23 0	2244 339	10 0	891 251	2 0	804 617
720 CHINE	4063 1405	227 159	33 4	1467 179	40 17	36 0	925 529	0 0	1190 593	5 3	140 121
664 INDE	1959 758	50 43	12 5	1414 370	0 0	5 0	111 69	6 7	192 133	2 2	167 131
728 COREE DU SUD	1140 722	932 539	2 1	191 178	0 0	0 0	7 0	0 0	5 4	0 0	3 0
508 BRESIL	599 403	15 1	0 0	309 232	0 0	16 12	119 77	0 0	49 19	9 1	82 61
662 PAKISTAN	304 257	0 0	0 0	24 15	0 0	6 0	7 1	1 0	7 2	0 0	259 239
701 MALAYSIA	125 64	5 0	0 0	117 61	0 0	0 0	0 0	0 0	3 3	0 0	0 0
524 URUGUAY	60 54	1 0	0 0	30 29	0 0	5 3	12 12	0 0	9 8	0 0	3 2
412 MEXIQUE	52 32	0 0	0 0	14 16	0 0	9 1	14 5	0 0	5 0	0 0	10 10
669 SRI LANKA	15 22	0 0	0 0	15 22	0 0	0 0	0 0	0 0	0 0	0 0	0 0
708 PHILIPPINES	66 21	0 0	3 0	34 0	0 0	0 0	3 3	1 0	14 8	0 0	11 10
504 PEROU	25 15	0 0	0 0	2 1	0 0	0 0	4 1	0 0	5 0	0 0	14 13
706 SINGAPOUR	36 10	0 0	0 0	22 9	0 0	1 0	6 0	0 0	6 0	0 0	1 1
512 CHILI	15 8	0 0	0 0	6 6	0 0	4 0	0 0	0 0	2 0	0 0	3 2
442 PANAMA	48 6	0 0	0 0	0 0	0 0	0 0	41 0	0 0	0 0	0 0	7 6







	EUR-12	BENELUX	DANMARK	DEUTSCHLAND	HELLAS	ESPAÑA	FRANCE	IRELAND	ITALIA	PORTUGAL	U.K.
<b>30 REGLEMENT 3924/86, ANNEXE II</b>											
<b>302720 73.22 RESERVOIRS POUDES CUVES ET AUTRES RECIPIENTS ANALOGUES, POUR TOUTES MATIERES (A L'EXCLUSION DES GAZ COMPR</b>											
<b>IMES OU LIQUEFIES), EN FONTE, FER OU ACIER,...</b>											
048 YOUGO-SLAVIE	501 18	1 0	0 0	496 18	0 0	0 0	0 0	0 0	4 0	0 0	0 0
706 SINGAPOUR	85 1	81 0	0 0	3 1	0 0	0 0	1 0	0 0	0 0	0 0	0 0
208 ALGERIE	115 0	40 0	63 0	0 0	0 0	0 0	0 0	0 0	12 0	0 0	0 0
216 LIBYE	196 0	0 0	0 0	0 0	0 0	0 0	0 0	0 0	196 0	0 0	0 0
2000 TOUS PAYS SPG	1049 78	122 0	63 0	542 57	0 0	0 0	11 0	0 0	244 21	6 0	61 0
<b>302730 73.23 FUTS, TAMBOURS, BIDONS, BOITES ET AUTRES RECIPIENTS SIMILAIRES DE TRANSPORT OU D'EMBALLAGE, EN TOLE DE FER OU</b>											
<b>D'ACIER</b>											
706 SINGAPOUR	797 696	0 0	0 0	2 0	0 0	0 0	0 0	0 0	0 0	0 0	795 696
740 HONG-KONG	412 303	3 0	23 20	214 217	1 0	0 0	17 10	0 0	11 9	0 0	143 47
066 ROUMANIE	221 171	0 0	0 0	16 16	0 0	0 0	9 9	0 0	0 0	0 0	196 146
720 CHINE	37 7	0 0	0 0	17 3	0 0	20 4	0 0	0 0	0 0	0 0	0 0
664 INDE	19 5	0 0	0 0	12 0	0 0	2 0	0 0	0 0	0 0	0 0	5 5
508 BRESIL	190 4	165 4	0 0	17 0	2 0	2 0	2 0	0 0	0 0	1 0	1 0
048 YOUGO-SLAVIE	41 0	0 0	0 0	15 0	0 0	0 0	25 0	0 0	1 0	0 0	0 0
212 TUNISIE	31 0	0 0	0 0	0 0	0 0	0 0	12 0	0 0	19 0	0 0	0 0
528 ARGENTINE	65 0	0 0	0 0	0 0	0 0	65 0	0 0	0 0	0 0	0 0	0 0
600 CHYPRE	858 0	0 0	0 0	0 0	858 0	0 0	0 0	0 0	0 0	0 0	0 0
632 ARABIE SAOUD	45 0	0 0	0 0	0 0	0 0	0 0	1 0	0 0	1 0	0 0	43 0
728 COREE DU SUD	98 0	0 0	0 0	0 0	98 0	0 0	0 0	0 0	0 0	0 0	0 0
2000 TOUS PAYS SPG	2915 1190	184 4	23 20	295 238	963 0	96 4	93 20	0 0	34 9	1 0	1226 895
<b>302740 73.24 RECIPIENTS EN FER OU EN ACIER POUR GAZ COMPRIMES OU LIQUEFIES</b>											
680 THAILANDE	3357 3356	0 0	0 0	0 0	0 0	0 0	0 0	0 0	0 0	0 0	3357 3356
508 BRESIL	1924 1847	0 0	0 0	0 0	0 0	0 0	0 0	0 0	0 0	0 0	1924 1847
066 ROUMANIE	52 38	0 0	0 0	0 0	0 0	0 0	0 0	0 0	52 38	0 0	0 0
044 GIBRALTAR	27 0	0 0	0 0	0 0	0 0	11 0	0 0	0 0	0 0	0 0	16 0
048 YOUGO-SLAVIE	622 0	5 0	0 0	541 0	56 0	0 0	0 0	0 0	17 0	0 0	3 0
212 TUNISIE	44 0	4 0	0 0	1 0	0 0	20 0	2 0	0 0	0 0	0 0	17 0
220 EGYPTE	185 0	1 0	0 0	11 0	0 0	0 0	6 0	0 0	1 0	0 0	136 0
247 CAP-VERT	98 0	0 0	0 0	0 0	0 0	0 0	0 0	0 0	0 0	98 0	0 0
460 DOMINIQUE	48 0	0 0	0 0	0 0	0 0	0 0	0 0	0 0	0 0	0 0	48 0
478 ANTILLES NL	76 0	28 0	0 0	48 0	0 0	0 0	0 0	0 0	0 0	0 0	0 0
600 CHYPRE	301 0	0 0	0 0	0 0	297 0	0 0	0 0	0 0	0 0	0 0	4 0
612 IRAQ	28 0	0 0	0 0	0 0	0 0	0 0	0 0	0 0	28 0	0 0	0 0
616 IRAN	150 0	0 0	0 0	11 0	0 0	0 0	0 0	0 0	0 0	0 0	139 0
632 ARABIE SAOUD	246 0	48 0	0 0	0 0	0 0	0 0	0 0	0 0	22 0	0 0	176 0
640 BAHREIN	44 0	0 0	0 0	1 0	0 0	0 0	0 0	0 0	0 0	0 0	43 0
649 OMAN	44 0	0 0	0 0	0 0	0 0	0 0	0 0	0 0	0 0	0 0	44 0
700 INDONESIE	369 0	0 0	0 0	0 0	0 0	369 0	0 0	0 0	0 0	0 0	0 0
706 SINGAPOUR	375 0	0 0	0 0	2 0	0 0	0 0	3 0	0 0	7 0	0 0	363 0
728 COREE DU SUD	105 0	0 0	0 0	0 0	0 0	0 0	0 0	0 0	0 0	0 0	105 0
740 HONG-KONG	149 0	0 0	0 0	149 0	0 0	0 0	0 0	0 0	0 0	0 0	0 0
2000 TOUS PAYS SPG	8501 5242	121 0	2 0	819 0	353 0	422 0	72 0	0 0	138 38	101 0	6473 5204

	EUR-12	BENELUX	DANMARK	DEUTSCHLAND	HELLAS	ESPANA	FRANCE	IRELAND	ITALIA	PORTUGAL	U.K.
<b>30 REGLEMENT 3924/86, ANNEXE II</b>											
<b>302760 73.26 RONCES ARTIFICIELLES; TORSADES, BARBELEES OU NON, EN FIL OU EN FEUILLARD DE FER OU D'ACIER</b>											
508 BRESIL	65 65	0 0	0 0	0 0	0 0	0 0	0 0	0 0	0 0	0 0	65 65
720 CHINE	7 6	0 0	0 0	7 6	0 0	0 0	0 0	0 0	0 0	0 0	0 0
393 SHAZILAND	46 0	0 0	0 0	0 0	0 0	0 0	0 0	46 0	0 0	0 0	0 0
2000 TOUS PAYS SPG	130 71	0 0	0 0	7 6	0 0	0 0	0 0	46 0	12 0	0 0	65 65
<b>302770 73.27 TOILES METALLIQUES, GRILLAGES, ET TREILLIS, EN FILS DE FER OU D'ACIER; TOLES OU BANDES DEPOSEES, EN FER OU EN ACIER</b>											
DE: NIMEXE: 732720, VENTILAT. PAR PAYS INCOMPL. DE 05/87 A 06/87, PAS DE VENTILAT. PAYS JUSQU'AU 10/87, VENTILAT. PAYS INCOMPL. DEPUIS 11/87											
DE: NIMEXE: 732731, VENTILAT. PAR PAYS INCOMPL. JUSQU'AU 06/87, PAS DE VENTILAT. PAR PAYS JUSQU'AU 10/87, VENTILAT. PAYS INCOMPL. DEPUIS 11/87											
DE: NIMEXE: 732741, VENTILATION PAR PAYS INCOMPLETE											
720 CHINE	1133 969	119 118	39 27	451 371	66 46	33 0	332 316	4 4	75 74	0 0	14 13
508 BRESIL	644 553	0 0	0 0	0 0	0 0	0 0	0 0	0 0	0 0	0 0	644 553
048 YOUgosLAVIE	6637 0	4 0	0 0	76 0	27 0	0 0	83 0	0 0	6447 0	0 0	0 0
393 SHAZILAND	34 0	0 0	0 0	0 0	0 0	0 0	0 0	34 0	0 0	0 0	0 0
600 CHYPRE	257 0	0 0	0 0	0 0	0 0	0 0	0 0	0 0	0 0	0 0	257 0
728 COREE DU SUD	25 0	7 0	0 0	0 0	0 0	0 0	5 0	0 0	0 0	0 0	13 0
2000 TOUS PAYS SPG	8757 1523	135 118	39 27	527 371	93 46	34 0	430 316	38 4	6522 74	0 0	939 567
<b>302780 73.29 CHAINES, CHAINETTES ET LEURS PARTES, EN FONTE, FER OU ACIER</b>											
NL: NIMEXE: 732913, VENTILATION PAR PAYS INCOMPLETE											
NL: NIMEXE: 732991, VENTILATION PAR PAYS INCOMPLETE A PARTIR DU 01/02/87											
720 CHINE	8185 7325	345 143	596 494	4666 4328	5 1	154 29	231 227	3 0	1728 1668	0 0	457 435
664 INDE	853 749	108 93	8 7	474 444	0 0	29 8	109 80	0 0	66 65	2 0	57 52
728 COREE DU SUD	776 663	0 0	0 0	530 511	10 9	88 7	8 7	0 0	53 48	0 0	87 81
680 THAILANDE	202 183	0 0	18 13	51 42	0 0	5 0	0 0	0 0	128 128	0 0	0 0
706 SINGAPOUR	472 180	54 0	0 0	0 0	0 0	13 0	8 8	0 0	0 0	0 0	397 172
048 YOUgosLAVIE	6954 89	125 0	189 89	3070 0	69 0	162 0	1321 0	5 0	1928 0	0 0	85 0
066 ROUMANIE	77 76	0 0	0 0	0 0	0 0	0 0	0 0	0 0	0 0	0 0	77 76
740 HONG-KONG	98 31	12 0	12 0	58 29	3 0	0 0	5 2	0 0	0 0	0 0	8 0
662 PAKISTAN	3 2	0 0	2 1	1 1	0 0	0 0	0 0	0 0	0 0	0 0	0 0
508 BRESIL	8 1	3 1	0 0	0 0	0 0	1 0	0 0	0 0	0 0	0 0	4 0
604 LIBAN	345 0	345 0	0 0	0 0	0 0	0 0	0 0	0 0	0 0	0 0	0 0
2000 TOUS PAYS SPG	18014 9319	992 240	826 608	8860 5358	96 12	454 45	1684 327	8 0	3903 1910	2 0	1189 819
<b>302790 73.30 ANCRES, GRAPPINS ET LEURS PARTIES, EN FONTE, FER OU ACIER</b>											
720 CHINE	349 286	6 0	5 0	294 286	0 0	0 0	18 0	0 0	0 0	0 0	26 0
728 COREE DU SUD	228 204	184 183	0 0	0 0	0 0	0 0	0 0	0 0	0 0	0 0	44 21
048 YOUgosLAVIE	153 14	5 0	13 0	2 0	0 0	0 0	0 0	0 0	0 0	0 0	133 14
508 BRESIL	12 11	0 0	12 11	0 0	0 0	0 0	0 0	0 0	0 0	0 0	0 0
382 ZIMBABWE	57 4	7 0	0 0	17 0	0 0	0 0	19 4	0 0	0 0	0 0	14 0
044 GIBRALTAR	43 0	0 0	0 0	0 0	0 0	0 0	0 0	0 0	0 0	0 0	43 0
600 CHYPRE	62 0	0 0	0 0	0 0	0 0	0 0	0 0	0 0	0 0	0 0	62 0
2000 TOUS PAYS SPG	936 520	210 183	30 11	313 286	0 0	0 0	47 4	0 0	0 0	0 0	336 36
<b>302800 EX73.32: BOULONS ET ECROUS, TIRE-FOND, VIS, PITONS ET CROCHETS A PAS DE VIS, RIVETS, GOUPILLES, CHEVILLES, CLAVETTES ET SIM. DE BOULONNERIE ET DE VISSERIE EN FONTE, FER O</b>											
720 CHINE	32720 30316	2686 2341	89 68	7382 6746	19 14	19 0	6593 5828	21 6	6781 6728	0 0	9130 8585
706 SINGAPOUR	10314 8997	882 757	350 310	4241 3710	28 8	8 0	982 708	5 0	1635 1529	0 0	2183 1975
728 COREE DU SUD	6606 5738	913 528	170 150	2419 2133	0 0	9 0	307 236	0 0	787 786	19 0	1982 1905
701 MALAYSIA	4284 4136	243 172	97 97	1160 1157	0 0	0 0	375 307	0 0	676 676	0 0	1733 1727
066 ROUMANIE	3017 2685	41 41	0 0	1477 1422	10 9	0 0	346 293	0 0	889 692	1 0	253 228
740 HONG-KONG	3212 2672	475 466	34 0	1703 1544	16 1	1 0	14 13	20 2	26 0	0 0	923 646

	EUR-12	BENELUX	DANMARK	DEUTSCHLAND	HELLAS	ESPAÑA	FRANCE	IRELAND	ITALIA	PORTUGAL	U.K.
<b>30 REGLEMENT 3924/86, ANNEXE II</b>											
<b>302800 EX73.32: BOULONS ET ECROUS, TIRE-FOND, VIS, PITONS ET CROCHETS A PAS DE VIS, RIVETS, GOUPILLES, CHEVILLES, CLAVETTES ET SIN. DE BOULONNERIE ET DE VISSERIE EN FONTE, FER O</b>											
669 SRI LANKA	1404 1274	176 110	0 0	609 566	0 0	0 0	139 119	0 0	291 291	0 0	169 168
664 INDE	1280 1129	55 53	0 0	116 119	25 0	0 0	6 0	0 0	3 0	0 0	1075 957
508 BRESIL	1157 903	52 20	10 2	836 771	12 12	2 0	9 0	0 0	4 0	4 0	228 98
680 THAILANDE	953 749	489 354	71 70	273 247	0 0	0 0	0 0	0 0	0 0	0 0	120 78
048 YUGOSLAVIE	6851 69	350 0	84 0	2902 2	175 0	0 0	239 0	0 0	2670 0	1 0	430 67
662 PAKISTAN	32 19	0 0	0 0	0 0	0 0	0 0	3 0	0 0	0 0	0 0	29 19
666 BANGLA DESH	8 7	0 0	0 0	0 0	0 0	0 0	0 0	0 0	8 7	0 0	0 0
708 PHILIPPINES	37 6	0 6	0 0	35 0	0 0	0 0	2 0	0 0	0 0	0 0	0 0
382 ZIMBABWE	4 3	0 0	0 0	0 0	0 0	0 0	0 0	2 3	2 0	0 0	0 0
220 EGYPTE	130 0	0 0	0 0	0 0	0 0	0 0	126 0	0 0	0 0	0 0	4 0
528 ARGENTINE	118 0	3 0	0 0	2 0	0 0	0 0	0 0	0 0	113 0	0 0	0 0
604 LIBAN	706 0	0 0	0 0	0 0	0 0	0 0	632 0	0 0	73 0	0 0	1 0
632 ARABIE SAOUD	149 0	1 0	0 0	29 0	0 0	0 0	15 0	0 0	0 0	0 0	104 0
647 EHIRATS ARAB	27 0	0 0	0 0	0 0	0 0	0 0	0 0	0 0	0 0	0 0	27 0
649 OMAN	40 0	0 0	0 0	0 0	0 0	0 0	0 0	0 0	0 0	0 0	40 0
2000 TOUS PAYS SPG	73251 58737	6390 4856	906 700	23188 18421	292 46	85 0	9832 7509	48 12	13967 10713	36 0	18507 16480
<b>302810 73.33 AIGUILLES A COUDRE A LA MAIN, CROCHETS, BROCHES, PASSE-CORDONNETS, PASSE-LACETS ET ARTICLES SIMILAIRES POUR EFFECTUER A LA MAIN DES TRAVAUX DE COUDURE,...</b>											
740 HONG-KONG	845 497	30 19	4 2	57 44	4 1	51 0	52 23	9 1	160 109	0 0	478 298
728 COREE DU SUD	117 106	0 0	0 0	43 34	21 20	4 4	0 0	0 0	23 22	0 0	26 26
664 INDE	123 182	23 23	0 0	10 0	0 0	12 0	0 0	0 0	13 13	0 0	55 66
720 CHINE	158 78	1 0	0 0	33 4	1 0	8 0	9 0	4 0	52 47	0 0	50 27
701 MALAYSIA	51 23	0 0	0 0	27 0	0 0	0 0	0 0	0 0	0 0	24 23	0 0
2000 TOUS PAYS SPG	1299 814	54 43	4 2	170 85	31 22	75 4	61 24	13 1	248 192	24 23	619 418
<b>302820 73.34 EPINGLES AUTRES QUE DE PARURE, EN FER OU EN ACIER, Y COMPRIS LES EPINGLES A CHEVEUX, ONDULATEURS ET SIMILAIRES</b>											
728 COREE DU SUD	280 257	202 184	3 0	11 9	6 6	0 0	28 27	3 3	7 7	0 0	20 21
740 HONG-KONG	248 156	36 26	3 1	98 83	7 0	29 3	11 7	0 0	14 12	1 0	49 24
701 MALAYSIA	70 64	0 0	0 0	52 52	0 0	0 0	0 0	0 0	5 0	0 0	13 12
720 CHINE	110 60	24 20	10 6	7 5	0 0	7 0	1 1	0 0	38 19	0 0	23 9
664 INDE	13 11	0 0	0 0	0 0	0 0	0 0	0 0	0 0	0 0	0 0	13 11
2000 TOUS PAYS SPG	742 557	262 232	16 8	173 151	13 7	45 3	40 35	3 3	67 39	1 0	122 79
<b>302830 73.35 RESSORTS ET LAMES DE RESSORTS, EN FER OU EN ACIER</b>											
508 BRESIL	1013 780	129 23	2 0	399 397	0 0	363 246	69 67	0 0	0 0	0 0	51 47
728 COREE DU SUD	436 411	0 0	0 0	2 1	0 0	0 0	434 410	0 0	0 0	0 0	0 0
066 ROUMANIE	359 312	0 0	3 3	351 309	5 0	0 0	0 0	0 0	0 0	0 0	0 0
706 SINGAPOUR	353 287	0 0	4 1	29 20	0 0	0 0	99 97	0 0	164 142	0 0	57 27
412 MEXIQUE	263 173	20 0	0 0	229 173	0 0	0 0	14 0	0 0	0 0	0 0	0 0
664 INDE	154 166	4 0	0 0	10 13	0 0	0 0	0 0	0 0	0 0	1 0	139 153
048 YUGOSLAVIE	3082 28	446 28	0 0	916 0	0 0	0 0	1 0	0 0	1699 0	0 0	0 0
740 HONG-KONG	50 15	0 0	5 5	12 1	8 0	3 0	0 0	0 0	3 0	0 0	19 9
212 TUNISIE	645 0	0 0	0 0	0 0	0 0	0 0	60 0	0 0	585 0	0 0	0 0
2000 TOUS PAYS SPG	6388 2179	599 52	20 10	1960 917	13 0	367 246	682 575	0 0	2451 142	1 0	295 237
<b>302840 73.36 POELES, CALORIFERES, CUISINIERS (Y COMPRIS CEUX POUVANT ETRE UTILISES ACCESSOIREMENT POUR LE CHAUFFAGE CENTRAL), RECHAUDS, CHAUDIERES A FOYER,...</b>											
066 ROUMANIE	6267 2640	0 11	0 0	1110 909	11 0	0 0	4910 1536	0 0	67 66	0 0	169 118



	EUR-12	BENELUX	DANMARK	DEUTSCHLAND	HELLAS	ESPAÑA	FRANCE	IRELAND	ITALIA	PORTUGAL	U.K.
<b>30 REGLEMENT 3924/86, ANNEXE II</b>											
<b>302860 73.38 ARTICLES DE MENAGE, D'HYGIENE ET D'ECONOMIE DOMESTIQUE ET LEURS PARTIES, EN FONTE, FER OU ACIER; PAILLE DE FER OU D'ACIER...</b>											
2000 TOUS PAYS SPG	106607 85824	14844 12439	3781 3601	43326 39561	958 396	1047 355	18103 11457	349 259	4399 2117	11 1	19789 15638
<b>302865 73.40 AUTRES OUVRAGES EN FONTE, FER OU ACIER</b>											
720 CHINE	4967 4223	1454 1371	78 75	2131 1926	49 14	12 0	414 273	7 0	98 28	0 0	724 536
740 HONG-KONG	6261 3963	1193 634	136 71	1577 1245	81 46	228 53	582 427	107 25	378 319	9 0	1970 1143
728 COREE DU SUD	2369 1755	434 319	23 5	441 330	3 0	37 3	232 129	22 22	540 404	6 2	631 541
669 SRI LANKA	1217 1210	0 0	1210 1210	1 0	0 0	0 0	0 0	0 0	0 0	0 0	6 0
664 INDE	1152 1059	9 8	1 0	417 391	4 4	5 1	52 40	8 0	284 283	0 0	372 332
508 BRESIL	1102 507	406 0	17 16	105 155	0 0	0 0	392 171	0 0	11 2	16 9	155 154
680 THAILANDE	247 176	59 30	5 2	68 47	0 0	0 0	26 20	0 0	32 31	0 0	57 46
706 SINGAPOUR	757 124	28 0	0 0	82 12	0 0	8 2	15 0	0 0	26 0	1 0	597 110
048 YOUGOSLAVIE	7578 56	501 21	35 0	3605 25	47 0	1 0	1721 0	0 0	1265 0	243 0	160 10
662 PAKISTAN	69 46	1 0	1 0	27 28	2 0	0 0	11 9	0 0	6 1	0 0	21 8
412 MEXIQUE	127 21	19 1	0 0	10 7	0 0	2 0	15 1	0 0	19 12	0 0	62 0
708 PHILIPPINES	27 21	2 2	0 0	0 0	0 0	0 0	1 0	0 0	3 0	0 0	21 19
743 MACAO	8 5	0 0	0 0	0 0	0 0	0 0	5 5	0 0	3 0	0 0	0 0
701 MALAYSIA	28 2	3 0	0 0	4 2	0 0	0 0	1 0	0 0	4 0	0 0	16 0
504 PEROU	20 1	17 0	0 0	1 0	0 0	0 0	2 1	0 0	0 0	0 0	0 0
212 TUNISIE	454 0	41 0	0 0	16 0	0 0	17 0	370 0	0 0	0 0	0 0	10 0
220 EGYPTE	239 0	0 0	0 0	0 0	0 0	0 0	216 0	0 0	5 0	0 0	18 0
272 COTE IVOIRE	26 0	0 0	0 0	0 0	0 0	0 0	22 0	0 0	0 0	0 0	4 0
330 ANGOLA	66 0	0 0	1 0	0 0	0 0	0 0	1 0	0 0	0 0	0 0	64 0
448 CUBA	28 0	0 0	0 0	0 0	0 0	0 0	0 0	0 0	28 0	0 0	0 0
472 TRINIDAD, TOB	53 0	0 0	0 0	0 0	0 0	0 0	0 0	0 0	0 0	0 0	53 0
484 VENEZUELA	191 0	0 0	0 0	0 0	0 0	0 0	2 0	0 0	1 0	0 0	188 0
528 ARGENTINE	53 0	27 0	0 0	2 0	0 0	1 0	0 0	0 0	23 0	0 0	0 0
604 LIBAN	132 0	1 0	0 0	0 0	0 0	0 0	128 0	0 0	2 0	0 0	1 0
632 ARABIE SAOUD	85 0	32 0	0 0	2 0	13 0	0 0	23 0	0 0	13 0	0 0	2 0
636 KOWEIT	73 0	10 0	0 0	21 0	0 0	0 0	0 0	0 0	1 0	0 0	41 0
640 BAHREIN	29 0	0 0	0 0	0 0	0 0	0 0	0 0	0 0	0 0	0 0	29 0
647 EMIRATS ARAB	45 0	0 0	0 0	0 0	1 0	0 0	4 0	0 0	39 0	0 0	1 0
649 OMAN	110 0	0 0	0 0	0 0	0 0	0 0	0 0	0 0	6 0	0 0	104 0
700 INDONESIE	58 0	11 0	0 0	13 0	0 0	0 0	0 0	0 0	0 0	0 0	34 0
2000 TOUS PAYS SPG	27755 13198	4270 2391	1509 1384	8528 4173	202 65	326 62	4284 1079	144 47	2808 1082	275 11	5409 2904
<b>302870 7403 BARRES, PROFILS ET FILS DE SECTION PLEINE EN CUIVRE</b>											
508 BRESIL	198 153	0 1	0 0	130 128	0 0	0 0	0 0	0 0	1 0	43 24	24 0
720 CHINE	22 20	0 0	0 0	21 20	0 0	0 0	1 0	0 0	0 0	0 0	0 0
664 INDE	7 7	0 0	0 0	0 0	0 0	0 0	0 0	0 0	0 0	0 0	7 7
740 HONG-KONG	161 2	0 0	0 0	1 0	0 0	0 0	0 0	0 0	42 0	0 0	118 2
048 YOUGOSLAVIE	12947 0	79 0	0 0	3698 0	4 0	0 0	348 0	0 0	8107 0	0 0	711 0
204 MAROC	44 0	0 0	0 0	0 0	0 0	0 0	44 0	0 0	0 0	0 0	0 0
378 ZAMBIE	54 0	0 0	0 0	0 0	0 0	0 0	54 0	0 0	0 0	0 0	0 0
382 ZIMBABWE	34 0	0 0	0 0	0 0	0 0	0 0	0 0	0 0	0 0	0 0	34 0
512 CHILI	263 0	0 0	0 0	0 0	0 0	263 0	0 0	0 0	0 0	0 0	0 0

	EUR-12	BENELUX	DANMARK	DEUTSCHLAND	HELLAS	ESPAÑA	FRANCE	IRELAND	ITALIA	PORTUGAL	U.K.
30 REGLEMENT 3924/86, ANNEXE II											
302870 7403 BARRES, PROFILES ET FILS DE SECTION PLEINE EN CUIVRE											
632 ARABIE SAOUD	135 0	0 0	0 0	0 0	0 0	0 0	135 0	0 0	0 0	0 0	0 0
708 PHILIPPINES	32 0	0 0	0 0	0 0	0 0	0 0	32 0	0 0	0 0	0 0	0 0
2000 TOUS PAYS SPG	13982 163	80 1	0 0	3874 149	6 0	286 0	619 0	0 0	8161 0	43 24	913 9
302875 74.04 TOLES, PLANCHES, FEUILLES ET BANDES EN CUIVRE, D'UNE EPAISSEUR DE PLUS DE 0,15 MM											
512 CHILI	574 386	0 0	0 0	570 386	0 0	0 0	4 0	0 0	0 0	0 0	0 0
508 BRESIL	96 95	0 0	0 0	0 0	0 0	0 0	0 0	0 0	96 95	0 0	0 0
728 COREE DU SUD	40 37	3 0	0 0	0 0	0 0	0 0	0 0	0 0	0 0	0 0	37 37
048 YOUGOSLAVIE	9886 0	0 0	0 0	5317 0	0 0	0 0	1059 0	0 0	3151 0	0 0	359 0
740 HONG-KONG	72 0	45 0	0 0	1 0	0 0	1 0	0 0	0 0	15 0	0 0	10 0
2000 TOUS PAYS SPG	10728 519	56 0	0 0	5903 387	0 0	1 0	1085 0	0 0	3262 95	0 0	421 37
302880 74.05 FEUILLES ET BANDES MINCES EN CUIVRE (MEME GAUFREES, DECOUPEES, PERFOREES, REVETUES, IMPRIMEES OU FIXEES SUR PAPIER, CARTON, MATIERES PLASTIQUES ARTIFICIELLE)											
706 SINGAPOUR	70 69	0 0	0 0	70 69	0 0	0 0	0 0	0 0	0 0	0 0	0 0
048 YOUGOSLAVIE	203 0	0 0	0 0	44 0	0 0	0 0	8 0	0 0	151 0	0 0	0 0
508 BRESIL	59 0	0 0	0 0	0 0	0 0	0 0	46 0	0 0	0 0	13 0	0 0
740 HONG-KONG	159 0	0 0	0 0	0 0	0 0	0 0	0 0	156 0	0 0	0 0	3 0
2000 TOUS PAYS SPG	499 69	4 0	0 0	116 69	0 0	1 0	54 0	156 0	151 0	13 0	4 0
302900 74.08 ACCESSOIRES DE TUYAUTERIE EN CUIVRE (RACCORDS, COUDES, JOINTS, MANCHONS, BRIDES ETC.)											
508 BRESIL	656 545	132 55	2 2	22 18	0 0	0 0	0 0	102 102	95 94	5 0	298 274
512 CHILI	525 523	0 0	0 0	488 487	0 0	0 0	0 0	0 0	37 36	0 0	0 0
708 PHILIPPINES	108 107	0 0	0 0	0 0	0 0	0 0	108 107	0 0	0 0	0 0	0 0
524 URUGUAY	40 39	0 0	0 0	40 39	0 0	0 0	0 0	0 0	0 0	0 0	0 0
664 INDE	38 30	0 0	0 0	0 0	0 0	0 0	0 0	8 0	0 0	0 0	30 30
701 MALAYSIA	23 21	0 0	0 0	0 0	0 0	0 0	0 0	0 0	0 0	0 0	23 21
706 SINGAPOUR	79 19	0 0	0 0	0 0	0 0	0 0	19 0	0 0	0 0	0 0	60 19
2000 TOUS PAYS SPG	1491 1287	133 55	2 2	555 545	3 0	0 0	128 107	110 102	133 131	5 0	422 345
302910 74.10 CABLES, CORDAGES, TRESSSES ET SIMILAIRES											
728 COREE DU SUD	17 16	0 0	0 0	0 0	0 0	0 0	0 0	0 0	17 16	0 0	0 0
664 INDE	7 6	0 0	0 0	0 0	0 0	0 0	1 1	0 0	0 0	0 0	6 5
2000 TOUS PAYS SPG	44 22	4 0	0 0	2 0	0 0	0 0	1 1	0 0	21 16	0 0	16 5
302920 74.11 TOILES METALLIQUES (Y COMPRIS LES TOILES CONTINUES OU SANS FIN), GRILLAGES ET TREILLIS, EN FILS DE CUIVRE; TOILES OU BANDES DEPLOYEES EN CUIVRE											
720 CHINE	48 31	0 0	0 0	10 0	0 0	0 0	0 0	0 0	11 4	0 0	27 27
2000 TOUS PAYS SPG	49 31	0 0	0 0	11 0	0 0	0 0	0 0	0 0	11 4	0 0	27 27
302930 74.15 POINTES, CLOUS, CRAMPONS APPONTES, CROCHETS ET PUNAISES, EN CUIVRE, OU AVEC TIGE EN FER OU EN ACIER ET TETE EN CUIVRE...											
740 HONG-KONG	1830 1738	21 17	0 0	41 30	0 0	0 0	4 0	179 148	0 0	0 0	1585 1543
720 CHINE	504 444	0 0	0 0	7 0	0 0	0 0	43 43	39 1	0 0	0 0	415 400
728 COREE DU SUD	177 152	0 0	0 0	45 44	0 0	0 0	0 0	0 0	0 0	0 0	132 108
664 INDE	179 143	0 0	0 0	0 0	0 0	0 0	0 0	5 0	0 0	0 0	174 143
706 SINGAPOUR	79 50	7 6	0 0	50 32	0 0	0 0	4 3	0 0	9 8	0 0	9 1
662 PAKISTAN	14 25	0 0	0 0	0 0	0 0	0 0	0 0	0 0	0 0	0 0	16 25
701 MALAYSIA	17 15	0 0	0 0	0 0	0 0	0 0	0 0	0 0	0 0	0 0	17 15
508 BRESIL	15 8	3 1	0 0	1 1	0 0	4 0	0 0	0 0	0 0	0 0	7 6
2000 TOUS PAYS SPG	2884 2585	34 25	1 0	144 111	0 0	4 0	51 46	223 150	9 8	0 0	2358 2245



	EUR-12	BENELUX	DANMARK	DEUTSCHLAND	HELLAS	ESPAÑA	FRANCE	IRELAND	ITALIA	PORTUGAL	U.K.
<b>30 REGLEMENT 3924/86, ANNEXE II</b>											
<b>302940 74.16 RESSORTS EN CUIVRE</b>											
701 MALAYSIA	126 23	0 0	0 0	126 23	0 0	0 0	0 0	0 0	0 0	0 0	0 0
664 INDE	6 5	0 0	0 0	0 0	0 0	0 0	0 0	0 0	0 0	0 0	6 5
2000 TOUS PAYS SP6	139 28	5 0	0 0	126 23	0 0	0 0	0 0	0 0	1 0	0 0	7 5
<b>302950 74.17 APPAREILS NON ELECTRIQUES DE CUISSON ET DE CHAUFFAGE, DES TYPES SERVANT A DES USAGES DOMESTIQUES, AINSI QUE LEURS PARTIES ET PIECES DETACHEES, EN CUIVRE</b>											
664 INDE	186 185	0 0	0 0	39 38	0 0	0 0	0 0	0 0	0 0	0 0	147 147
740 HONG-KONG	34 26	18 1	0 0	16 25	0 0	0 0	0 0	0 0	0 0	0 0	0 0
666 BANGLA DESH	4 3	0 0	0 0	0 0	0 0	0 0	0 0	0 0	0 0	0 0	4 3
2000 TOUS PAYS SP6	232 215	18 1	0 0	58 63	0 0	0 0	1 0	3 0	0 0	0 0	152 151
<b>302960 74.18 ARTICLES DE MENAGE, D'HYGIENE ET D'ECONOMIE DOMESTIQUE ET LEURS PARTIES, EN CUIVRE</b>											
664 INDE	6667 6163	275 229	8 7	1051 1016	3 1	144 77	1861 1709	6 7	199 199	0 0	3120 2918
740 HONG-KONG	3400 2782	474 348	1 1	1067 823	7 0	36 2	632 582	15 1	134 123	2 0	1032 902
728 COREE DU SUD	1523 1344	152 137	4 4	251 242	0 0	0 0	539 484	0 0	109 108	0 0	468 369
508 BRESIL	394 362	10 0	0 0	33 25	0 0	0 0	338 337	0 0	4 0	0 0	9 0
720 CHINE	453 314	52 41	0 0	143 130	0 0	5 5	159 100	0 0	11 0	1 0	82 38
680 THAILANDE	303 289	172 168	5 5	39 36	0 0	5 3	9 8	0 0	22 21	4 0	47 48
706 SINGAPOUR	85 78	0 0	0 0	21 20	0 0	0 0	4 0	0 0	0 0	0 0	60 58
204 MAROC	343 38	15 0	0 0	2 0	0 0	42 38	262 0	0 0	16 0	0 0	6 0
662 PAKISTAN	59 29	0 0	0 0	4 3	0 0	25 0	3 3	0 0	0 0	0 0	27 23
528 ARGENTINE	20 20	0 0	0 0	0 0	0 0	0 0	20 20	0 0	0 0	0 0	0 0
660 AFGHANISTAN	11 11	0 0	0 0	8 8	0 0	0 0	0 0	0 0	0 0	0 0	3 3
220 EGYPTE	12 7	0 0	0 0	9 7	0 0	1 0	2 0	0 0	0 0	0 0	0 0
412 MEXIQUE	6 3	0 0	0 0	3 0	0 0	0 0	0 0	0 0	0 0	0 0	6 0
604 LIBAN	19 2	0 0	0 0	0 0	0 0	0 0	16 0	0 0	3 2	0 0	0 0
672 NEPAL	2 2	0 0	0 0	1 1	0 0	0 0	1 1	0 0	0 0	0 0	0 0
616 IRAN	7 1	0 0	0 0	7 1	0 0	0 0	0 0	0 0	0 0	0 0	0 0
708 PHILIPPINES	1 1	0 0	0 0	0 0	0 0	0 0	0 0	0 0	0 0	0 0	1 1
048 YOUOSLAVIE	62 0	0 0	0 0	60 0	0 0	0 0	2 0	0 0	0 0	0 0	0 0
608 SYRIE	31 0	0 0	0 0	0 0	0 0	0 0	1 0	0 0	0 0	0 0	30 0
2000 TOUS PAYS SP6	13445 11468	1154 926	18 18	2696 2321	10 1	258 128	3855 3248	21 8	499 455	7 0	4927 4363
<b>302970 74.19 AUTRES OUVRAGES EN CUIVRE</b>											
664 INDE	2881 2683	574 489	15 15	101 104	1 0	83 64	211 184	20 21	79 76	0 0	1797 1730
740 HONG-KONG	2567 1783	76 44	16 10	755 685	28 9	221 84	223 180	115 2	329 210	30 0	774 539
728 COREE DU SUD	1997 1436	50 47	4 0	627 667	66 38	793 294	44 36	83 70	155 136	0 0	175 148
512 CHILI	1399 969	0 0	0 0	1 0	0 0	1 0	1 0	0 0	1389 961	0 0	7 7
680 THAILANDE	222 159	35 31	11 4	56 34	0 0	1 0	18 12	0 0	3 1	10 0	88 77
720 CHINE	317 106	23 17	22 22	69 15	0 0	20 9	2 0	21 0	58 0	2 0	100 43
669 SRI LANKA	59 57	0 0	0 0	59 57	0 0	0 0	0 0	0 0	0 0	0 0	0 0
662 PAKISTAN	53 38	13 12	0 0	4 5	0 0	0 0	22 13	0 0	0 0	0 0	14 8
048 YOUOSLAVIE	373 35	0 0	0 0	151 35	0 0	0 0	5 0	0 0	179 0	0 0	38 0
708 PHILIPPINES	38 31	1 0	0 0	14 13	0 0	0 0	1 0	0 0	3 0	0 0	19 18
672 NEPAL	29 22	3 0	0 0	19 16	0 0	0 0	5 4	0 0	1 1	0 0	1 1
412 MEXIQUE	27 14	1 0	0 0	5 4	0 0	8 0	6 0	0 0	6 5	0 0	1 1
220 EGYPTE	19 6	2 1	0 0	1 0	0 0	0 0	9 0	0 0	7 5	0 0	0 0

	EUR-12	BENELUX	DANMARK	DEUTSCHLAND	HELLAS	ESPAÑA	FRANCE	IRELAND	ITALIA	PORTUGAL	U.K.
<b>30 REGLEMENT 3924/86, ANNEXE II</b>											
<b>302970 74.19 AUTRES OUVRAGES EN CUIVRE</b>											
504 PEROU	0 6	0 0	0 0	0 0	0 0	0 0	0 0	0 0	4 3	0 0	4 3
508 BRESIL	12 6	0 0	0 0	9 6	0 0	1 0	1 0	0 0	0 0	0 0	1 0
700 INDOONESIE	7 4	2 1	0 0	1 0	0 0	0 0	3 2	0 0	0 0	0 0	1 1
666 BANGLA DESH	4 3	1 1	0 0	0 0	0 0	0 0	0 0	0 0	0 0	0 0	3 2
204 MAROC	62 1	20 0	0 0	0 0	0 0	14 1	23 0	0 0	5 0	0 0	0 0
212 TUNISIE	95 0	85 0	0 0	0 0	0 0	0 0	10 0	0 0	0 0	0 0	0 0
373 MAURICE	33 0	0 0	0 0	26 0	0 0	0 0	7 0	0 0	0 0	0 0	0 0
382 ZIMBABHE	89 0	0 0	0 0	0 0	0 0	0 0	1 0	0 0	0 0	0 0	88 0
2000 TOUS PAYS SPG	10409 7376	891 650	71 52	1907 1650	111 47	1155 455	627 442	239 93	2231 1402	47 0	3130 2565
<b>302980 75.02 BARRES, PROFILS ET FILS DE SECTION PLEINE, EN NICKEL</b>											
500 EQUATEUR	3 2	0 0	0 0	0 0	0 0	0 0	0 0	0 0	3 2	0 0	0 0
2000 TOUS PAYS SPG	9 2	1 0	0 0	3 0	0 0	0 0	1 0	0 0	3 2	0 0	1 0
<b>302990 75.03 TOLES, PLANCHES, FEUILLES ET BANDES DE TOUTE EPAISSEUR, EN NICKEL; POUDRES ET PAILLETES DE NICKEL</b>											
2000 TOUS PAYS SPG	48 0	22 0	0 0	0 0	0 0	0 0	15 0	0 0	4 0	0 0	7 0
<b>303010 7505 ANODES POUR NICKELAGE...</b>											
048 YOUGOSLAVIE	65 0	0 0	0 0	0 0	0 0	0 0	0 0	0 0	65 0	0 0	0 0
720 CHINE	189 0	0 0	0 0	0 0	0 0	0 0	0 0	0 0	0 0	3 0	189 0
2000 TOUS PAYS SPG	254 0	0 0	0 0	0 0	0 0	0 0	0 0	0 0	65 0	0 0	189 0
<b>303020 AUTRES OUVRAGES EN NICKEL</b>											
664 INDE	503 434	385 325	16 6	68 68	0 0	0 0	0 0	0 0	0 0	0 0	34 35
740 HONG-KONG	99 93	4 6	0 0	1 0	0 0	3 0	89 87	0 0	2 0	0 0	0 0
680 THAILANDE	19 16	5 4	0 0	0 0	0 0	0 0	1 0	0 0	4 4	0 0	9 8
2000 TOUS PAYS SPG	667 544	402 335	16 6	69 68	1 0	18 0	90 88	0 0	7 4	0 0	64 43
<b>303040 76.03 TOLES, PLANCHES, FEUILLES ET BANDES EN ALUMINIUM, D'UNE EPAISSEUR DE PLUS DE 0,20 MM</b>											
640 BAHREIN	13294 12736	2785 3591	420 401	2160 816	0 0	0 0	11 11	0 0	0 0	0 0	7918 7917
484 VENEZUELA	1017 1015	881 880	0 0	0 0	0 0	0 0	0 0	0 0	136 135	0 0	0 0
740 HONG-KONG	985 947	37 37	0 0	37 2	0 0	0 0	5 5	0 0	1 0	0 0	905 903
632 ARABIE SAOUD	82 68	0 0	68 68	0 0	0 0	0 0	0 0	0 0	0 0	0 0	14 0
048 YOUGOSLAVIE	27738 0	3901 0	433 0	9055 0	0 0	0 0	2032 0	0 0	6352 0	0 0	5965 0
066 ROUMANIE	2944 0	0 0	0 0	378 0	0 0	53 0	2327 0	0 0	0 0	0 0	186 0
220 EGYPTE	537 0	0 0	0 0	30 0	0 0	387 0	2 0	0 0	75 0	0 0	43 0
280 TOGO	79 0	0 0	0 0	0 0	0 0	0 0	0 0	0 0	0 0	0 0	79 0
460 DOMINIQUE	31 0	0 0	0 0	0 0	0 0	0 0	0 0	0 0	0 0	0 0	31 0
664 INDE	40 0	0 0	0 0	0 0	0 0	0 0	0 0	0 0	0 0	0 0	40 0
728 COREE DU SUD	68 0	0 0	0 0	42 0	0 0	0 0	0 0	0 0	0 0	0 0	26 0
2000 TOUS PAYS SPG	46901 14769	7607 4509	941 469	11702 819	7 0	442 0	4391 16	0 0	6575 135	0 0	15236 8821
<b>303050 76.04 FEUILLES ET BANDES MINCES EN ALUMINIUM (MEME GAUFREES, DECOUPEES, PERFOREES, REVETUES, IMPRIMEES OU FIXEES SUR PAPIER ...)</b>											
066 ROUMANIE	832 824	0 0	0 0	816 811	0 0	0 0	14 13	0 0	2 0	0 0	0 0
508 BRESIL	45 43	43 43	0 0	0 0	0 0	0 0	1 0	0 0	0 0	0 0	1 0
048 YOUGOSLAVIE	2320 34	70 0	68 0	1358 1	0 0	0 0	215 0	0 0	574 0	0 0	35 33
604 LIBAN	6 5	0 0	0 0	0 0	0 0	0 0	0 0	0 0	0 0	0 0	6 5
740 HONG-KONG	45 0	0 0	0 0	0 0	0 0	0 0	0 0	0 0	0 0	0 0	45 0
2000 TOUS PAYS SPG	3369 908	143 43	68 0	2175 814	0 0	0 0	251 13	0 0	580 0	0 0	152 38

	EUR-12	BENELUX	DANMARK	DEUTSCHLAND	HELLAS	ESPAÑA	FRANCE	IRELAND	ITALIA	PORTUGAL	U.K.
<b>30 REGLEMENT 3924/86, ANNEXE II</b>											
<b>303060 76.05 POWDRES ET PAILLETES D'ALUMINIUM</b>											
640 BAHREIN	1433 1289	0 0	0 0	708 621	0 0	0 0	0 0	0 0	108 51	0 0	617 617
508 BRESIL	218 203	218 203	0 0	0 0	0 0	0 0	0 0	0 0	0 0	0 0	0 0
412 MEXIQUE	197 184	0 0	0 0	193 184	0 0	0 0	0 0	0 0	0 0	4 0	0 0
664 INDE	207 62	207 62	0 0	0 0	0 0	0 0	0 0	0 0	0 0	0 0	0 0
048 YOUgoslavIE	981 0	0 0	0 0	717 0	0 0	0 0	0 0	0 0	264 0	0 0	0 0
632 ARABIE SAOUD	30 0	0 0	0 0	0 0	0 0	0 0	0 0	0 0	0 0	0 0	30 0
2000 TOUS PAYS SPG	3069 1740	425 266	0 0	1618 806	0 0	2 0	0 0	0 0	372 51	4 0	648 617
<b>303070 76.06 TUBES ET TUYAUX (Y COMPRIS LEURS EBAUCHES) ET BARRES CREUSES, EN ALUMINIUM</b>											
728 COREE DU SUD	2 7	0 0	0 0	2 7	0 0	0 0	0 0	0 0	0 0	0 0	0 0
048 YOUgoslavIE	2672 5	144 0	0 0	1658 5	0 0	0 0	300 0	0 0	496 0	0 0	74 0
212 TUNISIE	48 0	33 0	0 0	0 0	0 0	0 0	15 0	0 0	0 0	0 0	0 0
220 EGYPTE	38 0	0 0	0 0	0 0	0 0	0 0	4 0	0 0	0 0	0 0	34 0
478 ANTILLES NL	43 0	43 0	0 0	0 0	0 0	0 0	0 0	0 0	0 0	0 0	0 0
600 CHYPRE	40 0	0 0	0 0	0 0	0 0	0 0	40 0	0 0	0 0	0 0	0 0
604 LIBAN	86 0	0 0	0 0	14 0	0 0	0 0	48 0	0 0	0 0	0 0	24 0
2000 TOUS PAYS SPG	2947 12	220 0	0 0	1674 12	0 0	0 0	407 0	0 0	496 0	0 0	150 0
<b>303080 76.07 ACCESSOIRES DE TUYAUTERIE EN ALUMINIUM (RACCORDS, COUDES, JOINTS, MANCHONS, BRIDES, ETC.)</b>											
664 INDE	0 10	0 0	0 0	0 10	0 0	0 0	0 0	0 0	0 0	0 0	0 0
048 YOUgoslavIE	193 8	9 0	1 0	60 8	0 0	0 0	123 0	0 0	0 0	0 0	0 0
2000 TOUS PAYS SPG	210 18	9 0	3 0	70 18	0 0	0 0	125 0	0 0	0 0	0 0	3 0
<b>303092 74.03 CONSTRUCTIONS ET PARTIES DE CONSTRUCTIONS (HANGARS, COLONNES, CHARPENTES, ...) PONTS ET ELEMENTS DE PONTS, TOURS, PYLONES, PILIERS.</b>											
728 COREE DU SUD	16 8	1 0	1 0	14 8	0 0	0 0	0 0	0 0	0 0	0 0	0 0
664 INDE	9 6	6 5	0 0	0 0	0 0	0 0	2 0	0 0	0 0	0 0	1 1
508 BRESIL	2 2	0 0	0 0	2 2	0 0	0 0	0 0	0 0	0 0	0 0	0 0
048 YOUgoslavIE	529 0	0 0	16 0	392 0	0 0	0 0	26 0	0 0	95 0	0 0	0 0
604 LIBAN	107 0	36 0	0 0	36 0	0 0	1 0	8 0	0 0	26 0	0 0	0 0
616 IRAN	27 0	0 0	0 0	0 0	0 0	0 0	0 27	0 0	0 0	0 0	0 0
632 ARABIE SAOUD	90 0	49 0	0 0	0 0	0 0	0 0	0 0	0 0	0 0	0 0	41 0
2000 TOUS PAYS SPG	894 17	95 5	17 0	461 11	0 0	9 0	45 0	44 0	129 0	0 0	94 1
<b>303110 76.10 FUTS, TAMBOURS, BIDONS, BOITES ET AUTRES RECIPIENTS SIMILAIRES DE TRANSPORT OU D'EMBALLAGE, EN ALUMINIUM, Y COMPRIS LES ETUIS TUBULAIRES RIGIDES OU SOUPLES</b>											
740 HONG-KONG	97 74	1 0	0 0	11 0	0 0	0 0	0 0	0 0	0 0	0 0	85 74
728 COREE DU SUD	31 29	0 0	0 0	0 0	0 0	0 0	25 24	0 0	0 0	0 0	6 5
664 INDE	56 17	0 0	0 0	2 2	0 0	0 0	0 0	0 0	0 0	0 0	54 15
720 CHINE	14 12	0 0	0 0	13 12	0 0	0 0	1 0	0 0	0 0	0 0	0 0
048 YOUgoslavIE	998 0	0 0	0 0	9 0	0 0	0 0	180 0	0 0	808 0	0 0	1 0
647 EMIRATS ARAB	47 0	0 0	0 0	0 0	0 0	0 0	0 0	0 0	0 0	0 0	47 0
2000 TOUS PAYS SPG	1293 133	1 0	13 0	46 14	0 0	0 0	208 24	0 0	825 0	0 0	200 95
<b>303120 76.11 RECIPIENTS EN ALUMINIUM POUR GAZ COMPRIMES OU LIQUEFIES</b>											
220 EGYPTE	28 0	0 0	0 0	0 0	0 0	0 0	0 0	0 0	0 0	0 0	28 0
334 ETHIOPIE	71 0	0 0	0 0	0 0	0 0	0 0	0 0	0 0	0 0	0 0	71 0
616 IRAN	68 0	0 0	0 0	0 0	0 0	0 0	0 0	0 0	0 0	0 0	68 0
632 ARABIE SAOUD	163 0	0 0	0 0	0 0	0 0	0 0	0 0	0 0	0 0	0 0	163 0
706 SINGAPOUR	79 0	0 0	0 0	0 0	0 0	0 0	0 0	0 0	0 0	0 0	79 0

	EUR-12	BELUX	DANMARK	DEUTSCHLAND	HELLAS	ESPANA	FRANCE	IRELAND	ITALIA	PORTUGAL	U.K.
30 REGLEMENT 3924/86, ANNEXE II											
303120 76.11 RECIPIENTS EN ALUMINIUM POUR GAZ COMPRIMES OU LIQUEFIES											
2000 TOUS PAYS SP6	429 0	0 0	0 0	0 0	0 0	0 0	2 0	0 0	0 0	0 0	427 0
303130 76.12 FEUILLARDS EN FER OU EN ACIER...											
484 VENEZUELA	200 106	45 0	0 0	0 0	0 0	155 106	0 0	0 0	0 0	0 0	0 0
508 BRESIL	23 22	0 0	0 0	0 0	0 0	0 0	0 0	23 22	0 0	0 0	0 0
740 HONG-KONG	1 1	0 0	0 0	1 1	0 0	0 0	0 0	0 0	0 0	0 0	0 0
2000 TOUS PAYS SP6	253 129	45 0	0 0	1 1	0 0	155 106	0 0	23 22	0 0	0 0	21 0
303140 76.15 ARTICLES DE MENAGE, D'HYGIENE ET D'ECONOMIE DOMESTIQUE ET LEURS PARTIES, EN ALUMINIUM											
740 HONG-KONG	7771 7536	156 122	23 19	212 204	9 6	87 66	203 183	23 21	165 165	0 0	6893 6750
680 THAILANDE	499 345	342 200	6 4	14 12	0 0	0 0	129 121	0 0	0 0	0 0	8 8
728 COREE DU SUD	348 318	10 7	41 34	14 11	0 0	26 25	53 50	0 0	32 32	0 0	172 159
664 INDE	304 252	112 112	0 0	11 11	0 0	63 21	11 10	0 0	1 1	46 46	60 51
720 CHINE	240 134	50 24	0 0	11 3	0 0	24 0	80 64	1 2	16 1	0 0	58 40
066 ROUMANIE	20 19	0 0	0 0	0 0	0 0	0 0	0 0	0 0	0 0	0 0	20 19
204 MAROC	164 14	64 0	0 0	0 0	0 0	22 14	77 0	0 0	1 0	0 0	0 0
706 SINGAPOUR	21 11	10 0	0 0	0 0	0 0	0 0	0 0	0 0	0 0	0 0	11 11
428 EL SALVADOR	10 10	0 0	0 0	0 0	0 0	0 0	0 0	0 0	10 10	0 0	0 0
662 PAKISTAN	10 8	3 2	0 0	0 0	0 0	0 0	0 0	0 0	0 0	0 0	7 6
412 MEXIQUE	3 3	0 0	0 0	0 0	0 0	0 0	0 0	0 0	3 3	0 0	0 0
700 INDONESIE	7 2	3 2	0 0	0 0	0 0	0 0	0 0	0 0	0 0	0 0	4 0
048 YOUGOSLAVIE	1803 0	0 0	5 0	0 0	0 0	0 0	41 0	0 0	691 0	0 0	1066 0
212 TUNISIE	541 0	0 0	0 0	0 0	0 0	0 0	541 0	0 0	0 0	0 0	0 0
2000 TOUS PAYS SP6	11819 8666	757 473	75 57	262 242	9 6	245 127	1139 430	24 24	923 213	54 46	8331 7048
303150 76.16 AUTRES OUVRAGES EN ALUMINIUM											
740 HONG-KONG	1682 1449	88 52	16 14	726 658	44 27	16 1	111 87	9 6	160 114	15 5	497 485
632 ARABIE SAOUD	1360 1263	83 0	0 0	88 85	0 0	0 0	11 0	0 0	0 0	0 0	1178 1178
706 SINGAPOUR	1349 1250	10 0	0 0	1249 1228	0 0	0 0	6 0	15 15	5 0	0 0	64 7
508 BRESIL	559 428	65 64	0 0	121 6	0 0	0 0	10 0	0 0	4 0	1 0	358 358
720 CHINE	527 413	15 15	3 0	12 4	0 0	0 0	94 69	1 1	31 2	0 0	371 322
048 YOUGOSLAVIE	2633 340	10 0	0 0	1230 334	22 0	0 0	8 0	0 0	1360 6	3 0	0 0
728 COREE DU SUD	1428 272	25 15	673 6	219 219	0 0	76 1	280 12	0 0	15 8	0 0	140 11
664 INDE	310 234	36 36	0 0	9 18	0 0	36 1	14 1	1 0	64 44	3 3	147 131
484 VENEZUELA	54 52	0 0	0 0	0 0	0 0	0 0	0 0	0 0	53 52	0 0	1 0
066 ROUMANIE	240 27	82 0	0 0	98 20	0 0	0 0	0 0	5 0	0 0	0 0	55 7
662 PAKISTAN	1 9	0 0	0 0	1 9	0 0	0 0	0 0	0 0	0 0	0 0	0 0
680 THAILANDE	16 6	6 2	0 0	2 2	0 0	0 0	4 2	0 0	0 0	0 0	4 0
412 MEXIQUE	4 2	0 0	0 0	0 0	0 0	0 0	0 0	0 0	3 2	0 0	0 0
204 MAROC	37 0	0 0	0 0	0 0	0 0	36 0	1 0	0 0	0 0	0 0	0 0
600 CHYPRE	41 0	0 0	2 0	0 0	37 0	0 0	0 0	0 0	2 0	0 0	0 0
604 LIBAN	30 0	0 0	0 0	0 0	0 0	0 0	30 0	0 0	0 0	0 0	0 0
640 BAHREIN	61 0	0 0	0 0	0 0	0 0	0 0	0 0	0 0	0 0	0 0	61 0
669 SRI LANKA	81 0	0 0	0 0	81 0	0 0	0 0	0 0	0 0	0 0	0 0	0 0
2000 TOUS PAYS SP6	10551 5770	421 189	697 21	3841 2588	103 27	169 4	620 173	35 24	1714 232	22 8	2929 2504

	EUR-12	BENELUX	DANMARK	DEUTSCHLAND	HELLAS	ESPANA	FRANCE	IRELAND	ITALIA	PORTUGAL	U.K.
<b>30 REGLEMENT 3924/86, ANNEXE II</b>											
<b>303160</b>	<b>77.02 BARRES, PROFILS, FILS, TOLES, FEUILLES, BANDES, TOURNURES CALIBREES, POUDRES ET PAILLETES, TUBES ET TUYAUX (Y COMPRIS LEURS EBAUCHES), BARRES CREUSES, EN MAG</b>										
048 YOUgosLAVIE	1277 0	56 0	0 0	57 0	0 0	0 0	33 0	0 0	0 0	0 0	1131 0
2000 TOUS PAYS SP6	1278 0	56 0	0 0	58 0	0 0	0 0	33 0	0 0	0 0	0 0	1131 0
<b>303170</b>	<b>77.04 BERYLLIUM (GLUCINIUM), BRUT OU OUVRE...</b>										
720 CHINE	0 5	0 0	0 0	0 5	0 0	0 0	0 0	0 0	0 0	0 0	0 0
2000 TOUS PAYS SP6	0 5	0 0	0 0	0 5	0 0	0 0	0 0	0 0	0 0	0 0	0 0
<b>303180</b>	<b>78.02 BARRES, PROFILS ET FILS DE SECTION PLEINE, EN PLOMB</b>										
664 INDE	378 326	328 326	0 0	0 0	0 0	0 0	0 0	0 0	0 0	0 0	50 0
604 LIBAN	50 49	0 0	0 0	0 0	0 0	0 0	0 0	0 0	0 0	0 0	50 49
048 YOUgosLAVIE	113 0	0 0	0 0	0 0	0 0	0 0	0 0	0 0	113 0	0 0	0 0
204 MAROC	668 0	0 0	0 0	0 0	0 0	0 0	0 0	0 0	668 0	0 0	0 0
2000 TOUS PAYS SP6	1211 375	328 326	0 0	1 0	0 0	0 0	0 0	0 0	781 0	0 0	101 49
<b>303190</b>	<b>78.30 TABLES, FEUILLES ET BANDES EN PLOMB, D'UN POIDS AU M2 DE PLUS DE 1,700 KG</b>										
048 YOUgosLAVIE	177 0	0 0	99 0	64 0	0 0	0 0	0 0	0 0	14 0	0 0	0 0
2000 TOUS PAYS SP6	178 0	0 0	99 0	65 0	0 0	0 0	0 0	0 0	14 0	0 0	0 0
<b>303200</b>	<b>78.04 FEUILLES ET BANDES MINCES EN PLOMB (MEME GAUFREES, DECOUPEES, PERFOREES, REVETUES, IMPRIMEES OU FIXEES SUR PAPIER, CARTON, ...)</b>										
412 MEXIQUE	34 33	0 0	0 0	0 0	0 0	0 0	0 0	0 0	0 0	0 0	34 33
2000 TOUS PAYS SP6	48 33	0 0	0 0	0 0	0 0	0 0	0 0	0 0	0 0	0 0	48 33
<b>303220</b>	<b>78.06 AUTRES OUVRAGES EN PLOMB</b>										
740 HONG-KONG	39 28	10 7	0 0	12 8	0 0	0 0	13 13	0 0	0 0	0 0	4 0
680 THAILANDE	9 1	0 0	0 0	0 0	0 0	0 0	2 1	0 0	0 0	0 0	7 0
204 MAROC	172 9	0 0	0 0	0 0	0 0	0 0	106 0	0 0	66 2	0 0	0 0
612 IRAQ	33 0	0 0	0 0	0 0	0 0	0 0	0 0	0 0	2 0	0 0	31 0
2000 TOUS PAYS SP6	435 29	21 7	0 0	17 8	0 0	0 0	145 14	0 0	75 0	0 0	177 0
<b>303230</b>	<b>79.02 BARRES, PROFILS ET FILS DE SECTION PLEINE, EN ZINC</b>										
508 BRESIL	63 62	0 0	0 0	63 62	0 0	0 0	0 0	0 0	0 0	0 0	0 0
048 YOUgosLAVIE	297 20	0 0	15 0	199 20	0 0	0 0	83 0	0 0	0 0	0 0	0 0
2000 TOUS PAYS SP6	381 83	0 0	15 0	262 83	0 0	0 0	83 0	0 0	0 0	21 0	0 0
<b>303240</b>	<b>7903 A: PLANCHES, FEUILLES ... EN ZINC</b>										
048 YOUgosLAVIE	5473 0	656 0	0 0	4210 0	32 0	0 0	334 0	0 0	0 0	0 0	241 0
2000 TOUS PAYS SP6	5473 0	656 0	0 0	4210 0	32 0	0 0	334 0	0 0	0 0	0 0	241 0
<b>303250</b>	<b>79.04 TUBES ET TUYAUX (Y COMPRIS LEURS EBAUCHES), BARRES CREUSES ET ACCESSOIRES DE TUYAUTERIE (RACCORDS, COUDEES, JOINTS, MANCHONS, BRIDES, ETC.), EN ZINC</b>										
664 INDE	44 44	0 0	0 0	44 44	0 0	0 0	0 0	0 0	0 0	0 0	0 0
2000 TOUS PAYS SP6	63 44	0 0	0 0	63 44	0 0	0 0	0 0	0 0	0 0	0 0	0 0
<b>303260</b>	<b>79.06 AUTRES OUVRAGES EN ZINC</b>										
740 HONG-KONG	1729 1636	93 79	0 0	749 717	0 0	0 0	241 238	6 4	95 94	11 10	534 494
664 INDE	315 297	1 0	0 0	0 0	0 0	0 0	0 0	0 0	0 0	0 0	314 297
728 COREE DU SUD	11 10	0 0	0 0	6 5	0 0	5 5	0 0	0 0	0 0	0 0	0 0
680 THAILANDE	20 4	20 4	0 0	0 0	0 0	0 0	0 0	0 0	0 0	0 0	0 0
412 MEXIQUE	1 1	0 0	0 0	1 1	0 0	0 0	0 0	0 0	0 0	0 0	0 0
048 YOUgosLAVIE	4041 0	0 0	0 0	3510 0	0 0	0 0	423 0	0 0	108 0	0 0	0 0
504 PEROU	69 0	0 0	0 0	0 0	0 0	0 0	0 0	0 0	1 0	68 0	0 0
2000 TOUS PAYS SP6	6221 1953	114 84	0 0	4266 726	0 0	5 5	696 238	6 4	205 94	80 10	849 792
<b>303270</b>	<b>80.02 BARRES, PROFILS ET FILS DE SECTION PLEINE, EN ETAIN</b>										
701 MALAYSIA	441 440	0 0	0 0	1 0	0 0	0 0	0 0	0 0	0 0	0 0	440 440
706 SINGAPOUR	230 227	0 0	7 6	10 9	0 0	0 0	0 0	0 0	193 192	0 0	20 20



	EUR-12	BENELUX	DANMARK	DEUTSCHLAND	HELLAS	ESPANA	FRANCE	IRELAND	ITALIA	PORTUGAL	U.K.
<b>30 REGLEMENT 3924/86, ANNEXE II</b>											
<b>303360 82.01: BECHES, PELLERES, PIOCHES, PICS, HOUES, BINETTES, FOURCHES, CROCS, RATEAUX ET RACLOIRS; HACHES, SERPES ET OUTILS SIMILAIRES A TAILLANTS; FAUX ET FAUCILLES, COUPEAU</b>											
066 ROUMANIE	77 31	0 0	0 0	23 22	15 0	0 0	0 0	0 0	2 0	0 0	37 9
428 EL SALVADOR	10 10	0 0	0 0	10 10	0 0	0 0	0 0	0 0	0 0	0 0	0 0
412 MEXIQUE	6 0	0 0	0 0	0 0	0 0	0 0	0 0	0 0	0 0	0 0	6 8
048 YOUGOSLAVIE	2380 0	3 0	0 0	1516 0	57 0	22 0	203 0	0 0	355 0	0 0	224 0
2000 TOUS PAYS SPG	9152 5897	323 245	138 137	4059 2107	168 64	145 9	1054 722	48 44	462 72	37 23	2718 2474
<b>303370 82.02 SCIES A MAIN, LAMES DE SCIES DE TOUTE SORTE (Y COMPRIS LES FRAISES-SCIES ET LES LAMES NON DENTEES POUR LE SCIAGE)</b>											
720 CHINE	2453 2124	535 459	15 15	371 354	30 26	25 0	912 781	9 8	209 195	74 30	273 256
452 HAITI	330 294	168 154	0 0	0 0	0 0	0 0	150 140	0 0	12 0	0 0	0 0
701 MALAYSIA	484 239	437 239	0 0	10 0	0 0	34 0	0 0	0 0	0 0	0 0	3 0
664 INDE	170 127	23 12	0 0	33 20	3 2	0 0	18 6	1 0	20 18	0 0	72 69
728 COREE DU SUD	95 67	2 2	0 0	65 65	0 0	0 0	0 0	0 0	18 0	0 0	10 0
412 MEXIQUE	40 30	0 0	3 2	1 0	0 0	0 0	0 0	0 0	11 10	0 0	25 26
680 THAILANDE	19 13	10 13	0 0	0 0	0 0	0 0	9 0	0 0	0 0	0 0	0 0
066 ROUMANIE	8 9	0 0	0 0	8 9	0 0	0 0	0 0	0 0	0 0	0 0	0 0
740 HONG-KONG	71 7	7 0	0 0	16 0	0 0	0 0	30 7	0 0	0 0	0 0	18 0
662 PAKISTAN	3 2	0 0	0 0	2 1	0 0	0 0	1 1	0 0	0 0	0 0	0 0
508 BRESIL	91 1	0 0	0 0	57 0	0 0	13 0	4 1	0 0	0 0	3 0	14 0
048 YOUGOSLAVIE	699 0	326 0	0 0	207 0	4 0	0 0	3 0	0 0	98 0	0 0	61 0
706 SINGAPOUR	43 0	28 0	0 0	0 0	0 0	0 0	11 0	0 0	0 0	0 0	4 0
2000 TOUS PAYS SPG	4574 2934	1560 883	31 18	770 451	37 29	72 9	1141 939	10 8	393 224	79 30	481 352
<b>303380 EX82.03: CLES DE SERRAGE; EMPORTE-PIECES, COUPE-TUBES, COUPES-BOULONS, ET SIMILAIRES, CISAILLES A METAUX, LIMES ET RAPES, A MAIN</b>											
720 CHINE	11251 9582	2023 1653	85 79	1395 1435	407 304	54 0	4853 4030	54 42	728 674	279 135	1373 1230
664 INDE	10195 9118	1087 1060	94 91	3775 3709	298 165	38 0	2082 1683	20 15	711 568	265 50	1825 1777
066 ROUMANIE	4257 3266	723 346	0 0	530 507	16 15	22 22	2516 1946	0 0	430 411	0 0	20 19
728 COREE DU SUD	1395 1366	28 11	5 0	1136 1121	7 7	0 0	33 33	0 0	0 0	0 0	194 194
740 HONG-KONG	541 308	75 78	2 0	187 63	18 4	17 0	73 58	1 1	40 37	2 0	126 67
508 BRESIL	190 157	0 0	0 0	29 27	18 14	0 0	0 0	0 0	142 115	0 0	1 1
528 ARGENTINE	328 18	21 18	306 0	1 0	0 0	0 0	0 0	0 0	0 0	0 0	0 0
048 YOUGOSLAVIE	2595 13	120 0	0 0	1093 0	246 0	118 0	459 13	0 0	247 0	10 0	302 0
662 PAKISTAN	18 6	0 0	6 6	0 0	12 0	0 0	0 0	0 0	0 0	0 0	0 0
669 SRI LANKA	7 1	0 0	0 0	0 0	6 0	0 0	1 0	0 0	0 0	0 0	0 0
212 TUNISIE	662 0	0 0	0 0	659 0	0 0	0 0	3 0	0 0	0 0	0 0	0 0
469 LA BARBADE	74 0	0 0	0 0	34 0	0 0	1 0	33 0	0 0	0 0	0 0	6 0
2000 TOUS PAYS SPG	31615 23853	4072 3170	502 178	8856 6864	1041 510	251 23	10075 7766	75 58	2315 1808	556 186	3872 3290
<b>303390 82.05 OUTILS INTERCHANGEABLES POUR MACHINES-OUTILS ET POUR OUTILLAGE A MAIN, MECANIQUE OU NON (A EMBOUTIR, ESTAMPER, TARAUDEUR, ALESER, ...)</b>											
DE: NIMEXE: 820561, VENTILATION PAR PAYS INCOMPLETE											
DE: NIMEXE: 820565, VENTILATION PAR PAYS INCOMPLETE											
720 CHINE	7880 7372	446 317	36 35	4437 4296	39 30	329 311	2007 1832	0 0	386 373	8 0	192 178
706 SINGAPOUR	6114 3530	4360 2393	0 0	1316 1137	0 0	54 0	10 0	60 0	119 0	0 0	195 0
664 INDE	3674 3429	31 2	54 49	2802 2741	7 1	63 0	361 341	3 3	46 41	10 0	297 251
528 ARGENTINE	2718 2629	5 0	64 0	5 0	0 0	10 0	2634 2629	0 0	0 0	0 0	0 0
728 COREE DU SUD	1698 1372	71 4	4 4	994 919	0 0	7 0	179 122	0 0	116 107	0 0	327 216
066 ROUMANIE	1759 1177	427 132	0 0	96 21	43 30	0 0	1035 859	0 0	154 135	0 0	4 0
508 BRESIL	883 698	40 17	0 0	424 397	0 0	27 0	116 31	0 0	44 35	48 36	184 182

	EUR-12	BENELUX	DANMARK	DEUTSCHLAND	HELLAS	ESPAÑA	FRANCE	IRELAND	ITALIA	PORTUGAL	U.K.
30 REGLEMENT 3924/86, ANNEXE II											
303390 82.05 OUTILS INTERCHANGEABLES POUR MACHINES-OUTILS ET POUR OUTILLAGE A MAIN, MECANIQUE OU NON (A EMBOUTIR, ESTAMPER, TARAUDEUR, ALESER,...											
040 YOUGOSLAVIE	13077 410	804 27	5 0	8568 0	6 0	377 375	1049 0	0 0	1725 16	1 0	542 0
404 VENEZUELA	456 263	17 0	0 0	364 221	0 0	0 0	68 42	0 0	7 0	0 0	0 0
412 MEXIQUE	399 150	44 0	0 0	47 0	0 0	8 0	174 34	0 0	9 0	0 0	117 116
740 HONG-KONG	530 17	60 1	4 0	330 5	8 0	19 6	0 0	0 0	30 0	0 0	79 5
662 PAKISTAN	58 5	9 0	0 0	0 0	0 0	0 0	0 0	0 0	0 0	0 0	49 5
044 GIBRALTAR	39 0	0 0	0 0	0 0	0 0	1 0	0 0	0 0	11 0	0 0	27 0
204 MAROC	349 0	0 0	0 0	2 0	0 0	0 0	346 0	0 0	1 0	0 0	0 0
212 TUNISIE	105 0	10 0	0 0	7 0	0 0	0 0	68 0	0 0	20 0	0 0	0 0
220 EGYPTE	566 0	59 0	0 0	21 0	0 0	17 0	69 0	0 0	3 0	0 0	397 0
276 GHANA	84 0	0 0	0 0	0 0	0 0	0 0	0 0	0 0	0 0	0 0	84 0
302 CAMEROUN	57 0	0 0	0 0	0 0	0 0	0 0	31 0	0 0	0 0	0 0	26 0
314 GABON	74 0	0 0	0 0	0 0	0 0	0 0	74 0	0 0	0 0	0 0	0 0
330 ANGOLA	226 0	0 0	0 0	0 0	0 0	0 0	142 0	0 0	84 0	0 0	0 0
338 DJIBOUTI	29 0	0 0	0 0	0 0	0 0	0 0	0 0	0 0	29 0	0 0	0 0
406 GROENLAND	51 0	46 0	5 0	0 0	0 0	0 0	0 0	0 0	0 0	0 0	0 0
436 COSTA RICA	33 0	0 0	0 0	0 0	0 0	0 0	0 0	0 0	33 0	0 0	0 0
504 PEROU	79 0	79 0	0 0	0 0	0 0	0 0	0 0	0 0	0 0	0 0	0 0
608 SYRIE	28 0	0 0	0 0	0 0	0 0	0 0	28 0	0 0	0 0	0 0	0 0
616 IRAN	78 0	0 0	0 0	26 0	0 0	0 0	0 0	0 0	0 0	0 0	52 0
632 ARABIE SAOUD	342 0	0 0	0 0	29 0	0 0	0 0	55 0	0 0	11 0	0 0	247 0
636 KOWEIT	124 0	0 0	0 0	1 0	0 0	0 0	117 0	0 0	0 0	0 0	6 0
647 EMIRATS ARAB	712 0	557 0	0 0	0 0	0 0	0 0	29 0	0 0	0 0	0 0	126 0
649 OMAN	37 0	18 0	0 0	0 0	0 0	0 0	12 0	0 0	0 0	0 0	7 0
656 YEMEN DU SUD	44 0	0 0	0 0	0 0	0 0	0 0	44 0	0 0	0 0	0 0	0 0
700 INDONESIE	50 0	19 0	0 0	30 0	0 0	0 0	1 0	0 0	0 0	0 0	0 0
701 MALAYSIA	32 0	7 0	1 0	20 0	0 0	0 0	1 0	0 0	0 0	0 0	3 0
708 PHILIPPINES	114 0	114 0	0 0	0 0	0 0	0 0	0 0	0 0	0 0	0 0	0 0
2000 TOUS PAYS SPG	42755 21083	7257 2898	174 89	19530 9741	108 62	914 693	8783 5893	63 3	2842 709	70 36	3014 959
303400 82.06 COUPEAUX ET LAMES TRANCHANTES POUR MACHINES ET APPAREILS MECANIQUES											
720 CHINE	75 31	0 0	0 0	39 0	0 0	5 0	0 0	0 0	31 31	0 0	0 0
728 COREE DU SUD	81 30	0 0	0 0	0 0	0 0	0 0	10 2	0 0	0 0	0 0	71 28
048 YOUGOSLAVIE	692 7	2 0	0 0	654 3	11 0	5 4	5 0	0 0	9 0	0 0	6 0
508 BRESIL	5 1	0 0	0 0	5 1	0 0	0 0	0 0	0 0	0 0	0 0	0 0
664 INDE	12 1	0 0	0 0	10 0	0 0	0 0	0 0	0 0	1 1	0 0	1 0
600 CHYPRE	25 0	1 0	0 0	0 0	1 0	0 0	0 0	0 0	21 0	0 0	2 0
700 INDONESIE	30 0	0 0	0 0	29 0	0 0	0 0	0 0	0 0	1 0	0 0	0 0
740 HONG-KONG	83 0	0 0	3 0	9 0	0 0	25 0	1 0	0 0	0 0	1 0	44 0
2000 TOUS PAYS SPG	1121 73	6 1	5 0	795 5	23 0	39 4	24 3	0 0	73 32	3 0	153 28
303410 82.07 PLAQUETTES, BAGUETTES, POINTES ET OBJETS SIMILAIRES POUR OUTILS, NON MONTES, CONSTITUES PAR DES CARBURES METALLIQUES (DE TUNGSTENE, DE MOLYBDENE... DE: NIMEXE: 820710, VENTILATION PAR PAYS INCOMPLETE DE: NIMEXE: 820790, VENTILATION PAR PAYS INCOMPLETE											
412 MEXIQUE	289 185	250 185	0 0	0 0	0 0	12 0	27 0	0 0	0 0	0 0	0 0
740 HONG-KONG	104 104	0 0	0 0	0 0	0 0	0 0	0 0	0 0	104 104	0 0	0 0
728 COREE DU SUD	95 85	11 10	1 1	25 25	0 0	0 0	0 0	0 0	58 49	0 0	0 0



	EUR-12	BENELUX	DANMARK	DEUTSCHLAND	HELLAS	ESPANA	FRANCE	IRELAND	ITALIA	PORTUGAL	U.K.
<b>30 REGLEMENT 3924/86, ANNEXE II</b>											
303410	82.07 PLAQUETTES, BAGUETTES, POINTES ET OBJETS SIMILAIRES METALLIQUES (DE TUNGSTENE, DE MOLYBDENE...)										
664 INDE	66 48	26 25	0 0	0 0	0 0	4 0	30 23	0 0	0 0	0 0	6 0
720 CHINE	18 18	0 0	0 0	0 0	0 0	0 0	0 0	0 0	0 0	0 0	18 18
508 BRESIL	51 16	0 0	0 0	0 0	0 0	26 16	25 0	0 0	0 0	0 0	0 0
528 ARGENTINE	5 5	0 0	0 0	0 0	0 0	0 0	5 5	0 0	0 0	0 0	0 0
708 PHILIPPINES	17 3	3 3	0 0	14 0	0 0	0 0	0 0	0 0	0 0	0 0	0 0
048 YOUGOSLAVIE	33 0	0 0	0 0	30 0	3 0	0 0	0 0	0 0	0 0	0 0	0 0
2000 TOUS PAYS SP6	684 465	290 224	1 1	69 25	3 0	42 16	88 28	0 0	165 153	0 0	26 18
303420	82.08 MOULINS A CAFE, HACHE-VIANDE, PRESSE-PUREE ET AUTRES DOMESTIQUES, UTILISES POUR PREPARER, CONDITIONNER,										
740 HONG-KONG	3820 3495	539 526	129 89	805 736	17 9	37 8	1080 1054	0 0	342 269	2 2	869 802
412 MEXIQUE	176 153	0 0	2 0	146 145	0 0	3 0	25 8	0 0	0 0	0 0	0 0
720 CHINE	156 127	26 19	1 1	32 30	0 0	3 1	49 42	0 0	27 19	0 0	18 15
680 THAILANDE	77 49	0 0	0 0	69 49	0 0	0 0	0 0	0 0	8 0	0 0	0 0
728 COREE DU SUD	54 49	0 0	0 0	3 2	0 0	0 0	1 0	0 0	0 0	0 0	50 47
701 MALAYSIA	2 6	0 0	0 0	2 6	0 0	0 0	0 0	0 0	0 0	0 0	0 0
066 ROUMANIE	4 4	0 0	0 0	0 0	0 0	0 0	0 0	0 0	4 4	0 0	0 0
664 INDE	1 3	0 0	0 0	0 2	0 0	0 0	0 0	0 0	0 0	0 0	1 1
2000 TOUS PAYS SP6	4324 3896	568 547	133 90	1061 974	19 9	43 10	1155 1104	0 0	381 293	2 2	962 867
303430	82.09 COUTEAUX A LAME TRANCHANTE OU DENTELEE (Y COMPRIS LES SERPETTES FERMANTES), AUTRES QUE LES COUTEAUX DU NO 82.06, ET LEURS LAMES AUTRES QUE 8209A										
728 COREE DU SUD	256 185	20 19	0 0	80 46	8 7	0 0	82 82	0 0	1 0	0 0	65 31
706 SINGAPOUR	147 135	0 0	0 0	147 135	0 0	0 0	0 0	0 0	0 0	0 0	0 0
508 BRESIL	45 35	0 0	0 0	0 0	0 0	0 0	10 0	0 0	35 35	0 0	0 0
664 INDE	16 14	0 0	1 0	1 1	0 0	0 0	14 13	0 0	0 0	0 0	0 0
528 ARGENTINE	9 8	0 0	0 0	0 0	0 0	0 0	9 8	0 0	0 0	0 0	0 0
740 HONG-KONG	77 3	11 0	31 3	19 0	2 0	2 0	2 0	0 0	1 0	0 0	9 0
662 PAKISTAN	3 1	0 0	0 0	0 0	2 0	0 0	1 1	0 0	0 0	0 0	0 0
720 CHINE	5 1	3 0	0 0	2 1	0 0	0 0	0 0	0 0	0 0	0 0	0 0
048 YOUGOSLAVIE	35 0	0 0	0 0	0 0	0 0	0 0	0 0	0 0	35 0	0 0	0 0
2000 TOUS PAYS SP6	611 388	34 19	33 4	249 185	12 7	2 0	118 106	0 0	89 36	0 0	74 31
303440	82.11 RASOIRS ET LEURS LAMES (Y COMPRIS LES EBAUCHES EN BANDES)										
740 HONG-KONG	1409 1036	417 360	6 0	275 199	0 0	80 8	278 211	7 2	36 31	2 0	308 225
664 INDE	415 402	0 0	0 0	0 0	0 0	0 0	0 0	0 0	18 18	0 0	397 384
508 BRESIL	348 347	111 111	0 0	0 0	0 0	0 0	0 0	0 0	0 0	0 0	237 236
728 COREE DU SUD	119 110	15 14	0 0	7 7	0 0	2 0	25 24	0 0	56 55	0 0	14 10
720 CHINE	85 63	18 39	0 0	3 0	4 0	4 0	16 15	0 0	29 7	0 0	11 2
066 ROUMANIE	34 0	0 0	0 0	0 0	0 0	0 0	0 0	0 0	34 0	0 0	0 0
600 CHYPRE	337 0	337 0	0 0	0 0	0 0	0 0	0 0	0 0	0 0	0 0	0 0
604 LIBAN	98 0	0 0	0 0	0 0	0 0	0 0	0 0	0 0	0 0	0 0	98 0
2000 TOUS PAYS SP6	2853 1964	898 525	6 0	290 207	4 0	86 8	319 251	7 2	173 112	2 0	1068 859
303450	82.12 CISEAUX A DOUBLES BRANCHES ET LEURS LAMES										
728 COREE DU SUD	3489 3367	704 684	38 27	1386 1402	7 1	77 24	460 447	0 0	111 99	15 14	691 669
740 HONG-KONG	2285 1726	185 143	12 8	867 592	47 30	61 12	211 153	14 7	451 431	10 0	427 350
508 BRESIL	1165 1084	75 71	8 6	308 352	165 114	9 7	29 23	0 0	16 16	24 18	531 477
720 CHINE	1314 1056	164 104	5 3	427 386	7 5	65 18	89 49	23 4	280 256	43 37	211 194







	EUR-12	BENELUX	DANMARK	DEUTSCHLAND	HELLAS	ESPANA	FRANCE	IRELAND	ITALIA	PORTUGAL	U.K.
30 REGLEMENT 3924/86, ANNEXE II											
303540 83.07 APPAREILS D'ECLAIRAGE, ARTICLES DE LAMPISTERIE ET DE LUSTRERIE, AINSI QUE LEURS PARTIES NON ELECTRIQUES, EN METAUX COMMUNS											
424 HONDURAS	0 2	0 0	0 0	0 2	0 0	0 0	0 0	0 0	0 0	0 0	0 0
700 INDONESIE	13 2	7 2	0 0	4 0	0 0	0 0	1 0	0 0	1 0	0 0	0 0
044 GIBRALTAR	84 0	0 0	0 0	0 0	0 0	0 0	0 0	0 0	84 0	0 0	0 0
048 YOUGOSLAVIE	1326 0	8 0	71 0	343 0	35 0	0 0	448 0	0 0	405 0	0 0	16 0
208 ALGERIE	29 0	0 0	0 0	0 0	0 0	0 0	29 0	0 0	0 0	0 0	0 0
212 TUNISIE	99 0	1 0	0 0	0 0	0 0	0 0	98 0	0 0	0 0	0 0	0 0
220 EGYPTE	27 0	0 0	0 0	1 0	0 0	0 0	8 0	0 0	1 0	0 0	17 0
459 ANTIGUA, BARB	44 0	0 0	0 0	0 0	0 0	0 0	0 0	0 0	44 0	0 0	0 0
600 CHYPRE	450 0	0 0	0 0	0 0	77 0	0 0	0 0	0 0	71 0	0 0	302 0
612 IRAQ	129 0	0 0	0 0	126 0	0 0	0 0	3 0	0 0	0 0	0 0	0 0
632 ARABIE SAOUD	33 0	0 0	2 0	1 0	20 0	0 0	1 0	0 0	9 0	0 0	0 0
647 EMIRATS ARAB	25 0	5 0	0 0	3 0	0 0	0 0	3 0	0 0	0 0	0 0	14 0
649 OMAN	25 0	0 0	0 0	0 0	0 0	0 0	1 0	0 0	0 0	0 0	24 0
2000 TOUS PAYS SP6	11743 7383	1296 857	312 214	4407 3376	209 30	270 85	1878 1011	68 46	917 167	29 20	2357 1577
303550 83.08 TUYAUX FLEXIBLES EN METAUX COMMUNS											
706 SINGAPOUR	332 323	0 0	0 0	49 46	0 0	0 0	4 4	0 0	8 0	0 0	271 273
412 MEXIQUE	5 5	0 0	0 0	0 0	0 0	0 0	5 5	0 0	0 0	0 0	0 0
048 YOUGOSLAVIE	165 0	0 0	0 0	115 0	0 0	0 0	47 0	0 0	3 0	0 0	0 0
2000 TOUS PAYS SP6	530 328	0 0	0 0	164 46	0 0	1 0	72 9	0 0	14 0	0 0	279 273
303560 83.09 FERMOIRS, MONTURES-FERMOIRS, BOUCLES, BOUCLES-FERMOIRS AGRAFES, CROCHETS, OEILLETTS ET ARTICLES SIMILAIRES, EN METAUX COMMUNS POUR VETEMENTS,...											
740 HONG-KONG	1548 783	93 36	3 1	387 160	104 34	87 22	490 297	1 0	61 20	11 0	311 213
728 COREE DU SUD	747 496	2 31	0 0	310 262	30 19	88 6	149 81	0 0	13 10	15 0	140 87
708 PHILIPPINES	450 424	6 5	0 0	23 20	0 0	0 0	103 100	0 0	179 171	0 0	139 128
720 CHINE	328 236	130 115	0 0	1 0	1 0	0 0	10 0	1 0	14 0	0 0	171 121
664 INDE	125 111	4 2	0 0	63 59	0 0	4 0	12 11	0 0	1 0	0 0	41 39
412 MEXIQUE	81 62	0 0	1 0	20 13	0 0	2 0	13 12	0 0	42 35	0 0	3 2
669 SRI LANKA	45 45	0 0	0 0	45 45	0 0	0 0	0 0	0 0	0 0	0 0	0 0
706 SINGAPOUR	44 28	0 0	0 0	10 15	2 0	0 0	0 0	0 0	15 13	0 0	17 0
680 THAILANDE	3 2	0 0	0 0	3 2	0 0	0 0	0 0	0 0	0 0	0 0	0 0
662 PAKISTAN	1 1	0 0	0 0	0 0	0 0	0 0	1 1	0 0	0 0	0 0	0 0
048 YOUGOSLAVIE	173 0	3 0	0 0	124 0	36 0	0 0	0 0	0 0	9 0	1 0	0 0
212 TUNISIE	206 0	0 0	0 0	205 0	0 0	0 0	0 0	0 0	1 0	0 0	0 0
373 MAURICE	286 0	0 0	0 0	285 0	0 0	0 0	1 0	0 0	0 0	0 0	0 0
2000 TOUS PAYS SP6	4087 2203	242 192	4 1	1479 580	173 53	181 28	806 504	2 0	350 252	27 0	823 593
303570 83.11 CLOCHES, CLOCHETTES, SONNETTES, TIMBRES, GRELOTS ET SIMILAIRES (NON ELECTRIQUES) ET LEURS PARTIES, EN METAUX COMMUNS											
664 INDE	162 0	4 0	6 0	51 0	0 0	0 0	14 0	0 0	6 0	0 0	81 0
720 CHINE	150 0	26 0	0 0	92 0	0 0	0 0	6 0	0 0	6 0	0 0	20 0
728 COREE DU SUD	29 0	0 0	6 0	6 0	0 0	1 0	15 0	0 0	1 0	0 0	0 0
740 HONG-KONG	382 0	12 0	6 0	146 0	0 0	4 0	8 0	0 0	8 0	1 0	197 0
2000 TOUS PAYS SP6	755 0	50 0	21 0	307 0	0 0	5 0	44 0	0 0	21 0	1 0	306 0
303580 83.13 BOUCHONS METALLIQUES, BONDÉS FILETES, PLAQUES DE BONDÉS, CAPSULES DE SURBOUCHAGE CAPSULES DECHIRABLES, BOUCHONS VERSEURS,...											
706 SINGAPOUR	1337 953	667 547	0 0	82 41	0 0	166 45	230 227	0 0	103 53	0 0	89 40



	EUR-12	BENELUX	DANMARK	DEUTSCHLAND	HELLAS	ESPAÑA	FRANCE	IRELAND	ITALIA	PORTUGAL	U.K.
<b>30 REGLEMENT 3924/86, ANNEXE II</b>											
303620	84.02 APPAREILS AUXILIAIRES POUR CHAUDIERES DU NO 84.01 (ECONOMISEURS, SURCHAUFFEURS, ACCUMULATEURS DE VAPEUR, APPAREILS DE RAMONAGE, DE RECUPERATION DES GAZ, ET										
708 PHILIPPINES	117 0	0 0	0 0	0 0	0 0	0 0	117 0	0 0	0 0	0 0	0 0
2000 TOUS PAYS SP6	265 28	0 0	0 0	0 0	0 0	0 0	126 0	0 0	0 0	0 0	139 28
303630	84.03 GAZOGENES ET GENERATEURS DE GAZ A L'EAU OU DE GAZ A L'AIR, AVEC OU SANS LEURS EPURATEURS; GENERATEURS D'ACETYLENE...										
066 ROUMANIE	266 0	0 0	0 0	0 0	0 0	0 0	6 0	0 0	0 0	0 0	260 0
612 IRAQ	717 0	0 0	0 0	0 0	0 0	0 0	0 0	0 0	0 0	0 0	717 0
640 BAHREIN	88 0	0 0	0 0	0 0	0 0	0 0	0 0	0 0	0 0	0 0	88 0
647 EMIRATS ARAB	806 0	3 0	0 0	0 0	0 0	0 0	0 0	0 0	0 0	0 0	803 0
662 PAKISTAN	26 0	0 0	0 0	0 0	0 0	0 0	0 0	0 0	0 0	0 0	26 0
664 INDE	497 0	0 0	0 0	0 0	0 0	0 0	0 0	0 0	0 0	0 0	497 0
2000 TOUS PAYS SP6	2424 0	4 0	0 0	16 0	0 0	0 0	6 0	0 0	0 0	0 0	2398 0
303640	84.05 MACHINES A VAPEUR D'EAU OU AUTRES VAPEURS, MEME FORMANT CORPS AVEC LEURS CHAUDIERES										
066 ROUMANIE	76 75	0 0	0 0	0 0	0 0	0 0	0 0	0 0	76 75	0 0	0 0
048 YOUGOSLAVIE	2299 0	0 0	0 0	691 0	0 0	0 0	1608 0	0 0	0 0	0 0	0 0
204 MAROC	1150 0	0 0	0 0	268 0	0 0	0 0	882 0	0 0	0 0	0 0	0 0
216 LIBYE	126 0	32 0	0 0	77 0	0 0	0 0	7 0	0 0	10 0	0 0	0 0
220 EGYPTE	767 0	0 0	0 0	767 0	0 0	0 0	0 0	0 0	0 0	0 0	0 0
272 COTE IVOIRE	152 0	0 0	0 0	0 0	0 0	0 0	152 0	0 0	0 0	0 0	0 0
288 NIGERIA	119 0	0 0	0 0	119 0	0 0	0 0	0 0	0 0	0 0	0 0	0 0
442 PANAMA	271 0	0 0	0 0	0 0	0 0	0 0	0 0	0 0	271 0	0 0	0 0
452 HAITI	33 0	0 0	0 0	0 0	0 0	0 0	0 0	0 0	33 0	0 0	0 0
464 JAMAIQUE	41 0	0 0	0 0	31 0	0 0	0 0	0 0	0 0	0 0	0 0	10 0
478 ANTILLES NL	127 0	127 0	0 0	0 0	0 0	0 0	0 0	0 0	0 0	0 0	0 0
484 VENEZUELA	198 0	0 0	0 0	0 0	0 0	0 0	0 0	0 0	198 0	0 0	0 0
508 BRESIL	100 0	0 0	0 0	98 0	0 0	0 0	0 0	0 0	0 0	1 0	1 0
612 IRAQ	359 0	0 0	0 0	0 0	0 0	0 0	0 0	0 0	0 0	0 0	359 0
632 ARABIE SAOUD	54 0	0 0	0 0	0 0	0 0	0 0	3 0	0 0	0 0	0 0	51 0
636 KOWEIT	339 0	0 0	0 0	0 0	0 0	0 0	0 0	0 0	338 0	0 0	1 0
647 EMIRATS ARAB	693 0	0 0	0 0	0 0	0 0	0 0	2 0	0 0	0 0	0 0	691 0
662 PAKISTAN	208 0	0 0	0 0	0 0	0 0	0 0	0 0	0 0	202 0	0 0	6 0
664 INDE	35 0	0 0	0 0	4 0	0 0	0 0	0 0	0 0	0 0	0 0	31 0
669 SRI LANKA	33 0	0 0	0 0	0 0	0 0	0 0	0 0	0 0	0 0	0 0	33 0
700 INDOONESIE	190 0	0 0	0 0	190 0	0 0	0 0	0 0	0 0	0 0	0 0	0 0
706 SINGAPOUR	813 0	0 0	0 0	15 0	0 0	0 0	0 0	0 0	0 0	0 0	798 0
728 COREE DU SUD	55 0	0 0	0 0	0 0	0 0	0 0	0 0	0 0	0 0	0 0	55 0
740 HONG-KONG	46 0	0 0	0 0	1 0	0 0	0 0	0 0	0 0	0 0	0 0	45 0
2000 TOUS PAYS SP6	8457 75	159 0	0 0	2353 0	0 0	0 0	2654 0	0 0	1128 75	1 0	2162 0
303650	84.06 MOTEURS A EXPLOSION OU A COMBUSTION INTERNE, A PISTONS										
412 MEXIQUE	157087 130279	32822 32633	1 0	79887 73362	0 0	12743 0	26688 24215	0 0	19 0	0 0	4927 69
508 BRESIL	102240 73225	7943 2787	24 6	24236 12436	214 62	476 45	193 36	0 0	60268 51124	267 77	8619 6652
728 COREE DU SUD	34558 8072	770 113	4779 0	12116 62	1 0	25 0	17 6	0 0	9051 4440	4161 0	3638 3451
664 INDE	4496 3382	246 242	0 0	1392 1216	207 10	14 0	139 24	9 0	112 32	252 245	2125 1613
528 ARGENTINE	1273 1177	26 0	0 0	873 905	0 0	34 21	52 0	0 0	8 1	4 0	276 250
680 THAILANDE	689 496	368 367	1 0	1 0	0 0	0 0	1 0	0 0	0 0	0 0	318 129





	EUR-12	BENELUX	DANMARK	DEUTSCHLAND	HELLAS	ESPANA	FRANCE	IRELAND	ITALIA	PORTUGAL	U.K.
<b>30 REGLEMENT 3924/86, ANNEXE II</b>											
<b>303650 84.06 MOTEURS A EXPLOSION OU A COMBUSTION INTERNE, A PISTONS</b>											
529 IL. FALKLAND	35 0	0 0	0 0	0 0	0 0	0 0	0 0	0 0	0 0	0 0	35 0
600 CHYPRE	58 0	6 0	0 0	4 0	8 0	0 0	0 0	0 0	16 0	0 0	24 0
612 IRAQ	154 0	1 0	0 0	101 0	0 0	0 0	2 0	0 0	0 0	0 0	50 0
616 IRAN	25 0	0 0	0 0	19 0	0 0	0 0	0 0	0 0	2 0	0 0	4 0
628 JORDANIE	39 0	0 0	0 0	2 0	0 0	0 0	2 0	0 0	15 0	0 0	20 0
632 ARABIE SAOUD	854 0	57 0	0 0	303 0	43 0	1 0	12 0	0 0	4 0	0 0	434 0
636 KOWEIT	37 0	6 0	0 0	0 0	0 0	0 0	1 0	0 0	0 0	0 0	30 0
640 BAHREIN	83 0	51 0	6 0	25 0	0 0	0 0	0 0	0 0	0 0	0 0	1 0
644 QATAR	71 0	0 0	0 0	1 0	0 0	0 0	5 0	0 0	0 0	0 0	65 0
647 EMIRATS ARAB	929 0	6 0	52 0	32 0	0 0	2 0	0 0	0 0	0 0	0 0	835 0
649 OMAN	882 0	0 0	0 0	0 0	0 0	0 0	0 0	0 0	0 0	0 0	882 0
652 YEMEN DU NRD	58 0	0 0	44 0	0 0	0 0	0 0	14 0	0 0	0 0	0 0	0 0
662 PAKISTAN	39 0	0 0	0 0	13 0	0 0	0 0	18 0	0 0	0 0	0 0	8 0
700 INDONESIE	1483 0	1305 0	0 0	23 0	0 0	0 0	75 0	0 0	77 0	0 0	3 0
701 MALAYSIA	34 0	0 0	2 0	2 0	0 0	0 0	1 0	0 0	2 0	0 0	27 0
708 PHILIPPINES	266 0	0 0	140 0	12 0	0 0	0 0	0 0	0 0	0 0	0 0	114 0
822 POLYNESIE FR	47 0	0 0	0 0	2 0	0 0	0 0	45 0	0 0	0 0	0 0	0 0
2000 TOUTS PAYS SPG	350935 216931	46587 36144	5423 74	140969 88035	808 144	13893 67	37614 24313	9 0	75392 55625	4737 324	25503 12205
<b>303660 84.07 ROUES HYDRAULIQUES, TURBINES ET AUTRES MACHINES MOTRICES HYDRAULIQUES</b>											
728 COREE DU SUD	97 1	0 0	0 0	4 0	0 0	0 0	92 0	0 0	0 0	0 0	1 1
048 YOUGOSLAVIE	440 0	2 0	61 0	45 0	0 0	21 0	2 0	0 0	3 0	0 0	306 0
212 TUNISIE	90 0	0 0	0 0	44 0	0 0	0 0	46 0	0 0	0 0	0 0	0 0
220 EGYPTE	51 0	0 0	0 0	24 0	0 0	0 0	0 0	0 0	4 0	0 0	23 0
314 GABON	28 0	0 0	0 0	0 0	0 0	0 0	28 0	0 0	0 0	0 0	0 0
330 ANGOLA	68 0	0 0	0 0	0 0	0 0	0 0	0 0	0 0	0 0	0 0	68 0
412 MEXIQUE	226 0	0 0	0 0	226 0	0 0	0 0	0 0	0 0	0 0	0 0	0 0
508 BRESIL	31 0	1 0	0 0	0 0	0 0	0 0	0 0	0 0	1 0	0 0	29 0
612 IRAQ	48 0	0 0	0 0	42 0	0 0	0 0	0 0	0 0	0 0	0 0	6 0
647 EMIRATS ARAB	40 0	0 0	0 0	1 0	0 0	0 0	2 0	0 0	0 0	0 0	37 0
669 SRI LANKA	42 0	0 0	0 0	0 0	0 0	0 0	0 0	0 0	0 0	0 0	42 0
706 SINGAPOUR	31 0	0 0	2 0	8 0	0 0	0 0	9 0	0 0	0 0	0 0	12 0
740 HONG-KONG	45 0	11 0	0 0	0 0	0 0	0 0	0 0	0 0	0 0	0 0	34 0
2000 TOUTS PAYS SPG	1529 1	40 0	63 0	479 0	5 0	23 0	264 0	0 0	15 0	0 0	640 1
<b>303670 84.08 AUTRES MOTEURS ET MACHINES MOTRICES</b>											
664 INDE	17081 12	630 0	0 0	3085 0	0 0	0 0	210 0	0 0	8 0	0 0	13148 12
248 SENEGAL	273 3	0 0	0 0	0 0	0 0	0 0	216 0	0 0	3 3	0 0	54 0
720 CHINE	5433 2	0 0	0 0	2 0	0 0	0 0	25 0	0 0	900 0	0 0	4506 2
706 SINGAPOUR	6916 1	375 1	0 0	3595 0	0 0	0 0	21 0	0 0	92 0	18 0	2815 0
048 YOUGOSLAVIE	5401 0	9 0	0 0	1233 0	1074 0	0 0	0 0	1714 0	0 0	0 0	1371 0
066 ROUMANIE	7937 0	0 0	0 0	136 0	0 0	0 0	0 0	0 0	535 0	0 0	7266 0
204 MAROC	1227 0	0 0	0 0	1217 0	0 0	0 0	9 0	0 0	0 0	0 0	1 0
208 ALGERIE	5638 0	0 0	0 0	2476 0	0 0	0 0	0 0	0 0	387 0	0 0	2775 0
212 TUNISIE	591 0	8 0	0 0	430 0	0 0	0 0	0 0	0 0	153 0	0 0	0 0

	EUR-12	BENELUX	DANMARK	DEUTSCHLAND	HELLAS	ESPAÑA	FRANCE	IRELAND	ITALIA	PORTUGAL	U.K.
30 REGLEMENT 3924/86, ANNEXE II											
303670 84.08 AUTRES MOTEURS ET MACHINES MOTRICES											
216 LIBYE	2079 0	0 0	0 0	2 0	0 0	0 0	0 0	0 0	199 0	0 0	1878 0
220 EGYPTE	13109 0	219 0	0 0	9058 0	0 0	0 0	0 0	0 0	1918 0	0 0	1914 0
224 SOUDAN	876 0	0 0	0 0	724 0	0 0	0 0	0 0	0 0	0 0	0 0	152 0
228 MAURITANIE	514 0	0 0	0 0	0 0	0 0	0 0	0 0	0 0	0 0	0 0	514 0
240 NIGER	174 0	0 0	0 0	0 0	0 0	0 0	0 0	0 0	0 0	0 0	174 0
247 CAP-VERT	64 0	0 0	0 0	0 0	0 0	0 0	0 0	0 0	0 0	0 0	64 0
272 COTE IVOIRE	1305 0	0 0	0 0	0 0	0 0	0 0	157 0	0 0	0 0	0 0	1148 0
276 GHANA	300 0	0 0	0 0	0 0	0 0	0 0	0 0	0 0	0 0	0 0	300 0
288 NIGERIA	729 0	0 0	0 0	351 0	0 0	0 0	0 0	0 0	0 0	0 0	378 0
302 CAMEROUN	670 0	0 0	0 0	59 0	0 0	0 0	2 0	0 0	0 0	0 0	609 0
314 GABON	1603 0	0 0	0 0	1198 0	0 0	0 0	169 0	0 0	0 0	0 0	236 0
318 CONGO	384 0	0 0	0 0	0 0	0 0	0 0	5 0	0 0	199 0	0 0	180 0
322 ZAIRE	323 0	1 0	0 0	0 0	0 0	0 0	0 0	0 0	111 0	127 0	84 0
330 ANGOLA	2152 0	0 0	0 0	0 0	0 0	0 0	273 0	0 0	127 0	1582 0	170 0
334 ETHIOPIE	2128 0	0 0	0 0	1866 0	0 0	0 0	0 0	215 0	0 0	0 0	47 0
342 SOMALIE	337 0	0 0	0 0	304 0	0 0	0 0	0 0	0 0	33 0	0 0	0 0
346 KENYA	2113 0	9 0	0 0	5 0	0 0	0 0	0 0	0 0	20 0	0 0	2079 0
350 OUGANDA	50 0	0 0	0 0	0 0	0 0	0 0	0 0	0 0	0 0	0 0	50 0
352 TANZANIE	316 0	0 0	0 0	0 0	0 0	0 0	0 0	0 0	0 0	0 0	316 0
355 SEYCHELLES	78 0	0 0	0 0	0 0	0 0	0 0	0 0	0 0	0 0	0 0	78 0
357 OCEAN IND.BR	31 0	0 0	0 0	0 0	0 0	0 0	0 0	0 0	0 0	0 0	31 0
378 ZAMBIE	881 0	0 0	0 0	0 0	0 0	0 0	0 0	0 0	0 0	0 0	881 0
382 ZIMBABWE	2992 0	0 0	0 0	67 0	0 0	227 0	0 0	0 0	0 0	0 0	2698 0
386 MALAWI	178 0	0 0	0 0	0 0	0 0	0 0	0 0	0 0	0 0	0 0	178 0
391 BOTSWANA	175 0	0 0	0 0	158 0	0 0	0 0	0 0	0 0	0 0	0 0	17 0
393 SWAZILAND	1141 0	0 0	0 0	0 0	0 0	0 0	0 0	0 0	0 0	0 0	1141 0
395 LESOTHO	62 0	0 0	0 0	0 0	0 0	0 0	0 0	0 0	1 0	0 0	61 0
432 NICARAGUA	481 0	0 0	0 0	0 0	0 0	481 0	0 0	0 0	0 0	0 0	0 0
453 BAHAMAS	280 0	0 0	0 0	0 0	0 0	0 0	0 0	0 0	0 0	0 0	280 0
456 REP.DOMINIC.	107 0	0 0	0 0	107 0	0 0	0 0	0 0	0 0	0 0	0 0	0 0
459 ANTIGUA, BARB	686 0	0 0	0 0	0 0	0 0	0 0	0 0	0 0	0 0	0 0	686 0
460 DOMINIQUE	1808 0	0 0	0 0	0 0	0 0	0 0	0 0	0 0	0 0	0 0	1808 0
469 LA BARBADE	38 0	0 0	0 0	0 0	0 0	0 0	0 0	0 0	0 0	0 0	38 0
480 COLOMBIE	595 0	0 0	0 0	551 0	0 0	0 0	0 0	0 0	44 0	0 0	0 0
484 VENEZUELA	333 0	0 0	0 0	0 0	0 0	10 0	0 0	0 0	106 0	0 0	217 0
500 EQUATEUR	3179 0	0 0	0 0	0 0	0 0	0 0	0 0	0 0	0 0	0 0	3179 0
504 PEROU	885 0	27 0	0 0	0 0	0 0	0 0	0 0	0 0	0 0	0 0	858 0
508 BRESIL	11639 0	18 0	0 0	2890 0	0 0	316 0	418 0	0 0	216 0	0 0	7781 0
512 CHILI	353 0	0 0	0 0	317 0	0 0	0 0	0 0	0 0	9 0	0 0	27 0
524 URUGUAY	160 0	0 0	0 0	0 0	0 0	119 0	0 0	0 0	7 0	0 0	34 0
528 ARGENTINE	779 0	25 0	0 0	0 0	0 0	438 0	0 0	0 0	316 0	0 0	0 0
600 CHYPRE	2150 0	0 0	0 0	963 0	4 0	0 0	0 0	3 0	0 0	0 0	1180 0

	EUR-12	BENELUX	DANMARK	DEUTSCHLAND	HELLAS	ESPANA	FRANCE	IRELAND	ITALIA	PORTUGAL	U.K.
<b>30 REGLEMENT 3924/86, ANNEXE II</b>											
<b>303670 84.08 AUTRES MOTEURS ET MACHINES MOTRICES</b>											
604 LIBAN	20 0	0 0	0 0	20 0	0 0	0 0	0 0	0 0	0 0	0 0	0 0
608 SYRIE	72 0	0 0	0 0	62 0	0 0	0 0	0 0	0 0	0 0	0 0	10 0
612 IRAQ	15551 0	0 0	0 0	8992 0	0 0	0 0	0 0	0 0	3746 0	0 0	2813 0
616 IRAN	16776 0	449 0	0 0	10601 0	0 0	0 0	0 0	0 0	0 0	0 0	5726 0
620 JORDANIE	31968 0	0 0	0 0	7271 0	1372 0	283 0	0 0	0 0	0 0	0 0	23042 0
632 ARABIE SAOUD	113757 0	609 0	38 0	9576 0	0 0	0 0	0 0	0 0	2181 0	0 0	101353 0
636 KOWEIT	5538 0	0 0	0 0	4732 0	362 0	0 0	0 0	0 0	0 0	0 0	444 0
640 BAHREIN	11066 0	279 0	0 0	947 0	0 0	0 0	0 0	0 0	0 0	0 0	9840 0
644 QATAR	4308 0	63 0	0 0	2326 0	0 0	0 0	0 0	0 0	165 0	0 0	1754 0
647 EMIRATS ARAB	20602 0	60 0	0 0	65 0	0 0	98 0	17 0	0 0	1365 0	0 0	18997 0
649 OMAN	16513 0	0 0	0 0	58 0	0 0	0 0	0 0	0 0	0 0	0 0	16455 0
652 YEMEN DU NRD	273 0	0 0	0 0	266 0	0 0	0 0	0 0	0 0	0 0	0 0	7 0
662 PAKISTAN	682 0	29 0	0 0	195 0	0 0	0 0	0 0	0 0	278 0	0 0	180 0
666 BANGLA DESH	1068 0	450 0	0 0	0 0	0 0	0 0	0 0	0 0	0 0	0 0	618 0
669 SRI LANKA	306 0	0 0	0 0	213 0	0 0	0 0	0 0	0 0	0 0	0 0	93 0
672 NEPAL	1466 0	0 0	0 0	1219 0	0 0	0 0	0 0	0 0	0 0	0 0	247 0
676 BIRMANIE	112 0	0 0	0 0	0 0	0 0	0 0	0 0	0 0	0 0	0 0	112 0
680 THAILANDE	1729 0	739 0	0 0	578 0	0 0	0 0	0 0	0 0	0 0	0 0	412 0
700 INDOESIE	2602 0	0 0	0 0	0 0	0 0	0 0	216 0	0 0	0 0	0 0	2386 0
701 MALAYSIA	28388 0	0 0	0 0	22480 0	0 0	0 0	0 0	0 0	0 0	0 0	5908 0
703 BRUNEI	654 0	0 0	0 0	241 0	0 0	0 0	0 0	0 0	0 0	0 0	413 0
708 PHILIPPINES	62861 0	0 0	0 0	60009 0	0 0	0 0	0 0	0 0	0 0	0 0	2852 0
728 COREE DU SUD	4885 0	478 0	0 0	978 0	0 0	0 0	0 0	0 0	0 0	0 0	3429 0
740 HONG-KONG	4485 0	68 0	0 0	349 0	0 0	0 0	0 0	25 0	0 0	0 0	4043 0
809 N. CALEDONIE	362 0	0 0	0 0	362 0	0 0	0 0	0 0	0 0	0 0	0 0	0 0
815 FIDJI	44 0	0 0	0 0	0 0	0 0	0 0	0 0	0 0	0 0	0 0	44 0
2000 TOUS PAYS SPG	454923 19	4547 1	45 0	162342 0	2812 0	1972 0	1760 0	1963 0	13122 3	1727 0	264633 15
<b>303680 84.09 ROULEAUX COMPRESSEURS A PROPULSION MECANIQUE</b>											
508 BRESIL	1552 401	0 0	0 0	1 0	0 0	418 0	277 0	0 0	681 371	114 30	61 0
948 YUGOSLAVIE	1897 0	0 0	0 0	1897 0	0 0	0 0	0 0	0 0	0 0	0 0	0 0
208 ALGERIE	272 0	260 0	0 0	0 0	0 0	0 0	7 0	0 0	5 0	0 0	0 0
247 CAP-VERT	48 0	0 0	0 0	0 0	0 0	0 0	0 0	0 0	0 0	48 0	0 0
257 GUINEE-BISS.	42 0	0 0	0 0	0 0	0 0	0 0	0 0	0 0	0 0	42 0	0 0
314 GABON	207 0	114 0	0 0	0 0	0 0	0 0	93 0	0 0	0 0	0 0	0 0
318 CONGO	25 0	0 0	0 0	0 0	0 0	0 0	25 0	0 0	0 0	0 0	0 0
330 ANSOLA	67 0	0 0	0 0	0 0	0 0	0 0	0 0	0 0	67 0	0 0	0 0
529 IL. FALKLAND	78 0	0 0	0 0	0 0	0 0	0 0	0 0	0 0	0 0	0 0	78 0
600 CHYPRE	26 0	0 0	0 0	0 0	0 0	0 0	0 0	0 0	25 0	0 0	1 0
604 LIBAN	35 0	5 0	0 0	0 0	0 0	0 0	0 0	0 0	0 0	30 0	0 0
612 IRAQ	129 0	1 0	0 0	128 0	0 0	0 0	0 0	0 0	0 0	0 0	0 0
616 IRAN	74 0	0 0	0 0	0 0	0 0	0 0	0 0	0 0	74 0	0 0	0 0
628 JORDANIE	133 0	0 0	0 0	8 0	0 0	0 0	119 0	0 0	6 0	0 0	0 0
632 ARABIE SAOUD	64 0	3 0	0 0	0 0	0 0	0 0	0 0	0 0	0 0	0 0	61 0







	EUR-12	BENELUX	DANMARK	DEUTSCHLAND	HELLAS	ESPANA	FRANCE	IRELAND	ITALIA	PORTUGAL	U.K.
<b>30 REGLEMENT 3924/86, ANNEXE II</b>											
303710	84.12 GROUPEES POUR LE CONDITIONNEMENT DE L'AIR COMPRENANT, REUNIS EN UN SEUL CORPS, UN VENTILATEUR A MOTEUR ET DES DISPOSITIFS PROPRES A MODIFIER LA TEMPERATURE ET L										
720 CHINE	123 0	13 0	0 0	1 0	0 0	0 0	25 0	0 0	0 0	0 0	84 0
728 COREE DU SUD	56 0	1 0	0 0	2 0	35 0	1 0	2 0	6 0	3 0	0 0	6 0
740 HONG-KONG	178 0	3 0	5 0	16 0	1 0	7 0	58 0	0 0	3 0	0 0	85 0
2000 TOUS PAYS SPG	6719 1630	225 113	54 27	805 66	124 0	2310 11	656 272	9 0	280 63	4 0	2252 1078
303720	84.13 BRULEURS POUR L'ALIMENTATION DES FOYERS, A COMBUSTIBLES LIQUIDES (PULVERISATEURS), A COMBUSTIBLES SOLIDES PULVERISES OU A GAZ;...										
740 HONG-KONG	16 15	5 4	0 0	11 11	0 0	0 0	0 0	0 0	0 0	0 0	0 0
048 YOUGOSLAVIE	343 0	0 0	0 0	343 0	0 0	0 0	0 0	0 0	0 0	0 0	0 0
700 INDOONESIE	28 0	0 0	0 0	0 0	0 0	0 0	0 0	0 0	0 0	0 0	28 0
2000 TOUS PAYS SPG	446 15	16 4	2 0	370 11	0 0	11 0	6 0	0 0	0 0	0 0	41 0
303730	84.14 FOURS INDUSTRIELS OU DE LABORATOIRES, A L'EXCLUSION DES FOURS ELECTRIQUES DU MD 85.11										
720 CHINE	4 40	0 0	0 0	0 40	0 0	0 0	0 0	0 0	0 0	0 0	4 0
412 MEXIQUE	8 4	0 0	0 0	8 4	0 0	0 0	0 0	0 0	0 0	0 0	0 0
604 LIBAN	4 3	1 0	0 0	0 0	0 0	0 0	0 0	0 0	0 0	0 0	3 3
608 SYRIE	1 1	0 0	0 0	0 0	0 0	0 0	1 1	0 0	0 0	0 0	0 0
048 YOUGOSLAVIE	467 0	0 0	0 0	2 0	0 0	0 0	0 0	0 0	465 0	0 0	0 0
706 SINGAPOUR	64 0	22 0	1 0	0 0	0 0	0 0	0 0	41 0	0 0	0 0	0 0
2000 TOUS PAYS SPG	610 49	30 0	1 0	10 45	0 0	3 0	16 1	41 0	468 0	0 0	41 3
303740	84.15 MATERIEL, MACHINES ET APPAREILS POUR LA PRODUCTION DU FROID, A EQUIPEMENT ELECTRIQUE OU AUTRE										
066 ROUMANIE	10409 6554	2513 2132	0 0	714 652	215 51	0 0	3001 0	163 161	935 778	229 147	2639 2633
706 SINGAPOUR	2470 2101	2 0	0 0	283 0	0 0	54 51	3 0	3 0	0 0	21 20	2104 2030
508 BRESIL	698 701	0 0	0 0	78 76	184 0	235 196	18 8	1 0	16 14	17 0	149 407
048 YOUGOSLAVIE	46865 644	4519 0	810 0	8289 147	922 0	3163 456	15086 0	287 0	8132 4	964 0	4693 37
473 GRENADA	55 54	0 0	0 0	0 0	0 0	0 0	0 0	0 0	55 54	0 0	0 0
728 COREE DU SUD	241 42	0 0	0 0	2 0	113 42	2 0	2 0	0 0	72 0	0 0	50 0
412 MEXIQUE	94 36	2 1	0 0	57 0	0 0	0 0	0 0	0 0	0 0	0 0	35 35
212 TUNISIE	164 16	0 0	0 0	0 0	0 0	0 0	4 0	0 0	160 16	0 0	0 0
528 ARGENTINE	15 14	0 0	0 0	0 0	0 0	13 13	2 1	0 0	0 0	0 0	0 0
720 CHINE	16 5	0 0	0 0	14 5	0 0	0 0	0 0	0 0	2 0	0 0	0 0
740 HONG-KONG	1476 3	99 3	38 0	1078 0	0 0	141 0	27 0	0 0	61 0	0 0	32 0
204 MAROC	62 0	2 0	0 0	0 0	0 0	0 0	60 0	0 0	0 0	0 0	0 0
373 MAURICE	35 0	0 0	0 0	0 0	0 0	0 0	35 0	0 0	0 0	0 0	0 0
382 ZIMBABWE	62 0	0 0	0 0	5 0	0 0	0 0	57 0	0 0	0 0	0 0	0 0
413 BERMUDES	28 0	0 0	0 0	0 0	0 0	0 0	0 0	0 0	0 0	0 0	28 0
500 EQUATEUR	34 0	34 0	0 0	0 0	0 0	0 0	0 0	0 0	0 0	0 0	0 0
600 CHYPRE	57 0	0 0	0 0	1 0	13 0	0 0	0 0	0 0	16 0	23 0	4 0
604 LIBAN	30 0	0 0	0 0	0 0	2 0	0 0	1 0	0 0	0 0	0 0	27 0
612 IRAQ	59 0	14 0	0 0	0 0	0 0	0 0	0 0	45 0	0 0	0 0	0 0
700 INDOONESIE	66 0	66 0	0 0	0 0	0 0	0 0	0 0	0 0	0 0	0 0	0 0
701 MALAYSIA	62 0	1 0	0 0	55 0	0 0	0 0	0 0	0 0	6 0	0 0	0 0
708 PHILIPPINES	46 0	0 0	0 0	0 0	0 0	1 0	1 0	0 0	44 0	0 0	0 0
2000 TOUS PAYS SPG	63218 10183	7269 2139	877 0	10580 881	1454 93	3614 718	18329 10	499 161	9519 868	1255 168	9822 5145
303750	84.16 CALANDRES ET LAMINOIRS, AUTRES QUE LES LAMINOIRS A METAUX ET LES MACHINES A LAMINER LE VERRE; CYLINDRES POUR CES MACHINES										
508 BRESIL	5 4	0 0	0 0	0 0	0 0	0 0	5 4	0 0	0 0	0 0	0 0

	EUR-12	BENELUX	DANMARK	DEUTSCHLAND	HELLAS	ESPAÑA	FRANCE	IRELAND	ITALIA	PORTUGAL	U.K.
30 REGLEMENT 3924/86, ANNEXE II											
303750	84.16 CALANDRES ET LAMINOIRS, AUTRES QUE LES LAMINOIRS A METAUX ET LES MACHINES A LAMINER LE VERRE; CYLINDRES POUR CES MACHINES										
728 COREE DU SUD	25 1	0 0	0 0	22 0	0 0	1 0	2 1	0 0	0 0	0 0	0 0
048 YOUgoslavIE	321 0	25 0	0 0	115 0	0 0	0 0	0 0	0 0	131 0	0 0	50 0
272 COTE IVOIRE	36 0	0 0	0 0	21 0	0 0	0 0	2 0	0 0	13 0	0 0	0 0
484 VENEZUELA	65 0	0 0	0 0	1 0	0 0	64 0	0 0	0 0	0 0	0 0	0 0
528 ARGENTINE	180 0	0 0	0 0	14 0	0 0	166 0	0 0	0 0	0 0	0 0	0 0
604 LIBAN	27 0	27 0	0 0	0 0	0 0	0 0	0 0	0 0	0 0	0 0	0 0
616 IRAN	65 0	0 0	0 0	65 0	0 0	0 0	0 0	0 0	0 0	0 0	0 0
632 ARABIE SAOUD	33 0	0 0	0 0	33 0	0 0	0 0	0 0	0 0	0 0	0 0	0 0
680 THAILANDE	106 0	0 0	0 0	106 0	0 0	0 0	0 0	0 0	0 0	0 0	0 0
701 MALAYSIA	57 0	0 0	0 0	57 0	0 0	0 0	0 0	0 0	0 0	0 0	0 0
706 SINGAPOUR	42 0	0 0	0 0	42 0	0 0	0 0	0 0	0 0	0 0	0 0	0 0
720 CHINE	143 0	0 0	0 0	143 0	0 0	0 0	0 0	0 0	0 0	0 0	0 0
2000 TOUS PAYS SPG	1215 6	52 0	0 0	670 0	0 0	231 0	31 6	0 0	144 0	0 0	87 0
303760	84.17 APPAREILS ET DISPOSITIFS, MEME CHAUFFES ELECTRIQUEMENT POUR LE TRAITEMENT DE MATIERES PAR DES OPERATIONS IMPLIQUANT UN CHANGEMENT DE TEMPERATURE, TELLES QU										
508 BRESIL	414 204	8 0	0 0	23 0	108 0	0 0	20 0	0 0	219 191	3 2	33 11
740 HONG-KONG	237 110	47 27	3 0	81 70	2 0	0 0	23 0	0 0	44 2	0 0	37 11
664 INDE	211 76	1 1	0 0	28 0	2 0	0 0	0 0	1 1	0 0	0 0	179 74
048 YOUgoslavIE	1600 45	176 17	2 0	1029 0	28 0	163 28	40 0	0 0	83 0	0 0	79 0
600 CHYPRE	14 8	1 0	0 0	1 0	0 0	9 8	0 0	0 0	0 0	0 0	3 0
720 CHTNF	48 6	0 0	0 0	36 0	0 0	0 0	0 0	0 0	3 0	0 0	9 6
728 COREE DU SUD	8 1	0 0	0 0	4 0	0 0	1 0	0 0	0 0	3 1	0 0	0 0
044 GIBRALTAR	31 0	0 0	0 0	0 0	0 0	0 0	0 0	0 0	11 0	0 0	20 0
066 ROUMANIE	25 0	24 0	0 0	0 0	0 0	0 0	1 0	0 0	0 0	0 0	0 0
204 MAROC	35 0	9 0	0 0	1 0	0 0	1 0	22 0	0 0	0 0	2 0	0 0
208 ALGERIE	33 0	0 0	0 0	28 0	0 0	0 0	5 0	0 0	0 0	0 0	0 0
212 TUNISIE	61 0	0 0	0 0	51 0	0 0	0 0	10 0	0 0	0 0	0 0	0 0
220 EGYPTE	368 0	0 0	0 0	87 0	0 0	0 0	47 0	0 0	130 0	0 0	104 0
453 BAHAMAS	35 0	0 0	0 0	0 0	0 0	0 0	0 0	32 0	3 0	0 0	0 0
478 ANTILLES NL	31 0	31 0	0 0	0 0	0 0	0 0	0 0	0 0	0 0	0 0	0 0
512 CHILI	69 0	53 0	4 0	11 0	0 0	1 0	0 0	0 0	0 0	0 0	0 0
616 IRAN	65 0	0 0	0 0	65 0	0 0	0 0	0 0	0 0	0 0	0 0	0 0
628 JORDANIE	32 0	0 0	0 0	4 0	0 0	0 0	10 0	0 0	0 0	0 0	18 0
632 ARABIE SAOUD	422 0	0 0	0 0	14 0	0 0	0 0	7 0	0 0	0 0	0 0	401 0
636 KOMEIT	108 0	4 0	0 0	69 0	0 0	0 0	0 0	0 0	35 0	0 0	0 0
640 BAHREIN	166 0	0 0	0 0	0 0	24 0	0 0	0 0	0 0	0 0	0 0	142 0
647 EMIRATS ARAB	222 0	4 0	0 0	16 0	0 0	0 0	40 0	0 0	13 0	0 0	149 0
649 OMAN	28 0	0 0	0 0	28 0	0 0	0 0	0 0	0 0	0 0	0 0	0 0
701 MALAYSIA	109 0	4 0	25 0	24 0	0 0	0 0	0 0	22 0	22 0	0 0	12 0
706 SINGAPOUR	191 0	151 0	4 0	1 0	0 0	0 0	20 0	0 0	3 0	0 0	12 0
708 PHILIPPINES	31 0	3 0	0 0	0 0	0 0	0 0	0 0	0 0	0 0	0 0	28 0
2000 TOUS PAYS SPG	4829 458	540 45	44 0	1677 72	165 0	184 37	304 1	55 1	597 196	5 2	1258 104



	EUR-12	BENELUX	DANMARK	DEUTSCHLAND	HELLAS	ESPAÑA	FRANCE	IRELAND	ITALIA	PORTUGAL	U.K.
<b>30 REGLEMENT 3924/86, ANNEXE II</b>											
<b>303770 84.18 CENTRIFUGEUSES ET ESSOREUSES CENTRIFUGES; APPAREILS POUR LA FILTRATION OU L'EPURATION DES LIQUIDES OU DES GAZ</b>											
048 YOUGOSLAVIE	14456 3515	398 0	115 0	12460 3512	103 3	12 0	666 0	0 0	688 0	1 0	13 0
508 BRESIL	1359 565	63 26	3 0	608 391	0 0	13 6	191 0	0 0	147 139	59 18	275 5
412 MEXIQUE	334 210	1 0	0 0	2 0	0 0	25 0	83 0	0 0	1 0	0 0	222 210
680 THAILANDE	204 174	0 0	1 0	173 158	0 0	0 0	0 0	0 0	2 0	11 0	17 16
740 HONG-KONG	632 168	0 0	1 1	64 26	0 0	15 2	37 8	0 0	0 0	0 0	515 131
728 COREE DU SUD	464 117	22 21	0 0	37 0	39 2	0 0	276 30	0 0	12 0	1 0	77 64
484 VENEZUELA	51 13	0 0	0 0	38 4	0 0	9 9	0 0	0 0	4 0	0 0	0 0
664 INDE	157 2	3 2	0 0	42 0	0 0	0 0	2 0	0 0	0 0	0 0	110 0
701 MALAYSIA	19 2	0 0	6 0	0 0	0 0	3 2	0 0	0 0	0 0	0 0	10 0
044 GIBRALTAR	45 0	0 0	1 0	0 0	0 0	1 0	0 0	0 0	0 0	0 0	43 0
066 ROUMANIE	119 0	36 0	0 0	8 0	0 0	0 0	75 0	0 0	0 0	0 0	0 0
204 MAROC	281 0	1 0	0 0	0 0	0 0	0 0	18 0	0 0	262 0	0 0	0 0
212 TUNISIE	392 0	1 0	0 0	0 0	0 0	0 0	324 0	0 0	67 0	0 0	0 0
220 EGYPTE	166 0	0 0	0 0	0 0	0 0	0 0	9 0	0 0	0 0	0 0	157 0
248 SENEGAL	123 0	116 0	0 0	0 0	0 0	0 0	7 0	0 0	0 0	0 0	0 0
272 COTE D'IVOIRE	47 0	6 0	0 0	0 0	0 0	0 0	16 0	25 0	0 0	0 0	0 0
322 ZAIRE	46 0	45 0	0 0	0 0	0 0	0 0	0 0	0 0	0 0	0 0	1 0
330 ANGOLA	31 0	0 0	0 0	0 0	0 0	0 0	0 0	0 0	31 0	0 0	0 0
366 MOZAMBIQUE	44 0	0 0	0 0	0 0	0 0	0 0	0 0	0 0	23 0	0 0	21 0
459 ANTIGUA, BARB	31 0	0 0	0 0	0 0	0 0	0 0	0 0	0 0	0 0	0 0	31 0
504 PEROU	46 0	0 0	0 0	0 0	0 0	0 0	0 0	0 0	46 0	0 0	0 0
512 CHILI	25 0	0 0	0 0	0 0	0 0	0 0	0 0	0 0	0 0	0 0	25 0
600 CHYPRE	393 0	0 0	0 0	126 0	171 0	0 0	0 0	32 0	26 0	7 0	31 0
632 ARABIE SAOUD	50 0	1 0	7 0	0 0	32 0	0 0	3 0	0 0	3 0	0 0	4 0
647 EHIRATS ARAB	153 0	14 0	0 0	0 0	0 0	0 0	44 0	0 0	0 0	0 0	95 0
649 OMAN	130 0	0 0	0 0	0 0	0 0	0 0	0 0	0 0	16 0	0 0	114 0
669 SRI LANKA	28 0	0 0	0 0	0 0	0 0	0 0	0 0	0 0	0 0	0 0	28 0
706 SINGAPOUR	522 0	29 0	1 0	38 0	18 0	0 0	3 0	0 0	5 0	44 0	384 0
720 CHINE	151 0	16 0	3 0	52 0	0 0	0 0	6 0	0 0	29 0	0 0	45 0
2000 TOUTS PAYS SPG	20760 4795	770 49	149 1	11665 4094	369 5	81 21	1826 39	57 0	1399 139	124 18	2320 429
<b>303780 84.19 MACHINES ET APPAREILS SERVANT A NETTOYER OU A SECHER LES BOUTEILLES ET AUTRES RECIPIENTS; A REMPLIR, FERMER, ETIQUETER OU CAPSULER LES BOUTEILLES, BOITES, SACS</b>											
508 BRESIL	3097 2072	9 0	0 0	1146 865	0 0	0 0	138 23	0 0	1495 1088	178 84	131 12
728 COREE DU SUD	349 117	179 2	8 6	87 87	0 0	0 0	21 17	0 0	0 0	6 0	48 5
664 INDE	92 57	65 40	0 0	0 0	0 0	0 0	0 0	0 0	0 0	0 0	27 17
706 SINGAPOUR	564 28	43 0	2 0	31 28	0 0	0 0	216 0	0 0	0 0	0 0	292 0
412 MEXIQUE	74 5	13 0	0 0	0 0	0 0	0 0	4 0	0 0	44 0	0 0	13 5
720 CHINE	83 3	23 0	0 0	1 3	0 0	0 0	43 0	0 0	13 0	0 0	3 0
740 HONG-KONG	272 2	10 2	0 0	10 0	0 0	0 0	88 0	0 0	26 0	0 0	138 0
528 ARGENTINE	43 1	0 0	0 0	38 0	2 1	2 0	0 0	0 0	0 0	0 0	1 0
048 YOUGOSLAVIE	482 0	14 0	2 0	367 0	0 0	0 0	51 0	0 0	48 0	0 0	0 0
204 MAROC	41 0	31 0	0 0	3 0	0 0	0 0	7 0	0 0	0 0	0 0	0 0
220 EGYPTE	269 0	0 0	0 0	5 0	0 0	0 0	0 0	0 0	247 0	0 0	17 0



	EUR-12	BENELUX	DANMARK	DEUTSCHLAND	HELLAS	ESPAÑA	FRANCE	IRELAND	ITALIA	PORTUGAL	U.K.	
30 REGLEMENT 3924/86, ANNEXE II												
303800	84.21 APPAREILS MECANIQUE (MEME A MAIN) A PROJETER, EXTINCTEURS, CHARGES OU NON...					DISPENSER OU PULVERISER DES MATIERES LIQUIDES OU EN POUDRE;						
647	EHIRATS ARAB	101 0	0 0	6 0	0 0	2 0	2 0	0 0	2 0	0 0	88 0	
649	OMAN	55 0	0 0	0 0	0 0	0 0	1 0	0 0	3 0	0 0	51 0	
701	MALAYSIA	40 0	1 0	0 0	0 0	0 0	0 0	0 0	0 0	0 0	39 0	
706	SINGAPOUR	111 0	0 0	25 0	18 0	0 0	0 0	0 0	2 0	0 0	66 0	
708	PHILIPPINES	41 0	0 0	0 0	0 0	0 0	0 0	0 0	0 0	0 0	41 0	
2000	TOUS PAYS SP6	8005 4728	926 521	190 149	1201 639	217 21	296 213	2013 1712	0 0	889 514	84 28	2189 931
303810	84.22 MACHINES ET APPAREILS DE LEVAGE, DE CHARGEMENT, DE CRICS, PALANS, GRUES, PONTS ROULANTS...					DECHARGEMENT ET DE MANUTENTION (ASCENSEURS, SKIPS, TREUILS,						
720	CHINE	7729 5934	544 418	75 71	1800 1707	7 6	281 19	2631 1778	6 4	549 532	16 0	1820 1399
728	COREE DU SUD	1349 870	255 226	1 0	10 0	0 0	0 0	75 0	0 0	9 0	5 0	994 644
066	ROUMANIE	530 525	0 0	0 0	479 476	1 1	0 0	45 44	0 0	5 4	0 0	0 0
508	BRESIL	518 273	32 0	0 0	276 266	0 0	0 0	42 3	0 0	19 0	0 0	149 4
706	SINGAPOUR	1412 51	202 0	9 0	88 0	0 0	7 7	264 0	0 0	7 0	0 0	835 44
740	HONG-KONG	571 49	25 0	12 0	67 24	3 0	0 0	59 19	1 0	10 6	0 0	394 0
664	INDE	156 39	3 0	42 36	0 0	0 0	0 0	31 2	4 0	9 1	0 0	67 0
632	ARABIE SAOUD	4140 17	1339 0	0 0	139 0	0 0	0 0	1911 17	0 0	36 0	0 0	715 0
044	GIBRALTAR	326 3	0 0	0 0	0 0	0 0	1 0	122 0	0 0	45 0	0 0	158 3
048	YUGOSLAVIE	14216 3	38 0	13 0	8103 1	128 0	2 2	1191 0	0 0	4357 0	38 0	346 0
666	BANGLA DESH	5 2	0 0	0 0	0 0	0 0	0 0	0 0	0 0	2 2	0 0	3 0
204	MAROC	3802 0	122 0	0 0	0 0	0 0	132 0	3366 0	0 0	3 0	174 0	5 0
209	ALSERIE	1218 0	443 0	0 0	64 0	0 0	0 0	704 0	0 0	229 0	0 0	176 0
212	TUNISIE	77 0	15 0	0 0	11 0	0 0	0 0	18 0	0 0	33 0	0 0	0 0
216	LIBYE	1101 0	82 0	0 0	0 0	0 0	0 0	0 0	0 0	1019 0	0 0	0 0
220	EGYPTE	693 0	3 0	0 0	0 0	0 0	0 0	304 0	0 0	167 0	0 0	219 0
247	CAP-VERT	391 0	0 0	0 0	0 0	0 0	0 0	0 0	0 0	0 0	391 0	0 0
257	GUINEE-BISS.	107 0	0 0	0 0	0 0	0 0	0 0	0 0	0 0	0 0	107 0	0 0
268	LIBERIA	25 0	3 0	0 0	0 0	0 0	0 0	0 0	0 0	4 0	0 0	18 0
272	COTE IVOIRE	108 0	0 0	0 0	0 0	0 0	0 0	108 0	0 0	0 0	0 0	0 0
280	TOGO	103 0	2 0	0 0	0 0	0 0	0 0	101 0	0 0	0 0	0 0	0 0
288	NIGERIA	311 0	38 0	0 0	0 0	0 0	0 0	174 0	0 0	98 0	0 0	1 0
302	CAMEROUN	126 0	0 0	0 0	0 0	0 0	0 0	31 0	0 0	57 0	0 0	38 0
314	GABON	345 0	17 0	0 0	0 0	0 0	0 0	328 0	0 0	0 0	0 0	0 0
318	CONGO	113 0	0 0	0 0	0 0	0 0	0 0	113 0	0 0	0 0	0 0	0 0
322	ZAIRE	25 0	25 0	0 0	0 0	0 0	0 0	0 0	0 0	0 0	0 0	0 0
350	UGANDA	78 0	0 0	0 0	0 0	0 0	0 0	78 0	0 0	0 0	0 0	0 0
352	TANZANIE	207 0	0 0	0 0	0 0	0 0	0 0	0 0	0 0	207 0	0 0	0 0
366	MOZAMBIQUE	55 0	0 0	0 0	0 0	0 0	0 0	0 0	0 0	55 0	0 0	0 0
406	GROENLAND	30 0	0 0	30 0	0 0	0 0	0 0	0 0	0 0	0 0	0 0	0 0
412	MEXIQUE	198 0	9 0	0 0	144 0	0 0	0 0	0 0	0 0	0 0	0 0	45 0
413	BERMUDES	46 0	43 0	0 0	0 0	0 0	0 0	0 0	0 0	0 0	0 0	3 0
416	GUATEMALA	147 0	0 0	0 0	0 0	0 0	0 0	0 0	0 0	0 0	147 0	0 0
424	HONDURAS	51 0	0 0	0 0	0 0	0 0	0 0	0 0	0 0	51 0	0 0	0 0
442	PANAMA	144 0	0 0	0 0	0 0	0 0	1 0	143 0	0 0	0 0	0 0	0 0

	EUR-12	BENELUX	DANMARK	DEUTSCHLAND	HELLAS	ESPANA	FRANCE	IRELAND	ITALIA	PORTUGAL	U.K.
30 REGLEMENT 3924/86, ANNEXE II											
303810	84.22 MACHINES ET APPAREILS DE LEVAGE, DE CHARGEMENT, DE DECHARGEMENT ET DE MANUTENTION (ASCENSEURS, SKIPS, TREUILS, CRICS, PALANS, GRUES, PONTS ROULANTS...)										
453 BAHAMAS	44 0	0 0	0 0	0 0	0 0	0 0	44 0	0 0	0 0	0 0	0 0
457 ILES VIERGES	35 0	0 0	0 0	0 0	0 0	35 0	0 0	0 0	0 0	0 0	0 0
460 DOMINIQUE	227 0	0 0	0 0	0 0	0 0	0 0	0 0	0 0	0 0	0 0	227 0
469 LA BARBADE	143 0	0 0	0 0	0 0	0 0	0 0	0 0	0 0	0 0	0 0	143 0
492 SURINAM	82 0	1 0	0 0	0 0	0 0	0 0	0 0	0 0	0 0	0 0	81 0
500 EQUATEUR	104 0	0 0	0 0	100 0	0 0	0 0	4 0	0 0	0 0	0 0	0 0
512 CHILI	30 0	21 0	0 0	0 0	0 0	0 0	9 0	0 0	0 0	0 0	0 0
528 ARGENTINE	58 0	0 0	0 0	3 0	0 0	0 0	0 0	0 0	55 0	0 0	0 0
529 IL. FALKLAND	156 0	0 0	0 0	0 0	0 0	0 0	0 0	0 0	0 0	0 0	156 0
600 CHYPRE	37 0	1 0	0 0	0 0	27 0	0 0	0 0	0 0	0 0	0 0	9 0
604 LIBAN	244 0	0 0	0 0	197 0	0 0	0 0	19 0	0 0	0 0	0 0	28 0
608 SYRIE	103 0	58 0	0 0	0 0	0 0	0 0	0 0	0 0	0 0	0 0	45 0
612 IRAQ	830 0	144 0	0 0	64 0	0 0	0 0	466 0	0 0	155 0	0 0	1 0
616 IRAN	321 0	0 0	0 0	0 0	0 0	0 0	0 0	0 0	321 0	0 0	0 0
628 JORDANIE	464 0	317 0	0 0	0 0	0 0	0 0	0 0	0 0	28 0	0 0	127 0
636 KOWEIT	159 0	3 0	21 0	3 0	0 0	46 0	11 0	0 0	2 0	0 0	73 0
640 BAHREIN	74 0	2 0	0 0	0 0	0 0	0 0	0 0	0 0	0 0	0 0	72 0
647 EMIRATS ARAB	2176 0	317 0	0 0	0 0	0 0	0 0	15 0	12 0	810 0	0 0	1022 0
649 OMAN	555 0	2 0	0 0	33 0	0 0	0 0	0 0	0 0	0 0	0 0	520 0
649 SPT LAJMA	116 0	0 0	0 0	74 0	0 0	0 0	0 0	0 0	0 0	0 0	42 0
680 THAILANDE	26 0	0 0	11 0	0 0	0 0	0 0	8 0	0 0	7 0	0 0	0 0
700 INDONESIE	231 0	42 0	0 0	0 0	0 0	0 0	56 0	0 0	0 0	0 0	133 0
701 MALAYSIA	254 0	2 0	0 0	4 0	0 0	0 0	66 0	0 0	72 0	0 0	110 0
822 POLYNESIE FR	31 0	0 0	0 0	0 0	0 0	0 0	31 0	0 0	0 0	0 0	0 0
2000 TOUS PAYS SP6	47188 7776	4183 645	215 108	11661 2476	166 7	506 28	12255 1865	23 4	8418 548	878 0	8883 2095
303820	84.23 MACHINES ET APPAREILS, FIXES OU MOBILES, D'EXTRACTION DE TERRASSEMENT, D'EXCAVATION OU DE FORAGE DU SOL (PELLES MECANIKES, HAUVEUSES, EXCAVATEURS,....)										
508 BRESIL	8690 4467	56 0	0 0	56 0	408 407	222 0	1156 8	0 0	3521 2932	3100 1011	171 109
720 COREE DU SUD	3915 3528	1571 1295	0 0	911 905	0 0	0 0	317 221	0 0	0 0	0 0	1116 1107
066 ROUMANIE	2214 996	0 0	0 0	0 0	79 47	2 0	0 0	0 0	2133 949	0 0	0 0
706 SINGAPOUR	2695 275	265 0	0 0	317 266	0 0	12 0	345 9	0 0	1034 0	0 0	722 0
664 INDE	869 108	59 0	0 0	48 0	0 0	233 0	418 0	0 0	0 0	0 0	111 108
288 NIGERIA	801 106	118 0	0 0	0 0	0 0	0 0	18 0	0 0	29 0	0 0	636 106
720 CHINE	1417 35	0 0	0 0	38 35	0 0	0 0	53 0	0 0	0 0	0 0	1326 0
044 GIBRALTAR	119 0	0 0	0 0	0 0	0 0	1 0	0 0	0 0	8 0	0 0	110 0
048 YOUOSLAVIE	3818 0	218 0	98 0	1776 0	1480 0	0 0	101 0	0 0	20 0	0 0	125 0
204 MAROC	1200 0	0 0	0 0	102 0	0 0	65 0	988 0	0 0	0 0	0 0	45 0
208 ALGERIE	1775 0	508 0	0 0	0 0	0 0	10 0	787 0	0 0	447 0	0 0	23 0
212 TUNISIE	221 0	53 0	0 0	0 0	0 0	6 0	71 0	0 0	29 0	0 0	62 0
216 LIBYE	770 0	308 0	3 0	167 0	68 0	0 0	0 0	0 0	116 0	0 0	108 0
220 EGYPTE	2663 0	4 0	49 0	21 0	0 0	30 0	405 0	0 0	1 0	0 0	2153 0
236 BOURKINA-FASO	75 0	0 0	0 0	0 0	0 0	0 0	52 0	0 0	0 0	0 0	23 0
247 CAP-VERT	354 0	0 0	0 0	0 0	0 0	0 0	0 0	0 0	0 0	354 0	0 0

	EUR-12	BENELUX	DANMARK	DEUTSCHLAND	HELLAS	ESPANA	FRANCE	IRELAND	ITALIA	PORTUGAL	U.K.
<b>30 REGLEMENT 3924/86, ANNEXE II</b>											
303820	84.23 MACHINES ET APPAREILS, FIXES OU MOBILES, D'EXTRACTION DE TERRASSEMENT, D'EXCAVATION OU DE FORAGE DU SOL (PELLES MECANIKES, HAVEUSES, EXCAVATEURS,...										
248 SENEGAL	148 0	0 0	0 0	0 0	0 0	0 0	148 0	0 0	0 0	0 0	0 0
257 GUINEE-BISS.	110 0	0 0	0 0	0 0	0 0	0 0	0 0	0 0	0 0	110 0	0 0
260 GUINEE	28 0	0 0	0 0	0 0	0 0	0 0	28 0	0 0	0 0	0 0	0 0
268 LIBERIA	33 0	0 0	0 0	0 0	0 0	0 0	33 0	0 0	0 0	0 0	0 0
276 GHANA	43 0	3 0	0 0	0 0	0 0	0 0	0 0	0 0	0 0	0 0	40 0
302 CAMEROUN	2123 0	31 0	0 0	0 0	0 0	0 0	542 0	0 0	33 0	0 0	1517 0
306 R.CENTRAFRIC	201 0	0 0	0 0	0 0	0 0	0 0	201 0	0 0	0 0	0 0	0 0
314 GABON	1380 0	286 0	0 0	10 0	0 0	43 0	900 0	0 0	0 0	0 0	141 0
318 CONGO	1244 0	85 0	0 0	19 0	0 0	0 0	1140 0	0 0	0 0	0 0	0 0
330 ANGOLA	52 0	0 0	0 0	0 0	0 0	0 0	2 0	0 0	0 0	0 0	50 0
386 MALAWI	34 0	0 0	0 0	0 0	0 0	0 0	1 0	0 0	0 0	0 0	33 0
406 GROENLAND	32 0	0 0	32 0	0 0	0 0	0 0	0 0	0 0	0 0	0 0	0 0
412 MEXIQUE	54 0	4 0	0 0	4 0	0 0	0 0	17 0	0 0	1 0	0 0	28 0
442 PANAMA	76 0	72 0	0 0	0 0	0 0	0 0	4 0	0 0	0 0	0 0	0 0
459 ANTIGUA, BARB	46 0	0 0	0 0	0 0	0 0	0 0	0 0	0 0	0 0	0 0	46 0
472 TRINIDAD, TOB	27 0	0 0	0 0	0 0	0 0	0 0	0 0	0 0	0 0	0 0	27 0
474 ARUBA	43 0	36 0	0 0	0 0	0 0	0 0	0 0	0 0	0 0	0 0	7 0
480 COLOMBIE	106 0	11 0	0 0	0 0	0 0	0 0	0 0	0 0	0 0	0 0	95 0
504 PEROU	617 0	378 0	0 0	0 0	0 0	216 0	0 0	0 0	0 0	0 0	23 0
512 CHILI	26 0	0 0	0 0	0 0	0 0	0 0	0 0	0 0	2 0	0 0	24 0
528 ARGENTINE	42 0	7 0	0 0	0 0	0 0	0 0	35 0	0 0	0 0	0 0	0 0
529 IL. FALKLAND	1343 0	0 0	0 0	0 0	0 0	0 0	0 0	0 0	0 0	0 0	1343 0
600 CHYPRE	351 0	0 0	0 0	0 0	100 0	0 0	0 0	0 0	4 0	0 0	247 0
604 LIBAN	56 0	28 0	0 0	0 0	0 0	0 0	25 0	0 0	0 0	0 0	3 0
608 SYRIE	1026 0	0 0	0 0	0 0	1 0	0 0	911 0	0 0	114 0	0 0	0 0
612 IRAQ	1239 0	162 0	0 0	731 0	0 0	0 0	160 0	0 0	186 0	0 0	0 0
616 IRAN	882 0	0 0	0 0	0 0	0 0	0 0	0 0	0 0	882 0	0 0	0 0
628 JORDANIE	1401 0	308 0	10 0	158 0	0 0	152 0	175 0	0 0	513 0	0 0	85 0
632 ARABIE SAOUD	3550 0	622 0	0 0	83 0	123 0	733 0	491 0	169 0	423 0	0 0	906 0
640 BAHREIN	72 0	16 0	0 0	0 0	0 0	0 0	46 0	0 0	0 0	0 0	10 0
647 EMIRATS ARAB	1964 0	79 0	0 0	19 0	0 0	16 0	133 0	0 0	74 0	0 0	1643 0
649 OMAN	692 0	0 0	0 0	0 0	0 0	0 0	7 0	0 0	263 0	0 0	422 0
652 YEMEN DU NRD	270 0	0 0	0 0	0 0	0 0	0 0	0 0	0 0	0 0	0 0	270 0
669 SRI LANKA	127 0	0 0	0 0	0 0	0 0	0 0	0 0	0 0	0 0	0 0	127 0
680 THAILANDE	56 0	3 0	0 0	0 0	0 0	0 0	50 0	0 0	0 0	0 0	3 0
700 INDONESIE	153 0	6 0	0 0	0 0	0 0	0 0	32 0	0 0	37 0	0 0	78 0
701 MALAYSIA	67 0	15 0	0 0	5 0	4 0	0 0	0 0	0 0	0 0	0 0	43 0
708 PHILIPPINES	39 0	0 0	0 0	0 0	0 0	0 0	2 0	0 0	37 0	0 0	0 0
740 HONG-KONG	610 0	12 0	55 0	121 0	0 0	0 0	25 0	0 0	0 0	0 0	397 0
815 FIDJI	91 0	0 0	0 0	0 0	0 0	0 0	0 0	0 0	0 0	0 0	91 0
822 POLYNEsie FR	125 0	0 0	0 0	0 0	0 0	0 0	125 0	0 0	0 0	0 0	0 0
2000 TOUS PAYS SPG	52451 9523	5361 1296	248 0	4587 1207	2265 455	1746 0	10054 240	169 0	9962 3882	3564 1011	14495 1432

	EUR-12	BENELUX	DANMARK	DEUTSCHLAND	HELLAS	ESPANA	FRANCE	IRELAND	ITALIA	PORTUGAL	U.K.
30 REGLEMENT 3924/86, ANNEXE II											
303630 84.24 MACHINES, APPAREILS ET ENGINES AGRICOLES ET HORTICOLES POUR LA PREPARATION ET LE TRAVAIL DU SOL ET POUR LA CULTURE, Y COMPRIS LES ROULEAUX POUR PELOUSES ET TERRAINS D											
066 ROUMANIE	294 278	283 278	0 0	0 0	0 0	0 0	0 0	0 0	0 0	0 0	11 0
720 CHINE	56 28	0 0	0 0	18 17	0 0	0 0	0 0	0 0	26 0	0 0	12 11
048 YOUGOSLAVIE	1292 14	182 0	2 0	389 0	48 0	25 14	143 0	0 0	502 0	0 0	1 0
664 INDE	1 1	0 0	0 0	0 0	0 0	0 0	0 0	0 0	0 0	0 0	1 1
412 MEXIQUE	44 0	0 0	0 0	0 0	0 0	0 0	44 0	0 0	0 0	0 0	0 0
2000 TOUS PAYS SPG	1792 322	481 278	3 0	409 17	48 0	25 14	212 0	0 0	567 0	14 0	33 13
303640 84.25 MACHINES, APPAREILS ET ENGINES POUR LA RECOLTE ET LE BATTAGE DES PRODUITS AGRICOLES; PRESSES A PAILLE ET A FOURRAGE; TONDEUSES A GAZON...											
508 BRESIL	1314 1207	19 17	0 0	32 22	0 0	0 0	0 0	0 20	1115 1108	77 38	71 2
720 CHINE	326 329	0 0	0 0	326 329	0 0	0 0	0 0	0 0	0 0	0 0	0 0
048 YOUGOSLAVIE	2759 56	709 0	0 0	335 0	29 0	98 50	778 0	0 0	431 6	0 0	379 0
528 ARGENTINE	29 20	0 0	0 0	0 0	0 0	9 0	0 0	0 0	20 20	0 0	0 0
664 INDE	14 13	0 0	0 0	14 13	0 0	0 0	0 0	0 0	0 0	0 0	0 0
700 INDONESIE	4 3	4 3	0 0	0 0	0 0	0 0	0 0	0 0	0 0	0 0	0 0
2000 TOUS PAYS SPG	4593 1631	736 20	0 0	720 365	29 0	119 50	850 0	0 20	1586 1136	77 38	476 2
303650 84.26 MACHINES A TRAIRES ET AUTRES MACHINES ET APPAREILS DE LAITERIE											
508 BRESIL	50 47	0 0	0 0	6 5	0 0	0 0	0 0	0 0	0 0	0 0	44 42
701 MALAYSIA	33 12	0 0	1 0	0 0	0 0	0 0	0 0	31 12	0 0	0 0	1 0
528 ARGENTINE	75 0	0 0	0 0	0 0	0 0	0 0	75 0	0 0	0 0	0 0	0 0
2000 TOUS PAYS SPG	231 59	23 0	32 0	6 5	0 0	0 0	79 0	35 12	2 0	0 0	54 42
303660 84.27 PRESSEURS, FOULOIRS ET AUTRES APPAREILS DE VINIFICATION, DE CIDRERIE ET SIMILAIRES											
680 THAILANDE	137 0	0 0	0 0	137 0	0 0	0 0	0 0	0 0	0 0	0 0	0 0
2000 TOUS PAYS SPG	175 0	6 0	0 0	151 0	0 0	0 0	5 0	0 0	2 0	0 0	11 0
303670 84.28 AUTRES MACHINES ET APPAREILS POUR L'AGRICULTURE, L'HORTICULTURE, L'AVICULTURE ET L'APICULTURE, Y COMPRIS LES GERMOIRS COMPORTANT DES DISPOSITIFS MECANQUES...											
048 YOUGOSLAVIE	129 0	17 0	0 0	107 0	3 0	0 0	1 0	0 0	0 0	0 0	1 0
220 EGYPTE	214 0	214 0	0 0	0 0	0 0	0 0	0 0	0 0	0 0	0 0	0 0
373 MAURICE	47 0	0 0	0 0	0 0	0 0	0 0	47 0	0 0	0 0	0 0	0 0
2000 TOUS PAYS SPG	488 0	245 0	0 0	107 0	18 0	0 0	77 0	0 0	0 0	0 0	41 0
303680 84.29 MACHINES, APPAREILS ET ENGINES POUR LA MINOTERIE ET LE TRAITEMENT DES CEREALES ET LEGUMES SECS, A L'EXCLUSION DES MACHINES, APPAREILS ET ENGINES DU TYPE FERMIER											
720 CHINE	122 109	0 0	0 0	1 0	0 0	0 0	1 0	0 0	120 109	0 0	0 0
412 MEXIQUE	43 9	0 0	0 0	0 0	0 0	0 0	0 0	0 0	0 0	0 0	43 9
664 INDE	7 4	0 0	0 0	0 0	0 0	0 0	0 0	0 0	0 0	0 0	7 4
508 BRESIL	1 1	1 1	0 0	0 0	0 0	0 0	0 0	0 0	0 0	0 0	0 0
048 YOUGOSLAVIE	27 0	0 0	0 0	0 0	0 0	0 0	0 0	0 0	0 0	0 0	27 0
216 LIBYE	40 0	0 0	0 0	0 0	0 0	0 0	0 0	0 0	40 0	0 0	0 0
288 NIGERIA	33 0	0 0	0 0	0 0	0 0	0 0	0 0	0 0	0 0	0 0	33 0
2000 TOUS PAYS SPG	339 124	1 1	0 0	2 0	0 0	0 0	32 0	0 0	161 109	0 0	143 14
303690 84.30 MACHINES ET APPAREILS, NON DENOMMES NI COMPRIS DANS D'AUTRES POSITIONS DU PRESENT CHAPITRE, POUR LES INDUSTRIES DE LA BOULANGERIE,...											
740 HONG-KONG	216 80	6 0	0 0	87 80	0 0	0 0	8 0	0 0	0 0	0 0	115 0
604 LIBAN	231 34	1 0	0 0	4 0	0 0	0 0	175 0	0 0	9 0	0 0	42 34
508 BRESIL	52 6	33 0	0 0	3 1	0 0	0 0	0 0	0 0	10 5	0 0	6 0
664 INDE	6 5	0 0	0 0	0 0	0 0	0 0	0 0	0 0	0 0	0 0	6 5
412 MEXIQUE	51 2	0 0	0 0	1 1	0 0	1 0	1 1	0 0	48 0	0 0	0 0
608 SYRIE	3 1	0 0	0 0	0 0	0 0	2 0	1 1	0 0	0 0	0 0	0 0

	EUR-12	BENELUX	DANMARK	DEUTSCHLAND	HELLAS	ESPAÑA	FRANCE	IRELAND	ITALIA	PORTUGAL	U.K.
<b>30 REGLEMENT 3924/86, ANNEXE II</b>											
303890	84.30 MACHINES ET APPAREILS, NON DENOMMES NI COMPRIS DANS D'AUTRES POSITIONS DU PRESENT CHAPITRE, POUR LES INDUSTRIES DE LA BOULANGERIE,...										
720 CHINE	120 1	0 0	57 0	0 0	0 0	2 0	2 0	0 0	58 0	0 0	1 1
048 YOUOSLAVIE	369 0	187 0	38 0	22 0	0 0	0 0	8 0	0 0	114 0	0 0	0 0
212 TUNISIE	68 0	0 0	0 0	0 0	0 0	0 0	51 0	0 0	17 0	0 0	0 0
248 SENEGAL	25 0	0 0	0 0	0 0	0 0	0 0	14 0	0 0	0 0	0 0	11 0
272 COTE D'IVOIRE	28 0	0 0	0 0	0 0	0 0	0 0	26 0	0 0	2 0	0 0	0 0
302 CAMEROUN	55 0	0 0	0 0	0 0	3 0	0 0	51 0	0 0	0 0	0 0	1 0
314 GABON	33 0	0 0	0 0	0 0	0 0	0 0	33 0	0 0	0 0	0 0	0 0
406 GROENLAND	40 0	0 0	40 0	0 0	0 0	0 0	0 0	0 0	0 0	0 0	0 0
480 COLOMBIE	29 0	0 0	0 0	0 0	0 0	0 0	0 0	0 0	29 0	0 0	0 0
512 CHILI	34 0	0 0	0 0	0 0	0 0	0 0	0 0	0 0	34 0	0 0	0 0
632 ARABIE SAOUD	25 0	0 0	0 0	14 0	0 0	0 0	1 0	0 0	3 0	0 0	7 0
701 MALAYSIA	38 0	0 0	0 0	0 0	0 0	0 0	0 0	0 0	37 0	0 0	1 0
706 SINGAPOUR	40 0	4 0	0 0	0 0	0 0	0 0	0 0	0 0	0 0	0 0	36 0
728 COREE DU SUD	31 0	0 0	0 0	18 0	0 0	0 0	0 0	0 0	0 0	0 0	13 0
2000 TOUS PAYS SPG	1776 131	249 0	150 0	183 83	16 0	12 0	425 2	0 0	409 5	0 0	332 41
303900	84.31 MACHINES ET APPAREILS POUR LA FABRICATION DE LA PATE CELLULOSIQUE (PATE A PAPIER) ET POUR LA FABRICATION ET LE FINISSAGE DU PAPIER ET DU CARTON										
508 BRESIL	1119 687	14 0	0 0	74 63	23 0	56 41	82 21	0 0	78 59	540 274	252 229
412 MEXIQUE	8 7	0 0	0 0	0 0	0 0	0 0	1 0	0 0	0 0	7 7	0 0
728 COREE DU SUD	1 1	1 1	0 0	0 0	0 0	0 0	0 0	0 0	0 0	0 0	0 0
048 YOUOSLAVIE	110 0	0 0	0 0	82 0	0 0	0 0	0 0	0 0	27 0	0 0	1 0
204 MAROC	83 0	0 0	0 0	0 0	0 0	16 0	3 0	0 0	0 0	0 0	64 0
212 TUNISIE	237 0	0 0	0 0	1 0	0 0	0 0	224 0	0 0	12 0	0 0	0 0
220 EGYPTE	36 0	0 0	0 0	2 0	0 0	0 0	0 0	0 0	0 0	0 0	34 0
288 NIGERIA	136 0	0 0	0 0	4 0	0 0	0 0	0 0	0 0	27 0	0 0	105 0
346 KENYA	70 0	0 0	0 0	0 0	0 0	0 0	0 0	0 0	0 0	0 0	70 0
370 MADAGASCAR	65 0	0 0	0 0	0 0	0 0	0 0	65 0	0 0	0 0	0 0	0 0
664 INDE	108 0	0 0	0 0	87 0	0 0	0 0	0 0	0 0	0 0	0 0	21 0
680 THAILANDE	48 0	0 0	0 0	0 0	0 0	0 0	0 0	0 0	0 0	0 0	48 0
706 SINGAPOUR	28 0	0 0	0 0	0 0	0 0	0 0	0 0	0 0	0 0	0 0	28 0
740 HONG-KONG	295 0	0 0	0 0	295 0	0 0	0 0	0 0	0 0	0 0	0 0	0 0
2000 TOUS PAYS SPG	2399 695	15 1	0 0	545 63	23 0	72 41	387 21	0 0	167 59	548 281	642 229
303910	84.32 MACHINES ET APPAREILS POUR LE BROCHAGE ET LA RELIURE, Y COMPRIS LES MACHINES A COUDRE LES FEUILLETS										
508 BRESIL	51 48	0 0	0 0	0 0	0 0	0 0	2 0	0 0	49 48	0 0	0 0
740 HONG-KONG	21 10	8 0	0 0	1 0	0 0	0 0	0 0	0 0	12 10	0 0	0 0
412 MEXIQUE	55 6	0 0	0 0	0 0	0 0	7 6	11 0	0 0	24 0	0 0	13 0
528 ARGENTINE	6 6	0 0	0 0	0 0	0 0	0 0	0 0	0 0	6 6	0 0	0 0
480 COLOMBIE	4 4	0 0	0 0	0 0	0 0	0 0	0 0	0 0	0 0	0 0	4 4
604 LIBAN	29 0	10 0	0 0	19 0	0 0	0 0	0 0	0 0	0 0	0 0	0 0
632 ARABIE SAOUD	453 0	0 0	0 0	369 0	0 0	0 0	3 0	0 0	0 0	0 0	81 0
2000 TOUS PAYS SPG	655 75	18 0	6 0	404 0	0 0	9 6	16 0	0 0	93 65	0 0	109 4
303920	84.33 AUTRES MACHINES ET APPAREILS POUR LE TRAVAIL DE LA PATE A PAPIER, DU PAPIER ET DU CARTON, Y COMPRIS LES COUPEUSES DE TOUT GENRE										
720 CHINE	223 146	0 0	0 0	0 0	0 0	0 0	18 0	0 0	0 0	0 0	205 146

	EUR-12	BENELUX	DANMARK	DEUTSCHLAND	HELLAS	ESPAÑA	FRANCE	IRELAND	ITALIA	PORTUGAL	U.K.
<b>30 REGLEMENT 3924/86, ANNEXE II</b>											
<b>303920</b>	<b>84.33 AUTRES MACHINES ET APPAREILS POUR LE TRAVAIL DE LA PATE A PAPIER, DU PAPIER ET DU CARTON, Y COMPRIS LES COUPEUSES DE TOUT GENRE</b>										
728 COREE DU SUD	47 41	0 0	0 0	5 0	0 0	42 41	0 0	0 0	0 0	0 0	0 0
508 BRESIL	45 20	0 0	0 0	33 9	0 0	0 0	12 11	0 0	0 0	0 0	0 0
664 INDE	1 1	0 0	0 0	0 0	0 0	0 0	0 0	0 0	1 1	0 0	0 0
048 YOUGOSLAVIE	185 0	0 0	7 0	3 0	0 0	0 0	45 0	0 0	124 0	0 0	6 0
220 EGYPTE	35 0	0 0	0 0	0 0	0 0	0 0	0 0	0 0	35 0	0 0	0 0
412 MEXIQUE	04 0	0 0	0 0	55 0	0 0	0 0	0 0	0 0	4 0	0 0	25 0
456 REP.DOMINIC.	25 0	0 0	0 0	0 0	0 0	0 0	25 0	0 0	0 0	0 0	0 0
632 ARABIE SAOUD	25 0	0 0	0 0	25 0	0 0	0 0	0 0	0 0	0 0	0 0	0 0
636 KOWEIT	61 0	1 0	0 0	53 0	0 0	0 0	0 0	0 0	0 0	0 0	7 0
647 EHIRATS ARAB	107 0	0 0	0 0	0 0	0 0	0 0	107 0	0 0	0 0	0 0	0 0
669 SRI LANKA	54 0	0 0	0 0	0 0	0 0	0 0	0 0	0 0	0 0	0 0	54 0
706 SINGAPOUR	118 0	3 0	0 0	24 0	0 0	0 0	0 0	0 0	74 0	0 0	17 0
2000 TOUS PAYS SPG	1139 208	20 0	7 0	208 9	0 0	57 41	215 11	0 0	287 1	0 0	345 146
<b>303930</b>	<b>84.34 MACHINES A FONDRE ET A COMPOSER LES CARACTERES; ET SIMILAIRES,...</b>				<b>MACHINES, APPAREILS ET MATERIEL DE CLICHIERIE, DE STEREOTYPIE</b>						
508 BRESIL	79 42	4 0	5 4	0 0	4 0	17 0	6 5	0 0	0 0	43 33	0 0
706 SINGAPOUR	306 13	0 0	1 0	0 0	0 0	0 0	0 0	0 0	0 0	0 0	305 13
676 BIRMANIE	10 9	0 0	0 0	10 9	0 0	0 0	0 0	0 0	0 0	0 0	0 0
048 YOUGOSLAVIE	452 0	0 0	0 0	275 0	0 0	0 0	0 0	0 0	130 0	0 0	47 0
208 ALGERIE	238 0	0 0	0 0	0 0	0 0	0 0	3 0	0 0	0 0	0 0	235 0
220 EGYPTE	112 0	0 0	0 0	0 0	0 0	0 0	0 0	0 0	0 0	0 0	112 0
288 NIGERIA	44 0	5 0	0 0	1 0	0 0	0 0	0 0	0 0	0 0	0 0	38 0
469 LA BARBADE	171 0	0 0	0 0	171 0	0 0	0 0	0 0	0 0	0 0	0 0	0 0
612 IRAQ	49 0	0 0	0 0	0 0	0 0	0 0	0 0	0 0	0 0	0 0	49 0
636 KOWEIT	32 0	0 0	0 0	0 0	0 0	0 0	0 0	0 0	0 0	0 0	32 0
664 INDE	639 0	0 0	0 0	0 0	0 0	0 0	0 0	0 0	0 0	0 0	639 0
700 INDONESIE	42 0	5 0	0 0	0 0	0 0	0 0	0 0	0 0	0 0	0 0	37 0
701 MALAYSIA	54 0	11 0	0 0	4 0	0 0	0 0	0 0	0 0	0 0	0 0	39 0
728 COREE DU SUD	30 0	0 0	4 0	0 0	0 0	0 0	0 0	0 0	0 0	0 0	26 0
740 HONG-KONG	102 0	30 0	1 0	16 0	0 0	0 0	1 0	0 0	0 0	0 0	54 0
2000 TOUS PAYS SPG	2601 65	56 0	13 4	495 10	4 0	18 0	40 5	0 0	136 0	46 33	1793 13
<b>303940</b>	<b>84.35 MACHINES ET APPAREILS POUR L'IMPRIMERIE ET LES ARTS AUXILIAIRES D'IMPRIMERIE</b>				<b>GRAPHIQUES, MARGEURS, PLIEUSES ET AUTRES APPAREILS</b>						
740 HONG-KONG	2263 1491	52 14	10 6	465 398	9 3	14 5	382 310	1 0	10 5	1 0	1319 750
664 INDE	1735 897	1 0	0 0	2 0	232 0	135 0	945 608	0 0	289 289	0 0	131 0
720 CHINE	420 191	8 0	4 0	225 187	0 0	3 0	23 4	0 0	65 0	0 0	92 0
508 BRESIL	206 4	0 0	0 0	158 0	0 0	0 0	9 4	0 0	5 0	1 0	33 0
048 YOUGOSLAVIE	276 0	0 0	7 0	266 0	0 0	0 0	0 0	0 0	3 0	0 0	0 0
204 MAROC	73 0	3 0	0 0	0 0	0 0	0 0	66 0	0 0	4 0	0 0	0 0
220 EGYPTE	43 0	0 0	0 0	22 0	1 0	0 0	0 0	0 0	0 0	0 0	20 0
302 CAMEROUN	38 0	0 0	0 0	0 0	0 0	0 0	34 0	0 0	0 0	0 0	4 0
314 GABON	63 0	0 0	0 0	0 0	0 0	0 0	63 0	0 0	0 0	0 0	0 0
604 LIBAN	88 0	21 0	1 0	1 0	35 0	0 0	0 0	0 0	0 0	0 0	0 0
632 ARABIE SAOUD	167 0	106 0	1 0	50 0	0 0	0 0	3 0	0 0	0 0	0 0	7 0



	EUR-12	BENELUX	DANMARK	DEUTSCHLAND	HELLAS	ESPANA	FRANCE	IRELAND	ITALIA	PORTUGAL	U.K.
<b>30 REGLEMENT 3924/86, ANNEXE II</b>											
303940	84.35 MACHINES ET APPAREILS POUR L'IMPRIMERIE ET LES ARTS GRAPHIQUES, MARGEURS, PLIEUSES ET AUTRES APPAREILS AUXILIAIRES D'IMPRIMERIE										
636 KOWEIT	48 0	0 0	0 0	45 0	0 0	0 0	0 0	0 0	0 0	0 0	3 0
666 BANGLA DESH	55 0	0 0	0 0	2 0	0 0	0 0	0 0	0 0	0 0	0 0	53 0
669 SRI LANKA	28 0	18 0	0 0	9 0	0 0	0 0	0 0	0 0	0 0	0 0	1 0
701 MALAYSIA	466 0	0 0	0 0	0 0	0 0	0 0	14 0	0 0	0 0	0 0	452 0
706 SINGAPOUR	602 0	0 0	1 0	16 0	0 0	0 0	5 0	0 0	0 0	0 0	580 0
708 PHILIPPINES	27 0	0 0	0 0	0 0	0 0	0 0	0 0	0 0	0 0	0 0	27 0
2000 TOUS PAYS SPG	6801 2585	215 14	31 6	1314 585	309 3	174 5	1575 928	1 0	377 294	2 0	2803 750
303950	84.36 MACHINES ET APPAREILS POUR LE FILAGE (EXTRUSION) DES MATIERES TEXTILES SYNTHETIQUES ET ARTIFICIELLES; MACHINES ET APPAREILS POUR LA PREPARATION DES MATIERES TEXTIL										
664 INDE	96 45	0 0	0 0	96 45	0 0	0 0	0 0	0 0	0 0	0 0	0 0
066 ROUMANIE	197 19	0 0	0 0	9 19	0 0	0 0	0 0	0 0	188 0	0 0	0 0
212 TUNISIE	50 0	0 0	0 0	1 0	0 0	0 0	2 0	0 0	0 0	0 0	47 0
220 EGYPTE	46 0	0 0	0 0	0 0	0 0	0 0	0 0	0 0	46 0	0 0	0 0
302 CAMEROUN	27 0	0 0	0 0	0 0	0 0	0 0	27 0	0 0	0 0	0 0	0 0
366 MOZAMBIQUE	168 0	0 0	0 0	0 0	0 0	168 0	0 0	0 0	0 0	0 0	0 0
412 MEXIQUE	27 0	0 0	0 0	0 0	0 0	27 0	0 0	0 0	0 0	0 0	0 0
720 CHINE	69 0	0 0	0 0	68 0	0 0	0 0	0 0	0 0	0 0	0 0	1 0
2000 TOUS PAYS SPG	732 64	0 0	0 0	177 64	0 0	195 0	30 0	0 0	265 0	0 0	65 0
303960	84.37 METIERS A TISSER, A BONNETERIE, A TULLE, A DENTELLE, A BRODERIE, A PASSEMENTERIE ET A FILET; APPAREILS ET MACHINES PREPARATOIRES POUR LE TISSAGE, LA BONNETERIE, ETC.										
728 COREE DU SUD	235 193	0 0	0 0	0 0	0 0	0 0	6 0	0 0	0 0	0 0	229 193
720 CHINE	99 82	0 0	0 0	14 0	0 0	2 0	0 0	2 0	2 0	0 0	83 82
706 SINGAPOUR	35 20	0 0	0 0	14 0	0 0	0 0	0 0	0 0	0 0	0 0	21 20
664 INDE	133 4	0 0	0 0	4 4	0 0	0 0	0 0	0 0	0 0	0 0	129 0
662 PAKISTAN	2 2	0 0	0 0	1 1	0 0	0 0	0 0	0 0	0 0	0 0	1 1
672 NEPAL	1 2	0 0	0 0	1 2	0 0	0 0	0 0	0 0	0 0	0 0	0 0
680 THAILANDE	4 2	0 0	0 0	4 2	0 0	0 0	0 0	0 0	0 0	0 0	0 0
048 YOUOSLAVIE	95 0	0 0	0 0	52 0	0 0	0 0	26 0	0 0	17 0	0 0	0 0
276 GHANA	43 0	0 0	0 0	0 0	0 0	0 0	0 0	0 0	0 0	0 0	43 0
373 MAURICE	45 0	0 0	0 0	0 0	0 0	0 0	45 0	0 0	0 0	0 0	0 0
412 MEXIQUE	34 0	0 0	0 0	0 0	0 0	34 0	0 0	0 0	0 0	0 0	0 0
740 HONG-KONG	42 0	0 0	0 0	1 0	0 0	0 0	0 0	0 0	13 0	1 0	27 0
2000 TOUS PAYS SPG	828 310	5 0	2 0	95 12	0 0	34 0	99 0	0 0	59 0	1 0	533 298
303970	84.38 MACHINES ET APPAREILS AUXILIAIRES POUR LES MACHINES DU N084.37 (RATIERES, MECANISMES JACQUARD, NES ET CASSE-TRAMES, MECANISMES DE CHANGEMENT DE N CASSE-CHAI										
706 SINGAPOUR	6417 6317	0 0	0 0	5925 6317	0 0	480 0	2 0	0 0	0 0	0 0	10 0
664 INDE	1154 704	27 16	1 0	815 616	1 0	1 0	23 21	0 0	6 0	6 0	274 51
508 BRESIL	926 600	0 0	0 0	240 39	0 0	56 0	1 0	0 0	3 0	27 0	599 561
728 COREE DU SUD	887 590	0 0	0 0	601 477	5 1	43 0	32 21	0 0	86 70	2 0	118 21
720 CHINE	167 96	1 0	0 0	49 34	0 0	0 0	16 0	0 0	96 62	0 0	5 0
740 HONG-KONG	204 2	1 0	0 0	19 0	0 0	0 0	22 0	41 0	81 0	5 0	35 2
048 YOUOSLAVIE	697 0	185 0	0 0	63 0	4 0	0 0	19 0	0 0	203 0	0 0	223 0
066 ROUMANIE	32 0	0 0	0 0	2 0	0 0	0 0	30 0	0 0	0 0	0 0	0 0
212 TUNISIE	624 0	0 0	0 0	18 0	0 0	0 0	453 0	0 0	3 0	0 0	150 0
412 MEXIQUE	59 0	0 0	0 0	1 0	0 0	0 0	0 0	0 0	2 0	0 0	56 0

	EUR-12	BENELUX	DANMARK	DEUTSCHLAND	HELLAS	ESPAÑA	FRANCE	IRELAND	ITALIA	PORTUGAL	U.K.
<b>30 REGLEMENT 3924/86, ANNEXE II</b>											
303970	84.38 MACHINES ET APPAREILS AUXILIAIRES POUR LES MACHINES DU NO84.37 (RATIERES, MECANIKES JACQUARD, NES ET CASSE-TRAMES, MECANISMES DE CHANGEMENT DE N									CASSE-CHAI	
480 COLOMBIE	57 0	54 0	0 0	2 0	0 0	0 0	1 0	0 0	0 0	0 0	0 0
608 SYRIE	38 0	0 0	0 0	0 0	0 0	0 0	38 0	0 0	0 0	0 0	0 0
2000 TOUS PAYS SPG	11501 8313	287 16	1 0	7781 7484	10 1	583 0	670 43	41 0	532 133	52 0	1544 636
303990	84.40 MACHINES ET APPAREILS POUR LE LAVAGE, LE NETTOYAGE, LE SECHAGE, LE BLANCHIMENT, LA TEINTURE, L'APPRET ET LE FINISSAGE DES FILS, TISSUS ET OUVRAGES EN MATIERES										
048 YOUGOSLAVIE	28910 273	1063 0	1284 0	7811 268	232 0	72 5	17614 0	0 0	791 0	1 0	42 0
508 BRESIL	96 66	0 0	0 0	1 1	0 0	0 0	0 0	0 0	0 0	95 65	0 0
066 ROUMANIE	45 40	0 0	0 0	25 23	0 0	0 0	0 0	0 0	20 17	0 0	0 0
664 INDE	17 15	16 15	0 0	0 0	0 0	0 0	1 0	0 0	0 0	0 0	0 0
740 HONG-KONG	423 13	1 0	10 0	27 13	227 0	3 0	26 0	5 0	20 0	6 0	98 0
484 VENEZUELA	33 2	28 0	0 0	1 0	0 0	0 0	1 0	0 0	3 2	0 0	0 0
204 MAROC	104 0	1 0	0 0	0 0	0 0	2 0	98 0	0 0	0 0	0 0	3 0
212 TUNISIE	40 0	9 0	0 0	24 0	0 0	0 0	6 0	0 0	1 0	0 0	0 0
248 SENEGAL	70 0	8 0	0 0	0 0	0 0	0 0	62 0	0 0	0 0	0 0	0 0
272 COTE IVOIRE	93 0	0 0	0 0	6 0	0 0	0 0	87 0	0 0	0 0	0 0	0 0
276 GHANA	32 0	32 0	0 0	0 0	0 0	0 0	0 0	0 0	0 0	0 0	0 0
370 MADAGASCAR	79 0	21 0	0 0	13 0	0 0	0 0	45 0	0 0	0 0	0 0	0 0
412 MEXIQUE	42 0	0 0	0 0	42 0	0 0	0 0	0 0	0 0	0 0	0 0	0 0
600 CHYPRE	38 0	0 0	0 0	0 0	35 0	0 0	0 0	0 0	0 0	3 0	0 0
616 IRAN	51 0	47 0	0 0	3 0	0 0	0 0	0 0	0 0	0 0	0 0	1 0
688 THAILANDE	68 0	9 0	0 0	0 0	0 0	0 0	0 0	0 0	22 0	0 0	38 0
701 MALAYSIA	56 0	0 0	0 0	1 0	0 0	0 0	0 0	0 0	0 0	0 0	55 0
706 SINGAPOUR	38 0	1 0	0 0	23 0	0 0	0 0	0 0	0 0	0 0	0 0	14 0
720 CHINE	51 0	6 0	5 0	0 0	0 0	0 0	1 0	0 0	22 0	0 0	17 0
2000 TOUS PAYS SPG	30514 412	1241 15	1301 0	8023 307	507 0	77 5	18048 0	5 0	884 20	105 65	323 0
304000	84.41 A I A, III, B: MACHINES A COUDRE D'UNE VALEUR UNITAIRE (BATIS, TABLES OU MEUBLES NON COMPRIS) SUPERIEURE A 65 ECUS, PARTIES ET PIECES DETACHEES; MEUBLES POUR MA										
508 BRESIL	234 184	3 4	0 0	86 84	3 0	0 0	33 9	0 0	90 74	5 0	14 13
728 COREE DU SUD	726 159	12 12	2 0	12 0	1 0	147 22	23 23	0 0	515 96	9 5	5 1
740 HONG-KONG	232 27	1 0	0 0	4 0	2 0	0 0	50 0	13 0	57 1	14 0	91 26
212 TUNISIE	21 3	0 0	0 0	0 0	0 0	0 0	17 0	0 0	4 3	0 0	0 0
720 CHINE	39 2	0 0	1 0	0 0	4 0	0 0	13 2	0 0	19 0	2 0	0 0
048 YOUGOSLAVIE	603 0	0 0	0 0	29 0	0 0	0 0	0 0	0 0	574 0	0 0	0 0
703 BRUNEI	28 0	0 0	0 0	0 0	0 0	0 0	0 0	0 0	28 0	0 0	0 0
706 SINGAPOUR	1005 0	0 0	1 0	1 0	0 0	0 0	13 0	0 0	986 0	0 0	4 0
2000 TOUS PAYS SPG	2912 380	16 16	4 0	133 84	14 0	148 23	154 35	13 0	2275 177	31 5	124 40
304010	84.42 MACHINES ET APPAREILS POUR LA PREPARATION ET LE TRAVAIL DES CUIRS ET PEaux ET POUR LA FABRICATION DES CHAUSSURES ET AUTRES OUVRAGES EN CUIR OU EN PEAU..										
508 BRESIL	192 51	0 0	0 0	27 16	0 0	6 1	0 0	0 0	8 0	1 0	150 34
664 INDE	32 3	24 0	0 0	1 0	5 3	0 0	0 0	0 0	2 0	0 0	0 0
048 YOUGOSLAVIE	381 2	0 0	0 0	129 2	0 0	0 0	110 0	0 0	142 0	0 0	0 0
604 LIBAN	2 1	0 0	0 0	0 0	2 1	0 0	0 0	0 0	0 0	0 0	0 0
272 COTE IVOIRE	33 0	0 0	0 0	0 0	0 0	0 0	0 0	0 0	0 0	0 0	33 0
412 MEXIQUE	75 0	0 0	0 0	0 0	0 0	0 0	0 0	0 0	72 0	0 0	3 0
628 JORDANIE	37 0	0 0	0 0	0 0	0 0	0 0	0 0	0 0	37 0	0 0	0 0

	EUR-12	BENELUX	DANMARK	DEUTSCHLAND	HELLAS	ESPANA	FRANCE	IRELAND	ITALIA	PORTUGAL	U.K.
<b>30 REGLEMENT 3924/86, ANNEXE II</b>											
304010	84.42 MACHINES ET APPAREILS POUR LA PREPARATION ET LE TRAVAIL DES CUIRS ET PEAUX ET POUR LA FABRICATION DES CHAUSSURES ET AUTRES OUVRAGES EN CUIR OU EN PEAU..										
740 HONG-KONG	46 0	24 0	0 0	16 0	0 0	0 0	0 0	0 0	2 0	0 0	4 0
2000 TOUS PAYS SPG	689 58	61 0	1 0	173 18	11 5	6 1	133 0	0 0	308 0	1 0	195 34
304020	84.43 CONVERTISSEURS, POCHES DE COULEE, LINGOTIERES ET METALLURGIE				MACHINES A COULER (MOULER) POUR ACIERIE, FONDERIE ET						
048 YOUOSLAVIE	757 0	497 0	0 0	125 0	0 0	0 0	0 0	0 0	135 0	0 0	0 0
2000 TOUS PAYS SPG	795 0	497 0	0 0	126 0	0 0	0 0	17 0	0 0	135 0	0 0	20 0
304030	84.44 LAMINOIRS, TRAINS DE LAMINOIRS ET CYLINDRES DE LAMINOIRS										
480 COLOMBIE	5 4	0 0	0 0	0 0	0 0	5 4	0 0	0 0	0 0	0 0	0 0
508 BRESIL	3 2	0 0	0 0	3 2	0 0	0 0	0 0	0 0	0 0	0 0	0 0
048 YOUOSLAVIE	161 0	0 0	2 0	114 0	0 0	0 0	27 0	0 0	18 0	0 0	0 0
204 MAROC	138 0	0 0	0 0	0 0	0 0	0 0	0 0	0 0	0 0	0 0	138 0
288 NIGERIA	26 0	0 0	0 0	0 0	0 0	0 0	0 0	0 0	0 0	0 0	26 0
328 BURUNDI	51 0	0 0	0 0	0 0	0 0	0 0	0 0	0 0	51 0	0 0	0 0
632 ARABIE SAOUD	29 0	0 0	0 0	29 0	0 0	0 0	0 0	0 0	0 0	0 0	0 0
664 INDE	37 0	0 0	0 0	10 0	0 0	0 0	27 0	0 0	0 0	0 0	0 0
740 HONG-KONG	45 0	0 0	0 0	0 0	0 0	0 0	0 0	0 0	0 0	0 0	45 0
2000 TOUS PAYS SPG	570 6	0 0	2 0	167 2	0 0	21 4	54 0	0 0	91 0	0 0	235 0
304040	84.45 MACHINES-OUTILS POUR LE TRAVAIL DES METAUX ET DES 84.50				CARBURES METALLIQUES, AUTRES QUE CELLES DES NOS 84.49 ET						
720 CHINE	12316 12236	205 113	336 333	7722 8682	107 73	3 0	1699 1488	0 0	1544 1346	224 71	476 130
728 COREE DU SUD	6721 6083	857 719	142 137	2891 2754	0 0	449 275	605 545	0 0	444 444	0 0	1333 1209
508 BRESIL	9597 4452	31 34	0 0	3960 3899	0 0	4890 0	57 0	0 0	546 417	83 AT	30 11
066 ROUMANIE	4089 3623	683 570	15 11	1512 1523	414 264	38 0	1073 963	0 0	354 292	0 0	0 0
706 SINGAPOUR	2038 1524	64 0	3 1	982 1185	0 0	0 0	114 0	0 0	45 0	0 0	830 338
664 INDE	1450 1433	2 1	1 1	1017 1134	2 0	0 0	0 0	0 0	42 0	2 0	384 297
048 YOUOSLAVIE	10605 310	3290 57	327 153	4992 0	47 0	1 0	127 0	0 0	1715 84	26 0	80 16
740 HONG-KONG	361 68	7 0	0 0	62 5	5 0	0 0	1 0	0 0	64 63	6 0	216 0
204 MAROC	241 0	0 0	0 0	0 0	0 0	0 0	234 0	0 0	7 0	0 0	0 0
208 ALGERIE	167 0	77 0	0 0	2 0	0 0	0 0	58 0	0 0	26 0	0 0	4 0
212 TUNISIE	184 0	34 0	0 0	11 0	0 0	0 0	60 0	0 0	0 0	0 0	19 0
220 EGYPTTE	98 0	2 0	0 0	0 0	0 0	0 0	63 0	0 0	33 0	0 0	0 0
232 MALI	49 0	0 0	0 0	0 0	0 0	49 0	0 0	0 0	0 0	0 0	0 0
252 GAMBIE	38 0	38 0	0 0	0 0	0 0	0 0	0 0	0 0	0 0	0 0	0 0
272 COTE IVOIRE	74 0	0 0	0 0	0 0	0 0	0 0	74 0	0 0	0 0	0 0	0 0
288 NIGERIA	38 0	7 0	0 0	0 0	0 0	0 0	0 0	0 0	31 0	0 0	0 0
346 KENYA	27 0	0 0	0 0	0 0	0 0	0 0	0 0	0 0	0 0	0 0	27 0
412 MEXIQUE	64 0	0 0	0 0	44 0	0 0	2 0	0 0	0 0	2 0	0 0	16 0
432 NICARAGUA	62 0	0 0	0 0	0 0	0 0	0 0	0 0	0 0	62 0	0 0	0 0
442 PANAMA	49 0	0 0	0 0	0 0	0 0	3 0	46 0	0 0	0 0	0 0	0 0
448 CUBA	137 0	0 0	0 0	0 0	0 0	0 0	0 0	0 0	137 0	0 0	0 0
529 IL. FALKLAND	25 0	0 0	0 0	0 0	0 0	0 0	0 0	0 0	0 0	0 0	25 0
604 LIBAN	252 0	0 0	0 0	0 0	0 0	0 0	22 0	0 0	230 0	0 0	0 0
612 IRAQ	361 0	271 0	0 0	0 0	0 0	0 0	76 0	0 0	1 0	0 0	13 0
628 JORDANIE	113 0	0 0	0 0	0 0	0 0	0 0	1 0	0 0	0 0	0 0	112 0

	EUR-12	BENELUX	DANMARK	DEUTSCHLAND	HELLAS	ESPAÑA	FRANCE	IRELAND	ITALIA	PORTUGAL	U.K.
<b>30 REGLEMENT 3924/86, ANNEXE II</b>											
<b>304040 84.45 MACHINES-OUTILS POUR LE TRAVAIL DES METAUX ET DES CARBURES METALLIQUES, AUTRES QUE CELLES DES NOS 84.49 ET 84.50</b>											
632 ARABIE SAOUD	112 0	0 0	0 0	1 0	0 0	0 0	15 0	0 0	49 0	0 0	47 0
636 KOWEIT	293 0	290 0	0 0	0 0	0 0	0 0	0 0	0 0	0 0	0 0	3 0
647 EMIRATS ARAB	372 0	233 0	0 0	0 0	0 0	0 0	0 0	0 0	0 0	0 0	139 0
649 OMAN	48 0	0 0	0 0	0 0	0 0	0 0	0 0	0 0	0 0	0 0	48 0
680 THAILANDE	58 0	0 0	15 0	0 0	0 0	0 0	0 0	0 0	43 0	0 0	0 0
700 INDONESIE	207 0	0 0	0 0	0 0	0 0	0 0	0 0	0 0	0 0	0 0	207 0
701 MALAYSIA	368 0	0 0	0 0	5 0	0 0	0 0	0 0	0 0	302 0	0 0	61 0
708 PHILIPPINES	51 0	0 0	0 0	0 0	0 0	0 0	51 0	0 0	0 0	0 0	0 0
2000 TOUS PAYS SPG	50823 29754	6105 1497	860 638	23208 19184	575 338	5435 275	4430 2998	0	5694 2648	369 155	4147 2021
<b>304050 84.46 MACHINES-OUTILS POUR LE TRAVAIL DE LA PIERRE, DES MATIERES MINERALES SIMILAIRES,...</b>											
728 COREE DU SUD	34 33	34 33	0 0	0 0	0 0	0 0	0 0	0 0	0 0	0 0	0 0
508 BRESIL	33 31	0 0	0 0	24 23	0 0	0 0	1 1	0 0	0 0	0 0	8 7
664 INDE	12 9	2 1	0 0	2 0	0 0	0 0	0 0	0 0	0 0	0 0	8 8
204 MAROC	29 0	0 0	0 0	0 0	0 0	0 0	29 0	0 0	0 0	0 0	0 0
208 ALGERIE	28 0	6 0	0 0	0 0	0 0	0 0	5 0	0 0	17 0	0 0	0 0
329 STE-HELENE	27 0	0 0	0 0	0 0	0 0	0 0	0 0	0 0	0 0	0 0	27 0
412 MEXIQUE	35 0	0 0	0 0	0 0	0 0	0 0	0 0	0 0	0 0	0 0	35 0
452 HAITI	30 0	30 0	0 0	0 0	0 0	0 0	0 0	0 0	0 0	0 0	0 0
2000 TOUS PAYS SPG	371 73	77 34	0 0	46 23	1 0	0 0	90 1	0 0	29 0	1 0	127 15
<b>304060 84.47 MACHINES-OUTILS, AUTRES QUE CELLES DU NO 84.49, POUR LE TRAVAIL DU BOIS, DU LIEGE, DE L'OS DE L'EBONITE, DES MATIERES PLASTIQUES ARTIFICIELLES ET AUTRES MATIERES</b>											
066 ROUMANIE	739 610	215 188	8 0	16 22	0 0	91 0	224 224	0 0	185 184	0 0	0 0
508 BRESIL	554 399	27 26	0 0	89 88	0 0	144 0	8 0	0 0	286 285	0 0	0 0
720 CHINE	174 198	18 108	0 0	101 48	0 0	0 0	42 42	0 0	2 0	0 0	11 0
664 INDE	59 58	0 0	0 0	51 50	0 0	0 0	0 0	0 0	0 0	0 0	8 8
048 YOUOSLAVIE	660 0	17 0	0 0	466 0	7 0	0 0	0 0	0 0	167 0	0 0	3 0
204 MAROC	59 0	0 0	0 0	0 0	0 0	0 0	0 0	0 0	0 0	59 0	0 0
208 ALGERIE	25 0	23 0	0 0	0 0	0 0	0 0	2 0	0 0	0 0	0 0	0 0
220 EGYPTE	28 0	0 0	0 0	0 0	0 0	0 0	0 0	0 0	28 0	0 0	0 0
480 COLOMBIE	25 0	0 0	0 0	0 0	0 0	0 0	0 0	0 0	0 0	25 0	0 0
616 IRAN	118 0	0 0	0 0	0 0	0 0	0 0	0 0	0 0	0 0	0 0	118 0
706 SINGAPOUR	96 0	1 0	0 0	22 0	0 0	0 0	0 0	0 0	4 0	0 0	69 0
728 COREE DU SUD	34 0	0 0	0 0	0 0	0 0	23 0	0 0	0 0	0 0	0 0	11 0
2000 TOUS PAYS SPG	2655 1275	343 323	13 0	754 289	7 0	258 0	283 286	0 0	682 469	89 0	226 8
<b>304070 84.48 PIECES DETACHEES ET ACCESSOIRES RECONNAISSABLES COMME ETANT EXCLUSIVEMENT DU PRINCIPALEMENT DESTINES AUX MACHINES-OUTILS DES NOS 84.45 A 84.47 INCLUS,...</b>											
664 INDE	1910 1163	17 14	17 12	1173 822	0 0	3 3	110 25	0 0	54 23	0 0	536 264
720 CHINE	949 662	47 15	1 0	403 375	0 0	1 0	64 15	0 0	95 0	0 0	338 257
706 SINGAPOUR	1642 380	4 0	0 0	269 358	0 0	0 0	4 0	0 0	4 0	1 0	1360 22
508 BRESIL	416 265	1 1	0 0	379 263	0 0	1 0	2 0	0 0	4 1	9 0	20 0
436 COSTA RICA	261 264	0 0	0 0	261 264	0 0	0 0	0 0	0 0	0 0	0 0	0 0
728 COREE DU SUD	508 194	173 145	8 5	135 30	0 0	1 0	24 0	0 0	0 0	0 0	167 14
066 ROUMANIE	105 44	8 9	0 0	83 31	8 0	0 0	1 0	0 0	1 0	0 0	4 4
412 MEXIQUE	170 1	2 0	0 0	130 0	0 0	0 0	16 0	0 0	1 1	0 0	21 0

	EUR-12	BENELUX	DANMARK	DEUTSCHLAND	HELLAS	ESPANA	FRANCE	IRELAND	ITALIA	PORTUGAL	U.K.
<b>30 REGLEMENT 3924/86, ANNEXE II</b>											
<b>304070 84.48 PIECES DETACHEES ET ACCESSOIRES RECONNAISSABLES COMME ETANT EXCLUSIVEMENT OU PRINCIPALEMENT DESTINES AUX MACHINES-OUTILS DES NOS 84.45 A 84.47 INCLUS,...</b>											
048 YOUOSLAVIE	4244 0	61 0	8 0	3160 0	10 0	2 0	24 0	0 0	257 0	5 0	717 0
208 ALGERIE	89 0	0 0	0 0	0 0	0 0	0 0	62 0	0 0	0 0	0 0	27 0
212 TUNISIE	131 0	0 0	0 0	0 0	0 0	0 0	117 0	0 0	0 0	0 0	14 0
220 EGYPTE	183 0	0 0	0 0	0 0	0 0	0 0	18 0	0 0	2 0	0 0	163 0
529 IL. FALKLAND	173 0	0 0	0 0	0 0	0 0	0 0	0 0	0 0	0 0	0 0	173 0
600 CHYPRE	41 0	0 0	0 0	0 0	0 0	0 0	0 0	0 0	40 0	0 0	1 0
632 ARABIE SAOUD	105 0	0 0	1 0	0 0	0 0	0 0	0 0	0 0	7 0	0 0	97 0
647 EMIRATS ARAB	34 0	24 0	0 0	2 0	0 0	0 0	0 0	0 0	2 0	0 0	6 0
701 MALAYSIA	62 0	35 0	6 0	2 0	0 0	0 0	0 0	0 0	0 0	0 0	19 0
740 HONG-KONG	110 0	1 0	3 0	62 0	0 0	1 0	12 0	0 0	9 0	0 0	22 0
2000 TOUS PAYS SPG	11352 2983	417 187	51 18	6099 2146	18 0	15 3	486 41	0 0	488 25	15 0	3763 563
<b>304080 84.49 OUTILS ET MACHINES-OUTILS PNEUMATIQUES OU A MOTEUR AUTRE QU'ELECTRIQUE INCORPORE, POUR EMPLOI A LA MAIN DE: NIMEXE: 844931, VENTILATION PAR PAYS INCOMPLETE</b>											
508 BRESIL	353 297	0 0	0 0	188 187	0 0	13 0	4 0	0 0	77 61	0 0	71 49
664 INDE	358 279	7 5	0 0	17 0	0 0	0 0	0 0	0 0	0 0	0 0	334 274
720 CHINE	157 139	0 0	23 23	84 84	0 0	0 0	0 0	0 0	50 32	0 0	0 0
608 SYRIE	7 6	0 0	0 0	0 0	7 6	0 0	0 0	0 0	0 0	0 0	0 0
728 COREE DU SUD	7 4	0 0	1 0	5 4	1 0	0 0	0 0	0 0	0 0	0 0	0 0
048 YOUOSLAVIE	1421 0	231 0	0 0	284 0	104 0	197 0	1 0	0 0	90 0	274 0	240 0
406 GROENLAND	29 0	20 0	9 0	0 0	0 0	0 0	0 0	0 0	0 0	0 0	0 0
436 COSTA RICA	57 0	57 0	0 0	0 0	0 0	0 0	0 0	0 0	0 0	0 0	0 0
706 SINGAPOUR	75 0	1 0	0 0	1 0	0 0	0 0	7 0	0 0	53 0	0 0	13 0
740 HONG-KONG	66 0	0 0	1 0	40 0	0 0	1 0	4 0	0 0	0 0	0 0	20 0
2000 TOUS PAYS SPG	2761 727	331 5	34 23	630 276	112 6	213 0	57 0	1 0	305 93	295 0	783 324
<b>304090 84.50 MACHINES ET APPAREILS AUX GAZ POUR LE SONDRAGE, LE COUPAGE ET LA TREMPER SUPERFICIELLES</b>											
664 INDE	7 1	0 0	0 0	0 0	0 0	0 0	0 0	0 0	0 0	0 0	7 1
048 YOUOSLAVIE	113 0	14 0	0 0	69 0	0 0	0 0	0 0	0 0	0 0	0 0	30 0
728 COREE DU SUD	32 0	0 0	0 0	32 0	0 0	0 0	0 0	0 0	0 0	0 0	0 0
740 HONG-KONG	46 0	37 0	7 0	2 0	0 0	0 0	0 0	0 0	0 0	0 0	0 0
2000 TOUS PAYS SPG	240 1	54 0	7 0	110 0	0 0	0 0	2 0	0 0	8 0	17 0	42 1
<b>304100 84.51 MACHINES A ECRIRE NE COMPORTANT PAS DE DISPOSITIF DE TOTALISATION; MACHINES A AUTHENTIFIER LES CHEQUES</b>											
706 SINGAPOUR	21144 13947	2216 2010	369 368	2294 2194	32 0	4733 2082	4949 1186	0 0	4294 3868	237 218	2020 2021
508 BRESIL	14688 13370	3958 3802	169 166	1332 1176	137 16	545 511	1867 1571	27 26	4012 3749	309 170	2332 2183
412 MEXIQUE	6165 5257	458 147	16 12	3129 3035	0 0	510 57	229 228	0 0	764 733	26 12	1033 1033
728 COREE DU SUD	1371 906	46 45	0 0	499 403	0 0	117 0	65 0	0 0	0 0	27 0	617 458
720 CHINE	163 188	29 28	0 0	134 160	0 0	0 0	0 0	0 0	0 0	0 0	0 0
048 YOUOSLAVIE	10220 0	0 0	0 0	5894 0	7 0	722 0	31 0	0 0	3385 0	180 0	1 0
442 PANAMA	86 0	0 0	0 0	0 0	0 0	1 0	0 0	0 0	0 0	0 0	85 0
512 CHILI	108 0	0 0	0 0	0 0	0 0	0 0	0 0	0 0	107 0	0 0	1 0
664 INDE	147 0	0 0	0 0	3 0	0 0	123 0	0 0	0 0	0 0	0 0	21 0
708 PHILIPPINES	102 0	56 0	0 0	0 0	0 0	0 0	0 0	0 0	46 0	0 0	0 0
740 HONG-KONG	839 0	355 0	1 0	5 0	8 0	1 0	13 0	0 0	425 0	0 0	31 0
2000 TOUS PAYS SPG	55165 33681	7124 6036	568 547	13309 6970	202 16	6752 2651	7173 2986	27 26	13036 8351	807 401	6167 5697

	EUR-12	BENELUX	DANMARK	DEUTSCHLAND	HELLAS	ESPANA	FRANCE	IRELAND	ITALIA	PORTUGAL	U.K.
30 REGLEMENT 3924/86, ANNEXE II											
304110 84.52: MACHINES A CALCULER; MACHINES A ECRIRE DITES "COMPTABLE", CAISSES ENREGISTREUSES, MACHINES A AFFRANCHIR, A ETABLIR LES TICKETS ET SIMILAIRES, COMPORTANT UN D											
740 HONG-KONG	63252 43904	5593 3712	1276 902	20469 15076	980 436	5742 1702	9344 7419	22 4	10093 8224	795 248	8938 6181
706 SINGAPOUR	27904 25831	3522 3183	767 740	3712 3725	81 45	704 274	3944 3246	22 10	12667 12308	568 407	1917 1893
720 CHINE	10561 6889	1488 984	79 33	3007 2849	50 4	398 0	3372 2635	3 2	1229 193	86 34	849 155
728 COREE DU SUD	4607 2789	21 0	28 0	482 390	6 6	1054 184	136 73	0 0	169 91	4 0	2707 2045
508 BRESIL	117 67	4 2	16 15	14 0	0 0	0 0	25 0	0 0	2 1	19 12	37 37
412 MEXIQUE	660 64	53 52	0 0	0 0	0 0	44 0	550 0	0 0	13 12	0 0	0 0
647 EMIRATS ARAB	24 1	0 0	0 0	0 0	0 0	0 0	0 0	0 0	0 0	1 1	23 0
048 YOUGOSLAVIE	36 0	0 0	7 0	0 0	0 0	0 0	3 0	0 0	0 0	0 0	26 0
406 GROENLAND	25 0	0 0	25 0	0 0	0 0	0 0	0 0	0 0	0 0	0 0	0 0
701 MALAYSIA	70 0	0 0	0 0	0 0	0 0	0 0	0 0	0 0	0 0	0 0	70 0
2000 TOUS PAYS SPG	107379 79561	10689 7936	2198 1691	27700 22042	1139 492	7942 2161	17420 13374	47 17	24182 20832	1481 704	14581 10312
304120 84.54 AUTRES MACHINES ET APPAREILS DE BUREAU (DUPLICATEURS HECTOGRAPHIQUES OU A STENCILS MACHINES A IMPRIMER LES ADRESSES, MACHINES A TRIER...											
740 HONG-KONG	4972 3958	1198 1154	93 89	1159 1043	12 7	259 46	978 843	8 3	323 292	33 6	909 475
728 COREE DU SUD	1680 551	1089 446	2 0	362 24	0 0	118 35	55 30	0 0	4 4	2 0	48 12
720 CHINE	171 64	19 6	0 0	29 22	6 5	10 0	73 16	0 0	34 15	0 0	0 0
066 ROUMANIE	13 13	13 13	0 0	0 0	0 0	0 0	0 0	0 0	0 0	0 0	0 0
508 BRESIL	93 9	0 0	0 0	0 0	1 0	3 0	0 0	0 0	10 9	5 0	74 0
706 SINGAPOUR	368 7	33 0	0 0	229 7	0 0	1 0	56 0	0 0	25 0	0 0	24 0
680 THAILANDE	149 4	140 0	0 0	0 0	0 0	0 0	9 4	0 0	0 0	0 0	0 0
434 COSTA RICA	361 0	0 0	0 0	0 0	0 0	0 0	0 0	0 0	0 0	0 0	361 0
528 ARGENTINE	27 0	0 0	0 0	0 0	0 0	0 0	0 0	0 0	0 0	0 0	27 0
636 KOWEIT	158 0	0 0	0 0	0 0	0 0	0 0	0 0	0 0	0 0	0 0	158 0
664 INDE	311 0	0 0	0 0	0 0	0 0	310 0	0 0	0 0	0 0	0 0	1 0
2000 TOUS PAYS SPG	8437 4615	2520 1621	99 89	1800 1097	32 13	701 81	1194 895	8 3	400 322	40 6	1643 488
304130 84.55 PIECES DETACHEES ET ACCESSOIRES (AUTRES QUE LES COFFRETS, LES HOUSSES ET SIMILAIRES) RECONNAISSABLES COMME ETANT EXCLUSIVEMENT OU PRINCIPALEMENT DESTINES AUX											
740 HONG-KONG	61492 16594	6069 47	427 139	13165 101	36 0	796 0	10457 1237	5612 3544	7561 5719	24 0	17345 5807
706 SINGAPOUR	169011 13430	7624 167	1001 92	92393 2988	36 0	2762 225	18012 9137	5725 302	3598 237	5 3	37855 279
728 COREE DU SUD	29793 1324	1296 264	104 5	2993 367	9 0	551 58	1443 23	962 0	220 136	15 0	22200 471
701 MALAYSIA	1271 309	250 276	6 0	452 33	0 0	201 0	51 0	44 0	15 0	3 0	249 0
508 BRESIL	1642 277	481 0	1 0	68 0	0 0	674 237	180 5	5 0	39 35	33 0	161 0
680 THAILANDE	1769 68	621 0	47 0	234 0	0 0	76 0	70 0	0 0	5 0	2 0	714 68
412 MEXIQUE	4284 30	522 0	4 0	428 30	0 0	175 0	422 0	333 0	336 0	3 0	2061 0
664 INDE	592 13	181 0	0 0	89 0	0 0	0 0	9 3	0 0	23 0	9 0	281 10
703 BRUNEI	196 12	8 0	0 0	0 0	12 0	13 12	0 0	0 0	104 0	0 0	59 0
528 ARGENTINE	2993 9	84 0	203 0	76 0	14 0	500 0	1985 0	4 0	65 9	26 0	36 0
048 YOUGOSLAVIE	5519 5	48 0	73 0	2735 0	18 0	390 5	133 0	0 0	922 0	0 0	1200 0
720 CHINE	1503 2	67 0	7 1	47 0	0 0	0 0	124 0	49 0	1065 0	2 0	142 1
220 EGYPTE	1264 1	10 0	0 0	21 0	0 0	0 0	935 0	23 0	3 1	0 0	272 0
066 ROUMANIE	150 0	0 0	1 0	1 0	2 0	0 0	0 0	0 0	136 0	0 0	10 0
204 MAROC	1102 0	0 0	0 0	936 0	0 0	0 0	30 0	0 0	0 0	0 0	136 0
208 ALGERIE	197 0	1 0	0 0	0 0	0 0	0 0	180 0	0 0	0 0	0 0	16 0
212 TUNISIE	1049 0	1 0	0 0	3 0	0 0	0 0	1031 0	0 0	3 0	0 0	11 0

	EUR-12	BENELUX	DANMARK	DEUTSCHLAND	HELLAS	ESPANA	FRANCE	IRELAND	ITALIA	PORTUGAL	U.K.
<b>30 REGLEMENT 3924/86, ANNEXE II</b>											
304130	84.55 PIECES DETACHEES ET ACCESSOIRES (AUTRES QUE LES COFFRETS, LES HOUSES ET SIMILAIRES) RECONNAISSABLES COMME ETANT EXCLUSIVEMENT OU PRINCIPALEMENT DESTINES AUX										
216 LIBYE	116 0	8 0	1 0	108 0	0 0	0 0	0 0	0 0	0 0	0 0	1 0
244 TCHAD	365 0	0 0	0 0	0 0	0 0	0 0	365 0	0 0	0 0	0 0	0 0
247 CAP-VERT	26 0	0 0	0 0	0 0	0 0	0 0	0 0	0 0	25 0	1 0	0 0
248 SENEGAL	135 0	0 0	0 0	0 0	0 0	0 0	126 0	0 0	0 0	0 0	9 0
268 LIBERIA	29 0	0 0	0 0	0 0	0 0	0 0	22 0	0 0	0 0	0 0	7 0
272 COTE IVOIRE	304 0	2 0	0 0	1 0	0 0	0 0	363 0	0 0	4 0	0 0	14 0
280 TOGO	30 0	0 0	0 0	0 0	0 0	0 0	33 0	0 0	5 0	0 0	0 0
288 NIGERIA	229 0	27 0	0 0	88 0	0 0	0 0	0 0	5 0	0 0	0 0	109 0
302 CAMEROUN	137 0	0 0	0 0	6 0	0 0	0 0	131 0	0 0	0 0	0 0	0 0
314 GABON	103 0	0 0	0 0	0 0	0 0	0 0	144 0	0 0	0 0	0 0	39 0
318 CONGO	44 0	0 0	0 0	0 0	0 0	0 0	37 0	0 0	0 0	0 0	7 0
322 ZAIRE	30 0	26 0	0 0	0 0	0 0	0 0	0 0	0 0	0 0	0 0	4 0
330 ANGOLA	39 0	1 0	0 0	0 0	0 0	0 0	0 0	0 0	2 0	36 0	0 0
346 KENYA	221 0	8 0	0 0	11 0	0 0	0 0	9 0	0 0	0 0	0 0	193 0
352 TANZANIE	39 0	1 0	0 0	0 0	0 0	0 0	0 0	0 0	0 0	0 0	38 0
373 MAURICE	30 0	0 0	0 0	0 0	0 0	0 0	0 0	0 0	0 0	0 0	38 0
378 ZAMBIE	42 0	1 0	0 0	0 0	0 0	0 0	0 0	0 0	0 0	0 0	41 0
382 ZIMBABWE	272 0	0 0	0 0	81 0	0 0	0 0	3 0	125 0	0 0	0 0	63 0
386 MALAWI	28 0	0 0	0 0	1 0	0 0	0 0	6 0	0 0	0 0	0 0	21 0
406 GROENLAND	112 0	0 0	37 0	0 0	0 0	0 0	25 0	0 0	0 0	0 0	0 0
448 CUBA	71 0	0 0	0 0	6 0	0 0	0 0	0 0	0 0	61 0	0 0	4 0
453 BAHAMAS	96 0	0 0	0 0	6 0	0 0	0 0	0 0	0 0	83 0	0 0	7 0
464 JAMAIQUE	145 0	0 0	0 0	0 0	0 0	29 0	0 0	0 0	0 0	0 0	116 0
469 LA BARBADE	62 0	0 0	0 0	0 0	0 0	0 0	0 0	0 0	0 0	0 0	62 0
472 TRINIDAD,TOB	57 0	0 0	0 0	0 0	0 0	0 0	0 0	0 0	0 0	0 0	57 0
484 VENEZUELA	75 0	46 0	0 0	7 0	0 0	0 0	4 0	0 0	0 0	0 0	18 0
500 EQUATEUR	79 0	0 0	0 0	0 0	0 0	0 0	0 0	0 0	7 0	0 0	72 0
504 PEROU	45 0	23 0	0 0	8 0	0 0	0 0	0 0	0 0	14 0	0 0	0 0
524 URUGUAY	42 0	1 0	0 0	0 0	0 0	0 0	32 0	0 0	0 0	0 0	9 0
600 CHYPRE	60 0	13 0	0 0	0 0	45 0	0 0	0 0	0 0	1 0	0 0	9 0
604 LIBAN	137 0	1 0	0 0	44 0	0 0	0 0	92 0	0 0	0 0	0 0	0 0
612 IRAQ	330 0	8 0	0 0	9 0	0 0	0 0	10 0	0 0	0 0	0 0	311 0
616 IRAN	111 0	0 0	0 0	2 0	0 0	0 0	0 0	0 0	0 0	0 0	109 0
620 JORDANIE	523 0	3 0	0 0	22 0	0 0	0 0	2 0	0 0	0 0	0 0	496 0
632 ARABIE SAOUD	653 0	146 0	2 0	113 0	0 0	0 0	105 0	26 0	3 0	0 0	258 0
636 KOWEIT	1163 0	20 0	39 0	95 0	0 0	0 0	53 0	9 0	16 0	0 0	931 0
640 BAHREIN	2704 0	23 0	0 0	129 0	0 0	0 0	0 0	32 0	0 0	0 0	2600 0
644 QATAR	107 0	0 0	0 0	1 0	0 0	0 0	16 0	0 0	0 0	0 0	90 0
647 EMIRATS ARAB	944 0	72 0	8 0	29 0	0 0	0 0	131 0	0 0	4 0	0 0	700 0
649 OMAN	1930 0	0 0	0 0	6 0	0 0	0 0	0 0	0 0	1 0	0 0	1931 0
656 YEMEN DU SUD	100 0	0 0	0 0	0 0	0 0	0 0	0 0	1 0	0 0	0 0	107 0
662 PAKISTAN	550 0	6 0	2 0	5 0	0 0	0 0	0 0	0 0	3 0	0 0	542 0

	EUR-12	BENELUX	DANMARK	DEUTSCHLAND	HELLAS	ESPAÑA	FRANCE	IRELAND	ITALIA	PORTUGAL	U.K.
30 REGLEMENT 3924/86, ANNEXE II											
304130 04.55 PIECES DETACHEES ET ACCESSOIRES (AUTRES QUE LES ETANT EXCLUSIVEMENT DU PRINCIPALEMENT DESTINES AUX											
669 SRI LANKA	44 0	2 0	0 0	35 0	0 0	0 0	0 0	0 0	0 0	0 0	7 0
700 INDONESIE	252 0	142 0	0 0	66 0	0 0	0 0	14 0	0 0	6 0	0 0	24 0
708 PHILIPPINES	824 0	31 0	0 0	1 0	0 0	10 0	74 0	6 0	29 0	0 0	673 0
809 N. CALEDONIE	25 0	0 0	0 0	0 0	0 0	0 0	25 0	0 0	0 0	0 0	0 0
813 ILS PITCAIRN	43 0	0 0	0 0	0 0	0 0	0 0	0 0	0 0	43 0	0 0	0 0
2000 TOUS PAYS SPG	298035 32090	17944 758	2015 238	114559 3522	172 0	6177 539	36967 10407	12961 3846	14436 6139	159 3	92645 6638
304140 04.56 MACHINES ET APPAREILS A TRIER, CRIBLER, LAVER, AUTRES MATIERES MINERALES SOLIDES...											
066 ROUMANIE	505 463	61 16	0 0	444 447	0 0	0 0	0 0	0 0	0 0	0 0	0 0
508 BRESIL	161 55	32 16	0 0	110 39	0 0	0 0	19 0	0 0	0 0	0 0	0 0
720 CHINE	277 24	0 0	0 0	0 0	0 0	0 0	168 0	0 0	0 0	0 0	109 24
632 ARABIE SAOUD	580 5	0 0	0 0	1 0	5 5	1 0	345 0	0 0	15 0	0 0	213 0
701 MALAYSIA	18 3	0 0	0 0	14 3	0 0	0 0	1 0	0 0	0 0	0 0	3 0
044 GIBRALTAR	85 0	0 0	0 0	0 0	0 0	58 0	0 0	0 0	0 0	27 0	0 0
048 YOUGOSLAVIE	1570 0	15 0	0 0	945 0	0 0	0 0	422 0	0 0	188 0	0 0	0 0
204 MAROC	864 0	0 0	0 0	0 0	0 0	0 0	864 0	0 0	0 0	0 0	0 0
208 ALGERIE	287 0	28 0	0 0	29 0	0 0	0 0	174 0	0 0	56 0	0 0	0 0
216 LIBYE	158 0	0 0	0 0	0 0	0 0	0 0	0 0	0 0	158 0	0 0	0 0
220 EGYPTE	272 0	0 0	0 0	0 0	0 0	0 0	255 0	0 0	2 0	0 0	15 0
224 SOUDAN	32 0	0 0	0 0	0 0	0 0	0 0	0 0	0 0	0 0	0 0	32 0
240 NISER	44 0	0 0	0 0	0 0	0 0	0 0	0 0	0 0	0 0	0 0	44 0
248 SENEGAL	154 0	0 0	0 0	0 0	0 0	0 0	153 0	0 0	0 0	0 0	1 0
288 NIGERIA	204 0	1 0	0 0	0 0	0 0	0 0	0 0	0 0	198 0	0 0	5 0
314 GABON	153 0	46 0	0 0	0 0	0 0	0 0	107 0	0 0	0 0	0 0	0 0
318 CONGO	141 0	0 0	0 0	0 0	0 0	0 0	141 0	0 0	0 0	0 0	0 0
424 HONDURAS	118 0	0 0	118 0	0 0	0 0	0 0	0 0	0 0	0 0	0 0	0 0
459 ANTIGUA, BARB	27 0	0 0	0 0	0 0	0 0	0 0	0 0	0 0	0 0	0 0	27 0
460 DOMINIQUE	89 0	0 0	0 0	0 0	0 0	0 0	0 0	0 0	0 0	0 0	89 0
529 IL. FALKLAND	46 0	0 0	0 0	0 0	0 0	0 0	0 0	0 0	0 0	0 0	46 0
612 IRAQ	529 0	490 0	0 0	0 0	0 0	0 0	33 0	0 0	6 0	0 0	0 0
616 IRAH	66 0	0 0	0 0	0 0	0 0	0 0	0 0	0 0	66 0	0 0	0 0
628 JORDANIE	48 0	3 0	0 0	17 0	0 0	0 0	0 0	0 0	0 0	0 0	28 0
636 KOWEIT	30 0	0 0	0 0	0 0	0 0	0 0	0 0	0 0	3 0	0 0	27 0
647 EMIRATS ARAB	118 0	3 0	0 0	0 0	0 0	0 0	20 0	0 0	0 0	0 0	95 0
649 OMAN	155 0	0 0	0 0	0 0	0 0	0 0	0 0	0 0	135 0	0 0	20 0
664 INDE	43 0	0 0	0 0	0 0	1 0	0 0	0 0	0 0	0 0	0 0	42 0
669 SRI LANKA	115 0	0 0	0 0	112 0	0 0	0 0	0 0	0 0	0 0	0 0	3 0
706 SINGAPOUR	84 0	1 0	0 0	0 0	0 0	0 0	6 0	0 0	49 0	0 0	28 0
708 PHILIPPINES	345 0	0 0	0 0	0 0	0 0	0 0	345 0	0 0	0 0	0 0	0 0
728 COREE DU SUD	140 0	0 0	0 0	9 0	0 0	0 0	66 0	0 0	0 0	56 0	9 0
740 HONG-KONG	152 0	0 0	0 0	0 0	0 0	0 0	20 0	0 0	131 0	0 0	1 0
2000 TOUS PAYS SPG	7783 551	682 32	125 0	1710 490	6 5	59 0	3211 0	0 0	1019 0	94 0	877 24



	EUR-12	BENELUX	DANMARK	DEUTSCHLAND	HELLAS	ESPANA	FRANCE	IRELAND	ITALIA	PORTUGAL	U.K.
30 REGLEMENT 3924/86, ANNEXE II											
304150	84.57 MACHINES ET APPAREILS POUR LA FABRICATION ET LE TRAVAIL A CHAUD DU VERRE ET DES OUVRAGES EN VERRE; MACHINES POUR L'ASSEMBLAGE DES LAMPES...										
706 SINGAPOUR	2253 2324	2179 2324	3 0	24 0	0 0	14 0	18 0	0 0	0 0	2 0	13 0
412 MEXIQUE	140 1	63 0	0 0	17 1	0 0	0 0	0 0	0 0	0 0	0 0	60 0
288 NIGERIA	37 0	0 0	0 0	0 0	0 0	0 0	0 0	0 0	0 0	0 0	37 0
480 COLOMBIE	181 0	0 0	0 0	0 0	181 0	0 0	0 0	0 0	0 0	0 0	0 0
728 COREE DU SUD	45 0	0 0	0 0	0 0	0 0	0 0	45 0	0 0	0 0	0 0	0 0
740 HONG-KONG	36 0	36 0	0 0	0 0	0 0	0 0	0 0	0 0	0 0	0 0	0 0
2000 TOUS PAYS SPG	2766 2325	2319 2324	3 0	60 1	181 0	14 0	68 0	0 0	1 0	3 0	117 0
304160	84.58 APPAREILS DE VENTE AUTOMATIQUES DONT LE FONCTIONNEMENT NE REPOSE PAS SUR L'ADRESSE OU LE HASARD, TELS QUE DISTRIBUTEURS AUTOMATIQUES DE TIMBRES-POSTE...										
728 COREE DU SUD	201 15	0 0	0 0	0 0	0 0	79 15	0 0	0 0	0 0	0 0	122 0
740 HONG-KONG	7 1	0 0	0 0	2 1	0 0	2 0	0 0	0 0	0 0	0 0	3 0
636 KOWEIT	44 0	0 0	0 0	0 0	0 0	0 0	0 0	0 0	0 0	0 0	44 0
822 POLYNESIE FR	29 0	0 0	0 0	0 0	0 0	0 0	29 0	0 0	0 0	0 0	0 0
2000 TOUS PAYS SPG	323 16	0 0	2 0	12 1	0 0	88 15	30 0	0 0	0 0	0 0	191 0
304170	84.59 MACHINES, APPAREILS ET ENGINES MECANIQUES, NON DENOMMES NI COMPRIS DANS D'AUTRES POSITIONS DU PRESENT CHAPITRE - A. B. C. D. E.										
508 BRESIL	2049 1089	12 0	0 0	1286 783	0 0	117 0	211 0	0 0	32 0	15 4	376 302
604 LIBAN	933 879	0 0	0 0	0 0	0 0	0 0	924 870	0 0	0 0	0 0	9 9
728 COREE DU SUD	1622 746	234 42	12 0	28 0	45 22	0 0	209 69	234 0	270 123	0 0	590 490
740 HONG-KONG	3174 653	375 266	3 0	278 58	47 16	22 0	65 6	1 0	223 167	0 0	2160 140
412 MEXIQUE	1113 278	8 0	0 0	13 0	0 0	7 0	693 0	4 0	285 278	5 0	98 0
706 SINGAPOUR	2350 152	173 8	8 0	641 3	0 0	0 0	287 66	0 0	164 1	538 0	639 74
528 ARGENTINE	427 146	181 0	0 0	0 0	0 0	12 0	58 57	0 0	145 89	0 0	31 0
066 ROUMANIE	404 119	136 0	0 0	137 104	3 0	0 0	0 0	0 0	128 15	0 0	0 0
664 INDE	806 93	22 13	0 0	40 17	0 0	2 0	343 6	0 0	18 0	0 0	381 57
662 PAKISTAN	8 4	0 0	0 0	0 0	0 0	0 0	2 0	0 0	1 0	0 0	5 4
720 CHINE	1638 2	15 0	0 0	191 2	0 0	12 0	15 0	0 0	128 0	0 0	1277 0
044 GIBRALTAR	141 0	0 0	1 0	0 0	0 0	0 0	0 0	0 0	12 0	4 0	124 0
048 YOUGOSLAVIE	3445 0	139 0	11 0	1657 0	25 0	1 0	37 0	0 0	1229 0	0 0	346 0
204 MAROC	175 0	36 0	0 0	1 0	0 0	0 0	91 0	0 0	5 0	34 0	8 0
208 ALGERIE	158 0	15 0	0 0	12 0	0 0	9 0	60 0	0 0	25 0	0 0	37 0
212 TUNISIE	50 0	2 0	0 0	21 0	0 0	0 0	17 0	0 0	2 0	0 0	8 0
216 LIBYE	26 0	26 0	0 0	0 0	0 0	0 0	0 0	0 0	0 0	0 0	0 0
220 EGYPTTE	768 0	5 0	0 0	27 0	1 0	0 0	179 0	0 0	297 0	0 0	259 0
247 CAP-VERT	30 0	0 0	0 0	0 0	0 0	0 0	0 0	0 0	0 0	30 0	0 0
248 SENEGAL	44 0	0 0	0 0	0 0	0 0	0 0	41 0	0 0	2 0	0 0	1 0
272 COTE IVOIRE	232 0	0 0	0 0	5 0	0 0	0 0	136 0	0 0	0 0	0 0	91 0
288 NIGERIA	131 0	1 0	0 0	27 0	0 0	0 0	0 0	0 0	39 0	0 0	64 0
302 CAMEROUN	52 0	0 0	0 0	24 0	0 0	0 0	27 0	0 0	0 0	0 0	1 0
314 GABON	137 0	0 0	0 0	0 0	0 0	0 0	133 0	0 0	4 0	0 0	0 0
318 CONGO	87 0	0 0	0 0	0 0	0 0	0 0	24 0	0 0	25 0	0 0	38 0
330 ANGOA	372 0	0 0	0 0	0 0	0 0	0 0	8 0	0 0	0 0	0 0	364 0
352 TANZANIE	33 0	0 0	0 0	33 0	0 0	0 0	0 0	0 0	0 0	0 0	0 0
366 MOZAMBIQUE	131 0	0 0	0 0	0 0	0 0	0 0	0 0	0 0	0 0	131 0	0 0

	EUR-12	BENELUX	DANMARK	DEUTSCHLAND	HELLAS	ESPAÑA	FRANCE	IRELAND	ITALIA	PORTUGAL	U.K.
30 REGLEMENT 3924/86, ANNEXE II											
304170 84.59 MACHINES, APPAREILS ET ENGINES MECANIQUES, NON DENOMMES NI COMPRIS DANS D'AUTRES POSITIONS DU PRESENT CHAPITRE - A. B. C. D. E.											
416 GUATEMALA	27 0	27 0	0 0	0 0	0 0	0 0	0 0	0 0	0 0	0 0	0 0
436 COSTA RICA	35 0	0 0	0 0	35 0	0 0	0 0	0 0	0 0	0 0	0 0	0 0
442 PANAMA	70 0	4 0	0 0	1 0	0 0	1 0	8 0	0 0	56 0	0 0	0 0
448 CUBA	25 0	0 0	0 0	0 0	0 0	0 0	0 0	0 0	0 0	0 0	25 0
459 ANTIGUA, BARB	36 0	0 0	0 0	0 0	0 0	0 0	7 0	0 0	0 0	0 0	29 0
463 ILES CAYMAN	187 0	0 0	0 0	0 0	0 0	0 0	0 0	0 0	0 0	0 0	187 0
472 TRINIDAD, TOB	64 0	0 0	0 0	0 0	0 0	0 0	0 0	0 0	0 0	0 0	64 0
484 VENEZUELA	139 0	0 0	0 0	71 0	0 0	0 0	8 0	0 0	59 0	0 0	1 0
512 CHILI	28 0	2 0	0 0	12 0	0 0	0 0	0 0	0 0	0 0	0 0	14 0
600 CHYPRE	64 0	2 0	0 0	5 0	17 0	0 0	0 0	0 0	20 0	5 0	15 0
612 IRAQ	272 0	13 0	0 0	28 0	0 0	0 0	144 0	0 0	5 0	0 0	82 0
616 IRAN	26 0	0 0	0 0	12 0	0 0	0 0	0 0	0 0	10 0	0 0	4 0
628 JORDANIE	807 0	0 0	0 0	5 0	0 0	0 0	3 0	0 0	14 0	0 0	785 0
632 ARABIE SAOUD	491 0	32 0	0 0	254 0	0 0	0 0	88 0	0 0	103 0	0 0	14 0
636 KOWEIT	124 0	9 0	0 0	0 0	0 0	0 0	93 0	0 0	1 0	0 0	21 0
640 BAHREIN	26 0	16 0	0 0	0 0	0 0	0 0	0 0	0 0	2 0	0 0	8 0
647 EMIRATS ARAB	160 0	3 0	0 0	4 0	0 0	0 0	10 0	0 0	28 0	0 0	115 0
652 YEMEN DU HRD	571 0	0 0	0 0	43 0	0 0	0 0	12 0	0 0	2 0	0 0	514 0
669 SRI LANKA	121 0	2 0	0 0	0 0	0 0	0 0	0 0	0 0	0 0	0 0	119 0
680 THAILANDE	391 0	123 0	54 0	67 0	0 0	0 0	121 0	0 0	3 0	0 0	11 0
700 INDOESIE	124 0	5 0	0 0	62 0	0 0	0 0	40 0	0 0	6 0	0 0	11 0
701 MALAYSIA	298 0	68 0	0 0	11 0	0 0	0 0	12 0	0 0	2 0	0 0	205 0
708 PHILIPPINES	37 0	7 0	0 0	4 0	0 0	0 0	16 0	0 0	6 0	0 0	4 0
2000 TOUS PAYS SPG	24930 4175	1709 330	105 0	5057 971	138 39	186 0	4177 1077	239 0	3408 677	762 4	9149 1077
304180 84.60 CHASSIS DE Fonderie, MOULES ET COQUILLES DES TYPES UTILISES POUR LES METAUX (AUTRES QUE LES LINGOTIERES), LES CARBURES METALLIQUES, LE VERRE,...											
740 HONG-KONG	1901 720	10 0	0 0	450 345	183 21	180 0	389 21	27 0	233 130	0 0	429 203
706 SINGAPOUR	1403 585	253 158	0 0	99 59	0 0	0 0	15 0	376 368	39 0	557 0	64 0
412 MEXIQUE	300 124	30 0	0 0	120 116	0 0	19 0	25 8	63 0	28 0	1 0	14 0
728 COREE DU SUD	382 110	28 3	0 0	85 0	9 8	25 25	51 0	70 26	62 18	21 0	31 30
664 INDE	126 48	0 0	3 0	70 0	0 0	0 0	3 0	0 0	0 0	0 0	50 48
484 VENEZUELA	245 27	0 0	0 0	39 0	0 0	68 0	6 0	0 0	77 0	22 0	33 27
508 BRESIL	599 7	12 0	170 0	44 5	0 0	31 0	16 0	108 0	16 2	64 0	138 0
720 CHINE	73 2	0 0	0 0	11 2	0 0	0 0	0 0	0 0	62 0	0 0	0 0
048 YOUgoslavIE	1885 0	1 0	0 0	393 0	87 0	0 0	10 0	0 0	1366 0	20 0	8 0
204 MAROC	73 0	36 0	0 0	0 0	0 0	0 0	15 0	0 0	21 0	1 0	0 0
208 ALGERIE	64 0	0 0	0 0	0 0	0 0	36 0	5 0	0 0	23 0	0 0	0 0
212 TUNISIE	52 0	0 0	0 0	0 0	0 0	0 0	23 0	0 0	29 0	0 0	0 0
216 LIBYE	35 0	0 0	0 0	0 0	0 0	0 0	0 0	0 0	35 0	0 0	0 0
220 EGYPTE	123 0	0 0	0 0	14 0	0 0	0 0	0 0	0 0	96 0	0 0	13 0
248 SENEGAL	26 0	0 0	0 0	0 0	0 0	0 0	17 0	0 0	9 0	0 0	0 0
272 COTE IVOIRE	56 0	0 0	0 0	0 0	0 0	0 0	28 0	0 0	3 0	0 0	25 0
288 NIGERIA	54 0	0 0	0 0	0 0	0 0	14 0	0 0	0 0	6 0	0 0	34 0



	EUR-12	BENELUX	DANMARK	DEUTSCHLAND	HELLAS	ESPANA	FRANCE	IRELAND	ITALIA	PORTUGAL	U.K.
<b>30 REGLEMENT 3924/86, ANNEXE II</b>											
<b>304190 8461 ARTICLES DE ROBINETTERIE</b>											
612 IRAQ	266 0	0 0	0 0	221 0	0 0	43 0	0 0	0 0	0 0	0 0	2 0
616 IRAN	361 0	1 0	0 0	353 0	0 0	0 0	1 0	0 0	0 0	0 0	6 0
628 JORDANIE	150 0	0 0	0 0	65 0	0 0	5 0	6 0	0 0	0 0	0 0	74 0
632 ARABIE SAOUD	521 0	30 0	66 0	251 0	0 0	0 0	22 0	0 0	41 0	0 0	103 0
636 KOWEIT	720 0	0 0	0 0	614 0	0 0	0 0	10 0	0 0	2 0	0 0	94 0
640 BAHREIN	44 0	0 0	0 0	1 0	0 0	0 0	3 0	0 0	0 0	0 0	40 0
647 EMIRATS ARAB	541 0	15 0	0 0	110 0	0 0	3 0	25 0	0 0	16 0	0 0	372 0
649 OMAN	1494 0	1 0	0 0	90 0	0 0	0 0	0 0	0 0	0 0	0 0	1403 0
652 YEMEN DU NRD	80 0	0 0	0 0	80 0	0 0	0 0	0 0	0 0	0 0	0 0	0 0
662 PAKISTAN	71 0	2 0	15 0	41 0	0 0	0 0	6 0	0 0	0 0	0 0	7 0
708 PHILIPPINES	140 0	0 0	0 0	12 0	0 0	0 0	17 0	0 0	0 0	0 0	111 0
2000 TOUS PAYS SP6	31517 7915	1576 344	381 64	17426 3985	73 30	204 0	1906 233	27 3	3095 946	22 0	6807 2310
<b>304200 EX24.62: ROULEMENTS DE TOUS GENRES (A BILLES, A AIGUILLES, A GALETS OU A ROULEAUX DE TOUTE FORME), A L'EXCLUSION DE ROULEMENTS A BILLES DONT LE PLUS GRAND DIAMETRE EX</b>											
720 CHINE	10006 7116	2339 1374	61 44	2749 1591	88 57	292 59	2109 2099	0 0	2283 1087	30 13	855 792
728 COREE DU SUD	1603 1548	57 58	21 20	257 216	1 0	12 12	0 0	0 0	1035 1027	5 0	215 215
664 INDE	665 368	0 0	0 0	124 9	0 0	0 0	97 0	0 0	50 50	0 0	394 309
508 BRESIL	807 317	34 31	0 0	359 88	0 0	0 0	0 0	0 0	166 165	0 0	248 33
048 YOUOSLAVIE	6677 282	38 0	16 0	1944 0	30 0	449 76	237 0	0 0	3918 206	1 0	44 0
740 HONG-KONG	577 40	41 0	0 0	160 0	0 0	19 0	7 0	0 0	298 0	0 0	52 40
216 LIBYE	47 0	0 0	0 0	0 0	0 0	0 0	0 0	0 0	1 0	0 0	46 0
442 PANAMA	35 0	11 0	0 0	0 0	0 0	0 0	0 0	0 0	21 0	0 0	3 0
528 ARGENTINE	85 0	35 0	0 0	0 0	0 0	0 0	47 0	0 0	3 0	0 0	0 0
628 JORDANIE	37 0	0 0	0 0	0 0	0 0	0 0	0 0	0 0	0 0	0 0	37 0
632 ARABIE SAOUD	188 0	0 0	0 0	1 0	0 0	0 0	4 0	0 0	0 0	0 0	183 0
640 BAHREIN	32 0	0 0	0 0	19 0	0 0	0 0	0 0	0 0	0 0	0 0	13 0
644 QATAR	27 0	0 0	0 0	0 0	0 0	0 0	2 0	0 0	0 0	0 0	25 0
647 EMIRATS ARAB	81 0	0 0	0 0	1 0	0 0	0 0	1 0	0 0	0 0	0 0	79 0
649 OMAN	34 0	0 0	0 0	0 0	0 0	0 0	0 0	0 0	0 0	0 0	34 0
672 NEPAL	27 0	0 0	0 0	0 0	0 0	0 0	27 0	0 0	0 0	0 0	0 0
680 THAILANDE	172 0	8 0	0 0	1 0	0 0	22 0	0 0	0 0	51 0	0 0	90 0
706 SINGAPOUR	675 0	131 0	5 0	143 0	0 0	143 0	30 0	0 0	139 0	0 0	104 0
743 MACAO	42 0	0 0	0 0	0 0	2 0	40 0	0 0	0 0	0 0	0 0	0 0
2000 TOUS PAYS SP6	22877 9678	2747 1463	106 64	5810 1905	123 58	983 148	2599 2099	0 0	7979 2537	37 13	2493 1391
<b>304210 84.63 ARBRES DE TRANSMISSION, MANIVELLES ET VILEBREQUINS, PALIERS ET COSSINETS, ENGRENAGES ET ROUES DE FRICTION, REDUCTEURS, MULTIPLICATEURS ET VARIATEURS DE VITES</b>											
NL: NIMEXE: 846346, VENTILATION PAR PAYS INCOMPLETE A PARTIR DU 01/02/87											
412 MEXIQUE	2873 2705	117 0	0 0	933 898	0 0	1 0	1811 1799	0 0	8 8	0 0	3 0
508 BRESIL	2719 2308	128 106	28 23	1553 1400	1 0	27 7	161 143	0 0	538 525	104 0	179 104
720 CHINE	1993 1859	0 0	10 10	1685 1576	59 58	0 0	218 215	0 0	17 0	0 0	4 0
706 SINGAPOUR	2130 1298	67 0	1 0	1388 1298	0 0	12 0	453 0	3 0	5 0	0 0	201 0
728 COREE DU SUD	2415 1162	135 108	173 59	275 193	6 0	646 0	19 3	0 0	809 639	1 0	351 160
066 ROUMANIE	1645 1034	0 0	9 8	1570 1022	1 0	3 0	48 0	4 2	3 2	7 0	0 0
664 INDE	1433 514	48 34	10 9	312 212	0 0	7 0	1 0	0 0	25 0	115 115	915 143
528 ARGENTINE	261 156	23 0	5 0	92 156	0 0	35 0	98 0	0 0	5 0	0 0	3 0

	EUR-12	BENELUX	DANMARK	DEUTSCHLAND	HELLAS	ESPAÑA	FRANCE	IRELAND	ITALIA	PORTUGAL	U.K.
30 REGLEMENT 3924/86, ANNEXE II											
304210	84.63 ARBRES DE TRANSMISSION, MANIVELLES ET VILEBREQUINS, PALIERS ET COSSINETS, ENGREHAGES ET ROUES DE FRICTION, REDUCTEURS, MULTIPLICATEURS ET VARIATEURS DE VITES										
480 COLOMBIE	38 36	0 0	0 0	1 0	0 0	0 0	37 36	0 0	0 0	0 0	0 0
048 YOUGOSLAVIE	13187 34	241 0	2 0	10438 34	21 0	17 0	1276 0	15 0	1099 0	2 0	76 0
740 HONG-KONG	373 21	3 0	19 19	63 0	27 2	0 0	131 0	3 0	3 0	1 0	123 0
680 THAILANDE	47 9	10 9	0 0	12 0	0 0	0 0	0 0	0 0	4 0	0 0	21 0
044 GIBRALTAR	104 0	98 0	4 0	0 0	0 0	2 0	0 0	0 0	0 0	0 0	0 0
208 ALGERIE	631 0	0 0	152 0	6 0	0 0	0 0	471 0	0 0	2 0	0 0	0 0
212 TUNISIE	101 0	9 0	0 0	0 0	0 0	0 0	68 0	0 0	23 0	0 0	1 0
216 LIBYE	31 0	2 0	0 0	29 0	0 0	0 0	0 0	0 0	0 0	0 0	0 0
220 EGYPTE	481 0	3 0	406 0	21 0	0 0	0 0	1 0	0 0	6 0	0 0	44 0
224 SOUDAN	36 0	0 0	0 0	0 0	0 0	0 0	0 0	0 0	33 0	0 0	3 0
232 MALI	123 0	0 0	0 0	0 0	0 0	0 0	3 0	0 0	0 0	0 0	120 0
268 LIBERIA	129 0	1 0	0 0	121 0	0 0	0 0	0 0	0 0	7 0	0 0	0 0
272 COTE IVOIRE	172 0	160 0	0 0	3 0	0 0	0 0	1 0	0 0	7 0	0 0	1 0
276 GHANA	53 0	0 0	0 0	1 0	0 0	0 0	0 0	0 0	0 0	0 0	52 0
288 NIGERIA	35 0	5 0	0 0	26 0	0 0	0 0	0 0	0 0	4 0	0 0	0 0
302 CAMEROUN	66 0	0 0	0 0	2 0	0 0	0 0	64 0	0 0	0 0	0 0	0 0
318 CONGO	86 0	0 0	0 0	0 0	0 0	0 0	86 0	0 0	0 0	0 0	0 0
334 ETHIOPIE	213 0	0 0	0 0	0 0	0 0	0 0	0 0	0 0	213 0	0 0	0 0
350 OUGANDA	33 0	0 0	0 0	0 0	0 0	0 0	0 0	0 0	0 0	0 0	33 0
352 TANZANIE	31 0	31 0	0 0	0 0	0 0	0 0	0 0	0 0	0 0	0 0	0 0
355 SEYCHELLES	27 0	0 0	0 0	0 0	0 0	0 0	27 0	0 0	0 0	0 0	0 0
406 GROENLAND	117 0	0 0	117 0	0 0	0 0	0 0	0 0	0 0	0 0	0 0	0 0
478 ANTILLES NL	32 0	4 0	0 0	27 0	0 0	0 0	0 0	0 0	0 0	0 0	1 0
484 VENEZUELA	164 0	0 0	0 0	24 0	0 0	6 0	0 0	0 0	134 0	0 0	0 0
500 EQUATEUR	73 0	0 0	0 0	8 0	0 0	0 0	0 0	0 0	8 0	0 0	57 0
604 LIBAN	40 0	0 0	0 0	22 0	0 0	0 0	0 0	0 0	18 0	0 0	0 0
616 IRAN	39 0	32 0	0 0	7 0	0 0	0 0	0 0	0 0	0 0	0 0	0 0
628 JORDANIE	198 0	4 0	0 0	6 0	0 0	0 0	0 0	0 0	0 0	0 0	188 0
632 ARABIE SAOUD	170 0	3 0	4 0	95 0	0 0	0 0	37 0	0 0	7 0	0 0	24 0
636 KOMEIT	30 0	0 0	1 0	29 0	0 0	0 0	0 0	0 0	0 0	0 0	0 0
640 BAHREIN	190 0	0 0	0 0	0 0	0 0	0 0	0 0	0 0	0 0	0 0	190 0
644 QATAR	181 0	3 0	0 0	177 0	0 0	0 0	0 0	0 0	0 0	0 0	1 0
647 EHIRATS ARAB	114 0	31 0	0 0	18 0	0 0	0 0	6 0	0 0	2 0	0 0	57 0
649 OMAN	188 0	1 0	0 0	0 0	0 0	0 0	0 0	0 0	0 0	0 0	187 0
700 INDONESIE	140 0	0 0	0 0	69 0	0 0	0 0	0 0	0 0	0 0	0 0	71 0
701 MALAYSIA	63 0	11 0	0 0	18 0	0 0	0 0	0 0	0 0	5 0	0 0	29 0
2000 TOUS PAYS SP6	33636 11155	1203 260	961 131	19112 6794	119 61	766 8	5090 2200	26 2	3062 1176	232 115	3065 408
304220	84.64 JOINTS METALLOPLASTIQUES; JEUX OU ASSORTIMENTS DE JOINTS DE COMPOSITION DIFFERENTE POUR MACHINES, VEHICULES ET TUYAUTERIES...										
508 BRESIL	248 154	26 3	8 7	142 124	52 11	0 0	2 0	0 0	0 0	1 0	17 9
664 INDE	121 141	2 0	0 0	94 113	0 0	0 0	0 0	0 0	0 0	0 0	25 28
066 ROUMANIE	15 11	0 0	1 0	0 0	0 0	0 0	3 2	3 1	8 8	0 0	0 0
728 COREE DU SUD	17 10	2 2	0 0	0 0	0 0	0 0	2 0	0 0	0 0	3 0	10 8



	EUR-12	BENELUX	DANMARK	DEUTSCHLAND	HELLAS	ESPANA	FRANCE	IRELAND	ITALIA	PORTUGAL	U.K.
<b>30 REGLEMENT 3924/86, ANNEXE II</b>											
304240	85.01 B I A, II, C: MOTEURS SYNCHRONES D'UNE PUISSANCE INFERIEURE OU EGALE A 18 W, TRANSFORMATEURS ET CONVERTISSEURS STATIQUES (REDRESSEURS, ETC.); BOBINES DE REACTANC										
212 TUNISIE	0431 0	1 0	0 0	5561 0	0 0	0 0	2863 0	0 0	6 0	0 0	0 0
220 EGYPTE	341 0	92 0	0 0	53 0	0 0	0 0	20 0	0 0	85 0	0 0	91 0
240 NIGER	28 0	0 0	0 0	0 0	0 0	0 0	4 0	0 0	0 0	0 0	24 0
248 SENEGAL	126 0	0 0	1 0	0 0	0 0	0 0	124 0	0 0	0 0	0 0	1 0
268 LIBERIA	77 0	59 0	0 0	15 0	0 0	0 0	0 0	0 0	0 0	0 0	3 0
272 COTE IVOIRE	178 0	3 0	0 0	0 0	0 0	0 0	175 0	0 0	0 0	0 0	0 0
288 NIGERIA	58 0	7 0	0 0	30 0	0 0	0 0	0 0	0 0	10 0	0 0	11 0
302 CAMEROUN	34 0	0 0	0 0	0 0	0 0	0 0	24 0	10 0	0 0	0 0	0 0
314 GABON	42 0	1 0	0 0	0 0	0 0	0 0	41 0	0 0	0 0	0 0	0 0
318 CONGO	32 0	14 0	0 0	0 0	0 0	0 0	18 0	0 0	0 0	0 0	0 0
322 ZAIRE	26 0	3 0	0 0	0 0	0 0	0 0	0 0	0 0	0 0	0 0	23 0
330 ANGOLA	25 0	0 0	0 0	0 0	0 0	0 0	0 0	0 0	0 0	25 0	0 0
346 KENYA	287 0	1 0	1 0	6 0	0 0	0 0	1 0	0 0	0 0	0 0	278 0
350 OUGANDA	276 0	0 0	0 0	0 0	0 0	0 0	0 0	0 0	0 0	0 0	276 0
406 GROENLAND	59 0	0 0	59 0	0 0	0 0	0 0	0 0	0 0	0 0	0 0	0 0
448 CUBA	25 0	0 0	0 0	8 0	0 0	0 0	1 0	0 0	0 0	0 0	16 0
453 BAHAMAS	155 0	0 0	0 0	154 0	0 0	0 0	0 0	0 0	0 0	0 0	1 0
459 ANTIGUA, BARB	139 0	0 0	0 0	0 0	0 0	0 0	2 0	137 0	0 0	0 0	0 0
464 JAMAIQUE	107 0	104 0	0 0	0 0	0 0	0 0	0 0	0 0	0 0	0 0	3 0
478 ANTIILLES NI.	102 0	101 0	0 0	1 0	0 0	0 0	0 0	0 0	0 0	0 0	0 0
484 VENEZUELA	138 0	115 0	0 0	0 0	0 0	0 0	4 0	0 0	9 0	0 0	10 0
500 EQUATEUR	34 0	0 0	0 0	4 0	0 0	16 0	0 0	0 0	13 0	0 0	1 0
512 CHILI	62 0	0 0	0 0	1 0	0 0	21 0	1 0	1 0	9 0	0 0	29 0
528 ARGENTINE	358 0	5 0	0 0	19 0	0 0	29 0	28 0	0 0	277 0	0 0	0 0
612 IRAQ	3067 0	7 0	0 0	10 0	0 0	0 0	2950 0	0 0	19 0	0 0	81 0
616 IRAN	152 0	1 0	0 0	9 0	0 0	0 0	0 0	0 0	116 0	0 0	26 0
628 JORDANIE	153 0	0 0	1 0	0 0	0 0	0 0	0 0	0 0	54 0	0 0	98 0
632 ARABIE SAOUD	1809 0	7 0	3 0	1488 0	0 0	0 0	139 0	0 0	42 0	0 0	130 0
636 KOWEIT	497 0	0 0	0 0	354 0	0 0	0 0	6 0	0 0	1 0	0 0	136 0
640 BAHREIN	406 0	1 0	0 0	1 0	0 0	0 0	8 0	0 0	0 0	0 0	396 0
644 QATAR	73 0	1 0	0 0	0 0	0 0	0 0	12 0	0 0	28 0	0 0	32 0
647 EMIRATS ARAB	241 0	56 0	0 0	37 0	0 0	0 0	2 0	1 0	23 0	0 0	122 0
649 OMAN	284 0	6 0	0 0	1 0	0 0	0 0	0 0	0 0	0 0	0 0	217 0
662 PAKISTAN	216 0	0 0	0 0	0 0	0 0	1 0	172 0	0 0	3 0	0 0	40 0
743 MACAO	28 0	0 0	0 0	0 0	0 0	0 0	0 0	0 0	5 0	23 0	0 0
2000 TOUS PAYS SPG	147847 36443	7661 4357	941 201	71752 16229	1178 63	3919 376	17852 4342	3020 93	13966 2795	1686 37	25872 7950
304250	8502: ELECTRO-AIMANTS; AIMANTS PERMANENTS, MAGNETISES OU NON; PLATEAUX, MANDRINS ET AUTRES DISPOSITIFS MAGNETIQUES OU ELECTRON. SIMILAIRES DE FIXATION; ACCOUPLEMENTS, E										
508 BRESIL	2765 2657	119 117	177 170	31 13	0 0	250 188	0 0	0 0	1803 1797	0 0	385 372
728 COREE DU SUD	1417 1303	137 137	0 0	301 295	4 0	35 34	57 5	0 0	699 658	0 0	184 174
664 INDE	695 740	18 46	0 0	203 240	0 0	16 0	2 1	0 0	81 80	0 0	375 373
740 HONG-KONG	1027 238	64 8	10 4	123 66	1 0	0 0	161 125	105 0	0 0	0 0	563 35
720 CHINE	114 15	0 0	0 0	29 2	0 0	7 0	14 0	0 0	0 0	0 0	66 13





	EUR-12	BENELUX	DANMARK	DEUTSCHLAND	HELLAS	ESPANA	FRANCE	IRELAND	ITALIA	PORTUGAL	U.K.
30 REGLEMENT 3924/86, ANNEXE II											
304270 85.05 OUTILS ET MACHINES-OUTILS ELECTROMECHANIQUES (A MOTEUR INCORPORE) POUR EMPLOI A LA MAIN											
212 TUNISIE	79 0	0 0	1 0	0 0	0 0	0 0	0 0	0 0	0 0	0 0	78 0
632 ARABIE SAOUD	94 0	0 0	0 0	0 0	0 0	0 0	64 0	0 0	30 0	0 0	0 0
647 EMIRATS ARAB	56 0	0 0	0 0	0 0	0 0	0 0	13 0	0 0	0 0	0 0	43 0
822 POLYNESIE FR	45 0	0 0	0 0	0 0	0 0	0 0	45 0	0 0	0 0	0 0	0 0
890 REG.POLAIRES	43 0	0 0	0 0	0 0	0 0	0 0	0 0	0 0	0 0	0 0	43 0
2000 TOUS PAYS SPG	20725 8554	4177 1303	228 68	4406 896	289 5	200 3	5569 4347	0 0	2409 186	111 2	3336 1744
304280 85.06 APPAREILS ELECTROMECHANIQUES (A MOTEUR INCORPORE) A USAGE DOMESTIQUE DE: NIMEXE: 850650, VENTILATION PAR PAYS INCOMPLETE											
740 HONG-KONG	43001 31761	4957 3894	513 385	13635 8387	449 292	1306 643	7633 6842	24 15	3855 3336	142 1	10487 7966
706 SINGAPOUR	6058 4159	57 8	0 0	2870 2752	57 0	0 0	150 109	0 0	14 0	0 0	2910 1290
048 YOUgosLAVIE	4764 2325	2 0	160 0	2862 2321	125 0	98 0	1081 0	15 0	190 0	0 0	231 4
508 BRESIL	1675 1660	1072 1218	0 0	149 125	83 0	0 0	5 0	0 0	0 0	3 0	343 317
728 COREE DU SUD	609 415	96 93	6 0	40 3	69 1	43 4	1 0	0 0	88 85	1 0	265 229
720 CHINE	4212 406	788 43	0 0	67 13	12 10	610 13	210 162	0 0	2263 67	1 0	261 98
701 MALAYSIA	146 123	7 7	0 0	34 32	0 0	0 0	0 0	26 25	0 0	12 0	67 59
664 INDE	52 49	0 0	0 0	0 0	0 0	0 0	0 0	0 0	0 0	0 0	52 49
680 THAILANDE	53 28	35 3	0 0	0 8	0 0	0 0	18 17	0 0	0 0	0 0	0 0
066 ROUMANIE	34 25	0 0	0 0	0 0	0 0	0 0	8 0	0 0	26 25	0 0	0 0
412 MEXIQUE	22 21	0 0	0 0	22 21	0 0	0 0	0 0	0 0	0 0	0 0	0 0
2000 TOUS PAYS SPG	60728 40991	7020 5270	680 385	19700 13665	818 304	2057 661	9149 7133	65 41	6436 3515	185 1	14618 10016
304290 85.07 RASOIRS ET TONDEUSES ELECTRIQUES A MOTEUR INCORPORE											
740 HONG-KONG	1686 846	62 1	2 0	338 177	6 0	240 0	37 0	10 0	42 16	0 0	949 652
720 CHINE	300 112	0 0	0 0	37 36	0 0	0 0	3 2	1 0	3 0	0 0	256 74
728 COREE DU SUD	44 42	9 8	0 0	20 21	0 0	2 0	13 13	0 0	0 0	0 0	0 0
048 YOUgosLAVIE	1529 0	0 0	0 0	1529 0	0 0	0 0	0 0	0 0	0 0	0 0	0 0
528 ARGENTINE	31 0	1 0	0 0	30 0	0 0	0 0	0 0	0 0	0 0	0 0	0 0
632 ARABIE SAOUD	55 0	55 0	0 0	0 0	0 0	0 0	0 0	0 0	0 0	0 0	0 0
676 BIRMANIE	47 0	0 0	0 0	0 0	0 0	0 0	0 0	0 0	0 0	0 0	47 0
2000 TOUS PAYS SPG	3693 1002	127 9	2 0	1954 235	6 0	242 0	53 16	11 0	45 16	0 0	1253 726
304300 85.08 APPAREILS ET DISPOSITIFS ELECTRIQUES D'ALLUMAGE ET DEMARRAGE POUR MOTEURS A EXPLOSION OU A COMBUSTION INTERNE (MAGNETOS, DYNAMOS-MAGNETOS,....)											
508 BRESIL	4963 5407	1 0	1 0	4697 4670	15 15	1624 689	451 0	0 0	135 15	2 0	37 18
706 SINGAPOUR	3609 813	43 0	58 58	2580 51	8 4	0 0	10 8	0 0	45 35	0 0	865 657
664 INDE	270 249	6 0	11 10	4 0	0 0	0 0	1 0	6 6	0 0	0 0	242 233
048 YOUgosLAVIE	12726 240	542 0	177 0	1097 5	151 11	455 224	5242 0	5 0	2739 0	0 0	2318 0
412 MEXIQUE	784 234	37 0	0 0	207 234	0 0	530 0	0 0	0 0	0 0	0 0	10 0
701 MALAYSIA	315 217	11 0	0 0	92 77	0 0	9 0	8 0	0 0	170 140	4 0	21 0
484 VENEZUELA	290 170	0 0	0 0	0 0	0 0	290 170	0 0	0 0	0 0	0 0	0 0
066 ROUMANIE	471 84	15 0	2 0	0 0	27 19	0 0	15 0	0 0	6 6	0 0	406 59
728 COREE DU SUD	49 26	17 15	1 0	0 0	0 0	0 0	1 0	0 0	0 0	0 0	30 11
448 CUBA	38 23	0 0	0 0	0 0	0 0	38 23	0 0	0 0	0 0	0 0	0 0
740 HONG-KONG	1623 17	1483 0	1 0	44 0	13 0	0 0	8 0	0 0	4 1	0 0	70 16
666 BANGLA DESH	2 2	0 0	0 0	0 0	0 0	0 0	0 0	0 0	2 2	0 0	0 0
044 GIBRALTAR	47 0	0 0	0 0	0 0	0 0	0 0	2 0	0 0	0 0	45 0	0 0
204 MAROC	933 0	0 0	0 0	0 0	0 0	0 0	933 0	0 0	0 0	0 0	0 0

	EUR-12	BENELUX	DANMARK	DEUTSCHLAND	HELLAS	ESPANA	FRANCE	IRELAND	ITALIA	PORTUGAL	U.K.
<b>30 REGLEMENT 3924/86, ANNEXE II</b>											
304300	<b>85.08 APPAREILS ET DISPOSITIFS ELECTRIQUES D'ALLUMAGE ET DEMARRAGE POUR MOTEURS A EXPLOSION OU A COMBUSTION INTERNE (MAGNETOS, DYNAMOS-MAGNETOS, ...)</b>										
382 ZIMBABWE	35 0	0 0	0 0	0 0	0 0	0 0	0 0	0 0	0 0	0 0	35 0
386 MALAWI	26 0	0 0	0 0	0 0	0 0	0 0	0 0	0 0	0 0	0 0	26 0
442 PANAMA	116 0	0 0	0 0	0 0	5 0	0 0	0 0	0 0	100 0	0 0	11 0
524 URUGUAY	299 0	0 0	0 0	0 0	0 0	0 0	0 0	0 0	299 0	0 0	0 0
600 CHYPRE	95 0	0 0	0 0	81 0	13 0	0 0	0 0	0 0	0 0	0 0	1 0
604 LIBAN	172 0	0 0	0 0	0 0	0 0	0 0	0 0	0 0	172 0	0 0	0 0
632 ARABIE SAOUD	1730 0	29 0	0 0	8 0	0 0	0 0	0 0	0 0	1 0	0 0	1692 0
647 EMIRATS ARAB	143 0	0 0	0 0	0 0	0 0	0 0	0 0	0 0	0 0	0 0	143 0
649 OMAN	377 0	0 0	0 0	0 0	0 0	0 0	0 0	0 0	0 0	0 0	377 0
680 THAILANDE	33 0	0 0	0 0	0 0	0 0	0 0	0 0	0 0	0 0	0 0	33 0
708 PHILIPPINES	269 0	0 0	0 0	18 0	0 0	0 0	0 0	0 0	0 0	0 0	251 0
720 CHINE	66 0	5 0	0 0	0 0	2 0	0 0	2 0	0 0	10 0	0 0	47 0
2000 TOUS PAYS SPG	31727 7495	2207 15	264 70	8878 5041	234 51	2962 1108	6744 8	11 6	3695 200	51 0	6681 996
304310	<b>85.09 APPAREILS ELECTRIQUES D'ECLAIRAGE ET DE SIGNALISATION, ESSUIE-GLACES, DEGIVREURS ET DISPOSITIFS ANTIBUEE ELECTRIQUES, POUR CYCLES ET AUTOMOBILES</b>										
740 HONG-KONG	6559 5331	892 828	231 70	1136 866	158 58	276 169	1078 898	35 11	1131 1030	12 4	1610 1397
508 BRESIL	4424 3763	1367 1078	4 3	1146 1135	20 5	0 0	505 406	0 0	1146 916	13 0	223 220
728 COREE DU SUD	3155 2758	68 68	0 0	7 0	34 17	1 0	1 0	0 0	0 0	0 0	3044 2673
048 YOUGOSLAVIE	11724 709	3 0	1 0	9474 614	31 0	0 0	1188 0	0 0	1005 95	3 0	19 0
720 CHINE	430 464	0 0	0 0	257 302	0 0	3 2	75 66	0 0	92 90	2 2	1 2
701 MALAYSIA	209 204	0 0	0 0	0 0	0 0	0 0	0 0	0 0	0 0	0 0	209 204
708 PHILIPPINES	156 156	0 0	0 0	156 156	0 0	0 0	0 0	0 0	0 0	0 0	0 0
664 INDE	177 131	6 6	4 3	11 9	20 0	0 0	0 0	6 2	0 0	47 30	83 81
706 SINGAPOUR	110 68	3 3	0 0	43 40	0 0	0 0	34 0	0 0	0 0	0 0	30 25
066 ROUMANIE	73 49	0 0	10 9	0 0	13 3	0 0	21 14	0 0	26 21	2 1	1 1
528 ARGENTINE	243 47	37 32	0 0	0 0	0 0	0 0	15 15	0 0	191 0	0 0	0 0
412 MEXIQUE	39 38	0 0	0 0	39 38	0 0	0 0	0 0	0 0	0 0	0 0	0 0
666 BANGLA DESH	12 12	0 0	0 0	0 0	0 0	0 0	0 0	0 0	12 12	0 0	0 0
680 THAILANDE	22 9	0 0	0 0	0 0	17 8	0 0	0 0	0 0	5 1	0 0	0 0
204 MAROC	740 0	0 0	0 0	0 0	0 0	0 0	227 0	0 0	513 0	0 0	0 0
212 TUNISIE	33 0	0 0	0 0	0 0	0 0	0 0	19 0	0 0	0 0	0 0	14 0
2000 TOUS PAYS SPG	28166 13759	2384 2016	257 88	12272 3162	298 94	280 171	3198 1400	41 14	4122 2168	79 39	5235 4607
304320	<b>85.10 LAMPES ELECTRIQUES PORTATIVES DESTINEES A FONCTIONNER AU MOYEN DE LEUR PROPRE SOURCE D'ENERGIE (A PILES, A ACCUMULATEURS, ELECTROMAGNETIQUES, ETC.)... -</b>										
720 CHINE	1392 908	214 157	30 27	406 341	28 21	16 4	192 182	12 4	275 14	43 4	176 154
728 COREE DU SUD	789 690	128 123	1 0	73 28	6 0	3 3	143 133	0 0	36 17	0 0	399 386
743 MACAO	617 495	79 72	0 0	56 63	1 1	38 4	214 145	0 0	32 17	0 0	197 193
680 THAILANDE	171 148	19 0	0 0	34 33	1 0	1 0	0 0	0 0	0 0	0 0	116 115
706 SINGAPOUR	64 43	37 37	1 0	0 0	0 0	4 0	0 0	0 0	13 6	0 0	9 0
708 PHILIPPINES	32 31	0 0	0 0	12 12	0 0	0 0	0 0	0 0	0 0	0 0	20 19
701 MALAYSIA	5 3	1 0	0 0	3 3	0 0	0 0	0 0	0 0	1 0	0 0	0 0
662 PAKISTAN	1 1	0 0	0 0	0 0	0 0	0 0	0 0	0 0	0 0	0 0	1 1
048 YOUGOSLAVIE	2376 0	2 0	0 0	2037 0	0 0	156 0	152 0	0 0	18 0	0 0	11 0
2000 TOUS PAYS SPG	5478 2330	481 392	33 27	2621 483	37 23	222 12	701 461	12 4	387 55	46 4	938 869

	EUR-12	BENELUX	DANMARK	DEUTSCHLAND	HELLAS	ESPANA	FRANCE	IRELAND	ITALIA	PORTUGAL	U.K.
<b>30 REGLEMENT 3924/86, ANNEXE II</b>											
<b>304330</b>	<b>85.11 FOURS ELECTRIQUES INDUSTRIELS OU LABORATOIRES, Y COMPRIS LES APPAREILS POUR LE TRAITEMENT THERMIQUE DES MATIERES PAR INDUCTION OU PAR PERTES DIELECTRIQUES</b>										
740 HONG-KONG	4740 2026	348 244	9 0	2733 613	16 9	49 4	497 351	59 0	589 507	45 28	395 270
066 ROUMANIE	824 823	92 86	0 0	284 290	0 0	0 0	408 407	0 0	40 40	0 0	0 0
508 BRESIL	475 455	7 5	0 0	403 421	0 0	2 0	21 6	0 0	0 0	12 0	30 23
728 COREE DU SUD	1066 836	4 0	0 0	2 0	1 0	755 0	13 0	0 0	206 202	69 34	16 0
664 INDE	90 50	5 0	0 0	5 4	1 0	0 0	0 0	0 0	6 0	0 0	73 46
706 SINGAPOUR	1183 84	53 0	0 0	41 0	0 0	0 0	47 24	85 0	5 0	557 0	395 0
720 CHINE	86 5	3 0	0 0	0 0	1 1	2 2	0 0	0 0	15 2	0 0	65 0
044 GIBRALTAR	96 0	0 0	0 0	0 0	0 0	0 0	0 0	0 0	96 0	0 0	0 0
048 YUGOSLAVIE	1723 0	111 0	25 0	1148 0	24 0	1 0	146 0	0 0	126 0	3 0	139 0
204 MAROC	107 0	0 0	2 0	0 0	0 0	1 0	11 0	0 0	13 0	79 0	1 0
208 ALGERIE	136 0	13 0	0 0	0 0	0 0	0 0	97 0	0 0	26 0	0 0	0 0
216 LIBYE	33 0	0 0	0 0	0 0	0 0	0 0	0 0	0 0	33 0	0 0	0 0
248 SENEGAL	88 0	0 0	0 0	67 0	0 0	0 0	21 0	0 0	0 0	0 0	0 0
318 CONGO	105 0	0 0	0 0	0 0	0 0	0 0	105 0	0 0	0 0	0 0	0 0
329 STE-HELENE	37 0	0 0	0 0	0 0	0 0	0 0	0 0	0 0	0 0	0 0	37 0
373 MAURICE	114 0	0 0	0 0	0 0	0 0	0 0	2 0	0 0	0 0	0 0	112 0
412 MEXIQUE	108 0	1 0	0 0	0 0	0 0	82 0	0 0	0 0	0 0	0 0	17 0
478 ANTILLES NL	74 0	74 0	0 0	0 0	0 0	0 0	0 0	0 0	0 0	0 0	0 0
528 ARGENTINE	141 0	0 0	0 0	0 0	0 0	0 0	139 0	0 0	0 0	2 0	0 0
529 IL. FALKLAND	75 0	0 0	0 0	0 0	0 0	0 0	0 0	0 0	0 0	0 0	74 0
604 LIBAN	38 0	0 0	0 0	0 0	0 0	0 0	25 0	0 0	7 0	0 0	6 0
612 IRAQ	467 0	2 0	0 0	0 0	0 0	0 0	465 0	0 0	0 0	0 0	0 0
632 ARABIE SAOUD	96 0	18 0	0 0	0 0	0 0	0 0	2 0	0 0	6 0	0 0	70 0
647 EMIRATS ARAB	76 0	9 0	0 0	0 0	0 0	0 0	1 0	0 0	30 0	0 0	36 0
680 THAILANDE	34 0	15 0	0 0	3 0	0 0	0 0	0 0	0 0	0 0	0 0	16 0
700 INDONESIE	201 0	0 0	0 0	0 0	0 0	0 0	1 0	0 0	0 0	0 0	200 0
701 MALAYSIA	88 0	0 0	0 0	8 0	0 0	0 0	14 0	0 0	0 0	0 0	66 0
708 PHILIPPINES	41 0	0 0	0 0	0 0	0 0	0 0	0 0	0 0	32 0	0 0	9 0
2000 TOUS PAYS SP6	12586 3629	770 336	40 0	4741 1330	45 10	917 7	2047 791	144 0	1248 752	768 63	1866 340
<b>304340</b>	<b>85.12: CHAUFFE-EAU, CHAUFFE-BAINS ET THERMOPLONGEURS ELECTRIQUES; APP.ELECT.PR CHAUFFAGE DES LOCAUX;APP.ELECTROTHERM. PR LA COIFFURE;FERMS A REPASSER ELECTRIQUES;APP.ELECTR</b>										
740 HONG-KONG	85198 73686	5845 5066	1014 930	37745 33831	814 698	658 145	6361 5011	338 259	5363 4497	422 279	26618 22970
706 SINGAPOUR	12038 10189	1985 1710	100 62	2887 2859	388 333	43 43	1603 411	10 10	810 809	92 0	4120 3952
720 CHINE	4884 1381	640 175	0 0	548 430	4 0	49 44	2227 232	0 0	123 103	3 0	1290 397
508 BRESIL	1254 1161	484 453	0 0	674 669	0 0	19 15	0 0	0 0	26 21	51 3	0 0
048 YUGOSLAVIE	44206 581	856 18	1123 36	26248 463	397 0	410 0	2300 0	19 0	3800 0	4 0	9049 64
728 COREE DU SUD	1401 517	476 242	1 0	187 81	2 0	22 0	176 54	0 0	45 13	10 0	682 127
701 MALAYSIA	135 198	0 0	0 0	102 172	0 0	2 0	0 0	0 0	0 0	0 0	29 26
664 INDE	168 93	11 0	0 0	57 1	0 0	0 0	0 0	0 0	1 0	0 0	99 92
066 ROUMANIE	52 38	32 31	0 0	0 0	0 0	0 0	0 0	0 0	7 6	2 1	11 0
680 THAILANDE	79 9	65 0	1 0	2 0	1 0	0 0	0 0	0 0	10 9	0 0	0 0
204 MAROC	31 0	6 0	0 0	0 0	0 0	13 0	12 0	0 0	0 0	0 0	0 0
393 SWAZILAND	186 0	0 0	0 0	0 0	0 0	0 0	0 0	0 0	0 0	0 0	186 0

	EUR-12	BENELUX	DANMARK	DEUTSCHLAND	HELLAS	ESPAÑA	FRANCE	IRELAND	ITALIA	PORTUGAL	U.K.
30 REGLEMENT 3924/86, ANNEXE II											
304340	85.12: CHAUFFE-EAU, CHAUFFE-BAINS ET THERMOPLONGEURS ELECTRIQUES; APP.ELECT.PR CHAUFFAGE DES LOCALS;APP.ELECTROTHERM. PR LA COIFFURE;FERS A REPASSER ELECTRIQUES;APP.ELECTR										
500 EQUATEUR	57 0	57 0	0 0	0 0	0 0	0 0	0 0	0 0	0 0	0 0	0 0
528 ARGENTINE	83 0	0 0	43 0	0 0	0 0	38 0	2 0	0 0	0 0	0 0	0 0
600 CHYPRE	53 0	1 0	0 0	0 0	50 0	0 0	0 0	0 0	0 0	1 0	1 0
632 ARABIE SAOUD	502 0	457 0	0 0	2 0	0 0	0 0	0 0	0 0	9 0	0 0	34 0
636 KOWEIT	190 0	0 0	190 0	0 0	0 0	0 0	0 0	0 0	0 0	0 0	0 0
703 BRUNEI	25 0	25 0	0 0	0 0	0 0	0 0	0 0	0 0	0 0	0 0	0 0
708 PHILIPPINES	37 0	0 0	0 0	0 0	0 0	0 0	0 0	0 0	0 0	0 0	37 0
2000 TOUS PAYS SPG	150891 87875	10960 7699	2474 1029	68472 38512	1658 1032	1259 248	12697 5708	367 269	10203 5462	585 285	42216 27631
304350	85.13 APPAREILS ELECTRIQUES POUR LA TELEPHONIE ET LA TELEGRAPHIE PAR FIL, Y COMPRIS LES APPAREILS DE TELECOMMUNICATION PAR COURANT PORTEUR										
740 HONG-KONG	52680 33218	6242 4384	588 305	6841 4781	1702 987	2004 25	2249 1836	904 20	9797 7935	161 4	22172 12941
728 COREE DU SUD	24773 21335	5200 4202	86 12	524 569	23 0	692 134	1000 791	44 0	3670 2896	37 0	13497 12731
508 BRESIL	2589 2142	41 19	24 24	1667 1353	24 0	5 0	3 0	0 0	706 633	43 39	76 74
706 SINGAPOUR	6263 1587	1115 706	396 0	881 167	69 0	56 0	1521 714	2 0	1343 0	48 0	832 0
720 CHINE	5934 847	1087 13	21 0	392 23	53 6	169 0	1295 0	3 0	2739 796	16 0	159 9
480 COLOMBIE	42 29	0 0	0 0	0 0	0 0	0 0	0 0	0 0	39 29	0 0	3 0
484 VENEZUELA	60 5	0 0	0 0	2 0	0 0	1 0	52 0	0 0	5 5	0 0	0 0
664 INDE	712 5	238 0	9 0	58 0	1 0	18 5	24 0	1 0	5 0	2 0	356 0
680 THAILANDE	61 4	5 0	25 0	9 0	0 0	0 0	2 0	0 0	0 0	0 0	20 4
044 GIBRALTAR	42 0	0 0	0 0	0 0	0 0	0 0	0 0	0 0	0 0	0 0	42 0
048 YOUKOSLAVIE	3739 0	224 0	1 0	2605 0	11 0	31 0	21 0	0 0	465 0	0 0	381 0
204 MAROC	339 0	1 0	0 0	8 0	0 0	2 0	261 0	0 0	21 0	0 0	46 0
208 ALGERIE	174 0	42 0	0 0	2 0	0 0	17 0	0 0	96 0	17 0	0 0	0 0
212 TUNISIE	2257 0	0 0	0 0	4 0	0 0	0 0	2130 0	0 0	80 0	0 0	43 0
220 EGYPTE	79 0	2 0	1 0	2 0	0 0	0 0	2 0	5 0	32 0	0 0	35 0
260 GUINEE	31 0	0 0	0 0	0 0	0 0	0 0	31 0	0 0	0 0	0 0	0 0
264 SIERRA LEONE	40 0	13 0	0 0	0 0	0 0	0 0	0 0	0 0	0 0	0 0	27 0
272 COTE IVOIRE	109 0	75 0	0 0	5 0	0 0	0 0	29 0	0 0	0 0	0 0	0 0
288 NIGERIA	224 0	26 0	0 0	38 0	0 0	0 0	1 0	0 0	29 0	0 0	130 0
302 CAMEROUN	333 0	7 0	0 0	0 0	0 0	0 0	22 0	0 0	0 0	0 0	304 0
314 GABON	33 0	0 0	0 0	0 0	0 0	0 0	33 0	0 0	0 0	0 0	0 0
318 CONGO	39 0	0 0	0 0	0 0	0 0	0 0	32 0	0 0	4 0	0 0	3 0
322 ZAIRE	39 0	18 0	0 0	2 0	0 0	0 0	4 0	0 0	1 0	0 0	14 0
346 KENYA	236 0	1 0	0 0	0 0	0 0	0 0	18 0	0 0	56 0	0 0	161 0
377 MAYOTTE	26 0	0 0	0 0	0 0	0 0	0 0	26 0	0 0	0 0	0 0	0 0
378 ZAMBIE	27 0	1 0	22 0	0 0	0 0	0 0	0 0	0 0	0 0	0 0	4 0
382 ZIMBABWE	184 0	1 0	10 0	0 0	0 0	0 0	3 0	0 0	59 0	0 0	111 0
386 MALAWI	103 0	0 0	83 0	0 0	0 0	0 0	6 0	0 0	0 0	0 0	14 0
391 BOTSWANA	30 0	0 0	0 0	0 0	0 0	0 0	1 0	0 0	0 0	0 0	29 0
412 MEXIQUE	583 0	282 0	0 0	2 0	0 0	5 0	5 0	0 0	245 0	0 0	44 0
413 BERMUDES	47 0	12 0	0 0	0 0	0 0	0 0	0 0	0 0	0 0	0 0	35 0
428 EL SALVADOR	27 0	0 0	0 0	0 0	0 0	0 0	4 0	0 0	0 0	0 0	23 0
432 NICARAGUA	34 0	0 0	0 0	0 0	0 0	0 0	0 0	0 0	34 0	0 0	0 0

EUR-12 BENELUX DANMARK DEUTSCHLAND HELLAS ESPANA FRANCE IRELAND ITALIA PORTUGAL U.K.

30 REGLEMENT 3924/86, ANNEXE II

304350 85.13 APPAREILS ELECTRIQUES POUR LA TELEPHONIE ET LA TELECOMMUNICATION PAR COURANT PORTEUR		TELEGRAPHIE PAR FIL, Y COMPRIS LES APPAREILS DE									
454 TURKS,CAICOS	27 0	0 0	0 0	0 0	0 0	0 0	0 0	0 0	0 0	0 0	27 0
461 IL.VIER.BRITANNTS	36 0	0 0	0 0	0 0	0 0	0 0	0 0	0 0	0 0	0 0	36 0
465 SAINTE-LUCIE	193 0	0 0	0 0	0 0	0 0	0 0	0 0	0 0	0 0	0 0	193 0
467 ST-VINCENT	213 0	0 0	0 0	0 0	0 0	0 0	0 0	0 0	0 0	0 0	213 0
469 LA BARBADE	106 0	0 0	0 0	0 0	0 0	0 0	0 0	0 0	0 0	0 0	106 0
478 ANTILLES NL	29 0	29 0	0 0	0 0	0 0	0 0	0 0	0 0	0 0	0 0	0 0
492 SURINAM	30 0	9 0	0 0	15 0	0 0	0 0	0 0	0 0	0 0	0 0	6 0
524 URUGUAY	61 0	0 0	0 0	0 0	0 0	0 0	26 0	0 0	24 0	0 0	11 0
528 ARGENTINE	55 0	0 0	0 0	4 0	0 0	32 0	0 0	0 0	19 0	0 0	0 0
529 IL. FALKLAND	32 0	0 0	0 0	0 0	0 0	0 0	0 0	0 0	0 0	0 0	32 0
600 CHYPRE	255 0	9 0	0 0	1 0	28 0	0 0	60 0	1 0	139 0	0 0	17 0
604 LIBAN	140 0	0 0	0 0	0 0	0 0	0 0	113 0	23 0	1 0	0 0	3 0
608 SYRIE	37 0	0 0	0 0	0 0	0 0	0 0	5 0	4 0	0 0	0 0	28 0
612 IRAQ	343 0	0 0	0 0	23 0	0 0	0 0	196 0	122 0	2 0	0 0	0 0
628 JORDANIE	173 0	0 0	0 0	0 0	0 0	0 0	8 0	20 0	11 0	0 0	134 0
632 ARABIE SAOUD	2591 0	1237 0	2 0	13 0	0 0	1 0	22 0	393 0	6 0	0 0	917 0
636 KOWEIT	118 0	1 0	4 0	23 0	2 0	0 0	2 0	6 0	34 0	0 0	46 0
640 BAHREIN	693 0	1 0	1 0	0 0	0 0	0 0	0 0	230 0	0 0	0 0	461 0
644 QATAR	263 0	0 0	0 0	0 0	0 0	0 0	0 0	71 0	0 0	0 0	192 0
647 EMIRATS ARABES UNIS	0	30 0	0 0	4 0	2 0	0 0	3 0	116 0	2 0	2 0	109 0
649 OMAN	422 0	3 0	1 0	50 0	0 0	0 0	0 0	57 0	2 0	0 0	309 0
652 YEMEN DU NRD	118 0	0 0	0 0	0 0	0 0	0 0	1 0	0 0	1 0	0 0	116 0
662 PAKISTAN	71 0	0 0	3 0	0 0	0 0	0 0	0 0	3 0	0 0	0 0	65 0
672 NEPAL	283 0	282 0	0 0	0 0	0 0	0 0	0 0	0 0	0 0	0 0	1 0
700 INDONESIE	471 0	371 0	0 0	34 0	17 0	0 0	3 0	15 0	0 0	0 0	31 0
701 MALAYSIA	384 0	13 0	1 0	4 0	0 0	0 0	16 0	248 0	100 0	0 0	2 0
708 PHILIPPINES	118 0	54 0	13 0	11 0	0 0	0 0	3 0	0 0	0 0	0 0	37 0
743 MACAO	60 0	0 0	0 0	0 0	0 0	7 0	0 0	0 0	22 0	0 0	31 0
815 FIDJI	26 0	0 0	0 0	22 0	0 0	0 0	0 0	0 0	0 0	0 0	4 0
817 TONGA	121 0	0 0	0 0	0 0	0 0	0 0	0 0	0 0	0 0	0 0	121 0
822 POLYNESIE FR	33 0	0 0	0 0	0 0	0 0	0 0	33 0	0 0	0 0	0 0	0 0
2000 TOUTS PAYS SP6	110117 59186	16708 9327	1315 342	13274 6895	1932 993	3050 165	9312 3341	2398 20	19736 12297	329 44	42063 25762
304360 85.14 MICROPHONES ET LEURS SUPPORTS, HAUT-PARLEURS ET		AMPLIFICATEURS ELECTRIQUES DE BASSE FREQUENCE									
728 COREE DU SUD	55814 40643	9113 6084	889 629	19951 16749	269 106	4350 876	7788 5579	39 2	7213 6340	209 36	5993 4242
708 PHILIPPINES	3056 2941	42 73	12 12	1311 1266	93 93	101 22	605 597	5 6	755 754	3 0	129 118
701 MALAYSIA	2539 1173	60 0	8 0	952 174	5 0	218 0	83 0	0 0	17 5	0 0	1196 994
740 HONG-KONG	4966 872	448 22	93 0	1880 520	95 0	732 54	695 40	0 0	262 88	5 0	756 148
644 INDE	1063 560	211 51	214 200	357 287	2 0	16 0	32 0	0 0	51 0	2 0	178 22
706 SINGAPOUR	3748 405	484 0	40 0	476 15	16 0	24 0	104 0	0 0	73 0	0 0	2531 390
720 CHINE	1353 353	81 0	14 0	121 61	2 0	6 0	246 96	57 0	569 55	0 0	257 141
508 BRESIL	4001 296	0 0	9 9	427 269	14 7	74 11	2 0	0 0	9 0	13 0	3453 0
604 LIBAN	203 161	0 0	1 0	0 0	0 0	0 0	202 161	0 0	0 0	0 0	0 0

	EUR-12	BENELUX	DANMARK	DEUTSCHLAND	HELLAS	ESPAÑA	FRANCE	IRELAND	ITALIA	PORTUGAL	U.K.
30 REGLEMENT 3924/86, ANNEXE II											
304360	85.14 MICROPHONES ET LEURS SUPPORTS, HAUT-PARLEURS ET AMPLIFICATEURS ELECTRIQUES DE BASSE FREQUENCE										
373 MAURICE	22 21	0 0	0 0	0 0	0 0	0 0	0 0	0 0	0 0	0 0	22 21
428 EL SALVADOR	29 17	0 0	0 0	0 0	0 0	11 0	0 0	0 0	18 17	0 0	0 0
680 THAILANDE	527 16	35 0	20 16	0 0	0 0	0 0	0 0	0 0	1 0	0 0	471 0
066 ROUMANIE	42 15	16 0	0 0	19 15	0 0	7 0	0 0	0 0	0 0	0 0	0 0
656 YEMEN DU SUD	4 3	0 0	4 3	0 0	0 0	0 0	0 0	0 0	0 0	0 0	0 0
048 YOUgosLAVIE	82 0	12 0	0 0	64 0	0 0	0 0	0 0	0 0	0 0	0 0	6 0
204 MAROC	1403 0	0 0	0 0	0 0	0 0	0 0	1403 0	0 0	0 0	0 0	0 0
212 TUNISIE	3118 0	0 0	0 0	3026 0	0 0	1 0	70 0	0 0	11 0	0 0	10 0
248 SENEGAL	43 0	0 0	0 0	0 0	0 0	0 0	43 0	0 0	0 0	0 0	0 0
302 CAMEROUN	103 0	0 0	0 0	0 0	0 0	0 0	101 0	0 0	0 0	0 0	2 0
330 ANGOLA	244 0	0 0	0 0	0 0	0 0	0 0	0 0	0 0	0 0	0 0	244 0
346 KENYA	47 0	0 0	0 0	0 0	0 0	0 0	0 0	0 0	0 0	0 0	47 0
382 ZIMBABWE	33 0	0 0	0 0	0 0	0 0	0 0	0 0	0 0	0 0	0 0	33 0
412 MEXIQUE	141 0	10 0	29 0	0 0	0 0	82 0	0 0	0 0	0 0	0 0	20 0
436 COSTA RICA	681 0	0 0	0 0	112 0	0 0	2 0	41 0	0 0	384 0	3 0	139 0
636 KOHEIT	92 0	0 0	0 0	0 0	0 0	0 0	0 0	0 0	87 0	0 0	5 0
647 EMIRATS ARAB	42 0	1 0	0 0	0 0	0 0	0 0	1 0	0 0	0 0	3 0	37 0
669 SRI LANKA	25 0	0 0	0 0	25 0	0 0	0 0	0 0	0 0	0 0	0 0	0 0
743 MACAO	38 0	0 0	0 0	0 0	0 0	0 0	6 0	0 0	32 0	0 0	0 0
2000 TOUS PAYS SPG	83716 47499	10548 6233	1338 871	28725 19361	502 208	5662 965	11459 6475	101 9	9522 7261	238 36	15621 6080
304370	85.15 A I II IV, B II, C II A B: APP. EMETTEURS, EMETTEURS-RECEPTEURS, DE PRISE DE VUES PR TV, AUTRES APPAREILS NON DEMONSTRÉS, MEUBLES ET COFFRETS, PIÈCES DECOLLETÉES DANS UN K: NIMEXE: 851509, QUANTITÉS CONFIDENTIELLES ET PAS DE VENTILATION PAR PAYS POUR LES VALEURS										
728 COREE DU SUD	15396 11792	947 310	481 194	5059 4623	99 48	948 45	2012 1425	26 0	5582 5050	123 0	119 97
740 HONG-KONG	10463 4816	827 135	237 141	3389 2522	15 0	1916 42	2387 1467	16 6	833 503	63 0	1180 0
706 SINGAPOUR	2460 142	711 0	22 0	780 0	1 0	15 0	31 0	12 0	58 0	0 0	830 142
720 CHINE	1911 137	1125 8	0 0	147 100	0 0	163 0	32 0	0 0	257 29	2 0	185 0
048 YOUgosLAVIE	4132 1	52 0	41 0	283 1	1 0	256 0	0 0	0 0	1692 0	0 0	1807 0
664 INDE	168 1	74 0	0 0	60 1	0 0	0 0	0 0	0 0	0 0	0 0	34 0
680 THAILANDE	177 1	59 0	11 0	28 0	0 0	0 0	4 1	0 0	3 0	0 0	72 0
204 MAROC	146 0	0 0	0 0	15 0	0 0	0 0	130 0	0 0	0 0	0 0	1 0
208 ALGERIE	31 0	0 0	0 0	23 0	0 0	0 0	8 0	0 0	0 0	0 0	0 0
212 TUNISIE	148 0	25 0	0 0	83 0	0 0	0 0	3 0	0 0	0 0	0 0	37 0
220 EGYPTE	158 0	2 0	4 0	9 0	0 0	0 0	1 0	0 0	11 0	0 0	131 0
224 SOUDAN	188 0	0 0	0 0	1 0	0 0	0 0	0 0	0 0	2 0	0 0	185 0
232 MALI	37 0	6 0	0 0	29 0	0 0	0 0	2 0	0 0	0 0	0 0	0 0
260 GUINEE	37 0	0 0	0 0	0 0	0 0	0 0	37 0	0 0	0 0	0 0	0 0
276 GHANA	195 0	0 0	0 0	194 0	0 0	0 0	0 0	0 0	0 0	0 0	1 0
288 NIGERIA	388 0	0 0	0 0	341 0	0 0	0 0	0 0	0 0	32 0	0 0	15 0
302 CAMEROUN	61 0	0 0	0 0	2 0	0 0	0 0	56 0	0 0	0 0	0 0	3 0
314 GABON	164 0	0 0	0 0	30 0	0 0	0 0	128 0	0 0	0 0	0 0	6 0
322 ZAIRE	65 0	51 0	0 0	0 0	0 0	0 0	0 0	0 0	0 0	0 0	14 0
334 ETHIOPIE	156 0	0 0	0 0	3 0	0 0	0 0	0 0	0 0	0 0	0 0	153 0
346 KENYA	38 0	0 0	0 0	3 0	0 0	0 0	13 0	0 0	0 0	0 0	22 0

EUR-12 BENELUX DANMARK DEUTSCHLAND HELLAS ESPANA FRANCE IRELAND ITALIA PORTUGAL U.K.

30 REGLEMENT 3924/86, ANNEXE II

	EUR-12	BENELUX	DANMARK	DEUTSCHLAND	HELLAS	ESPANA	FRANCE	IRELAND	ITALIA	PORTUGAL	U.K.
304370 85.15 A I II IV, B II, C II A B: APP. EMETTEURS, EMETTEURS-RECEPTEURS, DE PRISE DE VUES PR TV, AUTRES APPAREILS NON DEMONSTRÉS, MEUBLES ET COFFRETS, PIÈCES OCCOLLETÉES DANS											
350 OUGANDA	57 0	0 0	0 0	56 0	0 0	0 0	0 0	0 0	0 0	0 0	1 0
366 MOZAMBIQUE	49 0	0 0	0 0	0 0	0 0	0 0	47 0	0 0	2 0	0 0	0 0
382 ZIMBABWE	75 0	75 0	0 0	0 0	0 0	0 0	0 0	0 0	0 0	0 0	0 0
432 NICARAGUA	37 0	0 0	0 0	0 0	0 0	0 0	37 0	0 0	0 0	0 0	0 0
460 DOMINIQUE	199 0	0 0	0 0	0 0	0 0	0 0	0 0	0 0	0 0	0 0	199 0
488 GUYANA	26 0	0 0	0 0	0 0	0 0	0 0	0 0	0 0	0 0	0 0	26 0
508 BRÉSIL	197 0	1 0	0 0	37 0	0 0	0 0	1 0	0 0	158 0	0 0	0 0
512 CHILI	44 0	0 0	0 0	3 0	0 0	24 0	1 0	0 0	0 0	0 0	16 0
524 URUGUAY	142 0	0 0	0 0	0 0	0 0	0 0	0 0	0 0	129 0	0 0	13 0
528 ARGENTINE	166 0	157 0	0 0	9 0	0 0	0 0	0 0	0 0	0 0	0 0	0 0
600 CHYPRE	57 0	0 0	0 0	3 0	2 0	0 0	0 0	0 0	0 0	0 0	52 0
608 SYRIE	39 0	0 0	0 0	39 0	0 0	0 0	0 0	0 0	0 0	0 0	0 0
612 IRAQ	83 0	60 0	0 0	0 0	0 0	0 0	15 0	0 0	0 0	0 0	8 0
616 IRAN	79 0	0 0	0 0	51 0	0 0	0 0	0 0	0 0	0 0	0 0	28 0
632 ARABIE SAOUD	804 0	66 0	1 0	88 0	0 0	0 0	22 0	0 0	343 0	0 0	284 0
636 Koweït	34 0	0 0	0 0	0 0	0 0	0 0	0 0	0 0	30 0	0 0	4 0
640 BAHREIN	225 0	32 0	0 0	27 0	0 0	0 0	0 0	0 0	0 0	0 0	166 0
644 QATAR	476 0	2 0	0 0	0 0	0 0	0 0	0 0	0 0	240 0	0 0	234 0
647 EMIRATS ARAB	669 0	44 0	0 0	155 0	0 0	1 0	58 0	0 0	102 0	0 0	309 0
649 OMAN	75 0	0 0	37 0	18 0	0 0	0 0	0 0	0 0	0 0	0 0	0 0
660 AFGHANISTAN	36 0	0 0	34 0	2 0	0 0	0 0	0 0	0 0	0 0	0 0	0 0
700 INDONESIE	103 0	1 0	11 0	6 0	0 0	0 0	0 0	0 0	0 0	0 0	85 0
701 MALAYSIA	140 0	51 0	0 0	31 0	0 0	27 0	0 0	10 0	12 0	0 0	9 0
809 N. CALEDONIE	52 0	0 0	0 0	0 0	0 0	0 0	52 0	0 0	0 0	0 0	0 0
822 POLYNESIE FR	115 0	0 0	0 0	0 0	0 0	0 0	115 0	0 0	0 0	0 0	0 0
2000 TOUS PAYS SPG	42680 16900	4408 456	898 335	11063 7251	118 48	3350 88	5257 2894	64 6	9533 5583	189 0	7800 239
304380 85.16 APPAREILS ELECTRIQUES DE SIGNALISATION (AUTRES QUE POUR LA TRANSMISSION DE MESSAGES), DE SECURITE, DE CONTROLE ET DE COMMANDE POUR VOIES FERREES...											
740 HONG-KONG	398 11	21 0	0 0	12 11	0 0	0 0	33 0	0 0	0 0	0 0	332 0
848 YOUOSLAVIE	80 0	0 0	0 0	54 0	0 0	0 0	0 0	0 0	0 0	0 0	26 0
866 ROUMANIE	33 0	0 0	0 0	0 0	33 0	0 0	0 0	0 0	0 0	0 0	0 0
220 EGYPTE	39 0	0 0	0 0	39 0	0 0	0 0	0 0	0 0	0 0	0 0	0 0
628 JORDANIE	65 0	0 0	0 0	0 0	0 0	0 0	0 0	0 0	0 0	0 0	65 0
706 SINGAPOUR	119 0	0 0	0 0	3 0	0 0	3 0	0 0	0 0	0 0	0 0	113 0
2000 TOUS PAYS SPG	829 11	54 0	4 0	111 11	33 0	3 0	36 0	0 0	7 0	0 0	581 0
304390 85.17 APPAREILS ELECTRIQUES DE SIGNALISATION ACOUSTIQUE OU VISUELLE (SONNERIES, SIRENES, TABLEAUX ANNONCIATEURS, APPAREILS AVERTISSEURS POUR LA PROTECTION CONTRE L											
740 HONG-KONG	14241 10724	761 397	306 272	3013 2569	50 25	445 38	1406 1149	9 0	220 130	64 20	7967 6124
728 COREE DU SUD	4687 3721	285 143	158 91	2978 2935	94 48	98 3	478 212	1 0	269 103	11 9	315 225
701 MALAYSIA	3055 2022	14 0	0 0	2811 2022	0 0	152 0	22 0	1 0	3 0	0 0	52 0
706 SINGAPOUR	1004 271	26 8	1 0	149 75	0 0	0 0	727 153	4 0	61 35	0 0	36 0
720 CHINE	318 133	16 8	0 0	45 8	0 0	5 0	49 30	3 0	10 10	0 0	190 77
708 PHILIPPINES	107 46	5 4	1 0	46 42	0 0	1 0	0 0	0 0	7 0	0 0	47 0
412 MEXIQUE	28 29	21 23	0 0	0 0	0 0	0 0	3 2	0 0	4 4	0 0	0 0

	EUR-12	BENELUX	DANMARK	DEUTSCHLAND	HELLAS	ESPANA	FRANCE	IRELAND	ITALIA	PORTUGAL	U.K.
30 REGLEMENT 3924/86, ANNEXE II											
304390 85.17 APPAREILS ELECTRIQUES DE SIGNALISATION ACOUSTIQUE OU VISUELLE (SONNERIES, SIRENES, TABLEAUX ANNONCIATEURS, APPAREILS AVERTISSEURS POUR LA PROTECTION CONTRE L											
508 BRESIL	33 1	0 0	0 0	1 0	0 0	0 0	4 0	0 0	20 1	1 0	7 0
048 YOUGOSLAVIE	449 0	3 0	0 0	314 0	13 0	0 0	90 0	0 0	5 0	0 0	24 0
208 ALGERIE	83 0	0 0	0 0	0 0	0 0	0 0	83 0	0 0	0 0	0 0	0 0
212 TUNISIE	140 0	0 0	0 0	0 0	0 0	0 0	105 0	0 0	35 0	0 0	0 0
604 LIBAN	49 0	0 0	0 0	0 0	0 0	0 0	49 0	0 0	0 0	0 0	0 0
628 JORDANIE	40 0	0 0	0 0	0 0	0 0	0 0	0 0	40 0	0 0	0 0	0 0
632 ARABIE SAOUD	50 0	1 0	0 0	2 0	4 0	0 0	16 0	0 0	0 0	0 0	27 0
640 BAHREIN	26 0	1 0	0 0	0 0	0 0	0 0	2 0	0 0	0 0	0 0	23 0
647 EHIRATS ARAB	156 0	11 0	8 0	23 0	0 0	0 0	2 0	0 0	0 0	0 0	112 0
664 INDE	26 0	0 0	0 0	5 0	0 0	0 0	1 0	0 0	0 0	0 0	20 0
2000 TOUS PAYS SP6	24681 16962	1156 586	491 363	9434 7654	165 25	704 42	3064 1548	58 1	651 286	76 30	8882 6427
304395 8519: APPAREILLAGE POUR LA COUPEURE, LE SECTIONNEMENT, LA PROTECTION, LE BRANCHEMENT OU LA CONNEXION DES CIRCUITS ELECTRIQUE; RESISTANCES NON CHAUFFANTES, POTENTIOMETRE											
740 HONG-KONG	45007 28956	311 177	223 155	12776 8567	56 9	577 69	2045 1085	10351 7719	3568 3247	52 9	15048 7919
706 SINGAPOUR	52665 26583	896 278	290 120	39404 21486	13 0	204 93	3158 583	848 356	1419 1201	5 0	6428 2466
701 MALAYSIA	28376 19853	1317 878	606 577	13220 8493	0 0	880 24	2155 1309	32 27	3554 3383	842 3	5770 5159
728 COREE DU SUD	13702 9275	1534 1333	103 52	4867 4827	19 11	1568 140	1808 802	19 10	1308 908	63 1	2413 1191
508 BRESIL	11931 7333	2138 2084	39 0	7805 4536	8 2	86 11	363 276	12 0	312 136	23 0	945 288
664 INDE	3331 2441	83 65	52 47	329 300	2 0	3 0	27 0	0 0	173 157	0 0	2662 1872
680 THAILANDE	9386 2362	0 0	59 0	6709 2	2 0	105 0	33 5	6 0	26 5	0 0	2446 2350
434 COSTA RICA	9517 2140	83 82	15 0	1410 1445	0 0	267 0	424 302	0 0	186 185	5 0	127 126
720 CHINE	2238 1043	48 17	1 0	805 482	9 6	34 0	32 0	46 5	106 50	5 0	1152 483
412 MEXIQUE	6020 1040	549 54	29 0	1289 492	0 0	155 1	1275 4	86 0	428 0	0 0	2209 489
066 ROUMANIE	493 355	9 2	3 2	19 0	88 38	0 0	20 1	0 0	96 60	1 0	257 252
048 YOUGOSLAVIE	17777 123	341 0	404 3	8167 105	929 0	98 15	1746 0	4 0	4832 0	21 0	1235 0
708 PHILIPPINES	256 43	173 36	0 0	5 7	0 0	0 0	33 0	0 0	15 0	9 0	21 0
248 SENEGAL	65 39	0 0	0 0	0 0	0 0	0 0	10 0	0 0	0 0	0 0	55 39
604 LIBAN	63 13	0 0	0 0	3 0	0 0	0 0	59 13	0 0	0 0	0 0	1 0
512 CHILI	27 8	0 0	1 0	6 8	0 0	18 0	2 0	0 0	0 0	0 0	0 0
743 MACAO	45 7	0 0	0 0	0 0	0 0	0 0	4 0	0 0	0 0	0 0	41 7
528 ARGENTINE	104 2	5 0	1 0	9 0	0 0	31 0	13 0	0 0	39 2	0 0	6 0
806 ILES SALOMON	3 2	0 0	0 0	0 0	0 0	0 0	0 0	0 0	0 0	0 0	3 2
600 CHYPRE	67 1	6 0	0 0	1 0	6 0	0 0	4 0	1 0	0 0	0 0	49 1
044 GIBRALTAR	36 0	0 0	0 0	0 0	0 0	0 0	8 0	0 0	26 0	0 0	2 0
204 MAROC	1724 0	31 0	0 0	37 0	0 0	1 0	1276 0	40 0	313 0	17 0	9 0
208 ALGERIE	214 0	15 0	0 0	24 0	0 0	0 0	162 0	0 0	0 0	0 0	13 0
212 TUNISIE	30321 0	232 0	84 0	19075 0	26 0	33 0	9794 0	0 0	889 0	0 0	188 0
220 EGYPT	179 0	7 0	0 0	8 0	0 0	0 0	94 0	0 0	3 0	0 0	67 0
224 SOUDAN	33 0	0 0	0 0	0 0	0 0	0 0	0 0	0 0	0 0	0 0	33 0
268 LIBERIA	35 0	0 0	0 0	0 0	0 0	0 0	0 0	0 0	0 0	0 0	35 0
276 GHANA	60 0	1 0	0 0	0 0	0 0	0 0	0 0	0 0	54 0	0 0	5 0
288 NIGERIA	62 0	1 0	0 0	22 0	0 0	0 0	3 0	0 0	0 0	0 0	36 0
302 CAMEROUN	26 0	0 0	0 0	0 0	2 0	0 0	15 0	0 0	0 0	0 0	9 0



	EUR-12	BENELUX	DANMARK	DEUTSCHLAND	HELLAS	ESPAÑA	FRANCE	IRELAND	ITALIA	PORTUGAL	U.K.
<b>30 REGLEMENT 3924/86, ANNEXE II</b>											
<b>304395 8519: APPAREILLAGE POUR LA COUPURE, LE SECTIONNEMENT, LA PROTECTION, LE BRANCHEMENT OU LA CONNEXION DES CIRCUITS ELECTRIQUE; RESISTANCES NON CHAUFFANTES, POTENTIOMETRE</b>											
322 ZAIRE	32 0	3 0	0 0	0 0	0 0	0 0	16 0	0 0	0 0	2 0	11 0
330 ANGOLA	42 0	0 0	0 0	0 0	0 0	0 0	15 0	0 0	0 0	0 0	27 0
346 KENYA	44 0	0 0	0 0	6 0	0 0	0 0	2 0	0 0	34 0	0 0	2 0
352 TANZANIE	30 0	0 0	0 0	0 0	0 0	0 0	0 0	0 0	30 0	0 0	0 0
416 GUATEMALA	36 0	0 0	0 0	0 0	0 0	0 0	0 0	0 0	36 0	0 0	0 0
442 PANAMA	65 0	0 0	0 0	2 0	0 0	0 0	0 0	0 0	1 0	0 0	62 0
453 BAHAMAS	151 0	0 0	0 0	145 0	0 0	0 0	0 0	0 0	0 0	0 0	6 0
469 LA BARBADE	40 0	0 0	1 0	15 0	0 0	0 0	20 0	0 0	1 0	0 0	3 0
484 VENEZUELA	52 0	0 0	0 0	10 0	0 0	0 0	11 0	0 0	1 0	0 0	30 0
492 SURINAM	31 0	0 0	0 0	0 0	0 0	0 0	0 0	0 0	0 0	0 0	31 0
524 URUGUAY	284 0	0 0	0 0	0 0	0 0	0 0	0 0	0 0	0 0	0 0	284 0
612 IRAQ	105 0	8 0	0 0	24 0	0 0	0 0	73 0	0 0	0 0	0 0	0 0
616 IRAN	30 0	0 0	0 0	15 0	0 0	0 0	0 0	0 0	0 0	0 0	15 0
628 JORDANIE	69 0	3 0	2 0	2 0	0 0	0 0	25 0	0 0	7 0	0 0	30 0
632 ARABIE SAOUD	14079 0	18 0	9 0	14550 0	0 0	0 0	26 0	31 0	2 0	0 0	243 0
636 KOWEIT	870 0	1 0	0 0	126 0	0 0	0 0	55 0	0 0	23 0	0 0	665 0
640 BAHREIN	259 0	8 0	0 0	1 0	0 0	0 0	6 0	0 0	0 0	0 0	244 0
644 QATAR	71 0	0 0	0 0	0 0	0 0	0 0	2 0	0 0	0 0	0 0	69 0
647 EMIRATS ARAB	358 0	3 0	7 0	21 0	0 0	0 0	22 0	0 0	11 0	0 0	294 0
649 CHAN	764 0	2 0	0 0	2 0	0 0	0 0	0 0	4 0	108 0	0 0	448 0
662 PAKISTAN	31 0	2 0	0 0	16 0	0 0	0 0	5 0	0 0	6 0	0 0	2 0
669 SRI LANKA	56 0	0 0	1 0	1 0	0 0	0 0	1 0	0 0	0 0	0 0	53 0
700 INDOONESIE	566 0	1 0	0 0	53 0	0 0	0 0	16 0	0 0	7 0	0 0	489 0
801 PAPOU-N. GUIN	27 0	0 0	0 0	0 0	0 0	0 0	0 0	0 0	0 0	0 0	27 0
2000 TOUS PAYS SPG	246151 101667	8060 5015	1938 960	131044 50757	1160 69	4062 356	24986 4384	11480 8119	17668 9340	1045 15	44708 22652
<b>304400 8520 B,C) LAMPES ET TUBES ELECTRIQUES DE: NIMEXE: 852032, VENTILATION PAR PAYS INCOMPLETE</b>											
706 SINGAPOUR	2426 2094	0 0	1 0	2336 2094	0 0	52 0	0 0	0 0	13 0	1 0	23 0
728 COREE DU SUD	653 528	33 30	0 0	88 56	5 0	39 0	3 1	0 0	242 240	0 0	243 201
740 HONG-KONG	1260 427	59 28	17 12	346 146	7 0	74 21	122 81	10 2	89 44	24 6	512 87
508 BRESIL	576 269	181 144	0 0	115 125	0 0	256 0	13 0	0 0	0 0	0 0	11 0
066 ROUMANIE	183 191	0 0	0 0	0 0	0 0	14 0	1 0	0 0	5 5	1 1	162 185
720 CHINE	119 77	1 0	0 0	9 0	8 8	1 0	22 15	5 0	61 54	0 0	12 0
664 INDE	41 21	1 0	0 0	3 0	0 0	0 0	0 0	0 0	13 0	0 0	24 21
662 PAKISTAN	27 15	0 0	0 0	0 0	11 0	0 0	0 0	0 0	0 0	0 0	16 15
743 MACAO	6 5	0 0	0 0	0 0	0 0	0 0	0 0	0 0	0 0	6 5	0 0
048 YOUgosLAVIE	643 0	48 0	0 0	80 0	0 0	0 0	49 0	0 0	223 0	0 0	243 0
272 COTE IVOIRE	59 0	59 0	0 0	0 0	0 0	0 0	0 0	0 0	0 0	0 0	0 0
436 COSTA RICA	66 0	0 0	0 0	0 0	0 0	0 0	29 0	0 0	0 0	0 0	37 0
600 CHYPRE	34 0	0 0	0 0	0 0	0 0	0 0	0 0	34 0	0 0	0 0	0 0
2000 TOUS PAYS SPG	6235 3635	429 204	18 12	3001 2422	31 8	447 21	259 97	49 2	651 345	32 13	1318 511
<b>304410 8521 A, B: LAMPES, TUBES ET VALVES, CELLULES PHOTOELECTRIQUES Y COMPRIS PHOTOTRANSISTORS</b>											
701 MALAYSIA	8714 1641	162 1617	2 0	7690 0	0 0	252 0	0 0	0 0	44 0	4 0	560 24

	EUR-12	BENELUX	DANMARK	DEUTSCHLAND	HELLAS	ESPAÑA	FRANCE	IRELAND	ITALIA	PORTUGAL	U.K.
<b>30 REGLEMENT 3924/86, ANNEXE II</b>											
<b>304410 8521 A, B: LAMPES, TUBES ET VALVES, CELLULES PHOTOELECTRIQUES Y COMPRIS PHOTOTRANSMISTORS</b>											
412 MEXIQUE	1692 1103	9 0	0 0	1084 1064	0 0	146 0	529 0	0 0	13 0	0 0	111 39
706 SINGAPOUR	10741 979	66 0	0 0	8577 964	0 0	207 0	1349 0	0 0	277 0	0 0	265 15
728 COREE DU SUD	2949 886	16 0	0 0	332 24	0 0	42 0	1540 808	0 0	222 0	3 0	794 54
740 HONG-KONG	631 168	6 1	1 0	263 112	2 0	12 0	15 0	0 0	10 2	0 0	322 53
664 INDE	374 99	0 0	0 0	2 0	0 0	0 0	102 0	0 0	102 0	0 0	168 99
066 ROUMANIE	108 96	4 0	0 0	6 0	29 28	0 0	0 0	0 0	69 68	0 0	0 0
048 YOUGOSLAVIE	1722 28	0 0	0 0	587 0	194 0	1 0	375 0	0 0	11 0	5 0	549 28
720 CHINE	105 17	6 0	0 0	10 1	0 0	4 0	40 0	0 0	3 1	0 0	42 15
204 MAROC	288 0	0 0	0 0	0 0	0 0	0 0	279 0	0 0	9 0	0 0	0 0
212 TUNISIE	169 0	0 0	0 0	8 0	0 0	0 0	161 0	0 0	0 0	0 0	0 0
220 EGYPTE	206 0	0 0	0 0	2 0	0 0	0 0	0 0	0 0	16 0	0 0	188 0
228 MAURITANIE	26 0	0 0	0 0	0 0	0 0	0 0	26 0	0 0	0 0	0 0	0 0
272 COTE IVOIRE	41 0	0 0	0 0	0 0	0 0	0 0	41 0	0 0	0 0	0 0	0 0
276 GHANA	48 0	0 0	0 0	0 0	0 0	0 0	0 0	0 0	0 0	0 0	48 0
288 NIGERIA	35 0	0 0	0 0	0 0	0 0	0 0	0 0	0 0	0 0	0 0	35 0
314 GABON	243 0	0 0	0 0	0 0	0 0	0 0	243 0	0 0	0 0	0 0	0 0
382 ZIMBABHE	33 0	0 0	0 0	0 0	0 0	0 0	9 0	0 0	0 0	0 0	24 0
460 DOMINIQUE	97 0	0 0	0 0	0 0	0 0	0 0	0 0	0 0	0 0	0 0	97 0
488 GUYANA	175 0	0 0	0 0	0 0	0 0	0 0	175 0	0 0	0 0	0 0	0 0
500 EQUATEUR	56 0	0 0	0 0	0 0	0 0	0 0	0 0	0 0	56 0	0 0	0 0
508 BRESIL	83 0	0 0	0 0	0 0	0 0	0 0	64 0	0 0	9 0	8 0	2 0
528 ARGENTINE	33 0	0 0	0 0	0 0	0 0	0 0	4 0	0 0	26 0	0 0	3 0
608 SYRIE	35 0	0 0	0 0	2 0	0 0	0 0	33 0	0 0	0 0	0 0	0 0
612 IRAQ	305 0	0 0	0 0	0 0	0 0	0 0	305 0	0 0	0 0	0 0	0 0
632 ARABIE SAOUD	1241 0	0 0	0 0	0 0	0 0	0 0	467 0	0 0	0 0	0 0	774 0
640 BAHREIN	89 0	0 0	0 0	0 0	0 0	0 0	0 0	0 0	0 0	0 0	89 0
644 QATAR	44 0	0 0	0 0	0 0	0 0	0 0	0 0	0 0	0 0	0 0	44 0
647 EMIRATS ARAB	26 0	0 0	0 0	0 0	0 0	0 0	25 0	0 0	0 0	0 0	1 0
649 OMAN	1016 0	0 0	0 0	0 0	0 0	0 0	0 0	0 0	0 0	0 0	1016 0
703 BRUNEI	41 0	0 0	0 0	0 0	0 0	4 0	0 0	0 0	2 0	0 0	35 0
708 PHILIPPINES	7417 0	3621 0	0 0	3583 0	0 0	101 0	7 0	0 0	1 0	0 0	104 0
2000 TOUS PAYS SPG	39189 5025	3900 1618	3 0	22157 2167	225 28	781 0	5872 808	0 0	673 73	20 0	5358 331
<b>304420 85.22 MACHINES ET APPAREILS ELECTRIQUES NON DENOMMES NI COM-PRIS DANS D'AUTRES POSITIONS DU PRESENT CHAPITRE UK: NIMEXE: 852259, QUANTITES CONF. ET PAS DE VENTILATION PAR PAYS POUR LES VALEURS</b>											
728 COREE DU SUD	39307 15140	3041 2450	100 80	30740 8669	203 46	561 69	3031 2521	0 0	1454 1234	105 28	72 43
740 HONG-KONG	10718 7680	1753 1461	155 22	3047 2411	82 29	104 24	3880 3166	1 1	526 421	37 15	333 110
706 SINGAPOUR	5362 624	104 0	159 2	4613 595	0 0	9 1	122 0	0 0	260 0	0 0	95 26
720 CHINE	987 235	135 30	6 2	656 69	0 0	2 0	142 130	0 0	11 4	3 0	32 0
701 MALAYSIA	488 205	1 0	1 0	245 205	0 0	121 0	85 0	0 0	0 0	0 0	35 0
508 BRESIL	100 56	19 0	0 0	60 56	0 0	3 0	1 0	0 0	15 0	2 0	0 0
664 INDE	88 24	26 0	0 0	38 7	1 0	0 0	1 0	0 0	0 0	0 0	22 17
600 CHYPRE	48 4	5 0	0 0	0 0	10 4	0 0	0 0	0 0	0 0	0 0	33 0
044 GIBRALTAR	36 0	0 0	0 0	0 0	0 0	0 0	0 0	0 0	36 0	0 0	0 0

	EUR-12	BENELUX	DANMARK	DEUTSCHLAND	HELLAS	ESPANA	FRANCE	IRELAND	ITALIA	PORTUGAL	U.K.
30 REGLEMENT 3924/86, ANNEXE II											
304420 85.22 MACHINES ET APPAREILS ELECTRIQUES NON DENOMMES NI COM-PRIS DANS D'AUTRES POSITIONS DU PRESENT CHAPITRE											
048 YOUGOSLAVIE	499 0	13 0	14 0	192 0	0 0	13 0	56 0	0 0	211 0	0 0	0 0
066 ROUMANIE	585 0	0 0	0 0	0 0	0 0	0 0	0 0	1 0	408 0	0 0	176 0
204 MAROC	226 0	0 0	0 0	0 0	0 0	0 0	200 0	0 0	26 0	0 0	0 0
208 ALGERIE	71 0	0 0	0 0	0 0	0 0	0 0	9 0	0 0	62 0	0 0	0 0
212 TUNISIE	63 0	1 0	0 0	8 0	0 0	0 0	37 0	0 0	17 0	0 0	0 0
220 EGYPTE	111 0	0 0	0 0	35 0	0 0	0 0	5 0	0 0	62 0	0 0	9 0
314 GABON	128 0	9 0	0 0	87 0	0 0	0 0	32 0	0 0	0 0	0 0	0 0
412 MEXIQUE	332 0	0 0	0 0	55 0	0 0	0 0	187 0	0 0	0 0	0 0	90 0
448 CUBA	46 0	0 0	0 0	16 0	0 0	0 0	0 0	0 0	30 0	0 0	0 0
480 COLOMBIE	30 0	1 0	0 0	2 0	0 0	0 0	0 0	0 0	13 0	0 0	14 0
484 VENEZUELA	28 0	0 0	0 0	0 0	0 0	0 0	1 0	0 0	27 0	0 0	0 0
504 PEROU	141 0	1 0	0 0	0 0	0 0	0 0	0 0	0 0	140 0	0 0	0 0
512 CHILI	25 0	5 0	0 0	3 0	0 0	0 0	0 0	0 0	0 0	0 0	17 0
528 ARGENTINE	72 0	0 0	0 0	6 0	0 0	0 0	66 0	0 0	0 0	0 0	0 0
628 JORDANIE	44 0	25 0	0 0	16 0	0 0	0 0	0 0	0 0	0 0	0 0	3 0
632 ARABIE SAOUD	344 0	22 0	0 0	80 0	0 0	0 0	0 0	0 0	110 0	0 0	132 0
636 KOWEIT	36 0	0 0	0 0	0 0	0 0	0 0	0 0	0 0	33 0	0 0	3 0
644 QATAR	57 0	0 0	0 0	0 0	0 0	0 0	0 0	0 0	1 0	0 0	56 0
647 EMIRATS ARAB	135 0	9 0	0 0	3 0	22 0	0 0	0 0	0 0	80 0	0 0	21 0
649 OMAN	58 0	0 0	0 0	28 0	0 0	0 0	0 0	0 0	0 0	0 0	30 0
662 PAKISTAN	99 0	0 0	0 0	0 0	0 0	0 0	0 0	0 0	98 0	0 0	1 0
680 THAILANDE	33 0	2 0	0 0	3 0	0 0	0 0	3 0	0 0	16 0	0 0	9 0
703 BRUNEI	28 0	0 0	0 0	0 0	0 0	2 0	26 0	0 0	0 0	0 0	0 0
708 PHILIPPINES	1647 0	1594 0	0 0	42 0	0 0	11 0	0 0	0 0	0 0	0 0	0 0
822 POLYNESIE FR	36 0	0 0	0 0	0 0	0 0	0 0	36 0	0 0	0 0	0 0	0 0
2000 TOUS PAYS SPG	62239 23977	6779 3963	449 106	40882 12015	320 80	832 94	7990 5818	2 1	3636 1659	147 44	1202 197
304430 8523 B: FILS, TRESSÉS, CABLES ... AUTRES											
680 THAILANDE	8980 7461	2 0	0 0	129 0	0 0	0 0	21 0	0 0	0 0	0 0	8828 7461
706 SINGAPOUR	8779 4435	146 0	1 0	2605 1196	0 0	191 82	655 85	5 0	13 0	0 0	5163 3072
508 BRESIL	6376 4058	194 181	0 0	1317 1027	6 6	0 0	1391 37	168 90	3282 2717	0 0	10 0
728 COREE DU SUD	3181 2527	159 148	98 90	385 324	5 0	13 9	324 128	87 0	197 31	0 0	1913 1797
740 HONG-KONG	3405 1751	333 267	33 6	405 57	22 0	28 11	110 11	197 5	51 31	1 0	2225 1363
701 MALAYSIA	920 334	84 0	1 0	54 288	0 0	1 0	0 0	0 0	252 0	0 0	588 46
664 INDE	209 77	2 0	0 0	77 77	1 0	0 0	5 0	0 0	0 0	0 0	124 0
720 CHINE	308 50	7 0	2 0	10 0	29 0	0 0	24 22	0 0	200 0	0 0	36 28
048 YOUGOSLAVIE	58853 21	242 0	113 0	40651 0	14 0	158 21	12101 0	0 0	4648 0	0 0	926 0
604 LIBAN	2 2	0 0	0 0	0 0	0 0	0 0	2 0	0 0	0 0	0 0	0 0
708 PHILIPPINES	13 2	0 0	1 0	2 2	0 0	0 0	0 0	0 0	9 0	1 0	0 0
204 MAROC	6207 0	1388 0	0 0	0 0	0 0	0 0	3277 0	0 0	1466 0	76 0	0 0
212 TUNISIE	20812 0	105 0	0 0	15605 0	0 0	0 0	5100 0	0 0	0 0	0 0	2 0
220 EGYPTE	192 0	0 0	0 0	0 0	0 0	0 0	166 0	0 0	0 0	0 0	26 0
330 ANSOLA	26 0	0 0	0 0	0 0	0 0	0 0	1 0	0 0	0 0	0 0	25 0
412 MEXIQUE	366 0	164 0	0 0	25 0	0 0	49 0	14 0	0 0	23 0	0 0	91 0

	EUR-12	BENELUX	DANMARK	DEUTSCHLAND	HELLAS	ESPAÑA	FRANCE	IRELAND	ITALIA	PORTUGAL	U.K.
30 REGLEMENT 3924/86, ANNEXE II											
304430 8523 B: FILS, TRESSÉS, CABLES ... AUTRES											
472 TRINIDAD, TOB	83 0	0 0	0 0	0 0	0 0	0 0	83 0	0 0	0 0	0 0	0 0
528 ARGENTINE	51 0	4 0	0 0	6 0	0 0	29 0	12 0	0 0	0 0	0 0	0 0
608 SYRIE	58 0	0 0	0 0	0 0	0 0	0 0	49 0	0 0	0 0	0 0	9 0
612 IRAQ	44 0	40 0	0 0	4 0	0 0	0 0	0 0	0 0	0 0	0 0	0 0
632 ARABIE SAOUD	86 0	6 0	0 0	39 0	23 0	0 0	0 0	0 0	7 0	0 0	11 0
644 QATAR	355 0	0 0	0 0	0 0	0 0	0 0	33 0	0 0	0 0	0 0	322 0
647 EMIRATS ARAB	34 0	2 0	0 0	0 0	3 0	0 0	7 0	0 0	0 0	0 0	22 0
649 OMAN	34 0	0 0	0 0	0 0	0 0	0 0	2 0	0 0	0 0	0 0	32 0
2000 TOUS PAYS SP6	119580 20730	2842 597	254 97	61326 2975	103 6	470 124	23418 287	457 95	10159 2779	78 0	20473 13770
304440 8524 C: AUTRES PIÈCES ET OBJETS EN CHARBON OU EN GRAPHITES											
728 COREE DU SUD	607 536	19 0	0 0	255 226	0 0	0 0	46 45	0 0	225 203	0 0	62 62
066 ROUMANIE	87 153	0 0	0 0	86 153	1 0	0 0	0 0	0 0	0 0	0 0	0 0
508 BRESIL	241 111	0 0	0 0	157 58	6 6	0 0	75 47	0 0	3 0	0 0	0 0
720 CHINE	8 7	0 0	0 0	3 3	0 0	0 0	0 0	0 0	5 4	0 0	0 0
048 YOUGOSLAVIE	76 1	0 0	0 0	10 0	0 0	1 0	3 1	0 0	27 0	0 0	35 0
412 MEXIQUE	149 0	0 0	0 0	0 0	146 0	0 0	0 0	0 0	0 0	0 0	3 0
664 INDE	34 0	0 0	0 0	0 0	0 0	0 0	0 0	0 0	0 0	0 0	34 0
740 HONG-KONG	38 0	3 0	0 0	0 0	0 0	32 0	0 0	0 0	0 0	0 0	3 0
2000 TOUS PAYS SP6	1272 810	36 0	0 0	511 441	153 6	35 0	128 94	0 0	260 207	0 0	149 62
304450 85.25 ISOLATEURS EN TOUTES MATIERES											
664 INDE	574 380	0 0	0 0	2 2	312 122	0 0	2 0	0 0	45 44	0 0	213 212
508 BRESIL	359 129	0 0	0 0	21 2	0 0	0 0	132 0	189 125	17 2	0 0	0 0
720 CHINE	30 29	0 0	30 29	0 0	0 0	0 0	0 0	0 0	0 0	0 0	0 0
048 YOUGOSLAVIE	1985 0	41 0	0 0	311 0	24 0	30 0	742 0	0 0	801 0	0 0	36 0
604 LIBAN	87 0	0 0	0 0	0 0	0 0	0 0	87 0	0 0	0 0	0 0	0 0
740 HONG-KONG	29 0	3 0	0 0	0 0	0 0	1 0	0 0	0 0	0 0	0 0	25 0
2000 TOUS PAYS SP6	3131 540	44 0	30 29	359 5	336 122	31 0	965 0	189 125	896 47	0 0	281 212
304460 85.26 PIÈCES ISOLANTES, ENTIEREMENT EN MATIERE ISOLANTES OU COMPORTANT DE SIMPLES PIÈCES METALLIQUES D'ASSEMBLAGE...											
664 INDE	107 96	0 0	4 3	45 37	0 0	0 0	50 49	0 0	8 7	0 0	0 0
508 BRESIL	89 50	32 30	0 0	26 9	0 0	3 0	27 11	0 0	0 0	0 0	1 0
706 SINGAPOUR	1070 14	205 0	0 0	811 12	0 0	10 2	0 0	0 0	37 0	0 0	7 0
728 COREE DU SUD	21 13	0 0	0 0	1 0	0 0	0 0	0 0	0 0	0 0	0 0	20 13
048 YOUGOSLAVIE	620 3	0 0	0 0	593 0	5 0	6 3	0 0	0 0	16 0	0 0	0 0
412 MEXIQUE	134 2	0 0	0 0	0 0	0 0	0 0	0 0	0 0	3 2	0 0	131 0
370 MADAGASCAR	62 0	0 0	0 0	62 0	0 0	0 0	0 0	0 0	0 0	0 0	0 0
740 HONG-KONG	87 0	0 0	1 0	1 0	0 0	2 0	0 0	0 0	0 0	0 0	83 0
2000 TOUS PAYS SP6	2247 180	242 30	7 3	1553 58	5 0	23 6	79 60	0 0	79 10	11 0	248 13
304470 85.27 TUBES ISOLATEURS ET LEURS PIÈCES DE RACCORDEMENT, EN METAUX COMMUNS, ISOLÉS INTERIEUREMENT											
706 SINGAPOUR	43 0	0 0	0 0	0 0	0 0	0 0	0 0	0 0	0 0	0 0	43 0
2000 TOUS PAYS SP6	44 0	0 0	0 0	0 0	0 0	0 0	0 0	0 0	0 0	0 0	44 0
304480 85.28 PARTIES ET PIÈCES DÉTACHÉES ÉLECTRIQUES DE MACHINES ET APPAREILS, NON DÉNOMMÉES NI COMPRIS DANS D'AUTRES POSITIONS DU PRÉSENT CHAPITRE											
740 HONG-KONG	5612 4161	0 0	0 0	4160 2949	0 0	0 0	530 528	468 191	0 0	3 0	451 493
708 PHILIPPINES	202 161	0 0	0 0	26 0	0 0	0 0	161 161	0 0	0 0	0 0	6 0
706 SINGAPOUR	1694 104	0 0	0 0	6 0	0 0	1 0	1348 104	0 0	0 0	0 0	339 0



	EUR-12	BENELUX	DANMARK	DEUTSCHLAND	HELLAS	ESPANA	FRANCE	IRELAND	ITALIA	PORTUGAL	U.K.
30 REGLEMENT 3924/86, ANNEXE II											
304500	87.01 TRACTEURS, Y COMPRIS LES TRACTEURS-TREUILS										
612 IRAN	227 0	153 0	0 0	0 0	0 0	0 0	71 0	0 0	3 0	0 0	0 0
628 JORDANIE	499 0	0 0	0 0	0 0	0 0	0 0	488 0	0 0	0 0	0 0	11 0
632 ARABIE SAOUD	36 0	32 0	0 0	0 0	0 0	0 0	0 0	0 0	0 0	0 0	4 0
636 KOMEIT	918 0	6 0	0 0	474 0	0 0	0 0	438 0	0 0	0 0	0 0	0 0
647 EHIRATS ARAB	115 0	87 0	0 0	0 0	0 0	0 0	0 0	0 0	0 0	0 0	28 0
649 OMAN	62 0	0 0	0 0	0 0	0 0	0 0	0 0	0 0	21 0	0 0	41 0
664 INDE	105 0	0 0	0 0	0 0	0 0	0 0	105 0	0 0	0 0	0 0	0 0
696 KAMPUCHEA	30 0	0 0	0 0	0 0	0 0	30 0	0 0	0 0	0 0	0 0	0 0
700 INDDNESIE	29 0	0 0	0 0	0 0	0 0	0 0	29 0	0 0	0 0	0 0	0 0
701 MALAYSIA	51 0	0 0	0 0	0 0	0 0	0 0	0 0	0 0	0 0	0 0	51 0
2000 TOUS PAYS SPG	16955 3668	1691 117	516 135	810 46	5688 587	1271 0	2804 383	68 40	1046 863	2125 1214	936 283
304510 EX87.02: VOITURES AUTOMOBILES A TOUS MOTEURS, POUR LE TRANSPORT DES PERSONNES (Y COMPRIS LES VOITURES DE SPORT ET LES TROLLEYBUS) OU DES MARCHANDISES, A L'EXCLUSION DES											
508 BRESIL	3959 577	711 552	4 0	46 25	2 0	157 0	69 0	0 0	2884 0	12 0	74 0
066 ROUMANIE	1324 460	9 0	0 0	6 4	46 4	1221 444	18 0	0 0	21 12	2 0	1 0
484 VENEZUELA	421 93	0 0	7 0	25 0	0 0	26 0	11 0	0 0	206 93	146 0	0 0
720 CHINE	108 20	2 0	0 0	3 0	7 0	21 0	59 20	0 0	16 0	0 0	0 0
600 CHYPRE	1724 11	4 0	5 0	15 0	1624 11	0 0	3 0	0 0	0 0	0 0	73 0
664 INDE	100 9	16 0	0 0	51 9	0 0	0 0	0 0	0 0	0 0	0 0	33 0
524 URUGUAY	74 5	7 0	0 0	51 5	0 0	7 0	4 0	0 0	0 0	5 0	0 0
412 MEXIQUE	177 3	59 0	23 0	16 3	0 0	6 0	4 0	0 0	68 0	1 0	0 0
044 GIBRALTAR	337 0	53 0	4 0	0 0	11 0	13 0	0 0	0 0	177 0	6 0	73 0
048 YOUGOSLAVIE	12839 0	31 0	520 0	181 0	89 0	3 0	113 0	0 0	11870 0	1 0	31 0
204 MAROC	333 0	15 0	0 0	14 0	0 0	50 0	231 0	0 0	14 0	9 0	0 0
208 ALGERIE	3501 0	1018 0	21 0	180 0	0 0	0 0	1675 0	0 0	475 0	2 0	130 0
212 TUNISIE	226 0	88 0	0 0	13 0	10 0	2 0	69 0	0 0	30 0	14 0	0 0
216 LIBYE	448 0	39 0	0 0	75 0	5 0	0 0	17 0	0 0	302 0	0 0	10 0
220 EGYPTE	197 0	17 0	13 0	36 0	3 0	0 0	56 0	0 0	59 0	0 0	13 0
224 SOUDAN	82 0	6 0	0 0	65 0	0 0	0 0	11 0	0 0	0 0	0 0	0 0
232 MALI	62 0	0 0	0 0	0 0	0 0	0 0	62 0	0 0	0 0	0 0	0 0
240 NIGER	33 0	11 0	0 0	0 0	0 0	0 0	22 0	0 0	0 0	0 0	0 0
244 TCHAD	140 0	0 0	0 0	0 0	0 0	0 0	140 0	0 0	0 0	0 0	0 0
247 CAP-VERT	434 0	0 0	0 0	0 0	0 0	0 0	0 0	0 0	0 0	434 0	0 0
248 SENEGAL	656 0	0 0	0 0	15 0	0 0	7 0	622 0	0 0	12 0	0 0	0 0
264 SIERRA LEONE	33 0	0 0	0 0	29 0	0 0	0 0	4 0	0 0	0 0	0 0	0 0
272 COTE IVOIRE	326 0	29 0	0 0	20 0	0 0	15 0	227 0	0 0	0 0	1 0	34 0
276 GHANA	28 0	4 0	0 0	2 0	0 0	0 0	0 0	0 0	8 0	0 0	14 0
280 TOGO	207 0	145 0	0 0	1 0	0 0	0 0	44 0	0 0	17 0	0 0	0 0
288 NIGERIA	463 0	36 0	6 0	96 0	0 0	0 0	36 0	0 0	52 0	0 0	237 0
302 CAMEROUN	517 0	20 0	0 0	12 0	0 0	0 0	364 0	0 0	70 0	0 0	51 0
314 GABON	2258 0	250 0	0 0	1287 0	0 0	0 0	681 0	0 0	3 0	0 0	37 0
318 CONGO	417 0	1 0	0 0	0 0	0 0	0 0	416 0	0 0	0 0	0 0	0 0
322 ZAIRE	249 0	144 0	0 0	68 0	0 0	0 0	23 0	0 0	0 0	14 0	0 0

	EUR-12	BENELUX	DANMARK	DEUTSCHLAND	HELLAS	ESPAÑA	FRANCE	IRELAND	ITALIA	PORTUGAL	U.K.
30 REGLEMENT 3924/86, ANNEXE II											
304510 EX87.02: VOITURES AUTOMOBILES A TOUS MOTEURS, POUR LE TRANSPORT DES PERSONNES (Y COMPRIS LES VOITURES DE SPORT ET LES TROLLEYBUS) OU DES MARCHANDISES, A L'EXCLUSION DES											
330 ANGOLA	49 0	0 0	0 0	0 0	0 0	0 0	8 0	0 0	7 0	34 0	0 0
334 ETHIOPIE	44 0	0 0	4 0	11 0	0 0	0 0	29 0	0 0	0 0	0 0	0 0
336 DJIBOUTI	86 0	0 0	0 0	0 0	0 0	0 0	86 0	0 0	0 0	0 0	0 0
346 KENYA	149 0	0 0	0 0	58 0	0 0	0 0	3 0	0 0	30 0	0 0	58 0
350 OUSANDA	162 0	0 0	0 0	145 0	0 0	0 0	10 0	0 0	0 0	0 0	7 0
352 TANZANIE	65 0	0 0	0 0	0 0	0 0	0 0	5 0	26 0	1 0	0 0	33 0
370 MADAGASCAR	39 0	0 0	0 0	0 0	0 0	0 0	13 0	0 0	0 0	0 0	26 0
378 ZAMBIE	31 0	0 0	4 0	0 0	14 0	0 0	0 0	13 0	0 0	0 0	0 0
406 GROENLAND	230 0	0 0	230 0	0 0	0 0	0 0	0 0	0 0	0 0	0 0	0 0
432 NICARAGUA	58 0	9 0	0 0	0 0	0 0	49 0	0 0	0 0	0 0	0 0	0 0
436 COSTA RICA	28 0	0 0	0 0	28 0	0 0	0 0	0 0	0 0	0 0	0 0	0 0
442 PANAMA	43 0	0 0	0 0	0 0	0 0	5 0	0 0	0 0	0 0	0 0	38 0
448 CUBA	171 0	66 0	0 0	0 0	0 0	0 0	0 0	0 0	0 0	0 0	105 0
452 HAITI	64 0	0 0	0 0	0 0	0 0	0 0	59 0	0 0	5 0	0 0	0 0
456 REP. DOMINIC.	44 0	0 0	0 0	0 0	0 0	0 0	0 0	0 0	0 0	0 0	44 0
463 ILES CAYMAN	50 0	0 0	0 0	50 0	0 0	0 0	0 0	0 0	0 0	0 0	0 0
500 EQUATEUR	198 0	169 0	0 0	29 0	0 0	0 0	0 0	0 0	0 0	0 0	0 0
504 PEROU	40 0	10 0	0 0	0 0	0 0	13 0	0 0	0 0	11 0	0 0	6 0
528 ARGENTINE	203 0	13 0	0 0	25 0	0 0	13 0	1 0	0 0	20 0	2 0	129 0
529 IL. FALKLAND	216 0	0 0	0 0	0 0	0 0	0 0	0 0	0 0	0 0	0 0	216 0
604 LIBAN	334 0	17 0	0 0	136 0	40 0	4 0	109 0	0 0	20 0	4 0	4 0
608 SYRIE	342 0	10 0	0 0	67 0	0 0	0 0	12 0	0 0	209 0	0 0	44 0
612 IRAQ	560 0	147 0	0 0	39 0	0 0	4 0	346 0	0 0	13 0	0 0	11 0
616 IRAN	248 0	0 0	0 0	37 0	0 0	0 0	55 0	5 0	151 0	0 0	0 0
628 JORDANIE	686 0	0 0	0 0	87 0	0 0	0 0	450 0	3 0	33 0	0 0	113 0
632 ARABIE SAOUD	2456 0	428 0	21 0	525 0	236 0	0 0	443 0	4 0	279 0	10 0	510 0
636 KOWEIT	851 0	43 0	2 0	560 0	7 0	0 0	88 0	0 0	10 0	0 0	141 0
640 BAHREIN	57 0	0 0	0 0	0 0	0 0	0 0	17 0	0 0	3 0	7 0	30 0
644 QATAR	322 0	96 0	0 0	62 0	0 0	0 0	107 0	0 0	0 0	0 0	57 0
647 EHIRATS ARAB	777 0	81 0	5 0	190 0	32 0	6 0	95 0	0 0	55 0	12 0	301 0
649 OMAN	385 0	26 0	0 0	35 0	7 0	0 0	27 0	0 0	7 0	0 0	283 0
662 PAKISTAN	46 0	1 0	0 0	5 0	0 0	0 0	1 0	0 0	5 0	0 0	34 0
672 NEPAL	27 0	0 0	0 0	0 0	0 0	0 0	0 0	0 0	0 0	0 0	27 0
680 THAILANDE	177 0	22 0	2 0	147 0	0 0	0 0	5 0	1 0	0 0	0 0	0 0
700 INDONESIE	198 0	0 0	0 0	6 0	12 0	0 0	165 0	0 0	0 0	2 0	13 0
701 MALAYSIA	35 0	8 0	0 0	0 0	8 0	0 0	10 0	0 0	0 0	0 0	9 0
706 SINGAPOUR	182 0	0 0	0 0	171 0	0 0	0 0	11 0	0 0	0 0	0 0	0 0
728 COREE DU SUD	150 0	5 0	0 0	24 0	26 0	2 0	16 0	0 0	0 0	2 0	75 0
740 HONG-KONG	136 0	0 0	41 0	0 0	0 0	2 0	5 0	0 0	4 0	0 0	84 0
743 MACAO	41 0	0 0	0 0	0 0	0 0	0 0	0 0	0 0	0 0	41 0	0 0
809 N. CALEDONIE	39 0	0 0	0 0	0 0	0 0	0 0	28 0	0 0	11 0	0 0	0 0
822 POLYNESIE FR	172 0	0 0	0 0	0 0	0 0	0 0	172 0	0 0	0 0	0 0	0 0

	EUR-12	BENEUX	DANMARK	DEUTSCHLAND	HELLAS	ESPANA	FRANCE	IRELAND	ITALIA	PORTUGAL	U.K.
30 REGLEMENT 3924/86, ANNEXE II											
304510 EX87.02: VOITURES AUTOMOBILES A TOUTS MOTEURS, POUR LE TRANSPORT DES PERSONNES (Y COMPRIS LES VOITURES DE SPORT ET LES TROLLEYBUS) OU DES MARCHANDISES, A L'EXCLUSION DES											
2000 TOUS PAYS SPG	42229 1181	3900 552	912 0	4809 43	2181 16	1641 444	7454 20	52 0	17186 106	827 0	3267 0
304520 87.03 VOITURES AUTOMOBILES A USAGES SPECIAUX...											
048 YOUGOSLAVIE	609 0	0 0	0 0	313 0	0 0	0 0	67 0	0 0	229 0	0 0	0 0
204 MAROC	116 0	0 0	0 0	0 0	0 0	0 0	0 0	0 0	15 0	101 0	0 0
208 ALGERIE	159 0	71 0	0 0	0 0	0 0	0 0	36 0	0 0	26 0	0 0	26 0
216 LIBYE	161 0	0 0	0 0	0 0	0 0	0 0	0 0	0 0	110 0	0 0	51 0
220 EGYPTE	187 0	0 0	0 0	0 0	0 0	0 0	4 0	0 0	183 0	0 0	0 0
240 NIGER	36 0	0 0	0 0	0 0	0 0	0 0	36 0	0 0	0 0	0 0	0 0
247 CAP-VERT	37 0	0 0	0 0	0 0	0 0	0 0	0 0	0 0	0 0	37 0	0 0
288 NIGERIA	75 0	51 0	0 0	0 0	0 0	0 0	0 0	0 0	24 0	0 0	0 0
314 GABON	342 0	214 0	0 0	8 0	0 0	0 0	120 0	0 0	0 0	0 0	0 0
318 CONGO	202 0	0 0	0 0	0 0	0 0	0 0	202 0	0 0	0 0	0 0	0 0
366 MOZAMBIQUE	111 0	0 0	0 0	0 0	111 0	0 0	0 0	0 0	0 0	0 0	0 0
424 HONDURAS	86 0	0 0	0 0	0 0	0 0	0 0	0 0	0 0	86 0	0 0	0 0
529 IL. FALKLAND	79 0	0 0	0 0	0 0	0 0	0 0	0 0	0 0	0 0	0 0	79 0
600 CHYPRE	54 0	0 0	0 0	0 0	54 0	0 0	0 0	0 0	0 0	0 0	0 0
604 LIBAN	48 0	10 0	0 0	0 0	0 0	0 0	0 0	0 0	0 0	38 0	0 0
608 SYRIE	100 0	0 0	0 0	0 0	0 0	0 0	0 0	0 0	100 0	0 0	0 0
612 IRAQ	381 0	6 0	0 0	215 0	0 0	0 0	71 0	0 0	69 0	0 0	0 0
616 IRAN	235 0	0 0	0 0	0 0	0 0	0 0	0 0	0 0	235 0	0 0	0 0
628 JORDANIE	415 0	42 0	0 0	275 0	0 0	0 0	0 0	0 0	47 0	0 0	51 0
632 ARABIE SAOUD	1692 0	913 0	0 0	43 0	55 0	0 0	0 0	0 0	616 0	49 0	16 0
647 EMIRATS ARAB	115 0	0 0	0 0	0 0	0 0	0 0	0 0	0 0	54 0	0 0	61 0
649 OMAN	190 0	0 0	0 0	0 0	0 0	0 0	0 0	0 0	0 0	0 0	190 0
701 MALAYSIA	152 0	109 0	0 0	0 0	0 0	0 0	43 0	0 0	0 0	0 0	0 0
706 SINGAPOUR	104 0	0 0	0 0	0 0	0 0	0 0	0 0	0 0	0 0	0 0	104 0
2000 TOUS PAYS SPG	5760 0	1435 0	16 0	854 0	220 0	0 0	618 0	0 0	1814 0	225 0	578 0
304530 87.04 CHASSIS DE VEHICULES AUTOMOBILES REPRIS AUX NOS 87.01 A 87.03 INCLUS, AVEC MOTEUR											
066 ROUMANIE	728 21	0 0	21 21	0 0	707 0	0 0	0 0	0 0	0 0	0 0	0 0
508 BRESIL	2 1	0 0	0 0	2 1	0 0	0 0	0 0	0 0	0 0	0 0	0 0
044 GIBRALTAR	39 0	0 0	0 0	0 0	0 0	0 0	0 0	0 0	0 0	39 0	0 0
048 YOUGOSLAVIE	1018 0	0 0	0 0	174 0	655 0	27 0	0 0	0 0	162 0	0 0	0 0
204 MAROC	41 0	41 0	0 0	0 0	0 0	0 0	0 0	0 0	0 0	0 0	0 0
740 HONG-KONG	30 0	0 0	0 0	0 0	0 0	0 0	0 0	0 0	30 0	0 0	0 0
2000 TOUS PAYS SPG	1858 22	41 0	21 21	176 1	1362 0	27 0	0 0	0 0	192 0	39 0	0 0
304540 87.05 CARROSSERIES DES VEHICULES AUTOMOBILES REPRIS AUX NOS 87.01 A 87.03 INCLUS, Y COMPRIS LES CABINES											
066 ROUMANIE	1294 1294	0 0	0 0	0 0	2 0	0 0	0 0	0 0	1294 1294	0 0	0 0
508 BRESIL	195 189	8 7	0 0	1 0	1 0	183 180	0 0	0 0	2 2	0 0	0 0
728 COREE DU SUD	146 141	0 0	0 0	66 62	0 0	0 0	0 0	0 0	0 0	0 0	80 79
708 PHILIPPINES	72 63	57 56	0 0	0 0	0 0	0 0	15 7	0 0	0 0	0 0	0 0
048 YOUGOSLAVIE	466 20	11 0	0 0	215 20	0 0	0 0	27 0	0 0	213 0	0 0	0 0
664 INDE	30 0	26 0	0 0	0 0	0 0	0 0	0 0	0 0	0 0	0 0	4 0
2000 TOUS PAYS SPG	2240 1709	105 63	0 0	284 84	3 0	184 180	43 7	0 0	1520 1296	0 0	101 79



	EUR-12	BENELUX	DANMARK	DEUTSCHLAND	HELLAS	ESPANA	FRANCE	IRELAND	ITALIA	PORTUGAL	U.K.
30 REGLEMENT 3924/86, ANNEXE II											
304550 87.06 PARTIES, PIECES DETACHEES ET ACCESSOIRES DES VEHICULES AUTOMOBILES REPRIS AUX N09 87.01 A 87.03 INCLUS											
508 BRESIL	47331 30419	3333 1690	386 351	17624 16873	508 117	1359 1	2334 1729	21 21	8694 7750	1025 53	12047 9834
412 MEXIQUE	39321 22165	2347 2231	0 0	32807 19567	0 0	1693 10	2336 357	0 0	113 0	0 0	25 0
048 YOUOSLAVIE	111933 9983	2217 0	169 0	56009 9939	774 32	1059 3	31504 0	0 0	10747 1	10 1	1444 7
066 ROUMANIE	9765 8571	61 60	209 202	756 720	696 477	103 55	1217 1022	41 10	6102 5875	434 51	146 99
664 INDE	4808 4321	69 58	105 94	729 678	320 18	5 0	24 22	0 0	35 35	1 0	3520 3416
728 COREE DU SUD	4900 3315	778 642	55 24	181 160	279 249	16 0	229 200	0 0	859 812	1041 0	1462 1228
680 THAILANDE	1802 1335	483 427	446 401	206 206	411 236	1 0	34 0	0 0	51 50	0 0	170 15
528 ARGENTINE	1298 751	333 0	0 0	45 41	0 0	11 0	857 674	0 0	49 36	0 0	3 0
720 CHINE	741 561	2 0	1 0	166 121	3 0	0 0	446 440	0 0	4 0	0 0	119 0
706 SINGAPOUR	1335 342	13 0	0 0	757 0	17 13	3 0	88 11	0 0	18 9	0 0	439 309
524 URUGUAY	477 198	0 0	0 0	298 198	0 0	0 0	0 0	0 0	0 0	0 0	179 0
740 HONG-KONG	720 127	12 2	19 1	150 86	132 2	12 0	16 0	0 0	40 22	2 0	337 14
204 MAROC	12816 78	1837 78	0 0	0 0	0 0	0 0	7766 0	0 0	3197 0	0 0	16 0
708 PHILIPPINES	84 63	71 51	7 7	5 5	0 0	0 0	1 0	0 0	0 0	0 0	0 0
640 BAHREIN	173 51	0 0	0 0	0 0	0 0	0 0	3 0	0 0	0 0	0 0	170 51
436 COSTA RICA	38 39	0 0	0 0	38 39	0 0	0 0	0 0	0 0	0 0	0 0	0 0
448 CUBA	46 37	0 0	0 0	0 0	0 0	38 37	0 0	0 0	5 0	0 0	3 0
366 MOZAMBIQUE	28 23	2 0	0 0	0 0	0 0	0 0	0 0	0 0	26 23	0 0	0 0
701 MALAYSIA	77 19	0 0	0 0	5 0	0 0	2 0	0 0	0 0	0 0	0 0	70 19
421 BELIZE	18 13	0 0	0 0	0 0	0 0	0 0	0 0	0 0	0 0	0 0	18 13
504 PEROU	25 18	17 18	0 0	2 0	0 0	1 0	5 0	0 0	0 0	0 0	0 0
480 COLOMBIE	102 12	0 0	0 0	20 0	0 0	0 0	82 12	0 0	0 0	0 0	0 0
644 QATAR	11 8	0 0	0 0	1 8	0 0	0 0	1 0	0 0	0 0	0 0	9 0
647 EMIRATS ARAB	229 3	26 0	0 0	3 0	0 0	0 0	43 0	0 0	9 3	0 0	148 0
044 GIBRALTAR	15 1	0 0	0 0	0 0	0 0	4 0	0 0	0 0	1 0	0 0	10 1
208 ALGERIE	722 0	0 0	0 0	21 0	0 0	0 0	522 0	0 0	43 0	0 0	136 0
212 TUNISIE	9283 0	39 0	0 0	27 0	0 0	93 0	9113 0	0 0	5 0	0 0	6 0
216 LIBYE	150 0	2 0	0 0	0 0	0 0	0 0	64 0	0 0	84 0	0 0	0 0
220 EGYPTE	183 0	1 0	49 0	17 0	0 0	0 0	114 0	0 0	1 0	0 0	1 0
240 NIGER	36 0	0 0	0 0	0 0	0 0	0 0	35 0	0 0	0 0	0 0	1 0
247 CAP-VERT	99 0	0 0	0 0	0 0	0 0	0 0	0 0	0 0	0 0	99 0	0 0
248 SENEGAL	27 0	0 0	9 0	0 0	0 0	0 0	18 0	0 0	0 0	0 0	0 0
260 GUINEE	226 0	1 0	0 0	0 0	0 0	0 0	4 0	0 0	0 0	0 0	221 0
272 COTE IVOIRE	35 0	9 0	0 0	0 0	0 0	0 0	24 0	0 0	0 0	0 0	2 0
280 TOGO	67 0	0 0	0 0	0 0	0 0	0 0	61 0	0 0	5 0	0 0	1 0
288 NIGERIA	206 0	1 0	0 0	0 0	0 0	0 0	14 0	0 0	0 0	0 0	191 0
302 CAMEROUN	594 0	3 0	0 0	0 0	0 0	0 0	66 0	0 0	11 0	0 0	514 0
318 CONGO	25 0	0 0	0 0	0 0	0 0	0 0	25 0	0 0	0 0	0 0	0 0
322 ZAIRE	78 0	3 0	0 0	0 0	0 0	0 0	13 0	0 0	0 0	0 0	62 0
346 KENYA	288 0	1 0	0 0	13 0	0 0	0 0	180 0	0 0	1 0	0 0	93 0
352 TANZANIE	35 0	0 0	0 0	0 0	0 0	0 0	0 0	0 0	0 0	0 0	35 0
464 JAMAIQUE	35 0	0 0	0 0	0 0	0 0	0 0	21 0	0 0	0 0	0 0	14 0

	EUR-12	BENELUX	DANMARK	DEUTSCHLAND	HELLAS	ESPAÑA	FRANCE	IRELAND	ITALIA	PORTUGAL	U.K.
<b>30 REGLEMENT 3924/86, ANNEXE II</b>											
<b>304550 87.06 PARTIES, PIECES DETACHEES ET ACCESSOIRES DES VEHICULES AUTOMOBILES REPRIS AUX NOS 87.01 A 87.03 INCLUS</b>											
484 VENEZUELA	112 0	12 0	0	33 0	0	0	11 0	0	49 0	0	7 0
529 IL. FALKLAND	588 0	0	0	0	0	0	0	0	0	0	588 0
600 CHYPRE	418 0	9 0	0	65 0	120 0	0	0	28 0	0	0	196 0
604 LIBAN	107 0	18 0	0	0	0	2	47 0	0	0	0	40 0
612 IRAQ	141 0	35 0	0	33 0	0	0	69 0	0	4	0	0
616 IRAN	74 0	0	0	0	0	0	0	0	0	0	74 0
628 JORDANIE	68 0	0	0	11 0	0	0	13 0	0	1	0	43 0
632 ARABIE SAOUD	797 0	270 0	0	182 0	0	32	8 0	0	43	1	261 0
636 KOWEIT	326 0	0	0	8	0	0	235 0	0	0	0	83 0
649 OMAN	171 0	0	0	0	0	0	2	0	6	0	163 0
652 YEMEN DU NRD	55 0	0	0	0	0	0	55 0	0	0	0	0
666 BANGLA DESH	122 0	0	0	0	0	0	0	0	0	0	122 0
703 BRUNEI	74 0	0	0	0	0	74	0	0	0	0	0
802 OCEANIE AUST	37 0	3	0	0	0	0	0	0	34	0	0
809 N. CALEDONIE	32 0	0	0	0	0	0	32	0	0	0	0
822 POLYNESIE FR	27 0	0	0	0	3	0	24	0	0	0	0
2000 TOUS PAYS SP6	253715 90498	12024 5263	1471 1083	110231 48650	3263 1149	4509	57822 4471	90 32	38285 14620	2613 105	23367 15017
<b>304560 87.07 CHARIOTS AUTOMOBILES DES TYPES UTILISES DANS LES USI- NES, LES ENTREPOTS, LES PORTS, LES AEROPORTS, POUR LE TRANS- PORT SUR DE COURTES DISTANCES...</b>											
728 COREE DU SUD	33634 24073	2 0	0	3 0	0	2519 0	6424 0	0	1149 1082	380 0	23157 22991
508 BRESIL	1237 515	2 2	0	786 492	110 110	128 63	0	27 27	52 51	119 70	13 0
664 INDE	563 546	10 10	8 8	0	0	0	67 54	0	0	0	478 474
048 YOUOSLAVIE	2085 285	21 0	37 0	676 0	118 0	300 285	1	0	669 0	0	263 0
720 CHINE	245 153	117 79	0	20 14	0	0	4	16 0	11 0	0	77 60
528 ARGENTINE	48 48	0 0	0	48 48	0	0	0	0	0	0	0
669 SRI LANKA	29 28	29 28	0	0	0	0	0	0	0	0	0
066 ROUMANIE	37 26	11 0	0	26 26	0	0	0	0	0	0	0
208 ALGERIE	127 0	56 0	0	0	0	0	54 0	0	17 0	0	0
314 GABON	25 0	25 0	0	0	0	0	0	0	0	0	0
406 GROENLAND	184 0	0	184	0	0	0	0	0	0	0	0
529 IL. FALKLAND	38 0	0	0	0	0	0	0	0	0	0	38 0
600 CHYPRE	55 0	0	0	0	55	0	0	0	0	0	0
608 SYRIE	113 0	9 0	0	0	0	0	0	0	0	0	104 0
616 IRAN	82 0	8 0	0	0	0	0	64 0	0	10	0	0
628 JORDANIE	25 0	18 0	0	0	0	0	0	0	0	0	7 0
632 ARABIE SAOUD	62 0	7 0	0	0	0	0	1	0	35	0	19 0
647 EHIRATS ARAB	189 0	139 0	0	0	0	0	0	0	7	0	43 0
649 OMAN	43 0	0	0	0	0	0	2	0	0	0	41 0
701 MALAYSIA	106 0	0	0	0	0	0	0	0	0	0	106 0
706 SINGAPOUR	4459 0	664 0	0	40 0	15 0	0	1	0	0	0	3739 0
740 HONG-KONG	653 0	289 0	0	1 0	29 0	0	0	0	0	0	334 0
822 POLYNESIE FR	53 0	0	0	0	0	0	53	0	0	0	0
2000 TOUS PAYS SP6	44276 25979	1434 120	251 8	1612 581	327 110	2947 349	6717 54	43 27	1973 1134	499 70	28473 23526

	EUR-12	BENELUX	DANMARK	DEUTSCHLAND	HELLAS	ESPANA	FRANCE	IRELAND	ITALIA	PORTUGAL	U.K.
<b>30 REGLEMENT 3924/86, ANNEXE II</b>											
<b>304580 87.09 MOTOCYCLES ET VELOCIPEDES AVEC MOTEUR AUXILIAIRE, AVEC OU SANS SIDE-CAR...</b>											
508 BRESIL	2046 1877	4 4	0 0	0 0	0 0	106 3	2 0	0 0	10 3	181 125	1743 1742
664 INDE	267 239	36 33	2 2	50 45	55 36	0 0	2 1	0 0	3 1	0 0	119 121
528 ARGENTINE	39 35	0 0	0 0	0 0	0 0	0 0	2 0	0 0	35 35	2 0	0 0
706 SINGAPOUR	11 6	0 0	0 0	0 0	7 6	0 0	0 0	0 0	0 0	0 0	4 0
720 CHINE	04 5	6 0	0 0	20 5	26 0	0 0	0 0	0 0	32 0	0 0	0 0
700 INDOONESIE	10 1	3 0	0 0	7 1	0 0	0 0	0 0	0 0	0 0	0 0	0 0
048 YOUGOSLAVIE	3861 0	1938 0	0 0	0 0	68 0	0 0	0 0	0 0	633 0	0 0	1222 0
212 TUNISIE	57 0	0 0	0 0	0 0	0 0	0 0	57 0	0 0	0 0	0 0	0 0
500 EQUATEUR	116 0	0 0	0 0	0 0	0 0	0 0	116 0	0 0	0 0	0 0	0 0
662 PAKISTAN	30 0	0 0	0 0	0 0	0 0	0 0	0 0	0 0	30 0	0 0	0 0
680 THAILANDE	38 0	0 0	3 0	4 0	0 0	0 0	1 0	0 0	0 0	24 0	6 0
2000 TOUS PAYS SP6	6736 2166	2003 37	7 2	109 52	164 42	116 3	247 1	4 0	752 41	235 125	3099 1863
<b>304590 87.10 VELOCIPEDES (Y COMPRIS LES TRIPORTEURS ET SIMILAIRES),SANS MOTEUR</b>											
720 CHINE	8981 7761	5 4	386 218	19 15	0 0	0 0	907 111	3 1	0 0	0 0	7661 7412
680 THAILANDE	2751 2658	437 351	0 0	5 0	0 0	0 0	1818 1818	57 57	0 0	0 0	434 432
664 INDE	1231 1269	201 244	0 0	5 1	0 0	0 0	872 871	0 0	0 0	0 0	153 153
412 MEXIQUE	912 868	306 300	196 196	226 244	0 0	0 0	26 25	0 0	120 86	0 0	38 37
700 INDOONESIE	446 440	4 0	0 0	0 0	0 0	0 0	147 145	0 0	0 0	0 0	295 295
728 COREE DU SUD	297 188	0 0	0 0	0 0	0 0	0 0	10 0	188 188	27 0	0 0	72 0
048 YOUGOSLAVIE	10140 106	3070 0	0 0	3767 50	705 14	0 0	1721 0	8 0	26 0	0 0	843 42
508 BRESIL	105 22	0 0	0 0	0 0	0 0	0 0	0 0	0 0	92 22	0 0	13 0
212 TUNISIE	105 0	0 0	0 0	0 0	0 0	0 0	16 0	0 0	0 0	0 0	89 0
740 HONG-KONG	133 0	0 0	0 0	1 0	0 0	0 0	5 0	0 0	1 0	0 0	126 0
2000 TOUS PAYS SP6	25113 13347	4023 904	582 414	4030 312	705 14	0 0	5527 2972	256 248	266 109	0 0	9724 8374
<b>304600 87.11 FAUTEUILS ET VEHICULES SIMILAIRES POUR INVALIDES, MEME AVEC MOTEUR OU AUTRE MECANISME DE PROPULSION</b>											
048 YOUGOSLAVIE	118 4	66 0	0 0	20 0	2 0	0 0	0 0	0 0	17 4	0 0	13 0
720 CHINE	4 4	0 0	0 0	0 0	0 0	0 0	0 0	0 0	0 0	0 0	4 4
2000 TOUS PAYS SP6	122 8	66 0	0 0	20 0	2 0	0 0	0 0	0 0	17 4	0 0	17 4
<b>304610 87.12: PARTIES, PIECES DETACHEES ET ACCESSOIRES DES VEHICULES REPRIS AUX NOS 87.09 A 87.11 INCLUS</b>											
664 INDE	4359 3503	571 466	0 0	944 767	61 3	204 12	359 270	1 1	1663 1465	121 97	435 422
706 SINGAPOUR	3096 2843	162 160	19 18	2617 2494	0 0	0 0	83 0	0 0	82 78	0 0	133 93
680 THAILANDE	392 386	9 9	377 377	1 0	0 0	1 0	4 0	0 0	0 0	0 0	0 0
720 CHINE	438 325	12 10	0 0	294 294	0 0	0 0	59 0	12 3	3 3	0 0	58 15
700 INDOONESIE	289 248	0 0	0 0	4 0	0 0	0 0	122 121	0 0	0 0	0 0	163 127
508 BRESIL	246 208	0 0	0 0	4 4	0 0	2 0	6 0	0 0	0 0	3 0	231 204
412 MEXIQUE	87 84	67 65	0 0	1 0	2 2	0 0	0 0	0 0	1 1	0 0	16 16
728 COREE DU SUD	166 36	1 0	26 15	11 8	0 0	0 0	69 0	0 0	39 0	0 0	20 13
701 MALAYSIA	44 31	36 31	0 0	0 0	0 0	0 0	0 0	0 0	7 0	0 0	1 0
740 HONG-KONG	148 28	1 0	1 0	23 14	4 0	0 0	1 0	0 0	39 5	0 0	79 9
048 YOUGOSLAVIE	5414 12	176 0	1 0	5007 12	139 0	0 0	4 0	0 0	63 0	0 0	24 0
212 TUNISIE	27 0	0 0	0 0	0 0	0 0	0 0	0 0	0 0	0 0	0 0	27 0
600 CHYPRE	51 0	0 0	0 0	0 0	11 0	0 0	0 0	0 0	0 0	0 0	40 0
2000 TOUS PAYS SP6	14904 7722	1057 747	424 412	8911 3597	221 5	228 12	780 392	13 4	1904 1554	124 97	1242 902

	EUR-12	BENELUX	DANMARK	DEUTSCHLAND	HELLAS	ESPAÑA	FRANCE	IRELAND	ITALIA	PORTUGAL	U.K.
<b>30 REGLEMENT 3924/86, ANNEXE II</b>											
304620 8713 VOITURES POUR LE TRANSPORT DES ENFANTS...											
728 COREE DU SUD	793 594	14 14	0 0	52 40	8 0	129 0	13 8	0 0	577 532	0 0	0 0
2000 TOUS PAYS SPG	803 595	14 14	0 0	52 41	15 0	129 0	16 8	0 0	577 532	0 0	0 0
304630 8714 AUTRES VEHICULES NON AUTOMOBILES											
066 ROUMANIE	1015 1008	31 40	6 0	943 942	0 0	0 0	35 26	0 0	0 0	0 0	0 0
720 CHINE	585 445	94 62	0 0	288 257	9 6	20 0	130 77	0 0	12 12	1 0	31 31
728 COREE DU SUD	44 28	22 20	1 0	9 0	0 0	0 0	8 8	0 0	4 0	0 0	0 0
208 ALGERIE	601 24	66 0	19 0	15 0	0 0	25 24	466 0	0 0	10 0	0 0	0 0
048 YOUGOSLAVIE	39081 12	5990 0	1241 0	4706 0	1500 0	2286 0	13888 0	0 0	7591 12	0 0	1879 0
508 BRESIL	22 9	12 9	3 0	0 0	0 0	0 0	7 0	0 0	0 0	0 0	0 0
740 HONG-KONG	112 8	9 8	10 0	23 0	4 0	0 0	2 0	0 0	0 0	0 0	64 0
680 THAILANDE	18 1	0 0	3 0	14 0	0 0	0 0	0 0	0 0	0 0	0 0	1 1
044 GIBRALTAR	33 0	11 0	5 0	0 0	0 0	17 0	0 0	0 0	0 0	0 0	0 0
216 LIBYE	46 0	14 0	0 0	1 0	13 0	0 0	0 0	0 0	18 0	0 0	0 0
220 EGYPTE	56 0	0 0	0 0	0 0	0 0	0 0	55 0	0 0	1 0	0 0	0 0
257 GUINEE-BISS.	25 0	0 0	0 0	0 0	0 0	0 0	0 0	0 0	0 0	25 0	0 0
314 GABON	104 0	85 0	0 0	0 0	0 0	0 0	10 0	0 0	0 0	0 0	9 0
350 OUGANDA	34 0	0 0	0 0	0 0	0 0	0 0	0 0	0 0	0 0	0 0	34 0
529 IL. FALKLAND	27 0	0 0	0 0	0 0	0 0	0 0	0 0	0 0	0 0	0 0	27 0
612 IRAQ	276 0	176 0	0 0	7 0	0 0	0 0	93 0	0 0	0 0	0 0	0 0
628 JORDANIE	163 0	4 0	0 0	1 0	0 0	0 0	148 0	0 0	1 0	0 0	9 0
640 BAHREIN	222 0	181 0	0 0	0 0	0 0	0 0	0 0	0 0	0 0	0 0	41 0
649 OMAN	27 0	0 0	0 0	0 0	0 0	0 0	0 0	0 0	9 0	0 0	18 0
706 SINGAPOUR	308 0	1 0	0 0	0 0	0 0	1 0	0 0	0 0	91 0	0 0	215 0
822 POLYNESIE FR	51 0	0 0	0 0	0 0	0 0	0 0	51 0	0 0	0 0	0 0	0 0
2000 TOUS PAYS SPG	43041 1541	6729 142	1293 0	6035 1200	1534 6	2349 24	14936 113	0 0	7744 24	26 0	2395 32
304640 88: NAVIGATION AERIEENNE											
728 COREE DU SUD	760 324	175 0	5 4	570 310	0 0	10 10	0 0	0 0	0 0	0 0	0 0
740 HONG-KONG	454 309	0 0	0 0	434 309	0 0	0 0	2 0	0 0	6 0	7 0	5 0
720 CHINE	471 59	0 0	0 0	216 59	0 0	0 0	15 0	0 0	240 0	0 0	0 0
680 THAILANDE	748 13	218 0	14 13	439 0	0 0	0 0	77 0	0 0	0 0	0 0	0 0
412 MEXIQUE	33 1	0 0	0 0	0 0	0 0	0 0	29 0	0 0	1 0	0 0	3 1
048 YOUGOSLAVIE	4635 0	1291 0	0 0	3098 0	4 0	0 0	162 0	0 0	80 0	0 0	0 0
066 ROUMANIE	18997 0	0 0	0 0	1206 0	0 0	0 0	65 0	17726 0	0 0	0 0	0 0
204 MAROC	536 0	2 0	0 0	415 0	0 0	0 0	25 0	1 0	93 0	0 0	0 0
208 ALGERIE	4521 0	2843 0	0 0	1006 0	614 0	0 0	58 0	0 0	0 0	0 0	0 0
212 TUNISIE	864 0	0 0	0 0	7 0	0 0	0 0	0 0	0 0	857 0	0 0	0 0
216 LIBYE	632 0	84 0	0 0	10 0	0 0	0 0	0 0	0 0	538 0	0 0	0 0
220 EGYPTE	662 0	96 0	0 0	103 0	0 0	0 0	3 0	45 0	415 0	0 0	0 0
224 SOUDAN	1926 0	3 0	0 0	1898 0	0 0	0 0	0 0	25 0	0 0	0 0	0 0
236 BOURKINA-FASO	37 0	4 0	0 0	0 0	1 0	0 0	29 0	0 0	3 0	0 0	0 0
248 SENEGAL	6936 0	6924 0	0 0	0 0	0 0	0 0	12 0	0 0	0 0	0 0	0 0
272 COTE IVOIRE	186 0	100 0	0 0	0 0	0 0	0 0	86 0	0 0	0 0	0 0	0 0
280 TOGO	35 0	0 0	0 0	0 0	0 0	0 0	35 0	0 0	0 0	0 0	0 0



	EUR-12	BENELUX	DANMARK	DEUTSCHLAND	HELLAS	ESPANA	FRANCE	IRELAND	ITALIA	PORTUGAL	U.K.
30 REGLEMENT 3924/86, ANNEXE II											
304640 88: NAVIGATION AERIENNE											
809 N. CALEDONIE	35 0	0 0	0 0	0 0	0 0	0 0	35 0	0 0	0 0	0 0	0 0
822 POLYNESIE FR	52 0	0 0	0 0	0 0	0 0	0 0	44 0	0 0	8 0	0 0	0 0
2000 TOUS PAYS SPG	236649 707	16519 0	726 17	107157 679	1275 0	6008 10	42243 0	17808 0	44316 0	566 0	31 1
304650 89: NAVIGATION MARITIME ET FLUVIALE											
93: ARMES ET MUNITIONS 305090											
706 SINGAPOUR	16467 864	1231 278	311 111	72 117	2752 0	12 0	323 0	0 0	11068 0	0 0	698 358
728 COREE DU SUD	166989 122	159 56	17 16	6 0	153588 0	9 0	0 0	0 0	9 8	1 0	13200 42
662 PAKISTAN	3 3	0 0	0 0	0 0	0 0	0 0	0 0	0 0	0 0	0 0	3 3
680 THAILANDE	82 3	0 0	69 0	4 0	0 0	0 0	7 3	0 0	0 0	0 0	2 0
508 BRESIL	172 2	0 0	4 2	87 0	0 0	7 0	40 0	0 0	0 0	0 0	34 0
664 INDE	93 1	0 0	0 0	1 1	0 0	0 0	21 0	0 0	1 0	0 0	70 0
044 GIBRALTAR	994 0	63 0	265 0	0 0	6 0	15 0	500 0	0 0	33 0	34 0	78 0
048 YUGOSLAVIE	43199 0	92 0	367 0	781 0	23043 0	0 0	11956 0	0 0	6630 0	0 0	330 0
204 MAROC	312 0	0 0	0 0	0 0	0 0	0 0	312 0	0 0	0 0	0 0	0 0
212 TUNISIE	1297 0	183 0	0 0	0 0	0 0	1101 0	13 0	0 0	0 0	0 0	0 0
216 LIBYE	25 0	25 0	0 0	0 0	0 0	0 0	0 0	0 0	0 0	0 0	0 0
220 EGYPTE	1402 0	0 0	0 0	133 0	406 0	0 0	34 0	0 0	0 0	0 0	829 0
224 SOUDAN	142 0	0 0	0 0	0 0	0 0	0 0	0 0	0 0	0 0	0 0	142 0
248 SENEGAL	108 0	0 0	0 0	0 0	0 0	0 0	108 0	0 0	0 0	0 0	0 0
268 LIBERIA	53567 0	10390 0	0 0	602 0	10235 0	0 0	33 0	0 0	32307 0	0 0	0 0
272 COTE IVOIRE	2258 0	0 0	0 0	0 0	0 0	0 0	1911 0	0 0	0 0	0 0	347 0
276 GHANA	766 0	0 0	0 0	0 0	0 0	0 0	0 0	0 0	0 0	0 0	766 0
302 CAMEROUN	268 0	0 0	0 0	0 0	0 0	0 0	268 0	0 0	0 0	0 0	0 0
314 GABON	59 0	0 0	0 0	0 0	0 0	0 0	59 0	0 0	0 0	0 0	0 0
318 CONGO	7961 0	0 0	0 0	0 0	0 0	0 0	7961 0	0 0	0 0	0 0	0 0
330 ANGOLA	207 0	0 0	0 0	0 0	0 0	0 0	207 0	0 0	0 0	0 0	0 0
355 SEYCHELLES	144 0	0 0	0 0	0 0	0 0	0 0	144 0	0 0	0 0	0 0	0 0
406 GROENLAND	30 0	0 0	30 0	0 0	0 0	0 0	0 0	0 0	0 0	0 0	0 0
413 BERMUDES	1299 0	0 0	0 0	0 0	0 0	0 0	1299 0	0 0	0 0	0 0	0 0
424 HONDURAS	492 0	24 0	0 0	292 0	176 0	0 0	0 0	0 0	0 0	0 0	0 0
442 PANAMA	42181 0	7025 0	704 0	6009 0	10436 0	409 0	354 0	0 0	17147 0	117 0	0 0
453 BAHAMAS	10517 0	0 0	0 0	681 0	0 0	0 0	0 0	0 0	9836 0	0 0	0 0
457 ILES VIERGES	3159 0	0 0	0 0	8 0	0 0	0 0	0 0	0 0	0 0	0 0	3151 0
459 ANTIGUA, BARB	2369 0	0 0	0 0	0 0	0 0	0 0	0 0	0 0	0 0	0 0	2369 0
463 ILES CAYMAN	1555 0	0 0	0 0	0 0	1555 0	0 0	0 0	0 0	0 0	0 0	0 0
478 ANTILLES NL	2725 0	0 0	0 0	0 0	0 0	1887 0	838 0	0 0	0 0	0 0	0 0
480 COLOMBIE	4919 0	0 0	0 0	0 0	0 0	0 0	14 0	0 0	4905 0	0 0	0 0
500 EQUATEUR	30 0	30 0	0 0	0 0	0 0	0 0	0 0	0 0	0 0	0 0	0 0
512 CHILI	170 0	0 0	0 0	0 0	0 0	0 0	0 0	0 0	0 0	0 0	170 0
520 PARAGUAY	28 0	0 0	0 0	0 0	0 0	28 0	0 0	0 0	0 0	0 0	0 0
528 ARGENTINE	701 0	0 0	0 0	0 0	0 0	689 0	0 0	0 0	12 0	0 0	0 0
600 CHYPRE	23496 0	114 0	0 0	1124 0	5198 0	0 0	154 0	0 0	16733 0	172 0	1 0
604 LIBAN	47 0	0 0	0 0	0 0	0 0	0 0	47 0	0 0	0 0	0 0	0 0







	EUR-12	BENELUX	DANMARK	DEUTSCHLAND	HELLAS	ESPANA	FRANCE	IRELAND	ITALIA	PORTUGAL	U.K.
<b>30 REGLEMENT 3924/86, ANNEXE II</b>											
<b>304700 90.07 APPAREILS PHOTOGRAPHIQUES; APPAREILS ET DISPOSITIFS, Y COMPRIS LES LAMPES ET TUBES, POUR LA PRODUCTION DE LA LUMIERE-ECLAIR EN PHOTOGRAPHIE,...</b>											
220 EGYPTE	101 0	0 0	0 0	1 0	0 0	0 0	97 0	0 0	0 0	0 0	3 0
288 NIGERIA	90 0	0 0	0 0	0 0	0 0	0 0	0 0	0 0	0 0	0 0	90 0
318 CONGO	115 0	0 0	0 0	0 0	0 0	0 0	115 0	0 0	0 0	0 0	0 0
412 MEXIQUE	40 0	0 0	0 0	0 0	0 0	0 0	26 0	0 0	0 0	0 0	14 0
432 NICARAGUA	32 0	0 0	0 0	0 0	11 0	0 0	0 0	0 0	21 0	0 0	0 0
456 REP.DOMINIC.	48 0	48 0	0 0	0 0	0 0	0 0	0 0	0 0	0 0	0 0	0 0
600 CHYPRE	50 0	0 0	0 0	49 0	1 0	0 0	0 0	0 0	0 0	0 0	0 0
612 IRAN	44 0	0 0	0 0	0 0	0 0	0 0	32 0	0 0	0 0	0 0	12 0
632 ARABIE SAOUD	54 0	3 0	0 0	0 0	0 0	0 0	0 0	0 0	0 0	0 0	51 0
636 KOWEIT	61 0	0 0	0 0	0 0	0 0	0 0	40 0	0 0	21 0	0 0	0 0
640 BAHREIN	465 0	1 0	0 0	0 0	0 0	0 0	0 0	0 0	0 0	0 0	464 0
644 QATAR	92 0	1 0	0 0	0 0	0 0	0 0	0 0	0 0	0 0	0 0	91 0
647 EMIRATS ARAB	657 0	614 0	0 0	14 0	0 0	2 0	0 0	1 0	0 0	0 0	26 0
701 MALAYSIA	4276 0	181 0	84 0	2 0	0 0	187 0	1738 0	0 0	568 0	0 0	1516 0
708 PHILIPPINES	165 0	156 0	0 0	5 0	0 0	4 0	0 0	0 0	0 0	0 0	0 0
813 ILS PITCAIRN	25 0	0 0	0 0	0 0	0 0	0 0	0 0	0 0	25 0	0 0	0 0
2000 TOUS PAYS SPG	96727 59687	7083 4155	793 490	23726 14920	136 12	3115 614	14842 8318	601 497	7168 4618	487 142	38776 25921
<b>304710 90.08 APPAREILS CINEMATOGRAPHIQUES...</b>											
706 SINGAPOUR	319 147	24 0	0 0	136 35	0 0	6 0	15 0	0 0	1 0	0 0	137 112
600 CHYPRE	23 56	0 0	0 0	0 0	0 0	0 0	0 0	0 0	0 0	0 0	23 54
740 HONG-KONG	208 46	3 0	1 0	47 43	0 0	0 0	3 0	0 0	0 0	0 0	154 3
720 CHINE	30 9	0 0	1 0	2 0	0 0	0 0	27 9	0 0	0 0	0 0	0 0
728 COREE DU SUD	28 8	1 0	0 0	9 8	0 0	0 0	0 0	0 0	0 0	0 0	18 0
048 YOUOSLAVIE	90 0	0 0	0 0	1 0	0 0	0 0	0 0	0 0	86 0	0 0	3 0
212 TUNISIE	37 0	34 0	0 0	0 0	0 0	0 0	3 0	0 0	0 0	0 0	0 0
220 EGYPTE	75 0	0 0	0 0	0 0	0 0	0 0	0 0	0 0	0 0	0 0	75 0
288 NIGERIA	58 0	0 0	0 0	0 0	0 0	0 0	0 0	0 0	0 0	0 0	58 0
346 KENYA	87 0	0 0	0 0	2 0	0 0	0 0	0 0	0 0	0 0	0 0	85 0
355 SEYCHELLES	133 0	0 0	0 0	0 0	0 0	0 0	0 0	0 0	0 0	0 0	133 0
382 ZIMBABWE	26 0	0 0	0 0	0 0	0 0	0 0	0 0	0 0	0 0	0 0	26 0
448 CUBA	57 0	0 0	0 0	2 0	0 0	55 0	0 0	0 0	0 0	0 0	0 0
469 LA BARBADE	45 0	0 0	0 0	0 0	0 0	0 0	0 0	0 0	0 0	0 0	45 0
508 BRESIL	52 0	0 0	0 0	36 0	0 0	0 0	16 0	0 0	0 0	0 0	0 0
628 JORDANIE	141 0	0 0	0 0	0 0	0 0	0 0	0 0	0 0	0 0	0 0	141 0
664 INDE	194 0	0 0	0 0	0 0	0 0	0 0	0 0	0 0	0 0	0 0	194 0
701 MALAYSIA	161 0	0 0	0 0	128 0	0 0	0 0	0 0	0 0	0 0	0 0	33 0
708 PHILIPPINES	167 0	0 0	0 0	0 0	0 0	0 0	0 0	0 0	0 0	0 0	167 0
2000 TOUS PAYS SPG	2087 268	66 0	7 0	421 87	0 0	61 0	65 9	0 0	92 0	0 0	1375 172
<b>304715 90.09 APPAREILS DE PROJECTION FIXE;...</b>											
740 HONG-KONG	661 382	29 27	0 0	186 72	0 0	2 0	130 126	3 0	25 24	3 0	283 133
048 YOUOSLAVIE	3997 122	225 12	126 64	2127 1	25 0	127 38	563 7	0 0	357 0	3 0	444 0
720 CHINE	65 42	0 0	0 0	1 42	0 0	63 0	0 0	0 0	0 0	0 0	1 0
706 SINGAPOUR	31 22	3 0	0 0	0 0	0 0	0 0	0 0	0 0	1 0	0 0	27 22





	EUR-12	BENELUX	DANMARK	DEUTSCHLAND	HELLAS	ESPAÑA	FRANCE	IRELAND	ITALIA	PORTUGAL	U.K.
<b>30 REGLEMENT 3924/86, ANNEXE II</b>											
<b>304760 90.14 INSTRUMENTS ET APPAREILS DE GEODESI, DE TOPOGRAPHIE, D'ARPENTAGE, DE NIVELLEMENT,...</b>											
669 SRI LANKA	31 0	0 0	0 0	31 0	0 0	0 0	0 0	0 0	0 0	0 0	0 0
700 INDOESIE	34 0	0 0	0 0	9 0	0 0	15 0	0 0	0 0	0 0	0 0	10 0
801 PAPOU-N.GUIN	64 0	0 0	0 0	0 0	0 0	0 0	0 0	0 0	0 0	0 0	64 0
890 REG.POLAIRES	49 0	0 0	0 0	0 0	0 0	0 0	0 0	0 0	49 0	0 0	0 0
2000 TOUS PAYS SPG	7877 3247	608 244	170 87	1394 654	39 0	326 46	1352 869	6 5	768 567	125 60	3089 715
<b>304770 90.15 BALANCES SENSIBLES A UN POIDS DE 5CG ET MOINS, AVEC OU SANS POIDS</b>											
740 HONG-KONG	45 32	1 0	5 0	0 0	0 0	0 0	0 0	0 0	6 0	0 0	33 32
728 COREE DU SUD	14 10	0 0	0 0	10 10	0 0	0 0	0 0	0 0	0 0	0 0	4 0
664 INDE	6 4	1 0	0 0	3 3	0 0	1 0	0 0	0 0	0 0	0 0	1 1
720 CHINE	3 1	2 1	0 0	0 0	0 0	0 0	0 0	0 0	0 0	0 0	1 0
600 CHYPRE	27 0	0 0	0 0	0 0	27 0	0 0	0 0	0 0	0 0	0 0	0 0
2000 TOUS PAYS SPG	125 50	5 2	5 0	16 14	40 0	6 0	5 0	0 0	6 0	0 0	42 34
<b>304780 90.16 INSTRUMENTS DE DESSIN, DE TRAGAGE ET DE CALCUL...</b>											
720 CHINE	3970 3522	650 593	30 18	1148 1153	58 31	61 16	1188 998	14 14	160 115	78 21	583 563
728 COREE DU SUD	3745 2860	245 169	19 14	1445 1197	40 6	240 96	357 356	10 10	729 460	25 21	635 531
740 HONG-KONG	2032 1192	390 289	21 11	385 263	23 6	87 15	342 145	51 46	148 100	56 1	529 316
508 BRESIL	952 992	1 0	0 0	781 864	0 0	19 3	6 0	0 0	6 0	5 0	132 125
664 INDE	549 443	31 21	0 0	68 68	0 0	108 52	132 125	1 1	66 59	37 34	106 83
066 ROUMANIE	431 396	4 0	0 0	51 50	29 5	0 0	66 61	0 0	281 280	0 0	0 0
706 SINGAPOUR	654 378	55 61	0 0	13 14	8 7	51 40	32 24	5 0	59 57	0 0	431 175
440 THAILANDE	157 122	0 0	2 0	0 0	0 0	0 0	1 0	0 0	0 0	21 0	133 122
528 ARGENTINE	118 111	27 26	0 0	30 27	0 0	2 0	52 51	0 0	7 7	0 0	0 0
412 MEXIQUE	148 71	0 0	0 0	58 55	0 0	21 12	41 0	0 0	0 0	0 0	28 4
701 MALAYSIA	60 26	1 0	0 0	6 0	0 0	0 0	2 0	0 0	0 0	0 0	51 26
662 PAKISTAN	83 21	3 0	1 1	39 13	0 0	0 0	5 4	0 0	0 0	0 0	35 3
524 URUGUAY	2 1	0 0	0 0	0 0	0 0	0 0	0 0	0 0	2 1	0 0	0 0
048 YUGOSLAVIE	2967 0	1 0	0 0	683 0	0 0	1 0	413 0	0 0	1716 0	0 0	153 0
204 MAROC	38 0	0 0	0 0	0 0	0 0	0 0	38 0	0 0	0 0	0 0	0 0
700 INDOESIE	364 0	0 0	0 0	0 0	0 0	363 0	0 0	0 0	1 0	0 0	0 0
2000 TOUS PAYS SPG	16528 10166	1427 1161	76 46	4754 3708	160 58	974 237	2742 1769	81 73	3214 1082	222 79	2878 1953
<b>304790 90.17 INSTRUMENTS ET APPAREILS POUR LA MEDECINE, LA CHIRURGIE, L'ART DENTAIRE ET L'ART VETERINAIRE...</b>											
701 MALAYSIA	24051 19135	232 157	43 30	21106 15698	122 101	554 1323	690 631	16 13	1042 1032	33 14	213 136
662 PAKISTAN	11683 8726	1859 1804	173 167	4938 2727	135 41	516 233	1224 1101	8 5	393 376	99 37	2338 2235
508 BRESIL	2161 1838	25 9	1 0	116 66	22 0	122 94	125 64	1235 1234	52 0	247 167	216 204
706 SINGAPOUR	1784 1031	570 375	60 2	93 90	288 276	122 63	105 2	0 0	339 223	137 0	70 0
412 MEXIQUE	1094 293	214 210	0 0	41 0	0 0	0 0	563 83	237 0	0 0	0 0	39 0
664 INDE	688 263	171 80	2 0	50 9	18 1	84 32	75 42	5 3	57 6	66 29	160 61
728 COREE DU SUD	935 218	278 5	22 0	288 74	60 18	27 0	216 103	0 0	25 8	14 0	85 10
680 THAILANDE	312 171	0 49	0 0	8 0	10 2	115 31	89 89	44 0	13 0	0 0	33 0
740 HONG-KONG	1377 133	239 18	104 0	281 36	2 0	5 0	274 47	10 0	101 10	0 0	361 22
720 CHINE	661 125	170 17	2 2	103 24	44 10	42 2	60 37	10 0	114 17	1 0	115 16
524 URUGUAY	80 44	0 0	0 0	45 44	0 0	0 0	28 0	0 0	0 0	0 0	7 0
528 ARGENTINE	209 38	0 0	0 0	33 0	0 0	84 29	55 0	4 0	20 9	6 0	7 0

	EUR-12	BENELUX	DANMARK	DEUTSCHLAND	HELLAS	ESPANA	FRANCE	IRELAND	ITALIA	PORTUGAL	U.K.
30 REGLEMENT 3924/86, ANNEXE II											
304790 90.17 INSTRUMENTS ET APPAREILS POUR LA MEDECINE, LA CHIRURGIE, L'ART DENTAIRE ET L'ART VETERINAIRE...											
066 ROUMANIE	12 7	1 0	0 0	11 7	0 0	0 0	0 0	0 0	0 0	0 0	0 0
660 AFGHANISTAN	6 2	0 0	0 0	0 0	0 0	0 0	0 0	0 0	6 2	0 0	0 0
672 NEPAL	3 1	0 0	0 0	2 0	0 0	0 0	0 0	0 0	1 1	0 0	0 0
048 YOUOSLAVIE	1703 0	81 0	8 0	1108 0	0 0	130 0	31 0	35 0	17 0	16 0	277 0
208 ALGERIE	52 0	1 0	3 0	0 0	0 0	0 0	48 0	0 0	0 0	0 0	0 0
212 TUNISIE	448 0	17 0	0 0	70 0	0 0	0 0	328 0	0 0	0 0	0 0	33 0
220 EGYPTE	108 0	13 0	10 0	26 0	0 0	0 0	7 0	0 0	0 0	0 0	52 0
288 NIGERIA	72 0	9 0	0 0	44 0	0 0	0 0	0 0	0 0	0 0	0 0	19 0
302 CAMEROUN	90 0	40 0	0 0	0 0	0 0	0 0	17 0	0 0	24 0	0 0	9 0
318 CONGO	37 0	0 0	0 0	8 0	0 0	0 0	29 0	0 0	0 0	0 0	0 0
324 RWANDA	33 0	33 0	0 0	0 0	0 0	0 0	0 0	0 0	0 0	0 0	0 0
346 KENYA	38 0	0 0	0 0	2 0	0 0	0 0	5 0	0 0	6 0	0 0	25 0
382 ZIMBABWE	33 0	18 0	0 0	0 0	0 0	0 0	0 0	0 0	0 0	0 0	15 0
428 EL SALVADOR	91 0	0 0	0 0	0 0	0 0	0 0	0 0	0 0	0 0	0 0	91 0
448 CUBA	42 0	1 0	0 0	37 0	0 0	0 0	0 0	0 0	0 0	0 0	4 0
600 CHYPRE	49 0	25 0	0 0	2 0	0 0	0 0	0 0	0 0	0 0	0 0	22 0
604 LIBAN	145 0	24 0	2 0	16 0	2 0	0 0	92 0	0 0	0 0	0 0	9 0
616 IRAN	41 0	0 0	0 0	0 0	0 0	0 0	21 0	0 0	0 0	0 0	20 0
628 JORDANIE	152 0	0 0	0 0	2 0	1 0	0 0	6 0	0 0	1 0	0 0	142 0
632 ARABIE SAOUD	391 0	64 0	2 0	173 0	4 0	0 0	19 0	0 0	24 0	0 0	105 0
636 KOWEIT	139 0	5 0	58 0	7 0	0 0	1 0	0 0	0 0	5 0	0 0	63 0
640 BAHREIN	36 0	0 0	0 0	11 0	0 0	0 0	0 0	0 0	6 0	0 0	19 0
647 EMIRATS ARAB	347 0	5 0	6 0	89 0	0 0	0 0	2 0	0 0	1 0	0 0	244 0
649 OMAN	133 0	0 0	0 0	4 0	0 0	0 0	0 0	0 0	0 0	0 0	129 0
708 PHILIPPINES	29 0	14 0	0 0	1 0	0 0	0 0	0 0	0 0	4 0	0 0	10 0
743 MACAO	35 0	0 0	0 0	0 0	33 0	0 0	0 0	0 0	2 0	0 0	0 0
2000 TOUS PAYS SP6	49729 32061	4173 2732	509 202	28702 18779	758 453	1806 1810	4230 2204	1604 1256	2303 1690	619 248	5025 2687
304800 90.18 APPAREILS DE MECANOTHERAPIE ET DE MASSAGE; APPAREILS DE PSYCHOTECHNIE, D'OZONOTHERAPIE...											
740 HONG-KONG	4907 3459	912 635	644 595	1844 1371	11 2	158 25	387 257	0 0	111 73	2 0	838 501
508 BRESIL	58 41	0 0	0 0	35 35	3 0	0 0	8 6	0 0	0 0	6 0	6 0
720 CHINE	44 17	0 0	0 0	8 0	3 0	3 0	26 17	0 0	1 0	0 0	3 0
728 COREE DU SUD	118 2	4 0	17 0	36 0	10 0	38 0	9 2	0 0	0 0	0 0	4 0
048 YOUOSLAVIE	40 0	6 0	0 0	2 0	0 0	1 0	28 0	0 0	0 0	1 0	2 0
640 BAHREIN	78 0	0 0	0 0	0 0	0 0	0 0	0 0	0 0	0 0	0 0	78 0
649 OMAN	42 0	1 0	0 0	0 0	0 0	0 0	0 0	0 0	0 0	0 0	41 0
706 SINGAPOUR	86 0	1 0	0 0	49 0	0 0	0 0	2 0	0 0	0 0	0 0	34 0
2000 TOUS PAYS SP6	5487 3522	934 635	662 595	1992 1407	28 2	233 25	482 284	0 0	117 73	11 0	1028 501
304810 90.19 APPAREILS D'ORTHOPEDIE (Y COMPRIS LES CEINTURES MEDICO-CHIRURGICALES); ARTICLES ET APPAREILS POUR FRACTURES...											
740 HONG-KONG	984 904	828 840	1 0	56 43	1 0	7 0	56 0	1 1	0 0	0 0	34 20
680 THAILANDE	832 385	799 352	0 0	0 0	0 0	0 0	33 33	0 0	0 0	0 0	0 0
524 URUGUAY	67 67	0 0	0 0	67 67	0 0	0 0	0 0	0 0	0 0	0 0	0 0
472 TRINIDAD, TOB	723 66	44 1	38 0	42 0	11 0	4 0	117 48	3 0	375 0	0 0	89 17
706 SINGAPOUR	497 66	2 2	0 0	7 0	0 0	117 0	3 0	0 0	1 0	0 0	367 64



	EUR-12	BENELUX	DANMARK	DEUTSCHLAND	HELLAS	ESPANA	FRANCE	IRELAND	ITALIA	PORTUGAL	U.K.
<b>30 REGLEMENT 3924/86, ANNEXE II</b>											
<b>304820</b>	<b>90.20 APPAREILS A RAYONS X, MEME DE RADIOPHOTOGRAPHIE, ET APPAREILS UTILISANT LES RADIATIONS DE SUBSTANCES RADIOACTIVES,...</b>										
640 BAHREIN	37 0	0 0	0 0	1 0	0 0	0 0	0 0	0 0	0 0	0 0	36 0
647 EMIRATS ARAB	115 0	0 0	0 0	4 0	0 0	0 0	0 0	0 0	0 0	0 0	111 0
652 YEMEN DU NRD	49 0	0 0	0 0	7 0	0 0	0 0	4 0	0 0	0 0	0 0	38 0
662 PAKISTAN	61 0	0 0	30 0	1 0	0 0	0 0	0 0	0 0	0 0	0 0	30 0
680 THAILANDE	98 0	5 0	0 0	53 0	0 0	0 0	0 0	0 0	0 0	0 0	40 0
700 INDONESIE	105 0	92 0	0 0	7 0	0 0	0 0	0 0	0 0	3 0	0 0	3 0
701 MALAYSIA	69 0	6 0	44 0	19 0	0 0	0 0	0 0	0 0	0 0	0 0	0 0
706 SINGAPOUR	119 0	9 0	30 0	44 0	0 0	0 0	0 0	0 0	0 0	0 0	36 0
720 CHINE	222 0	33 0	172 0	13 0	0 0	0 0	3 0	0 0	0 0	0 0	1 0
740 HONG-KONG	170 0	34 0	53 0	5 0	0 0	0 0	0 0	0 0	4 0	0 0	74 0
2000 TOUS PAYS SPG	6276 389	1121 0	474 0	1068 58	14 0	3 0	1080 220	0 0	833 57	18 11	1665 43
<b>304830</b>	<b>90.21 INSTRUMENTS, APPAREILS ET MODELES CONCUS POUR LA DEMONSTRATION...</b>										
720 CHINE	1242 125	678 39	0 0	33 25	0 0	4 0	55 12	0 0	8 4	0 0	464 45
664 INDE	286 77	164 3	2 0	0 0	0 0	0 0	22 1	68 67	9 0	0 0	21 6
740 HONG-KONG	456 10	282 0	0 0	12 7	0 0	46 0	5 3	0 0	1 0	0 0	110 0
048 YOUGOSLAVIE	358 0	350 0	0 0	1 0	0 0	0 0	0 0	0 0	0 0	0 0	7 0
066 ROUMANIE	42 0	32 0	0 0	0 0	0 0	0 0	10 0	0 0	0 0	0 0	0 0
204 MAROC	85 0	8 0	0 0	0 0	0 0	0 0	3 0	0 0	0 0	0 0	74 0
220 EGYPTE	49 0	26 0	0 0	0 0	0 0	0 0	1 0	0 0	2 0	0 0	20 0
373 MAURICE	50 0	5 0	0 0	14 0	0 0	0 0	23 0	0 0	7 0	0 0	1 0
442 PANAMA	80 0	0 0	0 0	0 0	0 0	0 0	80 0	0 0	0 0	0 0	0 0
484 VENEZUELA	222 0	216 0	0 0	1 0	0 0	0 0	2 0	0 0	0 0	0 0	3 0
504 PEROU	33 0	11 0	0 0	0 0	0 0	0 0	22 0	0 0	0 0	0 0	0 0
508 BRESIL	63 0	0 0	0 0	41 0	0 0	0 0	2 0	0 0	3 0	0 0	17 0
528 ARGENTINE	55 0	55 0	0 0	0 0	0 0	0 0	0 0	0 0	0 0	0 0	0 0
608 SYRIE	108 0	108 0	0 0	0 0	0 0	0 0	0 0	0 0	0 0	0 0	0 0
632 ARABIE SAOUD	82 0	15 0	0 0	29 0	0 0	0 0	4 0	0 0	0 0	0 0	34 0
647 EMIRATS ARAB	263 0	231 0	0 0	0 0	0 0	0 0	2 0	0 0	0 0	0 0	30 0
649 OMAN	29 0	0 0	0 0	0 0	0 0	0 0	0 0	0 0	0 0	0 0	29 0
680 THAILANDE	56 0	14 0	0 0	0 0	0 0	2 0	0 0	0 0	0 0	0 0	40 0
701 MALAYSIA	49 0	0 0	0 0	0 0	0 0	0 0	0 0	0 0	5 0	0 0	44 0
706 SINGAPOUR	283 0	257 0	0 0	4 0	0 0	0 0	4 0	0 0	0 0	0 0	18 0
728 COREE DU SUD	232 0	170 0	6 0	4 0	1 0	0 0	9 0	0 0	0 0	0 0	42 0
2000 TOUS PAYS SPG	4272 216	2683 43	10 0	143 34	1 0	64 0	260 17	68 67	41 4	0 0	1002 51
<b>304840</b>	<b>90.22 MACHINES ET APPAREILS D'ESSAIS MECANIQUES...</b>										
664 INDE	119 93	7 6	1 0	32 13	0 0	0 0	5 4	0 0	39 38	0 0	35 32
708 PHILIPPINES	6 5	0 0	0 0	0 0	0 0	0 0	0 0	0 0	0 0	0 0	6 5
528 ARGENTINE	14 2	5 2	0 0	0 0	0 0	0 0	0 0	0 0	9 0	0 0	0 0
612 IRAQ	28 0	28 0	0 0	0 0	0 0	0 0	0 0	0 0	0 0	0 0	0 0
640 BAHREIN	26 0	0 0	0 0	0 0	0 0	0 0	0 0	0 0	0 0	0 0	26 0
740 HONG-KONG	48 0	0 0	0 0	0 0	0 0	0 0	0 0	0 0	0 0	0 0	48 0
2000 TOUS PAYS SPG	403 102	49 9	2 0	76 13	0 0	0 0	16 4	0 0	51 38	0 0	209 38

	EUR-12	BENELUX	DANMARK	DEUTSCHLAND	HELLAS	ESPAÑA	FRANCE	IRELAND	ITALIA	PORTUGAL	U. K.
<b>30 REGLEMENT 3924/86, ANNEXE II</b>											
<b>304850 90.23 DENSIMETRES, AREOMETRES, PESE-LIQUIDES ET INSTRUMENTS SIMILAIRES...</b>											
740 HONG-KONG	2732 2610	227 161	258 228	1032 1218	1 0	39 4	639 525	6 7	270 256	30 25	230 186
720 CHINE	529 461	14 3	2 2	8 1	233 201	12 3	53 51	0 0	123 122	7 4	77 74
728 COREE DU SUD	115 104	18 5	0 0	78 93	2 0	1 0	1 0	0 0	5 4	7 0	3 2
680 THAÏLANDE	1 1	0 0	0 0	0 0	0 0	0 0	1 1	0 0	0 0	0 0	0 0
048 YOUGOSLAVIE	117 0	0 0	0 0	9 0	2 0	0 0	16 0	0 0	90 0	0 0	0 0
2000 TOUS PAYS SPG	3547 3182	266 169	260 231	1134 1313	242 201	53 8	729 578	6 7	491 383	44 30	322 262
<b>304860 90.24 APPAREILS ET INSTRUMENTS POUR LA MESURE, LE CONTROLE OU LA REGULATION DES FLUIDES GAZEUX OU LIQUIDES...</b>											
048 YOUGOSLAVIE	5938 1870	56 0	9 0	5536 1813	23 0	147 57	0 0	0 0	155 0	1 0	11 0
701 MALAYSIA	1267 819	14 0	0 0	9 0	0 0	36 0	214 0	0 0	959 819	0 0	35 0
066 ROUMANIE	770 623	9 1	0 0	233 203	1 0	0 0	98 96	0 0	424 320	0 0	5 3
706 SINGAPOUR	584 452	27 0	0 0	59 0	0 0	0 0	15 5	0 0	75 64	0 0	408 383
508 BRESIL	216 172	1 0	0 0	136 115	0 0	0 0	5 0	0 0	51 47	0 0	23 10
740 HONG-KONG	292 169	163 149	2 0	37 9	15 0	2 0	5 4	0 0	0 0	2 0	66 7
728 COREE DU SUD	75 58	37 37	0 0	13 9	2 1	0 0	2 0	0 0	0 0	0 0	21 11
720 CHINE	46 6	0 0	0 0	2 6	0 0	0 0	2 0	0 0	5 0	0 0	37 0
204 MAROC	68 0	2 0	0 0	59 0	0 0	0 0	7 0	0 0	0 0	0 0	0 0
208 ALGERIE	187 0	0 0	0 0	125 0	0 0	0 0	15 0	0 0	0 0	0 0	47 0
212 TUNISIE	60 0	0 0	0 0	1 0	0 0	0 0	58 0	0 0	0 0	0 0	1 0
220 EGYPTTE	211 0	4 0	0 0	189 0	0 0	0 0	10 0	0 0	0 0	0 0	8 0
288 NIGERIA	44 0	0 0	0 0	24 0	0 0	0 0	0 0	0 0	7 0	0 0	13 0
334 ETHIOPIE	145 0	2 0	0 0	125 0	0 0	0 0	0 0	0 0	0 0	0 0	18 0
342 SOMALIE	29 0	0 0	0 0	29 0	0 0	0 0	0 0	0 0	0 0	0 0	0 0
346 KENYA	65 0	0 0	0 0	54 0	0 0	0 0	0 0	0 0	0 0	0 0	11 0
378 ZAMBIE	89 0	0 0	0 0	2 0	0 0	0 0	0 0	0 0	0 0	0 0	87 0
382 ZIMBABWE	35 0	0 0	0 0	2 0	0 0	1 0	0 0	0 0	0 0	0 0	32 0
412 MEXIQUE	311 0	19 0	7 0	33 0	0 0	18 0	58 0	0 0	12 0	0 0	164 0
484 VENEZUELA	28 0	3 0	0 0	0 0	0 0	0 0	0 0	0 0	1 0	0 0	24 0
512 CHILI	29 0	0 0	0 0	0 0	29 0	0 0	0 0	0 0	0 0	0 0	0 0
604 LIBAN	27 0	0 0	0 0	9 0	0 0	0 0	17 0	0 0	0 0	0 0	1 0
612 IRAQ	50 0	0 0	0 0	48 0	0 0	0 0	0 0	0 0	2 0	0 0	0 0
616 IRAN	170 0	0 0	0 0	163 0	0 0	0 0	0 0	0 0	0 0	0 0	7 0
628 JORDANIE	187 0	4 0	0 0	120 0	0 0	47 0	16 0	0 0	0 0	0 0	0 0
632 ARABIE SAOUD	902 0	14 0	0 0	649 0	0 0	0 0	50 0	46 0	1 0	0 0	142 0
636 KOWEÏT	575 0	1 0	0 0	570 0	0 0	0 0	3 0	0 0	0 0	0 0	1 0
640 BAHREIN	40 0	7 0	0 0	2 0	0 0	0 0	14 0	0 0	0 0	0 0	17 0
647 EMIRATS ARAB	163 0	41 0	0 0	41 0	0 0	0 0	2 0	0 0	23 0	0 0	56 0
649 OMAN	49 0	0 0	0 0	3 0	0 0	0 0	0 0	0 0	5 0	0 0	41 0
662 PAKISTAN	28 0	3 0	0 0	20 0	0 0	0 0	5 0	0 0	0 0	0 0	0 0
664 INDE	235 0	0 0	3 0	180 0	4 0	0 0	40 0	0 0	2 0	0 0	6 0
669 SRI LANKA	42 0	0 0	0 0	25 0	0 0	0 0	0 0	0 0	0 0	0 0	17 0
708 PHILIPPINES	84 0	0 0	0 0	1 0	0 0	0 0	0 0	0 0	27 0	0 0	56 0
801 PAPOU-N. GUIN	27 0	0 0	0 0	0 0	0 0	0 0	0 0	0 0	0 0	0 0	27 0
2000 TOUS PAYS SPG	13355 4178	467 189	28 0	8544 2157	74 1	258 57	709 106	47 0	1761 1252	3 0	1464 416



	EUR-12	BENELUX	DANMARK	DEUTSCHLAND	HELLAS	ESPAÑA	FRANCE	IRELAND	ITALIA	PORTUGAL	U.K.
--	--------	---------	---------	-------------	--------	--------	--------	---------	--------	----------	------

## 30 REGLEMENT 3924/86, ANNEXE II

## 304870 90.25 INSTRUMENTS ET APPAREILS POUR ANALYSES PHYSIQUES OU CHIMIQUES...

720 CHINE	197 64	164 64	0 0	0 0	0 0	0 0	4 0	0 0	7 0	1 0	21 0
740 HONG-KONG	172 42	42 42	0 0	59 0	0 0	0 0	0 0	0 0	1 0	0 0	70 0
664 INDE	146 23	0 0	48 0	72 0	0 0	0 0	0 0	3 2	0 0	0 0	23 21
508 BRESIL	14 4	3 0	3 0	0 0	0 0	0 0	0 0	0 0	0 0	0 0	8 4
706 SINGAPOUR	27 1	1 0	0 0	2 0	0 0	18 1	0 0	0 0	0 0	0 0	6 0
048 YOUgosLAVIE	164 0	0 0	0 0	47 0	0 0	0 0	0 0	0 0	0 0	0 0	117 0
066 ROUMANIE	46 0	46 0	0 0	0 0	0 0	0 0	0 0	0 0	0 0	0 0	0 0
208 ALGERIE	74 0	0 0	0 0	26 0	0 0	0 0	48 0	0 0	0 0	0 0	0 0
330 ANGOLA	29 0	0 0	0 0	0 0	0 0	0 0	0 0	0 0	0 0	0 0	29 0
608 SYRIE	27 0	0 0	0 0	0 0	0 0	0 0	0 0	0 0	0 0	0 0	27 0
636 KOWEIT	28 0	0 0	0 0	0 0	0 0	0 0	0 0	0 0	0 0	0 0	28 0
701 MALAYSIA	47 0	16 0	15 0	7 0	0 0	0 0	0 0	0 0	0 0	0 0	9 0
728 COREE DU SUD	35 0	15 0	0 0	0 0	0 0	0 0	0 0	0 0	0 0	0 0	20 0
2000 TOUS PAYS SPG	1124 134	302 106	67 0	217 0	0 0	19 1	91 0	3 2	9 0	4 0	412 25

## 304880 90.26 COMPTEURS DE GAZ, DE LIQUIDES ET D'ELECTRICITE, Y COM-PRIS LES COMPTEURS DE PRODUCTION, DE CONTROLE ET DIETALONNAGE

048 YOUgosLAVIE	8339 154	1947 0	15 0	5348 0	12 0	507 154	5 0	0 0	261 0	0 0	244 0
706 SINGAPOUR	8 22	0 0	0 0	0 22	0 0	0 0	8 0	0 0	0 0	0 0	0 0
740 HONG-KONG	29 0	0 0	0 0	0 0	0 0	0 0	11 0	0 0	0 0	0 0	18 0
2000 TOUS PAYS SPG	8522 176	1952 0	54 0	5360 22	12 0	507 154	36 0	0 0	261 0	0 0	340 0

## 304890 90.27 AUTRES COMPTEURS...

508 BRESIL	352 287	13 12	0 0	30 24	0 0	13 4	31 26	0 0	0 0	1 0	264 221
740 HONG-KONG	279 170	56 27	3 3	104 92	0 0	1 6	27 6	0 0	2 0	0 0	86 42
706 SINGAPOUR	233 155	14 0	5 3	31 11	0 0	0 0	2 2	0 0	5 0	0 0	176 139
048 YOUgosLAVIE	1092 24	0 0	10 0	348 0	400 0	41 24	2 0	0 0	291 0	0 0	0 0
728 COREE DU SUD	27 19	7 0	0 0	4 4	0 0	0 0	7 6	0 0	0 0	0 0	9 9
680 THAILANDE	16 15	0 0	0 0	0 0	0 0	0 0	0 0	0 0	0 0	0 0	16 15
066 ROUMANIE	14 9	0 0	1 0	0 0	10 9	0 0	2 0	0 0	0 0	0 0	1 0
640 BAHREIN	47 0	0 0	0 0	0 0	0 0	0 0	0 0	0 0	0 0	0 0	47 0
701 MALAYSIA	416 0	1 0	0 0	409 0	0 0	0 0	0 0	0 0	0 0	0 0	6 0
708 PHILIPPINES	53 0	0 0	0 0	0 0	0 0	0 0	0 0	0 0	0 0	0 0	53 0
2000 TOUS PAYS SPG	2624 689	98 41	20 7	934 132	410 9	55 29	86 42	0 0	307 0	1 0	713 429

## 304900 90.28 INSTRUMENTS ET APPAREILS ELECTRIQUES OU ELECTRONIQUES DE MESURE, DE VERIFICATION, DE CONTROLE, DE REGULATION OU D'ANALYSE

728 COREE DU SUD	19966 16460	4360 3594	363 300	7407 6995	155 146	920 302	539 410	28 17	2424 2254	121 96	3647 2346
706 SINGAPOUR	15132 7111	471 204	84 6	1876 692	0 0	19 1	375 114	33 11	5422 2857	3 2	6849 3224
740 HONG-KONG	14500 5410	1549 1079	245 98	5557 2348	15 4	88 28	1221 879	1 1	415 246	14 0	5395 727
664 INDE	7154 1725	1110 991	4 0	1163 45	31 11	1 0	368 0	18 16	72 30	9 0	4378 632
701 MALAYSIA	3229 863	10 0	124 0	1009 310	0 0	3 0	105 0	0 0	180 0	1 0	1797 553
720 CHINE	5454 136	379 19	159 0	285 4	17 15	3 0	342 9	0 0	160 88	0 0	4109 1
508 BRESIL	3989 96	311 45	1 0	124 6	0 0	25 0	366 0	0 0	1207 5	3 0	1952 40
412 MEXIQUE	431 8	33 0	15 0	174 0	0 0	25 0	79 0	0 0	50 0	0 0	55 8
375 COMORES	6 6	0 0	0 0	0 0	0 0	0 0	0 0	0 0	0 0	6 6	0 0
708 PHILIPPINES	2004 6	0 0	0 0	987 6	0 0	0 0	0 0	0 0	63 0	0 0	954 0
528 ARGENTINE	1430 1	48 0	0 0	69 0	0 0	75 0	41 1	0 0	1187 0	0 0	10 0



	EUR-12	BENELUX	DANMARK	DEUTSCHLAND	HELLAS	ESPANA	FRANCE	IRELAND	ITALIA	PORTUGAL	U.K.
30 REGLEMENT 3924/86, ANNEXE II											
304900 90.28 INSTRUMENTS ET APPAREILS ELECTRIQUES OU ELECTRONIQUES DE MESURE, DE VERIFICATION, DE CONTROLE, DE REGULATION OU D'ANALYSE											
459 ANTIGUA,BARB	106 0	0 0	0 0	0 0	0 0	0 0	0 0	0 0	0 0	0 0	106 0
460 DOMINIQUE	460 0	0 0	0 0	0 0	0 0	0 0	0 0	0 0	0 0	0 0	460 0
464 JAMAIQUE	51 0	0 0	0 0	6 0	0 0	0 0	0 0	0 0	0 0	0 0	45 0
467 ST-VINCENT	30 0	0 0	0 0	0 0	0 0	0 0	0 0	0 0	0 0	0 0	30 0
472 TRINIDAD,TOB	74 0	0 0	0 0	2 0	0 0	0 0	4 0	0 0	6 0	0 0	62 0
478 ANTILLES NL	1140 0	29 0	0 0	1051 0	0 0	0 0	10 0	0 0	0 0	0 0	58 0
480 COLOMBIE	374 0	176 0	15 0	20 0	0 0	0 0	13 0	0 0	44 0	0 0	106 0
484 VENEZUELA	47 0	2 0	0 0	10 0	0 0	3 0	5 0	0 0	23 0	0 0	4 0
488 GUYANA	263 0	0 0	0 0	0 0	0 0	0 0	0 0	0 0	0 0	0 0	263 0
500 EQUATEUR	751 0	0 0	0 0	25 0	0 0	62 0	46 0	0 0	99 0	0 0	519 0
504 PEROU	471 0	12 0	0 0	1 0	0 0	0 0	29 0	0 0	244 0	0 0	165 0
512 CHILI	314 0	19 0	0 0	58 0	0 0	74 0	0 0	0 0	0 0	0 0	163 0
524 URUGUAY	74 0	5 0	0 0	9 0	0 0	15 0	0 0	0 0	6 0	0 0	39 0
600 CHYPRE	247 0	2 0	2 0	118 0	2 0	0 0	3 0	0 0	0 0	0 0	120 0
604 LIBAN	119 0	0 0	0 0	24 0	0 0	0 0	73 0	0 0	8 0	0 0	14 0
608 SYRIE	112 0	0 0	0 0	2 0	0 0	0 0	8 0	0 0	0 0	0 0	94 0
612 IRAN	1101 0	39 0	0 0	66 0	0 0	0 0	454 0	0 0	137 0	0 0	405 0
616 IRAK	385 0	182 0	0 0	90 0	0 0	0 0	0 0	0 0	2 0	0 0	111 0
628 JORDANIE	3051 0	0 0	0 0	346 0	0 0	0 0	63 0	5 0	4 0	0 0	3433 0
632 ARABIE SAOUD	26130 0	261 0	16 0	596 0	0 0	0 0	369 0	6 0	736 0	0 0	24244 0
636 KOMEIT	1644 0	16 0	0 0	200 0	2 0	0 0	47 0	0 0	353 0	0 0	1026 0
640 BAHREIN	1447 0	3 0	0 0	5 0	0 0	0 0	0 0	0 0	10 0	0 0	1429 0
644 QATAR	517 0	0 0	6 0	9 0	0 0	0 0	30 0	4 0	0 0	0 0	468 0
647 EMIRATS ARAB	6168 0	168 0	0 0	117 0	7 0	2 0	72 0	92 0	452 0	0 0	5258 0
649 OMAN	9120 0	76 0	0 0	40 0	0 0	0 0	19 0	0 0	22 0	0 0	8963 0
652 YEMEN DU NRD	758 0	3 0	0 0	8 0	0 0	0 0	17 0	0 0	3 0	0 0	727 0
656 YEMEN DU SUD	125 0	0 0	0 0	7 0	0 0	0 0	0 0	0 0	1 0	0 0	117 0
662 PAKISTAN	835 0	13 0	0 0	115 0	0 0	1 0	20 0	0 0	3 0	17 0	666 0
666 BANGLA DESH	26 0	0 0	0 0	0 0	0 0	0 0	2 0	0 0	0 0	0 0	24 0
669 SRI LANKA	146 0	0 0	0 0	36 0	0 0	0 0	0 0	0 0	0 0	0 0	110 0
676 BIRMANIE	99 0	0 0	0 0	0 0	0 0	0 0	0 0	0 0	0 0	0 0	15 0
680 THAILANDE	771 0	16 0	5 0	354 0	0 0	0 0	32 0	0 0	21 0	0 0	343 0
700 INDONESIE	645 0	168 0	0 0	75 0	0 0	2 0	129 0	0 0	0 0	0 0	271 0
703 BRUNEI	456 0	1 0	0 0	4 0	0 0	0 0	44 0	0 0	0 0	0 0	407 0
801 PAPOU-N.GUIN	521 0	0 0	0 0	0 0	0 0	0 0	0 0	0 0	0 0	0 0	521 0
808 OCEANIE AMER	52 0	0 0	0 0	0 0	0 0	0 0	0 0	0 0	52 0	0 0	0 0
809 N. CALEDONIE	143 0	0 0	0 0	0 0	0 0	0 0	137 0	0 0	0 0	0 0	6 0
815 FIDJI	35 0	0 0	0 0	0 0	0 0	0 0	19 0	0 0	0 0	0 0	16 0
822 POLYNESIE FR	107 0	6 0	0 0	0 0	0 0	0 0	95 0	0 0	6 0	0 0	0 0
890 REG.POLAIRES	37 0	0 0	0 0	0 0	0 0	0 0	11 0	0 0	26 0	0 0	0 0
2000 TOUS PAYS SP6	159200 31843	12180 5937	1737 405	26802 10410	267 176	1390 332	8041 1414	277 46	14707 5483	190 104	93689 7534

	EUR-12	BENELUX	DANMARK	DEUTSCHLAND	HELLAS	ESPAÑA	FRANCE	IRELAND	ITALIA	PORTUGAL	U.K.
30 REGLEMENT 3924/86, ANNEXE II											
304910 90.29 PARTIES, PIÈCES DÉTACHÉES ET ACCESSOIRES RECONNAISSABLES COMME ÉTANT EXCLUSIVEMENT OU PRINCIPALEMENT CONÇUS POUR LES INSTRUMENTS...											
706 SINGAPOUR	3215 1433	160 4	15 7	884 650	0 0	91 66	171 9	8 0	503 327	0 0	1383 370
701 MALAYSIA	2498 434	49 0	6 0	266 49	0 0	22 0	70 0	0 0	140 75	0 0	1945 310
728 COREE DU SUD	945 247	46 2	2 0	186 101	0 0	238 74	49 9	0 0	116 38	0 0	308 23
740 HONG-KONG	1700 210	41 0	4 0	308 114	1 0	4 0	14 0	4 0	96 23	5 0	1223 73
048 YUGOSLAVIE	1640 207	150 0	298 0	243 0	1 0	548 207	47 0	0 0	83 0	2 0	268 0
508 BRÉSIL	474 33	2 0	0 0	244 26	0 0	0 0	50 0	0 0	151 0	0 0	27 7
412 MEXIQUE	207 30	14 0	0 0	43 0	0 0	35 7	61 0	3 0	0 0	0 0	51 23
708 PHILIPPINES	115 24	5 0	0 0	23 23	0 0	0 0	31 0	0 0	0 0	0 0	56 1
664 INDE	509 17	26 0	1 0	79 2	0 0	0 0	38 0	0 0	9 0	0 0	356 15
066 ROUMANIE	25 0	4 0	0 0	0 0	1 0	0 0	3 0	0 0	3 0	0 0	14 0
204 MAROC	33 0	6 0	0 0	0 0	0 0	0 0	17 0	9 0	0 0	0 0	1 0
208 ALGERIE	105 0	0 0	0 0	2 0	0 0	0 0	4 0	0 0	2 0	0 0	97 0
212 TUNISIE	683 0	3 0	0 0	56 0	0 0	0 0	596 0	0 0	19 0	0 0	9 0
216 LIBYE	100 0	1 0	0 0	0 0	0 0	0 0	0 0	0 0	1 0	0 0	98 0
220 EGYPTE	229 0	22 0	0 0	1 0	0 0	0 0	30 0	0 0	2 0	0 0	174 0
248 SENEGAL	79 0	0 0	0 0	0 0	0 0	0 0	4 0	0 0	0 0	0 0	75 0
272 COTE D'IVOIRE	136 0	8 0	0 0	6 0	0 0	0 0	13 0	0 0	0 0	0 0	109 0
288 NIGERIA	92 0	0 0	0 0	0 0	0 0	0 0	2 0	0 0	3 0	0 0	87 0
302 CAMEROUN	29 0	0 0	0 0	0 0	0 0	0 0	23 0	0 0	1 0	0 0	5 0
314 GABON	110 0	0 0	0 0	0 0	0 0	0 0	103 0	0 0	0 0	0 0	7 0
322 ZAIRE	38 0	3 0	0 0	0 0	0 0	0 0	29 0	0 0	0 0	0 0	6 0
346 KENYA	98 0	0 0	0 0	48 0	0 0	0 0	7 0	0 0	2 0	0 0	33 0
453 BAHAMAS	102 0	0 0	0 0	0 0	0 0	0 0	98 0	0 0	0 0	0 0	4 0
460 DOMINIQUE	289 0	0 0	0 0	0 0	0 0	0 0	0 0	0 0	0 0	0 0	289 0
480 COLOMBIE	106 0	0 0	0 0	6 0	0 0	0 0	16 0	0 0	7 0	9 0	68 0
504 PEROU	25 0	0 0	0 0	1 0	0 0	0 0	15 0	0 0	9 0	0 0	0 0
512 CHILI	123 0	4 0	10 0	7 0	0 0	2 0	0 0	0 0	1 0	0 0	99 0
524 URUGUAY	31 0	0 0	0 0	0 0	0 0	18 0	0 0	0 0	1 0	0 0	12 0
528 ARGENTINE	40 0	0 0	1 0	23 0	0 0	8 0	7 0	0 0	1 0	0 0	0 0
608 SYRIE	291 0	0 0	0 0	1 0	0 0	0 0	271 0	0 0	0 0	0 0	19 0
612 IRAQ	209 0	4 0	0 0	0 0	0 0	0 0	0 0	0 0	8 0	0 0	197 0
616 IRAN	60 0	3 0	0 0	0 0	0 0	0 0	6 0	0 0	0 0	0 0	51 0
628 JORDANIE	166 0	1 0	0 0	5 0	0 0	13 0	2 0	0 0	2 0	0 0	143 0
632 ARABIE SAOUD	380 0	10 0	15 0	70 0	0 0	0 0	50 0	0 0	10 0	0 0	195 0
636 KOWEÏT	183 0	10 0	4 0	90 0	0 0	0 0	3 0	0 0	5 0	0 0	71 0
640 BAHREIN	86 0	3 0	0 0	5 0	0 0	0 0	0 0	0 0	1 0	0 0	77 0
644 QATAR	46 0	4 0	0 0	11 0	0 0	0 0	1 0	0 0	0 0	0 0	30 0
647 ÉMIRATS ARABES	489 0	25 0	0 0	67 0	0 0	0 0	1 0	3 0	130 0	0 0	263 0
649 OMAN	3229 0	3 0	0 0	2 0	0 0	0 0	30 0	4 0	5 0	0 0	3185 0
652 YEMEN DU NORD	48 0	0 0	0 0	0 0	0 0	0 0	1 0	0 0	0 0	0 0	47 0
662 PAKISTAN	96 0	3 0	0 0	10 0	0 0	0 0	6 0	0 0	3 0	0 0	74 0
680 THAÏLANDE	246 0	5 0	12 0	160 0	0 0	0 0	16 0	0 0	6 0	0 0	47 0

	EUR-12	BENELUX	DANMARK	DEUTSCHLAND	HELLAS	ESPANA	FRANCE	IRELAND	ITALIA	PORTUGAL	U.K.
<b>30 REGLEMENT 3924/86, ANNEXE II</b>											
304910 90.29 PARTIES, PIECES DETACHEES ET ACCESSOIRES RECONNAISSA- BLES COMME ETANT EXCLUSIVEMENT OU PRINCIPALEMENT CONCUS POUR LES INSTRUMENTS...											
700 INDOONESIE	234 0	0 0	0 0	0 0	0 0	0 0	67 0	0 0	50 0	0 0	117 0
703 BRUNEI	32 0	7 0	0 0	0 0	0 0	0 0	0 0	0 0	0 0	0 0	25 0
720 CHINE	1125 0	89 0	1 0	232 0	0 0	23 0	96 0	1 0	61 0	0 0	622 0
801 PAPOU-N.GUIN	222 0	0 0	0 0	0 0	0 0	0 0	0 0	0 0	0 0	0 0	222 0
802 OCEANIE AUST	28 0	28 0	0 0	0 0	0 0	0 0	0 0	0 0	0 0	0 0	0 0
809 N. CALEDONIE	34 0	0 0	0 0	0 0	0 0	0 0	34 0	0 0	0 0	0 0	0 0
2000 TOUS PAYS SPG	21362 2647	794 7	375 8	3119 968	16 0	1008 356	2151 19	32 0	1493 464	16 0	12358 825
304920 91.01 MONTRES A L'EXCLUSION DES MONTRES A QUARTZ											
740 HONG-KONG	24358 2330	3078 1034	1327 0	4052 640	294 37	4902 10	1928 186	129 0	4621 409	402 0	3625 14
720 CHINE	2241 1308	465 385	0 0	451 512	187 179	220 0	34 27	13 0	261 65	0 0	610 140
662 PAKISTAN	89 88	0 0	0 0	0 0	0 0	0 0	0 0	0 0	89 88	0 0	0 0
728 COREE DU SUD	1388 43	4 0	1 0	188 0	7 6	161 0	843 0	0 0	63 0	21 0	100 37
706 SINGAPOUR	103 37	38 30	15 0	7 7	0 0	0 0	0 0	0 0	0 0	0 0	43 0
664 INDE	6 7	0 0	2 0	0 7	0 0	0 0	0 0	0 0	0 0	0 0	4 0
044 GIBRALTAR	106 0	0 0	0 0	0 0	0 0	1 0	0 0	0 0	0 0	30 0	75 0
453 BAHAMAS	68 0	0 0	0 0	0 0	0 0	0 0	68 0	0 0	0 0	0 0	0 0
508 BRESIL	32 0	0 0	0 0	0 0	0 0	0 0	0 0	0 0	0 0	1 0	31 0
524 URUGUAY	50 0	0 0	0 0	0 0	0 0	0 0	0 0	0 0	0 0	0 0	50 0
528 ARGENTINE	139 0	0 0	0 0	136 0	0 0	0 0	3 0	0 0	0 0	0 0	0 0
632 ARABIE SAOUD	33 0	0 0	0 0	0 0	0 0	0 0	29 0	0 0	0 0	0 0	4 0
708 PHILIPPINES	1627 0	0 0	0 0	57 0	0 0	0 0	765 0	0 0	0 0	175 0	630 0
2000 TOUS PAYS SPG	30368 3820	3601 1451	1346 0	4905 1168	488 223	5284 10	3715 213	142 0	5054 563	634 0	5199 192
304930 91.03 MONTRES DE TABLEAUX DE BORD ET SIMILAIRES POUR AUTOMO-BILES, AEROODYNES, BATEAUX ET AUTRES VEHICULES											
701 MALAYSIA	836 632	0 0	0 0	0 0	0 0	0 0	0 0	0 0	0 0	0 0	836 632
740 HONG-KONG	617 450	111 105	5 4	271 255	1 0	36 0	14 10	0 0	8 0	0 0	171 76
706 SINGAPOUR	292 210	50 31	6 3	133 121	0 0	0 0	31 7	0 0	45 25	2 0	25 23
720 CHINE	22 8	22 8	0 0	0 0	0 0	0 0	0 0	0 0	0 0	0 0	0 0
212 TUNISIE	40 0	0 0	0 0	0 0	0 0	0 0	40 0	0 0	0 0	0 0	0 0
2000 TOUS PAYS SPG	1865 1306	184 146	11 8	406 377	1 0	38 0	91 18	0 0	55 25	2 0	1077 732
304940 91.05 APPAREILS DE CONTROLE ET COMPTEURS DE TEMPS A MOUVE- MENT D'HORLOGERIE OU A MOTEUR SYNCHROME...											
740 HONG-KONG	4045 3307	170 114	44 15	1344 1218	0 0	35 0	209 105	0 0	83 68	13 0	2147 1787
528 ARGENTINE	28 23	17 16	0 0	0 0	0 0	11 7	0 0	0 0	0 0	0 0	0 0
508 BRESIL	72 13	15 9	0 0	0 0	0 0	0 0	1 0	0 0	4 4	52 0	0 0
048 YOUGO-SLAVIE	108 10	0 0	1 0	5 0	4 0	14 10	21 0	0 0	63 0	0 0	0 0
728 COREE DU SUD	63 9	0 0	0 0	0 9	0 0	0 0	63 0	0 0	0 0	0 0	0 0
720 CHINE	32 7	21 3	2 0	2 4	0 0	4 0	0 0	0 0	2 0	0 0	1 0
708 PHILIPPINES	3 3	3 3	0 0	0 0	0 0	0 0	0 0	0 0	0 0	0 0	0 0
2000 TOUS PAYS SPG	4400 3374	226 146	49 15	1351 1232	4 0	64 17	294 105	0 0	155 72	65 0	2192 1787
304950 91.06 APPAREILS MUNIS D'UN MOUVEMENT D'HORLOGERIE OU D'UN MOTEUR SYNCHROME PERMETTANT DE DECLENCHER UN MECANISME A TEMPS DONNE...											
740 HONG-KONG	1904 1381	2 0	2 0	1510 1314	0 0	14 5	34 0	0 0	51 0	0 0	291 62
701 MALAYSIA	793 815	0 0	0 0	790 813	0 0	0 0	0 0	0 0	0 0	3 2	0 0
528 ARGENTINE	115 65	0 0	0 0	0 0	0 0	80 43	8 0	27 22	0 0	0 0	0 0
728 COREE DU SUD	712 22	0 0	7 6	3 0	0 0	51 16	638 0	0 0	0 0	10 0	3 0

	EUR-12	BENELUX	DANMARK	DEUTSCHLAND	HELLAS	ESPANA	FRANCE	IRELAND	ITALIA	PORTUGAL	U. K.
<b>30 REGLEMENT 3924/86, ANNEXE II</b>											
304950 91.06 APPAREILS MUNIS D'UN MOUVEMENT D'HORLOGERIE OU D'UN MOTEUR SYNCHRONE PERMETTANT DE DECLENCHER UN MECANISME A TEMPS DONNE...											
706 SINGAPOUR	1312 10	0 0	0 0	1302 10	0 0	0 0	0 0	0 0	0 0	0 0	10 0
048 YOUGOSLAVIE	36 0	0 0	1 0	0 0	0 0	3 0	0 0	0 0	26 0	0 0	6 0
212 TUNISIE	86 0	0 0	0 0	0 0	0 0	0 0	86 0	0 0	0 0	0 0	0 0
2000 TOUS PAYS SP6	4993 2304	2 0	10 6	3605 2146	0 0	148 66	782 0	27 22	78 0	14 2	327 62
304960 91.08 AUTRES MOUVEMENTS D'HORLOGERIE TERMINEES											
728 COREE DU SUD	846 946	0 0	0 0	781 901	6 0	0 0	2 0	0 0	11 0	0 0	46 45
740 HONG-KONG	420 116	13 0	0 0	59 0	125 14	13 0	2 2	0 0	196 100	0 0	12 0
720 CHINE	68 58	1 1	0 0	7 3	0 0	0 0	0 0	0 0	60 54	0 0	0 0
706 SINGAPOUR	10 15	0 0	0 0	4 9	0 0	0 0	0 0	0 0	5 5	0 0	1 1
373 MAURICE	179 0	0 0	0 0	0 0	0 0	0 0	179 0	0 0	0 0	0 0	0 0
708 PHILIPPINES	28 0	0 0	0 0	0 0	0 0	0 0	0 0	0 0	0 0	0 0	28 0
2000 TOUS PAYS SP6	1563 1137	15 1	1 0	857 914	131 14	13 0	183 2	0 0	272 159	1 0	90 47
304970 91.10 CAGES ET CABINETS D'APPAREILS D'HORLOGERIE ET LEURS PARTIES											
066 ROUMANIE	257 93	0 0	0 0	119 93	0 0	0 0	138 0	0 0	0 0	0 0	0 0
740 HONG-KONG	66 25	18 0	0 0	4 5	0 0	0 0	0 0	0 0	11 0	0 0	33 20
720 CHINE	12 5	1 0	0 0	0 0	0 0	0 0	0 0	0 0	11 5	0 0	0 0
680 THAILANDE	4 3	0 0	0 0	0 0	0 0	0 0	0 0	0 0	0 0	0 0	4 3
728 COREE DU SUD	6 3	4 3	0 0	2 0	0 0	0 0	0 0	0 0	0 0	0 0	0 0
2000 TOUS PAYS SP6	347 131	23 3	0 0	126 99	0 0	0 0	139 0	0 0	22 5	0 0	37 24
304980 91.11 AUTRES FOURNITURES D'HORLOGERIE											
704 SINGAPOUR	1252 1215	1 0	2 1	0 0	0 0	0 0	1231 1203	0 0	3 0	0 0	15 11
740 HONG-KONG	2910 467	48 3	30 0	1635 190	41 0	117 0	374 28	188 0	17 0	8 0	452 246
680 THAILANDE	3688 142	0 0	0 0	2760 100	0 0	1 0	653 0	0 0	172 32	0 0	102 10
720 CHINE	166 113	5 4	0 0	35 4	2 0	0 0	0 0	0 0	0 0	2 0	122 105
701 MALAYSIA	55 46	0 0	0 0	52 46	0 0	0 0	0 0	0 0	0 0	0 0	3 0
508 BRESIL	21 11	0 0	0 0	16 11	0 0	0 0	0 0	0 0	0 0	5 0	0 0
728 COREE DU SUD	2577 1	1 0	0 0	104 1	0 0	0 0	2462 0	0 0	0 0	0 0	10 0
048 YOUGOSLAVIE	30 0	0 0	0 0	4 0	0 0	0 0	0 0	0 0	5 0	0 0	21 0
212 TUNISIE	711 0	0 0	0 0	0 0	0 0	0 0	710 0	0 0	0 0	0 0	1 0
373 MAURICE	271 0	0 0	0 0	1 0	0 0	12 0	183 0	0 0	75 0	0 0	0 0
708 PHILIPPINES	31 0	0 0	0 0	2 0	0 0	0 0	12 0	0 0	0 0	0 0	17 0
2000 TOUS PAYS SP6	11804 2001	55 8	32 1	4643 354	59 0	145 0	5625 1231	190 0	272 32	15 0	768 375
304990 9201 AUTRES QUE 9201A1A1)											
728 COREE DU SUD	4622 3496	394 245	17 0	820 687	42 19	547 43	772 610	4 2	1473 1300	40 27	513 563
066 ROUMANIE	22 14	0 0	0 0	0 0	0 0	0 0	13 10	0 0	9 4	0 0	0 0
720 CHINE	17 6	4 0	0 0	4 3	0 0	0 0	0 0	0 0	2 2	6 0	1 1
310 GUINEE EQUAT	0 3	0 0	0 0	0 3	0 0	0 0	0 0	0 0	0 0	0 0	0 0
048 YOUGOSLAVIE	45 0	0 0	0 0	44 0	0 0	0 0	1 0	0 0	0 0	0 0	0 0
708 PHILIPPINES	38 0	38 0	0 0	0 0	0 0	0 0	0 0	0 0	0 0	0 0	0 0
2000 TOUS PAYS SP6	4811 3525	436 245	18 0	888 696	45 19	549 43	805 620	4 2	1487 1308	47 27	532 565
305000 92.02 AUTRES INSTRUMENTS DE MUSIQUE A CORDES											
728 COREE DU SUD	4451 3843	357 319	43 16	714 618	84 36	158 8	577 519	30 29	761 735	78 43	1648 1520
066 ROUMANIE	774 758	20 18	0 0	9 7	0 0	8 0	5 4	0 0	14 14	0 0	718 715
720 CHINE	734 645	15 9	4 3	75 135	14 2	76 32	31 23	39 18	101 88	3 0	376 335







	EUR-12	BENELUX	DANMARK	DEUTSCHLAND	HELLAS	ESPANA	FRANCE	IRELAND	ITALIA	PORTUGAL	U.K.
<b>30 REGLEMENT 3924/86, ANNEXE II</b>											
<b>305070 92.10 PARTIES, PIECES DETACHEES ET ACCESSOIRES D'INSTRUMENTS DE MUSIQUE...</b>											
508 BRESIL	7 4	2 1	0 0	1 0	0 0	0 0	0 0	0 0	3 2	1 1	0 0
604 LIBAN	3 2	0 0	0 0	0 0	0 0	0 0	0 0	0 0	3 2	0 0	0 0
669 SRI LANKA	2 2	0 0	0 0	0 0	0 0	0 0	0 0	0 0	2 2	0 0	0 0
048 YUGOSLAVIE	229 0	0 0	0 0	221 0	0 0	0 0	0 0	0 0	8 0	0 0	0 0
2000 TOUS PAYS SP6	2284 1602	180 122	6 5	1101 756	45 20	138 63	63 35	10 7	329 284	27 8	385 302
<b>305080 92.13 AUTRES PARTIES, PIECES DETACHEES ET ACCESSOIRES DES APPAREILS AU NO 92.11</b>											
NL: NIMEXE: 921311, PAS DE VENTILATION PAR PAYS											
NL: NIMEXE: 921330, PAS DE VENTILATION PAR PAYS											
NL: NIMEXE: 921389, PAS DE VENTILATION PAR PAYS											
740 HONG-KONG	4905 1333	135 14	108 65	1293 386	242 0	136 65	1129 35	0 0	170 120	0 0	1692 648
728 COREE DU SUD	10139 1054	52 15	26 0	7866 618	2 0	478 111	542 253	5 0	524 55	19 0	625 2
706 SINGAPOUR	5408 704	366 0	7 0	2529 41	197 18	13 0	1136 0	0 0	854 645	0 0	306 0
480 COLOMBIE	122 52	0 0	0 0	0 0	0 0	35 0	0 0	0 0	27 0	0 0	60 52
600 CHYPRE	52 49	0 0	0 0	0 0	49 49	0 0	0 0	0 0	0 0	0 0	3 0
708 PHILIPPINES	245 37	189 0	0 0	1 0	0 0	0 0	0 0	0 0	41 37	0 0	14 0
412 MEXIQUE	723 15	0 0	0 0	628 0	0 0	74 0	0 0	0 0	0 0	0 0	21 15
720 CHINE	35 9	6 0	0 0	11 0	0 0	0 0	12 9	0 0	0 0	0 0	6 0
701 MALAYSIA	122 6	10 0	1 0	35 0	0 0	0 0	15 0	0 0	40 6	0 0	21 0
048 YUGOSLAVIE	58 0	0 0	3 0	51 0	0 0	0 0	0 0	0 0	4 0	0 0	0 0
220 EGYPTE	112 0	0 0	0 0	0 0	0 0	0 0	0 0	0 0	0 0	0 0	112 0
346 KENYA	485 0	0 0	0 0	0 0	0 0	0 0	0 0	0 0	0 0	0 0	485 0
640 BAHREIN	56 0	0 0	0 0	0 0	0 0	0 0	0 0	0 0	0 0	0 0	56 0
743 MACAO	152 0	0 0	0 0	0 0	0 0	0 0	0 0	0 0	152 0	0 0	0 0
2000 TOUS PAYS SP6	22694 3268	760 30	146 65	12452 1046	491 67	740 177	2847 298	5 0	1812 866	20 0	3421 719
<b>305090 93: ARMES ET MUNITIONS</b>											
BL: NIMEXE: 930100, CONFIDENTIEL											
BL: NIMEXE: 930210, CONFIDENTIEL											
BL: NIMEXE: 930710, CONFIDENTIEL											
NL: NIMEXE: 930100, REPRIS SOUS 9307.33											
NL: NIMEXE: 930210, REPRIS SOUS 9307.33											
NL: NIMEXE: 930290, REPRIS SOUS 9307.33											
UK: NIMEXE: 930100, QUANTITES CONF. ET PAS DE VENTILATION PAR PAYS POUR LES VALEURS											
UK: NIMEXE: 930210, QUANTITES CONF. ET PAS DE VENTILATION PAR PAYS POUR LES VALEURS											
UK: NIMEXE: 930290, QUANTITES CONF. ET PAS DE VENTILATION PAR PAYS POUR LES VALEURS											
UK: NIMEXE: 930710, QUANTITES CONF. ET PAS DE VENTILATION PAR PAYS POUR LES VALEURS											
508 BRESIL	1623 503	847 27	11 11	310 238	0 0	0 1	105 103	0 0	0 0	195 2	155 121
504 PEROU	445 370	0 0	0 0	0 0	0 0	0 0	0 0	0 0	445 370	0 0	0 0
720 CHINE	441 222	23 22	15 14	56 11	22 0	0 0	170 163	0 0	0 0	134 0	21 12
412 MEXIQUE	221 215	184 180	0 0	6 5	0 0	0 0	17 17	0 0	0 0	0 0	14 13
664 INDE	249 192	0 0	4 0	119 121	0 0	0 0	27 22	0 0	25 25	0 0	74 24
528 ARGENTINE	60 50	33 26	0 0	3 2	0 0	1 0	23 22	0 0	0 0	0 0	0 0
708 PHILIPPINES	41 37	7 6	0 0	10 8	0 0	1 0	23 23	0 0	0 0	0 0	0 0
048 YUGOSLAVIE	2123 20	92 0	10 0	1277 0	0 0	45 0	548 0	0 0	74 0	3 0	74 20
728 COREE DU SUD	348 7	34 7	0 0	6 0	0 0	0 0	7 0	0 0	0 0	301 0	0 0
680 THAILANDE	5 6	0 0	0 0	5 6	0 0	0 0	0 0	0 0	0 0	0 0	0 0
660 AFGHANISTAN	6 5	0 0	0 0	5 5	0 0	0 0	1 0	0 0	0 0	0 0	0 0
204 MAROC	59 4	53 0	0 0	0 0	0 0	5 4	1 0	0 0	0 0	0 0	0 0
480 COLOMBIE	2 1	0 0	0 0	0 0	0 0	0 0	2 1	0 0	0 0	0 0	0 0
066 ROUMANIE	26 0	0 0	0 0	0 0	0 0	0 0	26 0	0 0	0 0	0 0	0 0
350 OUGANDA	42 0	0 0	42 0	0 0	0 0	0 0	0 0	0 0	0 0	0 0	0 0
432 NICARAGUA	53 0	0 0	0 0	0 0	0 0	0 0	0 0	0 0	0 0	0 0	53 0
600 CHYPRE	1356 0	0 0	0 0	0 0	55 0	0 0	0 0	79 0	0 0	0 0	1222 0



















	EUR-12	BENELUX	DANMARK	DEUTSCHLAND	HELLAS	ESPANA	FRANCE	IRELAND	ITALIA	PORTUGAL	U.K.
30 REGLEMENT 3924/86, ANNEXE II											
472 TRINIDAD, TOB	1936 80	415 1	41 0	56 0	11 0	33 0	335 48	9 0	396 14	0 0	640 17
276 GHANA	21269 79	7773 0	33 0	3680 57	23 0	175 0	219 22	70 0	2613 0	0 0	6683 0
628 JORDANIE	50713 63	1132 0	18 0	11115 0	1953 0	517 0	4522 5	68 0	995 58	0 0	30393 0
473 GRENADA	129 60	0 0	0 0	0 0	16 0	4 0	12 6	0 0	89 54	0 0	8 0
382 ZIMBABWE	7454 58	253 30	22 10	842 0	2 0	320 0	722 4	132 3	384 0	37 9	4740 2
416 GUATEMALA	3214 53	2455 3	0 0	41 7	0 0	90 0	346 14	0 0	117 28	148 0	17 1
248 SENEGAL	14989 45	8709 0	11 0	234 1	0 0	21 0	5281 2	0 0	64 3	0 0	669 39
684 LAOS	55 44	0 0	3 1	0 25	0 0	1 0	19 13	0 0	6 5	0 0	26 0
044 GIBRALTAR	5512 43	377 0	363 0	25 0	37 0	307 0	872 0	2 0	1497 0	221 0	1811 43
260 GUINEE	45753 33	44931 0	7 0	200 0	0 0	3 0	251 10	0 0	4 0	6 0	351 23
421 BELIZE	237 33	3 0	0 0	2 0	0 0	0 0	75 0	0 0	0 0	0 0	157 33
377 MAYOTTE	1231 27	0 0	0 0	0 0	0 0	0 0	1132 9	0 0	0 0	0 0	99 18
801 PAPOU-N. GUIN	1244 27	100 0	2 1	33 18	0 0	0 0	25 0	19 0	44 8	0 0	1021 0
302 CAMEROUN	31186 25	1043 0	160 2	532 0	19 0	128 3	8060 1	10 0	16998 0	43 0	4193 19
224 SOUDAN	3979 23	99 0	0 0	2750 17	3 0	4 0	78 3	26 0	51 0	1 0	967 3
366 MOZAMBIQUE	1047 23	72 0	4 0	80 0	111 0	283 0	61 0	1 0	242 23	154 0	39 0
647 EMIRATS ARAB	96328 23	14216 19	122 0	5596 0	100 0	175 0	1784 0	225 0	16504 3	16 1	57590 0
675 BHOUTAN	69 19	0 0	0 0	27 17	0 0	8 0	2 0	0 0	0 0	0 0	32 0
529 IL. FALKLAND	3436 16	1 0	4 0	0 0	0 0	0 0	2 0	0 0	16 16	0 0	3413 0
703 BRUNEI	44481 16	115 0	0 0	958 0	12 0	97 16	73 0	0 0	176 0	0 0	43050 0
342 SOMALIE	775 14	16 0	10 7	377 0	3 0	0 0	8 7	0 0	125 0	0 0	236 0
328 BURUNDI	486 12	287 0	0 0	49 0	0 0	0 0	9 0	0 0	117 8	0 0	24 4
236 BOURKINA-FASO	1722 10	774 0	3 0	147 0	3 0	0 0	551 8	0 0	173 0	0 0	71 2
803 NAURU	119 8	0 0	0 0	0 0	0 0	8 0	0 0	4 0	92 0	0 0	15 8
812 KIRIBATI	62 7	1 0	0 0	16 0	0 0	0 0	0 0	0 0	33 7	0 0	12 0
464 JAMAIQUE	1068 6	137 0	21 0	52 6	0 0	127 0	40 0	0 0	88 0	2 0	601 0
350 OUGANDA	1068 4	6 0	64 0	208 0	0 0	0 0	92 4	0 0	124 0	0 0	574 0
329 STE-HELENE	223 3	0 0	0 0	0 0	0 0	0 0	0 0	0 0	93 0	0 0	130 3
338 DJIBOUTI	645 3	7 0	0 0	0 0	0 0	0 0	300 0	0 0	243 0	0 0	95 3
395 LESOTHO	1122 3	372 0	2 0	17 3	0 0	0 0	0 0	0 0	644 0	1 0	86 0
656 YEMEN DU SUD	1002 3	2 0	4 3	60 0	0 0	0 0	45 0	2 0	27 0	0 0	862 0
667 MALDIVES	67 3	1 0	0 0	22 0	0 0	4 3	0 0	0 0	0 0	0 0	40 0
696 KAMPUCHEA	35 3	0 0	0 0	0 0	0 0	30 0	0 0	0 0	5 3	0 0	0 0
811 MALLIS, FUTUN	43 3	0 0	0 0	0 0	0 0	0 0	38 0	0 0	5 3	0 0	0 0
806 ILES SALOMON	30 2	0 0	0 0	1 0	0 0	0 0	0 0	0 0	0 0	0 0	29 2
228 MAURITANIE	855 1	17 0	5 0	21 0	0 0	120 1	131 0	0 0	29 0	0 0	532 0
240 NIGER	647 1	20 0	1 0	9 0	20 0	3 0	259 1	0 0	34 0	0 0	301 0
386 MALAWI	832 1	31 0	85 0	219 0	0 0	1 0	27 0	0 0	0 0	0 0	469 1
391 BOTSWANA	2753 1	2276 0	2 0	267 0	0 0	0 0	14 0	0 0	3 0	2 0	189 1
244 TCHAD	568 0	1 0	0 0	0 0	0 0	0 0	553 0	0 0	5 0	0 0	9 0
247 CAP-VERT	2174 0	25 0	0 0	2 0	0 0	0 0	0 0	0 0	30 0	2020 0	97 0
252 GAMBIE	15195 0	15071 0	0 0	81 0	0 0	0 0	0 0	0 0	4 0	0 0	39 0
257 GUINEE-BISS.	485 0	7 0	0 0	0 0	2 0	2 0	6 0	0 0	9 0	444 0	15 0

	EUR-12	BENELUX	DANMARK	DEUTSCHLAND	HELLAS	ESPAÑA	FRANCE	IRELAND	ITALIA	PORTUGAL	U.K.
30 REGLEMENT 3924/86, ANNEXE II											
264 SIERRA LEONE	45764 0	45469 0	3 0	86 0	0 0	0 0	34 0	0 0	0 0	47 0	125 0
268 LIBERIA	193592 0	149354 0	22 0	1030 0	10235 0	0 0	284 0	0 0	32363 0	0 0	304 0
280 TOGO	4213 0	3329 0	1 0	190 0	2 0	0 0	527 0	0 0	70 0	0 0	94 0
284 BENIN	959 0	681 0	3 0	3 0	8 0	0 0	180 0	0 0	33 0	0 0	51 0
306 R.CENTRAFRIC	37427 0	37003 0	0 0	9 0	12 0	8 0	331 0	0 0	54 0	8 0	2 0
311 S.TOME,PRINC	135 0	0 0	0 0	23 0	0 0	0 0	0 0	0 0	0 0	1 0	111 0
314 GABON	28577 0	1493 0	29 0	2665 0	0 0	703 0	22509 0	0 0	482 0	0 0	696 0
324 RWANDA	294 0	112 0	0 0	44 0	9 0	24 0	24 0	0 0	49 0	0 0	32 0
330 ANGOLA	46893 0	41212 0	15 0	11 0	20 0	11 0	905 0	0 0	768 0	1830 0	2121 0
355 SEYCHELLES	657 0	29 0	0 0	0 0	1 0	0 0	213 0	0 0	17 0	0 0	397 0
357 OCEAN IND.BR	55 0	0 0	0 0	0 0	0 0	0 0	20 0	0 0	0 0	0 0	35 0
378 ZAMBIE	3593 0	64 0	64 0	1285 0	18 0	0 0	68 0	16 0	71 0	0 0	2007 0
406 GROENLAND	2302 0	102 0	1756 0	161 0	0 0	7 0	104 0	0 0	0 0	0 0	172 0
413 BERMUDES	2183 0	128 0	0 0	88 0	0 0	0 0	1313 0	4 0	29 0	211 0	410 0
446 ANGUILLA	29 0	0 0	0 0	0 0	0 0	0 0	18 0	0 0	0 0	0 0	11 0
449 ST.CHRISTOPHER-NEV	100 0	0 0	0 0	0 0	0 0	0 0	33 0	0 0	0 0	0 0	67 0
454 TURKS,CAICOS	43 0	0 0	0 0	0 0	0 0	0 0	0 0	0 0	6 0	0 0	37 0
457 ILES VIERGES	3787 0	0 0	0 0	8 0	0 0	35 0	77 0	494 0	1 0	0 0	3172 0
459 ANTIGUA,BARB	3771 0	9 0	0 0	0 0	0 0	0 0	21 0	137 0	44 0	0 0	3560 0
460 DOMINIQUE	4089 0	28 0	0 0	7 0	0 0	0 0	46 0	0 0	15 0	0 0	3993 0
461 IL.VIER.BRITAMONTS	353 0	0 0	0 0	16 0	0 0	0 0	150 0	4 0	0 0	0 0	183 0
463 ILES CAYMAN	2009 0	0 0	0 0	74 0	1555 0	0 0	0 0	70 0	0 0	0 0	310 0
465 SAINTE-LUCIE	544 0	49 0	0 0	186 0	0 0	0 0	0 0	0 0	6 0	0 0	303 0
467 ST-VINCENT	982 0	20 0	0 0	64 0	0 0	0 0	42 0	0 0	0 0	0 0	856 0
469 LA BARBADE	1057 0	5 0	75 0	238 0	0 0	5 0	65 0	3 0	3 0	0 0	663 0
474 ARUBA	492 0	192 0	1 0	265 0	0 0	0 0	4 0	0 0	0 0	7 0	23 0
478 ANTILLES NL	10830 0	1005 0	0 0	2603 0	0 0	4695 0	957 0	0 0	81 0	78 0	1411 0
492 SURINAM	332 0	98 0	0 0	19 0	0 0	0 0	0 0	0 0	0 0	0 0	223 0
649 OMAN	46627 0	545 0	38 0	484 0	7 0	0 0	343 0	127 0	704 0	0 0	44379 0
652 YEMEN DU NRD	2941 0	28 0	44 0	806 0	0 0	0 0	105 0	1 0	130 0	0 0	1827 0
802 OCEANIE AUST	151 0	32 0	2 0	12 0	2 0	0 0	0 0	0 0	64 0	0 0	39 0
808 OCEANIE AMER	910 0	28 0	0 0	0 0	0 0	3 0	15 0	0 0	837 0	0 0	27 0
809 N. CALEDONIE	1269 0	4 0	0 0	389 0	0 0	0 0	802 0	0 0	67 0	0 0	7 0
813 ILS PITCAIRN	266 0	0 0	0 0	0 0	0 0	0 0	0 0	0 0	265 0	0 0	1 0
814 OCEAN.NEO-Z.	246 0	0 0	2 0	3 0	0 0	1 0	13 0	0 0	3 0	0 0	224 0
815 FIDJI	501 0	0 0	0 0	24 0	0 0	0 0	96 0	0 0	16 0	0 0	365 0
816 VANUATU	197 0	0 0	0 0	1 0	0 0	36 0	151 0	0 0	0 0	0 0	9 0
817 TONGA	142 0	10 0	0 0	3 0	0 0	0 0	0 0	0 0	0 0	0 0	129 0
819 SAMOA OCCID.	47 0	0 0	0 0	0 0	0 0	0 0	0 0	0 0	0 0	0 0	47 0
822 POLYNESIE FR	12368 0	37 0	0 0	5 0	3 0	16 0	12257 0	0 0	36 0	0 0	14 0
890 REG.POLAIRE	427 0	0 0	0 0	0 0	0 0	0 0	17 0	0 0	355 0	0 0	55 0
E000 TOUS PAYS SPG	13055028 4386047	2470707 692314	197609 98215	3236170 1377167	341651 26470	577305 130255	2294116 551866	93505 27857	1575418 543359	100298 29273	2168249 909271













	EUR-12	BENELUX	DANMARK	DEUTSCHLAND	HELLAS	ESPANA	FRANCE	IRELAND	ITALIA	PORTUGAL	U.K.
40 REGLEMENT 3925/86, ANNEXE I											
400060 CATEGORIE 6											
504 PEROU	51 50	0 0	0 0	51 50	0 0	0 0	0 0	0 0	0 0	0 0	0 0
512 CHILI	15 14	0 0	0 0	0 0	0 0	1 0	0 0	0 0	14 14	0 0	0 0
660 AFGHANISTAN	10 5	0 0	0 0	7 2	0 0	0 0	0 0	0 0	0 0	0 0	3 3
500 EQUATEUR	1 1	0 0	0 0	0 0	0 0	0 0	1 1	0 0	0 0	0 0	0 0
395 LESOTHO	1125 0	93 0	0 0	214 0	0 0	0 0	588 0	0 0	38 0	3 0	189 0
452 HAITI	179 0	0 0	0 0	178 0	0 0	0 0	0 0	0 0	0 0	0 0	1 0
684 LAOS	153 0	0 0	153 0	0 0	0 0	0 0	0 0	0 0	0 0	0 0	0 0
2000 TOUS PAYS SPG	63371 20567	69884 1995	26659 659	278758 8171	1429 115	983 62	51506 2796	1893 59	29742 3158	62 4	172855 3548
400070 CATEGORIE 7											
664 INDE	95177 21580	10730 2067	2331 656	37155 7165	132 4	767 234	13444 2976	396 195	7610 3731	108 4	22504 4548
680 THAILANDE	7507 2059	877 173	311 45	2842 496	4 0	209 31	1214 361	9 9	1112 527	0 0	929 417
728 COREE DU SUD	32149 1994	6139 158	361 25	13169 509	0 0	341 9	2308 288	79 18	1229 592	0 0	8523 395
662 PAKISTAN	15652 1656	1525 149	552 53	7608 485	0 0	1231 71	3104 389	268 18	242 170	3 0	1119 321
708 PHILIPPINES	7392 1396	561 132	203 50	3042 588	0 0	2 0	1380 11	0 0	422 332	0 0	1782 283
508 BRESIL	2842 1129	60 56	10 2	2703 1034	0 0	4 0	1 1	0 0	31 30	11 0	22 6
740 HONG-KONG	183347 880	13773 119	3228 27	118328 442	347 0	445 0	5015 130	208 0	945 12	3 0	41055 150
701 MALAYSIA	9773 531	577 67	2236 15	1819 181	0 0	24 0	2311 128	0 0	203 0	0 0	2603 140
706 SINGAPOUR	8482 489	473 30	624 10	4105 430	0 0	263 0	1625 0	54 0	56 0	0 0	1282 19
700 INDONESIE	7031 386	1716 39	103 25	2536 105	197 0	18 0	703 65	14 0	650 30	0 0	1094 122
720 CHINE	8318 275	934 1	262 0	3961 5	10 0	99 0	951 13	21 0	910 254	5 0	1165 2
669 SRI LANKA	11690 122	1007 0	400 27	5196 56	0 0	7 0	1341 12	0 0	2002 0	0 0	1737 27
480 COLOMBIE	76 82	0 0	0 0	75 81	0 0	0 0	1 1	0 0	0 0	0 0	0 0
416 GUATEMALA	70 66	0 0	1 0	60 59	0 0	0 0	1 0	0 0	8 7	0 0	0 0
504 PEROU	141 56	38 37	0 0	103 19	0 0	0 0	0 0	0 0	0 0	0 0	0 0
666 BANGLA DESH	3970 45	466 0	20 2	2958 13	0 0	0 0	154 0	0 0	50 0	0 0	322 30
672 NEPAL	43 32	0 0	6 5	28 27	0 0	0 0	0 0	0 0	9 0	0 0	0 0
660 AFGHANISTAN	29 31	0 0	0 0	2 2	0 0	0 0	0 0	0 0	0 0	0 0	27 29
066 ROUMANIE	7968 28	128 0	77 0	5669 0	0 0	7 0	1880 20	0 0	147 1	0 0	60 7
743 MACAO	15165 3	1086 0	659 3	4026 0	22 0	48 0	6206 0	4 0	431 0	0 0	2683 0
2000 TOUS PAYS SPG	416843 32892	40100 3039	11385 954	215385 11707	712 4	3468 346	41639 4401	1053 241	16060 5693	130 4	86911 6503
400080 CATEGORIE 8											
664 INDE	118767 25078	11392 2186	2074 700	43408 7425	120 31	1117 241	6216 2718	1006 214	17134 7043	11 0	36289 4520
728 COREE DU SUD	116098 12656	25897 1182	823 345	64022 3099	0 0	1023 200	3011 2273	230 127	4795 2385	0 0	16297 3045
666 BANGLA DESH	34555 5526	1283 0	737 29	15917 974	0 0	255 47	3224 12	0 0	9755 4381	0 0	3384 83
701 MALAYSIA	13421 2770	490 280	260 71	3753 1325	6 0	3 0	7092 606	17 16	1186 434	0 0	614 38
740 HONG-KONG	239212 2060	18515 155	8276 88	112299 1055	157 0	376 0	4101 0	292 0	8443 322	4 0	86749 440
680 THAILANDE	7869 1829	1206 206	1599 50	2309 309	0 0	155 20	559 195	5 5	1641 848	0 0	395 196
662 PAKISTAN	7425 1604	291 147	143 45	1773 419	0 0	117 17	621 279	81 11	1783 387	0 0	2616 299
720 CHINE	32089 1410	2151 13	1615 9	17085 48	51 0	442 0	3387 27	145 1	2885 1274	2 0	4326 38
700 INDONESIE	14735 1099	1866 129	397 34	6552 289	0 0	6 0	2979 201	25 11	255 59	0 0	2655 376
066 ROUMANIE	19802 412	817 60	306 12	11153 0	0 0	4 0	2816 0	76 0	1939 286	0 0	2691 54
508 BRESIL	623 323	5 4	11 5	235 66	0 0	0 0	7 6	0 0	333 242	8 0	24 0
480 COLOMBIE	352 300	31 13	0 0	3 3	0 0	0 0	318 284	0 0	0 0	0 0	0 0

	EUR-12	BENELUX	DANMARK	DEUTSCHLAND	HELLAS	ESPAÑA	FRANCE	IRELAND	ITALIA	PORTUGAL	U.K.
40 REGLEMENT 3925/86, ANNEXE I											
400080 CATEGORIE 8											
706 SINGAPOUR	12638 293	579 0	74 0	1566 0	0 0	564 0	2134 290	49 0	4683 3	0 0	2989 0
416 GUATEMALA	104 103	0 0	2 2	19 18	0 0	0 0	83 83	0 0	0 0	0 0	0 0
669 SRI LANKA	9642 82	1593 0	69 0	3446 44	0 0	24 6	1265 0	36 0	1067 0	0 0	2142 32
386 MALAMI	162 57	0 0	0 0	0 0	0 0	0 0	90 0	14 0	58 57	0 0	0 0
672 NEPAL	94 56	4 0	0 0	39 41	0 0	34 11	1 1	0 0	0 0	0 0	16 3
708 PHILIPPINES	5236 41	673 0	26 0	1475 0	0 0	205 0	1096 0	26 0	1060 20	0 0	675 21
504 PEROU	22 22	0 0	0 0	0 0	0 0	0 0	0 0	0 0	0 0	0 0	22 22
528 ARGENTINE	169 21	0 0	0 0	0 0	0 0	37 2	0 0	0 0	128 19	0 0	4 0
334 ETHIOPIE	1125 14	0 0	0 0	0 0	0 0	0 0	0 0	0 0	1125 14	0 0	0 0
660 AFGHANISTAN	4 12	1 0	0 0	0 10	0 0	0 0	0 0	0 0	0 0	0 0	3 2
412 MEXIQUE	20 5	0 0	0 0	2 2	0 0	10 0	3 0	0 0	4 3	0 0	1 0
432 NICARAGUA	16 4	0 0	0 0	16 4	0 0	0 0	0 0	0 0	0 0	0 0	0 0
500 EQUATEUR	3 2	0 0	0 0	0 0	0 0	0 0	3 2	0 0	0 0	0 0	0 0
743 MACAO	26342 1	1105 0	2984 1	2957 0	21 0	172 0	11685 0	24 0	3411 0	0 0	3983 0
280 TOGO	187 0	0 0	0 0	0 0	0 0	0 0	0 0	0 0	187 0	0 0	0 0
352 TANZANIE	53 0	0 0	0 0	0 0	0 0	0 0	0 0	0 0	0 0	0 0	53 0
395 LESOTHO	29 0	1 0	0 0	7 0	0 0	0 0	1 0	0 0	0 0	0 0	20 0
684 LAOS	35 0	4 0	30 0	0 0	0 0	0 0	1 0	0 0	0 0	0 0	0 0
2000 TOUS PAYS SPG	660842 55831	67904 4384	19426 1396	288036 15140	355 31	4544 548	50699 6985	2030 388	61872 17783	25 0	165951 9176
400090 CATEGORIE 9											
508 BRESIL	28598 1914	2486 173	103 49	17276 573	467 1	462 55	1943 306	1160 11	2450 411	0 0	2251 315
662 PAKISTAN	13652 1719	1334 149	487 42	4917 498	80 14	232 0	2466 198	116 9	1485 624	0 0	2535 185
664 INDE	2452 1027	44 44	146 77	73 18	2 1	0 0	341 284	231 22	73 65	0 0	1542 516
720 CHINE	10354 769	611 9	1015 13	2510 32	5 0	46 0	1336 17	30 0	1412 658	0 0	3389 40
480 COLOMBIE	722 704	0 0	27 26	328 327	0 0	281 291	26 0	0 0	60 60	0 0	0 0
680 THAILANDE	735 687	12 12	1 0	202 185	0 0	0 0	7 0	30 29	61 61	0 0	422 400
669 SRI LANKA	523 476	46 32	0 0	179 173	0 0	39 17	208 208	0 0	0 0	0 0	51 46
700 INDONESIE	344 206	189 53	0 0	58 57	0 0	0 0	97 96	0 0	0 0	0 0	0 0
708 PHILIPPINES	107 94	0 0	69 68	27 26	0 0	0 0	11 0	0 0	0 0	0 0	0 0
740 HONG-KONG	655 90	11 0	30 0	189 22	0 0	1 0	109 26	15 0	22 0	0 0	278 42
666 BANGLA DESH	119 77	0 0	31 31	0 0	0 0	0 0	0 0	0 0	77 35	0 0	11 11
728 COREE DU SUD	154 75	0 0	1 0	148 75	0 0	0 0	5 0	0 0	0 0	0 0	0 0
412 MEXIQUE	88 28	3 0	4 0	30 26	0 0	1 0	12 2	0 0	0 0	0 0	38 0
512 CHILI	6 5	0 0	0 0	6 5	0 0	0 0	0 0	0 0	0 0	0 0	0 0
066 ROUMANIE	56 0	56 0	0 0	0 0	0 0	0 0	0 0	0 0	0 0	0 0	0 0
352 TANZANIE	101 0	0 0	0 0	0 0	0 0	0 0	0 0	0 0	0 0	0 0	101 0
528 ARGENTINE	29 0	0 0	0 0	2 0	0 0	0 0	12 0	0 0	15 0	0 0	0 0
660 AFGHANISTAN	37 0	0 0	0 0	0 0	0 0	0 0	0 0	0 0	37 0	0 0	0 0
2000 TOUS PAYS SPG	58732 7899	4792 475	1914 309	25945 2024	554 17	1062 364	6573 1140	1582 74	5692 1916	0 0	10618 1580
400100 CATEGORIE 10											
DE: NIMEXE: 600250, VENTILATION PAR PAYS INCOMPLETE											
DE: NIMEXE: 600260, VENTILATION PAR PAYS INCOMPLETE											
708 PHILIPPINES	4985 3152	58 38	20 20	1419 1191	0 0	50 0	1357 660	30 2	299 179	0 0	1752 1062
720 CHINE	21071 1243	6431 5	1649 0	3481 17	32 1	1100 15	2820 53	627 1	3843 1083	77 0	1011 68

	EUR-12	BENELUX	DANMARK	DEUTSCHLAND	HELLAS	ESPANA	FRANCE	IRELAND	ITALIA	PORTUGAL	U.K.
40 REGLEMENT 3925/86, ANNEXE I											
400100 CATEGORIE 10											
728 COREE DU SUD	6572 959	915 65	118 32	593 291	0 0	125 6	1914 120	116 8	291 204	9 0	2491 233
669 SRI LANKA	2873 721	185 61	137 6	1598 117	0 0	20 7	751 449	0 0	61 61	0 0	121 20
662 PAKISTAN	6416 697	1020 39	305 12	3037 102	4 2	34 7	669 90	80 7	647 320	0 0	620 118
700 INDONESIE	395 371	0 0	0 0	25 0	0 0	0 0	0 0	0 0	0 0	0 0	370 371
740 HONG-KONG	28585 352	992 65	615 18	8750 115	54 7	508 0	2919 7	186 8	545 88	5 0	14011 44
680 THAILANDE	1706 324	192 19	0 0	774 121	0 0	9 0	311 47	13 2	73 72	0 0	334 63
701 MALAYSIA	1131 182	400 59	66 22	73 3	0 0	1 0	507 76	0 0	6 6	0 0	78 16
664 INDE	355 67	34 14	3 3	93 13	0 0	4 0	1 1	7 0	19 12	0 0	194 24
743 MACAO	7022 53	370 1	31 0	1837 2	0 0	190 10	1857 3	408 0	36 0	14 0	2279 37
504 PEROU	15 12	1 0	0 0	5 6	0 0	0 0	1 1	0 0	1 0	0 0	7 5
706 SINGAPOUR	34 10	0 0	0 0	6 5	0 0	0 0	6 5	0 0	0 0	0 0	22 0
516 BOLIVIE	4 2	1 0	0 0	3 2	0 0	0 0	0 0	0 0	0 0	0 0	0 0
512 CHILI	1 1	0 0	0 0	1 1	0 0	0 0	0 0	0 0	0 0	0 0	0 0
524 URUGUAY	1 1	0 0	0 0	0 0	0 0	0 0	0 0	0 0	1 1	0 0	0 0
066 ROUMANIE	89 0	0 0	0 0	6 0	0 0	0 0	72 0	0 0	0 0	0 0	11 0
2000 TOUS PAYS SPG	81263 8184	10599 374	2944 115	21706 1995	90 10	2041 47	13185 1517	1467 31	5822 2029	105 0	23304 2066
400120 CATEGORIE 12											
DE: NIMEXE: 600318, VENTILATION PAR PAYS INCOMPLETE											
DE: NIMEXE: 600340, VENTILATION PAR PAYS INCOMPLETE											
728 COREE DU SUD	66417 7310	8321 398	1037 139	33731 1547	0 0	219 46	9709 1321	163 25	6527 2548	40 0	6670 1286
669 SRI LANKA	8037 765	699 188	124 11	6546 225	0 0	8 9	76 9	0 0	332 332	0 0	252 0
680 THAILANDE	4693 491	350 26	73 7	2436 78	1 0	9 0	814 86	0 0	318 216	0 0	692 77
066 ROUMANIE	10489 366	2081 40	37 21	5530 151	0 0	0 0	1618 29	0 0	876 125	0 0	347 0
720 CHINE	5561 299	389 8	162 6	924 51	0 0	0 0	3072 74	25 1	365 115	17 10	607 34
666 BANGLA DESH	448 274	84 0	0 0	381 274	0 0	0 0	0 0	0 0	43 0	0 0	0 0
700 INDONESIE	953 158	89 32	0 0	3 2	0 0	0 0	28 0	0 0	0 0	0 0	833 124
708 PHILIPPINES	1008 151	120 0	0 0	547 63	0 0	2 0	134 24	0 0	0 0	0 0	205 64
664 INDE	131 128	17 0	0 0	86 101	0 0	0 0	28 27	0 0	0 0	0 0	0 0
706 SINGAPOUR	429 111	108 111	97 0	212 0	0 0	0 0	0 0	0 0	0 0	0 0	12 0
701 MALAYSIA	806 107	152 18	49 6	236 0	0 0	2 0	277 9	0 0	63 63	0 0	27 11
660 AFGHANISTAN	52 46	0 0	0 0	1 1	0 0	0 0	0 0	0 0	0 0	0 0	51 45
662 PAKISTAN	36 23	9 0	0 0	0 0	0 0	0 0	0 0	0 0	0 0	0 0	27 23
740 HONG-KONG	2357 3	255 0	782 0	525 3	0 0	0 0	16 0	8 0	6 0	0 0	765 0
504 PEROU	3 2	0 0	0 0	2 2	0 0	0 0	0 0	0 0	0 0	0 0	1 0
516 BOLIVIE	1 1	0 0	0 0	1 1	0 0	0 0	0 0	0 0	0 0	0 0	0 0
436 COSTA RICA	580 0	0 0	0 0	580 0	0 0	0 0	0 0	0 0	0 0	0 0	0 0
480 COLOMBIE	25 0	0 0	0 0	25 0	0 0	0 0	0 0	0 0	0 0	0 0	0 0
743 MACAO	882 0	13 0	356 0	503 0	0 0	0 0	0 0	0 0	0 0	0 0	10 0
8000 TOUS PAYS SPG	102914 10264	12627 827	2717 192	52269 2506	1 0	241 48	15774 1583	196 27	8530 3402	57 10	10502 1669
400130 CATEGORIE 13											
662 PAKISTAN	972 919	66 39	0 0	143 132	0 0	0 0	31 23	0 0	2 1	0 0	730 724
680 THAILANDE	1698 431	272 72	29 1	423 171	0 0	0 0	304 42	28 20	0 0	0 0	642 125
740 HONG-KONG	57069 302	13204 23	4582 44	21414 125	87 0	0 0	4215 65	352 0	313 0	0 0	12902 45
728 COREE DU SUD	3894 231	490 5	96 7	1537 24	0 0	17 0	611 10	49 0	176 176	0 0	918 9

	EUR-12	BENELUX	DANMARK	DEUTSCHLAND	HELLAS	ESPANA	FRANCE	IRELAND	ITALIA	PORTUGAL	U.K.
40 REGLEMENT 3925/86, ANNEXE I											
400130 CATEGORIE 13											
708 PHILIPPINES	1832 189	238 20	31 8	653 62	0 0	0 0	223 37	0 0	0 0	0 0	687 62
664 INDE	406 167	0 0	5 3	196 145	0 0	0 0	13 0	0 0	0 0	0 0	192 19
720 CHINE	30615 155	596 0	7036 1	4533 13	0 0	0 0	937 6	304 0	435 104	0 0	16774 31
700 INDDNESIE	232 133	29 11	16 16	2 1	0 0	0 0	137 105	0 0	0 0	0 0	48 0
066 ROUMANIE	8724 99	478 0	203 0	2120 50	0 0	0 0	5215 8	0 0	0 0	0 0	708 41
512 CHILI	9 8	0 0	0 0	9 8	0 0	0 0	0 0	0 0	0 0	0 0	0 0
508 BRESIL	7 5	0 0	0 0	5 5	0 0	0 0	0 0	0 0	0 0	2 0	0 0
480 COLOMBIE	2 3	0 0	0 0	2 3	0 0	0 0	0 0	0 0	0 0	0 0	0 0
701 MALAYSIA	372 3	3 0	4 0	7 0	0 0	0 0	355 0	0 0	0 0	0 0	3 3
706 SINGAPOUR	604 3	18 0	42 3	0 0	0 0	0 0	500 0	0 0	0 0	0 0	44 0
412 MEXIQUE	115 0	0 0	0 0	0 0	0 0	0 0	24 0	0 0	0 0	0 0	91 0
669 SRI LANKA	302 0	25 0	0 0	0 0	0 0	0 0	166 0	0 0	0 0	0 0	111 0
743 MACAD	2216 0	211 0	14 0	856 0	0 0	0 0	794 0	14 0	82 0	0 0	245 0
2000 TOUS PAYS SPG	109080 2670	15630 174	12058 86	31908 746	87 0	17 0	13525 299	747 20	1008 282	2 0	34106 1063
400140 CATEGORIE 14											
728 COREE DU SUD	41789 2001	6566 167	545 32	22249 635	0 0	274 64	2936 304	127 13	3856 384	0 0	5236 402
680 THAILANDE	8403 1735	152 58	18 6	1071 991	0 0	3 0	746 514	0 0	334 166	0 0	79 0
664 INDE	1131 913	49 37	11 11	882 790	0 0	0 0	24 0	0 0	27 16	0 0	138 59
740 HONG-KONG	9312 63	1160 23	348 0	5397 10	103 0	44 0	1131 0	17 0	37 25	0 0	1075 5
066 ROUMANIE	15041 55	89 0	0 0	1349 44	0 0	0 0	634 0	0 0	12546 11	0 0	423 0
662 PAKISTAN	43 42	5 4	0 0	38 38	0 0	0 0	0 0	0 0	0 0	0 0	0 0
480 COLOMBIE	34 33	0 0	0 0	34 33	0 0	0 0	0 0	0 0	0 0	0 0	0 0
720 CHINE	9141 24	490 4	173 1	7051 5	0 0	17 0	895 7	3 0	212 0	0 0	300 7
516 BOLIVIE	3 2	0 0	0 0	3 2	0 0	0 0	0 0	0 0	0 0	0 0	0 0
412 MEXIQUE	1 1	0 0	0 0	0 0	0 0	0 0	0 0	0 0	0 0	0 0	1 1
656 YEMEN DU SUD	114 0	0 0	0 0	0 0	0 0	0 0	0 0	0 0	114 0	0 0	0 0
666 BANGLA DESH	67 0	33 0	0 0	0 0	0 0	0 0	0 0	0 0	0 0	0 0	34 0
669 SRI LANKA	789 0	0 0	0 0	765 0	0 0	0 0	0 0	0 0	0 0	0 0	24 0
701 MALAYSIA	105 0	0 0	0 0	54 0	0 0	0 0	51 0	0 0	0 0	0 0	0 0
706 SINGAPOUR	79 0	20 0	14 0	9 0	0 0	0 0	6 0	0 0	6 0	0 0	24 0
708 PHILIPPINES	964 0	50 0	0 0	872 0	0 0	5 0	0 0	0 0	0 0	0 0	37 0
743 MACAD	91 0	9 0	61 0	6 0	0 0	0 0	15 0	0 0	0 0	0 0	0 0
2000 TOUS PAYS SPG	81119 4887	8623 297	1170 53	39780 2554	103 0	348 64	6438 826	147 13	17138 605	1 0	7371 475
400150 CATEGORIE 15											
680 THAILANDE	18061 3231	1609 174	701 271	7746 1207	0 0	48 1	4969 1092	0 0	680 177	0 0	2308 309
728 COREE DU SUD	83292 2641	11360 266	7512 156	42803 1047	0 0	243 0	5006 310	336 21	753 444	0 0	15279 397
664 INDE	9899 1679	1140 123	384 35	3177 541	7 0	51 14	1497 188	45 16	1191 440	0 0	2407 322
662 PAKISTAN	880 815	132 96	40 33	603 594	0 0	2 0	63 63	0 0	3 2	0 0	37 27
480 COLOMBIE	757 783	0 0	0 0	751 778	0 0	0 0	0 0	0 0	0 0	0 0	6 5
720 CHINE	40565 739	1367 3	1344 2	27366 7	0 0	179 0	4959 4	0 0	946 718	125 0	4279 5
066 ROUMANIE	45179 339	4966 24	0 0	28821 112	0 0	103 0	3174 61	0 0	7502 80	0 0	613 62
524 URUGUAY	333 329	0 0	2 0	325 324	0 0	0 0	0 0	0 0	6 5	0 0	0 0
700 INDDNESIE	337 308	67 46	48 47	124 123	0 0	0 0	72 71	0 0	3 2	0 0	23 19

	EUR-12	BENELUX	DANMARK	DEUTSCHLAND	HELLAS	ESPANA	FRANCE	IRELAND	ITALIA	PORTUGAL	U.K.
<b>40 REGLEMENT 3925/86, ANNEXE I</b>											
<b>400150 CATEGORIE 15</b>											
740 HONG-KONG	48148 222	6127 28	1521 0	25642 97	12 0	81 0	2143 5	286 0	263 14	32 0	12041 78
669 SRI LANKA	5874 118	472 0	58 1	4541 66	0 0	0 0	31 0	31 0	0 0	0 0	741 51
416 GUATEMALA	32 33	0 0	3 3	14 16	0 0	0 0	0 0	0 0	15 14	0 0	0 0
666 BANGLA DESH	229 8	0 0	51 3	123 0	0 0	0 0	35 0	0 0	0 0	0 0	20 5
672 NEPAL	8 8	0 0	0 0	7 8	0 0	0 0	1 0	0 0	0 0	0 0	0 0
412 MEXIQUE	57 7	23 0	0 0	7 7	0 0	0 0	0 0	0 0	0 0	0 0	27 0
504 PEROU	9 6	1 0	0 0	6 6	0 0	2 0	0 0	0 0	0 0	0 0	0 0
701 MALAYSIA	908 6	15 0	105 0	11 0	0 0	0 0	565 6	44 0	0 0	0 0	168 0
508 BRESIL	118 5	0 0	5 4	113 0	0 0	0 0	0 0	0 0	0 0	0 0	0 1
708 PHILIPPINES	10830 3	1253 0	18 0	6352 2	0 0	30 0	934 0	83 0	2 1	0 0	2158 0
516 BOLIVIE	2 2	0 0	0 0	2 2	0 0	0 0	0 0	0 0	0 0	0 0	0 0
452 HAITI	1 1	0 0	0 0	0 0	0 0	0 0	1 1	0 0	0 0	0 0	0 0
232 MALI	47 0	0 0	0 0	0 0	0 0	0 0	0 0	0 0	0 0	0 0	47 0
656 YEMEN DU SUD	32 0	0 0	31 0	0 0	0 0	0 0	0 0	0 0	1 0	0 0	0 0
706 SINGAPOUR	458 0	7 0	4 0	146 0	0 0	0 0	226 0	0 0	47 0	0 0	28 0
743 MACAO	486 0	1 0	58 0	30 0	0 0	0 0	304 0	0 0	0 0	0 0	93 0
2000 TOUS PAYS SP6	266563 11324	28540 768	11885 561	148720 4948	19 0	746 15	23980 1805	825 38	11416 1903	157 0	40275 1286
<b>400160 CATEGORIE 16</b>											
680 THAILANDE	21323 10494	3234 1338	1538 504	14096 7344	0 0	57 21	1312 493	93 56	603 429	0 0	390 309
664 INDE	14649 8387	859 358	83 59	2949 1468	0 0	402 271	949 260	109 7	7173 5114	0 0	2125 850
662 PAKISTAN	1456 1197	320 243	2 2	101 59	0 0	0 0	448 351	26 16	88 86	8 0	463 440
728 COREE DU SUD	14155 1087	2145 87	52 17	7297 627	0 0	9 0	269 111	46 0	465 124	0 0	3872 121
720 CHINE	61531 798	2478 2	1836 8	42436 16	0 0	36 0	1879 5	172 9	11497 752	0 0	1197 6
412 MEXIQUE	818 757	0 0	0 0	0 0	0 0	0 0	468 466	0 0	1 0	0 0	349 291
066 ROUMANIE	18805 322	1466 83	0 0	2501 238	0 0	0 0	1102 0	50 0	7176 1	0 0	6510 0
700 INDOONESIE	353 292	29 29	7 0	179 127	0 0	0 0	3 2	0 0	135 134	0 0	0 0
740 HONG-KONG	25370 177	3706 15	332 0	14327 91	45 0	89 3	989 0	74 1	127 12	0 0	5681 55
669 SRI LANKA	585 86	165 0	6 0	123 0	0 0	0 0	208 75	0 0	0 0	0 0	83 11
708 PHILIPPINES	1386 83	97 5	0 0	137 3	0 0	0 0	950 18	0 0	0 0	0 0	202 57
480 COLOMBIE	23 51	0 0	0 0	23 51	0 0	0 0	0 0	0 0	0 0	0 0	0 0
743 MACAO	2727 15	499 0	40 0	750 0	0 0	0 0	1238 15	10 0	0 0	0 0	190 0
508 BRESIL	2 1	0 0	1 1	0 0	0 0	0 0	0 0	0 0	0 0	0 0	1 0
701 MALAYSIA	93 0	8 0	0 0	85 0	0 0	0 0	0 0	0 0	0 0	0 0	0 0
706 SINGAPOUR	53 0	0 0	0 0	0 0	0 0	0 0	0 0	0 0	0 0	0 0	53 0
2000 TOUS PAYS SP6	163367 23778	15024 2167	3897 594	85008 10029	45 0	609 295	9815 1801	580 92	27265 6656	8 0	21116 2144
<b>400170 CATEGORIE 17</b>											
662 PAKISTAN	1294 1172	36 18	27 26	1150 1071	0 0	0 0	25 17	9 8	1 0	0 0	46 32
728 COREE DU SUD	13379 1138	485 88	355 24	7905 390	0 0	11 0	704 119	39 1	1234 328	0 0	2646 188
680 THAILANDE	1857 1115	201 128	153 18	618 449	0 0	0 0	469 313	23 0	171 94	0 0	222 113
664 INDE	4746 943	1127 79	78 7	677 223	18 0	2 0	337 72	6 6	957 374	0 0	1544 182
412 MEXIQUE	283 281	0 0	0 0	0 0	0 0	0 0	282 280	0 0	0 0	0 0	1 1
416 GUATEMALA	236 234	0 0	0 0	4 3	0 0	0 0	232 231	0 0	0 0	0 0	0 0
740 HONG-KONG	14221 229	2667 49	661 0	4252 125	45 0	29 0	1293 0	70 4	200 0	174 0	4830 51

	EUR-12	BENELUX	DANMARK	DEUTSCHLAND	HELLAS	ESPAÑA	FRANCE	IRELAND	ITALIA	PORTUGAL	U.K.
40 REGLEMENT 3925/86, ANNEXE I											
400170 CATEGORIE 17											
480 COLOMBIE	133 131	4 3	0 0	128 127	0 0	0 0	1 1	0 0	0 0	0 0	0 0
508 BRESIL	82 87	0 0	0 0	27 34	0 0	0 0	30 29	0 0	0 0	1 0	24 24
720 CHINE	5068 64	558 2	269 2	2770 22	0 0	3 0	949 4	19 0	225 27	159 0	116 7
066 ROUMANIE	15654 62	2347 30	1 0	7399 32	0 0	0 0	701 0	0 0	4128 0	0 0	1078 0
700 INDOONESIE	54 29	18 3	8 2	20 20	0 0	0 0	2 1	0 0	0 0	0 0	6 3
524 URUGUAY	24 24	0 0	24 24	0 0	0 0	0 0	0 0	0 0	0 0	0 0	0 0
701 MALAYSIA	393 24	0 0	83 24	24 0	0 0	0 0	110 0	103 0	0 0	0 0	73 0
516 BOLIVIE	20 21	0 0	0 0	20 21	0 0	0 0	0 0	0 0	0 0	0 0	0 0
666 BANGLA DESH	295 21	11 0	20 0	66 0	0 0	0 0	0 0	0 0	0 0	0 0	198 21
672 NEPAL	16 15	0 0	0 0	16 15	0 0	0 0	0 0	0 0	0 0	0 0	0 0
355 SEYCHELLES	3 3	0 0	0 0	0 0	0 0	0 0	0 0	0 0	0 0	0 0	3 3
500 EQUATEUR	3 2	0 0	0 0	0 0	0 0	0 0	3 2	0 0	0 0	0 0	0 0
504 PEROU	1 1	0 0	0 0	1 1	0 0	0 0	0 0	0 0	0 0	0 0	0 0
660 AFGHANISTAN	1 1	0 0	0 0	0 0	0 0	0 0	0 0	0 0	0 0	0 0	1 1
395 LESOTHO	45 0	0 0	0 0	6 0	0 0	0 0	18 0	0 0	0 0	0 0	21 0
669 SRI LANKA	151 0	0 0	0 0	93 0	0 0	0 0	14 0	0 0	0 0	0 0	44 0
706 SINGAPOUR	396 0	10 0	131 0	45 0	0 0	61 0	59 0	0 0	0 0	0 0	90 0
708 PHILIPPINES	77 0	0 0	4 0	61 0	0 0	0 0	0 0	0 0	1 0	0 0	11 0
743 MACAO	364 0	4 0	24 0	78 0	0 0	0 0	213 0	0 0	0 0	0 0	45 0
2000 TOUS PAYS SPG	58821 5427	7468 485	1838 111	25360 2540	63 0	121 0	5442 1074	269 20	6923 825	334 0	11003 632
400180 CATEGORIE 18											
720 CHINE	28007 2167	2497 14	832 2	5925 68	42 1	553 59	6108 39	40 0	7945 1963	0 0	4865 21
664 INDE	4744 1829	226 175	36 34	2616 703	0 0	24 9	837 498	22 15	205 142	0 0	778 253
700 INDOONESIE	2014 1629	1037 881	43 18	175 172	0 0	0 0	160 108	0 0	2 1	0 0	597 449
728 COREE DU SUD	4068 1156	476 134	70 54	1416 382	0 0	2 0	1306 247	0 0	150 112	0 0	648 227
662 PAKISTAN	6617 725	778 39	335 7	1830 69	19 4	347 0	2184 89	0 0	909 478	0 0	215 39
680 THAILANDE	2531 547	248 59	79 41	884 133	0 0	0 0	683 112	0 0	210 17	0 0	427 185
508 BRESIL	8820 491	445 54	25 13	7099 181	0 0	1 0	1102 107	0 0	25 25	3 0	120 111
743 MACAO	35467 174	2327 0	304 0	12229 8	2 0	6 0	12254 0	285 0	3228 31	0 0	4832 135
480 COLOMBIE	95 120	27 53	8 3	0 0	0 0	60 64	0 0	0 0	0 0	0 0	0 0
740 HONG-KONG	39729 86	5184 2	660 0	10147 0	239 0	277 0	5104 18	400 0	2309 3	0 0	15409 63
666 BANGLA DESH	270 47	0 0	20 0	58 0	0 0	0 0	91 0	0 0	39 38	0 0	62 9
708 PHILIPPINES	3385 21	68 0	0 0	230 3	0 0	3 0	1186 5	0 0	14 0	0 0	1884 13
669 SRI LANKA	4623 19	37 0	48 0	166 0	0 0	0 0	1493 15	1054 0	1390 0	0 0	435 4
672 NEPAL	17 17	0 0	0 0	0 0	0 0	0 0	17 17	0 0	0 0	0 0	0 0
066 ROUMANIE	408 6	12 0	0 0	270 6	0 0	0 0	108 0	0 0	18 0	0 0	0 0
706 SINGAPOUR	177 4	17 0	0 0	29 0	1 0	0 0	19 0	0 0	7 0	0 0	104 4
352 TANZANIE	416 0	0 0	0 0	0 0	0 0	0 0	0 0	0 0	0 0	0 0	416 0
701 MALAYSIA	73 0	13 0	9 0	5 0	0 0	0 0	46 0	0 0	0 0	0 0	0 0
2000 TOUS PAYS SPG	142288 9069	13392 1417	2469 175	43082 1730	303 6	1276 133	32698 1259	1801 16	16452 2814	3 0	30812 1519
400190 CATEGORIE 19											
680 THAILANDE	2913 886	602 215	0 0	19 18	0 0	0 0	22 10	0 0	92 0	0 0	2178 643
701 MALAYSIA	1506 824	112 106	0 0	710 242	0 0	50 16	271 137	0 0	193 163	0 0	170 160

	EUR-12	BENELUX	DANMARK	DEUTSCHLAND	HELLAS	ESPANA	FRANCE	IRELAND	ITALIA	PORTUGAL	U.K.
40 REGLEMENT 3925/86, ANNEXE I											
400190 CATEGORIE 19											
720 CHINE	10362 761	1981 6	196 2	3894 31	34 3	191 1	825 91	25 0	1703 613	14 0	1499 14
664 INDE	887 367	463 105	8 6	10 14	0 0	15 14	143 70	0 0	34 34	0 0	214 124
662 PAKISTAN	755 343	150 60	0 0	14 7	0 0	0 0	313 122	0 0	0 0	0 0	278 154
706 SINGAPOUR	20 4	0 0	0 0	0 0	0 0	0 0	0 0	0 0	0 0	0 0	20 4
528 ARGENTINE	2 1	0 0	0 0	0 0	0 0	2 1	0 0	0 0	0 0	0 0	0 0
066 ROUMANIE	619 0	242 0	0 0	0 0	0 0	0 0	126 0	0 0	251 0	0 0	0 0
740 HONG-KONG	202 0	90 0	1 0	2 0	19 0	0 0	42 0	0 0	38 0	3 0	7 0
743 MACAO	2908 0	522 0	0 0	237 0	0 0	43 0	840 0	0 0	1129 0	0 0	217 0
2000 TOUS PAYS SPG	20270 3201	4168 496	205 8	4889 314	53 3	301 34	2583 434	25 0	3440 811	17 0	4589 1101
400200 CATEGORIE 20											
664 INDE	14060 5284	1354 883	1320 242	7106 2276	7 0	31 16	836 610	9 8	213 94	0 0	3184 1155
662 PAKISTAN	47792 2657	16155 300	5804 196	14393 189	1 1	18 0	2766 300	25 4	2362 1429	0 0	6268 238
669 SRI LANKA	1176 1044	478 407	0 0	0 0	0 0	0 0	451 393	0 0	124 123	0 0	123 121
720 CHINE	10699 634	158 13	74 1	923 21	949 2	567 11	1245 18	14 0	6156 551	0 0	613 17
680 THAILANDE	1596 411	257 144	8 4	32 36	59 3	0 0	1237 222	0 0	0 0	0 0	3 2
700 INDONESIE	334 348	5 0	0 0	327 347	0 0	0 0	2 1	0 0	0 0	0 0	0 0
508 BRESIL	3936 347	1673 86	0 0	2061 210	138 0	2 0	7 0	0 0	1 0	0 0	54 51
740 HONG-KONG	3684 116	259 2	20 5	2650 23	26 0	0 0	293 37	23 0	6 0	0 0	407 49
708 PHILIPPINES	207 77	6 4	0 0	11 18	0 0	3 0	34 12	0 0	0 0	0 0	153 43
701 MALAYSIA	387 71	100 71	0 0	0 0	6 0	0 0	0 0	0 0	7 0	0 0	274 0
666 BANGLA DESH	84 69	0 0	21 19	63 50	0 0	0 0	0 0	0 0	0 0	0 0	0 0
728 COREE DU SUD	116 31	41 0	0 0	59 31	0 0	0 0	6 0	0 0	0 0	0 0	10 0
066 ROUMANIE	3756 23	20 9	0 0	1826 0	0 0	0 0	463 0	0 0	692 13	0 0	755 1
672 NEPAL	3 2	0 0	0 0	3 2	0 0	0 0	0 0	0 0	0 0	0 0	0 0
480 COLOMBIE	0 1	0 1	0 0	0 0	0 0	0 0	0 0	0 0	0 0	0 0	0 0
386 MALAWI	277 0	0 0	0 0	0 0	0 0	0 0	0 0	0 0	0 0	0 0	277 0
528 ARGENTINE	141 0	139 0	0 0	0 0	0 0	2 0	0 0	0 0	0 0	0 0	0 0
2000 TOUS PAYS SPG	88272 11149	20646 1929	7247 470	29458 3210	1186 7	633 28	7345 1598	71 14	9562 2212	0 0	12124 1681
400210 CATEGORIE 21											
728 COREE DU SUD	174034 24961	25852 2361	7760 593	71154 7798	250 240	2252 477	23810 4386	428 256	8814 4029	5 0	33709 4821
720 CHINE	87872 1799	5802 19	1532 6	44769 208	304 40	629 9	14282 77	291 5	12079 1259	23 0	8161 176
740 HONG-KONG	220343 1681	22885 227	8187 55	113554 531	219 0	1212 17	9445 194	291 12	4652 74	9 0	59889 571
680 THAILANDE	40423 1643	4557 121	805 36	15108 490	0 0	770 10	9561 187	139 17	2056 539	0 0	7427 243
662 PAKISTAN	1939 1265	336 236	16 16	1100 846	0 0	21 0	397 130	0 0	36 7	0 0	33 30
700 INDONESIE	3032 747	1188 235	16 2	389 18	0 0	10 0	669 161	0 0	3 0	0 0	757 331
708 PHILIPPINES	22035 726	2308 72	315 45	8242 544	0 0	61 1	1722 4	330 0	618 0	0 0	8439 60
664 INDE	11336 705	2313 55	224 9	6131 238	0 0	40 2	1234 154	27 6	241 77	0 0	1126 164
701 MALAYSIA	4818 470	218 0	104 0	667 18	0 0	0 0	2429 452	503 0	135 0	0 0	762 0
480 COLOMBIE	259 304	0 0	0 0	259 304	0 0	0 0	0 0	0 0	0 0	0 0	0 0
066 ROUMANIE	40908 164	4272 20	0 0	24572 64	0 0	0 0	2702 0	83 0	8625 58	0 0	654 22
669 SRI LANKA	21013 65	3379 0	39 2	10834 2	0 0	28 0	2608 0	147 0	72 0	0 0	3906 61
666 BANGLA DESH	4166 54	712 0	31 0	637 54	0 0	0 0	2665 0	0 0	0 0	0 0	121 0
743 MACAO	4460 51	322 0	52 0	801 7	0 0	130 0	2430 0	3 0	150 0	0 0	572 44

	EUR-12	BENELUX	DANMARK	DEUTSCHLAND	HELLAS	ESPANA	FRANCE	IRELAND	ITALIA	PORTUGAL	U.K.
40 REGLEMENT 3925/86, ANNEXE I											
400210 CATEGORIE 21											
412 MEXIQUE	59 41	0 0	0 0	0 0	0 0	0 0	58 41	0 0	0 0	0 0	1 0
706 SINGAPOUR	2661 32	305 32	41 0	807 0	0 0	3 0	870 0	6 0	359 0	0 0	270 0
508 BRESIL	64 20	9 0	0 0	49 20	0 0	0 0	0 0	0 0	6 0	0 0	0 0
528 ARGENTINE	59 12	0 0	0 0	0 0	0 0	0 0	1 0	0 0	58 12	0 0	0 0
524 URUGUAY	54 7	8 7	0 0	46 0	0 0	0 0	0 0	0 0	0 0	0 0	0 0
416 GUATEMALA	1 1	0 0	0 0	0 0	0 0	0 0	1 1	0 0	0 0	0 0	0 0
652 YEMEN DU NRD	2 1	0 0	2 1	0 0	0 0	0 0	0 0	0 0	0 0	0 0	0 0
395 LESOTHO	98 0	0 0	0 0	13 0	0 0	0 0	85 0	0 0	0 0	0 0	0 0
2000 TOUS PAYS SPG	63968 34786	74482 3394	19137 768	299133 11150	773 281	5156 518	74969 5792	2248 297	37926 6058	37 0	125837 6528
400220 CATEGORIE 22											
412 MEXIQUE	15262 6222	799 96	1 0	1350 783	0 0	2646 460	149 99	0 0	2109 1048	1830 687	6378 3049
728 COREE DU SUD	29629 2677	3559 152	416 43	10561 493	177 1	751 19	5014 861	0 0	3014 766	836 4	5301 338
701 MALAYSIA	6828 2222	459 305	175 104	2329 893	42 0	0 0	1424 154	0 0	413 92	0 0	1986 674
720 CHINE	21859 2031	4962 5	684 0	1168 18	0 0	361 0	872 12	13 0	6827 1947	3383 8	3589 41
664 INDE	2563 1511	348 296	0 0	136 135	71 71	359 104	40 27	0 0	617 564	362 95	630 219
680 THAILANDE	2096 834	269 87	0 0	403 274	97 19	137 0	99 0	0 0	655 238	23 0	413 216
662 PAKISTAN	4911 734	38 18	19 18	23 22	23 0	192 0	0 0	0 0	168 168	4255 411	193 97
700 INDONESIE	1638 679	96 28	46 17	367 134	28 0	0 0	164 110	0 0	50 46	0 0	887 344
508 BRESIL	12153 291	571 14	908 62	1100 39	0 0	69 0	175 0	0 0	120 90	8547 14	663 72
504 PEROU	244 238	0 0	0 0	0 0	0 0	0 0	0 0	0 0	244 238	0 0	0 0
436 COSTA RICA	190 189	0 0	0 0	0 0	0 0	0 0	0 0	0 0	0 0	0 0	190 189
528 ARGENTINE	171 158	0 0	0 0	0 0	115 114	0 0	0 0	0 0	56 44	0 0	0 0
706 SINGAPOUR	1205 122	0 0	0 0	787 35	0 0	0 0	2 0	0 0	88 87	34 0	294 0
740 HONG-KONG	896 118	7 0	18 6	18 0	0 0	8 0	38 24	5 0	302 27	0 0	500 61
708 PHILIPPINES	180 73	0 0	106 0	74 73	0 0	0 0	0 0	0 0	0 0	0 0	0 0
666 BANGLA DESH	44 43	0 0	0 0	0 0	44 43	0 0	0 0	0 0	0 0	0 0	0 0
066 ROUMANIE	833 27	0 0	0 0	150 27	0 0	0 0	251 0	0 0	120 0	0 0	312 0
2000 TOUS PAYS SPG	100713 18205	11119 1008	2373 253	18466 2931	597 251	4523 584	8228 1290	18 0	14783 5362	19270 1221	21336 5305
400230 CATEGORIE 23											
680 THAILANDE	5680 4437	5674 4437	0 0	0 0	0 0	0 0	6 0	0 0	0 0	0 0	0 0
700 INDONESIE	1410 627	984 244	0 0	164 184	0 0	0 0	0 0	0 0	184 183	0 0	78 36
720 CHINE	13024 110	4981 7	184 1	3459 19	0 0	123 0	1427 22	0 0	2487 45	0 0	363 16
504 PEROU	82 80	81 80	0 0	0 0	0 0	0 0	0 0	0 0	0 0	0 0	1 0
508 BRESIL	69 51	0 0	19 18	34 33	0 0	0 0	16 0	0 0	0 0	0 0	0 0
412 MEXIQUE	47 46	0 0	0 0	0 0	0 0	0 0	0 0	0 0	0 0	0 0	47 46
708 PHILIPPINES	8 7	0 0	0 0	8 7	0 0	0 0	0 0	0 0	0 0	0 0	0 0
662 PAKISTAN	44 4	0 0	0 0	0 0	0 0	0 0	0 0	0 0	40 0	0 0	4 4
066 ROUMANIE	85 0	0 0	0 0	0 0	0 0	0 0	0 0	0 0	85 0	0 0	0 0
2000 TOUS PAYS SPG	20481 5369	11720 4769	213 20	3665 225	0 0	123 0	1454 22	0 0	2796 229	0 0	510 104
400240 CATEGORIE 24											
708 PHILIPPINES	8376 1445	633 198	15 7	5966 856	0 0	6 2	1218 337	4 3	0 0	0 0	534 42
700 INDONESIE	2594 1091	944 361	310 114	1055 547	0 0	4 0	18 0	54 16	0 0	0 0	209 53
728 COREE DU SUD	9796 645	990 57	115 25	2351 213	0 0	0 0	5287 143	0 0	0 0	0 0	1053 207



	EUR-12	BENELUX	DANMARK	DEUTSCHLAND	HELLAS	ESPAÑA	FRANCE	IRELAND	ITALIA	PORTUGAL	U.K.
<b>40 REGLEMENT 3925/86, ANNEXE I</b>											
400240 CATEGORIE 24											
680 THAILANDE	13714 444	1167 38	237 7	9290 190	0 0	1 1	1427 74	0 0	175 75	0 0	1417 59
720 CHINE	23040 380	906 2	3137 13	15847 22	0 0	24 0	2109 16	126 0	797 283	0 0	894 44
664 INDE	6850 239	1236 26	70 14	1165 121	0 0	8 0	870 37	0 0	15 11	0 0	3486 30
740 HONG-KONG	27732 214	8228 77	1233 0	10629 100	3 0	3 0	2673 25	34 0	377 0	0 0	4560 12
662 PAKISTAN	8152 200	2136 19	308 8	4843 77	0 0	0 0	543 35	0 0	21 11	0 0	301 50
701 MALAYSIA	1210 152	464 17	146 5	107 56	0 0	0 0	390 28	0 0	0 0	0 0	103 46
508 BRESIL	329 74	14 0	29 3	223 38	0 0	0 0	52 33	0 0	0 0	0 0	11 0
066 ROUMANIE	8373 57	2638 10	0 0	3867 27	0 0	0 0	1321 12	0 0	0 0	0 0	547 8
480 COLOMBIE	42 33	37 29	2 2	3 2	0 0	0 0	0 0	0 0	0 0	0 0	0 0
512 CHILI	24 23	0 0	0 0	24 23	0 0	0 0	0 0	0 0	0 0	0 0	0 0
666 BANGLA DESH	23 23	0 0	0 0	0 0	0 0	0 0	0 0	0 0	23 23	0 0	0 0
504 PEROU	15 14	12 12	3 2	0 0	0 0	0 0	0 0	0 0	0 0	0 0	0 0
669 SRI LANKA	220 0	4 0	19 0	0 0	0 0	0 0	171 0	0 0	26 0	0 0	0 0
706 SINGAPOUR	535 0	7 0	0 0	0 0	0 0	0 0	370 0	0 0	0 0	0 0	158 0
743 MACAO	4840 0	563 0	72 0	2468 0	0 0	0 0	1211 0	14 0	51 0	0 0	461 0
2000 TOUS PAYS SPG	116668 5066	19971 855	5696 205	57838 2278	3 0	46 3	17660 745	232 19	1485 405	0 0	13737 556
400260 CATEGORIE 26											
664 INDE	39464 11823	3557 944	799 297	7224 3160	24 2	611 177	11591 2102	161 98	4654 2386	14 1	10829 2656
508 BRESIL	1643 1254	1 0	8 8	688 447	0 0	2 0	107 9	0 0	738 716	3 3	96 74
680 THAILANDE	10348 896	1364 58	628 31	3936 160	6 4	198 38	1634 92	49 9	797 312	0 0	1736 192
728 COREE DU SUD	18751 870	1402 63	488 38	12813 270	0 0	118 0	1282 52	95 7	216 176	0 0	2337 264
700 INDONESIE	3534 767	446 44	23 15	1430 176	0 0	1 0	242 129	0 0	1319 355	1 0	72 48
743 MACAO	4141 607	353 0	50 0	1419 371	0 0	6 0	1283 115	3 0	147 4	2 0	878 117
066 ROUMANIE	10300 581	1395 0	0 0	7025 281	0 0	1 0	896 89	0 0	466 194	1 1	516 17
740 HONG-KONG	63208 570	5055 78	928 20	31230 262	116 17	383 0	2593 30	55 0	1334 1	1 0	21513 162
662 PAKISTAN	4760 450	482 66	89 21	906 139	1 0	54 24	1035 65	4 4	30 29	0 0	2159 102
708 PHILIPPINES	3589 404	171 5	65 5	1530 313	0 0	0 0	571 1	13 0	101 13	0 0	1138 67
720 CHINE	9808 337	319 22	196 4	5546 108	0 0	35 0	1328 38	0 0	1019 118	0 0	1365 47
701 MALAYSIA	2849 217	387 20	20 0	738 83	0 0	1 0	1069 60	0 0	77 0	0 0	557 54
669 SRI LANKA	4585 204	592 5	44 0	389 63	0 0	0 0	592 1	0 0	46 42	0 0	2922 93
412 MEXIQUE	342 135	5 4	0 0	42 36	0 0	56 13	0 0	0 0	1 0	0 0	238 82
480 COLOMBIE	106 102	4 3	0 0	13 13	0 0	0 0	4 2	0 0	0 0	0 0	85 84
706 SINGAPOUR	2056 101	76 7	13 6	437 73	0 0	2 0	750 0	0 0	17 0	0 0	761 15
416 GUATEMALA	53 55	0 0	0 0	53 55	0 0	0 0	0 0	0 0	0 0	0 0	0 0
660 AFGHANISTAN	45 34	3 0	0 0	9 4	0 0	0 0	0 0	0 0	0 0	0 0	33 30
666 BANGLA DESH	11 3	0 0	2 0	0 0	0 0	0 0	4 0	0 0	0 0	0 0	5 3
500 EQUATEUR	3 2	0 0	0 0	0 0	0 0	0 0	3 2	0 0	0 0	0 0	0 0
504 PEROU	1 1	0 0	0 0	0 0	0 0	0 0	0 0	0 0	1 1	0 0	0 0
516 BOLIVIE	1 1	0 0	0 0	1 1	0 0	0 0	0 0	0 0	0 0	0 0	0 0
2000 TOUS PAYS SPG	179651 19464	15612 1328	3353 450	75431 6025	147 25	1476 253	24988 2795	380 119	10982 4352	22 1	47260 4116
400270 CATEGORIE 27											
664 INDE	36287 4625	4174 395	943 129	11575 1498	72 4	134 36	7732 646	263 76	1900 923	137 28	9357 890
700 INDONESIE	1995 1596	555 372	16 15	905 875	0 0	2 0	81 72	0 0	165 112	0 0	271 150

	EUR-12	BELIUX	DANMARK	DEUTSCHLAND	HELLAS	ESPANA	FRANCE	IRELAND	ITALIA	PORTUGAL	U.K.
40 REGLEMENT 3925/86, ANNEXE I											
400270 CATEGORIE 27											
743 MACAO	10251 1223	1586 205	287 4	3668 249	0 0	9 0	1809 519	9 8	372 0	5 0	2206 238
740 HONG-KONG	49248 404	5778 34	1024 8	24402 133	186 0	137 2	2304 0	237 0	1591 122	3 0	13586 105
662 PAKISTAN	1611 394	158 14	41 17	511 156	0 0	0 0	314 102	8 1	3 0	9 0	567 104
728 COREE DU SUD	5542 377	1043 41	230 8	3668 157	8 0	6 0	123 4	0 0	60 58	0 0	404 109
680 THAILANDE	8995 357	1718 18	180 10	2246 56	4 0	65 3	1654 28	0 0	443 199	0 0	2685 43
660 AFGHANISTAN	321 319	1 0	0 0	21 22	0 0	0 0	0 0	0 0	0 0	0 0	299 297
480 COLOMBIE	276 292	0 2	0 0	225 240	0 0	0 0	0 0	0 0	51 50	0 0	0 0
708 PHILIPPINES	1965 210	418 0	17 0	499 10	0 0	0 0	86 34	0 0	55 0	0 0	890 166
416 GUATEMALA	99 99	0 0	8 7	90 91	0 0	0 0	1 1	0 0	0 0	0 0	0 0
672 NEPAL	131 97	0 0	0 0	16 12	0 0	0 0	108 85	0 0	7 0	0 0	0 0
512 CHILI	96 96	0 0	0 0	96 96	0 0	0 0	0 0	0 0	0 0	0 0	0 0
669 SRI LANKA	4599 71	413 0	146 9	2028 25	0 0	0 0	204 0	45 0	49 0	0 0	1714 37
720 CHINE	21835 64	2785 2	1176 1	14303 14	0 0	16 0	1971 7	5 0	244 27	0 0	1335 13
706 SINGAPOUR	1610 46	179 11	71 0	413 14	0 0	3 0	722 0	0 0	36 0	0 0	186 21
508 BRESIL	100 40	4 1	0 0	60 37	0 0	0 0	16 0	0 0	15 0	4 0	1 2
701 MALAYSIA	2505 24	281 0	106 4	286 7	0 0	0 0	408 8	0 0	21 0	0 0	1403 5
066 ROUMANIE	14046 23	563 15	1 0	9463 0	0 0	0 0	2687 4	0 0	574 0	0 0	758 4
684 LADS	5 5	0 0	0 0	0 0	0 0	0 0	5 5	0 0	0 0	0 0	0 0
524 URUGUAY	47 4	0 0	0 0	47 4	0 0	0 0	0 0	0 0	0 0	0 0	0 0
666 BANGLA DESH	85 3	0 0	8 0	40 0	0 0	0 0	27 0	0 0	0 0	0 0	10 3
504 PEROU	5 2	2 1	2 1	1 0	0 0	0 0	0 0	0 0	0 0	0 0	0 0
412 MEXIQUE	16 1	0 0	0 0	2 1	0 0	7 0	0 0	0 0	0 0	0 0	7 0
516 BDLIVIE	1 1	0 0	0 0	1 1	0 0	0 0	0 0	0 0	0 0	0 0	0 0
528 ARGENTINE	38 0	0 0	0 0	0 0	0 0	28 0	0 0	0 0	10 0	0 0	0 0
2000 TOUTS PAYS SPG	161625 10418	19661 1122	4256 217	74766 3710	270 4	407 43	20252 1519	567 86	5605 1496	158 28	35683 2193
400280 CATEGORIE 28											
700 INDONESIE	1240 1029	142 103	15 14	918 845	0 0	12 7	52 16	0 0	26 20	0 0	75 24
701 MALAYSIA	2393 359	246 18	169 0	483 54	2 0	1 0	887 108	0 0	0 0	0 0	605 179
728 COREE DU SUD	2436 117	231 6	47 2	1279 35	0 0	92 0	299 8	0 0	161 52	0 0	327 14
743 MACAO	2706 97	424 0	57 0	544 32	4 0	0 0	1351 29	0 0	0 0	0 0	326 36
664 INDE	1824 94	183 8	991 0	158 41	0 0	3 0	145 0	0 0	37 23	0 0	307 22
740 HONG-KONG	12032 80	1962 12	880 5	3211 35	17 0	50 0	578 19	6 0	62 1	0 0	5266 8
680 THAILANDE	4273 73	505 5	522 2	772 17	0 0	0 0	1430 6	5 0	63 31	0 0	976 12
508 BRESIL	67 49	0 0	0 0	4 1	0 0	0 0	15 15	0 0	0 0	4 0	44 33
708 PHILIPPINES	1639 44	217 2	57 2	688 21	0 0	0 0	259 7	0 0	29 9	0 0	389 3
662 PAKISTAN	949 35	296 6	3 2	538 14	0 0	0 0	6 2	0 0	0 0	0 0	106 11
720 CHINE	5793 35	47 0	128 0	2689 3	0 0	0 0	302 11	0 0	20 16	0 0	2607 5
672 NEPAL	18 19	0 0	0 0	0 0	0 0	0 0	0 0	0 0	0 0	0 0	18 19
706 SINGAPOUR	3278 12	254 9	218 0	1044 3	0 0	0 0	185 0	12 0	0 0	0 0	1565 0
412 MEXIQUE	24 5	0 0	0 0	0 0	0 0	11 0	0 0	0 0	0 0	0 0	13 5
500 EQUATEUR	2 1	0 0	0 0	0 0	0 0	0 0	2 1	0 0	0 0	0 0	0 0
504 PEROU	2 1	2 1	0 0	0 0	0 0	0 0	0 0	0 0	0 0	0 0	0 0
066 ROUMANIE	1038 0	299 0	0 0	640 0	0 0	0 0	29 0	0 0	57 0	0 0	13 0

	EUR-12	BENELUX	DANMARK	DEUTSCHLAND	HELLAS	ESPANA	FRANCE	IRELAND	ITALIA	PORTUGAL	U.K.
<b>40 REGLEMENT 3925/86, ANNEXE I</b>											
<b>400280 CATEGORIE 28</b>											
395 LESOTHO	30 0	0 0	0 0	0 0	0 0	0 0	30 0	0 0	0 0	0 0	0 0
669 SRI LANKA	249 0	19 0	4 0	16 0	0 0	0 0	0 0	0 0	0 0	0 0	210 0
2000 TOUS PAYS SPG	40012 2080	4827 176	3094 30	12987 1108	23 0	169 7	5570 228	23 0	459 155	4 0	12856 376
<b>400290 CATEGORIE 29</b>											
680 THAILANDE	16424 5104	2920 888	939 416	8902 2218	4 0	40 38	1749 674	12 3	1111 465	0 0	747 402
662 PAKISTAN	6666 4390	1004 550	69 63	2425 1928	0 0	21 20	1149 430	16 1	241 209	0 0	1741 1189
700 INDONESIE	2865 2807	26 14	68 67	2210 2221	0 0	3 0	474 454	0 0	58 40	2 0	24 11
664 INDE	34659 1375	2962 106	679 33	11258 302	37 0	192 25	7668 182	293 19	1364 346	98 2	10108 360
728 COREE DU SUD	5920 394	1313 34	273 21	1590 162	0 0	48 0	599 50	1 1	139 20	0 0	1957 106
720 CHINE	22653 363	1930 34	2783 14	12363 89	0 0	137 6	1085 29	160 9	928 146	0 0	3267 36
740 HONG-KONG	35773 282	2928 35	500 8	19573 111	0 0	239 0	929 0	69 3	217 33	3 0	11315 92
480 COLOMBIE	235 231	0 0	0 0	227 227	0 0	0 0	8 4	0 0	0 0	0 0	0 0
708 PHILIPPINES	1223 147	115 0	0 0	311 27	0 0	4 3	476 25	0 0	19 0	0 0	298 92
669 SRI LANKA	2027 113	249 0	197 0	816 0	0 0	0 0	179 24	0 0	11 9	0 0	575 80
706 SINGAPOUR	316 44	8 0	37 0	2 0	0 0	9 0	174 4	0 0	0 0	0 0	86 40
066 ROUMANIE	7533 26	1244 4	0 0	3412 10	0 0	0 0	1100 0	0 0	1156 12	3 0	618 0
666 BANGLA DESH	33 9	0 0	14 0	0 0	0 0	0 0	8 0	0 0	0 0	0 0	11 9
672 NEPAL	6 6	3 3	0 0	0 0	0 0	0 0	0 0	0 0	0 0	0 0	3 3
508 BRESIL	111 4	1 1	2 1	94 0	0 0	1 0	0 0	0 0	10 2	0 0	3 0
660 AFGHANISTAN	3 2	0 0	0 0	0 0	0 0	0 0	0 0	0 0	0 0	0 0	3 2
701 MALAYSIA	847 2	328 1	0 0	450 0	0 0	0 0	25 1	0 0	0 0	0 0	44 0
743 MACAO	2870 0	406 0	254 0	484 0	0 0	0 0	921 0	249 0	17 0	0 0	539 0
2000 TOUS PAYS SPG	140169 15332	15438 1675	5815 628	64117 7300	41 0	696 93	16544 1880	800 38	5273 1286	106 2	31339 2430
<b>400310 CATEGORIE 31</b>											
708 PHILIPPINES	5522 486	69 0	72 0	1783 40	0 0	22 0	1569 272	0 0	415 0	0 0	1592 174
728 COREE DU SUD	4725 305	637 28	74 10	2272 114	0 0	0 0	1078 64	0 0	6 0	0 0	658 89
680 THAILANDE	4635 190	381 21	83 0	2512 82	0 0	0 0	458 34	0 0	0 0	0 0	1201 53
743 MACAO	5589 55	512 4	44 0	2993 0	0 0	0 0	878 0	12 0	0 0	0 0	1150 51
720 CHINE	5974 37	756 5	103 0	2945 8	0 0	0 0	1306 4	0 0	150 9	0 0	714 11
701 MALAYSIA	1807 22	248 4	766 0	379 0	0 0	0 0	281 18	0 0	0 0	0 0	133 0
740 HONG-KONG	24034 15	4754 0	1168 0	10108 0	0 0	139 0	2415 0	50 0	705 0	0 0	4695 15
664 INDE	23 14	0 0	0 0	0 0	0 0	0 0	3 1	0 0	0 0	0 0	20 13
508 BRESIL	103 10	0 0	0 0	3 0	0 0	2 0	96 10	0 0	0 0	2 0	0 0
480 COLOMBIE	0 6	0 0	0 0	0 6	0 0	0 0	0 0	0 0	0 0	0 0	0 0
066 ROUMANIE	2989 0	0 0	0 0	0 0	0 0	0 0	2989 0	0 0	0 0	0 0	0 0
669 SRI LANKA	1180 0	18 0	21 0	795 0	0 0	0 0	169 0	0 0	0 0	0 0	177 0
706 SINGAPOUR	294 0	71 0	75 0	0 0	0 0	0 0	0 0	0 0	0 0	0 0	148 0
2000 TOUS PAYS SPG	56894 1151	7446 66	2406 10	23790 251	0 0	163 0	11242 406	62 0	1279 9	2 0	10504 409
<b>400320 CATEGORIE 32</b>											
728 COREE DU SUD	4333 797	115 0	4 2	656 211	284 26	0 0	1675 161	0 0	393 213	2 0	1204 184
700 INDONESIE	280 243	211 209	32 32	35 0	0 0	0 0	2 2	0 0	0 0	0 0	0 0
720 CHINE	2557 187	65 20	54 0	201 65	84 0	0 0	158 33	14 0	43 14	0 0	1938 25
504 PEROU	77 76	0 0	0 0	0 0	0 0	0 0	0 0	0 0	77 76	0 0	0 0

	EUR-12	BENELUX	DANMARK	DEUTSCHLAND	HELLAS	ESPAÑA	FRANCE	IRELAND	ITALIA	PORTUGAL	U.K.
40 REGLEMENT 3925/86, ANNEXE I											
400320 CATEGORIE 32											
528 ARGENTINE	121 74	0 0	0 0	121 74	0 0	0 0	0 0	0 0	0 0	0 0	0 0
740 HONG-KONG	12730 61	146 0	4 0	4 0	0 0	0 0	52 0	677 0	64 0	0 0	11783 61
508 BRESIL	35 30	23 22	0 0	0 0	0 0	0 0	3 0	0 0	9 8	0 0	0 0
480 COLOMBIE	26 26	0 0	0 0	0 0	0 0	0 0	0 0	0 0	0 0	0 0	26 26
664 INDE	18 13	0 0	0 0	3 0	1 0	0 0	11 10	0 0	0 0	0 0	3 3
2000 TOUS PAYS SPG	20205 1485	560 253	95 35	1020 351	369 26	0 0	1901 207	691 0	586 313	25 0	14958 300
400330 CATEGORIE 33											
680 THAILANDE	4013 3743	872 681	55 55	908 864	0 0	0 0	437 396	215 217	15 15	0 0	1511 1515
708 PHILIPPINES	1050 966	89 51	0 0	0 0	0 0	0 0	0 0	116 69	0 0	0 0	845 846
508 BRESIL	1722 531	0 0	0 0	1722 531	0 0	0 0	0 0	0 0	0 0	0 0	0 0
664 INDE	625 509	568 496	0 0	41 0	0 0	0 0	0 0	0 0	0 0	0 0	16 15
728 COREE DU SUD	1304 469	518 25	67 0	395 212	0 0	71 0	4 0	0 0	64 64	0 0	185 168
701 MALAYSIA	414 386	299 272	0 0	0 0	0 0	0 0	0 0	0 0	0 0	0 0	115 114
720 CHINE	20226 243	9937 2	1735 0	3208 6	4 0	202 0	1510 0	767 0	2048 217	0 0	815 18
669 SRI LANKA	68 67	0 0	0 0	0 0	0 0	0 0	0 0	0 0	0 0	0 0	68 67
700 INDOONESIE	34 33	0 0	0 0	0 0	0 0	0 0	0 0	0 0	0 0	0 0	34 33
666 BANGLA DESH	16 16	16 16	0 0	0 0	0 0	0 0	0 0	0 0	0 0	0 0	0 0
662 PAKISTAN	1 1	0 0	0 0	0 0	0 0	0 0	0 0	1 1	0 0	0 0	0 0
740 HONG-KONG	26 0	1 0	1 0	0 0	0 0	0 0	0 0	0 0	0 0	0 0	24 0
2000 TOUS PAYS SPG	29502 6974	12300 1544	1858 56	6274 1614	4 0	273 0	1954 396	1099 288	2127 297	0 0	3613 2779
400340 CATEGORIE 34											
720 CHINE	12 11	0 0	0 0	0 0	0 0	0 0	0 0	0 0	12 11	0 0	0 0
2000 TOUS PAYS SPG	14 11	2 0	0 0	0 0	0 0	0 0	0 0	0 0	12 11	0 0	0 0
400350 CATEGORIE 35											
728 COREE DU SUD	58735 5114	5435 342	749 102	9904 1060	2491 18	1012 102	7680 715	949 28	5024 1862	313 0	25178 885
700 INDOONESIE	5294 2312	20 0	0 0	161 157	0 0	92 17	5 0	0 0	0 0	0 0	5016 2138
662 PAKISTAN	2178 2143	0 0	0 0	0 1	0 0	0 0	1026 1020	0 0	26 26	4 0	1122 1096
664 INDE	631 506	0 0	0 0	0 0	0 0	1 0	12 0	0 0	4 0	0 0	614 506
680 THAILANDE	107 77	0 0	0 0	13 13	9 0	0 0	0 0	0 0	14 0	7 0	64 64
504 PEROU	49 48	0 0	0 0	49 48	0 0	0 0	0 0	0 0	0 0	0 0	0 0
412 MEXIQUE	38 37	0 0	0 0	0 18	0 0	0 0	24 7	0 0	1 0	0 0	13 12
066 ROUMANIE	226 26	3 0	8 0	0 0	0 0	0 0	77 0	0 0	0 0	0 0	138 26
669 SRI LANKA	70 0	0 0	0 0	0 0	0 0	0 0	0 0	70 0	0 0	0 0	0 0
706 SINGAPOUR	371 0	14 0	7 0	0 0	0 0	0 0	17 0	0 0	0 0	1 0	332 0
720 CHINE	157 0	22 0	5 0	6 0	48 0	0 0	13 0	0 0	49 0	0 0	14 0
740 HONG-KONG	1549 0	72 0	0 0	178 0	65 0	127 0	1 0	588 0	41 0	36 0	441 0
2000 TOUS PAYS SPG	69465 10272	5566 343	769 102	10331 1299	2618 18	1256 119	8858 1744	1607 29	5166 1869	361 0	32933 4729
400360 CATEGORIE 36											
728 COREE DU SUD	8538 1209	510 7	1 0	984 21	7 0	47 0	3530 23	6 0	2279 1069	15 0	1159 89
664 INDE	533 428	8 0	0 0	11 8	5 2	15 0	8 5	0 0	27 14	0 0	459 399
662 PAKISTAN	388 387	0 0	0 0	0 0	0 0	0 0	40 39	0 0	0 0	0 0	348 348
700 INDOONESIE	97 96	0 0	0 0	0 0	0 0	0 0	0 0	0 0	2 1	0 0	95 95
720 CHINE	1261 28	0 0	1 0	180 20	0 0	0 0	903 0	0 0	0 0	0 0	177 8
066 ROUMANIE	74 0	2 0	0 0	0 0	0 0	0 0	72 0	0 0	0 0	0 0	0 0

	EUR-12	BENELUX	DANMARK	DEUTSCHLAND	HELLAS	ESPANA	FRANCE	IRELAND	ITALIA	PORTUGAL	U.K.
40 REGLEMENT 3925/86, ANNEXE I											
400360 CATEGORIE 36											
740 HONG-KONG	136 0	1 0	0 0	3 0	29 0	0 0	6 0	71 0	15 0	0 0	11 0
2000 TOUS PAYS SP6	11044 2153	521 7	3 1	1178 50	41 2	62 0	4573 68	77 0	2325 1085	15 0	2249 940
400370 CATEGORIE 37											
728 COREE DU SUD	14213 5942	666 239	134 80	2010 687	46 45	472 49	1723 405	0 0	7103 3902	0 0	2059 535
680 THAILANDE	6844 1823	45 44	0 0	490 149	0 0	359 0	856 168	0 0	4472 1339	0 0	622 123
700 INDONESIE	1164 943	455 245	0 0	434 423	0 0	0 0	0 0	0 0	1 0	0 0	274 275
720 CHINE	25192 417	2226 15	2097 4	9422 45	147 0	449 1	3703 30	240 1	2262 300	0 0	4646 21
664 INDE	350 246	2 2	0 0	3 2	2 0	21 0	42 22	0 0	102 85	0 0	178 135
066 ROUMANIE	7742 126	1698 0	0 0	2098 0	30 0	0 0	1731 12	0 0	1816 114	0 0	369 0
662 PAKISTAN	103 70	0 0	0 0	0 0	0 0	0 0	0 0	0 0	31 0	0 0	72 70
701 MALAYSIA	39 38	0 0	0 0	0 0	0 0	0 0	0 0	0 0	38 38	0 0	1 0
504 PEROU	0 7	0 0	0 0	0 7	0 0	0 0	0 0	0 0	0 0	0 0	0 0
508 BRESIL	5 4	0 0	5 4	0 0	0 0	0 0	0 0	0 0	0 0	0 0	0 0
706 SINGAPOUR	86 0	0 0	0 0	1 0	0 0	80 0	4 0	0 0	0 0	1 0	0 0
740 HONG-KONG	222 0	0 0	1 0	23 0	0 0	0 0	26 0	151 0	0 0	1 0	20 0
2000 TOUS PAYS SP6	55960 9632	5092 547	2237 89	14481 1315	225 45	1381 51	8085 639	391 1	15825 5782	2 0	8241 1163
400381 CATEGORIE 38A											
066 ROUMANIE	35 34	0 0	0 0	0 0	0 0	0 0	0 0	0 0	35 34	0 0	0 0
2000 TOUS PAYS SP6	36 34	1 0	0 0	0 0	0 0	0 0	0 0	0 0	35 34	0 0	0 0
400385 CATEGORIE 38B											
720 CHINE	130 50	70 48	0 0	0 0	9 0	0 0	0 0	0 0	51 2	0 0	0 0
666 BANGLA DESH	2 1	0 0	0 0	2 1	0 0	0 0	0 0	0 0	0 0	0 0	0 0
2000 TOUS PAYS SP6	133 52	70 48	0 0	3 2	9 0	0 0	0 0	0 0	51 2	0 0	0 0
400390 CATEGORIE 39											
662 PAKISTAN	12868 6940	3061 1642	226 81	2018 1271	8 0	32 0	3449 1378	5 2	985 598	0 0	3084 1968
720 CHINE	53578 1629	6289 43	757 8	21053 138	7367 0	1463 24	5368 27	86 0	7123 1330	213 0	3059 59
664 INDE	6349 1579	367 129	893 35	1158 469	30 18	20 7	2221 209	141 6	911 531	7 6	601 169
708 PHILIPPINES	1957 1538	12 11	0 0	1794 1416	0 0	30 28	86 64	0 0	20 19	0 0	15 0
701 MALAYSIA	848 719	0 0	0 0	686 711	147 0	0 0	15 8	0 0	0 0	0 0	0 0
508 BRESIL	5408 550	510 67	80 17	4259 238	0 0	2 0	42 0	0 0	45 44	0 0	470 184
666 BANGLA DESH	122 117	3 0	100 100	2 2	0 0	0 0	0 0	0 0	2 1	0 0	15 14
680 THAILANDE	211 100	3 3	17 0	25 21	60 0	20 0	17 15	0 0	2 1	1 0	66 60
728 COREE DU SUD	1815 77	0 0	0 0	1792 64	2 0	0 0	7 0	0 0	0 0	0 0	14 13
412 MEXIQUE	83 76	0 0	0 0	64 60	0 0	2 0	17 16	0 0	0 0	0 0	0 0
700 INDONESIE	122 66	78 29	1 0	2 2	32 30	0 0	6 5	0 0	2 0	0 0	1 0
740 HONG-KONG	873 63	60 13	97 4	231 15	93 0	0 0	110 4	15 0	53 4	0 0	214 23
660 AFGHANISTAN	40 40	0 0	0 0	0 0	0 0	0 0	0 0	0 0	40 40	0 0	0 0
066 ROUMANIE	2259 34	61 0	7 0	148 33	0 0	0 0	0 0	0 0	2043 1	0 0	0 0
669 SRI LANKA	25 18	3 3	0 0	1 1	0 0	0 0	7 0	0 0	0 0	0 0	14 14
656 YEMEN DU SUD	12 12	0 0	0 0	0 0	0 0	0 0	0 0	0 0	12 12	0 0	0 0
416 GUATEMALA	5 6	0 1	0 0	5 5	0 0	0 0	0 0	0 0	0 0	0 0	0 0
706 SINGAPOUR	205 3	0 0	14 0	0 0	173 0	0 0	9 0	0 0	4 3	0 0	5 0
684 LAOS	3 2	0 0	0 0	0 0	0 0	0 0	3 2	0 0	0 0	0 0	0 0
2000 TOUS PAYS SP6	66805 13602	10448 1947	2192 248	34042 4454	7912 48	1569 60	11360 1732	247 10	11255 2589	221 7	7559 2507

	EUR-12	BENELUX	DANMARK	DEUTSCHLAND	HELLAS	ESPANA	FRANCE	IRELAND	ITALIA	PORTUGAL	U.K.
40 REGLEMENT 3925/86, ANNEXE I											
400400 CATEGORIE 40											
664 INDE	10799 2849	1377 301	577 103	4882 1318	4 4	20 6	1511 190	0 0	1374 684	9 0	1045 243
680 THAÏLANDE	2891 2579	465 358	0 0	1738 1660	0 0	5 5	413 322	0 0	136 118	5 2	129 114
720 CHINE	12912 396	1277 3	1390 0	2492 9	67 0	104 11	438 11	0 0	6785 350	3 0	356 12
662 PAKISTAN	695 395	12 4	12 11	340 191	0 0	0 0	74 18	108 57	100 93	0 0	49 21
708 PHILIPPINES	323 293	0 0	9 0	210 207	0 0	0 0	74 72	0 0	6 2	0 0	24 12
660 AFGHANISTAN	268 223	6 3	0 0	260 220	0 0	0 0	2 0	0 0	0 0	0 0	0 0
728 COREE DU SUD	558 185	2 1	4 0	239 9	3 0	13 1	20 0	0 0	274 174	0 0	3 0
508 BRESIL	180 179	6 6	0 0	168 167	0 0	0 0	6 6	0 0	0 0	0 0	0 0
504 PEROU	118 103	8 4	2 1	46 42	0 0	0 0	3 1	0 0	59 55	0 0	0 0
666 BANGLA DESH	74 71	0 0	0 0	53 54	0 0	0 0	9 8	0 0	7 6	0 0	5 3
669 SRI LANKA	75 68	0 0	14 13	41 38	0 0	0 0	0 0	0 0	20 17	0 0	0 0
700 INDOONESIE	37 23	0 1	0 0	15 12	0 0	0 0	13 7	0 0	8 3	0 0	1 0
452 HAÏTI	13 11	0 0	0 0	13 11	0 0	0 0	0 0	0 0	0 0	0 0	0 0
701 MALAYSIA	11 10	0 0	0 0	10 10	0 0	0 0	0 0	0 0	0 0	1 0	0 0
672 NEPAL	22 6	0 0	0 0	7 6	0 0	0 0	0 0	0 0	15 0	0 0	0 0
684 LAOS	6 6	0 0	0 0	0 0	0 0	0 0	6 6	0 0	0 0	0 0	0 0
516 BOLIVIE	3 3	0 0	0 0	1 1	0 0	0 0	0 0	0 0	2 2	0 0	0 0
740 HONG-KONG	558 3	10 1	167 0	232 2	7 0	8 0	2 0	0 0	97 0	0 0	35 0
342 SOMALIE	0 1	0 0	0 0	0 1	0 0	0 0	0 0	0 0	0 0	0 0	0 0
412 MEXIQUE	5 1	0 0	0 0	3 9	0 0	0 0	2 1	0 0	0 0	0 0	0 0
416 GUATEMALA	3 1	0 0	1 0	2 1	0 0	0 0	0 0	0 0	0 0	0 0	0 0
500 EQUATEUR	1 1	0 0	0 0	1 1	0 0	0 0	0 0	0 0	0 0	0 0	0 0
066 ROUMANIE	27 0	0 0	0 0	0 0	14 0	0 0	0 0	0 0	2 0	0 0	11 0
743 MACAO	46 0	0 0	0 0	0 0	0 0	0 0	0 0	0 0	46 0	0 0	0 0
2000 TOUS PAYS SPG	29632 7445	3163 688	2176 133	10755 3971	95 4	151 24	2573 647	108 57	8931 1510	18 3	1662 408
400410 CATEGORIE 41											
UK: MINEXE: 510148, PAS DE VENTILATION PAR PAYS DU 01/01/87 AU 01/06/87											
728 COREE DU SUD	9624 1605	39 0	28 0	425 4	133 0	3008 340	977 25	0 0	3933 1234	273 0	808 2
412 MEXIQUE	14313 447	678 32	125 12	1501 108	0 0	2682 70	144 0	0 0	1926 48	2350 0	4907 177
680 THAÏLANDE	328 292	0 0	0 0	0 0	4 3	0 0	0 0	0 0	318 284	0 0	6 5
664 INDE	110 210	0 0	0 0	0 0	0 0	0 0	2 0	0 0	0 0	0 0	108 210
508 BRESIL	159 12	0 0	0 0	2 2	0 0	63 0	1 0	0 0	3 2	64 8	26 0
700 INDOONESIE	7 6	0 0	0 0	0 0	0 0	0 0	0 0	0 0	0 0	0 0	7 6
720 CHINE	242 3	33 3	0 0	69 0	126 0	0 0	1 0	0 0	13 0	0 0	0 0
066 ROUMANIE	1840 0	482 0	113 0	796 0	16 0	1 0	180 0	0 0	0 0	0 0	252 0
669 SRI LANKA	29 0	0 0	0 0	0 0	0 0	0 0	29 0	0 0	0 0	0 0	0 0
701 MALAYSIA	25 0	0 0	0 0	0 0	0 0	0 0	1 0	0 0	0 0	0 0	24 0
740 HONG-KONG	69 0	0 0	0 0	1 0	1 0	0 0	0 0	26 0	0 0	4 0	37 0
2000 TOUS PAYS SPG	26771 2583	1240 36	266 13	2794 114	282 3	5754 411	1336 25	26 0	6193 1569	2691 9	6189 403
400420 CATEGORIE 42											
664 INDE	865 860	0 0	0 0	0 11	0 0	0 0	8 0	0 0	0 0	0 0	857 849
508 BRESIL	557 490	37 23	0 0	47 51	0 0	0 0	57 0	0 0	0 0	416 416	0 0
669 SRI LANKA	27 0	0 0	0 0	0 0	0 0	0 0	27 0	0 0	0 0	0 0	0 0
728 COREE DU SUD	44 0	0 0	0 0	0 0	0 0	0 0	0 0	0 0	22 0	22 0	0 0

	EUR-12	BENELUX	DANMARK	DEUTSCHLAND	HELLAS	ESPAÑA	FRANCE	IRELAND	ITALIA	PORTUGAL	U.K.
40 REGLEMENT 3925/86, ANNEXE I											
400420 CATEGORIE 42											
2000 TOUS PAYS SPG	1506 1350	37 23	0 0	52 62	0 0	0 0	92 0	0 0	23 0	438 416	864 849
400430 CATEGORIE 43											
508 BRESIL	3578 2760	639 542	45 45	2121 1569	0 0	0 0	264 125	0 0	500 479	9 0	0 0
680 THAILANDE	154 152	153 152	0 0	0 0	1 0	0 0	0 0	0 0	0 0	0 0	0 0
664 INDE	227 151	0 0	32 0	45 44	0 0	0 0	0 0	0 0	1 0	0 0	149 107
740 HONG-KONG	1340 116	14 1	0 0	59 4	0 0	0 0	108 104	1137 0	0 0	0 0	22 7
720 CHINE	138 87	29 15	2 1	63 52	0 0	0 0	24 0	0 0	0 0	0 0	20 19
662 PAKISTAN	51 43	42 35	0 0	0 0	0 0	0 0	0 0	0 0	0 0	0 0	9 8
701 MALAYSIA	24 1	0 0	0 0	1 1	0 0	0 0	0 0	0 0	0 0	0 0	23 0
728 COREE DU SUD	8 1	0 0	4 0	3 1	0 0	0 0	0 0	0 0	1 0	0 0	0 0
352 TANZANIE	40 0	0 0	0 0	0 0	0 0	0 0	0 0	0 0	0 0	40 0	0 0
412 MEXIQUE	44 0	0 0	1 0	0 0	0 0	0 0	0 0	0 0	0 0	43 0	0 0
2000 TOUS PAYS SPG	5619 3318	881 747	90 47	2292 1674	1 0	0 0	397 229	1137 0	503 479	92 0	226 142
400470 CATEGORIE 47											
504 PEROU	449 334	0 0	7 6	92 125	0 0	0 0	0 0	27 15	221 104	0 0	102 84
528 ARGENTINE	161 199	0 0	0 0	54 100	96 95	0 0	8 3	0 0	3 1	0 0	0 0
720 CHINE	539 51	0 0	0 0	35 0	0 0	0 0	45 41	0 0	25 10	0 0	434 0
664 INDE	16 15	0 0	0 0	0 0	0 0	0 0	0 0	0 0	0 0	0 0	16 15
740 HONG-KONG	37 0	0 0	0 0	1 0	0 0	0 0	0 0	0 0	26 0	0 0	10 0
2000 TOUS PAYS SPG	1205 602	0 0	7 6	184 226	96 95	0 0	53 45	27 15	276 115	0 0	562 100
400480 CATEGORIE 48											
504 PEROU	4812 1591	5 4	10 9	796 288	0 0	0 0	50 21	3 16	3271 1070	0 0	677 183
728 COREE DU SUD	3095 27	0 0	0 0	423 9	0 0	0 0	0 0	0 0	0 0	0 0	2672 18
720 CHINE	579 24	1 0	0 0	0 0	0 0	0 0	354 18	0 0	11 5	0 0	213 1
524 URUGUAY	16 14	0 0	0 0	1 0	0 0	0 0	0 0	0 0	15 14	0 0	0 0
528 ARGENTINE	103 6	25 0	0 0	0 0	34 0	0 0	0 0	0 0	44 6	0 0	0 0
664 INDE	6 5	0 0	0 0	0 0	0 0	0 0	0 0	0 0	0 0	0 0	6 5
662 PAKISTAN	79 0	79 0	0 0	0 0	0 0	0 0	0 0	0 0	0 0	0 0	0 0
740 HONG-KONG	37 0	0 0	0 0	7 0	0 0	0 0	3 0	0 0	0 0	0 0	27 0
2000 TOUS PAYS SPG	8737 1671	111 4	10 9	1229 297	34 0	0 0	407 40	3 16	3341 1097	0 0	3602 205
400490 CATEGORIE 49											
504 PEROU	842 744	45 44	5 4	712 627	0 0	0 0	24 24	0 0	29 20	0 0	27 25
524 URUGUAY	172 171	0 0	0 0	172 171	0 0	0 0	0 0	0 0	0 0	0 0	0 0
669 SRI LANKA	2 2	0 0	0 0	2 2	0 0	0 0	0 0	0 0	0 0	0 0	0 0
412 MEXIQUE	1 1	0 0	0 0	0 0	0 0	0 0	0 0	0 0	0 0	0 0	1 1
512 CHILI	2 1	0 0	2 1	0 0	0 0	0 0	0 0	0 0	0 0	0 0	0 0
740 HONG-KONG	51 0	0 0	0 0	0 0	0 0	0 0	2 0	13 0	18 0	0 0	18 0
2000 TOUS PAYS SPG	1096 922	45 44	10 6	908 801	0 0	0 0	26 24	13 0	47 20	0 0	47 27
400500 CATEGORIE 50											
504 PEROU	3935 3171	170 165	34 28	215 208	0 0	731 417	249 231	77 76	2406 1993	0 0	53 53
524 URUGUAY	7453 1075	955 239	373 59	5121 611	0 0	55 55	74 0	0 0	96 4	207 0	572 107
728 COREE DU SUD	12080 509	465 55	0 0	5211 152	0 0	0 0	2918 83	309 4	995 61	182 0	2000 134
508 BRESIL	390 277	0 0	0 0	200 121	0 0	0 0	11 0	0 0	27 4	0 0	152 152
720 CHINE	7765 156	19 11	2 0	332 31	0 0	65 0	2099 17	28 0	3977 76	34 0	1209 21

	EUR-12	BENELUX	DANMARK	DEUTSCHLAND	HELLAS	ESPANA	FRANCE	IRELAND	ITALIA	PORTUGAL	U.K.
40 REGLEMENT 3925/86, ANNEXE I											
400500 CATEGORIE 50											
412 MEXIQUE	205 134	0 0	0 0	0 0	0 0	0 0	0 0	0 0	205 134	0 0	0 0
528 ARGENTINE	127 78	7 5	0 0	19 20	0 0	8 5	0 0	0 0	76 48	0 0	17 0
664 INDE	4 16	0 0	0 0	1 1	0 0	0 0	0 0	0 15	3 0	0 0	0 0
701 MALAYSIA	9 8	0 0	0 0	0 0	0 0	0 0	0 0	0 0	0 0	0 0	9 8
066 ROUMANIE	257 0	2 0	0 0	19 0	0 0	0 0	114 0	0 0	115 0	0 0	7 0
512 CHILI	46 0	0 0	0 0	0 0	0 0	0 0	0 0	0 0	0 0	0 0	46 0
740 HONG-KONG	895 0	0 0	0 0	2 0	0 0	0 0	8 0	122 0	681 0	0 0	82 0
2000 TOUS PAYS SPG	33176 5437	1619 477	409 88	11121 1146	0 0	859 478	5478 332	536 96	8581 2343	423 0	4150 477
400530 CATEGORIE 53											
664 INDE	392 323	0 0	12 12	0 0	0 0	0 0	54 1	0 0	53 52	0 0	273 258
662 PAKISTAN	160 36	0 0	0 0	1 0	0 0	0 0	61 36	0 0	98 0	0 0	0 0
2000 TOUS PAYS SPG	559 359	0 0	12 12	7 0	0 0	0 0	115 37	0 0	151 52	0 0	274 258
400540 CATEGORIE 54											
066 ROUMANIE	40 0	0 0	0 0	0 0	0 0	40 0	0 0	0 0	0 0	0 0	0 0
2000 TOUS PAYS SPG	40 0	0 0	0 0	0 0	0 0	40 0	0 0	0 0	0 0	0 0	0 0
400550 CATEGORIE 55 DE: NIMEXE: 560413, VENTILATION PAR PAYS INCOMPLETE											
412 MEXIQUE	5817 912	50 50	0 0	0 0	23 0	3041 0	0 0	0 0	2571 730	0 0	132 132
664 INDE	364 24	352 13	0 0	1 0	0 0	0 0	0 0	0 0	0 0	0 0	11 11
066 ROUMANIE	1367 15	0 0	0 0	118 0	0 0	0 0	121 15	0 0	775 0	0 0	353 0
728 COREE DU SUD	48 6	0 0	13 0	0 0	0 0	0 0	0 0	0 0	0 0	0 0	35 6
2000 TOUS PAYS SPG	7597 958	402 63	13 0	119 0	23 0	3041 0	121 15	0 0	3346 730	0 0	532 150
400560 CATEGORIE 56											
740 HONG-KONG	667 497	66 17	3 2	32 28	0 0	7 6	69 44	0 0	19 18	0 0	471 382
701 MALAYSIA	202 77	2 0	27 26	13 13	0 0	0 0	123 16	0 0	0 0	0 0	37 22
720 CHINE	270 62	65 5	0 0	46 0	0 0	0 0	111 57	0 0	0 0	0 0	48 0
504 PEROU	40 40	0 0	0 0	0 0	0 0	0 0	0 0	0 0	0 0	0 0	40 40
680 THAILANDE	16 14	4 3	0 0	12 11	0 0	0 0	0 0	0 0	0 0	0 0	0 0
508 BRESIL	3 2	0 0	0 0	0 0	0 0	0 0	0 0	0 0	0 0	0 0	3 2
662 PAKISTAN	3 1	0 0	0 0	0 0	0 0	0 0	0 0	0 0	0 0	0 0	3 1
2000 TOUS PAYS SPG	1209 703	137 27	31 30	103 54	0 0	8 6	303 118	0 0	23 18	1 0	603 450
400583 CATEGORIE EX58											
672 NEPAL	38398 34145	3288 2136	4 2	25596 22880	0 0	81 30	292 266	0 0	84 83	0 0	9053 8828
664 INDE	30841 10881	2618 1630	805 562	22460 4298	0 0	79 28	663 583	0 0	95 43	1 0	4120 3737
660 AFGHANISTAN	1605 1145	13 12	40 32	462 211	0 0	36 4	14 0	0 0	51 40	0 0	989 846
720 CHINE	39935 549	962 28	137 8	20887 70	29 12	329 4	1857 162	0 0	972 132	0 0	14762 133
662 PAKISTAN	1202 404	53 2	35 6	385 252	33 17	488 27	56 6	0 0	118 89	0 0	34 5
066 ROUMANIE	6796 201	76 0	0 0	323 0	0 0	0 0	591 0	0 0	5647 201	0 0	159 0
740 HONG-KONG	72 20	6 0	0 0	15 0	0 0	2 0	5 0	0 0	3 0	0 0	41 20
504 PEROU	13 5	0 0	0 0	1 1	0 0	3 2	5 0	0 0	1 0	0 0	3 2
516 BOLIVIE	2 1	0 0	0 0	2 1	0 0	0 0	0 0	0 0	0 0	0 0	0 0
680 THAILANDE	20 1	0 0	0 0	20 1	0 0	0 0	0 0	0 0	0 0	0 0	0 0
2000 TOUS PAYS SPG	118929 47372	7022 3812	1021 612	70162 27638	62 29	1019 98	3485 1018	1 0	6982 591	1 0	29174 13574
400584 CATEGORIE 58A											
664 INDE	108751 102082	10258 9127	1285 943	83898 81574	4 0	255 57	4723 3993	12 10	4765 3215	0 0	3551 3163



	EUR-12	BENELUX	DANMARK	DEUTSCHLAND	HELLAS	ESPANA	FRANCE	IRELAND	ITALIA	PORTUGAL	U.K.
<b>40 REGLEMENT 3925/86, ANNEXE I</b>											
<b>400584 CATEGORIE 58A</b>											
662 PAKISTAN	89292 82064	4870 3977	2654 2560	42631 40948	18 0	4380 2941	16970 15416	0 0	10610 9629	59 0	7100 6593
720 CHINE	35170 28212	552 231	447 357	23413 19866	63 47	346 162	1321 870	0 0	4482 3864	22 3	4524 2812
660 AFGHANISTAN	25994 17186	393 235	675 560	21453 13881	0 0	252 51	605 255	0 0	1263 1004	0 0	1353 1200
672 NEPAL	1463 926	258 192	12 8	1029 701	0 0	66 12	13 11	0 0	44 2	0 0	41 0
066 ROUMANIE	1454 585	17 15	0 0	432 3	0 0	21 21	37 12	0 0	806 534	0 0	141 0
740 HONG-KONG	410 227	11 0	3 0	41 0	0 0	5 0	12 0	0 0	1 0	1 0	336 227
669 SRI LANKA	28 77	0 0	0 0	0 50	0 0	0 0	28 27	0 0	0 0	0 0	0 0
247 CAP-VERT	61 61	0 0	0 0	0 0	0 0	0 0	0 0	0 0	0 0	0 0	61 61
680 THAILANDE	67 49	3 0	19 19	4 2	0 0	0 0	0 0	0 0	8 7	0 0	33 21
666 BANGLA DESH	6 25	0 0	0 0	2 21	0 0	0 0	0 0	0 0	4 4	0 0	0 0
412 MEXIQUE	0 18	0 18	0 0	0 0	0 0	0 0	0 0	0 0	0 0	0 0	0 0
504 PEROU	15 8	2 0	6 6	1 0	0 0	1 0	0 0	0 0	4 1	0 0	1 1
500 EQUATEUR	3 2	0 0	3 2	0 0	0 0	0 0	0 0	0 0	0 0	0 0	0 0
480 COLOMBIE	3 1	0 0	0 0	0 0	0 0	0 0	3 1	0 0	0 0	0 0	0 0
706 SINGAPOUR	29 0	1 0	0 0	0 0	0 0	0 0	0 0	0 0	0 0	0 0	28 0
708 PHILIPPINES	47 0	3 0	0 0	0 0	0 0	0 0	0 0	0 0	0 0	0 0	44 0
728 COREE DU SUD	40 0	0 0	0 0	11 0	0 0	0 0	1 0	0 0	0 0	0 0	28 0
2000 TOUS PAYS SP6	262867 231549	16381 13799	5106 4457	172921 157053	85 47	5326 3246	23713 20588	12 10	21987 18264	82 3	17254 14082
<b>400590 CATEGORIE 59</b>											
664 INDE	22253 48732	1309 1016	3211 3085	9423 37051	36 14	351 132	1455 1271	14 10	4154 3945	0 0	2300 2208
720 CHINE	7941 7659	550 444	105 94	1782 2002	0 0	157 201	767 690	1 0	495 492	13 0	4071 3736
740 HONG-KONG	1327 995	78 12	2 1	520 479	0 0	1 0	335 170	0 0	347 303	1 0	43 30
660 AFGHANISTAN	1126 894	5 2	233 232	375 295	0 0	36 0	12 10	0 0	267 197	0 0	198 158
680 THAILANDE	879 778	4 1	8 5	173 163	0 0	2 0	170 97	0 0	171 165	0 0	351 347
412 MEXIQUE	284 283	0 0	0 0	15 13	0 0	0 0	0 0	0 0	0 0	0 0	269 270
662 PAKISTAN	370 277	1 0	35 27	82 51	0 0	6 0	3 0	0 0	196 166	3 0	44 33
504 PEROU	261 234	0 0	2 1	65 65	0 0	0 0	41 29	0 0	147 133	0 0	6 6
508 BRESIL	182 163	10 9	0 0	56 58	0 0	0 0	24 14	0 0	1 0	0 0	91 82
728 COREE DU SUD	246 135	69 67	0 0	163 55	0 0	0 0	14 13	0 0	0 0	0 0	0 0
708 PHILIPPINES	272 121	14 0	7 7	51 41	0 0	1 0	91 73	0 0	0 0	0 0	108 0
066 ROUMANIE	149 94	0 0	0 0	3 0	0 0	22 8	45 45	0 0	62 41	0 0	17 0
480 COLOMBIE	38 15	0 0	0 0	0 0	0 0	0 0	0 0	0 0	38 15	0 0	0 0
516 BOLIVIE	11 6	0 0	0 0	0 0	0 0	0 0	0 0	0 0	11 6	0 0	0 0
706 SINGAPOUR	26 4	8 0	1 0	0 0	0 0	0 0	8 0	0 0	5 4	0 0	4 0
666 BANGLA DESH	4 3	0 0	0 0	0 0	0 0	0 0	0 0	0 0	0 0	0 0	4 3
672 NEPAL	11 2	4 1	0 0	3 0	0 0	0 0	0 0	0 0	0 0	0 0	4 1
391 BOTSWANA	2 1	0 0	2 1	0 0	0 0	0 0	0 0	0 0	0 0	0 0	0 0
500 EQUATEUR	1 1	0 0	0 0	1 1	0 0	0 0	0 0	0 0	0 0	0 0	0 0
2000 TOUS PAYS SP6	35402 60435	2060 1559	3607 3458	12718 40283	36 15	576 342	2967 2417	15 10	5894 5473	17 0	7512 6878
<b>400600 CATEGORIE 60</b>											
720 CHINE	607 401	36 19	11 6	491 319	0 0	2 0	62 53	0 0	0 0	1 0	4 4
664 INDE	504 336	129 121	3 3	143 53	0 0	0 0	92 42	0 0	30 25	2 0	105 92
504 PEROU	336 278	30 24	0 0	133 129	0 0	15 8	74 41	4 1	30 28	0 0	50 47

	EUR-12	BENELUX	DANMARK	DEUTSCHLAND	HELLAS	ESPANA	FRANCE	IRELAND	ITALIA	PORTUGAL	U.K.
40 REGLEMENT 3925/86, ANNEXE I											
400600 CATEGORIE 60											
680 THAILANDE	216 175	30 21	1 0	74 67	0 0	1 1	18 7	0 0	79 69	0 0	13 10
391 BOTSWANA	16 15	0 0	15 14	0 0	0 0	0 0	0 0	0 0	0 0	0 0	1 1
500 EQUATEUR	18 12	0 0	0 0	0 0	0 0	0 0	1 0	0 0	11 6	0 0	6 6
526 ARGENTINE	9 9	0 0	0 0	9 9	0 0	0 0	0 0	0 0	0 0	0 0	0 0
512 CHILI	6 5	0 0	0 0	5 4	0 0	0 0	1 1	0 0	0 0	0 0	0 0
669 SRI LANKA	7 5	2 1	0 0	0 0	0 0	0 0	0 0	0 0	5 4	0 0	0 0
700 INDONESIE	4 3	0 0	0 0	4 3	0 0	0 0	0 0	0 0	0 0	0 0	0 0
480 COLOMBIE	4 2	1 0	0 0	0 0	0 0	0 0	2 1	0 0	0 0	0 0	1 1
524 URUGUAY	5 1	0 0	0 0	0 0	0 0	0 0	0 0	0 0	5 1	0 0	0 0
666 BANGLA DESH	2 1	0 0	0 0	2 1	0 0	0 0	0 0	0 0	0 0	0 0	0 0
395 LESOTHO	37 0	0 0	0 0	27 0	0 0	0 0	0 0	0 0	0 0	0 0	10 0
2000 TOUS PAYS SPG	1601 1265	234 191	33 25	890 590	0 0	18 9	259 148	4 1	162 137	5 0	196 164
400610 CATEGORIE 61											
662 PAKISTAN	534 465	13 0	0 0	210 159	0 0	0 0	0 0	17 16	0 0	0 0	294 290
680 THAILANDE	383 364	40 35	21 11	312 316	0 0	0 0	0 0	0 0	9 2	1 0	0 0
720 CHINE	971 258	101 2	63 6	104 7	0 0	0 0	1 0	0 0	384 231	2 0	316 10
701 MALAYSIA	99 99	0 0	0 0	0 0	0 0	0 0	0 0	0 0	0 0	0 0	99 99
740 HONG-KONG	2761 65	50 0	15 0	112 28	4 0	0 0	113 0	58 0	15 15	18 0	2376 22
508 BRESIL	70 53	10 9	0 0	24 18	0 0	0 0	0 0	0 0	9 0	0 0	27 26
664 INDE	49 24	18 10	0 0	0 0	0 0	0 0	2 2	0 0	13 12	0 0	24 0
728 COREE DU SUD	297 21	47 2	0 0	8 4	0 0	4 0	16 0	0 0	7 4	0 0	215 11
416 GUATEMALA	5 3	0 0	2 1	3 2	0 0	0 0	0 0	0 0	0 0	0 0	0 0
524 URUGUAY	58 0	0 0	0 0	0 0	58 0	0 0	0 0	0 0	0 0	0 0	0 0
2000 TOUS PAYS SPG	5237 1363	271 60	101 21	776 537	62 0	4 0	139 2	75 16	437 267	21 0	3351 460
400620 CATEGORIE 62											
728 COREE DU SUD	19014 8325	466 215	521 289	594 247	0 0	359 0	13439 6023	1 0	1343 687	3 0	2288 864
664 INDE	3228 2701	152 121	6 6	792 652	0 0	72 16	304 201	0 0	846 658	10 0	1046 1047
720 CHINE	6873 2636	352 197	9 6	1070 355	16 0	89 9	361 14	0 0	4158 2040	10 0	808 15
662 PAKISTAN	1266 961	22 32	36 33	355 234	0 0	0 0	162 45	10 9	48 42	0 0	633 566
740 HONG-KONG	3242 558	250 14	110 17	877 16	39 0	82 0	295 0	46 0	578 188	58 0	907 323
508 BRESIL	384 399	32 32	0 0	332 349	0 0	2 0	0 0	0 0	0 0	0 0	18 18
700 INDONESIE	134 99	12 7	0 0	72 68	0 0	0 0	18 16	0 0	7 0	8 0	17 8
701 MALAYSIA	78 79	0 0	0 0	78 79	0 0	0 0	0 0	0 0	0 0	0 0	0 0
412 MEXIQUE	92 76	1 1	0 0	0 0	0 0	1 0	2 0	0 0	1 0	0 0	87 75
680 THAILANDE	146 64	10 4	49 17	13 1	0 0	1 0	4 0	0 0	8 7	1 0	60 35
666 BANGLA DESH	66 63	2 0	0 0	0 0	0 0	0 0	62 62	0 0	2 1	0 0	0 0
708 PHILIPPINES	237 11	2 0	0 0	150 6	1 0	0 0	81 3	0 0	3 2	0 0	0 0
504 PEROU	7 7	0 0	0 0	1 2	0 0	1 0	0 0	0 0	5 5	0 0	0 0
669 SRI LANKA	6 4	4 3	0 0	1 1	0 0	0 0	0 0	0 0	1 0	0 0	0 0
066 ROUMANIE	3 2	0 0	0 0	0 0	0 0	0 0	0 0	0 0	3 2	0 0	0 0
452 HAITI	33 0	0 0	0 0	0 0	0 0	4 0	10 0	0 0	0 0	0 0	19 0
743 MACAO	78 0	0 0	0 0	0 0	0 0	0 0	0 0	0 0	0 0	0 0	78 0
2000 TOUS PAYS SPG	34895 16015	1307 634	731 371	4338 2015	56 0	611 26	14741 6367	57 9	7003 3638	90 0	5961 2955

	EUR-12	BENELUX	DANMARK	DEUTSCHLAND	HELLAS	ESPANA	FRANCE	IRELAND	ITALIA	PORTUGAL	U.K.
<b>40 REGLEMENT 3925/86, ANNEXE I</b>											
<b>400630 CATEGORIE 63</b>											
728 COREE DU SUD	125 99	0 0	1 1	63 50	0 0	3 0	36 36	0 0	0 0	0 0	22 12
662 PAKISTAN	43 40	0 0	0 0	0 0	0 0	0 0	0 0	0 0	0 0	0 0	43 40
504 PEROU	47 19	20 19	0 0	0 0	27 0	0 0	0 0	0 0	0 0	0 0	0 0
720 CHINE	19 14	0 0	0 0	2 0	0 0	0 0	0 0	0 0	0 0	0 0	17 14
664 INDE	12 12	0 0	0 0	0 0	0 0	0 0	0 0	0 0	0 0	0 0	12 12
508 BRESIL	16 5	0 0	10 0	0 0	0 0	0 0	0 0	0 0	6 5	0 0	0 0
740 HONG-KONG	128 0	1 0	0 0	40 0	0 0	0 0	2 0	0 0	0 0	0 0	85 0
2000 TOUS PAYS SPG	411 190	21 19	11 1	105 50	27 0	11 0	38 36	0 0	6 5	0 0	192 79
<b>400650 CATEGORIE 65</b>											
728 COREE DU SUD	3655 3058	35 0	2 0	260 238	34 0	37 23	1948 1863	0 0	337 263	8 0	994 671
528 ARGENTINE	3184 3039	42 0	0 0	9 0	71 0	0 0	32 32	0 0	3027 3007	0 0	3 0
662 PAKISTAN	1741 1653	18 19	8 8	9 1	16 0	0 0	0 0	0 0	3 2	0 0	1687 1623
720 CHINE	709 544	79 4	0 0	415 468	49 0	0 0	0 0	0 0	102 43	0 0	64 29
664 INDE	673 510	3 0	0 0	0 0	0 0	0 0	3 3	0 0	37 36	0 0	630 471
504 PEROU	320 210	108 80	37 37	0 0	60 0	0 0	0 0	0 0	102 61	0 0	13 12
508 BRESIL	372 160	1 0	0 0	12 0	0 0	0 0	144 144	0 0	98 16	117 0	0 0
524 URUGUAY	31 76	0 0	0 0	3 48	0 0	0 0	0 0	0 0	0 0	0 0	28 28
352 TANZANIE	813 29	0 0	0 0	0 0	0 0	0 0	0 0	0 0	0 0	0 0	813 29
680 THAILANDE	27 18	0 0	0 0	20 18	0 0	0 0	1 0	0 0	6 0	0 0	0 0
700 INDONESIE	29 1	27 0	0 0	1 1	0 0	0 0	0 0	0 0	0 0	0 0	1 0
740 HONG-KONG	586 1	30 0	10 0	184 1	0 0	0 0	60 0	0 0	12 0	0 0	290 0
436 COSTA RICA	42 0	0 0	0 0	0 0	0 0	0 0	0 0	0 0	42 0	0 0	0 0
2000 TOUS PAYS SPG	12213 9313	343 104	57 45	920 780	230 0	38 23	2190 2042	0 0	3778 3452	125 0	4532 2867
<b>400660 CATEGORIE 66</b>											
720 CHINE	1104 956	23 7	18 17	23 0	0 0	0 0	100 61	3 2	931 869	3 0	3 0
664 INDE	176 239	2 2	1 0	75 166	10 1	0 0	7 5	0 0	66 51	0 0	15 14
728 COREE DU SUD	256 231	0 0	0 0	6 6	0 0	0 0	172 165	0 0	0 0	0 0	78 60
504 PEROU	166 157	0 0	1 1	20 18	0 0	8 4	0 0	0 0	137 134	0 0	0 0
508 BRESIL	123 72	0 0	0 0	96 48	0 0	0 0	14 14	0 0	10 10	0 0	3 0
708 PHILIPPINES	28 17	0 0	0 0	24 14	0 0	0 0	0 0	0 0	4 3	0 0	0 0
662 PAKISTAN	12 7	0 0	0 0	8 7	0 0	0 0	0 0	0 0	3 0	0 0	1 0
700 INDONESIE	13 4	1 0	1 1	7 3	0 0	0 0	0 0	0 0	0 0	0 0	4 0
066 ROUMANIE	2 2	0 0	0 0	0 0	0 0	0 0	0 0	0 0	2 2	0 0	0 0
416 GUATEMALA	5 2	0 0	2 1	2 1	0 0	0 0	1 0	0 0	0 0	0 0	0 0
524 URUGUAY	2 2	0 0	0 0	0 0	0 0	0 0	0 0	0 0	2 2	0 0	0 0
500 EQUATEUR	2 1	0 0	2 1	0 0	0 0	0 0	0 0	0 0	0 0	0 0	0 0
528 ARGENTINE	1 1	0 0	0 0	1 1	0 0	0 0	0 0	0 0	0 0	0 0	0 0
675 BHOUTAN	1 1	0 0	0 0	0 0	0 0	0 0	1 1	0 0	0 0	0 0	0 0
740 HONG-KONG	25 0	7 0	0 0	5 0	0 0	0 0	0 0	0 0	6 0	0 0	7 0
2000 TOUS PAYS SPG	1923 1709	33 10	25 24	270 272	10 1	8 4	295 247	3 2	1162 1074	3 0	114 75
<b>400670 CATEGORIE 67</b>											
701 MALAYSIA	4040 3968	35 27	10 6	372 368	0 0	0 0	3586 3561	0 0	34 5	0 0	3 1
664 INDE	763 1137	111 530	10 9	324 331	0 0	0 0	124 121	1 1	44 29	0 0	149 116

	EUR-12	BENELUX	DANMARK	DEUTSCHLAND	HELLAS	ESPAÑA	FRANCE	IRELAND	ITALIA	PORTUGAL	U.K.
40 REGLEMENT 3925/86, ANNEXE I											
400670 CATEGORIE 67											
708 PHILIPPINES	948 901	254 247	4 4	472 469	0 0	0 0	20 20	3 0	0 0	0 0	195 161
720 CHINE	25964 629	2250 9	139 6	6477 27	38 0	173 0	2129 2	0 0	13197 574	7 0	1554 11
700 INDONESIE	595 583	31 24	0 0	543 541	0 0	0 0	2 2	0 0	18 16	0 0	1 0
680 THAILANDE	579 475	364 368	35 16	104 46	0 0	0 0	15 0	4 3	0 0	0 0	57 42
669 SRI LANKA	622 445	53 52	0 0	237 169	0 0	0 0	321 223	1 1	0 0	0 0	10 0
662 PAKISTAN	337 327	11 5	22 22	297 297	0 0	0 0	5 1	0 0	0 0	0 0	2 2
528 ARGENTINE	155 147	154 128	0 0	0 19	0 0	1 0	0 0	0 0	0 0	0 0	0 0
728 COREE DU SUD	2571 84	147 2	31 2	349 15	0 0	12 10	954 17	18 0	9 8	0 0	1051 30
452 HAITI	195 67	3 0	0 0	47 0	0 0	40 0	105 67	0 0	0 0	0 0	0 0
740 HONG-KONG	8707 67	535 2	299 5	3230 10	20 0	25 0	593 11	4 0	475 32	2147 0	1379 7
743 MACAO	355 20	4 0	5 0	174 20	0 0	0 0	130 0	3 0	0 0	13 0	26 0
504 PEROU	22 19	0 0	0 0	3 3	0 0	1 0	0 0	0 0	17 15	0 0	1 1
508 BRESIL	41 19	0 0	0 0	38 18	0 0	0 0	2 0	0 0	1 1	0 0	0 0
516 BOLIVIE	15 11	0 0	0 0	2 2	0 0	0 0	0 0	0 0	13 9	0 0	0 0
524 URUGUAY	8 6	1 0	0 0	0 0	0 0	0 0	0 0	0 0	7 6	0 0	0 0
666 BANGLA DESH	4 3	0 0	0 0	0 0	0 0	0 0	0 0	0 0	0 0	0 0	4 3
066 ROUMANIE	27 0	0 0	0 0	20 0	0 0	0 0	0 0	0 0	0 0	0 0	7 0
2000 TOUS PAYS SPG	45966 8944	3953 1402	555 73	12690 2345	58 0	253 10	7992 4028	34 7	13820 698	2167 0	4444 381
400680 CATEGORIE 68											
680 THAILANDE	17381 7429	2606 956	256 70	5093 2098	0 0	4 0	2751 610	9 7	637 566	0 0	6025 3122
508 BRESIL	3403 2763	759 433	4 3	707 693	0 0	1 0	3 2	0 0	1725 1430	1 0	203 202
708 PHILIPPINES	12873 1608	2181 143	114 33	1794 503	0 0	25 0	2665 197	362 22	448 209	0 0	5284 501
720 CHINE	32292 1521	4305 4	1165 15	5248 5	0 0	224 38	11736 5	118 0	6632 1447	0 0	2844 7
662 PAKISTAN	1568 1277	414 307	20 16	333 297	0 0	0 0	274 168	0 0	24 23	0 0	503 466
701 MALAYSIA	2821 956	706 333	28 0	403 229	0 0	9 0	1008 127	5 0	15 0	0 0	647 267
700 INDONESIE	599 487	363 269	30 29	156 153	0 0	3 0	17 8	0 0	3 3	0 0	27 25
664 INDE	2356 471	342 18	17 2	550 61	0 0	3 0	689 69	0 0	665 293	3 0	87 28
728 COREE DU SUD	10700 403	1880 41	91 23	1929 129	0 0	64 0	3366 67	23 5	192 39	0 0	3155 99
740 HONG-KONG	41305 321	4442 24	1467 8	14646 80	19 0	46 3	5092 68	289 2	1181 72	0 0	14123 64
512 CHILI	177 175	1 0	0 0	173 173	0 0	0 0	3 2	0 0	0 0	0 0	0 0
743 MACAO	19497 22	1129 0	201 1	4731 3	0 0	9 0	7089 18	236 0	978 0	0 0	5124 0
524 URUGUAY	18 18	0 0	0 0	0 0	0 0	0 0	0 0	0 0	0 0	0 0	18 18
412 MEXIQUE	19 16	6 6	0 0	10 10	0 0	3 0	0 0	0 0	0 0	0 0	0 0
480 COLOMBIE	21 16	6 6	0 0	3 3	0 0	0 0	8 0	0 0	0 0	0 0	4 7
706 SINGAPOUR	1180 14	164 14	54 0	141 0	0 0	2 0	436 0	32 0	38 0	0 0	313 0
666 BANGLA DESH	191 10	3 0	24 0	38 0	0 0	0 0	43 0	0 0	11 10	0 0	72 0
066 ROUMANIE	1407 5	418 0	0 0	445 0	0 0	0 0	534 5	0 0	10 0	0 0	0 0
504 PEROU	3 2	0 0	0 0	0 0	0 0	0 0	0 0	0 0	3 2	0 0	0 0
416 GUATEMALA	3 1	0 0	0 0	1 1	0 0	0 0	0 0	0 0	2 0	0 0	0 0
669 SRI LANKA	366 0	31 0	28 0	65 0	0 0	0 0	241 0	0 0	0 0	0 0	1 0
2000 TOUS PAYS SPG	148210 17563	19761 2565	3499 205	36467 4446	19 0	393 44	35973 1354	1074 38	12564 4100	4 0	38456 4811
400690 CATEGORIE 69											
728 COREE DU SUD	2297 2058	309 134	166 165	524 592	0 0	0 0	1298 1167	0 0	0 0	0 0	0 0

	EUR-12	BENELUX	DANMARK	DEUTSCHLAND	HELLAS	ESPAÑA	FRANCE	IRELAND	ITALIA	PORTUGAL	U.K.
<b>40 REGLEMENT 3925/86, ANNEXE I</b>											
<b>400690 CATEGORIE 69</b>											
708 PHILIPPINES	112 115	0 0	0 0	0 9	0 0	0 0	106 106	0 0	0 0	0 0	6 0
680 THAILANDE	63 58	1 0	4 0	0 0	0 0	0 0	0 0	0 0	0 0	0 0	58 58
508 BRESIL	5 5	0 0	2 2	3 3	0 0	0 0	0 0	0 0	0 0	0 0	0 0
700 INDONESIE	8 3	0 0	0 0	0 0	0 0	0 0	0 0	0 0	8 3	0 0	0 0
664 INDE	3 2	0 0	0 0	0 0	0 0	0 0	0 0	0 0	0 0	0 0	3 2
066 ROUMANIE	967 0	31 0	0 0	0 0	0 0	0 0	260 0	0 0	0 0	0 0	676 0
412 MEXIQUE	41 0	0 0	0 0	0 0	0 0	0 0	0 0	0 0	0 0	0 0	41 0
720 CHINE	41 0	0 0	0 0	10 0	0 0	0 0	0 0	0 0	0 0	0 0	31 0
740 HONG-KONG	105 0	18 0	46 0	1 0	0 0	0 0	0 0	0 0	0 0	0 0	40 0
2000 TOUS PAYS SPG	3649 2242	359 134	218 167	538 605	0 0	0 0	1664 1273	0 0	8 3	0 0	862 60
<b>400700 CATEGORIE 70</b>											
669 SRI LANKA	3752 600	0 0	0 0	3752 600	0 0	0 0	0 0	0 0	0 0	0 0	0 0
728 COREE DU SUD	597 92	48 10	0 0	169 72	0 0	0 0	8 0	0 0	147 10	0 0	225 0
720 CHINE	6 6	0 0	0 0	0 0	0 0	0 0	0 0	0 0	6 6	0 0	0 0
066 ROUMANIE	23614 0	5 0	0 0	0 0	0 0	0 0	23609 0	0 0	0 0	0 0	0 0
740 HONG-KONG	27 0	4 0	7 0	0 0	0 0	0 0	0 0	0 0	0 0	0 0	16 0
2000 TOUS PAYS SPG	28003 699	63 10	7 0	3921 672	0 0	0 0	23617 0	0 0	153 17	0 0	242 0
<b>400720 CATEGORIE 72</b>											
508 BRESIL	2241 1387	37 12	16 11	280 238	7 6	235 11	682 609	0 0	592 424	148 5	244 71
728 COREE DU SUD	1998 325	346 31	0 0	925 129	0 0	61 3	252 49	0 0	63 21	0 0	351 92
680 THAILANDE	427 256	151 130	31 27	75 4	0 0	0 0	55 37	0 0	122 42	0 0	15 16
700 INDONESIE	318 252	40 4	3 2	89 90	2 0	0 0	97 88	0 0	48 33	1 0	38 35
524 URUGUAY	249 249	15 15	106 106	18 18	0 0	0 0	33 33	0 0	0 0	0 0	77 77
740 HONG-KONG	33447 121	5876 74	1431 11	18487 0	24 0	27 0	1680 0	126 0	219 8	0 0	5577 28
720 CHINE	2686 66	82 0	27 5	2198 0	0 0	0 0	110 51	21 0	6 3	0 0	242 7
664 INDE	122 33	6 0	0 0	2 1	0 0	0 0	11 0	0 0	88 32	0 0	15 0
701 MALAYSIA	107 24	3 0	0 0	24 24	0 0	1 0	12 0	0 0	0 0	0 0	67 0
708 PHILIPPINES	602 23	317 10	4 0	57 1	0 0	0 0	32 12	0 0	2 0	0 0	190 0
672 NEPAL	0 6	0 0	0 0	0 6	0 0	0 0	0 0	0 0	0 0	0 0	0 0
528 ARGENTINE	7 3	0 0	0 0	0 0	0 0	0 0	0 0	0 0	7 3	0 0	0 0
662 PAKISTAN	3 3	0 0	0 0	0 0	0 0	0 0	0 0	0 0	0 0	0 0	3 3
395 LESOTHO	148 0	0 0	0 0	46 0	0 0	8 0	94 0	0 0	0 0	0 0	0 0
669 SRI LANKA	69 0	0 0	0 0	0 0	0 0	0 0	69 0	0 0	0 0	0 0	0 0
706 SINGAPOUR	82 0	0 0	59 0	0 0	0 0	0 0	14 0	0 0	0 0	0 0	9 0
743 MACAO	442 0	9 0	12 0	50 0	0 0	0 0	279 0	15 0	0 0	0 0	77 0
2000 TOUS PAYS SPG	42955 2768	6882 280	1689 163	22251 517	33 6	339 14	3420 881	162 0	1125 570	149 5	6905 332
<b>400730 CATEGORIE 73</b>											
662 PAKISTAN	6210 3179	950 475	260 176	3620 1824	0 0	0 0	285 73	0 0	0 0	0 0	1095 631
701 MALAYSIA	16992 866	2735 144	314 0	8772 393	45 0	23 0	1334 222	0 0	19 0	10 0	3740 107
700 INDONESIE	4946 860	2192 460	258 100	2192 260	0 0	0 0	27 0	23 23	28 0	22 0	204 17
728 COREE DU SUD	5403 481	575 54	200 9	2572 161	0 0	351 4	598 60	30 5	192 101	0 0	885 87
508 BRESIL	727 461	0 0	0 0	668 437	0 0	0 0	0 0	0 0	59 24	0 0	0 0
680 THAILANDE	9294 321	1265 23	1270 9	3301 118	0 0	166 0	732 41	61 4	147 81	0 0	2352 45

	EUR-12	BENELUX	DANMARK	DEUTSCHLAND	HELLAS	ESPANA	FRANCE	IRELAND	ITALIA	PORTUGAL	U.K.
40 REGLEMENT 3925/86, ANNEXE I											
400730 CATEGORIE 73											
706 SINGAPOUR	13309 320	317 1	140 0	6134 8	0 0	31 19	281 7	25 0	65 0	0 0	6316 285
720 CHINE	8063 247	1226 2	523 0	3706 13	73 0	92 43	1476 4	41 0	301 180	0 0	1425 5
708 PHILIPPINES	28234 77	7469 5	820 2	9377 38	0 0	2 0	2578 15	148 0	102 0	20 0	7698 17
740 HONG-KONG	15579 53	2373 11	486 5	6866 32	212 0	140 0	573 0	49 0	138 0	1 0	4741 5
066 ROUMANIE	3530 19	727 8	59 0	1402 11	0 0	0 0	411 0	21 0	385 0	0 0	525 0
412 MEXIQUE	14 13	0 0	0 0	0 0	0 0	0 0	0 0	0 0	0 0	0 0	14 13
664 INDE	52 13	24 0	7 0	14 13	0 0	0 0	7 0	0 0	0 0	0 0	0 0
666 BANGLA DESH	146 0	0 0	0 0	146 0	0 0	0 0	0 0	0 0	0 0	0 0	0 0
669 SRI LANKA	100 0	44 0	29 0	15 0	0 0	0 0	0 0	0 0	12 0	0 0	0 0
743 MACAO	6171 0	187 0	750 0	2791 0	0 0	46 0	753 0	23 0	110 0	0 0	1511 0
2000 TOUS PAYS SPG	119577 6939	20104 1190	5116 304	51577 3314	330 0	851 67	9055 426	421 34	1564 387	53 0	30506 1217
400740 CATEGORIE 74											
680 THAILANDE	15215 5621	1354 520	1290 279	9076 3716	0 0	12 10	1925 302	0 0	280 177	0 0	1278 617
664 INDE	5066 2900	908 607	560 82	1379 1109	0 0	320 87	704 302	49 48	135 102	0 0	1011 563
700 INDONESIE	1850 1611	121 87	1 1	1200 1158	0 0	0 0	126 33	0 0	238 181	0 0	164 151
708 PHILIPPINES	3223 1065	942 112	148 36	1076 531	0 0	1 0	354 188	0 0	0 0	0 0	702 198
508 BRESIL	1260 714	53 32	4 3	319 99	0 0	0 0	44 35	0 0	817 531	0 0	23 14
662 PAKISTAN	841 381	54 0	12 0	361 152	0 0	0 0	80 76	3 2	51 50	0 0	280 101
701 MALAYSIA	928 353	228 116	47 0	256 234	39 0	1 0	194 3	3 0	0 0	0 0	160 0
706 SINGAPOUR	722 108	42 0	18 0	36 0	0 0	0 0	23 1	108 107	0 0	0 0	495 0
720 CHINE	13271 77	803 0	1519 0	4830 3	0 0	0 0	2495 0	21 0	287 74	0 0	3316 0
728 COREE DU SUD	16123 76	2079 0	1181 0	2703 20	0 0	38 0	1799 3	72 0	41 1	0 0	8210 52
480 COLOMBIE	62 61	0 0	0 0	0 0	0 0	0 0	0 0	0 0	0 0	0 0	62 61
740 HONG-KONG	17764 52	1117 8	451 1	9043 26	2 0	5 0	1266 0	138 0	344 0	0 0	5398 17
743 MACAO	13863 30	1006 4	1239 0	6719 10	0 0	0 0	1989 5	27 0	56 0	0 0	2827 11
355 SEYCHELLES	5 4	0 0	0 0	0 0	0 0	0 0	0 0	0 0	5 4	0 0	0 0
516 BOLIVIE	1 1	0 0	0 0	1 1	0 0	0 0	0 0	0 0	0 0	0 0	0 0
669 SRI LANKA	281 1	0 0	2 1	15 0	0 0	0 0	0 0	0 0	0 0	0 0	264 0
066 ROUMANIE	3887 0	208 0	0 0	2599 0	0 0	0 0	467 0	0 0	0 0	0 0	613 0
260 GUINEE	92 0	0 0	0 0	0 0	0 0	0 0	0 0	0 0	0 0	0 0	92 0
528 ARGENTINE	91 0	0 0	0 0	0 0	0 0	73 0	0 0	0 0	0 0	0 0	18 0
2000 TOUS PAYS SPG	94545 13088	8915 1494	6472 406	39613 7065	41 0	450 97	11466 952	421 158	2254 1125	0 0	24913 1791
400750 CATEGORIE 75											
680 THAILANDE	12316 7026	1473 873	592 159	4733 3775	0 0	32 0	949 307	13 0	334 230	0 0	4190 1682
508 BRESIL	1782 1769	0 0	1 1	0 0	0 0	0 0	0 0	0 0	1781 1768	0 0	0 0
720 CHINE	3568 1104	1243 181	247 75	1018 826	0 0	0 0	868 0	0 0	23 22	0 0	169 0
664 INDE	1098 636	197 161	7 7	81 66	0 0	126 0	375 327	15 15	57 46	0 0	240 14
662 PAKISTAN	554 519	0 0	21 20	95 114	0 0	0 0	0 0	0 0	337 292	0 0	101 93
708 PHILIPPINES	1669 228	163 16	27 26	434 41	0 0	6 0	354 0	0 0	7 7	0 0	678 138
700 INDONESIE	66 47	6 5	0 0	2 13	0 0	27 0	0 0	0 0	30 29	0 0	1 0
701 MALAYSIA	107 41	30 18	0 0	0 0	0 0	2 0	24 23	0 0	0 0	0 0	51 0
740 HONG-KONG	3356 19	488 19	199 0	1526 0	3 0	0 0	171 0	0 0	15 0	0 0	954 0
728 COREE DU SUD	739 18	121 5	0 0	0 0	0 0	4 0	586 13	0 0	0 0	0 0	28 0

	EUR-12	BENELUX	DANMARK	DEUTSCHLAND	HELLAS	ESPANA	FRANCE	IRELAND	ITALIA	PORTUGAL	U.K.
40 REGLEMENT 3925/86, ANNEXE I											
400750 CATEGORIE 75											
066 ROUMANIE	75 9	56 0	0 0	0 0	0 0	0 0	0 0	0 0	19 9	0 0	0 0
743 MACAO	3675 4	324 0	299 4	888 0	0 0	0 0	1628 0	0 0	27 0	0 0	509 0
706 SINGAPOUR	258 0	5 0	0 0	132 0	0 0	0 0	0 0	4 0	0 0	0 0	117 0
2000 TOUS PAYS SPG	29263 11436	4106 1263	1393 295	8909 4837	3 0	197 0	4955 671	32 15	2630 2407	0 0	7038 1930
400760 CATEGORIE 76											
662 PAKISTAN	1716 1585	87 72	2 1	861 837	0 0	0 0	79 70	0 0	477 439	0 0	210 166
680 THAILANDE	1516 1479	100 92	0 0	37 38	1 0	0 0	15 15	0 0	1228 1213	0 0	135 121
720 CHINE	20912 649	527 9	392 6	12771 43	32 2	23 0	1742 25	135 0	3297 493	0 0	1993 71
508 BRESIL	393 325	2 0	0 0	255 229	0 0	0 0	39 0	0 0	70 70	0 0	27 26
728 COREE DU SUD	3899 304	90 5	819 5	2244 44	0 0	0 0	12 0	0 0	200 189	0 0	534 61
664 INDE	423 283	26 19	11 8	133 126	0 0	0 0	61 26	3 3	99 17	0 0	90 84
740 HONG-KONG	7486 188	135 1	133 0	2607 177	2 0	1 0	249 0	19 0	347 5	0 0	3993 5
524 URUGUAY	58 82	0 0	0 0	58 82	0 0	0 0	0 0	0 0	0 0	0 0	0 0
743 MACAO	4494 39	0 0	20 0	2548 0	0 0	0 0	802 0	41 0	74 0	0 0	1009 39
066 ROUMANIE	316 26	42 0	0 0	187 26	0 0	0 0	0 0	0 0	87 0	0 0	0 0
701 MALAYSIA	30 20	0 0	3 0	18 20	4 0	0 0	5 0	0 0	0 0	0 0	0 0
391 BOTSWANA	128 13	0 0	0 0	0 0	0 0	0 0	0 0	0 0	0 0	0 0	128 13
708 PHILIPPINES	27 8	0 0	9 0	4 4	0 0	0 0	11 4	0 0	0 0	0 0	3 0
480 COLOMBIE	8 7	0 0	0 0	8 7	0 0	0 0	0 0	0 0	0 0	0 0	0 0
669 SRI LANKA	4606 4	678 0	25 0	3849 0	0 0	0 0	14 0	0 0	25 0	0 0	15 4
412 MEXIQUE	3 2	0 0	0 0	2 2	0 0	0 0	0 0	0 0	0 0	0 0	1 0
512 CHILI	1 1	0 0	0 0	1 1	0 0	0 0	0 0	0 0	0 0	0 0	0 0
280 TOGO	35 0	0 0	0 0	0 0	0 0	0 0	35 0	0 0	0 0	0 0	0 0
2000 TOUS PAYS SPG	46084 5037	1705 202	1415 22	25583 1642	39 2	24 0	3064 142	198 3	5916 2429	0 0	8140 595
400770 CATEGORIE 77											
728 COREE DU SUD	29712 1957	2726 118	2913 88	14305 426	22 21	121 22	4399 333	14 10	703 654	0 0	4509 285
680 THAILANDE	6035 183	339 15	178 6	3852 113	0 0	0 0	1420 23	0 0	0 0	0 0	246 26
720 CHINE	12894 139	1123 4	2266 1	7783 26	0 0	74 0	925 0	36 62	484 62	0 0	203 46
700 INDONESIE	271 40	0 0	12 5	256 33	0 0	0 0	0 0	0 2	3 0	0 0	0 0
708 PHILIPPINES	339 32	0 0	7 0	241 2	0 0	0 0	0 0	0 0	0 0	0 0	91 30
664 INDE	44 21	2 0	0 0	21 21	0 0	1 0	0 0	0 0	11 0	9 0	0 0
740 HONG-KONG	8598 6	700 0	439 0	5359 6	0 0	55 0	569 0	15 0	196 0	0 0	1265 0
066 ROUMANIE	1311 0	0 0	0 0	258 0	0 0	0 0	279 0	0 0	774 0	0 0	0 0
666 BANGLA DESH	29 0	0 0	15 0	14 0	0 0	0 0	0 0	0 0	0 0	0 0	0 0
669 SRI LANKA	28 0	0 0	0 0	19 0	0 0	0 0	0 0	0 0	0 0	0 0	9 0
701 MALAYSIA	97 0	0 0	0 0	97 0	0 0	0 0	0 0	0 0	0 0	0 0	0 0
743 MACAO	781 0	0 0	165 0	82 0	0 0	66 0	455 0	10 0	0 0	0 0	3 0
2000 TOUS PAYS SPG	60163 2386	4890 137	6019 101	32287 629	22 21	317 22	8047 357	75 11	2171 719	9 0	6326 389
400780 CATEGORIE 78											
728 COREE DU SUD	60835 2160	13060 206	1020 65	10498 542	33 31	224 41	6334 340	147 19	949 305	0 0	28570 611
664 INDE	32720 1645	2751 95	1007 34	16720 324	0 0	178 15	5231 242	117 7	2027 693	4 0	4685 235
680 THAILANDE	15163 850	987 39	393 6	3021 104	0 0	45 5	3035 99	18 3	2759 479	0 0	4985 115
740 HONG-KONG	79299 518	6211 65	2148 14	37785 186	0 0	91 1	4176 29	701 2	297 38	0 0	27890 183

	EUR-12	BENELUX	DANMARK	DEUTSCHLAND	HELLAS	ESPANA	FRANCE	IRELAND	ITALIA	PORTUGAL	U.K.
40 REGLEMENT 3925/86, ANNEXE I											
400780 CATEGORIE 78											
700 INDONESIE	2002 369	298 16	1 0	1133 203	0 0	2 0	206 49	0 0	66 41	0 0	296 60
662 PAKISTAN	5043 320	448 24	51 6	2813 68	11 2	1 0	821 37	25 2	128 86	0 0	745 95
669 SRI LANKA	2783 266	221 0	92 4	1006 115	0 0	0 0	212 89	94 0	486 0	0 0	672 58
720 CHINE	48282 194	6039 7	1883 2	26948 27	0 0	55 0	3834 27	310 1	1438 102	0 0	7775 28
480 COLOMBIE	149 145	2 0	0 0	108 107	0 0	0 0	4 3	0 0	35 35	0 0	0 0
708 PHILIPPINES	1858 125	211 0	21 0	361 6	0 0	0 0	470 31	19 0	23 16	0 0	753 72
508 BRESIL	144 106	6 6	5 3	79 53	0 0	2 0	35 34	0 0	14 10	3 0	0 0
504 PEROU	13 15	0 0	0 0	1 8	0 0	2 0	6 5	0 0	4 2	0 0	0 0
743 MACAO	14713 15	999 11	316 0	6071 0	0 0	31 0	5715 0	32 0	7 0	0 0	1542 4
672 NEPAL	13 12	0 0	0 0	12 12	0 0	0 0	1 0	0 0	0 0	0 0	0 0
701 MALAYSIA	1401 12	389 0	98 0	383 0	0 0	0 0	302 0	8 0	0 0	0 0	221 12
416 GUATEMALA	12 11	0 0	0 0	0 0	0 0	0 0	1 0	0 0	11 11	0 0	0 0
666 BANGLA DESH	258 6	13 0	32 0	121 0	0 0	0 0	31 0	0 0	0 0	0 0	61 6
660 AFGHANISTAN	24 4	4 0	0 0	13 0	0 0	0 0	1 0	0 0	0 0	0 0	6 4
516 BOLIVIE	12 3	8 0	0 0	2 2	0 0	0 0	0 0	0 0	0 0	0 0	2 1
066 ROUMANIE	9352 0	545 0	0 0	6181 0	0 0	0 0	1891 0	0 0	712 0	0 0	23 0
395 LESOTHO	73 0	0 0	1 0	0 0	0 0	0 0	18 0	0 0	0 0	0 0	54 0
706 SINGAPOUR	690 0	171 0	102 0	126 0	0 0	2 0	227 0	0 0	27 0	0 0	35 0
2000 TOUS PAYS SPG	274921 6816	32364 476	7171 139	113400 1767	44 33	655 64	32574 990	1471 35	8989 1823	7 0	78246 1489
400830 CATEGORIE 83											
728 COREE DU SUD	1242 211	2 0	0 0	409 160	0 0	0 0	0 0	0 0	0 0	0 0	831 51
743 MACAO	264 183	4 0	5 0	124 91	0 0	10 0	62 57	0 0	0 0	0 0	59 35
680 THAILANDE	328 77	0 0	7 4	189 31	0 0	0 0	23 23	0 0	20 19	0 0	89 0
700 INDONESIE	69 56	6 5	0 0	51 50	0 0	0 0	1 0	0 0	1 0	0 0	10 1
662 PAKISTAN	51 50	0 0	0 0	0 0	0 0	0 0	0 0	0 0	0 0	0 0	51 50
664 INDE	373 45	0 8	48 0	0 25	0 0	0 0	188 0	9 0	46 7	0 0	82 5
740 HONG-KONG	2700 24	186 0	59 0	633 0	6 0	0 0	150 0	6 0	166 0	0 0	1494 24
720 CHINE	1111 13	0 0	114 0	27 0	0 0	0 0	344 13	0 0	48 0	0 0	578 0
516 BOLIVIE	0 5	0 0	0 0	0 5	0 0	0 0	0 0	0 0	0 0	0 0	0 0
524 URUGUAY	0 5	0 0	0 0	0 5	0 0	0 0	0 0	0 0	0 0	0 0	0 0
504 PEROU	3 4	3 2	0 0	0 2	0 0	0 0	0 0	0 0	0 0	0 0	0 0
508 BRESIL	4 4	1 1	0 0	0 0	0 0	0 0	0 0	0 0	0 0	0 0	3 3
066 ROUMANIE	354 0	36 0	9 0	295 0	0 0	0 0	0 0	0 0	14 0	0 0	0 0
669 SRI LANKA	336 0	0 0	0 0	286 0	0 0	0 0	0 0	0 0	0 0	0 0	50 0
701 MALAYSIA	167 0	13 0	0 0	53 0	0 0	0 0	95 0	0 0	0 0	0 0	6 0
706 SINGAPOUR	156 0	0 0	42 0	0 0	0 0	0 0	98 0	0 0	0 0	0 0	16 0
2000 TOUS PAYS SPG	7173 689	251 18	284 4	2072 374	6 0	10 0	961 94	15 0	295 27	0 0	3279 172
400840 CATEGORIE 84											
664 INDE	6535 9251	845 1037	343 304	2992 2935	25 11	297 3084	610 560	0 0	109 96	0 0	1314 1226
720 CHINE	2865 2265	77 70	492 459	108 98	10 9	201 80	749 600	0 0	174 142	0 0	1054 807
728 COREE DU SUD	1194 969	62 60	203 189	448 427	0 0	0 0	181 129	0 0	4 4	0 0	296 160
662 PAKISTAN	679 676	2 1	81 81	14 13	0 0	7 6	0 0	6 6	1 0	0 0	568 569
066 ROUMANIE	107 113	0 0	0 0	0 0	0 0	0 0	1 0	0 0	0 0	0 0	106 113



	EUR-12	BENELUX	DANMARK	DEUTSCHLAND	HELLAS	ESPANA	FRANCE	IRELAND	ITALIA	PORTUGAL	U. K.
<b>40 REGLEMENT 3925/86, ANNEXE I</b>											
<b>400840 CATEGORIE 84</b>											
334 ETHIOPIE	2653 77	0 0	0 0	0 0	0 0	0 0	0 0	0 0	2653 77	0 0	0 0
524 URUGUAY	79 67	0 0	0 0	57 56	0 0	3 0	7 0	0 0	8 7	0 0	4 4
416 GUATEMALA	41 41	7 7	3 2	19 21	0 0	0 0	12 11	0 0	0 0	0 0	0 0
504 PEROU	38 26	4 3	1 0	7 6	0 0	10 3	0 0	0 0	15 13	0 0	1 1
528 ARGENTINE	23 19	0 0	0 0	0 0	0 0	23 19	0 0	0 0	0 0	0 0	0 0
700 INDOONESIE	37 17	5 5	1 1	10 4	0 0	1 0	7 7	0 0	12 0	0 0	1 0
500 EQUATEUR	19 16	0 0	0 0	1 0	0 0	0 0	6 6	0 0	12 10	0 0	0 0
672 NEPAL	12 12	0 0	0 0	7 7	0 0	0 0	0 0	0 0	5 5	0 0	0 0
740 HONG-KONG	193 12	6 0	17 0	118 12	0 0	0 0	0 0	3 0	1 0	0 0	48 0
480 COLOMBIE	8 7	3 3	0 0	0 0	0 0	0 0	5 4	0 0	0 0	0 0	0 0
701 MALAYSIA	14 7	0 0	3 0	8 7	0 0	0 0	3 0	0 0	0 0	0 0	0 0
412 MEXIQUE	7 6	0 1	3 3	2 1	0 0	0 0	2 1	0 0	0 0	0 0	0 0
516 BOLIVIE	6 5	0 0	0 0	3 2	0 0	0 0	0 0	0 0	3 3	0 0	0 0
660 AFGHANISTAN	4 3	0 0	0 0	0 0	0 0	0 0	0 0	0 0	0 0	0 0	4 3
708 PHILIPPINES	3 3	0 0	0 0	3 3	0 0	0 0	0 0	0 0	0 0	0 0	0 0
669 SRI LANKA	5 1	0 0	0 0	2 1	0 0	0 0	0 0	0 0	2 0	0 0	1 0
680 THAILANDE	9 1	1 0	1 0	6 0	0 0	0 0	0 0	0 0	1 1	0 0	0 0
743 MACAO	31 0	0 0	0 0	31 0	0 0	0 0	0 0	0 0	0 0	0 0	0 0
2000 TOUS PAYS SPG	14572 13625	1012 1194	1149 1041	3836 3602	35 20	542 3194	1592 1321	9 6	3000 362	0 0	3397 2885
<b>400850 CATEGORIE 85</b>											
664 INDE	126 114	11 5	72 71	25 23	0 0	0 0	1 0	0 0	6 5	0 0	11 10
740 HONG-KONG	299 44	54 1	24 11	17 0	1 0	0 0	33 7	2 0	0 0	0 0	168 25
720 CHINE	39 30	0 0	0 0	0 0	0 0	0 0	0 0	0 0	2 0	0 0	37 30
416 GUATEMALA	6 6	0 0	0 0	0 0	0 0	0 0	6 6	0 0	0 0	0 0	0 0
728 COREE DU SUD	10 4	3 0	0 0	0 0	0 0	0 0	1 0	0 0	0 0	0 0	6 4
680 THAILANDE	6 2	0 0	3 2	3 0	0 0	0 0	0 0	0 0	0 0	0 0	0 0
2000 TOUS PAYS SPG	491 203	69 7	100 84	45 24	1 0	0 0	42 13	2 0	8 5	0 0	224 70
<b>400860 CATEGORIE 86</b>											
412 MEXIQUE	332 295	0 0	0 0	278 278	0 0	0 0	0 0	0 0	0 0	0 0	54 17
728 COREE DU SUD	5792 278	1070 32	145 11	3542 113	0 0	2 0	364 50	0 0	3 0	0 0	666 72
708 PHILIPPINES	5324 177	1 0	0 0	2424 0	0 0	0 0	827 0	0 0	1163 0	0 0	909 177
720 CHINE	2371 18	258 0	246 0	1280 2	0 0	0 0	318 0	0 0	9 0	0 0	260 16
508 BRESIL	18 15	0 0	1 0	0 0	0 0	1 0	0 0	0 0	16 15	0 0	0 0
740 HONG-KONG	6222 15	1058 10	288 5	3165 0	0 0	21 0	376 0	3 0	137 0	0 0	1174 0
664 INDE	38 9	3 1	0 0	32 8	0 0	2 0	0 0	0 0	0 0	0 0	1 0
480 COLOMBIE	0 6	0 0	0 0	0 6	0 0	0 0	0 0	0 0	0 0	0 0	0 0
700 INDOONESIE	10 4	0 0	0 0	4 1	0 0	0 0	0 0	0 0	6 3	0 0	0 0
680 THAILANDE	717 3	3 0	0 0	7 3	0 0	0 0	0 0	0 0	0 0	0 0	707 0
669 SRI LANKA	347 0	6 0	0 0	294 0	0 0	0 0	9 0	0 0	0 0	0 0	38 0
701 MALAYSIA	49 0	0 0	0 0	49 0	0 0	0 0	0 0	0 0	0 0	0 0	0 0
743 MACAO	452 0	19 0	3 0	365 0	0 0	0 0	65 0	0 0	0 0	0 0	0 0
2000 TOUS PAYS SPG	21679 829	2418 44	683 17	11440 415	0 0	26 0	1965 50	3 0	1334 19	0 0	3810 284

	EUR-12	BENELUX	DANMARK	DEUTSCHLAND	HELLAS	ESPANA	FRANCE	IRELAND	ITALIA	PORTUGAL	U.K.
40 REGLEMENT 3925/86, ANNEXE I											
400870 CATEGORIE 87											
662 PAKISTAN	2208 636	116 39	0 0	524 110	1 0	50 5	321 67	18 5	427 295	0 0	751 115
701 MALAYSIA	1207 526	34 7	12 0	1093 519	0 0	2 0	52 0	0 0	0 0	0 0	14 0
720 CHINE	10773 478	3290 0	671 0	3440 1	0 0	178 3	1104 4	151 0	1537 469	0 0	402 1
728 COREE DU SUD	6105 203	546 3	84 0	2364 12	0 0	169 1	1509 21	3 0	430 108	1 0	999 58
740 HONG-KONG	7478 111	406 14	244 3	2198 38	4 0	188 2	1378 0	4 0	286 35	0 0	2770 19
680 THAILANDE	210 66	60 9	0 0	93 14	0 0	0 0	19 8	0 0	24 24	3 3	11 8
708 PHILIPPINES	2183 37	12 0	2 0	537 18	0 0	36 18	857 0	0 0	459 1	0 0	280 0
664 INDE	105 35	1 0	8 0	24 15	0 0	0 0	8 3	0 0	29 5	0 0	35 12
669 SRI LANKA	1382 3	33 0	175 0	368 3	0 0	1 0	510 0	0 0	126 0	0 0	169 0
743 MACAO	1700 0	159 0	0 0	468 0	0 0	12 0	252 0	19 0	2 0	0 0	788 0
2000 TOUS PAYS SPG	33370 2118	4657 75	1196 6	11115 735	5 0	636 32	6012 106	195 5	3320 941	4 3	6230 215
400880 CATEGORIE 88											
728 COREE DU SUD	2191 1512	88 83	17 12	553 490	0 0	14 0	392 144	1 1	80 62	0 0	1046 720
664 INDE	650 562	24 17	8 7	123 107	1 0	6 2	164 121	0 0	24 22	0 0	300 286
662 PAKISTAN	389 330	13 13	2 1	87 53	1 0	0 0	8 1	4 1	76 73	1 0	197 188
720 CHINE	1077 298	52 8	4 0	350 101	3 0	66 23	117 14	89 49	176 15	0 0	220 88
740 HONG-KONG	2114 234	179 4	82 31	744 108	5 0	11 0	329 23	103 0	77 44	17 0	567 24
708 PHILIPPINES	240 148	3 0	0 0	171 133	0 0	7 0	15 8	0 0	11 5	0 0	33 2
700 INDONESIE	107 106	4 3	1 0	24 31	1 0	0 0	18 15	0 0	34 31	0 0	25 26
680 THAILANDE	42 34	7 7	1 0	5 3	0 0	0 0	8 6	0 0	10 10	0 0	11 8
416 GUATEMALA	48 11	0 0	1 0	4 3	0 0	0 0	41 6	0 0	2 2	0 0	0 0
508 BRESIL	12 7	3 2	0 0	0 0	0 0	0 0	6 5	0 0	0 0	0 0	3 0
412 MEXIQUE	6 5	0 0	0 0	0 0	0 0	0 0	6 5	0 0	0 0	0 0	0 0
504 PEROU	4 3	0 0	1 0	0 0	0 0	0 0	3 3	0 0	0 0	0 0	0 0
066 ROUMANIE	28 0	3 0	0 0	0 0	0 0	0 0	0 0	0 0	21 0	0 0	4 0
452 HAITI	45 0	0 0	0 0	0 0	0 0	0 0	22 0	0 0	0 0	0 0	23 0
743 MACAO	91 0	5 0	0 0	42 0	0 0	0 0	0 0	0 0	0 0	0 0	44 0
2000 TOUS PAYS SPG	7058 3279	381 144	124 54	2103 1032	11 0	104 25	1130 357	197 52	511 270	18 0	2479 1345
400900 CATEGORIE 90											
728 COREE DU SUD	833 381	118 151	34 18	73 50	177 0	30 0	71 28	0 0	66 65	0 0	264 69
664 INDE	96 66	0 0	0 0	66 66	30 0	0 0	0 0	0 0	0 0	0 0	0 0
720 CHINE	56 27	0 0	9 9	0 0	15 2	0 0	0 0	0 0	17 16	15 0	0 0
708 PHILIPPINES	27 23	0 0	0 0	0 0	3 0	0 0	0 0	0 0	24 23	0 0	0 0
706 SINGAPOUR	11 11	0 0	0 0	0 0	0 0	0 0	0 0	0 0	0 0	0 0	11 11
412 MEXIQUE	9 8	0 0	0 0	9 8	0 0	0 0	0 0	0 0	0 0	0 0	0 0
508 BRESIL	7 4	0 0	0 0	0 0	0 0	0 0	3 0	0 0	0 0	0 0	4 4
740 HONG-KONG	12 2	1 0	2 2	0 0	0 0	0 0	3 0	0 0	2 0	0 0	4 0
066 ROUMANIE	360 0	28 0	0 0	0 0	5 0	0 0	327 0	0 0	0 0	0 0	0 0
2000 TOUS PAYS SPG	1425 525	147 151	45 30	148 125	230 2	30 0	418 28	0 0	109 105	15 0	283 84
400910 CATEGORIE 91											
728 COREE DU SUD	15401 1506	2787 92	255 22	6879 296	0 0	418 22	1580 128	8 6	792 613	0 0	2682 327
720 CHINE	6964 451	1294 1	332 0	2413 9	26 0	36 0	1286 0	21 0	1028 355	0 0	528 86
066 ROUMANIE	1833 22	0 0	3 0	12 11	3 0	448 0	905 0	0 0	462 11	0 0	0 0

	EUR-12	BENELUX	DANMARK	DEUTSCHLAND	HELLAS	ESPANA	FRANCE	IRELAND	ITALIA	PORTUGAL	U.K.
<b>40 REGLEMENT 3925/86, ANNEXE I</b>											
<b>400910 CATEGORIE 91</b>											
662 PAKISTAN	4 5	0 0	0 0	4 5	0 0	0 0	0 0	0 0	0 0	0 0	0 0
660 AFGHANISTAN	5 2	0 0	0 0	5 2	0 0	0 0	0 0	0 0	0 0	0 0	0 0
664 INDE	1 1	0 0	0 0	1 1	0 0	0 0	0 0	0 0	0 0	0 0	0 0
740 HONG-KONG	3369 0	9 0	91 0	1794 0	0 0	42 0	1026 0	0 0	74 0	0 0	333 0
2000 TOUS PAYS SPG	27578 1993	4090 94	681 23	11108 327	29 0	944 22	4797 128	29 6	2356 980	0 0	3544 413
<b>400930 CATEGORIE 93</b>											
720 CHINE	3197 1133	987 178	20 5	827 230	0 0	0 0	8 0	3 0	918 343	1 0	433 377
662 PAKISTAN	1474 823	475 88	36 33	395 291	9 9	0 0	15 3	0 0	306 291	0 0	238 108
664 INDE	150 102	1 0	2 0	67 48	0 0	0 0	36 11	0 0	8 8	0 0	36 35
680 THAILANDE	98 97	4 2	0 0	0 3	0 0	0 0	1 1	0 0	70 69	0 0	23 22
740 HONG-KONG	256 73	3 0	1 0	196 41	0 0	0 0	22 0	15 0	0 0	0 0	19 32
480 COLOMBIE	110 67	22 5	0 0	0 0	0 0	0 0	0 0	0 0	0 0	0 0	88 62
728 COREE DU SUD	77 64	5 0	0 0	10 17	0 0	0 0	4 0	1 0	22 22	0 0	35 25
669 SRI LANKA	12 12	11 12	0 0	0 0	0 0	0 0	0 0	0 0	0 0	0 0	1 0
708 PHILIPPINES	0 2	0 0	0 0	0 2	0 0	0 0	0 0	0 0	0 0	0 0	0 0
672 NEPAL	1 1	0 0	0 0	0 0	0 0	0 0	0 0	0 0	0 0	0 0	1 1
700 INDONESIE	0 1	0 0	0 0	0 1	0 0	0 0	0 0	0 0	0 0	0 0	0 0
2000 TOUS PAYS SPG	5382 2393	1508 288	60 40	1498 637	10 9	0 0	87 16	19 1	1324 735	1 0	875 667
<b>400940 CATEGORIE 94</b>											
728 COREE DU SUD	1057 953	378 365	301 296	47 49	0 0	0 0	181 125	0 0	0 0	8 0	142 118
720 CHINE	272 268	0 0	0 0	212 227	0 0	0 0	26 18	0 0	24 23	0 0	10 0
740 HONG-KONG	6 17	0 0	3 0	2 17	0 0	0 0	0 0	0 0	0 0	0 0	1 0
664 INDE	20 1	2 1	0 0	0 0	0 0	0 0	0 0	0 0	0 0	0 0	18 0
2000 TOUS PAYS SPG	1363 1242	380 367	304 296	261 294	0 0	0 0	207 144	0 0	32 23	8 0	171 118
<b>400950 CATEGORIE 95</b>											
664 INDE	258 233	0 0	0 0	8 11	0 0	21 9	9 8	0 0	217 203	0 0	3 2
508 BRESIL	229 31	0 0	0 0	1 0	0 0	0 0	228 31	0 0	0 0	0 0	0 0
662 PAKISTAN	17 17	0 0	0 0	0 0	0 0	0 0	0 0	0 0	17 17	0 0	0 0
720 CHINE	46 10	38 0	0 0	8 10	0 0	0 0	0 0	0 0	0 0	0 0	0 0
740 HONG-KONG	27 0	4 0	0 0	0 0	0 0	0 0	0 0	0 0	0 0	0 0	23 0
2000 TOUS PAYS SPG	585 294	43 0	0 0	18 23	0 0	23 9	237 40	0 0	234 220	0 0	30 2
<b>400960 CATEGORIE 96</b>											
720 CHINE	255 150	0 0	0 0	4 0	0 0	0 0	0 0	0 0	224 150	0 0	27 0
412 MEXIQUE	142 143	0 0	0 0	0 0	0 0	0 0	0 0	0 0	0 0	0 0	142 143
728 COREE DU SUD	254 69	84 17	46 0	64 2	0 0	9 0	2 2	0 0	45 44	0 0	4 4
669 SRI LANKA	27 30	0 0	0 0	27 30	0 0	0 0	0 0	0 0	0 0	0 0	0 0
680 THAILANDE	28 28	24 24	4 4	0 0	0 0	0 0	0 0	0 0	0 0	0 0	0 0
664 INDE	11 2	0 0	0 0	0 0	0 0	6 0	0 0	0 0	5 2	0 0	0 0
310 GUINEE EQUAT	42 0	42 0	0 0	0 0	0 0	0 0	0 0	0 0	0 0	0 0	0 0
740 HONG-KONG	41 0	0 0	0 0	0 0	0 0	17 0	0 0	0 0	24 0	0 0	0 0
2000 TOUS PAYS SPG	804 424	153 41	50 4	95 33	0 0	32 0	2 2	0 0	298 197	0 0	174 147
<b>400970 CATEGORIE 97</b>											
720 CHINE	936 157	19 4	42 1	60 10	507 5	25 0	54 6	5 0	160 126	0 0	64 5
680 THAILANDE	638 128	0 0	217 2	31 64	250 7	37 0	30 13	0 0	70 32	0 0	0 0

	EUR-12	BENELUX	DANMARK	DEUTSCHLAND	HELLAS	ESPAÑA	FRANCE	IRELAND	ITALIA	PORTUGAL	U.K.
40 REGLEMENT 3925/86, ANNEXE I											
400970 CATEGORIE 97											
728 COREE DU SUD	1556 88	271 10	0 0	253 33	413 1	151 0	65 17	1 0	0 0	0 0	402 27
666 BANGLA DESH	56 56	0 0	0 0	0 0	0 0	0 0	11 11	0 0	45 45	0 0	0 0
412 MEXIQUE	21 17	0 0	4 2	12 11	0 0	0 0	4 4	0 0	1 0	0 0	0 0
664 INDE	21 16	0 0	0 0	12 15	0 0	0 0	2 1	0 0	0 0	0 0	7 0
708 PHILIPPINES	17 12	0 0	1 0	3 3	0 0	0 0	0 0	0 0	2 1	0 0	11 8
740 HONG-KONG	65 9	0 0	6 0	38 3	0 0	0 0	0 0	0 0	1 0	0 0	20 6
508 BRESIL	30 6	0 0	0 0	4 3	0 0	1 0	22 3	0 0	0 0	3 0	0 0
662 PAKISTAN	3 3	0 0	0 0	3 3	0 0	0 0	0 0	0 0	0 0	0 0	0 0
706 SINGAPOUR	462 0	0 0	0 0	21 0	0 0	40 0	0 0	0 0	0 0	0 0	401 0
2000 TOUS PAYS SPG	3802 498	290 14	270 7	437 149	1170 15	254 0	188 58	6 0	279 208	3 0	905 47
400980 CATEGORIE 98											
701 MALAYSIA	461 475	0 0	0 0	461 475	0 0	0 0	0 0	0 0	0 0	0 0	0 0
720 CHINE	469 368	52 17	56 54	34 31	0 0	29 16	45 13	0 0	23 23	1 0	229 214
728 COREE DU SUD	280 243	2 0	0 0	13 3	0 0	1 0	92 70	0 0	0 0	0 0	172 170
666 BANGLA DESH	108 106	3 2	0 0	0 0	0 0	0 0	0 0	0 0	21 20	0 0	84 84
708 PHILIPPINES	58 98	16 17	0 0	13 62	0 0	1 0	5 0	0 0	0 0	0 0	23 19
740 HONG-KONG	92 81	0 0	0 0	1 0	0 0	0 0	91 81	0 0	0 0	0 0	0 0
662 PAKISTAN	76 59	0 0	0 0	0 0	0 0	0 0	0 0	0 0	76 59	0 0	0 0
664 INDE	43 29	14 3	2 0	18 18	0 0	1 0	0 0	0 0	7 7	0 0	1 1
680 THAILANDE	20 13	0 0	0 0	18 12	0 0	0 0	2 1	0 0	0 0	0 0	0 0
436 COSTA RICA	9 8	0 0	0 0	0 0	0 0	9 8	0 0	0 0	0 0	0 0	0 0
412 MEXIQUE	10 6	0 0	0 0	1 0	0 0	0 0	8 6	0 0	1 0	0 0	0 0
416 GUATEMALA	5 4	0 0	0 0	0 0	0 0	0 0	5 4	0 0	0 0	0 0	0 0
508 BRESIL	3 3	0 0	0 0	0 0	0 0	0 0	0 0	0 0	3 3	0 0	0 0
2000 TOUS PAYS SPG	1635 1512	88 43	58 54	559 605	0 0	41 26	248 179	0 0	131 115	1 0	509 490
400990 CATEGORIE 99											
662 PAKISTAN	204 204	0 0	0 0	46 47	0 0	0 0	0 0	0 0	0 0	0 0	158 157
728 COREE DU SUD	114 59	0 0	6 5	108 54	0 0	0 0	0 0	0 0	0 0	0 0	0 0
664 INDE	39 38	0 0	0 0	0 0	0 0	0 0	0 0	0 0	7 6	0 0	32 32
2000 TOUS PAYS SPG	405 303	14 0	6 5	163 101	0 0	0 0	1 0	0 0	10 7	8 0	203 190
401000 CATEGORIE 100											
728 COREE DU SUD	6465 5253	170 103	65 31	746 671	20 0	1202 693	863 574	0 0	668 629	0 0	2731 2552
680 THAILANDE	271 315	159 159	2 1	0 55	0 0	0 0	0 0	0 0	0 0	0 0	110 100
701 MALAYSIA	251 213	242 204	0 0	0 0	0 0	0 0	0 0	0 0	0 0	0 0	9 9
720 CHINE	407 34	60 21	0 0	1 0	0 0	15 0	19 0	0 0	4 3	0 0	308 10
664 INDE	23 23	0 0	0 0	0 0	0 0	0 0	0 0	0 0	0 0	0 0	23 23
508 BRESIL	11 6	1 0	0 0	6 6	0 0	0 0	4 0	0 0	0 0	0 0	0 0
066 ROUMANIE	35 0	0 0	0 0	34 0	0 0	0 0	0 0	0 0	1 0	0 0	0 0
280 TOGO	95 0	95 0	0 0	0 0	0 0	0 0	0 0	0 0	0 0	0 0	0 0
432 NICARAGUA	31 0	31 0	0 0	0 0	0 0	0 0	0 0	0 0	0 0	0 0	0 0
740 HONG-KONG	176 0	140 0	0 0	3 0	4 0	0 0	0 0	0 0	0 0	0 0	29 0
2000 TOUS PAYS SPG	7811 5850	924 489	67 33	790 734	24 0	1217 693	886 574	0 0	675 633	0 0	3228 2694

	EUR-12	BENELUX	DANMARK	DEUTSCHLAND	HELLAS	ESPAÑA	FRANCE	IRELAND	ITALIA	PORTUGAL	U.K.
<b>40 REGLEMENT 3925/86, ANNEXE I</b>											
<b>401010 CATEGORIE 101</b>											
662 PAKISTAN	403 393	0 0	0 0	0 0	0 0	0 0	0 0	44 43	0 0	0 0	359 350
680 THAÏLANDE	7 7	0 0	0 0	7 7	0 0	0 0	0 0	0 0	0 0	0 0	0 0
720 CHINE	4 3	0 0	0 0	0 0	0 0	0 0	0 0	0 0	4 3	0 0	0 0
664 INDE	4 1	0 0	0 0	0 0	0 0	0 0	0 0	0 0	0 0	0 0	4 1
508 BRÉSIL	116 0	0 0	0 0	0 0	116 0	0 0	0 0	0 0	0 0	0 0	0 0
2000 TOUS PAYS SPG	556 405	22 0	0 0	7 7	116 0	0 0	0 0	44 43	4 3	0 0	363 352
<b>401090 CATEGORIE 109</b>											
728 COREE DU SUD	620 614	72 66	48 45	64 57	0 0	0 0	263 262	0 0	242 63	0 0	131 121
740 HONG-KONG	11835 164	1271 19	393 0	5350 1	0 0	276 0	3345 133	0 0	649 0	8 0	543 11
066 ROUMANIE	97 87	0 0	0 0	94 84	0 0	0 0	0 0	0 0	3 3	0 0	0 0
662 PAKISTAN	79 74	0 0	0 0	12 9	0 0	0 0	0 0	0 0	0 0	0 0	67 65
720 CHINE	142 47	32 27	33 0	52 20	0 0	0 0	0 0	0 0	25 0	0 0	0 0
700 PHILIPPINES	11 10	0 0	0 0	11 10	0 0	0 0	0 0	0 0	0 0	0 0	0 0
680 THAÏLANDE	7 6	0 0	0 0	7 6	0 0	0 0	0 0	0 0	0 0	0 0	0 0
669 SRI LANKA	2147 0	0 0	0 0	1920 0	0 0	0 0	227 0	0 0	0 0	0 0	0 0
2000 TOUS PAYS SPG	15151 1010	1375 114	474 45	7510 191	0 0	276 0	3835 396	0 0	919 66	8 8	754 198
<b>401100 CATEGORIE 110</b>											
720 CHINE	11380 9925	1315 921	296 295	5430 5144	0 0	875 341	905 804	0 0	1840 1735	0 0	719 685
740 HONG-KONG	44 93	0 0	0 0	7 93	0 0	34 0	0 0	0 0	0 0	3 0	0 0
664 INDE	30 30	0 0	30 30	0 0	0 0	0 0	0 0	0 0	0 0	0 0	0 0
2000 TOUS PAYS SPG	11463 10049	1315 921	326 326	5437 5237	0 0	909 341	905 804	0 0	1840 1735	3 0	723 685
<b>401110 CATEGORIE 111</b>											
680 THAÏLANDE	200 199	199 199	0 0	0 0	0 0	0 0	0 0	0 0	0 0	0 0	1 0
508 BRÉSIL	186 127	1 0	17 16	22 19	0 0	0 0	128 83	0 0	2 1	6 0	10 8
662 PAKISTAN	44 33	21 11	0 0	0 0	0 0	0 0	0 0	0 0	0 0	0 0	23 22
728 COREE DU SUD	191 28	29 0	0 0	135 27	0 0	0 0	0 0	0 0	13 0	0 0	14 1
720 CHINE	472 15	354 0	3 3	64 0	0 0	0 0	22 0	0 0	22 12	0 0	7 0
701 MALAYSIA	11 10	11 10	0 0	0 0	0 0	0 0	0 0	0 0	0 0	0 0	0 0
664 INDE	17 9	0 0	0 0	17 9	0 0	0 0	0 0	0 0	0 0	0 0	0 0
412 MEXIQUE	10 8	1 0	0 0	8 8	0 0	0 0	0 0	0 0	0 0	0 0	1 0
480 COLOMBIE	17 8	0 0	0 0	8 0	0 0	0 0	1 0	0 0	8 8	0 0	0 0
708 PHILIPPINES	4 3	0 0	0 0	0 0	0 0	0 0	1 0	0 0	3 3	0 0	0 0
416 GUATEMALA	2 1	0 0	0 0	2 1	0 0	0 0	0 0	0 0	0 0	0 0	0 0
066 ROUMANIE	40 0	5 0	0 0	35 0	0 0	0 0	0 0	0 0	0 0	0 0	0 0
2000 TOUS PAYS SPG	1207 451	621 222	21 20	299 68	0 0	0 0	156 84	0 0	48 25	6 0	56 32
<b>401120 CATEGORIE 112</b>											
728 COREE DU SUD	7238 6446	359 303	7 1	1346 1101	0 0	8 4	4690 4344	94 93	540 481	0 0	196 119
720 CHINE	6689 5372	1326 610	299 286	1793 1603	15 8	226 192	584 460	7 4	689 619	5 0	1745 1590
740 HONG-KONG	5586 4110	513 314	159 52	2835 2790	2 0	36 6	596 359	89 0	212 144	0 0	1144 445
508 BRÉSIL	1185 1171	0 0	0 0	2 0	0 0	0 0	13 4	0 0	2 0	0 0	1168 1167
701 MALAYSIA	668 649	0 0	0 0	668 649	0 0	0 0	0 0	0 0	0 0	0 0	0 0
664 INDE	776 552	42 20	10 7	70 58	22 0	2 1	260 108	0 0	238 234	0 0	132 124
708 PHILIPPINES	528 433	63 45	0 0	132 115	0 0	87 81	81 44	0 0	60 51	0 0	105 97
662 PAKISTAN	600 396	78 32	4 0	119 78	0 0	0 0	20 0	0 0	8 7	0 0	371 279

	EUR-12	BENELUX	DANMARK	DEUTSCHLAND	HELLAS	ESPANA	FRANCE	IRELAND	ITALIA	PORTUGAL	U.K.
40 REGLEMENT 3925/86, ANNEXE I											
401120 CATEGORIE 112											
680 THAILANDE	451 318	5 5	6 4	105 62	8 0	1 0	210 155	0 0	27 21	4 1	85 70
066 ROUMANIE	25 24	0 0	25 24	0 0	0 0	0 0	0 0	0 0	0 0	0 0	0 0
412 MEXIQUE	33 20	0 0	0 0	8 1	0 0	1 0	5 2	0 0	1 0	0 0	18 17
700 INDONESIE	35 17	15 1	0 0	0 0	0 0	0 0	2 1	0 0	18 15	0 0	0 0
416 GUATEMALA	12 11	0 0	0 0	3 4	0 0	0 0	9 7	0 0	0 0	0 0	0 0
452 HAITI	10 9	0 0	0 0	0 0	0 0	0 0	0 0	0 0	0 0	0 0	10 9
666 BANGLA DESH	299 6	0 0	1 0	1 0	290 0	0 0	1 1	0 0	0 0	0 0	6 5
669 SRI LANKA	36 5	1 0	0 0	32 5	3 0	0 0	0 0	0 0	0 0	0 0	0 0
504 PEROU	4 1	0 0	0 0	0 0	0 0	0 0	1 0	0 0	0 0	0 0	3 1
743 MACAO	130 0	11 0	0 0	48 0	0 0	0 0	27 0	0 0	34 0	0 0	10 0
2000 TOUS PAYS SP6	24327 19575	2422 1335	512 378	7164 6472	340 8	361 287	6504 5489	190 98	1829 1576	9 1	4996 3931
401130 CATEGORIE 113											
662 PAKISTAN	6275 3576	1825 1182	11 8	408 237	0 0	0 0	703 279	4 1	329 146	0 0	2995 1723
720 CHINE	2630 2181	84 71	2 0	97 50	0 0	0 0	12 12	26 26	2022 1701	0 0	387 321
664 INDE	385 307	13 2	8 4	11 9	0 0	0 0	64 9	1 0	28 27	0 0	260 256
508 BRESIL	41 41	0 0	0 0	0 0	0 0	0 0	0 0	0 0	41 41	0 0	0 0
740 HONG-KONG	120 28	5 3	0 0	21 17	0 0	0 0	1 0	0 0	75 10	0 0	18 8
728 COREE DU SUD	20 9	11 5	0 0	5 4	0 0	0 0	0 0	0 0	0 0	0 0	4 0
2000 TOUS PAYS SP6	9484 6150	1938 1264	21 13	542 319	0 0	0 0	780 301	31 27	2498 1917	0 0	3674 2309
401140 CATEGORIE 114											
740 HONG-KONG	157 132	8 3	0 0	130 129	0 0	0 0	0 0	0 0	0 0	0 0	10 0
728 COREE DU SUD	76 58	32 31	2 0	25 27	0 0	0 0	6 0	0 0	0 0	0 0	11 0
662 PAKISTAN	23 49	20 47	0 0	0 0	0 0	0 0	0 0	0 0	0 0	0 0	3 2
412 MEXIQUE	49 36	4 0	0 0	19 19	0 0	6 0	0 0	0 0	16 13	3 3	1 1
528 ARGENTINE	90 32	0 0	1 0	33 32	0 0	0 0	17 0	0 0	39 0	0 0	0 0
664 INDE	49 16	0 0	0 0	0 0	7 3	0 0	10 4	0 0	0 0	0 0	32 9
720 CHINE	28 13	14 10	0 0	4 0	4 3	0 0	0 0	0 0	0 0	0 0	6 0
508 BRESIL	53 8	0 0	0 0	0 3	0 0	0 0	34 0	0 0	8 0	0 0	11 5
2000 TOUS PAYS SP6	575 349	86 92	4 0	221 213	11 6	6 0	68 4	0 0	75 13	3 3	101 18
40 REGLEMENT 3925/86, ANNEXE I											
664 INDE	966313 345865	98867 28307	23424 8942	341642 171342	1543 300	13501 5275	109231 26307	5924 1709	126075 53761	12244 217	233862 47705
662 PAKISTAN	475089 207544	54499 15845	16667 4920	136690 66232	2819 91	11199 3289	57345 30624	3571 521	58120 35795	4990 411	129189 49816
728 COREE DU SUD	1236860 144870	191560 10243	38619 3665	449796 34057	6078 471	14533 2820	163980 32747	5804 841	77193 33765	2044 4	287253 26857
680 THAILANDE	475603 120335	64109 18562	22195 3047	174523 37515	639 45	4459 338	62419 12362	2036 657	63735 27101	873 6	80615 20702
720 CHINE	1221367 93654	152235 3556	54487 1873	473699 33219	11928 155	16682 1249	156892 5120	9033 119	165955 35815	5129 21	175327 12527
700 INDONESIE	217658 68504	58400 11874	3787 1275	53035 13897	325 30	511 93	22363 7921	3963 66	38398 21825	805 0	36071 11523
508 BRESIL	248703 39351	33493 2817	6960 651	98151 10930	8635 120	2744 189	21352 3567	3543 78	29226 14648	25620 686	18979 5657
672 NEPAL	40509 35517	3573 2332	22 15	26915 23754	0 0	181 53	437 383	21 21	194 94	0 0	9166 8865
701 MALAYSIA	150071 33132	19815 3627	7649 987	47705 11465	387 55	890 16	37656 7965	1558 72	7090 3641	217 0	27104 5304
708 PHILIPPINES	206116 32314	26792 2180	5222 845	80370 15199	71 0	731 133	31215 3277	1396 194	8399 3078	20 0	51900 7408
743 MACAO	379449 29918	29810 2744	12195 486	144170 11500	94 0	1855 31	111339 7744	1861 228	18843 1092	848 28	59034 6065
740 HONG-KONG	2198338 26521	204169 2614	69941 741	992938 10430	5075 114	6393 60	97061 3174	11753 34	45948 2592	2935 0	762125 6762
504 PEROU	55569 22005	5354 1445	2644 466	16314 5259	197 25	5981 713	3840 1990	446 182	16134 9775	699 8	3960 2142

	EUR-12	BENELUX	DANMARK	DEUTSCHLAND	HELLAS	ESPANA	FRANCE	IRELAND	ITALIA	PORTUGAL	U.K.
40 REGLEMENT 3925/86, ANNEXE I											
660 AFGHANISTAN	29643 19948	431 252	948 824	22615 14651	0 0	324 55	668 265	0 0	1684 1281	0 0	2973 2620
412 MEXIQUE	59177 15752	3786 1387	158 36	7675 3053	68 0	9003 614	4233 1699	0 0	8915 2868	11039 735	14300 5360
480 COLOMBIE	22635 11929	1589 896	195 185	7792 4815	53 0	2454 501	979 798	0 0	5527 2298	0 0	4046 2436
666 BANGLA DESH	59101 11266	3889 207	1436 184	25831 1601	355 43	255 47	7120 127	0 0	14382 8129	0 0	5833 928
528 ARGENTINE	26199 11043	2729 702	10 8	4175 2010	345 209	1221 125	2415 1021	0 0	11116 6460	3744 205	444 303
669 SRI LANKA	124267 7980	13192 843	2000 100	59828 1861	27 0	278 32	13212 1525	1717 1	8243 1574	0 0	25770 2044
706 SINGAPOUR	147411 6781	15239 579	5405 263	54042 2945	174 0	1771 19	23912 1450	612 110	6695 199	144 0	39417 1216
066 ROUMANIE	379757 5088	36199 350	2170 65	160568 1546	459 0	647 29	76219 470	578 0	75630 1994	4 0	27283 634
524 URUGUAY	11291 3692	994 261	505 189	6013 1455	58 0	68 60	284 105	0 0	2382 1339	227 0	760 283
416 GUATEMALA	1944 1497	14 15	49 33	584 430	0 0	0 0	697 644	0 0	599 375	0 0	1 0
512 CHILI	1606 1140	3 0	2 1	514 497	0 0	415 113	17 3	0 0	14 14	587 512	54 0
352 TANZANIE	8039 1082	1306 707	40 40	999 167	0 0	0 0	117 0	0 0	1028 48	40 0	4509 120
436 COSTA RICA	973 302	12 0	1 0	590 0	2 0	15 8	0 0	0 0	47 0	0 0	306 294
224 SOUDAN	3310 228	51 0	0 0	994 56	93 0	0 0	45 0	155 0	1810 172	0 0	162 0
516 BOLIVIE	479 191	196 28	5 3	138 135	0 0	64 0	3 0	0 0	38 24	0 0	35 1
334 ETHIOPIE	5010 131	0 0	0 0	124 0	0 0	0 0	3 0	0 0	4875 131	0 0	8 0
452 HAITI	599 88	19 0	0 0	238 11	0 0	44 0	195 68	0 0	29 0	0 0	74 9
247 CAP-VERT	61 61	0 0	0 0	0 0	0 0	0 0	0 0	0 0	0 0	0 0	61 61
386 MALAWI	8167 57	5 0	0 0	354 0	0 0	0 0	948 0	14 0	58 57	0 0	6788 0
500 EQUATEUR	153 50	27 0	5 3	11 2	2 0	1 0	26 14	0 0	38 16	0 0	43 15
391 BOTSWANA	5860 33	107 0	17 15	735 4	0 0	0 0	940 0	0 0	2515 0	0 0	1546 14
395 LESOTHO	2160 18	94 0	61 0	455 18	0 0	8 0	1017 0	0 0	41 0	3 0	481 0
684 LAOS	383 13	4 0	364 0	0 0	0 0	0 0	15 13	0 0	0 0	0 0	0 0
656 YEMEN DU SUD	188 12	0 0	31 0	0 0	0 0	0 0	7 0	0 0	150 12	0 0	0 0
355 SEYCHELLES	8 7	0 0	0 0	0 0	0 0	0 0	0 0	0 0	5 4	0 0	3 3
432 NICARAGUA	49 5	31 0	0 0	18 5	0 0	0 0	0 0	0 0	0 0	0 0	0 0
342 SOMALIE	0 1	0 0	0 0	0 1	0 0	0 0	0 0	0 0	0 0	0 0	0 0
652 YEMEN DU NRD	7 1	0 0	2 1	5 0	0 0	0 0	0 0	0 0	0 0	0 0	0 0
675 BHOUTAN	1 1	0 0	0 0	0 0	0 0	0 0	1 1	0 0	0 0	0 0	0 0
232 MALI	78 0	0 0	0 0	0 0	0 0	0 0	1 0	0 0	0 0	0 0	77 0
236 BOURKINA-FASO	91 0	5 0	0 0	0 0	0 0	0 0	0 0	0 0	0 0	82 0	4 0
240 NIGER	43 0	0 0	19 0	0 0	0 0	0 0	21 0	0 0	0 0	0 0	3 0
260 GUINEE	115 0	0 0	0 0	0 0	0 0	0 0	0 0	4 0	0 0	0 0	111 0
280 TOGO	327 0	95 0	0 0	0 0	0 0	0 0	36 0	0 0	187 0	0 0	9 0
284 BENIN	249 0	0 0	0 0	0 0	1 0	0 0	7 0	0 0	0 0	0 0	241 0
306 R.CENTRAFRIC	75 0	6 0	0 0	0 0	0 0	0 0	0 0	0 0	69 0	0 0	0 0
310 GUINEE EQUAT	42 0	42 0	0 0	0 0	0 0	0 0	0 0	0 0	0 0	0 0	0 0
324 RWANDA	31 0	0 0	0 0	1 0	0 0	0 0	0 0	0 0	0 0	0 0	30 0
375 COMORES	26 0	0 0	0 0	0 0	0 0	0 0	26 0	0 0	0 0	0 0	0 0
667 MALDIVES	30 0	0 0	0 0	9 0	0 0	21 0	0 0	0 0	0 0	0 0	0 0
2000 TOUS PAYS SP6	8771297 1299848	1022750 112747	277240 30060	3390260 480489	39428 1674	95650 15328	1008308 153614	53989 4894	801404 270229	72294 2843	2009974 227970







	EUR-12	BENELUX	DANMARK	DEUTSCHLAND	HELLAS	ESPANA	FRANCE	IRELAND	ITALIA	PORTUGAL	U.K.
42 REGLEMENT 3925/86, ANNEXE II											
421260 CATEGORIE 126											
220 EGYPTE	1062 72	15 0	0 0	134 0	0 0	89 0	107 0	0 0	605 0	82 72	30 0
448 CUBA	21 21	0 0	0 0	0 0	0 0	0 0	0 0	0 0	0 0	0 0	21 21
662 PAKISTAN	7 6	0 0	0 0	0 0	0 0	0 0	0 0	0 0	0 0	0 0	7 6
048 YOUgoslavIE	10274 0	709 0	0 0	2453 0	294 0	1723 0	17 0	0 0	4928 0	0 0	150 0
600 CHYPRE	33 0	0 0	0 0	0 0	0 0	0 0	0 0	0 0	0 0	0 0	33 0
2000 TOUS PAYS SPG	16206 365	872 28	0 0	4668 85	318 0	1874 0	162 0	6 0	6382 0	82 72	1842 200
421271 CATEGORIE 127A											
664 INDE	4047 2469	0 0	0 0	734 560	0 0	5 0	70 44	0 0	3003 1676	46 0	189 189
508 BRESIL	5234 355	99 28	0 0	694 93	0 0	1125 0	407 29	0 0	699 137	443 3	1767 65
412 MEXIQUE	266 201	152 152	0 0	106 49	0 0	5 0	0 0	0 0	0 0	3 0	0 0
728 COREE DU SUD	213 138	0 0	0 0	0 0	0 0	0 0	0 0	0 0	213 138	0 0	0 0
512 CHILI	218 137	0 0	0 0	0 0	0 0	0 0	0 0	0 0	218 137	0 0	0 0
662 PAKISTAN	118 118	0 0	0 0	0 0	0 0	0 0	0 0	0 0	118 118	0 0	0 0
448 CUBA	43 42	0 0	0 0	0 0	0 0	0 0	0 0	0 0	0 0	0 0	43 42
066 ROUMANIE	101 27	0 0	0 0	101 27	0 0	0 0	0 0	0 0	0 0	0 0	0 0
700 INdONESIE	16 15	0 0	0 0	0 0	0 0	0 0	0 0	0 0	0 0	0 0	16 15
048 YOUgoslavIE	4191 0	0 0	0 0	336 0	0 0	1878 0	9 0	0 0	1883 0	0 0	85 0
220 EGYPTE	34 0	0 0	0 0	0 0	0 0	28 0	4 0	0 0	2 0	0 0	0 0
2000 TOUS PAYS SPG	14501 3507	251 181	0 0	1971 730	0 0	3061 0	490 74	0 0	6136 2207	492 3	2100 312
421275 CATEGORIE 127B											
728 COREE DU SUD	6 2	0 0	0 0	0 0	3 0	0 0	0 0	0 0	0 0	0 0	3 2
066 ROUMANIE	611 0	0 0	0 0	0 0	0 0	0 0	0 0	0 0	0 0	0 0	611 0
740 HONG-KONG	74 0	0 0	0 0	0 0	0 0	0 0	0 0	74 0	0 0	0 0	0 0
2000 TOUS PAYS SPG	692 2	0 0	0 0	0 0	3 0	1 0	0 0	74 0	0 0	0 0	614 2
421301 CATEGORIE 130A											
720 CHINE	3658 638	0 0	7 0	930 619	15 0	0 0	29 14	0 0	2663 0	0 0	14 5
508 BRESIL	311 156	0 0	0 0	0 0	0 0	18 0	0 0	0 0	135 0	0 0	158 156
740 HONG-KONG	31 31	0 0	0 0	31 31	0 0	0 0	0 0	0 0	0 0	0 0	0 0
669 SRI LANKA	30 23	0 0	0 0	30 23	0 0	0 0	0 0	0 0	0 0	0 0	0 0
664 INDE	8 6	0 0	0 0	2 1	0 0	0 0	0 0	0 0	0 0	0 0	6 5
728 COREE DU SUD	23 3	0 0	0 0	4 3	0 0	0 0	18 0	0 0	1 0	0 0	0 0
2000 TOUS PAYS SPG	4075 860	1 0	7 0	997 679	15 0	18 0	60 14	0 0	2799 0	0 0	178 167
421305 CATEGORIE 130B											
720 CHINE	11320 583	0 0	0 0	1223 3	0 0	13 13	234 52	0 0	9023 316	0 0	827 199
664 INDE	709 69	0 0	0 0	0 0	0 0	0 0	0 0	0 0	706 67	0 0	3 2
508 BRESIL	24 6	0 0	0 0	0 0	0 0	0 0	0 0	0 0	17 0	0 0	7 6
728 COREE DU SUD	28 3	0 0	0 0	3 3	0 0	0 0	0 0	0 0	25 0	0 0	0 0
740 HONG-KONG	261 0	0 0	0 0	120 0	0 0	0 0	0 0	0 0	118 0	0 0	23 0
2000 TOUS PAYS SPG	12346 662	0 0	0 0	1346 6	0 0	13 13	238 52	0 0	9889 383	0 0	860 288
421310 CATEGORIE 131											
708 PHILIPPINES	34 11	0 0	0 0	0 0	0 0	0 0	0 0	0 0	0 0	0 0	34 11
2000 TOUS PAYS SPG	37 11	0 0	0 0	0 0	0 0	0 0	0 0	0 0	3 0	0 0	34 11
421330 CATEGORIE 133											
066 ROUMANIE	718 602	0 0	0 0	15 0	0 0	0 0	0 0	0 0	703 602	0 0	0 0

	EUR-12	BENELUX	DANMARK	DEUTSCHLAND	HELLAS	ESPAÑA	FRANCE	IRELAND	ITALIA	PORTUGAL	U.K.
<b>42 REGLEMENT 3925/86, ANNEXE II</b>											
<b>421330 CATEGORIE 133</b>											
708 PHILIPPINES	15 15	0 0	0 0	15 15	0 0	0 0	0 0	0 0	0 0	0 0	0 0
040 YOUGOSLAVIE	210 0	0 0	0 0	20 0	52 0	0 0	0 0	0 0	130 0	0 0	0 0
2000 TOUS PAYS SP6	959 617	0 0	0 0	50 15	59 0	0 0	0 0	0 0	833 602	0 0	9 0
<b>421340 CATEGORIE 134</b>											
728 COREE DU SUD	370 119	12 11	0 0	53 38	0 0	0 0	10 0	0 0	289 70	0 0	6 0
412 MEXIQUE	18 11	0 0	0 0	0 0	0 0	18 11	0 0	0 0	0 0	0 0	0 0
664 INDE	3 2	0 0	0 0	0 0	0 0	0 0	0 0	0 0	0 0	0 0	3 2
720 CHINE	55 2	0 0	0 0	0 0	0 0	0 0	2 2	0 0	53 0	0 0	0 0
636 KONEIT	58 0	0 0	0 0	0 0	0 0	0 0	58 0	0 0	0 0	0 0	0 0
2000 TOUS PAYS SP6	507 134	12 11	0 0	53 38	0 0	18 11	72 2	0 0	342 70	0 0	10 2
<b>421360 CATEGORIE 136</b>											
664 INDE	34259 29893	2300 1631	422 324	14972 13153	11 4	1097 534	1545 1217	174 143	1964 1556	204 51	11570 11080
728 COREE DU SUD	6400 4875	136 114	0 0	799 407	0 0	34 20	1047 813	0 0	3786 2963	0 0	678 558
508 BRESIL	2782 2442	0 0	0 0	53 51	0 0	0 0	15 0	0 0	2714 2391	0 0	0 0
720 CHINE	81607 2358	768 251	480 24	23007 739	0 0	287 0	14311 435	189 20	38315 441	42 0	4208 448
680 THAILANDE	2413 1869	792 689	41 37	441 436	13 9	27 7	222 37	13 9	157 134	181 40	526 471
628 JORDANIE	38 33	0 0	0 0	0 0	0 0	0 0	0 0	0 0	38 33	0 0	0 0
662 PAKISTAN	22 29	2 0	0 0	1 12	0 0	0 0	0 0	0 0	2 1	0 0	17 16
660 AFGHANISTAN	26 26	0 0	0 0	0 0	0 0	0 0	0 0	0 0	26 26	0 0	0 0
066 ROUMANIE	25 25	0 0	0 0	0 0	0 0	25 25	0 0	0 0	0 0	0 0	0 0
669 SRI LANKA	4 16	4 0	0 0	0 16	0 0	0 0	0 0	0 0	0 0	0 0	0 0
236 BOURKINA-FASO	14 14	0 0	0 0	0 0	0 0	0 0	0 0	0 0	0 0	0 0	14 14
701 MALAYSIA	21 13	0 0	0 0	0 0	0 0	0 0	2 0	0 0	18 13	0 0	1 0
666 BANGLA DESH	10 10	0 0	0 0	0 0	0 0	0 0	9 9	0 0	1 1	0 0	0 0
740 HONG-KONG	2395 9	321 0	4 0	771 7	0 0	64 0	358 2	1 0	217 0	22 0	637 0
352 TANZANIE	4 4	0 0	0 0	0 0	0 0	0 0	0 0	0 0	4 4	0 0	0 0
600 CHYPRE	1 1	0 0	0 0	0 0	0 0	0 0	0 0	0 0	0 0	0 0	1 1
604 LIBAN	0 1	0 0	0 0	0 1	0 0	0 0	0 0	0 0	0 0	0 0	0 0
684 LAOS	3 1	0 0	0 0	0 0	0 0	3 1	0 0	0 0	0 0	0 0	0 0
048 YOUGOSLAVIE	1100 0	0 0	0 0	0 0	0 0	0 0	0 0	0 0	1100 0	0 0	0 0
436 COSTA RICA	31 0	0 0	0 0	0 0	0 0	0 0	0 0	0 0	0 0	0 0	31 0
632 ARABIE SAOUD	28 0	0 0	0 0	0 0	0 0	0 0	22 0	0 0	6 0	0 0	0 0
743 MACAO	31 0	0 0	0 0	0 0	0 0	0 0	0 0	0 0	0 0	31 0	0 0
2000 TOUS PAYS SP6	131357 41640	4326 2887	947 387	40063 14826	24 14	1540 588	17542 2514	377 173	48361 7567	480 92	17697 12592
<b>421370 CATEGORIE 137</b>											
664 INDE	11 11	0 0	0 0	0 2	0 0	0 0	0 0	0 0	0 0	0 0	11 9
720 CHINE	8 8	0 0	0 0	3 8	0 0	0 0	4 0	0 0	0 0	0 0	1 0
2000 TOUS PAYS SP6	36 20	0 0	0 0	3 11	0 0	0 0	13 0	0 0	0 0	0 0	12 9
<b>421380 CATEGORIE 138</b>											
728 COREE DU SUD	157 139	0 0	0 0	2 39	0 0	0 0	155 100	0 0	0 0	0 0	0 0
508 BRESIL	37 35	18 17	0 0	19 18	0 0	0 0	0 0	0 0	0 0	0 0	0 0
662 PAKISTAN	30 30	0 0	0 0	0 0	0 0	0 0	0 0	0 0	30 30	0 0	0 0
669 SRI LANKA	26 28	0 0	0 0	26 28	0 0	0 0	0 0	0 0	0 0	0 0	0 0
708 PHILIPPINES	12 11	0 0	0 0	0 0	0 0	0 0	12 11	0 0	0 0	0 0	0 0

	EUR-12	BENELUX	DANMARK	DEUTSCHLAND	HELLAS	ESPAHA	FRANCE	IRELAND	ITALIA	PORTUGAL	U.K.
42 REGLEMENT 3925/86, ANNEXE II											
421380 CATEGORIE 138											
664 INDE	5 4	0 0	0 0	0 0	0 0	0 0	0 0	0 0	5 4	0 0	0 0
346 KENYA	59 0	0 0	0 0	6 0	0 0	0 0	0 0	0 0	0 0	0 0	53 0
2000 TOUS PAYS SPG	345 249	18 17	0 0	65 87	0 0	0 0	167 111	0 0	41 34	0 0	54 0
421390 CATEGORIE 139											
664 INDE	343 280	0 0	0 0	0 0	0 0	0 0	0 0	0 0	0 0	0 0	343 280
728 COREE DU SUD	106 95	0 0	0 0	0 0	0 0	0 0	96 95	0 0	0 0	0 0	10 0
662 PAKISTAN	10 9	0 0	0 0	0 0	0 0	0 0	0 0	0 0	0 0	0 0	10 9
204 MAROC	236 0	0 0	0 0	48 0	0 0	0 0	188 0	0 0	0 0	0 0	0 0
720 CHINE	89 0	0 0	0 0	0 0	0 0	0 0	0 0	0 0	0 0	0 0	89 0
2000 TOUS PAYS SPG	789 384	2 0	0 0	48 0	0 0	3 0	284 95	0 0	0 0	0 0	452 289
421400 CATEGORIE 140											
720 CHINE	161 37	0 0	0 0	118 13	0 0	0 0	33 15	0 0	0 0	0 0	10 9
664 INDE	8 6	1 0	6 6	0 0	0 0	0 0	0 0	0 0	0 0	0 0	1 0
2000 TOUS PAYS SPG	209 43	10 0	7 6	135 13	0 0	0 0	37 15	0 0	0 0	0 0	20 9
421410 CATEGORIE 141											
664 INDE	3 4	0 0	1 0	2 4	0 0	0 0	0 0	0 0	0 0	0 0	0 0
720 CHINE	87 0	0 0	0 0	0 0	0 0	0 0	0 0	0 0	87 0	0 0	0 0
2000 TOUS PAYS SPG	102 4	0 0	1 0	2 4	0 0	0 0	0 0	0 0	87 0	0 0	10 0
421420 CATEGORIE 142 DE: NIMEXE: 500270, VENTILATION PAR PAYS INCOMPLETE											
664 INDE	549 462	49 31	177 132	95 113	0 0	2 0	8 0	0 0	196 171	0 0	22 15
508 BRESIL	422 384	0 0	0 0	419 382	0 0	0 0	3 2	0 0	0 0	0 0	0 0
412 MEXIQUE	105 103	0 0	103 103	0 0	0 0	0 0	2 0	0 0	0 0	0 0	0 0
720 CHINE	313 93	5 0	4 2	210 48	0 0	0 0	7 0	1 0	73 31	0 0	13 12
690 VIET-NAM	6 9	0 0	0 0	6 9	0 0	0 0	0 0	0 0	0 0	0 0	0 0
669 SRI LANKA	10 8	0 0	0 0	1 1	0 0	0 0	0 0	0 0	0 0	0 0	9 7
740 HONG-KONG	13 7	0 0	1 1	0 0	0 0	0 0	12 6	0 0	0 0	0 0	0 0
504 PEROU	4 3	0 0	0 0	1 0	0 0	0 0	0 0	0 0	3 3	0 0	0 0
616 IRAN	16 3	0 0	0 0	6 0	0 0	0 0	0 0	0 0	6 0	0 0	4 3
662 PAKISTAN	13 2	0 0	0 0	0 0	0 0	0 0	0 0	0 0	2 2	10 0	1 0
516 BOLIVIE	2 1	0 0	0 0	0 0	0 0	0 0	0 0	0 0	2 1	0 0	0 0
660 AFGHANISTAN	1 1	0 0	0 0	0 0	0 0	0 0	0 0	0 0	0 0	0 0	1 1
048 YOUGOSLAVIE	60 0	0 0	28 0	0 0	0 0	0 0	0 0	0 0	32 0	0 0	0 0
204 MAROC	207 0	0 0	0 0	200 0	0 0	1 0	3 0	2 0	0 0	0 0	1 0
2000 TOUS PAYS SPG	1748 1085	58 31	322 238	942 555	0 0	8 0	37 10	3 0	314 210	11 0	53 41
421451 CATEGORIE 145A											
708 PHILIPPINES	419 56	212 18	6 2	114 18	40 2	0 0	0 0	0 0	0 0	0 0	47 16
2000 TOUS PAYS SPG	420 56	212 18	7 2	114 18	40 2	0 0	0 0	0 0	0 0	0 0	47 16
421455 CATEGORIE 145B											
066 ROUMANIE	138 137	0 0	0 0	0 0	0 0	0 0	0 0	0 0	138 137	0 0	0 0
708 PHILIPPINES	43 41	8 7	0 0	0 0	35 34	0 0	0 0	0 0	0 0	0 0	0 0
666 BANGLA DESH	4 4	0 0	0 0	0 0	0 0	0 0	0 0	0 0	0 0	0 0	4 4
048 YOUGOSLAVIE	687 0	81 0	0 0	0 0	280 0	0 0	0 0	0 0	326 0	0 0	0 0
2000 TOUS PAYS SPG	882 182	89 7	0 0	0 0	315 34	0 0	10 0	0 0	464 137	0 0	4 4

	EUR-12	BENELUX	DANMARK	DEUTSCHLAND	HELLAS	ESPAÑA	FRANCE	IRELAND	ITALIA	PORTUGAL	U. K.
42 REGLEMENT 3925/86, ANNEXE II											
421461 CATEGORIE 146A											
NL: NIMEXE: 590431, PAS DE VENTILATION PAR PAYS POUR LES PAYS 352 ET 412											
448 CUBA	332 317	55 44	0 0	277 273	0 0	0 0	0 0	0 0	0 0	0 0	0 0
352 TANZANIE	2870 251	299 163	0 0	1494 88	0 0	0 0	300 0	0 0	767 0	0 0	10 0
508 BRESIL	6729 128	1981 14	1623 3	1627 36	0 0	108 3	1252 31	0 0	0 0	0 0	138 41
452 HAITI	110 110	0 0	0 0	110 110	0 0	0 0	0 0	0 0	0 0	0 0	0 0
412 MEXIQUE	291 0	0 0	0 0	0 0	0 0	0 0	291 0	0 0	0 0	0 0	0 0
2000 TOUS PAYS SPG	10332 608	2335 222	1623 3	3508 508	0 0	108 3	1843 31	0 0	767 0	0 0	148 41
421465 CATEGORIE 146B											
680 THAÏLANDE	16 15	2 2	0 0	1 1	0 0	0 0	0 0	0 0	0 0	0 0	13 12
508 BRESIL	49 3	8 1	0 0	41 2	0 0	0 0	0 0	0 0	0 0	0 0	0 0
352 TANZANIE	432 0	45 0	0 0	299 0	0 0	0 0	0 0	0 0	88 0	0 0	0 0
370 MADAGASCAR	267 0	22 0	0 0	6 0	0 0	0 0	239 0	0 0	0 0	0 0	0 0
2000 TOUS PAYS SPG	786 19	78 3	2 0	348 4	0 0	0 0	239 0	0 0	93 0	0 0	26 12
421520 CATEGORIE 152											
048 YOUgoslavIE	186 0	0 0	0 0	186 0	0 0	0 0	0 0	0 0	0 0	0 0	0 0
2000 TOUS PAYS SPG	186 0	0 0	0 0	186 0	0 0	0 0	0 0	0 0	0 0	0 0	0 0
421560 CATEGORIE 156											
728 COREE DU SUD	964 626	13 4	0 0	503 317	0 0	0 0	63 53	0 0	3 0	0 0	382 252
664 INDE	270 258	2 1	0 0	58 56	0 0	45 44	0 0	0 0	0 0	0 0	165 157
720 CHINE	313 249	13 11	0 0	117 173	0 0	0 0	22 0	0 0	113 33	0 0	48 32
740 HONG-KONG	3674 69	131 0	68 0	2309 0	408 0	32 0	97 0	3 0	54 0	0 0	572 69
743 MACAO	175 5	0 0	0 0	94 2	0 0	0 0	34 3	0 0	37 0	0 0	0 0
700 INDO NESIE	1 1	0 0	0 0	0 0	0 0	0 0	0 0	0 0	1 1	0 0	0 0
204 MAROC	71 0	0 0	0 0	0 0	0 0	0 0	71 0	0 0	0 0	0 0	0 0
2000 TOUS PAYS SPG	5469 1214	167 17	68 0	3083 551	408 0	78 44	287 57	3 0	208 34	0 0	1167 511
421570 CATEGORIE 157											
720 CHINE	2828 2713	21 10	25 23	698 621	0 0	0 0	111 99	0 0	1953 1947	0 0	20 13
662 PAKISTAN	2 2	0 0	2 2	0 0	0 0	0 0	0 0	0 0	0 0	0 0	0 0
700 INDO NESIE	2 2	0 0	2 2	0 0	0 0	0 0	0 0	0 0	0 0	0 0	0 0
508 BRESIL	2 1	0 0	2 1	0 0	0 0	0 0	0 0	0 0	0 0	0 0	0 0
743 MACAO	4 1	0 0	0 0	0 1	0 0	0 0	0 0	4 0	0 0	0 0	0 0
204 MAROC	69 0	0 0	0 0	0 0	0 0	0 0	69 0	0 0	0 0	0 0	0 0
272 COTE IVOIRE	82 0	0 0	0 0	0 0	0 0	0 0	82 0	0 0	0 0	0 0	0 0
382 ZIMBABWE	35 0	0 0	0 0	0 0	0 0	0 0	0 0	0 0	0 0	0 0	35 0
740 HONG-KONG	39 0	0 0	2 0	5 0	0 0	0 0	11 0	0 0	0 0	0 0	21 0
2000 TOUS PAYS SPG	3103 2722	27 10	33 29	710 623	0 0	2 0	295 99	4 0	1954 1947	0 0	78 14
421580 CATEGORIE 158											
728 COREE DU SUD	3959 2886	127 40	42 6	685 683	0 0	0 0	63 37	5 0	12 12	0 0	3025 2108
508 BRESIL	1032 1011	0 0	0 0	0 0	0 0	0 0	0 0	0 0	1012 1011	0 0	20 0
720 CHINE	2558 975	56 82	22 8	1384 99	0 0	0 0	81 61	4 0	729 624	2 0	280 101
700 INDO NESIE	263 265	0 35	11 11	7 16	0 0	0 0	1 0	0 0	165 164	0 0	79 39
664 INDE	228 161	1 0	1 0	23 35	0 0	42 0	7 0	0 0	89 79	0 0	65 47
662 PAKISTAN	99 145	0 3	15 9	40 104	0 0	0 0	7 6	0 0	7 7	0 0	30 16
680 THAÏLANDE	476 186	251 21	46 2	62 43	0 0	0 0	26 7	0 0	57 0	0 0	34 33
743 MACAO	2889 84	23 2	102 0	546 28	0 0	0 0	401 30	0 0	80 24	0 0	937 0

	EUR-12	BENELUX	DANMARK	DEUTSCHLAND	HELLAS	ESPAÑA	FRANCE	IRELAND	ITALIA	PORTUGAL	U.K.
42 REGLEMENT 3925/86, ANNEXE II											
421580 CATEGORIE 158											
740 HONG-KONG	24128 15	431 2	303 0	18070 0	66 0	27 0	334 0	228 0	797 13	0 0	3872 0
412 MEXIQUE	37 6	0 0	0 0	0 0	0 0	31 0	0 0	0 0	0 0	0 0	6 6
660 AFGHANISTAN	44 3	0 0	0 0	0 0	0 0	0 0	0 0	0 0	41 0	0 0	3 3
416 GUATEMALA	3 1	0 0	1 1	0 0	0 0	0 0	0 0	0 0	2 0	0 0	0 0
528 ARGENTINE	2 1	0 0	0 0	0 0	0 0	0 0	0 0	0 0	2 1	0 0	0 0
048 YOUgosLAVIE	248 0	1 0	0 0	215 0	0 0	2 0	0 0	0 0	0 0	0 0	30 0
066 ROUMANIE	92 0	0 0	0 0	92 0	0 0	0 0	0 0	0 0	0 0	0 0	0 0
204 MAROC	1145 0	46 0	0 0	18 0	0 0	0 0	1076 0	0 0	5 0	0 0	0 0
212 TUNISIE	826 0	206 0	0 0	487 0	0 0	0 0	133 0	0 0	0 0	0 0	0 0
220 EGYPTE	32 0	0 0	32 0	0 0	0 0	0 0	0 0	0 0	0 0	0 0	0 0
373 MAURICE	1075 0	0 0	0 0	53 0	0 0	0 0	747 0	0 0	93 0	0 0	182 0
600 CHYPRE	276 0	0 0	0 0	0 0	10 0	0 0	0 0	0 0	0 0	0 0	266 0
669 SRI LANKA	33 0	0 0	0 0	0 0	0 0	0 0	0 0	0 0	0 0	0 0	33 0
701 MALAYSIA	32 0	4 0	0 0	0 0	0 0	0 0	0 0	0 0	0 0	0 0	28 0
706 SINGAPOUR	256 0	0 0	41 0	207 0	0 0	0 0	0 0	0 0	1 0	0 0	7 0
708 PHILIPPINES	33 0	12 0	0 0	11 0	0 0	0 0	0 0	0 0	0 0	0 0	10 0
2000 TOUS PAYS SPG	39065 5680	1158 188	627 40	21902 1013	76 0	104 0	2913 143	237 0	3092 1940	2 0	8954 2356
421590 CATEGORIE 159											
720 CHINE	27018 45113	1048 1096	396 309	13038 35263	6 0	529 270	811 657	4 0	8842 7002	36 0	2308 516
664 INDE	10991 9867	295 236	74 67	3450 3090	13 0	122 56	555 480	27 26	1393 964	1 0	5061 4948
728 COREE DU SUD	2457 1572	35 24	1 0	305 197	19 19	56 0	62 60	0 0	1216 811	0 0	963 461
680 THAILANDE	701 632	176 177	66 44	240 243	0 0	1 0	135 102	0 0	43 36	0 0	40 30
740 HONG-KONG	31554 603	1417 0	897 13	20734 137	4 0	321 0	2900 444	30 0	2314 9	0 0	2937 0
662 PAKISTAN	38 39	0 0	0 0	14 21	0 0	0 0	2 1	0 0	3 0	0 0	19 17
743 MACAD	421 29	0 0	0 0	65 0	0 0	0 0	356 29	0 0	0 0	0 0	0 0
512 CHILI	0 9	0 0	0 0	0 9	0 0	0 0	0 0	0 0	0 0	0 0	0 0
628 JORDANIE	20 6	0 0	0 0	0 0	0 0	0 0	0 0	0 0	20 6	0 0	0 0
066 ROUMANIE	24 5	15 0	0 0	4 0	0 0	0 0	0 0	0 0	5 5	0 0	0 0
700 INDOESIE	4 4	0 0	0 0	3 4	0 0	0 0	0 0	0 0	0 0	0 0	1 0
708 PHILIPPINES	5 2	1 0	0 0	2 1	0 0	0 0	0 0	0 0	2 1	0 0	0 0
672 NEPAL	0 1	0 0	0 0	0 1	0 0	0 0	0 0	0 0	0 0	0 0	0 0
701 MALAYSIA	8 1	1 0	0 0	0 0	0 0	0 0	0 0	0 0	0 0	0 0	7 1
048 YOUgosLAVIE	321 0	0 0	0 0	321 0	0 0	0 0	0 0	0 0	0 0	0 0	0 0
212 TUNISIE	79 0	64 0	1 0	0 0	0 0	0 0	4 0	0 0	10 0	0 0	0 0
370 MADAGASCAR	457 0	0 0	0 0	0 0	0 0	0 0	457 0	0 0	0 0	0 0	0 0
373 MAURICE	15646 0	0 0	0 0	0 0	0 0	0 0	15631 0	0 0	15 0	0 0	0 0
480 COLOMBIE	27 0	0 0	0 0	1 0	0 0	0 0	0 0	0 0	0 0	0 0	26 0
600 CHYPRE	37 0	0 0	0 0	0 0	0 0	0 0	0 0	0 0	0 0	0 0	37 0
604 LIBAN	29 0	0 0	0 0	0 0	0 0	3 0	26 0	0 0	0 0	0 0	0 0
608 SYRIE	46 0	0 0	0 0	0 0	0 0	0 0	0 0	0 0	0 0	0 0	46 0
632 ARABIE SAOUD	90 0	0 0	0 0	0 0	0 0	0 0	40 0	0 0	0 0	0 0	50 0
644 QATAR	27 0	0 0	0 0	0 0	0 0	0 0	27 0	0 0	0 0	0 0	0 0
706 SINGAPOUR	335 0	3 0	1 0	9 0	0 0	3 0	4 0	0 0	0 0	0 0	315 0

	EUR-12	BENELUX	DANMARK	DEUTSCHLAND	HELLAS	ESPANA	FRANCE	IRELAND	ITALIA	PORTUGAL	U.K.
42 REGLEMENT 3925/86, ANNEXE II											
421590 CATEGORIE 159											
2000 TOUS PAYS SPG	90608 57900	3056 1536	1436 433	38200 38971	42 19	1035 326	21057 1776	61 26	13863 8837	37 0	11821 5976
421600 CATEGORIE 160											
664 INDE	256 181	0 1	0 0	14 15	0 0	21 18	132 69	14 5	0 0	0 0	75 73
720 CHINE	99 51	0 0	0 0	16 9	0 0	0 0	1 0	0 0	49 36	2 0	31 6
728 COREE DU SUD	2 1	0 0	0 0	0 0	0 0	0 0	0 0	0 0	1 1	0 0	1 0
373 MAURICE	104 0	0 0	0 0	0 0	0 0	0 0	104 0	0 0	0 0	0 0	0 0
740 HONG-KONG	198 0	0 0	0 0	8 0	0 0	0 0	183 0	0 0	3 0	0 0	4 0
2000 TOUS PAYS SPG	661 234	0 1	0 0	38 24	0 0	21 18	420 69	14 5	53 37	4 0	111 80
421610 CATEGORIE 161											
720 CHINE	12069 7679	503 414	258 21	4294 2354	0 0	15 0	281 199	6 0	5885 4575	0 0	827 116
664 INDE	5870 4929	198 140	84 34	1822 1834	0 0	37 13	305 146	7 3	869 459	0 0	2548 2300
728 COREE DU SUD	4335 1352	126 9	507 44	988 269	0 0	252 105	421 3	0 0	912 603	4 4	1125 315
680 THAILANDE	1171 766	356 361	245 172	121 161	0 0	0 0	80 27	0 0	88 23	0 0	281 22
524 URUGUAY	522 541	17 0	0 0	475 511	0 0	0 0	30 30	0 0	0 0	0 0	0 0
662 PAKISTAN	280 198	7 0	14 13	8 10	0 0	0 0	0 0	0 0	13 13	0 0	238 162
740 HONG-KONG	26020 144	1519 24	780 1	14650 29	21 0	169 0	1650 65	45 5	1520 10	6 0	5660 10
708 PHILIPPINES	323 84	0 0	30 0	87 1	0 0	1 0	82 0	0 0	27 23	0 0	96 60
660 AFGHANISTAN	70 70	0 0	0 0	0 0	0 0	0 0	0 0	0 0	0 0	0 0	70 70
700 INDONESIE	183 58	0 0	92 5	11 10	0 0	0 0	2 0	0 0	3 2	0 0	75 41
701 MALAYSIA	79 22	5 6	9 0	0 0	0 0	0 0	27 0	0 0	0 0	0 0	38 16
302 CAMEROUN	21 21	0 0	0 0	0 0	0 0	0 0	0 0	0 0	0 0	0 0	21 21
048 YOUGOSLAVIE	13595 14	762 14	2 0	10037 0	0 0	0 0	241 0	0 0	2378 0	0 0	175 0
672 NEPAL	7 8	0 0	0 0	7 8	0 0	0 0	0 0	0 0	0 0	0 0	0 0
382 ZIMBABWE	57 5	3 0	0 0	0 0	0 0	0 0	0 0	0 0	0 0	0 0	54 5
424 HONDURAS	5 4	5 4	0 0	0 0	0 0	0 0	0 0	0 0	0 0	0 0	0 0
604 LIBAN	235 4	1 0	1 0	1 0	2 0	0 0	198 4	0 0	0 0	0 0	32 0
212 TUNISIE	2678 2	185 0	1 0	1434 0	0 0	2 0	495 0	0 0	479 0	0 0	82 2
516 BOLIVIE	3 2	0 0	0 0	3 2	0 0	0 0	0 0	0 0	0 0	0 0	0 0
667 MALDIVES	3 2	0 0	0 0	0 0	0 0	0 0	0 0	0 0	3 2	0 0	0 0
508 BRESIL	27 1	7 0	0 0	6 0	0 0	0 0	0 0	0 0	0 0	11 1	3 0
666 BANGLA DESH	101 1	0 0	2 1	68 0	0 0	0 0	0 0	0 0	0 0	0 0	31 0
669 SRI LANKA	127 1	0 0	0 0	20 0	0 0	0 0	14 0	0 0	3 1	0 0	90 0
066 ROUMANIE	12038 0	362 0	25 0	3245 0	0 0	116 0	299 0	8 0	7938 0	0 0	45 0
204 MAROC	2792 0	793 0	0 0	50 0	0 0	3 0	1601 0	0 0	141 0	0 0	204 0
220 EGYPTTE	313 0	0 0	7 0	0 0	0 0	0 0	11 0	0 0	288 0	0 0	7 0
272 COTE IVOIRE	97 0	0 0	0 0	0 0	0 0	0 0	97 0	0 0	0 0	0 0	0 0
373 MAURICE	655 0	0 0	0 0	403 0	0 0	0 0	135 0	0 0	65 0	0 0	52 0
406 GROENLAND	35 0	0 0	35 0	0 0	0 0	0 0	0 0	0 0	0 0	0 0	0 0
484 VENEZUELA	27 0	0 0	0 0	0 0	0 0	27 0	0 0	0 0	0 0	0 0	0 0
600 CHYPRE	964 0	0 0	19 0	349 0	37 0	0 0	11 0	44 0	0 0	0 0	504 0
632 ARABIE SAOUD	176 0	0 0	0 0	0 0	0 0	0 0	152 0	0 0	20 0	0 0	4 0
636 KOWEIT	48 0	0 0	0 0	0 0	0 0	0 0	43 0	0 0	2 0	0 0	0 0
644 QATAR	33 0	0 0	0 0	0 0	0 0	0 0	30 0	0 0	0 0	0 0	3 0





	EUR-12	BENELUX	DANMARK	DEUTSCHLAND	HELLAS	ESPAÑA	FRANCE	IRELAND	ITALIA	PORTUGAL	U.K.
42 REGLEMENT 3925/86, ANNEXE II											
690 VIET-NAM	8 9	0 0	0 0	6 9	0 0	0 0	0 0	0 0	1 0	1 0	0 0
382 ZIMBABWE	106 5	3 0	0 0	0 0	0 0	0 0	0 0	0 0	0 0	0 0	103 5
604 LIBAN	333 5	1 0	1 0	1 1	2 0	3 0	231 4	0 0	16 0	0 0	78 0
424 HONDURAS	5 4	5 4	0 0	0 0	0 0	0 0	0 0	0 0	0 0	0 0	0 0
504 PEROU	22 4	0 0	0 0	5 1	0 0	4 0	0 0	0 0	9 3	0 0	4 0
516 BOLIVIE	7 3	0 0	0 0	3 2	0 0	0 0	0 0	0 0	4 1	0 0	0 0
616 IRAN	37 3	0 0	2 0	6 0	0 0	0 0	1 0	0 0	6 0	0 0	22 3
212 TUNISIE	3981 2	651 0	6 0	1980 0	0 0	29 0	683 0	0 0	523 0	0 0	109 2
667 MALDIVES	3 2	0 0	0 0	0 0	0 0	0 0	0 0	0 0	3 2	0 0	0 0
706 SINGAPOUR	978 2	38 0	55 0	268 2	15 0	3 0	137 0	1 0	74 0	0 0	387 0
416 GUATEMALA	3 1	0 0	1 1	0 0	0 0	0 0	0 0	0 0	2 0	0 0	0 0
528 ARGENTINE	22 1	0 0	0 0	2 0	0 0	1 0	1 0	0 0	17 1	1 0	0 0
600 CHYPRE	1471 1	0 0	19 0	491 0	47 0	0 0	11 0	44 0	0 0	0 0	859 1
684 LAOS	3 1	0 0	0 0	0 0	0 0	3 1	0 0	0 0	0 0	0 0	0 0
204 MAROC	4611 0	846 0	0 0	316 0	0 0	12 0	3082 0	2 0	147 0	0 0	206 0
272 COTE IVOIRE	204 0	0 0	0 0	0 0	0 0	0 0	203 0	0 0	1 0	0 0	0 0
346 KENYA	95 0	0 0	0 0	6 0	0 0	0 0	0 0	0 0	0 0	0 0	89 0
366 MOZAMBIQUE	29 0	0 0	0 0	0 0	0 0	29 0	0 0	0 0	0 0	0 0	0 0
370 MADAGASCAR	725 0	22 0	0 0	6 0	0 0	0 0	697 0	0 0	0 0	0 0	0 0
373 HAURICE	17510 0	0 0	0 0	456 0	0 0	0 0	16638 0	0 0	173 0	0 0	243 0
406 GROENLAND	39 0	0 0	39 0	0 0	0 0	0 0	0 0	0 0	0 0	0 0	0 0
421 BELIZE	33 0	0 0	0 0	0 0	0 0	0 0	0 0	0 0	33 0	0 0	0 0
480 COLOMBIE	127 0	49 0	0 0	1 0	0 0	0 0	51 0	0 0	0 0	0 0	26 0
484 VENEZUELA	82 0	0 0	0 0	0 0	0 0	27 0	1 0	0 0	54 0	0 0	0 0
608 SYRIE	56 0	6 0	0 0	0 0	0 0	0 0	0 0	0 0	4 0	0 0	46 0
632 ARABIE SAOUD	320 0	0 0	0 0	0 0	0 0	0 0	225 0	0 0	26 0	0 0	69 0
636 KOWEIT	127 0	0 0	0 0	0 0	0 0	2 0	123 0	0 0	2 0	0 0	0 0
640 BAHREIN	32 0	0 0	0 0	0 0	0 0	0 0	20 0	0 0	0 0	0 0	12 0
644 QATAR	65 0	0 0	0 0	0 0	0 0	0 0	57 0	0 0	5 0	0 0	3 0
647 EMIRATS ARAB	56 0	0 0	0 0	0 0	0 0	0 0	42 0	0 0	2 0	0 0	12 0
2000 TOUS PAYS SPG	528478 160594	30028 9187	8709 1545	179629 70143	2653 217	17020 2197	59901 6401	1559 499	162860 42050	2618 276	63501 28079

	EUR-12	BENELUX	DANMARK	DEUTSCHLAND	HELLAS	ESPAÑA	FRANCE	IRELAND	ITALIA	PORTUGAL	U.K.
47 REGLEMENT 3925/86, ANNEXE III											
470010 57.06 FILS DE JUTE OU D'AUTRES FIBRES TEXTILES LIBERIENNES DU NO 57.03											
666 BANGLA DESH	19618 15581	7586 6110	0 0	3118 2944	308 307	2643 1206	2092 1182	0 0	841 816	50 41	2980 2975
680 THAILANDE	16083 12462	12257 9092	0 0	629 593	20 8	643 314	703 635	0 0	1383 1370	0 0	448 450
664 INDE	10235 8076	5945 4601	0 0	1033 974	0 0	923 264	213 146	0 0	113 113	23 0	1985 1978
2000 TOUS PAYS SPG	45950 36125	25788 19805	0 0	4794 4512	328 315	4209 1785	3008 1963	0 0	2337 2300	73 41	5413 5404
470020 57.10 TISSUS DE JUTE OU D'AUTRES FIBRES TEXTILES LIBERIENNES DU NO 57.03 A.I. II. III. B.											
664 INDE	25315 23186	6170 4667	140 123	965 909	182 122	421 257	857 767	0 0	817 755	259 257	15504 15329
666 BANGLA DESH	17571 15454	5067 3413	71 71	341 293	330 279	104 17	343 257	0 0	536 372	0 0	10779 10752
680 THAILANDE	60 51	7 0	0 0	44 44	0 0	0 0	0 0	0 0	0 0	0 0	9 7
2000 TOUS PAYS SPG	42946 38696	11244 8080	211 194	1350 1248	512 401	525 274	1200 1024	0 0	1353 1128	259 257	26292 26090
470030 58.02 A1) TAPIS DE COCO											
664 INDE	7986 7506	585 323	784 774	2285 2263	229 191	0 0	660 632	15 0	1254 1162	0 0	2174 2161
669 SRI LANKA	730 733	91 94	51 49	357 362	0 0	0 0	155 154	0 0	22 21	0 0	54 53
684 LADS	3 3	0 0	0 0	0 0	3 3	0 0	0 0	0 0	0 0	0 0	0 0
2000 TOUS PAYS SPG	8719 8245	676 418	835 824	2642 2625	232 194	0 0	815 786	15 0	1276 1184	0 0	2228 2214
470040 58.02 A II EXA) TAPIS TUFTED DE JUTE											
664 INDE	133 120	0 0	101 100	0 0	0 0	0 0	1 0	1 1	6 0	0 0	24 19
412 MEXIQUE	83 82	0 0	0 0	0 0	0 0	1 0	0 0	0 0	0 0	0 0	82 82
720 CHINE	27 8	0 0	0 0	0 0	0 0	8 8	12 0	0 0	6 0	0 0	1 0
2000 TOUS PAYS SPG	249 210	1 0	103 100	0 0	0 0	11 8	13 0	1 1	13 0	0 0	107 101
470050 58.02 A II EXB) TAPIS DE JUTE D'AUTRES FIBRES LIBERIENNES DU NO 57.03											
666 BANGLA DESH	209 157	53 52	0 0	131 190	0 0	0 0	1 0	0 0	7 2	0 0	17 3
664 INDE	31 27	0 0	2 1	17 16	0 0	0 0	6 5	0 0	0 0	0 0	6 5
2000 TOUS PAYS SPG	240 185	53 52	2 1	148 117	0 0	0 0	7 5	0 0	7 2	0 0	23 8
470060 EX58.05 RUBANERIE ET RUBANS SANS TRAME EN JUTE OU AUTRES FIBRES TEXTILES LIBERIENNES DU NO 57.03											
666 BANGLA DESH	478 451	197 196	25 25	0 0	13 0	0 0	51 38	0 0	0 0	0 0	192 192
708 PHILIPPINES	75 0	0 0	0 0	0 0	0 0	0 0	0 0	0 0	0 0	0 0	75 0
720 CHINE	50 0	0 0	44 0	1 0	0 0	0 0	0 0	1 0	4 0	0 0	0 0
2000 TOUS PAYS SPG	629 451	197 196	69 25	1 0	13 0	0 0	59 38	1 0	8 0	0 0	281 192
470070 EX59.04 FICELLES, CORDES ET CORDAGES											
680 THAILANDE	1808 1471	166 48	7 6	133 141	0 0	0 0	1421 1199	0 0	3 0	0 0	78 77
666 BANGLA DESH	753 301	9 0	0 0	0 0	0 0	479 121	265 180	0 0	0 0	0 0	0 0
664 INDE	122 94	0 0	0 0	0 0	0 0	0 0	122 94	0 0	0 0	0 0	0 0
2000 TOUS PAYS SPG	2683 1868	175 48	7 6	133 142	0 0	479 121	1808 1474	0 0	3 0	0 0	78 77
470080 62.03 A II A) B) C) SACS ET SACHETS D'EMBALLAGE											
666 BANGLA DESH	21729 18169	9168 7858	281 280	5645 5139	280 209	1271 204	1983 1795	0 0	2239 1992	0 0	862 692
680 THAILANDE	3694 3080	3040 2900	0 0	0 0	0 0	320 0	67 0	0 0	87 0	0 0	180 180
664 INDE	3795 2456	2215 1147	31 23	718 544	9 0	51 50	200 136	0 0	448 433	0 0	123 123
660 AFGHANISTAN	7 7	0 0	0 0	0 0	0 0	0 0	0 0	0 0	7 7	0 0	0 0
2000 TOUS PAYS SPG	29225 23720	14423 11907	312 304	6363 5684	289 209	1642 255	2250 1932	0 0	2781 2433	0 0	1165 996
47 REGLEMENT 3925/86, ANNEXE III											
666 BANGLA DESH	60358 50113	22080 17629	377 376	9235 8476	931 795	4497 1548	4735 3452	0 0	3623 3182	50 41	14830 14614
664 INDE	47617 41465	14915 10738	1058 1021	5018 4706	420 313	1395 571	2059 1780	16 1	2638 2463	282 257	19816 19615
680 THAILANDE	21645 17064	15470 12040	7 6	806 778	20 8	963 314	2191 1834	0 0	1473 1370	0 0	715 714
669 SRI LANKA	730 733	91 94	51 49	357 362	0 0	0 0	155 154	0 0	22 21	0 0	54 53

	EUR-12	BENELUX	DANMARK	DEUTSCHLAND	HELLAS	ESPANA	FRANCE	IRELAND	ITALIA	PORTUGAL	U.K.
47 REGLEMENT 3925/86, ANNEXE III											
412 MEXIQUE	83 82	0 0	0 0	0 0	0 0	1 0	0 0	0 0	0 0	0 0	82 82
720 CHINE	77 8	0 0	44 0	1 0	0 0	8 8	12 0	1 0	10 0	0 0	1 0
660 AFGHANISTAN	21 7	0 0	0 0	14 0	0 0	0 0	0 0	0 0	7 7	0 0	0 0
684 LAOS	3 3	0 0	0 0	0 0	3 3	0 0	0 0	0 0	0 0	0 0	0 0
708 PHILIPPINES	77 0	0 0	0 0	0 0	0 0	1 0	0 0	0 0	1 0	0 0	75 0
2000 TOUS PAYS SPG	130641 109500	52557 40506	1539 1454	15431 14328	1374 1119	6866 2443	9160 7222	17 1	7778 7047	332 298	35587 35082



	EUR-12	BENELUX	DANMARK	DEUTSCHLAND	HELLAS	ESPANA	FRANCE	IRELAND	ITALIA	PORTUGAL	U.K.
50 REGLEMENT 3926/86, ANNEXE I											
500030	2102 EXTRAITS OU ESSENCES DE CAFE										EX A)
2000 TOUS PAYS SP6	116588 243058	8367 5485	80 0	16053 7947	38275 976	2015 233	3569 3197	45 0	451 430	4 0	47729 224790
500040	2401 TABACS BRUTS OU NON FABRIQUES DU TYPE VIRGINIA										
508 BRESIL	205403 92385	37772 16341	9364 5546	59750 18201	3957 1297	3405 1265	6082 0	2136 2022	11906 11616	2324 0	68707 36097
664 INDE	29988 22891	2405 1667	0 0	2199 711	0 0	0 0	0 0	1252 1292	0 0	0 0	24132 19221
728 COREE DU SUD	41297 19892	6519 1106	0 0	17903 6564	0 0	0 0	0 0	855 786	0 0	1412 0	14608 11436
528 ARGENTINE	20211 11189	7973 4119	70 50	8082 5735	186 186	0 0	810 0	306 305	997 0	546 0	1241 794
680 THAILANDE	18797 6717	4114 2034	96 42	10212 3570	223 0	0 0	0 0	0 0	0 0	1 0	4151 1071
708 PHILIPPINES	7875 4519	1156 251	7 7	6163 4261	0 0	0 0	257 0	0 0	0 0	0 0	292 0
448 CUBA	1243 1273	494 345	0 0	749 928	0 0	0 0	0 0	0 0	0 0	0 0	0 0
048 YUGOSLAVIE	1909 1068	169 20	28 0	1706 1048	0 0	0 0	0 0	0 0	0 0	0 0	6 0
382 ZIMBABWE	122719 149	44103 0	7088 0	28880 0	2734 149	0 0	1925 0	1557 0	449 0	4547 0	31436 0
666 BANGLA DESH	357 147	173 0	0 0	106 70	0 0	0 0	0 0	0 0	0 0	0 0	78 77
252 GAMBIE	1059 129	0 0	0 0	0 0	1059 129	0 0	0 0	0 0	0 0	0 0	0 0
669 SRI LANKA	35 25	2 0	0 0	5 0	0 0	0 0	0 0	0 0	0 0	0 0	28 25
700 INDONESIE	34 2	0 2	0 0	3 0	0 0	0 0	0 0	1 0	0 0	30 0	0 0
386 MALAHI	44368 1	18121 0	1221 0	12367 0	533 0	0 0	2404 0	907 0	0 0	62 0	8753 1
346 KENYA	70 0	5 0	0 0	65 0	0 0	0 0	0 0	0 0	0 0	0 0	0 0
352 TANZANIE	11152 0	4007 0	129 0	1332 0	322 0	0 0	0 0	0 0	0 0	0 0	5362 0
378 ZAMBIE	3785 0	1211 0	11 0	694 0	0 0	0 0	240 0	0 0	0 0	126 0	1503 0
2000 TOUS PAYS SP6	510339 160405	128240 25894	18014 5645	150218 41092	9014 1762	3405 1265	11735 0	7014 4405	13352 11616	9050 0	160297 68726
500050	24.01 B TABACS BRUTS OU NON FABRIQUES, AUTRES										
508 BRESIL	33072 12613	10032 6393	2327 1683	4604 3470	8 8	6184 5	8514 1	0 0	0 0	127 0	1276 1053
448 CUBA	21831 9321	1742 651	185 146	1372 987	0 0	16867 6916	753 0	0 0	50 0	0 0	862 621
480 COLOMBIE	11743 3080	226 24	0 0	2826 3056	0 0	6324 0	2298 0	0 0	0 0	69 0	0 0
700 INDONESIE	12056 2630	5248 445	90 0	3478 2162	0 0	0 0	2316 0	16 0	0 0	485 0	423 23
520 PARAGUAY	6240 1952	1925 1863	26 24	264 65	0 0	0 0	4025 0	0 0	0 0	0 0	0 0
456 REP. DOMINIC.	8002 770	1137 81	345 288	607 310	0 0	4534 1	1267 0	0 0	0 0	2 0	110 90
708 PHILIPPINES	7038 444	1310 208	55 38	189 6	0 0	2697 0	2474 0	0 0	0 0	0 0	313 192
528 ARGENTINE	4754 401	395 336	16 0	73 65	0 0	0 0	4270 0	0 0	0 0	0 0	0 0
412 MEXIQUE	547 277	222 154	0 0	297 123	0 0	0 0	28 0	0 0	0 0	0 0	0 0
424 HONDURAS	327 245	72 0	0 0	164 154	0 0	0 0	0 0	0 0	0 0	0 0	91 91
432 NICARAGUA	265 218	220 207	0 0	45 11	0 0	0 0	0 0	0 0	0 0	0 0	0 0
504 PEROU	135 132	0 0	0 0	135 132	0 0	0 0	0 0	0 0	0 0	0 0	0 0
500 EQUATEUR	105 99	104 99	0 0	1 0	0 0	0 0	0 0	0 0	0 0	0 0	0 0
664 INDE	963 97	339 10	15 0	0 0	0 0	0 0	0 0	17 0	0 0	0 0	592 87
669 SRI LANKA	14 41	14 41	0 0	0 0	0 0	0 0	0 0	0 0	0 0	0 0	0 0
680 THAILANDE	78 8	70 8	0 0	5 0	0 0	0 0	0 0	0 0	0 0	0 0	3 0
524 URUGUAY	31 3	23 0	8 3	0 0	0 0	0 0	0 0	0 0	0 0	0 0	0 0
048 YUGOSLAVIE	103 0	18 0	24 0	54 0	0 0	0 0	0 0	0 0	0 0	0 0	7 0
066 ROUMANIE	470 0	98 0	0 0	0 0	0 0	0 0	372 0	0 0	0 0	0 0	0 0
212 TUNISIE	133 0	133 0	0 0	0 0	0 0	0 0	0 0	0 0	0 0	0 0	0 0
276 GHANA	70 0	66 0	0 0	4 0	0 0	0 0	0 0	0 0	0 0	0 0	0 0
302 CAMEROUN	7768 0	5453 0	306 0	151 0	0 0	570 0	1285 0	0 0	0 0	3 0	0 0

	EUR-12	BENELUX	DANMARK	DEUTSCHLAND	HELLAS	ESPANA	FRANCE	IRELAND	ITALIA	PORTUGAL	U.K.
50 REGLEMENT 3926/86, ANNEXE I											
500050 24.01 B TABACS BRUTS OU NON FABRIQUES, AUTRES											
306 R.CENTRAFRIC	2116 0	385 0	0 0	70 0	0 0	164 0	1497 0	0 0	0 0	0 0	0 0
322 ZAIRE	28 0	28 0	0 0	0 0	0 0	0 0	0 0	0 0	0 0	0 0	0 0
346 KENYA	216 0	216 0	0 0	0 0	0 0	0 0	0 0	0 0	0 0	0 0	0 0
352 TANZANIE	90 0	32 0	31 0	0 0	0 0	0 0	0 0	0 0	0 0	0 0	27 0
382 ZIMBABWE	4091 0	2323 0	1768 0	0 0	0 0	0 0	0 0	0 0	0 0	0 0	0 0
386 MALAWI	4370 0	2931 0	659 0	78 0	0 0	0 0	0 0	0 0	0 0	0 0	702 0
416 GUATEMALA	39 0	0 0	39 0	0 0	0 0	0 0	0 0	0 0	0 0	0 0	0 0
460 DOMINIQUE	31 0	31 0	0 0	0 0	0 0	0 0	0 0	0 0	0 0	0 0	0 0
464 JAMAIQUE	1036 0	658 0	0 0	0 0	0 0	0 0	0 0	0 0	0 0	0 0	378 0
600 CHYPRE	35 0	13 0	10 0	0 0	0 0	0 0	0 0	4 0	0 0	0 0	8 0
604 LIBAN	49 0	49 0	0 0	0 0	0 0	0 0	0 0	0 0	0 0	0 0	0 0
728 COREE DU SUD	47 0	43 0	0 0	0 0	4 0	0 0	0 0	0 0	0 0	0 0	0 0
2000 TOUS PAYS SPG	127925 32353	35522 10530	5904 2184	14423 10547	12 8	37340 6922	29099 1	37 0	50 0	686 0	4792 2161
50 REGLEMENT 3926/86, ANNEXE I											
508 BRESIL	292057 329555	52617 26358	11728 7229	74593 26693	4995 2152	10649 1433	16739 1996	2136 2022	12172 11875	2455 0	103973 249597
664 INDE	32594 24022	3451 1912	61 46	2256 731	0 0	17 7	9 1269	1269 1292	0 0	0 0	25531 20034
680 THAILANDE	55589 23607	7593 3916	1748 887	25402 11920	414 0	2327 1042	6071 857	45 45	1830 395	101 0	10058 4545
708 PHILIPPINES	49087 22356	10041 4312	479 189	14896 8844	0 0	5401 726	4131 377	40 29	4794 1521	31 0	9274 6358
728 COREE DU SUD	42410 19897	6563 1111	0 0	18901 6564	62 0	0 0	9 786	855 0	0 0	1412 0	14608 11436
440 COLOMBIE	31129 18207	2795 1473	36 0	6992 5734	45 44	7214 7	1020 609	45 0	171 170	69 0	10742 10170
528 ARGENTINE	24966 11590	8368 4455	86 50	8155 5800	186 186	1 0	5080 0	306 305	997 0	546 0	1241 794
448 CUBA	23202 10614	2242 996	185 146	2135 1915	0 0	16867 6916	753 0	0 0	96 20	0 0	924 621
700 INDDONESIE	18288 5609	5737 849	98 0	8549 4800	0 0	221 84	2549 18	17 0	31 0	515 0	579 58
701 MALAYSIA	8984 5112	1182 791	81 40	472 490	10 0	87 89	949 61	0 0	1372 175	0 0	4631 3466
500 EQUATEUR	2668 2600	659 633	0 0	39 0	4 2	0 0	594 593	0 0	0 0	0 0	1372 1372
720 CHINE	4716 2551	395 41	5 0	3421 2008	5 0	7 0	152 0	0 0	42 34	1 0	688 468
520 PARAGUAY	6244 1952	1926 1863	26 24	266 65	0 0	0 0	4025 0	0 0	0 0	1 0	0 0
048 YUGOSLAVIE	2023 1068	198 20	52 0	1760 1048	0 0	0 0	0 0	0 0	0 0	0 0	13 0
456 REP.DOMINIC.	8002 770	1137 81	345 288	607 310	0 0	4534 1	1267 0	0 0	0 0	2 0	110 90
432 NICARAGUA	1000 417	220 207	0 0	627 56	0 0	0 0	0 0	0 0	0 0	0 0	153 154
412 MEXIQUE	901 277	222 154	0 0	440 123	0 0	208 0	28 0	0 0	0 0	0 0	3 0
424 HONDURAS	370 265	87 10	0 0	164 154	0 0	0 0	28 10	0 0	0 0	0 0	91 91
669 SRI LANKA	247 223	33 41	0 0	14 0	0 0	0 0	0 0	0 0	0 0	0 0	200 182
346 KENYA	32799 190	3609 0	479 102	7926 0	84 0	347 0	6483 88	41 0	4909 0	0 0	8921 0
382 ZIMBABWE	126810 149	46426 0	8856 0	28880 0	2734 149	0 0	1925 0	1557 0	449 0	4547 0	31436 0
666 BANGLA DESH	363 147	173 0	0 0	112 70	0 0	0 0	0 0	0 0	0 0	0 0	78 77
504 PEROU	145 136	8 4	0 0	137 132	0 0	0 0	0 0	0 0	0 0	0 0	0 0
252 GAMBIE	1445 129	0 0	0 0	0 0	1445 129	0 0	0 0	0 0	0 0	0 0	0 0
706 SINGAPOUR	307 95	15 0	6 0	26 0	0 0	47 0	10 0	0 0	18 10	0 0	185 85
342 SOMALIE	89 89	0 0	0 0	0 0	0 0	0 0	89 89	0 0	0 0	0 0	0 0
272 COTE D'IVOIRE	38982 82	126 0	0 0	36 0	36789 82	0 0	1488 0	0 0	603 0	0 0	0 0
428 EL SALVADOR	67 64	0 0	0 0	0 0	0 0	67 64	0 0	0 0	0 0	0 0	0 0

	EUR-12	BENELUX	DANMARK	DEUTSCHLAND	HELLAS	ESPANA	FRANCE	IRELAND	ITALIA	PORTUGAL	U.K.
50 REGLEMENT 3926/86, ANNEXE I											
452 HAITI	133 60	128 60	0 0	5 0	0 0	0 0	0 0	0 0	0 0	0 0	0 0
484 VENEZUELA	33 32	0 0	30 29	0 0	0 0	3 3	0 0	0 0	0 0	0 0	0 0
647 EMIRATS ARAB	16 16	0 0	0 0	0 0	0 0	0 0	0 0	0 0	0 0	0 0	16 16
740 HONG-KONG	55 5	11 0	1 0	1 0	0 0	0 0	0 0	0 0	28 5	0 0	14 0
352 TANZANIE	12109 4	4080 0	166 0	1335 0	322 0	0 0	112 0	0 0	14 0	0 0	6080 4
600 CHYPRE	465 4	28 0	10 0	45 3	78 0	45 0	0 0	4 0	70 0	0 0	185 1
524 URUGUAY	44 3	36 0	8 3	0 0	0 0	0 0	0 0	0 0	0 0	0 0	0 0
386 MALAWI	48738 1	21052 0	1880 0	12445 0	533 0	0 0	2404 0	907 0	0 0	62 0	9455 1
066 ROUMANIE	470 0	98 0	0 0	0 0	0 0	0 0	372 0	0 0	0 0	0 0	0 0
204 MAROC	351 0	0 0	0 0	0 0	0 0	0 0	351 0	0 0	0 0	0 0	0 0
212 TUNISIE	166 0	133 0	0 0	0 0	10 0	0 0	23 0	0 0	0 0	0 0	0 0
276 GHANA	70 0	66 0	0 0	4 0	0 0	0 0	0 0	0 0	0 0	0 0	0 0
302 CAMEROUN	7768 0	5453 0	306 0	151 0	0 0	570 0	1285 0	0 0	0 0	3 0	0 0
306 R.CENTRAFRIC	2120 0	385 0	0 0	70 0	4 0	164 0	1497 0	0 0	0 0	0 0	0 0
322 ZAIRE	28 0	28 0	0 0	0 0	0 0	0 0	0 0	0 0	0 0	0 0	0 0
378 ZAMBIE	3785 0	1211 0	11 0	694 0	0 0	0 0	240 0	0 0	0 0	126 0	1503 0
393 SHAZILAND	9152 0	339 0	0 0	1385 0	0 0	0 0	581 0	310 0	641 0	0 0	5896 0
416 GUATEMALA	40 0	0 0	39 0	0 0	0 0	0 0	0 0	0 0	0 0	1 0	0 0
436 COSTA RICA	80 0	3 0	0 0	7 0	0 0	0 0	0 0	0 0	0 0	0 0	70 0
442 PANAMA	487 0	487 0	0 0	0 0	0 0	0 0	0 0	0 0	0 0	0 0	0 0
460 DOMINIQUE	31 0	31 0	0 0	0 0	0 0	0 0	0 0	0 0	0 0	0 0	0 0
464 JAMAIQUE	1621 0	658 0	0 0	0 0	0 0	0 0	0 0	0 0	0 0	0 0	963 0
474 ARUBA	42 0	42 0	0 0	0 0	0 0	0 0	0 0	0 0	0 0	0 0	0 0
488 GUYANA	27 0	27 0	0 0	0 0	0 0	0 0	0 0	0 0	0 0	0 0	0 0
604 LIBAN	51 0	49 0	1 0	0 0	1 0	0 0	0 0	0 0	0 0	0 0	0 0
2000 TOUS PAYS SPG	893501 481972	190221 49114	26715 9037	223157 77676	47674 2746	48784 10374	62281 4702	7546 4479	28238 14208	9872 0	249013 309636

	EUR-12	BENELUX	DANMARK	DEUTSCHLAND	HELLAS	ESPAÑA	FRANCE	IRELAND	ITALIA	PORTUGAL	U.K.
52 REGLEMENT 3926/86, ANNEXE II											
520010	01.01 CHEVAUX, ANES, MULETS ET BARDOTS, VIVANTS: - II. DESTINES A LA BOUCHERIE			A. CHEVAUX							
048 YOUGOSLAVIE	21764 396	0 0	0 0	0 0	0 0	0 0	11 0	0 0	21753 396	0 0	0 0
066 ROUMANIE	169 126	0 0	0 0	0 0	0 0	0 0	0 0	0 0	169 126	0 0	0 0
212 TUNISIE	123 0	0 0	0 0	0 0	0 0	0 0	123 0	0 0	0 0	0 0	0 0
528 ARGENTINE	177 0	0 0	0 0	0 0	0 0	0 0	0 0	0 0	177 0	0 0	0 0
2000 TOUS PAYS SPG	22257 523	0 0	0 0	0 0	0 0	0 0	158 0	0 0	22099 523	0 0	0 0
520020	0101 A III AUTRES										
048 YOUGOSLAVIE	3622 3096	0 0	0 0	13 3	0 0	0 0	0 0	0 0	3574 3093	0 0	35 0
528 ARGENTINE	1315 850	0 0	0 0	159 0	0 0	41 0	233 172	0 0	774 678	0 0	108 0
524 URUGUAY	1286 681	0 0	0 0	22 0	0 0	57 0	13 0	0 0	1194 681	0 0	0 0
066 ROUMANIE	387 279	0 0	0 0	0 0	0 0	0 0	0 0	0 0	387 279	0 0	0 0
508 BRESIL	63 16	0 0	0 0	36 0	0 0	0 0	0 0	0 0	0 0	4 0	23 16
412 MEXIQUE	19 12	0 0	0 0	0 0	0 0	0 0	19 12	0 0	0 0	0 0	0 0
212 TUNISIE	64 0	0 0	0 0	0 0	0 0	0 0	64 0	0 0	0 0	0 0	0 0
2000 TOUS PAYS SPG	6805 4935	0 0	0 0	231 3	0 0	119 0	338 184	0 0	5929 4732	4 0	184 16
520030	02.01 VIANDES ET ABATS COMESTIBLES -			A.III.B) AUTRES							
048 YOUGOSLAVIE	591 492	0 0	0 0	186 165	35 0	0 0	0 0	0 0	370 327	0 0	0 0
066 ROUMANIE	770 456	15 0	0 0	0 0	0 0	0 0	123 75	0 0	632 381	0 0	0 0
2000 TOUS PAYS SPG	1361 948	15 0	0 0	186 165	35 0	0 0	123 75	0 0	1002 708	0 0	0 0
520035	02.01 B II B) 2 : ABATS DE L'ESPECE BOVINE - AUTRES										
508 BRESIL	14886 9416	1465 962	0 0	4221 2506	0 0	334 0	4651 3108	0 0	2207 1649	0 0	2008 1191
528 ARGENTINE	8570 6601	352 160	0 0	1270 967	0 0	308 0	2246 2076	0 0	3775 3273	90 0	529 125
524 URUGUAY	2481 2022	476 369	0 0	527 365	0 0	0 0	548 542	0 0	251 210	18 0	661 536
520 PARAGUAY	126 51	4 0	0 0	57 32	0 0	0 0	19 19	0 0	46 0	0 0	0 0
048 YOUGOSLAVIE	488 9	157 0	0 0	131 0	0 0	0 0	0 0	0 0	183 9	0 0	17 0
066 ROUMANIE	220 0	0 0	0 0	6 0	0 0	0 0	99 0	0 0	115 0	0 0	0 0
700 INDOONESIE	49 0	49 0	0 0	0 0	0 0	0 0	0 0	0 0	0 0	0 0	0 0
2000 TOUS PAYS SPG	26845 18104	2511 1492	0 0	6229 3872	0 0	642 0	7563 5746	0 0	6577 5142	108 0	3215 1852
520040	02.04 AUTRES VIANDES ET ABATS COMESTIBLES...			EX.A. DE PIGEONS DOMESTIQUES							
048 YOUGOSLAVIE	84 0	0 0	0 0	0 0	0 0	0 0	0 0	0 0	84 0	0 0	0 0
066 ROUMANIE	3504 0	0 0	0 0	391 0	0 0	0 0	2295 0	0 0	818 0	0 0	0 0
508 BRESIL	127 0	0 0	0 0	0 0	0 0	0 0	107 0	0 0	20 0	0 0	0 0
512 CHILI	81 0	81 0	0 0	0 0	0 0	0 0	0 0	0 0	0 0	0 0	0 0
524 URUGUAY	37 0	0 0	0 0	37 0	0 0	0 0	0 0	0 0	0 0	0 0	0 0
720 CHINE	17375 0	1393 0	0 0	318 0	0 0	210 0	11321 0	0 0	277 0	0 0	3856 0
2000 TOUS PAYS SPG	21224 0	1474 0	0 0	746 0	0 0	210 0	13723 0	0 0	1199 0	0 0	3872 0
520050	02.04 EX. B. DE GIBIERS A POILS, CONGELES NL: NIMEXE: 020430, VENTILATION PAR PAYS INCOMPLETE DE: NIMEXE: 020430, VENTILATION PAR PAYS INCOMPLETE										
528 ARGENTINE	16733 14871	1585 1057	0 0	8276 7620	107 0	0 0	5137 4777	0 0	1628 1417	0 0	0 0
720 CHINE	4899 2321	6 0	0 0	0 0	0 0	0 0	1291 1030	0 0	2802 1291	0 0	0 0
048 YOUGOSLAVIE	3854 2121	0 0	0 0	1191 950	0 0	0 0	238 0	0 0	2225 1171	0 0	0 0
524 URUGUAY	1015 1055	220 181	0 0	717 796	0 0	0 0	78 78	0 0	0 0	0 0	0 0
066 ROUMANIE	610 447	0 0	0 0	0 0	0 0	0 0	0 0	0 0	610 447	0 0	0 0
512 CHILI	636 446	384 253	0 0	0 0	0 0	0 0	67 9	0 0	185 184	0 0	0 0
508 BRESIL	85 84	0 0	0 0	36 36	0 0	0 0	49 48	0 0	0 0	0 0	0 0



	EUR-12	BENELUX	DANMARK	DEUTSCHLAND	HELLAS	ESPAÑA	FRANCE	IRELAND	ITALIA	PORTUGAL	U.K.
52 REGLEMENT 3926/86, ANNEXE II											
520050 02.04 EX. B. DE GIBIERS A POILS, CONGELES											
212 TUNISIE	257 0	0 0	0 0	0 0	0 0	0 0	48 0	0 0	209 0	0 0	0 0
600 CHYPRE	192 0	0 0	0 0	25 0	167 0	0 0	0 0	0 0	0 0	0 0	0 0
680 THAILANDE	75 0	0 0	0 0	0 0	0 0	0 0	0 0	0 0	75 0	0 0	0 0
2000 TOUS PAYS SPG	27381 21354	2195 1493	0 0	10245 9404	274 0	0 0	6932 5944	0 0	7735 4513	0 0	0 0
520060 02.04 C. AUTRES - EX.I. CUISSSES DE GRENOUILLES											
700 INDONESIE	6656 2886	3678 1702	0 0	38 0	0 0	105 31	2835 1153	0 0	0 0	0 0	0 0
666 BANGLA DESH	3627 1374	3518 1320	0 0	13 12	0 0	7 0	46 0	0 0	0 0	0 0	43 42
448 CUBA	98 97	87 86	0 0	0 0	0 0	0 0	0 0	0 0	0 0	0 0	11 11
728 COREE DU SUD	70 70	0 0	0 0	0 0	0 0	0 0	70 70	0 0	0 0	0 0	0 0
706 SINGAPOUR	22 22	22 22	0 0	0 0	0 0	0 0	0 0	0 0	0 0	0 0	0 0
720 CHINE	165 18	52 0	0 0	0 0	0 0	0 0	113 18	0 0	0 0	0 0	0 0
220 EGYPTE	28 10	0 0	0 0	0 0	0 0	12 9	16 1	0 0	0 0	0 0	0 0
690 VIET-NAM	6 6	0 0	0 0	0 0	0 0	0 0	6 6	0 0	0 0	0 0	0 0
066 ROUMANIE	26 3	0 0	0 0	0 0	0 0	0 0	0 0	0 0	26 3	0 0	0 0
406 GROENLAND	26 0	0 0	26 0	0 0	0 0	0 0	0 0	0 0	0 0	0 0	0 0
664 INDE	57 0	48 0	0 0	6 0	0 0	3 0	0 0	0 0	0 0	0 0	0 0
701 MALAYSIA	31 0	31 0	0 0	0 0	0 0	0 0	0 0	0 0	0 0	0 0	0 0
2000 TOUS PAYS SPG	10818 4491	7436 3133	26 0	57 12	0 0	127 40	3092 1250	0 0	26 3	0 0	54 53
520070 0204 C II NON DENOMMES											
406 GROENLAND	70 15	0 0	70 15	0 0	0 0	0 0	0 0	0 0	0 0	0 0	0 0
680 THAILANDE	14 7	0 0	0 0	0 0	0 0	0 0	13 7	0 0	0 0	0 0	1 0
2000 TOUS PAYS SPG	96 22	0 0	70 15	4 0	0 0	0 0	16 7	0 0	5 0	0 0	1 0
520075 0301 AUTRES QUE 0301BIE60,BIIB10,14,C)											
512 CHILI	1045 711	166 57	0 0	188 0	0 0	0 0	691 654	0 0	0 0	0 0	0 0
048 YOUGOSLAVIE	216 38	0 0	0 0	0 0	0 0	0 0	147 0	0 0	69 38	0 0	0 0
666 BANGLA DESH	4 4	0 0	0 0	0 0	0 0	0 0	0 0	0 0	0 0	0 0	4 4
504 PEROU	50 2	50 2	0 0	0 0	0 0	0 0	0 0	0 0	0 0	0 0	0 0
406 GROENLAND	154 0	0 0	154 0	0 0	0 0	0 0	0 0	0 0	0 0	0 0	0 0
2000 TOUS PAYS SPG	1472 755	218 59	154 0	188 0	0 0	1 0	838 654	0 0	69 38	0 0	4 4
520080 0301 BIE) SQUALES											
528 ARGENTINE	3005 1953	0 0	0 0	101 101	1013 424	8 0	36 35	0 0	1847 1393	0 0	0 0
500 EQUATEUR	454 394	0 0	0 0	0 0	0 0	48 48	0 0	0 0	406 346	0 0	0 0
508 BRESIL	410 289	0 0	0 0	0 0	68 68	2 0	39 0	0 0	301 221	0 0	0 0
512 CHILI	293 266	3 0	0 0	172 172	0 0	3 2	115 92	0 0	0 0	0 0	0 0
524 URUGUAY	435 254	0 0	0 0	195 46	63 46	15 0	24 24	0 0	138 138	0 0	0 0
504 PEROU	72 64	0 0	0 0	21 21	0 0	45 43	0 0	0 0	6 0	0 0	0 0
416 GUATEMALA	43 42	0 0	0 0	0 0	0 0	43 42	0 0	0 0	0 0	0 0	0 0
706 SINGAPOUR	554 32	0 0	0 0	161 0	0 0	337 0	32 32	0 0	24 0	0 0	0 0
448 CUBA	146 30	0 0	0 0	0 0	0 0	146 30	0 0	0 0	0 0	0 0	0 0
649 OMAN	7 6	0 0	0 0	0 0	7 6	0 0	0 0	0 0	0 0	0 0	0 0
228 MAURITANIE	1228 4	0 0	0 0	0 0	122 0	169 4	0 0	0 0	937 0	0 0	0 0
701 MALAYSIA	3 2	0 0	0 0	0 0	0 0	0 0	0 0	0 0	0 0	0 0	3 2
664 INDE	1 1	0 0	0 0	0 0	1 1	0 0	0 0	0 0	0 0	0 0	0 0
048 YOUGOSLAVIE	117 0	0 0	0 0	0 0	0 0	0 0	0 0	0 0	117 0	0 0	0 0

	EUR-12	BENELUX	DANMARK	DEUTSCHLAND	HELLAS	ESPAÑA	FRANCE	IRELAND	ITALIA	PORTUGAL	U.K.
52 REGLEMENT 3926/86, ANNEXE II											
520080 0301 BIE) SQUALES											
204 MAROC	559 0	0 0	0 0	0 0	41 0	124 0	17 0	0 0	377 0	0 0	0 0
248 SENEGAL	215 0	0 0	0 0	1 0	4 0	32 0	2 0	0 0	176 0	0 0	0 0
412 MEXIQUE	28 0	0 0	0 0	0 0	0 0	0 0	0 0	0 0	0 0	28 0	0 0
442 PANAMA	311 0	0 0	0 0	0 0	33 0	71 0	0 0	0 0	207 0	0 0	0 0
472 TRINIDAD,TOB	30 0	0 0	0 0	30 0	0 0	0 0	0 0	0 0	0 0	0 0	0 0
478 ANTILLES NL	285 0	0 0	0 0	58 0	0 0	18 0	0 0	0 0	209 0	0 0	0 0
484 VENEZUELA	43 0	0 0	0 0	0 0	0 0	43 0	0 0	0 0	0 0	0 0	0 0
720 CHINE	131 0	0 0	0 0	0 0	0 0	131 0	0 0	0 0	0 0	0 0	0 0
728 COREE DU SUD	210 0	0 0	0 0	14 0	1 0	117 0	0 0	0 0	78 0	0 0	0 0
822 POLYNESIE FR	81 0	0 0	0 0	0 0	0 0	0 0	81 0	0 0	0 0	0 0	0 0
2000 TOUS PAYS SPG	8751 3344	4 0	0 0	771 341	1367 547	1394 171	346 184	0 0	4828 2099	28 0	13 2
520090 0301 B I 6) FLETANS											
204 MAROC	160 0	0 0	0 0	0 0	4 0	0 0	0 0	0 0	156 0	0 0	0 0
228 MAURITANIE	168 0	0 0	0 0	0 0	0 0	0 0	0 0	0 0	168 0	0 0	0 0
442 PANAMA	167 0	0 0	0 0	0 0	0 0	0 0	0 0	0 0	165 0	2 0	0 0
524 URUGUAY	39 0	0 0	0 0	0 0	0 0	0 0	0 0	0 0	39 0	0 0	0 0
2000 TOUS PAYS SPG	573 0	0 0	0 0	0 0	8 0	0 0	0 0	0 0	563 0	2 0	0 0
520100 0301 BIV) POISSONS D'AQUARIUM											
708 PHILIPPINES	1117 869	166 136	6 4	306 265	0 0	5 0	295 288	0 0	156 0	0 0	183 176
700 INDONESIE	943 748	103 92	0 0	258 227	0 0	0 0	244 226	0 0	132 0	0 0	226 203
649 SRI LANKA	763 585	118 93	6 4	153 124	1 0	0 0	159 155	0 0	107 0	0 0	219 209
706 SINGAPOUR	1584 532	115 54	3 0	345 103	0 0	84 0	544 80	0 0	152 0	0 0	301 295
666 BANGLA DESH	125 113	6 5	0 0	0 0	0 0	0 0	0 0	0 0	0 0	0 0	119 108
667 MALDIVES	111 86	0 0	0 0	20 4	0 0	0 0	0 0	0 0	2 0	0 0	89 82
649 OMAN	754 71	4 0	0 0	3 0	193 71	0 0	212 0	0 0	280 0	0 0	62 0
248 SENEGAL	22124 24	209 17	0 0	201 0	570 0	1521 0	13589 7	0 0	5903 0	26 0	105 0
701 MALAYSIA	25 22	0 0	0 0	0 0	0 0	0 0	23 22	0 0	1 0	0 0	1 0
680 THAILANDE	715 20	7 2	0 0	49 0	0 0	0 0	25 0	0 0	72 0	0 0	562 18
528 ARGENTINE	10163 19	4 0	0 0	25 0	1520 19	2799 0	636 0	0 0	4472 0	679 0	28 0
815 FIDJI	52 18	14 0	0 0	21 0	0 0	0 0	0 0	0 0	0 0	0 0	17 18
508 BRESIL	1429 13	19 0	0 0	1 0	0 0	399 0	31 13	0 0	952 0	0 0	17 0
228 MAURITANIE	10545 9	9 0	0 0	29 0	215 0	771 9	418 0	0 0	8987 0	116 0	0 0
346 KENYA	363 7	39 0	0 0	97 2	0 0	0 0	34 4	0 0	40 0	0 0	153 1
464 JAMAIQUE	13 6	0 0	0 0	12 5	0 0	0 0	0 0	0 0	0 0	0 0	1 1
220 EGYPTE	8210 5	31 0	0 0	45 2	184 0	0 0	18 3	0 0	7932 0	0 0	0 0
355 SEYCHELLES	575 3	0 0	7 3	6 0	0 0	0 0	194 0	0 0	35 0	0 0	333 0
728 COREE DU SUD	3149 3	8 0	0 0	32 0	635 0	1836 0	105 0	0 0	203 0	116 0	214 3
204 MAROC	43152 2	683 0	0 0	509 0	3857 0	3917 0	8482 2	0 0	23069 0	2302 0	413 0
212 TUNISIE	4317 2	0 0	0 0	9 0	15 0	3 2	787 0	0 0	3502 0	0 0	1 0
662 PAKISTAN	59 2	0 0	0 0	29 0	28 0	0 0	2 2	0 0	0 0	0 0	0 0
740 HONG-KONG	98 2	1 0	0 0	4 0	0 0	0 0	0 0	0 0	0 0	0 0	93 2
329 STE-HELENE	24 1	0 0	0 0	0 0	0 0	0 0	0 0	0 0	0 0	0 0	24 1
478 ANTILLES NL	140 1	36 1	0 0	73 0	0 0	31 0	0 0	0 0	0 0	0 0	0 0

	EUR-12	BENELUX	DANMARK	DEUTSCHLAND	HELLAS	ESPANA	FRANCE	IRELAND	ITALIA	PORTUGAL	U.K.
52 REGLEMENT 3926/86, ANNEXE II											
520100 0301 BIV) POISSONS D'AQUARIUM											
608 SYRIE	3 1	0 0	0 0	0 0	0 0	0 0	1 1	0 0	2 0	0 0	0 0
048 YOUgosLAVIE	2937 0	0 0	0 0	1 0	0 0	0 0	0 0	0 0	2936 0	0 0	0 0
066 RouMANIE	80 0	0 0	0 0	80 0	0 0	0 0	0 0	0 0	0 0	0 0	0 0
232 MALI	80 0	0 0	0 0	0 0	0 0	0 0	80 0	0 0	0 0	0 0	0 0
240 NIGER	111 0	0 0	0 0	0 0	64 0	1 0	4 0	0 0	42 0	0 0	0 0
252 GAMBIE	613 0	0 0	0 0	0 0	93 0	244 0	0 0	0 0	204 0	64 0	8 0
264 SIERRA LEONE	449 0	0 0	0 0	0 0	0 0	423 0	17 0	0 0	0 0	9 0	0 0
272 COTE IVOIRE	39 0	0 0	0 0	0 0	0 0	0 0	15 0	0 0	24 0	0 0	0 0
276 GHANA	118 0	14 0	0 0	0 0	0 0	61 0	3 0	0 0	39 0	0 0	1 0
302 CAMEROUN	235 0	0 0	0 0	0 0	0 0	0 0	0 0	0 0	235 0	0 0	0 0
314 GABON	39 0	0 0	0 0	0 0	0 0	0 0	39 0	0 0	0 0	0 0	0 0
330 ANGOLA	1088 0	0 0	0 0	0 0	0 0	0 0	0 0	0 0	948 0	140 0	0 0
342 SOMALIE	1387 0	0 0	0 0	0 0	0 0	0 0	23 0	0 0	1364 0	0 0	0 0
370 MADAGASCAR	43 0	0 0	0 0	0 0	43 0	0 0	0 0	0 0	0 0	0 0	0 0
373 MAURICE	174 0	2 0	0 0	125 0	0 0	0 0	14 0	0 0	6 0	0 0	27 0
424 HONDURAS	1230 0	0 0	0 0	0 0	328 0	542 0	0 0	0 0	360 0	0 0	0 0
442 PANAMA	5328 0	15 0	0 0	0 0	719 0	636 0	11 0	0 0	2836 0	972 0	139 0
448 CUBA	1212 0	0 0	0 0	7 0	0 0	1205 0	0 0	0 0	0 0	0 0	0 0
453 BAHAMAS	175 0	0 0	0 0	0 0	0 0	0 0	175 0	0 0	0 0	0 0	0 0
463 ILES CAYMAN	27 0	0 0	0 0	0 0	0 0	27 0	0 0	0 0	0 0	0 0	0 0
469 LA BARBADE	31 0	0 0	0 0	5 0	0 0	0 0	0 0	0 0	0 0	0 0	26 0
472 TRINIDAD, TOB	50 0	0 0	0 0	49 0	0 0	0 0	0 0	0 0	0 0	0 0	1 0
484 VENEZUELA	145 0	0 0	0 0	0 0	38 0	73 0	34 0	0 0	0 0	0 0	0 0
492 SURINAM	46 0	46 0	0 0	0 0	0 0	0 0	0 0	0 0	0 0	0 0	0 0
504 PEROU	62 0	0 0	0 0	0 0	0 0	3 0	1 0	0 0	58 0	0 0	0 0
512 CHILI	5779 0	7 0	0 0	4 0	82 0	4611 0	544 0	0 0	26 0	498 0	7 0
524 URUGUAY	632 0	0 0	0 0	278 0	10 0	3 0	0 0	0 0	254 0	0 0	87 0
600 CHYPRE	108 0	0 0	0 0	0 0	98 0	0 0	10 0	0 0	0 0	0 0	0 0
616 IRAN	783 0	0 0	0 0	263 0	0 0	0 0	440 0	0 0	0 0	0 0	0 0
640 BAHREIN	49 0	1 0	0 0	6 0	35 0	0 0	0 0	0 0	0 0	0 0	7 0
647 EMIRATS ARAB	80 0	0 0	0 0	0 0	75 0	3 0	1 0	0 0	0 0	0 0	1 0
664 INDE	76 0	5 0	0 0	0 0	62 0	0 0	1 0	0 0	0 0	0 0	8 0
720 CHINE	275 0	38 0	0 0	33 0	0 0	20 0	134 0	0 0	0 0	0 0	50 0
822 POLYNESIE FR	68 0	0 0	0 0	0 0	0 0	0 0	68 0	0 0	0 0	0 0	0 0
2000 TOUS PAYS SPG	134293 3186	1660 406	22 12	3130 735	8865 90	19292 11	27477 809	0 0	65385 0	4922 0	3540 1123
520110 0301 B II B 10: FILETS CONGELES DE SQUALES											
504 PEROU	252 215	0 0	0 0	0 0	0 0	252 215	0 0	0 0	0 0	0 0	0 0
500 EQUATEUR	50 49	0 0	0 0	0 0	0 0	0 0	0 0	0 0	50 49	0 0	0 0
528 ARGENTINE	27 26	0 0	0 0	0 0	0 0	0 0	0 0	0 0	27 26	0 0	0 0
508 BRESIL	96 0	0 0	0 0	0 0	0 0	0 0	96 0	0 0	0 0	0 0	0 0
2000 TOUS PAYS SPG	456 291	0 0	0 0	8 0	0 0	254 215	98 0	0 0	85 76	0 0	11 0
520120 0301 B II FILETS B)EX7 AUTRES -DE SQUALES ET DE FLETANS											
664 INDE	111 71	0 0	0 0	0 0	111 71	0 0	0 0	0 0	0 0	0 0	0 0

	EUR-12	BENELUX	DANMARK	DEUTSCHLAND	HELLAS	ESPAÑA	FRANCE	IRELAND	ITALIA	PORTUGAL	U.K.
52 REGLEMENT 3926/86, ANNEXE II											
520120 0301 B II FILETS B)EX7 AUTRES -DE SQUALES ET DE FLETAHS											
728 COREE DU SUD	3993 40	64 0	0 0	3211 0	0 0	82 0	360 0	0 0	111 3	0 0	165 37
662 PAKISTAN	1360 39	21 0	0 0	706 0	0 0	0 0	633 39	0 0	0 0	0 0	0 0
342 SOMALIE	15 1	0 0	0 0	0 0	0 0	2 1	7 0	0 0	6 0	0 0	0 0
204 MAROC	52 0	0 0	0 0	1 0	0 0	1 0	47 0	0 0	3 0	0 0	0 0
248 SENEGAL	15352 0	262 0	0 0	391 0	0 0	15 0	14646 0	0 0	26 0	12 0	0 0
252 GAMBIE	55 0	55 0	0 0	0 0	0 0	0 0	0 0	0 0	0 0	0 0	0 0
264 SIERRA LEONE	539 0	282 0	0 0	0 0	0 0	0 0	257 0	0 0	0 0	0 0	0 0
272 COTE IVOIRE	327 0	0 0	0 0	0 0	0 0	7 0	320 0	0 0	0 0	0 0	0 0
314 GABON	528 0	0 0	0 0	0 0	0 0	0 0	528 0	0 0	0 0	0 0	0 0
346 KENYA	274 0	260 0	0 0	0 0	0 0	12 0	2 0	0 0	0 0	0 0	0 0
504 PEROU	456 0	19 0	0 0	0 0	0 0	437 0	0 0	0 0	0 0	0 0	0 0
512 CHILI	139 0	3 0	0 0	0 0	0 0	130 0	6 0	0 0	0 0	0 0	0 0
524 URUGUAY	1302 0	0 0	0 0	2 0	0 0	298 0	0 0	0 0	998 0	0 0	4 0
528 ARGENTINE	1796 0	0 0	0 0	82 0	77 0	641 0	143 0	0 0	853 0	0 0	0 0
529 IL. FALKLAND	50 0	0 0	0 0	0 0	0 0	50 0	0 0	0 0	0 0	0 0	0 0
604 LIBAN	38 0	0 0	0 0	0 0	0 0	0 0	38 0	0 0	0 0	0 0	0 0
649 OMAN	47 0	0 0	0 0	0 0	0 0	0 0	47 0	0 0	0 0	0 0	0 0
680 THAILANDE	503 0	65 0	0 0	3 0	0 0	0 0	330 0	0 0	0 0	0 0	105 0
706 SINGAPOUR	471 0	0 0	0 0	5 0	0 0	0 0	415 0	0 0	51 0	0 0	0 0
720 CHINE	4920 0	48 0	0 0	4509 0	0 0	17 0	346 0	0 0	0 0	0 0	0 0
2000 TOUS PAYS SPG	32382 151	1091 0	1 0	8915 0	188 71	1706 1	18141 39	0 0	2049 3	12 0	279 37
520130 03.01 C. FOIES, OEUFS ET LAITANCES											
512 CHILI	397 16	0 0	0 0	0 0	0 0	397 16	0 0	0 0	0 0	0 0	0 0
528 ARGENTINE	149 10	0 0	0 0	0 0	1 0	148 10	0 0	0 0	0 0	0 0	0 0
690 VIET-NAM	11 10	0 0	0 0	0 0	0 0	0 0	11 10	0 0	0 0	0 0	0 0
680 THAILANDE	7 2	0 0	0 0	0 0	0 0	7 2	0 0	0 0	0 0	0 0	0 0
508 BRESIL	31 0	0 0	0 0	0 0	0 0	0 0	0 0	0 0	31 0	0 0	0 0
2000 TOUS PAYS SPG	662 40	0 0	0 0	11 0	2 0	571 30	23 10	0 0	54 0	1 0	0 0
520160 0302 AIF) HILSA											
666 BANGLA DESH	27 24	0 0	0 0	0 0	0 0	0 0	0 0	0 0	0 0	0 0	27 24
669 SRI LANKA	23 5	0 0	0 0	3 0	0 0	0 0	0 0	0 0	0 0	0 0	20 5
680 THAILANDE	284 2	26 2	9 0	67 0	0 0	1 0	172 0	0 0	0 0	0 0	11 0
701 MALAYSIA	104 2	62 2	0 0	0 0	0 0	0 0	36 0	0 0	0 0	0 0	6 0
492 SURINAM	461 0	461 0	0 0	0 0	0 0	0 0	0 0	0 0	0 0	0 0	0 0
706 SINGAPOUR	216 0	5 0	0 0	33 0	0 0	4 0	92 0	0 0	0 0	0 0	82 0
708 PHILIPPINES	38 0	13 0	0 0	4 0	0 0	0 0	0 0	0 0	0 0	0 0	21 0
720 CHINE	109 0	29 0	0 0	9 0	0 0	0 0	0 0	0 0	0 0	0 0	71 0
728 COREE DU SUD	336 0	1 0	0 0	19 0	0 0	0 0	316 0	0 0	0 0	0 0	0 0
740 HONG-KONG	296 0	63 0	0 0	47 0	0 0	0 0	1 0	0 0	0 0	0 0	185 0
2000 TOUS PAYS SPG	2068 35	692 5	9 0	186 0	0 0	72 0	671 0	0 0	0 0	0 0	438 30
520170 0302 AIID) FILETS DE HILSA											
666 BANGLA DESH	3 2	0 0	0 0	0 0	0 0	0 0	0 0	0 0	0 0	0 0	3 2
2000 TOUS PAYS SPG	79 2	20 0	0 0	1 0	0 0	13 0	11 0	0 0	0 0	0 0	34 2







	EUR-12	BENELUX	DANMARK	DEUTSCHLAND	HELLAS	ESPANA	FRANCE	IRELAND	ITALIA	PORTUGAL	U.K.
52 REGLEMENT 3926/86, ANNEXE II											
520240 0303 AIVCJ AUTRES CREVETTES											
484 VENEZUELA	458 337	0 0	0 0	0 0	0 0	9 9	1 0	0 0	448 328	0 0	0 0
432 NICARAGUA	389 205	168 0	0 0	0 0	0 0	205 205	0 0	0 0	0 0	0 0	16 0
740 HONG-KONG	578 166	355 8	0 0	58 2	0 0	0 0	0 0	0 0	6 0	0 0	159 156
647 EMIRATS ARAB	343 155	5 5	0 0	1 0	0 0	156 0	0 0	0 0	0 0	31 0	150 150
204 MAROC	4165 150	0 0	0 0	5 0	0 0	3841 150	44 0	0 0	262 0	13 0	0 0
412 MEXIQUE	123 122	0 0	0 0	0 0	0 0	0 0	123 122	0 0	0 0	0 0	0 0
288 NIGERIA	628 115	30 0	0 0	15 0	0 0	50 21	152 0	0 0	0 0	64 0	317 94
669 SRI LANKA	220 109	74 52	0 0	0 3	0 0	0 0	0 0	0 0	24 24	0 0	122 30
436 COSTA RICA	118 100	14 0	0 0	0 0	0 0	0 0	0 0	0 0	100 100	0 0	4 0
808 OCEANIE AMER	54 53	0 0	0 0	0 0	0 0	0 0	0 0	0 0	54 53	0 0	0 0
228 MAURITANIE	1233 48	124 0	0 0	0 0	0 0	280 48	308 0	0 0	429 0	92 0	0 0
512 CHILI	207 48	0 0	0 0	48 48	0 0	159 0	0 0	0 0	0 0	0 0	0 0
504 PEROU	35 34	0 0	0 0	0 0	0 0	35 34	0 0	0 0	0 0	0 0	0 0
352 TANZANIE	339 8	39 8	1 0	8 0	0 0	249 0	0 0	0 0	12 0	0 0	30 0
248 SENEGAL	49436 7	987 0	0 0	61 0	0 0	8661 7	37048 0	0 0	2678 0	0 0	1 0
264 SIERRA LEONE	8092 6	1161 0	0 0	15 0	0 0	989 0	5865 0	0 0	0 0	0 0	62 6
649 OMAN	144 6	8 6	0 0	16 0	0 0	0 0	120 0	0 0	0 0	0 0	0 0
667 MALDIVES	5 5	0 0	0 0	0 0	5 5	0 0	0 0	0 0	0 0	0 0	0 0
220 EGYPTTE	83 0	0 0	0 0	0 0	0 0	0 0	0 0	0 0	83 0	0 0	0 0
252 GAMBIE	1871 0	631 0	2 0	48 0	0 0	482 0	85 0	0 0	74 0	0 0	549 0
257 GUINEE-BISS.	545 0	0 0	0 0	0 0	0 0	45 0	500 0	0 0	0 0	0 0	0 0
260 GUINEE	427 0	0 0	0 0	0 0	0 0	0 0	427 0	0 0	0 0	0 0	0 0
268 LIBERIA	64 0	64 0	0 0	0 0	0 0	0 0	0 0	0 0	0 0	0 0	0 0
272 COTE D'IVOIRE	5627 0	0 0	0 0	0 0	0 0	341 0	4255 0	0 0	1031 0	0 0	0 0
276 GHANA	275 0	268 0	0 0	0 0	0 0	0 0	0 0	0 0	0 0	0 0	7 0
280 TOGO	4430 0	84 0	0 0	0 0	0 0	25 0	4321 0	0 0	0 0	0 0	0 0
284 BENIN	959 0	0 0	0 0	0 0	0 0	8 0	852 0	0 0	99 0	0 0	0 0
302 CAMEROUN	5986 0	260 0	0 0	0 0	0 0	0 0	5150 0	0 0	536 0	0 0	40 0
310 GUINEE EQUAT	90 0	0 0	0 0	0 0	0 0	90 0	0 0	0 0	0 0	0 0	0 0
314 GABON	18922 0	13 0	0 0	0 0	0 0	385 0	16233 0	0 0	2291 0	0 0	0 0
318 CONGO	339 0	0 0	0 0	0 0	0 0	250 0	89 0	0 0	0 0	0 0	0 0
330 ANGOLA	1810 0	0 0	0 0	0 0	0 0	1792 0	0 0	0 0	18 0	0 0	0 0
346 KENYA	2133 0	344 0	0 0	0 0	0 0	740 0	778 0	0 0	55 0	216 0	0 0
370 MADAGASCAR	12110 0	0 0	0 0	11 0	0 0	204 0	11380 0	0 0	0 0	0 0	515 0
424 HONDURAS	2225 0	0 0	0 0	0 0	0 0	2225 0	0 0	0 0	0 0	0 0	0 0
467 ST-VINCENT	125 0	0 0	0 0	0 0	0 0	125 0	0 0	0 0	0 0	0 0	0 0
488 GUYANA	68 0	0 0	0 0	0 0	0 0	0 0	0 0	0 0	68 0	0 0	0 0
492 SURINAM	1759 0	185 0	0 0	0 0	0 0	0 0	1574 0	0 0	0 0	0 0	0 0
600 CHYPRE	105 0	34 0	0 0	0 0	0 0	0 0	0 0	0 0	0 0	0 0	71 0
616 IRAN	101 0	0 0	0 0	0 0	0 0	101 0	0 0	0 0	0 0	0 0	0 0
640 BAHREIN	86 0	0 0	0 0	0 0	0 0	86 0	0 0	0 0	0 0	0 0	0 0
801 PAPOU-N. GUIN	169 0	0 0	0 0	92 0	0 0	77 0	0 0	0 0	0 0	0 0	0 0



	EUR-12	BENELUX	DANMARK	DEUTSCHLAND	HELLAS	ESPANA	FRANCE	IRELAND	ITALIA	PORTUGAL	U.K.
<b>52 REGLEMENT 3926/86, ANNEXE II</b>											
<b>520240 0303 A1VC) AUTRES CREVETTES</b>											
2000 TOUS PAYS SPG	419543 192914	51078 36847	89 84	18776 18113	13 13	93047 24477	118308 20107	1 0	61843 31602	2214 1186	74174 60485
<b>520250 0303 AVB) PEURULLUS</b>											
728 COREE DU SUD	1109 1041	0 0	737 736	0 0	0 0	0 0	0 0	0 0	372 305	0 0	0 0
656 YEMEN DU SUD	631 594	0 0	0 0	0 0	0 0	36 0	0 0	0 0	595 594	0 0	0 0
508 BRESIL	9 8	0 0	0 0	0 0	0 0	0 0	0 0	0 0	9 8	0 0	0 0
048 YUGOSLAVIE	95 3	0 0	0 0	0 0	0 0	0 0	0 0	0 0	95 3	0 0	0 0
342 SOMALIE	49 1	0 0	0 0	0 0	0 0	0 0	0 0	0 0	49 1	0 0	0 0
706 SINGAPOUR	2 1	0 0	0 0	2 1	0 0	0 0	0 0	0 0	0 0	0 0	0 0
066 ROUMANIE	26 0	26 0	0 0	0 0	0 0	0 0	0 0	0 0	0 0	0 0	0 0
204 MAROC	1274 0	0 0	0 0	0 0	0 0	1271 0	3 0	0 0	0 0	0 0	0 0
248 SENEGAL	159 0	0 0	0 0	0 0	0 0	64 0	95 0	0 0	0 0	0 0	0 0
264 SIERRA LEONE	148 0	0 0	0 0	0 0	0 0	148 0	0 0	0 0	0 0	0 0	0 0
366 MOZAMBIQUE	105 0	0 0	0 0	0 0	0 0	105 0	0 0	0 0	0 0	0 0	0 0
448 CUBA	38 0	0 0	0 0	15 0	0 0	0 0	0 0	0 0	0 0	23 0	0 0
504 PEROU	70 0	0 0	0 0	0 0	0 0	70 0	0 0	0 0	0 0	0 0	0 0
801 PAPOU-N. GUIN	77 0	0 0	0 0	0 0	0 0	0 0	0 0	0 0	77 0	0 0	0 0
2000 TOUS PAYS SPG	3617 1651	28 0	737 736	17 1	0 0	1695 0	108 0	0 0	1209 914	23 0	0 0
<b>520260 03.03 B. II. MOULES</b>											
048 YUGOSLAVIE	174 161	0 0	0 0	0 0	0 0	0 0	0 0	0 0	174 161	0 0	0 0
728 COREE DU SUD	145 64	0 0	0 0	0 0	0 0	0 0	145 64	0 0	0 0	0 0	0 0
512 CHILI	5 52	0 0	0 0	12 21	0 0	0 0	31 31	0 0	0 0	0 0	0 0
2000 TOUS PAYS SPG	378 287	7 7	0 0	13 23	0 0	0 0	176 96	0 0	181 161	1 0	0 0
<b>520270 03.03 B IV A 1 AA: CALMARS CONGELES: LOLIGO SPP.</b>											
680 THAILANDE	32131 30791	263 175	80 0	3351 3128	0 0	107 61	3968 3805	0 0	24250 23509	0 0	112 113
664 INDE	14667 10799	92 68	0 0	50 41	3898 3562	3618 556	6400 6021	0 0	327 269	0 0	282 282
728 COREE DU SUD	1094 619	798 585	0 0	10 7	0 0	181 0	27 27	0 0	78 0	0 0	0 0
701 MALAYSIA	453 451	0 0	0 0	42 41	0 0	2 1	0 0	0 0	409 409	0 0	0 0
662 PAKISTAN	119 117	0 0	0 0	7 6	0 0	0 0	59 58	0 0	0 0	0 0	53 53
656 YEMEN DU SUD	76 75	0 0	0 0	0 0	0 0	0 0	0 0	0 0	76 75	0 0	0 0
508 BRESIL	109 51	0 0	0 0	0 0	41 0	16 0	0 0	0 0	52 51	0 0	0 0
667 MALDIVES	48 47	0 0	0 0	0 0	48 47	0 0	0 0	0 0	0 0	0 0	0 0
720 CHINE	105 47	0 0	0 0	1 0	0 0	29 0	75 47	0 0	0 0	0 0	0 0
640 BAHREIN	34 33	0 0	0 0	0 0	34 33	0 0	0 0	0 0	0 0	0 0	0 0
436 COSTA RICA	33 32	0 0	0 0	0 0	0 0	0 0	0 0	0 0	33 32	0 0	0 0
528 ARGENTINE	109 18	5 0	0 0	33 18	0 0	20 0	0 0	0 0	0 0	51 0	0 0
690 VIET-NAM	0 17	0 0	0 0	0 17	0 0	0 0	0 0	0 0	0 0	0 0	0 0
828 MAURITANIE	483 10	0 0	0 0	0 0	0 0	240 10	0 0	0 0	243 0	0 0	0 0
706 SINGAPOUR	8 6	0 0	0 0	7 6	0 0	0 0	1 0	0 0	0 0	0 0	0 0
204 MAROC	10105 0	0 0	0 0	0 0	0 0	6858 0	52 0	0 0	3195 0	0 0	0 0
224 SOUDAN	28 0	0 0	0 0	0 0	0 0	28 0	0 0	0 0	0 0	0 0	0 0
248 SENEGAL	44 0	0 0	0 0	0 0	55 0	5 0	1 0	0 0	83 0	0 0	0 0
252 GAMBIE	65 0	5 0	0 0	0 0	0 0	40 0	0 0	0 0	20 0	0 0	0 0

	EUR-12	BENELUX	DANMARK	DEUTSCHLAND	HELLAS	ESPANA	FRANCE	IRELAND	ITALIA	PORTUGAL	U.K.
52 REGLEMENT 3926/86, ANNEXE II											
520270 03.03 B IV A 1 AA: CALMARS CONGELES: LOLIGO SPP.											
264 SIERRA LEONE	50 0	0 0	0 0	0 0	0 0	50 0	0 0	0 0	0 0	0 0	0 0
424 HONDURAS	106 0	0 0	0 0	0 0	0 0	98 0	0 0	0 0	8 0	0 0	0 0
442 PANAMA	899 0	47 0	0 0	0 0	0 0	60 0	0 0	0 0	792 0	0 0	0 0
512 CHILI	878 0	0 0	0 0	0 0	0 0	0 0	0 0	0 0	878 0	0 0	0 0
524 URUGUAY	74 0	0 0	0 0	9 0	0 0	0 0	0 0	0 0	0 0	65 0	0 0
600 CHYPRE	662 0	0 0	0 0	0 0	0 0	0 0	0 0	0 0	662 0	0 0	0 0
647 EMIRATS ARAB	52 0	0 0	0 0	0 0	51 0	1 0	0 0	0 0	0 0	0 0	0 0
2000 TOUS PAYS SPG	62570 43127	1217 828	80 0	3510 3267	4127 3643	11372 630	10583 9962	0 0	31118 24348	116 0	447 449
520280 0303 BIVA1B) CALMARS TOUARODES											
528 ARGENTINE	6785 4430	0 0	0 0	0 0	0 0	125 124	0 0	0 0	6660 4306	0 0	0 0
706 SINGAPOUR	2071 2071	0 0	0 0	21 23	0 0	1973 1972	77 76	0 0	0 0	0 0	0 0
508 BRESIL	21 21	0 0	0 0	0 0	0 0	0 0	0 0	0 0	21 21	0 0	0 0
500 EQUATEUR	73 8	0 0	0 0	0 0	0 0	73 8	0 0	0 0	0 0	0 0	0 0
436 COSTA RICA	28 0	0 0	0 0	0 0	0 0	28 0	0 0	0 0	0 0	0 0	0 0
442 PANAMA	103 0	0 0	0 0	0 0	0 0	103 0	0 0	0 0	0 0	0 0	0 0
2000 TOUS PAYS SPG	9093 6531	0 0	0 0	21 23	0 0	2302 2105	88 76	0 0	6681 4327	0 0	1 0
520300 0303 BIVA2) SEICHES											
680 THAILANDE	7487 7244	9 0	6 0	423 448	0 0	164 92	6736 6556	0 0	149 148	0 0	0 0
664 INDE	7259 4000	32 0	0 0	237 282	65 65	5222 2343	1488 1310	0 0	0 0	215 0	0 0
656 YEMEN DU SUD	1094 1094	0 0	0 0	0 0	0 0	0 0	0 0	0 0	1094 1094	0 0	0 0
562 PAKISTAN	331 315	0 0	0 0	0 0	14 0	56 56	227 226	0 0	34 33	0 0	0 0
720 CHINE	448 265	0 0	0 0	0 0	0 0	0 0	378 265	0 0	70 0	0 0	0 0
228 MAURITANIE	5816 251	0 0	0 0	0 0	0 0	2628 251	0 0	0 0	3181 0	7 0	0 0
728 COREE DU SUD	4587 201	0 0	0 0	0 0	0 0	4252 0	202 201	0 0	122 0	11 0	0 0
212 TUNISIE	4660 128	0 0	0 0	133 0	0 0	744 128	244 0	0 0	3539 0	0 0	0 0
701 MALAYSIA	97 76	0 0	0 0	12 12	0 0	0 0	85 64	0 0	0 0	0 0	0 0
248 SENEGAL	4382 30	1 0	0 0	49 0	121 0	917 30	704 0	0 0	2587 0	3 0	0 0
669 SRI LANKA	26 25	0 0	0 0	0 0	0 0	0 0	26 25	0 0	0 0	0 0	0 0
684 LAOS	15 14	0 0	0 0	0 0	0 0	0 0	15 14	0 0	0 0	0 0	0 0
204 MAROC	11435 0	0 0	0 0	6 0	59 0	7530 0	2 0	0 0	3642 0	196 0	0 0
216 LIBYE	207 0	0 0	0 0	0 0	0 0	207 0	0 0	0 0	0 0	0 0	0 0
220 EGYPTTE	87 0	0 0	0 0	0 0	0 0	82 0	0 0	0 0	5 0	0 0	0 0
252 GAMBIE	671 0	0 0	0 0	0 0	0 0	477 0	0 0	0 0	194 0	0 0	0 0
264 SIERRA LEONE	436 0	0 0	0 0	0 0	0 0	384 0	52 0	0 0	0 0	0 0	0 0
272 COTE IVOIRE	43 0	0 0	0 0	0 0	0 0	0 0	23 0	0 0	20 0	0 0	0 0
276 GHANA	487 0	0 0	0 0	0 0	0 0	462 0	0 0	0 0	18 0	0 0	7 0
302 CAMEROUN	254 0	0 0	0 0	0 0	0 0	0 0	1 0	0 0	253 0	0 0	0 0
314 GABON	227 0	0 0	0 0	0 0	0 0	0 0	59 0	0 0	168 0	0 0	0 0
412 MEXIQUE	59 0	0 0	0 0	0 0	0 0	59 0	0 0	0 0	0 0	0 0	0 0
424 HONDURAS	1549 0	0 0	0 0	0 0	10 0	1401 0	0 0	0 0	138 0	0 0	0 0
442 PANAMA	2587 0	0 0	0 0	0 0	15 0	1110 0	0 0	0 0	1383 0	79 0	0 0
467 ST-VINCENT	99 0	0 0	0 0	0 0	0 0	99 0	0 0	0 0	0 0	0 0	0 0
504 PEROU	28 0	0 0	0 0	0 0	0 0	0 0	0 0	0 0	28 0	0 0	0 0

	EUR-12	BENELUX	DANMARK	DEUTSCHLAND	HELLAS	ESPANA	FRANCE	IRELAND	ITALIA	PORTUGAL	U.K.
<b>52 REGLEMENT 3926/86, ANNEXE II</b>											
<b>520300 0303 BIVA2) SEICHES</b>											
2000 TOUS PAYS SPG	54422 13652	50 0	6 0	860 744	304 65	25808 2901	10247 8666	0 0	16628 1276	511 0	8 0
<b>520310 0303 BIVA3) POULPES</b>											
680 THAILANDE	5465 4370	48 20	0 0	5 5	0 0	2037 1052	63 62	0 0	3312 3231	0 0	0 0
228 MAURITANIE	20550 142	0 0	0 0	0 0	2574 0	2443 142	59 0	0 0	15471 0	3 0	0 0
708 PHILIPPINES	137 136	43 43	0 0	38 37	0 0	0 0	0 0	0 0	56 56	0 0	0 0
212 TUNISIE	12451 119	269 0	0 0	395 0	2419 0	654 84	1812 0	0 0	6902 35	0 0	0 0
701 MALAYSIA	62 62	0 0	0 0	0 0	0 0	0 0	0 0	0 0	62 62	0 0	0 0
512 CHILI	34 17	9 0	0 0	0 0	0 0	0 0	25 17	0 0	0 0	0 0	0 0
204 MAROC	21213 12	662 0	0 0	65 0	2520 0	7880 0	121 0	0 0	9937 12	28 0	0 0
706 SINGAPOUR	11 11	0 0	0 0	0 0	0 0	11 11	0 0	0 0	0 0	0 0	0 0
224 SOUDAN	40 0	0 0	0 0	0 0	0 0	40 0	0 0	0 0	0 0	0 0	0 0
240 NIGER	130 0	0 0	0 0	0 0	129 0	0 0	0 0	0 0	1 0	0 0	0 0
248 SENEGAL	1235 0	6 0	0 0	38 0	100 0	45 0	116 0	0 0	930 0	0 0	0 0
252 GAMBIE	244 0	0 0	0 0	0 0	0 0	151 0	0 0	0 0	93 0	0 0	0 0
264 SIERRA LEONE	163 0	3 0	0 0	0 0	0 0	157 0	3 0	0 0	0 0	0 0	0 0
276 GHANA	192 0	1 0	0 0	0 0	172 0	18 0	0 0	0 0	1 0	0 0	0 0
424 HONDURAS	397 0	0 0	0 0	0 0	69 0	236 0	43 0	0 0	49 0	0 0	0 0
442 PANAMA	6436 0	0 0	0 0	0 0	160 0	233 0	0 0	0 0	6043 0	0 0	0 0
504 PEROU	105 0	0 0	0 0	0 0	0 0	0 0	0 0	0 0	105 0	0 0	0 0
700 INDONESIE	62 0	0 0	0 0	0 0	62 0	0 0	0 0	0 0	0 0	0 0	0 0
728 COREE DU SUD	1304 0	71 0	0 0	0 0	399 0	327 0	0 0	0 0	506 0	0 0	1 0
2000 TOUS PAYS SPG	70267 4874	1112 63	0 0	541 43	8604 0	14238 1291	2247 80	0 0	43488 3397	31 0	6 0
<b>520320 0303 BIVA4) COQUILLES SAINT-JACQUES</b>											
504 PEROU	92 91	0 0	0 0	0 0	0 0	0 0	92 91	0 0	0 0	0 0	0 0
690 VIET-NAM	81 41	0 0	0 0	0 0	0 0	0 0	81 41	0 0	0 0	0 0	0 0
700 INDONESIE	58 29	58 29	0 0	0 0	0 0	0 0	0 0	0 0	0 0	0 0	0 0
720 CHINE	102 6	0 0	0 0	0 0	0 0	0 0	102 6	0 0	0 0	0 0	0 0
528 ARGENTINE	245 0	0 0	0 0	0 0	0 0	245 0	0 0	0 0	0 0	0 0	0 0
2000 TOUS PAYS SPG	578 169	58 29	0 0	0 0	0 0	245 0	275 140	0 0	0 0	0 0	0 0
<b>520330 0303 BIVA5) PALOURDES</b>											
720 CHINE	417 417	0 0	0 0	0 0	0 0	0 0	417 417	0 0	0 0	0 0	0 0
680 THAILANDE	794 385	392 0	0 0	0 0	0 0	1 0	401 385	0 0	0 0	0 0	0 0
728 COREE DU SUD	660 137	54 0	0 0	0 0	0 0	605 137	1 0	0 0	0 0	0 0	0 0
664 INDE	60 59	0 0	0 0	0 0	0 0	0 0	60 59	0 0	0 0	0 0	0 0
512 CHILI	53 52	0 0	0 0	0 0	0 0	0 0	53 52	0 0	0 0	0 0	0 0
701 MALAYSIA	20 19	0 0	0 0	0 0	0 0	0 0	20 19	0 0	0 0	0 0	0 0
528 ARGENTINE	3 3	0 0	0 0	0 0	0 0	3 3	0 0	0 0	0 0	0 0	0 0
212 TUNISIE	96 0	0 0	0 0	0 0	0 0	2 0	6 0	0 0	88 0	0 0	0 0
2000 TOUS PAYS SPG	2121 1076	446 0	0 0	0 0	0 0	629 141	958 935	0 0	88 0	0 0	0 0
<b>520340 0303 BIVA6) AUTRES MOLLUSQUES CONGELES</b>											
680 THAILANDE	15957 15176	547 294	0 0	6 2	0 0	0 0	239 110	0 0	15164 14768	0 0	1 2
656 YEMEN DU SUD	1342 1332	0 0	0 0	0 0	0 0	0 0	0 0	0 0	1342 1332	0 0	0 0
701 MALAYSIA	791 727	0 0	0 0	0 0	0 0	0 0	80 80	0 0	711 647	0 0	0 0
690 VIET-NAM	474 474	46 46	0 0	0 0	0 0	0 0	428 428	0 0	0 0	0 0	0 0

	EUR-12	BENELUX	DANMARK	DEUTSCHLAND	HELLAS	ESPANA	FRANCE	IRELAND	ITALIA	PORTUGAL	U.K.
<b>52 REGLEMENT 3926/86, ANNEXE II</b>											
<b>520340 0303 BIVA6) AUTRES MOLLUSQUES CONGELES</b>											
664 INDE	220 219	0 0	0 0	0 0	0 0	0 0	81 81	0 0	130 130	0 0	9 8
728 COREE DU SUD	337 201	72 0	0 0	50 22	0 0	11 0	0 0	0 0	203 179	0 0	1 0
700 INDOONESIE	64 63	14 13	0 0	0 0	0 0	0 0	50 50	0 0	0 0	0 0	0 0
448 CUBA	61 61	0 0	0 0	0 0	0 0	0 0	61 61	0 0	0 0	0 0	0 0
264 SIERRA LEONE	52 51	0 0	0 0	0 0	0 0	52 51	0 0	0 0	0 0	0 0	0 0
442 PANAMA	277 42	0 0	0 0	0 0	0 0	2 0	43 42	0 0	232 0	0 0	0 0
669 SRI LANKA	20 20	0 0	0 0	0 0	0 0	0 0	0 0	0 0	20 20	0 0	0 0
512 CHILI	59 18	2 0	0 0	0 0	0 0	8 0	49 18	0 0	0 0	0 0	0 0
436 COSTA RICA	11 11	0 0	0 0	0 0	0 0	0 0	0 0	0 0	11 11	0 0	0 0
257 GUINEE-BISS.	6 6	0 0	0 0	0 0	0 0	6 6	0 0	0 0	0 0	0 0	0 0
204 MAROC	541 4	0 0	0 0	0 0	0 0	146 0	28 0	0 0	367 4	0 0	0 0
720 CHINE	47 4	36 0	0 0	0 0	0 0	0 0	5 4	0 0	0 0	0 0	6 0
248 SENEGAL	266 3	0 0	0 0	0 0	0 0	92 3	47 0	0 0	127 0	0 0	0 0
342 SOMALIE	20 1	0 0	0 0	0 0	0 0	0 0	0 0	0 0	20 1	0 0	0 0
212 TUNISIE	1824 0	0 0	0 0	0 0	0 0	16 0	1 0	0 0	1807 0	0 0	0 0
228 MAURITANIE	361 0	0 0	0 0	0 0	0 0	133 0	88 0	0 0	140 0	0 0	0 0
330 ANGOLA	156 0	0 0	0 0	0 0	0 0	18 0	0 0	0 0	138 0	0 0	0 0
2000 TOUS PAYS SPG	22941 18424	717 353	0 0	56 26	0 0	498 61	1210 878	0 0	20441 17096	1 0	18 10
<b>520350 0303 BIVB) AUTRES MOLLUSQUES NON DENOMMES</b>											
680 THAILANDE	357 348	1 0	2 1	37 66	0 0	32 3	224 223	0 0	8 7	0 0	53 48
504 PEROU	194 191	0 0	0 0	0 0	0 0	3 0	191 191	0 0	0 0	0 0	0 0
528 ARGENTINE	177 154	0 0	0 0	21 0	0 0	1 0	0 0	0 0	155 154	0 0	0 0
706 SINGAPOUR	26 63	2 0	0 0	6 45	0 0	0 0	0 0	0 0	8 8	0 0	10 10
512 CHILI	42 58	0 0	0 0	2 18	0 0	0 0	40 40	0 0	0 0	0 0	0 0
212 TUNISIE	5550 44	0 0	0 0	0 0	67 0	413 14	1470 0	0 0	3600 30	0 0	0 0
048 YUGOSLAVIE	307 38	0 0	0 0	0 0	0 0	0 0	0 0	0 0	307 38	0 0	0 0
700 INDOONESIE	14 38	9 6	0 0	4 32	0 0	0 0	0 0	0 0	0 0	0 0	1 0
664 INDE	55 30	44 20	0 0	0 0	0 0	0 0	9 8	0 0	0 0	0 0	2 2
669 SRI LANKA	3 13	0 0	0 0	3 13	0 0	0 0	0 0	0 0	0 0	0 0	0 0
701 MALAYSIA	13 13	0 0	0 0	0 0	0 0	0 0	0 0	0 0	0 0	0 0	13 13
708 PHILIPPINES	0 6	0 0	0 0	0 6	0 0	0 0	0 0	0 0	0 0	0 0	0 0
728 COREE DU SUD	6 5	0 0	0 0	6 5	0 0	0 0	0 0	0 0	0 0	0 0	0 0
220 EGYPTE	45 3	0 0	0 0	0 0	0 0	44 3	0 0	0 0	1 0	0 0	0 0
464 JAMAIQUE	0 2	0 0	0 0	0 2	0 0	0 0	0 0	0 0	0 0	0 0	0 0
204 MAROC	1532 0	0 0	0 0	0 0	0 0	1512 0	7 0	0 0	8 0	5 0	0 0
248 SENEGAL	64 0	0 0	0 0	0 0	0 0	9 0	20 0	0 0	35 0	0 0	0 0
442 PANAMA	74 0	0 0	0 0	0 0	0 0	0 0	74 0	0 0	0 0	0 0	0 0
524 URUGUAY	105 0	105 0	0 0	0 0	0 0	0 0	0 0	0 0	0 0	0 0	0 0
720 CHINE	41 0	8 0	0 0	1 0	3 0	0 0	0 0	0 0	0 0	0 0	29 0
740 HONG-KONG	91 0	9 0	2 0	3 0	0 0	0 0	0 0	0 0	0 0	0 0	77 0
2000 TOUS PAYS SPG	8719 1017	189 27	4 1	84 191	79 0	2014 21	2036 464	0 0	4122 239	5 0	186 74
<b>520360 04.06 MIEL NATUREL</b>											
412 MEXIQUE	27340 24146	1548 1126	70 9	19697 17930	28 28	343 305	829 472	0 0	77 41	63 26	4685 4209

	EUR-12	BENELUX	DANMARK	DEUTSCHLAND	HELLAS	ESPANA	FRANCE	IRELAND	ITALIA	PORTUGAL	U.K.
52 REGLEMENT 3926/86, ANNEXE II											
520360 04.06 MIEL NATUREL											
720 CHINE	21686 19472	1275 1195	29 0	13483 12736	0 0	632 35	223 59	1 0	651 296	0 0	5392 5151
528 ARGENTINE	18099 14542	1768 1683	122 54	8176 7647	51 15	2712 1046	390 144	252 110	4130 3526	105 0	373 317
066 ROUMANIE	3852 3255	371 261	0 0	1426 1355	134 116	0 0	302 154	0 0	308 148	0 0	1311 1221
416 GUATEMALA	1804 1700	32 14	14 0	1539 1469	0 0	0 0	0 0	0 0	0 0	0 0	219 217
448 CUBA	2095 1552	655 613	0 0	974 770	0 0	425 142	0 0	0 0	0 0	0 0	41 27
428 EL SALVADOR	1297 1313	0 0	0 0	1256 1272	0 0	0 0	0 0	0 0	0 0	0 0	41 41
524 URUGUAY	1337 994	0 0	0 0	961 994	0 0	368 0	8 0	0 0	0 0	0 0	0 0
048 YOUgoslavIE	1294 957	0 0	0 0	393 332	0 0	0 0	52 0	0 0	849 625	0 0	0 0
512 CHILI	466 408	0 0	0 0	450 392	0 0	3 3	0 0	0 0	0 0	0 0	13 13
442 PANAMA	14 64	14 0	0 0	0 64	0 0	0 0	0 0	0 0	0 0	0 0	0 0
690 VIET-NAM	65 64	0 0	0 0	0 0	0 0	0 0	65 64	0 0	0 0	0 0	0 0
452 HAITI	23 23	0 0	0 0	23 23	0 0	0 0	0 0	0 0	0 0	0 0	0 0
421 BELIZE	241 15	17 0	0 0	18 15	0 0	0 0	0 0	0 0	0 0	0 0	206 0
459 ANTIGUA, BARB	130 14	0 0	0 0	0 0	0 0	0 0	0 0	0 0	0 0	0 0	130 14
260 GUINEE	13 12	0 0	0 0	0 0	0 0	0 0	0 0	0 0	0 0	0 0	13 12
432 NICARAGUA	8 8	8 8	0 0	0 0	0 0	0 0	0 0	0 0	0 0	0 0	0 0
424 HONDURAS	8 7	0 0	0 0	8 7	0 0	0 0	0 0	0 0	0 0	0 0	0 0
740 HONG-KONG	20 1	1 0	0 0	1 1	0 0	0 0	0 0	0 0	0 0	0 0	18 0
819 SAMOA OCCID.	1 1	0 0	0 0	1 1	0 0	0 0	0 0	0 0	0 0	0 0	0 0
680 THAILANDE	26 0	0 0	0 0	0 0	0 0	0 0	0 0	0 0	0 0	0 0	26 0
2000 TOUS PAYS SPG	79912 68571	5726 4905	235 63	48456 45017	222 159	4483 1533	1869 895	253 110	6015 4637	185 26	12468 11226
520370 04.07 PRODUITS COMESTIBLES D'ORIGINE ANIMALE, NON DENOMMES NICOMPRIS AILLEURS											
720 CHINE	1609 1410	14 14	0 0	326 299	0 0	119 17	767 758	0 0	345 294	0 0	38 28
680 THAILANDE	63 63	0 0	0 0	0 0	0 0	0 0	63 63	0 0	0 0	0 0	0 0
412 MEXIQUE	7 7	0 0	0 0	0 0	0 0	0 0	0 0	0 0	0 0	0 0	7 7
512 CHILI	2 2	0 0	0 0	0 0	0 0	0 0	2 2	0 0	0 0	0 0	0 0
2000 TOUS PAYS SPG	1724 1483	14 14	0 0	343 299	0 0	119 17	840 824	0 0	345 294	0 0	63 35
520390 05.07 PEaux ET AUTRES PARTIES D'OISEAU REVETUS DE LEURS PLUMES - A. PLUMES A LIT ET DUVET II. AUTRES											
720 CHINE	91 82	0 0	1 0	7 0	0 0	83 82	0 0	0 0	0 0	0 0	0 0
680 THAILANDE	18 18	0 0	0 0	18 18	0 0	0 0	0 0	0 0	0 0	0 0	0 0
728 COREE DU SUD	48 11	11 0	0 0	20 11	0 0	0 0	17 0	0 0	0 0	0 0	0 0
700 INdONESIE	30 0	30 0	0 0	0 0	0 0	0 0	0 0	0 0	0 0	0 0	0 0
706 SINGAPOUR	29 0	0 0	0 0	29 0	0 0	0 0	0 0	0 0	0 0	0 0	0 0
2000 TOUS PAYS SPG	216 111	41 0	1 0	74 29	0 0	83 82	17 0	0 0	0 0	0 0	0 0
520400 05.07 B. AUTRES											
664 INDE	124 83	19 3	5 2	28 24	0 0	5 0	11 7	1 1	10 3	0 0	45 43
720 CHINE	261 74	87 0	0 0	59 17	0 0	2 0	2 1	0 0	77 55	0 0	34 1
528 ARGENTINE	10 7	0 0	0 0	0 0	0 0	0 0	10 7	0 0	0 0	0 0	0 0
690 VIET-NAM	4 4	0 0	0 0	0 0	0 0	0 0	4 4	0 0	0 0	0 0	0 0
048 YOUgoslavIE	56 0	0 0	0 0	32 0	0 0	0 0	0 0	0 0	24 0	0 0	0 0
680 THAILANDE	36 0	0 0	0 0	0 0	0 0	0 0	0 0	36 0	0 0	0 0	0 0
740 HONG-KONG	118 0	9 0	14 0	42 0	0 0	0 0	0 0	0 0	0 0	0 0	53 0
2000 TOUS PAYS SPG	612 170	115 3	19 2	163 41	0 0	7 0	28 20	37 1	111 58	0 0	132 45

	EUR-12	BENELUX	DANMARK	DEUTSCHLAND	HELLAS	ESPANA	FRANCE	IRELAND	ITALIA	PORTUGAL	U.K.
52 REGLEMENT 3926/86, ANNEXE II											
520410 05.13 EPONGES NATURELLES - B. AUTRES											
708 PHILIPPINES	10 1	9 0	0 0	0 0	0 0	0 0	1 1	0 0	0 0	0 0	0 0
2000 TOUS PAYS SPG	41 1	14 0	1 0	0 0	0 0	0 0	1 1	0 0	9 0	0 0	16 0
520420 0602 A2) AUTRES BOUTURES NON RACINEES ET GREFFONS											
416 GUATEMALA	6042 6397	5832 5915	298 270	364 50	0 0	58 24	0 0	0 0	290 138	0 0	0 0
436 COSTA RICA	3014 2670	2417 2351	6 5	108 99	0 0	0 0	0 0	0 0	472 215	0 0	11 0
424 HONDURAS	1548 1499	1273 1230	243 238	32 31	0 0	0 0	0 0	0 0	0 0	0 0	0 0
428 EL SALVADOR	752 712	738 698	14 14	0 0	0 0	0 0	0 0	0 0	0 0	0 0	0 0
412 MEXIQUE	654 622	105 101	0 0	527 521	0 0	0 0	22 0	0 0	0 0	0 0	0 0
508 BRESIL	825 499	563 350	61 39	110 90	0 0	46 18	40 0	0 0	5 2	0 0	0 0
669 SRI LANKA	275 74	199 41	53 33	8 0	0 0	0 0	0 0	0 0	6 0	0 0	9 0
706 SINGAPOUR	53 43	0 0	2 0	51 43	0 0	0 0	0 0	0 0	0 0	0 0	0 0
346 KENYA	1844 10	31 0	609 10	239 0	0 0	0 0	116 0	1 0	391 0	0 0	457 0
708 PHILIPPINES	19 5	17 5	2 0	0 0	0 0	0 0	0 0	0 0	0 0	0 0	0 0
280 TOGO	639 4	137 1	220 0	76 0	40 0	20 0	28 0	0 0	74 3	0 0	44 0
204 MAROC	157 0	30 0	0 0	7 0	0 0	0 0	120 0	0 0	0 0	0 0	0 0
272 COTE IVOIRE	463 0	363 0	2 0	56 0	0 0	25 0	4 0	0 0	13 0	0 0	0 0
324 RWANDA	1405 0	1358 0	41 0	0 0	0 0	6 0	0 0	0 0	0 0	0 0	0 0
328 BURUNDI	179 0	179 0	0 0	0 0	0 0	0 0	0 0	0 0	0 0	0 0	0 0
728 COREE DU SUD	89 0	89 0	0 0	0 0	0 0	0 0	0 0	0 0	0 0	0 0	0 0
2000 TOUS PAYS SPG	18894 12550	13383 10699	1551 613	1623 838	41 0	155 42	348 0	1 0	1264 358	0 0	528 0
520430 0602 CXX) YUCCAS ET CACTEES											
436 COSTA RICA	4520 4093	4404 3995	2 2	28 27	0 0	0 0	45 35	0 0	37 32	0 0	4 2
669 SRI LANKA	1458 927	946 578	382 324	82 25	0 0	0 0	19 0	0 0	3 0	0 0	26 0
416 GUATEMALA	963 431	703 360	46 13	59 22	0 0	9 6	6 6	0 0	31 30	0 0	109 0
424 HONDURAS	445 371	381 315	1 1	59 55	0 0	0 0	0 0	0 0	0 0	0 0	4 0
680 THAÏLANDE	364 249	346 249	0 0	8 0	0 0	3 0	4 0	0 0	1 0	2 0	0 0
508 BRESIL	448 172	310 126	50 28	8 0	0 0	0 0	2 0	0 0	78 18	0 0	0 0
448 CUBA	194 141	175 136	0 0	6 5	0 0	13 0	0 0	0 0	0 0	0 0	0 0
706 SINGAPOUR	128 62	27 4	0 0	18 58	0 0	0 0	2 0	0 0	0 0	3 0	78 0
720 CHINE	294 36	134 20	0 0	10 13	0 0	5 0	117 3	0 0	28 0	0 0	0 0
456 REP. DOMINIC.	56 33	34 33	0 0	0 0	0 0	0 0	0 0	0 0	22 0	0 0	0 0
220 EGYPT	12 12	0 0	0 0	0 0	0 0	12 12	0 0	0 0	0 0	0 0	0 0
428 EL SALVADOR	44 12	44 12	0 0	0 0	0 0	0 0	0 0	0 0	0 0	0 0	0 0
480 COLOMBIE	24 9	9 9	0 0	15 0	0 0	0 0	0 0	0 0	0 0	0 0	0 0
708 PHILIPPINES	23 8	13 8	0 0	9 0	0 0	0 0	0 0	0 0	1 0	0 0	0 0
740 HONG-KONG	81 8	12 0	0 0	0 0	0 0	0 0	60 0	0 0	0 0	0 0	9 8
412 MEXIQUE	9 6	1 0	0 0	7 6	0 0	0 0	0 0	0 0	0 0	0 0	1 0
442 PANAMA	26 6	26 6	0 0	0 0	0 0	0 0	0 0	0 0	0 0	0 0	0 0
272 COTE IVOIRE	1696 5	219 0	110 3	400 2	0 0	0 0	365 0	0 0	602 0	0 0	0 0
701 MALAYSIA	55 3	53 3	0 0	0 0	0 0	0 0	2 0	0 0	0 0	0 0	0 0
212 TUNISIE	6 2	0 0	0 0	0 0	0 0	6 2	0 0	0 0	0 0	0 0	0 0
700 INDONESIE	2 1	1 0	0 0	1 1	0 0	0 0	0 0	0 0	0 0	0 0	0 0
048 YOUgosLAVIE	25 0	8 0	5 0	10 0	0 0	0 0	0 0	0 0	2 0	0 0	0 0

	EUR-12	BENELUX	DANMARK	DEUTSCHLAND	HELLAS	ESPANA	FRANCE	IRELAND	ITALIA	PORTUGAL	U.K.
52 REGLEMENT 3926/86, ANNEXE II											
520430 0602 CXd) YUCCAS ET CACTEES											
280 TOGO	55 0	1 0	1 0	7 0	0 0	6 0	0 0	0 0	21 0	19 0	0 0
346 KENYA	141 0	140 0	0 0	0 0	0 0	0 0	1 0	0 0	0 0	0 0	0 0
461 IL.VIER.BRIT&MONTS	108 0	33 0	0 0	0 0	0 0	0 0	0 0	0 0	0 0	0 0	75 0
465 SAINTE-LUCIE	583 0	0 0	0 0	28 0	0 0	0 0	0 0	0 0	0 0	0 0	555 0
469 LA BARBADE	50 0	0 0	0 0	50 0	0 0	0 0	0 0	0 0	0 0	0 0	0 0
504 PEROU	28 0	25 0	0 0	3 0	0 0	0 0	0 0	0 0	0 0	0 0	0 0
632 ARABIE SAOUD	50 0	39 0	0 0	0 0	0 0	0 0	11 0	0 0	0 0	0 0	0 0
728 COREE DU SUD	85 0	51 0	0 0	0 0	0 0	18 0	16 0	0 0	0 0	0 0	0 0
2000 TOUS PAYS SP6	12052 6607	8177 5863	599 373	813 220	2 0	77 14	655 45	0 0	841 82	24 0	864 10
520440 0602 CXd) ARBRES ET ARBUSTES A EX DES FRUITIERS											
436 COSTA RICA	2771 2057	2102 1870	0 0	65 6	0 0	144 0	89 82	0 0	362 99	0 0	9 0
416 GUATEMALA	1610 911	504 240	0 0	561 475	0 0	22 5	124 0	0 0	369 191	0 0	10 0
669 SRI LANKA	1333 805	966 767	15 0	63 8	0 0	10 0	78 3	0 0	201 27	0 0	0 0
424 HONDURAS	642 671	636 671	0 0	4 0	0 0	0 0	0 0	0 0	2 0	0 0	0 0
508 BRESIL	1052 592	914 540	6 6	14 0	0 0	49 14	17 14	0 0	51 18	0 0	1 0
706 SINGAPOUR	1814 423	416 172	55 0	440 117	5 0	33 0	428 129	0 0	101 5	1 0	335 0
456 REP.DOMINIC.	531 276	211 50	0 0	214 177	0 0	0 0	44 27	0 0	45 22	0 0	17 0
680 THAILANDE	387 155	262 151	16 0	37 0	0 0	0 0	60 4	0 0	12 0	0 0	0 0
448 CUBA	719 148	182 102	0 0	15 14	0 0	475 0	47 32	0 0	0 0	0 0	0 0
720 CHINE	747 143	243 9	1 0	292 78	0 0	31 0	131 33	0 0	48 23	0 0	1 0
728 COREE DU SUD	147 78	147 78	0 0	0 0	0 0	0 0	0 0	0 0	0 0	0 0	0 0
412 MEXIQUE	92 60	20 0	0 0	5 0	0 0	0 0	6 0	0 0	61 60	0 0	0 0
708 PHILIPPINES	26 7	25 7	0 0	0 0	0 0	0 0	0 0	0 0	1 0	0 0	0 0
700 INDOESIE	93 5	30 1	11 0	11 0	0 0	0 0	41 4	0 0	0 0	0 0	0 0
272 COTE IVOIRE	1674 1	229 0	0 0	713 0	21 0	4 0	407 0	0 0	300 1	0 0	0 0
701 MALAYSIA	1 1	0 0	0 0	0 0	0 0	0 0	1 1	0 0	0 0	0 0	0 0
204 MAROC	60 0	0 0	0 0	0 0	5 0	0 0	55 0	0 0	0 0	0 0	0 0
260 GUINEE	25 0	4 0	0 0	0 0	0 0	0 0	6 0	0 0	15 0	0 0	0 0
280 TOGO	104 0	1 0	0 0	15 0	0 0	5 0	0 0	0 0	83 0	0 0	0 0
346 KENYA	75 0	62 0	0 0	1 0	0 0	0 0	0 0	0 0	12 0	0 0	0 0
370 MADAGASCAR	39 0	16 0	7 0	13 0	0 0	0 0	2 0	0 0	1 0	0 0	0 0
740 HONG-KONG	82 0	30 0	0 0	12 0	0 0	0 0	39 0	0 0	1 0	0 0	0 0
2000 TOUS PAYS SP6	14201 6357	7104 4666	123 6	2514 880	31 0	781 20	1578 334	0 0	1689 451	1 0	380 0
520445 0603: FLEURS ET BOUTONS DE FLEURS											
480 COLOMBIE	8176 1822	202 0	1 1	2194 1063	0 0	279 215	177 0	107 0	0 0	0 0	5216 543
504 PEROU	45 36	0 0	0 0	42 36	0 0	0 0	3 0	0 0	0 0	0 0	0 0
512 CHILI	57 24	0 0	0 0	19 17	0 0	1 0	0 0	0 0	0 0	0 0	37 7
600 CHYPRE	4 5	0 0	0 0	0 0	0 0	0 0	0 0	0 0	0 0	0 0	4 5
346 KENYA	3882 0	37 0	0 0	3081 0	0 0	0 0	179 0	0 0	0 0	0 0	585 0
500 EQUATEUR	40 0	0 0	0 0	0 0	0 0	0 0	0 0	0 0	0 0	0 0	40 0
2000 TOUS PAYS SP6	12241 1890	252 0	1 1	5360 1118	0 0	280 216	359 0	107 0	0 0	0 0	5882 555
520450 0603 FLEURS ET BOUTONS DE FLEURS... A EXI) ORCHIDEEES											
680 THAILANDE	4734 4102	912 1080	29 27	732 768	11 4	26 24	172 170	0 0	2597 1780	3 0	252 249

	EUR-12	BENELUX	DANMARK	DEUTSCHLAND	HELLAS	ESPAÑA	FRANCE	IRELAND	ITALIA	PORTUGAL	U.K.
52 REGLEMENT 3926/86, ANNEXE II											
520450 0603 FLEURS ET BOUTONS DE FLEURS...											
A EXI) ORCHIDEES											
706 SINGAPOUR	434 342	88 93	0 0	155 132	87 68	0 0	5 4	0 0	99 45	0 0	0 0
508 BRESIL	246 118	42 29	0 0	16 8	0 0	0 0	1 0	0 0	180 80	0 0	7 1
701 MALAYSIA	9 9	0 3	0 0	5 6	0 0	0 0	0 0	0 0	0 0	0 0	4 0
346 KENYA	1414 4	1084 0	0 0	248 0	0 0	6 4	4 0	0 0	31 0	0 0	41 0
480 COLOMBIE	97 3	6 0	0 0	55 0	0 0	21 3	3 0	0 0	11 0	0 0	1 0
708 PHILIPPINES	2 1	0 0	0 0	0 0	0 0	0 0	0 0	0 0	2 1	0 0	0 0
272 COTE IVOIRE	313 0	68 0	0 0	81 0	0 0	0 0	42 0	0 0	122 0	0 0	0 0
334 ETHIOPIE	101 0	101 0	0 0	0 0	0 0	0 0	0 0	0 0	0 0	0 0	0 0
373 MAURICE	500 0	0 0	0 0	24 0	2 0	19 0	52 0	0 0	397 0	0 0	6 0
382 ZIMBABHE	112 0	102 0	0 0	7 0	0 0	0 0	0 0	0 0	0 0	0 0	3 0
393 SHAZILAND	30 0	4 0	0 0	0 0	0 0	0 0	0 0	0 0	0 0	0 0	26 0
464 JAMAIQUE	141 0	0 0	0 0	0 0	0 0	0 0	0 0	0 0	141 0	0 0	0 0
504 PEROU	182 0	2 0	0 0	143 0	0 0	0 0	37 0	0 0	0 0	0 0	0 0
528 ARGENTINE	45 0	45 0	0 0	0 0	0 0	0 0	0 0	0 0	0 0	0 0	0 0
2000 TOUS PAYS SPG	8435 4589	2496 1207	29 27	1469 915	105 74	72 32	337 175	0 0	3581 1908	3 0	343 251
520460 0603 FLEURS ET BOUTONS DE FLEURS...											
A EXII) ORCHIDEES											
680 THAILANDE	9428 7335	2205 1766	85 83	1971 1761	48 8	19 5	661 561	0 0	3819 2525	0 0	620 606
706 SINGAPOUR	868 594	165 146	0 0	388 269	139 76	0 0	14 10	0 0	139 71	0 0	23 22
701 MALAYSIA	15 18	0 5	1 0	14 13	0 0	0 0	0 0	0 0	0 0	0 0	0 0
508 BRESIL	21 17	17 17	0 0	0 0	0 0	0 0	0 0	0 0	3 0	0 0	1 0
373 MAURICE	966 8	0 0	0 0	44 0	13 1	27 0	158 0	0 0	723 7	0 0	1 0
382 ZIMBABHE	1444 7	1442 7	0 0	1 0	0 0	0 0	0 0	0 0	0 0	0 0	1 0
480 COLOMBIE	437 3	66 0	0 0	266 0	0 0	3 0	18 0	0 0	30 0	0 0	54 3
328 BURUNDI	28 1	28 1	0 0	0 0	0 0	0 0	0 0	0 0	0 0	0 0	0 0
048 YOUGOSLAVIE	28 0	0 0	0 0	28 0	0 0	0 0	0 0	0 0	0 0	0 0	0 0
204 MAROC	115 0	0 0	3 0	0 0	0 0	0 0	109 0	0 0	3 0	0 0	0 0
272 COTE IVOIRE	650 0	139 0	0 0	289 0	1 0	0 0	99 0	0 0	122 0	0 0	0 0
324 RWANDA	29 0	28 0	0 0	0 0	0 0	1 0	0 0	0 0	0 0	0 0	0 0
334 ETHIOPIE	2651 0	2651 0	0 0	0 0	0 0	0 0	0 0	0 0	0 0	0 0	0 0
346 KENYA	7911 0	6190 0	0 0	1396 0	0 0	17 0	59 0	0 0	106 0	0 0	143 0
378 ZAMBIE	48 0	24 0	0 0	23 0	0 0	0 0	0 0	0 0	0 0	0 0	1 0
393 SHAZILAND	341 0	285 0	0 0	2 0	0 0	0 0	0 0	0 0	0 0	0 0	54 0
464 JAMAIQUE	65 0	0 0	0 0	0 0	0 0	0 0	0 0	0 0	65 0	0 0	0 0
504 PEROU	966 0	15 0	0 0	728 0	0 0	0 0	216 0	0 0	0 0	0 0	7 0
600 CHYPRE	39 0	39 0	0 0	0 0	0 0	0 0	0 0	0 0	0 0	0 0	0 0
2000 TOUS PAYS SPG	26202 7994	13304 1945	89 83	5169 2044	213 87	67 6	1359 592	0 0	5011 2605	0 0	910 632
520470 0603 (CXB) FLEURS COUPEES SIMPLEMENT SECHEES											
508 BRESIL	407 336	162 162	8 4	86 76	8 0	41 0	0 0	0 0	100 94	2 0	0 0
512 CHILI	13 13	0 0	0 0	13 13	0 0	0 0	0 0	0 0	0 0	0 0	0 0
662 PAKISTAN	9 7	0 0	0 0	0 0	0 0	0 0	0 0	0 0	0 0	0 0	9 7
669 SRI LANKA	1 5	0 5	0 0	0 0	0 0	0 0	0 0	0 0	1 0	0 0	0 0
048 YOUGOSLAVIE	6 2	0 0	0 0	6 2	0 0	0 0	0 0	0 0	0 0	0 0	0 0
212 TUNISIE	396 0	395 0	0 0	0 0	0 0	0 0	1 0	0 0	0 0	0 0	0 0







	EUR-12	BENELUX	DANMARK	DEUTSCHLAND	HELLAS	ESPANA	FRANCE	IRELAND	ITALIA	PORTUGAL	U.K.
<b>52 REGLEMENT 3926/86, ANNEXE II</b>											
<b>520540 0701 T) COMBOLX FRAIS</b>											
669 SRI LANKA	5 3	3 3	0	0	0	0	1	0	0	0	1
220 EGYPTE	29 2	0	4	8	2	0	3	0	3	0	9
346 KENYA	7411 2	141 0	64 1	61 0	0	1	336 1	0	56 0	0	6752 0
700 INDONESIE	6 2	6 2	0	0	0	0	0	0	0	0	0
442 PANAMA	8 1	8 1	0	0	0	0	0	0	0	0	0
448 CUBA	2 1	0	0	0	0	0	2 1	0	0	0	0
488 GUYANA	7 1	7 1	0	0	0	0	0	0	0	0	0
204 MAROC	287 0	8 0	0	0	0	0	276 0	0	3	0	0
232 MALI	283 0	0	0	0	0	0	283 0	0	0	0	0
248 SENEGAL	81 0	0	0	0	0	0	43 0	0	8	0	0
252 GAMBIE	127 0	1 0	0	0	0	0	0	0	0	0	126 0
272 COTE IVOIRE	80 0	0	0	0	0	0	77 0	0	0	0	3 0
280 TOGO	51 0	0	0	0	0	0	51 0	0	0	0	0
288 NIGERIA	53 0	0	0	0	0	0	0	0	0	0	53 0
302 CAMEROUN	88 0	0	0	0	0	0	88 0	0	0	0	0
334 ETHIOPIE	146 0	103 0	0	12	0	0	7	0	0	0	24 0
373 MAURICE	140 0	0	0	1	0	0	126 0	0	0	0	13 0
378 ZAMBIE	45 0	0	0	0	0	0	42 0	0	0	0	3 0
464 JAMAIQUE	392 0	0	0	0	0	0	0	0	0	0	392 0
465 SAINTE-LUCIE	27 0	1 0	0	0	0	0	0	0	0	0	26 0
472 TRINIDAD, TOB	120 0	66 0	0	0	0	0	0	0	0	0	54 0
492 SURINAM	1024 0	1024 0	0	0	0	0	0	0	0	0	0
604 LIBAN	47 0	0	0	0	0	0	46 0	0	0	0	1 0
720 CHINE	27 0	0	0	0	0	0	0	0	0	0	27 0
2000 TOUS PAYS SP6	17382 3045	1821 188	126 5	339 80	2 1	1 0	4543 547	0	76 0	0	10474 2224
<b>520560 0702 B: COMBOLX CONGELES</b>											
720 CHINE	878 33	235 33	0	541	0	0	58	0	0	0	44 0
048 YOUOSLAVIE	5918 8	2285 8	91	1946	294	0	721	0	29	0	552 0
220 EGYPTE	50 3	1 0	3	2	0	0	0	0	0	0	44 3
664 INDE	6 3	0	0	0	0	0	0	0	0	0	6 3
204 MAROC	490 0	0	0	0	0	0	490 0	0	0	0	0
416 GUATEMALA	72 0	0	0	0	0	0	0	0	0	0	72 0
504 PEROU	2263 0	1197 0	288	0	0	21	757	0	0	0	0
512 CHILI	39 0	0	0	19	0	20	0	0	0	0	0
604 LIBAN	38 0	37	1	0	0	0	0	0	0	0	0
680 THAILANDE	41 0	36 0	0	5	0	0	0	0	0	0	0
740 HONG-KONG	287 0	186 0	0	100	0	0	0	1	0	0	0
808 OCEANIE AMER	29 0	0	0	0	0	0	0	0	29	0	0
2000 TOUS PAYS SP6	10180 48	3997 41	383	2620	294	41	2026	1	58	0	760 7
<b>520570 0703 EX E) COMBOLX</b>											
680 THAILANDE	405 221	41 13	104 11	42	0	0	12	0	9	0	197 197
664 INDE	26 12	0	0	0	0	0	0	0	0	0	26 12
720 CHINE	20 8	0	1	3	0	0	0	0	16	0	0

	EUR-12	BENELUX	DANMARK	DEUTSCHLAND	HELLAS	ESPAÑA	FRANCE	IRELAND	ITALIA	PORTUGAL	U.K.
52 REGLEMENT 3926/86, ANNEXE II											
520570 0703 EX E) COMBOUX											
048 YOUGOSLAVIE	50 0	0 0	9 0	23 0	0 0	0 0	8 0	0 0	10 0	0 0	0 0
512 CHILI	213 0	0 0	0 0	0 0	0 0	213 0	0 0	0 0	0 0	0 0	0 0
740 HONG-KONG	117 0	0 0	0 0	1 0	0 0	0 0	0 0	0 0	0 0	0 0	116 0
2000 TOUS PAYS SPG	885 242	44 13	114 11	96 0	0 0	213 0	21 0	0 0	35 8	0 0	362 210
520500 0704 LEGUMES ET PLANTES POTAGERES DESSECHES... EX B) CHAMPIGNONS											
048 YOUGOSLAVIE	18713 2173	0 0	0 0	1316 13	0 0	0 0	1301 8	0 0	16096 2152	0 0	0 0
720 CHINE	6758 1429	209 35	0 0	3801 643	0 0	14 0	2107 717	0 0	47 0	0 0	580 34
728 COREE DU SUD	1410 1164	0 0	0 0	295 190	0 0	0 0	1011 974	0 0	56 0	0 0	48 0
664 INDE	3353 807	1 0	0 0	355 140	0 0	0 0	2926 659	0 0	0 0	0 0	71 8
662 PAKISTAN	2670 803	0 0	0 0	241 21	0 0	0 0	2425 782	0 0	0 0	0 0	4 0
680 THAILANDE	389 307	76 51	0 0	31 3	0 0	0 0	282 253	0 0	0 0	0 0	0 0
066 ROUMANIE	1105 155	0 0	0 0	0 0	0 0	0 0	204 0	0 0	901 155	0 0	0 0
690 VIET-NAM	54 48	0 0	0 0	0 0	0 0	0 0	54 48	0 0	0 0	0 0	0 0
512 CHILI	487 39	0 0	0 0	279 9	0 0	0 0	195 30	0 0	13 0	0 0	0 0
412 MEXIQUE	12 8	0 0	0 0	3 0	0 0	0 0	0 0	0 0	9 8	0 0	0 0
740 HONG-KONG	137 7	12 0	0 0	56 7	0 0	0 0	38 0	0 0	0 0	0 0	31 0
382 ZIMBABHE	72 0	0 0	0 0	0 0	0 0	0 0	0 0	0 0	72 0	0 0	0 0
393 SHAZILAND	422 0	0 0	0 0	0 0	0 0	0 0	0 0	0 0	422 0	0 0	0 0
528 ARGENTINE	29 0	0 0	0 0	29 0	0 0	0 0	0 0	0 0	0 0	0 0	0 0
2000 TOUS PAYS SPG	35625 6950	298 87	0 0	6420 1031	0 0	14 0	10543 3474	0 0	17616 2316	0 0	734 42
520590 0704 EXB) RAIFORT, COMBOUX, DESSECHES											
720 CHINE	4912 319	426 21	9 0	2501 285	41 0	364 5	1204 0	1 0	115 8	44 0	207 0
048 YOUGOSLAVIE	837 97	179 0	0 0	601 97	0 0	0 0	39 0	0 0	12 0	0 0	6 0
512 CHILI	376 90	33 19	33 0	90 35	0 0	41 0	0 0	0 0	0 0	0 0	179 36
728 COREE DU SUD	143 74	0 0	0 0	7 0	0 0	135 74	0 0	0 0	0 0	0 0	1 0
204 MAROC	794 12	186 0	0 0	82 0	0 0	0 0	510 0	0 0	0 0	0 0	16 12
066 ROUMANIE	43 0	4 0	0 0	39 0	0 0	0 0	0 0	0 0	0 0	0 0	0 0
220 EGYPTE	978 0	79 0	5 0	461 0	8 0	0 0	230 0	0 0	16 0	0 0	179 0
232 MALI	33 0	0 0	0 0	0 0	0 0	0 0	33 0	0 0	0 0	0 0	0 0
346 KENYA	80 0	0 0	1 0	19 0	0 0	0 0	0 0	0 0	0 0	0 0	60 0
386 MALAWI	33 0	0 0	0 0	0 0	0 0	0 0	0 0	0 0	0 0	0 0	33 0
504 PEROU	291 0	32 0	0 0	243 0	0 0	0 0	0 0	0 0	0 0	0 0	16 0
528 ARGENTINE	284 0	35 0	0 0	18 0	0 0	103 0	110 0	0 0	0 0	0 0	18 0
604 LIBAN	30 0	0 0	20 0	10 0	0 0	0 0	0 0	0 0	0 0	0 0	0 0
616 IRAN	29 0	0 0	1 0	6 0	0 0	0 0	1 0	0 0	0 0	0 0	21 0
662 PAKISTAN	84 0	0 0	0 0	0 0	0 0	0 0	0 0	0 0	0 0	0 0	84 0
664 INDE	71 0	0 0	0 0	59 0	0 0	0 0	0 0	0 0	2 0	3 0	7 0
740 HONG-KONG	202 0	59 0	0 0	14 0	0 0	0 0	1 0	0 0	25 0	1 0	102 0
2000 TOUS PAYS SPG	9321 598	1041 41	69 0	4174 419	56 0	648 81	2152 0	13 0	170 8	48 0	950 49
520620 0705 LEGUMES A COSSE SECS... B I) HARICOTS											
528 ARGENTINE	35225 19930	3902 1990	0 0	837 778	56 37	8970 5994	6075 3437	0 0	10691 6984	4439 606	255 104
720 CHINE	11279 5516	4876 2635	58 50	284 40	156 116	196 24	2003 1379	0 0	1358 573	1482 14	866 685
680 THAILANDE	3338 3218	520 470	53 50	70 64	0 0	17 0	915 908	0 0	0 0	0 0	1763 1726

	EUR-12	BENELUX	DANMARK	DEUTSCHLAND	HELLAS	ESPANA	FRANCE	IRELAND	ITALIA	PORTUGAL	U.K.
<b>52 REGLEMENT 3926/86, ANNEXE II</b>											
520620	0705 LEGUMES A COSSE SECS...										
	B I) HARICOTS										
512 CHILI	4760 981	223 124	0 0	214 27	10 9	424 171	272 122	0 0	771 424	797 0	2049 104
048 YOUGOSLAVIE	5981 859	59 0	0 0	350 0	3301 581	0 0	1117 272	0 0	1154 6	0 0	0 0
352 TANZANIE	947 500	937 500	0 0	0 0	0 0	0 0	7 0	0 0	0 0	0 0	3 0
508 BRESIL	801 178	736 154	0 0	0 0	0 0	27 0	25 24	0 0	0 0	13 0	0 0
664 INDE	170 165	0 0	0 0	0 0	0 0	0 0	0 0	0 0	0 0	0 0	170 165
520 PARAGUAY	214 132	0 0	0 0	0 0	0 0	18 18	0 0	0 0	114 114	82 0	0 0
504 PEROU	207 95	0 0	0 0	0 0	0 0	180 90	5 5	0 0	0 0	22 0	0 0
066 ROUMANIE	6198 39	115 0	0 0	307 0	86 39	0 0	531 0	0 0	0 0	0 0	5159 0
706 SINGAPOUR	31 17	14 0	0 0	0 0	0 0	0 0	0 0	0 0	0 0	0 0	17 17
740 HONG-KONG	167 17	40 0	0 0	2 0	18 0	0 0	0 0	0 0	0 0	69 0	38 17
412 MEXIQUE	39 12	26 0	0 0	0 0	0 0	0 0	0 0	0 0	13 12	0 0	0 0
442 PANAMA	45 9	0 0	0 0	9 0	0 0	0 0	0 0	0 0	0 0	26 0	10 9
436 COSTA RICA	10 6	0 0	0 0	6 6	0 0	0 0	4 0	0 0	0 0	0 0	0 0
220 EGYPTE	176 0	0 0	0 0	0 0	0 0	0 0	176 0	0 0	0 0	0 0	0 0
334 ETHIOPIE	5519 0	890 0	0 0	107 0	0 0	0 0	10 0	0 0	720 0	0 0	3792 0
342 SOMALIE	94 0	0 0	0 0	0 0	0 0	0 0	0 0	0 0	94 0	0 0	0 0
346 KENYA	135 0	0 0	0 0	0 0	0 0	0 0	0 0	0 0	17 0	118 0	0 0
370 MADAGASCAR	33 0	0 0	0 0	0 0	0 0	0 0	33 0	0 0	0 0	0 0	0 0
382 ZIMBABWE	342 0	0 0	0 0	27 0	0 0	0 0	0 0	0 0	0 0	0 0	315 0
386 MALAWI	54 0	0 0	0 0	0 0	0 0	0 0	0 0	0 0	0 0	34 0	20 0
524 URUGUAY	76 0	0 0	0 0	0 0	0 0	0 0	0 0	0 0	0 0	76 0	0 0
604 LIBAN	44 0	0 0	0 0	1 0	21 0	0 0	0 0	0 0	22 0	0 0	0 0
632 ARABIE SAOUD	260 0	0 0	0 0	0 0	0 0	0 0	0 0	0 0	0 0	0 0	260 0
647 EMIRATS ARAB	33 0	0 0	0 0	0 0	0 0	0 0	0 0	0 0	0 0	0 0	33 0
676 BIRMANIE	188 0	188 0	0 0	0 0	0 0	0 0	0 0	0 0	0 0	0 0	0 0
728 COREE DU SUD	42 0	0 0	0 0	0 0	0 0	0 0	0 0	0 0	0 0	42 0	0 0
2000 TOUS PAYS SP6	76440 31695	12526 5878	111 101	2216 917	3648 784	9832 6298	11177 6150	0 0	14954 8116	7200 620	14776 2831
520630	0705 LEGUMES A COSSE SECS...										
	B I) POIS CHICHES-AUTRES										
412 MEXIQUE	17702 15283	0 0	0 0	0 0	0 0	15144 13094	18 18	0 0	2540 2171	0 0	0 0
664 INDE	453 386	0 0	0 0	0 0	0 0	0 0	0 0	0 0	0 0	0 0	453 386
720 CHINE	2593 182	2226 44	0 0	165 0	22 0	0 0	137 136	0 0	0 0	0 0	43 2
680 THAILANDE	51 51	0 0	0 0	0 0	0 0	0 0	0 0	0 0	0 0	0 0	51 51
676 BIRMANIE	40 39	0 0	0 0	0 0	0 0	0 0	0 0	0 0	0 0	0 0	40 39
048 YOUGOSLAVIE	71 15	0 0	0 0	0 0	33 15	0 0	0 0	0 0	38 0	0 0	0 0
504 PEROU	25 13	25 13	0 0	0 0	0 0	0 0	0 0	0 0	0 0	0 0	0 0
600 CHYPRE	3 2	0 0	0 0	0 0	0 0	0 0	0 0	0 0	0 0	0 0	3 2
204 MAROC	66 0	10 0	0 0	3 0	0 0	0 0	42 0	0 0	0 0	11 0	0 0
346 KENYA	201 0	0 0	0 0	0 0	0 0	0 0	15 0	0 0	0 0	0 0	186 0
352 TANZANIE	36 0	5 0	0 0	0 0	0 0	0 0	0 0	0 0	0 0	0 0	31 0
386 MALAWI	245 0	48 0	0 0	0 0	0 0	0 0	0 0	0 0	0 0	0 0	197 0
2000 TOUS PAYS SP6	21507 15975	2325 58	0 0	170 0	55 15	15144 13094	213 154	0 0	2578 2171	11 0	1011 483
520650	0705 B III: -POIS D'ANGOLA OU POIS D'EMBREVU DE L'ESPECE CAJANUS CAJAN -AUTRES										
504 PEROU	97 87	0 0	0 0	0 0	0 0	0 0	8 7	0 0	0 0	0 0	89 80

	EUR-12	BENELUX	DANMARK	DEUTSCHLAND	HELLAS	ESPAÑA	FRANCE	IRELAND	ITALIA	PORTUGAL	U.K.
<b>52 REGLEMENT 3926/86, ANNEXE II</b>											
<b>520650 0705 B 111: -POIS D'ANGOLA OU POIS D'EMBEVADE DE L'ESPECE CAJANUS CAJAN -AUTRES</b>											
512 CHILI	123 79	0 0	0 0	0 0	0 0	17 0	0 0	0 0	100 79	6 0	0 0
720 CHINE	47 41	0 0	0 0	0 0	0 0	0 0	0 0	0 0	0 0	0 0	47 41
680 THAILANDE	98 35	0 1	0 0	19 17	11 0	45 13	0 0	0 0	12 0	0 0	11 4
508 BRESIL	3 2	0 0	0 0	3 2	0 0	0 0	0 0	0 0	0 0	0 0	0 0
204 MAROC	26 0	2 0	0 0	0 0	0 0	0 0	5 0	0 0	19 0	0 0	0 0
346 KENYA	26 0	0 0	0 0	0 0	0 0	0 0	0 0	0 0	0 0	0 0	26 0
664 INDE	191 0	0 0	0 0	0 0	0 0	1 0	0 0	0 0	0 0	0 0	190 0
2000 TOUS PAYS SPG	656 247	3 1	3 0	46 21	11 0	63 13	16 7	0 0	131 79	7 0	376 126
<b>520670 07.06 RACINES DE MAHIOC, D'ARROW-ROOT ET DE SALEP - B.AUTRES</b>											
720 CHINE	74227 52984	28181 16822	127 126	1176 351	0 0	0 0	3729 1206	0 0	39788 33394	0 0	1226 1085
220 EGYPTE	778 412	2 0	1 0	2 0	0 0	0 0	533 245	0 0	0 0	0 0	240 167
508 BRESIL	65 36	12 9	0 0	22 12	0 0	0 0	30 15	0 0	0 0	1 0	0 0
664 INDE	17 36	0 0	0 0	0 0	0 0	0 0	0 0	0 0	0 0	0 0	17 36
456 REP.DOMINIC.	5 4	1 0	0 0	0 0	0 0	0 0	0 0	0 0	0 0	0 0	4 4
701 MALAYSIA	4 3	4 3	0 0	0 0	0 0	0 0	0 0	0 0	0 0	0 0	0 0
272 COTE D'IVOIRE	17 2	0 0	0 0	0 0	0 0	0 0	17 2	0 0	0 0	0 0	0 0
436 COSTA RICA	25 2	9 2	0 0	0 0	0 0	0 0	15 0	0 0	0 0	0 0	1 0
464 JAMAIQUE	308 2	3 0	0 0	0 0	0 0	0 0	0 0	0 0	0 0	0 0	305 2
666 BANGLA DESH	3 2	0 0	0 0	0 0	0 0	0 0	0 0	0 0	0 0	0 0	3 2
740 HONG-KONG	34 1	0 0	0 0	0 0	0 0	0 0	0 0	0 0	0 0	0 0	34 1
288 NIGERIA	58 0	0 0	0 0	0 0	0 0	0 0	0 0	0 0	0 0	0 0	58 0
469 LA BARBADE	411 0	8 0	0 0	0 0	0 0	0 0	0 0	0 0	0 0	0 0	403 0
2000 TOUS PAYS SPG	76038 53500	28236 16841	136 127	1218 365	0 0	0 0	4343 1470	0 0	39788 33394	1 0	2316 1303
<b>520680 0801 EXA) DATTES</b>											
212 TUNISIE	32135 221	536 0	14 0	1600 0	92 0	1450 150	17900 41	0 0	8373 0	25 0	2145 30
612 IRAQ	2665 169	105 0	42 0	131 0	9 0	24 11	623 158	0 0	1405 0	0 0	326 0
208 ALGERIE	6278 48	1416 0	0 0	13 0	144 0	220 48	4478 0	0 0	0 0	3 0	4 0
508 BRESIL	45 44	0 0	0 0	0 0	0 0	0 0	45 44	0 0	0 0	0 0	0 0
720 CHINE	1567 17	1 0	101 0	56 0	0 0	0 0	20 17	0 0	0 0	0 0	1389 0
220 EGYPTE	39 6	0 0	12 0	5 0	1 0	0 0	8 3	0 0	0 0	0 0	13 3
616 IRAN	3466 2	8 0	82 0	403 0	0 0	24 0	8 2	26 0	0 0	0 0	2915 0
204 MAROC	389 0	0 0	0 0	5 0	0 0	1 0	0 0	0 0	0 0	0 0	383 0
600 CHYPRE	46 0	0 0	0 0	0 0	0 0	0 0	46 0	0 0	0 0	0 0	0 0
604 LIBAN	85 0	0 0	0 0	0 0	0 0	0 0	0 0	0 0	0 0	0 0	85 0
632 ARABIE SAOUD	29 0	0 0	0 0	14 0	0 0	0 0	0 0	0 0	0 0	0 0	15 0
636 KOMEIT	50 0	50 0	0 0	0 0	0 0	0 0	0 0	0 0	0 0	0 0	0 0
647 EMIRATS ARAB	115 0	3 0	0 0	0 0	0 0	0 0	112 0	0 0	0 0	0 0	0 0
649 OMAN	99 0	0 0	0 0	1 0	0 0	0 0	0 0	0 0	0 0	0 0	98 0
662 PAKISTAN	1063 0	1 0	122 0	25 0	0 0	0 0	0 0	0 0	0 0	0 0	915 0
740 HONG-KONG	93 0	4 0	0 0	7 0	0 0	0 0	0 0	0 0	0 0	0 0	82 0
2000 TOUS PAYS SPG	48210 510	2146 0	373 0	2260 1	252 0	1719 209	23240 267	26 0	9792 0	28 0	8374 33
<b>520690 08.01 DATTES, BANANES, ANANAS EX.B. BANANES -SECHES</b>											
500 EQUATEUR	1227 703	0 0	0 0	667 189	0 0	6 0	486 448	0 0	0 0	0 0	68 66

	EUR-12	BENELUX	DANMARK	DEUTSCHLAND	HELLAS	ESPANA	FRANCE	IRELAND	ITALIA	PORTUGAL	U.K.
52 REGLEMENT 3926/86, ANNEXE II											
520690 08.01 DATTES, BANANES, ANANAS											
EX.B. BANANES -SECHES											
480 COLOMBIE	69	0	0	69	0	0	0	0	0	0	0
	52	0	0	52	0	0	0	0	0	0	0
412 MEXIQUE	51	0	0	0	0	0	51	0	0	0	0
	51	0	0	0	0	0	51	0	0	0	0
680 THAILANDE	55	1	0	21	0	5	0	0	0	0	28
	46	0	0	18	0	0	0	0	0	0	28
690 VIET-NAM	43	0	0	0	0	0	0	0	0	0	43
	41	0	0	0	0	0	0	0	0	0	41
442 PANAMA	0	0	0	0	0	0	0	0	0	0	0
	37	0	0	37	0	0	0	0	0	0	0
701 MALAYSIA	1	1	0	0	0	0	0	0	0	0	0
	31	0	0	31	0	0	0	0	0	0	0
416 GUATEMALA	28	0	0	28	0	0	0	0	0	0	0
	27	0	0	27	0	0	0	0	0	0	0
708 PHILIPPINES	56	21	0	11	0	3	20	0	0	0	1
	27	8	0	10	0	0	8	0	0	0	1
436 COSTA RICA	21	0	0	13	0	0	8	0	0	0	0
	20	0	0	12	0	0	8	0	0	0	0
508 BRESIL	54	0	0	53	0	0	0	0	0	1	0
	0	0	0	0	0	0	0	0	0	0	0
2000 TOUS PAYS SPG	1620	23	0	870	0	14	566	5	0	1	141
	1042	10	0	379	0	0	516	0	0	0	137
520700 08.01 D. AVOCATS											
412 MEXIQUE	3406	101	184	0	0	0	2306	0	0	0	815
	1900	99	15	0	0	0	1243	0	0	0	543
508 BRESIL	201	96	0	2	0	0	75	0	5	3	20
	55	21	0	0	0	0	29	0	0	0	5
512 CHILI	70	0	10	0	0	60	0	0	0	0	0
	48	0	0	0	0	48	0	0	0	0	0
528 ARGENTINE	47	0	0	0	0	0	47	0	0	0	0
	47	0	0	0	0	0	47	0	0	0	0
504 PEROU	29	2	0	0	0	0	0	0	1	0	26
	25	0	0	0	0	0	0	0	0	0	25
484 VENEZUELA	27	0	0	0	0	0	3	0	0	0	24
	16	0	0	0	0	0	3	0	0	0	13
456 REP.DOMINIC.	14	0	0	0	0	0	2	0	12	0	0
	12	0	0	0	0	0	1	0	11	0	0
377 MAYOTTE	4	0	0	0	0	0	0	0	0	0	4
	3	0	0	0	0	0	0	0	0	0	3
662 PAKISTAN	3	0	0	0	0	0	0	0	0	0	3
	2	0	0	0	0	0	0	0	0	0	2
346 KENYA	2216	302	8	503	14	6	693	0	4	0	686
	1	0	1	0	0	0	0	0	0	0	0
366 MOZAMBIQUE	62	0	55	0	0	0	0	0	0	0	7
	0	0	0	0	0	0	0	0	0	0	0
378 ZAMBIE	94	90	0	0	0	0	0	0	0	0	4
	0	0	0	0	0	0	0	0	0	0	0
382 ZIMBABWE	43	7	1	0	0	3	16	0	0	0	16
	0	0	0	0	0	0	0	0	0	0	0
393 SHAZILAND	75	0	11	0	0	0	0	0	0	0	64
	0	0	0	0	0	0	0	0	0	0	0
464 JAMAIQUE	78	0	0	0	0	0	0	0	0	0	78
	0	0	0	0	0	0	0	0	0	0	0
2000 TOUS PAYS SPG	6429	614	270	511	17	69	3164	0	22	4	1758
	2116	121	17	1	0	48	1324	0	11	0	594
520710 0801 E NOIX DE COCO											
669 SRI LANKA	21792	3756	124	4914	539	2753	1536	55	796	1814	5505
	17525	2902	120	4747	297	1655	1395	54	699	363	5293
708 PHILIPPINES	13509	3095	894	3362	8	375	776	585	122	61	4231
	13141	3089	837	3332	7	327	735	572	47	0	4195
701 MALAYSIA	2537	433	2	1009	9	13	152	0	90	0	829
	2280	451	0	778	9	8	138	0	75	0	821
272 COTE IVOIRE	7762	2326	86	682	0	273	1071	81	1196	28	2019
	1620	155	31	491	0	19	13	0	3	9	899
456 REP.DOMINIC.	1779	705	0	139	23	325	326	8	30	0	223
	1496	673	0	134	0	184	276	7	11	0	211
436 COSTA RICA	756	325	0	56	0	0	3	0	0	0	372
	680	309	0	62	0	0	0	0	0	0	309
700 INDONESIE	423	0	6	0	0	0	34	0	0	0	383
	423	0	5	0	0	0	34	0	0	0	384
706 SINGAPOUR	200	39	27	55	5	0	0	0	1	0	73
	160	3	26	58	0	0	0	0	1	0	72
424 HONDURAS	98	3	1	94	0	0	0	0	0	0	0
	134	2	0	132	0	0	0	0	0	0	0
044 GIBRALTAR	61	0	0	0	0	0	0	0	0	0	61
	61	0	0	0	0	0	0	0	0	0	61
460 DOMINIQUE	65	54	0	3	0	0	1	0	0	0	7
	34	34	0	0	0	0	0	0	0	0	0
680 THAILANDE	66	21	16	6	0	5	3	0	15	0	0
	29	5	1	5	0	0	3	0	15	0	0
346 KENYA	280	259	0	0	0	0	0	0	21	0	0
	20	20	0	0	0	0	0	0	0	0	0
508 BRESIL	69	28	0	4	0	8	0	0	1	28	0
	20	4	0	13	0	3	0	0	0	0	0







	EUR-12	BENELUX	DANMARK	DEUTSCHLAND	HELLAS	ESPANA	FRANCE	IRELAND	ITALIA	PORTUGAL	U.K.
52 REGLEMENT 3926/86, ANNEXE II											
520740 08.02 AGRUMES FRAIS OU SECS											
EX. E. AUTRES - LIMES ET LIMETTES											
452 HAITI	3 2	0 0	0 0	3 2	0 0	0 0	0 0	0 0	0 0	0 0	0 0
484 VENEZUELA	5 2	1 0	0 0	0 0	0 0	0 0	3 2	0 0	0 0	0 0	1 0
220 EGYPTE	8 1	0 0	2 0	1 0	0 0	0 0	4 0	0 0	0 0	0 0	1 1
248 SENEGAL	2 1	0 0	0 0	0 0	0 0	0 0	2 1	0 0	0 0	0 0	0 0
346 KENYA	46 1	31 0	2 0	2 0	0 0	0 0	5 1	0 0	0 0	0 0	6 0
432 NICARAGUA	4 1	4 1	0 0	0 0	0 0	0 0	0 0	0 0	0 0	0 0	0 0
204 MAROC	81 0	0 0	0 0	27 0	0 0	0 0	38 0	0 0	0 0	0 0	16 0
236 BOURKINA-FASO	79 0	0 0	0 0	0 0	0 0	0 0	79 0	0 0	0 0	0 0	0 0
314 GABON	68 0	0 0	0 0	0 0	0 0	0 0	68 0	0 0	0 0	0 0	0 0
464 JAMAIQUE	29 0	0 0	29 0	0 0	0 0	0 0	0 0	0 0	0 0	0 0	0 0
524 URUGUAY	29 0	18 0	0 0	0 0	0 0	0 0	0 0	0 0	0 0	0 0	11 0
2000 TOUS PAYS SPG	3675 2581	535 285	62 11	343 207	0 0	0 0	2057 1649	0 0	0 0	3 0	675 429
520750 08.05 FRUITS A COQUES											
D. PISTACHES											
616 IRAH	97569 63970	6978 2880	170 169	51369 46210	796 253	19401 1026	3842 2277	0 0	6981 4372	7 0	8025 6783
660 AFGHANISTAN	790 743	29 29	0 0	596 595	0 0	0 0	161 119	0 0	0 0	0 0	4 0
662 PAKISTAN	703 648	0 0	0 0	361 309	0 0	0 0	49 48	0 0	293 291	0 0	0 0
647 EMIRATS ARAB	2283 122	404 0	0 0	17 0	0 0	1237 0	0 0	0 0	526 122	0 0	99 0
664 INDE	0 94	0 0	0 0	0 94	0 0	0 0	0 0	0 0	0 0	0 0	0 0
416 GUATEMALA	101 66	0 0	0 0	0 0	0 0	34 0	0 0	0 0	67 66	0 0	0 0
676 BIRMANIE	12 11	0 0	0 0	0 0	0 0	0 0	12 11	0 0	0 0	0 0	0 0
516 BOLIVIE	48 0	48 0	0 0	0 0	0 0	0 0	0 0	0 0	0 0	0 0	0 0
740 HONG-KONG	41 0	0 0	0 0	0 0	0 0	0 0	0 0	0 0	0 0	0 0	41 0
2000 TOUS PAYS SPG	101557 65660	7459 2910	172 169	52344 47210	796 253	20672 1026	4071 2456	0 0	7867 4853	7 0	8169 6783
520770 08.05 F. NOIX D'AREC (DU DE BETEL) ET NOIX DE KOLA											
664 INDE	219 216	0 0	0 0	0 0	0 0	0 0	0 0	0 0	0 0	0 0	219 216
701 MALAYSIA	99 99	0 0	0 0	0 0	0 0	0 0	0 0	0 0	0 0	0 0	99 99
680 THAÏLANDE	34 23	0 0	0 0	0 0	0 0	0 0	3 2	0 0	0 0	0 0	31 21
272 COTE D'IVOIRE	296 7	0 0	0 0	25 7	0 0	0 0	258 0	0 0	0 0	0 0	13 0
464 JAMAIQUE	35 2	0 0	0 0	34 2	0 0	0 0	0 0	0 0	0 0	0 0	1 0
690 VIET-NAM	1 1	0 0	0 0	0 0	0 0	0 0	1 1	0 0	0 0	0 0	0 0
288 NIGERIA	34 0	0 0	0 0	21 0	0 0	0 0	0 0	0 0	0 0	0 0	13 0
2000 TOUS PAYS SPG	743 351	1 0	0 0	88 11	0 0	0 0	265 3	0 0	0 0	0 0	389 337
520780 08.05 EX. 6. AUTRES, A L'EXCLUSION DES NOISETTES											
720 CHINE	2618 2358	39 17	1 0	208 190	92 48	111 48	1641 1599	3 0	189 160	0 0	334 296
669 SRI LANKA	17 17	0 0	0 0	0 0	0 0	0 0	17 17	0 0	0 0	0 0	0 0
664 INDE	17 16	0 0	0 0	0 0	0 0	0 0	0 0	0 0	0 0	0 0	17 16
662 PAKISTAN	18 10	0 0	0 0	0 0	0 0	0 0	7 0	0 0	0 0	0 0	11 10
272 COTE D'IVOIRE	0 5	0 0	0 0	0 5	0 0	0 0	0 0	0 0	0 0	0 0	0 0
700 INDONESIE	3 2	3 2	0 0	0 0	0 0	0 0	0 0	0 0	0 0	0 0	0 0
436 COSTA RICA	1 1	0 0	0 0	1 1	0 0	0 0	0 0	0 0	0 0	0 0	0 0
604 LIBAN	21 1	2 0	0 0	4 0	0 0	0 0	15 0	0 0	0 0	0 0	0 1
508 BRESIL	77 0	10 0	0 0	5 0	0 0	0 0	0 0	0 0	0 0	0 0	62 0
740 HONG-KONG	27 0	5 0	0 0	1 0	0 0	0 0	18 0	0 0	0 0	0 0	3 0

	EUR-12	BENELUX	DANMARK	DEUTSCHLAND	HELLAS	ESPANA	FRANCE	IRELAND	ITALIA	PORTUGAL	U.K.
52 REGLEMENT 3926/86, ANNEXE II											
520780 08.05 EX. G. AUTRES, A L'EXCLUSION DES NOISETTES											
2000 TOUS PAYS SPG	2816 2414	59 20	1 0	231 198	92 48	112 48	1699 1616	3 0	189 160	0 0	430 324
520790 80.07 FRUITS A NOYAU, FRAIS - E. AUTRES											
066 ROUMANIE	383 182	0 0	0 0	126 182	0 0	257 0	0 0	0 0	0 0	0 0	0 0
680 THAILANDE	35 8	17 6	0 0	0 0	0 0	0 0	18 2	0 0	0 0	0 0	0 0
701 MALAYSIA	2 2	0 0	0 0	0 0	0 0	0 0	0 0	0 0	2 2	0 0	0 0
2000 TOUS PAYS SPG	457 192	20 6	0 0	126 182	0 0	257 0	22 2	0 0	30 2	1 0	1 0
520800 0808 C) MYRTILLES											
066 ROUMANIE	610 661	192 143	0 0	284 518	0 0	0 0	134 0	0 0	0 0	0 0	0 0
048 YOUGOSLAVIE	5 2	0 0	0 0	2 0	0 0	0 0	0 0	0 0	3 2	0 0	0 0
2000 TOUS PAYS SPG	633 663	192 143	0 0	286 518	0 0	0 0	134 0	0 0	3 2	0 0	0 0
520810 0808 E) PAPAYES											
508 BRESIL	4536 2975	1098 856	47 27	1092 868	1 0	0 0	388 213	0 0	451 10	116 0	1343 1001
436 COSTA RICA	1468 1032	974 632	0 0	349 342	0 0	2 0	0 0	0 0	134 55	0 0	9 3
680 THAILANDE	62 43	4 3	4 3	52 34	0 0	0 0	2 0	0 0	0 0	0 0	0 0
484 VENEZUELA	25 18	3 1	0 0	0 0	0 0	0 0	1 0	0 0	0 0	0 0	21 17
701 MALAYSIA	10 3	2 0	0 0	3 3	0 0	0 0	2 0	0 0	0 0	0 0	3 0
700 INDONESIE	3 2	3 2	0 0	0 0	0 0	0 0	0 0	0 0	0 0	0 0	0 0
480 COLOMBIE	2 1	0 0	0 0	2 0	0 0	0 0	0 0	0 0	0 0	0 0	0 1
500 EQUATEUR	17 1	14 0	0 0	3 1	0 0	0 0	0 0	0 0	0 0	0 0	0 0
600 CHYPRE	1 1	0 0	0 0	0 0	0 0	0 0	0 0	0 0	0 0	0 0	1 1
272 COTE IVOIRE	321 0	8 0	0 0	8 0	0 0	0 0	290 0	0 0	9 0	0 0	6 0
373 MAURICE	40 0	0 0	0 0	11 0	0 0	0 0	23 0	0 0	0 0	0 0	6 0
464 JAMAIQUE	119 0	0 0	0 0	0 0	0 0	0 0	0 0	0 0	0 0	0 0	119 0
2000 TOUS PAYS SPG	6688 4085	2114 1499	52 30	1524 1251	1 0	2 0	734 214	0 0	602 66	117 0	1542 1025
520825 08.08 F II: BAIES FRAICHES - AUTRES - NON DENOMMEES											
066 ROUMANIE	1973 1961	444 332	0 0	1494 1629	0 0	0 0	35 0	0 0	0 0	0 0	0 0
480 COLOMBIE	427 110	62 54	2 0	251 41	0 0	0 0	8 4	0 0	6 0	0 0	98 11
508 BRESIL	39 24	6 4	0 0	14 10	0 0	0 0	6 5	0 0	5 0	5 0	3 5
512 CHILI	35 8	4 3	0 0	6 3	0 0	17 2	4 0	0 0	3 0	0 0	1 0
504 PEROU	13 7	1 0	0 0	0 0	0 0	0 0	2 2	0 0	6 5	0 0	3 0
436 COSTA RICA	6 3	5 3	0 0	1 0	0 0	0 0	0 0	0 0	0 0	0 0	0 0
701 MALAYSIA	9 2	0 0	0 0	0 0	0 0	0 0	2 2	0 0	0 0	0 0	7 0
664 INDE	1 1	0 0	0 0	0 0	0 0	0 0	1 1	0 0	0 0	0 0	0 0
680 THAILANDE	12 1	0 0	0 0	0 0	0 0	6 0	5 0	0 0	0 0	0 0	1 1
346 KENYA	877 0	217 0	49 0	94 0	0 0	0 0	425 0	0 0	3 0	0 0	89 0
373 MAURICE	43 0	1 0	0 0	0 0	0 0	0 0	9 0	0 0	0 0	0 0	33 0
2000 TOUS PAYS SPG	3504 2131	773 402	51 0	1864 1688	0 0	23 2	528 17	0 0	24 5	5 0	236 17
520830 0809: AUTRES FRUITS FRAIS: FRUITS D'ESLAHTIER ET AUTRES A L'EXCLUSION DES MELONS ET PASTERQUES											
680 THAILANDE	2968 1944	339 300	60 30	166 103	0 0	0 0	1880 1024	0 0	18 0	0 0	505 487
701 MALAYSIA	1610 1271	693 500	19 18	380 350	0 0	0 0	111 96	0 0	34 21	0 0	373 286
616 IRAN	587 269	104 15	0 0	296 161	0 0	0 0	72 58	0 0	0 0	0 0	115 35
666 BANGLA DESH	224 219	0 0	0 0	0 0	0 0	0 0	0 0	0 0	0 0	0 0	224 219
700 INDONESIE	242 196	189 161	1 0	1 0	0 0	0 0	45 30	0 0	0 0	0 0	6 5
508 BRESIL	277 155	55 31	8 2	92 71	0 0	0 0	37 13	0 0	17 0	23 0	45 38

	EUR-12	BENELUX	DANMARK	DEUTSCHLAND	HELLAS	ESPANA	FRANCE	IRELAND	ITALIA	PORTUGAL	U.K.
<b>52 REGLEMENT 3926/86, ANNEXE II</b>											
<b>520830 0809: AUTRES FRUITS FRAIS: FRUITS D'EGLANTIER ET AUTRES A L'EXCLUSION DES MELONS ET PASTÈQUES</b>											
480 COLOMBIE	432 117	65 35	2 0	213 30	0 0	0 0	26 24	0 0	3 0	0 0	123 28
504 PEROU	128 102	66 51	0 0	14 12	0 0	0 0	22 21	0 0	3 1	0 0	23 17
664 INDE	45 61	1 0	0 0	40 22	0 0	0 0	0 0	0 0	0 0	0 0	4 39
690 VIET-NAM	60 56	0 0	0 0	0 0	0 0	0 0	60 56	0 0	0 0	0 0	0 0
436 COSTA RICA	113 52	108 50	0 0	0 0	0 0	0 0	2 0	0 0	0 0	0 0	3 2
512 CHILI	106 36	3 30	0 0	3 2	0 0	2 0	1 0	0 0	91 0	0 0	6 4
220 EGYPTE	90 30	0 0	2 0	8 1	0 0	0 0	54 20	0 0	0 0	0 0	26 9
662 PAKISTAN	18 22	0 0	5 0	0 0	0 0	0 0	0 0	0 0	0 0	0 0	13 22
500 EQUATEUR	19 18	14 14	0 0	5 4	0 0	0 0	0 0	0 0	0 0	0 0	0 0
412 MEXIQUE	23 14	0 0	0 0	0 0	0 0	0 0	0 0	0 0	0 0	0 0	23 14
066 ROUMANIE	360 11	156 0	0 0	201 11	0 0	0 0	3 0	0 0	0 0	0 0	0 0
212 TUNISIE	142 10	1 0	0 0	0 0	0 0	0 0	135 5	0 0	6 5	0 0	0 0
669 SRI LANKA	11 8	10 8	0 0	0 0	0 0	0 0	1 0	0 0	0 0	0 0	0 0
452 HAITI	8 7	0 0	0 0	0 0	0 0	0 0	1 0	0 0	0 0	0 0	7 7
604 LIBAN	5 3	0 0	0 0	0 0	0 0	0 0	5 3	0 0	0 0	0 0	0 0
276 GHANA	23 1	0 0	0 0	0 0	0 0	0 0	0 0	0 0	0 0	0 0	23 1
378 ZAMBIE	20 1	18 0	0 0	1 0	0 0	0 0	1 1	0 0	0 0	0 0	0 0
484 VENEZUELA	12 1	5 0	0 0	0 0	0 0	0 0	3 0	0 0	1 0	0 0	3 1
706 SINGAPOUR	2 1	2 1	0 0	0 0	0 0	0 0	0 0	0 0	0 0	0 0	0 0
204 MAROC	38 0	0 0	0 0	0 0	0 0	0 0	37 0	0 0	0 0	0 0	1 0
208 ALGERIE	62 0	0 0	0 0	0 0	0 0	0 0	62 0	0 0	0 0	0 0	0 0
346 KENYA	251 0	122 0	6 0	38 0	0 0	0 0	25 0	0 0	6 0	0 0	54 0
350 OUSANDA	120 0	2 0	0 0	0 0	0 0	0 0	0 0	0 0	0 0	0 0	118 0
366 MOZAMBIQUE	50 0	0 0	1 0	5 0	0 0	0 0	0 0	0 0	0 0	1 0	43 0
370 MADAGASCAR	2530 0	448 0	0 0	26 0	0 0	0 0	1983 0	0 0	18 0	0 0	55 0
373 MAURICE	456 0	96 0	0 0	59 0	0 0	0 0	230 0	0 0	0 0	0 0	71 0
393 SWAZILAND	26 0	4 0	4 0	0 0	0 0	0 0	18 0	0 0	0 0	0 0	0 0
464 JAMAIQUE	27 0	0 0	0 0	0 0	0 0	0 0	0 0	0 0	0 0	0 0	27 0
465 SAINTE-LUCIE	722 0	0 0	0 0	0 0	0 0	0 0	0 0	0 0	0 0	0 0	722 0
2000 TOUS PAYS SPG	11989 4640	2551 1207	109 51	1551 773	0 0	5 0	4833 1357	0 0	199 29	24 0	2717 1223
<b>520840 0809 AUTRES FRUITS FRAIS</b>											
<b>A 1) PASTÈQUES</b>											
616 IRAN	102 8	2 0	12 0	42 4	0 0	0 0	5 4	0 0	0 0	0 0	41 0
220 EGYPTE	189 4	13 0	6 0	28 0	12 0	0 0	91 0	0 0	18 1	0 0	21 3
412 MEXIQUE	5 3	1 0	0 0	4 3	0 0	0 0	0 0	0 0	0 0	0 0	0 0
436 COSTA RICA	3 3	3 3	0 0	0 0	0 0	0 0	0 0	0 0	0 0	0 0	0 0
484 VENEZUELA	26 2	1 0	0 0	0 0	0 0	0 0	1 0	0 0	21 0	0 0	3 2
204 MAROC	78 0	75 0	0 0	0 0	0 0	0 0	3 0	0 0	0 0	0 0	0 0
342 SOMALIE	193 0	0 0	0 0	0 0	0 0	0 0	0 0	0 0	193 0	0 0	0 0
432 NICARAGUA	32 0	29 0	0 0	0 0	0 0	0 0	0 0	0 0	0 0	0 0	3 0
472 TRINIDAD, TOB	46 0	2 0	0 0	0 0	0 0	0 0	0 0	0 0	0 0	0 0	44 0
512 CHILI	25 0	0 0	0 0	0 0	0 0	0 0	0 0	0 0	1 0	0 0	24 0
600 CHYPRE	137 0	0 0	0 0	0 0	87 0	0 0	0 0	0 0	0 0	0 0	50 0
2000 TOUS PAYS SPG	910 24	146 4	18 0	85 9	99 0	0 0	100 4	0 0	234 1	0 0	228 6



	EUR-12	BENELUX	DANMARK	DEUTSCHLAND	HELLAS	ESPANA	FRANCE	IRELAND	ITALIA	PORTUGAL	U.K.
52 REGLEMENT 3926/86, ANNEXE II											
520940 0811 E: -COINGS -FRUITS DES NOS ET SOUS-POSITIONS 0801, 0802D, 0808B ET F ET 0809, A L'EXCLUSION DES ANANAS, DES MELONS ET DES PASTèques											
512 CHILI	12 11	0 0	0 0	0 0	0 0	0 0	0 0	0 0	12 11	0 0	0 0
600 CHYPRE	31 11	0 0	0 0	0 0	0 0	0 0	0 0	0 0	0 0	0 0	31 11
680 THAILANDE	24 3	0 0	0 0	3 3	0 0	0 0	21 0	0 0	0 0	0 0	0 0
048 YOUGOSLAVIE	25 0	0 0	0 0	19 0	0 0	0 0	0 0	0 0	0 0	6 0	0 0
2000 TOUS PAYS SPG	1162 1061	2 0	0 0	22 3	0 0	0 0	33 0	0 0	12 11	6 0	1107 1047
520960 08.12 FRUITS SECHES - A. ABRICOTS											
616 IRAN	1313 331	163 14	65 31	859 186	0 0	30 0	2 0	0 0	8 0	0 0	186 100
662 PAKISTAN	302 279	0 0	0 0	138 132	0 0	0 0	8 0	0 0	0 0	0 0	156 147
660 AFGHANISTAN	255 238	0 0	0 0	0 0	0 0	0 0	0 0	0 0	0 0	0 0	255 238
066 ROUMANIE	0 43	0 0	0 0	0 43	0 0	0 0	0 0	0 0	0 0	0 0	0 0
528 ARGENTINE	68 22	0 0	46 0	0 0	0 0	0 0	0 0	0 0	22 22	0 0	0 0
512 CHILI	32 0	0 0	0 0	18 0	0 0	0 0	0 0	0 0	0 0	0 0	14 0
600 CHYPRE	29 0	0 0	0 0	0 0	29 0	0 0	0 0	0 0	0 0	0 0	0 0
2000 TOUS PAYS SPG	2034 915	173 14	111 31	1017 362	29 0	30 0	16 0	0 0	30 22	0 0	628 486
520965 08.12 EXD: POIRES											
528 ARGENTINE	323 162	21 0	0 0	212 130	0 0	10 0	16 0	0 0	38 32	0 0	26 0
512 CHILI	1615 90	580 0	0 0	592 0	0 0	0 0	19 0	0 0	0 0	0 0	424 90
720 CHINE	628 35	118 19	0 0	418 13	0 0	0 0	0 0	0 0	0 0	0 0	92 3
048 YOUGOSLAVIE	106 0	0 0	0 0	106 0	0 0	0 0	0 0	0 0	0 0	0 0	0 0
066 ROUMANIE	104 0	0 0	0 0	104 0	0 0	0 0	0 0	0 0	0 0	0 0	0 0
2000 TOUS PAYS SPG	2783 288	719 19	0 0	1432 143	0 0	10 0	35 0	0 0	38 32	0 0	549 94
520970 08.12 E. PAPAYES											
680 THAILANDE	594 283	191 7	30 20	110 105	0 0	5 0	250 145	0 0	1 0	0 0	7 6
708 PHILIPPINES	42 32	0 0	0 0	0 0	0 0	10 0	32 32	0 0	0 0	0 0	0 0
664 INDE	3 1	0 0	0 0	0 0	0 0	0 0	0 0	0 0	0 0	0 0	3 1
2000 TOUS PAYS SPG	642 320	194 7	30 21	110 106	0 0	15 0	282 178	0 0	1 0	0 0	10 8
520980 08.12 EX. G. AUTRES - TAMARINS DE: NIMEXE: 081280, VENTILATION PAR PAYS INCOMPLETE											
066 ROUMANIE	483 458	0 0	0 0	483 458	0 0	0 0	0 0	0 0	0 0	0 0	0 0
664 INDE	267 268	0 0	0 0	30 37	0 0	0 0	16 16	0 0	56 56	0 0	165 159
680 THAILANDE	179 112	51 16	0 0	7 7	0 0	0 0	77 72	0 0	0 0	0 0	44 17
512 CHILI	49 22	25 0	0 0	0 0	0 0	0 0	0 0	0 0	1 0	0 0	23 22
720 CHINE	195 21	4 0	4 4	40 17	0 0	0 0	129 0	0 0	0 0	0 0	18 0
701 MALAYSIA	7 4	3 3	0 0	0 0	0 0	0 0	0 0	0 0	0 0	0 0	4 1
048 YOUGOSLAVIE	55 0	17 0	0 0	30 0	0 0	0 0	8 0	0 0	0 0	0 0	0 0
2000 TOUS PAYS SPG	1295 888	118 20	7 4	593 520	0 0	0 0	248 88	0 0	57 56	0 0	272 200
521000 08.13 ECORCES D'AGRUMES ET DE MELONS, FRAICHES, CONGEELEES, PRESENTEES DANS L'EAU SALLEE,...											
452 HAITI	548 362	36 18	0 0	207 148	0 0	50 13	176 155	0 0	78 27	0 0	1 1
212 TUNISIE	45 19	0 0	0 0	0 0	0 0	0 0	31 5	0 0	14 14	0 0	0 0
412 MEXIQUE	18 18	0 0	0 0	0 0	0 0	0 0	0 0	0 0	0 0	0 0	18 18
204 MAROC	77 0	0 0	0 0	0 0	0 0	0 0	77 0	0 0	0 0	0 0	0 0
393 SHAZILAND	58 0	0 0	0 0	0 0	0 0	0 0	0 0	0 0	0 0	0 0	58 0
2000 TOUS PAYS SPG	763 399	49 18	0 0	207 148	0 0	50 13	287 160	0 0	92 41	0 0	78 19

	EUR-12	BENELUX	DANMARK	DEUTSCHLAND	HELLAS	ESPANA	FRANCE	IRELAND	ITALIA	PORTUGAL	U.K.
52 REGLEMENT 3926/86, ANNEXE II											
521005 0901 A I a): CAFE NON TORREFIE NON DECAFEINE											
480 COLOMBIE	955004 587205	148813 104322	26020 17036	580889 364577	144 105	52394 20056	67639 25287	0 0	41049 23289	238 0	37818 32533
508 BRESIL	700944 433416	102977 66910	52477 41041	115293 68792	50642 35732	56877 29089	119234 66946	0 0	174353 107986	9241 1017	19850 15903
436 COSTA RICA	122828 76659	17534 10073	141 116	39173 25912	0 0	10347 2234	13367 6603	330 295	17194 10906	3732 191	21010 20329
700 INDONESIAE	132655 61958	13885 6591	6105 3087	39998 21482	780 115	7849 1454	18328 10911	0 0	31105 14941	11324 647	3281 2730
428 EL SALVADDR	116517 52963	6484 3509	416 416	87055 39743	0 0	17212 5816	4241 1236	0 0	1709 1078	18 9	1382 1156
416 GUATEMALA	98379 52455	17716 9979	551 352	42340 20507	235 235	3302 931	7271 2287	0 0	19244 11746	896 141	6824 6277
432 NICARAGUA	54238 37115	10277 6773	434 116	16751 15016	0 0	8082 2959	15164 10405	0 0	3232 1621	51 14	247 211
424 HONDURAS	53838 31540	7607 4275	169 169	21999 17737	0 0	3631 1092	4501 363	0 0	12439 5358	828 93	2664 2453
412 MEXIQUE	65782 27731	11207 3425	1068 43	28986 15966	80 36	9163 3338	10610 3170	0 0	3425 1086	161 0	1082 667
452 HAITI	29705 24234	7894 6321	171 167	498 141	0 0	2 0	7380 5897	0 0	13715 11664	0 0	45 44
664 INDE	32115 20773	2990 1358	424 341	10337 6035	361 122	1366 588	5520 4040	0 0	10690 7885	105 105	322 299
500 EQUATEUR	21048 14202	130 113	181 133	9427 10681	117 0	5824 2298	463 33	0 0	1355 458	3551 486	0 0
520 PARAGUAY	31854 13220	637 601	1825 1017	618 8	515 311	20504 7875	593 420	0 0	4299 2569	2819 375	44 44
504 PEROU	12537 5134	991 311	232 0	3712 1277	0 0	2382 1379	489 315	0 0	4520 1852	211 0	0 0
448 CUBA	14317 5000	4 0	0 0	0 0	47 46	10685 2835	1821 1193	0 0	1624 926	0 0	136 0
456 REP.DOMINIC.	7386 4438	828 636	0 0	5 0	0 0	2781 1822	30 30	0 0	3557 1850	0 0	185 100
690 VIET-NAM	13924 2005	1819 568	0 0	2142 1	0 0	4738 409	2819 711	0 0	0 0	2243 316	163 0
684 LAOS	1804 1785	1632 1631	0 0	0 0	0 0	0 0	155 154	0 0	17 0	0 0	0 0
708 PHILIPPINES	3133 1754	105 0	114 54	1529 1102	199 0	209 127	843 471	0 0	10 0	124 0	0 0
680 THAILANDE	3474 1416	349 283	0 0	1424 507	0 0	439 0	497 433	0 0	536 490	229 73	0 0
516 BOLIVIE	2842 1234	630 223	34 0	442 32	0 0	1623 979	45 0	0 0	18 0	50 0	0 0
272 COTE IVOIRE	268250 1124	29337 0	359 0	25200 229	38 0	10835 0	71852 285	0 0	92255 610	4123 0	34251 0
322 ZAIRE	234979 1060	14668 0	448 0	24474 43	405 0	12650 447	63958 227	0 0	108094 283	4329 60	5953 0
484 VENEZUELA	3044 919	496 236	0 0	1750 73	0 0	2 0	786 602	0 0	10 8	0 0	0 0
330 ANGOLO	19788 915	722 0	149 0	577 0	0 0	6458 906	2476 0	0 0	165 0	9231 0	10 9
442 PANAMA	2323 786	243 0	106 31	840 437	0 0	243 65	714 253	0 0	76 0	101 0	0 0
350 OUGANDA	188899 665	58350 383	3933 0	14991 4	0 0	26047 44	28371 86	0 0	6941 128	1682 0	48584 28
669 SRI LANKA	1542 460	360 39	10 0	693 266	0 0	0 0	433 155	0 0	0 0	46 0	0 0
302 CAMEROUN	148494 443	18273 178	855 0	25177 1	816 0	11107 139	39121 5	0 0	49204 120	2425 0	1516 0
346 KENYA	155760 436	22587 264	2097 0	96964 112	34 0	826 0	5528 24	126 0	10661 36	0 0	16937 0
386 MALAWI	7246 265	1306 68	0 0	3958 24	81 0	0 0	324 0	0 0	94 0	0 0	1483 173
334 ETHIOPIE	93567 248	4058 0	360 0	65433 76	0 0	2 0	14950 76	0 0	8296 64	0 0	468 32
801 PAPOU-N. GUIN	89775 235	1003 0	1226 23	74436 172	0 0	0 0	600 0	195 0	1432 40	110 0	10773 0
280 TOGO	23359 171	9511 137	268 0	2215 0	0 0	58 0	4014 0	0 0	6957 34	0 0	336 0
352 TANZANIE	78512 135	10480 0	3361 0	52275 57	0 0	0 0	1503 58	0 0	4838 20	14 0	6041 0
370 MADAGASCAR	83670 101	6960 0	0 0	4689 16	0 0	8890 0	54797 60	0 0	7623 25	613 0	106 0
706 SINGAPOUR	3686 51	883 0	51 51	0 0	135 0	2530 0	0 0	0 0	0 0	87 0	0 0
474 ARUBA	1551 44	1466 44	0 0	0 0	0 0	39 0	46 0	0 0	0 0	0 0	0 0
378 ZAMBIE	1376 35	486 35	29 0	774 0	0 0	0 0	0 0	0 0	87 0	0 0	0 0
208 ALGERIE	26 25	0 0	26 25	0 0	0 0	0 0	0 0	0 0	0 0	0 0	0 0
720 CHINE	764 82	474 21	0 0	75 0	0 0	0 0	49 0	0 0	1 0	29 0	136 1
306 R.CENTRAFRIC	12135 21	288 0	50 0	1098 0	0 0	0 0	6465 9	0 0	3990 12	0 0	244 0





	EUR-12	BEHELUX	DANMARK	DEUTSCHLAND	HELLAS	ESPANA	FRANCE	IRELAND	ITALIA	PORTUGAL	U.K.
<b>52 REGLEMENT 3926/86, ANNEXE II</b>											
521010 0901 A I b): CAFE NON TORREFIE DECAFEINE											
432 NICARAGUA	69 0	69 0	0 0	0 0	0 0	0 0	0 0	0 0	0 0	0 0	0 0
436 COSTA RICA	61 0	61 0	0 0	0 0	0 0	0 0	0 0	0 0	0 0	0 0	0 0
480 COLOMBIE	621 0	562 0	0 0	14 0	0 0	4 0	0 0	0 0	0 0	15 0	26 0
700 INDONESIE	75 0	75 0	0 0	0 0	0 0	0 0	0 0	0 0	0 0	0 0	0 0
2000 TOUS PAYS SPG	4533 316	2057 3	0 0	842 0	1 0	230 178	49 1	1 0	0 0	52 0	1301 134
521020 0901 A II A)											
480 COLOMBIE	393 42	13 4	0 0	23 0	0 0	102 0	145 0	0 0	72 0	0 0	38 38
424 HONDURAS	40 39	0 0	0 0	0 0	0 0	0 0	0 0	0 0	0 0	0 0	40 39
370 MADAGASCAR	1982 25	0 0	0 0	0 0	0 0	0 0	1211 13	0 0	771 12	0 0	0 0
604 LIBAN	37 2	3 0	0 0	12 0	1 0	0 0	18 0	0 0	0 0	0 0	3 2
508 BRESIL	560 1	62 0	2 0	7 0	74 1	1 0	7 0	0 0	10 0	3 0	394 0
280 TOGO	27 0	0 0	0 0	0 0	0 0	0 0	0 0	0 0	27 0	0 0	0 0
302 CAMEROUN	1015 0	0 0	0 0	0 0	0 0	0 0	251 0	0 0	744 0	0 0	0 0
306 R.CENTRAFRIC	301 0	0 0	0 0	0 0	0 0	0 0	1 0	0 0	300 0	0 0	0 0
322 ZAIRE	320 0	0 0	0 0	0 0	0 0	0 0	41 0	0 0	9 0	0 0	270 0
328 BURUNDI	385 0	304 0	0 0	0 0	0 0	0 0	0 0	0 0	81 0	0 0	0 0
334 ETHIOPIE	35 0	0 0	0 0	0 0	0 0	0 0	0 0	0 0	0 0	0 0	35 0
350 OUGANDA	53 0	0 0	0 0	0 0	0 0	0 0	0 0	0 0	0 0	0 0	53 0
382 ZIMBABWE	68 0	0 0	0 0	0 0	0 0	0 0	0 0	0 0	0 0	0 0	68 0
386 MALAWI	118 0	0 0	0 0	0 0	0 0	0 0	0 0	0 0	0 0	0 0	118 0
416 GUATEMALA	194 0	0 0	0 0	0 0	0 0	192 0	0 0	0 0	2 0	0 0	0 0
436 COSTA RICA	174 0	0 0	0 0	0 0	0 0	174 0	0 0	0 0	0 0	0 0	0 0
442 PANAMA	208 0	145 0	0 0	42 0	0 0	21 0	0 0	0 0	0 0	0 0	0 0
474 ARUBA	182 0	182 0	0 0	0 0	0 0	0 0	0 0	0 0	0 0	0 0	0 0
600 CHYPRE	53 0	0 0	0 0	0 0	0 0	0 0	0 0	0 0	0 0	0 0	53 0
2000 TOUS PAYS SPG	6255 111	737 4	20 0	85 0	89 1	491 0	1682 13	0 0	2042 13	3 0	1106 80
521030 0901 A II B)											
508 BRESIL	94 36	54 0	0 0	0 0	0 0	0 0	36 36	0 0	4 0	0 0	0 0
370 MADAGASCAR	46 0	0 0	0 0	0 0	0 0	0 0	46 0	0 0	0 0	0 0	0 0
2000 TOUS PAYS SPG	163 37	61 0	0 0	1 0	0 0	0 0	89 37	0 0	5 0	0 0	7 0
521060 09.02 THE A.											
720 CHINE	19188 12465	2289 1412	111 20	100 66	38 5	27 9	16052 10578	0 0	195 115	1 0	375 258
669 SRI LANKA	11938 2639	248 108	336 295	749 343	340 210	4 0	10088 1526	0 0	14 10	7 0	152 147
664 INDE	2676 548	163 101	15 3	348 109	0 0	523 0	1170 185	4 3	9 3	0 0	244 144
672 NEPAL	55 53	0 0	0 0	55 53	0 0	0 0	0 0	0 0	0 0	0 0	0 0
701 MALAYSIA	24 22	0 0	11 11	0 0	0 0	0 0	0 0	0 0	0 0	0 0	13 11
728 COREE DU SUD	40 21	2 1	0 0	0 0	0 0	5 1	10 0	0 0	22 19	0 0	1 0
700 INDONESIE	15 8	15 8	0 0	0 0	0 0	0 0	0 0	0 0	0 0	0 0	0 0
690 VIET-NAM	51 6	0 0	0 0	0 0	4 4	0 0	47 2	0 0	0 0	0 0	0 0
708 PHILIPPINES	6 5	6 5	0 0	0 0	0 0	0 0	0 0	0 0	0 0	0 0	0 0
680 THAILANDE	4 3	0 0	0 0	4 3	0 0	0 0	0 0	0 0	0 0	0 0	0 0
352 TANZANIE	34 2	22 0	9 2	3 0	0 0	0 0	0 0	0 0	0 0	0 0	0 0
272 COTE IVOIRE	31 0	0 0	0 0	0 0	0 0	0 0	31 0	0 0	0 0	0 0	0 0



	EUR-12	BENELUX	DANMARK	DEUTSCHLAND	HELLAS	ESPAÑA	FRANCE	IRELAND	ITALIA	PORTUGAL	U.K.
<b>52 REGLEMENT 3926/86, ANNEXE II</b>											
<b>521080 0904 A II C)</b>											
706 SINGAPOUR	49 7	42 0	7 7	0 0	0 0	0 0	0 0	0 0	0 0	0 0	0 0
801 PAPOU-N. GUIN	52 5	7 0	0 0	38 5	0 0	0 0	0 0	0 0	0 0	0 0	7 0
442 PANAMA	6 4	0 1	0 0	0 0	0 0	0 0	0 0	0 0	0 0	0 0	6 3
424 HONDURAS	4 2	0 0	0 0	4 2	0 0	0 0	0 0	0 0	0 0	0 0	0 0
660 AFGHANISTAN	3 2	0 0	0 0	0 0	0 0	0 0	0 0	0 0	3 2	0 0	0 0
288 NIGERIA	40 1	6 1	0 0	0 0	0 0	0 0	33 0	0 0	0 0	0 0	1 0
456 REP. DOMINIC.	1 1	0 0	0 0	0 0	0 0	0 0	0 0	0 0	0 0	0 0	1 1
484 VENEZUELA	2 1	0 0	0 0	0 0	0 0	0 0	2 1	0 0	0 0	0 0	0 0
666 BANGLA DESH	1 1	0 0	0 0	0 0	0 0	0 0	0 0	0 0	0 0	0 0	1 1
669 SRI LANKA	3 1	0 0	0 0	0 0	0 0	0 0	0 0	0 0	0 0	0 0	3 1
204 MAROC	1263 0	33 0	0 0	7 0	0 0	0 0	1190 0	0 0	0 0	0 0	33 0
220 EGYPTE	28 0	2 0	1 0	12 0	0 0	1 0	8 0	0 0	0 0	0 0	4 0
248 SENEGAL	271 0	40 0	0 0	6 0	0 0	0 0	225 0	0 0	0 0	0 0	0 0
346 KENYA	571 0	6 0	9 0	34 0	0 0	0 0	21 0	0 0	0 0	0 0	501 0
370 MADAGASCAR	154 0	25 0	0 0	28 0	0 0	1 0	108 0	0 0	0 0	0 0	0 0
378 ZAMBIE	99 0	4 0	0 0	32 0	0 0	0 0	1 0	0 0	0 0	0 0	62 0
469 LA BARBADE	27 0	14 0	0 0	0 0	0 0	0 0	0 0	0 0	0 0	0 0	13 0
492 SURINAM	181 0	181 0	0 0	0 0	0 0	0 0	0 0	0 0	0 0	0 0	0 0
628 JORDANIE	78 0	4 0	0 0	19 0	0 0	0 0	0 0	0 0	0 0	0 0	55 0
700 INDONESIE	37 0	0 0	28 0	0 0	0 0	0 0	0 0	0 0	9 0	0 0	0 0
2000 TOUS PAYS SPG	7025 2334	1023 385	139 55	2290 1405	0 0	175 100	1982 119	0 0	67 31	13 6	1316 233
<b>521090 09.04 B. I. PIMENTS DU GENRE CAPSICUM</b>											
508 BRESIL	1606 1524	0 0	0 0	1525 1444	0 0	0 0	81 80	0 0	0 0	0 0	0 0
048 YOUGOSLAVIE	1184 979	179 189	0 0	959 775	0 0	0 0	46 15	0 0	0 0	0 0	0 0
662 PAKISTAN	687 627	19 10	0 0	246 206	0 0	13 12	47 38	0 0	60 60	0 0	302 301
720 CHINE	604 547	96 71	4 4	262 257	7 5	7 0	126 114	0 0	0 0	0 0	102 96
664 INDE	479 471	27 25	0 0	12 13	6 4	23 22	1 0	0 0	23 21	0 0	387 386
680 THAILANDE	44 47	37 42	0 0	4 5	0 0	0 0	0 0	0 0	0 0	0 0	3 0
728 COREE DU SUD	14 18	0 0	0 0	14 18	0 0	0 0	0 0	0 0	0 0	0 0	0 0
700 INDONESIE	0 10	0 0	0 0	0 10	0 0	0 0	0 0	0 0	0 0	0 0	0 0
701 MALAYSIA	0 10	0 0	0 0	0 10	0 0	0 0	0 0	0 0	0 0	0 0	0 0
204 MAROC	182 0	30 0	0 0	0 0	0 0	0 0	115 0	0 0	0 0	0 0	37 0
2000 TOUS PAYS SPG	4818 4244	388 339	4 4	3029 2741	13 10	43 35	418 249	0 0	87 81	0 0	836 785
<b>521100 0904 B II AUTRES</b>											
664 INDE	299 197	11 11	0 0	7 6	0 0	67 0	29 29	0 0	62 30	4 0	119 121
048 YOUGOSLAVIE	222 195	10 0	0 0	191 195	0 0	0 0	0 0	0 0	0 0	0 0	21 0
662 PAKISTAN	108 97	0 0	0 0	0 0	0 0	1 0	0 0	0 0	18 12	4 0	85 85
508 BRESIL	425 93	94 0	0 0	0 0	0 0	86 0	151 0	0 0	0 0	0 0	94 93
701 MALAYSIA	93 83	0 0	11 10	0 0	0 0	12 4	0 0	0 0	0 31	32 31	38 38
680 THAILANDE	30 25	0 0	0 0	1 0	0 0	0 0	22 19	0 0	0 0	0 0	7 6
720 CHINE	36 25	5 4	0 0	0 0	0 0	0 0	25 21	0 0	0 0	0 0	6 0
669 SRI LANKA	14 14	0 0	0 0	0 0	0 0	0 0	0 0	0 0	0 0	0 0	14 14
660 AFGHANISTAN	8 7	0 0	0 0	0 0	0 0	0 0	0 0	0 0	8 7	0 0	0 0

	EUR-12	BENELUX	DANMARK	DEUTSCHLAND	HELLAS	ESPANA	FRANCE	IRELAND	ITALIA	PORTUGAL	U.K.
<b>52 REGLEMENT 3926/86, ANNEXE II</b>											
<b>521100 0904 B II AUTRES</b>											
412 MEXIQUE	0	0	0	0	0	0	0	0	0	0	0
	2	0	0	2	0	0	0	0	0	0	0
604 LIBAN	4	0	0	1	0	0	0	0	0	0	3
	1	0	0	0	0	0	0	0	0	0	1
204 MAROC	45	0	0	0	0	0	27	0	0	0	18
	0	0	0	0	0	0	0	0	0	0	0
370 MADAGASCAR	40	0	0	0	0	0	40	0	0	0	0
	0	0	0	0	0	0	0	0	0	0	0
700 INDONESIE	131	0	0	25	0	62	2	0	0	5	37
	0	0	0	0	0	0	0	0	0	0	0
743 MACAO	162	0	0	0	0	0	0	0	0	162	0
	0	0	0	0	0	0	0	0	0	0	0
2000 TOUS PAYS SPG	1661	121	11	226	0	228	311	0	88	207	469
	747	15	10	205	0	4	70	0	51	31	361
<b>521110 09.06 CANNELLE ET FLEURS DE CANNELIER - A. MOULUES</b>											
700 INDONESIE	56	30	8	0	10	6	2	0	0	0	0
	46	29	8	0	9	0	0	0	0	0	0
720 CHINE	19	5	0	0	0	2	3	0	0	0	9
	13	4	0	0	0	0	2	0	0	0	7
669 SRI LANKA	15	2	3	0	0	0	0	0	0	0	10
	12	1	2	0	0	0	0	0	0	0	9
355 SEYCHELLES	60	0	0	0	0	0	0	0	0	0	60
	0	0	0	0	0	0	0	0	0	0	0
743 MACAO	145	0	0	0	0	0	0	0	0	145	0
	0	0	0	0	0	0	0	0	0	0	0
2000 TOUS PAYS SPG	310	37	11	0	11	11	6	0	4	145	85
	74	36	10	0	9	0	2	0	0	0	17
<b>521120 09.06 B. AUTRES</b>											
700 INDONESIE	2561	1180	151	721	64	35	349	0	0	13	48
	2481	1341	150	711	29	0	202	0	0	0	48
669 SRI LANKA	1763	60	11	471	29	828	16	0	249	0	99
	1353	52	10	474	29	465	8	0	224	0	91
720 CHINE	1109	13	17	120	4	2	533	0	4	0	416
	1054	13	17	92	0	0	524	0	4	0	404
370 MADAGASCAR	712	112	1	174	0	71	226	0	0	0	128
	63	0	0	54	0	0	0	0	0	0	9
740 HONG-KONG	22	0	0	1	0	0	0	0	0	0	21
	20	0	0	0	0	0	0	0	0	0	20
706 SINGAPOUR	26	1	0	0	17	0	0	0	0	4	4
	17	0	0	0	17	0	0	0	0	0	0
690 VIET-NAM	19	0	0	9	0	0	0	0	0	10	0
	9	0	0	9	0	0	0	0	0	0	0
355 SEYCHELLES	49	3	0	19	0	3	19	0	1	0	4
	5	0	0	5	0	0	0	0	0	0	0
664 INDE	8	0	0	5	0	0	0	0	0	0	3
	5	0	0	2	0	0	0	0	0	0	3
701 MALAYSIA	192	190	0	0	2	0	0	0	0	0	0
	2	0	0	0	2	0	0	0	0	0	0
204 MAROC	34	0	0	0	0	0	34	0	0	0	0
	0	0	0	0	0	0	0	0	0	0	0
2000 TOUS PAYS SPG	6517	1576	180	1520	119	939	1177	0	254	29	723
	5020	1408	178	1350	78	465	735	0	228	0	578
<b>521130 09.07 GIROFLES (ANTOFLES, CLOUS ET GRIFFES)</b>											
700 INDONESIE	287	108	12	31	0	4	92	0	4	5	31
	153	100	6	22	0	0	12	0	0	0	3
375 COMORES	3412	858	24	607	0	62	1644	0	61	4	152
	129	8	8	0	0	0	88	0	25	0	0
701 MALAYSIA	142	0	0	35	0	16	0	0	0	0	91
	124	0	0	36	0	0	0	0	0	0	88
508 BRESIL	85	10	16	13	0	28	6	0	0	12	0
	39	9	0	12	0	18	0	0	0	0	0
669 SRI LANKA	58	1	2	2	0	31	4	0	1	0	17
	30	0	2	2	0	10	0	0	1	0	15
706 SINGAPOUR	5	1	0	0	0	0	0	0	0	0	4
	4	0	0	0	0	0	0	0	0	0	4
352 TANZANIE	1136	179	0	20	0	72	814	0	4	0	47
	3	3	0	0	0	0	0	0	0	0	0
664 INDE	1	0	0	0	0	0	0	0	0	0	1
	1	0	0	0	0	0	0	0	0	0	1
370 MADAGASCAR	1752	808	4	337	20	59	485	0	3	12	24
	0	0	0	0	0	0	0	0	0	0	0
473 GRENADA	29	29	0	0	0	0	0	0	0	0	0
	0	0	0	0	0	0	0	0	0	0	0
2000 TOUS PAYS SPG	6911	1995	58	1046	21	272	3066	0	73	33	367
	494	132	19	73	0	29	101	0	26	0	114
<b>521140 09.08 NOIX MUSCADES, MACIS, ANIMES ET CARDAMOMES - A. II AUTRES A) NOIX MUSCADES</b>											
700 INDONESIE	16484	9438	0	3458	6	44	3374	0	107	0	57
	15766	9183	0	3079	5	0	3374	0	68	0	57
473 GRENADA	7088	2681	12	2632	0	847	0	0	19	0	897
	1108	345	0	554	0	0	0	0	0	0	209
669 SRI LANKA	141	20	0	60	0	0	35	0	0	0	26
	138	19	0	60	0	0	34	0	0	0	25
706 SINGAPOUR	79	19	0	60	0	0	0	0	0	0	0
	73	8	0	73	0	0	0	0	0	0	0















	EUR-12	BENELUX	DANMARK	DEUTSCHLAND	HELLAS	ESPAÑA	FRANCE	IRELAND	ITALIA	PORTUGAL	U.K.
<b>52 REGLEMENT 3926/86, ANNEXE II</b>											
<b>521630 1507 D II A) 1 BRUTE</b>											
801 PAPOU-N.GUIN	34580 0	4207 0	0 0	2817 0	0 0	0 0	0 0	0 0	0 0	0 0	27556 0
806 ILES SALOMON	3157 0	0 0	0 0	73 0	0 0	0 0	0 0	0 0	0 0	0 0	3084 0
2000 TOUS PAYS SPG	190987 86050	53797 31962	596 160	44526 27326	0 0	345 46	6922 3094	49 0	19811 11363	3755 2198	61186 9947
<b>521640 1507 D II A) 2 AUTRE</b>											
701 MALAYSIA	55636 32926	13033 8871	5185 2925	2043 1539	0 0	8577 46	566 0	0 0	8152 6958	2986 2700	15094 9887
706 SINGAPOUR	518 226	0 187	0 0	518 39	0 0	0 0	0 0	0 0	0 0	0 0	0 0
700 INDONESIE	590 202	0 0	0 0	0 0	0 0	0 0	0 0	0 0	114 0	272 0	204 202
284 BENIN	267 0	0 0	0 0	0 0	0 0	0 0	0 0	0 0	0 0	0 0	267 0
801 PAPOU-N.GUIN	765 0	0 0	0 0	0 0	0 0	0 0	0 0	0 0	0 0	0 0	765 0
2000 TOUS PAYS SPG	57820 33355	13033 9058	5185 2925	2568 1579	0 0	8588 46	583 0	0 0	8266 6958	3261 2700	16336 10089
<b>521650 1507 D II B) 1 CONCRETES, EN EMBALLAGES IMMEDIATS D'UN CONTENU NET DE 1 KG OU MOINS</b>											
669 SRI LANKA	53 40	53 40	0 0	0 0	0 0	0 0	0 0	0 0	0 0	0 0	0 0
706 SINGAPOUR	1 1	0 0	0 0	0 0	0 0	0 0	0 0	0 0	1 1	0 0	0 0
720 CHINE	2 1	0 0	0 0	0 0	0 0	0 0	2 1	0 0	0 0	0 0	0 0
2000 TOUS PAYS SPG	61 42	54 40	0 0	0 0	0 0	0 0	6 1	0 0	1 1	0 0	0 0
<b>521660 1507 D II B) 2 EXAA) BRUTES -DE PALMISTE ET DE COCO</b>											
708 PHILIPPINES	54950 29729	25418 12302	287 0	14832 10117	0 0	4716 0	5667 4958	116 0	2715 1944	0 0	1199 408
701 MALAYSIA	45475 23256	24233 12417	6301 3509	3458 3038	0 0	3539 81	1931 1178	0 0	1506 1219	0 0	4507 1814
700 INDONESIE	16736 7112	8358 3027	7 0	1853 1621	0 0	619 0	0 0	0 0	2212 2198	0 0	3687 266
669 SRI LANKA	323 322	64 64	0 0	0 0	0 0	0 0	0 0	0 0	259 258	0 0	0 0
272 COTE IVOIRE	17746 262	1143 0	43 0	4375 0	0 0	0 0	5093 0	0 0	1257 242	0 0	5835 0
706 SINGAPOUR	2 37	2 0	0 0	0 37	0 0	0 0	0 0	0 0	0 0	0 0	0 0
280 TOGO	265 0	0 0	0 0	0 0	0 0	0 0	0 0	0 0	0 0	0 0	265 0
284 BENIN	755 0	423 0	0 0	0 0	0 0	0 0	0 0	0 0	0 0	0 0	332 0
288 NIGERIA	100 0	0 0	0 0	100 0	0 0	0 0	0 0	0 0	0 0	0 0	0 0
322 ZAIRE	1797 0	700 0	0 0	205 0	0 0	0 0	652 0	0 0	0 0	0 0	240 0
728 COREE DU SUD	97 0	97 0	0 0	0 0	0 0	0 0	0 0	0 0	0 0	0 0	0 0
801 PAPOU-N.GUIN	2421 0	416 0	116 0	86 0	0 0	0 0	0 0	0 0	0 0	0 0	1803 0
815 FIDJI	759 0	0 0	440 0	222 0	0 0	0 0	0 0	0 0	0 0	0 0	97 0
819 SAMOA OCCID.	1172 0	0 0	0 0	471 0	0 0	0 0	0 0	0 0	0 0	0 0	701 0
822 POLYNESIE FR	3573 0	0 0	0 0	0 0	0 0	0 0	3326 0	0 0	247 0	0 0	0 0
2000 TOUS PAYS SPG	146172 60724	60854 27812	7194 3509	25603 14814	0 0	8874 81	16669 6136	116 0	8196 5883	0 0	18666 2489
<b>521670 1507 D II B) 2 EXBB) AUTRES -DE PALMISTE ET DE COCO</b>											
701 MALAYSIA	4558 1890	65 64	0 0	0 0	537 536	2351 0	0 0	0 0	0 0	0 0	1605 1290
669 SRI LANKA	0 12	0 12	0 0	0 0	0 0	0 0	0 0	0 0	0 0	0 0	0 0
740 HONG-KONG	12 12	0 0	0 0	0 0	0 0	0 0	0 0	12 12	0 0	0 0	0 0
284 BENIN	263 0	0 0	0 0	0 0	0 0	0 0	0 0	0 0	0 0	0 0	263 0
528 ARGENTINE	48 0	0 0	0 0	0 0	0 0	0 0	48 0	0 0	0 0	0 0	0 0
700 INDONESIE	51 0	0 0	12 0	0 0	0 0	0 0	39 0	0 0	0 0	0 0	0 0
708 PHILIPPINES	357 0	116 0	228 0	0 0	0 0	0 0	0 0	0 0	13 0	0 0	0 0
2000 TOUS PAYS SPG	5307 1914	188 76	240 0	0 0	537 536	2351 0	98 0	12 12	13 0	0 0	1868 1290
<b>521680 15.10 ACIDES GRAS INDUSTRIELS -</b>											
<b>A. ACIDE STEARIQUE</b>											
701 MALAYSIA	1465 3880	163 380	0 0	469 349	0 0	429 2905	52 44	0 0	0 0	123 41	229 161
700 INDONESIE	168 159	36 29	0 0	12 11	0 0	0 0	0 0	0 0	0 0	45 45	75 74







	EUR-12	BENELUX	DANMARK	DEUTSCHLAND	HELLAS	ESPAÑA	FRANCE	IRELAND	ITALIA	PORTUGAL	U.K.
<b>52 REGLEMENT 3926/86, ANNEXE II</b>											
<b>521920 1604 A II AUTRES</b>											
720 CHINE	50 6	0 0	0 0	37 0	0 0	0 0	13 6	0 0	0 0	0 0	0 0
2000 TOUS PAYS SP6	89 17	31 11	0 0	43 0	0 0	0 0	13 6	0 0	0 0	0 0	2 0
<b>521930 1604 PREPARATIONS ET CONSERVES DE POISSONS</b>											
						<b>AIICAVIAR</b>					
728 COREE DU SUD	5593 4865	2899 2519	0 0	8 0	0 0	0 0	427 344	49 49	0 0	0 0	2210 1953
680 THAILANDE	3178 2723	1495 1159	0 0	0 0	0 0	0 0	1473 1355	126 126	0 0	0 0	84 83
314 GABON	111 0	0 0	0 0	0 0	0 0	0 0	0 0	0 0	0 0	0 0	111 0
706 SINGAPOUR	26 0	0 0	0 0	0 0	0 0	0 0	0 0	0 0	0 0	0 0	26 0
740 HONG-KONG	132 0	132 0	0 0	0 0	0 0	0 0	0 0	0 0	0 0	0 0	0 0
2000 TOUS PAYS SP6	9044 7592	4526 3680	0 0	9 0	0 0	0 0	1900 1700	175 175	0 0	0 0	2434 2037
<b>521940 16.04 EXF. BONITES ET MARQUERAUX</b>											
680 THAILANDE	41819 49159	3299 2928	5060 5046	28132 36127	3 0	0 0	0 0	4 0	164 164	0 0	5157 4894
708 PHILIPPINES	17890 17596	742 713	250 250	16002 15709	0 0	0 0	0 0	0 0	0 0	0 0	896 924
700 INDONESIE	3193 2794	2635 2181	235 234	275 331	0 0	0 0	0 0	0 0	0 0	0 0	48 48
504 PEROU	543 523	0 0	20 19	0 0	0 0	0 0	0 0	10 10	70 70	0 0	443 424
448 CUBA	342 338	342 338	0 0	0 0	0 0	0 0	0 0	0 0	0 0	0 0	0 0
701 MALAYSIA	245 296	3 2	140 140	89 142	0 0	0 0	0 0	0 0	0 0	0 0	13 12
500 EQUATEUR	105 105	0 0	105 105	0 0	0 0	0 0	0 0	0 0	0 0	0 0	0 0
508 BRESIL	85 75	0 0	0 0	85 75	0 0	0 0	0 0	0 0	0 0	0 0	0 0
276 GHANA	251 63	0 0	218 63	0 0	0 0	0 0	0 0	0 0	0 0	0 0	33 0
706 SINGAPOUR	11 62	0 0	11 11	0 51	0 0	0 0	0 0	0 0	0 0	0 0	0 0
608 SYRIE	0 47	0 0	0 0	0 47	0 0	0 0	0 0	0 0	0 0	0 0	0 0
720 CHINE	3 45	0 7	0 0	3 38	0 0	0 0	0 0	0 0	0 0	0 0	0 0
740 HONG-KONG	32 27	0 0	31 27	0 0	0 0	0 0	0 0	0 0	0 0	0 0	1 0
512 CHILI	21 20	0 0	0 0	21 20	0 0	0 0	0 0	0 0	0 0	0 0	0 0
600 CHYPRE	0 7	0 0	0 0	0 7	0 0	0 0	0 0	0 0	0 0	0 0	0 0
728 COREE DU SUD	0 6	0 6	0 0	0 0	0 0	0 0	0 0	0 0	0 0	0 0	0 0
048 YOUgosLAVIE	26 0	0 0	0 0	0 0	26 0	0 0	0 0	0 0	0 0	0 0	0 0
2000 TOUS PAYS SP6	64566 71177	7021 6179	6070 5898	44607 52552	29 0	0 0	0 0	14 10	234 234	0 0	6591 6304
<b>521945 16.04 EXF PREPARATIONS ET CONSERVES DE MARQUERAUX</b>											
048 YOUgosLAVIE	704 677	120 116	0 0	564 561	20 0	0 0	0 0	0 0	0 0	0 0	0 0
728 COREE DU SUD	143 109	142 109	1 0	0 0	0 0	0 0	0 0	0 0	0 0	0 0	0 0
680 THAILANDE	142 108	0 25	3 2	1 0	1 0	0 0	56 0	0 0	0 0	0 0	81 81
720 CHINE	10 8	0 0	0 0	1 0	0 0	0 0	9 8	0 0	0 0	0 0	0 0
204 MAROC	9457 2	874 0	0 0	26 0	212 2	0 0	543 0	0 0	7802 0	0 0	0 0
066 ROUMANIE	37 0	0 0	0 0	0 0	37 0	0 0	0 0	0 0	0 0	0 0	0 0
2000 TOUS PAYS SP6	10544 908	1164 251	4 2	593 564	292 2	0 0	608 8	0 0	7802 0	0 0	81 81
<b>521950 1604 G I FILETS CRUS, SIMPLEMENT ENROBES DE PATE OU DE CHAPELURE</b>											
524 URUGUAY	44 27	0 0	0 0	27 27	0 0	0 0	0 0	0 0	0 0	0 0	17 0
680 THAILANDE	9 8	0 0	0 0	3 3	0 0	0 0	0 0	0 0	0 0	0 0	6 5
700 INDONESIE	0 4	0 4	0 0	0 0	0 0	0 0	0 0	0 0	0 0	0 0	0 0
2000 TOUS PAYS SP6	62 39	0 4	0 0	30 30	0 0	0 0	0 0	0 0	0 0	0 0	32 5
<b>521960 1604 G II NON DENOMMES</b>											
728 COREE DU SUD	11249 8492	2684 2417	0 0	156 151	293 185	2723 1164	845 676	0 0	7 7	553 0	3988 3892
512 CHILI	7313 7159	0 0	0 0	0 0	0 0	0 0	12 11	0 0	0 0	0 0	7301 7148

	EUR-12	BEHELUX	DANMARK	DEUTSCHLAND	HELLAS	ESPAÑA	FRANCE	IRELAND	ITALIA	PORTUGAL	U.K.
52 REGLEMENT 3926/86, ANNEXE II											
521960 1604 G II NON DENOMMES											
504 PEROU	2403 2332	211 165	0 0	0 0	0 0	0 0	0 0	6 6	74 74	0 0	2112 2087
720 CHINE	406 286	123 50	1 0	22 4	0 0	0 0	44 39	0 0	0 0	0 0	216 193
524 URUGUAY	348 252	0 0	0 0	0 0	0 0	0 0	0 0	0 0	338 252	0 0	10 0
680 THAILANDE	303 220	60 4	0 0	32 26	0 0	0 0	157 154	0 0	0 0	0 0	54 36
690 VIET-NAM	50 49	2 1	0 0	0 0	0 0	0 0	48 48	0 0	0 0	0 0	0 0
740 HONG-KONG	122 34	48 34	0 0	10 0	0 0	0 0	0 0	0 0	0 0	0 0	64 0
708 PHILIPPINES	42 19	0 0	0 0	0 0	0 0	3 1	19 18	0 0	0 0	0 0	20 0
706 SINGAPOUR	69 5	56 0	0 0	2 0	0 0	0 0	4 0	0 0	0 0	0 0	7 5
701 MALAYSIA	4 3	0 0	0 0	0 0	0 0	0 0	3 2	0 0	0 0	0 0	1 1
669 SRI LANKA	3 2	0 0	0 0	0 0	0 0	0 0	0 0	0 0	0 0	0 0	3 2
700 INDONESIE	12 1	3 1	0 0	0 0	0 0	0 0	0 0	0 0	0 0	0 0	9 0
066 ROUMANIE	108 0	0 0	0 0	0 0	108 0	0 0	0 0	0 0	0 0	0 0	0 0
204 MAROC	320 0	0 0	0 0	0 0	0 0	0 0	45 0	0 0	22 0	0 0	253 0
373 MAURICE	81 0	0 0	0 0	0 0	0 0	0 0	0 0	0 0	81 0	0 0	0 0
2000 TOUS PAYS SP6	22855 18871	3201 2676	1 0	222 182	401 185	2726 1166	1181 952	6 6	522 334	557 0	14038 13370
521970 16.05 CRUSTACES ET MOLLUSQUES -											
A. CRABES											
680 THAILANDE	27175 25423	3301 2821	433 432	138 186	17 13	399 66	16221 15471	4 0	2434 2245	0 0	4228 4189
512 CHILI	6107 2982	2744 135	0 0	58 36	0 0	171 127	2289 1865	0 0	845 819	0 0	0 0
720 CHINE	1520 792	476 11	0 0	1 0	0 0	0 0	918 657	0 0	0 0	0 0	125 124
701 MALAYSIA	677 672	204 252	0 0	0 0	0 0	0 0	473 420	0 0	0 0	0 0	0 0
728 COREE DU SUD	2841 200	135 0	0 0	0 0	0 0	0 0	2669 200	0 0	0 0	0 0	37 0
700 INDONESIE	59 57	59 57	0 0	0 0	0 0	0 0	0 0	0 0	0 0	0 0	0 0
528 ARGENTINE	202 45	16 16	0 0	171 14	0 0	0 0	15 15	0 0	0 0	0 0	0 0
484 VENEZUELA	41 26	0 0	0 0	0 0	0 0	41 26	0 0	0 0	0 0	0 0	0 0
690 VIET-NAM	26 24	0 0	0 0	12 11	0 0	0 0	14 13	0 0	0 0	0 0	0 0
508 BRESIL	23 22	0 0	0 0	0 0	0 0	23 22	0 0	0 0	0 0	0 0	0 0
706 SINGAPOUR	12 4	0 0	4 4	8 0	0 0	0 0	0 0	0 0	0 0	0 0	0 0
740 HONG-KONG	3 3	0 0	3 3	0 0	0 0	0 0	0 0	0 0	0 0	0 0	0 0
708 PHILIPPINES	1 1	0 0	0 0	0 0	0 0	0 0	0 0	0 0	0 0	0 0	1 1
662 PAKISTAN	39 0	39 0	0 0	0 0	0 0	0 0	0 0	0 0	0 0	0 0	0 0
664 INDE	83 0	83 0	0 0	0 0	0 0	0 0	0 0	0 0	0 0	0 0	0 0
743 MACAO	108 0	108 0	0 0	0 0	0 0	0 0	0 0	0 0	0 0	0 0	0 0
2000 TOUS PAYS SP6	38917 30262	7165 3296	440 439	388 248	17 13	634 243	22599 18644	4 0	3279 3064	0 0	4391 4315
521980 16.05 EX.B. AUTRES, A L'EXCLUSION DES CREVETTES GRISES DU GENRE CRANGON ET DES ESCARGOTS											
680 THAILANDE	46805 43482	7223 6584	346 255	3512 3594	1298 1198	3159 1905	13673 12868	4 0	2634 2236	0 0	14956 14842
448 CUBA	25280 23713	59 0	0 0	0 0	0 0	0 0	19162 19085	0 0	6059 4628	0 0	0 0
701 MALAYSIA	11673 11068	7097 6964	35 0	3324 3168	0 0	455 242	101 57	0 0	0 0	0 0	661 657
512 CHILI	14378 8004	358 41	646 125	2333 1948	0 0	10183 5100	747 727	0 0	45 44	46 0	20 19
728 COREE DU SUD	9618 7871	234 160	1 0	481 683	0 0	6677 4908	1888 1785	0 0	0 0	2 1	335 334
700 INDONESIE	6601 5729	5901 5076	0 0	66 82	0 0	0 0	344 283	0 0	0 0	0 0	290 288
412 MEXIQUE	578 577	0 0	0 0	0 0	0 0	0 0	578 577	0 0	0 0	0 0	0 0
669 SRI LANKA	505 533	462 490	0 0	43 43	0 0	0 0	0 0	0 0	0 0	0 0	0 0
664 INDE	994 447	110 56	133 0	44 37	20 20	0 0	465 204	0 0	0 0	0 0	222 130



	EUR-12	BENELUX	DANMARK	DEUTSCHLAND	HELLAS	ESPANA	FRANCE	IRELAND	ITALIA	PORTUGAL	U.K.
52 REGLEMENT 3926/86, ANNEXE II											
521900	16.05 EX.B. AUTRES, A L'EXCLUSION DES CREVETTES GRISES DU GENRE CRANGON ET DES ESCARGOTS										
647 EMIRATS ARAB	426 421	0 0	0 0	0 0	0 0	0 0	0 0	0 0	0 0	0 0	426 421
706 SINGAPOUR	489 403	126 60	0 0	8 6	0 0	0 0	223 222	0 0	0 0	0 0	132 115
708 PHILIPPINES	137 178	1 1	0 0	128 173	0 0	4 1	0 0	0 0	1 1	0 0	3 2
649 OMAN	170 169	0 0	0 0	0 0	0 0	0 0	170 169	0 0	0 0	0 0	0 0
662 PAKISTAN	143 142	58 58	0 0	0 0	0 0	0 0	85 84	0 0	0 0	0 0	0 0
720 CHINE	259 136	21 7	0 0	56 50	0 0	9 0	98 9	0 0	3 0	0 0	72 70
740 HONG-KONG	262 110	97 50	0 0	30 0	0 0	0 0	40 0	0 0	0 0	0 0	95 60
690 VIET-NAM	68 67	0 0	0 0	17 17	0 0	0 0	51 50	0 0	0 0	0 0	0 0
248 SENEGAL	591 0	0 0	0 0	0 0	0 0	0 0	591 0	0 0	0 0	0 0	0 0
252 GAMBIE	186 0	46 0	140 0	0 0	0 0	0 0	0 0	0 0	0 0	0 0	0 0
272 COTE IVOIRE	1358 0	545 0	0 0	0 0	0 0	0 0	813 0	0 0	0 0	0 0	0 0
329 STE-HELENE	99 0	0 0	0 0	0 0	0 0	0 0	99 0	0 0	0 0	0 0	0 0
666 BANGLA DESH	156 0	0 0	0 0	0 0	0 0	0 0	0 0	0 0	0 0	0 0	156 0
801 PAPOU-N.GUIN	32 0	0 0	0 0	30 0	0 0	0 0	2 0	0 0	0 0	0 0	0 0
2000 TOUS PAYS SP6	120856 103099	22348 19555	1301 381	10072 9806	1318 1218	20488 12159	39133 36127	4 0	8742 6910	48 1	17402 16942
522000	1704 SUCRERIES SANS CACAO										
	B) GOMMES A MACHER										
728 COREE OU SUD	402 383	0 0	0 0	28 10	0 0	0 0	374 373	0 0	0 0	0 0	0 0
528 ARGENTINE	7 7	0 0	0 0	0 0	0 0	0 0	0 0	0 0	7 7	0 0	0 0
048 YOUOSLAVIE	768 0	0 0	0 0	673 0	0 0	7 0	48 0	0 0	23 0	0 0	17 0
382 ZIMBABWE	51 0	0 0	0 0	0 0	0 0	0 0	0 0	0 0	0 0	0 0	51 0
416 GUATEMALA	26 0	0 0	0 0	0 0	0 0	0 0	0 0	0 0	26 0	0 0	0 0
604 LIBAN	64 0	52 0	0 0	12 0	0 0	0 0	0 0	0 0	0 0	0 0	0 0
2000 TOUS PAYS SP6	1319 390	52 0	0 0	713 10	0 0	7 0	422 373	0 0	56 7	0 0	69 0
522020	1704 SUCRERIES SANS CACAO										
	D) AUTRES										
412 MEXIQUE	878 679	109 79	0 0	112 111	0 0	201 80	23 22	77 59	0 0	0 0	356 328
508 BRESIL	245 220	0 0	0 0	0 0	0 0	0 0	10 0	17 16	123 122	0 0	95 82
528 ARGENTINE	233 214	0 0	1 0	0 0	0 0	5 0	0 0	0 0	77 77	0 0	150 137
720 CHINE	176 105	12 2	1 0	5 4	0 0	0 0	125 80	0 0	0 0	0 0	33 19
740 HONG-KONG	281 50	89 17	0 0	49 0	0 0	0 0	32 0	0 0	0 0	0 0	111 33
600 CHYPRE	76 45	0 0	0 0	0 0	0 0	0 0	0 0	0 0	0 0	0 0	76 45
680 THAILANDE	66 39	2 2	0 0	1 0	0 0	0 0	63 37	0 0	0 0	0 0	0 0
664 INDE	45 30	0 0	0 0	0 0	0 0	0 0	0 0	0 0	0 0	0 0	45 30
700 INDONESIE	24 19	23 19	0 0	1 0	0 0	0 0	0 0	0 0	0 0	0 0	0 0
480 COLOMBIE	35 17	35 17	0 0	0 0	0 0	0 0	0 0	0 0	0 0	0 0	0 0
448 CUBA	17 14	6 5	0 0	0 0	0 0	5 4	0 0	0 0	0 0	0 0	6 5
373 MAURICE	89 5	10 0	0 0	26 0	0 0	0 0	0 0	0 0	0 0	0 0	53 5
604 LIBAN	181 3	1 0	0 0	28 3	24 0	1 0	107 0	1 0	0 0	0 0	19 0
701 MALAYSIA	4 2	4 2	0 0	0 0	0 0	0 0	0 0	0 0	0 0	0 0	0 0
662 PAKISTAN	1 1	0 0	0 0	0 0	0 0	0 0	0 0	0 0	0 0	0 0	1 1
708 PHILIPPINES	12 1	0 0	0 0	8 0	0 0	0 0	0 0	0 0	1 0	0 0	3 1
048 YOUOSLAVIE	577 0	0 0	0 0	204 0	0 0	3 0	0 0	10 0	0 0	0 0	360 0
212 TUNISIE	81 0	0 0	0 0	2 0	0 0	0 0	79 0	0 0	0 0	0 0	0 0
232 MALI	34 0	0 0	0 0	0 0	0 0	0 0	34 0	0 0	0 0	0 0	0 0

	EUR-12	BENELUX	DANMARK	DEUTSCHLAND	HELLAS	ESPANA	FRANCE	IRELAND	ITALIA	PORTUGAL	U.K.
52 REGLEMENT 3926/86, ANNEXE II											
522020	1704 SUCRERIES SANS CACAO										D) AUTRES
632 ARABIE SAOUD	42 0	13 0	0 0	1 0	0 0	0 0	28 0	0 0	0 0	0 0	0 0
647 EMIRATS ARAB	51 0	18 0	0 0	8 0	0 0	0 0	0 0	0 0	0 0	0 0	25 0
2000 TOUS PAYS SPG	3175 1460	322 146	4 1	446 122	24 0	215 85	503 140	105 76	201 199	0 0	1355 691
522030	18.03 CACAO EN MASSE OU EN PAINS (PATE DE CACAO), MEME										DEGRAISSE
508 BRESIL	9789 3001	761 38	0 0	163 139	0 0	7200 2693	406 0	0 0	0 0	1089 131	170 0
701 MALAYSIA	2198 727	847 12	0 0	65 0	0 0	1270 715	0 0	0 0	0 0	16 0	0 0
500 EQUATEUR	4116 337	792 110	0 0	0 0	0 0	179 0	2663 0	0 0	450 195	32 32	0 0
288 NIGERIA	4297 7	687 0	0 0	748 0	0 0	492 0	375 0	0 0	0 0	324 7	1671 0
252 GAMBIE	111 0	0 0	0 0	0 0	0 0	0 0	0 0	0 0	0 0	0 0	111 0
272 COTE IVOIRE	36784 0	2231 0	0 0	223 0	0 0	139 0	30127 0	0 0	3490 0	0 0	574 0
276 GHANA	6612 0	199 0	0 0	71 0	0 0	76 0	3217 0	113 0	28 0	31 0	2877 0
302 CAMEROUN	15740 0	4177 0	0 0	0 0	0 0	0 0	10439 0	0 0	1124 0	0 0	0 0
504 PEROU	93 0	0 0	0 0	0 0	0 0	0 0	93 0	0 0	0 0	0 0	0 0
700 INDONESIE	90 0	16 0	0 0	0 0	0 0	0 0	74 0	0 0	0 0	0 0	0 0
706 SINGAPOUR	638 0	638 0	0 0	0 0	0 0	0 0	0 0	0 0	0 0	0 0	0 0
2000 TOUS PAYS SPG	80508 4075	10348 161	0 0	1270 139	0 0	9375 3409	47399 0	113 0	5092 195	1507 171	5404 0
522035	18.04 BEURRE DE CACAO, Y COMPRIS LA GRAISSE ET L'HUILE DE										CACAO
701 MALAYSIA	11455 772	3706 699	0 0	373 0	0 0	0 0	846 0	546 73	0 0	0 0	5984 0
412 MEXIQUE	3007 746	2129 746	0 0	97 0	0 0	0 0	708 0	0 0	73 0	0 0	0 0
288 NIGERIA	14376 237	1221 0	0 0	766 0	0 0	0 0	0 0	0 0	0 0	0 0	12389 237
508 BRESIL	16777 188	14016 188	0 0	1739 0	0 0	0 0	0 0	0 0	0 0	0 0	1022 0
664 INDE	749 181	615 181	0 0	76 0	0 0	0 0	58 0	0 0	0 0	0 0	0 0
700 INDONESIE	4778 68	4668 68	0 0	72 0	0 0	0 0	38 0	0 0	0 0	0 0	0 0
500 EQUATEUR	1530 56	57 56	0 0	1447 0	0 0	0 0	0 0	0 0	26 0	0 0	0 0
048 YOUGOSLAVIE	168 0	168 0	0 0	0 0	0 0	0 0	0 0	0 0	0 0	0 0	0 0
212 TUNISIE	394 0	0 0	0 0	0 0	0 0	0 0	303 0	0 0	91 0	0 0	0 0
272 COTE IVOIRE	42229 0	1135 0	0 0	0 0	0 0	0 0	33632 0	0 0	1690 0	0 0	5772 0
276 GHANA	31564 0	503 0	0 0	1245 0	0 0	0 0	5933 0	0 0	144 0	0 0	23739 0
280 TOGO	96 0	96 0	0 0	0 0	0 0	0 0	0 0	0 0	0 0	0 0	0 0
302 CAMEROUN	22815 0	3040 0	0 0	205 0	0 0	0 0	17681 0	0 0	1889 0	0 0	0 0
350 OUGANDA	197 0	0 0	0 0	197 0	0 0	0 0	0 0	0 0	0 0	0 0	0 0
448 CUBA	4723 0	816 0	0 0	2271 0	0 0	0 0	0 0	0 0	0 0	0 0	1636 0
480 COLOMBIE	638 0	75 0	0 0	319 0	0 0	0 0	244 0	0 0	0 0	0 0	0 0
504 PEROU	218 0	0 0	0 0	218 0	0 0	0 0	0 0	0 0	0 0	0 0	0 0
706 SINGAPOUR	147 0	147 0	0 0	0 0	0 0	0 0	0 0	0 0	0 0	0 0	0 0
708 PHILIPPINES	1664 0	1397 0	0 0	126 0	0 0	0 0	141 0	0 0	0 0	0 0	0 0
2000 TOUS PAYS SPG	157525 2250	33789 1940	0 0	9151 0	0 0	0 0	59584 0	546 73	3913 0	0 0	50542 237
522040	18.05 CACAO EN POUORE, NON SUCRE										
701 MALAYSIA	891 842	22 0	0 0	0 0	0 0	0 0	0 0	0 0	869 842	0 0	0 0
706 SINGAPOUR	626 115	495 25	79 67	0 0	0 0	0 0	0 0	0 0	24 23	28 0	0 0
516 BOLIVIE	48 27	13 2	1 1	23 16	0 0	0 0	5 3	0 0	0 0	0 0	6 5
272 COTE IVOIRE	429 0	0 0	76 0	0 0	0 0	0 0	116 0	0 0	3 0	0 0	234 0
276 GHANA	30 0	29 0	0 0	0 0	0 0	0 0	1 0	0 0	0 0	0 0	0 0

	EUR-12	BENELUX	DANMARK	DEUTSCHLAND	HELLAS	ESPANA	FRANCE	IRELAND	ITALIA	PORTUGAL	U.K.
<b>52 REGLEMENT 3926/86, ANNEXE II</b>											
<b>522040 18.05 CACAO EN POUORE, NON SUCRE</b>											
302 CAMEROUN	30 0	0 0	0 0	0 0	0 0	0 0	30 0	0 0	0 0	0 0	0 0
508 BRESIL	207 0	202 0	0 0	5 0	0 0	0 0	0 0	0 0	0 0	0 0	0 0
2000 TOUS PAYS SPG	2266 986	766 27	156 69	28 16	0 0	0 0	152 3	0 0	896 866	28 0	240 5
<b>522060 1806 C) CHOCOLAT ET ARTICLES EN CHOCOLAT</b>											
600 CHYPRE	124 42	0 0	0 0	0 0	3 0	0 0	17 12	0 0	0 0	0 0	104 30
412 MEXIQUE	9 9	0 0	0 0	0 0	0 0	0 0	0 0	0 0	0 0	0 0	9 9
604 LIBAN	8 1	0 0	0 0	0 1	0 0	0 0	0 0	0 0	0 0	0 0	8 0
048 YOUGOSLAVIE	1901 0	0 0	15 0	385 0	0 0	34 0	0 0	56 0	220 0	0 0	1191 0
272 COTE IVOIRE	9937 0	1850 0	0 0	0 0	0 0	0 0	8087 0	0 0	0 0	0 0	0 0
632 ARABIE SAOUD	26 0	0 0	0 0	0 0	0 0	0 0	26 0	0 0	0 0	0 0	0 0
740 HONG-KONG	60 0	0 0	0 0	0 0	0 0	0 0	0 0	22 0	0 0	0 0	38 0
2000 TOUS PAYS SPG	12169 53	1912 0	15 0	385 2	3 0	36 0	8138 12	78 0	220 0	13 0	1369 39
<b>522080 1902 EXTRAITS DE MALT</b>											
<b>B II) NON DENOMMES</b>											
664 INDE	3372 3301	3 3	0 0	1 0	0 0	6 0	0 0	0 0	0 0	0 0	3362 3298
700 INDONESIE	3063 2789	2985 2777	0 0	76 10	0 0	0 0	0 0	0 0	0 0	0 0	2 2
720 CHINE	2146 1988	57 37	4 4	28 29	0 0	19 10	931 861	0 0	155 106	0 0	952 941
706 SINGAPOUR	959 841	15 13	0 0	17 19	0 0	0 0	70 69	0 0	61 0	0 0	796 740
680 THAILANDE	428 269	1 0	0 0	48 24	3 2	0 0	370 239	0 0	2 0	0 0	4 4
690 VIET-NAM	256 252	0 0	0 0	0 0	0 0	0 0	256 252	0 0	0 0	0 0	0 0
740 HONG-KONG	258 61	13 5	0 0	122 0	0 0	0 0	11 0	0 0	0 0	0 0	112 56
701 MALAYSIA	51 32	0 0	0 0	0 0	0 0	0 0	2 0	0 0	0 0	0 0	49 32
728 COREE DU SUD	46 24	0 0	0 0	31 10	0 0	0 0	15 14	0 0	0 0	0 0	0 0
600 CHYPRE	17 15	0 0	0 0	0 0	1 0	0 0	0 0	0 0	0 0	0 0	16 15
412 MEXIQUE	3 2	0 0	0 0	0 0	0 0	3 2	0 0	0 0	0 0	0 0	0 0
480 COLOMBIE	2 1	0 0	0 0	2 1	0 0	0 0	0 0	0 0	0 0	0 0	0 0
272 COTE IVOIRE	40 0	0 0	0 0	0 0	40 0	0 0	0 0	0 0	0 0	0 0	0 0
2000 TOUS PAYS SPG	10676 9590	3087 2839	4 4	327 96	44 2	29 13	1663 1439	0 0	218 106	0 0	5304 5091
<b>522100 19.04 TAPIOCA, A L'EXCLUSION DU TAPIOCA DE FECULE DE POMMES DE TERRE</b>											
680 THAILANDE	758 388	203 148	0 0	134 107	0 0	0 0	12 11	0 0	0 0	0 0	409 122
701 MALAYSIA	315 309	10 10	0 0	0 0	0 0	0 0	0 0	13 6	7 7	0 0	285 286
720 CHINE	355 228	293 228	0 0	13 0	0 0	0 0	2 0	0 0	0 0	0 0	47 0
706 SINGAPOUR	16 13	3 1	0 0	0 0	0 0	0 0	0 0	13 12	0 0	0 0	0 0
700 INDONESIE	17 10	17 10	0 0	0 0	0 0	0 0	0 0	0 0	0 0	0 0	0 0
664 INDE	4 4	0 0	0 0	0 0	0 0	0 0	0 0	0 0	0 0	0 0	4 4
2000 TOUS PAYS SPG	1479 955	529 399	0 0	147 107	0 0	0 0	14 11	26 18	7 7	11 0	745 413
<b>522110 19.05 PRODUITS A BASE DE CEREALES OBTENUS PAR LE SOUFFLAGE OU LE GRILLAGE PUFFED RICE, CORN FLAKES ET ANALOGUES</b>											
720 CHINE	23 7	0 0	0 0	0 0	0 0	0 0	12 0	0 0	4 0	0 0	7 7
664 INDE	8 5	0 0	0 0	0 0	0 0	0 0	0 0	0 0	0 0	0 0	8 5
680 THAILANDE	6 2	1 0	0 0	2 0	0 0	0 0	0 0	0 0	0 0	0 0	3 2
728 COREE DU SUD	9 2	4 0	0 0	5 2	0 0	0 0	0 0	0 0	0 0	0 0	0 0
669 SRI LANKA	2 1	0 0	0 0	0 0	0 0	0 0	0 0	0 0	0 0	0 0	2 1
048 YOUGOSLAVIE	32 0	0 0	0 0	0 0	0 0	0 0	0 0	0 0	32 0	0 0	0 0
2000 TOUS PAYS SPG	83 19	5 0	0 0	7 2	2 0	0 0	12 0	0 0	36 0	0 0	21 17

	EUR-12	BENELUX	DANMARK	DEUTSCHLAND	HELLAS	ESPAÑA	FRANCE	IRELAND	ITALIA	PORTUGAL	U.K.
52 REGLEMENT 3926/86, ANNEXE II											
522140 19.07 C. HOSTIES...											
600 THAÏLANDE	2273 2228	0 0	1 0	8 6	0 0	0 0	2248 2208	0 0	0 0	0 0	16 14
690 VIET-NAM	246 213	0 0	0 0	0 0	0 0	0 0	246 213	0 0	0 0	0 0	0 0
720 CHINE	3 1	0 0	0 0	1 0	0 0	0 0	2 1	0 0	0 0	0 0	0 0
740 HONG-KONG	52 0	0 0	0 0	2 0	0 0	0 0	3 0	0 0	0 0	0 0	47 0
2000 TOUS PAYS SPG	2579 2443	1 0	1 0	12 6	0 0	0 0	2502 2423	0 0	0 0	0 0	63 14
522150 1907 D) AUTRES PRODUITS DE LA BOULANGERIE											
412 MEXIQUE	12 9	0 0	0 0	3 0	0 0	0 0	0 0	0 0	0 0	0 0	9 9
706 SINGAPOUR	18 5	0 0	0 0	12 0	0 0	0 0	0 0	0 0	0 0	0 0	6 5
680 THAÏLANDE	6 4	2 1	0 0	2 1	2 2	0 0	0 0	0 0	0 0	0 0	0 0
720 CHINE	8 3	0 0	0 0	8 3	0 0	0 0	0 0	0 0	0 0	0 0	0 0
728 COREE DU SUD	5 2	0 0	0 0	5 2	0 0	0 0	0 0	0 0	0 0	0 0	0 0
700 INDONESIE	21 1	21 1	0 0	0 0	0 0	0 0	0 0	0 0	0 0	0 0	0 0
708 PHILIPPINES	1 1	0 0	0 0	1 1	0 0	0 0	0 0	0 0	0 0	0 0	0 0
464 JAMAÏQUE	44 0	0 0	0 0	0 0	0 0	0 0	0 0	0 0	0 0	0 0	44 0
2000 TOUS PAYS SPG	151 29	26 3	0 0	33 10	2 2	0 0	5 0	0 0	3 0	0 0	82 14
522160 19.08 PRODUITS DE LA BOULANGERIE FINE,... A. PREPARATIONS DITES "PAIN D'EPICES"											
632 ARABIE SAOUD	13 14	0 0	0 0	13 14	0 0	0 0	0 0	0 0	0 0	0 0	0 0
2000 TOUS PAYS SPG	15 14	0 0	0 0	14 14	0 0	0 0	0 0	0 0	0 0	0 0	1 0
522170 20.01 EXC AUTRES LEGUMES ET PLANTES POTAGERES											
642 PAKISTAN	309 146	0 0	0 0	0 0	0 0	0 0	1 0	0 0	0 0	0 0	308 146
664 INDE	184 129	0 0	0 0	6 4	0 0	0 0	1 0	0 0	0 0	0 0	177 125
720 CHINE	95 65	17 15	0 0	7 0	0 0	4 0	16 12	0 0	0 0	0 0	51 38
048 YOUSOSLAVIE	2344 46	51 0	3 0	2263 46	0 0	0 0	22 0	0 0	5 0	0 0	0 0
680 THAÏLANDE	62 29	21 14	5 0	12 1	0 0	0 0	4 2	0 0	0 0	0 0	20 12
600 CHYPRE	44 17	0 0	0 0	0 0	21 0	0 0	0 0	0 0	0 0	0 0	23 17
412 MEXIQUE	24 16	0 0	2 1	9 6	0 0	10 9	3 0	0 0	0 0	0 0	0 0
616 IRAN	34 10	0 0	0 0	34 10	0 0	0 0	0 0	0 0	0 0	0 0	0 0
701 MALAYSIA	7 6	3 2	0 0	0 0	0 0	0 0	0 0	0 0	0 0	0 0	4 4
700 INDONESIE	6 5	6 5	0 0	0 0	0 0	0 0	0 0	0 0	0 0	0 0	0 0
604 LIBAN	24 3	0 0	4 3	6 0	0 0	0 0	12 0	0 0	1 0	0 0	1 0
708 PHILIPPINES	2 1	1 0	0 0	1 1	0 0	0 0	0 0	0 0	0 0	0 0	0 0
066 ROUMANIE	105 0	0 0	0 0	105 0	0 0	0 0	0 0	0 0	0 0	0 0	0 0
204 MAROC	359 0	11 0	0 0	24 0	0 0	0 0	324 0	0 0	0 0	0 0	0 0
212 TUNISIE	70 0	8 0	0 0	11 0	0 0	0 0	51 0	0 0	0 0	0 0	0 0
464 JAMAÏQUE	121 0	0 0	0 0	0 0	0 0	0 0	0 0	0 0	0 0	0 0	121 0
740 HONG-KONG	231 0	170 0	0 0	6 0	0 0	0 0	0 0	0 0	0 0	0 0	55 0
2000 TOUS PAYS SPG	4051 482	311 30	15 5	2485 71	21 0	14 9	434 14	0 0	6 0	2 0	763 345
522180 20.02 LEGUMES ET PLANTES POTAGERES - B. TRUFFES											
204 MAROC	26 0	0 0	0 0	1 0	0 0	0 0	0 0	0 0	25 0	0 0	0 0
2000 TOUS PAYS SPG	26 0	0 0	0 0	3 0	0 0	0 0	0 0	0 0	25 0	0 0	0 0
522190 20.02 D. ASPERGES...											
720 CHINE	28334 23441	1295 877	163 138	25890 22090	23 0	0 0	489 282	0 0	436 51	24 0	14 3
504 PEROU	9225 8378	1045 977	4927 4816	1393 907	0 0	0 0	790 737	0 0	937 808	0 0	133 133
412 MEXIQUE	3358 3238	0 0	20 20	217 210	31 30	0 0	3067 2978	0 0	0 0	0 0	0 0



	EUR-12	BENELUX	DANMARK	DEUTSCHLAND	HELLAS	ESPAÑA	FRANCE	IRELAND	ITALIA	PORTUGAL	U.K.
<b>52 REGLEMENT 1926/86, ANNEXE II</b>											
522250 2004 BEXI) FRUITS D'UNE TENEUR EN SUCRE > 13%											
690 VIET-NAM	29 0	6 0	0 0	0 0	0 0	0 0	23 0	0 0	0 0	0 0	0 0
2000 TOUS PAYS SPG	1030 468	220 163	14 0	13 9	46 6	0 0	128 21	0 0	577 266	1 0	31 3
522260 2004 B EXII: NON DENOMMES: -FRUITS DE 0801, 0802D, 0808B, E ET F ET 0809, A L'EXCLUSION DES ANANAS, DES MELONS ET DES PASTÈQUES											
720 CHINE	10 7	0 0	0 0	0 0	0 0	0 0	10 7	0 0	0 0	0 0	0 0
662 PAKISTAN	7 4	0 0	0 0	0 0	0 0	0 0	0 0	0 0	0 0	0 0	7 4
2000 TOUS PAYS SPG	49 11	5 0	0 0	4 0	0 0	0 0	17 7	0 0	0 0	0 0	23 4
522270 2005 PUREES ET PATES DE FRUITS... BEXI) CONFITURES ET MARMELADES D'AGRUMES-TENEUR EN SUCRE SUP ERIEURE A 30%											
662 PAKISTAN	1 1	0 0	0 0	0 0	0 0	0 0	0 0	0 0	0 0	0 0	1 1
2000 TOUS PAYS SPG	44 1	9 0	0 0	13 0	0 0	0 0	0 0	0 0	0 0	20 0	2 1
522300 2005 CICXB) AUTRES PATES DE FRUITS D'UNE TENEUR EN SUCRE >30%											
508 BRESIL	55 42	0 0	0 0	2 0	0 0	2 0	6 0	0 0	1 0	44 42	0 0
664 INDE	29 3	0 0	0 0	11 0	0 0	0 0	0 0	0 0	0 0	0 0	18 3
708 PHILIPPINES	2 1	2 1	0 0	0 0	0 0	0 0	0 0	0 0	0 0	0 0	0 0
048 YOUGOSLAVIE	164 0	163 0	0 0	1 0	0 0	0 0	0 0	0 0	0 0	0 0	0 0
066 ROUMANIE	162 0	119 0	0 0	42 0	1 0	0 0	0 0	0 0	0 0	0 0	0 0
740 HONG-KONG	54 0	2 0	0 0	2 0	0 0	0 0	0 0	0 0	0 0	0 0	50 0
2000 TOUS PAYS SPG	572 46	340 1	0 0	76 0	1 0	2 0	15 0	0 0	1 0	44 42	93 3
522310 2005 CII) AUTRES PATES DE FRUITS D'UNE TENEUR EN SUCRE > 13%											
442 PANAMA	20 20	0 0	20 20	0 0	0 0	0 0	0 0	0 0	0 0	0 0	0 0
424 HONDURAS	10 10	0 0	10 10	0 0	0 0	0 0	0 0	0 0	0 0	0 0	0 0
480 THAÏLANDE	51 2	0 0	0 0	0 0	51 0	0 0	3 2	0 0	0 0	0 0	0 0
346 KENYA	312 0	0 0	0 0	0 0	312 0	0 0	0 0	0 0	0 0	0 0	0 0
701 MALAYSIA	177 0	0 0	0 0	0 0	177 0	0 0	0 0	0 0	0 0	0 0	0 0
2000 TOUS PAYS SPG	621 32	0 0	45 30	15 0	544 0	0 0	6 2	0 0	0 0	0 0	11 0
522320 2005 CIII) AUTRES PATES DE FRUITS NON DENOMMES											
664 INDE	25 22	0 0	23 22	2 0	0 0	0 0	0 0	0 0	0 0	0 0	0 0
500 EQUATEUR	11 10	0 0	0 0	0 0	0 0	11 10	0 0	0 0	0 0	0 0	0 0
508 BRESIL	54 9	18 0	0 0	0 0	0 0	0 0	34 9	0 0	0 0	2 0	0 0
680 THAÏLANDE	4 3	0 0	0 0	0 0	4 3	0 0	0 0	0 0	0 0	0 0	0 0
424 HONDURAS	2 1	0 0	0 0	0 0	2 1	0 0	0 0	0 0	0 0	0 0	0 0
720 CHINE	1 1	0 0	0 0	0 0	0 0	0 0	1 1	0 0	0 0	0 0	0 0
708 PHILIPPINES	218 0	0 0	0 0	0 0	218 0	0 0	0 0	0 0	0 0	0 0	0 0
2000 TOUS PAYS SPG	352 49	21 0	23 22	2 0	233 5	20 11	37 11	0 0	0 0	2 0	14 0
522330 20.06 FRUITS AUTREMENT PREPARES OU CONSERVES,... A. I. - AMANDES, NOIX COMMUNES ET NOISETTES - AUTRES...											
708 PHILIPPINES	487 469	0 0	0 0	108 98	0 0	6 0	62 61	0 0	0 0	0 0	311 310
616 IRAN	836 112	0 0	0 0	568 1	0 0	0 0	187 72	0 0	0 0	0 0	81 39
664 INDE	61 59	0 0	0 0	0 0	0 0	0 0	0 0	0 0	0 0	0 0	61 59
662 PAKISTAN	24 23	0 0	0 0	0 0	0 0	0 0	0 0	0 0	0 0	0 0	24 23
700 INDONESIE	2 1	2 1	0 0	0 0	0 0	0 0	0 0	0 0	0 0	0 0	0 0
346 KENYA	29 0	0 0	0 0	29 0	0 0	0 0	0 0	0 0	0 0	0 0	0 0
2000 TOUS PAYS SPG	1486 667	4 1	1 0	738 100	0 0	6 0	254 134	0 0	0 0	0 0	483 432
522350 2006 A II -AMANDES NOIX COMMUNES ET NOISETTES -AUTRES											
616 IRAN	179 115	0 0	0 0	24 0	0 0	0 0	0 0	0 0	0 0	0 0	155 115
706 SINGAPOUR	98 89	0 0	0 0	5 0	0 0	0 0	89 89	0 0	0 0	0 0	4 0

	EUR-12	BENELUX	DANMARK	DEUTSCHLAND	HELLAS	ESPANA	FRANCE	IRELAND	ITALIA	PORTUGAL	U.K.
<b>52 REGLEMENT 3926/86, ANNEXE II</b>											
<b>522350 2006 A II -AMANDES NOIX COMMUNES ET NOISETTES -AUTRES</b>											
664 INDE	30 26	0 0	0 0	1 0	0 0	0 0	1 0	0 0	0 0	0 0	28 26
700 INDONESIE	10 9	10 9	0 0	0 0	0 0	0 0	0 0	0 0	0 0	0 0	0 0
701 MALAYSIA	10 9	0 0	0 0	0 0	0 0	0 0	0 0	0 0	0 0	0 0	10 9
604 LIBAN	10 6	0 0	0 0	1 0	0 0	0 0	0 0	0 0	0 0	0 0	9 6
708 PHILIPPINES	6 4	0 0	0 0	0 0	0 0	0 0	0 0	0 0	0 0	0 0	6 4
302 CAMEROUN	216 0	0 0	0 0	0 0	0 0	0 0	216 0	0 0	0 0	0 0	0 0
346 KENYA	50 0	0 0	0 0	0 0	0 0	0 0	50 0	0 0	0 0	0 0	0 0
386 MALAHI	326 0	0 0	0 0	4 0	0 0	0 0	0 0	0 0	0 0	0 0	322 0
740 HONG-KONG	30 0	3 0	0 0	26 0	0 0	0 0	0 0	0 0	0 0	0 0	1 0
2000 TOUS PAYS SP6	1006 261	15 10	0 0	63 0	0 0	0 0	385 89	0 0	0 0	0 0	543 162
<b>522410 2006 B I B) 2 BB)</b>											
412 MEXIQUE	21 21	0 0	0 0	0 0	0 0	21 21	0 0	0 0	0 0	0 0	0 0
346 KENYA	52 0	0 0	0 0	0 0	0 0	0 0	0 0	52 0	0 0	0 0	0 0
2000 TOUS PAYS SP6	74 21	0 0	0 0	0 0	0 0	21 21	0 0	53 0	0 0	0 0	0 0
<b>522460 2006 FRUITS AUTREMENT PREPARES OU CONSERVES SUCRE SUP.A 15% BIO2AA) PECHES,POIRES ET ABRICOTS-DE 1KG OU MOINS-TENEUR EN</b>											
346 KENYA	54 0	0 0	0 0	54 0	0 0	0 0	0 0	0 0	0 0	0 0	0 0
2000 TOUS PAYS SP6	54 0	0 0	0 0	54 0	0 0	0 0	0 0	0 0	0 0	0 0	0 0
<b>522470 2006 FRUITS AUTREMENT PREPARES OU CONSERVES BID2BB) PECHES,POIRES ET ABRICOTS-DE 1KG OU MOINS- AUTRES</b>											
346 KENYA	29 0	0 0	0 0	29 0	0 0	0 0	0 0	0 0	0 0	0 0	0 0
2000 TOUS PAYS SP6	29 0	0 0	0 0	29 0	0 0	0 0	0 0	0 0	0 0	0 0	0 0
<b>522480 2006 FRUITS AUTREMENT PREPARES OU CONSERVES BIC1) AUTRES FRUITS-TENEUR EN SUCRE SUP.A 2%</b>											
048 YOUGOSLAVIE	300 0	0 0	0 0	0 0	0 0	0 0	300 0	0 0	0 0	0 0	0 0
2000 TOUS PAYS SP6	316 0	0 0	0 0	2 0	0 0	7 0	300 0	0 0	0 0	7 0	0 0
<b>522490 2006 FRUITS AUTREMENT PREPARES OU CONSERVES BIC2) AUTRES FRUITS-AUTRES,A L'EXCLUSION DES CERISES</b>											
048 YOUGOSLAVIE	3687 0	3 0	13 0	3103 0	0 0	0 0	568 0	0 0	0 0	0 0	0 0
2000 TOUS PAYS SP6	3693 0	3 0	13 0	3109 0	0 0	0 0	568 0	0 0	0 0	0 0	0 0
<b>522520 2006 FRUITS AUTREMENT PREPARES OU CONSERVES BIIA2) SEGMENTS DE PAMPLEMOUSSES ET DE POMELOS</b>											
393 SWAZILAND	610 26	0 0	0 0	0 0	0 0	0 0	137 26	70 0	0 0	0 0	463 0
600 CHYPRE	104 0	0 0	0 0	0 0	0 0	0 0	0 0	0 0	0 0	0 0	104 0
2000 TOUS PAYS SP6	747 26	0 0	0 0	0 0	0 0	0 0	153 26	70 0	17 0	0 0	507 0
<b>522530 2006 FRUITS AUTREMENT PREPARES OU CONSERVES BIIA3) MANDARINES</b>											
728 COREE DU SUD	97 61	97 61	0 0	0 0	0 0	0 0	0 0	0 0	0 0	0 0	0 0
680 THAILANDE	25 0	0 0	0 0	25 0	0 0	0 0	0 0	0 0	0 0	0 0	0 0
2000 TOUS PAYS SP6	143 61	108 61	0 0	25 0	0 0	0 0	10 0	0 0	0 0	0 0	0 0
<b>522540 2006 FRUITS AUTREMENT PREPARES OU CONSERVES BIIA4) RAISINS</b>											
600 CHYPRE	1562 883	0 0	0 0	6 0	251 0	28 14	77 44	0 0	1200 825	0 0	0 0
512 CHILI	459 421	0 0	0 0	0 0	0 0	0 0	0 0	0 0	459 421	0 0	0 0
2000 TOUS PAYS SP6	2021 1305	0 0	0 0	6 0	251 0	28 14	77 44	0 0	1659 1247	0 0	0 0
<b>522550 2006 FRUITS AUTREMENT PREPARES OU CONSERVES BIIA EXB) AUTRES FRUITS</b>											
708 PHILIPPINES	3238 2990	505 378	0 0	1272 1311	0 0	0 0	514 398	0 0	29 21	0 0	918 882
442 PANAMA	2739 1966	670 580	0 0	1439 1233	0 0	0 0	14 13	0 0	454 0	0 0	162 140
680 THAILANDE	1666 1308	25 25	0 0	770 686	0 0	4 0	566 316	0 0	0 0	0 0	301 281
508 BRESIL	1706 1253	236 20	0 0	867 756	12 0	0 0	105 9	0 0	232 221	0 0	254 247
424 HONDURAS	1658 1130	416 261	43 42	692 533	1 0	0 0	47 0	0 0	19 0	0 0	440 294
664 INDE	2009 910	539 17	161 0	418 427	0 0	0 0	244 114	0 0	0 0	0 0	647 352





	EUR-12	BENELUX	DANMARK	DEUTSCHLAND	HELLAS	ESPANA	FRANCE	IRELAND	ITALIA	PORTUGAL	U.K.
<b>52 REGLEMENT 3926/86, ANNEXE II</b>											
<b>522610 2006 BIIBEX8) AUTRES FRUITS</b>											
448 CUBA	12 10	0 0	0 0	0 0	0 0	6 5	0 0	0 0	6 5	0 0	0 0
500 EQUATEUR	16 8	1 0	0 0	0 0	0 0	8 1	0 0	0 0	0 0	0 0	7 7
260 GUINEE	7 6	0 0	0 0	0 0	0 0	0 0	0 0	0 0	0 0	0 0	7 6
512 CHILI	28 5	7 0	0 0	13 5	0 0	8 0	0 0	0 0	0 0	0 0	0 0
508 BRESIL	90 3	0 0	95 2	2 1	0 0	0 0	0 0	0 0	1 0	0 0	0 0
706 SINGAPOUR	5 3	1 0	0 0	0 0	0 0	0 0	3 3	0 0	0 0	0 0	1 0
2000 TOUS PAYS SP6	8495 6486	974 814	120 7	1813 810	4 3	149 48	2898 2738	0 0	192 111	0 0	2345 1955
<b>522620 2006 B II B) 9 EXAA)</b>											
680 THAILANDE	780 682	75 83	37 37	98 97	0 0	88 24	315 286	0 0	92 79	0 0	75 76
708 PHILIPPINES	800 18	7 0	0 0	59 7	0 0	1 0	45 0	21 0	109 111	0 0	558 0
701 MALAYSIA	4 3	4 3	0 0	0 0	0 0	0 0	0 0	0 0	0 0	0 0	0 0
393 SHAZILAND	79 0	0 0	0 0	0 0	0 0	0 0	0 0	0 0	0 0	0 0	79 0
2000 TOUS PAYS SP6	1684 705	89 88	37 37	157 104	0 0	89 24	362 286	21 0	201 90	0 0	728 76
<b>522630 2006 BIIC100) AUTRES FRUITS SANS ADDITION DE SUCRE</b>											
508 BRESIL	1230 712	810 457	0 0	124 85	0 0	1 0	194 108	0 0	88 50	0 0	13 12
708 PHILIPPINES	480 372	81 18	0 0	153 109	0 0	0 0	4 4	0 0	84 84	0 0	158 157
664 INDE	421 258	237 182	0 0	87 16	0 0	0 0	46 15	0 0	0 0	0 0	51 45
442 PANAMA	396 242	228 138	37 36	31 49	0 0	0 0	98 19	0 0	2 0	0 0	0 0
424 HONDURAS	215 150	103 84	38 37	27 26	0 0	2 2	45 1	0 0	0 0	0 0	0 0
500 EQUATEUR	333 120	202 0	0 0	0 0	0 0	0 0	131 120	0 0	0 0	0 0	0 0
701 MALAYSI	53 40	0 0	0 0	0 0	0 0	0 0	0 0	0 0	53 40	0 0	0 0
421 BELIZE	27 26	0 0	0 0	0 0	0 0	0 0	0 0	0 0	0 0	0 0	27 26
452 HAITI	52 22	27 13	0 0	16 9	0 0	0 0	9 0	0 0	0 0	0 0	0 0
484 VENEZUELA	0 19	0 19	0 0	0 0	0 0	0 0	0 0	0 0	0 0	0 0	0 0
680 THAILANDE	36 8	0 0	8 8	28 0	0 0	0 0	0 0	0 0	0 0	0 0	0 0
048 YOUOSLAVIE	203 0	0 0	0 0	203 0	0 0	0 0	0 0	0 0	0 0	0 0	0 0
204 MAROC	34 0	0 0	0 0	1 0	0 0	0 0	33 0	0 0	0 0	0 0	0 0
436 COSTA RICA	26 0	0 0	0 0	14 0	0 0	0 0	12 0	0 0	0 0	0 0	0 0
480 COLOMBIE	59 0	0 0	0 0	59 0	0 0	0 0	0 0	0 0	0 0	0 0	0 0
600 CHYPRE	110 0	0 0	0 0	0 0	0 0	97 0	0 0	0 0	0 0	0 0	13 0
720 CHINE	26 0	16 0	0 0	1 0	0 0	0 0	0 0	0 0	0 0	0 0	9 0
2000 TOUS PAYS SP6	3779 1981	1726 915	83 82	744 296	0 0	105 2	598 270	0 0	227 174	0 0	296 242
<b>522640 2006 BIIC1EE) MELANGES DE FRUITS SANS ADDITION DE SUCRE</b>											
464 JAMAIQUE	35 0	0 0	0 0	0 0	0 0	0 0	0 0	0 0	0 0	0 0	35 0
2000 TOUS PAYS SP6	61 0	2 0	0 0	1 0	0 0	0 0	22 0	0 0	1 0	0 0	35 0
<b>522670 2007 AIIICXA) JUS DE FRUITS VALEUR &gt; 30 ECUS</b>											
680 THAILANDE	55 32	55 32	0 0	0 0	0 0	0 0	0 0	0 0	0 0	0 0	0 0
612 IRAQ	45 21	0 0	0 0	43 21	0 0	0 0	2 0	0 0	0 0	0 0	0 0
701 MALAYSIA	10 9	8 8	0 0	2 1	0 0	0 0	0 0	0 0	0 0	0 0	0 0
508 BRESIL	5 1	0 0	0 0	0 0	0 0	0 0	1 1	0 0	0 0	0 0	4 0
616 IRAN	48 0	0 0	0 0	0 0	0 0	0 0	0 0	0 0	0 0	0 0	48 0
2000 TOUS PAYS SP6	208 66	64 41	0 0	64 23	0 0	19 0	5 2	0 0	1 0	0 0	55 0
<b>522700 20.07 A III EXB JUS DE FRUITS DE 08.01, 08.08B,E,F ET 08.09 SAUF ANANAS, MELONS ET PASTEQ., NON FERMENT., SANS ALCOOL, MASSE &gt; 1,336/CH3, VALEUR &lt; 30ECUS/100KG</b>											
680 THAILANDE	8 8	0 0	0 0	0 0	0 0	0 0	8 8	0 0	0 0	0 0	0 0

	EUR-12	BENELUX	DANMARK	DEUTSCHLAND	HELLAS	ESPAÑA	FRANCE	IRELAND	ITALIA	PORTUGAL	U.K.
52 REGLEMENT 3926/86, ANNEXE II											
522700 20.07 A III EXB JUS DE FRUITS DE 08.01, 08.08B,E,F ET 08.09 SAUF ANANAS, MELONS ET PASTER., NON FERMENT., SANS ALCOOL, MASSE > 1,336/CM3, VALEUR < 30ECUS/100KG											
2000 TOUS PAYS SPG	9 8	0 0	0 0	0 0	0 0	0 0	9 8	0 0	0 0	0 0	0 0
522740 2007 JUS DE FRUITS OU DE LEGUMES NON FERMENTES BIIA2) DE PAMPLEMOUSSES ET DE POMELOS											
528 ARGENTINE	3366 2899	926 800	21 0	2195 1950	0 0	32 0	41 0	0 0	80 79	0 0	71 70
508 BRESIL	3699 1675	2114 929	0 0	1036 719	369 0	0 0	32 27	0 0	0 0	0 0	148 0
484 VENEZUELA	275 254	125 116	0 0	129 138	0 0	0 0	0 0	0 0	21 0	0 0	0 0
412 MEXIQUE	134 136	34 33	0 0	100 103	0 0	0 0	0 0	0 0	0 0	0 0	0 0
520 PARAGUAY	0 7	0 0	0 0	0 7	0 0	0 0	0 0	0 0	0 0	0 0	0 0
680 THAILANDE	0 4	0 0	0 0	0 4	0 0	0 0	0 0	0 0	0 0	0 0	0 0
204 MAROC	88 0	0 0	0 0	0 0	0 0	0 0	88 0	0 0	0 0	0 0	0 0
393 SHAZILAND	354 0	134 0	0 0	28 0	132 0	0 0	0 0	0 0	23 0	0 0	37 0
600 CHYPRE	1825 0	952 0	55 0	657 0	2 0	0 0	0 0	0 0	0 0	0 0	159 0
2000 TOUS PAYS SPG	9787 4980	4288 1882	76 0	4188 2922	503 0	32 0	161 27	0 0	124 79	0 0	415 70
522750 2007 JUS DE FRUITS OU DE LEGUMES NON FERMENTES BIIA3 EXAA) DE CITRONS OU D'AUTRES AGRUMES CONTENANT DES SUCRES D'ADDITION											
508 BRESIL	3637 2152	1174 477	0 0	2463 1675	0 0	0 0	0 0	0 0	0 0	0 0	0 0
412 MEXIQUE	184 105	0 0	0 0	184 105	0 0	0 0	0 0	0 0	0 0	0 0	0 0
528 ARGENTINE	4051 54	556 32	0 0	3273 22	0 0	0 0	222 0	0 0	0 0	0 0	0 0
504 PEROU	70 33	0 0	0 0	36 0	0 0	0 0	0 0	0 0	0 0	0 0	34 33
484 VENEZUELA	0 2	0 0	0 0	0 2	0 0	0 0	0 0	0 0	0 0	0 0	0 0
204 MAROC	126 0	97 0	0 0	0 0	0 0	0 0	29 0	0 0	0 0	0 0	0 0
393 SHAZILAND	60 0	0 0	0 0	0 0	0 0	0 0	0 0	0 0	0 0	0 0	60 0
448 CUBA	93 0	0 0	0 0	93 0	0 0	0 0	0 0	0 0	0 0	0 0	0 0
460 DOMINIQUE	37 0	0 0	0 0	0 0	0 0	0 0	0 0	0 0	0 0	0 0	37 0
600 CHYPRE	34 0	18 0	0 0	16 0	0 0	0 0	0 0	0 0	0 0	0 0	0 0
2000 TOUS PAYS SPG	8353 2348	1845 510	0 0	6093 1805	0 0	0 0	275 0	0 0	0 0	9 0	131 33
522760 2007 JUS DE FRUITS OU DE LEGUMES NON FERMENTES BII3 EXBB) DE CITRONS OU D'AUTRES AGRUMES-AUTRES											
508 BRESIL	1458 639	961 541	0 0	217 94	251 0	0 0	29 4	0 0	0 0	0 0	0 0
412 MEXIQUE	170 130	17 0	0 0	55 53	0 0	0 0	0 0	0 0	0 0	0 0	98 77
377 MAYOTTE	78 78	0 0	0 0	0 0	0 0	0 0	0 0	0 0	0 0	0 0	78 78
504 PEROU	161 49	51 2	0 0	1 0	0 0	0 0	5 5	0 0	0 0	0 0	104 42
272 COTE IVOIRE	1118 45	814 45	0 0	5 0	0 0	0 0	299 0	0 0	0 0	0 0	0 0
220 EGYPTE	16 15	0 0	0 0	0 0	0 0	0 0	0 0	0 0	0 0	0 0	16 15
528 ARGENTINE	1649 14	491 14	11 0	91 0	0 0	0 0	1049 0	0 0	0 0	0 0	7 0
204 MAROC	46 0	37 0	0 0	0 0	0 0	0 0	9 0	0 0	0 0	0 0	0 0
252 GAMBIE	41 0	0 0	0 0	0 0	0 0	0 0	0 0	0 0	0 0	0 0	41 0
276 GHANA	304 0	0 0	0 0	0 0	0 0	0 0	0 0	0 0	0 0	0 0	304 0
382 ZIMBABWE	121 0	0 0	0 0	0 0	0 0	0 0	0 0	0 0	0 0	0 0	121 0
464 JAMAIQUE	44 0	0 0	0 0	0 0	0 0	0 0	0 0	0 0	0 0	0 0	44 0
600 CHYPRE	228 0	222 0	0 0	0 0	0 0	0 0	0 0	0 0	0 0	0 0	6 0
612 IRAQ	43 0	43 0	0 0	0 0	0 0	0 0	0 0	0 0	0 0	0 0	0 0
2000 TOUS PAYS SPG	5488 975	2646 603	11 0	369 148	251 0	0 0	1391 10	0 0	0 0	0 0	820 214
522770 2007 B2A4AA) JUS D'ANANAS CONTENANT DES SUCRES D'ADDITION											
508 BRESIL	2202 1209	1517 696	0 0	685 513	0 0	0 0	0 0	0 0	0 0	0 0	0 0
708 PHILIPPINES	1590 952	812 361	0 0	413 346	0 0	0 0	56 53	0 0	266 153	0 0	43 39

	EUR-12	BENELUX	DANMARK	DEUTSCHLAND	HELLAS	ESPANA	FRANCE	IRELAND	ITALIA	PORTUGAL	U.K.
52 REGLEMENT 3926/86, ANNEXE II											
522770 2007 B2A4AA) JUS D'ANANAS CONTENANT DES SUCRES D'ADDITION											
680 THAILANDE	1062 587	635 210	0 0	411 377	0 0	0 0	15 0	0 0	0 0	0 0	1 0
346 KENYA	5482 102	1109 102	0 0	43 0	0 0	0 0	274 0	0 0	298 0	0 0	3758 0
412 MEXIQUE	70 80	0 0	0 0	70 80	0 0	0 0	0 0	0 0	0 0	0 0	0 0
528 ARGENTINE	11 2	0 0	0 0	11 2	0 0	0 0	0 0	0 0	0 0	0 0	0 0
272 COTE D'IVOIRE	26 0	0 0	0 0	0 0	0 0	0 0	26 0	0 0	0 0	0 0	0 0
393 SHAZILAND	194 0	79 0	0 0	0 0	0 0	0 0	0 0	0 0	0 0	0 0	115 0
2000 TOUS PAYS SPG	10648 2935	4153 1370	0 0	1633 1320	0 0	0 0	381 53	0 0	564 153	0 0	3917 39
522780 2007 B2A4BB) AUTRES JUS D'ANANAS											
508 BRESIL	3595 1874	1976 1065	19 0	766 340	0 0	217 72	34 0	53 0	23 0	2 0	505 397
680 THAILANDE	3032 1862	1666 1087	2 1	96 55	15 14	918 593	221 0	0 0	10 7	0 0	104 105
708 PHILIPPINES	3038 1571	1400 680	5 5	544 294	231 82	491 255	242 150	0 0	0 0	0 0	125 105
346 KENYA	2431 44	1475 0	0 0	114 29	91 0	30 15	573 0	0 0	88 0	0 0	60 0
456 REP. DOMINIC.	37 27	0 0	0 0	37 27	0 0	0 0	0 0	0 0	0 0	0 0	0 0
393 SHAZILAND	333 11	92 11	0 0	34 0	62 0	0 0	0 0	0 0	0 0	0 0	145 0
412 MEXIQUE	0 1	0 0	0 0	0 1	0 0	0 0	0 0	0 0	0 0	0 0	0 0
272 COTE D'IVOIRE	1285 0	0 0	0 0	0 0	0 0	0 0	1285 0	0 0	0 0	0 0	0 0
2000 TOUS PAYS SPG	13784 5398	6631 2845	26 6	1591 750	409 96	1656 936	2355 150	53 0	121 7	2 0	940 608
522790 2007 JUS DE FRUITS OU DE LEGUMES NON FERMENTES BIIA6 EXAA) D'AUTRES FRUITS ET LEGUMES											
508 BRESIL	5456 3549	2153 1211	106 105	3150 2233	0 0	0 0	47 0	0 0	0 0	0 0	0 0
048 YOUGOSLAVIE	1218 856	0 0	0 0	1154 846	0 0	0 0	22 0	0 0	42 10	0 0	0 0
480 COLOMBIE	573 504	204 193	0 0	369 311	0 0	0 0	0 0	0 0	0 0	0 0	0 0
504 PEROU	552 481	537 466	0 0	15 15	0 0	0 0	0 0	0 0	0 0	0 0	0 0
484 VENEZUELA	337 229	45 24	0 0	292 205	0 0	0 0	0 0	0 0	0 0	0 0	0 0
500 EQUATEUR	260 209	164 95	0 0	96 154	0 0	0 0	0 0	0 0	0 0	0 0	0 0
669 SRI LANKA	119 87	34 30	0 0	61 57	0 0	0 0	24 0	0 0	0 0	0 0	0 0
680 THAILANDE	74 63	21 18	1 0	9 2	0 0	0 0	36 36	0 0	0 0	0 0	7 7
664 INDE	41 28	37 28	0 0	4 0	0 0	0 0	0 0	0 0	0 0	0 0	0 0
701 MALAYSIA	10 8	0 0	0 0	0 0	0 0	0 0	4 3	0 0	0 0	0 0	6 5
456 REP. DOMINIC.	11 4	3 2	0 0	8 2	0 0	0 0	0 0	0 0	0 0	0 0	0 0
708 PHILIPPINES	4 3	0 0	0 0	4 3	0 0	0 0	0 0	0 0	0 0	0 0	0 0
220 EGYPTE	26 1	24 0	0 0	2 1	0 0	0 0	0 0	0 0	0 0	0 0	0 0
706 SINGAPOUR	7 1	5 0	0 0	1 0	0 0	0 0	0 0	0 0	0 0	0 0	1 1
2000 TOUS PAYS SPG	8706 6037	3230 2032	107 105	5177 3837	0 0	0 0	133 39	0 0	42 10	0 0	17 14
522810 2007 JUS DE FRUITS OU DE LEGUMES NON FERMENTES BIIA6 EXBB) AUTRES											
508 BRESIL	10667 6094	7605 4253	99 98	1751 1118	0 0	19 14	1109 602	0 0	9 9	13 0	62 0
500 EQUATEUR	838 672	473 354	0 0	267 237	0 0	0 0	0 0	0 0	0 0	81 81	17 0
484 VENEZUELA	856 857	186 133	0 0	663 424	0 0	6 0	0 0	0 0	1 0	0 0	0 0
480 COLOMBIE	3697 510	3388 490	0 0	261 20	0 0	0 0	0 0	0 0	0 0	48 0	0 0
680 THAILANDE	842 494	5 1	1 0	18 13	2 2	2 0	494 478	0 0	13 0	0 0	7 0
669 SRI LANKA	1135 378	925 388	0 0	69 0	0 0	0 0	141 20	0 0	0 0	0 0	0 0
504 PEROU	895 365	537 262	0 0	6 0	0 0	7 0	342 100	0 0	0 0	0 0	3 3
048 YOUGOSLAVIE	2981 114	1029 32	152 0	1714 75	0 0	0 0	27 0	0 0	59 7	0 0	0 0
706 SINGAPOUR	64 85	0 0	0 0	1 0	0 0	0 0	63 55	0 0	0 0	0 0	0 0

	EUR-12	BENELUX	DANMARK	DEUTSCHLAND	HELLAS	ESPANA	FRANCE	IRELAND	ITALIA	PORTUGAL	U.K.
52 REGLEMENT 3926/86, ANNEXE II											
522810	2007 JUS DE FRUITS OU DE LEGUMES NON FERMENTES			BIIA6 EXBB) AUTRES							
664 INDE	209 34	130 34	0 0	79 0	0 0	0 0	0 0	0 0	0 0	0 0	0 0
448 CUBA	26 26	0 0	0 0	0 0	0 0	0 0	0 0	0 0	26 26	0 0	0 0
436 COSTA RICA	69 25	38 11	0 0	16 9	0 0	15 5	0 0	0 0	0 0	0 0	0 0
720 CHINE	13 8	0 0	0 0	10 5	0 0	0 0	0 0	0 0	0 0	0 0	3 3
708 PHILIPPINES	4 3	0 0	0 0	2 1	0 0	2 2	0 0	0 0	0 0	0 0	0 0
512 CHILI	167 2	12 0	0 0	155 2	0 0	0 0	0 0	0 0	0 0	0 0	0 0
220 EGYPTE	2 1	0 0	0 0	1 0	0 0	0 0	0 0	0 0	0 0	0 0	1 1
346 KENYA	565 0	540 0	0 0	25 0	0 0	0 0	0 0	0 0	0 0	0 0	0 0
412 MEXIQUE	93 0	77 0	1 0	15 0	0 0	0 0	0 0	0 0	0 0	0 0	0 0
2000 TOUS PAYS SPG	22841 9353	14948 5934	253 98	5068 1909	2 2	51 21	2176 1257	0 0	108 43	142 81	93 8
522830	2007 JUS DE FRUITS OU DE LEGUMES NON FERMENTES			BIIA7 EXBB11) MELANGES-CONTENANT DES SUCRES D'ADDITION							
664 INDE	3 3	0 0	0 0	0 0	0 0	0 0	0 0	0 0	3 3	0 0	0 0
508 BRESIL	63 0	63 0	0 0	0 0	0 0	0 0	0 0	0 0	0 0	0 0	0 0
2000 TOUS PAYS SPG	74 3	68 0	0 0	3 0	0 0	0 0	0 0	0 0	3 3	0 0	0 0
522840	2007 JUS DE FRUITS OU DE LEGUMES NON FERMENTES			BIIA7 EXBB22) MELANGES-NON DENOMMES							
706 SINGAPOUR	7 1	6 0	0 0	0 0	0 0	0 0	0 0	0 0	0 0	0 0	1 1
456 REP.DOMINIC.	57 0	0 0	0 0	57 0	0 0	0 0	0 0	0 0	0 0	0 0	0 0
508 BRESIL	242 0	87 0	0 0	80 0	0 0	44 0	0 0	0 0	0 0	0 0	31 0
2000 TOUS PAYS SPG	308 1	93 0	0 0	137 0	0 0	46 0	0 0	0 0	0 0	0 0	32 1
522890	2007 JUS DE FRUITS OU DE LEGUMES NON FERMENTES			BIIB4 CC) AUTRES AGRUMES-NE CONTENANT PAS DE SUCRE D'ADDITION							
2000 TOUS PAYS SPG	32 0	0 0	0 0	0 0	0 0	32 0	0 0	0 0	0 0	0 0	0 0
522920	2007 B2B5CC) JUS D'AMANAS SANS SUCRES D'ADDITION										
680 THAILANDE	104 90	14 0	0 0	0 0	0 0	90 90	0 0	0 0	0 0	0 0	0 0
708 PHILIPPINES	8 12	0 12	0 0	0 0	0 0	0 0	0 0	0 0	0 0	0 0	0 0
272 COTE IVOIRE	27 0	0 0	0 0	0 0	0 0	0 0	27 0	0 0	0 0	0 0	0 0
346 KENYA	32 0	0 0	0 0	0 0	0 0	32 0	0 0	0 0	0 0	0 0	0 0
508 BRESIL	32 0	0 0	0 0	6 0	0 0	0 0	26 0	0 0	0 0	0 0	0 0
2000 TOUS PAYS SPG	197 102	14 12	0 0	6 0	0 0	122 90	53 0	0 0	2 0	0 0	0 0
522930	2007 JUS DE FRUITS OU DE LEGUMES NON FERMENTES			BIIB7 EXAA) AUTRES FRUITS OU LEGUMES-TENEUR EN SUCRE SUP.A 3							
508 BRESIL	27 26	0 0	0 0	0 0	0 0	0 0	27 26	0 0	0 0	0 0	0 0
2000 TOUS PAYS SPG	29 26	0 0	0 0	0 0	0 0	0 0	29 26	0 0	0 0	0 0	0 0
522950	2007 JUS DE FRUITS OU DE LEGUMES NON FERMENTES			BIIB7 CXBB) AUTRES FRUITS OU LEGUMES-TENEUR EN SUCRE INF.A 3							
701 MALAYSIA	28 18	0 0	0 0	0 0	0 0	0 0	28 18	0 0	0 0	0 0	0 0
2000 TOUS PAYS SPG	28 18	0 0	0 0	0 0	0 0	0 0	28 18	0 0	0 0	0 0	0 0
522970	2007 JUS DE FRUITS OU DE LEGUMES NON FERMENTES			BIIB7 EXCC) AUTRES FRUITS OU LEGUMES- NE CONTENANT PAS DE SU							
508 BRESIL	131 33	1 0	0 0	0 0	0 0	0 0	100 33	0 0	0 0	0 0	30 0
669 SRI LANKA	9 9	0 0	0 0	0 0	0 0	0 0	9 9	0 0	0 0	0 0	0 0
604 LIBAN	4 3	0 0	4 3	0 0	0 0	0 0	0 0	0 0	0 0	0 0	0 0
720 CHINE	1 1	0 0	0 0	0 0	0 0	0 0	0 0	0 0	0 0	0 0	1 1
2000 TOUS PAYS SPG	175 48	1 0	4 3	4 0	0 0	1 0	132 43	0 0	0 0	0 0	33 2
523010	2007 JUS DE FRUITS OU DE LEGUMES NON FERMENTES			BIIB8 EXBB33) MELANGES-NE CONTENANT PAS DE SUCRE D'ADDITION							
680 THAILANDE	8 3	0 0	0 0	0 3	0 0	0 0	0 0	0 0	0 0	0 0	0 0
484 VENEZUELA	2 2	0 0	0 0	0 0	0 0	2 2	0 0	0 0	0 0	0 0	0 0
2000 TOUS PAYS SPG	10 5	1 0	0 0	0 3	0 0	2 2	4 0	0 0	0 0	0 0	3 0

	EUR-12	BENELUX	DANMARK	DEUTSCHLAND	HELLAS	ESPANA	FRANCE	IRELAND	ITALIA	PORTUGAL	U.K.
52 REGLEMENT 3926/86, ANNEXE II											
523020	2102 EXTRAITS OU ESSENCES DE CAFE, DE THE OU DE MATE				EX A) ESSENCES DE CAFE						
508 BRESIL	290 333	290 333	0 0	0 0	0 0	0 0	0 0	0 0	0 0	0 0	0 0
352 TANZANIE	0 26	0 26	0 0	0 0	0 0	0 0	0 0	0 0	0 0	0 0	0 0
272 COTE IVOIRE	55 0	0 0	0 0	0 0	55 0	0 0	0 0	0 0	0 0	0 0	0 0
346 KENYA	93 0	0 0	0 0	4 0	0 0	0 0	0 0	0 0	0 0	0 0	89 0
2000 TOUS PAYS SPG	462 359	290 359	0 0	4 0	55 0	18 0	2 0	0 0	0 0	0 0	93 0
523030	21.02 B.										
669 SRI LANKA	710 612	142 88	16 11	82 77	0 0	0 0	56 41	0 0	217 199	0 0	197 196
664 INDE	562 544	12 11	11 11	256 269	0 0	0 0	30 12	0 0	253 241	0 0	0 0
604 LIBAN	77 76	0 0	0 0	0 0	0 0	0 0	0 0	0 0	77 76	0 0	0 0
720 CHINE	29 0	0 0	0 0	0 0	0 0	0 0	0 0	0 0	1 0	0 0	28 0
740 HONG-KONG	97 0	0 0	0 0	0 0	0 0	0 0	0 0	0 0	0 0	0 0	97 0
2000 TOUS PAYS SPG	1496 1237	155 100	27 23	338 347	11 0	0 0	86 53	0 0	548 518	0 0	331 196
523040	21.02 C. II.										
728 COREE DU SUD	8 5	0 0	0 0	8 5	0 0	0 0	0 0	0 0	0 0	0 0	0 0
2000 TOUS PAYS SPG	8 5	0 0	0 0	8 5	0 0	0 0	0 0	0 0	0 0	0 0	0 0
523080	21.03 B. MOUTARDE PREPAREE										
680 THAILANDE	26 0	8 0	1 0	4 0	0 0	0 0	0 0	0 0	0 0	0 0	13 0
2000 TOUS PAYS SPG	29 0	9 0	1 0	4 0	0 0	0 0	0 0	0 0	1 0	0 0	14 0
523090	2104 SAUCES; CONDIMENTS ET ASSAISONNEMENTS				B) SAUCES A BASE DE PUREE DE TOMATES						
701 MALAYSIA	60 58	0 0	0 0	0 0	0 0	0 0	0 0	0 0	0 0	0 0	60 58
412 MEXIQUE	9 7	3 2	0 0	0 0	0 0	6 5	0 0	0 0	0 0	0 0	0 0
706 SINGAPOUR	4 3	0 0	0 0	4 3	0 0	0 0	0 0	0 0	0 0	0 0	0 0
212 TUNISIE	42 0	0 0	0 0	4 0	0 0	0 0	38 0	0 0	0 0	0 0	0 0
2000 TOUS PAYS SPG	182 69	23 2	0 0	37 4	17 0	6 5	38 0	0 0	0 0	1 0	60 58
523100	2104 SAUCES; CONDIMENTS ET ASSAISONNEMENTS				EX C) AUTRES						
740 HONG-KONG	4978 4556	832 689	55 43	383 345	6 0	52 36	546 544	15 5	27 3	7 0	3055 2891
706 SINGAPOUR	2295 2114	262 215	173 169	440 494	25 25	102 54	230 175	8 7	123 120	0 0	932 855
680 THAILANDE	2320 1930	193 137	47 32	216 137	2 2	1 1	1788 1568	0 0	2 0	0 0	71 53
720 CHINE	2060 1720	282 185	54 35	415 361	0 0	51 0	420 388	0 0	40 19	5 0	793 732
701 MALAYSIA	591 467	297 215	8 8	1 0	0 0	0 0	0 0	0 0	0 0	21 0	264 244
048 YOUgosLAVIE	453 156	86 2	0 0	318 135	0 0	0 0	15 0	0 0	34 19	0 0	0 0
708 PHILIPPINES	155 137	59 57	7 7	44 34	0 0	3 2	0 0	0 0	16 14	0 0	26 23
728 COREE DU SUD	118 104	0 0	0 0	117 104	1 0	0 0	0 0	0 0	0 0	0 0	0 0
700 INDOONESIE	83 80	83 80	0 0	0 0	0 0	0 0	0 0	0 0	0 0	0 0	0 0
664 INDE	100 71	21 21	1 0	19 16	4 0	2 0	32 8	0 0	3 0	0 0	26 26
690 VIET-NAM	67 64	0 0	0 0	0 0	0 0	0 0	67 64	0 0	0 0	0 0	0 0
508 BRESIL	16 17	0 0	0 0	6 17	0 0	0 0	0 0	0 0	0 0	10 0	0 0
436 COSTA RICA	0 11	0 11	0 0	0 0	0 0	0 0	0 0	0 0	0 0	0 0	0 0
662 PAKISTAN	10 9	0 0	0 0	1 0	0 0	0 0	0 0	0 0	0 0	0 0	9 9
212 TUNISIE	543 0	191 0	7 0	54 0	0 0	1 0	290 0	0 0	0 0	0 0	0 0
248 SENEGAL	44 0	0 0	0 0	0 0	0 0	0 0	44 0	0 0	0 0	0 0	0 0
272 COTE IVOIRE	145 0	5 0	0 0	0 0	0 0	0 0	140 0	0 0	0 0	0 0	0 0
412 MEXIQUE	48 0	0 0	0 0	11 0	0 0	13 0	24 0	0 0	0 0	0 0	0 0
460 DOMINIQUE	313 0	0 0	0 0	0 0	0 0	0 0	4 0	0 0	0 0	0 0	309 0

	EUR-12	BENELUX	DANMARK	DEUTSCHLAND	HELLAS	ESPANA	FRANCE	IRELAND	ITALIA	PORTUGAL	U.K.
<b>52 REGLEMENT 3926/86, ANNEXE II</b>											
<b>523100</b>	<b>2104 SAUCES;CONDIMENTS ET ASSAISONNEMENTS</b>					<b>EX C) AUTRES</b>					
464 JAMAIQUE	43 0	0 0	0 0	0 0	0 0	0 0	0 0	0 0	0 0	0 0	43 0
469 LA BARBADE	58 0	0 0	0 0	1 0	0 0	0 0	0 0	0 0	0 0	0 0	57 0
604 LIBAN	33 0	0 0	13 0	9 0	1 0	1 0	6 0	0 0	0 0	0 0	1 0
632 ARABIE SAOUD	77 0	0 0	0 0	0 0	77 0	0 0	0 0	0 0	0 0	0 0	0 0
2000 TOUS PAYS SPG	14605 11458	2315 1619	365 297	2035 1647	116 28	230 94	3631 2749	23 12	245 177	53 0	5592 4835
<b>523120</b>	<b>21.05 PREPARATIONS POUR SOUPES... POTAGES OU BOUILLONS PREPARES</b>					<b>A. PREPARATIONS POUR SOUPES, POTAGES OU BOUILLONS; SOUPES</b>					
048 YOUGOSLAVIE	216 122	160 111	0 0	35 11	0 0	0 0	1 0	0 0	0 0	0 0	0 0
066 ROUMANIE	251 113	0 0	0 0	251 113	0 0	0 0	0 0	0 0	0 0	0 0	0 0
728 COREE DU SUD	81 64	1 0	0 0	76 64	0 0	1 0	0 0	0 0	0 0	0 0	1 0
706 SINGAPOUR	79 63	1 0	0 0	0 0	0 0	0 0	11 10	0 0	0 0	0 0	67 53
680 THAILANDE	73 13	20 3	1 0	30 7	0 0	0 0	16 3	0 0	0 0	0 0	6 0
701 MALAYSIA	7 6	0 0	0 0	0 0	0 0	0 0	0 0	0 0	0 0	0 0	7 6
720 CHINE	65 3	11 0	0 0	7 0	0 0	8 0	18 0	0 0	1 0	0 0	20 3
272 COTE IVOIRE	84 0	0 0	0 0	0 0	0 0	0 0	0 0	0 0	0 0	0 0	84 0
276 GHANA	60 0	12 0	0 0	3 0	0 0	0 0	0 0	0 0	0 0	0 0	45 0
464 JAMAIQUE	26 0	0 0	0 0	0 0	0 0	0 0	0 0	0 0	0 0	0 0	26 0
740 HONG-KONG	70 0	22 0	0 0	3 0	0 0	0 0	0 0	0 0	1 0	0 0	44 0
2000 TOUS PAYS SPG	1025 391	249 116	1 0	409 197	0 0	9 0	48 15	0 0	2 0	0 0	307 63
<b>523130</b>	<b>21.05 B PREPARATIONS ALIMENTAIRES COMPOSITES HOMOGENEISEES</b>										
508 BRESIL	2 2	2 2	0 0	0 0	0 0	0 0	0 0	0 0	0 0	0 0	0 0
2000 TOUS PAYS SPG	12 2	2 2	0 0	2 0	0 0	0 0	5 0	0 0	0 0	0 0	3 0
<b>523150</b>	<b>2106 A II A) ET B)</b>										
508 BRESIL	7 6	7 6	0 0	0 0	0 0	0 0	0 0	0 0	0 0	0 0	0 0
048 YOUGOSLAVIE	365 0	0 0	0 0	0 0	0 0	0 0	348 0	0 0	17 0	0 0	0 0
669 SRI LANKA	37 0	37 0	0 0	0 0	0 0	0 0	0 0	0 0	0 0	0 0	0 0
2000 TOUS PAYS SPG	425 6	60 6	0 0	0 0	0 0	0 0	348 0	0 0	17 0	0 0	0 0
<b>523170</b>	<b>2106 A III</b>										
512 CHILI	55 54	0 0	0 0	0 0	0 0	0 0	55 54	0 0	0 0	0 0	0 0
480 COLOMBIE	5 2	0 0	0 0	0 0	0 0	5 2	0 0	0 0	0 0	0 0	0 0
2000 TOUS PAYS SPG	61 56	0 0	0 0	0 0	0 0	5 2	55 54	0 0	0 0	0 0	1 0
<b>523180</b>	<b>21.06 B. LEVURES NATURELLES MORTES: I EN TABLETTES, CUBES OU PRESENTATIONS SIMILAIRES...</b>										
701 MALAYSIA	5 4	5 4	0 0	0 0	0 0	0 0	0 0	0 0	0 0	0 0	0 0
2000 TOUS PAYS SPG	5 4	5 4	0 0	0 0	0 0	0 0	0 0	0 0	0 0	0 0	0 0
<b>523190</b>	<b>2106 B II</b>										
048 YOUGOSLAVIE	448 156	0 0	0 0	14 0	0 0	0 0	0 0	0 0	0 0	0 0	434 156
508 BRESIL	107 105	52 52	11 10	0 0	0 0	0 0	0 0	0 0	0 0	0 0	44 43
448 CUBA	54 53	0 0	0 0	0 0	0 0	0 0	0 0	0 0	0 0	0 0	54 53
220 EGYPTE	408 0	408 0	0 0	0 0	0 0	0 0	0 0	0 0	0 0	0 0	0 0
2000 TOUS PAYS SPG	1024 315	463 52	11 10	14 0	0 0	0 0	0 0	6 0	0 0	0 0	532 253
<b>523200</b>	<b>21.06 C. LEVURES ARTIFICIELLES PREPAREES</b>										
700 INDONESIE	7 4	7 4	0 0	0 0	0 0	0 0	0 0	0 0	0 0	0 0	0 0
664 INDE	1 1	0 0	0 0	0 0	0 0	0 0	0 0	0 0	0 0	0 0	1 1
720 CHINE	8 1	3 0	0 0	0 0	0 0	0 0	5 1	0 0	0 0	0 0	0 0
2000 TOUS PAYS SPG	57 6	13 4	0 0	0 0	0 0	0 0	8 1	0 0	0 0	0 0	36 1

	EUR-12	BENELUX	DANMARK	DEUTSCHLAND	HELLAS	ESPAÑA	FRANCE	IRELAND	ITALIA	PORTUGAL	U.K.
<b>52 REGLEMENT 3926/86, ANNEXE II</b>											
<b>523210</b>	<b>2107 PREPARATIONS ALIMENTAIRES</b>					<b>A) CEREALISEN GRAINS</b>					
680 THAILANDE	2402 2322	267 197	128 127	1249 1285	2 1	0 0	137 120	1 0	36 36	0 0	582 556
720 CHINE	36 30	0 0	0 0	0 0	0 0	0 0	9 9	0 0	0 0	0 0	27 21
664 INDE	15 2	0 0	0 0	0 0	0 0	0 0	12 0	0 0	0 0	0 0	3 2
048 YOUgosLAVIE	1829 0	563 0	256 0	593 0	5 0	0 0	73 0	0 0	1 0	0 0	338 0
204 MAROC	84 0	0 0	0 0	0 0	0 0	0 0	84 0	0 0	0 0	0 0	0 0
2000 TOUS PAYS SP6	4430 2354	831 197	398 127	1846 1285	7 1	0 0	315 129	1 0	37 36	0 0	995 579
<b>523220</b>	<b>2107 A2) RIZ</b>										
669 SRI LANKA	9 5	0 0	0 0	0 0	0 0	0 0	0 0	0 0	0 0	0 0	9 5
720 CHINE	4 3	0 0	0 0	4 3	0 0	0 0	0 0	0 0	0 0	0 0	0 0
680 THAILANDE	4 1	0 0	0 0	0 0	2 1	0 0	1 0	0 0	0 0	0 0	1 0
701 MALAYSIA	1 1	0 0	0 0	0 0	0 0	0 0	0 0	0 0	0 0	0 0	1 1
2000 TOUS PAYS SP6	59 11	0 0	0 0	6 3	22 1	0 0	1 0	0 0	12 0	0 0	18 7
<b>523230</b>	<b>2107 A3) AUTRES CEREALES</b>										
708 PHILIPPINES	7 6	0 0	0 0	0 0	0 0	0 0	0 0	0 0	7 6	0 0	0 0
720 CHINE	3 2	0 0	0 0	0 0	0 0	0 0	0 0	0 0	3 2	0 0	0 0
412 MEXIQUE	1 1	0 0	0 0	0 0	0 0	0 0	0 0	0 0	0 0	0 0	1 1
664 INDE	1 1	0 0	0 0	0 0	0 0	0 0	1 1	0 0	0 0	0 0	0 0
2000 TOUS PAYS SP6	31 11	0 0	0 0	4 0	0 0	2 0	1 1	3 0	10 9	0 0	11 1
<b>523250</b>	<b>2107 PREPARATIONS ALIMENTAIRES NON DENOMMEES AILLEURS</b>					<b>G) A EX1) AUTRES-CONTENANT MOINS DE 5% D'AMIDON</b>					
508 BRESIL	22262 20840	686 214	67 47	227 382	0 0	1769 1156	19200 16830	0 0	176 130	53 0	84 81
484 VENEZUELA	493 492	0 0	0 0	0 0	0 0	31 31	462 461	0 0	0 0	0 0	0 0
436 COSTA RICA	462 460	146 145	28 28	0 0	0 0	0 0	288 287	0 0	0 0	0 0	0 0
500 EQUATEUR	352 240	0 0	0 0	0 0	0 0	81 7	233 233	0 0	0 0	38 0	0 0
528 ARGENTINE	231 164	215 164	0 0	0 0	0 0	10 0	1 0	0 0	5 0	0 0	0 0
504 PEROU	151 150	0 0	0 0	0 0	0 0	0 0	151 150	0 0	0 0	0 0	0 0
480 COLOMBIE	106 83	0 0	0 0	0 0	0 0	60 59	24 24	0 0	0 0	22 0	0 0
728 COREE DU SUD	458 13	21 0	9 0	82 0	6 0	98 0	83 0	0 0	50 13	65 0	44 0
700 INDOONESIE	12 8	12 8	0 0	0 0	0 0	0 0	0 0	0 0	0 0	0 0	0 0
708 PHILIPPINES	39 4	0 0	0 0	1 0	38 4	0 0	0 0	0 0	0 0	0 0	0 0
662 PAKISTAN	31 2	0 0	0 0	0 0	0 0	0 0	0 0	0 0	0 0	0 0	31 2
690 VIET-NAM	0 2	0 0	0 0	0 2	0 0	0 0	0 0	0 0	0 0	0 0	0 0
720 CHINE	533 1	159 1	12 0	11 0	48 0	55 0	59 0	0 0	0 0	33 0	156 0
048 YOUgosLAVIE	57 0	0 0	0 0	0 0	0 0	0 0	12 0	0 0	45 0	0 0	0 0
066 ROUMANIE	43 0	20 0	0 0	23 0	0 0	0 0	0 0	0 0	0 0	0 0	0 0
220 EGYPTE	297 0	0 0	0 0	0 0	297 0	0 0	0 0	0 0	0 0	0 0	0 0
393 SWAZILAND	36 0	0 0	0 0	0 0	0 0	0 0	0 0	0 0	0 0	36 0	0 0
412 MEXIQUE	77 0	22 0	0 0	2 0	0 0	1 0	0 0	0 0	0 0	4 0	48 0
600 CHYPRE	31 0	0 0	0 0	0 0	7 0	0 0	0 0	0 0	0 0	0 0	24 0
604 LIBAN	241 0	0 0	0 0	36 0	0 0	0 0	0 0	164 0	0 0	0 0	41 0
647 EMIRATS ARAB	43 0	12 0	0 0	0 0	0 0	0 0	0 0	0 0	0 0	0 0	31 0
664 INDE	163 0	88 0	0 0	0 0	0 0	0 0	0 0	0 0	5 0	0 0	70 0
680 THAILANDE	31 0	2 0	6 0	23 0	0 0	0 0	0 0	0 0	0 0	0 0	0 0
706 SINGAPOUR	68 0	19 0	0 0	2 0	0 0	0 0	18 0	0 0	3 0	0 0	18 0







	EUR-12	BENELUX	DANMARK	DEUTSCHLAND	HELLAS	ESPANA	FRANCE	IRELAND	ITALIA	PORTUGAL	U.K.
52 REGLEMENT 3926/86, ANNEXE II											
523350	24.02 TABACS FABRIQUES; EXTRAITS OU SAUCES DE TABAC (PRAISS) : A. CIGARETTES										
604 LIBAN	142 0	142 0	0 0	0 0	0 0	0 0	0 0	0 0	0 0	0 0	0 0
2000 TOUS PAYS SPG	349 30	159 8	0 0	36 22	16 0	0 0	91 0	0 0	1 0	0 0	46 0
523360 24.02 B. CIGARES ET CIGARILLOS											
448 CUBA	30635 17939	1705 797	25 5	1292 534	7 0	10266 8298	5094 5213	102 31	0 0	0 0	3344 3061
508 BRESIL	399 360	8 0	0 0	390 360	0 0	0 0	0 0	0 0	0 0	1 0	0 0
706 PHILIPPINES	379 254	60 56	12 11	50 41	0 0	119 10	137 135	0 0	0 0	0 0	1 1
456 REP.DOMINIC.	303 152	85 63	0 0	21 14	0 0	25 25	154 47	0 0	0 0	0 0	18 3
424 HONDURAS	229 130	57 14	0 0	124 74	0 0	0 0	0 0	0 0	0 0	0 0	40 42
247 CAP-VERT	92 92	0 0	0 0	0 0	0 0	0 0	0 0	0 0	0 0	0 0	92 92
412 MEXIQUE	15 13	10 9	0 0	5 4	0 0	0 0	0 0	0 0	0 0	0 0	0 0
355 SEYCHELLES	9 8	0 0	0 0	0 0	0 0	0 0	0 0	0 0	0 0	0 0	9 8
432 NICARAGUA	11 6	7 2	0 0	4 4	0 0	0 0	0 0	0 0	0 0	0 0	0 0
464 JAMAIQUE	45 1	2 0	0 0	24 1	0 0	0 0	0 0	1 0	0 0	0 0	10 0
272 COTE IVOIRE	3709 0	0 0	0 0	0 0	0 0	0 0	3709 0	0 0	0 0	0 0	0 0
306 R.CENTRAFRIC	633 0	0 0	0 0	0 0	0 0	0 0	633 0	0 0	0 0	0 0	0 0
2000 TOUS PAYS SPG	36486 10965	1943 945	37 16	1910 1035	7 0	10412 8333	10543 5396	103 31	0 0	1 0	3530 3209
523370 24.02 C. TABAC A FUMER											
448 CUBA	2 1	2 1	0 0	0 0	0 0	0 0	0 0	0 0	0 0	0 0	0 0
647 EMIRATS ARAB	27 0	0 0	0 0	0 0	0 0	0 0	0 0	0 0	0 0	0 0	27 0
2000 TOUS PAYS SPG	64 1	27 1	0 0	10 0	0 0	0 0	0 0	0 0	0 0	0 0	27 0
523380 24.02 D. TABAC A MACHER ET TABAC A PRISER											
664 INDE	132 115	0 0	0 0	0 0	0 0	0 0	0 0	0 0	0 0	0 0	132 115
212 TUNISIE	177 0	0 0	0 0	0 0	0 0	0 0	177 0	0 0	0 0	0 0	0 0
2000 TOUS PAYS SPG	312 115	0 0	0 0	0 0	0 0	0 0	177 0	0 0	0 0	0 0	135 115
523390 24.02 E. AUTRES, Y COMPRIS LE TABAC AGGLOMERE SOUS FORME DE FEUILLES											
508 BRESIL	23 8	0 0	0 0	22 8	0 0	0 0	0 0	0 0	0 0	0 0	1 0
664 INDE	6 5	0 0	0 0	0 0	0 0	0 0	0 0	0 0	0 0	0 0	6 5
386 MALAWI	150 0	0 0	0 0	0 0	0 0	0 0	0 0	0 0	0 0	150 0	0 0
2000 TOUS PAYS SPG	181 13	0 0	0 0	22 8	0 0	0 0	2 0	0 0	0 0	150 0	7 5
52 REGLEMENT 3926/86, ANNEXE II											
400 COLOMBIE	973005 591900	153649 105138	26043 17054	505121 366117	144 105	54800 21674	60330 25360	107 0	41175 23289	323 0	43393 33163
508 BRESIL	1021266 510516	156763 85574	53486 41636	161502 87872	53139 35810	72560 34203	167298 94052	70 16	223276 116033	12518 1213	120654 22107
600 THAILANDE	280626 259739	32811 24796	7657 6998	54723 57153	1600 1255	8215 4095	60238 59246	187 126	67650 62696	266 73	47279 43301
700 INDONESIE	307403 204675	112866 64500	8555 3680	100327 60138	941 158	12159 1661	42035 23556	209 0	49582 29438	14350 2885	38379 18659
512 CHILI	236966 105990	34450 22757	876 168	81499 76460	92 9	18347 6270	16869 7600	1204 1204	25281 13218	1837 473	56511 48807
720 CHINE	272393 170785	54907 31644	1751 1371	73038 52391	474 183	2048 478	56676 28448	7 0	48010 37300	1674 56	32188 18914
701 MALAYSIA	262113 150679	77242 50732	14893 7031	56616 40977	4543 2952	22631 5253	9915 3723	613 79	17552 13218	4763 3105	53345 31609
708 PHILIPPINES	189500 145286	49730 32933	2276 1168	90429 85636	745 99	8054 859	18917 12176	732 581	5896 4136	185 0	11728 7698
436 COSTA RICA	147554 97267	32845 23303	193 151	45623 31956	1 0	10756 2239	13907 7015	330 295	18435 11450	3732 191	21732 20667
448 CUBA	131997 85426	4374 2281	25 5	4974 1521	54 46	49207 22297	44534 42997	102 31	23049 12957	120 0	5558 3291
412 MEXIQUE	136163 82923	17681 6525	1501 228	51591 35708	391 197	26165 17591	22114 11581	95 59	6706 3814	308 26	9611 7194
664 INDE	132269 81099	12926 3953	1020 380	15777 9099	4564 3852	13088 4515	27285 17178	5 4	10988 10769	335 105	38281 31244
520 ARGENTINE	208011 77574	22651 8224	210 62	40492 21623	3055 496	24916 7177	17569 11517	258 110	59637 26645	5388 612	33835 1108

	EUR-12	BENELUX	DANMARK	DEUTSCHLAND	HELLAS	ESPANA	FRANCE	IRELAND	ITALIA	PORTUGAL	U.K.
<b>52 REGLEMENT 3926/86, ANNEXE II</b>											
616 IRAN	117682 69781	7867 3244	923 767	60888 48609	796 253	19892 1169	7659 3763	30 0	7076 4420	7 0	12544 7556
416 GUATEMALA	113402 64655	25853 17297	911 636	46844 24195	235 235	3660 1002	7415 2293	0 0	20051 12171	896 141	7537 6685
504 PEROU	79495 57213	8912 3971	5470 4837	39316 32095	237 196	5344 2515	5466 3290	16 16	9698 6066	233 0	4803 4227
428 EL SALVADOR	120839 55000	7266 4219	430 430	88311 41015	0 0	17213 5816	4241 1236	0 0	1710 1078	18 9	1650 1197
424 HONDURAS	70591 42548	13486 9856	505 497	26116 22419	410 1	8190 1094	4689 364	5 0	13109 5358	828 93	3253 2866
666 BANGLA DESH	42189 37709	16448 12609	0 0	6272 6341	0 0	105 86	212 140	0 0	4888 4624	0 0	14264 13909
432 NICARAGUA	54896 37404	10686 6840	436 116	16759 15020	0 0	8287 3164	15165 10405	0 0	3232 1621	51 14	280 224
728 COREE DU SUD	55814 31399	8968 6815	866 833	5689 4971	1339 185	19076 6284	9302 4771	49 49	2066 768	791 1	7668 6722
500 EQUATEUR	45667 29201	3073 1727	286 238	18423 16458	118 0	9862 5127	4587 1256	0 0	3733 2384	3824 605	1761 1406
669 SRI LANKA	48247 27773	8607 5761	959 801	8254 6780	909 536	3626 2130	12827 3560	55 54	2020 1570	1867 363	9123 6218
452 HAITI	31087 25304	8025 6394	171 167	985 507	0 0	52 13	7578 6052	0 0	13793 11691	0 0	483 480
048 YUGOSLAVIE	127983 19414	8991 947	1114 0	45280 8388	3856 596	346 124	7214 320	66 0	54290 8816	32 0	6794 223
662 PAKISTAN	26621 17915	1930 1456	893 696	2000 871	44 0	240 81	5071 2740	0 0	541 402	12 0	15890 11669
520 PARAGUAY	33664 14605	1004 1057	1831 1023	1196 550	515 311	20683 7937	741 439	0 0	4621 2744	2907 379	166 165
706 SINGAPOUR	28577 13711	5866 2470	569 335	3803 1981	1641 186	6150 2445	3091 1284	21 19	2231 1405	134 0	5071 3586
066 ROUMANIE	31745 8417	1596 736	14 0	11531 4537	594 155	257 0	3736 229	0 0	3973 1539	0 0	10044 1221
212 TUNISIE	104562 7120	1602 82	23 0	2291 19	2599 0	24250 6854	28565 51	0 0	43054 84	25 0	2153 30
456 REP. DOMINIC.	10508 6697	1880 1462	0 0	717 568	23 0	3173 2052	582 395	8 7	3667 1894	0 0	468 319
524 URUGUAY	17659 6628	2131 1650	19 0	3055 2437	82 46	989 0	708 644	17 0	3534 1297	159 0	6965 554
656 YEMEN DU SUD	8218 6042	0 0	0 0	5 0	0 0	36 0	3031 1738	0 0	5146 4304	0 0	0 0
690 VIET-NAM	23186 6012	3616 1613	0 0	3430 855	4 4	4738 409	7779 2556	0 0	388 169	2253 316	978 90
484 VENEZUELA	11658 6005	1642 800	40 22	3532 1294	49 0	217 68	1718 1357	1 0	821 385	425 0	3213 2079
740 HONG-KONG	11317 5327	2622 817	142 73	1306 364	35 0	102 36	917 555	53 17	150 3	80 0	5910 3462
442 PANAMA	24484 4206	1558 844	163 87	2446 1946	927 0	3059 279	2017 852	0 0	12514 0	1193 0	607 198
272 COTE IVOIRE	438817 3521	45309 200	1097 34	46688 734	185 0	11635 19	168001 305	81 0	106429 1038	4486 9	54906 1182
632 ARABIE SAOUD	3049 1996	108 0	0 0	44 14	77 0	2365 1982	84 0	0 0	11 0	0 0	360 0
600 CHYPRE	14089 1821	1422 16	59 2	822 39	842 0	316 14	375 275	44 0	1877 825	5 0	8327 650
684 LAOS	1819 1799	1632 1631	0 0	0 0	0 0	0 0	170 168	0 0	17 0	0 0	0 0
220 EGYPTE	13712 1725	676 60	46 0	1953 1029	529 2	180 24	1436 303	0 0	8171 71	0 0	721 236
608 SYRIE	1857 1270	104 78	0 0	142 164	0 0	159 0	1241 962	0 0	159 66	0 0	52 0
516 BOLIVIE	2939 1261	691 225	35 1	466 48	0 0	1623 979	50 3	0 0	18 0	50 0	6 5
366 MOZAMBIQUE	20048 1231	8 0	83 0	37 0	0 0	15620 604	3310 0	0 0	0 0	940 627	50 0
660 AFGHANISTAN	1304 1143	29 29	2 0	676 650	0 0	119 11	199 156	0 0	100 59	0 0	259 238
473 GRENADA	7212 1108	2713 345	12 0	2671 554	0 0	847 0	0 0	0 0	0 0	19 0	950 209
322 ZAIRE	237855 1060	15668 0	488 0	24914 43	405 0	12650 447	64739 227	0 0	108103 283	4329 60	6599 0
330 ANGOLA	23159 915	723 0	149 0	577 0	0 0	8575 906	2476 0	0 0	1269 0	9380 0	10 9
647 EMIRATS ARAB	3969 858	498 5	0 0	164 0	155 0	1426 0	154 0	0 0	530 122	31 0	1011 731
649 OMAN	1839 855	12 6	0 0	30 0	203 77	0 0	1152 772	0 0	280 0	0 0	162 0
352 TANZANIE	81213 701	11736 537	3376 2	52323 57	0 0	340 0	2339 58	0 0	4862 20	14 0	6223 27
350 OUGANDA	189522 665	58540 383	3943 0	15191 4	0 0	26047 44	28377 86	0 0	6941 120	1682 0	48801 28
346 KENYA	200893 652	35614 402	2998 12	104250 143	538 0	2053 28	9897 30	180 0	12679 36	540 0	32144 1
743 MACAO	1306 615	196 63	0 0	0 15	0 0	0 0	18 0	0 0	0 0	971 537	121 0
676 BIRMANIE	746 538	188 0	0 0	488 488	0 0	0 0	12 11	0 0	0 0	0 0	58 39



	EUR-12	BENELUX	DANMARK	DEUTSCHLAND	HELLAS	ESPANA	FRANCE	IRELAND	ITALIA	PORTUGAL	U.K.
52 REGLEMENT 3926/86, ANNEXE II											
232 MALI	1786 2	567 1	5 1	0 0	0 0	0 0	1163 0	0 0	0 0	0 0	51 0
328 BURUNDI	59216 1	13139 1	575 0	37608 0	0 0	302 0	4314 0	0 0	1908 0	0 0	1370 0
329 STE-HELENE	188 1	0 0	0 0	0 0	0 0	0 0	163 0	0 0	0 0	0 0	25 1
478 ANTILLES NL	820 1	409 1	0 0	131 0	0 0	49 0	22 0	0 0	209 0	0 0	0 0
488 GUYANA	111 1	29 1	12 0	0 0	0 0	0 0	0 0	0 0	69 0	0 0	1 0
819 SAMOA OCCID.	1173 1	0 0	0 0	472 1	0 0	0 0	0 0	0 0	0 0	0 0	701 0
216 LIBYE	254 0	0 0	0 0	0 0	0 0	254 0	0 0	0 0	0 0	0 0	0 0
224 SOUDAN	337 0	21 0	1 0	20 0	0 0	68 0	6 0	0 0	2 0	0 0	219 0
236 BOURKINA-FASO	1742 0	340 0	0 0	0 0	0 0	0 0	1381 0	0 0	5 0	0 0	16 0
240 NIGER	285 0	0 0	0 0	0 0	196 0	13 0	4 0	0 0	46 0	15 0	11 0
252 GAMBIE	5471 0	753 0	142 0	62 0	102 0	1403 0	85 0	0 0	588 0	64 0	2272 0
268 LIBERIA	9445 0	3517 0	1183 0	3471 0	0 0	0 0	812 0	0 0	46 0	0 0	416 0
284 BENIN	6296 0	797 0	0 0	989 0	0 0	8 0	1043 0	0 0	216 0	0 0	3243 0
310 GUINEE EQUAT	1446 0	297 0	0 0	248 0	0 0	772 0	126 0	0 0	3 0	0 0	0 0
311 S.TOME,PRINC	59 0	5 0	0 0	0 0	0 0	0 0	0 0	0 0	0 0	54 0	0 0
318 CONGO	1479 0	308 0	0 0	157 0	0 0	250 0	692 0	0 0	72 0	0 0	0 0
338 DJIBOUTI	325 0	325 0	0 0	0 0	0 0	0 0	0 0	0 0	0 0	0 0	0 0
391 BOTSWANA	7226 0	3 0	0 0	0 0	0 0	2 0	0 0	0 0	0 0	0 0	7221 0
413 BERMUDES	26 0	23 0	0 0	2 0	0 0	0 0	0 0	0 0	0 0	0 0	1 0
453 BAHAMAS	6264 0	0 0	0 0	0 0	44 0	0 0	6214 0	0 0	0 0	0 0	6 0
461 IL.VIER.BRITANNTS	128 0	52 0	0 0	0 0	0 0	0 0	0 0	0 0	0 0	0 0	76 0
463 ILES CAYMAN	141 0	0 0	0 0	0 0	0 0	89 0	48 0	0 0	0 0	0 0	4 0
465 SAINTE-LUCIE	1760 0	21 0	0 0	28 0	0 0	0 0	0 0	0 0	0 0	0 0	1711 0
467 ST-VINCENT	671 0	0 0	0 0	10 0	0 0	254 0	0 0	0 0	0 0	0 0	407 0
469 LA BARBADE	661 0	49 0	0 0	57 0	0 0	0 0	0 0	0 0	0 0	0 0	555 0
472 TRINIDAD,TOB	1210 0	153 0	315 0	128 0	0 0	0 0	213 0	0 0	0 0	0 0	401 0
492 SURINAM	4438 0	2651 0	0 0	118 0	0 0	77 0	1592 0	0 0	0 0	0 0	0 0
529 IL. FALKLAND	102 0	10 0	0 0	0 0	0 0	50 0	0 0	0 0	0 0	0 0	42 0
628 JORDANIE	563 0	145 0	14 0	51 0	3 0	1 0	172 0	0 0	1 0	0 0	176 0
636 KONEIT	233 0	97 0	0 0	9 0	60 0	0 0	48 0	0 0	3 0	0 0	16 0
644 QATAR	60 0	10 0	0 0	0 0	0 0	0 0	18 0	0 0	0 0	0 0	32 0
696 KAMPUCHEA	93 0	0 0	0 0	0 0	0 0	0 0	93 0	0 0	0 0	0 0	0 0
806 ILES SALOMON	3162 0	5 0	0 0	73 0	0 0	0 0	0 0	0 0	0 0	0 0	3084 0
814 OCEAN.NEO-Z.	114 0	0 0	83 0	31 0	0 0	0 0	0 0	0 0	0 0	0 0	0 0
822 POLYNESIE FR	3868 0	41 0	0 0	0 0	0 0	0 0	3513 0	0 0	314 0	0 0	0 0
2000 TOUS PAYS SPG	8244258 3290354	1244629 559899	155746 91766	2354100 1174098	99686 48054	657988 183081	1403929 399016	5227 2669	1269615 452023	91233 11915	962105 367833

	EUR-12	BENELUX	DANMARK	DEUTSCHLAND	HELLAS	ESPANA	FRANCE	IRELAND	ITALIA	PORTUGAL	U.K.
57 REGLEMENT 3926/87, ANNEXE IV SAUF LES PRODUITS DEJA CITES DANS LES ANNEXES I ET II											
570010EX 0101 AUTRES QUE 0101AII,III)											
260 GUINEE	71 0	0 0	0 0	0 0	0 0	0 0	0 0	0 0	0 0	0 0	71 0
2000 TOUS PAYS SPG	71 0	0 0	0 0	0 0	0 0	0 0	0 0	0 0	0 0	0 0	71 0
570030 0106 AUTRES ANIMAUX VIVANTS											
232 MALI	230 0	94 0	9 0	7 0	0 0	0 0	117 0	0 0	0 0	3 0	0 0
260 GUINEE	153 0	68 0	3 0	45 0	0 0	0 0	37 0	0 0	0 0	0 0	0 0
280 TOGO	140 0	8 0	3 0	50 0	0 0	0 0	63 0	0 0	10 0	0 0	6 0
334 ETHIOPIE	96 0	51 0	3 0	0 0	0 0	7 0	0 0	0 0	0 0	0 0	35 0
350 OUGANDA	26 0	5 0	0 0	20 0	0 0	0 0	0 0	0 0	0 0	0 0	1 0
352 TANZANIE	771 0	264 0	42 0	153 0	2 0	6 0	131 0	0 0	44 0	11 0	118 0
391 BOTSWANA	76 0	52 0	0 0	24 0	0 0	0 0	0 0	0 0	0 0	0 0	0 0
2000 TOUS PAYS SPG	1554 0	567 0	61 0	303 0	2 0	13 0	372 0	0 0	58 0	14 0	164 0
570040 0201 AI VIANDES DES ESPECES CHEVALINE,ASINE ET MULASSIERE											
284 BENIN	57 0	0 0	0 0	0 0	0 0	0 0	57 0	0 0	0 0	0 0	0 0
2000 TOUS PAYS SPG	57 0	0 0	0 0	0 0	0 0	0 0	57 0	0 0	0 0	0 0	0 0
570140EX EX03: POISSONS, CRUSTACES ET MOLLUSQUE SAUF NO D'ORDRE 520140 A 520350											
666 BANGLA DESH	2766 35	21 0	0 0	66 0	0 0	0 0	0 0	0 0	0 0	0 0	2679 35
342 SOMALIE	59 6	0 0	0 0	0 0	0 0	0 0	2 0	0 0	57 6	0 0	0 0
247 CAP-VERT	34 0	17 0	0 0	17 0	0 0	0 0	0 0	0 0	0 0	0 0	0 0
252 GAMBIE	280 0	27 0	110 0	4 0	0 0	132 0	6 0	0 0	0 0	0 0	1 0
260 GUINEE	63 0	59 0	0 0	0 0	0 0	0 0	4 0	0 0	0 0	0 0	0 0
264 SIERRA LEONE	375 0	166 0	0 0	0 0	0 0	156 0	47 0	0 0	0 0	0 0	6 0
328 BURUNDI	228 0	66 0	0 0	158 0	0 0	0 0	4 0	0 0	0 0	0 0	0 0
352 TANZANIE	57 0	0 0	0 0	54 0	0 0	0 0	0 0	0 0	0 0	0 0	3 0
355 SEYCHELLES	27586 0	0 0	1 0	3 0	0 0	473 0	934 0	0 0	26157 0	0 0	18 0
386 MALAWI	214 0	76 0	0 0	115 0	0 0	0 0	14 0	0 0	0 0	0 0	9 0
391 BOTSWANA	72 0	0 0	0 0	0 0	0 0	72 0	0 0	0 0	0 0	0 0	0 0
395 LESOTHO	42 0	0 0	0 0	0 0	0 0	0 0	0 0	0 0	42 0	0 0	0 0
656 YEMEN DU SUD	36 0	0 0	0 0	0 0	0 0	0 0	35 0	0 0	1 0	0 0	0 0
2000 TOUS PAYS SPG	11839 41	435 0	111 0	420 0	0 0	833 0	1059 0	0 0	26265 6	0 0	2716 35
570180EX EX05: AUTRES PRODUITS D'ORIGINE ANIMALE, NON DENOMMES NI COMPRIS AILLEURS SAUF NO D'ORDRE 520380 A 520410											
224 SOUDAN	349 0	1 0	3 0	2 0	0 0	101 0	0 0	0 0	228 0	14 0	0 0
244 TCHAD	154 0	0 0	0 0	0 0	0 0	0 0	154 0	0 0	0 0	0 0	0 0
260 GUINEE	44 0	0 0	0 0	0 0	0 0	0 0	0 0	0 0	44 0	0 0	0 0
306 R.CENTRAFRIC	133 0	0 0	0 0	0 0	5 0	0 0	128 0	0 0	0 0	0 0	0 0
324 RWANDA	62 0	1 0	0 0	0 0	0 0	0 0	61 0	0 0	0 0	0 0	0 0
334 ETHIOPIE	750 0	0 0	0 0	38 0	0 0	10 0	702 0	0 0	0 0	0 0	0 0
338 DJIBOUTI	96 0	0 0	0 0	8 0	0 0	0 0	88 0	0 0	0 0	0 0	0 0
342 SOMALIE	36 0	0 0	0 0	4 0	0 0	0 0	32 0	0 0	0 0	0 0	0 0
352 TANZANIE	346 0	0 0	1 0	38 0	0 0	139 0	23 0	0 0	40 0	74 0	31 0
375 COMORES	26 0	0 0	0 0	0 0	0 0	0 0	0 0	0 0	26 0	0 0	0 0
452 HAITI	137 0	48 0	0 0	17 0	0 0	19 0	22 0	0 0	28 0	3 0	0 0
660 AFGHANISTAN	3150 0	0 0	0 0	3039 0	0 0	0 0	89 0	0 0	22 0	0 0	0 0
666 BANGLA DESH	83 0	40 0	0 0	19 0	0 0	0 0	0 0	0 0	0 0	0 0	24 0
2000 TOUS PAYS SPG	5429 0	93 0	4 0	3170 0	5 0	274 0	1305 0	0 0	406 0	91 0	81 0

	EUR-12	BENELUX	DANMARK	DEUTSCHLAND	HELLAS	ESPANA	FRANCE	IRELAND	ITALIA	PORTUGAL	U.K.
57 REGLEMENT 1926/87, ANNEXE IV SAUF LES PRODUITS DEJA CITES DANS LES ANNEXES I ET II											
570190EX EX06: PLANTES VIVANTES ET PRODUITS DE LA FLORICULTURE SAUF NO D'ORDRE 520420 A 520510											
324 RWANDA	31 4	0 0	30 4	0 0	0 0	0 0	1 0	0 0	0 0	0 0	0 0
328 BURUNDI	216 0	213 0	0 0	0 0	0 0	0 0	3 0	0 0	0 0	0 0	0 0
2000 TOUS PAYS SPG	255 4	216 0	30 4	0 0	0 0	0 0	4 0	0 0	0 0	0 0	3 0
570210 0701 F LEGUMES A COSSES, EN GRAINS OU EN COSSE											
452 HAITI	41 42	0 0	0 0	0 0	0 0	0 0	0 0	0 0	0 0	0 0	41 42
666 BANGLA DESH	4 4	0 0	0 0	0 0	0 0	0 0	0 0	0 0	0 0	0 0	4 4
232 MALI	155 0	2 0	0 0	0 0	0 0	0 0	153 0	0 0	0 0	0 0	0 0
236 BOURKINA-FASO	4494 0	214 0	0 0	0 0	0 0	43 0	4237 0	0 0	0 0	0 0	0 0
240 NIGER	368 0	3 0	0 0	0 0	0 0	0 0	365 0	0 0	0 0	0 0	0 0
324 RWANDA	414 0	28 0	0 0	0 0	0 0	0 0	386 0	0 0	0 0	0 0	0 0
334 ETHIOPIE	1674 0	1211 0	0 0	161 0	0 0	0 0	166 0	0 0	0 0	0 0	136 0
2000 TOUS PAYS SPG	7194 47	1466 0	0 0	161 0	0 0	43 0	5324 0	0 0	0 0	0 0	190 47
570230 0701S PIMENTS DOUX OU POIVRONS											
334 ETHIOPIE	157 0	116 0	0 0	23 0	0 0	0 0	9 0	0 0	0 0	0 0	9 0
2000 TOUS PAYS SPG	180 0	121 0	0 0	23 0	0 0	0 0	23 0	0 0	0 0	0 0	13 0
570290EX 0705 LEGUMES A COSSE SECS, ECOSSES, AUTRES QUE 0705 BI, 222)											
352 TANZANIE	6864 227	5384 0	0 0	142 0	0 0	0 0	1293 227	0 0	45 0	0 0	0 0
672 NEPAL	50 48	0 0	0 0	0 0	0 0	0 0	0 0	0 0	0 0	0 0	50 48
2000 TOUS PAYS SPG	6927 275	5384 0	0 0	142 0	0 0	0 0	1293 227	0 0	45 0	13 0	50 48
570310EX 0801 AUTRES QUE 0801 ANNEXE A											
284 BENIN	159 0	0 0	0 0	0 0	0 0	0 0	0 0	0 0	0 0	0 0	159 0
334 ETHIOPIE	41 0	41 0	0 0	0 0	0 0	0 0	0 0	0 0	0 0	0 0	0 0
684 LAOS	105 0	0 0	0 0	0 0	0 0	0 0	105 0	0 0	0 0	0 0	0 0
2000 TOUS PAYS SPG	320 0	56 0	0 0	0 0	0 0	0 0	105 0	0 0	0 0	0 0	159 0
570320 0802 D PAMPLEMOUSSES ET POMELOS, FRAIS OU SECS											
2000 TOUS PAYS SPG	34 0	8 0	0 0	0 0	0 0	0 0	23 0	0 0	0 0	0 0	3 0
570420EX 0809 A II: AUTRES											
252 GAMBIE	37 0	0 0	0 0	0 0	0 0	0 0	0 0	0 0	0 0	0 0	37 0
334 ETHIOPIE	322 0	219 0	0 0	51 0	0 0	0 0	34 0	0 0	0 0	0 0	18 0
2000 TOUS PAYS SPG	370 0	219 0	4 0	55 0	0 0	0 0	34 0	0 0	0 0	0 0	58 0
570470EX EX09: CAFE, THE, MATE ET EPICES SAUF NO D'ORDRE 520420 A 520510											
375 COMORES	2301 68	8 0	0 0	1246 0	0 0	0 0	1047 68	0 0	0 0	0 0	0 0
324 RWANDA	4554 0	0 0	0 0	28 0	0 0	0 0	23 0	1698 0	0 0	0 0	2805 0
328 BURUNDI	992 0	0 0	0 0	0 0	0 0	0 0	0 0	45 0	0 0	0 0	947 0
350 OUGANDA	501 0	0 0	0 0	0 0	0 0	0 0	0 0	40 0	0 0	0 0	461 0
352 TANZANIE	14368 0	214 0	0 0	97 0	0 0	0 0	20 0	214 0	0 0	0 0	13823 0
386 MALAWI	31615 0	832 0	0 0	874 0	0 0	0 0	98 0	30 0	0 0	0 0	29781 0
452 HAITI	72 0	0 0	0 0	72 0	0 0	0 0	0 0	0 0	0 0	0 0	0 0
660 AFGHANISTAN	55 0	0 0	0 0	0 0	14 0	0 0	41 0	0 0	0 0	0 0	0 0
666 BANGLA DESH	5246 0	82 0	0 0	680 0	0 0	26 0	123 0	0 0	6 0	0 0	4329 0
2000 TOUS PAYS SPG	59742 68	1141 0	10 0	3019 0	14 0	26 0	1353 68	2027 0	6 0	0 0	52146 0
570530EX EX12: GRAINES ET FRUITS OLEAGINEUX; GRAINE, SEMENCES ET FRUITS DIVERS; PLANTES INDUSTRIELLES ET MEDICINALES; PAILLES ET FOURRAGES, A L'EXCLUSION DES PRODUITS RELEVANT DE											
660 AFGHANISTAN	1623 503	13 0	68 0	218 35	0 0	0 0	0 0	0 0	1318 468	0 0	6 0
352 TANZANIE	646 59	267 0	0 0	244 0	0 0	0 0	60 59	0 0	32 0	0 0	43 0
284 SOUDAN	13763 0	252 0	0 0	6652 0	3676 0	2 0	0 0	0 0	263 0	1799 0	1119 0







	EUR-12	BENELUX	DANMARK	DEUTSCHLAND	HELLAS	ESPANA	FRANCE	IRELAND	ITALIA	PORTUGAL	U.K.
57 REGLEMENT 3926/87, ANNEXE IV SAUF LES PRODUITS DEJA CITES DANS LES ANNEXES I ET II											
570830EX EX22: BOISSONS, LIQUIDES ALCOOLIQUES ET VINAIGRES, A L'EXCLUSION DES PRODUITS RELEVANT DE 22.04, 22.05, 22.07A, 22.09CI ET SAUF LES NO D'ORDRE 523260 A 523290											
264 SIERRA LEONE	57 0	0 0	0 0	0 0	0 0	0 0	0 0	0 0	0 0	0 0	57 0
284 BENIN	33 0	33 0	0 0	0 0	0 0	0 0	0 0	0 0	0 0	0 0	0 0
2000 TOUS PAYS SPG	94 0	37 0	0 0	0 0	0 0	0 0	0 0	0 0	0 0	0 0	57 0
57 REGLEMENT 3926/87, ANNEXE IV SAUF LES PRODUITS DEJA CITES DANS LES ANNEXES I ET II											
452 HAITI	4377 3392	565 430	0 0	2901 2338	0 0	30 0	61 0	0 0	773 582	3 0	44 42
667 MALDIVES	2578 2904	37 36	0 0	2051 2361	0 0	0 0	0 0	0 0	3 0	0 0	487 487
660 AFGHANISTAN	4883 503	25 0	72 0	3257 35	14 0	0 0	166 0	0 0	1340 468	0 0	9 0
310 GUINEE EQUAT	9463 438	1474 0	0 0	1328 0	0 0	6661 438	0 0	0 0	0 0	0 0	0 0
352 TANZANIE	27989 286	7430 0	43 0	4053 0	2 0	145 0	1547 286	214 0	177 0	85 0	14293 0
224 SOUDAN	62111 222	2343 0	2155 0	13933 0	3892 0	684 0	6697 0	115 0	10910 222	1894 0	19488 0
375 COMORES	2330 68	11 0	0 0	1246 0	0 0	0 0	1047 68	0 0	26 0	0 0	0 0
672 NEPAL	557 48	171 0	0 0	57 0	0 0	56 0	0 0	0 0	225 0	0 0	50 48
666 BANGLA DESH	8146 39	143 0	0 0	765 0	0 0	26 0	123 0	0 0	6 0	0 0	7083 39
280 TOSO	14024 36	6211 36	21 0	3461 0	1260 0	480 0	1400 0	0 0	622 0	0 0	569 0
240 NIGER	9564 23	3719 0	0 0	4548 0	0 0	23 23	926 0	0 0	0 0	2 0	346 0
342 SOMALIE	896 6	7 0	0 0	231 0	0 0	60 0	483 0	0 0	83 6	1 0	31 0
324 RHANDA	5811 4	387 0	30 4	405 0	0 0	0 0	485 0	1698 0	0 0	1 0	2805 0
232 MALI	3109 0	114 0	9 0	153 0	0 0	237 0	2442 0	0 0	18 0	3 0	133 0
236 BOURKINA-FASO	4826 0	349 0	0 0	0 0	0 0	47 0	4349 0	0 0	81 0	0 0	0 0
244 TCHAD	9124 0	0 0	0 0	334 0	0 0	0 0	8683 0	0 0	50 0	0 0	57 0
247 CAP-VERT	458 0	87 0	0 0	17 0	0 0	0 0	0 0	0 0	354 0	0 0	0 0
252 GAMBIE	3652 0	281 0	110 0	12 0	0 0	249 0	379 0	0 0	98 0	0 0	2523 0
257 GUINEE-BISS.	1322 0	232 0	0 0	0 0	0 0	0 0	0 0	0 0	0 0	1090 0	0 0
260 GUINEE	3069 0	661 0	40 0	1515 0	0 0	0 0	466 0	0 0	44 0	128 0	215 0
264 SIERRA LEONE	11955 0	3636 0	1 0	1825 0	50 0	156 0	101 0	0 0	0 0	18 0	6168 0
284 BENIN	15748 0	2104 0	58 0	7069 0	1376 0	442 0	1957 0	0 0	2582 0	0 0	160 0
306 R.CENTRAFRIC	1920 0	31 0	0 0	141 0	5 0	2 0	1172 0	0 0	390 0	0 0	179 0
311 S.TOME,PRINC	3137 0	106 0	0 0	2390 0	0 0	0 0	299 0	0 0	59 0	199 0	84 0
328 BURUNDI	1654 0	399 0	0 0	248 0	0 0	0 0	15 0	45 0	0 0	0 0	947 0
334 ETHIOPIE	6021 0	2294 0	3 0	1363 0	95 0	332 0	1044 0	0 0	103 0	3 0	784 0
338 DJIBOUTI	374 0	0 0	0 0	44 0	0 0	0 0	281 0	0 0	49 0	0 0	0 0
350 OUGANDA	1134 0	114 0	0 0	230 0	0 0	0 0	198 0	40 0	0 0	0 0	552 0
355 SEYHELLES	28605 0	0 0	1 0	3 0	0 0	473 0	1953 0	0 0	26157 0	0 0	18 0
386 MALAWI	38528 0	938 0	0 0	1144 0	0 0	11 0	782 0	30 0	33 0	0 0	35590 0
391 BOTSWANA	918 0	68 0	0 0	407 0	4 0	72 0	0 0	0 0	0 0	0 0	367 0
395 LESOTHO	67 0	25 0	0 0	0 0	0 0	0 0	0 0	0 0	42 0	0 0	0 0
656 YEMEN DU SUD	222 0	0 0	0 0	118 0	0 0	2 0	91 0	0 0	9 0	1 0	1 0
684 LAOS	219 0	1 0	0 0	0 0	14 0	0 0	200 0	0 0	0 0	0 0	4 0
817 TONGA	187 0	0 0	0 0	187 0	0 0	0 0	0 0	0 0	0 0	0 0	0 0
819 SAMOA OCCID.	571 0	1 0	0 0	557 0	0 0	0 0	13 0	0 0	0 0	0 0	0 0
2000 TOUS PAYS SPG	289554 7972	33964 503	2543 4	55996 4754	6712 0	10188 462	37360 354	2142 0	44234 1278	3428 0	92987 617



	EUR-12	BENELUX	DANMARK	DEUTSCHLAND	HELLAS	ESPAÑA	FRANCE	IRELAND	ITALIA	PORTUGAL	U.K.
60 DECISION 86/638/CECA, ANNEXE I											
600040 73.11 PROFILES EN FER OU EN ACIER, A.I. IV A) 1. B.											
632 ARABIE SAOUD	115 0	88 0	0 0	0 0	0 0	0 0	0 0	0 0	27 0	0 0	0 0
2000 TOUS PAYS SP6	23674 10322	5534 4681	0 0	11160 1638	41 0	3 0	40 0	0 0	1375 1386	0 0	5521 2677
600050 73.13 TOLES DE FER OU D'ACIER A. B. I II B) C) III III B) C) D) V A) 2											
484 VENEZUELA	14103 8183	2497 2240	0 0	4001 517	0 0	2786 626	0 0	0 0	2118 2117	0 0	2701 2683
508 BRESIL	25156 6797	805 526	316 52	5598 1386	0 0	6177 1069	1236 441	0 0	5873 2488	0 0	5151 835
412 MEXIQUE	10302 5871	3235 669	0 0	1277 0	0 0	1 0	0 0	0 0	3999 3956	0 0	1790 1246
208 ALGERIE	8095 3959	517 0	0 0	75 73	63 0	505 0	297 0	0 0	2622 0	0 0	4016 3886
728 COREE DU SUD	20772 3718	3835 531	21 0	7301 1387	2095 0	1128 0	660 0	0 0	2592 731	0 0	3140 1069
528 ARGENTINE	3236 1943	946 530	0 0	1308 948	0 0	0 0	0 0	0 0	0 0	0 0	982 465
700 INDONESIE	1300 1298	0 0	0 0	0 0	0 0	1263 1262	0 0	0 0	37 36	0 0	0 0
436 COSTA RICA	172 171	0 0	0 0	0 0	0 0	0 0	0 0	0 0	0 0	0 0	172 171
212 TUNISIE	320 0	0 0	0 0	0 0	0 0	0 0	0 0	0 0	0 0	0 0	320 0
220 EGYPTE	2900 0	617 0	0 0	974 0	0 0	0 0	0 0	0 0	275 0	193 0	841 0
248 SENEGAL	29 0	0 0	0 0	0 0	0 0	0 0	29 0	0 0	0 0	0 0	0 0
310 GUINEE EQUAT	100 0	0 0	0 0	0 0	0 0	0 0	0 0	0 0	0 0	100 0	0 0
330 ANGOLA	25 0	0 0	0 0	0 0	0 0	0 0	0 0	0 0	0 0	25 0	0 0
382 ZIMBABWE	34 0	0 0	0 0	0 0	0 0	0 0	0 0	0 0	0 0	0 0	34 0
428 EL SALVADOR	74 0	74 0	0 0	0 0	0 0	0 0	0 0	0 0	0 0	0 0	0 0
472 TRINIDAD, TOB	527 0	0 0	0 0	0 0	0 0	0 0	0 0	0 0	0 0	0 0	527 0
662 PAKISTAN	172 0	0 0	0 0	158 0	0 0	0 0	0 0	0 0	0 0	0 0	14 0
706 SINGAPOUR	324 0	0 0	0 0	0 0	0 0	323 0	0 0	0 0	0 0	0 0	1 0
2000 TOUS PAYS SP6	87744 31953	12538 4499	338 52	20731 4314	2174 0	12183 2959	2246 441	0 0	17520 9330	318 0	19696 10358
600060 73.15 ACIERS ALLIES ET ACIER FIN B.I. B) 2. III IV ) V. B) D) 1. AA) VI A) C) 1. AA) VII A) B) 1. 2. 88) 3. 4. AA											
508 BRESIL	11675 4711	3153 540	7 0	4163 1403	0 0	301 0	125 120	45 12	2115 1777	44 34	1722 825
728 COREE DU SUD	12762 2657	3110 537	1445 255	2844 1403	30 29	271 24	1 0	0 0	2346 319	2492 54	223 36
412 MEXIQUE	4325 1819	141 141	0 0	0 0	0 0	0 0	0 0	0 0	4090 1678	0 0	94 0
664 INDE	1251 1172	5 8	0 0	128 121	0 0	673 673	0 0	0 0	0 0	413 343	32 27
377 MAYOTTE	264 263	0 0	0 0	0 0	0 0	0 0	0 0	0 0	0 0	0 0	264 263
720 CHINE	36 21	0 0	0 0	36 21	0 0	0 0	0 0	0 0	0 0	0 0	0 0
044 GIBRALTAR	41 0	0 0	0 0	0 0	0 0	0 0	0 0	0 0	41 0	0 0	0 0
232 MALI	40 0	0 0	0 0	0 0	0 0	40 0	0 0	0 0	0 0	0 0	0 0
330 ANGOLA	28 0	0 0	0 0	0 0	0 0	28 0	0 0	0 0	0 0	0 0	0 0
528 ARGENTINE	42 0	0 0	0 0	0 0	0 0	0 0	0 0	0 0	42 0	0 0	0 0
662 PAKISTAN	141 0	0 0	0 0	42 0	0 0	25 0	0 0	0 0	74 0	0 0	0 0
700 INDONESIE	31 0	0 0	0 0	0 0	0 0	0 0	0 0	0 0	31 0	0 0	0 0
740 HONG-KONG	140 0	3 0	0 0	0 0	0 0	0 0	0 0	0 0	0 0	0 0	137 0
2000 TOUS PAYS SP6	30832 10650	6412 1228	1452 255	7213 2949	30 29	1347 697	139 120	45 12	8766 3775	2949 432	2479 1153
60 DECISION 86/638/CECA, ANNEXE I											
508 BRESIL	106266 23076	6752 1366	451 180	12983 4581	6644 0	17151 2711	2832 784	45 12	49514 11119	44 34	9850 2289
412 MEXIQUE	33339 17916	5047 2341	0 0	3852 0	0 0	2328 0	0 0	0 0	9603 6989	0 0	12509 8586
728 COREE DU SUD	52818 14807	11134 4519	1466 255	19406 4611	2125 29	2523 24	674 0	0 0	6264 2376	2492 54	6734 2939
484 VENEZUELA	17773 10109	2617 2333	20 0	7018 1839	0 0	2786 626	0 0	0 0	2118 2117	0 0	3214 3194

	EUR-12	BENELUX	DANMARK	DEUTSCHLAND	HELLAS	ESPANA	FRANCE	IRELAND	ITALIA	PORTUGAL	U.K.
60 DECISION 86/638/CECA, ANNEXE I											
208 ALGERIE	26558 6649	517 0	0 0	316 73	469 0	1873 0	538 0	0 0	16138 0	0 0	6707 6576
528 ARGENTINE	10425 3854	6181 546	0 0	1368 995	0 0	0 0	0 0	4 0	1890 1848	0 0	982 465
448 CUBA	2158 2157	0 0	0 0	0 0	0 0	0 0	0 0	0 0	2158 2157	0 0	0 0
382 ZIMBABWE	8955 1796	0 0	0 0	0 0	41 0	0 0	0 0	0 0	6255 1083	0 0	2659 713
700 INDONESIE	1339 1305	8 7	0 0	0 0	0 0	1263 1262	0 0	0 0	68 36	0 0	0 0
664 INDE	1280 1180	13 16	0 0	137 121	0 0	673 673	0 0	0 0	12 0	413 343	32 27
377 MAYOTTE	264 263	0 0	0 0	0 0	0 0	0 0	0 0	0 0	0 0	0 0	254 263
436 COSTA RICA	172 171	0 0	0 0	0 0	0 0	0 0	0 0	0 0	0 0	0 0	172 171
662 PAKISTAN	494 59	0 0	0 0	206 5	0 0	25 0	0 0	0 0	74 0	0 0	189 54
472 TRINIDAD, TOB	10002 58	218 58	0 0	7363 0	111 0	0 0	0 0	0 0	1674 0	0 0	636 0
720 CHINE	36 28	0 0	0 0	36 28	0 0	0 0	0 0	0 0	0 0	0 0	0 0
044 GIBRALTAR	48 0	5 0	1 0	0 0	0 0	1 0	0 0	0 0	41 0	0 0	0 0
212 TUNISIE	331 0	0 0	0 0	0 0	0 0	0 0	0 0	0 0	11 0	0 0	320 0
220 EGYPTE	9918 0	1661 0	0 0	1156 0	0 0	0 0	0 0	0 0	3992 0	193 0	2916 0
232 MALI	40 0	0 0	0 0	0 0	0 0	40 0	0 0	0 0	0 0	0 0	0 0
248 SENEGAL	29 0	0 0	0 0	0 0	0 0	0 0	29 0	0 0	0 0	0 0	0 0
272 COTE D'IVOIRE	100 0	0 0	0 0	0 0	0 0	0 0	0 0	0 0	100 0	0 0	0 0
310 GUINEE EQUAT	100 0	0 0	0 0	0 0	0 0	0 0	0 0	0 0	0 0	100 0	0 0
330 ANGOLA	53 0	0 0	0 0	0 0	0 0	28 0	0 0	0 0	0 0	25 0	0 0
346 KENYA	46 0	46 0	0 0	0 0	0 0	0 0	0 0	0 0	0 0	0 0	0 0
428 EL SALVADOR	74 0	74 0	0 0	0 0	0 0	0 0	0 0	0 0	0 0	0 0	0 0
453 BAHAMAS	41 0	0 0	0 0	0 0	0 0	0 0	0 0	0 0	0 0	0 0	41 0
478 ANTILLES NL	628 0	0 0	0 0	0 0	0 0	0 0	0 0	0 0	628 0	0 0	0 0
480 COLOMBIE	34 0	34 0	0 0	0 0	0 0	0 0	0 0	0 0	0 0	0 0	0 0
604 LIBAN	51 0	0 0	0 0	0 0	48 0	0 0	3 0	0 0	0 0	0 0	0 0
632 ARABIE SAOUD	115 0	88 0	0 0	0 0	0 0	0 0	0 0	0 0	27 0	0 0	0 0
706 SINGAPOUR	325 0	0 0	0 0	0 0	0 0	323 0	0 0	0 0	1 0	0 0	1 0
740 HONG-KONG	253 0	3 0	0 0	8 0	0 0	0 0	0 0	0 0	94 0	0 0	148 0
808 OCEANIE AMER	150 0	0 0	0 0	0 0	150 0	0 0	0 0	0 0	0 0	0 0	0 0
2000 TOUS PAYS SPG	284364 83460	34407 11194	1938 435	53871 12260	9604 29	29023 5298	4119 784	49 12	100691 27730	3267 432	47395 25286

	EUR-12	BENELUX	DANMARK	DEUTSCHLAND	HELLAS	ESPANA	FRANCE	IRELAND	ITALIA	PORTUGAL	U.K.
62 DECISION 86/638/CECA, ANNEXE II											
620020	73.12 FEUILLARDS EN FER OU EN ACIER A. B.I. C. III. A) V. A) 1.										
048 YOUGOSLAVIE	757 0	0 0	0 0	0 0	0 0	0 0	0 0	0 0	472 0	0 0	285 0
412 MEXIQUE	514 0	294 0	0 0	220 0	0 0	0 0	0 0	0 0	0 0	0 0	0 0
2000 TOUS PAYS SPG	1281 0	300 0	0 0	220 0	0 0	0 0	0 0	0 0	472 0	0 0	289 0
620030	7313 B II A: TOLES DE FER OU D'ACIER, LAMINEES A CHAUD OU A FROID: B. AUTRES TOLES: II. SIMPLEMENT LAMINEES A FROID D'UNE EPAISSEUR: A) DE 3 MM OU PLUS										
048 YOUGOSLAVIE	362 0	0 0	0 0	0 0	328 0	0 0	0 0	0 0	34 0	0 0	0 0
2000 TOUS PAYS SPG	371 0	0 0	0 0	0 0	328 0	0 0	0 0	0 0	43 0	0 0	0 0
620040	7315 A VII B 1, 2 AA: ACIERS ALLIES ET ACIER FIN AU CARBONE, SOUS LES FORMES INDIQUEES AUX NOS 7306 A 7314 INCLUS, TOLES EN ACIER FIN AU CARBONE ET AUTRES TOLES EN ACIERS										
728 COREE DU SUD	302 24	173 0	0 0	87 24	0 0	20 0	0 0	0 0	22 0	0 0	0 0
664 INDE	22 20	7 10	0 0	5 0	0 0	0 0	0 0	0 0	0 0	3 3	7 7
382 ZIMBABWE	73 0	0 0	0 0	0 0	0 0	0 0	73 0	0 0	0 0	0 0	0 0
2000 TOUS PAYS SPG	397 44	180 10	0 0	92 24	0 0	20 0	73 0	0 0	22 0	3 3	7 7
620050	73.16 ELEMENTS DE VOIES FERREES A. II. B. C. D. I.										
048 YOUGOSLAVIE	56 0	0 0	0 0	0 0	56 0	0 0	0 0	0 0	0 0	0 0	0 0
382 ZIMBABWE	27 0	0 0	0 0	0 0	0 0	0 0	0 0	0 0	0 0	0 0	27 0
2000 TOUS PAYS SPG	119 0	0 0	0 0	0 0	56 0	0 0	36 0	0 0	0 0	0 0	27 0
62 DECISION 86/638/CECA, ANNEXE II											
728 COREE DU SUD	306 24	173 0	0 0	87 24	0 0	20 0	0 0	0 0	22 0	0 0	4 0
664 INDE	23 20	7 10	0 0	5 0	0 0	0 0	0 0	0 0	0 0	3 3	8 7
048 YOUGOSLAVIE	1175 0	0 0	0 0	0 0	384 0	0 0	0 0	0 0	506 0	0 0	285 0
382 ZIMBABWE	100 0	0 0	0 0	0 0	0 0	0 0	73 0	0 0	0 0	0 0	27 0
412 MEXIQUE	514 0	294 0	0 0	220 0	0 0	0 0	0 0	0 0	0 0	0 0	0 0
2000 TOUS PAYS SPG	2170 44	480 10	0 0	312 24	384 0	20 0	109 0	0 0	537 0	3 3	325 7







	EUR-12	BENELUX	DANMARK	DEUTSCHLAND	HELLAS	ESPANA	FRANCE	IRELAND	ITALIA	PORTUGAL	U.K.
TOTAL GENERAL VENTILE											
508 BRESIL	3549903 1902817	550934 275340	104055 60769	763929 345169	88818 46646	156151 56363	360725 133308	13535 7668	833774 546062	76741 10817	593241 412675
720 CHINE	3780484 1501427	591538 232923	110157 33916	1230124 500682	24866 6840	80652 22261	514889 162695	18028 4199	568436 260217	14535 2372	627259 275322
664 INDE	2266518 1127932	407022 90226	39958 23098	660842 413987	10907 5794	48552 22693	230984 98655	9434 4700	272960 167759	26155 9901	551704 291119
728 COREE DU SUD	5161099 1117010	619718 139968	111921 27033	1461495 319973	194842 8495	262535 26943	725127 143584	17431 3684	454244 177394	56846 2562	1256940 267374
740 HONG-KONG	4652070 856887	488973 82048	116712 14620	1730876 264996	27697 4864	117086 13587	420438 105757	45899 16325	228827 94236	15815 1228	1459747 261026
066 ROUMANIE	1556361 848781	145940 102499	5359 2899	306734 102892	39668 26199	12532 5107	316881 196432	19301 222	632020 385941	1550 375	76376 26215
680 THAILANDE	1407908 784384	212829 105430	53459 30352	428611 209757	5628 2110	24851 15702	231666 139332	4003 2196	180782 118150	2328 282	263751 161065
636 KOWEIT	826209 734916	185966 193952	28339 24687	22691 9931	3036 7898	4920 2782	141958 139177	17 0	409230 338655	0 0	30052 17834
632 ARABIE SAOUD	1180498 632809	319155 178700	1132 74	82681 20319	20870 17966	70425 27185	274649 208754	805 0	218523 166030	3560 1361	188698 12420
480 COLOMBIE	1052530 630793	160758 109376	26397 17294	608330 381396	433 157	65399 22230	75437 27492	152 0	54415 26662	747 103	60462 46083
412 MEXIQUE	675328 512631	126562 192389	2922 945	218994 161787	818 351	72143 21153	92558 54576	2519 272	65882 33120	15552 3329	77378 44709
701 MALAYSIA	1245254 477971	177697 86741	32089 13976	374201 147187	6566 3906	43268 9946	202575 44090	9834 3112	68219 42682	7403 3165	323402 126356
662 PAKISTAN	803132 463506	75927 32968	26437 11748	204821 124392	4530 844	30441 9423	103961 61912	4522 1386	145633 116028	16664 9418	190196 95387
706 SINGAPOUR	2086165 453752	267700 47806	23450 7633	609778 148508	15695 3678	54581 11718	300646 81540	18551 2341	264917 44609	8795 3359	522052 102560
700 INDONESIE	938302 368232	247622 86338	17093 7599	251266 96870	1681 376	20886 3805	99482 37232	6521 951	103617 63460	15919 3060	174215 68541
216 LIBYE	637160 363671	73707 39139	11975 10497	68729 51896	965 0	83237 398	155996 122382	18 0	206034 127305	21139 10858	15360 1196
708 PHILIPPINES	831731 363081	118163 53816	14156 7378	353728 145228	1633 644	20655 9057	96499 37742	4589 2473	38835 19214	964 31	182509 87498
528 ARGENTINE	471834 221604	89026 48627	2943 1878	98008 64089	5165 937	45339 10691	55896 21986	765 451	106861 54604	17165 5288	50666 13053
512 CHILI	348302 209353	43203 24693	918 183	111709 88973	186 72	31260 7033	38737 7779	1231 1229	34116 24787	9089 985	77853 53619
612 IRAQ	260425 183433	9673 5781	5676 1233	44115 23375	951 0	824 67	128543 107143	167 0	63436 45500	0 0	7040 334
484 VENEZUELA	206450 151936	33905 26598	204 51	17295 5695	110 11	10540 2434	18011 15275	9 0	107574 92492	903 0	17899 9380
208 ALGERIE	1896077 148804	384016 26509	28728 1189	44624 7570	4123 0	135622 9057	989205 47515	97 0	161898 2800	3301 2800	144463 29490
666 BANGLA DESH	209755 135236	45176 32073	1861 595	43196 17350	1416 838	4999 1736	13679 4994	31 15	54527 46349	71 61	44799 31225
448 CUBA	179762 113158	11027 4149	254 186	7586 3728	54 46	67943 29273	58255 55823	103 31	26623 15674	128 0	7789 4248
436 COSTA RICA	155728 101869	33225 23390	216 151	48317 33858	4 0	11069 2248	14575 7351	331 295	19828 12131	4768 824	23395 21621
524 URUGUAY	113402 97337	7285 4794	898 540	51723 55832	196 46	2362 234	22008 20077	397 27	14679 10274	583 153	13271 5360
504 PEROU	150943 88746	16654 6086	8364 5465	58791 39370	455 233	11896 4552	12261 6925	655 360	28166 17078	1463 427	12238 8250
743 MACAO	478385 87500	39581 8603	13189 1084	158927 22304	295 33	2407 110	134888 14721	2809 1122	28292 6546	5388 2925	92609 30052
616 IRAN	142584 69953	9086 3260	946 767	73666 48639	799 253	19943 1169	7890 3783	75 0	9442 4493	622 0	20115 7589
416 GUATEMALA	119268 66686	28329 17317	1005 672	47510 24670	235 235	3800 1002	8520 2975	0 0	21263 12988	1045 141	7561 6686
669 SRI LANKA	231947 61175	53223 12182	4492 2354	81099 17851	990 536	4393 2250	28302 6267	1863 144	12843 5155	1948 363	42794 14073
048 YUGOSLAVIE	1804796 59956	104220 2357	31379 464	742108 36738	70078 782	27377 6227	200155 2245	3551 0	518964 9421	3453 841	103511 881
220 EGYPTIE	169240 58685	9616 108	1250 22	23883 5160	2250 2	1151 218	68081 46377	277 36	28646 2002	275 72	33811 4688
608 SYRIE	80933 57191	4998 2729	14 0	968 247	5201 21	161 0	37967 31626	453 0	30336 22568	0 0	843 0
428 EL SALVADOR	122137 55235	7396 4221	430 430	88560 41086	26 0	17305 5880	4411 1836	0 0	1868 1175	18 9	2123 1198
640 BAHREIN	84159 52616	15600 15293	442 401	4381 1477	1665 44	1261 25	28293 26275	262 0	2500 200	7 0	29748 8901
424 HONDURAS	73612 44237	14064 10161	625 498	27695 23628	618 1	8244 1145	4753 374	5 0	13312 5376	829 93	3467 2961
432 NICARAGUA	58771 38463	11522 7047	455 116	17490 15113	73 0	9524 3724	15583 10405	0 0	3470 1621	51 14	603 423
672 NEPAL	46232 38171	4164 2437	40 21	29011 24357	13 0	246 53	877 494	21 21	2218 1797	1 1	9641 8990
456 REP. DOMINIC.	21258 36246	4546 29667	359 288	1497 878	23 0	7740 2053	1931 395	8 7	3687 1894	2 0	1465 1064
500 EQUATEUR	58916 34716	4577 2470	361 303	19819 17261	157 2	10390 5292	6130 2307	14 0	6092 3576	3829 605	7547 2900
520 PARAGUAT	59903 30881	5699 5626	1858 1048	4136 2340	515 311	21083 7954	9678 2384	0 0	12796 10043	3317 697	821 478
482 HAITI	42180 30593	9833 7058	179 173	5118 3402	0 0	234 62	10942 6795	0 0	14451 12358	3 0	948 745

	EUR-12	BENELUX	DANMARK	DEUTSCHLAND	HELLAS	ESPANA	FRANCE	IRELAND	ITALIA	PORTUGAL	U.K.
TOTAL GENERAL VENTILE											
660 AFGHANISTAN	38287 22383	667 349	1071 824	27612 15400	16 0	443 76	1404 487	0 0	3713 2288	0 0	3361 2959
644 QATAR	41811 18113	2060 0	6 0	4181 8	3624 20	15323 13459	5175 2237	76 0	6581 1071	0 0	4785 1318
212 TUNISIE	480346 16560	38586 82	160 22	81646 3123	4737 0	35810 9843	182710 2772	6397 0	113300 168	846 0	16154 550
647 EMIRATS ARAB	126870 11155	16530 6282	145 0	6610 0	287 0	1670 0	13918 0	250 0	21548 3700	468 421	65444 752
656 YEMEN DU SUD	15483 8651	2 0	35 3	191 0	0 0	38 0	5772 4332	2 0	8370 4316	1 0	1072 0
472 TRINIDAD, TOB	100069 8275	14285 152	14800 0	8036 0	436 0	8572 1031	21671 58	832 0	29014 7017	0 0	2423 17
690 VIET-NAM	27184 7873	3937 1650	13 1	3901 1196	4 4	4756 412	10110 3381	0 0	978 619	2254 316	1231 294
204 MAROC	594463 5900	69088 88	16500 2	35004 41	10573 2	55948 3633	260591 105	2191 0	103284 102	8069 872	33215 1055
442 PANAMA	119517 5337	46122 851	1064 87	11327 2029	11369 0	4314 279	10767 852	28 0	31409 951	1422 76	1695 212
302 CAMEROUN	257887 4821	36689 178	1326 2	28693 1	836 0	12049 142	88143 6	10 0	75589 4427	2471 0	12081 65
272 COTE IVOIRE	585419 4199	101236 218	1204 37	61817 973	37016 82	12333 30	187128 460	150 0	122023 1139	4662 46	57950 1214
600 CHYPRE	82853 3755	4645 16	2260 2	4949 51	16653 108	610 22	2519 275	1096 0	21051 825	435 1	28635 2455
667 MALDIVES	2859 3127	38 36	0 0	2115 2465	53 52	25 3	0 0	0 0	8 2	0 0	620 569
352 TANZANIE	136086 2545	25428 1417	3651 44	60980 502	324 0	491 0	4556 359	258 0	7390 72	139 0	32869 151
676 BIRMANIE	3325 2403	367 3	0 0	2061 2188	0 0	39 0	38 11	3 0	289 242	0 0	528 39
382 ZIMBABWE	174607 2340	55920 37	9108 10	39312 288	2777 149	326 3	2835 4	1693 3	7329 1083	5371 43	49936 720
516 BOLIVIE	5710 2304	1281 253	119 83	1739 607	0 0	1856 1058	123 47	0 0	373 185	50 0	169 71
628 JORDANIE	81000 2215	5475 0	181 0	11914 0	2037 0	638 0	11150 2094	212 0	17682 121	190 0	31521 0
604 LIBAN	29520 2031	6980 200	142 13	1801 63	406 1	127 0	12862 1344	188 0	2957 111	72 0	3985 299
684 LAOS	2719 1993	1637 1631	367 1	0 155	18 3	4 1	412 197	23 0	23 5	0 0	235 0
288 NIGERIA	58368 1825	11892 1	38 0	9482 2	0 0	9073 1346	4200 0	22 0	2174 0	388 7	21099 469
346 KENYA	255094 1488	40875 567	3861 169	118524 224	981 0	2917 72	17469 286	270 0	19763 114	644 8	49790 48
366 MOZAMBIQUE	21287 1312	80 0	87 0	170 52	111 0	15932 604	3435 0	1 0	286 29	1094 627	91 0
334 ETHIOPIE	126685 1238	12631 48	381 12	70707 704	106 0	335 0	17574 106	215 0	17193 300	39 36	7504 32
322 ZAIRE	438230 1201	188070 0	802 67	39524 80	9182 0	12936 474	66207 227	335 10	108417 283	4511 60	8246 0
473 GRENADA	7442 1168	2713 345	12 0	2673 554	30 0	851 0	12 6	0 0	167 54	19 0	965 209
488 GUYANA	4662 1159	94 1	37 0	10 0	0 0	0 0	3996 1111	0 0	130 0	0 0	395 47
318 CONGO	69035 1005	39645 243	1817 660	6055 85	0 0	584 0	17080 17	0 0	2378 0	0 0	1476 0
330 ANGOLA	73359 915	44458 0	164 0	596 0	20 0	8614 986	3435 0	0 0	2134 0	11306 0	2632 9
649 OMAN	52867 855	571 6	41 0	810 0	210 77	5 0	1526 772	127 0	1031 0	0 0	48546 0
375 COMORES	8797 765	874 8	24 8	1853 0	5 0	71 0	5633 718	0 0	89 25	42 6	206 0
478 ANTILLES NL	39235 737	6125 737	0 0	2793 0	0 0	4922 0	1531 0	0 0	18215 0	78 0	5571 0
310 GUINEE EQUAT	13462 883	1826 0	0 0	2170 245	0 0	8117 438	130 0	0 0	1119 0	100 0	0 0
350 OUGANDA	191804 669	58696 383	4010 0	15630 4	0 0	26048 44	28667 90	40 0	7069 120	1682 0	49962 28
453 BAHAMAS	60939 664	13061 0	0 0	3708 0	603 0	2964 0	7080 0	15581 510	11990 0	660 154	5292 0
801 PAPOU-N. GUIN	140949 543	5918 0	1345 24	77638 195	68 0	80 0	1880 0	214 0	1585 72	110 0	52111 252
224 SOUDAN	70800 477	2520 0	2156 0	17802 73	4010 0	756 0	6839 3	296 0	13532 394	1895 0	20994 7
377 HAYTTE	1781 468	0 0	0 0	0 0	0 0	0 0	1158 9	0 0	0 0	0 0	625 459
228 MAURITANIE	46798 466	151 0	6 0	78 0	2911 0	6868 465	2260 1	0 0	30682 0	218 0	3624 0
370 MADAGASCAR	118994 414	10153 8	89 0	8171 161	63 0	9525 0	77979 176	0 0	8957 49	656 0	3401 20
386 MALAWI	104817 378	23533 71	1965 0	18156 24	614 0	20 0	4530 0	951 0	223 57	253 6	54572 220
276 GHANA	63812 330	9065 0	267 63	5310 244	195 0	841 0	9594 22	246 0	2934 0	31 0	35329 1
373 MAURICE	75561 330	9409 51	196 38	8592 8	15 1	66 0	52563 82	15 0	1796 10	12 0	2897 140

	EUR-12	BENELUX	DANMARK	DEUTSCHLAND	HELLAS	ESPANA	FRANCE	IRELAND	ITALIA	PORTUGAL	U.K.
TOTAL GENERAL VENTILE											
393 SWAZILAND	24159 291	2455 30	112 0	2085 0	246 0	326 0	1790 96	657 0	1754 0	77 0	14657 165
248 SENEGAL	116553 230	10379 17	18 0	1836 73	850 0	13455 40	74494 13	0 0	14613 3	46 0	862 84
280 TOGO	47896 218	19472 174	511 0	6051 0	1308 0	594 0	10453 0	0 0	8161 37	19 0	1327 7
342 SOMALIE	4283 176	41 0	10 7	635 1	3 0	78 17	1132 96	0 0	2101 55	1 0	282 0
232 MALI	6750 159	820 1	15 1	257 0	174 112	330 0	3954 0	0 0	110 0	3 0	1087 45
247 CAP-VERT	3657 153	134 0	2 0	115 0	0 0	25 0	445 0	0 0	457 0	2145 0	334 153
395 LESOTHO	4064 147	720 0	71 0	880 147	0 0	8 0	1036 0	0 0	746 0	4 0	599 0
252 GAMBIE	25795 129	16105 0	252 0	155 0	1547 129	1652 0	466 0	0 0	690 0	64 0	4864 0
044 GIBRALTAR	7414 117	548 0	375 0	26 0	46 0	345 0	1033 0	30 0	2370 0	221 0	2420 117
314 GABON	75910 111	3798 0	135 0	4296 17	26 0	1686 0	58661 6	102 0	5235 64	0 0	1971 24
464 JAMAIQUE	7271 107	1062 0	91 0	587 40	0 0	137 0	231 4	1 0	340 0	2 0	4820 63
474 ARUBA	11469 103	1085 44	1 0	265 0	0 0	39 0	58 0	0 0	9181 59	7 0	33 0
378 ZAMBIE	9930 82	2100 35	104 0	2853 0	18 0	0 0	454 47	16 0	211 0	126 0	4048 0
529 IL. FALKLAND	3981 82	11 0	4 0	0 0	14 0	161 66	2 0	0 0	16 16	0 0	3773 0
324 RHANOA	99979 81	19661 0	1598 17	60164 0	9 0	911 0	7579 5	1783 0	683 59	1 0	7590 0
421 BELIZE	950 74	20 0	0 0	26 15	0 0	0 0	447 0	0 0	33 0	0 0	424 59
260 GUINEE	64943 70	47783 0	282 0	10787 2	0 0	104 0	4540 10	4 0	444 0	134 0	865 58
236 BOURKINA-FASO	8541 60	1468 0	7 4	150 0	24 0	109 0	6297 8	0 0	263 0	82 0	141 48
264 SIERRA LEONE	77327 57	52564 0	93 0	3360 0	56 0	2448 51	10261 0	0 0	7 0	74 0	8464 6
808 OCEANIE AMER	1366 57	60 0	0 0	0 0	292 0	3 0	15 0	0 0	964 57	5 0	27 0
459 ANTIGUA, BARB	4293 36	11 0	0 0	0 0	0 0	1 0	26 0	137 0	45 0	0 0	4073 36
391 BOTSWANA	16862 35	2469 0	20 15	1463 4	4 0	74 0	954 0	0 0	2518 0	2 0	9358 16
460 DOMINIQUE	5189 34	141 34	1 0	21 0	0 0	0 0	84 0	0 0	15 0	0 0	4927 0
811 WALLIS, FUTUN	92 32	0 0	0 0	0 0	0 0	0 0	41 0	0 0	51 32	0 0	0 0
703 BRUNEI	46195 25	747 0	0 0	983 0	32 0	129 16	95 0	0 0	337 9	4 0	43868 0
240 NIGER	11275 24	3740 0	49 0	4557 0	216 0	41 23	1281 1	0 0	83 0	17 0	1291 0
355 SEYCHELLES	30066 23	46 0	8 3	28 5	1 0	476 0	2383 0	0 0	26216 4	0 0	908 11
306 R. CENTRAFRIC	54666 21	37713 0	50 0	1318 0	23 0	174 0	10123 9	0 0	4828 12	8 0	429 0
675 BHOUTAN	70 20	0 0	0 0	27 17	0 0	8 0	3 3	0 0	0 0	0 0	32 0
328 BURUNDI	61453 19	13877 1	575 0	37908 0	0 0	305 0	4342 0	45 0	2050 8	0 0	2351 10
469 LA BARBADE	2588 18	156 0	254 18	367 0	0 0	47 0	113 0	3 0	256 0	0 0	1392 0
815 FIDJI	1354 18	15 0	443 0	284 0	16 0	0 0	96 0	0 0	17 0	0 0	483 18
406 GROENLAND	3517 15	119 0	2647 15	161 0	39 0	22 0	226 0	0 0	108 0	0 0	196 0
803 NAURU	119 8	0 0	0 0	0 0	0 0	8 0	0 0	4 0	92 0	0 0	15 8
812 KIRIBATI	111 7	1 0	0 0	16 0	0 0	0 0	3 0	0 0	79 7	0 0	12 0
257 GUINEE-BISS.	2425 6	257 0	0 0	2 0	2 0	75 6	586 0	0 0	10 0	1556 0	15 0
329 STE-HELENE	420 4	0 0	0 0	0 0	0 0	0 0	163 0	0 0	93 0	0 0	164 4
413 BERMUDES	2664 4	151 0	4 4	90 0	0 0	0 0	1641 0	4 0	106 0	211 0	457 0
465 SAINTE-LUCIE	2359 4	78 0	0 4	245 4	0 0	0 0	0 0	0 0	7 0	0 0	2029 0
338 DJIBOUTI	1401 3	340 0	2 0	44 0	0 0	0 0	619 0	0 0	294 0	0 0	102 3
357 OCEAN IND. BR	105 3	0 0	0 0	0 0	4 0	0 0	63 0	0 0	0 0	0 0	38 3
696 KAMPUCHEA	156 3	0 0	0 0	0 0	0 0	30 0	93 0	0 0	5 3	0 0	28 0
806 ILES SALOMON	3226 2	9 0	0 0	74 0	0 0	0 0	0 0	0 0	4 0	0 0	3139 2

	EUR-12	BELUX	DANMARK	DEUTSCHLAND	HELLAS	ESPAÑA	FRANCE	IRELAND	ITALIA	PORTUGAL	U.K.
TOTAL GENERAL VENTILE											
652 YEMEN DU NRD	6283 1	34 0	46 1	892 0	0 0	0 0	134 0	1 0	3069 0	0 0	2067 0
819 SAMOA OCCID.	1811 1	1 0	0 0	1029 1	0 0	0 0	13 0	0 0	0 0	0 0	768 0
244 TCHAD	10353 0	3 0	0 0	338 0	0 0	0 0	9249 0	0 0	697 0	0 0	66 0
268 LIBERIA	218533 0	167692 0	1205 0	4600 0	10276 0	0 0	1210 0	0 0	32517 0	237 0	796 0
284 BENIN	23281 0	3582 0	61 0	8063 0	1386 0	450 0	3201 0	0 0	2833 0	0 0	3705 0
311 S.TOME,PRINC	3346 0	112 0	0 0	2413 0	0 0	0 0	299 0	0 0	61 0	254 0	207 0
446 ANGUILLA	69 0	0 0	0 0	0 0	0 0	0 0	58 0	0 0	0 0	0 0	11 0
449 ST.CHRISTOPHER-NEV	117 0	0 0	0 0	0 0	0 0	0 0	33 0	0 0	0 0	0 0	64 0
454 TURKS,CAICOS	51 0	0 0	2 0	0 0	0 0	0 0	0 0	0 0	9 0	0 0	40 0
457 ILES VIERGES	3789 0	0 0	0 0	8 0	0 0	35 0	77 0	494 0	1 0	0 0	3174 0
461 IL.VIER.BRITANNIQUES	501 0	52 0	0 0	16 0	0 0	0 0	150 0	4 0	0 0	0 0	279 0
463 ILES CAYMAN	2194 0	0 0	0 0	74 0	1578 0	89 0	55 0	70 0	0 0	0 0	328 0
467 ST-VINCENT	1696 0	21 0	0 0	74 0	0 0	255 0	42 0	0 0	1 0	74 0	1303 0
492 SURINAM	4881 0	2779 0	0 0	137 0	0 0	77 0	1592 0	0 0	0 0	0 0	296 0
802 OCEANIE AUST	255 0	102 0	2 0	14 0	2 0	8 0	13 0	0 0	64 0	0 0	50 0
809 N. CALEDONIE	1452 0	5 0	0 0	389 0	13 0	0 0	971 0	0 0	67 0	0 0	7 0
813 ILS PITCAIRN	281 0	0 0	6 0	0 0	0 0	0 0	0 0	0 0	273 0	0 0	2 0
814 OCEAN.NEO-Z.	773 0	0 0	87 0	65 0	0 0	1 0	13 0	0 0	383 0	0 0	224 0
816 VANUATU	198 0	0 0	0 0	1 0	0 0	36 0	151 0	0 0	0 0	0 0	10 0
817 TONGA	333 0	10 0	0 0	190 0	3 0	0 0	0 0	0 0	0 0	0 0	130 0
822 POLYNESIE FR	16606 0	80 0	0 0	6 0	3 0	16 0	16127 0	0 0	350 0	0 0	24 0
890 REG.POLAIRE	496 0	1 0	0 0	0 0	0 0	0 0	76 0	0 0	355 0	0 0	64 0
2000 TOUS PAYS SPG	46338507 15583811	7098609 2401085	911290 325566	12193828 4104137	672752 142126	1917092 419880	7676371 2269100	223360 53980	7025704 3203823	398360 81328	8221141 2582786
TOTAL GENERAL Y COMPRIS CONFIDENTIEL	46338507 15583811	7098609 2401085	911290 325566	12193828 4104137	672752 142126	1917092 419880	7676371 2269100	223360 53980	7025704 3203823	398360 81328	8221141 2582786

Comunidades Europeas — Comisión  
Europæiske Fællesskaber — Kommissionen  
Europäische Gemeinschaften — Kommission  
Ευρωπαϊκές Κοινότητες — Επιτροπή  
European Communities — Commission  
Communautés européennes — Commission  
Comunità europea — Commissione  
Europese Gemeenschappen — Commissie  
Comunidades Europeias — Comissão

**COMERCIO EXTERIOR** — Sistema de preferencias arancelarias generalizadas (SPG)  
Importaciones 1987 — Volumen 1

**UDENRIGSHANDEL** — Ordningen med generelle toldpræferencer (GSP)  
Import 1987 — Bind 1

**AUSSENHANDEL** — Allgemeines Präferenzsystem (APS)  
Einfuhren 1987 — Band 1

**ΕΞΩΤΕΡΙΚΟ ΕΜΠΟΡΙΟ** — Σύστημα γενικευμένων δασμολογικών προτιμήσεων (ΣΓΠ)  
Εισαγωγές 1987 — Τόμος 1

**EXTERNAL TRADE** — System of generalized tariff preferences (GSP)  
Imports 1987 — Volume 1

**COMMERCE EXTÉRIEUR** — Système de préférences tarifaires généralisées (SPG)  
Importations 1987 — Volume 1

**COMMERCIO ESTERO** — Sistema delle preferenze tariffarie generalizzate (SPG)  
Importazioni 1987 — Volume 1

**BUITENLANDSE HANDEL** — Stelsel van algemene tariefpreferenties (SAP)  
Invoer 1987 — Deel 1

**COMÉRCIO EXTERNO** — Sistema de preferências pautais generalizadas (SPG)  
Importações 1987 — Volume 1

Luxembourg: Office des publications officielles des Communautés européennes

1989 — 442 p. — 21,0 × 29,7 cm

Tema 6: Comercio exterior (color rojo)

Serie C: Cuentas, encuestas y estadísticas

Emne 6: Udenrigshandel (rød omslag)

Serie C: Regnskaber, tællinger og statistikker

Themenkreis 6: Außenhandel (Rote Hefte)

Reihe C: Konten, Erhebungen und Statistiken

Θέμα 6: Εξωτερικό εμπόριο (κόκκινο εξώφυλλο)

Σειρά C: Λογαριασμοί, έρευνες και στατιστικές

Theme 6: Foreign trade (red covers)

Series C: Accounts, surveys and statistics

Thème 6: Commerce extérieur (couverture rouge)

Série C: Comptes, enquêtes et statistiques

Tema 6: Commercio estero (copertina rossa)

Serie C: Conti, indagini e statistiche

Onderwerp 6: Buitenlandse handel (rode omslag)

Serie C: Rekeningen, enquêtes en statistieken

Tema 6: Comércio externo (cor vermelha)

Série C: Contas, inquéritos e estatísticas

ES/DA/DE/GR/EN/FR/IT/NL/PT

Volume 1: ISBN 92-825-9182-4

Volumes 1+2: ISBN 92-825-9184-0

Kat./cat.: CA-15-88-001-9A-C

Precio en Luxemburgo, IVA excluido · Pris i Luxembourg (moms ikke medregnet) · Preis in Luxemburg (ohne MwSt.) · Τιμή στο Λουξεμβούργο, χωρίς ΦΠΑ · Price (excluding VAT) in Luxembourg · Prix au Luxembourg, TVA exclue · Prezzo in Lussemburgo, IVA esclusa · Prijs in Luxemburg (exclusief BTW) · Preço no Luxemburgo, IVA excluido:  
ECU 55 (1+2)

Estadísticas relativas a las importaciones realizadas en aplicación del sistema de preferencias arancelarias generalizadas (SPG) de la Comunidad comparándolas con las importaciones del comercio especial. Desglose por productos y por países beneficiarios según las nomenclaturas de trabajo de los reglamentos comunitarios (DO L 373 de 31.12.1986).

Statistik over varer importeret i henhold til ordningen med de generelle toldpræferencer (GSP) sammenlignet med import i forbindelse med specialhandel.

Opdeling efter varer og begunstigede lande i overensstemmelse med de nomenklaturer, som almindeligvis anvendes ved fællesskabsforordninger (EFT L 373 af 31.12.1986).

Statistik der Einfuhren entsprechend dem Allgemeinen Präferenzsystem (APS) der Gemeinschaft im Vergleich zu den Einfuhren des Spezialhandels.  
Aufgliederung nach Waren und Empfängerländern gemäß den gebräuchlichen Nomenklaturen der Gemeinschaftsverordnungen (ABl. L 373 vom 31. 12. 1986).

Στατιστικά σχετικά με τις εισαγωγές που έγιναν στα πλαίσια της εφαρμογής του συστήματος γενικευμένων δασμολογικών προτιμήσεων (ΣΓΠ) της Κοινότητας σε σύγκριση με τις εισαγωγές ειδικού εμπορίου.  
Κατανομή ανά προϊόν και ανά χώρα αποδέκτη, σύμφωνα με τις ονοματολογίες που εφαρμόζονται συνήθως με βάση τους κοινοτικούς κανονισμούς (ΕΕ L 373 της 31.12.1986).

Import statistics under the generalized system of tariff preferences (GSP) in comparison to special trade imports.  
Breakdown into products and beneficiary countries according to the working nomenclatures of the Community regulations (OJ L 373 of 31. 12. 1986).

Statistiques concernant les importations réalisées en application du système de préférences tarifaires généralisées (SPG) de la Communauté par comparaison aux importations du commerce spécial.  
Ventilation par produit et par pays bénéficiaire selon les nomenclatures d'usage de travail des règlements communautaires (JO L 373 du 31. 12. 1986).

Statistiche relative alle importazioni effettuate in regime di sistema delle preferenze tariffarie generalizzate (SPG) della Comunità rispetto alle importazioni del commercio speciale.  
Ripartizione per prodotto e per paese beneficiario in conformità delle nomenclature di lavoro dei regolamenti comunitari (GU L 373 del 31. 12. 1986).

Statistiek van de invoer onder het stelsel van algemene tariefpreferenties (SAP) van de Gemeenschap in vergelijking met de invoer in het kader van de speciale handel.  
Indeling naar produkt en naar begunstigd land aan de hand van de werknomenclaturen van de communautaire verordeningen (PB L 373 van 31. 12. 1986).

Estatísticas relativas às importações realizadas ao abrigo do sistema de preferências pautais generalizadas (SPG) da Comunidade, em comparação com as importações relativas ao comércio especial.  
Discriminação por produto e por país beneficiário de acordo com as nomenclaturas de trabalho dos regulamentos comunitários (JO L 373 de 31. 12. 1986).

**Venta y suscripciones · Salg og abonnement · Verkauf und Abonnement · Πωλήσεις και συνδρομές  
Sales and subscriptions · Vente et abonnements · Vendita e abbonamenti  
Verkoop en abonnementen · Venda e assinaturas**

**BELGIQUE / BELGIE**

**Moniteur belge / Belgisch Staatsblad**

42, Rue de Louvain / Leuvenseweg 42  
1000 Bruxelles / 1000 Brussel  
Tél. 5 12 00 26  
CCP / Postrekening 000-2005502-27

Sous-dépôts / Agentschappen:

**Librairie européenne /  
Europese Boekhandel**

Rue de la Loi 244 / Wetstraat 244  
1040 Bruxelles / 1040 Brussel

**Jean De Lannoy**

Avenue du Roi 202 / Koningslaan 202  
1060 Bruxelles / 1060 Brussel  
Tél. (02) 538 5169  
Télex 63220 UNBOOK B

**CREDOC**

Rue de la Montagne 34 / Bergstraat 34  
Bte 11 / Bus 11  
1000 Bruxelles / 1000 Brussel

**DANMARK**

**J. H. Schultz Information A/S**

**EF-Publikationer**

Ottliavej 18  
2500 Valby  
Tlf: 01 44 23 00  
Telefax: 01 44 15 12  
Girokonto 6 00 08 86

**BR DEUTSCHLAND**

**Bundesanzeiger Verlag**

Breite Straße  
Postfach 10 80 06  
5000 Köln 1  
Tel. (02 21) 20 29-0  
Fernschreiber:  
ANZEIGER BONN 8 882 595  
Telefax: 20 29 278

**GREECE**

**G.C. Eleftheroudakis SA**

International Bookstore  
4 Nikis Street  
105 63 Athens  
Tel.: 322 22 55  
Telex: 219410 ELEF  
Telefax: 3254 889

Sub-agent for Northern Greece:

**Molho's Bookstore**

The Business Bookshop  
10 Tsimiski Street  
Thessaloniki  
Tel. 275 271  
Telex 412885 LIMO

**ESPAÑA**

**Boletín Oficial del Estado**

Trafalgar 27  
E-28010 Madrid  
Tel. (91) 446 60 00

**Mundi-Prensa Libros, S.A.**

Castelló 37  
E-28001 Madrid  
Tel. (91) 431 33 99 (Libros)  
431 32 22 (Suscripciones)  
435 36 37 (Dirección)  
Telex 49370-MPLI-E  
Telefax (91) 275 39 98

**FRANCE**

**Journal officiel**

**Service des publications  
des Communautés européennes**

26, rue Desaix  
75727 Paris Cedex 15  
Tél. (1) 40 58 75 00  
Télécopieur: (1) 4058 7574

**IRELAND**

**Government Publications Sales Office**

Sun Alliance House  
Molesworth Street  
Dublin 2  
Tel. 71 03 09

or by post

**Government Stationery Office**

**EEC Section**

6th floor  
Bishop Street  
Dublin 8  
Tel. 78 16 66

**ITALIA**

**Licosa Spa**

Via Benedetto Fortini, 120/10  
Casella postale 552  
50 125 Firenze  
Tel. 64 54 15  
Telefax: 64 12 57  
Telex 570466 LICOSA I  
CCP 343 509

Subagenti:

**Libreria scientifica Lucio de Biasio -AEIOU**

Via Meravigli, 16  
20 123 Milano  
Tel. 80 76 79

**Herder Editrice e Libreria**

Piazza Montecitorio, 117-120  
00 186 Roma  
Tel. 67 94 628/67 95 304

**Libreria giuridica**

Via 12 Ottobre, 172/R  
16 121 Genova  
Tel. 59 56 93

**GRAND-DUCHÉ DE LUXEMBOURG**

Abonnements seulement  
Subscriptions only  
Nur für Abonnements

**Messageries Paul Kraus**

11, rue Christophe Plantin  
L-2339 Luxembourg  
Tél. 48 21 31  
Télex 2515  
CCP 49242-63

**NEDERLAND**

**SDU uitgeverij**

Christoffel Plantijnstraat 2  
Postbus 20014  
2500 EA 's-Gravenhage  
Tel. (070) 78 98 80 (bestellingen)  
Telefax: (070) 47635 1

**PORTUGAL**

**Imprensa Nacional**

Casa da Moeda, E.P.  
Rua D. Francisco Manuel de Melo, 5  
1092 Lisboa Codex  
Tel. 69 34 14

**Distribuidora Livros Bertrand Lda.**

**Grupo Bertrand, SARL**  
Rua das Terras dos Vales, 4-A  
Apart. 37  
2700 Amadora Codex  
Tel. 493 90 50 - 494 87 88  
Telex 15798 BERDIS

**UNITED KINGDOM**

**HMSO Books (PC 16)**

HMSO Publications Centre  
51 Nine Elms Lane  
London SW8 5DR  
Tel. (01) 873 9090  
Fax: GP3 873 8463

Sub-agent:

**Alan Armstrong Ltd**

2 Arkwright Road  
Reading, Berks RG2 0SQ  
Tel. (0734) 75 17 71  
Telex 849937 AAALTD G  
Fax: (0734) 755164

**OSTERREICH**

**Manz'sche Verlagsbuchhandlung**

Kohlmarkt 16  
1014 Wien  
Tel. (0222) 533 17 81  
Telex 11 25 00 BOX A  
Telefax: (0222) 533 17 81 81

**TURKIYE**

**Dünya süper veb ofset A.Ş.**

Narlıbahçe Sokak No. 15  
Cağaloğlu  
Istanbul  
Tel. 512 01 90  
Telex: 23822 dsvo-tr.

**UNITED STATES OF AMERICA**

**European Community Information  
Service**

2100 M Street, NW  
Suite 707  
Washington, DC 20037  
Tel. (202) 862 9500

**CANADA**

**Renouf Publishing Co., Ltd**

61 Sparks Street  
Ottawa  
Ontario K1P 5R1  
Tel. Toll Free 1 (800) 267 4164  
Ottawa Region (613) 238 8985-6  
Telex 053-4936

**JAPAN**

**Kinokuniya Company Ltd**

17-7 Shinjuku 3-Chome  
Shinjuku-ku  
Tokyo 160-91  
Tel. (03) 354 0131

**Journal Department**

PO Box 55 Chitose  
Tokyo 156  
Tel. (03) 439 0124

AUTRES PAYS  
OTHER COUNTRIES  
ANDERE LANDER

**Office des publications officielles  
des Communautés européennes**

2, rue Mercier  
L-2985 Luxembourg  
Tél. 49 92 81  
Télex PUBOF LU 1324 b  
CC bancaire BIL 8-109/6003/700

Precio en Luxemburgo, IVA excluido · Pris i Luxembourg (moms ikke medregnet) · Preis in Luxemburg (ohne MwSt.)  
 Τιμή στο Λουξεμβούργο, χωρίς ΦΠΑ · Price (excluding VAT) in Luxembourg · Prix au Luxembourg, TVA exclue  
 Prezzo in Lussemburgo, IVA esclusa · Prijs in Luxemburg (exclusief BTW) · Preço no Luxemburgo, IVA excluído:

ECU 55 (1+2)



OFICINA DE PUBLICACIONES OFICIALES DE LAS COMUNIDADES EUROPEAS  
 KONTORET FOR DE EUROPÆISKE FÆLLESSKABERS OFFICIELLE PUBLIKATIONER  
 AMT FÜR AMTLICHE VERÖFFENTLICHUNGEN DER EUROPÄISCHEN GEMEINSCHAFTEN  
 ΥΠΗΡΕΣΙΑ ΕΠΙΣΗΜΩΝ ΕΚΔΟΣΕΩΝ ΤΩΝ ΕΥΡΩΠΑΪΚΩΝ ΚΟΙΝΟΤΗΤΩΝ  
 OFFICE FOR OFFICIAL PUBLICATIONS OF THE EUROPEAN COMMUNITIES  
 OFFICE DES PUBLICATIONS OFFICIELLES DES COMMUNAUTÉS EUROPÉENNES  
 UFFICIO DELLE PUBBLICAZIONI UFFICIALI DELLE COMUNITÀ EUROPEE  
 BUREAU VOOR OFFICIËLE PUBLIKATIES DER EUROPESE GEMEENSCHAPPEN  
 SERVIÇO DAS PUBLICAÇÕES OFICIAIS DAS COMUNIDADES EUROPEIAS

ISBN 92-825-9182-4



9 789282 591826