

COMERCIO EXTERIOR

Sistema de preferencias arancelarias generalizadas (SPG)
Importaciones 1991 – Volumen 1

UDENRIGSHANDEL

Ordningen med generelle toldpræferencer (GSP)
Import 1991 – Bind 1

AUSSENHANDEL

Allgemeines Präferenzsystem (APS)
Einfuhren 1991 – Band 1

ΕΞΩΤΕΡΙΚΟ ΕΜΠΟΡΙΟ

Σύστημα γενικευμένων δασμολογικών προτιμήσεων (ΣΓΠ)
Εισαγωγές 1991 – Τόμος 1

EXTERNAL TRADE

System of generalized tariff preferences (GSP)
Imports 1991 – Volume 1

COMMERCE EXTÉRIEUR

Système de préférences tarifaires généralisées (SPG)
Importations 1991 – Volume 1

COMMERCIO ESTERO

Sistema delle preferenze tariffarie generalizzate (SPG)
Importazioni 1991 – Volume 1

BUITENLANDSE HANDEL

Stelsel van algemene tariefpreferenties (SAP)
Invoer 1991 – Deel 1

COMÉRCIO EXTERNO

Sistema de preferências pautais generalizadas (SPG)
Importações 1991 – Volume 1

Eurostat hat die Aufgabe, den Informationsbedarf der Kommission und aller am Aufbau des Binnenmarktes Beteiligten mit Hilfe des europäischen statistischen Systems zu decken.

Um der Öffentlichkeit die große Menge an verfügbaren Daten zugänglich zu machen und Benutzern die Orientierung zu erleichtern, werden zwei Arten von Publikationen angeboten: Statistische Dokumente und Veröffentlichungen.

Statistische Dokumente sind für den Fachmann konzipiert und enthalten das ausführliche Datenmaterial: Bezugsdaten, bei denen die Konzepte allgemein bekannt, standardisiert und wissenschaftlich fundiert sind. Diese Daten werden in einer sehr tiefen Gliederung dargeboten. Die Statistischen Dokumente wenden sich an Fachleute, die in der Lage sind, selbständig die benötigten Daten aus der Fülle des dargebotenen Materials auszuwählen. Diese Daten sind in gedruckter Form und/oder auf Diskette, Magnetband, CD-ROM verfügbar. Statistische Dokumente unterscheiden sich auch optisch von anderen Veröffentlichungen durch den mit einer stilisierten Graphik versehenen weißen Einband.

Die zweite Publikationsart, die Veröffentlichungen, wenden sich an eine ganz bestimmte Zielgruppe, wie zum Beispiel an den Bildungsbereich oder an Entscheidungsträger in Politik und Verwaltung. Sie enthalten ausgewählte und auf die Bedürfnisse einer Zielgruppe abgestellte und kommentierte Informationen. Eurostat übernimmt hier also eine Art Beraterrolle.

Für einen breiteren Benutzerkreis gibt Eurostat Jahrbücher und periodische Veröffentlichungen heraus. Diese enthalten statistische Ergebnisse für eine erste Analyse sowie Hinweise auf weiteres Datenmaterial für vertiefende Untersuchungen. Diese Veröffentlichungen werden in gedruckter Form und in Datenbanken angeboten, die in Menütechnik zugänglich sind.

Um Benutzern die Datensuche zu erleichtern, hat Eurostat Themenkreise, d. h. eine Untergliederung nach Sachgebieten, eingeführt. Daneben sind sowohl die Statistischen Dokumente als auch die Veröffentlichungen in bestimmte Reihen, wie zum Beispiel „Jahrbücher“, „Konjunktur“, „Methoden“, untergliedert, um den Zugriff auf die statistischen Informationen zu erleichtern.

Y. Franchet
Generaldirektor

It is Eurostat's responsibility to use the European statistical system to meet the requirements of the Commission and all parties involved in the development of the single market.

To ensure that the vast quantity of accessible data is made widely available, and to help each user make proper use of this information, Eurostat has set up two main categories of document: statistical documents and publications.

The statistical document is aimed at specialists and provides the most complete sets of data: reference data where the methodology is well established, standardized, uniform and scientific. These data are presented in great detail. The statistical document is intended for experts who are capable of using their own means to seek out what they require. The information is provided on paper and/or on diskette, magnetic tape, CD-ROM. The white cover sheet bears a stylized motif which distinguishes the statistical document from other publications.

The publications proper tend to be compiled for a well-defined and targeted public, such as educational circles or political and administrative decision-makers. The information in these documents is selected, sorted and annotated to suit the target public. In this instance, therefore, Eurostat works in an advisory capacity.

Where the readership is wider and less well defined, Eurostat provides the information required for an initial analysis, such as yearbooks and periodicals which contain data permitting more in-depth studies. These publications are available on paper or in Videotext databases.

To help the user focus his research, Eurostat has created 'themes', i.e. a subject classification. The statistical documents and publications are listed by series: e.g. yearbooks, short-term trends or methodology in order to facilitate access to the statistical data.

Y. Franchet
Director-General

Pour établir, évaluer ou apprécier les différentes politiques communautaires, la Commission des Communautés européennes a besoin d'informations.

Eurostat a pour mission, à travers le système statistique européen, de répondre aux besoins de la Commission et de l'ensemble des personnes impliquées dans le développement du marché unique.

Pour mettre à la disposition de tous l'importante quantité de données accessibles et faire en sorte que chacun puisse s'orienter correctement dans cet ensemble, deux grandes catégories de documents ont été créées: les documents statistiques et les publications.

Le document statistique s'adresse aux spécialistes. Il fournit les données les plus complètes: données de référence où la méthodologie est bien connue, standardisée, normalisée et scientifique. Ces données sont présentées à un niveau très détaillé. Le document statistique est destiné aux experts capables de rechercher, par leurs propres moyens, les données requises. Les informations sont alors disponibles sur papier et/ou sur disquette, bande magnétique, CD-ROM. La couverture blanche ornée d'un graphisme stylisé démarque le document statistique des autres publications.

Les publications proprement dites peuvent, être réalisées pour un public bien déterminé, ciblé, par exemple l'enseignement ou les décideurs politiques ou administratifs. Des informations sélectionnées, triées et commentées en fonction de ce public lui sont apportées. Eurostat joue, dès lors, le rôle de conseiller.

Dans le cas d'un public plus large, moins défini, Eurostat procure des éléments nécessaires à une première analyse, les annuaires et les périodiques, dans lesquels figurent les renseignements adéquats pour approfondir l'étude. Ces publications sont présentées sur papier ou dans des banques de données de type vidéotex.

Pour aider l'utilisateur à s'orienter dans ses recherches, Eurostat a créé les thèmes, c'est-à-dire une classification par sujet. Les documents statistiques et les publications sont répertoriés par série — par exemple, annuaire, conjoncture, méthodologie — afin de faciliter l'accès aux informations statistiques.

Y. Franchet
Directeur général

COMERCIO EXTERIOR

Sistema de preferencias arancelarias generalizadas (SPG)
Importaciones 1991 – Volumen 1

UDENRIGSHANDEL

Ordningen med generelle toldpræferencer (GSP)
Import 1991 – Bind 1

AUSSENHANDEL

Allgemeines Präferenzsystem (APS)
Einfuhren 1991 – Band 1

ΕΞΩΤΕΡΙΚΟ ΕΜΠΟΡΙΟ

Σύστημα γενικευμένων δασμολογικών προτιμήσεων (ΣΓΠ)
Εισαγωγές 1991 – Τόμος 1

EXTERNAL TRADE

System of generalized tariff preferences (GSP)
Imports 1991 – Volume 1

COMMERCE EXTÉRIEUR

Système de préférences tarifaires généralisées (SPG)
Importations 1991 – Volume 1

COMMERCIO ESTERO

Sistema delle preferenze tariffarie generalizzate (SPG)
Importazioni 1991 – Volume 1

BUITENLANDSE HANDEL

Stelsel van algemene tariefpreferenties (SAP)
Invoer 1991 – Deel 1

COMÉRCIO EXTERNO

Sistema de preferências pautais generalizadas (SPG)
Importações 1991 – Volume 1

Theme / Thème

Foreign trade / Commerce extérieur

Series / Série

Accounts, surveys and statistics / Comptes, enquêtes et statistiques



Una ficha bibliográfica figura al final de la obra.
Bibliografiske data findes bagest i denne publikation.
Bibliographische Daten befinden sich am Ende der Veröffentlichung.
Βιβλιογραφικό σημείωμα υπάρχει στο τέλος του έργου.
Cataloguing data can be found at the end of this publication.
Une fiche bibliographique figure à la fin de l'ouvrage.
Una scheda bibliografica figura alla fine del volume.
Bibliografische data bevinden zich aan het einde van deze publikatie.
Uma ficha bibliográfica encontra-se no fim da obra.

Luxembourg: Office des publications officielles des Communautés européennes, 1992

Volume 1: ISBN 92-826-5077-4

Volumes 1 + 2: ISBN 92-826-5076-6

© CECA-CEE-CEEA, Bruxelles • Luxembourg, 1992

Reproduction autorisée, sauf à des fins commerciales, moyennant mention de la source.

Printed in Belgium

I. INTRODUCCIÓN

En los documentos SPG 1444 (Productos por países) y SPG 2444 (Países por productos) Eurostat publica anualmente, en dos volúmenes, los valores correspondientes a los resultados de las importaciones que se han beneficiado del sistema de preferencias generalizadas (SPG) y, a modo de comparación, los resultados de las importaciones del comercio especial. Asimismo, se publican trimestralmente en microfichas los mismos valores, cantidades y cantidades complementarias.

II. CODIFICACIÓN

La codificación de los productos se efectúa de acuerdo con el número de orden que aparece en el Diario Oficial L 370 del 31.12.1990 por el que entran en vigor las preferencias arancelarias generalizadas salvo para los productos industriales no sensibles. En efecto, en 1987 estos productos estaban codificados por números de orden empezando por 30. Desde 1988 estos productos no se citan más en el Diario Oficial. En consecuencia la codificación a debido hacerse basándose en las "Posiciones SH" (4 primeras cifras del código sistema armonizado) precedida de 30 como anteriormente.

OBSERVACIONES:

- 1) Un número de orden seguido de un "EX" significa que los datos se refieren a un extracto de dicho número de orden.
- 2) Por lo que se refiere a los productos agrícolas, el Diario Oficial SPG asigna números de orden diferentes a un mismo producto. En dichos casos la Oficina Estadística de las Comunidades Europeas debe escoger sólo uno de los mismos.
- 3) Los productos que, en régimen de derecho común, gozan de la exención de derechos del Arancel Aduanero Común figuran a veces en el Diario Oficial SPG, pro memoria. Los datos relativos a dichos productos no figuran en estas tablas.
- 4) El comercio de los productos declarados en un código TARIC es afectado integralmente al primer número de orden (a la primera preferencia) posible para un código NC dado. Ninguna corrección de este género es efectuada para los códigos NC erróneos que son siempre corregidos por el país declarante.

III. FUENTES

Conforme a los Reglamentos (CEE) 1736/75 y 3367/87 del Consejo, los Estados miembros transmiten las estadísticas referentes al comercio exterior comunitario, siguiendo una metodología uniforme. Eurostat confecciona los cuadros basándose en la base de datos TARIC de 11 dígitos que se transmiten trimestralmente en cinta magnética.

Eurostat desea expresar su agradecimiento a los servicios estadísticos de los Estados miembros que han hecho posible la elaboración de estas estadísticas comunitarias armonizadas y que garantizan su calidad.

IV. ALCANCE DE LA ESTADÍSTICA

Los resultados de la estadísticas comunitarias se refieren por consiguiente:

- al comercio especial: importaciones de mercancías puestas en libre práctica al entrar o salir de los depósitos, las importaciones para perfeccionamiento activo y las importaciones tras perfeccionamiento pasivo (régimen aduanero), con independencia de que el movimiento se base o no en una transacción comercial (primer dato en los cuadros) y
- al volumen de las importaciones correspondientes a las mercancías puestas en libre práctica y que se han beneficiado de preferencias arancelarias (segundo dato en los cuadros).

V. VALOR

El valor estadístico es igual al valor en aduana o a un valor determinado por referencia al concepto de valor en aduana.

El valor se expresa en 1000 unidades de cuenta europea (ECU). Los valores comunicados por los Estados miembros a Eurostat en moneda nacional se convierten en ECU de acuerdo con los tipos de cambio mensuales acumulados.

VI. CANTIDADES

Las estadísticas comunitarias se expresan en peso neto en toneladas para las mercancías de todo tipo; y en ciertos casos, además de dicho peso, se incluye la cantidad expresada en unidades suplementarias en cifras (A), metros cúbicos (K) y pares (P). Estos resultados se publican en microfichas.

VII. EXCLUSIONES Y SIMPLIFICACIONES

Las estadísticas del comercio especial no incluyen datos referentes a aquellas mercancías cuyo valor o peso se haya por debajo del umbral estadístico nacional, o en el caso de la versión en papel, por debajo de un umbral fijado por Eurostat que se aplica únicamente a aquellas líneas para las cuales resulten nulas las importaciones sujetas al SPG.

VIII. CARÁCTER CONFIDENCIAL Y CONDICIONES ESPECIALES**- COMERCIO ESPECIAL**

Todos los Estados miembros aplican procedimientos que permiten preservar el carácter confidencial de determinados movimientos de mercancías. En estos casos, los Estados miembros no especifican las rúbricas en cuestión.

La aplicación y el alcance de la confidencialidad varían según los Estados miembros.

Por otra parte, las estadísticas se basan en documentos aduaneros y no reflejan las correcciones que introducen al final del año ciertos Estados miembros para contabilizar los intercambios gubernamentales. En estas condiciones, la elaboración de una balanza comercial puede dar lugar, en algunos casos, a discrepancias notables con los datos oficiales nacionales.

- IMPORTACIONES SUJETAS AL SPG

Aunque desde un punto de vista estadístico y en lo referente al control del SPG los Estados miembros no apliquen el secreto estadístico, en los módulos 1444 y 2444 y por analogía con el comercio especial, Eurostat no recoge ningún tipo de datos confidenciales.

El carácter confidencial, dentro de un número de orden, se refiere a uno a un varios códigos de la Nomenclatura Combinada (NC) y a uno o varios Estados miembros, indicándose mediante una nota que aparece a continuación del número de orden.

1	2	COMMERCE SPECIAL ET SPG - PRESENTATION PRODUITS PAR PAYS -											2
SPG-1444 LE 10/11/87		JAN-DEC 1988											
CONFIDENTIELS EXCLUS		VALEURS = 1000 ECU (SEUIL = 25)											
		EUR-12	BENELUX	DANMARK	DEUTSCHLAND	NELLAS	ESPAÑA	FRANCE	IRELAND	ITALIA	PORTUGAL	U.K.	
3	30	RESELEMENT 3599/85, ANNEXE II											4
	300320	28.25 OXYDES DE TITANE											
	048	YUGOSLAVIE	2999	0	0	0	0	0	0	2999	0	0	
	412	MEXIQUE	279	0	0	0	0	0	0	0	279	0	
	2000	TOUTS PAYS SPG	4878	327	0	379	0	168	122	3049	279	249	
			762	39	0	383	0	18	121	80	0	249	
5	300330	2827 OXYDES DE PLOMB, Y COMPRIS LE MINIMUM ET LA NIME ORANGE											
	720	CHINE	878	0	0	0	0	878	0	0	0	0	
	2000	TOUTS PAYS SPG	878	0	0	0	0	878	0	0	0	0	
			0	0	0	0	0	0	0	0	0	0	
6	300340	EX 28.26: HYDRAZINE ET HYDROXYLAMINE ET LEURS SELS INORGANIQUES; AUTRES BASES, OXYDES, HYDROXYDES ET PEROXYDES METALLIQUES INORGANIQUES, A L'EXCLUSION DES OXYDES D'AMTA											10
		DE: NIMEXE: 282650, VENTILATION PAR PAYS INCOMPLETE											
		UK: NIMEXE: 282610, CONFIDENTIEL											
		UK: NIMEXE: 282699, CONFIDENTIEL											11
	720	CHINE	28660	18009	0	8624	0	173	3253	0	7	1882	
			28826	11948	0	7836	0	0	62	0	3	966	
	800	BRESIL	961	97	0	864	0	0	0	0	0	0	
			967	0	0	867	0	0	0	0	0	0	
	412	MEXIQUE	289	0	0	19	0	0	278	0	0	0	
			269	0	0	0	0	0	269	0	0	0	
7	800	PEROU	182	0	36	0	0	0	37	0	0	109	
			164	0	38	0	0	0	37	0	0	72	
	720	COREE DU SUD	3	0	0	3	0	0	0	0	0	0	
			3	0	0	3	0	0	0	0	0	0	
	048	YUGOSLAVIE	70	0	0	0	0	70	0	0	0	0	
			0	0	0	0	0	0	0	0	0	0	
8	440	CUBA	3771	0	0	10	0	0	0	3761	0	0	
			0	0	0	0	0	0	0	0	0	0	
	812	CHILE	96	1	0	52	0	0	43	0	0	0	
			0	0	0	0	0	0	0	0	0	0	
	740	HONG-KONG	86	0	0	0	0	0	87	0	0	1	
			0	0	0	0	0	0	0	0	0	0	
9	2000	TOUTS PAYS SPG	33641	18107	36	9872	0	251	3698	0	3768	1112	
			81812	11948	38	8401	0	0	369	0	3	1089	

- 1) Número y título del módulo
- 2) Periodo de referencia
- 3) Unidad y umbral = 25 000 ECU para el comercio especial si las importaciones SPG = 0
- 4) Países declarantes + Comunidad
- 5) Código (nº de orden del Diario Oficial) + reseña del producto con referencia al arancel aduanero común
- 6) EX = los datos se refieren a un extracto de este código
- 7) Nota sobre el carácter confidencial de productos o de partidas de productos con código NC
- 8) País socio
- 9) Zona económica socia
- 10) Importación de comercio especial
- 11) Importación beneficiaria del SPG

	SPS-000A LE 10/12/87 COMPTENTIELS EXCLUS		COMMERCE SPECIAL ET SIM - PRESENTATION PAYS PAR PRODUITS - VALUES = 1000 ECU (TOTAL = 251)										JAN-DEC 1986	
	EUR-12	TANZANIE	BELGIQUE	DANMARK	DEUTSCHLAND	MELLAS	ESPAÑA	FRANCE	IRELAND	ITALIA	PORTUGAL	U.K.		
1	12917	4605	0	0	341	0	0	216	734	0	0	6006	2	
3	213	0	0	0	0	0	0	0	0	0	0	213	4	
5	112	112	0	0	0	0	0	0	0	0	0	0		
	0	0	0	0	0	0	0	0	0	0	0	0		
	37	27	0	0	12	0	0	0	0	0	0	0		
	0	0	0	0	0	0	0	0	0	0	0	0		
	66	13	0	0	45	0	0	0	0	0	0	0		
	0	0	0	0	0	0	0	0	0	0	0	0		
	1336	433	0	0	32	0	26	634	0	0	0	0		
	0	0	0	0	0	0	0	0	0	0	0	0		
52 TOTAL SPS-ANNEXE	1691	590	0	0	69	0	26	636	0	0	0	0	44	
	0	0	0	0	0	0	0	0	0	0	0	0		
570038	646	292	11	269	3	19	132	132	0	23	0	112	8	
	0	0	0	0	0	0	0	0	0	0	0	0		
570100EX	89	0	0	0	0	0	0	0	0	0	0	0	2	
	0	0	0	0	0	0	0	0	0	0	0	0		
570100EX	616	0	0	45	0	50	132	132	3	193	0	235	8	
	0	0	0	0	0	0	0	0	0	0	0	0		
570100EX	6310	6589	0	456	0	0	1363	0	0	0	0	0	0	
	0	0	0	0	0	0	0	0	0	0	0	0		
570170EX	174993	11958	6667	107668	0	342	4993	176	10637	0	0	2394	9	
	632	66	258	2	0	0	0	0	0	0	0	92		
570310EX	425	164	0	228	0	0	21	0	0	0	0	0	0	
	0	0	0	0	0	0	0	0	0	0	0	0		
570500EX	675	202	0	685	0	0	43	0	0	0	0	25	0	
	0	0	0	0	0	0	0	0	0	0	0	0		
570570EX	672	181	0	260	0	0	0	0	0	0	0	223	0	
	0	0	0	0	0	0	0	0	0	0	0	0		
570790EX	1056	62	0	1404	0	0	0	0	0	0	0	316	0	
	0	0	0	0	0	0	0	0	0	0	0	0		
57 TOTAL SPS-ANNEXE	106826	19369	6987	111083	3	411	6628	173	19931	5	14686	92	0	
	632	66	258	2	0	0	0	0	0	0	0	0		
999999	0	0	0	0	0	0	0	0	0	0	0	0	0	
	97	97	0	0	0	0	0	0	0	0	0	0	0	
99 TOTAL SPS-ANNEXE	0	0	0	0	0	0	0	0	0	0	0	0	0	
	97	97	0	0	0	0	0	0	0	0	0	0	0	
TOTAL TANZANIE	21646	27089	6681	13056	6	437	6619	946	20647	5	17462	337	0	
	1342	410	257	208	0	0	38	0	0	0	0	0	0	

- 1) Número y título del módulo
- 2) Período de referencia
- 3) Unidad y umbral de publicación de 25 000 ECU para el comercio especial si las importaciones SPG = 0
- 4) Países declarantes + Comunidad
- 5) País socio
- 6) Código (Nº de orden del Diario Oficial) del producto (La reseña de estos productos va aneja a los cuadros del volumen 1)
- 7) EX = los datos se refieren a un extracto del código
- 8) Importación de comercio especial
- 9) Importación beneficiaria del SPG

**CUADRO RECAPITULATIVO DE LAS IMPORTACIONES PROCEDENTES DE PAÍSES
BENEFICIARIOS DE PRODUCTOS BENEFICIARIOS
DEL SPG EN 1989, 1990 Y 1991
EN MILLIARES DE ECUS**

	Año	Comercio especial por el SPG	benefi- ciario del SPG	utilización en %
Productos industriales sensibles - Anexo I (10)	1989	15286554	6385641	41,8%
	1990	17500056	6970386	39,8%
	1991	22306920	9157309	41,1%
Productos industriales no sensibles - (30)	1989	14174026	6066961	42,8%
	1990	18236491	8223468	45,1%
	1991	22641747	11998733	53,0%
Productos textiles AMF - Anexo I (40)	1989	6952266	2215592	31,9%
	1990	9205057	2818103	30,6%
	1991	12564596	3759899	29,9%
Productos textiles no incluidos en al AMF - Anexo II (42)	1989	908644	211598	23,3%
	1990	1111104	451147	40,6%
	1991	1717173	864058	50,3%
Productos textiles yute y coco - Anexo III (47)	1989	130404	109222	83,8%
	1990	75353	66919	88,8%
	1991	75927	65958	86,9%
Productos agrícolas sensibles - Anexo I (50)	1989	876282	297610	34,0%
	1990	862568	353048	40,9%
	1991	1064826	358935	33,7%
Productos agrícolas no sensibles - Anexo II (52)	1989	8487926	3840851	45,3%
	1990	4742484	2743554	57,8%
	1991	5485602	3499253	63,8%
Productos agrícolas reservados a los países menos desarrollados - Anexo IV (57)*	1989	221366	23819	10,8%
	1990	1280956	106891	8,3%
	1991	1416754	695908	49,1%
Productos agrícolas reservados BOL, COL, ECU y PER - Anexo (58)			ver anexo IV (57)	

* (excepto los productos citados en los dos anexos anteriores)

	Año	Comercio especial por el SPG	beneficiario del SPG	utilización en %
Productos agrícolas (Exacciones) (59)	1990	134561	71500	53,1%
	1991	164893	104805	63,6%
Productos CECA sensibles - Anexo I (60)	1989	616433	149544	24,3%
	1990	489079	149615	30,6%
	1991	304312	107280	35,3%
Productos CECA no sensibles - Anexo II (62)	1989	5245	461	8,8%
	1990	6948	629	9,1%
	1991	2001	1204	60,2%
Total	1989	47659146	19447239	40,8%
	1990	53644657	22133906	41,3%
	1991	67744751	30888497	45,6%

Las importaciones totales procedentes de países extracomunitarios se elevaron a 446 716 millones de ECUs en 1989, a 462 720 millones de ECUs en 1990 y a 493 990 millones de ECUs en 1991. El porcentaje de las importaciones cubiertas por el SPG y las importaciones totales es, por tanto, del 10,7 % en 1989, del 11,6 % en 1990 y del 13,7 % en 1991.

I. INDLEDNING

I publikation GSP 1444 (varer fordelt på lande) og GSP 2444 (lande fordelt på varer) offentliggør Eurostat en gang om året i to bind importværditallene for de varer, der har været omfattet af den generelle toldpræferenceordning (GSP), og til sammenligning tallene for specialhandelens indførsler. Hvert kvartal offentliggøres på mikrofiche de samme oplysninger om værdier, mængder og supplerende mængder.

II. KODIFICERING

Varekodificeringen sker efter de løbenummer, der er anført i EF-Tidende nr. L 370 af 31.12.1990 vedrørende anvendelsen af de generelle toldpræferencer, undtagen for de ikke-følsomme industrielle varer. Faktisk skete kodificeringen af disse varer efter de løbenummer, der begynder med 30. Siden 1988 er disse produkter ikke anført i EF-Tidende og kodificeringen har derfor måttet baseres på "HS-Positioner" (de første 4 cifre af det harmoniserede systems kode), med 30 foran som tidligere.

BEMÆRKNINGER:

- 1) "EX" efter et løbenummer betyder, at oplysningerne vedrører et uddrag af dette løbenummer.
- 2) Med hensyn til landbrugsprodukterne er der i det nummer af EF-Tidende, som omhandler GSP, anført forskellige løbenummer for et og samme produkt. I sådanne tilfælde er Eurostat nødt til kun at vælge et enkelt.
- 3) De varer, der i henhold til gældende regler er fritaget for told efter den fælles toldtarif, optræder nogle gange for fuldstændighedens skyld i det nummer af EF-Tidende, som omhandler GSP. Importfallene for disse produkter er ikke medtaget i disse tabeller.
- 4) De handelstal, der indberettes i en ikke gældende TARIC-Kode, henføres i deres helhed til det først mulige løbenummer (den første præference) for en given KN-Kode. Der foretages ikke korrektioner af denne art for forkerte KN-Koder; disse korrigeres altif af det land, der foretager inderetningen.

III. KILDER

Medlemsstaterne indsender i medfør af Rådets forordning (EØF) nr. 1736/75 og 3367/87 statistikker over Fællesskabets udenrigshandel efter en ensartet metode. Tabellerne udarbejdes af Eurostat på grundlag af ellevecifrede TARIC-Data, der indsendes en gang i kvartalet på magnetbånd.

Eurostat vil gerne takke medlemsstaternes statistiske kontorer for deres samarbejde, som gør det muligt at udarbejde harmoniserede fællesskabsstatistikker af god kvalitet.

IV. REGISTRERINGSSYSTEM

Tallene i fællesskabsstatistikken vedrører

- for specialhandelens vedkommende: direkte indførsler og indførsler fra toldoplæg til fri omsætning samt indførsler til aktiv forædling og efter passiv forædling efter tilladelse fra toldmyndighederne, uanset om varebevægelsen sker i forretningsmæssigt øjemed eller ej (første angivelse i tabellerne).
- den del af disse indførsler, som vedrører varer til fri omsætning, og for hvilke toldpræferenceordningen har været anvendt (angivelse nr. 2 i tabellerne).

V. VÆRDI

Den statistiske værdi er lig med toldværdien eller en værdi, der fastsættes på samme måde som toldværdien.

Værdien undtrykkes i 1 000 europæiske regningsenheder (ECU). De værdier i national valuta, som medlemsstaterne indberetter til Eurostat, omregnes til ECU efter de månedlige kumulerede omregningskurser.

VI. MÆNGDER

Nettovægten angives i tons for alle varer, og i visse tilfælde angives der ud over denne vægt supplerende enheder i form af antal (A), kubikmeter (K) og par (P). Disse tal offentliggøres på microfiche.

VII. FRITAGELSER OG FORENKLINGER

Statistikken over specialhandelen indeholder ingen oplysninger om varer, hvis værdi eller vægt hverken når op på den nationale statistiske tærskel eller - i den trykte udgave - på en Eurostat-tærskel, der kun gælder for de linjer, for hvilke GSP - indførslerne er lig nul.

VIII. FORTROLIGHED OG SÆRLIGE OMSTÆNDIGHEDER**- SPECIALHANDELEN**

I alle medlemsstaterne eksisterer der procedurer, i henhold til hvilke visse varebevægelser kan kræves hemmeligholdt. I disse tilfælde opføres de pågældende oplysninger ikke særskilt af medlemsstaterne.

Anvendelsen og omfanget af denne fortrolighed varierer fra medlemsstat til medlemsstat.

Statistikkerne er udarbejdet på grundlag af tolldokumenter, og der er ikke taget hensyn til de korrektioner, som visse medlemsstater foretager ved årets udgang ved opgørelsen af transaktionerne mellem regeringerne. Opstillingen af en handelsbalance kan under disse omstændigheder medføre væsentlige afvigelser fra de officielle nationale data.

- INDFØRSLER UNDER GSP

Selv om medlemsstaterne fra et statistisk og GSP-kontrollmæssigt synspunkt ikke anvender hemmeligholdelse, opgiver Eurostat ikke fortrolige oplysninger i publikation 1444 og 2444, og tilsvarende gælder for specialhandelen.

Inden for et løbenummer vedrører den fortrolige karakter en eller flere koder i den kombinerede nomenklatur og en eller flere medlemsstater. En bemærkning efter løbenummeret angivet, at der er tale om fortrolige oplysninger.

1	COMMERCE SPECIAL ET SPG - PRESENTATION PRODUITS PAR PAYS - JAN-DEC 1986												
	VALEURS * 1000 ECU (SEUIL * 25)												
SPG-1986 LE 10/11/87 CONFIDENTIELS EXCLUS													
EUR-12 DANMARK DEUTSCHLAND HELLES ESPANA FRANCE IRLAND ITALIA PORTUGAL U.K.													
2	3	4	5	6	7	8	9	10	11				
30	30	30	30	30	30	30	30	30	30	30	30	30	
300320	20.20	OXIDES DE TITANE	879	0	0	0	0	0	0	0	0	0	0
940	TOMBOULAYE	0	0	0	0	0	0	0	0	0	0	0	0
412	MEXIQUE	0	0	0	0	0	0	0	0	0	0	0	0
8000	TOUTS PAYS SPG	337	379	160	312	304	278	279	279	279	279	279	279
		782	55	0	311	280	278	279	279	279	279	279	279
310330	2027	OXIDES DE PLOMB, Y COMPRIS LE MOULON ET LA MEME OXIDE	0	0	0	0	0	0	0	0	0	0	0
720	CHINE	0	0	0	0	0	0	0	0	0	0	0	0
8000	TOUTS PAYS SPG	0	0	0	0	0	0	0	0	0	0	0	0
300340	EXER.20: HYDRAZINE ET HYDROXYLAMINE ET LEURS SELS INORGANIQUE; AUTRES BASES; OXIDES, HYDROXYDES ET PEROXYDES METALLI- QUES INORGANIQUE, A L'EXCLUSION DES OXIDES D'AMTI DES: NIMEXE: 20030, VENTILATION PAR PAYS INCOMPLETE UK: NIMEXE: 20030, CONFIDENTIEL UK: NIMEXE: 20030, CONFIDENTIEL	0	0	0	0	0	0	0	0	0	0	0	0
720	CHINE	20040	10000	0	0	0	0	0	0	0	0	0	0
800	BRESIL	92	0	0	0	0	0	0	0	0	0	0	0
412	MEXIQUE	200	0	0	0	0	0	0	0	0	0	0	0
504	PEROU	102	0	0	0	0	0	0	0	0	0	0	0
720	CORÉE DU SUD	3	0	0	0	0	0	0	0	0	0	0	0
040	TOUGOLAVIE	0	0	0	0	0	0	0	0	0	0	0	0
440	CUBA	3772	0	0	0	0	0	0	0	0	0	0	0
512	CHILE	0	0	0	0	0	0	0	0	0	0	0	0
740	MONE-KONG	0	0	0	0	0	0	0	0	0	0	0	0
8000	TOUTS PAYS SPG	31043	10107	20	0072	0001	0001	0001	0001	0001	0001	0001	0001
		21012	11005	20	0001	0001	0001	0001	0001	0001	0001	0001	0001

- 1) Nummer og titel
- 2) Referenceperiode
- 3) Enhed og tærskel = 25 000 ECU for specialhandelen, hvis GSP-indførsel = 0
- 4) Indberettende land + Fællesskabet
- 5) Kode (Løbenummer i EF-Tidende) + forkortet varekode med henvisning til FTI
- 6) EX = tallene vedrører et uddrag af denne kode
- 7) Bemærkning om fortrolighed med hensyn til varer eller dele af varer (KN -kode)
- 8) Samhandelsland
- 9) Økonomisk samhandelszone
- 10) Indførsel - specialhandel
- 11) Indførsel, hvor hvilken GSP har været anvendt

SPR-ANNA LE 14/12/87 CONFIDENTIELS EXCLUS	COMPRE SPECIAL ET SPN - PRESENTATION PAYS PAR PRODUCTS - VALEURS * 1000 ECU (SEUIL = 25)										JAN-DEC 1988			
	EUR-12	BELGIUM	DANMARK	DEUTSCHLAND	HELLAS	ESPAÑA	FRANCE	IRELAND	ITALIA	PORTUGAL	U.K.			
1	15917	4563	83	341	0	0	216	734	0	0	6048			2
3	213	0	0	0	0	0	0	0	0	0	213			4
5	112	112	0	0	0	0	0	0	0	0	0			
	39	87	0	32	0	0	0	0	0	0	0			
	0	0	0	0	0	0	0	0	0	0	0			
	46	13	6	45	0	0	0	0	0	0	0			
	0	0	0	0	0	0	0	0	0	0	0			
	2336	433	0	32	0	26	036	0	0	0	0			
	0	0	0	0	0	0	0	0	0	0	0			
52 TOTAL SPN-ANNEE	1601	596	0	89	0	26	836	0	0	0	44			
	0	0	0	0	0	0	0	0	0	0	0			
570030	046	292	11	269	3	19	112	0	25	0	112			
	0	0	0	0	0	0	0	0	0	0	0			
570140EX	89	0	0	0	0	0	0	0	0	0	0			
	0	0	0	0	0	0	0	0	0	0	0			
570180EX	636	0	0	65	0	80	132	3	143	0	235			8
	0	0	0	0	0	0	0	0	0	0	0			
570200EX	8338	6589	0	456	0	0	1363	0	0	0	0			
	0	0	0	0	0	0	0	0	0	0	0			
570700EX	174291	11956	4487	18766	0	342	6989	178	16837	0	23948			
	632	66	258	2	0	0	0	0	0	0	92			
570830EX	425	164	0	228	0	0	21	0	0	0	0			
	0	0	0	0	0	0	0	0	0	0	0			
570840EX	875	282	0	605	0	0	43	0	0	0	25			
	0	0	0	0	0	0	0	0	0	0	0			
570870EX	672	301	0	248	0	0	0	0	0	0	223			
	0	0	0	0	0	0	0	0	0	0	0			
570790EX	1086	62	0	1409	0	0	0	0	0	0	318			
	0	0	0	0	0	0	0	0	0	0	0			
57 TOTAL SPN-ANNEE	188026	19389	6507	111023	3	411	6628	173	18931	5	24004			
	632	66	258	2	0	0	0	0	0	0	92			
999999	0	0	0	0	0	0	0	0	0	0	0			
	97	97	0	0	0	0	0	0	0	0	0			
99 TOTAL SPN-ANNEE	0	0	0	0	0	0	0	0	0	0	0			
	97	97	0	0	0	0	0	0	0	0	0			
TOTAL TANZANIE	21046	27689	4601	140956	4	437	6419	946	20647	5	37462			
	1362	418	257	288	0	0	88	0	0	0	537			

- 1) Nummer og titel
- 2) Referenceperiode
- 3) Enhed og tærskel = 25 000 ECU for specialhandelen, hvis GSP-indførslerne = 0
- 4) Indberettende land + Fællesskabet
- 5) Samhandelsland
- 6) Varekode (løbenummer i EF-Tidende) (den forkortede tekst til disse varer er anført som bilag til tabellerne og i bind 1)
- 7) EX = tallene vedrører et uddrag af koden
- 8) Indførsel - specialhandel
- 9) Indførsel, hvor hvilken GSP har været anvendt

**OVERSIGT OVER INDFØRSLER I 1989, 1990 OG 1991 FRA
PRÆFERENCEBERETTIGEDE LANDE AF VARER OMFATTET AF
GSP (I 1 000 ECU)**

DA

	År	Special- handel omfattet af GSP	GSP anvendt	Anvendelse i %
Følsomme industri- produkter - Bilag I (10)	1989	15286554	6385641	41,8%
	1990	17500056	6970386	39,8%
	1991	22306920	9157309	41,1%
Ikke-følsomme industriprodukter (30)	1989	14174026	6066961	42,8%
	1990	18236491	8223468	45,1%
	1991	22641747	11998733	53,0%
Tekstilprodukter MFA - Bilag I (40)	1989	6952266	2215592	31,9%
	1990	9205057	2818103	30,6%
	1991	12564596	3759899	29,9%
Tekstilprodukter ikke-MFA - Bilag II (42)	1989	908644	211598	23,3%
	1990	1111104	451147	40,6%
	1991	1717173	864058	50,3%
Tekstilprodukter af jute og kokos- Bilag III (47)	1989	130404	109222	83,8%
	1990	75353	66919	88,8%
	1991	75927	65958	86,9%
Følsomme landbrugs- produkter - Bilag I (50)	1989	876282	297610	34,0%
	1990	862568	353048	40,9%
	1991	1064826	358935	33,7%
Ikke-følsomme land- brugsprodukter - Bilag II (52)	1989	8487926	3840851	45,3%
	1990	4742484	2743554	57,8%
	1991	5485602	3499253	63,8%
Landbrugsprodukter forbeholdt LDC - Bilag IV (57)*	1989	221366	23819	10,8%
	1990	1280956	106891	8,3%
	1991	1416754	695908	49,1%
Landbrugsprodukter forbeholdt BOL, COL, ECU i PER - Bilag (58)			se Bilag IV (57)	

* (undtagen produkter, der allerede er nævnt i de to foregående bilag)

	År	Special-handel omfattet af GSP	GSP anvendt	Anvendelse i %
Landbrugsprodukter (Importafgifterne) (59)	1990	134561	71500	53,1%
	1991	164893	104805	63,6%
Følsomme EKSF- Produkter - Bilag I (60)	1989	616433	149544	24,3%
	1990	489079	149615	30,6%
	1991	304312	107280	35,3%
Ikke-følsomme EKSF-Produkter - Bilag II (62)	1989	5245	461	8,8%
	1990	6948	629	9,1%
	1991	2001	1204	60,2%
I alt	1989	47659146	19447239	40,8%
	1990	53644657	22133906	41,3%
	1991	67744751	30888497	45,6%

De samlede indførsler fra tredjelande var i 1989 446 716, i 1990 462 720 og i 1991 493 990 mio. ECU. Indførsler omfattet af GSP udgør således i 1989 10,7 %, i 1990 11,6 % og i 1991 13,7 % af de samlede indførsler.

I. EINLEITUNG

In den Veröffentlichungen APS 1444 (Waren nach Ländern) und APS 2444 (Länder nach Waren) publiziert Eurostat jährlich in zwei Bänden die Ergebnisse der Einfuhren im Rahmen des allgemeinen Präferenzsystems (APS) sowie ihre Gegenüberstellung mit den Ergebnissen der Einfuhren des Spezialhandels. Ausserdem werden die gleichen Ergebnisse vierteljährlich in Werten, Mengen und besonderen Maßeinheiten auf Microfiches veröffentlicht.

II. CODIERUNG

Die Codierung der Waren erfolgt nach den in dem Amtsblatt L 370 vom 31.12.1990 zur Anwendung allgemeiner Zollpräferenzen aufgeführten laufenden Nummern ausgenommen sind die empfindlichen gewerblichen Waren. Diese wurden 1987 mit Ordnungsnummern ab 30 verschlüsselt. Seit 1988 werden diese Waren im Amtsblatt nicht mehr aufgelistet. Die Kodifizierung erfolgt jetzt auf PositionSH-Basis (den 4 ersten Stellen des Harmonisierten Systems) mit einer vorangestellten 30.

ANMERKUNGEN:

- 1) Folgt auf eine laufende Nummer ein "EX", so beziehen sich die Angaben nur auf einen Teil dieser laufenden Nummer.
- 2) Das Amtsblatt über das APS weist bei den landwirtschaftlichen Erzeugnissen ein und derselben Ware unterschiedliche laufende Nummern zu. In diesem Fall ist Eurostat gezwungen, eine einzelne laufende Nummer auszuwählen.
- 3) Waren, für die aufgrund gemeinsamer Zollregelungen die Zollsätze des GZT aufgehoben sind, werden im Amtsblatt über das APS zuweilen zur Erinnerung aufgeführt. Die Einfuhren solcher Waren werden in diesen Tabellen nicht ausgewiesen.
- 4) Handel mit einer ungültigen TARIC-Warennummer wird vollständig der ersten möglichen laufenden Nummer (der ersten Präferenz) der KN zugeordnet. Ungültige KN-Nummern wurden durch die Mitgliedstaaten korrigiert.

III. QUELLEN

Die Mitgliedstaaten übermitteln die Angaben für die Statistiken des Außenhandels der Gemeinschaft in Anwendung der Verordnungen (EWG) Nr. 1736/75 und Nr. 3367/87 des Rates nach einer einheitlichen Methodik. Die Tabellen werden von Eurostat auf der Grundlage der Daten nach dem elfstelligen TARIC, die vierteljährlich auf Magnetband übermittelt werden, zusammengestellt.

Eurostat möchte an dieser Stelle den beteiligten Diensten der Mitgliedstaaten für ihre Mitarbeit danken, die die Erstellung dieser harmonisierten gemeinschaftlichen Statistiken ermöglicht und ihre Qualität garantiert.

IV. UMFANG DER ERFASSUNG

Die Ergebnisse der Gemeinschaftsstatistik beziehen sich auf

- den Spezialhandel: Einfuhr von Waren, die bei ihrem Eingang oder beim Verlassen der Zolllager in den zollrechtlich freien Verkehr übergeführt wurden, Einfuhr zum aktiven Veredelungsverkehr und Einfuhr nach einem passiven Veredelungsverfahren (Zollverfahren), unabhängig davon, ob der Warenbewegung eine Handelstransaktion zugrunde liegt oder nicht (erste Angabe in den Tabellen);
- den Teil der Einfuhr von in den zollrechtlich freien Verkehr übergeführten Waren, für den Zollpräferenzen gewährt wurden (zweite Angabe in den Tabellen).

V. WERT

Der statistische Wert ist gleich dem Zollwert oder gleich einem Wert, der analog zum Zollwert bestimmt wird.

Der Wert wird ausgedrückt in 1000 Europäischen Währungseinheiten (ECU). Die Eurostat von den Mitgliedstaaten in Landeswährung übermittelten Werten werden nach den kumulierten monatlichen Umrechnungskursen in ECU konvertiert.

VI. MENGEN

Die Gemeinschaftsstatistik weist für alle Warenarten das Eigengewicht in Tonnen sowie in bestimmten Fällen darüber hinaus auch besondere Maßeinheiten in Stück (A), Kubikmeter (K) und Paar (P) aus. Diese Ergebnisse werden auf Mikrofiche veröffentlicht.

VII. BEFREIUNGEN UND VEREINFACHUNGEN

Die Statistiken des Spezialhandels enthalten keine Angaben über Waren, deren Wert oder Gewicht unter der nationalen statistischen Schwelle oder, in der gedruckten Fassung, unter einer vom SAEG festgelegten Schwelle liegt, die nur für diejenigen Zeilen gilt, für die die Einfuhren im Rahmen des APS gleich Null sind.

VIII. GEHEIMHALTUNG UND BESONDERHEITEN**- SPEZIALHANDEL**

Sämtliche Mitgliedstaaten wenden Verfahren an, durch die die Geheimhaltung der Angaben über bestimmte Warenströme gewährleistet werden kann. Sie führen in solchen Fällen die betreffenden Warenpositionen nicht separat auf.

Handhabung und Ausmaß der Geheimhaltung sind in den einzelnen Mitgliedstaaten unterschiedlich.

Ferner werden die statistischen Daten auf der Grundlage der Zollpapiere geliefert, wobei die von einigen Mitgliedstaaten am Ende des Jahres vorgenommenen Korrekturen zur buchmässigen Erfassung von Transaktionen zwischen den Staaten nicht berücksichtigt werden. Die Aufstellung einer Handelsbilanz kann unter den genannten Umständen in bestimmten Fällen zu merklichen Abweichungen von den amtlichen Zahlen der Mitgliedstaaten führen.

- EINFUHREN IM RAHMEN DES APS

Obgleich die statistische Geheimhaltung bei der die Überwachung des APS betreffenden Statistik keine Anwendung durch die Mitgliedstaaten findet, erfasst Eurostat in den Modulen 1444 und 2444 ebenso wie beim Spezialhandel keine vertraulichen Daten.

Die Geheimhaltung innerhalb einer laufenden Nummer bezieht sich jeweils auf einen oder mehrere Codes der Kombinierten Nomenklatur KN auf einen oder mehrere Mitgliedstaaten. In einer Anmerkung, die sich an die jeweilige laufende Nummer anschließt, wird auf diese Geheimhaltung hingewiesen.

COMMERCE SPECIAL ET SP6 - PRESENTATION PRODUCTS PAR PAYS - JAN-DEC 1986
VALEURS = 1000 ECU (SEUL = 25)

	BELGIUM	DANMARK	DEUTSCHLAND	GRIECHE	IRLANDE	FRANCE	IRLANDE	ITALIA	PORTUGAL	U.K.
1) SP6-1444 LE 10/11/87 CONFIDENTIELS EXCLUS										
2) RESUME 1999/88, ANNEXE II										
3) 20.05 OCTOBRE DE TITANE	8999							8999		
4) 412 MEXIQUE	879								879	
5) 2000 TOUTS PAYS SP6	4070 782	317 89	370 303			122 181		1049 80	879	249 249
6) 710 CHINE	878					878				
7) 2000 TOUTS PAYS SP6	878					878				
8) 300149 EX20.101 HYDRAZINE ET HYDROXYLAZINE ET LEURS SELS INORGANIQUE; AUTRES BASES, OXYDES, HYDROXYDES ET PEROXIDES METALLI- QUES INORGANIQUE; L'EXCLUSION DES OXYDES D'ANTI- CORROSION; VERIFICATION DES OXYDES D'ANTI- CORROSION, CONFIDENTIEL UR: MEXIQUE, BRÉSIL, CONFIDENTIEL	28060 28026	18009 11948	6694 7610			3233 82		7 3		1002 904
9) 500 BRÉSIL	961 587	97	844 847							
10) 412 MEXIQUE	109 109		31			276 249				
11) 500 PEROU	102 144		34 38			31 37				109 72
12) 720 CORÉE DU SUD	3 3		3 3							
13) 412 CHILI	70 3771									
14) 740 HONG-KONG	96 8	1	52			93				
15) 2000 TOUTS PAYS SP6	35041 23282	18207 11948	9878 6401			3498 349		3740 3		1112 1009

1) Nummer und Titel des Moduls

2) Berichtszeitraum

3) Einheit und Schwelle = 25 000 ECU für den Spezialhandel, wenn die Einfuhren nach de APS = 0 sind

4) Meldeländer + Gemeinschaft

5) Code (laufende Nummer des Amtsblatts) + abgekürzte Warenbezeichnung mit Verweis auf den GZT

6) EX = die Angaben beziehen sich nur auf einen Teil dieses Codes

7) Anmerkung zur Geheimhaltung von Angaben über Waren oder Teile von Waren in der KM-Codierung

8) Partnerland

9) Partner-Wirtschaftszone

10) Einfuhr Spezialhandel

11) Einfuhr nach dem APS

	COMMERCE SPECIAL ET SPB - PRESENTATION PAYS PAR PRODUITS - VALEURS = 1000 ECU (SEUL = 25)										
	EUR-12	BEHELUX	DANMARK	DEUTSCHLAND	HELLAS	ESPAÑA	FRANCE	IRIELAND	ITALIA	PORTUGAL	U.K.
1) 570000 LE 14/12/87 CONFIDENTIELS EXCLUS	18717	4669	83	341	0	0	216	774	0	0	6004
2) 388 TANZANIE	213	0	0	0	0	0	0	0	0	0	213
3) 58 TOTAL SPB-ANNEXE	112	112	0	0	0	0	0	0	0	0	0
4) 580489	0	0	0	0	0	0	0	0	0	0	0
5) 521010	39	27	0	32	0	0	0	0	0	0	0
6) 521060	66	13	0	45	0	0	0	0	0	0	0
7) 521130	1334	433	0	32	0	26	636	0	0	7	0
8) 58 TOTAL SPB-ANNEXE	1601	590	0	89	0	24	634	0	0	64	0
9) 570030	0-48	292	11	269	3	19	112	0	23	0	112
10) 570300EX	89	0	0	64	0	0	0	0	0	0	0
11) 570300EX	636	0	0	45	0	86	132	3	143	0	235
12) 570200EX	6330	6509	0	450	0	0	1363	0	0	0	0
13) 570470EX	17491	11954	6487	187568	342	342	499	170	16087	0	23904
14) 570530EX	425	144	0	228	0	0	21	0	0	0	0
15) 570540EX	675	202	0	605	0	0	43	0	0	0	23
16) 570670EX	672	181	0	260	0	0	0	0	0	0	213
17) 57070EX	1096	62	0	1404	0	0	0	0	0	0	310
18) 57 TOTAL SPB-ANNEXE	100216	19389	6807	111813	3	411	6620	173	19931	3	24009
19) 999999	0	0	0	0	0	0	0	0	0	0	91
20) 99 TOTAL SPB-ANNEXE	97	97	0	0	0	0	0	0	0	0	0
21) TOTAL TANZANIE	21446	27009	6601	150264	0	437	6610	944	20667	0	37942

- 1) Nummer und Titel des Moduls
- 2) Berichtszeitraum
- 3) Einheit und Schwelle für die Veröffentlichung = 25 000 ECU für den Spezialhandel, wenn die Einfuhren nach dem APS = 0 sind
- 4) Meldeländer + Gemeinschaft
- 5) Partnerland
- 6) Code (laufende Nummer des Amtsblatts) der Ware (die abgekürzte Bezeichnung dieser Waren ist im Anhang zu den Tabellen und in Band 1 enthalten)
- 7) EX = die Angaben beziehen sich nur auf einen Teil des Codes
- 8) Einfuhr Spezialhandel
- 9) Einfuhr nach dem APS

**ÜBERSICHTSTABELLE ÜBER DIE EINFUHREN VON UNTER DAS ALLGEMEINE
PRÄFERENZSYSTEM FALLENDEN ERZEUGNISSEN AUS DEN GEGÜNSTIGTEN
LÄNDERN IN DEN JAHREN 1989, 1990 UND 1991
AUSGEDRÜCKT IN 1 000 ECU**

DE

	Jahr	Unter das APS fallender Spezialhandel	Spezial- handel für den das APS in Anspruch genommen wurde	Ausnutzung in %
Empfindliche gewerbliche Waren - Anlage I (10)	1989	15286554	6385641	41,8%
	1990	17500056	6970386	39,8%
	1991	22306920	9157309	41,1%
Nichtempfindliche gewerbliche Waren (30)	1989	14174026	6066961	42,8%
	1990	18236491	8223468	45,1%
	1991	22641747	11998733	53,0%
Unter die Allfaser- vereinbarung fallende Textilwaren - Anlage I (40)	1989	6952266	2215592	31,9%
	1990	9205057	2818103	30,6%
	1991	12564596	3759899	29,9%
Nicht unter die Allfaservereinbarung fallende Textilwaren - Anlage II (42)	1989	908644	211598	23,3%
	1990	1111104	451147	40,6%
	1991	1717173	864058	50,3%
Textilwaren aus Jute und Kokosfaser - Anlage III (47)	1989	130404	109222	83,8%
	1990	75353	66919	88,8%
	1991	75927	65958	86,9%
Empfindliche land- wirtschaftliche Erzeugnisse - Anlage I (50)	1989	876282	297610	34,0%
	1990	862568	353048	40,9%
	1991	1064826	358935	33,7%
Nichtempfindliche landwirtschaftliche Erzeugnisse - Anlage II (52)	1989	8487926	3840851	45,3%
	1990	4742484	2743554	57,8%
	1991	5485602	3499253	63,8%
Den am wenigsten fortgeschrittenen Ländern vorbehaltenen landwirtschaftliche Erzeugnisse - Anlage IV (57)*	1989	221366	23819	10,8%
	1990	1280956	106891	8,3%
	1991	1416754	695908	49,1%
Landwirtschaftliche Erzeugnisse vorbehalten für BOL, COL, ECU et PER - Anlage (58)			siehe Anlage IV (57)	

* (Mit Ausnahme der bereits in den beiden vorangegangenen Anlagen aufgeführten Erzeugnisse)

	Jahr	Unter das APS fallender Spezialhandel	Spezialhandel für den das APS in Anspruch genommen wurde	Ausnutzung in %
Agrarerzeugnisse (Abschöpfungen) (59)	1990	134561	71500	53,1%
	1991	164893	104805	63,6%
Empfindliche EGKS-Erzeugnisse - Anlage I (60)	1989	616433	149544	24,3%
	1990	489079	149615	30,6%
	1991	304312	107280	35,3%
Nichtempfindliche EGKS-Erzeugnisse Anlage II (62)	1989	5245	461	8,8%
	1990	6948	629	9,1%
	1991	2001	1204	60,2%
Insgesamt	1989	47659146	19447239	40,8%
	1990	53644657	22133906	41,3%
	1991	67744751	30888497	45,6%

Die Gesamteinfuhren aus Nicht-Gemeinschaftsländern beliefen sich 1989 auf 446 716, 1990 auf 462 720 und 1991 auf 493 990 Millionen ECU. Das Verhältnis der unter das APS fallenden Einfuhren zu den Gesamteinfuhren beläuft sich somit 1989 auf 10,7 % , 1990 auf 11,6 % und 1991 auf 13,7 %.

I. ΕΙΣΑΓΩΓΗ

Στις δημοσιεύσεις ΣΓΠ 1444 (προϊόντα κατά χώρα) και ΣΓΠ 2444 (χώρες κατά προϊόντα), η Eurostat δημοσιεύει κάθε χρόνο σε δύο τόμους τα αποτελέσματα των εισαγωγών σε αξία, που είχαν υπαχθεί στο σύστημα γενικευμένων προτιμήσεων (ΣΓΠ) και συγκριτικά τα αποτελέσματα των εισαγωγών του ειδικού εμπορίου. Δημοσιεύονται επίσης κάθε τρίμηνο με τη μορφή μικροδελτίων τα ίδια αποτελέσματα σε αξία, ποσότητα και συμπληρωματική ποσότητα.

II. ΚΩΔΙΚΟΠΟΙΗΣΗ

Η κωδικοποίηση των προϊόντων γίνεται σύμφωνα με τους αύξοντα αριθμό της Επίσημης Εφημερίδας L 370 της 31.12.90 που αφορά την εφαρμογή των γενικευμένων δασμολογικών προτιμήσεων, εκτός από τα μη ευαίσθητα βιομηχανικά προϊόντα. Το 1987 τα προϊόντα αυτά είχαν κωδικοποιηθεί στην επίσημη εφημερίδα ΣΓΠ με αύξοντες αριθμούς που άρχιζαν με τον αριθμό 30. Από το 1988, τα προϊόντα αυτά δεν αναφέρονται πλέον και η κωδικοποίησή τους βασίστηκε σε θέσεις του ΕΣ (τέσσερεις πρώτοι αριθμοί του κωδικού του Εναρμονισμένου συστήματος) με προηγούμενο τον αριθμό 30 όπως και στο παρελθόν.

ΠΑΡΑΤΗΡΗΣΕΙΣ

- 1) Στην περίπτωση που μετά τον αύξοντα αριθμό ακολουθεί η ένδειξη "EX", αυτό σημαίνει ότι τα δεδομένα αναφέρονται σε ένα απόσπασμα του αύξοντα αριθμού.
- 2) Για τα γεωργικά προϊόντα, η Επίσημη Εφημερίδα ΣΓΠ δίνει διάφορους αύξοντες αριθμούς για το ίδιο προϊόν. Στην περίπτωση αυτή, η Eurostat είναι υποχρεωμένη να επιλέξει ένα μόνο.
- 3) Τα προϊόντα που, σε συνθήκες κοινού δικαίου, απολαύουν της δασμολογικής απαλλαγής του κοινού δασμολογίου, μερικές φορές εικονίζονται στην Επίσημη Εφημερίδα ΣΓΠ, προς υπόμνηση. Οι σχετικές με τα προϊόντα αυτά εισαγωγές δεν περιλαμβάνονται στους πίνακες αυτούς.

- 4) ΤΟ ΕΜΠΟΡΙΟ ΤΩΝ ΠΡΟΪΟΝΤΩΝ ΤΑ ΟΠΟΙΑ ΕΧΟΥΝ ΔΗΛΩΘΕΙ ΜΕ ΚΩΔΙΚΟ ΤΑΡΙC ΠΟΥ ΔΕΝ ΙΣΧΥΕΙ ΥΠΑΓΕΤΑΙ ΕΞ ΟΛΟΚΛΗΡΟΥ ΣΤΟΝ ΠΡΩΤΟ ΑΥΞΟΝΤΑ ΑΡΙΘΜΟ (ΣΤΗΝ ΠΡΩΤΗ ΠΡΟΤΙΜΗΣΗ) ΠΟΥ ΑΝΤΙΣΤΟΙΧΕΙ ΣΕ ΔΕΔΟΜΕΝΟ ΚΩΔΙΚΟ ΣΟ. ΚΑΜΙΑ ΔΙΟΡΘΩΣΗ ΑΥΤΟΥ ΤΟΥ ΕΙΔΟΥΣ ΔΕΝ ΓΙΝΕΤΑΙ ΓΙΑ ΤΟΥΣ ΕΣΦΑΛΜΕΝΟΥΣ ΚΩΔΙΚΟΥΣ ΣΟ ΟΙ ΟΠΟΙΟΙ ΔΙΟΡΘΩΝΟΝΤΑΙ ΠΑΝΤΟΤΕ ΑΠΟ ΤΗ ΔΗΛΟΥΣΑ ΧΩΡΑ

GR

III. ΠΗΓΕΣ

Τα κράτη μέλη διαβιβάζουν τις στατιστικές του κοινοτικού εξωτερικού εμπορίου σύμφωνα με μια ομοιόμορφη μεθοδολογία κατ'εφαρμογή των κανονισμών (ΕΟΚ) αριθ. 1736/75 και 3367/87 του Συμβουλίου. Οι πίνακες καταρτίζονται από την Eurostat βάσει των δεδομένων ΤΑΡΙC με 11 ψηφία που μεταβιβάζονται σε μαγνητική ταινία κάθε τρίμηνο.

Η Eurostat επιθυμεί να ευχαριστήσει τις υπηρεσίες των κρατών μελών για τη συνεργασία τους που επιτρέπει την κατάρτιση και τη διασφάλιση της ποιότητας των εναρμονισμένων αυτών κοινοτικών στατιστικών.

IV. ΣΥΣΤΗΜΑ ΚΑΤΑΓΡΑΦΗΣ

Τα αποτελέσματα των κοινοτικών στατιστικών αναφέρονται:

- στο ειδικό εμπόριο, εισαγωγές εμπορευμάτων που τίθενται σε ελεύθερη διακίνηση κατά την άφιξη ή την έξοδό τους από τις αποθήκες, τις εισαγωγές για ενεργητική τελειοποίηση και τις εισαγωγές μετά από παθητική τελειοποίηση (τελωνειακά καθεστώτα), ανεξάρτητα από το αν η διακίνησή τους αποτελεί εμπορική πράξη (πρώτο δεδομένο στους πίνακες).
- στο μέρος των εισαγωγών αυτών που αφορούν εμπορεύματα που τίθενται σε ελεύθερη διακίνηση και που απολαύουν των δασμολογικών προτιμήσεων (δεύτερο δεδομένο στους πίνακες).

V. ΑΞΙΑ

Η στατιστική αξία είναι ίση με την δασμολογητέα αξία ή την αξία που καθορίζεται με βάση την έννοια της δασμολογητέας αξίας.

Η αξία εκφράζεται σε 1.000 ευρωπαϊκές μονάδες (ECU). Οι τιμές που διαβιβάζουν τα κράτη μέλη στην Eurostat και οι οποίες εκφράζονται σε εθνικό νόμισμα, μετατρέπονται σε ECU σύμφωνα με τους μηνιαίους αθροιστικούς συντελεστές μετατροπής.

VI. ΠΟΣΙΟΤΗΤΕΣ

Οι στατιστικές της Κοινότητας αναφέρονται για όλα τα είδη εμπορευμάτων το καθαρό βάρος σε τόνους και σε ορισμένες περιπτώσεις, επιπλέον του βάρους, την ποσότητα εκφρασμένη σε συμπληρωματική μονάδα: αριθμό (Α), κυβικά μέτρα (Κ) και ζεύγη (Ρ). Τα αποτελέσματα αυτά δημοσιεύονται σε μικροδελτία.

VII. ΕΞΑΙΡΕΣΕΙΣ ΚΑΙ ΑΠΛΟΥΣΤΕΥΣΕΙΣ

Οι στατιστικές του ειδικού εμπορίου δεν περιλαμβάνουν τα δεδομένα που αφορούν προϊόντα των οποίων η αξία ή το βάρος δεν φθάνει το εθνικό στατιστικό κατώφλι, ούτε, στην έντυπη έκδοση, το κατώφλι που έχει ορίσει η Eurostat και το οποίο εφαρμόζεται αποκλειστικά στις γραμμές εκείνες για τις οποίες οι εισαγωγές που υπόκεινται στο ΣΓ* είναι μηδενικές.

VIII. ΕΜΠΙΣΤΕΥΤΙΚΟΤΗΤΑ ΚΑΙ ΙΔΙΑΙΤΕΡΟΤΗΤΑ

- ΕΙΔΙΚΟ ΕΜΠΟΡΙΟ

Σ' όλα τα κράτη μέλη υπάρχουν διαδικασίες με τις οποίες διασφαλίζεται το απόρρητο ορισμένων κινήσεων εμπορευμάτων. Στις περιπτώσεις αυτές, τα κράτη μέλη δεν αναφέρουν ξεχωριστά τις σχετικές κατηγορίες.

Η εφαρμογή και η έκταση της εμπιστευτικότητας ποικίλλει στα διάφορα κράτη μέλη.

Εξάλλου, οι στατιστικές καταρτίζονται με βάση τελωνειακά έγγραφα και δεν λαμβάνονται υπόψη διορθώσεις που επιφέρουν στο τέλος του έτους ορισμένα κράτη μέλη για τη λογιστική τακτοποίηση των διακυβερνητικών ανταλλαγών. Υπό αυτές τις συνθήκες, η κατάρτιση ενός εμπορικού ισοζυγίου μπορεί σε ορισμένες περιπτώσεις να οδηγήσει σε σημαντικές αποκλίσεις, σε σχέση με τα επίσημα εθνικά στοιχεία.

- ΕΙΣΑΓΩΓΕΣ ΥΠΟ ΣΓΠ

Παρόλο που απ'στατιστική άποψη και όσον αφορά την εποπτεία του συστήματος γενικευμένων προτιμήσεων δεν εφαρμόζεται από τα κράτη μέλη το στατιστικό απόρρητο, η Eurostat, στα έντυπά της 1444 και 2444 και κατ'αναλογία προς το ειδικό εμπόριο, δεν συμπεριλαμβάνει τα εμπιστευτικά δεδομένα.

Ο εμπιστευτικός χαρακτήρας, στο εσωτερικό ενός αύξοντα αριθμού, αναφέρεται σε ένα ή περισσότερους κωδικούς της συνδυασμένης ονοματολογίας NC και σ'ένα ή περισσότερα κράτη μέλη. Ο εμπιστευτικός αυτός χαρακτήρας παρουσιάζεται με τη μορφή σημείωσης που ακολουθεί τον αύξοντα αριθμό.

ΣΥΓΚΕΝΤΡΩΤΙΚΟΣ ΠΙΝΑΚΑΣ ΤΩΝ ΕΙΣΑΓΩΓΩΝ ΑΠΟ ΧΩΡΕΣ ΚΑΙ ΓΙΑ ΠΡΟΪΟΝΤΑ
ΠΟΥ ΕΙΧΑΝ ΥΠΑΧΘΕΙ ΣΤΟ ΣΓΠ ΚΑΤΑ ΤΟ 1989, 1990 ΚΑΙ ΤΟ 1991
ΣΕ ΧΙΛΙΑΔΕΣ ECU

	Έτος	Ειδικό εμπόριο που καλύπτεται από το ΣΓΠ	που έχουν επωφεληθεί του ΣΓΠ	χρήση σε %
Ευαίσθητα				
βιομηχανικά	1989	15286554	6385641	41,8%
προϊόντα -	1990	17500056	6970386	39,8%
παράρτημα I (10)	1991	22306920	9157309	41,1%
Μη ευαίσθητα	1989	14174026	6066961	42,8%
βιομηχανικά	1990	18236491	8223468	45,1%
προϊόντα - (30)	1991	22641747	11998733	53,0%
Υφαντουργικά	1989	6952266	2215592	31,9%
προϊόντα ΣΠΙ -	1990	9205057	2818103	30,6%
παράρτημα I (40)	1991	12564596	3759899	29,9%
Υφαντουργικά	1989	908644	211598	23,3%
προϊόντα εκτός	1990	1111104	451147	40,6%
ΣΠΙ - παράρτημα II (42)	1991	1717173	864058	50,3%
Υφαντουργικά	1989	130404	109222	83,8%
προϊόντα γιούτας	1990	75353	66919	88,8%
και κοκκοφοίνικα -	1991	75927	65958	86,9%
παράρτημα III (47)				
Ευαίσθητα γεωργικά	1989	876282	297610	34,0%
προϊόντα -	1990	862568	353048	40,9%
παράρτημα I (50)	1991	1064826	358935	33,7%
Μη ευαίσθητα	1989	8487926	3840851	45,3%
γεωργικά προϊόντα -	1990	4742484	2743554	57,8%
παράρτημα II (52)	1991	5485602	3499253	63,8%
Γεωργικά προϊόντα	1989	221366	23819	10,8%
που προορίζονται	1990	1280956	106891	8,3%
για τις λιγότερο	1991	1416754	695908	49,1%
ανεπτυγμένες χώρες				
- παράρτημα IV (57)*				
Γεωργικά προϊόντα				
που προορίζονται				
για ΒΟΛ, ΣΟΛ, ECU και				
PER - Παράρτημα (58)				
		βλέπε παράρτημα IV (57)		

* (Εκτός από τα προϊόντα που έχουν ήδη αναφερθεί στα δύο προηγούμενα παραρτήματα)

	Έτος	Ειδικό εμπόριο που καλύπτεται από το ΣΓΠ	που έχουν επωφεληθεί του ΣΓΠ	χρήση σε %
γεωργικά προϊόντα (εισφορές) (59)	1990	134561	71500	53,1%
	1991	164893	104805	63,6%
Ευαίσθητα προϊόντα ΕΚΑΧ	1989	616433	149544	24,3%
1990	489079	149615	30,6%	
- παράρτημα I (60)	1991	304312	107280	35,3%
Μη ευαίσθητα προϊόντα ΕΚΑΧ	1989	5245	461	8,8%
1990	6948	629	9,1%	
- παράρτημα II	1991	2001	1204	60,2%
Σύνολο	1989	47659146	19447239	40,8%
	1990	53644657	22133906	41,3%
	1991	67744751	30888497	45,6%

Οι συνολικές εισαγωγές προερχόμενες από μη κοινοτικές χώρες ανήλθαν το 1989 σε 446716, το 1990 σε 462720 και το 1991 σε 493990 εκατομμύρια ECU. Το ποσοστό μεταξύ των εισαγωγών που καλύπτονται από το ΣΓΠ και των συνολικών εισαγωγών είναι 10,7% το 1989, 11,6% το 1990 και 13,7% το 1991

1) SPM-1994 LE 16/11/97 CONFIDENTIELS EXCLUS		COMMENCE SPECIAL ET SPM - PRESENTATION PRODUITS PAR PAYS - VALUERS - 1000 ECU (JUILLET 92)										
		BELGIUM	DANMARK	DEUTSCHLAND	HOLLAND	ESPAGNE	FRANCE	IRELAND	ITALIA	PORTUGAL	U.K.	
2	35 RESILIENT 1897/88, ANNEE 11	0	0	0	0	0	0	0	1999	0	0	0
3	300310 80,88 OXYDES DE TITANE	0	0	0	0	0	0	0	0	0	0	0
4	648 TOURSOLAVIE	0	0	0	0	0	0	0	0	0	0	0
	412 MEXIQUE	0	0	0	0	0	0	0	0	0	0	0
	2000 TOUTS PAYS SPM	4378	337	0	379	149	112	0	3443	0	0	0
		702	54	0	301	0	111	0	0	0	0	0
5	300330 8087 OXYDES DE PLOMB, Y COMPRIS LE MINIMUM ET LA MIHE DELAIE	0	0	0	0	0	0	0	0	0	0	0
	710 CHINE	0	0	0	0	0	0	0	0	0	0	0
	2000 TOUTS PAYS SPM	0	0	0	0	0	0	0	0	0	0	0
6	300340 1270, 601, HYDROXYDES ET HYDROXYLAMES ET LEURS SELS INORGANIQUE; AUTRES BASES, OXYDES, HYDROXYDES ET PEROXYDES METALE- DES INORGANIQUE; A L'EXCLUSION DES OXYDES D'ANT DE: NIKKEL: 80030, VENTILATION PAR PAYS INCOMPLETE UK: NIKKEL: 80030, COM IDENTIFIÉ UK: NIKKEL: 80030, COM IDENTIFIÉ	20000	13000	0	644	0	323	0	7	0	0	1002
	710 CHINE	20000	13000	0	644	0	323	0	7	0	0	1002
	2000 TOUTS PAYS SPM	20000	13000	0	644	0	323	0	7	0	0	1002
7	508 BRESIL	0	0	0	0	0	0	0	0	0	0	0
	412 MEXIQUE	0	0	0	0	0	0	0	0	0	0	0
	508 PEROU	0	0	0	0	0	0	0	0	0	0	0
	720 COREE DU SUD	0	0	0	0	0	0	0	0	0	0	0
	648 TOURSOLAVIE	0	0	0	0	0	0	0	0	0	0	0
8	448 CUBA	3773	0	0	0	0	0	0	0	0	0	0
	512 CHILE	0	0	0	0	0	0	0	0	0	0	0
	740 HONG-KONG	0	0	0	0	0	0	0	0	0	0	0
9	2000 TOUTS PAYS SPM	21843	15107	35	9572	221	3498	0	3748	0	1112	1089
		21843	15107	35	9572	221	3498	0	3748	0	1112	1089

- 1) Αριθμός και τίτλος εντύπου
- 2) Περίοδος αναφοράς
- 3) Μονάδα και κατάβλη = 25.000 ECU για το ειδικό εμπόριο, άν οι εισαγωγές ΣΓΠ = 0
- 4) Δηλώσεις χώρες + Κοινότητα
- 5) Κωδικός (αριθ. τεύχους της Ετήσιας Εφημερίδας) + συνοπτική περιγραφή του προϊόντος με παραπομπή στο Κοινό άστυλόγιο
- 6) EX = τα δεδομένα που αναφέρονται σ'ένα απόσπασμα του κωδικού αυτού
- 7) Σημείωση σχετική με την εμπιστευτικότητα των προϊόντων ή μερών των προϊόντων με κωδικό ΣΟ
- 8) Χώρα εταίρος
- 9) Οικονομική ζώνη εταίρου
- 10) Εισαγωγές ειδικού εμπορίου
- 11) Εισαγωγές που έχουν υποχρεωθεί στο ΣΓΠ

SNC-2144 LE 14/12/87 CONFIDENTIELS EXCLUS	COTRIBUZIONI SPECIALI ET SNC - PRESENTATION PAYS PAR PRODUITS - VALEURS = 1000 ECU (SEUL = 25)										JAN-DEC 1986					
	EUR-12	BELGIUM	DANMARK	DEUTSCHLAND	HELLAS	ESPAÑA	FRANCE	IRELAND	ITALIA	PORTUGAL	U.K.					
1	12017	6466	0	261	0	0	0	724	0	0	0	0	0	0	0	0
3	213	0	0	0	0	0	0	0	0	0	0	0	0	0	0	0
5	312	112	0	0	0	0	0	0	0	0	0	0	0	0	0	0
	39	27	0	12	0	0	0	0	0	0	0	0	0	0	0	0
	65	33	0	48	0	0	0	0	0	0	0	0	0	0	0	0
2	1336	633	0	31	0	26	0	0	0	0	0	0	0	0	0	0
4	1691	596	0	69	0	26	0	0	0	0	0	0	0	0	0	0
8	646	292	11	249	3	19	0	0	0	0	0	0	0	0	0	0
9	0	0	0	0	0	0	0	0	0	0	0	0	0	0	0	0
6	69	0	0	66	0	0	0	0	0	0	0	0	0	0	0	0
7	636	0	0	65	0	69	0	0	0	0	0	0	0	0	0	0
	8339	6599	0	496	0	1363	0	0	0	0	0	0	0	0	0	0
	179291	119296	6467	107668	342	9949	178	16687	0	0	0	0	0	0	0	0
	622	66	256	2	0	0	0	0	0	0	0	0	0	0	0	0
	925	164	0	216	0	0	0	0	0	0	0	0	0	0	0	0
	875	202	0	685	0	43	0	0	0	0	0	0	0	0	0	0
	672	181	0	246	0	0	0	0	0	0	0	0	0	0	0	0
	1666	61	0	1466	0	0	0	0	0	0	0	0	0	0	0	0
	106026	19369	6587	111623	3	611	173	16631	0	0	0	0	0	0	0	0
	97	97	0	0	0	0	0	0	0	0	0	0	0	0	0	0
	97	97	0	0	0	0	0	0	0	0	0	0	0	0	0	0
	216466	27669	6681	110656	6	637	946	26667	0	0	0	0	0	0	0	0
	1342	418	257	288	0	0	0	0	0	0	0	0	0	0	0	0

- 1) Αριθμός και τίτλος του εντύπου
- 2) Περίοδος αναφοράς
- 3) Μονάδα και κατάφαι δημοσίευσης των 25.000 ECU για το ειδικό εμπόριο, εάν οι εισαγωγές ΣΓΠ = 0
- 4) Δηλούσες χώρες + Κοινότητα
- 5) Χώρα εξαγωγής
- 6) Κωδικός (αριθ. τεύχους της Εφημερίδας) του προϊόντος (η συντομική περιγραφή αυτών των προϊόντων αναφέρεται σε παράρτημα στους κ/γνακες και στον τόμο 1)
- 7) EX = τα δεδομένα αναφέρονται σ'ένα απόσπασμα του κωδικού
- 8) Εισαγωγές ειδικού εμπόριου
- 9) Εισαγωγές που έχουν υποχρεωθεί στο ΣΓΠ

I. INTRODUCTION

In its annual publications GSP 1444 (products by country) and GSP 2444 (countries by product) Eurostat publishes, in two volumes, value data on imports under the Generalized System of Preferences (GSP) and, for comparison purposes, data on special-trade imports. The same data are published quarterly on microfiche in terms of value, quantity and supplementary unit.

II. CODING

Product coding is based on the order numbers shown in the Official Journal L 370 of 31.12.1990 applying generalized tariff preferences except for non-sensitive industrial products, in effect in 1987, these products were coded in order beginning with 30. Since 1988 these products are no longer cited and the coding should be based on "HS Positions" (the first 4 figures of the Harmonized System code) preceded by 30 as previously.

NOTE:

- 1) An order number followed by "EX" means that the data relate to some of the products covered by that number.
- 2) In the case of agricultural products, the GSP Official Journal assigns different order numbers to one and the same product, in such cases Eurostat is obliged to select a single order number.
- 3) The products which enjoy exemption from the common customs tariff duty under the ordinary arrangements sometimes appear in the GSP Official Journal. Imports relating to these products are not shown in the tables.
- 4) Trade in products declared by a non-valid Taric code is included in the first order number (first preference) possible for a CN code. No correction of this type is made to erroneous CN codes which are always corrected by the declaring country.

III. SOURCES

The Member States transmit their intra-community external trade statistics in accordance with a uniform methodology pursuant to Council Regulation (EEC) N. 1736/75 and N. 3367/87. The tables are compiled by Eurostat from eleven-digit Taric data forwarded quarterly on magnetic tape.

Eurostat wishes to thank the Statistical Offices of the Member States for their help in compiling these harmonized community statistics and ensuring their quality.

IV. SCOPE

The Community Statistics relate to

- special trade, i.e. imports of goods placed in free circulation on arrival or on leaving warehouses, imports for inward processing and imports after outward processing (customs procedures), regardless of whether a commercial transaction is the reason for the movement (first item of data in the tables);
- those imports which involve goods placed in free circulation after they have qualified for tariff preferences (second item of data in the tables).

V. VALUE

The statistical value is equal to the dutiable value or to a value determined on the basis of the concept of dutiable value.

Values are expressed in thousands of European Currency Units (ECU). The value data transmitted to Eurostat in national currencies by the Member States are converted to ECU at the aggregate monthly exchange rates.

VI. QUANTITIES

Community statistics show the net weight of all goods in tonnes, as well as, in certain cases, supplementary units expressed in terms of numbers (A), cubic metres (K) and pairs (P). These data are published on microfiche.

VII. EXCEPTIONS AND SIMPLIFIED PROCEDURES

The statistics on special trade do not include data on goods whose value or weight is below either the national statistical threshold or, in the printed version, a parameter-based SOEC threshold applying only to lines which have no imports under the GSP.

VIII. CONFIDENTIALITY AND OTHER LIMITED FACTORS**- SPECIAL TRADE**

All Member States apply procedures to protect the confidentiality of certain movements of goods. In such cases, the individual headings in question are not shown separately by the Member States.

The way in which confidentiality is handled and the extent to which it applies vary from one Member State to another. It should also be borne in mind that the statistics are drawn up on the basis of customs documents, and do not include the end-of-year corrections made by some Member States in respect of inter-governmental trade. In drawing up a trade balance, considerable discrepancies vis-a-vis official national figures may therefore arise in certain cases.

- IMPORTS UNDER THE GSP

Although the Member States do not apply statistical confidentiality with regard to the monitoring of GSP imports, by analogy with special trade Eurostat does not include confidential data in modules 1444 and 2444. The confidential data under a given order number relate to one or more Combined Nomenclature (CN) codes and one or more Member States. Confidentiality is signalled by a note which appears after the order number.

1	SPR-2444 LE 14/12/87 CONFIDENTIELS EXCLUS		COMMERCE SPECIAL ET SPB - PRESENTATION PAYS PAR PRODUITS - VALEURS = 1000 ECU (SEUIL = 25)										JAN-DEC 1988				
	2	3	4	5	6	7	8	9	10	11	12	13	14	15	16	17	18
50 TOTAL SPB-ANNEXE	12917	4608	83	341	0	0	0	0	0	0	0	0	0	0	0	0	0
520410	112	112	0	0	0	0	0	0	0	0	0	0	0	0	0	0	0
521010	39	87	0	12	0	0	0	0	0	0	0	0	0	0	0	0	0
521040	46	13	0	45	0	0	0	0	0	0	0	0	0	0	0	0	0
521130	1336	433	0	32	0	26	0	0	0	0	0	0	0	0	0	0	0
52 TOTAL SPB-ANNEXE	1481	598	0	89	0	26	0	0	0	0	0	0	0	0	0	0	0
570030	840	892	11	249	3	19	0	0	0	0	0	0	0	0	0	0	0
570140EX	89	0	0	0	0	0	0	0	0	0	0	0	0	0	0	0	0
570140EX	636	0	0	65	0	50	0	0	0	0	0	0	0	0	0	0	0
570290EX	830	8509	0	450	0	0	0	0	0	0	0	0	0	0	0	0	0
570470EX	376491	11958	4487	10780	2	342	0	0	0	0	0	0	0	0	0	0	0
570530EX	425	164	0	210	0	0	0	0	0	0	0	0	0	0	0	0	0
570540EX	875	202	0	485	0	0	0	0	0	0	0	0	0	0	0	0	0
570670EX	672	101	0	240	0	0	0	0	0	0	0	0	0	0	0	0	0
570790EX	1086	62	0	1404	0	0	0	0	0	0	0	0	0	0	0	0	0
57 TOTAL SPB-ANNEXE	108026	19369	6587	111023	3	611	0	0	0	0	0	0	0	0	0	0	0
999999	97	97	0	0	0	0	0	0	0	0	0	0	0	0	0	0	0
99 TOTAL SPB-ANNEXE	97	97	0	0	0	0	0	0	0	0	0	0	0	0	0	0	0
TOTAL TANZANIE	210444	27009	6681	114016	6	637	0	0	0	0	0	0	0	0	0	0	0
	1342	418	237	288	0	0	0	0	0	0	0	0	0	0	0	0	0

- 1) Number and title of module
- 2) Reference period
- 3) Unit and publication threshold = 25 000 ECU for special trade if GSP imports = 0
- 4) Declarant country + Community
- 5) Partner country
- 6) Product code (order number given in the Official Journal). The abbreviated product-designations are given in an annex to the tables and in Volume 1
- 7) EX = data relating to some of the products covered by that number
- 8) Imports under special trade
- 9) GSP imports

**SUMMARY TABLE OF GSP IMPORTS FROM BENEFICIARY
COUNTRIES IN 1989, 1990 AND 1991
(IN 1 000 ECU)**

	Year	Special trade covered by the GSP	Having benefited under the GSP	Utilization rate %
Sensitive industrial products - Annex I (10)	1989	15286554	6385641	41.8%
	1990	17500056	6970386	39.8%
	1991	22306920	9157309	41.1%
Non-sensitive industrial products (30)	1989	14174026	6066961	42.8%
	1990	18236491	8223468	45.1%
	1991	22641747	11998733	53.0%
MFA textile products - Annex I (40)	1989	6952266	2215592	31.9%
	1990	9205057	2818103	30.6%
	1991	12564596	3759899	29.9%
Non-MFA textile products - Annex II (42)	1989	908644	211598	23.3%
	1990	1111104	451147	40.6%
	1991	1717173	864058	50.3%
Textile products from jute and coconut - Annex III (47)	1989	130404	109222	83.8%
	1990	75353	66919	88.8%
	1991	75927	65958	86.9%
Sensitive agricultural products - Annex I (50)	1989	876282	297610	34.0%
	1990	862568	353048	40.9%
	1991	1064826	358935	33.7%
Non-sensitive agricultural products - Annex II (52)	1989	8487926	3840851	45.3%
	1990	4742484	2743554	57.8%
	1991	5485602	3499253	63.8%
Agricultural products from LDCs - Annex IV (57)*	1989	221366	23819	10.8%
	1990	1280956	106891	8.3%
	1991	1416754	695908	49.1%
Agricultural products from BOL, COL, ECU and PER - Annex (58)			see annex IV (57)	

* (Excluding those products already listed in the two preceding annexes)

EN

	Year	Special trade covered by the GSP	Having benefited under the GSP	Utilization rate %
Agricultural products (Levies) (59)	1990	134561	71500	53.1%
	1991	164893	104805	63.6%
Sensitive ECSC products - Annex I (60)	1989	616433	149544	24.3%
	1990	489079	149615	30.6%
	1991	304312	107280	35.3%
Non-sensitive ECSC products - Annex II (62)	1989	5245	461	8.8%
	1990	6948	629	9.1%
	1991	2001	1204	60.2%
Total	1989	47659146	19447239	40.8%
	1990	53644657	22133906	41.3%
	1991	67744751	30888497	45.6%

Total imports from non-EEC countries amounted to 446 716 million ECU in 1989, 462 720 million ECU in 1990 and 499 990 million ECU in 1991. The proportion of GSP imports in total imports was therefore 10.7 % in 1989, 11.6 % in 1990 and 13.7 % in 1991.

I. INTRODUCTION

Dans les publications SPG 1444 (produits par pays) et SPG 2444 (pays par produits), l'Eurostat publie annuellement sous la forme de deux volumes les résultats des importations en valeur ayant bénéficié du Système des Préférences Généralisées (SPG) et par comparaison les résultats des importations du commerce spécial. Sont également publiés trimestriellement sous forme de microfiches les mêmes résultats en valeur, quantité et quantité complémentaire.

II. CODIFICATION

La codification des produits se fait selon les numéros d'ordre repris au Journal Officiel L 370 du 31.12.1990 portant application des Préférences Tarifaires Généralisées sauf pour les produits industriels non sensibles. En effet en 1987, ces produits étaient codifiés par des numéros d'ordre commençant par 30. Depuis 1988 ces produits ne sont plus cités et la codification a dû être basée sur les "Positions SH" (4 premiers chiffres du code Système Harmonisé) précédé de 30 comme antérieurement.

REMARQUES:

- 1) Lorsqu'un "EX" suit un numéro d'ordre, cela signifie que les données se rapportent à un extrait de ce numéro d'ordre.
- 2) Pour les produits agricoles, le Journal Officiel SPG attribue des numéros d'ordre différents à un même produit. Dans ce cas, l'Eurostat est contraint de n'en choisir qu'un seul.
- 3) Les produits bénéficiant en régime de droit commun de l'exemption du droit du tarif douanier commun, figurent quelques fois dans le Journal Officiel SPG, pour mémoire. Les importations relatives à ces produits ne sont pas reprises dans ces tableaux.
- 4) Le commerce des produits déclarés pour un code Taric non valide est affecté intégralement au premier numéro d'ordre (à la première préférence) possible pour un code NC donné. Aucune correction de ce genre n'est effectuée pour les codes NC erronés qui sont toujours corrigés par le pays déclarant.

III. SOURCES

Les Etats Membres transmettent les statistiques du commerce extérieur communautaire selon une méthodologie uniforme en application des règlements (CEE) N. 1736/75 et N. 3367/87 du Conseil. Les tableaux sont établis par Eurostat sur la base des données Taric à 11 chiffres transmises trimestriellement sur bande magnétique.

Eurostat tient à remercier les services concernés des Etats Membres de leur collaboration qui permet d'établir ces statistiques communautaires harmonisées et d'en garantir la qualité.

IV. PORTEE DU RELEVÉ

Les résultats des statistiques communautaires se rapportent

- au commerce spécial: importations de marchandises mises en libre pratique à leur arrivée ou à la sortie des entrepôts, les importations en perfectionnement actif et les importations après perfectionnement passif (régimes douaniers), que le mouvement soit fondé ou non sur une transaction commerciale (première donnée dans les tableaux).
- à la partie de ces importations relatives aux marchandises mises en libre pratique et ayant bénéficié des préférences tarifaires (deuxième donnée dans les tableaux).

V. VALEUR

La valeur statistique est égale à la valeur en douane ou à une valeur déterminée par référence à la notion de valeur en douane.

La valeur est exprimée en 1 000 unités de compte européennes (ECU). Les valeurs communiquées par les Etats Membres à l'Eurostat en monnaie nationale sont converties en ECU selon les taux de conversion mensuels cumulés.

VI. QUANTITES

Les statistiques communautaires mentionnent pour toutes les espèces de marchandises le poids net en tonnes, et dans certains cas, en plus de ce poids, la quantité exprimée en unité supplémentaire: nombre (A), mètres cubes (K) et paires (P). Ces résultats sont publiés sur microfiches.

VII. EXCLUSIONS ET SIMPLIFICATIONS

Les statistiques du commerce spécial ne comprennent pas les données relatives aux marchandises dont la valeur ou le poids n'atteint pas le seuil statistique national, ni, dans la version papier, le seuil défini par l'Eurostat qui ne s'applique qu'aux lignes pour lesquelles les importations sous SPG sont nulles.

VIII. CONFIDENTIALITE ET PARTICULARITES

- COMMERCE SPECIAL

Tous les Etats Membres appliquent des procédures permettant d'assurer le secret de certains flux de marchandises. En pareil cas, les Etats Membres ne mentionnent pas distinctement les rubriques en cause. L'application et l'étendue de la confidentialité varient selon les Etats Membres.

D'autre part, les statistiques sont fournies sur base des documents douaniers et ne tiennent pas compte des rectifications apportées en fin d'année par certains Etats Membres pour la comptabilisation des échanges intergouvernementaux.

Dans ces conditions, l'établissement d'une balance commerciale peut conduire à des divergences parfois sensibles avec les chiffres nationaux officiels.

- IMPORTATIONS SOUS SPG

Bien que, du point de vue statistique et surveillance SPG il n'y a pas application de secret statistique par les Etats Membres; Eurostat, dans ces modules 1444 et 2444 et par analogie au commerce spécial, ne reprend pas les données confidentielles.

Le caractère confidentiel, à l'intérieur d'un numéro d'ordre, se réfère à un ou plusieurs codes de la Nomenclature Combinée NC et à un ou plusieurs Etats Membres. Ce caractère confidentiel apparaît sous la forme d'une note qui suit le numéro d'ordre.

1	COMMERCE SPECIAL ET SPG - PRESENTATION PRODUITS PAR PAYS - JAN-DEC 1968												
	VALEURS = 1000 ECU (SEUL " 25)												
2	BELGIUM	DANMARK	DEUTSCHLAND	GRECE	IRLANDE	ITALIA	PORTUGAL	U.K.	FRANCE	ESPANA	HOLLAND	IRLANDE	FRANCE
3	30	30	30	30	30	30	30	30	30	30	30	30	30
4	30	30	30	30	30	30	30	30	30	30	30	30	30
5	30	30	30	30	30	30	30	30	30	30	30	30	30
6	30	30	30	30	30	30	30	30	30	30	30	30	30
7	30	30	30	30	30	30	30	30	30	30	30	30	30
8	30	30	30	30	30	30	30	30	30	30	30	30	30
9	30	30	30	30	30	30	30	30	30	30	30	30	30
10	30	30	30	30	30	30	30	30	30	30	30	30	30
11	30	30	30	30	30	30	30	30	30	30	30	30	30

- 1) Numéro et titre du module
- 2) Période de référence
- 3) Unité et seuil = 25 000 ECU pour le commerce spécial si les importations SPG = 0
- 4) Pays déclarants + Communauté
- 5) Code (n° d'ordre du Journal Officiel) + libellé abrégé du produit avec référence au TDC
- 6) EX = les données se rapportent à un extrait de ce code
- 7) Note sur la confidentialité de produits ou de parties de produits en code NC
- 8) Pays partenaire
- 9) Zone économique partenaire
- 10) Importation commerce spécial
- 11) Importation ayant bénéficié du SPG



	SPG-ANNA LE 14/12/87 CONFIDENTIELS EXCLUS		COMMERCE SPECIAL ET SPG - PRESERVATION PAYS PAR PRODUITS - VALEURS * 1000 ECU (SEUIL * 25)									
	EUR-12	BELGIUM	DANMARK	DEUTSCHLAND	HELLAS	ESPAÑA	FRANCE	IRELAND	ITALIA	PORTUGAL	U.K.	
1	15917	9403	83	341	0	0	216	734	0	0	6000	
2	213	0	0	0	0	0	0	0	0	0	213	
3	112	132	0	0	0	0	0	0	0	0	0	
4	0	0	0	0	0	0	0	0	0	0	0	
5	39	27	0	12	0	0	0	0	0	0	0	
6	0	0	0	0	0	0	0	0	0	0	0	
7	64	31	0	64	0	0	0	0	0	0	0	
8	0	0	0	0	0	0	0	0	0	0	0	
9	1334	433	0	32	0	26	836	0	0	0	0	
56 TOTAL SPG-ANNEE	1601	598	0	89	0	24	836	0	0	0	64	
570030	848	292	11	209	3	18	112	28	0	0	112	
570100EX	89	0	0	86	0	0	0	0	0	0	3	
570100EX	636	0	0	65	0	50	312	3	143	0	238	
570290EX	838	899	0	450	0	0	1393	0	0	0	0	
570470EX	174031	11950	6487	387840	0	342	6989	178	14087	0	23964	
570530EX	422	60	256	0	0	0	0	0	0	0	92	
570540EX	425	144	0	228	0	0	21	0	0	0	0	
570670EX	875	282	0	685	0	0	43	0	0	0	23	
570790EX	872	181	0	246	0	0	0	0	0	0	223	
570790EX	1084	82	0	1400	0	0	0	0	0	0	310	
57 TOTAL SPG-ANNEE	166024	19189	6507	111013	3	611	6628	173	19831	5	24004	
999999	97	97	0	0	0	0	0	0	0	0	92	
99 TOTAL SPG-ANNEE	97	97	0	0	0	0	0	0	0	0	0	
TOTAL TANZANIE	21444	27889	6601	114056	4	637	6419	946	20647	5	37442	
	1342	418	257	288	0	0	88	0	0	0	537	

- 1) Numéro et titre du module
- 2) Période de référence
- 3) Unité et seuil de publication de 25 000 ECU pour le commerce spécial si les importations SPG=0
- 4) Pays déclarants + Communauté
- 5) Pays partenaire
- 6) Code (n° d'ordre du Journal Officiel) du produit (Le libellé abrégé de ces produit est donné en annexe aux tableaux et dans le volume 1)
- 7) EX = les données se rapportent à un extrait de code
- 8) Importation commerce spécial
- 9) Importation ayant bénéficié du SPG

**TABLEAU RECAPITULATIF DES IMPORTATIONS EN PROVENANCE DES
PAYS BENEFICIAIRES DES PRODUITS BENEFICIAIRES DU
SPG EN 1989, 1990 ET 1991
EN MILLIERS D'ECUS**

	Année	Commerce spécial couvert par le SPG	ayant bénéficié du SPG	utilisation en %
Produits industriels sensibles - Annexe I (10)	1989	15286554	6385641	41,8%
	1990	17500056	6970386	39,8%
	1991	22306920	9157309	41,1%
Produits industriels non sensibles - (30)	1989	14174026	6066961	42,8%
	1990	18236491	8223468	45,1%
	1991	22641747	11998733	53,0%
Produits textiles AMF - Annexe I (40)	1989	6952266	2215592	31,9%
	1990	9205057	2818103	30,6%
	1991	12564596	3759899	29,9%
Produits textiles non AMF - Annexe II (42)	1989	908644	211598	23,3%
	1990	1111104	451147	40,6%
	1991	1717173	864058	50,3%
Produits textiles de jute et coco - Annexe III (47)	1989	130404	109222	83,8%
	1990	75353	66919	88,8%
	1991	75927	65958	86,9%
Produits agricoles sensibles - Annexe I (50)	1989	876282	297610	34,0%
	1990	862568	353048	40,9%
	1991	1064826	358935	33,7%
Produits agricoles non sensibles - Annexe II (52)	1989	8487926	3840851	45,3%
	1990	4742484	2743554	57,8%
	1991	5485602	3499253	63,8%
Produits agricoles réservés aux PMA - Annexe IV (57)*	1989	221366	23819	10,8%
	1990	1280956	106891	8,3%
	1991	1416754	695908	49,1%
Produits agricoles réservés BOL, COL, ECU et PER - Annexe (58)			voir annexe IV (57)	

* (sauf les produits déjà cités dans les deux précédentes annexes)

FR

	Année	Commerce spécial couvert par le SPG	ayant bénéficié du SPG	utilisation en %
Produits agricoles (Prélèvements) (59)	1990	134561	71500	53,1%
	1991	164893	104805	63,6%
Produits CECA sensibles - Annexe I (60)	1989	616433	149544	24,3%
	1990	489079	149615	30,6%
	1991	304312	107280	35,3%
Produits CECA non sensibles - Annexe II (62)	1989	5245	461	8,8%
	1990	6948	629	9,1%
	1991	2001	1204	60,2%
Total	1989	47659146	19447239	40,8%
	1990	53644657	22133906	41,3%
	1991	67744751	30888497	45,6%

Les importations totales en provenance des pays extra-CE ont été en 1989 de 446 716, en 1990 de 462 720 et en 1991 de 493 990 millions d'écus. Le pourcentage entre les importations couvertes par le SPG et les importations totales est donc de 10,7 % en 1989, de 11,6 % en 1990 et de 13,7 % en 1991.

I. INTRODUZIONE

Nelle pubblicazioni SPG 1444 (Prodotti per paesi) e SPG 2444 (Paesi per prodotti), l'Eurostat pubblica annualmente, in due volumi, i dati in valore sulle importazioni che hanno beneficiato del Sistema delle Preferenze Generalizzate (SPG) e, a titolo comparativo, i dati sulle importazioni del commercio speciale, vengono inoltre pubblicati trimestralmente, sotto forma di microschede, gli stessi dati in valore, quantità e quantità complementare.

II. CODIFICA

La codifica dei prodotti si avvale dei numeri di codice riportati nelle Gazzetta Ufficiale L 370 del 31.12.1990 in applicazione delle preferenze tariffarie generalizzate tranne per i prodotti industriali non sensibili. In effetti nel 1987, questi prodotti erano codificati con dei numeri d'ordine che cominciavano per 30. Dal 1988 questi prodotti non sono più citati e la codificazione ha dovuto essere basata sulle "Posizione SH" (4 prime cifre del codice Sistema Harmonizzato) preceduto da 30 come prima.

OSSERVAZIONI:

- 1) Quando un numero d'ordine è seguito da un "EX", i dati si riferiscono ad una sottovoce di tale numero d'ordine.
- 2) Per i prodotti agricoli, la Gazzetta Ufficiale SPG attribuisce numeri d'ordine diversi ad uno stesso prodotto. In tal caso, l'Eurostat è obbligato a sceglierne uno solo.
- 3) I prodotti che beneficiano in regime di diritto comune dell'esenzione dal dazio della tariffa doganale comune figurano talora nelle Gazzetta Ufficiale SPG, "pro memoria". Le importazioni relative a tali prodotti non sono riportate in queste tabelle.
- 4) Il commercio dei prodotti dichiarati per un codice Taric non valido si ritrova integralmente al primo numero d'ordine (alla prima preferenz) possibile per un determinato NC. Nessuna correzione di questo tipo viene effettuata per i codici NC erronei che sono sempre corretti dal paese dichiarante.

III. FONTI

Gli Stati Membri trasmettono le statistiche del commercio estero comunitario secondo una metodologia uniforme in applicazione del regolamento (CEE) N. 1736/75 e N. 3367/87 del Consiglio. Le tabelle sono elaborate dall'Eurostat in base ai dati Taric a 11 cifre trasmessi trimestralmente su nastro magnetico.

L'Eurostat desidera ringraziare i servizi degli Stati Membri per la loro collaborazione, che consente di elaborare queste statistiche comunitarie armonizzate e di garantirne la qualità.

IV. OGGETTO DELLA RILEVAZIONE

I risultati delle statistiche comunitarie si riferiscono

- al commercio speciale: importazioni di merci messe in libera pratica al loro arrivo o all'uscita dai depositi, le importazioni in perfezionamento attivo e le importazioni dopo perfezionamento passivo (regimi doganali), indipendentemente dal fatto che il movimento delle merci resulti o meno da una transazione commerciale (primo dato nelle tavole).
- alla parte di queste importazioni di merci messe in libera pratica dopo aver beneficiato di preferenze tariffarie (secondo dato nelle tavole).

V. VALORE

Il valore statistico è uguale al valore in dogana o a un valore determinato facendo riferimento alla nozione di valore in dogana.

Il valore è espresso in 1000 unità di conto europee (ECU). I valori che gli Stati Membri comunicano all'Eurostat in moneta nazionale sono convertiti in ECU secondo i tassi di conversione mensili cumulati.

VI. QUANTITÀ

Le statistiche comunitarie indicano per tutte le specie di merci il peso netto in tonnellate e, in taluni casi, oltre a tale peso, la quantità espressa in unità supplementari: numero (A), metri cubi (K) e paia (P). Questi risultati sono pubblicati su microschede.

VII. ESCLUSIONI E SEMPLIFICAZIONI

Le statistiche del commercio speciale non comprendono i dati relativi alle merci il cui valore o peso è inferiore al limite statistico nazionale o, nella versione pubblicata in volume, al limite definito dall'Eurostat, applicabile soltanto alle righe per le quali le importazioni in SPG sono nulle.

VIII. RISERVATEZZA E PARTICOLARITÀ

- COMMERCIO SPECIALE

Tutti gli Stati Membri applicano procedure atte a garantire il segreto statistico a determinati flussi di merci. In questi casi, le voci interessate degli Stati Membri non vengono indicate separatamente. L'applicazione e la portata del segreto statistico variano da uno stato Membro all'altro.

D'altra parte, le statistiche vengono fornite sulla scorta della documentazione doganale e non tengono conto delle rettifiche apportate a fine anno da taluni Stati Membri ai fini della contabilizzazione degli scambi intergovernativi. L'elaborazione di una bilancia commerciale in tali condizioni può produrre discrepanze talvolta anche sensibili con i dati ufficiali nazionali.

- IMPORTAZIONI IN SPG

Quantunque, dal punto di vista statistico e di sorveglianza SPG, gli Stati Membri non applichino il segreto statistico, l'Eurostat non riporta i dati rilevati nei moduli 1444 e 2444, per analogia al commercio speciale.

Il carattere riservato, nell'ambito di un numero d'ordine, si riferisce a uno o a più codici della Nomenclatura Combinata (NC) e a uno o più Stati Membri. Il carattere riservato appare in forma di una nota che segue il numero d'ordine.

SPG-1994 LE 18/11/87 CONFIDENTIELS EXCLUS		COMMERCE SPECIAL ET SPG - PRESENTATION PRODUITS PAR PAYS - VALEURS = 1000 ECU (SEUL = 25)										JAN-DEC 1985										
		EUR-12		DANMARK		DEUTSCHLAND		HELLAS		ESPAÑA		FRANCE		IRLANDA		ITALIA		PORTUGAL		U.K.		
1	30 RECLEMENT 3589/85, ANNEXE II																					2
3	300210 24.25 OXYDES DE TITANE																					4
	040 TOUNOSLAVIE	8999																8999				
	412 MEXIQUE		279																	279		
	2000 TOUTS PAYS SPG	4878	337			379				168			121				3049			279	249	
	782	57				303				11			121				18				249	
5	300230 2827 OXYDES DE PLOMB, Y COMPRIS LE MINIMUM ET LA NINE COLAZHE																					
	720 CHINE																					
	2000 TOUTS PAYS SPG																					
	875																					
	875																					
	875																					
6	300345 EX10-28: HYDRAZINE ET HYDROXYLAMINE ET LEURS SELS INORGANIQUE; AUTRES BASES, OXYDES, HYDROXYDES ET PEROXIDES METALLIQUES INORGANIQUE; A L'EXCLUSION DES OXYDES D'AMBI	10040	11009																			10
	720 CHINE	10026	11948																			10
	808 BRESIL	961	97			644																11
	807	4				167																11
	412 MEXIQUE	289				10																
	264																					
	504 PEROU	102				15																
	104					35																
	720 COREE DU SUD	3				3																
	3					3																
	040 TOUNOSLAVIE	78								78												
	377																					
	410 CUBA																					
	512 CHILI																					
	95					52																
	748 HONG-KONG																					
	88																					
	2000 TOUTS PAYS SPG	33841	12197	34		9272				251			3498				3763					
	2182	11948	33		6411								367									

- 1) Numero e titolo del modulo
- 2) Periodo di riferimento
- 3) Unità e valore limite = 25 000 ECU per il commercio speciale se le importazioni SPG = 0
- 4) Paesi dichiaranti + Comunità
- 5) Codice (numero d'ordine della Gazzetta Ufficiale) + designazione abbreviata del prodotto con riferimento alla TDC
- 6) EX = i dati si riferiscono ad una sottovoce del numero di codice
- 7) Nota circa la riservatezza di prodotti o di parti di prodotti in codice NC
- 8) Paese partner
- 9) Area economica partner
- 10) Importazione commercio speciale
- 11) Importazione che ha beneficiato del SPG



SPG-2000 LE 14/12/87 COM IDENTIFIÉS EXCLUS	COMMERCE SPECIAL ET SPG - PRESENTATION PAYS PAR PRODUITS - VALUEUR = 1000 ECU (SUIVI = 25)										
	EUM-12	BELGIUM	DANMARK	DEUTSCHLAND	HELLAS	ESPAÑA	FRANCE	IRELAND	ITALIA	PORTUGAL	U.K.
1	1017	468	51	341	0	0	216	734	0	0	4648
2	213	213	0	0	0	0	0	0	0	0	213
3	312	312	0	0	0	0	0	0	0	0	0
4	39	27	0	12	0	0	0	0	0	0	0
5	66	11	0	48	0	0	0	0	0	0	0
6	3334	433	0	32	0	26	834	0	0	0	0
7	3691	596	0	69	0	26	834	0	0	0	44
8	846	292	11	249	3	19	112	0	25	0	112
9	89	0	0	06	0	0	0	0	0	0	3
10	434	0	0	65	0	50	132	3	143	0	238
11	8336	6599	0	450	0	0	1363	0	0	0	0
12	37481	11750	6467	187648	0	342	4947	370	18487	0	23944
13	432	66	258	2	0	0	0	0	0	0	91
14	425	144	0	210	0	0	21	0	0	0	0
15	875	202	0	405	0	0	43	0	0	0	25
16	672	181	0	260	0	0	0	0	0	0	223
17	1864	62	0	1409	0	0	0	0	0	0	318
18	16026	19349	4507	111023	3	411	6428	373	19931	3	24064
19	432	66	258	2	0	0	0	0	0	0	92
20	97	97	0	0	0	0	0	0	0	0	0
21	97	97	0	0	0	0	0	0	0	0	0
22	21466	27059	4481	414854	4	437	8417	946	20447	3	37442
23	1542	418	257	288	0	0	58	0	0	0	537

- 1) Numero e titolo del modulo
- 2) Periodo di riferimento
- 3) Unità e limite di pubblicazione di 25 000 ECU per il commercio speciale se le importazioni SPG=0
- 4) Paesi dichiaranti + Comunità
- 5) Paese partner
- 6) Codice (número d'ordine delle Gazzetta Ufficiale) del prodotto (la designazione abbreviata di tali prodotti è fornita in allegato alle tavole e nel volume 1)
- 7) EX = i dati si riferiscono ad una sottovoce del numero di codice
- 8) Importazione commercio speciale
- 9) Importazione che ha beneficiato del SPG

**TAVOLA RIASSUNTIVA DELLE IMPORTAZIONI PROVENIENTI DA
PAESI BENEFICIARI DEI PRODOTTI CHE HANNO BENEFICIATO
DEL SPG NEL 1989, 1990 E 1991
IN MIGLIAIA DI ECU**

	Anno	Commercio speciale coperto dal SPG	che hanno beneficiato del SPG	utilizzazione in %
Prodotti industriali sensibili - Allegato I (10)	1989	15286554	6385641	41,8%
	1990	17500056	6970386	39,8%
	1991	22306920	9157309	41,1%
Prodotti industriali non sensibili - (30)	1989	14174026	6066961	42,8%
	1990	18236491	8223468	45,1%
	1991	22641747	11998733	53,0%
Prodotti tessili AMF - Allegato I (40)	1989	6952266	2215592	31,9%
	1990	9205057	2818103	30,6%
	1991	12564596	3759899	29,9%
Prodotti tessili non AMF - Allegato II (42)	1989	908644	211598	23,3%
	1990	1111104	451147	40,6%
	1991	1717173	864058	50,3%
Prodotti tessili di lana e cocco - Allegato III (47)	1989	130404	109222	83,8%
	1990	75353	66919	88,8%
	1991	75927	65958	86,9%
Prodotti agricoli sensibili - Allegato I (50)	1989	876282	297610	34,0%
	1990	862568	353048	40,9%
	1991	1064826	358935	33,7%
Prodotti agricoli non sensibili - Allegato II (52)	1989	8487926	3840851	45,3%
	1990	4742484	2743554	57,8%
	1991	5485602	3499253	63,8%
Prodotti agricoli riservati ai PMS - Allegato IV (57)*	1989	221366	23819	10,8%
	1990	1280956	106891	8,3%
	1991	1416754	695908	49,1%
Prodotti agricoli riservati ai BOL, COL, ECU e PER - Allegato (58)			vedere allegato IV (57)	

* (a prescindere dai prodotti già menzionati nei due precedenti allegati)

	Anno	Commercio speciale coperto dal SPG	che hanno beneficiato del SPG	utilizzazione in %
Prodotti agricoli (Prelievi) (59)	1990	134561	71500	53,1%
	1991	164893	104805	63,6%
Prodotti CECA sensibili - Allegato I (60)	1989	616433	149544	24,3%
	1990	489079	149615	30,6%
	1991	304312	107280	35,3%
Prodotti CECA non sensibili - Allegato II (62)	1989	5245	461	8,8%
	1990	6948	629	9,1%
	1991	2001	1204	60,2%
Totale	1989	47659146	19447239	40,8%
	1990	53644657	22133906	41,3%
	1991	67744751	30888497	45,6%

Le importazioni totali provenienti da paesi extra-CE sono state nel 1989 di 446 716, nel 1990 di 462 720 e nel 1991 di 493 990 milioni di ECU. La percentuale tra le importazioni coperte dal SPG e le importazioni totali è quindi del 10,7 % nel 1989, del 11,6 % nel 1990 e del 13,7 % nel 1991.

I. INLEIDING

In de publikaties SPG 1444 (Produkten per land) en SPG 2444 (Landen per produkt) geeft Eurostat jaarlijks in twee delen de waarde van de invoer onder het Stelsel van Algemene Preferenties (SAP) en ter vergelijking de invoerresultaten voor de speciale handel. Tevens worden er ieder kwartaal microfiches uitgebracht met dezelfde resultaten, uitgedrukt in waare, hoeveelheid en bijzondere maatstaf.

II. CODERING

Afgezien van de niet-gevoelige industrieproducten worden de produkten gecodeerd aan de hand van de volgnummers in het Publikatieblad L 370 van 31.12.1990 betreffende de toepassing van de Algemene Tarief Preferenties. Met ingang van 1987 worden de niet-gevoelige industrieproducten gecodeerd met een volgnummer dat begint met 30. Sedert 1988 worden ze niet meer vermeld en moet de codering worden gebaseerd op de desbetreffende GS-Posten (eerste vier cijfers van de code van het geharmoniseerde stelsel). Deze code wordt voorafgegaan door "30", zoals voorheen.

OPMERKINGEN:

- 1) Wanneer een volgnummer wordt gevolgd door "EX", betekent dit dat de gegevens op een gedeelte van dit volgnummer betrekking hebben.
- 2) Ten aanzien van de landbouwprodukten worden in het publikatieblad betreffende het SAP verschillende volgnummers aan hetzelfde produkt toegekend. In dat geval is het BSEG genoodzakt slechts een nummer aan te houden.
- 3) De produkten die in het kader van het gemene recht zijn vrijgesteld van het gemeenschappelijk douanetarief zijn soms pro memoria in het publikatieblad betreffende het SAP vermeld. De invoer van deze produkten is niet in de tabellen opgenomen.
- 4) De handel in gedeclareerde produkten waarvan de Taric code niet geldig is, wordt in zijn geheel toegewezen aan het eerste volgnummer (aan de eerste preferentie) voor een gegeven GN code. De foute GN codes worden niet op deze wijze behandeld maar worden altijd door het reporterland gecorrigeerd.

III. BRONNEN

De Lid-Staten dienen de statistieken van de buitenlandse handel van de Gemeenschap ingevolge Verordening NR. 1736/75 en NR. 3367/87 van de Raad volgens uniforme methoden in. De tabellen worden door Eurostat op basis van de Taric-Nomenclatuur met elf cijfers, die ieder kwartaal op magneetband worden verstrekt, opgesteld.

Eurostat dankt bij dezen de diensten van de Lid-Staten voor hun medewerking, die het mogelijk heeft gemaakt deze geharmoniseerde communautaire statistieken op te stellen en de kwaliteit ervan te waarborgen.

IV. WAARNEMINGSGEBIED

De resultaten van de communautaire statistieken hebben betrekking op

- de speciale handel: invoer van goederen die bij hun aankomst of bij het verlaten van de entrepots in het vrije verkeer zijn gebracht, invoer voor actieve veredeling of na passieve veredeling (douanestelsels), of de goederenbeweging nu wel of niet op een handelstransactie is gebaseerd (eerste gegeven in de tabellen);
- het gedeelte van deze invoer dat betrekking heeft op goederen die in het vrije verkeer zijn gebracht en die tarifpreferenties genieten (tweede gegeven in de tabellen).

V. WAARDE

De statistische waarde is gelijk aan de douanewaarde of aan een waarde die aan het begrip douanewaarde is gekoppeld.

De waarde is uitgedrukt in 1 000 Europese valuta-eenheden (ECU). De door de Lid-Staten in nationale valuta aan Eurostat medegedeelde waarden worden omgerekend in ECU's volgens de gecumuleerde maandelijkse omrekeningskoersen.

VI. HOEVEELHEDEN

De communautaire statistieken geven voor alle soorten goederen het nettogewicht in tonnen en, in sommige gevallen, behalve het gewicht ook de hoeveelheid uitgedrukt in aanvullende maatstaven aan: aantal (A), kubieke meter (K) en paar (P).

VII. UITZONDERINGEN EN VEREENVOUDIGINGEN

De statistiek van de speciale handel omvat geen gegevens over goederen waarvan de waarde of het gewicht onder de nationale statistische drempel blijft, of, in de versie of papier, onder de drempel, van het BSEG die uitsluitend van toepassing is op de regels waarvoor de invoer onder het SAP nul is.

VIII. GEHEIMHOUDING EN BIJZONDERHEDEN

- SPECIALE HANDEL

Alle Lid-Staten passen procedures toe waardoor de geheimhouding ten aanzien van bepaalde goederenstromen kan worden gewaarborgd in dergelijke gevallen maken de Lid-Staten niet afzonderlijk medeling van de betrokken rubrieken. De toepassing en de omvang van de geheimhouding varieert van Lid-Staat tot Lid-Staat.

De statistieken worden verstrekt op basis van de douanepapieren en er wordt geen rekening gehouden met de rectificaties die aan het einde van het jaar door sommige Lid-Staten worden aangebracht met het oog op de boeking van de intergouvernementele handel. Het opstellen van een handelsbalans kan daarom in bepaalde gevallen tot aanzienlijke afwijkingen van de officiële cijfers van de Lid-Staten leiden.

- INVOER ONDER HET SAP

Hoewel er in het kader van de statistieken betreffende het SAP-toezicht geen sprake is van statistische geheimhouding door de Lid-Staten, neemt Eurostat, in de modules 1444 en 2444, naar analogie van de speciale handel geen vertrouwelijke gegevens op.

Het vertrouwelijke karakter, voor een bepaald volgnummer, heeft betrekking op een of meer posten in de Gecombineerde Nomenclatuur en op een of meer Lid-Staten, dit vertrouwelijke karakter blijkt uit een voetnoot na het volgnummer.

SPS-1144 LE 18/11/87 CONFIDENTIELS EXCLUS		COMMERCE SPECIAL ET SPS - PRESENTATION PRODUITS PAR PAIS - VALEURS = 1000 ECU (SEUL = 25)										JAN-DEC 1985	
		EUR-12		DANMARK	DEUTSCHLAND	HELLAS	ESPAGNA	FRANCE	IRELAND	ITALIA	PORTUGAL	U.K.	
1	30 RESERMENT 3597/85, ANNEXE II	0	0	0	0	0	0	0	0	0	0	0	0
3	300320 20.25 OXIDES DE TITANE	0	0	0	0	0	0	0	0	0	0	0	0
	0-0 YUGOSLAVIE	0	0	0	0	0	0	0	0	0	0	0	0
	0-12 MEXIQUE	0	0	0	0	0	0	0	0	0	0	0	0
	1000 TOUTS PAYS SPS	0	0	0	0	0	0	0	0	0	0	0	0
5	100330 2027 OXIDES DE PLOMB, Y COMPRIS LE MINUM ET LA MINE OULAGE	0	0	0	0	0	0	0	0	0	0	0	0
	720 CHINE	0	0	0	0	0	0	0	0	0	0	0	0
	2000 TOUTS PAYS SPS	0	0	0	0	0	0	0	0	0	0	0	0
6	300540 0428-18: HYDRAZINE ET HYDROXYLAMINE ET LEURS SELS INORGANIQUE; AUTRES BASES, OXIDES, HYDROXIDES ET PEROXIDES METALLI- DES IMPRIMERIES, A L'EXCLUSION DES OXIDES DE NITRE DE: NITRE ET NITRATES, CONFIDENTIEL UK: NITRE ET NITRATES, CONFIDENTIEL UK: NITRE ET NITRATES, CONFIDENTIEL	20000	13000	0	0	0	0	0	0	0	0	0	0
	720 CHINE	20000	13000	0	0	0	0	0	0	0	0	0	0
	0-00 BRESIL	0	0	0	0	0	0	0	0	0	0	0	0
	0-12 MEXIQUE	0	0	0	0	0	0	0	0	0	0	0	0
	0-00 PEROU	0	0	0	0	0	0	0	0	0	0	0	0
7	720 COREE DU SUD	0	0	0	0	0	0	0	0	0	0	0	0
	0-0 TOUGOSLAVIE	0	0	0	0	0	0	0	0	0	0	0	0
8	0-0 CUBA	0	0	0	0	0	0	0	0	0	0	0	0
	0-12 CHILE	0	0	0	0	0	0	0	0	0	0	0	0
	720 HONG-KONG	0	0	0	0	0	0	0	0	0	0	0	0
9	1000 TOUTS PAYS SPS	13511	10307	16	0	0	0	0	0	0	0	0	0
		23011	13900	16	0	0	0	0	0	0	0	0	0

- 1) Nummer en titel van de module
- 2) Referentieperiode
- 3) Eenheid en drempel = 25 000 ECU voor de speciale handel indien de SAP-invoer = 0
- 4) Meldende landen + Gemeenschap
- 5) Code (volgnr. in Publikatieblad) + korte omschrijving van het produkt met verwijzing naar GDT
- 6) EX = de gegevens hebben betrekking op een deel van deze code
- 7) Voetnoot over de geheimhouding van produkten of van delen van produkten (GN-code)
- 8) Partnerland
- 9) Economische zone van partnerland
- 10) Invoer speciale handel
- 11) Invoer onder het SAP

SPR-ANNA LE 14/12/87 CONFIDENTIELS EXCLUS	COMMERCE SPECIAL ET SPB - PRESENTATION PAYS PAR PRODUITS - VALEURS S 1988 ECU (SEUIL S 25)										JAN-DEC 1988				
	EUR-12	BELGIUM	DANMARK	DEUTSCHLAND	HELLAS	ESPAÑA	FRANCE	IRELAND	ITALIA	PORTUGAL	U.K.				
1	14917	4668	83	341	0	0	219	734	0	0	6000				2
2	213	0	0	0	0	0	0	0	0	0	213				
3	112	112	0	0	0	0	0	0	0	0	0				4
4	39	87	0	12	0	0	0	0	0	0	0				
5	46	13	0	45	0	0	0	0	0	0	0				
6	1336	433	0	32	0	24	836	0	0	0	0				
7	1601	598	0	89	0	26	816	0	0	0	44				
8	840	292	11	269	3	19	112	0	25	0	112				
9	87	0	0	0	0	0	0	0	0	0	3				
10	636	0	0	65	0	88	132	3	143	0	235				
11	8338	6509	0	450	0	0	1393	0	0	0	0				
12	174291	11954	4487	187848	0	342	4989	128	10087	0	23968				8
13	432	0	258	2	0	0	0	0	0	0	92				
14	423	144	0	228	0	0	21	0	0	0	0				
15	875	282	0	685	0	0	43	0	0	0	23				
16	672	101	0	268	0	0	0	0	0	0	223				
17	1086	62	0	1009	0	0	0	0	0	0	310				
18	100326	19189	4587	111023	3	411	6628	173	19031	5	24004				
19	97	97	0	0	0	0	0	0	0	0	92				
20	97	97	0	0	0	0	0	0	0	0	0				
21	21444	27889	4401	114856	4	437	6419	946	20447	5	37462				
22	1362	418	257	288	0	0	88	0	0	0	517				

- 1) Nummer en titel van de module
- 2) Referentieperiode
- 3) Eenheid en drempel voor publikatie van 25 000 ECU voor de speciale handel indien SAP-invoer= 0
- 4) Meldende landen + Gemeenschap
- 5) Partnerland
- 6) Code (volgnr. in Publikatieblad) van het produkt (de korte omschrijving van deze produkten is opgenomen in de bijlage van de tabellen en in deel 1)
- 7) EX = de gegevens hebben betrekking op een deel van de code
- 8) Invoer speciale handel
- 9) Invoer onder het SAP

**OVERZICHTSTABEL VAN DE INVOER UIT DE BEGUNSTIGDE LANDEN VAN
PRODUKTEN DIE ONDER HET SAP VALLEN IN 1989,1990 EN 1991
(IN 1 000 ECU)**

	Jaar	Speciale handel onder het SAP vallend	begunstigd in het kader van het SAP	gebruik %
Gevoelige industrie- produkten - Bijlage I (10)	1989	15286554	6385641	41,8%
	1990	17500056	6970386	39,8%
	1991	22306920	9157309	41,1%
Niet-gevoelige industrieprodukten (30)	1989	14174026	6066961	42,8%
	1990	18236491	8223468	45,1%
	1991	22641747	11998733	53,0%
Textielprodukten MVO - Bijlage I (40)	1989	6952266	2215592	31,9%
	1990	9205057	2818103	30,6%
	1991	12564596	3759899	29,9%
Niet-MVO textiel- produkten - Bijlage II (42)	1989	908644	211598	23,3%
	1990	1111104	451147	40,6%
	1991	1717173	864058	50,3%
Textielprodukten van jute en cocos - Bijlage III (47)	1989	130404	109222	83,8%
	1990	75353	66919	88,8%
	1991	75927	65958	86,9%
Gevoelige landbouw- produkten - Bijlage I (50)	1989	876282	297610	34,0%
	1990	862568	353048	40,9%
	1991	1064826	358935	33,7%
Niet-gevoelige land- bouwprodukten - Bijlage II (52)	1989	8487926	3840851	45,3%
	1990	4742484	2743554	57,8%
	1991	5485602	3499253	63,8%
Landbouwprodukten voorbehouden aan minst ontwikkelde landen - Bijlage IV (57)*	1989	221366	23819	10,8%
	1990	1280956	106891	8,3%
	1991	1416754	695908	49,1%
Landbouwprodukten voorbehouden BOL, COL, ECU en PER Bijlage (58)			zie Bijlage IV (57)	

* (met uitzondering van de in de twee voorafgaande bijlagen reeds vermelde produkten)

	Jaar	Speciale handel onder het SAP vallend	begunstigd in het kader van het SAP	gebruik %
Landbouwprodukten (Heffingen) (59)	1990	134561	71500	53,1%
	1991	164893	104805	63,6%
Gevoelige EGKS- produkten - Bijlage I (60)	1989	616433	149544	24,3%
	1990	489079	149615	30,6%
	1991	304312	107280	35,3%
Niet-gevoelige EGKS-produkten - Bijlage II (62)	1989	5245	461	8,8%
	1990	6948	629	9,1%
	1991	2001	1204	60,2%
Totaal	1989	47659146	19447239	40,8%
	1990	53644657	22133906	41,3%
	1991	67744751	30888497	45,6%

De totale invoer uit niet-EG-landen bedroeg in 1989 446 716, in 1990 462 720 en in 1991 493 990 mio. ECU. De invoer onder het SAP was in 1989 dus 10,7 % lager dan de totale invoer, in 1990 11,6 %, en in 1991 13,7.

I. INTRODUÇÃO

Nas publicações SPG 1444 (Produtos por países) e SPG 2444 (Países por produtos), o Eurostat publica anualmente sob a forma de dois volumes os resultados das importações em valores que beneficiaram do sistema de preferências generalizadas (SPG) e por comparação os resultados das importações do comércio especial. São igualmente publicados, trimestralmente, sob a forma de microfichas, os mesmos resultados em valor, quantidade e quantidade complementar.

II. CODIFICAÇÃO

A codificação dos produtos é feita segundo os números de ordem constantes do Jornal Oficial L 370 de 31.12.1990 relativo à aplicação das preferências pautais generalizadas, excepto para os produtos industriais não sensíveis. De facto em 1987, estes produtos eram codificados em números de ordem começando por 30. A partir de 1988 estes produtos deixaram de ser citados e a codificação passou a basear-se nas "Posições SH" (os 4 primeiros algarismos do Sistema Harmonizado) precedidos de 30 como anteriormente.

OBSERVAÇÕES:

- 1) Sempre que um número de ordem é seguido de um "EX" tal significa que os dados se referem a um extracto desse número de ordem.
- 2) Relativamente aos produtos agrícolas, o Jornal Oficial SPG atribui números de ordem diferentes a um mesmo produto. Nesse caso, o Eurostat é obrigado a escolher apenas um.
- 3) No Jornal Oficial SPG figuram algumas vezes, a título indicativo, os produtos que beneficiam, em regime de direito comum, da isenção do direito da pauta aduaneira comum. As importações relativas a esses produtos não constam desses quadros.
- 4) O comércio dos produtos declarados para um código TARIC não válido e afectado integralmente ao primeiro número de ordem (a primeira preferência) possível para um código dado. Nenhuma correcção deste género é efectuada para os códigos NC errados que são sempre corrigidos pelo país declarante.

III. FONTES

Os Estados-membros transmitem as estatísticas do comércio externo comunitário segundo uma metodologia uniforme em aplicação dos regulamentos (CEE) n° 1736/75 e 3367/87 do Conselho. Os quadros são elaborados pelo Eurostat com base nos dados TARIC de 11 algarismos transmitidos trimestralmente através de banda magnética.

O Eurostat agradece aos serviços dos Estados-membros a sua colaboração que permite estabelecer essas estatísticas comunitárias harmonizadas, garantindo a sua qualidade.

IV. ÂMBITO DAS ESTATÍSTICAS

Os resultados das estatísticas comunitárias dizem respeito

- ao comércio especial: importações de mercadorias colocadas em livre prática à sua chegada ou saída dos entrepostos, as importações em aperfeiçoamento activo e as importações após aperfeiçoamento passivo (regimes aduaneiros), quer o movimento se baseie ou não numa transacção comercial (primeiro dado nos quadros).
- à parte destas importações relativas às mercadorias colocadas em livre prática e que beneficiaram das preferências pautais (segundo dado nos quadros).



V. VALOR

O valor estatístico é igual ao valor aduaneiro ou a um valor determinado por referência à noção de valor aduaneiro.

O valor é expresso em 1000 unidades de conta europeias (ECU). Os valores comunicados pelos Estados-membros ao Eurostat, em moeda nacional, são convertidos em ecus segundo as taxas de conversão mensais acumuladas.

VI. QUANTIDADE

As estatísticas comunitárias mencionam para todas as espécies de mercadorias o peso líquido em toneladas, e, em certos casos, para além desse peso, a quantidade expressa em unidade suplementar: número (A), metros cúbicos (K), e pares (P). Esses resultados são publicados em microfichas.

VII. EXCLUSÕES E SIMPLIFICAÇÕES

As estatísticas do comércio especial não abrangem os dados relativos às mercadorias cujo valor ou peso não atinjam o limiar estatístico nacional, nem, na versão papel, o limiar definido pelo Eurostat, que apenas se aplica às linhas em relação às quais as importações sob SPG são nulas.

VIII. CONFIDENCIALIDADE E PARTICULARIDADES

- COMÉRCIO ESPECIAL

Todos os Estados-membros aplicam procedimentos que permitem assegurar o segredo de determinados fluxos de mercadorias; em tal caso, os Estados-membros não mencionam distintamente as rubricas em causa.

A aplicação e a extensão da confidencialidade variam segundo os Estados-membros.

Por outro lado, as estatísticas são fornecidas com base em documentos aduaneiros e não têm em conta rectificações no final do ano por determinados Estados-membros para a contabilização das trocas comerciais intergovernamentais. Nestas condições, o estabelecimento duma balança comercial pode conduzir a divergências, por vezes sensíveis, com os valores nacionais oficiais.

- IMPORTAÇÕES SOB SPG

Ainda que, do ponto de vista estatístico de vigilância SPG, não haja aplicação do segredo estatístico pelos Estados-membros, o Eurostat, nestes módulos 1444 e 2444 e por analogia com o comércio especial, não retoma os dados confidenciais.

O carácter confidencial, dentro de um número de ordem, refere-se a um ou a vários códigos da nomenclatura combinada NC e a um ou a vários Estados-membros. Este carácter confidencial aparece sob a forma de uma nota que segue o número de ordem.

SPG-1994 LE 18/11/87
CONFIDENTIELS EXCLUS

COMMERCE SPECIAL ET SPG - PRESENTATION PRODUITS PAR PAYS -
VALEURS = 1000 ECU (SEUL = 25)

JAN-DEC 1984

	EUR-12	BELGIUM	DANMARK	DEUTSCHLAND	HELLAS	ESPANA	FRANCE	IRELAND	ITALIA	PORTUGAL	U.K.
30 BELEMENT 3599/85, ANNEE XI											
300120 20.25 OXYDES DE YITANE											
974 YUGOSLAVIE	8999								2919		
412 MEXIQUE	879									879	
2000 TOUTS PAYS SPG	4970	337		379		140	112		3049	879	249
	782	59		303		10	121		50		149
300130 1017 OXYDES DE PLOMB, Y COMPRIS LE MINIMUM ET LA MINNE ORANGE											
728 CHINE	978						978				
2000 TOUTS PAYS SPG	978						978				
300140 EXHA 201 HYDRAZINE ET HYDROXYLAMINE ET LEURS SELS INORGANIQUE; AUTRES BASES, OXIDES, HYDROXYDES ET PEROXIDES METALLI-											
DE: NIMEXE' 822810, A L'EXCLUSION DES OXYDES D'ANTH											
DE: NIMEXE' 822810, VERIFICATION PAR PAYS INCOMPLETE											
DE: NIMEXE' 822810, CONFIDENTIEL											
DE: NIMEXE' 822810, CONFIDENTIEL											
728 CHINE	20044	12009		8424		373	3283		7		1002
	20026	11945		7010			62		3		906
510 BRESIL	861	97		805							
	897			807							
412 MEXIQUE	209			19			270				
874 PEROU	182						37				192
	144			35			37				72
728 COREE DU SUD	3			3							
974 YUGOSLAVIE	70					70					
400 CUBA	3771								3761		
512 CHILI	95	3		10							
				52			43				
740 HONG-KONG	86						87				
2000 TOUTS PAYS SPG	31891	18107	35	9278		251	3495		3760		1112
	21832	12948	10	8401			349				1069

- 1) Número e título do módulo
- 2) Período de referência
- 3) Unidade e limiar = 25 000 ECU para o comércio especial se as importações SPG = 0
- 4) Países declarantes + Comunidade
- 5) Código (nº de ordem do Jornal Oficial) + minuta resumida do produto com referência ao TDC
- 6) EX = os dados dizem respeito a um extracto desse código
- 7) Nota sobre a confidencialidade dos produtos ou de partes dos produtos em código NC
- 8) País parceiro
- 9) Zona económica parceira
- 10) Importação comércio especial
- 11) Importação que beneficiou do SPG

SPC-0004 LE 15/12/87 CONFIDENTIELS EXCLUS	COMMERCE SPECIAL ET SPG - PRESENTATION PAYS PAR PRODUITS - VALEURS * 1000 ECU (SEUIL * 25)										JAN-DEC 1986				
	EUR-12	BELGIUM	DANMARK	DEUTSCHLAND	HELLAS	ESPAÑA	FRANCE	IRELAND	ITALIA	PORTUGAL	U.K.				
1	12817	1468	83	341	0	0	0	734	0	0	0	0	0	0	0
2	213	0	0	0	0	0	0	0	0	0	0	0	0	0	0
3	112	112	0	0	0	0	0	0	0	0	0	0	0	0	0
4	39	27	0	12	0	0	0	0	0	0	0	0	0	0	0
5	0	0	0	0	0	0	0	0	0	0	0	0	0	0	0
6	44	13	0	45	0	0	0	0	0	0	0	0	0	0	0
7	0	0	0	0	0	0	0	0	0	0	0	0	0	0	0
8	334	433	0	32	0	24	0	0	0	0	0	0	0	0	0
9	0	0	0	0	0	0	0	0	0	0	0	0	0	0	0
52 TOTAL SPG-ANNEXE	1401	570	0	89	0	24	0	0	0	0	0	0	0	0	44
570038	0	292	11	209	3	19	0	0	0	0	0	0	0	0	112
570140EX	0	0	0	0	0	0	0	0	0	0	0	0	0	0	0
570180EX	634	0	0	45	0	58	0	3	143	0	0	0	0	0	0
570290EX	838	6509	0	450	0	0	0	0	0	0	0	0	0	0	0
570470EX	174021	11958	6447	10780	0	341	0	178	18887	0	0	0	0	0	23944
570830EX	425	144	0	220	0	0	0	0	0	0	0	0	0	0	92
570540EX	0	0	0	0	0	0	0	0	0	0	0	0	0	0	0
570670EX	0	202	0	685	0	0	0	0	0	0	0	0	0	0	25
570790EX	672	141	0	204	0	0	0	0	0	0	0	0	0	0	223
57 TOTAL SPG-ANNEXE	100024	19349	6587	131013	3	411	0	173	19031	0	0	0	0	0	24009
999999	632	0	128	2	0	0	0	0	0	0	0	0	0	0	92
99 TOTAL SPG-ANNEXE	97	97	0	0	0	0	0	0	0	0	0	0	0	0	0
TOTAL TANZANIE	21444	27009	6481	134824	6	437	0	944	20447	0	0	0	0	0	37402
	1341	410	127	200	0	0	0	0	0	0	0	0	0	0	537

- 1) Número e título do módulo
- 2) Período de referência
- 3) Unidade e limiar de publicação de 25 000 ECU para o comércio especial se as importações SPG = 0
- 4) Países declarantes + Comunidade
- 5) Países parceiros
- 6) Código (NQ de ordem do Jornal Oficial) do produto (A minuta abreviada destes produtos é estabelecida em anexo aos quadros e no volume 1)
- 7) EX = os dados dizem respeito a um extracto de código
- 8) Importação comércio especial
- 9) Importação que beneficiou do SPG

**QUADRO QUE RECAPITULA AS IMPORTAÇÕES PROVENIENTES DE PAÍSES
BENEFICIÁRIOS DOS PRODUTOS BENEFICIÁRIOS DO SPG
EM 1989, 1990 E 1991
EM MILHARES DE ECUS**

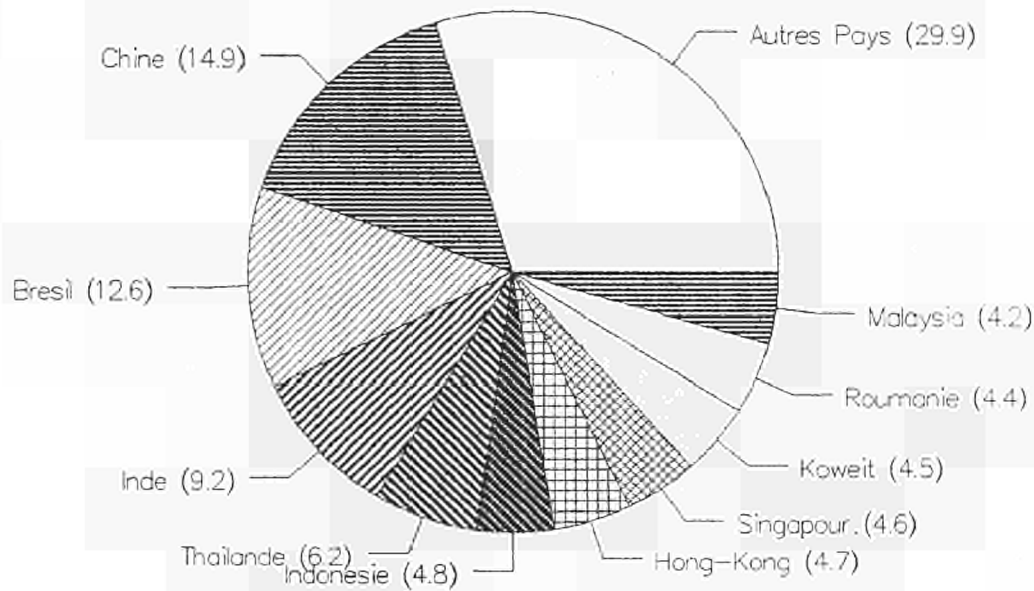
	Ano	Comércio especial coberto por SPG	tendo beneficiado do SPG	utilização em %
Produtos industriais sensíveis - Anexo I (10)	1989	15286554	6385641	41,8%
	1990	17500056	6970386	39,8%
	1991	22306920	9157309	41,1%
Produtos industriais não sensíveis - (30)	1989	14174026	6066961	42,8%
	1990	18236491	8223468	45,1%
	1991	22641747	11998733	53,0%
Produtos têxteis AMF - Anexo I (40)	1989	6952266	2215592	31,9%
	1990	9205057	2818103	30,6%
	1991	12564596	3759899	29,9%
Produtos têxteis não AMF - Anexo II (42)	1989	908644	211598	23,3%
	1990	1111104	451147	40,6%
	1991	1717173	864058	50,3%
Produtos têxteis de juta e coco - Anexo III (47)	1989	130404	109222	83,8%
	1990	75353	66919	88,8%
	1991	75927	65958	86,9%
Produtos agrícolas sensíveis - Anexo I (50)	1989	876282	297610	34,0%
	1990	862568	353048	40,9%
	1991	1064826	358935	33,7%
Produtos agrícolas não sensíveis - Anexo II (52)	1989	8487926	3840851	45,3%
	1990	4742484	2743554	57,8%
	1991	5485602	3499253	63,8%
Produtos agrícolas reservados aos PMA - Anexo IV (57)*	1989	221366	23819	10,8%
	1990	1280956	106891	8,3%
	1991	1416754	695908	49,1%
Produtos agrícolas reservados BOL, COL, ECU e PER - Anexo (58)			ver Anexo IV (57)	

* (salvo os produtos já citados nos dois precedentes anexos)

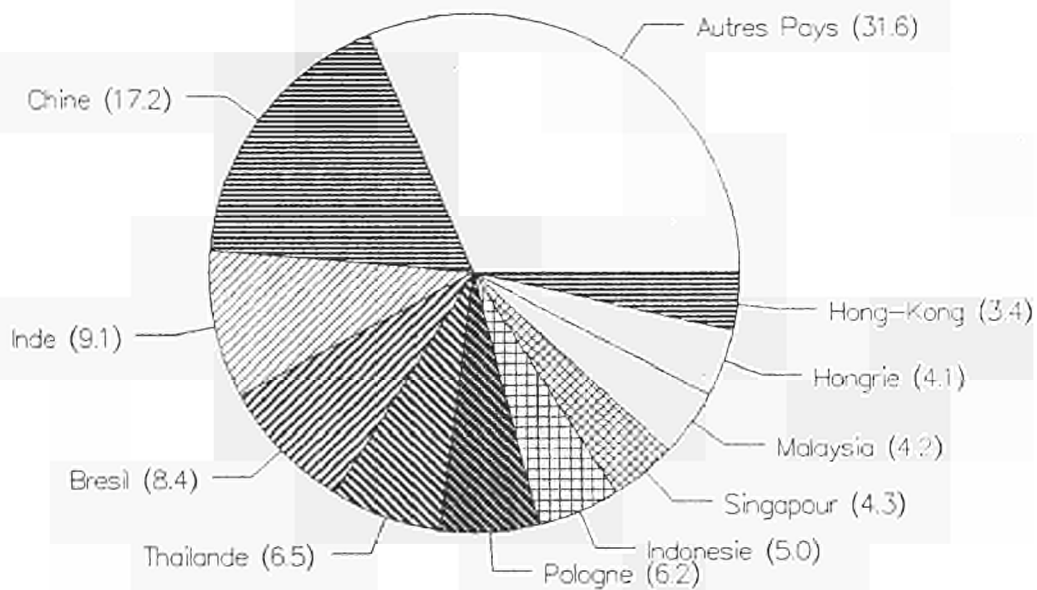
	Ano	Comércio especial coberto por SPG	tendo beneficiado do SPG	utilização em %
Produtos agrícolas (Direitos niveladores) (59)	1990	134561	71500	53,1%
	1991	164893	104805	63,6%
Produtos CECA sensíveis - Anexo I (60)	1989	616433	149544	24,3%
	1990	489079	149615	30,6%
	1991	304312	107280	35,3%
Produtos CECA não sensíveis - Anexo II (62)	1989	5245	461	8,8%
	1990	6948	629	9,1%
	1991	2001	1204	60,2%
Total	1989	47659146	19447239	40,8%
	1990	53644657	22133906	41,3%
	1991	67744751	30888497	45,6%

As importações totais provenientes de países fora da Comunidade foram em 1989 de 446 716, em 1990 de 462 720 e em 1991 de 493 990 milhões de ecus. A percentagem entre as importações cobertas pelo SPG e as importações totais é pois de 10,7 % em 1989, de 11,6 % em 1990, e de 13,7 % em 1991.

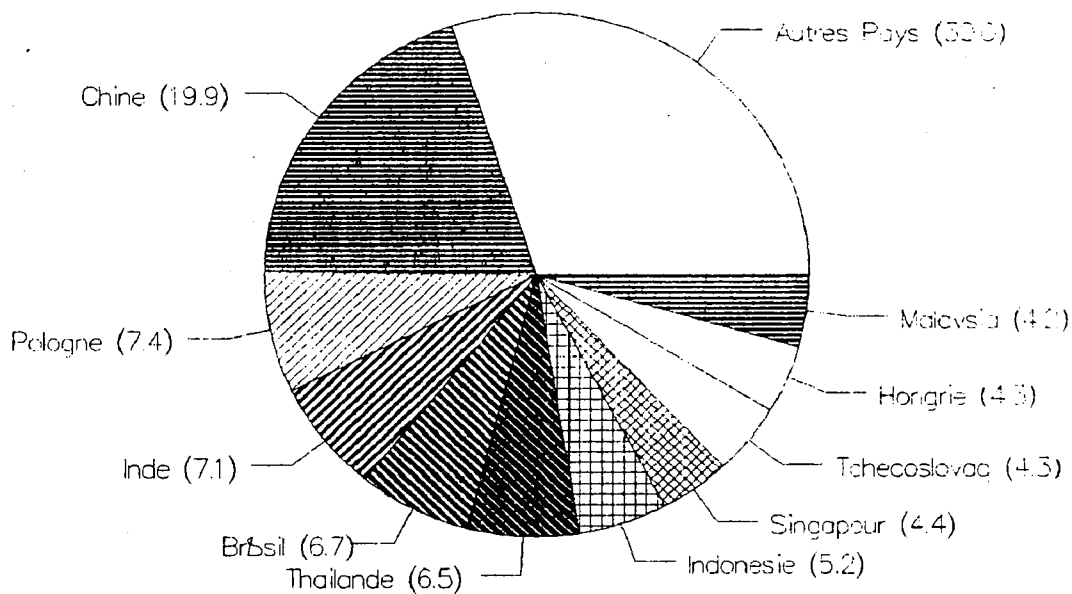
Part des principaux pays beneficiaires en 1989



Part des principaux pays beneficiaires en 1990



Part des principaux pays beneficiaires en 1991



	EUR-12	BENELUX	DANMARK	DEUTSCHLAND	HELLAS	ESPANA	FRANCE	IRELAND	ITALIA	PORTUGAL	U.K.
10 REGLEMENT 3031/90, ANNEXE I											
100010 EX2710: HUILES DE PETROLES OU DE MINERAUX BITUMEUX, AUTRES QUE LES HUILES BRUTES; ... -HUILES LEGERES --DESTINEES A D'AU TRES USAGES											
216 LIBYE	35176 286399	0 3065	0 0	1075 0	0 0	0 0	34101 24520	0 0	0 258514	0 0	0 0
632 ARABIE SAOUD	275308 213743	43362 17922	0 0	0 0	0 0	0 0	157757 135938	0 0	74479 59903	0 0	0 0
066 ROUMANIE	16703 93071	10760 10759	0 0	0 0	0 0	0 0	0 0	0 77170	0 0	0 0	5943 5942
612 IRAQ	0 45137	0 0	0 0	0 0	0 0	0 0	0 45137	0 0	0 0	0 0	0 0
208 ALGERIE	105652 24937	14808 4425	0 0	0 0	0 0	0 0	73328 8185	0 0	0 0	0 0	17516 12327
484 VENEZUELA	25924 10485	14004 566	0 0	0 0	0 0	0 0	9920 9920	0 0	0 0	0 0	0 0
647 EMIRATS ARAB	15355 9050	0 0	0 0	0 0	0 0	0 0	9051 9050	0 0	0 0	0 0	6304 0
064 HONGRIE	9051 7748	0 0	0 0	9455 7384	278 120	0 0	118 102	0 0	180 142	0 0	0 0
608 SYRIE	11934 7649	2077 2077	0 0	0 0	0 0	0 0	9857 5572	0 0	0 0	0 0	0 0
664 INDE	13339 6851	0 0	0 0	0 0	0 0	0 0	6851 6851	0 0	2 0	0 0	6486 0
653 YEMEN	4925 4925	0 0	0 0	0 0	0 0	0 0	4925 4925	0 0	0 0	0 0	0 0
636 KOWEIT	3 4612	0 4609	0 0	0 0	0 0	0 0	3 3	0 0	0 0	0 0	0 0
616 IRAN	4404 4403	0 0	0 0	0 0	0 0	0 0	4404 4403	0 0	0 0	0 0	0 0
503 BRESIL	7932 3878	7927 3878	0 0	0 0	0 0	2 0	0 0	0 0	2 0	0 0	1 0
448 CUBA	3389 3388	0 0	0 0	0 0	0 0	0 0	3389 3388	0 0	0 0	0 0	0 0
523 ARGENTINE	630 601	308 280	0 0	322 321	0 0	0 0	0 0	0 0	0 0	0 0	0 0
052 TCHECOSLOVAQ	413 394	0 0	0 0	413 394	0 0	0 0	0 0	0 0	0 0	0 0	0 0
058 BULGARIE	529 75	0 0	0 0	0 0	108 75	0 0	421 0	0 0	0 0	0 0	0 0
204 MAROC	29728 0	8265 0	0 0	0 0	0 0	0 0	20287 0	0 0	1176 0	0 0	0 0
220 EGYPTIE	27440 0	0 0	0 0	0 0	0 0	0 0	17427 0	0 0	0 0	0 0	10013 0
412 MEXIQUE	217 0	0 0	0 0	217 0	0 0	0 0	0 0	0 0	0 0	0 0	0 0
478 ANTILLES NL	16748 0	1535 0	0 0	0 0	0 0	0 0	10036 0	0 0	5177 0	0 0	0 0
2000 TOUS PAYS SPG	615420 728703	104745 48406	0 0	10485 8100	406 196	3 0	372502 258001	0 0	81016 395730	0 0	46263 18279
100020 EX2710: HUILES MOYENNES											
632 ARABIE SAOUD	52283 32737	576 576	3353 3352	5452 3188	12168 0	0 0	17219 17219	0 0	0 0	0 0	13515 8492
216 LIBYE	43440 29477	3545 3545	7369 7368	5551 2502	641 0	0 0	21201 16062	0 0	0 0	0 0	5133 0
484 VENEZUELA	23051 25922	8504 11974	3363 3362	967 369	0 0	0 0	10217 10217	0 0	0 0	0 0	0 0
706 SINGAPOUR	11374 11373	0 0	4859 4859	0 0	0 0	0 0	0 0	0 0	0 0	0 0	6515 6514
640 BAHREIN	11039 5980	0 0	0 0	0 0	0 0	0 0	5981 5980	0 0	0 0	0 0	5058 0
064 HONGRIE	4323 3713	0 0	0 0	4323 3713	0 0	0 0	0 0	0 0	0 0	0 0	0 0
412 MEXIQUE	6732 2582	5445 1295	0 0	0 0	0 0	0 0	1287 1287	0 0	0 0	0 0	0 0
062 TCHECOSLOVAQ	1872 1553	0 0	18 18	1854 1535	0 0	0 0	0 0	0 0	0 0	0 0	0 0
065 ROUMANIE	405 262	124 0	0 0	281 262	0 0	0 0	0 0	0 0	0 0	0 0	0 0
060 POLOGNE	16 227	0 0	16 227	0 0	0 0	0 0	0 0	0 0	0 0	0 0	0 0
520 ARGENTINE	123 123	123 123	0 0	0 0	0 0	0 0	0 0	0 0	0 0	0 0	0 0
208 ALGERIE	3876 0	0 0	3876 0	0 0	0 0	0 0	0 0	0 0	0 0	0 0	0 0
212 TUNESIE	2985 0	0 0	2985 0	0 0	0 0	0 0	0 0	0 0	0 0	0 0	0 0
330 AMSOLA	737 0	0 0	0 0	0 0	0 0	0 0	737 0	0 0	0 0	0 0	0 0
472 TRINIDAD,TCB	2653 0	2653 0	0 0	0 0	0 0	0 0	0 0	0 0	0 0	0 0	0 0
604 LIBAN	173 0	0 0	0 0	0 0	173 0	0 0	0 0	0 0	0 0	0 0	0 0
608 SYRIE	3256 0	0 0	0 0	0 0	0 0	0 0	3256 0	0 0	0 0	0 0	0 0

	EUR-12	BENELUX	DANMARK	DEUTSCHLAND	HELLAS	ESPAÑA	FRANCE	IRELAND	ITALIA	PORTUGAL	U.K.
10 REGLEMENT 3031/90, ANNEXE I											
100020 EX2710: HUILES MOYENNES											
2000 TOUS PAYS SPG	152342 113960	20970 17515	25040 15170	10428 11571	12981 0	0 0	59998 50767	0 0	0 0	0 0	30225 14917
100030 EX2710: HUILES LOURDES											
216 LIBYE	452056 159303	13058 9343	0 0	38119 2185	58723 10105	10787 10787	106751 65313	0 0	200508 56529	0 0	23955 5041
404 VENEZUELA	181762 129215	91825 73164	15 0	28574 3641	0 0	0 0	55471 46143	944 0	1 1536	4732 4731	0 0
066 ROUMANIE	177512 112831	4325 0	0 0	8375 2898	34513 3289	0 0	31133 22356	0 0	98465 84208	0 0	0 0
632 ARABIE SAOUD	75974 44455	0 0	0 0	0 0	33351 20409	0 0	27560 20506	0 0	15050 3360	0 0	3 0
208 ALGERIE	651031 41178	172424 26394	5768 0	83939 0	1737 0	0 0	86217 5964	0 0	255718 6520	25228 0	0 0
508 BRESIL	61737 27757	0 0	0 0	0 0	0 0	0 0	2559 0	0 0	59173 27757	0 0	0 0
060 POLOGNE	81388 26714	10718 8423	17616 6955	51685 5043	0 0	0 0	452 0	0 0	0 6293	0 0	917 0
330 ANGOLA	37049 21740	0 0	0 0	0 0	0 0	0 0	120 0	0 0	38929 21740	0 0	0 0
608 SYRIE	24659 16046	2599 2591	0 0	0 0	752 751	0 0	9079 2017	0 0	3272 2542	0 0	8957 8145
653 YEMEN	5371 13941	25 9651	0 0	0 0	0 0	0 0	4291 4290	0 0	1055 0	0 0	0 0
412 MEXIQUE	31543 12894	13059 0	0 0	5589 0	0 0	0 0	12895 12894	0 0	0 0	0 0	0 0
064 HONGRIE	39153 12218	23 0	0 9722	39056 2480	19 16	0 0	0 0	0 0	55 0	0 0	0 0
636 KOWEIT	11491 9006	0 0	0 0	0 0	5901 0	0 0	0 0	0 0	5580 9006	0 0	0 0
220 EGYPTE	26095 8938	0 0	0 0	0 0	0 0	0 0	18380 1314	0 0	0 0	0 0	7626 7624
402 TRINIDAD, TOB	29886 6268	0 0	0 0	0 0	0 0	0 0	0 0	0 0	29191 6268	0 0	695 0
644 QATAR	6044 6043	0 0	0 0	0 0	0 0	0 0	6044 6043	0 0	0 0	0 0	0 0
512 CHILI	4462 4462	0 0	0 0	0 0	0 0	0 0	0 0	0 0	0 0	0 0	4402 4402
478 ANTILLES NL	68378 2294	7437 0	0 0	24236 0	0 0	351 0	535 0	0 0	24239 1122	0 0	11580 1042
640 BAHREIN	1620 1620	0 0	0 0	0 0	0 0	0 0	1620 1620	0 0	0 0	0 0	0 0
204 MAROC	1048 900	958 900	0 0	0 0	0 0	0 0	890 0	0 0	0 0	0 0	0 0
480 COLOMBIE	4052 77	0 0	0 0	0 0	0 0	3975 0	0 0	0 0	0 0	0 0	77 77
062 TCHECOSLOVAQ	19994 23	1 0	0 0	19925 23	0 0	0 0	68 0	0 0	0 0	0 0	0 0
720 CHINE	11 1	0 0	0 0	0 0	3 1	0 0	0 0	0 0	2 0	0 0	1 0
212 TUNISIE	18527 0	1917 0	0 0	0 0	0 0	0 0	1987 0	0 0	11408 0	0 0	3215 0
228 MAURITANIE	1773 0	992 0	0 0	0 0	0 0	0 0	384 0	0 0	397 0	0 0	0 0
268 LIBERIA	1003 0	1003 0	0 0	0 0	0 0	0 0	0 0	0 0	0 0	0 0	0 0
272 COTE IVOIRE	7527 0	0 0	0 0	0 0	0 0	0 0	939 0	0 0	6588 0	0 0	0 0
276 GHANA	9016 0	0 0	0 0	0 0	0 0	0 0	0 0	0 0	9016 0	0 0	0 0
288 NIGERIA	9131 0	3991 0	0 0	0 0	0 0	0 0	1 0	0 0	5138 0	0 0	1 0
448 CUBA	6437 0	6437 0	0 0	0 0	0 0	0 0	0 0	0 0	0 0	0 0	0 0
453 BAHAMAS	25990 0	0 0	0 0	0 0	5 0	0 0	12432 0	0 0	13462 0	0 0	0 0
457 ILES VIERGES	12159 0	8838 0	0 0	0 0	0 0	0 0	3321 0	0 0	0 0	0 0	0 0
463 ILES CAYMAN	2050 0	0 0	0 0	2050 0	0 0	0 0	0 0	0 0	0 0	0 0	0 0
474 ARUBA	8883 0	0 0	0 0	0 0	0 0	0 0	0 0	0 0	0 0	0 0	8883 0
528 ARGENTINE	30230 0	17806 0	0 0	12689 16272	8254 0	0 0	1 0	0 0	0 0	0 0	0 0
647 EMIRATS ARAB	2677 0	2673 0	0 0	0 0	0 0	0 0	0 0	0 0	4 0	0 0	0 0
700 INDONESIE	6954 0	0 0	0 0	0 0	0 0	0 0	0 0	0 0	6964 0	0 0	0 0
706 SINGAPOUR	6169 0	3820 0	0 0	5 0	0 0	2 0	4 0	0 0	2250 0	0 0	88 0
740 HONG-KONG	124 0	0 0	39 0	51 0	0 0	3 0	0 0	21 0	0 0	0 0	10 0
2000 TOUS PAYS SPG	2153043 657794	304810 130469	23439 16578	314402 16272	143275 34652	15127 10787	383866 188566	965 0	786765 229266	29970 4731	70424 26373

	EUR-12	BENELUX	DANMARK	DEUTSCHLAND	HELLAS	ESPAÑA	FRANCE	IRELAND	ITALIA	PORTUGAL	U.K.
10 REGLEMENT 3031/90, ANNEXE I											
1.0040 2014: AMMONIAC AMIDRE OU EN SOLUTION ACQUEUSE (AMMONIAQUE)											
BL: NC: 20141000, CONFIDENTIEL, REPRIS SOUS 9990.00-00											
205 ALGERIE	20458 2054	0 0	0 0	212 0	3228 1474	5601 1380	3090 0	0 0	7527 0	0 0	0 0
062 TCHECOSLOVAQ	3088 2417	0 0	0 0	1036 923	0 0	0 0	0 0	0 0	2052 1494	0 0	0 0
220 EGYPTE	4223 1500	0 0	0 0	0 0	613 610	1536 0	1672 870	0 0	0 0	0 0	0 0
050 POLOGNE	563 1372	0 0	2 2	561 1370	0 0	0 0	0 0	0 0	0 0	0 0	0 0
412 MEXIQUE	1149 1149	0 0	0 0	0 0	0 0	0 0	1149 1149	0 0	0 0	0 0	0 0
640 QATAR	1093 1005	0 0	0 0	0 0	877 0	0 0	1005 1005	0 0	0 0	0 0	0 0
044 GIBRALTAR	873 673	0 0	0 0	0 0	0 0	0 0	0 0	0 0	873 873	0 0	0 0
636 KOWEIT	723 569	153 0	0 0	0 0	570 569	0 0	0 0	0 0	0 0	0 0	0 0
064 HONGRIE	802 509	0 0	0 0	8 8	0 0	0 0	0 0	0 0	794 501	0 0	0 0
640 BAHREIN	498 498	0 0	0 0	0 0	0 0	0 0	0 0	0 0	498 498	0 0	0 0
058 BULGARIE	798 0	0 0	0 0	0 0	792 0	0 0	0 0	0 0	6 0	0 0	0 0
298 NIGERIA	3095 0	0 0	0 0	0 0	0 0	3095 0	0 0	0 0	0 0	0 0	0 0
472 TRINIDAD, TOB	13094 0	0 0	1707 0	0 0	0 0	978 0	11119 0	0 0	0 0	0 0	0 0
2000 TOUS PAYS SPG	51963 12751	153 0	1709 2	1817 2302	6280 2555	11211 1360	19035 3045	0 0	11754 3367	0 0	1 0
100043 EX2015: HYDROXYDE DE SODIUM											
BL: NC: 20151000, CERTAINS PAYS EXTRA-EUR 12 CONFIDENTIELS, REPRIS SOUS 9990.00-00. TOTAL PRODUIT INCOMPLET											
060 POLOGNE	4833 3973	789 782	1764 1413	1299 1126	0 0	0 0	493 107	36 36	26 0	0 0	516 509
508 BRESIL	1388 1388	0 0	0 0	0 0	0 0	0 0	0 0	0 0	1388 1388	0 0	0 0
062 TCHECOSLOVAQ	1805 1373	35 35	5 4	1554 1234	0 0	28 0	30 0	0 0	99 46	0 0	54 54
528 ARGENTINE	320 320	320 320	0 0	0 0	0 0	0 0	0 0	0 0	0 0	0 0	0 0
060 ALGERIE	0 0	0 0	0 0	0 0	0 0	0 0	0 0	0 0	0 0	0 0	0 0
2000 TOUS PAYS SPG	8663 7057	1156 1138	1769 1418	2763 2361	14 0	28 0	563 107	36 36	1782 1434	0 0	572 563
100044 EX2015: HYDROXYDE DE POTASSIUM											
062 TCHECOSLOVAQ	499 245	129 109	26 25	225 68	0 0	33 0	0 0	0 0	65 22	0 0	21 21
060 POLOGNE	21 20	0 0	11 11	0 0	0 0	0 0	0 0	0 0	0 0	0 0	10 9
2000 TOUS PAYS SPG	549 266	129 109	37 36	241 68	0 0	33 0	0 0	0 0	78 22	0 0	31 21
100045 EX2019: OXYDES ET HYDROXYDES DE CHROME											
UK: NC: 28199000, PAS DE VENTILATION PAR PAYS											
060 POLOGNE	1810 1313	196 196	34 34	646 400	0 0	160 0	73 55	0 0	534 302	0 0	167 166
412 MEXIQUE	1271 1236	928 895	0 0	0 0	0 0	105 164	0 0	0 0	37 36	0 0	201 201
720 CHINE	2404 735	1171 611	0 0	1109 86	0 0	93 18	3 0	0 0	31 20	0 0	0 0
066 ROUMANIE	512 382	345 346	0 0	9 3	110 0	28 28	0 0	0 0	0 0	0 0	0 0
528 ARGENTINE	38 38	0 0	0 0	30 38	0 0	0 0	0 0	0 0	0 0	0 0	0 0
064 HONGRIE	114 36	0 0	8 8	28 8	0 0	0 0	0 0	0 0	78 20	0 0	0 0
062 TCHECOSLOVAQ	27 0	0 0	0 0	21 0	0 0	0 0	6 0	0 0	0 0	0 0	0 0
2000 TOUS PAYS SPG	6188 3746	2659 2048	42 42	1651 623	122 0	382 151	83 55	0 0	681 459	0 0	348 358
100050 EX2025: OXYDES D'ANTIMOINE											
720 CHINE	6355 566	1252 215	0 0	1899 11	0 0	85 6	250 0	0 0	735 192	0 0	2134 142
412 MEXIQUE	80 79	0 0	0 0	0 0	0 0	0 0	0 0	0 0	0 0	0 0	60 79
740 HONG-KONG	165 30	66 0	0 0	73 30	0 0	0 0	0 0	0 0	0 0	0 0	26 0
062 TCHECOSLOVAQ	33 19	0 0	0 0	33 19	0 0	0 0	0 0	0 0	0 0	0 0	0 0
508 BRESIL	29 19	0 0	0 0	29 19	0 0	0 0	0 0	0 0	0 0	0 0	0 0
2000 TOUS PAYS SPG	6663 715	1318 215	0 0	2935 80	0 0	85 6	259 0	0 0	735 192	0 0	2240 222
10.060 EX2027: CHLORURE D'AMMONIUM											
720 CHINE	933 204	186 56	4 0	0 0	5 0	174 59	0 0	0 0	178 69	21 11	365 9

	EUR-12	BENELUX	DANMARK	DEUTSCHLAND	HELLAS	ESPANA	FRANCE	IRELAND	ITALIA	PORTUGAL	U.K.
10 REGLEMENT 3031/90, ANNEXE I											
100060 EX2827: CHLORURE D'AMMONIUM											
062 TCHECOSLOVAQ	458 132	0 0	20 10	204 90	10 0	0 0	122 0	0 0	102 32	0 0	0 0
740 HONG-KONG	44 39	0 0	0 0	0 0	0 0	0 0	0 0	0 0	0 0	0 0	44 39
066 ROUMANIE	37 36	0 0	0 0	0 0	0 0	0 0	0 0	0 0	37 36	0 0	0 0
2000 TOUS PAYS SPG	1493 412	186 56	24 10	217 90	15 0	174 59	122 0	6 0	317 137	21 11	409 49
100070 EX2827: CHLORURES DE BARYUM											
720 CHINE	37 0	37 0	0 0	0 0	0 0	0 0	0 0	0 0	0 0	0 0	0 0
2000 TOUS PAYS SPG	37 0	37 0	0 0	0 0	0 0	0 0	0 0	0 0	0 0	0 0	0 0
100080 EX2836: CARBONATE DE DISODIUM ET HYDROGENOCARBONATE (DISCARBONATE DE SODIUM)											
DE: NC: 28362000, VENTILATION PAR PAYS INCOMPLETE											
DE: NC: 28363000, A PARTIR DU 01/02/90: VENTILATION PAR PAYS INCOMPLETE											
UK: NC: 28362000, PAYS CE CONFIDENTIELS REGROUPES SOUS INTRA-EUR 12, PAYS TIERS CONFIDENTIELS REGROUPES SOUS EXTRA-EUR 12											
UK: NC: 28363000, PAYS CE CONFIDENTIELS REGROUPES SOUS INTRA-EUR 12, PAYS TIERS CONFIDENTIELS REGROUPES SOUS EXTRA-EUR 12											
060 POLOGNE	7477 5790	379 113	423 99	65 73	0 0	305 0	3345 3192	1866 1592	1094 721	0 0	0 0
068 BULGARIE	5841 2441	1733 1731	0 0	0 0	3575 177	0 0	0 0	0 0	533 533	0 0	0 0
062 TCHECOSLOVAQ	1167 932	0 0	62 59	631 510	0 0	76 0	31 0	0 0	367 363	0 0	0 0
066 ROUMANIE	1292 758	0 0	0 0	172 174	0 0	118 117	0 0	0 0	1002 467	0 0	0 0
720 CHINE	60 35	0 0	0 0	25 0	0 0	35 35	0 0	0 0	0 0	0 0	0 0
2000 TOUS PAYS SPG	15847 9961	2116 1844	485 159	897 758	3575 177	535 153	3376 3192	1866 1592	2997 2086	0 0	0 0
100090 EX2836: CARBONATES DE BARYUM											
720 CHINE	3598 1235	691 561	0 0	927 0	0 0	773 475	36 23	0 0	51 9	119 53	1901 114
062 TCHECOSLOVAQ	727 93	0 0	0 0	546 72	0 0	12 0	131 0	0 0	38 21	0 0	0 0
066 ROUMANIE	48 63	0 0	0 0	48 63	0 0	0 0	0 0	0 0	0 0	0 0	0 0
2000 TOUS PAYS SPG	4372 1393	691 561	0 0	1520 136	0 0	785 475	167 23	0 0	89 31	119 53	1001 114
100100 EX2841: BARIUMATE DE SODIUM											
DE: NC: 28413000, VENTILATION PAR PAYS INCOMPLETE											
412 MEXIQUE	729 716	274 263	0 0	0 0	0 0	295 294	0 0	0 0	0 0	0 0	160 159
060 POLOGNE	972 662	18 4	36 36	561 548	0 0	263 0	34 33	0 0	31 13	0 0	29 28
066 ROUMANIE	170 124	0 0	0 0	0 0	0 0	58 30	0 0	0 0	112 94	0 0	0 0
068 BULGARIE	468 51	0 0	0 0	99 0	21 0	270 0	0 0	0 0	78 51	0 0	0 0
720 CHINE	23 22	23 22	0 0	0 0	0 0	0 0	0 0	0 0	0 0	0 0	0 0
062 TCHECOSLOVAQ	363 17	0 0	0 0	334 17	0 0	0 0	14 0	0 0	15 0	0 0	0 0
2000 TOUS PAYS SPG	2726 1597	315 291	36 36	995 566	21 0	887 324	48 33	0 0	236 159	0 0	188 188
100110 EX2902: STYRENE											
508 BRESIL	9089 8098	9076 8099	0 0	0 0	0 0	13 0	0 0	0 0	0 0	0 0	0 0
528 ARGENTINE	7747 6523	7747 6523	0 0	0 0	0 0	0 0	0 0	0 0	0 0	0 0	0 0
060 POLOGNE	2799 2023	835 0	0 0	1964 2023	0 0	0 0	0 0	0 0	0 0	0 0	0 0
062 TCHECOSLOVAQ	1510 1464	0 0	0 0	1487 1464	0 0	0 0	0 0	0 0	23 0	0 0	0 0
632 ARABIE SAOUD	4318 1067	3051 0	0 0	0 0	0 0	0 0	0 0	0 0	1267 1067	0 0	0 0
066 ROUMANIE	886 751	0 0	0 0	0 0	886 751	0 0	0 0	0 0	0 0	0 0	0 0
064 HONGRIE	14 13	0 0	0 0	0 0	14 13	0 0	0 0	0 0	0 0	0 0	0 0
068 BULGARIE	405 0	0 0	0 0	0 0	405 0	0 0	0 0	0 0	0 0	0 0	0 0
2000 TOUS PAYS SPG	26769 19940	20710 14622	0 0	3451 3487	1304 764	13 0	0 0	0 0	1291 1067	0 0	0 0
100112 EX2902: ETHYLBENZENE											
508 BRESIL	15544 9934	9613 5501	0 0	2401 904	0 0	0 0	1332 1331	0 0	0 0	0 0	2198 2198
062 TCHECOSLOVAQ	10656 2245	31 0	0 0	8149 2231	0 0	0 0	0 0	0 0	2476 14	0 0	0 0
060 POLOGNE	1295 710	188 0	0 0	1107 710	0 0	0 0	0 0	0 0	0 0	0 0	0 0
2000 TOUS PAYS SPG	27495 12892	9832 5501	0 0	11657 3846	0 0	0 0	1332 1331	0 0	2476 14	0 0	2198 2198

	EUR-12	BENELUX	DANMARK	DEUTSCHLAND	HELLAS	ESPAÑA	FRANCE	IRELAND	ITALIA	PORTUGAL	U.K.
10 REGLEMENT 3831/90, ANNEXE I											
100115 EX2903: 1,2-DICHLOROETHANE											
509 BRESIL	1413 1412	0 0	0 0	0 0	0 0	0 0	1413 1412	0 0	0 0	0 0	0 0
068 BULGARIE	379 0	0 0	0 0	11 0	0 0	0 0	368 0	0 0	0 0	0 0	0 0
700 INDONESIE	221 0	0 0	0 0	0 0	0 0	0 0	221 0	0 0	0 0	0 0	0 0
2000 TOUS PAYS SPG	2013 1412	0 0	0 0	11 0	0 0	0 0	2002 1412	0 0	0 0	0 0	0 0
100116 EX2903: CHLORURE DE VINYLE											
528 ARGENTINE	2241 2241	0 0	0 0	2241 2241	0 0	0 0	0 0	0 0	0 0	0 0	0 0
060 POLOGNE	0 16	0 0	0 0	0 16	0 0	0 0	0 0	0 0	0 0	0 0	0 0
2000 TOUS PAYS SPG	2241 2257	0 0	0 0	2241 2257	0 0	0 0	0 0	0 0	0 0	0 0	0 0
100117 EX2903: 1,2,3,4,5,6-HEXACHLOROCYCLOHEXANE											
720 CHINE	9836 6191	792 676	0 0	30 30	0 0	2718 1589	5447 3948	0 0	0 0	0 0	849 843
066 ROUMANIE	3035 2010	0 0	0 0	0 0	0 0	673 672	2362 1338	0 0	0 0	0 0	0 0
664 INDE	1795 1639	1208 1087	0 0	0 0	0 0	166 131	330 329	0 0	0 0	0 0	91 91
2000 TOUS PAYS SPG	14664 9844	2100 1765	0 0	30 30	0 0	3556 2393	8138 4716	0 0	0 0	0 0	940 940
100120 EX2905: METHANOL NK: NC: 25051100, PAS DE VENTILATION PAR PAYS											
512 CHILI	28941 24470	28832 24362	0 0	0 0	0 0	0 0	109 108	0 0	0 0	0 0	0 0
066 ROUMANIE	682 676	0 0	0 0	0 0	5 0	0 0	677 676	0 0	0 0	0 0	0 0
616 IRAN	563 552	0 0	0 0	0 0	0 0	0 0	563 562	0 0	0 0	0 0	0 0
060 POLOGNE	477 511	0 0	0 0	477 511	0 0	0 0	0 0	0 0	0 0	0 0	0 0
640 BAHREIN	7069 411	2399 0	0 0	0 0	0 0	2022 0	0 0	0 0	2558 411	0 0	0 0
508 BRESIL	697 259	697 259	0 0	0 0	0 0	0 0	0 0	0 0	0 0	0 0	0 0
062 TCHECOSLOVAQ	32 36	0 2	0 0	32 34	0 0	0 0	0 0	0 0	0 0	0 0	0 0
720 CHINE	13 10	0 0	0 0	13 10	0 0	0 0	0 0	0 0	0 0	0 0	0 0
208 ALGERIE	10652 0	0 0	0 0	0 0	244 0	018 0	0 0	0 0	9590 0	0 0	0 0
472 TRINIDAD, TOB	15251 0	572 0	0 0	0 0	0 0	0 0	14679 0	0 0	0 0	0 0	0 0
701 MALAYSIA	1995 0	1995 0	0 0	0 0	0 0	0 0	0 0	0 0	0 0	0 0	0 0
2000 TOUS PAYS SPG	65393 26938	34407 24624	0 0	542 556	248 0	2041 0	16027 1347	0 0	12248 411	0 0	0 0
100135 EX2905: AUTRES BUTANOLS											
060 POLOGNE	4783 1533	671 627	0 0	389 224	0 0	0 0	0 0	0 0	3700 652	0 0	0 0
508 BRESIL	1523 1522	18 17	0 0	0 0	0 0	0 0	0 0	0 0	1505 1505	0 0	0 0
062 TCHECOSLOVAQ	704 655	0 0	0 0	394 362	0 0	17 0	0 0	0 0	293 293	0 0	0 0
520 PARAGUAY	137 137	0 0	0 0	0 0	0 0	0 0	0 0	0 0	137 137	0 0	0 0
066 ROUMANIE	44 32	0 0	0 0	0 0	0 0	0 0	0 0	0 0	44 32	0 0	0 0
054 HONGRIE	2 1	0 0	0 0	2 1	0 0	0 0	0 0	0 0	0 0	0 0	0 0
2000 TOUS PAYS SPG	7189 3884	708 645	0 0	785 589	0 0	17 0	0 0	0 0	5679 2650	0 0	0 0
100140 EX2905: ETHYLENE GLYCOL											
060 POLOGNE	10352 9770	3213 3862	0 0	4229 3939	0 0	0 0	583 79	0 0	519 462	370 370	1438 1158
412 MEXIQUE	10849 8827	6482 5239	0 0	1309 624	0 0	0 0	0 0	0 0	1391 1288	0 0	1676 1676
508 BRESIL	4569 3469	4569 3469	0 0	0 0	0 0	0 0	0 0	0 0	0 0	0 0	0 0
062 TCHECOSLOVAQ	2018 1672	716 680	60 60	995 923	12 0	0 0	216 0	0 0	29 9	0 0	0 0
068 BULGARIE	1843 1070	0 0	0 0	0 0	209 0	0 0	564 0	0 0	287 287	783 783	0 0
528 ARGENTINE	41 0	41 0	0 0	0 0	0 0	0 0	0 0	0 0	0 0	0 0	0 0
2000 TOUS PAYS SPG	29595 24811	15022 13251	60 60	6513 5386	221 0	0 0	1364 79	0 0	2247 2048	1154 1153	3114 2834
100150 EX2907: HYDROQUINONE DE: NC: 29072210, PAS DE VENTILATION PAR PAYS											
720 CHINE	1037 642	726 448	0 0	0 0	0 0	54 53	0 0	0 0	216 100	0 0	41 41

	EUR-12	BENELUX	DANMARK	DEUTSCHLAND	HELLAS	ESPAÑA	FRANCE	IRELAND	ITALIA	PORTUGAL	U.K.
10 REGLEMENT 3031/90, ANNEXE I											
100150 EX2907: HYDROQUINONE											
664 INDE	1	1	0	0	0	0	0	0	0	0	0
	1	1	0	0	0	0	0	0	0	0	0
2000 TOUS PAYS SPG	1036	727	0	0	0	54	0	0	216	0	41
	644	450	0	0	0	53	0	0	100	0	41
100160 EX2909: 2,2'OXYDIETHANOL											
412 MEXIQUE	4545	866	0	1914	0	0	0	0	1765	0	0
	5509	667	0	3140	0	0	0	0	1694	0	0
060 POLOGNE	734	68	0	677	24	0	8	0	7	0	0
	802	131	0	663	0	0	8	0	0	0	0
060 BULGARIE	289	0	0	0	0	0	0	0	289	0	0
	289	0	0	0	0	0	0	0	289	0	0
062 TCHECOSLOVAQ	444	48	0	207	0	0	39	0	150	0	0
	279	22	0	200	0	0	0	0	57	0	0
508 BRESIL	256	256	0	0	0	0	0	0	0	0	0
	0	0	0	0	0	0	0	0	0	0	0
647 EMIRATS ARAB	193	0	0	193	0	0	0	0	0	0	0
	0	0	0	0	0	0	0	0	0	0	0
2000 TOUS PAYS SPG	6511	1237	0	2991	24	0	47	0	2212	0	0
	6880	820	0	4011	0	0	8	0	2041	0	0
100162 EX2914: ACETONE											
066 ROUMANIE	2064	520	0	0	12	0	1284	0	0	248	0
	1235	425	0	0	0	0	810	0	0	0	0
060 POLOGNE	350	7	0	343	0	0	0	0	0	0	0
	344	6	0	338	0	0	0	0	0	0	0
068 BULGARIE	420	0	0	0	61	0	138	0	221	0	0
	220	0	0	0	0	0	0	0	220	0	0
062 TCHECOSLOVAQ	55	0	0	13	42	0	0	0	0	0	0
	42	0	0	0	42	0	0	0	0	0	0
664 INDE	0	0	0	0	0	0	0	0	0	0	0
	24	0	0	0	0	0	0	0	0	0	24
2000 TOUS PAYS SPG	2920	536	0	356	115	0	1422	22	221	248	0
	1866	432	0	338	42	0	810	0	220	0	24
100165 EX2914: CAMPHRE SYNTHETIQUE											
720 CHINE	1855	64	1	555	2	235	340	0	564	0	94
	1281	25	0	498	0	113	252	0	316	0	77
664 INDE	64	13	0	51	0	0	0	0	0	0	0
	40	0	0	40	0	0	0	0	0	0	0
740 HONG-KONG	248	0	0	0	176	19	0	0	0	52	1
	0	0	0	0	0	0	0	0	0	0	0
2000 TOUS PAYS SPG	2167	77	1	606	177	254	340	0	564	52	96
	1322	25	0	539	0	113	252	0	316	0	77
100167 EX2915: ACIDE ACETIQUE											
060 POLOGNE	531	438	0	93	0	0	0	0	0	0	0
	7392	420	0	6972	0	0	0	0	0	0	0
412 MEXIQUE	8585	3021	0	0	0	2894	0	0	1463	0	1207
	2262	385	0	0	0	414	0	0	1463	0	0
480 COLOMBIE	10	0	0	10	0	0	0	0	0	0	0
	9	0	0	9	0	0	0	0	0	0	0
664 INDE	3	0	0	0	0	0	0	0	0	0	3
	2	0	0	0	0	0	0	0	0	0	2
064 HONGRIE	30	0	0	0	0	0	0	0	0	0	30
	0	0	0	0	0	0	0	0	0	0	0
2000 TOUS PAYS SPG	9164	3465	0	102	0	2894	0	0	1463	0	1240
	9666	805	0	6901	0	414	0	0	1463	0	2
100170 EX2915: ACETATE D'ETHYLE NL: NC: 29153100, VENTILATION PAR PAYS INCOMPLETE											
060 POLOGNE	2733	158	85	2454	0	0	0	0	36	0	0
	2329	117	85	2111	0	0	0	0	16	0	0
508 BRESIL	1555	1344	0	0	0	0	0	0	0	211	0
	1051	670	0	0	0	0	0	0	0	211	0
064 HONGRIE	823	57	0	189	57	0	0	0	520	0	0
	759	31	0	173	47	0	0	0	508	0	0
062 TCHECOSLOVAQ	989	0	0	816	0	0	0	0	173	0	0
	757	0	0	654	0	0	0	0	103	0	0
480 COLOMBIE	2	0	0	2	0	0	0	0	0	0	0
	2	0	0	2	0	0	0	0	0	0	0
2000 TOUS PAYS SPG	6120	1548	85	3462	57	0	8	0	729	211	0
	4932	1019	85	2941	47	0	0	0	629	211	0
100190 EX2917: ACIDE OXALIQUE, SELS ET ESTERS BL: NC: 29171100, CONFIDENTIEL, REPRIS SOUS 9902.95-13 NL: NC: 29171100, VENTILATION PAR PAYS INCOMPLETE UK: NC: 29171100, PAYS CE CONFIDENTIELS REGROUPES SOUS INTRA-EUR 12, PAYS TIERS CONFIDENTIELS REGROUPES SOUS EXTRA-EUR 12											
062 TCHECOSLOVAQ	426	0	0	215	0	24	0	0	187	0	0
	235	0	0	73	0	0	0	0	162	0	0
664 INDE	360	0	0	0	22	93	0	0	245	0	0
	184	0	0	0	0	68	0	0	116	0	0
720 CHINE	263	116	12	40	0	22	18	0	55	0	0
	116	67	0	0	0	22	17	0	10	0	0
740 HONG-KONG	0	0	0	0	0	0	0	0	0	0	0
	27	0	0	27	0	0	0	0	0	0	0
2000 TOUS PAYS SPG	1051	116	12	256	22	140	18	0	487	0	0
	564	67	0	100	0	90	17	0	290	0	0

	EUR-12	BELUX	DANMARK	DEUTSCHLAND	HELLAS	ESPANA	FRANCE	IRELAND	ITALIA	PORTUGAL	U.K.
10 REGLEMENT 3031/90, ANNEXE I											
100200 EX2918: ACIDE LACTIQUE											
DK: NC: 29181100, PAS DE VENTILATION PAR PAYS											
720 CHINE	935 418	21 135	0 0	178 7	61 0	246 103	157 87	0 0	15 7	0 0	257 79
480 COLOMBIE	43 0	43 0	0 0	0 0	0 0	0 0	0 0	0 0	0 0	0 0	0 0
2000 TOUS PAYS SP6	978 418	64 135	0 0	178 7	61 0	246 103	157 87	0 0	15 7	0 0	257 79
100210 EX2918: ACIDE CITRIQUE											
700 INDOCHESIE	3951 3778	1670 1492	0 0	2234 2240	0 0	0 0	0 0	0 0	31 31	0 0	16 15
720 CHINE	7211 790	2802 77	632 34	1548 37	309 23	641 417	157 61	0 0	186 138	44 0	892 1
062 TCHECOSLOVAQ	903 206	38 16	0 0	459 160	42 0	0 0	249 0	0 0	98 30	0 0	17 0
480 COLOMBIE	103 81	0 0	0 0	0 0	0 0	0 0	0 0	0 0	0 0	0 0	103 81
740 HONG-KONG	120 0	15 0	59 0	0 0	0 0	0 0	0 0	-0 0	46 0	0 0	0 0
2000 TOUS PAYS SP6	12291 4860	4525 1585	691 34	4244 2442	351 23	641 417	407 61	0 0	361 200	44 0	1027 98
100220 EX2918: ACIDE O-ACETYL SALICYLIQUE, SELS ET ESTERS											
060 POLOGNE	874 669	323 323	59 59	492 287	0 0	0 0	0 0	0 0	0 0	0 0	0 0
066 ROUMANIE	239 237	0 0	0 0	19 19	0 0	220 220	0 0	0 0	0 0	0 0	0 0
720 CHINE	1408 233	63 2	0 0	908 129	0 0	179 66	13 11	16 0	208 25	7 0	4 0
480 COLOMBIE	66 66	0 0	0 0	0 0	0 0	66 66	0 0	0 0	0 0	0 0	0 0
064 HONGRIE	45 45	0 0	0 0	0 0	0 0	0 0	45 45	0 0	0 0	0 0	0 0
664 INDE	27 27	0 0	0 0	0 0	0 0	0 0	0 0	0 0	0 0	0 0	27 27
062 TCHECOSLOVAQ	108 0	0 0	0 0	0 0	0 0	108 0	0 0	0 0	0 0	0 0	0 0
334 ETHIOPIE	31 0	0 0	0 0	0 0	0 0	0 0	0 0	0 0	0 0	0 0	31 0
2000 TOUS PAYS SP6	2581 1280	387 325	59 59	1509 435	0 0	574 353	58 56	16 0	208 25	7 0	63 27
100240 EX2921: ISOPROPYLAMINE ET SES SELS											
BL: NC: 29211930, CONFIDENTIEL, REPRIS SOUS 9902.95-14											
062 TCHECOSLOVAQ	745 121	0 0	0 0	124 121	0 0	0 0	0 0	0 0	621 0	0 0	0 0
720 CHINE	81 0	0 0	0 0	0 0	0 0	81 0	0 0	0 0	0 0	0 0	0 0
2000 TOUS PAYS SP6	826 121	0 0	0 0	124 121	0 0	81 0	0 0	0 0	621 0	0 0	0 0
100245 EX2921: DERIVES DE TOLUIDINE; SELS DE CES PRODUITS											
720 CHINE	930 926	505 504	0 0	67 66	0 0	91 90	0 0	0 0	3 3	0 0	264 263
064 HONGRIE	891 882	0 0	0 0	515 517	0 0	0 0	366 365	0 0	0 0	0 0	0 0
508 BRESIL	579 511	0 0	0 0	0 0	0 0	0 0	378 310	0 0	201 201	0 0	0 0
664 INDE	59 56	30 28	0 0	29 28	0 0	0 0	0 0	0 0	0 0	0 0	0 0
812 KIRIBATI	42 0	0 0	0 0	0 0	0 0	0 0	0 0	0 0	42 0	0 0	0 0
2000 TOUS PAYS SP6	2491 2380	535 533	0 0	611 614	0 0	91 90	744 676	0 0	246 204	0 0	264 263
100250 EX2922: LYSINE ET ESTERS; SELS DE CES PRODUITS											
064 HONGRIE	4045 3820	1731 1394	0 0	1406 1518	0 0	0 0	273 273	0 0	635 635	0 0	0 0
700 INDOCHESIE	2365 2572	832 1041	142 142	728 728	0 0	195 194	0 0	0 0	81 81	0 0	387 386
412 MEXIQUE	746 745	229 229	0 0	517 516	0 0	0 0	0 0	0 0	0 0	0 0	0 0
720 CHINE	448 274	0 0	0 0	362 189	0 0	0 0	79 79	0 0	7 6	0 0	0 0
050 POLOGNE	359 265	319 230	0 0	36 35	0 0	4 0	0 0	0 0	0 0	0 0	0 0
740 HONG-KONG	254 0	0 0	0 0	254 0	0 0	0 0	0 0	0 0	0 0	0 0	0 0
2000 TOUS PAYS SP6	8231 7681	3111 2696	142 142	3303 2988	0 0	198 194	352 352	0 0	724 723	14 0	387 386
100260 EX2922: ACIDE GLUTAMIQUE ET SELS											
NL: NC: 29224200, VENTILATION PAR PAYS INCOMPLETE											
700 INDOCHESIE	1835 770	692 438	0 0	297 218	37 0	328 40	0 0	0 0	0 0	0 0	481 74
720 CHINE	168 163	19 19	0 0	5 0	0 0	0 0	144 144	0 0	0 0	0 0	0 0
680 THAILANDE	455 97	0 0	0 0	326 77	0 0	110 20	0 0	0 0	0 0	0 0	20 0

	EUR-12	BENELUX	DANMARK	DEUTSCHLAND	HELLAS	ESPANA	FRANCE	IRELAND	ITALIA	PORTUGAL	U.K.
10 PEGLEMENT 3031/90, ANNEXE I											
100260 EX2922: ACIDE GLUTAMIQUE ET SELS											
508 BRESIL	1179	131	0	227	0	4	723	0	0	0	94
	67	20	0	0	0	0	0	0	0	0	47
2000 TOUS PAYS SPG	3647	843	0	859	37	442	867	0	0	4	595
	1098	478	0	295	0	60	144	0	0	0	121
100270 EX2923: CHLORURE DE CHOLINE											
066 ROUMANIE	938	0	0	0	0	0	0	0	938	0	0
	282	0	0	0	0	0	0	0	282	0	0
062 TCHECOSLOVAQ	269	0	0	269	0	0	0	0	0	0	0
	203	0	0	203	0	0	0	0	0	0	0
050 POLOGNE	76	0	0	0	0	0	0	76	0	0	0
	75	0	0	0	0	0	0	75	0	0	0
412 MEXIQUE	56	19	0	0	0	0	0	0	37	0	0
	75	38	0	0	0	0	0	0	37	0	0
2000 TOUS PAYS SPG	1339	19	0	269	0	0	0	76	975	0	0
	635	38	0	203	0	0	0	75	319	0	0
100280 EX2924: PARACETAMOL (DCI)											
664 INDE	830	193	0	180	0	0	18	0	37	0	402
	751	192	0	103	0	0	17	0	37	0	402
720 CHINE	373	26	76	118	0	0	0	133	0	1	19
	230	10	0	88	0	0	0	132	0	0	0
062 TCHECOSLOVAQ	203	0	40	67	0	96	0	0	0	0	0
	80	0	21	59	0	0	0	0	0	0	0
2000 TOUS PAYS SPG	1438	222	145	365	0	96	18	133	37	1	421
	1063	203	21	251	0	0	17	132	37	0	402
100282 EX2926: ACRYLONITRILE											
UK: NC: 29261000, QUANTITES CONFIDENTIELLES, REPRIS SOUS 9902.95-14											
508 BRESIL	1711	1711	0	0	0	0	0	0	0	0	0
	1711	1711	0	0	0	0	0	0	0	0	0
066 ROUMANIE	7576	0	0	0	0	4138	0	0	3438	0	0
	0	0	0	0	0	0	0	0	0	0	0
068 BULGARIE	2953	0	0	0	0	0	0	0	2953	0	0
	0	0	0	0	0	0	0	0	0	0	0
2000 TOUS PAYS SPG	12261	1711	0	0	0	4138	0	0	6412	0	0
	1711	1711	0	0	0	0	0	0	0	0	0
100290 EX2930: CYSTEINE, CYSTINE ET LEURS DERIVES											
DE: NC: 29309010, VENTILATION PAR PAYS INCOMPLETE											
720 CHINE	4607	2	201	0	0	1663	1311	0	871	0	639
	3774	2	120	0	0	1615	1097	0	675	0	265
060 BULGARIE	12	0	0	0	0	0	0	0	12	0	0
	11	0	0	0	0	0	0	0	11	0	0
064 HONGRIE	0	0	0	0	0	0	0	0	0	0	0
	9	9	0	0	0	0	0	0	0	0	0
2000 TOUS PAYS SPG	4704	2	201	0	0	1669	1311	0	982	0	639
	3795	11	120	0	0	1615	1097	0	687	0	265
100300 EX2932: COUMARINE, METHYLCOUMARINES ET ETHYLCOUMARINES											
720 CHINE	2054	546	0	859	0	397	229	190	128	0	505
	245	88	0	66	0	0	44	0	26	0	21
062 TCHECOSLOVAQ	311	0	0	0	0	0	311	0	0	0	0
	0	0	0	0	0	0	0	0	0	0	0
740 HONG-KONG	25	0	0	25	0	0	0	0	0	0	0
	0	0	0	0	0	0	0	0	0	0	0
2000 TOUS PAYS SPG	3191	546	0	805	0	397	540	190	128	0	505
	245	88	0	66	0	0	44	0	26	0	21
100315 EX2933: MELAMINE											
060 POLOGNE	8032	620	25	4764	0	1622	491	23	952	0	335
	6588	650	24	4537	0	0	465	23	524	0	335
066 ROUMANIE	1269	17	0	441	20	311	0	0	480	0	0
	1106	0	0	436	0	310	0	29	331	0	0
720 CHINE	1027	439	0	239	0	0	0	0	263	28	58
	923	439	0	215	0	0	0	0	183	28	53
508 BRESIL	722	0	0	41	0	0	0	0	681	0	0
	489	0	0	62	0	0	0	0	427	0	0
062 TCHECOSLOVAQ	47	0	0	0	0	24	0	0	23	0	0
	22	0	0	0	0	0	0	0	22	0	0
2000 TOUS PAYS SPG	11903	1077	25	5406	20	1956	491	23	2403	28	394
	9134	1119	24	5252	0	310	465	53	1490	28	393
100325 EX2934: FURAZOLIDONE (DCI)											
720 CHINE	3146	557	160	772	0	836	329	0	0	128	364
	445	25	0	150	0	227	21	0	0	22	0
412 MEXIQUE	358	60	0	223	0	40	35	0	0	0	0
	307	59	0	213	0	0	35	0	0	0	0
064 HONGRIE	43	0	0	43	0	0	0	0	0	0	0
	18	0	0	18	0	0	0	0	0	0	0
2000 TOUS PAYS SPG	3584	622	160	1059	0	875	365	0	0	128	364
	771	64	0	331	0	227	57	0	0	22	0
100330 2935: SULFONAMIDES											
664 INDE	6255	192	811	3238	0	936	44	52	225	0	757
	5342	143	773	2903	0	458	41	45	225	0	754
720 CHINE	14152	3532	925	4865	0	3040	657	72	453	9	599
	4925	1391	243	2074	0	768	109	0	270	8	54
060 POLOGNE	4260	970	211	1196	0	1422	196	0	214	0	51
	1939	765	43	864	0	0	178	0	38	0	51

	EUR-12	BENELUX	DANMARK	DEUTSCHLAND	HELLAS	ESPANA	FRANCE	IRELAND	ITALIA	PORTUGAL	U.K.
10 REGLEMENT 3631/90, ANNEXE I											
100383 EX2941: TETRACYCLINES ET LEURS DERIVES; SELS DE CES PRODUITS											
064 HONGRIE	248 156	0 0	0 0	121 121	0 0	0 0	110 18	0 0	0 0	0 0	17 17
066 ROUMANIE	433 152	167 81	0 0	171 31	0 0	79 40	15 0	0 0	1 0	0 0	0 0
060 POLOGNE	75 28	0 0	0 0	39 28	0 0	0 0	0 0	0 0	36 0	0 0	0 0
412 MEXIQUE	32 0	0 0	0 0	0 0	0 0	25 0	0 0	0 0	7 0	0 0	0 0
703 FRUNET	53 0	0 0	0 0	0 0	0 0	0 0	0 0	0 0	0 0	0 0	53 0
740 HONG-KONG	422 0	2 0	39 0	111 0	2 0	66 0	0 0	165 0	0 0	0 0	37 0
2000 TOUS PAYS SPG	32525 8639	3099 528	2561 202	17291 3857	2 0	2542 206	2670 741	1681 1495	1825 1150	161 0	793 450
100387 EX2541: CLORAMPHENICOL ET SES DERIVES; SELS DE CES PRODUITS											
720 CHINE	19727 14687	477 533	395 306	14083 13392	0 0	3318 145	365 291	21 20	31 0	0 0	37 0
664 INDE	3002 2960	433 427	137 136	1472 1507	0 0	62 28	761 726	0 0	80 79	0 0	57 57
064 HONGRIE	2888 2392	12 12	14 14	0 0	0 0	494 0	1135 1134	0 0	1233 1232	0 0	0 0
062 TCHECOSLOVAQ	2639 950	6 3	431 317	638 564	0 0	711 0	598 0	0 0	239 51	7 7	9 8
740 HONG-KONG	118 94	0 0	0 0	58 94	0 0	0 0	0 0	60 0	0 0	0 0	0 0
2000 TOUS PAYS SPG	27376 21092	929 977	977 775	16253 15558	0 0	4535 174	2858 2153	81 20	1583 1363	7 7	103 65
100391 EX1001: HEPARINE ET SES SELS NL: NC: 30017091, VENTILATION PAR PAYS INCOMPLETE											
720 CHINE	13103 4191	0 0	164 63	10072 4036	0 0	2753 92	82 0	0 0	12 0	0 0	0 0
508 BRESIL	4290 3966	0 0	0 0	1425 1424	0 0	0 0	923 738	0 0	1942 1804	0 0	0 0
528 ARGENTINE	3983 3433	0 0	0 0	143 143	0 0	0 0	396 395	0 0	3444 2895	0 0	0 0
524 URUGUAY	2252 2035	0 0	0 0	0 0	0 0	1124 1124	0 0	0 0	1128 911	0 0	0 0
412 MEXIQUE	269 253	0 0	0 0	0 0	0 0	0 0	0 0	0 0	29 14	0 0	240 239
484 VENEZUELA	67 73	0 0	0 0	61 67	0 0	0 0	0 0	0 0	6 6	0 0	0 0
064 HONGRIE	188 1	0 0	0 0	0 0	0 0	186 0	0 0	0 0	2 1	0 0	0 0
2000 TOUS PAYS SPG	24157 13958	0 0	164 63	11703 5671	0 0	4065 1217	1401 1133	0 0	6564 5635	0 0	240 239
100395 EX3005: GAZES ET ARTICLES EN GAZE											
720 CHINE	13961 3061	1544 40	69 0	1002 0	26 0	1252 306	2874 815	5 0	6685 1900	0 0	424 0
680 THAILANDE	1110 1012	0 0	0 0	1085 1012	0 0	0 0	0 0	0 0	25 0	0 0	0 0
701 MALAYSIA	1143 954	0 0	82 81	1059 873	0 0	0 0	0 0	0 0	0 0	2 0	0 0
060 POLOGNE	708 756	0 0	263 263	49 37	0 0	0 0	486 456	0 0	0 0	0 0	0 0
700 INDONESIE	0 89	0 0	0 0	0 89	0 0	0 0	0 0	0 0	0 0	0 0	0 0
664 INDE	51 51	0 0	0 0	0 0	0 0	0 0	0 0	0 0	0 0	0 0	51 51
068 BULGARIE	530 23	0 0	0 0	0 0	0 0	0 0	25 0	0 0	505 23	0 0	0 0
062 TCHECOSLOVAQ	11 9	0 0	3 2	8 7	0 0	0 0	0 0	0 0	0 0	0 0	0 0
064 HONGRIE	32 0	1 0	0 0	31 0	0 0	0 0	0 0	0 0	0 0	0 0	0 0
204 MAROC	30 0	0 0	0 0	0 0	0 0	0 0	30 0	0 0	0 0	0 0	0 0
706 SINGAPOUR	63 0	0 0	0 0	0 0	0 0	0 0	0 0	0 0	63 0	0 0	0 0
740 HONG-KONG	72 0	0 0	0 0	0 0	0 0	0 0	0 0	0 0	71 0	0 0	1 0
2000 TOUS PAYS SPG	17807 5959	1546 40	417 347	3313 2020	26 0	1252 306	3415 1271	5 0	7349 1924	2 0	482 51
100400 EX3102: UREE, TENEUR EN AZOTE > 45% EN POIDS DU PRODUIT ANHYDRE A L'ETAT SEC NL: NC: 31021010, A PARTIR DU 01/10/90: VENTILATION PAR PAYS INCOMPLETE											
508 BRESIL	5648 2818	0 0	0 0	0 0	0 0	1583 0	4065 2818	0 0	0 0	0 0	0 0
220 EGYPTE	6648 1078	0 0	0 0	0 0	0 0	2105 0	1399 635	0 0	3144 443	0 0	0 0
064 HONGRIE	1494 557	0 0	0 0	83 0	0 0	545 0	0 0	0 0	432 0	0 0	434 557
066 ROUMANIE	3008 534	0 0	0 0	0 0	315 0	0 0	0 0	0 0	2316 534	0 0	377 0
062 TCHECOSLOVAQ	9170 417	0 0	23 0	8966 400	0 0	0 0	12 0	0 0	99 17	0 0	0 0

	EUR-12	BENELUX	DANMARK	DEUTSCHLAND	HELLAS	ESPAÑA	FRANCE	IRELAND	ITALIA	PORTUGAL	U.K.
10 REGLEMENT 3831/90, ANNEXE I											
100400 EX3102: UREE, TENEUR EN AZOTE > 45% EN POIDS DU PRODUIT ANHYDRE A L'ETAT SEC											
058 BULGARIE	6953 404	1295 400	0 0	509 0	1298 4	1193 0	2588 0	0 0	0 0	0 0	0 0
060 POLOGNE	20019 399	736 0	1122 0	11751 268	0 0	734 0	207 0	322 0	0 0	0 0	5147 131
701 MALAYSIA	191 193	191 193	0 0	0 0	0 0	0 0	0 0	0 0	0 0	0 0	0 0
240 NIGER	147 0	0 0	0 0	0 0	0 0	0 0	0 0	0 0	0 0	0 0	147 0
288 NIGERIA	20552 0	4728 0	0 0	2144 0	0 0	709 0	6932 0	425 0	3641 0	0 0	1973 0
472 TRINIDAD, TOB	10743 0	257 0	0 0	0 0	0 0	0 0	2431 0	0 0	0 0	0 0	8055 0
616 IRAN	163 0	0 0	0 0	0 0	0 0	0 0	0 0	0 0	0 0	0 0	163 0
700 INDONESIE	2379 0	2191 0	0 0	179 0	0 0	0 0	0 0	0 0	0 0	0 0	0 0
2000 TOUS PAYS SPG	85966 6403	9397 593	1145 0	23635 659	1613 4	6869 0	17634 1453	746 0	9632 995	0 0	16295 689
100402 EX3102: NITRATE D'AMMONIUM NL: NC: 31023090, A PARTIR DU 01/10/90: VENTILATION PAR PAYS INCOMPLETE											
060 POLOGNE	17679 8741	0 0	0 0	6886 3082	0 0	0 0	4204 2055	0 0	0 0	0 0	6589 3594
064 HONGRIE	4083 3563	0 0	0 0	0 2	0 0	0 0	0 0	0 0	1414 1018	0 0	2669 2543
062 TCHECOSLOVAQ	5158 2957	0 0	0 0	4768 2732	0 0	0 0	0 0	0 0	400 235	0 0	0 0
220 EGYPTE	1154 928	0 0	0 0	0 0	1097 928	57 0	0 0	0 0	0 0	0 0	0 0
200 ALGERIE	2951 781	0 0	0 0	0 0	0 0	2710 781	251 0	0 0	0 0	0 0	0 0
212 TUNISIE	3379 427	0 0	0 0	0 0	1 0	1765 0	0 0	0 0	0 0	0 0	1613 427
066 ROUMANIE	3681 248	0 0	0 0	0 0	0 0	0 0	1172 0	0 0	395 0	0 0	2114 248
068 BULGARIE	7378 298	0 0	0 0	123 0	1081 0	0 0	474 0	0 0	703 0	0 0	4997 208
2000 TOUS PAYS SPG	45485 17665	0 0	0 0	11777 5816	2180 928	4532 781	6101 2055	0 0	2913 1253	0 0	17903 7022
100407 EX3102: MELANGES DE NITRATE D'AMMONIUM ET DE CARBONATE DE CALCIUM OU D'AUTRES MATIERES INORGANIQUEES DE POURVUES DE POUVOIR NL: NC: 31023090											
060 POLOGNE	29842 13599	1055 359	5293 2485	13770 8681	0 0	0 0	7946 1223	0 0	0 0	0 0	1188 851
064 HONGRIE	13383 9078	0 0	0 0	7535 6954	0 0	0 0	5246 1788	0 0	33 33	0 0	569 303
062 TCHECOSLOVAQ	14807 7654	0 0	234 165	14566 7489	0 0	0 0	7 0	0 0	0 0	0 0	0 0
066 ROUMANIE	5630 2426	0 0	0 0	2626 1495	0 0	0 0	2072 0	0 0	0 0	0 0	932 931
068 BULGARIE	2245 127	0 0	0 0	18 127	0 0	0 0	2227 0	0 0	0 0	0 0	0 0
208 ALGERIE	4799 0	0 0	0 0	0 0	0 0	0 0	4799 0	0 0	0 0	0 0	0 0
212 TUNISIE	6178 0	0 0	0 0	0 0	0 0	0 0	6178 0	0 0	0 0	0 0	0 0
220 EGYPTE	305 0	0 0	0 0	0 0	0 0	0 0	305 0	0 0	0 0	0 0	0 0
2000 TOUS PAYS SPG	77189 32887	1055 359	6117 2650	38514 24747	0 0	0 0	28781 3012	0 0	33 33	0 0	2689 2086
100403 EX3102: MELANGES D'UREE ET DE NITRATE D'AMMONIUM EN SOLUTIONS AQUEUSES OU AMMONIACALES											
060 POLOGNE	22797 9807	4904 0	533 126	6304 4538	0 0	0 0	7614 2094	0 0	0 0	0 0	3442 3139
062 TCHECOSLOVAQ	1932 2245	0 0	0 0	1932 2245	0 0	0 0	0 0	0 0	0 0	0 0	0 0
066 ROUMANIE	486 386	387 386	0 0	99 0	0 0	0 0	0 0	0 0	0 0	0 0	0 0
068 BULGARIE	12948 0	2067 0	0 0	680 0	0 0	0 0	10193 0	0 0	0 0	0 0	0 0
2000 TOUS PAYS SPG	39177 12438	7358 386	533 126	9037 6763	0 0	0 0	17807 2094	0 0	0 0	0 0	3442 3139
100410 EX3103: SUPERPHOSPHATES											
060 POLOGNE	11580 7303	2297 0	432 431	1305 461	0 0	0 0	2197 1794	383 382	0 0	0 0	4966 4235
212 TUNISIE	31752 827	480 0	0 0	0 0	828 827	703 0	10546 0	685 0	10664 0	0 0	7746 0
068 BULGARIE	1725 452	0 0	0 0	0 0	0 0	785 0	488 0	0 0	452 452	0 0	0 0
248 SENEGAL	2089 418	999 0	0 0	0 0	418 418	0 0	672 0	0 0	0 0	0 0	0 0
062 TCHECOSLOVAQ	18 18	0 0	0 0	18 18	0 0	0 0	0 0	0 0	0 0	0 0	0 0
204 MAROC	34670 0	5087 0	89 0	0 0	0 0	1632 0	11131 0	4022 0	2498 0	0 0	10211 0
208 ALGERIE	217 0	0 0	0 0	0 0	0 0	0 0	217 0	0 0	0 0	0 0	0 0

	EUR-12	BENELUX	DANMARK	DEUTSCHLAND	HELLAS	ESPANA	FRANCE	IRELAND	ITALIA	PORTUGAL	U.K.
10 REGLEMENT 3031/90, ANNEXE I											
100410 EX310J: SUPERPHOSPHATES											
220 EGYPTE	823 0	0 0	0 0	0 0	0 0	0 0	536 0	0 0	287 0	0 0	0 0
604 LIBAN	475 0	0 0	0 0	0 0	0 0	220 0	0 0	0 0	255 0	0 0	0 0
664 INDE	310 0	0 0	0 0	0 0	0 0	0 0	0 0	0 0	0 0	0 0	310 0
2000 TOUS PAYS SPG	83661 9019	8967 0	521 431	1323 479	1246 1246	3339 0	25887 1794	5090 382	14156 452	0 0	23232 4235
100420 3105: ENGRAIS MINERALS OU CHIMIQUE CONTENANT 2 OU 3 ELEMENTS FERTILISANTS EN EMBALLAGES D'UN POIDS BRUT =< 10 KG											
060 POLOGNE	18782 13683	2076 200	5676 4961	6969 5467	0 0	3 0	482 0	0 0	1424 1424	470 470	1752 1151
064 HONGRIE	12098 7154	0 0	0 0	8132 4513	0 0	335 0	0 0	0 0	3500 2641	0 0	131 0
066 ROUMANIE	5039 4774	0 0	0 0	1641 1913	0 0	637 634	132 0	0 0	2629 2225	0 0	0 0
204 MAROC	163498 4233	14846 0	0 0	3082 0	498 422	28004 1867	37762 0	12383 0	50070 0	7951 340	8822 1604
512 CHILI	3755 3901	3079 3028	0 0	0 0	0 0	0 0	0 0	0 0	873 873	0 0	3 0
062 TCHECOSLOVAQ	4763 3580	0 0	299 299	4320 3214	24 0	0 0	11 0	0 0	109 67	0 0	0 0
508 BRESIL	2117 2112	0 0	0 0	0 0	0 0	2117 2112	0 0	0 0	0 0	0 0	0 0
212 TUNISIE	57685 462	4702 299	0 0	2990 0	1052 163	2447 0	6022 0	427 0	39265 0	420 0	0 0
412 MEXIQUE	151 191	0 0	0 0	117 177	0 0	34 14	0 0	0 0	0 0	0 0	0 0
068 BULGARIE	127 0	0 0	0 0	127 0	0 0	0 0	0 0	0 0	0 0	0 0	0 0
208 ALGERIE	462 0	0 0	0 0	0 0	0 0	0 0	0 0	0 0	0 0	462 0	0 0
248 SENEGAL	730 0	0 0	0 0	0 0	0 0	730 0	0 0	0 0	0 0	0 0	0 0
408 GUYANA	101 0	0 0	0 0	101 0	0 0	0 0	0 0	0 0	0 0	0 0	0 0
628 JORDANIE	1511 0	4 0	0 0	0 0	0 0	0 0	0 0	0 0	1507 0	0 0	0 0
2000 TOUS PAYS SPG	271015 40097	24649 3527	5976 5260	27480 15286	1614 586	34386 4631	44409 0	12810 0	99581 7231	9303 810	10707 2766
100430 EX3503: GELATINES ET LEURS DERIVES NL: NC: 35030010, VENTILATION PAR PAYS INCOMPLETE											
400 COLOMBIE	3008 2995	0 0	0 0	2867 2854	0 0	0 0	0 0	0 0	0 0	0 0	141 141
508 BRESIL	2928 1088	3 0	0 0	912 549	46 31	463 376	16 0	0 0	26 25	0 0	1462 907
662 PAKISTAN	1776 1776	0 0	0 0	0 0	0 0	0 0	0 0	0 0	0 0	0 0	1776 1776
412 MEXIQUE	917 706	706 706	0 0	0 0	0 0	0 0	0 0	0 0	0 0	0 0	211 0
528 ARGENTINE	589 495	33 0	0 0	0 0	0 0	0 0	256 254	0 0	0 0	0 0	300 241
720 CHINE	363 308	0 0	0 0	66 36	0 0	0 0	61 61	0 0	89 65	0 0	147 146
664 INDE	123 82	0 0	0 0	0 0	0 0	0 0	0 0	13 13	0 0	0 0	110 69
740 HONG-KONG	47 47	0 0	0 0	0 0	0 0	0 0	0 0	0 0	0 0	0 0	47 47
500 EQUATEUR	43 42	0 0	0 0	0 0	0 0	0 0	0 0	0 0	0 0	0 0	43 42
524 URUGUAY	33 32	0 0	0 0	0 0	0 0	33 32	0 0	0 0	0 0	0 0	0 0
062 TCHECOSLOVAQ	223 24	0 0	0 0	25 24	0 0	0 0	0 0	0 0	177 0	0 0	21 0
504 PEROU	4 3	0 0	0 0	0 0	0 0	0 0	0 0	1 1	0 0	0 0	3 2
2000 TOUS PAYS SPG	10055 8405	743 706	0 0	3870 3465	46 31	496 409	333 315	14 14	292 90	0 0	4261 3375
100435 EX3802: CHARBONS ACTIVES											
720 CHINE	5475 3353	29 20	17 0	1213 887	0 0	272 16	26 10	0 0	3754 2319	0 0	164 101
669 SRI LANKA	3070 2650	110 108	0 0	27 18	0 0	177 160	492 491	0 0	598 448	0 0	1666 1425
702 PHILIPPINES	2266 2064	0 0	0 0	39 33	0 0	27 15	278 277	0 0	914 787	0 0	949 892
700 INDONESIE	1275 900	0 0	0 0	36 47	0 0	20 20	0 0	0 0	842 607	0 0	377 226
701 MALAYSIA	861 726	0 0	0 0	0 0	0 0	0 0	0 0	0 0	861 726	0 0	0 0
060 POLOGNE	761 708	0 0	0 0	750 708	0 0	0 0	0 0	0 0	11 0	0 0	0 0
680 THAILANDE	589 493	26 26	0 0	163 156	0 0	0 0	0 0	0 0	387 289	0 0	13 12
508 BRESIL	103 72	0 0	0 0	0 0	0 0	53 62	40 10	0 0	0 0	0 0	0 0

	EUR-12	BENELUX	DANMARK	DEUTSCHLAND	HELLAS	ESPANA	FRANCE	IRELAND	ITALIA	PORTUGAL	U.K.
10 RESULEMENT 3031/90, ANNEXE I											
100453 EX3901: POLYETHYLENE LINEAIRE <.94G/CM											
2000 TOUS PAYS SPG	37241 35243	15156 13370	100 91	11126 13362	5912 3595	32 0	3017 2746	33 32	1292 1054	493 493	0 0
100455 EX3901: POLYETHYLENE LINEAIRE <.94 G/CM											
412 MEXIQUE	43089 39767	38635 37230	0 0	761 96	0 0	2542 1313	0 0	0 0	104 53	135 135	892 890
062 TCHECOSLOVAQ	26671 19550	1171 625	608 607	19095 16918	741 136	70 0	2521 0	0 0	2585 1195	0 0	80 69
064 HONGRIE	26108 17005	5906 1312	1267 1266	7459 7019	2486 294	308 0	3065 2266	48 35	4345 3634	123 122	1121 1057
509 BRESIL	10701 11105	3361 3349	0 0	4919 5479	0 0	936 835	596 502	0 0	0 0	210 210	679 679
484 VENEZUELA	4338 4149	0 0	0 0	0 0	0 0	3022 1697	0 0	0 0	536 452	0 0	0 0
528 ARGENTINE	3030 3215	2014 2204	0 0	3 0	0 0	0 0	0 0	0 0	2 0	0 0	1011 1011
720 CHINE	1400 1241	1252 1212	0 0	118 0	0 0	0 0	0 0	0 0	0 0	0 0	30 29
066 ROUMANIE	1305 1033	0 0	0 0	44 13	217 28	0 0	0 0	0 0	51 0	0 0	993 992
060 POLOGNE	700 817	67 22	0 0	162 390	0 0	0 0	60 59	0 0	57 40	0 0	354 306
706 SINGAPOUR	255 211	10 9	1 0	4 0	0 0	1 0	2 0	5 0	0 0	202 202	30 0
680 THAÏLANDE	208 205	209 205	0 0	0 0	0 0	0 0	0 0	0 0	0 0	0 0	0 0
058 BULGARIE	33 16	20 16	0 0	0 0	13 0	0 0	0 0	0 0	0 0	0 0	0 0
662 PAKISTAN	18 14	0 0	0 0	0 14	0 0	0 0	16 0	0 0	0 0	0 0	0 0
044 GIBRALTAR	31 0	19 0	0 0	0 0	0 0	0 0	0 0	0 0	12 0	0 0	0 0
647 EMIRATS ARAB	88 0	77 0	0 0	0 0	0 0	11 0	0 0	0 0	0 0	0 0	0 0
2000 TOUS PAYS SPG	118223 98349	52757 46241	1076 1074	32566 29931	3458 459	7704 5617	6241 2908	53 35	7707 5377	671 670	5190 5037
100457 3903, EX3915, EX3920: POLYMERES DU STYRENE NL: HC: 39031000, VENTILATION PAR PAYS INCOMPLETE											
064 HONGRIE	26293 21160	1044 225	0 0	853 656	5 0	0 0	26 27	129 93	24221 20147	0 0	13 12
508 BRESIL	13832 11791	7937 6876	77 0	263 48	0 0	340 194	50 25	0 0	1484 1462	3113 2774	568 410
412 MEXIQUE	15155 9609	3326 1913	23 22	142 126	0 0	2543 2335	2828 261	0 0	5658 1800	205 204	3174 2928
062 TCHECOSLOVAQ	10304 6700	1292 1159	105 105	4834 4320	277 27	265 0	357 0	0 0	2809 727	58 57	307 305
484 VENEZUELA	6472 6338	1661 1657	0 0	0 0	0 0	4127 4067	0 0	0 0	678 614	0 0	6 0
632 ARABIE SAOUD	13731 3305	2965 2417	0 0	0 0	0 0	2592 494	8174 394	0 0	0 0	0 0	0 0
528 ARGENTINE	2243 2237	200 198	0 0	0 0	0 0	75 75	0 0	0 0	371 368	93 93	1504 1503
060 POLOGNE	2472 2225	147 70	0 0	2237 2082	0 0	0 0	5 4	0 0	1 1	1 0	81 68
480 COLOMBIE	544 539	544 539	0 0	0 0	0 0	0 0	0 0	0 0	0 0	0 0	0 0
680 THAÏLANDE	390 139	133 123	0 0	0 0	0 0	1 0	0 0	0 0	235 0	16 16	0 0
708 PHILIPPINES	65 64	0 0	0 0	0 0	0 0	65 64	0 0	0 0	0 0	0 0	0 0
66 INDE	73 60	49 40	0 0	1 0	0 0	0 0	1 0	0 0	3 2	0 0	19 18
701 MALAYSIA	11 38	1 18	0 0	0 0	0 0	0 0	0 0	0 0	0 0	0 0	10 0
706 SINGAPOUR	273 36	55 0	0 0	64 36	0 0	0 0	135 0	1 0	1 0	0 0	17 0
700 INDOONESIE	28 27	0 0	0 0	0 0	0 0	0 0	0 0	1 0	0 0	0 0	27 27
056 ROUMANIE	224 18	0 0	0 0	0 0	221 18	0 0	0 0	0 0	3 0	0 0	0 0
448 CUBA	15 13	7 6	0 0	0 0	0 0	0 0	0 0	0 0	8 7	0 0	0 0
662 PAKISTAN	0 10	0 10	0 0	0 0	0 0	0 0	0 0	0 0	0 0	0 0	0 0
720 CHINE	7 1	0 0	0 0	0 0	0 0	0 0	2 1	0 0	4 0	0 0	1 0
058 BULGARIE	163 0	0 0	0 0	0 0	147 0	0 0	0 0	0 0	16 0	0 0	0 0
442 PANAMA	40 0	40 0	0 0	0 0	0 0	0 0	0 0	0 0	0 0	0 0	0 0
453 BAHAMAS	27 0	0 0	0 0	0 0	0 0	0 0	0 0	0 0	0 0	0 0	27 0
740 HONG-KONG	232 0	21 0	0 0	126 0	0 0	0 0	56 0	0 0	0 0	0 0	9 0
822 POLYNESIE FR	25 0	0 0	0 0	0 0	0 0	0 0	25 0	0 0	0 0	0 0	0 0

	EUR-12	BENELUX	DANMARK	DEUTSCHLAND	HELLAS	ESPAÑA	FRANCE	IRELAND	ITALIA	PORTUGAL	U.K.
10 REGLEMENT 3831/90, ANNEXE I											
100457 3903, EX3915, EX3920: POLYMERES DU STYRENE											
2000 TOUS PAYS SPG	92812 64335	19425 15282	205 127	8520 7270	650 46	10007 7231	9134 735	132 93	35491 25131	3486 3145	5762 5275
100458 EX3904: POLYMERES DE VINYL UK: NC: 39041000, PAS DE VENTILATION PAR PAYS UK: NC: 39042200, PAS DE VENTILATION PAR PAYS											
062 TCHECOSLOVAQ	40958 31328	3471 1950	1076 925	29343 24201	1153 168	0 0	997 0	0 0	4918 4086	0 0	0 0
060 POLOGNE	35911 23240	6655 3645	89 85	21251 13968	61 0	0 0	4781 3877	1631 858	1443 906	0 0	0 0
508 BRESIL	20719 15845	5540 4020	0 0	251 250	0 0	515 205	553 0	0 0	9615 8197	4245 3093	0 0
064 HONGRIE	26381 11921	2503 1455	351 268	8813 4556	2856 169	2 0	3106 1165	0 0	8591 4136	118 118	41 34
412 MEXIQUE	14315 10716	9471 7131	0 0	131 0	0 0	1260 852	0 0	0 0	475 259	379 261	2599 2413
528 ARGENTINE	4792 4143	3103 2516	0 0	21 0	0 0	13 0	182 155	0 0	1473 1472	0 0	0 0
066 ROUMANIE	5120 3525	1936 1919	0 0	459 469	1544 367	12 0	0 0	0 0	441 119	0 0	728 651
632 ARABIE SAOUD	4958 1305	1635 1259	0 0	0 0	0 0	0 0	3247 46	0 0	76 0	0 0	0 0
216 LIBYE	5998 951	0 0	0 0	0 0	0 0	4 0	447 0	0 0	5543 951	0 0	4 0
480 COLOMBIE	571 498	409 338	0 0	1 0	0 0	161 160	0 0	0 0	0 0	0 0	0 0
720 CHINE	406 383	363 362	0 0	31 21	0 0	0 0	0 0	0 0	12 0	0 0	0 0
058 BULGARIE	394 132	2 0	39 39	0 0	241 0	0 0	0 0	0 0	102 93	0 0	0 0
524 URUGUAY	36 0	0 0	0 0	0 0	0 0	0 0	0 0	0 0	0 0	36 0	0 0
609 CHYPRE	77 0	0 0	0 0	0 0	0 0	0 0	0 0	77 0	0 0	0 0	0 0
2000 TOUS PAYS SPG	160735 104205	35126 24600	1555 1342	60309 43367	5854 705	1991 1299	13327 5243	1707 853	32716 20219	4778 3473	3372 3089
100459 EX3913: ACIDE ALGINIQUE, SELS ET ESTERS DE: NC: 39131000, VENTILATION PAR PAYS INCOMPLETE											
720 CHINE	1016 271	168 0	0 0	0 0	0 0	111 106	76 0	0 0	661 165	0 0	0 0
740 HONG-KONG	171 0	0 0	0 0	0 0	0 0	0 0	0 0	0 0	0 0	0 0	0 0
2000 TOUS PAYS SPG	1197 271	168 0	0 0	171 0	0 0	111 106	76 0	0 0	661 165	0 0	0 0
100460 EX3916, EX3917, EX3920: AUTRE CELLULOSE REGENEREES											
062 TCHECOSLOVAQ	1110 874	5 9	0 0	881 773	91 29	0 0	0 0	0 0	133 43	0 0	0 0
412 MEXIQUE	369 497	244 427	0 0	118 70	0 0	1 0	0 0	1 0	1 0	0 0	4 0
508 BRESIL	637 333	211 210	0 0	149 0	113 78	0 0	0 0	0 0	164 45	0 0	0 0
257 GUINEE-BISS.	63 0	0 0	0 0	0 0	0 0	0 0	0 0	0 0	0 0	63 0	0 0
528 ARGENTINE	26 0	0 0	0 0	26 0	0 0	0 0	0 0	0 0	0 0	0 0	0 0
700 INDOCHESIE	109 0	109 0	0 0	0 0	0 0	0 0	0 0	0 0	0 0	0 0	0 0
2000 TOUS PAYS SPG	2339 1706	568 647	0 0	1195 864	204 107	1 0	0 0	1 0	313 80	63 0	4 0
100465 EX3920, EX3921: AUTRES PLAQUES											
508 BRESIL	6978 6667	0 0	0 0	13 0	0 0	7 0	6958 6667	0 0	0 0	0 0	0 0
664 INDE	6004 5643	0 0	0 0	242 183	0 0	125 125	766 765	0 0	4871 4770	0 0	0 0
060 POLOGNE	49 64	0 0	0 0	36 52	0 0	0 0	0 0	0 0	0 0	0 0	13 12
720 CHINE	67 39	8 7	1 0	3 3	0 0	0 0	14 14	0 0	25 0	0 0	16 15
064 HONGRIE	67 33	32 7	2 1	20 13	0 0	0 0	12 11	0 0	0 0	0 0	1 1
680 THAILANDE	12 11	0 0	0 0	12 11	0 0	0 0	0 0	0 0	0 0	0 0	0 0
700 INDOCHESIE	4 3	0 0	0 0	4 3	0 0	0 0	0 0	0 0	0 0	0 0	0 0
706 SINGAPOUR	37 3	1 1	0 0	0 0	0 0	0 0	20 0	0 0	0 0	0 0	16 2
062 TCHECOSLOVAQ	2 1	0 0	0 0	2 1	0 0	0 0	0 0	0 0	0 0	0 0	0 0
628 JORDANIE	124 0	0 0	0 0	0 0	0 0	0 0	124 0	0 0	0 0	0 0	0 0
740 HONG-KONG	40 0	0 0	0 0	26 0	0 0	0 0	0 0	0 0	5 0	0 0	9 0
2000 TOUS PAYS SPG	13449 12674	57 16	2 2	377 270	0 0	143 125	7906 7459	0 0	4910 4770	0 0	54 32

	EUR-12	BENELUX	DANMARK	DEUTSCHLAND	HELLAS	ESPANA	FRANCE	IRELAND	ITALIA	PORTUGAL	U.K.
10 REGLEMENT 3831/90, ANNEXE I											
100480 EX3923: SACS, SACHETS, POCHETTES ET CORNETS EN POLYMERE DE L'ETHYLENE											
720 CHINE	49736 44077	10424 9698	2615 2200	17077 15196	4 0	71 0	2420 1902	2077 1883	74 70	56 50	14938 12998
680 THAILANDE	36012 22497	5540 4354	16 16	5925 5003	0 0	0 0	6991 101	863 592	1065 900	0 0	15612 11531
701 MALAYSIA	34143 15782	5441 3625	5 5	1383 1030	0 0	0 0	10415 124	2619 1596	819 463	0 0	13461 8939
706 SINGAPOUR	13041 5057	2264 855	0 0	842 295	0 0	20 0	4880 2338	753 26	42 0	0 0	4240 1542
700 INDONESIE	6919 4853	652 463	0 0	1281 1464	24 23	3 0	1849 29	168 168	364 300	0 0	2478 2406
740 HONG-KONG	6822 4439	1284 1121	9 8	654 230	0 0	1 0	314 6	199 123	0 0	9 0	4352 2951
064 HONGRIE	3957 2916	942 268	0 0	2750 2492	0 0	0 0	129 31	0 0	0 0	0 0	136 125
708 PHILIPPINES	3001 2877	1161 1111	0 0	143 92	0 0	0 0	59 58	73 72	0 0	0 0	1565 1544
508 BRESIL	2662 2390	577 477	0 0	612 601	0 0	0 0	195 30	27 49	35 35	1 0	1215 1198
062 TCHECOSLOVAQ	2918 2227	698 417	76 75	2007 1648	8 0	0 0	38 0	0 0	0 0	0 0	91 87
066 ROUMANIE	3051 2199	479 463	25 25	1312 1237	201 94	0 0	667 14	0 0	197 197	0 0	170 169
060 POLOGNE	1566 1478	38 37	24 17	1095 1017	0 0	0 0	11 11	0 0	0 0	0 0	397 396
664 INDE	1286 1211	189 163	0 0	17 14	0 0	0 0	530 530	234 229	62 33	0 0	254 242
669 SRI LANKA	743 617	620 533	0 0	0 0	0 0	0 0	122 83	0 0	0 0	0 0	1 1
068 BULGARIE	277 186	23 6	0 0	29 28	72 0	0 0	0 0	0 0	0 0	0 0	153 152
600 CHYPRE	186 23	30 0	0 0	22 0	60 23	0 0	0 0	0 0	0 0	0 0	74 0
412 MEXIQUE	25 22	1 0	0 0	0 0	0 0	1 0	0 0	22 22	0 0	0 0	1 0
608 SYRIE	0 22	0 0	0 0	0 22	0 0	0 0	0 0	0 0	0 0	0 0	0 0
528 ARGENTINE	6 20	0 0	2 0	1 20	0 0	3 0	0 0	0 0	0 0	0 0	0 0
616 IRAN	17 14	0 0	0 0	17 14	0 0	0 0	0 0	0 0	0 0	0 0	0 0
667 MALDIVES	0 9	0 9	0 0	0 0	0 0	0 0	0 0	0 0	0 0	0 0	0 0
220 EGYPTE	5 4	0 0	0 0	0 0	0 0	0 0	0 0	0 0	5 4	0 0	0 0
532 ARABIE SAOUD	2 2	2 2	0 0	0 0	0 0	0 0	0 0	0 0	0 0	0 0	0 0
662 PAKISTAN	25 1	0 0	0 0	24 0	0 0	0 0	0 0	0 0	0 0	0 0	1 1
212 TUNISIE	34 0	1 0	0 0	0 0	0 0	1 0	32 0	0 0	0 0	0 0	0 0
272 COTE IVOIRE	51 0	0 0	0 0	0 0	0 0	0 0	30 0	0 0	0 0	21 0	0 0
442 PAHAMA	59 0	0 0	0 0	59 0	0 0	0 0	0 0	0 0	0 0	0 0	0 0
2000 TOUS PAYS SPG	166575 112972	30378 23616	2772 2429	35351 30414	369 140	100 0	26476 5263	7037 4764	2663 2005	90 51	59139 44290
100485 EX3926: VETEMENTS ET ACCESSOIRES DU VETEMENT (Y COMPRIS LES GANTS), EN MATIERES PLASTIQUES											
720 CHINE	39341 31339	4249 4029	1553 1510	7260 6008	579 259	1568 155	8017 6482	455 394	8819 6104	198 171	6643 6226
680 THAILANDE	2085 1929	51 39	0 0	925 804	18 0	4 4	103 103	1 1	77 77	0 0	906 901
740 HONG-KONG	2360 820	176 69	60 38	561 201	51 29	358 0	171 38	56 16	60 0	25 0	842 430
701 MALAYSIA	934 711	123 107	196 131	173 193	62 0	8 0	77 75	0 0	11 0	2 0	202 295
662 PAKISTAN	633 708	81 48	4 3	266 115	11 291	13 0	73 72	0 0	96 91	22 21	67 67
064 HONGRIE	307 270	0 0	0 0	301 270	0 0	0 0	4 0	0 0	0 0	0 0	0 6
700 INDONESIE	151 173	44 44	0 0	18 63	0 0	0 0	81 64	0 0	2 2	0 0	6 0
708 PHILIPPINES	96 72	0 0	0 0	62 61	0 0	0 0	4 3	0 0	11 0	0 0	19 8
664 INDE	66 42	2 9	0 0	68 23	0 0	3 1	4 0	0 0	2 2	0 0	7 7
480 COLOMBIE	23 23	0 0	0 0	0 0	0 0	0 0	0 0	0 0	23 23	0 0	0 0
690 VIET-NAM	21 21	0 0	21 21	0 0	0 0	0 0	0 0	0 0	0 0	0 0	0 0
212 TUNISIE	1019 19	6 0	0 0	367 19	0 0	4 0	638 0	0 0	4 0	0 0	0 0
060 POLOGNE	52 9	0 0	0 0	52 9	0 0	0 0	0 0	0 0	0 0	0 0	0 0
604 LIBAN	11 6	0 0	0 0	0 0	0 0	0 0	11 6	0 0	0 0	0 0	0 0

	EUR-12	BENELUX	DANMARK	DLUTSCHLAND	HELLAS	ESPANA	FRANCE	IRELAND	ITALIA	PORTUGAL	U.K.
10 REGLEMENT 3831/90, ANNEXE I											
100510 EX4011, EX4012, EX4013: AUTRES PNEUMATIQUES, EN CAOUTCHOUC											
740 HONG-KONG	778 8	654 0	1 0	94 8	0 0	0 0	9 0	0 0	0 0	0 0	20 0
706 SINGAPOUR	14770 4	9055 0	145 0	3561 0	45 0	0 0	34 0	0 0	95 4	19 0	1016 0
044 GIBRALTAR	33 0	0 0	0 0	0 0	0 0	0 0	0 0	0 0	32 0	0 0	1 0
204 MAROC	3809 0	55 0	2 0	1 0	0 0	254 0	16 0	0 0	204 0	93 0	3184 0
220 EGYPTE	91 0	1 0	49 0	0 0	0 0	0 0	0 0	0 0	0 0	0 0	41 0
224 SOUDAN	45 0	1 0	0 0	0 0	0 0	0 0	0 0	0 0	0 0	0 0	44 0
240 NIGER	51 0	0 0	0 0	0 0	0 0	0 0	8 0	0 0	0 0	0 0	43 0
268 LIBERIA	35 0	35 0	0 0	0 0	0 0	0 0	0 0	0 0	0 0	0 0	0 0
284 BENIN	34 0	0 0	0 0	0 0	0 0	0 0	34 0	0 0	0 0	0 0	0 0
298 NIGERIA	58 0	44 0	0 0	0 0	0 0	0 0	11 0	0 0	0 0	0 0	3 0
306 R.CENTRAFRIC	76 0	76 0	0 0	0 0	0 0	0 0	0 0	0 0	0 0	0 0	0 0
346 KENYA	110 0	0 0	0 0	0 0	0 0	0 0	5 0	0 0	5 0	0 0	100 0
366 MOZAMBIQUE	29 0	0 0	0 0	0 0	0 0	0 0	0 0	0 0	0 0	0 0	29 0
373 MAURICE	34 0	0 0	0 0	0 0	0 0	0 0	0 0	0 0	0 0	0 0	34 0
389 NAMIBIE	48 0	0 0	0 0	0 0	48 0	0 0	0 0	0 0	0 0	0 0	0 0
412 MEXIQUE	44 0	13 0	0 0	0 0	0 0	0 0	0 0	0 0	0 0	0 0	31 0
442 PANAMA	356 0	86 0	0 0	270 0	0 0	0 0	0 0	0 0	0 0	0 0	0 0
404 VENEZUELA	83 0	50 0	0 0	0 0	0 0	0 0	0 0	0 0	29 0	0 0	13 0
512 CHILI	42 0	40 0	0 0	0 0	0 0	1 0	1 0	0 0	0 0	0 0	0 0
600 CHYPRE	34 0	4 0	0 0	0 0	8 0	0 0	0 0	0 0	2 0	0 0	20 0
604 LIBAN	77 0	0 0	0 0	23 0	0 0	0 0	41 0	0 0	0 0	0 0	13 0
628 JORDANIE	88 0	44 0	22 0	15 0	6 0	0 0	0 0	0 0	0 0	0 0	0 0
632 ARABIE SAOUD	208 0	193 0	0 0	0 0	58 0	29 0	1 0	0 0	0 0	0 0	7 0
636 KOHEIT	67 0	0 0	0 0	0 0	0 0	0 0	0 0	0 0	0 0	0 0	67 0
640 SAHREIN	7566 0	7566 0	0 0	0 0	0 0	0 0	0 0	0 0	0 0	0 0	0 0
647 EMIRATS ARAB	15699 0	15695 0	0 0	473 0	0 0	61 0	0 0	0 0	110 0	0 0	110 0
649 OMAN	97 0	1 0	0 0	0 0	0 0	0 0	0 0	0 0	0 0	0 0	96 0
653 YEMEN	40 0	3 0	0 0	0 0	0 0	0 0	0 0	0 0	0 0	0 0	37 0
703 BRUNEI	32 0	0 0	0 0	0 0	0 0	0 0	0 0	0 0	32 0	0 0	0 0
708 PHILIPPINES	1541 0	1535 0	0 0	0 0	0 0	0 0	0 0	0 0	0 0	0 0	6 0
2000 TOUS PAYS SPG	193609 91020	76668 23758	4795 3970	36112 22925	2929 1338	3548 325	12476 4113	2277 1295	18491 9005	512 398	35801 23922
100520 EX4104: AUTRES CUIRS & PEaux DE BOVINSEX											
NL: NC: 41043111, A PARTIR DU 01/02/93: VENTILATION PAR PAYS INCOMPLETE											
664 INDE	99936 67689	765 756	37 36	13241 13550	23 13	6519 6337	3209 2557	13 2	54393 22075	4658 4455	17978 16908
528 ARGENTINE	72438 65139	7187 7013	3849 3062	17165 16696	322 279	1921 1026	4964 6068	14 14	21696 16831	9575 9337	3705 3213
662 PAKISTAN	54690 41346	325 189	1658 1448	6595 6529	73 0	1632 1580	9005 2672	1 0	30873 24452	2480 2241	2248 2205
666 BANGLA DESH	32030 26357	2440 2437	0 0	1155 1141	2 0	1614 1069	3298 285	0 0	22096 19364	71 70	2114 1991
700 INDONESIE	13339 12496	1503 1944	3 2	7083 6945	0 0	0 0	428 283	3 2	4289 3320	0 0	33 0
680 THAILANDE	11729 11247	413 283	4509 4490	6226 5930	0 0	125 125	324 324	0 13	27 13	35 34	70 48
520 PARAGUAY	15991 8350	1997 1087	51 43	161 140	0 0	214 212	5891 598	0 0	6711 4444	480 480	1496 1346
524 URUGUAY	21758 6824	612 438	63 57	2765 2412	4 4	620 599	14572 686	0 0	1287 1092	446 419	1359 1215
060 POLOGNE	4624 4041	52 26	0 0	3174 3161	0 0	0 0	101 82	0 0	448 230	0 0	549 542
436 COSTA RICA	4684 3683	0 0	0 0	2 1	0 0	44 43	35 34	0 0	4302 3332	301 278	0 0

	EUR-12	BENELUX	DANMARK	DEUTSCHLAND	HELLAS	ESPANA	FRANCE	IRELAND	ITALIA	PORTUGAL	U.K.
10 REGLEMENT 3031/90, ANNEXE I											
100530 EX4105: PEAUX EPILEES D'OVINS, PARCHEMINEES OU PREPAREES APRES TANNAGE (AUTRES QUE CELLES DES NOS 4108 OU 4109)											
680 THAILANDE	299 17	0 0	0 0	2 2	0 0	0 0	0 0	0 0	15 15	0 0	282 0
600 CHYPRE	15 10	0 0	0 0	0 0	1 0	0 0	0 0	0 0	10 10	0 0	4 0
632 ARABIE SAOUD	23 9	0 0	0 0	0 0	0 0	0 0	0 0	0 0	23 9	0 0	0 0
208 ALGERIE	7 7	0 0	0 0	0 0	0 0	0 0	7 7	0 0	0 0	0 0	0 0
204 MAROC	269 5	0 0	0 0	196 0	0 0	8 0	56 0	0 0	8 5	0 0	1 0
520 PARAGUAY	31 4	0 0	0 0	0 0	0 0	0 0	5 4	0 0	26 0	0 0	0 0
528 ARGENTINE	64 2	0 0	0 0	3 2	0 0	0 0	0 0	0 0	61 0	0 0	0 0
616 IRAN	46 2	0 0	0 0	0 0	0 0	10 0	2 2	0 0	14 0	0 0	0 0
064 HONGRIE	50 0	0 0	0 0	5 0	0 0	2 0	43 0	0 0	0 0	0 0	0 0
216 LIBYE	197 0	0 0	0 0	0 0	0 0	0 0	83 0	0 0	107 0	0 0	7 0
288 NIGERIA	131 0	0 0	0 0	0 0	0 0	0 0	0 0	0 0	131 0	0 0	0 0
708 PHILIPPINES	87 0	0 0	0 0	0 0	0 0	0 0	0 0	0 0	0 0	0 0	87 0
740 HONG-KONG	1107 0	0 0	0 0	3 0	0 0	65 0	99 0	0 0	638 0	0 0	302 0
2000 TOUS PAYS SPG	18090 12203	60 70	35 20	5730 5191	28 26	1602 403	3157 2064	0 0	5457 3454	698 458	1233 539
100540 EX4106: PEAUX EPILEES DE CAPRINS, PARCHEMINEES OU PREPAREES APRES TANNAGE (AUTRES QUE CELLES DES NOS 4108 OU 4109)											
664 INDE	62683 36313	621 392	52 30	16835 11542	61 0	9928 6770	3108 1598	0 0	19827 8387	7181 4274	5070 3320
662 PAKISTAN	41270 32557	144 124	43 41	9165 7566	145 102	9783 7609	2393 1776	0 0	12075 8803	7357 6395	165 141
666 BANGLA DESH	7656 6607	21 21	0 0	1158 1217	33 0	302 287	65 65	0 0	5918 4858	81 81	78 78
672 NEPAL	2558 1905	0 0	0 0	324 219	0 0	0 0	0 0	0 0	2234 1686	0 0	0 0
700 INDONESIE	1098 1049	3 3	0 0	830 827	0 0	0 0	83 83	0 0	9 9	47 46	126 81
508 BRESIL	860 593	0 0	0 0	0 0	0 0	0 0	45 45	0 0	745 484	70 64	0 0
334 ETHIOPIE	330 329	0 0	0 0	26 26	0 0	0 0	0 0	0 0	304 303	0 0	0 0
720 CHINE	186 137	2 1	0 0	1 0	0 0	0 0	0 0	0 0	183 136	0 0	0 0
528 ARGENTINE	52 97	0 0	6 5	0 53	0 0	32 31	7 7	0 0	7 1	0 0	0 0
346 KENYA	176 51	0 0	0 0	0 0	115 44	10 0	0 0	0 0	51 7	0 0	0 0
520 PARAGUAY	44 44	0 0	0 0	0 0	0 0	0 0	0 0	0 0	0 0	0 0	44 44
660 AFGHANISTAN	30 29	0 0	0 0	0 0	0 0	30 29	0 0	0 0	0 0	0 0	0 0
524 URUGUAY	27 27	0 0	0 0	27 27	0 0	0 0	0 0	0 0	0 0	0 0	0 0
680 THAILANDE	27 27	0 0	0 0	0 0	0 0	0 0	0 0	0 0	27 27	0 0	0 0
480 COLOMBIE	18 17	0 0	0 0	18 17	0 0	0 0	0 0	0 0	0 0	0 0	0 0
052 TCHECOSLOVAQ	16 14	0 0	2 2	14 12	0 0	0 0	0 0	0 0	0 0	0 0	0 0
068 BULGARIE	7 7	0 0	0 0	0 0	0 0	0 0	0 0	0 0	0 0	0 0	7 7
056 ROUMANIE	5 4	0 0	0 0	0 0	0 0	5 4	0 0	0 0	0 0	0 0	0 0
484 VENEZUELA	1 1	0 0	0 0	0 0	0 0	0 0	0 0	0 0	1 1	0 0	0 0
064 HONGRIE	65 0	0 0	0 0	38 0	0 0	0 0	27 0	0 0	0 0	0 0	0 0
204 MAROC	33 0	0 0	0 0	21 0	0 0	1 0	11 0	0 0	0 0	0 0	0 0
288 NIGERIA	401 0	0 0	0 0	0 0	0 0	1 0	19 0	0 0	373 0	8 0	0 0
2000 TOUS PAYS SPG	117640 79831	790 543	106 80	28467 21510	355 147	28119 14733	5761 3575	0 0	41802 24708	14744 10852	5696 3673
100560 EX4202: ARTICLES DE VOYAGE(MAT.PLAST.)											
720 CHINE	185272 156867	26136 26572	1511 1154	44368 41183	2183 1568	4949 432	17109 28485	880 748	10164 6285	583 369	56289 49671
680 THAILANDE	5320 4750	360 433	19 16	519 488	12 6	122 49	2345 2095	18 18	521 358	20 11	1384 1276
700 INDONESIE	3847 3635	1433 1531	118 118	890 894	26 12	201 88	351 299	0 0	243 191	0 0	605 502
740 HONG-KONG	9710 1300	756 52	114 24	5076 718	469 61	632 11	584 136	99 13	159 63	126 36	1695 166

	EUR-12	BENELUX	DANMARK	DEUTSCHLAND	HELLAS	ESPANA	FRANCE	IRLAND	ITALIA	PORTUGAL	U.K.
10 RESLEMENT 1831/90, ANNEXE I											
100560 EX4202: ARTICLES DE VOYAGE(MAT.PLAST.)											
062 TCHECOSLOVAQ	2106 1242	245 262	13 10	1541 764	1 0	2 0	76 0	18 22	26 0	0 0	184 184
068 BULGARIE	2096 1016	0 0	0 0	359 274	45 8	0 0	800 0	0 0	9 7	0 0	873 727
600 CHYPRE	3147 809	74 0	0 0	0 0	278 215	27 0	202 0	0 0	0 0	0 0	2566 594
743 MACAO	641 508	74 74	47 47	60 83	0 0	10 0	20 19	0 0	102 55	0 0	328 310
708 PHILIPPINES	718 565	32 35	0 0	186 166	0 0	25 0	80 36	0 0	0 0	0 0	394 328
412 MEXIQUE	536 483	498 447	0 0	0 0	0 0	1 0	37 36	0 0	0 0	0 0	0 0
701 MALAYSIA	635 406	13 23	0 0	67 69	0 0	4 0	51 31	0 0	2 0	0 0	498 283
066 ROUMANIE	399 382	0 0	0 0	14 0	0 0	0 0	324 324	0 0	1 0	0 0	60 58
508 BRESIL	482 355	0 0	0 0	0 0	0 0	5 0	132 122	0 0	305 195	40 38	0 0
064 HONGRIE	662 345	0 0	3 0	570 312	0 0	0 0	9 9	0 0	74 24	0 0	6 0
060 POLOGNE	419 162	6 0	20 0	351 159	0 0	0 0	41 2	0 0	0 0	0 0	1 1
662 PAKISTAN	113 101	35 31	0 0	20 28	1 0	0 0	13 11	0 0	3 0	0 0	41 31
706 SINGAPOUR	196 95	2 0	6 6	12 0	29 0	1 0	82 72	7 0	16 0	0 0	41 17
644 INDE	212 94	5 3	0 0	71 13	0 0	9 1	15 13	0 0	47 0	1 0	64 64
669 SRI LANKA	53 44	6 0	0 0	1 0	0 0	0 0	2 0	0 0	0 0	0 0	44 44
480 COLOMBIE	16 12	15 12	0 0	0 0	0 0	1 0	0 0	0 0	0 0	0 0	0 0
690 VIET-NAM	14 12	0 0	0 0	12 11	0 0	0 0	2 1	0 0	0 0	0 0	0 0
272 COTE IVOIRE	21 8	0 0	0 0	0 0	0 0	0 0	17 8	0 0	4 0	0 0	0 0
416 GUATEMALA	5 4	0 0	0 0	1 0	0 0	0 0	0 0	0 0	0 0	0 0	4 4
414 ARGENTINE	3 3	0 0	0 0	0 0	0 0	3 2	0 0	0 0	0 0	0 0	0 0
512 CHILI	5 1	0 0	0 0	0 0	0 0	0 0	5 1	0 0	0 0	0 0	0 0
204 MAROC	1489 0	1 0	0 0	140 0	0 0	5 0	1343 0	0 0	0 0	0 0	0 0
212 TUNISIE	202 0	13 0	0 0	0 0	0 0	0 0	189 0	0 0	0 0	0 0	0 0
220 EGYPTE	39 0	0 0	0 0	4 0	1 0	1 0	0 0	0 0	0 0	0 0	33 0
373 MAURICE	56 0	0 0	0 0	14 0	0 0	0 0	31 0	0 0	0 0	0 0	11 0
445 SAINTE-LUCIE	118 0	0 0	0 0	118 0	0 0	0 0	0 0	0 0	0 0	0 0	0 0
632 ARABIE SAOUD	91 0	0 0	0 0	0 0	0 0	0 0	0 0	0 0	0 0	0 0	91 0
2000 TOUS PAYS SPG	218659 173330	29627 29497	1859 1377	56403 45570	3056 1894	5098 586	43868 31709	1022 802	11681 7182	771 456	65214 54267
100570 EX4202: ARTICLES DE VOYAGE(AUTRES MAT)											
664 INDE	84407 79907	5723 5144	1390 1258	48390 47124	282 76	1574 901	3458 3349	102 96	2556 1513	26 25	20908 20421
690 THAILANDE	62543 54754	3130 2832	1092 1076	33725 29174	209 73	1181 703	8591 7653	151 151	2552 1683	51 46	11861 11433
720 CHINE	661789 26758	89344 1845	9314 162	235972 1598	2643 49	18819 705	120523 10200	2774 39	70306 19810	538 49	111536 1310
062 TCHECOSLOVAQ	20855 14150	3950 3394	507 266	13047 9384	0 0	125 0	1722 0	251 197	132 48	0 0	1121 861
662 PAKISTAN	14066 13614	928 1170	308 279	11627 11130	12 9	34 13	603 549	0 0	184 106	47 65	301 273
060 POLOGNE	18908 13407	1928 1223	731 696	13581 9304	0 0	6 0	1911 1591	4 3	115 0	0 0	632 600
700 INDONESIE	19462 8557	2074 2017	33 32	3495 2916	36 0	139 52	1652 1532	1 27	2111 1065	1 1	1010 915
064 HONGRIE	20257 7584	7176 144	65 52	10052 -6665	0 0	273 0	759 110	0 0	1706 604	0 0	16 9
480 COLOMBIE	5458 7199	151 79	0 0	3975 5994	0 0	472 424	95 70	18 1	28 0	11 0	799 631
708 PHILIPPINES	6374 4999	651 554	60 45	1950 1677	10 5	251 78	1017 798	4 0	1623 1148	26 0	772 694
690 VIET-NAM	4091 3749	174 100	4 3	3595 3409	0 0	89 0	201 130	0 0	25 0	0 0	3 2
528 ARGENTINE	2540 2369	514 519	0 0	1643 1473	0 0	341 326	2 0	0 0	27 24	0 0	13 7
068 BULGARIE	6295 2343	2540 464	0 0	1420 1284	24 0	577 0	725 9	0 0	505 222	0 0	424 373
412 MEXIQUE	4148 1814	1537 492	1 0	217 55	0 0	271 53	1795 1171	0 0	55 28	5 0	67 14

	EUR-12	BENELUX	DANMARK	DEUTSCHLAND	HELLAS	ESPAÑA	FRANCE	IRELAND	ITALIA	PORTUGAL	U.K.
10 REGLEMENT 3631/90, ANNEXE I											
100570 EX4202: ARTICLES DE VOYAGE(AUTRES MAT)											
508 BRESIL	2124 1677	59 45	20 0	1754 1599	0 0	0 0	60 4	0 0	6 6	54 23	171 0
066 ROUMANIE	2043 1570	265 0	18 2	1349 1033	1 1	0 0	66 65	0 0	1 0	0 0	1143 489
740 HONG-KONG	46171 602	4194 29	1694 19	21740 460	1577 0	2032 30	3564 110	484 5	1272 9	188 11	9426 129
600 CHYPRE	3233 755	494 0	105 0	43 0	139 123	26 0	464 0	0 0	102 15	0 0	1800 616
669 SRI LANKA	883 699	1 1	29 29	304 236	0 0	73 0	2 0	0 0	45 43	0 0	429 390
743 MACAO	632 552	0 0	4 3	34 26	0 0	14 8	4 0	46 45	34 27	1 0	495 413
416 GUATEMALA	582 475	47 47	9 9	126 126	0 0	42 34	101 94	0 0	190 105	3 2	64 58
666 BANGLA DESH	437 387	10 9	3 2	249 242	0 0	0 0	2 0	1 1	31 7	0 0	141 126
701 MALAYSIA	560 312	83 67	7 6	52 51	0 0	29 0	141 69	0 0	185 95	0 0	63 24
520 PARAGUAY	269 189	6 0	0 0	170 136	0 0	34 16	41 37	0 0	18 0	0 0	0 0
672 NEPAL	188 175	19 21	0 0	56 62	1 0	3 2	15 15	0 0	33 14	0 0	61 61
516 BOLIVIE	186 156	42 29	8 1	18 20	0 0	51 49	4 1	0 0	60 55	2 0	1 1
220 EGYPTE	3308 150	302 2	40 3	2245 100	26 12	2 2	35 0	0 0	505 0	2 0	231 31
706 SINGAPOUR	636 147	17 2	19 0	153 67	14 0	0 0	210 20	0 0	50 0	0 0	173 58
504 PEROU	144 134	1 1	0 0	3 9	0 0	8 3	9 7	0 1	112 53	4 3	27 27
524 URUGUAY	215 104	10 0	0 0	71 37	0 0	24 0	30 9	0 0	4 3	0 0	76 55
346 KENYA	417 101	8 4	15 0	56 0	152 91	37 0	66 0	0 0	68 5	5 0	10 1
500 EQUATEUR	116 62	11 6	1 0	31 27	0 0	31 18	12 5	0 0	21 18	0 0	9 8
334 ETHIOPIE	72 72	0 0	0 0	72 72	0 0	0 0	0 0	0 0	0 0	0 0	0 0
484 VENEZUELA	140 47	0 0	0 0	5 0	0 0	126 43	6 3	0 0	3 0	0 0	0 0
604 LIBAN	729 45	8 0	30 0	149 0	0 0	19 0	352 41	0 0	57 0	0 0	114 4
512 CHILI	47 39	9 0	0 0	34 38	0 0	0 0	4 1	0 0	0 0	0 0	0 0
660 AFGHANISTAN	44 21	25 0	0 0	7 9	0 0	0 0	12 12	0 0	0 0	0 0	0 0
302 CAMEROUN	19 18	0 0	0 0	0 0	0 0	0 0	0 0	0 0	0 0	0 0	19 18
608 SYRIE	227 16	0 0	0 0	198 8	0 0	0 0	29 8	0 0	0 0	0 0	0 0
684 LAOS	18 15	0 0	0 0	0 0	0 0	0 0	17 15	0 0	0 0	0 0	1 0
272 COTE D'IVOIRE	85 12	0 0	0 0	0 0	0 0	0 0	42 12	0 0	0 0	0 0	43 0
373 MAURICE	2340 11	0 0	0 0	67 0	0 0	0 0	2208 0	0 0	29 0	2 0	34 11
616 IRAN	21 10	1 0	0 0	14 10	0 0	2 0	1 0	0 0	3 0	0 0	0 0
204 MAROC	13968 9	169 0	272 0	375 0	0 0	1302 9	11414 0	7 0	389 0	10 0	30 0
432 NICARAGUA	10 9	0 0	0 0	9 8	0 0	0 0	0 0	0 0	0 0	0 0	1 1
667 MALDIVES	11 4	0 0	0 0	11 4	0 0	0 0	0 0	0 0	0 0	0 0	0 0
212 TUNISIE	9885 3	666 0	1 0	2931 0	0 0	4 2	5571 0	0 0	711 0	0 0	1 1
428 EL SALVADOR	14 3	5 0	0 0	6 3	0 0	0 0	2 0	0 0	1 0	0 0	0 0
413 BERNHEDES	3 2	0 0	0 0	0 0	0 0	0 0	1 0	0 0	2 2	0 0	0 0
248 SENEGAL	32 0	9 0	4 0	0 0	0 0	1 0	17 0	0 0	0 0	1 0	0 0
352 TANZANIE	157 0	0 0	0 0	157 0	0 0	0 0	0 0	0 0	0 0	0 0	0 0
370 MADAGASCAR	71 0	0 0	0 0	39 0	0 0	11 0	19 0	0 0	2 0	0 0	0 0
382 ZIMBABWE	107 0	0 0	1 0	1 0	0 0	99 0	0 0	0 0	0 0	0 0	6 0
467 ST-VINCENT	54 0	0 0	0 0	54 0	0 0	0 0	0 0	0 0	0 0	0 0	0 0
472 TRINIDAD, TOB	42 0	0 0	0 0	0 0	0 0	42 0	0 0	0 0	0 0	0 0	0 0
636 KONEIT	40 0	0 0	0 0	0 0	0 0	9 0	39 0	0 0	1 0	0 0	0 0

EUR-12 DEHELUX DANMARK DEUTSCHLAND HELLAS ESPANA FRANCE IRELAND ITALIA PORTUGAL U.K.

10 REGLEMENT 3031/90, ANNEXE I

	EUR-12	DEHELUX	DANMARK	DEUTSCHLAND	HELLAS	ESPANA	FRANCE	IRELAND	ITALIA	PORTUGAL	U.K.
100580 EX4203: VETEMENTS ET ACCESSOIRES EN CUIR NATUREL OU RECONSTITUE, A L'EXCLUSION DES GANTS ET DES MOUFFLES, DE PROTECTION POUR TOUS METIERS											
608 SYRIE	14 14	0 0	0 0	0 0	14 14	0 0	0 0	0 0	0 0	0 0	0 0
696 CAMBODGE	15 14	0 0	0 0	0 0	0 0	0 0	0 0	0 0	15 14	0 0	0 0
484 VENEZUELA	14 6	0 0	0 0	5 0	0 0	9 6	0 0	0 0	0 0	0 0	0 0
690 VIET-NAM	3 3	3 3	0 0	0 0	0 0	0 0	0 0	0 0	0 0	0 0	0 0
644 QATAR	68 1	0 0	0 0	68 1	0 0	0 0	0 0	0 0	0 0	0 0	0 0
672 NEPAL	0 1	0 0	0 0	0 1	0 0	0 0	0 0	0 0	0 0	0 0	0 0
208 ALGERIE	37 0	0 0	0 0	0 0	0 0	32 0	0 0	0 0	0 0	5 0	0 0
212 TUNISIE	2957 0	233 0	0 0	1872 0	0 0	19 0	711 0	0 0	122 0	0 0	0 0
346 KENYA	30 0	0 0	0 0	0 0	0 0	0 0	0 0	0 0	0 0	0 0	30 0
373 MAURICE	1485 0	0 0	0 0	1342 0	1 0	0 0	23 0	0 0	105 0	0 0	14 0
382 ZIMBABWE	35 0	0 0	0 0	0 0	0 0	34 0	0 0	0 0	0 0	0 0	1 0
428 EL SALVADOR	49 0	4 0	0 0	44 0	0 0	0 0	0 0	0 0	1 0	0 0	0 0
604 LIBAN	58 0	3 0	20 0	7 0	1 0	9 0	3 0	0 0	15 0	0 0	0 0
716 MONGOLIE	1604 0	0 0	0 0	0 0	0 0	0 0	1604 0	0 0	0 0	0 0	0 0
2020 TOUS PAYS SPG	573110 309506	26574 13848	22704 9971	269243 164991	2448 1180	44452 9618	80434 40233	1422 623	18255 7947	1818 532	105760 60563
100590 EX4203: GANTS ET MOUFFLES DE PROTECTION POUR TOUS METIERS, EN CUIR NATUREL OU RECONSTITUE											
664 INDE	27739 20033	3925 3001	357 193	8978 6765	62 0	2917 2033	4354 3634	42 27	6220 3619	137 85	747 476
662 PAKISTAN	18579 15046	1350 1091	126 125	8240 8059	341 199	254 174	1970 1896	0 0	2744 2002	21 21	1533 1479
680 THAILANDE	11703 11165	324 303	352 357	2569 2309	5 0	414 393	675 613	35 35	315 275	0 0	7004 6880
720 CHINE	93112 1105	12632 967	5900 100	49650 2100	525 11	3716 100	10690 1111	478 0	9297 2101	236 70	188 5
743 MACAO	4119 3523	0 0	0 0	0 0	0 0	466 191	0 0	0 0	1094 879	0 0	2559 2453
528 ARGENTINE	976 954	0 0	0 0	701 680	0 0	275 274	0 0	0 0	0 0	0 0	0 0
669 SRI LANKA	691 687	0 0	0 0	37 34	0 0	0 0	476 475	0 0	0 0	0 0	178 178
708 PHILIPPINES	363 302	28 26	0 0	32 16	0 0	34 29	160 160	0 0	63 62	0 0	46 9
590 EQUATEUR	308 279	0 0	0 0	0 0	0 0	0 0	0 0	0 0	308 279	0 0	0 0
508 BRESIL	669 263	0 0	0 0	110 143	0 0	0 0	0 0	0 0	559 120	0 0	0 0
690 VIET-NAM	311 237	0 0	0 0	247 212	0 0	0 0	0 0	0 0	64 25	0 0	0 0
050 POLOGNE	268 224	19 9	0 0	233 201	0 0	0 0	8 8	0 0	5 4	0 0	3 2
012 TCHECOSLOVAQ	178 137	0 12	0 0	174 125	0 0	0 0	0 0	0 0	4 0	0 0	0 0
666 BANGLA DESH	93 102	81 95	0 0	0 0	0 0	0 0	0 0	0 0	5 0	0 0	7 7
672 NEPAL	106 48	0 0	0 0	106 48	0 0	0 0	0 0	0 0	0 0	0 0	0 0
064 HONGRIE	128 33	18 0	0 0	70 33	0 0	14 0	0 0	0 0	26 0	0 0	0 0
370 MADAGASCAR	336 31	0 0	0 0	0 0	0 0	0 0	155 31	0 0	181 0	0 0	0 0
701 MALAYSIA	0 30	0 30	0 0	0 0	0 0	0 0	0 0	0 0	0 0	0 0	0 0
660 AFGHANISTAN	7 28	0 0	0 0	0 22	0 0	0 0	0 0	0 0	7 6	0 0	0 0
512 CHILI	15 13	0 0	0 0	0 0	0 0	0 0	15 13	0 0	0 0	0 0	0 0
373 MAURICE	1191 7	0 0	0 0	0 0	0 0	0 0	1172 7	0 0	0 0	0 0	19 0
068 BULGARIE	3 3	0 0	0 0	0 0	2 2	0 0	0 0	0 0	1 1	0 0	0 0
204 MAROC	2592 0	0 0	0 0	0 0	0 0	0 0	2582 0	0 0	0 0	0 0	0 0
212 TUNISIE	1552 0	0 0	0 0	86 0	0 0	0 0	1444 0	0 0	22 0	0 0	0 0
700 INDONESIE	45 0	0 0	0 0	0 0	0 0	0 0	0 0	0 0	45 0	0 0	0 0
2000 TOUS PAYS SPG	163123 60615	18376 5480	6745 1175	71054 20978	941 213	8090 3285	23723 8073	555 62	20960 5679	394 177	12285 11493

	EUR-12	BENELUX	DANMARK	DEUTSCHLAND	HELLAS	ESFANA	FRANCE	IRELAND	ITALIA	PORTUGAL	U.K.
10 REGLEMENT 3631/90, ANNEXE I											
100595 EX4302: AUTRES PELLETERIES ENTIERES ET LEURS MORCEAUX ET CHUTES, ASSEMBLES											
720 CHINE	7965 6631	19 5	15 16	1043 967	0 0	1293 1092	460 404	0 0	2673 1844	0 0	2462 2310
064 HONGRIE	2637 2124	0 0	0 0	2423 2047	0 0	0 0	20 0	0 0	181 77	0 0	13 0
528 ARGENTINE	4230 2101	0 0	34 0	953 810	0 0	194 127	148 88	0 0	2890 1072	0 0	6 4
508 BRESIL	1005 988	0 0	0 0	904 888	0 0	45 45	56 55	0 0	0 0	0 0	0 0
062 TCHECOSLOVAQ	1097 188	0 0	3 0	462 17	15 0	0 0	225 0	0 0	392 171	0 0	0 0
524 URUGUAY	139 164	0 0	0 0	139 164	0 0	0 0	0 0	0 0	0 0	0 0	0 0
740 HONG-KONG	778 56	0 0	12 0	28 7	7 0	30 13	14 0	0 0	259 36	0 0	428 0
504 PEROU	16 15	0 0	0 0	15 14	0 0	0 0	0 0	0 0	0 0	1 1	0 0
050 POLOGNE	37 5	0 0	0 0	22 5	10 0	0 0	0 0	0 0	4 0	0 0	1 0
672 NEPAL	2 1	0 0	0 0	2 1	0 0	0 0	0 0	0 0	0 0	0 0	0 0
2000 TOUS PAYS SPG	17988 12284	19 5	66 16	6029 4918	35 0	1562 1278	923 549	0 0	6441 3202	1 1	2912 2315
100590 EX4302, 4303: PELLETERIES TANNIEES OU APPRETEES ...											
524 URUGUAY	8807 14195	138 232	99 99	7494 12958	0 0	308 307	178 166	0 0	589 432	0 0	1 1
740 HONG-KONG	20962 13965	634 385	297 104	207 118	68 0	9410 6712	4604 3392	0 0	4257 2146	0 0	1405 1128
528 ARGENTINE	6395 3827	0 0	13 10	926 821	0 0	2282 1856	86 40	0 0	3084 1096	4 4	0 0
720 CHINE	23102 3607	2465 174	917 173	5365 1253	0 0	7543 667	3177 995	0 0	3113 330	37 0	499 15
701 MALAYSIA	2188 1863	0 0	0 0	2188 1863	0 0	0 0	0 0	0 0	0 0	0 0	0 0
064 HONGRIE	4133 1440	139 19	0 0	490 265	0 0	369 0	682 460	0 0	2432 696	25 0	1 0
060 FOLOGNE	2389 1143	361 254	49 0	1378 492	1 0	6 0	258 205	0 0	179 36	0 0	157 156
508 BRESIL	385 381	49 49	3 0	191 151	0 0	0 0	141 141	0 0	0 0	0 0	1 0
062 TCHECOSLOVAQ	2320 212	0 0	78 0	468 114	8 0	869 0	46 0	0 0	850 98	0 0	1 0
066 ROUMANIE	2023 299	0 0	0 0	0 0	0 0	0 0	0 0	0 0	2023 209	0 0	0 0
068 BULGARIE	566 190	53 0	0 0	458 190	17 0	0 0	34 0	0 0	4 0	0 0	0 0
664 INDE	187 189	13 21	6 0	6 0	0 0	10 0	45 46	0 0	98 98	6 5	3 1
662 PAKISTAN	183 136	23 20	3 2	21 0	0 0	71 55	5 1	0 0	0 0	0 0	60 59
512 CHILI	75 72	0 0	0 0	33 32	0 0	1 1	0 0	0 0	41 39	0 0	0 0
708 PHILIPPINES	51 49	0 0	0 0	50 49	0 0	0 0	1 0	0 0	0 0	0 0	0 0
456 REP. DOMINIC.	30 30	0 0	0 0	0 0	0 0	30 30	0 0	0 0	0 0	0 0	0 0
428 EL SALVADOR	29 28	0 0	0 0	0 0	0 0	0 0	0 0	0 0	29 28	0 0	0 0
516 BOLIVIE	22 23	0 0	0 0	22 23	0 0	0 0	0 0	0 0	0 0	0 0	0 0
504 PEROU	15 9	0 0	0 0	1 1	0 0	6 5	2 1	0 0	6 2	0 0	0 0
680 THAILANDE	10 9	0 0	0 0	0 0	0 0	10 9	0 0	0 0	0 0	0 0	0 0
700 INDOONESIE	4 3	0 0	4 3	0 0	0 0	0 0	0 0	0 0	0 0	0 0	0 0
520 PAFAGUAY	2 1	0 0	0 0	0 0	0 0	0 0	0 0	0 0	2 1	0 0	0 0
294 MAROC	163 0	0 0	0 0	0 0	0 0	56 0	107 0	0 0	0 0	0 0	0 0
212 TUNISIE	871 0	2 0	0 0	837 0	0 0	0 0	32 0	0 0	0 0	0 0	0 0
252 GAMBIE	27 0	0 0	0 0	0 0	27 0	0 0	0 0	0 0	0 0	0 0	0 0
389 NAMIBIE	134 0	5 0	5 0	124 0	0 0	0 0	0 0	0 0	0 0	0 0	0 0
406 GROENLAND	201 0	0 0	201 0	0 0	0 0	0 0	0 0	0 0	0 0	0 0	0 0
2000 TOUS PAYS SPG	75368 41615	3844 1159	1675 394	20358 10378	129 0	20904 9647	9436 5449	0 0	16713 5217	75 9	2134 1362
100610 4411: PANNEAUX DE FIBRES DE BOIS OU D'AUTRES MATIERES LIGNEUSES, MEME AGGLOMERES AVEC DES RESINES OU D'AUTRES LIANTS ORGANIQUES											
NL: NC: 44111100, VENTILATION PAR PAYS INCOMPLETE											
NL: NC: 44111900, VENTILATION PAR PAYS INCOMPLETE											
NL: NC: 44119900, PAS DE VENTILATION PAR PAYS											
508 BRESIL	26567 5768	8256 2512	707 297	6955 899	578 7	1383 430	2312 292	0 0	3704 1341	7 0	2165 0

	EUR-12	BENELUX	DANMARK	DEUTSCHLAND	HELLAS	ESPANA	FRANCE	IPELAID	ITALIA	PORTUGAL	U.K.
10 REGLEMENT 3631/90, ANNEXE I											
100610	4411: PANNEAUX DE FIBRES DE BOIS OU D'AUTRES MATIERES LIGNEUSES, MEME AGGLOMERES AVEC DES RESINES OU D'AUTRES LIANTS ORGANIQUES										
512 CHILI	6653 5407	536 569	0 0	2092 1404	728 426	194 106	0 0	208 0	53 52	0 0	2850 2850
060 POLOGNE	19646 4393	4926 1323	3631 930	3673 207	620 18	0 0	18 0	231 35	583 252	0 0	5939 930
062 TCHECOSLOVAQ	3669 3418	1208 1357	415 386	1121 870	21 0	0 0	0 0	0 0	619 543	0 0	285 262
528 ARGENTINE	1673 1653	435 447	0 0	424 401	0 0	533 532	7 0	0 0	0 0	0 0	274 273
064 HONGRIE	2309 1647	0 0	0 0	334 301	117 89	8 0	0 0	0 0	1850 1257	0 0	0 0
680 THAILANDE	89 64	60 59	0 0	6 5	0 0	0 0	0 0	0 0	23 0	0 0	0 0
066 ROUMANIE	665 31	0 0	0 0	0 0	642 12	0 0	0 0	0 0	19 19	0 0	4 0
700 INDONESIE	169 26	37 26	0 0	4 0	0 0	0 0	128 0	0 0	0 0	0 0	0 0
068 BULGARIE	5121 9	0 0	0 0	0 0	5121 9	0 0	0 0	0 0	0 0	0 0	0 0
480 COLOMBIE	8 8	0 0	0 0	0 0	8 8	0 0	0 0	0 0	0 0	0 0	0 0
701 MALAYSIA	8 8	0 0	8 8	0 0	0 0	0 0	0 0	0 0	0 0	0 0	0 0
720 CHINE	68 0	68 0	0 0	0 0	0 0	0 0	0 0	0 0	0 0	0 0	0 0
2009 TOUS PAYS SPG	66726 22436	15535 6296	4768 1630	14644 4760	7851 571	2543 1059	2480 292	518 35	6854 3467	15 0	11518 4316
100630	4412, EX4420: BOIS CONTRE-PLAQUES, PLAQUES, STRATIFIES SIMILAIRES, MARQUETES ET INCRUSTES										
	NL: NC: 44121100, VENTILATION PAR PAYS INCOMPLETE										
	NL: NC: 44121900, VENTILATION PAR PAYS INCOMPLETE										
060 POLOGNE	18617 247220	1813 233023	5372 5930	7860 6571	0 0	0 0	0 0	12 0	1306 889	0 0	2254 1707
520 PARAGUAY	2462 66332	118 64292	0 0	19 10	0 0	37 37	151 138	0 0	2064 1873	0 0	73 72
700 INDONESIE	305623 40208	96281 12398	8122 596	62201 13805	605 97	693 80	39705 3260	677 139	6346 3187	0 0	90990 6646
701 MALAYSIA	58141 32175	11806 5937	2255 450	4139 2697	739 128	398 303	1931 759	1020 601	966 190	11 0	34885 21110
708 PHILIPPINES	40510 27772	13384 7549	1659 1490	2824 1989	0 0	0 0	252 251	57 67	24 19	4 1	22306 16406
508 BRESIL	43084 27647	11731 8368	1715 1338	5239 3260	1162 72	142 74	923 634	3863 2370	981 267	9 8	17319 11256
706 SINGAPOUR	29141 19133	14443 10839	1440 150	4924 2404	223 18	0 0	436 90	167 119	485 83	0 0	7023 5430
512 CHILI	5174 7701	594 3327	14 13	798 736	15 15	295 291	118 54	0 0	200 174	0 0	3340 3091
062 TCHECOSLOVAQ	7776 5580	113 42	35 35	7266 5154	0 0	10 0	27 0	0 0	428 288	0 0	97 61
066 ROUMANIE	3377 1761	304 346	0 0	1313 822	264 0	26 0	0 0	0 0	1390 593	0 0	0 0
064 HONGRIE	1146 874	343 263	40 39	456 458	0 0	0 0	0 0	0 0	307 114	0 0	0 0
500 EQUATEUR	494 492	0 0	0 0	0 0	0 0	234 233	0 0	0 0	8 7	0 0	252 252
720 CHINE	525 444	9 8	0 0	115 124	17 17	47 29	17 10	0 0	60 13	0 0	260 243
664 INDE	401 299	60 52	0 0	91 63	0 0	54 49	15 15	0 0	79 55	19 18	83 47
068 BULGARIE	1452 280	0 0	0 0	290 203	889 0	3 0	1 0	0 0	86 77	0 0	183 0
528 ARGENTINE	207 129	33 32	0 0	23 0	0 0	17 17	0 0	0 0	113 59	0 0	21 21
600 CHYPRE	223 85	0 0	0 0	0 0	223 85	0 0	0 0	0 0	0 0	0 0	0 0
680 THAILANDE	196 83	7 7	0 0	17 4	0 0	8 6	12 12	0 0	18 10	0 0	44 44
314 GABON	10709 81	91 0	0 0	343 0	44 0	415 0	8919 0	0 0	897 81	0 0	0 0
480 COLOMBIE	117 74	24 0	0 0	0 0	0 0	0 0	0 0	0 0	0 0	0 0	93 74
204 MAROC	1108 36	235 0	0 0	32 0	0 0	85 24	31 0	0 0	203 0	0 0	522 14
412 MEXIQUE	31 30	0 0	0 0	31 30	0 0	0 0	0 0	0 0	0 0	0 0	0 0
662 PAKISTAN	29 27	1 1	0 0	0 0	0 0	9 8	0 0	0 0	0 0	0 0	19 18
272 COTE IVOIRE	8200 19	0 0	0 0	223 0	0 0	0 0	6432 0	0 0	1540 19	0 0	0 0
382 ZIMBABHE	114 18	18 18	0 0	0 0	0 0	0 0	0 0	0 0	0 0	0 0	96 0
516 BOLIVIE	18 18	0 0	0 0	0 0	0 0	0 0	0 0	0 0	18 18	0 0	0 0
524 URUGUAY	18 18	18 18	0 0	0 0	0 0	0 0	0 0	0 0	0 0	0 0	0 0
504 PEROU	22 17	0 0	0 0	0 0	0 0	22 17	0 0	0 0	0 0	0 0	0 0

	EUR-12	BENELUX	DANMARK	DEUTSCHLAND	HELLAS	ESPANA	FRANCE	IRELAND	ITALIA	FORTUGAL	U.K.
10 REGLEMENT 3831/90, ANNEXE I											
100630 6412, EX4420: BOIS CONTRE-PLAQUES, PLAQUES, STRATIFIEES SIMILAIRES, MARQUETES ET INCRUSTES											
436 COSTA RICA	30 11	0 0	0 0	0 0	0 0	0 0	5 5	0 0	24 5	0 0	1 1
690 VIET-NAM	19 10	7 2	0 0	0 0	0 0	0 0	10 8	0 0	2 0	0 0	0 0
302 CAMEROUN	1578 7	9 0	0 0	32 0	0 0	38 0	1105 0	0 0	374 7	0 0	0 0
659 SRI LANKA	5 5	0 0	0 0	0 0	0 0	0 0	1 1	0 0	4 4	0 0	0 0
740 HONG-KONG	198 3	53 0	0 0	29 0	0 0	12 0	0 0	0 0	6 1	0 0	98 2
385 MALAWI	11 1	0 0	0 0	0 0	0 0	0 0	0 0	0 0	0 0	0 0	11 1
276 GHANA	50 0	0 0	0 0	24 0	0 0	0 0	0 0	0 0	0 0	0 0	26 0
288 NIGERIA	74 0	0 0	0 0	0 0	0 0	0 0	0 0	0 0	74 0	0 0	0 0
322 ZAIRE	167 0	0 0	0 0	59 0	0 0	0 0	0 0	0 0	0 0	0 0	108 0
324 PHAIDA	33 0	0 0	0 0	0 0	0 0	0 0	0 0	0 0	33 0	0 0	0 0
373 MAURICE	30 0	0 0	0 0	0 0	0 0	20 0	0 0	0 0	10 0	0 0	0 0
647 EMIRATS ARAB	268 0	0 0	0 0	0 0	0 0	0 0	0 0	0 0	0 0	0 0	260 0
2000 TOUS PAYS SP5	541590 478655	151575 346445	20652 9145	98371 38337	4182 434	2565 1175	69102 5243	5796 3298	18082 6045	66 28	180199 66505
100640 EX4418: OUVRAGES DE MENUISERIE ET PIECES DE CHARPENTE POUR CONSTRUCTION, Y COMPRIS LES PANNEAUX CELLULAIRES DE: NC: 44183090, VENTILATION PAR PAYS INCOMPLETE											
701 MALAYSIA	42121 41290	12859 12048	518 518	9159 8988	135 71	556 543	455 379	1663 1590	1228 730	0 0	15549 15615
700 INDOONESIE	34966 32258	6622 6596	69 68	5638 5397	12 11	1473 1473	1384 1315	1209 1113	5277 2953	40 39	13242 13133
708 PHILIPPINES	27445 26375	1635 1842	2 1	5 0	0 0	974 974	2796 1849	453 376	35 34	0 0	21345 21299
508 BRÉSIL	21848 20782	448 419	8 7	2761 2674	53 35	145 130	76 68	555 505	3437 2895	1183 974	13102 13075
706 SINGAPOUR	16787 14951	4616 3809	37 34	4355 4844	8 0	155 155	102 30	300 342	256 155	0 0	7558 7520
054 HONGRIE	9238 8500	718 542	77 54	7807 7762	6 0	153 0	7 0	0 0	467 442	0 0	3 0
680 THAÏLANDE	5724 5075	1348 1438	342 332	3404 2738	0 0	65 37	102 100	0 0	208 175	0 0	255 255
050 POLOGNE	6863 4269	631 444	225 74	4308 3407	37 14	1029 0	140 74	12 0	468 245	0 0	13 11
669 SRI LANKA	1237 2693	1113 2559	0 0	0 0	0 0	0 0	0 0	0 0	0 0	0 0	124 124
720 CHINE	2640 2268	392 313	0 0	1836 1613	12 0	3 0	125 112	176 135	79 78	0 0	17 17
052 TCHÉCOSLOVAQUE	4075 2115	449 203	0 0	3388 1774	0 0	1 0	46 0	0 0	191 138	0 0	0 0
056 ROUMANIE	2505 1244	10 1	0 0	56 26	0 0	0 0	11 11	0 0	2428 1296	0 0	0 0
416 GUATEMALA	846 768	0 0	0 0	36 0	0 0	0 0	0 0	0 0	810 768	0 0	0 0
516 BOLIVIE	400 396	0 0	0 0	92 92	0 0	308 304	0 0	0 0	0 0	0 0	0 0
512 CHILI	494 339	2 2	176 176	248 93	0 0	24 24	0 0	0 0	0 0	0 0	44 44
520 PARAGUAY	320 283	10 9	0 0	0 0	0 0	14 13	0 0	0 0	296 261	0 0	0 0
528 ARGENTINE	372 244	1 0	0 0	2 0	0 0	320 197	0 0	0 0	16 15	0 0	33 32
272 COTE D'IVOIRE	1631 211	19 0	0 0	124 0	73 73	0 0	91 0	0 0	1001 23	323 115	0 0
068 BULGARIE	359 181	0 0	0 0	11 0	21 0	0 0	0 0	0 0	327 181	0 0	0 0
664 INDE	222 157	4 4	0 0	21 14	0 0	10 5	66 22	0 0	28 22	3 1	90 89
690 VIET-NAM	158 143	20 20	0 0	7 2	0 0	0 0	21 19	0 0	0 0	0 0	110 102
424 HONDURAS	135 131	0 0	0 0	0 0	0 0	135 131	0 0	0 0	0 0	0 0	0 0
432 NICARAGUA	92 90	0 0	0 0	15 14	0 0	77 76	0 0	0 0	0 0	0 0	0 0
500 EQUATEUR	90 81	52 52	0 0	21 13	0 0	6 5	0 0	0 0	11 11	0 0	0 0
504 PEROU	122 77	0 0	0 0	1 0	0 0	80 77	0 0	0 0	0 0	0 0	41 0
436 COSTA RICA	72 67	0 0	0 0	4 0	0 0	0 0	0 0	0 0	68 67	0 0	0 0
740 HONG-KONG	174 27	44 0	11 0	22 0	0 0	28 27	5 0	0 0	50 0	0 0	14 0
480 COLOMBIE	20 20	0 0	0 0	0 0	0 0	11 11	0 0	0 0	9 9	0 0	0 0

	EUR-12	BENELUX	DANMARK	DEUTSCHLAND	HELLAS	ESPAÑA	FRANCE	IRELAND	ITALIA	PORTUGAL	U.K.
10 REGLEMENT 3831/90, ANNEXE I											
100670 6403: CHAUSSURES A SEMELLES EXTERIEURES EN CAOUTCHOUC, MATIERE PLASTIQUE, CUIR NATUREL OU RECONSTITUE ET DESSUS EN CUIR NATUREL											
220 EGYPTIE	1063 195	114 108	9 0	154 0	11 0	0 0	13 0	0 0	746 79	0 0	16 8
524 URUGUAY	423 186	23 23	0 0	197 152	0 0	0 0	110 1	0 0	0 0	0 0	103 0
662 SRI LANKA	151 144	5 2	0 0	0 0	0 0	0 0	2 1	0 0	50 47	0 0	94 94
428 EL SALVADOR	141 115	102 83	5 0	0 0	3 2	0 0	31 30	0 0	0 0	0 0	0 0
212 TUNISIE	25390 112	526 13	166 0	15606 0	13 12	50 0	6341 0	0 0	2558 87	0 0	130 0
647 EMIRATS ARAB	563 95	0 0	0 0	0 0	0 0	15 0	205 0	0 0	339 95	0 0	4 0
346 KENYA	225 61	0 0	0 0	0 0	0 0	0 0	0 0	0 0	0 0	0 0	285 61
594 PEROU	39 42	32 31	0 0	6 10	0 0	0 0	0 0	0 0	0 0	0 0	1 1
660 AFGHANISTAN	40 39	0 0	0 0	0 0	0 0	0 0	0 0	0 0	0 0	0 0	40 39
608 SYRIE	33 17	0 0	0 0	8 7	0 0	0 0	21 10	4 0	0 0	0 0	0 0
436 COSTA RICA	77 9	0 0	0 0	64 0	0 0	4 0	0 0	0 0	9 9	0 0	0 0
604 LIBAN	347 9	0 0	0 0	9 0	0 0	0 0	264 0	0 0	40 0	0 0	34 9
500 EQUATEUR	29 4	6 0	0 0	18 0	0 0	0 0	5 4	0 0	0 0	0 0	0 0
644 QATAR	10 4	0 0	0 0	0 4	0 0	0 0	1 0	0 0	0 0	0 0	9 0
204 MAROC	38211 1	606 0	73 0	427 0	0 0	277 1	26771 0	0 0	9999 0	0 0	58 0
208 ALGERIE	3523 1	0 0	0 0	981 0	0 0	66 1	84 0	0 0	2392 0	0 0	0 0
616 IRAN	19 1	0 0	0 0	10 0	0 0	0 0	0 0	0 0	0 0	0 0	9 1
228 MAURITANIE	27 0	0 0	0 0	0 0	0 0	0 0	0 0	0 0	0 0	0 0	27 0
247 CAP-VERT	125 0	118 0	0 0	0 0	0 0	0 0	7 0	0 0	0 0	0 0	0 0
640 JAMAÏQUE	1705 0	0 0	0 0	0 0	0 0	0 0	0 0	0 0	0 0	0 0	0 0
389 NAMIBIE	140 0	0 0	0 0	0 0	0 0	0 0	140 0	0 0	0 0	0 0	0 0
395 LESOTHO	142 0	0 0	0 0	1 0	0 0	0 0	0 0	0 0	0 0	0 0	141 0
461 IL.VIER.BRITANNIQUES	83 0	83 0	0 0	0 0	0 0	0 0	0 0	0 0	0 0	0 0	0 0
463 ILES CAYMAN	30 0	0 0	0 0	0 0	0 0	0 0	0 0	0 0	0 0	0 0	30 0
478 ANTIILLES NL	93 0	93 0	0 0	0 0	0 0	0 0	0 0	0 0	0 0	0 0	0 0
628 JORDANIE	379 0	0 0	0 0	0 0	0 0	182 0	0 0	0 0	197 0	0 0	0 0
632 ARABIE SAOUD	25 0	0 0	0 0	0 0	0 0	0 0	17 0	0 0	8 0	0 0	0 0
2000 TOUS PAYS SPG	902284 299581	82379 26493	25387 11564	341280 88517	5671 1622	17440 7857	192347 59387	13357 4919	60127 18055	648 1	243648 81166
100680 6404, EX6405: CHAUSSURES A SEMELLES EXTERIEURES EN CAOUTCHOUC, MATIERE PLASTIQUE, CUIR NATUREL OU RECONSTITUE ET DESSUS EN MATIERES TEXTILES ET AUTRES CHAUSSURES											
700 INDONESIE	145322 123964	21693 20891	2508 2434	27131 26659	1437 466	5984 826	35270 29094	807 833	23100 17038	213 213	27179 25570
680 THAÏLANDE	108524 70970	14431 11346	1097 659	19463 12995	1914 668	3597 1401	18860 8362	264 220	26356 15909	124 17	22413 19393
708 PHILIPPINES	27232 23855	1770 1517	313 313	5225 5443	163 75	1865 292	5713 3613	369 141	2895 2088	0 0	10799 10383
701 MALAISIA	19400 14395	2092 1447	124 115	1504 1200	734 559	13 9	4111 2138	821 821	6685 4928	0 0	3235 3039
662 PAKISTAN	13654 12497	1424 1461	522 522	384 370	0 0	59 1	1037 1036	43 40	7014 5882	0 0	3171 3165
669 SRI LANKA	9062 7016	1146 1070	0 0	0 0	19 1	134 0	2264 962	17 16	4297 3782	0 0	1185 1185
664 INDE	6009 5891	299 312	180 178	232 225	33 33	59 0	627 608	240 187	42 38	2 1	4295 4309
690 VIET-NAM	3794 3080	607 607	0 0	745 747	46 0	16 0	2294 1665	0 0	0 0	0 0	86 61
666 BANGLA DESH	3004 2532	0 0	0 0	0 0	0 0	31 0	2387 1746	0 0	0 0	0 0	586 586
743 MACAO	2514 1099	305 284	5 4	18 17	0 0	577 38	1089 419	0 0	419 240	0 0	101 97
706 SINGAPOUR	812 756	64 63	47 21	15 130	12 0	28 8	58 57	1 0	548 463	1 0	37 14
412 MEXIQUE	524 522	0 0	0 0	0 1	0 0	0 0	0 0	60 61	3 0	0 0	461 460
740 HONG-KONG	8275 490	1120 47	186 19	2252 41	299 0	452 0	151 62	111 16	200 22	13 0	3491 283

	EUR-12	BENELUX	DANMARK	DEUTSCHLAND	HELLAS	ESPAÑA	FRANCE	IRELAND	ITALIA	PORTUGAL	U.K.
10 REGLEMENT 3831/90, ANNEXE I											
100690 EX6405: AUTRES CHAUSSURES A SEMELLES EXTERIEURES EN AUTRES MATIERES											
416 GUATEMALA	8 44	5 41	0 0	0 0	0 0	0 0	2 2	0 0	1 1	0 0	0 0
709 PHILIPPINES	66 26	7 0	0 0	19 6	16 15	17 0	1 0	0 0	2 1	0 0	4 4
706 SINGAPOUR	28 20	0 0	0 0	20 20	8 0	0 0	0 0	0 0	0 0	0 0	0 0
666 BANGLA DESH	313 19	0 0	0 0	0 0	0 0	0 0	313 19	0 0	0 0	0 0	0 0
504 PEROU	10 8	0 0	0 0	8 8	0 0	2 0	0 0	0 0	0 0	0 0	0 0
062 TCHECOSLOVAQ	75 5	0 0	0 0	72 5	0 0	3 0	0 0	0 0	0 0	0 0	0 0
068 BULGARIE	25 5	2 0	0 0	6 5	5 0	0 0	0 0	0 0	12 0	0 0	0 0
484 VENEZUELA	3 2	0 0	0 0	0 0	0 0	0 0	0 0	3 2	0 0	0 0	0 0
743 MACAO	98 2	16 0	0 0	69 0	0 0	0 0	9 1	0 0	0 0	0 0	4 1
608 SYRIE	27 1	1 0	0 0	2 1	0 0	0 0	9 0	0 0	15 0	0 0	0 0
204 MAROC	291 0	2 0	0 0	0 0	0 0	0 0	284 0	0 0	5 0	0 0	0 0
212 TUNISIE	211 0	0 0	0 0	0 0	0 0	0 0	211 0	0 0	0 0	0 0	0 0
600 CHYPRE	184 0	0 0	0 0	1 0	0 0	0 0	0 0	0 0	0 0	0 0	183 0
604 LIBAN	35 0	0 0	0 0	0 0	0 0	0 0	2 0	0 0	33 0	0 0	0 0
2090 TOUS PAYS SPG	131048 12892	20764 1285	2690 635	27598 2054	4569 31	12840 1690	9305 1227	292 87	32960 3704	183 71	19647 2186
100700 6601: PAPAPLUIES, PARASOLS, CHAMBRELLES DE: NC: 66019100, VENTILATION PAR PAYS INCOMPLETE											
720 CHINE	99726 95339	12876 12669	1502 1395	60415 61393	1492 1006	2942 724	1581 700	395 373	961 461	799 776	16763 15842
706 SINGAPOUR	4084 5471	568 468	1 0	362 306	0 0	234 205	4875 4456	0 0	2 2	31 31	11 1
680 THAILANDE	5058 4603	332 331	12 11	2572 2716	0 0	73 12	114 9	39 39	613 212	1 0	1302 1273
701 MALAYSTA	4301 4111	445 437	0 0	506 617	0 0	97 23	3062 3003	0 0	174 82	0 0	17 47
700 INDONESIE	3920 3185	549 501	0 0	177 324	0 0	24 0	198 197	0 0	2829 2021	0 0	143 142
060 POLOGNE	1406 746	9 8	0 0	1396 737	0 0	0 0	1 1	0 0	0 0	0 0	0 0
064 HONGRIE	515 527	0 0	0 0	504 527	0 0	0 0	0 0	0 0	0 0	0 0	11 0
512 CHILI	464 470	49 58	0 0	315 313	0 0	0 0	88 87	0 0	0 0	12 12	0 0
066 ROUMANIE	1457 453	269 40	0 0	1103 361	0 0	0 0	75 52	0 0	10 0	0 0	0 0
740 HONG-KONG	6527 440	331 6	82 40	3230 174	46 0	485 5	586 87	13 0	1449 86	18 0	287 42
062 TCHECOSLOVAQ	434 362	39 38	0 0	388 318	0 0	0 0	0 0	7 6	0 0	0 0	0 0
743 MACAO	144 96	31 0	0 0	0 0	0 0	14 0	96 96	3 0	0 0	0 0	0 0
708 PHILIPPINES	149 65	7 1	0 0	5 0	0 0	0 0	0 0	0 0	136 64	0 0	1 0
666 BANGLA DESH	38 37	38 37	0 0	0 0	0 0	0 0	0 0	0 0	0 0	0 0	0 0
480 COLOMBIE	29 28	0 0	0 0	0 0	0 0	9 0	29 28	0 0	0 0	0 0	0 0
664 INDE	14 22	0 0	1 0	0 11	0 0	13 11	0 0	0 0	0 0	0 0	0 0
669 SRI LANKA	77 15	0 0	0 0	0 0	0 0	18 0	0 0	0 0	43 0	0 0	16 15
436 COSTA RICA	8 4	0 0	0 0	0 0	6 4	2 0	0 0	0 0	0 0	0 0	0 0
212 TUNISIE	21 3	4 3	0 0	0 0	0 0	5 0	10 0	0 0	2 0	0 0	0 0
503 BRESIL	3 3	3 3	0 0	0 0	0 0	0 0	0 0	0 0	0 0	0 0	0 0
335 LESOTHO	3 2	0 0	0 0	0 0	0 0	0 0	0 0	0 0	0 0	0 0	3 2
412 MEXIQUE	3 1	0 0	0 0	2 1	0 0	0 0	1 0	0 0	0 0	0 0	0 0
662 PAKISTAN	1 1	0 0	0 0	1 1	0 0	0 0	0 0	0 0	0 0	0 0	0 0
068 BULGARIE	38 0	0 0	0 0	0 0	0 0	0 0	38 0	0 0	0 0	0 0	0 0
370 MADAGASCAR	268 0	0 0	0 0	0 0	0 0	0 0	234 0	0 0	0 0	0 0	34 0
2000 TOUS PAYS SPG	130707 115910	15553 14438	1603 1446	70976 67804	1544 1011	3711 1012	10991 8721	456 419	6219 2900	862 820	18592 17339

	EUR-12	BENELUX	DANMARK	DEUTSCHLAND	HELLAS	ESPANA	FRANCE	IPELAND	ITALIA	PORTUGAL	U.K.
10 REGLEMENT 3831/90, ANNEXE I											
100720	6911: VAISELLE, AUTRES ARTICLES DE MENAGE OU D'ECONOMIE DOMESTIQUE ET ARTICLES D'HYGIENE OU DE TOILETTE, EN PORCELAINE										
264 SIERRA LEONE	118 118	0 0	0 0	0 0	0 0	0 0	0 0	0 0	0 0	0 0	118 118
068 BULGARIE	304 101	0 0	0 0	7 5	19 6	15 0	145 0	0 0	118 96	0 0	0 0
740 HONG-KONG	2235 56	348 12	456 4	165 23	4 0	343 0	74 0	39 0	2 0	139 0	665 17
212 TUNISIE	1742 55	278 0	0 0	2 0	0 0	48 0	418 0	0 0	996 55	0 0	0 0
662 PAKISTAN	124 49	0 0	0 0	0 0	0 0	0 0	4 2	0 0	111 39	0 0	9 8
706 SINGAPOUR	257 35	4 35	0 0	26 0	5 0	1 0	6 0	0 0	10 0	0 0	205 0
528 ARGENTINE	23 20	0 0	0 0	0 0	0 0	0 0	0 0	0 0	23 20	0 0	0 0
504 PEROU	5 3	0 0	0 0	0 0	0 0	2 1	0 0	0 0	0 0	0 0	3 2
204 MAROC	63 0	4 0	0 0	14 0	0 0	0 0	36 0	0 0	2 0	1 0	6 0
412 MEXIQUE	25 0	0 0	0 0	0 0	0 0	25 0	0 0	0 0	0 0	0 0	0 0
640 BAHREIN	68 0	0 0	0 0	0 0	0 0	0 0	0 0	0 0	0 0	0 0	68 0
647 EMIFATS ARAB	55 0	0 0	0 0	0 0	1 0	0 0	7 0	0 0	0 0	0 0	47 0
703 BRUNEI	36 0	0 0	0 0	0 0	0 0	0 0	0 0	0 0	0 0	0 0	36 0
816 VANUATU	33 0	0 0	0 0	0 0	0 0	0 0	0 0	0 0	33 0	0 0	0 0
2000 TOUS PAYS SPG	65082 25679	10624 5698	3130 866	10137 4840	2142 138	2939 756	7260 2425	491 5	18975 7553	301 140	9083 4318
100740	EX6912: VAISELLE, AUTRES ARTICLES DE MENAGE OU D'ECONOMIE DOMESTIQUE ET ARTICLES D'HYGIENE OU DE TOILETTE, EN FAIENCE OU EN POTERIE FINE										
508 BRESIL	4113 3778	441 379	203 202	947 914	302 251	202 182	529 511	152 152	180 141	439 419	718 627
680 THAILANDE	1995 1650	465 427	0 0	665 645	0 0	223 0	69 61	20 10	10 1	2 2	541 504
701 MALAYSIA	854 859	39 48	1 0	5 4	12 12	197 197	104 104	8 7	0 0	0 0	488 487
708 PHILIPPINES	865 700	160 107	0 0	303 262	4 1	115 49	11 11	0 0	7 0	0 0	265 233
700 INDONESIE	890 741	350 348	0 0	247 175	0 0	60 0	192 102	0 0	60 48	0 0	71 68
060 POLOGNE	415 222	2 0	0 0	295 166	17 0	27 0	68 55	0 0	0 0	0 0	6 1
064 HONGRIE	170 182	25 25	0 0	141 153	0 0	0 0	0 0	0 0	0 0	0 0	4 4
066 ROUMANIE	537 121	31 8	0 0	159 103	181 6	0 0	43 0	0 0	0 0	0 0	123 4
664 INDE	142 116	61 60	2 0	23 19	0 0	17 0	26 25	0 0	0 0	0 0	13 12
061 TCHECOSLOVAQUE	220 109	130 51	18 7	42 51	0 0	0 0	30 0	0 0	0 0	0 0	0 0
412 MEXIQUE	65 57	1 0	0 0	30 29	0 0	2 2	17 12	0 0	1 0	0 0	14 14
667 RI LANKA	67 45	0 0	0 0	13 13	0 0	21 0	4 4	0 0	0 0	0 0	29 28
706 SINGAPOUR	29 19	0 0	5 0	4 0	0 0	0 0	16 15	0 0	0 0	0 0	4 4
528 ARGENTINE	0 8	0 0	0 0	0 8	0 0	0 0	0 0	0 0	0 0	0 0	0 0
666 BAN LA DESH	7 7	0 0	0 0	0 0	0 0	0 0	0 0	0 0	0 0	0 0	7 7
480 COLOMBIE	8 6	6 6	0 0	0 0	0 0	0 0	2 0	0 0	0 0	0 0	0 0
690 VIET-NAM	3 2	0 0	0 0	0 0	0 0	0 0	3 2	0 0	0 0	0 0	0 0
672 NEPAL	1 1	0 0	0 0	1 1	0 0	0 0	0 0	0 0	0 0	0 0	0 0
204 MAROC	159 0	5 0	0 0	0 0	0 0	0 0	3 0	128 0	0 0	0 0	23 0
212 TUNISIE	78 0	66 0	0 0	0 0	0 0	0 0	12 0	0 0	0 0	0 0	0 0
740 HONG-KONG	99 0	10 0	0 0	36 0	18 0	19 0	7 0	0 0	0 0	0 0	9 0
2000 TOUS PAYS SPG	10770 8744	1801 1528	231 211	2916 2639	535 274	892 396	1188 907	180 170	250 199	442 421	2327 1999
100750	6913: STATUETTES ET AUTRES OBJETS D'ORNEMENTATION EN CERAMIQUE DE: NC: 69131000, VENTILATION PAR PAYS INCOMPLETE										
720 CHINE	112917 101299	17951 22557	1361 1279	19557 18777	3672 3130	16229 11096	11911 11018	274 209	22493 15121	959 713	18510 17399
680 THAILANDE	12252 11454	3627 3560	744 733	3564 3258	49 48	354 269	1930 1842	33 23	167 241	33 21	1551 1459
701 MALAYSIA	7707 6183	4608 3333	1259 1257	662 581	0 0	23 7	51 46	4 0	126 85	0 0	974 874

	EUR-12	BELIUX	DANMARK	DEUTSCHLAND	HELLAS	ESPAÑA	FRANCE	IRELAND	ITALIA	PORTUGAL	U.K.
10 REGLEMENT 3031/90, ANNEXE I											
100750 6913: STATUETTES ET AUTRES OBJETS D'ORNEMENTATION EN CERAMIQUE											
708 PHILIPPINES	3977 3715	745 723	56 56	937 804	3 3	129 119	144 133	0 0	347 287	1 1	1615 1504
669 SRI LANKA	2883 2535	632 431	0 0	658 653	17 16	50 0	67 66	0 0	847 760	0 0	612 609
066 ROUMANIE	2779 2524	505 305	21 21	1777 1819	0 0	0 0	48 31	0 0	66 0	0 0	362 348
412 MEXIQUE	2641 2186	850 787	4 0	296 241	0 0	539 431	524 460	0 0	238 127	7 6	183 134
690 VIET-NAM	2132 1827	348 314	6 5	855 754	6 6	137 66	505 457	8 0	220 190	21 14	26 21
740 HONG-KONG	3385 1335	461 273	109 17	507 282	318 53	302 49	166 100	4 0	465 208	213 48	820 305
064 HONGRIE	1892 1250	161 130	7 7	345 293	35 0	0 0	167 137	0 0	452 139	0 0	725 544
700 INDONESIE	1186 1092	601 786	31 30	160 104	5 4	32 21	82 16	0 0	155 92	0 0	120 119
504 PEROU	1010 51	174 141	13 11	165 171	0 0	101 64	135 126	0 0	309 246	10 8	183 94
508 BRESIL	815 59	33 17	75 74	338 237	17 16	6 0	208 158	0 0	49 33	73 4	10 0
664 INDE	535 497	70 63	4 4	148 189	0 0	30 12	74 71	0 0	38 33	8 8	164 119
512 CHILI	46 28	11 0	5 4	223 287	0 0	72 66	68 59	0 0	56 36	6 0	17 14
524 URUGUAY	454 384	61 47	0 0	138 136	0 0	20 11	119 116	0 0	113 72	0 0	3 2
060 POLOGNE	633 332	24 10	33 2	494 304	0 0	12 0	35 9	0 0	8 0	0 0	24 7
480 COLOMBIE	345 263	29 27	4 3	71 46	0 0	50 41	97 93	0 0	64 34	0 0	30 24
706 SINGAPOUR	1116 242	313 242	223 0	72 0	0 0	1 0	12 0	0 0	13 0	0 0	482 0
500 EQUATEUR	173 147	11 10	0 0	2 4	0 0	46 38	62 58	1 0	27 13	0 0	24 24
062 TCHECOSLOVAQ	245 130	33 3	0 0	90 43	8 0	6 0	19 0	0 5	5 0	0 0	84 79
528 ARGENTINE	97 78	0 0	0 0	34 26	0 0	40 36	14 13	0 0	7 2	1 0	1 1
666 BANGLA DESH	44 7	5 0	0 0	2 0	0 0	1 0	0 0	0 0	6 0	0 0	30 17
416 GUATEMALA	54 38	10 0	5 5	25 24	0 0	6 4	1 1	0 0	4 2	0 0	3 2
484 VENEZUELA	39 23	3 0	0 0	1 0	0 0	27 16	0 0	0 0	8 7	0 0	0 0
432 NICARAGUA	16 14	0 0	0 0	0 0	0 0	0 0	0 0	0 0	6 5	0 0	10 9
616 IRAN	20 12	1 1	0 0	2 2	0 0	9 9	0 0	0 0	5 0	0 0	3 0
068 BULGARIE	94 10	22 0	0 0	12 10	21 0	18 0	4 0	0 0	17 0	0 0	0 0
456 REP. DOMINIC.	20 10	6 5	0 0	0 0	0 0	5 5	1 0	0 0	8 0	0 0	0 0
516 BOLIVIE	25 7	2 0	0 0	2 3	0 0	2 0	0 0	0 0	11 3	0 0	9 1
204 MAROC	790 6	91 6	1 0	30 0	1 0	189 0	330 0	0 0	64 0	0 0	84 0
428 EL SALVADOR	5 5	0 0	0 0	0 0	0 0	0 0	5 5	0 0	0 0	0 0	0 0
436 COSTA RICA	34 5	0 0	0 0	27 0	0 0	0 0	7 5	0 0	0 0	0 0	0 0
220 EGYPTE	20 4	7 0	0 0	5 0	0 0	3 0	1 0	0 0	4 4	0 0	0 0
520 PARAGUAY	5 4	0 0	0 0	1 1	0 0	0 0	4 3	0 0	0 0	0 0	0 0
662 PAKISTAN	8 4	1 1	0 0	0 0	2 0	0 0	0 0	0 0	2 2	0 0	3 1
346 KENYA	74 3	9 3	6 0	9 0	0 0	21 0	0 0	0 0	6 0	2 0	21 0
322 ZAIRE	1 1	0 0	0 0	0 0	0 0	0 0	1 1	0 0	0 0	0 0	0 0
660 AFGHANISTAN	1 1	0 0	0 0	0 0	0 0	0 0	0 0	0 0	0 0	0 0	1 1
672 NEPAL	3 1	0 0	0 0	1 0	0 0	0 0	1 0	0 0	0 0	0 0	1 1
212 TUNISIE	601 0	21 0	0 0	11 0	0 0	0 0	563 0	0 0	6 0	0 0	0 0
743 MACAO	127 0	5 0	0 0	2 0	9 0	0 0	28 0	0 0	17 0	27 0	39 0
801 PAPOU-N. GUIN	26 0	0 0	0 0	0 0	0 0	0 0	0 0	0 0	0 0	0 0	26 0
2000 TOUS PAYS SPG	161842 139362	31465 31723	3988 3516	31265 29068	4166 3280	18473 12371	17407 15042	323 238	26656 17760	1383 827	26736 23737

	EUR-12	BELUX	DANMARK	DEUTSCHLAND	HELLAS	ESPANA	FRANCE	IRELAND	ITALIA	PORTUGAL	U.K.
10 REGLEMENT 3031/90, ANNEXE I											
100752 7004: VERRE ETIRE OU SOUFFLE, EN FEUILLES, MEME A COUCHE ABSORBANTE OU REFLECHISSANTE, MAIS NON AUTREMENT TRAVAILLE											
060 POLOGNE	15615 13783	2528 2616	881 857	5471 4413	13 0	11 0	1074 1319	21 32	1913 1266	0 0	3603 3580
064 HONGRIE	3758 3505	611 560	113 112	2292 2274	3 2	37 0	63 56	0 0	118 29	0 0	521 472
720 CHINE	2305 2204	73 46	0 0	50 16	20 19	0 0	34 33	0 0	0 0	0 0	2128 2099
062 TCHECOSLOVAQ	6230 1316	1826 527	571 40	3042 705	180 24	36 0	383 0	0 0	56 20	0 0	136 0
066 ROUMANIE	1397 789	0 0	0 0	773 595	196 22	0 0	0 0	0 0	40 40	0 0	388 132
432 ARABIE SAOUD	73 62	0 0	0 0	0 0	0 0	0 0	0 0	0 0	0 0	0 0	73 62
494 VENEZUELA	55 54	48 47	0 0	0 0	0 0	0 0	0 0	0 0	0 0	0 0	7 7
512 CHILI	7 7	0 0	0 0	0 0	0 0	7 7	0 0	0 0	0 0	0 0	0 0
068 BULGARIE	8 5	0 0	0 0	4 5	0 0	0 0	0 0	0 0	0 0	0 0	4 0
520 PARAGUAY	5 5	0 0	0 0	0 0	5 5	0 0	0 0	0 0	0 0	0 0	0 0
2000 TOUTS PAYS SPG	29466 21743	5189 3798	1565 1010	11632 8010	418 65	90 7	1561 1109	21 32	2127 1357	0 0	6863 6355
100755 7005: GLACE (VERRE FLOTTE ET VERRE DOUCI OU POLI SUR UNE OU DEUX FACES) EN PLAQUES OU EN FEUILLES, MEME A COUCHE ABSORBANTE OU REFLECHISSANTE, MAIS NON AUTREMENT TRAVAILLE											
NL: HC: 70051010, A PARTIR DU 01/07/90: VENTILATION PAR PAYS INCOMPLETE											
NL: NC: 70051091, A PARTIR DU 01/07/90: VENTILATION PAR PAYS INCOMPLETE											
NL: NC: 70051093, A PARTIR DU 01/07/90: VENTILATION PAR PAYS INCOMPLETE											
NL: NC: 70051095, A PARTIR DU 01/07/90: VENTILATION PAR PAYS INCOMPLETE											
NL: NC: 70052910, VENTILATION PAR PAYS INCOMPLETE											
NL: NC: 70052933, VENTILATION PAR PAYS INCOMPLETE											
NL: NC: 70052931, A PARTIR DU 01/07/90: VENTILATION PAR PAYS INCOMPLETE											
NL: NC: 70052935, VENTILATION PAR PAYS INCOMPLETE											
NL: NC: 70052991, VENTILATION PAR PAYS INCOMPLETE											
NL: NC: 70052993, VENTILATION PAR PAYS INCOMPLETE											
NL: NC: 70052995, VENTILATION PAR PAYS INCOMPLETE											
484 VENEZUELA	2347 1918	0 0	0 0	0 0	0 0	1526 1513	0 0	0 0	821 405	0 0	0 0
064 HONGRIE	14447 1677	2407 41	0 0	2143 243	1389 134	7 0	294 125	25 0	7898 1109	0 0	84 0
720 CHINE	3030 1270	92 25	0 0	593 561	36 0	0 0	490 6	8 0	236 232	0 0	1578 446
062 TCHECOSLOVAQ	18016 891	297 48	2041 267	8235 155	502 4	2010 0	2306 0	0 0	2271 417	0 0	354 0
060 POLOGNE	1126 817	9 9	60 59	234 233	9 0	7 0	37 27	336 110	317 263	0 0	117 116
066 ROUMANIE	187 121	0 0	0 0	136 109	6 0	16 0	0 0	0 0	3 0	0 0	26 12
708 PHILIPPINES	126 84	6 12	0 0	0 0	0 0	0 0	72 26	8 7	0 0	0 0	40 39
709 INDONESIE	75 29	12 12	0 0	0 0	0 0	23 0	23 0	0 0	0 0	0 0	17 17
508 BRESIL	20 12	0 0	0 0	0 0	0 0	17 12	3 0	0 0	0 0	0 0	0 0
412 MEXIQUE	18 9	0 9	0 0	0 0	0 0	0 0	0 0	18 0	0 0	0 0	0 0
740 HONG-KONG	435 7	55 0	0 0	15 0	0 0	0 0	0 0	0 0	0 0	0 0	365 7
068 BULGARIE	5 5	0 0	0 0	5 5	0 0	0 0	0 0	0 0	0 0	0 0	0 0
706 SINGAPOUR	749 1	94 0	0 0	0 0	0 0	0 0	0 0	0 0	0 0	0 0	655 1
352 TANZANIE	148 0	0 0	0 0	0 0	0 0	0 0	0 0	0 0	148 0	0 0	0 0
647 EMIRATS ARAB	59 0	20 0	0 0	0 0	0 0	0 0	20 0	0 0	19 0	0 0	0 0
2000 TOUTS PAYS SPG	40878 6854	3020 160	2115 326	11563 1332	1543 139	3607 1526	3253 185	395 118	11728 2427	0 0	3254 641
100760 7012: AMPOULES EN VERRE POUR BOUTEILLES ISOLANTES OU POUR AUTRES RECIPIENTS ISOTHERMIQUES, DONT L'ISOLATION EST ASSUREE PAR LE VIDE											
DE: HC: 70120010, CONFIDENTIEL, REPRIS SOUS 7012.00-90											
DE: NC: 70120090, INCL. 7012.00-10; PAS DE VENTILATION PAR PAYS											
654 INDE	1315 1223	645 619	100 100	0 0	0 0	255 254	50 0	0 0	265 250	0 0	0 0
598 BRESIL	384 356	0 2	337 337	0 0	0 0	9 0	0 0	0 0	0 0	1 0	17 17
064 HONGRIE	430 177	0 0	0 0	0 0	0 0	124 0	0 0	0 0	306 177	0 0	0 0
720 CHINE	265 88	1 0	0 0	0 0	0 0	0 0	0 0	0 0	177 69	0 0	87 19
062 TCHECOSLOVAQ	63 32	28 27	0 0	0 0	0 0	0 0	28 0	0 0	6 5	1 0	0 0
352 TANZANIE	54 0	0 0	0 0	0 0	0 0	0 0	0 0	0 0	0 0	0 0	56 0
2000 TOUTS PAYS SPG	2518 1881	684 649	437 437	0 0	15 0	398 254	78 0	0 0	754 503	2 1	160 37
100770 7013: OBJETS EN VERRE POUR LE SERVICE DE LA TABLE, POUR LA CUISINE, LA TOILETTE, LE BUREAU, L'ORNEMENTATION DES APPARTEMENTS OU SIM., AUTRES QUE CEUX DE 7010 OU 7018											
720 CHINE	20116 10613	2114 1156	192 138	5446 3050	280 92	1669 811	2924 1970	26 1	4317 2172	24 11	2124 1212

EUR-12 BENELUX DANMARK DEUTSCHLAND HELLAS ESPANA FRANCE IRELAND ITALIA PORTUGAL U.K.

10 REGLEMENT 3831/90, ANNEXE I

100725 7014: VERRERIE DE SIGNALISATION ET ELEMENT D'OPTIQUE EN VERRE (AUTRES QUE CEUX DU N° 7015), NON TRAVAILLES OPTIQUEMENT

220 EGYPT	91	0	0	0	0	91	0	0	0	0	0
	0	0	0	0	0	0	0	0	0	0	0
2000 TOUS PAYS SPG	2168	84	37	1807	12	118	60	4	10	0	36
	1773	82	23	1597	3	0	47	0	0	0	21
100792 EX7019: STRATIFILS ("ROVINGS")											
412 MEXIQUE	937	129	0	552	0	0	0	0	256	0	0
	814	165	0	559	0	0	0	0	90	0	0
062 TCHECOSLOVAQ	15345	1664	1	11780	27	132	1403	0	59	0	274
	730	170	0	534	0	0	0	0	21	0	5
720 CHINE	561	0	0	569	0	10	0	0	2	0	0
	567	0	0	558	0	9	0	0	0	0	0
060 POLOGNE	523	0	4	405	0	6	1	0	45	12	50
	478	0	0	395	0	0	1	0	22	11	49
484 VENEZUELA	556	150	0	0	0	48	0	0	191	0	167
	475	150	0	0	0	43	0	0	135	0	142
066 ROUMANIE	131	0	0	109	0	0	0	0	22	0	0
	107	0	0	107	0	0	0	0	0	0	0
508 BRESIL	132	0	0	0	0	0	60	0	49	23	0
	107	0	0	0	0	0	60	0	24	23	0
068 BULGARIE	20	0	0	20	0	0	0	0	0	0	0
	5	0	0	5	0	0	0	0	0	0	0
2000 TOUS PAYS SPG	18225	1943	6	13434	27	196	1469	0	624	35	491
	3290	485	0	2162	0	57	61	0	293	34	198

100800 EX7017: BIJOUTERIE DE FANTASIE

680 THAILANDE	16962	2556	108	2992	60	214	6644	95	365	21	3907
	16156	2004	96	4619	44	80	5476	92	157	18	3570
720 CHINE	32142	5344	304	5907	48	1877	7364	30	7354	95	3819
	14945	3629	234	4309	7	35	3504	1	1291	14	1921
708 PHILIPPINES	8547	2304	266	1840	63	181	1123	10	1281	1	1458
	7072	1751	269	1824	27	80	913	6	830	0	1372
664 INDE	7594	511	53	923	153	741	577	9	2280	22	2255
	6100	463	53	885	100	481	447	7	1491	19	2154
062 TCHECOSLOVAQ	7826	565	73	2248	78	166	1583	5	656	63	2389
	5289	455	64	2054	8	0	0	1	276	52	2299
412 MEXIQUE	1511	109	0	340	1	40	139	8	147	4	723
	1339	109	0	338	0	33	129	5	91	3	681
743 MACAO	971	0	19	0	0	0	1	0	0	1	950
	783	0	19	0	0	0	0	0	0	0	764
738 INCHONESIE	714	117	0	362	0	10	88	10	17	1	211
	768	65	6	310	0	8	70	3	50	0	256
435 COSTA RICA	705	6	0	1	0	0	698	0	0	0	0
	680	0	0	0	0	0	678	0	0	0	2
500 BRESIL	844	3	1	407	13	28	200	0	57	39	96
	496	0	0	392	0	0	13	0	27	6	68
504 PEROU	550	48	7	117	0	50	68	4	110	3	143
	443	43	5	111	0	18	53	3	74	2	134
662 PAKISTAN	498	17	0	41	1	1	32	0	108	0	298
	382	11	0	21	0	0	17	0	47	0	226
480 COLOMBIE	422	15	0	173	14	46	50	0	77	41	6
	374	5	0	183	13	36	49	0	44	40	4
064 ROMBRIE	296	0	0	39	0	4	229	12	12	0	0
	219	0	0	32	0	0	187	0	0	0	0
060 POLOGNE	609	51	109	273	0	1	81	0	53	0	41
	181	14	27	114	0	0	18	0	3	0	5
416 GUATEMALA	204	29	3	19	0	14	128	0	6	1	4
	179	25	3	18	0	0	125	0	3	1	4
669 SRI LANKA	162	1	0	161	0	0	0	0	0	0	0
	156	1	0	155	0	0	0	0	0	0	0
701 MALAYSIA	335	1	5	9	0	0	214	0	5	0	71
	101	0	4	0	0	0	93	0	4	0	0
512 CHILI	96	3	1	55	0	5	15	0	13	0	4
	87	6	1	48	0	2	14	0	12	0	4
706 SINGAPOUR	543	59	28	33	1	0	361	3	9	0	49
	81	30	7	25	0	0	18	0	0	0	1
672 NEPAL	82	32	1	25	0	1	1	0	8	0	14
	69	26	0	27	0	1	1	0	2	0	12
500 EQUATEUR	56	2	1	8	0	1	6	0	24	0	14
	38	1	1	10	0	0	5	0	9	0	12
524 URUGUAY	43	0	0	26	0	0	2	0	10	5	0
	28	0	0	21	0	0	2	0	1	4	0
528 ARGENTINE	35	0	0	2	0	24	8	0	1	0	0
	22	0	0	1	0	18	2	0	1	0	0
660 AFGHANISTAN	20	0	0	17	0	0	3	0	0	0	0
	19	0	0	17	0	0	2	0	0	0	0
220 EGYPT	175	7	0	53	8	54	2	0	18	3	30
	15	0	0	0	2	6	0	0	7	0	0
068 BULGARIE	60	0	0	0	3	0	47	0	10	0	0
	7	0	0	0	0	0	0	0	7	0	0
452 HAITI	15	2	0	3	0	0	0	0	0	0	19
	5	1	0	0	0	0	0	0	0	0	4
456 REP. DOMINIC.	21	5	0	0	0	3	0	0	13	0	0
	4	0	0	0	0	0	0	0	4	0	0
636 KOREIT	4	0	0	4	0	0	0	0	0	0	0
	4	0	0	4	0	0	0	0	0	0	0

	EUR-12	BELUX	DANMARK	DEUTSCHLAND	HELLAS	ESPAÑA	FRANCE	IRELAND	ITALIA	PORTUGAL	U.K.
10 REGLEMENT 3931/90, ANNEXE I											
100E00 EX7017: BIJOUTERIE DE FANTASIE											
284 BENIN	7 2	0 0	0 0	5 2	0 0	0 0	2 0	0 0	0 0	0 0	0 0
428 EL SALVADOR	3 2	0 0	0 0	0 0	0 0	0 0	0 0	0 0	0 0	0 0	3 2
666 BANGLA DESH	12 2	9 0	0 0	0 0	0 0	2 1	0 0	0 0	0 0	0 0	1 1
684 LAOS	2 2	0 0	0 0	0 0	0 0	0 0	2 2	0 0	0 0	0 0	0 0
204 MARCC	541 1	1 0	0 0	2 0	0 0	2 0	481 1	0 0	24 0	1 0	30 0
484 VENEZUELA	2 1	0 0	0 0	0 0	0 0	0 0	0 0	0 0	2 1	0 0	0 0
232 MALI	27 0	2 0	0 0	0 0	0 0	0 0	10 0	0 0	12 0	0 0	3 0
280 TOSO	39 0	1 0	0 0	20 0	0 0	0 0	10 0	0 0	8 0	0 0	0 0
346 KENYA	110 0	0 0	1 0	38 0	0 0	0 0	1 0	1 0	5 0	1 0	63 0
373 MAURICE	60 0	0 0	22 0	0 0	0 0	0 0	28 0	0 0	10 0	0 0	0 0
600 CHYPRE	25 0	0 0	0 0	0 0	24 0	0 0	0 0	0 0	0 0	0 0	1 0
632 ARABIE SAOUD	36 0	0 0	0 0	2 0	0 0	0 0	0 0	0 0	0 0	0 0	34 0
647 EMIPATS ARAB	39 0	2 0	0 0	0 0	0 0	0 0	9 0	0 0	5 0	0 0	23 0
806 ILES SALOMON	53 0	0 0	0 0	53 0	0 0	0 0	0 0	0 0	0 0	0 0	0 0
2000 TOUS PAYS SPG	83351 56103	11805 8651	1032 794	16291 15522	467 203	3477 806	20224 11829	191 122	12784 4442	306 167	16774 13567
100820 EX7207, EX7216: PROFILS EN FER OU EN ACIER											
060 POLOSNE	9944 7466	1571 962	40 0	8321 6495	0 0	0 0	10 9	0 0	2 0	0 0	0 0
064 HONGRIE	6394 5238	543 16	144 0	5625 5222	0 0	0 0	82 0	0 0	0 0	0 0	0 0
062 TCHECOSLOVAQ	425 167	3 0	0 0	422 167	0 0	0 0	0 0	0 0	0 0	0 0	0 0
664 INDE	9 8	0 0	0 0	0 0	0 0	0 0	0 0	0 0	0 0	9 8	0 0
338 DJIBOUTI	95 0	95 0	0 0	0 0	0 0	0 0	0 0	0 0	0 0	0 0	0 0
2000 TOUS PAYS SPG	16914 12881	2244 979	184 0	14368 11885	6 0	0 0	92 9	0 0	2 0	9 8	9 0
100840 EX7217: FILS EN FER OU EN ACIERS NON ALLIES CONTENANT EN POIDS MOINS DE 0,6 % DE CARBONE											
062 TCHECOSLOVAQ	25213 7707	533 38	166 0	20684 5645	551 126	0 0	528 0	0 0	3751 1898	0 0	0 0
060 POLOSNE	4967 3962	650 474	2 2	3594 2974	163 0	0 0	10 9	167 127	448 356	14 13	9 7
720 CHINE	2878 2798	20 20	0 0	2052 2107	3 0	21 0	82 8	0 0	471 435	143 143	86 85
064 HONGRIE	2712 2409	25 14	0 0	1899 1851	317 203	0 0	107 85	0 0	364 256	0 0	0 0
500 BRESIL	911 598	55 0	0 0	415 404	0 0	0 0	372 172	0 0	0 0	23 22	46 0
066 ROUMANIE	564 342	0 0	0 0	58 56	234 14	0 0	0 0	0 0	272 272	0 0	0 0
654 INDE	51 49	0 0	0 0	1 0	0 0	0 0	0 0	0 0	0 0	0 0	50 49
647 EMIPATS ARAB	16 15	0 0	0 0	0 0	0 0	0 0	16 15	0 0	0 0	0 0	0 0
068 BULGARIE	946 0	0 0	0 0	0 0	946 0	0 0	0 0	0 0	0 0	0 0	0 0
338 DJIBOUTI	51 0	0 0	0 0	51 0	0 0	0 0	0 0	0 0	0 0	0 0	0 0
389 NAMIBIE	252 0	95 0	0 0	0 0	30 0	0 0	0 0	0 0	127 0	0 0	0 0
393 SHAZILAND	56 0	0 0	0 0	0 0	0 0	0 0	0 0	0 0	0 0	0 0	56 0
604 LIBAN	88 0	0 0	0 0	0 0	0 0	0 0	88 0	0 0	0 0	0 0	0 0
2000 TOUS PAYS SPG	39214 17893	1421 547	168 2	28673 13041	2268 344	21 0	1224 291	167 127	5446 3220	179 179	247 142
100350 EX72: ACIERS ALLIES ET ACIER FIN...											
664 INDE	13054 9804	3037 2939	338 338	4024 5447	0 0	9 0	31 31	0 0	4555 0	0 0	1060 1049
060 POLOGNE	10930 9543	1951 1958	18 17	5316 4726	140 11	0 0	611 127	0 0	0 0	0 0	2894 2704
062 TCHECOSLOVAQ	11511 7620	368 300	0 0	8852 6396	0 0	29 0	554 0	0 0	450 0	0 0	1258 924
508 BRESIL	13654 4011	6965 2130	658 248	2228 29	35 0	988 554	93 92	9 0	172 140	67 0	3339 818
412 MEXIQUE	1677 1367	0 0	36 0	397 332	0 0	0 0	0 0	35 35	774 555	0 0	445 445

	EUR-12	BENELUX	DANMARK	DEUTSCHLAND	HELLAS	ESPAÑA	FRANCE	IRELAND	ITALIA	PORTUGAL	U.K.
10 REGLEMENT 3831/90, ANNEXE I											
100950 EX72: ACIERS ALLIES ET ACIER FIN...											
056 ROUMANIE	880 503	0 0	0 0	671 434	139 0	0 0	0 0	0 0	0 0	0 0	70 69
528 ARGENTINE	565 451	67 67	0 0	0 0	0 0	97 96	0 0	0 0	113 0	0 0	288 288
720 CHINE	391 220	0 0	0 0	218 89	0 0	0 0	15 0	0 0	50 0	0 0	108 131
705 SINGAPOUR	364 173	0 0	0 0	3 3	0 0	0 0	257 170	0 0	0 0	0 0	104 0
064 HONGRIE	233 73	0 0	5 0	75 45	9 8	0 0	24 0	0 0	119 20	0 0	1 0
680 THAÏLANDE	520 41	40 0	0 0	174 0	0 0	0 0	77 0	0 0	0 0	76 0	153 41
660 AFGHANISTAN	0 29	0 0	0 0	0 29	0 0	0 0	0 0	0 0	0 0	0 0	0 0
740 HONG-KONG	81 7	0 0	0 0	24 0	7 6	0 0	43 0	0 0	1 1	0 0	6 0
044 GIBRALTAR	28 0	0 0	0 0	0 0	0 0	28 0	0 0	0 0	0 0	0 0	0 0
068 BULGARIE	46 0	0 0	0 0	3 0	42 0	1 0	0 0	0 0	0 0	0 0	0 0
480 COLOMBIE	49 0	0 0	0 0	0 0	0 0	0 0	0 0	0 0	0 0	0 0	49 0
644 QATAR	35 0	35 0	0 0	0 0	0 0	0 0	0 0	0 0	0 0	0 0	0 0
802 OCEANIE AUST	43 0	0 0	0 0	0 0	0 0	0 0	0 0	0 0	0 0	0 0	43 0
2000 TOUS PAYS SPG	54139 33858	11596 7396	1054 604	21987 17535	386 27	1153 650	1704 421	44 35	6243 717	143 0	9829 6473
100860 EX7304, EX7305, EX7306: TUBES & TUYAUX EN FER OU ACIER											
060 POLOGNE	22086 9187	1858 1253	51 0	16511 5369	75 21	7 0	1673 1200	171 0	710 133	0 0	1030 1211
508 BRÉSIL	11052 8728	2922 2937	0 0	2810 2339	0 0	0 0	207 86	0 0	5067 3366	0 0	46 0
064 HONGRIE	23895 8348	715 402	73 0	15116 4386	373 69	0 0	728 256	0 0	6890 3235	0 0	0 0
062 TCHÉCOSLOVAQUE	48314 7346	3789 521	1201 0	32268 5675	846 178	0 0	2040 0	5 0	7840 601	0 0	225 71
720 CHINE	5009 4848	368 359	0 0	99 57	0 0	0 0	0 0	0 0	110 0	0 0	4432 4432
528 ARGENTINE	4376 3648	2355 2192	0 0	0 0	0 0	749 748	90 0	0 0	1182 788	0 0	0 0
066 ROUMANIE	7457 2727	117 71	0 0	571 618	1912 271	1106 1105	757 396	0 0	2632 265	0 0	162 0
664 INDE	2215 2170	1068 1068	0 0	99 73	0 0	0 0	0 0	0 0	922 971	0 0	66 59
404 VENEZUELA	1573 1349	136 251	0 0	1437 1098	0 0	0 0	0 0	0 0	0 0	0 0	0 0
412 MEXIQUE	1737 1148	143 0	169 0	211 120	0 0	0 0	15 0	0 0	1103 1028	0 0	96 0
068 BULGARIE	2305 046	0 0	0 0	313 268	428 8	0 0	0 0	0 0	1644 570	0 0	0 0
220 EGYPTIE	1911 305	829 305	0 0	0 0	0 0	0 0	46 0	0 0	1036 0	0 0	0 0
680 THAÏLANDE	249 240	1 0	0 0	248 240	0 0	0 0	0 0	0 0	0 0	0 0	0 0
318 CONGO	10 10	0 0	0 0	0 0	0 0	0 0	0 0	0 0	10 10	0 0	0 0
204 MAROC	67 0	0 0	0 0	0 0	0 0	0 0	67 0	0 0	0 0	0 0	0 0
208 ALGERIE	6333 0	1626 0	0 0	0 0	0 0	0 0	34 0	0 0	4673 0	0 0	0 0
212 TUNISIE	646 0	15 0	0 0	0 0	0 0	0 0	41 0	0 0	590 0	0 0	0 0
365 MOZAMBIQUE	506 0	506 0	0 0	0 0	0 0	0 0	0 0	0 0	0 0	0 0	0 0
389 YEMEN	1321 0	0 0	0 0	0 0	1162 0	0 0	0 0	0 0	159 0	0 0	0 0
480 COLOMBIE	126 0	126 0	0 0	0 0	0 0	0 0	0 0	0 0	0 0	0 0	0 0
632 ARABIE SAOUD	137 0	137 0	0 0	0 0	0 0	0 0	0 0	0 0	0 0	0 0	0 0
647 EMIRATS ARAB	57 0	41 0	0 0	0 0	0 0	0 0	0 0	0 0	16 0	0 0	0 0
649 OMAN	1767 0	1767 0	0 0	0 0	0 0	0 0	0 0	0 0	0 0	0 0	0 0
700 INDONESIE	42 0	42 0	0 0	0 0	0 0	0 0	0 0	0 0	0 0	0 0	0 0
701 MALAYSIA	154 0	5 0	0 0	0 0	0 0	0 0	0 0	0 0	0 0	0 0	151 0
706 SINGAPOUR	319 0	170 0	0 0	8 0	9 0	0 0	13 0	0 0	25 0	0 0	94 0
740 HONG-KONG	145 0	48 0	0 0	0 0	0 0	0 0	0 0	0 0	0 0	0 0	77 0
2000 TOUS PAYS SPG	143955 50619	18823 9355	1494 0	69698 20249	4805 548	1867 1855	5720 1939	176 0	34768 10890	4 0	6600 5773

	EUR-12	BENELUX	DANMARK	DEUTSCHLAND	HELLAS	ESPANA	FRANCE	IRELAND	ITALIA	PORTUGAL	U.K.
10 REGLEMENT 3031/90, ANNEXE I											
100890 EX7318: VIS A BOIS (AUTRES QUE TIRE-FOND), EN FONTE, FER OU ACIERS											
720 CHINE	8452 2381	778 166	0 0	1776 201	23 0	30 0	2395 1419	10 0	173 33	103 26	3164 536
701 MALAYSIA	2145 2057	364 338	0 0	1611 1660	0 0	0 0	0 0	0 0	140 30	13 12	17 17
680 THAILANDE	692 660	165 183	11 10	473 441	0 0	0 0	0 0	0 0	27 11	3 3	13 12
060 POLOGNE	432 402	0 0	0 0	432 402	0 0	0 0	0 0	0 0	0 0	0 0	0 0
064 HONGRIE	185 137	4 0	0 0	181 137	0 0	0 0	0 0	0 0	0 0	0 0	0 0
708 PHILIPPINES	137 129	16 15	20 20	49 49	7 0	0 0	45 45	0 0	0 0	0 0	0 0
062 TCHECOSLOVAQ	210 125	0 0	0 0	84 59	0 0	0 0	0 0	0 0	126 66	0 0	0 0
508 BRESIL	90 89	0 0	0 0	89 88	0 0	0 0	0 0	0 0	0 0	0 0	1 1
740 HONG-KONG	268 61	0 0	23 0	86 21	0 0	8 0	0 0	7 2	0 0	0 0	144 38
654 INDE	93 55	6 4	0 0	56 29	0 0	0 0	0 0	0 0	0 0	0 0	31 31
660 SRI LANKA	44 38	12 7	0 0	32 31	0 0	0 0	0 0	0 0	0 0	0 0	0 0
706 SINGAPOUR	49 33	32 33	0 0	12 0	0 0	3 0	0 0	0 0	2 0	0 0	0 0
640 BAHREIN	0 17	0 0	0 0	0 17	0 0	0 0	0 0	0 0	0 0	0 0	0 0
484 VENEZUELA	9 9	0 0	0 0	0 0	0 0	9 9	0 0	0 0	0 0	0 0	0 0
662 PAKISTAN	0 7	0 7	0 0	0 0	0 0	0 0	0 0	0 0	0 0	0 0	0 0
604 LIBAN	150 0	0 0	0 0	0 0	0 0	0 0	150 0	0 0	0 0	0 0	0 0
2090 TOUS PAYS SPG	12990 6217	1378 758	54 31	4893 3132	29 0	51 9	2589 1464	17 2	468 142	126 42	3305 637
100902 EX7318: VIS ET BOULONS AVEC TETE HEXAGONALE, EN ACIERS (AUTRES QU'INOXYDABLES), RESISTANCE A LA TRACTION < 800 MPA											
060 POLOGNE	5580 5667	104 117	0 0	4122 4198	0 0	0 0	33 32	0 0	0 0	0 0	1321 1320
720 CHINE	2597 1702	358 225	99 98	574 596	0 0	61 0	211 182	0 0	1187 505	0 0	107 106
062 TCHECOSLOVAQ	1551 753	350 263	0 0	326 105	0 0	6 0	27 0	0 0	842 385	0 0	0 0
680 THAILANDE	450 400	440 395	0 0	10 5	0 0	0 0	0 0	0 0	0 0	0 0	0 0
701 MALAYSIA	276 268	167 164	52 51	28 25	0 0	0 0	0 0	0 0	0 0	0 0	29 28
068 BULGARIE	203 185	167 167	0 0	36 18	0 0	0 0	0 0	0 0	0 0	0 0	0 0
664 INDE	108 103	0 0	0 0	2 1	0 0	0 0	0 0	0 0	0 0	0 0	106 102
064 HONGRIE	77 58	0 0	0 0	58 50	0 0	0 0	0 0	0 0	19 0	0 0	0 0
669 SRI LANKA	18 18	0 0	0 0	0 0	0 0	0 0	1 1	0 0	0 0	0 0	17 17
066 ROUMANIE	17 17	0 0	0 0	1 17	0 0	0 0	0 0	0 0	16 0	0 0	0 0
366 MOZAMBIQUE	11 11	0 0	0 0	0 0	0 0	11 11	0 0	0 0	0 0	0 0	0 0
706 SINGAPOUR	75 9	0 0	27 9	48 0	0 0	0 0	0 0	0 0	0 0	0 0	0 0
208 ALGERIE	303 0	0 0	0 0	0 0	0 0	0 0	303 0	0 0	0 0	0 0	0 0
2090 TOUS PAYS SPG	11272 9205	1587 1335	177 159	5211 5018	0 0	78 11	575 216	0 0	2065 890	0 0	1579 1576
100920 EX7407, 7411: TUBES ET TUYAUX, ETC EN CUIVRE											
412 MEXIQUE	9217 6779	0 0	0 0	46 15	0 0	8180 6160	1 0	986 604	0 0	0 0	4 0
503 BRESIL	3559 3556	0 0	0 0	0 0	0 0	104 105	110 109	509 509	0 0	39 39	2795 2794
512 CHILI	1187 1016	0 0	0 0	86 79	0 0	505 585	198 198	0 0	199 154	119 0	0 0
720 CHINE	590 340	0 0	0 0	0 0	0 0	121 121	0 0	0 0	235 0	1 0	233 219
060 POLOGNE	286 259	0 0	39 38	65 40	133 133	0 0	0 0	0 0	0 0	0 0	49 48
600 CHYPRE	122 121	0 0	0 0	0 0	122 121	0 0	0 0	0 0	0 0	0 0	0 0
064 HONGRIE	209 119	0 0	0 0	209 119	0 0	0 0	0 0	0 0	0 0	0 0	0 0
664 INDE	66 62	0 0	0 0	0 0	0 0	0 0	0 0	0 0	2 1	0 0	64 61
740 HONG-KONG	121 62	0 0	0 0	1 0	0 0	0 0	0 0	0 0	0 0	0 0	120 62
062 TCHECOSLOVAQ	71 27	0 0	0 0	19 27	0 0	0 0	0 0	0 0	52 0	0 0	0 0

	EUR-12	BENELUX	DANMARK	DEUTSCHLAND	HELLAS	ESPANA	FRANCE	IRELAND	ITALIA	PORTUGAL	U.K.
10 REGLEMENT 3031/90, ANNEXE I											
100920 EX7407, 7411: TUBES ET TUYAUX, ETC EN CUIVRE											
220 EGYPT	1696 0	0 0	0 0	0 0	0 0	0 0	0 0	0 0	1696 0	0 0	0 0
302 ZIMBABWE	40 0	0 0	0 0	0 0	0 0	0 0	0 0	0 0	0 0	0 0	40 0
309 NAMIBIE	34 0	0 0	0 0	0 0	34 0	0 0	0 0	0 0	0 0	0 0	0 0
640 BAHREIN	219 0	0 0	0 0	0 0	0 0	0 0	0 0	0 0	219 0	0 0	0 0
2000 TOUS PAYS SPG	17459 12348	0 0	37 38	428 283	308 254	6992 6972	328 398	1495 1113	2402 155	159 39	3308 3166
100925 EX7604, 7605: BARRES ET PROFILS EN ALUMINIUM A L'EXCLUSION DES PROFILS CREUX, FILS EN ALUMINIUM											
508 BRESIL	20237 17162	14511 12710	15 15	2533 2754	0 0	0 0	1161 0	0 0	373 362	7 5	1337 1336
528 ARGENTINE	15442 14049	9750 10779	0 0	2956 2879	0 0	0 0	674 35	65 0	1807 248	0 0	180 88
064 HONGRIE	12577 13332	1101 574	116 107	8447 10485	0 0	58 0	117 116	0 0	2484 1848	0 0	254 282
640 BAHREIN	14040 11274	2645 2376	0 0	2423 2012	0 0	250 250	2349 857	0 0	2105 1584	0 0	4248 4195
484 VENEZUELA	17041 4285	12477 4285	0 0	213 0	0 0	1866 0	1697 0	0 0	36 0	0 0	552 0
062 TCHECOSLOVAQ	4752 4114	592 572	73 33	3645 3429	5 4	4 0	243 0	0 0	177 64	0 0	13 12
220 EGYPT	6200 885	1627 117	4 0	2194 204	662 510	0 0	535 0	0 0	693 26	0 0	485 28
060 POLOGNE	671 452	85 78	0 0	577 370	0 0	0 0	0 0	0 0	0 0	0 0	9 4
664 INDE	424 364	0 0	0 0	390 327	0 0	0 0	37 36	0 0	6 0	0 0	1 1
604 LIBAN	4232 206	1196 74	0 0	171 33	0 0	0 0	1659 0	0 0	1206 99	0 0	0 0
068 BULGARIE	141 77	0 0	0 0	49 48	24 14	6 0	0 0	0 0	33 15	0 0	29 0
066 ROUMANIE	132 65	6 0	0 0	91 65	0 0	0 0	0 0	0 0	22 0	0 0	13 0
647 EMIRATS ARAB	38 59	0 25	0 0	35 34	0 0	0 0	0 0	0 0	0 0	0 0	3 0
740 HONG-KONG	143 45	0 0	0 0	31 0	0 0	0 0	0 0	47 0	4 0	0 0	61 45
524 URUSJAY	37 34	0 0	0 0	37 36	0 0	0 0	0 0	0 0	0 0	0 0	0 0
706 SINGAPOUR	66 15	10 0	0 0	18 2	0 0	0 0	15 12	0 0	13 1	0 0	10 0
680 THAILANDE	3 2	1 0	0 0	0 0	0 0	0 0	2 2	0 0	0 0	0 0	0 0
044 GIBRALTAR	26 0	26 0	0 0	0 0	0 0	0 0	0 0	0 0	0 0	0 0	0 0
204 MAROC	206 0	0 0	0 0	7 0	0 0	0 0	199 0	0 0	0 0	0 0	0 0
212 TUNISIE	868 0	0 0	0 0	0 0	0 0	0 0	203 0	0 0	645 0	0 0	0 0
412 MEXIQUE	106 0	0 0	0 0	0 0	106 0	0 0	0 0	0 0	0 0	0 0	0 0
459 ANTIGUA, BARB	141 0	0 0	0 0	0 0	0 0	0 0	0 0	0 0	0 0	0 0	141 0
609 CHYPRE	280 0	95 0	0 0	0 0	8 0	0 0	0 0	0 0	41 0	0 0	136 0
632 ARABIE SAOUD	39 0	0 0	0 0	0 0	0 0	0 0	0 0	0 0	0 0	0 0	39 0
2000 TOUS PAYS SPG	97870 66469	44329 31598	208 155	24132 22705	806 529	2188 250	8912 1061	112 0	9645 4251	7 5	7511 5915
100930 EX8203: PINCES (MEME COUPANTES), TENAILLES, BRUCELLES ET OUTILS SIMILAIRES											
664 INDE	2876 2097	149 120	2 2	999 895	63 55	174 5	472 38	3 2	242 230	34 22	738 728
720 CHINE	14296 1973	4797 794	114 21	4016 648	738 45	680 11	1773 27	16 0	502 118	510 131	1150 178
662 PAKISTAN	415 363	23 24	5 4	199 209	5 58	21 0	100 13	3 3	11 7	1 0	47 45
060 POLOGNE	377 266	2 1	0 0	38 23	103 73	7 0	38 23	0 0	142 107	4 4	43 35
064 HONGRIE	318 231	1 0	0 0	311 231	0 0	0 0	0 0	0 0	6 0	0 0	0 0
062 TCHECOSLOVAQ	340 164	13 12	0 0	246 134	9 0	0 0	14 0	9 9	35 0	0 0	14 9
528 ARGENTINE	220 163	0 0	19 0	0 0	0 0	0 0	181 163	0 0	0 0	0 0	20 0
508 BRESIL	16 22	0 0	0 0	16 22	0 0	0 0	0 0	0 0	0 0	0 0	0 0
644 QATAR	13 12	0 0	0 0	0 0	13 12	0 0	0 0	0 0	0 0	0 0	0 0
740 HONG-KONG	139 8	2 2	5 0	50 1	30 0	21 0	20 4	0 0	0 0	4 0	7 1
600 VIET-NAM	5 5	0 0	0 0	0 0	0 0	0 0	5 5	0 0	0 0	0 0	0 0

	EUR-12	BENELUX	DANMARK	DEUTSCHLAND	HELLAS	ESPANA	FRANCE	IRELAND	ITALIA	PORTUGAL	U.K.
10 REGLEMENT 3031/90, ANNEXE I											
100930 EX0203: PINCES (MEME COUPANTES), TENAILLES, BRUCELLES ET OUTILS SIMILAIRES											
066 ROUMANIE	24 4	5 4	0 0	0 0	0 0	2 0	0 0	0 0	17 0	0 0	0 0
706 SINGAPOUR	25 0	0 0	0 0	4 0	5 0	0 0	7 0	0 0	0 0	0 0	9 0
2000 TOUS PAYS SPG	19134 5328	5006 960	144 27	5078 2166	965 245	932 17	2632 276	30 15	957 465	554 158	2036 999
100940 8205, 8206: OUTILS ET OUTILLAGES ...											
720 CHINE	60142 10950	13378 2599	744 162	21749 4262	1049 170	2578 136	8939 1608	193 0	3583 1407	1038 448	6871 158
664 INDE	5938 4645	385 205	120 118	1148 1051	200 155	482 114	787 377	90 76	810 720	100 82	1816 1667
740 HONG-KONG	6418 4116	579 371	55 26	2041 1648	324 172	509 39	647 452	23 10	613 238	24 5	1603 1155
060 POLOGNE	2449 2045	217 210	7 3	1020 894	176 129	37 0	287 279	0 0	200 131	11 7	494 482
508 BRESIL	972 736	75 63	2 2	97 73	74 68	30 12	65 0	0 0	27 0	83 81	519 437
064 HONGRIE	988 648	264 133	2 2	655 479	19 12	5 0	3 0	0 0	3 0	0 0	37 22
062 TCHECOSLOVAQ	1424 625	128 109	24 20	638 444	51 3	77 0	310 0	5 2	115 2	36 14	40 31
428 EL SALVADOR	194 205	0 0	0 0	194 205	0 0	0 0	0 0	0 0	0 0	0 0	0 0
066 ROUMANIE	277 118	17 17	0 0	32 0	93 0	22 0	80 71	0 0	32 30	0 0	1 0
068 BULGARIE	228 105	0 0	0 0	59 33	3 0	21 0	17 0	0 0	128 72	0 0	0 0
662 PAKISTAN	297 90	67 5	0 0	8 22	25 47	8 7	139 5	0 0	5 2	1 0	44 2
701 MALAYSIA	217 58	6 0	0 0	83 58	0 0	29 0	48 0	0 0	0 0	0 0	51 0
469 LA BARBADE	610 33	3 0	31 11	76 0	0 0	23 22	201 0	0 0	21 0	0 0	255 0
680 THAILANDE	201 19	3 2	7 5	20 12	0 0	0 0	1 0	0 0	61 0	2 0	107 0
512 CHILI	39 11	2 0	0 0	0 0	0 0	0 0	15 0	0 0	22 11	0 0	0 0
412 MEXIQUE	206 8	7 0	0 0	2 0	0 0	1 0	71 0	0 0	9 0	0 0	116 8
706 SINGAPOUR	409 8	44 0	5 0	88 8	24 0	0 0	75 0	0 0	3 0	0 0	170 0
690 VIET-NAM	5 2	5 2	0 0	0 0	0 0	0 0	0 0	0 0	0 0	0 0	0 0
044 GIBRALTAR	63 0	33 0	0 0	0 0	0 0	0 0	0 0	0 0	0 0	0 0	30 0
204 MAROC	37 0	0 0	0 0	0 0	0 0	0 0	30 0	0 0	0 0	0 0	7 0
212 TUNISIE	191 0	0 0	0 0	0 0	0 0	0 0	184 0	0 0	7 0	0 0	0 0
220 EGYPTE	79 0	24 0	0 0	0 0	0 0	0 0	35 0	0 0	1 0	0 0	19 0
248 SENEGAL	98 0	0 0	0 0	0 0	0 0	0 0	98 0	0 0	0 0	0 0	0 0
288 NIGERIA	46 0	6 0	0 0	0 0	0 0	0 0	0 0	0 0	0 0	0 0	40 0
314 GABON	88 0	0 0	0 0	0 0	0 0	0 0	25 0	0 0	0 0	0 0	63 0
318 CONGO	41 0	0 0	0 0	0 0	0 0	0 0	41 0	0 0	0 0	0 0	0 0
346 KENYA	71 0	0 0	0 0	0 0	0 0	0 0	39 0	0 0	31 0	0 0	1 0
352 TAJIZANIE	38 0	38 0	0 0	0 0	0 0	0 0	0 0	0 0	0 0	0 0	0 0
370 MADAGASCAR	37 0	0 0	0 0	0 0	0 0	0 0	37 0	0 0	0 0	0 0	0 0
484 VENEZUELA	1082 0	0 0	0 0	0 0	0 0	1082 0	0 0	0 0	0 0	0 0	0 0
528 ARGENTINE	49 0	6 0	38 0	0 0	0 0	0 0	1 0	0 0	1 0	0 0	3 0
632 ARABIE SAOUD	362 0	5 0	0 0	0 0	0 0	0 0	80 0	0 0	0 0	0 0	277 0
647 EMIRATS ARAB	301 0	15 0	0 0	4 0	0 0	0 0	221 0	0 0	0 0	0 0	61 0
666 BANGLA OESH	50 0	1 0	0 0	0 0	0 0	0 0	49 0	0 0	0 0	0 0	0 0
700 INDOESIE	42 0	31 0	0 0	0 0	0 0	0 0	7 0	0 0	0 0	0 0	4 0
2000 TOUS PAYS SPG	84090 24459	15421 3804	1068 352	27916 9105	2038 759	4919 332	12665 2794	311 89	5702 2617	1298 640	12752 3967
100950 EX0211: COUTEAUX (AUTRES QUE CEUX DU NO 8208) A LAME TRANCHANTE OU DENTELEE, Y COMPRIS LES SERPETTES FERMANTES, A L'EXCL USION DES COUTEAUX A MANCHES EN METAUX COMBINS											
720 CHINE	22958 19568	4513 4408	1349 1241	11658 9841	294 182	470 123	430 277	85 56	1471 908	369 346	2419 2186
508 BRESIL	8842 7722	361 442	527 524	1964 1862	621 574	1300 1277	772 669	0 0	2455 1542	328 328	514 504

	EUR-12	BENELUX	DANMARK	DEUTSCHLAND	HELLAS	ESPAÑA	FRANCE	IRELAND	ITALIA	PORTUGAL	U.K.
10 REGLEMENT 3031/90, ANNEXE I											
100950	EX8211: COUTEAUX (AUTRES QUE CEUX DU NO 8208) A LAME TRANCHANTE OU DENTELEE, Y COMPRIS LES SERPETTES FERMANTES, A L'EXCLUSION DES COUTEAUX A MANCHES EN METAUX COMMUNS										
706 SINGAPOUR	5252 4731	0 0	0 0	5240 4731	6 0	0 0	0 0	0 0	0 0	0 0	6 0
642 PAKISTAN	2128 1969	69 66	29 28	806 669	70 128	24 23	762 753	0 1	200 140	4 3	154 158
484 VENEZUELA	259 259	0 0	0 0	0 0	0 0	0 0	0 0	0 0	259 259	0 0	0 0
680 THAILANDE	206 211	38 63	56 54	23 22	1 0	1 0	24 21	0 0	20 17	0 0	41 34
700 INDOONESIE	174 211	65 29	0 0	24 25	14 13	0 0	0 0	0 0	0 0	0 0	71 144
740 HONG-KONG	1164 177	42 5	9 0	477 89	8 0	63 2	343 27	0 0	13 3	4 0	205 51
062 TCHECOSLOVAQ	159 95	31 35	11 11	83 46	2 0	19 0	0 0	0 0	4 3	0 0	0 0
664 INDE	58 37	0 0	0 0	22 6	1 0	0 0	9 8	0 0	6 5	0 0	20 18
060 POLOGNE	47 33	13 11	0 0	7 4	8 8	0 0	5 3	0 0	0 0	8 7	6 0
701 MALAYSIA	30 29	3 0	0 0	17 29	0 0	0 0	0 0	0 0	0 0	0 0	10 0
064 HONGRIE	27 25	0 0	0 0	27 25	0 0	0 0	0 0	0 0	0 0	0 0	0 0
528 ARGENTINE	26 25	1 0	0 0	0 0	0 0	0 0	0 0	0 0	25 25	0 0	0 0
708 PHILIPPINES	37 16	7 0	0 0	25 11	0 0	5 5	0 0	0 0	0 0	0 0	0 0
220 EGYPTE	13 7	7 7	0 0	0 0	0 0	0 0	0 0	0 0	0 0	0 0	6 0
066 ROUMANIE	24 4	0 0	5 4	0 0	0 0	0 0	19 0	0 0	0 0	0 0	0 0
448 CUBA	4 4	0 0	0 0	0 0	0 0	0 0	0 0	0 0	0 0	0 0	4 4
669 SRI LANKA	4 4	0 0	0 0	0 0	4 4	0 0	0 0	0 0	0 0	0 0	0 0
608 SYRIE	3 3	0 0	0 0	0 0	3 3	0 0	0 0	0 0	0 0	0 0	0 0
2000 TOUS PAYS SPG	41457 35162	5151 5073	1890 1865	20382 17366	1032 914	1084 1433	2372 1760	85 57	4463 2906	713 686	3485 3102
100970	EX8212: CANNES, DEMANDERS ET VERROUS A MAIN, A TETE OU BICOINQUEE, FERMANTS ET INSTRUMENTS PERISSANT COMMUNES EN METAL, CLEFS POUR CES ARTICLES, EN METAUX COMMUNS										
720 CHINE	28343 25319	1685 2023	358 355	14917 14128	637 709	1219 979	1863 1625	357 160	2208 1147	722 688	4077 3425
706 SINGAPOUR	8152 6003	0 0	0 0	8012 7989	12 0	0 0	1 0	9 0	8 0	0 0	110 14
740 HONG-KONG	3335 1270	319 9	51 2	528 271	174 16	28 6	85 35	73 27	93 48	130 16	1854 840
508 BRESIL	842 790	0 0	0 0	228 257	12 11	0 0	108 75	0 0	29 3	53 32	412 412
060 POLOGNE	710 562	75 69	22 21	580 451	0 0	0 0	0 0	0 0	12 0	0 0	21 21
700 INDOONESIE	245 242	0 0	0 0	0 0	0 0	0 0	1 0	0 0	0 0	0 0	244 242
664 INDE	239 230	14 9	0 0	159 157	0 0	5 0	0 0	0 5	1 0	0 0	60 59
412 MEXIQUE	153 168	1 0	0 0	142 100	0 0	1 0	9 8	0 0	0 0	0 0	0 0
680 THAILANDE	124 96	11 10	0 0	25 14	0 0	0 0	1 1	0 0	1 0	0 0	86 71
528 ARGENTINE	171 90	0 0	0 0	10 0	16 0	20 14	48 0	0 0	21 21	0 0	56 55
064 HONGRIE	196 57	2 1	0 0	116 35	37 21	0 0	0 0	0 0	0 0	0 0	41 0
062 TCHECOSLOVAQ	431 44	0 0	6 4	281 38	0 0	0 0	134 0	0 0	0 0	0 0	10 2
708 PHILIPPINES	12 11	0 0	0 0	12 11	0 0	0 0	0 0	0 0	0 0	0 0	0 0
484 VENEZUELA	103 9	0 0	0 0	0 0	0 0	9 0	0 0	0 0	94 0	0 0	0 0
701 MALAYSIA	12 4	0 0	0 0	1 0	0 0	0 0	0 0	0 0	0 0	0 0	11 4
204 MAROC	56 0	0 0	0 0	7 0	0 0	0 0	49 0	0 0	0 0	0 0	0 0
212 TUNISIE	455 0	0 0	0 0	0 0	0 0	0 0	455 0	0 0	0 0	0 0	0 0
632 ARABIE SAOUD	38 0	0 0	0 0	0 0	0 0	0 0	38 0	0 0	0 0	0 0	0 0
640 BAHREIN	73 0	0 0	0 0	0 0	0 0	0 0	0 0	0 0	0 0	0 0	73 0
2000 TOUS PAYS SPG	43796 36857	2115 2126	461 383	25026 23455	1191 839	1393 1010	2803 1746	439 192	2474 1221	996 736	7078 5149
100980	EX8414: POMPES A AIR OU A VIDE ET COMPRESSEURS D'AIR OU D'AUTRES GAZ										
508 BRESIL	34098 13548	432 371	2 0	566 0	826 99	506 124	4984 2749	0 0	18988 7785	6005 2238	1789 182

	EUR-12	BENELUX	DANMARK	DEUTSCHLAND	HELLAS	ESPAÑA	FRANCE	IRELAND	ITALIA	PORTUGAL	U.K.
10 REGLEMENT 3831/90, ANNEXE I											
100980 EX0414: POMES A AIR OU A VIDE ET COMPRESSEURS D'AIR OU D'AUTRES GAZ											
706 SINGAPOUR	59571 13188	76 0	240 0	30803 4761	2047 303	9597 3224	3326 1491	0 0	2761 1696	2 0	10719 1713
720 CHINE	4528 3780	293 435	46 36	801 591	54 31	315 238	334 227	4 1	444 41	114 112	2123 2068
064 HONGRIE	4489 1958	77 0	19 18	165 91	1 0	66 0	30 21	0 0	4127 1828	0 0	4 0
701 MALAYSIA	1172 795	100 33	0 0	824 620	5 5	122 51	3 2	0 0	65 45	0 0	53 39
740 HONG-KONG	1007 441	48 70	13 9	268 50	11 10	105 41	95 48	3 0	170 25	6 0	268 188
664 INDE	995 358	197 153	0 0	82 0	0 0	5 0	67 5	0 0	231 59	1 0	412 141
050 POLOGNE	840 283	52 0	20 0	720 283	1 0	0 0	34 0	0 0	7 0	0 0	6 0
062 TCHECOSLOVAQ	823 259	115 94	3 2	411 79	6 0	0 0	71 0	0 0	19 0	3 2	195 82
680 THAILANDE	290 103	69 69	1 0	22 22	0 0	0 0	0 0	0 0	33 0	0 0	155 12
523 ARGENTINE	133 58	0 0	0 0	10 0	0 0	0 0	1 0	0 0	1 0	63 0	58 58
412 MEXIQUE	202 29	114 29	0 0	13 0	0 0	0 0	75 0	0 0	0 0	0 0	0 0
055 ROUMANIE	41 12	0 0	0 0	27 0	0 0	0 0	8 7	0 0	0 0	6 5	0 0
700 INDONESIE	49 10	0 0	0 0	21 0	0 0	0 0	7 7	0 0	21 3	0 0	0 0
708 PHILIPPINES	12 8	0 0	0 0	3 0	0 0	0 0	8 8	0 0	0 0	0 0	1 0
044 GIBRALTAR	27 0	0 0	0 0	0 0	0 0	13 0	0 0	0 0	0 0	0 0	14 0
068 BULGARIE	140 0	0 0	0 0	132 0	6 0	1 0	0 0	0 0	0 0	0 0	1 0
208 ALGERIE	32 0	1 0	0 0	0 0	0 0	4 0	7 0	0 0	20 0	0 0	0 0
212 TUNISIE	54 0	6 0	0 0	9 0	0 0	0 0	36 0	0 0	3 0	0 0	0 0
216 LIBYE	141 0	0 0	0 0	71 0	0 0	0 0	0 0	70 0	0 0	0 0	0 0
220 EGYPT	53 0	0 0	0 0	0 0	0 0	28 0	3 0	0 0	19 0	0 0	3 0
248 SENEGAL	73 0	0 0	0 0	0 0	0 0	0 0	73 0	0 0	0 0	0 0	0 0
250 GUINEE	33 0	28 0	0 0	0 0	0 0	0 0	5 0	0 0	0 0	0 0	0 0
272 COTE D'IVOIRE	93 0	0 0	0 0	0 0	0 0	0 0	4 0	0 0	69 0	0 0	0 0
288 NIGERIA	148 0	25 0	0 0	31 0	0 0	0 0	0 0	0 0	1 0	0 0	91 0
329 STE-HELENE	342 0	0 0	0 0	0 0	0 0	0 0	0 0	0 0	0 0	0 0	342 0
478 ANTILLES NL	857 0	857 0	0 0	0 0	0 0	0 0	0 0	0 0	0 0	0 0	0 0
484 VENEZUELA	42 0	0 0	0 0	39 0	0 0	0 0	0 0	0 0	3 0	0 0	0 0
500 EQUATEUR	135 0	0 0	135 0	0 0	0 0	0 0	0 0	0 0	0 0	0 0	0 0
600 CHYPRE	142 0	82 0	5 0	8 0	0 0	9 0	0 0	0 0	34 0	0 0	4 0
632 ARABIE SAOUD	20097 0	22 0	0 0	227 0	98 0	29 0	496 0	0 0	8 0	0 0	19217 0
640 BAHREIN	151 0	0 0	0 0	81 0	0 0	0 0	0 0	0 0	0 0	0 0	70 0
644 QATAR	45 0	0 0	0 0	0 0	0 0	0 0	38 0	0 0	0 0	0 0	7 0
647 EMIRATS ARAB	406 0	0 0	0 0	59 0	0 0	0 0	16 0	0 0	49 0	0 0	282 0
649 OMAN	184 0	0 0	0 0	0 0	0 0	0 0	0 0	0 0	0 0	0 0	184 0
653 YEMEN	130 0	6 0	0 0	0 0	0 0	0 0	0 0	0 0	1 0	0 0	123 0
2000 TOUS PAYS SPS	131917 34862	2629 1259	487 68	35438 6591	3055 452	10817 3680	9863 4559	77 1	27144 11486	6204 2359	36203 4487
100790 EX0452: MACHINES A COUDRE, AUTRES QUE LES MACHINES A COUDRE LES FEUILLETS DU NO 8440											
060 POLOGNE	7908 6060	1298 895	1 0	5221 4208	0 0	0 0	1162 763	0 0	105 0	0 0	121 114
508 BRESIL	19866 2507	2032 0	61 0	4458 718	145 0	937 0	5665 295	34 0	4662 1442	102 33	1770 19
720 CHINE	2816 2011	15 7	3 0	119 255	146 136	44 0	451 396	0 0	1783 1140	8 0	247 77
062 TCHECOSLOVAQ	10549 450	271 416	0 0	10016 32	11 0	26 0	167 0	0 0	104 2	12 0	0 0
664 INDE	273 253	225 225	0 0	5 0	0 0	0 0	0 0	0 0	0 0	0 0	43 35
680 THAILANDE	1966 126	0 0	239 0	135 0	0 0	0 0	205 59	0 0	1313 67	0 0	74 0

	EUR-12	BELUX	DANMARK	DEUTSCHLAND	HELLAS	ESPAÑA	FRANCE	IRELAND	ITALIA	PORTUGAL	U.K.
10 REGLEMENT 3031/90, ANNEXE I											
100990 EX0452: MACHINES A COUDRE, AUTRES QUE LES MACHINES A COUDRE LES FEUILLETS DU MO 8440											
412 MEXIQUE	88 88	0 0	0 0	0 0	0 0	0 0	0 0	0 0	0 0	88 88	0 0
706 SINGAPOUR	276 18	58 0	0 0	58 0	0 0	2 0	3 0	0 0	0 0	14 0	141 18
740 HONG-KONG	2695 4	659 0	18 0	649 0	132 4	14 0	199 0	0 0	173 0	258 0	593 0
064 HONGRIE	223 0	17 0	2 0	190 0	2 0	0 0	7 0	0 0	15 0	0 0	0 0
066 ROUMANIE	541 0	0 0	0 0	196 0	0 0	0 0	429 0	0 0	6 0	0 0	0 0
068 BULGARIE	66 0	0 0	0 0	55 0	1 0	0 0	0 0	0 0	10 0	0 0	0 0
204 MAROC	145 0	38 0	5 0	13 0	0 0	0 0	73 0	0 0	0 0	0 0	16 0
212 TUNISIE	332 0	82 0	0 0	81 0	0 0	0 0	152 0	0 0	17 0	0 0	0 0
236 BURKINA FASO	63 0	0 0	0 0	0 0	0 0	0 0	0 0	0 0	0 0	0 0	63 0
600 CHYPRE	112 0	0 0	0 0	2 0	93 0	0 0	0 0	0 0	0 0	0 0	17 0
701 MALAYSIA	62 0	0 0	0 0	0 0	0 0	0 0	0 0	0 0	62 0	0 0	0 0
890 REG. POLAIRES	107 0	0 0	0 0	0 0	0 0	0 0	107 0	0 0	0 0	0 0	0 0
2000 TOUS PAYS SPG	48174 11534	4706 1545	332 0	21129 5294	530 141	1023 0	8571 1515	34 0	8279 2653	482 121	3088 255
101010 EX0471: MACHINES AUTOMATIQUES DE TRAITEMENT DE L'INFORMATION ET LEURS UNITES											
706 SINGAPOUR	1422597 400568	371765 72680	8510 493	424267 149281	2011 674	44307 3679	99262 25056	13059 31	82867 13849	3051 782	382498 134043
740 HONG-KONG	497337 17442	79683 718	1343 0	202022 1889	2282 282	6010 95	4570 231	8570 89	7370 9	2570 328	92917 13800
720 CHINE	59683 15862	17978 1299	65 63	19487 13229	197 0	1610 116	5323 60	322 0	4505 996	36 0	10160 189
680 THAILANDE	132804 9586	17870 1762	2149 0	54504 3591	15 0	11193 49	8919 550	2501 0	10138 1501	533 0	24982 1853
412 MEXIQUE	38324 9191	7490 0	105 23	3511 923	74 0	2415 0	11458 525	161 0	2731 252	131 0	10248 7462
701 MALAYSIA	52466 7730	2968 401	16 15	20863 4676	19 0	3218 62	4429 866	1101 35	11226 359	128 0	8498 1316
064 HONGRIE	1106 307	241 0	3 0	580 303	0 0	1 0	74 0	5 0	28 6	0 0	174 1
708 PHILIPPINES	29445 300	3350 0	0 0	19303 139	0 0	394 161	1827 0	0 0	1160 0	97 0	3314 0
508 BRESIL	18629 263	12 0	2 0	577 175	0 0	2486 14	12155 0	0 0	2504 13	66 61	827 0
062 TCHECOSLOVAQ	1105 144	177 0	0 0	591 139	0 0	0 0	38 0	0 0	195 5	0 0	104 0
664 INDE	18061 93	11191 9	1 0	228 60	27 0	4642 0	113 3	0 0	5 0	21 20	1833 1
224 SOUDAN	76 64	0 0	0 0	0 0	0 0	0 0	0 0	0 0	0 0	0 0	76 64
442 PANAMA	55 46	0 0	0 0	0 0	0 0	1 0	7 0	0 0	47 46	0 0	0 0
709 INDONESIE	760 18	90 0	0 0	508 18	0 0	7 0	91 0	0 0	0 0	0 0	64 0
480 COLOMBIE	92 11	2 0	0 0	2 11	0 0	10 0	0 0	0 0	1 0	0 0	77 0
060 POLOGNE	1839 7	26 0	0 0	145 1	0 0	201 0	1048 6	0 0	21 0	0 0	398 0
600 CHYPRE	616 6	34 0	0 0	0 0	109 6	19 0	15 0	1 0	8 0	100 0	330 0
436 COSTA RICA	102 2	3 0	0 0	57 0	0 0	39 0	0 0	0 0	0 0	0 0	3 2
044 GIBALTAR	147 0	33 0	0 0	0 0	0 0	44 0	0 0	0 0	0 0	0 0	70 0
066 ROUMANIE	843 0	21 0	0 0	8 0	0 0	0 0	188 0	0 0	613 0	0 0	13 0
068 BULGARIE	505 0	52 0	0 0	3 0	14 0	371 0	32 0	0 0	4 0	19 0	10 0
204 MAROC	454 0	0 0	0 0	155 0	0 0	42 0	209 0	12 0	0 0	2 0	34 0
208 ALGERIE	143 0	5 0	0 0	5 0	0 0	0 0	120 0	0 0	4 0	0 0	9 0
212 TUNISIE	402 0	63 0	0 0	10 0	0 0	0 0	297 0	0 0	3 0	0 0	24 0
216 LIBYE	156 0	8 0	0 0	0 0	0 0	0 0	4 0	0 0	1 0	0 0	153 0
220 EGYPTTE	776 0	22 0	23 0	106 0	0 0	1 0	23 0	0 0	2 0	0 0	599 0
232 MALI	38 0	4 0	0 0	0 0	0 0	0 0	18 0	0 0	13 0	0 0	3 0
240 NIGER	42 0	4 0	0 0	0 0	0 0	0 0	29 0	0 0	0 0	0 0	9 0
244 TCHAD	42 0	0 0	0 0	0 0	0 0	0 0	41 0	0 0	0 0	0 0	1 0

	EUR-12	BENELUX	DANMARK	DEUTSCHLAND	HELLAS	ESPANA	FRANCE	IRELAND	ITALIA	PORTUGAL	U.K.
10 REGLEMENT 3631/90, ANNEXE I											
101010 EX0471: MACHINES AUTOMATIQUES DE TRAITEMENT DE L'INFORMATION ET LEURS UNITES											
640 SAHREIN	1346 0	115 0	0 0	14 0	0 0	0 0	315 0	46 0	0 0	0 0	856 0
644 QATAR	66 0	26 0	0 0	0 0	0 0	0 0	0 0	1 0	0 0	0 0	39 0
647 EHIRATS ARAB	3006 0	78 0	0 0	58 0	1 0	8 0	2275 0	17 0	16 0	0 0	553 0
649 OMAN	654 0	0 0	11 0	1 0	0 0	0 0	1 0	0 0	0 0	0 0	641 0
653 YEMEN	37 0	0 0	0 0	0 0	0 0	0 0	0 0	0 0	0 0	0 0	37 0
662 PAKISTAN	2386 0	0 0	0 0	17 0	0 0	54 0	2266 0	0 0	10 0	0 0	39 0
669 SRI LANKA	53 0	0 0	0 0	49 0	0 0	0 0	4 0	0 0	0 0	0 0	0 0
676 MYANMAR	94 0	0 0	0 0	0 0	0 0	0 0	0 0	0 0	0 0	0 0	94 0
703 BRUHEI	178 0	2 0	4 0	1 0	0 0	34 0	1 0	0 0	51 0	41 0	44 0
743 MACAO	42 0	0 0	38 0	0 0	0 0	2 0	0 0	0 0	0 0	2 0	0 0
809 N. CALEDONIE	223 0	6 0	0 0	0 0	0 0	0 0	214 0	0 0	0 0	0 0	3 0
814 OCEAN.NED-Z.	57 0	0 0	10 0	0 0	0 0	0 0	0 0	0 0	0 0	0 0	47 0
822 POLYNESIE FR	76 0	0 0	0 0	0 0	0 0	0 0	76 0	0 0	0 0	0 0	0 0
2000 TOUS PAYS SPG	221928 461667	514438 77053	12353 601	747528 174538	4818 963	77152 4179	147934 27302	25846 156	124043 16949	6847 1192	558669 158734
101020 EX0482: ROULEMENTS A BILLES (-30 MM)											
720 CHINE	4710 4390	1708 1656	125 124	1942 1768	44 24	16 0	372 333	0 0	7 0	115 115	381 370
644 HONGRIE	540 559	17 17	110 110	187 209	0 0	0 0	1 0	0 0	224 223	1 0	0 0
066 ROUMANIE	1179 546	101 13	0 0	322 123	0 0	5 5	83 82	0 0	156 60	101 0	411 263
680 THAILANDE	32486 514	1039 0	0 0	16242 0	0 0	613 0	3024 0	0 0	8207 514	0 0	3351 0
050 POLOGNE	834 233	95 16	31 31	174 87	0 0	0 0	98 97	0 0	300 0	3 2	133 0
062 TCHECOSLOVAQ	573 159	2 6	12 12	320 106	3 0	0 0	171 0	0 0	12 11	24 7	29 17
706 SINGAPOUR	902 84	17 0	0 0	420 61	0 0	170 0	101 0	0 0	90 1	1 0	103 22
740 HONG-KONG	183 49	63 34	8 7	99 0	0 0	0 0	0 0	0 0	0 0	0 0	13 8
654 INDE	80 28	6 0	0 0	45 0	0 0	0 0	0 0	0 0	0 0	0 0	29 28
068 BULGARIE	149 18	31 0	0 0	0 0	17 0	0 0	0 0	0 0	98 18	0 0	3 0
632 ARABIE SAOUD	39 0	10 0	0 0	0 0	0 0	0 0	0 0	0 0	0 0	0 0	29 0
647 EHIRATS ARAB	359 0	0 0	0 0	1 0	0 0	0 0	0 0	0 0	0 0	0 0	358 0
2000 TOUS PAYS SPG	42151 6599	3103 1745	206 286	19773 2356	64 25	810 5	3857 514	0 0	9094 831	245 126	4919 711
101045 EX0516: FOURS A MICRO-ONDES											
720 CHINE	23133 13599	15699 8447	0 0	5039 3817	0 0	842 489	1336 862	0 0	0 0	0 0	217 64
680 THAILANDE	36793 6035	3850 0	0 0	18957 4854	134 0	1065 0	1957 1181	0 0	7 0	0 0	10823 0
706 SINGAPOUR	2566 1180	0 0	17 0	1277 665	5 0	317 0	137 48	0 0	54 0	0 0	759 466
2000 TOUS PAYS SPG	62507 20815	19584 8447	17 0	25295 9337	163 0	2224 409	3431 2092	0 0	69 0	0 0	11804 530
101051 8519, EX0520: TOURNE-DISQUES, ELECTROPHONES, LECTEURS DE CASSETTES ... (SANS ENREGISTREMENT), MAGNETOPHONES ET AUTRES APP. D'ENREGISTREMENT AVEC MEME REPROD.SAUF CINEMA											
720 CHINE	51196 23167	9279 4227	1323 1039	13164 6052	52 9	1057 20	6946 647	195 166	3429 1637	547 36	15194 9315
701 MALAISIA	54964 5652	5862 539	1540 169	21352 1830	292 54	4935 524	9403 315	16 0	2901 250	516 0	8147 1971
680 THAILANDE	4936 2856	686 130	72 0	2997 2462	9 0	97 61	823 203	0 0	246 0	5 0	1 0
706 SINGAPOUR	99843 1608	14801 40	1092 15	32048 192	706 43	6629 0	16704 944	42 0	9186 192	1383 0	16452 162
708 PHILIPPINES	1929 724	475 353	0 0	978 63	0 0	4 0	56 0	0 0	295 204	0 0	121 104
060 POLOGNE	1010 508	37 36	0 0	713 460	37 0	21 0	26 12	1 0	5 0	0 0	170 0
740 HONG-KONG	22691 454	2732 0	340 0	9299 33	33 0	921 258	2443 12	55 0	1002 0	69 0	5797 151
700 INDONESIE	471 304	138 75	0 0	207 229	1 0	2 0	5 0	0 0	0 0	0 0	118 0
062 TCHECOSLOVAQ	1123 281	15 0	193 0	725 264	0 0	37 0	47 0	0 0	40 12	0 0	66 5

EUR-12 BENELUX DANMARK DEUTSCHLAND HELLAS ESPANA FRANCE IRELAND ITALIA PORTUGAL U.K.

10 REGLEMENT 3031/90, ANNEXE I

101051 8519, EX0520: TOURNE-DISQUES, ELECTROPHONES, LECTEURS DE CASSETTES ... (SANS ENREGISTREMENT), MAGNETOPHONES ET AUTRES
APP. D'ENREGISTRMENT AVEC MEME REPROD.SAUF CINEMA

664 INDE	165 97	0 0	0 0	16 34	0 0	0 0	0 0	0 0	83 46	0 0	66 17
412 MEXIQUE	3805 36	36 36	0 0	790 0	6 0	3 0	2675 0	0 0	295 0	0 0	0 0
064 HONGRIE	164 13	0 0	0 0	45 0	95 0	0 0	0 0	0 0	21 13	0 0	3 0
528 ARGENTINE	3 2	3 2	0 0	0 0	0 0	0 0	0 0	0 0	0 0	0 0	0 0
204 MAROC	142 0	0 0	0 0	0 0	0 0	0 0	11 0	0 0	0 0	0 0	131 0
209 ALGERIE	60 0	0 0	0 0	60 0	0 0	0 0	0 0	0 0	0 0	0 0	0 0
272 COTE IVOIRE	35 0	0 0	0 0	0 0	0 0	0 0	5 0	0 0	0 0	0 0	30 0
269 NIGERIA	205 0	0 0	0 0	0 0	0 0	0 0	0 0	0 0	0 0	0 0	205 0
314 GABON	40 0	0 0	0 0	0 0	0 0	0 0	40 0	0 0	0 0	0 0	0 0
382 ZIMBABWE	28 0	0 0	0 0	0 0	0 0	0 0	22 0	0 0	0 0	0 0	6 0
436 COSTA RICA	44 0	0 0	0 0	22 0	0 0	0 0	22 0	0 0	0 0	0 0	0 0
480 COLOMBIE	37 0	30 0	0 0	0 0	0 0	0 0	0 0	0 0	7 0	0 0	0 0
690 CHYPRE	68 0	0 0	0 0	0 0	1 0	0 0	0 0	0 0	0 0	0 0	67 0
629 JORDANIE	26 0	0 0	0 0	0 0	0 0	0 0	0 0	0 0	0 0	0 0	26 0
632 ARABIE SAOUD	1129 0	0 0	0 0	3 0	0 0	0 0	0 0	0 0	0 0	0 0	1126 0
2000 TOUS PAYS SPG	244397 35723	34108 5443	5361 1223	82473 11623	1234 99	13741 873	39257 2136	309 166	17512 2377	2527 36	47875 11747

101052 8521, EX8528: APPAREILS D'ENREGISTREMENT OU DE REPRODUCTION VIDEOPHONIQUES

706 SINGAPOUR	134040 11885	1643 0	1979 0	83644 10790	118 0	3131 0	10133 0	0 0	1368 0	548 0	31476 1096
720 CHINE	1970 142	83 4	271 0	1090 24	0 0	1 0	4 0	0 0	490 114	0 0	31 0
042 TCHECOSLOVAQ	28 1	0 0	0 0	19 0	0 0	0 0	0 0	0 0	0 0	0 0	9 1
060 Pologne	576 0	30 0	0 0	514 0	0 0	0 0	0 0	1 0	0 0	0 0	31 0
068 BULGARIE	27 0	2 0	0 0	0 0	25 0	0 0	0 0	0 0	0 0	0 0	0 0
220 EGYPTE	110 0	0 0	0 0	0 0	0 0	0 0	2 0	0 0	0 0	0 0	108 0
276 GHANA	73 0	0 0	0 0	0 0	0 0	0 0	0 0	0 0	0 0	0 0	73 0
289 NIGERIA	271 0	0 0	0 0	0 0	0 0	0 0	0 0	0 0	0 0	0 0	271 0
305 KENYA	36 0	0 0	0 0	12 0	0 0	0 0	0 0	0 0	0 0	0 0	24 0
386 MALAWI	27 0	0 0	0 0	27 0	0 0	0 0	0 0	0 0	0 0	0 0	0 0
412 MEXIQUE	423 0	0 0	0 0	0 0	0 0	0 0	0 0	8 0	0 0	221 0	194 0
432 NICARAGUA	27 0	0 0	27 0	0 0	0 0	0 0	0 0	0 0	0 0	0 0	0 0
459 ANTIGUA, BARB	1458 0	0 0	0 0	0 0	0 0	0 0	0 0	0 0	0 0	0 0	1458 0
508 BRESIL	52 0	0 0	0 0	0 0	0 0	0 0	52 0	0 0	0 0	0 0	0 0
628 JORDANIE	709 0	0 0	0 0	0 0	0 0	0 0	0 0	0 0	0 0	0 0	709 0
632 ARABIE SAOUD	272 0	1 0	0 0	0 0	2 0	0 0	2 0	0 0	0 0	0 0	267 0
636 KOMEIT	40 0	0 0	0 0	0 0	1 0	0 0	39 0	0 0	0 0	0 0	0 0
647 EMIRATS ARAB	499 0	0 0	0 0	32 0	4 0	0 0	2 0	0 0	34 0	0 0	427 0
680 THAÏLANDE	6158 0	0 0	0 0	3368 0	0 0	4 0	0 0	0 0	1474 0	1 0	1311 0
701 MALAYSIA	4002 0	669 0	0 0	343 0	13 0	2837 0	8 0	0 0	121 0	0 0	11 0
740 HONG-KONG	16012 0	2411 0	201 0	12036 0	221 0	27 0	240 0	0 0	224 0	2 0	650 0
2000 TOUS PAYS SPG	167055 12032	4049 4	2481 0	101194 12816	396 0	6005 0	10535 0	9 0	3727 114	776 0	37183 1098

101053 8523, 8524: DISQUES, BANDES ET AUTRES SUPPORTS POUR L'ENREGISTREMENT DU SON OU POUR ENREGISTREMENTS ANALOGUES YC MATRI-
CES ET MOULES GALVANIQUES, SAUF PRODUITS DU CH. 37

720 CHINE	71807 40322	12793 6127	1194 705	24826 12747	252 55	7439 5808	7127 5290	94 19	9007 5291	550 492	8525 3788
706 SINGAPOUR	34544 14335	4481 2016	15 7	6136 4931	781 137	1744 1947	3668 1515	46 0	10988 3178	133 82	6552 2322

EUR-12 BEHELUX DANMARK DEUTSCHLAND HELLAS ESPANA FRANCE IRELAND ITALIA PORTUGAL U.K.

10 REPLEMENT 3831/90, ANNEXE I

	EUR-12	BEHELUX	DANMARK	DEUTSCHLAND	HELLAS	ESPANA	FRANCE	IRELAND	ITALIA	PORTUGAL	U.K.
101053	8523, 8524: DISQUES, BANDES ET AUTRES SUPPORTS POUR L'ENREGISTREMENT DU SON OU POUR ENREGISTREMENTS ANALOGUES YC MATRI- CES ET MOULES GALVANIQUES, SAUF PRODUITS DU CH. 37										
809 N. CALEDONIE	35 0	0 0	0 0	0 0	0 0	0 0	35 0	0 0	0 0	0 0	0 0
822 POLYNESIE FR	57 0	0 0	0 0	0 0	0 0	0 0	57 0	0 0	0 0	0 0	0 0
2000 TOUS PAYS SPG	236516 90363	46108 11295	2551 1240	65303 27075	1893 390	17030 9248	22264 11367	3807 158	26952 10298	1439 702	49169 18590
101055	EX0526: TELEPROJECTEURS, APPAREILS COMBINE A UN APPAREIL D'ENREGISTREMENT OU DE REPRODUCTION VIDEOPHONIQUES, APPAREILS RECEPTEURS DE TELEVISION, EN COULEUR										
701 MALAYSI:	125257 20058	10304 1130	1338 0	31925 5353	6001 45	1119 0	21419 0	509 0	18607 1324	0 0	34035 12206
064 HONGRIE	8230 6558	10 4	0 0	8137 6553	0 0	0 0	82 0	0 0	0 0	0 0	1 1
664 INDE	6643 4325	84 82	0 0	3 0	0 0	85 0	48 0	0 0	0 0	1 0	6422 4243
720 CHINE	88929 3518	11114 1222	1914 1055	58854 194	2206 0	4694 0	1930 0	271 270	6031 323	862 424	1053 0
066 ROUMANIE	3129 2952	1685 1840	0 0	0 0	0 0	0 0	0 0	0 0	0 0	0 0	1444 1112
700 INDONESIE	1297 724	722 609	0 0	505 48	1 0	1 0	0 0	0 0	68 67	0 0	0 0
705 SINGAPOUR	197408 446	14575 0	6250 0	54100 0	7339 41	6233 0	33668 0	789 0	40007 404	341 1	34106 0
600 CHYPRE	553 310	0 0	0 0	9 0	534 310	0 0	0 0	0 0	0 0	0 0	10 0
743 MACAO	5702 265	656 265	1028 0	2195 0	0 0	0 0	267 0	0 0	1556 0	0 0	0 0
740 HONG-KONG	82277 140	17071 0	478 0	41569 28	920 0	492 0	8927 0	184 0	3846 112	826 0	8044 0
062 TCHECOSLOVAQ	266 18	0 0	0 0	179 18	0 0	0 0	0 0	0 0	87 0	0 0	0 0
060 POLOGNE	122 0	74 0	0 0	46 0	1 0	0 0	0 0	1 0	0 0	0 0	0 0
068 BULGARIE	67 0	0 0	0 0	22 0	45 0	0 0	0 0	0 0	0 0	0 0	0 0
204 MAROC	974 0	0 0	0 0	781 0	0 0	0 0	17 0	176 0	0 0	0 0	0 0
212 TUNISIE	2210 0	1 0	0 0	217 0	0 0	0 0	1992 0	0 0	0 0	0 0	0 0
069 ESPAGNE	251 0	22 0	0 0	0 0	0 0	0 0	0 0	0 0	0 0	0 0	287 0
412 MEXIQUE	100 0	77 0	0 0	5 0	0 0	15 0	0 0	0 0	0 0	0 0	3 0
608 SYRIE	187 0	0 0	0 0	187 0	0 0	0 0	0 0	0 0	0 0	0 0	0 0
632 ARABIE SAUD	182 0	15 0	0 0	2 0	4 0	0 0	18 0	0 0	0 0	0 0	143 0
647 EMIRATS ARAB	126 0	0 0	0 0	4 0	38 0	0 0	0 0	0 0	0 0	0 0	84 0
680 THAILANDE	140179 0	45123 0	99 0	33960 0	756 0	4394 0	471 0	18 0	19386 0	1 0	36052 0
703 BRUNEI	34 0	0 0	0 0	31 0	0 0	0 0	0 0	0 0	0 0	0 0	3 0
2000 TOUS PAYS SPG	66 226 3 325	101553 5155	11110 1085	232753 12197	17860 397	16946 0	68876 0	1870 270	89586 2231	2041 426	121631 17564
101060	EX0527, EX0528, EX0529: APP. RECEPTEURS DE RADIOTELEPHONIE, RADIOTELEGRAPHIE OU RADIODIFFUSION MEME AVEC ENR. ET REP. ET AUTRES APP. RECEPTEURS DE TELEVISION ...										
720 CHINE	427578 102179	137623 43744	3308 626	142602 36429	3713 431	23902 1025	6791 321	276 27	43172 6084	1171 364	65028 13095
701 MALAYSIASIA	465509 82321	69271 8779	3843 198	192366 43073	1567 69	47089 8891	62582 11879	2876 0	19048 2267	320 0	77538 12175
700 INDONESIE	30436 23070	5989 5530	24 5	16004 11432	7 0	748 222	899 725	7 18	1404 427	0 0	5365 4711
680 THAILANDE	43103 7180	2613 986	167 77	7977 5078	109 0	2635 519	1014 18	214 0	1915 21	70 29	26389 432
708 PHILIPPINES	21850 6932	7223 4694	54 7	6272 1376	166 0	605 377	648 34	0 0	1999 82	7 2	4876 360
706 SINGAPOUR	366070 6295	39015 206	3412 68	95716 172	1542 5	39552 1766	51778 939	1315 0	56674 41	314 0	76752 3068
060 POLOGNE	8661 4593	395 410	4 2	5710 2706	324 41	35 0	175 114	3 0	200 58	0 0	1815 1262
064 HONGRIE	11737 2192	311 0	1 0	11131 2174	57 18	52 0	56 0	0 0	16 0	0 0	113 0
062 TCHECOSLOVAQ	2829 1190	158 51	29 24	2297 1045	169 70	145 0	0 0	0 0	0 0	0 0	31 0
664 INDE	44472 858	8 0	97 0	15 7	0 0	54 37	40336 0	0 0	674 124	0 0	3268 720
740 HONG-KONG	154573 665	16346 1	1841 0	55257 394	1478 26	16334 97	23015 53	74 0	2760 0	1959 20	35509 74
066 ROUMANIE	693 605	153 140	1 0	1 1	185 157	66 66	3 0	0 0	0 0	0 0	284 241
212 TUNISIE	11944 121	0 0	0 0	5142 0	0 0	596 0	4952 0	0 0	66 0	0 0	1188 121
484 VENEZUELA	466 112	0 0	0 0	138 112	0 0	0 0	323 0	0 0	4 0	0 0	1 0

	EUR-12	BENELUX	DANMARK	DEUTSCHLAND	HELLAS	ESPANA	FRANCE	IRELAND	ITALIA	PORTUGAL	U.K.
--	--------	---------	---------	-------------	--------	--------	--------	---------	--------	----------	------

10 REGLEMENT 3831/90, ANNEXE I

	EUR-12	BENELUX	DANMARK	DEUTSCHLAND	HELLAS	ESPANA	FRANCE	IRELAND	ITALIA	PORTUGAL	U.K.
101060 EY8527, EX8528, EX8E29: AFP. RECEPTEURS DE RADIOTELEPHONE, RADIOTELEGRAPHIE OU RADIODIFFUSION MEME AVEC ENR. ET REP. ET AUTRES APP. RECEPTEURS DE TELEVISION ...											
400 COLOMBIE	313 0	19 0	0 0	9 0	0 0	0 0	0 0	0 0	10 0	0 0	275 0
500 EQUATEUR	1179 0	0 0	0 0	5 0	0 0	0 0	705 0	0 0	11 0	0 0	458 0
504 PEROU	167 0	0 0	0 0	0 0	0 0	0 0	9 0	0 0	87 0	0 0	71 0
512 CHILI	482 0	0 0	0 0	1 0	0 0	0 0	355 0	0 0	75 0	0 0	51 0
516 BOLIVIE	26 0	0 0	0 0	0 0	0 0	0 0	0 0	0 0	26 0	0 0	0 0
520 PARAGUAY	52 0	45 0	0 0	0 0	0 0	0 0	0 0	0 0	0 0	0 0	7 0
600 CHYPRE	447 0	0 0	11 0	4 0	30 0	0 0	121 0	0 0	154 0	0 0	127 0
634 LIBAN	187 0	0 0	0 0	0 0	0 0	0 0	152 0	0 0	2 0	0 0	33 0
608 SYRIE	150 0	0 0	0 0	0 0	0 0	0 0	34 0	0 0	116 0	0 0	0 0
612 IRAQ	145 0	0 0	0 0	0 0	0 0	0 0	145 0	0 0	0 0	0 0	0 0
628 JORDANIE	2651 0	2 0	0 0	12 0	0 0	0 0	1566 0	0 0	5 0	0 0	1066 0
632 ARABIE SAOUD	39913 0	22 0	0 0	487 0	2 0	0 0	29259 0	0 0	13 0	0 0	10130 0
636 KCHAIT	14339 0	0 0	0 0	0 0	0 0	0 0	14203 0	0 0	0 0	0 0	136 0
640 SAHRAI	1118 0	457 0	0 0	15 0	0 0	0 0	0 0	3 0	0 0	0 0	643 0
644 QATAR	2234 0	0 0	0 0	0 0	0 0	0 0	1849 0	0 0	0 0	0 0	385 0
647 EMIRATS ARAB	5922 0	101 0	13 0	42 0	8 0	1 0	2993 0	1 0	943 0	0 0	1820 0
649 OMAN	3313 0	2 0	0 0	9 0	0 0	0 0	149 0	0 0	0 0	0 0	3153 0
656 BANGLA DESH	64 0	0 0	0 0	0 0	0 0	0 0	10 0	0 0	0 0	0 0	54 0
675 BHOUTAN	54 0	0 0	0 0	0 0	0 0	0 0	0 0	0 0	0 0	0 0	54 0
733 BRUNL	401 0	0 0	2 0	0 0	0 0	0 0	0 0	0 0	24 0	0 0	405 0
743 MACAO	207 0	6 0	0 0	30 0	0 0	1 0	166 0	0 0	0 0	4 0	0 0
822 POLYHESIE FR	72 0	0 0	0 0	0 0	0 0	0 0	72 0	0 0	0 0	0 0	0 0
890 REG. POLAIRES	35 0	0 0	0 0	35 0	0 0	0 0	0 0	0 0	0 0	0 0	0 0
2090 TOUS PAYS SPG	1811834 238450	280179 62566	12861 1014	545705 101045	9609 801	139302 13020	274673 14087	7356 45	130977 9111	3872 417	407280 36256
101070 8832: CONDENSATEURS ELECTRIQUES, FIXES VARIABLES OU AJUSTABLES											
701 MALAYSIA	19824 10954	659 220	61 59	8084 4759	0 0	408 20	3422 1892	43 0	893 381	0 0	5444 3623
706 SINGAPOUR	32810 4206	1113 81	241 30	14520 2251	0 0	2028 128	4391 373	371 0	1640 251	640 192	7866 900
508 BRÉSIL	2051 1759	3 0	6 0	988 967	0 0	439 405	342 299	0 0	169 4	1 0	103 94
600 THAÏLANDE	2886 1275	0 0	180 180	805 771	0 0	37 0	283 263	0 0	94 0	21 6	1466 55
664 INDE	994 818	132 110	0 0	83 117	0 0	169 121	309 206	0 0	29 20	12 6	260 238
062 TCHÉCOSLOVAQ	14377 429	38 32	6 0	14285 382	2 0	0 0	0 0	0 0	5 0	0 0	41 15
708 PHILIPPINES	503 314	3 0	0 0	372 276	0 0	6 0	45 0	10 0	26 19	0 0	41 19
054 HONGRIE	2561 202	1 0	33 0	2400 202	0 0	88 0	3 0	0 0	0 0	0 0	31 0
720 CHÏHE	286 39	0 0	18 17	39 0	11 11	11 0	13 11	0 0	155 0	15 0	26 0
469 LA BARBADE	780 28	35 0	210 18	120 0	0 0	11 10	55 0	0 0	57 0	0 0	292 0
600 CHYPRE	14 12	0 0	0 0	0 0	12 12	0 0	0 0	0 0	2 0	0 0	0 0
640 SAHRAI	6 5	0 0	0 0	0 0	0 0	0 0	6 5	0 0	0 0	0 0	0 0
700 INDONESIE	2 4	0 0	0 0	0 4	0 0	0 0	0 0	0 0	2 0	0 0	0 0
060 POLOGNE	16 3	2 0	0 0	14 3	0 0	0 0	0 0	0 0	0 0	0 0	0 0
294 MAROC	103 0	0 0	0 0	0 0	0 0	0 0	103 0	0 0	0 0	0 0	0 0
212 TUNISIE	530 0	0 0	0 0	4 0	0 0	0 0	458 0	0 0	0 0	0 0	68 0
412 MEXIQUE	1121 0	17 0	10 0	410 0	0 0	91 0	96 0	0 0	118 0	0 0	379 0

	EUR-12	BENELUX	DANMARK	DEUTSCHLAND	HELLAS	ESPANA	FRANCE	IRELAND	ITALIA	PORTUGAL	U.K.
10 REGLEMENT 3031/90, ANNEXE I											
101070 8832: CONDENSATEURS ELECTRIQUES, FIXES VARIABLES OU AJUSTABLES											
428 EL SALVADOR	7646 0	0 0	0 0	3316 0	1 0	264 0	0 0	0 0	9 0	0 0	4056 0
616 IRAN	150 0	0 0	0 0	147 0	0 0	0 0	0 0	0 0	0 0	0 0	3 0
740 HONG-KONG	552 0	6 0	19 0	73 0	0 0	0 0	31 0	129 0	1 0	9 0	284 0
2000 TOUS PAYS SPG	87346 20078	2040 443	788 305	46479 9739	37 23	3594 696	9565 3052	555 0	3242 678	700 205	20376 4947
101090 EX8539: LAMPES ET TUBES ELECTRIQUES A INCANDESCENCE Y COMPRIS LES ARTICLES DITS "PHARES ET PROJECTEURS SCHELLES", A L'EX- CLUSION DES TYPES UTILISES POUR PROJECTEURS NL: NC: 85392191, VENTILATION PAR PAYS INCOMPLETE NL: NC: 85392199, VENTILATION PAR PAYS INCOMPLETE NL: NC: 85392991, VENTILATION PAR PAYS INCOMPLETE NL: NC: 85392999, VENTILATION PAR PAYS INCOMPLETE											
720 CHINE	22711 17504	2785 2409	250 169	5663 4957	295 105	937 227	3733 3344	53 39	6356 3953	24 13	2815 2186
060 POLOGNE	11116 10659	715 677	121 102	1046 2250	33 0	222 0	2823 2696	0 0	416 281	7 0	4933 4643
064 HONGRIE	31651 2657	1359 78	1367 131	6051 353	550 0	4554 0	7923 1595	720 0	1801 223	38 0	7168 269
740 HONG-KONG	5054 2387	254 1039	49 32	1444 607	83 0	371 27	441 254	3 0	48 11	53 45	1298 372
056 ROUMANIE	2854 2299	457 264	0 0	825 797	0 0	28 10	0 0	0 0	617 388	0 0	927 840
062 TCHECOSLOVAQ	5892 1217	346 0	54 2	2463 766	192 25	317 0	550 0	53 2	623 0	0 0	1294 422
068 BULGARIE	1379 710	750 630	0 0	4 0	84 25	0 0	359 0	0 0	172 54	0 0	0 0
528 ARGENTINE	757 648	0 0	0 0	82 81	0 0	0 0	43 43	0 0	4 4	0 0	668 520
680 THAILANDE	571 447	79 78	0 0	161 115	6 6	0 0	162 103	0 0	60 43	0 0	103 102
700 INDOESIE	348 312	159 158	3 0	147 116	0 0	0 0	0 0	0 0	39 38	0 0	0 0
664 INDE	275 185	5 3	17 16	94 88	0 0	0 0	41 40	12 11	63 0	13 13	30 14
508 BRESIL	125 108	0 0	0 0	7 0	0 0	0 0	1 0	0 0	5 0	4 0	108 108
373 MAURICE	527 92	0 0	2 0	492 92	0 0	3 0	0 0	0 0	3 0	0 0	27 0
706 SINGAPOUR	140 5	23 0	0 0	5 5	0 0	0 0	0 0	0 0	0 0	0 0	106 0
706 PHILIPPINES	6 1	2 1	0 0	0 0	0 0	1 0	0 0	0 0	0 0	0 0	3 0
272 COTE D'IVOIRE	47 0	0 0	0 0	0 0	0 0	0 0	0 0	0 0	0 0	0 0	47 0
600 CHYPRE	34 0	0 0	0 0	0 0	0 0	0 0	0 0	31 0	0 0	0 0	3 0
632 ARABIE SAOUD	117 0	0 0	0 0	0 0	0 0	0 0	0 0	0 0	0 0	0 0	117 0
644 SAHRA SAHRAÏNE	183 0	0 0	0 0	0 0	0 0	0 0	0 0	0 0	0 0	0 0	183 0
647 EMIRATS ARAB	29 0	0 0	0 0	28 0	0 0	0 0	0 0	0 0	1 0	0 0	0 0
669 SRI LANKA	27 0	0 0	0 0	0 0	0 0	21 0	0 0	0 0	0 0	0 0	6 0
701 MALAYSIA	80 0	52 0	0 0	2 0	0 0	8 0	2 0	0 0	0 0	0 0	16 0
2000 TOUS PAYS SPG	84060 39260	8090 5425	1882 474	19122 10242	1343 172	6467 267	16136 8077	873 53	10215 4998	139 72	19883 9480
101094 EX0540: TUBES CATHODIQUES POUR RECEPTEURS DE TELEVISION, Y COMPRIS LES TUBES POUR MONITEURS VIDEO - EN COULEURS											
062 TCHECOSLOVAQ	4948 2211	5 0	0 0	1140 403	24 0	0 0	0 0	0 0	3770 1808	0 0	9 0
060 POLOGNE	1144 881	0 0	0 0	883 862	89 18	28 0	0 0	0 0	144 1	0 0	0 0
720 CHINE	634 313	0 0	0 0	8 0	8 0	0 0	0 0	0 0	618 313	0 0	0 0
508 BRESIL	627 76	0 0	0 0	485 0	0 0	133 76	0 0	0 0	2 0	7 0	0 0
064 HONGRIE	45 0	0 0	0 0	45 0	0 0	0 0	0 0	0 0	0 0	0 0	0 0
066 ROUMANIE	66 0	0 0	0 0	0 0	0 0	1 0	0 0	0 0	65 0	0 0	0 0
608 SYRIE	183 0	0 0	0 0	0 0	0 0	0 0	0 0	0 0	0 0	183 0	0 0
628 JORDANIE	37 0	0 0	0 0	0 0	0 0	37 0	0 0	0 0	0 0	0 0	0 0
680 THAILANDE	5454 0	0 0	0 0	5 0	0 0	794 0	6 0	0 0	274 0	0 0	4405 0
701 MALAYSIA	47 0	0 0	0 0	7 0	0 0	0 0	3 0	0 0	37 0	0 0	0 0
706 SINGAPOUR	16226 0	1 0	0 0	42 0	1 0	2568 0	4567 0	0 0	0 0	2251 0	6786 0
740 HONG-KONG	6315 0	0 0	0 0	43 0	1 0	0 0	669 0	0 0	425 0	0 0	5177 0

	EUR-12	BENELUX	DANMARK	DEUTSCHLAND	HELLAS	ESPAÑA	FRANCE	IRELAND	ITALIA	PORTUGAL	U.K.
10 REGLEMENT 3831/90, ANNEXE I											
101120 EX9703: VEHICULES AUTOMOBILES NEUFS D'UNE CYLINDREE N'EXCEDANT PAS 3000 CM3											
406 GROENLAND	30 0	0 0	13 0	17 0	0 0	0 0	0 0	0 0	0 0	0 0	0 0
432 NICARAGUA	56 0	0 0	30 0	0 0	7 0	9 0	0 0	0 0	10 0	0 0	9 0
452 HAITI	34 0	0 0	0 0	0 0	0 0	0 0	0 0	0 0	0 0	0 0	34 0
484 VENEZUELA	49 0	0 0	0 0	7 0	0 0	10 0	0 0	0 0	26 0	6 0	0 0
632 ARABIE SAOUD	118 0	0 0	0 0	0 0	78 0	0 0	40 0	0 0	0 0	0 0	0 0
640 BAHREIN	61 0	0 0	0 0	0 0	44 0	0 0	0 0	0 0	0 0	0 0	17 0
647 EMIRATS APAB	176 0	18 0	0 0	126 0	11 0	0 0	0 0	0 0	0 0	0 0	21 0
649 OMAN	33 0	0 0	0 0	0 0	0 0	0 0	0 0	0 0	0 0	0 0	33 0
662 PAKISTAN	330 0	0 0	330 0	0 0	0 0	0 0	0 0	0 0	0 0	0 0	0 0
706 SINGAPOUR	872 0	0 0	0 0	0 0	0 0	0 0	0 0	0 0	651 0	0 0	21 0
720 CHINE	385 0	264 0	0 0	80 0	32 0	0 0	9 0	0 0	0 0	0 0	0 0
740 HONG-KONG	95 0	0 0	0 0	39 0	0 0	0 0	0 0	0 0	0 0	0 0	56 0
801 PAPOU-N.GUIN	53 0	0 0	0 0	0 0	53 0	0 0	0 0	0 0	0 0	0 0	0 0
2000 TOUS PAYS SPG	326447 230561	13960 4198	5667 5024	121396 79380	15066 10107	1406 339	18907 5343	51 610	59971 39554	390 326	89833 85650
101125 EX0704: AUTRES VEHICULES AUTOMOBILES NEUFS, POUR LE TRANSPORT DES MARCHANDISES, D'UN POIDS EN CHARGE MAXIMAL N'EXCEDANT PAS 5 T											
UK: NC: 87042191, CONFIDENTIEL, REPRIS SOUS 9908.77-82											
509 BRESIL	155199 137557	2421 1913	0 0	25774 25024	18439 17977	205 0	19001 8241	0 0	90345 84388	0 0	14 14
060 POLGNE	3084 2059	4 0	0 0	0 0	2277 1995	387 0	399 66	0 0	8 8	0 0	9 0
062 TCHECOSLOVAQ	1518 1295	0 0	0 0	224 8	653 652	0 0	0 0	0 0	3 2	0 0	638 633
066 ROUMANIE	365 357	7 7	0 0	0 0	115 114	0 0	26 26	0 0	211 210	6 0	0 0
068 DANIEL	31 31	0 0	0 0	0 0	0 0	0 0	0 0	0 0	11 11	0 0	0 0
068 BULGARIE	28 28	0 0	0 0	0 0	28 28	0 0	0 0	0 0	0 0	0 0	0 0
664 INDE	17 16	0 0	0 0	0 0	0 0	0 0	17 16	0 0	0 0	0 0	0 0
528 ARGENTINE	9 8	0 0	0 0	0 0	0 0	0 0	9 8	0 0	0 0	0 0	0 0
400 S.PIERRE,MIQ	4 3	0 0	0 0	0 0	4 3	0 0	0 0	0 0	0 0	0 0	0 0
203 ALGERIE	30 0	0 0	0 0	0 0	0 0	0 0	30 0	0 0	0 0	0 0	0 0
302 CAMEROUN	97 0	97 0	0 0	0 0	0 0	0 0	0 0	0 0	0 0	0 0	0 0
2000 TOUS PAYS SPG	161408 141374	2530 1920	0 0	26008 25033	21516 20773	596 0	19482 8360	0 0	98602 84641	6 0	668 647
101127 EX8704: AUTRES VEHICULES, POUR LE TRANSPORT DES MARCHANDISES, POIDS EN CHARGE MAXIMAL > 5 T MAIS <= 20 T											
062 TCHECOSLOVAQ	21507 10935	4167 0	55 54	15067 10681	1249 0	200 0	567 0	0 0	122 0	0 0	80 0
060 POLOGNE	2291 504	1 0	0 0	1869 156	0 0	37 0	0 0	0 0	374 343	0 0	0 0
508 BRESIL	29 29	0 0	0 0	27 27	0 0	0 0	0 0	0 0	0 0	0 0	0 0
600 CHYPRE	30 3	0 0	0 0	0 0	8 3	0 0	0 0	0 0	0 0	0 0	30 0
04 GIBRALTAR	44 0	0 0	0 0	5 0	0 0	39 0	0 0	0 0	0 0	0 0	0 0
064 HONGRIE	310 0	0 0	0 0	183 0	0 0	14 0	0 0	0 0	0 0	0 0	113 0
056 ROUMANIE	177 0	0 0	0 0	0 0	0 0	0 0	0 0	0 0	177 0	0 0	0 0
068 BULGARIE	50 0	29 0	0 0	2 0	4 0	0 0	15 0	0 0	0 0	0 0	0 0
204 MALDIE	93 0	0 0	0 0	0 0	0 0	0 0	93 0	0 0	0 0	0 0	0 0
208 ALGERIE	378 0	6 0	0 0	0 0	0 0	245 0	0 0	0 0	126 0	0 0	0 0
212 TUNISIE	71 0	0 0	0 0	0 0	0 0	71 0	0 0	0 0	0 0	0 0	0 0
220 EGYPTE	44 0	0 0	0 0	0 0	0 0	0 0	0 0	0 0	44 0	0 0	0 0
224 SOUDAN	89 0	0 0	0 0	0 0	0 0	0 0	0 0	0 0	89 0	0 0	0 0
257 GUINEE-BISS.	45 0	0 0	0 0	0 0	0 0	0 0	0 0	0 0	0 0	45 0	0 0

	EUR-12	BELUX	DANMARK	DEUTSCHLAND	HELLAS	ESPAÑA	FRANCE	IRELAND	ITALIA	PORTUGAL	U.K.
10 REGLEMENT 3631/90, ANNEXE I											
101127 EX0704: AUTRES VEHICULES, POUR LE TRANSPORT DES MARCHANDISES, FOIDS EN CHARGE MAXIMAL > 5 T MAIS <= 20 T											
260 GUIBEE	143 0	0 0	0 0	0 0	0 0	0 0	108 0	0 0	35 0	0 0	0 0
264 SIEPRA LEONE	25 0	0 0	0 0	0 0	0 0	0 0	25 0	0 0	0 0	0 0	0 0
272 COTE IVOIRE	34 0	0 0	0 0	0 0	0 0	0 0	0 0	0 0	34 0	0 0	0 0
314 GABON	124 0	0 0	0 0	0 0	0 0	0 0	124 0	0 0	0 0	0 0	0 0
339 DJIBOUTI	35 0	0 0	0 0	0 0	0 0	0 0	35 0	0 0	0 0	0 0	0 0
346 KENYA	51 0	0 0	0 0	0 0	0 0	0 0	0 0	0 0	42 0	0 0	9 0
352 TANZANIE	35 0	0 0	0 0	0 0	0 0	0 0	0 0	0 0	35 0	0 0	0 0
465 SAINTE-LUCIE	43 0	0 0	0 0	0 0	0 0	0 0	0 0	0 0	43 0	0 0	0 0
620 JORDANIE	5150 0	7 0	0 0	5143 0	0 0	0 0	0 0	0 0	0 0	0 0	0 0
632 ARABIE SAOUD	780 0	101 0	0 0	670 0	0 0	0 0	0 0	0 0	0 0	0 0	9 0
636 KOWEIT	334 0	0 0	0 0	334 0	0 0	0 0	0 0	0 0	0 0	0 0	0 0
649 OMAN	31 0	0 0	0 0	0 0	0 0	0 0	0 0	0 0	0 0	0 0	31 0
706 SINGAPOUR	39 0	0 0	0 0	0 0	0 0	0 0	0 0	0 0	39 0	0 0	0 0
2000 TOUS PAYS SPG	32070 11472	4314 0	55 54	23329 11067	1251 3	608 0	984 0	0 0	1204 348	45 0	271 0
101130 9003: MONTURES DE LUNETTES OU D'ARTICLES SIMILAIRES, ET LEURS PARTIES											
DE: NC: 90031100, TRAFIC DE PERFECTIONNEMENT PASSIF REPRIIS SOUS LE TRAFIC NORMAL, POUR TRAFIC NORMAL ET DE PERFECTIONNEMENT ACTIF											
DE: NC: 90031930, VENTILATION PAR PAYS INCOMPLETE											
740 HONG-KONG	17269 13202	523 433	134 99	6026 4869	88 49	566 205	3184 2113	81 67	164 53	79 11	6415 5303
720 CHINE	9519 8868	286 283	175 165	2961 2810	2 0	234 169	2110 1949	122 105	324 235	18 17	3287 3135
680 THAILANDE	469 357	100 100	0 0	4 3	0 0	124 40	214 192	0 0	0 0	0 0	27 22
054 HONGRIE	346 186	0 0	0 0	307 175	0 0	0 0	35 7	0 0	0 0	4 4	0 0
720 COTE IVOIRE	54 54	0 0	0 0	0 0	0 0	0 0	0 0	0 0	0 0	0 0	54 54
660 INDE	57 36	0 0	0 0	6 1	0 0	0 0	0 0	1 0	0 0	1 0	49 35
060 POLOGNE	39 26	1 0	0 0	35 26	0 0	0 0	0 0	0 0	3 0	0 0	0 0
500 BRÉSIL	26 9	0 0	0 0	1 0	0 0	0 0	0 0	0 0	0 0	19 9	6 0
640 BAHREIN	7 3	3 3	0 0	4 0	0 0	0 0	0 0	0 0	0 0	0 0	0 0
662 PAKISTAN	10 2	0 0	7 0	0 0	0 0	0 0	0 0	0 0	0 0	0 0	3 2
708 PHILIPPINES	1827 1	25 0	0 0	55 0	0 0	0 0	1746 0	0 0	0 0	0 0	1 1
062 TCHÉCOSLOVAQUE	120 0	0 0	0 0	31 0	0 0	0 0	87 0	0 0	2 0	0 0	0 0
066 ROUMANIE	54 0	0 0	0 0	54 0	0 0	0 0	0 0	0 0	0 0	0 0	0 0
068 BULGARIE	158 0	0 0	0 0	158 0	0 0	0 0	0 0	0 0	0 0	0 0	0 0
212 TUNISIE	57 0	0 0	0 0	0 0	0 0	2 0	55 0	0 0	0 0	0 0	0 0
220 EGYPTE	47 0	0 0	0 0	42 0	0 0	0 0	0 0	0 0	5 0	0 0	0 0
346 KENYA	44 0	0 0	0 0	0 0	0 0	0 0	0 0	0 0	0 0	0 0	44 0
373 MAURICE	795 0	0 0	0 0	0 0	0 0	0 0	782 0	0 0	0 0	0 0	13 0
604 LIBAN	30 0	0 0	0 0	0 0	0 0	0 0	0 0	0 0	0 0	0 0	30 0
632 ARABIE SAOUD	28 0	0 0	0 0	0 0	0 0	2 0	22 0	0 0	0 0	0 0	4 0
706 SINGAPOUR	389 0	0 0	0 0	50 0	0 0	0 0	26 0	0 0	33 0	0 0	200 0
2000 TOUS PAYS SPG	31481 22834	939 811	315 264	9799 7744	91 49	933 416	8396 4281	204 173	545 288	121 42	10228 8556
101160 EX7101, EX7102: MONTRES A QUARTZ											
DE: NC: 91021100, A PARTIR DU 01/04/89: VENTILATION PAR PAYS INCOMPLETE											
720 CHINE	94987 53565	21650 12402	675 96	24064 15293	1086 261	8985 5296	2437 1249	499 339	26944 11283	1356 947	7491 5399
680 THAILANDE	7830 2824	166 0	66 10	4565 2697	16 0	862 7	463 4	0 0	1106 2	77 0	509 104
706 SINGAPOUR	2383 419	136 0	3 2	804 131	15 0	780 265	248 0	0 0	97 0	113 0	187 21

	EUR-12	BENELUX	DANMARK	DEUTSCHLAND	HELLAS	ESPAÑA	FRANCE	IRELAND	ITALIA	PORTUGAL	U.K.
10 REGLEMENT 3831/90, ANNEXE I											
101160 EX9101, EX9102: MONTRES A QUARTZ											
701 MALAYSIA	3022 166	74 0	21 0	411 166	0 0	162 0	348 0	14 0	1642 0	143 0	227 0
062 TCHECOSLOVAQ	87 39	77 39	0 0	1 0	0 0	0 0	9 0	0 0	0 0	0 0	0 0
664 INDE	41 39	0 0	0 0	4 2	0 0	0 0	0 0	0 0	0 0	0 0	37 37
649 CHAN	1118 4	0 0	0 0	0 0	0 0	0 0	0 0	0 0	5 4	0 0	1113 0
944 GIBRALTAR	27 0	0 0	0 0	0 0	0 0	0 0	0 0	0 0	0 0	0 0	27 0
204 MAROC	39 0	0 0	0 0	29 0	0 0	0 0	10 0	0 0	0 0	0 0	0 0
272 COTE IVOIRE	25 0	0 0	0 0	0 0	0 0	0 0	8 0	0 0	0 0	0 0	17 0
302 CAMEROUN	33 0	0 0	0 0	0 0	0 0	0 0	33 0	0 0	0 0	0 0	0 0
346 KENYA	73 0	0 0	0 0	0 0	0 0	0 0	0 0	0 0	0 0	0 0	73 0
373 MAURICE	372 0	0 0	0 0	35 0	0 0	0 0	337 0	0 0	0 0	0 0	0 0
412 MEXIQUE	1557 0	0 0	0 0	1543 0	0 0	0 0	6 0	0 0	0 0	0 0	3 0
508 BRESIL	39 0	0 0	0 0	1 0	0 0	0 0	0 0	0 0	0 0	1 0	37 0
600 CHYPRE	614 0	0 0	0 0	0 0	501 0	0 0	3 0	0 0	0 0	0 0	110 0
604 LIBAN	291 0	0 0	0 0	0 0	0 0	0 0	0 0	0 0	0 0	0 0	291 0
628 JORDANIE	77 0	0 0	0 0	0 0	0 0	0 0	0 0	0 0	77 0	0 0	0 0
632 ARABIE SAOUD	77 0	45 0	0 0	2 0	0 0	0 0	27 0	0 0	0 0	0 0	3 0
644 QATAR	65 0	0 0	0 0	49 0	0 0	0 0	25 0	0 0	0 0	0 0	0 0
647 EHIRATS ARAB	4358 0	37 0	0 0	402 0	166 0	108 0	54 0	4 0	105 0	28 0	3454 0
703 BRUNEI	3907 0	0 0	0 0	0 0	0 0	0 0	0 0	0 0	0 0	0 0	3907 0
708 PHILIPPINES	7131 0	0 0	0 0	40 0	0 0	0 0	2947 0	0 0	0 0	0 0	4144 0
2000 TOUS PAYS SPG	120312 57063	21999 13441	772 107	31999 19292	1802 261	18881 5569	7002 1254	517 339	29999 11290	1718 947	21633 5561
101170 9103: REVEILS ET PENDULETTES, A MOUVEMENT DE MONTRE											
720 CHINE	12038 6291	3637 2014	0 0	4067 1882	330 173	1011 672	266 102	3 0	847 486	90 89	957 783
740 HONG-KONG	6191 378	692 9	0 0	2177 118	142 16	1286 39	1422 161	8 0	241 29	14 3	200 12
212 TUNISIE	505 298	0 0	0 0	0 0	0 0	0 0	504 257	0 0	1 1	0 0	0 0
705 SINGAPOUR	88 33	1 0	0 0	0 0	0 0	17 12	47 0	0 0	2 0	0 0	21 21
452 HAITI	10 9	0 0	0 0	0 0	0 0	0 0	10 9	0 0	0 0	0 0	0 0
062 TCHECOSLOVAQ	113 5	50 5	0 0	0 0	0 0	0 0	22 0	0 0	41 0	0 0	0 0
680 THAILANDE	57 5	0 0	0 0	42 5	0 0	0 0	14 0	0 0	1 0	0 0	0 0
066 ROUMANIE	7 4	0 0	0 0	0 0	0 0	0 0	0 0	0 0	7 4	0 0	0 0
064 HONGRIE	31 0	0 0	0 0	27 0	4 0	0 0	0 0	0 0	0 0	0 0	0 0
701 MALAYSIA	314 0	0 0	0 0	0 0	0 0	0 0	0 0	0 0	0 0	0 0	314 0
703 BRUNEI	628 0	0 0	0 0	0 0	0 0	0 0	0 0	0 0	0 0	0 0	628 0
2000 TOUS PAYS SPG	20015 6942	4379 2029	9 0	7115 2008	476 189	2321 723	2298 571	10 0	1143 512	103 93	2161 817
101180 9105: REVEILS, PENDULES, HORLOGES ET APPAREILS D'HORLOGERIE SIMILAIRES, A MOUVEMENT AUTRE QUE DE MONTRE											
720 CHINE	55130 27086	9590 6266	401 121	12568 5889	1358 744	3451 1504	5973 3219	169 82	12283 5630	440 184	8917 3447
701 MALAYSIA	7046 6772	337 298	0 0	1 0	0 0	0 0	18 18	0 0	11 0	0 0	6679 6656
062 TCHECOSLOVAQ	2720 1778	853 744	115 92	895 610	4 3	232 0	184 0	12 0	42 26	1 0	362 303
706 SINGAPOUR	2643 1396	335 316	2 0	241 171	673 178	137 122	223 217	0 0	102 41	225 126	705 126
508 BRESIL	1207 1123	60 58	0 0	480 417	0 0	32 25	255 264	0 0	0 0	80 70	290 289
70C INDOONESIE	624 627	83 99	0 0	7 0	24 24	68 58	341 340	0 0	0 0	25 25	76 71
528 ARGENTINE	489 405	0 0	24 24	392 327	0 0	2 2	46 45	0 0	18 0	0 0	7 7
680 THAILANDE	1308 289	75 0	23 0	449 282	10 0	135 6	57 0	0 0	191 0	2 0	345 1

	EUR-12	BENELUX	DANMARK	DEUTSCHLAND	HELLAS	ESPANA	FRANCE	IRELAND	ITALIA	PORTUGAL	U.K.
10 REGLEMENT 3631/90, ANNEXE I											
101180 9105: REVEILS, FENOULES, HORLOGES ET APPAREILS D'HORLOGERIE SIMILAIRES, A MOUVEMENT AUTRE QUE DE MONTRE											
054 HONGRIE	1392 96	1 0	0 0	1373 96	0 0	8 0	0 0	0 0	0 0	0 0	10 0
060 POLOGNE	115 71	13 3	0 0	86 64	0 0	0 0	4 4	0 0	3 0	9 0	0 0
662 PAKISTAN	58 58	0 0	0 0	0 0	0 0	0 0	0 0	0 0	0 0	0 0	58 58
452 HAITI	7 36	0 0	0 0	6 35	0 0	0 0	1 1	0 0	0 0	0 0	0 0
649 OMAN	23 23	0 0	0 0	0 0	0 0	0 0	0 0	0 0	23 23	0 0	0 0
703 BRUNEI	1132 21	0 0	0 0	0 0	0 0	21 21	0 0	0 0	0 0	0 0	1111 0
708 PHILIPPINES	14 12	0 0	0 0	1 0	0 0	0 0	0 0	0 0	0 0	0 0	13 12
743 MACAO	36 12	9 0	0 0	0 0	0 0	11 0	0 0	0 0	0 0	1 0	13 12
664 INDE	22 5	1 0	0 0	0 1	0 0	3 3	0 0	0 0	8 0	0 0	10 1
669 SRI LANKA	5 4	0 0	0 0	0 0	0 0	0 0	0 0	0 0	5 4	0 0	0 0
212 TUNISIE	36 3	0 0	0 0	0 0	0 0	0 0	26 3	0 0	10 0	0 0	0 0
600 CHYPRE	8 1	0 0	0 0	0 0	4 1	0 0	1 0	0 0	0 0	0 0	3 0
436 COSTA RICA	56 0	56 0	0 0	0 0	0 0	0 0	0 0	0 0	0 0	0 0	0 0
644 QATAR	328 0	0 0	0 0	0 0	0 0	0 0	0 0	0 0	0 0	0 0	328 0
647 EMIRATS ARAB	34 0	0 0	0 0	0 0	0 0	0 0	4 0	0 0	0 0	0 0	30 0
2000 TOUS PAYS SPG	74514 49050	11415 7791	588 237	16520 7897	2072 953	4106 1753	7166 4114	181 82	12708 5729	790 505	18968 10989
101190 9108: MOUVEMENTS DE MONTRES, COMPLETS ET ASSEMBLES											
720 CHINE	898 550	11 11	0 0	326 186	5 0	21 0	110 11	31 19	84 25	2 0	308 298
662 PAKISTAN	4 6	0 0	0 0	4 6	0 0	0 0	0 0	0 0	0 0	0 0	0 0
740 HONG-KONG	8448 5	33 0	10 0	4407 5	15 0	75 0	3363 0	10 0	249 0	11 0	275 0
064 HONGRIE	42 0	0 0	0 0	42 0	0 0	0 0	0 0	0 0	0 0	0 0	0 0
204 MAROC	190 0	0 0	0 0	82 0	0 0	0 0	108 0	0 0	0 0	0 0	0 0
212 TUNISIE	5305 0	0 0	0 0	0 0	0 0	0 0	5305 0	0 0	0 0	0 0	0 0
373 MAURICE	6833 0	0 0	0 0	220 0	0 0	0 0	6611 0	0 0	2 0	0 0	0 0
303 SWAZILAND	28 0	0 0	0 0	0 0	0 0	0 0	28 0	0 0	0 0	0 0	0 0
680 THAILANDE	1016 0	54 0	0 0	296 0	0 0	7 0	540 0	0 0	118 0	0 0	1 0
701 MALAYSIA	1238 0	129 0	0 0	955 0	0 0	0 0	85 0	0 0	69 0	0 0	0 0
708 PHILIPPINES	47 0	0 0	0 0	21 0	0 0	0 0	22 0	0 0	0 0	0 0	4 0
2000 TOUS PAYS SPG	24073 563	226 11	10 0	6360 199	20 0	104 0	16174 11	42 19	522 25	13 0	602 298
101205 EX9113: BRACELETS DE MONTRES ET LEURS PARTIES, EN METAUX COMMUNS, MEME DORES OU ARGENTES, EN CUIR NATUREL, ARTIFICIEL OU RECONSTITUE											
720 CHINE	7744 5043	465 334	5 4	2482 2253	332 139	389 186	1252 660	5 7	1861 579	513 498	438 385
740 HONG-KONG	17061 3501	680 213	59 4	5181 1022	466 144	2911 279	3695 565	9 0	1203 247	229 194	2628 833
701 MALAYSIA	54 45	0 0	0 0	0 0	0 0	0 0	23 17	0 0	24 21	0 0	7 7
680 THAILANDE	127 37	20 10	2 2	15 7	0 0	0 0	86 17	0 0	3 0	0 0	1 1
224 SOUDAN	19 17	1 0	18 17	0 0	0 0	0 0	0 0	0 0	0 0	0 0	0 0
664 INDE	19 17	0 0	0 0	0 0	0 0	0 0	0 0	0 0	0 0	0 0	19 17
528 ARGENTINE	106 6	0 0	0 0	1 0	0 0	30 0	0 0	0 0	74 6	0 0	1 0
204 MAROC	1895 0	0 0	0 0	0 0	0 0	0 0	1643 0	0 0	252 0	0 0	0 0
302 CAMEROUN	32 0	0 0	0 0	0 0	0 0	32 0	0 0	0 0	0 0	0 0	0 0
370 MADAGASCAR	110 0	0 0	0 0	0 0	0 0	0 0	110 0	0 0	0 0	0 0	0 0
373 MAURICE	6871 0	0 0	0 0	5 0	0 0	0 0	6866 0	0 0	0 0	0 0	0 0
2000 TOUS PAYS SPG	36170 8673	1168 557	112 28	7715 3283	778 283	3301 465	13692 1260	16 5	3448 855	742 693	3698 1243

	EUR-12	BELUX	DANMARK	DEUTSCHLAND	HELLAS	ESPAÑA	FRANCE	IRELAND	ITALIA	PORTUGAL	U.K.
10 REGLEMENT 3031/90, ANNEXE I											
101217 EX9401: SIEGES ET LEURS PARTIES											
700 INDONESIE	61470 50440	21803 22175	3660 3630	14728 15086	457 420	2541 2533	5924 4764	52 63	7207 4988	183 182	4635 4597
060 POLOGNE	105382 37265	5044 747	1266 497	91757 32537	76 50	151 0	3439 917	409 253	1584 838	13 0	1643 1422
062 TCHECOSLOVAQ	45649 31374	4007 3116	420 283	32202 22964	0 0	557 0	2316 0	675 430	457 306	0 0	4595 4225
720 CHINE	36897 29710	5503 5619	2405 2534	7696 7027	183 125	728 397	6338 2961	158 171	5874 2725	126 92	7676 7059
680 THAILANDE	34423 26474	2588 2483	7050 6578	8761 8513	24 0	806 758	10789 3731	126 156	471 346	17 16	3591 3333
064 HONGRIE	35648 25113	883 779	270 193	30642 22000	0 0	37 0	2693 1271	35 14	317 153	0 0	766 673
700 PHILIPPINES	25270 23997	7774 7770	658 603	3174 2960	132 117	2155 2062	4233 3750	119 96	1851 1476	16 15	5138 4945
066 ROUMANIE	68034 13410	4931 1594	691 0	47531 9589	57 16	188 140	9938 1075	137 0	2256 918	3 0	2702 78
701 MALAYSIA	13777 13353	952 930	2854 2841	1749 1747	25 22	590 547	527 504	466 411	751 521	13 12	5850 5855
706 SINGAPOUR	6240 5921	343 250	750 724	90 43	1 0	25 16	34 19	194 181	224 148	0 0	4579 4440
528 ARGENTINE	5254 5344	10 9	1 0	5169 5295	0 0	24 15	27 10	0 0	13 6	0 0	10 9
664 INDE	2958 2830	83 84	49 30	2480 2519	0 0	35 22	140 48	0 0	81 64	2 1	98 62
508 BPESIL	2890 2403	260 167	85 29	1251 1154	13 13	142 133	360 227	27 27	324 266	184 154	244 233
058 BULGARIE	3106 1104	230 175	83 52	1049 576	311 2	0 0	450 0	30 0	425 255	0 0	528 44
662 PAKISTAN	1393 816	248 250	4 3	73 43	3 0	41 41	40 14	3 0	944 433	2 0	33 32
740 HONG-KONG	1525 586	155 102	44 0	529 92	22 0	115 32	110 38	0 0	33 6	11 0	586 316
690 VIET-NAM	710 478	27 26	20 9	40 10	0 0	0 0	589 413	0 0	18 5	0 0	16 15
512 CHILI	397 321	26 26	49 45	124 118	0 0	25 8	71 54	0 0	28 6	13 13	63 51
484 VENEZUELA	332 312	0 0	0 0	0 0	0 0	326 312	1 0	0 0	0 0	5 0	0 0
452 HAITI	177 126	32 26	0 0	107 7	0 0	2 2	9 6	0 0	27 21	0 0	0 0
520 PARAGUAY	112 108	0 0	0 0	52 51	0 0	0 0	2 1	0 0	29 28	0 0	29 28
436 COSTA RICA	159 105	2 0	0 0	5 0	125 82	25 23	0 0	0 0	2 0	0 0	0 0
412 MEXIQUE	206 85	4 1	17 15	59 34	0 0	16 11	94 15	0 0	9 9	1 0	6 0
448 CUBA	68 60	0 0	0 0	0 0	0 0	62 60	0 0	0 0	6 0	0 0	0 0
600 CHYPRE	2236 50	112 10	11 11	15 0	32 29	0 0	28 0	0 0	0 0	0 0	2038 0
676 MYANMAR	54 45	0 0	0 0	0 0	0 0	0 0	0 0	0 0	0 0	0 0	54 45
669 SRI LANKA	92 41	41 4	0 0	5 4	0 0	0 0	13 11	0 0	14 7	0 0	19 15
276 GHANA	1265 40	14 0	41 40	0 0	0 0	0 0	2 0	0 0	0 0	0 0	1288 0
524 URUGUAY	78 39	0 0	0 0	76 39	0 0	2 0	0 0	0 0	0 0	0 0	0 0
480 COLOMBIE	55 23	24 0	0 0	12 12	0 0	2 1	15 10	0 0	2 0	0 0	0 0
428 EL SALVADOR	20 18	13 12	0 0	2 2	0 0	5 4	0 0	0 0	0 0	0 0	0 0
456 REP. DOMINIC.	89 15	0 0	0 0	0 0	0 0	2 1	87 14	0 0	0 0	0 0	0 0
608 SYRIE	61 24	0 0	0 0	14 13	0 0	42 0	4 1	0 0	0 0	0 0	1 0
666 BANGLA DESH	9 12	6 10	0 0	3 2	0 0	0 0	0 0	0 0	0 0	0 0	0 0
504 PEROU	10 10	0 0	0 0	10 10	0 0	0 0	0 0	0 0	0 0	0 0	0 0
816 VANUATU	9 8	0 0	0 0	0 0	0 0	0 0	9 8	0 0	0 0	0 0	0 0
220 EGYPTE	187 7	20 0	17 0	88 0	6 6	0 0	51 0	0 0	4 0	0 0	1 1
416 GUATEMALA	9 7	0 0	0 0	1 0	0 0	1 0	0 0	0 0	7 7	0 0	0 0
432 NICARAGUA	6 2	0 0	0 0	2 0	0 0	3 2	0 0	0 0	1 0	0 0	0 0
204 MAROC	681 0	6 0	0 0	1 0	0 0	14 0	643 0	14 0	3 0	0 0	0 0
212 TUNISIE	210 0	0 0	0 0	4 0	0 0	0 0	204 0	0 0	2 0	0 0	0 0
393 SHAZILAND	235 0	0 0	0 0	0 0	0 0	0 0	17 0	0 0	0 0	0 0	218 0

	EUR-12	BEHELUX	DANMARK	DEUTSCHLAND	HELLAS	ESPANA	FRANCE	IRELAND	ITALIA	PORTUGAL	U.K.
10 REGLEMENT 3031/90, ANNEXE I											
101227 EX9403: AUTRES MEUBLES ET LEURS PARTIES											
432 NICARAGUA	54 18	0 0	0 0	35 0	0 0	0 0	0 0	0 0	0 0	0 0	19 18
276 GHANA	1672 10	1 0	10 10	121 0	0 0	0 0	6 0	324 0	5 0	0 0	1205 0
672 NEPAL	12 10	0 0	0 0	8 9	0 0	0 0	2 0	0 0	1 0	0 0	1 1
616 IRAN	277 5	4 0	0 0	7 5	0 0	0 0	0 0	0 0	12 0	0 0	254 0
500 EQUATEUR	92 4	0 0	0 0	61 1	0 0	28 3	0 0	0 0	3 0	0 0	0 0
524 URUGUAY	33 3	0 0	0 0	0 0	0 0	14 0	3 3	0 0	16 0	0 0	0 0
632 ARABIE SAOUD	675 3	80 0	0 0	1 0	0 0	65 0	10 0	0 0	18 3	0 0	501 0
667 MALDIVES	12 3	9 0	0 0	0 0	0 0	0 0	3 3	0 0	0 0	0 0	0 0
044 GIBRALTAR	52 2	3 0	0 0	0 0	0 0	14 0	0 0	0 0	0 0	6 0	29 2
346 KENYA	39 2	0 0	4 0	3 0	0 0	5 0	0 0	0 0	8 2	0 0	19 0
520 PARAGUAY	27 1	0 0	0 0	0 0	0 0	0 0	27 1	0 0	0 0	0 0	0 0
212 TUNISIE	12231 0	0 0	0 0	3 0	0 0	0 0	12144 0	0 0	83 0	0 0	1 0
216 LIBYE	57 0	0 0	0 0	0 0	0 0	0 0	0 0	0 0	56 0	0 0	1 0
232 MALI	31 0	0 0	0 0	0 0	0 0	0 0	0 0	0 0	0 0	0 0	31 0
248 SENEGAL	30 0	1 0	0 0	2 0	0 0	0 0	18 0	0 0	9 0	0 0	0 0
264 SIERRA LEONE	45 0	0 0	0 0	0 0	0 0	24 0	21 0	0 0	0 0	0 0	0 0
272 COTE D'IVOIRE	37 0	0 0	0 0	1 0	0 0	0 0	23 0	0 0	3 0	7 0	3 0
280 TOGO	26 0	0 0	0 0	5 0	0 0	0 0	19 0	0 0	2 0	0 0	0 0
288 NIGERIA	107 0	20 0	0 0	0 0	0 0	0 0	0 0	0 0	73 0	0 0	14 0
302 CAMEROUN	38 0	3 0	0 0	2 0	0 0	0 0	33 0	0 0	0 0	0 0	0 0
342 SOMALIE	57 0	0 0	0 0	0 0	0 0	0 0	0 0	0 0	57 0	0 0	0 0
366 MOZAMBIQUE	27 0	0 0	0 0	0 0	0 0	0 0	0 0	0 0	26 0	1 0	0 0
370 MADAGASCAR	105 0	0 0	0 0	0 0	0 0	0 0	102 0	0 0	2 0	0 0	1 0
375 MAURICE	46 0	0 0	0 0	2 0	0 0	0 0	43 0	0 0	0 0	0 0	1 0
377 MAYOTTE	33 0	0 0	0 0	0 0	0 0	0 0	33 0	0 0	0 0	0 0	0 0
382 ZIMBABWE	1021 0	1 0	0 0	0 0	0 0	0 0	0 0	0 0	4 0	0 0	1016 0
389 NAMIBIE	61 0	0 0	0 0	28 0	0 0	0 0	0 0	0 0	33 0	0 0	0 0
453 BAHAMAS	63 0	0 0	0 0	0 0	0 0	0 0	0 0	0 0	0 0	0 0	63 0
636 KOWEIT	49 0	4 0	0 0	0 0	0 0	0 0	0 0	0 0	11 0	0 0	34 0
647 EMIRATS ARAB	863 0	2 0	0 0	1 0	0 0	0 0	36 0	0 0	57 0	0 0	767 0
653 YEMEN	103 0	0 0	0 0	0 0	0 0	0 0	103 0	0 0	0 0	0 0	0 0
809 N. CALEDONIE	170 0	0 0	0 0	0 0	0 0	0 0	170 0	0 0	0 0	0 0	0 0
2000 TOUS PAYS SPG	590753 356703	51485 31488	6045 4692	303465 211193	1493 568	6661 3521	105314 26642	2452 1392	23302 10903	1339 1012	89197 65292
101263 EX9403: MEUBLES EN AUTRES MATIERES, Y COMPRIS LE ROTIN, L'OSIER, LE BAMBOU OU LES MATIERES SIMILAIRES											
700 INDONESIE	26929 25912	6547 6467	2347 2202	6286 6822	526 164	1250 1223	3969 3881	17 14	3574 2756	163 162	2250 2211
708 PHILIPPINES	20331 14464	4480 3338	527 426	2209 1533	649 362	2074 1535	4798 2767	95 59	1683 1156	24 23	3792 3263
680 THAILANDE	6024 5567	880 776	217 153	1307 1301	128 41	197 177	2784 2688	0 0	91 64	2 2	418 365
701 MALAYSIA	5663 5117	556 446	652 649	802 801	487 264	214 214	187 115	147 138	294 174	0 0	2344 2316
720 CHINE	10319 4420	960 669	111 48	2142 1046	195 25	281 145	4206 893	49 28	614 409	6 3	1755 1154
060 POLOGNE	802 697	51 42	21 20	228 161	0 0	0 0	10 8	5 0	12 0	0 0	475 466
706 SINGAPOUR	366 249	54 29	0 0	70 71	112 46	6 3	9 6	1 1	23 15	0 0	91 78
508 BRESIL	359 234	1 0	0 0	189 157	0 0	38 0	54 52	0 0	68 16	5 5	4 4
664 INDE	270 169	25 10	4 4	21 5	0 0	44 24	33 20	0 0	102 68	0 0	41 38

	EUR-12	BENELUX	DANMARK	DEUTSCHLAND	HELLAS	ESPAÑA	FRANCE	IRELAND	ITALIA	PORTUGAL	U.K.
10 REGLEMENT 3031/90, ANNEXE I											
101263 EX9403: MEUBLES EN AUTRES MATIERES, Y COMPRIS LE ROTIN, L'OSIER, LE BAMBOU OU LES MATIERES SIMILAIRES											
066 ROUMANIE	639 168	1 0	0 0	56 62	0 0	31 30	68 44	7 6	64 26	0 0	402 0
064 HONGRIE	154 163	8 28	6 5	28 23	0 0	0 0	4 3	0 0	5 2	0 0	103 192
740 HONG-KONG	504 125	43 0	0 0	121 25	78 0	112 7	119 85	0 0	0 0	0 0	31 8
052 TCHECOSLOVAQ	537 119	7 0	0 0	72 67	0 0	0 0	392 0	53 52	6 0	0 0	7 0
412 MEXIQUE	97 60	18 20	0 0	8 9	0 0	47 18	9 7	0 0	6 0	5 5	4 1
436 COSTA RICA	28 27	0 0	0 0	0 0	0 0	28 27	0 0	0 0	0 0	0 0	0 0
690 VIET-NAM	42 15	0 0	0 0	15 12	0 0	0 0	16 3	10 0	0 0	0 0	1 0
666 BANGLA DESH	14 14	14 14	0 0	0 0	0 0	0 0	0 0	0 0	0 0	0 0	0 0
662 PAKISTAN	18 13	0 0	0 0	0 0	0 0	6 5	7 6	0 0	1 0	1 0	3 2
608 SYRIE	9 9	0 0	0 0	0 0	0 0	0 0	0 0	0 0	9 9	0 0	0 0
393 SMAZILAND	70 4	5 4	0 0	0 0	0 0	0 0	65 0	0 0	0 0	0 0	0 0
452 HAITI	18 4	0 0	0 0	3 2	0 0	0 0	0 0	0 0	15 2	0 0	0 0
068 BULGARIE	108 2	0 0	0 0	3 2	0 0	5 0	9 0	0 0	0 0	0 0	91 0
208 ALGERIE	3 2	0 0	0 0	0 0	0 0	0 0	3 2	0 0	0 0	0 0	0 0
346 KENYA	2 2	0 0	0 0	0 0	2 2	0 0	0 0	0 0	0 0	0 0	0 0
512 CHILI	14 2	0 0	0 0	0 0	0 0	3 2	0 0	0 0	0 0	0 0	11 0
528 ARGENTINE	13 2	0 0	0 0	0 0	0 0	12 2	1 0	0 0	0 0	0 0	0 0
600 CHYPRE	37 1	0 0	1 1	12 0	0 0	0 0	0 0	0 0	0 0	0 0	24 0
220 EGYPTE	27 0	0 0	18 0	0 0	0 0	9 0	0 0	0 0	0 0	0 0	0 0
373 MAURICE	28 0	0 0	0 0	3 0	0 0	0 0	0 0	0 0	25 0	0 0	0 0
647 EMIRATS ARAB	101 0	0 0	0 0	0 0	0 0	0 0	0 0	0 0	14 0	0 0	87 0
2000 TOUS PAYS SPG	73750 57618	13656 11055	3904 3514	13600 12199	2179 966	4373 3418	16787 10587	305 300	6695 4712	206 202	11964 10614
101265 EX9405: ARTICLES EN VERRE POUR LES APPAREILS D'ECLAIRAGE ELECTRIQUE (SAUF PROJECTEURS) TELS QUE DIFFUSEURS, PLAFONNIERS, VASQUES, COUPES, ADATS-JOUR, GLOBE, TULIPES ETC											
708 PHILIPPINES	3443 3319	1 0	0 0	2793 2745	0 0	79 76	49 49	0 0	405 334	0 0	116 115
050 POLOGNE	3205 2775	417 413	211 188	1593 1488	36 0	134 0	136 124	0 0	560 444	0 0	118 118
720 CHINE	2513 2612	57 57	0 0	2396 2419	10 0	21 20	35 34	0 0	47 47	0 0	36 35
064 HONGRIE	1993 1565	82 77	0 0	1566 1433	0 0	0 0	0 0	0 0	345 55	0 0	0 0
062 TCHECOSLOVAQ	2735 1545	249 175	99 96	968 743	0 0	0 0	404 0	0 0	600 136	0 0	415 395
680 THAILANDE	1357 1252	32 32	0 0	1175 1171	0 0	54 53	22 22	0 0	3 3	0 0	71 71
066 ROUMANIE	1664 788	58 55	0 0	1127 694	0 0	0 0	118 118	0 0	361 11	0 0	0 0
664 INDE	82 75	14 13	0 0	2 1	0 0	5 0	0 0	0 0	0 0	0 0	61 61
700 INDOONESIE	78 39	0 0	0 0	57 18	0 0	0 0	0 0	0 0	0 0	0 0	21 21
412 MEXIQUE	75 34	23 12	0 0	1 0	0 0	5 0	0 0	0 0	0 0	0 0	46 22
528 ARGENTINE	33 33	0 0	0 0	0 0	0 0	33 33	0 0	0 0	0 0	0 0	0 0
740 HONG-KONG	86 30	2 0	12 0	55 18	5 0	0 0	0 0	0 0	12 12	0 0	0 0
815 FIJI	17 16	0 0	0 0	0 0	0 0	0 0	0 0	0 0	17 16	0 0	0 0
068 BULGARIE	98 0	0 0	0 0	92 0	6 0	0 0	0 0	0 0	0 0	0 0	0 0
212 TUNISIE	35 0	0 0	0 0	0 0	0 0	0 0	35 0	0 0	0 0	0 0	0 0
456 REP. DOMINIC.	125 0	0 0	0 0	0 0	0 0	0 0	0 0	0 0	125 0	0 0	0 0
2000 TOUS PAYS SPG	17582 14203	935 838	322 285	11737 10644	57 0	334 184	810 349	0 0	2500 1062	0 0	887 841
101280 EX9603: BROSSES ET PINCEAUX ...											
680 THAILANDE	3757 3418	454 498	28 28	2487 2470	91 54	123 68	169 144	0 0	108 34	0 0	297 222
705 SINGAPOUR	2294 2209	0 0	0 0	2246 2209	0 0	29 0	0 0	0 0	0 0	0 0	19 0

	EUR-12	BELUX	DANMARK	DEUTSCHLAND	HELLAS	ESPAÑA	FRANCE	IRELAND	ITALIA	PORTUGAL	U.K.
10 REGLEMENT 3831/90, ANNEXE I											
101200 EX9603: BROSSES ET PINCEAUX ...											
062 TCHECOSLOVAQ	1955 1634	33 42	0 0	1358 1353	37 0	0 0	165 0	38 27	93 0	0 0	231 212
720 CHINE	12450 1558	166 0	121 0	5010 369	279 9	592 111	1054 263	61 1	1397 482	121 52	3649 271
700 INDOONESIE	1567 3451	2 2	0 0	1385 1270	0 0	0 0	0 0	0 0	0 0	0 0	180 179
060 POLOGNE	1377 1268	36 35	7 6	1102 1026	0 0	0 0	22 0	0 0	0 0	0 0	210 201
669 SRI LANKA	1216 935	297 280	122 122	245 261	0 0	26 25	308 90	0 0	71 29	0 0	146 128
600 CHYPRE	1053 872	0 0	0 0	0 0	1032 872	0 0	0 0	0 0	0 0	0 0	31 0
740 HONG-KONG	3023 846	464 101	62 2	608 225	59 1	302 156	299 93	47 11	63 20	8 4	1071 233
064 HONGRIE	593 548	0 0	0 0	474 430	0 0	0 0	0 0	0 0	90 90	0 0	29 28
508 BRESIL	342 361	0 0	86 86	87 116	6 5	4 0	0 0	0 0	0 0	13 9	146 145
664 INDE	209 287	0 0	0 0	131 223	0 0	0 0	64 64	0 0	0 0	5 0	0 0
743 MACAO	513 75	250 64	0 0	170 0	0 0	15 0	0 0	0 0	0 0	1 0	77 11
412 MEXIQUE	140 50	50 35	0 0	0 0	0 0	16 15	74 0	0 0	0 0	0 0	0 0
480 COLOMBIE	37 36	2 2	0 0	10 9	0 0	25 25	0 0	0 0	0 0	0 0	0 0
701 MALAYSIA	33 31	1 1	0 0	3 2	0 0	0 0	0 0	0 0	0 0	0 0	29 28
708 PHILIPPINES	65 5	3 2	4 0	1 0	0 0	0 0	3 3	0 0	54 0	0 0	0 0
066 ROUMANIE	12 4	8 0	0 0	0 0	0 0	0 0	0 0	0 0	4 4	0 0	0 0
220 EGYPTE	5 4	0 0	0 0	0 0	5 4	0 0	0 0	0 0	0 0	0 0	0 0
373 MAURICE	710 0	0 0	0 0	0 0	0 0	0 0	710 0	0 0	0 0	0 0	0 0
524 URUGUAY	63 0	0 0	0 0	63 0	0 0	0 0	0 0	0 0	0 0	0 0	0 0
812 KIPIBATI	115 :	0 :	0 :	0 :	0 :	0 :	0 :	0 :	115 :	0 :	0 :
2000 TOUS PAYS SPG	31659 15624	1766 1068	431 246	15395 9891	1507 947	1240 403	2876 659	146 40	1999 661	148 66	6131 1643
101300 9503: AUTRES JOUETS; MODELES REQUIS ET MODELES SIMILAIRES POUR LE DIVERTISSEMENT ANIMES OU NON, PUZZLES DE TOUT GENRE											
DE: NC: 95033030, VENTILATION PAR PAYS INCOMPLETE											
720 CHINE	944663 351943	227068 72374	12086 4168	236192 112754	6872 1166	62843 5351	21629 2243	6758 1829	144145 59106	1747 465	224513 92387
680 THAILANDE	92097 79976	10462 6925	838 782	27126 25715	100 90	5357 1572	10297 9563	194 183	13689 10451	101 18	23933 22677
706 SINGAPOUR	79291 63131	7257 6113	826 824	28752 28114	14 0	7331 1158	19052 14664	60 41	9345 6266	11 7	6643 5944
743 MACAO	37099 24029	4135 1805	750 480	2502 1752	52 48	7134 475	2064 1439	256 175	3055 1811	37 19	17074 16025
701 MALAYSIA	27930 22717	3402 3533	336 333	7618 7341	31 13	2279 573	5498 4553	322 278	3890 1892	34 25	4610 4266
700 INDOONESIE	20307 18931	4600 4467	190 166	3490 3218	3 0	425 207	4371 4271	292 297	1899 1571	4 0	5033 4724
412 MEXIQUE	10395 8427	3406 3424	73 71	1489 1448	0 0	995 771	858 686	0 0	932 612	10 0	2573 1415
708 PHILIPPINES	8957 7491	1093 1021	47 47	2854 2664	46 16	184 74	340 259	0 0	1795 1111	101 0	2506 2279
062 TCHECOSLOVAQ	9028 6058	1566 1503	356 332	5074 3505	0 0	91 0	809 0	60 52	496 113	15 14	561 459
060 POLOGNE	4712 3997	528 426	432 254	2390 2118	0 0	2 0	250 215	0 0	169 67	0 0	941 917
669 SRI LANKA	2127 1794	99 109	181 180	733 699	0 0	11 0	56 55	0 0	561 265	0 0	486 436
508 BRESIL	1992 1642	314 306	16 13	295 281	14 8	84 0	58 57	21 16	267 227	161 130	762 524
068 BULGARIE	2951 1595	466 356	2 2	1322 1174	0 0	47 0	49 0	0 0	113 21	0 0	33 32
066 ROUMANIE	1114 784	17 17	8 0	736 686	0 0	12 0	245 7	0 0	0 0	0 0	78 74
664 INDE	777 699	53 54	3 2	302 299	0 0	52 21	10 9	0 0	8 4	4 4	345 306
064 HONGRIE	3376 633	136 107	38 34	1847 381	0 0	19 0	223 24	0 0	1052 15	0 0	61 72
512 CHILI	462 434	17 17	0 0	89 91	0 0	27 0	3 0	1 1	0 0	0 0	325 325
373 MAURICE	5347 431	6 0	0 0	950 328	0 0	107 103	4217 0	0 0	21 0	0 0	46 0
528 ARGENTINE	477 345	75 109	0 0	104 98	0 0	170 90	82 4	0 0	39 39	1 0	6 5
524 URUGUAY	252 283	0 0	0 0	0 0	0 0	5 0	0 0	0 0	287 278	0 0	0 0

	EUR-12	BENELUX	DANMARK	DEUTSCHLAND	HELLAS	ESPANA	FRANCE	IRELAND	ITALIA	PORTUGAL	U.K.
10 REGLEMENT 3031/90, ANNEXE I											
101300 9503: AUTRES JOUETS; MODELES REDUITS ET MODELES SIMILAIRES POUR LE DIVERTISSEMENT ANIMES OU NON, PUZZLES DE TOUT GENRE											
662 PAKISTAN	261 212	206 192	0 0	16 7	0 0	0 0	0 0	13 13	26 0	0 0	0 0
480 COLOMBIE	70 64	34 33	0 0	0 0	0 0	9 9	0 0	0 0	0 0	0 0	27 22
600 CHYPRE	100 55	31 0	0 0	0 0	59 55	0 0	0 0	0 0	0 0	0 0	10 0
428 EL SALVADOR	54 44	27 27	0 0	10 8	0 0	1 0	0 0	0 0	6 0	0 0	10 9
416 GUATEMALA	28 35	1 0	0 0	26 34	0 0	0 0	1 1	0 0	0 0	0 0	0 0
666 BANGLA DESH	26 28	0 2	0 0	26 26	0 0	0 0	0 0	0 0	0 0	0 0	0 0
452 HAITI	78 25	19 0	0 0	0 0	0 0	0 0	25 25	0 0	0 0	0 0	34 0
504 PEROU	28 24	3 2	0 0	20 19	0 0	2 1	0 0	0 0	0 0	0 0	3 2
500 EQUATEUR	15 9	0 0	0 0	1 0	0 0	10 7	0 0	0 0	1 0	0 0	3 2
608 SYRIE	38 6	6 6	0 0	30 0	0 0	2 0	0 0	0 0	0 0	0 0	0 0
672 NEPAL	5 4	0 0	0 0	2 2	0 0	0 0	0 0	0 0	0 0	0 0	3 2
660 AFGHANISTAN	0 3	0 0	0 0	0 3	0 0	0 0	0 0	0 0	0 0	0 0	0 0
204 MAROC	403 0	336 0	0 0	48 0	0 0	0 0	19 0	0 0	0 0	0 0	0 0
212 TUNISIE	3754 0	0 0	0 0	2406 0	0 0	0 0	1348 0	0 0	0 0	0 0	0 0
220 EGYPTE	41 0	9 0	0 0	0 0	0 0	11 0	0 0	0 0	0 0	0 0	21 0
272 COTE D'IVOIRE	27 0	27 0	0 0	0 0	0 0	0 0	0 0	0 0	0 0	0 0	0 0
302 CAMEROUN	122 0	12 0	0 0	4 0	0 0	0 0	3 0	0 0	0 0	0 0	103 0
382 ZIMBABWE	27 0	0 0	0 0	23 0	0 0	0 0	0 0	0 0	0 0	0 0	4 0
436 COSTA RICA	26 0	16 0	0 0	10 0	0 0	0 0	0 0	0 0	0 0	0 0	0 0
647 EMIRATS ARAB	31 0	3 0	0 0	0 0	0 0	6 0	11 0	0 0	0 0	0 0	11 0
808 OCEANIE AMER	127 0	0 0	0 0	0 0	0 0	0 0	0 0	0 0	127 0	0 0	0 0
2000 TOUS PAYS SPG	1257870 595834	265477 105137	17084 7694	326434 192779	7193 1399	87230 10426	71544 38081	7986 2880	181885 83766	2227 685	290810 152987
101320 EX9405, 9505: GUIRLANDES ELECTRIQUES POUR APRES DE NOEL, ARTICLES POUR FETES, CARNAVAL OU AUTRES DIVERTISSEMENT, YC LES ARTICLES DE MAGIE ET ARTICLES-SURPRISES											
720 CHINE	218834 240912	36476 37630	4622 4330	85433 128323	4554 4103	9035 5820	14305 6415	1767 1595	21836 14115	1852 1832	40954 36749
680 THAILANDE	15464 14354	3169 3060	88 85	7665 7308	117 116	311 196	2098 1739	345 313	191 127	44 18	1446 1402
708 PHILIPPINES	7785 7112	2485 2565	47 47	1263 1259	120 66	401 351	387 345	1 1	2098 1539	33 25	950 914
060 POLOGNE	4990 3797	1865 1932	601 67	1758 1293	44 34	1 0	59 22	0 0	183 11	0 0	479 433
701 MALAYSIA	3041 2957	64 64	8 7	241 230	0 0	0 0	3 0	191 169	13 0	0 0	2521 2487
062 TCHECOSLOVAQ	4556 2879	2221 2101	154 154	1437 324	8 0	31 0	290 0	0 0	103 51	0 0	304 239
740 HONG-KONG	11201 2205	1199 195	246 27	4708 1114	801 171	805 90	510 319	289 15	376 96	23 2	2264 146
659 SRI LANKA	361 374	61 56	0 0	77 104	28 28	113 112	0 0	0 0	29 22	0 0	53 52
508 BRESIL	391 362	338 337	0 0	0 0	0 0	2 0	0 0	0 0	6 0	36 23	9 2
480 COLOMBIE	349 347	0 0	0 0	0 0	0 0	0 0	163 162	0 0	105 104	0 0	81 81
412 MEXIQUE	589 297	11 9	1 0	65 70	0 0	2 1	4 4	0 0	419 171	0 0	56 42
664 INDE	276 248	8 3	1 1	135 119	1 0	3 2	27 25	0 0	0 0	0 0	101 98
528 ARGENTINE	153 144	15 15	0 0	0 0	0 0	24 16	0 0	0 0	114 113	0 0	0 0
066 ROUMANIE	154 116	0 0	0 0	135 105	0 0	0 0	10 10	0 0	9 0	0 0	0 0
706 SINGAPOUR	452 112	190 0	0 0	133 39	40 0	8 7	5 4	5 5	0 0	0 0	71 57
054 HONGRIE	134 94	0 0	0 0	134 94	0 0	0 0	0 0	0 0	0 0	0 0	0 0
068 BULGARIE	111 84	0 0	0 0	99 84	12 0	0 0	0 0	0 0	0 0	0 0	0 0
743 MACAO	1389 81	447 45	43 0	722 34	0 0	9 0	121 0	0 0	0 0	2 0	36 2
666 BANGLA DESH	58 56	0 0	0 0	53 52	0 0	0 0	0 0	1 0	0 0	0 0	4 4

	EUR-12	BENELUX	DANMARK	DEUTSCHLAND	HELLAS	ESPAÑA	FRANCE	IRELAND	ITALIA	PORTUGAL	U.K.
10 REGLEMENT 3031/90, ANNEXE I											
101320	EX94 05, 9505: GUIRLANDES ELECTRIQUES POUR ARBRES DE NOEL, ARTICLES POUR FÊTES, CARNAVAL OU AUTRES DIVERTISSEMENT, YC LES ARTICLES DE MAGIE ET ARTICLES-SURPRISES										
504 PEROU	61 53	30 20	0 0	13 15	0 0	0 0	0 0	0 0	18 18	0 0	0 0
373 MAURICE	806 48	0 0	0 0	39 0	0 0	0 0	703 0	0 0	11 0	0 0	53 48
524 URUGUAY	42 42	0 0	0 0	0 0	0 0	0 0	0 0	0 0	42 42	0 0	0 0
700 INDOHESIE	42 31	10 12	0 0	19 7	0 0	0 0	0 0	0 0	0 0	0 0	13 12
512 CHILI	13 17	0 0	0 0	0 4	0 0	0 0	0 0	0 0	13 13	0 0	0 0
500 EQUATEUR	23 14	1 0	0 0	10 7	0 0	9 6	0 0	0 0	1 0	1 0	1 1
662 PAKISTAN	14 14	0 0	0 0	0 0	0 0	0 0	0 0	0 0	0 0	0 0	14 14
428 EL SALVADOR	10 9	0 0	0 0	0 0	0 0	7 7	0 0	0 0	0 0	0 0	3 2
672 NEPAL	6 6	0 0	0 0	3 3	0 0	0 0	2 2	0 0	0 0	0 0	1 1
220 EGYPTÉ	5 2	0 0	0 0	2 0	0 0	0 0	0 0	0 0	0 0	0 0	3 2
416 GUATEMALA	5 2	0 0	0 0	1 0	0 0	0 0	0 0	0 0	0 0	0 0	4 2
452 HAITI	14 2	0 0	0 0	0 0	0 0	0 0	3 0	0 0	0 0	0 0	11 2
212 TUNISIE	127 0	0 0	0 0	0 0	0 0	0 0	101 0	0 0	26 0	0 0	0 0
272 COTE D'IVOIRE	168 0	0 0	0 0	0 0	0 0	0 0	0 0	0 0	0 0	0 0	168 0
436 COSTA RICA	35 0	0 0	0 0	0 0	0 0	35 0	0 0	0 0	0 0	0 0	0 0
608 SYRIE	33 0	0 0	0 0	33 0	0 0	0 0	0 0	0 0	0 0	0 0	0 0
647 EMIRATS ARAB	32 0	5 0	0 0	27 0	0 0	0 0	0 0	0 0	0 0	0 0	0 0
2000 TOUS PAYS SPG	271777 276844	46596 48056	5821 4721	104221 140616	5726 4520	10802 6613	18790 9082	2601 2100	25630 14427	1990 1993	49600 42806
10 REGLEMENT 3031/90, ANNEXE I											
720 CHINE	4096702 1654562	794965 320087	73892 28247	1333857 595253	41806 15212	234452 55054	367507 121701	21424 9323	503012 182272	18849 10597	705947 136816
060 POLOGNE	969333 767053	92131 281526	57552 30316	533696 300665	9850 5519	9567 0	71684 37422	8535 4879	56607 31557	1526 1339	126105 73830
706 SINGAPOUR	3005946 617667	490343 99201	32063 7938	939445 227325	16432 1609	129548 11918	457495 53709	20104 856	245403 27541	9698 1522	658375 186048
680 THAILANDE	1252977 591002	207794 77819	29227 21100	389146 203733	6526 2220	48641 13246	139199 73171	8303 3953	127242 54105	1563 287	295336 141468
508 BRÉSIL	1125286 571872	188053 156510	14019 3809	190155 95253	25991 21322	31598 11292	141834 38700	8627 5041	251611 178646	24592 14522	240806 46777
700 INDONESIE	937795 528097	207739 112200	25469 15746	213196 135540	6257 2429	24518 11740	119861 48475	7823 5110	89023 54582	993 761	232916 121494
664 INDE	733471 487687	57069 39720	11713 8446	238323 193846	2583 1658	32449 19118	105750 50167	1587 980	123410 61664	12880 9524	146683 102564
216 LIBYE	545912 476630	17430 16753	7369 7368	44972 4687	59349 10105	10791 10787	170264 105995	70 0	206339 315994	0 0	29308 5041
701 MALAYSIA	1598069 407964	146974 49804	17538 8382	599983 90634	10283 1319	69144 12214	169164 32094	22040 6119	92781 17631	3135 76	467027 182361
061 TCHECOSLOVAQUE	954274 396333	77745 34034	21489 12091	559074 267552	28719 10863	20548 0	74111 0	8417 3156	75226 22055	1244 648	85901 45914
064 HONGRIE	613837 318149	35237 13351	7204 14721	361104 190457	15811 5295	9541 0	52608 19042	1858 983	99218 56075	553 468	30693 17757
066 ROUMANIE	585314 310171	54546 23892	1304 270	198787 50938	44932 6499	8648 3805	104747 173643	313 100	137522 173645	464 5	34051 15604
632 ARABIE SAOUD	506332 296740	52077 22176	3357 3352	6993 3220	45773 20489	2730 494	244262 174203	3 0	90960 64342	0 0	60177 8454
662 PAKISTAN	318195 227701	13536 10006	9336 7381	100113 79106	1854 1453	23725 15690	45367 26650	989 534	57071 43510	11589 9430	54615 33941
708 PHILIPPINES	457648 207738	62921 40965	4485 3421	145387 36059	1764 827	12881 6772	47787 21645	3347 1191	37069 13337	2932 84	139075 83367
484 VENEZUELA	271470 180357	132438 92823	3480 3455	31879 5547	48 46	13902 9811	78985 67060	947 2	3657 4102	4748 4733	1386 778
412 MEXIQUE	295691 108020	107907 67121	954 450	53115 36381	717 256	25515 15194	50514 30889	1330 749	20368 11072	3741 1701	31500 23007
528 ARGENTINE	212676 152825	50418 39676	4048 3925	58981 44500	8044 430	9407 7797	13237 10282	120 14	37577 25572	9788 9484	12256 11145
740 HONG-KONG	1048773 67517	149362 6877	11331 590	448752 21798	12141 1067	52477 9243	76335 9723	17395 444	39402 4083	7819 724	253529 32968
520 PARAGUAY	19713 75510	1229 65298	51 43	421 349	5 5	379 319	6137 782	0 0	9335 6744	481 480	1675 1490
208 ALGERIE	811987 49760	208945 39819	9644 0	85203 0	5209 1474	9480 2162	169717 14158	0 0	280433 8820	25695 0	17641 12327
512 CHILI	68836 57881	34533 32512	626 561	7809 6319	763 441	1292 1173	2339 1656	413 51	1719 1481	154 25	14197 13652
743 MACAO	87012 54087	7208 3170	3898 2332	11071 3869	69 48	9525 1692	8887 5284	1076 967	10504 5067	299 48	34475 31612

	EUR-12	BENELUX	DANMARK	DEUTSCHLAND	HELLAS	ESPAÑA	FRANCE	IRELAND	ITALIA	PORTUGAL	U.K.
10 REGLEMENT 3631/90, ANNEXE I											
524 URUGUAY	56541 46531	2002 1698	983 973	22728 26693	4 4	2486 2350	16360 2205	112 102	4078 3159	513 443	7275 6904
612 IRAQ	202 45188	0 0	0 0	0 0	51 51	0 0	145 45137	0 0	0 0	0 0	6 0
666 BANGLA DESH	47927 39102	3524 3636	8 2	2978 2960	35 0	1955 1361	6418 2582	2 1	29316 25141	151 160	3530 3259
669 SRI LANKA	41900 36616	11610 11746	455 419	8123 7532	68 49	696 299	5406 3206	75 56	8275 6604	0 0	7192 6705
068 BULGARIE	167587 27800	14748 7497	303 265	22693 10952	17710 453	3753 0	23809 0	39 0	12195 3961	618 783	11519 3897
608 SYRIE	42058 24289	4765 4674	0 0	539 51	878 842	140 0	22482 7668	25 0	4052 2907	183 0	8994 8147
480 COLOMBIE	27361 22687	5611 4692	919 911	7354 9286	22 21	5190 1086	1834 1760	365 344	1650 1282	72 40	4344 3265
220 EGYPTE	108024 21975	4534 1083	559 40	5632 308	4665 3714	4003 13	53176 2839	3 2	12286 3095	769 759	22397 10122
330 ANSOLA	40514 21749	47 0	0 0	0 0	47 0	71 0	1010 0	0 0	38929 21740	24 0	386 0
640 BAHREIN	46577 18864	13262 2379	0 0	2601 2068	51 0	2272 250	10300 8462	49 0	5512 2493	0 0	11530 4212
653 YEMEN	10626 13666	34 9651	0 0	1 0	0 0	0 0	9328 9215	0 0	1063 0	0 0	200 0
636 KOWEIT	27490 14171	166 4609	0 0	338 4	6472 569	12 0	14456 3	0 0	5622 9006	0 0	334 0
647 EMIRATS ARAB	59041 11035	22827 26	130 104	2579 841	231 0	871 648	15236 9310	31 0	1790 95	28 0	16118 11
690 VIET-NAM	13022 10873	1278 1632	59 38	6052 5669	68 22	267 66	4316 3105	81 61	368 261	22 15	511 404
644 QATAR	11050 7195	61 0	3 0	131 9	890 12	0 0	9015 7048	1 0	142 126	0 0	807 0
472 TRINIDAD,TOB	72511 6297	3484 0	1707 0	9 0	8 0	1022 0	28232 0	0 0	29198 6268	0 0	8851 29
204 MAROC	420818 5408	31430 936	483 0	9774 0	509 424	57433 1977	203768 68	16614 0	68049 5	8340 340	24418 1688
616 IRAN	6085 5124	32 16	0 0	293 47	0 0	88 46	5003 5000	0 0	78 3	0 0	591 12
436 COSTA RICA	6225 4696	104 0	0 0	239 54	174 114	182 97	783 729	1 1	4431 3418	307 278	4 5
600 CHYPRE	21990 4165	1734 10	149 12	1083 0	5049 2686	108 26	1125 0	674 0	779 26	125 0	11164 1405
456 REP. DOMINIC.	4248 3800	150 109	33 33	3147 3073	0 0	76 64	596 490	27 27	218 4	0 0	1 0
504 PEROU	4471 3757	295 238	20 16	400 407	0 0	548 442	339 219	5 5	743 487	34 17	2087 1946
448 CUBA	10368 3575	6576 6	0 0	0 0	0 0	212 89	3408 3388	0 0	155 88	0 0	25 4
416 GUATEMALA	3142 2803	826 750	17 17	320 323	0 0	329 276	253 242	0 0	1173 1001	5 3	228 191
424 HONDURAS	2197 2656	111 111	0 0	1811 2414	0 0	135 131	0 0	0 0	3 0	0 0	137 0
212 TUNISIE	222128 2455	9633 341	3152 0	32988 19	1934 1022	5738 2	82890 306	1112 0	69640 236	432 0	14609 549
672 NEPAL	2979 2221	53 47	1 0	531 373	1 0	4 3	32 18	0 0	2276 1782	0 0	81 78
478 ANTILLES NL	86510 2204	10256 0	12 0	24249 0	0 0	351 0	10583 0	0 0	29462 1122	0 0	11597 1082
442 PANAMA	2427 1451	126 0	0 0	555 0	1 1	941 930	62 0	22 0	624 484	14 0	82 36
516 BOLIVIE	1503 1336	50 29	8 1	279 230	0 0	491 467	8 4	0 0	655 603	2 0	10 2
500 EQUATEUR	4277 1228	477 69	137 1	183 67	0 0	429 327	795 72	21 0	560 351	1 0	1674 341
676 MYANMAR	1235 977	10 0	60 0	11 0	0 0	0 0	0 0	0 0	0 0	0 0	1154 977
044 GIBPALTAR	2256 875	274 0	31 0	389 0	0 0	253 0	5 0	0 0	962 873	35 0	337 2
373 MAURICE	28122 589	14 0	24 0	3215 420	1 0	133 103	24042 7	0 0	216 0	2 0	474 59
334 ETHIOPIE	1944 546	106 49	10 3	256 191	0 0	0 0	8 0	0 0	396 303	0 0	1188 0
428 EL SALVADOR	8383 532	229 201	5 0	3574 218	4 2	333 11	38 35	0 0	56 28	0 0	4144 37
389 NAMIBIE	2753 520	111 0	5 0	166 0	1312 0	0 0	153 0	0 0	1063 520	0 0	3 0
346 KENYA	5884 458	85 22	28 0	161 0	300 157	175 0	420 0	1 0	643 140	510 0	3561 139
248 SENEGAL	8658 418	1010 0	4 0	11 0	418 418	731 0	3068 0	3261 0	13 0	1 0	141 0
452 HAITI	564 325	66 35	0 0	158 136	0 0	20 29	71 49	0 0	46 27	0 0	203 58
604 LIBAN	7749 215	1299 91	99 0	483 38	309 0	260 0	3032 47	0 0	1654 99	2 0	611 40
272 COTE IVOIRE	18283 304	65 0	0 0	372 0	73 73	2 0	7722 20	0 0	9316 42	351 115	382 54
660 AFGHANISTAN	415 214	27 0	0 0	63 80	60 0	54 53	15 14	0 0	53 6	0 0	143 61

	EUR-12	BENELUX	DANMARK	DEUTSCHLAND	HELLAS	ESPANA	FRANCE	IRELAND	ITALIA	PORTUGAL	U.K.
10 REGLEMENT 3031/90, ANNEXE I											
432 NICARAGUA	530 133	18 0	66 0	99 22	7 0	94 78	47 0	0 0	160 5	0 0	39 28
264 SIERRA LEONE	240 132	2 0	0 0	1 0	0 0	24 0	46 0	0 0	11 0	0 0	156 132
302 ZIMBABWE	2600 103	33 18	10 0	64 0	39 13	134 0	109 72	0 0	83 0	13 0	2115 0
224 SOUDAN	331 81	4 0	19 17	0 0	11 0	14 0	8 0	0 0	133 0	0 0	142 64
314 GABON	11259 81	96 0	0 0	343 0	44 0	435 0	9284 0	0 0	902 81	0 0	75 0
469 LA BARBADE	1408 61	38 0	241 29	196 0	0 0	34 32	256 0	20 0	82 0	0 0	621 0
288 NIGERIA	39224 57	8845 0	0 0	2279 0	0 0	3833 0	7179 57	426 0	13446 0	8 0	3208 0
464 JAMAIQUE	410 57	47 0	4 0	50 0	14 0	0 0	44 0	3 0	112 0	0 0	136 57
276 GHANA	12755 50	48 0	51 50	173 0	0 0	0 0	10 0	383 0	9049 0	0 0	3041 0
413 BERMUDES	77 40	10 38	0 0	0 0	0 0	0 0	1 0	0 0	6 2	2 0	50 0
649 OMAN	7356 40	1775 0	11 0	13 0	2 0	0 0	155 0	0 0	32 27	13 13	5355 0
393 SHAZILAND	5574 38	27 4	17 0	382 0	0 0	1 0	1283 34	154 0	0 0	0 0	3710 0
628 JORDANIE	11331 32	82 0	25 0	5249 0	6 0	276 32	1701 0	12 0	1815 0	0 0	2165 0
370 MADAGASCAR	1957 31	5 0	0 0	39 0	0 0	60 0	795 31	0 0	213 0	0 0	845 0
302 CAMEROUN	2634 25	157 0	0 0	105 0	0 0	70 0	1618 0	0 0	501 7	2 0	181 18
703 BRUNEI	6585 21	5 0	6 0	33 0	4 0	55 21	14 0	0 0	170 0	41 0	6257 0
529 IL. FALKLAND	38 20	0 0	0 0	0 0	0 0	0 0	0 0	0 0	3 0	20 20	15 0
694 LAOS	25 17	0 0	0 0	0 0	0 0	0 0	20 17	0 0	0 0	0 0	5 0
667 MALDIVES	42 16	9 9	4 0	20 4	0 0	0 0	3 3	0 0	0 0	0 0	6 0
815 FIDJI	52 16	0 0	0 0	0 0	0 0	0 0	0 0	0 0	17 16	0 0	35 0
696 CAMBODGE	15 14	0 0	0 0	0 0	0 0	0 0	0 0	0 0	15 14	0 0	0 0
366 MOZAMBIQUE	640 11	520 0	0 0	7 0	0 0	11 11	0 0	0 0	26 0	17 0	59 0
318 CONGO	324 10	30 0	0 0	5 0	0 0	0 0	270 0	0 0	14 10	1 0	4 0
816 VANUATU	74 8	15 0	0 0	0 0	0 0	0 0	19 8	0 0	33 0	0 0	7 0
408 S.PIERRE,MIQ	1827 3	23 0	0 0	113 0	4 3	10 0	8 0	0 0	0 0	11 0	1658 0
284 BENIN	111 2	19 0	0 0	15 2	0 0	0 0	74 0	0 0	1 0	0 0	3 0
395 LESOTHO	209 2	0 0	0 0	2 0	0 0	0 0	25 0	0 0	0 0	0 0	152 2
322 ZAIRE	450 1	107 0	0 0	57 0	0 0	0 0	17 1	0 0	12 0	0 0	255 0
386 MALAWI	213 1	8 0	0 0	28 0	0 0	0 0	4 0	0 0	9 0	0 0	164 1
228 MAURITANIE	2041 0	992 0	0 0	5 0	0 0	1 0	490 0	0 0	526 0	0 0	27 0
232 MALI	2346 0	6 0	0 0	10 0	0 0	0 0	85 0	2168 0	34 0	0 0	43 0
236 BURKINA FASO	161 0	6 0	1 0	1 0	0 0	30 0	44 0	0 0	1 0	0 0	78 0
240 NIGER	275 0	4 0	0 0	3 0	0 0	0 0	56 0	0 0	11 0	1 0	200 0
244 TCHAD	64 0	0 0	0 0	11 0	0 0	0 0	52 0	0 0	0 0	0 0	1 0
247 CAP-VERT	171 0	118 0	0 0	0 0	0 0	0 0	10 0	0 0	0 0	34 0	9 0
252 GAMBIE	144 0	3 0	0 0	5 0	27 0	2 0	0 0	16 0	0 0	0 0	91 0
257 GUINEE-BISS.	228 0	0 0	0 0	0 0	0 0	0 0	0 0	0 0	0 0	228 0	0 0
240 GUINEE	709 0	202 0	0 0	1 0	0 0	0 0	232 0	216 0	46 0	0 0	12 0
268 LIBERIA	1239 0	1116 0	0 0	105 0	0 0	0 0	13 0	0 0	0 0	0 0	3 0
280 TOGO	365 0	34 0	0 0	49 0	0 0	0 0	153 0	0 0	115 0	0 0	14 0
306 R.CENTRAFRIC	135 0	76 0	0 0	5 0	9 0	0 0	30 0	0 0	12 0	0 0	3 0
311 S.TOME,PRINC	27 0	13 0	0 0	0 0	0 0	0 0	0 0	0 0	0 0	14 0	0 0
324 RWANDA	97 0	13 0	0 0	19 0	0 0	0 0	23 0	0 0	36 0	1 0	5 0

	EUR-12	BENELUX	DANMARK	DEUTSCHLAND	HELLAS	ESPAÑA	FRANCE	IRELAND	ITALIA	PORTUGAL	U.K.
10 REGLEMENT 3031/90, ANNEXE I											
328 BURUNDI	59 0	7 0	0 0	30 0	0 0	0 0	7 0	5 0	3 0	0 0	7 0
329 STE-HELENE	359 0	0 0	0 0	0 0	0 0	0 0	0 0	0 0	0 0	0 0	359 0
338 DJIBOUTI	310 0	147 0	0 0	51 0	0 0	0 0	109 0	0 0	3 0	0 0	0 0
342 SOMALIE	1034 0	8 0	0 0	15 0	0 0	0 0	18 0	0 0	97 0	0 0	1696 0
350 CUSANDA	128 0	0 0	43 0	2 0	0 0	1 0	1 0	0 0	47 0	0 0	34 0
352 TANZANIE	590 0	67 0	6 0	176 0	0 0	0 0	6 0	0 0	213 0	1 0	121 0
355 SEYCHELLES	93 0	4 0	0 0	13 0	0 0	0 0	55 0	0 0	4 0	0 0	17 0
377 HAYOTTE	68 0	0 0	0 0	0 0	0 0	0 0	67 0	1 0	0 0	0 0	0 0
378 ZAMBIE	95 0	8 0	0 0	0 0	0 0	0 0	6 0	0 0	3 0	0 0	78 0
391 BOTSWANA	311 0	4 0	4 0	17 0	0 0	0 0	0 0	0 0	11 0	0 0	275 0
406 GROENLAND	652 0	163 0	367 0	31 0	73 0	0 0	10 0	0 0	0 0	0 0	8 0
453 BAHAMAS	26269 0	95 0	0 0	0 0	7 0	21 0	12436 0	0 0	13462 0	0 0	248 0
454 TURKS,CAICOS	25 0	0 0	0 0	0 0	0 0	0 0	0 0	0 0	21 0	0 0	4 0
457 ILES VIERGES	12172 0	8038 0	0 0	2 0	0 0	0 0	3321 0	0 0	10 0	0 0	1 0
459 ANTIGUA,BARB	1625 0	0 0	0 0	1 0	0 0	0 0	0 0	0 0	0 0	0 0	1624 0
460 DOMINIQUE	192 0	1 0	0 0	24 0	0 0	1 0	4 0	1 0	2 0	2 0	147 0
461 IL.VIER.BRIT&MONTS	219 0	83 0	0 0	0 0	0 0	0 0	0 0	0 0	2 0	0 0	134 0
463 ILES CAYMAN	2576 0	0 0	0 0	2050 0	0 0	0 0	0 0	0 0	0 0	0 0	526 0
465 SAINTE-LUCIE	172 0	0 0	0 0	118 0	0 0	0 0	6 0	0 0	46 0	0 0	2 0
467 ST-VINCENT	76 0	4 0	0 0	56 0	0 0	1 0	0 0	0 0	15 0	0 0	0 0
474 ARUBA	9330 0	427 0	0 0	0 0	0 0	0 0	0 0	0 0	16 0	0 0	8887 0
488 GUYANA	157 0	1 0	14 0	108 0	0 0	1 0	1 0	0 0	28 0	0 0	4 0
492 SURINAM	218 0	21 0	0 0	1 0	0 0	0 0	0 0	0 0	4 0	0 0	192 0
675 BHDUTAN	54 0	0 0	0 0	0 0	0 0	0 0	0 0	0 0	0 0	0 0	54 0
715 MONGOLIE	1622 0	0 0	0 0	6 0	0 0	2 0	1607 0	0 0	7 0	0 0	0 0
801 PAPOU-N.GUIN	147 0	4 0	0 0	13 0	53 0	0 0	33 0	0 0	5 0	0 0	39 0
802 OCEANIE AUST	282 0	3 0	5 0	3 0	8 0	0 0	0 0	0 0	0 0	0 0	263 0
806 ILES SALOMON	54 0	0 0	0 0	53 0	0 0	0 0	0 0	0 0	0 0	0 0	1 0
808 OCEANIE AMER	143 0	1 0	1 0	0 0	0 0	0 0	0 0	0 0	134 0	0 0	7 0
809 N. CALEDONIE	474 0	7 0	0 0	0 0	0 0	0 0	464 0	0 0	0 0	0 0	3 0
811 WALLIS,FUTUN	36 0	16 0	0 0	0 0	0 0	0 0	0 0	0 0	20 0	0 0	0 0
812 KIRIBATI	174 0	0 0	0 0	0 0	0 0	0 0	0 0	0 0	174 0	0 0	0 0
814 OCEAN.NEO-Z.	86 0	0 0	10 0	0 0	0 0	0 0	0 0	21 0	0 0	0 0	55 0
822 POLYHESIE FR	297 0	0 0	0 0	0 0	0 0	0 0	297 0	0 0	0 0	0 0	0 0
890 RES.POLAIRES	173 0	0 0	0 0	37 0	0 0	0 0	120 0	0 0	0 0	0 0	16 0
2000 TOUS PAYS SFG	22306920 9157309	3383325 1692117	340353 187120	6730389 2672953	387429 121374	887704 231049	3341314 1111826	160665 45029	2989134 1461505	155990 69563	3911707 1564873

	EUR-12	BENELUX	DANMARK	DEUTSCHLAND	HELLAS	ESPAÑA	FRANCE	IRELAND	ITALIA	PORTUGAL	U.K.
30 REGLEMENT 3031/90, PRODUITS INDUSTRIELS NON SENSIBLES											
302707EX EXTRAIT DE 2707: HUILES ET AUTRES PRODUITS PROVENANT DE LA DISTILLATION DES GOUDRONS DE HOUILLE DE HAUTE TEMPERATURE; PRODUITS ANALOGUES DANS LESQUELS LES ...											
220 EGYPTE	854 0	0 0	0 0	765 0	89 0	0 0	0 0	0 0	0 0	0 0	0 0
2000 TOUTS PAYS SPG	22476 12838	179 2324	96 84	19944 8931	240 35	23 0	490 297	0 0	520 186	0 0	984 980
302711EX EXTRAIT DE 2711: GAZ DE PETROLE ET AUTRES HYDROCARBURES GAZEUX :											
632 ARABIE SAOUD	353311 311675	107395 97688	0 0	9334 3341	0 0	67467 67466	123008 112231	0 0	31133 20946	0 0	14974 10203
208 ALGERIE	433068 144451	20469 12691	0 0	3182 1100	0 0	2996 0	175985 7761	0 0	186007 95506	15639 1585	28790 25808
647 EMIRATS ARAB	22103 19082	6570 3551	0 0	0 0	0 0	8179 8179	2413 2412	0 0	816 815	0 0	4125 4125
484 VENEZUELA	11778 11477	0 0	0 0	0 0	0 0	4769 4768	3344 3045	0 0	0 0	0 0	3665 3654
412 MEXIQUE	14074 10797	0 0	0 0	0 0	0 0	14014 10797	0 0	0 0	0 0	0 0	60 0
616 IRAN	5812 5007	3806 3546	0 0	0 0	0 0	2006 1461	0 0	0 0	0 0	0 0	0 0
640 BAHREIN	5202 4477	0 0	0 0	0 0	0 0	0 0	875 875	0 0	4327 3622	0 0	0 0
062 TCHECOSLOVAQ	4117 1150	19 43	0 0	3952 1107	0 0	0 0	0 0	0 0	146 0	0 0	0 0
064 HONGRIE	1688 388	0 0	0 0	31 36	0 0	0 0	0 0	0 0	1657 352	0 0	0 0
216 LIBYE	7937 198	0 0	0 0	0 0	0 0	0 0	5013 0	0 0	2395 0	529 198	0 0
212 TUNISIE	6065 177	0 0	0 0	0 0	0 0	0 0	935 0	0 0	5130 177	0 0	0 0
048 YOUOSLAVIE	5115 0	0 0	0 0	0 0	0 0	0 0	0 0	0 0	5115 0	0 0	0 0
060 POLOGNE	390 0	0 0	0 0	0 0	0 0	0 0	0 0	0 0	0 0	390 0	0 0
068 BULGARIE	259 0	0 0	0 0	0 0	0 0	0 0	0 0	0 0	259 0	0 0	0 0
442 PANAMA	332 0	0 0	0 0	0 0	0 0	0 0	332 0	0 0	0 0	0 0	0 0
636 KOWEIT	1992 0	1992 0	0 0	0 0	0 0	0 0	0 0	0 0	0 0	0 0	0 0
2000 TOUTS PAYS SPG	873259 507125	140252 111222	0 0	16512 5570	0 0	99430 12613	311906 120311	0 0	236985 102122	16559 1734	51615 47932
302712EX EXTRAIT DE 2712: VASELINE, PARAFFINE, CIRE DE PETROLE MICROCRISTALLINE, SLACK WAX, OZOKERITE, CIRE DE LIGHTITE, CIRE DE TOURBE, AUTRES CIRES MINERALES ET PRODUITS ...											
DE: NC: 27121090, INCL. 2712.10-10, VENTILATION PAR PAYS INCOMPLETE											
DE: NC: 27129030, INCL. 2712.90-31, 33; VENTILATION PAR PAYS INCOMPLETE											
DE: NC: 27129090, VENTILATION PAR PAYS INCOMPLETE											
064 HONGRIE	15277 13266	2331 1468	652 591	7417 7211	501 46	0 0	511 468	0 0	3588 3297	0 0	197 185
720 CHINE	9233 7122	69 57	185 179	5115 4500	0 0	1320 1320	0 0	0 0	2384 910	0 0	160 156
220 EGYPTE	3622 3026	0 0	0 0	3315 2700	0 0	139 0	0 0	0 0	0 0	0 0	168 126
508 BRESIL	2008 1510	599 354	0 0	1277 1111	0 0	13 13	105 0	0 0	0 0	0 0	104 32
066 BULGARIE	942 399	0 0	0 0	0 0	43 0	0 0	12 0	0 0	887 399	0 0	0 0
616 IRAN	105 57	0 0	0 0	0 0	0 0	0 0	0 0	0 0	105 57	0 0	0 0
412 MEXIQUE	38 37	0 0	0 0	0 0	0 0	38 37	0 0	0 0	0 0	0 0	0 0
060 POLOGNE	93 11	6 0	0 0	0 0	0 0	0 0	0 0	0 0	87 11	0 0	0 0
048 YOUOSLAVIE	663 0	0 0	0 0	0 0	0 0	0 0	0 0	0 0	663 0	0 0	0 0
062 TCHECOSLOVAQ	136 0	122 0	0 0	14 0	0 0	0 0	0 0	0 0	0 0	0 0	0 0
2000 TOUTS PAYS SPG	32147 25436	3036 1881	837 770	17138 15724	636 46	1514 1370	630 468	0 0	7714 4675	0 0	642 502
302713EX EXTRAIT DE 2713: COKE DE PETROLE, BITUME DE PETROLE ET AUTRES RESIDUS DES HUILES DE PETROLE OU DE MINERAUX BITUMINEUX :											
060 POLOGNE	15 15	0 0	0 0	15 15	0 0	0 0	0 0	0 0	0 0	0 0	0 0
048 YOUOSLAVIE	101 0	0 0	0 0	0 0	0 0	0 0	0 0	0 0	101 0	0 0	0 0
2000 TOUTS PAYS SPG	116 15	0 0	0 0	15 15	0 0	0 0	0 0	0 0	101 0	0 0	0 0
302715 2715: MELANGES BITUMINEUX A BASE D'ASPHALTE OU DE BITUME NATURELS, DE BITUME DE PETROLE, DE GOUDRON MINERAL OU DE BRAI DE GOUDRON MINERAL -MASTIC BITUMINEUX, ...											
484 VENEZUELA	13636 10306	0 0	0 0	0 0	0 0	0 0	0 0	0 0	0 0	0 0	13636 10306
062 TCHECOSLOVAQ	331 339	0 0	0 0	331 339	0 0	0 0	0 0	0 0	0 0	0 0	0 0
060 POLOGNE	52 1	0 0	0 0	52 1	0 0	0 0	0 0	0 0	0 0	0 0	0 0
2000 TOUTS PAYS SPG	14095 10447	22 0	0 0	398 341	20 0	0 0	9 0	0 0	0 0	0 0	13636 10306

	EUR-12	BENELUX	DANMARK	DEUTSCHLAND	HELLAS	ESPANA	FRANCE	IRELAND	ITALIA	PORTUGAL	U.K.
30 REGLEMENT 3831/90, PRODUITS INDUSTRIELS NON SENSIBLES											
302801EX EXTRAIT DE 2801: FLUOR, CHLORE, BROME ET IODE :											
060 POLOGNE	326 87	0 0	0 0	326 87	0 0	0 0	0 0	0 0	0 0	0 0	0 0
064 HONGRIE	58 51	0 0	0 0	58 51	0 0	0 0	0 0	0 0	0 0	0 0	0 0
664 INDE	3 2	0 0	0 0	0 0	0 0	0 0	0 0	0 0	0 0	0 0	3 2
062 TCHECOSLOVAQ	41 0	0 0	0 0	0 0	0 0	0 0	0 0	0 0	0 0	0 0	41 0
2000 TOUS PAYS SPG	448 140	19 0	0 0	384 138	0 0	0 0	1 0	0 0	0 0	0 0	44 2
302802 2802: SOUFRE SUBLIME OU PRECIPITE; SOUFRE COLLOIDAL											
060 POLOGNE	27 26	0 0	0 0	2 2	0 0	0 0	0 0	0 0	21 21	4 3	0 0
2000 TOUS PAYS SPG	29 26	0 0	0 0	2 2	2 0	0 0	0 0	0 0	21 21	4 3	0 0
302804EX EXTRAIT DE 2804: HYDROGENE, GAZ RARES ET AUTRES ELEMENTS (NON METALLIQUES) :											
DE: NC: 28047000, CONFIDENTIEL, REPRIS SOUS 2804.90-00											
UK: NC: 28047000, CONFIDENTIEL, REPRIS SOUS 9902.85-22											
060 POLOGNE	6366 1262	0 0	9 0	3251 222	0 0	0 0	1815 1040	0 0	519 0	0 0	772 0
504 PEROU	512 509	88 60	0 0	112 137	0 0	0 0	0 0	0 0	0 0	0 0	312 312
720 CHINE	685 269	458 224	0 0	11 6	0 0	29 0	107 0	0 0	19 0	0 0	61 39
048 YOUOSLAVIE	1949 203	0 0	0 0	0 0	359 194	0 0	0 0	0 0	1590 9	0 0	0 0
060 BULGARIE	497 32	0 0	0 0	64 18	423 14	0 0	0 0	0 0	0 0	0 0	10 0
412 MEXIQUE	27 27	27 27	0 0	0 0	0 0	0 0	0 0	0 0	0 0	0 0	0 0
064 HONGRIE	20 19	0 0	1 0	14 14	0 0	0 0	5 5	0 0	0 0	0 0	0 0
512 CHILI	14 14	0 0	0 0	0 0	0 0	0 0	0 0	0 0	0 0	0 0	14 14
708 PHILIPPINES	9 8	0 0	0 0	0 0	0 0	0 0	0 0	0 0	0 0	0 0	9 8
740 HONG-KONG	43 0	15 0	0 0	10 0	0 0	2 0	0 0	0 0	0 0	0 0	16 0
2000 TOUS PAYS SPG	10163 2070	598 311	10 0	3465 377	782 100	31 0	1951 1045	0 0	2129 9	0 0	1207 375
302806 2806: CHLORURE D'HYDROGENE -ACIDE CHLORHYDRIQUE-; ACIDE CHLOROSULFURIQUE :											
DE: NC: 28062000, VENTILATION PAR PAYS INCOMPLETE											
DK: NC: 28062000, PAS DE VENTILATION PAR PAYS											
062 TCHECOSLOVAQ	622 278	0 0	0 0	236 154	0 0	0 0	21 0	0 0	365 124	0 0	0 0
664 INDE	19 18	0 0	0 0	0 0	0 0	0 0	0 0	0 0	0 0	0 0	19 18
060 POLOGNE	1 2	0 0	0 0	1 2	0 0	0 0	0 0	0 0	0 0	0 0	0 0
048 YOUOSLAVIE	136 0	0 0	0 0	0 0	0 0	0 0	0 0	0 0	136 0	0 0	0 0
2000 TOUS PAYS SPG	801 299	0 0	0 0	237 157	23 0	0 0	21 0	0 0	501 124	0 0	19 18
302807 2807: ACIDE SULFURIQUE; OLEUM :											
062 TCHECOSLOVAQ	64 25	0 0	0 0	7 4	0 0	0 0	0 0	0 0	57 21	0 0	0 0
064 HONGRIE	20 20	0 0	0 0	0 0	0 0	0 0	0 0	0 0	20 20	0 0	0 0
060 POLOGNE	607 4	472 0	0 0	0 0	0 0	0 0	0 0	0 0	4 4	0 0	131 0
048 YOUOSLAVIE	286 0	0 0	0 0	0 0	0 0	0 0	0 0	0 0	286 0	0 0	0 0
200 ALGERIE	315 0	0 0	0 0	0 0	0 0	87 0	0 0	0 0	0 0	228 0	0 0
382 ZIMBABWE	138 0	138 0	0 0	0 0	0 0	0 0	0 0	0 0	0 0	0 0	0 0
2000 TOUS PAYS SPG	1442 50	611 0	0 0	7 4	0 0	96 0	0 0	0 0	367 46	228 0	133 0
302808 2808: ACIDE NITRIQUE; ACIDES SULFONITRIQUES											
064 HONGRIE	309 309	0 0	0 0	0 0	0 0	0 0	0 0	0 0	309 309	0 0	0 0
060 POLOGNE	143 138	0 0	0 0	143 138	0 0	0 0	0 0	0 0	0 0	0 0	0 0
062 TCHECOSLOVAQ	2 2	0 0	0 0	2 2	0 0	0 0	0 0	0 0	0 0	0 0	0 0
2000 TOUS PAYS SPG	463 449	4 0	0 0	146 140	0 0	0 0	0 0	0 0	313 309	0 0	0 0
302809 2809: PENTAOXIDE DE DIPHOSPHORE; ACIDE PHOSPHORIQUE ET ACIDES POLYPHOSPHORIQUES											
060 POLOGNE	1534 1294	553 559	245 246	387 288	0 0	0 0	176 94	0 0	172 117	0 0	0 0
062 TCHECOSLOVAQ	1837 781	0 0	63 54	533 438	0 0	0 0	545 0	0 0	716 309	0 0	0 0
212 TUNISIE	18017 517	0 0	0 0	0 0	518 517	0 0	7224 0	0 0	10275 0	0 0	0 0

	EUR-12	BENELUX	DANMARK	DEUTSCHLAND	HELLAS	ESPANA	FRANCE	IRELAND	ITALIA	PORTUGAL	U.K.
30 REGLEMENT 3031/90, PRODUITS INDUSTRIELS NON SENSIBLES											
302809 2809: PENTAUXYDE DE DIPHOSPHORE; ACIDE PHOSPHORIQUE ET ACIDES POLYPHOSPHORIQUES											
064 HONGRIE	86 85	0 0	0 0	86 85	0 0	0 0	0 0	0 0	0 0	0 0	0 0
720 CHINE	45 26	18 0	0 0	0 0	0 0	8 8	0 0	0 0	0 0	0 0	19 18
274 MAROC	11996 0	382 0	0 0	1600 0	0 0	0 0	8320 0	0 0	1694 0	0 0	0 0
288 NIGERIA	769 0	769 0	0 0	0 0	0 0	0 0	0 0	0 0	0 0	0 0	0 0
412 MEXIQUE	60 0	0 0	0 0	60 0	0 0	0 0	0 0	0 0	0 0	0 0	0 0
2000 TOUS PAYS SPG	34357 2595	1722 559	310 300	2658 772	518 517	8 8	16265 94	0 0	12857 427	0 0	19 18
302810 2810: OXYDES DE BORE; ACIDES BORIQUES											
512 CHILI	5429 5679	2198 2522	0 0	618 634	0 0	904 876	43 6	0 0	736 724	13 0	917 917
504 PEROU	1223 1223	0 0	0 0	0 0	0 0	69 69	0 0	0 0	1154 1154	0 0	0 0
528 ARGENTINE	1260 1162	550 493	0 0	170 174	0 0	48 48	82 82	0 0	337 313	0 0	53 52
064 HONGRIE	60 60	0 0	0 0	60 60	0 0	0 0	0 0	0 0	0 0	0 0	0 0
720 CHINE	61 49	18 17	6 0	5 0	0 0	11 11	0 0	0 0	0 0	0 0	21 21
508 BRESIL	12 11	12 11	0 0	0 0	0 0	0 0	0 0	0 0	0 0	0 0	0 0
412 MEXIQUE	29 0	0 0	0 0	0 0	0 0	0 0	0 0	0 0	0 0	0 0	29 0
2000 TOUS PAYS SPG	8100 8190	2778 3046	6 0	887 869	11 0	1033 1005	125 88	0 0	2227 2191	13 0	1020 991
302811 2811: AUTRES ACIDES INORGANIQUE ET AUTRES COMPOSES OXYGENES INORGANIQUE DES ELEMENTS (NON METALLIQUES) :											
720 CHINE	1412 1024	572 408	0 0	87 32	14 13	135 135	0 0	0 0	102 73	107 0	394 363
050 POLOGNE	562 621	0 0	0 0	534 621	0 0	28 0	0 0	0 0	0 0	0 0	0 0
064 HONGRIE	644 426	133 88	22 21	161 94	52 26	5 0	131 67	0 0	89 79	0 0	51 51
484 VENEZUELA	239 238	0 0	0 0	0 0	0 0	213 212	0 0	0 0	26 26	0 0	0 0
508 BRESIL	211 186	0 0	0 0	7 0	0 0	0 0	0 0	0 0	0 0	0 0	100 179
062 TCHECOSLOVAQ	261 120	0 0	0 0	254 120	0 0	0 0	7 0	0 0	0 0	0 0	0 0
412 MEXIQUE	78 56	58 56	0 0	1 0	0 0	0 0	0 0	0 0	0 0	19 0	0 0
708 PHILIPPINES	1324 28	0 0	0 0	16 0	0 0	0 0	734 0	0 0	543 0	0 0	31 28
048 YOUGOSLAVIE	268 16	0 0	0 0	15 0	60 16	0 0	0 0	0 0	193 0	0 0	0 0
701 MALAYSIA	38 7	0 0	0 0	0 0	0 0	0 0	14 7	0 0	0 0	0 0	24 0
392 ZIMBABWE	34 0	34 0	0 0	0 0	0 0	0 0	0 0	0 0	0 0	0 0	0 0
309 NAMIBIE	378 0	0 0	0 0	0 0	0 0	0 0	0 0	0 0	0 0	0 0	378 0
512 CHILI	53 0	0 0	0 0	0 0	0 0	0 0	0 0	0 0	0 0	0 0	53 0
632 ARABIE SAOUD	31 0	31 0	0 0	0 0	0 0	0 0	0 0	0 0	0 0	0 0	0 0
664 INDE	171 0	161 0	0 0	10 0	0 0	0 0	0 0	0 0	0 0	0 0	0 0
2000 TOUS PAYS SPG	5716 2734	995 554	23 21	1092 878	127 56	381 348	885 75	0 0	963 179	126 0	1124 623
302812 2812: HALOGENURES ET OXYHALOGENURES DES ELEMENTS (NON METALLIQUES) :											
664 INDE	61 47	60 47	0 0	1 0	0 0	0 0	0 0	0 0	0 0	0 0	0 0
2000 TOUS PAYS SPG	61 47	60 47	0 0	1 0	0 0	0 0	0 0	0 0	0 0	0 0	0 0
302813 2813: SULFURES DES ELEMENTS (NON METALLIQUES); TRISULFURE DE PHOSPHORE OU COMMERCE :											
060 POLOGNE	8150 5152	3 0	0 0	3805 3685	0 0	81 0	1024 0	0 0	2171 402	0 0	1866 1865
068 BULGARIE	949 698	0 0	0 0	347 306	355 259	0 0	0 0	0 0	247 133	0 0	0 0
048 YOUGOSLAVIE	0 47	0 0	0 0	0 47	0 0	0 0	0 0	0 0	0 0	0 0	0 0
664 INDE	27 26	27 26	0 0	0 0	0 0	0 0	0 0	0 0	0 0	0 0	0 0
062 TCHECOSLOVAQ	15 14	0 0	0 0	0 0	0 0	0 0	0 0	0 0	15 14	0 0	0 0
056 ROUMANIE	30 0	30 0	0 0	0 0	0 0	0 0	0 0	0 0	0 0	0 0	0 0
2000 TOUS PAYS SPG	9172 5940	60 26	0 0	4153 4039	355 259	81 0	1024 0	0 0	2433 551	0 0	1866 1865

	EUR-12	BENELUX	DANMARK	DEUTSCHLAND	HELLAS	ESPANA	FRANCE	IRELAND	ITALIA	PORTUGAL	U.K.
30 REGLEMENT 3031/90, PRODUITS INDUSTRIELS NON SENSIBLES											
302015EX EXTRAIT DE 2015: HYDROXYDE DE SODIUM "SOUDE CAUSTIQUE"; HYDROXYDE DE POTASSIUM "POTASSE CAUSTIQUE"; PEROXYDES DE SODIUM OU DE POTASSIUM :											
664 INDE	3 2	0 0	0 0	0 0	0 0	0 0	0 0	0 0	0 0	0 0	3 2
2000 TOUS PAYS SPG	3 2	0 0	0 0	0 0	0 0	0 0	0 0	0 0	0 0	0 0	3 2
302016 2016: HYDROXYDE ET PEROXYDE DE MAGNESIUM; OXYDES, HYDROXYDES ET PEROXYDES DE STRONTIUM OU DE BARYUM :											
720 CHINE	77 34	26 25	17 0	1 0	0 0	0 0	0 0	0 0	33 9	0 0	0 0
2000 TOUS PAYS SPG	77 34	26 25	17 0	1 0	0 0	0 0	0 0	0 0	33 9	0 0	0 0
302017 2017: OXYDE DE ZINC; PEROXYDE DE ZINC											
720 CHINE	4248 3800	1935 1825	56 55	472 447	0 0	755 667	33 32	0 0	550 365	0 0	444 409
504 PEROU	1963 1822	538 417	0 0	168 167	0 0	89 73	17 16	0 0	97 96	98 98	956 955
060 POLOGNE	1661 1668	116 115	21 18	1392 1420	0 0	0 0	116 115	0 0	16 9	0 0	0 0
062 TCHECOSLOVAQ	707 596	0 0	0 0	144 135	0 0	0 0	0 0	0 0	540 459	0 0	23 22
480 COLOMBIE	531 530	45 44	0 0	0 0	0 0	0 0	0 0	0 0	0 0	0 0	486 486
664 INDE	347 367	19 19	0 0	0 0	0 0	0 0	0 0	0 0	0 0	0 0	348 348
412 MEXIQUE	332 322	232 240	0 0	12 12	0 0	31 15	0 0	0 0	0 0	0 0	57 55
512 CHILI	23 22	0 0	0 0	0 0	0 0	0 0	0 0	0 0	0 0	0 0	23 22
600 CHYPRE	9 9	0 0	0 0	0 0	9 9	0 0	0 0	0 0	0 0	0 0	0 0
680 THAILANDE	5 4	4 3	0 0	0 0	0 0	0 9	0 0	0 0	0 0	0 0	1 1
2000 TOUS PAYS SPG	9902 9155	2921 2668	76 73	2187 2163	9 9	879 757	173 164	0 0	1220 921	99 98	2338 2302
302018EX EX2018: CORINDON ARTIFICIEL UK: NC: 20181000, PAYS CE CONFIDENTIELS REGROUPES SOUS INTRA-EUR 12, PAYS TIERS CONFIDENTIELS REGROUPES SOUS EXTRA-EUR 12											
508 BRESIL	5118 4011	2104 1435	0 0	1088 945	0 0	620 620	0 0	0 0	1027 813	199 198	0 0
064 HONGRIE	2871 2461	0 0	0 0	2391 2088	0 0	0 0	0 0	0 0	480 393	0 0	0 0
062 TCHECOSLOVAQ	2377 1951	479 365	0 0	221 194	0 0	92 0	49 0	0 0	1536 1392	0 0	0 0
494 VENEZUELA	1966 1701	0 0	0 0	1751 1701	0 0	0 0	215 0	0 0	0 0	0 0	0 0
060 POLOGNE	1417 1077	597 317	0 0	755 738	31 22	0 0	17 0	0 0	7 0	0 0	0 0
720 CHINE	1595 1045	117 78	0 0	301 275	7 7	291 126	572 376	0 0	307 183	0 0	0 0
664 INDE	310 254	8 7	0 0	302 247	0 0	0 0	0 0	0 0	0 0	0 0	0 0
049 YOUGOSLAVIE	3553 45	0 0	0 0	1638 33	13 12	36 0	51 0	0 0	1815 0	0 0	0 0
2000 TOUS PAYS SPG	19209 12554	3394 2207	0 0	8458 6203	51 42	1049 746	906 376	0 0	5172 2782	199 198	0 0
302020 2020: OXYDES DE MANGANESE :											
508 BRESIL	321 423	190 330	0 0	82 63	0 0	0 0	18 0	0 0	31 30	0 0	0 0
412 MEXIQUE	159 175	6 13	0 0	0 0	0 0	0 0	0 0	0 0	0 0	0 0	153 152
720 CHINE	6 5	0 0	0 0	0 0	0 0	0 0	0 0	0 0	0 0	0 0	6 5
2000 TOUS PAYS SPG	515 604	197 343	0 0	93 63	0 0	0 0	18 0	0 0	39 30	0 0	168 168
302021 2021: OXYDES ET HYDROXYDES DE FER; TERRES COLORANTES CONTENANT EN POIDS 70 % OU PLUS DE FER COMBINE, EVALUE EN FE2O3 :											
720 CHINE	6645 6478	260 192	0 0	2047 2074	0 0	126 100	148 146	0 0	479 463	0 0	3525 3561
740 HONG-KONG	138 129	0 0	0 0	22 21	0 0	0 0	0 0	0 0	8 0	0 0	108 108
508 BRESIL	82 81	47 46	0 0	0 0	0 0	8 8	0 0	0 0	0 0	27 27	0 0
664 INDE	71 65	0 0	0 0	25 22	0 0	0 0	9 8	0 0	27 26	0 0	10 9
062 TCHECOSLOVAQ	67 64	0 0	0 0	40 40	0 0	0 0	0 0	0 0	27 24	0 0	0 0
706 SINGAPOUR	59 59	0 0	0 0	0 0	0 0	0 0	59 59	0 0	0 0	0 0	0 0
528 ARGENTINE	69 58	0 0	29 20	0 0	0 0	0 0	16 16	0 0	24 14	0 0	0 0
480 COLOMBIE	7 6	0 0	0 0	0 0	0 0	6 6	0 0	0 0	0 0	1 0	0 0
049 YOUGOSLAVIE	252 0	0 0	0 0	248 0	0 0	0 0	0 0	0 0	4 0	0 0	0 0
2000 TOUS PAYS SPG	7403 6946	307 238	27 28	2394 2158	0 0	141 114	232 232	0 0	569 469	28 27	3703 3600

	EUR-12	BENELUX	DANMARK	DEUTSCHLAND	HELLAS	ESPAÑA	FRANCE	IRELAND	ITALIA	PORTUGAL	U.K.
30 REGLEMENT 3631/90, PRODUITS INDUSTRIELS NON SENSIBLES											
302822 2822: OXYDES ET HYDROXYDES DE COBALT; OXYDES DE COBALT DU COMMERCE											
720 CHINE	1343 1342	939 939	0 0	299 298	0 0	0 0	0 0	0 0	105 105	0 0	0 0
2000 TOUS PAYS SPG	1343 1342	939 939	0 0	299 298	0 0	0 0	0 0	0 0	105 105	0 0	0 0
302823 2823: OXYDES DE TITANE											
062 TCHECOSLOVAQ	6219 5221	0 0	0 0	2641 2314	0 0	39 0	255 0	0 0	2635 2258	0 0	649 649
060 POLOGNE	2984 2672	0 0	75 74	232 189	0 0	132 0	2213 2172	0 0	202 158	60 0	70 69
720 CHINE	1839 1542	838 737	0 0	308 263	0 0	411 379	67 59	0 0	64 34	17 16	54 54
048 YOUGOSLAVIE	10991 205	302 63	0 0	4039 0	0 0	516 107	959 35	0 0	4976 0	34 0	155 0
706 SINGAPOUR	266 57	117 28	0 0	32 0	0 0	0 0	30 29	0 0	0 0	0 0	87 0
740 HONG-KONG	82 17	65 0	0 0	0 0	0 0	0 0	0 0	0 0	0 0	0 0	17 17
508 BRESIL	112 0	0 0	0 0	112 0	0 0	0 0	0 0	0 0	0 0	0 0	0 0
608 SYRIE	28 0	0 0	0 0	28 0	0 0	0 0	0 0	0 0	0 0	0 0	0 0
664 INDE	74 0	0 0	0 0	74 0	0 0	0 0	0 0	0 0	0 0	0 0	0 0
2000 TOUS PAYS SPG	22628 9721	1337 830	75 74	7550 2767	0 0	1098 486	3524 2297	0 0	7877 2461	110 16	1057 790
302824 2824: OXYDES DE PLOMB; MINIMUM ET MINE ORANGE :											
048 YOUGOSLAVIE	2 2	0 0	0 0	0 0	2 2	0 0	0 0	0 0	0 0	0 0	0 0
2000 TOUS PAYS SPG	4 2	0 0	0 0	2 0	2 2	0 0	0 0	0 0	0 0	0 0	0 0
302825EX EX2825: OXYDES ET HYDROXYDES DE TUNGSTENE											
720 CHINE	9797 6727	6158 3832	0 0	1393 1112	0 0	302 188	271 189	0 0	676 464	0 0	997 942
508 BRESIL	5164 4398	1683 1579	0 0	1016 545	0 0	226 175	0 0	0 0	412 272	0 0	1827 1827
512 CHILI	1280 656	401 326	0 0	859 311	0 0	0 0	13 12	0 0	0 0	0 0	7 7
060 POLOGNE	394 333	106 100	0 0	268 227	0 0	0 0	20 20	0 0	0 0	0 0	0 0
412 MEXIQUE	239 235	114 114	26 25	0 0	0 0	0 0	97 96	0 0	0 0	2 0	0 0
062 TCHECOSLOVAQ	73 40	0 0	0 0	28 0	0 0	0 0	3 0	0 0	42 40	0 0	0 0
504 PEROU	9 7	0 0	0 0	0 0	0 0	7 7	2 0	0 0	0 0	0 0	0 0
528 ARGENTINE	108 3	0 0	0 0	104 0	0 0	4 3	0 0	0 0	0 0	0 0	0 0
048 YOUGOSLAVIE	153 0	32 0	0 0	121 0	0 0	0 0	0 0	0 0	0 0	0 0	0 0
2000 TOUS PAYS SPG	17269 12427	8510 5958	26 25	3793 2197	0 0	542 375	412 319	0 0	1130 776	2 0	2854 2777
302826 2826: FLUORURES; FLUOROSILICATES, FLUOROALLMINATES ET AUTRES SELS COMPLEXES DE FLUOR :											
212 TUNISIE	6258 2483	0 0	0 0	1438 0	2981 2433	0 0	0 0	0 0	1820 0	0 0	19 0
720 CHINE	791 650	155 138	0 0	501 488	0 0	111 5	0 0	0 0	0 0	0 0	24 19
064 HONGRIE	933 470	0 0	9 7	98 86	0 0	0 0	0 0	0 0	826 377	0 0	0 0
508 BRESIL	764 392	428 376	0 0	0 0	0 0	312 0	0 0	0 0	2 0	2 1	20 15
412 MEXIQUE	241 238	228 238	0 0	4 0	0 0	0 0	0 0	0 0	0 0	0 0	9 0
060 POLOGNE	206 205	0 0	0 0	0 0	0 0	0 0	68 68	0 0	107 106	0 0	31 31
052 TCHECOSLOVAQ	142 114	0 0	12 0	64 48	0 0	0 0	0 0	0 0	66 66	0 0	0 0
2000 TOUS PAYS SPG	9353 4557	811 753	21 7	2122 623	2981 2483	423 5	68 68	0 0	2821 550	3 1	103 67
302827EX EXTRAIT DE 2827: CHLORURES, OXYCHLORURES ET HYDROXYCHLORURES; BROMURES ET OXYBROMURES; IODURES ET OXYIODURES :											
664 INDE	3323 2908	8 190	0 0	683 602	7 7	51 29	188 126	0 0	433 343	0 0	1973 1611
412 MEXIQUE	2254 1809	0 0	0 0	5 0	219 153	0 0	0 0	0 0	1404 1077	0 0	626 579
512 CHILI	1016 1034	243 340	0 0	417 415	0 0	0 0	0 0	0 0	278 201	0 0	78 78
504 PEROU	789 760	0 0	0 0	0 0	112 112	120 120	0 0	0 0	501 473	0 0	56 55
720 CHINE	851 541	423 187	0 0	24 12	0 0	270 269	37 36	26 0	67 35	0 0	4 2
508 BRESIL	512 507	39 38	0 0	473 469	0 0	0 0	0 0	0 0	0 0	0 0	0 0
064 HONGRIE	522 436	26 18	0 0	14 2	8 0	0 0	440 416	0 0	34 0	0 0	0 0

	EUR-12	BENELUX	DANMARK	DEUTSCHLAND	HELLAS	ESPANA	FRANCE	IRELAND	ITALIA	PORTUGAL	U.K.
30 REGLEMENT 3031/90, PRODUITS INDUSTRIELS NON SENSIBLES											
302027EX EXTRAIT DE 2027: CHLORURES, OXYCHLORURES ET HYDROXYCHLORURES; BRMURES ET OXYBROMURES; IODURES ET OXYIODURES :											
060 POLOGNE	328 92	53 9	3 3	139 0	0 0	18 0	12 7	8 3	58 33	0 0	37 37
062 TCHECOSLOVAQ	232 71	6 3	0 0	95 58	24 0	60 0	16 0	0 0	81 10	0 0	0 0
740 HONG-KONG	13 12	0 0	0 0	0 0	0 0	0 0	0 0	0 0	0 0	0 0	13 12
048 YOUOSLAVIE	179 0	1 0	0 0	0 0	0 0	174 0	0 0	0 0	0 0	0 0	4 0
212 TUNISIE	798 0	0 0	0 0	0 0	0 0	525 0	0 0	0 0	272 0	0 0	0 0
2000 TOUS PAYS SPG	10994 8184	800 788	3 3	1852 1560	371 272	1223 419	672 586	34 3	3127 2176	0 0	2822 2377
302028 2028: HYPOCHLORITES; HYPOCHLORITE DE CALCIUM DU COMMERCE; CHLORITES; HYPOBROMITES :											
048 YOUOSLAVIE	1053 135	0 0	0 0	0 0	211 135	0 0	0 0	0 0	842 0	0 0	0 0
720 CHINE	34 30	24 24	0 0	0 0	10 6	0 0	0 0	0 0	0 0	0 0	0 0
664 INDE	34 19	13 7	0 0	0 0	8 0	0 0	0 0	0 0	13 12	0 0	0 0
2000 TOUS PAYS SPG	1130 685	46 32	0 0	0 0	229 141	0 0	0 0	0 0	855 12	0 0	0 0
302029 2029: CHLORATES ET PERCHLORATES; BROMATES ET PERBROMATES; IODATES ET PERIODATES :											
508 BRESIL	316 396	0 0	0 0	268 328	0 0	0 0	0 0	0 0	0 0	0 0	68 68
512 CHILI	239 227	0 0	0 0	0 0	0 0	0 0	0 0	0 0	0 0	0 0	230 229
720 CHINE	295 191	107 88	0 0	167 82	0 0	21 21	0 0	0 0	0 0	0 0	0 0
060 POLOGNE	22 21	0 0	0 0	22 21	0 0	0 0	0 0	0 0	0 0	0 0	0 0
2000 TOUS PAYS SPG	916 840	111 88	0 0	464 433	0 0	21 21	0 0	0 0	22 0	0 0	298 298
302030 2330: SULFURES; POLYSULFURES :											
062 TCHECOSLOVAQ	399 340	0 0	0 0	0 49	0 0	29 0	0 0	0 0	370 291	0 0	0 0
720 CHINE	342 268	109 100	0 0	0 23	0 0	19 18	0 0	0 0	151 57	19 18	53 52
412 MEXIQUE	215 214	0 0	0 0	0 0	0 0	17 17	0 0	0 0	33 32	0 0	165 165
060 POLOGNE	257 108	0 0	0 0	15 4	0 0	101 0	6 6	0 0	129 93	0 0	6 5
664 INDE	56 50	33 33	0 0	23 17	0 0	0 0	0 0	0 0	0 0	0 0	0 0
220 EGYPTE	46 0	0 0	0 0	0 0	0 0	0 0	0 0	0 0	46 0	0 0	0 0
2000 TOUS PAYS SPG	1341 987	134 133	0 0	40 95	0 0	166 36	17 6	0 0	730 476	19 18	235 223
302031 2031: OITHIONITES ET SULFOXYLATES :											
062 TCHECOSLOVAQ	2215 1426	29 9	0 0	601 416	52 0	357 0	124 0	0 0	745 695	0 0	307 306
664 INDE	1292 1198	443 398	0 0	0 0	46 14	63 63	118 117	0 0	294 278	0 0	328 328
720 CHINE	204 150	69 44	0 0	29 0	0 0	106 105	0 0	0 0	0 0	0 0	1 1
400 COLOMBIE	139 138	0 0	0 0	0 0	0 0	38 37	0 0	0 0	0 0	0 0	101 101
740 HONG-KONG	5 4	0 0	0 0	5 4	0 0	0 0	0 0	0 0	0 0	0 0	0 0
2000 TOUS PAYS SPG	3854 2922	538 452	0 0	635 421	98 14	564 207	242 117	0 0	1039 974	0 0	738 737
302032 2032: SULFITES; THIOSULFATES : DE: NC: 20321000, A PARTIR DU 01/11/89: PAS DE VENTILATION PAR PAYS											
060 POLOGNE	925 733	292 224	61 55	13 18	0 0	43 0	75 67	0 0	187 131	0 0	254 248
720 CHINE	573 541	261 232	0 0	4 3	0 0	137 124	31 31	0 0	33 32	0 0	127 119
664 INDE	216 247	123 191	0 0	0 0	0 0	17 17	0 0	0 0	59 22	0 0	17 17
062 TCHECOSLOVAQ	370 157	0 0	0 0	59 45	0 0	57 0	27 0	0 0	232 110	0 0	3 2
740 HONG-KONG	9 7	0 0	0 0	0 0	8 7	0 0	0 0	0 0	0 0	0 0	1 0
2000 TOUS PAYS SPG	2144 1691	657 637	61 55	61 67	8 7	254 141	133 99	0 0	511 297	0 0	439 398
302033 2033: SULFATES; ALUNS; PEROXSULFATES -PERSULFATES- : UK: NC: 20331000, PAYS CE CONFIDENTIELS REGROUPES SOUS INTRA-EUR 12, PAYS TIERS CONFIDENTIELS REGROUPES SOUS EXTRA-EUR 12											
720 CHINE	5550 4767	1821 1446	23 23	355 250	0 0	896 818	896 874	57 23	578 356	0 0	1024 977
060 POLOGNE	5574 4298	2394 1924	418 376	1046 1022	0 0	471 0	330 288	361 235	499 400	46 45	9 8
064 HONGRIE	3989 2933	244 211	12 12	2770 2650	22 22	0 0	0 0	0 0	41 28	0 0	0 0
062 TCHECOSLOVAQ	3803 2415	282 175	0 0	2074 1420	0 0	0 0	319 0	0 0	1121 813	0 0	7 7

	EUR-12	BENELUX	DANMARK	DEUTSCHLAND	HELLAS	ESPAÑA	FRANCE	IRELAND	ITALIA	PORTUGAL	U.K.
30 REGLEMENT 3231/90, PRODUITS INDUSTRIELS NON SENSIBLES											
302833 2833: SULFATES; ALUNS; PEROXOSULFATES -PEROSULFATES - :											
412 MEXIQUE	1146 1146	39 38	0 0	722 722	0 0	197 197	0 0	0 0	81 80	83 83	24 24
048 YOUGOSLAVIE	3228 531	93 0	0 0	632 8	770 402	76 0	677 0	0 0	969 121	11 0	0 0
680 THAILANDE	250 271	50 68	0 0	209 202	0 0	0 0	0 0	0 0	0 0	0 0	1 1
504 PEROU	181 180	0 0	0 0	0 0	0 0	0 0	0 0	0 0	47 46	0 0	134 134
066 ROUMANIE	479 176	0 0	0 0	53 53	365 123	4 0	0 0	0 0	57 0	0 0	0 0
664 INDE	101 101	16 16	0 0	0 0	0 0	31 31	0 0	0 0	0 0	0 0	54 54
524 URUGUAY	77 76	0 0	0 0	0 0	0 0	0 0	0 0	0 0	77 76	0 0	0 0
484 VENEZUELA	61 55	49 48	0 0	12 7	0 0	0 0	0 0	0 0	0 0	0 0	0 0
068 BULGARIE	116 34	0 0	0 0	0 0	25 0	0 0	0 0	0 0	91 34	0 0	0 0
436 COSTA RICA	23 22	0 0	0 0	23 22	0 0	0 0	0 0	0 0	0 0	0 0	0 0
508 BPESIL	7 6	0 0	0 0	1 0	0 0	0 0	0 0	0 0	6 6	0 0	0 0
740 HONG-KONG	13 6	0 0	0 0	0 0	0 0	6 6	0 0	0 0	0 0	0 0	7 0
448 CUBA	6 5	6 5	0 0	0 0	0 0	0 0	0 0	0 0	0 0	0 0	0 0
204 MARCC	48 0	0 0	0 0	0 0	0 0	0 0	48 0	0 0	0 0	0 0	0 0
298 NIGERIA	26 0	0 0	0 0	0 0	0 0	0 0	0 0	0 0	0 0	0 0	26 0
389 NAMIBIE	25 0	0 0	0 0	0 0	0 0	0 0	0 0	0 0	25 0	0 0	0 0
608 SYRIE	211 0	0 0	0 0	0 0	0 0	0 0	0 0	0 0	0 0	0 0	211 0
2000 TOUS PAYS SPG	24149 17041	4998 3937	453 412	7898 5371	1183 547	1686 1053	2271 1162	418 259	3591 1965	140 129	1511 1206
302834 2834: NITRITES; NITRATES :											
512 CHILI	4798 4798	0 0	0 0	0 0	0 0	4223 4223	0 0	0 0	575 575	0 0	0 0
060 POLOGNE	1725 1328	309 271	177 154	340 279	0 0	149 0	237 163	0 0	60 18	99 90	354 353
720 CHINE	243 218	7 7	0 0	99 76	0 0	11 11	31 30	0 0	15 14	12 12	68 68
062 TCHECOSLOVAQ	161 131	0 0	0 0	67 67	0 0	0 0	26 0	0 0	7 3	0 0	61 61
066 ROUMANIE	91 91	0 0	0 0	0 0	0 0	91 91	0 0	0 0	0 0	0 0	0 0
664 INDE	25 24	0 0	0 0	0 0	0 0	25 24	0 0	0 0	0 0	0 0	0 0
412 MEXIQUE	21 21	0 0	0 0	0 0	0 0	0 0	0 0	0 0	0 0	0 0	21 21
480 COLOMBIE	11 11	11 11	0 0	0 0	0 0	0 0	0 0	0 0	0 0	0 0	0 0
068 BULGARIE	57 0	0 0	0 0	0 0	7 0	0 0	0 0	0 0	50 0	0 0	0 0
2000 TOUS PAYS SPG	7135 6628	328 290	177 154	507 423	7 0	4499 4350	293 194	0 0	707 611	112 102	505 504
302835 EX2835: PHOSPHINATES (HYPOPHOSPHITES) ET PHOSPHONATES (PHOSPHITES) NL: NC: 28352690, CONFIDENTIEL, REPRIS SOUS 9990.00-00											
062 TCHECOSLOVAQ	2325 2070	473 324	194 170	333 898	0 0	20 0	428 0	0 0	833 644	0 0	44 34
060 POLOGNE	1201 859	453 276	103 102	30 31	0 0	116 0	298 273	17 0	57 56	0 0	127 121
212 TUNISIE	5975 689	0 0	0 0	0 0	0 0	1151 0	1927 0	276 0	0 0	1932 0	689 689
048 YOUGOSLAVIE	3628 350	0 0	0 0	396 0	412 146	777 204	624 0	0 0	1419 0	0 0	0 0
720 CHINE	265 156	143 70	24 24	15 11	0 0	0 0	16 10	0 0	26 26	0 0	41 25
054 HONGRIE	569 158	1 0	0 0	122 110	48 19	327 0	8 7	30 15	33 7	0 0	0 0
664 INDE	74 68	11 10	0 0	5 0	0 0	0 0	58 58	0 0	0 0	0 0	0 0
068 BULGARIE	468 37	0 0	0 0	0 0	468 37	0 0	0 0	0 0	0 0	0 0	0 0
412 MEXIQUE	95 19	0 0	0 0	79 19	0 0	0 0	0 0	0 0	0 0	0 0	16 0
740 HONG-KONG	25 0	0 0	0 0	24 0	0 0	0 0	0 0	0 0	0 0	0 0	1 0
2000 TOUS PAYS SPG	14643 4428	1090 683	322 298	1005 1071	928 202	2391 204	3360 350	323 15	2367 735	1933 0	934 870
302836EX EXTRAIT DE 2836: CARBONATES; PEROXOCARBONATES -PERCARBONATES-; CARBONATE D'AMMONIUM OU COMMERCE CONTENANT DU CARBONATE D'AMMONIUM : LK: NC: 28364000, PAYS CE CONFIDENTIELS REGROUPES SOUS INTRA-EUR 12, PAYS TIERS CONFIDENTIELS REGROUPES SOUS EXTRA-EUR 12											
512 CHILI	6333	569	0	5764	0	0	0	0	0	0	0

	EUR-12	BELHUX	DANMARK	DEUTSCHLAND	HELLAS	ESPAÑA	FRANCE	IRELAND	ITALIA	PORTUGAL	U.K.
30 REGLEMENT 3031/90, PRODUITS INDUSTRIELS NON SENSIBLES											
302036EX EXTRAIT DE 2036: CARBONATES; PEROXOCARBONATES -PERCARBONATES-; CARBONATE D'AMMONIUM DU COMMERCE CONTENANT DU CARBAMATE D'AMMONIUM :											
720 CHINE	3320 2746	1768 1418	11 0	179 179	0 0	233 225	220 168	0 0	464 312	6 5	439 439
508 BRESIL	87 27	0 0	0 0	0 0	0 0	0 0	0 0	0 0	0 0	0 0	87 87
412 MEXIQUE	99 84	3 3	0 0	2 1	0 0	13 0	23 22	0 0	24 24	0 0	34 34
060 POLOGNE	102 58	0 0	8 8	94 50	0 0	0 0	0 0	0 0	0 0	0 0	0 0
740 HONG-KONG	48 41	2 0	0 0	0 0	0 0	0 0	3 0	0 0	2 0	0 0	41 41
068 BULGARIE	43 13	6 0	0 0	0 0	27 4	0 0	0 0	0 0	10 9	0 0	0 0
664 INDE	23 12	0 0	0 0	0 0	0 0	0 0	0 0	0 0	13 12	0 0	10 0
064 HONGRIE	10 7	0 0	0 0	8 7	0 0	0 0	2 0	0 0	0 0	0 0	0 0
048 YOUOSLAVIE	472 0	58 0	11 0	354 0	0 0	35 0	0 0	0 0	13 0	0 0	0 0
2000 TOUTS PAYS SPG	10538 8548	2406 1942	30 8	6402 5213	27 4	282 225	248 191	0 0	525 359	6 5	672 601
302037 2037: CYANURES, OXYCYANURES ET CYANURES COMPLEXES :											
720 CHINE	819 707	338 356	14 14	33 33	0 0	91 76	69 17	0 0	136 73	0 0	138 138
060 POLOGNE	47 39	8 3	0 0	18 15	0 0	0 0	0 0	0 0	0 0	0 0	21 21
664 INDE	57 39	0 0	0 0	17 0	0 0	40 39	0 0	0 0	0 0	0 0	0 0
048 YOUOSLAVIE	25 0	0 0	0 0	0 0	0 0	0 0	0 0	0 0	25 0	0 0	0 0
062 TCHECOSLOVAQ	40 0	0 0	0 0	40 0	0 0	0 0	0 0	0 0	0 0	0 0	0 0
2000 TOUTS PAYS SPG	1011 787	345 360	14 14	115 48	0 0	131 116	69 17	0 0	162 73	0 0	175 159
302038 2038: FULMATES; CYANATES ET THIOCYANATES											
508 BRESIL	1957 1955	0 0	0 0	0 0	0 0	0 0	0 0	0 0	0 0	0 0	1957 1955
720 CHINE	14 14	0 0	0 0	0 0	0 0	0 0	14 14	0 0	0 0	0 0	0 0
062 TCHECOSLOVAQ	33 11	0 0	0 0	15 11	0 0	18 0	0 0	0 0	0 0	0 0	0 0
2000 TOUTS PAYS SPG	2017 1981	0 0	0 0	16 12	0 0	18 0	14 14	0 0	0 0	0 0	1969 1955
302039 2039: SILICATES; SILICATES DES METAUX ALCALINS DU COMMERCE :											
060 POLOGNE	4654 3639	1084 510	87 86	2803 2501	0 0	0 0	7 6	0 0	670 536	0 0	3 0
412 MEXIQUE	741 682	501 444	0 0	3 2	0 0	0 0	0 0	0 0	0 0	0 0	237 236
048 YOUOSLAVIE	493 447	0 0	0 0	0 0	30 17	441 430	4 0	0 0	18 0	0 0	0 0
484 VENEZUELA	25 24	6 6	0 0	12 11	0 0	7 7	0 0	0 0	0 0	0 0	0 0
508 BRESIL	19 17	0 0	0 0	1 0	0 0	0 0	0 0	0 0	18 17	0 0	0 0
062 TCHECOSLOVAQ	160 13	90 0	0 0	53 9	0 0	4 0	8 0	0 0	5 4	0 0	0 0
068 BULGARIE	229 4	0 0	2 0	0 0	227 4	0 0	0 0	0 0	0 0	0 0	0 0
720 CHINE	6 3	3 3	0 0	0 0	0 0	0 0	3 0	0 0	0 0	0 0	0 0
664 INDE	69 0	69 0	0 0	0 0	0 0	0 0	0 0	0 0	0 0	0 0	0 0
2000 TOUTS PAYS SPG	6437 4834	1755 965	89 86	2872 2525	258 21	452 437	22 6	0 0	735 558	0 0	254 236
302040 2040: BORATES; PEROXOBORATES -PERBORATES- :											
720 CHINE	273 247	241 241	0 0	0 0	0 0	0 0	32 6	0 0	0 0	0 0	0 0
048 YOUOSLAVIE	1450 26	0 0	0 0	10 0	41 26	0 0	0 0	0 0	1399 0	0 0	0 0
504 PEROU	7 7	0 0	0 0	0 0	0 0	0 0	0 0	0 0	7 7	0 0	0 0
512 CHILI	6 5	0 0	0 0	0 0	0 0	0 0	0 0	0 0	0 0	0 0	6 5
2000 TOUTS PAYS SPG	1799 285	265 241	0 0	25 0	53 26	0 0	32 6	0 0	1418 7	0 0	6 5
302041EX EXTRAIT DE 2041: SELS DES ACIDES OXOMETALLIQUES OU PEROXOMETALLIQUES :											
720 CHINE	20128 17259	10590 9080	4 3	6147 5564	16 0	93 71	1222 1215	0 0	17 17	0 0	1739 1300
512 CHILI	898 897	0 0	0 0	360 360	0 0	0 0	0 0	0 0	36 35	0 0	502 502
060 POLOGNE	233 158	75 65	0 0	37 39	0 0	66 0	0 0	0 0	55 54	0 0	0 0
664 INDE	160 126	133 125	0 0	0 0	25 1	0 0	0 0	0 0	2 0	0 0	0 0

	EUR-12	BELUX	DANMARK	DEUTSCHLAND	HELLAS	ESPANA	FRANCE	IRELAND	ITALIA	PORTUGAL	U.K.
30 REGLEMENT 3831/90, PRODUITS INDUSTRIELS NON SENSIBLES											
302851 2851: AUTRES COMPOSES INORGANIQUE -Y COMPRIS LES EAUX DISTILLEES, DE CONDUCTIBILITE OU DE MEME DEGRE DE PURETE-; AIR LIQUIDE -Y COMPRIS L'AIR LIQUIDE DONT LES GAZ ...											
2000 TOUS PAYS SPG	92 22	0 0	0 0	58 0	0 0	0 0	0 0	0 0	0 0	0 0	34 22
302901EX EXTRAIT DE 2901: HYDROCARBURES ACYCLIQUES :											
064 HONGRIE	456 1522	195 0	0 0	251 1522	0 0	0 0	0 0	0 0	0 0	0 0	0 0
528 ARGENTINE	496 496	496 496	0 0	0 0	0 0	0 0	0 0	0 0	0 0	0 0	0 0
060 POLOGNE	0 24	0 0	0 0	0 24	0 0	0 0	0 0	0 0	0 0	0 0	0 0
066 ROUMANIE	0 16	0 0	0 0	0 16	0 0	0 0	0 0	0 0	0 0	0 0	0 0
048 YOUGOSLAVIE	257 0	0 0	0 0	257 0	0 0	0 0	0 0	0 0	0 0	0 0	0 0
632 ARABIE SAOUD	38 0	38 0	0 0	0 0	0 0	0 0	0 0	0 0	0 0	0 0	0 0
2000 TOUS PAYS SPG	1247 2059	729 496	0 0	518 1563	0 0	0 0	0 0	0 0	0 0	0 0	0 0
302902EX EXTRAIT DE 2902: HYDROCARBURES CYCLIQUES :											
508 BRESIL	5089 11176	2546 8567	0 0	1005 952	0 0	127 104	176 136	0 0	598 597	0 0	837 820
528 ARGENTINE	0 5448	0 5448	0 0	0 0	0 0	0 0	0 0	0 0	0 0	0 0	0 0
060 POLOGNE	1736 2125	0 366	0 0	1200 1288	536 471	0 0	0 0	0 0	0 0	0 0	0 0
062 TCHECOSLOVAQ	2099 1404	0 0	0 0	1994 1376	105 28	0 0	0 0	0 0	0 0	0 0	0 0
064 HONGRIE	916 1057	0 0	0 0	336 643	497 378	0 0	36 36	0 0	0 0	0 0	47 0
484 VENEZUELA	0 631	0 631	0 0	0 0	0 0	0 0	0 0	0 0	0 0	0 0	0 0
664 INDE	168 187	0 22	0 0	168 165	0 0	0 0	0 0	0 0	0 0	0 0	0 0
720 CHINE	198 151	0 0	0 0	41 0	0 0	42 41	12 9	0 0	33 32	0 0	70 69
700 INDONESIE	8 8	0 0	0 0	8 8	0 0	0 0	0 0	0 0	0 0	0 0	0 0
048 YOUGOSLAVIE	706 0	0 0	0 0	0 0	0 0	0 0	0 0	0 0	0 0	0 0	706 0
068 BULGARIE	633 0	0 0	0 0	2 0	631 0	0 0	0 0	0 0	0 0	0 0	0 0
412 MEXIQUE	27 0	0 0	0 0	1 0	0 0	0 0	0 0	0 0	0 0	0 0	26 0
442 PANAMA	54 0	0 0	0 0	0 0	0 0	0 0	0 0	0 0	0 0	0 0	54 0
2000 TOUS PAYS SPG	11638 22195	2347 15036	0 0	4756 4433	1758 078	169 146	225 182	0 0	631 630	0 0	1742 890
302903EX EX2903: HEXACHLOROETHANE											
DE: NC: 29031400, CONFIDENTIEL, REPRIS SOUS 2903.19-00											
DE: NC: 29031900, INCL. 2903.14-00											
UK: NC: 29032200, PAS DE VENTILATION PAR PAYS											
DK: NC: 29035900, CONFIDENTIEL, REPRIS SOUS 9993.00-00											
050 POLOGNE	4022 2928	284 247	0 0	1889 1330	0 0	7 0	1261 908	0 0	116 30	0 0	465 413
720 CHINE	1174 843	0 0	0 0	2 0	26 0	975 727	59 29	0 0	89 65	0 0	23 22
508 BRESIL	356 436	246 356	0 0	98 73	0 0	5 0	0 0	0 0	7 7	0 0	0 0
052 TCHECOSLOVAQ	1906 309	35 18	0 0	392 266	0 0	0 0	1267 0	0 0	201 84	0 0	21 21
664 INDE	70 49	23 14	0 0	36 25	0 0	0 0	0 0	0 0	8 8	0 0	3 2
412 MEXIQUE	44 24	0 0	0 0	0 0	0 0	0 0	0 0	0 0	0 0	0 0	44 24
528 ARGENTINE	46 18	0 0	0 0	0 0	0 0	0 0	27 0	0 0	0 0	0 0	17 18
048 YOUGOSLAVIE	28 0	0 0	0 0	0 0	0 0	0 0	0 0	0 0	4 0	0 0	24 0
064 HONGRIE	48 0	13 0	0 0	0 0	1 0	0 0	0 0	0 0	34 0	0 0	0 0
066 ROUMANIE	217 0	0 0	0 0	0 0	217 0	0 0	0 0	0 0	0 0	0 0	0 0
424 HONDURAS	42 0	0 0	0 0	0 0	0 0	0 0	0 0	0 0	42 0	0 0	0 0
632 ARABIE SAOUD	90 0	0 0	0 0	0 0	0 0	0 0	0 0	0 0	90 0	0 0	0 0
706 SINGAPOUR	25 0	0 0	0 0	4 0	0 0	0 0	0 0	0 0	0 0	0 0	21 0
2000 TOUS PAYS SPG	8089 4694	601 637	1 0	2411 1695	263 0	997 727	2628 937	0 0	592 175	0 0	626 503
302904 EX2904: 5-TERT-BUTYL-2,4,6-TRINITRO-M-XYLENE (MUSC-XYLENE)											
720 CHINE	1967 1532	203 87	1 0	237 106	0 0	189 153	88 80	0 0	235 229	0 0	1013 877
664 INDE	1276 1044	32 31	0 0	29 11	0 0	874 874	135 3	0 0	183 183	0 0	23 22

	EUR-12	BENELUX	DANMARK	DEUTSCHLAND	HELLAS	ESPANA	FRANCE	IRELAND	ITALIA	PORTUGAL	U.K.
30 REGLEMENT 3031/90, PRODUITS INDUSTRIELS NON SENSIBLES											
302907EX EX2907: PHENOL (HYDROXYBENZENE) ET SES SELS											
664 INDE	693 669	260 259	0 0	177 206	0 0	145 123	0 0	0 0	111 81	0 0	0 0
508 BRÉSIL	152 151	151 151	0 0	1 0	0 0	0 0	0 0	0 0	0 0	0 0	0 0
066 ROUMANIE	93 92	0 0	0 0	0 0	0 0	0 0	0 0	0 0	0 0	0 0	93 92
064 HONGRIE	285 57	29 0	0 0	234 57	0 0	0 0	0 0	0 0	22 0	0 0	0 0
740 HONG-KONG	77 49	0 0	0 0	0 0	0 0	0 0	0 0	0 0	0 0	0 0	77 49
068 BULGARIE	2 11	0 0	0 0	2 11	0 0	0 0	0 0	0 0	0 0	0 0	0 0
700 INDONÉSIE	6 4	0 0	0 0	0 0	0 0	0 0	0 0	0 0	2 0	0 0	4 4
048 YOUGOSLAVIE	127 0	0 0	0 0	11 0	0 0	0 0	0 0	0 0	116 0	0 0	0 0
232 MALI	35 0	0 0	0 0	35 0	0 0	0 0	0 0	0 0	0 0	0 0	0 0
2000 TOUS PAYS SPG	10420 14306	4662 4532	785 738	5548 4666	0 0	788 473	494 222	95 88	4800 2459	0 0	1258 1128
302908 2908: DERIVES HALOGENES, SULFONES, NITRES OU NITROSES, DES PHENOLS OU DES PHENOLS-ALCOOLS :											
720 CHINE	1137 1084	0 0	0 0	8 4	0 0	17 17	68 67	0 0	43 15	0 0	1001 921
664 INDE	283 254	79 78	0 0	3 0	26 25	145 144	23 0	0 0	7 7	0 0	0 0
062 TCHÉCOSLOVAQUE	738 227	0 0	0 0	74 71	0 0	418 0	54 0	0 0	87 87	0 0	97 69
060 POLOGNE	6 6	0 0	0 0	6 6	0 0	0 0	0 0	0 0	0 0	0 0	0 0
2000 TOUS PAYS SPG	2167 1575	79 78	0 0	101 82	26 25	581 162	145 67	0 0	137 110	0 0	1098 1051
302909EX EXTRAIT DE 2909: ETHERS, ETHERS-ALCOOLS, ETHERS-PHENOLS, ETHERS-ALCOOLS-PHENOLS, PEROXYDES D'ALCOOLS, PEROXYDES D'ETHERS, PEROXYDES DE CETONES -DE ...											
632 ARABIE SAOUD	77956 92414	66323 83589	0 0	0 0	0 0	5872 5872	0 0	0 0	5761 2953	0 0	0 0
508 BRÉSIL	7167 6827	7134 6818	0 0	0 0	0 0	0 0	0 0	0 0	0 0	0 0	33 9
484 VENEZUELA	4305 2753	2754 2753	0 0	280 0	0 0	0 0	0 0	0 0	1271 0	0 0	0 0
528 ARGENTINE	2074 2073	1492 1491	0 0	582 582	0 0	0 0	0 0	0 0	0 0	0 0	0 0
064 HONGRIE	2799 1562	4 0	0 0	2795 1562	0 0	0 0	0 0	0 0	0 0	0 0	0 0
720 CHINE	1083 908	17 17	0 0	198 265	0 0	203 194	112 0	12 5	266 161	7 7	258 259
066 ROUMANIE	594 593	0 0	0 0	0 0	0 0	0 0	0 0	0 0	594 593	0 0	0 0
706 SINGAPOUR	569 529	6 6	0 0	284 284	0 0	0 0	223 222	0 0	55 17	0 0	1 0
700 INDONÉSIE	492 476	141 141	0 0	30 23	0 0	0 0	234 234	0 0	3 0	0 0	84 78
664 INDE	328 245	51 27	0 0	111 88	0 0	0 0	36 5	0 0	59 58	0 0	71 67
060 POLOGNE	286 169	104 83	0 0	148 86	0 0	0 0	0 0	0 0	0 0	0 0	34 0
062 TCHÉCOSLOVAQUE	737 167	52 35	0 0	659 125	0 0	0 0	0 0	0 0	16 7	0 0	0 0
512 CHILI	85 73	0 0	0 0	35 24	0 0	0 0	0 0	0 0	0 0	0 0	50 49
068 BULGARIE	96 13	0 0	0 0	19 0	0 0	0 0	9 0	0 0	68 13	0 0	0 0
048 YOUGOSLAVIE	389 0	0 0	0 0	0 0	0 0	0 0	0 0	0 0	389 0	0 0	0 0
680 THAÏLANDE	35 0	0 0	0 0	0 0	0 0	0 0	0 0	0 0	35 0	0 0	0 0
2000 TOUS PAYS SPG	99024 102820	78083 91966	0 0	5151 3044	0 0	6098 6066	614 461	12 5	8517 3806	7 7	542 465
302910 2910: EPOXYDES, EPOXY-ALCOOLS, EPOXY-PHENOLS ET EPOXY-ETHERS, AVEC TROIS ATOMES DANS LE CYCLE, ET LEURS DERIVES HALOGENES, SULFONES, NITRES OU NITROSES :											
060 POLOGNE	5254 3397	271 234	0 0	979 1013	0 0	35 0	306 306	0 0	2867 959	0 0	796 795
720 CHINE	1347 1005	0 0	0 0	841 523	0 0	506 482	0 0	0 0	0 0	0 0	0 0
062 TCHÉCOSLOVAQUE	1274 720	0 0	0 0	876 659	0 0	157 0	62 0	0 0	130 13	0 0	49 48
064 HONGRIE	82 54	0 0	0 0	82 54	0 0	0 0	0 0	0 0	0 0	0 0	0 0
664 INDE	7 7	7 7	0 0	0 0	0 0	0 0	0 0	0 0	0 0	0 0	0 0
066 ROUMANIE	73 0	0 0	0 0	41 0	32 0	0 0	0 0	0 0	0 0	0 0	0 0
508 BRÉSIL	116 0	0 0	0 0	42 0	0 0	0 0	0 0	0 0	74 0	0 0	0 0
2000 TOUS PAYS SPG	8156 5096	278 241	0 0	2860 2251	32 0	699 482	370 306	0 0	3071 972	0 0	846 844

	EUR-12	BENLUX	DANMARK	DEUTSCHLAND	HELLAS	ESPANA	FRANCE	IRELAND	ITALIA	PORTUGAL	U.K.
30 REGLEMENT 3831/90, PRODUITS INDUSTRIELS NON SEMSIBLES											
302915EX EX2915: ACETATE DE VINYLE											
066 ROUMANIE	618 343	0 0	0 0	304 304	83 27	0 0	0 0	0 0	231 12	0 0	0 0
700 INDONESIE	278 269	115 114	0 0	88 82	0 0	0 0	1 0	0 0	0 0	48 48	26 25
064 HONGRIE	567 238	0 0	0 0	81 47	276 156	173 0	14 14	0 0	17 16	0 0	6 5
708 PHILIPPINES	147 169	78 99	0 0	14 20	0 0	0 0	5 0	0 0	50 50	0 0	0 0
664 INDE	335 152	143 38	0 0	16 18	0 0	19 19	42 22	0 0	71 14	0 0	44 41
528 ARGENTINE	113 111	53 47	0 0	37 42	0 0	0 0	0 0	0 0	0 0	0 0	23 22
068 BULGARIE	11 8	0 0	0 0	9 8	2 0	0 0	0 0	0 0	0 0	0 0	0 0
512 CHILI	5 2	0 0	0 0	5 2	0 0	0 0	0 0	0 0	0 0	0 0	0 0
048 YOUGOSLAVIE	1217 0	25 0	0 0	0 0	0 0	0 0	10 0	126 0	0 0	0 0	1056 0
632 ARABIE SAOUD	55 0	14 0	0 0	0 0	0 0	41 0	0 0	0 0	0 0	0 0	0 0
706 SINGAPOUR	35 0	10 0	0 0	0 0	0 0	0 0	0 0	14 0	0 0	0 0	11 0
2000 TOUS PAYS SPG	30055 24238	7850 6587	241 218	7580 7022	428 192	4329 3527	1096 284	142 1	4459 3672	1759 1748	2131 987
302916 2916: ACIDES MONOCARBOXYLIQUES ACYCLIQUES (NON SATURES) ET ACIDES MONOCARBOXYLIQUES CYCLIQUES, LEURS ANHYDRIDES, HALOGENURES, PEROXYDES ET PEROXYACIDES; LEURS ...											
NL: NC: 29163300, CONFIDENTIEL, REPRIS SOUS 9990.00-00											
DE: NC: 29161200, CONFIDENTIEL, REPRIS SOUS 2916.14-00											
DE: NC: 29161400, INCL. 2916.12-00, 13-00											
DE: NC: 29163900, INCL. 2916.33-00, PAS DE VENTILATION PAR PAYS											
052 TCHECOSLOVAQ	21729 5232	2790 1898	12 12	8973 549	209 33	1189 0	3332 0	0 0	3243 858	65 64	1896 1818
412 MEXIQUE	3412 3437	2411 2452	0 0	0 0	0 0	15 0	0 0	0 0	0 0	0 0	986 985
064 HONGRIE	3157 2440	31 0	0 0	18 18	0 0	29 0	0 0	0 0	995 781	0 0	2084 1641
664 INDE	1741 1255	181 135	453 452	156 156	0 0	86 84	272 271	0 0	117 93	0 0	676 64
720 CHINE	1156 1023	346 376	67 66	150 167	7 0	198 196	167 156	0 0	180 23	2 1	39 38
708 SINGAPOUR	617 241	0 0	2 0	0 0	0 0	0 0	0 0	0 0	0 0	0 0	615 241
508 BRESIL	143 141	92 141	0 0	0 0	0 0	0 0	0 0	0 0	17 0	0 0	34 0
066 ROUMANIE	171 82	103 53	0 0	32 29	36 0	0 0	0 0	0 0	0 0	0 0	0 0
528 ARGENTINE	125 50	0 0	0 0	0 0	0 0	0 0	0 0	0 0	125 50	0 0	0 0
060 POLOGNE	61 39	5 0	0 0	5 0	0 0	0 0	0 0	0 0	0 0	0 0	51 39
068 BULGARIE	184 15	0 0	0 0	4 0	147 0	0 0	0 0	0 0	33 15	0 0	0 0
701 MALAYSIA	41 2	0 0	2 2	0 0	0 0	0 0	0 0	0 0	39 0	0 0	0 0
500 EQUATEUR	2 1	0 0	0 0	0 0	0 0	2 1	0 0	0 0	0 0	0 0	0 0
044 GIBRALTAR	51 0	0 0	0 0	0 0	0 0	51 0	0 0	0 0	0 0	0 0	0 0
442 PAHAMA	165 0	0 0	0 0	0 0	0 0	0 0	0 0	165 0	0 0	0 0	0 0
2000 TOUS PAYS SPG	32992 13977	5966 5059	536 534	9366 922	399 33	1570 282	3775 428	165 0	4768 1823	66 66	6301 4830
302917EX EXTRAIT DE 2917: ACIDES POLYCARBOXYLIQUES, LEURS ANHYDRIDES, HALOGENURES, PEROXYDES ET PEROXYACIDES; LEURS DERIVES											
HALOGENES, SULFONES, NITRES OU NITROSES :											
NL: NC: 29173100, VENTILATION PAR PAYS INCOMPLETE											
NL: NC: 29173200, VENTILATION PAR PAYS INCOMPLETE											
DE: NC: 29173100, CONFIDENTIEL, REPRIS SOUS 2917.34-90											
DE: NC: 29173500, VENTILATION PAR PAYS INCOMPLETE											
412 MEXIQUE	24354 22223	15425 14882	0 0	122 89	0 0	3526 2081	290 290	0 0	4505 4403	440 439	46 39
720 CHINE	9149 7162	1780 1533	0 0	3697 2481	0 0	2556 2296	123 0	0 0	805 671	0 0	208 181
064 HONGRIE	4542 3724	215 126	72 62	2080 1969	691 388	23 0	369 359	0 0	835 557	0 0	277 263
06 POLOGNE	3901 3714	261 249	0 0	3202 3181	0 0	0 0	1 0	0 0	397 245	0 0	40 39
508 BRESIL	2422 2320	1021 1023	0 0	18 17	0 0	694 693	279 278	0 0	122 22	279 279	9 8
066 ROUMANIE	3053 2057	0 0	0 0	243 235	79 18	179 49	0 0	0 0	1692 895	0 0	860 860
062 TCHECOSLOVAQ	2580 1578	59 8	0 0	1468 1390	0 0	0 0	526 0	0 0	327 180	0 0	0 0
484 VENEZUELA	244 263	264 263	0 0	0 0	0 0	0 0	0 0	0 0	0 0	0 0	0 0
664 INDE	223 176	66 64	15 15	63 56	8 0	0 0	0 0	0 0	61 32	0 0	10 9
432 NICARAGUA	149 149	0 0	0 0	0 0	0 0	0 0	0 0	0 0	149 149	0 0	0 0

EUR-12 BENELUX DANMARK DEUTSCHLAND HELLAS ESPANA FRANCE IRELAND ITALIA PORTUGAL U.K.

30 REGLEMENT 3031/90, PRODUITS INDUSTRIELS NON SENSIBLES

302920 2920: ESTERS DES AUTRES ACIDES INORGANIQUES (A L'EXCLUSION DES ESTERS DES HALOGENURES D'HYDROGENE) ET LEURS SELS; LEURS DERIVES HALOGENES, SULFONES, NITRES OU NITROSES :

508 BRESIL	307 260	0 0	0 0	0 0	0 0	19 19	42 42	0 0	0 0	46 0	200 199
048 YOUOSLAVIE	101 22	0 0	0 0	0 0	101 22	0 0	0 0	0 0	0 0	0 0	0 0
062 TCHECOSLOVAQ	334 16	95 0	0 0	125 15	0 0	9 0	86 0	0 0	19 0	0 0	0 0
068 BULGARIE	72 0	0 0	0 0	53 0	0 0	0 0	0 0	0 0	0 0	0 0	19 0
442 PANAMA	116 0	0 0	0 0	0 0	0 0	116 0	0 0	0 0	0 0	0 0	0 0
701 MALAYSIA	29 0	0 0	0 0	0 0	0 0	0 0	0 0	0 0	0 0	0 0	29 0
2000 TOUS PAYS SPG	5533 3759	651 554	0 0	1572 1374	242 55	994 641	1712 881	0 0	64 45	46 0	258 209

302921EX EX2921: 1-NAPHTYLAMINE (ALPHA-NAPHTYLAMINE), 2-NAPHTYLAMINE (BETA-NAPHTYLAMINE), DERIVES; SELS DE CES PRODUITS
NL: NC: 29211200, VENTILATION PAR PAYS INCOMPLETE
NL: NC: 29211910, VENTILATION PAR PAYS INCOMPLETE
NL: NC: 29211990, VENTILATION PAR PAYS INCOMPLETE
DE: NC: 29212900, A PARTIR DU 01/02/89: VENTILATION PAR PAYS INCOMPLETE
DK: NC: 29214100, CONFIDENTIEL, REPRIS SOUS 9990.00-00

052 TCHECOSLOVAQ	26888 11267	4924 394	21 8	13725 7190	0 0	351 0	1359 0	0 0	5830 3061	0 0	678 614
664 INDE	8735 7768	1428 1371	1 1	2632 2219	149 77	1765 1736	479 367	0 0	899 655	0 0	1382 1322
720 CHINE	7352 6781	1950 1798	0 0	654 275	43 32	910 888	82 82	0 0	534 528	1 0	3178 3178
064 HONGRIE	8593 5273	578 43	14 11	4380 3378	0 0	443 0	1884 1081	0 0	601 131	0 0	690 629
708 PHILIPPINES	1221 1183	10 0	0 0	111 84	0 0	725 724	0 0	0 0	0 0	0 0	375 375
060 POLOGNE	1229 1013	53 0	0 0	608 627	0 0	0 0	13 6	0 0	0 0	0 0	555 380
508 BRESIL	864 848	234 430	0 0	150 0	0 0	414 354	0 0	0 0	0 0	0 0	64 64
460 COLOMBIE	249 191	0 0	0 0	0 0	0 0	0 0	0 0	0 0	249 191	0 0	0 0
700 INDOCHINE	210 164	0 0	45 0	165 164	0 0	0 0	0 0	0 0	0 0	0 0	0 0
066 ROUMANIE	1850 152	1687 0	0 0	0 0	0 0	0 0	27 26	0 0	136 126	0 0	0 0
412 MEXIQUE	149 128	0 0	0 0	21 0	0 0	125 125	3 3	0 0	0 0	0 0	0 0
048 YOUOSLAVIE	106 74	0 0	32 0	0 0	0 0	0 0	74 74	0 0	0 0	0 0	0 0
706 SINGAPOUR	122 52	0 0	0 0	0 0	0 0	38 0	0 0	0 0	31 0	0 0	53 52
740 HONG-KONG	34 19	0 0	0 0	14 0	0 0	0 0	0 0	0 0	0 0	0 0	20 19
630 THAILANDE	4 4	0 0	0 0	0 0	0 0	0 0	0 0	0 0	0 0	0 0	4 4
058 BULGARIE	419 0	406 0	0 0	0 0	0 0	0 0	0 0	0 0	0 0	0 0	13 0
342 SOMALIE	441 0	441 0	0 0	0 0	0 0	0 0	0 0	0 0	0 0	0 0	0 0
408 S. PIERRE, MIQ	35 0	0 0	0 0	0 0	0 0	35 0	0 0	0 0	0 0	0 0	0 0
812 KIRIBATI	45 0	0 0	0 0	0 0	0 0	0 0	0 0	0 0	45 0	0 0	0 0
2000 TOUS PAYS SPG	58546 34932	11711 4058	114 20	22459 13940	192 109	4809 3829	3922 1641	0 0	8325 4694	1 0	7013 6641

302922EX EX2922: AMINO-NAPHTOLS ET AUTRES AMINO-PHENOLS, LEURS ETHERS ET ESTERS, AUTRES QUE CEUX A FONCTION OXYGENEES DIFFERENTES ; SELS; SAUF ANISIDINES, D'ANISIDINES, PHENETIDINES
BL: NC: 29225000, VENTILATION PAR PAYS EXTRA-EUR 12 INCOMPLETE
NL: NC: 29224930, CONFIDENTIEL, REPRIS SOUS 9990.00-00
NL: NC: 29224990, VENTILATION PAR PAYS INCOMPLETE
NL: NC: 29225000, VENTILATION PAR PAYS INCOMPLETE

664 INDE	13933 11688	2595 2033	57 55	3159 3115	362 272	2724 1723	839 771	17 16	2635 2160	10 10	1535 1533
706 SINGAPOUR	13791 10029	12965 9665	0 0	0 0	0 0	1569 356	0 0	0 0	0 0	0 0	157 8
720 CHINE	8595 7928	426 1161	108 80	3709 3029	72 8	810 717	190 60	0 0	1584 1124	0 0	1786 1747
508 BRESIL	1282 6500	744 6023	0 0	51 0	0 0	24 15	0 0	0 0	185 184	0 0	278 278
064 HONGRIE	3999 2309	215 28	44 39	1057 816	5 0	462 0	387 347	0 0	786 759	0 0	1033 820
062 TCHECOSLOVAQ	4784 2797	14 7	46 46	3847 2418	0 0	352 0	71 0	0 0	0 0	0 0	454 326
050 POLOGNE	515 504	6 0	0 0	214 210	0 0	0 0	295 294	0 0	0 0	0 0	0 0
066 ROUMANIE	247 241	4 1	3 2	87 85	0 0	153 153	0 0	0 0	0 0	0 0	0 0
412 MEXIQUE	998 111	111 111	0 0	70 0	0 0	0 0	808 0	0 0	1 0	0 0	0 0
528 ARGENTINE	52 77	6 55	0 0	6 0	0 0	33 15	0 0	0 0	7 7	0 0	0 0

	EUR-12	BENELUX	DANMARK	DEUTSCHLAND	HELLAS	ESPANA	FRANCE	IRELAND	ITALIA	PORTUGAL	U.K.
30 REGLEMENT 3031/90, PRODUITS INDUSTRIELS NON SENSIBLES											
302922EX EX2922: AMINO-NAPHTOLS ET AUTRES AMINO-PHENOLS, LEURS ETHERS ET ESTERS, AUTRES QUE CEUX A FONCTION OXYGENEES DIFFERENTES ; SELS; SAUF ANISIDINES, D'ANISIDINES, PHENETIDINES											
740 HONG-KONG	219 40	0 0	0 0	0 0	0 0	0 0	50 0	0 0	68 0	0 0	101 48
500 EQUATEUR	0 41	0 0	0 0	0 41	0 0	0 0	0 0	0 0	0 0	0 0	0 0
708 PHILIPPINES	114 32	48 32	0 0	0 0	0 0	0 0	0 0	0 0	0 0	0 0	66 0
680 THAILANDE	39 26	27 26	0 0	0 0	0 0	0 0	0 0	0 0	2 0	0 0	10 0
016 YOUGOSLAVIE	1945 0	0 0	0 0	796 0	0 0	1199 0	0 0	0 0	0 0	0 0	0 0
220 EGYPTE	26 0	26 0	0 0	0 0	0 0	0 0	0 0	0 0	0 0	0 0	0 0
382 ZIMBABWE	360 0	360 0	0 0	0 0	0 0	0 0	0 0	0 0	0 0	0 0	0 0
2000 TOUS PAYS SPG	50924 42853	16549 17148	257 224	13013 9719	439 280	7278 2902	2549 1474	17 16	5267 4237	10 10	5425 4753
302923EX EXTRAIT DE 2923: SELS ET HYDROXYDES D'AMMONIUM QUATERNAIRES; LICITHINES ET AUTRES PHOSPHOAMINOLIPIDES ; NL; NC: 29232000, VENTILATION PAR PAYS INCOMPLETE											
508 BRESIL	1225 1031	246 246	78 75	776 632	60 37	14 0	29 20	0 0	0 0	1 0	21 21
508 ARGENTINE	842 842	0 0	0 0	842 842	0 0	0 0	0 0	0 0	0 0	0 0	0 0
062 TCHECOSLOVAQ	1208 410	0 0	0 0	212 191	0 0	12 0	626 0	0 0	0 0	0 0	358 219
060 POLOGNE	597 391	98 97	0 0	71 64	0 0	0 0	385 188	0 0	0 0	0 0	43 42
412 MEXIQUE	43 41	0 0	0 0	0 0	0 0	0 0	0 0	0 0	0 0	0 0	43 41
664 INDE	35 34	0 0	0 0	0 0	0 0	0 0	0 0	0 0	26 26	0 0	9 8
720 CHINE	48 27	21 0	0 0	27 27	0 0	0 0	0 0	0 0	0 0	0 0	0 0
680 THAILANDE	26 25	0 0	0 0	0 0	0 0	0 0	0 0	0 0	0 0	0 0	26 25
516 EOLIVIE	14 14	0 0	0 0	14 14	0 0	0 0	0 0	0 0	0 0	0 0	0 0
048 YOUGOSLAVIE	51 0	22 0	0 0	0 0	0 0	0 0	0 0	0 0	22 0	0 0	7 0
847 LIBAN	27 0	0 0	0 0	0 0	0 0	0 0	0 0	0 0	0 0	0 0	0 0
2000 TOUS PAYS SPG	4121 2922	387 344	78 75	1944 1773	60 37	26 0	1041 208	0 0	49 26	1 0	535 359
302924EX EX2924: AMIDES (YC CARBAMATES) CYCLIQUES, DERIVES ET SELS; AUTRES QUE UREINES, DERIVES ET SELS, LIDOCAINE (DCI) ET PARACETAMOL (OCI)											
664 INDE	8850 7906	2039 1544	15 14	304 275	0 0	297 294	2045 2045	761 687	164 103	0 0	3225 2944
720 CHINE	7051 5477	2482 1716	273 264	1138 555	39 0	534 501	330 314	0 0	209 100	0 0	2046 2027
743 MACAO	2668 2335	0 0	0 0	0 0	0 0	0 0	0 0	0 0	0 0	2668 2335	0 0
062 TCHECOSLOVAQ	2421 941	107 118	0 0	956 823	0 0	1 0	1354 0	0 0	3 0	0 0	0 0
412 MEXIQUE	397 620	10 287	0 0	41 23	0 0	0 0	0 0	0 0	245 211	0 0	101 99
508 BRESIL	504 455	20 20	0 0	11 11	37 0	54 53	0 0	331 330	0 0	51 51	0 0
064 HONGRIE	1323 288	118 37	0 0	138 60	0 0	90 0	864 81	3 2	0 0	0 0	110 108
050 POLOGNE	134 32	0 0	44 26	16 5	0 0	0 0	0 0	0 0	0 0	0 0	74 1
740 HONG-KONG	179 31	0 0	0 0	148 0	0 0	31 31	0 0	0 0	0 0	0 0	0 0
512 CHILI	29 19	9 0	0 0	20 19	0 0	0 0	0 0	0 0	0 0	0 0	0 0
220 EGYPTE	0 5	0 0	0 0	0 5	0 0	0 0	0 0	0 0	0 0	0 0	0 0
066 ROUMANIE	2 1	0 0	0 0	2 1	0 0	0 0	0 0	0 0	0 0	0 0	0 0
048 YOUGOSLAVIE	810 0	0 0	0 0	0 0	0 0	0 0	0 0	337 0	14 0	0 0	459 0
480 COLOMBIE	7356 0	33 0	0 0	0 0	0 0	0 0	7323 0	0 0	0 0	0 0	0 0
504 PEROU	73 0	0 0	0 0	0 0	0 0	73 0	0 0	0 0	0 0	0 0	0 0
680 THAILANDE	73 0	0 0	0 0	0 0	0 0	0 0	0 0	0 0	0 0	0 0	73 0
708 PHILIPPINES	63 0	0 0	0 0	0 0	0 0	0 0	0 0	0 0	0 0	0 0	63 0
2000 TOUS PAYS SPG	31958 18136	4819 3724	342 305	2775 1782	76 0	1089 881	11917 2441	1431 1021	633 415	2719 2386	6157 5181
302925 2925: COMPOSES A FONCTION CARBOXYIMIDE -Y COMPRIS LA SACCHARINE ET SES SELS- OU A FONCTION IMINE :											
720 CHINE	3416 1531	377 236	36 0	1829 623	1 0	272 13	52 0	31 31	284 183	2 0	532 465

	EUR-12	BENELUX	DANMARK	DEUTSCHLAND	HELLAS	ESPAÑA	FRANCE	IRELAND	ITALIA	PORTUGAL	U.K.
30 REGLEMENT 3831/90, PRODUITS INDUSTRIELS NON SENSIBLES											
302925 2925: COMPOSES A FONCTION CARBOXYIMIDE -Y COMPRIS LA SACCHARINE ET SES SELS- OU A FONCTION IMINE :											
664 INDE	729 663	509 508	0 0	113 113	0 0	21 21	64 0	0 0	22 21	0 0	0 0
054 HONGRIE	782 464	6 0	0 0	76 40	0 0	0 0	219 34	0 0	106 61	0 0	375 329
508 BRESIL	1394 442	0 0	0 0	0 0	0 0	710 434	609 0	0 0	0 0	53 0	14 8
062 TCHECOSLOVAQ	481 409	100 99	16 16	253 218	0 0	5 0	0 0	0 0	101 71	0 0	6 5
048 YOUGOSLAVIE	111 11	5 0	0 0	26 0	0 0	17 11	3 0	0 0	59 0	0 0	1 0
220 EGYPTTE	29 0	0 0	0 0	0 0	0 0	0 0	0 0	0 0	29 0	0 0	0 0
2000 TOUS PAYS SPG	6950 3528	1001 845	52 16	2297 995	1 0	1034 480	946 34	31 31	601 339	55 0	932 788
302926EX EXTRAIT DE 2926: COMPOSES A FONCTION NITRILE :											
LK: NC: 29262000, PAS DE VENTILATION PAR PAYS											
LK: NC: 29269000, PAS DE VENTILATION PAR PAYS											
060 POLOGNE	6394 3009	0 0	0 0	2524 3009	0 0	3207 0	663 0	0 0	0 0	0 0	0 0
720 CHINE	993 796	90 90	0 0	313 354	0 0	67 49	76 6	0 0	447 297	0 0	0 0
664 INDE	573 419	60 2	0 0	11 5	0 0	333 327	24 23	35 35	110 27	0 0	0 0
052 TCHECOSLOVAQ	316 317	1 0	0 0	315 317	0 0	0 0	0 0	0 0	0 0	0 0	0 0
528 ARGENTINE	85 85	0 0	0 0	0 0	0 0	85 85	0 0	0 0	0 0	0 0	0 0
048 YOUGOSLAVIE	137 0	42 0	0 0	95 0	0 0	0 0	0 0	0 0	0 0	0 0	0 0
2000 TOUS PAYS SPG	8521 4630	194 92	0 0	3259 3686	0 0	3692 462	784 30	35 35	557 325	0 0	0 0
302927 2927: COMPOSES DIAZOIQUES, AZOIQUES OU AZOXYQUES											
664 INDE	751 647	283 256	0 0	145 144	0 0	78 39	120 84	0 0	32 32	0 0	93 92
412 MEXIQUE	447 446	447 446	0 0	0 0	0 0	0 0	0 0	0 0	0 0	0 0	0 0
720 CHINE	298 268	0 0	0 0	0 0	0 0	0 0	0 0	0 0	95 66	0 0	203 202
508 BRESIL	170 144	0 0	0 0	0 0	0 0	8 7	0 0	0 0	162 137	0 0	0 0
064 HONGRIE	119 115	0 0	19 18	82 93	6 0	0 0	0 0	0 0	12 4	0 0	0 0
060 POLOGNE	27 25	0 0	0 0	7 6	0 0	0 0	0 0	0 0	0 0	0 0	20 19
2000 TOUS PAYS SPG	1813 1650	731 703	19 18	236 244	6 0	85 47	120 84	0 0	301 239	0 0	315 315
302928 2928: DERIVES ORGANIQUES DE L'HYDRAZINE OU DE L'HYDROXYLAMINE											
508 BRESIL	8909 986	0 0	0 0	0 0	0 0	0 0	0 0	0 0	8909 986	0 0	0 0
720 CHINE	44 44	0 0	0 0	0 0	0 0	0 0	0 0	0 0	0 0	0 0	44 44
664 INDE	23 14	0 0	0 0	6 5	0 0	0 0	0 0	0 0	17 9	0 0	0 0
060 POLOGNE	17 1	1 1	0 0	16 0	0 0	0 0	0 0	0 0	0 0	0 0	0 0
2000 TOUS PAYS SPG	9026 1045	1 1	0 0	33 5	0 0	22 0	0 0	0 0	8926 995	0 0	44 44
302929 2929: COMPOSES A AUTRES FONCTIONS AZOTEES :											
508 BRESIL	18969 15202	8705 7231	0 0	3580 3228	3 0	1322 229	74 36	125 125	0 0	4893 4088	257 255
528 ARGENTINE	10075 8784	8692 7935	0 0	1199 849	0 0	184 0	0 0	0 0	0 0	0 0	0 0
060 POLOGNE	3803 3784	1620 1755	1188 1188	160 158	0 0	0 0	524 523	0 0	391 130	0 0	0 0
064 HONGRIE	6650 2577	192 192	0 0	2943 1875	0 0	0 0	0 0	0 0	4312 408	3 3	100 99
680 THAÏLANDE	698 651	576 541	4 0	39 38	0 0	72 72	0 0	0 0	7 0	0 0	0 0
700 INDONESIE	283 219	178 149	0 0	68 34	0 0	37 36	0 0	0 0	0 0	0 0	0 0
048 YOUGOSLAVIE	12762 47	211 0	0 0	3770 0	0 0	0 0	643 0	0 0	8138 47	0 0	0 0
062 TCHECOSLOVAQ	0 34	0 0	0 0	0 34	0 0	0 0	0 0	0 0	0 0	0 0	0 0
706 SINGAPOUR	29 2	27 0	0 0	2 2	0 0	0 0	0 0	0 0	0 0	0 0	0 0
612 IPAR	326 0	0 0	0 0	0 0	0 0	0 0	326 0	0 0	0 0	0 0	0 0
720 CHINE	121 0	163 0	0 0	18 0	0 0	0 0	0 0	0 0	0 0	0 0	0 0
2000 TOUS PAYS SPG	53801 31314	20307 17936	1193 1188	10978 6222	3 0	1615 330	1568 561	125 125	12848 587	4897 4092	367 365

	EUR-12	BENELUX	DANMARK	DEUTSCHLAND	HELLAS	ESPANA	FRANCE	IRELAND	ITALIA	PORTUGAL	U.K.
30 REGLEMENT 3631/90, PRODUITS INDUSTRIELS NON SENSIBLES											
302932EX EX2932: 2-FURALDEHYDE (FURFURAL)											
220 EGYPT	116 9	0 0	0 0	62 9	0 0	3 0	51 0	0 0	0 0	0 0	0 0
044 GIBRALTAR	50 0	0 0	0 0	0 0	0 0	50 0	0 0	0 0	0 0	0 0	0 0
373 MAURICE	111 0	0 0	0 0	0 0	0 0	111 0	0 0	0 0	0 0	0 0	0 0
500 EQUATEUR	34 0	34 0	0 0	0 0	0 0	0 0	0 0	0 0	0 0	0 0	0 0
524 URUGUAY	128 0	0 0	0 0	0 0	0 0	0 0	128 0	0 0	0 0	0 0	0 0
2000 TOUTS PAYS SPG	156935 146538	9736 7908	144 95	25866 24234	10 0	3015 1548	4275 954	158 48	4356 564	3618 3616	107757 107571
302933EX EX2933: 6-HEXANELACTAME (EPSILON-CAPROLACTAME)											
DE: NC: 29339010, VENTILATION PAR PAYS INCOMPLETE											
UK: NC: 29333100, CONFIDENTIEL, REPRISSUS 9902.95-15											
DK: NC: 29335190, PAS DE VENTILATION PAR PAYS											
720 CHINE	42674 36436	5536 3263	6686 6432	17059 15612	210 0	6637 5999	1735 1572	20 11	3331 2107	2 1	1458 1439
661 INDE	15741 12840	2479 1398	1726 1699	4253 3581	4 0	3212 2770	1262 1209	36 14	1919 1344	23 22	827 803
054 HONGRIE	24705 7163	5115 460	94 91	5164 4295	161 0	1915 0	8613 387	259 82	2765 1703	113 29	506 116
412 MEXIQUE	5102 4370	3459 2016	0 0	966 1001	6 0	212 211	287 287	0 0	91 0	30 30	51 45
062 TCHECOSLOVAQ	11352 3752	2572 369	0 0	2704 2029	16 0	243 0	73 0	0 0	5744 1354	0 0	0 0
706 SINGAPOUR	9384 3198	115 0	0 0	0 0	9215 3198	14 0	0 0	0 0	40 0	0 0	0 0
508 BRÉSIL	8555 2381	166 37	0 0	4458 61	1855 345	0 0	27 0	1241 1241	702 676	22 21	84 0
060 POLOGNE	50772 2125	47948 638	4 0	1589 992	0 0	43 0	235 91	0 0	895 347	0 0	58 57
066 ROUMANIE	1109 1067	0 0	0 0	989 949	0 0	119 118	0 0	0 0	1 0	0 0	0 0
528 ARGENTINE	1503 796	37 0	0 0	8 0	0 0	550 504	0 0	0 0	272 292	553 0	63 0
048 YUGOSLAVIE	4009 402	75 0	55 9	1377 383	22 7	13 12	527 0	1728 0	163 0	0 0	49 0
740 HONG-KONG	554 238	61 0	25 25	349 190	0 0	23 0	62 0	10 0	24 0	0 0	0 0
068 BULGARIE	926 213	130 0	35 34	314 140	255 0	18 0	62 0	0 0	24 24	0 0	88 15
700 INDONESIE	204 186	0 0	70 70	133 116	0 0	0 0	0 0	0 0	0 0	0 0	1 0
442 PAHAHA	81 39	0 0	0 0	0 39	0 0	81 0	0 0	0 0	0 0	0 0	0 0
680 THAILANDE	30 29	0 0	0 0	30 29	0 0	0 0	0 0	0 0	0 0	0 0	0 0
524 URUGUAY	21 12	0 0	0 0	12 12	0 0	9 0	0 0	0 0	0 0	0 0	0 0
260 GUINEE	30 0	30 0	0 0	0 0	0 0	0 0	0 0	0 0	0 0	0 0	0 0
413 BERMUDES	283 0	0 0	0 0	0 0	0 0	283 0	0 0	0 0	0 0	0 0	0 0
453 BAHAMAS	6180 0	6073 0	0 0	6 0	0 0	0 0	0 0	0 0	0 0	0 0	101 0
480 COLOMBIE	71 0	71 0	0 0	0 0	0 0	0 0	0 0	0 0	0 0	0 0	0 0
504 PEROU	117 0	0 0	0 0	0 0	0 0	0 0	0 0	0 0	0 0	0 0	117 0
512 CHILI	26 0	0 0	0 0	26 0	0 0	0 0	0 0	0 0	0 0	0 0	0 0
600 CHYPRE	264 0	235 0	0 0	13 0	0 0	0 0	13 0	0 0	3 0	0 0	0 0
2000 TOUTS PAYS SPG	183771 75293	74130 2985	8695 8353	39475 29436	11749 3551	13375 9637	12896 3549	3295 1349	16009 7850	742 104	3405 2677
302934EX EX2934: AUTRES COMPOSES HETEROCYCLIQUES :											
UK: NC: 29349090, CONFIDENTIEL, REPRISSUS 9902.95-15											
664 INDE	7863 6986	285 2	8 8	3987 4026	0 0	357 7	2735 2668	38 37	453 238	0 0	0 0
720 CHINE	7113 6375	1436 1235	850 827	3111 3024	88 0	326 212	466 465	7 0	677 474	4 0	138 138
523 ARGENTINE	3028 2965	0 0	0 0	3 0	1 0	2830 2839	135 135	0 0	0 0	59 0	0 0
064 HONGRIE	2954 1724	160 106	62 39	455 318	1 0	751 0	1170 1037	3 2	214 97	1 0	127 125
508 BRÉSIL	11273 979	406 499	0 0	10165 0	0 0	0 0	15 4	0 0	52 0	635 476	0 0
062 TCHECOSLOVAQ	2046 621	20 3	28 11	322 187	0 0	67 0	0 0	0 0	1589 429	0 0	20 0
706 SINGAPOUR	459 457	0 0	0 0	1 0	0 0	0 0	0 0	0 0	0 0	458 457	0 0
060 POLOGNE	558 443	26 0	0 0	103 165	0 0	138 0	79 78	0 0	158 85	0 0	54 15
412 MEXIQUE	143 132	0 0	0 0	15 4	0 0	0 0	0 0	0 0	123 128	0 0	0 0

	EUR-12	BENELUX	DANMARK	DEUTSCHLAND	HELLAS	ESPAÑA	FRANCE	IRELAND	ITALIA	PORTUGAL	U.K.
30 REGLEMENT 3031/90, PRODUITS INDUSTRIELS NON SEMBLABLES											
302934EX EXTRAIT DE 2934: AUTRES COMPOSES HETEROCYCLIQUES :											
424 HONDURAS	0 1	0 1	0 0	0 0	0 0	0 0	0 0	0 0	0 0	0 0	0 0
048 YOUGOSLAVIE	569 0	0 0	0 0	10 0	0 0	0 0	0 0	440 0	119 0	0 0	0 0
204 MAROC	148 0	0 0	0 0	0 0	0 0	0 0	143 0	0 0	5 0	0 0	0 0
220 EGYPTE	40 0	0 0	0 0	1 0	0 0	7 0	32 0	0 0	0 0	0 0	0 0
416 GUATEMALA	56 0	0 0	0 0	0 0	0 0	56 0	0 0	0 0	0 0	0 0	0 0
2000 TOUS PAYS SPG	36324 20598	2340 1849	958 686	18193 7727	90 0	4566 3049	4774 4389	487 40	3401 1445	1158 934	357 279
302935EX EXTRAIT DE 2936: PROVITAMINES ET VITAMINES, NATURELLES OU REPRODUITES PAR SYNTHESE -Y COMPRIS LES CONCENTRATS NATURELS-, AINSI QUE LEURS DERIVES UTILISES ...											
720 CHINE	5033 4569	1034 924	96 70	3100 2847	0 0	293 255	245 219	0 0	30 9	0 0	235 235
066 ROUMANIE	1237 1215	114 174	0 0	854 831	0 0	133 120	0 0	0 0	136 90	0 0	0 0
060 POLOGNE	1847 1027	1430 671	0 0	247 245	0 0	0 0	0 0	0 0	170 111	0 0	0 0
664 INDE	947 881	167 216	4 4	328 264	0 0	99 99	129 116	1 0	200 164	0 0	19 18
064 HONGRIE	774 734	540 529	0 0	75 74	0 0	0 0	0 0	0 0	159 131	0 0	0 0
062 TCHECOSLOVAQ	417 354	0 0	21 21	265 264	0 0	0 0	4 0	0 0	57 0	0 0	70 69
600 CHYPRE	1050 169	588 0	0 0	8 0	464 169	0 0	0 0	0 0	0 0	0 0	0 0
048 YOUGOSLAVIE	1170 64	400 34	13 0	213 14	0 0	17 16	86 0	1 0	119 0	0 0	321 0
068 BULGARIE	73 45	0 0	0 0	73 45	0 0	0 0	0 0	0 0	0 0	0 0	0 0
740 HONG-KONG	73 39	0 0	0 0	19 18	0 0	0 0	0 0	0 0	0 0	0 0	54 21
508 BRESIL	16 14	0 0	15 14	0 0	0 0	0 0	0 0	0 0	0 0	1 0	0 0
322 ZAIRE	34 0	34 0	0 0	0 0	0 0	0 0	0 0	0 0	0 0	0 0	0 0
2000 TOUS PAYS SPG	12697 9124	6313 4214	150 110	5182 4050	464 117	542 410	463 210	3 0	871 290	1 0	708 345
302937EX EXTRAIT DE 2937: HORMONES, NATURELLES OU REPRODUITES PAR SYNTHESE; LEURS DERIVES UTILISES PRINCIPALEMENT COMME HORMONES; AUTRES STEROIDES UTILISES ...											
NL: NC: 29371010, JUSQU'AU 31/01/91: CONFIDENTIEL, REPRIS SOUS 2937.92-00; ENSUITE CONFIDENTIEL, REPRIS SOUS 2937.99-00											
NL: NC: 29372990, JUSQU'AU 31/01/91: CONFIDENTIEL, REPRIS SOUS 2937.92-00; ENSUITE CONFIDENTIEL, REPRIS SOUS 2937.99-00											
NL: NC: 29379200, JUSQU'AU 31/01/91: INCL. 2937.10-10, 90; 2937.21-00; 2937.22-00; 2937.29-10, 90; ENSUITE CONFIDENTIEL, REPRIS SOUS 29											
NL: NC: 29379900, A PARTIR DU 01/02/91: INCL. 2937.10-10, 90; 2937.21-00; 2937.22-00; 2937.29-10, 90; 2937.92-00											
412 MEXIQUE	12797 5799	11453 5368	0 0	444 86	0 0	381 0	4 0	0 0	515 325	0 0	0 9
706 SINGAPOUR	10 3514	0 0	0 0	10 3514	0 0	0 0	0 0	0 0	0 0	0 0	0 0
720 CHINE	2569 1652	826 128	35 0	884 942	0 0	67 57	40 0	0 0	655 478	15 0	47 47
528 ARGENTINE	2542 1479	0 0	0 0	1171 809	0 0	710 0	681 590	0 0	0 0	0 0	0 0
064 HONGRIE	697 341	39 42	0 0	153 142	7 0	16 0	1 1	0 0	363 38	0 0	118 118
504 URUGUAY	215 208	0 0	0 0	0 0	0 0	7 0	208 208	0 0	0 0	0 0	0 0
664 INDE	528 142	262 0	134 0	0 0	0 0	0 0	0 0	76 89	39 38	0 0	17 15
062 TCHECOSLOVAQ	50 11	0 0	0 0	0 0	0 0	0 0	0 0	0 0	50 11	0 0	0 0
616 IRAN	115 11	0 0	0 0	0 11	0 0	0 0	0 0	0 0	115 0	0 0	0 0
442 PANAMA	79 0	0 0	0 0	0 0	0 0	79 0	0 0	0 0	0 0	0 0	0 0
453 BAHAMAS	46285 0	24291 0	0 0	92 0	0 0	1591 0	0 0	0 0	0 0	0 0	2011 0
484 VENEZUELA	236 0	0 0	0 0	0 0	0 0	0 0	0 0	0 0	236 0	0 0	0 0
508 BRESIL	315 0	245 0	0 0	0 0	0 0	0 0	0 0	0 0	0 0	0 0	70 0
600 CHYPRE	56 0	0 0	0 0	34 0	0 0	0 0	0 0	0 0	22 0	0 0	0 0
666 BANGLA DESH	61 0	61 0	0 0	0 0	0 0	0 0	0 0	0 0	0 0	0 0	0 0
740 HONG-KONG	196 0	126 0	0 0	0 0	0 0	0 0	0 0	0 0	69 0	1 0	0 0
2000 TOUS PAYS SPG	66803 13165	37302 5559	170 0	2788 5585	7 0	3170 57	934 799	76 89	2064 892	31 0	20266 181
302938 2938: HETEROSIDES, NATURELS OU REPRODUITS PAR SYNTHESE, LEURS SELS, LEURS ETHERS, LEURS ESTERS ET AUTRES DERIVES :											
508 BRESIL	5717 4653	0 0	0 0	5574 4524	0 0	2 0	141 139	0 0	0 0	0 0	0 0
720 CHINE	3757 3343	13 0	38 37	1625 1419	0 0	515 470	1414 1306	0 0	151 111	0 0	1 0

	EUR-12	BENELUX	DANMARK	DEUTSCHLAND	HELLAS	ESPANA	FRANCE	IRELAND	ITALIA	PORTUGAL	U.K.
30 REGLEMENT 393L/90, PRODUITS INDUSTRIELS NON SENSIBLES											
30293B 293B: HETEROSIDES, NATURELS OU REPRODUITS PAR SYNTHESE, LEURS SELS, LEURS ETHERS, LEURS ESTERS ET AUTRES DERIVES :											
060 POLOGNE	315 315	0 0	0 0	315 315	0 0	0 0	0 0	0 0	0 0	0 0	0 0
068 BULGARIE	273 167	0 0	0 0	273 167	0 0	0 0	0 0	0 0	0 0	0 0	0 0
664 INDE	139 140	101 103	0 0	2 1	0 0	0 0	0 0	36 36	0 0	0 0	0 0
526 ARGENTINE	104 104	0 0	0 0	104 104	0 0	0 0	0 0	0 0	0 0	0 0	0 0
740 HONG-KONG	93 56	0 0	0 0	0 0	0 0	0 0	90 54	0 0	0 0	0 0	3 2
512 CHILI	3 3	0 0	3 3	0 0	0 0	0 0	0 0	0 0	0 0	0 0	0 0
048 YUGOS AVIE	430 0	0 0	0 0	301 0	0 0	0 0	49 0	0 0	0 0	0 0	0 0
2000 TOUS PAYS SPG	10838 8797	114 103	41 41	8276 6534	0 0	516 470	1694 1503	36 35	151 111	0 0	10 2
302939EX EXTRAIT DE 2939: ALCALOIDES VEGETAUX, NATURELS OU REPRODUITS PAR SYNTHESE, LEURS SELS, LEURS ETHERS, LEURS ESTERS ET AUTRES DERIVES :											
UK: NC: 29391000, QUANTITES ET UNITES SUPPLEMENTAIRES CONFIDENTIELLES, REPRISES SOUS 9999.00-00											
720 CHINE	5572 5102	693 595	539 505	2750 2606	0 0	409 364	373 302	313 226	133 133	4 2	357 368
062 TCHECOSLOVAQ	11706 4777	24 11	247 156	7381 4043	32 0	161 0	2009 0	64 0	1559 304	2 1	227 182
508 BRESIL	4760 3969	1366 953	0 0	3244 2983	0 0	126 9	0 0	0 0	24 24	0 0	0 0
064 HONGRIE	3005 2740	139 119	375 313	31 52	0 0	94 0	1701 1672	27 0	173 0	0 0	455 504
700 INDONESIE	3009 2738	0 0	0 0	1544 1582	0 0	346 345	243 220	503 398	373 193	0 0	0 0
412 MEXIQUE	776 734	0 0	0 0	667 728	0 0	0 0	7 6	0 0	102 0	0 0	0 0
664 INDE	697 665	97 37	0 0	108 149	0 0	3 0	168 149	7 6	156 125	0 0	158 201
068 BULGARIE	238 457	0 0	202 201	36 266	0 0	0 0	0 0	0 0	0 0	0 0	0 0
060 POLOGNE	417 297	0 0	0 0	390 297	0 0	0 0	0 0	0 0	27 0	0 0	0 0
302 CAMEROUN	366 171	0 0	0 0	0 0	0 0	0 0	366 171	0 0	0 0	0 0	0 0
116 ALGERIE	817 145	0 0	0 0	302 0	0 6	100 87	54 0	0 0	114 53	0 52	0 0
740 HONG-KONG	131 61	1 0	0 0	130 61	0 0	0 0	0 0	0 0	0 0	0 0	0 0
669 SRI LANKA	0 43	0 43	0 0	0 0	0 0	0 0	0 0	0 0	0 0	0 0	0 0
432 NICARAGUA	232 0	0 0	0 0	232 0	0 0	0 0	0 0	0 0	0 0	0 0	0 0
480 COLOMBIE	161 0	0 0	0 0	0 0	0 0	0 0	161 0	0 0	0 0	0 0	0 0
706 SINGAPOUR	33 0	0 0	0 0	0 0	0 0	0 0	0 0	0 0	33 0	0 0	0 0
2000 TOUS PAYS SPG	51933 21930	2329 1763	1362 1176	16877 12773	38 6	1229 808	5096 2523	913 631	2815 858	58 56	1217 1336
302940 2940: SUCRES CHIMIQUEMENT PURS, (A L'EXCEPTION DU SACCHAROSE, DU LACTOSE, DU MALTOSE, DU GLUCOSE ET DU FRUCTOSE "LEVULOSE"); ETHERS ET ESTERS DE SUCRES ET ...											
720 CHINE	3298 3932	0 0	116 115	125 102	0 0	0 0	2718 2717	0 0	276 36	5 4	58 58
062 TCHECOSLOVAQ	327 170	16 13	112 60	30 10	0 0	0 0	82 0	0 0	0 0	0 0	87 87
508 BRESIL	31 0	0 0	0 0	0 0	0 0	31 0	0 0	0 0	0 0	0 0	0 0
2000 TOUS PAYS SPG	3683 3203	19 13	220 176	177 112	0 0	31 0	2800 2717	0 0	276 36	5 4	147 145
302941EX EXTRAIT DE 2941: ANTIBIOTIQUES :											
NL: NC: 29411000, VENTILATION PAR PAYS INCOMPLETE											
NL: NC: 29412090, VENTILATION PAR PAYS INCOMPLETE											
NL: NC: 29419000, A PARTIR DU 01/07/90: VENTILATION PAR PAYS INCOMPLETE											
720 CHINE	19736 15295	676 537	2302 1720	9357 8262	8 0	1231 378	515 455	59 58	3801 2275	0 0	1787 1610
664 INDE	11371 9869	846 386	2042 2021	4608 4037	0 0	350 265	590 503	132 114	768 542	91 91	1944 1910
412 MEXIQUE	9164 4148	0 0	41 41	3074 3053	0 0	4308 4	23 22	0 0	1193 632	0 0	525 396
064 HONGRIE	3235 1888	502 369	66 57	697 378	39 15	421 0	819 444	42 28	156 74	0 0	583 523
508 BRESIL	2084 1872	15 14	619 618	1059 1045	0 0	58 29	178 11	0 0	155 155	0 0	0 0
068 BULGARIE	3607 1380	111 62	672 654	985 654	25 0	1201 0	133 0	0 0	322 0	0 0	158 0
060 POLOGNE	1284 995	270 345	109 103	658 429	0 0	48 0	6 0	0 0	157 87	26 26	0 0
062 TCHECOSLOVAQ	1395 790	13 0	366 350	687 379	3 0	69 0	120 0	17 16	84 0	0 0	36 35
649 OMAN	697 432	0 0	211 210	59 50	0 0	0 0	0 0	0 0	427 164	0 0	0 0

	EUR-12	BENELUX	DANMARK	DEUTSCHLAND	HELLAS	ESPAÑA	FRANCE	IRELAND	ITALIA	PORTUGAL	U.K.
30 REGLEMENT 3831/90, PRODUITS INDUSTRIELS NON SENSIBLES											
302941EX EXTRAIT DE 2941: ANTIBIOTIQUES :											
740 HONG-KONG	1620 343	25 0	45 44	38 0	0 0	1189 0	20 0	0 0	66 63	0 0	237 236
066 ROUMANIE	311 277	0 0	271 271	12 3	0 0	6 3	0 0	0 0	22 0	0 0	0 0
680 THAÏLANDE	423 127	0 0	213 0	107 31	0 0	0 0	0 0	0 0	103 96	0 0	0 0
706 SINGAPOUR	800 47	0 0	0 0	0 0	0 0	0 0	724 0	0 0	0 0	0 0	76 47
048 YOUGOSLAVIE	2432 44	280 42	0 0	111 2	0 0	35 0	386 0	1167 0	312 0	0 0	341 0
484 VENEZUELA	85 36	0 0	0 0	0 0	0 0	85 36	0 0	0 0	0 0	0 0	0 0
628 JORDANIE	84 32	0 0	0 0	0 0	0 0	0 0	0 0	0 0	0 0	84 32	0 0
662 PAKISTAN	37 21	0 0	0 0	0 0	0 0	0 0	0 0	0 0	21 21	0 0	16 0
044 GIBRALTAR	72 0	0 0	0 0	0 0	0 0	72 0	0 0	0 0	0 0	0 0	0 0
208 ALGERIE	152 0	0 0	138 0	0 0	0 0	14 0	0 0	0 0	0 0	0 0	0 0
212 TUNISIE	179 0	0 0	0 0	0 0	0 0	0 0	179 0	0 0	0 0	0 0	0 0
442 PANAMA	221 0	0 0	0 0	0 0	0 0	221 0	0 0	0 0	0 0	0 0	0 0
528 ARGENTINE	42 0	0 0	0 0	0 0	0 0	42 0	0 0	0 0	0 0	0 0	0 0
600 CHYPRE	181 0	52 0	0 0	23 0	0 0	0 0	6 0	0 0	100 0	0 0	0 0
616 IRAN	101 0	28 0	0 0	0 0	0 0	0 0	0 0	0 0	73 0	0 0	0 0
632 ARABIE SAOUD	27 0	0 0	0 0	0 0	0 0	0 0	0 0	0 0	27 0	0 0	0 0
647 EMIRATS ARAB	52 0	0 0	0 0	0 0	0 0	0 0	0 0	0 0	52 0	0 0	0 0
708 PHILIPPINES	324 0	0 0	0 0	0 0	0 0	0 0	0 0	0 0	310 0	0 0	14 0
2000 TOUS PAYS SPG	59926 37622	2817 1759	7094 6118	21395 18336	75 15	9351 717	3699 1436	1424 218	8152 4113	202 150	5717 4760
302942 2942: AUTRES COMPOSES ORGANIQUES											
664 INDE	150 129	0 0	0 0	25 17	0 0	91 90	3 0	21 14	0 0	0 0	19 8
062 TCHECOSLOVAQ	11 5	0 0	0 0	5 5	0 0	0 0	6 0	0 0	0 0	0 0	0 0
048 YOUGOSLAVIE	44 0	0 0	0 0	8 0	0 0	0 0	0 0	0 0	0 0	0 0	36 0
720 CHINE	74 0	0 0	0 0	55 0	6 0	0 0	13 0	0 0	0 0	0 0	0 0
2000 TOUS PAYS SPG	311 134	0 0	2 0	99 22	6 0	91 90	22 0	21 14	7 0	0 0	63 8
303001EX EXTRAIT DE 3001: GLANDES ET AUTRES ORGANES A USAGES OPOTHERAPIQUES, A L'ETAT DESSECHE, MEME PULVERISES; EXTRAITS, A USAGES OPOTHERAPIQUES, DE GLANDES OU D'AUTRES ...											
508 BRESIL	9029 5637	0 0	0 0	0 0	0 0	105 2	73 0	0 0	8848 5635	2 0	0 0
528 ARGENTINE	4497 2902	0 0	190 109	70 66	0 0	40 27	30 30	0 0	4167 2590	0 0	0 0
524 URUGUAY	913 772	0 0	0 0	0 0	0 0	772 772	0 0	0 0	141 0	0 0	0 0
064 HONGRIE	142 141	0 0	0 0	142 141	0 0	0 0	0 0	0 0	0 0	0 0	0 0
720 CHINE	46 40	0 0	0 0	0 0	0 0	0 0	0 0	0 0	46 40	0 0	0 0
664 INDE	9 9	9 9	0 0	0 0	0 0	0 0	0 0	0 0	0 0	0 0	0 0
453 BAHAMAS	37 0	0 0	0 0	0 0	0 0	37 0	0 0	0 0	0 0	0 0	0 0
740 HONG-KONG	50 0	0 0	0 0	0 0	0 0	50 0	0 0	0 0	0 0	0 0	0 0
2000 TOUS PAYS SPG	14755 9503	9 9	190 189	224 208	0 0	1017 802	109 30	0 0	13204 8255	2 0	0 0
303002EX EXTRAIT DE 3002: SANG HUMAIN; SANG ANIMAL PREPARE EN VUE D'USAGES THERAPEUTIQUES, PROPHYLACTIQUES OU DE DIAGNOSTIC; SEPUMS SPECIFIQUES D'ANIMAUX OU DE PERSONNES ...											
064 HONGRIE	295 215	57 55	0 0	41 6	0 0	10 0	139 118	0 0	6 5	13 13	19 18
524 URUGUAY	148 105	0 0	0 0	105 105	0 0	0 0	43 0	0 0	0 0	0 0	0 0
068 BULGARIE	155 103	155 103	0 0	0 0	0 0	0 0	0 0	0 0	0 0	0 0	0 0
066 ROUMANIE	127 75	0 0	0 0	0 0	127 75	0 0	0 0	0 0	0 0	0 0	0 0
480 COLOMBIE	80 43	34 0	0 0	0 0	0 0	0 0	39 38	0 0	0 0	0 0	7 5
520 PARAGUAY	181 43	0 0	0 0	83 43	0 0	0 0	98 0	0 0	0 0	0 0	0 0
528 ARGENTINE	629 41	0 0	0 0	41 41	0 0	0 0	588 0	0 0	0 0	0 0	0 0

	EUR-12	BENELUX	DANMARK	DEUTSCHLAND	HELLAS	ESPANA	FRANCE	IRELAND	ITALIA	PORTUGAL	U.K.
30 REGLEMENT 3631/90, PRODUITS INDUSTRIELS NON SENSIBLES											
303002EX EXTRAIT DE 3002: SANG HUMAIN; SANG ANIMAL PREPARE EN VUE D'USAGS THERAPEUTIQUES, PROPHYLACTIQUES OU DE DIAGNOSTIC; SERUMS SPECIFIQUES D'ANIMAUX OU DE PERSONNES ...											
508 BRESIL	377 39	0 0	0 0	1 39	0 0	0 0	376 0	0 0	0 0	0 0	0 0
512 CHILI	160 27	0 0	0 0	147 27	0 0	0 0	13 0	0 0	0 0	0 0	0 0
062 TCHECOSLOVAQ	277 16	10 0	0 0	227 16	0 0	5 0	35 0	0 0	0 0	0 0	0 0
484 VENEZUELA	114 13	14 13	0 0	0 0	0 0	0 0	99 0	0 0	0 0	1 0	0 0
720 CHINE	24 1	0 0	0 0	4 1	0 0	0 0	20 0	0 0	0 0	0 0	0 0
048 YOUGOSLAVIE	643 0	244 0	0 0	45 0	0 0	0 0	131 0	0 0	193 0	0 0	40 0
248 SENEGAL	104 0	0 0	0 0	0 0	0 0	0 0	104 0	0 0	0 0	0 0	0 0
389 NAMIBIE	49 0	0 0	0 0	49 0	0 0	0 0	0 0	0 0	0 0	0 0	0 0
412 MEXIQUE	789 0	787 0	0 0	2 0	0 0	0 0	0 0	0 0	0 0	0 0	0 0
424 HONDURAS	25 0	0 0	0 0	26 0	0 0	0 0	0 0	0 0	0 0	0 0	0 0
436 COSTA RICA	68 0	0 0	0 0	68 0	0 0	0 0	0 0	0 0	0 0	0 0	0 0
442 PAYSAMA	79 0	16 0	0 0	63 0	0 0	0 0	0 0	0 0	0 0	0 0	0 0
694 LIBAN	37 0	0 0	0 0	0 0	37 0	0 0	0 0	0 0	0 0	0 0	0 0
632 ARABIE SAOUD	55 0	55 0	0 0	0 0	0 0	0 0	0 0	0 0	0 0	0 0	0 0
700 INDONESIE	33 0	1 0	0 0	0 0	0 0	0 0	32 0	0 0	0 0	0 0	0 0
2000 TOUS PAYS SFG	4544 730	1391 172	4 0	910 294	165 75	16 0	1781 157	0 0	188 5	15 13	74 24
303003 3003: MEDICAMENTS (A L'EXCLUSION DES PRODUITS DES N 30.02, 30.05 OU 30.06) CONSTITUES PAR DES PRODUITS MELANGES ENTRE EUX, PREPARES A DES FINS THERAPEUTIQUES OU ...											
664 INDE	2312 1625	493 257	0 0	658 523	0 0	0 0	0 0	374 278	0 0	0 0	787 767
720 CHINE	471 510	218 297	10 9	3 2	0 0	100 100	0 0	53 32	0 0	0 0	87 77
628 JAPON	144 106	0 0	0 0	0 0	0 0	0 0	0 0	0 0	7 106	107 0	0 0
062 TCHECOSLOVAQ	130 91	0 0	0 0	39 0	0 0	0 0	0 0	91 91	0 0	0 0	0 0
048 YOUGOSLAVIE	2007 58	39 0	0 0	1968 58	0 0	0 0	0 0	0 0	0 0	0 0	0 0
068 BULGARIE	995 47	172 47	69 0	0 0	754 0	0 0	0 0	0 0	0 0	0 0	0 0
740 HONG-KONG	43 7	3 0	0 0	1 0	0 0	0 0	0 0	0 0	0 0	0 0	39 7
054 HONGRIE	6 2	0 0	1 0	3 2	2 0	0 0	0 0	0 0	0 0	0 0	0 0
528 ARGENTINE	35 2	0 0	0 0	0 0	0 0	5 2	0 0	8 0	0 0	0 0	23 0
412 MEXIQUE	41 1	0 1	0 0	1 0	0 0	0 0	0 0	0 0	0 0	0 0	40 0
060 POLOGNE	87 0	41 0	0 0	9 0	0 0	0 0	0 0	0 0	0 0	0 0	37 0
508 BRESIL	32 0	0 0	0 0	3 0	0 0	0 0	0 0	0 0	0 0	0 0	29 0
600 CHYPRE	41 0	0 0	0 0	0 0	0 0	0 0	0 0	0 0	0 0	0 0	41 0
662 PAKISTAN	51 0	46 0	5 0	0 0	0 0	0 0	0 0	0 0	0 0	0 0	0 0
680 THAÏLANDE	26 0	0 0	0 0	1 0	0 0	0 0	0 0	25 0	0 0	0 0	0 0
706 SINGAPOUR	35 0	0 0	34 0	0 0	0 0	0 0	0 0	0 0	0 0	0 0	1 0
2000 TOUS PAYS SFG	6468 2655	1015 598	119 9	2692 587	756 0	106 102	0 0	551 402	8 0	108 106	1113 851
3.3004 3004: MEDICAMENTS -A L'EXCLUSION DES PRODUITS DES N30.02, 30.05 OU 30.06- CONSTITUES PAR DES PRODUITS MELANGES OU (NON MELANGES), PREPARES A DES FINS THERAPEUTIQUES ...											
508 BRESIL	8026 7871	2 0	0 0	7864 7863	0 0	0 0	0 0	0 0	6 8	11 8	143 0
064 HONGRIE	9552 5064	54 2	1 0	8716 4609	544 168	0 0	0 0	25 0	0 0	102 87	110 198
664 INDE	3719 2734	1826 1643	3 2	366 22	0 0	0 0	0 0	27 19	12 0	0 0	1485 1048
062 TCHECOSLOVAQ	2031 2552	166 41	46 45	2501 2466	0 0	0 0	15 0	0 0	0 0	22 0	1 0
720 CHINE	1678 1092	507 278	6 6	63 55	46 0	0 0	5 0	30 0	28 0	0 0	993 753
701 MALAYSIA	594 487	40 36	0 0	500 451	2 0	0 0	0 0	5 0	0 0	0 0	47 0
700 INDONESIE	574 420	298 412	9 8	0 0	0 0	0 0	0 0	0 0	235 0	32 0	0 0

	EUR-12	BENELUX	DANMARK	DEUTSCHLAND	HELLAS	ESPAÑA	FRANCE	IRELAND	ITALIA	PORTUGAL	U.K.
30 REGLEMENT 3031/90, PRODUITS INDUSTRIELS NON SENSIBLES											
30300% 3004: MEDICAMENTS -A L'EXCLUSION DES PRODUITS DES N30.02, 30.05 OU 30.06- CONSTITUES PAR DES PRODUITS MELANGES OU (NON MELANGES), PREPARES A DES FINS THERAPEUTIQUES ...											
066 ROUMANIE	449 383	20 0	0 0	392 383	0 0	0 0	37 0	0 0	0 0	0 0	0 0
068 BULGARIE	724 289	40 0	0 0	553 289	0 0	0 0	0 0	0 0	0 0	0 0	131 0
060 POLOGNE	1307 174	21 0	6 6	829 149	0 0	23 0	90 0	0 0	4 0	311 0	23 19
628 JORDANIE	129 91	4 0	0 0	0 0	0 0	0 0	0 0	0 0	0 0	91 91	34 0
488 GUYANA	64 64	0 0	0 0	0 0	0 0	0 0	0 0	0 0	0 0	0 0	64 64
600 CHYPRE	272 58	7 0	0 0	31 0	58 58	0 0	0 0	1 0	0 0	0 0	175 0
048 YOUOSLAVIE	3437 31	1018 31	44 0	1521 0	0 0	0 0	504 0	0 0	150 0	0 0	200 0
512 CHILI	3 2	0 0	0 0	0 0	0 0	0 0	0 0	0 0	2 2	0 0	1 0
706 SINGAPOUR	1575 2	509 0	31 0	495 0	20 0	0 0	0 0	0 0	151 0	22 0	347 2
044 GIBRALTAR	122 0	0 0	0 0	0 0	0 0	0 0	0 0	0 0	118 0	0 0	4 0
204 MAROC	724 0	0 0	0 0	0 0	0 0	0 0	714 0	0 0	0 0	0 0	10 0
208 ALGERIE	37 0	0 0	0 0	0 0	0 0	0 0	37 0	0 0	0 0	0 0	0 0
212 TUNISIE	1621 0	0 0	0 0	0 0	0 0	0 0	744 0	0 0	0 0	0 0	877 0
220 EGYPTE	90 0	0 0	0 0	0 0	0 0	2 0	0 0	4 0	0 0	3 0	81 0
244 TCHAD	65 0	4 0	0 0	0 0	0 0	0 0	81 0	0 0	0 0	0 0	0 0
248 SENEGAL	103 0	0 0	0 0	0 0	0 0	0 0	94 0	0 0	0 0	0 0	9 0
288 NIGERIA	38 0	15 0	0 0	0 0	6 0	0 0	17 0	0 0	0 0	0 0	0 0
302 CAMEROUN	67 0	0 0	0 0	0 0	0 0	0 0	67 0	0 0	0 0	0 0	0 0
412 MEXIQUE	1031 0	251 0	471 0	67 0	0 0	0 0	4 0	0 0	229 0	0 0	9 0
430 EL SALVADOR	0 0	0 0	0 0	0 0	0 0	0 0	0 0	0 0	0 0	0 0	0 0
432 NICARAGUA	37 0	0 0	0 0	0 0	0 0	37 0	0 0	0 0	0 0	0 0	0 0
442 PANAMA	122 0	0 0	0 0	122 0	0 0	0 0	0 0	0 0	0 0	0 0	0 0
453 BAHAMAS	190 0	104 0	0 0	0 0	0 0	0 0	0 0	0 0	0 0	8 0	78 0
492 SURINAM	64 0	64 0	0 0	0 0	0 0	0 0	0 0	0 0	0 0	0 0	0 0
604 LIBAN	163 0	13 0	0 0	0 0	0 0	0 0	77 0	0 0	0 0	0 0	73 0
632 ARABIE SAOUD	228 0	209 0	0 0	0 0	0 0	0 0	9 0	0 0	9 0	0 0	1 0
636 KOWEIT	109 0	25 0	0 0	0 0	0 0	0 0	0 0	0 0	0 0	0 0	24 0
647 EHIRATS ARAB	34 0	0 0	0 0	26 0	0 0	0 0	4 0	0 0	0 0	0 0	4 0
646 BANGLA DESH	52 0	0 0	0 0	0 0	0 0	0 0	52 0	0 0	0 0	0 0	0 0
680 THAÏLANDE	31 0	0 0	0 0	0 0	0 0	0 0	30 0	0 0	0 0	0 0	1 0
708 PHILIPPINES	68 0	3 0	0 0	0 0	0 0	22 0	42 0	0 0	1 0	0 0	0 0
740 HONG-KONG	1713 0	101 0	0 0	1 0	0 0	8 0	656 0	1 0	189 0	55 0	702 0
809 N. CALEDONIE	31 0	0 0	0 0	0 0	0 0	0 0	31 0	0 0	0 0	0 0	0 0
2000 TOUS PAYS SPG	42023 21329	5329 2447	698 69	24130 16292	677 227	91 0	3418 0	104 19	1152 2	667 187	5757 2086
303005EX EXTRAIT DE 3005: OJATES, GAZES, BANDES ET ARTICLES ANALOGUES -PANSEMENTS, SPARADRAP, SINAPISMES, PAR EXEMPLE-, IMPREGNES OU RECOUVERTS DE SUBSTANCES ...											
720 CHINE	2570 2416	57 41	1 0	2025 1984	13 0	40 27	24 22	0 0	129 67	0 0	281 275
664 INDE	957 835	0 0	0 0	5 4	0 0	0 0	0 0	5 3	180 60	0 0	767 768
701 MALAYSIA	368 378	0 0	0 0	90 93	0 0	0 0	0 0	0 0	21 9	0 0	277 276
064 HONGRIE	459 335	3 2	0 0	6 0	0 0	0 0	0 0	0 0	450 333	0 0	0 0
662 PAKISTAN	253 252	0 0	0 0	1 0	0 0	0 0	0 0	0 0	0 0	0 0	252 252
508 BRESIL	392 167	3 0	0 0	0 0	0 0	10 17	0 0	0 0	349 144	12 6	10 0
048 YOUOSLAVIE	1504 68	120 0	151 0	910 0	91 68	0 0	60 0	0 0	156 0	6 0	0 0

	EUR-12	BENELUX	DANMARK	DEUTSCHLAND	HELLAS	ESPAÑA	FRANCE	IRELAND	ITALIA	PORTUGAL	U.K.
30 REGLEMENT 3031/90, PRODUITS INDUSTRIELS NON SENSIBLES											
303005EX EXTRAIT DE 3005: QUATES, GAZES, BANDES ET ARTICLES ANALOGUES - PANSEMENTS, SPARADRAPS, SINDRISMES, PAR EXEMPLE-, IMPREGNES OU RECOLVERTS DE SUBSTANCES ...											
706 SINGAPOUR	66 40	0 0	0 0	2 0	0 0	0 0	1 0	0 0	0 0	0 0	63 40
740 HONG-KONG	137 48	0 0	54 27	5 0	0 0	0 0	0 0	0 0	0 0	0 0	78 21
680 THAILANDE	61 42	1 0	0 0	31 30	0 0	0 0	0 0	0 0	5 0	0 0	24 12
062 TCHECOSLOVAQ	39 38	0 0	4 3	35 35	0 0	0 0	0 0	0 0	0 0	0 0	0 0
060 POLOGNE	70 33	19 12	0 0	3 0	0 0	0 0	21 21	0 0	0 0	0 0	27 0
212 TUNISIE	42 32	0 0	0 0	0 0	42 32	0 0	0 0	0 0	0 0	0 0	0 0
068 BULGARIE	206 25	11 0	0 0	46 16	0 0	0 0	2 0	0 0	146 9	0 0	1 0
504 PEROU	37 20	0 0	0 0	0 0	0 0	0 0	0 0	0 0	20 20	0 0	17 0
524 URUGUAY	8 7	0 0	0 0	0 0	0 0	0 0	0 0	0 0	8 7	0 0	0 0
480 COLOMBIE	40 5	0 0	0 0	0 0	0 0	3 2	0 0	4 3	33 0	0 0	0 0
412 MEXIQUE	31 2	0 0	0 0	28 0	0 0	3 2	0 0	0 0	0 0	0 0	0 0
708 PHILIPPINES	27 2	0 0	0 0	0 0	0 0	0 0	0 0	0 0	27 2	0 0	0 0
208 ALGERIE	66 0	0 0	0 0	0 0	0 0	0 0	66 0	0 0	0 0	0 0	0 0
373 MAURICE	43 0	0 0	0 0	0 0	0 0	0 0	0 0	0 0	0 0	0 0	43 0
2000 TOUS PAYS SPG	7405 4769	215 56	209 32	3158 2165	145 101	65 50	174 43	9 7	1535 653	18 6	1847 1656
303006 3006: PREPARATIONS ET ARTICLES PHARMACEUTIQUES VISES A LA NOTE 3 DU CHAPITRE :											
508 BRESIL	1183 645	87 97	10 0	773 488	89 28	69 0	45 19	0 0	26 0	37 8	47 5
480 COLOMBIE	73 47	0 0	0 0	0 0	10 0	26 23	0 0	1 0	33 24	3 0	0 0
520 ARGENTINE	217 45	24 0	0 0	0 0	0 0	70 45	102 0	0 0	0 0	7 0	14 0
720 CHINE	161 5	0 0	0 0	13 1	0 0	5 0	15 0	0 0	84 0	27 1	17 17
412 MEXIQUE	41 29	0 0	0 0	41 29	0 0	0 0	0 0	0 0	0 0	0 0	0 0
060 POLOGNE	251 23	0 0	0 0	7 23	0 0	0 0	0 0	0 0	0 0	0 0	244 0
664 INDE	29 23	6 1	0 0	0 0	0 0	0 0	0 0	0 0	0 0	0 0	23 22
048 YOUOSLAVIE	111 0	0 0	0 0	39 0	0 0	0 0	0 0	0 0	0 0	0 0	81 0
064 HONGRIE	144 0	0 0	0 0	18 0	0 0	0 0	0 0	0 0	126 0	0 0	0 0
706 SINGAPOUR	38 0	11 0	0 0	0 0	0 0	0 0	3 0	0 0	0 0	0 0	24 0
740 HONG-KONG	71 0	0 0	0 0	21 0	0 0	0 0	27 0	0 0	2 0	8 0	13 0
2000 TOUS PAYS SPG	2391 852	132 98	10 0	932 554	163 28	171 73	198 19	1 0	272 24	81 11	491 45
303102EX EXTRAIT DE 3102: ENGRAIS MINERAUX OU CHIMIQUES AZOTES :											
060 POLOGNE	7385 2657	1692 598	124 114	1525 650	1400 424	777 0	1308 441	0 0	87 48	302 301	90 81
066 ROUMANIE	1396 629	0 0	0 0	0 0	424 8	0 0	0 0	0 0	972 621	0 0	0 0
062 TCHECOSLOVAQ	889 552	161 99	30 0	431 317	0 0	0 0	13 0	0 0	254 136	0 0	0 0
064 HONGRIE	300 227	0 0	0 0	199 129	0 0	0 0	3 0	0 0	0 0	0 0	98 98
068 BULGARIE	3548 196	0 0	0 0	0 0	2692 0	0 0	128 0	0 0	727 196	11 0	0 0
720 CHINE	24 27	0 0	0 0	11 27	0 0	0 0	0 0	0 0	0 0	0 0	13 0
220 EGYPTE	63 0	0 0	0 0	0 0	0 0	0 0	0 0	0 0	63 0	0 0	0 0
2000 TOUS PAYS SPG	13608 4290	1852 697	154 114	2166 1124	4510 432	777 0	1532 411	0 0	2103 1002	313 301	201 179
303201EX EXTRAIT DE 3201: EXTRAITS TANNANTS D'ORIGINE VEGETALE; TANNINS ET LEURS SELS, ETHERS, ESTERS ET AUTRES DERIVES :											
720 CHINE	34 33	0 0	32 31	2 2	0 0	0 0	0 0	0 0	0 0	0 0	0 0
048 YOUOSLAVIE	29 0	0 0	0 0	12 0	0 0	0 0	0 0	0 0	0 0	0 0	17 0
504 PEROU	49 0	0 0	0 0	0 0	0 0	49 0	0 0	0 0	0 0	0 0	0 0
664 INDE	37 0	0 0	0 0	12 0	0 0	25 0	0 0	0 0	0 0	0 0	0 0
2000 TOUS PAYS SPG	152 33	3 0	32 31	26 2	0 0	74 0	0 0	0 0	0 0	0 0	17 0

	EUR-12	BENELUX	DANMARK	DEUTSCHLAND	HELLAS	ESPAÑA	FRANCE	IRELAND	ITALIA	PORTUGAL	U.K.
30 REGLEMENT 3031/90, PRODUITS INDUSTRIELS NON SENSIBLES											
303202 3202: PRODUITS TANNANTS ORGANIQUES SYNTHETIQUES; PRODUITS TANNANTS INORGANIQUES; PREPARATIONS TANNANTES, MEME CONTENANT DES PRODUITS TANNANTS NATURELS; PREPARATIONS ...											
508 BRESIL	355 242	0 0	0 0	274 242	0 0	0 0	0 0	0 0	61 0	0 0	0 0
062 TCHECOSLOVAQ	176 161	0 0	0 0	167 161	9 0	0 0	0 0	0 0	0 0	0 0	0 0
064 HONGRIE	162 161	0 0	0 0	0 0	0 0	0 0	0 0	0 0	0 0	91 93	71 71
504 PEROU	152 152	0 0	0 0	0 0	0 0	0 0	152 152	0 0	0 0	0 0	0 0
048 YOUgosLAVIE	42 39	0 0	0 0	0 0	40 39	0 0	0 0	0 0	2 0	0 0	0 0
060 POLOGNE	30 28	0 0	0 0	0 0	0 0	0 0	0 0	0 0	0 0	0 0	30 28
664 INDE	15 7	0 0	0 0	0 0	0 0	15 7	0 0	0 0	0 0	0 0	0 0
528 ARGENTINE	56 0	0 0	0 0	0 0	0 0	12 0	0 0	0 0	44 0	0 0	0 0
2000 TOUS PAYS SPG	1034 790	0 0	0 0	486 403	57 39	40 7	152 152	0 0	107 0	91 90	101 99
303203EX EXTRAIT DE 3203: MATIERES COLORANTES D'ORIGINE VEGETALE OU ANIMALE -Y COMPRIS LES EXTRAITS TINCTORIAUX-, MAIS (A L'EXCLUSION DES NOIRS D'ORIGINE ANIMALE), MEME ...											
504 PEROU	2272 2169	171 155	21 21	527 515	7 0	68 53	839 838	143 95	4 3	0 0	492 469
528 ARGENTINE	35 35	0 0	0 0	0 0	0 0	35 35	0 0	0 0	0 0	0 0	0 0
512 CHILI	42 20	0 0	0 0	0 0	0 0	0 0	0 0	42 20	0 0	0 0	0 0
664 INDE	17 17	0 0	0 0	0 0	0 0	0 0	0 0	0 0	0 0	0 0	17 17
720 CHINE	37 11	0 0	0 0	0 0	0 0	0 0	0 0	0 0	26 0	0 0	11 11
508 BRESIL	1 1	0 0	0 0	1 1	0 0	0 0	0 0	0 0	0 0	0 0	0 0
412 MEXIQUE	67 0	0 0	0 0	0 0	0 0	0 0	0 0	0 0	67 0	0 0	0 0
2000 TOUS PAYS SPG	2474 2253	171 155	21 21	529 516	7 0	103 88	839 838	185 115	98 3	0 0	521 517
303204 3204: MATIERES COLORANTES ORGANIQUES SYNTHETIQUES, MEME DE CONSTITUTION CHIMIQUE DEFINIE; PREPARATIONS VISEES A LA NOTE 3 DU PRESENT CHAPITRE, A BASE DE MATIERES ...											
504 INDE	51551 49264	12701 12587	731 841	7775 6879	546 551	3137 3145	1030 2132	0 0	12347 8352	646 644	14137 14133
720 CHINE	25224 23211	13672 13353	241 241	1200 1094	121 116	104 38	20 20	0 0	3785 2372	943 922	5138 5055
062 TCHECOSLOVAQ	24046 13500	8193 6535	8 0	4670 3706	429 99	611 0	1870 0	0 0	5982 1093	200 28	2003 2039
528 ARGENTINE	11992 10167	851 848	10 7	1585 1496	25 6	2439 2343	473 438	0 0	5899 4445	503 402	207 202
680 THAÏLANDE	3241 2765	1458 1295	225 0	0 0	73 72	2 2	518 517	0 0	91 34	0 0	874 845
700 INDONESIE	3266 2745	41 14	285 0	1460 1442	0 0	155 0	1 0	0 0	9 0	0 0	1315 1289
060 POLOGNE	6180 2612	1878 822	0 0	696 506	21 11	318 0	16 0	0 0	3198 540	124 83	729 650
412 MEXIQUE	2851 2422	88 65	2 0	688 470	0 0	263 148	0 0	0 0	61 7	0 0	1749 1731
508 BRESIL	2796 1779	449 396	13 0	206 105	0 0	627 451	149 97	0 0	974 723	6 0	372 7
504 PEROU	182 171	5 0	0 0	11 11	0 0	29 29	99 99	8 7	10 6	0 0	20 19
740 HONG-KONG	523 115	6 0	0 0	166 0	0 0	0 0	0 0	18 0	0 0	16 0	317 115
220 EGYPTE	971 98	28 28	0 0	15 0	0 0	0 0	0 0	0 0	925 70	0 0	3 0
066 ROUMANIE	375 88	69 54	0 0	0 0	0 0	27 0	0 0	0 0	279 8	0 0	0 0
662 PAKISTAN	160 84	3 0	0 0	88 62	0 0	29 22	3 0	0 0	37 0	0 0	0 0
529 IL. FALKLAND	14 13	0 0	0 0	0 0	0 0	0 0	0 0	0 0	14 13	0 0	0 0
500 EQUATEUR	24 12	24 12	0 0	0 0	0 0	0 0	0 0	0 0	0 0	0 0	0 0
068 BULGARIE	53 7	0 0	0 0	0 0	0 0	0 0	0 0	0 0	0 0	0 0	53 7
048 YOUgosLAVIE	1323 0	1 0	0 0	1221 0	0 0	0 0	11 0	0 0	7 0	0 0	83 0
064 HONGRIE	135 0	13 0	0 0	2 0	0 0	0 0	110 0	0 0	10 0	0 0	0 0
204 MAROC	135 0	2 0	0 0	0 0	0 0	0 0	132 0	0 0	0 0	0 0	1 0
306 R.CENTRAFRIC	77 0	0 0	0 0	0 0	0 0	0 0	0 0	0 0	77 0	0 0	0 0
484 VENEZUELA	46 0	0 0	21 0	11 0	0 0	0 0	0 0	0 0	0 0	0 0	14 0
524 URUGUAY	67 0	0 0	0 0	0 0	0 0	0 0	0 0	0 0	67 0	0 0	0 0

	EUR-12	BELUX	DANMARK	DEUTSCHLAND	HELLAS	ESPAÑA	FRANCE	IRELAND	ITALIA	PORTUGAL	U.K.
30 REGLEMENT 3831/90, PRODUITS INDUSTRIELS NON SENSIBLES											
303204 3204: MATIERES COLORANTES ORGANIQUES SYNTHETIQUES, MEME DE CONSTITUTION CHIMIQUE DEFINIE; PREPARATIONS VISEES A LA NOTE 3 DU PRESENT CHAPITRE, A BASE DE MATIERES ...											
600 CHYPRE	310 0	1 0	0 0	0 0	191 0	0 0	82 0	0 0	0 0	0 0	36 0
706 SINGAPOUR	52 0	0 0	0 0	4 0	0 0	0 0	34 0	0 0	0 0	0 0	14 0
2000 TOUS PAYS SPG	138816 109112	38971 24019	1705 1089	19079 15777	1808 857	7943 6208	5300 3306	26 7	33784 17669	2444 2051	27236 26099
303205 3205: LAQUES COLORANTES; PREPARATIONS VISEES A LA NOTE 3 DU PRESENT CHAPITRE, A BASE DE LAQUES COLORANTES											
504 PEROU	101 97	0 0	0 0	0 0	5 2	0 0	0 0	0 0	0 0	0 0	96 95
720 CHINE	53 49	0 0	49 49	0 0	0 0	0 0	4 0	0 0	0 0	0 0	0 0
740 HONG-KONG	37 37	0 0	0 0	0 0	0 0	0 0	0 0	0 0	0 0	0 0	37 37
664 INDE	36 26	0 0	0 0	36 26	0 0	0 0	0 0	0 0	0 0	0 0	0 0
062 TCHECOSLOVAQ	25 13	0 0	0 0	25 13	0 0	0 0	0 0	0 0	0 0	0 0	0 0
500 EQUATEUR	6 5	0 0	0 0	0 0	0 0	0 0	0 0	0 0	0 0	0 0	6 5
2000 TOUS PAYS SPG	284 229	0 0	49 49	77 40	5 2	0 0	6 0	0 0	0 0	0 0	147 138
303206EX EXTRAIT DE 3206: AUTRES MATIERES COLORANTES; PREPARATIONS VISEES A LA NOTE 3 DU PRESENT CHAPITRE, (AUTRES QUE CELLES DES N 32.03, 32.04 OU 32.05); PRODUITS ...											
706 SINGAPOUR	3368 2984	747 713	0 0	354 354	1452 1416	0 0	44 27	0 0	698 474	0 0	73 0
060 POLOGNE	2640 2069	59 33	368 327	188 132	22 11	0 0	575 469	0 0	1030 701	1 0	397 396
720 CHINE	1902 1313	178 149	206 198	730 472	214 110	297 237	93 60	0 0	69 14	80 54	30 29
062 TCHECOSLOVAQ	2173 1279	160 138	346 345	323 228	1 0	31 0	478 0	0 0	811 568	3 0	0 0
064 HONGRIE	515 394	84 83	0 0	134 40	0 0	23 0	36 33	0 0	0 0	0 0	238 238
740 HONG-KONG	352 344	344 344	0 0	6 0	0 0	0 0	2 0	0 0	0 0	0 0	0 0
508 BRESIL	181 177	0 0	0 0	0 0	0 0	0 0	39 36	0 0	0 0	142 141	0 0
048 YOUGOSLAVIE	1914 111	586 31	0 0	401 11	23 11	0 0	68 0	0 0	836 62	0 0	0 0
664 INDE	86 83	4 3	49 48	0 0	1 0	0 0	0 0	0 0	32 32	0 0	0 0
528 ARGENTINE	85 74	0 0	0 0	0 0	0 0	0 0	0 0	0 0	75 74	0 0	10 0
616 IRAN	26 25	0 0	0 0	0 0	0 0	0 0	0 0	0 0	26 25	0 0	0 0
480 COLOMBIE	13 12	0 0	0 0	0 0	0 0	13 12	0 0	0 0	0 0	0 0	0 0
680 THAILANDE	13 10	0 0	0 0	2 0	0 0	0 0	11 10	0 0	0 0	0 0	0 0
504 PEROU	1 1	1 1	0 0	0 0	0 0	0 0	0 0	0 0	0 0	0 0	0 0
044 GIBRALTAR	51 0	0 0	0 0	0 0	0 0	0 0	0 0	0 0	51 0	0 0	0 0
220 EGYPTTE	30 0	0 0	0 0	0 0	0 0	0 0	0 0	0 0	30 0	0 0	0 0
324 RWANDA	72 0	0 0	0 0	0 0	0 0	0 0	0 0	0 0	0 0	72 0	0 0
412 MEXIQUE	22704 0	18346 0	0 0	0 0	0 0	4355 0	0 0	0 0	0 0	0 0	3 0
647 EMIRATS ARAB	71 0	0 0	0 0	0 0	0 0	0 0	0 0	0 0	0 0	0 0	71 0
700 INDONESIE	37 0	0 0	0 0	32 0	0 0	0 0	0 0	0 0	5 0	0 0	0 0
701 MALAYSIA	52 0	0 0	0 0	0 0	52 0	0 0	0 0	0 0	0 0	0 0	0 0
2000 TOUS PAYS SPG	36314 8883	20518 1503	959 910	2172 1228	1782 1562	4719 250	1349 638	0 0	3684 1933	298 195	823 664
303207 3207: PIEMENTS, OPACIFIANTS ET COULEURS PREPARES, COMPOSITIONS VITRIFIABLES, ENGOBES, LUSTRES LIQUIDES ET PREPARATIONS SIMILAIRES, DES TYPES UTILISES POUR LA ...											
508 BRESIL	341 286	52 21	0 0	1 0	0 0	5 5	19 0	0 0	237 236	7 5	20 19
062 TCHECOSLOVAQ	192 148	0 0	0 0	77 40	0 0	0 0	0 0	0 0	109 108	0 0	6 0
064 HONGRIE	101 89	0 0	0 0	11 0	0 0	0 0	31 31	0 0	59 58	0 0	0 0
720 CHINE	66 55	0 0	0 0	0 0	0 0	0 0	10 0	0 0	0 0	0 0	56 55
060 POLOGNE	17 16	1 0	0 0	6 6	0 0	0 0	0 0	0 0	10 10	0 0	0 0
048 YOUGOSLAVIE	183 13	10 0	0 0	0 0	13 13	0 0	23 0	0 0	137 0	0 0	0 0
664 INDE	33 1	0 0	0 0	0 0	0 0	0 0	32 0	0 0	1 1	0 0	0 0

	EUR-12	BENELUX	DANMARK	DEUTSCHLAND	HELLAS	ESPAÑA	FRANCE	IRELAND	ITALIA	PORTUGAL	U.K.
30 REGLEMENT 3931/90, PRODUITS INDUSTRIELS NON SENSIBLES											
303207 3207: PIGMENTS, OPACIFIANTS ET COULEURS PREPARES, COMPOSITIONS VITRIFIABLES, ENGOBES, LUSTRES LIQUIDES ET PREPARATIOMS SIMILAIRES, DES TYPES UTILISES POUR LA ...											
066 ROUMANIE	35 0	35 0	0 0	0 0	0 0	0 0	0 0	0 0	0 0	0 0	0 0
068 BULGARIE	56 0	0 0	0 0	0 0	0 0	0 0	0 0	0 0	56 0	0 0	0 0
412 MEXIQUE	95 0	0 0	0 0	0 0	0 0	95 0	0 0	0 0	0 0	0 0	0 0
706 SINGAPOUR	54 0	0 0	0 0	0 0	0 0	0 0	0 0	0 0	0 0	0 0	54 0
2090 TOUS PAYS SPG	1197 614	105 21	0 0	96 47	14 13	102 5	121 31	0 0	612 417	7 5	140 75
303208 3208: PEINTURES ET VERNIS A BASE DE POLYMERES SYNTHETIQUES OU DE POLYMERES NATURELS MODIFIES, DISPERSES OU DISSOUS DANS UN MILIEU NON AQUEUX; SOLUTIONS DEFINIES A LA ...											
062 TCHECOSLOVAQ	1634 1384	0 0	0 0	1602 1304	0 0	0 0	10 0	0 0	22 0	0 0	0 0
508 BRESIL	282 230	51 0	0 0	0 0	1 0	0 0	0 0	0 0	0 0	230 230	0 0
706 SINGAPOUR	430 147	32 31	302 116	0 0	0 0	0 0	0 0	0 0	78 0	4 0	14 0
400 COLOMBIE	95 115	95 115	0 0	0 0	0 0	0 0	0 0	0 0	0 0	0 0	0 0
484 VENEZUELA	83 82	0 0	0 0	0 0	0 0	83 82	0 0	0 0	0 0	0 0	0 0
412 MEXIQUE	70 70	70 70	0 0	0 0	0 0	0 0	0 0	0 0	0 0	0 0	0 0
664 INDE	45 30	14 0	0 0	31 30	0 0	0 0	0 0	0 0	0 0	0 0	0 0
060 POLOGNE	91 19	8 0	0 0	53 19	0 0	0 0	23 0	0 0	0 0	0 0	7 0
064 HONGRIE	31 4	8 0	0 0	18 0	4 4	0 0	0 0	0 0	0 0	0 0	1 0
600 CHYPRE	17 3	0 0	11 0	0 0	6 3	0 0	0 0	0 0	0 0	0 0	0 0
720 CHINE	45 1	41 0	0 0	1 0	0 0	0 0	0 0	0 0	0 0	0 0	3 1
046 YOUGOSLAVIE	314 0	79 0	0 0	11 0	0 0	0 0	1 0	0 0	223 0	0 0	0 0
294 MAROC	63 0	0 0	0 0	0 0	0 0	63 0	0 0	0 0	0 0	0 0	0 0
212 TURQUIE	28 0	0 0	0 0	0 0	0 0	0 0	28 0	0 0	0 0	0 0	0 0
220 EGYPTE	106 0	0 0	0 0	0 0	0 0	0 0	0 0	0 0	0 0	0 0	106 0
232 MALI	53 0	0 0	0 0	0 0	0 0	0 0	0 0	0 0	0 0	0 0	53 0
528 ARGENTINE	46 0	21 0	0 0	0 0	0 0	0 0	0 0	0 0	25 0	0 0	0 0
647 EMIRATS ARAB	115 0	29 0	0 0	0 0	0 0	0 0	0 0	0 0	0 0	0 0	86 0
669 SRI LANKA	60 0	0 0	0 0	0 0	0 0	0 0	60 0	0 0	0 0	0 0	0 0
740 HONG-KONG	38 0	11 0	5 0	22 0	0 0	0 0	0 0	0 0	0 0	0 0	0 0
2000 TOUS PAYS SPG	3721 2089	488 217	317 116	1739 1435	19 8	149 82	136 0	0 0	366 0	235 230	272 1
303209 3209: PEINTURES ET VERNIS A BASE DE POLYMERES SYNTHETIQUES OU DE POLYMERES NATURELS MODIFIES, DISPERSES OU DISSOUS DANS UN MILIEU AQUEUX :											
480 COLOMBIE	38 38	38 38	0 0	0 0	0 0	0 0	0 0	0 0	0 0	0 0	0 0
720 CHINE	23 21	2 2	0 0	0 0	0 0	0 0	0 0	0 0	0 0	0 0	21 19
508 BRESIL	13 12	0 0	0 0	0 0	0 0	0 0	0 0	0 0	0 0	13 12	0 0
664 INDE	13 12	0 0	0 0	0 0	0 0	0 0	0 0	0 0	0 0	0 0	13 12
050 POLOGNE	37 11	3 0	6 0	19 3	0 0	0 0	0 0	0 0	9 8	0 0	0 0
064 HONGRIE	138 7	2 4	0 0	3 3	0 0	0 0	0 0	0 0	133 0	0 0	0 0
528 ARGENTINE	8 6	0 0	7 6	0 0	1 0	0 0	0 0	0 0	0 0	0 0	0 0
600 CHYPRE	12 2	0 0	0 0	0 0	2 2	0 0	0 0	7 0	0 0	0 0	3 0
062 TCHECOSLOVAQ	11 1	6 0	0 0	5 1	0 0	0 0	0 0	0 0	0 0	0 0	0 0
044 GIBRALTAR	193 0	0 0	0 0	0 0	0 0	0 0	0 0	0 0	0 0	193 0	0 0
653 YEMEN	44 0	0 0	0 0	0 0	0 0	0 0	0 0	0 0	0 0	0 0	44 0
706 SINGAPOUR	110 0	2 0	0 0	0 0	0 0	0 0	0 0	0 0	21 0	0 0	87 0
2000 TOUS PAYS SPG	705 113	68 45	13 6	32 8	3 2	0 0	21 0	7 0	164 8	206 12	191 32

	EUR-12	BENELUX	DANMARK	DEUTSCHLAND	HELLAS	ESPANA	FRANCE	IRELAND	ITALIA	PORTUGAL	U.K.
30 REGLEMENT 3031/90, PRODUITS INDUSTRIELS NON SENSIBLES											
303210 3210: AUTRES PEINTURES ET VERNIS; PIGMENTS A L'EAU PREPARES DES TYPES UTILISES POUR LE FINISSAGE DES CUIRS :											
720 CHINE	139 137	1 1	0 0	0 0	0 0	0 0	0 0	0 0	0 0	0 0	138 136
068 BULGARIE	3 2	0 0	0 0	0 0	0 0	0 0	0 0	0 0	3 2	0 0	0 0
508 BRESIL	65 1	56 0	0 0	0 0	0 0	0 0	0 0	0 0	0 0	9 1	0 0
060 POLOGNE	83 0	0 0	0 0	83 0	0 0	0 0	0 0	0 0	0 0	0 0	0 0
062 TCHECOSLOVAQ	31 0	0 0	0 0	0 0	0 0	0 0	1 0	0 0	39 0	0 0	0 0
706 SINGAPOUR	135 0	0 0	0 0	0 0	0 0	0 0	135 0	0 0	0 0	0 0	0 0
2000 TOUS PAYS SPG	500 140	57 1	0 0	94 0	0 0	0 0	147 0	0 0	33 2	9 1	140 136
303211 3211: SICCATIFS PREPARES											
2000 TOUS PAYS SPG	42 0	7 0	0 0	0 0	0 0	1 0	0 0	4 0	29 0	0 0	1 0
303212 3212: PIGMENTS -Y COMPRIS LES POUDDRES ET FLOCONS METALLIQUES- DISPENSES DANS DES MILIEUX NON AQUEUX, SOUS FORME DE LIQUIDE OU DE PATE, DES TYPES UTILISES POUR LA ...											
064 HONGRIE	769 730	0 0	229 216	57 45	22 21	0 0	22 18	0 0	8 8	4 0	427 422
684 INDE	578 609	0 0	0 0	570 605	0 0	0 0	0 0	0 0	4 0	0 0	4 4
412 MEXIQUE	184 184	0 0	0 0	0 0	0 0	0 0	0 0	0 0	0 0	0 0	184 184
528 ARGENTINE	88 80	61 61	17 17	0 0	0 0	6 0	0 0	0 0	4 2	0 0	0 0
060 POLOGNE	25 23	0 0	0 0	25 23	0 0	0 0	0 0	0 0	0 0	0 0	0 0
062 TCHECOSLOVAQ	7 6	0 0	4 4	0 0	0 0	0 0	0 0	0 0	0 0	0 0	3 2
508 BRESIL	6 5	0 0	0 0	0 0	0 0	0 0	0 0	0 0	6 5	0 0	0 0
652 PAKISTAN	4 4	0 0	0 0	0 0	0 0	0 0	0 0	0 0	0 0	0 0	4 4
720 CHINE	35 0	35 0	0 0	0 0	0 0	0 0	0 0	0 0	0 0	0 0	0 0
740 HONG-KONG	29 0	0 0	0 0	0 0	0 0	1 0	21 3	4 0	0 0	0 0	3 0
2000 TOUS PAYS SPG	1796 1544	109 61	250 237	660 674	22 21	30 0	45 18	4 0	23 16	4 0	649 617
303213 3213: COULEURS POUR LA PEINTURE ARTISTIQUE, L'ENSEIGNEMENT, LA PEINTURE DES ENSEIGNES, LA MODIFICATION DES NUANCES, L'AMUSEMENT ET COULEURS SIMILAIRES, EN ...											
720 CHINE	1730 1450	247 272	52 51	271 195	13 7	220 93	110 87	26 26	119 72	0 0	672 647
740 HONG-KONG	132 65	9 0	8 0	49 25	2 0	2 0	10 7	4 0	19 12	0 0	29 21
480 COLOMBIE	27 26	27 26	0 0	0 0	0 0	0 0	0 0	0 0	0 0	0 0	0 0
508 BRESIL	29 17	0 0	0 0	8 8	13 2	0 0	0 0	0 0	8 7	0 0	0 0
412 MEXIQUE	16 16	0 0	0 0	0 0	0 0	16 16	0 0	0 0	0 0	0 0	0 0
680 THAILANDE	75 12	0 0	0 0	2 1	3 3	0 0	0 0	0 0	0 0	0 0	70 8
062 TCHECOSLOVAQ	8 5	0 0	3 3	4 1	0 0	0 0	0 0	0 0	1 1	0 0	0 0
060 POLOGNE	6 2	0 0	0 0	6 2	0 0	0 0	0 0	0 0	0 0	0 0	0 0
680 YOUGO-SLAVIE	261 0	1 0	0 0	44 0	0 0	0 0	0 0	0 0	216 0	0 0	0 0
2000 TOUS PAYS SPG	2288 1601	286 299	63 54	384 234	30 13	240 110	120 95	30 26	364 93	1 0	770 677
303214 3214: MASTIC DE VITRIER, CEMENTS DE RESINE ET AUTRES MASTICS; ENDUITS UTILISES EN PEINTURE; ENDUITS NON REFRACTAIRES DES TYPES UTILISES EN MACONNERIE :											
508 BRESIL	742 652	0 0	0 0	0 0	0 0	5 5	0 0	0 0	737 647	0 0	0 0
706 SINGAPOUR	133 34	10 0	34 33	0 0	19 0	50 0	2 0	1 1	0 0	17 0	0 0
600 CHYPRE	24 12	0 0	0 0	0 0	16 12	0 0	0 0	0 0	8 0	0 0	0 0
060 POLOGNE	26 6	2 0	0 0	24 6	0 0	0 0	0 0	0 0	0 0	0 0	0 0
528 ARGENTINE	5 5	0 0	0 0	1 1	0 0	1 1	3 3	0 0	0 0	0 0	0 0
062 TCHECOSLOVAQ	12 1	0 0	0 0	12 1	0 0	0 0	0 0	0 0	0 0	0 0	0 0
484 VENEZUELA	2 1	0 0	0 0	0 0	0 0	0 0	0 0	0 0	2 1	0 0	0 0
044 GIBRALTAR	35 0	0 0	0 0	0 0	0 0	35 0	0 0	0 0	0 0	0 0	0 0
412 MEXIQUE	48 0	4 0	0 0	0 0	0 0	44 0	0 0	0 0	0 0	0 0	0 0
632 ARABIE SAOUD	201 0	0 0	0 0	0 0	0 0	0 0	0 0	201 0	0 0	0 0	0 0

	EUR-12	BENELUX	DANMARK	DEUTSCHLAND	HELLAS	ESPANA	FRANCE	IRELAND	ITALIA	PORTUGAL	U.K.
30 REGLEMENT 3831/90, PRODUITS INDUSTRIELS NON SEHSIBLES											
303214 3214: MASTIC DE VITPIER, CIMENTS DE RESINE ET AUTRES MASTICS; ENOITS UTILISES EN PEINTURE; ENOITS NON REFRACTAIRES DES TYPES UTILISES EN MACONNERIE :											
2000 TOUS PAYS SPG	1311 715	32 0	42 33	43 11	39 12	136 6	32 3	202 1	752 649	17 0	16 0
303215 3215: ENCHES D'IMPRIMERIE, ENCHES A ECRIRE OU A DESSINER ET AUTRES ENCHES, MEME CONCENTRIRES OU SOUS FORMES SOLIDES :											
508 BRESIL	163 135	0 0	0 0	0 0	1 0	0 0	0 0	0 0	0 0	1 0	161 135
720 CHINE	216 117	16 15	40 40	41 27	3 0	17 8	91 8	0 0	1 0	0 0	7 19
706 SINGAPOUR	355 64	68 1	0 0	141 12	0 0	14 3	36 24	0 0	2 0	0 0	94 24
680 THAILANDE	78 58	0 0	0 0	27 25	7 7	21 8	3 3	0 0	20 15	0 0	0 0
412 MEXIQUE	29 27	0 0	0 0	1 0	0 0	2 1	26 26	0 0	0 0	0 0	0 0
484 VENEZUELA	24 23	0 0	0 0	0 0	24 23	0 0	0 0	0 0	0 0	0 0	0 0
740 HONG-KONG	84 20	0 0	17 17	29 3	0 0	0 0	1 0	0 0	0 0	0 0	37 0
048 YOUGOSLAVIE	217 8	11 8	0 0	165 0	0 0	0 0	0 0	0 0	1 0	40 0	0 0
480 COLOMBIE	5 5	0 0	0 0	0 0	0 0	1 1	4 4	0 0	0 0	0 0	0 0
062 TCHECOSLOVAQ	5 3	0 0	0 0	3 1	0 0	0 0	0 0	0 0	2 2	0 0	0 0
060 POLOGNE	25 0	0 0	0 0	7 0	0 0	0 0	0 0	0 0	17 0	0 0	1 0
064 HONGRIE	35 0	0 0	0 0	0 0	0 0	0 0	2 0	0 0	0 0	0 0	33 0
700 INDONESIE	58 0	0 0	0 0	58 0	0 0	0 0	0 0	0 0	0 0	0 0	0 0
2000 TOUS PAYS SPG	1329 469	99 24	57 57	479 70	36 31	59 23	172 67	0 0	48 18	41 0	338 179
303301EX EXTRAIT DE 3301: HUILES ESSENTIELLES -DETERPENEES OU NON-, Y COMPRIS CELLES DITES "CONCRETES" OU "ABSOLUES"; RESINOIDES; SOLUTIONS CONCENTREES D'HUILES ...											
508 BRESIL	9029 9005	986 822	62 62	2254 2719	0 0	881 866	1763 1743	33 19	836 619	0 0	2214 2155
520 ARGENTINE	4011 4120	597 979	0 0	423 373	0 0	29 25	212 205	39 0	306 133	0 0	2405 2405
412 MEXIQUE	2036 1700	125 123	0 0	229 220	0 0	10 6	48 41	0 0	1 0	0 0	1623 1500
664 INDE	2011 1708	373 316	4 3	286 247	1 0	7 3	1125 960	0 0	47 35	0 0	168 144
504 PEROU	911 872	268 231	0 0	5 4	0 0	76 75	0 0	0 0	0 0	0 0	562 562
272 COTE IVOIRE	2179 360	0 0	0 0	25 20	0 0	45 0	1731 283	0 0	1 0	0 0	377 65
453 BAHAMAS	229 214	0 0	0 0	0 0	0 0	0 0	0 0	229 214	0 0	0 0	0 0
452 HAITI	211 169	0 0	0 0	0 0	0 0	20 0	190 169	0 0	0 0	0 0	1 0
720 CHINE	339 146	0 0	0 0	141 72	0 0	9 1	43 11	49 37	0 0	0 0	97 25
700 INDONESIE	161 127	4 5	0 0	81 72	0 0	28 28	23 22	0 0	12 0	0 0	13 0
448 CUBA	90 69	0 0	0 0	0 0	0 0	0 0	41 41	0 0	0 0	0 0	49 48
220 EGYPTE	151 65	0 0	0 0	87 56	0 0	0 0	10 7	0 0	3 2	0 0	51 0
524 UPUSUAY	68 62	0 0	0 0	31 27	0 0	1 0	0 0	0 0	0 0	0 0	36 35
060 POLOGNE	7 50	4 1	0 0	3 49	0 0	0 0	0 0	0 0	0 0	0 0	0 0
520 PARAGUAY	86 46	0 0	0 0	81 46	0 0	1 0	0 0	0 0	0 0	0 0	4 0
659 SRI LANKA	91 31	46 13	0 0	1 0	0 0	13 10	10 0	0 0	12 0	0 0	9 8
436 COSTA RICA	24 24	24 24	0 0	0 0	0 0	0 0	0 0	0 0	0 0	0 0	0 0
456 REP. DOMINIC.	14 14	0 0	0 0	0 0	0 0	0 0	0 0	0 0	0 0	0 0	14 14
708 PHILIPPINES	15 14	0 0	0 0	0 0	0 0	15 14	0 0	0 0	0 0	0 0	0 0
500 EQUATEUR	13 13	13 13	0 0	0 0	0 0	0 0	0 0	0 0	0 0	0 0	0 0
064 HONGRIE	62 9	34 9	0 0	21 0	0 0	0 0	3 0	0 0	4 0	0 0	0 0
512 CHILI	10 9	3 3	0 0	0 0	0 0	0 0	3 2	0 0	0 0	0 0	4 4
424 HONDURAS	9 8	0 0	0 0	9 8	0 0	0 0	0 0	0 0	0 0	0 0	0 0
616 IRAN	24 8	0 0	0 0	11 8	0 0	0 0	0 0	0 0	0 0	0 0	13 0
690 VIET-NAM	8 6	0 0	0 0	0 0	0 0	0 0	8 8	0 0	0 0	0 0	0 0

	EUR-12	BENELUX	DANMARK	DEUTSCHLAND	HELLAS	ESPAÑA	FRANCE	IRELAND	ITALIA	PORTUGAL	U.K.
30 REGLEMENT 3031/90, PRODUITS INDUSTRIELS NON SENSIBLES											
303302 3302: MELANGES DE SUBSTANCES ODOEIFERANTES ET MELANGES -Y COMPRIS LES SOLUTIONS ALCOOLIQUES- A BASE D'UNE OU DE PLUSIEURS DE CES SUBSTANCES, DES TYPES ...											
632 ARABIE SAUD	141 0	0 0	0 0	0 0	0 0	0 0	0 0	0 0	0 0	0 0	141 0
662 PAKISTAN	43 0	0 0	0 0	0 0	0 0	0 0	0 0	43 0	0 0	0 0	0 0
706 SINGAPOUR	53 0	9 0	0 0	1 0	0 0	1 0	32 0	1 0	0 0	0 0	9 0
740 HONG-KONG	714 0	1 0	0 0	0 0	59 0	0 0	5 0	0 0	643 0	0 0	26 0
822 POLYNESIE FR	100 0	0 0	0 0	0 0	0 0	0 0	100 0	0 0	0 0	0 0	0 0
2000 TOUS PAYS SPG	9670 5732	713 304	59 18	4004 2681	71 4	71 22	373 60	3104 2436	734 5	2 0	548 122
303303 3303: PARFUMS ET EAUX DE TOILETTE :											
508 BRESIL	148 86	34 0	0 0	21 0	0 0	0 0	1 0	0 0	0 0	91 86	1 0
647 EHIRATS ARAB	1440 42	191 0	1 0	11 0	0 0	0 0	92 42	0 0	348 0	0 0	797 0
664 INDE	168 40	1 0	0 0	12 11	0 0	0 0	126 5	0 0	25 22	0 0	4 2
706 SINGAPOUR	4468 27	518 0	0 0	753 0	0 0	575 0	260 0	0 0	131 0	0 0	2231 27
904 VENEZUELA	15 13	0 0	0 0	0 0	0 0	14 13	1 0	0 0	0 0	0 0	0 0
604 LIBAN	84 6	1 0	0 0	1 0	32 6	0 0	2 0	0 0	48 0	0 0	0 0
408 GUYANA	4 4	0 0	0 0	0 0	0 0	0 0	0 0	0 0	0 0	0 0	4 4
662 PAKISTAN	44 3	0 0	0 0	0 0	0 0	0 0	4 3	0 0	0 0	0 0	40 0
413 BERMUDES	18 2	0 0	0 0	0 0	0 0	0 0	7 2	0 0	11 0	0 0	0 0
600 THAILANDE	4 2	0 0	0 0	3 2	0 0	0 0	1 0	0 0	0 0	0 0	0 0
044 GIBPALTAR	204 0	0 0	0 0	0 0	0 0	13 0	0 0	0 0	0 0	0 0	191 0
048 YOUOSLAVIE	814 0	0 0	0 0	0 0	0 0	0 0	690 0	0 0	134 0	0 0	0 0
060 POLONE	55 0	0 0	0 0	16 0	0 0	0 0	17 0	0 0	0 0	3 0	19 0
064 HONGRIE	116 0	0 0	0 0	0 0	0 0	0 0	16 0	0 0	16 0	0 0	84 0
204 MAROC	55 0	8 0	0 0	0 0	0 0	0 0	47 0	0 0	0 0	0 0	0 0
212 TUNISIE	41 0	1 0	0 0	2 0	0 0	0 0	37 0	0 0	1 0	0 0	0 0
220 EGYPTE	341 0	312 0	0 0	20 0	0 0	0 0	9 0	0 0	0 0	0 0	0 0
412 MEXIQUE	234 0	0 0	0 0	0 0	0 0	0 0	93 0	0 0	0 0	138 0	3 0
442 PANAMA	817 0	280 0	0 0	0 0	0 0	0 0	54 0	0 0	308 0	0 0	175 0
478 ANTILLES NL	272 0	272 0	0 0	0 0	0 0	0 0	0 0	0 0	0 0	0 0	0 0
520 PARAGUAY	52 0	47 0	0 0	0 0	0 0	0 0	5 0	0 0	0 0	0 0	0 0
524 URUGUAY	78 0	78 0	0 0	0 0	0 0	0 0	0 0	0 0	0 0	0 0	0 0
600 CHYPRE	1282 0	59 0	0 0	11 0	28 0	0 0	29 0	0 0	104 0	0 0	1051 0
632 ARABIE SAUD	613 0	457 0	0 0	130 0	0 0	0 0	54 0	0 0	4 0	0 0	169 0
636 KOWEIT	253 0	0 0	0 0	0 0	0 0	0 0	241 0	0 0	12 0	0 0	0 0
701 MALAYSIA	30 0	1 0	0 0	0 0	0 0	0 0	15 0	0 0	3 0	0 0	11 0
740 HONG-KONG	710 0	357 0	0 0	31 0	0 0	0 0	72 0	4 0	16 0	0 0	230 0
2000 TOUS PAYS SPG	12736 231	2644 1	1 0	1012 15	60 6	602 13	1937 54	4 0	1183 22	239 86	5054 34
303304 3304: PRODUITS DE BEAUTE OU DE MAQUILLAGE PREPARES ET PREPARATIONS POUR L'ENTRETIEN OU LES SOINS DE LA PEAU, (AUTRES QUE LES MEDICAMENTS), Y COMPRIS LES ...											
508 BRESIL	1399 1360	0 0	0 0	0 0	0 0	9 0	4 0	0 0	0 0	1380 1359	6 1
720 CHINE	1794 1240	158 98	47 47	154 119	13 5	0 0	31 19	0 0	708 337	1 0	680 613
701 MALAYSIA	570 451	215 192	0 0	208 181	21 0	2 0	46 27	0 0	0 0	0 0	78 51
647 EHIRATS ARAB	536 377	453 377	0 0	2 0	0 0	0 0	57 0	0 0	0 0	0 0	24 0
664 INDE	146 123	28 22	0 0	18 9	0 0	0 0	35 34	0 0	14 13	0 0	51 45
662 PAKISTAN	86 79	0 0	0 0	0 0	0 0	0 0	6 0	0 0	0 0	0 0	80 79

	EUR-12	BENELUX	DANMARK	DEUTSCHLAND	HELLAS	ESPANA	FRANCE	IRELAND	ITALIA	PORTUGAL	U.K.
30 REGLEMENT 3031/90, PRODUITS INDUSTRIELS NON SENSIBLES											
303305 3305: PREPARATIONS CAPILLAIRES :											
322 ZAIRE	78 0	0 0	0 0	0 0	0 0	0 0	1 0	0 0	0 0	0 0	77 0
346 KENYA	31 0	0 0	0 0	0 0	0 0	0 0	0 0	0 0	0 0	0 0	31 0
604 LIBAN	35 0	0 0	0 0	0 0	0 0	0 0	1 0	0 0	0 0	0 0	34 0
706 SINGAPOUR	40 0	0 0	2 0	0 0	0 0	0 0	31 0	0 0	0 0	0 0	7 0
2000 TOUTS PAYS SPG	4071 2576	171 94	185 121	384 258	214 182	343 178	794 411	1 1	889 573	80 69	1010 669
303396 3306: PREPARATIONS POUR L'HYGIENE BUCCALE OU DENTAIRE, Y COMPRIS LES POUDES ET CREMES POUR FACILITER L'ADHERENCE DES DENTIFIERS :											
412 MEXIQUE	545 537	391 426	18 18	0 0	0 0	93 93	0 0	0 0	63 0	0 0	0 0
062 TCHECOSLOVAQ	875 161	0 0	0 0	191 161	0 0	0 0	0 0	0 0	623 0	0 0	61 0
664 INDE	83 79	0 0	0 0	19 18	0 0	0 0	0 0	0 0	3 0	0 0	61 61
508 BRESIL	71 58	0 0	0 0	0 0	0 0	0 0	0 0	0 0	0 0	58 58	13 0
404 VENEZUELA	63 50	0 0	0 0	0 0	0 0	0 0	0 0	0 0	63 50	0 0	0 0
068 BULGARIE	359 13	127 13	0 0	35 0	0 0	0 0	119 0	0 0	78 0	0 0	0 0
740 HONG-KONG	239 12	42 12	0 0	6 0	39 0	0 0	0 0	8 0	0 0	0 0	144 0
700 INDONESIE	41 11	12 11	0 0	0 0	0 0	0 0	0 0	0 0	0 0	0 0	29 0
720 CHINE	34 4	17 1	0 0	8 1	0 0	2 0	0 0	0 0	7 2	0 0	0 0
048 YOUGOSLAVIE	43 0	0 0	0 0	0 0	0 0	0 0	35 0	0 0	8 0	0 0	0 0
044 HONGRIE	217 0	44 0	0 0	0 0	0 0	0 0	40 0	0 0	133 0	0 0	0 0
066 ROUMANIE	242 0	182 0	0 0	0 0	0 0	0 0	60 0	0 0	0 0	0 0	0 0
212 TUNISIE	97 0	0 0	0 0	0 0	0 0	0 0	97 0	0 0	0 0	0 0	0 0
632 ARABIE SAOUD	407 0	0 0	0 0	0 0	0 0	0 0	0 0	0 0	0 0	0 0	407 0
636 KOWEIT	35 0	0 0	0 0	0 0	0 0	0 0	35 0	0 0	0 0	0 0	0 0
647 EMIRATS ARAB	60 0	0 0	0 0	0 0	0 0	0 0	0 0	0 0	0 0	0 0	60 0
2000 TOUTS PAYS SPG	3452 932	813 465	18 18	259 182	39 0	95 95	386 0	8 0	977 54	58 58	799 61
303307 3307: PREPARATIONS POUR LE PERASAGE, LE RASAGE OU L'APRES-RASAGE, DESODORISANTS CORPORELS, PREPARATIONS POUR DAINS, DEFILATOIRES, AUTRES PRODUITS DE PARFUMERIE CU ...											
720 CHINE	4027 3023	647 639	11 10	463 370	141 125	45 39	258 79	5 1	40 15	60 43	2337 1703
664 INDE	1573 1445	150 141	3 3	241 233	0 0	73 67	200 183	3 2	221 163	13 12	669 641
680 THAILANDE	1110 910	134 172	26 0	295 144	0 0	28 26	222 222	0 0	0 0	0 0	405 346
740 HONG-KONG	682 135	245 34	17 8	33 11	0 0	27 0	158 61	35 0	3 0	1 0	163 21
508 BRESIL	167 134	0 0	0 0	0 0	0 0	0 0	0 0	0 0	1 0	156 125	10 9
662 PAKISTAN	113 108	0 0	0 0	0 0	0 0	0 0	3 2	0 0	3 0	0 0	107 106
412 MEXIQUE	177 102	11 8	0 0	0 0	0 0	3 49	61 0	0 0	1 0	1 0	100 45
064 HONGRIE	337 78	34 48	1 0	267 0	3 2	0 0	2 0	0 0	30 28	0 0	0 0
436 COSTA RICA	143 66	17 6	0 0	122 60	0 0	0 0	0 0	0 0	4 0	0 0	0 0
062 TCHECOSLOVAQ	63 39	0 0	0 0	43 39	0 0	0 0	0 0	0 0	13 0	0 0	7 0
060 POLOGNE	201 23	5 2	0 0	130 21	0 0	0 0	8 0	0 0	0 0	4 0	54 0
666 BANGLA DESH	19 16	0 0	0 0	0 0	0 0	0 0	0 0	0 0	0 0	0 0	19 18
212 TUNISIE	422 13	0 0	0 0	0 0	0 0	0 0	3 0	0 0	419 13	0 0	0 0
600 CHYPRE	19 10	0 0	0 0	0 0	18 10	0 0	1 0	0 0	0 0	0 0	0 0
672 NEPAL	11 9	1 0	0 0	4 5	0 0	0 0	0 0	0 0	2 0	0 0	4 4
669 SRI LANKA	4 3	0 0	0 0	0 0	0 0	0 0	0 0	0 0	4 3	0 0	0 0
066 ROUMANIE	4 2	0 0	0 0	0 0	0 0	0 0	0 0	0 0	4 2	0 0	0 0
400 COLOMBIE	10 1	0 0	0 0	0 0	0 0	10 1	0 0	0 0	0 0	0 0	0 0

	EUR-12	BENELUX	DANMARK	DEUTSCHLAND	HELLAS	ESPAÑA	FRANCE	IRELAND	ITALIA	PORTUGAL	U.K.
30 REGLEMENT 3831/90, PRODUITS INDUSTRIELS NON SENSIBLES											
303402 3402: AGENTS DE SURFACE ORGANIQUES -AUTRES QUE LES SAVONS-; PREPARATIONS TENSIO-ACTIVES, PREPARATIONS POUR LESSIVES -Y COMPRIS LES PREPARATIONS AUXILIAIRES DE ...											
700 INDOONESIE	44 30	0 0	0 0	0 0	0 0	39 33	0 0	0 0	5 0	0 0	0 0
404 VENEZUELA	275 36	230 0	0 0	0 0	0 0	37 36	0 0	0 0	0 0	0 0	0 0
062 TCHECOSLOVAQ	230 33	15 0	16 16	177 17	22 0	0 0	0 0	0 0	0 0	0 0	0 0
220 EGYPTIE	37 33	12 12	0 0	0 0	0 0	0 0	4 0	0 0	0 0	0 0	21 21
528 ARGENTINE	9 9	0 0	0 0	0 0	0 0	0 0	0 0	0 0	9 9	0 0	0 0
740 HONG-KONG	97 9	0 0	10 5	7 4	0 0	0 0	0 0	57 0	0 0	0 0	23 0
647 EMIRATS ARAB	7 7	0 0	0 0	0 0	0 0	0 0	0 0	0 0	0 0	0 0	7 7
680 THAILANDE	2 2	2 2	0 0	0 0	0 0	0 0	0 0	0 0	0 0	0 0	0 0
056 ROUMANIE	89 0	3 0	0 0	0 0	0 0	0 0	86 0	0 0	0 0	0 0	0 0
474 ARUBA	164 0	0 0	0 0	164 0	0 0	0 0	0 0	0 0	0 0	0 0	0 0
500 EQUATEUR	27 0	0 0	0 0	0 0	0 0	27 0	0 0	0 0	0 0	0 0	0 3
653 YEMEN	50 0	0 0	0 0	0 0	0 0	0 0	0 0	0 0	0 0	0 0	50 0
706 SINGAPOUR	164 0	0 0	0 0	0 0	0 0	17 0	0 0	0 0	0 0	0 0	147 0
720 CHINE	28 0	1 0	1 0	11 0	0 0	4 0	1 0	0 0	0 0	0 0	19 0
2000 TOUS PAYS SPG	9462 4995	456 14	28 21	6186 3613	1002 898	264 113	127 7	57 0	279 57	0 0	1043 272
303403 3403: PREPARATIONS LUBRIFIANTES, -Y COMPRIS HUILES DE COUPE, PREPARATIONS POUR DEGRIPPAGE ECROUS, PREPARATIONS ANTIROUILLE OU ANTICORROSION ET POUR ...											
508 BRESIL	61 42	60 42	0 0	1 0	0 0	0 0	0 0	0 0	0 0	0 0	0 0
404 VENEZUELA	34 34	0 0	0 0	0 0	0 0	34 34	0 0	0 0	0 0	0 0	0 0
064 HONGRIE	17 11	1 0	0 0	13 11	0 0	0 0	0 0	0 0	0 0	0 0	3 0
062 TCHECOSLOVAQ	3 1	0 0	0 0	0 1	0 0	0 0	0 0	0 0	0 0	0 0	0 0
048 YOUGOSLAVIE	250 0	0 0	0 0	6 0	0 0	0 0	0 0	0 0	244 0	0 0	0 0
272 COTE D'IVOIRE	25 0	0 0	0 0	0 0	0 0	0 0	25 0	0 0	0 0	0 0	0 0
701 MALAYSIA	27 0	0 0	0 0	0 0	0 0	0 0	8 0	0 0	19 0	0 0	0 0
740 HONG-KONG	289 0	0 0	218 0	0 0	0 0	17 0	0 0	23 0	1 0	0 0	30 0
2000 TOUS PAYS SPG	790 89	69 42	218 0	34 13	2 0	56 34	43 0	23 0	283 0	6 0	56 0
303404 3404: CIREES ARTIFICIELLES ET CIREES PREPAREES :											
598 BRESIL	8135 6474	3101 2179	0 0	3235 2539	0 0	36 31	425 404	0 0	32 31	1 0	1325 1290
412 MEXIQUE	873 642	612 612	0 0	7 0	0 0	31 30	0 0	0 0	223 0	0 0	0 0
664 INDE	499 498	37 37	0 0	0 0	0 0	0 0	21 21	0 0	0 0	0 0	441 440
060 POLOGNE	600 221	421 58	0 0	51 59	0 0	0 0	0 0	0 0	20 20	0 0	108 84
680 THAILANDE	119 170	0 53	0 0	3 2	0 0	0 0	0 0	0 0	0 0	0 0	116 115
720 CHINE	733 91	0 0	0 0	561 10	5 4	0 0	1 0	0 0	80 0	0 0	86 77
064 HONGRIE	107 87	0 0	0 0	31 43	0 0	0 0	32 0	0 0	0 0	0 0	44 44
052 TCHECOSLOVAQ	34 27	0 0	0 0	34 27	0 0	0 0	0 0	0 0	0 0	0 0	0 0
220 EGYPTIE	24 24	0 0	0 0	0 0	0 0	0 0	0 0	0 0	0 0	0 0	24 24
701 MALAYSIA	12 12	0 0	0 0	0 0	0 0	0 0	0 0	0 0	12 12	0 0	0 0
600 SYRIE	0 10	0 0	0 0	0 10	0 0	0 0	0 0	0 0	0 0	0 0	0 0
706 SINGAPOUR	6 5	0 0	0 0	0 0	0 0	0 0	0 0	0 0	6 5	0 0	0 0
709 PHILIPPINES	34 0	34 0	0 0	0 0	0 0	0 0	0 0	0 0	0 0	0 0	0 0
2000 TOUS PAYS SPG	11229 8270	4207 2940	0 0	3921 2694	5 4	67 62	490 425	0 0	385 69	1 0	2153 2076
303405 3405: CIRAGES ET CREMES POUR CHAUSSURES, ENCAUSTIQUES, BRILLANTS POUR CARROSSERIES, VERRE OU METAUX, PATES ET POWDRES A RECUPER ET PREPARATIONS SIMILAIRES -MEME SOUS ...											
720 CHINE	319 245	17 17	8 2	11 11	0 0	24 21	59 56	0 0	116 59	3 2	81 77

	EUR-12	BENELUX	DANMARK	DEUTSCHLAND	HELLAS	ESPAÑA	FRANCE	IRELAND	ITALIA	PORTUGAL	U.K.
30 REGLEMENT 3031/90, PRODUITS INDUSTRIELS NON SENSIBLES											
303591 3501: CASEINES, CASEINATES ET AUTRES DERIVES DES CASEINES; COLLES DE CASEINE											
801 PAPOU-N.GUIN	99 0	0 0	0 0	99 0	0 0	0 0	0 0	0 0	0 0	0 0	0 0
802 OCEANIE AUST	64 0	0 0	0 0	0 0	0 0	0 0	0 0	0 0	64 0	0 0	0 0
2000 TOUS PAYS SPG	5571 46511	14742 14000	707 706	20241 18309	164 164	1542 207	19960 11372	0 0	1596 1149	0 0	619 524
303503EX EXTRAIT DE 3503: GELATINES -Y COMPRIS CELLES PRESENTEES EN FEUILLES DE FORME CARREE OU RECTANGULAIRE, MEME OUVERTES EN SURFACE OU COLOREES- ET LEURS DERIVES; ...											
UK: NC: 35030050, PAS DE VENTILATION PAR PAYS											
UK: MC: 35030090, PAS DE VENTILATION PAR PAYS											
508 BRESIL	1044 977	260 245	0 0	451 427	0 0	0 0	0 0	0 0	325 325	0 0	0 0
720 CHINE	971 936	148 148	0 0	620 597	0 0	0 0	50 50	0 0	153 141	0 0	0 0
062 TCHECOSLOVAQ	1228 701	0 0	0 0	526 489	0 0	0 0	11 0	0 0	691 212	0 0	0 0
064 HONGRIE	162 81	0 0	0 0	0 0	0 0	0 0	0 0	0 0	162 81	0 0	0 0
500 EQUATEUR	0 33	0 0	0 0	0 33	0 0	0 0	0 0	0 0	0 0	0 0	0 0
680 THAILANDE	29 30	0 0	0 0	29 30	0 0	0 0	0 0	0 0	0 0	0 0	0 0
512 CHILI	20 23	0 0	0 0	20 23	0 0	0 0	0 0	0 0	0 0	0 0	0 0
740 HONG-KONG	12 11	0 0	0 0	0 0	0 0	0 0	0 0	0 0	12 11	0 0	0 0
524 URUGUAY	11 10	0 0	0 0	11 10	0 0	0 0	0 0	0 0	0 0	0 0	0 0
616 IRAN	9 9	0 0	0 0	9 9	0 0	0 0	0 0	0 0	0 0	0 0	0 0
2000 TOUS PAYS SPG	3506 2836	417 393	0 0	1673 1621	10 0	0 0	63 50	0 0	1343 772	0 0	0 0
303504 3504: PEPTONES ET LEURS DERIVES; AUTRES MATIERES PROTEIQUES ET LEURS DERIVES, (NON DENOMMES NI COMPRIS AILLEURS); POUDRE DE PEAU, TRAITEE OU NON AU CHROME											
060 POLOGNE	9159 4698	4097 0	0 0	236 197	0 0	272 0	4564 4501	0 0	0 0	0 0	0 0
064 HONGRIE	2990 2832	595 578	0 0	1 0	0 0	0 0	2394 2254	0 0	0 0	0 0	0 0
508 BRESIL	1431 1476	694 693	47 46	36 84	0 0	479 479	121 120	52 52	2 2	0 0	0 0
062 TCHECOSLOVAQ	48 0	0 0	0 0	9 0	0 0	0 0	35 0	0 0	4 0	0 0	0 0
453 BAHAMAS	374 0	0 0	0 0	0 0	0 0	0 0	0 0	0 0	374 0	0 0	0 0
706 SINGAPOUR	30 0	0 0	0 0	30 0	0 0	0 0	0 0	0 0	0 0	0 0	0 0
2000 TOUS PAYS SPG	14058 9010	5378 1273	47 46	312 283	0 0	765 479	7123 6875	52 52	381 2	0 0	0 0
303505EX EXTRAIT DE 3505: DEXTRINE ET AUTRES AMIDONS ET FECULES MODIFIES -LES AMIDONS ET FECULES PRE-GELATINISES OU ESTERIFIES, PAR EXEMPLE-; COLLES A BASE D'AMIDONS OU DE ...											
680 THAILANDE	2883 3584	1979 2840	76 76	20 1	0 0	28 9	0 0	0 0	17 0	4 0	759 758
050 POLOGNE	1942 2179	1853 2136	0 0	17 8	0 0	0 0	0 0	0 0	36 0	35 35	21 0
064 HONGRIE	311 337	207 237	0 0	59 58	0 0	2 0	15 15	0 0	9 9	0 0	19 18
508 BRESIL	23 22	0 0	0 0	20 19	0 0	0 0	3 3	0 0	0 0	0 0	0 0
048 YOUOSLAVIE	28 0	0 0	0 0	6 0	0 0	0 0	0 0	0 0	22 0	0 0	0 0
2000 TOUS PAYS SPG	5252 6226	4047 5214	76 76	122 88	0 0	31 9	33 18	0 0	84 9	39 35	820 777
303506 3506: COLLES ET AUTRES ADHESIFS PREPARES, (NON DENOMMES NI COMPRIS AILLEURS); PRODUITS DE TOUTE ESPECE A USAGE DE COLLES OU D'ADHESIFS, CONDITIONNES POUR LA ...											
DE: NC: 35061010, CONFIDENTIEL, REPRIS SOUS 3506.10-90											
DE: MC: 35061090, INCL. 3506.10-10; VENTILATION PAR PAYS INCOMPLETE											
610 IRAN	1212 1224	0 0	0 0	1212 1224	0 0	0 0	0 0	0 0	0 0	0 0	0 0
060 POLOGNE	582 443	0 0	6 0	576 443	0 0	0 0	0 0	0 0	0 0	0 0	0 0
705 SINGAPOUR	333 289	141 209	4 0	8 0	47 9	14 0	58 57	8 0	33 0	0 0	20 14
680 THAILANDE	156 140	0 0	0 0	1 0	1 1	0 0	2 1	0 0	151 138	0 0	3 3
528 ARGENTINE	155 134	0 0	0 0	1 1	0 0	45 45	26 5	0 0	82 82	0 0	1 1
720 CHINE	176 128	2 15	0 0	81 54	8 0	16 13	3 0	0 0	32 28	1 0	33 18
701 MALAYSIA	203 53	0 0	0 0	133 0	29 29	11 0	3 2	3 0	0 0	0 0	24 22
064 HONGRIE	68 45	1 0	0 0	48 39	2 0	0 0	9 1	0 0	5 3	0 0	3 2
508 BRESIL	65 39	26 26	0 0	0 0	0 0	0 0	0 0	20 0	10 10	3 3	6 0
048 YOUOSLAVIE	104 11	0 0	0 0	53 0	14 11	0 0	0 0	0 0	37 0	0 0	0 0

	EUR-12	BENELUX	DANMARK	DEUTSCHLAND	HELLAS	ESPANA	FRANCE	IRELAND	ITALIA	PORTUGAL	U.K.
30 REGLEMENT 3431/90, PRODUITS INDUSTRIELS NON SENSIBLES											
303504 3504: COLLES ET AUTRES ADHESIFS PREPARES, (NON DENOMMEES NI COMPRIS AILLEURS); PRODUITS DE TOUTE ESPECE A USAGE DE COLLES OU D'ADHESIFS, CONDITIONNES POUR LA ...											
664 INDE	84 11	11 11	0 0	0 0	0 0	0 0	0 0	0 0	0 0	73 0	0 0
700 INDOONESIE	14 5	3 0	0 0	0 0	0 0	0 0	0 0	0 0	0 0	0 0	11 5
600 CHYPRE	5 2	0 0	0 0	0 0	3 2	0 0	2 0	0 0	0 0	0 0	0 0
052 TCHECOSLOVAQ	107 1	0 0	0 0	107 1	0 0	0 0	0 0	0 0	0 0	0 0	0 0
412 MEXIQUE	32 1	20 0	0 0	1 0	0 0	4 0	7 1	0 0	0 0	0 0	0 0
632 ARABIE SAOUD	3 1	0 0	0 0	0 0	0 0	0 0	2 1	0 0	0 0	0 0	1 0
068 BULGARIE	36 0	0 0	0 0	31 0	5 0	0 0	0 0	0 0	0 0	0 0	0 0
220 EGYPTE	27 0	0 0	0 0	0 0	27 0	0 0	0 0	0 0	0 0	0 0	0 0
649 OMAN	26 0	26 0	0 0	0 0	0 0	0 0	0 0	0 0	0 0	0 0	0 0
740 HONG-KONG	71 0	7 0	1 0	21 0	0 0	3 0	5 0	0 0	0 0	0 0	34 0
2000 TOUS PAYS SPG	3486 2543	237 262	10 0	2281 1766	136 54	96 58	116 72	30 0	364 262	78 4	138 65
303507 3507: ENZYMES, ENZYMES PREPAREES (NON DENOMMEES NI COMPRISES AILLEURS) :											
508 BRESIL	2362 2255	0 0	36 35	1285 1284	0 0	34 3	0 0	0 0	1003 932	4 0	0 0
528 ARGENTINE	1078 862	0 0	297 297	81 72	0 0	91 91	39 36	0 0	570 364	0 0	0 0
720 CHINE	752 367	0 0	0 0	19 0	0 0	0 0	130 0	0 0	603 367	0 0	0 0
064 HONGRIE	362 348	0 0	0 0	15 2	0 0	0 0	0 0	0 0	347 346	0 0	0 0
680 THAILANDE	1983 91	72 1	0 0	1315 84	0 0	0 0	411 0	0 0	284 5	0 0	1 1
664 INDE	548 69	0 0	0 0	0 0	0 0	0 0	0 0	491 18	1 0	0 0	56 51
066 ROUMANIE	51 50	0 0	0 0	0 0	0 0	0 0	0 0	0 0	51 50	0 0	0 0
062 TCHECOSLOVAQ	74 50	15 0	0 0	53 52	0 0	0 0	6 0	0 0	0 0	0 0	0 0
404 VENEZUELA	23 23	0 0	23 23	0 0	0 0	0 0	0 0	0 0	0 0	0 0	0 0
060 POLOGNE	19 12	0 0	0 0	0 0	0 0	0 0	0 0	0 0	0 0	0 0	19 12
412 MEXIQUE	21 10	0 0	0 0	0 0	0 0	0 0	10 0	0 0	11 10	0 0	0 0
068 BULGARIE	32 6	0 0	0 0	29 6	0 0	3 0	0 0	0 0	0 0	0 0	0 0
048 YOUGOSLAVIE	316 0	121 0	1 0	194 0	0 0	0 0	0 0	0 0	0 0	0 0	0 0
322 ZAIRE	1041 0	1030 0	0 0	2 0	0 0	0 0	2 0	0 0	0 0	0 0	7 0
350 OUGANDA	44 0	0 0	0 0	1 0	0 0	0 0	0 0	0 0	0 0	0 0	43 0
478 ANTILLES NL	2957 0	0 0	0 0	2514 0	0 0	443 0	0 0	0 0	0 0	0 0	0 0
690 VIET-NAM	33 0	0 0	0 0	0 0	0 0	0 0	0 0	0 0	33 0	0 0	0 0
2000 TOUS PAYS SPG	11747 4136	1238 1	380 356	5511 1486	0 0	572 94	614 38	492 18	2802 2078	4 0	134 65
303601 3601: POUDRES PROPULSIVES UK: NC: 36010000, QUANTITES CONFIDENTIELLES, REPRIS SOUS 9903.65-73											
060 POLOGNE	862 578	0 0	0 0	0 0	383 163	63 0	152 152	0 0	264 263	0 0	0 0
064 HONGRIE	471 291	59 0	20 20	36 35	98 20	0 0	117 117	0 0	63 63	78 36	0 0
062 TCHECOSLOVAQ	149 61	4 10	0 0	6 0	88 0	0 0	0 0	0 0	51 51	0 0	0 0
048 YOUGOSLAVIE	4381 0	3659 0	0 0	722 0	0 0	0 0	0 0	0 0	0 0	0 0	0 0
068 BULGARIE	78 0	0 0	0 0	0 0	78 0	0 0	0 0	0 0	0 0	0 0	0 0
2000 TOUS PAYS SPG	5940 932	3722 10	29 20	763 35	647 184	63 0	259 269	0 0	378 378	78 36	0 0
303602 3602: EXPLOSIFS PREPARES (AUTRES QUE LES POUDRES PROPULSIVES) UK: NC: 36020000, QUANTITES CONFIDENTIELLES, REPRIS SOUS 9903.65-93											
060 POLOGNE	650 588	0 0	2 0	595 577	0 0	0 0	0 0	0 0	61 11	0 0	0 0
062 TCHECOSLOVAQ	546 415	0 0	0 0	545 415	0 0	0 0	1 0	0 0	0 0	0 0	0 0
064 HONGRIE	61 62	0 0	0 0	51 62	0 0	0 0	0 0	0 0	10 0	0 0	0 0
048 YOUGOSLAVIE	1550 11	0 0	0 0	957 0	202 11	176 0	108 0	0 0	107 0	0 0	0 0

	EUR-12	BENELUX	DANMARK	DEUTSCHLAND	HELLAS	ESPAÑA	FRANCE	IRELAND	ITALIA	PORTUGAL	U.K.
30 REGLEMENT 3631/90, PRODUITS INDUSTRIELS NON SENSIBLES											
303602 3602: EXPLOSIFS PREPARES (AUTRES QUE LES POUDRES PROPULSIVES)											
204 MAROC	133 0	0 0	0 0	0 0	0 0	0 0	133 0	0 0	0 0	0 0	0 0
2000 TOUS PAYS SPG	2948 1077	0 0	2 0	2148 1055	202 11	176 0	241 0	0 0	179 11	0 0	0 0
303603 3603: MECHE DE SURETE; CORDEAUX DETONANTS; AMORCES ET CAPSULES FULMINANTES; ALLUMEURS; DETONATEURS ELECTRIQUES ; UK: NC: 36030090, QUANTITES CONFIDENTIELLES, REPRIS SOUS 9903.65-98											
048 YOUgoslavIE	489 169	0 0	0 0	219 0	177 169	0 0	7 0	0 0	86 0	0 0	0 0
062 TCHECOSLOVAQ	849 85	0 0	1 0	261 85	261 0	2 0	324 0	0 0	0 0	0 0	0 0
720 CHINE	58 80	0 0	0 0	58 80	0 0	0 0	0 0	0 0	0 0	0 0	0 0
228 MAURITANIE	79 0	0 0	0 0	79 0	0 0	0 0	0 0	0 0	0 0	0 0	0 0
706 SINGAPOUR	64 0	0 0	0 0	64 0	0 0	0 0	0 0	0 0	0 0	0 0	0 0
2000 TOUS PAYS SPG	1565 334	0 0	1 0	705 165	439 169	2 0	332 0	0 0	86 0	0 0	0 0
303604 3604: ARTICLES POUR FEUX D'ARTIFICE, FUSEES DE SIGNALISATION OU PARAGRELES ET SIMILAIRES, PETARDS ET AUTRES ARTICLES DE PYROTECHNIE UK: NC: 36041000, QUANTITES CONFIDENTIELLES, REPRIS SOUS 9903.65-93 UK: NC: 36049000, QUANTITES CONFIDENTIELLES, REPRIS SOUS 9903.65-93											
720 CHINE	47693 45300	6555 7500	3181 3177	32570 31663	0 0	2123 619	2620 2429	0 0	644 172	0 0	0 0
062 TCHECOSLOVAQ	422 220	120 59	8 8	173 153	0 0	42 0	37 0	0 0	42 0	0 0	0 0
484 VENEZUELA	350 172	0 0	0 0	338 160	0 0	0 0	0 0	0 0	12 12	0 0	0 0
740 HONG-KONG	357 122	0 0	65 45	262 47	0 0	0 0	0 0	0 0	30 30	0 0	0 0
743 MACAO	115 115	0 0	115 115	0 0	0 0	0 0	0 0	0 0	0 0	0 0	0 0
509 BRESIL	61 76	0 0	0 0	39 55	0 0	0 0	22 21	0 0	0 0	0 0	0 0
705 SINGAPOUR	138 65	0 0	0 0	138 65	0 0	0 0	0 0	0 0	0 0	0 0	0 0
664 INDE	8 30	8 30	0 0	0 0	0 0	0 0	0 0	0 0	0 0	0 0	0 0
680 THAILANDE	17 18	0 0	0 0	17 18	0 0	0 0	0 0	0 0	0 0	0 0	0 0
708 PHILIPPINES	8 8	0 0	8 8	0 0	0 0	0 0	0 0	0 0	0 0	0 0	0 0
2000 TOUS PAYS SPG	49163 46132	6683 7591	3380 3354	33537 31904	0 0	2165 619	2689 2450	0 0	729 214	0 0	0 0
303605 3605: ALLUMETTES, (AUTRES QUE LES ARTICLES DE PYROTECHNIE DU N 36.04)											
064 HONGRIE	1216 1239	196 214	0 0	895 901	0 0	0 0	85 85	0 0	0 0	0 0	40 39
062 TCHECOSLOVAQ	1264 544	30 29	0 0	699 366	0 0	0 0	0 0	0 0	0 0	0 0	515 149
048 YOUgoslavIE	2294 259	2091 105	0 0	25 0	0 0	106 106	0 0	0 0	0 0	0 0	81 47
700 INDO NESIE	219 235	0 0	0 0	201 218	0 0	18 17	0 0	0 0	0 0	0 0	0 0
600 CHYPRE	247 230	0 0	0 0	0 0	0 0	247 230	0 0	0 0	0 0	0 0	0 0
662 PAKISTAN	137 134	25 23	0 0	0 0	0 0	93 93	0 0	0 0	0 0	0 0	19 18
068 BULGARIE	190 36	0 0	0 0	0 0	190 36	0 0	0 0	0 0	0 0	0 0	0 0
664 INDE	10 7	0 0	0 0	0 0	0 0	0 0	0 0	0 0	0 0	0 0	10 7
720 CHINE	8 7	0 0	0 0	8 7	0 0	0 0	0 0	0 0	0 0	0 0	0 0
2000 TOUS PAYS SPG	5630 2699	2332 374	6 0	1852 1494	190 36	464 448	85 85	9 0	0 0	0 0	692 262
303606 3606: FERROCERIUM ET AUTRES ALLIAGES PYROPHORIQUES SOUS TOUTES FORMES; ARTICLES EN MATIERES INFLAMMABLES CITES A LA NOTE 2 DU PRESENT CHAPITRE :											
508 BRESIL	196 164	64 64	0 0	0 0	0 0	112 80	20 20	0 0	0 0	0 0	0 0
062 TCHECOSLOVAQ	109 100	0 0	0 0	109 100	0 0	0 0	0 0	0 0	0 0	0 0	0 0
708 PHILIPPINES	74 74	42 45	26 25	5 4	0 0	0 0	0 0	1 0	0 0	0 0	0 0
064 HONGRIE	76 68	0 0	0 0	76 68	0 0	0 0	0 0	0 0	0 0	0 0	0 0
720 CHINE	55 37	33 24	0 0	0 0	0 0	0 0	0 0	0 0	20 13	2 0	0 0
740 HONG-KONG	93 13	0 0	0 0	67 13	0 0	0 0	11 0	0 0	5 0	0 0	10 0
416 GUATEMALA	5 5	0 0	0 0	0 0	0 0	0 0	5 5	0 0	0 0	0 0	0 0
048 YOUgoslavIE	204 0	0 0	0 0	237 0	0 0	0 0	0 0	0 0	47 0	0 0	0 0
2000 TOUS PAYS SPG	903 464	138 133	26 25	493 198	0 0	113 80	37 25	1 0	76 13	2 0	17 0

	EUR-12	BELUX	DANMARK	DEUTSCHLAND	HELLAS	ESPAÑA	FRANCE	IRELAND	ITALIA	PORTUGAL	U.K.
30 REGLEMENT 3651/90, PRODUITS INDUSTRIELS NON SENSIBLES											
303701 3701: PLAQUES ET FILMS PLANS, PHOTOGRAPHIQUES, SENSIBILISES, (NON IMPRESSIONNES, EN AUTRES MATIERES QUE LE PAPIER, LE CARTON OU LES TEXTILES); FILMS PHOTOGRAPHIQUES ...											
508 BRESIL	1141 1006	4 4	14 13	154 155	156 155	150 150	203 255	0 0	202 182	43 42	50 49
412 MEXIQUE	1322 722	322 244	0 0	375 305	0 0	0 0	145 144	0 0	449 0	0 0	31 29
720 CHINE	239 232	0 0	0 0	7 0	0 0	0 0	191 191	0 0	41 41	0 0	0 0
066 ROUMANIE	236 109	2 0	0 0	159 78	0 0	0 0	0 0	0 0	76 31	0 0	0 0
528 ARGENTINE	57 57	0 0	0 0	0 0	0 0	0 0	57 57	0 0	0 0	0 0	0 0
064 HONGRIE	81 21	46 0	3 0	0 0	0 0	0 0	9 0	0 0	22 21	0 0	1 0
048 YUGOSLAVIE	959 10	12 0	0 0	264 10	0 0	0 0	85 0	0 0	460 0	0 0	118 0
062 TCHECOSLOVAQ	105 0	9 0	0 0	96 0	0 0	0 0	0 0	0 0	0 0	0 0	0 0
220 EGYPTIE	54 0	0 0	0 0	54 0	0 0	0 0	0 0	0 0	0 0	0 0	0 0
370 MADAGASCAR	237 0	0 0	0 0	237 0	0 0	0 0	0 0	0 0	0 0	0 0	0 0
604 LISAN	347 0	0 0	0 0	347 0	0 0	0 0	0 0	0 0	0 0	0 0	0 0
632 ARABIE SAOUD	747 0	740 0	0 0	1 0	0 0	0 0	6 0	0 0	0 0	0 0	0 0
644 QATAR	160 0	0 0	0 0	160 0	0 0	0 0	0 0	0 0	0 0	0 0	0 0
647 EMIRATS ARAB	852 0	153 0	0 0	699 0	0 0	0 0	0 0	0 0	0 0	0 0	0 0
664 INDE	59 0	0 0	0 0	3 0	0 0	56 0	0 0	0 0	0 0	0 0	0 0
680 THAILANDE	149 0	6 0	0 0	143 0	0 0	0 0	0 0	0 0	0 0	0 0	0 0
706 SINGAPOUR	765 0	19 0	0 0	740 0	0 0	0 0	0 0	0 0	3 0	0 0	3 0
740 HONG-KONG	1080 0	222 0	0 0	768 0	0 0	56 0	0 0	0 0	0 0	0 0	34 0
2000 TOUS PAYS SPG	8660 2163	1570 248	17 13	4215 950	156 156	262 150	783 648	0 0	1354 277	43 42	260 79
303702 3702: PELLICULES PHOTOGRAPHIQUES SENSIBILISEES, (NON IMPRESSIONNES), EN ROULEAUX, (EN AUTRES MATIERES QUE LE PAPIER, LE CARTON OU LES TEXTILES); PELLICULES ...											
412 MEXIQUE	6841 2518	351 177	0 0	1574 915	0 0	394 86	1815 2	9 0	920 0	76 0	1702 1338
720 CHINE	546 446	5 4	57 57	46 13	0 0	197 196	25 0	0 0	216 176	0 0	0 0
508 BRESIL	311 247	0 0	23 22	47 0	0 0	38 23	0 0	0 0	0 0	0 0	203 202
064 HONGRIE	59 23	0 0	0 0	25 3	2 1	0 0	0 0	0 0	9 7	0 0	23 12
050 POLOGNE	6 2	0 0	0 0	2 0	0 0	0 0	3 2	0 0	0 0	0 0	1 0
662 PAKISTAN	1 1	0 0	0 0	0 0	0 0	0 0	0 0	0 0	0 0	0 0	1 1
048 YUGOSLAVIE	171 0	14 0	1 0	71 0	0 0	0 0	0 0	0 0	9 0	0 0	76 0
062 TCHECOSLOVAQ	140 0	21 0	0 0	114 0	0 0	0 0	5 0	0 0	0 0	0 0	0 0
288 NIGERIA	352 0	0 0	0 0	0 0	0 0	0 0	0 0	0 0	0 0	0 0	352 0
370 MADAGASCAR	36 0	0 0	0 0	36 0	0 0	0 0	0 0	0 0	0 0	0 0	0 0
442 PANAMA	41 0	0 0	0 0	41 0	0 0	0 0	0 0	0 0	0 0	0 0	0 0
512 CHILI	177 0	61 0	0 0	116 0	0 0	0 0	0 0	0 0	0 0	0 0	0 0
600 CHYPRE	533 0	0 0	0 0	533 0	0 0	0 0	0 0	0 0	0 0	0 0	0 0
608 SYRIE	30 0	0 0	0 0	0 0	0 0	0 0	0 0	0 0	30 0	0 0	0 0
632 ARABIE SAOUD	418 0	337 0	0 0	0 0	0 0	0 0	0 0	0 0	0 0	0 0	81 0
640 BAHREIN	35 0	34 0	0 0	0 0	0 0	0 0	0 0	0 0	0 0	0 0	1 0
644 QATAR	29 0	0 0	0 0	0 0	0 0	0 0	0 0	0 0	0 0	0 0	29 0
647 EMIRATS ARAB	668 0	64 0	0 0	218 0	0 0	0 0	99 0	0 0	0 0	0 0	287 0
664 INDE	31 0	21 0	0 0	0 0	0 0	0 0	0 0	0 0	0 0	0 0	10 0
690 VIET-NAM	58 0	0 0	0 0	0 0	0 0	0 0	58 0	0 0	0 0	0 0	0 0
700 INDOONESIE	86 0	0 0	0 0	46 0	0 0	0 0	1 0	0 0	39 0	0 0	0 0
701 MALAYSIA	74 0	3 0	0 0	45 0	0 0	0 0	26 0	0 0	0 0	0 0	0 0

	EUR-12	BENELUX	DANMARK	DEUTSCHLAND	HELLAS	ESPANA	FRANCE	IRELAND	ITALIA	PORTUGAL	U.K.
30 REGLEMENT 3831/90, PRODUITS INDUSTRIELS NON SENSIBLES											
303702 3702: PELLICULES PHOTOGRAPHIQUES SENSIBILISEES, (NON IMPRESSIONNEES), EN ROULEAUX, (EN AUTRES MATIERES QUE LE PAPIER, LE CARTON OU LES TEXTILES); PELLICULES ...											
706 SINGAPOUR	3145 0	15 0	0 0	3000 0	28 0	0 0	15 0	0 0	0 0	0 0	87 0
740 HONG-KONG	1914 0	585 0	15 0	1227 0	0 0	27 0	0 0	0 0	2 0	37 0	21 0
2000 TOUS PAYS SPG	15787 3244	1540 182	96 80	7145 932	30 1	666 306	2074 5	9 0	1229 184	112 0	2886 1554
303703 3703: PAPIERS, CARTONS ET TEXTILES, PHOTOGRAPHIQUES, SENSIBILISES, NON IMPRESSIONNES :											
508 BRESIL	2053 1910	30 29	0 0	142 111	0 0	6 0	0 0	0 0	209 104	0 0	1666 1666
064 HONGRIE	343 210	3 0	0 0	31 23	58 22	1 0	3 0	1 0	210 130	0 0	36 35
700 INDONESIE	72 71	0 0	0 0	0 0	0 0	0 0	72 71	0 0	0 0	0 0	0 0
062 TCHECOSLOVAQ	87 70	1 0	0 0	70 70	1 0	0 0	0 0	0 0	13 0	2 0	0 0
701 MALAYSIA	42 41	0 0	0 0	42 41	0 0	0 0	0 0	0 0	0 0	0 0	0 0
412 MEXIQUE	73 22	65 22	0 0	0 0	0 0	8 0	0 0	0 0	0 0	0 0	0 0
048 YOUOSLAVIE	354 18	0 0	33 9	69 0	10 9	0 0	0 0	0 0	49 0	0 0	193 0
664 INDE	8 5	2 0	0 0	0 0	0 0	0 0	0 0	0 0	0 0	0 0	6 5
706 SINGAPOUR	96 0	0 0	0 0	0 0	0 0	0 0	23 0	0 0	0 0	0 0	73 0
720 CHINE	27 0	0 0	0 0	0 0	0 0	1 0	26 0	0 0	0 0	0 0	0 0
740 HONG-KONG	53 0	2 0	0 0	49 0	1 0	0 0	1 0	0 0	0 0	0 0	0 0
816 VANUATU	94 0	0 0	0 0	0 0	0 0	0 0	0 0	0 0	0 0	0 0	94 0
2000 TOUS PAYS SPG	3326 2352	104 52	33 9	403 248	83 31	15 0	137 71	1 0	481 234	2 0	2067 1707
303705 3705: PLAQUES ET PELLICULES, PHOTOGRAPHIQUES, IMPRESSIONNEES ET DEVELOPPEES, AUTRES QUE LES FILMS CINEMATOGRAPHIQUES :											
680 THAILANDE	409 222	147 188	2 0	15 34	0 0	0 0	245 0	0 0	0 0	0 0	0 0
740 HONG-KONG	1462 166	1 0	0 0	634 72	0 0	32 0	103 93	1 0	34 0	2 0	655 1
064 HONGRIE	182 55	46 0	0 0	120 55	0 0	0 0	0 0	0 0	13 0	0 0	3 0
706 SINGAPOUR	2085 47	26 9	0 0	863 38	0 0	5 0	293 0	8 0	35 0	1 0	854 0
664 INDE	25 12	10 0	0 0	15 12	0 0	0 0	0 0	0 0	0 0	0 0	0 0
412 MEXIQUE	33 11	0 0	0 0	4 0	0 0	27 11	0 0	0 0	1 0	1 0	0 0
060 POLOGNE	9 4	0 0	0 0	6 4	0 0	0 0	0 0	0 0	0 0	0 0	3 0
048 YOUOSLAVIE	530 0	3 0	1 0	440 0	0 0	0 0	0 0	0 0	0 0	0 0	86 0
062 TCHECOSLOVAQ	31 0	1 0	2 0	10 0	0 0	0 0	6 0	0 0	12 0	0 0	0 0
508 BRESIL	71 0	3 0	0 0	8 0	0 0	55 0	0 0	0 0	1 0	3 0	1 0
528 ARGENTINE	133 0	0 0	0 0	0 0	0 0	133 0	0 0	0 0	0 0	0 0	0 0
647 EMIRATS ARAB	74 0	0 0	0 0	25 0	0 0	0 0	0 0	0 0	0 0	0 0	49 0
701 MALAYSIA	100 0	15 0	2 0	2 0	0 0	0 0	0 0	0 0	0 0	0 0	81 0
2000 TOUS PAYS SPG	5244 518	268 197	16 0	2148 216	0 0	264 11	678 93	9 0	96 0	8 0	1757 1
303706EX EXTRAIT DE 3706: FILMS CINEMATOGRAPHIQUES, IMPRESSIONNES ET DEVELOPPEES, COMPORTANT OU NON L'ENREGISTREMENT DU SON OU NE COMPORTANT QUE L'ENREGISTREMENT DU SON :											
662 PAKISTAN	16 15	0 0	0 0	0 0	0 0	0 0	0 0	0 0	0 0	0 0	16 15
740 HONG-KONG	215 11	10 0	0 0	40 10	5 0	0 0	55 0	0 0	8 0	9 0	88 1
044 GIBRALTAR	39 0	0 0	0 0	0 0	0 0	0 0	0 0	0 0	0 0	0 0	39 0
048 YOUOSLAVIE	32 0	0 0	0 0	6 0	0 0	1 0	12 0	0 0	0 0	0 0	13 0
060 POLOGNE	79 0	7 0	0 0	21 0	1 0	1 0	30 0	0 0	3 0	0 0	16 0
062 TCHECOSLOVAQ	77 0	7 0	1 0	9 0	0 0	3 0	28 0	0 0	13 0	0 0	16 0
064 HONGRIE	75 0	10 0	1 0	14 0	0 0	2 0	12 0	0 0	4 0	2 0	30 0
508 BRESIL	43 0	0 0	0 0	13 0	5 0	13 0	2 0	0 0	0 0	0 0	10 0
528 ARGENTINE	54 0	0 0	0 0	15 0	0 0	25 0	4 0	0 0	3 0	0 0	7 0
664 INDE	92 0	2 0	0 0	0 0	0 0	0 0	17 0	0 0	0 0	0 0	73 0

	EUR-12	BENELUX	DANMARK	DEUTSCHLAND	HELLAS	ESPAÑA	FRANCE	IRELAND	ITALIA	PORTUGAL	U.K.
30 REGLEMENT 3831/90, PRODUITS INDUSTRIELS NON SEMBLABLES											
303706EX EXTRAIT DE 3706: FILMS CINEMATOGRAPHIQUES, IMPRESSIONNES ET DEVELOPPES, COMPORTANT OU NON L'ENREGISTREMENT DU SON OU NE COMPORTANT QUE L'ENREGISTREMENT DU SON :											
705 SINGAPOUR	75 0	3 0	0 0	5 0	0 0	0 0	1 0	0 0	0 0	0 0	66 0
720 CHINE	58 0	20 0	0 0	17 0	0 0	7 0	7 0	0 0	0 0	0 0	7 0
2000 TOUS PAYS SPG	1166 27	93 0	2 0	176 10	14 0	80 0	293 0	0 0	36 0	13 0	659 17
303707 3707: PREPARATIONS CHIMIQUES POUR USAGES PHOTOGRAPHIQUES, (AUTRES QUE LES VERNIS, COLLES, ADHESIFS ET PREPARATIONS SIMILAIRES); PRODUITS (NON MELANGES), SOUF ...											
412 MEXIQUE	2896 554	2711 554	0 0	6 0	0 0	179 0	0 0	0 0	0 0	0 0	0 0
720 CHINE	309 153	0 0	0 0	182 153	0 0	73 0	54 0	0 0	0 0	0 0	0 0
664 INDE	25 15	6 0	0 0	3 0	0 0	0 0	0 0	0 0	0 0	0 0	16 15
064 HONGRIE	117 14	2 0	84 0	0 0	0 0	0 0	17 0	0 0	14 14	0 0	0 0
508 BRESIL	5 5	0 0	0 0	1 1	0 0	0 0	0 0	0 0	0 0	0 0	4 4
062 TCHECOSLOVAQUE	29 0	0 0	0 0	2 0	0 0	0 0	0 0	0 0	0 0	0 0	27 0
460 DOMINIQUE	29 0	0 0	0 0	0 0	0 0	0 0	0 0	0 0	0 0	0 0	29 0
647 EMIRATS ARAB	75 0	75 0	0 0	0 0	0 0	0 0	0 0	0 0	0 0	0 0	0 0
701 MALAISIA	28 0	0 0	0 0	4 0	0 0	0 0	0 0	0 0	0 0	0 0	24 0
706 SINGAPOUR	363 0	87 0	0 0	205 0	0 0	13 0	2 0	0 0	0 0	0 0	56 0
740 HONG-KONG	1173 0	1 0	0 0	1032 0	0 0	139 0	0 0	0 0	0 0	0 0	1 0
814 OCEANIE-O-Z.	26 0	0 0	0 0	0 0	0 0	0 0	0 0	0 0	0 0	0 0	26 0
2000 TOUS PAYS SPG	5137 742	2992 554	84 0	1438 155	0 0	412 0	73 0	0 0	14 14	0 0	214 19
303801 3801: GRAPHITE ARTIFICIEL; GRAPHITE COLLOIDAL OU SEMI-COLLOIDAL; PREPARATIONS A BASE DE GRAPHITE OU D'AUTRE CARBONE, SOUS FORME DE PATES, BLOCS, PLAQUETTES OU ...											
DE: NC: 38013000, A PARTIR DU 01/10/88: PAS DE VENTILATION PAR PAYS											
066 ROUMANIE	608 434	0 0	0 0	349 206	0 0	0 0	0 0	0 0	259 228	0 0	0 0
060 POLOGNE	853 309	0 0	1 0	92 68	0 0	1 0	0 0	0 0	759 241	0 0	0 0
720 CHINE	329 230	0 0	0 0	68 24	0 0	0 0	0 0	0 0	53 0	0 0	208 206
062 TCHECOSLOVAQUE	426 136	139 0	0 0	140 115	0 0	0 0	0 0	0 0	155 21	0 0	0 0
068 BULGARIE	145 136	0 0	0 0	127 136	0 0	0 0	15 0	0 0	0 0	0 0	3 0
664 INDE	94 77	0 0	0 0	0 0	0 0	0 0	16 0	0 0	39 39	0 0	39 38
660 AFGHANISTAN	0 17	0 0	0 0	0 17	0 0	0 0	0 0	0 0	0 0	0 0	0 0
048 YOUGO-SLAVIE	122 0	0 0	0 0	20 0	0 0	0 0	0 0	0 0	102 0	0 0	0 0
306 P.CENTRAFRIC	80 0	0 0	0 0	0 0	80 0	0 0	0 0	0 0	0 0	0 0	0 0
382 ZIMBABWE	34 0	0 0	0 0	0 0	0 0	34 0	0 0	0 0	0 0	0 0	0 0
508 BRESIL	79 0	0 0	0 0	78 0	0 0	0 0	1 0	0 0	0 0	0 0	0 0
2000 TOUS PAYS SPG	2803 1344	130 0	1 0	893 568	80 0	35 0	33 0	0 0	1361 531	0 0	250 245
303802EX EXTRAIT DE 3802: CHARBONS ACTIVES; MATIERES MINERALES NATURELLES ACTIVEES; NOIRS D'ORIGINE ANIMALE, Y COMPRIS LE NOIR ANIMAL EPUISE :											
701 MALAISIA	63 63	0 0	0 0	0 0	0 0	0 0	0 0	0 0	63 63	0 0	0 0
720 CHINE	37 25	0 0	0 0	0 0	0 0	0 0	0 0	0 0	0 0	0 0	37 25
412 MEXIQUE	13 12	13 12	0 0	0 0	0 0	0 0	0 0	0 0	0 0	0 0	0 0
700 INDONESIE	6 6	0 0	0 0	0 0	0 0	0 0	0 0	0 0	6 6	0 0	0 0
2000 TOUS PAYS SPG	185 106	33 12	0 0	10 0	15 0	0 0	0 0	0 0	70 69	0 0	37 25
303803EX EXTRAIT DE 3803: TALL OIL, MEME RAFFINE :											
442 PANAMA	84 0	0 0	0 0	0 0	0 0	0 0	0 0	0 0	0 0	0 0	84 0
2000 TOUS PAYS SPG	86 0	1 0	0 0	0 0	0 0	0 0	1 0	0 0	0 0	0 0	84 0
303804 3804: LESSIVES RESIDUAIRES DE LA FABRICATION DES PATES DE CELLULOSE, MEME CONCENTREES, DESUCREES OU TRAITEES CHIMIQUEMENT, Y COMPRIS LES LIGNOSULFONATES, ...											
062 TCHECOSLOVAQUE	40 0	0 0	0 0	40 0	0 0	0 0	0 0	0 0	0 0	0 0	0 0
2000 TOUS PAYS SPG	66 0	0 0	0 0	44 0	0 0	0 0	0 0	1 0	20 0	0 0	1 0

	EUR-12	BENELUX	DANMARK	DEUTSCHLAND	HELLAS	ESPANA	FRANCE	IRELAND	ITALIA	PORTUGAL	U.K.
30 REGLEMENT 3031/90, PRODUITS INDUSTRIELS NON SENSIBLES											
303805 3805: ESSENCES DE TEREBENTHINE, DE BOIS DE PIN OU DE PAPERIE AU SULFATE ET AUTRES ESSENCES TERPENIQUES PROVENANT DE LA DISTILLATION OU D'AUTRES TRAITEMENTS DES ...											
720 CHINE	1898 1825	0 0	13 13	295 233	0 0	445 444	1033 1033	0 0	31 30	14 13	67 59
508 BRESIL	735 714	14 0	0 0	196 205	0 0	163 162	13 0	0 0	0 0	326 325	23 22
700 INDOCHESIE	313 285	0 0	0 0	70 43	0 0	0 0	155 154	0 0	14 14	0 0	74 74
060 POLOGNE	210 184	0 0	0 0	6 0	0 0	0 0	204 184	0 0	0 0	0 0	0 0
672 NEPAL	4 4	0 0	0 0	0 0	0 0	0 0	4 4	0 0	0 0	0 0	0 0
046 YOUGOSLAVIE	46 0	0 0	0 0	14 0	0 0	0 0	0 0	0 0	32 0	0 0	0 0
062 TCHECOSLOVAQ	39 0	0 0	0 0	0 0	0 0	0 0	39 0	0 0	0 0	0 0	0 0
066 BULGARIE	109 0	0 0	0 0	0 0	109 0	0 0	0 0	0 0	0 0	0 0	0 0
442 PANAMA	84 0	0 0	0 0	0 0	0 0	0 0	0 0	0 0	0 0	0 0	84 0
2000 TOUS PAYS SPG	3444 3016	14 0	13 13	580 481	109 0	608 607	1448 1375	0 0	77 45	340 339	255 156
303806EX EXTRAIT DE 3006: COLOPHANES ET ACIDES RESINIQUES, ET LEURS DERIVES; ESSENCE DE COLOPHANE ET HUILES DE COLOPHANE; GOMMES FONDUES :											
720 CHINE	1842 643	7 0	0 0	0 0	9 0	712 618	0 0	1088 0	0 0	0 0	26 25
528 ARGENTINE	508 481	49 46	0 0	5 0	0 0	0 0	0 0	0 0	122 101	0 0	332 332
508 BRESIL	276 275	136 136	0 0	40 40	0 0	100 99	0 0	0 0	0 0	0 0	0 0
412 MEXIQUE	375 251	74 113	123 101	0 0	0 0	0 0	140 0	0 0	18 19	0 0	20 19
706 SINGAPOUR	93 184	0 0	0 0	0 0	0 0	0 0	0 0	0 0	0 0	0 0	93 184
700 INDOCHESIE	274 160	0 0	0 0	143 142	72 18	0 0	0 0	0 0	50 0	0 0	9 0
664 INDE	56 55	0 0	0 0	0 0	0 0	0 0	0 0	0 0	0 0	0 0	56 55
432 NICARAGUA	29 28	0 0	0 0	29 28	0 0	0 0	0 0	0 0	0 0	0 0	0 0
624 HONDURAS	28 27	0 0	0 0	0 0	0 0	28 27	0 0	0 0	0 0	0 0	0 0
046 YOUGOSLAVIE	48 0	29 0	0 0	0 0	0 0	0 0	0 0	0 0	19 0	0 0	0 0
2000 TOUS PAYS SPG	3528 2111	294 297	123 101	217 211	81 18	840 746	140 0	1088 0	210 119	0 0	535 617
303907 3807: Goudrons de bois; Huiles de goudron de bois; Creosote de bois; Methylene; Poix vegetales; Poix de brasserie et preparations similaires a base de colophanes, ...											
720 CHINE	30 29	0 0	0 0	0 0	0 0	0 0	0 0	0 0	0 0	0 0	30 29
2000 TOUS PAYS SPG	30 29	0 0	0 0	0 0	0 0	0 0	0 0	0 0	0 0	0 0	30 29
303808 3808: INSECTICIDES, ANTIRONSEURS, FONGICIDES, HERBICIDES, INHIBITEURS DE GERMINATION ET REGULATEURS DE CROISSANCE POUR PLANTES, DESINFECTANTS ET PRODUITS SIMILAIRES, ...											
664 INDE	5714 4529	224 150	0 0	178 186	655 519	201 201	1479 1041	0 0	36 36	0 0	2939 2396
508 BRESIL	7663 4300	3179 458	79 44	0 0	82 81	939 938	2304 2208	0 0	478 93	103 103	499 375
054 HONGRIE	3805 2274	259 89	0 0	1746 1607	29 10	0 0	1628 473	0 0	127 95	0 0	16 0
720 CHINE	1760 1183	692 584	12 11	301 209	31 0	53 52	124 121	34 0	102 65	0 0	411 141
512 CHILI	489 403	0 0	0 0	0 0	145 67	336 336	0 0	0 0	0 0	0 0	7 0
062 TCHECOSLOVAQ	1495 308	100 77	245 75	946 78	0 0	0 0	118 0	0 0	0 0	0 0	86 78
066 BULGARIE	466 224	83 0	0 0	226 224	140 0	0 0	17 0	0 0	0 0	0 0	0 0
046 YOUGOSLAVIE	2909 137	117 0	0 0	482 3	105 105	0 0	2205 29	0 0	0 0	0 0	0 0
050 POLOGNE	1602 134	996 34	13 0	180 7	0 0	0 0	172 0	47 46	23 0	0 0	171 47
412 MEXIQUE	599 188	0 0	0 0	1 0	121 108	0 0	180 0	0 0	221 0	20 0	56 0
600 CHYPRE	121 90	0 0	0 0	0 0	91 90	0 0	27 0	0 0	0 0	0 0	3 0
484 VENEZUELA	219 63	0 0	0 0	0 0	0 0	0 0	0 0	0 0	219 63	0 0	0 0
504 PEROU	49 49	0 0	0 0	49 49	0 0	0 0	0 0	0 0	0 0	0 0	0 0
701 MALAYSIA	147 44	2 0	0 0	0 0	0 0	0 0	0 0	77 0	45 22	0 0	23 22
528 ARGENTINE	3338 27	3289 27	0 0	0 0	49 0	0 0	0 0	0 0	0 0	0 0	0 0
066 ROUMANIE	132 24	24 24	0 0	0 0	0 0	0 0	108 0	0 0	0 0	0 0	0 0

	EUR-12	BENELUX	DANMARK	DE/ITSCHLAND	HELLAS	ESPANA	FRANCE	IRELAND	ITALIA	PORTUGAL	U.K.
30 REGLEMENT 3031/90, PRODUITS INDUSTRIELS NON SENSIBLES											
303808 3808: INSECTICIDES, ANTIRHIZEURS, FONGICIDES, HERBICIDES, INHIBITEURS DE GERMINATION ET REGULATEURS DE CROISSANCE POUR PLANTES, DESINFECTANTS ET PRODUITS SIMILAIRES, ...											
346 KENYA	123 12	7 0	0 0	11 0	0 0	0 0	0 0	0 0	72 0	0 0	33 12
700 INDONESIE	364 6	0 0	0 0	274 0	48 0	0 0	32 6	0 0	10 0	0 0	0 0
204 MAROC	618 0	0 0	0 0	0 0	0 0	0 0	257 0	0 0	0 0	0 0	351 0
208 ALGERIE	342 0	9 0	0 0	0 0	0 0	0 0	333 0	0 0	0 0	0 0	0 0
212 TUNISIE	187 0	0 0	0 0	0 0	0 0	0 0	0 0	0 0	0 0	0 0	187 0
220 EGYPTE	2506 0	0 0	0 0	0 0	0 0	0 0	0 0	0 0	0 0	0 0	2506 0
352 TANZANIE	536 0	0 0	0 0	0 0	0 0	0 0	0 0	0 0	0 0	0 0	536 0
370 MADAGASCAR	121 0	0 0	0 0	0 0	0 0	0 0	121 0	0 0	0 0	0 0	0 0
416 GUATEMALA	84 0	0 0	0 0	0 0	0 0	0 0	0 0	0 0	0 0	0 0	84 0
436 COSTA RICA	200 0	200 0	0 0	0 0	0 0	0 0	0 0	0 0	0 0	0 0	0 0
473 GRENADA	209 0	0 0	0 0	0 0	0 0	209 0	0 0	0 0	0 0	0 0	0 0
480 COLOMBIE	1305 0	1305 0	0 0	0 0	0 0	0 0	0 0	0 0	0 0	0 0	0 0
500 EQUATEUR	33 0	0 0	0 0	0 0	0 0	22 0	0 0	0 0	0 0	0 0	11 0
524 URUGUAY	30 0	30 0	0 0	0 0	0 0	0 0	0 0	0 0	0 0	0 0	0 0
608 SYRIE	74 0	0 0	0 0	0 0	0 0	0 0	74 0	0 0	0 0	0 0	0 0
611 IRAQ	3563 0	0 0	0 0	0 0	0 0	0 0	0 0	0 0	0 0	0 0	3563 0
649 OMAN	34 0	0 0	0 0	0 0	0 0	0 0	0 0	0 0	0 0	0 0	34 0
706 SINGAPOUR	355 0	141 0	0 0	6 0	0 0	0 0	0 0	0 0	94 0	0 0	114 0
740 HONG-KONG	1304 0	25 0	1 0	0 0	30 0	0 0	0 0	46 0	8 0	0 0	1194 0
2000 TOUS PAYS SPG	13939 13939	1448 1448	132 132	6401 2366	1127 985	1742 1528	7202 3881	703 46	1754 376	128 103	12853 3074
303809EX EXTRAIT DE 3809: AGENTS D'APPRET OU DE FINISSAGE, ACCELERATEURS DE TEINTURE OU DE FIXATION DE MATIERES COLORANTES ET AUTRES PRODUITS ET PREPARATIONS -PAREMENTS ...											
720 CHINE	516 392	0 0	0 0	122 0	0 0	2 0	0 0	0 0	392 392	0 0	0 0
062 TCHECOSLOVAQ	113 76	0 0	0 0	30 25	0 0	8 0	0 0	0 0	55 32	0 0	20 19
060 POLOGNE	94 53	0 0	0 0	0 0	0 0	0 0	0 0	0 0	94 53	0 0	0 0
664 IMDE	38 20	2 1	0 0	0 0	0 0	0 0	0 0	0 0	36 19	0 0	0 0
528 ARGENTINE	2 2	0 0	2 2	0 0	0 0	0 0	0 0	0 0	0 0	0 0	0 0
048 YOUGOSLAVIE	656 0	0 0	0 0	654 0	0 0	0 0	0 0	0 0	2 0	0 0	0 0
412 MEXIQUE	436 0	0 0	0 0	0 0	43 0	0 0	0 0	0 0	393 0	0 0	0 0
2000 TOUS PAYS SPG	1891 544	4 1	2 2	815 25	43 0	10 0	0 0	0 0	976 497	4 0	37 19
303810 3810: PREPARATIONS POUR LE DECAPAGE DES METAUX; FLUX A SOLDER OU A BRASER ET AUTRES PREPARATIONS AUXILIAIRES POUR LE SODAGE OU LE BRASAGE DES METAUX; PATES ET ...											
062 TCHECOSLOVAQ	793 503	127 61	0 0	642 442	0 0	21 0	0 0	0 0	0 0	3 0	0 0
064 HONGRIE	887 369	24 0	115 0	228 100	0 0	87 0	42 28	0 0	22 12	4 0	365 227
060 POLOGNE	0 39	0 0	0 0	0 39	0 0	0 0	0 0	0 0	0 0	0 0	0 0
701 MALAYSIA	0 9	0 0	0 0	0 9	0 0	0 0	0 0	0 0	0 0	0 0	0 0
508 BRESIL	15 5	0 0	0 0	0 0	0 0	0 0	0 0	9 5	0 0	1 0	0 0
068 BULGARIE	21 2	0 0	0 0	0 0	10 0	0 0	0 0	0 0	0 0	0 0	3 2
706 SINGAPOUR	4 1	0 0	0 0	1 0	0 0	0 0	3 1	0 0	0 0	0 0	0 0
720 CHINE	3 1	0 0	0 0	0 0	1 0	0 0	0 0	0 0	2 1	0 0	0 0
040 YOUGOSLAVIE	139 0	0 0	0 0	39 0	0 0	0 0	0 0	0 0	100 0	0 0	0 0
2000 TOUS PAYS SPG	1869 933	152 61	115 0	919 592	20 0	109 0	54 29	5 5	124 14	12 0	368 232
303811EX EXTRAIT DE 3811: PREPARATIONS ANTIDETOINANTES, INHIBITEURS D'OXYDATION, ADDITIFS PEPTISANTS, AMELIORANTS DE VISCOSITE, ADDITIFS ANTICORROSIIFS ET AUTRES ADDITIFS ... UK: NC: 38112100, PAS DE VENTILATION PAR PAYS											
412 MEXIQUE	1114 841	1737 818	29 0	13 0	0 0	24 23	11 0	0 0	0 0	0 0	0 0

	EUR-12	BENELUX	DANMARK	DEUTSCHLAND	HELLAS	ESPANA	FRANCE	IRELAND	ITALIA	PORTUGAL	U.K.
30 REGLEMENT 3031/90, PRODUITS INDUSTRIELS NON SENSIBLES											
303011EX EXTRAIT DE 3011: PREPARATIONS ANTIOXYDANTES, INHIBITEURS D'OXYDATION, ADJUTIFS PEPTISANTS, AMELIORANTS DE VISCOSITE, ADJUTIFS ANTICORROSIFS ET AUTRES ADJUTIFS ...											
060 POLOGNE	2239 691	0 0	1506 691	3 0	0 0	0 0	730 0	0 0	0 0	0 0	0 0
508 BRESIL	649 591	0 0	0 0	0 0	0 0	0 0	648 591	0 0	0 0	0 0	0 0
064 HONGRIE	874 182	284 0	0 0	226 182	0 0	0 0	378 0	0 0	0 0	0 0	6 0
044 GIBRALTAR	42 0	0 0	0 0	0 0	0 0	42 0	0 0	0 0	0 0	0 0	0 0
048 YOUGOSLAVIE	147 0	51 0	0 0	0 0	0 0	0 0	96 0	0 0	0 0	0 0	0 0
062 TCHECOSLOVAQ	34 0	0 0	34 0	0 0	0 0	0 0	0 0	0 0	0 0	0 0	0 0
212 TUNISIE	36 0	0 0	0 0	0 0	0 0	0 0	0 0	0 0	36 0	0 0	0 0
416 GUATEMALA	70 0	0 0	0 0	0 0	0 0	0 0	0 0	0 0	0 0	0 0	70 0
628 JORDANIE	39 0	0 0	0 0	0 0	0 0	0 0	39 0	0 0	0 0	0 0	0 0
701 MALAYSIA	183 0	0 0	0 0	0 0	0 0	0 0	77 0	0 0	0 0	0 0	106 0
706 SINGAPOUR	3307 0	1 0	0 0	0 0	0 0	0 0	3156 0	0 0	137 0	0 0	13 0
2000 TOUS PAYS SPG	8818 2305	1374 818	1549 691	254 162	0 0	73 23	5158 591	1 0	174 0	0 0	215 0
303012 3012: PREPARATIONS DITES "ACCELERATEURS DE VULCANISATION"; PLASTIFIANTS COMPOSES POUR CAOUTCHOUC OU MATIERES PLASTIQUES, (NON DENOMMES NI COMPRIS ...											
DE: NC: 30121000, VENTILATION PAR PAYS INCOMPLETE											
DE: NC: 30123020, VENTILATION PAR PAYS INCOMPLETE											
060 POLOGNE	734 550	167 34	0 0	350 339	27 13	0 0	0 0	0 0	66 40	0 0	124 124
062 TCHECOSLOVAQ	1025 343	106 48	13 3	392 0	0 0	44 0	27 0	0 0	106 0	0 0	337 292
412 MEXIQUE	452 230	230 230	0 0	0 0	0 0	0 0	178 0	0 0	7 0	0 0	37 0
044 HONGRIE	248 157	0 0	0 0	213 157	34 0	0 0	0 0	0 0	1 0	0 0	0 0
523 ARGENTINE	6 5	0 0	6 5	0 0	0 0	0 0	0 0	0 0	0 0	0 0	0 0
2000 TOUS PAYS SPG	2560 1027	504 121	19 7	990 777	61 15	44 0	221 0	0 0	196 40	0 0	525 420
303113 3013: COMPOSITIONS ET CHARGES POUR APPAREILS EXTINCTEURS; GRENADES ET BOMBES EXTINCTRICES											
048 YOUGOSLAVIE	95 61	0 0	0 0	0 0	95 61	0 0	0 0	0 0	0 0	0 0	0 0
720 CHINE	54 54	0 0	0 0	0 0	0 0	0 0	0 0	0 0	54 54	0 0	0 0
2000 TOUS PAYS SPG	156 115	0 0	0 0	0 0	95 61	0 0	0 0	0 0	54 54	0 0	7 0
303014 3014: SOLVANTS ET DILUANTS ORGANIQUES COMPOSES, (NON DENOMMES NI COMPRIS AILLEURS); PREPARATIONS CONÇUES POUR ENLEVER LES PEINTURES OU LES VERNIS :											
062 TCHECOSLOVAQ	676 611	0 0	0 0	676 611	0 0	0 0	0 0	0 0	0 0	0 0	0 0
701 MALAYSIA	373 364	17 16	0 0	375 347	0 0	0 0	0 0	1 1	0 0	0 0	0 0
064 HONGRIE	164 97	0 0	0 0	40 28	123 69	0 0	0 0	0 0	1 0	0 0	0 0
484 VENEZUELA	10 9	0 0	0 0	0 0	0 0	10 9	0 0	0 0	0 0	0 0	0 0
048 YOUGOSLAVIE	38 0	0 0	0 0	14 0	0 0	0 0	0 0	0 0	24 0	0 0	0 0
216 LIBYE	197 0	197 0	0 0	0 0	0 0	0 0	0 0	0 0	0 0	0 0	0 0
2000 TOUS PAYS SPG	1508 1003	216 16	7 0	1105 988	135 69	11 9	1 0	1 1	25 0	0 0	7 0
303015 3015: INITIATEURS DE REACTION, ACCELERATEURS DE REACTION ET PREPARATIONS CATALYTIQUES, (NON DENOMMES NI COMPRIS AILLEURS) :											
064 HONGRIE	65 28	10 0	0 0	21 0	0 0	0 0	5 0	0 0	0 0	0 0	29 28
048 YOUGOSLAVIE	1 1	0 0	0 0	0 0	1 1	0 0	0 0	0 0	0 0	0 0	0 0
062 TCHECOSLOVAQ	74 0	40 0	0 0	6 0	0 0	0 0	28 0	0 0	0 0	0 0	0 0
272 COTE D'IVOIRE	71 0	0 0	0 0	0 0	0 0	0 0	71 0	0 0	0 0	0 0	0 0
318 CONGO	72 0	0 0	0 0	0 0	0 0	0 0	72 0	0 0	0 0	0 0	0 0
508 BRESIL	57 0	0 0	0 0	3 0	0 0	0 0	0 0	0 0	5 0	13 0	36 0
632 ARABIE SAOUD	100 0	0 0	0 0	0 0	0 0	0 0	0 0	0 0	0 0	0 0	100 0
644 QATAR	39 0	0 0	0 0	0 0	0 0	0 0	10 0	0 0	0 0	0 0	29 0
2000 TOUS PAYS SPG	512 29	52 0	2 0	32 0	1 1	15 0	199 0	0 0	5 0	13 0	193 28

	EUR-12	BENELUX	DANMARK	DEUTSCHLAND	HELLAS	ESPANA	FRANCE	IRELAND	ITALIA	PORTUGAL	U.K.
30 REGLEMENT 3831/90, PRODUITS INDUSTRIELS NON SENSIBLES											
303816 3816: CEMENTS, MORTIERS, DETONS ET COMPOSITIONS SIMILAIRES REFRACTAIRES (AUTRES QUE LES PRODUITS DU N 38.01)											
508 BRESIL	254 264	0 0	0 0	0 0	0 0	0 0	0 0	0 0	264 264	0 0	0 0
060 POLOGNE	92 60	0 0	0 0	92 60	0 0	0 0	0 0	0 0	0 0	0 0	0 0
046 YOUGOSLAVIE	64 35	0 0	0 0	65 0	36 35	0 0	0 0	0 0	3 0	0 0	0 0
064 HONGRIE	157 24	0 0	0 0	155 24	0 0	0 0	0 0	0 0	3 0	0 0	0 0
068 BULGARIE	10 6	0 0	0 0	0 0	10 6	0 0	0 0	0 0	0 0	0 0	0 0
680 THAILANDE	5 5	0 0	0 0	5 5	0 0	0 0	0 0	0 0	0 0	0 0	0 0
664 INDE	12 3	0 0	0 0	12 3	0 0	0 0	0 0	0 0	0 0	0 0	0 0
062 TCHECOSLOVAQ	267 0	0 0	0 0	3 0	22 0	0 0	241 0	0 0	1 0	0 0	0 0
328 BURUNDI	27 0	0 0	0 0	0 0	0 0	0 0	0 0	0 0	27 0	0 0	0 0
2000 TOUS PAYS SPG	912 401	0 0	3 0	293 95	68 42	0 0	241 0	0 0	298 264	0 0	9 0
303818 3818: ELEMENTS CHIMIQUES DOPES EN VUE DE LEUR UTILISATION EN ELECTRONIQUE, SOUS FORME DE DISQUES, PLAQUETTES OU FORMES ANALOGUES; COMPOSES CHIMIQUES DOPES EN VUE DE ...											
062 TCHECOSLOVAQ	429 400	0 0	0 0	402 396	0 0	9 0	14 0	0 0	0 0	0 0	4 4
508 BRESIL	292 166	0 0	0 0	0 0	0 0	0 0	0 0	0 0	292 166	0 0	0 0
664 INDE	163 115	0 0	0 0	0 0	0 0	59 58	0 0	0 0	104 57	0 0	0 0
064 HONGRIE	35 31	0 0	0 0	0 0	0 0	0 0	0 0	0 0	35 31	0 0	0 0
706 SINGAPOUR	198 0	0 0	0 0	6 0	0 0	0 0	152 0	0 0	40 0	0 0	0 0
701 MALAISIA	9819 2	104 0	0 0	2990 0	0 0	0 0	3496 0	0 0	862 0	0 0	2367 2
412 MEXIQUE	4 1	0 0	0 0	0 0	0 0	0 0	0 0	0 0	4 1	0 0	0 0
700 INDOONESIE	29 0	0 0	0 0	0 0	0 0	0 0	0 0	0 0	0 0	0 0	29 0
740 HONG-KONG	30 3	0 0	0 0	26 0	0 0	0 0	0 0	4 0	0 0	0 0	0 0
2000 TOUS PAYS SPG	11022 727	104 0	0 0	3429 405	0 0	68 58	3667 0	16 0	1337 257	0 0	2401 7
303819 3819: LIQUIDES POUR FREINS HYDRAULIQUES ET AUTRES LIQUIDES PREPARES POUR TRANSMISSIONS HYDRAULIQUES, (NE CONTENANT PAS D'HUILES DE PETROLE NI DE MINERAUX BITUMINEUX) ...											
720 CHINE	112 111	0 0	0 0	112 111	0 0	0 0	0 0	0 0	0 0	0 0	0 0
046 YOUGOSLAVIE	71 0	0 0	0 0	0 0	0 0	0 0	0 0	0 0	71 0	0 0	0 0
636 KOWEIT	27 0	0 0	0 0	0 0	0 0	0 0	27 0	0 0	0 0	0 0	0 0
2000 TOUS PAYS SPG	272 111	15 0	0 0	112 111	18 0	0 0	50 0	0 0	73 0	0 0	4 0
303820 3820: PREPARATIONS ANTIGEL ET LIQUIDES PREPARES POUR DEGIVRAGE											
064 HONGRIE	121 120	0 0	0 0	121 120	0 0	0 0	0 0	0 0	0 0	0 0	0 0
046 YOUGOSLAVIE	18 17	0 0	0 0	0 0	18 17	0 0	0 0	0 0	0 0	0 0	0 0
062 TCHECOSLOVAQ	26 9	0 0	0 0	17 0	0 0	0 0	0 0	0 0	9 9	0 0	0 0
664 INDE	10 9	0 0	0 0	0 0	10 9	0 0	0 0	0 0	0 0	0 0	0 0
060 POLOGNE	23 4	0 0	4 4	0 0	19 0	0 0	0 0	0 0	0 0	0 0	0 0
604 LIBAN	260 0	0 0	0 0	0 0	0 0	0 0	0 0	0 0	0 0	0 0	260 0
2000 TOUS PAYS SPG	497 160	31 0	4 4	139 120	52 27	0 0	2 0	0 0	9 9	0 0	240 0
303821 3821: MILIEUX DE CULTURE PREPARES POUR LE DEVELOPPEMENT DES MICRO-ORGANISMES											
508 BRESIL	118 125	0 0	0 0	5 4	0 0	0 0	113 121	0 0	0 0	0 0	0 0
664 INDE	8 6	0 0	0 0	0 0	0 0	0 0	0 0	0 0	4 2	0 0	4 4
706 SINGAPOUR	0 3	0 3	0 0	0 0	0 0	0 0	0 0	0 0	0 0	0 0	0 0
2000 TOUS PAYS SPG	190 134	7 3	0 0	24 4	0 0	0 0	113 121	0 0	4 2	0 0	240 4
303822 3822: REACTIFS COMPOSES DE DIAGNOSTIC OU DE LABORATOIRE, (AUTRES QUE CEUX DES N 30.02 OU 30.06)											
706 SINGAPOUR	909 617	160 107	5 5	9 0	0 0	285 205	72 50	0 0	206 184	61 66	11 0
062 TCHECOSLOVAQ	218 168	2 0	0 0	118 110	0 0	0 0	4 0	0 0	94 58	0 0	0 0
528 ARGENTINE	98 53	15 0	0 0	13 8	0 0	19 8	0 0	0 0	43 29	8 8	0 0

	EUR-12	BENELUX	DAJIBARK	DEU/SCHLAND	HELLAS	ESPANA	FRANCE	IRELAND	ITALIA	PORTUGAL	U.K.
30 REGLEMENT 3031/90, PRODUITS INDUSTRIELS NON SENSIBLES											
303022 3022: REACTIFS COMPOSES DE DIAGNOSTIC OU DE LABORATOIRE, (AUTRES QUE CEUX DES N 30.02 OU 30.06)											
064 HONGRIE	130 14	0 0	0 0	22 14	0 0	78 0	9 0	0 0	21 0	0 0	0 0
069 POLOGNE	81 10	1 0	0 0	33 9	0 0	0 0	34 0	0 0	9 0	0 0	4 1
708 PHILIPPINES	3 2	0 0	0 0	0 0	0 0	3 2	0 0	0 0	0 0	0 0	0 0
508 BRESIL	31 1	10 0	0 0	4 0	0 0	1 0	1 0	0 0	0 0	2 1	13 0
048 YOUGOSLAVIE	78 0	13 0	0 0	34 0	0 0	0 0	19 0	0 0	12 0	0 0	0 0
212 TUNISIE	54 0	0 0	0 0	0 0	0 0	0 0	54 0	0 0	0 0	0 0	0 0
220 EGYPTE	118 0	0 0	0 0	118 0	0 0	0 0	0 0	0 0	0 0	0 0	0 0
272 COTE IVOIRE	31 0	0 0	0 0	0 0	0 0	0 0	31 0	0 0	0 0	0 0	0 0
406 GROENLAND	51 0	0 0	0 0	0 0	0 0	0 0	0 0	0 0	51 0	0 0	0 0
484 VENEZUELA	55 0	17 0	0 0	38 0	0 0	0 0	0 0	0 0	0 0	0 0	0 0
524 URUGUAY	91 0	0 0	0 0	0 0	0 0	5 0	0 0	0 0	0 0	0 0	06 0
664 INDE	68 0	66 0	0 0	0 0	0 0	0 0	0 0	0 0	2 0	0 0	0 0
740 HONG-KONG	3008 0	1 0	0 0	79 0	0 0	24 0	2886 0	0 0	2 0	15 0	1 0
2000 TOUTS PAYS 3PG	5153 870	313 107	5 5	470 142	0 0	425 216	3152 50	0 0	526 273	118 76	144 1
303023EX EXTRAIT DE 3023: LIANTS PREPARES POUR MOULES OU NOYAUX DE FONDERIE; PRODUITS CHIMIQUES ET PREPARATIONS DES INDUSTRIES CHIMIQUES OU DES INDUSTRIES CONNEXES -Y ...											
701 MALAYSIA	29040 27828	17992 16963	35 34	1756 1700	20 18	4 0	9103 9038	13 13	47 0	0 0	70 62
508 BRESIL	9699 7124	6360 6025	0 0	286 246	0 0	10 0	1991 85	1 0	711 585	21 15	317 168
700 INDONESIE	7582 7123	7681 7123	0 0	0 0	0 0	0 0	0 0	0 0	1 0	0 0	0 0
528 ARGENTINE	3726 3133	71 71	0 0	14 13	0 0	1072 1071	493 0	0 0	1974 1458	102 20	0 0
720 CHINE	8367 5002	66 1	0 0	1655 1124	599 500	212 114	320 0	0 0	475 460	0 0	5040 577
708 PHILIPPINES	1315 1371	1182 1264	0 0	133 107	0 0	0 0	0 0	0 0	0 0	0 0	0 0
064 HONGRIE	1117 910	558 509	0 0	481 351	2 0	0 0	9 0	0 0	55 40	2 0	10 0
512 CHILI	1007 785	49 0	0 0	4 0	24 23	492 324	0 0	0 0	438 438	0 0	0 0
066 ROUMANIE	856 667	381 170	0 0	386 411	41 0	0 0	0 0	0 0	58 26	0 0	0 0
060 POLOGNE	909 596	49 0	0 0	752 545	0 0	11 0	24 24	0 0	46 0	0 0	27 27
048 YOUGOSLAVIE	45337 344	3100 0	135 0	14658 0	292 238	3751 77	1016 0	0 0	14662 29	0 0	7723 0
524 URUGUAY	341 339	0 0	0 0	18 18	0 0	321 321	2 0	0 0	0 0	0 0	0 0
664 INDE	398 237	84 14	0 0	18 0	0 0	0 0	90 88	0 0	180 134	0 0	26 1
412 MEXIQUE	280 165	9 0	166 165	34 0	0 0	14 0	37 0	0 0	3 0	17 0	0 0
706 SINGAPOUR	324 126	30 0	0 0	131 126	0 0	7 0	20 0	5 0	64 0	0 0	67 0
062 TCHECOSLOVAQ	324 96	26 4	17 4	241 88	5 0	2 0	14 0	0 0	13 0	6 0	0 0
484 VENEZUELA	59 40	0 0	0 0	0 0	0 0	59 40	0 0	0 0	0 0	0 0	0 0
680 THAILANDE	60 33	38 32	0 0	2 1	0 0	0 0	18 0	0 0	2 0	0 0	0 0
740 HONG-KONG	274 7	25 0	0 0	72 2	0 0	34 5	3 0	0 0	0 0	0 0	140 0
600 CHYPRE	15 6	0 0	0 0	0 0	15 6	0 0	0 0	0 0	0 0	0 0	0 0
068 BULGARIE	12 3	13 0	0 0	13 3	26 0	0 0	0 0	0 0	0 0	0 0	0 0
480 COLOMBIE	4 1	0 0	0 0	1 1	0 0	1 0	0 0	0 0	2 0	0 0	0 0
044 GIBRALTAR	48 0	7 0	0 0	0 0	0 0	41 0	0 0	0 0	0 0	0 0	0 0
204 MAROC	174 0	3 0	0 0	0 0	0 0	0 0	0 0	0 0	11 0	0 0	90 0
208 ALGERIE	550 0	0 0	0 0	0 0	0 0	0 0	71 0	0 0	0 0	0 0	479 0
220 EGYPTE	44 0	0 0	0 0	0 0	0 0	0 0	0 0	0 0	1 0	0 0	43 0
373 MAURICE	48 0	0 0	0 0	0 0	0 0	0 0	0 0	0 0	48 0	0 0	0 0

	EUR-12	BENELUX	DANMARK	DEUTSCHLAND	HELLAS	ESPAÑA	FRANCE	IRELAND	ITALIA	PORTUGAL	U.K.
30 REGLEMENT 3631/90, PRODUITS INDUSTRIELS NON SENSIBLES											
30323EX EXTRAIT DE 3623: LIANTS PREPARES POUR MOULES OU NOYAUX DE FONDRIE; PRODUITS CHIMIQUES ET PREPARATIONS DES INDUSTRIES CHIMIQUES OU DES INDUSTRIES COMPLEXES -Y ...											
382 ZIMBABWE	304 0	0 0	0 0	0 0	0 0	0 0	0 0	0 0	0 0	0 0	304 0
488 GUYANA	5074 0	138 0	0 0	0 0	0 0	0 0	45 0	0 0	0 0	0 0	4891 0
2000 TOUS PAYS SPS	117576 53909	37898 32220	353 205	20660 5145	1024 588	6054 2936	13300 9236	20 13	18842 3673	149 36	19276 837
303901EX EXTRAIT DE 3901: POLYMERES DE L'ETHYLENE, SOUS FORMES PRIMAIRES :											
UK: NC: 39011090, PAYS CE CONFIDENTIELS REGROUPES SOUS INTRA-EUR 12, PAYS TIERS CONFIDENTIELS REGROUPES SOUS EXTRA-EUR 12											
508 BRESIL	26839 22086	13547 9361	0 0	112 0	201 0	8390 8195	0 0	0 0	1287 1230	3249 3248	53 52
050 POLOGNE	24514 19681	7200 4762	1051 1951	12196 11654	1103 226	0 0	2765 1626	0 0	399 362	0 0	0 0
062 TCHECOSLOVAQ	19430 13705	3352 2258	1010 375	11039 10225	461 147	0 0	1781 0	0 0	1787 700	0 0	0 0
412 MEXIQUE	10543 9892	10376 9765	0 0	3 0	0 0	37 0	0 0	0 0	65 65	62 62	0 0
632 ARABIE SAOUD	6666 3779	1040 0	0 0	39 0	1248 290	3522 3639	57 0	0 0	0 0	0 0	0 0
528 ARGENTINE	2584 2211	2324 1980	0 0	7 0	0 0	212 211	0 0	0 0	41 20	0 0	0 0
048 YOUGO-SLAVIE	36015 1921	1291 57	1 0	8101 26	7128 1775	0 0	1447 36	0 0	18047 27	0 0	0 0
054 HONGRIE	4379 1592	2555 364	0 0	587 391	43 17	0 0	915 641	0 0	279 177	0 0	0 0
066 ROUMANIE	1961 1050	0 0	0 0	64 46	250 140	0 0	0 0	0 0	1615 864	0 0	0 0
680 THAÏLANDE	808 792	808 792	0 0	0 0	0 0	0 0	0 0	0 0	0 0	0 0	0 0
068 BULGARIE	2328 579	1072 524	0 0	71 9	1069 23	93 0	0 0	0 0	23 23	0 0	0 0
706 SINGAPOUR	515 501	0 0	0 0	0 0	0 0	393 392	12 0	0 0	59 58	0 0	51 51
720 CHINE	435 428	0 0	0 0	435 428	0 0	0 0	0 0	0 0	0 0	0 0	0 0
664 INDE	239 238	0 0	0 0	1 0	0 0	0 0	238 238	0 0	0 0	0 0	0 0
272 COTE D'IVOIRE	29 0	0 0	0 0	0 0	0 0	0 0	29 0	0 0	0 0	0 0	0 0
528 PARAGUAI	27 0	0 0	0 0	0 0	0 0	0 0	0 0	0 0	0 0	0 0	0 0
2000 TOUS PAYS SPS	137382 78478	44122 29870	2062 1427	32659 22782	11552 2621	12662 12290	7280 2542	0 0	23630 3532	3311 3310	104 104
303902 3902: POLYMERES DE PROPYLENE OU D'AUTRES OLEFINES, SOUS FORMES PRIMAIRES :											
DE: NC: 39029000, A PARTIR DU 01/05/88: VENTILATION PAR PAYS INCOMPLETE											
UK: NC: 39021000, A PARTIR DU 01/10/90: PAYS CE CONFIDENTIELS REGROUPES SOUS INTRA-EUR 12, PAYS TIERS CONFIDENTIELS REGROUPES SOUS EX											
054 HONGRIE	16585 12040	1654 11	237 217	1185 1309	1935 552	13 0	2099 2073	0 0	8937 7351	134 117	391 390
062 TCHECOSLOVAQ	12068 8712	1088 586	19 0	7776 7256	1062 134	28 0	242 0	0 0	1821 626	69 68	43 42
508 BRESIL	4309 4060	3772 3710	0 0	112 44	0 0	59 20	1 0	0 0	253 177	102 100	10 9
050 POLOGNE	4734 3830	267 100	0 0	3121 2999	716 356	0 0	157 156	0 0	454 219	0 0	19 0
528 ARGENTINE	1763 1203	1707 1149	0 0	0 2	0 0	11 9	10 9	0 0	35 34	0 0	0 0
480 COLOMBIE	573 570	484 473	0 0	0 0	0 0	66 66	0 0	0 0	0 0	12 0	31 31
412 MEXIQUE	302 472	120 313	0 0	16 0	0 0	0 0	0 0	0 0	159 159	7 0	0 0
068 BULGARIE	1652 366	0 0	0 0	59 60	1031 107	0 0	0 0	0 0	562 199	0 0	0 0
720 CHINE	543 321	24 24	0 0	0 0	0 0	0 0	17 17	0 0	502 180	0 0	0 0
664 INDE	188 187	0 0	0 0	0 0	0 0	0 0	0 0	0 0	188 187	0 0	0 0
048 YOUGO-SLAVIE	378 46	0 0	0 0	123 0	0 0	0 0	0 0	0 0	255 46	0 0	0 0
066 ROUMANIE	121 28	0 0	0 0	39 0	11 0	0 0	0 0	0 0	731 28	0 0	0 0
706 SINGAPOUR	37 19	2 0	0 0	20 19	0 0	13 0	0 0	0 0	2 0	0 0	0 0
632 ARABIE SAOUD	40 0	35 0	0 0	2 0	0 0	3 0	0 0	0 0	0 0	0 0	0 0
701 MALAYSIA	30 0	0 0	0 0	0 0	0 0	0 0	0 0	0 0	30 0	0 0	0 0
740 HONG-KONG	29 0	28 0	0 0	0 0	0 0	0 0	1 0	0 0	0 0	0 0	0 0
2000 TOUS PAYS SPS	43423 31875	9114 6370	256 237	12458 11691	4755 1152	193 95	2545 2256	0 0	13269 9313	324 286	509 475
303904EX EXTRAIT DE 3904: POLYMERES DU CHLORURE DE VINYLE OU D'AUTRES OLEFINES HALOGENEES, SOUS FORMES PRIMAIRES :											
NL: NC: 39049000, VENTILATION PAR PAYS INCOMPLETE											
066 ROUMANIE	3328 3333	0 0	0 0	3038 3238	290 95	0 0	0 0	0 0	0 0	0 0	0 0
050 POLOGNE	773 850	0 0	0 0	655 833	0 0	0 0	0 0	0 0	118 17	0 0	0 0

	EUR-12	BENELUX	DANMARK	DEUTSCHLAND	HELLAS	ESPANA	FRANCE	IRELAND	ITALIA	PORTUGAL	U.K.
30 REGLEMENT 3031/90, PRODUITS INDUSTRIELS NON SENSIBLES											
303904EX EXTRAIT DE 3904: POLYMERES DU CHLORURE DE VINYLE OU D'AUTRES OLEFINES HALOGENEES, SOUS FORMES PRIMAIRES :											
720 CHINE	1607 742	148 0	0 0	652 655	0 0	0 0	0 0	0 0	807 87	0 0	0 0
062 TCHECOSLOVAQ	571 329	0 0	0 0	187 19	0 0	0 0	0 0	0 0	0 0	187 114	197 196
048 YOUOSLAVIE	128 94	2 0	0 0	1 0	95 94	0 0	18 0	0 0	12 0	0 0	0 0
064 HONGRIE	49 31	0 0	0 0	0 0	0 0	0 0	0 0	0 0	0 0	0 0	49 31
700 INDDNESIE	19 19	0 0	0 0	0 0	0 0	0 0	0 0	0 0	19 19	0 0	0 0
701 MALAYSIA	6 5	0 0	0 0	0 0	0 0	0 0	0 0	0 0	0 0	0 0	6 5
664 INDE	12 3	0 0	0 0	4 3	0 0	0 0	8 0	0 0	0 0	0 0	0 0
412 MEXIQUE	227 0	226 0	0 0	0 0	0 0	0 0	0 0	0 0	0 0	0 0	1 0
508 BRESIL	41 0	39 0	0 0	0 0	2 0	0 0	0 0	0 0	0 0	0 0	0 0
706 SINGAPOUR	565 0	32 0	0 0	0 0	0 0	0 0	512 0	21 0	0 0	0 0	0 0
2000 TOUS PAYS SPG	7346 5410	446 0	0 0	4548 4750	388 190	2 0	542 0	21 0	957 123	187 114	255 233
303905 3905: POLYMERES D'ACETATE DE VINYLE OU D'AUTRES ESTERS DE VINYLE, SOUS FORMES PRIMAIRES; AUTRES POLYMERES DE VINYLE, SOUS FORMES PRIMAIRES :											
UK: NC: 39052000, PAYS CE CONFIDENTIELS REGROUPEES SOUS INTRA-EUR 12, PAYS TIERS CONFIDENTIELS REGROUPEES SOUS EXTRA-EUR 12											
720 CHINE	9194 7909	5198 4912	0 0	1659 1047	52 23	400 183	1037 1036	0 0	762 503	166 166	40 39
412 MEXIQUE	144 135	142 135	0 0	2 0	0 0	0 0	0 0	0 0	0 0	0 0	0 0
740 HONG-KONG	61 25	0 0	0 0	26 25	0 0	0 0	0 0	0 0	35 0	0 0	0 0
062 TCHECOSLOVAQ	57 19	0 0	0 0	45 19	0 0	0 0	2 0	0 0	0 0	0 0	10 0
066 ROUMANIE	95 12	0 0	0 0	0 0	95 12	0 0	0 0	0 0	0 0	0 0	0 0
708 PHILIPPINES	5 4	0 0	0 0	0 0	0 0	0 0	0 0	0 0	5 4	0 0	0 0
508 BRESIL	2 1	0 0	0 0	0 0	0 0	0 0	0 0	0 0	0 0	2 1	0 0
412 MEXIQUE	125 0	0 0	0 0	0 0	0 0	0 0	0 0	0 0	115 0	0 0	0 0
484 VENEZUELA	43 0	0 0	0 0	0 0	0 0	43 0	0 0	0 0	0 0	0 0	0 0
2000 TOUS PAYS SPG	10044 8111	5341 5048	0 0	1542 1093	147 36	523 163	1038 1036	0 0	1217 508	168 168	68 39
303906 3906: POLYMERES ACRYLIQUES, SOUS FORMES PRIMAIRES :											
062 TCHECOSLOVAQ	504 209	0 0	35 7	37 20	0 0	13 0	13 0	0 0	385 182	0 0	21 0
064 HONGRIE	200 125	13 0	0 0	128 125	0 0	0 0	0 0	0 0	59 0	0 0	0 0
456 REP.DOMINIC.	99 99	0 0	0 0	0 0	0 0	0 0	0 0	0 0	99 98	0 0	0 0
412 MEXIQUE	98 71	0 0	0 0	4 0	0 0	2 0	4 0	0 0	37 30	0 0	51 41
508 BRESIL	66 61	22 39	0 0	0 0	0 0	0 0	0 0	0 0	20 19	4 3	20 0
048 YOUOSLAVIE	71 36	1 0	0 0	19 0	37 36	0 0	0 0	0 0	14 0	0 0	0 0
706 SINGAPOUR	136 4	14 0	0 0	9 0	0 0	0 0	113 4	0 0	0 0	0 0	0 0
060 POLOGNE	67 0	0 0	0 0	41 0	0 0	0 0	11 0	0 0	14 0	0 0	1 0
464 JAMAIQUE	131 0	0 0	0 0	0 0	0 0	0 0	0 0	0 0	0 0	0 0	131 0
500 EQUATEUR	30 0	0 0	0 0	0 0	0 0	0 0	0 0	0 0	0 0	0 0	30 0
2000 TOUS PAYS SPG	1474 603	50 39	35 7	259 146	59 36	19 0	146 4	0 0	645 332	4 3	257 41
303907 3907: POLYACETALS, AUTRES POLYETHERS ET RESINES EPOXYDES, SOUS FORMES PRIMAIRES; POLYCARBONATES, RESINES ALKYDES, POLYESTERS ALLYLIQUES ET AUTRES POLYESTERS, ...											
060 POLOGNE	13119 11790	2283 1801	714 714	6009 5950	0 0	243 0	1185 1184	701 700	1309 767	0 0	675 674
412 MEXIQUE	9194 7935	5049 4474	0 0	111 62	0 0	459 457	503 503	2167 1995	516 81	0 0	389 353
508 BRESIL	6085 5634	199 127	0 0	768 722	0 0	261 260	1121 1085	0 0	2839 1997	141 139	756 763
706 SINGAPOUR	4816 2157	1837 23	0 0	495 22	0 0	245 18	22 20	40 0	60 1	1929 1928	191 145
062 TCHECOSLOVAQ	2999 1497	38 9	691 626	992 694	0 0	0 0	71 0	0 0	231 160	39 0	37 8
700 INDDNESIE	1207 940	394 338	0 0	0 0	0 0	14 14	30 0	0 0	766 596	0 0	3 0
064 HONGRIE	1040 816	133 25	0 0	794 679	0 0	0 0	0 0	0 0	80 80	0 0	33 32

	EUR-12	BENELUX	DANMARK	DEUTSCHLAND	HELLAS	ESPANA	FRANCE	IRELAND	ITALIA	PORTUGAL	U.K.
30 REGLEMENT 3831/90, PRODUITS INDUSTRIELS NON SENSIBLES											
303907 3907: POLYACETALS, AUTRES POLYETHERS ET RESINES EPOXYDES, SOUS FORMES PRIMAIRES; POLYCARBONATES, RESINES ALKYDES, POLYESTERS ALLYLIQUES ET AUTRES POLYESTERS, ...											
720 CHINE	745 202	23 11	0 0	85 49	0 0	32 32	163 162	0 0	319 0	94 0	29 20
701 MALAYSIA	226 92	10 0	0 0	122 0	0 0	0 0	0 0	0 0	1 0	0 0	93 92
662 PAKISTAN	98 87	10 0	0 0	1 0	0 0	0 0	0 0	0 0	0 0	0 0	87 87
480 COLOMBIE	43 43	43 43	0 0	0 0	0 0	0 0	0 0	0 0	0 0	0 0	0 0
664 INDE	85 42	9 0	0 0	20 0	0 0	0 0	3 0	10 0	0 0	0 0	43 42
058 BULGARIE	100 23	0 0	0 0	5 0	0 0	0 0	0 0	0 0	91 23	0 0	4 0
048 YOUGOSLAVIE	12252 22	457 0	0 0	6173 22	2 0	0 0	196 0	0 0	5401 0	0 0	23 0
528 ARGENTINE	65 11	0 11	0 0	65 0	0 0	0 0	0 0	0 0	0 0	0 0	0 0
740 HONG-KONG	3437 5	573 0	0 0	2520 5	0 0	0 0	244 0	3 0	0 0	0 0	97 0
220 EGYPTE	255 0	229 0	0 0	0 0	0 0	0 0	0 0	0 0	0 0	0 0	26 0
680 THAILANDE	37 0	1 0	0 0	36 0	0 0	0 0	0 0	0 0	0 0	0 0	0 0
2000 TOUS PAYS SPG	54997 30805	11298 6867	1423 1340	18215 8211	2 0	1254 762	3552 2937	2938 2695	11622 3707	2202 2067	2491 2179
303908 3908: POLYAMIDES SOUS FORMES PRIMAIRES :											
412 MEXIQUE	4548 3572	666 666	0 0	1453 1252	0 0	6 0	0 0	0 0	1810 1032	487 487	126 125
720 CHINE	2893 2119	0 0	0 0	2 0	0 0	0 0	770 0	0 0	2121 2119	0 0	0 0
060 POLOGNE	1580 1644	0 0	6 5	1574 1639	0 0	0 0	0 0	0 0	0 0	0 0	0 0
064 HONGRIE	1130 1034	0 0	0 0	983 945	0 0	0 0	3 3	0 0	144 86	0 0	0 0
062 TCHECOSLOVAQ	1665 875	0 0	0 0	1455 837	0 0	0 0	13 0	0 0	190 35	0 0	7 2
066 ROUMANIE	620 631	0 0	0 0	620 631	0 0	0 0	0 0	0 0	0 0	0 0	0 0
508 BRESIL	264 212	126 77	0 0	63 60	0 0	36 36	0 0	0 0	39 39	0 0	0 0
068 BULGARIE	52 51	0 0	0 0	0 0	0 0	0 0	0 0	0 0	52 51	0 0	0 0
048 YOUGOSLAVIE	519 0	133 0	0 0	173 0	0 0	0 0	16 0	0 0	197 0	0 0	0 0
680 THAILANDE	34 0	0 0	0 0	0 0	0 0	0 0	0 0	0 0	34 0	0 0	0 0
706 SINGAPOUR	382 0	19 0	0 0	330 0	0 0	0 0	0 0	0 0	0 0	25 0	0 0
740 HONG-KONG	412 0	0 0	0 0	60 0	0 0	0 0	158 0	0 0	0 0	0 0	194 0
2000 TOUS PAYS SPG	14133 10146	948 743	6 5	6730 5378	0 0	42 36	961 3	0 0	4607 3366	512 487	327 128
303909 3909: RESINES AMINIQUES, RESINES PHENOLIQUES ET POLYURETHANES, SOUS FORMES PRIMAIRES :											
062 TCHECOSLOVAQ	4106 3823	0 0	0 0	4106 3823	0 0	0 0	0 0	0 0	0 0	0 0	0 0
060 POLOGNE	1717 1784	22 21	0 0	1541 1639	14 13	0 0	48 47	0 0	22 0	0 0	70 64
066 ROUMANIE	1356 764	0 0	0 0	0 0	1356 764	0 0	0 0	0 0	0 0	0 0	0 0
064 HONGRIE	636 385	461 249	0 0	173 136	0 0	0 0	0 0	0 0	2 0	0 0	0 0
508 BRESIL	338 216	0 0	0 0	11 10	0 0	0 0	195 80	3 0	8 7	1 0	120 119
048 YOUGOSLAVIE	4268 122	37 0	0 0	2788 4	232 118	0 0	304 0	0 0	907 0	0 0	0 0
664 INDE	125 115	0 23	0 0	95 78	6 0	0 0	0 0	0 0	10 0	0 0	14 14
720 CHINE	87 75	48 45	7 0	32 30	0 0	0 0	0 0	0 0	0 0	0 0	0 0
528 ARGENTINE	75 74	0 0	0 0	0 0	0 0	0 0	0 0	0 0	75 74	0 0	0 0
484 VENEZUELA	73 73	0 0	0 0	0 0	0 0	0 0	0 0	0 0	73 73	0 0	0 0
373 MAURICE	777 64	0 0	0 0	777 64	0 0	0 0	0 0	0 0	0 0	0 0	0 0
068 BULGARIE	375 52	0 0	0 0	0 0	375 52	0 0	0 0	0 0	0 0	0 0	0 0
706 SINGAPOUR	65 32	0 0	0 0	0 0	0 0	4 0	1 0	0 0	0 0	11 0	49 32
220 EGYPTE	13 12	0 0	0 0	0 0	0 0	13 12	0 0	0 0	0 0	0 0	0 0
338 DJIBOUTI	33 0	0 0	0 0	33 0	0 0	0 0	0 0	0 0	0 0	0 0	0 0
604 LIBAN	44 0	0 0	0 0	0 0	0 0	0 0	0 0	0 0	44 0	0 0	0 0

	EUR-12	BENELUX	DANMARK	DEUTSCHLAND	HELLAS	ESPAÑA	FRANCE	IPELAND	ITALIA	PORTUGAL	U.K.
30 REGLEMENT 3031/90, PRODUITS INDUSTRIELS NON SENSIBLES											
303909 3909: RESINES AMINIQUES, RESINES PHENOLIQUES ET POLYURETHANES, SOUS FORMES PRIMAIRES :											
701 MALAYSIA	41 0	40 0	0 0	0 0	0 0	0 0	0 0	0 0	0 0	0 0	1 0
740 HONG-KONG	36 0	0 0	1 0	0 0	0 0	0 0	0 0	0 0	14 0	0 0	21 0
2000 TOUS PAYS SPG	14212 7603	615 339	8 0	9569 5789	1983 949	18 12	556 128	3 0	1156 155	27 0	277 231
303910 3910: SILICONES SOUS FORMES PRIMAIRES											
720 CHINE	77 23	0 0	0 0	43 19	0 0	0 0	0 0	0 0	4 4	0 0	30 0
740 HONG-KONG	40 4	0 0	0 0	10 4	0 0	0 0	17 0	0 0	0 0	0 0	13 0
508 BRESIL	61 2	8 1	0 0	38 0	0 0	8 0	0 0	5 0	0 0	2 1	0 0
062 TCHECOSLOVAQ	92 0	22 0	0 0	70 0	0 0	0 0	0 0	0 0	0 0	0 0	0 0
412 MEXIQUE	270 0	270 0	0 0	0 0	0 0	0 0	0 0	0 0	0 0	0 0	0 0
706 SINGAPOUR	44 0	1 0	0 0	6 0	0 0	19 0	8 0	0 0	1 0	0 0	9 0
2000 TOUS PAYS SPG	694 30	305 1	0 0	186 26	0 0	33 0	50 0	5 0	13 4	2 1	98 0
303911 3911: RESINES DE PETROLE, RESINES DE COUMARONE-INDENE, POLYTERPENES, POLYSULFURES, POLYSULFONES ET AUTRES PRODUITS MENTIONNES DANS LA NOTE 3 DU PRESENT CHAPITRE, ...											
508 BRESIL	463 423	60 61	0 0	24 5	0 0	87 26	0 0	0 0	131 110	40 40	121 121
048 YOUOSLAVIE	40 25	26 25	0 0	1 0	0 0	0 0	0 0	0 0	13 0	0 0	0 0
062 TCHECOSLOVAQ	206 8	0 0	0 0	197 0	0 0	0 0	0 0	0 0	0 0	0 0	9 8
060 POLOGNE	33 0	16 0	0 0	0 0	0 0	0 0	0 0	0 0	0 0	17 0	0 0
632 ARABIE SAOUD	50 0	0 0	0 0	0 0	0 0	0 0	0 0	0 0	0 0	0 0	50 0
701 MALAYSIA	31 0	0 0	0 0	0 0	0 0	0 0	0 0	0 0	31 0	0 0	0 0
2000 TOUS PAYS SPG	896 456	117 66	0 0	248 5	18 0	87 66	5 0	0 0	180 110	59 40	100 129
303912 EX3912: NITRATES DE CELLULOSE SOUS FORMES PRIMAIRES AUTRES QUE COLLODIONS ET CELLOIDINE NON PLASTIFIES											
508 BRESIL	1188 1482	474 733	0 0	850 633	0 0	0 3	13 48	0 0	12 0	35 34	37 31
062 TCHECOSLOVAQ	1099 954	0 0	0 0	653 569	0 0	0 0	0 0	0 0	436 385	0 0	0 0
064 HONGRIE	593 467	0 0	352 350	11 19	137 54	0 0	70 44	0 0	23 0	0 0	0 0
720 CHINE	47 23	0 0	0 0	32 9	2 2	0 0	0 0	0 0	0 0	0 0	13 12
664 INDE	22 13	6 0	0 0	0 0	0 0	0 0	3 0	0 0	13 13	0 0	0 0
048 YOUOSLAVIE	1140 0	4 0	0 0	71 0	0 0	0 0	0 0	0 0	1038 0	0 0	27 0
060 POLOGNE	100 0	60 0	0 0	40 0	0 0	0 0	0 0	0 0	0 0	0 0	0 0
2000 TOUS PAYS SPG	4530 2943	557 733	352 350	1707 1231	140 57	3 3	136 93	0 0	1522 398	35 34	78 44
303913EX EXTRAIT DE 3913: POLYMERES NATURELS -ACIDE ALGINIQUE, PAR EXEMPLE- ET POLYMERES NATURELS MODIFIES, -PROTEINES DURCIES, DERIVES CHIMIQUES DU CAOUTCHOUC NATUREL, PAR ...											
664 INDE	294 293	0 0	0 0	0 0	0 0	0 0	0 0	0 0	30 30	0 0	264 263
412 MEXIQUE	224 223	0 0	0 0	0 0	0 0	0 0	0 0	0 0	0 0	0 0	224 223
060 POLOGNE	64 64	0 0	64 64	0 0	0 0	0 0	0 0	0 0	0 0	0 0	0 0
508 BRESIL	36 61	16 61	0 0	0 0	0 0	0 0	0 0	0 0	20 0	0 0	0 0
720 CHINE	7 6	0 0	0 0	0 0	0 0	7 6	0 0	0 0	0 0	0 0	0 0
500 EQUATEUR	8 2	0 0	0 0	0 0	0 0	0 0	5 0	0 0	0 0	0 0	3 2
2000 TOUS PAYS SPG	637 651	16 61	64 64	0 0	0 0	7 6	5 0	0 0	50 30	0 0	495 490
303914 3914: ECHANGEURS D'IONS A BASE DE POLYMERES DES N 39.01 A 39.15, SOUS FORMES PRIMAIRES											
664 INDE	595 457	0 0	0 0	0 0	0 0	0 0	0 0	0 0	0 0	0 0	595 457
062 TCHECOSLOVAQ	976 370	0 0	0 0	145 18	0 0	0 0	479 0	0 0	0 0	0 0	352 352
064 HONGRIE	1713 369	0 0	0 0	51 58	0 0	0 0	344 311	0 0	0 0	0 0	1318 0
060 POLOGNE	0 14	0 0	0 0	0 14	0 0	0 0	0 0	0 0	0 0	0 0	0 0
412 MEXIQUE	38 0	0 0	0 0	0 0	0 0	0 0	38 0	0 0	0 0	0 0	0 0
706 SINGAPOUR	28 0	0 0	0 0	0 0	0 0	0 0	28 0	0 0	0 0	0 0	0 0

	EUR-12	BELGIUM	DENMARK	DEUTSCHLAND	HELLAS	ESPAÑA	FRANCE	IRELAND	ITALIA	PORTUGAL	U.K.
30 REGLEMENT 3031/90, PRODUITS INDUSTRIELS NON SENSIBLES											
303914 3914: ECHANGEURS D'IONS A BASE DE POLYMERES DES N 39.01 A 39.13, SOUS FORMES PRIMAIRES											
2000 TOUS PAYS SPG	3363 1212	0 0	0 0	208 91	0 0	0 0	890 311	0 0	0 0	0 0	2265 813
303915EX EXTRAIT DE 3915: DECHETS, ROGNURES ET DEBRES DE MATIERES PLASTIQUES :											
412 MEXIQUE	1035 923	0 0	0 0	0 0	0 0	98 22	0 0	366 365	561 527	0 0	10 9
060 POLOGNE	1335 834	101 184	0 0	212 20	0 0	0 0	0 0	509 489	433 141	0 0	0 0
062 TCHECOSLOVAQ	1109 526	54 45	0 0	617 435	70 0	0 0	0 0	0 0	368 46	0 0	0 0
680 THAILANDE	504 492	3 0	0 0	0 0	0 0	0 0	0 0	501 492	0 0	0 0	0 0
064 HONGRIE	564 294	2 1	0 0	146 52	37 32	0 0	0 0	0 0	353 209	0 0	26 0
652 PAKISTAN	297 277	0 0	0 0	0 0	0 0	0 0	0 0	297 277	0 0	0 0	0 0
664 INDE	182 151	2 0	0 0	0 0	0 0	0 0	0 0	180 151	0 0	0 0	0 0
484 VENEZUELA	155 94	0 0	0 0	0 0	0 0	86 25	0 0	69 69	0 0	0 0	0 0
056 ROUMANIE	55 54	0 0	0 0	51 51	0 0	0 0	0 0	0 0	3 3	0 0	1 0
700 INDONESIE	40 22	18 0	0 0	0 0	0 0	0 0	0 0	22 22	0 0	0 0	0 0
048 YOUGOSLAVIE	1415 16	204 0	0 0	105 5	14 11	10 0	0 0	346 0	736 0	0 0	0 0
063 BULGARIE	135 6	0 0	0 0	0 0	78 0	0 0	0 0	0 0	57 6	0 0	0 0
220 EGYPTE	48 0	1 0	0 0	0 0	0 0	0 0	0 0	0 0	47 0	0 0	0 0
288 NIGERIA	236 0	0 0	0 0	0 0	0 0	0 0	0 0	229 0	0 0	0 0	7 0
346 KENYA	35 0	0 0	0 0	0 0	0 0	0 0	0 0	35 0	0 0	0 0	0 0
632 ARABIE SAOUD	157 0	2 0	0 0	0 0	0 0	0 0	0 0	165 0	0 0	0 0	0 0
2000 TOUS PAYS SPG	7389 3699	487 232	0 0	1143 565	200 44	198 47	0 0	2729 1867	2585 935	0 0	47 9
303916EX EXTRAIT DE 3916: MONOFILAMENTS DONT LA PLUS GRANDE DIMENSION DE LA COUPE TRANSVERSALE EXCEDE 1 MM "MONOFILS", JONCS, BATONS ET PROFILES, MEME OUVRÉS EN SURFACE ...											
064 HONGRIE	404 221	0 0	0 0	383 200	0 0	0 0	21 21	0 0	0 0	0 0	0 0
720 CHINE	197 165	0 0	0 0	141 110	0 0	0 0	9 8	0 0	0 0	0 0	47 47
062 TCHECOSLOVAQ	173 71	0 0	0 0	100 6	7 0	0 0	0 0	0 0	0 0	0 0	66 65
412 MEXIQUE	26 20	26 20	0 0	0 0	0 0	0 0	0 0	0 0	0 0	0 0	0 0
680 THAILANDE	16 20	7 12	0 0	0 0	0 0	0 0	9 8	0 0	0 0	0 0	0 0
060 POLOGNE	22 12	13 12	0 0	9 0	0 0	0 0	0 0	0 0	0 0	0 0	0 0
740 HONG-KONG	9 7	8 7	0 0	1 0	0 0	0 0	0 0	0 0	0 0	0 0	0 0
068 BULGARIE	22 2	0 0	0 0	20 2	0 0	0 0	2 0	0 0	0 0	0 0	0 0
654 INDE	3 2	0 0	0 0	0 0	0 0	0 0	3 2	0 0	0 0	0 0	0 0
048 YOUGOSLAVIE	74 0	24 0	0 0	17 0	3 0	0 0	0 0	0 0	13 0	0 0	17 0
436 COSTA RICA	26 0	0 0	0 0	26 0	0 0	0 0	0 0	0 0	0 0	0 0	0 0
2000 TOUS PAYS SPG	1017 526	79 53	0 0	713 321	9 0	5 0	46 40	0 0	14 0	0 0	151 112
303917EX EXTRAIT DE 3917: TUBES ET TUYAUX ET LEURS ACCESSOIRES -JOINTS, COUDES, RACCORDS, PAR EXEMPLE-, EN MATIERES PLASTIQUES :											
680 THAILANDE	1703 1784	665 742	8 8	873 886	0 0	0 0	7 7	0 0	3 3	33 33	113 108
062 TCHECOSLOVAQ	3997 1774	1809 1233	139 9	418 157	260 144	81 0	966 0	1 1	46 29	244 201	33 0
706 SINGAPOUR	1105 1597	778 1312	3 2	90 64	0 0	9 0	208 206	13 13	0 0	0 0	4 0
700 INDONESIE	997 1091	227 327	0 0	21 33	0 0	282 264	130 130	0 0	15 15	0 0	322 322
060 POLOGNE	785 541	128 0	314 211	168 155	0 0	0 0	60 60	0 0	0 0	0 0	116 115
064 HONGRIE	683 491	108 76	0 0	565 408	0 0	0 0	2 1	0 0	1 1	0 0	6 5
740 HONG-KONG	577 486	27 29	0 0	86 87	0 0	25 0	10 9	57 57	45 29	0 0	327 275
720 CHINE	509 483	73 145	0 0	315 249	38 25	4 0	58 45	0 0	2 2	0 0	19 17
508 BRESIL	125 111	97 96	0 0	8 5	0 0	0 0	3 0	0 0	9 2	4 4	4 4
701 MALAYSIA	174 68	13 12	0 0	1 0	0 0	159 56	6 0	0 0	0 0	0 0	4 0

	EUR-12	BENELUX	DANMARK	DEUTSCHLAND	HELLAS	ESPANA	FRANCE	IRELAND	ITALIA	PORTUGAL	U.K.
30 REGLEMENT 3031/90, PRODUITS INDUSTRIELS NON SENSIBLES											
303917EX EXTRAIT DE 3917: TUBES ET TUYAUX ET LEURS ACCESSOIRES -JOINTS, COUDES, RACCORDS, PAR EXEMPLE-, EN MATIERES PLASTIQUES :											
412 MEXIQUE	581 47	491 0	0 0	2 0	0 0	0 0	0 0	27 0	47 47	0 0	14 0
048 YOUOSLAVIE	3298 40	133 22	162 0	1142 0	37 18	5 0	10 0	215 0	1594 0	0 0	0 0
664 INDE	46 34	5 4	0 0	27 19	0 0	0 0	0 0	0 0	3 0	0 0	11 11
248 SENEGAL	13 13	0 0	0 0	0 0	0 0	0 0	0 0	13 13	0 0	0 0	0 0
068 BULGARIE	24 4	0 0	0 0	9 0	11 0	0 0	0 0	0 0	0 0	0 0	4 4
600 CHYPRE	346 2	18 0	0 0	0 0	12 2	0 0	246 0	22 0	35 0	0 0	13 0
636 JORDANIE	174 2	0 0	0 0	0 0	3 2	0 0	4 0	0 0	167 0	0 0	0 0
066 ROUMANIE	50 0	1 0	0 0	27 0	0 0	0 0	0 0	0 0	22 0	0 0	0 0
212 TUNISIE	150 0	0 0	0 0	0 0	0 0	0 0	150 0	0 0	0 0	0 0	0 0
216 LIBYE	1188 0	1188 0	0 0	0 0	0 0	0 0	0 0	0 0	0 0	0 0	0 0
220 EGYPTE	29 0	0 0	0 0	0 0	0 0	0 0	9 0	0 0	0 0	0 0	20 0
342 SOMALIE	32 0	0 0	0 0	0 0	0 0	0 0	0 0	0 0	32 0	0 0	0 0
528 ARGENTINE	39 0	0 0	13 0	0 0	0 0	19 0	0 0	0 0	7 0	0 0	0 0
632 ARABIE SAOUD	273 0	35 0	3 0	2 0	0 0	0 0	0 0	0 0	16 0	0 0	217 0
647 EHIRATS ARAB	90 0	86 0	0 0	4 0	0 0	0 0	0 0	0 0	0 0	0 0	0 0
2000 TOUS PAYS SPG	17072 8593	5913 4008	642 231	3779 2059	366 192	579 320	1872 460	350 84	2046 126	285 239	1240 864
303918 3918: REVETEMENTS DE SOLS EN MATIERES PLASTIQUES, MEME AUTO-ADHESIFS, EN ROULEAUX OU SOUS FORMES DE CARREAUX OU DE DALLES; REVETEMENTS DE MURS OU DE PLAFONDS EN ...											
048 YOUOSLAVIE	4794 846	259 127	16 0	1256 42	974 394	172 105	57 0	0 0	1274 0	402 33	334 145
064 HONGRIE	931 802	421 409	0 0	123 74	17 0	0 0	23 17	0 0	168 123	172 172	7 7
508 BRESIL	558 112	0 0	0 0	0 0	175 77	0 0	0 0	0 0	11 11	372 113	0 0
720 CHINE	449 397	0 0	0 0	0 0	0 0	0 0	256 255	0 0	50 0	0 0	143 142
701 MALAYSIA	354 352	0 0	0 0	0 0	0 0	0 0	159 158	0 0	25 25	0 0	170 169
632 ARABIE SAOUD	283 281	0 0	0 0	12 12	0 0	0 0	271 269	0 0	0 0	0 0	0 0
060 POLGNE	217 180	0 0	0 0	42 39	0 0	0 0	18 0	0 0	157 141	0 0	0 0
700 INDONESIE	49 48	24 24	0 0	0 0	0 0	0 0	0 0	0 0	25 24	0 0	0 0
062 TCHECOSLOVAQ	144 45	44 12	0 0	64 26	0 0	0 0	0 0	0 0	29 0	7 7	0 0
068 BULGARIE	318 13	0 0	0 0	13 13	305 0	0 0	0 0	0 0	0 0	0 0	0 0
680 THAILANDE	13 13	0 0	0 0	0 0	0 0	0 0	0 0	0 0	0 0	13 13	0 0
2000 TOUS PAYS SPG	8152 3448	771 573	16 0	1514 210	1471 471	172 105	787 701	0 0	1743 326	966 597	712 465
303919 3919: PLAQUES, FEUILLES, BANDES, RUBANS, PELLICULES ET AUTRES FORMES PLATES, AUTO-ADHESIFS, EN MATIERES PLASTIQUES MEME EN ROULEAUX :											
706 SINGAPOUR	3280 2343	301 200	89 50	44 6	20 28	775 732	152 126	44 36	1242 649	37 29	568 487
720 CHINE	457 391	187 190	0 0	40 30	0 0	2 0	14 6	0 0	3 2	48 45	163 118
664 INDE	364 291	272 257	0 0	0 0	0 0	0 0	0 0	0 0	85 27	0 0	7 7
064 HONGRIE	294 246	13 12	0 0	49 4	0 0	0 0	0 0	0 0	8 7	0 0	224 223
056 ROUMANIE	163 135	0 0	0 0	156 135	0 0	0 0	0 0	0 0	7 0	0 0	0 0
062 TCHECOSLOVAQ	281 133	4 2	0 0	109 0	0 0	0 0	0 0	0 0	0 0	0 0	168 131
680 THAILANDE	87 90	10 22	43 42	26 19	0 0	0 0	0 0	0 0	1 0	7 7	0 0
060 POLOGNE	105 51	48 31	46 15	5 0	0 0	0 0	0 0	0 0	0 0	0 0	6 5
048 YOUOSLAVIE	1804 40	355 30	0 0	408 0	11 10	0 0	0 0	0 0	902 0	0 0	128 0
508 BRESIL	33 34	0 0	0 0	1 8	0 0	8 8	0 0	0 0	4 0	19 18	1 0
068 BULGARIE	36 14	0 0	0 0	0 0	6 0	0 0	0 0	0 0	0 0	0 0	30 14
708 PHILIPPINES	12 11	0 0	0 0	0 0	0 0	0 0	0 0	0 0	12 11	0 0	0 0

	EUR-12	BENELUX	DANMARK	DEUTSCHLAND	HELLAS	ESPANA	FRANCE	IRELAND	ITALIA	PORTUGAL	U.K.
30 REGLEMENT 3831/90, PRODUITS INDUSTRIELS NON SENSIBLES											
303919 3919: PLAQUES, FEUILLES, BANDES, RUBANS, PELLICULES ET AUTRES FORMES PLATES, AUTO-ADHESIFS, EN MATIERES PLASTIQUES MEME EN ROULEAUX :											
528 ARGENTINE	6 5	0 0	0 0	0 0	0 0	4 3	0 0	0 0	2 2	0 0	0 0
701 MALAYSIA	75 2	68 2	0 0	0 0	2 0	0 0	0 0	0 0	4 0	0 0	1 0
740 HONG-KONG	187 2	18 0	0 0	78 2	2 0	0 0	1 0	5 0	6 0	17 0	60 0
044 GIBRALTAR	66 0	4 0	0 0	0 0	0 0	0 0	0 0	0 0	62 0	0 0	0 0
212 TUNISIE	31 0	0 0	0 0	31 0	0 0	0 0	0 0	0 0	0 0	0 0	0 0
484 VENEZUELA	314 0	0 0	0 0	0 0	0 0	0 0	0 0	0 0	0 0	0 0	314 0
500 EQUATEUR	26 0	24 0	0 0	2 0	0 0	0 0	0 0	0 0	0 0	0 0	0 0
632 ARABIE SAOUD	40 0	0 0	0 0	13 0	0 0	0 0	0 0	0 0	0 0	0 0	27 0
2000 TOUS PAYS SP6	7720 3810	1310 752	189 199	976 210	50 38	790 744	172 132	56 36	2346 701	128 100	1703 988
303920EX EXTRAIT DE 3920: AUTRES PLAQUES, FEUILLES, PELLICULES, BANDES ET LAMES, EN MATIERES PLASTIQUES (NON ALVEOLAIRES), NON RENFORCEES NI STRATIFIEES, NI PAREILLEMENT ...											
062 TCHECOSLOVAQ	13714 11372	3762 3231	1239 1239	6342 5706	22 17	1 0	810 0	0 0	217 65	0 0	1321 1114
064 HONGRIE	13328 7090	1745 911	35 35	3851 3660	2431 151	1 0	1270 290	0 0	2845 911	0 0	1150 1132
060 POLOGNE	4640 3922	1545 1114	507 506	2328 2073	22 0	0 0	17 16	0 0	6 0	1 0	214 213
505 BRESIL	1968 1929	34 35	17 16	871 851	0 0	51 50	518 506	13 13	8 4	225 223	231 231
412 MEXIQUE	2501 1602	127 2	0 0	1373 1237	0 0	38 37	126 97	0 0	2 0	0 0	835 229
664 INDE	1206 1192	12 11	34 34	169 168	0 0	0 0	74 73	0 0	495 494	0 0	422 412
720 CHINE	1093 969	228 245	23 23	367 320	26 0	1 0	126 62	0 0	0 0	28 28	294 291
048 YOUgosLAVIE	5379 803	90 37	8 0	1231 7	1043 750	0 0	19 0	0 0	1599 0	0 0	1399 9
706 SINGAPOUR	951 716	61 425	0 0	82 34	0 0	0 0	154 11	1 0	4 0	0 0	649 246
046 INDONESIE	557 478	24 0	0 0	474 478	13 0	47 0	0 0	0 0	1 0	0 0	0 0
700 INDOONESIE	441 454	140 139	0 0	253 284	0 0	0 0	13 0	0 0	32 31	0 0	3 0
708 PHILIPPINES	496 443	88 88	0 0	258 256	0 0	0 0	100 99	0 0	50 0	0 0	0 0
701 MALAYSIA	419 394	0 0	0 0	93 91	0 0	12 0	16 7	0 0	29 28	1 0	268 268
068 BULGARIE	736 258	90 26	0 0	186 153	303 0	5 0	0 0	0 0	8 7	0 0	144 72
456 REP. DOMINIC.	224 184	0 0	0 0	0 0	0 0	0 0	0 0	0 0	0 0	0 0	224 184
740 HONG-KONG	611 168	35 8	42 0	108 21	0 0	0 0	62 0	22 0	17 0	0 0	325 139
680 THAILANDE	167 105	2 19	10 9	38 20	0 0	0 0	8 6	0 0	52 8	0 0	57 52
608 SYRIE	37 36	0 0	0 0	0 0	37 36	0 0	0 0	0 0	0 0	0 0	0 0
690 CHYPRE	8 8	0 0	0 0	0 0	8 8	0 0	0 0	0 0	0 0	0 0	0 0
044 GIBRALTAR	53 0	53 0	0 0	0 0	0 0	0 0	0 0	0 0	0 0	0 0	0 0
212 TUNISIE	108 0	0 0	0 0	0 0	0 0	0 0	106 0	0 0	1 0	0 0	1 0
220 EGYPTE	83 0	12 0	0 0	0 0	0 0	0 0	0 0	0 0	0 0	0 0	71 0
328 BURUNDI	36 0	0 0	0 0	0 0	0 0	0 0	0 0	0 0	0 0	0 0	36 0
338 DJIBOUTI	57 0	0 0	0 0	0 0	0 0	0 0	0 0	0 0	0 0	0 0	57 0
366 MOZAMBIQUE	54 0	54 0	0 0	0 0	0 0	0 0	0 0	0 0	0 0	0 0	0 0
484 VENEZUELA	26 0	0 0	0 0	25 0	0 0	0 0	0 0	0 0	1 0	0 0	0 0
616 IRAN	39 0	0 0	0 0	0 0	0 0	0 0	0 0	0 0	0 0	0 0	39 0
801 PAPOU-N. GUIN	56 0	56 0	0 0	0 0	0 0	0 0	0 0	0 0	0 0	0 0	0 0
2000 TOUS PAYS SP6	49084 32158	2183 6291	1916 1865	18042 15366	3906 963	179 83	3442 1171	36 13	5358 1551	259 251	7743 4599
303921EX EXTRAIT DE 3921: AUTRES PLAQUES, FEUILLES, PELLICULES, BANDES ET LAMES, EN MATIERES PLASTIQUES :											
062 TCHECOSLOVAQ	4168 3211	141 148	0 0	3058 2210	57 33	0 0	3 0	0 0	69 17	0 0	840 833
064 HONGRIE	3026 2695	1562 1478	0 0	1176 983	7 0	0 0	22 20	0 0	112 80	127 126	0 0

	EUR-12	BENELUX	DANMARK	DEUTSCHLAND	HELLAS	ESPAÑA	FRANCE	IRELAND	ITALIA	PORTUGAL	U.K.
30 REGLEMENT 3031/90, PRODUITS INDUSTRIELS NON SENSIBLES											
303921EX EXTRAIT DE 3921: AUTRES PLAQUES, FEUILLES, PELLICULES, BANDES ET LAMES, EN MATIERES PLASTIQUES :											
720 CHINE	2455 2281	6 0	0 0	1202 1119	163 86	90 89	626 625	0 0	0 0	30 29	338 333
509 BRESIL	724 595	9 0	0 0	52 42	0 0	27 0	434 434	7 0	83 73	96 31	16 15
068 BULGARIE	669 452	0 0	0 0	192 214	0 0	120 0	0 0	0 0	29 0	0 0	329 238
060 POLOGNE	392 233	0 0	187 175	138 25	0 0	0 0	66 33	0 0	0 0	1 0	0 0
664 INDE	254 230	48 29	0 0	1 0	0 0	10 10	0 0	0 0	0 0	0 0	155 191
412 MEXIQUE	196 229	154 200	0 0	0 0	0 0	0 0	1 1	0 0	0 0	0 0	41 28
680 THAILANDE	186 161	2 2	2 2	15 15	0 0	0 0	7 6	0 0	0 0	0 0	160 136
500 EQUATEUR	90 89	0 0	0 0	0 0	0 0	0 0	0 0	0 0	0 0	90 89	0 0
706 SINGAPOUR	403 79	86 2	0 0	169 51	80 0	0 0	15 15	0 0	30 2	0 0	23 9
700 INDOONESIE	64 55	22 22	0 0	41 33	0 0	0 0	0 0	0 0	0 0	0 0	1 1
066 ROUMANIE	39 39	0 0	0 0	39 39	0 0	0 0	0 0	0 0	0 0	0 0	0 0
048 YOUGOSLAVIE	4119 35	153 0	4 4	1806 0	156 31	0 0	8 0	34 0	1500 0	0 0	458 0
708 PHILIPPINES	66 34	0 0	0 0	0 0	0 0	0 0	0 0	0 0	66 34	0 0	0 0
484 VENEZUELA	16 13	0 0	0 0	1 0	0 0	13 13	0 0	0 0	2 0	0 0	0 0
740 HONG-KONG	167 13	6 0	0 0	33 9	4 4	2 0	0 0	42 0	20 0	21 0	39 0
701 MALAYSIA	47 9	6 5	0 0	0 0	0 0	0 0	37 0	0 0	0 0	0 0	4 4
389 NAMIBIE	63 0	58 0	0 0	0 0	0 0	5 0	0 0	0 0	0 0	0 0	0 0
604 LIBAN	35 0	0 0	0 0	0 0	0 0	0 0	0 0	0 0	35 0	0 0	0 0
532 ARABIE SAOUD	1243 0	0 0	0 0	0 0	1242 0	0 0	0 0	0 0	0 0	0 0	1 0
801 PAPOU-N.GUIN	39 0	0 0	0 0	0 0	0 0	0 0	0 0	0 0	39 0	0 0	0 0
2090 TOUTS PAYS SPG	18523 10480	2262 1891	193 182	7964 4744	1717 156	270 113	1222 1137	82 0	1989 216	366 278	2458 1763
303922 3922: BAIGNOIRES, DOUCHES, LAVABOS, BIDETS, CUVETTES D'AISANCE ET LEURS SIEGES ET COUVERCLES, RESERVOIRS DE CHASSE ET ARTICLES SIMILAIRES POUR USAGES SANITAIRES ...											
720 CHINE	568 499	28 27	0 0	93 50	0 0	0 0	166 141	0 0	0 0	0 0	201 201
060 POLOGNE	364 323	0 0	124 116	237 212	0 0	0 0	0 0	0 0	0 0	0 0	3 0
740 HONG-KONG	378 323	19 19	0 0	34 5	0 0	0 0	8 4	0 0	6 0	0 0	331 295
064 HONGRIE	306 237	52 52	0 0	254 195	0 0	0 0	0 0	0 0	0 0	0 0	0 0
048 YOUGOSLAVIE	4203 168	693 20	0 0	2265 16	189 132	0 0	512 0	21 0	569 0	0 0	53 0
680 THAILANDE	143 145	8 8	0 0	121 123	0 0	0 0	0 0	0 0	0 0	0 0	14 14
664 INDE	98 96	0 0	0 0	19 18	0 0	0 0	46 46	0 0	0 0	0 0	33 32
412 MEXIQUE	105 89	0 0	0 0	0 0	0 0	0 0	105 89	0 0	0 0	0 0	0 0
600 CHYPRE	25 32	0 0	0 0	0 25	7 7	0 0	0 0	0 0	18 0	0 0	0 0
220 EGYPTE	1142 14	439 0	0 0	139 0	15 14	0 0	472 0	0 0	76 0	0 0	1 0
484 VENEZUELA	17 6	0 0	0 0	0 0	0 0	0 0	0 0	0 0	17 6	0 0	0 0
700 INDOONESIE	5 3	0 0	0 0	0 0	0 0	0 0	2 1	0 0	0 0	0 0	3 2
062 TCHECOSLOVAQUIE	29 2	1 0	0 0	25 2	0 0	0 0	3 0	0 0	0 0	0 0	0 0
706 SINGAPOUR	9 1	0 0	0 0	8 1	0 0	0 0	1 0	0 0	0 0	0 0	0 0
204 MAROC	167 0	0 0	33 0	0 0	0 0	0 0	134 0	0 0	0 0	0 0	0 0
2000 TOUTS PAYS SPG	7602 1955	1150 127	157 116	3212 643	202 154	1 0	1450 283	21 0	687 6	2 0	720 626
303923EX EXTRAIT DE 3923: ARTICLES DE TRANSPORT OU D'EMBALLAGE, EN MATIERES PLASTIQUES; DOUCHONS, COUVERCLES, CAPSULES ET AUTRES DISPOSITIFS DE FERMETURE, EN MATIERES PLASTIQUES :											
720 CHINE	83517 73395	13508 13190	2101 2081	17504 16277	233 219	284 2	10219 8936	1021 959	14407 9399	31 23	24309 22818
740 HONG-KONG	20293 14140	2407 1709	1490 1445	5359 4302	97 74	704 0	826 397	169 72	827 483	28 2	8386 5656
680 THAILANDE	12504 10830	852 852	265 242	2629 2142	34 16	11 1	1289 906	46 29	1054 413	2 0	6342 6229

	EUR-12	BELUX	DANMARK	DEUTSCHLAND	HELLAS	ESPANA	FRANCE	IRELAND	ITALIA	PORTUGAL	U.K.
30 REGLEMENT 3031/90, PRODUITS INDUSTRIELS NON SENSIBLES											
303923EX EXTRAIT DE 3923: ARTICLES DE TRANSPORT OU D'EMBALLAGE, EN MATIERES PLASTIQUES; BOUCHONS, COUVERCLES, CAPSULES ET AUTRES DISPOSITIFS DE FERMETURE, EN MATIERES PLASTIQUES :											
705 SINGAPOUR	8930 6020	798 511	60 47	3062 2714	0 0	65 0	1072 506	585 380	355 125	47 30	2886 2427
054 HONGRIE	4786 4017	885 731	1 0	3332 2895	0 0	0 0	235 99	0 0	12 4	0 0	341 298
701 MALAYSIA	4342 3048	1159 1111	4 4	266 213	0 0	4 0	1367 512	69 0	32 12	0 0	1441 1196
062 TCHECOSLOVAQ	4576 2719	238 163	3 3	4178 2503	0 0	0 0	45 0	1 1	90 42	0 0	21 7
050 POLOGNE	2057 1319	323 167	600 581	739 459	0 0	3 0	171 21	5 5	120 1	0 0	96 85
066 ROUMANIE	997 878	925 845	15 15	16 2	0 0	0 0	30 16	0 0	11 0	0 0	0 0
508 BRESIL	1094 771	10 8	0 0	243 168	4 0	8 0	43 42	10 10	322 157	5 0	449 306
700 INDONESIE	728 682	66 64	0 0	22 34	0 0	1 0	21 0	36 32	1 0	0 0	581 552
484 VENEZUELA	243 621	113 511	0 0	23 22	0 0	1 0	35 22	22 22	2 0	0 0	47 44
512 CHILI	492 336	0 0	0 0	0 0	0 0	0 0	0 0	0 0	0 0	0 0	492 336
600 CHYPRE	403 303	4 0	0 0	0 0	372 303	0 0	1 0	0 0	0 0	0 0	26 0
654 INDE	325 274	43 40	0 0	3 0	0 0	0 0	7 3	0 0	58 57	0 0	214 174
647 EMIRATS ARAB	165 134	3 0	0 0	9 0	7 0	0 0	0 0	0 0	0 0	0 0	146 134
412 MEXIQUE	424 124	14 0	2 0	152 100	0 0	14 0	65 2	22 22	17 0	0 0	138 0
058 BULGARIE	281 114	0 33	0 0	69 0	7 0	0 0	106 0	0 0	11 0	0 0	88 81
708 PHILIPPINES	118 109	23 35	0 0	58 46	0 0	0 0	1 0	0 0	0 0	0 0	36 28
524 URUGUAY	22 28	22 28	0 0	0 0	0 0	0 0	0 0	0 0	0 0	0 0	0 0
416 GUATEMALA	35 13	0 0	0 0	14 13	0 0	0 0	0 0	21 0	0 0	0 0	0 0
048 YOUOSLAVIE	3527 12	324 0	25 0	1493 10	4 0	4 0	46 0	0 0	589 2	4 0	1037 0
050 ARABIE SAOUD	115 9	5 0	0 0	0 0	0 0	0 0	0 0	0 0	0 0	0 0	0 9
655 BANGLA DESH	7 5	0 0	0 0	0 0	0 0	0 0	0 0	0 0	0 0	0 0	7 5
428 EL SALVADOR	23 4	1 0	0 0	21 4	0 0	0 0	0 0	0 0	0 0	1 0	0 0
528 ARGENTINE	33 4	1 0	0 0	12 0	0 0	3 0	3 0	0 0	5 4	0 0	9 0
516 IRAN	9 4	0 0	0 0	1 0	0 0	0 0	0 0	0 0	4 0	0 0	4 4
669 SRI LANKA	5 3	1 0	0 0	4 3	0 0	0 0	0 0	0 0	0 0	0 0	0 0
220 EGYPTE	26 2	12 0	0 0	0 0	0 0	0 0	0 0	0 0	14 2	0 0	0 0
662 PAKISTAN	7 2	0 0	0 0	0 0	0 0	1 0	0 0	0 0	0 0	0 0	6 2
272 COTE D'IVOIRE	540 1	1 1	0 0	0 0	0 0	0 0	539 0	0 0	0 0	0 0	0 0
204 MAROC	231 0	15 0	0 0	4 0	0 0	128 0	71 0	0 0	12 0	1 0	0 0
212 TUNISIE	91 0	4 0	0 0	16 0	0 0	0 0	71 0	0 0	0 0	0 0	0 0
604 LIBAN	38 0	0 0	2 0	0 0	0 0	0 0	29 0	0 0	0 0	0 0	7 0
636 KOWEIT	43 0	0 0	0 0	0 0	0 0	0 0	43 0	0 0	0 0	0 0	0 0
2000 TOUS PAYS SPG	151327 121285	21777 20016	4549 4422	39234 31917	884 605	1240 5	16358 11549	2008 1536	17962 10709	129 56	47137 40470
303924 3924: VAISSELLE, AUTRES ARTICLES DE MENAGE OU D'ECONOMIE DOMESTIQUE ET ARTICLES D'HYGIENE OU DE TOILETTE, EN MATIERES PLASTIQUES :											
720 CHINE	36771 32731	6475 6433	1003 963	11680 11001	293 181	904 54	5535 4622	303 153	1424 1096	90 56	9014 8210
680 THAILANDE	14571 13078	2271 2418	1101 1171	3041 3612	309 230	168 29	1667 1575	3 2	423 263	12 5	4676 4573
740 HONG-KONG	11606 9410	1357 1273	265 150	3286 2908	67 29	242 4	1715 1399	61 41	633 379	47 36	3993 3191
412 MEXIQUE	2807 3051	39 0	0 0	2351 2715	115 79	18 0	142 133	42 41	100 83	0 0	0 0
064 HONGRIE	2355 1987	113 104	0 0	2172 1832	49 37	2 0	15 14	0 0	0 0	0 0	4 0
062 TCHECOSLOVAQ	1443 1185	602 521	170 169	538 441	0 0	0 0	88 0	7 6	4 3	0 0	34 25
050 POLOGNE	2130 1127	12 2	795 748	1172 234	0 0	0 0	3 2	3 2	5 0	0 0	140 139
700 INDONESIE	1231 1111	56 47	94 93	304 250	16 15	13 0	79 79	0 0	11 0	0 0	658 617

	EUR-12	BENELUX	DANMARK	DEUTSCHLAND	HELLAS	ESPAÑA	FRANCE	IRELAND	ITALIA	PORTUGAL	U.K.
30 REGLEMENT 3931/90, PRODUITS INDUSTRIELS NON SENSIBLES											
303924 3924: VAISSELLE, AUTRES ARTICLES DE MENAGE OU D'ECONOMIE DOMESTIQUE ET ARTICLES D'HYGIENE OU DE TOILETTE, EN MATIERES PLASTIQUES :											
508 BRESIL	719 602	23 22	108 108	83 74	58 58	0 0	99 97	0 0	24 0	208 164	116 79
701 MALAYSIA	576 522	91 80	9 9	11 0	0 0	1 0	0 0	0 0	0 0	0 0	464 433
048 YOUGOSLAVIE	3157 368	285 13	223 15	1273 0	0 0	0 0	316 5	0 0	1019 335	0 0	41 0
664 INDE	386 338	64 80	0 0	101 89	0 0	0 0	3 0	0 0	24 23	0 0	194 146
706 SINGAPOUR	202 71	23 7	11 11	16 3	54 2	5 0	0 0	0 0	0 0	0 0	93 48
708 PHILIPPINES	73 60	12 11	0 0	51 40	0 0	0 0	0 0	0 0	1 1	0 0	9 8
055 ROUMANIE	160 29	47 0	8 0	11 0	0 0	0 0	94 29	0 0	0 0	0 0	0 0
528 ARGENTINE	32 26	0 0	0 0	0 0	0 0	1 0	2 0	0 0	28 25	0 0	1 1
669 SRI LANKA	26 13	24 13	0 0	2 0	0 0	0 0	0 0	0 0	0 0	0 0	0 0
272 COTE IVOIRE	13 12	0 0	0 0	0 0	0 0	0 0	0 0	0 0	0 0	0 0	13 12
662 PAKISTAN	22 11	0 0	0 0	1 0	0 0	0 0	0 0	0 0	0 0	0 0	21 11
068 BULGARIE	380 8	9 8	0 0	256 0	31 0	0 0	84 0	0 0	0 0	0 0	0 0
280 TOSO	11 2	0 0	0 0	0 0	0 0	0 0	0 0	0 0	2 2	0 0	9 0
204 MAROC	40 0	1 0	0 0	0 0	0 0	10 0	29 0	0 0	0 0	0 0	0 0
212 TUNISIE	58 0	0 0	0 0	5 0	0 0	0 0	53 0	0 0	0 0	0 0	0 0
302 CAMEROUN	30 0	0 0	0 0	0 0	0 0	0 0	30 0	0 0	0 0	0 0	0 0
342 SOMALIE	40 0	40 0	0 0	0 0	0 0	0 0	0 0	0 0	0 0	0 0	0 0
600 CHYPRE	90 0	14 0	0 0	1 0	4 0	0 0	0 0	8 0	0 0	0 0	63 0
636 KOWEIT	8467 0	4 0	0 0	0 0	0 0	0 0	0 0	0 0	0 0	0 0	8463 0
640 DANEMARK	7 0	0 0	0 0	0 0	0 0	0 0	0 0	0 0	0 0	0 0	7 0
647 EMIRATS ARAB	71 0	0 0	0 0	19 0	0 0	0 0	1 0	0 0	0 0	0 0	51 0
2000 TOUS PAYS SPG	87815 66571	11580 11043	3834 3441	27204 23218	985 633	1367 89	9993 7959	426 248	3762 2177	358 252	28396 17501
303925 3925: ARTICLES D'EQUIPEMENT POUR LA CONSTRUCTION, EN MATIERES PLASTIQUES, (NON DENOMMES NI COMPRIS AILLEURS) :											
720 CHINE	11354 11294	2700 2930	3842 3834	2865 2835	12 0	21 16	634 626	5 0	1071 834	0 0	204 119
062 TCHECOSLOVAQ	4341 3254	0 0	49 48	2594 1578	0 0	0 0	21 0	419 419	0 0	0 0	1258 1209
060 POLOGNE	5054 2910	131 4	242 216	4599 2634	0 0	0 0	78 56	0 0	4 0	0 0	0 0
700 INDDNESIE	1588 1584	0 0	937 937	420 417	0 0	0 0	214 213	0 0	0 0	17 17	0 0
680 THAILANDE	1475 1296	333 337	43 42	957 791	0 0	0 0	34 32	0 0	14 0	0 0	94 94
064 HONGRIE	922 557	0 0	20 9	849 513	17 0	0 0	36 35	0 0	0 0	0 0	0 0
706 SINGAPOUR	307 239	0 0	0 0	19 0	0 0	0 0	40 0	0 0	0 0	0 0	248 239
701 MALAYSIA	221 209	12 0	207 207	0 0	0 0	0 0	2 2	0 0	0 0	0 0	0 0
740 HONG-KONG	619 189	130 7	0 0	108 128	1 0	3 0	7 3	0 0	78 51	0 0	292 0
654 INDE	59 54	0 0	0 0	48 46	0 0	0 0	0 0	0 0	0 0	0 0	11 8
528 ARGENTINE	30 29	0 0	0 0	0 0	0 0	0 0	0 0	0 0	0 0	0 0	30 29
508 BRESIL	13 8	0 0	0 0	4 0	0 0	0 0	0 0	0 0	0 0	9 8	0 0
048 YOUGOSLAVIE	958 5	0 0	0 0	476 5	1 0	0 0	11 0	0 0	470 0	0 0	0 0
708 PHILIPPINES	3 3	0 0	0 0	0 0	0 0	0 0	3 3	0 0	0 0	0 0	0 0
068 BULGARIE	25 0	0 0	0 0	0 0	25 0	0 0	0 0	0 0	0 0	0 0	0 0
212 TUNISIE	1159 0	0 0	0 0	1159 0	0 0	0 0	0 0	0 0	0 0	0 0	0 0
2000 TOUS PAYS SPG	28197 21650	3328 3281	5339 5294	14114 9052	65 0	25 16	1082 974	425 419	1639 886	26 25	2154 1701
303926EX EXTRAIT DE 3926: AUTRES OUVRAGES EN MATIERES PLASTIQUES ET OUVRAGES EN AUTRES MATIERES DES N 39.01 A 39.14 :											
720 CHINE	106398 82373	13459 13668	1389 1303	28853 24914	2576 1590	2483 422	14769 5256	384 317	11498 6797	223 141	30764 27965
706 SINGAPOUR	20041 30521	651 390	224 220	7324 21453	85 46	57 0	3878 2351	102 0	2828 2000	38 0	4854 4061

	EUR-12	BENELUX	DANMARK	DEUTSCHLAND	HELLAS	ESPANA	FRANCE	IRELAND	ITALIA	PORTUGAL	U.K.
30 REGLEMENT 3631/90, PRODUITS INDUSTRIELS NON SENSIBLES											
303926EX EXTRAIT DE 3926: AUTRES OUVRAGES EN MATIERES PLASTIQUES ET OUVRAGES EN AUTRES MATIERES DES N 39.01 A 39.14 :											
740 HONG-KONG	32370 19184	4073 3101	816 599	9241 6212	1451 243	592 84	4145 1196	328 126	2210 1141	163 16	9351 6466
701 MALAYSIA	15569 12929	2033 1855	299 203	5100 4107	14 13	194 125	1683 1110	18 0	820 470	2 1	5406 5045
680 THAILANDE	8374 6982	2165 2108	253 223	2176 1745	248 187	79 19	468 95	17 16	1238 935	25 0	1705 1574
700 INDONESIE	7595 6951	1905 1742	29 14	1370 1268	35 32	43 31	1298 1188	1 1	525 305	0 0	2389 2370
062 TCHECOSLOVAQ	4163 6713	198 114	29 3	3570 6470	1 0	2 0	63 0	8 5	226 70	8 6	58 42
060 POLGNE	5221 2965	176 51	280 225	4562 2635	2 0	5 0	98 20	5 5	24 0	1 0	68 29
669 SRI LANKA	2873 2839	200 179	0 0	17 3	0 0	0 0	274 274	0 0	0 0	0 0	2389 2383
412 MEXIQUE	3672 2710	764 699	15 0	1379 1335	0 0	99 69	723 109	0 0	95 79	1 0	596 419
064 HONGRIE	4074 2645	457 152	16 0	1011 1309	81 41	0 0	145 22	0 0	1154 838	0 0	308 283
664 INDE	2049 1835	335 281	0 0	728 674	8 7	0 0	627 563	3 0	25 24	13 0	310 296
708 PHILIPPINES	1334 1196	43 51	3 2	217 193	0 0	0 0	454 369	1 0	12 10	2 1	602 570
508 BRESIL	1204 464	84 22	12 0	152 119	16 12	48 0	95 33	25 0	449 77	38 26	285 175
743 MACAO	165 154	24 19	0 0	0 2	0 0	7 0	123 122	0 0	0 0	0 0	11 11
048 YOUOSLAVIE	11165 128	217 21	2 0	7390 44	26 16	1 0	1979 0	0 0	1425 47	7 0	138 0
066 ROUMANIE	168 96	8 0	0 0	66 54	2 1	0 0	29 0	0 0	34 13	0 0	29 28
528 ARGENTINE	59 70	2 36	0 0	2 0	0 0	3 1	3 0	5 0	27 18	1 0	16 15
068 BULGARIE	275 65	2 0	0 0	31 29	162 9	0 0	7 0	0 0	53 9	1 0	19 18
662 PAKISTAN	42 42	3 7	0 0	8 7	2 0	0 0	2 2	0 0	1 1	0 0	26 25
512 CHILI	67 26	5 5	0 0	48 19	0 0	0 0	13 2	0 0	1 0	0 0	0 0
220 EGYPT	277 10	1 0	6 0	9 0	0 0	30 0	168 10	0 0	3 0	0 0	60 0
484 VENEZUELA	310 16	232 0	0 0	4 0	0 0	2 1	0 0	0 0	6 0	0 0	66 15
600 CHYPRE	143 16	0 0	0 0	0 0	34 16	0 0	14 0	0 0	5 0	4 0	86 0
604 LIBAN	27 14	0 0	0 0	0 0	15 14	0 0	1 0	0 0	5 0	0 0	6 0
452 HAITI	13 12	0 0	0 0	0 0	0 0	0 0	0 0	0 0	0 0	0 0	13 12
428 EL SALVADOR	5 5	0 0	0 0	0 0	0 0	0 0	5 5	0 0	0 0	0 0	0 0
464 JAMAIQUE	3 3	0 0	0 0	0 0	3 3	0 0	0 0	0 0	0 0	0 0	0 0
416 GUATEMALA	2 2	0 0	0 0	0 0	0 0	0 0	0 0	0 0	1 1	0 0	1 1
608 SYRIE	3 2	0 0	0 0	0 0	0 0	0 0	0 0	0 0	0 0	0 0	3 2
480 COLOMBIE	28 1	12 0	0 0	3 0	0 0	0 0	0 0	0 0	3 1	0 0	10 0
524 URUGUAY	7 1	7 0	0 0	0 1	0 0	0 0	0 0	0 0	0 0	0 0	0 0
690 VIET-NAM	5 1	0 0	0 0	2 0	0 0	0 0	3 1	0 0	0 0	0 0	0 0
044 GIBRALTAR	43 0	40 0	0 0	0 0	0 0	0 0	0 0	0 0	3 0	0 0	0 0
204 MAROC	372 0	8 0	0 0	149 0	0 0	20 0	191 0	0 0	3 0	0 0	1 0
212 TUNISIE	1413 0	3 0	0 0	218 0	0 0	0 0	1169 0	0 0	22 0	0 0	1 0
272 COTE IVOIRE	36 0	29 0	0 0	0 0	0 0	0 0	0 0	0 0	1 0	0 0	6 0
389 NAMIBIE	33 0	0 0	0 0	0 0	0 0	0 0	32 0	0 0	1 0	0 0	0 0
436 COSTA RICA	102 0	0 0	1 0	9 0	34 0	0 0	53 0	5 0	0 0	0 0	0 0
453 BAHAMAS	26 0	0 0	26 0	0 0	0 0	0 0	0 0	0 0	0 0	0 0	0 0
457 ILES VIERGES	44 0	0 0	0 0	0 0	0 0	0 0	0 0	0 0	0 0	0 0	44 0
465 SAINTE-LUCIE	581 0	67 0	11 0	383 0	0 0	0 0	9 0	0 0	0 0	0 0	111 0
628 JORDANIE	26 0	25 0	0 0	0 0	0 0	0 0	0 0	0 0	0 0	0 0	1 0
632 ARABIE SAOUD	116 0	37 0	0 0	3 0	0 0	2 0	34 0	0 0	39 0	0 0	1 0

	EUR-12	BELIUX	DANMARK	DEUTSCHLAND	HELLAS	ESPAÑA	FRANCE	IRELAND	ITALIA	PORTUGAL	U.K.
30 REGLEMENT 3831/90, PRODUITS INDUSTRIELS NON SENSIBLES											
304009EX EXTRAIT DE 4009: TUBES ET TUYAUX EN CAOUTCHOUC VULCANISE (NON DURCI), MEHE POURVUS DE LEURS ACCESSOIRES -JOINTS, COUDES, RACCORDS, PAR EXEMPLE - :											
412 MEXIQUE	2359 1	0 0	0 0	0 0	0 0	0 0	2359 1	0 0	0 0	0 0	0 0
632 ARABIE SAOUD	48 0	0 0	0 0	0 0	1 0	3 0	0 0	0 0	0 0	0 0	44 0
647 EMIRATS ARAB	45 0	0 0	0 0	0 0	12 0	0 0	6 0	0 0	0 0	0 0	27 0
2000 TOUS PAYS SPG	17603 10627	2617 2310	1263 1130	4000 2838	379 240	966 321	3698 410	229 152	1483 839	85 0	2883 2387
304010 4010: COURROIES TRANSPORTEUSES OU DE TRANSMISSION, EN CAOUTCHOUC VULCANISE :											
508 BRESIL	3743 2745	1 0	1 0	13 0	0 0	344 19	0 0	0 0	1190 916	6 4	2188 1815
062 TCHECOSLOVAQ	3494 2182	249 11	6 6	1670 1524	98 56	481 0	85 0	124 27	222 18	17 0	542 540
064 HONGRIE	1929 1870	0 0	0 0	1510 1460	0 0	0 0	1 0	0 0	7 0	0 0	411 410
068 BULGARIE	4934 1637	0 0	0 0	1278 1264	0 0	39 0	0 0	0 0	3521 286	0 0	95 87
048 YOUOSLAVIE	4165 924	494 39	2 0	1753 0	44 43	852 651	0 0	0 0	662 0	0 0	358 0
066 ROUMANIE	455 394	0 0	0 0	343 372	0 0	0 0	0 0	0 0	112 12	0 0	0 0
664 INDE	305 272	0 0	2 2	49 50	77 70	0 0	34 35	53 49	16 16	42 26	30 24
706 SINGAPOUR	259 121	84 68	0 0	7 0	115 51	5 2	3 0	3 0	4 0	18 0	20 0
528 ARGENTINE	213 105	0 0	0 0	0 0	0 0	0 0	0 0	0 0	213 105	0 0	0 0
676 MYANMAR	91 91	0 0	0 0	0 0	0 0	0 0	0 0	0 0	0 0	0 0	91 91
680 THAILANDE	153 76	0 0	0 0	0 0	2 0	0 0	0 0	0 0	151 76	0 0	0 0
720 CHINE	119 69	0 0	0 0	98 58	12 3	0 0	2 1	0 0	0 0	0 0	7 7
701 MALAYSIA	102 53	87 52	0 0	1 0	0 0	0 0	0 0	0 0	3 0	0 0	11 11
060 POLOGNE	336 36	2 0	14 14	291 0	0 0	0 0	11 10	0 0	14 12	4 0	0 0
708 PHILIPPINES	94 5	0 0	20 1	0 0	0 0	0 0	0 0	0 0	63 31	11 4	0 0
662 PAKISTAN	27 27	27 27	0 0	0 0	0 0	0 0	0 0	0 0	0 0	0 0	0 0
524 URUSUAY	32 0	0 0	0 0	0 0	0 0	0 0	0 0	0 0	32 0	0 0	0 0
2000 TOUS PAYS SPG	20530 10655	959 191	48 22	7025 4731	362 224	1721 864	139 48	180 76	6217 1476	97 35	3782 2985
304015 EX4015: GANTS DE MENAGE ET POUR CHIRURGIE EN CAOUTCHOUC VULCANISE (NON DURCI)											
701 MALAYSIA	119856 99516	17305 8564	1556 1301	29531 29218	1956 1606	7171 5085	17005 16649	658 471	22492 14956	97 39	21995 21547
680 THAILANDE	22305 19107	1985 1655	527 445	9297 8478	493 315	2065 1774	1629 1554	401 251	1915 921	131 0	3862 3814
720 CHINE	10773 8714	442 596	281 270	3630 3409	147 24	1237 674	1259 1040	26 26	2945 1881	55 23	772 771
669 SRI LANKA	6207 4909	262 238	83 82	924 925	43 43	131 119	2235 1801	3 2	1565 815	0 0	991 884
740 HONG-KONG	2135 966	172 3	11 7	1236 576	58 16	99 11	314 238	0 0	33 0	28 0	193 115
662 PAKISTAN	665 713	8 7	0 0	358 306	12 215	177 107	0 0	1 0	25 0	0 0	84 84
664 INDE	707 652	47 55	2 0	200 177	33 23	67 43	57 55	10 9	171 171	0 0	128 119
700 INDOHESIE	565 470	144 97	253 204	89 112	0 0	14 13	0 0	0 0	65 44	0 0	0 0
064 HONGRIE	1320 300	0 0	0 0	1296 300	0 0	22 0	0 0	0 0	0 0	0 0	0 0
736 SINGAPOUR	382 179	45 40	0 0	56 25	3 2	0 0	134 89	0 0	91 23	0 0	53 0
061 TCHECOSLOVAQ	752 167	28 3	0 0	79 36	430 124	27 0	112 0	4 3	72 1	0 0	0 0
060 POLOGNE	343 153	0 0	0 0	343 153	0 0	0 0	0 0	0 0	0 0	0 0	0 0
412 MEXIQUE	302 124	124 72	21 0	0 0	0 0	56 52	0 0	0 0	0 0	23 0	78 0
708 PHILIPPINES	124 93	0 0	0 0	46 23	0 0	6 0	0 0	0 0	72 70	0 0	0 0
508 BRESIL	90 79	0 0	0 0	77 76	0 0	6 0	2 0	0 0	0 0	5 3	0 0
484 VENEZUELA	52 51	0 0	0 0	52 51	0 0	0 0	0 0	0 0	0 0	0 0	0 0
647 EMIRATS ARAB	49 48	0 0	0 0	0 0	0 0	0 0	0 0	0 0	49 48	0 0	0 0
600 CHYPRE	7 41	0 0	0 0	0 41	0 0	0 0	0 0	1 0	0 0	0 0	6 0
480 COLOMBIE	7245 40	7243 0	0 0	0 40	0 0	0 0	0 0	0 0	2 0	0 0	0 0

	EUR-12	BENELUX	DANMARK	DEUTSCHLAND	HELLAS	ESPANA	FRANCE	IRELAND	ITALIA	PORTUGAL	U.K.
30 REGLEMENT 3031/90, PRODUITS INDUSTRIELS NON SENSIBLES											
304015 EX 4015: GANTS DE MENAGE ET POUR CHIRURGIE EN CAOUTCHOUC VULCANISE (NON DURCI)											
660 AFGHANISTAN	0 22	0 22	0 0	0 0	0 0	0 0	0 0	0 0	0 0	0 0	0 0
416 GUATEMALA	13 12	0 0	0 0	0 0	0 0	0 0	0 0	0 0	0 0	0 0	13 12
608 SYRIE	3 3	0 0	0 0	0 0	0 0	0 0	0 0	0 0	3 3	0 0	0 0
048 YOUUGOSLAVIE	3632 1	124 0	0 0	3049 0	1 1	411 0	8 0	0 0	0 0	0 0	39 0
373 MAURICE	35 0	0 0	0 0	0 0	0 0	0 0	32 0	0 0	0 0	0 0	3 0
500 EQUATEUR	120 0	0 0	0 0	120 0	0 0	0 0	0 0	0 0	0 0	0 0	0 0
690 VIET-NAM	42 0	0 0	0 0	42 0	0 0	0 0	0 0	0 0	0 0	0 0	0 0
2000 TOUS PAYS SPG	177906 136505	27942 11360	2734 2372	50455 43951	3222 2374	11485 7882	22542 21429	1119 764	29542 18937	339 66	28226 27350
304016EX EXTRAIT DE 4016: AUTRES OUVRAGES EN CAOUTCHOUC VULCANISE (NON DURCI) :											
062 TCHECOSLOVAQ	5067 46343	191 251	11 4	4414 45989	9 4	3 0	141 0	34 6	142 4	2 1	120 104
680 THAILANDE	10167 9462	1671 1509	266 257	2108 2145	264 173	319 258	1946 1930	36 35	1478 1125	22 12	2057 2018
508 BRESIL	8503 7230	269 237	0 0	6548 5859	0 0	94 40	85 64	1 0	1240 817	41 23	225 191
701 MALAYSIA	5624 4536	856 754	60 58	1055 980	9 0	210 203	1276 1228	64 50	1501 769	17 12	576 472
064 HONGRIE	4082 3557	297 151	38 8	2857 2656	2 1	22 0	116 63	0 0	54 6	3 2	693 670
669 SRI LANKA	3659 3245	671 577	20 12	1681 1413	46 45	0 0	536 520	49 49	174 156	0 0	482 473
720 CHINE	3385 3101	884 942	79 77	725 672	103 94	100 170	462 303	34 29	297 171	11 11	608 552
706 SINGAPOUR	4456 2318	1060 228	157 131	456 425	647 647	93 85	337 226	25 15	487 0	244 2	950 559
664 IMDE	1695 1530	216 199	12 11	648 653	8 3	16 15	310 270	0 0	57 56	13 3	405 320
700 INDOCHESIE	1024 1029	509 527	0 0	78 76	3 3	39 19	175 170	3 0	2 2	0 0	233 232
060 POLOGNE	1168 777	117 37	45 36	460 341	1 0	0 0	412 303	3 1	104 59	0 0	26 0
412 MEXIQUE	632 273	115 111	0 0	96 81	0 0	34 33	312 0	0 0	15 0	0 0	60 48
064 ROUMANIE	395 270	25 25	0 0	85 66	0 0	0 0	117 117	0 0	105 0	0 0	63 62
740 HONG-KONG	954 244	155 45	28 27	254 120	0 0	113 4	94 0	23 0	23 7	3 0	261 41
484 VENEZUELA	225 203	2 0	0 0	0 0	0 0	78 78	0 0	0 0	125 125	0 0	0 0
436 COSTA RICA	255 191	0 0	0 0	255 191	0 0	0 0	0 0	0 0	0 0	0 0	0 0
528 ARGENTINE	155 101	0 0	0 0	115 100	0 0	0 0	34 0	0 0	6 1	0 0	0 0
480 COLOMBIE	90 84	5 0	0 0	0 0	0 0	0 0	84 84	0 0	0 0	1 0	0 0
632 ARABIE SAOUD	2145 47	75 47	0 0	13 0	0 0	1 0	0 0	0 0	0 0	0 0	2056 0
662 PAKISTAN	23 23	22 22	0 0	0 0	0 0	0 0	0 0	0 0	0 0	0 0	1 1
703 BRUNEI	17 17	0 0	0 0	0 0	0 0	0 0	0 0	0 0	17 17	0 0	0 0
066 BULGARIE	59 11	0 0	0 0	37 10	9 0	0 0	0 0	0 0	2 0	0 0	11 1
048 YOUUGOSLAVIE	7624 10	131 0	29 1	7060 0	17 8	11 0	95 1	5 0	222 0	1 0	53 0
708 PHILIPPINES	14 7	0 0	0 0	0 0	0 0	0 0	0 0	0 0	8 7	0 0	6 0
044 GIBRALTAR	47 0	23 0	0 0	0 0	0 0	4 0	0 0	0 0	16 0	0 0	4 0
212 TUNISIE	1122 0	0 0	0 0	0 0	0 0	0 0	1095 0	0 0	37 0	0 0	0 0
272 COTE IVOIRE	32 0	31 0	0 0	0 0	0 0	0 0	0 0	0 0	0 0	0 0	1 0
647 EMIRATS ARAB	129 0	2 0	0 0	54 0	0 0	0 0	0 0	0 0	0 0	0 0	73 0
2000 TOUS PAYS SPG	62885 84692	7339 5665	745 628	29019 61784	1118 984	1212 909	7655 5365	277 188	6121 3329	358 70	9041 5750
304017EX EXTRAIT DE 4017: CAOUTCHOUC DURCI -EBONITE, PAR EXEMPLE- SOUS TOUTES FORMES, Y COMPRIS LES DECHETS ET DEBRIS; OUVRAGES EN CAOUTCHOUC DURCI :											
064 HONGRIE	199 191	69 67	0 0	108 103	6 6	0 0	0 0	0 0	0 0	0 0	16 15
701 MALAYSIA	115 115	0 0	1 0	90 115	0 0	0 0	0 0	0 0	1 0	0 0	23 0
720 CHINE	53 58	0 0	0 0	18 24	0 0	0 0	12 12	0 0	1 1	1 1	21 21
680 THAILANDE	43 37	0 0	0 0	0 0	0 0	25 25	0 0	5 0	0 0	0 0	13 12

	EUR-12	BENELUX	DANMARK	DEUTSCHLAND	HELLAS	ESPAÑA	FRANCE	IRELAND	ITALIA	PORTUGAL	U.K.
30 REGLEMENT 3631/90, PRODUITS INDUSTRIELS NON SENSIBLES											
304017EX EXTRAIT DE 4017: CAOUTCHOUC DURCI -EBONITE, PAR EXEMPLE- SOUS TOUTES FORMES, Y COMPRIS LES DECHETS ET DEBRIS; OUVRAGES EN CAOUTCHOUC DURCI :											
060 POLOGNE	59 25	0 0	0 0	50 19	0 0	0 0	0 0	0 0	9 6	0 0	0 0
066 ROUMANIE	13 23	12 23	0 0	1 0	0 0	0 0	0 0	0 0	0 0	0 0	0 0
664 INDE	20 19	5 5	0 0	1 0	0 0	0 0	0 0	0 0	0 0	0 0	14 14
659 SRI LANKA	40 16	5 0	0 0	19 18	0 0	0 0	0 0	16 0	0 0	0 0	0 0
062 TCHECOSLOVAQ	66 15	0 0	2 1	26 12	0 0	0 0	35 0	0 0	3 2	0 0	0 0
508 BRESIL	23 13	0 0	0 0	14 12	0 0	0 0	0 0	0 0	8 0	0 0	1 1
40 HONG-KONG	15 11	12 11	0 0	1 0	0 0	0 0	0 0	0 0	2 0	0 0	0 0
700 INDONESIE	5 4	5 4	0 0	0 0	0 0	0 0	0 0	0 0	0 0	0 0	0 0
704 SINGAPOUR	14 2	2 0	0 0	8 2	0 0	0 0	0 0	0 0	4 0	0 0	0 0
048 YOUGOSLAVIE	396 0	10 0	0 0	391 0	0 0	0 0	0 0	0 0	5 0	0 0	0 0
2000 TOUTS PAYS SPG	1097 539	119 112	3 1	719 309	6 6	25 25	47 12	21 0	48 8	1 1	108 65
30417EX EX104: CUIRS ET PEAUX DE BOVINS, A PREPARATION VEGETALE ET AUTRES CUIRS ET PEAUX DE BOVINS ET D'EQUIDES AUTRES QUE CUIRS ET PEAUX DE BOVINS SIMPLEMENT TANNES AU CHROME											
508 BRESIL	23536 18753	1822 1669	28 23	571 535	0	2167 2040	752 513	0	17382 13296	76 26	738 651
528 ARGENTINE	15222 11483	1424 1473	0 0	904 820	41 41	2015 1337	230 124	21 10	9534 6885	714 511	334 282
666 BANGLA DESH	1188 1107	156 155	0 0	0 25	0	467 466	1 0	0	299 196	0	265 255
662 PAKISTAN	1262 941	0 93	40 40	1 0	0 0	3 1	74 74	0	740 334	0	404 399
060 POLOGNE	302 925	0 0	78 76	183 111	0 0	0 0	2 0	0 0	0 0	0 0	39 38
520 PARAGUAY	906 907	598 687	0 0	35 35	0 0	96 63	14 14	0 0	0 0	153 108	0 0
664 INDE	943 833	0 0	0 0	310 314	0 0	50 50	163 162	79 48	125 107	9 0	137 112
670 COSTA RICA	710 734	0 0	0 0	0 0	0 0	0 0	0 0	0	893 711	23 23	0
524 URUGUAY	741 687	525 519	0 0	29 24	0 0	90 90	21 0	0	22 0	0	54 54
660 THAILANDE	474 465	71 70	90 89	31 30	0 0	89 87	1 1	0 0	4 1	0 0	188 189
062 TCHECOSLOVAQ	298 322	21 13	0 0	255 297	0 0	0 0	0 0	0 0	22 12	0 0	0 0
515 BOLIVIE	257 257	0 0	0 0	0 0	0 0	257 257	0 0	0 0	0 0	0 0	0 0
484 VENEZUELA	229 228	0 0	0 0	0 0	0 0	0 0	0 0	0	229 228	0	0
512 CHILI	116 116	0 0	0 0	0 0	0 0	0 0	0 0	0	116 116	0	0
412 MEXIQUE	93 92	0 0	0 0	1 0	0 0	0 0	0 0	0	0	92 92	0
700 INDONESIE	63 62	63 62	0 0	0 0	0 0	0 0	0 0	0	0	0	0
064 HONGRIE	131 55	53 55	0 0	0 0	0 0	0 0	3 0	0	75 0	0	0
058 BULGARIE	124 29	0 0	0 0	3 0	0 0	0 0	0 0	0	91 0	0	30 29
480 COLOMBIE	70 2	13 0	0 0	0 0	0 0	0 0	0 0	0	57 2	0	0
044 GIBRALTAR	33 0	0 0	0 0	0 0	0 0	0 0	0 0	0	0	33 0	0
048 YOUGOSLAVIE	1590 0	0 0	0 0	227 0	0 0	0 0	179 0	0	1181 0	3 0	0
204 MAROC	67 0	0 0	0 0	30 0	0 0	0 0	17 0	0	20 0	0	0
310 GUINEE EQUAT	75 0	0 0	0 0	0 0	0 0	75 0	0 0	0	0	0	0
334 ETHIOPIE	245 0	245 0	0 0	0 0	0 0	0 0	0 0	0	0	0	0
346 KENYA	257 0	0 0	0 0	0 0	0 0	89 0	0 0	0	0	0	168 0
660 AFGHANISTAN	64 0	0 0	0 0	0 0	0 0	0 0	0 0	0	84 0	0	0
720 CHINE	147 0	2 0	0 0	0 0	0 0	28 0	5 0	0	86 0	0	26 0
2000 TOUTS PAYS SPG	49445 38028	4993 4801	235 230	2650 2935	41 41	5429 4395	1487 891	111 58	30999 21993	1118 762	2382 2022
304107EX EXTRAIT DE 4107: PEAUX EPILEES D'AUTRES ANIMAUX ET PEAUX D'ANIMAUX DEPOURVUES DE POILS, PREPAREES, (AUTRES QUE CELLES DES N 4108 OU 4109):											
720 CHINE	11474 9013	113 68	0 0	457 219	18 16	1828 1282	115 91	0	8033 6658	915 682	1 0

	EUR-12	BENELUX	DANMARK	DEUTSCHLAND	HELLAS	ESPANA	FRANCE	IRELAND	ITALIA	PORTUGAL	U.K.
30 REGLEMENT 3831/90, PRODUITS INDUSTRIELS NON SENSIBLES											
304107EX EXTRAIT DE 4107: PEAUX EPILEES D'AUTRES ANIMAUX ET PEAUX D'ANIMAUX DEPILVEES DE POILS, PREPAREES, (AUTRES QUE CELLES DES N 4108 OU 4109):											
060 POLOGNE	5347 4443	333 333	1 0	1162 1943	0 0	1 0	2479 2268	0 0	1273 724	0 0	98 75
708 PHILIPPINES	2905 2897	0 0	0 0	2851 2845	0 0	0 0	50 50	0 0	1 0	0 0	3 2
054 HONGRIE	3837 1337	3 2	39 38	392 408	2 0	2372 0	484 465	0 0	113 57	374 312	58 55
048 YOUGOSLAVIE	28925 637	1659 42	166 0	1972 0	0 0	2590 0	1924 1	0 0	19324 0	226 12	1134 582
654 INDE	657 577	1 1	1 0	501 488	0 0	43 1	48 47	0 0	9 6	18 12	36 22
528 ARGENTINE	821 524	0 0	0 0	74 65	0 0	41 10	0 0	0 0	663 449	33 0	10 0
212 TUNISIE	2 392	0 392	0 0	0 0	0 0	0 0	0 0	0 0	2 0	0 0	0 0
484 VENEZUELA	559 389	0 0	0 0	11 0	0 0	28 0	15 0	0 0	505 389	0 0	0 0
092 TCHECOSLOVAQUE	365 233	135 122	5 2	47 27	0 0	0 0	33 0	0 0	57 0	0 0	88 82
508 BRESIL	198 143	0 0	0 0	147 111	0 0	0 0	11 9	0 0	4 3	25 9	11 11
662 PAKISTAN	135 132	0 0	0 0	114 112	0 0	17 16	4 4	0 0	0 0	0 0	0 0
740 HONG-KONG	223 132	0 0	0 0	142 112	0 0	1 0	5 0	0 0	33 0	26 18	16 2
524 URUGUAY	107 117	0 0	0 0	3 13	0 0	0 0	0 0	0 0	0 0	0 0	104 104
412 MEXIQUE	105 58	3 0	0 0	0 0	0 0	5 0	45 20	0 0	33 20	0 0	19 18
680 THAÏLANDE	57 42	0 0	0 0	33 36	0 0	11 0	4 4	0 0	2 2	0 0	7 0
701 MALAYSIA	70 32	0 0	0 0	0 0	0 0	0 0	0 0	0 0	0 0	0 0	70 32
504 PEROU	62 16	1 1	0 0	61 15	0 0	0 0	0 0	0 0	0 0	0 0	0 0
068 BULGARIE	14 13	0 0	0 0	1 1	0 0	0 0	1 0	0 0	5 5	0 0	7 7
690 VIET-NAM	8 7	0 0	0 0	0 0	0 0	0 0	8 7	0 0	0 0	0 0	0 0
664 INDE	25 0	0 0	0 0	0 0	0 0	0 0	25 0	0 0	0 0	0 0	9 0
382 ZIMBABWE	43 0	2 0	0 0	0 0	0 0	0 0	21 0	0 0	0 0	0 0	20 0
389 NAMIBIE	100 0	0 0	0 0	100 0	0 0	0 0	0 0	0 0	0 0	0 0	0 0
391 BOTSWANA	83 0	0 0	0 0	82 0	0 0	0 0	0 0	0 0	1 0	0 0	0 0
700 INDONESIE	103 0	1 0	0 0	17 0	0 0	38 0	5 0	0 0	16 0	0 0	26 0
2000 TOUS PAYS SPG	56396 21171	2252 965	212 41	8180 5500	20 18	6994 1311	5304 2972	0 0	30090 8318	1626 1048	1718 998
304108 4108: CUIRS ET PEAUX CHAMOISES (Y COMPRIS LE CHAMOIS COMBINE)											
664 INDE	758 654	0 0	0 0	5 5	0 0	0 0	28 20	0 0	621 573	100 52	4 4
720 CHINE	306 258	0 0	0 0	213 173	0 0	0 0	1 0	0 0	52 46	0 0	40 39
528 ARGENTINE	100 90	0 0	0 0	0 0	0 0	0 0	0 0	0 0	90 90	0 0	10 0
060 POLOGNE	22 21	0 0	0 0	0 0	0 0	0 0	0 0	0 0	13 13	0 0	9 8
662 PAKISTAN	17 16	0 0	0 0	1 0	0 0	0 0	0 0	0 0	16 16	0 0	0 0
524 URUGUAY	66 14	0 0	0 0	0 0	0 0	4 0	0 0	0 0	47 0	15 14	0 0
412 MEXIQUE	8 8	0 0	0 0	0 0	0 0	0 0	0 0	0 0	8 8	0 0	0 0
700 INDONESIE	9 8	0 0	0 0	0 0	0 0	0 0	0 0	0 0	9 8	0 0	0 0
680 COLOMBIE	6 6	0 0	0 0	0 0	0 0	6 6	0 0	0 0	0 0	0 0	0 0
646 BANGLA DESH	3 3	0 0	0 0	0 0	0 0	0 0	3 3	0 0	0 0	0 0	0 0
048 YOUGOSLAVIE	282 0	0 0	12 0	0 0	0 0	0 0	0 0	0 0	170 0	100 0	0 0
212 TUNISIE	134 0	0 0	0 0	0 0	0 0	0 0	134 0	0 0	0 0	0 0	0 0
346 KENYA	27 0	0 0	0 0	0 0	0 0	0 0	27 0	0 0	0 0	0 0	0 0
740 HONG-KONG	83 0	0 0	0 0	0 0	0 0	0 0	0 0	0 0	83 0	0 0	0 0
2000 TOUS PAYS SPG	1876 1083	0 0	12 0	228 178	1 0	17 6	193 24	0 0	1142 756	218 67	63 52

	EUR-12	BENELUX	DANMARK	DEUTSCHLAND	HELLAS	ESPANA	FRANCE	IRELAND	ITALIA	PORTUGAL	U.K.
30 REGLEMENT 3031/90, PRODUITS INDUSTRIELS NON SENSIBLES											
304201 4201: ARTICLES DE SELLERIE OU DE BOUPRELLERIE POUR TOUS ANIMAUX -Y COMPRIS LES TRAITTS, LAISSES, GENOUILLERES, MUSELIERES, TAPIS DE SELLES, FONTES, MANTEAUX ...											
701 MALAYSIA	11 2	0 0	0 0	0 0	0 0	1 0	0 0	0 0	1 0	0 0	9 2
448 CUBA	0 1	0 0	0 0	0 1	0 0	0 0	0 0	0 0	0 0	0 0	0 0
512 CHILI	3 1	0 0	0 0	1 0	0 0	0 0	2 1	0 0	0 0	0 0	0 0
672 NEPAL	2 1	0 0	0 0	2 1	0 0	0 0	0 0	0 0	0 0	0 0	0 0
204 MAROC	372 0	63 0	0 0	8 0	0 0	0 0	265 0	0 0	34 0	2 0	0 0
2000 TOUS PAYS SPG	20988 18583	2502 2552	1189 1163	7692 7221	7 1	839 752	4033 2991	7 0	2550 1874	105 88	2064 1941
304202EX EXTRAIT DE 4202: MALLES,VALISES ET MALLETTES; SACS VOYAGE,TROUSSES TOILETTE,SACS A DOS,A MAIN,A PROVISIONS, PORTEFEUILLES,PORTE-MONNAIE, PORTE-CARTES, ...											
720 CHINE	11768 9854	1695 1573	28 28	4186 4012	48 8	471 341	2350 1887	13 0	2083 1181	62 36	832 788
700 INDOONESIE	3102 2692	160 244	0 0	834 680	0 0	0 0	1175 1116	0 0	932 652	0 0	1 0
680 THAILANDE	1168 1096	95 90	0 0	475 509	0 0	0 0	295 294	0 0	229 129	10 10	64 64
740 HONG-KONG	628 465	38 0	15 12	169 155	5 0	7 0	187 125	4 0	163 159	1 0	39 14
664 INDE	208 277	0 0	1 1	123 194	0 0	0 0	0 0	0 0	6 6	0 0	78 78
062 TCHECOSLOVAQ	195 108	72 52	0 0	62 56	0 0	0 0	18 0	0 0	43 0	0 0	0 0
412 MEXIQUE	125 65	67 65	0 0	0 0	0 0	53 0	0 0	0 0	5 0	0 0	0 0
064 HONGRIE	535 52	1 1	0 0	31 26	0 0	0 0	0 0	0 0	503 25	0 0	0 0
060 POLOGNE	60 41	0 0	0 0	47 39	0 0	0 0	3 2	0 0	10 0	0 0	0 0
706 SINGAPOUR	37 31	0 0	0 0	8 29	0 0	0 0	16 0	0 0	9 0	0 0	4 2
600 CHYPRE	168 21	0 0	0 0	0 0	22 21	0 0	0 0	0 0	0 0	0 0	166 0
066 ROUMANIE	17 17	0 0	0 0	0 0	0 0	0 0	0 0	0 0	0 0	0 0	17 17
068 BULGARIE	43 7	0 0	0 0	0 0	0 0	0 0	23 0	0 0	0 0	0 0	7 7
662 PAKISTAN	7 6	7 6	0 0	0 0	0 0	0 0	0 0	0 0	0 0	0 0	0 0
616 IRAN	3 2	0 0	0 0	0 0	0 0	0 0	0 0	0 0	0 0	0 0	3 2
212 TUNISIE	214 0	0 0	0 0	0 0	0 0	0 0	214 0	0 0	0 0	0 0	0 0
442 PANAMA	40 0	0 0	0 0	40 0	0 0	0 0	0 0	0 0	0 0	0 0	0 0
2000 TOUS PAYS SPG	18350 14754	2135 2036	45 41	5998 5704	74 30	532 341	4295 3426	17 0	3970 2154	73 47	1191 975
304204 4204: ARTICLES EN CUIR NATUREL OU RECONSTITUE, A USAGES TECHNIQUES :											
664 INDE	805 457	0 0	0 0	528 363	1 0	264 85	0 0	0 0	6 5	2 0	4 4
508 BRESIL	342 336	0 0	0 0	0 0	0 0	0 0	1 0	0 0	0 0	0 0	361 336
708 PHILIPPINES	46 43	1 0	0 0	1 0	0 0	0 0	0 0	0 0	44 43	0 0	0 0
720 CHINE	29 27	0 0	0 0	28 27	0 0	1 0	0 0	0 0	0 0	0 0	0 0
680 THAILANDE	16 12	0 0	0 0	12 12	0 0	0 0	4 0	0 0	0 0	0 0	0 0
048 YOUOSLAVIE	6 3	0 0	0 0	0 0	4 3	0 0	0 0	0 0	2 0	0 0	0 0
062 TCHECOSLOVAQ	8 3	4 3	0 0	4 0	0 0	0 0	0 0	0 0	0 0	0 0	0 0
064 HONGRIE	15 2	0 0	0 0	5 2	0 0	6 0	0 0	0 0	4 0	0 0	0 0
2000 TOUS PAYS SPG	1299 826	11 3	1 0	578 406	5 3	283 85	10 0	0 0	57 49	2 0	352 310
304205 4205: AUTRES OUVRAGES EN CUIR NATUREL OU RECONSTITUE											
680 THAILANDE	32244 29019	7525 4832	4857 4782	6224 6257	24 0	193 159	5612 5271	0 0	300 255	0 0	7509 7463
524 URUGUAY	8350 8179	10 9	0 0	99 122	0 0	7 5	8218 8028	0 0	0 0	0 0	16 15
528 ARGENTINE	4056 3224	570 106	221 138	1355 1250	0 0	16 15	701 668	0 0	1178 1053	1 0	14 14
664 INDE	3515 3207	107 82	42 41	289 288	0 0	55 45	2799 2575	0 0	91 53	5 1	127 122
508 BRESIL	1256 1114	0 0	0 0	131 65	0 0	1 0	1052 1020	0 0	0 0	5 0	67 29
720 CHINE	871 744	85 63	7 4	261 241	0 0	25 20	285 271	0 0	64 9	0 0	143 136
520 PARAGUAY	682 626	52 37	0 0	0 56	0 0	5 0	596 505	0 0	0 0	0 0	29 28

	EUR-12	BEHELUX	DANMARK	DEUTSCHLAND	HELLAS	ESPANA	FRANCE	IRELAND	ITALIA	FORTUGAL	U.K.
30 REGLEMENT 3831/90, PRODUITS INDUSTRIELS NON SENSIBLES											
304205 4205: AUTRES OUVRAGES EN CUIR MATUREL OU RECONSTITUE											
662 PAKISTAN	307 241	5 4	11 4	37 13	13 0	2 0	148 141	0 0	10 5	0 0	81 74
412 MEXIQUE	175 149	16 2	0 0	15 12	0 0	16 14	67 62	0 0	3 1	0 0	58 58
740 HONG-KONG	484 148	32 0	3 0	152 72	2 0	48 39	92 26	1 0	0 0	1 0	153 11
060 POLOGNE	393 21	268 34	8 1	115 45	0 0	0 0	1 0	0 0	0 0	0 0	1 1
062 TCHECOSLOVAQ	78 52	11 1	0 0	51 51	0 0	0 0	16 0	0 0	0 0	0 0	0 0
220 EGYPTE	634 48	49 48	0 0	1 0	0 0	7 0	1 0	0 0	572 0	0 0	4 0
480 COLOMBIE	51 45	25 24	0 0	5 3	0 0	0 0	4 1	0 0	0 0	0 0	17 17
700 INDONESIE	64 44	4 4	0 0	2 2	45 34	0 0	2 2	0 0	10 0	0 0	3 2
701 MALAYSIA	45 35	17 11	0 0	0 0	0 0	0 0	25 24	0 0	0 0	0 0	3 0
504 PEROU	34 29	0 0	0 0	5 5	0 0	3 1	0 0	0 0	3 1	0 0	23 22
706 SINGAPOUR	38 22	0 0	22 21	0 0	0 0	0 0	3 0	0 0	2 0	0 0	11 1
708 PHILIPPINES	24 21	1 0	0 0	9 10	0 0	0 0	1 0	0 0	12 10	0 0	1 1
064 HONGRIE	89 20	58 0	0 0	31 20	0 0	0 0	0 0	0 0	0 0	0 0	0 0
346 KENYA	40 9	0 0	0 0	0 0	0 0	0 0	0 0	0 0	0 0	0 0	40 9
669 SRI LANKA	13 9	1 1	0 0	3 3	0 0	0 0	0 0	0 0	0 0	0 0	9 5
666 BANGLA DESH	6 7	0 0	0 0	0 0	0 0	0 0	0 0	0 0	0 0	0 0	6 7
068 BULGARIE	5 4	0 0	0 0	5 4	0 0	0 0	0 0	0 0	0 0	0 0	0 0
512 CHILI	5 4	0 0	0 0	0 0	0 0	0 0	2 2	0 0	0 0	0 0	3 2
500 EQUATEUR	2 1	0 0	0 0	0 0	0 0	2 1	0 0	0 0	0 0	0 0	0 0
516 BOLIVIE	1 1	0 0	0 0	0 0	0 0	0 0	0 0	0 0	0 0	0 0	1 1
616 IRAN	3 1	0 0	0 0	0 0	0 0	0 0	3 1	0 0	0 0	0 0	0 0
672 NEPAL	1 1	0 0	0 0	0 0	0 0	0 0	0 0	0 0	0 0	0 0	1 1
048 YOUOSLAVIE	243 0	19 0	1 0	154 0	0 0	0 0	20 0	0 0	5 0	0 0	44 0
204 MAROC	278 0	3 0	0 0	56 0	0 0	86 0	110 0	0 0	22 0	0 0	1 0
212 TUNISIE	566 0	399 0	0 0	144 0	0 0	0 0	22 0	0 0	0 0	0 0	1 0
2000 TOUS PAYS SPG	54619 47143	9272 5268	5172 4995	9160 8532	94 35	466 305	19798 18505	1 0	2270 1391	12 1	8384 8031
304206 4206: OUVRAGES EN BOYAUX, EN BAUDRUCHES, EN VESSIES OU EN TEMONS :											
508 BRESIL	5119 5140	0 0	0 0	1469 1522	0 0	0 0	3451 3450	0 0	0 0	34 34	165 134
701 MALAYSIA	1964 1753	0 0	0 0	1958 1753	0 0	0 0	6 0	0 0	0 0	0 0	0 0
720 CHINE	1277 939	0 0	0 0	10 0	0 0	0 0	611 493	0 0	653 446	0 0	3 0
664 INDE	31 20	0 0	0 0	19 20	12 0	0 0	0 0	0 0	0 0	0 0	0 0
662 PAKISTAN	14 10	0 0	0 0	3 2	0 0	2 0	0 0	0 0	0 0	0 0	9 8
528 ARGENTINE	4 4	0 0	0 0	0 0	0 0	4 4	0 0	0 0	0 0	0 0	0 0
740 HONG-KONG	8 1	0 0	0 0	2 0	0 0	0 0	0 0	0 0	0 0	0 0	6 1
062 TCHECOSLOVAQ	489 0	0 0	0 0	0 0	0 0	489 0	0 0	0 0	0 0	0 0	0 0
064 HONGRIE	66 0	0 0	0 0	0 0	0 0	0 0	0 0	0 0	66 0	0 0	0 0
2000 TOUS PAYS SPG	9009 7871	2 0	1 0	3464 3299	25 0	495 4	4082 3944	0 0	723 446	34 34	183 144
304302EX EX4302: PELLETERIES ENTIERES, MEME SANS LES TETES, QUEUES OU PATTES, NON ASSEMBLEES											
524 URUGUAY	3091 3191	38 10	0 0	2947 3003	0 0	4 3	0 0	0 0	34 34	49 46	19 15
528 ARGENTINE	5634 3019	288 256	0 0	1469 1287	0 0	589 471	197 178	0 0	2759 525	0 0	332 302
508 BRESIL	3126 2807	418 312	13 4	2468 2304	0 0	38 4	189 183	0 0	0 0	0 0	0 0
720 CHINE	2793 1768	6 6	0 0	332 311	0 0	127 86	15 1	0 0	685 283	0 0	1428 1081
060 POLOGNE	995 810	3 0	4 38	899 761	0 0	4 0	1 0	0 0	45 11	0 0	0 0

	EUR-12	BENELUX	DANMARK	DEUTSCHLAND	HELLAS	ESFAMA	FRANCE	IRELAND	ITALIA	PORTUGAL	U.K.
30 REGLEMENT 3931/90, PRODUITS INDUSTRIELS NON SENSIBLES											
304300FX EX4302: PELLETERIES ENTIERES, MEME SANS LES TETES, QUEUES OU FATTES, NON ASSEMBLEES											
054 HONGRIE	801 331	0 0	0 0	77 29	0 0	0 0	19 0	0 0	685 290	0 0	20 12
740 HONG-KONG	2233 212	18 0	22 0	351 0	151 0	37 0	241 0	0 0	128 0	0 0	1255 212
680 THAILANDE	105 104	0 0	0 0	105 104	0 0	0 0	0 0	0 0	0 0	0 0	0 0
062 TCHECOSLOVAQ	492 91	0 0	15 11	139 39	38 0	3 0	76 0	0 0	131 41	0 0	0 0
480 COLOMBIE	26 37	16 28	0 0	0 0	0 0	0 0	10 9	0 0	0 0	0 0	0 0
412 MEXIQUE	28 25	0 0	0 0	0 0	0 0	28 25	0 0	0 0	0 0	0 0	0 0
504 PEROU	24 22	0 0	0 0	24 22	0 0	0 0	0 0	0 0	0 0	0 0	0 0
068 BULGARIE	23 21	2 0	0 0	17 17	0 0	0 0	0 0	0 0	4 4	0 0	0 0
664 INDE	21 15	0 0	0 0	21 15	0 0	0 0	0 0	0 0	0 0	0 0	0 0
512 CHILI	11 10	0 0	0 0	0 0	0 0	0 0	11 10	0 0	0 0	0 0	0 0
662 PAKISTAN	8 6	0 0	0 0	0 0	1 0	0 0	7 6	0 0	0 0	0 0	0 0
672 NEPAL	2 2	0 0	0 0	2 2	0 0	0 0	0 0	0 0	0 0	0 0	0 0
048 YOUGOSLAVIE	2951 0	32 0	25 0	2547 0	182 0	0 0	0 0	0 0	165 0	0 0	0 0
066 ROUMANIE	36 0	0 0	0 0	0 0	0 0	0 0	0 0	0 0	36 0	0 0	0 0
389 NAMIBIE	29 0	0 0	0 0	20 0	0 0	0 0	0 0	0 0	9 0	0 0	0 0
2000 TOUS PAYS SPG	22387 12490	821 614	125 54	11457 7380	373 0	848 592	767 389	0 0	4887 1191	49 46	3060 1624
304304 4304: PELLETERIES FACTICES ET ARTICLES EN PELLETERIES FACTICES											
720 CHINE	892 725	47 46	0 0	382 341	0 0	23 7	256 259	0 0	18 13	59 59	7 0
060 POLOGNE	57 6	0 0	0 0	53 2	0 0	0 0	4 4	0 0	0 0	0 0	0 0
064 HONGRIE	11 5	0 0	0 0	5 5	0 0	0 0	6 0	0 0	0 0	0 0	0 0
662 PAKISTAN	3 2	0 0	0 0	0 0	0 0	3 2	0 0	0 0	0 0	0 0	0 0
048 YOUGOSLAVIE	345 0	0 0	0 0	288 0	0 0	0 0	0 0	0 0	57 0	0 0	0 0
204 MAROC	121 0	0 0	0 0	0 0	0 0	1 0	47 0	0 0	73 0	0 0	0 0
2000 TOUS PAYS SPG	1356 741	47 46	0 0	730 349	0 0	31 10	327 264	0 0	149 13	59 59	13 0
304400EX EX4407, EX4408, EX4409: BOIS (Y COMPRIS LAMES ET FRISES POUR PARQUETS, NON ASSEMBLEES)											
700 INDONESIE	100436 87469	12555 14256	514 613	7615 7472	0 0	2757 2723	2023 1813	92 57	66482 52379	103 82	8195 8074
701 MALAYSIA	28888 26613	8213 7945	397 396	3222 2846	0 0	784 772	4811 4062	873 833	939 687	17 16	9632 9056
508 BRESIL	25725 22278	1724 1779	1080 1020	5070 5222	293 146	1597 1461	488 394	339 338	11639 8991	1061 758	2434 2159
520 PARAGUAY	10701 8888	388 369	0 0	33 34	161 160	510 434	35 0	0 0	9368 7707	176 175	39 18
708 PHILIPPINES	8444 8196	249 258	21 21	39 37	0 0	1610 1584	648 508	0 0	0 0	0 0	5877 5778
060 POLOGNE	11346 8077	1807 1586	1624 1465	6216 4165	127 70	169 0	65 44	0 0	960 501	0 0	258 246
680 THAILANDE	8635 7921	69 68	3667 3665	332 339	28 28	0 0	325 117	0 0	1953 1443	0 0	2261 2261
706 SINGAPOUR	9358 6505	2365 1686	140 139	1715 1441	24 0	30 30	94 20	142 130	3571 2028	208 207	969 824
064 HONGRIE	4042 2979	224 133	204 181	1845 1815	497 194	0 0	62 37	0 0	1167 600	0 0	23 19
302 CAMEROUN	15079 2615	1172 0	176 55	197 0	0 0	403 0	1391 18	0 0	10935 2410	0 0	785 132
272 COTE D'IVOIRE	52246 1469	5234 30	293 0	15700 80	478 158	389 0	5551 116	0 0	24110 1067	159 0	227 0
512 CHILI	1510 1414	184 210	2 2	179 102	25 16	84 33	67 36	0 0	26 24	0 0	943 941
720 CHINE	1815 1412	584 581	8 0	334 384	0 0	69 37	34 0	0 0	707 402	0 0	29 8
066 ROUMANIE	1883 1130	4 0	0 0	156 132	117 0	0 0	96 0	0 0	1510 998	0 0	0 0
062 TCHECOSLOVAQ	1940 957	50 31	12 11	1228 728	122 21	53 0	54 0	0 0	394 152	0 0	47 14
528 ARGENTINE	1061 890	0 0	0 0	0 0	0 0	423 360	8 0	0 0	626 506	0 0	4 4
500 EQUATEUR	831 768	31 30	0 0	300 334	0 0	197 117	31 30	0 0	259 245	0 0	13 12
654 INDE	616 514	10 8	16 16	200 195	0 0	99 30	0 0	0 0	157 144	0 0	134 121

	EUR-12	BENELUX	DANMARK	DEUTSCHLAND	HELLAS	ESPANA	FRANCE	IRELAND	ITALIA	PORTUGAL	U.K.
30 REGLEMENT 3831/90, PRODUITS INDUSTRIELS NON SENSIBLES											
304400EX EX4407, EX4408, EX4409: BOIS (Y COMPRIS LAMES ET FRISES POUR PARQUETS, NON ASSEMBLEES)											
048 YOUGOSLAVIE	26039 479	744 55	196 0	7977 0	943 301	13 0	589 0	0 0	15422 105	0 0	204 18
504 PEROU	421 405	0 0	0 0	0 0	0 0	77 77	0 0	0 0	344 328	0 0	0 0
276 GHANA	12910 256	552 0	0 0	5631 0	0 0	62 0	335 0	0 0	4407 256	0 0	1923 0
318 CONGO	19886 256	1978 20	1525 15	9049 118	0 0	0 0	5371 53	0 0	1843 50	0 0	120 0
484 VENEZUELA	226 169	0 0	0 0	0 0	0 0	0 0	0 0	0 0	226 169	0 0	0 0
676 MYANMAR	1912 133	0 0	0 0	8 0	0 0	0 0	36 0	0 0	1868 133	0 0	0 0
424 HONDURAS	127 126	0 0	0 0	17 16	0 0	110 110	0 0	0 0	0 0	0 0	0 0
524 URUGUAY	130 91	0 0	0 0	0 0	0 0	0 0	0 0	0 0	130 91	0 0	0 0
684 LAOS	111 69	0 0	0 0	0 0	0 0	0 0	0 0	0 0	111 69	0 0	0 0
516 BOLIVIE	81 68	0 0	0 0	1 0	0 0	0 0	0 0	12 0	68 68	0 0	0 0
068 BULGARIE	207 61	0 0	0 0	18 39	126 0	0 0	0 0	0 0	63 22	0 0	0 0
220 EGYPTE	57 57	0 0	0 0	0 0	0 0	0 0	0 0	0 0	57 57	0 0	0 0
667 SRI LANKA	48 47	0 0	0 0	0 0	0 0	48 47	0 0	0 0	0 0	0 0	0 0
442 PANAMA	41 41	0 0	0 0	41 41	0 0	0 0	0 0	0 0	0 0	0 0	0 0
310 GUINEE EQUAT	1109 35	0 0	0 0	0 0	0 0	518 0	0 0	0 0	591 35	0 0	0 0
322 ZAIRE	4079 31	472 0	138 0	1998 2	0 0	46 0	0 0	0 0	818 17	18 12	569 0
690 VIET-NAM	56 30	5 0	0 0	13 6	0 0	3 3	2 0	0 0	12 0	4 4	17 17
480 COLOMBIE	73 29	0 0	0 0	0 0	0 0	1 0	0 0	0 0	72 29	0 0	0 0
452 HAITI	27 27	0 0	0 0	0 0	0 0	0 0	0 0	0 0	0 0	0 0	27 27
416 GUATEMALA	16 25	0 0	0 0	0 0	0 0	0 0	0 0	0 0	16 15	0 0	0 0
208 ALGERIE	20 20	0 0	0 0	0 0	0 0	0 0	0 0	0 0	20 20	0 0	0 0
284 BENIN	19 18	0 0	0 0	0 0	0 0	0 0	0 0	0 0	19 18	0 0	0 0
740 HONG-KONG	78 15	0 0	0 0	24 0	0 0	1 0	0 0	0 0	13 0	0 0	40 15
412 MEXIQUE	49 10	0 0	0 0	10 10	0 0	39 0	0 0	0 0	0 0	0 0	0 0
352 TANZANIE	488 9	0 0	0 0	306 0	0 0	0 0	162 0	0 0	10 9	0 0	10 0
690 CHYPRE	2 2	0 0	0 0	0 0	2 2	0 0	0 0	0 0	0 0	0 0	0 0
204 MAROC	501 0	0 0	0 0	0 0	0 0	41 0	9 0	0 0	451 0	0 0	0 0
212 TUNISIE	70 0	0 0	0 0	0 0	0 0	0 0	0 0	0 0	70 0	0 0	0 0
257 GUINEE-BISS.	119 0	0 0	0 0	0 0	0 0	0 0	0 0	0 0	0 0	119 0	0 0
268 LIBERIA	71 0	0 0	0 0	52 0	0 0	0 0	0 0	0 0	19 0	0 0	0 0
288 NIGERIA	737 0	0 0	0 0	62 0	0 0	0 0	44 0	0 0	612 0	0 0	19 0
314 GABON	282 0	152 0	0 0	25 0	0 0	5 0	81 0	0 0	12 0	0 0	7 0
616 IRAN	44 0	0 0	0 0	44 0	0 0	0 0	0 0	0 0	0 0	0 0	0 0
2000 TOUS PAYS SPG	354761 192678	38763 29057	10198 7605	69751 25581	3003 1110	10137 7893	22422 7255	1457 1359	162198 81796	1865 1258	34967 29764
304404 4404: BOIS FEUILLARDS; ECHALAS FENDUS; PIEUX ET PIQUETS EN BOIS, APPOINTEES, (HON SCIES LONGITUDINALEMENT); BOIS SIMPLEMENT DEGROSSIS OU ARRONDIS, MAIS (NON ...)											
960 POLOGNE	2135 1010	782 246	108 43	1126 686	0 0	0 0	70 31	0 0	49 4	0 0	0 0
700 INDOESIE	1019 939	493 477	0 0	50 63	0 0	6 5	25 24	0 0	309 269	0 0	136 121
701 MALAYSIA	463 413	18 13	2 1	0 0	0 0	0 0	23 8	0 0	45 45	0 0	375 346
720 CHINE	252 238	262 238	0 0	0 0	0 0	0 0	0 0	0 0	0 0	0 0	0 0
664 INDE	121 119	0 0	0 0	0 0	0 0	120 119	0 0	0 0	1 0	0 0	0 0
062 TCHECOSLOVAQ	227 116	9 0	9 0	184 113	0 0	0 0	0 0	0 0	29 1	0 0	3 2
512 CHILI	100 97	0 0	0 0	0 0	0 0	24 22	0 0	0 0	69 68	0 0	7 7

	EUR-12	BENELUX	DANMARK	DEUTSCHLAND	HELLAS	ESPAÑA	FRANCE	IRELAND	ITALIA	PORTUGAL	U.K.
30 REGLEMENT 3631/90, PRODUITS INDUSTRIELS NON SENSIBLES											
304404 4404: BOIS FEUILLARDS; ECHALAS FENDUS; PIEUX ET PIQUETS EN BOIS, APPOINTES, (NON SCIES LONGITUDINALEMENT); BOIS SIMPLEMENT DEGROSSIS OU ARRONDIS, MAIS (NON ...											
706 SINGAPOUR	129 21	67 21	0 0	26 0	0 0	0 0	36 0	0 0	0 0	0 0	0 0
064 HONGRIE	60 14	0 0	0 0	54 14	0 0	0 0	0 0	0 0	6 0	0 0	0 0
436 COSTA RICA	3 3	3 3	0 0	0 0	0 0	0 0	0 0	0 0	0 0	0 0	0 0
690 VIET-NAM	3 3	0 0	0 0	3 3	0 0	0 0	0 0	0 0	0 0	0 0	0 0
048 YOUGOSLAVIE	136 0	0 0	0 0	136 0	0 0	0 0	0 0	0 0	0 0	0 0	0 0
061 BULGARIE	66 0	0 0	0 0	0 0	0 0	0 0	65 0	0 0	1 0	0 0	0 0
272 COTE IVOIRE	484 0	0 0	0 0	0 0	0 0	0 0	484 0	0 0	0 0	0 0	0 0
302 CAMEROUN	49 0	0 0	0 0	0 0	0 0	34 0	15 0	0 0	0 0	0 0	0 0
2000 TOUS PAYS SPG	5311 3007	1634 1001	109 45	1582 883	0 0	221 148	729 65	0 0	510 388	0 0	526 477
304405 4405: LAINE "PAILLE" DE BOIS; FARINE DE BOIS											
050 POLOGNE	40 32	0 0	0 0	7 0	0 0	0 0	0 0	0 0	0 0	0 0	33 32
664 INDE	0 6	0 0	0 0	0 6	0 0	0 0	0 0	0 0	0 0	0 0	0 0
064 HONGRIE	10 3	0 0	0 0	0 0	0 0	0 0	2 1	0 0	8 2	0 0	0 0
2000 TOUS PAYS SPG	50 42	0 0	0 0	7 7	0 0	0 0	2 1	0 0	8 2	0 0	33 32
304406 4406: TRAVERSES EN BOIS POUR VOIES FERREES OU SIMILAIRES :											
700 INDONESIE	695 735	0 0	0 0	82 122	0 0	0 0	0 0	0 0	0 0	0 0	613 613
060 POLOGNE	901 614	299 216	11 3	591 395	0 0	0 0	0 0	0 0	0 0	0 0	0 0
061 TCHECOSLOVAQ	609 566	10 0	0 0	599 566	0 0	0 0	0 0	0 0	0 0	0 0	0 0
528 ARGENTINE	319 250	0 0	0 0	0 0	0 0	317 260	2 0	0 0	0 0	0 0	0 0
701 MALAYSIA	158 147	0 0	0 0	158 147	0 0	0 0	0 0	0 0	0 0	0 0	0 0
520 PARAGUAY	79 79	0 0	0 0	0 0	0 0	79 79	0 0	0 0	0 0	0 0	0 0
690 VIET-NAM	6 6	0 0	0 0	6 6	0 0	0 0	0 0	0 0	0 0	0 0	0 0
048 YOUGOSLAVIE	961 4	0 0	0 0	389 4	0 0	0 0	0 0	0 0	572 0	0 0	0 0
272 COTE IVOIRE	6085 0	36 0	0 0	0 0	0 0	0 0	5902 0	0 0	0 0	147 0	0 0
288 NIGERIA	1362 0	0 0	0 0	0 0	0 0	0 0	1362 0	0 0	0 0	0 0	0 0
302 CAMEROUN	3690 0	157 0	0 0	0 0	0 0	1036 0	2305 0	0 0	0 0	84 0	108 0
2000 TOUS PAYS SPG	14890 2414	507 217	11 3	1843 1242	0 0	1433 339	9571 0	0 0	572 0	231 0	722 613
304410 4410: PANNEAUX DE PARTICULES ET PANNEAUX SIMILAIRES, EN BOIS OU EN AUTRES MATIERES LIGNEUSES, MEME AGGLOMEREES AVEC DES RESINES OU D'AUTRES LIANTS ORGANIQUES :											
062 TCHECOSLOVAQ	9475 8349	15 6	0 0	8038 7076	0 0	0 0	1 0	0 0	1355 1243	0 0	66 24
060 POLOGNE	9680 8023	14 0	142 51	4530 3659	114 38	0 0	18 0	232 227	0 0	0 0	4630 4038
508 BRESIL	966 283	221 188	43 43	587 13	0 0	0 0	0 0	0 0	11 11	0 0	106 28
064 HONGRIE	514 262	0 0	6 0	334 215	11 11	24 0	0 0	0 0	139 36	0 0	0 0
680 THAILANDE	152 142	0 0	0 0	0 0	0 0	0 0	0 0	0 0	152 142	0 0	0 0
701 MALAYSIA	83 79	0 0	0 0	0 0	0 0	0 0	26 24	0 0	11 10	0 0	46 45
512 CHILI	53 72	21 59	0 0	13 13	0 0	18 0	0 0	0 0	1 0	0 0	0 0
448 CUBA	27 26	0 0	0 0	0 0	0 0	27 26	0 0	0 0	0 0	0 0	0 0
068 BULGARIE	339 6	0 0	0 0	0 0	339 6	0 0	0 0	0 0	0 0	0 0	0 0
048 YOUGOSLAVIE	4239 0	93 0	0 0	769 0	39 0	0 0	8 0	0 0	3329 0	0 0	1 0
066 ROUMANIE	258 0	0 0	0 0	0 0	254 0	0 0	0 0	0 0	4 0	0 0	0 0
314 GABON	48 0	0 0	0 0	0 0	0 0	23 0	0 0	0 0	25 0	0 0	0 0
700 INDONESIE	77 0	24 0	0 0	0 0	0 0	0 0	25 0	0 0	12 0	0 0	16 0
2000 TOUS PAYS SPG	25955 17248	394 253	191 94	14292 10789	758 55	92 26	87 24	232 227	5045 1444	0 0	4864 4136

	EUR-12	BENELUX	DANMARK	DEUTSCHLAND	HELLAS	ESPAÑA	FRANCE	IRELAND	ITALIA	PORTUGAL	U.K.
30 REGLEMENT 3031/90, PRODUITS INDUSTRIELS NON SENSIBLES											
304413 4413: BOIS DITS "DENSIFIES", EN BLOCS, PLAQUES, LAMES OU PROFILS											
700 INDOCHINE	593 292	98 74	27 26	26 117	0 0	0 0	13 12	0 0	429 63	0 0	0 0
500 EQUATEUR	221 179	63 51	0 0	0 0	0 0	24 0	70 70	0 0	35 34	0 0	24 24
060 POLOGNE	253 127	0 0	24 15	143 61	0 0	0 0	10 0	0 0	46 22	0 0	30 29
062 TCHECOSLOVAQ	901 93	0 0	0 0	156 62	0 0	0 0	71 0	0 0	674 31	0 0	0 0
701 MALAYSIA	309 86	92 75	17 10	0 0	0 0	0 0	0 0	0 0	186 0	0 0	14 1
064 HONGRIE	126 76	0 0	0 0	102 76	0 0	0 0	0 0	0 0	24 0	0 0	0 0
508 BRESIL	86 23	0 0	0 0	0 0	0 0	0 0	0 0	0 0	0 0	73 11	13 12
512 CHILI	16 15	16 15	0 0	0 0	0 0	0 0	0 0	0 0	0 0	0 0	0 0
680 THAILANDE	64 5	0 0	0 0	5 5	0 0	0 0	0 0	0 0	59 0	0 0	0 0
664 INDE	1 1	0 0	0 0	0 0	0 0	0 0	0 0	0 0	0 0	0 0	1 1
048 YOUGOSLAVIE	748 0	0 0	0 0	579 0	0 0	0 0	138 0	0 0	0 0	21 0	10 0
276 GHANA	46 0	0 0	0 0	0 0	0 0	0 0	0 0	0 0	0 0	0 0	46 0
2000 TOUS PAYS SPG	3373 907	275 216	69 52	1015 323	0 0	24 0	302 83	0 0	1457 153	93 11	138 69
304414 4414: CADRES EN BOIS POUR TABLEAUX, PHOTOGRAPHIES, MIROIRS OU OBJETS SIMILAIRES											
720 CHINE	9150 8557	1624 1614	450 448	3189 3010	23 19	148 91	2114 2051	13 13	104 60	23 22	1462 1229
680 THAILANDE	1439 1281	25 19	3 2	300 312	53 5	556 495	71 71	7 0	42 32	14 6	368 359
700 INDOCHINE	944 813	13 10	7 1	318 320	0 0	15 15	14 10	0 0	392 279	0 0	185 178
701 MALAYSIA	596 590	10 10	0 0	7 7	0 0	0 0	0 0	34 33	0 0	0 0	545 540
060 POLOGNE	247 289	3 0	0 0	242 288	0 0	0 0	2 1	0 0	0 0	0 0	0 0
066 ROUMANIE	239 268	26 77	0 0	203 182	0 0	0 0	10 9	0 0	0 0	0 0	0 0
740 HONG-KONG	539 210	79 26	18 14	240 75	0 0	6 2	72 66	0 0	0 0	0 0	124 27
062 TCHECOSLOVAQ	461 174	49 49	19 0	253 114	3 3	0 0	0 0	0 0	0 0	0 0	137 8
708 PHILIPPINES	88 94	6 17	0 0	17 17	2 1	14 12	9 9	1 1	12 10	0 0	27 27
664 INDE	109 90	9 7	0 0	10 10	2 0	3 3	19 18	0 0	15 8	0 0	51 44
508 BRESIL	75 84	68 67	0 0	7 17	0 0	0 0	0 0	0 0	0 0	0 0	0 0
662 KISTAN	56 55	0 0	0 0	0 0	0 0	0 0	2 1	0 0	0 0	0 0	54 54
504 PEROU	44 33	2 1	0 0	9 9	0 0	2 1	16 15	0 0	11 3	0 0	4 4
064 HONGRIE	51 30	0 0	0 0	51 30	0 0	0 0	0 0	0 0	0 0	0 0	0 0
706 SINGAPOUR	30 22	0 0	0 0	0 0	0 0	0 0	7 0	0 0	0 0	0 0	23 22
428 EL SALVADOR	11 11	0 0	0 0	0 0	0 0	11 11	0 0	0 0	0 0	0 0	0 0
676 MYANMAR	11 11	0 0	0 0	11 11	0 0	0 0	0 0	0 0	0 0	0 0	0 0
412 MEXIQUE	15 9	0 0	0 0	1 0	2 0	4 3	5 4	0 0	2 2	0 0	1 0
480 COLOMBIE	5 4	0 0	0 0	0 0	0 0	5 4	0 0	0 0	0 0	0 0	0 0
528 ARGENTINE	4 2	0 0	0 0	0 0	0 0	4 2	0 0	0 0	0 0	0 0	0 0
608 SYRIE	3 1	3 1	0 0	0 0	0 0	0 0	0 0	0 0	0 0	0 0	0 0
616 IRAN	10 1	0 0	0 0	2 1	0 0	1 0	7 0	0 0	0 0	0 0	0 0
669 SRI LANKA	3 1	0 0	0 0	3 1	0 0	0 0	0 0	0 0	0 0	0 0	0 0
690 VIET-NAM	1 1	0 0	0 0	0 0	0 0	0 0	1 1	0 0	0 0	0 0	0 0
743 MACAO	1 1	0 0	0 0	0 0	0 0	0 0	0 0	0 0	1 1	0 0	0 0
048 YOUGOSLAVIE	406 0	0 0	0 0	348 0	0 0	0 0	0 0	0 0	55 0	0 0	3 0
204 MAROC	254 0	0 0	0 0	59 0	0 0	25 0	159 0	0 0	2 0	0 0	9 0
212 TUNISIE	300 0	300 0	0 0	0 0	0 0	0 0	0 0	0 0	0 0	0 0	0 0
2000 TOUS PAYS SPG	35130 12671	2218 1907	497 466	5273 4412	86 30	813 643	2512 2263	55 48	640 397	37 29	2999 2476

	EUR-12	BENELUX	DANMARK	DEUTSCHLAND	HELLAS	ESPANA	FRA-NCE	IRELAND	ITALIA	PORTUGAL	U.K.
30 REGLEMENT 3031/90, PRODUITS INDUSTRIELS NON SENSIBLES											
304415 4415: CAISSES, CAISSETTES, CAGEOTS, CYLINDRES ET EMBALLAGES SIMILAIRES, EN BOIS; TAMBOURS "TOURETS" POUR CABLES EN BOIS; PALETTES SIMPLES, PALETTES-CAISSES ET ...											
060 POLOGNE	64570 55347	9058 8096	4372 3779	48639 42146	1 0	12 0	1374 1123	0 0	293 186	0 0	21 17
062 TCHECOSLOVAQ	32093 20900	1997 926	178 108	27098 19049	1 0	5 0	27 0	0 0	1987 817	0 0	0 0
064 HONGRIE	14904 11796	160 168	5 0	10579 9072	12 10	7 0	147 139	0 0	4074 2407	0 0	0 0
701 MALAYSIA	506 544	0 0	0 0	496 535	0 0	0 0	0 0	0 0	0 0	0 0	10 9
508 BRESIL	320 397	0 0	0 0	241 335	0 0	0 0	0 0	0 0	78 63	0 0	1 1
068 BULGARIE	1142 396	0 0	0 0	447 378	634 0	0 0	2 0	0 0	59 17	0 0	0 1
066 ROUMANIE	2433 322	0 0	2 0	51 41	2271 210	0 0	1 0	0 0	108 71	0 0	0 0
706 SINGAPOUR	417 293	79 0	0 0	299 293	0 0	0 0	0 0	0 0	0 0	0 0	39 0
720 CHINE	302 267	0 0	0 0	42 24	0 0	44 41	1 0	0 0	0 0	0 0	215 202
700 INDONESIE	122 99	62 43	3 1	7 6	0 0	0 0	0 0	0 0	0 0	0 0	50 49
048 YOUGOSLAVIE	1656 95	4 0	0 0	147 5	739 89	4 1	9 0	0 0	714 0	0 0	39 0
664 INDE	81 78	3 0	0 0	26 27	0 0	19 19	0 0	0 0	0 0	0 0	33 32
512 CHILI	164 66	0 0	0 0	7 6	0 0	0 0	0 0	0 0	104 8	0 0	53 52
680 THAILANDE	53 43	0 0	0 0	12 14	0 0	20 19	0 0	1 0	11 8	0 0	9 2
504 PEROU	19 18	0 0	0 0	0 0	0 0	18 18	0 0	0 0	0 0	1 0	0 0
528 ARGENTINE	14 12	0 0	0 0	1 0	0 0	13 12	0 0	0 0	0 0	0 0	0 0
708 PHILIPPINES	14 9	0 0	0 0	4 1	0 0	6 4	3 3	0 0	0 0	0 0	1 1
616 IRAN	5 5	0 0	0 0	0 0	0 0	5 5	0 0	0 0	0 0	0 0	0 0
416 GUATEMALA	1 1	0 0	0 0	0 0	0 0	0 0	1 1	0 0	0 0	0 0	0 0
400 COLOMBIE	1 1	0 0	0 0	0 0	0 0	1 1	0 0	0 0	0 0	0 0	0 0
500 EQUATEUR	5 1	0 0	0 0	2 1	0 0	3 0	0 0	0 0	0 0	0 0	0 0
740 HONG-KONG	50 1	0 0	0 0	2 0	0 0	12 0	0 0	0 0	0 0	0 0	36 1
204 MAROC	33 0	0 0	0 0	0 0	0 0	7 0	26 0	0 0	0 0	0 0	0 0
393 SHAZILAND	29 0	0 0	0 0	0 0	0 0	0 0	29 0	0 0	0 0	0 0	0 0
2000 TOUS PAYS SPG	119116 90721	12164 9236	4550 3089	28909 71943	3659 310	182 123	1659 1267	1 3580	7441 3580	10 0	531 373
304416 4416: FUTAILLES, CUVES, BAQUETS ET AUTRES OUVRAGES DE TONNELLERIE ET LEURS PARTIES, EN BOIS, Y COMPRIS LES MERRAINS :											
064 HONGRIE	1096 1039	0 0	0 0	16 7	0 0	0 0	1046 1025	0 0	34 7	0 0	0 0
060 POLOGNE	75 57	39 28	4 0	32 29	0 0	0 0	0 0	0 0	0 0	0 0	0 0
048 YOUGOSLAVIE	180 42	0 0	0 0	16 0	45 42	0 0	0 0	0 0	119 0	0 0	0 0
068 BULGARIE	103 10	0 0	0 0	0 0	68 0	0 0	0 0	0 0	31 6	0 0	4 4
062 TCHECOSLOVAQ	6 7	0 0	0 0	5 7	0 0	0 0	0 0	0 0	1 0	0 0	0 0
701 MALAYSIA	9 7	0 0	0 0	0 0	0 0	0 0	0 0	3 2	0 0	0 0	6 5
484 VENEZUELA	7 6	0 0	0 0	0 0	0 0	0 0	0 0	0 0	7 6	0 0	0 0
512 CHILI	4 3	0 0	0 0	4 3	0 0	0 0	0 0	0 0	0 0	0 0	0 0
708 PHILIPPINES	5 3	3 2	0 0	0 0	0 0	2 1	0 0	0 0	0 0	0 0	0 0
720 CHINE	4 3	0 0	0 0	4 3	0 0	0 0	0 0	0 0	0 0	0 0	0 0
412 MEXIQUE	202 2	0 0	0 0	0 0	0 0	202 2	0 0	0 0	0 0	0 0	0 0
706 SINGAPOUR	1 1	0 0	0 0	0 0	0 0	0 0	0 0	0 0	0 0	0 0	1 1
528 ARGENTINE	57 0	0 0	0 0	0 0	0 0	57 0	0 0	0 0	0 0	0 0	0 0
2000 TOUS PAYS SPG	1836 1189	42 31	4 0	79 53	114 42	341 4	1047 1025	3 2	192 21	3 0	11 11
304417 EX4417: OUTILS, MONTURES ET MANCHES D'OUTILS, DE BALAIS, DE BROSSES; FORMES, EMBAUCHOIRS ET TENDEURS POUR CHAUSSURES, EN BOIS, SAUF MANCHES D'ARTICLES DE COUTEL. & COUVERTS											
700 INDONESIE	7144 6798	2197 2063	116 116	3361 3215	0 0	0 0	501 541	0 0	174 129	0 0	735 734

	EUR-12	BENELUX	DANMARK	DEUTSCHLAND	HELLAS	ESPAÑA	FRANCE	IRELAND	ITALIA	PORTUGAL	U.K.
30 REGLEMENT 3631/90, PRODUITS INDUSTRIELS NON SENSIBLES											
304417 EX4417: OUTILS, MONTURES ET MANCHES D'OUTILS, DE BALAIS, DE BROSSES; FORMES, EMPAUCHOIRS ET TENDEURS POUR CHAUSSURES, EN BOIS, SAUF MANCHES D'ARTICLES DE COUTEL.0 COUVERTS											
508 BRESIL	6204 5760	1340 1410	0 0	1963 1654	0 0	0 0	840 793	274 273	507 452	38 0	1242 1178
701 MALAYSIA	1131 1229	207 294	15 15	619 633	0 0	0 0	182 182	0 0	2 0	0 0	196 105
720 CHINE	835 802	33 26	65 63	652 645	0 0	19 7	39 39	0 0	11 7	0 0	16 15
062 TCHECOSLOVAQ	928 624	201 152	0 0	399 373	2 0	0 0	175 0	0 0	151 99	0 0	0 0
669 SRI LANKA	503 500	13 13	53 53	42 40	0 0	0 0	127 126	0 0	0 0	0 0	268 268
706 SINGAPOUR	436 466	97 114	11 11	203 219	0 0	0 0	9 8	0 0	43 42	0 0	73 72
520 PARAGUAY	330 329	0 0	0 0	0 0	0 0	0 0	27 27	33 32	273 270	0 0	0 0
060 POLOGNE	443 203	81 0	5 4	144 136	0 0	0 0	163 14	0 0	0 0	0 0	50 49
064 HONGRIE	96 74	0 0	0 0	91 74	0 0	0 0	5 0	0 0	0 0	0 0	0 0
675 BHOUTAN	89 55	89 55	0 0	0 0	0 0	0 0	0 0	0 0	0 0	0 0	0 0
048 YOUGOSLAVIE	1439 52	86 7	22 0	803 45	0 0	6 0	16 0	0 0	104 0	0 0	402 0
664 INDE	82 42	38 0	0 0	1 1	0 0	13 13	0 0	0 0	1 0	0 0	29 28
424 HONDURAS	16 16	0 0	0 0	0 0	0 0	0 0	16 16	0 0	0 0	0 0	0 0
416 GUATEMALA	13 12	0 0	0 0	0 0	0 0	0 0	0 0	0 0	13 12	0 0	0 0
066 ROUMANIE	7 5	0 0	0 0	0 0	0 0	0 0	0 0	0 0	4 3	0 0	3 2
690 VIET-NAM	6 5	6 5	0 0	0 0	0 0	0 0	0 0	0 0	0 0	0 0	0 0
600 CHYPRE	4 4	0 0	0 0	0 0	0 0	0 0	0 0	0 0	0 0	0 0	4 4
412 MEXIQUE	5 3	0 0	0 0	1 0	0 0	4 3	0 0	0 0	0 0	0 0	0 0
680 THAILANDE	1 1	0 0	0 0	0 0	0 0	0 0	0 0	0 0	0 0	0 0	1 1
740 HONG-KONG	0 0	0 0	0 0	0 0	0 0	0 0	0 0	0 0	0 0	0 0	0 0
2000 TOUS PAYS SPG	19805 17014	4392 4146	289 265	8314 7042	3 0	42 24	2182 1750	306 306	1286 1019	38 0	2953 2462
304418EX EXTRAIT DE 4418: OUVRAGES DE MENUISERIE ET PIECES DE CHARPENTE POUR CONSTRUCTION, Y COMPRIS LES PANNEAUX CELLULAIRES, LES PANNEAUX POUR PARRUETS ET LES BARDEAUX ...											
062 TCHECOSLOVAQ	75 28	0 0	0 0	45 28	0 0	0 0	0 0	0 0	30 0	0 0	0 0
700 INDONESIE	29 28	0 0	0 0	0 0	0 0	0 0	0 0	29 28	0 0	0 0	0 0
060 POLOGNE	29 10	0 0	0 0	29 10	0 0	0 0	0 0	0 0	0 0	0 0	0 0
2000 TOUS PAYS SPG	136 67	0 0	0 0	74 39	0 0	0 0	0 0	29 28	33 0	0 0	0 0
304419EX 4419: ARTICLES EN BOIS POUR LA TABLE OU LA CUISINE											
680 THAILANDE	15611 14393	1237 1220	505 477	9683 9101	126 58	133 125	1188 1112	0 0	803 396	0 0	1936 1907
720 CHINE	3492 3163	671 674	76 70	1233 1213	46 1	111 89	683 484	3 1	170 129	33 19	546 483
701 MALAYSIA	2305 2006	303 301	42 31	927 930	24 23	152 118	164 120	0 0	590 394	0 0	103 99
060 POLOGNE	1698 1608	67 58	160 156	599 559	0 0	3 0	33 15	0 0	17 3	0 0	819 817
064 HONGRIE	1298 1230	9 9	104 102	731 696	0 0	0 0	0 0	4 3	29 0	0 0	421 420
708 PHILIPPINES	1180 987	42 39	18 17	200 196	32 0	76 71	132 107	0 0	47 45	1 0	632 512
664 INDE	662 555	6 9	6 5	41 42	61 7	259 215	25 18	0 0	11 9	1 1	252 249
062 TCHECOSLOVAQ	744 551	13 13	17 13	191 156	2 0	0 0	75 0	7 6	2 0	0 0	437 363
700 INDONESIE	367 248	28 35	1 0	108 102	3 0	21 1	19 0	0 0	111 38	0 0	76 72
520 PARAGUAY	228 211	0 0	0 0	105 184	0 0	0 0	0 0	0 0	43 27	0 0	0 0
066 ROUMANIE	98 93	26 52	0 0	15 0	0 0	0 0	37 36	0 0	20 5	0 0	0 0
068 BULGARIE	192 89	0 0	0 0	15 12	0 0	14 0	65 0	0 0	61 52	0 0	37 25
508 BRESIL	122 82	0 0	8 0	34 31	0 0	0 0	0 0	0 0	71 43	9 8	0 0
740 HONG-KONG	312 52	38 10	4 4	79 21	9 5	23 0	78 0	0 0	0 0	0 0	81 12
048 YOUGOSLAVIE	2457 44	218 0	33 0	812 0	22 21	10 0	96 0	0 0	788 23	0 0	478 0

	EUR-12	BENELUX	DARIARK	DEUTSCHLAND	HELLAS	ESPAÑA	FRANCE	IRELAND	ITALIA	PORTUGAL	U.K.
30 REGLEMENT 3831/90, PRODUITS INDUSTRIELS NON SENSIBLES											
304419EX 4419: ARTICLES EN BOIS POUR LA TABLE OU LA CUISINE											
412 MEXIQUE	45 31	0 0	1 0	0 0	0 0	1 0	7 7	0 0	2 2	0 0	34 22
662 PAKISTAN	22 20	0 0	0 0	0 0	0 0	0 0	0 0	0 0	2 1	0 0	20 19
484 VENEZUELA	9 7	0 0	0 0	0 0	0 0	2 0	0 0	0 0	7 7	0 0	0 0
690 VIET-NAM	33 6	0 0	0 0	7 6	0 0	0 0	0 0	0 0	0 0	0 0	26 0
669 SRI LANKA	7 5	0 0	0 0	0 0	0 0	0 0	1 0	0 0	0 0	0 0	6 5
706 SINGAPOUR	17 4	3 0	6 0	0 4	0 0	0 0	0 0	0 0	7 0	0 0	1 0
528 ARGENTINE	3 3	0 0	0 0	0 0	0 0	2 2	0 0	0 0	0 0	0 0	1 1
428 EL SALVADOR	3 2	0 0	0 0	0 0	0 0	0 0	0 0	0 0	0 0	0 0	3 2
616 IRAN	2 2	2 2	0 0	0 0	0 0	0 0	0 0	0 0	0 0	0 0	0 0
464 JAMAIQUE	1 1	0 0	0 0	0 0	0 0	0 0	0 0	0 0	0 0	0 0	1 1
504 PEROU	1 1	0 0	0 0	0 0	0 0	0 0	1 1	0 0	0 0	0 0	0 0
512 CHILI	2 1	0 0	0 0	1 0	0 0	0 0	0 0	0 0	0 0	0 0	1 1
516 BOLIVIE	2 1	0 0	0 0	2 1	0 0	0 0	0 0	0 0	0 0	0 0	0 0
672 NEPAL	1 1	0 0	0 0	1 1	0 0	0 0	0 0	0 0	0 0	0 0	0 0
204 MAROC	52 0	1 0	0 0	0 0	0 0	15 0	25 0	0 0	2 0	0 0	9 0
2000 TOUS PAYS SPG	31040 25454	2671 2430	985 880	14878 13266	325 115	824 626	2590 1906	13 11	2785 1169	46 30	5923 5021
304420EX EXTRAIT DE 4420: BOIS MARQUETES ET BOIS INCRUSTES; COFFRETS, ECRINS ET ETUIS POUR BIJOUTERIE OU ORFÈVRERIE ET OUVRAGES SIMILAIRES, EN BOIS; STATUETTES ET AUTRES ...											
720 CHINE	35786 31349	6083 6214	257 245	12195 11302	328 117	4780 3787	3344 2983	43 36	5402 3744	333 301	3021 2620
600 THAÏLANDE	15432 13705	2044 1880	145 132	5376 4855	107 16	1150 954	2894 2770	34 31	1470 932	164 140	2048 1995
708 PHILIPPINES	14070 11811	3795 2764	49 40	6620 5003	21 5	513 407	1096 1026	16 1	726 595	30 28	1204 1134
644 INDE	11617 10368	1173 1083	75 75	1232 1062	313 63	3554 3264	1503 1433	3 2	1451 1380	144 136	1959 1870
700 INDONESIE	10239 9627	2549 2619	78 73	2269 2116	62 40	837 746	1721 1638	5 6	1022 733	7 6	1689 1650
050 POLOGNE	4877 4061	174 68	59 41	4108 3623	1 0	0 0	147 99	0 0	145 68	2 1	241 161
701 MALAYSIA	3879 3997	19 20	0 0	3254 3435	19 18	131 131	174 139	10 5	7 7	0 0	265 242
669 SRI LANKA	3159 2780	67 87	136 132	385 360	7 0	0 0	131 119	0 0	2132 1782	0 0	301 300
064 HONGRIE	1218 951	0 0	0 0	1002 837	0 0	0 0	87 0	12 0	11 9	0 0	106 105
066 ROUMANIE	1063 901	170 205	1 0	791 637	0 0	0 0	14 7	0 0	63 30	0 0	24 22
062 TCHECOSLOVAQUE	1016 720	54 31	14 12	753 657	0 0	18 0	121 0	0 0	29 5	8 7	19 8
500 EQUATEUR	641 581	31 21	0 0	177 158	0 0	157 130	88 87	0 0	59 49	22 22	107 104
740 HONG-KONG	1235 547	134 38	17 3	269 172	11 0	164 35	175 91	3 0	123 106	32 0	307 102
662 PAKISTAN	461 455	7 24	0 0	30 20	0 0	86 65	140 138	0 0	22 18	8 2	168 168
512 CHILI	369 336	28 28	3 2	199 191	0 0	35 19	46 40	0 0	11 9	0 0	47 47
412 MEXIQUE	415 315	17 15	0 0	34 29	4 0	99 57	140 132	0 0	84 46	1 1	36 35
436 COSTA RICA	332 307	49 49	0 0	34 31	0 0	21 19	20 13	0 0	4 3	0 0	204 192
690 VIET-NAM	601 305	47 37	0 0	159 39	12 11	72 51	111 95	0 0	88 56	11 11	31 5
504 PEROU	288 230	16 11	2 2	24 26	0 0	58 45	65 64	0 0	86 50	13 11	24 21
452 HAÏTI	146 132	10 9	0 0	77 77	0 0	0 0	29 17	0 0	0 0	0 0	30 29
508 BRÉSIL	191 116	9 2	0 0	18 5	0 0	8 1	75 52	0 0	19 3	17 12	44 41
672 NEPAL	124 110	13 15	3 2	38 42	0 0	4 2	19 16	0 0	36 23	1 1	10 9
490 COLOMBIE	139 96	1 1	0 0	0 0	0 0	41 36	11 9	0 0	16 11	0 0	40 39
528 ARGENTINE	164 91	2 1	0 0	10 6	0 0	60 29	52 35	0 0	27 15	0 0	13 5
706 SINGAPOUR	199 60	18 18	4 3	39 26	6 0	5 2	3 0	0 0	18 6	0 0	16 5

	EUR-12	BENELUX	DANMARK	DEUTSCHLAND	HELLAS	ESPANIA	FRANCE	IRELAND	ITALIA	PORTUGAL	U.K.
30 REGLEMENT 3031/90, PRODUITS INDUSTRIELS NON SENSIBLES											
304420EX EXTRAIT DE 4420: BOIS MARQUETES ET BOIS INCrustES; COFFRETS, ECRIMS ET ETUIS POUR BIJOUTERIE OU ORFÈVRETRIE ET OUVRAGES SIMILAIRES, EN BOIS; STATUETTES ET AUTRES ...											
428 EL SALVADOR	64 59	0 0	0 0	0 0	0 0	3 2	3 2	0 0	19 17	0 0	39 38
416 GUATEMALA	66 50	1 0	0 0	8 8	0 0	33 25	1 0	0 0	10 5	0 0	13 12
743 HAOAO	56 50	12 22	0 0	1 0	1 0	22 21	3 0	0 0	3 2	10 1	4 4
068 BULGARIE	114 30	0 0	0 0	4 0	0 0	3 0	38 0	0 0	55 25	0 0	14 5
352 TANZANIE	134 27	13 12	17 12	53 0	1 0	2 1	13 0	0 0	22 2	0 0	13 0
220 EGYPTÉ	71 24	3 0	0 0	19 2	0 0	9 3	7 0	0 0	4 0	0 0	29 19
516 BOLIVIE	30 24	0 0	0 0	0 0	0 0	12 9	4 3	0 0	1 0	0 0	13 12
666 BANGLA DESH	17 18	0 2	0 0	0 0	0 0	4 4	4 4	0 0	0 0	0 0	9 8
676 MYANMAR	26 18	5 4	0 0	14 13	0 0	0 0	0 0	0 0	0 0	0 0	7 1
346 KENYA	410 13	23 5	49 5	95 0	5 3	62 0	82 0	1 0	15 0	4 0	74 0
393 SHAZILAND	103 11	47 11	0 0	0 0	0 0	0 0	53 0	0 0	0 0	0 0	3 0
616 IRAN	25 8	0 0	0 0	6 1	0 0	0 0	6 5	0 0	11 2	1 0	1 0
373 MAURICE	793 7	3 0	0 0	89 2	0 0	6 0	647 5	9 0	26 0	4 0	9 0
801 PAPOU-N. GUIN	20 7	2 0	0 0	7 7	0 0	10 0	1 0	0 0	0 0	0 0	0 0
280 TOGO	141 6	4 0	0 0	63 0	0 0	0 0	51 0	0 0	20 6	0 0	3 0
484 VENEZUELA	33 6	2 0	0 0	0 0	0 0	28 3	1 1	0 0	2 2	0 0	0 0
524 URUGUAY	6 5	0 0	0 0	0 0	0 0	4 4	1 1	0 0	1 0	0 0	0 0
667 MALDIVES	4 4	0 0	0 0	0 0	0 0	0 0	4 4	0 0	0 0	0 0	0 0
272 COTE IVOIRE	156 3	15 3	0 0	25 0	0 0	6 0	72 0	0 0	37 0	0 0	1 0
302 L'IMPANEH	40 3	12 3	0 0	2 0	0 0	3 0	2 0	0 0	11 0	0 0	3 0
600 CHYPRE	6 3	0 0	0 0	0 0	2 0	4 3	0 0	0 0	0 0	0 0	0 0
048 YOUOSLAVIE	543 2	0 0	0 0	363 0	0 0	8 0	34 0	0 0	131 2	0 0	7 0
204 MAROC	923 2	32 0	1 1	96 0	0 0	203 0	520 0	0 0	46 1	4 0	21 0
306 R. CENTRAFRIC	6 2	0 0	0 0	0 0	0 0	0 0	3 0	0 0	3 2	0 0	0 0
322 ZAIRE	29 2	10 0	0 0	0 0	1 0	0 0	11 2	0 0	6 0	0 0	1 0
370 HADAGASCAR	59 2	0 0	0 0	0 0	0 0	0 0	45 2	0 0	13 0	1 0	0 0
306 MALAHI	33 2	1 0	0 0	1 0	0 0	0 0	0 0	0 0	0 0	5 0	26 2
640 BAIREIN	10 2	0 0	0 0	7 0	0 0	0 0	0 0	0 0	0 0	0 0	3 2
660 AFGHANISTAN	2 2	0 0	0 0	0 0	0 0	0 0	1 1	0 0	0 0	0 0	1 1
212 TUHISIE	22 1	8 0	0 0	4 0	0 0	0 0	2 0	0 0	1 0	0 0	7 1
424 HONDURAS	2 1	0 0	0 0	1 1	0 0	0 0	0 0	0 0	0 0	0 0	1 0
464 JAMAIQUE	1 1	0 0	0 0	0 0	0 0	0 0	0 0	0 0	0 0	0 0	1 1
604 LIBAN	17 1	0 0	0 0	0 0	0 0	0 0	16 1	0 0	0 0	0 0	1 0
232 MALI	68 0	1 0	0 0	3 0	0 0	16 0	32 0	0 0	16 0	0 0	0 0
248 SENEGAL	246 0	1 0	0 0	0 0	0 0	37 0	50 0	0 0	157 0	0 0	1 0
276 GHANA	68 0	17 0	0 0	20 0	0 0	0 0	3 0	0 0	1 0	0 0	27 0
302 CAMEROUN	62 0	0 0	0 0	28 0	0 0	0 0	26 0	0 0	7 0	0 0	1 0
628 JORDANIE	28 0	0 0	0 0	0 0	0 0	0 0	16 0	0 0	12 0	0 0	0 0
2000 TOUS PAYS SPG	112204 96181	16765 16318	920 792	40049 36222	903 277	12287 9951	14066 11053	135 83	13926 9760	832 689	12321 11036
304421EX EX4421: AUTRES OUVRAGES EN BOIS											
720 CHINE	37772 4433	5703 262	207 40	12410 281	449 0	2864 1875	5650 748	160 93	4278 99	232 3	5819 1032
060 FOLDGNE	30962 1117	4086 0	392 67	24547 664	0 0	2 0	794 124	39 0	670 0	0 0	432 242

	EUR-12	BENELUX	DANMARK	DEUTSCHLAND	HELLAS	ESPAÑA	FRANCE	IRELAND	ITALIA	PORTUGAL	U.K.
30 REGLEMENT 3831/90, PRODUITS INDUSTRIELS NON SENSIBLES											
304421EX EX4421: AUTRES OUVRAGES EN BOIS											
701 MALAYSIA	6813 494	1093 147	103 31	3358 0	8 0	29 0	771 305	48 11	302 0	0 0	1101 0
062 TCHECOSLOVAQ	8823 364	380 46	68 36	6713 268	0 0	5 0	158 0	5 0	498 0	0 0	996 14
703 INDONESIE	14557 267	1426 174	6 5	11252 0	269 0	78 76	409 11	20 0	844 0	0 0	233 1
664 IMOE	1036 181	41 0	5 2	54 0	90 1	176 169	55 0	0 0	89 0	2 1	524 8
066 ROUMANIE	5940 167	191 48	0 0	4265 114	0 0	0 0	510 0	0 0	910 5	0 0	64 0
708 PHILIPPINES	851 105	245 10	19 16	214 33	5 0	51 14	82 20	7 1	34 4	4 0	190 7
480 COLOMBIE	119 103	8 0	0 0	0 0	0 0	74 72	0 0	0 0	3 0	0 0	34 31
680 THAILANDE	2302 59	389 0	47 7	277 0	306 0	111 50	241 0	0 0	365 0	11 0	555 2
064 HONGRIE	6622 48	819 11	7 0	4620 0	0 0	0 0	56 0	35 13	1015 0	0 0	70 24
068 BULGARIE	1169 31	6 0	0 0	392 0	106 0	18 0	303 0	0 0	224 31	0 0	120 0
048 YOUGOSLAVIE	10537 30	187 6	88 4	5855 0	0 0	4 0	641 20	0 0	3163 0	0 0	599 0
669 SRI LANKA	75 16	6 0	0 0	0 0	0 0	0 0	6 4	0 0	0 0	0 0	63 12
528 ARGENTINE	38 14	2 0	0 0	14 0	0 0	10 9	5 0	0 0	1 0	0 0	6 5
690 VIET-NAM	184 11	9 0	0 0	25 0	0 0	0 0	85 11	0 0	65 0	0 0	0 0
740 HONG-KONG	1351 11	33 0	17 0	716 0	37 2	122 0	52 0	8 7	12 0	14 0	340 2
743 MACAO	39 8	8 0	0 0	0 0	4 0	0 0	0 0	0 0	0 0	27 8	0 0
436 COSTA RICA	14 7	0 0	0 0	0 0	7 0	0 0	0 0	0 0	0 0	0 0	7 7
220 EGYPTE	8 4	0 0	0 0	1 0	0 0	5 4	0 0	0 0	1 0	0 0	1 0
412 MEXIQUE	31 3	6 0	0 0	2 0	0 0	5 3	11 0	0 0	5 0	2 0	0 0
504 PEROU	30 3	0 0	0 0	11 0	0 0	1 1	4 0	0 0	13 2	1 0	0 0
706 SINGAPOUR	4449 3	106 0	6 0	4143 0	0 0	24 3	53 0	0 0	103 0	0 0	14 0
512 CHILI	1178 2	51 0	0 0	1122 0	0 0	5 2	0 0	0 0	0 0	0 0	0 0
204 MAROC	269 0	34 0	0 0	29 0	0 0	2 0	113 0	0 0	60 0	25 0	6 0
272 COTE D'IVOIRE	428 0	0 0	0 0	1 0	0 0	0 0	415 0	0 0	12 0	0 0	0 0
276 GHANA	87 0	6 0	0 0	67 0	0 0	0 0	0 0	0 0	13 0	0 0	1 0
302 CAMEROUN	133 0	107 0	0 0	23 0	0 0	0 0	3 0	0 0	0 0	0 0	0 0
322 ZAIRE	30 0	0 0	0 0	17 0	0 0	0 0	0 0	0 0	0 0	0 0	13 0
352 TANZANIE	34 0	0 0	0 0	34 0	0 0	0 0	0 0	0 0	0 0	0 0	0 0
370 MADAGASCAR	62 0	0 0	0 0	0 0	0 0	0 0	8 0	0 0	51 0	0 0	3 0
373 HAUTICE	32 0	24 0	0 0	7 0	0 0	0 0	0 0	0 0	0 0	0 0	1 0
393 SWAZILAND	31 0	1 0	0 0	0 0	0 0	0 0	30 0	0 0	0 0	0 0	0 0
416 GUATEMALA	468 0	1 0	0 0	0 0	0 0	1 0	0 0	0 0	466 0	0 0	0 0
428 EL SALVADOR	25 0	0 0	0 0	0 0	0 0	0 0	0 0	0 0	4 0	0 0	21 0
484 VENEZUELA	41 0	5 0	0 0	0 0	0 0	2 0	1 0	0 0	33 0	0 0	0 0
500 EQUATEUR	257 0	11 0	30 0	32 0	0 0	1 0	159 0	0 0	24 0	0 0	0 0
508 BRESIL	3471 0	583 0	0 0	985 0	0 0	3 0	101 0	7 0	637 0	2 0	1153 0
2000 TOUS PAYS SPG	140482 7513	15613 710	994 212	81260 1382	1305 4	3595 2285	10734 1246	328 127	13936 142	319 12	12398 1393
304502 4502: LIEGE NATUREL, ECROUTE OU SIMPLEMENT EQUARRI, OU EN CUBES, PLAQUES, FEUILLES OU BANDES DE FORME CARREE OU RECTANGULAIRE -Y COMPRIS LES EBAUCHES A ARETES ...											
664 IMOE	7 7	0 0	0 0	7 7	0 0	0 0	0 0	0 0	0 0	0 0	0 0
204 MAROC	63 0	0 0	0 0	0 0	0 0	5 0	1 0	0 0	0 0	57 0	0 0
484 VENEZUELA	38 0	0 0	0 0	0 0	0 0	0 0	0 0	0 0	0 0	38 0	0 0
2000 TOUS PAYS SPG	112 7	0 0	0 0	7 7	0 0	5 0	1 0	0 0	2 0	96 0	1 0

	EUR-12	BENELUX	DANMARK	DEUTSCHLAND	HELLAS	ESPAÑA	FRANCE	IRELAND	ITALIA	PORTUGAL	U.K.
30 REGLEMLNT 3831/90, PRODUITS INDUSTRIELS NON SENSIBLES											
304503 4503: OUVRAGES EN LIEGE NATUREL :											
720 CHINE	1238 1147	31 38	0 0	350 374	70 41	219 251	100 99	0 0	266 183	4 3	158 158
212 TUNISIE	264 102	0 0	0 0	0 0	0 0	0 0	74 0	0 0	87 0	103 102	0 0
204 MAROC	5223 10	0 0	0 0	0 0	0 0	10 10	5166 0	0 0	0 0	0 0	47 0
740 HONG-KONG	21 2	0 0	0 0	2 0	7 2	1 0	0 0	0 0	0 0	2 0	9 0
060 POLOGNE	71 0	0 0	0 0	7 0	0 0	0 0	0 0	0 0	0 0	0 0	64 0
068 BULGARIE	31 0	0 0	0 0	0 0	0 0	0 0	0 0	0 0	0 0	31 0	0 0
208 ALGERIE	1840 0	0 0	0 0	0 0	0 0	0 0	1375 0	0 0	465 0	0 0	0 0
520 PARAGUAY	33 0	0 0	0 0	0 0	0 0	0 0	0 0	0 0	0 0	0 0	33 0
2000 TOUS PAYS SP6	8728 1262	31 38	0 0	366 374	77 43	271 261	6714 99	0 0	818 183	140 106	311 158
304504EX EXTRAIT DE 4504: LIEGE AGGLOMERE -AVEC OU SANS LIAHT- ET OUVRAGES EN LIEGE AGGLOMERE :											
720 CHINE	377 287	32 31	2 2	37 36	0 0	46 46	2 2	0 0	187 100	21 21	50 49
208 ALGERIE	708 90	0 0	0 0	0 0	0 0	260 90	179 0	0 0	269 0	0 0	0 0
212 TUNISIE	822 21	0 0	0 0	247 0	0 0	0 0	0 0	0 0	575 21	0 0	0 0
064 HONGRIE	9 3	0 0	0 0	9 3	0 0	0 0	0 0	0 0	0 0	0 0	0 0
508 BRESIL	6 3	0 0	0 0	6 3	0 0	0 0	0 0	0 0	0 0	0 0	0 0
664 INDE	3 2	0 0	0 0	0 0	0 0	0 0	0 0	0 0	0 0	3 2	0 0
048 YOUGOSLAVIE	6 1	0 0	0 0	2 0	1 1	0 0	0 0	0 0	3 0	0 0	0 0
204 MAROC	3049 0	0 0	0 0	620 0	0 0	137 0	1153 0	0 0	119 0	0 0	1020 0
740 HONG-KONG	114 0	112 0	0 0	0 0	0 0	2 0	0 0	0 0	0 0	0 0	0 0
2000 TOUS PAYS SP6	5121 409	144 31	2 2	923 43	1 1	448 137	1334 2	0 0	1153 121	36 23	1080 49
304600EX EX4601, EX4602: OUVRAGES DE VANNERIE ET AUTRES ARTICLES											
720 CHINE	147057 136923	25262 27595	2667 2610	32662 31824	5814 4924	10923 9596	19893 19223	180 161	26586 18997	1635 1627	21435 20366
708 PHILIPPINES	28530 40770	3823 3716	1403 1391	4684 18479	1229 1087	3011 2789	2980 2953	87 66	4933 3976	270 268	6110 6045
066 ROUMANIE	10489 9560	535 431	199 184	3974 4029	139 81	12 2	2610 2564	13 13	2098 1375	0 0	909 881
060 POLOGNE	7439 6460	1192 1030	318 296	4601 3991	0 0	0 0	742 610	39 39	39 5	0 0	508 489
700 INDONESIE	5967 5521	986 970	281 200	1537 1588	155 146	318 255	626 594	0 0	1044 662	7 7	1613 1009
064 HONGRIE	2642 2095	371 306	16 14	1769 1508	0 0	0 0	207 136	36 15	175 48	0 0	68 68
690 VIET-NAM	2681 2086	165 175	12 12	584 395	19 19	392 391	369 364	0 0	1003 631	53 45	84 54
660 THAILANDE	1827 1671	168 178	80 79	343 336	17 14	64 36	195 191	4 3	347 276	13 8	576 550
740 HONG-KONG	1914 1326	208 185	69 44	381 141	250 149	180 161	248 191	0 0	166 53	51 12	361 389
664 INDE	1041 970	113 104	59 44	109 121	41 31	94 94	140 127	0 0	52 19	199 198	234 232
666 BANGLA DESH	944 867	150 150	25 25	297 293	45 44	110 109	40 39	3 1	108 60	69 51	97 95
062 TCHECOSLOVAQ	752 536	15 6	0 0	457 441	0 0	0 0	139 0	5 5	3 0	0 0	133 84
701 MALAYSIA	339 252	12 6	40 40	40 47	0 0	3 3	12 11	16 15	118 32	0 0	98 98
048 YOUGOSLAVIE	13222 245	800 71	0 0	8390 14	47 9	0 0	318 94	5 0	3556 57	0 0	106 0
452 HAITI	131 125	7 6	0 0	31 30	0 0	0 0	0 0	0 0	23 20	0 0	70 69
706 SINGAPOUR	207 124	24 27	4 1	18 21	22 6	16 16	0 0	5 0	97 32	0 0	21 21
508 BRESIL	138 114	0 0	0 0	59 72	0 0	7 0	19 18	0 0	4 0	48 24	1 0
346 KENYA	2189 99	16 3	23 1	292 0	3 2	1366 88	173 0	0 0	108 0	11 0	197 5
412 MEXIQUE	97 87	0 0	0 0	3 2	0 0	20 19	30 30	0 0	14 7	0 0	30 29
669 SRI LANKA	105 86	29 28	0 0	20 20	0 0	8 5	9 8	0 0	0 0	0 0	39 25
068 BULGARIE	160 63	0 0	0 0	59 63	24 0	0 0	77 0	0 0	0 0	0 0	0 0
500 EQUATEUR	69 44	1 0	0 0	2 2	0 0	28 12	0 0	0 0	26 22	1 0	11 8

	EUR-12	BENELUX	DANMARK	DEUTSCHLAND	HELLAS	ESPANA	FRANCE	IRELAND	ITALIA	PORTUGAL	U.K.
30 REGLEMENT 3031/90, PRODUITS INDUSTRIELS NON SENSIBLES											
304800EX 4802 + 4804											
212 TUNISIE	47 0	0 0	0 0	0 0	0 0	0 0	0 0	0 0	47 0	0 0	0 0
302 CAMEROUN	58 0	58 0	0 0	0 0	0 0	0 0	0 0	0 0	0 0	0 0	0 0
324 RWANDA	35 0	0 0	0 0	0 0	0 0	0 0	0 0	0 0	0 0	35 0	0 0
328 BURUNDI	41 0	0 0	0 0	0 0	0 0	0 0	0 0	0 0	0 0	0 0	41 0
389 HAMIBIE	222 0	0 0	0 0	0 0	26 0	173 0	0 0	0 0	23 0	0 0	0 0
391 BOTSWANA	85 0	0 0	0 0	0 0	0 0	0 0	0 0	0 0	85 0	0 0	0 0
456 REP. DOMINIC.	107 0	0 0	0 0	0 0	0 0	0 0	0 0	0 0	0 0	0 0	107 0
484 VENEZUELA	31 0	0 0	0 0	0 0	0 0	31 0	0 0	0 0	0 0	0 0	0 0
529 IL. FALKLAND	26 0	26 0	0 0	0 0	0 0	0 0	0 0	0 0	0 0	0 0	0 0
632 ARABIE SAOUD	494 0	0 0	0 0	0 0	0 0	0 0	0 0	0 0	494 0	0 0	0 0
706 SINGAPOUR	48 0	0 0	0 0	0 0	0 0	0 0	17 0	30 0	0 0	0 0	1 0
740 HONG-KONG	68 0	4 0	0 0	3 0	0 0	0 0	15 0	0 0	0 0	15 0	31 0
2000 TOUS PAYS SPG	267950 206038	38042 34445	1418 1191	73197 54044	12496 7928	2475 1332	17565 10575	1093 672	73370 50547	1824 1763	46370 43541
304801 4801: PAPIER JOURNAL, EN ROULEAUX OU EN FEUILLES											
512 CHILI	5517 4230	3562 2297	0 0	7 6	0 0	1309 1309	83 62	0 0	0 0	378 378	178 178
060 POLOGNE	369 294	0 0	43 43	280 183	0 0	14 0	0 0	0 0	23 10	0 0	9 8
064 HONGRIE	93 94	0 0	0 0	93 94	0 0	0 0	0 0	0 0	0 0	0 0	0 0
508 BRESIL	50 65	0 0	0 0	31 62	0 0	0 0	14 0	0 0	0 0	5 3	0 0
528 ARGENTINE	34 34	0 0	0 0	0 0	0 0	0 0	0 0	0 0	0 0	0 0	34 34
066 ROUMANIE	58 10	0 0	0 0	10 0	48 10	0 0	0 0	0 0	0 0	0 0	0 0
062 TCHECOSLOVAQ	105 1	0 0	0 0	105 1	0 0	0 0	0 0	0 0	0 0	0 0	0 0
048 YOUGOSLAVIE	869 0	0 0	0 0	675 0	0 0	29 0	166 0	0 0	0 0	0 0	0 0
389 HAMIBIE	1294 0	0 0	0 0	0 0	763 0	0 0	0 0	0 0	531 0	0 0	0 0
480 COLOMBIE	38 0	0 0	0 0	0 0	0 0	0 0	0 0	30 0	0 0	8 0	0 0
803 NAURU	177 0	0 0	0 0	0 0	0 0	177 0	0 0	0 0	0 0	0 0	0 0
2000 TOUS PAYS SPG	8620 4583	3562 2297	43 43	1202 349	811 10	1529 1317	263 62	30 0	568 10	391 382	221 221
304803 4803: PAPIERS POUR PAPIERS DE TOILETTE, SERVIETTES A DEMAQUILLER, ESSUIE-MAINS, SERVIETTES OU PAPIERS SIMIL. A USAGES DOMESTIQUES, D'HYGIENE OU TOILETTE, QUATE DE ...											
484 VENEZUELA	11524 11520	0 0	0 0	0 0	0 0	0 0	0 0	0 0	4 0	0 0	11520 11520
060 POLOGNE	5367 5510	82 86	0 0	3569 3723	17 13	0 0	0 0	0 0	10 0	0 0	1689 1688
480 COLOMBIE	1747 1747	0 0	0 0	0 0	0 0	0 0	0 0	0 0	0 0	0 0	1747 1747
062 TCHECOSLOVAQ	1672 1139	91 66	108 88	1188 858	17 0	0 0	53 0	4 3	121 37	34 33	56 54
720 CHINE	614 616	0 0	0 0	12 15	0 0	0 0	0 0	0 0	0 0	0 0	602 601
508 BRESIL	442 601	0 0	0 0	165 325	0 0	0 0	0 0	0 0	0 0	0 0	277 276
412 MEXIQUE	282 272	0 0	0 0	0 0	0 0	0 0	0 0	23 23	9 0	0 0	250 249
064 HONGRIE	17 15	0 0	11 10	6 5	0 0	0 0	0 0	0 0	0 0	0 0	0 0
700 INDONESIE	11 11	0 0	0 0	0 0	0 0	0 0	0 0	0 0	0 0	0 0	11 11
706 SINGAPOUR	10 9	0 0	0 0	0 0	0 0	0 0	0 0	0 0	0 0	0 0	10 9
708 PHILIPPINES	28 8	0 0	8 8	20 0	0 0	0 0	0 0	0 0	0 0	0 0	0 0
048 YOUGOSLAVIE	1499 6	53 6	0 0	1026 0	0 0	0 0	60 0	0 0	205 0	0 0	155 0
664 INDE	6 5	0 0	0 0	0 0	0 0	0 0	0 0	0 0	0 0	0 0	6 5
068 BULGARIE	631 0	0 0	0 0	0 0	631 0	0 0	0 0	0 0	0 0	0 0	0 0
220 EGYPTE	187 0	0 0	0 0	0 0	0 0	187 0	0 0	0 0	0 0	0 0	0 0
512 CHILI	26 0	0 0	0 0	0 0	0 0	0 0	0 0	0 0	26 0	0 0	0 0

	EUR-12	BENELUX	DANMARK	DEUTSCHLAND	HELLAS	ESPAÑA	FRANCE	IRLANDE	ITALIA	PORTUGAL	U.K.
30 REGLEMENT 3031/90, PRODUITS INDUSTRIELS NON SENSIBLES											
304803 4803: PAPIERS POUR PAPIERS DE TOILETTE, SERVIETTES A DEMAQUILLER, ESSUIE-MAINS, SERVIETTES OU PAPIERS SIMIL. A USAGES DOMESTIQUES, D'HYGIENE OU TOILETTE, QUATE DE ...											
2000 TOUS PAYS SPG	24101 21471	247 159	127 107	5990 4929	669 13	107 0	113 0	27 27	381 37	34 33	16326 16166
304805 4805: AUTRES PAPIERS ET CARTONS, (NON COUCHEES NI ENDUITS), EN ROULEAUX OU EN FEUILLES :											
060 POLOGNE	20468 19255	1919 1873	307 259	10597 9964	667 268	0 0	0 0	0 0	752 635	0 0	6218 6208
062 TCHECOSLOVAQ	23182 14203	443 321	289 0	15428 12246	170 16	3669 0	925 0	0 0	1477 922	72 71	709 627
508 BRESIL	6849 6246	530 528	0 0	3308 3042	323 194	80 80	144 144	0 0	2259 2053	0 0	205 205
064 HONGRIE	7334 4972	483 99	487 479	4704 3377	617 297	0 0	0 0	0 0	996 673	0 0	47 47
720 CHINE	1385 1299	0 0	0 0	82 1	0 0	0 0	1 0	0 0	0 0	0 0	1302 1298
048 YOUOSLAVIE	17979 967	74 8	0 0	2802 0	3779 948	0 0	153 0	0 0	11164 11	0 0	7 0
066 ROUMANIE	282 203	204 146	0 0	27 6	0 0	0 0	0 0	0 0	0 0	0 0	51 51
680 THAILANDE	95 199	83 176	0 0	12 23	0 0	0 0	0 0	0 0	0 0	0 0	0 0
528 ARGENTINE	31 29	0 0	0 0	15 15	0 0	14 14	0 0	0 0	2 0	0 0	0 0
700 INDONESIE	38 12	0 0	0 0	0 0	13 12	0 0	0 0	0 0	25 0	0 0	0 0
662 PAKISTAN	0 6	0 0	0 0	0 6	0 0	0 0	0 0	0 0	0 0	0 0	0 0
220 EGYPT	9 5	3 0	0 0	0 0	0 0	0 0	0 0	0 0	0 0	0 0	6 5
701 MALAYSIA	3 2	0 0	0 0	0 0	0 0	0 0	0 0	0 0	0 0	0 0	3 2
068 BULGARIE	27 0	0 0	0 0	0 0	27 0	0 0	0 0	0 0	0 0	0 0	0 0
212 TUNISIE	712 0	0 0	0 0	712 0	0 0	0 0	0 0	0 0	0 0	0 0	0 0
2000 TOUS PAYS SPG	78491 47417	3759 3155	1082 779	37707 20685	5596 1737	3784 95	1232 152	0 0	16677 4297	72 71	8562 8446
304806 4806: PAPIERS ET CARTONS SULFURISES, PAPIERS INGRAISSABLES, PAPIERS-CALQUES ET PAPIER DIT "CRISTAL" ET AUTRES PAPIERS CALANDRES TRANSPARENTS OU TRANSLUCIDES, EN ...											
062 TCHECOSLOVAQ	2836 2222	1669 1111	20 17	472 377	0 0	0 0	2 0	0 0	167 166	0 0	506 427
066 ROUMANIE	1095 893	495 367	0 0	507 447	23 10	0 0	0 0	0 0	40 40	0 0	30 29
720 CHINE	798 763	0 0	0 0	0 0	0 0	0 0	2 0	0 0	0 0	0 0	796 763
064 HONGRIE	347 345	0 0	227 226	8 8	0 0	0 0	0 0	0 0	1 0	0 0	111 111
508 BRESIL	109 107	17 17	0 0	0 0	0 0	12 11	0 0	0 0	79 79	1 0	0 0
680 THAILANDE	3 100	0 0	0 0	3 100	0 0	0 0	0 0	0 0	0 0	0 0	0 0
068 BULGARIE	136 44	0 0	0 0	44 44	92 0	0 0	0 0	0 0	0 0	0 0	0 0
060 POLOGNE	5 10	0 0	0 0	5 10	0 0	0 0	0 0	0 0	0 0	0 0	0 0
220 EGYPT	4 1	0 0	0 0	3 1	0 0	0 0	1 0	0 0	0 0	0 0	0 0
512 CHILI	30 0	0 0	0 0	30 0	0 0	0 0	0 0	0 0	0 0	0 0	0 0
2000 TOUS PAYS SPG	5373 4372	2182 1496	247 246	1073 992	115 10	12 11	12 0	0 0	287 285	1 0	1444 1332
304807 4807: PAPIERS ET CARTONS ASSEMBLES A PLAT PAR COLLAGE, (NON COUCHEES NI ENDUITS A LA SURFACE NI IMPREGNES), MEME RENFORCEES INTERIEUREMENT, EN ROULEAUX OU EN ...											
484 VENEZUELA	161 160	0 0	0 0	0 0	0 0	161 160	0 0	0 0	0 0	0 0	0 0
480 COLOMBIE	114 114	0 0	0 0	0 0	0 0	0 0	0 0	0 0	114 114	0 0	0 0
508 BRESIL	106 105	0 0	0 0	0 0	0 0	0 0	0 0	0 0	0 0	0 0	106 105
060 POLOGNE	68 47	0 0	0 0	52 47	0 0	0 0	0 0	0 0	16 0	0 0	0 0
064 HONGRIE	27 22	7 6	0 0	17 14	0 0	0 0	0 0	0 0	0 0	0 0	3 2
062 TCHECOSLOVAQ	22 11	0 0	0 0	22 11	0 0	0 0	0 0	0 0	0 0	0 0	0 0
720 CHINE	3 2	0 0	0 0	0 0	0 0	0 0	0 0	0 0	0 0	0 0	3 2
708 PHILIPPINES	1 1	0 0	0 0	0 0	0 0	0 0	0 0	0 0	0 0	0 0	1 1
048 YOUOSLAVIE	147 0	3 0	0 0	16 0	0 0	0 0	120 0	0 0	8 0	0 0	0 0
2000 TOUS PAYS SPG	656 466	10 6	0 0	108 73	0 0	161 160	125 0	0 0	139 115	0 0	113 112

	EUR-12	BENELUX	DANMARK	DEUTSCHLAND	HELLAS	ESPAÑA	FRANCE	IRELAND	ITALIA	PORTUGAL	U.K.
30 REGLEMENT 3631/90, PRODUITS INDUSTRIELS NON SENSIBLES											
304808 4808: PAPIERS ET CARTONS ONDULES -MEME AVEC RECOUVREMENT PAR COLLAGE-, CREPES, PLISSES, GAUFRES, ESTAMPES OU PERFORES, EN ROULEAUX OU EN FEUILLES, (AUTRES QUE CEUX ...											
508 BRESIL	468 467	0 0	0 0	0 0	0 0	0 0	0 0	0 0	0 0	0 0	468 467
052 TCHECOSLOVAQ	379 304	58 55	0 0	291 246	0 0	0 0	20 0	0 0	6 0	4 3	0 0
064 HONGRIE	142 113	0 0	0 0	142 113	0 0	0 0	0 0	0 0	0 0	0 0	0 0
060 POLOGNE	30 38	0 0	0 0	7 18	5 3	0 0	0 0	0 0	18 17	0 0	0 0
720 CHINE	29 27	13 12	0 0	0 0	0 0	0 0	0 0	0 0	0 0	0 0	16 15
700 INDONESIE	25 24	1 0	0 0	0 0	0 0	0 0	0 0	0 0	0 0	0 0	24 24
048 YOUGOSLAVIE	1811 14	0 0	0 0	31 0	0 0	0 0	26 0	0 0	1527 0	0 0	227 14
680 THAÏLANDE	11 10	0 0	0 0	10 9	0 0	0 0	0 0	0 0	0 0	0 0	1 1
664 INDE	7 5	0 0	0 0	0 0	0 0	0 0	0 0	0 0	0 0	0 0	7 5
2000 TOUS PAYS SPG	2927 1008	72 68	0 0	482 388	5 3	5 0	46 0	0 0	1567 17	4 3	746 529
304809 4809: PAPIERS CARBONE, PAPIERS DITS "AUTOCOPIANTS" ET AUTRES PAPIERS POUR DUPLICATION OU REPORTS -Y COMPRIS LES PAPIERS COUCHES, ENDUITS OU IMPREGNES POUR STENCILS OU ...											
062 TCHECOSLOVAQ	623 596	0 0	192 170	351 365	0 0	0 0	19 0	0 0	0 0	0 0	61 61
508 BRESIL	134 131	0 0	0 0	0 0	0 0	0 0	18 18	51 50	0 0	11 11	54 52
060 POLOGNE	116 79	3 3	2 2	29 29	0 0	0 0	0 0	0 0	44 21	14 0	24 24
048 YOUGOSLAVIE	2079 73	43 0	0 0	342 0	0 0	0 0	62 0	23 0	1596 61	0 0	13 12
064 HONGRIE	13 10	0 0	1 0	11 10	0 0	0 0	0 0	0 0	1 0	0 0	0 0
700 INDONESIE	30 10	10 9	0 0	0 0	2 1	0 0	18 0	0 0	0 0	0 0	0 0
412 MEXIQUE	8 8	0 0	0 0	0 0	0 0	8 8	0 0	0 0	0 0	0 0	0 0
500 EQUATEUR	29 0	0 0	0 0	0 0	0 0	0 0	0 0	0 0	29 0	0 0	0 0
2000 TOUS PAYS SPG	3010 913	55 12	177 173	701 405	2 2	0 8	118 18	76 50	1070 83	15 11	183 151
304810 4810: PAPIERS ET CARTONS COUCHES AU KAOLIN OU A D'AUTRES SUBSTANCES INORGANIQUES SUR UNE OU SUR LES DEUX FACES, AVEC OU SANS LIANTS, (A L'EXCL. DE TOUT AUTRE COUCHAGE ...											
508 BRESIL	3268 3106	321 336	19 18	786 656	203 200	213 213	1131 1196	0 0	0 0	2 0	593 577
048 YOUGOSLAVIE	24809 622	787 20	20 0	5719 151	137 102	286 14	751 0	49 0	16517 335	87 0	456 0
062 TCHECOSLOVAQ	647 563	57 350	5 0	34 31	0 0	7 0	221 0	0 0	323 182	0 0	0 0
050 POLOGNE	422 355	0 0	9 9	91 53	0 0	0 0	7 7	0 0	0 0	0 0	315 296
064 HONGRIE	414 273	22 0	0 0	45 13	45 0	11 0	0 0	0 0	107 92	0 0	184 168
700 INDONESIE	271 225	46 2	0 0	0 0	75 74	0 0	125 125	21 20	0 0	0 0	4 4
480 COLOMBIE	60 59	60 59	0 0	0 0	0 0	0 0	0 0	0 0	0 0	0 0	0 0
528 ARGENTINE	53 33	40 39	0 0	0 0	0 0	0 0	0 0	0 0	0 0	0 0	13 0
672 NEPAL	4 4	0 0	0 0	0 0	0 0	0 0	0 0	0 0	0 0	0 0	4 4
412 MEXIQUE	3 2	0 0	0 0	0 0	0 0	0 0	0 0	0 0	0 0	0 0	3 2
720 CHINE	21 2	0 0	4 0	2 2	0 0	0 0	8 0	0 0	0 0	0 0	7 0
066 ROUMANIE	2 1	0 0	0 0	2 1	0 0	0 0	0 0	0 0	0 0	0 0	0 0
708 PHILIPPINES	1 1	0 0	0 0	0 0	0 0	0 0	0 0	0 0	0 0	1 1	0 0
068 BULGARIE	47 0	22 0	0 0	0 0	14 0	11 0	0 0	0 0	0 0	0 0	0 0
322 ZAIRE	56 0	34 0	0 0	0 0	0 0	22 0	0 0	0 0	0 0	0 0	0 0
346 KENYA	48 0	0 0	0 0	0 0	0 0	0 0	0 0	0 0	48 0	0 0	0 0
366 MOZAMBIQUE	25 0	0 0	0 0	0 0	0 0	1 0	0 0	0 0	24 0	0 0	0 0
701 MALAYSIA	52 0	0 0	0 0	0 0	0 0	0 0	0 0	0 0	31 0	0 0	21 0
740 HONG-KONG	44 0	1 0	0 0	7 0	0 0	0 0	0 0	36 0	0 0	0 0	0 0
2000 TOUS PAYS SPG	30338 5274	1427 809	58 28	6688 910	477 377	557 227	2250 1239	107 20	17065 609	90 1	1619 1054

	EUR-12	BENELUX	DANMARK	DEUTSCHLAND	HELLAS	ESPANA	FRANCE	IRELAND	ITALIA	PORTUGAL	U.K.
30 REGLEMENT 3831/90, PRODUITS INDUSTRIELS NON SENSIBLES											
304811 4811: PAPIERS, CARTONS, OUATE DE CELLULOSE ET NAPPES DE FIBRES DE CELLULOSE, COUCHES, ENDUITS, IMPREGNES, RECOUVERTS, COLORIES EN SURFACE, DECORES EN SURFACE OU ...											
062 TCHECOSLOVAQ	2850 1463	288 35	17 17	2109 1265	8 0	4 0	213 0	0 0	150 114	0 0	61 32
508 BRESIL	1007 943	16 15	0 0	2 0	18 0	14 13	0 0	0 0	0 0	33 32	924 883
480 COLOMBIE	887 832	0 0	0 0	0 0	0 0	81 80	36 0	0 0	697 679	73 73	0 0
048 YOUGOSLAVIE	3931 259	74 22	58 0	2508 163	280 74	0 0	75 0	0 0	825 0	28 0	83 0
720 CHINE	296 233	35 15	33 31	17 13	0 0	8 0	16 3	1 0	132 132	0 0	54 39
700 INDONESIE	234 217	156 155	3 0	0 0	0 0	12 0	0 0	0 0	0 0	0 0	63 62
064 HONGRIE	186 163	2 0	1 0	170 163	0 0	0 0	1 0	0 0	12 0	0 0	0 0
060 POLOGNE	280 117	79 0	23 21	161 91	0 0	0 0	0 0	10 0	0 0	0 0	7 5
484 VENEZUELA	68 66	0 0	0 0	0 0	0 0	48 47	0 0	0 0	0 0	20 19	0 0
680 THAILANDE	348 44	208 2	0 0	106 12	0 0	0 0	4 3	20 19	0 0	0 0	10 8
056 ROUMANIE	25 24	9 0	0 0	16 24	0 0	0 0	0 0	0 0	0 0	0 0	0 0
708 PHILIPPINES	20 22	0 0	0 0	20 22	0 0	0 0	0 0	0 0	0 0	0 0	0 0
666 BANGLA DESH	10 9	0 0	0 0	0 0	0 0	0 0	0 0	0 0	0 0	0 0	10 9
672 NEPAL	9 8	0 0	0 0	9 8	0 0	0 0	0 0	0 0	0 0	0 0	0 0
664 INDE	12 2	0 0	0 0	3 1	0 0	0 0	0 0	0 0	2 0	1 0	6 1
044 GIBRALTAR	62 0	33 0	0 0	0 0	0 0	13 0	0 0	0 0	16 0	0 0	0 0
604 LIBAN	31 0	0 0	0 0	0 0	0 0	0 0	0 0	0 0	31 0	0 0	0 0
740 HONG-KONG	29 0	0 0	0 0	9 0	1 0	1 0	5 0	0 0	9 0	0 0	4 0
2000 TOUS PAYS SPG	10347 4422	909 247	135 70	5144 1769	307 75	181 141	363 7	31 19	1874 925	163 125	1240 1044
304812 4812: BLOCS FILIPANTS LT PLAQUES FILIPANTES, EN FETE A PAPIER											
060 POLOGNE	10 7	0 0	0 0	10 7	0 0	0 0	0 0	0 0	0 0	0 0	0 0
044 GIBRALTAR	47 0	0 0	0 0	0 0	0 0	47 0	0 0	0 0	0 0	0 0	0 0
048 YOUGOSLAVIE	55 0	0 0	0 0	55 0	0 0	0 0	0 0	0 0	0 0	0 0	0 0
212 TUNISIE	46 0	0 0	0 0	0 0	0 0	0 0	46 0	0 0	0 0	0 0	0 0
2000 TOUS PAYS SPG	169 7	0 0	0 0	67 7	0 0	47 0	48 0	0 0	4 0	0 0	3 0
304813 4813: PAPIER A CIGARETTES, MEME DECOUPE A FORMAT OU EN CAHIERS OU EN TUBES :											
600 CHYPRE	1348 1348	0 0	0 0	0 0	0 0	0 0	0 0	0 0	0 0	0 0	1348 1348
700 INDONESIE	232 174	129 174	0 0	0 0	0 0	103 0	0 0	0 0	0 0	0 0	0 0
284 BENIN	133 0	0 0	0 0	0 0	0 0	0 0	0 0	0 0	0 0	0 0	133 0
2000 TOUS PAYS SPG	1750 1522	129 174	0 0	5 0	0 0	103 0	10 0	0 0	5 0	0 0	1498 1348
304814 4814: PAPIERS PEINTS ET REVETEMENTS MURAUX SIMILAIRES; VITRAUPHANIES :											
064 HONGRIE	1986 2104	1686 1865	43 42	192 157	0 0	0 0	0 0	0 0	65 40	0 0	0 0
068 BULGARIE	1837 1783	1062 1189	0 0	647 579	0 0	0 0	112 0	0 0	0 0	0 0	16 15
720 CHINE	540 479	54 0	0 0	4 3	0 0	0 0	482 476	0 0	0 0	0 0	0 0
512 CHILI	325 315	0 0	0 0	0 0	0 0	0 0	0 0	0 0	0 0	0 0	325 315
062 TCHECOSLOVAQ	296 205	73 82	0 0	223 123	0 0	0 0	0 0	0 0	0 0	0 0	0 0
060 POLOGNE	204 70	1 0	0 0	191 70	0 0	0 0	12 0	0 0	0 0	0 0	0 0
740 HONG-KONG	22 11	0 0	0 0	5 0	0 0	0 0	0 0	0 0	0 0	0 0	17 11
700 INDONESIE	9 8	0 0	0 0	9 8	0 0	0 0	0 0	0 0	0 0	0 0	0 0
708 PHILIPPINES	1 1	0 0	0 0	1 1	0 0	0 0	0 0	0 0	0 0	0 0	0 0
048 YOUGOSLAVIE	833 0	63 0	31 0	638 0	0 0	0 0	101 0	0 0	0 0	0 0	0 0
212 TUNISIE	53 0	0 0	0 0	0 0	0 0	0 0	0 0	0 0	53 0	0 0	0 0
2000 TOUS PAYS SPG	6127 4951	2940 3137	74 42	1911 944	0 0	0 0	708 476	0 0	119 40	0 0	375 342

	EUR-12	BENELUX	DANMARK	DEUTSCHLAND	HELLAS	ESPANA	FRANCE	IRELAND	ITALIA	PORTUGAL	U.K.
30 REGLEMENT 3831/90, PRODUITS INDUSTRIELS NON SENSIBLES											
304815 4815: COUVRE-PARQUETS A SUPPORTS DE PAPIER OU DE CARTON, MEME DECOUPES											
508 BRESIL	4 3	0 0	0 0	0 0	0 0	4 3	0 0	0 0	0 0	0 0	0 0
2000 TOUS PAYS SPG	20 3	0 0	0 0	3 0	0 0	4 3	0 0	0 0	0 0	0 0	13 0
304816 4816: PAPIERS CARDBONE, PAPIERS DITS "AUTOCOPIANTS" ET AUTRES PAPIERS POUR DUPLICATION OU REPORTS (AUTRES QUE CEUX DU N° 48.09), STENCILS COMPLETS ET PLAQUES OFFSET, ...											
508 BRESIL	2374 2373	955 955	0 0	0 0	0 0	0 0	0 0	19 18	0 0	0 0	1401 1400
700 INDOCHINE	636 243	77 77	0 0	0 0	21 21	0 0	0 0	0 0	538 145	0 0	0 0
050 POLOGNE	136 107	0 0	109 95	2 0	0 0	0 0	0 0	0 0	25 12	0 0	0 0
480 COLMBIE	69 69	44 44	0 0	0 0	0 0	0 0	25 25	0 0	0 0	0 0	0 0
442 PANAMA	63 63	0 0	0 0	0 0	0 0	0 0	0 0	0 0	63 63	0 0	0 0
412 MEXIQUE	32 24	0 0	0 0	0 0	6 0	0 0	26 24	0 0	0 0	0 0	0 0
064 HONGRIE	8 7	0 0	8 7	0 0	0 0	0 0	0 0	0 0	0 0	0 0	0 0
062 TCHECOSLOVAQ	32 1	3 1	0 0	14 0	5 0	0 0	10 0	0 0	0 0	0 0	0 0
706 SINGAPOUR	14 1	0 0	8 0	5 0	0 0	0 0	1 1	0 0	0 0	0 0	0 0
048 YOUOSLAVIE	2176 0	421 0	3 0	119 0	13 0	0 0	3 0	0 0	1603 0	0 0	14 0
720 CHINE	159 0	0 0	0 0	0 0	0 0	0 0	0 0	0 0	159 0	0 0	0 0
2000 TOUS PAYS SPG	5721 2892	1507 1078	109 103	141 0	45 21	0 0	75 51	18 18	2389 221	0 0	1418 1400
304917 4817: ENVELOPPES, CARTES-LETRES, CARTES POSTALES (NON ILLUSTRÉES) ET CARTES POUR CORRESPONDANCE, EN PAPIER OU CARTON; BOITES, FICHETTES ET PRESENTATIONS SIMILAIRES, ...											
720 CHINE	2235 1575	219 189	21 19	199 254	0 0	422 115	607 326	0 0	94 83	0 0	673 509
508 BRESIL	787 753	2 1	0 0	0 19	0 0	1 0	0 0	0 0	0 0	14 7	770 736
062 TCHECOSLOVAQ	269 202	170 117	70 70	6 1	0 0	0 0	4 0	0 0	9 5	0 0	10 9
484 VENEZUELA	80 107	80 107	0 0	0 0	0 0	0 0	0 0	0 0	0 0	0 0	0 0
740 HONG-KONG	651 150	7 0	34 34	33 0	0 0	37 0	118 67	4 0	0 0	1 0	417 49
660 THAILANDE	118 112	5 4	98 98	3 2	0 0	0 0	1 1	0 0	0 0	0 0	11 7
664 INDE	106 92	64 56	0 0	11 10	0 0	0 0	18 17	0 0	0 0	0 0	13 9
708 PHILIPPINES	30 42	0 0	0 0	21 33	0 0	0 0	0 0	0 0	2 2	0 0	7 7
672 NEPAL	21 21	3 0	1 1	16 19	0 0	0 0	0 0	0 0	0 0	0 0	1 1
700 INDOESIE	19 17	0 0	17 16	0 0	0 0	0 0	1 0	0 0	0 0	0 0	1 1
480 COLMBIE	11 10	0 0	0 0	1 0	0 0	10 10	0 0	0 0	0 0	0 0	0 0
666 BANGLA DESH	7 10	1 6	0 0	0 0	0 0	0 0	0 0	3 2	0 0	0 0	3 2
524 URUGUAY	5 5	5 5	0 0	0 0	0 0	0 0	0 0	0 0	0 0	0 0	0 0
701 MALAYSIA	10 4	0 0	0 0	0 0	0 0	0 0	0 0	0 0	0 0	0 0	10 4
706 SINGAPOUR	53 4	0 0	0 0	2 0	0 0	0 0	2 0	39 0	0 0	0 0	10 4
669 SRI LANKA	0 3	0 0	0 0	0 3	0 0	0 0	0 0	0 0	0 0	0 0	0 0
662 PAKISTAN	3 2	0 0	0 0	0 0	0 0	0 0	0 0	0 0	0 0	0 0	3 2
048 YOUOSLAVIE	1850 0	78 0	0 0	1689 0	0 0	0 0	0 0	0 0	0 0	0 0	93 0
060 POLOGNE	41 0	0 0	0 0	35 0	0 0	0 0	0 0	0 0	0 0	0 0	6 0
640 BAHREIN	27 0	0 0	0 0	0 0	0 0	0 0	0 0	0 0	0 0	0 0	27 0
2000 TOUS PAYS SPG	6405 3215	643 567	242 240	2034 345	1 0	479 125	760 413	46 2	106 90	16 7	2078 1426
304918 4818: PAPIER HYGIENIQUE, MOUTOIRS, SERVIETTES A DENAQUILLER, ESSUIE-MAINS, NAPPEES, SERVIETTES DE TABLE, COUCHES POUR BEBES, SERVIETTES ET TAMPONS HYGIENIQUES, ...											
632 ARABIE SAUD	30598 13992	64 0	0 0	0 1037	16835 0	976 407	0 0	12717 12548	0 0	0 0	6 0
060 POLOGNE	3221 2832	84 73	1795 1740	1256 947	0 0	0 0	75 71	0 0	0 0	0 0	1 1
720 CHINE	1229 941	120 72	5 4	359 329	0 0	80 77	293 240	21 20	188 64	16 3	147 132
412 MEXIQUE	1321 907	8 0	0 0	133 0	0 0	0 0	397 239	778 668	4 0	1 0	0 0

	EUR-12	BENELUX	DANMARK	DEUTSCHLAND	HELLAS	ESPANA	FRANCE	IRELAND	ITALIA	PORTUGAL	U.K.
30 REGLEMENT 3031/90, PRODUITS INDUSTRIELS NON SENSIBLES											
304820 4820: REGISTRES, LIVRES COMPTABLES, CARNETS - DE NOTES, DE COMMUNES, DE QUITTANCES -, AGENDAS, BLOCKS-MEMORANDUMS, BLOCS DE PAPIER A LETTRES ET OUVRAGES SIMIL., ...											
604 LIBAN	35 0	1 0	0 0	0 0	0 0	0 0	24 0	0 0	0 0	0 0	10 0
2000 TOUS PAYS SPG	68074 54257	6719 6477	2262 2140	20869 15150	212 162	2383 1292	9063 7463	909 773	6780 4151	127 73	18750 16576
304821 4821: ETIQUETTES DE TOUS GENRES, EN PAPIER OU CARTON, IMPRIMEES OU NON :											
484 VENEZUELA	211 539	211 509	0 0	0 0	0 0	0 0	0 0	0 0	0 0	0 0	0 0
720 CHINE	414 253	59 49	115 111	37 16	0 0	0 0	80 13	3 0	7 0	0 0	103 64
740 HONG-KONG	1475 165	111 0	51 1	510 56	9 0	8 0	261 61	40 3	73 22	38 0	374 22
048 YOUOSLAVIE	349 77	74 23	2 2	168 52	0 0	0 0	90 0	0 0	15 0	0 0	0 0
706 SINGAPOUR	288 48	14 5	0 0	54 0	0 0	0 0	19 1	43 0	50 14	0 0	108 28
664 INDE	81 32	1 0	0 0	37 4	0 0	7 0	9 6	0 0	3 0	0 0	24 22
680 THAILANDE	83 26	18 11	27 0	17 12	0 0	0 0	4 1	0 0	2 0	1 0	14 2
062 TCHECOSLOVAQ	9 7	0 0	0 0	8 6	0 0	0 0	0 0	1 1	0 0	0 0	0 0
700 INDOONESIE	33 6	4 0	0 0	11 6	0 0	0 0	18 0	0 0	0 0	0 0	0 0
220 EGYPTE	7 5	0 0	0 0	0 0	6 5	0 0	0 0	0 0	0 0	1 0	0 0
060 POLOGNE	21 4	1 0	0 0	16 4	0 0	0 0	4 0	0 0	0 0	0 0	0 0
701 MALAYSIA	28 4	1 0	0 0	8 0	0 0	8 0	10 4	0 0	0 0	0 0	1 0
064 HONGRIE	27 3	7 0	0 0	13 3	0 0	0 0	0 0	0 0	0 0	0 0	7 0
508 BRESIL	13 2	1 0	0 0	5 1	1 0	0 0	0 0	0 0	1 0	4 1	1 0
708 PHILIPPINES	25 2	4 0	0 0	8 2	0 0	0 0	0 0	0 0	0 0	0 0	13 0
528 ARGENTINE	9 1	1 0	0 0	0 0	0 0	1 0	0 0	0 0	0 0	0 0	7 1
012 TUNISIE	41 0	6 0	0 0	0 0	0 0	0 0	35 0	0 0	0 0	0 0	0 0
373 MAURICE	73 0	0 0	0 0	0 0	0 0	0 0	65 0	0 0	1 0	0 0	7 0
2000 TOUS PAYS SPG	3311 1163	527 601	205 115	920 167	22 6	29 0	633 89	87 5	159 36	46 2	683 142
304822 4822: TAMBOURS, BOBINES, BLSSETTES, CAHETTES ET SUPPORTS SIMILAIRES, EN PATE A PAPIER, PAPIER OU CARTON, MEME PERFORES OU DURCIS :											
062 TCHECOSLOVAQ	730 589	5 0	0 0	562 514	0 0	0 0	4 0	0 0	159 75	0 0	0 0
048 YOUOSLAVIE	1502 47	153 0	0 0	4 0	67 47	0 0	35 0	0 0	1243 0	0 0	0 0
060 POLOGNE	0 4	0 0	0 0	0 4	0 0	0 0	0 0	0 0	0 0	0 0	0 0
720 CHINE	25 2	3 2	0 0	17 0	5 0	0 0	0 0	0 0	0 0	0 0	0 0
706 SINGAPOUR	2 1	0 0	0 0	2 1	0 0	0 0	0 0	0 0	0 0	0 0	0 0
662 PAKISTAN	53 0	0 0	0 0	0 0	53 0	0 0	0 0	0 0	0 0	0 0	0 0
2000 TOUS PAYS SPG	2341 646	161 2	0 0	586 521	151 48	0 0	39 0	0 0	1404 75	0 0	0 0
304823EX EXTRAIT DE 4823: AUTRES PAPIERS, CARTONS, QUATE DE CELLULOSE ET MAPPES DE FIBRES DE CELLULOSE DECOUPES A FORMAT; AUTRES OUVRAGES EN PATE A PAPIER, PAPIER, CARTON, ...											
508 BRESIL	36792 34707	10463 9539	1 0	10502 9691	423 390	175 93	1278 1242	123 110	2079 1925	342 317	11401 11400
720 CHINE	7495 6414	1070 1069	70 54	2937 2621	216 47	1193 1016	495 410	8 6	329 210	17 16	1160 965
708 PHILIPPINES	2884 2718	381 384	1 1	1239 1231	31 9	186 149	326 324	0 0	345 279	20 14	355 336
680 THAILANDE	2231 2088	297 156	28 28	1291 1389	30 0	125 116	202 200	0 0	77 42	7 5	174 152
060 POLOGNE	1977 1857	11 11	47 43	1912 1803	0 0	0 0	0 0	0 0	0 0	0 0	7 0
700 INDOONESIE	2489 1533	578 504	0 0	326 291	39 2	20 19	20 20	0 0	1169 362	0 0	337 335
664 INDE	1208 1147	88 100	9 6	117 111	0 0	124 117	380 294	4 3	87 57	4 3	475 456
412 MEXIQUE	1089 1000	54 93	1 1	462 445	0 0	207 136	205 199	3 2	67 47	2 2	88 75
062 TCHECOSLOVAQ	888 790	156 215	92 92	371 253	4 0	0 0	0 0	3 1	261 229	0 0	1 0
064 HONGRIE	1418 671	189 33	0 0	722 572	0 0	0 0	481 0	0 0	46 12	0 0	60 54
701 MALAYSIA	410 385	24 24	0 0	6 0	0 0	0 0	3 1	0 0	377 360	0 0	0 0

	EUR-12	BENELUX	DANMARK	DEUTSCHLAND	HELLAS	ESPAÑA	FRANCE	IRELAND	ITALIA	PORTUGAL	U.K.
30 REGLEMENT 3031/90, PRODUITS INDUSTRIELS NON SENSIBLES											
304023EX EXTRAIT DE 4823: AUTRES PAPIERS, CARTONS, QUATE DE CELLULOSE ET NAPPES DE FIDRES DE CELLULOSE DECOUPES A FORMAT; AUTRES OUVRAGES EN PATE A PAPIER, PAPIER, CARTON, ...											
706 SINGAPOUR	433 357	280 272	0 0	4 0	5 0	0 0	1 0	30 0	3 0	0 0	110 85
442 PANAMA	243 343	55 193	20 0	78 82	0 0	0 0	90 68	0 0	0 0	0 0	0 0
740 HONG-KONG	827 306	79 19	7 0	244 129	6 0	19 1	94 53	9 0	71 0	23 0	275 194
528 ARGENTINE	357 296	0 0	0 0	16 16	49 48	18 15	2 2	0 0	141 81	0 0	131 131
484 VENEZUELA	273 269	0 0	0 0	2 0	0 0	46 46	0 0	0 0	1 0	0 0	224 223
048 YOUGOSLAVIE	3975 166	664 8	88 8	1217 48	101 56	5 5	266 19	0 0	1010 0	0 0	622 22
669 SRI LANKA	70 70	1 0	0 0	25 27	0 0	0 0	40 39	0 0	0 0	0 0	4 4
066 ROUMANIE	24 64	0 0	0 0	24 64	0 0	0 0	0 0	0 0	0 0	0 0	0 0
068 BULGARIE	57 52	0 0	0 0	0 0	0 0	0 0	0 0	0 0	0 0	0 0	57 52
449 CUBA	59 38	34 13	0 0	0 0	0 0	25 25	0 0	0 0	0 0	0 0	0 0
600 CHYPRE	46 27	0 0	0 0	17 0	28 27	1 0	0 0	0 0	0 0	0 0	0 0
512 CHILI	17 17	0 0	0 0	17 17	0 0	0 0	0 0	0 0	0 0	0 0	0 0
672 NEPAL	31 11	0 0	0 0	1 0	0 0	0 0	1 0	0 0	18 0	0 0	11 11
456 REP.DOMINIC.	10 8	0 0	0 0	0 0	0 0	0 0	10 8	0 0	0 0	0 0	0 0
452 HAITI	5 4	0 0	0 0	0 0	0 0	0 0	4 3	0 0	1 1	0 0	0 0
500 EQUATEUR	4 4	0 0	0 0	1 1	0 0	0 0	0 0	0 0	3 3	0 0	0 0
662 PAKISTAN	13 4	0 0	0 0	0 0	0 0	0 0	0 0	0 0	0 0	0 0	13 4
690 VIET-NAM	5 4	0 0	0 0	0 0	0 0	0 0	0 0	0 0	4 3	0 0	1 1
204 MAROC	285 0	28 0	0 0	0 0	0 0	0 0	3 0	0 0	0 0	0 0	254 0
212 ALBANIE	337 0	7 0	3 0	0 0	0 0	0 0	204 0	0 0	104 0	0 0	0 0
272 COTE IVOIRE	102 0	101 0	0 0	0 0	0 0	0 0	1 0	0 0	0 0	0 0	0 0
370 MADAGASCAR	36 0	0 0	0 0	0 0	0 0	0 0	18 0	0 0	18 0	0 0	0 0
373 HAUPICE	40 0	0 0	0 0	7 0	0 0	0 0	29 0	0 0	0 0	0 0	4 0
453 BAHAMAS	26 0	0 0	0 0	0 0	0 0	0 0	0 0	0 0	0 0	0 0	26 0
463 ILES CAYMAN	71 0	0 0	0 0	71 0	0 0	0 0	0 0	0 0	0 0	0 0	0 0
472 TRINIDAD, TOB	65 0	65 0	0 0	0 0	0 0	0 0	0 0	0 0	0 0	0 0	0 0
632 ARABIE SAOUD	29 0	0 0	0 0	0 0	0 0	29 0	0 0	0 0	0 0	0 0	0 0
2000 TOUS PAYS SPS	66485 55413	14567 12648	366 236	21615 18801	944 582	2192 1735	4084 2889	184 125	6292 3618	415 360	15826 14419
304903 4903: ALBUMS OU LIVRES D'IMAGES ET ALBUMS A DESSINER OU A COLORIER, POUR ENFANTS											
706 SINGAPOUR	6408 1966	294 253	37 23	537 497	28 11	0 0	383 334	0 0	7 7	39 38	5083 823
720 CHINE	1938 1280	664 458	32 31	84 31	22 21	10 1	155 153	0 0	356 139	0 0	615 446
480 COLOMBIE	1080 595	18 17	12 11	164 153	11 0	39 38	262 232	0 0	86 50	0 0	488 94
448 CUBA	569 569	0 0	0 0	0 0	0 0	113 113	0 0	0 0	0 0	0 0	456 456
680 THAILANDE	932 538	85 85	7 6	117 104	0 0	20 19	54 53	0 0	0 0	0 0	649 271
740 HONG-KONG	5430 324	202 97	1 1	147 56	0 0	91 0	202 12	0 0	151 6	0 0	4636 152
064 HONGRIE	6243 222	743 112	12 11	1530 99	0 0	60 0	71 0	0 0	0 0	0 0	3827 0
508 BRESIL	211 181	9 9	13 12	161 160	0 0	0 0	0 0	0 0	0 0	28 0	0 0
708 PHILIPPINES	113 105	19 18	0 0	0 0	0 0	0 0	0 0	0 0	94 87	0 0	0 0
066 ROUMANIE	110 99	0 0	0 0	0 0	0 0	0 0	0 0	0 0	0 0	0 0	110 99
664 INDE	145 91	0 0	0 0	21 0	0 0	0 0	0 0	0 0	0 0	0 0	124 91
528 ARGENTINE	92 74	0 0	0 0	0 0	0 0	92 74	0 0	0 0	0 0	0 0	0 0
062 TCHECOSLOVAQ	1374 35	62 35	0 0	134 0	0 0	0 0	17 0	0 0	0 0	0 0	1161 0

	EUR-12	BENELUX	DANMARK	DEUTSCHLAND	HELLAS	ESPANA	FRANCE	IRELAND	ITALIA	PORTUGAL	U.K.
30 REGLEMENT 3031/90, PRODUITS INDUSTRIELS NON SENSIBLES											
304907 4909: CARTES POSTALES IMPRIMEES OU ILLUSTREES; CARTES IMPRIMEES COMPORTANT DES VOEUX OU DES MESSAGES PERSONNELS, MEME ILLUSTREES, AVEC OU SANS ENVELOPPES, ...											
662 PAKISTAN	19 11	0 0	0 0	0 0	0 0	0 0	0 0	0 0	3 2	0 0	16 9
608 SYRIE	49 10	0 0	0 0	0 0	48 10	0 0	1 0	0 0	0 0	0 0	0 0
062 TCH: COSLOVAQ	372 3	0 0	0 0	352 3	0 0	0 0	0 0	0 0	0 0	0 0	20 0
672 NEPAL	172 3	0 0	0 0	2 1	0 0	0 0	167 0	0 0	0 0	0 0	3 2
690 VIET-NAM	6 3	0 0	0 0	0 0	0 0	0 0	6 3	0 0	0 0	0 0	0 0
464 JAMAIQUE	2 1	2 1	0 0	0 0	0 0	0 0	0 0	0 0	0 0	0 0	0 0
060 POLOGNE	283 0	0 0	0 0	283 0	0 0	0 0	0 0	0 0	0 0	0 0	0 0
2000 TOUS PAYS SPG	12677 13493	4284 7847	211 145	2128 1326	455 371	612 336	685 203	5 0	1039 577	150 20	3108 2668
304910 4910: CALENDRIERS DE TOUS GENRES, IMPRIMES, Y COMPRIS LES BLOCS DE CALENDRIERS A EFFEUILLER											
720 CHINE	1243 867	178 166	20 17	458 246	1 0	65 47	122 80	1 0	56 15	1 0	341 296
740 HONG-KONG	1711 790	200 119	20 7	324 75	0 0	9 4	236 202	12 0	42 0	9 5	859 378
706 SINGAPOUR	536 392	10 3	14 7	198 169	1 0	9 0	87 81	0 0	3 0	0 0	214 132
508 BRESIL	370 350	30 30	0 0	329 317	0 0	1 0	0 0	0 0	7 3	3 0	0 0
064 HONGRIE	812 72	2 0	0 0	807 72	2 0	0 0	0 0	0 0	1 0	0 0	0 0
664 INDE	133 69	7 0	0 0	19 9	0 0	0 0	10 0	0 0	1 1	0 0	96 59
680 THAILANDE	81 27	6 0	0 0	22 11	6 0	3 0	20 5	0 0	1 0	0 0	23 11
666 BANGLA DESH	16 14	0 0	0 0	0 0	0 0	0 0	0 0	0 0	0 0	0 0	16 14
062 TCHECOSLOVAQ	45 13	3 0	2 2	39 11	0 0	0 0	0 0	0 0	0 0	0 0	1 0
662 PAKISTAN	17 13	0 0	0 0	0 0	0 0	0 0	4 4	0 0	0 0	0 0	13 9
705 PHILIPPINES	12 0	0 0	0 0	8 0	0 0	0 0	0 0	0 0	0 0	0 0	4 4
669 SRI LANKA	10 7	0 0	1 0	4 3	0 0	0 0	2 0	0 0	0 0	0 0	3 4
700 INDONESIE	44 7	12 7	0 0	12 0	0 0	2 0	4 0	0 0	11 0	0 0	3 0
701 MALAYSIA	9 3	4 2	0 0	4 1	0 0	0 0	0 0	0 0	0 0	0 0	1 0
212 TUNISIE	12 2	0 0	0 0	1 0	0 0	0 0	11 2	0 0	0 0	0 0	0 0
672 NEPAL	1 1	0 0	0 0	1 1	0 0	0 0	0 0	0 0	0 0	0 0	0 0
048 YOUOSLAVIE	42 0	0 0	0 0	41 0	0 0	0 0	1 0	0 0	0 0	0 0	0 0
2000 TOUS PAYS SPG	5234 2657	476 332	57 35	2296 925	12 0	93 52	502 376	13 0	123 21	24 5	1638 911
304911EX EXTRAIT DE 4911: AUTRES IMPRIMES, Y COMPRIS LES IMAGES, LES GRAVURES ET LES PHOTOGRAPHIES :											
720 CHINE	10957 10567	2600 2620	9 9	2920 3688	119 40	42 31	4992 4003	3 0	24 0	1 0	337 176
484 VENEZUELA	1228 1220	1213 1211	0 0	1 0	0 0	13 9	0 0	0 0	1 0	0 0	0 0
740 HONG-KONG	4312 472	346 35	254 173	776 40	465 60	202 1	679 88	4 0	311 4	23 0	1252 71
680 THAILANDE	482 326	59 68	34 20	121 98	2 0	23 7	104 37	0 0	16 8	0 0	123 88
706 SINGAPOUR	1433 245	132 8	4 0	305 0	6 0	39 0	262 20	8 0	130 66	6 0	541 171
701 MALAYSIA	459 163	12 5	5 0	130 59	1 0	80 9	70 22	0 0	3 0	0 0	158 68
508 BRESIL	203 99	18 14	0 0	58 44	0 0	14 1	31 0	0 0	20 6	41 30	21 4
064 HONGRIE	700 92	75 58	0 0	62 34	0 0	1 0	13 0	1 0	5 0	0 0	43 0
664 INDE	208 66	28 21	0 0	40 7	3 0	7 5	44 1	0 0	26 5	0 0	80 27
708 PHILIPPINES	81 64	17 19	0 0	43 38	0 0	3 0	7 3	0 0	0 0	7 6	4 0
524 URUGUAY	59 58	59 58	0 0	0 0	0 0	0 0	0 0	0 0	0 0	0 0	0 0
480 COLOMBIE	61 43	1 0	0 0	31 28	0 0	7 0	5 3	0 0	0 0	0 0	17 12
062 TCHECOSLOVAQ	2649 36	28 12	7 5	2522 19	25 0	12 0	52 0	1 0	0 0	1 0	21 0
700 INDONESIE	122 31	26 19	0 0	18 0	0 0	13 0	29 4	0 0	32 8	0 0	4 0
066 ROUMANIE	30 18	0 0	0 0	0 0	2 0	1 0	1 0	0 0	0 0	0 0	26 18

	EUR-12	BENFLUX	DANMARK	DEUTSCHLAND	HELLAS	ESPAÑA	FRANCE	IRELAND	ITALIA	PORTUGAL	U.K.
30 REGLEMENT 3931/90, PRODUITS INDUSTRIELS NON SENSIBLES											
304911EX EXTRAIT DE 4911: AUTRES IMPRIMERIES, Y COMPRIS LES IMAGES, LES GRAVURES ET LES PHOTOGRAPHIES :											
662 PAKISTAN	47 12	0 0	0 0	3 0	1 0	0 0	2 1	0 0	0 0	0 0	41 11
672 NEPAL	27 10	0 0	0 0	1 1	0 0	0 0	0 0	0 0	26 9	0 0	0 0
048 YOUGOSLAVIE	1037 6	18 6	0 0	739 0	3 0	5 0	42 0	0 0	191 0	3 0	36 0
220 EGYPTE	89 6	29 0	0 0	11 1	5 3	7 1	25 0	0 0	9 1	0 0	3 0
504 PEROU	9 6	6 6	0 0	0 0	0 0	0 0	0 0	0 0	0 0	2 0	0 0
060 POLOGNE	647 5	17 0	17 0	512 5	0 0	3 0	22 0	0 0	5 0	0 0	71 0
666 BANGLA DESH	5 5	0 0	0 0	0 0	0 0	0 0	0 0	0 0	5 5	0 0	0 0
068 BULGARIE	15 3	0 0	0 0	6 1	0 0	0 0	5 0	0 0	4 2	0 0	0 0
442 PANAMA	4 1	0 0	0 0	0 0	0 0	0 0	2 0	0 0	2 1	0 0	0 0
512 CHILI	34 1	0 0	0 0	3 1	0 0	15 0	10 0	0 0	2 0	1 0	3 0
600 CHYPRE	76 1	3 0	1 0	4 0	14 1	8 0	0 0	0 0	1 0	1 0	44 0
204 MAROC	471 0	7 0	0 0	206 0	0 0	15 0	232 0	0 0	11 0	0 0	0 0
212 TUNISIE	105 0	7 0	0 0	0 0	0 0	0 0	71 0	0 0	27 0	0 0	0 0
330 ANGOLA	596 0	0 0	0 0	0 0	0 0	0 0	0 0	0 0	0 0	1 0	595 0
373 MAURICE	47 0	0 0	0 0	1 0	0 0	16 0	24 0	0 0	0 0	0 0	6 0
412 MEXIQUE	92 0	8 0	0 0	5 0	0 0	33 0	7 0	0 0	32 0	1 0	6 0
436 COSTA RICA	155 0	155 0	0 0	0 0	0 0	0 0	0 0	0 0	0 0	0 0	0 0
448 CUBA	32 0	0 0	0 0	3 0	0 0	14 0	6 0	0 0	0 0	0 0	9 0
528 ARGENTINE	79 0	10 0	0 0	1 0	0 0	43 0	0 0	0 0	25 0	0 0	0 0
604 LIECHTENSTEIN	30 0	2 0	0 0	1 0	1 0	0 0	14 0	0 0	1 0	0 0	11 0
628 JORDANIE	25 0	0 0	0 0	2 0	1 0	0 0	15 0	0 0	0 0	0 0	7 0
632 ARABIE SAOUD	30 0	3 0	0 0	1 0	1 0	4 0	4 0	0 0	3 0	0 0	14 0
647 EMIRATS ARAB	93 0	4 0	0 0	5 0	0 0	0 0	37 0	0 0	3 0	0 0	44 0
2000 TOUS PAYS SPG	26512 13625	4923 4170	336 208	8534 4076	650 106	639 69	6794 4187	17 0	927 122	91 37	3501 650
306405EX EXTRAIT DE 6405: AUTRES CHAUSSURES :											
064 HONGRIE	144 70	0 0	0 0	144 70	0 0	0 0	0 0	0 0	0 0	0 0	0 0
060 POLOSNE	135 51	51 51	0 0	0 0	0 0	0 0	0 0	0 0	0 0	0 0	84 0
428 EL SALVADOR	32 31	32 31	0 0	0 0	0 0	0 0	0 0	0 0	0 0	0 0	0 0
666 BANGLA DESH	0 13	0 0	0 0	0 13	0 0	0 0	0 0	0 0	0 0	0 0	0 0
662 PAKISTAN	1 1	0 0	0 0	0 0	0 0	0 0	0 0	0 0	0 0	0 0	1 1
680 THAILANDE	3 1	3 1	0 0	0 0	0 0	0 0	0 0	0 0	0 0	0 0	0 0
508 BRESIL	78 0	0 0	0 0	0 0	0 0	0 0	0 0	0 0	0 0	0 0	78 0
2000 TOUS PAYS SPG	418 168	86 83	0 0	149 84	0 0	0 0	3 0	0 0	0 0	0 0	180 1
306406 6406: PARTIES DE CHAUSSURES Y COMPRIS LES DESSUS MEME FIXES A DES SEMELLES AUTRES QUE LES SEMELLES EXTERIEURES; SEMELLES INTERIEURES AMOVIBLES, TALONNETTES ET ...											
664 INDE	141351 119564	465 606	10540 10162	55119 51812	112 0	404 182	5152 4922	63 19	32935 20921	7313 2649	29248 28291
508 BRESIL	36451 33033	3676 3798	3815 3406	23690 22973	0 0	16 15	1148 0	16 0	276 187	1176 244	2638 2460
680 THAILANDE	12544 10700	102 102	2084 2045	4 4	0 0	37 26	170 170	0 0	0 0	2180 498	7967 7855
480 COLOMBIE	11153 10542	1373 1372	0 0	9081 8494	13 0	0 0	0 0	0 0	37 27	0 0	649 649
064 HONGRIE	51009 7897	0 0	1370 600	35915 2730	0 0	0 0	3589 151	0 0	10037 4355	1 0	97 61
700 INDONESIE	6333 5032	39 22	4256 4031	1252 1181	0 0	0 0	7 0	0 0	370 309	0 0	409 289
528 ARGENTINE	6886 5693	2 2	0 0	14 0	0 0	1004 1003	0 0	0 0	5477 4319	0 0	389 369
642 PAKISTAN	6317 5647	0 0	0 0	2689 2610	0 0	6 6	70 70	13 13	2433 2195	844 505	262 248
060 POLOGNE	33082 3019	1476 0	2278 289	22476 2259	0 0	0 0	1330 19	0 0	5415 374	0 0	107 78

	EUR-12	BENELUX	DANMARK	DEUTSCHLAND	HELLAS	ESPAÑA	FRANCE	IRELAND	ITALIA	PORTUGAL	U.K.
30 REGLEMENT 3031/90, PRODUITS INDUSTRIELS NON SENSIBLES											
306406 6406: PARTIES DE CHAUSSURES Y COMPRIS LES DESSUS MEME FIXES A DES SEMELLES AUTRES QUE LES SEMELLES EXTERIEURES; SEMELLES INTERIEURES AMOVIBLES, TALONNETTES ET ...											
062 TCHECOSLOVAQ	5953 2725	1 0	0 0	4124 2342	0 0	7 0	105 0	0 0	1726 369	0 0	0 14
720 CHINE	2768 1774	252 195	5 3	291 34	0 0	407 341	268 251	0 0	1352 871	20 0	173 79
068 BULGARIE	2860 1122	0 0	0 0	23 16	0 0	0 0	0 0	0 0	2821 1094	0 0	16 12
524 URUGUAY	672 655	55 55	0 0	600 555	0 0	17 16	0 0	0 0	0 0	0 0	0 0
212 TUNISIE	42117 639	2021 65	0 0	6499 0	0 0	0 0	24695 0	0 0	7860 550	353 0	689 15
066 ROUMANIE	18444 591	1144 0	0 0	8066 24	0 0	0 0	2598 0	0 0	6529 567	0 0	107 0
656 BANGLA D'ESH	291 241	0 0	0 0	0 0	0 0	45 44	220 191	0 0	26 6	0 0	0 0
048 YOUGOSLAVIE	103701 227	271 0	122 0	41105 0	0 0	0 0	58 0	0 0	62122 227	0 0	23 0
640 BAHREIN	6 83	0 0	0 0	0 83	0 0	0 0	0 0	0 0	0 0	6 0	0 0
484 VENEZUELA	137 40	0 0	0 0	0 0	0 0	0 0	0 0	0 0	137 40	0 0	0 0
512 CHILI	32 40	0 0	0 0	27 40	0 0	4 0	0 0	0 0	1 0	0 0	0 0
740 HONG-KONG	114 18	0 0	0 0	16 0	0 0	10 0	0 0	0 0	30 0	0 0	58 18
644 QATAR	8 17	0 0	0 0	8 17	0 0	0 0	0 0	0 0	0 0	0 0	0 0
412 MEXIQUE	18 14	2 1	0 0	0 0	0 0	4 4	3 0	0 0	9 9	0 0	0 0
701 MALAYSIA	25 8	8 7	0 0	2 1	15 0	0 0	0 0	0 0	0 0	0 0	0 0
669 SRI LANKA	5 2	0 0	0 0	3 2	0 0	0 0	2 0	0 0	0 0	0 0	0 0
504 PEROU	5 1	0 0	0 0	1 0	0 0	0 0	1 1	0 0	0 0	0 0	3 0
204 MAROC	23122 0	10 0	0 0	578 0	0 0	0 0	22283 0	0 0	247 0	0 0	4 0
208 ALGERIE	1199 0	0 0	0 0	0 0	0 0	0 0	1193 0	0 0	6 0	0 0	0 0
220 EGYPT	28 0	0 0	0 0	0 0	3 0	0 0	0 0	0 0	4 0	0 0	19 0
456 REP. DOMINIC.	933 0	0 0	0 0	0 0	0 0	0 0	0 0	0 0	927 0	0 0	6 0
600 CHYPRE	30 0	0 0	0 0	24 0	3 0	0 0	0 0	3 0	0 0	0 0	0 0
2000 TOUS PAYS SPG	507646 210207	10899 6231	24471 20539	211608 95217	147 0	1970 1641	62891 5779	94 32	140796 36472	11906 3896	42854 40445
306501 6501: CLOCHES NON DRESSEES NI TOURNEES, PLATEAUX, MANCHONS MEME FENDU DANS LE SENS DE LA HAUTEUR, EN FEUTRE, POUR CHAPEAUX											
720 CHINE	898 605	0 0	0 0	8 6	21 6	17 16	9 8	0 0	837 569	0 0	6 0
062 TCHECOSLOVAQ	1722 529	14 5	5 0	487 372	0 0	0 0	18 0	0 0	1118 80	0 0	80 72
508 BRESIL	694 382	0 0	11 10	1 0	0 0	46 46	37 36	0 0	565 256	0 0	34 34
060 POLOGNE	493 258	19 13	23 18	161 157	24 12	7 0	14 14	0 0	181 0	0 0	64 44
480 COLOMBIE	209 186	0 0	0 0	0 0	0 0	0 0	41 41	0 0	158 145	0 0	0 0
066 ROUMANIE	157 139	0 0	0 0	56 55	0 0	0 0	0 0	0 0	17 0	0 0	84 84
700 INDOONESIE	128 128	0 0	0 0	0 0	0 0	0 0	0 0	0 0	128 128	0 0	0 0
740 HONG-KONG	13 6	0 0	0 0	0 0	7 6	0 0	0 0	0 0	0 0	0 0	6 0
500 EQUATEUR	3 3	0 0	3 3	0 0	0 0	0 0	0 0	0 0	0 0	0 0	0 0
708 PHILIPPINES	1 1	0 0	0 0	0 0	0 0	0 0	0 0	0 0	0 0	0 0	1 1
040 YOUGOSLAVIE	400 0	0 0	0 0	253 0	0 0	0 0	0 0	0 0	0 0	0 0	147 0
2000 TOUS PAYS SPG	4721 2245	33 18	41 32	970 592	51 25	70 62	120 101	0 0	3014 1179	0 0	422 236
306503 6503: CHAPEAUX ET AUTRES COIFFURES EN FEUTRE, FABRIQUES A L'AIDE DES CLOCHES OU DES PLATEAUX DU N 65.01, MEME GARIS :											
062 TCHECOSLOVAQ	1516 1522	16 7	4 3	1465 1423	0 0	1 0	0 0	0 0	316 75	0 0	14 14
060 POLOGNE	233 211	9 8	46 46	124 109	0 0	0 0	30 30	0 0	5 0	0 0	19 18
720 CHINE	128 79	26 18	29 28	40 31	0 0	14 2	0 0	0 0	19 0	0 0	0 0
664 INDE	11 57	3 3	0 0	0 0	0 0	0 0	0 0	0 0	8 7	0 0	0 47
412 MEXIQUE	13 10	1 1	0 0	3 2	0 0	0 0	3 2	0 0	0 0	0 0	6 5

	EUR-12	BENELUX	DANMARK	DEUTSCHLAND	HELLAS	ESPANA	FRANCE	IRELAND	ITALIA	PORTUGAL	U.K.
30 REGLEMENT 3631/90, PRODUITS INDUSTRIELS NON SENSIBLES											
306503 6503: CHAPEAUX ET AUTRES COIFFURES EN FEUTRE, FABRIQUES A L'AIDE DES CLOCHES OU DES PLATEAUX DU N 65.01, MEME GARNIS :											
662 PAKISTAN	79 6	0 0	0 0	0 0	0 0	0 0	0 0	0 0	79 6	0 0	0 0
500 EQUATEUR	8 5	2 2	0 0	1 0	0 0	2 1	0 0	0 0	0 0	0 0	3 2
508 BRESIL	5 3	0 0	0 0	0 0	0 0	0 0	0 0	0 0	5 3	0 0	0 0
064 HONGRIE	4 2	0 0	0 0	0 0	0 0	0 0	1 0	0 0	0 0	0 0	3 2
504 PEROU	2 1	0 0	0 0	1 0	0 0	0 0	0 0	0 0	1 1	0 0	0 0
672 NEPAL	0 1	0 0	0 0	0 1	0 0	0 0	0 0	0 0	0 0	0 0	0 0
700 INDDHESIE	2 1	0 0	0 0	1 0	0 0	0 0	0 0	1 1	0 0	0 0	0 0
048 YOUOSLAVIE	1099 0	0 0	0 0	895 0	0 0	0 0	0 0	0 0	204 0	0 0	0 0
740 HONG-KONG	35 0	0 0	0 0	11 0	0 0	0 0	0 0	0 0	15 0	0 0	9 0
2000 TOUS PAYS SPG	3444 1914	57 41	79 76	2562 1572	7 0	16 4	34 33	1 1	655 94	0 0	53 91
306505 6505: CHAPEAUX ET AUTRES COIFFURES EN BONNETERIE OU CONFECTIONNES A L'AIDE DE DENTELLES, DE FEUTRE OU D'AUTRES PRODUITS TEXTILES, EN PIECES (MAIS NON EN BANDES), MEME ...											
720 CHINE	51369 43637	8015 7441	1574 1413	10676 8210	986 523	3853 3543	14238 12990	432 376	7935 5870	223 218	3456 3253
701 MALAYSIA	5172 4684	212 138	6 6	3967 3639	12 0	84 50	60 56	1 0	97 76	0 0	733 720
062 TCHECOSLOVAQ	2784 1280	21 19	9 1	2260 1215	0 0	3 0	242 0	0 0	185 0	0 0	44 42
700 INDDHESIE	773 677	30 22	1 1	180 181	6 0	268 198	51 47	0 0	14 9	0 0	223 219
740 HONG-KONG	4393 648	236 87	153 42	1669 234	26 26	62 0	717 67	20 0	151 133	29 24	1330 35
680 THAILANDE	747 644	188 92	57 48	243 220	2 2	3 0	105 82	0 0	69 51	0 0	140 149
708 PHILIPPINES	640 542	6 4	0 0	89 78	0 0	6 1	14 2	0 0	39 20	0 0	486 437
664 INDE	390 342	45 34	4 4	135 109	0 0	17 16	35 33	0 0	16 14	0 0	138 132
060 POLOGNE	1834 203	0 0	56 35	1610 113	0 0	0 0	27 0	0 0	0 0	0 0	141 141
662 PAKISTAN	126 110	20 21	0 0	35 29	0 0	0 0	11 11	0 0	2 0	0 0	56 49
416 GUATEMALA	109 104	13 14	0 0	41 42	0 0	7 6	39 36	0 0	6 4	0 0	3 2
706 SINGAPOUR	111 102	10 5	0 0	4 0	0 0	97 97	0 0	0 0	0 0	0 0	0 0
743 MACAO	1328 58	8 0	3 0	369 1	0 0	0 0	239 48	0 0	10 9	0 0	699 0
512 CHILI	52 50	0 0	0 0	49 50	0 0	0 0	0 0	0 0	3 0	0 0	0 0
500 EQUATEUR	53 48	5 4	4 4	0 1	0 0	4 0	11 11	0 0	1 1	1 0	27 27
504 PEROU	41 31	5 1	0 0	10 10	0 0	1 0	8 8	0 0	8 4	0 0	9 8
064 HONGRIE	676 27	0 0	0 0	611 27	0 0	1 0	62 0	0 0	2 0	0 0	0 0
672 NEPAL	34 26	1 3	1 0	29 21	0 0	1 0	0 0	0 0	1 1	0 0	1 1
524 URUGUAY	16 16	0 0	0 0	0 0	0 0	15 15	0 0	0 0	1 1	0 0	0 0
412 MEXIQUE	21 12	0 0	0 0	1 0	0 0	1 0	13 11	0 0	6 1	0 0	0 0
066 ROUMANIE	38 11	0 0	0 0	25 0	0 0	0 0	0 0	0 0	2 0	0 0	11 11
480 COLOMBIE	16 11	1 0	0 0	11 10	0 0	3 0	1 1	0 0	0 0	0 0	0 0
660 AFGHANISTAN	11 10	0 0	0 0	2 2	0 0	0 0	0 0	0 0	0 0	0 0	9 8
220 ESYPTTE	219 9	0 0	0 0	36 0	0 0	0 0	163 0	0 0	0 0	0 0	20 9
690 VIET-NAM	10 9	0 0	0 0	2 2	0 0	0 0	8 7	0 0	0 0	0 0	0 0
048 YOUOSLAVIE	2272 6	686 0	92 0	1061 0	17 2	0 0	11 0	0 0	36 0	0 0	369 4
272 COTE IVOIRE	6 5	0 0	0 0	0 0	0 0	0 0	0 0	0 0	0 0	0 0	6 5
516 BOLIVIE	6 4	0 0	0 0	4 4	0 0	0 0	0 0	0 0	2 0	0 0	0 0
503 BRESIL	18 3	0 0	0 0	0 0	0 0	0 0	0 0	0 0	3 0	15 3	0 0
068 BULGARIE	70 2	0 0	0 0	2 2	0 0	0 0	0 0	0 0	68 0	0 0	0 0
204 MAROC	566 0	78 0	4 0	44 0	0 0	1 0	439 0	0 0	0 0	0 0	0 0

	EUR-12	BENELUX	DANMARK	DEUTSCHLAND	HELLAS	ESPAÑA	FRANCE	IRELAND	ITALIA	PORTUGAL	U.K.
30 REGLEMENT 3031/90, PRODUITS INDUSTRIELS NON SENSIBLES											
306505	6505: CHAPEAUX ET AUTRES COIFFURES EN BONNETERIE OU CONFECTIONNES A L'AIDE DE DENTELLES, DE FEUTRE OU D'AUTRES PRODUITS TEXTILES, EN PIECES (MAIS NON EN BANDES), MEME ...										
212 TUNISIE	2318 0	4 0	0 0	1851 0	0 0	1 0	462 0	0 0	0 0	0 0	0 0
373 MAURICE	322 0	9 0	0 0	7 0	0 0	0 0	207 0	0 0	49 0	0 0	50 0
456 REP.DOMINIC.	51 0	1 0	0 0	0 0	0 0	0 0	1 0	0 0	0 0	0 0	49 0
632 ARABIE SAUD	49 0	0 0	0 0	0 0	0 0	0 0	0 0	0 0	0 0	0 0	49 0
669 SRI LANKA	254 0	2 0	1 0	11 0	0 0	0 0	32 0	0 0	0 0	0 0	218 0
2000 TOUS PAYS SPG	77000 53656	9524 7894	1966 1558	25075 14216	1054 553	4431 3931	17221 13417	425 376	8709 6230	258 248	8327 5263
306506	6506: AUTRES CHAPEAUX ET COIFFURES, MEME GARNIS :										
720 CHINE	3344 3264	605 536	93 71	806 1239	134 118	115 81	425 390	103 59	590 335	29 28	444 407
701 MALAYSIA	3378 3168	202 123	18 17	1820 1862	0 0	160 121	349 349	38 37	326 207	16 16	449 436
212 TUNISIE	938 345	293 0	1 0	146 0	0 0	26 7	435 338	0 0	7 0	0 0	0 0
740 HONG-KONG	986 314	74 44	22 0	67 175	12 9	45 0	30 14	1 0	13 5	3 0	719 67
680 THAILANDE	282 268	36 36	2 0	12 12	10 1	2 1	43 41	0 0	16 16	0 0	161 161
060 POLOGNE	367 172	17 0	55 20	84 88	0 0	0 0	0 0	0 0	0 0	0 0	211 64
662 PAKISTAN	160 146	6 1	5 2	35 36	0 0	0 0	43 42	0 0	7 7	0 0	64 58
664 INDE	169 142	0 0	3 2	28 22	15 0	0 0	19 19	0 0	0 0	0 0	104 99
700 INDOCHINE	57 55	5 6	0 0	39 45	0 0	4 0	3 3	0 0	3 1	0 0	3 0
708 PHILIPPINES	41 31	0 0	0 0	7 2	0 0	0 0	13 12	0 0	0 0	0 0	21 17
066 ROUMANIE	4 28	0 0	0 0	0 24	0 0	0 0	0 0	0 0	0 0	0 0	4 4
062 TCHECOSLOVAQ	144 22	1 0	0 0	129 22	0 0	0 0	6 0	0 0	8 0	0 0	0 0
500 EQUATEUR	31 13	17 1	0 0	0 0	0 0	2 2	5 4	0 0	3 2	0 0	4 4
706 SINGAPOUR	54 13	12 8	1 1	5 0	0 0	1 0	4 0	0 0	27 0	0 0	4 4
690 VIET-NAM	13 12	0 0	0 0	0 0	0 0	0 0	13 12	0 0	0 0	0 0	0 0
416 GUATEMALA	11 8	0 0	4 4	1 1	0 0	0 0	2 1	0 0	1 0	0 0	3 2
412 MEXIQUE	25 7	0 0	0 0	9 0	0 0	1 0	13 5	0 0	2 2	0 0	0 0
660 AFGHANISTAN	6 5	0 0	0 0	0 0	0 0	0 0	0 0	0 0	0 0	0 0	6 5
743 MACAO	217 5	0 0	0 0	56 5	0 0	0 0	0 0	0 0	24 0	0 0	137 0
048 YOUGOSLAVIE	212 0	0 0	0 0	86 0	0 0	0 0	119 0	0 0	7 0	0 0	0 0
064 HONGRIE	35 0	0 0	0 0	15 0	0 0	0 0	20 0	0 0	0 0	0 0	0 0
204 MAROC	403 0	64 0	1 0	81 0	0 0	41 0	180 0	0 0	34 0	2 0	0 0
669 SRI LANKA	28 0	0 0	0 0	1 0	0 0	0 0	0 0	0 0	0 0	0 0	27 0
2000 TOUS PAYS SPG	10918 8064	1348 765	206 118	3437 3543	171 130	398 216	1723 1237	142 97	1067 579	51 46	2375 1333
306507	6507: BANDES POUR GARNITURE INTERIEURE, COIFFES, COUPE-COIFFURES, CARCASSES, VISIERES ET JUSULAIRES POUR LA CHAPELLETIERIE										
720 CHINE	349 154	30 22	1 0	15 0	0 0	0 0	9 5	0 0	14 3	0 0	280 124
680 THAILANDE	37 32	0 0	0 0	0 0	0 0	0 0	0 0	0 0	0 0	0 0	37 32
701 MALAYSIA	39 24	0 0	0 0	39 24	0 0	0 0	0 0	0 0	0 0	0 0	0 0
500 EQUATEUR	16 15	0 0	0 0	16 15	0 0	0 0	0 0	0 0	0 0	0 0	0 0
664 INDE	12 12	0 0	1 1	0 0	0 0	0 0	0 0	0 0	0 0	0 0	11 11
740 HONG-KONG	74 5	5 4	0 0	8 0	0 0	0 0	0 0	0 0	0 0	0 0	61 1
062 TCHECOSLOVAQ	99 1	94 0	0 0	5 1	0 0	0 0	0 0	0 0	0 0	0 0	0 0
048 YOUGOSLAVIE	26 0	0 0	0 0	0 0	0 0	0 0	0 0	0 0	26 0	0 0	0 0
204 MAROC	741 0	0 0	0 0	0 0	0 0	0 0	741 0	0 0	0 0	0 0	0 0
2000 TOUS PAYS SPG	1435 246	129 26	2 1	94 42	0 0	0 0	755 5	0 0	40 3	0 0	415 159

	EUR-12	BENELUX	DANMARK	DEUTSCHLAND	HELLAS	ESPANA	FRANCE	IRELAND	ITALIA	PORTUGAL	U.K.
30 REGLEMENT 3831/90, PRODUITS INDUSTRIELS NON SENSIBLES											
306602 6602: CANNES, CANNES-SIEGES, FOUJETS, CRAVACHES ET ARTICLES SIMILAIRES											
662 PAKISTAN	126 198	10 9	12 7	7 0	0 0	1 1	29 29	0 0	6 4	0 0	61 58
664 INDE	107 92	4 2	0 0	22 22	2 0	12 8	5 4	0 0	10 6	2 1	50 49
720 CHINE	113 92	20 15	0 0	17 4	0 0	12 12	0 0	1 1	22 19	0 0	41 41
060 POLOGNE	9 7	0 0	7 6	0 0	0 0	0 0	2 1	0 0	0 0	0 0	0 0
708 PHILIPPINES	6 4	1 0	0 0	0 0	0 0	0 0	1 0	0 0	0 0	0 0	4 4
412 MEXIQUE	6 3	0 0	0 0	3 2	0 0	0 0	1 1	0 0	2 0	0 0	0 0
740 HONG-KONG	6 2	0 0	0 0	5 2	0 0	0 0	0 0	0 0	0 0	0 0	1 0
508 BRESIL	0 1	0 0	0 0	0 1	0 0	0 0	0 0	0 0	0 0	0 0	0 0
040 YOUGOSLAVIE	62 0	0 0	0 0	55 0	0 0	0 0	0 0	0 0	7 0	0 0	0 0
2000 TOUS PAYS SPG	451 327	36 30	19 14	120 37	2 0	26 22	38 37	1 1	49 31	2 1	158 154
306603 6603: PARTIES, GARNITURES ET ACCESSOIRES POUR ARTICLES DES N 66.01 OU 66.02 : DE: NC: 66032000, VENTILATION PAR PAYS INCOMPLETE											
720 CHINE	718 574	91 64	7 7	222 251	0 0	67 33	132 125	3 0	106 10	30 29	60 55
700 INDOONESIE	343 257	1 0	0 0	0 0	0 0	0 0	2 0	0 0	340 257	0 0	0 0
060 POLOGNE	160 101	0 0	0 0	160 101	0 0	0 0	0 0	0 0	0 0	0 0	0 0
680 THAILANDE	96 91	0 0	0 0	33 33	0 0	4 0	59 58	0 0	0 0	0 0	0 0
701 MALAYSIA	98 62	0 0	0 0	22 21	0 0	0 0	15 15	0 0	61 26	0 0	0 0
062 TCHECOSLOVAQ	51 50	0 3	0 0	47 47	0 0	0 0	0 0	0 0	4 0	0 0	0 0
066 ROUMANIE	104 42	12 8	6 6	86 28	0 0	0 0	0 0	0 0	0 0	0 0	0 0
064 HONGRIE	75 34	0 0	0 0	75 34	0 0	0 0	0 0	0 0	0 0	0 0	0 0
740 HONG-KONG	103 20	0 0	0 0	83 28	0 0	16 0	0 0	0 0	0 0	0 0	4 0
480 COLOMBIE	18 18	0 0	0 0	0 0	0 0	0 0	18 18	0 0	0 0	0 0	0 0
664 INDE	17 14	0 0	0 0	0 0	0 0	0 0	0 0	0 0	3 2	0 0	14 12
662 PAKISTAN	12 10	0 0	0 0	11 10	0 0	1 0	0 0	0 0	0 0	0 0	0 0
512 CHILI	9 6	0 0	0 0	0 0	0 0	0 0	9 6	0 0	0 0	0 0	0 0
669 SRI LANKA	1 1	0 0	1 1	0 0	0 0	0 0	0 0	0 0	0 0	0 0	0 0
706 SINGAPOUR	1 1	0 0	0 0	0 0	0 0	0 0	1 1	0 0	0 0	0 0	0 0
048 YOUGOSLAVIE	53 0	0 0	7 0	45 0	0 0	0 0	0 0	0 0	1 0	0 0	0 0
2000 TOUS PAYS SPG	1870 1297	104 75	22 14	795 556	0 0	88 34	235 225	3 0	515 296	30 29	78 68
306701 6701: PEaux ET AUTRES PARTIES D'OISEAUX											
720 CHINE	7047 6322	927 877	185 153	4716 4437	78 0	478 347	262 243	0 0	254 152	14 14	133 99
743 MACAO	181 167	110 106	0 0	23 40	0 0	16 13	0 0	0 0	31 8	1 0	0 0
740 HONG-KONG	427 52	0 0	49 0	178 34	25 0	2 0	6 0	0 0	0 0	7 0	160 18
708 PHILIPPINES	21 27	0 0	0 0	21 27	0 0	0 0	0 0	0 0	0 0	0 0	0 0
664 INDE	39 14	7 3	0 0	1 0	0 0	6 0	2 0	0 0	2 0	0 0	21 11
662 PAKISTAN	9 7	0 0	0 0	0 0	2 0	0 0	0 0	0 0	0 0	0 0	7 7
062 TCHECOSLOVAQ	4 2	0 0	0 0	4 2	0 0	0 0	0 0	0 0	0 0	0 0	0 0
616 IFAN	2 2	0 0	0 0	0 0	0 0	0 0	2 2	0 0	0 0	0 0	0 0
2000 TOUS PAYS SPG	7786 6501	1044 987	256 153	4945 4545	105 0	515 361	272 245	0 0	303 160	25 14	321 136
306702 6702: FLEURS, FEUVILLAGES ET FRUITS ARTIFICIELS ET LEURS PARTIES											
720 CHINE	300412 283453	52980 56174	3927 3750	113487 107766	10003 9217	31531 29311	29936 29028	763 737	33219 24292	3350 3323	20516 19855
680 THAILANDE	17221 15889	2067 2148	109 63	8500 7745	480 418	1112 1050	1915 1797	98 62	1877 1351	124 123	919 917
740 HONG-KONG	7332 4474	1299 615	201 124	3335 2407	363 134	501 105	385 255	76 14	145 126	232 107	715 507
708 PHILIPPINES	3817 3439	550 457	164 123	1633 1562	13 12	254 236	592 565	1 1	145 93	101 95	364 295

	EUP-12	BENELUX	DANMARK	DEUTSCHLAND	HELLAS	ESPAÑA	FRANCE	IRELAND	ITALIA	PORTUGAL	U.K.
30 REGLEMENT 3031/90, PRODUITS INDUSTRIELS NON SENSIBLES											
305702 6702: FLEURS, FEUILLAGES ET FRUITS ARTIFICIELS ET LEURS PARTIES											
669 SRI LANKA	3069 2079	532 536	0 0	1447 1426	0 0	314 312	254 243	0 0	334 177	127 126	60 59
062 TCHECOSLOVAQ	576 677	135 282	21 13	287 279	2 0	0 0	0 0	0 0	109 84	2 2	20 17
664 INDE	203 277	2 0	0 0	259 269	0 0	13 3	2 0	0 0	0 0	1 0	6 5
700 INDOCHESIE	72 81	16 16	0 0	15 33	0 0	2 0	29 20	0 0	6 0	0 0	13 12
701 MALAYSIA	75 66	0 0	0 0	35 33	6 0	34 33	0 0	0 0	0 0	0 0	0 0
743 MACAO	65 64	0 0	0 0	40 40	0 0	0 0	9 9	0 0	0 0	0 0	14 15
666 BANGLA DESH	59 59	0 0	0 0	0 0	0 0	0 0	0 0	0 0	59 59	0 0	0 0
412 MEXIQUE	51 22	8 0	0 0	0 0	0 0	23 22	0 0	0 0	0 0	0 0	20 0
060 POLOGNE	37 20	0 0	0 0	34 18	0 0	0 0	3 2	0 0	0 0	0 0	0 0
706 SINGAPOUR	286 19	49 0	28 5	86 14	0 0	0 0	7 0	0 0	11 0	27 0	78 0
428 EL SALVAOOR	14 13	0 0	0 0	14 13	0 0	0 0	0 0	0 0	0 0	0 0	0 0
608 SYRIE	14 10	0 0	3 0	11 10	0 0	0 0	0 0	0 0	0 0	0 0	0 0
508 BRESIL	9 7	7 7	0 0	0 0	0 0	0 0	0 0	0 0	0 0	2 0	0 0
436 COSTA RICA	3 2	0 0	0 0	0 0	0 0	0 0	0 0	0 0	0 0	0 0	3 2
652 PAKISTAN	3 2	0 0	0 0	0 0	0 0	0 0	0 0	0 0	0 0	0 0	3 2
064 HONGRIE	491 0	0 0	0 0	491 0	0 0	0 0	0 0	0 0	0 0	0 0	0 0
068 BULGARIE	51 0	51 0	0 0	0 0	0 0	0 0	0 0	0 0	0 0	0 0	0 0
452 HAITI	72 0	0 0	0 0	0 0	0 0	72 0	0 0	0 0	0 0	0 0	0 0
2000 TOUS PAYS SPG	334068 311491	57697 60240	4432 4086	129707 121222	11666 9782	33874 31086	33141 31924	942 815	35912 26186	3746 3858	22731 21692
306703 6703: CHEVEUX REMIS, AMINCIS, BLANCHIS OU AUTREMENT PREPARES; LAINE, POILS ET AUTRES MATIERES TEXTILES, PREPARES POUR LA FABRICATION DE PERUQUES OU D'ARTICLES ...											
720 CHINE	650 560	3 0	0 0	116 110	4 0	7 0	55 53	0 0	0 0	0 0	465 397
664 INDE	18 8	0 0	0 0	0 0	0 0	5 0	0 0	0 0	13 8	0 0	0 0
212 TUNISIE	48 0	0 0	0 0	0 0	0 0	0 0	48 0	0 0	0 0	0 0	0 0
248 SENEGAL	44 0	0 0	0 0	0 0	0 0	0 0	44 0	0 0	0 0	0 0	0 0
346 KENYA	27 0	0 0	0 0	0 0	0 0	0 0	0 0	0 0	0 0	0 0	27 0
740 HONG-KONG	147 0	0 0	0 0	3 0	6 0	7 0	1 0	0 0	0 0	0 0	130 0
2000 TOUS PAYS SPG	954 568	3 0	0 0	138 110	10 0	19 0	149 53	0 0	13 8	0 0	622 397
306704 6704: PERRUQUES, BARBES, SOURCILS, CILS, MECHES ET ARTICLES ANALOGUES EN CHEVEUX, POILS OU MATIERES TEXTILES; OUVRAGES EN CHEVEUX NON DENOMMES NI COMPRIS AILLEURS :											
720 CHINE	6353 6132	1282 1519	84 82	1970 1773	0 0	8 5	565 529	0 0	363 215	0 0	2081 2009
708 PHILIPPINES	1759 1515	4 4	0 0	1282 1225	0 0	84 0	337 249	0 0	9 0	6 0	37 37
740 HONG-KONG	2051 562	47 21	81 46	763 246	63 0	39 0	99 87	0 0	2 0	35 0	922 142
680 THAILANDE	135 95	3 0	0 0	14 0	0 0	0 0	11 1	0 0	0 0	0 0	107 94
669 SRI LANKA	84 28	0 0	0 0	28 28	0 0	0 0	0 0	0 0	0 0	0 0	56 0
700 INDOCHESIE	601 15	105 0	0 0	460 0	0 0	0 0	0 0	0 0	0 0	0 0	36 15
416 GUATEMALA	7 4	0 0	0 0	4 4	0 0	0 0	3 0	0 0	0 0	0 0	0 0
664 INDE	11 3	6 0	0 0	2 1	0 0	0 0	0 0	0 0	0 0	0 0	3 2
706 SINGAPOUR	19 1	0 0	0 0	0 0	0 0	0 0	2 1	0 0	0 0	17 0	0 0
248 SENEGAL	757 0	0 0	0 0	0 0	0 0	0 0	757 0	0 0	0 0	0 0	0 0
2000 TOUS PAYS SPG	11858 8364	1446 1544	165 128	4553 3281	63 0	131 5	1804 869	0 0	373 215	57 0	3264 2322
306801 6801: PAVES, BORDURES DE TROTTOIRS ET DALLES DE PAVAGE, EN PIERRES NATURELLES (AUTRES QUE L'ARDOISE)											
062 TCHECOSLOVAQ	3387 2559	0 0	0 0	3387 2559	0 0	0 0	0 0	0 0	0 0	0 0	0 0
720 CHINE	2642 2410	987 1087	4 0	1292 967	0 0	8 8	0 0	0 0	3 0	0 0	348 348
664 INDE	2672 1867	86 45	0 0	2441 1517	0 0	35 0	80 76	0 0	0 0	0 0	30 29

	EUR-12	BENELUX	DANMARK	DEUTSCHLAND	HELLAS	ESPANA	FRANCE	IRELAND	ITALIA	PORTUGAL	U.K.
30 REGLEMENT 3031/90, PRODUITS INDUSTRIELS NON SENSIBLES											
306001 6801: PAVES, BORDURES DE TROTTOIRS ET DALLES DE PAVAGE, EN PIERRES NATURELLES (AUTRES QUE L'ARDOISE)											
060 POLOGNE	3296 1662	68 4	25 0	3203 1658	0 0	0 0	0 0	0 0	0 0	0 0	0 0
528 ARGENTINE	861 309	224 197	0 0	32 0	0 0	0 0	51 0	0 0	554 112	0 0	0 0
066 ROUMANIE	376 300	0 0	0 0	376 300	0 0	0 0	0 0	0 0	0 0	0 0	0 0
508 BRESIL	186 172	0 0	0 0	186 172	0 0	0 0	0 0	0 0	0 0	0 0	0 0
064 HONGRIE	96 73	0 0	0 0	96 73	0 0	0 0	0 0	0 0	0 0	0 0	0 0
048 YOUGOSLAVIE	232 65	0 0	0 0	144 62	0 0	0 0	3 3	0 0	85 0	0 0	0 0
068 BULGARIE	615 10	0 2	0 0	603 4	0 0	0 0	0 0	0 0	12 4	0 0	0 0
382 ZIMBABWE	4 4	0 0	0 0	4 4	0 0	0 0	0 0	0 0	0 0	0 0	0 0
204 MAROC	132 0	0 0	0 0	132 0	0 0	0 0	0 0	0 0	0 0	0 0	0 0
2000 TOUS PAYS SPG	14515 9241	1364 1337	29 0	11896 7322	0 0	44 8	135 79	0 0	669 117	0 0	378 378
306002X EXTRAIT DE 6802: PIERRES DE TAILLE OU DE CONSTRUCTION (AUTRES QUE L'ARDOISE) TRAVAILLEES ET OUVRAGES EN CES PIERRES, (A L'EXCL. DE CEUX DU N 68.01); CUBES, DES ET ...											
644 INDE	3614 3192	1157 1219	71 71	374 394	12 0	328 144	96 80	34 0	698 594	14 13	630 677
720 CHINE	2973 2179	447 381	192 181	596 524	0 0	188 70	430 355	0 0	923 479	0 0	207 189
508 BRESIL	1072 709	395 375	4 0	361 187	0 0	54 28	12 0	0 0	112 53	87 66	47 0
708 PHILIPPINES	660 626	219 211	0 0	157 150	0 0	42 39	120 116	0 0	105 93	0 0	17 17
412 MEXIQUE	833 596	11 2	0 0	98 86	0 0	271 256	127 87	0 0	310 159	2 2	14 4
662 PAKISTAN	435 367	13 11	0 0	167 141	12 0	0 0	26 24	0 0	17 7	0 0	200 104
060 POLOGNE	813 270	164 31	0 0	429 233	0 0	0 0	0 0	7 6	0 0	0 0	213 0
680 THAILANDE	337 229	4 3	62 61	148 92	0 0	0 0	66 59	0 0	53 11	3 2	1 1
616 IRAN	291 172	0 0	0 0	81 0	0 0	4 0	106 70	0 0	76 0	0 0	24 15
528 ARGENTINE	229 178	9 8	0 0	43 11	0 0	58 57	13 0	0 0	106 102	0 0	0 0
701 MALAYSIA	227 148	47 46	0 0	107 101	0 0	9 0	28 0	1 1	34 0	0 0	1 0
048 YOUGOSLAVIE	1188 133	31 0	0 0	285 0	0 0	129 122	129 0	0 0	597 11	0 0	17 0
068 BULGARIE	553 112	19 12	0 0	144 88	13 0	0 0	5 0	0 0	70 0	0 0	392 12
700 INDONESIE	136 98	31 44	0 0	30 30	0 0	4 3	2 0	0 0	69 21	0 0	0 0
064 HONGRIE	447 97	197 9	0 0	99 47	0 0	2 0	0 0	0 0	21 13	0 0	128 28
448 CUBA	124 85	15 14	0 0	29 25	0 0	80 46	0 0	0 0	0 0	0 0	0 0
504 PEROU	82 79	24 25	0 0	10 10	0 0	8 7	24 22	0 0	16 15	0 0	0 0
062 TCHECOSLOVAQ	270 57	102 12	0 0	155 45	0 0	0 0	3 0	1 0	8 0	0 0	1 0
066 ROUMANIE	155 54	2 0	0 0	47 9	0 0	0 0	2 0	0 0	104 45	0 0	0 0
740 HONG-KONG	163 51	5 0	1 0	35 0	1 0	2 0	0 0	0 0	102 51	0 0	17 0
208 ALGERIE	26 17	0 0	0 0	0 0	0 0	0 0	25 17	0 0	1 0	0 0	0 0
346 KENYA	137 13	23 13	2 0	12 0	0 0	17 0	12 0	0 0	0 0	0 0	71 0
220 EGYPTTE	45 8	4 0	0 0	12 8	0 0	1 0	11 0	0 0	13 0	0 0	4 0
524 URUGUAY	9 8	0 0	0 0	0 0	0 0	0 0	6 6	0 0	0 0	0 0	3 2
676 MYANMAR	49 7	0 0	0 0	0 0	0 0	0 0	0 0	0 0	0 0	0 0	49 7
669 SRI LANKA	6 6	0 0	0 0	6 6	0 0	0 0	0 0	0 0	0 0	0 0	0 0
500 EQUATEUR	8 4	2 0	0 0	0 0	0 0	3 3	3 1	0 0	0 0	0 0	0 0
690 VIET-NAM	19 4	4 0	0 0	13 3	0 0	0 0	2 1	0 0	0 0	0 0	0 0
512 CHILI	14 3	4 0	0 0	4 3	0 0	3 0	0 0	0 0	0 0	0 0	3 0
382 ZIMBABWE	83 1	7 0	0 0	21 0	0 0	31 1	0 0	0 0	0 0	0 0	24 0
666 BANGLA DESH	2 1	0 0	0 0	0 0	0 0	1 0	0 0	0 0	0 0	0 0	1 1

	EUR-12	BENELUX	DANMARK	DEUTSCHLAND	HELLAS	ESPANA	FRANCE	IRELAND	ITALIA	PORTUGAL	U.K.
30 REGLEMENT 3831/90, PRODUITS INDUSTRIELS NON SENSIBLES											
306899 6809: OUVRAGES EN PLATRE OU EN COMPOSITIONS A BASE DE PLATRE :											
664 INDE	20 17	0 0	0 0	4 3	0 0	0 0	0 0	0 0	3 2	0 0	13 12
504 PEROU	12 9	0 0	0 0	9 9	0 0	3 0	0 0	0 0	0 0	0 0	0 0
062 TCHECOSLOVAQ	19 7	14 0	0 0	5 7	0 0	0 0	0 0	0 0	0 0	0 0	0 0
528 ARGENTINE	7 7	0 0	0 0	0 0	0 0	7 7	0 0	0 0	0 0	0 0	0 0
484 VENEZUELA	10 4	0 0	0 0	0 0	0 0	10 4	0 0	0 0	0 0	0 0	0 0
740 HONG-KONG	6 4	1 0	0 0	5 4	0 0	0 0	0 0	0 0	0 0	0 0	0 0
708 PHILIPPINES	12 3	0 0	0 0	9 0	0 0	0 0	1 1	0 0	0 0	1 1	1 1
700 INDONESIE	2 2	0 0	0 0	2 2	0 0	0 0	0 0	0 0	0 0	0 0	0 0
063 BULGARIE	16 1	4 0	0 0	0 0	7 0	0 0	0 0	0 0	5 1	0 0	0 0
048 YOUOSLAVIE	44 0	0 0	33 0	11 0	0 0	0 0	0 0	0 0	0 0	0 0	0 0
373 MAURICE	89 0	0 0	0 0	0 0	0 0	0 0	89 0	0 0	0 0	0 0	0 0
2000 TOUS PAYS SPG	2030 1525	148 109	38 0	574 448	15 0	44 24	177 28	5 5	177 73	2 1	850 837
306810 6810: OUVRAGES EN CIMENT, EN BETON OU EN PIERRES ARTIFICIELLES, MEME ARMES :											
062 TCHECOSLOVAQ	5158 3813	41 36	0 0	5116 3777	0 0	0 0	0 0	0 0	1 0	0 0	0 0
060 POLOGNE	2242 1602	23 5	10 6	2294 1591	0 0	0 0	0 0	0 0	5 0	0 0	0 0
720 CHINE	347 313	31 22	0 0	2 0	0 0	11 0	86 82	0 0	0 0	0 0	217 209
064 HONGRIE	197 113	0 0	0 0	96 76	0 0	0 0	0 0	0 0	101 37	0 0	0 0
740 HONG-KONG	37 39	0 2	0 0	0 0	0 0	0 0	0 0	0 0	0 0	0 0	37 37
708 PHILIPPINES	38 36	2 2	0 0	34 33	0 0	1 1	1 0	0 0	0 0	0 0	0 0
048 YOUOSLAVIE	2401 31	17 0	0 0	147 0	13 12	0 0	0 0	0 0	2207 19	0 0	17 0
508 BRESIL	41 31	27 26	6 0	0 0	0 0	0 0	2 0	0 0	0 0	0 0	6 5
412 MEXIQUE	17 14	0 0	0 0	0 0	0 0	15 13	0 0	0 0	2 1	0 0	0 0
680 THAILANDE	21 13	11 11	0 0	0 0	0 0	7 0	3 2	0 0	0 0	0 0	0 0
616 IRAN	11 11	0 0	0 0	11 11	0 0	0 0	0 0	0 0	0 0	0 0	0 0
664 INDE	18 10	4 3	0 0	0 0	0 0	0 0	0 0	0 0	7 0	0 0	7 7
700 INDONESIE	9 10	5 8	0 0	3 2	0 0	0 0	1 0	0 0	0 0	0 0	0 0
068 BULGARIE	329 5	0 0	0 0	12 5	119 0	0 0	0 0	0 0	0 0	0 0	198 0
701 MALAYSIA	5 4	0 0	0 0	0 0	0 0	5 4	0 0	0 0	0 0	0 0	0 0
066 ROUMANIE	9 2	6 0	0 0	0 0	3 2	0 0	0 0	0 0	0 0	0 0	0 0
662 PAKISTAN	1 1	0 0	0 0	0 0	0 0	0 0	1 1	0 0	0 0	0 0	0 0
204 MAROC	169 0	1 0	0 0	0 0	0 0	0 0	152 0	0 0	3 0	0 0	13 0
2000 TOUS PAYS SPG	11198 6066	171 121	21 6	7633 5500	135 15	55 19	257 88	0 0	2335 58	0 0	501 259
306811 6811: OUVRAGES, EN AMIANTE-CIMENT, CELLULOSE-CIMENT OU SIMILAIRES :											
062 TCHECOSLOVAQ	3788 1800	2931 1399	0 0	368 250	0 0	0 0	269 0	0 0	185 107	0 0	44 44
288 NIGERIA	300 138	300 136	0 0	0 0	0 0	0 0	0 0	0 0	0 0	0 0	0 0
048 YOUOSLAVIE	2386 109	0 0	0 0	8 0	0 0	0 0	54 0	34 0	1785 0	0 0	595 109
064 HONGRIE	74 23	41 22	0 0	25 6	0 0	1 0	7 0	0 0	0 0	0 0	0 0
060 POLOGNE	74 4	0 0	0 0	50 3	0 0	20 0	3 0	0 0	1 1	0 0	0 0
412 MEXIQUE	3 2	0 0	0 0	0 0	0 0	0 0	1 0	0 0	2 2	0 0	0 0
2000 TOUS PAYS SPG	6638 2085	3273 1560	0 0	451 260	0 0	21 0	336 0	34 0	1974 111	0 0	549 154
306812EX EXTRAIT DE 6812: AMIANTE -ASBESTE- TRAVAILLE, EN FIBRES; MELANGES A BASE D'AMIANTE OU A BASE D'AMIANTE ET DE CARBONATE DE MAGNESIUM, OUVRAGES EN CES MELANGES OU EN ...											
720 CHINE	841 928	0 0	0 0	647 826	147 96	0 0	7 6	1 0	39 0	0 0	0 0
508 BRESIL	617 422	232 196	0 0	20 19	1 1	0 0	0 0	0 0	266 170	10 9	89 27

	EUR-12	BENELUX	DANMARK	DEUTSCHLAND	HELLAS	ESPAÑA	FRANCE	IRELAND	ITALIA	PORTUGAL	U.K.
30 REGLEMENT 3031/90, PRODUITS INDUSTRIELS NON SENSIBLES											
306012EX EXTRAIT DE 6812: AMIANTE -ASBESTE- TRAVAILLE, EN FIDRES; MELANGES A BASE D'AMIANTE OU A BASE D'AMIANTE ET DE CARBONATE DE MAGNESIUM, OUVRAGES EN CES MELANGES OU EN ...											
060 POLOGNE	306 245	0 0	221 218	0 0	0 0	0 0	14 0	0 0	71 27	0 0	0 0
062 TCHECOSLOVAQ	323 151	0 0	0 0	47 34	31 11	0 0	0 0	0 0	215 106	0 0	0 0
664 INDE	91 79	0 0	0 0	0 0	42 33	20 19	0 0	0 0	16 15	0 0	13 12
048 YOUgosLAVIE	4415 37	479 0	117 0	1091 0	147 37	12 0	655 0	0 0	1453 0	0 0	461 0
528 ARGENTINE	10 10	0 0	0 0	0 0	0 0	10 10	0 0	0 0	0 0	0 0	0 0
708 PHILIPPINES	1 1	0 0	0 0	0 0	0 0	0 0	0 0	0 0	0 0	0 0	1 1
204 MAROC	29 0	0 0	0 0	0 0	0 0	0 0	29 0	0 0	0 0	0 0	0 0
412 MEXIQUE	81 0	0 0	0 0	20 0	0 0	61 0	0 0	0 0	0 0	0 0	0 0
2000 TOUS PAYS SPG	6729 1879	711 196	339 218	1827 881	370 179	113 29	705 6	1 0	2090 320	19 9	514 41
306013EX EXTRAIT DE 6813: GARNITURES DE FRICTION -PLAQUES, ROULEAUX, BANDES, SEGMENTS, DISQUES, RONDELLES, PLAQUETTES, PAR EXEMPLE-, NON MONTÉES, POUR FREINS, POUR ...											
508 BRESIL	5041 4905	112 104	25 24	3731 3662	349 319	0 0	650 649	22 22	139 117	7 6	6 2
528 ARGENTINE	587 542	0 0	476 475	95 59	0 0	9 8	0 0	0 0	0 0	0 0	7 0
064 HONGRIE	770 508	87 60	5 0	138 66	278 184	0 0	0 0	65 27	0 0	0 0	197 171
664 INDE	165 163	0 0	1 0	20 19	0 0	0 0	0 0	0 0	0 0	0 0	144 144
504 PEROU	146 136	137 135	4 1	0 0	0 0	0 0	0 0	0 0	0 0	5 0	0 0
701 MALAYSIA	184 77	0 0	0 0	0 0	0 0	0 0	0 0	33 20	0 0	0 0	71 57
720 CHINE	138 62	0 0	0 0	0 0	0 0	0 0	32 0	0 0	0 0	0 0	106 62
062 TCHECOSLOVAQ	96 25	0 0	0 0	96 11	0 0	0 0	0 0	0 14	0 0	0 0	0 0
068 BULGARIE	24 24	0 0	0 0	0 0	24 24	0 0	0 0	0 0	0 0	0 0	0 0
512 CHILI	23 22	0 0	4 0	0 0	0 0	23 22	0 0	0 0	0 0	0 0	0 0
048 YOUgosLAVIE	1670 14	110 0	11 0	498 0	170 14	0 0	335 0	0 0	362 0	0 0	184 0
060 POLOGNE	42 6	0 0	0 0	35 5	0 0	0 0	0 0	0 0	7 1	0 0	0 0
680 THAILANDE	8 4	0 0	0 0	0 0	3 0	0 0	0 0	0 0	0 0	5 4	0 0
524 URUGUAY	3 2	0 0	3 0	0 0	0 0	0 0	0 0	0 0	0 0	0 0	0 0
204 MAROC	268 0	0 0	0 0	0 0	0 0	0 0	268 0	0 0	0 0	0 0	0 0
2000 TOUS PAYS SPG	9133 6502	446 300	524 505	4621 3824	825 542	36 31	1292 649	120 84	508 119	18 11	743 437
306014 6814: MICA TRAVAILLE ET OUVRAGES EN MICA, Y COMPRIS LE MICA AGGLOMERE OU RECONSTITUE, MEME SUR SUPPORT EN PAPIER, EN CARTON OU EN AUTRES MATIERES :											
664 INDE	1117 828	32 32	2 0	355 310	0 0	26 23	96 95	0 0	75 50	3 0	528 378
508 BRESIL	230 230	0 0	0 0	2 2	0 0	0 0	0 0	0 0	0 0	0 0	228 228
062 TCHECOSLOVAQ	226 50	0 0	0 0	113 50	0 0	4 0	0 0	0 0	49 0	0 0	60 0
720 CHINE	28 11	0 0	0 0	0 0	0 0	0 0	0 0	0 0	28 11	0 0	0 0
370 MADAGASCAR	32 0	0 0	0 0	32 0	0 0	0 0	0 0	0 0	0 0	0 0	0 0
2000 TOUS PAYS SPG	1642 1181	32 32	2 0	513 363	0 0	29 23	96 95	0 0	151 62	3 0	816 606
306015 6815: OUVRAGES EN PIERRES OU EN AUTRES MATIERES MINERALES -Y COMPRIS LES OUVRAGES EN TOURBE-, NON DENOMMES NI COMPRIS AILLEURS :											
054 HONGRIE	1284 1126	0 0	0 0	1255 1114	0 0	6 0	12 2	0 0	11 10	0 0	0 0
060 POLOSHE	1039 830	11 11	0 0	936 811	0 0	0 0	0 0	0 0	83 0	0 0	9 8
062 TCHECOSLOVAQ	1270 772	274 44	0 0	663 532	0 0	39 0	29 0	0 0	32 21	0 0	233 175
708 PHILIPPINES	699 641	0 0	0 0	579 531	0 0	17 13	15 14	0 0	5 5	0 0	83 78
720 CHINE	544 470	187 180	0 0	11 9	6 5	6 4	98 94	0 0	178 122	25 24	33 32
620 THAILANDE	144 188	3 2	0 0	131 185	0 0	7 0	3 1	0 0	0 0	0 0	0 0
664 INDE	220 185	18 17	3 3	23 19	4 0	48 29	21 20	0 0	21 19	5 4	77 74
066 ROUMANIE	144 144	0 0	0 0	0 0	0 0	0 0	144 144	0 0	0 0	0 0	0 0

	EUR-12	BENELUX	DANMARK	DEUTSCHLAND	HELLAS	ESPAÑA	FRANCE	IRELAND	ITALIA	PORTUGAL	U.K.
30 REGLEMENT 3031/90, PRODUITS INDUSTRIELS NON SENSIBLES											
306015 6015: OUVRAGES EN PIERRES OU EN AUTRES MATIERES MINERALES -Y COMPRIS LES OUVRAGES EN TOURBE-, NON DENOMMES NI COMPRIS AILLEURS :											
508 BRESIL	283 79	0 0	0 0	72 0	0 0	9 5	126 21	0 0	54 39	16 10	6 4
412 MEXIQUE	79 69	2 1	0 0	20 18	0 0	5 4	42 41	0 0	10 5	0 0	0 0
701 MALAYSIA	37 33	0 0	0 0	24 24	0 0	0 0	3 0	0 0	0 0	0 0	10 9
046 YOUGOSLAVIE	14388 32	3 0	0 0	14057 0	32 19	106 0	0 0	0 0	190 13	0 0	0 0
346 KENYA	114 22	15 0	6 0	2 0	0 0	6 0	11 0	0 0	23 18	1 0	50 4
662 PAKISTAN	28 19	0 0	0 0	0 0	0 0	1 0	8 8	0 0	5 5	8 4	6 2
504 PEROU	21 18	0 0	0 0	0 0	0 0	6 5	8 8	0 0	6 5	1 0	0 0
500 EQUATEUR	16 12	5 4	0 0	0 0	0 0	0 0	11 8	0 0	0 0	0 0	0 0
700 INDONESIE	16 12	7 7	2 1	2 1	0 0	0 0	2 1	0 0	0 0	0 0	3 2
512 CHILI	12 5	0 0	0 0	0 0	0 0	0 0	5 4	0 0	6 0	0 0	1 1
524 URUGUAY	1 1	0 0	0 0	0 0	0 0	0 0	0 0	0 0	0 0	0 0	1 1
044 GIBRALTAR	28 0	0 0	0 0	0 0	0 0	28 0	0 0	0 0	0 0	0 0	0 0
382 ZIMBABWE	31 0	3 0	1 0	11 0	0 0	0 0	0 0	0 0	0 0	0 0	16 0
528 ARGENTINE	51 0	51 0	0 0	0 0	0 0	0 0	0 0	0 0	0 0	0 0	0 0
740 HONG-KONG	33 0	2 0	0 0	1 0	4 0	0 0	8 0	1 0	0 0	1 0	16 0
2000 TOUS PAYS SPG	20537 4688	585 271	12 5	17812 3248	48 24	285 63	564 371	1 0	630 265	57 45	543 396
306901 6901: BRIQUES, DALLES, CARREAUX ET AUTRES PIECES CERAMIQUES, EN FARINES SILICEUSES FOSSILES (KIESELGUHR, TRIPOLITE, DIATOMITE, PAR EXEMPLE) OU EN TERRES ...											
708 PHILIPPINES	1 57	0 0	0 0	1 57	0 0	0 0	0 0	0 0	0 0	0 0	0 0
064 HONGRIE	35 33	0 0	0 0	0 0	0 0	0 0	0 0	0 0	35 33	0 0	0 0
042 TCHECOSLOVAQ	89 28	0 0	0 0	3 3	36 25	0 0	0 0	0 0	0 0	0 0	0 0
616 IRAN	5 4	5 4	0 0	0 0	0 0	0 0	0 0	0 0	0 0	0 0	0 0
2000 TOUS PAYS SPG	142 122	5 4	0 0	4 60	86 25	1 0	1 0	0 0	35 33	0 0	10 0
306902 6902: BRIQUES, DALLES, CARREAUX ET PIÈCES CERAMIQUES ANALOGUES DE CONSTRUCTION, REFRACTAIRES, AUTRES QUE CEUX EN FARINES SILICEUSES FOSSILES OU EN TERRES ...											
062 TCHECOSLOVAQ	6876 3973	546 0	21 0	4622 3637	1060 239	0 0	382 0	0 0	245 97	0 0	0 0
064 HONGRIE	4577 3369	72 5	0 0	2696 2381	105 10	18 0	9 0	0 0	1677 973	0 0	0 0
060 POLOINE	2394 2426	315 196	68 60	1737 2066	9 0	0 0	0 0	0 0	260 96	5 0	0 0
508 BRESIL	981 922	128 126	0 0	43 0	0 0	0 0	3 0	0 0	350 349	447 447	10 0
046 YOUGOSLAVIE	11014 488	199 0	0 0	9356 4	760 477	146 7	23 0	0 0	530 0	0 0	0 0
664 INDE	247 182	0 0	0 0	181 182	0 0	0 0	0 0	0 0	66 0	0 0	0 0
720 CHINE	66 66	0 0	3 3	0 0	0 0	0 0	0 0	0 0	63 63	0 0	0 0
412 MEXIQUE	52 42	0 0	0 0	0 0	0 0	0 0	0 0	0 0	9 0	0 0	43 42
708 PHILIPPINES	0 15	0 0	0 0	0 15	0 0	0 0	0 0	0 0	0 0	0 0	0 0
640 BAHREIN	0 13	0 0	0 0	0 13	0 0	0 0	0 0	0 0	0 0	0 0	0 0
068 BULGARIE	71 9	0 0	0 0	0 6	40 3	0 0	31 0	0 0	0 0	0 0	0 0
389 NAMIBIE	1069 0	0 0	0 0	0 0	0 0	0 0	0 0	0 0	1069 0	0 0	0 0
500 EQUATEUR	36 0	0 0	0 0	0 0	0 0	0 0	0 0	0 0	36 0	0 0	0 0
2000 TOUS PAYS SPG	27397 11514	1260 328	92 71	18636 8308	1974 730	164 7	460 0	0 0	4305 1581	452 447	54 42
306903 6903: AUTRES ARTICLES CERAMIQUES REFRACTAIRES, -CORNÈS, CRELETS, MOUFLES, Busettes, tampons, supports, coupelles, tubes, tuyaux, gaines, baguettes, par ...											
064 HONGRIE	766 870	0 0	0 0	639 820	0 0	0 0	5 0	0 0	81 15	20 20	21 15
062 TCHECOSLOVAQ	472 298	0 0	0 0	468 295	0 0	0 0	0 0	0 0	4 3	0 0	0 0
046 YOUGOSLAVIE	494 192	0 0	0 0	314 192	11 0	96 0	0 0	0 0	37 0	0 0	36 0
664 INDE	135 114	0 0	0 0	3 0	0 0	14 0	4 0	0 0	0 0	0 0	114 114

	EUR-12	BENELUX	DANMARK	DEUTSCHLAND	HELLAS	ESPAÑA	FRANCE	IRELAND	ITALIA	PORTUGAL	U.K.
30 REGLEMENT 3631/90, PRODUITS INDUSTRIELS NON SENSIBLES											
306907 6907: CARREAUX ET DALLES DE PAVEMENT OU DE PEVETEMENT, (NON VERNISSES NI EMAILLES), EN CERAMIQUE; CUBES, DES ET ARTICLES SIMILAIRES POUR MOSAIQUES, (NON ...											
212 TUNISIE	131 7	0 0	0 0	0 0	0 0	0 0	124 0	0 0	0 0	0 0	7 7
064 HONGRIE	4 5	0 0	0 0	4 5	0 0	0 0	0 0	0 0	0 0	0 0	0 0
2000 TOUS PAYS SPG	2008 1408	39 30	73 25	300 139	21 0	2 0	198 45	12 6	872 779	0 0	491 380
306909 6909: APPAREILS ET ARTICLES POUR USAGES CHIMIQUES OU AUTRES USAGES TECHNIQUES, EN CERAMIQUE; AUGES, BACS ET RECIPIENTS SIMILAIRES POUR L'ECONOMIE RURALE, EN ...											
720 CHINE	737 732	6 6	5 5	3 6	0 0	0 0	12 6	0 0	5 5	0 0	786 794
060 POLOGNE	92 91	0 0	0 0	22 22	0 0	0 0	0 0	0 0	63 62	0 0	7 7
062 TCHECOSLOVAQ	132 46	10 9	0 0	24 30	0 0	78 0	0 0	0 0	11 0	0 0	9 7
508 BRESIL	51 39	0 0	0 0	0 0	0 0	36 35	0 0	0 0	10 0	5 4	0 0
064 HONGRIE	157 30	0 0	0 0	138 16	0 0	3 0	0 0	0 0	3 2	0 0	13 12
701 MALAYSIA	28 24	0 0	18 17	0 0	0 0	0 0	0 0	0 0	0 0	0 0	10 7
484 VENEZUELA	14 14	0 0	0 0	14 14	0 0	0 0	0 0	0 0	0 0	0 0	0 0
708 PHILIPPINES	4 9	0 0	0 0	4 9	0 0	0 0	0 0	0 0	0 0	0 0	0 0
412 MEXIQUE	7 5	0 0	0 0	0 0	0 0	0 0	0 0	0 0	1 0	0 0	6 5
664 INDE	7 2	0 0	0 0	0 0	0 0	0 0	0 0	0 0	3 0	0 0	4 2
048 YOUGOSLAVIE	217 0	0 0	0 0	199 0	0 0	0 0	0 0	0 0	8 0	0 0	10 0
2000 TOUS PAYS SPG	1496 1000	17 15	29 23	410 100	0 0	121 35	15 6	0 0	107 70	5 4	792 747
306910 6910: EVIERS, LAVABOS, COLONNES DE LAVABOS, BAINOIRES, BIDETS, CUVETTES D'AISSANCE, RESERVOIRS DE CHASSE, URINAIRES ET APPAREILS FIXES SIMILAIRES POUR USAGES ...											
700 INDONESIE	3556 3653	0 0	0 0	965 1062	135 135	0 0	0 0	0 0	2456 2456	0 0	0 0
062 TCHECOSLOVAQ	4461 2817	1648 1216	292 278	2288 1317	0 0	0 0	169 0	0 0	7 0	0 0	77 0
066 ROUMANIE	2300 2700	1776 1477	0 0	0 0	172 165	1 0	1056 1033	0 0	75 25	0 0	0 0
680 THAILANDE	2486 2484	0 0	167 166	0 0	0 0	2105 2104	63 63	0 0	0 0	0 0	151 151
064 HONGRIE	3512 1452	851 828	0 0	2620 596	17 17	0 0	11 11	0 0	13 0	0 0	0 0
701 MALAYSIA	401 383	0 0	0 0	0 0	0 0	0 0	0 0	0 0	0 0	0 0	401 383
068 BULGARIE	578 340	39 48	0 0	287 255	75 0	0 0	97 0	0 0	80 37	0 0	0 0
524 URUGUAY	273 272	48 47	0 0	0 0	0 0	0 0	0 0	0 0	0 0	0 0	225 225
508 BRESIL	237 220	0 0	0 0	0 0	20 6	214 214	0 0	0 0	0 0	0 0	3 0
220 EGYPTE	1996 89	0 0	0 0	0 0	30 15	319 0	96 74	0 0	6 0	0 0	1545 0
512 CHILI	88 88	0 0	0 0	0 0	0 0	0 0	0 0	0 0	0 0	0 0	88 88
048 YOUSOSLAVIE	2486 74	395 51	14 0	1964 23	0 0	62 0	0 0	0 0	48 0	0 0	3 0
664 INDE	95 71	0 0	0 0	1 0	0 0	0 0	0 0	0 0	0 0	0 0	94 71
720 CHINE	52 52	0 0	0 0	0 0	0 0	0 0	0 0	0 0	52 52	0 0	0 0
708 PHILIPPINES	34 33	0 0	0 0	34 33	0 0	0 0	0 0	0 0	0 0	0 0	0 0
060 POLOGNE	103 19	27 18	28 0	12 1	0 0	0 0	0 0	0 0	36 0	0 0	0 0
528 ARGENTINE	12 11	0 0	0 0	0 0	0 0	12 11	0 0	0 0	0 0	0 0	0 0
706 SINGAPOUR	10 9	0 0	0 0	0 0	0 0	0 0	9 9	0 0	0 0	0 0	1 0
294 MAROC	395 0	0 0	0 0	0 0	0 0	0 0	395 0	0 0	0 0	0 0	0 0
740 HONG-KONG	48 0	0 0	46 0	1 0	0 0	0 0	0 0	0 0	0 0	0 0	1 0
802 OCEANIE AUST	31 0	0 0	0 0	0 0	0 0	0 0	0 0	0 0	0 0	0 0	31 0
2000 TOUS PAYS SPG	24188 14783	4988 3609	547 444	8154 3290	470 339	2720 2331	1899 1192	0 0	2780 2578	0 0	2630 920
306912EX EX6912: VAISSELLE, AUTRES ARTICLES DE MENAGE OU D'ECONOMIE DOMESTIQUE ET ARTICLES D'HYGIENE OU DE TOILETTE, EN GRES											
720 CHINE	23607 20564	3437 3257	549 421	12866 11974	1162 811	370 0	3279 2774	1071 841	294 131	1 0	598 355
060 POLOGNE	5614 3094	1772 700	222 156	1324 632	991 879	60 0	818 536	4 0	348 154	0 0	67 37

EUR-12 BENELUX DANMARK DEUTSCHLAND HELLAS ESPANA FRANCE IRELAND ITALIA PORTUGAL U.K.

30 REGLEMENT 3831/90, PRODUITS INDUSTRIELS NON SENSIBLES

306912EX EX6912: VAISSELLE, AUTRES ARTICLES DE MENAGE OU D'ECONOMIE DOMESTIQUE ET ARTICLES D'HYGIENE OU DE TOILETTE, EN GREC

508 BRESIL	2681 2558	50 50	80 74	1527 1542	11 10	138 82	77 38	7 6	110 94	32 29	649 633
700 INDONESIE	1771 1473	176 180	0 0	332 173	0 0	116 25	598 591	0 0	134 91	0 0	415 413
701 MALAYSIA	1776 1256	396 423	20 20	128 119	13 13	40 40	267 267	3 2	771 243	0 0	138 129
680 THAILANDE	6004 1137	3609 558	17 17	156 142	81 19	1343 9	235 43	1 0	64 39	2 2	496 298
066 ROUMANIE	1450 955	0 0	0 0	1179 883	123 13	0 0	110 34	0 0	11 1	0 0	27 24
054 HONGRIE	1112 931	18 9	7 0	282 285	31 0	0 0	762 627	0 0	5 2	0 0	7 8
656 BANGLA DESH	621 583	12 11	0 0	129 118	32 7	0 0	0 0	0 0	0 0	0 0	448 447
700 PHILIPPINES	469 409	79 70	56 56	112 108	0 0	33 31	69 41	5 2	28 16	0 0	87 85
740 HONG-KONG	600 169	17 0	0 0	254 99	125 70	75 0	9 0	16 0	27 0	1 0	76 0
512 CHILI	132 115	0 0	0 0	58 43	0 0	73 72	0 0	0 0	0 0	0 0	1 0
068 BULGARIE	192 91	7 0	0 0	79 79	14 12	51 0	37 0	0 0	0 0	0 0	4 0
412 MEXIQUE	92 76	47 46	4 3	23 21	0 0	5 1	5 4	1 1	7 0	0 0	0 0
062 TCHECOSLOVAQ	186 67	29 14	11 8	33 23	0 0	9 0	0 0	0 0	1 0	0 0	23 22
294 MAROC	389 44	121 44	0 0	1 0	0 0	3 0	212 0	10 0	9 0	0 0	33 0
664 INDE	59 41	18 19	0 0	9 8	0 0	15 0	0 0	0 0	4 2	0 0	13 12
524 URUGUAY	35 35	35 35	0 0	0 0	0 0	0 0	0 0	0 0	0 0	0 0	0 0
690 VIET-NAM	62 31	32 31	0 0	27 0	0 0	0 0	0 0	0 0	0 0	0 0	3 0
706 SINGAPOUR	37 29	5 2	0 0	29 27	0 0	0 0	0 0	0 0	0 0	0 0	3 0
220 EGYPTE	71 21	35 0	0 0	0 0	0 0	0 0	0 0	0 0	36 21	0 0	0 0
504 PEROU	16 15	10 7	0 0	3 1	0 0	1 0	0 0	0 0	2 2	0 0	0 0
416 GUATEMALA	16 8	7 0	0 0	8 8	0 0	0 0	0 0	0 0	1 0	0 0	0 0
669 SRI LANKA	9 7	0 0	0 0	0 1	0 0	0 0	1 0	0 0	2 2	0 0	6 4
432 NICARAGUA	5 5	0 0	0 0	5 5	0 0	0 0	0 0	0 0	0 0	0 0	0 0
480 COLOMBIE	18 5	12 2	0 0	0 0	0 0	0 0	4 2	0 0	1 0	0 0	1 1
600 CHYPRE	21 4	5 0	0 0	1 0	1 0	0 0	0 0	0 0	0 0	0 0	14 4
662 PAKISTAN	5 3	1 0	0 0	0 0	0 0	0 0	1 1	0 0	0 0	0 0	3 2
048 YOUOSLAVIE	703 0	156 0	0 0	194 0	0 0	39 0	192 0	0 0	122 0	0 0	0 0
212 TUNISIE	56 0	2 0	0 0	2 0	0 0	0 0	44 0	1 0	7 0	0 0	0 0
2000 TOUS PAYS SPG	47775 33786	10096 5465	967 757	18767 16306	2564 1839	2304 264	6736 4963	1119 854	1983 804	39 32	3118 2482

306914 6914: AUTRES OUVRAGES EN CERAMIQUE :

701 MALAYSIA	3391 3103	1317 1057	863 863	212 209	0 0	1 0	57 56	51 54	1 0	0 0	889 854
680 THAILANDE	2912 2367	1637 1971	234 232	414 477	0 0	10 9	461 456	9 7	16 1	0 0	123 114
720 CHINE	2398 2229	447 293	142 130	322 630	124 117	43 11	136 90	25 23	315 194	0 0	844 744
708 PHILIPPINES	350 315	82 95	21 21	164 145	2 1	31 19	3 1	0 0	12 0	25 24	10 9
690 VIET-NAM	358 313	53 64	0 0	80 25	0 0	0 0	190 190	0 0	0 0	34 33	1 1
412 MEXIQUE	369 288	14 3	26 25	12 11	2 0	8 5	69 62	0 0	132 78	0 0	106 194
060 POLOGNE	187 168	42 43	65 65	73 58	0 0	0 0	3 0	0 0	4 2	0 0	0 0
528 ARGENTINE	131 123	0 0	0 0	130 123	0 0	1 0	0 0	0 0	0 0	0 0	0 0
508 BRESIL	147 103	10 0	39 38	16 9	0 0	4 4	0 0	0 0	11 0	0 0	67 52
054 HONGRIE	118 99	1 1	0 0	103 92	0 0	1 0	7 6	0 0	6 0	0 0	0 0
416 GUATEMALA	97 77	25 14	61 54	4 4	0 0	0 0	0 0	0 0	1 0	0 0	6 5
706 SINGAPOUR	183 65	59 59	6 6	4 0	13 0	1 0	0 0	0 0	0 0	0 0	100 0
664 INDE	87 60	4 5	0 0	11 10	0 0	1 0	29 23	0 0	1 1	0 0	41 21

	EUR-12	BENELUX	DANMARK	DEUTSCHLAND	HELLAS	ESPANA	FRANCE	IRELAND	ITALIA	PORTUGAL	U.K.
30 REGLEMENT 3631/90, PRODUITS INDUSTRIELS NON SENSIBLES											
306914 6914: AUTRES OUVRAGES EN CERAMIQUE :											
062 TCHECOSLOVAQ	165 51	8 6	0 0	143 44	0 0	0 0	9 0	0 0	5 1	0 0	0 0
512 CNILI	32 39	0 0	0 0	8 18	0 0	0 0	4 4	0 0	1 0	0 0	19 17
700 INDONESIE	56 39	21 21	0 0	25 10	0 0	0 0	1 1	0 0	3 2	0 0	6 5
500 EQUATEUR	41 37	8 8	0 0	1 0	0 0	1 0	3 2	0 0	5 5	0 0	23 22
504 PEROU	39 33	3 3	0 0	6 9	0 0	4 1	15 15	0 0	2 0	0 0	9 5
066 ROUMANIE	24 25	1 0	0 0	12 14	0 0	0 0	0 0	0 0	0 0	0 0	11 11
436 COSTA RICA	25 24	0 0	0 0	0 0	0 0	0 0	25 24	0 0	0 0	0 0	0 0
068 BULGARIE	17 15	1 0	0 0	0 0	0 0	0 0	0 0	0 0	0 0	0 0	16 15
460 COLOMBIE	29 12	3 2	0 0	22 8	0 0	0 0	0 0	0 0	4 2	0 0	0 0
740 HONG-KONG	151 12	72 0	0 0	18 0	18 0	2 0	0 0	1 0	0 0	0 0	40 12
048 YOUGOSLAVIE	706 11	29 0	0 0	67 11	0 0	0 0	9 0	0 0	584 0	0 0	17 0
662 PAKISTAN	107 10	103 7	0 0	0 0	0 0	0 0	0 0	0 0	3 2	0 0	1 1
456 REP. DOMINIC.	19 6	19 6	0 0	0 0	0 0	0 0	0 0	0 0	0 0	0 0	0 0
284 BENIN	4 4	4 4	0 0	0 0	0 0	0 0	0 0	0 0	0 0	0 0	0 0
666 BANGLA DESH	2 2	0 0	0 0	0 0	0 0	0 0	0 0	1 1	0 0	0 0	1 1
220 EGYPTE	5 1	0 0	0 0	0 0	0 0	1 1	4 0	0 0	0 0	0 0	0 0
484 VENEZUELA	2 1	0 0	0 0	0 0	0 0	1 0	1 1	0 0	0 0	0 0	0 0
204 MAROC	154 0	4 0	0 0	3 0	0 0	0 0	69 0	0 0	65 0	7 0	6 0
212 TUNISIE	151 0	64 0	0 0	0 0	0 0	0 0	87 0	0 0	0 0	0 0	0 0
649 OMAN	78 0	0 0	0 0	0 0	0 0	0 0	0 0	0 0	0 0	0 0	78 0
743 MACAO	33 0	0 0	0 0	0 0	0 0	0 0	0 0	0 0	0 0	0 0	33 0
2000 TOUS PAYS SPG	12649 9682	4058 2781	1462 1438	1858 1915	159 119	120 53	1186 936	87 87	1187 293	67 58	2465 2002
307001EX EXTRAIT DE 7001: CALCIN ET AUTRES DECHETS ET DEBRIS DE VERRE; VERRE EN MASSE :											
062 TCHECOSLOVAQ	34 28	0 0	12 11	7 5	0 0	0 0	2 0	0 0	13 12	0 0	0 0
508 BRESIL	14 13	0 0	0 0	0 0	0 0	14 13	0 0	0 0	0 0	0 0	0 0
484 VENEZUELA	2 1	0 0	0 0	0 0	0 0	2 1	0 0	0 0	0 0	0 0	0 0
706 SINGAPOUR	98 0	0 0	0 0	0 0	0 0	0 0	0 0	0 0	0 0	0 0	98 0
2000 TOUS PAYS SPG	157 43	0 0	12 11	7 5	0 0	16 15	8 0	0 0	24 12	0 0	98 0
307002 7002: VERRE EN BILLES, (AUTRES QUE LES MICROSPHERES OU N 70.18), BARRES, BAGUETTES OU TUBES, (NON TRAVAILLE) :											
062 TCHECOSLOVAQ	3007 1624	189 74	0 0	1325 988	23 0	11 0	485 0	0 0	362 153	0 0	612 489
508 BRESIL	117 114	0 0	0 0	101 99	0 0	0 0	0 0	0 0	16 15	0 0	0 0
412 MEXIQUE	64 50	0 0	0 0	45 41	0 0	0 0	0 0	0 0	19 9	0 0	0 0
060 POLOGNE	14 19	0 0	3 2	11 17	0 0	0 0	0 0	0 0	0 0	0 0	0 0
064 HONGRIE	6 4	0 0	0 0	0 0	0 0	0 0	0 0	0 0	3 2	0 0	3 2
720 CHINE	12 4	0 0	0 0	0 0	0 0	0 0	0 0	0 0	12 4	0 0	0 0
2000 TOUS PAYS SPG	3257 1821	198 74	3 2	1482 1867	23 0	11 0	486 0	4 0	411 186	1 0	638 492
307003 7003: VERRE DIT "COULE", EN PLAQUES, FEUILLES OU PROFILES, MEME A COUCHE ABSORBANTE OU REFLECHISSANTE, MAIS (NON AUTREMENT TRAVAILLE) :											
NL: NC: 70031190, VENTILATION PAR PAYS INCOMPLETE											
NL: NC: 70031990, VENTILATION PAR PAYS INCOMPLETE											
NL: NC: 70032090, VENTILATION PAR PAYS INCOMPLETE											
060 POLOGNE	2380 1906	139 134	6 5	1301 1135	85 70	1 0	16 11	72 0	690 491	6 5	64 55
062 TCHECOSLOVAQ	1891 1125	198 177	309 262	413 403	219 50	32 0	371 0	0 0	205 89	0 0	144 144
064 HONGRIE	468 317	17 6	0 0	77 73	83 21	0 0	0 0	0 0	291 217	0 0	0 0
068 BULGARIE	192 98	0 0	0 0	0 0	31 22	0 0	0 0	0 0	161 76	0 0	0 0
048 YOUGOSLAVIE	1352 70	124 0	0 0	79 1	28 27	0 0	13 0	0 0	1108 42	0 0	0 0

	EUR-12	BENELUX	DANMARK	DEUTSCHLAND	HELLAS	ESPANA	FRANCE	IRELAND	ITALIA	PORTUGAL	U.K.
30 REGLEMENT 3831/90, PRODUITS INDUSTRIELS NON SENSIBLES											
307003 7008: VITRAGES ISOLANTS A PAROIS MULTIPLES :											
048 YOUOSLAVIE	416 0	0 0	0 0	35 0	0 0	0 0	381 0	0 0	0 0	0 0	0 0
706 SINGAPOUR	950 0	0 0	0 0	0 0	0 0	950 0	0 0	0 0	0 0	0 0	0 0
2000 TOUS PAYS SPG	4316 1485	0 0	23 22	2909 1463	0 0	950 0	389 0	0 0	45 0	0 0	0 0
307009 7009: MIROIRS EN VERRE, MEME ENCADRES, Y COMPRIS LES MIROIRS RETROVISEURS NL: NC: 70099100, A PARTIR DU 01/07/90: VENTILATION PAR PAYS INCOMPLETE											
064 HONGRIE	2091 10908	0 0	6 0	1780 10793	0 0	0 0	138 0	0 0	3 0	0 0	154 115
720 CHINE	12080 10900	2216 2147	150 128	3217 2983	139 114	1517 1319	1810 1625	21 16	579 361	26 24	2405 2183
508 BRESIL	1183 959	1 0	51 51	108 106	95 95	227 227	0 0	0 0	620 423	0 0	81 57
060 POLOGNE	1221 449	303 175	0 0	702 96	0 0	0 0	4 2	0 0	0 0	1 0	211 176
740 HONG-KONG	3421 390	280 42	38 5	878 41	140 4	709 259	453 10	23 3	214 3	7 4	679 19
062 TCHECOSLOVAQ	501 380	0 0	1 0	438 370	1 0	16 0	26 0	1 1	0 0	1 0	17 9
680 THAILANDE	375 347	29 29	2 0	190 193	2 0	14 3	93 81	1 0	3 0	0 0	41 41
700 INDONESIE	307 280	52 48	18 16	45 39	0 0	58 57	96 92	3 1	13 5	1 1	21 21
708 PHILIPPINES	256 196	32 27	0 0	83 46	0 0	55 47	25 21	4 3	13 8	0 0	44 44
504 PEROU	219 189	7 11	9 9	28 29	6 5	51 43	9 8	0 0	73 49	0 0	36 35
412 MEXIQUE	221 133	15 14	0 0	132 102	0 0	7 6	11 10	0 0	0 0	0 0	56 1
066 ROUMANIE	362 42	1 0	0 0	337 42	0 0	0 0	8 0	0 0	3 0	0 0	13 0
701 MALAYSIA	52 39	0 0	0 0	5 0	0 0	0 0	7 6	10 5	0 0	0 0	30 28
302 CAMEROUN	37 37	0 0	0 0	0 0	0 0	0 0	0 0	0 0	0 0	0 0	37 37
664 INDE	37 17	0 0	5 5	1 0	0 0	15 5	5 1	0 0	0 0	2 1	9 5
706 SINGAPOUR	17 9	0 0	0 0	1 0	0 0	0 0	0 0	0 0	0 0	0 0	16 9
524 URUGUAY	6 5	0 0	0 0	0 0	0 0	0 0	0 0	0 0	0 0	0 0	6 5
480 COLOMBIE	6 4	0 0	0 0	4 3	0 0	0 0	2 1	0 0	0 0	0 0	0 0
452 HAITI	3 2	0 0	0 0	0 0	0 0	3 2	0 0	0 0	0 0	0 0	0 0
512 CHILI	2 2	0 0	0 0	0 0	0 0	1 1	1 1	0 0	0 0	0 0	0 0
436 COSTA RICA	9 1	0 0	0 0	0 0	8 0	1 1	0 0	0 0	0 0	0 0	0 0
616 IRAN	25 1	1 1	0 0	0 0	0 0	0 0	0 0	0 0	0 0	0 0	24 0
669 SRI LANKA	1 1	0 0	0 0	0 0	0 0	0 0	1 1	0 0	0 0	0 0	0 0
048 YOUOSLAVIE	454 0	9 0	0 0	431 0	0 0	3 0	0 0	0 0	10 0	1 0	0 0
204 MAROC	137 0	7 0	0 0	0 0	0 0	79 0	3 0	0 0	13 0	1 0	34 0
212 TUNISIE	42 0	0 0	0 0	0 0	0 0	0 0	42 0	0 0	0 0	0 0	0 0
632 ARABIE SAOUD	51 0	0 0	0 0	0 0	0 0	0 0	38 0	13 0	0 0	0 0	0 0
2000 TOUS PAYS SPG	23161 25339	2976 2501	280 216	8388 14852	391 222	2765 1974	2773 1864	77 32	1544 852	40 32	3927 2794
307010 7010: BOMBONNES, BOUTEILLES, FLACONS, BOCAUX, POTS, EMBALLAGES TUBULAIRES, AMPOULES ET AUTRES RECIPIENTS DE TRANSPORT OU D'EMBALLAGE, EN VERRE; BOCAUX A CONSERVES ...											
060 POLOGNE	37219 33370	4085 3312	1339 1316	30356 27430	24 0	0 0	1392 1290	0 0	23 22	0 0	0 0
062 TCHECOSLOVAQ	23445 19210	2911 2560	48 42	19117 16541	525 20	0 0	803 0	0 0	58 45	0 0	4 2
054 HONGRIE	16423 11266	564 455	0 0	12896 8446	705 269	0 0	1303 1271	0 0	952 825	0 0	3 0
048 YOUOSLAVIE	15958 2037	326 186	0 0	6681 9	2518 1832	0 0	77 0	0 0	6296 0	10 10	50 0
412 MEXIQUE	1279 934	48 0	1006 855	20 0	0 0	39 7	49 28	70 19	10 0	0 0	37 25
720 CHINE	248 196	57 107	5 5	56 45	0 0	0 0	43 29	0 0	74 10	0 0	13 0
068 BULGARIE	3031 150	0 0	0 0	49 19	2855 9	0 0	0 0	0 0	127 122	0 0	0 0
680 THAILANDE	70 76	28 41	0 0	2 0	0 0	0 0	8 7	0 0	3 0	0 0	29 28
066 ROUMANIE	80 73	5 0	0 0	55 83	12 5	0 0	3 3	0 0	4 2	0 0	0 0

	EUR-12	BELUX	DANMARK	DEUTSCHLAND	HELLAS	ESPAÑA	FRANCE	IRELAND	ITALIA	PORTUGAL	U.K.
30 REGLEMENT 3531/90, PRODUITS INDUSTRIELS NON SENSIBLES											
307016 7016: PAVES, DALLES, BRIQUES, CAPPEAUX, TUILES ET AUTRES ARTICLES, EN VERRE PRESSE OU MOULE, MEME ARME, POUR LE BATIMENT OU LA CONSTRUCTION; CUBES, DES ET ...											
442 PANAMA	7 6	0 0	0 0	0 0	0 0	7 6	0 0	0 0	0 0	0 0	0 0
048 YOUGOSLAVIE	363 0	0 0	0 0	5 0	0 0	0 0	0 0	0 0	358 0	0 0	0 0
413 BERMUDES	64 0	0 0	0 0	0 0	0 0	0 0	0 0	0 0	0 0	0 0	64 0
2090 TOUS PAYS SPG	4620 2825	327 85	10 5	1174 1163	482 63	186 42	1016 772	0 0	1293 655	36 29	76 11
307017 7017: VERRERIE DE LABORATOIRE, D'HYGIENE OU DE PHARMACIE, MEME GRADUEE OU JUGEES :											
062 TCHECOSLOVAQ	2293 1317	100 176	3 3	620 452	57 4	319 0	294 0	0 0	354 244	61 58	405 380
044 HONGRIE	1440 1235	7 0	0 0	938 877	3 0	4 0	102 84	0 0	280 169	0 0	106 185
720 CHINE	462 321	194 184	1 1	4 0	38 9	20 0	5 5	0 0	199 122	1 0	0 0
500 BRESIL	201 192	0 0	0 0	0 0	0 0	5 0	53 50	0 0	0 0	0 0	143 142
040 POLOGNE	170 151	3 0	0 0	27 28	53 49	13 0	0 0	0 0	0 0	0 0	74 74
664 INDE	17 15	0 0	0 0	9 9	1 0	0 0	4 4	0 0	0 0	0 0	3 2
048 YOUGOSLAVIE	1306 12	0 0	0 0	542 0	0 0	139 0	3 0	0 0	618 12	0 0	4 0
528 ARGENTINE	2 1	0 0	0 0	0 0	0 0	2 1	0 0	0 0	0 0	0 0	0 0
706 SINGAPOUR	40 0	0 0	0 0	0 0	0 0	0 0	13 0	0 0	0 0	0 0	27 0
2000 TOUS PAYS SPG	6000 3253	395 360	4 4	2149 1367	153 64	501 1	475 143	7 0	1451 549	62 59	803 786
307018EX EXTRAIT DE 7018: PERLES DE VERRE, IMITATIONS DE PERLES FINES OU DE CULTURE, IMITATIONS DE PIERRES GEMMES ET ARTICLES SIMILAIRES DE VERRERIE, ET LEURS OUVRAGES ...											
062 TCHECOSLOVAQ	3788 2164	181 82	76 72	1137 1001	82 48	299 0	680 0	39 28	944 615	140 134	210 184
720 CHINE	1646 823	107 51	0 0	111 121	15 14	428 249	101 34	1 0	667 264	11 11	205 79
664 INDE	254 224	26 27	2 2	25 23	23 21	15 8	25 22	3 2	34 8	0 0	111 111
060 POLOGNE	202 117	20 28	75 73	13 17	0 0	0 0	0 0	0 0	51 0	0 0	43 29
412 MEXIQUE	79 67	63 62	1 1	0 0	0 0	11 0	2 2	1 1	0 0	0 0	1 1
064 HONGRIE	74 47	0 0	0 0	64 47	0 0	0 0	0 0	0 0	10 0	0 0	0 0
680 THAILANDE	45 30	0 0	0 0	1 1	0 0	0 0	43 29	0 0	0 0	0 0	1 0
504 PEROU	11 11	0 0	0 0	3 4	0 0	0 0	0 0	0 0	8 7	0 0	0 0
708 PHILIPPINES	10 9	3 3	0 0	0 0	0 0	0 0	3 2	0 0	0 0	0 0	4 4
068 BULGARIE	6 5	0 0	6 5	0 0	0 0	0 0	0 0	0 0	0 0	0 0	0 0
740 HONG-KONG	546 2	35 2	0 0	102 0	3 0	267 0	0 0	0 0	2 0	1 0	136 0
220 EGYPTE	37 0	1 0	0 0	1 0	0 0	29 0	1 0	0 0	5 0	0 0	0 0
2000 TOUS PAYS SPG	6731 3554	437 260	160 156	1462 1219	122 85	1052 259	864 91	44 32	1722 896	153 146	715 410
307019EX EXTRAIT DE 7019: FIBRES DE VERRE -Y COMPRIS LA LAINE DE VERRE- ET OUVRAGES EN CES MATIERES -FILS, TISSUS, PAR EXEMPLE- NL: NC: 70193100, A PARTIR DU 01/02/91: VENTILATION PAR PAYS INCOMPLETE											
062 TCHECOSLOVAQ	12611 9317	2645 1743	12 11	7752 6231	252 99	182 0	540 0	43 0	581 432	584 583	220 218
064 HONGRIE	1950 1948	71 39	0 0	1856 1901	0 0	0 0	2 0	0 0	21 8	0 0	0 0
060 POLOGNE	936 849	0 0	68 62	213 234	0 0	17 0	41 0	0 0	87 59	71 70	439 433
412 MEXIQUE	684 533	33 0	0 0	424 424	0 0	0 0	0 0	3 0	223 109	0 0	1 0
720 CHINE	697 437	91 78	0 0	37 29	5 0	3 2	16 0	0 0	538 321	0 0	7 7
484 VENEZUELA	544 431	500 431	0 0	44 0	0 0	0 0	0 0	0 0	0 0	0 0	0 0
048 YOUGOSLAVIE	4220 409	48 3	0 0	758 0	1049 406	84 0	116 0	0 0	2165 0	0 0	0 0
066 ROUMANIE	296 279	0 0	0 0	252 212	0 0	0 0	0 0	0 0	44 37	0 0	0 0
700 INDONESIE	280 101	62 16	0 0	0 85	0 0	19 0	0 0	0 0	199 0	0 0	0 0
508 BRESIL	123 49	50 49	0 0	0 0	0 0	3 0	1 0	0 0	24 0	4 0	41 0
068 BULGARIE	44 15	0 0	0 0	44 15	0 0	0 0	0 0	0 0	0 0	0 0	0 0
480 COLOMBIE	12 12	0 0	0 0	0 0	0 0	12 12	0 0	0 0	0 0	0 0	0 0

	EUR-12	BENELUX	DANMARK	DEUTSCHLAND	HELLAS	ESPANA	FRANCE	IRELAND	ITALIA	PORTUGAL	U.K.
30 REGLEMENT 3631/90, PRODUITS INDUSTRIELS NON SENSIBLES											
307019EX EXTRAIT DE 7019: FIBRES DE VERRE -Y COMPRIS LA LAINE DE VERRE- ET OUVRAGES EN CES MATIERES -FILS, TISSUS, PAR EXEMPLE-											
664 INDE	14 7	0 0	5 0	2 0	0 0	0 0	0 0	0 0	0 0	0 0	7 7
662 PAKISTAN	3 2	0 0	0 0	0 0	0 0	0 0	0 0	0 0	0 0	0 0	3 2
512 CHILI	1 1	0 0	0 0	0 0	0 0	1 1	0 0	0 0	0 0	0 0	0 0
334 ETHIOPIE	89 0	0 0	0 0	0 0	0 0	0 0	0 0	0 0	89 0	0 0	0 0
740 HONG-KONG	57 0	0 0	0 0	0 0	0 0	0 0	1 0	0 0	0 0	0 0	56 0
2000 TOUS PAYS SPG	22591 14404	3301 2363	86 74	11383 9164	1306 506	337 15	718 0	56 0	3971 959	650 654	775 669
307029 7020: AUTRES OUVRAGES EN VERRE :											
720 CHINE	1756 1714	564 558	407 407	71 96	42 12	121 102	8 6	17 15	28 22	0 0	498 496
062 TCHECOSLOVAQ	745 543	3 2	5 0	676 518	16 10	13 0	4 0	0 0	17 8	0 0	11 5
706 SINGAPOUR	788 516	1 0	0 0	0 0	0 0	0 0	3 0	682 480	102 36	0 0	0 0
064 HONGRIE	234 156	6 0	0 0	214 156	0 0	0 0	0 0	0 0	13 0	1 0	0 0
060 POLOGNE	189 122	1 0	1 0	158 115	0 0	3 5	6 5	0 0	14 11	0 0	6 2
412 MEXIQUE	114 78	39 39	0 0	10 7	0 0	3 1	13 2	0 0	28 8	0 0	21 21
680 THAILANDE	78 57	34 21	0 0	30 31	0 0	0 0	6 5	0 0	8 0	0 0	0 0
664 INDE	16 10	0 0	0 0	0 0	0 0	0 0	3 1	0 0	7 5	0 0	6 4
066 ROUMANIE	10 5	0 0	0 0	4 0	0 0	0 0	6 5	0 0	0 0	0 0	0 0
508 BRESIL	10 5	2 1	0 0	3 0	0 0	0 0	2 2	0 0	0 0	0 0	3 2
504 PEROU	4 3	0 0	0 0	0 0	0 0	0 0	0 0	0 0	3 3	1 0	0 0
740 HONG-KONG	142 2	49 0	0 0	33 2	0 0	0 0	1 0	0 0	8 0	1 0	50 0
700 INDONESIE	2 1	0 0	0 0	0 0	0 0	0 0	0 0	0 0	2 1	0 0	0 0
708 PHILIPPINES	5 1	0 0	0 0	4 0	0 0	1 1	0 0	0 0	0 0	0 0	0 0
048 YOUGOSLAVIE	177 0	0 0	0 0	2 0	0 0	0 0	0 0	0 0	138 0	0 0	37 0
220 EGYPTE	39 0	0 0	0 0	39 0	0 0	0 0	0 0	0 0	0 0	0 0	0 0
2000 TOUS PAYS SPG	4345 3227	703 623	413 407	1244 927	58 23	150 104	53 28	699 496	386 86	3 0	636 533
307102EX EXTRAIT DE 7102: DIAMANTS MEME TRAVAILLES, MAIS (NON MONTES NI SERTIS) :											
322 ZAIRE	46 0	0 0	0 0	0 0	0 0	46 0	0 0	0 0	0 0	0 0	0 0
664 INDE	26 0	0 0	0 0	6 0	0 0	0 0	20 0	0 0	0 0	0 0	0 0
2000 TOUS PAYS SPG	107 0	0 0	0 0	25 0	0 0	46 0	27 0	9 0	0 0	0 0	0 0
307104 7104: PIERRES SYNTHETIQUES OU RECONSTITUEES, MEME TRAVAILLEES OU ASSORTIES MAIS (NON ENFILEES NI MONTÉES NI SERTIES); PIERRES SYNTHETIQUES OU RECONSTITUEES (NCN ...)											
680 THAILANDE	5719 3543	545 176	0 0	661 514	140 5	921 779	67 2	0 0	3215 1970	60 0	110 97
708 PHILIPPINES	414 337	0 0	0 0	8 8	0 0	0 0	4 0	0 0	371 329	0 0	31 0
720 CHINE	531 314	392 298	0 0	26 0	0 0	0 0	18 0	0 0	95 16	0 0	0 0
664 INDE	329 181	0 4	0 0	316 172	0 0	11 5	0 0	1 0	0 0	0 0	1 0
740 HONG-KONG	494 52	27 0	0 0	377 52	0 0	2 0	47 0	0 0	15 0	0 0	26 0
508 BRESIL	19 13	0 0	0 0	14 13	0 0	0 0	0 0	0 0	5 0	0 0	0 0
062 TCHECOSLOVAQ	128 9	0 0	0 0	27 9	0 0	6 0	43 0	0 0	52 0	0 0	0 0
088 BULGARIE	9 6	0 0	0 0	9 6	0 0	0 0	0 0	0 0	0 0	0 0	0 0
662 PAKISTAN	13 5	0 0	0 0	0 0	0 0	0 0	0 0	0 0	6 5	0 0	7 0
373 MAURICE	2906 0	0 0	0 0	0 0	0 0	0 0	2906 0	0 0	0 0	0 0	0 0
706 SINGAPOUR	35 0	0 0	0 0	15 0	0 0	0 0	1 0	0 0	0 0	0 0	19 0
2030 TOUS PAYS SPG	10636 4469	973 479	1 0	1478 779	140 5	939 785	3086 2	1 0	3761 2322	60 0	197 97
307106EX EXTRAIT DE 7106: ARGENT -Y COMPRIS L'ARGENT DORE OU VERMEIL ET L'ARGENT PLATINE-, SOUS FORMES BRUTES OU MI-OUVREES, OU EN POUFRE :											
412 MEXIQUE	1398 1398	0 0	0 0	0 0	0 0	1398 1398	0 0	0 0	0 0	0 0	0 0

	EUR-12	BENELUX	DANMARK	DEUTSCHLAND	HELLAS	ESPAÑA	FRANCE	IRELAND	ITALIA	PORTUGAL	U.K.
30 REGLEMENT 3031/90, PRODUITS INDUSTRIELS NON SENSIBLES											
307106EX EXTRAIT DE 7106: ARGENT -Y COMPRIS L'ARGENT DORE OU VERMEIL ET L'ARGENT PLATINE-, SOUS FORMES BRUTES OU MI-OUVREES, OU EN POUDRE :											
504 PEROU	294 197	0 0	0 0	0 0	0 0	14 13	33 32	0 0	0 0	0 0	247 152
060 POLOGNE	81 1	0 0	0 0	59 1	0 0	13 0	0 0	0 0	9 0	0 0	0 0
204 MAROC	5884 0	0 0	0 0	0 0	0 0	0 0	5884 0	0 0	0 0	0 0	0 0
2000 TOUS PAYS SPG	7691 1597	5 0	4 0	71 1	0 0	1425 1412	5920 32	0 0	9 0	0 0	257 152
307108EX EXTRAIT DE 7108: OR -Y COMPRIS L'OR PLATINE-, SOUS FORMES BRUTES OU MI-OUVREES, OU EN POUDRE :											
508 BRESIL	11093 11089	0 0	0 0	11086 11089	0 0	0 0	0 0	0 0	0 0	7 0	0 0
706 SINGAPOUR	2503 2039	10 9	0 0	208 109	0 0	88 0	100 28	102 0	19 0	1895 1893	1 0
680 THAILANDE	39 39	0 0	0 0	39 39	0 0	0 0	0 0	0 0	0 0	0 0	0 0
647 EMIRATS ARAB	20 19	0 0	0 0	19 18	0 0	0 0	0 0	0 0	0 0	0 0	1 1
060 POLOGNE	113 17	0 0	0 0	61 17	0 0	0 0	0 0	0 0	52 0	0 0	0 0
048 YOUGOSLAVIE	122 0	0 0	0 0	72 0	0 0	0 0	50 0	0 0	0 0	0 0	0 0
062 TCHECOSLOVAQ	176 0	0 0	0 0	176 0	0 0	0 0	0 0	0 0	0 0	0 0	0 0
064 HONGRIE	124 0	124 0	0 0	0 0	0 0	0 0	0 0	0 0	0 0	0 0	0 0
056 ROUMANIE	162 0	0 0	0 0	162 0	0 0	0 0	0 0	0 0	0 0	0 0	0 0
314 GABON	41 0	0 0	0 0	0 0	0 0	0 0	41 0	0 0	0 0	0 0	0 0
412 MEXIQUE	288 0	0 0	0 0	0 0	0 0	0 0	0 0	0 0	288 0	0 0	0 0
492 SURINAM	58 0	0 0	0 0	0 0	0 0	0 0	0 0	0 0	0 0	0 0	58 0
2000 TOUS PAYS SPG	14789 13204	147 9	0 0	11937 11273	0 0	88 0	192 28	102 0	361 0	1901 1893	61 1
307110EX EXTRAIT DE 7110: PLATINE, SOUS FORMES BRUTES OU MI-OUVREES, OU EN POUDRE :											
060 POLOGNE	63 0	11 0	0 0	52 0	0 0	0 0	0 0	0 0	0 0	0 0	0 0
062 TCHECOSLOVAQ	80 0	0 0	0 0	80 0	0 0	0 0	0 0	0 0	0 0	0 0	0 0
066 ROUMANIE	460 0	0 0	0 0	358 0	0 0	0 0	102 0	0 0	0 0	0 0	0 0
389 NAMIBIE	45 0	0 0	0 0	0 0	0 0	0 0	0 0	0 0	45 0	0 0	0 0
740 HONG-KONG	28 0	0 0	0 0	1 0	0 0	0 0	0 0	0 0	0 0	0 0	27 0
2000 TOUS PAYS SPG	701 0	11 0	0 0	497 0	0 0	0 0	102 0	0 0	50 0	0 0	41 0
307113 EX7113: ARTICLES DE BIJOUTERIE OU DE JOAILLERIE ET LEURS PARTIES, EN METAUX PRECIEUX, MEME REVETUS, PLAQUES OU DOUBLES DE METAUX PRECIEUX											
600 THAILANDE	149535 125655	8943 7305	1837 1578	73430 67148	2875 366	3499 3325	30830 25498	94 54	7917 4503	150 133	19950 18745
740 HONG-KONG	89216 53493	4156 3422	101 28	40196 28320	147 34	1067 423	19052 9866	29 27	3446 1955	115 113	20907 9305
664 INDE	51683 49553	1093 1105	211 202	5020 3730	90 5	226 223	309 139	0 0	1620 1260	29 29	43095 42830
720 CHINE	11918 29801	65 74	31 28	9468 10614	0 0	34 33	822 772	0 0	322 173	2 2	1184 1105
706 SINGAPOUR	36879 18983	808 188	24 24	1514 486	13 0	46 16	843 422	0 0	285 76	0 0	33426 17771
647 EMIRATS ARAB	15137 8013	550 0	75 0	670 127	0 0	0 0	92 0	0 0	21 6	0 0	13729 7860
701 MALAYSIA	11234 6573	93 92	0 0	6653 5988	0 0	0 0	0 0	0 0	4 0	0 0	4404 493
700 INDONESIE	6858 4693	1398 263	314 250	3085 2810	146 10	140 100	439 261	0 0	919 613	0 0	417 376
662 PAKISTAN	741 2020	0 0	0 0	15 1	18 1368	0 0	21 21	0 0	80 50	1 0	606 580
508 BRESIL	6081 1927	290 154	9 8	1008 1733	0 0	9 7	46 16	0 0	48 5	61 0	3810 4
669 SRI LANKA	1952 1714	8 3	0 0	1661 1544	0 0	0 0	2 2	0 0	173 80	0 0	195 85
412 MEXIQUE	1998 1621	204 159	1 0	638 558	34 33	254 232	156 120	0 0	231 103	2 0	478 416
060 POLOGNE	2094 966	176 3	28 10	448 191	0 0	1 0	697 302	0 0	242 10	0 0	482 459
708 PHILIPPINES	972 710	20 14	1 0	141 76	0 0	154 146	30 25	0 0	558 355	0 0	68 64
062 TCHECOSLOVAQ	1085 540	0 0	75 0	912 531	0 0	4 0	71 0	0 0	13 0	10 9	0 0
456 REP. DOMINIC.	368 368	0 0	0 0	0 0	0 0	0 0	0 0	0 0	0 0	0 0	368 368
672 NEPAL	399 312	17 16	24 24	130 121	5 2	4 4	93 61	0 0	53 20	0 0	73 64

	EUR-12	BENELUX	DANMARK	DEUTSCHLAND	HELLAS	ESPAÑA	FRANCE	IRELAND	ITALIA	PORTUGAL	U.K.
30 REGLEMENT 3831/90, PRODUITS INDUSTRIELS NON SENSIBLES											
307113 EX7113: ARTICLES DE BIJOUTERIE OU DE JOAILLERIE ET LEURS PARTIES, EN METAUX PRECIEUX, MEME REVETUS, PLAQUES OU DOUBLES DE METAUX PRECIEUX											
373 MAURICE	6098 286	2 0	0 0	1594 0	0 0	0 0	4114 0	0 0	0 0	0 0	288 286
604 LIBAN	2170 262	45 0	7 1	329 0	173 147	0 0	1061 114	0 0	0 0	0 0	555 0
064 HONGRIE	558 206	0 0	0 0	297 201	0 0	1 0	11 5	0 0	122 0	0 0	127 0
448 CUBA	190 185	0 0	0 0	1 0	0 0	3 0	0 0	0 0	186 185	0 0	0 0
048 YOUGOSLAVIE	3162 124	0 0	2 0	1718 1	0 0	0 0	1305 0	0 0	137 123	0 0	0 0
504 PEROU	115 118	51 61	0 0	26 32	0 0	19 18	3 2	0 0	3 3	0 0	3 2
480 COLOMBIE	188 65	1 0	0 0	58 9	0 0	104 56	22 0	0 0	3 0	0 0	0 0
640 BAHREIN	698 64	35 5	0 0	1 0	77 0	0 0	3 0	0 0	0 0	0 0	492 59
512 CHILI	101 61	3 1	6 0	46 25	0 0	13 12	7 3	0 0	17 15	0 0	9 5
484 VENEZUELA	215 44	0 0	0 0	11 0	0 0	158 44	0 0	0 0	46 0	0 0	0 0
346 KENYA	90 30	0 0	0 0	3 0	30 30	0 0	0 0	0 0	0 0	0 0	57 0
220 EGYPTTE	109 14	3 0	0 0	57 10	5 0	5 2	0 0	0 0	0 0	0 0	39 2
524 URUGUAY	84 10	0 0	0 0	18 10	0 0	0 0	0 0	0 0	0 0	0 0	66 0
608 SYRIE	45 10	0 0	0 0	0 3	7 7	0 0	34 0	0 0	4 0	0 0	0 0
666 BANGLA DESH	1 10	1 10	0 0	0 0	0 0	0 0	0 0	0 0	0 0	0 0	0 0
600 CHYPRE	137 9	0 0	0 0	11 0	65 4	5 5	55 0	0 0	0 0	0 0	1 0
628 JORDANIE	20 8	0 0	0 0	1 0	9 8	0 0	10 0	0 0	0 0	0 0	0 0
684 LAOS	8 8	0 0	0 0	0 0	0 0	0 0	8 8	0 0	0 0	0 0	0 0
500 EQUATEUR	6 6	0 0	0 0	0 0	0 0	6 6	0 0	0 0	0 0	0 0	0 0
401 SAÏAN	3460 6	0 0	0 0	22 0	0 0	0 0	2087 0	0 0	7 6	0 0	513 0
428 EL SALVADOR	2 2	0 0	0 0	2 2	0 0	0 0	0 0	0 0	0 0	0 0	0 0
660 AFGHANISTAN	55 2	0 0	0 0	17 2	0 0	0 0	38 0	0 0	0 0	0 0	0 0
416 GUATEMALA	7 1	6 0	0 0	1 1	0 0	0 0	0 0	0 0	0 0	0 0	0 0
632 ARABIE SAOUD	782 1	1 0	0 0	29 1	0 0	26 0	703 0	0 0	15 0	7 0	1 0
044 GIBPALTAR	37 0	0 0	0 0	1 0	0 0	0 0	0 0	0 0	36 0	0 0	0 0
068 BULGARIE	131 0	10 0	0 0	120 0	0 0	0 0	0 0	0 0	1 0	0 0	0 0
204 MAROC	65 0	0 0	0 0	0 0	0 0	0 0	52 0	0 0	3 0	0 0	10 0
236 BURKINA FASO	67 0	0 0	0 0	0 0	0 0	0 0	0 0	0 0	0 0	0 0	67 0
272 COTE IVOIRE	102 0	0 0	0 0	0 0	0 0	0 0	102 0	0 0	0 0	0 0	0 0
288 NIGERIA	26 0	0 0	0 0	0 0	0 0	0 0	10 0	0 0	0 0	0 0	16 0
302 CAMEROUN	201 0	0 0	0 0	0 0	0 0	0 0	78 0	0 0	0 0	0 0	123 0
378 ZAMBIE	25 0	0 0	1 0	24 0	0 0	0 0	0 0	0 0	0 0	0 0	0 0
442 PANAMA	179 0	11 0	0 0	2 0	0 0	51 0	45 0	0 0	70 0	0 0	0 0
453 BAHAMAS	415 0	0 0	0 0	0 0	0 0	0 0	415 0	0 0	0 0	0 0	0 0
474 ARUBA	25 0	0 0	0 0	2 0	0 0	0 0	0 0	0 0	23 0	0 0	0 0
478 ANTIILLES NL	432 0	24 0	0 0	4 0	0 0	0 0	9 0	0 0	395 0	0 0	0 0
528 ARGENTINE	349 0	0 0	0 0	120 0	0 0	0 0	20 0	0 0	41 0	0 0	168 0
636 KOWEIT	27 0	0 0	0 0	0 0	0 0	0 0	21 0	0 0	0 0	0 0	6 0
649 OMAN	5573 0	0 0	0 0	0 0	0 0	0 0	0 0	0 0	0 0	0 0	5573 0
703 BRUNEI	172074 0	894 0	0 0	0 0	0 0	0 0	0 0	0 0	0 0	0 0	171130 0
809 N. CALEDONIE	140 0	0 0	0 0	0 0	0 0	0 0	140 0	0 0	0 0	0 0	0 0
822 POLYNESIE FR	563 0	0 0	0 0	0 0	336 0	0 0	227 0	0 0	0 0	0 0	0 0

	EUR-12	BENELUX	DANMARK	DEUTSCHLAND	HELLAS	ESPANA	FRANCE	IRELAND	ITALIA	PORTUGAL	U.K.
30 REGLEMENT 3631/90, PRODUITS INDUSTRIELS NON SENSIBLES											
307115 7115: AUTRES OUVRAGES EN METAUX PRECIEUX OU EN PLAQUES OU DOUBLES DE METAUX PRECIEUX :											
640 BAHREIN	375 0	0 0	0 0	0 0	0 0	0 0	0 0	0 0	0 0	0 0	375 0
703 BRUNEI	134 0	0 0	0 0	0 0	0 0	0 0	0 0	0 0	0 0	0 0	134 0
2000 TOUS PAYS SPG	1608 534	127 124	79 56	79 86	12 11	126 64	105 55	0 0	187 79	0 0	893 59
307116EX EXTRAIT DE 7116: OUVRAGES EN PERLES FINES OU DE CULTURE, EN PIERRES GEIMES OU EN PIERRES SYNTHETIQUES OU RECONSTITUEES											
680 THAILANDE	10398 8180	989 1472	0 0	331 339	0 0	886 866	7811 5158	0 0	18 1	1 1	362 343
720 CHINE	9739 5351	4638 2694	1 0	614 683	7 0	162 81	1561 125	0 0	2252 1269	3 2	501 497
509 BRESIL	1876 1254	86 34	6 5	614 550	18 17	213 144	325 205	0 0	431 178	97 66	86 55
664 INDE	1312 1121	57 62	4 3	748 720	11 1	32 30	68 13	0 0	314 218	2 0	76 74
740 HONG-KONG	2657 381	145 20	8 0	1483 131	26 0	68 25	550 131	3 0	218 56	12 0	144 18
662 PAKISTAN	195 171	21 19	0 0	44 50	0 0	2 11	12 11	0 0	12 11	0 0	194 79
412 MEXIQUE	194 138	12 12	0 0	9 5	0 0	42 34	69 55	0 0	36 7	0 0	26 25
504 PEROU	138 109	0 0	0 0	51 44	0 0	0 0	22 21	0 0	35 15	0 0	30 29
524 URUGUAY	146 107	0 0	0 0	86 74	6 0	7 2	31 24	0 0	7 0	6 5	3 2
708 PHILIPPINES	31 35	2 0	0 0	0 8	0 0	0 0	16 16	0 0	4 3	0 0	9 8
512 CHILI	43 30	0 0	0 0	17 13	0 0	10 6	12 7	0 0	3 3	0 0	1 1
528 ARGENTINE	32 24	0 0	0 0	17 17	0 0	4 2	5 5	0 0	6 0	0 0	0 0
669 SRI LANKA	21 10	1 1	0 0	10 0	0 0	0 0	0 0	0 0	10 9	0 0	0 0
370 MADAGASCAR	60 9	0 0	0 0	17 7	0 0	0 0	43 2	0 0	0 0	0 0	0 0
688 SYRIE	9 8	0 0	0 0	0 0	0 0	0 0	9 8	0 0	0 0	0 0	0 0
060 POLOGNE	20 6	2 0	0 0	11 6	0 0	0 0	0 0	0 0	4 0	0 0	3 0
062 TCHECOSLOVAQ	10 2	0 0	0 0	3 2	0 0	0 0	0 0	0 0	7 0	0 0	0 0
322 ZAIRE	138 2	25 0	0 0	24 0	0 0	2 0	53 2	0 0	33 0	0 0	1 0
604 LIBAN	2 2	0 0	0 0	0 0	0 0	0 0	2 2	0 0	0 0	0 0	0 0
456 REP. DOMINIC.	11 1	0 0	0 0	0 0	0 0	0 0	0 0	0 0	11 1	0 0	0 0
644 QATAR	171 0	0 0	0 0	1 0	0 0	0 0	0 0	0 0	0 0	0 0	170 0
703 BRUNEI	3556 0	0 0	0 0	0 0	0 0	0 0	0 0	0 0	0 0	0 0	3556 0
706 SINGAPOUR	1362 0	0 0	0 0	5 0	0 0	0 0	6 0	0 0	0 0	0 0	1351 0
2000 TOUS PAYS SFS	32209 16984	5979 4320	18 10	4148 2656	71 19	1429 1195	10602 5792	3 0	3413 1777	122 76	6424 1138
307117EX EXTRAIT DE 7117: BIJOUTERIE DE FANTAISIE :											
708 PHILIPPINES	2330 2393	574 1222	3 3	466 470	30 1	386 181	295 215	0 0	355 93	0 0	221 208
664 INDE	264 277	3 17	1 1	21 39	0 0	70 64	127 116	1 3	16 16	1 0	24 21
700 INDONESIE	189 234	63 101	2 1	24 50	6 0	13 7	46 45	0 0	4 1	1 0	30 29
680 THAILANDE	153 134	2 0	0 0	21 12	0 0	0 0	21 20	0 0	2 0	0 0	107 102
720 CHINE	133 111	0 0	8 8	6 4	7 0	4 2	7 0	0 0	15 13	0 0	86 84
062 TCHECOSLOVAQ	68 38	0 0	0 0	3 4	0 0	0 0	24 0	1 0	0 0	0 0	40 34
706 SINGAPOUR	38 38	9 11	0 0	0 0	0 0	20 20	4 4	4 3	0 0	0 0	1 0
436 COSTA RICA	41 32	0 0	0 0	5 4	0 0	21 20	9 3	0 0	1 0	5 5	0 0
412 MEXIQUE	16 10	0 0	0 0	5 5	0 0	0 0	2 2	0 0	2 1	0 0	7 2
504 PEROU	8 6	0 0	0 0	3 2	0 0	1 0	0 0	0 0	0 0	0 0	4 4
740 HONG-KONG	612 5	8 0	8 0	58 0	0 0	193 0	295 0	0 0	0 0	0 0	50 5
416 GUATEMALA	0 2	0 2	0 0	0 0	0 0	0 0	0 0	0 0	0 0	0 0	0 0
512 CHILI	2 2	0 0	0 0	0 0	0 0	1 1	0 0	0 0	1 1	0 0	0 0
060 POLOGNE	20 1	1 0	0 0	7 0	0 0	0 0	12 1	0 0	0 0	0 0	0 0

	EUR-12	BENELUX	DANMARK	DEUTSCHLAND	HELLAS	ESPANA	FRANCE	IRELAND	ITALIA	PORTUGAL	U.K.
30 REGLEMENT 3631/90, PRODUITS INDUSTRIELS NON SENSIBLES											
307209EX EXTRAIT DE 7209: PRODUITS LAMINES PLATS, EN FER OU EN ACIERS (NON ALLIES), D'UNE LARGEUR DE 600 MM OU PLUS, LAMINES A FROID, (NON PLAQUES NI REVETUS) :											
2000 TOUS PAYS SPG	78 47	0 0	19 0	56 47	2 0	1 0	0 0	0 0	0 0	0 0	0 0
307210EX EXTRAIT DE 7210: PRODUITS LAMINES PLATS, EN FER OU EN ACIERS (NON ALLIES), D'UNE LARGEUR DE 600 MM OU PLUS, PLAQUES OU REVETUS :											
062 TCHECOSLOVAQ	562 101	24 0	0 0	72 99	0 0	0 0	0 0	426 0	7 0	0 0	13 12
212 TUNISIE	1058 83	0 0	0 0	0 0	150 83	468 0	430 0	0 0	0 0	0 0	0 0
528 ARGENTINE	79 78	79 78	0 0	0 0	0 0	0 0	0 0	0 0	0 0	0 0	0 0
508 BRESIL	72 59	0 0	12 0	0 0	0 0	0 0	0 0	0 0	0 0	0 0	60 59
060 POLOGNE	1679 33	12 0	22 0	49 33	0 0	0 0	1 0	0 0	0 0	0 0	1795 0
048 YOUGOSLAVIE	983 19	838 0	0 0	57 0	0 0	0 0	0 0	0 0	88 19	0 0	0 0
680 THAILANDE	0 12	0 12	0 0	0 0	0 0	0 0	0 0	0 0	0 0	0 0	0 0
720 CHINE	7 6	0 0	0 0	0 0	0 0	0 0	0 0	0 0	7 6	0 0	0 0
389 NAMIBIE	30 0	0 0	0 0	0 0	30 0	0 0	0 0	0 0	0 0	0 0	0 0
706 SINGAPOUR	57 0	0 0	0 0	0 0	0 0	0 0	0 0	0 0	0 0	0 0	57 0
2000 TOUS PAYS SPG	4776 392	955 90	34 0	205 122	192 83	471 0	458 0	426 0	106 25	0 0	1927 72
307217EX EXTRAIT DE 7217: FILS EN FER OU EN ACIERS (NON ALLIES) :											
060 POLOGNE	835 781	0 0	0 0	32 0	0 0	0 0	0 0	0 0	0 0	803 781	0 0
062 TCHECOSLOVAQ	1730 622	0 0	0 0	1170 461	160 161	0 0	0 0	0 0	0 0	0 0	0 0
064 HONGRIE	427 405	14 0	0 0	16 17	397 398	0 0	0 0	0 0	0 0	0 0	0 0
048 YOUGOSLAVIE	124 44	0 0	0 0	0 0	75 44	0 0	0 0	0 0	49 0	0 0	0 0
720 CHINE	22 20	0 0	8 7	0 0	3 1	0 0	0 0	0 0	0 0	0 0	11 11
647 EMIRATS ARAB	119 0	119 0	0 0	0 0	0 0	0 0	0 0	0 0	0 0	0 0	0 0
2000 TOUS PAYS SPG	3309 1874	143 0	8 7	1219 478	1056 597	1 0	0 0	0 0	49 0	805 781	19 11
307300EX 7325, 7326: AUTRES OUVRAGES MOULES EN FONTE, FER OU ACIER ET AUTRES OUVRAGES EN FER OU EN ACIER											
060 POLOGNE	76765 61907	5476 1419	1254 979	57873 50244	54 5	333 0	5799 4548	61 44	1473 855	14 13	4428 3800
064 HONGRIE	33800 28059	674 508	17 9	28715 24334	1 0	6 0	766 229	68 67	3205 2650	0 0	348 262
720 CHINE	30919 26963	5780 5297	634 616	12411 12179	526 239	1720 1236	2663 2250	86 46	2025 736	71 38	5003 4328
062 TCHECOSLOVAQ	38121 26341	1265 837	36 17	32931 23828	28 13	42 0	1455 0	10 2	2285 1204	4 3	1165 437
508 BRESIL	9287 6453	961 691	0 0	580 378	513 138	16 1	482 104	52 0	1133 695	81 37	5469 4409
664 INDE	6295 5993	554 536	0 0	546 585	1 1	55 51	288 285	25 2	310 230	1 1	4516 4302
066 ROUMANIE	8768 5123	530 576	19 19	6339 4189	27 0	73 53	1170 133	0 0	516 153	0 0	94 0
740 HONG-KONG	4879 1633	602 178	33 16	1812 495	282 50	616 162	444 280	96 6	121 46	41 3	832 397
068 BULGARIE	3370 1542	811 615	0 0	1042 408	399 56	0 0	86 0	0 0	493 275	0 0	539 188
669 SRI LANKA	1151 1099	9 0	1096 1025	3 0	0 0	0 0	13 4	17 0	0 0	0 0	13 0
680 THAILANDE	1233 883	244 201	13 12	365 335	27 0	49 9	149 102	0 0	37 20	84 83	265 121
708 PHILIPPINES	917 787	371 344	4 2	191 152	14 11	50 9	137 135	0 0	26 15	0 0	124 121
706 SINGAPOUR	1502 578	425 149	0 0	576 257	0 0	11 0	52 2	26 2	14 0	0 0	398 168
048 YOUGOSLAVIE	21240 477	1638 65	8 0	9465 283	31 30	342 0	1146 0	36 0	7955 99	4 0	615 0
412 MEXIQUE	862 313	270 77	0 0	10 2	0 0	109 77	22 11	0 0	302 0	1 0	148 146
452 HAITI	288 287	1 1	0 0	37 37	0 0	0 0	130 130	0 0	0 0	0 0	120 119
701 MALAYSIA	547 250	49 8	0 0	186 154	0 0	0 0	27 0	31 0	154 70	0 0	100 8
700 INDONESIE	326 159	147 75	0 0	25 0	0 0	24 2	19 19	0 0	21 19	0 0	90 44
662 PAKISTAN	197 105	4 3	0 0	35 43	0 0	3 3	9 4	0 0	18 17	0 0	7 5
528 ARGENTINE	264 35	29 1	0 0	0 0	0 0	5 3	24 1	0 0	204 29	1 0	1 1
647 EMIRATS ARAB	58 16	0 0	0 0	15 16	0 0	2 0	28 0	0 0	9 0	0 0	4 0

	EUR-12	BELUX	DANMARK	DEUTSCHLAND	HELLAS	ESPANA	FRANCE	IRELAND	ITALIA	PORTUGAL	U.K.
30 REGLEMENT 3031/90, PRODUITS INDUSTRIELS NON SENSIBLES											
307303 7303: TUBES, TUYAUX ET PROFILS CREUX, EN FONTE :											
640 BAHREIN	27 27	0 0	0 0	0 0	0 0	0 0	0 0	0 0	0 0	0 0	27 27
720 CHINE	7 26	0 0	0 0	7 26	0 0	0 0	0 0	0 0	0 0	0 0	0 0
064 HONGRIE	30 23	0 0	0 0	30 23	0 0	0 0	0 0	0 0	0 0	0 0	0 0
068 BULGARIE	41 22	0 0	0 0	35 22	6 0	0 0	0 0	0 0	0 0	0 0	0 0
062 TCHECOSLOVAQ	895 0	0 0	0 0	895 0	0 0	0 0	0 0	0 0	0 0	0 0	0 0
706 SINGAPOUR	161 0	0 0	0 0	0 0	0 0	0 0	0 0	0 0	0 0	0 0	161 0
2000 TOUS PAYS SPG	15578 16600	14 0	15 0	1488 289	276 0	10257 10257	1100 0	0 0	2203 0	0 0	225 62
307304EX EXTRAIT DE 7304: TUBES, TUYAUX ET PROFILS CREUX, SANS SOUDURE, EN FER OU EN ACIER :											
508 BRESIL	442 344	0 0	0 0	0 0	0 0	0 0	0 0	0 0	442 344	0 0	0 0
066 ROUMANIE	128 30	0 0	0 0	0 0	0 0	0 0	0 0	0 0	128 30	0 0	0 0
062 TCHECOSLOVAQ	166 19	0 0	0 0	5 0	0 0	3 0	0 0	0 0	166 19	0 0	0 0
060 POLGNE	212 9	36 9	0 0	20 0	0 0	0 0	0 0	0 0	155 0	0 0	0 0
064 HONGRIE	231 9	0 0	0 0	10 9	0 0	0 0	0 0	0 0	221 0	0 0	0 0
208 NIGERIA	190 0	0 0	0 0	0 0	0 0	0 0	0 0	0 0	0 0	0 0	190 0
412 MEXIQUE	167 0	167 0	0 0	0 0	0 0	0 0	0 0	0 0	0 0	0 0	0 0
647 EMIRATS ARAB	48 0	0 0	0 0	0 0	0 0	0 0	0 0	0 0	48 0	0 0	0 0
701 MALAYSIA	58 0	0 0	0 0	0 0	0 0	0 0	0 0	0 0	58 0	0 0	0 0
2000 TOUS PAYS SPG	1673 412	203 9	0 0	46 9	0 0	3 0	22 0	0 0	1209 394	0 0	190 0
307307 7307: ACCESSOIRES DE TUYAUTERIE -RACCORDS, COUDES, MANCHONS, PAR EXEMPLE-, EN FONTE, FER OU ACIER :											
508 BRESIL	17588 16009	5641 5304	0 0	2640 2204	171 129	1224 1016	2335 2335	0 0	3311 3079	1232 1215	1034 727
060 Pologne	10754 13731	2557 619	204 62	16400 9812	1423 560	1 1617	3339 1617	0 0	1056 1061	0 0	9 0
720 CHINE	6474 6948	388 337	0 0	2000 1647	747 298	1037 1037	3200 2579	124 117	114 82	0 0	864 851
680 THAILANDE	4483 4155	2250 2023	0 0	598 667	0 0	0 0	138 138	81 80	847 746	81 81	408 420
062 TCHECOSLOVAQ	7949 3776	36 40	8 6	6220 3499	127 0	436 0	517 0	0 0	319 103	89 0	197 128
064 HONGRIE	4542 2814	17 10	20 10	4212 2738	0 0	43 0	7 1	0 0	60 50	0 0	183 5
048 YOUGOSLAVIE	13510 2404	459 9	310 41	7124 2201	182 153	0 0	665 0	60 0	4676 0	0 0	34 0
066 ROUMANIE	7369 2299	1077 475	0 0	3025 330	399 51	361 131	1818 307	0 0	639 215	0 0	0 0
528 ARGENTINE	1167 503	21 20	0 0	489 0	0 0	0 0	0 0	0 0	657 563	0 0	0 0
664 INDE	442 377	116 100	1 0	26 29	0 0	0 0	10 10	63 67	11 0	0 0	210 171
700 INDOONESIE	263 208	0 46	0 0	242 162	0 0	21 0	0 0	0 0	0 0	0 0	0 0
068 BULGARIE	672 134	9 0	0 0	498 111	121 23	0 0	13 0	0 0	41 0	0 0	0 0
500 EQUATEUR	110 109	109 109	0 0	0 0	0 0	0 0	0 0	0 0	0 0	0 0	1 0
706 SINGAPOUR	930 50	492 47	0 0	34 3	0 0	0 0	1 0	100 0	35 0	0 0	268 0
708 PHILIPPINES	43 42	0 0	0 0	0 0	0 0	0 0	0 0	0 0	0 0	0 0	43 42
412 MEXIQUE	25 5	0 0	0 0	6 5	0 0	8 0	0 0	0 0	11 0	0 0	0 0
600 CHYPRE	3 3	0 0	0 0	0 0	0 0	0 0	0 0	0 0	0 0	3 3	0 0
701 MALAYSIA	330 1	2 0	0 0	167 1	0 0	0 0	0 0	0 0	63 0	0 0	98 0
204 MAROC	497 0	0 0	0 0	0 0	0 0	0 0	497 0	0 0	0 0	0 0	0 0
212 TUNISIE	75 0	3 0	0 0	0 0	0 0	0 0	71 0	0 0	2 0	0 0	0 0
288 NIGERIA	36 0	0 0	0 0	0 0	0 0	0 0	0 0	0 0	0 0	0 0	36 0
512 CHILI	194 0	0 0	0 0	0 0	0 0	194 0	0 0	0 0	0 0	0 0	0 0
628 JORDANIE	36 0	0 0	0 0	0 0	0 0	0 0	0 0	0 0	0 0	0 0	36 0
632 ARABIE SAOUD	599 0	0 0	0 0	6 0	4 0	0 0	3 0	0 0	0 0	0 0	586 0

	EUR-12	BENELUX	DANMARK	DEUTSCHLAND	HELLAS	ESPANA	FRANCE	IRELAND	ITALIA	PORTUGAL	U.K.
30 REGLEMENT 3831/90, PRODUITS INDUSTRIELS NON SENSIBLES											
307307 7307: ACCESSOIRES DE TUYAUTERIE -RACCORDS, COLDES, MANCHONS, PAR EXEMPLE-, EN FONTE, FER OU ACIER :											
636 KOWEIT	27 0	0 0	0 0	0 0	0 0	0 0	0 0	0 0	0 0	0 0	27 0
647 EMIRATS ARAB	129 0	55 0	0 0	0 0	0 0	0 0	0 0	0 0	0 0	0 0	74 0
740 HONG-KONG	343 0	0 0	2 0	275 0	7 0	0 0	20 0	23 0	0 0	0 0	16 0
2000 TOUS PAYS SPG	95830 53680	13333 9146	553 121	43953 23466	3180 1216	3328 2244	12745 7671	466 265	12645 5903	1406 1300	4221 2348
307308 7308: CONSTRUCTIONS ET PARTIES DE CONSTRUCTIONS -PONTS ET ELEMENTS DE PONTS, PORTES D'ECLUSES, TOURS, PYLONES, PILIERS, COLONNES, ...											
051 POLOGNE	66454 36591	3013 2108	9803 777	41607 28761	1134 24	4660 0	4217 3860	0 0	1638 785	0 0	392 276
062 TCHECOSLOVAQ	25824 12751	2598 1413	1098 813	19033 10317	162 22	476 0	1425 0	0 0	333 186	486 0	213 0
054 HONGRIE	11210 8158	414 139	0 0	9765 7261	48 37	0 0	804 637	0 0	160 85	19 19	0 0
048 YOUGOSLAVIE	16376 1329	306 14	56 0	7116 40	240 161	590 168	1865 0	0 0	5052 5	0 0	1151 1001
706 SINGAPOUR	1347 1212	21 12	2 0	1 0	0 0	0 0	1265 1200	0 0	0 0	0 0	58 0
066 ROUMANIE	1598 1147	10 16	0 0	1156 901	174 4	190 189	50 37	0 0	18 0	0 0	0 0
508 BRESIL	1341 722	26 25	0 0	308 306	0 0	801 382	34 0	0 0	30 0	11 9	131 0
720 CHINE	894 571	1 0	0 0	245 242	0 0	145 86	422 233	0 0	7 5	0 0	73 5
654 INDE	274 151	1 26	0 0	119 88	0 0	0 0	0 0	0 0	111 0	0 0	43 37
068 BULGARIE	1841 125	47 47	0 0	1641 65	125 13	0 0	0 0	0 0	27 0	0 0	1 0
220 EGYPTE	754 105	26 0	0 0	0 0	144 8	7 0	577 97	0 0	0 0	0 0	0 0
484 VENEZUELA	98 96	0 0	0 0	0 0	0 0	77 77	0 0	0 0	21 19	0 0	0 0
708 PHILIPPINES	58 56	4 4	0 0	0 0	0 0	0 0	24 23	0 0	0 0	0 0	30 29
680 THAILANDE	146 36	40 36	0 0	0 0	0 0	0 0	1 0	0 0	0 0	105 0	0 0
740 HONG-KONG	203 25	2 2	89 2	48 21	8 2	0 0	12 0	0 0	0 0	0 0	44 0
647 EMIRATS ARAB	350 15	0 0	0 0	55 15	0 0	2 0	0 0	0 0	0 0	157 0	136 0
690 VIET-NAM	15 15	15 15	0 0	0 0	0 0	0 0	0 0	0 0	0 0	0 0	0 0
700 INDONESIE	53 9	43 0	0 0	0 0	0 0	0 0	0 0	0 0	0 0	0 0	10 9
662 PAKISTAN	286 2	0 0	0 0	273 0	0 0	0 0	13 2	0 0	0 0	0 0	0 0
044 GIBRALTAR	117 0	10 0	0 0	0 0	0 0	88 0	0 0	0 0	0 0	0 0	19 0
204 MAROC	161 0	0 0	0 0	0 0	0 0	90 0	71 0	0 0	0 0	0 0	0 0
212 TUNISIE	57 0	0 0	0 0	0 0	0 0	0 0	57 0	0 0	0 0	0 0	0 0
338 DJIBOUTI	271 0	0 0	0 0	0 0	0 0	0 0	271 0	0 0	0 0	0 0	0 0
346 KENYA	207 0	0 0	0 0	0 0	0 0	0 0	207 0	0 0	0 0	0 0	0 0
412 MEXIQUE	304 0	117 0	0 0	0 0	0 0	3 0	194 0	0 0	0 0	0 0	0 0
528 ARGENTINE	84 0	0 0	0 0	0 0	0 0	84 0	0 0	0 0	0 0	0 0	0 0
604 LIDAH	118 0	0 0	0 0	82 0	0 0	0 0	36 0	0 0	0 0	0 0	0 0
612 IRAQ	197 0	0 0	0 0	0 0	0 0	0 0	0 0	0 0	197 0	0 0	0 0
2000 TOUS PAYS SPG	130326 63144	6733 3860	11950 1590	81487 48007	2035 212	7216 904	11569 6093	0 0	7609 1089	792 29	2335 1360
307309 7309: RESERVOIRS, FODRES, CUVES ET RECIPIENTS SIMILAIRES POUR TOUTES MATIERES (A L'EXCEPTION DES GAZ COMPRIMES OU LIQUEFIES), EN FONTE, FER OU ACIER, D'UNE ...											
060 POLOGNE	8061 6010	934 606	14 9	6776 5243	0 0	0 0	262 88	0 0	75 64	0 0	0 0
062 TCHECOSLOVAQ	4636 3503	321 202	0 0	4205 3391	0 0	32 0	13 0	0 0	65 0	0 0	0 0
064 HONGRIE	2945 2419	212 141	0 0	2155 1935	0 0	0 0	6 0	0 0	572 343	0 0	0 0
068 BULGARIE	822 293	134 102	0 0	598 171	1 0	0 0	7 0	0 0	112 0	0 0	0 0
508 BRESIL	168 160	0 0	0 0	20 13	0 0	148 167	0 0	0 0	0 0	0 0	0 0
066 ROUMANIE	204 71	0 0	0 0	204 71	0 0	0 0	0 0	0 0	0 0	0 0	0 0
048 YOUGOSLAVIE	2667 35	71 0	0 0	2362 35	0 0	0 0	7 0	0 0	227 0	0 0	0 0

	EUR-12	BENELUX	DANMARK	DEUTSCHLAND	HELLAS	ESPAÑA	FRANCE	IRELAND	ITALIA	PORTUGAL	U.K.
30 REGLEMENT 3031/90, PRODUITS INDUSTRIELS NON SENSIBLES											
307309 7309: RESERVOIRS, FONDRES, CUVES ET RECIPIENTS SIMILAIRES POUR TOUTES MATIERES (A L'EXCEPTION DES GAZ COMPRIMES OU LIQUEFIES), EN FONTE, FER OU ACIER, D'UNE ...											
701 MALAYSIA	26 25	26 25	0 0	0 0	0 0	0 0	0 0	0 0	0 0	0 0	0 0
706 SINGAPOUR	13 3	0 0	0 0	12 3	0 0	0 0	0 0	0 0	0 0	0 0	1 0
220 EGYPTE	49 0	0 0	0 0	0 0	0 0	0 0	0 0	0 0	0 0	0 0	49 0
460 DOMINIQUE	26 0	0 0	0 0	0 0	0 0	0 0	0 0	0 0	0 0	0 0	26 0
632 ARABIE SAOUD	80 0	0 0	0 0	0 0	0 0	0 0	0 0	0 0	0 0	0 0	80 0
647 EMIRATS ARAB	30 0	0 0	0 0	0 0	0 0	0 0	0 0	0 0	3 0	0 0	27 0
2000 TOUS PAYS SPG	19807 12523	1691 1077	14 9	16315 10755	1 0	180 147	322 88	0 0	1062 407	1 0	201 0
307310 7310: RESERVOIRS, FUTS, TAMBOURS, BIDONS, BOITES ET RECIPIENTS SIMILAIRES, POUR TOUTES MATIERES (A L'EXCEPTION DES GAZ COMPRIMES OU LIQUEFIES), EN FONTE, FER OU ...											
720 CHINE	3104 3062	397 531	194 104	765 762	12 6	28 25	523 389	0 0	154 127	0 0	1121 1118
060 POLOGNE	3814 2983	148 130	110 77	3249 2646	0 0	16 0	123 11	3 0	122 77	0 0	43 42
064 HONGRIE	3070 2696	197 110	0 0	1682 1769	0 0	0 0	266 137	0 0	376 146	0 0	549 534
740 HONG-KONG	2096 1739	179 42	42 36	764 661	0 0	22 21	276 272	0 0	27 10	0 0	736 697
062 TCHECOSLOVAQ	2151 1501	197 197	22 17	1355 1105	10 0	13 0	162 0	1 0	223 70	0 0	169 112
508 BRESIL	957 682	253 0	0 0	28 23	20 4	495 495	0 0	0 0	0 0	161 161	0 0
706 SINGAPOUR	681 474	51 0	0 0	364 352	0 0	0 0	3 0	0 0	0 0	0 0	243 122
600 CHYPRE	803 163	0 0	0 0	0 4	797 159	0 0	0 0	0 0	0 4	0 0	6 0
048 YOUGO-SLAVIE	2167 118	21 0	0 0	1486 0	603 118	0 0	5 0	0 0	33 0	0 0	19 0
701 MALAYSIA	28 82	0 0	0 0	28 82	0 0	0 0	0 0	0 0	0 0	0 0	0 0
066 ROUMANIE	104 47	9 8	0 0	13 0	0 0	18 17	0 0	0 0	57 15	0 0	7 7
654 INDE	16 29	0 6	0 0	1 1	0 0	0 0	5 3	0 0	6 5	0 0	16 14
204 MAROC	45 20	0 0	0 0	0 0	0 0	12 0	33 20	0 0	0 0	0 0	0 0
068 BULGARIE	28 13	0 0	0 0	28 13	0 0	0 0	0 0	0 0	0 0	0 0	0 0
680 THAILANDE	11 8	2 0	0 0	0 0	0 0	0 0	0 0	0 0	0 0	0 0	9 8
662 PAKISTAN	7 6	7 6	0 0	0 0	0 0	0 0	0 0	0 0	0 0	0 0	0 0
044 GIBPALTAR	38 0	38 0	0 0	0 0	0 0	0 0	0 0	0 0	0 0	0 0	0 0
208 ALGERIE	139 0	0 0	0 0	0 0	139 0	0 0	0 0	0 0	0 0	0 0	0 0
288 NIGERIA	50 0	0 0	0 0	0 0	0 0	0 0	0 0	0 0	0 0	0 0	50 0
632 ARABIE SAOUD	572 0	0 0	0 0	0 0	0 0	0 0	0 0	0 0	0 0	0 0	572 0
647 EMIRATS ARAB	922 0	920 0	0 0	0 0	0 0	0 0	0 0	0 0	1 0	0 0	1 0
669 SRI LANKA	37 0	0 0	0 0	0 0	0 0	0 0	0 0	18 0	0 0	0 0	19 0
2000 TOUS PAYS SPG	20959 13651	2452 1036	278 236	9784 7425	1588 288	611 559	1431 834	22 0	1017 454	161 160	3615 2659
307311 7311: RECIPIENTS POUR GAZ COMPRIMES OU LIQUEFIES, EN FONTE, FER OU ACIER :											
060 POLOGNE	7223 4368	2 0	0 0	5969 3461	60 0	0 0	0 0	0 0	2 0	0 0	1190 907
680 THAILANDE	2410 2286	55 35	0 0	0 0	70 0	0 0	34 0	0 0	0 0	0 0	2251 2251
508 BRESIL	449 425	0 0	0 0	3 0	0 0	0 0	0 0	0 0	18 0	0 0	428 425
062 TCHECOSLOVAQ	477 348	3 0	0 0	441 348	0 0	0 0	32 0	0 0	1 0	0 0	0 0
064 HONGRIE	3100 339	38 0	0 0	341 268	0 0	0 0	0 0	0 0	2667 17	0 0	54 54
048 YOUGO-SLAVIE	6812 74	495 0	0 0	5708 0	107 74	0 0	14 0	0 0	147 0	235 0	106 0
066 ROUMANIE	139 46	0 0	0 0	0 0	92 0	0 0	0 0	0 0	47 46	0 0	0 0
600 CHYPRE	212 18	0 0	0 0	0 0	204 18	0 0	7 0	0 0	0 0	0 0	1 0
720 CHINE	55 15	0 0	0 0	3 2	48 13	0 0	0 0	0 0	3 0	0 0	1 0
248 SENEGAL	6 3	0 0	0 0	0 0	3 3	0 0	3 0	0 0	0 0	0 0	0 0

	EUR-12	BENELUX	DANMARK	DEUTSCHLAND	HELLAS	ESPANA	FRANCE	IRELAND	ITALIA	PORTUGAL	U.K.
30 REGLEMENT 3031/90, PRODUITS INDUSTRIELS NON SENSIBLES											
307316 7316: ANCRÉS, GRAPPINS ET LEURS PARTIES, EN FONTE, FER OU ACIER											
064 HONGRIE	6 5	0 0	0 0	5 5	1 0	0 0	0 0	0 0	0 0	0 0	0 0
048 YOUOSLAVIE	1770 0	666 0	5 0	72 0	0 0	556 0	9 0	0 0	8 0	0 0	454 0
220 EGYPTÉ	44 0	44 0	0 0	0 0	0 0	0 0	0 0	0 0	0 0	0 0	0 0
288 NIGERIA	29 0	29 0	0 0	0 0	0 0	0 0	0 0	0 0	0 0	0 0	0 0
652 PAKISTAN	33 0	0 0	0 0	0 0	0 0	0 0	0 0	0 0	0 0	0 0	33 0
706 SINGAPOUR	308 0	54 0	0 0	11 0	0 0	0 0	0 0	0 0	0 0	0 0	243 0
2000 TOUS PAYS SIG	3456 627	1254 73	67 23	406 269	15 5	588 5	183 145	0 0	177 90	0 0	766 17
307317 7317: POINTES, CLOUS, PUNAISES, CRAMPONS APPONTÉS, AGRAFES ONDULÉES OU BISEAUTÉES ET ARTICLES SIMILAIRES, EN FONTE, FER OU ACIER, MEME AVEC TÊTE EN AUTRE MATIÈRE, ...											
DE: NC: 73170091, VENTILATION PAR PAYS INCOMPLETE											
060 POLOGNE	10271 9228	854 437	188 188	5499 5393	0 0	71 0	1460 1367	428 363	1456 1184	0 0	315 306
064 HONGRIE	3986 3653	74 53	0 0	1378 1398	0 0	0 0	1053 1032	0 0	1450 1139	0 0	31 31
720 CHINE	2952 2749	294 208	155 146	186 199	19 19	2 1	145 124	296 256	123 110	2 2	1730 1684
062 TCHECOSLOVAQ	3323 1407	159 127	0 0	67 68	9 1	33 0	1494 0	0 0	1561 1211	0 0	0 0
066 ROUMANIE	579 489	17 8	0 0	225 225	8 0	0 0	71 0	0 0	258 256	0 0	0 0
647 EMIRATS ARAB	336 309	49 24	0 0	0 0	0 0	0 0	124 123	0 0	0 0	0 0	163 162
508 BRÉSIL	176 173	0 0	0 0	2 0	0 0	0 0	0 0	0 0	174 173	0 0	0 0
480 COLOMBIE	156 154	0 0	0 0	0 0	0 0	11 10	44 44	0 0	18 18	0 0	83 82
048 YOUOSLAVIE	976 30	0 0	0 0	567 0	39 30	0 0	0 0	0 0	370 0	0 0	0 0
740 HONG-KONG	112 30	5 0	4 1	71 29	0 0	1 0	7 0	0 0	0 0	20 0	4 0
708 PHILIPPINES	24 16	0 0	0 0	24 16	0 0	0 0	0 0	0 0	0 0	0 0	0 0
452 HAÏTI	4 4	0 0	0 0	0 0	0 0	0 0	4 4	0 0	0 0	0 0	0 0
680 THAÏLANDE	14 3	0 0	0 0	0 0	3 3	0 0	0 0	0 0	11 0	0 0	0 0
664 INDE	31 2	0 0	0 0	30 1	0 0	0 0	0 0	0 0	0 0	0 0	1 1
068 BULGARIE	152 0	0 0	0 0	0 0	143 0	0 0	0 0	0 0	9 0	0 0	0 0
204 MAROC	111 0	0 0	0 0	0 0	0 0	111 0	0 0	0 0	0 0	0 0	0 0
366 MOZAMBIQUE	145 0	0 0	0 0	0 0	0 0	0 0	0 0	0 0	0 0	145 0	0 0
442 PANAMA	41 0	0 0	0 0	0 0	0 0	0 0	0 0	0 0	0 0	0 0	41 0
2000 TOUS PAYS SPG	23448 18268	1452 861	347 336	8059 7324	222 54	228 12	4402 2696	724 619	5462 4095	167 2	2385 2269
307318EX EX7318: ECROUS, D'UN DIAMÈTRE DE TROU EXCÉDANT 6 MM EN ACIERS INOXYDABLES ET AUTRES SAUF DE SÉCURITÉ											
720 CHINE	46179 37425	4902 4893	411 323	13842 13312	1026 418	691 0	8377 7093	26 14	8736 5473	234 173	5934 5726
701 MALAYSIA	17791 15527	2613 2365	1265 1264	5827 5003	65 65	134 11	3037 2491	3 0	1411 914	29 29	3407 3387
706 SINGAPOUR	11814 9647	1067 788	403 392	5330 4871	40 0	82 18	1387 1041	12 0	2398 1525	1 0	1104 1012
060 POLOGNE	10713 9581	261 263	19 19	6974 6455	92 29	320 0	1933 1826	0 0	243 126	5 0	866 864
680 THAÏLANDE	7558 6588	1649 1482	271 271	3184 3153	0 0	25 0	439 412	44 44	681 462	0 0	1265 764
669 SRI LANKA	6744 6121	609 627	464 436	2872 2820	5 0	0 0	1291 1161	5 2	1079 663	0 0	419 412
062 TCHECOSLOVAQ	7898 4920	92 96	0 0	3602 3008	12 0	325 0	541 0	0 0	3324 1815	2 1	0 0
708 PHILIPPINES	4910 4556	432 467	126 125	2509 2361	0 0	38 38	225 223	0 0	668 461	0 0	912 881
664 INDE	3495 3305	71 71	0 0	1146 1151	78 32	7 0	52 43	0 0	23 20	23 6	2096 1982
508 BRÉSIL	3545 2928	130 103	7 0	2677 2503	46 21	101 69	52 0	0 0	30 0	28 1	474 131
064 HONGRIE	2750 1829	505 167	2 0	2196 1658	4 0	9 0	11 3	0 0	22 0	0 0	1 1
740 HONG-KONG	3233 1736	1493 1336	19 0	1085 165	7 0	62 0	25 0	128 0	72 0	4 4	338 231
066 ROUMANIE	1640 844	2 0	0 0	754 690	11 0	0 0	0 0	0 0	847 129	0 0	26 25
048 YOUOSLAVIE	8308 710	123 15	22 0	4719 275	759 341	2 0	188 20	0 0	2177 32	1 0	317 27

	EUR-12	BENELUX	DANMARK	DEUTSCHLAND	HELLAS	ESPANA	FRANCE	IRELAND	ITALIA	PORTUGAL	U.K.
30 REGLEMENT 3631/90, PRODUITS INDUSTRIELS NON SENSIBLES											
307318EX EX7318: ECRUS, D'UN DIAMETRE DE TROU EXCEDANT 6 MM EN ACIERS INOXYDABLES ET AUTRES SAUF DE SECURITE											
366 MOZAMBIQUE	378 369	0 0	0 0	0 0	0 0	378 369	0 0	0 0	0 0	0 0	0 0
484 VENEZUELA	159 154	0 0	0 0	0 0	0 0	154 154	0 0	0 0	2 0	0 0	3 0
068 BULGARIE	233 137	2 0	0 0	116 102	5 0	7 0	0 0	0 0	103 35	0 0	0 0
647 EMIRATS ARAB	227 111	3 0	0 0	97 0	0 0	0 0	0 0	0 0	0 0	0 0	127 111
700 INDOONESIE	179 105	11 0	0 0	63 36	0 0	12 0	2 0	0 0	0 0	0 0	91 69
608 SYRIE	0 66	0 66	0 0	0 0	0 0	0 0	0 0	0 0	0 0	0 0	0 0
452 HAITI	32 32	0 0	0 0	32 32	0 0	0 0	0 0	0 0	0 0	0 0	0 0
528 ARGENTINE	39 30	0 0	0 0	12 12	0 0	0 0	7 0	0 0	0 0	0 0	20 18
480 COLOMBIE	17 16	16 16	0 0	0 0	0 0	1 0	0 0	0 0	0 0	0 0	0 0
662 PAKISTAN	5 3	1 1	0 0	3 2	0 0	0 0	1 0	0 0	0 0	0 0	0 0
690 VIET-NAM	0 3	0 0	0 0	0 3	0 0	0 0	0 0	0 0	0 0	0 0	0 0
204 MAROC	60 0	17 0	0 0	0 0	0 0	10 0	17 0	0 0	0 0	0 0	16 0
208 ALGERIE	29 0	0 0	0 0	0 0	0 0	0 0	29 0	0 0	0 0	0 0	0 0
314 GABON	57 0	0 0	0 0	0 0	0 0	0 0	3 0	0 0	0 0	0 0	54 0
412 MEXIQUE	29 0	14 0	0 0	8 0	0 0	4 0	0 0	0 0	0 0	0 0	3 0
424 HONDURAS	34 0	34 0	0 0	0 0	0 0	0 0	0 0	0 0	0 0	0 0	0 0
436 COSTA RICA	45 0	0 0	0 0	0 0	0 0	0 0	45 0	0 0	0 0	0 0	0 0
478 ANTILLES NL	52 0	0 0	0 0	39 0	0 0	13 0	0 0	0 0	0 0	0 0	0 0
604 LISAN	622 0	0 0	0 0	59 0	0 0	0 0	147 0	0 0	415 0	0 0	1 0
632 ARABIE SAOUD	39 0	8 0	0 0	0 0	0 0	0 0	0 0	0 0	0 0	0 0	31 0
649 OMAN	57 0	0 0	0 0	0 0	0 0	0 0	0 0	0 0	0 0	0 0	57 0
2000 TOUS PAYS SPG	136992 106693	14073 12768	3009 2832	57160 47620	2158 908	2394 662	17823 14318	219 61	22246 11661	328 215	17582 15648
307319 7319: AIGUILLES A COUDRE, AIGUILLES A TRICOTER, PASSE-LACETS, CROCHETS, POINCONS A BRODER ET ARTICLES SIMILAIRES, POUR USAGE A LA MAIN, EN FER OU EN ACIER; EPINGLES ...											
720 CHINE	1303 1032	84 103	2 2	267 198	27 8	363 276	41 26	3 2	311 250	3 2	282 165
664 INDE	423 399	35 61	0 0	2 1	7 6	26 25	54 54	0 0	65 41	0 0	234 211
642 TCHECOSLOVAQ	602 344	16 16	2 1	286 275	60 12	122 0	47 0	5 5	23 5	32 30	9 0
740 HONG-KONG	196 80	13 3	2 0	80 35	0 0	21 17	22 1	3 0	4 3	0 0	51 21
701 MALAYSIA	27 22	0 0	0 0	0 0	0 0	1 0	0 0	0 0	0 0	0 0	26 22
060 LOGNE	7 10	0 0	0 0	7 10	0 0	0 0	0 0	0 0	0 0	0 0	0 0
700 INDOONESIE	10 7	0 0	0 0	3 0	0 0	0 0	0 0	0 0	0 0	0 0	7 7
412 MEXIQUE	5 5	0 0	0 0	5 5	0 0	0 0	0 0	0 0	0 0	0 0	0 0
706 SINGAPOUR	89 3	3 3	0 0	1 0	0 0	0 0	0 0	1 0	0 0	0 0	84 0
662 PAKISTAN	2 1	0 0	0 0	2 1	0 0	0 0	0 0	0 0	0 0	0 0	0 0
048 YOUOSLAVIE	40 0	0 0	0 0	0 0	0 0	0 0	0 0	0 0	0 0	0 0	40 0
2000 TOUS PAYS SPG	2767 1913	152 165	6 3	653 529	94 28	533 319	165 81	12 7	402 300	35 33	735 427
307320 7320: RESSORTS ET LAMES DE RESSORTS, EN FER OU EN ACIER :											
508 BRESIL	996 885	205 162	67 67	434 432	0 0	126 122	103 102	0 0	47 0	12 0	0 0
706 SINGAPOUR	760 554	99 97	2 0	164 94	0 0	0 0	218 212	13 0	72 47	4 0	188 104
664 INDE	553 508	254 275	0 0	71 57	0 0	0 0	31 10	0 0	0 0	0 0	187 166
056 ROUMANIE	277 283	0 0	0 0	277 283	0 0	0 0	0 0	0 0	0 0	0 0	0 0
720 CHINE	357 243	0 0	0 0	138 124	0 0	0 0	115 64	0 0	97 48	0 0	7 7
062 TCHECOSLOVAQ	574 208	20 21	0 0	553 146	0 0	0 0	0 0	0 0	0 0	0 0	1 1
528 ARGENTINE	160 158	0 0	0 0	157 159	0 0	0 0	0 0	0 0	3 0	0 0	0 0

EUR-12 BENELUX DANMARK DEUTSCHLAND HELLAS ESPANA FRANCE IRELAND ITALIA PORTUGAL U.K.

30 REGLEMENT 3831/90, PRODUITS INDUSTRIELS NON SENSIBLES

	EUR-12	BENELUX	DANMARK	DEUTSCHLAND	HELLAS	ESPANA	FRANCE	IRELAND	ITALIA	PORTUGAL	U.K.
307322EX EXTRAIT DE 7322: RADIATEURS POUR LE CHAUFFAGE CENTRAL, A CHAUFFAGE (NON ELECTRIQUE) ET LEURS PARTIES, EN FONTE, FER OU ACIER; GENERATEURS ET DISTRIBUTEURS D'AIR ...											
2000 TOUS PAYS SPG	13427 3779	2 0	18 17	8182 2224	736 463	413 16	19 9	3 0	3976 1050	0 0	78 0
307323 7323: ARTICLES DE MENAGE OU D'ECONOMIE DOMESTIQUE ET LEURS PARTIES, EN FONTE, FER OU ACIER; PAILLE DE FER OU D'ACIER; EPONGES, TORCHONS, GANTS ET ARTICLES ...											
720 CHINE	65085 58580	6014 6391	1079 1003	30433 29065	1224 900	2523 1162	7852 6120	348 278	4831 3236	296 250	10485 10175
740 HONG-KONG	32115 25266	2708 2500	527 393	10963 9812	1239 802	2537 330	2792 2026	201 105	1327 679	87 42	9734 8897
060 POLOGNE	7572 6567	1686 1348	60 56	4030 3637	0 0	91 0	317 289	23 6	449 342	24 23	892 867
062 TCHECOSLOVAQ	8503 6224	1440 1413	47 45	3691 3334	3 0	197 0	1579 0	113 93	9 9	0 0	1424 1330
064 HONGRIE	4573 3067	268 275	34 30	1526 1441	4 2	75 0	1752 1210	0 0	8 0	0 0	906 905
664 INDE	3028 3373	346 321	10 10	571 531	166 125	316 258	956 734	8 7	286 279	22 4	1147 1104
065 ROUMANIE	2753 2170	532 601	0 0	765 736	0 0	239 1	738 500	0 0	386 240	0 0	93 92
700 INDONESIE	1928 1902	377 284	363 363	564 555	13 0	33 15	239 239	0 0	2 0	0 0	337 336
508 BRESIL	1241 1033	234 165	87 87	144 136	190 143	0 0	182 89	0 0	242 193	4 1	238 219
484 VENEZUELA	1068 955	0 0	0 0	0 0	0 0	1045 954	0 0	0 0	0 0	0 0	3 0
048 YOUgosLAVIE	18183 769	1001 49	0 0	5205 0	144 59	1564 611	5620 26	0 0	1994 24	0 0	2555 0
680 THAILANDE	652 582	29 41	12 12	280 266	0 0	5 0	168 135	0 0	45 13	0 0	133 115
512 CHILI	459 544	0 0	0 0	100 185	0 0	0 0	0 0	0 0	0 0	0 0	359 359
706 SINGAPOUR	467 437	5 4	13 0	441 433	5 0	0 0	0 0	0 0	3 0	0 0	0 0
708 PHILIPPINES	460 426	135 122	15 14	48 46	0 0	5 3	61 61	0 0	105 93	0 0	91 87
662 PAKISTAN	112 83	26 0	0 0	12 12	0 0	3 0	0 0	0 0	0 0	0 0	71 71
412 MEXIQUE	103 47	4 0	0 0	8 0	0 0	10 10	18 15	0 0	40 0	0 0	23 22
500 ARGENTINE	37 33	0 0	0 0	0 8	0 0	0 0	25 25	0 0	2 0	0 0	0 0
452 HAITI	31 28	0 0	1 0	3 2	0 0	0 0	3 2	0 0	0 0	0 0	24 24
608 SYRIE	35 24	0 0	0 0	6 0	29 24	0 0	0 0	0 0	0 0	0 0	0 0
701 MALAYSIA	32 23	4 0	21 21	7 2	0 0	0 0	0 0	0 0	0 0	0 0	0 0
636 IRAN	15 22	0 0	0 0	14 21	0 0	1 1	0 0	0 0	0 0	0 0	0 0
647 EMIRATS ARAB	51 12	0 0	0 0	11 12	0 0	0 0	0 0	0 0	7 0	0 0	33 0
604 LIBAN	58 9	9 9	0 0	1 0	0 0	0 0	48 0	0 0	0 0	0 0	0 0
659 SRI LANKA	6 4	0 0	0 0	2 0	0 0	0 0	3 3	0 0	0 0	0 0	1 1
703 BRUNEI	3 2	0 0	0 0	0 0	0 0	0 0	3 2	0 0	0 0	0 0	0 0
220 EGYPTIE	116 1	77 0	0 0	8 0	2 0	0 0	0 0	0 0	0 0	0 0	29 1
060 BULGARIE	32 0	18 0	0 0	0 0	0 0	0 0	0 0	0 0	14 0	0 0	0 0
204 MAROC	161 0	40 0	0 0	2 0	0 0	0 0	118 0	0 0	1 0	0 0	0 0
212 TUNISIE	52 0	0 0	0 0	0 0	0 0	0 0	52 0	0 0	0 0	0 0	0 0
272 COTE IVOIRE	98 0	0 0	0 0	0 0	0 0	0 0	98 0	0 0	0 0	0 0	0 0
373 MAURICE	249 0	0 0	0 0	0 0	0 0	0 0	6 0	0 0	0 0	0 0	243 0
600 CHYPRE	27 0	0 0	0 0	0 0	6 0	0 0	0 0	0 0	14 0	0 0	7 0
2000 TOUS PAYS SPG	150205 113305	14758 13657	2271 2039	58847 50255	1024 2058	8682 3351	22459 11482	693 492	9766 5117	433 322	28972 24612
307324EX EXTRAIT DE 7324: ARTICLES D'HYGIENE OU DE TOILETTE, ET LEURS PARTIES, EN FONTE, FER OU ACIER :											
064 HONGRIE	521 410	0 0	2 0	429 410	0 0	0 0	58 0	0 0	21 0	0 0	1 0
062 TCHECOSLOVAQ	549 336	363 265	0 0	84 60	0 0	0 0	89 0	12 11	0 0	0 0	1 0
720 CHINE	158 117	18 19	3 0	52 39	3 2	0 0	64 41	0 0	2 0	0 0	14 14
664 INDE	102 97	4 3	0 0	21 17	0 0	0 0	0 0	0 0	0 0	0 0	77 75
740 HONG-KONG	94 96	1 0	0 0	5 10	0 0	0 0	6 5	0 0	0 0	1 0	81 81

	EUR-12	BENELUX	DANMARK	DEUTSCHLAND	HELLAS	ESPANA	FRANCE	IRELAND	ITALIA	PORTUGAL	U.K.
30 REGLEMENT 3631/90, PRODUITS INDUSTRIELS NON SENSIBLES											
307413EX EXTRAIT DE 7413: TORONS, CABLES, TRESSSES ET ARTICLES SIMILAIRES, EN CUIVRE, (NON ISOLES POUR L'ELECTRICITE) :											
048 YOUGOSLAVIE	47	0	0	0	0	0	0	0	0	0	47
	0	0	0	0	0	0	0	0	0	0	0
740 HONG-KONG	40	19	0	21	0	0	0	0	0	0	0
	0	0	0	0	0	0	0	0	0	0	0
2000 TOUS PAYS SPG	1568	19	0	476	0	0	190	0	320	0	553
	924	0	0	107	0	0	190	0	167	0	460
307414 7414: TOILES METALLIQUES -Y COMPRIS LES TOILES CONTINUES OU SANS FIN-, GRILLAGES ET TREILLIS EN FILS DE CUIVRE; TOLES ET BANDES DEPLOYEES EN CUIVRE :											
720 CHINE	11	0	0	0	0	0	0	0	11	0	0
	11	0	0	0	0	0	0	0	11	0	0
062 TCHECOSLOVAQ	11	0	0	11	0	0	0	0	0	0	0
	1	0	0	1	0	0	0	0	0	0	0
064 HONGRIE	0	0	0	0	0	0	0	0	0	0	0
	1	0	0	1	0	0	0	0	0	0	0
2000 TOUS PAYS SPG	30	1	0	13	5	0	0	0	11	0	0
	14	0	0	3	0	0	0	0	11	0	0
307415 7415: POINTES, CLOUS, PUMAISES, CRAMPONS ... EN CUIVRE OU AVEC TIGE EN FER OU ACIER; VIS, BOULONS, ECROUS, CROCHETS, RIVETS, GOUPILLES, CHEVILLES, RONDELLES... EN CUIVRE											
740 HONG-KONG	1603	26	0	182	5	3	42	177	0	0	1160
	1353	25	0	6	4	0	40	169	0	0	1109
060 POLOGNE	504	0	0	271	0	0	0	0	0	0	233
	501	0	0	269	0	0	0	0	0	0	232
720 CHINE	527	0	0	19	18	0	11	17	28	0	434
	481	0	0	47	11	0	11	16	0	0	396
064 HONGRIE	241	0	0	241	0	0	0	0	0	0	0
	182	10	0	172	0	0	0	0	0	0	0
664 INDE	177	0	0	23	0	0	0	3	0	0	151
	158	0	0	22	0	0	0	0	0	0	146
701 MALAYSIA	130	0	0	3	0	0	0	0	0	0	127
	124	0	0	5	0	0	0	0	0	0	119
508 BRESIL	118	0	0	113	0	0	0	0	0	0	0
	112	0	0	112	0	0	0	0	0	0	0
706 SINGAPOUR	108	9	0	55	0	0	0	0	33	0	11
	88	8	0	40	0	0	0	0	33	0	7
062 TCHECOSLOVAQ	112	2	0	110	0	0	0	0	0	0	0
	43	0	0	43	0	0	0	0	0	0	0
669 SRI LANKA	11	3	0	0	0	0	8	0	0	0	0
	10	3	0	0	0	0	7	0	0	0	0
680 THAILANDE	9	0	0	9	0	0	0	0	0	0	0
	0	0	0	0	0	0	0	0	0	0	0
048 YOUGOSLAVIE	97	0	0	93	0	0	0	0	4	0	0
	0	0	0	0	0	0	0	0	0	0	0
2000 TOUS PAYS SPG	3662	47	0	1123	23	3	65	197	73	1	2130
	3082	48	0	728	16	0	59	186	33	0	2012
307416 7416: RESSORTS EN CUIVRE											
701 MALAYSIA	163	0	0	163	0	0	0	0	0	0	0
	135	0	0	135	0	0	0	0	0	0	0
2000 TOUS PAYS SPG	192	0	0	182	0	0	0	0	10	0	0
	135	0	0	135	0	0	0	0	0	0	0
307417 7417: APPAREILS (NON ELECTRIQUES) DE CUISSON OU DE CHAUFFAGE, DES TYPES SERVANT A DES USAGES DOMESTIQUES, ET LEURS PARTIES, EN CUIVRE											
060 POLOGNE	49	0	0	0	0	0	0	49	0	0	0
	49	0	0	0	0	0	0	49	0	0	0
664 INDE	51	17	0	19	1	0	4	0	0	0	10
	47	17	0	18	0	0	3	0	0	0	9
382 ZIMBABWE	43	0	0	0	0	0	0	0	0	43	0
	42	0	0	0	0	0	0	0	0	42	0
066 ROUMANIE	23	0	0	0	0	0	0	0	0	0	23
	22	0	0	0	0	0	0	0	0	0	22
720 CHINE	9	6	0	2	0	0	1	0	0	0	0
	8	6	0	2	0	0	0	0	0	0	0
616 IRAN	2	0	0	2	0	0	0	0	0	0	0
	2	0	0	2	0	0	0	0	0	0	0
048 YOUGOSLAVIE	36	0	0	0	0	0	0	0	0	0	36
	0	0	0	0	0	0	0	0	0	0	0
2000 TOUS PAYS SPG	224	23	0	30	1	0	6	49	0	45	70
	174	23	0	24	1	0	3	49	0	42	32
307418 7418: ARTICLES DE MENAGE OU D'ECONOMIE DOMESTIQUE, D'HYGIENE OU DE TOILETTE, ET LEURS PARTIES, EN CUIVRE; ECRIGES, TORCHONS, GANTS ET ARTICLES SIMILAIRES POUR LE ...											
664 INDE	10243	637	24	2772	281	1711	1840	23	387	47	2521
	9387	571	23	2557	124	1599	1687	22	283	46	2484
720 CHINE	8349	458	53	3931	24	448	655	37	1265	31	1435
	6650	554	53	3291	0	226	563	0	643	14	1316
740 HONG-KONG	2367	131	41	793	9	116	213	4	287	43	730
	1864	85	37	727	0	99	172	2	146	2	594
048 YOUGOSLAVIE	1228	0	0	1224	1	0	0	0	3	0	0
	954	0	0	954	0	0	0	0	0	0	0
680 THAILANDE	321	45	4	106	1	9	6	0	38	1	111
	303	47	4	100	0	8	2	0	31	0	111
064 HONGRIE	199	15	0	7	0	0	177	0	0	0	0
	176	13	0	7	0	0	176	0	0	0	0
662 PAKISTAN	83	12	0	7	0	0	4	0	4	0	56
	77	10	0	7	0	0	2	0	3	0	55
508 BRESIL	350	11	0	90	0	31	218	0	0	0	0
	56	10	0	29	0	14	3	0	0	0	0

EUR-12 BENELUX DANMARK DEUTSCHLAND HELLAS ESPANA FRANCE IRELAND ITALIA PORTUGAL U.K.

30 REGLEMENT 3031/90, PRODUITS INDUSTRIELS NON SENSIBLES

307418 7418: ARTICLES DE MENAGE CU D'ECONOMIE DOMESTIQUE, D'HYGIENE OU DE TOILETTE, ET LEURS PARTIES, EN CUIVRE; EPONGES, TORCHONS, GANTS ET ARTICLES SIMILAIRES POUR LE ...

708 PHILIPPINES	49 44	3 2	0 0	0 0	0 0	0 0	0 0	0 0	0 0	0 0	46 42
706 SINGAPOUR	60 43	0 0	0 0	41 35	0 0	0 0	2 0	0 0	0 0	0 0	17 8
220 EGYPTE	16 9	0 0	0 0	0 0	0 0	1 1	4 0	0 0	1 0	0 0	10 8
616 IRAN	22 5	7 0	0 0	15 5	0 0	0 0	0 0	0 0	0 0	0 0	0 0
672 NEPAL	6 3	1 0	0 0	0 0	0 0	0 0	2 1	0 0	0 0	0 0	3 2
412 MEXIQUE	12 2	0 0	0 0	0 0	0 0	6 0	6 2	0 0	0 0	0 0	0 0
528 ARGENTINE	3 2	0 0	0 0	0 0	0 0	0 0	3 2	0 0	0 0	0 0	0 0
669 SRI LANKA	2 1	0 0	0 0	0 0	0 0	0 0	1 1	0 0	0 0	0 0	1 0
700 INDOONESIE	30 1	0 0	0 0	27 0	0 0	0 0	0 0	0 0	2 0	0 0	1 1
204 MAROC	249 0	0 0	0 0	0 0	0 0	54 0	168 0	0 0	26 0	1 0	0 0
2000 TOUS PAYS SPG	23641 19630	1320 1299	123 118	9028 7708	315 125	2398 1941	3321 2616	66 24	2015 1108	124 64	4931 4627

307419 7419: AUTRES OUVRAGES EN CUIVRE :

664 IRDE	7007 6577	732 644	27 26	626 597	46 22	281 208	761 706	33 27	249 176	24 23	4228 4148
720 CHINE	3765 2547	287 257	18 17	826 663	47 25	805 508	332 287	0 0	477 137	39 33	934 620
412 MEXIQUE	1425 1359	8 0	0 0	4 2	0 0	1364 1356	0 0	0 0	42 0	0 0	7 1
512 CHILI	1750 1092	1 0	0 0	9 0	0 0	770 769	1 1	0 0	2 0	322 321	645 1
740 HONG-KONG	1833 678	147 84	15 6	378 91	33 4	389 167	125 44	17 0	259 73	66 18	404 191
680 THAILANDE	699 642	107 112	24 21	121 141	10 0	17 4	92 65	0 0	26 8	2 0	300 291
060 POLOGNE	819 549	9 0	0 0	423 315	0 0	13 0	160 23	0 0	3 0	0 0	211 211
064 HONGRIE	685 443	6 3	0 0	558 434	0 0	0 0	0 0	0 0	114 4	0 0	7 7
669 SRI LANKA	218 239	1 0	0 0	215 239	0 0	0 0	0 0	0 0	2 0	0 0	0 0
062 TCHECOSLOVAQ	217 100	16 12	0 0	148 69	6 0	10 0	3 0	3 0	30 19	0 0	1 0
662 PAKISTAN	87 81	13 12	0 0	12 11	0 0	0 0	7 7	0 0	0 0	2 0	53 51
701 MALAYSIA	146 40	5 0	0 0	0 0	0 0	3 0	21 21	0 0	0 0	0 0	117 19
700 INDOONESIE	78 30	51 11	0 0	0 0	0 0	1 0	0 0	0 0	6 3	0 0	20 15
508 BRESIL	50 28	6 0	0 0	21 21	0 0	0 0	3 0	0 0	12 6	8 1	0 0
672 NEPAL	29 26	3 2	0 0	4 4	0 0	0 0	9 8	0 0	0 0	0 0	13 12
660 AFSHANISTAN	32 22	0 0	0 0	22 22	0 0	0 0	0 0	0 0	0 0	0 0	10 0
048 YOUGOSLAVIE	1375 5	1 0	0 0	1369 5	0 0	0 0	2 0	0 0	0 0	0 0	3 0
504 PEROU	8 4	1 0	0 0	0 0	0 0	0 0	4 2	0 0	0 0	0 0	3 2
706 SINGAPOUR	115 4	42 1	0 0	9 1	0 0	50 0	0 0	0 0	3 0	0 0	11 2
520 PARAGUAY	4 3	0 0	0 0	0 0	0 0	0 0	0 0	0 0	4 3	0 0	0 0
666 BANGLA DESH	17 2	0 0	0 0	14 0	0 0	0 0	0 0	0 0	0 0	0 0	3 2
690 VIET-NAM	3 2	0 0	0 0	0 0	0 0	0 0	3 2	0 0	0 0	0 0	0 0
066 ROUMANIE	1 1	0 0	0 0	0 0	0 0	0 0	1 1	0 0	0 0	0 0	0 0
489 COLOMBIE	488 1	15 1	0 0	0 0	0 0	473 0	0 0	0 0	0 0	0 0	0 0
528 ARGENTINE	9 1	0 0	0 0	0 0	0 0	1 1	0 0	0 0	8 0	0 0	0 0
616 IRAN	3 1	1 0	0 0	0 0	0 0	0 0	0 0	0 0	2 1	0 0	0 0
204 MAROC	1017 0	1 0	0 0	0 0	0 0	912 0	97 0	0 0	2 0	4 0	1 0
208 ALGERIE	31 0	0 0	0 0	31 0	0 0	0 0	0 0	0 0	0 0	0 0	0 0
220 EGYPTE	25 0	1 0	0 0	3 0	1 0	4 0	7 0	0 0	6 0	0 0	3 0
373 MAURICE	341 0	0 0	0 0	0 0	0 0	0 0	341 0	0 0	0 0	0 0	0 0

	EUR-12	BELUX	DANMARK	DEUTSCHLAND	HELLAS	ESPAÑA	FRANCE	IRELAND	ITALIA	PORTUGAL	U.K.
30 REGLEMENT 3031/90, PRODUITS INDUSTRIELS NON SENSIBLES											
307603 7603: POUDRES ET PAILLETES D'ALUMINIUM :											
412 MEXIQUE	76 0	0 0	0 0	76 0	0 0	0 0	0 0	0 0	0 0	0 0	0 0
432 NICARAGUA	40 0	0 0	0 0	0 0	0 0	0 0	40 0	0 0	0 0	0 0	0 0
2000 TOUS PAYS SPG	3501 1783	610 117	0 0	1685 692	1 0	73 67	210 83	1 0	79 7	0 0	842 817
307604EX EXTRAIT DE 7604: BARRES ET PROFILS EN ALUMINIUM :											
064 HONGRIE	506 372	0 0	28 27	190 169	0 0	0 0	288 176	0 0	0 0	0 0	0 0
508 BRESIL	263 262	0 0	0 0	150 150	0 0	0 0	0 0	0 0	0 0	0 0	113 112
060 POLOGNE	135 113	0 0	0 0	135 113	0 0	0 0	0 0	0 0	0 0	0 0	0 0
048 YOUOSLAVIE	1615 40	0 0	0 0	1233 0	41 40	0 0	341 0	0 0	0 0	0 0	0 0
664 INDE	26 16	0 0	0 0	26 16	0 0	0 0	0 0	0 0	0 0	0 0	0 0
062 TCHECOSLOVAQ	10 10	0 0	0 0	10 10	0 0	0 0	0 0	0 0	0 0	0 0	0 0
066 ROUMANIE	93 0	0 0	0 0	93 0	0 0	0 0	0 0	0 0	0 0	0 0	0 0
600 CHYPRE	41 0	0 0	0 0	0 0	0 0	0 0	0 0	0 0	0 0	0 0	41 0
604 LIBAN	76 0	0 0	0 0	0 0	0 0	0 0	76 0	0 0	0 0	0 0	0 0
720 CHINE	69 0	0 0	0 0	69 0	0 0	0 0	0 0	0 0	0 0	0 0	0 0
2000 TOUS PAYS SPG	2850 814	0 0	28 27	1906 459	41 40	0 0	705 176	0 0	16 0	0 0	154 112
307606 7606: TOLES ET BANDES EN ALUMINIUM, D'UNE EPAISSEUR EXCEDANT 0,2 MM											
484 VENEZUELA	19127 16148	16189 15769	0 0	2575 232	0 0	148 147	215 0	0 0	0 0	0 0	0 0
064 HONGRIE	11402 8520	1687 1414	123 122	5604 3583	0 0	28 0	1418 803	82 82	484 0	0 0	2516 2516
640 BAHREIN	9343 8059	546 267	0 0	5435 4939	0 0	0 0	122 122	0 0	1257 756	0 0	1983 1975
740 HONG-KONG	6009 5752	28 22	5 0	867 828	0 0	0 0	3884 3692	0 0	660 660	0 0	565 550
047 POLOGNE	4506 3865	17 18	1 1	4131 3827	0 0	13 0	30 13	0 6	3 6	0 0	4 0
664 INDE	1065 1061	0 0	0 0	51 50	0 0	0 0	860 860	0 0	0 0	0 0	154 151
062 TCHECOSLOVAQ	1144 927	3 3	0 0	1116 900	0 0	0 0	0 0	0 0	25 24	0 0	0 0
066 ROUMANIE	2470 331	0 0	0 0	1015 295	1262 0	0 0	104 0	0 0	89 36	0 0	0 0
220 EGYPTE	3496 320	0 0	0 0	0 0	321 320	0 0	190 0	0 0	2792 0	0 0	193 0
528 ARGENTINE	49 71	32 32	0 0	17 39	0 0	0 0	0 0	0 0	0 0	0 0	0 0
508 BRESIL	4324 47	124 0	0 0	78 41	0 0	0 0	4069 0	0 0	47 0	2 2	4 4
647 EMIRATS ARAB	71 22	49 0	0 0	0 0	0 0	0 0	0 0	0 0	22 22	0 0	0 0
044 GIBRALTAR	42 0	0 0	0 0	0 0	0 0	0 0	0 0	0 0	0 0	42 0	0 0
048 YOUOSLAVIE	32788 0	5328 0	298 0	15496 0	0 0	0 0	2452 0	0 0	7006 0	0 0	2208 0
276 GHANA	358 0	358 0	0 0	0 0	0 0	0 0	0 0	0 0	0 0	0 0	0 0
302 CAMEROUN	373 0	0 0	0 0	0 0	0 0	0 0	59 0	0 0	0 0	0 0	314 0
389 NAMIBIE	63 0	0 0	0 0	0 0	0 0	0 0	63 0	0 0	0 0	0 0	0 0
391 BOTSWANA	41 0	0 0	0 0	0 0	0 0	0 0	41 0	0 0	0 0	0 0	0 0
632 ARABIE SAOUD	257 0	0 0	0 0	0 0	0 0	0 0	0 0	0 0	0 0	0 0	257 0
680 THAILANDE	101 0	0 0	0 0	0 0	0 0	0 0	0 0	0 0	0 0	101 0	0 0
701 MALAYSIA	123 0	0 0	0 0	0 0	0 0	0 0	0 0	0 0	0 0	0 0	123 0
706 SINGAPOUR	161 0	0 0	0 0	120 0	0 0	0 0	1 0	0 0	0 0	0 0	40 0
2000 TOUS PAYS SPG	97375 45138	24378 17529	426 123	36216 14739	1584 320	251 147	13518 5492	82 82	12373 1506	163 2	8364 5198
307607 7607: FEUILLES ET BANDES MINCES EN ALUMINIUM -MEME IMPRIMEES OU FIXEES SUR PAPIER, CARTON, MATIERES PLASTIQUES OU SUPPORTS SIMILAIRES-, D'UNE EPAISSEUR ...											
508 BRESIL	2924 2392	242 144	0 0	2319 2064	0 0	137 136	0 0	0 0	178 1	40 47	0 0
436 COSTA RICA	2376 2373	91 90	0 0	2285 2283	0 0	0 0	0 0	0 0	0 0	0 0	0 0
062 TCHECOSLOVAQ	2944 1323	46 56	601 582	656 550	0 0	20 0	9 0	0 0	1612 135	0 0	0 0

	EUR-12	BENELUX	DANMARK	DEUTSCHLAND	HELLAS	ESPAÑA	FRANCE	IRELAND	ITALIA	PORTUGAL	U.K.
30 REGLEMENT 3031/90, PRODUITS INDUSTRIELS NON SENSIBLES											
307607 7607: FEUILLES ET BANDES MINCES EN ALUMINIUM -MEME IMPRIMEES OU FIXEES SUR PAPIER, CARTON, MATIERES PLASTIQUES OU SUPPORTS SIMILAIRES-, D'UNE EPAISSEUR ...											
064 HONGRIE	1561 1278	59 5	844 788	511 407	0 0	0 0	81 59	0 0	46 0	0 0	20 19
060 POLOGNE	991 834	0 0	596 596	343 230	0 0	0 0	51 8	0 0	0 0	0 0	1 0
048 YOUGOSLAVIE	5965 177	101 0	14 0	3463 92	0 0	96 0	397 0	0 0	763 0	0 0	1111 85
066 ROUMANIE	68 38	0 0	0 0	68 38	0 0	0 0	0 0	0 0	0 0	0 0	0 0
664 INDE	57 15	0 0	0 0	39 10	5 0	5 5	0 0	0 0	2 0	0 0	6 0
720 CHINE	43 1	0 0	0 0	24 0	0 0	18 0	0 0	0 0	0 0	0 0	1 1
216 LIBYE	158 0	0 0	0 0	0 0	0 0	0 0	0 0	0 0	150 0	0 0	0 0
484 VENEZUELA	95 0	0 0	0 0	95 0	0 0	0 0	0 0	0 0	0 0	0 0	0 0
649 OMAN	124 0	0 0	0 0	0 0	0 0	0 0	124 0	0 0	0 0	0 0	0 0
2000 TOUS PAYS SPG	17387 8437	540 296	2056 1966	9811 5677	19 0	277 142	671 67	0 0	2764 136	48 47	1201 106
307608EX EXTRAIT DE 7608: TUBES ET TUYAUX EN ALUMINIUM :											
064 HONGRIE	3471 1590	34 33	15 14	1656 1289	0 0	0 0	1238 0	0 0	358 85	0 0	170 159
062 TCHECOSLOVAQ	694 537	53 53	0 0	517 484	0 0	0 0	124 0	0 0	0 0	0 0	0 0
060 POLOGNE	89 94	0 0	0 0	89 94	0 0	0 0	0 0	0 0	0 0	0 0	0 0
048 YOUGOSLAVIE	3653 61	399 5	52 0	1761 1	0 0	0 0	646 0	0 0	262 0	14 13	519 42
068 BULGARIE	28 28	0 0	0 0	15 15	0 0	0 0	0 0	0 0	13 13	0 0	0 0
508 BRESIL	26 24	0 0	20 20	2 0	0 0	0 0	0 0	0 0	0 0	0 0	4 4
664 INDE	12 8	0 0	0 0	0 0	0 0	4 0	8 8	0 0	0 0	0 0	0 0
220 EGYPTE	699 0	0 0	0 0	0 0	0 0	0 0	0 0	0 0	663 0	0 0	36 0
2000 TOUS PAYS SPG	8716 2340	486 72	87 37	4048 1302	0 0	6 0	2045 0	0 0	1298 90	14 13	732 216
307609 7609: ACCESSOIRES DE TUYAUTERIE -RACCORDS, COUDES, MANCHONS, PAR EXEMPLE-, EN ALUMINIUM											
064 HONGRIE	628 495	16 0	0 0	90 125	0 0	0 0	0 0	0 0	0 0	0 0	522 370
048 YOUGOSLAVIE	504 96	21 0	0 0	106 27	0 0	0 0	271 0	0 0	36 0	0 0	70 69
060 POLOGNE	59 51	0 0	0 0	54 51	0 0	0 0	3 0	0 0	0 0	0 0	0 0
664 INDE	11 7	0 0	0 0	0 0	0 0	0 0	0 0	0 0	0 0	0 0	11 7
680 THAILANDE	8 7	8 7	0 0	0 0	0 0	0 0	0 0	0 0	0 0	0 0	0 0
640 DAHREIN	40 0	0 0	0 0	0 0	0 0	0 0	0 0	0 0	0 0	0 0	40 0
706 SINGAPOUR	33 0	0 0	0 0	30 0	0 0	0 0	0 0	0 0	0 0	0 0	3 0
740 HONG-KONG	39 0	0 0	0 0	0 0	0 0	0 0	0 0	0 0	0 0	0 0	39 0
2000 TOUS PAYS SPG	1359 658	45 7	0 0	296 204	0 0	0 0	274 0	0 0	36 0	0 0	708 447
307610 7610: CONSTRUCTIONS ET PARTIES DE CONSTRUCTIONS -PONTS ET ELEMENTS DE PONTS, TOURS, PYLONES, PILIERS, COLUMNS, CHARPENTES, TOITURES, PORTES ET FENETRES ET ...											
680 THAILANDE	5740 5629	5735 5625	0 0	0 0	0 0	0 0	0 0	0 0	4 4	0 0	1 0
064 HONGRIE	5548 4604	56 42	68 19	5340 4475	0 0	0 0	39 33	0 0	45 44	0 0	0 0
720 CHINE	352 346	83 83	0 0	244 244	0 0	0 0	0 0	3 2	1 0	0 0	21 17
060 POLOGNE	357 214	12 0	0 0	285 169	0 0	0 0	16 1	0 0	0 0	0 0	44 44
508 BRESIL	166 145	0 0	0 0	35 35	0 0	0 0	2 0	0 0	0 0	119 110	19 0
664 INDE	137 130	0 0	0 0	0 0	0 0	0 0	121 121	0 0	0 0	0 0	16 9
062 TCHECOSLOVAQ	1254 43	6 0	22 14	1139 28	0 0	0 0	76 0	0 0	0 0	0 0	11 1
048 YOUGOSLAVIE	2788 35	97 0	0 0	2089 35	0 0	0 0	581 0	0 0	14 0	0 0	7 0
528 ARGENTINE	2 1	0 0	0 0	0 0	0 0	2 1	0 0	0 0	0 0	0 0	0 0
044 GIBRALTAR	34 0	0 0	0 0	0 0	0 0	1 0	0 0	0 0	0 0	0 0	33 0
066 ROUMANIE	31 0	0 0	0 0	0 0	0 0	0 0	0 0	0 0	0 0	0 0	31 0
212 TUNISIE	76 0	0 0	0 0	0 0	0 0	0 0	19 0	0 0	57 0	0 0	0 0

	EUR-12	BENELUX	DANMARK	DEUTSCHLAND	HELLAS	ESPAÑA	FRANCE	IRLANDE	ITALIA	PORTUGAL	U.K.
30 REGLEMENT 3831/90, PRODUITS INDUSTRIELS NON SENSIBLES											
307614 7614: TORONS, CABLES, TRESSSES ET SIMILAIRES, EN ALUMINIUM, (NON ISOLES POUR L'ELECTRICITE) :											
048 YOUgoslavIE	30 0	0 0	0 0	0 0	0 0	0 0	30 0	0 0	0 0	0 0	0 0
2000 TOUS PAYS SPG	2380 2320	0 0	524 524	1825 1796	0 0	0 0	30 0	0 0	1 0	0 0	0 0
307615 7615: ARTICLES DE MENAGE OU D'ECONOMIE DOMESTIQUE, D'HYGIENE OU DE TOILETTE, ET LEURS PARTIES, EN ALUMINIUM; EPONGES, TORCHONS, GANTS ET ARTICLES SIMILAIRES POUR LE ...											
740 HONG-KONG	11082 10609	172 103	3 0	132 80	2 0	244 167	207 96	0 0	54 7	0 0	19268 10156
720 CHINE	2910 2551	167 145	12 11	378 290	0 0	113 10	59 53	7 6	130 109	0 0	2044 2027
664 INDE	1182 1103	256 223	9 7	96 98	0 0	28 26	101 83	0 0	2 0	87 82	603 584
064 HONGRIE	1000 431	243 42	13 10	308 270	5 0	0 0	161 5	0 0	10 0	0 0	180 104
680 THAILANDE	585 333	70 69	0 0	35 27	0 0	5 4	369 129	13 13	0 0	0 0	93 91
484 VENEZUELA	268 203	0 0	0 0	0 0	0 0	38 38	0 0	0 0	230 165	0 0	0 0
700 INDO NESIE	169 172	154 154	0 0	16 0	0 0	0 0	0 0	0 0	0 0	0 0	19 18
662 PAKISTAN	176 171	11 9	0 0	0 0	0 0	0 0	34 33	0 0	0 0	0 0	131 129
508 BRÉSIL	156 145	26 25	0 0	0 0	18 13	44 43	0 0	0 0	0 0	4 0	64 64
528 ARGENTINE	135 122	0 0	45 44	0 0	3 0	78 78	0 0	0 0	9 0	0 0	0 0
066 ROUMANIE	103 103	0 0	0 0	0 0	0 0	0 0	15 15	0 0	0 0	0 0	88 88
060 POLOGNE	166 69	3 0	25 8	63 36	0 0	0 0	46 0	0 0	3 0	0 0	26 25
512 CHILI	63 62	0 0	0 0	0 0	0 0	0 0	0 0	0 0	0 0	0 0	63 62
412 MEXIQUE	52 44	1 0	0 0	0 3	0 0	12 12	35 25	0 0	4 4	0 0	0 0
616 IRAN	43 42	0 0	0 0	43 42	0 0	0 0	0 0	0 0	0 0	0 0	0 0
062 TCHECOSLOVAQ	110 29	0 0	18 18	11 11	0 0	1 0	28 0	0 0	0 0	52 0	0 0
220 EGYPTÉ	293 17	169 0	0 0	0 0	0 0	0 0	0 0	0 0	0 0	0 0	124 17
212 TUNISIE	950 14	32 0	0 0	0 0	0 0	0 0	905 14	0 0	13 0	0 0	0 0
669 SRI LANKA	20 9	0 0	0 0	7 3	0 0	0 0	4 1	0 0	0 0	0 0	9 5
600 CHYPRE	31 7	0 0	0 0	0 0	0 0	0 0	0 0	0 0	0 0	0 0	31 7
068 BULGARIE	3 3	0 0	0 0	0 0	0 0	0 0	0 0	0 0	3 3	0 0	0 0
048 YOUgoslavIE	516 0	19 0	0 0	111 0	0 0	0 0	17 0	0 0	209 0	0 0	160 0
204 MAROC	173 0	130 0	0 0	0 0	0 0	11 0	32 0	0 0	0 0	0 0	0 0
647 EMIRATS ARAB	26 0	0 0	0 0	0 0	0 0	0 0	0 0	0 0	0 0	0 0	26 0
2000 TOUS PAYS SPG	20296 16367	1463 776	125 100	1289 864	27 14	575 381	2026 458	20 19	670 290	144 82	13957 13383
307616 7616: AUTRES OUVRAGES EN ALUMINIUM :											
064 HONGRIE	8966 7705	394 244	3 0	8118 7172	2 0	0 0	80 76	0 0	84 49	0 0	285 164
720 CHINE	7601 6361	917 790	873 779	4502 3946	12 7	381 265	508 378	0 0	87 42	51 0	270 154
701 MALAYSIA	5360 5356	132 262	1248 1246	3951 3848	0 0	0 0	21 0	0 0	8 0	0 0	0 0
632 ARABIE SAOUD	5122 5102	0 0	0 0	870 870	0 0	4232 4232	20 0	0 0	0 0	0 0	0 0
060 POLOGNE	3439 2524	504 269	29 7	2744 2237	0 0	13 0	53 10	0 0	39 0	0 0	57 1
664 INDE	1419 1144	95 96	37 0	309 222	0 0	1 0	137 99	0 0	9 5	51 19	780 703
484 VENEZUELA	1248 1076	213 174	0 0	175 175	0 0	3 1	299 298	0 0	414 284	0 0	144 144
048 YOUgoslavIE	11190 954	317 0	0 0	7362 947	3 2	0 0	418 0	0 0	2909 5	6 0	155 0
740 HONG-KONG	1153 595	65 28	1 0	347 153	50 17	96 0	19 0	4 0	50 0	3 0	518 397
062 TCHECOSLOVAQ	808 495	51 5	0 0	635 430	0 0	0 0	60 0	0 0	11 9	0 0	51 51
680 THAILANDE	405 394	314 340	0 0	52 38	0 0	18 0	20 15	0 0	0 0	0 0	1 1
706 SINGAPOUR	1240 249	84 38	71 70	1 0	0 0	3 0	4 0	5 0	45 0	1 0	1026 141
508 BRÉSIL	287 182	127 76	5 4	67 54	0 0	0 0	48 48	0 0	34 0	1 0	3 0
066 ROUMANIE	165 142	0 0	0 0	136 133	0 0	0 0	9 9	0 0	1 0	0 0	19 0

	EUR-12	BENELUX	DANMARK	DEUTSCHLAND	HELLAS	ESPAÑA	FRANCE	IRELAND	ITALIA	PORTUGAL	U.K.
30 REGLEMENT 3831/90, PRODUITS INDUSTRIELS NON SENSIBLES											
307616 7616: AUTRES OUVRAGES EN ALUMINIUM :											
647 EMIRATS ARAB	497 112	2 0	0 0	9 0	0 0	0 0	0 0	0 0	372 0	0 0	114 112
412 MEXIQUE	84 59	5 3	0 0	11 2	0 0	25 25	41 29	0 0	1 0	0 0	1 0
700 INDONESIE	80 55	0 0	55 55	15 0	0 0	0 0	0 0	10 0	0 0	0 0	0 0
220 EGYPTE	397 37	1 0	0 0	1 0	0 0	0 0	19 0	0 0	376 37	0 0	0 0
528 ARGENTINE	34 34	0 0	0 0	0 0	0 0	0 0	0 0	0 0	34 34	0 0	0 0
208 ALGERIE	18 17	0 0	0 0	0 0	0 0	0 0	18 17	0 0	0 0	0 0	0 0
068 BULGARIE	30 12	0 0	0 0	1 0	1 0	5 0	7 0	0 0	16 12	0 0	0 0
652 PAKISTAN	10 8	1 0	0 0	6 5	0 0	0 0	3 3	0 0	0 0	0 0	0 0
708 PHILIPPINES	104 4	0 0	0 0	1 0	0 0	0 0	99 0	0 0	0 0	0 0	4 4
640 BAHREIN	0 2	0 0	0 0	0 2	0 0	0 0	0 0	0 0	0 0	0 0	0 0
212 TUNISIE	69 1	7 0	0 0	1 1	0 0	0 0	0 0	0 0	61 0	0 0	0 0
328 BURUNDI	52 0	0 0	0 0	0 0	0 0	0 0	0 0	0 0	52 0	0 0	0 0
512 CHILI	26 0	0 0	0 0	0 0	0 0	25 0	0 0	0 0	1 0	0 0	0 0
600 CHYPRE	71 0	0 0	0 0	1 0	2 0	0 0	0 0	0 0	0 0	0 0	68 0
2000 TOUS PAYS SPG	49978 32650	3245 2331	2323 2164	29352 20242	68 27	4804 4524	1930 986	21 0	4615 482	114 19	3506 1875
307803 7803: BARRES, PROFILES ET FILS, EN PLOMB											
504 PEROU	12 12	0 0	0 0	0 0	0 0	0 0	12 12	0 0	0 0	0 0	0 0
060 POLOGNE	14 10	10 10	0 0	4 0	0 0	0 0	0 0	0 0	0 0	0 0	0 0
204 MAROC	570 0	0 0	0 0	0 0	0 0	570 0	0 0	0 0	0 0	0 0	0 0
2000 TOUS PAYS SPG	612 22	16 10	0 0	4 0	0 0	570 0	13 12	0 0	0 0	0 0	9 0
307804 EX7804: FEUILLES ET BANDES, EPAISSEUR <= 0,2 MM (SUPPORT NON COMPRIS), POUDRES ET PAILLETES, EN PLOMB											
412 MEXIQUE	36 35	0 0	0 0	0 0	0 0	0 0	0 0	0 0	0 0	0 0	36 35
060 POLOGNE	51 6	0 0	0 0	51 6	0 0	0 0	0 0	0 0	0 0	0 0	0 0
048 YOUGOSLAVIE	204 3	0 0	0 0	0 0	204 3	0 0	0 0	0 0	0 0	0 0	0 0
062 TCHECOSLOVAQ	7 3	0 0	0 0	7 3	0 0	0 0	0 0	0 0	0 0	0 0	0 0
2000 TOUS PAYS SPG	300 48	0 0	0 0	59 10	204 3	0 0	0 0	0 0	2 0	0 0	36 35
307805 7805: AUTRES OUVRAGES EN PLOMB :											
508 BRESIL	277 180	26 0	0 0	0 0	0 0	181 180	0 0	0 0	0 0	0 0	0 0
720 CHINE	135 117	54 30	0 0	67 74	0 0	0 0	13 13	0 0	1 0	0 0	0 0
060 POLOGNE	107 51	2 0	0 0	54 0	0 0	0 0	0 0	0 0	0 0	0 0	51 51
664 INDE	10 9	0 0	0 0	0 0	0 0	0 0	0 0	0 0	0 0	0 0	10 9
064 HONGRIE	8 7	8 7	0 0	0 0	0 0	0 0	0 0	0 0	0 0	0 0	0 0
680 THAÏLANDE	10 5	0 0	0 0	0 0	0 0	0 0	0 0	0 0	6 5	0 0	4 0
062 TCHECOSLOVAQ	0 1	0 1	0 0	0 0	0 0	0 0	0 0	0 0	0 0	0 0	0 0
412 MEXIQUE	1 1	0 0	0 0	0 0	0 0	0 0	1 1	0 0	0 0	0 0	0 0
694 LIBAN	79 0	39 0	0 0	40 0	0 0	0 0	0 0	0 0	0 0	0 0	0 0
706 SINGAPOUR	31 0	0 0	0 0	20 0	0 0	0 0	0 0	0 0	0 0	0 0	11 0
740 HONG-KONG	37 0	0 0	0 0	5 0	0 0	0 0	1 0	0 0	0 0	0 0	31 0
2000 TOUS PAYS SPG	711 373	131 38	0 0	185 74	0 0	181 181	29 14	0 0	15 5	0 0	170 61
307904 7904: BARRES, PROFILES ET FILS, EN ZINC											
504 PEROU	92 92	0 0	0 0	0 0	0 0	0 0	92 92	0 0	0 0	0 0	0 0
048 YOUGOSLAVIE	281 50	0 0	9 9	100 38	0 0	0 0	92 3	0 0	0 0	0 0	0 0
060 POLOGNE	6 16	0 0	0 0	6 16	0 0	0 0	0 0	0 0	0 0	0 0	0 0
2000 TOUS PAYS SPG	379 158	0 0	9 9	136 54	0 0	0 0	184 95	0 0	0 0	0 0	0 0

	EUR-12	BENELUX	DANMARK	DEUTSCHLAND	HELLAS	ESPANA	FRANCE	IRELAND	ITALIA	PORTUGAL	U.K.
30 REGLEMENT 3031/90, PRODUITS INDUSTRIELS NON SENSIBLES											
308007 8007: AUTRES OUVRAGES EN ETAIN											
680 THAILANDE	2353 2272	3 2	0 0	53 55	0 0	0 0	2394 2214	0 0	0 0	0 0	3 1
701 MALAYSIA	694 685	3 3	138 133	91 106	0 0	0 0	0 0	0 0	1 0	0 0	461 443
720 CHINE	269 197	42 36	0 0	49 45	0 0	72 26	21 14	1 1	0 0	0 0	84 75
708 PHILIPPINES	116 113	8 7	96 95	4 4	0 0	1 0	0 0	0 0	0 0	0 0	7 7
664 INDE	38 36	5 4	5 4	27 27	0 0	0 0	0 0	0 0	0 0	0 0	1 1
740 HONG-KONG	79 27	14 0	0 0	28 26	0 0	0 0	3 0	0 0	1 0	0 0	33 1
505 BRÉSIL	2 2	0 0	0 0	0 0	0 0	0 0	2 2	0 0	0 0	0 0	0 0
212 TUNISIE	36 0	36 0	0 0	0 0	0 0	0 0	0 0	0 0	0 0	0 0	0 0
382 ZIMBABWE	94 0	0 0	0 0	0 0	0 0	0 0	0 0	0 0	0 0	0 0	94 0
705 SINGAPOUR	31 0	4 0	0 0	0 0	0 0	0 0	0 0	0 0	0 0	0 0	27 0
2000 TOUS PAYS SPG	3742 3342	116 55	233 233	262 266	0 0	73 27	2327 2230	4 1	2 0	0 0	720 530
308101EX EXTRAIT DE 8101: TUNGSTENE "HOLFRAM" ET OUVRAGES EN TUNGSTENE, Y COMPRIS LES DECHETS ET DEBRIS :											
064 HONGRIE	456 306	0 0	0 0	0 0	0 0	0 0	0 0	0 0	24 0	0 0	432 396
706 SINGAPOUR	271 190	0 0	0 0	0 0	0 0	0 0	1 1	0 0	206 125	0 0	64 64
720 CHINE	78 57	0 0	30 30	13 0	0 0	0 0	6 0	0 0	0 0	0 0	29 27
528 ARGENTINE	0 2	0 0	0 0	0 0	0 0	0 0	0 0	0 0	0 0	0 0	0 2
2000 TOUS PAYS SPG	859 556	39 0	30 30	15 0	0 0	0 0	15 1	0 0	232 125	0 0	528 400
308102EX EXTRAIT DE 8102: MOLYBDENE ET OUVRAGES EN MOLYBDENE, Y COMPRIS LES DECHETS ET DEBRIS :											
060 POLOGNE	7 6	7 6	0 0	0 0	0 0	0 0	0 0	0 0	0 0	0 0	0 0
2000 TOUS PAYS SPG	26 6	7 6	1 0	4 0	0 0	0 0	0 0	0 0	1 0	0 0	13 0
308103EX EXTRAIT DE 8103: MANGANESE ET OUVRAGES EN MANGANESE, Y COMPRIS LES DECHETS ET DEBRIS :											
048 YOUGOSLAVIE	432 0	0 0	0 0	85 0	0 0	0 0	87 0	0 0	42 0	0 0	218 0
060 POLOGNE	41 0	0 0	0 0	0 0	0 0	0 0	0 0	0 0	0 0	0 0	41 0
2000 TOUS PAYS SPG	477 0	0 0	0 0	88 0	0 0	0 0	87 0	0 0	42 0	0 0	260 0
308105EX EXTRAIT DE 8105: MATTES DE COBALT ET AUTRES PRODUITS INTERMEDIAIRES DE LA METALLURGIE DU COBALT; COBALT ET OUVRAGES EN COBALT, Y COMPRIS LES DECHETS ET DEBRIS :											
528 ARGENTINE	7 6	0 0	0 0	0 0	0 0	7 6	0 0	0 0	0 0	0 0	0 0
062 TCHECOSLOVAQ	34 4	0 0	0 0	30 0	0 0	0 0	0 0	0 0	4 4	0 0	0 0
352 TANZANIE	58 0	0 0	0 0	58 0	0 0	0 0	0 0	0 0	0 0	0 0	0 0
2000 TOUS PAYS SPG	156 10	0 0	0 0	112 0	0 0	7 6	33 0	0 0	4 4	0 0	0 0
308106EX EXTRAIT DE 8106: BISMUTH ET OUVRAGES EN BISMUTH, Y COMPRIS LES DECHETS ET DEBRIS :											
504 PEROU	87 78	0 0	0 0	0 0	0 0	87 78	0 0	0 0	0 0	0 0	0 0
2000 TOUS PAYS SPG	92 78	0 0	0 0	2 0	0 0	90 78	0 0	0 0	0 0	0 0	0 0
308107EX EXTRAIT DE 8107: CADMIUM ET OUVRAGES EN CADMIUM, Y COMPRIS LES DECHETS ET DEBRIS :											
720 CHINE	26 25	0 0	0 0	0 0	0 0	0 0	0 0	0 0	0 0	0 0	26 25
664 INDE	16 15	0 0	0 0	0 0	0 0	0 0	0 0	0 0	0 0	0 0	16 15
2000 TOUS PAYS SPG	48 41	0 0	0 0	0 0	0 0	0 0	7 0	0 0	0 0	0 0	41 41
308108EX EXTRAIT DE 8108: TITANE ET OUVRAGES EN TITANE, Y COMPRIS LES DECHETS ET DEBRIS :											
720 CHINE	159 151	0 0	0 0	2 0	0 0	0 0	157 151	0 0	0 0	0 0	0 0
412 MEXIQUE	143 71	0 0	0 0	1 0	0 0	48 43	0 0	0 0	94 28	0 0	0 0
060 POLOGNE	54 0	0 0	0 0	0 0	0 0	4 0	0 0	0 0	50 0	0 0	0 0
062 TCHECOSLOVAQ	37 0	0 0	0 0	0 0	0 0	0 0	0 0	0 0	37 0	0 0	0 0
064 HONGRIE	625 0	0 0	0 0	0 0	0 0	0 0	4 0	0 0	393 0	0 0	228 0
066 ROUMANIE	670 0	0 0	0 0	0 0	0 0	0 0	0 0	0 0	670 0	0 0	0 0
204 MAROC	44 0	0 0	0 0	0 0	0 0	0 0	0 0	0 0	44 0	0 0	0 0

	EUR-12	BENELUX	DANMARK	DEUTSCHLAND	HELLAS	ESPANA	FRANCE	IRELAND	ITALIA	PORTUGAL	U.K.
30 REGLEMENT 3031/90, PRODUITS INDUSTRIELS NON SENSIBLES											
305100EX EXTRAIT DE 8105: TITANE ET OUVRAGES EN TITANE, Y COMPRIS LES DECHETS ET DEBRIS :											
216 LIBYE	32	0	0	0	0	0	0	0	32	0	0
	0	0	0	0	0	0	0	0	0	0	0
220 EGYPTE	155	0	0	26	0	0	0	0	129	0	0
	0	0	0	0	0	0	0	0	0	0	0
460 COLOMBIE	77	0	0	0	0	0	0	0	31	0	46
	0	0	0	0	0	0	0	0	0	0	0
484 VENEZUELA	74	0	0	0	0	0	0	0	74	0	0
	0	0	0	0	0	0	0	0	0	0	0
504 PEROU	41	0	0	0	0	0	0	0	41	0	0
	0	0	0	0	0	0	0	0	0	0	0
662 PAKISTAN	54	0	0	0	0	0	0	0	54	0	0
	0	0	0	0	0	0	0	0	0	0	0
701 MALAYSIA	31	0	0	0	0	0	0	0	0	0	31
	0	0	0	0	0	0	0	0	0	0	0
706 SINGAPOUR	663	0	0	0	0	0	0	0	663	0	0
	0	0	0	0	0	0	0	0	0	0	0
2000 TOUS PAYS SPG	2948	13	0	29	0	51	161	0	2386	0	308
	222	0	0	0	0	43	151	0	28	0	0
308109EX EXTRAIT DE 8109: ZIRCONIUM ET OUVRAGES EN ZIRCONIUM, Y COMPRIS LES DECHETS ET DEBRIS :											
048 YOUGOSLAVIE	51	0	0	0	0	0	51	0	0	0	0
	0	0	0	0	0	0	0	0	0	0	0
2000 TOUS PAYS SPG	52	0	0	0	0	0	52	0	0	0	0
	0	0	0	0	0	0	0	0	0	0	0
308110EX EXTRAIT DE 8110: ANTIMOINE ET OUVRAGES EN ANTIMOINE, Y COMPRIS LES DECHETS ET DEBRIS :											
720 CHINE	463	51	0	0	0	25	0	0	32	38	317
	90	0	0	0	0	0	0	0	32	0	58
412 MEXIQUE	1	0	0	0	0	1	0	0	0	0	0
	2	1	0	0	0	1	0	0	0	0	0
2000 TOUS PAYS SPG	466	52	0	0	0	27	0	0	32	38	317
	92	1	0	0	0	1	0	0	32	0	58
308111EX EXTRAIT DE 8111: MANGANESE ET OUVRAGES EN MANGANESE, Y COMPRIS LES DECHETS ET DEBRIS :											
720 CHINE	581	42	0	30	0	0	0	0	0	0	509
	615	61	0	107	0	0	0	0	0	0	447
740 HONG-KONG	31	0	0	0	0	0	0	0	0	0	31
	31	0	0	0	0	0	0	0	0	0	31
706 SINGAPOUR	47	0	0	0	0	0	0	0	0	0	47
	0	0	0	0	0	0	0	0	0	0	0
2000 TOUS PAYS SPG	660	42	0	30	0	0	0	0	0	0	588
	647	61	0	107	0	0	0	0	0	0	479
308112EX EXTRAIT DE 8112: BERYLLIUM, CHROME, GERMANIUM, VANADIUM, GALLIUM, HAFNIUM "CELTIUM", INDIUM, NIOBIUM "COLUMBIUM", RHENIUM ET THALLIUM, AINSI QUE LES OUVRAGES EN ...											
720 CHINE	374	223	0	0	0	0	0	0	0	0	151
	112	0	0	13	0	0	0	0	0	0	99
508 BRESIL	221	0	0	216	0	0	0	0	5	0	0
	37	0	0	37	0	0	0	0	0	0	0
054 HONGRIE	23	0	0	0	0	0	0	0	0	0	23
	22	0	0	0	0	0	0	0	0	0	22
740 HONG-KONG	25	2	0	2	0	0	0	0	0	0	21
	8	0	0	0	0	0	0	0	0	0	8
060 POLOGNE	3	3	0	0	0	0	0	0	0	0	0
	3	0	0	1	0	0	0	0	0	0	2
504 PEROU	58	0	0	0	0	0	0	0	52	0	6
	0	0	0	0	0	0	0	0	0	0	0
2000 TOUS PAYS SPG	708	228	0	221	0	0	0	0	58	0	201
	186	0	0	52	0	0	0	0	0	0	134
308201 EX0201: PIOCHES, PICS, HOJES, BINETTES, RATEAUX ET RACLOIRS											
720 CHINE	8177	1530	282	2267	460	548	779	22	229	59	2001
	7695	1517	272	2158	418	348	733	20	174	58	1997
508 BRESIL	1519	27	6	394	43	23	38	0	9	135	844
	1477	26	6	377	43	19	33	0	6	123	844
060 POLOGNE	1284	72	1	481	249	20	318	14	72	0	57
	909	8	0	398	209	0	173	7	57	0	57
062 TCHECOSLOVACIE	1145	110	22	527	0	122	298	0	12	0	74
	675	89	1	529	0	0	0	0	0	0	57
654 INDE	276	15	0	11	0	10	22	0	88	0	130
	249	14	0	10	0	0	21	0	75	0	129
680 THAILANDE	77	0	0	0	31	0	0	3	0	0	43
	67	0	0	0	31	0	0	2	0	0	34
066 ROUMANIE	103	5	0	0	71	0	0	0	0	0	27
	60	0	0	0	33	0	0	0	0	0	27
528 ARGENLINE	40	0	0	0	0	0	0	0	1	0	39
	39	0	0	0	0	0	0	0	1	0	38
740 HONG-KONG	122	63	1	14	0	3	23	0	4	0	14
	39	7	0	23	0	0	9	0	0	0	0
048 YOUGOSLAVIE	2558	0	0	1641	48	3	111	0	334	0	421
	34	0	0	0	34	0	0	0	0	0	0
064 HONGRIE	70	3	0	40	1	0	0	0	26	0	0
	30	2	0	10	0	0	0	0	18	0	0
480 COLOMBIE	28	0	0	0	0	0	28	0	0	0	0
	27	0	0	0	0	0	27	0	0	0	0
662 PAKISTAN	20	0	0	11	0	0	0	0	9	0	0
	18	0	0	10	0	0	0	0	8	0	0
704 SINGAPOUR	15	0	0	0	15	0	0	0	0	0	0
	15	0	0	0	15	0	0	0	0	0	0

	EUR-12	BENELUX	DANMARK	DEUTSCHLAND	HELLAS	ESPANA	FRANCE	IRELAND	ITALIA	PORTUGAL	U.K.
30 REGLEMENT 3831/90, PRODUITS INDUSTRIELS NON SENSIBLES											
309201 EX8201: PIOCHES, PICS, HOUES, BINETTES, RATEAUX ET RACLOIRS											
428 EL SALVADOR	7 10	0 0	0 0	7 10	0 0	0 0	0 0	0 0	0 0	0 0	0 0
700 INDONESIE	3 3	3 3	0 0	0 0	0 0	0 0	0 0	0 0	0 0	0 0	0 0
276 GHANA	30 0	0 0	0 0	0 0	0 0	0 0	0 0	0 0	0 0	0 0	30 0
2000 TOUS PAYS SPG	15524 11374	1829 1671	312 280	5393 3529	920 786	735 367	1619 999	39 31	798 344	194 182	3685 3185
308202 8202: SCIÉS A MAIN; LAMES DE SCIÉS DE TOUTES SORTES -Y COMPRIS LES FRAISES-SCIÉS ET LES LAMES (NON DENTÉES) POUR LE SCIAGE- :											
720 CHINE	4176 3311	1545 1401	47 47	727 730	26 19	30 3	1057 476	13 13	271 208	117 106	342 308
508 BRÉSIL	1185 797	1 0	0 0	90 87	5 0	0 0	970 595	0 0	0 0	36 36	83 79
701 MALAYSIA	234 231	232 231	0 0	2 0	0 0	0 0	0 0	0 0	0 0	0 0	0 0
060 POLOGNE	415 225	8 4	0 0	25 20	56 41	0 0	29 21	0 0	8 7	9 8	280 124
664 INDE	246 203	33 32	0 0	65 52	3 3	25 2	0 0	0 0	18 17	1 0	101 97
062 TCHÉCOSLOVAQUE	366 185	11 9	0 0	72 48	9 6	5 0	130 0	0 0	13 0	125 122	1 0
068 BULGARIE	76 58	0 0	0 0	17 0	0 0	0 0	0 0	0 0	0 0	59 58	0 0
680 THAÏLANDE	41 40	21 21	0 0	20 19	0 0	0 0	0 0	0 0	0 0	0 0	0 0
048 YOUGOSLAVIE	1000 27	75 0	0 0	564 12	0 0	1 0	0 0	0 0	330 0	0 0	30 15
412 MEXIQUE	31 23	10 10	0 0	0 0	0 0	9 8	0 0	0 0	5 0	0 0	7 5
484 VENEZUELA	14 13	0 0	0 0	0 0	0 0	0 0	0 0	0 0	14 13	0 0	0 0
054 HONGRIE	46 7	3 0	0 0	31 7	0 0	0 0	3 0	0 0	9 0	0 0	0 0
706 SINGAPOUR	145 0	2 0	0 0	97 0	5 0	0 0	1 0	0 0	0 0	0 0	40 0
740 HONG-KONG	48 0	1 0	1 0	39 0	0 0	1 0	0 0	0 0	0 0	0 0	6 0
2000 TOUS PAYS SPG	8086 2138	1969 1719	52 41	1753 975	104 71	70 14	2203 1394	13 11	669 247	347 332	906 630
308203EX EX8203: LIMES, RAPES ET OUTILS SIMILAIRES											
664 INDE	5052 4397	115 0	13 0	3016 2958	9 8	19 0	573 494	36 36	333 197	88 23	850 681
720 CHINE	4169 3856	1172 1161	32 30	1079 998	183 170	86 19	709 667	27 19	264 200	46 46	571 546
060 POLOGNE	1119 893	65 22	0 0	677 582	115 62	8 0	175 173	0 0	17 5	2 2	57 52
700 INDONESIE	228 240	0 0	0 0	218 230	0 0	0 0	0 0	0 0	10 10	0 0	0 0
066 ROUMANIE	304 209	74 43	0 0	95 82	9 8	0 0	72 55	0 0	45 20	0 0	9 1
064 HONGRIE	192 183	3 0	0 0	182 178	0 0	0 0	0 0	0 0	1 0	0 0	6 5
508 BRÉSIL	125 76	6 6	0 0	43 39	0 0	0 0	3 0	0 0	73 31	0 0	0 0
666 BANGLA DESH	77 76	0 0	0 0	0 0	0 0	0 0	77 76	0 0	0 0	0 0	0 0
662 PAKISTAN	42 35	28 27	0 0	3 0	0 0	0 0	0 0	0 0	2 0	0 0	9 8
068 BULGARIE	13 12	0 0	0 0	13 12	0 0	0 0	0 0	0 0	0 0	0 0	0 0
740 HONG-KONG	97 7	0 0	0 0	19 0	0 0	0 0	0 0	0 0	0 0	0 0	78 7
062 TCHÉCOSLOVAQUE	71 6	2 1	0 0	10 3	3 0	0 0	46 0	0 0	0 0	0 0	10 2
706 SINGAPOUR	44 1	0 0	0 0	0 0	11 0	0 0	6 0	0 0	1 0	0 0	26 1
048 YOUGOSLAVIE	103 0	0 0	2 0	85 0	0 0	0 0	16 0	0 0	0 0	0 0	0 0
204 MAROC	87 0	0 0	0 0	0 0	0 0	0 0	64 0	0 0	23 0	0 0	0 0
212 TUNISIE	183 0	0 0	0 0	159 0	0 0	0 0	24 0	0 0	0 0	0 0	0 0
2000 TOUS PAYS SPG	11938 10214	1471 1264	49 30	5602 5087	330 250	113 20	1765 1467	64 56	771 460	140 72	1633 1308
308204 EX8204: CLES DE SERRAGE A MAIN, YC LES CLES DYNAMOMETRIQUES, A OUVERTURE FIXE ET DOUILLES DE SERRAGE INTERCHANGEABLES											
720 CHINE	11177 19444	3603 3541	107 106	2025 11307	517 439	495 36	2653 2413	72 69	524 435	259 250	922 848
664 INDE	14617 12227	1099 1145	125 125	3568 3096	839 737	741 63	2937 2743	59 29	1683 1467	414 299	2552 2522
669 SRI LANKA	2003 2251	652 649	0 0	752 1044	0 0	7 0	77 44	0 0	0 0	0 0	515 514
048 YOUGOSLAVIE	5671 458	204 0	0 0	1546 0	529 465	0 0	268 0	0 0	3070 0	54 53	0 0

	EUR-12	BENELUX	DANMARK	DEUTSCHLAND	HELLAS	ESPANA	FRANCE	IRELAND	ITALIA	PORTUGAL	U.K.
30 REGLEMENT 3031/90, PRODUITS INDUSTRIELS NON SENSIBLES											
308204 EX8204: CLES DE SERRAGE A MAIN, YC LES CLES DYNAMOMETRIQUES, A OUVERTURE FIXE ET OUILLES DE SERRAGE INTERCHANGEABLES											
701 MALAYSIA	371 337	234 234	0 0	56 26	0 0	0 0	0 0	0 0	0 0	33 32	68 45
066 ROUMANIE	556 317	107 86	0 0	8 7	34 17	0 0	121 107	0 0	286 100	0 0	0 0
062 TCHECOSLOVAQ	220 131	4 2	0 0	84 82	5 0	11 0	48 0	0 0	10 0	0 0	58 47
740 HONG-KONG	219 88	59 0	9 0	72 52	0 0	2 0	24 24	0 0	0 0	6 0	47 12
706 SINGAPOUR	89 60	3 0	0 0	73 60	0 0	0 0	0 0	0 0	7 0	0 0	6 0
064 HONGRIE	275 59	0 0	0 0	255 57	1 0	0 0	7 2	0 0	0 0	0 0	4 0
469 LA BARBADE	270 44	133 0	0 0	86 0	0 0	44 44	7 0	0 0	0 0	0 0	0 0
696 CAMBODGE	42 41	0 0	0 0	0 0	0 0	0 0	0 0	0 0	0 0	42 41	0 0
500 BRESIL	78 35	30 0	2 0	34 29	5 5	1 0	0 0	0 0	0 0	0 0	6 1
060 POLOGNE	43 32	0 0	0 0	0 0	19 10	0 0	23 22	0 0	0 0	1 0	0 0
528 ARGENTINE	261 12	76 12	173 0	5 0	0 0	0 0	0 0	0 0	0 0	0 0	7 0
562 PAKISTAN	7 2	0 0	0 0	0 2	7 0	0 0	0 0	0 0	0 0	0 0	0 0
212 TUNISIE	100 0	0 0	0 0	0 0	0 0	0 0	100 0	0 0	0 0	0 0	0 0
632 ARABIE SAOUD	43 0	0 0	0 0	0 0	0 0	0 0	0 0	0 0	0 0	0 0	43 0
2000 TOUTS PAYS SPG	35558 35563	4213 5575	417 232	8601 15769	1956 1616	1302 144	6283 5357	130 98	5581 2003	808 677	4267 3992
308207 8207: OUTILS INTERCHANGEABLES POUR OUTILLAGE A MAIN, MECANIQUE (OU NON), OU POUR MACHINES-OUTILS -A ENBOUITIR, A ESTAMPER, A POINCONNER, A TARAUDER, A FILETER, ...											
720 CHINE	20492 18026	3729 3197	388 378	9564 8766	213 172	672 461	3970 3598	76 39	1238 966	113 91	529 368
060 POLOGNE	7625 5795	481 136	0 0	4210 3469	685 425	36 0	911 877	0 0	685 362	118 99	499 427
064 HONGRIE	8337 4631	1909 1850	12 11	4654 2045	121 78	172 0	549 399	0 0	720 46	0 0	290 192
706 SINGAPOUR	6731 4875	222 0	0 0	1329 875	0 0	82 0	137 5	244 8	330 10	6 0	4381 3346
048 YOUGOSLAVIE	15352 4162	616 275	105 77	9838 3683	107 86	123 0	793 0	64 14	2995 6	36 0	375 19
664 INDE	4705 4132	329 57	41 38	3294 3075	3 0	161 140	444 430	0 0	15 1	4 3	404 388
062 TCHECOSLOVAQ	5186 2973	342 545	81 76	2861 1692	128 37	222 0	664 0	0 0	167 77	380 268	361 278
508 BRESIL	1974 1196	76 56	32 24	822 182	5 4	92 91	111 83	0 0	339 313	36 36	461 407
528 ARGENTINE	2756 831	4 0	0 0	111 43	0 0	0 0	1672 17	0 0	105 0	0 0	854 771
066 ROUMANIE	459 157	81 28	0 0	99 8	0 0	12 0	42 42	0 0	225 79	0 0	0 0
068 BULGARIE	417 151	7 0	0 0	178 13	8 0	37 0	39 0	0 0	145 138	0 0	3 0
700 INDONESIE	93 91	0 0	0 0	70 73	0 0	1 0	3 0	0 0	19 18	0 0	0 0
740 HONG-KONG	710 86	332 71	5 0	124 0	0 0	3 0	17 1	4 0	21 0	0 0	204 14
512 CHILI	50 24	2 0	0 0	0 0	0 0	1 0	0 0	0 0	33 24	0 0	14 0
662 PAKISTAN	35 22	0 0	0 0	23 22	0 0	0 0	0 0	0 0	11 0	0 0	1 0
204 MAROC	78 0	0 0	0 0	0 0	0 0	0 0	62 0	10 0	2 0	0 0	4 0
208 ALGERIE	44 0	0 0	0 0	1 0	0 0	1 0	39 0	0 0	3 0	0 0	0 0
212 TUNISIE	766 0	112 0	0 0	3 0	0 0	0 0	371 0	0 0	2 0	0 0	278 0
220 EGYPTTE	219 0	7 0	0 0	7 0	0 0	0 0	86 0	0 0	1 0	0 0	118 0
224 SOUDAN	39 0	0 0	0 0	10 0	0 0	0 0	27 0	0 0	2 0	0 0	0 0
252 GAMBIE	30 0	0 0	0 0	0 0	0 0	0 0	0 0	0 0	0 0	0 0	30 0
260 TOGO	58 0	0 0	0 0	0 0	0 0	0 0	58 0	0 0	0 0	0 0	0 0
288 NIGERIA	833 0	0 0	0 0	0 0	0 0	0 0	118 0	0 0	0 0	0 0	715 0
314 GABON	206 0	0 0	0 0	0 0	0 0	0 0	98 0	0 0	0 0	0 0	108 0
318 CONGO	70 0	21 0	0 0	0 0	0 0	0 0	49 0	0 0	0 0	0 0	0 0
330 ANGOLA	40 0	9 0	0 0	0 0	0 0	0 0	10 0	0 0	0 0	0 0	21 0

	EUR-12	BENELUX	DANMARK	DEUTSCHLAND	HELLAS	ESPANA	FRANCE	IRELAND	ITALIA	PORTUGAL	U.K.
30 REGLEMENT 3631/90, PRODUITS INDUSTRIELS NON SENSIBLES											
308207 8207: OUTILS INTERCHANGEABLES POUR OUTILLAGE A MAIN, MECANIQUE (OU NON), OU POUR MACHINES-OUTILS -A EMBOUTIR, A ESTAMPER, A POINCONNER, A TARAUDER, A FILETER, ...											
386 MALAWI	27 0	0 0	0 0	0 0	0 0	0 0	0 0	0 0	0 0	0 0	27 0
412 MEXIQUE	411 0	8 0	0 0	166 0	0 0	144 0	48 0	0 0	15 0	0 0	30 0
469 LA BARBADE	68 0	0 0	0 0	68 0	0 0	0 0	0 0	0 0	0 0	0 0	0 0
480 COLOMBIE	41 0	0 0	0 0	12 0	0 0	2 0	0 0	0 0	27 0	0 0	0 0
484 VENEZUELA	37 0	16 0	0 0	13 0	0 0	2 0	0 0	0 0	6 0	0 0	0 0
498 SUYANA	57 0	0 0	0 0	0 0	0 0	0 0	0 0	0 0	0 0	0 0	57 0
600 CHYPRE	131 0	94 0	0 0	22 0	0 0	0 0	0 0	0 0	9 0	0 0	6 0
616 IRAN	47 0	0 0	0 0	0 0	0 0	0 0	36 0	0 0	0 0	0 0	11 0
632 ARABIE SAOUD	135 0	3 0	0 0	13 0	3 0	0 0	13 0	4 0	15 0	0 0	84 0
640 BAHREIN	54 0	53 0	0 0	0 0	0 0	0 0	0 0	0 0	1 0	0 0	0 0
647 EMIRATS ARAB	782 0	359 0	0 0	8 0	0 0	0 0	1 0	0 0	33 0	0 0	381 0
649 OMAN	217 0	1 0	0 0	0 0	0 0	0 0	6 0	0 0	0 0	0 0	210 0
666 BANGLA DESH	34 0	34 0	0 0	0 0	0 0	0 0	0 0	0 0	0 0	0 0	0 0
680 THAILANDE	309 0	5 0	0 0	10 0	0 0	0 0	11 0	0 0	8 0	0 0	275 0
701 MALAYSIA	360 0	167 0	0 0	5 0	0 0	3 0	0 0	14 0	0 0	0 0	171 0
700 PHILIPPINES	54 0	0 0	0 0	0 0	0 0	0 0	0 0	0 0	13 0	0 0	41 0
2000 TOUS PAYS SPG	79972 46595	9027 6231	671 606	37529 23969	1288 805	1768 695	10464 5455	415 53	7210 2066	693 499	10907 6216
309208 8208: COUTEAUX ET LAMES TRANCHANTES, POUR MACHINES OU POUR APPAREILS MECANQUES :											
720 CHINE	320 182	1 0	3 2	165 51	2 2	0 0	4 0	3 1	38 24	1 0	103 102
064 HONGRIE	176 133	16 3	0 0	148 133	0 0	0 0	2 0	0 0	7 0	0 0	3 0
664 INDE	145 105	0 0	0 0	69 60	0 0	8 0	1 1	0 0	0 0	0 0	67 44
662 PAKISTAN	97 89	1 0	0 0	76 70	0 0	0 0	0 0	0 0	0 0	0 0	20 19
062 TCHECOSLOVAQ	189 69	10 0	1 1	168 60	1 0	2 0	6 0	0 0	1 0	0 0	0 0
060 POLOGNE	128 42	11 10	0 0	95 28	0 0	1 0	0 0	0 0	17 0	0 0	4 4
508 BRESIL	68 42	0 0	0 0	52 36	0 0	4 0	2 0	0 0	0 0	10 6	0 0
068 BULGARIE	23 19	0 0	0 0	3 2	3 0	0 0	0 0	0 0	17 17	0 0	0 0
048 YOUGOSLAVIE	813 8	4 0	1 0	554 8	0 0	1 0	6 0	0 0	224 0	0 0	23 0
689 THAILANDE	3 1	0 0	2 1	1 0	0 0	0 0	0 0	0 0	0 0	0 0	0 0
216 LIBYE	99 0	0 0	0 0	99 0	0 0	0 0	0 0	0 0	0 0	0 0	0 0
373 MAURICE	37 0	37 0	0 0	0 0	0 0	0 0	0 0	0 0	0 0	0 0	0 0
512 CHILI	226 0	0 0	0 0	226 0	0 0	0 0	0 0	0 0	0 0	0 0	0 0
636 KOHEIT	64 0	0 0	0 0	2 0	0 0	0 0	62 0	0 0	0 0	0 0	0 0
653 YEMEN	59 0	0 0	0 0	59 0	0 0	0 0	0 0	0 0	0 0	0 0	0 0
700 INDONESIE	104 0	0 0	0 0	104 0	0 0	0 0	0 0	0 0	0 0	0 0	0 0
701 MALAYSIA	33 0	0 0	4 0	14 0	0 0	0 0	11 0	0 0	0 0	0 0	4 0
706 SINGAPOUR	101 0	7 0	0 0	78 0	0 0	0 0	0 0	0 0	0 0	7 0	9 0
740 HONG-KONG	84 0	2 0	8 0	53 0	0 0	12 0	3 0	1 0	0 0	1 0	4 0
2000 TOUS PAYS SPG	2870 701	95 10	20 5	1983 463	6 2	34 0	97 1	4 1	328 41	38 7	265 171
308209 8209: PLAQUETTES, BAGUETTES, POINTES ET OBJETS SIMILAIRES POUR OUTILS, (NON MONTES) CONSTITUES PAR DES CARBURES METALLIQUES FRITES OU DES CERMETS :											
508 BRESIL	1779 1487	1675 1450	1 0	13 0	0 0	23 3	31 28	0 0	22 0	7 6	7 0
412 MEXIQUE	1295 1066	1012 1062	0 0	49 4	0 0	0 0	4 0	0 0	213 0	1 0	16 0
654 INDE	597 551	459 422	0 0	121 114	0 0	0 0	16 15	0 0	1 0	0 0	0 0

	EUR-12	BENELUX	DANMARK	DEUTSCHLAND	HELLAS	ESPANA	FRANCE	IRELAND	ITALIA	PORTUGAL	U.K.
30 REGLEMENT 3631/90, PRODUITS INDUSTRIELS NON SENSIBLES											
308209 8209: PLAQUETTES, BAGUETTES, POINTES ET OBJETS SIMILAIRES POUR OUTILS, (NON MONTES) CONSTITUES PAR DES CARBURES METALLIQUES FRITES OU DES CERIETS :											
060 POLOGNE	683 283	0 0	0 0	315 216	0 0	12 0	65 64	0 0	291 3	0 0	0 0
048 YOUGOSLAVIE	224 70	0 0	0 0	42 0	0 0	0 0	0 0	0 0	171 70	11 0	0 0
720 CHINE	102 37	0 0	2 0	1 0	0 0	24 16	13 0	0 0	18 0	0 0	44 21
068 BULGARIE	26 29	0 0	0 0	12 29	0 0	0 0	0 0	0 0	14 0	0 0	0 0
064 HONGRIE	13 17	0 0	0 0	13 17	0 0	0 0	0 0	0 0	0 0	0 0	0 0
484 VENEZUELA	17 6	1 0	0 0	0 0	0 0	0 0	0 0	0 0	7 6	0 0	9 0
062 TCHECOSLOVAQ	11 5	0 0	0 0	6 5	0 0	0 0	0 0	0 0	0 0	5 0	0 0
528 ARGENTINE	35 2	0 0	0 0	0 0	0 0	0 0	0 0	0 0	2 0	0 0	33 2
706 SINGAPOUR	65 0	7 0	0 0	58 0	0 0	0 0	0 0	0 0	0 0	0 0	0 0
2000 TOUS PAYS SPG	4876 3561	3158 2935	3 0	630 387	0 0	60 20	133 109	0 0	754 80	25 6	113 24
308210 8210: APPAREILS MECANIQUES ACTIONNES A LA MAIN, D'UN POIDS DE 10 KG OU MOINS, UTILISES POUR PREPARER, CONDITIONNER OU SERVIR LES ALIMENTS OU LES BOISSONS :											
720 CHINE	4611 3833	173 157	82 81	1371 1182	104 83	159 85	1191 979	13 13	130 79	10 0	1378 1174
740 HONG-KONG	979 788	12 11	0 0	355 300	49 49	31 12	179 162	4 1	22 15	0 0	327 238
062 TCHECOSLOVAQ	1092 608	10 5	41 34	326 314	16 4	0 0	250 0	0 0	293 192	0 0	66 59
060 POLOGNE	441 241	14 12	0 0	139 141	1 0	109 0	96 35	0 0	61 34	17 17	4 2
512 CHILI	125 125	0 0	0 0	125 125	0 0	0 0	0 0	0 0	0 0	0 0	0 0
680 THAILANDE	47 44	5 4	0 0	20 21	0 0	0 0	11 10	5 5	2 0	0 0	4 4
064 HONGRIE	32 22	0 0	0 0	1 0	31 22	0 0	0 0	0 0	0 0	0 0	0 0
066 ROUMANIE	16 15	0 0	0 0	0 0	0 0	0 0	0 0	0 0	16 15	0 0	0 0
701 MALAISIA	6 7	0 0	0 0	6 7	0 0	0 0	0 0	0 0	0 0	0 0	0 0
669 SRI LANKA	5 2	0 0	0 0	4 2	0 0	0 0	0 0	0 0	1 0	0 0	0 0
664 INDE	1 1	0 0	0 0	0 0	0 0	0 0	0 0	0 0	0 0	0 0	1 1
666 BANGLA DESH	1 1	0 0	0 0	0 0	0 0	0 0	0 0	0 0	0 0	0 0	1 1
708 PHILIPPINES	1 1	0 0	0 0	1 1	0 0	0 0	0 0	0 0	0 0	0 0	0 0
2000 TOUS PAYS SPG	7310 5706	227 192	123 115	2359 2098	202 159	305 98	1730 1188	22 19	532 338	28 17	1782 1482
308211EX EXTRAIT DE 8211: COUPEAUX (AUTRES QUE CEUX DU N 82.00), A LAME TRANCANTE OU DENTELEE, Y COMPRIS LES SERPETTES FERMANTES, ET LEURS LAMES :											
720 CHINE	1392 1852	346 392	194 187	51 599	21 16	285 229	138 100	25 22	106 78	29 11	197 218
662 PAKISTAN	170 296	9 9	0 0	0 156	14 15	3 2	95 68	0 0	36 35	4 3	9 8
740 HONG-KONG	439 296	72 5	4 0	10 40	0 0	33 0	34 10	0 0	24 20	0 0	262 221
706 SINGAPOUR	304 279	0 0	0 0	293 279	0 0	0 0	0 0	0 0	0 0	0 0	11 0
680 THAILANDE	150 155	1 0	0 0	115 116	0 0	1 0	0 0	0 0	39 38	0 0	1 1
508 BRESIL	73 57	0 0	35 28	1 8	18 7	0 0	0 0	0 0	2 0	8 7	9 7
664 INDE	3 12	0 0	1 1	2 11	0 0	0 0	0 0	0 0	0 0	0 0	0 0
060 POLOGNE	10 7	0 0	0 0	6 5	0 0	0 0	1 0	0 0	3 2	0 0	0 0
708 PHILIPPINES	8 7	0 0	0 0	8 7	0 0	0 0	0 0	0 0	0 0	0 0	0 0
062 TCHECOSLOVAQ	1 1	0 0	0 0	0 0	0 0	0 0	0 0	0 0	0 0	0 0	1 1
2000 TOUS PAYS SPG	2578 2977	427 407	234 217	493 1225	54 40	321 231	268 180	25 22	211 176	41 22	504 457
308212 8212: RASOIRS ET LEURS LAMES - Y COMPRIS LES EBAUCHES EN BANDES - :											
664 INDE	4027 3970	0 0	0 0	0 0	0 0	0 0	4 4	0 0	76 19	0 0	3947 3947
508 BRESIL	3877 3858	0 0	0 0	1801 1182	0 0	0 0	0 0	0 0	0 0	0 0	2676 2676
528 ARGENTINE	1277 1276	0 0	0 0	0 0	0 0	0 0	0 0	0 0	0 0	0 0	1277 1276
740 HONG-KONG	3940 809	886 320	3 0	56 19	16 0	185 0	1743 0	0 0	33 4	523 7	495 459

	EUR-12	BENELUX	DANMARK	DEUTSCHLAND	HELLAS	ESPANA	FRANCE	IRELAND	ITALIA	PORTUGAL	U.K.
30 REGLEMENT 3831/90, PRODUITS INDUSTRIELS NON SENSIBLES											
308212 8212: RASOIRS ET LEURS LAMES -Y COMPRIS LES EBAUCHES EN BANDES- :											
220 EGYPTE	398 397	0 0	0 0	0 0	0 0	0 0	0 0	0 0	0 0	0 0	398 397
412 MEXIQUE	11944 397	8 8	0 0	64 63	0 0	0 0	33 0	0 0	37 0	0 0	11802 326
720 CHINE	474 366	4 2	4 1	111 126	10 4	107 31	82 81	0 0	102 75	5 4	49 42
484 VENEZUELA	91 91	0 0	0 0	0 0	0 0	0 0	0 0	0 0	0 0	0 0	91 91
701 MALAYSIA	49 55	0 0	0 0	0 0	0 0	0 0	0 0	0 0	0 0	0 0	49 55
480 COLOMBIE	139 32	0 0	0 0	106 0	0 0	0 0	0 0	0 0	0 0	0 0	33 32
062 TCHECOSLOVAQ	129 13	0 0	0 0	33 0	13 0	0 0	6 0	0 0	77 13	0 0	0 0
060 POLOGNE	10 10	0 0	0 0	0 0	0 0	0 0	6 6	0 0	0 0	4 4	0 0
048 YOUgosLAVIE	38 0	0 0	0 0	0 0	0 0	0 0	0 0	0 0	38 0	0 0	0 0
204 MAROC	48 0	0 0	0 0	29 0	0 0	0 0	0 0	0 0	0 0	0 0	19 0
346 KENYA	27 0	0 0	0 0	0 0	0 0	0 0	0 0	0 0	0 0	0 0	27 0
604 LIBAN	921 0	0 0	0 0	921 0	0 0	0 0	0 0	0 0	0 0	0 0	0 0
647 EMIRATS ARAB	161 0	0 0	0 0	0 0	0 0	0 0	1 0	0 0	160 0	0 0	0 0
662 PAKISTAN	25 0	1 0	0 0	0 0	0 0	0 0	0 0	0 0	0 0	0 0	24 0
706 SINGAPOUR	307 0	0 0	0 0	0 0	0 0	0 0	0 0	0 0	0 0	0 0	307 0
2000 TOUS PAYS SPG	27885 11287	899 332	6 1	2520 1392	39 4	294 31	1876 92	0 0	524 112	533 17	21194 9306
308213 8213: CISEAUX A DOUBLES BRANCHES ET LEURS LAMES											
720 CHINE	4657 4103	443 462	60 60	2057 1930	86 57	364 219	482 370	33 27	351 242	55 53	726 683
508 BRESIL	2523 2466	71 74	12 10	1744 1695	209 196	5 3	132 131	13 11	79 70	14 13	244 263
662 PAKISTAN	2289 2021	308 270	19 19	789 747	175 113	49 32	64 62	5 0	103 84	30 21	747 673
740 HONG-KONG	466 159	89 7	5 0	122 54	33 16	31 6	30 13	0 0	12 2	3 0	141 61
064 HONGRIE	263 152	0 0	0 0	1 1	0 0	0 0	0 0	0 0	262 151	0 0	0 0
701 MALAYSIA	156 116	0 0	20 7	116 98	0 0	0 0	0 0	0 0	0 0	0 0	20 11
060 POLOGNE	54 51	44 43	8 8	0 0	1 0	0 0	1 0	0 0	0 0	0 0	0 0
664 INDE	51 37	7 6	0 0	25 22	0 0	7 0	1 0	0 0	2 1	0 0	9 8
680 THAILANDE	31 29	6 5	0 0	0 0	0 0	0 0	4 4	0 0	21 20	0 0	0 0
062 TCHECOSLOVAQ	36 19	1 0	0 0	13 11	0 0	0 0	0 0	0 0	22 8	0 0	0 0
068 BULGARIE	86 0	0 0	0 0	0 0	86 0	0 0	0 0	0 0	0 0	0 0	0 0
2000 TOUS PAYS SPG	10543 9176	968 873	124 106	4887 4560	589 384	456 261	716 581	51 39	852 582	101 89	1899 1701
308214 8214: AUTRES ARTICLES DE COUTELLERIE -TONDEUSES, FERMEURS, COUPERETS, HACHOIRS DE BOUCHERS OU DE CUISINE ET COUPE-PAPIER, PAR EXEMPLE-; OUTILS ET ...											
720 CHINE	10254 8234	1165 1240	76 70	2040 1603	281 123	2719 2217	924 749	18 13	1512 897	25 17	1494 1305
740 HONG-KONG	1562 427	192 43	18 3	279 57	75 16	157 60	295 67	7 0	123 10	4 0	412 171
662 PAKISTAN	334 326	21 1	2 1	193 165	2 60	62 61	13 8	0 0	27 19	4 2	10 9
062 TCHECOSLOVAQ	306 227	119 119	0 0	119 82	6 0	0 0	18 0	0 0	17 7	0 0	27 19
503 BRESIL	212 169	6 7	0 0	39 39	93 86	1 0	16 9	0 0	27 20	4 3	26 5
664 INDE	175 102	33 18	0 0	3 4	6 0	55 5	64 63	0 0	1 0	0 0	13 12
680 THAILANDE	40 26	0 0	10 0	21 21	0 0	2 0	6 4	0 0	0 0	0 0	1 1
064 HONGRIE	9 6	0 0	0 0	6 5	2 0	0 0	0 0	0 0	0 0	0 0	1 1
701 MALAYSIA	5 4	0 0	0 0	5 4	0 0	0 0	0 0	0 0	0 0	0 0	0 0
666 BANGLA DESH	3 2	0 0	0 0	0 0	0 0	0 0	0 0	0 0	0 0	0 0	3 2
048 YOUgosLAVIE	41 0	23 0	0 0	12 0	0 0	6 0	0 0	0 0	0 0	0 0	0 0
2000 TOUS PAYS SPG	12983 9549	1558 1432	124 75	2732 1804	465 288	3009 2343	1337 904	25 13	1711 957	37 23	2094 1530

	EUR-12	BENELUX	DANMARK	DEUTSCHLAND	HELLAS	ESPAÑA	FRANCE	IRELAND	ITALIA	PORTUGAL	U.K.
30 REGLEMENT 3031/90, PRODUITS INDUSTRIELS NON SENSIBLES											
308215 8215: CUILLETS, FOURCHETTES, LOUCHES, ECUOIROES, PELLES A TARTIS, COUITEAUX SPECIAUX A POISSON OU A BEURRE, PINCES A SUCRE ET ARTICLES SIMILAIRES :											
720 CHINE	42879 41023	3729 3784	4411 4388	21392 20763	646 589	407 117	2460 2254	409 299	1693 1345	30 27	7702 7457
700 INDONESIE	10456 10349	108 62	0 0	10217 9887	61 34	0 0	10 10	0 0	0 0	0 0	60 54
706 SINGAPOUR	5337 5056	0 0	0 0	5330 5056	0 0	0 0	0 0	0 0	0 0	0 0	7 0
610 THAILANDE	3639 3484	248 249	89 69	235 221	20 20	24 10	1915 1910	0 0	86 80	65 35	957 890
508 BRESIL	4055 2898	165 130	279 278	409 396	419 340	13 13	136 123	0 0	2046 1040	407 406	181 162
740 HONG-KONG	4493 2489	418 273	138 121	1660 963	67 39	228 18	316 272	23 5	69 66	15 5	1559 727
060 POLOGNE	1000 981	672 638	9 9	305 320	3 3	0 0	0 0	0 0	11 11	0 0	0 0
664 INDE	627 491	1 0	4 0	45 37	0 0	97 1	8 7	3 2	17 1	0 0	452 443
708 PHILIPPINES	568 467	160 84	0 0	166 142	0 0	0 0	16 16	0 0	1 0	0 0	225 225
062 TCHECOSLOVAQ	408 352	96 91	23 22	289 239	0 0	0 0	0 0	0 0	0 0	0 0	0 0
068 BULGARIE	113 94	8 0	0 0	102 94	3 0	0 0	0 0	0 0	0 0	0 0	0 0
528 ARGENTINE	48 47	0 0	0 0	0 0	0 0	0 0	44 43	0 0	4 4	0 0	0 0
666 BANGLA DESH	44 44	0 0	0 0	44 44	0 0	0 0	0 0	0 0	0 0	0 0	0 0
064 HONGRIE	32 27	0 0	0 0	2 0	0 0	0 0	0 0	0 0	0 0	0 0	30 27
701 MALAYSIA	49 26	7 0	0 0	6 0	0 0	0 0	27 26	0 0	0 0	0 0	9 0
608 SYRIE	22 21	0 0	0 0	0 0	22 21	0 0	0 0	0 0	0 0	0 0	0 0
220 EGYPTIE	81 17	10 9	0 0	19 0	0 0	0 0	8 0	0 0	0 0	0 0	44 8
066 ROUMANIE	9 15	9 15	0 0	0 0	0 0	0 0	0 0	0 0	0 0	0 0	0 0
662 PAKISTAN	13 12	0 0	0 0	4 4	0 0	0 0	2 1	0 0	0 0	0 0	7 7
060 YUGOSLAVIE	11 0	1 0	0 0	0 0	0 0	0 0	0 0	0 0	64 0	0 0	10 0
604 LIBAN	35 0	0 0	0 0	2 0	0 0	0 0	30 0	0 0	0 0	0 0	3 0
640 BAHREIN	244 0	0 0	0 0	0 0	0 0	0 0	0 0	0 0	0 0	0 0	244 0
647 EMIRATS ARAB	75 0	0 0	0 0	0 0	0 0	0 0	0 0	0 0	8 0	0 0	67 0
2070 TOUTS PAYS SPG	74435 67617	5631 5341	4953 4889	40261 38174	1243 1050	770 161	5007 4666	435 307	4009 2550	518 475	11609 10004
308302EX EXTRAIT DE 8302: GARNITURES, FERRURES ET ARTICLES SIMILAIRES EN METAUX COMMUNS POUR MEUBLES, PORTES, ESCALIERS, FENETRES, PERSIENNES, CARROSSERIES, ARTICLES DE ... DE: NC: 83026090, VENTILATION PAR PAYS INCOMPLETE											
706 SINGAPOUR	19173 17991	19 11	0 0	7630 7328	0 0	572 566	2324 2323	1 0	1212 444	0 0	7415 7319
664 INDE	14592 14279	155 116	115 115	357 359	0 0	6 5	24 15	658 627	0 0	0 0	13277 13042
720 CHINE	9585 9241	1304 1350	147 139	598 605	257 209	249 226	375 345	323 250	62 25	143 133	6127 5958
064 HONGRIE	4202 5537	153 166	3 0	3836 5260	1 0	0 0	38 0	0 0	167 107	0 0	4 4
060 POLOGNE	5878 4739	207 203	311 297	4572 3592	0 0	0 0	690 592	0 0	0 0	1 0	97 55
508 BRESIL	3974 3437	5 0	0 0	875 845	0 0	353 217	1782 1475	0 0	179 169	17 0	743 731
680 THAILANDE	2021 1552	10 10	0 0	1494 1082	0 0	1 0	31 6	4 0	12 11	0 0	469 443
740 HONG-KONG	1932 1300	198 112	74 9	374 164	10 4	12 8	62 48	156 13	63 2	37 9	946 931
066 ROUMANIE	1256 1219	14 9	0 0	1232 1210	0 0	0 0	0 0	0 0	0 0	0 0	10 0
062 TCHECOSLOVAQ	1346 697	53 52	33 21	1099 577	16 5	0 0	51 0	0 0	70 37	24 5	0 0
048 YUGOSLAVIE	6768 233	15 0	65 0	2808 23	76 45	604 165	986 0	0 0	2208 0	2 0	3 0
068 BULGARIE	247 231	0 0	0 0	231 216	0 0	0 0	0 0	0 0	0 0	0 0	16 15
700 PHILIPPINES	220 201	70 70	5 5	51 56	0 0	0 0	59 58	0 0	25 3	0 0	10 9
700 INDONESIE	202 191	4 4	0 0	1 0	0 0	0 0	3 2	0 0	0 0	0 0	194 185
701 MALAYSIA	299 184	3 3	0 0	106 74	0 0	0 0	23 22	0 0	0 0	0 0	167 85
484 VENEZUELA	88 88	0 0	0 0	0 0	0 0	25 25	0 0	0 0	63 63	0 0	0 0
528 ARGENTINE	130 61	0 0	0 0	77 9	0 0	1 0	0 0	0 0	1 1	0 0	51 51

	EUR-12	BENELUX	DANMARK	DEUTSCHLAND	HELLAS	ESPANA	FRANCE	IRELAND	ITALIA	PORTUGAL	U.K.
30 REGLEMENT 3831/90, PRODUITS INDUSTRIELS NON SENSIBLES											
308302EX EXTRAIT DE 8302: GARNITURES, FERRURES ET ARTICLES SIMILAIRES EN METAUX COMMUNS POUR MEUBLES, PORTES, ESCALIERS, FENETRES, PERSIENNES, CAROSSERIES, ARTICLES DE ...											
452 HAITI	45 45	0 0	1 0	42 43	0 0	0 0	2 2	0 0	0 0	0 0	0 0
662 PAKISTAN	20 17	7 6	0 0	1 0	0 0	2 1	6 6	0 0	0 0	0 0	4 4
412 MEXIQUE	1392 14	6 2	0 0	1364 9	0 0	0 0	3 3	0 0	10 0	0 0	9 0
600 CHYPRE	8 13	0 0	0 0	0 11	3 2	0 0	0 0	0 0	4 0	0 0	1 0
442 PANAMA	3 2	0 0	0 0	0 0	0 0	0 0	0 0	0 0	0 0	0 0	3 2
204 MARCC	30 0	0 0	0 0	29 0	0 0	0 0	1 0	0 0	0 0	0 0	0 0
212 TUNISIE	692 0	0 0	0 0	0 0	0 0	0 0	692 0	0 0	0 0	0 0	0 0
632 ARABIE SAOUD	170 0	1 0	0 0	44 0	0 0	0 0	3 0	0 0	31 0	0 0	91 0
647 EMIRATS ARAB	48 0	0 0	0 0	0 0	0 0	0 0	29 0	0 0	0 0	0 0	19 0
2000 TOUS PAYS SPG	74393 61319	2227 2121	757 593	26849 21474	363 266	1855 1218	7190 4903	1142 890	4108 866	225 149	29677 28842
308303 8303: COFFRES-FORTS, PORTES BLINDEES ET COMPARTIMENTS POUR CHAMBRES FORTES, COFFRES ET CASSETTES DE SURETE ET ARTICLES SIMILAIRES, EN METAUX COMMUNS :											
060 POLOGNE	1309 1340	38 36	0 0	1247 1293	0 0	0 0	1 0	0 0	12 0	0 0	11 11
064 HONGRIE	880 850	0 0	0 0	880 850	0 0	0 0	0 0	0 0	0 0	0 0	0 0
700 INDONESIE	930 608	38 38	0 0	0 0	0 0	0 0	22 16	30 29	837 525	0 0	3 0
706 SINGAPOUR	532 473	29 0	0 0	1 0	502 473	0 0	0 0	0 0	0 0	0 0	0 0
740 HONG-KONG	323 276	1 1	3 0	4 0	12 0	10 0	1 0	0 0	0 0	0 0	292 275
680 THAILANDE	132 195	98 161	0 0	0 0	0 0	0 0	0 0	0 0	0 0	0 0	34 34
720 CHINE	213 180	85 84	0 0	0 0	2 1	4 0	7 7	0 0	32 6	0 0	83 82
048 YOUGOSLAVIE	1738 67	378 67	36 0	596 0	2 0	112 0	397 0	0 0	164 0	0 0	53 0
508 BRÉSIL	66 50	27 28	0 0	0 0	2 0	1 0	14 0	0 0	0 0	22 0	0 0
512 CHILI	18 18	0 0	0 0	0 0	0 0	18 18	0 0	0 0	0 0	0 0	0 0
528 ARGENTINE	6 6	6 6	0 0	0 0	0 0	0 0	0 0	0 0	0 0	0 0	0 0
664 INDE	3 2	3 2	0 0	0 0	0 0	0 0	0 0	0 0	0 0	0 0	0 0
062 TCHECOSLOVAQ	67 0	0 0	0 0	44 0	0 0	6 0	2 0	0 0	0 0	12 0	3 0
204 MARCC	480 0	0 0	0 0	0 0	0 0	0 0	480 0	0 0	0 0	0 0	0 0
393 SWAZILAND	105 0	2 0	29 0	74 0	0 0	0 0	0 0	0 0	0 0	0 0	0 0
412 MEXIQUE	37 0	34 0	0 0	0 0	0 0	3 0	0 0	0 0	0 0	0 0	0 0
2000 TOUS PAYS SPG	6886 4074	741 428	67 0	2850 2144	518 475	155 18	929 23	30 29	1068 532	34 22	494 403
308304 8304: CLASSEURS, FICHIERS, BOITES DE CLASSEMENT, PORTE-COPIES, PLUMIERS, PORTE-CACHETS ET MATERIEL ET FOURNITURES SIMILAIRES DE BUREAU, EN METAUX COMMUNS (A ...)											
680 THAILANDE	741 729	17 16	0 0	19 19	0 0	0 0	1 0	27 18	12 12	0 0	665 664
720 CHINE	949 685	94 101	0 0	166 119	8 5	155 37	110 99	3 1	129 54	4 0	280 269
062 TCHECOSLOVAQ	46 43	0 0	0 0	46 43	0 0	0 0	0 0	0 0	0 0	0 0	0 0
740 HONG-KONG	95 27	23 2	3 0	18 16	7 0	13 0	17 2	0 0	3 0	0 0	11 7
064 HONGRIE	24 20	0 0	0 0	21 20	0 0	0 0	0 0	0 0	0 0	0 0	3 0
664 INDE	19 17	0 0	0 0	14 13	8 0	5 4	0 0	0 0	0 0	0 0	0 0
060 POLOGNE	25 13	0 0	0 0	25 13	0 0	0 0	0 0	0 0	0 0	0 0	0 0
508 BRÉSIL	6 5	0 0	0 0	0 0	0 0	0 0	0 0	0 0	0 0	6 5	0 0
706 SINGAPOUR	60 0	0 0	0 0	58 0	0 0	0 0	1 0	0 0	0 0	0 0	1 0
2000 TOUS PAYS SPG	1972 1547	135 121	3 0	369 246	15 5	174 41	132 102	30 19	145 67	9 5	960 941
308305 8305: MECANISMES POUR RELIURE DE FEUILLETS MOBILES OU POUR CLASSEURS, ATTACHE-LETTRES, COIHS DE LETTRES, TROMBONES, ONGLETS DE SIGNALISATION ET OBJETS SIMILAIRES ...											
701 MALAYSIA	11831 6973	6548 2234	227 227	0 0	0 0	401 55	13 0	0 0	0 0	0 0	4642 4457
720 CHINE	8993 5272	443 228	336 335	2467 2038	4 2	230 122	171 106	8 3	475 254	52 50	2807 2134

	EUR-12	BENELUX	DANMARK	DEUTSCHLAND	HELLAS	ESPANA	FRANCE	IRELAND	ITALIA	PORTUGAL	U.K.
30 REGLEMENT 3031/90, PRODUITS INDUSTRIELS NON SENSIBLES											
308305 8305: MECANISMES POUR RELIURE DE FEUILLETS MOBILES OU FOUR CLASSEURS, ATTACHE-LETRES, COINS DE LETTRES, TROMBONES, CHAUSSETTES DE SIGNALISATION ET OBJETS SIMILAIRES ...											
706 SINGAPOUR	593 1038	174 691	0 0	38 37	0 0	17 0	0 0	0 0	66 28	0 0	298 282
740 HONG-KONG	871 661	256 241	103 101	142 71	6 5	19 0	56 55	21 0	25 0	12 5	231 192
048 YOUGOSLAVIE	4729 142	0 0	0 0	2578 142	0 0	0 0	0 0	0 0	44 0	0 0	2107 0
064 HONGRIE	156 140	0 0	0 0	130 140	0 0	0 0	16 0	0 0	1 0	0 0	1 0
700 INDONESIE	81 80	0 0	2 1	0 0	0 0	0 0	72 72	0 0	0 0	7 7	0 0
484 VENEZUELA	57 57	0 0	0 0	0 0	0 0	57 57	0 0	0 0	0 0	0 0	0 0
680 THAILANDE	61 53	8 7	0 0	0 0	44 33	0 0	0 0	0 0	0 0	9 8	0 0
480 COLOMBIE	51 51	0 0	0 0	0 0	0 0	0 0	0 0	0 0	0 0	0 0	51 51
062 TCHECOSLOVAQ	163 36	28 20	0 0	0 0	9 1	0 0	10 0	8 2	106 13	2 0	0 0
452 HAITI	2 1	0 0	0 0	2 1	0 0	0 0	0 0	0 0	0 0	0 0	0 0
664 INDE	3 1	0 0	0 0	2 0	0 0	0 0	0 0	0 0	0 0	0 0	1 1
508 BRESIL	101 0	92 0	0 0	0 0	0 0	0 0	8 0	0 0	0 0	1 0	0 0
2000 TOUS PAYS SPG	25739 14525	7564 3426	668 656	5373 2433	62 47	724 235	348 235	36 6	717 296	82 72	10165 7109
308306EX EXTRAIT DE 8306: CLOCHES, SONNETTES, GONGS ET ARTICLES SIMILAIRES, (NON ELECTRIQUES), EN METAUX COMMUNS; STATUETTES ET AUTRES OBJETS D'ORNEMENT, EN METAUX COMMUNS; ...											
720 CHINE	11306 9733	867 992	165 165	1596 1490	608 403	2187 1832	667 559	7 6	2262 1390	411 406	2536 2490
740 HONG-KONG	1540 920	58 58	44 44	187 76	152 47	273 174	61 17	4 3	251 85	6 0	504 416
412 MEXIQUE	112 102	3 3	0 0	19 20	0 0	45 40	36 35	0 0	5 2	0 0	4 2
664 INDE	70 52	1 0	0 0	15 6	0 0	15 12	2 1	0 0	4 2	0 0	33 31
680 THAILANDE	65 41	39 31	0 0	6 5	4 0	9 0	5 4	0 0	1 0	0 0	1 1
480 COLOMBIE	33 31	11 11	0 0	0 0	0 0	20 20	0 0	3 0	0 0	0 0	0 0
472 TRINIDAD,TOB	31 29	0 0	0 0	0 0	0 0	0 0	0 0	0 0	0 0	30 29	1 0
508 BRESIL	30 29	0 0	0 0	0 0	0 0	0 0	0 0	0 0	0 0	0 0	30 29
708 PHILIPPINES	43 21	16 3	0 0	11 9	0 0	0 0	6 0	0 0	1 1	0 0	9 8
064 HONGRIE	17 7	0 0	0 0	17 7	0 0	0 0	0 0	0 0	0 0	0 0	0 0
528 ARGENTINE	12 5	0 0	0 0	0 0	0 0	7 5	0 0	0 0	5 0	0 0	0 0
672 NEPAL	4 4	0 0	0 0	0 0	0 0	0 0	3 3	0 0	1 1	0 0	0 0
060 POLOGNE	3 2	0 0	0 0	0 0	0 0	0 0	0 0	0 0	0 0	0 0	3 2
700 INDONESIE	2 1	0 0	0 0	0 0	0 0	0 0	0 0	0 0	2 1	0 0	0 0
2000 TOUS PAYS SPG	13336 11002	996 1101	209 209	1879 1618	766 451	2562 2086	791 622	10 10	2544 1485	448 436	3131 2984
308307EX EXTRAIT DE 8307: TUYAUX FLEXIBLES EN METAUX COMMUNS, MEME AVEC LEURS ACCESSOIRES :											
604 LIBAN	54 51	52 51	0 0	0 0	0 0	0 0	2 0	0 0	0 0	0 0	0 0
706 SINGAPOUR	56 49	4 0	0 0	6 8	0 0	0 0	17 13	0 0	0 0	0 0	29 28
664 INDE	25 25	8 8	0 0	0 0	0 0	0 0	0 0	0 0	0 0	0 0	17 17
048 YOUGOSLAVIE	598 6	0 0	0 0	535 0	7 6	31 0	0 0	0 0	24 0	0 0	0 0
062 TCHECOSLOVAQ	54 4	0 0	0 0	53 4	0 0	1 0	0 0	0 0	0 0	0 0	0 0
662 PAKISTAN	6 4	0 0	0 0	0 0	0 0	0 0	3 2	0 0	0 0	0 0	3 2
064 HONGRIE	4 1	0 0	0 0	2 0	0 0	0 0	1 0	0 0	0 0	0 0	1 1
330 ANGOLA	70 0	0 0	0 0	0 0	0 0	0 0	0 0	0 0	70 0	0 0	0 0
2000 TOUS PAYS SPG	937 143	74 60	0 0	620 13	7 6	32 0	35 15	0 0	105 0	0 0	64 49
308308 8308: FERMOIRS, MONTURES-FERMOIRS, BOUCLES, BOUCLES-FERMOIRS, AGRAFES, CROCHETS, OEILLETS ET ARTICLES SIMILAIRES, EN METAUX COMMUNS, POUR VETEMENTS, CHAUSSURES, ...											
720 CHINE	3014 2169	920 599	3 0	255 191	48 15	220 35	1237 1084	10 2	68 38	5 3	248 202
740 HONG-KONG	2497 774	76 0	7 2	766 151	322 193	239 0	483 172	0 0	154 31	11 0	439 225

	EUR-12	BENELUX	DANMARK	DEUTSCHLAND	HELLAS	ESPANA	FRANCE	IRELAND	ITALIA	PORTUGAL	U.K.
30 REGLEMENT 3831/90, PRODUITS INDUSTRIELS NON SENSIBLES											
308308 8308: FERMOIRS, MONTURES-FERMOIRS, BOUCLES, BOUCLES-FERMOIRS, AGRAFES, CROCHETS, OEILLETS ET ARTICLES SIMILAIRES, EN METAUX COMMUNS, POUR VETEMENTS, CHAUSSURES, ...											
798 PHILIPPINES	819 726	0 0	0 0	4 6	2 2	2 2	104 102	0 0	413 329	0 0	294 295
664 INDE	232 219	83 82	0 0	9 9	2 2	3 3	8 7	0 0	5 1	1 0	121 115
412 HEXIQUE	191 155	103 104	0 0	5 5	0 0	5 4	61 42	0 0	17 0	0 0	0 0
680 THAÏLANDE	171 151	0 0	0 0	139 123	0 0	0 0	32 28	0 0	0 0	0 0	0 0
706 SINGAPOUR	192 126	5 4	53 51	57 43	0 0	0 0	3 3	0 0	17 0	0 0	57 25
062 TCHECOSLOVAQ	316 125	99 93	9 7	60 5	43 8	81 0	2 0	0 0	0 0	9 0	13 12
060 POLOGNE	196 116	16 16	0 0	166 190	0 0	0 0	3 0	0 0	8 0	0 0	3 0
669 SRI LANKA	109 192	0 0	0 0	109 102	0 0	0 0	0 0	0 0	0 0	0 0	0 0
064 HONGRIE	262 29	0 0	0 0	254 24	1 0	0 0	1 0	0 0	0 0	0 0	6 5
508 BRESIL	46 20	0 0	0 0	32 17	0 0	0 0	0 0	0 0	10 0	4 3	0 0
662 PAKISTAN	26 20	0 0	0 0	16 16	2 0	0 0	0 0	0 0	5 0	0 0	3 4
048 YOUOSLAVIE	490 19	6 0	0 0	416 0	58 19	0 0	0 0	0 0	10 0	0 0	0 0
220 EGYPTE	13 3	0 0	8 0	1 0	0 0	4 3	0 0	0 0	0 0	0 0	0 0
600 CHYPRE	14 3	0 0	0 0	0 0	3 3	0 0	0 0	0 0	8 0	0 0	3 0
616 IRAN	4 2	2 0	0 0	0 0	0 0	2 2	0 0	0 0	0 0	0 0	0 0
700 INDONESIE	1 2	1 2	0 0	0 0	0 0	0 0	0 0	0 0	0 0	0 0	0 0
068 BULGARIE	2 1	0 0	0 0	2 1	0 0	0 0	0 0	0 0	0 0	0 0	0 0
672 NEPAL	1 1	0 0	0 0	0 0	0 0	0 0	0 0	0 0	1 1	0 0	0 0
204 MAROC	72 0	7 0	0 0	8 0	0 0	1 0	30 0	0 0	26 0	0 0	0 0
212 ALGERIE	259 0	1 0	0 0	237 0	3 0	0 0	71 0	0 0	0 0	0 0	0 0
373 MAURICE	351 0	0 0	0 0	351 0	0 0	0 0	0 0	0 0	0 0	0 0	0 0
743 MACAO	32 0	0 0	0 0	0 0	0 0	32 0	0 0	0 0	0 0	0 0	0 0
2000 TOUS PAYS SPG	9346 4786	1322 903	89 61	2893 800	401 245	603 51	1790 1439	10 2	745 402	31 6	1191 877
308309 8309: BOUCHONS -Y COMPRIS LES BOUCHONS COURONNES, LES BOUCHONS A PAS DE VIS ET LES BOUCHONS-VERSEURS-, CAPSULES POUR BOUTEILLES, BONDÉS FILETÉS, PLAQUES DE ...											
632 ARABIE SAOUD	17322 13536	896 56	0 0	0 0	333 220	0 0	0 0	0 0	7638 4808	0 0	8455 8454
706 SINGAPOUR	1452 1355	510 457	0 0	186 187	0 0	216 215	236 236	0 0	173 129	0 0	131 131
664 INDE	1216 1073	475 388	8 0	0 0	40 39	76 75	20 20	0 0	554 509	0 0	43 42
647 EMIRATS ARAB	930 929	0 0	0 0	0 0	0 0	0 0	0 0	0 0	930 929	0 0	0 0
048 YOUOSLAVIE	3498 853	7 0	353 0	2025 804	64 44	0 0	2 0	0 0	1011 0	0 0	36 35
508 BRESIL	582 579	0 0	0 0	0 0	580 579	0 0	0 0	0 0	2 0	0 0	0 0
060 POLOGNE	711 475	0 0	9 8	702 467	0 0	0 0	0 0	0 0	0 0	0 0	0 0
054 HONGRIE	328 98	0 0	0 0	319 98	9 0	0 0	0 0	0 0	0 0	0 0	0 0
720 CHINE	130 80	0 0	7 7	44 39	0 0	17 14	30 16	0 0	28 2	0 0	4 0
600 CHYPRE	138 47	0 0	0 0	0 0	92 47	0 0	0 0	0 0	0 0	0 0	46 0
528 ARGENTINE	12 12	0 0	0 0	0 0	0 0	0 0	12 12	0 0	0 0	0 0	0 0
680 THAÏLANDE	4 4	0 0	0 0	0 0	0 0	0 0	4 4	0 0	0 0	0 0	0 0
740 HONG-KONG	49 2	1 1	0 0	1 1	0 0	0 0	0 0	0 0	1 0	0 0	46 0
062 TCHECOSLOVAQ	193 1	1 0	0 0	59 1	0 0	0 0	5 0	0 0	128 0	0 0	0 0
066 ROUMANIE	93 0	0 0	0 0	0 0	0 0	93 0	0 0	0 0	0 0	0 0	0 0
068 BULGARIE	70 0	0 0	0 0	0 0	70 0	0 0	0 0	0 0	0 0	0 0	0 0
484 VENEZUELA	32 0	0 0	0 0	0 0	0 0	0 0	32 0	0 0	0 0	0 0	0 0
701 MALAYSIA	42 0	0 0	0 0	0 0	0 0	41 0	1 0	0 0	0 0	0 0	0 0

	EUR-12	BENELUX	DANMARK	DEUTSCHLAND	HELLAS	ESPANA	FRANCE	IRELAND	ITALIA	PORTUGAL	U.K.
30 REGLEMENT 3031/90, PRODUITS INDUSTRIELS NON SENSIBLES											
303109 8309: BOUCHONS -Y COMPRIS LES BOUCHONS COURONNES, LES BOUCHONS A PAS DE VIS ET LES BOUCHONS-VERSEURS-, CAPSULES POUR BOUTEILLES, BORDES FILETEES, PLAQUES DE ...											
708 PHILIPPINES	48 0	0 0	0 0	0 0	0 0	0 0	0 0	0 0	48 0	0 0	0 0
2000 TOUS PAYS SPG	26903 19093	1891 904	377 15	3354 1600	1188 932	444 306	348 291	0 0	10524 6381	0 0	8777 8664
308310 8310: PLAQUES INDICATRICES, PLAQUES-ENSEIGNES, PLAQUES-ADRESSES ET PLAQUES SIMILAIRES, CHIFFRES, LETTRES ET ENSEIGNES DIVERSES, EN METAUX COMMUNS (A L'EXCLUSION DE ...											
664 INDE	237 235	0 0	0 0	61 59	0 0	0 0	0 0	1 1	0 0	0 0	175 175
064 HONGRIE	40 36	0 0	0 0	40 36	0 0	0 0	0 0	0 0	0 0	0 0	0 0
720 CHINE	95 22	0 0	16 0	21 6	0 0	1 1	1 0	0 0	0 0	0 0	56 15
062 TCHECOSLOVAQ	24 7	2 2	0 0	18 5	0 0	0 0	0 0	0 0	0 0	4 0	0 0
662 PAKISTAN	6 5	0 0	0 0	0 0	0 0	0 0	0 0	0 0	0 0	0 0	6 5
740 HONG-KONG	95 5	2 0	9 0	53 0	0 0	1 0	7 4	0 0	0 0	2 0	21 1
528 ARGENTINE	7 4	0 0	0 0	2 0	0 0	5 4	0 0	0 0	0 0	0 0	0 0
660 THAILANDE	7 3	7 3	0 0	0 0	0 0	0 0	0 0	0 0	0 0	0 0	0 0
708 PHILIPPINES	3 2	0 0	0 0	0 0	0 0	0 0	3 2	0 0	0 0	0 0	0 0
050 POLOGNE	33 0	0 0	0 0	7 0	0 0	7 0	0 0	0 0	0 0	0 0	19 0
701 MALAYSIA	99 0	93 0	0 0	6 0	0 0	0 0	0 0	0 0	0 0	0 0	0 0
2000 TOUS PAYS SPG	679 324	105 5	25 0	225 108	0 0	14 6	14 6	1 1	1 0	9 0	285 198
309311 8311: FILS, BAGUETTES, TUBES, PLAQUES, ELECTRODES ET ARTICLES SIMILAIRES, EN METAUX COMMUNS OU EN CARBURES METALLIQUES, ENROBES OU FOURRES DE DECAPANTS OU DE ...											
720 CHINE	433 375	72 57	10 10	4 0	130 129	76 64	46 44	0 0	72 69	0 0	23 2
528 ARGENTINE	220 218	0 0	0 0	0 0	0 0	183 182	0 0	0 0	37 36	0 0	0 0
701 MALAYSIA	212 199	0 0	0 0	0 0	0 0	0 0	8 0	0 0	0 0	0 0	204 199
064 HONGRIE	515 150	74 0	0 0	0 0	55 22	0 0	5 0	16 15	84 71	0 0	57 42
508 BRESIL	262 130	8 6	0 0	0 19	0 0	23 18	5 5	0 0	6 0	0 0	220 82
664 INDE	102 115	0 0	0 0	0 14	0 0	0 0	1 0	0 0	101 101	0 0	0 0
066 ROUMANIE	329 83	0 0	0 0	3 0	0 0	0 0	0 0	0 0	326 83	0 0	0 0
706 SINGAPOUR	120 58	21 6	27 9	18 17	0 0	0 0	0 0	0 0	25 24	0 0	29 0
062 TCHECOSLOVAQ	126 45	0 0	3 0	28 45	0 0	1 0	14 0	0 0	80 0	0 0	0 0
060 POLOGNE	50 11	0 0	0 0	20 10	7 1	0 0	7 0	0 0	15 0	0 0	1 0
504 PEROU	6 5	0 0	0 0	0 0	0 0	0 0	0 0	0 0	0 0	0 0	6 5
740 HONG-KONG	212 2	62 0	85 0	0 0	0 0	13 0	12 2	0 0	7 0	0 0	33 0
068 BULGARIE	2 1	0 0	0 0	0 0	0 0	0 0	0 0	0 0	2 1	0 0	0 0
048 YOUOSLAVIE	309 0	0 0	0 0	43 0	2 0	0 0	2 0	0 0	262 0	0 0	0 0
412 MEXIQUE	99 0	0 0	0 0	0 0	0 0	93 0	0 0	0 0	5 0	0 0	1 0
600 CHYPRE	124 0	0 0	0 0	0 0	0 0	0 0	0 0	0 0	0 0	0 0	124 0
604 LISAN	38 0	0 0	0 0	0 0	0 0	0 0	0 0	0 0	7 0	0 0	31 0
647 EHIRATS ARAB	39 0	0 0	0 0	0 0	0 0	0 0	0 0	0 0	0 0	0 0	39 0
2000 TOUS PAYS SPG	3021 1406	198 72	125 20	181 108	195 153	393 264	111 52	16 15	1028 389	1 0	773 333
308401 8401: REACTEURS NUCLEAIRES; ELEMENTS COMBUSTIBLES "CARTOUCHES", NON IRRADIES POUR REACTEURS NUCLEAIRES; MACHINES ET APPAREILS POUR LA SEPARATION ISOTOPIQUE :											
064 HONGRIE	6 4	0 0	0 0	2 0	0 0	0 0	0 0	0 0	0 0	0 0	4 4
062 TCHECOSLOVAQ	20206 0	0 0	0 0	13739 0	0 0	0 0	6467 0	0 0	0 0	0 0	0 0
701 MALAYSIA	73 0	0 0	0 0	0 0	0 0	0 0	0 0	0 0	0 0	0 0	73 0
720 CHINE	43 0	0 0	0 0	0 0	0 0	0 0	43 0	0 0	0 0	0 0	0 0
2000 TOUS PAYS SPG	20347 4	0 0	0 0	13757 0	0 0	0 0	6513 0	0 0	0 0	0 0	77 4

	EUR-12	BENELUX	DANMARK	DEUTSCHLAND	HELLAS	ESPAÑA	FRANCE	IRELAND	ITALIA	PORTUGAL	U.K.
30 REGLEMENT 3031/90, PRODUITS INDUSTRIELS NON SENSIBLES											
308405 8405: GENERATEURS DE GAZ A L'AIR OU DE GAZ A L'EAU, AVEC OU SANS LEURS EMPURATEURS; GENERATEURS D'ACETYLENE ET GENERATEURS SIMILAIRES DE GAZ, PAR PROCEDURE A ...											
616 IRAN	29 0	29 0	0 0	0 0	0 0	0 0	0 0	0 0	0 0	0 0	0 0
647 EMIRATS ARAB	3812 0	0 0	0 0	0 0	0 0	0 0	0 0	0 0	0 0	0 0	3812 0
653 YEMEN	2702 0	0 0	0 0	0 0	0 0	0 0	0 0	0 0	0 0	0 0	2702 0
706 SINGAPOUR	32 0	11 0	0 0	0 0	0 0	0 0	0 0	0 0	2 0	0 0	19 0
720 CHINE	32 0	0 0	0 0	32 0	0 0	0 0	0 0	0 0	0 0	0 0	0 0
2000 TOUS PAYS SPG	7096 0	40 0	93 0	156 0	0 0	0 0	96 0	0 0	2 0	0 0	6707 0
308406 8406: TURBINES A VAPEUR :											
062 TCHECOSLOVAQ	7244 3404	12 0	3990 2824	3241 580	0 0	0 0	0 0	0 0	1 0	0 0	0 0
060 POLOGNE	1771 2157	0 1842	0 0	1681 315	0 0	21 0	62 0	0 0	0 0	0 0	7 0
064 HONGRIE	371 293	0 0	0 0	371 293	0 0	0 0	0 0	0 0	0 0	0 0	0 0
048 YOUGOSLAVIE	2040 215	0 0	5 0	1897 215	0 0	0 0	128 0	0 0	7 0	0 0	0 0
508 BRESIL	236 196	0 0	0 0	236 196	0 0	0 0	0 0	0 0	0 0	0 0	0 0
664 INDE	306 54	1 0	0 0	99 0	0 0	0 0	146 0	0 0	0 0	0 0	60 54
066 ROUMANIE	134 0	0 0	0 0	134 0	0 0	0 0	0 0	0 0	0 0	0 0	0 0
204 MAROC	123 0	8 0	0 0	73 0	0 0	0 0	42 0	0 0	0 0	0 0	0 0
216 LIBYE	99 0	9 0	0 0	0 0	0 0	0 0	0 0	0 0	90 0	0 0	0 0
220 EGYPTE	1064 0	0 0	0 0	976 0	0 0	0 0	0 0	0 0	88 0	0 0	0 0
244 TCHAD	73 0	0 0	0 0	0 0	0 0	0 0	73 0	0 0	0 0	0 0	0 0
243 SENEGAL	231 0	2 0	0 0	0 0	0 0	0 0	229 0	0 0	0 0	0 0	0 0
272 COTE D'IVOIRE	2380 0	0 0	0 0	0 0	0 0	0 0	2380 0	0 0	0 0	0 5	0 4
288 NIGERIA	168 0	0 0	0 0	0 0	0 0	0 0	0 0	0 0	0 0	0 0	168 0
302 CAMEROUN	26 0	0 0	0 0	0 0	0 0	0 0	26 0	0 0	0 0	0 0	0 0
346 KENYA	2174 0	0 0	0 0	0 0	0 0	0 0	0 0	0 0	0 0	0 0	2174 0
464 JAMAIQUE	59 0	0 0	0 0	59 0	0 0	0 0	0 0	0 0	0 0	0 0	0 0
470 ANTILLES NL	2607 0	2607 0	0 0	0 0	0 0	0 0	0 0	0 0	0 0	0 0	0 0
616 IRAN	83 0	0 0	0 0	83 0	0 0	0 0	0 0	0 0	0 0	0 0	0 0
647 EMIRATS ARAB	1111 0	270 0	0 0	146 0	0 0	0 0	0 0	0 0	0 0	0 0	695 0
662 PAKISTAN	48 0	0 0	0 0	48 0	0 0	0 0	0 0	0 0	0 0	0 0	0 0
700 INDONESIE	131 0	0 0	0 0	128 0	0 0	0 0	3 0	0 0	0 0	0 0	0 0
701 MALAYSIA	260 0	0 0	0 0	245 0	0 0	0 0	15 0	0 0	0 0	0 0	0 0
706 SINGAPOUR	159 0	0 0	0 0	69 0	0 0	0 0	0 0	0 0	0 0	0 0	90 0
720 CHINE	170 0	0 0	0 0	0 0	0 0	0 0	0 0	0 0	0 0	0 0	170 0
740 HONG-KONG	355 0	0 0	0 0	0 0	0 0	0 0	0 0	0 0	0 0	0 0	355 0
2000 TOUS PAYS SPG	23537 6320	2932 1842	3998 2824	9514 1600	0 0	21 0	3147 0	0 0	186 0	0 0	3739 54
308407EX EXTRAIT DE 8407: MOTEURS A PISTON ALTERNATIF OU ROTATIF, A ALLUMAGE PAR ETINCELLES -MOTEURS A EXPLOSION- :											
412 MEXIQUE	312634 165571	1 0	0 0	155434 165571	0 0	0 0	155858 0	0 0	37 0	0 0	1304 0
508 BRESIL	43010 18338	17744 0	0 0	491 11	25 24	0 0	0 0	0 0	23071 18252	56 51	1623 0
528 ARGENTINE	13326 12223	0 0	0 0	0 0	0 0	2 1	1 0	0 0	13322 12222	0 0	1 0
062 TCHECOSLOVAQ	483 242	9 0	53 49	312 141	25 4	0 0	18 0	0 0	13 0	0 0	53 48
060 POLOGNE	258 125	25 21	14 2	51 18	20 0	0 0	0 0	0 0	85 84	0 0	63 0
664 INDE	178 114	0 2	0 0	0 0	0 0	0 0	1 0	0 0	143 112	0 0	34 0
048 YOUGOSLAVIE	2221 26	56 0	0 0	584 0	10 10	62 0	163 0	9 0	1259 0	17 16	61 0
454 TURKS,CAICOS	18 18	0 0	0 0	0 0	0 0	0 0	0 0	0 0	18 18	0 0	0 0

	EUR-12	BELUX	DANMARK	DEUTSCHLAND	HELLAS	ESPAÑA	FRANCE	IRELAND	ITALIA	PORTUGAL	U.K.
30 REGLEMENT 3031/90, PRODUITS INDUSTRIELS NON SENSIBLES											
308407EX EXTRAIT DE 8407: MOTEURS A PISTON ALTERNATIF CU ROTATIF, A ALLUMAGE PAR ETINCELLES -MOTEURS A EXPLOSION- :											
720 CHINE	8585 15	0 0	0 0	8571 13	0 0	0 0	4 0	3 2	7 0	0 0	0 0
706 SINGAPOUR	21 12	0 0	0 0	0 12	4 0	0 0	0 0	0 0	0 0	0 0	17 0
066 ROUMANIE	3 3	0 0	0 0	0 0	2 2	0 0	1 1	0 0	0 0	0 0	0 0
212 TUNISIE	2377 0	344 0	0 0	3 0	0 0	0 0	2030 0	0 0	0 0	0 0	0 0
257 GUINEE-BISS.	25 0	0 0	0 0	0 0	0 0	0 0	0 0	0 0	0 0	25 0	0 0
370 MADAGASCAR	58 0	0 0	0 0	0 0	0 0	0 0	58 0	0 0	0 0	0 0	0 0
406 GROENLAND	31 0	0 0	31 0	0 0	0 0	0 0	0 0	0 0	0 0	0 0	0 0
632 ARABIE SAOUD	70 0	0 0	0 0	0 0	2 0	0 0	61 0	0 0	0 0	0 0	7 0
680 THAILANDE	414 0	0 0	0 0	37 0	36 0	0 0	211 0	17 0	0 0	113 0	0 0
708 PHILIPPINES	37 0	21 0	0 0	0 0	0 0	0 0	0 0	16 0	0 0	0 0	0 0
740 HONG-KONG	116 0	0 0	0 0	31 0	0 0	71 0	1 0	0 0	4 0	3 0	6 0
2000 TOUS PAYS SPG	384069 196695	18206 23	102 51	165539 165769	141 42	139 1	158440 2	44 2	37962 30690	216 67	3280 48
308408EX EXTRAIT DE 8408: MOTEURS A PISTON, A ALLUMAGE PAR COMPRESSION -MOTEUR DIESEL OU SEMI-DIESEL- :											
508 BRESIL	41917 36908	8878 4010	0 0	23683 25088	3 0	114 0	0 0	0 0	4538 3930	91 89	4610 3791
060 POLOGNE	10476 3100	3959 2456	7 5	5908 57	15 9	0 0	10 0	0 0	4 0	0 0	573 573
664 INDE	6052 2784	0 0	0 0	3 0	367 3	56 0	45 44	0 0	0 0	0 0	5581 2737
062 TCHECOSLOVAQ	1659 127	28 8	0 0	990 114	128 0	36 0	406 0	0 0	65 0	0 0	6 5
212 TUNISIE	247 67	41 0	0 0	0 0	0 0	0 0	108 0	0 0	31 0	0 0	67 67
068 BULGARIE	60 48	4 0	0 0	20 17	0 0	0 0	0 0	0 0	36 31	0 0	0 0
528 ARGENTINE	48 45	0 0	0 0	1 0	0 0	34 33	0 0	0 0	13 12	0 0	0 0
720 CHINE	2207 42	16 13	0 0	2134 0	18 9	0 0	12 12	0 0	7 7	0 0	20 1
066 ROUMANIE	548 16	0 0	0 0	503 0	29 0	0 0	4 4	0 0	12 12	0 0	0 0
048 YOUGOSLAVIE	26697 10	36 0	0 0	24792 0	10 10	42 0	1576 0	0 0	240 0	0 0	1 0
064 HONGRIE	133 5	0 0	0 0	66 5	0 0	0 0	66 0	0 0	0 0	0 0	1 0
208 ALGERIE	341 0	0 0	0 0	0 0	0 0	0 0	0 0	0 0	4 0	0 0	337 0
220 EGYPTE	52 0	0 0	0 0	0 0	0 0	0 0	0 0	0 0	5 0	0 0	47 0
224 SOUDAN	141 0	0 0	0 0	0 0	0 0	0 0	0 0	0 0	4 0	0 0	137 0
288 NIGERIA	33 0	0 0	0 0	33 0	0 0	0 0	0 0	0 0	0 0	0 0	0 0
302 CAMEROUN	37 0	0 0	0 0	0 0	0 0	0 0	37 0	0 0	0 0	0 0	0 0
370 MADAGASCAR	27 0	25 0	0 0	0 0	0 0	0 0	2 0	0 0	0 0	0 0	0 0
412 MEXIQUE	34 0	2 0	0 0	1 0	0 0	0 0	5 0	0 0	0 0	0 0	26 0
453 BAHAMAS	372 0	0 0	0 0	0 0	0 0	0 0	0 0	0 0	0 0	368 0	4 0
600 CHYPRE	37 0	20 0	0 0	0 0	4 0	0 0	0 0	0 0	13 0	0 0	0 0
608 SYRIE	488 0	0 0	0 0	488 0	0 0	0 0	0 0	0 0	0 0	0 0	0 0
632 ARABIE SAOUD	631 0	31 0	0 0	0 0	0 0	0 0	597 0	0 0	0 0	0 0	1 0
636 KOWEIT	62 0	0 0	0 0	0 0	0 0	0 0	62 0	0 0	0 0	0 0	0 0
647 EMIRATS ARAB	276 0	23 0	0 0	244 0	0 0	0 0	0 0	0 0	0 0	0 0	9 0
653 YEMEN	58 0	0 0	0 0	0 0	0 0	0 0	0 0	0 0	0 0	0 0	58 0
662 PAKISTAN	30 0	0 0	0 0	0 0	0 0	0 0	0 0	0 0	0 0	0 0	30 0
680 THAILANDE	5749 0	0 0	0 0	0 0	0 0	0 0	159 0	0 0	0 0	5590 0	0 0
706 SINGAPOUR	95 0	0 0	0 0	9 0	0 0	0 0	0 0	0 0	0 0	0 0	86 0
708 PHILIPPINES	69 0	0 0	0 0	0 0	0 0	0 0	0 0	69 0	0 0	0 0	0 0
2000 TOUS PAYS SPG	98861 43160	13109 6482	32 5	58913 25282	573 32	262 33	3166 61	69 0	5031 3994	6049 89	11637 7176

	EUR-12	BELUX	DANMARK	DEUTSCHLAND	HELLAS	ESPANA	FRANCE	IRELAND	ITALIA	PORTUGAL	U.K.
30 REGLEMENT 3031/90, PRODUITS INDUSTRIELS NON SENSIBLES											
308409EX EXTRAIT DE 8409: PARTIES RECONNAISSABLES COMME ETAIT EXCLUSIVEMENT OU PRINCIPALEMENT DESTINEES AUX MOTEURS DES N 84.07 OU 84.08 :											
508 BRESIL	73294 65780	18255 15864	149 17	40971 38446	93 92	1174 320	99 17	0 0	3537 3112	203 117	8813 7795
664 INDE	7338 6278	1321 1068	0 0	1464 1428	42 30	1 0	411 15	16 15	892 649	294 293	2907 2780
060 POLOGNE	19618 6214	6132 199	2470 1173	5712 3880	105 45	852 0	1496 61	0 0	2370 635	0 0	481 221
412 MEXIQUE	13977 3464	1533 16	0 0	4726 2584	0 0	7 0	6280 0	0 0	0 0	0 0	1431 854
528 ARGENTINE	6144 3136	75 71	0 0	996 933	6 5	91 83	3045 1033	0 0	391 308	0 0	740 703
062 TCHECOSLOVAQ	5693 2539	38 22	75 68	3937 2059	49 5	6 0	719 0	3 1	277 0	1 1	586 383
680 THAILANDE	1436 1293	1152 993	9 0	4 0	0 0	11 0	2 0	0 0	90 59	0 0	168 151
064 HONGRIE	1905 1013	31 0	3 0	1295 940	228 0	0 0	27 0	0 0	127 73	0 0	94 0
720 CHINE	2452 995	1077 532	0 0	699 116	9 7	225 224	0 0	0 0	66 0	0 0	377 116
048 YOUGOSLAVIE	29117 836	549 0	632 0	15360 762	43 30	34 13	9526 0	0 0	2776 25	6 1	191 5
066 ROUMANIE	216 155	8 0	0 0	166 130	40 35	0 0	1 0	0 0	0 0	1 0	0 0
703 BRUNEI	128 124	0 0	0 0	0 0	0 0	0 0	0 0	0 0	0 0	0 0	128 124
500 EQUATEUR	372 81	763 0	0 0	0 81	0 0	0 0	0 0	0 0	11 0	0 0	1 0
068 BULGARIE	130 75	1 0	0 0	103 75	20 0	6 0	0 0	0 0	0 0	0 0	0 0
706 SINGAPOUR	4043 29	951 0	13 0	1616 0	92 0	32 0	55 0	14 0	833 15	6 0	431 14
604 LIBAN	63 5	0 0	0 0	2 0	0 0	0 0	4 0	0 0	38 0	0 0	19 5
666 BANGLA DESH	33 4	0 0	0 0	0 0	0 0	0 0	0 0	0 0	0 0	0 0	33 4
474 ARUBA	9 2	4 0	0 0	2 0	0 0	0 0	0 0	0 0	0 0	0 0	3 2
701 MALAYSIA	122 1	11 0	0 0	10 0	0 0	0 0	11 0	0 0	16 0	0 0	74 1
044 CIBRALTAIR	0 0	0 0	0 0	0 0	0 0	0 0	0 0	0 0	0 0	0 0	0 0
204 MAROC	137 0	4 0	0 0	8 0	0 0	8 0	102 0	0 0	15 0	0 0	0 0
212 TUNISIE	1327 0	1224 0	0 0	0 0	0 0	0 0	61 0	0 0	42 0	0 0	0 0
216 LIBYE	62 0	18 0	0 0	2 0	0 0	0 0	41 0	0 0	1 0	0 0	0 0
220 EGYPTE	171 0	11 0	0 0	123 0	0 0	10 0	0 0	0 0	3 0	0 0	24 0
232 MALI	77 0	0 0	0 0	0 0	0 0	0 0	77 0	0 0	0 0	0 0	0 0
236 BURKINA FASO	35 0	3 0	0 0	7 0	0 0	0 0	25 0	0 0	0 0	0 0	0 0
248 SENEGAL	68 0	15 0	0 0	0 0	0 0	0 0	52 0	0 0	0 0	0 0	1 0
263 LIBERIA	101 0	93 0	0 0	0 0	0 0	0 0	0 0	0 0	5 0	2 0	1 0
272 COTE IVOIRE	72 0	18 0	4 0	0 0	0 0	0 0	14 0	0 0	0 0	0 0	36 0
288 NIGERIA	54 0	2 0	0 0	1 0	0 0	2 0	4 0	0 0	21 0	0 0	24 0
302 CAMEROUN	55 0	0 0	0 0	3 0	0 0	0 0	52 0	0 0	0 0	0 0	0 0
314 GABON	99 0	2 0	0 0	0 0	0 0	0 0	97 0	0 0	0 0	0 0	0 0
318 CONGO	63 0	1 0	0 0	0 0	0 0	0 0	61 0	0 0	0 0	0 0	1 0
322 ZAIRE	103 0	100 0	0 0	0 0	0 0	0 0	0 0	0 0	0 0	0 0	3 0
352 TANZANIE	200 0	1 0	0 0	0 0	0 0	0 0	32 0	0 0	128 0	0 0	39 0
355 SEYCHELLES	47 0	14 0	0 0	0 0	0 0	0 0	10 0	0 0	0 0	0 0	23 0
370 MADAGASCAR	45 0	0 0	0 0	1 0	0 0	0 0	44 0	0 0	0 0	0 0	0 0
391 BOTSWANA	38 0	0 0	0 0	5 0	0 0	0 0	0 0	0 0	0 0	0 0	33 0
406 GROENLAND	69 0	0 0	55 0	0 0	13 0	0 0	0 0	0 0	1 0	0 0	0 0
413 BERMUDES	71 0	0 0	0 0	42 0	0 0	0 0	15 0	0 0	0 0	0 0	14 0
421 BELIZE	26 0	0 0	0 0	0 0	0 0	0 0	0 0	0 0	0 0	0 0	26 0
442 PANAMA	129 0	61 0	0 0	19 0	6 0	30 0	0 0	0 0	10 0	0 0	3 0

	EUR-12	BENELUX	DANMARK	DEUTSCHLAND	HELLAS	ESPAÑA	FRANCE	IRELAND	ITALIA	PORTUGAL	U.K.
30 REGLEMENT 3831/90, PRODUITS INDUSTRIELS NON SENSIBLES											
308412EX EXTRAIT DE 8412: AUTRES HOTELERS ET MACHINES MOTRICES :											
632 APABIE SAOJD	798 0	2 0	0 0	0 0	0 0	0 0	24 0	0 0	6 0	0 0	766 0
644 KATAR	27 0	0 0	0 0	0 0	0 0	0 0	0 0	0 0	0 0	0 0	27 0
647 EMIPATS ARAB	558 0	9 0	0 0	4 0	0 0	0 0	0 0	0 0	0 0	0 0	545 0
653 YEMEN	39 0	0 0	0 0	0 0	0 0	0 0	0 0	0 0	0 0	0 0	39 0
680 TH/ILANDE	43 0	0 0	0 0	37 0	0 0	0 0	0 0	0 0	0 0	0 0	6 0
701 MALAYSIA	438 0	4 0	0 0	3 0	0 0	0 0	0 0	0 0	0 0	0 0	431 0
706 SINGAPOUR	141 0	27 0	6 0	6 0	0 0	0 0	57 0	0 0	3 0	0 0	40 0
749 HONG-KONG	229 0	142 0	0 0	13 0	0 0	0 0	1 0	0 0	0 0	0 0	73 0
2000 TOUS PAYS SPG	13466 4718	1108 58	80 23	5405 3644	559 539	324 13	810 2	49 0	316 44	6 5	4809 390
308413EX EXTRAIT DE 8413: POMPES POUR LIQUIDES, MEME COMPORTANT UN DISPOSITIF MESUREUR; ELEVATEURS A LIQUIDES :											
508 BRESIL	30774 21230	1402 1503	0 0	25956 17299	403 332	369 353	194 17	81 24	279 0	40 26	2050 1676
664 INDE	9558 8618	375 170	0 0	7039 6824	2 0	380 339	485 422	0 0	116 2	0 0	1161 1061
720 CHINE	3694 2586	122 76	0 0	1486 1470	20 16	130 66	777 683	61 31	283 180	2 2	813 42
060 POLOGNE	3713 2250	184 125	81 8	2510 1883	12 0	13 0	150 60	0 0	215 136	2 0	446 38
062 TCHECOSLOVAQ	6096 2094	501 407	43 25	2720 1099	217 23	225 0	1101 0	5 5	729 315	10 1	535 219
064 HONGRIE	4479 2009	43 2	9 0	3300 1808	0 0	7 0	476 114	4 0	432 85	1 0	207 0
412 MEXIQUE	2257 1579	197 0	0 0	1842 1574	7 0	0 0	58 0	0 0	77 0	0 0	76 5
528 ARGENTINE	1370 1128	0 0	0 0	71 0	0 0	62 34	1150 1009	0 0	29 27	0 0	58 58
706 SINGAPOUR	2888 741	420 98	0 0	370 262	2 0	15 0	1086 381	10 0	130 0	35 0	820 0
068 BULGARIE	1750 715	6 0	1 1	108 90	65 0	11 0	260 0	0 0	1272 612	0 0	27 12
701 MALAYSIA	811 299	59 7	0 0	18 0	0 0	0 0	79 66	0 0	17 0	0 0	638 226
048 YOUOSLAVIE	8960 190	163 3	64 33	3110 129	24 7	20 12	1001 0	0 0	4052 6	2 0	524 0
740 HONG-KONG	1330 172	13 0	8 8	244 135	35 0	3 0	28 20	0 0	16 4	0 0	983 5
512 CHILI	324 98	0 0	0 0	19 0	0 0	0 0	1 0	0 0	295 98	0 0	9 0
600 CHYPRE	311 45	85 0	2 0	0 0	46 45	2 0	0 0	0 0	16 0	0 0	160 0
066 ROUMANIE	348 30	0 0	0 0	323 27	0 0	0 0	21 0	0 0	3 3	0 0	1 0
708 PHILIPPINES	57 1	0 0	0 0	34 0	0 0	0 0	2 1	0 0	0 0	0 0	21 0
044 GIBRALTAR	67 0	10 0	0 0	3 0	0 0	14 0	0 0	0 0	0 0	0 0	40 0
204 MAROC	178 0	0 0	2 0	5 0	0 0	24 0	141 0	0 0	5 0	0 0	1 0
209 ALGERIE	373 0	0 0	0 0	0 0	0 0	1 0	7 0	0 0	365 0	0 0	0 0
212 TUNISIE	169 0	6 0	0 0	32 0	0 0	0 0	113 0	0 0	17 0	0 0	1 0
216 LIBYE	121 0	0 0	0 0	13 0	0 0	0 0	0 0	0 0	5 0	0 0	103 0
220 EGYPTE	251 0	51 0	0 0	17 0	0 0	0 0	1 0	0 0	14 0	0 0	168 0
224 SOUDAN	36 0	0 0	0 0	25 0	0 0	0 0	0 0	0 0	11 0	0 0	0 0
228 MAURITANIE	25 0	0 0	0 0	0 0	0 0	0 0	25 0	0 0	0 0	0 0	0 0
236 BURKINA FASO	35 0	2 0	0 0	0 0	0 0	0 0	33 0	0 0	0 0	0 0	0 0
240 NIGER	43 0	42 0	0 0	0 0	0 0	0 0	1 0	0 0	0 0	0 0	0 0
244 TCHAD	34 0	0 0	0 0	0 0	0 0	0 0	34 0	0 0	0 0	0 0	0 0
248 SENEGAL	52 0	0 0	0 0	9 0	0 0	0 0	41 0	0 0	1 0	0 0	1 0
260 GUINEE	48 0	43 0	0 0	0 0	0 0	0 0	3 0	0 0	2 0	0 0	0 0
264 SIERRA LEONE	30 0	0 0	0 0	3 0	0 0	0 0	27 0	0 0	0 0	0 0	0 0
272 COTE D'IVOIRE	42 0	0 0	0 0	0 0	0 0	0 0	41 0	0 0	1 0	0 0	0 0
280 TOGO	58 0	0 0	0 0	30 0	0 0	0 0	23 0	0 0	0 0	0 0	0 0

	EUR-12	BENLUX	DANMARK	DEUTSCHLAND	HELLAS	ESPANA	FRANCE	IRELAND	ITALIA	PORTUGAL	U.K.
30 REGLEMENT 3831/90, PRODUITS INDUSTRIELS NON SENSIBLES											
308413EX EXTRAIT DE 8413: POMPES POUR LIQUIDES, MEME COMPORTANT UN DISPOSITIF MESUREUR; ELEVATEURS A LIQUIDES :											
288 NIGERIA	386 0	2 0	0 0	22 0	0 0	0 0	31 0	0 0	7 0	0 0	124 0
302 CAMEROUN	105 0	13 0	0 0	2 0	0 0	0 0	59 0	0 0	1 0	0 0	30 0
314 GABON	88 0	1 0	0 0	5 0	0 0	0 0	57 0	0 0	1 0	0 0	24 0
318 CONGO	50 0	0 0	0 0	0 0	0 0	0 0	45 0	0 0	2 0	0 0	3 0
330 ANGOLO	95 0	0 0	0 0	0 0	0 0	0 0	91 0	0 0	3 0	4 0	0 0
342 SOMALIE	138 0	0 0	0 0	0 0	0 0	0 0	0 0	0 0	138 0	0 0	0 0
346 KENYA	351 0	83 0	0 0	6 0	0 0	0 0	228 0	0 0	7 0	0 0	27 0
373 MAURICE	32 0	32 0	0 0	0 0	0 0	0 0	0 0	0 0	0 0	0 0	0 0
448 CUBA	109 0	14 0	0 0	0 0	0 0	95 0	0 0	0 0	0 0	0 0	0 0
470 ANTILLES NL	887 0	729 0	0 0	3 0	0 0	21 0	0 0	0 0	0 0	0 0	134 0
484 VENEZUELA	306 0	0 0	0 0	282 0	0 0	1 0	14 0	0 0	0 0	0 0	9 0
488 GUYANA	35 0	35 0	0 0	0 0	0 0	0 0	0 0	0 0	0 0	0 0	0 0
500 EQUATEUR	61 0	0 0	0 0	1 0	0 0	0 0	0 0	0 0	0 0	0 0	60 0
504 PEROU	323 0	95 0	48 0	120 0	0 0	0 0	17 0	0 0	3 0	0 0	40 0
604 LIBAN	27 0	0 0	0 0	3 0	0 0	0 0	18 0	0 0	3 0	0 0	3 0
608 SYRIE	129 0	0 0	1 0	128 0	0 0	0 0	0 0	0 0	0 0	0 0	0 0
616 IRAN	85 0	55 0	0 0	16 0	0 0	0 0	0 0	0 0	0 0	0 0	14 0
628 JORDANIE	469 0	0 0	0 0	22 0	0 0	0 0	7 0	0 0	396 0	0 0	44 0
632 ARABIE SAOUD	5429 0	1693 0	0 0	115 0	36 0	0 0	588 0	0 0	71 0	0 0	2926 0
636 KOWEIT	34 0	0 0	0 0	0 0	0 0	0 0	34 0	0 0	0 0	0 0	0 0
640 BAHREIN	32 0	0 0	0 0	0 0	0 0	0 0	16 0	0 0	0 0	0 0	16 0
644 QATAR	49 0	18 0	0 0	2 0	0 0	0 0	2 0	1 0	5 0	0 0	21 0
647 EMIRATS ARAB	1080 0	254 0	0 0	273 0	0 0	0 0	202 0	0 0	19 0	0 0	332 0
649 OMAN	261 0	0 0	0 0	15 0	0 0	0 0	5 0	0 0	0 0	0 0	241 0
662 PAKISTAN	82 0	0 0	0 0	4 0	0 0	0 0	61 0	0 0	1 0	0 0	16 0
680 THAILANDE	244 0	6 0	0 0	10 0	11 0	0 0	66 0	0 0	151 0	0 0	0 0
700 INDONESIE	49 0	20 0	0 0	3 0	0 0	0 0	10 0	0 0	0 0	0 0	16 0
703 BRUNEI	120 0	31 0	0 0	0 0	0 0	0 0	3 0	0 0	0 0	0 0	86 0
802 OCEANIE AUST	30 0	0 0	0 0	0 0	0 0	0 0	0 0	0 0	0 0	0 0	30 0
2000 TOUS PAYS SPG	91505 43820	6838 2396	269 77	50464 32406	879 427	1394 826	8976 2777	163 61	9204 1472	131 30	13187 3348
308414EX EXTRAIT DE 8414: POMPES A AIR OU A VIDE, COMPRESSEURS D'AIR OU D'AUTRES GAZ ET VENTILATEURS; HOTTES ASPIRANTES A EXTRACTION OU A RECYCLAGE, A VENTILATEUR ...											
720 CHINE	64091 57595	9370 9082	100 70	10129 8611	998 822	10241 9969	16073 14232	98 53	3605 2161	243 215	13234 12380
680 THAILANDE	7296 6429	47 21	2 0	1932 1812	36 0	149 0	1506 1352	0 0	2557 2306	0 0	1067 938
604 INDE	2984 1508	1224 221	1 0	130 67	4 4	130 133	275 133	0 0	408 214	0 0	812 743
740 HONG-KONG	3052 1458	396 67	0 0	622 324	59 29	454 182	208 149	5 0	24 16	50 41	1234 850
060 POLOGNE	1500 737	53 52	23 3	933 587	13 12	0 0	55 19	0 0	14 5	0 0	409 59
508 BRESIL	1459 655	769 0	10 0	312 496	11 9	21 2	89 0	10 2	0 0	7 0	200 156
062 T. HECOSLOVAQ	1162 413	36 0	0 0	1019 407	0 0	0 0	19 0	0 0	14 5	0 0	4 1
064 HONGRIE	4027 347	156 89	1 0	3700 197	0 0	21 0	0 0	0 0	119 55	0 0	30 4
701 MALAYSIA	577 220	102 61	25 0	246 135	0 0	2 0	2 0	0 0	37 0	0 0	163 24
048 YOUGOSLAVIE	3877 198	545 0	277 148	2469 50	0 0	0 0	135 0	3 0	165 0	263 0	20 0
788 PHILIPPINES	348 193	107 58	0 0	5 0	0 0	0 0	1 0	0 0	0 0	0 0	235 135

	EUR-12	BENELUX	DANMARK	DEUTSCHLAND	HELLAS	ESPANA	FRANCE	IRELAND	ITALIA	PORTUGAL	U.K.
30 REGLEMENT 3031/90, PRODUITS INDUSTRIELS NON SENSIBLES											
308414EX EXTRAIT DE 8414: POMPES A AIR OU A VIDE, COMPRESSEURS D'AIR OU D'AUTRES GAZ ET VENTILATEURS; HOTTES ASPIRANTES A EXTRACTION OU A RECYCLAGE, A VENTILATEUR ...											
066 ROUMANIE	1127 151	0 0	0 0	102 122	0 0	0 0	42 2	0 0	54 27	0 0	929 0
528 ARGENTINE	42 28	24 24	0 0	0 0	0 0	11 3	6 0	0 0	0 0	0 0	1 1
662 PAKISTAN	92 23	1 0	0 0	4 2	0 0	0 0	86 0	0 0	0 0	0 0	1 21
706 SINGAPOUR	1002 10	175 0	5 0	438 12	2 0	15 0	198 6	0 0	21 0	0 0	148 0
068 BULGARIE	61 15	0 0	0 0	43 15	0 0	0 0	18 0	0 0	0 0	0 0	0 0
700 INDONESIE	207 2	9 0	0 0	160 0	0 0	0 0	37 2	0 0	0 0	0 0	1 0
044 GIBRALTAR	51 0	7 0	0 0	0 0	0 0	0 0	0 0	0 0	0 0	0 0	44 0
204 MAROC	2351 0	8 0	0 0	0 0	0 0	1 0	2340 0	0 0	0 0	2 0	0 0
208 ALGERIE	291 0	0 0	0 0	0 0	0 0	0 0	283 0	0 0	8 0	0 0	0 0
212 TUNISIE	58 0	0 0	0 0	0 0	0 0	0 0	48 0	0 0	0 0	0 0	10 0
216 LIBYE	185 0	0 0	0 0	2 0	0 0	0 0	1 0	0 0	0 0	0 0	185 0
220 EGYPTE	491 0	0 0	0 0	458 0	0 0	0 0	10 0	0 0	0 0	0 0	23 0
248 SENEGAL	139 0	0 0	0 0	0 0	0 0	0 0	139 0	0 0	0 0	0 0	0 0
288 NIGERIA	118 0	0 0	0 0	0 0	0 0	0 0	105 0	0 0	0 0	0 0	13 0
318 CONGO	67 0	0 0	0 0	0 0	0 0	0 0	67 0	0 0	0 0	0 0	0 0
378 ZAMBIE	237 0	0 0	0 0	2 0	0 0	0 0	0 0	0 0	235 0	0 0	0 0
382 ZIMBABWE	29 0	0 0	0 0	0 0	0 0	0 0	0 0	0 0	0 0	0 0	29 0
389 NAMIBIE	28 0	19 0	0 0	0 0	0 0	9 0	0 0	0 0	0 0	0 0	0 0
395 LESOTHO	29 0	0 0	0 0	0 0	0 0	0 0	29 0	0 0	0 0	0 0	0 0
412 MEXIQUE	2421 0	11 0	0 0	117 0	0 0	1107 0	231 0	0 0	243 0	0 0	108 0
478 ANTILLES NL	25 0	25 0	0 0	0 0	0 0	0 0	0 0	0 0	0 0	0 0	0 0
484 VENEZUELA	45 0	19 0	0 0	3 0	0 0	0 0	17 0	0 0	0 0	0 0	6 0
512 CHILI	80 0	63 0	0 0	0 0	0 0	0 0	0 0	0 0	0 0	0 0	17 0
516 POLIVIE	67 0	67 0	0 0	0 0	0 0	0 0	0 0	0 0	0 0	0 0	0 0
616 IRAN	104 0	0 0	0 0	1 0	0 0	0 0	20 0	0 0	0 0	0 0	83 0
632 ARABIE SAOUD	1807 0	24 0	18 0	7 0	8 0	0 0	120 0	0 0	4 0	0 0	1624 0
636 KOWEIT	84 0	0 0	0 0	0 0	0 0	23 0	61 0	0 0	0 0	0 0	0 0
640 BAHREIN	36 0	0 0	0 0	0 0	0 0	0 0	0 0	0 0	19 0	0 0	17 0
644 QATAR	613 0	0 0	0 0	552 0	0 0	0 0	51 0	0 0	0 0	0 0	10 0
647 EMIRATS ARAB	867 0	11 0	0 0	153 0	0 0	0 0	566 0	0 0	0 0	0 0	137 0
649 OMAN	36 0	0 0	0 0	0 0	1 0	0 0	1 0	0 0	12 0	0 0	23 0
703 BRUNEI	27 0	17 0	0 0	0 0	1 0	0 0	0 0	0 0	0 0	0 0	10 0
2000 TOUS PAYS SPG	103423 70031	11326 9682	463 221	23667 12845	1131 877	12204 10285	22932 15098	116 55	8145 4792	566 256	20878 15118
308415EX EXTRAIT DE 8415: MACHINES ET APPAREILS POUR LE CONDITIONNEMENT DE L'AIR COMPRENANT UN VENTILATEUR A MOTEUR ET DES DISPOSITIFS PROPRES A MODIFIER LA TEMPERATURE ...											
701 MALAYSIA	14976 11776	476 262	1 0	556 338	130 7	8763 8143	2157 1878	0 0	2344 691	14 0	535 477
680 THAILANDE	6620 4294	464 407	0 0	286 260	494 245	2070 1563	190 159	0 0	2559 1340	10 0	535 310
706 SINGAPOUR	10475 3038	192 63	38 35	480 363	3374 7	1670 1612	547 103	0 0	1094 668	2337 24	743 363
720 CHINE	2211 1506	119 168	17 0	59 58	560 527	434 345	397 335	17 16	562 0	0 0	46 55
054 HONGRIE	1812 1443	0 0	0 0	1792 1443	0 0	0 0	9 0	0 0	11 0	0 0	0 0
600 CHYPRE	1103 577	13 0	0 0	0 0	843 575	136 0	1 0	0 0	0 0	17 0	93 2
060 FJLOGNE	949 550	8 0	335 0	595 558	6 0	0 0	0 0	4 0	0 0	0 0	1 0
220 EGYPTE	559 523	0 0	0 0	0 0	0 0	0 0	3 0	0 0	533 528	0 0	23 0

	EUR-12	BENELUX	DANMARK	DEUTSCHLAND	HELLAS	ESPAÑA	FRANCE	IRELAND	ITALIA	PORTUGAL	U.K.
30 REGLEMENT 3031/90, PRODUITS INDUSTRIELS NON SENSIBLES											
308417 8417: FOURS INDUSTRIELS OU DE LABORATOIRES, Y COMPRIS LES INCINERATEURS, (NON ELECTRIQUES) :											
068 BULGARIE	168 137	24 23	0 0	135 114	0 0	0 0	9 0	0 0	0 0	0 0	0 0
054 HONGRIE	153 42	6 34	0 0	133 8	0 0	0 0	0 0	0 0	13 0	0 0	1 0
048 YOUGOSLAVIE	1632 13	269 0	0 0	448 0	0 0	0 0	0 0	0 0	915 13	0 0	0 0
412 MEXIQUE	14 13	0 0	0 0	0 0	0 0	10 9	4 4	0 0	0 0	0 0	0 0
600 CHYPRE	62 2	0 0	0 0	0 0	59 0	0 0	0 0	0 0	0 0	0 0	3 2
664 INDE	22 1	0 0	0 0	0 0	0 0	0 0	1 1	0 0	0 0	0 0	21 0
204 MAROC	25 0	0 0	0 0	0 0	0 0	0 0	25 0	0 0	0 0	0 0	0 0
302 CAMEROUN	29 0	0 0	0 0	0 0	0 0	0 0	29 0	0 0	0 0	0 0	0 0
632 ARABIE SAOUD	125 0	0 0	0 0	0 0	0 0	0 0	4 0	0 0	120 0	0 0	1 0
647 EMIRATS ARAB	49 0	0 0	0 0	0 0	0 0	0 0	0 0	0 0	0 0	0 0	49 0
701 MALAYSIA	32 0	0 0	0 0	5 0	0 0	11 0	2 0	14 0	0 0	0 0	0 0
720 CHINE	77 0	0 0	0 0	1 0	0 0	74 0	2 0	0 0	0 0	0 0	0 0
2000 TOUS PAYS SPG	7937 3279	319 57	161 53	3388 2089	59 0	137 9	324 8	14 0	3217 1161	14 0	304 2
308418EX EXTRAIT DE 8418: REFRIGERATEURS, CONGELATEURS-CONSERVATEURS ET AUTRES MATERIEL, MACHINES ET APPAREILS POUR LA PRODUCTION DU FROID, A EQUIPEMENT ELECTRIQUE ...											
064 HONGRIE	48792 46840	4443 3971	2050 2020	20274 19978	1025 723	127 0	17279 16762	0 0	135 7	0 0	3459 3379
066 ROUMANIE	12328 11951	244 530	0 0	745 394	1486 1332	151 0	5074 5072	0 0	1 0	379 378	4248 4245
060 POLOGNE	12132 10079	2382 2248	79 78	5521 4599	295 123	748 0	1754 1740	654 601	2 0	7 0	690 690
720 CHINE	8359 7377	849 701	117 116	3501 3496	44 25	96 53	2646 2364	0 0	959 500	0 0	147 122
048 YOUGOSLAVIE	74172 4341	2203 214	2235 0	17809 517	2032 1564	2511 923	27383 562	262 0	12770 561	0 0	6967 0
052 TCHECOSLOVAQ	12776 1205	3001 0	0 0	1538 1200	394 200	2542 0	4224 0	193 270	696 100	0 0	148 110
058 BULGARIE	3571 1559	38 0	0 0	16 0	696 63	0 0	683 0	0 0	532 218	0 0	1556 1278
508 BRESIL	1821 1205	5 0	0 0	5 0	351 1	1001 1080	149 104	34 0	29 19	16 0	151 81
740 HONG-KONG	505 199	54 0	0 0	311 181	93 18	1 0	15 0	0 0	9 0	5 0	17 0
528 ARGENTINE	163 158	0 0	0 0	4 0	0 0	159 158	0 0	0 0	0 0	0 0	0 0
701 MALAYSIA	300 144	3 0	8 0	1 0	19 0	72 0	144 142	0 0	51 2	2 0	0 0
412 MEXIQUE	457 139	123 0	0 0	67 0	0 0	63 0	14 13	0 0	190 126	0 0	0 0
208 ALGERIE	710 32	32 0	0 0	538 32	0 0	1 0	139 0	0 0	0 0	0 0	0 0
680 THAÏLANDE	767 24	10 8	0 0	41 4	676 0	0 0	0 0	0 0	1 0	0 0	39 12
700 INDONESIE	38 24	7 0	0 0	0 0	24 24	0 0	0 0	0 0	7 0	0 0	0 0
706 SINGAPOUR	1107 16	349 0	3 0	172 16	89 0	17 0	0 0	0 0	2 0	0 0	475 0
616 IRAN	7 1	0 0	0 0	0 0	0 0	0 0	0 0	0 0	1 1	0 0	6 0
664 INDE	2 1	0 0	0 0	1 0	0 0	0 0	0 0	0 0	0 0	0 0	1 1
044 GIBRALTAR	53 0	0 0	0 0	0 0	0 0	53 0	0 0	0 0	0 0	0 0	0 0
204 MAROC	25 0	0 0	0 0	5 0	0 0	0 0	13 0	0 0	0 0	0 0	7 0
212 TUNISIE	1255 0	0 0	0 0	0 0	0 0	0 0	1233 0	0 0	22 0	0 0	0 0
257 GUINEE-BISS.	33 0	0 0	0 0	0 0	0 0	0 0	0 0	0 0	0 0	33 0	0 0
342 SOMALIE	38 0	0 0	0 0	0 0	0 0	0 0	0 0	0 0	38 0	0 0	0 0
600 CHYPRE	33 0	0 0	0 0	0 0	23 0	0 0	0 0	0 0	0 0	0 0	10 0
604 LIBAN	38 0	0 0	0 0	0 0	37 0	0 0	1 0	0 0	0 0	0 0	0 0
647 EMIRATS ARAB	83 0	0 0	0 0	3 0	0 0	0 0	0 0	0 0	0 0	0 0	80 0
2000 TOUS PAYS SPG	179718 87057	13762 8659	4492 2216	50568 30460	7286 3976	7692 2215	50783 26763	1147 780	15525 1663	446 378	18017 9927

	EUR-12	BENELUX	DANMARK	DEUTSCHLAND	HELLAS	ESPANA	FRANCE	IRELAND	ITALIA	PORTUGAL	U.K.
30 REGLEMENT 3031/90, PRODUITS INDUSTRIELS NON SENSIBLES											
308419EX EXTRAIT DE 8419: APPAREILS ET DISPOSITIFS, MEME CHAUFFES ELECTRIQUEMENT, POUR LE TRAITEMENT DE MATIERES PAR OPERATIONS IMPLIQUANT UN CHANGEMENT DE TEMPERATURE TELLES ...											
508 BRESIL	2560 2178	26 22	95 0	2159 1911	32 32	1 1	5 4	0 0	220 200	18 8	4 0
064 HONGRIE	3510 1945	760 658	6 1	2385 1258	0 0	4 0	66 0	0 0	223 28	60 0	6 0
060 POLOGNE	7952 1575	454 295	51 35	6927 1227	13 0	420 0	18 18	0 0	32 0	0 0	37 0
062 TCHECOSLOVAQ	2841 1460	10 3	3 0	2762 1457	0 0	0 0	66 0	0 0	0 0	0 0	0 0
412 MEXIQUE	582 611	441 270	4 0	137 341	0 0	0 0	0 0	0 0	0 0	0 0	0 0
068 BULGARIE	724 488	0 0	0 0	517 488	199 0	0 0	0 0	1 0	4 0	0 0	3 0
048 YUGOSLAVIE	6845 352	1477 0	19 0	3802 66	448 286	0 0	123 0	0 0	965 0	10 0	1 0
720 CHINE	463 285	101 102	0 0	141 143	0 0	24 19	91 0	92 16	1 0	0 0	13 5
740 HONG-KONG	4772 80	100 75	94 0	185 0	6 0	128 0	181 0	104 0	20 0	0 0	3954 5
664 INDE	455 70	17 0	0 0	13 5	0 0	1 0	388 43	0 0	0 0	0 0	36 22
600 CHYPRE	57 5	0 0	28 0	14 0	6 5	0 0	1 0	0 0	1 0	0 0	7 0
212 TUNISIE	144 0	8 0	0 0	9 0	0 0	0 0	127 0	0 0	0 0	0 0	0 0
220 EGYPTE	77 0	1 0	0 0	39 0	0 0	0 0	1 0	0 0	0 0	0 0	36 0
330 ANSOLA	111 0	0 0	0 0	0 0	0 0	0 0	0 0	0 0	0 0	0 0	111 0
346 KENYA	35 0	0 0	0 0	1 0	0 0	0 0	8 0	0 0	0 0	0 0	26 0
302 ZIMBABWE	25 0	0 0	0 0	12 0	0 0	0 0	13 0	0 0	0 0	0 0	0 0
484 VENEZUELA	420 0	0 0	0 0	167 0	0 0	1 0	0 0	0 0	251 0	1 0	0 0
512 CHILI	98 0	6 0	7 0	18 0	0 0	0 0	0 0	0 0	67 0	0 0	0 0
520 PARAGUAY	334 0	0 0	0 0	0 0	0 0	334 0	0 0	0 0	0 0	0 0	0 0
528 ARGENTINE	157 0	117 0	9 0	2 0	0 0	12 0	6 0	0 0	0 0	0 0	0 0
604 LIBAN	71 0	0 0	1 0	0 0	0 0	10 0	13 0	0 0	47 0	0 0	0 0
632 ARABIE SAOUD	29 0	3 0	0 0	24 0	0 0	0 0	0 0	0 0	2 0	0 0	0 0
636 KOWEIT	27 0	0 0	0 0	8 0	0 0	19 0	0 0	0 0	0 0	0 0	0 0
647 EMIRATS ARAB	327 0	0 0	0 0	79 0	0 0	0 0	8 0	0 0	12 0	0 0	228 0
662 PAKISTAN	101 0	0 0	0 0	0 0	0 0	0 0	0 0	0 0	0 0	0 0	101 0
680 THAILANDE	1318 0	11 0	0 0	26 0	0 0	0 0	37 0	0 0	0 0	0 0	1244 0
700 INDONESIE	118 0	116 0	1 0	0 0	0 0	0 0	1 0	0 0	0 0	0 0	0 0
701 MALAYSIA	391 0	6 0	0 0	38 0	0 0	0 0	139 0	0 0	199 0	0 0	9 0
706 SINGAPOUR	218 0	35 0	10 0	34 0	0 0	0 0	10 0	0 0	3 0	0 0	126 0
2000 TOUS PAYS SPG	34975 9060	3729 1427	337 37	19524 6900	705 323	972 20	1350 66	198 16	2053 229	103 8	6004 34
308420 2420: CALANDRES ET LAMINOIRS, (AUTRES QUE POUR LES METAUX OU LE VERRE) ET CYLINDRES POUR CES MACHINES :											
060 POLOGNE	392 117	2 0	15 12	229 104	0 0	0 0	6 1	0 0	140 0	0 0	0 0
062 TCHECOSLOVAQ	583 24	4 0	0 0	264 24	0 0	0 0	0 0	0 0	295 0	0 0	0 0
064 HONGRIE	1222 22	0 0	8 8	1172 14	0 0	2 0	0 0	0 0	40 0	0 0	0 0
048 YUGOSLAVIE	1269 0	0 0	0 0	242 0	0 0	0 0	0 0	0 0	1027 0	0 0	0 0
068 BULGARIE	43 0	0 0	0 0	43 0	0 0	0 0	0 0	0 0	0 0	0 0	0 0
204 MAROC	138 0	0 0	0 0	0 0	0 0	0 0	129 0	0 0	9 0	0 0	0 0
272 COTE IVOIRE	75 0	0 0	0 0	0 0	0 0	0 0	75 0	0 0	0 0	0 0	0 0
412 MEXIQUE	461 0	0 0	0 0	457 0	0 0	0 0	0 0	0 0	4 0	0 0	0 0
480 COLOMBIE	177 0	0 0	0 0	177 0	0 0	0 0	0 0	0 0	0 0	0 0	0 0
484 VENEZUELA	46 0	0 0	0 0	7 0	0 0	0 0	36 0	0 0	3 0	0 0	0 0
508 BRESIL	236 0	0 0	0 0	25 0	0 0	0 0	0 0	0 0	192 0	19 0	0 0

	EUR-12	BENELUX	DANMARK	DEUTSCHLAND	HELLAS	ESPAÑA	FRANCE	IRELAND	ITALIA	PORTUGAL	U.K.
30 REGLEMENT 3631/90, PRODUITS INDUSTRIELS NON SENSIBLES											
308420 8420: CALANDRES ET LAMINOIRS, (AUTRES QUE POUR LES METAUX OU LE VERRE) ET CYLINDRES POUR CES MACHINES :											
664 INDE	37 0	0 0	0 0	36 0	0 0	0 0	1 0	0 0	0 0	0 0	0 0
680 THAILANDE	150 0	0 0	0 0	7 0	0 0	0 0	0 0	0 0	0 0	0 0	143 0
700 INDONESIE	50 0	0 0	0 0	43 0	0 0	0 0	7 0	0 0	0 0	0 0	0 0
701 MALAYSIA	118 0	0 0	0 0	20 0	0 0	0 0	0 0	0 0	0 0	0 0	98 0
720 CHINE	81 0	0 0	0 0	81 0	0 0	0 0	0 0	0 0	0 0	0 0	0 0
740 HONG-KONG	39 0	0 0	0 0	15 0	0 0	0 0	0 0	0 0	1 0	23 0	0 0
2000 TOUS PAYS SPG	5203 164	5 0	23 20	2869 143	0 0	2 0	273 1	0 0	1735 0	42 0	254 0
308421EX EXTRAIT DE 8421: CENTRIFUGEUSES, Y COMPRIS LES ESSOREUSES CENTRIFUSES; APPAREILS POUR LA FILTRATION OU L'EPURATION DES LIQUIDES OU DES GAZ :											
060 POLOGHE	1054 5415	963 740	814 810	6395 3515	407 0	0 0	282 195	0 0	1138 151	8 0	57 4
048 YOUOSLAVIE	17076 4888	832 0	59 0	14523 4767	128 107	33 1	397 -11	0 0	1046 2	7 0	51 0
064 HONGRIE	6405 4515	128 68	195 192	5354 3823	1 0	3 0	126 79	0 0	291 84	0 0	307 269
508 BRESIL	4464 1931	564 676	3 0	3218 821	10 0	18 0	156 90	0 0	246 141	79 38	170 165
706 SINGAPOUR	5053 1766	431 139	20 0	1430 1309	54 0	9 0	589 248	0 0	36 23	24 0	2452 47
720 CHINE	1821 1306	224 264	1 1	643 482	12 0	72 12	443 400	0 0	96 19	0 0	330 128
062 TCHECOSLOVAQ	1611 637	30 21	0 0	1447 610	0 0	17 0	33 0	3 0	60 0	2 2	19 4
412 MEXIQUE	674 499	13 0	5 0	39 0	0 0	329 319	120 61	0 0	22 0	0 0	146 119
680 THAILANDE	558 497	32 13	9 0	409 425	0 0	0 0	19 0	83 59	0 0	0 0	6 0
740 HONG-KONG	1147 443	5 1	123 0	100 25	11 0	29 17	22 18	38 0	68 60	1 0	750 322
664 INDE	450 108	18 0	1 0	68 23	1 1	12 0	87 20	0 0	25 0	1 0	237 64
701 MALAYSIA	1022 89	0 0	0 0	83 15	0 0	74 47	0 0	0 0	95 6	20 0	750 1
068 BULGARIE	313 30	3 2	0 0	184 19	21 9	0 0	0 0	0 0	97 0	7 0	1 0
404 VENEZUELA	38 27	0 0	0 0	0 0	0 0	23 22	0 0	0 0	0 0	6 5	9 0
600 CHYPRE	952 21	156 0	0 0	334 0	82 21	0 0	0 0	36 0	25 0	15 0	304 0
212 TUNISIE	483 17	14 0	0 0	17 0	17 17	0 0	189 0	0 0	220 0	0 0	26 0
700 INDONESIE	66 15	0 0	0 0	43 15	0 0	0 0	10 0	0 0	13 0	0 0	0 0
066 ROUMANIE	438 4	0 0	0 0	335 4	0 0	0 0	25 0	0 0	0 0	0 0	78 0
204 MAROC	160 0	0 0	0 0	0 0	0 0	0 0	122 0	0 0	34 0	0 0	4 0
208 ALGERIE	183 0	0 0	0 0	0 0	0 0	0 0	183 0	0 0	0 0	0 0	0 0
220 EGYPTE	179 0	0 0	0 0	5 0	0 0	0 0	7 0	0 0	0 0	0 0	167 0
330 ANSOLA	68 0	0 0	0 0	0 0	0 0	0 0	68 0	0 0	0 0	0 0	0 0
346 KENYA	171 0	0 0	0 0	171 0	0 0	0 0	0 0	0 0	0 0	0 0	0 0
391 BOTSWANA	27 0	0 0	0 0	0 0	0 0	0 0	0 0	0 0	27 0	0 0	0 0
528 ARGENTINE	107 0	0 0	0 0	97 0	0 0	1 0	0 0	0 0	9 0	0 0	0 0
632 ARABIE SAOUD	403 0	25 0	0 0	130 0	0 0	0 0	8 0	0 0	0 0	2 0	238 0
640 BAHREIN	26 0	0 0	0 0	0 0	0 0	0 0	0 0	0 0	0 0	0 0	26 0
647 EMIRATS ARAB	121 0	42 0	0 0	3 0	0 0	0 0	0 0	0 0	30 0	0 0	46 0
649 OMAN	85 0	0 0	0 0	18 0	0 0	0 0	0 0	0 0	0 0	0 0	67 0
662 PAKISTAN	25 0	0 0	0 0	25 0	0 0	0 0	0 0	0 0	0 0	0 0	0 0
2000 TOUS PAYS SPG	54499 22236	3540 1932	1233 1003	35099 15858	747 157	622 440	2952 1125	160 59	3619 489	172 47	6355 1126
308422 8422: MACHINES A LAVER LA VAISSELLE; MACHINES ET APPAREILS SERVANT A NETTOYER OU A SECHER LES BOUTEILLES OU AUTRES RECIPIENTS; MACHINES ET APPAREILS A REMPLIR, ...											
508 BRESIL	5119 4065	0 0	0 0	3074 2797	1 1	62 45	299 16	0 0	1414 941	178 178	91 87
064 HONGRIE	3890 2992	41 0	0 0	600 345	0 0	165 0	2671 2541	46 44	250 1	41 0	76 61

	EUR-12	BENELUX	DANMARK	DEUTSCHLAND	HELLAS	ESPANA	FRANCE	IRELAND	ITALIA	PORTUGAL	U.K.
30 REGLEMENT 3631/90, PRODUITS INDUSTRIELS NON SENSIBLES											
308422 8422: MACHINES A LAVER LA VAISSELLE; MACHINES ET APPAREILS SERVANT A NETTOYER OU A SECHER LES BOUTEILLES OU AUTRES RECIPIENTS; MACHINES ET APPAREILS A REMPLIR, ...											
062 TCHECOSLOVAQ	2304 637	30 0	1 0	1730 637	0 0	8 0	56 0	0 0	390 0	11 0	78 0
528 ARGENTINE	671 608	0 0	0 0	20 12	0 0	0 0	38 20	0 0	17 0	0 0	596 576
060 POLOGNE	2469 504	406 238	8 1	1018 163	0 0	23 0	89 65	0 0	902 25	0 0	23 12
720 CHINE	567 376	131 104	1 0	225 222	10 10	12 3	11 0	1 0	139 0	0 0	37 37
600 CHYPRE	434 137	15 0	0 0	0 0	419 137	0 0	0 0	0 0	0 0	0 0	0 0
066 ROUMANIE	94 63	0 0	0 0	0 0	0 0	0 0	64 60	0 0	30 3	0 0	0 0
664 INDE	90 56	22 21	0 0	0 0	0 0	13 3	1 0	0 0	3 0	0 0	51 32
740 HONG-KONG	356 53	49 0	0 0	43 36	0 0	30 17	11 0	0 0	143 0	0 0	80 0
680 THAILANDE	1201 6	48 0	6 0	129 0	150 6	28 0	184 0	1 0	216 0	303 0	136 0
706 SINGAPOUR	573 2	51 2	0 0	434 0	0 0	0 0	22 0	0 0	29 0	0 0	37 0
068 BULGARIE	912 1	589 0	0 0	314 1	0 0	0 0	0 0	0 0	9 0	0 0	0 0
048 YOUGOSLAVIE	3061 0	105 0	0 0	1907 0	0 0	1 0	524 0	1 0	513 0	0 0	10 0
204 MAROC	44 0	0 0	0 0	2 0	0 0	2 0	19 0	0 0	20 0	1 0	0 0
208 ALGERIE	31 0	0 0	0 0	0 0	0 0	17 0	8 0	0 0	0 0	0 0	6 0
212 TUNISIE	30 0	0 0	0 0	0 0	0 0	0 0	25 0	0 0	5 0	0 0	0 0
220 EGYPTE	115 0	0 0	0 0	0 0	5 0	0 0	16 0	0 0	0 0	0 0	94 0
288 NIGERIA	110 0	14 0	0 0	0 0	0 0	0 0	0 0	0 0	6 0	0 0	90 0
412 MEXIQUE	1347 0	26 0	0 0	4 0	0 0	780 0	0 0	0 0	536 0	0 0	1 0
453 ILES CAYMAN	46 0	0 0	0 0	0 0	0 0	0 0	0 0	0 0	0 0	0 0	46 0
444 JAMAIQUE	37 0	0 0	0 0	0 0	0 0	0 0	0 0	0 0	0 0	0 0	37 0
484 VENEZUELA	78 0	0 0	0 0	0 0	0 0	76 0	2 0	0 0	0 0	0 0	0 0
632 ARABIE SAOUD	116 0	2 0	0 0	0 0	0 0	0 0	0 0	0 0	16 0	0 0	98 0
647 EMIRATS ARAB	40 0	1 0	0 0	3 0	0 0	0 0	0 0	0 0	0 0	0 0	36 0
701 MALAYSIA	471 0	6 0	0 0	292 0	0 0	0 0	0 0	0 0	2 0	7 0	164 0
2090 TOUS PAYS SP6	24464 9514	1598 368	23 1	9856 4216	588 155	1222 70	4073 2704	49 44	4673 971	542 178	1240 807
308423 8423: APPAREILS ET INSTRUMENTS DE PESAGE, Y COMPRIS LES BASCULES ET BALANCES A VERIFIER LES PIECES USINEES, (A L'EXCLUSION DES BALANCES SENSIBLES A UN POIDS ... DE: NC: 84231010, VENTILATION PAR PAYS INCOMPLETE											
720 CHINE	12521 8820	429 301	34 34	3460 3064	172 146	57 4	2566 284	361 263	896 697	65 65	4481 3962
706 SINGAPOUR	3184 2154	372 258	63 54	356 150	441 53	15 0	0 0	122 49	38 21	295 293	1402 1276
701 MALAYSIA	2017 1865	0 0	0 0	327 386	0 0	0 0	1008 966	111 0	0 0	0 0	571 513
064 HONGRIE	1905 1675	323 369	26 23	1280 1155	89 57	0 0	0 0	0 0	112 0	2 2	73 69
740 HONG-KONG	3055 1305	329 55	24 12	1185 696	32 12	3 0	226 28	103 0	353 166	46 34	749 302
664 INDE	232 158	0 0	0 0	11 11	0 0	0 0	0 0	0 0	13 12	0 0	208 135
060 POLOGNE	138 74	16 16	1 0	82 58	0 0	0 0	0 0	0 0	8 0	0 0	31 0
604 LIBAN	56 24	0 0	22 0	25 24	0 0	0 0	0 0	0 0	0 0	0 0	9 0
508 BRESIL	45 16	0 0	0 0	32 15	0 0	2 0	1 0	0 0	0 0	10 1	0 0
412 MEXIQUE	17 10	0 0	0 0	3 0	0 0	11 10	0 0	0 0	0 0	0 0	3 0
700 INDONESIE	13 7	4 2	6 5	3 0	0 0	0 0	0 0	0 0	0 0	0 0	0 0
048 YOUGOSLAVIE	1012 5	22 5	3 0	497 0	0 0	0 0	0 0	0 0	424 0	0 0	65 0
062 TCHECOSLOVAQ	95 2	13 0	0 0	70 2	0 0	0 0	3 0	0 0	3 0	6 0	0 0
068 BULGARIE	79 0	2 0	0 0	97 0	0 0	0 0	0 0	0 0	0 0	0 0	0 0
204 MAROC	74 0	1 0	0 0	0 0	0 0	5 0	32 0	36 0	0 0	0 0	0 0
212 TUNISIE	2080 0	0 0	0 0	0 0	0 0	0 0	2080 0	0 0	0 0	0 0	0 0

	EUR-12	BENELUX	DANMARK	DEUTSCHLAND	HELLAS	ESPANA	FRANCE	IRELAND	ITALIA	PORTUGAL	U.K.
30 REGLEMENT 3031/90, PRODUITS INDUSTRIELS NON SENSIBLES											
30A423 0423: APPAREILS ET INSTRUMENTS DE PESAGE, Y COMPRIS LES BASCULES ET BALANCES A VERIFIER LES PIECES USEES, (A L'EXCLUSION DES BALANCES SENSIBLES A UN POIDS ...											
220 EGYPT	20 0	10 0	0 0	0 0	0 0	0 0	0 0	0 0	2 0	0 0	16 0
302 CAMEROUN	41 0	0 0	0 0	0 0	0 0	0 0	41 0	0 0	0 0	0 0	0 0
647 EMIRATS ARAB	57 0	7 0	0 0	1 0	0 0	0 0	2 0	0 0	4 0	0 0	43 0
2000 TOUS PAYS SPG	24895 16136	1555 1011	192 129	7477 5567	734 269	102 15	5996 1278	733 312	1895 898	429 397	7782 6260
309424EX EXTRAIT DE 8424: APPAREILS MECANQUES -MEME A MAIN- A PROJETER, DISPENSER OU PULVERISER DES MATIERES LIQUIDES OU EN POUVRE; EXTINCTEURS, MEME CHARGES; PISTOLETS ...											
060 POLOGNE	2522 1499	88 39	27 0	1984 1451	44 0	3 0	365 8	0 0	4 1	4 0	1 0
720 CHINE	1613 1482	611 644	23 17	516 432	27 6	194 183	71 64	3 2	57 36	3 3	109 95
700 INDOONESIE	1389 1060	13 0	0 0	599 543	0 0	143 133	196 21	0 0	0 0	0 0	438 350
064 HONGRIE	1208 825	17 0	0 0	1045 798	2 2	14 0	98 2	0 0	23 23	0 0	9 0
062 TCHECOSLOVAQ	1159 601	30 7	17 0	841 561	214 15	11 0	21 0	0 0	5 0	0 0	20 18
740 HONG-KONG	900 592	292 241	0 0	348 234	0 0	38 35	33 32	0 0	9 3	0 0	180 47
508 BRESIL	747 517	2 1	0 0	174 135	0 0	2 0	157 21	0 0	5 0	16 0	391 360
048 YOUGOSLAVIE	2372 313	219 61	36 4	1250 0	564 248	12 0	0 0	0 0	310 0	0 0	1 0
066 ROUMANIE	257 80	176 0	0 0	0 0	0 0	0 0	81 80	0 0	0 0	0 0	0 0
680 THAILANDE	36 36	0 0	0 0	22 36	3 0	0 0	2 0	0 0	0 0	0 0	9 0
664 INDE	128 27	35 7	0 0	7 10	0 0	0 0	2 0	0 0	44 6	0 0	40 4
690 VIET-NAM	11 10	0 0	0 0	0 0	0 0	0 0	11 10	0 0	0 0	0 0	0 0
528 ARGENTINE	9 9	0 0	0 0	0 0	0 0	0 0	0 0	0 0	9 9	0 0	0 0
701 MALAYSIA	125 7	0 0	0 0	0 0	0 0	0 0	8 0	0 0	7 0	0 0	110 7
044 GIBRALTAR	32 0	0 0	0 0	0 0	0 0	0 0	0 0	0 0	0 0	0 0	26 0
068 BULGARIE	158 0	0 0	0 0	21 0	131 0	0 0	0 0	0 0	6 0	0 0	0 0
212 TUNISIE	154 0	57 0	0 0	0 0	0 0	4 0	93 0	0 0	0 0	0 0	0 0
220 EGYPT	116 0	12 0	0 0	1 0	0 0	0 0	89 0	0 0	1 0	0 0	13 0
208 NIGERIA	35 0	33 0	0 0	0 0	0 0	1 0	0 0	0 0	0 0	0 0	1 0
329 STE-HELENE	110 0	0 0	0 0	0 0	0 0	0 0	0 0	0 0	0 0	0 0	110 0
330 ANSOLA	27 0	0 0	0 0	0 0	0 0	0 0	27 0	0 0	0 0	0 0	0 0
412 HEXIQUE	143 0	0 0	0 0	11 0	0 0	0 0	2 0	0 0	0 0	0 0	130 0
600 CHYPRE	38 0	0 0	0 0	0 0	2 0	0 0	12 0	0 0	0 0	0 0	24 0
628 JORDANIE	224 0	0 0	0 0	0 0	0 0	0 0	180 0	0 0	21 0	0 0	23 0
632 ARABIE SAOUD	257 0	0 0	0 0	12 0	2 0	0 0	204 0	0 0	13 0	0 0	26 0
640 BAHREIN	39 0	0 0	0 0	0 0	0 0	0 0	0 0	0 0	0 0	0 0	39 0
647 EMIRATS ARAB	75 0	0 0	0 0	5 0	0 0	5 0	12 0	0 0	0 0	0 0	53 0
649 OMAN	59 0	0 0	0 0	2 0	0 0	0 0	4 0	0 0	0 0	0 0	53 0
706 SINGAPOUR	211 0	11 0	16 0	1 0	0 0	3 0	71 0	0 0	8 0	0 0	101 0
2000 TOUS PAYS SPG	14344 7079	1614 1017	121 22	6852 4204	989 272	432 352	1770 242	3 2	552 81	24 3	1987 884
308425EX EXTRAIT DE 8425: PALANS; TREUILS ET CABESTANS; CRICS ET VERINS :											
720 CHINE	16503 17036	2857 2820	286 239	5358 7280	368 263	227 204	2911 2491	27 27	1401 839	115 79	2943 2794
064 HONGRIE	3493 2644	24 16	0 0	3243 2612	0 0	142 0	44 10	0 0	32 0	8 6	0 0
068 BULGARIE	5466 1512	0 0	13 3	598 534	174 46	677 0	176 0	0 0	3594 813	223 116	21 0
060 POLOGNE	2000 1479	323 362	0 0	1562 1031	0 0	13 0	33 19	0 0	2 0	0 0	67 67
508 BRESIL	1318 385	0 0	0 0	363 375	0 0	0 0	532 0	0 0	412 0	11 10	0 0
062 TCHECOSLOVAQ	1215 373	69 73	9 4	382 71	33 0	46 0	104 0	0 0	295 56	79 64	116 105

	EUR-12	BELUX	DANMARK	DEUTSCHLAND	HELLAS	ESPAÑA	FRANCE	IRELAND	ITALIA	PORTUGAL	U.K.
30 REGLEMENT 3031/90, PRODUITS INDUSTRIELS NON SENSIBLES											
300420EX EXTRAIT DE 0420: AUTRES MACHINES ET APPAREILS DE LEVAGE, DE CHARGEMENT, DE DECHARGEMENT OU DE MANUTENTION -ASCENSEURS, ESCALIERS MECANIQUES, TRANSPORTEURS, ...											
456 REP.DOMINIC.	26 0	0 0	0 0	0 0	0 0	0 0	0 0	0 0	3 0	0 0	23 0
404 VENEZUELA	27 0	0 0	0 0	0 0	0 0	0 0	27 0	0 0	0 0	0 0	0 0
520 PARAGUAY	92 0	0 0	0 0	0 0	0 0	18 0	0 0	0 0	74 0	0 0	0 0
636 KOHEIT	98 0	0 0	0 0	0 0	0 0	0 0	98 0	0 0	0 0	0 0	0 0
664 INDE	165 0	69 0	0 0	92 0	0 0	3 0	1 0	0 0	0 0	0 0	0 0
680 THAILANDE	28 0	8 0	0 0	14 0	0 0	0 0	0 0	0 0	0 0	0 0	6 0
690 VIET-NAM	36 0	0 0	0 0	0 0	0 0	0 0	36 0	0 0	0 0	0 0	0 0
701 MALAYSIA	77 0	0 0	0 0	0 0	0 0	0 0	0 0	3 0	68 0	6 0	0 0
796 SINGAPOUR	932 0	23 0	0 0	37 0	0 0	0 0	162 0	0 0	0 0	51 0	659 0
2000 TCUS PAYS SPG	20555 9502	4528 1519	366 168	11335 6339	61 36	176 3	905 81	3 0	1214 461	64 0	1823 895
300429 0429: BOUTEURS "DULLDOZERS", BOUTEURS BIAIS "ANGLEDZERS", NIVELEUSES, DECAPEUSES "SCRAPERS", PELLE MECANIQUES, EXCAVATEURS, CHARGEUSES ET ...											
508 BRESIL	21563 19091	222 221	0 0	364 361	0 0	7167 7104	7371 6743	87 0	2567 1915	2804 2546	981 201
062 TCHECOSLOVAQ	9493 2889	159 110	6 6	8047 1885	0 0	236 0	102 0	0 0	490 480	59 59	374 349
720 CHINE	2445 1952	737 495	0 0	1439 1393	0 0	0 0	199 0	0 0	70 64	0 0	0 0
048 YOUOSLAVIE	935 422	130 0	40 40	560 241	142 141	0 0	0 0	0 0	23 0	0 0	40 0
066 ROUMANIE	151 135	0 0	0 0	137 121	0 0	0 0	0 0	0 0	0 0	0 0	14 14
064 HONGRIE	954 78	0 0	0 0	803 0	0 0	0 0	0 0	0 0	151 78	0 0	0 0
060 POLOGNE	1407 65	16 0	42 28	1007 37	38 0	0 0	87 0	0 0	6 0	55 0	76 0
302 CAMEROUN	565 10	0 0	0 0	258 0	11 10	0 0	144 0	0 0	152 0	0 0	0 0
050 BULGARIE	41 0	0 0	0 0	0 0	-1 0	0 0	0 0	0 0	0 0	0 0	0 0
204 MAROC	131 0	0 0	0 0	0 0	0 0	0 0	131 0	0 0	0 0	0 0	0 0
298 ALGERIE	349 0	19 0	0 0	11 0	0 0	0 0	34 0	0 0	285 0	0 0	0 0
216 LIBYE	25 0	0 0	0 0	0 0	25 0	0 0	0 0	0 0	0 0	0 0	0 0
220 EGYPTTE	368 0	0 0	18 0	0 0	0 0	0 0	0 0	0 0	170 0	0 0	100 0
224 SOUDAN	383 0	0 0	0 0	0 0	0 0	0 0	0 0	0 0	303 0	0 0	0 0
240 HIGER	92 0	0 0	0 0	0 0	0 0	0 0	0 0	0 0	92 0	0 0	0 0
248 SENEGAL	107 0	0 0	0 0	0 0	0 0	0 0	107 0	0 0	0 0	0 0	0 0
272 COTE IVOIRE	370 0	0 0	0 0	0 0	0 0	0 0	0 0	0 0	370 0	0 0	0 0
288 NIGERIA	232 0	0 0	0 0	0 0	0 0	0 0	0 0	0 0	232 0	0 0	0 0
314 GABON	158 0	0 0	0 0	0 0	0 0	0 0	158 0	0 0	0 0	0 0	0 0
318 CONGO	35 0	0 0	0 0	0 0	0 0	0 0	35 0	0 0	0 0	0 0	0 0
334 ETHIOPIE	330 0	0 0	0 0	0 0	0 0	0 0	0 0	0 0	330 0	0 0	0 0
342 SOMALIE	26 0	0 0	0 0	0 0	0 0	0 0	0 0	0 0	26 0	0 0	0 0
346 KENYA	474 0	0 0	0 0	0 0	0 0	0 0	66 0	0 0	408 0	0 0	0 0
472 TRINIDAD, TOB	88 0	0 0	0 0	0 0	0 0	0 0	0 0	0 0	0 0	0 0	88 0
474 APUBA	383 0	383 0	0 0	0 0	0 0	0 0	0 0	0 0	0 0	0 0	0 0
480 COLOMBIE	31 0	0 0	0 0	31 0	0 0	0 0	0 0	0 0	0 0	0 0	0 0
524 URUGUAY	60 0	0 0	0 0	60 0	0 0	0 0	0 0	0 0	0 0	0 0	0 0
600 CHYPPE	174 0	0 0	0 0	0 0	107 0	67 0	0 0	0 0	0 0	0 0	0 0
608 SYRIE	87 0	0 0	0 0	0 0	0 0	87 0	0 0	0 0	0 0	0 0	0 0
628 JORDANIE	114 0	0 0	0 0	92 0	22 0	0 0	0 0	0 0	0 0	0 0	0 0
632 ARABIE SAOUD	501 0	0 0	0 0	13 0	419 0	29 0	40 0	0 0	0 0	0 0	0 0

	EUR-12	BENELUX	DANMARK	DEUTSCHLAND	HELLAS	ESPANA	FRANCE	IRELAND	ITALIA	PORTUGAL	U.K.
30 REGLEMENT 3031/90, PRODUITS INDUSTRIELS NON SENSIBLES											
308430 8430: AUTRES MACHINES ET APPAREILS DE TERASSEMENT, NIVELLEMENT, DECAPAGE, EXCAVATION, COMPACTAGE, EXTRACTION DU FORAGE DE LA TERRE, DES MINERAUX OU DES MINERAIS; ...											
706 SINGAPOUR	3496 0	7 0	0 0	423 0	0 0	0 0	0 0	0 0	0 0	0 0	3066 0
890 REG. POLAIRES	137 0	0 0	0 0	137 0	0 0	0 0	0 0	0 0	0 0	0 0	0 0
2000 TOUS PAYS SPG	11306 928	460 6	72 9	2579 483	119 46	396 9	1438 289	137 78	569 8	597 0	4939 0
308431 8431: PARTIES RECONNAISSABLES COMME ETANT EXCLUSIVEMENT OU PRINCIPALEMENT DESTINEES AUX MACHINES OU APPAREILS DES N 84.25 A 84.30 :											
054 HONGRIE	37228 29596	458 191	0 0	32732 28369	5 0	1963 0	1246 712	0 0	477 253	2 0	345 71
060 POLOGNE	18070 12283	593 602	67 38	15619 10985	29 0	112 0	309 215	0 0	87 7	0 0	1254 436
062 TCHECOSLOVAQ	22574 6115	348 14	12 7	20614 5737	24 0	358 0	328 0	7 0	541 266	4 0	338 91
508 BRESIL	3683 2678	365 190	6 0	1316 1155	9 0	714 629	62 35	5 0	415 122	61 10	730 537
048 YUGOSLAVIE	33989 1598	133 0	55 0	21514 689	126 24	849 846	278 0	0 0	10616 39	1 0	417 0
068 BULGARIE	3741 1433	54 0	112 2	1715 773	125 0	85 0	536 0	0 0	506 261	13 9	595 388
720 CHINE	1150 739	188 10	8 7	607 550	0 0	13 12	63 19	0 0	31 17	0 0	240 124
066 ROUMANIE	1068 587	160 36	0 0	443 195	40 39	0 0	23 0	0 0	402 317	0 0	0 0
664 INDE	2665 500	12 10	419 418	2072 24	0 0	6 0	61 24	0 0	0 0	5 0	90 24
528 ARGENTINE	771 149	13 0	0 0	211 0	0 0	1 0	286 0	0 0	149 149	0 0	111 0
740 HONG-KONG	423 130	7 0	1 0	261 115	0 0	0 0	130 15	0 0	1 0	0 0	43 0
600 CHYPRE	149 52	21 0	0 0	2 0	115 52	0 0	2 0	0 0	2 0	0 0	7 0
700 INDONESIE	87 28	6 0	0 0	49 0	0 0	0 0	0 0	0 0	1 0	0 0	31 28
706 SINGAPOUR	4813 21	901 21	43 0	19 0	0 0	0 0	387 0	0 0	225 0	0 0	3238 0
512 CHILI	47 17	4 0	0 0	4 0	0 0	0 0	3 0	0 0	33 17	0 0	3 0
649 SRI LANKA	62 8	0 0	0 0	35 0	0 0	0 0	8 0	0 0	0 0	0 0	9 8
640 BAHREIN	3 6	0 0	0 0	1 6	0 0	0 0	2 0	0 0	0 0	0 0	0 0
204 MAROC	59 0	0 0	0 0	1 0	0 0	42 0	12 0	0 0	0 0	0 0	4 0
208 ALGERIE	64 0	0 0	0 0	17 0	0 0	0 0	40 0	0 0	7 0	0 0	0 0
212 TUNISIE	1179 0	2 0	0 0	1 0	0 0	46 0	424 0	0 0	17 0	0 0	609 0
216 LIBYE	103 0	0 0	0 0	0 0	0 0	0 0	0 0	0 0	0 0	0 0	103 0
220 EGYPTE	541 0	42 0	0 0	0 0	24 0	0 0	152 0	0 0	35 0	0 0	288 0
232 MALI	33 0	0 0	0 0	0 0	0 0	0 0	0 0	0 0	0 0	0 0	33 0
244 TCHAD	585 0	0 0	0 0	0 0	0 0	0 0	6 0	0 0	0 0	0 0	579 0
248 SENEGAL	158 0	0 0	0 0	0 0	0 0	0 0	158 0	0 0	0 0	0 0	0 0
260 GUINEE	93 0	17 0	0 0	0 0	0 0	0 0	9 0	0 0	0 0	0 0	67 0
272 COTE D'IVOIRE	209 0	9 0	0 0	0 0	0 0	0 0	4 0	0 0	196 0	0 0	0 0
276 GHANA	284 0	0 0	0 0	0 0	0 0	0 0	0 0	0 0	3 0	0 0	281 0
288 NIGERIA	225 0	3 0	0 0	24 0	0 0	0 0	28 0	0 0	103 0	0 0	67 0
302 CAMEROUN	62 0	1 0	0 0	0 0	0 0	0 0	11 0	0 0	4 0	0 0	46 0
314 GABON	100 0	1 0	0 0	43 0	0 0	0 0	25 0	0 0	1 0	0 0	30 0
318 CONGO	494 0	45 0	0 0	0 0	0 0	0 0	372 0	0 0	70 0	0 0	7 0
322 ZAIRE	233 0	5 0	0 0	221 0	0 0	0 0	0 0	0 0	0 0	0 0	7 0
329 STE-HELENE	64 0	0 0	0 0	0 0	0 0	0 0	0 0	0 0	0 0	0 0	64 0
330 ANGOLA	77 0	19 0	0 0	0 0	0 0	0 0	8 0	0 0	0 0	0 0	50 0
346 KENYA	38 0	26 0	0 0	8 0	0 0	0 0	2 0	0 0	2 0	0 0	0 0
350 OUGANDA	98 0	0 0	0 0	3 0	0 0	0 0	0 0	0 0	95 0	0 0	0 0
352 TANZANIE	60 0	6 0	0 0	11 0	0 0	0 0	0 0	0 0	2 0	0 0	41 0

	EUR-12	BENELUX	DANMARK	DEUTSCHLAND	HELLAS	ESPANA	FRANCE	IRELAND	ITALIA	PORTUGAL	U.K.
30 REGLEMENT 3831/90, PRODUITS INDUSTRIELS NON SENSIBLES											
308431 8431: PARTIES RECONNAISSABLES COMME ETANT EXCLUSIVEMENT OU PRINCIPALEMENT DESTINEES AUX MACHINES OU APPAREILS DES N 84.25 A 84.30 :											
382 ZIMBABHE	57 0	0 0	0 0	4 0	0 0	0 0	0 0	0 0	0 0	0 0	53 0
412 MEXIQUE	170 0	2 0	0 0	0 0	0 0	0 0	44 0	0 0	3 0	0 0	121 0
453 BAHAMAS	274 0	0 0	0 0	3 0	0 0	0 0	0 0	0 0	0 0	0 0	271 0
472 TRINIDAD,TOB	110 0	43 0	0 0	0 0	0 0	0 0	0 0	0 0	0 0	0 0	67 0
474 ARUBA	108 0	103 0	0 0	0 0	0 0	5 0	0 0	0 0	0 0	0 0	0 0
484 VENEZUELA	106 0	0 0	0 0	0 0	0 0	0 0	0 0	0 0	2 0	0 0	104 0
488 GUYANA	73 0	54 0	0 0	0 0	0 0	0 0	0 0	0 0	0 0	0 0	19 0
516 BOLIVIE	61 0	0 0	0 0	0 0	0 0	0 0	0 0	0 0	0 0	0 0	61 0
608 SYRIE	73 0	0 0	0 0	3 0	0 0	0 0	3 0	0 0	0 0	0 0	67 0
616 IRAN	1226 0	0 0	0 0	0 0	0 0	79 0	0 0	0 0	0 0	0 0	1147 0
628 JORDANIE	2686 0	101 0	0 0	13 0	0 0	2572 0	0 0	0 0	0 0	0 0	0 0
632 ARABIE SAOUD	141 0	4 0	0 0	66 0	0 0	1 0	47 0	0 0	2 0	0 0	21 0
644 QATAR	51 0	0 0	0 0	43 0	0 0	0 0	6 0	0 0	2 0	0 0	0 0
647 EMIRATS ARAB	906 0	190 0	0 0	96 0	25 0	0 0	16 0	0 0	151 0	0 0	428 0
680 THAILANDE	123 0	3 0	9 0	9 0	0 0	0 0	22 0	0 0	3 0	0 0	77 0
690 VIET-NAM	114 0	0 0	0 0	0 0	0 0	0 0	0 0	0 0	0 0	0 0	114 0
801 PAPOU-N.GUIN	386 0	0 0	0 0	0 0	0 0	0 0	15 0	0 0	6 0	0 0	365 0
809 N. CALEDONIE	35 0	0 0	0 0	0 0	0 0	0 0	35 0	0 0	0 0	0 0	0 0
2000 TOUS PAYS SPG	142341 55958	4024 1080	762 475	97780 48602	530 117	6884 1489	5256 1021	18 0	14230 1454	87 20	12770 1710
308432 8432: MACHINES, APPAREILS ET ENSEMS AGRICOLES, HORTICOLES OU SYLVICOLES POUR LA PREPARATION OU LE TRAVAIL DU SOL OU POUR LA CULTURE; ROULEAUX POUR PELOUSES OU ...											
058 POLOGNE	5754 3813	514 370	1279 1115	3333 2107	0 0	6 0	437 110	0 0	69 16	0 0	116 95
064 HONGRIE	3580 2536	457 329	109 109	2742 1955	5 0	0 0	108 82	0 0	125 27	0 0	34 34
062 TCHECOSLOVAQ	3170 1489	40 38	48 44	2305 1132	1 0	0 0	421 0	20 19	28 3	0 0	307 253
720 CHINE	808 628	0 0	259 222	10 7	2 1	0 0	395 282	0 0	112 97	0 0	30 19
048 YOUOSLAVIE	3053 378	371 0	2 0	951 0	157 64	44 43	551 0	4 0	628 42	0 0	345 229
664 INDE	132 131	0 0	0 0	0 0	0 0	0 0	0 0	0 0	86 86	0 0	46 45
066 ROUMANIE	107 94	84 83	0 0	0 11	0 0	0 0	10 0	0 0	13 0	0 0	0 0
508 BRESIL	64 61	0 0	0 0	0 0	0 0	0 0	0 0	0 0	9 8	41 41	14 12
528 ARGENTINE	64 61	20 19	0 0	0 0	0 0	0 0	0 0	0 0	44 42	0 0	0 0
480 COLOMBIE	56 57	0 0	0 0	15 16	0 0	11 10	0 0	0 0	32 31	0 0	0 0
068 BULGARIE	140 17	0 0	12 12	0 0	93 5	0 0	35 0	0 0	0 0	0 0	0 0
740 HONG-KONG	9 8	0 0	0 0	0 0	0 0	0 0	9 8	0 0	0 0	0 0	0 0
220 EGYPTE	284 0	0 0	0 0	0 0	0 0	0 0	0 0	0 0	0 0	0 0	284 0
700 INDDNESIE	35 0	35 0	0 0	0 0	0 0	0 0	0 0	0 0	0 0	0 0	0 0
2000 TOUS PAYS SPG	17448 9275	1530 843	1712 1564	9384 5232	278 71	74 54	1994 484	29 19	1155 356	41 41	1251 691
308433 8433: MACHINES, APPAREILS ET ENSEMS POUR LA RECOLTE ET LE BATTAGE DES PRODUITS AGRICOLES, Y COMPRIS LES PRESSES A PAILLES OU A FOURRAGE; TONDEUSES A GAZON ET ...											
054 HONGRIE	43569 22518	591 499	17 7	39445 20648	5 5	0 0	3227 1200	0 0	267 148	0 0	17 11
062 TCHECOSLOVAQ	5908 3220	381 427	304 256	4519 2329	77 39	0 0	213 0	172 15	54 19	0 0	188 135
060 POLOGNE	3750 1352	277 218	758 223	1218 606	0 0	84 0	169 130	51 39	1115 58	0 0	78 78
508 BRESIL	806 516	121 0	0 0	0 0	0 0	0 0	125 125	0 0	554 391	0 0	6 0
720 CHINE	490 391	196 194	1 0	210 196	0 0	0 0	1 1	0 0	82 0	0 0	0 0
664 INDE	339 336	57 56	0 0	73 77	0 0	203 203	0 0	0 0	0 0	0 0	6 0

	EUR-12	BENELUX	DANMARK	DEUTSCHLAND	HELLAS	ESPAÑA	FRANCE	IRELAND	ITALIA	PORTUGAL	U.K.
30 REGLEMENT 3031/90, PRODUITS INDUSTRIELS NON SENSIBLES											
308433 8433: MACHINES, APPAREILS ET ENJINS POUR LA RECOLTE ET LE BATTAGE DES PRODUITS AGRICOLES, Y COMPRIS LES PRESSES A PAILLES OU A FOURRAGE; TONDEUSES A GAZON ET ...											
068 BULGARIE	377 119	21 21	0	199 97	60 0	0 0	0 0	0 0	97 1	0 0	0 0
048 YOUGOSLAVIE	7016 92	311 0	4027 0	296 0	116 92	157 0	820 0	290 0	774 0	38 0	187 0
528 ARGENTINE	122 49	49 49	0 0	0 0	0 0	44 0	0 0	0 0	29 0	0 0	0 0
709 INDOCHESIE	6 3	3 3	0 0	3 0	0 0	0 0	0 0	0 0	0 0	0 0	0 0
066 ROUMANIE	96 0	7 0	0 0	0 0	0 0	0 0	89 0	0 0	0 0	0 0	0 0
204 MAROC	32 0	0 0	0 0	0 0	0 0	1 0	31 0	0 0	0 0	0 0	0 0
220 EGYPTE	234 0	234 0	0 0	0 0	0 0	0 0	0 0	0 0	0 0	0 0	0 0
412 MEXIQUE	67 0	0 0	0 0	0 0	0 0	24 0	43 0	0 0	0 0	0 0	0 0
706 SINGAPOUR	34 0	0 0	0 0	34 0	0 0	0 0	0 0	0 0	0 0	0 0	0 0
2000 TOUS PAYS SPG	62911 28694	2250 1469	5107 488	46024 23955	259 137	513 203	4743 1456	513 54	2972 617	38 0	492 225
308434 8434: MACHINES A TRAIRE ET MACHINES ET APPAREILS DE LAITERIE :											
701 MALAYSIA	32 31	0 0	0 0	0 0	0 0	0 0	7 7	25 24	0 0	0 0	0 0
064 HONGRIE	276 21	0 0	35 0	221 9	13 12	0 0	7 0	0 0	0 0	0 0	0 0
062 TCHECOSLOVAQ	55 13	13 12	1 0	38 1	0 0	2 0	0 0	0 0	1 0	0 0	0 0
060 POLOGNE	390 4	0 0	1 0	363 4	0 0	5 0	0 0	0 0	0 0	0 0	21 0
706 SINGAPOUR	86 0	0 0	9 0	74 0	0 0	0 0	0 0	0 0	0 0	0 0	3 0
2000 TOUS PAYS SPG	922 70	19 12	52 0	698 15	18 12	11 7	37 7	26 24	14 0	0 0	47 0
308435 8435: PRESSES ET PRESSOIRS, FOULOIRS ET MACHINES ET APPAREILS ANALOGUES POUR LA FABRICATION DU VIN, DU CIDRE, DES JUS DE FRUITS OU DE BOISSONS SIMILAIRES :											
064 HONGRIE	221 172	0 0	4 0	201 163	0 0	0 0	6 0	0 0	0 0	0 0	10 9
600 CHYPRE	149 149	0 0	0 0	0 0	145 149	0 0	0 0	0 0	4 0	0 0	0 0
062 TCHECOSLOVAQ	84 68	0 0	0 0	77 68	0 0	0 0	0 0	5 0	2 0	0 0	0 0
048 YOUGOSLAVIE	227 0	0 0	0 0	15 0	0 0	0 0	212 0	0 0	0 0	0 0	0 0
2000 TOUS PAYS SPG	735 305	1 0	4 0	301 232	145 144	0 0	247 0	5 0	22 0	0 0	10 9
308436 8436: AUTRES MACHINES ET APPAREILS POUR L'AGRICULTURE, L'HORTICULTURE, LA SYLVICULTURE, L'AVICULTURE OU L'APICULTURE, Y COMPRIS LES GERMOIRS COMPORTANT DES...											
064 HONGRIE	1659 1379	333 199	0 0	1154 1029	0 0	0 0	161 151	0 0	11 0	0 0	0 0
060 POLOGNE	676 575	7 2	279 270	319 253	1 0	0 0	58 50	0 0	12 0	0 0	0 0
048 YOUGOSLAVIE	1212 504	637 504	0 0	90 0	0 0	0 0	0 0	0 0	485 0	0 0	0 0
062 TCHECOSLOVAQ	427 267	18 2	0 0	401 265	4 0	0 0	1 0	0 0	3 0	0 0	0 0
720 CHINE	210 156	0 0	5 0	204 156	0 0	0 0	0 0	0 0	0 0	0 0	1 0
068 BULGARIE	113 17	0 0	0 0	76 17	37 0	0 0	0 0	0 0	0 0	0 0	0 0
528 ARGENTINE	4 3	0 0	0 0	0 0	0 0	0 0	0 0	0 0	4 3	0 0	0 0
212 TUNISIE	33 0	7 0	0 0	0 0	0 0	0 0	19 0	0 0	7 0	0 0	0 0
706 SINGAPOUR	56 0	0 0	38 0	17 0	0 0	0 0	1 0	0 0	0 0	0 0	0 0
2000 TOUS PAYS SPG	4463 2903	1020 707	322 270	2271 1722	42 0	4 0	268 201	0 0	523 3	0 0	13 0
308437 8437: MACHINES POUR LE NETTOYAGE, LE TRIAGE OU LE CRIBLAGE DES GRAINS OU DES LEGUMES SECS; MACHINES ET APPAREILS POUR LA MINOTERIE OU LE TRAITEMENT DES CEREALES OU ...											
680 THAILANDE	675 630	9 0	0 0	0 0	0 0	0 0	0 0	0 0	47 19	0 0	619 619
060 POLOGNE	642 464	0 0	69 69	479 391	18 0	0 0	6 4	0 0	3 0	0 0	67 0
064 HONGRIE	148 142	26 24	21 21	101 97	0 0	0 0	0 0	0 0	0 0	0 0	0 0
508 BRESIL	157 138	85 85	0 0	0 0	0 0	15 0	10 7	0 0	47 46	0 0	0 0
720 CHINE	206 83	0 0	0 0	0 0	0 0	0 0	0 3	4 3	199 80	0 0	3 0
412 MEXIQUE	69 54	0 0	0 0	0 0	0 0	6 0	2 0	0 0	0 0	0 0	61 54
062 TCHECOSLOVAQ	58 44	6 6	0 0	14 12	0 0	0 0	0 0	0 0	38 26	0 0	0 0

	EUR-12	BENELUX	DANMARK	DEUTSCHLAND	HELLAS	ESPANA	FRANCE	IRELAND	ITALIA	PORTUGAL	U.K.
30 REGLEMENT 3831/90, PRODUITS INDUSTRIELS NON SENSIBLES											
306437 8437: MACHINES POUR LE NETTOYAGE, LE TRIAGE OU LE CRIBLAGE DES GRAINS OU DES LEGUMES SECS; MACHINES ET APPAREILS POUR LA MINOTERIE OU LE TRAITEMENT DES CEREALES OU ...											
664 INDE	5 5	0 0	0 0	0 0	0 0	0 0	0 0	0 0	1 1	0 0	4 4
701 MALAYSIA	130 4	0 0	103 0	5 4	0 0	0 0	0 0	0 0	22 0	0 0	0 0
706 SINGAPOUR	303 1	1 1	0 0	0 0	0 0	0 0	302 0	0 0	0 0	0 0	0 0
066 ROUMANIE	38 0	0 0	0 0	0 0	0 0	0 0	0 0	0 0	38 0	0 0	0 0
288 HIGERIA	104 0	0 0	0 0	0 0	0 0	0 0	11 0	0 0	0 0	0 0	93 0
314 GABON	52 0	0 0	0 0	0 0	0 0	0 0	52 0	0 0	0 0	0 0	0 0
2000 TOUS PAYS SPG	2670 1578	136 116	174 90	601 506	18 0	37 0	307 11	4 3	420 175	0 0	873 677
306438 8438: MACHINES ET APPAREILS, NON DENOMMES NI COMPRIS AILLEURS DANS LE PRESENT CHAPITRE, POUR LA PREPARATION OU LA FABRICATION INDUSTRIELLES D'ALIMENTS OU DE ...											
060 POLOGIE	3911 2460	123 13	30 0	2596 1995	27 0	253 0	232 15	0 0	513 422	0 0	137 15
064 HONGRIE	1619 805	24 0	16 0	1025 507	4 2	4 0	463 296	0 0	66 0	0 0	17 0
062 TCHECOSLOVAQ	1456 484	80 1	0 0	1131 380	64 29	0 0	2 0	0 0	96 0	83 74	0 0
528 ARGENTINE	294 249	0 0	0 0	0 0	0 0	31 3	2 2	0 0	244 243	0 0	7 0
20 CHINE	365 213	12 9	16 0	15 0	0 0	0 0	198 194	0 0	124 10	0 0	0 0
600 CHYPRE	470 291	0 0	0 0	0 0	469 201	0 0	0 0	0 0	1 0	0 0	0 0
505 BRESIL	198 117	13 0	0 0	70 69	0 0	1 0	26 0	0 0	39 1	0 0	49 47
048 YOUGOSLAVIE	2657 63	21 0	0 0	1949 63	0 0	0 0	1 0	0 0	659 0	0 0	27 0
706 SINGAPOUR	261 28	3 0	0 0	3 0	4 0	0 0	20 0	0 0	100 28	0 0	51 0
412 MEXIQUE	133 26	4 0	27 0	12 0	0 0	55 16	14 2	0 0	5 0	0 0	16 8
068 BULGARIE	110 21	0 0	0 0	16 21	50 0	0 0	6 0	0 0	38 0	0 0	0 0
604 INDL	49 7	0 0	0 0	0 0	0 0	0 0	0 0	0 0	0 0	0 0	0 7
662 PAKISTAN	6 5	5 4	0 0	0 0	0 0	0 0	0 0	0 0	0 0	0 0	1 1
740 HONG-KONG	55 5	3 0	3 0	5 5	0 0	0 0	6 0	0 0	4 0	4 0	30 0
708 PHILIPPINES	67 3	6 0	0 0	0 0	0 0	0 0	4 3	0 0	0 0	0 0	57 0
604 LIBAN	52 1	0 0	0 0	0 0	0 0	0 0	42 0	0 0	0 0	0 0	10 1
066 ROUMANIE	49 0	14 0	0 0	1 0	0 0	0 0	1 0	0 0	0 0	0 0	33 0
204 MAROC	31 0	0 0	0 0	2 0	0 0	0 0	26 0	0 0	0 0	3 0	0 0
212 TUNISIE	34 0	0 0	0 0	0 0	0 0	0 0	23 0	0 0	11 0	0 0	0 0
220 EGYPTE	54 0	0 0	0 0	2 0	0 0	0 0	0 0	0 0	1 0	0 0	51 0
248 SENEGAL	198 0	0 0	0 0	0 0	0 0	0 0	172 0	0 0	0 0	0 0	26 0
272 COTE IVOIRE	35 0	0 0	0 0	0 0	0 0	0 0	35 0	0 0	0 0	0 0	0 0
302 CAMEROUN	26 0	0 0	0 0	0 0	0 0	0 0	25 0	0 0	0 0	0 0	1 0
346 KENYA	34 0	0 0	0 0	0 0	0 0	0 0	0 0	0 0	0 0	0 0	34 0
448 CUBA	64 0	2 0	0 0	0 0	0 0	62 0	0 0	0 0	0 0	0 0	0 0
472 TRINIDAD,TOB	102 0	0 0	0 0	0 0	0 0	0 0	102 0	0 0	0 0	0 0	0 0
480 COLMBIE	34 0	1 0	0 0	0 0	0 0	31 0	0 0	0 0	2 0	0 0	0 0
484 VENEZUELA	148 0	1 0	0 0	2 0	0 0	0 0	0 0	0 0	27 0	20 0	98 0
500 EQUATEUR	99 0	0 0	0 0	2 0	0 0	0 0	97 0	0 0	0 0	0 0	0 0
512 CHILI	242 0	23 0	0 0	0 0	0 0	0 0	0 0	0 0	219 0	0 0	0 0
524 URUGUAY	97 0	0 0	0 0	97 0	0 0	0 0	0 0	0 0	0 0	0 0	0 0
680 THAILANDE	78 0	32 0	0 0	1 0	0 0	0 0	2 0	0 0	0 0	0 0	43 0
701 MALAYSIA	62 0	0 0	0 0	2 0	0 0	0 0	12 0	0 0	7 0	0 0	41 0
2000 TOUS PAYS SPG	13254 4701	404 29	140 0	6943 3044	619 233	439 20	1562 514	0 0	2263 706	111 74	773 81

	EUR-12	BENELUX	DANMARK	DEUTSCHLAND	HELLAS	ESPANA	FRANCE	IRELAND	ITALIA	PORTUGAL	U.K.
30 REGLEMENT 3031/90, PRODUITS INDUSTRIELS NON SENSIBLES											
308439 6439: MACHINES ET APPAREILS POUR LA FABRICATION DE LA PATE DE MATIERES FIBREUSES CELLULOSIQUES OU POUR LA FABRICATION DU LE FINISSAGE OU PAPIER OU DU CARTON :											
508 BRESIL	43274 35319	40817 33500	0 0	995 1073	61 29	41 24	118 32	0 0	605 93	262 192	385 376
062 TCHECOSLOVAQ	828 80	0 0	0 0	502 80	0 0	0 0	0 0	0 0	326 0	0 0	0 0
064 HONGRIE	240 73	0 0	0 0	236 73	0 0	0 0	0 0	0 0	0 0	0 0	4 0
050 POLOGNE	52 37	0 0	0 0	51 37	0 0	0 0	1 0	0 0	0 0	0 0	0 0
048 YOUGOSLAVIE	673 0	0 0	0 0	226 0	0 0	0 0	0 0	0 0	389 0	0 0	58 0
208 ALGERIE	44 0	0 0	0 0	0 0	0 0	0 0	44 0	0 0	0 0	0 0	0 0
212 TUNISIE	359 0	0 0	0 0	0 0	0 0	0 0	350 0	0 0	0 0	0 0	0 0
220 EGYPTE	96 0	0 0	0 0	95 0	0 0	0 0	0 0	0 0	0 0	0 0	1 0
288 NIGERIA	37 0	0 0	0 0	24 0	0 0	0 0	0 0	0 0	13 0	0 0	0 0
352 TANZANIE	73 0	0 0	0 0	73 0	0 0	0 0	0 0	0 0	0 0	0 0	0 0
628 JORDANIE	169 0	0 0	0 0	0 0	0 0	0 0	0 0	0 0	169 0	0 0	0 0
664 INDE	26 0	0 0	0 0	0 0	0 0	0 0	0 0	0 0	26 0	0 0	0 0
680 THAILANDE	44 0	0 0	0 0	0 0	0 0	0 0	0 0	0 0	44 0	0 0	0 0
700 INDOCHINE	165 0	0 0	0 0	104 0	0 0	0 0	44 0	0 0	0 0	0 0	17 0
701 MALAYSIA	157 0	0 0	0 0	0 0	0 0	0 0	0 0	0 0	0 0	0 0	157 0
720 CHINE	153 0	0 0	0 0	0 0	0 0	0 0	0 0	0 0	0 0	0 0	153 0
2000 TOUS PAYS SPG	46495 35510	40819 33500	0 0	2321 1264	62 29	47 24	599 32	0 0	1503 93	265 192	799 376
308440 8440: MACHINES ET APPAREILS POUR LE BROCHAGE OU LA RELIURE, Y COMPRIS LES MACHINES A COUDRE LES FEUILLETS :											
060 POLOGNE	245 159	10 0	0 0	60 0	0 0	0 0	140 139	0 0	26 12	0 0	9 8
412 MEXIQUE	262 120	1 0	0 0	0 0	3 0	17 0	39 0	0 0	72 0	0 0	130 80
720 CHINE	95 96	0 0	0 0	0 4	0 0	0 0	0 0	0 0	95 92	0 0	0 0
054 HONGRIE	123 58	11 7	0 0	40 7	7 6	20 0	9 9	0 0	18 18	7 0	11 11
508 BRESIL	42 11	0 0	0 0	0 0	0 0	2 1	30 0	0 0	2 2	8 8	0 0
664 INDE	10 4	0 0	0 0	6 4	0 0	0 0	4 0	0 0	0 0	0 0	0 0
048 YOUGOSLAVIE	129 0	72 0	0 0	35 0	0 0	0 0	0 0	0 0	22 0	0 0	0 0
052 TCHECOSLOVAQ	116 0	0 0	0 0	54 0	0 0	0 0	0 0	0 0	62 0	0 0	0 0
220 EGYPTE	243 0	0 0	0 0	243 0	0 0	0 0	0 0	0 0	0 0	0 0	0 0
632 ARABIE SAOUD	30 0	0 0	0 0	0 0	0 0	0 0	0 0	0 0	0 0	0 0	30 0
796 SINGAPOUR	68 0	1 0	0 0	2 0	0 0	0 0	0 0	0 0	4 0	0 0	61 0
740 HONG-KONG	161 0	83 0	0 0	25 0	0 0	7 0	0 0	0 0	43 0	0 0	3 0
2000 TOUS PAYS SPG	1586 451	182 35	0 0	492 16	13 10	46 1	222 148	0 0	344 124	16 8	271 109
308441 8441: AUTRES MACHINES ET APPAREILS POUR LE TRAVAIL DE LA PATE A PAPIER, DU PAPIER OU DU CARTON, Y COMPRIS LES COUPEUSES DE TOUS TYPES :											
508 BRESIL	854 570	0 0	0 0	186 6	88 8	7 6	2 0	0 0	551 551	19 19	1 0
720 CHINE	992 539	44 38	0 0	26 0	0 0	214 115	17 16	0 0	524 298	0 0	167 72
060 POLOGNE	923 310	1 0	0 0	551 310	0 0	6 0	0 0	0 0	361 0	0 0	4 0
062 TCHECOSLOVAQ	604 174	89 67	0 0	197 58	52 6	66 0	33 0	0 0	108 0	55 42	4 1
064 HONGRIE	356 145	0 0	0 0	243 37	0 0	0 0	5 0	0 0	0 0	0 0	108 108
048 YOUGOSLAVIE	704 39	98 39	0 0	387 0	0 0	0 0	43 0	0 0	176 0	0 0	0 0
664 INDE	42 31	0 0	0 0	42 31	0 0	0 0	0 0	0 0	0 0	0 0	0 0
456 REP. DOMINIC.	22 22	0 0	0 0	22 22	0 0	0 0	0 0	0 0	0 0	0 0	0 0
528 ARGENTINE	1 2	0 0	0 0	1 2	0 0	0 0	0 0	0 0	0 0	0 0	0 0
066 ROUMANIE	115 0	0 0	0 0	0 0	0 0	0 0	63 0	0 0	52 0	0 0	0 0

	EUR-12	BELIUX	DANMARK	DEUTSCHLAND	HELLAS	ESPANA	FRANCE	IRELAND	ITALIA	PORTUGAL	U.K.
30 REGLEMENT 3631/90, PRODUITS INDUSTRIELS NON SENSIBLES											
308441 84.1: AUTRES MACHINES ET APPAREILS POUR LE TRAVAIL DE LA PATE A PAPIER, DU PAPIER OU DU CARTON, Y COMPRIS LES COUPEUSES DE TOUS TYPES :											
204 MAROC	70 0	0 0	0 0	0 0	0 0	0 0	64 0	0 0	0 0	0 0	6 0
212 TUNISIE	32 0	0 0	0 0	1 0	0 0	0 0	31 6	0 0	0 0	0 0	0 0
288 NIGERIA	193 0	0 0	0 0	13 0	0 0	0 0	0 0	0 0	100 0	0 0	0 0
311 S.TOME, PRINC	58 0	0 0	0 0	0 0	0 0	0 0	0 0	0 0	0 0	58 0	0 0
370 MADAGASCAR	30 0	0 0	0 0	0 0	0 0	0 0	30 0	0 0	0 0	0 0	0 0
412 MEXIQUE	60 0	0 0	0 0	23 0	0 0	0 0	6 0	0 0	31 0	0 0	0 0
469 LA BARBADE	30 0	0 0	0 0	30 0	0 0	0 0	0 0	0 0	0 0	0 0	0 0
600 CHYPRE	72 0	0 0	0 0	0 0	1 0	0 0	0 0	0 0	0 0	0 0	71 0
680 THAILANDE	44 0	0 0	0 0	1 0	0 0	0 0	0 0	0 0	6 0	37 0	0 0
701 MALAYSIA	42 0	0 0	0 0	2 0	0 0	0 0	0 0	0 0	0 0	0 0	40 0
706 SINGAPOUR	112 0	0 0	0 0	0 0	0 0	0 0	4 0	0 0	17 0	0 0	91 0
740 HONG-KONG	71 0	6 0	7 0	24 0	0 0	0 0	3 0	0 0	7 0	0 0	24 0
2000 TOUS PAYS SPG	5564 1850	267 145	7 0	1786 469	141 15	292 122	322 16	0 0	2022 850	169 61	556 182
308442 84.2: MACHINES, APPAREILS ET MATERIEL (AUTRES QUE LES MACHINES-OUTILS DES N 84.56 A 84.65) A FONDRE OU A COMPOSER LES CARACTERES OU POUR LA PREPARATION OU LA ...											
054 HONGRIE	931 407	0 0	0 0	407 248	0 0	0 0	10 0	0 0	514 159	0 0	0 0
062 TCHECOSLOVAQ	202 86	0 0	86 86	94 0	0 0	0 0	1 0	0 0	0 0	0 0	21 0
508 BRESIL	99 17	0 0	0 0	80 4	9 8	4 4	0 0	0 0	3 0	0 0	3 1
664 INDE	52 3	0 0	0 0	2 1	0 0	0 0	0 0	0 0	16 0	0 0	34 2
060 POLOGNE	166 1	0 0	0 0	139 0	0 0	0 0	0 0	0 0	0 0	0 0	47 1
040 TCHOSLOVAQIE	617 0	103 0	0 0	540 0	0 0	42 0	0 0	0 0	0 0	0 0	41 0
066 ROUMANIE	54 0	0 0	0 0	54 0	0 0	0 0	0 0	0 0	0 0	0 0	0 0
204 MAROC	25 0	0 0	0 0	0 0	0 0	0 0	2 0	0 0	2 0	21 0	0 0
212 TUNISIE	55 0	0 0	0 0	6 0	0 0	4 0	18 0	0 0	0 0	0 0	27 0
276 GHANA	66 0	0 0	0 0	0 0	0 0	0 0	0 0	0 0	0 0	0 0	66 0
208 NIGERIA	67 0	0 0	31 0	1 0	0 0	0 0	0 0	0 0	4 0	0 0	31 0
413 BERMUDES	71 0	0 0	0 0	0 0	0 0	0 0	0 0	0 0	0 0	0 0	71 0
448 CUBA	44 0	0 0	0 0	0 0	0 0	0 0	0 0	0 0	0 0	0 0	44 0
469 LA BARBADE	193 0	0 0	0 0	193 0	0 0	0 0	0 0	0 0	0 0	0 0	0 0
632 ARABIE SAOUD	107 0	0 0	0 0	0 0	0 0	0 0	73 0	0 0	0 0	0 0	34 0
640 EMIRATS ARAB	49 0	0 0	0 0	0 0	0 0	0 0	0 0	0 0	0 0	0 0	49 0
680 THAILANDE	45 0	2 0	0 0	0 0	0 0	0 0	0 0	0 0	0 0	0 0	43 0
700 INDOCHINE	100 0	0 0	0 0	1 0	0 0	0 0	3 0	0 0	0 0	0 0	96 0
701 MALAYSIA	101 0	21 0	0 0	0 0	0 0	0 0	0 0	0 0	12 0	0 0	68 0
706 SINGAPOUR	173 0	26 0	0 0	24 0	0 0	3 0	11 0	0 0	0 0	3 0	106 0
720 CHINE	46 0	0 0	0 0	0 0	15 0	0 0	2 0	0 0	0 0	0 0	29 0
740 HONG-KONG	132 0	0 0	0 0	33 0	0 0	0 0	13 0	3 0	3 0	0 0	80 0
2000 TOUS PAYS SPG	3796 518	153 0	117 26	1618 256	24 8	66 4	150 0	3 0	657 159	25 0	983 5
308443 84.3: MACHINES ET APPAREILS A IMPRIMER ET LEURS MACHINES AUXILIAIRES :											
062 TCHECOSLOVAQ	6524 1916	1212 894	17 0	902 334	560 72	515 0	1292 0	0 0	1278 117	630 468	118 31
050 POLOGNE	6016 1575	384 0	0 0	5604 1575	0 0	12 0	0 0	0 0	7 0	0 0	9 0
740 HONG-KONG	2996 1569	117 26	34 13	828 517	9 0	120 21	1299 633	12 0	6 2	63 54	508 303
720 CHINE	1170 1006	61 0	3 0	925 922	10 8	2 0	30 11	0 0	1 0	0 0	138 65

	EUR-12	BELUX	DANMARK	DEUTSCHLAND	HELLAS	ESPANA	FRANCE	IRELAND	ITALIA	PORTUGAL	U.K.
30 REGLEMENT 3031/90, PRODUITS INDUSTRIELS NON SENSIBLES											
308443 8443: MACHINES ET APPAREILS A IMPRIMER ET LEURS MACHINES AUXILIAIRES :											
064 HONGRIE	1437 827	0 0	0 0	1414 811	0 0	0 0	0 0	0 0	2 1	0 0	21 15
664 INDE	1097 671	266 294	4 0	405 1	202 202	1 0	9 0	0 0	142 142	0 0	68 32
508 BRESIL	580 162	0 0	0 0	325 83	0 0	0 0	40 0	0 0	73 70	29 29	113 0
528 ARGENTINE	146 100	0 0	0 0	0 0	0 0	24 11	0 0	0 0	122 89	0 0	0 0
600 CHYPRE	84 58	0 0	0 0	9 0	58 58	0 0	0 0	0 0	10 0	0 0	7 0
680 THAILANDE	23 9	0 0	0 0	5 0	0 0	0 0	14 9	0 0	0 0	3 0	1 0
701 MALAYSIA	530 1	0 0	0 0	25 0	0 0	5 0	4 0	0 0	0 0	0 0	496 1
048 YOUgosLAVIE	2126 0	3 0	58 0	1655 0	0 0	0 0	84 0	0 0	326 0	0 0	0 0
068 BULGARIE	66 0	54 0	0 0	12 0	0 0	0 0	0 0	0 0	0 0	0 0	0 0
204 MAROC	75 0	2 0	0 0	9 0	0 0	1 0	24 0	25 0	0 0	0 0	14 0
212 TUNISIE	79 0	0 0	0 0	18 0	0 0	0 0	56 0	0 0	5 0	0 0	0 0
220 EGYPTTE	360 0	305 0	0 0	20 0	0 0	0 0	0 0	0 0	5 0	0 0	30 0
246 SENEGAL	78 0	0 0	0 0	0 0	0 0	0 0	78 0	0 0	0 0	0 0	0 0
268 LIBERIA	275 0	0 0	0 0	0 0	0 0	267 0	0 0	0 0	0 0	0 0	0 0
272 COTE IVOIRE	54 0	0 0	0 0	0 0	0 0	0 0	24 0	0 0	0 0	0 0	30 0
288 NIGERIA	445 0	0 0	10 0	48 0	0 0	0 0	0 0	0 0	341 0	0 0	46 0
412 MEXIQUE	58 0	6 0	0 0	7 0	0 0	2 0	12 0	0 0	0 0	0 0	31 0
632 ARABIE SAOUD	197 0	1 0	12 0	28 0	0 0	0 0	13 0	0 0	0 0	0 0	143 0
636 KOWEIT	37 0	0 0	0 0	37 0	0 0	0 0	0 0	0 0	0 0	0 0	0 0
644 QATAR	33 0	33 0	0 0	0 0	0 0	0 0	0 0	0 0	0 0	0 0	0 0
700 INDONESIE	34 0	0 0	0 0	0 0	0 0	0 0	0 0	0 0	0 0	0 0	34 0
706 SINGAPOUR	801 0	0 0	0 0	45 0	0 0	1 0	205 0	0 0	6 0	1 0	542 0
2000 TOUS PAYS SPG	25581 7928	2457 1215	137 13	12404 4247	848 342	959 33	3258 654	36 0	2355 423	733 551	2394 450
308445 8445: MACHINES POUR LA PREPARATION DES MATIERES TEXTILES; MACHINES POUR LA FILATURE, LE DOUBLAGE OU LE RETORDAGE DES MATIERES TEXTILES ET AUTRES MACHINES ET ...											
062 TCHECOSLOVAQ	3885 1762	0 0	0 0	2049 1457	0 0	558 0	0 0	0 0	225 0	1043 305	0 0
060 POLOGNE	487 480	21 0	0 0	223 480	0 0	0 0	0 0	0 0	243 0	0 0	0 0
720 CHINE	316 18	0 0	0 0	252 16	0 0	0 0	0 0	0 0	0 0	64 0	0 0
064 HONGRIE	45 8	0 0	0 0	17 0	0 0	0 0	0 0	0 0	28 8	0 0	0 0
664 INDE	40 5	0 0	0 0	0 0	0 0	0 0	0 0	0 0	0 0	0 0	40 5
048 YOUgosLAVIE	102 0	0 0	0 0	0 0	0 0	0 0	0 0	0 0	102 0	0 0	0 0
212 TUNISIE	64 0	0 0	0 0	0 0	0 0	0 0	0 0	0 0	0 0	0 0	64 0
272 COTE IVOIRE	32 0	0 0	0 0	0 0	0 0	0 0	32 0	0 0	0 0	0 0	0 0
412 MEXIQUE	101 0	0 0	0 0	8 0	0 0	0 0	5 0	0 0	88 0	0 0	0 0
436 COSTA RICA	133 0	0 0	0 0	0 0	0 0	0 0	0 0	0 0	0 0	0 0	133 0
600 CHYPRE	71 0	0 0	0 0	0 0	0 0	0 0	0 0	0 0	0 0	0 0	71 0
662 PAKISTAN	41 0	0 0	0 0	0 0	0 0	0 0	0 0	0 0	0 0	0 0	41 0
740 HONG-KONG	84 0	0 0	0 0	0 0	0 0	0 0	0 0	0 0	13 0	1 0	70 0
2000 TOUS PAYS SPG	5461 2275	33 0	0 0	2552 1957	0 0	568 0	54 0	0 0	708 8	1108 305	428 5
308446 8446: METIERS A TISSER :											
062 TCHECOSLOVAQ	237 17	0 0	0 0	12 17	0 0	44 0	0 0	0 0	0 0	0 0	181 0
048 YOUgosLAVIE	203 6	105 6	0 0	0 0	0 0	0 0	0 0	0 0	98 0	0 0	0 0
662 PAKISTAN	4 3	0 0	0 0	0 0	0 0	0 0	4 3	0 0	0 0	0 0	0 0
220 EGYPTTE	60 0	0 0	0 0	0 0	0 0	0 0	0 0	0 0	60 0	0 0	0 0

	EUR-12	BENELUX	DANMARK	DEUTSCHLAND	HELLAS	ESPANA	FRANCE	IRELAND	ITALIA	PORTUGAL	U.K.
30 REGLEMENT 3831/90, PRODUITS INDUSTRIELS NON SENSIBLES											
308446 8446: METIERS A TISSER :											
322 ZAIRE	188 0	0 0	0 0	0 0	0 0	0 0	188 0	0 0	0 0	0 0	0 0
480 COLOMBIE	69 0	69 0	0 0	0 0	0 0	0 0	0 0	0 0	0 0	0 0	0 0
508 BRESIL	113 0	113 0	0 0	0 0	0 0	0 0	0 0	0 0	0 0	0 0	0 0
604 LIBAN	83 0	83 0	0 0	0 0	0 0	0 0	0 0	0 0	0 0	0 0	0 0
708 PHILIPPINES	75 0	75 0	0 0	0 0	0 0	0 0	0 0	0 0	0 0	0 0	0 0
720 CHINE	247 0	163 0	0 0	0 0	0 0	49 0	0 0	0 0	35 0	0 0	0 0
740 HONG-KONG	57 0	0 0	0 0	0 0	0 0	0 0	0 0	0 0	0 0	0 0	57 0
2000 TOUS PAYS SPG	1346 28	607 7	0 0	12 18	0 0	94 0	191 3	0 0	194 0	10 0	238 0
308447 8447: MACHINES ET METIERS A BONNETERIE, DE COUTURE-TRICOTAGE, A GUIPURE, A TULLE, A DENTELLE, A BRODERIE, A PASSEMENTERIE, A TRESSES, A FILET DU A TOUFFETER :											
062 TCHECOSLOVAQ	2049 763	0 0	0 0	628 98	60 0	224 0	149 0	0 0	31 0	874 603	83 62
706 SINGAPOUR	204 189	0 0	0 0	0 0	0 0	0 0	0 0	0 0	14 0	0 0	190 189
664 INDE	53 52	0 0	0 0	53 52	0 0	0 0	0 0	0 0	0 0	0 0	0 0
720 CHINE	43 15	0 0	0 0	26 0	0 0	0 0	1 0	0 0	16 15	0 0	0 0
052 POLOGNE	1037 2	0 0	2 0	20 2	0 0	0 0	3 0	0 0	981 0	0 0	31 0
048 YOUOSLAVIE	200 0	0 0	0 0	21 0	0 0	0 0	0 0	0 0	179 0	0 0	0 0
064 HONGRIE	130 0	0 0	0 0	118 0	0 0	0 0	0 0	0 0	12 0	0 0	0 0
066 ROUMANIE	93 0	0 0	0 0	66 0	0 0	0 0	0 0	0 0	27 0	0 0	0 0
412 MEXIQUE	67 0	0 0	0 0	0 0	0 0	0 0	0 0	0 0	67 0	0 0	0 0
508 BRESIL	249 0	0 0	0 0	0 0	0 0	233 0	0 0	0 0	3 0	0 0	13 0
600 CHYPRE	47 0	0 0	0 0	47 0	0 0	0 0	0 0	0 0	0 0	0 0	0 0
604 LIBAN	375 0	0 0	0 0	0 0	0 0	74 0	0 0	0 0	301 0	0 0	0 0
680 THAILANDE	71 0	0 0	0 0	71 0	0 0	0 0	0 0	0 0	0 0	0 0	0 0
708 PHILIPPINES	532 0	0 0	0 0	41 0	0 0	0 0	491 0	0 0	0 0	0 0	0 0
740 HONG-KONG	173 0	0 0	0 0	0 0	0 0	0 0	0 0	0 0	153 0	0 0	20 0
2000 TOUS PAYS SPG	5458 1924	0 0	2 0	1102 154	65 0	554 0	660 0	0 0	1836 15	875 603	364 252
308448 8448: MACHINES ET APPAREILS AUXILIAIRES POUR LES MACHINES DES N 84.44, 84.45, 84.46 OU 84.47 -RATIERES, MECANIKES JACQUARD, CASSE-CHAINES ET CASSE-TRAMES, ...											
706 SINGAPOUR	7640 7507	10 0	0 0	7407 7507	0 0	201 0	12 0	0 0	3 0	0 0	7 0
052 TCHECOSLOVAQ	4083 1243	1 0	0 0	2200 616	23 1	258 0	131 0	0 0	1199 479	100 5	171 142
060 POLOGNE	1816 1019	3 0	0 0	1534 981	0 0	0 0	34 6	3 0	166 32	8 0	68 0
064 HONGRIE	1126 845	0 0	0 0	968 755	0 0	1 0	1 1	0 0	128 69	19 16	9 4
508 BRESIL	1385 695	4 0	0 0	910 516	0 0	19 0	90 3	0 0	18 0	0 0	344 176
664 INDE	914 627	0 0	0 0	651 491	6 0	18 7	89 45	3 0	27 0	0 0	120 84
436 COSTA RICA	76 59	0 0	0 0	0 0	0 0	0 0	0 0	0 0	0 0	0 0	76 59
068 BULGARIE	134 25	0 0	0 0	127 24	0 0	0 0	0 0	0 0	4 0	3 1	0 0
720 CHINE	95 20	9 0	0 0	43 20	0 0	0 0	14 0	0 0	23 0	5 0	1 0
701 MALAYSIA	247 17	0 0	0 0	246 17	0 0	0 0	0 0	0 0	0 0	0 0	1 0
700 INDOCHESIE	69 16	2 0	0 0	35 16	0 0	9 0	5 0	0 0	1 0	0 0	17 0
048 YOUOSLAVIE	841 5	66 0	1 0	204 0	11 5	0 0	27 0	0 0	215 0	0 0	317 0
504 PEROU	5 4	0 0	5 4	0 0	0 0	0 0	0 0	0 0	0 0	0 0	0 0
412 MEXIQUE	242 3	2 0	4 0	36 0	0 0	4 0	151 0	0 0	38 1	0 0	7 2
480 COLOMBIE	21 1	9 0	0 0	6 0	0 0	0 0	0 0	0 0	5 0	0 0	1 1
066 ROUMANIE	37 0	0 0	0 0	20 0	0 0	0 0	7 0	0 0	10 0	0 0	0 0

	EUR-12	BENELUX	DANMARK	DEUTSCHLAND	HELLAS	ESPANA	FRANCE	IRELAND	ITALIA	PORTUGAL	U.K.
30 REGLEMENT 3031/90, PRODUITS INDUSTRIELS NON SENSIBLES											
308448 8448: MACHINES ET APPAREILS AUXILIAIRES POUR LES MACHINES DES N 84.44, 84.45, 84.46 OU 84.47 -RATIERES, MECANQUES JACQUARD, CASSE-CHAINES ET CASSE-TRAMES, ...											
204 MAROC	55 0	0 0	0 0	0 0	0 0	9 0	10 0	0 0	28 0	0 0	0 0
212 TUNISIE	606 0	0 0	0 0	0 0	0 0	0 0	534 0	0 0	21 0	0 0	51 0
220 EGYPTE	149 0	0 0	0 0	141 0	0 0	0 0	3 0	0 0	1 0	0 0	4 0
386 MALAMI	34 0	1 0	0 0	0 0	0 0	0 0	0 0	0 0	2 0	0 0	31 0
662 PAKISTAN	25 0	0 0	0 0	2 0	0 0	0 0	0 0	0 0	0 0	0 0	23 0
740 HONG-KONG	177 0	1 0	0 0	25 0	10 0	1 0	53 0	12 0	9 0	0 0	66 0
2000 TOUS PAYS SPG	19979 12097	113 0	10 4	14581 10947	50 6	531 7	1227 55	17 0	1933 583	156 23	1361 472
308449 8449: MACHINES ET APPAREILS POUR LA FABRICATION OU LE FINISSAGE DU FEUTRE OU DES NON-TISSEES, EN PIECE OU EN FORME, Y COMPRIS LES MACHINES ET APPAREILS POUR LA ...											
060 POLOGNE	213 212	0 0	0 0	6 6	0 0	0 0	0 0	0 0	0 0	0 0	207 206
508 BRESIL	11 2	0 0	0 0	0 0	0 0	0 0	8 0	0 0	0 0	0 0	3 2
2000 TOUS PAYS SPG	252 215	0 0	0 0	33 6	1 0	0 0	8 0	0 0	0 0	0 0	210 209
308450 8450: MACHINES A LAVER LE LINGE, MEME AVEC DISPOSITIF DE SECHAGE :											
062 TCHECOSLOVAQ	1127 646	564 411	0 0	57 33	43 0	0 0	246 0	0 0	217 202	0 0	0 0
706 SINGAPOUR	450 335	0 0	0 0	0 0	0 0	0 0	0 0	0 0	450 335	0 0	0 0
048 YOUGOSLAVIE	32118 334	1155 0	1205 0	10785 0	378 327	230 0	11791 0	60 0	6507 7	0 0	7 0
060 POLOGNE	298 207	4 3	0 0	250 187	44 17	0 0	0 0	0 0	0 0	0 0	0 0
054 HONGRIE	265 195	82 45	0 0	158 139	13 0	0 0	0 0	0 11	12 0	0 0	0 0
058 BULGARIE	1016 22	0 0	0 0	0 0	27 22	0 0	989 0	0 0	0 0	0 0	0 0
204 MAROC	69 0	0 0	0 0	0 0	0 0	0 0	69 0	0 0	0 0	0 0	0 0
212 TUNISIE	47 0	0 0	0 0	0 0	0 0	0 0	47 0	0 0	0 0	0 0	0 0
528 ARGENTINE	67 0	0 0	0 0	0 0	0 0	66 0	0 0	0 0	0 0	0 0	1 0
600 CHYPRE	35 0	0 0	0 0	0 0	33 0	2 0	0 0	0 0	0 0	0 0	0 0
647 EMIRATS ARAB	27 0	0 0	0 0	0 0	0 0	0 0	0 0	0 0	0 0	0 0	27 0
740 HONG-KONG	28 0	0 0	6 0	0 0	0 0	6 0	2 0	0 0	0 0	14 0	0 0
2000 TOUS PAYS SPG	35403 1744	1806 461	1210 0	11263 360	545 367	305 0	13143 0	60 0	7204 556	14 0	53 0
308451 8451: MACHINES ET APPAREILS (SAUF MACHINES DU 84.50) POUR LAYAGE, NETTOYAGE, ESSORAGE, SECHAGE, REPASSAGE, PRESSAGE -Y COMPRIS PRESSES A FIXER-, BLANCHIMENT, ...											
508 BRESIL	4237 3952	0 0	0 0	4149 3911	0 0	0 0	0 0	0 0	0 0	77 41	11 0
740 HONG-KONG	1497 554	67 12	32 0	199 0	380 32	18 12	158 61	39 0	10 0	56 0	538 437
062 TCHECOSLOVAQ	1486 410	105 2	0 0	1243 304	0 0	7 0	6 0	20 19	18 0	0 0	87 85
048 YOUGOSLAVIE	1925 408	0 0	48 0	1595 408	0 0	0 0	248 0	0 0	33 0	0 0	1 0
060 POLOGNE	565 382	62 18	0 0	414 361	37 0	0 0	31 3	0 0	7 0	0 0	14 0
720 CHINE	456 350	1 0	0 0	20 68	0 0	227 150	48 8	0 0	36 0	0 0	124 124
600 CHYPRE	116 42	0 0	0 0	0 0	59 42	0 0	0 0	0 0	0 0	0 0	57 0
044 HONGRIE	534 37	65 0	0 0	363 34	42 3	0 0	8 0	0 0	6 0	0 0	50 0
706 SINGAPOUR	119 8	8 8	0 0	22 0	0 0	1 0	4 0	0 0	0 0	0 0	84 0
068 BULGARIE	25 3	0 0	0 0	6 3	2 0	0 0	11 0	0 0	6 0	0 0	0 0
664 INDE	19 2	0 0	0 0	10 0	0 0	5 0	0 0	0 0	0 0	0 0	4 2
066 ROUMANIE	88 0	0 0	0 0	69 0	0 0	0 0	2 0	0 0	17 0	0 0	0 0
204 MAROC	132 0	33 0	0 0	39 0	0 0	4 0	48 0	0 0	8 0	0 0	0 0
208 ALGERIE	183 0	0 0	0 0	0 0	0 0	183 0	0 0	0 0	0 0	0 0	0 0
212 TUNISIE	111 0	31 0	0 0	40 0	0 0	0 0	23 0	0 0	14 0	1 0	0 0
272 COTE IVOIPE	30 0	18 0	0 0	10 0	0 0	0 0	2 0	0 0	0 0	0 0	0 0

	EUR-12	BELUX	DANMARK	DEUTSCHLAND	HELLAS	ESPANA	FRANCE	IRELAND	ITALIA	PORTUGAL	U.K.
30 REGLEMENT 3831/90, PRODUITS INDUSTRIELS NON SENSIBLES											
308451 8451: MACHINES ET APPAREILS (SAUF MACHINES DU 84.50) POUR LAVAGE, NETTOYAGE, ESSORAGE, SECHAGE, REPASSAGE, PRESSAGE -Y COMPRIS PRESSES A FIXER-, BLANCHIMENT, ...											
288 NIGERIA	105 0	102 0	0 0	0 0	0 0	0 0	0 0	0 0	0 0	0 0	3 0
370 MADAGASCAR	26 0	0 0	0 0	0 0	0 0	0 0	26 0	0 0	0 0	0 0	0 0
373 MAURICE	33 0	18 0	0 0	15 0	0 0	0 0	0 0	0 0	0 0	0 0	0 0
412 MEXIQUE	161 0	0 0	0 0	4 0	0 0	172 0	5 0	0 0	0 0	0 0	0 0
528 ARGENTINE	110 0	0 0	0 0	0 0	0 0	0 0	0 0	0 0	84 0	0 0	26 0
616 IRAN	50 0	42 0	0 0	8 0	0 0	0 0	0 0	0 0	0 0	0 0	0 0
669 SRI LANKA	48 0	0 0	0 0	48 0	0 0	0 0	0 0	0 0	0 0	0 0	0 0
680 THAILANDE	28 0	7 0	0 0	0 0	0 0	6 0	15 0	0 0	0 0	0 0	0 0
708 PHILIPPINES	634 0	19 0	0 0	615 0	0 0	0 0	0 0	0 0	0 0	0 0	0 0
2000 TOUS PAYS SPG	12823 6156	594 41	81 0	8880 5992	521 78	624 162	658 73	59 19	269 0	134 41	1033 650
308452EX EX8452: MEUBLES, EMBRASES ET COUVERCLES FOUR MACHINES A COUDRE ET LEUR PARTIES											
066 ROUMANIE	1227 933	0 0	0 0	1218 933	0 0	0 0	9 0	0 0	0 0	0 0	0 0
062 TCHECOSLOVAQ	670 344	2 2	0 0	489 291	32 16	73 0	0 0	0 0	22 3	42 23	10 9
720 CHINE	217 141	0 0	0 0	37 5	0 0	23 22	18 15	5 0	84 60	1 0	49 39
060 POLOGNE	214 114	2 0	0 0	142 110	0 0	1 0	34 0	0 0	32 2	0 0	3 2
508 BRESIL	202 49	8 0	0 0	27 24	9 3	19 0	30 0	0 0	88 18	21 4	0 0
048 YOUOSLAVIE	499 45	0 0	0 0	398 45	0 0	0 0	16 0	0 0	84 0	1 0	0 0
664 INDE	32 8	1 0	0 0	0 0	22 0	0 0	0 0	0 0	0 0	0 0	9 8
740 HONG-KONG	228 4	9 0	4 0	8 0	21 0	1 0	32 0	1 0	1 0	8 0	143 4
064 HONGRIE	422 0	1 0	0 0	421 0	0 0	0 0	0 0	0 0	0 0	0 0	0 0
212 TUNISIE	55 0	6 0	0 0	28 0	0 0	0 0	11 0	0 0	10 0	0 0	0 0
412 MEXIQUE	35 0	0 0	0 0	7 0	0 0	0 0	21 0	0 0	0 0	1 0	6 0
766 SINGAPOUR	1742 0	1 0	0 0	1732 0	0 0	0 0	3 0	0 0	0 0	0 0	6 0
2000 TOUS PAYS SPG	5622 1648	53 2	4 0	4512 1411	86 20	117 22	195 15	26 0	329 85	73 28	227 65
308453 8453: MACHINES ET APPAREILS POUR LA PREPARATION, LE TANNAGE OU LE TRAVAIL DES CUIRS OU PEAUX OU POUR LA FABRICATION OU LA REPARATION DES CHAUSSURES OU AUTRES ...											
064 HONGRIE	2958 2529	25 27	0 0	2768 2465	0 0	88 0	48 37	0 0	29 0	0 0	0 0
508 BRESIL	502 266	0 0	4 0	55 46	0 0	0 0	63 18	0 0	101 10	81 66	198 126
060 POLOGNE	542 245	4 0	0 0	238 151	0 0	0 0	5 0	0 0	295 94	0 0	0 0
062 TCHECOSLOVAQ	684 79	103 76	0 0	356 2	0 0	0 0	12 0	0 0	160 1	17 0	35 0
720 CHINE	104 45	0 0	0 0	0 0	0 0	0 0	46 45	0 0	58 0	0 0	0 0
412 MEXIQUE	20 15	0 0	0 0	0 0	0 0	0 0	0 0	0 0	20 15	0 0	0 0
066 ROUMANIE	30 6	0 0	0 0	0 6	0 0	0 0	0 0	0 0	30 0	0 0	0 0
520 ARGENTINE	16 6	3 3	0 0	0 0	4 0	0 0	0 0	0 0	9 3	0 0	0 0
600 CHYPRE	4 1	0 0	0 0	0 0	2 1	0 0	0 0	0 0	2 0	0 0	0 0
048 YOUOSLAVIE	452 0	32 0	0 0	117 0	0 0	0 0	0 0	0 0	303 0	0 0	0 0
204 MAROC	56 0	0 0	0 0	0 0	0 0	0 0	16 0	0 0	40 0	0 0	0 0
212 TUNISIE	177 0	53 0	0 0	5 0	0 0	0 0	37 0	0 0	82 0	0 0	0 0
272 COTE IVOIRE	97 0	0 0	0 0	0 0	0 0	0 0	0 0	0 0	97 0	0 0	0 0
288 NIGERIA	59 0	0 0	0 0	0 0	0 0	0 0	0 0	0 0	59 0	0 0	0 0
524 URUGUAY	81 0	0 0	0 0	0 0	0 0	0 0	4 0	0 0	77 0	0 0	0 0
664 INDE	160 0	0 0	0 0	0 0	0 0	0 0	0 0	0 0	84 0	0 0	76 0
680 THAILANDE	37 0	3 0	0 0	0 0	0 0	0 0	0 0	0 0	27 0	0 0	7 0

	EUR-12	BENELUX	DANMARK	DEUTSCHLAND	HELLAS	ESPANA	FRANCE	IRELAND	ITALIA	PORTUGAL	U.K.
30 REGLEMENT 3031/90, PRODUITS INDUSTRIELS NON SENSIBLES											
308453 8453: MACHINES ET APPAREILS POUR LA PREPARATION, LE TANNAGE OU LE TRAVAIL DES CUIRS OU PEAUX OU POUR LA FABRICATION OU LA REPARATION DES CHAUSSURES OU AUTRES ...											
700 INDOONESIE	106 0	0 0	0 0	0 0	0 0	0 0	0 0	0 0	103 0	0 0	3 0
740 HONG-KONG	86 0	0 0	0 0	22 0	0 0	0 0	0 0	0 0	15 0	0 0	49 0
2000 TOUS PAYS SPG	6260 3197	225 106	4 0	3571 2672	7 1	91 0	240 101	0 0	1555 125	98 66	369 126
308454 8454: CONVERTISSEURS, POCHE DE COULEE, LINSOTIERES ET MACHINES A COULER "MOULER" POUR METALLURGIE, ACIERIE OU FONDERIE											
060 POLOGNE	2090 1282	157 0	0 0	282 278	0 0	0 0	0 0	0 0	1536 890	64 63	51 51
064 HONGRIE	802 676	0 0	0 0	767 648	0 0	0 0	0 0	0 0	35 28	0 0	0 0
048 YOUGOSLAVIE	2977 92	0 0	0 0	912 92	0 0	0 0	64 0	0 0	2001 0	0 0	0 0
068 BULGARIE	266 63	0 0	0 0	74 63	0 0	0 0	60 0	0 0	132 0	0 0	0 0
664 INDE	24 22	0 0	0 0	0 0	0 0	0 0	0 0	0 0	0 0	0 0	24 22
062 TCHECOSLOVAQ	218 16	0 0	0 0	74 16	0 0	142 0	0 0	0 0	2 0	0 0	0 0
066 ROUMANIE	12 12	0 0	0 0	2 2	0 0	0 0	10 10	0 0	0 0	0 0	0 0
720 CHINE	41 12	0 0	0 0	2 0	0 0	0 0	0 0	0 0	0 0	0 0	39 12
208 ALGERIE	112 0	0 0	0 0	0 0	0 0	0 0	0 0	0 0	112 0	0 0	0 0
412 MEXIQUE	73 0	0 0	0 0	2 0	0 0	0 0	0 0	0 0	67 0	0 0	4 0
600 CHYPRE	30 0	0 0	0 0	0 0	0 0	0 0	0 0	0 0	0 0	0 0	30 0
706 SINGAPOUR	243 0	0 0	0 0	105 0	0 0	0 0	0 0	0 0	0 0	0 0	138 0
2000 TOUS PAYS SPG	6963 2179	172 0	0 0	2227 1101	0 0	142 0	147 10	0 0	3901 918	64 63	310 87
308455 8455: LAMINOIRS A METAUX ET LEURS CYLINDRES :											
508 BRESIL	2016 1505	36 17	0 0	0 0	0 0	0 0	0 0	0 0	1916 1488	0 0	64 0
064 HONGRIE	2551 1224	0 0	0 0	1513 816	0 0	0 0	52 0	0 0	990 410	0 0	6 0
062 TCHECOSLOVAQ	5103 793	18 0	6 0	1505 711	0 0	0 0	0 0	0 0	3574 82	0 0	0 0
060 POLOGNE	747 302	1 0	38 21	708 281	0 0	0 0	0 0	0 0	0 0	0 0	0 0
048 YOUGOSLAVIE	14233 154	76 0	0 0	2116 20	0 0	0 0	78 0	0 0	11963 134	0 0	0 0
720 CHINE	110 105	0 0	0 0	6 2	0 0	26 25	0 0	0 0	0 0	0 0	78 78
066 ROUMANIE	2674 26	0 0	0 0	2674 26	0 0	0 0	0 0	0 0	0 0	0 0	0 0
664 INDE	96 2	0 0	0 0	36 0	0 0	0 0	0 0	0 0	0 0	0 0	60 2
068 BULGARIE	136 0	0 0	0 0	136 0	0 0	0 0	0 0	0 0	0 0	0 0	0 0
208 ALGERIE	47 0	0 0	0 0	0 0	0 0	0 0	47 0	0 0	0 0	0 0	0 0
412 MEXIQUE	144 0	3 0	0 0	40 0	0 0	54 0	3 0	0 0	44 0	0 0	0 0
480 COLOMBIE	32 0	0 0	0 0	0 0	0 0	0 0	0 0	0 0	32 0	0 0	0 0
616 IRAN	54 0	0 0	0 0	0 0	0 0	0 0	28 0	0 0	26 0	0 0	0 0
632 ARABIE SAOUD	31 0	0 0	0 0	0 0	0 0	0 0	0 0	0 0	0 0	0 0	31 0
640 BAHREIN	25 0	0 0	0 0	0 0	0 0	0 0	0 0	0 0	1 0	0 0	24 0
2000 TOUS PAYS SPG	28112 4118	134 17	47 21	8766 1850	0 0	80 25	237 0	0 0	18550 2124	0 0	298 81
308456 8456: MACHINES-OUTILS TRAVAILLANT PAR ENLEVEMENT DE TOUTE MATIERE ET OPERANT PAR LASER OU AUTRE FAISCEAU DE LUMIERE OU DE PHOTONS, PAR ULTRA-SONS, PAR ...											
508 BRESIL	210 178	0 0	0 0	5 9	0 0	30 30	0 0	0 0	140 139	35 0	0 0
060 POLOGNE	30 19	0 0	5 0	19 19	0 0	0 0	0 0	0 0	0 0	0 0	6 0
064 HONGRIE	16 19	0 0	0 0	16 19	0 0	0 0	0 0	0 0	0 0	0 0	0 0
740 HONG-KONG	24 6	0 0	0 0	7 6	0 0	0 0	0 0	0 0	0 0	0 0	17 0
720 CHINE	409 1	0 0	0 0	10 1	0 0	0 0	0 0	0 0	299 0	0 0	100 0
062 TCHECOSLOVAQ	45 0	0 0	0 0	45 0	0 0	0 0	0 0	0 0	0 0	0 0	0 0
068 BULGARIE	314 0	0 0	0 0	0 0	0 0	0 0	86 0	0 0	228 0	0 0	0 0

	EUR-12	BENELUX	DANMARK	DEUTSCHLAND	HELLAS	ESPANA	FRANCE	IRELAND	ITALIA	PORTUGAL	U.K.
30 REGLEMENT 3831/90, PRODUITS INDUSTRIELS NON SENSIBLES											
308456 8456: MACHINES-OUTILS TRAVAILLANT PAR ENLEVEMENT DE TOUTE MATIERE ET OPERANT PAR LASER OU AUTRE FAISCEAU DE LUMIERE OU DE PHOTONS, PAR ULTRA-SONS, PAR ...											
484 VENEZUELA	58 0	0 0	0 0	0 0	0 0	0 0	58 0	0 0	0 0	0 0	0 0
632 ARABIE SAOUD	70 0	0 0	0 0	0 0	0 0	0 0	0 0	0 0	13 0	0 0	57 0
680 THAILANDE	3319 0	0 0	0 0	2727 0	0 0	251 0	0 0	0 0	0 0	0 0	341 0
706 SINGAPOUR	362 0	0 0	0 0	0 0	0 0	0 0	0 0	0 0	0 0	275 0	87 0
2000 TOUS PAYS SPG	4993 226	0 0	5 0	2840 57	0 0	308 30	159 0	0 0	702 139	310 0	669 0
308457 8457: CENTRES D'USINAGE, MACHINES A POSTE FIXE ET MACHINES A STATIONS MULTIPLES, POUR LE TRAVAIL DES METAUX :											
508 BRESIL	2900 3039	0 0	0 0	2900 3039	0 0	0 0	0 0	0 0	0 0	0 0	0 0
064 HONGRIE	2761 2247	0 0	0 0	2563 2247	0 0	0 0	0 0	0 0	198 0	0 0	0 0
720 CHINE	845 163	0 0	0 0	182 5	0 0	0 0	0 0	0 0	663 178	0 0	0 0
706 SINGAPOUR	3799 103	467 0	159 0	799 0	0 0	0 0	763 0	0 0	1468 103	0 0	153 0
048 YOUGOSLAVIE	298 0	0 0	0 0	252 0	0 0	0 0	46 0	0 0	0 0	0 0	0 0
068 BULGARIE	43 0	0 0	0 0	43 0	0 0	0 0	0 0	0 0	0 0	0 0	0 0
654 INDE	42 0	0 0	0 0	0 0	0 0	42 0	0 0	0 0	0 0	0 0	0 0
701 MALAYSIA	392 0	0 0	0 0	0 0	0 0	0 0	0 0	0 0	0 0	0 0	392 0
740 HONG-KONG	108 0	0 0	0 0	0 0	0 0	0 0	11 0	0 0	97 0	0 0	0 0
2000 TOUS PAYS SPG	11188 5574	467 0	159 0	6740 5293	0 0	42 0	820 0	0 0	2415 281	0 0	545 0
308458 8458: TOURS TRAVAILLANT PAR ENLEVEMENT DE METAL :											
720 CHINE	14901 11212	1181 1074	101 101	9125 6797	82 66	106 45	983 730	0 0	2585 1708	704 689	34 2
508 BRESIL	7930 5886	95 0	0 0	7497 5857	9 8	52 0	0 0	0 0	204 17	73 4	0 0
060 POLOGNE	7271 5854	190 218	64 55	3874 3354	246 172	60 0	1116 842	0 0	933 476	416 404	372 333
062 TCHECOSLOVAQ	14748 5134	2385 1555	455 322	3830 2297	310 87	982 0	1796 0	23 0	4149 514	0 0	618 359
068 BULGARIE	4749 2633	209 101	0 0	2152 1861	828 72	41 0	376 0	0 0	775 299	195 195	173 105
066 ROUMANIE	2642 1742	26 0	0 0	884 854	275 220	35 24	321 321	0 0	1101 323	0 0	0 0
064 HONGRIE	2772 1572	269 14	21 21	1596 1372	0 0	0 0	13 13	0 0	873 152	0 0	0 0
664 INDE	894 627	157 3	1 1	648 563	0 0	0 0	9 0	0 1	0 0	3 3	76 57
740 HONG-KONG	155 11	0 0	0 0	146 11	0 0	0 0	0 0	0 0	0 0	0 0	9 0
048 YOUGOSLAVIE	3644 10	197 0	10 10	2048 0	0 0	0 0	253 0	0 0	1136 0	0 0	0 0
208 ALGERIE	143 0	0 0	0 0	0 0	0 0	0 0	143 0	0 0	0 0	0 0	0 0
412 MEXIQUE	27 0	0 0	0 0	0 0	0 0	0 0	0 0	0 0	0 0	0 0	27 0
608 SYRIE	575 0	0 0	0 0	575 0	0 0	0 0	0 0	0 0	0 0	0 0	0 0
616 IRAN	94 0	0 0	0 0	0 0	0 0	0 0	94 0	0 0	0 0	0 0	0 0
636 KOHEIT	67 0	0 0	0 0	0 0	0 0	0 0	0 0	0 0	0 0	0 0	67 0
647 EMIRATS ARAB	75 0	0 0	0 0	0 0	0 0	0 0	0 0	0 0	68 0	0 0	7 0
680 THAILANDE	1122 0	0 0	0 0	15 0	0 0	0 0	0 0	0 0	0 0	0 0	1107 0
706 SINGAPOUR	69 0	0 0	0 0	46 0	0 0	0 0	0 0	0 0	0 0	0 0	23 0
2000 TOUS PAYS SPG	61988 34698	4713 2968	654 512	32435 22969	1752 626	1276 70	5324 1906	23 0	11834 3492	1402 1297	2575 858
308459 8459: MACHINES -Y COMPRIS LES UNITES D'USINAGE A GLISSIERES-, A PERCER, ALESER, FRAISER, FILETER OU TARAUDER LES METAUX PAR ENLEVEMENT DE MATIERE, (AUTRES QUE LES ...											
062 TCHECOSLOVAQ	31701 14918	6866 2282	679 549	13968 10361	62 0	558 0	4686 0	8 0	4303 1425	142 48	429 253
720 CHINE	16340 14138	1312 1286	214 165	7727 6565	52 45	231 222	2550 2377	0 0	3196 2480	686 628	372 370
060 POLOGNE	5078 3736	848 526	40 38	2751 2468	251 81	10 0	521 182	0 0	452 323	94 94	111 24
064 HONGRIE	9129 2442	163 0	9 0	7459 1058	28 0	0 0	1295 1285	0 0	78 2	0 0	97 97
066 ROUMANIE	3720 2309	128 128	0 0	1177 1068	85 72	0 0	138 21	0 0	2160 989	31 31	1 0
508 BRESIL	3386 1217	1 0	0 0	1293 1217	0 0	2019 0	0 0	0 0	83 0	0 0	0 0

	EUR-12	BENELUX	DANMARK	DEUTSCHLAND	HELLAS	ESPAÑA	FRANCE	IRELAND	ITALIA	PORTUGAL	U.K.
30 REGLEMENT 3031/90, PRODUITS INDUSTRIELS NON SENSIBLES											
308459 8459: MACHINES -Y COMPRIS LES UNITES D'USINAGE A GLISSIERES-, A PERCER, ALESER, FRAISER, FILETER OU TARAUDER LES METAUX PAR ENLEVEMENT DE MATIERE, (AUTRES QUE LES ...											
068 BULGARIE	1861 1065	47 0	5 0	1363 995	91 16	43 0	104 0	0 0	147 9	7 7	54 38
664 INDE	987 750	0 0	0 0	860 690	3 2	0 0	0 0	0 0	0 0	7 6	117 52
740 HONG-KONG	252 64	6 1	4 0	110 63	0 0	0 0	0 0	0 0	12 0	0 0	120 0
412 MEXIQUE	51 51	0 0	0 0	0 0	0 0	0 0	0 0	0 0	0 0	0 0	51 51
528 ARGENTINE	50 49	0 0	0 0	0 0	0 0	0 0	0 0	0 0	50 49	0 0	0 0
048 YOUGOSLAVIE	6206 25	263 0	0 0	5041 5	9 7	0 0	0 0	0 0	837 13	0 0	136 0
208 ALGERIE	159 0	0 0	0 0	143 0	0 0	0 0	13 0	0 0	3 0	0 0	0 0
212 TUNISIE	37 0	0 0	0 0	0 0	0 0	0 0	0 0	0 0	0 0	0 0	37 0
276 GHANA	148 0	0 0	0 0	0 0	0 0	0 0	0 0	0 0	0 0	0 0	148 0
318 CONGO	97 0	0 0	0 0	0 0	0 0	0 0	0 0	0 0	0 0	0 0	97 0
600 CHYPRE	60 0	0 0	0 0	0 0	0 0	0 0	60 0	0 0	0 0	0 0	0 0
608 SYRIE	28 0	0 0	0 0	28 0	0 0	0 0	0 0	0 0	0 0	0 0	0 0
687 THAILANDE	41 0	0 0	0 0	0 0	0 0	0 0	0 0	0 0	0 0	0 0	41 0
706 SINGAPOUR	114 0	1 0	0 0	0 0	0 0	0 0	22 0	0 0	0 0	0 0	91 0
2000 TOUS PAYS SPG	79591 40785	9636 4225	951 753	41912 24496	580 226	2861 222	9411 3866	8 0	11333 5293	985 816	1914 888
308460 8460: MACHINES A EBARBER, AFFUTER, MEULER, RECTIFIER, RODER, POLIR OU A FAIRE D'AUTRES OPERATIONS DE FINISSAGE, TRAVAILLANT DES METAUX, DES CARBURES ...											
720 CHINE	10694 9046	1580 699	11 0	4222 4040	30 11	829 827	2014 1942	7 6	1307 868	179 178	515 475
706 SINGAPOUR	3258 2977	33 33	0 0	2720 2612	0 0	0 0	0 0	1 0	361 201	0 0	143 131
062 TCHECOSLOVAQ	4753 2190	627 216	95 76	2121 1585	0 0	131 0	647 0	0 0	1014 226	0 0	118 87
044 HONGRIE	1540 1448	0 0	0 0	1137 1444	0 0	0 0	5 4	0 0	98 0	0 0	0 0
060 POLOGNE	1218 562	33 0	0 0	211 215	14 5	87 0	117 117	0 0	474 225	0 0	282 0
066 ROUMANIE	825 547	197 196	0 0	219 52	18 18	0 0	137 136	0 0	250 145	4 0	0 0
508 BRESIL	363 309	0 0	0 0	43 0	0 0	104 104	60 50	0 0	156 155	0 0	0 0
068 BULGARIE	437 138	0 0	0 0	318 138	40 0	18 0	49 0	0 0	12 0	0 0	0 0
664 INDE	478 134	210 0	0 0	116 0	0 0	0 0	0 0	0 0	2 2	2 2	148 132
048 YOUGOSLAVIE	3087 76	230 0	0 0	1379 0	0 0	3 0	150 0	0 0	1306 76	0 0	19 0
740 HONG-KONG	41 29	0 0	29 29	0 0	0 0	9 0	0 0	0 0	0 0	0 0	3 0
220 EGYPTE	46 0	0 0	0 0	46 0	0 0	0 0	0 0	0 0	0 0	0 0	0 0
412 MEXIQUE	208 0	0 0	0 0	208 0	0 0	0 0	0 0	0 0	0 0	0 0	0 0
616 IRAN	113 0	0 0	0 0	113 0	0 0	0 0	0 0	0 0	0 0	0 0	0 0
680 THAILANDE	446 0	0 0	0 0	0 0	0 0	0 0	0 0	0 0	0 0	0 0	446 0
2000 TOUS PAYS SPG	27665 17471	2712 1146	135 105	13181 10090	101 35	1202 931	3188 2252	8 6	5034 1900	192 181	1712 825
308461 8461: MACHINES A RASOTER, ETAUX-LIMEURS, MACHINES A MORTAISER, BROCHER, TAILLER LES ENGRENAGES, FINIR LES ENGRENAGES, SCIER, TRONCONNER ET AUTRES MACHINES-OUTILS ...											
680 THAILANDE	0 1531	0 0	0 0	0 1531	0 0	0 0	0 0	0 0	0 0	0 0	0 0
068 BULGARIE	1476 1246	1 0	0 0	1299 1224	129 13	5 0	10 0	0 0	1 0	31 9	0 0
060 POLOGNE	343 538	1 248	0 0	82 59	11 0	0 0	0 0	0 0	12 0	228 227	9 4
720 CHINE	612 414	69 14	0 0	98 117	42 33	21 0	1 0	0 0	101 75	137 133	143 42
044 HONGRIE	914 394	43 42	12 0	527 176	113 32	0 0	0 0	0 0	217 124	0 0	0 0
664 INDE	144 72	0 0	0 0	107 53	9 9	9 0	3 0	0 0	0 0	3 2	13 8
528 ARGENTINE	0 42	0 0	0 0	0 42	0 0	0 0	0 0	0 0	0 0	0 0	0 0
052 TCHECOSLOVAQ	654 32	27 2	1 0	60 2	7 0	144 0	279 0	0 0	96 0	0 0	40 28
066 ROUMANIE	26 26	0 0	0 0	0 0	21 21	0 0	0 0	0 0	0 0	5 5	0 0

	EUR-12	BENELUX	DANMARK	DEUTSCHLAND	HELLAS	ESPAÑA	FRANCE	IRELAND	ITALIA	PORTUGAL	U.K.
30 REGLEMENT 3831/90, PRODUITS INDUSTRIELS NON SENSIBLES											
303463 8463: AUTRES MACHINES-OUTILS POUR LE TRAVAIL DES METAUX, DES CARBURES METALLIQUES FRITES OU DES CERMETS, TRAVAILLANT (SANS ENLEVEMENT DE MATIERE) :											
740 HONG-KONG	71 0	6 0	0 0	39 0	0 0	0 0	4 0	3 0	0 0	0 0	19 0
2000 TOUS PAYS SPG	2927 340	48 5	0 0	1840 257	6 3	154 0	362 0	3 0	301 56	13 12	200 7
308464 8464: MACHINES-OUTILS POUR LE TRAVAIL DE LA PIERRE, DES PRODUITS CERAMIQUES, DU BETON, DE L'AMIANTE-CIMENT OU DE MATIERES MINERALES SIMILAIRES, OU POUR LE ...											
720 CHINE	113 181	0 68	0 0	0 0	0 0	0 0	0 0	0 0	22 22	0 0	91 91
508 BRESIL	74 61	0 0	0 0	20 9	0 0	45 45	7 0	0 0	2 0	0 0	0 0
064 HONGRIE	105 42	0 0	0 0	71 42	0 0	0 0	0 0	0 0	34 0	0 0	0 0
062 TCHECOSLOVAQ	1008 38	0 0	51 0	947 36	0 0	0 0	6 0	0 0	0 0	0 0	4 2
664 INDE	265 9	17 0	0 0	0 0	0 0	0 0	0 0	0 0	209 0	0 0	39 9
528 ARGENTINE	53 5	0 0	0 0	0 0	0 0	0 0	0 0	0 0	53 5	0 0	0 0
044 GIBRALTAR	49 0	36 0	0 0	0 0	0 0	0 0	0 0	0 0	0 0	0 0	13 0
048 YOUGOSLAVIE	154 0	9 0	0 0	30 0	0 0	0 0	39 0	0 0	76 0	0 0	0 0
060 POLOGNE	83 0	34 0	3 0	6 0	40 0	0 0	0 0	0 0	0 0	0 0	0 0
342 SOMALIE	128 0	0 0	0 0	0 0	0 0	0 0	0 0	0 0	128 0	0 0	0 0
647 EMIRATS ARAB	39 0	0 0	0 0	0 0	0 0	0 0	0 0	0 0	0 0	0 0	39 0
740 HONG-KONG	113 0	7 0	0 0	54 0	33 0	0 0	0 0	0 0	0 0	0 0	19 0
2000 TOUS PAYS SPG	2266 339	123 68	54 0	1135 88	73 0	49 45	90 7	0 0	528 27	0 0	214 104
308465 8465: MACHINES-OUTILS - Y COMPRIS LES MACHINES A CLOUER, AGRAFER, COLLER OU AUTREMENT ASSEMBLER- POUR LE TRAVAIL DU BOIS, DU LIEGE, DE L'OS, DU CAOUTCHOUC DURCI, ...											
060 POLOGNE	2559 1555	807 380	107 9	1376 1087	160 12	0 0	12 12	33 0	1 0	0 0	63 55
720 CHINE	1043 1544	158 784	14 13	317 334	3 2	29 28	216 204	0 0	266 140	0 0	40 39
062 TCHECOSLOVAQ	350 638	9 0	0 0	210 600	0 0	0 0	0 0	0 0	123 38	0 0	0 0
066 ROUMANIE	820 571	23 43	0 0	121 60	0 0	325 292	128 67	0 0	204 109	0 0	19 0
048 YOUGOSLAVIE	4160 347	107 0	0 0	2978 153	0 0	2 0	42 0	0 0	998 194	33 0	0 0
508 BRESIL	343 142	7 0	0 0	51 39	0 0	53 52	104 0	0 0	0 0	65 33	63 18
064 HONGRIE	272 69	0 0	0 0	238 69	0 0	0 0	34 0	0 0	0 0	0 0	0 0
068 BULGARIE	247 51	7 0	0 0	57 42	7 0	0 0	131 0	0 0	45 9	0 0	0 0
600 CHYPRE	5 29	0 0	0 0	0 29	2 0	0 0	0 0	0 0	3 0	0 0	0 0
412 MEXIQUE	20 18	0 0	0 0	0 0	0 0	20 18	0 0	0 0	0 0	0 0	0 0
740 HONG-KONG	188 6	44 0	7 0	1 6	0 0	1 0	0 0	0 0	31 0	0 0	104 0
528 ARGENTINE	3 1	0 0	0 0	0 0	0 0	2 1	0 0	0 0	1 0	0 0	0 0
484 VENEZUELA	74 0	0 0	0 0	0 0	0 0	28 0	0 0	0 0	0 0	46 0	0 0
512 CHILI	147 0	0 0	0 0	0 0	0 0	147 0	0 0	0 0	0 0	0 0	0 0
520 PARAGUAY	296 0	0 0	0 0	0 0	0 0	296 0	0 0	0 0	0 0	0 0	0 0
524 URUGUAY	98 0	0 0	0 0	0 0	0 0	98 0	0 0	0 0	0 0	0 0	0 0
680 THAILANDE	69 0	0 0	0 0	69 0	0 0	0 0	0 0	0 0	0 0	0 0	0 0
706 SINGAPOUR	191 0	0 0	0 0	0 0	0 0	0 0	0 0	143 0	48 0	0 0	0 0
2000 TOUS PAYS SPG	11587 4987	1164 1208	133 23	6045 2424	172 15	1001 393	708 205	176 0	1726 492	151 33	311 114
309466 8466: PARTIES ET ACCESSOIRES RECONNAISSABLES COMME ETANT EXCLUSIVEMENT OU PRINCIPALEMENT DESTINES AUX MACHINES DES N 24.56 A 84.65, Y COMPRIS LES PORTE-PIECES ET ... DE: NC: 84661010, A PARTIR DU 01/04/89: VENTILATION PAR PAYS INCOMPLETE											
060 POLOGNE	11086 7619	302 25	59 10	8509 6266	106 53	274 0	567 439	0 0	635 264	26 22	608 540
064 HONGRIE	11877 7143	1317 2	20 20	7635 6572	9 9	39 0	386 374	0 0	2451 165	0 0	20 1
062 TCHECOSLOVAQ	14750 6422	320 202	148 39	11073 5654	61 13	337 0	554 0	10 0	1517 393	75 63	655 58
508 BRESIL	6918 6070	27 18	3 0	6301 5797	0 0	0 0	327 194	0 0	238 79	1 0	21 12
720 CHINE	3756 2567	221 221	2 1	1664 1243	15 14	57 0	361 303	4 0	684 554	10 9	738 222

	EUR-12	BENELUX	DANMARK	DEUTSCHLAND	HELLAS	ESPANA	FRANCE	IRELAND	ITALIA	PORTUGAL	U.K.
30 REGLEMENT 3831/90, PRODUITS INDUSTRIELS NON SENSIBLES											
308466 8466: PARTIES ET ACCESSOIRES RECONNAISSABLES COMME ETANT EXCLUSIVEMENT OU PRINCIPALEMENT DESTINES AUX MACHINES DES N 84.56 A 84.65, Y COMPRIS LES PORTE-PIECES ET ...											
664 INDE	2145 1331	50 39	1 0	1337 971	4 0	9 5	123 23	1 0	259 95	10 9	351 109
068 BULGARIE	1824 666	158 74	0 0	1348 561	8 0	68 0	55 0	0 0	164 16	2 0	21 15
066 ROUMANIE	2737 391	24 0	0 0	2289 299	0 0	20 19	27 6	0 0	358 49	0 0	19 18
048 YOUGOSLAVIE	26764 165	730 0	7 0	15233 128	1 0	0 0	886 0	0 0	9659 37	13 0	185 0
740 HONG-KONG	632 59	120 0	10 0	98 0	0 0	0 0	5 0	3 0	39 0	0 0	349 59
684 LAOS	0 33	0 0	0 0	0 33	0 0	0 0	0 0	0 0	0 0	0 0	0 0
528 ARGENTINE	1055 15	13 12	1 0	74 3	0 0	0 0	966 0	0 0	8 0	0 0	3 0
512 CHILI	12 11	12 11	0 0	0 0	0 0	0 0	0 0	0 0	0 0	0 0	0 0
412 MEXIQUE	229 4	0 0	0 0	135 0	0 0	10 4	64 0	0 0	4 0	0 0	16 0
706 SINGAPOUR	2710 3	59 0	2 0	1128 1	0 0	2 0	73 0	0 0	16 0	76 0	1354 2
204 MAROC	42 0	1 0	0 0	5 0	0 0	3 0	32 0	0 0	0 0	0 0	1 0
212 TUNISIE	90 0	0 0	0 0	11 0	0 0	8 0	39 0	0 0	16 0	0 0	16 0
216 LIBYE	114 0	2 0	0 0	49 0	0 0	0 0	0 0	0 0	0 0	0 0	63 0
220 EGYPTE	169 0	1 0	0 0	10 0	0 0	0 0	0 0	0 0	1 0	0 0	157 0
272 COTE IVOIRE	34 0	0 0	0 0	31 0	0 0	0 0	3 0	0 0	0 0	0 0	0 0
276 GHANA	73 0	0 0	0 0	0 0	0 0	0 0	0 0	0 0	0 0	0 0	73 0
288 NIGERIA	350 0	306 0	0 0	1 0	0 0	0 0	29 0	0 0	0 0	0 0	14 0
318 CONGO	53 0	0 0	0 0	0 0	0 0	0 0	0 0	0 0	0 0	0 0	53 0
346 KENYA	59 0	0 0	0 0	59 0	0 0	0 0	0 0	0 0	0 0	0 0	0 0
378 CANELLE	33 0	0 0	0 0	0 0	0 0	0 0	0 0	0 0	0 0	0 0	0 0
604 LIBAN	73 0	0 0	0 0	73 0	0 0	0 0	0 0	0 0	0 0	0 0	0 0
616 IRAN	39 0	0 0	0 0	39 0	0 0	0 0	0 0	0 0	0 0	0 0	0 0
632 ARABIE SAUD	235 0	0 0	0 0	1 0	0 0	0 0	0 0	0 0	6 0	0 0	228 0
647 EMIRATS ARAB	259 0	135 0	0 0	19 0	0 0	3 0	9 0	0 0	74 0	0 0	19 0
662 PAKISTAN	29 0	0 0	0 0	1 0	0 0	0 0	12 0	0 0	0 0	0 0	16 0
666 BANGLA DESH	84 0	0 0	0 0	0 0	0 0	0 0	0 0	0 0	0 0	0 0	84 0
680 THAILANDE	660 0	0 0	0 0	358 0	0 0	0 0	4 0	0 0	24 0	0 0	274 0
700 INDONESIE	47 0	17 0	0 0	11 0	0 0	7 0	0 0	0 0	12 0	0 0	0 0
701 MALAYSIA	123 0	8 0	0 0	58 0	0 0	0 0	18 0	12 0	16 0	0 0	11 0
2000 TOUS PAYS SPG	89295 32551	3903 612	267 72	57616 27532	204 90	851 30	4602 1332	30 0	16208 1657	213 104	5391 1122
308467 8467: OUTILS PNEUMATIQUES OU A MOTEUR (AUTRE QU'ELECTRIQUE INCORPORE), POUR EMPLOI A LA MAIN :											
508 BRESIL	2753 2208	0 0	0 0	2572 2111	0 0	0 0	0 0	3 0	38 0	9 8	131 89
064 HONGRIE	616 568	3 0	0 0	18 15	0 0	0 0	553 553	0 0	42 0	0 0	0 0
664 INDE	263 143	9 6	5 0	2 0	2 1	0 0	2 0	0 0	2 0	1 0	240 136
740 HONG-KONG	131 63	0 0	0 0	72 63	0 0	4 0	0 0	0 0	54 0	0 0	1 0
720 CHINE	92 59	0 0	0 0	7 0	14 0	11 10	24 24	3 0	17 13	6 5	10 7
062 TCHECOSLOVAQ	261 12	15 9	0 0	232 3	0 0	0 0	10 0	0 0	0 0	0 0	4 0
060 POLOGNE	58 9	6 0	5 0	35 9	0 0	0 0	1 0	0 0	0 0	0 0	11 0
048 YOUGOSLAVIE	1646 5	97 0	0 0	574 5	0 0	181 0	3 0	13 0	383 0	241 0	154 0
068 BULGARIE	5 5	5 5	0 0	0 0	0 0	0 0	0 0	0 0	0 0	0 0	0 0
066 ROUMANIE	98 1	0 0	0 0	0 0	0 0	0 0	0 0	0 0	7 0	1 1	99 0
044 GIBRALTAR	38 0	3 0	0 0	0 0	0 0	2 0	0 0	0 0	0 0	0 0	33 0

	EUR-12	BENELUX	DANMARK	DEUTSCHLAND	HELLAS	ESPANA	FRANCE	IRELAND	ITALIA	PORTUGAL	U.K.
30 REGLEMENT 3631/90, PRODUITS INDUSTRIELS NON SENSIBLES											
308467 8467: OUTILS PNEUMATIQUES OU A MOTEUR (AUTRE QU'ELECTRIQUE INCORPORE), POUR EMPLOI A LA MAIN :											
220 EGYPTE	41 0	0 0	0 0	0 0	0 0	0 0	0 0	0 0	0 0	0 0	41 0
288 NIGERIA	43 0	0 0	0 0	0 0	0 0	0 0	0 0	0 0	13 0	0 0	30 0
330 ANGOLA	40 0	0 0	0 0	0 0	0 0	0 0	40 0	0 0	0 0	0 0	0 0
346 KENYA	91 0	2 0	0 0	0 0	0 0	0 0	89 0	0 0	0 0	0 0	0 0
412 MEXIQUE	230 0	5 0	0 0	4 0	0 0	0 0	104 0	0 0	0 0	0 0	117 0
526 ARGENTINE	30 0	0 0	0 0	0 0	0 0	0 0	26 0	0 0	0 0	0 0	4 0
640 BAHREIN	27 0	12 0	0 0	14 0	0 0	0 0	0 0	0 0	0 0	0 0	1 0
647 EMIRATS ARAB	81 0	3 0	0 0	1 0	0 0	0 0	0 0	13 0	0 0	0 0	64 0
701 MALAYSIA	30 0	1 0	0 0	22 0	0 0	0 0	1 0	0 0	6 0	0 0	0 0
706 SINGAPOUR	160 0	8 0	0 0	3 0	0 0	0 0	0 0	1 0	2 0	0 0	166 0
2000 TOUS PAYS SPG	6890 3081	176 22	30 0	3569 2209	16 1	209 10	868 577	33 0	575 13	259 16	1155 253
308468 8468: MACHINES ET APPAREILS POUR LE BRASAGE OU LE SOUDAGE, MEME POUVANT COUPER, (AUTRES QUE CEUX DU N 85.15); MACHINES ET APPAREILS AUX GAZ POUR LA TREMPER ...											
064 HONGRIE	125 154	0 0	0 0	96 132	0 0	0 0	6 0	0 0	0 0	0 0	23 22
062 TCHECOSLOVAQ	367 67	18 4	5 0	336 55	8 8	0 0	0 0	0 0	0 0	0 0	0 0
720 CHINE	70 42	0 0	0 0	0 0	0 0	65 42	5 0	0 0	0 0	0 0	0 0
060 POLOGNE	53 21	0 0	0 0	51 21	1 0	0 0	0 0	0 0	0 0	1 0	0 0
508 BRESIL	16 13	0 0	0 0	0 0	14 13	0 0	2 0	0 0	0 0	0 0	0 0
664 INDE	40 11	5 0	0 0	4 0	0 0	0 0	20 0	0 0	0 0	0 0	11 11
484 VENEZUELA	3 2	0 0	0 0	0 0	0 0	0 0	0 0	0 0	3 2	0 0	0 0
048 YOUGOSLAVIE	362 0	0 0	0 0	299 0	0 0	0 0	12 0	0 0	17 0	0 0	14 0
212 TUNISIE	38 0	0 0	0 0	25 0	0 0	0 0	13 0	0 0	0 0	0 0	0 0
288 NIGERIA	126 0	0 0	0 0	0 0	0 0	0 0	0 0	0 0	0 0	0 0	126 0
373 MAURICE	49 0	0 0	0 0	0 0	0 0	0 0	0 0	0 0	0 0	0 0	49 0
647 EMIRATS ARAB	67 0	0 0	0 0	0 0	0 0	0 0	0 0	0 0	0 0	0 0	67 0
680 THAILANDE	86 0	0 0	0 0	0 0	0 0	80 0	0 0	0 0	6 0	0 0	0 0
740 HONG-KONG	1051 0	0 0	1030 0	1 0	0 0	0 0	0 0	0 0	0 0	0 0	20 0
2000 TOUS PAYS SPG	2515 314	37 4	1039 0	821 210	22 22	145 42	90 0	0 0	26 2	1 0	334 34
308469 8469: MACHINES A ECRIRE ET MACHINES POUR LE TRAITEMENT DES TEXTES :											
706 SINGAPOUR	57723 53613	7187 12065	1837 1785	11606 9997	46 5	16824 13463	4197 1797	0 0	7836 6315	187 187	8003 7999
412 MEXIQUE	20697 9735	4097 154	29 0	8260 5681	0 0	4245 2357	1794 47	0 0	1187 509	121 33	954 954
508 BRESIL	8212 7662	770 615	3 1	837 843	18 17	1955 1894	112 112	0 0	4167 3873	89 88	251 219
700 INDONESIE	4086 3698	0 0	0 0	4006 3698	0 0	0 0	0 0	0 0	0 0	0 0	0 0
068 BULGARIE	2440 1433	53 52	0 0	1546 1124	88 49	210 0	0 0	0 0	13 0	29 0	501 298
720 CHINE	878 670	0 0	0 0	596 637	0 0	0 0	204 5	0 0	49 0	29 28	0 0
701 MALAYSIA	462 371	0 0	0 0	462 371	0 0	0 0	0 0	0 0	0 0	0 0	0 0
740 HONG-KONG	675 197	49 197	0 0	71 0	0 0	5 0	0 0	0 0	547 0	0 0	3 0
664 INDE	168 164	25 25	0 0	0 0	0 0	0 0	0 0	0 0	0 0	0 0	143 139
662 PAKISTAN	0 34	0 34	0 0	0 0	0 0	0 0	0 0	0 0	0 0	0 0	0 0
064 HONGRIE	63 23	0 0	0 0	62 23	1 0	0 0	0 0	0 0	0 0	0 0	0 0
048 YOUGOSLAVIE	8221 21	42 0	0 0	4851 0	0 0	569 0	0 0	0 0	2398 0	270 21	91 0
062 TCHECOSLOVAQ	180 19	0 0	0 0	74 18	5 1	2 0	0 0	0 0	0 0	56 0	43 0
708 PHILIPPINES	18 18	0 0	0 0	18 18	0 0	0 0	0 0	0 0	0 0	0 0	0 0
060 POLOGNE	92 0	0 0	0 0	0 0	30 0	62 0	0 0	0 0	0 0	0 0	0 0

	EUR-12	BENELUX	DANMARK	DEUTSCHLAND	HELLAS	ESPANA	FRANCE	IRELAND	ITALIA	PORTUGAL	U.K.
30 REGLEMENT 3031/90, PRODUITS INDUSTRIELS NON SENSIBLES											
308469 8469: MACHINES A ECRIRE ET MACHINES POUR LE TRAITEMENT DES TEXTES :											
647 EMIRATS ARAB	38 0	37 0	0 0	0 0	0 0	0 0	0 0	0 0	0 0	0 0	1 0
2000 TOUS PAYS SPG	103992 77581	12260 13147	1868 1788	3298 22416	188 74	23872 17715	6326 1962	0	16200 10698	783 360	10007 9521
308470 EX8470: MACHINES A CALCULER ELECTRONIQUES MEHE AVEC UN ORGANE IMPRIMANT											
720 CHINE	75299 51480	12290 10508	698 480	28467 21446	1604 1314	6019 2333	9428 4128	22 11	8998 5129	1324 726	6449 5400
706 SINGAPOUR	51646 23202	10484 10299	215 189	32714 7609	237 169	1721 851	2307 1730	86 29	1251 261	388 298	1963 1767
680 THAILANDE	24571 17159	3403 3021	188 77	10096 8984	52 43	1265 581	1423 989	27 13	5100 916	133 70	2874 2445
508 BRESIL	10223 8654	3086 2081	80 79	80 87	36 32	429 428	224 211	5 0	5995 5449	258 258	30 29
740 HONG-KONG	12143 3355	1720 230	128 79	4720 2013	256 109	1248 41	736 194	21 1	631 254	128 1	2505 433
701 MALAYSIA	12095 3188	1281 977	140 14	2220 881	17 0	681 112	1512 571	0	4965 332	143 22	1136 279
700 INDOESIE	9 27	0 0	0 0	5 24	0 0	4 3	0 0	0 0	0 0	0 0	0 0
801 PAPOU-N.GUIN	14 13	0 0	0 0	0 0	0 0	14 13	0 0	0 0	0 0	0 0	0 0
062 TCHECOSLOVAQ	16 6	0 0	0 0	8 6	0 0	1 0	0 0	0 0	3 0	0 0	4 0
607 SYRIE	4 4	0 0	0 0	0 0	0 0	0 0	4 4	0 0	0 0	0 0	0 0
528 ARGENTINE	5 2	0 0	0 0	0 0	0 0	4 2	0 0	0 0	1 0	0 0	0 0
272 COTE IVOIRE	1 1	0 0	0 0	0 0	0 0	0 0	0 0	0 0	0 0	0 0	1 1
060 POLOGNE	25 0	0 0	0 0	2 0	0 0	0 0	0 0	0 0	3 0	0 0	20 0
068 BULGARIE	436 0	0 0	0 0	0 0	436 0	0 0	0 0	0 0	0 0	0 0	0 0
260 GUINEE	25 0	25 0	0 0	0 0	0 0	0 0	0 0	0 0	0 0	0 0	0 0
302 CAMEROUN	31 0	0 0	0 0	0 0	0 0	0 0	31 0	0 0	0 0	0 0	0 0
708 PHILIPPINES	56 0	0 0	0 0	48 0	0 0	0 0	0 0	8 0	0 0	0 0	0 0
2000 TOUS PAYS SPG	186826 110123	32313 27121	1465 941	78370 44055	2651 1669	11585 4374	15881 7830	169 56	26966 12343	2382 1377	15944 10357
308472 8472: AUTRES MACHINES ET APPAREILS DE BUREAU -DUPLICATEURS HECTOGRAPHIQUES OU A STENCILS, MACHINES A IMPRIMER LES ADRESSES, DISTRIBUTEURS AUTOMATIQUES DE ...											
720 CHINE	6993 5116	981 791	260 246	1659 1528	25 4	1057 669	1731 715	23 20	462 358	30 15	765 740
508 BRESIL	5429 5053	5300 5019	0 0	1 0	0 0	75 0	0 0	0 0	0 0	0 0	53 34
740 HONG-KONG	4614 710	3023 41	7 0	1013 457	23 1	137 14	167 58	5 0	36 19	12 4	191 116
064 HONGRIE	286 224	79 64	9 4	21 10	4 0	0 0	147 141	0 0	23 5	0 0	3 0
062 TCHECOSLOVAQ	553 137	14 14	3 0	15 8	137 10	10 0	124 0	0 0	3 0	50 0	197 105
412 MEXIQUE	322 91	0 0	0 0	298 79	0 0	12 12	0 0	0 0	12 0	0 0	0 0
701 MALAYSIA	92 66	0 0	3 0	0 0	0 0	0 0	0 0	0 0	22 0	65 66	1 0
600 CHYPRE	49 47	0 0	0 0	0 0	48 47	0 0	0 0	0 0	0 0	0 0	1 0
706 SINGAPOUR	6943 11	105 9	0 0	17 11	0 0	0 0	0 0	0 0	6429 0	0 0	292 0
664 INDE	9 8	0 0	0 0	0 0	0 0	0 0	0 0	0 0	0 0	0 0	9 8
018 YOUGOSLAVIE	39 0	1 0	0 0	3 0	0 0	0 0	0 0	0 0	35 0	0 0	0 0
068 BULGARIE	30 0	1 0	0 0	0 0	0 0	0 0	0 0	0 0	0 0	0 0	29 0
406 GROENLAND	64 0	0 0	64 0	0 0	0 0	0 0	0 0	0 0	0 0	0 0	0 0
632 ARABIE SAOUD	33 0	0 0	0 0	0 0	0 0	0 0	0 0	0 0	0 0	0 0	33 0
647 EMIRATS ARAB	169 0	1 0	0 0	168 0	0 0	0 0	0 0	0 0	0 0	0 0	0 0
680 THAILANDE	39 0	0 0	0 0	0 0	0 0	0 0	16 0	0 0	4 0	0 0	19 0
2000 TOUS PAYS SPG	25655 11478	9524 5934	346 250	3203 2095	239 64	1276 696	2200 915	29 20	7029 383	163 86	1626 1065
308473 EX8473: PARTIES ET ACCESSOIRES											
706 SINGAPOUR	291138 73894	18103 1096	2534 500	72964 33293	5008 261	5254 99	16771 3604	4315 444	7738 1492	629 206	157822 32899
720 CHINE	29569 16476	3071 2756	294 137	11467 8447	90 64	1370 167	1610 803	2924 0	4652 2201	98 76	3993 1425
680 THAILANDE	26418 16312	797 419	6064 4809	7503 3736	33 0	385 0	2077 859	495 0	664 441	120 80	8359 3558

	EUR-12	BENELUX	DANMARK	DEUTSCHLAND	HELLAS	ESPANA	FRANCE	IRELAND	ITALIA	PORTUGAL	U.K.
30 REGLEMENT 3031/90, PRODUITS INDUSTRIELS NON SENSIBLES											
308473 EM0473: PARTIES ET ACCESSOIRES											
740 HONG-KONG	142737 15138	12540 196	3932 57	44801 1159	1530 6	3622 0	8862 2699	15934 4639	19170 2435	1211 15	31135 3932
528 ARGENTINE	5755 4080	4215 4080	9 0	287 0	0 0	588 0	221 0	5 0	305 0	45 0	80 0
701 MALAYSIA	23364 4044	523 113	357 62	8379 2563	152 10	544 33	545 158	4109 48	1279 165	2124 0	5352 892
064 HONGRIE	5362 3379	647 190	3 0	3446 3189	0 0	4 0	200 0	250 0	357 0	0 0	255 0
060 POLOGNE	831 282	32 10	4 0	319 140	0 0	0 0	287 112	0 0	31 0	0 0	158 0
708 PHILIPPINES	3127 245	51 0	6 5	171 17	7 0	80 0	55 0	20 0	12 0	0 0	2725 223
062 TCHECOSLOVAQ	3741 215	54 0	3 0	3266 215	0 0	0 0	12 0	35 0	49 0	0 0	322 0
508 BRESIL	2209 159	125 0	140 0	42 0	0 0	511 4	1064 0	9 0	174 128	44 27	100 0
412 MEXIQUE	13948 148	259 0	6 0	614 84	0 0	2675 0	1723 0	14 0	1287 0	67 0	6583 64
068 BULGARIE	295 32	75 0	0 0	39 32	3 0	0 0	6 0	1 0	0 0	0 0	171 0
700 INDONESIE	323 23	98 0	1 0	16 0	0 0	0 0	86 23	85 0	8 0	0 0	29 0
664 INDE	1716 17	25 0	6 0	123 11	0 0	1 1	221 3	23 0	124 0	0 0	1193 2
690 VIET-NAM	18 16	0 0	0 0	0 0	0 0	0 0	18 16	0 0	0 0	0 0	0 0
048 YOUGOSLAVIE	2024 1	18 0	3 0	693 0	0 0	116 0	264 0	18 0	561 0	0 0	351 1
647 EMIRATS ARAB	1284 1	115 0	225 0	21 0	0 0	0 0	294 0	42 0	125 0	0 0	462 1
044 GIBRALTAR	33 0	1 0	0 0	0 0	0 0	2 0	0 0	0 0	0 0	0 0	30 0
066 ROUMANIE	106 0	5 0	0 0	98 0	0 0	0 0	0 0	0 0	0 0	0 0	3 0
204 MAROC	1596 0	11 0	0 0	446 0	0 0	2 0	1055 0	8 0	3 0	0 0	71 0
208 ALGERIE	34 0	0 0	0 0	11 0	0 0	0 0	2 0	0 0	4 0	0 0	17 0
212 TUNISIE	3140 0	3 0	0 0	50 0	0 0	0 0	3096 0	1 0	0 0	0 0	20 0
216 LIBYE	52 0	0 0	0 0	0 0	0 0	0 0	9 0	0 0	0 0	0 0	43 0
220 EGYPTE	841 0	15 0	0 0	6 0	0 0	0 0	336 0	1 0	24 0	0 0	459 0
232 MALI	30 0	0 0	0 0	0 0	0 0	0 0	0 0	30 0	0 0	0 0	0 0
276 GHANA	56 0	0 0	0 0	1 0	0 0	0 0	4 0	0 0	2 0	0 0	49 0
280 TOGO	30 0	0 0	0 0	0 0	0 0	0 0	10 0	0 0	0 0	0 0	20 0
288 NIGERIA	172 0	5 0	1 0	3 0	0 0	0 0	10 0	0 0	3 0	0 0	150 0
302 CAMEROUN	48 0	0 0	0 0	3 0	0 0	0 0	34 0	0 0	0 0	0 0	11 0
314 GABON	48 0	1 0	0 0	0 0	0 0	0 0	47 0	0 0	0 0	0 0	0 0
318 CONGO	88 0	0 0	0 0	0 0	0 0	0 0	80 0	0 0	8 0	0 0	0 0
322 ZAIRE	47 0	0 0	0 0	0 0	0 0	0 0	0 0	0 0	0 0	0 0	47 0
346 KENYA	117 0	2 0	0 0	6 0	0 0	0 0	1 0	0 0	0 0	0 0	108 0
373 MAURICE	42 0	0 0	0 0	0 0	0 0	0 0	19 0	0 0	0 0	0 0	23 0
378 ZAMBIE	76 0	0 0	0 0	0 0	0 0	0 0	0 0	0 0	3 0	0 0	73 0
382 ZIMBAWE	230 0	2 0	0 0	8 0	0 0	0 0	2 0	64 0	0 0	0 0	154 0
406 GROENLAND	151 0	0 0	119 0	0 0	0 0	0 0	32 0	0 0	0 0	0 0	0 0
428 EL SALVADOR	109 0	0 0	0 0	0 0	0 0	109 0	0 0	0 0	0 0	0 0	0 0
436 COSTA RICA	105 0	2 0	1 0	75 0	0 0	16 0	0 0	3 0	8 0	0 0	0 0
453 BAHAMAS	43 0	0 0	0 0	0 0	0 0	0 0	0 0	0 0	0 0	0 0	43 0
464 JAMAIQUE	38 0	0 0	4 0	0 0	0 0	0 0	0 0	0 0	0 0	0 0	34 0
469 LA BARBADE	94 0	0 0	1 0	0 0	0 0	0 0	0 0	0 0	0 0	0 0	93 0
472 TRINIDAD, TOB	32 0	0 0	0 0	5 0	0 0	0 0	0 0	0 0	0 0	0 0	27 0
484 VENEZUELA	320 0	10 0	0 0	38 0	0 0	3 0	0 0	0 0	25 0	0 0	244 0

	EUR-12	BELIUX	DANMARK	DEUTSCHLAND	HELLAS	ESPAÑA	FRANCE	IRELAND	ITALIA	PORTUGAL	U.K.
30 REGLEMENT 3831/90, PRODUITS INDUSTRIELS NON SENSIBLES											
308474 8474: MACHINES ET APPAREILS A TRIER, CRIbler, SEPARER, LAVER, CONCASSER, BROYER, MELANGER OU MALAXER LES TERRES, PIERRES, MINERAIS OU AUTRES MATIERES MINERALES ...											
600 CHYPRE	29 0	28 0	0 0	1 0	0 0	0 0	0 0	0 0	0 0	0 0	0 0
632 ARABIE SAOUD	619 0	89 0	0 0	7 0	0 0	0 0	520 0	0 0	0 0	0 0	3 0
647 EMIRATS ARAB	102 0	0 0	10 0	2 0	0 0	0 0	0 0	0 0	0 0	0 0	90 0
649 OMAN	432 0	0 0	0 0	0 0	0 0	0 0	157 0	0 0	0 0	0 0	275 0
649 SRI LANKA	228 0	228 0	0 0	0 0	0 0	0 0	0 0	0 0	0 0	0 0	0 0
700 INDOCHESIE	110 0	0 0	0 0	0 0	0 0	0 0	0 0	0 0	54 0	0 0	56 0
740 HONG-KONG	267 0	30 0	190 0	0 0	0 0	0 0	0 0	0 0	0 0	0 0	47 0
2000 TOUS PAYS SPG	34631 17860	1419 322	366 10	19970 12101	150 47	546 121	4630 1862	250 204	4030 1254	793 623	2469 1316
308475 8475: MACHINES POUR L'ASSEMBLAGE DES LAMPES, TUBES OU VALVES ELECTRIQUES OU ELECTRONIQUES OU DES LAMPES POUR LA PRODUCTION DE LA LUMIERE-ECLAIR, QUI ...											
706 SINGAPOUR	1756 1525	1540 1525	0 0	13 0	0 0	0 0	8 0	0 0	171 0	0 0	24 0
062 TCH. COSLOVAQ	543 81	123 0	0 0	13 0	0 0	0 0	0 0	0 0	380 21	0 0	27 0
664 INDE	10 9	0 0	0 0	0 0	0 0	0 0	0 0	0 0	0 0	0 0	10 9
720 CHINE	44 5	27 0	0 0	0 0	0 0	0 0	0 0	0 0	0 0	0 0	17 5
060 POLOGNE	55 2	10 0	0 0	41 2	0 0	4 0	0 0	0 0	0 0	0 0	0 0
048 YOUOSLAVIE	143 0	0 0	0 0	8 0	0 0	0 0	0 0	0 0	135 0	0 0	0 0
412 MEXIQUE	199 0	18 0	0 0	1 0	0 0	0 0	0 0	0 0	180 0	0 0	0 0
508 BRESIL	26 0	13 0	0 0	6 0	0 0	0 0	0 0	0 0	0 0	0 0	7 0
516 BOLIVIE	61 0	61 0	0 0	0 0	0 0	0 0	0 0	0 0	0 0	0 0	0 0
680 THAILANDE	52 0	25 0	0 0	0 0	0 0	0 0	0 0	0 0	26 0	0 0	1 0
700 INDOCHESIE	27 0	27 0	0 0	0 0	0 0	0 0	0 0	0 0	0 0	0 0	0 0
708 PHILIPPINES	72 0	6 0	0 0	0 0	0 0	0 0	0 0	0 0	0 0	0 0	66 0
2000 TOUS PAYS SPG	3129 1623	1888 1525	0 0	137 2	0 0	4 0	9 0	0 0	908 81	0 0	185 15
308476 8476: MACHINES AUTOMATIQUES DE VENTE DE PRODUITS -TIMBRES-POSTE, CIGARETTES, DENREES ALIMENTAIRES, BOISSONS, PAR EXEMPLE-, Y COMPRIS LES MACHINES POUR CHANGER ...											
720 CHINE	74 122	50 106	0 0	9 7	0 0	10 9	2 0	0 0	0 0	0 0	3 0
064 HONGRIE	102 192	0 0	0 0	102 102	0 0	0 0	0 0	0 0	0 0	0 0	0 0
604 LIBAN	24 18	0 0	0 0	0 0	8 7	0 0	0 0	0 0	0 0	0 0	16 11
664 INDE	16 15	0 0	0 0	0 0	0 0	0 0	0 0	0 0	0 0	0 0	16 15
740 HONG-KONG	42 7	0 0	0 0	5 0	0 0	0 0	0 0	0 0	16 7	0 0	21 0
060 POLOGNE	2 2	2 2	0 0	0 0	0 0	0 0	0 0	0 0	0 0	0 0	0 0
640 BAHREIN	62 0	0 0	0 0	61 0	0 0	0 0	0 0	0 0	0 0	0 0	1 0
2000 TOUS PAYS SPG	365 267	53 108	0 0	200 109	8 7	17 9	5 0	0 0	29 7	0 0	73 27
308477 8477: MACHINES ET APPAREILS POUR LE TRAVAIL DU CAOUTCHOUC OU DES MATIERES PLASTIQUES OU POUR LA FABRICATION DE PRODUITS EN CES MATIERES, NON DENOMMES NI COMPRIS ...											
508 BRESIL	3458 2945	0 0	0 0	3275 2936	0 0	56 0	122 5	0 0	0 0	5 4	0 0
740 HONG-KONG	4719 2097	638 35	1782 1716	593 32	293 0	374 0	324 175	40 0	433 0	171 139	161 0
048 YOUOSLAVIE	2487 1316	234 0	0 0	1916 1316	0 0	0 0	0 0	22 0	237 0	0 0	178 0
064 HONGRIE	1501 770	3 3	0 0	1320 661	0 0	0 0	18 13	69 23	15 0	70 70	6 0
062 TCHECOSLOVAQ	1746 521	11 0	0 0	1514 520	0 0	0 0	112 0	0 0	109 1	0 0	0 0
060 POLOGNE	901 358	116 8	6 5	592 324	121 18	0 0	3 3	0 0	30 0	0 0	33 0
068 BULGARIE	814 158	118 0	0 0	75 17	1 0	0 0	174 0	0 0	445 140	0 0	1 1
720 CHINE	1144 95	0 0	2 0	146 95	24 0	2 0	0 0	0 0	815 0	1 0	154 0
680 THAILANDE	235 72	1 0	2 0	11 0	0 0	109 0	74 72	0 0	35 0	0 0	3 0
706 SINGAPOUR	974 9	0 0	10 9	600 0	0 0	0 0	0 0	0 0	166 0	84 0	114 0

	EUR-12	BENELUX	DANMARK	DEUTSCHLAND	HELLAS	ESPAÑA	FRANCE	IRELAND	ITALIA	PORTUGAL	U.K.
30 REGLEMENT 3031/90, PRODUITS INDUSTRIELS NON SENSIBLES											
308477 8477: MACHINES ET APPAREILS POUR LE TRAVAIL DU CAOUTCHOUC OU DES MATIERES PLASTIQUES OU POUR LA FABRICATION DE PRODUITS EN CES MATIERES, NON DENOMMES NI COMPRIS ...											
600 CHYPRE	10 7	0 0	0 0	3 0	7 7	0 0	0 0	0 0	0 0	0 0	0 0
044 GIBRALTAR	61 0	0 0	0 0	0 0	0 0	53 0	0 0	0 0	0 0	0 0	3 0
066 ROUMANIE	43 0	43 0	0 0	0 0	0 0	0 0	0 0	0 0	0 0	0 0	0 0
212 TUNISIE	70 0	0 0	0 0	54 0	0 0	0 0	16 0	0 0	0 0	0 0	0 0
220 EGYPTE	54 0	0 0	0 0	47 0	0 0	0 0	7 7	0 0	0 0	0 0	0 0
248 SENEGAL	100 0	0 0	0 0	0 0	0 0	0 0	100 0	0 0	0 0	0 0	0 0
272 COTE IVOIRE	26 0	0 0	0 0	0 0	0 0	0 0	25 0	0 0	1 0	0 0	0 0
288 NIGERIA	26 0	2 0	0 0	0 0	0 0	0 0	23 0	0 0	0 0	0 0	1 0
330 ANGOLA	37 0	0 0	0 0	37 0	0 0	0 0	0 0	0 0	0 0	0 0	0 0
412 MEXIQUE	636 0	0 0	0 0	53 0	0 0	0 0	114 0	0 0	469 0	0 0	0 0
472 TRINIDAD, TOB	36 0	0 0	0 0	0 0	0 0	0 0	0 0	0 0	0 0	0 0	36 0
484 VENEZUELA	258 0	0 0	0 0	94 0	0 0	117 0	24 0	0 0	20 0	0 0	1 0
504 PEROU	27 0	0 0	0 0	27 0	0 0	0 0	0 0	0 0	0 0	0 0	0 0
528 ARGENTINE	76 0	0 0	0 0	24 0	0 0	0 0	0 0	0 0	52 0	0 0	0 0
632 ARABIE SAOUD	173 0	0 0	0 0	45 0	0 0	16 0	0 0	0 0	98 0	0 0	14 0
662 PAKISTAN	25 0	0 0	0 0	25 0	0 0	0 0	0 0	0 0	0 0	0 0	0 0
664 INDE	263 0	15 0	0 0	137 0	0 0	0 0	4 0	0 0	64 0	0 0	43 0
669 SRI LANKA	28 0	0 0	0 0	14 0	0 0	0 0	0 0	0 0	0 0	0 0	14 0
700 INDOONESIE	35 0	3 0	0 0	13 0	0 0	0 0	4 0	0 0	14 0	0 0	1 0
731 MALAISIA	171 0	67 0	0 0	11 0	0 0	0 0	9 0	5 0	51 0	0 0	74 0
2000 TOUS PAYS SPG	20327 8357	1260 46	1801 1732	10562 5904	357 25	735 0	1175 270	137 23	3073 142	331 214	896 1
308478 8478: MACHINES ET APPAREILS POUR LA PREPARATION OU LA TRANSFORMATION DU TADAC, NON DENOMMES NI COMPRIS AILLEURS DANS LE PRESENT CHAPITRE :											
508 BRESIL	2433 2432	0 0	0 0	1 0	0 0	0 0	0 0	0 0	0 0	0 0	2432 2432
060 POLOGNE	33 19	29 19	0 0	0 0	0 0	0 0	0 0	0 0	0 0	0 0	4 0
062 TCHECOSLOVAQ	38 5	0 0	0 0	0 0	0 0	1 0	0 0	0 0	26 0	0 0	11 5
064 HONGRIE	5 5	0 0	0 0	5 5	0 0	0 0	0 0	0 0	0 0	0 0	0 0
662 PAKISTAN	31 5	0 0	0 0	0 0	0 0	0 0	0 0	0 0	0 0	0 0	31 5
068 YOUOSLAVIE	823 0	377 0	0 0	0 0	0 0	0 0	0 0	0 0	5 0	0 0	441 0
068 BUI GARIE	183 0	0 0	0 0	44 0	0 0	0 0	0 0	0 0	73 0	0 0	66 0
204 MAROC	51 0	0 0	0 0	0 0	0 0	0 0	0 0	0 0	0 0	0 0	51 0
272 COTE IVOIRE	63 0	35 0	0 0	0 0	0 0	0 0	27 0	0 0	0 0	0 0	1 0
306 R.CENTRAFRIC	199 0	0 0	0 0	0 0	0 0	0 0	199 0	0 0	0 0	0 0	0 0
346 KENYA	58 0	0 0	0 0	0 0	0 0	0 0	0 0	0 0	0 0	0 0	58 0
382 ZIMBABWE	30 0	30 0	0 0	0 0	0 0	0 0	0 0	0 0	0 0	0 0	0 0
484 VENEZUELA	41 0	0 0	0 0	0 0	0 0	0 0	0 0	0 0	0 0	0 0	41 0
669 SRI LANKA	58 0	54 0	0 0	0 0	0 0	0 0	0 0	0 0	0 0	0 0	4 0
706 SINGAPOUR	54 0	0 0	0 0	0 0	0 0	0 0	0 0	0 0	0 0	0 0	54 0
708 PHILIPPINES	60 0	0 0	0 0	0 0	0 0	0 0	0 0	0 0	0 0	0 0	60 0
740 HONG-KONG	37 0	0 0	0 0	8 0	0 0	0 0	4 0	0 0	1 0	0 0	24 0
2000 TOUS PAYS SPG	4353 2467	537 19	0 0	66 5	0 0	8 0	240 0	0 0	117 0	0 0	3385 2443
308479EX EXTRAIT DE 8479: MACHINES ET APPAREILS MECANIQUES AYANT UNE FONCTION PROPRE, NON DENOMMES NI COMPRIS AILLEURS DANS LE PRESENT CHAPITRE :											
064 HONGRIE	7527 6415	133 83	0 0	6324 5923	9 0	3 0	36 29	0 0	690 118	0 0	332 262

	EUR-12	BENELUX	DANMARK	DEUTSCHLAND	HELLAS	ESPANA	FRANCE	IRELAND	ITALIA	PORTUGAL	U.K.
30 REGLEMENT 3831/90, PRODUITS INDUSTRIELS NON SENSIBLES											
305479EX EXTRAIT DE 8479: MACHINES ET APPAREILS MECANIKES AYANT UNE FONCTION PROPRE, NON DENOMIEES NI COMPRIS AILLEURS DANS LE PRESENT CHAPITRE :											
060 POLOGNE	12177 2020	31 0	275 0	10373 2501	47 37	525 0	738 225	0 0	29 0	12 0	147 57
740 HONG-KONG	2978 1369	1436 1173	6 0	337 90	97 3	7 0	103 4	7 0	512 65	1 0	472 34
062 TCHECOSLOVAQ	5618 1175	134 51	1 0	3916 1095	55 22	1006 0	283 0	0 0	124 7	5 0	94 0
508 BRÉSIL	3580 1029	21 2	0 0	1763 712	0 0	8 0	367 63	0 0	1130 142	138 110	153 0
706 SINGAPOUR	3545 632	695 0	13 0	493 27	10 0	361 316	107 4	46 0	375 36	486 0	959 249
720 CHINE	1296 602	243 166	64 33	263 160	155 51	1 0	210 20	0 0	202 123	0 0	158 49
066 ROUMANIE	934 581	0 0	0 0	613 323	0 0	0 0	258 258	0 0	0 0	0 0	63 0
701 MALAYSIA	581 290	153 247	0 0	77 43	0 0	23 0	166 0	0 0	46 0	3 0	113 0
664 INDE	627 242	129 26	0 0	197 124	0 0	2 1	36 9	0 0	87 35	8 0	168 47
528 ARGENTINE	251 107	0 0	0 0	182 90	10 0	6 5	0 0	0 0	52 12	0 0	1 0
600 CHYPRE	176 96	1 0	0 0	31 0	117 96	0 0	0 0	0 0	20 0	0 0	7 0
048 YOUGOSLAVIE	7167 81	134 51	0 0	5575 25	7 5	3 0	65 0	0 0	1164 0	2 0	217 0
220 EGYPTÉ	274 33	0 0	0 0	172 0	34 33	0 0	12 0	0 0	39 0	0 0	19 0
680 THAÏLANDE	104 30	55 18	0 0	16 8	0 0	3 0	4 4	0 0	5 0	0 0	21 0
068 BULGARIE	77 13	37 0	0 0	12 1	0 0	0 0	8 0	0 0	13 12	0 0	7 0
412 MEXIQUE	543 11	1 0	0 0	460 11	0 0	1 0	4 0	1 0	10 0	0 0	66 0
480 COLOMBIE	44 1	19 0	0 0	4 0	0 0	15 1	0 0	0 0	6 0	0 0	0 0
044 GIBRALTAR	115 0	0 0	0 0	0 0	0 0	5 0	0 0	0 0	4 0	12 0	94 0
204 MAROC	299 0	49 0	0 0	0 0	0 0	0 0	205 0	0 0	8 0	0 0	37 0
200 ALGERIE	327 0	0 0	0 0	0 0	0 0	0 0	427 0	0 0	0 0	0 0	602 0
212 TUNISIE	720 0	5 0	0 0	249 0	0 0	0 0	91 0	0 0	87 0	0 0	288 0
260 GUINEE	34 0	12 0	0 0	0 0	0 0	0 0	20 0	0 0	2 0	0 0	0 0
272 COTE D'IVOIRE	36 0	0 0	0 0	0 0	0 0	0 0	0 0	0 0	36 0	0 0	0 0
288 NIGERIA	138 0	2 0	0 0	10 0	0 0	0 0	0 0	0 0	0 0	0 0	126 0
302 CAMEROUN	77 0	0 0	0 0	17 0	0 0	0 0	60 0	0 0	0 0	0 0	0 0
318 CONGO	62 0	62 0	0 0	0 0	0 0	0 0	0 0	0 0	0 0	0 0	0 0
322 ZAIRE	289 0	288 0	0 0	0 0	0 0	0 0	0 0	0 0	1 0	0 0	0 0
346 KENYA	69 0	0 0	0 0	9 0	0 0	0 0	19 0	0 0	0 0	0 0	41 0
370 MADAGASCAR	28 0	0 0	0 0	0 0	0 0	0 0	28 0	0 0	0 0	0 0	0 0
408 S. PIERRE, MIQ	32 0	24 0	0 0	8 0	0 0	0 0	0 0	0 0	0 0	0 0	0 0
456 REP. DOMINIC.	68 0	0 0	0 0	0 0	0 0	0 0	0 0	0 0	68 0	0 0	0 0
478 ANTILLES NL	43 0	43 0	0 0	0 0	0 0	0 0	0 0	0 0	0 0	0 0	0 0
484 VEHEZUELA	57 0	6 0	0 0	28 0	0 0	0 0	0 0	0 0	22 0	0 0	1 0
500 EQUATEUR	87 0	6 0	0 0	0 0	0 0	3 0	0 0	0 0	0 0	0 0	78 0
520 PARAGUAY	112 0	0 0	0 0	0 0	0 0	112 0	0 0	0 0	0 0	0 0	0 0
616 IRAN	25 0	0 0	0 0	10 0	0 0	0 0	0 0	0 0	1 0	0 0	14 0
632 ARABIE SAOUD	11519 0	0 0	0 0	5 0	0 0	0 0	37 0	0 0	88 0	0 0	11389 0
636 KOMEIT	25 0	0 0	0 0	0 0	0 0	0 0	0 0	0 0	25 0	0 0	0 0
640 BAHREIN	174 0	0 0	0 0	0 0	0 0	0 0	3 0	0 0	0 0	0 0	171 0
644 QATAR	830 0	0 0	0 0	0 0	0 0	0 0	7 0	0 0	0 0	0 0	823 0
647 EMIRATS ARAB	134 0	1 0	0 0	7 0	0 0	1 0	16 0	0 0	25 0	0 0	84 0
649 OMAN	42 0	0 0	0 0	0 0	0 0	0 0	1 0	0 0	0 0	0 0	41 0

	EUR-12	BENELUX	DANMARK	DEUTSCHLAND	HELLAS	ESPANA	FRANCE	IRELAND	ITALIA	PORTUGAL	U.K.
30 REGLEMENT 3031/90, PRODUITS INDUSTRIELS NON SENSIBLES											
308479EX EXTRAIT DE 8479: MACHINES ET APPAREILS MECANIQUES AYANT UNE FONCTION PROPRE, NON DENOMMES NI COMPRIS AILLEURS DANS LE PRESENT CHAPITRE :											
662 PAKISTAN	25 0	0 0	0 0	24 0	0 0	0 0	0 0	0 0	0 0	0 0	1 0
700 INDONESIE	50 0	29 0	0 0	1 0	0 0	0 0	0 0	0 0	3 0	0 0	17 0
708 PHILIPPINES	310 0	47 0	0 0	199 0	0 0	13 0	1 0	0 0	1 0	0 0	30 0
802 OCEANIE AUST	29 0	0 0	0 0	0 0	0 0	0 0	0 0	0 0	0 0	0 0	29 0
808 OCEANIE AMER	74 0	0 0	0 0	0 0	0 0	74 0	0 0	0 0	0 0	0 0	0 0
2000 TOUS PAYS SPG	64082 15560	3023 1020	352 42	31303 11141	541 249	2196 324	3364 619	53 0	4085 555	671 110	16804 700
308480 8480: CHASSIS DE FONDERIE; PLAQUES DE FOND POUR MOULES; MODELES POUR MOULES; MOULES POUR LES METAUX (AUTRES QUE LES LINGOTIERES), LES CARBURES METALLIQUES, LE ...											
064 HONGRIE	9509 5968	690 216	0 0	7782 5201	0 0	0 0	571 259	69 0	197 13	0 0	200 199
060 POLOGNE	5217 3149	937 600	195 297	2356 2141	0 0	22 0	210 111	0 0	1244 0	63 0	0 0
740 HONG-KONG	3659 1476	275 293	6 0	1518 590	0 0	25 0	628 300	293 59	335 106	0 0	589 128
062 TCHECOSLOVAK	3638 768	318 17	18 1	3245 748	0 0	0 0	0 0	0 0	48 2	0 0	9 0
706 SINGAPOUR	2307 179	162 0	65 0	650 0	0 0	0 0	403 0	0 0	0 0	854 179	173 0
508 BRESIL	528 142	27 0	7 6	180 111	0 0	15 0	206 18	0 0	37 7	0 0	56 0
048 YOUGOSLAVIE	2871 99	297 0	0 0	1411 61	5 4	0 0	191 0	0 0	976 34	0 0	11 0
484 VENEZUELA	222 55	2 0	0 0	169 55	0 0	7 0	3 0	0 0	21 0	0 0	0 0
680 THAILANDE	392 37	22 0	15 0	40 33	0 0	0 0	246 4	0 0	69 0	0 0	0 0
701 MALAYSIA	197 35	41 0	0 0	31 0	0 0	0 0	0 0	0 0	57 35	0 0	68 0
066 ROUMANIE	192 22	7 0	0 0	185 22	0 0	0 0	0 0	0 0	0 0	0 0	0 0
454 TURKS,CAICOS	22 21	0 0	0 0	0 0	0 0	0 0	0 0	0 0	22 21	0 0	0 0
578 ARGENTINE	102 20	0 0	0 0	0 0	0 0	25 20	157 0	0 0	20 0	0 0	0 0
068 BULGARIE	180 10	0 0	0 0	171 10	2 0	0 0	6 0	0 0	1 0	0 0	0 0
640 BAHREIN	0 8	0 0	0 0	0 8	0 0	0 0	0 0	0 0	0 0	0 0	0 0
664 INDE	510 5	0 5	0 0	42 0	0 0	0 0	0 0	0 0	0 0	0 0	468 0
720 CHINE	650 3	0 0	3 0	322 3	0 0	54 0	134 0	0 0	3 0	0 0	134 0
662 PAKISTAN	1 1	0 0	0 0	0 0	0 0	0 0	0 0	0 0	0 0	0 0	1 1
204 MAROC	258 0	3 0	0 0	91 0	0 0	64 0	37 0	0 0	0 0	9 0	54 0
208 ALGERIE	476 0	246 0	0 0	0 0	0 0	9 0	179 0	0 0	27 0	15 0	0 0
212 TUNISIE	495 0	0 0	0 0	0 0	0 0	3 0	49 0	0 0	83 0	0 0	0 0
220 EGYPTE	90 0	0 0	0 0	10 0	0 0	0 0	18 0	0 0	37 0	1 0	24 0
306 R.CENTRAFRIC	156 0	0 0	0 0	0 0	0 0	0 0	0 0	0 0	156 0	0 0	0 0
373 MAURICE	128 0	0 0	0 0	7 0	0 0	0 0	121 0	0 0	0 0	0 0	0 0
412 MEXIQUE	1333 0	1 0	0 0	308 0	0 0	513 0	322 0	0 0	175 0	0 0	6 0
480 COLOMBIE	95 0	0 0	0 0	0 0	0 0	49 0	0 0	0 0	46 0	0 0	0 0
504 PEROU	38 0	0 0	0 0	0 0	0 0	2 0	0 0	0 0	36 0	0 0	0 0
600 CHYPRE	235 0	0 0	0 0	0 0	233 0	0 0	0 0	0 0	1 0	0 0	1 0
604 LIBAN	44 0	0 0	0 0	0 0	0 0	0 0	44 0	0 0	0 0	0 0	0 0
632 ARABIE SAOUD	116 0	0 0	0 0	100 0	0 0	0 0	9 0	0 0	0 0	0 0	7 0
647 EMIRATS ARAB	48 0	0 0	0 0	33 0	0 0	0 0	14 0	0 0	1 0	0 0	0 0
653 YEMEN	38 0	0 0	0 0	0 0	0 0	28 0	4 0	0 0	6 0	0 0	0 0
700 INDONESIE	200 0	0 0	0 0	180 0	7 0	0 0	0 0	0 0	6 0	0 0	7 0
708 PHILIPPINES	49 0	0 0	0 0	35 0	0 0	0 0	1 0	0 0	0 0	0 0	13 0
2000 TOUS PAYS SPG	34296 12013	3038 1133	499 306	18904 9068	247 4	819 20	3912 694	362 59	3716 221	966 179	1833 329

	EUR-12	BENELUX	DANMARK	DEUTSCHLAND	HELLAS	ESPAÑA	FRANCE	IRELAND	ITALIA	PORTUGAL	U.K.
30 REGLEMENT 3831/90, PRODUITS INDUSTRIELS NON SENSIBLES											
308481 8481: ARTICLES DE ROBINETTERIE ET ORGANES SIMILAIRES POUR TUYAUTERIES, CHAUDIERES, RESERVOIRS, CUVES OU CONTENANTS SIMILAIRES, Y COMPRIS LES DETENDEURS ET LES ...											
064 HONGRIE	12026 9349	59 20	78 60	11239 9290	148 25	141 0	115 26	0 0	19 0	22 0	205 0
060 POLOGNE	17640 8006	299 81	836 765	10522 3900	1013 246	195 0	849 810	0 0	3663 2029	43 0	220 155
062 TCHECOSLOVAQ	12941 6558	419 121	331 289	7155 4333	464 13	492 0	551 0	16 5	3479 1774	23 23	11 0
720 CHINE	5916 4270	125 131	0 0	2199 1678	337 167	1595 1440	245 49	0 0	400 201	55 0	960 584
508 BRESIL	6629 3102	1559 1143	5 3	2810 1457	39 38	67 0	401 262	0 0	1318 0	65 15	365 184
048 YOUGOSLAVIE	35142 2701	1151 6	311 64	25849 2188	316 212	323 230	1064 0	0 0	5724 1	196 0	208 0
664 INDE	3271 1795	42 41	5 4	1487 1375	0 0	47 38	1082 6	3 2	97 70	0 0	508 259
066 ROUMANIE	2616 1739	0 0	0 0	229 14	545 266	0 0	1444 1228	0 0	10 9	0 0	388 222
740 HONG-KONG	1303 807	203 169	89 82	276 188	2 0	66 16	32 23	0 0	17 0	0 0	618 329
706 SINGAPOUR	2431 793	275 0	4 0	883 748	0 0	19 0	187 0	63 0	23 0	30 0	947 45
528 ARGENTINE	1715 576	33 26	2 0	92 25	8 0	694 11	493 196	0 0	48 47	1 0	344 271
484 VENEZUELA	449 337	1 0	0 0	19 0	11 0	384 337	0 0	0 0	0 0	0 0	34 0
068 BULGARIE	1283 219	0 0	0 0	759 219	289 0	1 0	210 0	0 0	24 0	0 0	0 0
412 MEXIQUE	1489 149	8 3	0 0	449 0	0 0	10 2	137 97	0 0	39 0	0 0	846 47
701 MALAYSIA	678 112	0 0	0 0	98 57	0 0	0 0	79 0	1 0	9 0	0 0	491 55
512 CHILI	165 101	1 0	0 0	1 0	0 0	15 0	0 0	0 0	144 101	0 0	4 0
708 PHILIPPINES	787 66	0 0	0 0	640 0	0 0	0 0	140 66	0 0	7 0	0 0	0 0
680 THAILANDE	310 53	0 0	0 0	40 52	0 0	38 1	80 0	0 0	9 0	67 0	76 0
700 INDONESIE	136 52	6 0	0 0	59 52	0 0	2 0	39 0	0 0	0 0	0 0	30 0
616 ISRAËL	7 11	16 0	0 0	10 11	0 0	0 0	0 0	0 0	1 0	0 0	3 0
318 CONGO	8 1	0 0	0 0	0 0	0 0	0 0	1 0	0 0	7 1	0 0	0 0
044 GIBRALTAR	46 0	15 0	0 0	4 0	0 0	23 0	0 0	0 0	0 0	4 0	0 0
204 MAROC	152 0	0 0	0 0	0 0	0 0	5 0	81 0	0 0	16 0	0 0	50 0
208 ALGERIE	522 0	0 0	0 0	0 0	0 0	499 0	21 0	0 0	2 0	0 0	0 0
212 TUNISIE	1376 0	1 0	0 0	0 0	0 0	13 0	136 0	0 0	62 0	0 0	1164 0
220 EGYPTE	945 0	0 0	0 0	168 0	7 0	73 0	379 0	0 0	312 0	0 0	6 0
248 SENEGAL	82 0	0 0	0 0	0 0	0 0	0 0	79 0	0 0	0 0	0 0	3 0
288 NIGERIA	126 0	3 0	4 0	0 0	0 0	0 0	0 0	0 0	33 0	0 0	86 0
314 GABON	28 0	9 0	0 0	0 0	0 0	0 0	18 0	0 0	0 0	0 0	1 0
330 ANJOLA	26 0	1 0	0 0	0 0	0 0	6 0	17 0	0 0	0 0	2 0	0 0
391 BOTSWANA	31 0	0 0	0 0	1 0	0 0	0 0	9 0	0 0	0 0	0 0	21 0
448 CUBA	59 0	0 0	0 0	0 0	0 0	59 0	0 0	0 0	0 0	0 0	0 0
464 JAMAÏQUE	164 0	0 0	0 0	0 0	0 0	0 0	164 0	0 0	0 0	0 0	0 0
478 ANTILLES NL	35 0	35 0	0 0	0 0	0 0	0 0	0 0	0 0	0 0	0 0	0 0
500 EQUATEUR	123 0	0 0	0 0	0 0	0 0	0 0	0 0	0 0	0 0	0 0	123 0
600 CHYPRE	708 0	0 0	0 0	66 0	9 0	5 0	501 0	0 0	19 0	0 0	108 0
628 JORDANIE	283 0	0 0	0 0	15 0	0 0	0 0	190 0	0 0	0 0	0 0	78 0
632 APABIE SAOUD	4226 0	106 0	13 0	53 0	8 0	1 0	290 0	0 0	39 0	0 0	3716 0
640 BAHREIN	692 0	0 0	0 0	0 0	0 0	0 0	2 0	0 0	4 0	0 0	686 0
644 QATAR	488 0	0 0	0 0	0 0	0 0	0 0	2 0	0 0	476 0	0 0	10 0
647 EMIPATS ARAB	697 0	10 0	0 0	79 0	0 0	2 0	208 0	0 0	197 0	0 0	201 0
649 OMAN	331 0	0 0	0 0	0 0	0 0	0 0	43 0	0 0	74 0	0 0	214 0

	EUR-12	BENELUX	DANMARK	DEUTSCHLAND	HELLAS	ESPANA	FRANCE	IRELAND	ITALIA	PORTUGAL	U.K.
30 REGLEMENT 3031/90, PRODUITS INDUSTRIELS NON SENSIBLES											
308481 8481: ARTICLES DE ROBINETTERIE ET ORGANES SIMILAIRES POUR TUYAUTERIES, CHAUDIERES, RESERVOIRS, CUVES OU CONTENANTS SIMILAIRES, Y COMPRIS LES DETENDEURS ET LES ...											
662 PAKISTAN	36 0	0 0	0 0	5 0	0 0	0 0	25 0	0 0	3 0	0 0	3 0
703 BRUNEI	147 0	2 0	0 0	0 0	0 0	0 0	24 0	0 0	0 0	0 0	121 0
743 MACAO	29 0	0 0	0 0	0 0	0 0	29 0	0 0	0 0	0 0	0 0	0 0
801 PAPOU-N.GUIN	69 0	0 0	0 0	0 0	0 0	0 0	55 0	0 0	0 0	0 0	14 0
822 POLYNESIE FR	63 0	32 0	0 0	10 0	0 0	0 0	21 0	0 0	0 0	0 0	0 0
2000 TOUTS PAYS SPG	118761 49334	4435 1768	1695 1289	65237 25503	3204 990	4823 2080	9511 2769	82 7	16307 4236	511 38	12956 2159
308482EX EX8482: ROULEMENTS A BILLES, PLUS GRAND DIAMETRE EXTERIEUR > 30 MM											
720 CHINE	28956 26136	6443 6639	394 279	11286 10310	444 139	1107 629	5149 4082	8 0	1497 660	346 346	2292 2252
508 BRESIL	15374 15056	214 160	0 0	13812 14752	1 0	471 3	35 0	0 0	501 66	2 0	338 75
064 HONGRIE	16309 13139	122 96	113 112	11994 9824	353 0	404 0	231 147	0 0	2739 1831	14 14	1238 1114
050 POLOGNE	17162 11693	526 77	573 573	4807 3784	206 58	330 0	2743 1791	0 0	5313 1791	95 95	2569 2483
066 ROUMANIE	16072 5859	5913 362	15 0	3804 2584	97 71	176 39	1859 1784	3 0	2729 565	237 0	1339 453
062 TCHECOSLOVAQ	7969 3811	172 130	3 2	3616 2356	121 6	635 0	1396 0	9 0	1632 1070	93 46	291 201
664 INDE	1851 1672	0 0	0 0	26 17	0 0	0 0	38 19	0 0	339 225	6 5	1442 1406
528 ARGENTINE	616 350	1 0	0 0	143 0	0 0	14 0	6 0	0 0	451 350	0 0	1 0
706 SINGAPOUR	1504 287	53 0	8 0	179 41	13 0	87 0	70 0	0 0	149 0	6 0	939 246
680 THAILANDE	930 264	3 0	0 0	24 14	0 0	207 0	1 0	0 0	237 2	0 0	458 248
740 HONG-KONG	1356 175	430 19	34 33	435 98	0 0	38 0	10 0	4 0	141 13	0 0	214 12
068 BULGARIE	305 65	55 34	0 0	7 4	39 0	150 0	0 0	0 0	9 0	1 0	44 27
048 YOUGOSLAVIE	10254 64	57 0	0 0	2602 6	36 11	1603 48	273 0	0 0	6021 2	12 2	250 9
662 PAKISTAN	25 22	0 0	0 0	0 0	0 0	0 0	0 0	0 0	22 22	0 0	3 0
632 ARABIE SAOUD	345 7	1 0	0 0	1 0	0 0	0 0	3 0	0 0	0 0	0 0	340 7
280 TOGO	6 5	0 0	0 0	0 0	0 0	0 0	0 0	0 0	6 5	0 0	0 0
600 CHYPRE	14 4	1 0	0 0	0 0	10 4	2 0	0 0	0 0	0 0	0 0	1 0
216 LIBYE	29 0	0 0	0 0	0 0	0 0	0 0	0 0	0 0	0 0	0 0	29 0
260 GUINEE	53 0	0 0	0 0	0 0	0 0	0 0	52 0	0 0	0 0	0 0	1 0
377 MAYOTTE	35 0	0 0	0 0	0 0	0 0	0 0	35 0	0 0	0 0	0 0	0 0
412 MEXIQUE	451 0	14 0	0 0	155 0	0 0	0 0	0 0	0 0	281 0	0 0	1 0
432 NICARAGUA	32 0	0 0	0 0	6 0	1 0	0 0	25 0	0 0	0 0	0 0	0 0
442 PANAMA	63 0	9 0	0 0	0 0	0 0	7 0	44 0	0 0	0 0	0 0	3 0
512 CHILI	49 0	0 0	0 0	6 0	0 0	13 0	3 0	0 0	0 0	0 0	27 0
640 BAHREIN	53 0	0 0	0 0	0 0	0 0	0 0	0 0	0 0	0 0	0 0	53 0
647 EMIRATS ARAB	46 0	1 0	0 0	16 0	0 0	0 0	7 0	0 0	1 0	0 0	21 0
701 MALAYSIA	77 0	0 0	0 0	77 0	0 0	0 0	0 0	0 0	0 0	0 0	0 0
2000 TOUTS PAYS SPG	120130 78548	13933 7521	1140 1001	52152 43790	1321 292	4657 721	12018 9576	23 0	22097 6608	813 510	11976 8529
308483EX EX8483: ARBRES DE TRANSMISSION -Y COMPRIS LES ARBRES A CAMES ET LES VILEBREQUINS- ET MANIVELLES; PALIERS ET COUSSINETS; ENGRENAGES ET ROUES DE FRICTION; ...											
NL: NC: 84834099, VENTILATION PAR PAYS INCOMPLETE											
NL: NC: 84834091, VENTILATION PAR PAYS INCOMPLETE											
720 CHINE	13036 11510	563 484	81 80	5465 5661	41 18	238 194	883 783	9 0	3327 1914	61 60	2368 2316
508 BRESIL	10923 8216	2083 1508	0 0	6282 5451	3 0	191 170	765 365	0 0	1255 511	36 17	398 194
050 POLOGNE	8782 5618	403 95	1476 301	5194 4205	9 0	76 0	751 660	0 0	584 42	1 0	288 235
064 HONGRIE	8029 4796	40 20	9 8	5469 4278	54 0	9 0	279 111	8 0	2134 379	0 0	27 0
066 ROUMANIE	2946 2002	0 0	0 0	2689 1898	0 0	20 0	12 11	0 0	225 93	0 0	0 0
062 TCHECOSLOVAQ	4166 1855	133 112	63 39	2231 1176	0 0	167 0	13 0	0 0	1284 497	5 3	270 28

	EUR-12	BENELUX	DANMARK	DEUTSCHLAND	HELLAS	ESPAÑA	FRANCE	IRELAND	ITALIA	PORTUGAL	U.K.
30 REGLEMENT 3831/90, PRODUITS INDUSTRIELS NON SENSIBLES											
309483EX EXTRAIT DE 8403: ARBRES DE TRANSMISSION -Y COMPRIS LES ARBRES A CAMES ET LES VILEBREQUINS- ET MANIVELLES; PALIERS ET COUSSINETS; ENGRENAGES ET ROUES DE FRICTION; ...											
706 SINGAPOUR	3367 1649	112 12	0 0	2498 1635	0 0	15 0	212 0	0 0	28 0	0 0	552 2
664 INDE	1727 1476	106 133	73 61	414 320	3 0	19 9	50 6	0 0	83 62	146 145	833 740
048 YUGOSLAVIE	24129 1464	249 188	495 0	13737 963	51 5	376 203	5692 0	9 0	3983 5	32 15	4 0
528 ARGENTINE	769 725	81 381	0 0	276 149	0 0	21 12	168 0	0 0	219 182	0 0	4 4
680 THAILANDE	1142 302	29 14	0 0	819 40	0 0	8 0	1 0	0 0	0 0	0 0	285 248
068 BULGARIE	356 149	161 128	0 0	128 19	39 0	0 0	13 0	0 0	2 0	0 0	13 2
740 HONG-KONG	692 114	11 18	20 0	238 28	32 0	2 0	4 0	0 0	10 0	0 0	315 68
412 MEXIQUE	11464 71	117 0	0 0	411 36	0 0	2563 35	8250 0	0 0	19 0	0 0	104 0
701 MALAYSIA	151 40	0 0	0 0	3 0	0 0	0 0	41 40	3 0	0 0	0 0	134 0
512 CHILI	73 17	1 0	0 0	0 0	0 0	0 0	72 17	0 0	0 0	0 0	0 0
460 COLOMBIE	5 2	0 0	0 0	2 0	0 0	3 2	0 0	0 0	0 0	0 0	0 0
661 PAKISTAN	34 2	3 2	0 0	1 0	0 0	0 0	20 0	0 0	9 0	0 0	1 0
700 INDONESIE	66 2	0 0	0 0	58 2	0 0	0 0	3 0	0 0	5 2	0 0	0 0
044 GIBRALTAR	73 0	0 0	0 0	0 0	0 0	72 0	0 0	0 0	0 0	0 0	1 0
204 MAROC	132 0	0 0	3 0	24 0	0 0	5 0	100 0	0 0	0 0	0 0	0 0
208 ALGERIE	30 0	15 0	0 0	0 0	0 0	0 0	15 0	0 0	0 0	0 0	0 0
212 TUNISIE	749 0	2 0	2 0	0 0	1 0	0 0	739 0	0 0	1 0	0 0	4 0
216 LIBYE	33 0	0 0	0 0	33 0	0 0	0 0	0 0	0 0	0 0	0 0	0 0
220 EGYPTIE	197 0	0 0	0 0	143 0	0 0	0 0	31 0	0 0	23 0	0 0	0 0
278 COTE D'IVOIRE	70 0	6 0	0 0	0 0	0 0	2 0	50 0	0 0	12 0	0 0	0 0
288 NIGERIA	84 0	3 0	0 0	66 0	0 0	0 0	5 0	0 0	0 0	0 0	10 0
302 CAMEROUN	106 0	1 0	0 0	46 0	0 0	0 0	59 0	0 0	0 0	0 0	0 0
314 GABON	73 0	2 0	0 0	0 0	0 0	0 0	69 0	0 0	1 0	0 0	1 0
322 ZAIRE	33 0	25 0	0 0	0 0	0 0	0 0	8 0	0 0	0 0	0 0	0 0
352 TANZANIE	299 0	3 0	0 0	0 0	0 0	0 0	0 0	0 0	296 0	0 0	0 0
373 MAURICE	146 0	0 0	0 0	146 0	0 0	0 0	0 0	0 0	0 0	0 0	0 0
382 ZIMBABWE	64 0	3 0	0 0	3 0	0 0	0 0	0 0	0 0	42 0	0 0	16 0
406 GROENLAND	26 0	0 0	26 0	0 0	0 0	0 0	0 0	0 0	0 0	0 0	0 0
432 NICARAGUA	50 0	0 0	0 0	36 0	0 0	14 0	0 0	0 0	0 0	0 0	0 0
454 TURKS,CAICOS	26 0	0 0	0 0	0 0	0 0	0 0	0 0	0 0	26 0	0 0	0 0
456 REP.DOMINIC.	47 0	0 0	0 0	0 0	0 0	0 0	0 0	0 0	47 0	0 0	0 0
464 JAMAIQUE	188 0	0 0	0 0	3 0	0 0	0 0	0 0	0 0	0 0	0 0	185 0
472 TRINIDAD,TOB	49 0	0 0	0 0	32 0	0 0	0 0	0 0	0 0	0 0	0 0	17 0
484 VENEZUELA	88 0	3 0	0 0	0 0	0 0	0 0	3 0	0 0	1 0	0 0	81 0
600 CHYPRE	77 0	0 0	0 0	71 0	0 0	0 0	0 0	0 0	0 0	0 0	6 0
612 IRAQ	152 0	0 0	0 0	0 0	0 0	0 0	152 0	0 0	0 0	0 0	0 0
615 IRAN	192 0	0 0	0 0	140 0	0 0	0 0	24 0	0 0	0 0	0 0	20 0
628 JORDANIE	220 0	0 0	0 0	0 0	0 0	0 0	0 0	0 0	0 0	0 0	220 0
632 ARABIE SAOUD	13918 0	0 0	0 0	1261 0	0 0	0 0	107 0	0 0	957 0	0 0	11593 0
640 BANPEIN	130 0	0 0	0 0	0 0	0 0	0 0	14 0	0 0	0 0	0 0	116 0
644 QATAR	88 0	0 0	0 0	81 0	0 0	0 0	0 0	0 0	0 0	0 0	7 0
647 EMIRATS ARAB	1075 0	57 0	0 0	125 0	0 0	0 0	14 0	0 0	40 0	0 0	839 0

	EUR-12	BENELUX	DANMARK	DEUTSCHLAND	HELLAS	ESPANA	FRANCE	IRELAND	ITALIA	PORTUGAL	U.K.
30 REGLEMENT 3031/90, PRODUITS INDUSTRIELS NON SENSIBLES											
308495 8485: PARTIES DE MACHINES OU D'APPAREILS, NON DENOMMEES NI COMPRISES AILLEURS DANS LE PRESENT CHAPITRE, (NE COMPORTANT PAS DE CONNEXIONS ELECTRIQUES, DE PARTIES ...											
647 EMIRATS ARAB	322 0	60 0	0 0	0 0	0 0	0 0	0 0	0 0	209 0	0 0	53 0
701 MALAYSIA	47 0	15 0	0 0	1 0	0 0	0 0	0 0	0 0	0 0	0 0	31 0
2000 TOUS PAYS SPG	10946 5114	810 206	59 20	5078 2703	7 0	70 48	1323 869	56 0	1403 763	5 2	2127 423
308500EX 8533 A 8538: ELECTRICAL APPARATUS FOR MAKING AND BREAKING ELECTRICAL CIRCUITS DE: NC: 85365000, VENTILATION PAR PAYS INCOMPLETE											
740 HONG-KONG	142780 64660	5002 1843	2235 829	58865 30538	145 35	1890 320	13143 4266	9084 3495	15738 10980	1552 310	35126 11944
706 SINGAPOUR	175323 62312	9028 6048	618 278	102379 41555	32 0	3124 104	17295 1900	3123 464	3878 1988	821 82	36025 9493
720 CHINE	89479 58305	7240 5427	1186 1066	29472 25711	938 399	2403 1340	10518 2708	1757 1319	8672 3515	646 450	26647 16370
701 MALAYSIA	91872 31946	4356 1593	643 558	39286 15171	0 0	2552 930	5572 1433	1127 69	6785 2132	496 152	31055 9908
680 THAILANDE	30474 14914	1681 1269	61 34	8328 3737	14 0	487 189	4919 2305	9 5	1044 290	453 0	13478 7085
508 BRESIL	22620 14798	3059 2461	94 56	13430 9848	2 0	861 128	1694 798	10 0	2475 899	186 42	809 566
064 HONGRIE	32748 13217	2268 1992	260 224	26399 9524	407 72	134 0	653 298	10 0	1708 412	55 51	854 644
060 POLOGNE	27998 10630	3150 1041	581 184	18960 7776	1085 47	1426 0	1515 895	13 0	223 2	18 9	1027 686
048 YOUOSLAVIE	61763 7343	2121 191	849 11	34288 4231	1672 1070	740 177	4681 11	9 1	13888 229	109 9	3426 1413
412 MEXIQUE	25547 5911	5246 2904	104 79	4743 1414	0 0	1492 15	10106 301	96 0	1096 84	49 43	2615 1071
664 INDE	11560 5786	281 230	56 43	5979 2755	80 57	478 48	835 35	0 0	103 57	22 4	3726 2557
062 TCHECOSLOVAQ	18550 4268	162 3	15 13	18827 4113	160 28	133 0	780 0	30 11	140 17	4 1	359 82
436 COSTA RICA	3529 2806	4 36	4 8	1847 1820	0 0	418 1	682 643	53 28	244 19	2 0	275 259
068 BULGARIE	5955 1896	88 54	0 0	3881 1421	448 54	6 0	962 0	43 0	150 81	18 0	359 286
708 PHILIPPINES	12274 1533	2194 27	20 19	6619 269	0 0	305 33	1464 122	0 0	483 104	389 365	800 594
066 KOMANILLE	3642 1344	18 0	0 0	1000 134	1558 872	1 0	472 233	0 0	488 105	1 0	14 0
528 ARGENTINE	1055 539	331 154	0 0	363 301	0 0	130 9	117 34	0 0	75 10	3 0	36 31
669 SRI LANKA	747 327	200 44	0 0	79 11	0 0	0 0	77 0	4 0	12 0	0 0	375 272
700 INDONESIE	584 246	117 161	0 0	204 83	0 0	18 0	214 0	1 0	11 0	0 0	19 2
272 COTE IVOIRE	410 52	39 0	0 0	3 0	0 0	0 0	167 0	0 0	67 0	0 0	134 52
480 COLOMBIE	248 38	4 0	0 0	5 0	38 38	0 0	193 0	1 0	0 0	0 0	7 0
212 TUNISIE	62095 30	253 7	75 0	48979 0	62 17	196 0	18777 6	4 0	1584 0	0 0	265 0
690 VIET-NAM	116 28	0 0	0 0	5 4	0 0	0 0	111 24	0 0	0 0	0 0	0 0
40 BAHREIN	535 20	23 0	0 0	142 20	0 0	0 0	311 0	3 0	0 0	0 0	36 0
214 SIERPA LEONE	29 19	0 0	0 0	0 0	0 0	0 0	0 0	0 0	2 0	0 0	27 19
61/ IRAN	543 19	0 0	0 0	120 19	6 0	4 0	353 0	0 0	27 0	0 0	33 0
484 VENEZUELA	1123 18	434 0	1 0	17 0	0 0	86 0	364 0	0 0	99 0	19 18	83 0
442 PANAMA	53 15	8 0	0 0	29 0	0 0	0 0	0 0	0 0	16 15	0 0	0 0
600 CHYPRE	815 9	19 0	0 0	22 0	19 9	2 0	61 0	151 0	268 0	0 0	282 0
469 LA BARBADE	720 8	557 0	0 0	0 0	0 0	73 0	0 0	0 0	0 0	0 0	90 8
703 BRUNSI	210 8	10 0	0 0	0 0	0 0	0 0	19 8	0 0	0 0	1 0	180 0
220 EGYPTI	2984 2	6 0	0 0	88 0	3 2	5 0	1953 0	0 0	47 0	0 0	882 0
452 HAITI	134 1	2 0	0 0	0 0	0 0	131 0	0 0	0 0	0 0	0 0	1 1
044 GIBRALTAR	62 0	25 0	0 0	0 0	0 0	23 0	0 0	0 0	7 0	0 0	7 0
204 MAROC	9999 0	6 0	0 0	246 0	0 0	11 0	9631 0	0 0	48 0	0 0	57 0
208 ALGERIE	165 0	4 0	0 0	34 0	0 0	0 0	112 0	0 0	6 0	0 0	9 0
216 LIBYE	78 0	0 0	0 0	40 0	0 0	0 0	0 0	0 0	9 0	0 0	29 0
224 SOUDAN	80 0	3 0	0 0	0 0	0 0	0 0	19 0	0 0	1 0	0 0	57 0

	EUR-12	BENELUX	DANMARK	DEUTSCHLAND	HELLAS	ESPANA	FRANCE	IRELAND	ITALIA	PORTUGAL	U.K.
30 REGLEMENT 3031/90, PRODUITS INDUSTRIELS NON SENSIBLES											
30500EX 8533 A 8533: ELECTRICAL APPARATUS FOR MAKING AND BREAKING ELECTRICAL CIRCUITS											
232 MALI	189 0	40 0	0 0	0 0	0 0	0 0	29 0	56 0	17 0	0 0	47 0
236 BURKINA FASO	85 0	3 0	0 0	0 0	0 0	64 0	12 0	0 0	0 0	0 0	6 0
248 SENEGAL	220 0	8 0	0 0	1 0	0 0	0 0	146 0	52 0	0 0	0 0	13 0
257 GUINEE-BISS.	35 0	0 0	0 0	0 0	0 0	0 0	0 0	0 0	1 0	34 0	0 0
276 GHANA	90 0	9 0	0 0	2 0	0 0	0 0	2 0	0 0	3 0	0 0	74 0
288 NIGERIA	407 0	6 0	0 0	21 0	0 0	0 0	19 0	0 0	188 0	0 0	173 0
302 CAMEROUN	221 0	0 0	0 0	89 0	0 0	0 0	117 0	0 0	14 0	0 0	1 0
314 GABON	174 0	0 0	0 0	0 0	0 0	0 0	142 0	0 0	0 0	1 0	31 0
318 CONGO	74 0	0 0	0 0	0 0	0 0	0 0	69 0	0 0	2 0	0 0	3 0
329 STE-HELENE	30 0	0 0	0 0	0 0	0 0	0 0	0 0	0 0	0 0	0 0	30 0
330 ANGOLA	44 0	1 0	0 0	0 0	0 0	1 0	20 0	0 0	0 0	22 0	0 0
338 OJIBOUTI	80 0	0 0	0 0	0 0	0 0	0 0	80 0	0 0	0 0	0 0	0 0
346 KENYA	117 0	6 0	0 0	10 0	0 0	0 0	30 0	0 0	0 0	0 0	21 0
370 MADAGASCAR	132 0	1 0	0 0	0 0	0 0	0 0	131 0	0 0	0 0	0 0	0 0
373 MAURICE	60 0	7 0	0 0	21 0	0 0	0 0	11 0	0 0	0 0	0 0	21 0
375 COMORES	43 0	0 0	0 0	0 0	0 0	0 0	43 0	0 0	0 0	0 0	0 0
378 ZAMBIE	80 0	64 0	0 0	2 0	0 0	0 0	0 0	0 0	0 0	0 0	14 0
382 ZIMBABWE	2592 0	3 0	0 0	22 0	0 0	0 0	16 0	0 0	0 0	0 0	2551 0
389 NAMIBIE	68 0	60 0	0 0	0 0	0 0	0 0	4 0	0 0	0 0	0 0	4 0
391 BOTSHANA	37 0	0 0	0 0	0 0	0 0	0 0	0 0	0 0	0 0	0 0	37 0
406 GROENLAND	105 0	3 0	101 0	0 0	0 0	0 0	0 0	0 0	0 0	1 0	0 0
413 BERMUDES	411 0	1 0	0 0	1 0	0 0	0 0	0 0	0 0	0 0	0 0	409 0
424 HONDURAS	53 0	0 0	0 0	0 0	0 0	53 0	0 0	0 0	0 0	0 0	0 0
428 EL SALVADOR	44 0	0 0	0 0	39 0	0 0	0 0	3 0	0 0	2 0	0 0	0 0
432 NICARAGUA	90 0	0 0	0 0	0 0	0 0	2 0	0 0	0 0	88 0	0 0	0 0
448 CUBA	67 0	30 0	0 0	0 0	0 0	12 0	1 0	0 0	1 0	0 0	23 0
456 REP. DOMINIC.	104 0	0 0	0 0	3 0	0 0	0 0	2 0	17 0	82 0	0 0	0 0
459 ANTIGUA, BARB	136 0	0 0	0 0	0 0	0 0	0 0	0 0	0 0	5 0	0 0	131 0
460 DOMINIQUE	40 0	0 0	0 0	0 0	0 0	0 0	0 0	0 0	0 0	37 0	3 0
464 JAMAIQUE	395 0	0 0	0 0	0 0	0 0	4 0	380 0	0 0	0 0	0 0	11 0
478 ANTILLES NL	35 0	29 0	0 0	1 0	0 0	0 0	5 0	0 0	0 0	0 0	0 0
488 GUYANA	44 0	0 0	0 0	0 0	0 0	0 0	6 0	0 0	34 0	0 0	4 0
500 EQUATEUR	320 0	1 0	40 0	17 0	0 0	3 0	40 0	0 0	2 0	0 0	217 0
512 CHILI	219 0	18 0	0 0	44 0	0 0	30 0	100 0	0 0	18 0	0 0	9 0
604 LIBAN	2836 0	0 0	0 0	3 0	0 0	0 0	2650 0	0 0	147 0	0 0	26 0
608 SYRIE	170 0	0 0	0 0	4 0	0 0	0 0	152 0	4 0	0 0	0 0	10 0
612 IRAQ	61 0	61 0	0 0	0 0	0 0	0 0	0 0	0 0	0 0	0 0	0 0
628 JORDANIE	260 0	9 0	0 0	67 0	0 0	0 0	102 0	0 0	1 0	0 0	81 0
632 ARABIE SAOUD	25772 0	47 0	2 0	3138 0	0 0	1 0	2317 0	3 0	39 0	0 0	20426 0
644 QATAR	500 0	2 0	0 0	34 0	0 0	0 0	39 0	0 0	1 0	0 0	424 0
647 EMIPATS ARAB	1947 0	45 0	0 0	150 0	1 0	1 0	406 0	0 0	138 0	0 0	1126 0
649 OMAN	1975 0	14 0	0 0	6 0	0 0	0 0	8 0	0 0	0 0	0 0	1947 0

	EUR-12	BENELUX	DANMARK	DEUTSCHLAND	HELLAS	ESPAÑA	FRANCE	IRELAND	ITALIA	PORTUGAL	U.K.
30 REGLEMENT 3831/90, PRODUITS INDUSTRIELS NON SENSIBLES											
309500EX 8533 A 8538: ELECTRICAL APPARATUS FOR MAKING AND BREAKING ELECTRICAL CIRCUITS											
653 YEMEN	92 0	13 0	0 0	16 0	0 0	0 0	6 0	0 0	0 0	0 0	57 0
662 PAKISTAN	432 0	2 0	0 0	134 0	0 0	0 0	217 0	0 0	2 0	0 0	77 0
669 BANGLA DESH	45 0	6 0	0 0	2 0	0 0	0 0	4 0	0 0	0 0	0 0	33 0
809 N. CALEDONIE	166 0	0 0	0 0	0 0	0 0	0 0	166 0	0 0	0 0	0 0	0 0
822 POLYNESIE FR	29 0	0 0	0 0	0 0	0 0	0 0	29 0	0 0	0 0	0 0	0 0
2000 TOUS PAYS SPG	882504 303121	48482 25100	6946 3398	412530 160965	6611 2705	17319 3298	115345 16016	15661 5395	60241 20947	4946 1542	187423 63355
309501EX EXTRAIT DE 8501: MOTEURS ET MACHINES GENERATRICES, ELECTRIQUES, A L'EXCLUSION DES GROUPES ELECTROGENES :											
720 CHINE	65524 41032	4155 3927	65 0	28631 17257	858 497	1444 424	8139 5409	2172 49	12870 8040	5 0	7165 5429
060 POLONIE	15355 12622	1548 1271	1115 1010	8734 7302	175 0	115 0	630 613	5 5	2716 2253	2 0	345 168
066 ROUMANIE	18727 11818	0 0	0 0	737 6	425 44	0 0	149 97	4 3	17138 11668	0 0	274 0
062 TCHECOSLOVAQ	31030 11815	4733 229	1045 942	11811 6718	162 0	988 0	1647 0	1 1	10104 3757	121 62	418 106
740 HONG-KONG	17983 11657	118 48	25 0	8779 7028	190 0	3113 2082	1870 880	728 0	1482 986	59 0	1709 633
680 THAILANDE	13771 11302	24 8	2 0	5211 5203	0 0	1373 0	1254 1063	0 0	3866 3320	0 0	2041 1708
508 BRESIL	7470 8138	1748 3528	66 66	1544 1470	28 0	615 565	252 185	925 754	1732 1147	195 177	365 246
706 SINGAPOUR	12201 7909	770 168	15 0	4945 3878	0 0	155 0	905 309	361 157	1042 694	8 0	4090 2703
064 HONGRIE	10942 7437	4 1	93 47	19656 7306	13 0	3 0	14 4	0 0	157 68	1 0	21 11
701 MALAYSIA	7125 5065	22 0	0 0	151 0	0 0	1 0	1694 16	0 0	2 0	0 0	5255 5049
068 BULGARIE	4456 1513	867 465	11 3	637 442	311 0	5 0	987 0	7 0	1514 603	114 0	3 0
654 INDE	1000 237	10 2	0 0	65 24	79 73	12 12	312 1	20 19	0 0	95 94	407 12
528 ARGENTINE	277 225	93 167	0 0	1 0	0 0	82 53	79 0	0 0	2 0	0 0	20 5
708 PHILIPPINES	189 84	0 0	0 0	0 0	0 0	0 0	102 0	85 84	2 0	0 0	0 0
412 MEXIQUE	1623 60	153 0	0 0	737 48	7 0	18 0	673 10	0 0	19 0	0 0	16 2
048 YOUGOSLAVIE	32659 31	937 0	4747 0	8487 0	152 31	255 0	1063 0	965 0	14430 0	1 0	1622 0
600 CHYPRE	159 19	2 0	0 0	17 0	63 19	1 0	4 0	0 0	11 0	0 0	61 0
220 EGYPTE	285 8	3 0	0 0	8 0	0 0	173 0	58 0	0 0	26 8	0 0	17 0
480 COLOMBIE	214 7	0 0	0 0	195 0	0 0	3 0	9 0	0 0	7 7	0 0	0 0
204 MAROC	118 0	2 0	0 0	19 0	0 0	0 0	90 0	0 0	6 0	0 0	1 0
208 ALGERIE	53 0	0 0	0 0	3 0	0 0	0 0	43 0	0 0	7 0	0 0	0 0
212 TUNISIE	152 0	11 0	0 0	38 0	0 0	10 0	75 0	0 0	5 0	0 0	13 0
248 SENEGAL	214 0	51 0	0 0	2 0	0 0	0 0	161 0	0 0	0 0	0 0	0 0
272 COTE D'IVOIRE	147 0	0 0	0 0	0 0	0 0	0 0	141 0	0 0	0 0	0 0	6 0
276 GHANA	83 0	0 0	0 0	13 0	0 0	0 0	0 0	0 0	0 0	0 0	70 0
280 TOSO	152 0	0 0	0 0	1 0	0 0	0 0	145 0	0 0	6 0	0 0	0 0
288 NIGERIA	245 0	48 0	0 0	45 0	0 0	37 0	0 0	0 0	1 0	0 0	114 0
302 CAMEROUN	77 0	0 0	0 0	0 0	0 0	0 0	72 0	0 0	5 0	0 0	0 0
314 GABON	112 0	6 0	0 0	0 0	0 0	0 0	59 0	0 0	0 0	0 0	47 0
318 CONGO	163 0	19 0	0 0	0 0	0 0	0 0	143 0	0 0	0 0	0 0	1 0
322 ZAIRE	29 0	0 0	0 0	0 0	0 0	0 0	0 0	0 0	0 0	0 0	29 0
330 ANGOLA	77 0	4 0	0 0	0 0	0 0	0 0	0 0	0 0	0 0	73 0	0 0
378 ZAMBIE	52 0	0 0	0 0	0 0	0 0	0 0	0 0	0 0	52 0	0 0	0 0
391 BOTSWANA	133 0	0 0	0 0	2 0	0 0	0 0	0 0	0 0	0 0	0 0	131 0
448 CUBA	104 0	0 0	0 0	0 0	0 0	104 0	0 0	0 0	0 0	0 0	0 0
454 TURKS,CAICOS	45 0	0 0	0 0	0 0	0 0	0 0	0 0	0 0	45 0	0 0	0 0

	EUR-12	BENELUX	DANMARK	DEUTSCHLAND	HELLAS	ESPAÑA	FRANCE	IRELAND	ITALIA	PORTUGAL	U.K.
30 REGLEMENT 3031/90, PRODUITS INDUSTRIELS NON SENSIBLES											
308501EX EXTRAIT DE 8501: MOTEURS ET MACHINES GENERATRICES, ELECTRIQUES, A L'EXCLUSION DES GROUPES ELECTROGENES :											
456 REP.DOMINIC.	48 0	0 0	0 0	0 0	0 0	0 0	0 0	0 0	48 0	0 0	0 0
464 JAMAIQUE	106 0	0 0	0 0	0 0	0 0	0 0	106 0	0 0	0 0	0 0	0 0
473 GRENADA	100 0	0 0	0 0	0 0	0 0	0 0	100 0	0 0	0 0	0 0	0 0
478 ANTILLES NL	80 0	21 0	0 0	59 0	0 0	0 0	0 0	0 0	0 0	0 0	0 0
484 VENEZUELA	47 0	0 0	0 0	36 0	0 0	0 0	3 0	0 0	8 0	0 0	0 0
500 EQUATEUR	445 0	0 0	0 0	0 0	0 0	0 0	0 0	0 0	0 0	0 0	445 0
604 LIBAN	62 0	10 0	0 0	50 0	0 0	0 0	2 0	0 0	0 0	0 0	0 0
608 SYRIE	133 0	0 0	0 0	76 0	0 0	0 0	57 0	0 0	0 0	0 0	0 0
628 JORDANIE	95 0	6 0	0 0	2 0	0 0	0 0	13 0	0 0	6 0	0 0	68 0
632 ARABIE SAOUD	10351 0	4 0	0 0	372 0	27 0	0 0	311 0	0 0	22 0	0 0	9615 0
636 KOWEIT	27 0	0 0	0 0	0 0	0 0	0 0	0 0	0 0	4 0	0 0	23 0
644 QATAR	286 0	266 0	0 0	0 0	0 0	0 0	0 0	0 0	20 0	0 0	0 0
647 EMIRATS ARAB	519 0	103 0	0 0	83 0	0 0	0 0	49 0	0 0	20 0	0 0	264 0
649 OMAN	361 0	0 0	0 0	0 0	0 0	0 0	12 0	0 0	0 0	0 0	349 0
662 PAKISTAN	39 0	0 0	0 0	0 0	0 0	0 0	3 0	0 0	0 0	0 0	36 0
700 INDONESIE	539 0	7 0	0 0	26 0	0 0	0 0	7 0	0 0	7 0	0 0	492 0
809 N. CALEDONIE	7 0	0 0	0 0	0 0	0 0	0 0	75 0	0 0	0 0	0 0	0 0
822 POLYNESIE FR	34 0	0 0	0 0	2 0	0 0	0 0	28 0	0 0	0 0	0 0	4 0
2000 TOUS PAYS SPG	256649 131021	15779 9019	7195 2070	92253 56608	2402 658	8556 3139	21588 8591	5272 1075	67399 32557	688 335	35517 16079
308503 8503: PARTIES RECONNAISSABLES COMME ETANT EXCLUSIVEMENT OU PRINCIPALEMENT DESTINEES AUX MACHINES DES N 85.01 OU 85.02 :											
064 HONGRIE	18526 4243	853 0	0 0	16706 3687	0 0	0 0	195 0	0 0	871 556	0 0	0 0
508 BRESIL	5677 3960	830 822	1 1	966 549	0 0	42 12	3540 2434	12 7	151 2	9 8	126 125
062 TCHECOSLOVAK	11004 2263	6854 333	499 481	3201 1367	210 41	1 0	19 0	0 0	30 11	4 1	178 47
706 SINGAPOUR	4157 2197	15 0	0 0	590 423	0 0	3 0	605 6	0 0	2883 1768	0 0	61 0
060 POLOGNE	2573 748	40 30	73 52	1319 581	1005 20	0 0	41 34	0 0	89 31	0 0	6 0
068 BULGARIE	1682 559	7 2	0 0	810 373	94 0	0 0	0 0	0 0	711 184	60 0	0 0
066 ROUMANIE	626 131	0 0	0 0	66 82	530 25	0 0	0 0	0 0	30 24	0 0	0 0
720 CHINE	267 125	67 56	0 0	137 27	1 0	0 0	4 0	0 0	27 11	0 0	31 31
412 MEXIQUE	43 11	0 0	0 0	20 0	0 0	6 0	6 0	0 0	0 0	0 0	11 11
708 PHILIPPINES	133 6	1 0	0 0	132 6	0 0	0 0	0 0	0 0	0 0	0 0	0 0
654 INDE	87 4	0 0	19 0	31 0	0 0	0 0	16 4	0 0	0 0	0 0	21 0
048 YOUOSLAVIE	37849 1	7 0	63 0	34798 0	30 0	3 1	78 0	0 0	2672 0	0 0	178 0
204 MAROC	1287 0	0 0	0 0	0 0	0 0	0 0	1287 0	0 0	0 0	0 0	0 0
208 ALGERIE	173 0	0 0	0 0	0 0	0 0	0 0	173 0	0 0	0 0	0 0	0 0
212 TUNISIE	237 0	0 0	0 0	51 0	0 0	17 0	160 0	0 0	2 0	0 0	7 0
216 LIBYE	1157 0	0 0	0 0	2 0	0 0	0 0	24 0	0 0	0 0	0 0	1131 0
220 EGYPTE	105 0	0 0	0 0	98 0	0 0	0 0	1 0	0 0	0 0	0 0	6 0
228 MAURITANIE	107 0	0 0	0 0	0 0	0 0	0 0	107 0	0 0	0 0	0 0	0 0
284 BENIN	75 0	0 0	0 0	0 0	0 0	0 0	75 0	0 0	0 0	0 0	0 0
288 NIGERIA	52 0	0 0	0 0	1 0	0 0	0 0	0 0	0 0	0 0	0 0	51 0
314 GABON	42 0	0 0	0 0	0 0	0 0	0 0	42 0	0 0	0 0	0 0	0 0
318 CONGO	158 0	0 0	0 0	0 0	0 0	0 0	158 0	0 0	0 0	0 0	0 0
334 ETHIOPIE	41 0	0 0	0 0	0 0	0 0	0 0	32 0	0 0	0 0	0 0	9 0

EUR-12 BENELUX DANMARK DEUTSCHLAND HELLAS ESPANA FRANCE IRELAND ITALIA PORTUGAL U.K.

30 REGLEMENT 3831/90, PRODUITS INDUSTRIELS NON SENSIBLES

308503 8503: PARTIES RECONNAISSABLES COMME ETANT EXCLUSIVEMENT OU PRINCIPALEMENT DESTINEES AUX MACHINES DES N 85.01 OU 85.02 :

346 KENYA	47 0	0 0	0 0	1 0	0 0	0 0	0 0	0 0	0 0	0 0	0 0	46 0
413 BERMUDES	55 0	0 0	52 0	0 0	0 0	0 0	0 0	0 0	0 0	0 0	0 0	3 0
465 SAINTE-LUCIE	30 0	0 0	0 0	0 0	0 0	0 0	0 0	0 0	0 0	0 0	0 0	30 0
469 LA BARBADE	116 0	0 0	115 0	0 0	0 0	0 0	0 0	0 0	0 0	0 0	0 0	3 0
478 ANTILLES NL	68 0	68 0	0 0	0 0	0 0	0 0	0 0	0 0	0 0	0 0	0 0	0 0
484 VENEZUELA	117 0	0 0	0 0	10 0	0 0	0 0	106 0	0 0	0 0	0 0	0 0	1 0
492 SURINAM	35 0	20 0	0 0	15 0	0 0	0 0	0 0	0 0	0 0	0 0	0 0	0 0
512 CHILI	61 0	0 0	0 0	1 0	0 0	0 0	0 0	0 0	0 0	0 0	0 0	69 0
600 CHYPRE	111 0	27 0	0 0	1 0	0 0	0 0	6 0	0 0	0 0	0 0	0 0	77 0
608 SYRIE	67 0	0 0	0 0	0 0	0 0	0 0	67 0	0 0	0 0	0 0	0 0	0 0
632 ARABIE SAOUD	4329 0	1 0	0 0	20 0	0 0	0 0	38 0	0 0	0 0	0 0	0 0	4270 0
644 QATAR	124 0	0 0	0 0	0 0	0 0	0 0	0 0	0 0	0 0	0 0	0 0	124 0
647 EMIRATS ARAB	142 0	3 0	0 0	11 0	0 0	0 0	11 0	0 0	0 0	0 0	0 0	117 0
649 OMAN	36 0	0 0	0 0	0 0	0 0	0 0	0 0	0 0	0 0	0 0	0 0	36 0
680 THAILANDE	319 0	0 0	0 0	9 0	0 0	6 0	240 0	0 0	64 0	0 0	0 0	0 0
700 INDONESIE	59 0	0 0	0 0	0 0	0 0	0 0	59 0	0 0	0 0	0 0	0 0	0 0
701 MALAYSIA	105 0	0 0	0 0	15 0	0 0	82 0	2 0	0 0	0 0	0 0	0 0	6 0
740 HONG-KONG	1348 0	11 0	0 0	69 0	0 0	0 0	126 0	0 0	8 0	0 0	0 0	1134 0
809 N. CALEDONIE	587 0	0 0	0 0	0 0	0 0	0 0	587 0	0 0	0 0	0 0	0 0	0 0
815 FIDJI	98 0	0 0	0 0	0 0	0 0	0 0	98 0	0 0	0 0	0 0	0 0	0 0
822 POLYNESIE FR	40 0	0 0	0 0	0 0	0 0	0 0	40 0	0 0	0 0	0 0	0 0	0 0
2000 TOUS PAYS SPG	94306 14263	8807 1245	827 534	59144 7679	1878 89	182 14	7995 2480	14 7	7557 2590	73 10	7829 215	

308505 8505: ELECTRO-AIMANTS; AIMANTS PERMANENTS ET ARTICLES DESTINES A DEVENIR DES AIMANTS PERMANENTS APRES AIMANTATION; PLATEAUX, MANDRINS ET DISPOSITIFS MAGNETIQUES ...

508 BRESIL	2816 2376	482 467	238 237	44 42	0 0	332 331	6 7	0 0	1180 798	100 62	432 432
720 CHINE	2815 2191	932 1013	44 30	617 567	12 0	31 20	249 168	0 0	508 91	0 0	422 302
048 YOUOSLAVIE	3066 1668	51 0	7 0	2635 1668	0 0	4 0	12 0	0 0	357 0	0 0	0 0
664 INDE	1232 822	299 45	25 25	315 265	0 0	48 0	5 0	0 0	516 470	0 0	24 17
064 HONGRIE	673 524	2 0	1 0	651 511	0 0	2 0	15 13	0 0	2 0	0 0	0 0
528 ARGENTINE	70 385	27 385	0 0	2 0	0 0	0 0	4 0	0 0	37 0	0 0	0 0
068 BULGARIE	432 203	0 0	0 0	432 203	0 0	0 0	0 0	0 0	0 0	0 0	0 0
060 POLOGNE	204 182	0 0	0 0	175 156	0 0	0 0	24 23	0 0	2 2	2 0	1 1
740 HONG-KONG	1513 81	6 39	9 1	899 2	0 0	59 0	76 8	3 0	12 0	1 0	448 31
062 TCHECOSLOVAQ	130 60	6 2	0 0	123 58	0 0	1 0	0 0	0 0	0 0	0 0	0 0
066 ROUMANIE	45 15	0 0	0 0	10 4	0 0	0 0	0 0	0 0	35 11	0 0	0 0
412 MEXIQUE	93 9	14 0	0 0	33 0	0 0	0 0	14 0	0 0	26 9	0 0	6 0
706 SINGAPOUR	2095 8	2 0	0 0	97 8	0 0	2 0	70 0	0 0	173 0	1 0	1750 0
524 URUGUAY	1 1	1 1	0 0	0 0	0 0	0 0	0 0	0 0	0 0	0 0	0 0
680 THAILANDE	68 1	0 0	1 1	54 0	0 0	0 0	0 0	0 0	0 0	0 0	13 0
700 INDOCHESIE	9 1	0 0	0 0	0 0	0 0	0 0	8 0	0 0	0 0	0 0	1 1
708 PHILIPPINES	2 1	0 0	1 1	0 0	0 0	0 0	1 0	0 0	0 0	0 0	0 0
204 MAROC	38 0	0 0	0 0	0 0	0 0	0 0	38 0	0 0	0 0	0 0	0 0
212 TUNISIE	117 0	0 0	0 0	82 0	0 0	0 0	19 0	0 0	16 0	0 0	0 0

	EUR-12	BENELUX	DANMARK	DEUTSCHLAND	HELLAS	ESPANA	FRANCE	IRELAND	ITALIA	PORTUGAL	U.K.
30 REGLEMENT 3831/90, PRODUITS INDUSTRIELS NON SENSIBLES											
308505 8505: ELECTRO- AIMANTS; AIMANTS PERMANENTS ET ARTICLES DESTINES A DEVENIR DES AIMANTS PERMANENTS APRES ALIMENTATION; PLATEAUX, MANDRINS ET DISPOSITIFS MAGNETIQUES ...											
628 JORDANIE	31 0	0 0	0 0	0 0	0 0	0 0	0 0	0 0	0 0	0 0	31 0
632 ARABIE SAOUD	503 0	139 0	0 0	0 0	0 0	0 0	20 0	0 0	0 0	0 0	344 0
701 MALAYSIA	1323 0	0 0	4 0	1 0	0 0	0 0	338 0	0 0	0 0	0 0	980 0
2000 TOUS PAYS SPG	17431 8550	1969 1956	331 298	6181 3489	16 0	502 353	919 222	3 0	2864 1364	104 62	4542 786
308506 8506: PILES ET BATTERIES DE PILES ELECTRIQUES											
720 CHINE	9728 8141	935 912	24 15	3118 3031	235 172	518 365	537 296	51 29	1939 1096	119 91	2252 2094
740 HONG-KONG	10546 4466	1723 609	87 30	2748 1006	125 64	728 291	833 334	29 20	2348 1331	132 60	1793 701
680 THAILANDE	3389 3130	256 202	2 0	859 804	13 0	56 50	81 10	70 22	22 21	0 0	2830 2021
700 INDONESIE	2967 1959	204 86	22 0	1132 751	162 83	368 313	272 202	0 0	41 0	24 14	742 510
706 SINGAPOUR	3251 1384	52 0	4 0	1527 49	175 159	1 0	1208 1176	17 0	30 0	2 0	235 0
220 EGYPTE	330 249	0 0	0 0	75 0	253 249	0 0	2 0	0 0	0 0	0 0	0 0
508 BRESIL	208 204	120 120	0 0	1 0	36 36	0 0	0 0	0 0	0 0	0 0	51 48
524 URUGUAY	86 86	0 0	0 0	86 86	0 0	0 0	0 0	0 0	0 0	0 0	0 0
703 BRUNEI	76 76	0 0	0 0	0 0	0 0	0 0	76 76	0 0	0 0	0 0	0 0
708 PHILIPPINES	58 50	4 17	0 0	23 0	0 0	0 0	0 0	0 0	31 31	0 0	0 0
701 MALAYSIA	114 29	0 0	0 0	20 0	0 0	23 0	0 0	0 0	0 0	0 0	71 29
060 POLOGNE	110 20	10 0	0 0	34 20	0 0	0 0	0 0	0 0	0 0	0 0	66 0
048 YOUGOSLAVIE	2685 12	0 6	0 0	1897 0	7 6	0 0	0 0	0 0	235 0	0 0	546 0
664 INDE	13 5	0 0	0 0	4 0	0 0	0 0	0 0	0 0	3 0	0 0	6 5
064 HONGRIE	27 0	0 0	0 0	27 0	0 0	0 0	0 0	0 0	0 0	0 0	0 0
068 BULGARIE	39 0	0 0	0 0	0 0	0 0	0 0	9 0	0 0	0 0	0 0	30 0
212 TUNISIE	34 0	0 0	0 0	0 0	0 0	0 0	34 0	0 0	0 0	0 0	0 0
412 MEXIQUE	53 0	2 0	0 0	0 0	0 0	3 0	1 0	0 0	47 0	0 0	0 0
432 NICARAGUA	227 6	0 0	0 0	0 0	0 0	5 0	222 0	0 0	0 0	0 0	0 0
600 CHYPRE	124 0	0 0	0 0	0 0	0 0	0 0	0 0	38 0	0 0	0 0	86 0
632 ARABIE SAOUD	30 0	0 0	0 0	9 0	0 0	0 0	5 0	0 0	0 0	0 0	24 0
647 EMIRATS ARAB	88 0	0 0	0 0	0 0	0 0	0 0	0 0	0 0	0 0	0 0	88 0
2000 TOUS PAYS SPG	34214 19797	3306 1959	144 46	11572 5751	1008 793	1704 1021	3280 2697	204 72	4695 2480	277 166	8024 5412
308507EX EXTRAIT DE 8507: ACCUMULATEURS ELECTRIQUES, Y COMPRIS LEURS SEPARATEURS, MEME DE FORME CARRÉE OU RECTANGULAIRE :											
706 SINGAPOUR	12922 11510	535 474	131 131	8285 8077	20 13	423 76	1118 912	29 0	336 13	1 0	2044 1814
720 CHINE	5973 4426	181 154	68 46	3466 3049	40 9	424 380	176 140	52 1	1036 254	1 0	529 393
740 HONG-KONG	22301 4371	1067 224	258 15	8793 905	315 137	921 260	2644 325	1 1	2458 1345	60 44	5784 1115
700 INDONESIE	5694 4323	29 56	53 0	114 110	762 717	109 108	0 0	52 52	34 0	0 0	4541 3280
412 MEXIQUE	4302 2096	151 99	0 0	3 0	0 0	92 0	1789 1454	0 0	260 260	1 0	2006 283
680 THAILANDE	1631 1520	141 139	4 4	987 1004	411 317	0 0	87 56	0 0	0 0	0 0	1 0
048 YOUGOSLAVIE	16116 1028	125 0	0 0	11741 896	288 7	114 3	580 0	0 0	2982 122	4 0	282 0
060 POLOGNE	1817 964	116 136	42 41	944 408	0 0	0 0	0 0	0 0	595 379	0 0	120 0
701 MALAYSIA	889 696	117 116	0 0	27 5	166 59	0 0	0 0	0 0	123 104	0 0	455 412
064 HONGRIE	1009 203	14 6	37 0	348 197	0 0	0 0	5 0	0 0	246 0	0 0	359 0
508 BRESIL	310 121	149 121	0 0	16 0	0 0	0 0	2 0	0 0	140 0	0 0	3 0
504 PEROU	115 114	115 114	0 0	0 0	0 0	0 0	0 0	0 0	0 0	0 0	0 0
068 BULGARIE	640 93	0 0	0 0	43 4	522 89	0 0	39 0	0 0	0 0	0 0	36 0
664 INDE	116 67	0 0	0 0	0 0	0 0	0 0	0 0	0 0	33 0	0 0	83 67

	EUR-12	BENELUX	DANMARK	DEUTSCHLAND	HELLAS	ESPAÑA	FRANCE	IRELAND	ITALIA	PORTUGAL	U.K.
30 REGLEMENT 3931/90, PRODUITS INDUSTRIELS NON SENSIBLES											
308507EX EXTRAIT DE 8507: ACCUMULATEURS ELECTRIQUES, Y COMPRIS SEURS SEPARATEURS, MEME DE FORME CARREE OU RECTANGULAIRE :											
484 VENEZUELA	23 23	0 0	0 0	0 0	0 0	0 0	0 0	0 0	23 23	0 0	0 0
600 CHYPRE	389 21	0 0	0 0	0 0	22 21	0 0	0 0	0 0	124 0	0 0	243 0
062 TCHECOSLOVAQ	32 12	2 0	7 0	20 12	0 0	0 0	0 0	0 0	0 0	0 0	3 0
512 CHILI	13 2	0 0	0 0	2 2	0 0	0 0	11 0	0 0	0 0	0 0	0 0
044 GIBRALTAR	164 0	161 0	0 0	0 0	0 0	3 0	0 0	0 0	0 0	0 0	0 0
212 TUNISIE	475 0	0 0	0 0	0 0	0 0	0 0	0 0	0 0	475 0	0 0	0 0
220 EGYPTE	52 0	0 0	0 0	0 0	0 0	0 0	52 0	0 0	0 0	0 0	0 0
604 LIBAN	54 0	0 0	0 0	54 0	0 0	0 0	0 0	0 0	0 0	0 0	0 0
632 ARABIE SAOUD	1430 0	0 0	0 0	5 0	0 0	0 0	668 0	0 0	0 0	0 0	757 0
708 PHILIPPINES	29 0	0 0	0 0	0 0	0 0	0 0	0 0	0 0	0 0	0 0	29 0
2000 TOUS PAYS SPG	76587 31618	2903 16448	604 239	34854 14675	2547 1371	2086 828	7203 2888	134 54	8865 2503	67 45	17324 7367
308508 8508: OUTILS ELECTROMECHANIQUES A MOTEUR ELECTRIQUE INCORPORE, POUR EMPLOI A LA MAIN :											
720 CHINE	18151 16244	1538 1478	236 236	7926 7350	44 43	894 708	5666 5305	10 7	1026 461	18 12	793 644
740 HONG-KONG	9226 4301	258 73	475 270	4591 1631	31 27	54 0	2508 1949	26 0	654 216	53 23	576 112
048 YOUOSLAVIE	9505 4137	3055 2953	9 0	2253 880	381 361	131 0	1712 0	5 5	1682 0	147 0	130 38
706 SINGAPOUR	8446 2850	1837 896	456 81	1553 59	103 0	151 0	2278 1591	1 0	796 223	54 0	1177 0
412 MEXIQUE	4490 1723	1856 1559	0 0	680 164	0 0	487 0	512 0	0 0	210 0	25 0	720 0
068 BULGARIE	3577 990	443 365	0 0	707 583	96 42	244 0	1914 0	0 0	173 0	0 0	0 0
050 POLOGNE	1169 653	6 0	27 0	315 49	133 79	1 0	499 498	0 0	1 0	0 0	187 27
066 ROUMANIE	334 237	0 0	0 0	325 226	0 0	0 0	0 0	1 1	8 8	0 0	0 0
064 HONGRIE	272 94	1 1	0 0	103 39	0 0	35 0	10 0	0 0	56 0	7 0	50 54
701 MALAYSIA	2756 80	896 80	81 0	0 0	0 0	84 0	1029 0	0 0	51 0	33 0	502 0
062 TCHECOSLOVAQ	869 31	6 3	0 0	803 4	48 24	0 0	11 0	0 0	0 0	0 0	1 0
664 INDE	37 16	0 0	0 0	0 0	0 0	0 0	10 0	0 0	3 1	0 0	24 15
508 BRESIL	24 9	10 0	0 0	8 4	0 0	0 0	0 0	0 0	0 0	5 5	1 0
436 COSTA RICA	274 0	0 0	0 0	274 0	0 0	0 0	0 0	0 0	0 0	0 0	0 0
472 TRINIDAD, TOB	40 0	0 0	0 0	0 0	0 0	0 0	0 0	0 0	0 0	0 0	40 0
600 CHYPRE	63 0	2 0	0 0	0 0	8 0	0 0	0 0	0 0	0 0	0 0	53 0
680 THAILANDE	71 0	0 0	0 0	0 0	0 0	0 0	0 0	0 0	0 0	1 0	70 0
708 PHILIPPINES	1065 0	1 0	0 0	1062 0	0 0	2 0	0 0	0 0	0 0	0 0	0 0
2000 TOUS PAYS SPG	60490 31386	9936 7314	1295 588	20657 10956	846 578	2073 798	16172 9344	44 14	4666 921	345 41	4455 822
308599 8509: APPAREILS ELECTROMECHANIQUES A MOTEUR ELECTRIQUE INCORPORE, A USAGE DOMESTIQUE : DE: NC: 85098000, VENTILATION PAR PAYS INCOMPLETE											
720 CHINE	67078 55729	6052 6201	2218 2180	23569 21052	2233 1659	2203 1884	11119 7110	31 31	6119 3130	413 390	13121 12992
740 HONG-KONG	35282 24923	5451 3793	564 460	14409 10474	1078 584	1948 761	4131 3449	2412 1678	2470 1729	166 48	2713 2037
048 YOUOSLAVIE	25659 17277	403 356	13 0	20981 16921	48 0	177 0	1325 0	1 0	1459 0	0 0	1252 0
060 POLOGNE	16523 14004	1865 1631	191 123	8735 8237	631 453	891 0	2783 2680	0 0	375 94	598 437	434 429
706 SINGAPOUR	12817 12012	391 177	1 0	3087 3105	144 0	441 395	420 404	0 0	382 110	0 0	7051 7051
062 TCHECOSLOVAQ	13916 6040	6695 4648	113 113	3058 2052	16 0	277 0	3652 0	55 26	31 0	0 0	19 1
508 BRESIL	669 446	116 27	0 0	422 397	77 0	5 0	45 22	0 0	0 0	4 0	0 0
680 THAILANDE	244 231	0 0	0 0	1 0	0 0	1 0	65 62	0 0	0 0	0 0	177 159
412 MEXIQUE	945 137	227 0	0 0	172 137	46 0	162 0	43 0	0 0	0 0	0 0	295 0
664 INDE	77 96	0 0	0 0	1 22	0 0	0 0	0 0	0 0	55 55	0 0	21 19
066 ROUMANIE	225 90	0 0	0 0	8 0	0 0	0 0	90 90	0 0	127 0	0 0	0 0

	EUR-12	BENELUX	DANMARK	DEUTSCHLAND	HELLAS	ESPANA	FRANCE	IRELAND	ITALIA	PORTUGAL	U.K.
30 REGLEMENT 3031/90, PRODUITS INDUSTRIELS NON SENSIBLES											
308511EX EXTRAIT DE 8511: APPAREILS ET DISPOSITIFS ELECTRIQUES D'ALLUMAGE OU DE DEMARRAGE POUR MOTEURS A ALLUMAGE PAR ETINCELLES OU PAR COMPRESSION -MAGNETOS, ...											
391 BOTSWANA	40 0	0 0	0 0	0 0	0 0	0 0	6 0	0 0	0 0	0 0	34 0
442 PANAMA	195 0	0 0	0 0	192 0	0 0	3 0	0 0	0 0	0 0	0 0	0 0
464 JAMAIQUE	40 0	0 0	0 0	0 0	0 0	0 0	40 0	0 0	0 0	0 0	0 0
478 ANTILLES NL	123 0	0 0	0 0	97 0	0 0	0 0	0 0	0 0	0 0	0 0	26 0
488 GUYANA	25 0	0 0	0 0	0 0	0 0	0 0	0 0	0 0	25 0	0 0	0 0
500 EQUATEUR	31 0	0 0	0 0	0 0	0 0	0 0	2 0	0 0	0 0	0 0	29 0
632 ARABIE SAOUD	619 0	0 0	0 0	22 0	0 0	0 0	8 0	0 0	4 0	0 0	585 0
647 EMIRATS ARAB	1895 0	0 0	0 0	0 0	0 0	0 0	43 0	0 0	22 0	0 0	1830 0
2000 TOUS PAYS SPG	52985 24931	3927 613	371 305	16996 14815	757 391	3737 2444	7950 2307	40 5	9928 679	1232 23	8047 3348
308512 8512: APPAREILS ELECTRIQUES D'ECLAIRAGE OU DE SIGNALISATION (A L'EXCLUSION DES ARTICLES DU N 85.39), ESSUIE-GLACES, DEGIVREURS ET DISPOSITIFS ANTISUIEE ...											
508 BRESIL	6898 5868	1217 1159	72 66	3489 3125	39 4	86 80	433 430	0 0	756 273	103 98	703 633
720 CHINE	4131 3574	1004 924	27 26	990 857	137 114	274 262	629 524	46 28	377 280	41 26	606 533
701 MALAYSIA	4097 2093	38 38	0 0	1661 0	0 0	4 0	0 0	0 0	0 0	0 0	2394 2055
740 HONG-KONG	3213 1666	323 209	179 11	768 559	169 123	65 5	426 338	10 1	223 114	5 0	1040 306
048 YOUGOSLAVIE	12028 1185	101 0	0 0	7830 995	205 64	83 81	1593 0	0 0	2189 45	8 0	19 0
528 ARGENTINE	843 825	89 89	0 0	0 0	0 0	0 0	4 0	0 0	533 520	14 14	203 202
064 HONGRIE	2166 635	48 14	12 11	2058 576	45 34	1 0	1 0	0 0	1 0	0 0	0 0
664 INDE	742 633	122 122	7 0	174 174	5 3	0 0	85 32	0 0	41 0	67 65	241 236
060 POLOGNE	966 553	99 13	0 0	99 57	12 0	19 0	190 134	0 0	232 53	0 0	315 296
708 PHILIPPINES	555 521	0 0	0 0	502 471	0 0	0 0	74 35	0 0	0 0	0 0	14 15
062 TCHECOSLOVAQ	1223 370	39 38	53 42	987 256	96 22	12 0	15 0	0 0	6 0	2 1	13 11
706 SINGAPOUR	498 270	22 18	0 0	274 126	0 0	33 0	118 117	0 0	1 0	0 0	50 9
066 ROUMANIE	228 217	0 0	0 0	163 161	49 44	0 0	3 2	0 0	12 10	1 0	0 0
680 THAILANDE	193 156	3 2	0 0	92 85	65 41	0 0	0 0	0 0	4 0	0 0	29 28
412 MEXIQUE	82 35	0 0	0 0	61 35	0 0	0 0	0 0	0 0	21 0	0 0	0 0
662 PAKISTAN	3 2	0 0	0 0	3 2	0 0	0 0	0 0	0 0	0 0	0 0	0 0
373 MAURICE	4 1	0 0	0 0	4 1	0 0	0 0	0 0	0 0	0 0	0 0	0 0
204 MAROC	1015 0	0 0	0 0	0 0	0 0	8 0	227 0	0 0	780 0	0 0	0 0
500 EQUATEUR	28 0	28 0	0 0	0 0	0 0	0 0	0 0	0 0	0 0	0 0	0 0
647 EMIPATS ARAB	29 0	8 0	0 0	15 0	0 0	0 0	6 0	0 0	0 0	0 0	0 0
2000 TOUS PAYS SPG	39042 18642	3152 2633	350 158	19171 7689	838 451	608 429	3750 1617	56 29	5197 1298	242 208	5638 4330
308513 8513: LAMPES ELECTRIQUES PORTATIVES, DESTINEES A FONCTIONNER AU MOYEN DE LEUR PROPRE SOUCE D'ENERGIE, AUTRES QUE LES A PPAREILS D'ECLAIPAGE DU NO 8512											
720 CHINE	49054 41220	7299 6536	621 466	11382 9745	1215 989	4512 3251	4945 4418	39 24	8963 6511	382 360	9696 8919
680 THAILANDE	927 596	62 14	5 0	22 0	8 0	9 0	168 167	0 0	40 29	0 0	613 386
743 MACAO	835 376	243 22	21 20	110 40	2 0	11 0	97 23	7 6	19 0	0 0	325 255
706 SINGAPOUR	446 214	61 52	0 0	117 110	10 0	25 5	0 0	0 0	0 0	0 0	233 47
708 PHILIPPINES	161 93	130 72	0 0	2 0	0 0	7 0	0 0	0 0	22 21	0 0	0 0
064 HONGRIE	30 21	2 0	0 0	28 21	0 0	0 0	0 0	0 0	0 0	0 0	0 0
048 YOUGOSLAVIE	3256 19	1 0	0 0	2837 1	19 18	51 0	10 0	0 0	26 0	0 0	312 0
062 TCHECOSLOVAQ	35 6	0 0	0 0	29 6	0 0	0 0	6 0	0 0	0 0	0 0	0 0
701 MALAYSIA	47 6	6 6	0 0	0 0	0 0	0 0	0 0	0 0	0 0	0 0	41 0
060 POLOGNE	69 4	0 0	0 0	7 4	0 0	62 0	0 0	0 0	0 0	0 0	0 0

	EUR-12	BENELUX	DANMARK	DEUTSCHLAND	HELLAS	ESPAÑA	FRANCE	IRELAND	ITALIA	PORTUGAL	U.K.
30 PEGLEMENT 3031/90, PRODUITS INDUSTRIELS NON SENSIBLES											
308515 8515: MACHINES ET APPAREILS POUR LE BRASAGE OU LE SOUDAGE -MEIE POUVANT COUPER-, ELECTRIQUES -Y COMPRIS CEUX AUX GAZ CHAUFFES ELECTRIQUEMENT- OU OPERANT PAR LASER ...											
647 EMIRATS APAB	147 0	0 0	0 0	0 0	0 0	1 0	0 0	0 0	5 0	0 0	141 0
549 OMAN	33 0	0 0	0 0	0 0	0 0	0 0	0 0	0 0	0 0	0 0	33 0
701 MALAYSIA	148 0	0 0	0 0	15 0	0 0	0 0	117 0	0 0	5 0	5 0	6 0
2000 TOUS PAYS SPG	20107 9943	1971 1302	107 20	9066 4674	379 145	702 471	2417 1341	55 45	1959 1415	693 81	2767 1449
308516EX EXTRAIT DE 8516: CHAUFFE-EAU ET THERMOPLONGEURS ELECTRIQUES; APPAREILS ELECTRIQUES POUR LE CHAUFFAGE DES LOCAUX, DU SOL OU POUR USAGES SIMILAIRES; APPAREILS ...											
720 CHINE	168403 154770	18797 18755	3356 3210	65668 65476	1525 1408	6469 4643	21732 17502	246 110	7501 4246	625 581	42484 38839
740 HONG-KONG	59640 44053	8583 6495	715 628	24164 16408	833 373	3024 1658	1978 898	158 16	1905 1148	72 6	18208 16423
706 SINGAPOUR	47227 33001	9935 8257	625 534	7473 5463	2642 2006	1614 473	4418 674	38 0	6030 3987	442 414	14010 11193
060 POLOGNE	17726 16332	651 489	497 153	15240 14755	29 15	229 0	383 380	89 88	314 139	283 221	101 92
064 HONGRIE	13261 11206	2831 2328	9 9	5409 4943	6 0	110 0	3786 3511	0 0	1070 415	0 0	20 0
062 TCHECOSLOVAQ	5721 3230	1638 922	135 130	1169 1068	0 0	56 0	1537 0	0 0	110 101	0 0	1076 1009
412 MEXIQUE	3498 2220	6 0	0 0	1070 857	0 0	1 0	1250 756	0 0	0 0	0 0	1163 607
048 YOUOSLAVIE	71284 1912	773 0	1591 1	51367 906	853 780	482 0	4221 89	462 2	4509 134	0 0	7046 0
680 THAILANDE	7620 1169	168 79	4 0	1349 566	0 0	6 0	2904 87	0 0	5 0	1 0	3183 437
066 ROUMANIE	1247 1150	79 79	0 0	4 0	2 0	0 0	1162 1071	0 0	0 0	0 0	0 0
068 BULGARIE	845 227	0 0	0 0	636 125	178 76	0 0	0 0	0 0	31 26	0 0	0 0
701 MALAYSIA	830 162	46 83	0 0	67 79	0 0	0 0	330 0	0 0	0 0	10 0	377 0
654 INDE	160 142	8 0	0 0	1 0	0 0	0 0	0 0	0 0	0 0	0 0	151 142
508 BRESIL	100 61	1 0	0 0	2 42	0 0	0 0	3 0	0 0	58 9	23 10	13 0
502 PARAGUAY	136 58	0 0	0 0	0 0	0 0	0 0	0 0	0 0	0 0	0 0	115 58
528 ARGENTINE	50 37	0 0	0 0	0 0	0 0	1 0	49 37	0 0	0 0	0 0	0 0
700 INDONESIE	38 31	3 0	0 0	0 0	0 0	0 0	32 31	0 0	0 0	0 0	3 0
600 CHYPRE	292 13	0 0	0 0	18 0	29 13	0 0	0 0	210 0	1 0	0 0	34 0
616 IPAN	18 7	0 0	0 0	5 0	0 0	0 0	0 0	0 0	0 0	0 0	13 7
204 MAROC	1080 0	7 0	0 0	0 0	0 0	0 0	1073 0	0 0	0 0	0 0	0 0
212 TUNISIE	720 0	12 0	0 0	0 0	0 0	0 0	708 0	0 0	0 0	0 0	0 0
220 EGYPTE	90 0	0 0	0 0	3 0	0 0	0 0	2 0	0 0	66 0	0 0	19 0
393 SHAZILAND	118 0	0 0	0 0	0 0	0 0	0 0	0 0	0 0	0 0	0 0	118 0
453 BAHAMAS	88 0	0 0	0 0	0 0	0 0	0 0	0 0	0 0	0 0	0 0	88 0
604 LIBAN	34 0	0 0	0 0	0 0	0 0	0 0	33 0	0 0	0 0	0 0	1 0
628 JORDANIE	38 0	0 0	3 0	0 0	0 0	0 0	35 0	0 0	0 0	0 0	0 0
632 ARABIE SAOUD	46 0	0 0	0 0	1 0	0 0	0 0	1 0	0 0	0 0	0 0	44 0
647 EMIRATS ARAB	39 0	0 0	0 0	11 0	0 0	0 0	5 0	0 0	0 0	0 0	23 0
2000 TOUS PAYS SPG	409468 269816	43589 37494	6844 4666	173644 110695	6097 4672	11999 6775	45662 25040	1206 218	21636 10209	1454 1234	88337 68813
308517 8517: APPAREILS ELECTRIQUES POUR LA TELEPHONIE OU LA TELEGRAPHIE PAR FIL, Y COMPRIS LES APPAREILS DE TELECOMMUNICATION PAR COURANT PORTEUR :											
720 CHINE	113011 102621	19791 14903	2772 1887	28179 41904	1689 1196	4033 2208	6744 3733	511 334	13278 6917	480 260	35534 29279
740 HONG-KONG	53615 13948	7510 1628	1055 223	14079 3821	701 209	1162 60	3261 1932	268 0	5571 691	757 109	19241 4875
701 MALAYSIA	19496 9134	1988 372	49 15	1974 6	525 11	479 0	377 5	134 0	2117 268	244 0	12529 8457
508 BRESIL	7366 5891	23 1	0 0	68 1	0 0	5362 4407	66 0	26 0	1810 1482	0 0	11 0
460 THAILANDE	29805 1976	3106 527	611 0	12407 93	5 0	566 0	2314 0	0 0	3468 315	208 0	7120 1041
044 HONGRIE	4990 1659	21 0	0 0	4885 1640	0 0	0 0	35 0	0 0	3 0	0 0	46 19
060 POLOGNE	2337 1233	185 0	20 16	340 76	1463 1084	14 0	44 1	0 0	170 40	18 16	83 0

	EUR-12	BENELUX	DANMARK	DEUTSCHLAND	HELLAS	ESPAÑA	FRANCE	IRELAND	ITALIA	PORTUGAL	U.K.
30 REGLEMENT 3831/90, PRODUITS INDUSTRIELS NON SENSIBLES											
308517 8517: APPAREILS ELECTRIQUES POUR LA TELEPHONIE OU LA TELEGRAPHIE PAR FIL, Y COMPRIS LES APPAREILS DE TELECOMMUNICATION PAR COURANT PORTEUR :											
706 SINGAPOUR	48455 1101	6045 1	92 0	32324 753	739 0	750 229	479 17	40 0	407 9	490 0	7088 92
708 PHILIPPINES	2901 605	551 503	0 0	618 88	0 0	30 0	8 0	1 0	447 0	96 0	1150 14
048 YOUGOSLAVIE	6821 207	262 7	0 0	3362 31	3 2	1203 166	6 0	0 0	1941 0	0 0	39 1
700 INDOCHINE	2198 118	1838 34	0 0	86 0	0 0	40 9	60 0	0 0	1 0	5 0	168 75
528 ARGENTINE	665 43	0 0	2 0	564 42	0 0	5 0	37 0	0 0	57 1	0 0	0 0
412 MEXIQUE	1687 40	884 36	29 0	150 0	0 0	239 0	48 0	65 0	8 4	6 0	258 0
664 INDE	356 35	38 5	0 0	93 0	0 0	1 1	14 0	31 0	105 0	35 0	39 29
743 MACAO	15 21	10 0	0 0	2 21	0 0	0 0	0 0	3 0	0 0	0 0	0 0
480 COLOMBIE	368 9	3 0	0 0	41 9	0 0	0 0	26 0	0 0	77 0	0 0	221 0
044 GIBRALTAR	71 0	3 0	2 0	0 0	0 0	0 0	0 0	0 0	0 0	0 0	66 0
062 TCHECOSLOVAQ	840 0	13 0	4 0	665 0	0 0	0 0	55 0	0 0	102 0	0 0	1 0
066 ROUMANIE	51 0	0 0	0 0	0 0	0 0	0 0	10 0	0 0	0 0	0 0	41 0
068 BULGARIE	222 0	0 0	0 0	210 0	1 0	0 0	8 0	0 0	0 0	0 0	3 0
204 MAROC	3238 0	79 0	7 0	17 0	0 0	0 0	3085 0	0 0	4 0	0 0	46 0
208 ALGERIE	238 0	0 0	0 0	2 0	0 0	0 0	236 0	0 0	0 0	0 0	0 0
212 TUNISIE	5899 0	38 0	0 0	5 0	0 0	0 0	5677 0	0 0	1 0	0 0	178 0
220 EGYPTE	522 0	70 0	0 0	89 0	0 0	0 0	339 0	5 0	5 0	0 0	14 0
228 MAURITANIE	122 0	0 0	0 0	0 0	0 0	0 0	29 0	0 0	0 0	93 0	0 0
232 MALI	86 0	52 0	0 0	0 0	0 0	0 0	34 0	0 0	0 0	0 0	0 0
238 DOMINICA FACC	0 0	0 0	0 0	0 0	0 0	0 0	0 0	0 0	0 0	0 0	0 0
240 NIGER	39 0	0 0	0 0	0 0	0 0	0 0	39 0	0 0	0 0	0 0	0 0
248 SENEGAL	688 0	144 0	0 0	0 0	0 0	0 0	103 0	419 0	0 0	0 0	14 0
272 COTE IVOIRE	212 0	0 0	3 0	1 0	0 0	0 0	197 0	0 0	0 0	0 0	11 0
276 GHANA	26 0	1 0	0 0	0 0	0 0	0 0	15 0	0 0	0 0	0 0	10 0
280 TOGO	78 0	0 0	0 0	0 0	0 0	0 0	78 0	0 0	0 0	0 0	0 0
284 BENIN	31 0	0 0	0 0	0 0	0 0	0 0	31 0	0 0	0 0	0 0	0 0
288 NIGERIA	437 0	207 0	0 0	12 0	0 0	1 0	151 0	0 0	2 0	0 0	64 0
302 CAMEROUN	148 0	0 0	0 0	3 0	0 0	0 0	139 0	0 0	6 0	0 0	0 0
306 R.CENTRAFRIC	26 0	0 0	0 0	0 0	0 0	0 0	26 0	0 0	0 0	0 0	0 0
314 GABON	201 0	0 0	0 0	0 0	0 0	0 0	192 0	0 0	5 0	0 0	4 0
318 CONGO	104 0	0 0	0 0	0 0	0 0	0 0	94 0	0 0	0 0	0 0	10 0
322 ZAIRE	72 0	23 0	0 0	2 0	0 0	0 0	27 0	0 0	16 0	0 0	4 0
328 BURUNDI	35 0	0 0	0 0	4 0	1 0	0 0	30 0	0 0	0 0	0 0	0 0
329 STE-HELENE	36 0	0 0	0 0	0 0	0 0	0 0	23 0	0 0	0 0	0 0	13 0
330 ANGOLA	26 0	0 0	0 0	0 0	0 0	0 0	22 0	0 0	1 0	0 0	3 0
334 ETHIOPIE	44 0	0 0	0 0	1 0	0 0	0 0	2 0	0 0	41 0	0 0	0 0
338 DJIBOUTI	47 0	0 0	0 0	0 0	0 0	0 0	47 0	0 0	0 0	0 0	0 0
346 KENYA	224 0	15 0	0 0	0 0	0 0	0 0	2 0	59 0	91 0	0 0	57 0
352 TANZANIE	80 0	9 0	0 0	0 0	0 0	0 0	5 0	0 0	0 0	0 0	66 0
355 SEYCHELLES	36 0	1 0	0 0	0 0	0 0	0 0	4 0	0 0	0 0	0 0	31 0
366 MOZAMBIQUE	33 0	0 0	0 0	0 0	0 0	0 0	0 0	0 0	32 0	1 0	0 0
370 MADAGASCAR	58 0	0 0	0 0	2 0	17 0	0 0	39 0	0 0	0 0	0 0	0 0

	EUR-12	BENELUX	DANMARK	DEUTSCHLAND	HELLAS	ESPANA	FRANCE	IRELAND	ITALIA	PORTUGAL	U.K.
30 REGLEMENT 3631/90, PRODUITS INDUSTRIELS NON SENSIBLES											
308517 8517: APPAREILS ELECTRIQUES POUR LA TELEPHONIE OU LA TELEGRAPHIE PAR FIL, Y COMPRIS LES APPAREILS DE TELECOMMUNICATION PAR COURANT PORTEUR :											
373 MAURICE	151 0	0 0	0 0	7 0	0 0	0 0	138 0	0 0	0 0	0 0	6 0
378 ZAMBIE	34 0	2 0	0 0	0 0	0 0	0 0	3 0	0 0	0 0	0 0	29 0
382 ZIMBABWE	197 0	22 0	0 0	0 0	0 0	0 0	32 0	1 0	36 0	0 0	106 0
386 MALAWI	194 0	0 0	92 0	1 0	0 0	0 0	6 0	0 0	2 0	0 0	93 0
389 NAMIBIE	40 0	0 0	0 0	0 0	0 0	0 0	0 0	0 0	0 0	0 0	40 0
391 BOTSWANA	292 0	0 0	1 0	0 0	0 0	0 0	3 0	0 0	0 0	0 0	288 0
406 GROENLAND	47 0	0 0	42 0	5 0	0 0	0 0	0 0	0 0	0 0	0 0	0 0
413 BERMUDES	34 0	0 0	0 0	0 0	0 0	0 0	0 0	0 0	0 0	0 0	34 0
432 NICARAGUA	27 0	0 0	0 0	0 0	0 0	0 0	27 0	0 0	0 0	0 0	0 0
436 COSTA RICA	86 0	43 0	0 0	0 0	0 0	0 0	7 0	0 0	36 0	0 0	0 0
442 PANAMA	128 0	0 0	0 0	67 0	0 0	0 0	0 0	0 0	61 0	0 0	0 0
448 CUBA	47 0	0 0	0 0	0 0	0 0	0 0	43 0	0 0	4 0	0 0	0 0
461 IL.VIER.BRIT&MONTS	191 0	0 0	0 0	0 0	0 0	0 0	0 0	0 0	0 0	0 0	191 0
464 JAMAIQUE	116 0	0 0	0 0	2 0	0 0	10 0	0 0	0 0	0 0	0 0	104 0
467 ST-VINCENT	456 0	0 0	0 0	0 0	0 0	0 0	6 0	0 0	9 0	0 0	441 0
472 TRINIDAD,TOB	76 0	0 0	0 0	0 0	0 0	0 0	0 0	0 0	0 0	0 0	76 0
478 ANTILLES NL	246 0	234 0	0 0	8 0	0 0	0 0	4 0	0 0	0 0	0 0	0 0
484 VENEZUELA	31 0	11 0	0 0	1 0	0 0	2 0	0 0	7 0	8 0	1 0	1 0
504 PEROU	58 0	1 0	0 0	0 0	0 0	11 0	46 0	0 0	0 0	0 0	0 0
512 PHILI	240 0	3 0	0 0	210 0	0 0	8 0	7 0	0 0	8 0	0 0	4 0
600 CHYPRE	801 0	3 0	0 0	10 0	49 0	0 0	237 0	1 0	390 0	0 0	111 0
604 LIBAN	60 0	12 0	0 0	1 0	0 0	0 0	31 0	5 0	0 0	0 0	11 0
608 SYRIE	122 0	0 0	0 0	3 0	0 0	0 0	5 0	0 0	0 0	0 0	114 0
616 IRAN	73 0	0 0	0 0	6 0	0 0	0 0	0 0	9 0	1 0	0 0	57 0
628 JORDANIE	230 0	0 0	0 0	0 0	0 0	0 0	96 0	0 0	71 0	0 0	63 0
632 ARABIE SAOUD	1137 0	430 0	0 0	37 0	1 0	0 0	103 0	104 0	3 0	0 0	459 0
636 KOWEIT	212 0	0 0	0 0	0 0	0 0	0 0	1 0	3 0	0 0	0 0	208 0
640 BAHREIN	1833 0	0 0	1 0	3 0	20 0	0 0	24 0	91 0	2 0	0 0	1692 0
644 QATAR	146 0	0 0	0 0	0 0	0 0	0 0	26 0	9 0	0 0	0 0	111 0
647 EMIRATS ARAB	1125 0	61 0	0 0	205 0	1 0	1 0	9 0	494 0	7 0	0 0	347 0
649 OMAN	109 0	0 0	0 0	13 0	0 0	0 0	22 0	4 0	0 0	0 0	70 0
653 YEMEN	81 0	1 0	0 0	0 0	0 0	0 0	30 0	1 0	0 0	0 0	49 0
662 PAKISTAN	448 0	0 0	0 0	109 0	0 0	0 0	333 0	0 0	0 0	0 0	6 0
667 MALDIVES	27 0	0 0	0 0	0 0	0 0	0 0	0 0	0 0	0 0	0 0	27 0
669 SRI LANKA	68 0	0 0	0 0	2 0	0 0	0 0	65 0	0 0	0 0	0 0	1 0
672 NEPAL	180 0	156 0	0 0	0 0	0 0	0 0	1 0	0 0	0 0	0 0	23 0
684 LAOS	31 0	0 0	0 0	0 0	0 0	0 0	0 0	0 0	0 0	31 0	0 0
703 BRUNEI	39 0	0 0	0 0	0 0	0 0	0 0	0 0	0 0	0 0	0 0	39 0
809 N. CALEDONIE	109 0	0 0	0 0	0 0	0 0	0 0	109 0	0 0	0 0	0 0	0 0
822 POLYNESIE FR	186 0	0 0	0 0	0 0	0 0	0 0	186 0	0 0	0 0	0 0	0 0
2900 TOUS PAYS SPG	318257 138278	43020 18026	4793 2143	100922 48493	5214 2504	13932 7882	26008 5691	2294 334	30439 9732	2507 386	89128 43887

	EUR-12	BENELUX	DANMARK	DEUTSCHLAND	HELLAS	ESPAÑA	FRANCE	IRELAND	ITALIA	PORTUGAL	U.K.
30 REGLEMENT 3631/90, PRODUITS INDUSTRIELS NON SENSIBLES											
308518EX EXTRAIT DE 8518: MICROPHONES ET LEURS SUPPORTS; HAUT-PARLEURS, MEME MONTES DANS LEURS ENCEINTES; ECOUTEURS, MEME COMBINES AVEC UN MICROPHONE; AMPLIFICATEURS ...											
720 CHINE	36595 22907	4550 4435	922 811	11660 8868	390 136	1858 389	4151 1578	27 13	6670 2703	107 77	6240 3797
680 THAILANDE	9547 5071	247 71	92 45	3480 2107	1 0	722 0	797 240	0 0	1407 603	2 0	2799 2095
701 MALAYSIA	14880 3767	1041 0	33 0	6952 1942	14 9	1193 127	1364 60	122 0	1034 302	27 16	3180 1320
060 POLOGNE	5025 3648	387 262	171 118	3703 2963	17 71	62 0	45 45	0 0	203 0	0 0	280 189
708 PHILIPPINES	4979 3635	79 66	0 0	2491 2854	20 7	359 26	231 214	10 7	1495 258	0 0	294 203
064 HONGRIE	4039 2761	1054 1265	276 275	1949 1221	0 0	206 0	451 0	0 0	65 0	0 0	35 0
700 INDONESIE	2619 2261	82 158	9 7	1380 1252	0 0	331 135	344 320	7 0	18 0	0 0	448 389
664 INDE	2373 1913	205 31	367 366	653 628	9 0	205 190	17 7	0 0	64 5	7 0	826 656
706 SINGAPOUR	37406 1172	3157 17	589 3	10694 528	398 0	4125 524	3713 1	57 0	4623 1	1 0	10058 98
062 TCHECOSLOVAQ	2211 693	35 38	105 87	1662 326	77 7	1 0	0 0	0 0	212 157	110 68	9 0
508 BRESIL	2936 494	54 48	36 34	468 364	0 0	42 0	7 7	0 0	45 5	22 21	2252 15
740 HONG-KONG	11769 333	2968 9	204 51	3569 110	105 18	1328 0	716 3	447 2	126 29	26 0	3103 111
068 BULGARIE	389 144	0 0	0 0	389 144	0 0	0 0	0 0	0 0	0 0	0 0	0 0
412 MEXIQUE	4211 125	59 0	38 0	3731 125	0 0	54 0	78 0	8 0	99 0	44 0	100 0
066 ROUMANIE	135 107	0 0	0 0	124 107	0 0	11 0	0 0	0 0	0 0	0 0	0 0
600 CHYPRE	83 45	0 0	0 0	2 0	72 45	0 0	0 0	0 0	0 0	0 0	9 0
048 YOUGOSLAVIE	259 21	0 0	0 0	171 0	0 0	1 0	3 0	0 0	37 0	22 21	23 0
647 EMIRATS ARAB	47 3	1 0	4 0	9 3	0 0	0 0	0 0	0 0	0 0	0 0	33 0
212 TUNISIE	4168 0	0 0	0 0	4139 0	0 0	0 0	29 0	0 0	0 0	0 0	0 0
220 EGYPT	343 0	0 0	0 0	1 0	0 0	0 0	215 0	0 0	0 0	0 0	197 0
232 MALI	43 0	0 0	0 0	0 0	0 0	0 0	0 0	43 0	0 0	0 0	0 0
272 COTE IVOIRE	43 0	0 0	0 0	0 0	0 0	0 0	43 0	0 0	0 0	0 0	0 0
288 NIGERIA	161 0	0 0	0 0	1 0	0 0	0 0	0 0	0 0	0 0	0 0	160 0
366 MOZAMBIQUE	40 0	1 0	9 0	0 0	0 0	0 0	0 0	0 0	0 0	0 0	39 0
432 NICARAGUA	36 0	0 0	0 0	36 0	0 0	0 0	0 0	0 0	0 0	0 0	0 0
632 ARABIE SAOUD	1241 0	0 0	2 0	3 0	0 0	1 0	1 0	0 0	0 0	0 0	1234 0
640 BAHREIN	33 0	0 0	0 0	0 0	0 0	0 0	0 0	0 0	0 0	0 0	33 0
649 OMAN	69 0	0 0	15 0	0 0	0 0	0 0	0 0	0 0	0 0	0 0	54 0
703 BRUNEI	230 0	0 0	0 0	0 0	0 0	0 0	0 0	0 0	0 0	0 0	230 0
2000 TOUS PAYS SPG	146185 49142	13048 6407	2877 1823	57283 23549	1261 385	10543 1394	12275 2479	722 23	16101 4078	369 206	31706 8798
308522EX EXTRAIT DE 8522: PARTIES ET ACCESSOIRES DES APPAREILS DES N 85.19 A 85.21 :											
NL: NC: 85221000, PAS DE VENTILATION PAR PAYS											
NL: NC: 85229030, PAS DE VENTILATION PAR PAYS											
706 SINGAPOUR	47642 6275	2692 252	40 0	12180 283	2 0	31 0	22247 984	0 0	60 0	11 0	10379 4757
701 MALAYSIA	19909 5186	507 0	0 0	14999 4973	0 0	52 0	235 0	0 0	26 0	0 0	4090 213
720 CHINE	4395 3626	968 1012	91 88	413 333	0 0	1128 1034	752 303	0 0	384 307	29 0	650 549
740 HONG-KONG	5556 3574	624 367	199 190	1721 999	3 0	1614 1285	170 125	0 0	253 124	23 4	944 400
680 THAILANDE	43915 1904	0 0	2 0	2143 1187	0 0	143 142	4208 288	8 0	48 18	0 0	37363 269
412 MEXIQUE	1724 1089	9 0	2 0	1487 931	0 0	158 158	0 0	0 0	6 0	19 0	43 0
060 POLOGNE	247 159	12 0	2 0	226 159	0 0	1 0	0 0	0 0	0 0	0 0	6 0
064 HONGRIE	308 73	15 0	8 0	106 4	0 0	1 0	0 0	0 0	158 69	0 0	20 0
480 COLOMBIE	47 37	3 0	0 0	0 0	0 0	13 6	0 0	0 0	0 0	0 0	31 31
743 MACAO	27 27	0 0	0 0	0 0	0 0	0 0	0 0	0 0	0 0	0 0	27 27
062 TCHECOSLOVAQ	323 22	103 0	0 0	102 22	0 0	3 0	106 0	0 0	6 0	0 0	3 0

	EUR-12	BELUX	DANMARK	DEUTSCHLAND	HELLAS	ESPAÑA	FRANCE	IRELAND	ITALIA	PORTUGAL	U.K.
30 REGLEMENT 3031/90, PRODUITS INDUSTRIELS NON SENSIBLES											
308525EX EXTRAIT DE 8525: APPAREILS D'EMISSION POUR LA RADIOTELEPHONIE, LA RADIOTELEGRAPHIE, LA RADIODIFFUSION OU LA TELEVISION, MEME INCORPORANT UN APPAREIL DE RECEPTION OU ...											
628 JORDANIE	69 0	0 0	0 0	0 0	0 0	0 0	45 0	0 0	0 0	0 0	24 0
632 ARABIE SAOUD	1139 0	7 0	0 0	29 0	1 0	0 0	981 0	0 0	0 0	0 0	121 0
636 KOWEIT	31 0	0 0	0 0	0 0	0 0	0 0	31 0	0 0	0 0	0 0	0 0
647 EMIRATS ARAB	268 0	0 0	0 0	4 0	11 0	0 0	149 0	0 0	21 0	0 0	83 0
649 OMAN	706 0	0 0	0 0	0 0	0 0	0 0	61 0	0 0	0 0	0 0	645 0
653 YEMEN	37 0	0 0	0 0	15 0	0 0	0 0	1 0	0 0	0 0	0 0	21 0
664 INDE	227 0	10 0	0 0	0 0	0 0	163 0	21 0	0 0	0 0	-0 0	33 0
680 THAILANDE	11949 0	1096 0	182 0	244 0	1 0	1087 0	2401 0	0 0	6982 0	7 0	39 0
700 INDONESIE	61 0	59 0	0 0	0 0	0 0	0 0	2 0	0 0	0 0	0 0	0 0
743 MACAO	97 0	94 0	0 0	0 0	0 0	0 0	0 0	0 0	0 0	3 0	0 0
809 N. CALEDONIE	38 0	0 0	0 0	0 0	0 0	0 0	38 0	0 0	0 0	0 0	0 0
2000 TOUS PAYS SPG	74427 11044	4933 1234	439 82	14862 7359	115 0	5149 423	20760 358	12878 0	12295 1585	270 3	2726 0
308526EX EXTRAIT DE 8526: APPAREILS DE RADIODETECTION ET DE RADIOSONDAGE -RADAR-, APPAREILS DE RADIONAVIGATION ET APPAREILS DE RADIOTELECOMMANDE :											
701 MALAYSIA	2360 803	58 21	35 35	930 7	3 0	98 0	20 0	0 0	48 0	0 0	1168 740
706 SINGAPOUR	3234 340	383 11	20 17	390 78	0 0	381 110	218 21	0 0	87 46	0 0	1755 57
720 CHINE	471 115	6 5	0 0	5 14	0 0	0 0	50 45	1 0	272 7	1 0	136 44
660 POLOGNE	86 64	0 0	0 0	86 64	0 0	0 0	0 0	0 0	0 0	0 0	0 0
740 HONG-KONG	480 36	42 0	13 0	14 5	0 0	0 0	196 0	0 0	35 0	0 0	180 31
064 HONGRIE	38 33	0 0	0 0	33 33	0 0	0 0	0 0	0 0	2 0	0 0	3 0
060 BULGARIE	300 0	111 0	0 0	0 0	0 0	0 0	10 0	0 0	0 0	0 0	0 0
204 MAROC	146 0	0 0	0 0	109 0	0 0	30 0	7 0	0 0	0 0	0 0	0 0
212 TUNISIE	58 0	0 0	0 0	19 0	0 0	0 0	39 0	0 0	0 0	0 0	0 0
346 KENYA	34 0	0 0	0 0	5 0	0 0	0 0	29 0	0 0	0 0	0 0	0 0
350 OUGANDA	424 0	0 0	0 0	0 0	0 0	0 0	0 0	0 0	0 0	0 0	424 0
352 TANZANIE	90 0	0 0	0 0	0 0	0 0	0 0	0 0	0 0	0 0	0 0	90 0
370 MADAGASCAR	36 0	0 0	0 0	0 0	0 0	0 0	36 0	0 0	0 0	0 0	0 0
406 GROENLAND	42 0	0 0	42 0	0 0	0 0	0 0	0 0	0 0	0 0	0 0	0 0
413 BERMUDES	120 0	91 0	0 0	0 0	0 0	0 0	0 0	0 0	0 0	0 0	29 0
488 GUYANA	29 0	29 0	0 0	0 0	0 0	0 0	0 0	0 0	0 0	0 0	0 0
508 BRESIL	1668 0	10 0	0 0	1009 0	0 0	0 0	184 0	0 0	0 0	0 0	465 0
600 CHYPRE	43 0	0 0	0 0	0 0	0 0	0 0	0 0	0 0	0 0	0 0	43 0
628 JORDANIE	181 0	0 0	0 0	5 0	0 0	0 0	176 0	0 0	0 0	0 0	0 0
632 ARABIE SAOUD	8517 0	7 0	0 0	2 0	0 0	0 0	0 0	0 0	0 0	0 0	8508 0
636 KOWEIT	194 0	0 0	0 0	0 0	0 0	0 0	194 0	0 0	0 0	0 0	0 0
640 BAHREIN	197 0	0 0	0 0	0 0	0 0	0 0	0 0	0 0	0 0	0 0	197 0
647 EMIRATS ARAB	866 0	299 0	0 0	12 0	0 0	0 0	0 0	0 0	0 0	0 0	555 0
649 OMAN	1803 0	0 0	0 0	0 0	0 0	0 0	0 0	0 0	0 0	0 0	1803 0
662 PAKISTAN	318 0	0 0	0 0	0 0	0 0	0 0	4 0	0 0	0 0	0 0	314 0
664 INDE	262 0	4 0	0 0	11 0	0 0	0 0	0 0	0 0	0 0	0 0	247 0
669 SRI LANKA	31 0	0 0	0 0	0 0	0 0	0 0	0 0	0 0	0 0	0 0	31 0
680 THAILANDE	348 0	0 0	0 0	17 0	0 0	0 0	7 0	0 0	0 0	0 0	324 0
700 INDONESIE	111 0	45 0	0 0	0 0	0 0	0 0	20 0	0 0	0 0	0 0	46 0

EUR-12 BENELUX DANMARK DEUTSCHLAND HELLAS ESPANIA FRANCE IRELAND ITALIA PORTUGAL U.K.

30 REGLEMENT 3631/90, PRODUITS INDUSTRIELS NON SENSIBLES

308526EX EXTRAIT DE 8526: APPAREILS DE RADIODETECTION ET DE RADIOSONDAGE -RADAR-, APPAREILS DE RADIONAVIGATION ET APPAREILS DE
RADIOLECOMMANDE :

703 BRUNEI	29 0	0 0	0 0	0 0	0 0	0 0	0 0	0 0	0 0	0 0	29 0
2000 TOUS PAYS SPG	22893 1394	1301 38	111 52	2760 203	3 0	509 110	1325 67	1 0	443 53	1 0	16439 873

308529EX EXTRAIT DE 8529: PARTIES RECONNAISSABLES COMME ETANT EXCLUSIVEMENT OU PRINCIPALEMENT DESTINEES AUX APPAREILS DES N
85.25 A 85.28 :

064 HONGRIE	64 59	0 0	0 0	64 59	0 0	0 0	0 0	0 0	0 0	0 0	0 0
060 POLOGNE	53 40	0 0	0 0	43 40	0 0	0 0	0 0	0 0	0 0	0 0	10 0
720 CHINE	638 36	6 0	0 0	7 0	1 0	0 0	2 2	0 0	581 0	0 0	41 34
680 THAILANDE	15 7	0 0	0 0	9 5	0 0	0 0	2 2	0 0	0 0	0 0	4 0
700 INDONESIE	8 6	7 6	0 0	0 0	0 0	0 0	0 0	0 0	1 0	0 0	0 0
740 HONG-KONG	4716 4	16 0	0 0	245 0	0 0	106 0	154 6	0 0	58 0	0 0	4137 0
062 TCHECOSLOVAQ	7 3	0 0	0 0	7 3	0 0	0 0	0 0	0 0	0 0	0 0	0 0
604 LIBAN	135 0	0 0	0 0	0 0	0 0	0 0	135 0	0 0	0 0	0 0	0 0
664 INDE	46 0	0 0	0 0	0 0	0 0	0 0	0 0	0 0	0 0	0 0	46 0
701 MALAYSIA	27 0	0 0	0 0	13 0	0 0	1 0	4 0	0 0	0 0	0 0	9 0
706 SINGAPOUR	896 0	10 0	0 0	417 0	3 0	9 0	6 0	0 0	0 0	0 0	451 0
2000 TOUS PAYS SPG	6647 161	39 6	0 0	819 111	4 0	115 0	327 10	3 0	640 0	0 0	4700 34

308530 8530: APPAREILS ELECTRIQUES DE SIGNALISATION (AUTRES QUE POUR LA TRANSMISSION DE MESSAGES), DE SECURITE, DE CONTROLE OU
DE COMMANDE POUR VOIES FERREES OU SIMILAIRES, ...

740 HONG-KONG	1478 1294	57 54	0 0	1310 1240	0 0	0 0	5 0	0 0	0 0	0 0	106 0
060 POLOGNE	525 273	0 0	27 21	493 252	0 0	0 0	0 0	0 0	4 0	0 0	1 0
064 HONGRIE	198 115	0 0	0 0	198 115	0 0	0 0	0 0	0 0	0 0	0 0	0 0
062 TCHECOSLOVAQ	167 77	0 0	0 0	167 77	0 0	0 0	0 0	0 0	0 0	0 0	0 0
720 CHINE	117 32	0 0	36 0	70 22	0 0	0 0	0 0	0 0	2 2	0 0	9 8
508 BRESIL	73 3	26 0	12 3	0 0	0 0	0 0	0 0	0 0	35 0	0 0	0 0
048 YOUGOSLAVIE	60 0	0 0	0 0	5 0	0 0	0 0	2 0	0 0	53 0	0 0	0 0
066 ROUMANIE	53 0	0 0	0 0	53 0	0 0	0 0	0 0	0 0	0 0	0 0	0 0
204 MAROC	42 0	0 0	0 0	0 0	0 0	0 0	42 0	0 0	0 0	0 0	0 0
314 GABON	37 0	0 0	0 0	0 0	0 0	0 0	37 0	0 0	0 0	0 0	0 0
432 NICARAGUA	34 0	34 0	0 0	0 0	0 0	0 0	0 0	0 0	0 0	0 0	0 0
647 EMIRATS ARAB	25 0	0 0	0 0	4 0	0 0	0 0	0 0	0 0	0 0	0 0	21 0
706 SINGAPOUR	754 0	1 0	0 0	221 0	0 0	0 0	60 0	0 0	0 0	0 0	472 0
2000 TOUS PAYS SPG	3437 1797	158 54	86 25	2481 1708	0 0	0 0	167 0	18 0	94 2	0 0	633 8

308531EX EXTRAIT DE 8531: APPAREILS ELECTRIQUES DE SIGNALISATION ACOUSTIQUE OU VISUELLE -SONNERIES, SIRENES, TABLEAUX
ANNONCIATEURS, APPAREILS AVERTISSEURS POUR LA ...

740 HONG-KONG	34119 15207	3756 1817	636 347	9023 6800	229 18	1134 100	3613 1535	76 11	1286 469	36 12	14530 4078
720 CHINE	17543 10643	2047 935	453 432	4212 3262	142 72	759 289	2742 1453	36 27	880 77	16 10	6056 4186
701 MALAYSIA	14472 6446	78 0	19 0	11887 5108	0 0	253 37	61 0	0 0	53 25	0 0	2111 1196
706 SINGAPOUR	6415 813	69 0	55 39	4978 440	81 0	262 6	54 38	3 0	494 253	0 0	419 37
062 TCHECOSLOVAQ	1235 704	81 86	0 0	1152 618	0 0	0 0	0 0	0 0	1 0	0 0	1 0
064 HONGRIE	2354 491	7 1	0 0	1745 20	20 0	2 0	16 0	0 0	515 438	0 0	39 32
452 HAITI	391 370	234 234	0 0	0 0	0 0	0 0	0 0	0 0	0 0	0 0	157 136
700 PHILIPPINES	742 181	1 0	40 39	460 17	0 0	84 0	11 0	0 0	5 0	0 0	141 125
480 COLOMBIE	30 29	0 0	0 0	0 0	0 0	0 0	0 0	0 0	0 0	0 0	30 29
484 VENEZUELA	37 25	0 0	0 0	0 0	0 0	37 25	0 0	0 0	0 0	0 0	0 0
528 ARGENTINE	38 9	0 0	0 0	0 0	0 0	16 9	0 0	0 0	22 0	0 0	0 0

	EUR-12	BENELUX	DANMARK	DEUTSCHLAND	HELLAS	ESPANA	FRANCE	IRELAND	ITALIA	PORTUGAL	U.K.
30 REGLEMENT 3831/90, PRODUITS INDUSTRIELS NON SENSIBLES											
308531EX EXTRAIT DE 8531: APPAREILS ELECTRIQUES DE SIGNALISATION ACOUSTIQUE OU VISUELLE -SONNERIES, SIRENES, TABLEAUX ANNONCIATEURS, APPAREILS AVERTISSEURS POUR LA ...											
508 BRESIL	112 7	0 0	0 0	51 0	0 0	0 0	2 0	0 0	41 0	8 7	10 0
068 BULGARIE	3 6	0 0	0 0	3 6	0 0	0 0	0 0	0 0	0 0	0 0	0 0
060 POLOGNE	335 5	52 0	36 0	8 5	4 0	0 0	140 0	0 0	2 0	0 0	93 0
412 MEXIQUE	600 1	261 1	20 0	145 0	0 0	1 0	73 0	3 0	0 0	0 0	77 0
048 YOUGOSLAVIE	1374 0	49 0	0 0	320 0	0 0	28 0	20 0	0 0	906 0	11 0	40 0
212 TUNISIE	100 0	0 0	0 0	43 0	0 0	0 0	44 0	0 0	13 0	0 0	0 0
382 ZIMBABWE	35 0	35 0	0 0	0 0	0 0	0 0	0 0	0 0	0 0	0 0	0 0
436 COSTA RICA	63 0	0 0	1 0	0 0	5 0	57 0	0 0	0 0	0 0	0 0	0 0
456 REP. DOMINIC.	73 0	68 0	0 0	2 0	0 0	0 0	3 0	0 0	0 0	0 0	0 0
616 IRAN	26 0	0 0	0 0	0 0	0 0	0 0	0 0	0 0	0 0	0 0	26 0
632 ARABIE SAOUD	32 0	0 0	0 0	1 0	0 0	0 0	25 0	0 0	0 0	0 0	6 0
647 EMIRATS ARAB	114 0	4 0	0 0	12 0	0 0	0 0	48 0	0 0	0 0	0 0	50 0
664 INDE	366 0	0 0	0 0	7 0	0 0	0 0	359 0	0 0	0 0	0 0	0 0
680 THAILANDE	449 0	39 0	0 0	38 0	0 0	15 0	43 0	0 0	57 0	0 0	257 0
2900 TOUS PAYS SPG	81449 34959	6804 2978	1275 859	34128 16361	482 90	2858 469	7535 3027	117 39	4285 1263	76 29	24109 9844
308539EX EXTRAIT DE 8539: LAMPES ET TUBES ELECTRIQUES A INCANDESCENCE OU A DECHARGE, Y COMPRIS LES ARTICLES DITS "PHARES ET PROJECTEURS SCHELLES" ET LES LAMPES ET TUBES A ...											
DE: NC: 85393110, VENTILATION PAR PAYS INCOMPLETE											
DE: NC: 85393190, VENTILATION PAR PAYS INCOMPLETE											
DE: NC: 85393910, VENTILATION PAR PAYS INCOMPLETE											
064 HONGRIE	7045 3895	455 211	63 51	1277 1101	678 171	1029 0	1300 942	177 132	833 416	16 0	1217 871
720 CHINE	4961 3857	336 234	809 752	1148 925	168 74	217 155	508 496	40 37	1143 889	12 9	581 286
412 MEXIQUE	3058 3308	3774 3308	0 0	11 0	0 0	40 0	0 0	0 0	0 0	0 0	13 0
706 SINGAPOUR	4235 3092	618 520	0 0	2017 2409	52 0	93 0	15 0	0 0	249 163	0 0	391 0
740 HONG-KONG	2329 601	200 125	9 0	600 223	6 0	93 9	52 30	1 0	37 5	21 0	1310 209
436 COSTA RICA	558 523	25 0	0 0	17 0	0 0	0 0	0 0	0 0	14 0	0 0	502 523
508 BRESIL	931 510	656 491	1 0	20 19	0 0	253 0	0 0	0 0	0 0	0 0	1 0
680 THAILANDE	533 167	7 0	0 0	275 1	0 0	0 0	0 0	0 0	250 166	0 0	1 0
060 POLOGNE	355 159	152 10	16 4	39 35	22 0	3 0	22 21	0 0	0 0	0 0	101 89
664 INDE	80 67	0 0	0 0	7 7	0 0	20 18	0 0	0 0	7 0	0 0	46 42
512 CHILI	55 58	55 0	0 0	0 0	0 0	0 0	0 0	0 0	0 0	0 0	0 0
700 INDONESIE	48 42	20 17	0 0	2 0	0 0	26 25	0 0	0 0	0 0	0 0	0 0
708 PHILIPPINES	18 13	0 0	0 0	2 2	0 0	0 0	0 0	0 0	0 0	0 0	16 11
373 MAURICE	17 10	0 0	0 0	10 10	0 0	0 0	0 0	0 0	0 0	0 0	7 0
062 TCHECOSLOVAQ	148 9	32 0	0 0	32 2	64 5	0 0	9 0	0 0	0 0	0 0	11 2
066 ROUMANIE	118 6	0 0	0 0	111 0	0 0	0 0	0 0	0 0	6 6	0 0	1 0
662 PAKISTAN	4 4	0 0	0 0	0 0	0 0	0 0	0 0	0 0	0 0	0 0	4 4
048 YOUGOSLAVIE	297 0	84 0	0 0	54 0	0 0	0 0	23 0	0 0	132 0	0 0	4 0
212 TUNISIE	27 0	0 0	0 0	0 0	7 0	0 0	20 0	0 0	0 0	0 0	0 0
346 KENYA	27 0	27 0	0 0	0 0	0 0	0 0	0 0	0 0	0 0	0 0	0 0
366 MOZAMBIQUE	26 0	0 0	0 0	26 0	0 0	0 0	0 0	0 0	0 0	0 0	0 0
413 BERMUDES	30 0	0 0	0 0	0 0	0 0	0 0	0 0	30 0	0 0	0 0	0 0
500 EQUATEUR	44 0	0 0	0 0	0 0	0 0	0 0	0 0	0 0	44 0	0 0	0 0
600 CHYPRE	74 0	0 0	0 0	0 0	0 0	0 0	0 0	74 0	0 0	0 0	0 0
647 EMIRATS ARAB	51 0	0 0	0 0	0 0	0 0	0 0	0 0	0 0	15 0	0 0	36 0

	EUR-12	BENELUX	DANMARK	DEUTSCHLAND	HELLAS	ESPANA	FRANCE	IRELAND	ITALIA	PORTUGAL	U.K.
30 REGLEMENT 3631/90, PRODUITS INDUSTRIELS NON SENSIBLES											
308539EX EXTRAIT DE 8539: LAMPES ET TUBES ELECTRIQUES A INCANDESCENCE OU A DECHARGE, Y COMPRIS LES ARTICLES DITS "PHARES ET PROJECTEURS SCHELLES" ET LES LAMPES ET TUBES A ...											
659 SRI LANKA	7937 0	0 0	0 0	7781 0	0 0	156 0	0 0	0 0	0 0	0 0	0 0
701 MALAYSIA	276 0	229 0	0 0	3 0	0 0	30 0	0 0	7 0	0 0	0 0	7 0
2000 TOUS PAYS SPS	34165 16346	6681 4978	897 809	14240 4740	1013 251	1960 209	1963 1490	330 170	2735 1648	54 9	4292 2042
309543EX EXTRAIT DE 8543: MACHINES ET APPAREILS ELECTRIQUES AYANT UNE FONCTION PROPRE, (NON DENOMMES NI COMPRIS AILLEURS DANS LE PRESENT CHAPITRE) :											
720 CHINE	31229 22731	3121 2426	89 85	19591 14602	254 14	1173 413	4957 3031	9 6	1719 936	131 54	195 1164
740 HONG-KONG	19446 4842	1501 189	523 36	9187 2136	238 0	884 205	4123 730	186 0	1067 89	108 28	1629 1429
706 SINGAPOUR	26245 3337	1040 264	163 0	14253 567	723 0	790 8	1849 108	0 0	3975 65	2 0	2650 2325
048 YOUOSLAVIE	1957 868	24 0	0 0	1233 868	0 0	1 0	0 0	0 0	689 0	0 0	10 0
528 ARGENTINE	999 726	0 0	0 0	926 657	0 0	61 60	9 9	0 0	3 0	0 0	0 0
701 MALAYSIA	8019 388	2835 316	69 0	874 41	529 0	1070 0	542 30	0 0	113 0	23 0	1964 1
664 INDE	562 263	25 0	0 0	264 202	0 0	0 0	15 0	0 0	0 0	0 0	258 61
064 HONGRIE	1327 185	62 40	0 0	1100 141	0 0	0 0	152 4	0 0	13 0	0 0	0 0
708 PHILIPPINES	5866 174	5092 0	3 0	439 132	8 0	72 0	160 42	0 0	23 0	0 0	39 0
680 THAILANDE	1324 153	147 0	3 0	735 39	11 0	139 52	114 54	0 0	162 8	0 0	13 0
700 INDOONESIE	1745 125	44 0	0 0	190 125	3 0	0 0	1 0	0 0	36 0	0 0	1471 0
062 TCHECOSLOVAQ	464 70	3 0	0 0	428 70	0 0	0 0	33 0	0 0	0 0	0 0	0 0
060 POLOGNE	559 54	38 0	0 0	496 54	4 0	3 0	3 0	0 0	2 0	0 0	13 0
600 CHYPRE	371 25	2 0	0 0	39 0	195 25	0 0	2 0	0 0	0 0	0 0	133 0
508 BRESIL	357 20	146 0	0 0	81 0	0 0	0 0	25 0	0 0	76 0	20 20	9 0
063 LULGARIE	36 3	0 0	0 0	1 0	0 0	0 0	0 0	0 0	0 2	0 0	1 0
204 MARCC	140 0	0 0	0 0	8 0	0 0	0 0	94 0	0 0	38 0	0 0	0 0
212 TUNISIE	307 0	0 0	0 0	23 0	0 0	0 0	276 0	0 0	7 0	0 0	1 0
216 LIBYE	29 0	0 0	0 0	29 0	0 0	0 0	0 0	0 0	0 0	0 0	0 0
220 EGYPT	189 0	3 0	0 0	134 0	0 0	0 0	9 0	0 0	2 0	0 0	41 0
248 SENEGAL	35 0	0 0	0 0	0 0	0 0	0 0	4 0	0 0	0 0	0 0	31 0
288 NIGERIA	43 0	0 0	0 0	30 0	0 0	0 0	7 0	0 0	0 0	0 0	6 0
302 CAMEROUN	69 0	0 0	0 0	69 0	0 0	0 0	1 0	0 0	0 0	0 0	0 0
322 ZAIRE	43 0	0 0	0 0	0 0	0 0	0 0	0 0	0 0	0 0	0 0	43 0
382 ZIMBABHE	68 0	0 0	0 0	0 0	0 0	0 0	0 0	0 0	0 0	0 0	68 0
412 MEXIQUE	669 0	51 0	0 0	88 0	0 0	44 0	486 0	0 0	0 0	0 0	0 0
413 BERNODES	67 0	0 0	0 0	0 0	0 0	0 0	0 0	0 0	0 0	0 0	67 0
480 COLOMBIE	42 0	0 0	0 0	41 0	0 0	1 0	0 0	0 0	0 0	0 0	0 0
484 VENEZUELA	105 0	0 0	0 0	79 0	0 0	4 0	0 0	0 0	9 0	0 0	13 0
500 EQUATEUR	36 0	0 0	0 0	0 0	0 0	0 0	36 0	0 0	0 0	0 0	0 0
512 CHILI	57 0	2 0	0 0	15 0	0 0	10 0	0 0	0 0	0 0	0 0	30 0
520 PARAGUAY	28 0	0 0	0 0	18 0	0 0	0 0	0 0	0 0	0 0	0 0	10 0
524 URUSUAY	62 0	0 0	0 0	61 0	0 0	0 0	0 0	0 0	0 0	0 0	1 0
628 JORDANIE	39 0	0 0	0 0	20 0	0 0	0 0	0 0	0 0	0 0	0 0	19 0
632 ARABIE SAUD	52 0	29 0	3 0	8 0	2 0	0 0	1 0	0 0	2 0	0 0	7 0
640 BAHREIN	37 0	0 0	0 0	0 0	0 0	0 0	0 0	0 0	16 0	0 0	21 0
647 EMIPATS ARAB	209 0	3 0	0 0	22 0	1 0	0 0	10 0	0 0	0 0	0 0	173 0
649 OMAN	67 0	0 0	15 0	34 0	0 0	1 0	0 0	0 0	13 0	0 0	4 0

	EUR-12	BENELUX	DANMARK	DEUTSCHLAND	HELLAS	ESPANA	FRANCE	IRELAND	ITALIA	PORTUGAL	U.K.
30 REGLEMENT 3831/90, PRODUITS INDUSTRIELS NON SENSIBLES											
308543EX EXTRAIT DE 8543: MACHINES ET APPAREILS ELECTRIQUES AYANT UNE FONCTION PROPRE, (NON DENOMMES NI COMPRIS AILLEURS DANS LE PRESENT CHAPITRE) :											
662 PAKISTAN	345 0	0 0	0 0	14 0	0 0	0 0	245 0	0 0	83 0	0 0	3 0
703 BRUNEI	124 0	0 0	0 0	34 0	0 0	0 0	0 0	0 0	0 0	0 0	90 0
743 MACAO	40 0	0 0	0 0	0 0	0 0	0 0	40 0	0 0	0 0	0 0	0 0
809 N. CALEDONIE	28 0	0 0	0 0	0 0	0 0	0 0	28 0	0 0	0 0	0 0	0 0
2000 TOUTS PAYS SPG	103864 33984	15028 3238	870 121	50755 19641	1979 40	4273 741	13331 4011	195 6	8072 1103	288 102	9073 4981
308544EX EXTRAIT DE 8544: FILS, CABLES -Y COMPRIS LES CABLES COAXIAUX- ET AUTRES CONDUCTEURS ISOLES POUR L'ELECTRICITE -MEME LAQUES OU OXYDES AMORPHES, MUNIS DU MOI											
DE: NC: 85445910, A PARTIR DU 01/06/91: VENTILATION PAR PAYS INCOMPLETE											
DE: NC: 85445993, A PARTIR DU 01/06/91: VENTILATION PAR PAYS INCOMPLETE											
DE: NC: 85445991, A PARTIR DU 01/06/91: VENTILATION PAR PAYS INCOMPLETE											
DE: NC: 85446013, A PARTIR DU 01/06/91: VENTILATION PAR PAYS INCOMPLETE											
064 POLOGNE	35771 27659	1828 789	159 138	8176 4786	1998 1882	0 0	7099 4466	182 182	10 4	195 0	16124 15412
720 CHINE	25458 23452	3503 4287	259 226	9834 9538	261 145	864 464	3041 2255	38 23	1015 361	55 8	6588 6145
064 HONGRIE	56660 11827	221 0	114 105	55724 11604	0 0	18 0	245 0	14 0	2 0	0 0	322 118
706 SINGAPOUR	23940 10624	345 143	0 0	5456 1639	0 0	1936 0	4805 3022	104 0	36 0	11 0	11247 5820
680 THAILANDE	9795 8479	193 81	23 22	3003 3291	0 0	189 0	1526 1078	494 76	683 583	5 0	3679 3348
062 TCHECOSLOVAQ	19967 4893	155 0	93 92	18022 4646	10 0	3 0	1439 0	0 0	222 151	0 0	23 4
508 BRESIL	4993 3573	1530 1501	1 0	23 7	196 196	338 328	1475 666	0 0	1116 650	10 9	304 216
708 PHILIPPINES	4016 3319	5 0	0 0	2893 2533	0 0	0 0	227 162	0 0	790 546	0 0	101 78
701 MALAYSIA	5625 2967	10 0	0 0	3044 2162	0 0	1 0	9 0	1341 580	829 0	0 0	371 225
632 ARABIE SAOUD	2567 2231	1 0	0 0	0 0	0 0	0 0	17 0	0 0	0 0	0 0	2549 2231
068 BULGARIE	1805 1633	105 104	0 0	1537 1504	96 25	0 0	0 0	0 0	0 0	0 0	67 0
740 HONG-KONG	7424 1392	524 48	95 30	3426 752	52 17	184 11	515 17	807 2	59 6	42 0	1720 599
066 ROUMANIE	2019 956	280 264	0 0	978 295	0 0	0 0	468 360	0 0	290 36	0 0	3 0
690 VIET-NAM	571 574	0 0	0 0	571 574	0 0	0 0	0 0	0 0	0 0	0 0	0 0
412 MEXIQUE	7083 448	1053 358	0 0	2427 49	0 0	416 0	2293 0	65 0	196 41	0 0	633 0
204 MAROC	30600 388	1603 0	0 0	0 0	0 0	1092 388	26691 0	26 0	1185 0	0 0	3 0
700 INDONESIE	402 232	14 13	1 0	33 33	0 0	0 0	104 72	0 0	220 93	9 0	21 21
647 EMIRATS ARAB	259 89	20 0	0 0	15 0	0 0	0 0	47 0	0 0	0 0	0 0	177 89
664 INDE	129 73	9 0	0 0	61 58	29 4	0 0	10 10	0 0	0 0	0 0	20 1
662 PAKISTAN	69 57	0 0	0 0	0 0	0 0	0 0	9 0	0 0	0 0	0 0	60 57
212 TUNISIE	55664 4	564 0	0 0	27581 0	4 4	1 0	26230 0	20 0	1253 0	0 0	11 0
048 YOUGOSLAVIE	91414 0	6546 0	0 0	57853 0	12 0	0 0	16159 0	20 0	10599 0	0 0	225 0
208 ALGERIE	83 0	5 0	0 0	0 0	0 0	6 0	72 0	0 0	0 0	0 0	0 0
216 LIBYE	50 0	0 0	0 0	50 0	0 0	0 0	0 0	0 0	0 0	0 0	0 0
220 EGYPTTE	523 0	0 0	0 0	5 0	0 0	0 0	269 0	0 0	54 0	0 0	195 0
232 MALI	155 0	0 0	0 0	0 0	0 0	0 0	0 0	154 0	0 0	0 0	1 0
288 NIGERIA	104 0	0 0	0 0	0 0	0 0	0 0	0 0	0 0	0 0	0 0	104 0
314 GABON	132 0	0 0	0 0	0 0	0 0	0 0	92 0	0 0	0 0	0 0	40 0
322 ZAIRE	44 0	0 0	0 0	0 0	0 0	0 0	44 0	0 0	0 0	0 0	0 0
330 ANGOLA	139 0	2 0	0 0	0 0	0 0	0 0	1 0	0 0	0 0	0 0	136 0
346 KENYA	48 0	0 0	0 0	0 0	0 0	0 0	1 0	47 0	0 0	0 0	0 0
389 NAMIBIE	73 0	5 0	0 0	0 0	0 0	0 0	68 0	0 0	0 0	0 0	0 0
528 ARGENTINE	351 0	211 0	0 0	4 0	0 0	85 0	0 0	0 0	51 0	0 0	0 0
600 CHYPRE	192 0	0 0	0 0	1 0	4 0	0 0	0 0	0 0	0 0	0 0	187 0
604 LIBAN	1935 0	0 0	0 0	1899 0	0 0	0 0	0 0	0 0	36 0	0 0	0 0

	EUR-12	BENELUX	DANMARK	DEUTSCHLAND	HELLAS	ESPANA	FR/HCE	IRELAND	ITALIA	PORTUGAL	U.K.
30 REGLEMENT 3031/90, PRODUITS INDUSTRIELS NON SENSIBLES											
308544EX EXTRAIT DE 8544: FILS, CABLES -Y COMPRIS LES CABLES COAXIAUX- ET AUTRES CONDUCTEURS ISOLÉS POUR L'ELECTRICITE -MEME LAQUES OU OXYDES ANTIQUILLEMENT-, MUNIS OU NON ...											
616 IRAN	51 0	51 0	0 0	0 0	0 0	0 0	0 0	0 0	0 0	0 0	0 0
636 KOWEIT	64 0	0 0	0 0	0 0	0 0	0 0	0 0	0 0	0 0	0 0	64 0
649 OMAN	109 0	0 0	0 0	0 0	0 0	0 0	99 0	0 0	0 0	0 0	10 0
2000 TOUS PAYS SPG	390497 104910	10800 7596	745 615	202671 43480	2663 2274	5137 1196	95140 12112	3312 866	10651 2475	337 17	45061 34279
308545 8545: ELECTRODES EN CHARBON, (AUTRES QUE POUR INSTALLATION D'ELECTROLYSE), BALAIS EN CHARBON, CHARBONS POUR LAMPES OU PILES, CERTAINS ARTICLES EN GRAPHITES OU CARBONE											
060 POLOGNE	5790 2541	153 104	0 0	1370 1068	0 0	1976 0	698 698	0 0	1462 671	111 0	0 0
066 ROUMANIE	891 1410	0 0	0 0	891 1410	0 0	0 0	0 0	0 0	0 0	0 0	0 0
720 CHINE	918 731	24 24	0 0	511 550	5 4	30 29	16 14	0 0	228 110	0 0	24 0
508 BRESIL	452 462	0 0	0 0	600 416	0 0	0 0	47 46	0 0	0 0	5 0	0 0
706 SINGAPOUR	392 250	4 2	0 0	4 0	194 177	0 0	0 0	0 0	77 0	0 0	113 71
700 INDOCHINE	182 180	0 0	0 0	65 64	0 0	48 47	69 69	0 0	0 0	0 0	0 0
068 BULGARIE	30 6	0 0	0 0	30 6	0 0	0 0	0 0	0 0	0 0	0 0	0 0
062 TCHECOSLOVAQ	101 5	33 0	0 0	57 4	0 0	0 0	0 0	0 0	5 1	2 0	4 0
064 HONGRIE	9 5	5 5	0 0	0 0	0 0	0 0	2 0	0 0	0 0	2 0	0 0
740 HONG-KONG	28 1	23 0	1 1	4 0	0 0	0 0	0 0	0 0	0 0	0 0	0 0
048 YOUGO-SLAVIE	95 0	0 0	0 0	50 0	10 0	0 0	7 0	0 0	28 0	0 0	0 0
412 MEXIQUE	382 0	0 0	0 0	0 0	382 0	0 0	0 0	0 0	0 0	0 0	0 0
2000 TOUS PAYS SPG	6521 5599	242 136	1 1	1687 3522	590 182	2077 77	855 827	0 0	1759 783	120 0	150 71
308546 8546: ISOLATEURS EN TOUTES MATIERES POUR L'ELECTRICITE :											
060 POLOGNE	616 290	22 22	0 0	351 290	0 0	0 0	0 0	0 0	74 74	51 20	118 0
644 INDE	737 498	76 0	0 0	66 8	44 21	0 0	35 25	0 0	139 75	0 0	377 369
064 HONGRIE	1037 445	42 62	0 0	153 80	75 8	0 0	89 39	39 0	633 251	0 0	6 5
062 TCHECOSLOVAQ	722 280	44 58	0 0	343 190	15 9	22 0	242 0	0 0	56 32	0 0	0 0
720 CHINE	239 228	0 0	0 0	0 0	218 217	0 0	1 0	0 0	0 0	0 0	20 11
068 BULGARIE	300 121	0 0	0 0	0 0	290 121	0 0	0 0	0 0	2 0	0 0	0 0
508 BRESIL	250 114	142 0	0 0	100 109	0 0	0 0	14 5	0 0	0 0	0 0	4 0
066 ROUMANIE	166 50	0 0	0 0	0 0	134 22	0 0	24 24	0 0	8 4	0 0	0 0
706 SINGAPOUR	126 22	0 0	3 0	19 0	0 0	0 0	4 0	0 0	57 22	0 0	43 0
740 HONG-KONG	170 15	5 0	0 0	46 0	16 15	0 0	77 0	0 0	0 0	0 0	26 0
528 ARGENTINE	15 11	0 0	0 0	0 0	0 0	11 11	0 0	0 0	4 0	0 0	0 0
412 MEXIQUE	71 4	9 0	0 0	0 0	0 0	5 4	0 0	0 0	1 0	0 0	56 0
680 THAILANDE	6 2	0 0	0 0	5 2	0 0	0 0	0 0	0 0	1 0	0 0	0 0
048 YOUGO-SLAVIE	2542 0	364 0	0 0	110 0	22 0	75 0	557 0	0 0	1394 0	0 0	10 0
204 MAROC	25 0	0 0	0 0	0 0	0 0	0 0	25 0	0 0	0 0	0 0	0 0
406 GROENLAND	73 0	0 0	73 0	0 0	0 0	0 0	0 0	0 0	0 0	0 0	0 0
2000 TOUS PAYS SPG	7192 2359	705 143	79 0	1244 748	822 407	114 16	1083 95	39 0	2382 427	51 50	673 473
308547 8547: PIECES ISOLANTES, ENTIEREMENT EN MATIERES ISOLANTES OU COMPORTANT DE SIMPLS PIECES METALLIQUES D'ASSEMBLAGE -DOUILLES A PAS DE VIS, PAR EXEMPLE- HOYEES ...											
062 TCHECOSLOVAQ	1204 615	411 236	0 0	711 371	0 0	2 0	0 0	0 0	80 8	0 0	0 0
064 HONGRIE	375 247	28 37	0 0	300 169	0 0	4 0	0 0	0 0	43 41	0 0	0 0
654 INDE	263 227	0 0	0 0	14 15	0 0	49 48	35 34	0 0	61 52	0 0	104 78
720 CHINE	191 189	1 0	0 0	4 4	0 0	1 0	0 0	0 0	0 0	0 0	125 105
508 BRESIL	229 169	14 11	0 0	83 64	0 0	75 49	47 45	0 0	0 0	0 0	10 0

	EUR-12	BENELUX	DANMARK	DEUTSCHLAND	HELIAS	ESPANA	FRANCE	IRELAND	ITALIA	PORTUGAL	U.K.
30 REGLEMENT 3031/90, PRODUITS INDUSTRIELS NON SENSIBLES											
308604 8604: VEHICULES POUR L'ENTRETIEN OU LE SERVICE DES VOIES FERREES OU SIMILAIRES, MEME AUTOPROPULSES -WAGONS-ATELIERS, WAGONS-GRUES, WAGONS EQUIPES DE BOURREUSES A ...											
064 HONGRIE	69 25	0 0	0 0	69 25	0 0	0 0	0 0	0 0	0 0	0 0	0 0
060 POLOGNE	87 0	0 0	1 0	0 0	0 0	86 0	0 0	0 0	0 0	0 0	0 0
701 MALAYSIA	28 0	0 0	0 0	28 0	0 0	0 0	0 0	0 0	0 0	0 0	0 0
2000 TOUS PAYS SPG	658 488	0 0	1 0	560 488	0 0	86 0	11 0	0 0	0 0	0 0	0 0
309605 8605: VOITURES A VOYAGEURS, FOURGONS A BAGAGES, VOITURES POSTALES ET AUTRES VOITURES SPECIALES, POUR VOIES FERREES OU SIMILAIRES (A L'EXCLUSION DES VOITURES DU N 86.04)											
060 POLOGNE	76 69	0 0	0 0	70 64	0 0	0 0	0 0	0 0	0 0	0 0	6 5
062 TCHECOSLOVAQ	4776 47	1 0	0 0	4792 47	0 0	3 0	0 0	0 0	0 0	0 0	0 0
064 HONGRIE	536 21	0 0	0 0	21 21	515 0	0 0	0 0	0 0	0 0	0 0	0 0
720 CHINE	0 8	0 8	0 0	0 0	0 0	0 0	0 0	0 0	0 0	0 0	0 0
2000 TOUS PAYS SPG	5409 147	1 8	0 0	4883 134	515 0	3 0	0 0	0 0	0 0	0 0	6 5
309506 8606: WAGONS POUR LE TRANSPORT SUR RAIL DE MARCHANDISES :											
062 TCHECOSLOVAQ	11823 8319	0 0	0 0	10887 8254	0 0	499 0	256 0	0 0	181 55	0 0	0 0
066 ROUMANIE	4274 4227	0 0	0 0	4246 4227	28 0	0 0	0 0	0 0	0 0	0 0	0 0
064 HONGRIE	86 40	0 0	0 0	13 25	0 0	0 0	73 15	0 0	0 0	0 0	0 0
060 POLOGNE	9227 2	9216 0	0 0	8 0	0 0	0 0	0 0	0 0	0 0	0 0	3 2
048 YOUGOSLAVIE	355 0	0 0	0 0	0 0	0 0	0 0	333 0	0 0	22 0	0 0	0 0
068 BULGARIE	261 0	0 0	0 0	0 0	253 0	0 0	8 0	0 0	0 0	0 0	0 0
2000 TOUS PAYS SPG	24054 12589	9216 0	0 0	15154 12517	281 0	499 0	698 15	0 0	203 55	0 0	3 2
309607 8607: PARTIES DE VEHICULES POUR VOIES FERREES OU SIMILAIRES :											
062 TCHECOSLOVAQ	6985 7028	7 6	0 0	8281 6794	0 0	104 0	186 0	0 0	77 23	0 0	230 295
064 HONGRIE	9211 6978	0 0	0 0	8505 6978	0 0	0 0	0 0	0 0	705 0	0 0	0 0
060 POLOGNE	7126 3042	534 0	0 0	6173 2971	0 0	0 0	34 26	0 0	374 14	0 0	11 11
066 ROUMANIE	3451 2525	0 0	0 0	3451 2526	0 0	0 0	0 0	0 0	0 0	0 0	0 0
048 YOUGOSLAVIE	1083 516	0 0	0 0	694 162	354 354	0 0	34 0	0 0	1 0	0 0	0 0
664 INDE	125 99	0 0	0 0	64 63	0 0	0 0	5 1	0 0	0 0	0 0	56 35
720 CHINE	11 1	0 0	0 0	0 0	0 0	0 0	2 0	0 0	0 0	0 0	9 1
044 GIBRALTAR	46 0	40 0	0 0	0 0	0 0	0 0	0 0	0 0	0 0	0 0	6 0
068 BULGARIE	26 0	0 0	0 0	26 0	0 0	0 0	0 0	0 0	0 0	0 0	0 0
216 LIBYE	356 0	0 0	0 0	356 0	0 0	0 0	0 0	0 0	0 0	0 0	0 0
228 MAURITANIE	83 0	0 0	0 0	0 0	0 0	0 0	83 0	0 0	0 0	0 0	0 0
248 SENEGAL	127 0	0 0	0 0	0 0	0 0	0 0	127 0	0 0	0 0	0 0	0 0
302 ZIMBABWE	676 0	0 0	0 0	0 0	0 0	0 0	0 0	0 0	676 0	0 0	0 0
412 MEXIQUE	78 0	0 0	0 0	76 0	0 0	0 0	2 0	0 0	0 0	0 0	0 0
680 THAILANDE	110 0	0 0	0 0	110 0	0 0	0 0	0 0	0 0	0 0	0 0	0 0
740 HONG-KONG	90 0	0 0	0 0	18 0	0 0	0 0	0 6	0 0	6 0	0 0	66 0
2000 TOUS PAYS SPG	36161 24460	584 5	0 0	28007 19638	934 703	874 770	514 39	0 0	1843 38	0 0	3425 3266
309608 8608: MATERIEL FIXE DE VOIES FERREES OU SIMILAIRES; APPAREILS MECANIQUES -Y COMPRIS ELECTROMECHANIQUES- DE SIGNALISATION, DE SECURITE, DE CONTROLE OU DE ...											
064 HONGRIE	3161 2468	0 0	0 0	3161 2468	0 0	0 0	0 0	0 0	0 0	0 0	0 0
060 POLOGNE	518 383	0 0	5 4	513 379	0 0	0 0	0 0	0 0	0 0	0 0	0 0
062 TCHECOSLOVAQ	577 7	0 0	0 0	577 7	0 0	0 0	0 0	0 0	0 0	0 0	0 0
350 OUSANDA	31 0	0 0	0 0	0 0	0 0	0 0	31 0	0 0	0 0	0 0	0 0
706 SINGAPOUR	702 0	0 0	0 0	0 0	0 0	0 0	675 0	0 0	0 0	0 0	27 0

	EUR-12	BENELUX	DANMARK	DEUTSCHLAND	HELLAS	ESPANA	FRANCE	IRELAND	ITALIA	PORTUGAL	U.K.
30 RESLEMENT 3531/90, PRODUITS INDUSTRIELS NON SENSIBLES											
309609 8600: MATERIEL FIXE DE VOIES FERREES OU SIMILAIRES; APPAREILS MECANIQUES -Y COMPRIS ELECTROMECHANIQUES- DE SIGNALISATION, DE SECURITE, DE CONTROLE OU DE ...											
2000 TOUS PAYS SPG	5012 2260	6 0	5 4	4256 2656	0 0	0 0	709 0	0 0	3 0	0 0	34 0
30609 8609: CARRS ET CONTENEURS -Y COMPRIS LES CONTENEURS-CITERNES ET LES CONTENEURS-RESERVOIRS- SPECIALEMENT CONCUS ET EQUIPES POUR UN OU PLUSIEURS MODES DE TRANSPORT :											
060 POLOGNE	16561 14390	2405 2237	650 520	13419 11633	13 0	0 0	16 0	0 0	0 0	0 0	58 0
064 HONGRIE	6991 9014	249 249	33 21	6579 8660	0 0	4 0	49 49	0 0	77 35	0 0	0 0
052 TCHECOSLOVAQ	12357 8823	459 227	31 25	10460 7791	0 0	0 0	442 0	0 0	965 780	0 0	0 0
056 ROUMANIE	1262 777	338 324	71 50	703 403	0 0	0 0	41 0	0 0	109 0	0 0	0 0
720 CHINE	1044 570	141 122	338 333	185 80	0 0	0 0	351 30	0 0	29 0	0 0	0 0
048 YUGOSLAVIE	2056 48	24 0	5 0	1710 42	6 6	0 0	2 0	0 0	311 0	0 0	0 0
060 BULGARIE	83 3	0 0	0 0	2 3	0 0	0 0	0 0	0 0	0 0	0 0	81 0
294 MAROC	50 0	0 0	0 0	1 0	0 0	0 0	49 0	0 0	0 0	0 0	0 0
203 ALGERIE	30 0	0 0	0 0	1 0	0 0	25 0	3 0	0 0	1 0	0 0	0 0
272 COTE D'IVOIRE	257 0	0 0	0 0	1 0	0 0	0 0	256 0	0 0	0 0	0 0	0 0
413 BERMUDES	87 0	0 0	0 0	12 0	0 0	0 0	0 0	0 0	75 0	0 0	0 0
509 BRESIL	38 0	5 0	0 0	9 0	0 0	0 0	5 0	16 0	0 0	0 0	3 0
647 EMIRATS ARAB	108 0	0 0	0 0	0 0	0 0	0 0	100 0	0 0	0 0	0 0	0 0
740 HONG-KONG	164 0	2 0	0 0	162 0	0 0	0 0	0 0	0 0	0 0	0 0	0 0
822 POLYNESIE FR	122 0	0 0	0 0	0 0	0 0	0 0	122 0	0 0	0 0	0 0	0 0
2000 TOUS PAYS SPG	41419 33533	3631 3162	1128 955	33313 28615	23 6	42 0	1505 79	16 0	1594 816	0 0	167 0
308701EX EX:8701: MOTOCULTEURS											
056 ROUMANIE	469 111	0 0	0 0	0 0	0 0	0 0	0 0	0 0	469 117	0 0	0 0
509 BRESIL	581 425	0 0	0 0	0 0	0 0	0 0	0 0	0 0	581 425	0 0	0 0
060 POLOGNE	36 56	29 55	6 0	0 0	0 0	0 0	0 0	0 0	0 0	0 0	1 1
052 TCHECOSLOVAQ	44 42	0 0	23 0	21 42	0 0	0 0	0 0	0 0	0 0	0 0	0 0
064 HONGRIE	13 2	0 0	0 0	0 0	0 0	0 0	0 0	0 0	13 2	0 0	0 0
048 YUGOSLAVIE	82 0	24 0	0 0	0 0	0 0	0 0	0 0	0 0	58 0	0 0	0 0
342 SOMALIE	26 0	0 0	0 0	0 0	0 0	0 0	0 0	0 0	26 0	0 0	0 0
706 SINGAPOUR	301 0	0 0	0 0	0 0	0 0	0 0	301 0	0 0	0 0	0 0	0 0
2000 TOUS PAYS SPG	1615 975	53 55	42 0	21 42	15 0	0 0	336 0	0 0	1147 877	0 0	1 1
309702EX EXTRAIT DE 8702: VEHICULES AUTOMOBILES POUR LE TRANSPORT DE DIX PERSONNES OU PLUS, CHAUFFEUR INCLUS :											
064 HONGRIE	33 0	0 0	0 0	0 0	0 0	0 0	33 0	0 0	0 0	0 0	0 0
391 BOTSWANA	79 0	0 0	0 0	0 0	0 0	0 0	0 0	0 0	79 0	0 0	0 0
2000 TOUS PAYS SPG	140 0	0 0	0 0	5 0	0 0	23 0	33 0	0 0	79 0	0 0	0 0
308703EX EXTRAIT DE 8703: VOITURES DE TOURISME ET AUTRES VEHICULES AUTOMOBILES PRINCIPALEMENT CONCUS POUR LE TRANSPORT DE PERSONNES (AUTRES QUE CEUX DU N 87.02), Y ...											
064 HONGRIE	2675 917	272 19	0 0	2212 878	55 0	16 0	30 0	0 0	90 0	0 0	0 0
052 TCHECOSLOVAQ	2515 402	82 4	4 0	1907 392	145 0	15 0	29 0	0 0	250 6	3 0	1 0
060 POLOGNE	4014 176	891 0	20 7	2102 45	140 8	41 0	339 91	0 0	471 36	0 0	10 9
528 ARGENTINE	2400 39	23 0	0 0	327 39	0 0	50 0	1714 0	0 0	238 0	14 0	34 0
600 CHYPRE	3046 34	5 0	0 0	30 0	2599 34	0 0	61 0	0 0	31 0	0 0	320 0
238 NIGERIA	451 16	8 0	0 0	157 0	0 0	0 0	29 0	0 0	90 16	67 0	100 0
322 ZAIRE	367 12	134 0	0 0	0 0	40 12	0 0	103 0	0 0	33 0	57 0	0 0
653 YEMEN	37 9	11 0	0 0	1 0	0 0	0 0	8 0	0 0	17 9	0 0	0 0
048 YUGOSLAVIE	850 6	39 0	2 0	441 3	130 3	13 0	69 0	0 0	148 0	8 0	0 0
044 GIBPALTAR	217 0	4 0	3 0	44 0	0 0	87 0	17 0	0 0	22 0	3 0	37 0

	EUR-12	BENELUX	DANMARK	DEUTSCHLAND	HELLAS	ESPAÑA	FRANCE	IRELAND	ITALIA	PORTUGAL	U.K.
30 REGLEMENT 3631/90, PRODUITS INDUSTRIELS NON SENSIBLES											
308703EX EXTRAIT DE 8703: VOITURES DE TOURISME ET AUTRES VEHICULES AUTOMOBILES PRINCIPALEMENT CONCUS POUR LE TRANSPDRT DE PERSONNES (AUTRES QUE CEUX DU N 87.02), Y ...											
066 ROUMANIE	434 0	22 0	3 0	266 0	68 0	13 0	5 0	0 0	57 0	0 0	0 0
068 BULGARIE	327 0	40 0	0 0	87 0	156 0	0 0	0 0	0 0	44 0	0 0	0 0
204 MAROC	445 0	39 0	0 0	29 0	0 0	195 0	141 0	0 0	41 0	0 0	0 0
208 ALGERIE	487 0	64 0	0 0	21 0	0 0	66 0	254 0	0 0	80 0	2 0	0 0
212 TUNISIE	344 0	68 0	0 0	33 0	0 0	10 0	172 0	0 0	51 0	0 0	10 0
216 LIBYE	116 0	0 0	0 0	26 0	3 0	0 0	0 0	0 0	83 0	0 0	4 0
220 EGYPTE	245 0	19 0	0 0	56 0	0 0	3 0	99 0	0 0	33 0	18 0	17 0
228 MAURITANIE	33 0	12 0	0 0	0 0	0 0	0 0	21 0	0 0	0 0	0 0	0 0
232 MALI	80 0	0 0	0 0	12 0	0 0	0 0	68 0	0 0	0 0	0 0	0 0
236 BURKINA FASO	79 0	5 0	0 0	0 0	0 0	0 0	73 0	0 0	1 0	0 0	0 0
240 NIGER	49 0	14 0	0 0	4 0	0 0	0 0	28 0	0 0	0 0	0 0	3 0
244 TCHAD	59 0	0 0	0 0	0 0	0 0	0 0	59 0	0 0	0 0	0 0	0 0
248 SENEGAL	369 0	0 0	0 0	150 0	0 0	0 0	216 0	0 0	3 0	0 0	0 0
257 GUINEE-BISS.	31 0	0 0	0 0	0 0	0 0	0 0	6 0	0 0	0 0	25 0	0 0
260 GUINEE	73 0	0 0	0 0	9 0	0 0	0 0	64 0	0 0	0 0	0 0	0 0
264 SIERRA LEONE	26 0	14 0	0 0	0 0	0 0	0 0	12 0	0 0	0 0	0 0	0 0
268 LIBERIA	155 0	34 0	3 0	67 0	0 0	0 0	17 0	0 0	34 0	0 0	0 0
272 COTE D'IVOIRE	739 0	0 0	0 0	0 0	0 0	2 0	695 0	0 0	22 0	20 0	0 0
276 GHANA	32 0	0 0	0 0	5 0	0 0	8 0	0 0	0 0	19 0	0 0	0 0
280 TOGO	252 0	12 0	0 0	0 0	0 0	0 0	91 0	0 0	2 0	0 0	87 0
302 CAMEROUN	587 0	20 0	0 0	15 0	15 0	0 0	492 0	0 0	45 0	0 0	0 0
306 R.CENTRAFRIC	80 0	0 0	0 0	0 0	11 0	0 0	69 0	0 0	0 0	0 0	0 0
314 GABON	598 0	2 0	0 0	0 0	0 0	14 0	551 0	0 0	6 0	25 0	0 0
318 CONGO	164 0	0 0	0 0	2 0	0 0	0 0	142 0	0 0	0 0	20 0	0 0
328 BURUNDI	42 0	7 0	0 0	20 0	0 0	0 0	15 0	0 0	0 0	0 0	0 0
330 ANGOLA	273 0	8 0	0 0	4 0	0 0	0 0	22 0	0 0	0 0	239 0	0 0
334 ETHIOPIE	49 0	7 0	0 0	0 0	0 0	3 0	8 0	0 0	31 0	0 0	0 0
338 DJIBOUTI	95 0	1 0	0 0	0 0	0 0	0 0	93 0	0 0	1 0	0 0	0 0
346 KENYA	171 0	1 0	8 0	2 0	30 0	0 0	35 0	0 0	11 0	0 0	84 0
352 TANZANIE	201 0	0 0	0 0	0 0	0 0	0 0	0 0	0 0	1 0	0 0	200 0
366 MOZAMBIQUE	45 0	0 0	0 0	2 0	0 0	0 0	0 0	0 0	18 0	25 0	0 0
370 MADAGASCAR	46 0	0 0	0 0	0 0	14 0	0 0	32 0	0 0	0 0	0 0	0 0
373 MAURICE	25 0	0 0	0 0	0 0	0 0	0 0	25 0	0 0	0 0	0 0	0 0
375 COMORES	26 0	0 0	0 0	0 0	0 0	0 0	26 0	0 0	0 0	0 0	0 0
377 MAYOTTE	74 0	0 0	0 0	0 0	0 0	0 0	74 0	0 0	0 0	0 0	0 0
370 ZAMBIE	32 0	2 0	0 0	0 0	0 0	0 0	0 0	0 0	0 0	0 0	30 0
389 NAMIBIE	46 0	0 0	0 0	6 0	3 0	0 0	0 0	0 0	0 0	7 0	30 0
406 GROENLAND	41 0	0 0	41 0	0 0	0 0	0 0	0 0	0 0	0 0	0 0	0 0
408 S.PIERRE,MIQ	53 0	0 0	0 0	0 0	0 0	0 0	53 0	0 0	0 0	0 0	0 0
412 MEXIQUE	958 0	11 0	4 0	102 0	0 0	82 0	560 0	0 0	48 0	0 0	151 0
416 GUATEMALA	35 0	0 0	0 0	6 0	0 0	14 0	0 0	0 0	15 0	0 0	0 0
428 EL SALVADOR	32 0	0 0	0 0	0 0	0 0	8 0	24 0	0 0	0 0	0 0	0 0

	EUR-12	BENELUX	DANMARK	DEUTSCHLAND	HELLAS	ESPAÑA	FRANCE	IRELAND	ITALIA	PORTUGAL	U.K.
30 REGLEMENT 3031/90, PRODUITS INDUSTRIELS NON SENSIBLES											
308703EX EXTRAIT DE 8703: VOITURES DE TOURISME ET AUTRES VEHICULES AUTOMOBILES PRINCIPALEMENT CONCUS POUR LE TRANSPORT DE PERSONNES (AUTRES QUE CEUX DU N 87.02), Y ...											
8000 TOUS PAYS SPG	39399 1638	2418 24	115 7	11298 1370	4356 60	1122 0	19908 91	16 0	3782 69	979 0	4415 9
308704EX EXTRAIT DE 8704: VEHICULES AUTOMOBILES POUR LE TRANSPORT DE MARCHANDISES :											
062 TCHECOSLOVAQ	5680 2346	35 0	0 0	2150 2346	0 0	2020 0	1465 0	0 0	0 0	0 0	0 0
508 BRESIL	470 560	61 0	0 0	73 560	0 0	0 0	6 0	0 0	0 0	330 0	0 0
720 CHINE	69 68	0 0	0 0	0 0	0 0	69 68	0 0	0 0	0 0	0 0	0 0
664 INDE	35 35	0 0	0 0	0 0	0 0	0 0	35 35	0 0	0 0	0 0	0 0
064 HONGRIE	110 6	103 0	0 0	7 6	0 0	0 0	0 0	0 0	0 0	0 0	0 0
650 POLOGNE	638 3	7 0	53 0	463 3	0 0	60 0	55 0	0 0	0 0	0 0	0 0
048 YOUGOSLAVIE	5270 0	5 0	0 0	35 0	0 0	0 0	0 0	0 0	5230 0	0 0	0 0
066 ROUMANIE	32 0	3 0	0 0	27 0	0 0	0 0	0 0	0 0	2 0	0 0	0 0
208 ALGERIE	69 0	6 0	0 0	0 0	0 0	0 0	46 0	0 0	17 0	0 0	0 0
220 EGYPTE	65 0	0 0	0 0	0 0	0 0	1 0	0 0	0 0	64 0	0 0	0 0
224 SOUDAN	258 0	0 0	0 0	0 0	0 0	0 0	0 0	0 0	258 0	0 0	0 0
247 CAP-VERT	67 0	0 0	0 0	0 0	0 0	0 0	0 0	0 0	0 0	67 0	0 0
250 GUINEE	51 0	0 0	0 0	0 0	0 0	0 0	0 0	0 0	0 0	0 0	51 0
322 ZAIRE	53 0	0 0	0 0	0 0	0 0	0 0	0 0	0 0	53 0	0 0	0 0
480 COLOMBIE	26 0	0 0	0 0	0 0	0 0	0 0	26 0	0 0	0 0	0 0	0 0
600 CHYPRE	308 0	0 0	0 0	4 0	0 0	0 0	0 0	0 0	0 0	0 0	104 0
632 ARABIE SAOUD	54 0	0 0	0 0	35 0	16 0	0 0	0 0	0 0	0 0	0 0	3 0
640 BAHREIN	114 0	0 0	0 0	0 0	0 0	0 0	0 0	0 0	0 0	0 0	114 0
700 INDONESIE	393 0	0 0	0 0	0 0	0 0	393 0	0 0	0 0	0 0	0 0	0 0
2000 TOUS PAYS SPG	13839 3020	234 0	53 0	2806 2917	20 0	2543 68	1650 35	7 0	5625 0	399 0	502 0
308705 8705: VEHICULES AUTOMOBILES A USAGES SPECIAUX, (AUTRES QUE CEUX PRINCIPALEMENT CONCUS POUR LE TRANSPORT DE PERSONNES OU DE MARCHANDISES) - DEPANNEUSES, CAMIONS-GRUES, ...											
062 TCHECOSLOVAQ	9605 3921	222 214	11 0	6711 3648	83 0	1719 0	556 0	224 59	79 0	0 0	0 0
208 ALGERIE	569 262	0 0	0 0	0 0	0 0	262 262	152 0	0 0	155 0	0 0	0 0
060 POLOGNE	2245 148	92 0	0 0	1624 148	0 0	315 0	178 0	0 0	0 0	0 0	35 0
508 BRESIL	912 25	0 0	0 0	0 0	0 0	0 0	0 0	0 0	0 0	912 25	0 0
600 CHYPRE	24 16	0 0	0 0	0 0	24 16	0 0	0 0	0 0	0 0	0 0	0 0
064 HONGRIE	3148 14	3 0	0 0	3145 14	0 0	0 0	0 0	0 0	0 0	0 0	0 0
044 GIBRALTAR	5908 0	0 0	0 0	0 0	0 0	5908 0	0 0	0 0	0 0	0 0	0 0
048 YOUGOSLAVIE	2017 0	0 0	0 0	526 0	0 0	0 0	35 0	0 0	1456 0	0 0	0 0
068 BULGARIE	123 0	102 0	0 0	0 0	21 0	0 0	0 0	0 0	0 0	0 0	0 0
216 LIBYE	98 0	48 0	0 0	0 0	0 0	0 0	0 0	0 0	50 0	0 0	0 0
224 SOUDAN	83 0	0 0	0 0	0 0	0 0	0 0	0 0	0 0	83 0	0 0	0 0
272 COTE IVOIRE	216 0	0 0	0 0	0 0	0 0	0 0	133 0	0 0	83 0	0 0	0 0
302 CAMEROUN	58 0	0 0	0 0	0 0	0 0	0 0	0 0	0 0	53 0	0 0	0 0
314 GABON	194 0	0 0	0 0	0 0	0 0	0 0	194 0	0 0	0 0	0 0	0 0
318 CONGO	84 0	0 0	0 0	0 0	0 0	0 0	84 0	0 0	0 0	0 0	0 0
346 KENYA	110 0	0 0	0 0	0 0	0 0	0 0	0 0	0 0	110 0	0 0	0 0
459 ANTIGUA,PAPB	108 0	0 0	0 0	0 0	0 0	0 0	0 0	0 0	0 0	0 0	108 0
411 IL.VIER.BRITANNTS	53 0	0 0	0 0	0 0	0 0	0 0	0 0	53 0	0 0	0 0	0 0
500 EQUATEUR	63 0	0 0	0 0	0 0	0 0	63 0	0 0	0 0	0 0	0 0	0 0

	EUR-12	BENELUX	DANMARK	DEUTSCHLAND	HELLAS	ESPAÑA	FRANCE	IRLANDE	ITALIA	PORTUGAL	U.K.
30 REGLEMENT 3631/90, PRODUITS INDUSTRIELS NON SENSIBLES											
308705 8705: VEHICULES AUTOMOBILES A USAGES SPECIAUX, (AUTRES QUE CEUX PRINCIPALEMENT CONCUS POUR LE TRANSPORT DE PERSONNES OU DE MARCHANDISES) -DEPANNAGEUSES, CAMIONS-GRUES, ...											
628 SYRIE	836 0	0 0	0 0	0 0	0 0	0 0	9 0	0 0	827 0	0 0	0 0
628 JORDANIE	134 0	0 0	0 0	114 0	20 0	0 0	0 0	0 0	0 0	0 0	0 0
632 ARABIE SAOUD	510 0	0 0	0 0	0 0	101 0	0 0	439 0	0 0	0 0	0 0	0 0
647 EMIRATS ARABES UNIS	125 0	0 0	0 0	0 0	0 0	0 0	125 0	0 0	0 0	0 0	0 0
649 OMAN	83 0	0 0	0 0	0 0	0 0	0 0	83 0	0 0	0 0	0 0	0 0
653 YEMEN	36 0	36 0	0 0	0 0	0 0	0 0	0 0	0 0	0 0	0 0	0 0
2000 TOUS PAYS SIG	27425 4336	526 214	11 0	12119 3810	250 16	8268 262	2003 0	277 59	2915 0	912 25	144 0
308706 8706: CHASSIS DES VEHICULES AUTOMOBILES DES N 87.01 A 87.05, EQUIPES DE LEUR MOTEUR :											
062 TCHECOSLOVAQUIE	3264 202	40 0	0 0	670 202	0 0	172 0	2382 0	0 0	0 0	0 0	0 0
050 POLOGNE	5 130	0 0	0 0	5 130	0 0	0 0	0 0	0 0	0 0	0 0	0 0
048 YOUGOSLAVIE	334 68	0 0	0 0	192 0	68 68	0 0	0 0	0 0	74 0	0 0	0 0
064 HONGRIE	62 0	0 0	0 0	62 0	0 0	0 0	0 0	0 0	0 0	0 0	0 0
204 MAROC	79 0	0 0	0 0	0 0	0 0	79 0	0 0	0 0	0 0	0 0	0 0
480 COLOMBIE	46 0	0 0	0 0	0 0	0 0	0 0	46 0	0 0	0 0	0 0	0 0
508 BRESIL	249 0	0 0	0 0	249 0	0 0	0 0	0 0	0 0	0 0	0 0	0 0
632 ARABIE SAOUD	665 0	0 0	0 0	665 0	0 0	0 0	0 0	0 0	0 0	0 0	0 0
2000 TOUS PAYS SPG	4736 401	40 0	0 0	1852 333	68 68	251 0	2443 0	0 0	82 0	0 0	0 0
308707 8707: CARROSSERIES DES VEHICULES AUTOMOBILES DES N 87.01 A 87.05, Y COMPRIS LES CABINES :											
062 TCHECOSLOVAQUIE	703 170	0 0	0 0	695 170	0 0	0 0	2 0	0 0	2 0	0 0	4 0
054 HONGRIE	500 140	0 0	0 0	303 137	0 0	0 0	0 0	0 0	197 3	0 0	0 0
050 POLOGNE	243 77	1 0	6 0	208 71	0 0	0 0	23 2	0 0	2 2	0 0	3 2
056 ROUMANIE	36 34	0 0	0 0	35 33	0 0	0 0	0 0	0 0	1 1	0 0	0 0
508 BRESIL	39 22	0 0	0 0	17 8	0 0	0 0	0 0	0 0	10 9	6 0	6 5
705 PHILIPPINES	13 12	0 0	0 0	0 0	0 0	0 0	13 12	0 0	0 0	0 0	0 0
701 MALAYSIA	14 5	0 0	0 0	0 0	0 0	0 0	0 0	0 0	0 0	0 0	14 5
048 YOUGOSLAVIE	1068 0	14 0	0 0	251 0	0 0	0 0	632 0	0 0	171 0	0 0	0 0
068 BULGARIE	211 0	0 0	0 0	16 0	0 0	0 0	0 0	0 0	225 0	0 0	0 0
620 THAÏLANDE	90 0	0 0	0 0	0 0	0 0	0 0	0 0	0 0	90 0	0 0	0 0
2000 TOUS PAYS SPG	2962 464	15 0	6 0	1527 419	0 0	0 0	682 15	0 0	699 16	6 0	27 14
308708 8708: PARTIES ET ACCESSOIRES DES VEHICULES AUTOMOBILES DES N 87.01 A 87.05 :											
508 BRESIL	72274 60491	5082 4504	937 714	27604 26615	801 591	1836 686	6655 4349	115 79	14545 11164	1448 1230	13251 10559
664 HONGRIE	24841 14632	462 175	28 20	20203 11573	432 133	87 0	433 169	16 0	1389 986	14 3	1772 1573
701 MALAYSIA	15659 13831	36 30	0 0	14585 13002	19 0	0 0	15 0	0 0	35 19	0 0	969 780
060 POLOGNE	23320 12170	1201 1115	365 231	11267 5630	198 57	610 0	2862 34	194 175	4978 4084	33 3	1612 841
664 INDE	13220 10965	412 347	108 107	3435 3184	1399 103	52 15	387 366	7 5	114 107	8 7	7298 6724
528 ARGENTINE	15838 10329	4600 4429	4 0	949 768	276 165	278 180	5725 1322	3 0	1274 991	17 0	2712 2474
062 TCHECOSLOVAQUIE	25391 8827	446 295	430 290	19409 6797	1325 120	169 0	1104 0	330 89	565 18	22 3	1591 1215
048 YOUGOSLAVIE	173550 8059	10394 25	398 0	76352 7589	1098 365	16994 0	44766 10	8 0	21396 11	60 0	2094 39
412 MEXIQUE	42852 6599	1084 26	4 0	30066 6252	0 0	7929 0	2297 56	0 0	1 0	6 0	1485 265
056 ROUMANIE	3956 2631	24 22	9 8	2177 1683	405 234	71 0	472 415	22 0	679 344	11 0	126 125
720 CHINE	3697 2514	200 162	54 51	937 890	76 0	62 5	735 243	0 0	418 188	1 0	1204 975
680 THAÏLANDE	5306 2161	1030 751	159 134	1711 760	927 131	270 0	297 225	0 0	176 96	498 0	238 54
706 SINGAPOUR	3009 1224	395 0	43 1	77 0	23 0	6 0	172 0	1 0	114 0	231 0	2757 1223

	EUR-12	BENELUX	DANMARK	DEUTSCHLAND	HELLAS	ESPAÑA	FRANCE	IRELAND	ITALIA	PORTUGAL	U.K.
30 REGLEMENT 3031/90, PRODUITS INDUSTRIELS NON SENSIBLES											
300708 8708: PARTIES ET ACCESSOIRES DES VEHICULES AUTOMOBILES DES N 87.01 A 87.05 :											
662 PAKISTAN	96 446	5 0	0 0	2 0	1 385	0 0	9 0	0 0	9 0	0 0	70 61
068 BULGARIE	756 329	4 0	3 0	570 303	63 22	0 0	11 0	0 0	79 0	0 0	26 4
708 PHILIPPINES	320 274	270 232	16 15	6 0	0 0	0 0	1 0	0 0	0 0	0 0	27 27
484 VENEZUELA	387 255	103 88	1 0	118 101	0 0	3 0	0 0	0 0	139 44	0 0	23 22
700 INDONESIE	371 208	43 40	22 21	55 23	27 0	0 0	46 0	30 0	0 0	0 0	148 124
478 ANTILLES NL	275 205	14 0	0 0	38 0	0 0	206 205	17 0	0 0	0 0	0 0	0 0
524 URUGUAY	249 176	0 0	0 0	70 63	0 0	53 1	3 0	0 0	10 0	0 0	113 112
352 TANZANIE	165 48	0 0	0 0	1 0	0 0	0 0	0 0	0 0	0 0	0 0	164 48
600 CHYPRE	770 40	3 0	0 0	17 0	86 40	0 0	0 0	0 0	4 0	0 0	660 0
740 HONG-KONG	1122 36	32 10	1 0	128 11	12 0	58 0	4 3	4 0	23 0	1 0	859 12
436 COSTA RICA	13 28	0 0	0 0	10 28	0 0	0 0	0 0	0 0	3 0	0 0	0 0
389 NAMIBIE	75 7	0 0	0 0	0 0	27 0	0 0	6 0	0 0	42 7	0 0	0 0
669 SRI LANKA	23 2	4 0	0 0	0 0	0 0	0 0	3 2	0 0	0 0	0 0	16 0
204 MAROC	14835 0	1673 0	0 0	0 0	0 0	421 0	11914 0	1 0	820 0	0 0	6 0
208 ALGERIE	65 0	0 0	0 0	1 0	0 0	0 0	20 0	0 0	31 0	0 0	13 0
212 TUNISIE	21966 0	41 0	0 0	370 0	0 0	0 0	18874 0	0 0	2635 0	0 0	46 0
216 LIBYE	41 0	1 0	0 0	0 0	0 0	0 0	0 0	0 0	19 0	0 0	21 0
120 EGYPTE	84 0	0 0	0 0	4 0	0 0	31 0	43 0	0 0	6 0	0 0	0 0
274 SOUDAN	75 0	0 0	0 0	24 0	0 0	0 0	0 0	0 0	28 0	0 0	23 0
227 MAURITANIE	123 0	0 0	0 0	0 0	0 0	4 0	14 0	0 0	0 0	105 0	0 0
236 BURKINA FASO	28 0	0 0	0 0	0 0	0 0	0 0	5 0	0 0	23 0	0 0	0 0
240 NIGER	84 0	0 0	0 0	0 0	0 0	0 0	84 0	0 0	0 0	0 0	0 0
248 SENEGAL	44 0	0 0	0 0	0 0	0 0	0 0	17 0	0 0	24 0	0 0	3 0
272 COTE D'IVOIRE	2926 0	0 0	0 0	0 0	0 0	0 0	2894 0	0 0	9 0	0 0	23 0
276 GHANA	29 0	0 0	0 0	0 0	0 0	0 0	3 0	0 0	0 0	0 0	26 0
288 NIGERIA	136 0	2 0	0 0	2 0	0 0	0 0	126 0	0 0	2 0	0 0	4 0
318 COMSC	173 0	0 0	0 0	0 0	0 0	0 0	108 0	0 0	65 0	0 0	0 0
346 KENYA	1099 0	0 0	0 0	1 0	0 0	0 0	0 0	0 0	988 0	0 0	110 0
373 MAURICE	29 0	1 0	0 0	18 0	0 0	0 0	4 0	0 0	0 0	0 0	6 0
386 MALAWI	53 0	0 0	0 0	2 0	0 0	0 0	0 0	0 0	0 0	0 0	51 0
424 HONDURAS	93 0	0 0	0 0	93 0	0 0	0 0	0 0	0 0	0 0	0 0	0 0
428 EL SALVADOR	130 0	0 0	0 0	0 0	0 0	0 0	0 0	0 0	0 0	0 0	130 0
442 PANAMA	76 0	0 0	0 0	0 0	0 0	0 0	0 0	0 0	60 0	0 0	16 0
453 BAHAMAS	112 0	0 0	0 0	0 0	0 0	0 0	0 0	0 0	0 0	71 0	41 0
454 TURKS,CAICOS	57 0	0 0	0 0	0 0	0 0	0 0	0 0	0 0	0 0	57 0	0 0
456 REP.DOMINIC.	60 0	0 0	0 0	0 0	0 0	0 0	0 0	0 0	0 0	0 0	60 0
465 SAINTE-LUCIE	27 0	0 0	0 0	0 0	0 0	0 0	0 0	0 0	27 0	0 0	0 0
480 COLOMBIE	143 0	0 0	0 0	0 0	0 0	0 0	130 0	0 0	9 0	4 0	0 0
512 CHILI	5954 0	35 0	0 0	0 0	0 0	0 0	5916 0	0 0	3 0	0 0	0 0
520 PARAGUAY	51 0	0 0	0 0	0 0	0 0	0 0	0 0	0 0	51 0	0 0	0 0
604 LIBAN	36 0	0 0	0 0	18 0	4 0	0 0	10 0	0 0	0 0	0 0	4 0
616 IRAN	140 0	0 0	0 0	6 0	0 0	0 0	117 0	0 0	0 0	0 0	17 0

	EUR-12	BENELUX	DANMARK	DEUTSCHLAND	HELLAS	ESPANA	FRANCE	IRELAND	ITALIA	PORTUGAL	U.K.
30 REGLEMENT 3031/90, PRODUITS INDUSTRIELS NON SENSIBLES											
309709 8708: PARTIES ET ACCESSOIRES DES VEHICULES AUTOMOBILES DES N 87.01 A 87.05 :											
632 ARABIE SAOUD	214 0	0 0	0 0	13 0	0 0	0 0	.6 0	0 0	12 0	0 0	183 0
647 EMIRATS ARAB	337 0	29 0	0 0	36 0	0 0	0 0	78 0	0 0	1 0	0 0	193 0
649 OMAN	384 0	1 0	0 0	5 0	0 0	0 0	34 0	0 0	0 0	0 0	344 0
743 MACAO	73 0	0 0	0 0	0 0	0 0	0 0	0 0	0 0	0 0	73 0	0 0
2000 TOUS PAYS SPG	478491 156746	27651 12273	2400 1598	210380 85279	7200 2372	29156 1096	106524 7198	746 350	50848 18065	2659 1248	40727 27257
309709 8709: CHARIOTS AUTOMOBILES (NON MUNIS D'UN DISPOSITIF DE LEVAGE), DES TYPES UTILISES DANS LES USINES, LES ENTREPOTS, LES PORTS OU LES AEROPORTS POUR LE TRANSPORT ...											
062 TCHECOSLOVAQ	198 160	0 0	0 0	184 167	0 0	0 0	12 0	0 0	2 1	0 0	0 0
064 HONGRIE	91 148	0 0	0 0	86 143	0 0	0 0	5 5	0 0	0 0	0 0	0 0
060 POLOGNE	210 59	19 15	18 0	63 21	8 6	0 0	0 0	0 0	18 3	0 0	84 14
068 BULGARIE	148 24	0 0	58 0	79 24	10 0	0 0	0 0	0 0	1 0	0 0	0 0
720 CHINE	154 15	0 0	0 0	0 0	0 0	0 0	0 0	139 0	15 15	0 0	0 0
664 INDE	14 14	0 0	0 0	0 0	0 0	0 0	0 0	0 0	0 0	0 0	14 14
508 BRESIL	1 1	0 0	0 0	0 0	0 0	0 0	0 0	0 0	0 0	0 0	1 1
048 YOUGOSLAVIE	115 0	0 0	0 0	0 0	0 0	0 0	0 0	0 0	45 0	0 0	70 0
680 THAILANDE	48 0	1 0	0 0	0 0	0 0	0 0	47 0	0 0	0 0	0 0	0 0
701 MALAYSIA	175 0	175 0	0 0	0 0	0 0	0 0	0 0	0 0	0 0	0 0	0 0
2000 TOUS PAYS SPG	1213 432	201 15	76 0	415 357	18 6	1 0	69 5	139 0	99 20	0 0	195 29
309711 8711: MOTOCYCLES -Y COMPRIS LES CYCLOMOTEURS- ET CYCLES EQUIPES D'UN MOTEUR AUXILIAIRE, AVEC OU SANS SIDE-CARS;											
SIDE-CARS :											
508 BRESIL	5509 5167	0 0	0 0	168 0	0 0	1940 1933	221 216	0 0	1015 860	211 207	1954 1951
664 INDE	2108 1820	156 137	1 0	519 470	442 344	23 0	273 244	18 0	232 148	0 0	452 444
700 INDOONESIE	1976 1787	14 0	0 0	319 289	1635 1498	0 0	0 0	0 0	8 0	0 0	0 0
062 TCHECOSLOVAQ	1941 1038	537 116	58 53	330 245	45 23	2 0	276 0	0 0	25 8	62 61	606 532
720 CHINE	333 297	129 121	0 0	54 55	17 13	0 0	104 97	0 0	12 0	0 0	17 11
528 ARGENTINE	185 86	0 0	0 0	62 0	0 0	0 0	0 0	0 0	123 86	0 0	0 0
048 YOUGOSLAVIE	3920 73	2466 0	0 0	3 0	23 23	0 0	0 0	3 0	1321 50	0 0	104 0
060 POLOGNE	75 16	22 0	0 0	50 16	0 0	0 0	0 0	0 0	0 0	0 0	3 0
616 IRAN	19 12	0 0	0 0	19 12	0 0	0 0	0 0	0 0	0 0	0 0	0 0
600 CHYPRE	63 1	20 0	0 0	0 0	32 1	0 0	4 0	0 0	0 0	0 0	7 0
740 HONG-KONG	207 1	180 0	0 0	3 0	0 0	0 0	6 1	0 0	1 0	1 0	16 0
044 GIBRALTAR	33 0	0 0	0 0	0 0	0 0	6 0	0 0	0 0	0 0	1 0	26 0
064 HONGRIE	46 0	0 0	0 0	21 0	0 0	0 0	0 0	0 0	25 0	0 0	0 0
272 COTE D'IVOIRE	55 0	55 0	0 0	0 0	0 0	0 0	0 0	0 0	0 0	0 0	0 0
268 NIGERIA	30 0	2 0	0 0	22 0	0 0	0 0	1 0	0 0	2 0	0 0	3 0
322 ZAIRE	27 0	27 0	0 0	0 0	0 0	0 0	0 0	0 0	0 0	0 0	0 0
412 MEXIQUE	621 0	619 0	0 0	2 0	0 0	0 0	0 0	0 0	0 0	0 0	0 0
680 THAILANDE	3296 0	11 0	0 0	5 0	3274 0	0 0	0 0	0 0	6 0	0 0	0 0
706 SINGAPOUR	27 0	2 0	0 0	0 0	1 0	0 0	0 0	0 0	0 0	0 0	24 0
743 MACAO	425 0	1 0	0 0	0 0	0 0	0 0	0 0	0 0	0 0	3 0	421 0
2000 TOUS PAYS SPG	21140 10325	4299 386	59 53	1630 1109	5475 1904	1999 1933	913 559	13 0	2793 1173	291 268	3668 2940
308712 8712: BICYCLETTES ET AUTRES CYCLES (Y COMPRIS LES TRIPORTEURS), SANS MOTEUR											
720 CHINE	165102 60247	5269 3463	125 123	45385 33341	2807 2136	2286 947	72455 1158	371 199	390 186	235 80	35777 18604
680 THAILANDE	21452 19995	1746 1745	272 271	2966 2860	367 155	1254 807	9782 9643	0 0	1007 794	0 0	4958 3810
700 INDOONESIE	14764 14415	3593 3542	28 11	932 957	720 455	2 0	1008 977	947 945	263 262	0 0	7271 7265

	EUR-12	BENELUX	DANMARK	DEUTSCHLAND	HELLAS	ESPAÑA	FRANCE	IRELAND	ITALIA	PORTUGAL	U.K.
30 REGLEMENT 3031/90, PRODUITS INDUSTRIELS NON SENSIBLES											
300803EX EXTRAIT DE 8003: PARTIES DES APPAREILS DES N 80.01 OU 80.02 :											
378 ZAMBIE	164 0	0 0	0 0	0 0	0 0	0 0	0 0	0 0	164 0	0 0	0 0
382 ZIMBABWE	378 0	0 0	0 0	0 0	0 0	0 0	0 0	0 0	378 0	0 0	0 0
406 GROENLAND	542 0	387 0	0 0	0 0	0 0	0 0	0 0	0 0	155 0	0 0	0 0
528 ARGENTINE	1802 0	0 0	0 0	0 0	0 0	0 0	0 0	0 0	1802 0	0 0	0 0
628 JORDANIE	865 0	9 0	0 0	3 0	854 0	0 0	0 0	0 0	0 0	0 0	0 0
632 ARABIE SAOUD	2822 0	678 0	0 0	0 0	0 0	0 0	0 0	0 0	1944 0	0 0	0 0
640 BAHREIN	29 0	29 0	0 0	0 0	0 0	0 0	0 0	0 0	0 0	0 0	0 0
647 EMIRATS ARAB	615 0	218 0	6 0	198 0	0 0	0 0	0 0	0 0	193 0	0 0	0 0
649 OMAN	72 0	69 0	0 0	3 0	0 0	0 0	0 0	0 0	0 0	0 0	0 0
653 YEMEN	98 0	98 0	0 0	0 0	0 0	0 0	0 0	0 0	0 0	0 0	0 0
654 INDE	47 0	0 0	0 0	28 0	0 0	0 0	0 0	0 0	19 0	0 0	0 0
680 THAILANDE	295 0	0 0	0 0	295 0	0 0	0 0	0 0	0 0	0 0	0 0	0 0
700 INDOONESIE	60 0	1 0	0 0	59 0	0 0	0 0	0 0	0 0	0 0	0 0	0 0
701 MALAYSIA	292 0	0 0	0 0	0 0	0 0	0 0	0 0	0 0	292 0	0 0	0 0
708 PHILIPPINES	189 0	1 0	0 0	0 0	0 0	0 0	0 0	0 0	188 0	0 0	0 0
720 CHINE	615 0	0 0	0 0	311 0	0 0	0 0	0 0	0 0	304 0	0 0	0 0
801 PAPOU-N.GUIN	50 0	50 0	0 0	0 0	0 0	0 0	0 0	0 0	0 0	0 0	0 0
815 FIDJI	112 0	112 0	0 0	0 0	0 0	0 0	0 0	0 0	0 0	0 0	0 0
2000 TOUS PAYS SPG	59427 269	3273 0	33 0	4478 68	2453 0	44 0	3 0	17 0	49087 201	39 0	0 0
300804 8004: PARACHUTES -Y COMPRIS LES PARACHUTES DIRIGABLES- ET ROTOCOPTERS; LEURS PARTIES ET ACCESSOIRES											
064 HONGRIE	1860 1185	0 0	0 0	1477 955	0 0	0 0	359 230	0 0	11 0	0 0	3 0
720 CHINE	1241 1147	0 0	0 0	468 441	0 0	0 0	562 561	0 0	145 104	0 0	66 41
740 HONG-KONG	194 61	0 0	0 0	137 32	0 0	0 0	20 0	0 0	28 27	0 0	9 2
060 POLOGNE	162 11	11 1	0 0	1 1	0 0	4 0	115 0	0 0	5 0	0 0	26 9
062 TCHECOSLOVAQ	71 9	0 0	0 0	40 9	0 0	0 0	31 0	0 0	0 0	0 0	0 0
412 MEXIQUE	4 4	0 0	0 0	0 0	0 0	0 0	0 0	0 0	0 0	0 0	4 4
048 YOUOSLAVIE	1267 0	0 0	0 0	1267 0	0 0	0 0	0 0	0 0	0 0	0 0	0 0
373 MAURICE	809 0	0 0	0 0	3 0	0 0	0 0	806 0	0 0	0 0	0 0	0 0
632 ARABIE SAOUD	63 0	0 0	0 0	0 0	0 0	0 0	0 0	0 0	0 0	0 0	63 0
2000 TOUS PAYS SPG	5733 2421	11 1	0 0	3395 1439	0 0	4 0	1932 791	0 0	133 132	0 0	198 58
300805EX EXTRAIT DE 8005: APPAREILS ET DISPOSITIFS POUR LE LANCEMENT DE VEHICULES AERIENS; APPAREILS ET DISPOSITIFS POUR L'APPONTAGE DE VEHICULES AERIENS ET APPAREILS ...											
062 TCHECOSLOVAQ	936 0	0 0	0 0	936 0	0 0	0 0	0 0	0 0	0 0	0 0	0 0
2000 TOUS PAYS SPG	953 0	0 0	0 0	939 0	0 0	14 0	0 0	0 0	0 0	0 0	0 0
308901EX EXTRAIT DE 8901: PAQUEBOTS, BATEAUX DE CROISIERES, TRANSBORDEURS, CARGOS, PENICHES ET BATEAUX SIMILAIRES POUR LE TRANSPORT DE PERSONNES OU DE MARCHANDISES :											
060 POLOGNE	6680 5240	5949 5240	0 0	731 0	0 0	0 0	0 0	0 0	0 0	0 0	0 0
062 TCHECOSLOVAQ	0 72	0 0	0 0	0 72	0 0	0 0	0 0	0 0	0 0	0 0	0 0
048 YOUOSLAVIE	1103 0	1103 0	0 0	0 0	0 0	0 0	0 0	0 0	0 0	0 0	0 0
220 EGYPTE	85 0	0 0	0 0	73 0	0 0	0 0	12 0	0 0	0 0	0 0	0 0
442 PANAMA	10926 0	0 0	0 0	0 0	0 0	10986 0	0 0	0 0	0 0	0 0	0 0
478 ANTILLES NL	184 0	184 0	0 0	0 0	0 0	0 0	0 0	0 0	0 0	0 0	0 0
600 CHYPRE	1047 0	0 0	0 0	0 0	0 0	0 0	0 0	0 0	1047 0	0 0	0 0
632 ARABIE SAOUD	215 0	0 0	0 0	0 0	0 0	0 0	215 0	0 0	0 0	0 0	0 0
647 EMIRATS ARAB	330 0	0 0	0 0	0 0	0 0	0 0	330 0	0 0	0 0	0 0	0 0

	EUR-12	DENELUX	DANMARK	DEUTSCHLAND	HELLAS	ESPAÑA	FRANCE	IRELAND	ITALIA	PORTUGAL	U.K.
30 REGLEMENT 3831/90, PRODUITS INDUSTRIELS NON SENSIBLES											
308905EX EXTRAIT DE 8905: BATEAUX-MIARES, BATEAUX-POMPES, BATEAUX-DRAGUEURS, PONTONS-GRUES ET AUTRES BATEAUX POUR LESQUELS LA NAVIGATION N'EST QU'ACCESSOIRE PAR RAPPORT A ...											
064 HONGRIE	3105 3109	2767 2770	0 0	338 339	0 0	0 0	0 0	0 0	0 0	0 0	0 0
060 POLOGNE	408 114	374 114	0 0	34 0	0 0	0 0	0 0	0 0	0 0	0 0	0 0
048 YOUGOSLAVIE	82 0	0 0	0 0	0 0	0 0	0 0	0 0	0 0	82 0	0 0	0 0
066 ROUMANIE	1029 0	0 0	0 0	0 0	0 0	0 0	0 0	0 0	1029 0	0 0	0 0
2000 TOUS PAYS SP5	4642 3223	3159 2284	0 0	373 339	0 0	0 0	0 0	0 0	1111 0	0 0	0 0
303906EX EXTRAIT DE 8906: AUTRES BATEAUX, Y COMPRIS LES HAVIRES DE GULPPE ET LES BATEAUX DE SAUVETAGE (AUTRES QU'A RAMES) :											
054 HONGRIE	10 9	0 0	0 0	0 0	0 0	0 0	10 9	0 0	0 0	0 0	0 0
700 INDOONESIE	16 2	15 2	0 0	0 0	0 0	0 0	0 0	0 0	0 0	0 0	0 0
048 YOUGOSLAVIE	135 0	0 0	0 0	0 0	0 0	0 0	68 0	0 0	67 0	0 0	0 0
060 POLOGNE	537 0	0 0	1 0	0 0	0 0	0 0	0 0	0 0	0 0	0 0	536 0
370 MADAGASCAR	157 0	0 0	0 0	0 0	0 0	0 0	0 0	0 0	0 0	0 0	157 0
600 CHYPRE	299 0	0 0	0 0	0 0	0 0	299 0	0 0	0 0	0 0	0 0	0 0
701 MALAYSIA	64 0	0 0	0 0	0 0	0 0	0 0	0 0	0 0	0 0	0 0	64 0
706 SINGAPOUR	178 0	0 0	0 0	0 0	0 0	0 0	0 0	0 0	0 0	0 0	178 0
2000 TOUS PAYS SPG	1451 11	37 2	9 0	0 0	0 0	299 0	103 9	0 0	67 0	0 0	936 0
308907 8907: AUTRES ENGINs FLOTTANTS -RADEAUX, RESERVOIRS, CAISSONS, COFFRES D'AMARRAGE, BOUEES ET BALISES, PAR EXEMPLE- :											
060 POLOGNE	63 148	0 128	0 0	55 13	8 7	0 0	0 0	0 0	0 0	0 0	0 0
720 CHINE	23 10	0 0	0 0	0 0	0 0	0 0	20 10	0 0	0 0	0 0	3 0
048 YOUGOSLAVIE	25 0	0 0	0 0	14 0	0 0	0 0	0 0	0 0	11 0	0 0	0 0
338 DJIBOUTI	69 0	0 0	0 0	0 0	0 0	0 0	69 0	0 0	0 0	0 0	0 0
508 BRESIL	33 0	0 0	0 0	0 0	0 0	0 0	0 0	0 0	0 0	0 0	33 0
632 ARABIE SAOUD	40 0	0 0	0 0	0 0	0 0	0 0	0 0	0 0	0 0	0 0	40 0
647 EMIRATS ARAB	29 0	0 0	0 0	0 0	0 0	0 0	0 0	0 0	0 0	0 0	29 0
701 MALAYSIA	41 0	0 0	0 0	0 0	0 0	0 0	0 0	0 0	0 0	0 0	41 0
2000 TOUS PAYS SPG	455 158	0 123	4 0	70 13	8 7	0 0	105 10	0 0	11 0	0 0	257 0
30901EX EXTRAIT DE 9001: FIBRES OPTIQUES ET FAISCEAUX DE FIBRES OPTIQUES; CABLES DE FIBRES OPTIQUES (AUTRES QUE CEUX DU N 85.44); MATIERES POLARISANTES EN FEUILLES OU ...											
680 THAÏLANDE	20299 16238	4408 4161	33 29	10225 10162	326 239	357 356	1627 898	0 0	1523 742	352 348	1448 1303
708 PHILIPPINES	5950 5132	137 70	0 0	3 0	0 0	0 0	3080 3015	0 0	791 174	0 0	1939 1873
706 SINGAPOUR	6596 5128	1590 1813	47 46	1580 709	98 97	32 19	1091 918	1 0	452 158	121 0	1494 1369
720 CHINE	4865 4520	92 81	0 0	1349 1115	1 0	0 0	2685 2652	27 27	153 117	30 29	528 489
508 BRESIL	2656 2059	125 55	55 53	416 433	11 3	225 223	380 366	250 0	811 648	283 269	100 9
701 MALAYSIA	2773 1798	171 172	23 23	455 419	10 5	0 0	690 526	0 0	1206 435	0 0	218 218
740 HONG-KONG	2470 1254	26 0	29 0	1359 1094	32 1	0 0	316 21	10 0	122 15	55 52	521 71
412 MEXIQUE	1412 1094	94 0	0 0	6 0	0 0	0 0	8 0	0 0	0 0	0 0	1304 1094
064 HONGRIE	1166 1034	58 74	0 0	1076 946	2 0	0 0	30 14	0 0	0 0	0 0	0 0
664 INDE	734 465	166 0	0 0	230 227	0 0	0 0	6 6	7 5	0 0	40 39	285 188
700 INDOONESIE	179 153	4 0	0 0	175 153	0 0	0 0	0 0	0 0	0 0	0 0	0 0
052 TCHECOSLOVAQ	140 139	0 0	0 0	132 135	3 0	0 0	0 0	0 0	5 4	0 0	0 0
528 ARGENTINE	157 124	13 12	0 0	1 0	0 0	88 62	0 0	0 0	53 50	2 0	0 0
060 POLOGNE	104 61	0 0	0 0	19 4	0 0	0 0	28 0	0 0	0 0	0 0	57 57
066 ROUMANIE	61 60	0 0	0 0	61 60	0 0	0 0	0 0	0 0	0 0	0 0	0 0
373 MAURICE	785 50	0 0	0 0	0 0	0 0	0 0	252 0	0 0	400 50	25 0	108 0
048 YOUGOSLAVIE	287 24	2 0	0 0	258 24	0 0	0 0	27 0	0 0	0 0	0 0	0 0

	EUR-12	BENELUX	DANMARK	DEUTSCHLAND	HELLAS	ESPANA	FRANCE	IRELAND	ITALIA	PORTUGAL	U.K.
30 REGLEMENT 3031/90, PRODUITS INDUSTRIELS NON SEHSIABLES											
309006 9006: APPAREILS PHOTOGRAPHIQUES; APPAREILS ET DISPOSITIFS, Y COMPRIS LES LAMPES ET TUBES, POUR LA PRODUCTION DE LA LUMIERE-ECLAIR EN PHOTOGRAPHIE, (A L'EXCLUSION ...)											
442 PANAMA	220 0	0 0	0 0	220 0	0 0	0 0	0 0	0 0	0 0	0 0	0 0
469 LA BARBADE	26 0	0 0	0 0	0 0	0 0	0 0	0 0	0 0	0 0	0 0	26 0
616 IPAN	134 0	0 0	0 0	133 0	0 0	0 0	0 0	0 0	0 0	0 0	1 0
640 BAHREIN	66 0	0 0	0 0	0 0	0 0	0 0	0 0	0 0	0 0	0 0	66 0
647 EMIRATS ARAB	296 0	0 0	0 0	0 0	1 0	0 0	0 0	0 0	0 0	0 0	295 0
700 INDOONESIE	8803 0	119 0	8 0	4100 0	0 0	474 0	1799 0	29 0	1174 0	410 0	708 0
708 PHILIPPINES	161 0	5 0	0 0	0 0	0 0	26 0	8 0	0 0	122 0	0 0	0 0
2000 TOUS PAYS SPG	185265 72601	9605 6660	1420 407	84951 36493	280 56	12505 2495	22504 6746	164 26	15527 4100	1187 142	37122 16158
309007 9007: CAMERAS ET PROJECTEURS CINEMATOGRAPHIQUES, MEME INCORPORANT DES APPAREILS D'ENREGISTREMENT OU DE REPRODUCTION DU SON :											
720 CHINE	609 497	31 27	6 6	223 230	0 0	0 0	21 21	0 0	3 0	0 0	325 213
062 TCHECOSLOVAQ	340 167	0 0	0 0	311 167	0 0	12 0	9 0	0 0	2 0	0 0	6 0
701 MALAYSIA	146 144	0 0	0 0	145 144	0 0	0 0	0 0	0 0	0 0	0 0	1 0
664 INDE	639 27	0 0	0 0	26 25	0 0	0 0	2 0	0 0	0 0	0 0	611 2
740 HONG-KONG	633 21	20 0	13 0	256 9	13 0	7 0	31 0	0 0	0 0	11 0	282 12
706 SINGAPOUR	813 14	0 0	32 0	369 0	0 0	0 0	0 0	0 0	0 0	0 0	412 14
048 YOUOSLAVIE	38 6	1 0	3 2	1 0	0 0	0 0	0 0	0 0	0 0	0 0	33 4
064 HONGRIE	12 4	2 0	0 0	9 4	0 0	0 0	0 0	0 0	0 0	0 0	1 0
060 POLOGNE	257 0	22 0	0 0	151 0	0 0	22 0	61 0	0 0	0 0	0 0	1 0
212 TUNISIE	36 0	0 0	0 0	0 0	0 0	0 0	36 0	0 0	0 0	0 0	0 0
220 ESPAGNE	10 0	0 0	0 0	6 0	0 0	0 0	0 0	0 0	0 0	0 0	0 0
236 BURKINA FASO	29 0	0 0	0 0	0 0	0 0	0 0	6 0	0 0	0 0	0 0	23 0
246 SENEGAL	52 0	0 0	0 0	0 0	0 0	0 0	52 0	0 0	0 0	0 0	0 0
288 NIGERIA	728 0	0 0	0 0	0 0	0 0	0 0	0 0	0 0	0 0	0 0	728 0
346 KENYA	735 0	0 0	0 0	9 0	0 0	0 0	0 0	0 0	0 0	0 0	726 0
382 ZIMBABWE	605 0	0 0	0 0	0 0	0 0	0 0	0 0	0 0	0 0	0 0	605 0
412 MEXIQUE	127 0	0 0	0 0	127 0	0 0	0 0	0 0	0 0	0 0	0 0	0 0
464 VENEZUELA	86 0	0 0	0 0	86 0	0 0	0 0	0 0	0 0	0 0	0 0	0 0
506 BRESIL	1346 0	0 0	0 0	0 0	0 0	0 0	0 0	0 0	1272 0	0 0	74 0
512 CHILI	33 0	0 0	0 0	33 0	0 0	0 0	0 0	0 0	0 0	0 0	0 0
528 ARGENTINE	46 0	0 0	0 0	46 0	0 0	0 0	0 0	0 0	0 0	0 0	0 0
632 ARABIE SAOUD	989 0	0 0	0 0	0 0	0 0	0 0	0 0	0 0	0 0	0 0	989 0
647 EMIRATS ARAB	46 0	0 0	0 0	6 0	0 0	0 0	0 0	0 0	0 0	0 0	40 0
662 PAKISTAN	431 0	0 0	0 0	0 0	0 0	0 0	0 0	0 0	0 0	0 0	431 0
669 SRI LANKA	36 0	0 0	0 0	0 0	0 0	0 0	0 0	0 0	0 0	0 0	36 0
680 THAILANDE	457 0	30 0	12 0	3 0	0 0	10 0	164 0	0 0	33 0	0 0	265 0
708 PHILIPPINES	112 0	0 0	0 0	0 0	0 0	0 0	1 0	0 0	0 0	0 0	111 0
743 MACAO	93 0	0 0	0 0	0 0	0 0	0 0	0 0	0 0	0 0	0 0	93 0
816 VANUATU	71 0	0 0	0 0	0 0	0 0	0 0	0 0	0 0	0 0	0 0	71 0
2000 TOUS PAYS SPG	9712 885	104 27	66 8	1862 582	13 0	50 0	397 21	0 0	1309 0	11 0	5960 248
309008 9008: PROJECTEURS D'IMAGES FIXES; APPAREILS PHOTOGRAPHIQUES D'AGRANDISSEMENT C/ DE REDUCTION											
048 YOUOSLAVIE	5738 2949	710 185	29 0	3073 2383	18 17	219 0	585 31	0 0	209 0	55 54	892 79
062 TCHECOSLOVAQ	2185 806	73 52	14 0	805 705	14 0	317 0	319 0	4 0	120 0	19 12	501 37

	EUR-12	BENELUX	DANMARK	DEUTSCHLAND	HELLAS	ESPAÑA	FRANCE	IRELAND	ITALIA	PORTUGAL	U.K.
10 REGLEMENT 3031/90, PRODUITS INDUSTRIELS NON SENSIBLES											
309008 9008: PROJECTEURS D'IMAGES FIXES; APPAREILS PHOTOGRAPHIQUES D'AGRANDISSEMENT OU DE REDUCTION											
720 CHINE	344 269	0 0	0 0	130 105	0 0	0 0	44 39	0 0	0 0	7 0	163 125
740 HONG-KONG	366 179	6 0	0 0	81 31	0 0	88 84	3 0	0 0	64 40	1 0	123 24
060 POLOGNE	221 106	0 0	0 0	72 57	6 0	39 0	41 40	0 0	27 0	0 0	16 9
743 MACAO	7 6	0 0	0 0	7 6	0 0	0 0	0 0	0 0	0 0	0 0	0 0
680 THAILANDE	6 4	0 0	0 0	1 0	0 0	5 4	0 0	0 0	0 0	0 0	0 0
604 CHYPRE	36 0	0 0	0 0	0 0	0 0	0 0	0 0	0 0	0 0	0 0	36 0
632 ARABIE SAOUD	332 0	0 0	0 0	0 0	0 0	0 0	0 0	0 0	0 0	0 0	332 0
647 EMIRATS ARAB	39 0	0 0	0 0	5 0	0 0	0 0	1 0	0 0	0 0	0 0	33 0
706 SINGAPOUR	66 0	44 0	0 0	8 0	3 0	0 0	0 0	0 0	4 0	0 0	7 0
2000 TOUS PAYS SPG	9477 4329	844 439	42 0	4192 3289	42 17	668 89	1010 112	27 0	423 40	86 67	2143 276
309009 9009: APPAREILS DE PHOTOCOPIE A SYSTEME OPTIQUE OU PAR CONTACT ET APPAREILS DE THERMOCOPIE :											
508 BRESIL	10000 6383	5568 3598	0 0	0 0	0 0	240 0	24 0	0 0	0 0	0 0	4168 2785
740 HONG-KONG	106577 259	39894 43	354 0	34603 0	335 0	8627 0	7122 212	0 0	15011 0	1110 0	4521 4
706 SINGAPOUR	5544 110	288 7	0 0	4473 44	0 0	58 0	457 0	4 0	9 0	1 0	254 59
680 THAILANDE	1873 96	6 0	0 0	749 9	0 0	0 0	187 0	0 0	8 0	0 0	923 87
060 POLOGNE	211 54	40 0	0 0	86 0	0 0	0 0	1 0	0 0	30 0	0 0	54 54
708 PHILIPPINES	228 35	188 26	0 0	1 0	0 0	0 0	0 0	0 0	2 0	0 0	37 9
048 YOUGOSLAVIE	171 14	42 14	0 0	1 0	0 0	0 0	19 0	0 0	3 0	0 0	96 0
062 TCHECOSLOVAQ	182 7	135 0	0 0	44 7	0 0	0 0	3 0	0 0	0 0	0 0	0 0
701 MALAYSIA	994 7	84 0	0 0	786 7	0 0	0 0	0 0	0 0	0 0	0 0	124 0
664 INDE	1418 4	900 0	0 0	0 0	0 0	447 0	0 0	0 0	0 0	0 0	71 4
064 HONGRIE	324 0	38 0	0 0	202 0	0 0	8 0	0 0	0 0	0 0	0 0	76 0
220 EGYPTE	150 0	21 0	0 0	3 0	0 0	105 0	0 0	0 0	0 0	0 0	21 0
346 KENYA	54 0	54 0	0 0	0 0	0 0	0 0	0 0	0 0	0 0	0 0	0 0
378 ZAMBIE	29 0	29 0	0 0	0 0	0 0	0 0	0 0	0 0	0 0	0 0	0 0
412 MEXIQUE	3060 0	930 0	0 0	14 0	0 0	37 0	1119 0	0 0	0 0	0 0	960 0
528 ARGENTINE	274 0	0 0	0 0	0 0	0 0	0 0	0 0	0 0	0 0	0 0	274 0
647 EMIRATS ARAB	59 0	53 0	0 0	0 0	0 0	0 0	0 0	0 0	0 0	0 0	6 0
720 CHINE	1104 0	560 0	0 0	186 0	0 0	346 0	0 0	0 0	2 0	0 0	10 0
814 OCEAN.NEO-Z.	164 0	0 0	0 0	0 0	0 0	0 0	0 0	0 0	0 0	0 0	164 0
2000 TOUS PAYS SPG	132604 6975	48861 3689	358 0	41175 69	342 0	9870 0	3989 212	4 0	15092 0	1117 0	11796 3005
309010 9010: APPAREILS ET MATERIEL POUR LABORATOIRES PHOTOGRAPHIQUES OU CINEMATOGRAPHIQUES -Y COMPRIS LES APPAREILS POUR LA PROJECTION DES TRACES DE CIRCUITS SUR LES ...											
740 HONG-KONG	338 110	11 0	1 1	51 16	0 0	148 25	25 15	0 0	49 8	0 0	53 45
701 MALAYSIA	107 98	104 96	0 0	3 2	0 0	0 0	0 0	0 0	0 0	0 0	0 0
062 TCHECOSLOVAQ	530 92	0 0	0 0	284 40	26 25	14 0	33 0	0 0	113 27	10 0	58 0
508 BRESIL	58 57	0 0	0 0	0 0	0 0	0 0	0 0	0 0	0 0	0 0	58 57
720 CHINE	421 56	67 0	0 0	14 0	0 0	0 0	6 0	0 0	201 56	0 0	133 0
060 POLOGNE	102 31	28 4	0 0	3 0	7 0	0 0	6 6	0 0	0 0	0 0	58 21
680 THAILANDE	21 31	2 12	0 0	4 4	6 6	0 0	0 0	0 0	9 9	0 0	0 0
048 YOUGOSLAVIE	97 0	12 0	0 0	26 0	0 0	54 0	5 0	0 0	0 0	0 0	0 0
064 HONGRIE	59 0	0 0	0 0	50 0	0 0	0 0	0 0	0 0	0 0	0 0	9 0
391 BOTSWANA	114 0	0 0	0 0	0 0	0 0	114 0	0 0	0 0	0 0	0 0	0 0
647 EMIRATS ARAB	58 0	1 0	0 0	0 0	0 0	0 0	20 0	0 0	0 0	0 0	37 0

	EUR-12	BENELUX	DANMARK	DEUTSCHLAND	HELLAS	ESPANA	FRANCE	IRELAND	ITALIA	PORTUGAL	U.K.
30 REGLEMENT 3931/90, PRODUITS INDUSTRIELS NON SENSIBLES											
309010 9010: APPAREILS ET MATERIEL POUR LABORATOIRES PHOTOGRAPHIQUES OU CINEMATOGRAPHIQUES - Y COMPRIS LES APPAREILS POUR LA PROJECTION DES TRACES DE CIRCUITS SUR LES ...											
706 SINGAPOUR	148 0	53 0	21 0	0 0	0 0	0 0	9 0	0 0	5 0	0 0	60 0
2000 TOUS PAYS SPG	2172 480	299 112	22 1	455 64	39 31	354 25	124 22	0 0	389 101	11 0	479 124
309011 9011: MICROSCOPES OPTIQUES, Y COMPRIS LES MICROSCOPES POUR LA PHOTOMICROGRAPHIE, LA CINEPHOTOMICROGRAPHIE OU LA MICROPROJECTION :											
720 CHINE	4469 4351	1530 1953	26 25	1315 1108	11 8	340 269	422 416	18 3	200 60	19 0	588 507
060 POLOGNE	1244 936	0 0	7 7	594 476	2 0	56 0	29 15	0 0	114 26	391 390	49 22
412 MEXIQUE	451 417	0 0	0 0	441 408	0 0	10 9	0 0	0 0	0 0	0 0	0 0
680 THAILANDE	246 213	4 0	0 0	4 0	0 0	41 40	0 0	0 0	14 14	0 0	183 159
740 HONG-KONG	378 112	10 0	4 0	162 38	3 0	105 16	51 44	16 14	0 0	0 0	27 0
664 INDE	96 87	3 3	0 0	2 1	0 0	63 62	0 0	3 2	12 12	0 0	13 7
062 TCHECOSLOVAQUE	170 59	1 0	0 0	67 44	0 0	0 0	0 0	0 0	102 15	0 0	0 0
508 BRESIL	81 35	2 0	0 0	21 1	0 0	23 0	4 3	0 0	31 31	0 0	0 0
048 YOUOSLAVIE	39 0	0 0	0 0	39 0	0 0	0 0	0 0	0 0	0 0	0 0	0 0
064 HONGRIE	79 0	0 0	0 0	77 0	0 0	2 0	0 0	0 0	0 0	0 0	0 0
701 MALAYSIA	40 0	39 0	0 0	0 0	0 0	0 0	0 0	0 0	0 0	0 0	1 0
706 SINGAPOUR	1491 0	0 0	0 0	1256 0	0 0	0 0	9 0	0 0	22 0	0 0	204 0
2000 TOUS PAYS SPG	8897 6225	1603 1957	37 32	4036 2080	16 8	640 399	514 482	36 20	512 160	410 390	1093 697
309012 9012: MICROSCOPES (AUTRES QU'OPTIQUES) ET DIFFRACTOGRAPHES :											
740 HONG-KONG	188 85	74 0	0 0	26 22	0 0	8 6	0 0	0 0	14 9	0 0	66 48
062 TCHECOSLOVAQUE	267 76	74 22	0 0	193 54	0 0	0 0	0 0	0 0	0 0	0 0	0 0
706 SINGAPOUR	70 44	49 44	0 0	0 0	0 0	0 0	0 0	0 0	0 0	0 0	21 0
060 POLOGNE	34 34	0 0	0 0	0 0	0 0	0 0	0 0	0 0	0 0	0 0	34 34
664 INDE	7 7	0 0	0 0	0 0	0 0	0 0	0 0	0 0	0 0	0 0	7 7
720 CHINE	30 6	0 0	3 3	0 0	0 0	27 3	0 0	0 0	0 0	0 0	0 0
048 YOUOSLAVIE	118 0	0 0	0 0	118 0	0 0	0 0	0 0	0 0	0 0	0 0	0 0
662 PAKISTAN	33 0	0 0	0 0	0 0	0 0	0 0	0 0	0 0	0 0	0 0	33 0
2000 TOUS PAYS SPG	762 252	197 86	3 3	336 76	0 0	36 9	0 0	5 0	14 9	0 0	171 89
309013 9013: DISPOSITIFS A CRISTALX LIQUIDES NE CONSTITUANT PAS DES ARTICLES REPRIS PLUS SPECIFIQUEMENT AILLEURS; LASERS, (AUTRES QUE LES DIODES LASER); AUTRES, ...											
UK: NC: 90131000, QUANTITES CONFIDENTIELLES, REPRIS SOUS 9909.08-71											
UK: NC: 90138000, QUANTITES CONFIDENTIELLES, REPRIS SOUS 9909.08-71											
UK: NC: 90139000, QUANTITES CONFIDENTIELLES, REPRIS SOUS 9909.08-71											
740 HONG-KONG	13441 9866	2819 1768	48 11	7535 6137	18 5	694 407	891 722	18 18	1245 660	130 119	43 19
706 SINGAPOUR	3458 2599	306 55	3 0	2122 2061	13 0	219 74	459 392	0 0	329 10	0 0	7 7
720 CHINE	929 712	28 14	21 10	493 499	10 8	74 45	135 92	7 6	153 37	2 1	6 0
048 YOUOSLAVIE	908 299	98 0	0 0	696 279	0 0	72 0	39 0	0 0	0 0	0 0	3 0
708 PHILIPPINES	224 180	191 151	0 0	17 16	0 0	0 0	1 0	0 0	12 11	0 0	3 2
664 INDE	144 22	4 5	0 0	59 17	0 0	0 0	24 0	0 0	0 0	0 0	57 0
680 THAILANDE	70 21	0 0	0 0	25 21	0 0	14 0	17 0	0 0	0 0	0 0	14 0
060 POLOGNE	43 20	0 0	0 0	18 16	0 0	0 0	4 4	0 0	0 0	0 0	21 0
062 TCHECOSLOVAQUE	46 19	0 0	0 0	37 19	0 0	1 0	1 0	0 0	7 0	0 0	0 0
508 BRESIL	38 9	11 9	0 0	27 0	0 0	0 0	0 0	0 0	0 0	0 0	0 0
064 HONGRIE	43 7	0 0	0 0	41 5	0 0	0 0	2 2	0 0	0 0	0 0	0 0
314 GABON	36 0	36 0	0 0	0 0	0 0	0 0	0 0	0 0	0 0	0 0	0 0
412 MEXIQUE	50 0	0 0	0 0	39 0	0 0	0 0	11 0	0 0	0 0	0 0	0 0
500 EQUATEUR	52 0	0 0	0 0	0 0	0 0	0 0	52 0	0 0	0 0	0 0	0 0

	EUR-12	BENELUX	DANMARK	DEUTSCHLAND	HELLAS	ESPANA	FRANCE	IRELAND	ITALIA	PORTUGAL	U.K.
30 REGLEMENT 3631/90, PRODUITS INDUSTRIELS NON SENSIBLES											
309013 9013: DISPOSITIFS A CRISTAUX LIQUIDES NE CONSTITUANT PAS DES ARTICLES REPRIS PLUS SPECIFIQUEMENT AILLEURS; LASERS, (AUTRES QUE LES DIODES LASER); AUTRES ...											
508 SYRIE	41 0	0 0	0 0	0 0	0 0	0 0	41 0	0 0	0 0	0 0	0 0
616 IRAH	60 0	0 0	0 0	17 0	0 0	0 0	0 0	0 0	0 0	0 0	43 0
628 JORDANIE	89 0	83 0	0 0	2 0	0 0	0 0	3 0	0 0	0 0	0 0	0 0
632 ARABIE SAOUD	1166 0	0 0	0 0	0 0	0 0	0 0	23 0	0 0	0 0	0 0	1143 0
636 KOWEIT	170 0	0 0	0 0	7 0	0 0	0 0	163 0	0 0	0 0	0 0	0 0
647 EMIRATS ARAB	278 0	174 0	0 0	46 0	0 0	0 0	44 0	0 0	0 0	0 0	14 0
649 OMAN	101 0	0 0	0 0	0 0	0 0	0 0	45 0	0 0	0 0	0 0	56 0
701 MALAYSIA	56 0	5 0	0 0	14 0	0 0	0 0	0 0	0 0	0 0	0 0	37 0
2000 TOUS PAYS SPG	21523 13759	3768 2004	72 22	11222 9095	41 14	1093 527	1977 1213	25 24	1746 720	133 121	1446 29
329014EX EXTRAIT DE 9014: BOUSSOLES, Y COMPRIS LES COMPAS DE NAVIGATION; AUTRES INSTRUMENTS ET APPAREILS DE NAVIGATION :											
720 CHINE	5864 273	47 25	5 0	95 86	3 2	41 4	44 21	3 2	230 85	2 0	5394 48
740 HONG-KONG	1589 267	75 7	69 0	120 26	0 0	4 4	60 65	0 0	132 106	0 0	1100 59
664 INDE	4925 26	4 2	0 0	42 18	0 0	0 0	1 0	0 0	8 6	0 0	4940 0
060 POLOGNE	171 24	1 0	0 0	31 0	0 0	0 0	0 0	0 0	26 24	0 0	113 0
064 HONGRIE	52 10	0 0	0 0	11 10	0 0	0 0	0 0	0 0	0 0	0 0	41 0
509 BRESIL	10557 5	0 0	0 0	5 0	0 0	0 0	26 5	0 0	4065 0	0 0	6461 0
706 SINGAPOUR	2728 4	19 0	2 0	45 0	0 0	12 0	253 0	0 0	3 0	0 0	2394 4
062 TCHECOSLOVAQ	3 1	0 0	0 0	2 0	0 0	0 0	0 0	0 0	0 0	0 0	1 1
048 YOUGO-SLAVIE	795 0	20 0	0 0	36 0	0 0	0 0	0 0	0 0	0 0	0 0	739 0
068 BULGARIE	128 0	8 0	0 0	0 0	0 0	0 0	4 0	0 0	5 0	0 0	111 0
204 MAROC	1236 0	0 0	0 0	0 0	0 0	0 0	0 0	0 0	9 0	0 0	1227 0
208 ALGERIE	414 0	0 0	0 0	0 0	0 0	0 0	9 0	0 0	0 0	0 0	405 0
212 TUNISIE	165 0	0 0	0 0	0 0	0 0	0 0	0 0	0 0	111 0	0 0	54 0
220 EGYPTE	251 0	7 0	0 0	0 0	0 0	0 0	9 0	0 0	0 0	0 0	235 0
224 SOUDAN	204 0	0 0	0 0	0 0	0 0	0 0	0 0	0 0	0 0	0 0	204 0
276 GHANA	51 0	0 0	0 0	0 0	0 0	0 0	0 0	0 0	0 0	0 0	51 0
288 NIGERIA	95 0	4 0	0 0	4 0	0 0	0 0	17 0	0 0	0 0	0 0	70 0
314 GABON	123 0	0 0	0 0	0 0	0 0	0 0	0 0	0 0	0 0	0 0	123 0
322 ZAIRE	33 0	0 0	0 0	0 0	0 0	0 0	0 0	0 0	0 0	0 0	33 0
328 BUFUNDI	61 0	1 0	0 0	0 0	0 0	0 0	0 0	0 0	0 0	0 0	60 0
334 ETHIOPIE	7394 0	0 0	0 0	0 0	0 0	0 0	0 0	0 0	0 0	0 0	7394 0
346 KENYA	239 0	0 0	0 0	0 0	0 0	1 0	0 0	0 0	0 0	0 0	238 0
355 SEYCHELLES	28 0	0 0	0 0	0 0	0 0	4 0	0 0	0 0	0 0	0 0	24 0
382 ZIMBABWE	161 0	0 0	0 0	0 0	0 0	0 0	0 0	0 0	0 0	0 0	161 0
391 BOUTSWANA	299 0	0 0	0 0	2 0	0 0	0 0	0 0	0 0	0 0	0 0	297 0
500 EQUATEUR	168 0	0 0	0 0	3 0	0 0	0 0	0 0	0 0	0 0	0 0	165 0
504 PEROU	177 0	0 0	0 0	0 0	0 0	0 0	0 0	0 0	177 0	0 0	0 0
512 CHILI	116 0	0 0	0 0	87 0	0 0	0 0	2 0	0 0	0 0	0 0	27 0
524 URUGUAY	131 0	0 0	0 0	0 0	0 0	0 0	0 0	0 0	0 0	0 0	131 0
528 ARGENTINE	114 0	0 0	0 0	0 0	0 0	0 0	0 0	0 0	0 0	0 0	114 0
529 IL. FALKLAND	31 0	0 0	0 0	0 0	0 0	0 0	0 0	0 0	0 0	0 0	31 0
600 CHYPRE	2725 0	0 0	0 0	0 0	0 0	0 0	6 0	0 0	0 0	0 0	2719 0

	EUR-12	BENELUX	DANMARK	DEUTSCHLAND	HELLAS	ESPANA	FRANCE	IRELAND	ITALIA	PORTUGAL	U.K.
30 REGLEMENT 3531/90, PRODUITS INDUSTRIELS NON SENSIBLES											
309014EX EXTRAIT DE 9014: BOUSSOLES, Y COMPRIS LES COMPAS DE NAVIGATION; AUTRES INSTRUMENTS ET APPAREILS DE NAVIGATION :											
628 JORDANIE	2044 0	0 0	0 0	0 0	0 0	0 0	0 0	0 0	0 0	0 0	2014 0
632 ARABIE SAOUD	21270 0	1 0	0 0	0 0	0 0	0 0	359 0	0 0	0 0	0 0	20910 0
640 BAHREIN	39 0	0 0	0 0	3 0	0 0	0 0	0 0	0 0	0 0	0 0	36 0
644 QATAR	40 0	0 0	0 0	0 0	0 0	0 0	0 0	0 0	0 0	0 0	40 0
647 EMIPTS ARAB	618 0	33 0	3 0	56 0	0 0	0 0	17 0	0 0	15 0	0 0	494 0
649 OMAN	2180 0	0 0	0 0	0 0	0 0	0 0	80 0	0 0	0 0	0 0	2100 0
653 YEMEN	31 0	0 0	0 0	0 0	0 0	0 0	0 0	0 0	0 0	0 0	31 0
660 AFGHANISTAN	49 0	0 0	0 0	0 0	0 0	0 0	0 0	0 0	0 0	0 0	49 0
652 PAKISTAN	961 0	0 0	0 0	0 0	0 0	0 0	51 0	0 0	0 0	0 0	910 0
676 MYANMAR	114 0	0 0	0 0	0 0	0 0	0 0	0 0	0 0	0 0	0 0	114 0
680 THAILANDE	711 0	0 0	0 0	9 0	0 0	0 0	0 0	0 0	0 0	0 0	702 0
700 INDDHESIE	690 0	0 0	0 0	166 0	0 0	0 0	0 0	0 0	0 0	0 0	524 0
701 MALAYSIA	969 0	10 0	0 0	2 0	0 0	0 0	0 0	0 0	160 0	0 0	797 0
703 BRUNEI	249 0	0 0	0 0	9 0	0 0	0 0	5 0	0 0	0 0	0 0	235 0
708 PHILIPPINES	33 0	0 0	0 0	2 0	0 0	0 0	0 0	0 0	31 0	0 0	0 0
801 PAPOU-N. GUIN	685 0	0 0	0 0	0 0	0 0	0 0	0 0	0 0	0 0	0 0	685 0
2000 TOUS PAYS SPG	71978 618	255 36	82 0	757 141	3 2	69 8	1003 92	3 2	4976 223	2 0	64828 114
309015 9015: INSTRUMENTS ET APPAREILS DE GEODESIE, DE TOPOGRAPHIE, D'ARPENTAGE, DE NIVELLEMENT, DE PHOTOGRAMMETRIE, D'HYDROGRAPHIE, D'OCEANOGRAPHIE, D'HYDROLOGIE, ...											
706 SINGAPOUR	9767 3323	402 170	40 37	1195 1171	62 51	156 155	1651 897	42 20	527 400	74 70	5618 352
740 HONG-KONG	1820 153	65 2	10 1	892 873	1 1	30 17	366 157	16 0	51 31	0 0	479 12
720 CHINE	1349 774	181 143	23 0	240 62	0 0	30 22	503 325	1 1	121 60	16 7	234 154
064 HONGRIE	542 456	0 11	0 0	419 417	0 0	0 0	28 26	0 0	8 2	0 0	87 0
708 PHILIPPINES	684 167	531 67	0 0	26 23	0 0	38 20	83 51	0 0	6 6	0 0	0 0
508 BRESIL	625 40	20 34	0 0	435 0	0 0	8 0	12 0	0 0	0 0	7 6	143 0
062 TCHECOSLOVAQ	701 10	5 2	0 0	614 8	0 0	15 0	40 0	0 0	0 0	0 0	27 0
060 POLOGNE	111 6	4 0	8 0	22 5	0 0	0 0	17 0	0 0	3 0	0 0	57 1
664 INDE	94 1	32 0	0 0	4 0	1 0	0 0	3 0	1 0	0 0	0 0	53 1
048 YOUGOSLAVIE	154 0	18 0	0 0	50 0	0 0	4 0	41 0	0 0	0 0	0 0	41 0
204 MARCC	281 0	0 0	0 0	5 0	0 0	28 0	24 0	0 0	0 0	0 0	224 0
208 ALGERIE	35 0	1 0	0 0	2 0	0 0	0 0	5 0	0 0	4 0	0 0	23 0
212 TUNISIE	606 0	0 0	0 0	31 0	0 0	0 0	88 0	0 0	65 0	0 0	422 0
216 LIBYE	193 0	22 0	0 0	19 0	0 0	0 0	76 0	0 0	0 0	0 0	76 0
220 EGYPTE	819 0	0 0	0 0	1 0	0 0	0 0	142 0	0 0	0 0	0 0	676 0
228 MAURITANIE	48 0	3 0	0 0	0 0	0 0	0 0	0 0	0 0	0 0	0 0	37 0
232 MALI	59 0	43 0	0 0	0 0	0 0	0 0	16 0	0 0	0 0	0 0	0 0
240 NISER	104 0	0 0	0 0	0 0	0 0	0 0	8 0	0 0	0 0	0 0	96 0
244 TCHAD	185 0	0 0	0 0	0 0	0 0	0 0	25 0	0 0	0 0	0 0	160 0
248 SENEGAL	27 0	0 0	0 0	3 0	0 0	0 0	17 0	0 0	0 0	0 0	7 0
276 GHANA	54 0	0 0	0 0	0 0	0 0	0 0	0 0	0 0	0 0	0 0	54 0
288 NIGERIA	1620 0	14 0	0 0	121 0	0 0	0 0	36 0	0 0	7 0	0 0	1442 0
302 CAMEROUN	182 0	0 0	0 0	18 0	0 0	0 0	23 0	0 0	1 0	0 0	140 0
314 GABON	813 0	0 0	0 0	0 0	0 0	0 0	585 0	0 0	0 0	0 0	228 0

	EUR-12	BENELUX	DAJMARK	DEUTSCHLAND	HELLAS	ESPAÑA	FRANCE	IRLAND	ITALIA	PORTUGAL	U.K.
30 REGLEMENT 3031/90, PRODUITS INDUSTRIELS NON SENSIBLES											
309015 9015: INSTRUMENTS ET APPAREILS DE GEODESIE, DE TOPOGRAPHIE, D'ARPENTAGE, DE NIVELLEMENT, DE PHOTOGRAMMETRIE, D'HYDROGRAPHIE, D'OCEANOGRAPHIE, D'HYDROLOGIE, ...											
316 CONGO	162 0	0 0	0 0	0 0	0 0	0 0	11 0	0 0	4 0	0 0	147 0
322 ZAIRE	65 0	0 0	0 0	0 0	0 0	0 0	65 0	0 0	0 0	0 0	0 0
328 BURUNDI	47 0	0 0	0 0	0 0	0 0	0 0	47 0	0 0	0 0	0 0	0 0
330 ANGOLA	1408 0	0 0	0 0	0 0	0 0	0 0	51 0	0 0	0 0	2 0	1355 0
346 KENYA	298 0	0 0	0 0	0 0	0 0	0 0	23 0	0 0	0 0	0 0	275 0
352 TANZANIE	159 0	82 0	0 0	0 0	0 0	0 0	0 0	0 0	0 0	0 0	77 0
355 SEYCHELLES	168 0	144 0	0 0	0 0	0 0	0 0	0 0	0 0	0 0	0 0	24 0
370 MADAGASCAR	149 0	27 0	0 0	0 0	0 0	0 0	58 0	0 0	0 0	0 0	64 0
373 MAURICE	157 0	23 0	0 0	0 0	0 0	0 0	28 0	0 0	0 0	0 0	106 0
382 ZIMBAWE	359 0	0 0	0 0	0 0	0 0	0 0	0 0	0 0	0 0	0 0	359 0
389 NAMIBIE	99 0	0 0	0 0	0 0	0 0	0 0	89 0	0 0	0 0	0 0	10 0
391 BOTSWANA	130 0	0 0	0 0	0 0	0 0	0 0	0 0	0 0	0 0	0 0	130 0
406 GROENLAND	50 0	0 0	32 0	0 0	0 0	0 0	2 0	0 0	0 0	0 0	16 0
412 MEXIQUE	142 0	0 0	0 0	0 0	0 0	4 0	24 0	0 0	0 0	0 0	114 0
421 BELIZE	86 0	0 0	0 0	0 0	0 0	0 0	0 0	0 0	0 0	0 0	86 0
442 PANAMA	44 0	0 0	0 0	0 0	0 0	0 0	0 0	0 0	0 0	0 0	44 0
648 CUBA	25 0	0 0	0 0	25 0	0 0	0 0	0 0	0 0	0 0	0 0	0 0
464 JAMAIQUE	31 0	0 0	0 0	0 0	0 0	0 0	0 0	0 0	0 0	0 0	31 0
472 TRINIDAD, TOB	32 0	2 0	0 0	0 0	0 0	0 0	0 0	0 0	0 0	0 0	30 0
473 ANTIILLES NL	84 0	04 0	0 0	0 0	0 0	0 0	0 0	0 0	0 0	0 0	0 0
480 COLOMBIE	481 0	0 0	0 0	0 0	0 0	0 0	40 0	0 0	0 0	0 0	441 0
484 VENEZUELA	156 0	0 0	0 0	0 0	0 0	0 0	156 0	0 0	0 0	0 0	0 0
512 CHILI	50 0	0 0	0 0	6 0	0 0	1 0	9 0	0 0	0 0	0 0	34 0
528 ARGENTINE	452 0	0 0	0 0	0 0	0 0	6 0	49 0	0 0	0 0	0 0	397 0
529 IL. FALKLAND	71 0	0 0	0 0	0 0	0 0	0 0	0 0	0 0	0 0	0 0	71 0
608 SYRIE	132 0	3 0	0 0	6 0	0 0	0 0	43 0	17 0	0 0	0 0	63 0
616 IRAN	106 0	0 0	0 0	0 0	0 0	0 0	2 0	0 0	38 0	0 0	66 0
628 JORDANIE	71 0	0 0	0 0	0 0	0 0	0 0	0 0	0 0	0 0	0 0	71 0
632 ARABIE SAOUD	396 0	0 0	0 0	3 0	0 0	0 0	8 0	0 0	0 0	0 0	385 0
640 BAHREIN	776 0	0 0	0 0	0 0	0 0	0 0	0 0	0 0	0 0	0 0	776 0
644 QATAR	196 0	120 0	0 0	0 0	0 0	0 0	1 0	0 0	1 0	0 0	74 0
647 EMIRATS ARAB	2017 0	49 0	0 0	9 0	0 0	0 0	65 0	0 0	4 0	0 0	1887 0
649 OMAN	1167 0	27 0	0 0	0 0	0 0	0 0	160 0	0 0	1 0	0 0	979 0
653 YEMEN	248 0	0 0	0 0	0 0	0 0	0 0	181 0	0 0	0 0	0 0	67 0
662 PAKISTAN	186 0	3 0	0 0	0 0	0 0	0 0	22 0	0 0	0 0	0 0	101 0
672 NEPAL	63 0	0 0	0 0	0 0	0 0	0 0	0 0	0 0	0 0	0 0	63 0
676 MYANMAR	97 0	0 0	0 0	0 0	0 0	0 0	0 0	0 0	0 0	0 0	97 0
680 THAILANDE	136 0	0 0	0 0	0 0	0 0	0 0	0 0	0 0	0 0	0 0	136 0
690 VIET-NAM	31 0	0 0	0 0	0 0	0 0	0 0	0 0	0 0	0 0	0 0	31 0
700 INDONESIE	275 0	0 0	0 0	17 0	0 0	0 0	105 0	0 0	0 0	0 0	153 0
701 MALAYSIA	260 0	6 0	0 0	5 0	0 0	0 0	1 0	0 0	8 0	0 0	240 0
703 BRUNEI	613 0	5 0	0 0	0 0	0 0	0 0	171 0	0 0	0 0	0 0	437 0

	EUR-12	BENELUX	DANMARK	DEUTSCHLAND	HELLAS	ESPAÑA	FRANCE	IRELAND	ITALIA	PORTUGAL	U.K.
30 REGLEMENT 3831/90, PRODUITS INDUSTRIELS NON SENSIBLES											
309015 9015: INSTRUMENTS ET APPAREILS DE GEODESIE, DE TOPOGRAPHIE, D'ARPENTAGE, DE NIVELLEMENT, DE PHOTOGRAMMETRIE, D'HYDROGRAPHIE, D'OCEANOGRAPHIE, D'HYDROLOGIE, ...											
743 MACAO	60 0	0 0	0 0	0 0	0 0	0 0	0 0	0 0	0 0	0 0	60 0
890 REG. POLAIRES	1217 0	0 0	0 0	0 0	0 0	0 0	60 0	0 0	0 0	0 0	1157 0
2000 TOUS PAYS SPG	34052 5750	1967 440	119 39	4082 2393	64 53	329 215	5302 1460	77 22	866 501	99 85	21067 552
309016 9016: BALANCES SENSIBLES A UN POIDS DE 5 CG OU MOINS, AVEC OU SANS POIDS :											
052 TCHECOSLOVAQ	18 8	0 0	0 0	11 8	0 0	0 0	0 0	0 0	0 0	0 0	7 0
740 HONG-KONG	84 8	4 0	0 0	20 0	0 0	2 0	0 0	0 0	0 0	0 0	58 8
054 HONGRIE	14 6	0 0	0 0	6 6	5 0	0 0	0 0	0 0	0 0	0 0	3 0
720 CHINE	34 5	7 0	0 0	0 0	0 0	7 0	0 0	0 0	0 0	0 0	20 5
664 INDE	10 4	0 0	0 0	3 1	0 0	2 2	0 0	0 0	2 0	0 0	3 1
382 ZIMBABWE	31 0	0 0	0 0	31 0	0 0	0 0	0 0	0 0	0 0	0 0	0 0
706 SINGAPOUR	30 0	0 0	0 0	3 0	0 0	0 0	0 0	0 0	17 0	0 0	10 0
2000 TOUS PAYS SPG	365 34	14 0	4 0	128 17	5 0	30 2	15 0	0 0	20 0	3 0	146 15
309017 9017: INSTRUMENTS DE DESSIN, DE TRACAGE OU DE CALCUL -MACHINES A DESSINER, PANTOGRAPHES, RAPPORTEURS, ETUIS DE MATHEMATIQUES, REGLES ET CERCLES A CALCUL, PAR ...											
720 CHINE	14563 30015	4706 4350	204 112	3143 20803	206 162	576 340	2175 1393	72 52	1858 1332	178 146	1445 1325
060 POLOGNE	3205 2833	32 51	16 10	2029 1924	78 44	132 0	723 722	0 0	124 22	11 11	60 49
062 TCHECOSLOVAQ	3186 1517	219 151	123 103	1561 1155	123 8	257 0	623 0	20 13	178 25	95 35	27 27
508 BRESIL	1426 1189	0 0	0 0	721 557	0 0	581 566	0 0	0 0	0 0	19 17	103 49
664 INDE	1424 1160	51 69	0 0	536 542	67 40	194 187	281 208	1 1	253 75	1 0	40 38
701 MALAYSIA	1230 997	755 822	4 0	109 79	23 14	122 0	7 5	4 0	129 10	0 0	78 67
740 HONG-KONG	1337 520	67 44	18 12	504 135	10 1	159 0	38 24	13 13	53 21	11 3	464 252
706 SINGAPOUR	647 375	120 94	0 0	57 10	116 96	5 1	146 28	0 0	53 42	0 0	150 104
708 PHILIPPINES	455 349	13 5	0 0	298 231	0 0	7 7	66 51	0 0	20 6	12 11	39 38
412 MEXIQUE	404 236	17 0	0 0	69 70	0 0	23 23	82 69	0 0	0 0	0 0	213 74
066 ROUMANIE	273 189	0 0	0 0	0 0	0 0	8 0	0 0	0 0	265 189	0 0	0 0
068 BULGARIE	448 170	0 0	0 0	371 170	0 0	0 0	77 0	0 0	0 0	0 0	0 0
064 HONGRIE	139 120	26 16	24 24	88 60	1 0	0 0	0 0	0 0	0 0	0 0	0 0
680 THAILANDE	173 99	12 11	0 0	0 2	0 0	0 0	0 0	0 0	1 0	20 19	140 67
048 YUGOSLAVIE	1315 86	45 0	32 0	380 7	79 59	17 0	182 20	0 0	580 0	0 0	0 0
662 PAKISTAN	51 39	2 2	0 0	22 14	1 0	9 8	0 0	0 0	0 0	1 0	16 15
528 ARGENTINE	39 35	0 0	2 0	8 6	0 0	21 20	0 0	0 0	8 7	0 0	0 0
504 PEROU	2 2	0 0	0 0	0 0	0 0	0 0	0 0	0 0	0 0	2 2	0 0
220 EGYPTE	47 0	0 0	0 0	0 0	0 0	0 0	11 0	0 0	0 0	0 0	36 0
377 MAYOTTE	33 0	0 0	0 0	0 0	0 0	0 0	0 0	0 0	0 0	0 0	33 0
647 EMIRATS ARAB	38 0	1 0	0 0	3 0	0 0	0 0	20 0	0 0	0 0	0 0	14 0
2000 TOUS PAYS SPG	30587 39973	6071 5627	434 167	9911 25799	704 428	2129 1155	4519 2528	109 79	3521 1733	313 248	2886 2109
309018 9018: INSTRUMENTS ET APPAREILS POUR LA MEDECINE, LA CHIRURGIE, L'ART DENTAIRE OU L'ART VETERINAIRE, Y COMPRIS LES APPAREILS DE SCINTIGRAPHIE ET AUTRES APPAREILS ...											
701 MALAYSIA	54214 46713	598 456	162 62	45722 40513	328 129	1186 719	1354 856	8 3	1533 906	293 245	3030 2794
662 PAKISTAN	17855 13238	761 708	386 374	9444 5952	50 299	801 607	1638 919	35 23	1497 1225	105 66	3118 3065
706 SINGAPOUR	10650 6371	3667 2697	62 10	663 159	490 187	837 134	440 71	3089 2369	310 134	193 193	899 417
508 BRESIL	5343 3637	821 471	2 0	459 303	15 0	605 26	144 49	539 369	224 66	687 510	1847 1843
064 HONGRIE	6970 3445	17 9	20 8	5027 2803	49 45	3 0	221 219	0 0	150 0	249 182	434 99
060 POLOGNE	4183 2552	138 68	138 119	2069 1607	3 0	207 0	158 46	43 41	908 390	38 0	481 281

	EUR-12	BENELUX	DANMARK	DEUTSCHLAND	HELLAS	ESPAÑA	FRANCE	IRELAND	ITALIA	PORTUGAL	U.K.
30 REGLEMENT 3631/90, PRODUITS INDUSTRIELS NON SENSIBLES											
309018 9018: INSTRUMENTS ET APPAREILS POUR LA MEDECINE, LA CHIRURGIE, L'ART DENTAIRE OU L'ART VETERINAIRE, Y COMPRIS LES APPAREILS DE SCINTIGRAPHIE ET AUTRES APPAREILS ...											
062 TCHECOSLOVAQ	3222 1725	48 0	19 0	2939 1713	0 0	63 0	26 0	0 0	19 12	0 0	109 0
680 THAILANDE	5976 1661	515 372	4 0	43 302	55 40	244 105	398 336	61 0	3722 231	73 1	341 272
720 CHINE	2060 1060	354 235	38 15	121 37	15 7	93 25	622 439	29 0	410 122	21 8	355 192
664 INDE	1976 685	149 127	2 0	227 170	21 7	138 112	91 8	5 1	67 42	102 94	274 124
048 YOUgosLAVIE	4856 658	47 0	19 0	2300 599	9 0	24 19	76 0	0 0	2159 0	54 33	138 17
524 URUGUAY	636 615	0 0	0 0	566 610	0 0	50 5	0 0	0 0	0 0	0 0	0 0
412 MEXIQUE	1780 484	83 0	2 0	42 0	0 0	28 0	643 484	860 0	1 0	3 0	118 0
740 HONG-KONG	2267 398	146 0	59 0	453 196	81 0	6 0	534 133	4 0	107 24	8 0	859 55
528 ARGENTINE	633 333	19 19	0 0	13 0	0 0	197 83	33 0	0 0	333 216	37 15	1 0
690 VIET-NAM	300 390	0 0	0 0	0 0	0 0	0 0	300 300	0 0	0 0	0 0	0 0
660 AFSHANISTAN	32 31	0 0	0 0	0 0	0 0	0 0	19 18	0 0	13 13	0 0	0 0
703 BRUNEI	27 16	0 0	0 0	0 0	0 0	0 0	0 0	0 0	5 4	13 12	9 0
512 CHILI	14 3	3 0	0 0	0 0	5 3	4 0	1 0	0 0	1 0	0 0	0 0
442 PANAMA	3 2	0 0	0 0	0 0	3 2	0 0	0 0	0 0	0 0	0 0	0 0
700 INDONESIE	42 2	0 0	0 0	4 2	0 0	19 0	28 0	0 0	0 0	0 0	0 0
480 COLOMBIE	31 1	5 0	3 0	4 0	0 0	3 1	16 0	0 0	0 0	0 0	0 0
600 CHYPRE	59 1	0 0	2 0	20 1	0 0	9 0	0 0	4 0	0 0	0 0	24 0
044 GIBRALTAR	32 0	10 0	0 0	0 0	0 0	0 0	0 0	0 0	13 0	0 0	9 0
066 ROUMANIE	145 0	0 0	0 0	56 0	0 0	0 0	0 0	0 0	8 0	0 0	81 0
068 BULGARIE	105 0	0 0	0 0	101 0	0 0	0 0	0 0	0 0	0 0	0 0	61 0
204 MAROC	363 0	5 0	0 0	18 0	0 0	267 0	38 0	0 0	4 0	0 0	31 0
208 ALGERIE	112 0	0 0	0 0	0 0	0 0	68 0	44 0	0 0	0 0	0 0	0 0
212 TUNISIE	514 0	14 0	0 0	45 0	0 0	2 0	354 0	0 0	15 0	0 0	84 0
220 EGYPTE	278 0	4 0	3 0	43 0	0 0	0 0	182 0	0 0	5 0	0 0	41 0
272 COTE IVOIRE	47 0	0 0	0 0	0 0	0 0	0 0	43 0	0 0	0 0	0 0	4 0
330 ANGOLA	26 0	0 0	0 0	0 0	0 0	0 0	26 0	0 0	0 0	0 0	0 0
334 ETHIOPIE	30 0	30 0	0 0	0 0	0 0	0 0	0 0	0 0	0 0	0 0	0 0
346 KENYA	119 0	61 0	0 0	0 0	0 0	0 0	0 0	0 0	0 0	0 0	58 0
373 MAURICE	266 0	0 0	0 0	0 0	0 0	0 0	266 0	0 0	0 0	0 0	0 0
382 ZIMBABWE	168 0	57 0	0 0	1 0	0 0	0 0	0 0	0 0	0 0	0 0	110 0
393 SWAZILAND	39 0	0 0	0 0	0 0	0 0	0 0	0 0	39 0	0 0	0 0	0 0
406 GROENLAND	39 0	0 0	39 0	0 0	0 0	0 0	0 0	0 0	0 0	0 0	0 0
408 S. PIERRE, MIQ	46 0	0 0	0 0	0 0	0 0	0 0	14 0	0 0	32 0	0 0	0 0
436 COSTA RICA	137 0	118 0	0 0	0 0	0 0	0 0	0 0	0 0	0 0	0 0	19 0
448 CUBA	40 0	0 0	17 0	4 0	0 0	0 0	2 0	0 0	1 0	0 0	16 0
464 JAMAIQUE	38 0	0 0	0 0	0 0	0 0	0 0	0 0	0 0	38 0	0 0	0 0
478 ANTILLES NL	73 0	70 0	0 0	0 0	0 0	0 0	3 0	0 0	0 0	0 0	0 0
484 VENEZUELA	27 0	9 0	0 0	4 0	0 0	11 0	0 0	0 0	0 0	0 0	3 0
608 SYRIE	56 0	37 0	0 0	8 0	0 0	0 0	0 0	0 0	0 0	0 0	11 0
612 IRAQ	105 0	0 0	0 0	105 0	0 0	0 0	0 0	0 0	0 0	0 0	0 0
616 IRAN	413 0	0 0	0 0	29 0	0 0	0 0	0 0	0 0	7 0	0 0	377 0
628 JORDANIE	76 0	0 0	0 0	0 0	0 0	0 0	0 0	0 0	12 0	0 0	64 0

	EUR-12	BENELUX	DANMARK	DEUTSCHLAND	HELLAS	ESPANA	FRANCE	IRELAND	ITALIA	PORTUGAL	U.K.
30 REGLEMENT 3031/90, PRODUITS INDUSTRIELS NON SENSIBLES											
309018 9018: INSTRUMENTS ET APPAREILS POUR LA MEDECINE, LA CHIRURGIE, L'ART DENTAIRE OU L'ART VETERINAIRE, Y COMPRIS LES APPAREILS DE SCINTIGRAPHIE ET AUTRES APPAREILS ...											
632 ARABIE SAOUD	402 0	10 0	14 0	126 0	2 0	0 0	51 0	9 0	0 0	0 0	190 0
636 KOHEIT	62 0	0 0	0 0	0 0	0 0	0 0	48 0	0 0	0 0	0 0	14 0
640 BAHREIN	90 0	0 0	0 0	0 0	69 0	0 0	0 0	0 0	0 0	0 0	21 0
647 EMIRATS ARAB	551 0	49 0	0 0	6 0	4 0	0 0	6 0	9 0	3 0	0 0	474 0
649 OMAN	65 0	3 0	0 0	0 0	0 0	0 0	0 0	1 0	0 0	0 0	61 0
708 PHILIPPINES	56 0	0 0	8 0	11 0	0 0	0 0	36 0	0 0	0 0	1 0	0 0
802 OCEANIE AUST	37 0	0 0	0 0	0 0	0 0	0 0	0 0	0 0	0 0	0 0	37 0
807 N. CALEDONIE	32 0	0 0	0 0	0 0	0 0	0 0	32 0	0 0	0 0	0 0	0 0
822 POLYNESIE FR	28 0	0 0	0 0	1 0	0 0	0 0	27 0	0 0	0 0	0 0	0 0
2000 TOUS PAYS SPG	127374 24009	7893 5170	1002 592	72194 55064	1202 726	4871 1861	8614 3696	4741 2809	11602 3393	1892 1365	13958 9163
309019 9019: APPAREILS DE MECANOTHERAPIE; APPAREILS DE MASSAGE; APPAREILS DE PSYCHOTECHNIQUE; APPAREILS D'OZONOTHERAPIE, D'OXYGENOTHERAPIE, D'AEROSOLOTHERAPIE, ...											
720 CHINE	10593 8811	193 81	247 234	6139 5169	18 13	411 353	46 27	0 0	719 388	0 0	2820 2546
740 HONG-KONG	8960 4786	1447 854	493 459	4234 2385	61 12	590 225	403 174	0 0	330 111	10 6	1387 560
508 BRESIL	900 872	0 0	0 0	3 0	0 0	48 33	7 2	0 0	761 760	81 77	0 0
060 POLOGNE	258 235	18 17	0 0	21 3	0 0	0 0	216 215	0 0	0 0	0 0	3 0
680 THAILANDE	372 221	0 2	0 0	1 0	0 0	0 0	0 0	0 0	0 0	0 0	371 219
701 MALAYSIA	207 173	0 0	9 0	198 173	0 0	0 0	0 0	0 0	0 0	0 0	0 0
484 VENEZUELA	162 114	0 0	0 0	0 0	0 0	162 114	0 0	0 0	0 0	0 0	0 0
528 ARGENTINE	51 20	0 0	0 0	33 12	0 0	18 8	0 0	0 0	0 0	0 0	0 0
412 MEXIQUE	36 14	0 0	0 0	0 0	0 0	0 0	14 14	0 0	0 0	0 0	24 0
064 HONGRIE	160 12	141 0	0 0	19 12	0 0	0 0	0 0	0 0	0 0	0 0	0 0
664 INDE	17 6	6 2	0 0	5 4	0 0	0 0	0 0	0 0	2 0	0 0	4 0
662 PAKISTAN	21 5	0 0	0 0	16 0	0 0	0 0	0 0	0 0	5 5	0 0	0 0
700 INDOONESIE	8 1	0 0	0 0	8 1	0 0	0 0	0 0	0 0	0 0	0 0	0 0
040 YOUGOSLAVIE	184 0	10 0	0 0	122 0	0 0	24 0	11 0	0 0	17 0	0 0	0 0
706 SINGAPOUR	51 0	23 0	0 0	0 0	0 0	14 0	0 0	0 0	0 0	0 0	14 0
2000 TOUS PAYS SPG	22067 15282	1036 958	748 693	10808 7764	80 25	1279 734	729 434	0 0	1038 1265	91 83	4658 3326
3090:0EX EXTPAIT DE 9020: AUTRES APPAREILS RESPIRATOIRES ET MASQUES A GAZ, (A L'EXCLUSION DES MASQUES DE PROTECTION DEPURVUS DE MECANISME ET D'ELEMENT FILTRANT AMOVIBLE) :											
066 ROUMANIE	21 21	0 0	0 0	21 21	0 0	0 0	0 0	0 0	0 0	0 0	0 0
740 HONG-KONG	41 21	0 0	0 0	10 18	0 0	0 0	2 0	0 0	5 2	0 0	24 1
720 CHINE	27 17	0 0	0 0	21 17	2 0	0 0	0 0	0 0	0 0	0 0	4 0
528 ARGENTINE	6 6	0 0	0 0	0 0	0 0	6 6	0 0	0 0	0 0	0 0	0 0
664 INDE	32 1	2 1	0 0	0 0	0 0	0 0	30 0	0 0	0 0	0 0	0 0
048 YOUGOSLAVIE	76 0	17 0	0 0	25 0	0 0	6 0	28 0	0 0	0 0	0 0	0 0
064 HONGRIE	136 0	0 0	0 0	7 0	1 0	0 0	128 0	0 0	0 0	0 0	0 0
508 BRESIL	29 0	0 0	0 0	1 0	0 0	21 0	0 0	0 0	0 0	0 0	7 0
600 CHYPRE	85 0	3 0	0 0	0 0	0 0	72 0	0 0	1 0	0 0	0 0	9 0
628 JORDANIE	131 0	0 0	0 0	0 0	0 0	0 0	0 0	0 0	0 0	0 0	131 0
632 ARABIE SAOUD	9293 0	6 0	0 0	0 0	0 0	0 0	9243 0	0 0	14 0	0 0	30 0
647 EMIRATS ARAB	31 0	0 0	0 0	10 0	0 0	0 0	7 0	0 0	0 0	0 0	14 0
2000 TOUS PAYS SPG	10049 67	31 1	0 0	109 57	4 0	106 6	9503 0	5 0	23 2	0 0	268 1

	EUR-12	BENELUX	DANMARK	DEUTSCHLAND	HELLAS	ESPANA	FRANCE	IRELAND	ITALIA	PORTUGAL	U.K.
30 REGLEMENT 3031/90, PRODUITS INDUSTRIELS NON SENSIBLES											
309021 9021: ARTICLES ET APPAREILS D'ORTHOPEDIE, Y COMPRIS LES CEINTURES ET BANDAGES MEDICO-CHIRURGICAUX ET LES BEQUILLES, ATTELLES, GOUTTIERES ET AUTRES ARTICLES ET ...											
DE: NC: 90214000, VENTILATION PAR PAYS INCOMPLETE											
740 HONG-KONG	2035 1368	408 284	3 0	611 577	0 0	12 0	936 496	0 0	0 0	2 0	63 11
680 THAILANDE	1329 1243	701 843	154 148	170 117	0 0	0 0	296 130	0 0	7 4	0 0	1 1
706 SINGAPOUR	23393 1194	364 216	591 237	15183 136	0 0	599 22	1189 404	0 0	1838 0	40 0	3589 179
064 HONGRIE	1476 947	38 18	8 0	1373 928	0 0	16 0	33 1	0 0	8 0	0 0	0 0
708 PHILIPPINES	1363 911	271 343	3 0	564 521	0 0	0 0	525 47	0 0	0 0	0 0	0 0
503 BRESIL	1175 791	10 0	0 0	236 84	0 0	29 9	99 83	0 0	554 532	93 83	154 0
528 ARGENTINE	243 231	0 0	0 0	0 0	0 0	2 0	18 8	0 0	223 223	0 0	0 0
720 CHINE	811 151	41 38	263 1	475 101	0 0	0 0	9 6	0 0	0 0	0 0	23 5
060 POLOGNE	283 143	54 21	4 0	221 122	0 0	0 0	0 0	0 0	0 0	0 0	4 0
480 COLOMBIE	57 48	13 11	0 0	6 6	0 0	4 3	2 0	0 0	29 25	3 3	0 0
472 TRINIDAD, TOB	611 41	89 0	37 8	17 0	25 24	9 9	28 0	1 0	310 0	1 0	94 0
512 CHILI	166 9	0 0	0 0	130 0	0 0	3 1	0 0	0 0	33 8	0 0	0 0
664 INDE	45 9	15 9	0 0	22 0	0 0	0 0	3 0	0 0	4 0	0 0	1 0
048 YOUgoslavIE	207 6	39 0	58 3	26 0	0 0	0 0	9 0	0 0	55 3	0 0	20 0
062 TCHECOSLOVAQ	62 5	0 0	0 0	60 5	0 0	0 0	1 0	0 0	1 0	0 0	0 0
412 MEXIQUE	180 3	0 3	0 0	1 0	0 0	0 0	171 0	7 0	0 0	0 0	1 0
524 URUGUAY	3 3	0 0	0 0	3 3	0 0	0 0	0 0	0 0	0 0	0 0	0 0
600 CHYPRE	56 3	0 0	0 0	0 0	8 3	0 0	2 0	0 0	0 0	0 0	46 0
662 PAKISTAN	11 3	7 0	0 0	3 3	0 0	0 0	0 0	0 0	0 0	1 0	0 0
701 MALAYSIA	15 3	0 0	6 3	0 0	0 0	0 0	8 0	0 0	0 0	0 0	1 0
700 INDO NESIE	51 1	9 1	0 0	6 0	0 0	0 0	36 0	0 0	0 0	0 0	0 0
066 ROUMANIE	57 0	0 0	0 0	57 0	0 0	0 0	0 0	0 0	0 0	0 0	0 0
373 MAURICE	128 0	0 0	0 0	126 0	0 0	2 0	0 0	0 0	0 0	0 0	0 0
469 LA BARBADE	48 0	0 0	48 0	0 0	0 0	0 0	0 0	0 0	0 0	0 0	0 0
478 ANTILLES NL	50 0	50 0	0 0	0 0	0 0	0 0	0 0	0 0	0 0	0 0	0 0
632 ARABIE SAOUD	25 0	1 0	0 0	0 0	0 0	0 0	0 0	0 0	0 0	0 0	24 0
703 BRUNEI	27 0	2 0	0 0	0 0	0 0	25 0	0 0	0 0	0 0	0 0	0 0
2000 TOUS PAYS SPG	34091 7139	2115 1793	1186 403	19300 2608	33 28	719 46	3413 1178	8 0	3081 799	139 86	4097 196
309022 9022: APPAREILS A RAYONS X ET APPAREILS UTILISANT LES RADIATIONS ALPHA, BETA OU GAMMA, MEME A USAGE MEDICAL, CHIRURGICAL, DENTAIRE OU VETERINAIRE, Y ...											
062 TCHECOSLOVAQ	1099 626	130 84	0 0	863 530	0 0	0 0	45 0	0 0	0 0	0 0	61 12
064 HONGRIE	926 384	261 0	0 0	365 208	108 0	7 0	96 94	0 0	3 0	3 0	83 82
048 YOUgoslavIE	2476 187	413 0	0 0	1266 0	253 187	0 0	274 0	0 0	233 0	0 0	37 0
720 CHINE	250 130	20 0	71 71	86 28	0 0	0 0	41 0	0 0	1 0	0 0	31 31
706 SINGAPOUR	461 95	184 95	11 0	168 0	0 0	4 0	1 0	5 0	11 0	0 0	77 0
508 BRESIL	347 74	176 0	0 0	84 43	0 0	12 11	3 0	0 0	0 0	28 20	44 0
060 POLOGNE	435 66	16 0	0 0	204 5	0 0	0 0	161 61	0 0	53 0	0 0	1 0
740 HONG-KONG	446 4	60 4	18 0	118 0	0 0	0 0	12 0	0 0	60 0	0 0	178 0
068 BULGARIE	34 0	0 0	0 0	33 0	0 0	0 0	1 0	0 0	0 0	0 0	0 0
204 MAROC	64 0	0 0	0 0	0 0	0 0	0 0	51 0	0 0	12 0	0 0	1 0
208 ALGERIE	62 0	4 0	0 0	0 0	0 0	0 0	58 0	0 0	0 0	0 0	0 0
220 EGYPT E	240 0	26 0	0 0	5 0	0 0	0 0	32 0	0 0	0 0	0 0	177 0
228 MAURITANIE	28 0	0 0	0 0	0 0	0 0	0 0	28 0	0 0	0 0	0 0	0 0

	EUR-12	BELUX	DANMARK	DEUTSCHLAND	HELLAS	ESPAÑA	FRANCE	IRELAND	ITALIA	PORTUGAL	U.K.
30 REGLEMENT 3031/90, PRODUITS INDUSTRIELS NON SENSIBLES											
309023 9023: INSTRUMENTS, APPAREILS ET MODELES CONCUS POUR LA DEMONSTRATION -DANS L'ENSEIGNEMENT OU LES EXPOSITIONS, PAR EXEMPLE-, (NON SUSCEPTIBLES D'AUTRES D'EMPLOIS) :											
412 MEXIQUE	64 0	0 0	0 0	0 0	0 0	0 0	0 0	0 0	0 0	0 0	64 0
508 BRESIL	152 0	13 0	0 0	2 0	0 0	0 0	1 0	0 0	6 0	3 0	127 0
512 CHILI	28 0	0 0	0 0	0 0	0 0	0 0	28 0	0 0	0 0	0 0	0 0
615 IRAN	1502 0	0 0	0 0	23 0	0 0	0 0	0 0	0 0	0 0	0 0	1479 0
632 ARABIE SAOUD	506 0	0 0	0 0	0 0	88 0	0 0	263 0	0 0	0 0	0 0	155 0
640 BAHREIN	804 0	34 0	0 0	0 0	0 0	0 0	0 0	0 0	0 0	0 0	770 0
644 QATAR	412 0	0 0	0 0	0 0	0 0	0 0	0 0	0 0	0 0	0 0	412 0
647 EMIRATS ARAB	7224 0	1 0	0 0	5 0	32 0	0 0	5 0	0 0	0 0	0 0	7181 0
790 INDONESIE	380 0	0 0	0 0	0 0	0 0	0 0	31 0	0 0	0 0	0 0	349 0
809 N. CALEDONIE	38 0	0 0	0 0	0 0	0 0	0 0	38 0	0 0	0 0	0 0	0 0
2000 TOUS PAYS SPG	20503 435	165 25	20 0	686 47	169 15	1111 10	719 40	61 42	75 20	24 0	17573 236
309024 9024: MACHINES ET APPAREILS D'ESSAIS DE DURETE, DE TRACTION, DE COMPRESSION, D'ELASTICITE OU D'AUTRES PROPRIETES MECANQUES DES MATERIAUX -METAUX, BOIS, ...											
060 POLOGNE	276 216	0 0	0 0	198 200	5 0	0 0	6 1	0 0	0 0	0 0	67 15
664 INDE	259 94	60 10	0 0	14 7	0 0	0 0	5 5	0 0	40 34	0 0	140 38
064 HONGRIE	124 53	0 0	0 0	40 19	0 0	0 0	0 0	1 0	0 0	0 0	83 34
720 CHINE	222 31	7 4	0 0	48 26	0 0	7 0	17 0	0 0	112 0	0 0	31 1
062 TCHECOSLOVAQ	287 25	1 0	0 0	84 25	5 0	0 0	9 0	0 0	188 0	0 0	0 0
508 BRESIL	193 24	1 0	0 0	44 4	0 0	0 0	98 0	0 0	28 0	13 12	9 8
066 ROUMANIE	74 23	0 0	0 0	70 23	0 0	0 0	0 0	0 0	0 0	0 0	4 0
706 SINGAPOUR	32 22	0 0	0 0	14 0	0 0	0 0	0 0	0 0	10 10	0 0	17 12
528 ARGENTINE	33 15	2 5	0 0	0 0	0 0	0 0	0 0	0 0	21 10	0 0	10 0
740 HONG-KONG	148 2	0 0	3 0	18 2	0 0	1 0	0 0	4 0	10 0	2 0	110 0
048 YOUGOSLAVIE	113 0	0 0	0 0	71 0	0 0	0 0	3 0	18 0	2 0	0 0	19 0
294 MAROC	37 0	1 0	0 0	0 0	0 0	0 0	36 0	0 0	0 0	0 0	0 0
209 ALGERIE	591 0	0 0	0 0	0 0	0 0	0 0	15 0	0 0	0 0	0 0	576 0
116 LIBYE	25 0	0 0	0 0	4 0	0 0	0 0	0 0	0 0	0 0	0 0	21 0
210 EGYPTE	336 0	0 0	0 0	35 0	0 0	0 0	0 0	20 0	0 0	0 0	281 0
281 NIGERIA	68 0	0 0	0 0	5 0	0 0	49 0	0 0	0 0	0 0	0 0	14 0
382 ZIMBAWE	177 0	0 0	0 0	0 0	0 0	0 0	0 0	0 0	0 0	0 0	177 0
412 MEXIQUE	3459 0	0 0	0 0	3 0	0 0	0 0	0 0	0 0	0 0	0 0	3456 0
465 SAINTE-LUCIE	29 0	0 0	0 0	0 0	0 0	0 0	0 0	0 0	0 0	0 0	29 0
472 TRINIDAD, TOB	139 0	9 0	0 0	0 0	0 0	0 0	0 0	0 0	0 0	0 0	130 0
478 ANILLES NL	36 0	36 0	0 0	0 0	0 0	0 0	0 0	0 0	0 0	0 0	0 0
608 SYRIE	108 0	0 0	0 0	0 0	0 0	0 0	0 0	108 0	0 0	0 0	0 0
632 ARABIE SAOUD	114 0	0 0	0 0	0 0	0 0	0 0	10 0	0 0	0 0	0 0	104 0
640 BAHREIN	174 0	1 0	0 0	0 0	0 0	0 0	0 0	0 0	0 0	0 0	193 0
647 EMIRATS ARAB	999 0	8 0	0 0	3 0	0 0	0 0	0 0	69 0	0 0	0 0	919 0
649 OMAN	122 0	0 0	0 0	0 0	0 0	0 0	0 0	5 0	0 0	0 0	117 0
680 THAILANDE	31 0	0 0	2 0	4 0	0 0	0 0	0 0	0 0	16 0	0 0	9 0
701 MALAYSIA	34 0	0 0	0 0	1 0	0 0	0 0	0 0	0 0	0 0	0 0	33 0
2000 TOUS PAYS SPG	8719 514	141 20	5 0	713 311	19 0	56 0	239 6	315 0	429 54	24 12	6787 111

	EUR-12	BENELUX	DANMARK	DEUTSCHLAND	HELLAS	ESPAÑA	FRANCE	IRELAND	ITALIA	PORTUGAL	U.K.
30 REGLEMENT 3631/91, PRODUITS INDUSTRIELS NON SENSIBLES											
309025EX EXTRAIT DE 9025: DEMSIMETRES, APEOMETRES, PESE-LIQUIDES ET INSTRUMENTS FLOTTANTS SIMILAIRES, THERMOMETRES, PYROMETRES, BAROMETRES, HYGROMETRES ET PSYCHROMETRES, ...											
720 CHINE	16237 9967	1930 890	634 585	9907 6094	242 158	315 160	709 633	5 3	1493 492	190 171	812 771
740 HONG-KONG	5172 2959	546 235	261 109	2676 1591	11 5	124 45	961 704	3 2	166 57	15 0	409 221
706 SINGAPOUR	1905 923	1640 693	7 7	5 2	0 0	0 0	1 0	0 0	3 2	1 0	248 219
060 POLOGNE	1196 867	10 8	2 2	668 550	2 0	6 0	182 163	0 0	273 92	0 0	53 52
664 INDE	553 549	1 0	0 0	3 2	4 4	0 0	0 0	0 0	0 0	0 0	545 543
701 MALAYSIA	394 428	1 0	0 0	148 428	0 0	0 0	245 0	0 0	0 0	0 0	0 0
062 TCHECOSLOVAQ	375 256	163 150	10 10	66 63	23 23	56 0	3 0	0 0	20 6	5 4	9 0
064 HONGRIE	135 93	10 0	0 0	123 91	2 2	0 0	0 0	0 0	0 0	0 0	0 0
508 BRÉSIL	467 55	407 48	0 0	18 5	0 0	0 0	16 0	0 0	17 0	3 2	6 0
680 THAÏLANDE	102 44	0 0	0 0	91 33	0 0	0 0	11 11	0 0	0 0	0 0	0 0
068 BULGARIE	6 5	0 0	0 0	0 0	0 0	0 0	0 0	0 0	0 0	0 0	6 5
048 YOUGOSLAVIE	557 0	20 0	0 0	52 0	0 0	10 0	11 0	0 0	474 0	0 0	0 0
412 MEXIQUE	33 0	2 0	0 0	10 0	0 0	1 0	17 0	0 0	0 0	0 0	3 0
632 ARABIE SAOUD	269 0	66 0	0 0	0 0	0 0	0 0	12 0	0 0	2 0	0 0	188 0
2000 TOUS PAYS SPG	27508 16168	4815 2020	915 714	13800 8852	293 205	516 206	2191 1513	8 6	2483 651	229 179	2338 1814
309026EX EXTRAIT DE 9026: INSTRUMENTS ET APPAREILS POUR LA MESURE OU LE CONTRÔLE DU DÉBIT, DU NIVEAU, DE LA PRESSION OU D'AUTRES CARACTÉRISTIQUES VARIABLES DES LIQUIDES OU DES ...											
060 POLOGNE	4335 4031	600 542	2 0	3480 3441	108 33	49 0	0 0	0 0	53 4	0 0	43 11
064 HONGRIE	1624 1027	866 657	1 1	685 346	38 22	0 0	22 0	0 0	3 1	0 0	9 0
066 ROUMANIE	685 647	85 107	0 0	107 111	50 49	0 0	66 65	0 0	377 315	0 0	0 0
706 SINGAPOUR	1362 380	570 305	4 0	479 9	0 0	22 0	28 10	19 36	38 15	1 0	312 5
740 HONG-KONG	947 241	36 8	29 0	179 23	21 0	54 0	172 75	5 0	84 0	5 4	362 131
062 TCHECOSLOVAQ	963 149	13 0	9 0	879 147	0 0	3 0	5 0	0 0	0 0	0 0	54 2
664 INDE	295 132	19 9	0 0	7 0	35 9	0 0	11 0	0 0	35 0	0 0	108 114
720 CHINE	377 74	86 19	0 0	152 24	2 2	4 0	34 0	0 0	31 14	0 0	68 15
068 BULGARIE	143 42	0 0	0 0	8 0	27 0	0 0	1 0	0 0	107 42	0 0	0 0
680 THAÏLANDE	96 40	11 0	1 0	42 40	0 0	0 0	3 0	0 0	0 0	0 0	39 0
048 YOUGOSLAVIE	1115 37	86 31	3 0	648 6	4 0	2 0	34 0	0 0	329 0	0 0	9 0
508 BRÉSIL	374 30	23 3	4 0	29 9	5 0	9 9	34 0	18 0	182 8	0 0	70 1
701 MALAYSIA	1051 10	14 0	0 0	56 10	53 0	0 0	360 0	0 0	2 0	0 0	566 0
708 PHILIPPINES	14 3	8 0	0 0	0 0	0 0	0 0	3 3	0 0	2 0	0 0	1 0
204 MAROC	111 0	0 0	0 0	0 0	0 0	13 0	97 0	0 0	1 0	0 0	0 0
208 ALGERIE	28 0	0 0	0 0	6 0	0 0	0 0	22 0	0 0	0 0	0 0	0 0
212 TUNISIE	197 0	0 0	0 0	4 0	0 0	0 0	22 0	0 0	0 0	0 0	171 0
220 EGYPTE	112 0	5 0	0 0	0 0	0 0	0 0	1 0	0 0	0 0	0 0	106 0
288 NIGERIA	62 0	0 0	0 0	30 0	0 0	0 0	2 0	0 0	0 0	0 0	30 0
312 GABON	58 0	9 0	0 0	0 0	0 0	0 0	49 0	0 0	0 0	0 0	0 0
318 CONGO	79 0	0 0	0 0	0 0	0 0	0 0	78 0	0 0	0 0	0 0	1 0
382 ZIMBABWE	47 0	0 0	0 0	0 0	0 0	0 0	0 0	0 0	0 0	0 0	47 0
391 BOTSWANA	26 0	0 0	0 0	0 0	0 0	0 0	6 0	0 0	0 0	0 0	20 0
412 MEXIQUE	96 0	9 0	0 0	12 0	0 0	10 0	37 0	0 0	0 0	1 0	27 0
512 CHILI	88 0	0 0	0 0	39 0	48 0	0 0	0 0	0 0	0 0	0 0	1 0
528 ARGENTINE	86 0	4 0	0 0	0 0	0 0	49 0	0 0	0 0	3 0	0 0	30 0

	EUR-12	BENELUX	DANMARK	DEUTSCHLAND	HELLAS	ESPAÑA	FRANCE	IRELAND	ITALIA	PORTUGAL	U.K.
30 REGLEMENT 3831/90, PRODUITS INDUSTRIELS NON SENSIBLES											
309027 9027: INSTRUMENTS ET APPAREILS POUR ANALYSES PHYSIQUES OU CHIMIQUES -POLARIMETRES, REFRACTOMETRES, SPECTROMETRES, ANALYSEURS DE GAZ OU DE FUMÉES, PAR EXEMPLE;- ...											
484 VENEZUELA	133 0	0 0	3 0	29 0	0 0	0 0	0 0	0 0	0 0	0 0	101 0
512 CHILI	42 0	5 0	0 0	12 0	0 0	0 0	0 0	0 0	22 0	0 0	3 0
528 ARGENTINE	45 0	6 0	0 0	0 0	0 0	21 0	4 0	0 0	14 0	0 0	0 0
600 CHYPRE	99 0	0 0	0 0	17 0	29 0	0 0	0 0	0 0	0 0	0 0	53 0
608 SYRIE	85 0	2 0	0 0	1 0	0 0	0 0	2 0	0 0	80 0	0 0	0 0
616 IRAN	183 0	0 0	0 0	0 0	0 0	0 0	143 0	0 0	4 0	0 0	36 0
632 ARABIE SAOUD	244 0	9 0	0 0	22 0	0 0	0 0	13 0	0 0	20 0	0 0	180 0
636 KOWEIT	90 0	0 0	0 0	4 0	0 0	0 0	0 0	0 0	0 0	0 0	86 0
640 BAHREIN	46 0	1 0	0 0	2 0	0 0	0 0	0 0	0 0	0 0	0 0	43 0
644 QATAR	69 0	0 0	0 0	3 0	0 0	0 0	2 0	0 0	0 0	0 0	64 0
647 EMIRATS ARAB	159 0	10 0	0 0	13 0	0 0	0 0	7 0	0 0	9 0	0 0	120 0
662 PAKISTAN	78 0	16 0	0 0	1 0	0 0	0 0	0 0	0 0	0 0	0 0	61 0
672 NEPAL	297 0	0 0	0 0	0 0	0 0	0 0	20 0	0 0	277 0	0 0	0 0
680 THAÏLANDE	116 0	29 0	5 0	28 0	0 0	0 0	1 0	0 0	0 0	0 0	53 0
690 VIET-NAM	32 0	0 0	0 0	20 0	0 0	0 0	12 0	0 0	0 0	0 0	0 0
700 INDONESIE	151 0	32 0	0 0	0 0	0 0	0 0	77 0	0 0	0 0	2 0	40 0
701 MALAYSIA	295 0	0 0	0 0	2 0	0 0	0 0	25 0	1 0	0 0	0 0	267 0
703 BRUNEI	161 0	0 0	0 0	0 0	0 0	0 0	0 0	0 0	0 0	0 0	161 0
708 PHILIPPINES	78 0	4 0	1 0	16 0	0 0	2 0	27 0	0 0	8 0	0 0	20 0
900 N. CALEDONIE	96 0	0 0	0 0	0 0	0 0	0 0	06 0	0 0	0 0	0 0	0 0
2000 TOUS PAYS SPG	11245 1376	881 35	85 0	3141 492	42 7	219 85	1635 232	124 44	1199 183	37 22	3882 276
309028 9028: COMPTEURS DE GAZ, DE LIQUIDES OU D'ELECTRICITE, Y COMPRIS LES COMPTEURS POUR LEUR ETALONNAGE :											
048 YOUGO-SLAVIE	19590 12660	3518 1746	104 0	13419 10699	6 2	1631 8	0 0	0 0	446 0	0 0	466 5
706 SINGAPOUR	2107 1773	20 4	0 0	1628 1467	0 0	0 0	0 0	0 0	22 0	0 0	437 302
720 CHINE	2199 1428	1 1	1 0	684 547	5 0	0 0	0 0	4 880	1450 880	1 0	53 0
060 POLOGNE	2079 1339	0 0	0 0	1528 1138	22 18	0 0	150 141	0 0	366 42	0 0	13 8
064 HONGRIE	1455 1147	116 116	0 0	1107 781	0 0	0 0	163 0	0 0	68 50	1 0	0 0
701 MALAYSIA	968 900	11 0	0 0	66 134	0 0	0 0	56 55	0 0	0 0	0 0	835 711
066 ROUMANIE	470 373	0 0	0 0	470 373	0 0	0 0	0 0	0 0	0 0	0 0	0 0
700 INDONESIE	192 179	2 0	0 0	10 0	0 0	0 0	1 0	0 0	179 179	0 0	0 0
068 BULGARIE	165 15	2 0	0 0	105 0	0 0	0 0	0 0	0 0	58 15	0 0	0 0
664 INDE	14 13	3 2	0 0	0 0	11 11	0 0	0 0	0 0	0 0	0 0	0 0
062 TCHÉCOSLOVAQUE	317 11	11 0	0 0	284 11	0 0	0 0	0 0	0 0	0 0	8 0	14 0
314 GABON	56 0	0 0	0 0	0 0	0 0	0 0	56 0	0 0	0 0	0 0	0 0
480 COLOMBIE	36 0	0 0	0 0	36 0	0 0	0 0	0 0	0 0	0 0	0 0	0 0
512 CHILI	37 0	0 0	0 0	0 0	0 0	0 0	0 0	0 0	0 0	0 0	37 0
616 IRAN	96 0	0 0	0 0	0 0	0 0	0 0	13 0	0 0	0 0	0 0	83 0
632 ARABIE SAOUD	393 0	35 0	0 0	0 0	0 0	0 0	0 0	0 0	0 0	0 0	358 0
647 EMIRATS ARAB	39 0	5 0	0 0	0 0	0 0	0 0	0 0	0 0	0 0	0 0	34 0
740 HONG-KONG	316 0	30 0	0 0	15 0	4 0	0 0	0 0	0 0	0 0	0 0	267 0
2000 TOUS PAYS SPG	30725 19848	3797 2072	112 0	19366 15352	49 24	1631 8	491 196	4 0	2590 1168	12 0	2673 1028

	EUR-12	BENELUX	DANIMARK	DEUTSCHLAND	HELLAS	ESPANA	FRANCE	IRELAND	ITALIA	PORTUGAL	U.K.
30 REGLEMENT 3031/90, PRODUITS INDUSTRIELS NON SENSIBLES											
309029EX EXTRAIT DE 9029: AUTRES COMPTEURS -COMPTEURS DE TCURS, COMPTEURS DE PRODUCTION, TAXIMETRES, TOTALISATEURS DE CHEMIN PARCOURU, PODOMETRES, PAR EXEMPLE-; ...											
720 CHINE	10076 9335	357 364	12 0	9349 8045	0 0	40 35	7 5	0 0	255 62	3 0	53 24
740 HONG-KONG	4882 3585	108 37	24 7	3162 2586	0 0	34 0	540 338	0 0	459 442	12 0	543 175
048 YOUOSLAVIE	1770 1099	1 0	0 0	291 204	959 865	16 11	15 2	0 0	456 0	1 0	29 17
701 MALAYSIA	1253 896	3 0	0 0	1215 896	0 0	0 0	0 0	0 0	0 0	1 0	34 0
706 SINGAPOUR	1168 740	9 2	13 6	503 576	14 0	5 4	8 0	0 0	24 0	0 0	592 152
508 BRESIL	534 309	1 1	0 0	120 54	0 0	1 0	35 34	0 0	149 56	1 0	227 164
062 TCHECOSLOVAQ	753 90	2 0	2 2	648 63	6 6	0 0	6 0	0 0	68 0	2 1	19 18
064 HONGRIE	149 70	10 8	0 0	136 60	0 0	0 0	2 2	0 0	0 0	1 0	0 0
680 THAILANDE	192 57	0 0	7 0	0 0	0 0	6 0	0 0	0 0	36 0	0 0	143 57
060 POLOGNE	152 26	0 0	48 0	104 26	0 0	0 0	0 0	0 0	0 0	0 0	0 0
664 INDE	50 23	0 0	1 0	2 1	0 0	0 0	0 0	0 0	0 0	0 0	47 22
528 ARGENTINE	1 1	0 0	0 0	0 0	0 0	0 0	0 0	0 0	1 1	0 0	0 0
322 ZAIRE	63 0	0 0	0 0	0 0	0 0	0 0	0 0	0 0	0 0	0 0	63 0
346 KENYA	29 0	0 0	0 0	0 0	0 0	0 0	0 0	0 0	0 0	0 0	29 0
412 MEXIQUE	46 0	0 0	0 0	26 0	0 0	20 0	0 0	0 0	0 0	0 0	0 0
600 CHYPRE	51 0	0 0	0 0	18 0	0 0	0 0	0 0	0 0	0 0	0 0	33 0
647 IHIPATS ARAB	77 0	0 0	0 0	0 0	0 0	0 0	4 0	0 0	0 0	0 0	73 0
708 PHILIPPINES	480 0	0 0	0 0	2 0	0 0	0 0	22 0	0 0	0 0	0 0	456 0
2000 TOUTS PAYS SPG	21684 16247	500 414	105 16	15604 13116	981 872	121 52	677 383	0 0	1451 562	35 1	2407 631
300010EX EXTRAIT DE 9010: OBTENTION DE S. ANALYSEURS DE SPECTRE ET AUTRES INSTRUMENTS ET APPAREILS POUR LA MESURE OU LE CONTRÔLE DE GRANDEURS ELECTRIQUES; INSTRUMENTS FI ...											
NL: NC: 90303930, VENTILATION PAR PAYS INCOM: LETE											
706 SINGAPOUR	5648 2223	302 471	12 9	2561 809	0 0	43 0	252 181	1 1	629 65	66 0	1782 687
740 HONG-KONG	3237 2066	960 873	4 2	1178 710	8 7	94 26	192 160	5 0	15 0	22 13	759 255
720 CHINE	4160 1831	611 413	8 2	1602 971	127 113	494 123	638 80	0 0	155 92	11 10	514 47
064 HONGRIE	2165 868	59 29	10 0	1757 713	3 0	7 0	206 126	0 0	32 0	4 0	87 0
701 MALAYSIA	4265 772	61 0	14 0	3411 777	34 0	29 0	34 0	0 0	264 0	6 0	432 0
060 POLOGNE	1722 681	238 1	4 0	1106 567	11 0	35 0	220 93	1 0	23 3	3 0	81 17
664 INDE	2256 329	136 0	2 0	1584 174	72 59	0 0	92 0	0 0	85 18	7 6	279 72
048 YOUOSLAVIE	2178 278	35 0	26 0	797 278	8 5	3 0	56 0	0 0	686 0	1 0	566 15
062 TCHECOSLOVAQ	1212 164	82 0	8 0	1054 164	0 0	27 0	7 0	0 0	15 0	0 0	9 0
708 PHILIPPINES	547 137	26 0	0 0	129 110	0 0	2 0	85 14	0 0	13 13	0 0	292 0
212 TUNISIE	454 8	0 0	0 0	227 8	0 0	0 0	1 0	0 0	12 0	0 0	214 0
680 THAILANDE	1086 7	16 0	70 0	550 7	0 0	10 0	15 0	0 0	50 0	0 0	375 0
508 BRESIL	982 4	55 0	1 0	56 3	0 0	0 0	171 0	21 0	239 0	2 1	437 0
056 ROUMANIE	95 0	22 0	0 0	73 0	0 0	0 0	0 0	0 0	0 0	0 0	0 0
069 BULGARIE	95 0	18 0	0 0	59 0	0 0	0 0	2 0	0 0	7 0	0 0	9 0
204 MAROC	168 0	0 0	0 0	26 0	0 0	0 0	93 0	0 0	0 0	0 0	49 0
208 ALGERIE	115 0	0 0	0 0	94 0	0 0	0 0	15 0	0 0	0 0	0 0	6 0
220 EGYPTE	595 0	11 0	0 0	154 0	0 0	0 0	288 0	0 0	9 0	0 0	43 0
224 SOUDAN	61 0	1 0	0 0	2 0	0 0	0 0	12 0	0 0	0 0	0 0	46 0
248 SENEGAL	63 0	0 0	0 0	19 0	0 0	0 0	44 0	0 0	0 0	0 0	0 0
272 COTE IVOIRE	41 0	0 0	0 0	0 0	0 0	0 0	7 0	0 0	0 0	0 0	34 0
284 BENIN	54 0	0 0	0 0	0 0	0 0	0 0	54 0	0 0	0 0	0 0	0 0

EUR-12 BENELUX DANMARK DEUTSCHLAND HELLAS ESPANA FRANCE IRELAND ITALIA PORTUGAL. U.K.

30 REGLEMENT 3031/90, PRODUITS INDUSTRIELS NON SENSIBLES

309030EX EXTRAIT DE 9030: OSCILLOSCOPES, ANALYSEURS DE SPECTRE ET AUTRES INSTRUMENTS ET APPAREILS POUR LA MESURE OU LE CONTRÔLE DE GRANDEURS ELECTRIQUES; INSTRUMENTS ET ...

288 NIGERIA	43 0	1 0	0 0	12 0	0 0	0 0	8 0	0 0	1 0	0 0	21 0
302 CAMEROUN	108 0	0 0	0 0	70 0	0 0	0 0	38 0	0 0	0 0	0 0	0 0
314 GABON	54 0	0 0	0 0	0 0	0 0	0 0	34 0	0 0	3 0	0 0	17 0
318 CONGO	26 0	0 0	0 0	0 0	0 0	0 0	26 0	0 0	0 0	0 0	0 0
329 STE-HELENE	28 0	0 0	0 0	0 0	0 0	0 0	28 0	0 0	0 0	0 0	0 0
346 KENYA	113 0	0 0	0 0	85 0	0 0	0 0	0 0	1 0	0 0	0 0	27 0
355 SEYCHELLES	94 0	0 0	0 0	0 0	0 0	0 0	0 0	0 0	0 0	0 0	94 0
378 ZAMBIE	30 0	0 0	0 0	9 0	0 0	0 0	0 0	0 0	0 0	0 0	21 0
382 ZIMBABWE	207 0	0 0	0 0	64 0	0 0	0 0	0 0	0 0	0 0	0 0	143 0
406 GROENLAND	155 0	0 0	116 0	0 0	0 0	0 0	0 0	0 0	39 0	0 0	0 0
412 MEXIQUE	278 0	39 0	0 0	127 0	0 0	7 0	86 0	0 0	9 0	4 0	6 0
413 BERNHUES	63 0	0 0	0 0	0 0	0 0	0 0	0 0	0 0	0 0	0 0	63 0
416 GUATEMALA	84 0	0 0	0 0	8 0	0 0	11 0	0 0	0 0	65 0	0 0	0 0
436 COSTA RICA	26 0	10 0	0 0	0 0	0 0	0 0	0 0	5 0	3 0	8 0	0 0
463 ILES CAYMAN	53 0	0 0	0 0	0 0	0 0	0 0	0 0	0 0	0 0	0 0	53 0
469 LA BARBADE	41 0	0 0	0 0	0 0	0 0	0 0	0 0	0 0	0 0	0 0	41 0
472 TRINIDAD-TOB	54 0	0 0	0 0	0 0	0 0	0 0	0 0	0 0	0 0	0 0	54 0
478 ANTILLES NL	44 0	38 0	0 0	3 0	0 0	0 0	0 0	0 0	0 0	0 0	3 0
480 COLOMBIE	209 0	0 0	0 0	1 0	0 0	0 0	0 0	0 0	207 0	0 0	1 0
464 VENEZUELA	77 0	7 0	2 0	0 0	0 0	0 0	13 0	0 0	0 0	0 0	13 0
500 EQUATEUR	109 0	13 0	0 0	16 0	0 0	0 0	53 0	0 0	3 0	0 0	24 0
528 ARGENTINE	65 0	0 0	0 0	22 0	0 0	0 0	9 0	0 0	34 0	0 0	0 0
600 CHYPRE	750 0	2 0	0 0	282 0	0 0	0 0	2 0	0 0	0 0	0 0	464 0
604 LISAN	48 0	14 0	0 0	1 0	0 0	0 0	30 0	0 0	0 0	0 0	3 0
616 IRAN	51 0	0 0	0 0	35 0	0 0	0 0	0 0	0 0	7 0	0 0	9 0
628 JORDANIE	74 0	4 0	0 0	0 0	0 0	0 0	0 0	0 0	0 0	0 0	70 0
632 ARABIE SAOUD	1358 0	25 0	0 0	138 0	0 0	0 0	64 0	0 0	4 0	0 0	1127 0
636 KOHEIT	160 0	0 0	0 0	127 0	0 0	0 0	23 0	0 0	0 0	0 0	10 0
640 BAHREIN	455 0	2 0	13 0	35 0	0 0	0 0	0 0	10 0	77 0	0 0	318 0
644 QATAR	40 0	0 0	0 0	0 0	0 0	0 0	26 0	0 0	0 0	0 0	14 0
647 EMIRATS ARAB	743 0	46 0	13 0	261 0	0 0	0 0	29 0	0 0	0 0	0 0	394 0
649 OMAN	3608 0	80 0	0 0	13 0	0 0	0 0	3 0	0 0	0 0	0 0	3512 0
652 PAKISTAN	79 0	0 0	0 0	34 0	0 0	0 0	11 0	0 0	5 0	0 0	27 0
666 BANGLA OESH	26 0	0 0	0 0	0 0	0 0	0 0	19 0	0 0	3 0	0 0	4 0
700 INDO-CHINE	106 0	33 0	3 0	2 0	0 0	3 0	40 0	0 0	0 0	2 0	23 0
703 BRUNEI	51 0	0 0	0 0	0 0	0 0	0 0	2 0	0 0	0 0	0 0	49 0
809 N. CALEDONIE	95 0	0 0	0 0	8 0	0 0	0 0	87 0	0 0	0 0	0 0	0 0
815 FIDJI	154 0	0 0	0 0	7 0	0 0	0 0	0 0	0 0	0 0	0 0	157 0
2900 TOUS PAYS SPG	41337 9430	3020 1770	303 14	17897 5294	264 105	777 150	3254 676	47 1	2712 193	167 32	12866 1095
309031EX EXTRAIT DE 9031: INSTRUMENTS, APPAREILS ET MACHINES DE MESURE OU DE CONTRÔLE, (NON DENOMMES NI COMPRIS AILLEURS DANS LE PRESENT CHAPITRE); PROJECTEURS DE PROFILS :											
720 CHINE	2714 1367	303 94	16 15	1987 783	13 0	64 17	653 201	0 0	402 189	22 20	154 30
740 HONG-KONG	3762 1186	78 28	2 0	2444 788	6 3	135 2	204 99	7 5	149 4	6 0	733 233

	EUR-12	BENELUX	DANMARK	DEUTSCHLAND	HELLAS	ESPANA	FRANCE	IRELAND	ITALIA	PORTUGAL	U.K.
30 REGLEMENT 3031/90, PRODUITS INDUSTRIELS NON SENSIBLES											
309032EX EXTRAIT DE 9030: INSTRUMENTS ET APPAREILS POUR LA REGULATION OU LE CONTROLE AUTOMATIQUES :											
412 MEXIQUE	854 0	1 0	0 0	433 0	0 0	2 0	16 0	1 0	13 0	0 0	388 0
442 PAHAIA	36 0	0 0	0 0	0 0	0 0	0 0	0 0	0 0	36 0	0 0	0 0
478 ANTILLES NL	129 0	32 0	0 0	17 0	0 0	0 0	0 0	0 0	0 0	0 0	80 0
500 EQUATEUR	26 0	0 0	0 0	0 0	0 0	5 0	0 0	0 0	0 0	0 0	21 0
512 CHILI	139 0	1 0	0 0	0 0	0 0	0 0	109 0	0 0	0 0	0 0	29 0
616 IRAN	58 0	0 0	0 0	8 0	0 0	0 0	1 0	0 0	0 0	0 0	49 0
628 JORDANIE	74 0	5 0	0 0	0 0	0 0	0 0	0 0	0 0	1 0	0 0	68 0
632 ARABIE SAOUD	4710 0	55 0	0 0	36 0	1 0	1 0	42 0	0 0	2 0	0 0	4573 0
636 KOWEIT	63 0	0 0	0 0	0 0	0 0	0 0	0 0	0 0	0 0	0 0	63 0
640 BAHEIN	57 0	3 0	0 0	0 0	0 0	0 0	0 0	0 0	0 0	0 0	54 0
644 QATAR	256 0	13 0	0 0	3 0	0 0	0 0	15 0	0 0	0 0	0 0	225 0
647 EMIPATS ARAB	870 0	45 0	0 0	11 0	0 0	0 0	7 0	0 0	8 0	0 0	799 0
649 OMAN	113 0	6 0	0 0	5 0	0 0	0 0	5 0	0 0	0 0	0 0	97 0
662 PAKISTAN	179 0	0 0	0 0	16 0	0 0	0 0	38 0	0 0	2 0	0 0	114 0
700 INDOCHESIE	38 0	5 0	0 0	1 0	0 0	1 0	0 0	0 0	10 0	0 0	21 0
703 BRUHEI	1158 0	0 0	0 0	143 0	0 0	0 0	1 0	0 0	0 0	0 0	1014 0
822 POLYHESIE FR	60 0	0 0	0 0	0 0	0 0	0 0	54 0	0 0	0 0	0 0	6 0
2000 TOUS PAYS SPG	91043 17250	5163 338	596 27	36852 13262	249 82	1495 222	5651 44	7 1	3047 559	34 10	39949 2753
309233 9033: PARTIES ET ACCESSOIRES (NON DENOMMES NI COMPRIS AILLEURS DANS LE PRESENT CHAPITRE), POUR MACHINES, APPAREILS, INSTRUMENTS OU ARTICLES DU CHAPITRE 90											
062 TCHECOSLOVAQ	560 75	0 0	0 0	506 53	2 2	0 0	0 0	0 0	52 0	0 0	0 0
060 POLOGNE	212 66	0 0	6 0	186 86	0 0	0 0	13 0	0 0	0 0	0 0	7 0
720 CHINE	161 69	0 0	3 0	9 6	0 0	0 0	25 0	0 0	53 48	0 0	71 15
064 HONGRIE	209 39	0 0	4 0	171 29	11 10	1 0	3 0	0 0	0 0	2 0	17 0
740 HONG-KONG	410 28	15 0	1 0	16 0	0 0	0 0	39 0	0 0	9 0	0 0	330 28
068 YUGOSLAVIE	577 25	1 0	0 0	477 1	0 0	2 0	30 0	0 0	40 0	0 0	27 24
680 THAILANDE	383 16	0 0	2 0	10 0	0 0	0 0	0 0	0 0	16 16	0 0	355 0
701 MALAYSIA	158 11	0 0	0 0	0 0	0 0	0 0	2 0	0 0	100 11	12 0	44 0
508 BRESIL	55 5	0 0	0 0	8 5	0 0	1 0	1 0	0 0	2 0	0 0	43 0
662 PAKISTAN	5 5	0 0	0 0	0 0	0 0	0 0	5 5	0 0	0 0	0 0	0 0
706 SINGAPOUR	399 5	8 0	8 5	4 0	0 0	0 0	79 0	0 0	3 0	0 0	297 0
600 CHYPRE	43 2	0 0	0 0	1 2	0 0	0 0	2 0	0 0	0 0	0 0	40 0
528 ARGENTINE	2 1	0 0	0 0	0 0	0 0	0 0	0 0	0 0	0 0	2 1	0 0
066 ROUMANIE	28 0	0 0	0 0	0 0	0 0	0 0	28 0	0 0	0 0	0 0	0 0
068 BULGARIE	82 0	0 0	1 0	0 0	0 0	0 0	1 0	0 0	0 0	0 0	80 0
204 MAROC	99 0	0 0	0 0	0 0	0 0	0 0	85 0	0 0	0 0	0 0	14 0
220 EGYPTE	63 0	0 0	0 0	6 0	0 0	0 0	8 0	0 0	0 0	0 0	49 0
412 MEXIQUE	34 0	0 0	0 0	0 0	0 0	0 0	0 0	0 0	0 0	0 0	34 0
428 EL SALVADOR	31 0	0 0	0 0	0 0	0 0	31 0	0 0	0 0	0 0	0 0	0 0
632 ARABIE SAOUD	345 0	0 0	0 0	0 0	0 0	0 0	73 0	0 0	0 0	0 0	272 0
636 KOWEIT	148 0	0 0	0 0	2 0	0 0	0 0	2 0	0 0	0 0	0 0	144 0
647 EMIPATS ARAB	84 0	0 0	2 0	0 0	0 0	0 0	0 0	0 0	26 0	0 0	56 0
644 INDE	386 0	0 0	0 0	1 0	0 0	0 0	1 0	9 0	0 0	0 0	375 0

	EUR-12	BENELUX	DANMARK	DEUTSCHLAND	HELLAS	ESPANA	FRANCE	IRELAND	ITALIA	PORTUGAL	U.K.
30 REGLEMENT 3631/90, PRODUITS INDUSTRIELS NON SENSIBLES											
309033 9033: PARTIES ET ACCESSOIRES (NON DENOMMES NI COMPRIS AILLEURS DANS LE PRESENT CHAPITRE), POUR MACHINES, APPAREILS, INSTRUMENTS OU ARTICLES DU CHAPITRE 90											
108 PHILIPPINES	80 0	0 0	0 0	0 0	0 0	0 0	14 0	0 0	0 0	0 0	66 0
2000 TOUS PAYS SPG	4715 395	26 0	27 5	1399 227	13 13	35 0	440 6	9 0	310 75	15 1	2441 68
309100EX 9110 + 9114											
680 THAILANDE	7714 5977	0 0	0 0	7148 5786	0 0	17 0	189 0	0 0	326 190	3 0	31 1
720 CHINE	1380 1082	11 5	1 0	1200 999	12 0	11 4	33 17	0 0	19 0	2 0	83 57
528 ARGENTINE	226 227	0 0	0 0	214 215	0 0	12 12	0 0	0 0	0 0	0 0	0 0
706 SINGAPOUR	369 209	0 0	0 0	234 209	0 0	0 0	133 0	0 0	0 0	1 0	1 0
740 HONG-KONG	8024 97	301 0	41 0	4826 95	88 0	77 0	1919 0	13 2	144 0	101 0	514 0
062 TCHECOSLOVAQ	240 38	0 0	0 0	240 38	0 0	0 0	0 0	0 0	0 0	0 0	0 0
664 INDE	47 38	0 0	0 0	0 0	0 0	6 4	30 29	0 0	10 4	0 0	1 1
064 HONGRIE	53 36	0 0	0 0	53 36	0 0	0 0	0 0	0 0	0 0	0 0	0 0
701 MALAYSIA	248 19	0 0	0 0	6 0	0 0	238 19	0 0	0 0	0 0	4 0	0 0
508 BRESIL	180 6	0 0	0 0	168 0	0 0	3 0	0 0	0 0	0 0	9 6	0 0
060 POLOGNE	15 1	0 0	0 0	14 0	0 0	0 0	0 0	0 0	0 0	0 0	1 1
412 MEXIQUE	1 1	0 0	0 0	0 0	0 0	0 0	0 0	0 0	1 1	0 0	0 0
204 MAROC	187 0	0 0	0 0	51 0	0 0	0 0	136 0	0 0	0 0	0 0	0 0
212 TUNISIE	756 0	0 0	0 0	0 0	0 0	0 0	756 0	0 0	0 0	0 0	0 0
373 MAURICE	384 0	0 0	0 0	0 0	0 0	6 0	284 0	0 0	94 0	0 0	0 0
708 PHILIPPINES	274 0	0 0	0 0	196 0	0 0	0 0	78 0	0 0	0 0	0 0	0 0
2000 TOUS PAYS SPG	20138 1734	329 5	42 5	14363 7200	117 0	369 10	3557 117	13 2	595 195	120 6	633 61
309101EX EXTRAIT DE 9101: MONTRES-BRACELETS, MONTRES DE POCHE ET MONTRES SIMILAIRES -Y COMPRIS LES COMPTEURS DE TEMPS DES MEMES TYPES-, AVEC BOITE EN METAUX PRECIEUX OU EN ...											
720 CHINE	250 308	82 73	0 0	0 176	0 0	33 0	0 0	3 2	59 0	0 0	73 57
740 HONG-KONG	3755 68	206 0	0 0	126 26	50 0	45 0	369 0	46 0	363 0	7 0	2543 42
706 SINGAPOUR	11292 56	22 0	0 0	41 34	0 0	0 0	311 0	0 0	0 0	0 0	10918 22
680 THAILANDE	75 4	0 0	0 0	10 0	0 0	0 0	4 0	0 0	10 4	0 0	51 0
528 ARGENTINE	113 0	0 0	0 0	90 0	0 0	0 0	0 0	0 0	0 0	0 0	23 0
632 ARABIE SAOUD	106 0	0 0	0 0	0 0	0 0	0 0	70 0	0 0	0 0	0 0	35 0
644 QATAR	155 0	0 0	0 0	2 0	0 0	0 0	153 0	0 0	0 0	0 0	0 0
647 EMIRATS ARAB	101 0	0 0	0 0	0 0	35 0	0 0	0 0	0 0	0 0	0 0	66 0
649 OMAN	914 0	0 0	0 0	2 0	0 0	0 0	0 0	0 0	0 0	0 0	912 0
700 INDOCHESIE	47 0	47 0	0 0	0 0	0 0	0 0	0 0	0 0	0 0	0 0	0 0
701 MALAYSIA	71 0	0 0	0 0	5 0	0 0	0 0	0 0	0 0	0 0	0 0	66 0
703 BRUNEI	6016 0	0 0	0 0	0 0	0 0	0 0	0 0	0 0	0 0	0 0	6016 0
2000 TOUS PAYS SPG	22993 439	359 73	0 0	282 238	85 0	83 0	919 0	48 2	449 4	7 0	20761 122
309102EX EXTRAIT DE 9102: MONTRES-BRACELETS, MONTRES DE POCHE ET MONTRES SIMILAIRES -Y COMPRIS LES COMPTEURS DE TEMPS DES MEMES TYPES-, (AUTRES QUE CELLES DU N 91.01) :											
DE: NC: 91021100, A PARTIR DU 01/04/89: VENTILATION PAR PAYS INCOMPLETE											
720 CHINE	23527 28637	5713 17338	151 48	5506 3951	252 63	1613 1382	559 208	38 35	4304 2009	303 184	5088 3419
740 HONG-KONG	36501 995	2237 6	571 0	13824 314	1212 19	2547 249	3233 57	57 13	2153 2	465 0	10202 335
680 THAILANDE	683 217	210 14	19 0	203 9	0 0	14 0	4 0	0 0	76 45	2 0	155 149
664 INDE	67 24	0 0	0 0	0 0	0 0	2 0	41 0	0 0	0 0	0 0	24 24
706 SINGAPOUR	554 19	46 0	2 2	79 15	0 0	91 0	234 0	0 0	2 0	84 0	16 2
062 TCHECOSLOVAQ	1 6	0 6	0 0	0 0	0 0	0 0	1 0	0 0	0 0	0 0	0 0
044 GIBRALTAR	247 0	0 0	0 0	0 0	0 0	0 0	0 0	0 0	0 0	220 0	27 0

	EUR-12	BENELUX	DANMARK	DEUTSCHLAND	HELLAS	ESPAÑA	FRANCE	IRELAND	ITALIA	PORTUGAL	U.K.
30 REGLEMENT 3631/90, PRODUITS INDUSTRIELS NON SENSIBLES											
309102EX EXTRAIT DE 9102: MONTRES-BRACELETS, MONTRES DE POCHE ET MONTRES SIMILAIRES -Y COMPRIS LES COMPTEURS DE TEMPS DES MEMES TYPES-, (AUTRES QUE CELLES DU N 91.01) :											
373 MAURICE	92 0	0 0	0 0	92 0	0 0	0 0	0 0	0 0	0 0	0 0	0 0
600 CHYPRE	91 0	1 0	0 0	0 0	64 0	0 0	0 0	0 0	26 0	0 0	0 0
632 ARABIE SAOUD	59 0	0 0	0 0	1 0	0 0	0 0	0 0	0 0	0 0	0 0	58 0
647 EMIRATS ARAB	175 0	1 0	0 0	1 0	166 0	0 0	0 0	0 0	1 0	0 0	6 0
701 MALAYSIA	1086 0	1 0	0 0	16 0	0 0	1011 0	0 0	0 0	58 0	0 0	0 0
708 PHILIPPINES	647 0	0 0	0 0	17 0	0 0	2 0	307 0	0 0	0 0	0 0	321 0
2000 TOUS PAYS SPG	63941 29704	8209 17365	743 51	19758 4290	1694 82	5290 1632	4402 265	95 48	6640 2056	1080 184	15930 3931
309104EX EXTRAIT DE 9104: MONTRES DE TABLEAUX DE BORD ET MONTRES SIMILAIRES, POUR AUTOMOBILES, AERODYNES, BATEAUX OU AUTRES VEHICULES :											
701 MALAYSIA	3247 2571	0 0	0 0	0 0	0 0	79 0	0 0	0 0	0 0	0 0	3168 2571
720 CHINE	574 537	147 131	13 9	118 154	4 4	58 48	9 0	0 0	206 164	3 0	36 27
706 SINGAPOUR	668 376	52 39	3 3	241 110	6 6	33 21	108 92	0 0	184 64	0 0	41 41
740 HONG-KONG	345 225	59 44	2 0	78 81	6 2	13 0	96 74	0 0	32 24	1 0	58 0
064 HONGRIE	0 26	0 0	0 0	0 26	0 0	0 0	0 0	0 0	0 0	0 0	0 0
062 TCHECOSLOVAQ	174 17	0 0	0 0	22 16	2 1	0 0	146 0	0 0	0 0	1 0	3 0
060 POLOGNE	0 2	0 0	0 0	0 2	0 0	0 0	0 0	0 0	0 0	0 0	0 0
212 TUNISIE	957 0	0 0	0 0	0 0	0 0	0 0	957 0	0 0	0 0	0 0	0 0
632 ARABIE SAOUD	87 0	0 0	0 0	0 0	0 0	0 0	0 0	0 0	0 0	0 0	87 0
2000 TOUS PAYS SPG	6124 3764	257 216	18 12	463 392	18 14	183 70	1347 167	0 0	425 253	4 0	3409 2640
309106 9106: APPAREILS DE CONTROLE DU TEMPS ET COMPTEURS DE TEMPS, A MOUVEMENT D'HORLOGERIE OU A MOTEUR SYNCHRONE -HORLOGES DE POINTAGE, HORODATEURS, HOROCOMPTEURS, PAR ...											
720 CHINE	1095 2648	111 267	101 156	1351 993	10 3	75 64	1882 628	0 0	208 129	35 22	549 386
740 HONG-KONG	1261 541	26 4	47 9	183 135	10 0	107 46	113 54	0 0	17 4	68 0	690 289
060 POLOGNE	163 152	55 54	0 0	104 98	0 0	0 0	0 0	0 0	0 0	4 0	0 0
508 BRESIL	149 108	1 0	0 0	0 0	21 0	12 0	0 0	0 0	7 4	198 104	0 0
706 SINGAPOUR	228 93	69 49	0 0	0 0	0 0	0 0	44 44	0 0	5 0	0 0	110 0
062 TCHECOSLOVAQ	536 76	63 58	18 18	414 0	0 0	28 0	10 0	0 0	0 0	3 0	0 0
048 YOUOSLAVIE	48 54	0 0	0 0	33 54	0 0	4 0	11 0	0 0	0 0	0 0	0 0
528 ARGENTINE	7 7	7 7	0 0	0 0	0 0	0 0	0 0	0 0	0 0	0 0	0 0
701 MALAYSIA	45 0	0 0	0 0	32 0	0 0	0 0	0 0	0 0	0 0	0 0	13 0
2000 TOUS PAYS SPG	6625 3697	539 442	227 104	1857 1281	66 3	244 111	1874 726	0 0	238 138	218 126	1362 676
309107 9107: INTERRUPTEURS HORAIRES ET AUTRES APPAREILS PERMETTANT DE DECLANCHER UN MECANISME A TEMPS DONNE, MUNIS D'UN MOUVEMENT D'HORLOGERIE OU D'UN MOTEUR SYNCHRONE											
706 SINGAPOUR	3195 3289	32 28	90 90	2001 2297	0 0	8 8	875 859	0 0	68 7	0 0	41 0
740 HONG-KONG	4277 1555	405 342	0 0	2674 1043	11 10	13 164	599 164	0 0	2 2	0 0	572 4
701 MALAYSIA	1847 1376	1 0	0 0	1755 1376	0 0	1 0	0 0	0 0	90 0	0 0	0 0
720 CHINE	1283 605	17 2	0 0	812 260	31 4	5 0	390 324	1 0	24 16	0 0	3 0
064 HONGRIE	917 188	0 0	0 0	914 186	0 0	0 0	3 2	0 0	0 0	0 0	0 0
528 ARGENTINE	89 88	0 0	0 0	0 0	0 0	89 88	0 0	0 0	0 0	0 0	0 0
048 YOUOSLAVIE	1073 32	0 0	0 0	99 32	14 0	0 0	282 0	0 0	678 0	0 0	0 0
062 TCHECOSLOVAQ	125 4	0 0	0 0	24 4	0 0	20 0	38 0	0 0	0 0	0 0	43 0
432 NICARAGUA	53 0	0 0	0 0	0 0	0 0	53 0	0 0	0 0	0 0	0 0	0 0
2000 TOUS PAYS SPG	12914 7156	456 372	95 70	8371 5291	66 15	108 97	2207 1351	1 0	962 26	2 0	665 4
309109EX EXTRAIT DE 9109: MOUVEMENTS D'HORLOGERIE COMPLETS ET ASSEMBLES, (AUTRES QUE DE MONTRES) :											
720 CHINE	1021 516	28 23	0 0	143 156	0 0	53 34	2 0	0 0	751 257	0 0	44 41

	EUR-12	BENELUX	DANMARK	DEUTSCHLAND	HELLAS	ESPANA	FRANCE	IRELAND	ITALIA	PORTUGAL	U.K.
30 REGLEMENT 3031/90, PRODUITS INDUSTRIELS NON SENSIBLES											
309201 9201: PIANOS, MEHE AUTOMATIQUES; CLAVECINS ET AUTRES INSTRUMENTS A CORDES A CLAVIER :											
064 HONGRIE	20 7	0 0	0 0	13 2	0 0	0 0	0 0	0 0	7 5	0 0	0 0
508 BRESIL	0 7	0 0	0 0	0 0	0 0	0 0	0 0	0 0	0 0	0 0	0 7
680 THAILANDE	5 5	0 0	0 0	0 0	0 0	0 0	0 0	5 5	0 0	0 0	0 0
048 YOUGOSLAVIE	155 0	0 0	0 0	101 0	0 0	0 0	53 0	0 0	1 0	0 0	0 0
740 HONG-KONG	60 0	4 0	0 0	26 0	26 0	0 0	4 0	0 0	0 0	0 0	0 0
743 MACAO	535 0	0 0	0 0	0 0	0 0	0 0	468 0	0 0	0 0	0 0	67 0
2000 TOUS PAYS SPG	19398 10170	1688 1447	49 3	3004 2950	157 70	1090 257	5189 2265	191 156	5050 1555	187 141	1994 1326
309202 9202: AUTRES INSTRUMENTS DE MUSIQUE A CORDE -GUITARES, VIOLONS, HARPES, PAR EXEMPLE- :											
720 CHINE	1045 1788	222 251	0 0	79 124	55 15	92 75	180 179	64 63	206 160	30 16	917 905
700 INDOONESIE	1164 995	79 65	0 0	123 123	62 61	150 69	202 128	0 0	218 144	0 0	330 315
066 ROUMANIE	826 711	0 0	0 0	44 36	0 0	0 0	43 42	0 0	76 20	0 0	663 613
062 TCHECOSLOVAQ	1402 654	6 4	16 7	340 334	10 1	265 0	353 0	0 0	60 0	44 23	308 285
064 HONGRIE	381 274	0 0	1 0	242 219	0 0	18 0	61 13	0 0	19 3	0 0	40 39
068 BULGARIE	243 167	4 3	0 0	191 162	7 0	0 0	16 0	0 0	25 2	0 0	0 0
050 POLOGNE	109 77	0 0	0 0	109 77	0 0	0 0	0 0	0 0	0 0	0 0	0 0
508 BRESIL	59 59	0 0	0 0	0 0	0 0	0 0	0 0	0 0	0 0	59 59	0 0
664 INDE	74 35	1 0	0 0	8 0	0 0	2 1	2 1	0 0	47 2	0 0	14 11
480 COLOMBIE	26 25	0 0	0 0	0 0	0 0	0 0	0 0	0 0	26 25	0 0	0 0
708 PHILIPPINES	19 15	4 3	0 0	3 1	5 5	4 4	0 0	0 0	0 0	0 0	3 2
662 PAKISTAN	3 12	0 2	0 0	0 8	0 0	0 0	0 0	0 0	0 0	0 0	3 2
048 YOUGOSLAVIE	47 4	0 0	0 0	0 0	0 0	5 4	0 0	0 0	42 0	0 0	0 0
516 BOLIVIE	4 3	0 0	0 0	0 0	0 0	0 0	4 3	0 0	0 0	0 0	0 0
660 AFGHANISTAN	2 1	0 0	0 0	1 0	0 0	0 0	1 1	0 0	0 0	0 0	0 0
2000 TOUS PAYS SPG	6268 4758	319 334	17 7	1156 1112	140 84	552 155	871 370	66 63	726 358	134 99	2287 2176
309203 9203: ORGUES A TUYAUX ET A CLAVIER; HARMONIUMS ET INSTRUMENTS SIMILAIRES A CLAVIER ET A ANCHES LIBRES METALLIQUES :											
720 CHINE	366 337	0 0	0 0	14 13	352 324	0 0	0 0	0 0	0 0	0 0	0 0
664 INDE	34 34	5 4	0 0	0 2	0 0	0 0	0 0	0 0	0 0	0 0	29 28
062 TCHECOSLOVAQ	9 23	0 0	0 0	0 14	0 0	0 0	0 0	0 0	9 9	0 0	0 0
708 PHILIPPINES	20 19	0 0	0 0	0 0	20 19	0 0	0 0	0 0	0 0	0 0	0 0
662 PAKISTAN	0 4	0 0	0 0	0 4	0 0	0 0	0 0	0 0	0 0	0 0	0 0
064 HONGRIE	4 2	0 0	0 0	4 2	0 0	0 0	0 0	0 0	0 0	0 0	0 0
060 POLOGNE	39 0	9 0	0 0	30 0	0 0	0 0	0 0	0 0	0 0	0 0	0 0
600 CHYPRE	70 0	0 0	0 0	0 0	70 0	0 0	0 0	0 0	0 0	0 0	0 0
2000 TOUS PAYS SPG	559 423	13 4	0 0	50 38	452 344	3 0	1 0	0 0	10 9	0 0	30 28
309204 9204: ACCORDEONS ET INSTRUMENTS SIMILAIRES; HARMONICAS A BOUCHE :											
062 TCHECOSLOVAQ	1336 1039	16 25	17 16	1117 923	10 0	65 0	58 0	0 0	49 41	0 0	4 4
720 CHINE	900 835	13 10	0 0	331 306	19 19	191 169	37 36	12 11	147 142	73 65	77 77
060 POLOGNE	10 19	0 0	0 0	10 19	0 0	0 0	0 0	0 0	0 0	0 0	0 0
500 BRESIL	3 2	0 0	0 0	0 0	0 0	0 0	0 0	0 0	0 0	0 0	3 2
048 YOUGOSLAVIE	245 0	0 0	0 0	243 0	0 0	0 0	0 0	0 0	2 0	0 0	0 0
2000 TOUS PAYS SPG	2504 1099	32 36	17 16	1703 1279	33 19	257 159	95 36	12 11	198 184	73 65	84 84
309205 9205: AUTRES INSTRUMENTS DE MUSIQUE A VENT -CLARINETTES, TROMPETTES, CORNEUSES, PAR EXEMPLE- :											
062 TCHECOSLOVAQ	3303 2040	1 0	36 0	817 706	61 0	532 0	169 0	0 0	236 407	488 407	963 927
720 CHINE	318 290	18 17	0 0	168 174	2 2	26 15	26 18	0 0	24 18	8 4	46 42

EUR-12 BENELUX DANMARK DEUTSCHLAND HELLAS ESFANA FRANCE IRELAND ITALIA PORTUGAL U.K.

30 REGLEMENT 1831/90, PRODUITS INDUSTRIELS NON SENSIBLES

309205 9205: AUTRES INSTRUMENTS DE MUSIQUE A VENT -CLARINETTES, TROMPETTES, CORNEMUSES, PAR EXEMPLE- :

662 PAKISTAN	182 192	2 1	0 0	56 70	0 0	2 2	17 16	5 5	3 3	0 0	97 97
516 BOLIVIE	76 67	3 2	0 0	20 35	0 0	10 9	7 6	0 0	20 6	5 4	11 5
664 INDE	46 48	4 10	0 0	1 4	3 0	28 28	0 0	0 0	4 1	0 0	6 5
508 BRESIL	60 45	33 33	0 0	7 0	0 0	0 0	0 0	0 0	0 0	0 0	20 12
504 PEROU	33 29	9 9	0 0	2 2	0 0	3 2	12 11	0 0	0 0	1 0	6 5
656 BANGLA DESH	9 23	0 0	0 0	0 14	0 0	0 0	2 2	0 0	0 0	0 0	7 7
700 INDONESIE	15 16	2 2	0 0	0 2	0 0	3 3	0 0	0 0	0 0	0 0	10 9
512 CHILI	14 14	0 0	0 0	3 4	0 0	0 0	1 1	0 0	0 0	0 0	10 9
680 THAILANDE	34 11	22 0	0 0	0 0	0 0	0 0	0 0	0 0	2 2	0 0	10 9
412 MEXIQUE	5 4	0 0	0 0	0 0	0 0	4 3	1 1	0 0	0 0	0 0	0 0
500 EQUATEUR	3 3	0 0	0 0	1 2	0 0	0 0	0 0	1 0	1 1	0 0	0 0
060 POLOGNE	11 1	0 0	0 0	6 0	0 0	0 0	5 1	0 0	0 0	0 0	0 0
740 HONG-KONG	15 1	0 0	0 0	0 0	0 0	4 0	2 0	0 0	0 0	0 0	9 1
064 HONGRIE	72 0	0 0	0 0	33 0	0 0	0 0	39 0	0 0	0 0	0 0	0 0
352 TANZANIE	48 0	0 0	0 0	0 0	0 0	0 0	48 0	0 0	0 0	0 0	0 0
649 OMAN	40 0	0 0	0 0	0 0	0 0	0 0	0 0	0 0	0 0	0 0	40 0
2000 TOUS PAYS SPG	4345 2812	97 78	37 0	1130 1020	66 2	617 65	338 58	7 5	291 32	502 417	1260 1135

309206 9206: INSTRUMENTS DE MUSIQUE A PERCUSSION -TAMBOURS, CAISSES, XYLOPHONES, CYMBALES, CASTAGNETTES, MARACAS, PAR EXEMPLE-

680 THAILANDE	1471 1266	232 211	35 33	671 548	12 7	66 37	270 263	0 0	81 63	3 3	101 101
720 CHINE	218 209	39 30	0 0	75 102	0 0	4 0	5 0	0 0	12 0	0 0	83 49
508 BRESIL	164 148	0 15	0 0	113 111	0 0	0 0	41 37	0 0	4 0	0 0	6 5
664 INDE	156 154	7 15	0 0	73 75	2 0	19 18	1 1	0 0	8 1	0 0	46 44
412 MEXIQUE	149 135	0 0	3 0	80 83	0 0	22 21	5 2	0 0	0 0	0 0	39 29
662 PAKISTAN	118 99	6 8	2 2	22 22	27 15	0 0	0 0	4 3	4 0	0 0	53 49
062 TCHECOSLOVAQ	17 14	0 0	3 3	9 11	0 0	5 0	0 0	0 0	0 0	0 0	0 0
700 INDONESIE	17 13	6 3	0 0	7 8	0 0	1 0	0 0	0 0	3 2	0 0	0 0
649 SRI LANKA	6 9	0 0	2 2	4 7	0 0	0 0	0 0	0 0	0 0	0 0	0 0
512 CHILI	0 8	0 0	0 0	0 8	0 0	0 0	0 0	0 0	0 0	0 0	0 0
708 PHILIPPINES	3 3	0 0	0 0	3 3	0 0	0 0	0 0	0 0	0 0	0 0	0 0
324 RWANDA	7 2	0 0	0 0	0 0	0 0	0 0	2 0	0 0	2 2	0 0	3 0
500 EQUATEUR	1 2	0 0	0 0	1 2	0 0	0 0	0 0	0 0	0 0	0 0	0 0
272 COTE IVOIRE	19 1	3 1	0 0	14 0	0 0	0 0	2 0	0 0	0 0	0 0	0 0
480 COLOMBIE	1 1	0 0	0 0	0 0	0 0	0 0	0 0	0 0	0 0	0 0	1 1
672 NEPAL	1 1	1 0	0 0	0 1	0 0	0 0	0 0	0 0	0 0	0 0	0 0
204 MAROC	166 0	0 0	0 0	26 0	0 0	7 0	10 0	0 0	122 0	0 0	1 0
248 SENEGAL	47 0	21 0	0 0	25 0	0 0	0 0	1 0	0 0	0 0	0 0	0 0
302 CAMEROUN	77 0	7 0	2 0	68 0	0 0	0 0	0 0	0 0	0 0	0 0	0 0
2000 TOUS PAYS SPG	2775 2199	359 297	51 40	1241 989	42 22	126 79	340 304	4 3	236 70	4 3	372 302

309207 9207: INSTRUMENTS DE MUSIQUE DONT LE SON EST PRODUIT OU DOIT ETRE AMPLIFIE PAR DES MOYENS ELECTRIQUES -ORGUES, GUITARES, ACCORDEONS, PAR EXEMPLE- :

720 CHINE	9426 8068	472 355	186 177	4318 4304	481 378	575 392	1653 1501	3 2	714 292	202 201	822 466
708 PHILIPPINES	754 669	48 63	0 0	473 385	20 8	95 95	17 17	0 0	0 0	101 101	0 0
700 INDONESIE	452 425	21 18	0 0	209 196	0 0	54 39	30 0	0 0	0 0	0 0	147 172

	EUR-12	BENELUX	DANMARK	DEUTSCHLAND	HELLAS	ESPANA	FRANCE	IRELAND	ITALIA	PORTUGAL	U.K.
30 REGLEMENT 3631/90, PRODUITS INDUSTRIELS NON SENSIBLES											
309207 9207: INSTRUMENTS DE MUSIQUE DONT LE SON EST PRODUIT OU DOIT ETRE AMPLIFIE PAR DES MOYENS ELECTRIQUES -ORGUES, GUITARES, ACCORDEONS, PAR EXEMPLE- :											
664 INDE	573 266	1 0	5 0	0 0	0 0	1 0	0 0	0 0	0 0	0 0	566 266
412 MEXIQUE	2061 260	274 260	71 0	55 0	0 0	404 0	39 0	0 0	151 0	106 0	961 0
062 TCHECOSLOVAQ	248 210	26 0	0 0	186 210	0 0	0 0	1 0	0 0	35 0	0 0	0 0
066 ROUMANIE	178 178	0 0	0 0	0 0	0 0	0 0	0 0	0 0	0 0	0 0	178 178
740 HONG-KONG	932 127	29 0	1 0	481 32	50 28	172 0	76 67	0 0	0 0	0 0	123 0
064 HONGRIE	42 15	0 0	0 0	17 15	0 0	0 0	0 0	0 0	25 0	0 0	0 0
528 ARGENTINE	11 11	0 0	0 0	0 0	0 0	0 0	0 0	0 0	11 11	0 0	0 0
068 BULGARIE	14 5	0 0	0 0	0 0	9 0	0 0	0 0	0 0	5 5	0 0	0 0
516 BOLIVIE	4 2	0 0	0 0	0 0	0 0	0 0	4 2	0 0	0 0	0 0	0 0
662 PAKISTAN	6 1	0 0	0 0	4 0	2 1	0 0	0 0	0 0	0 0	0 0	0 0
048 YOUgosLAVIE	38 0	0 0	0 0	38 0	0 0	0 0	0 0	0 0	0 0	0 0	0 0
060 POLOGNE	37 0	29 0	0 0	2 0	0 0	0 0	0 0	0 0	0 0	0 0	6 0
284 BENIN	35 0	0 0	0 0	0 0	0 0	0 0	35 0	0 0	0 0	0 0	0 0
288 NIGERIA	53 0	0 0	0 0	0 0	0 0	0 0	0 0	0 0	0 0	0 0	53 0
229 STE-HELENE	28 0	28 0	0 0	0 0	0 0	0 0	0 0	0 0	0 0	0 0	0 0
600 CHYPRE	45 0	0 0	0 0	0 0	45 0	0 0	0 0	0 0	0 0	0 0	0 0
640 BAHREIN	60 0	0 0	0 0	0 0	0 0	0 0	0 0	0 0	0 0	0 0	60 0
706 SINGAPOUR	192 0	0 0	0 0	3 0	0 0	186 0	0 0	0 0	0 0	0 0	3 0
2000 TOUS PAYS SPG	15248 10249	958 698	264 177	5788 5145	605 416	1489 527	1861 1589	3 2	943 309	408 302	1929 1084
309208 9208: BOITES A MUSIQUE, ORCHESTRIONS, ORGUES DE BARBAPIL, DISCOWA CHANGIUPS, NOTES MUSICALES ET AUTRES INSTRUMENTS DE MUSIQUE (NON REPRIS DANS UNE AUTRE POSITION DU ...											
720 CHINE	16109 12038	1385 800	25 24	5587 4972	114 73	1831 1177	431 373	18 18	3196 1887	436 434	3086 2280
740 HONG-KONG	1551 626	81 42	8 5	400 126	70 13	315 42	39 4	0 0	399 258	93 71	146 65
708 PHILIPPINES	245 269	4 0	7 6	166 209	0 0	29 28	0 0	0 0	38 26	0 0	1 0
706 SINGAPOUR	176 175	0 0	0 0	137 137	0 0	0 0	0 0	0 0	0 0	0 0	39 38
701 MALAYSIA	239 167	53 52	0 0	58 31	11 10	43 32	0 0	0 0	74 42	0 0	0 0
664 INDE	94 100	1 0	9 7	49 64	0 0	0 0	24 20	0 0	0 0	1 0	10 9
412 MEXIQUE	81 72	6 5	0 0	59 58	0 0	9 7	6 1	0 0	0 0	0 0	1 1
680 THAILANDE	50 44	1 0	0 0	30 29	0 0	0 0	0 0	0 0	0 0	0 0	19 15
662 PAKISTAN	24 22	14 14	0 0	4 4	0 0	0 0	5 4	0 0	0 0	0 0	1 0
062 TCHECOSLOVAQ	19 10	0 0	0 0	19 10	0 0	0 0	0 0	0 0	0 0	0 0	0 0
504 PEROU	1 1	0 0	0 0	0 0	0 0	0 0	0 0	0 0	0 0	0 0	1 1
669 SRI LANKA	43 1	0 0	0 0	0 0	0 0	11 0	0 0	0 0	28 0	0 0	4 1
743 MACAO	42 1	2 1	0 0	0 0	0 0	40 0	0 0	0 0	0 0	0 0	0 0
2000 TOUS PAYS SPG	18679 13552	1546 918	49 45	6510 5644	194 97	2277 1289	509 405	18 18	3735 2216	530 505	3311 2415
309209 9209: PARTIES -MECANISMES DE BOITES A MUSIQUE, PAR EXEMPLE- ET ACCESSOIRES -CARTES, DISQUES ET ROULEAUX POUR APPAREILS A JOUER MECANIQUEMENT, PAR EXEMPLE- ...											
720 CHINE	2156 1142	200 65	0 0	256 84	34 12	412 378	289 67	7 5	579 338	24 5	355 188
708 PHILIPPINES	531 506	10 9	46 45	361 391	0 0	0 0	0 0	0 0	108 57	2 0	4 4
062 TCHECOSLOVAQ	914 416	9 1	0 0	750 334	0 0	26 0	6 0	0 0	43 11	12 9	68 61
664 INDE	348 327	11 2	0 0	312 306	2 0	1 0	3 2	0 0	0 0	0 0	19 17
740 HONG-KONG	333 125	50 43	13 11	35 7	0 0	122 28	28 15	0 0	36 20	2 0	47 1
680 THAILANDE	122 95	10 9	2 1	40 28	0 0	17 6	15 14	0 0	23 23	1 0	14 14
662 PAKISTAN	84 60	2 2	2 2	23 4	0 0	0 0	0 0	17 15	10 10	0 0	30 27

	EUR-12	BENELUX	DANMARK	DEUTSCHLAND	HELLAS	ESPAÑA	FRANCE	IRELAND	ITALIA	PORTUGAL	U.K.
30 REGLEMENT 3031/90, PRODUITS INDUSTRIELS NON SENSIBLES											
309209 9209: PARTIES -MECANISMES DE BOITES A MUSIQUE, PAR EXEMPLE- ET ACCESSOIRES -CARTES, DISQUES ET ROULEAUX POUR APPAREILS A JOUER MECANIQUEMENT, PAR EXEMPLE- ...											
701 MALAYSIA	32 32	0 0	0 0	0 0	0 0	0 0	1 1	0 0	0 0	0 0	31 31
701 INDONESIA	85 22	15 19	0 0	5 3	0 0	0 0	9 0	0 0	0 0	0 0	56 0
508 BRESIL	54 21	0 0	0 0	51 19	0 0	0 0	0 0	0 0	0 0	3 2	0 0
054 HONGRIE	174 6	0 0	0 0	149 6	0 0	0 0	21 0	0 0	0 0	0 0	4 0
060 POLOGNE	162 5	141 0	0 0	21 5	0 0	0 0	0 0	0 0	0 0	0 0	0 0
480 COLOMBIE	4 3	0 0	0 0	0 0	0 0	0 0	0 0	0 0	4 3	0 0	0 0
066 ROUMANIE	1 1	0 0	0 0	0 0	0 0	0 0	0 0	0 0	0 0	0 0	1 1
068 BULGARIE	19 1	15 1	0 0	4 0	0 0	0 0	0 0	0 0	0 0	0 0	0 0
412 MEXIQUE	12 1	0 0	0 0	0 0	0 0	2 1	0 0	0 0	0 0	0 0	10 0
048 YOUGOSLAVIE	91 0	0 0	0 0	69 0	0 0	0 0	0 0	0 0	22 0	0 0	0 0
288 NIGERIA	37 0	0 0	0 0	0 0	0 0	0 0	0 0	0 0	0 0	0 0	37 0
706 SINGAPOUR	31 0	0 0	0 0	0 0	0 0	0 0	7 0	0 0	14 0	0 0	10 0
2000 TOUS PAYS SPG	5294 2785	464 156	62 60	2123 1193	36 12	599 414	379 101	23 20	849 466	43 17	716 346
309302 9302: REVOLVERS ET PISTOLETS, (AUTRES QUE CEUX DES N 93.03 OU 93.04) :											
BL: NC: 93020010, CONFIDENTIEL, REPRIS SOUS 9990.00-00											
NL: NC: 93020010, CONFIDENTIEL, REPRIS SOUS 9307.00-00											
UK: NC: 93020010, QUANTITES ET UNITES SUPPLEMENTAIRES CONFIDENTIELLES, REPRISES SOUS 9909.39-81											
UK: NC: 93020090, QUANTITES ET UNITES SUPPLEMENTAIRES CONFIDENTIELLES, REPRISES SOUS 9909.39-81											
062 TCHECOSLOVAQ	1736 1461	0 0	0 0	1583 1461	0 0	27 0	0 0	0 0	125 0	1 0	0 0
508 BRESIL	1484 1185	0 0	0 0	1347 1126	0 0	96 19	0 0	0 0	0 0	41 40	0 0
064 HONGRIE	747 491	0 0	0 0	727 491	0 0	0 0	0 0	0 0	20 0	0 0	0 0
720 CHINE	86 101	0 0	0 0	86 101	0 0	0 0	0 0	0 0	0 0	0 0	0 0
528 ARGENTINE	41 40	0 0	0 0	41 40	0 0	0 0	0 0	0 0	0 0	0 0	0 0
048 YOUGOSLAVIE	29 27	0 0	0 0	29 27	0 0	0 0	0 0	0 0	0 0	0 0	0 0
2000 TOUS PAYS SPG	4141 3309	0 0	0 0	3823 3250	0 0	128 19	2 0	0 0	146 0	42 40	0 0
309303 9303: AUTRES ARMES A FEU ET ENGINES SIMILAIRES UTILISANT LA DEFLAGRATION DE LA POUDE -FUSILS ET CARABINES DE CHASSE, ARMES A FEU NE POUVAINT ETRE CHARGEES QUE PAR ...											
062 TCHECOSLOVAQ	2565 1523	81 19	42 41	1397 1208	38 0	113 0	410 0	69 63	125 0	6 0	244 192
508 BRESIL	869 793	32 18	52 43	277 247	22 0	17 17	450 450	0 0	0 0	15 14	4 4
720 CHINE	414 297	43 11	0 0	129 144	0 0	0 0	208 125	0 0	17 0	0 0	17 17
708 PHILIPPINES	386 293	132 126	0 0	0 0	0 0	0 0	251 165	3 2	0 0	0 0	0 0
660 AFGHANISTAN	1 4	0 0	0 0	1 4	0 0	0 0	0 0	0 0	0 0	0 0	0 0
528 ARGENTINE	24 3	19 3	0 0	3 0	0 0	2 0	0 0	0 0	0 0	0 0	0 0
060 POLOGNE	3 2	2 0	0 0	1 2	0 0	0 0	0 0	0 0	0 0	0 0	0 0
664 INDE	46 2	0 0	0 0	7 0	0 0	0 0	0 0	0 0	0 0	0 0	39 2
048 YOUGOSLAVIE	2645 0	2 0	0 0	2315 0	0 0	17 0	195 0	0 0	0 0	0 0	116 0
064 HONGRIE	32 0	0 0	0 0	3 0	0 0	29 0	0 0	0 0	0 0	0 0	0 0
066 ROUMANIE	74 0	10 0	0 0	7 0	0 0	0 0	0 0	0 0	57 0	0 0	0 0
352 TANZANIE	27 0	27 0	0 0	0 0	0 0	0 0	0 0	0 0	0 0	0 0	0 0
600 CHYPRE	138 0	0 0	0 0	0 0	138 0	0 0	0 0	0 0	0 0	0 0	0 0
2000 TOUS PAYS SPG	7321 2926	349 179	145 85	4157 1609	199 0	183 17	1519 740	72 66	221 0	21 14	455 216
309304 9304: AUTRES ARMES -FUSILS, CARABINES ET PISTOLETS A RESSORT, A AIR COMPRI ME OU A GAZ, MATRAQUES, PAR EXEMPLE-, (A L'EXCLUSION DE CELLES DU N 93.07)											
720 CHINE	1133 1104	60 58	58 57	249 232	53 52	0 0	541 535	0 0	0 0	105 103	67 67
064 HONGRIE	158 162	10 10	2 0	15 23	7 6	0 0	26 25	0 0	0 0	0 0	98 98
062 TCHECOSLOVAQ	214 39	0 0	0 0	140 39	7 0	30 0	15 0	0 0	0 0	2 0	0 0
508 BRESIL	5 5	0 0	0 0	0 0	0 0	0 0	0 0	0 0	0 0	5 5	0 0

	EUR-12	BELUX	DANMARK	DEUTSCHLAND	HELLAS	ESPAÑA	FRANCE	IRELAND	ITALIA	PORTUGAL	U.K.
30 REGLEMENT 3031/90, PRODUITS INDUSTRIELS NON SENSIBLES											
309309 9304: AUTRES ARMES -FUSILS, CARABINES ET PISTOLETS A RESSORT, A AIR COMPRIE OU A GAZ, MATRAQUES, PAR EXEMPLE-, (A L'EXCLUSION DE CELLES DU N 93.07)											
664 INDE	6 5	0 0	0 0	0 0	0 0	0 0	0 0	0 0	0 0	0 0	6 5
2000 TOUS PAYS SPG	1549 1318	70 68	60 57	449 295	66 59	31 0	583 560	0 0	0 0	119 108	171 171
309305EX EXTRAIT DE 9305: PARTIES ET ACCESSOIRES DES ARTICLES DES N 93.01 A 93.04 : BL: NC: 93051000, CONFIDENTIEL, REPRIS SOUS 9990.00-00											
720 CHINE	169 142	0 0	0 0	32 20	0 0	0 0	0 0	0 0	0 0	3 3	134 119
662 PAKISTAN	94 85	0 0	0 0	0 0	0 0	0 0	0 0	0 0	0 0	0 0	94 85
062 TCHECOSLOVAQ	694 66	2 0	0 0	657 44	0 0	1 0	7 0	0 0	4 0	0 0	23 22
064 HONGRIE	56 52	0 0	0 0	52 52	0 0	0 0	0 0	0 0	0 0	0 0	4 0
664 INDE	47 29	0 0	0 0	0 0	0 0	5 0	0 0	0 0	3 0	0 0	39 29
708 PHILIPPINES	22 21	2 1	0 0	19 19	0 0	0 0	1 1	0 0	0 0	0 0	0 0
508 BRESIL	109 16	61 0	0 0	10 9	0 0	0 0	7 7	0 0	0 0	0 0	11 0
048 YOUOSLAVIE	400 2	6 0	0 0	302 0	0 0	0 0	0 0	0 0	88 2	0 0	4 0
060 POLOGNE	157 2	0 0	0 0	157 2	0 0	0 0	0 0	0 0	0 0	0 0	0 0
066 ROUMANIE	101 0	0 0	0 0	41 0	0 0	0 0	0 0	0 0	0 0	0 0	60 0
204 MARCC	121 0	0 0	0 0	121 0	0 0	0 0	0 0	0 0	0 0	0 0	0 0
632 ARABIE SAOUD	29 0	0 0	0 0	0 0	0 0	0 0	0 0	0 0	0 0	0 0	29 0
649 GHAN	68 0	0 0	0 0	0 0	0 0	0 0	1 0	0 0	0 0	0 0	67 0
701 MALAYSIA	130 0	0 0	0 0	0 0	0 0	0 0	130 0	0 0	0 0	0 0	0 0
2000 TOUS PAYS SPG	2280 423	92 1	0 0	1399 151	4 0	9 0	155 8	0 0	116 2	4 3	501 258
309306 9306: BOMBES, GRENADES, TORPILLES, MINES, MISSILES, CARTOUCHES ET AUTRES MUNITIONS ET PROJECTILES, ET LEURS PARTIES, Y COMPRIS LES CHEVROTINES, PLOMBES DE CHASSE ET ... BL: NC: 93063030, CONFIDENTIEL, REPRIS SOUS 9990.00-00 NL: NC: 93063030, CONFIDENTIEL, REPRIS SOUS 9307.00-00 UK: NC: 93063010, QUANTITES CONFIDENTIELLES, REPRIS SOUS 9909.39-81											
062 TCHECOSLOVAQ	5313 2228	137 125	40 0	2068 1513	77 0	101 0	2027 0	40 0	101 7	0 0	642 583
064 HONGRIE	1438 1576	0 0	561 561	779 923	0 0	0 0	0 0	59 58	5 0	0 0	34 34
720 CHINE	834 768	60 59	28 22	298 259	0 0	0 2	2 2	0 0	0 0	0 0	446 446
508 BRESIL	476 295	0 0	0 0	231 58	0 0	72 71	3 0	0 0	0 0	0 0	170 166
504 PEROU	242 240	0 0	0 0	0 0	0 0	0 0	13 13	0 0	0 0	149 148	80 79
060 POLOGNE	424 230	57 0	147 97	58 0	0 0	0 0	82 54	0 0	0 0	0 0	89 79
048 YOUOSLAVIE	2034 141	18 0	0 0	1867 80	30 22	0 0	0 0	0 0	5 0	0 0	114 39
412 MEXIQUE	46 46	0 0	0 0	0 0	0 0	0 0	29 29	0 0	0 0	0 0	17 17
662 PAKISTAN	11 16	0 0	0 0	0 5	0 0	0 0	0 0	0 0	0 0	0 0	11 11
528 ARGENTINE	48 2	0 0	0 0	46 0	0 0	2 0	0 0	0 0	0 0	0 0	0 0
068 BULGARIE	104 0	0 0	0 0	0 0	104 0	0 0	0 0	0 0	0 0	0 0	0 0
220 EGYPT	75 0	0 0	0 0	73 0	0 0	0 0	2 0	0 0	0 0	0 0	0 0
500 EQUATEUR	38 0	0 0	0 0	38 0	0 0	0 0	0 0	0 0	0 0	0 0	0 0
600 CHYPRE	1449 0	0 0	0 0	0 0	0 0	0 0	0 0	48 0	0 0	0 0	1401 0
2000 TOUS PAYS SPG	12641 5570	273 184	776 680	5489 2840	219 22	175 74	2171 98	147 58	191 7	153 148	3047 1459
309307 9307: SABRES, EPEES, BAIONNETTES, LANCES ET AUTRES ARMES BLANCHES, LEURS PARTIES ET LEURS FOURREAUX BL: NC: 93070000, CONFIDENTIEL, REPRIS SOUS 9990.00-00 NL: NC: 93070000, INCL. 8710.00-00 ; 9301.00-00 ; 9302.00-10, 99 ; 9303.10-00 ; 9305.10-00, 90-10 ; 9306.30-10, 30-30, 90-10, PAS DE VE UK: NC: 93070000, QUANTITES CONFIDENTIELLES, REPRIS SOUS 9909.39-81											
664 INDE	357 298	0 0	3 3	317 274	0 0	0 0	23 21	0 0	14 0	0 0	0 0
720 CHINE	41 22	0 0	0 0	18 4	0 0	2 0	21 18	0 0	0 0	0 0	0 0
060 POLOGNE	8 1	0 0	0 0	8 1	0 0	0 0	0 0	0 0	0 0	0 0	0 0
064 HONGRIE	22 1	0 0	0 0	22 1	0 0	0 0	0 0	0 0	0 0	0 0	0 0
700 INDOHESIE	3 1	0 0	0 0	0 0	0 0	2 1	1 0	0 0	0 0	0 0	0 0

	EUR-12	BENELUX	DANMARK	DEUTSCHLAND	HELLAS	ESPAÑA	FRANCE	IRELAND	ITALIA	PORTUGAL	U.K.
30 REGLEMENT 3831/90, PRODUITS INDUSTRIELS NON SENSIBLES											
309307 9307: SABRES, EPEES, BAIONNETTES, LANCES ET AUTRES ARMES BLANCHES, LEURS PARTIES ET LEURS FOURREAUX											
048 YOUJOSLAVIE	58 0	0 0	0 0	58 0	0 0	0 0	0 0	0 0	0 0	0 0	0 0
068 BULGARIE	43 0	0 0	0 0	43 0	0 0	0 0	0 0	0 0	0 0	0 0	0 0
2000 TOUS PAYS SPG	575 328	0 0	9 3	498 284	0 0	5 1	49 40	0 0	14 0	0 0	0 0
309401EX EXTRAIT DE 9401: SIEGES (A L'EXCLUSION DE CEUX DU N 94.02), MEME TRANSFORMABLES EN LITS, ET LEURS PARTIES :											
700 INDONESIE	77 77	0 0	0 0	0 0	0 0	0 0	0 0	0 0	0 0	0 0	77 77
680 THAILANDE	42 42	0 0	21 21	0 0	0 0	0 0	0 0	0 0	0 0	0 0	21 21
720 CHINE	40 38	0 0	0 0	0 16	0 0	0 0	7 0	22 22	7 0	0 0	4 0
048 YOUJOSLAVIE	120 34	0 0	0 0	0 0	35 34	0 0	0 0	0 0	19 0	0 0	66 0
062 TCHECOSLOVAQ	62 18	0 0	0 0	8 18	0 0	0 0	51 0	0 0	3 0	0 0	0 0
064 HONGRIE	0 7	0 6	0 0	0 1	0 0	0 0	0 0	0 0	0 0	0 0	0 0
676 MYANMAR	6 5	0 0	0 0	0 0	0 0	0 0	0 0	0 0	0 0	0 0	6 5
060 POLOGNE	19 4	0 0	4 4	15 0	0 0	0 0	0 0	0 0	0 0	0 0	0 0
669 SRI LANKA	4 2	0 0	2 2	0 0	0 0	0 0	2 0	0 0	0 0	0 0	0 0
412 MEXIQUE	59 0	0 0	0 0	0 0	0 0	59 0	0 0	0 0	0 0	0 0	0 0
508 BRESIL	47 0	3 0	0 0	0 0	0 0	0 0	3 0	0 0	0 0	0 0	41 0
416 IRAH	42 0	0 0	0 0	33 0	0 0	0 0	9 0	0 0	0 0	0 0	0 0
632 ARABIE SAOUD	44 0	35 0	0 0	0 0	0 0	0 0	8 0	0 0	0 0	0 0	1 0
706 SINGAPOUR	55 0	0 0	0 0	0 0	0 0	0 0	0 0	18 0	0 0	0 0	37 0
2000 TOUS PAYS SPG	722 230	76 6	28 27	61 37	35 34	59 0	93 0	40 22	33 0	0 0	257 164
309402 9402: MOBILIER POUR LA MEDECINE, LA CHIRURGIE, L'ART DENTAIRE OU L'ART VETERINAIRE -TABLES D'OPERATIONS, TABLES D'EXAMEN, LITS A MECANISME POUR USAGES ...											
508 BRESIL	204 173	9 0	0 0	2 0	0 0	34 31	0 0	0 0	3 1	143 141	13 0
060 POLOGNE	486 171	4 3	0 0	430 127	0 0	0 0	33 31	0 0	0 0	0 0	19 0
064 HONGRIE	198 93	1 7	0 0	193 85	0 0	2 0	0 0	0 0	2 1	0 0	0 0
062 TCHECOSLOVAQ	89 66	0 0	0 0	89 66	0 0	0 0	0 0	0 0	0 0	0 0	0 0
528 ARGENTINE	24 15	0 0	0 0	0 0	0 0	24 15	0 0	0 0	0 0	0 0	0 0
676 MYANMAR	9 8	0 0	0 0	0 0	0 0	0 0	0 0	0 0	0 0	0 0	9 8
743 MACAO	1 1	0 0	0 0	0 0	0 0	0 0	0 0	0 0	0 0	1 1	0 0
048 YOUJOSLAVIE	1615 0	0 0	0 0	1524 0	0 0	0 0	0 0	0 0	91 0	0 0	0 0
720 CHINE	69 0	0 0	0 0	69 0	0 0	0 0	0 0	0 0	0 0	0 0	0 0
740 HONG-KONG	91 0	0 0	0 0	30 0	0 0	0 0	60 0	0 0	0 0	0 0	1 0
2000 TOUS PAYS SPG	2880 531	19 11	0 0	2344 290	0 0	71 46	126 31	0 0	113 3	144 142	63 8
309404 9404: SOMMIERS; ARTICLES DE LITERIE ET SIMILAIRES, COMPORTANT DES RESSORTS OU BIEN REMBOURRES OU GARNIS INTERIEUREMENT, YC CEUX EN CAOUTCHOUC ALVEOLAIRE, RECOUVERTS O.MON											
720 CHINE	57885 51401	5811 5043	2312 2196	32170 30221	1228 498	1392 1193	3015 1586	25 20	4112 3249	1 0	7819 7395
064 HONGRIE	5305 4118	40 40	147 104	4271 3863	4 0	36 0	28 0	0 0	69 33	0 0	90 78
060 POLOGNE	4892 3198	429 139	199 165	4112 2873	0 0	23 0	104 0	0 0	6 2	0 0	19 19
680 THAILANDE	2555 2286	183 147	60 41	2020 1871	0 0	11 11	227 191	3 1	31 9	0 0	20 15
052 TCHECOSLOVAQ	4968 1981	400 401	48 4	3874 1517	24 2	0 0	223 0	23 18	376 39	0 0	0 0
664 INDE	2096 1808	154 121	21 20	243 215	36 25	768 603	332 308	0 0	447 437	1 0	94 79
066 ROUMANIE	1460 1331	58 4	115 115	1020 879	9 8	209 189	119 50	0 0	120 86	0 0	9 0
662 PAKISTAN	549 1074	10 5	290 289	23 89	1 511	112 111	42 41	0 0	41 0	1 0	29 28
740 HONG-KONG	1660 758	70 15	68 18	1073 700	71 0	3 0	70 3	1 0	17 13	2 0	205 9
706 SINGAPOUR	436 414	3 0	0 0	412 411	0 0	0 0	4 3	0 0	0 0	0 0	17 0
708 PHILIPPINES	369 328	47 9	1 1	216 215	0 0	13 13	66 66	0 0	6 5	0 0	20 19

	EUR-12	BENELUX	DANMARK	DEUTSCHLAND	HELLAS	ESPAÑA	FRANCE	IRELAND	ITALIA	PORTUGAL	U.K.
30 REGLEMENT 3031/90, PRODUITS INDUSTRIELS NON SENSIBLES											
309404 9404: SOMMIERS; ARTICLES DE LITERIE ET SIMILAIRES, COMPORTANT DES RESSORTS OU BIEN REMBOURRES OU GARNIS INTERIEUREMENT, YC CEUX EN CAOUTCHOUC ALVEOLAIRE, RECOUVERTS O.NON											
700 INDOONESIE	290 276	87 90	23 15	104 107	0 0	9 1	60 58	3 1	3 2	0 0	1 1
528 ARGENTINE	371 228	0 0	0 0	230 222	0 0	0 0	126 0	0 0	15 6	0 0	0 0
701 MALAYSIA	220 217	61 59	20 16	130 135	0 0	0 0	5 4	4 3	0 0	0 0	0 0
469 SRI LANKA	190 156	0 0	17 16	117 97	39 29	0 0	0 0	0 0	0 0	0 0	17 14
616 IRAN	93 114	86 108	0 0	0 0	0 0	0 0	7 6	0 0	0 0	0 0	0 0
512 CHILI	86 87	0 0	0 0	13 15	0 0	66 65	7 7	0 0	0 0	0 0	0 0
649 OMAN	80 74	0 0	0 0	80 74	0 0	0 0	0 0	0 0	0 0	0 0	0 0
048 YUGOSLAVIE	11547 29	183 0	51 0	5237 13	2 0	0 0	5110 6	27 0	934 10	0 0	3 0
428 EL SALVADOR	34 27	13 12	0 0	14 14	0 0	3 1	0 0	0 0	4 0	0 0	0 0
068 BULGARIE	29 19	0 0	0 0	29 19	0 0	0 0	0 0	0 0	0 0	0 0	0 0
600 CHYPRE	36 19	0 0	0 0	0 1	27 14	0 0	0 0	0 0	0 0	0 0	9 4
660 AFGHANISTAN	0 15	0 0	0 0	0 15	0 0	0 0	0 0	0 0	0 0	0 0	0 0
412 MEXIQUE	16 13	0 1	0 0	0 0	1 0	12 12	1 0	0 0	1 0	0 0	1 0
647 EMIRATS ARAB	9 8	0 0	0 0	0 0	0 0	0 0	9 8	0 0	0 0	0 0	0 0
504 PEROU	2 1	0 0	0 0	1 0	0 0	0 0	1 1	0 0	0 0	0 0	0 0
666 BANGLA DESH	0 1	0 1	0 0	0 0	0 0	0 0	0 0	0 0	0 0	0 0	0 0
672 NEPAL	0 1	0 0	0 0	0 1	0 0	0 0	0 0	0 0	0 0	0 0	0 0
204 MAROC	115 0	23 0	0 0	1 0	0 0	4 0	83 0	0 0	0 0	1 0	3 0
212 TUNISIE	34 0	27 0	0 0	3 0	0 0	0 0	4 0	0 0	0 0	0 0	0 0
606 BRÉSIL	242 0	0 0	0 0	0 0	0 0	0 0	133 0	0 0	1 0	0 0	0 0
628 JORDANIE	53 0	0 0	0 0	53 0	0 0	0 0	0 0	0 0	0 0	0 0	0 0
2000 TOUS PAYS SPG	95825 70043	7709 6208	3373 3006	56104 43578	1443 1091	2673 2203	9777 2346	86 45	6207 3899	14 0	8439 7667
309405EX EXTRAIT DE 9405: APPAREILS D'ECLAIRAGE -Y COMPRIS LES PROJECTEURS- ET LEURS PARTIES, (NON DENOMMES NI COMPRIS AILLEURS); LAMPES-RECLAMES, ENSEIGNES ...											
720 CHINE	57386 52469	7434 7552	984 936	28514 27816	840 557	1455 963	9779 7623	289 256	1865 1172	96 77	6130 5517
708 PHILIPPINES	11604 10770	1423 1375	29 28	5715 5513	30 29	587 554	1103 1102	23 23	1342 811	67 63	1285 1272
064 HONGRIE	13989 10101	4551 2312	8 0	8402 6997	21 13	22 0	134 101	0 0	325 178	37 37	489 463
740 HONG-KONG	17014 9574	1896 961	510 440	7763 4311	392 101	337 144	2826 2122	17 1	942 429	43 20	2288 1045
664 INDE	8323 7933	1419 1576	643 586	5088 4705	58 7	238 235	398 374	0 0	27 16	6 5	446 429
060 POLOGNE	11425 7887	401 610	1179 1119	7973 5557	95 67	792 0	494 399	0 0	314 70	14 0	163 65
680 THAÏLANDE	5874 5360	1315 1317	510 454	2277 2194	28 8	191 169	594 510	0 0	268 91	5 0	686 617
062 TCHECOSLOVAQ	6577 2290	455 386	79 57	2206 1251	200 31	565 0	482 0	0 0	851 142	43 41	1696 392
066 ROUMANIE	2250 1811	1 36	7 7	2032 1662	2 0	0 0	130 35	0 0	58 42	0 0	30 29
701 MALAYSIA	1041 799	456 417	1 1	424 319	0 0	0 0	12 4	0 0	65 0	0 0	83 58
700 INDOONESIE	563 424	232 221	0 0	29 6	60 12	0 0	162 147	0 0	66 31	0 0	14 7
662 PAKISTAN	442 422	79 75	5 4	90 86	0 0	0 0	84 78	1 1	0 0	3 0	199 176
669 SRI LANKA	515 376	0 0	2 0	429 376	0 0	0 0	57 0	0 0	4 0	0 0	23 0
068 BULGARIE	483 228	0 0	0 0	37 21	7 1	0 0	12 0	0 0	427 206	0 0	0 0
706 SINGAPOUR	815 226	150 34	1 0	155 128	8 0	16 0	35 15	0 0	71 14	0 0	379 35
412 MEXIQUE	285 220	37 20	4 4	180 175	0 0	12 0	28 19	0 0	18 2	0 0	6 0
048 YUGOSLAVIE	4759 212	373 31	18 0	3022 23	222 158	5 0	417 0	3 0	549 0	15 0	155 0
508 BRÉSIL	146 128	3 23	31 31	54 27	0 0	33 32	11 11	0 0	2 0	6 4	6 0
220 EGYPTE	293 70	6 3	6 0	3 0	1 0	46 0	42 0	0 0	3 0	0 0	96 67

	EUR-12	BENELUX	DANMARK	DEUTSCHLAND	HELLAS	ESPANA	FRANCE	IRELAND	ITALIA	PORTUGAL	U.K.
30 REGLEMENT 3831/90, PRODUITS INDUSTRIELS NON SENSIBLES											
309405EX EXTRAIT DE 9405: APPAREILS D'ECLAIRAGE - Y COMPRIS LES PROJECTEURS- ET LEURS PARTIES, (NON DENOMMES NI COMPRIS AILLEURS); LAMPES-RECLAMES, ENSEIGNES ...											
212 TUNISIE	1289 42	19 42	0 0	3 0	0 0	27 0	1224 0	0 0	15 0	0 0	1 0
690 VIET-NAM	37 42	0 0	0 0	9 14	0 0	0 0	28 28	0 0	0 0	0 0	0 0
528 ARGENTINE	56 39	1 0	0 0	1 0	2 0	29 23	4 0	0 0	19 16	0 0	0 0
647 EMIRATS ARAB	1038 36	40 36	0 0	7 0	0 0	30 0	10 0	0 0	14 0	0 0	937 0
632 ARABIE SAOUD	188 35	17 35	0 0	1 0	0 0	1 0	2 0	0 0	12 0	0 0	155 0
666 BANGLA DESH	22 18	0 0	0 0	1 0	0 0	0 0	2 0	0 0	0 0	0 0	19 18
600 CHYPRE	1769 16	1 0	0 0	3 0	85 16	0 0	0 0	38 0	0 0	0 0	1642 0
452 HAITI	16 14	0 0	0 0	9 8	0 0	1 0	6 6	0 0	0 0	0 0	0 0
524 URUGUAY	156 8	0 0	0 0	1 0	0 0	9 8	0 0	0 0	146 0	0 0	0 0
204 MAROC	4526 2	11 0	0 0	588 0	3 2	881 0	93 0	0 0	2815 0	69 0	66 0
480 COLOMBIE	5 2	0 0	0 0	1 0	0 0	3 2	0 0	0 0	0 0	0 0	1 0
616 IRAN	4 2	1 0	0 0	2 2	0 0	0 0	0 0	0 0	0 0	0 0	1 0
644 QATAR	7 2	0 0	0 0	1 2	0 0	0 0	0 0	0 0	0 0	0 0	6 0
436 COSTA RICA	3 1	0 0	0 0	0 0	2 0	1 1	0 0	0 0	0 0	0 0	0 0
456 REP. DOMINIC.	3 1	1 0	0 0	0 0	0 0	1 0	1 1	0 0	0 0	0 0	0 0
604 LIBAN	33 1	0 0	0 0	6 0	0 0	0 0	26 1	0 0	0 0	0 0	1 0
667 MALDIVES	1 1	0 0	0 0	0 0	0 0	0 0	1 1	0 0	0 0	0 0	0 0
248 SENEGAL	27 0	0 0	0 0	0 0	0 0	0 0	0 0	0 0	0 0	0 0	27 0
346 KENYA	33 0	7 0	0 0	0 0	0 0	0 0	0 0	0 0	0 0	0 0	26 0
789 NAMIBIE	141 0	0 0	0 0	0 0	0 0	0 0	101 0	0 0	0 0	0 0	0 0
636 KOWEIT	150 0	0 0	0 0	0 0	0 0	0 0	0 0	0 0	24 0	0 0	106 0
743 MACAO	209 0	0 0	0 0	23 0	0 0	161 0	17 0	0 0	0 0	5 0	3 0
2000 TOUS PAYS SP6	153598 111641	20343 17083	4016 3672	75051 61210	2061 1008	5447 2137	18424 12584	371 282	10256 3226	410 250	17219 10189
309406 9406: CONSTRUCTIONS PREFABRIQUEES :											
052 TCHECOSLOVAQ	16825 11340	939 565	78 0	15403 10622	132 40	0 0	61 0	0 0	212 113	0 0	0 0
060 POLOGNE	11377 7921	539 444	297 245	9995 6996	34 22	11 0	303 184	0 0	90 9	0 0	108 21
064 HONGRIE	11355 7146	30 0	98 25	11051 7000	0 0	0 0	17 0	0 0	166 121	0 0	3 0
048 YOUGO-SLAVIE	28624 4058	33 0	101 0	27883 4616	43 42	0 0	42 0	0 0	522 0	0 0	0 0
066 ROUMANIE	341 151	5 0	0 0	264 98	21 4	13 13	37 36	0 0	1 0	0 0	0 0
706 SINGAPOUR	165 115	0 0	0 0	13 0	0 0	0 0	4 0	0 0	0 0	0 0	148 115
528 ARGENTINE	97 96	0 0	0 0	0 0	0 0	97 96	0 0	0 0	0 0	0 0	0 0
708 PHILIPPINES	92 89	5 5	0 0	1 0	0 0	2 0	0 0	0 0	14 14	0 0	70 69
701 MALAYSIA	91 83	0 0	0 0	0 0	0 0	0 0	33 26	0 0	58 57	0 0	0 0
508 BRESIL	95 47	0 0	0 0	0 0	0 0	4 0	29 0	0 0	15 0	47 47	0 0
512 CHILI	39 39	0 0	0 0	0 0	0 0	39 39	0 0	0 0	0 0	0 0	0 0
700 INDONESIE	33 30	0 0	0 0	4 2	0 0	0 0	5 4	0 0	0 0	0 0	24 24
664 INDE	8 8	0 0	0 0	0 0	0 0	0 0	8 8	0 0	0 0	0 0	0 0
720 CHINE	1 7	0 0	0 0	1 7	0 0	0 0	0 0	0 0	0 0	0 0	0 0
068 BULGARIE	128 4	0 0	0 0	44 4	84 0	0 0	0 0	0 0	0 0	0 0	0 0
680 THAILANDE	6 4	0 0	5 4	1 0	0 0	0 0	0 0	0 0	0 0	0 0	0 0
204 MAROC	325 0	0 0	0 0	0 0	0 0	1 0	320 0	0 0	0 0	0 0	4 0
208 ALGERIE	67 0	0 0	0 0	13 0	0 0	0 0	0 0	0 0	54 0	0 0	0 0

	EUR-12	BENELUX	DANMARK	DEUTSCHLAND	HELLAS	ESPANA	FRANCE	IRELAND	ITALIA	PORTUGAL	U.K.
30 REGLEMENT 3831/90, PRODUITS INDUSTRIELS NON SENSIBLES											
309405 9406: CONSTRUCTIONS PREFABRIQUEES :											
212 TUNISIE	2307 0	0 0	0 0	0 0	0 0	0 0	2307 0	0 0	0 0	0 0	0 0
224 SOUDAN	101 0	0 0	0 0	0 0	0 0	0 0	0 0	0 0	101 0	0 0	0 0
247 CAP-VERT	34 0	0 0	0 0	0 0	0 0	0 0	0 0	0 0	0 0	34 0	0 0
370 MADAGASCAR	538 0	0 0	0 0	0 0	0 0	0 0	538 0	0 0	0 0	0 0	0 0
453 BAHAMAS	482 0	0 0	0 0	0 0	482 0	0 0	0 0	0 0	0 0	0 0	0 0
600 CHYPRE	96 0	0 0	0 0	0 0	96 0	0 0	0 0	0 0	0 0	0 0	0 0
669 SRI LANKA	40 0	0 0	0 0	0 0	0 0	0 0	0 0	0 0	0 0	0 0	40 0
740 HONG-KONG	49 0	0 0	0 0	40 0	0 0	0 0	0 0	0 0	0 0	0 0	9 0
2000 TOUTS PAYS SP6	73377 31156	1552 1014	578 276	64720 28749	895 110	169 151	3729 262	0 0	1246 316	81 47	407 231
309500EX 9504 + EX9506											
720 CHINE	307591 156212	35946 25561	3847 2981	70073 41517	5058 3567	17570 7905	73791 28113	955 556	29907 12937	1257 1063	69187 32012
662 PAKISTAN	52384 45203	4827 4817	1713 1309	11863 11662	1398 894	7282 5860	9839 8173	354 282	3995 3268	1729 1611	9384 7327
680 THAILANDE	23710 16534	3580 3255	234 198	6778 4451	356 257	4392 1365	4390 4030	40 35	1026 641	135 61	2779 2241
701 MALAYSIA	13404 9732	3606 2162	56 54	3950 3309	81 63	567 430	1619 1528	181 181	2715 1556	160 160	469 289
664 INDE	7903 7685	661 645	51 51	1507 1660	8 7	136 109	1010 968	234 191	214 113	34 33	4048 3908
700 INDOONESIE	5305 4752	705 638	206 203	1600 1561	68 40	220 208	841 803	0 0	576 371	100 70	989 858
740 HONG-KONG	6795 3519	904 554	360 249	3070 2152	401 23	218 73	271 110	86 36	88 11	3 0	1394 611
060 POLOGNE	4798 3710	367 226	109 77	1584 1163	4 0	84 0	1860 1592	0 0	14 8	0 0	776 644
064 HONGRIE	4717 3704	987 907	13 12	2922 2722	0 0	0 0	533 45	0 0	211 3	0 0	51 15
706 SINGAPOUR	6471 3659	1088 1029	37 22	2090 1149	787 4	85 84	407 390	107 0	403 375	5 3	1462 623
062 TCHECOSLOVAQ	6292 3383	494 413	175 147	4665 2551	13 0	27 0	287 0	39 27	285 63	0 0	307 182
412 MEXIQUE	2232 1610	84 82	3 0	76 56	3 2	116 31	1433 1162	113 92	127 7	144 143	133 35
508 BRESIL	1067 867	86 136	13 12	6 3	230 230	189 63	64 58	65 65	13 11	123 113	278 176
048 YOUOSLAVIE	8127 746	208 0	16 0	3834 683	69 58	301 5	1024 0	0 0	2594 0	0 0	81 0
743 MACAO	927 721	33 17	0 0	266 239	0 0	3 2	88 3	0 0	3 0	105 88	429 372
708 PHILIPPINES	564 298	25 7	44 4	44 33	2 1	7 0	34 3	5 0	182 168	0 0	221 82
669 SRI LANKA	2830 236	3 0	0 0	2716 190	0 0	36 0	28 8	0 0	0 0	0 0	47 38
068 BULGARIE	229 177	0 0	6 6	163 156	29 0	0 0	3 0	0 0	4 0	0 0	23 15
528 ARGENTINE	126 95	0 0	0 0	0 0	0 0	116 89	5 5	0 0	4 0	0 0	1 1
066 ROUMANIE	845 40	804 24	0 0	24 12	0 0	0 0	8 4	0 0	0 0	0 0	9 0
690 VIET-NAM	48 40	0 0	0 0	6 0	0 0	0 0	42 40	0 0	0 0	0 0	0 0
346 KENYA	266 38	19 0	0 0	120 0	0 0	0 0	76 0	0 0	44 38	0 0	7 0
644 QATAR	35 30	0 0	0 0	0 0	0 0	0 0	31 30	0 0	0 0	0 0	4 0
512 CHILI	57 26	0 0	0 0	14 2	0 0	7 7	0 0	0 0	0 0	0 0	36 17
436 COSTA RICA	55 23	2 0	0 0	0 0	0 0	21 0	1 0	0 0	24 23	7 0	0 0
666 BANGLA DESH	24 23	0 0	0 0	7 6	0 0	0 0	17 17	0 0	0 0	0 0	0 0
272 COTE IVOIRE	177 12	0 0	0 0	0 0	0 0	0 0	53 0	0 0	0 0	0 0	124 12
516 BOLIVIE	9 8	0 0	0 0	0 0	0 0	0 0	0 0	0 0	9 8	0 0	0 0
442 PANAMA	15 6	0 0	0 0	0 0	7 6	0 0	0 0	8 0	0 0	0 0	0 0
616 IRAN	238 6	5 5	0 0	0 0	0 0	0 0	232 0	0 0	0 0	0 0	1 1
520 PARAGUAY	70 4	0 0	0 0	0 0	0 0	0 0	4 4	0 0	66 0	0 0	0 0
484 VENEZUELA	103 3	37 0	0 0	0 0	0 0	59 3	8 0	0 0	0 0	0 0	0 0
642 ARABIE SAOUD	24 3	10 0	0 0	1 0	0 0	0 0	0 0	0 0	4 3	0 0	9 0

	EUR-12	BENELUX	DANMARK	DEUTSCHLAND	HELLAS	ESPAÑA	FRANCE	IRELAND	ITALIA	PORTUGAL	U.K.
30 REGLEMENT 3831/90, PRODUITS INDUSTRIELS NON SENSIBLES											
309500EX 9504 + EX9506											
456 REP.DOMINIC.	60 2	19 0	0 0	28 2	0 0	2 0	11 0	0 0	0 0	0 0	0 0
504 PEROU	3 2	0 0	0 0	0 0	0 0	1 0	0 0	0 0	2 2	0 0	0 0
608 SYRIE	9 2	6 0	0 0	0 0	3 2	0 0	0 0	0 0	0 0	0 0	0 0
416 GUATEMALA	1 1	0 0	0 0	1 1	0 0	0 0	0 0	0 0	0 0	0 0	0 0
204 MAROC	199 0	0 0	0 0	1 0	0 0	173 0	18 0	0 0	7 0	0 0	0 0
212 TUNISIE	65 0	12 0	0 0	6 0	0 0	0 0	47 0	0 0	0 0	0 0	0 0
260 GUINEE	49 0	0 0	0 0	0 0	0 0	0 0	0 0	0 0	0 0	0 0	49 0
370 MADAGASCAR	54 0	0 0	0 0	0 0	0 0	0 0	54 0	0 0	0 0	0 0	0 0
373 MAURICE	32 0	0 0	0 0	0 0	0 0	0 0	0 0	0 0	2 0	10 0	20 0
408 S.PIERRE,MIQ	33 0	33 0	0 0	0 0	0 0	0 0	0 0	0 0	0 0	0 0	0 0
452 HAITI	28 0	0 0	0 0	7 0	0 0	0 0	0 0	0 0	15 0	0 0	5 0
464 JAMAIQUE	107 0	0 0	0 0	0 0	0 0	5 0	0 0	0 0	101 0	1 0	0 0
600 CHYPRE	43 0	0 0	0 0	1 0	0 0	18 0	0 0	0 0	0 0	0 0	24 0
647 EMIRATS ARAB	108 0	46 0	0 0	74 0	0 0	0 0	10 0	0 0	2 0	0 0	26 0
716 MONGOLIE	26 0	0 0	0 0	0 0	0 0	0 0	0 0	0 0	26 0	0 0	0 0
2000 TOUS PAYS SPG	458419 263496	54609 40491	6928 5332	117460 75292	8525 5161	31649 16222	98152 47096	2201 1467	42690 19614	3813 3350	92412 49471
309501 9501: JOUETS A ROUES CONCUS POUR ETRE MONTES PAR LES ENFANTS -TRICYCLES, TROITINETTES, AUTOS A PEDALES, PAR EXEMPLE-; LANDAUS ET POUSETTES POUR POUPEES :											
680 THAILANDE	538 1611	7 7	7 7	45 1162	0 0	0 0	18 0	0 0	0 0	0 0	461 435
720 CHINE	1067 877	179 194	39 39	198 153	148 130	103 59	33 35	0 0	15 4	0 0	347 253
060 POLOGNE	1056 703	243 234	31 17	761 523	0 0	0 0	1 0	0 0	4 0	0 0	16 4
062 TCHECOSLOVAQ	591 422	85 61	28 27	223 213	0 0	0 0	0 0	13 13	0 0	0 0	151 198
708 PHILIPPINES	467 393	222 208	0 0	228 169	0 0	0 0	0 0	0 0	16 15	0 0	1 1
064 HONGRIE	472 296	13 12	0 0	459 284	0 0	0 0	0 0	0 0	0 0	0 0	0 0
512 CHILI	201 201	0 0	0 0	0 0	0 0	0 0	0 0	0 0	0 0	0 0	201 201
700 INDOONESIE	103 107	0 0	1 1	1 25	0 0	0 0	0 0	0 0	0 0	0 0	101 81
066 ROUMANIE	145 74	0 0	0 0	116 61	0 0	0 0	7 0	0 0	9 8	0 0	13 5
701 MALAYSIA	23 22	0 0	0 0	0 0	0 0	0 0	0 0	0 0	0 0	0 0	23 22
740 HONG-KONG	131 15	1 0	0 0	6 0	64 0	0 0	51 13	0 0	0 0	0 0	9 2
508 BRESIL	5 4	0 0	3 3	0 0	0 0	0 0	0 0	0 0	0 0	2 1	0 0
048 YOUGOSLAVIE	200 0	0 0	0 0	65 0	0 0	0 0	0 0	0 0	44 0	0 0	91 0
2000 TOUS PAYS SPG	4915 4819	752 720	110 96	2183 2598	212 130	104 59	118 49	13 13	87 28	2 1	1414 1136
309502 9502: POUPEES REPRESENTANT UNIQUEMENT L'ETRE HUMAIN :											
720 CHINE	242310 212568	30831 32976	4139 3995	71977 68124	7545 2279	6986 1135	33318 29359	1003 859	39216 31522	116 79	47089 42290
701 MALAYSIA	15225 13577	1879 1543	0 0	4895 4547	32 31	261 15	3157 2986	0 0	3443 3032	13 0	1525 1423
680 THAILANDE	14305 12640	346 323	180 175	10643 10103	96 0	293 16	596 373	0 0	1228 749	13 10	910 891
708 PHILIPPINES	1571 1409	310 301	13 0	604 547	49 7	57 31	143 143	0 0	134 127	7 0	254 253
060 POLOGNE	670 631	39 19	3 3	385 416	0 0	0 0	203 159	0 0	3 0	0 0	36 34
743 MACAO	338 245	0 0	0 0	53 44	250 201	0 0	0 0	0 0	0 0	0 0	33 0
062 TCHECOSLOVAQ	359 173	27 38	4 0	197 126	0 0	0 0	48 0	4 0	69 0	0 0	10 9
700 INDOONESIE	258 139	48 50	0 0	145 26	0 0	0 0	12 10	0 0	53 53	0 0	0 0
508 BRESIL	288 131	7 1	12 12	32 31	5 3	0 0	0 0	0 0	66 65	166 19	0 0
669 SRI LANKA	140 128	0 0	0 0	138 127	0 0	0 0	2 1	0 0	0 0	0 0	0 0
664 INDE	77 46	35 9	0 0	19 21	0 0	6 0	10 8	0 0	1 1	0 0	5 7

	EUR-12	BENELUX	DANMARK	DEUTSCHLAND	HELLAS	ESPANA	FRANCE	IRELAND	ITALIA	PORTUGAL	U.K.
30 REGLEMENT 3631/90, PRODUITS INDUSTRIELS NON SENSIBLES											
309507 9507: CARNES A PECHE, HAMECONS ET AUTRES ARTICLES POUR LA PECHE A LA LIGNE; EPUISSETTES POUR TOUS USAGES; LEURRES (AUTRES QUE CEUX DES N 92.08 OU 97.05) ET ...											
370 MADAGASCAR	584 0	0 0	0 0	0 0	0 0	0 0	584 0	0 0	0 0	0 0	0 0
412 MEXIQUE	56 0	1 0	1 0	0 0	0 0	0 0	52 0	0 0	2 0	0 0	0 0
528 ARGENTINE	212 0	0 0	0 0	0 0	0 0	0 0	17 0	0 0	0 0	0 0	195 0
2000 TOUS PAYS SPG	23602 13717	1963 1468	928 555	5384 4162	150 120	1030 831	7734 3106	154 98	2633 1309	312 227	3314 1843
309508 9508: MANEGES, BALANCOIRES, STANDS DE TIR ET AUTRES ATTRACTIONS FORAINES; CIRQUES, MENAGERIES ET THEATRES AMBULANTS											
064 HONGRIE	2565 2335	50 0	0 0	2422 2335	0 0	0 0	0 0	0 0	0 0	0 0	93 0
508 BRESIL	226 219	0 0	0 0	0 0	0 0	66 66	0 0	0 0	0 0	154 153	6 0
060 POLOGNE	56 47	20 12	0 0	36 35	0 0	0 0	0 0	0 0	0 0	0 0	0 0
700 INDOONESIE	16 15	16 15	0 0	0 0	0 0	0 0	0 0	0 0	0 0	0 0	0 0
062 TCHECOSLOVAQ	111 9	0 0	0 0	108 9	0 0	0 0	0 0	0 0	3 0	0 0	0 0
664 INDE	796 4	1 1	0 0	0 0	0 0	0 0	0 0	0 0	2 2	0 0	793 1
048 YOUOSLAVIE	34 0	0 0	0 0	0 0	0 0	0 0	0 0	0 0	34 0	0 0	0 0
220 EGYPTE	61 0	0 0	0 0	0 0	0 0	0 0	0 0	0 0	0 0	0 0	61 0
346 KENYA	60 0	0 0	0 0	0 0	0 0	0 0	0 0	0 0	0 0	0 0	60 0
412 MEXIQUE	50 0	0 0	0 0	0 0	0 0	50 0	0 0	0 0	0 0	0 0	0 0
628 JORDANIE	26 0	0 0	0 0	0 0	0 0	0 0	0 0	0 0	26 0	0 0	0 0
632 ARABIE SAOUD	201 0	0 0	0 0	171 0	0 0	0 0	0 0	0 0	0 0	0 0	30 0
642 PAKISTAN	41 0	0 0	0 0	0 0	0 0	0 0	0 0	0 0	0 0	0 0	41 0
706 SINGAPOUR	38 0	0 0	0 0	16 0	0 0	0 0	0 0	0 0	18 0	0 0	4 0
740 HONG-KONG	417 0	0 0	0 0	8 0	0 0	0 0	0 0	0 0	0 0	0 0	409 0
2000 TOUS PAYS SPG	4731 2631	92 29	0 0	2760 2380	4 0	117 66	16 0	0 0	83 2	154 153	1505 1
309601EX EXTRAIT DE 9601: IVOIRE, OS, ECAILLE DE TORTUE, CORNE, BOIS D'ANIMAUX, CDRAIL, MACRE ET AUTRES MATIERES ANIMALES A TAILLER, TRAVAILLES, ET OUVRAGES EN CES ...											
740 HONG-KONG	68 43	10 10	0 0	7 6	0 0	8 6	26 21	0 0	4 0	0 0	13 0
664 INDE	15 13	0 0	0 0	1 6	0 0	0 0	0 0	0 0	0 0	0 0	14 7
352 TANZANIE	15 8	0 0	0 0	0 0	0 0	0 0	15 8	0 0	0 0	0 0	0 0
708 PHILIPPINES	18 8	0 0	0 0	0 0	0 0	0 0	0 0	0 0	18 8	0 0	0 0
2000 TOUS PAYS SPG	142 75	10 10	3 0	21 14	2 0	9 6	46 30	0 0	24 8	0 0	27 7
309602 9602: MATIERES VEGETALES OU MINERALES A TAILLER, TRAVAILLEES, ET OUVRAGES EN CES MATIERES; OUVRAGES MOULES OU TAILLES EN CIRE, EN PARAFFINE, EN STEARINE, EN GOMMES ...											
720 CHINE	1425 1252	173 146	7 7	19 7	17 0	49 29	118 113	0 0	95 26	21 20	926 904
060 POLOGNE	2218 770	2 0	1119 83	872 600	0 0	0 0	176 78	0 0	49 9	0 0	0 0
708 PHILIPPINES	619 598	43 34	0 0	31 28	0 0	46 45	455 448	0 0	18 18	2 1	24 24
680 THAILANDE	233 226	0 0	4 3	2 0	0 0	0 0	11 11	0 0	1 0	1 0	214 212
740 HONG-KONG	296 226	15 0	2 0	6 1	0 0	21 0	3 1	0 0	7 5	1 0	241 219
664 INDE	157 128	40 33	0 0	3 2	0 0	0 0	5 4	0 0	13 11	0 0	96 78
528 ARGENTINE	85 124	0 0	0 0	78 117	0 0	0 0	7 7	0 0	0 0	0 0	0 0
500 EQUATEUR	114 98	0 0	3 1	22 24	0 0	0 0	29 13	0 0	59 59	0 0	1 1
412 MEXIQUE	226 56	31 30	0 0	0 0	0 0	19 13	168 13	0 0	8 0	0 0	0 0
062 TCHECOSLOVAQ	39 25	0 0	7 7	7 5	0 0	0 0	0 0	0 0	14 13	0 0	11 0
508 BRESIL	32 21	0 0	0 0	29 21	0 0	0 0	2 0	0 0	1 0	0 0	0 0
504 PEROU	20 20	0 0	0 0	2 6	0 0	1 0	0 0	0 0	0 0	1 0	16 14
456 REP. DOMINIC.	50 15	0 0	0 0	34 10	0 0	0 0	0 0	0 0	16 5	0 0	0 0
701 MALAYSIA	10 9	0 0	0 0	2 2	0 0	0 0	8 7	0 0	0 0	0 0	0 0

	EUR-12	BELUX	DANMARK	DEUTSCHLAND	HELLAS	ESPAÑA	FRANCE	IRELAND	ITALIA	PORTUGAL	U.K.
30 REGLEMENT 3031/90, PRODUITS INDUSTRIELS NON SENSIBLES											
309602 9512: MATIERES VEGETALES OU MINERALES A TAILLER, TRAVAILLEES, ET OUVRAGES EN CES MATIERES; OUVRAGES MOULES OU TAILLES EN CIPE, EN PARAFFINE, EN STEARINE, EN GOUMES ...											
512 CHILI	8 7	0 0	0 0	1 0	0 0	0 0	7 7	0 0	0 0	0 0	0 0
662 PAKISTAN	7 7	0 0	0 0	0 0	0 0	0 0	0 0	0 0	0 0	0 0	7 7
524 URUGUAY	3 2	0 0	0 0	3 2	0 0	0 0	0 0	0 0	0 0	0 0	0 0
669 SRI LANKA	3 2	0 0	0 0	0 0	0 0	0 0	0 0	0 0	0 0	0 0	3 2
700 INDOESIE	7 2	0 0	0 0	1 0	0 0	6 2	0 0	0 0	0 0	0 0	0 0
373 MAURICE	26 0	0 0	0 0	0 0	0 0	0 0	26 0	0 0	0 0	0 0	0 0
2000 TOUS PAYS SPG	5640 3618	310 245	1146 103	1138 833	20 0	143 93	1024 797	0 0	282 149	26 23	1551 1465
309603EX EXTRAIT DE 9603: BALAIS ET BROSSES, MEME CONSTITUANT DES PARTIES DE MACHINES, D'APPAREILS OU DE VEHICULES, BALAIS MECANIHQUES POUR EMPLOI A LA MAIN, (AUTRES QU'A ...											
720 CHINE	4910 4149	402 408	95 88	1676 1601	67 34	225 110	501 402	7 6	1011 688	14 12	912 820
669 SRI LANKA	1622 1529	84 82	2 1	70 44	0 0	0 0	311 247	0 0	0 0	0 0	1155 1155
740 HONG-KONG	2710 1442	130 69	99 66	776 571	2 0	96 12	171 98	406 399	48 14	3 0	979 213
054 HONGRIE	1402 1004	9 8	0 0	899 743	0 0	15 0	79 61	0 0	346 140	0 0	54 52
062 TCHECOSLOVAQ	1659 742	1 0	5 4	1572 694	0 0	1 0	26 0	0 0	20 10	0 0	34 34
600 THAÏLANDE	366 351	110 120	7 6	65 82	0 0	25 14	81 81	0 0	0 0	0 0	78 78
412 MEXIQUE	370 363	68 126	0 0	20 20	0 0	101 101	62 62	0 0	118 54	0 0	1 0
060 POLOGNE	748 358	24 13	5 3	562 256	0 0	0 0	58 0	3 0	2 1	0 0	94 85
508 BRÉSIL	217 210	1 0	11 10	1 0	0 0	13 13	0 0	0 0	8 6	6 5	177 176
066 ROUMANIE	105 117	0 0	0 0	86 105	0 0	0 0	12 12	0 0	7 0	0 0	0 0
700 INDOESIE	108 105	66 73	0 0	29 20	0 0	0 0	0 0	0 0	0 0	0 0	13 12
510 CHILI	104 102	9 0	1 1	0 0	0 0	81 80	0 0	0 0	22 21	0 0	0 0
664 INDE	189 86	0 0	0 0	170 71	0 0	0 0	3 1	0 0	13 12	0 0	3 2
662 PAKISTAN	64 57	3 0	0 0	1 0	0 0	0 0	0 0	25 24	15 14	0 0	20 19
048 YOUOSLAVIE	3888 49	13 0	0 0	524 0	49 24	141 0	1234 0	0 0	1914 25	0 0	13 0
068 BULGARIE	62 31	0 0	0 0	31 31	27 0	1 0	3 0	0 0	0 0	0 0	0 0
416 GUATEMALA	28 27	0 0	0 0	0 0	0 0	28 27	0 0	0 0	0 0	0 0	0 0
442 PANAMA	16 14	0 0	0 0	0 0	0 0	7 6	0 0	0 0	0 0	0 0	9 8
600 CHYPRE	27 7	0 0	0 0	0 0	18 7	0 0	0 0	0 0	0 0	0 0	9 0
701 MALAYSIA	7 6	0 0	0 0	3 2	0 0	0 0	0 0	0 0	0 0	0 0	4 4
690 VIET-NAM	5 5	0 0	5 5	0 0	0 0	0 0	0 0	0 0	0 0	0 0	0 0
708 PHILIPPINES	6 5	0 0	0 0	3 3	0 0	1 0	1 1	0 0	0 0	0 0	1 1
706 SINGAPOUR	46 1	3 0	0 0	29 1	12 0	0 0	0 0	0 0	0 0	2 0	0 0
212 TUNISIE	36 0	1 0	0 0	0 0	0 0	0 0	29 0	0 0	0 0	0 0	6 0
2000 TOUS PAYS SPG	18784 10840	915 906	229 189	6570 4253	175 67	735 368	2580 969	440 431	3539 972	25 18	3576 2667
309604 9604: TAMIS ET CRIBLES, A MAIN											
720 CHINE	524 457	20 24	0 0	435 364	0 0	0 0	0 0	0 0	67 67	2 2	0 0
062 TCHECOSLOVAQ	282 244	0 0	28 27	254 217	0 0	0 0	0 0	0 0	0 0	0 0	0 0
740 HONG-KONG	226 188	3 0	5 5	201 170	2 1	1 0	1 0	0 0	4 4	0 0	9 8
066 ROUMANIE	30 29	0 0	0 0	6 5	0 0	0 0	0 0	0 0	0 0	0 0	24 24
064 HONGRIE	10 21	0 0	7 6	3 15	0 0	0 0	0 0	0 0	0 0	0 0	0 0
669 SRI LANKA	1 1	0 0	0 0	0 0	0 0	0 0	1 1	0 0	0 0	0 0	0 0
2000 TOUS PAYS SPG	1084 943	24 24	40 39	900 773	2 1	1 0	3 1	0 0	71 71	2 2	41 32

	EUR-12	BELGEX	DANMARK	DEUTSCHLAND	HELLAS	ESPANA	FRANCE	IRELAND	ITALIA	PORTUGAL	U.K.
30 REGLEMENT 3031/90, PRODUITS INDUSTRIELS NON SENSIBLES											
309605 9605: ASSORTIMENTS DE VOYAGE POUR LA TOILETTE DES PERSONNES, LA COUTURE OU LE NETTOYAGE DES CHAUSSURES OU DES VETEMENTS											
720 CHINE	9756 6549	1905 2098	108 106	3057 1950	34 2	355 113	889 703	9 9	971 673	117 110	2311 805
740 HONG-KONG	3941 886	208 171	7 0	402 185	38 35	181 21	256 126	3 1	42 17	11 1	2713 329
680 THAÏLANDE	170 54	0 0	0 0	32 29	0 0	0 0	0 0	0 0	24 24	0 0	114 1
701 MALAYSIA	25 16	0 0	0 0	2 2	0 0	0 0	0 0	0 0	0 0	0 0	23 14
062 TCHECOSLOVAQ	24 15	0 0	0 0	15 12	0 0	0 0	5 0	0 0	4 3	0 0	0 0
708 PHILIPPINES	2 2	0 0	0 0	0 0	0 0	0 0	2 2	0 0	0 0	0 0	0 0
508 BRESIL	1 1	0 0	0 0	0 0	0 0	0 0	0 0	0 0	0 0	0 0	1 1
647 EMIRATS ARAB	118 0	0 0	0 0	0 0	0 0	0 0	0 0	0 0	0 0	0 0	118 0
2000 TOUS PAYS SPG	14084 7553	2193 2270	115 106	3534 2180	72 38	539 135	1153 832	12 10	1041 719	128 111	5297 1152
309606 9606: BOUTONS ET BOUTONS-PRESSION; FORMES POUR BOUTONS ET AUTRES PARTIES DE BOUTONS OU DE BOUTONS-PRESSION; EBAUCHES DE BOUTONS :											
500 EQUATEUR	6006 5143	0 0	0 0	671 647	0 0	30 29	9 9	0 0	5296 4458	0 0	0 0
740 HONG-KONG	3538 1593	69 7	106 4	244 27	171 51	145 0	376 161	31 0	53 0	81 0	2262 1343
664 INDE	1058 922	5 4	0 0	357 420	27 18	41 31	110 109	0 0	473 319	2 0	43 21
062 TCHECOSLOVAQ	1728 780	108 100	0 0	729 416	76 29	267 0	110 0	0 0	306 173	38 33	94 29
720 CHINE	787 265	26 26	6 5	180 42	0 0	137 5	179 57	0 0	126 37	10 4	123 89
700 INDONESIE	391 254	0 0	0 0	167 32	0 0	0 0	0 0	0 0	161 160	0 0	63 62
680 THAÏLANDE	243 207	5 3	23 6	7 1	0 0	11 2	13 13	0 0	0 0	0 0	184 182
412 MEXIQUE	309 131	0 0	0 0	279 127	0 0	18 0	0 0	0 0	9 4	0 0	3 0
508 BRESIL	99 96	0 0	3 0	0 0	0 0	0 0	0 0	0 0	0 0	8 8	88 88
815 FIOJI	311 54	0 0	0 0	0 0	0 0	0 0	0 0	0 0	311 54	0 0	0 0
504 PEROU	45 45	0 0	0 0	0 0	0 0	0 0	0 0	0 0	45 45	0 0	0 0
480 COLOMBIE	40 37	0 0	0 0	10 11	0 0	29 26	1 0	0 0	0 0	0 0	0 0
708 PHILIPPINES	22 17	7 7	0 0	3 0	0 0	0 0	0 0	0 0	9 9	0 0	3 1
060 POLOGNE	128 6	0 0	0 0	83 0	0 0	0 0	1 0	0 0	7 6	0 0	37 0
662 PAKISTAN	6 5	0 0	0 0	0 0	0 0	0 0	0 0	0 0	0 0	0 0	6 5
373 MAURICE	404 3	0 0	0 0	241 0	0 0	0 0	159 3	0 0	0 0	0 0	4 0
428 EL SALVADOR	3 2	0 0	0 0	0 0	0 0	0 0	0 0	0 0	0 0	0 0	3 2
524 URUGUAY	3 2	0 0	3 2	0 0	0 0	0 0	0 0	0 0	0 0	0 0	0 0
048 YOUGOSLAVIE	74 0	0 0	0 0	10 0	0 0	0 0	18 0	0 0	0 0	0 0	46 0
204 MAROC	95 0	2 0	0 0	0 0	0 0	0 0	68 0	0 0	22 0	0 0	3 0
212 TUNISIE	124 0	25 0	0 0	2 0	0 0	0 0	86 0	0 0	0 0	0 0	11 0
220 EGYPTE	87 0	0 0	0 0	0 0	0 0	0 0	1 0	0 0	86 0	0 0	0 0
370 MADAGASCAR	167 0	0 0	0 0	0 0	0 0	0 0	2 0	0 0	165 0	0 0	0 0
616 IRAN	45 0	0 0	0 0	45 0	0 0	0 0	0 0	0 0	0 0	0 0	0 0
690 VIET-NAM	50 0	0 0	0 0	0 0	0 0	0 0	0 0	0 0	50 0	0 0	0 0
816 VANUATU	60 0	0 0	0 0	0 0	0 0	0 0	60 0	0 0	0 0	0 0	0 0
2000 TOUS PAYS SPG	15943 9589	251 150	159 18	3045 1729	281 100	680 95	1214 355	33 0	7141 5268	139 46	3000 1828
309607 9607: FERMETURES A GLISSIEPE ET LEURS PARTIES :											
700 INDONESIE	7095 5952	773 821	43 43	681 539	0 0	775 771	234 231	0 0	4403 3373	9 3	177 171
720 CHINE	4008 2772	43 39	0 0	122 97	9 0	39 0	652 611	17 2	2516 1482	445 379	145 162
062 TCHECOSLOVAQ	2271 1229	1 3	0 0	1054 919	282 72	27 0	367 0	4 3	445 195	0 0	81 37
064 HONGRIE	648 584	0 0	0 0	639 584	0 0	0 0	3 0	0 0	3 0	0 0	3 0
701 MALAYSIA	502 378	0 0	0 0	0 0	0 0	0 0	0 0	0 0	502 378	0 0	0 0

	EUR-12	BENELUX	DANMARK	DEUTSCHLAND	HELLAS	ESPAÑA	FRANCE	IRELAND	ITALIA	PORTUGAL	U.K.
30 REGLEMENT 3831/90, PRODUITS INDUSTRIELS NON SENSIBLES											
309607 9607: FERMETURES A GLISSIERE ET LEURS PARTIES :											
048 YOUgoslavIE	2133 227	37 0	0 0	336 14	265 213	0 0	530 0	0 0	924 0	0 0	41 0
600 CHYPRE	1945 186	0 0	0 0	0 0	297 186	1026 0	0 0	0 0	171 0	451 0	0 0
412 MEXIQUE	132 131	0 0	0 0	1 0	0 0	0 0	0 0	0 0	0 0	0 0	131 131
680 THAILANDE	129 103	0 0	0 0	0 0	0 0	0 0	2 1	0 0	128 102	0 0	7 0
508 BRÉSIL	34 34	0 0	0 0	0 0	0 0	0 0	0 0	0 0	0 0	0 0	34 34
706 SINGAPOUR	17 16	0 0	0 0	12 12	0 0	4 4	0 0	0 0	0 0	0 0	1 0
740 HONG-KONG	210 8	58 0	0 0	37 0	16 0	8 7	0 0	3 0	7 0	38 0	43 1
060 POLOGNE	51 0	0 0	2 0	41 0	0 0	0 0	4 0	0 0	0 0	4 0	0 0
212 TUNISIE	103 0	1 0	0 0	9 0	0 0	0 0	93 0	0 0	0 0	0 0	0 0
708 PHILIPPINES	115 0	0 0	0 0	0 0	0 0	0 0	0 0	0 0	115 0	0 0	0 0
2000 TOUS PAYS SPG	19437 11631	917 864	46 43	2944 2167	880 473	1879 763	1887 844	23 6	9217 5531	948 383	696 537
309608 9608: STYLOS ET CRAYONS A BILLE; STYLOS ET MARQUEURS A MECHE FEUTRE OU A AUTRES POINTES POREUSES; STYLOS A PLUME ET AUTRES STYLOS; STYLETTS POUR DUPLICATEURS; ...											
720 CHINE	5927 3711	1694 1193	51 34	1467 961	28 4	593 199	754 638	25 6	545 170	77 46	693 460
068 BULGARIE	1538 1168	0 0	0 0	0 0	35 6	2 0	132 0	23 23	188 82	0 0	1158 1057
680 THAILANDE	1278 750	128 97	134 123	254 36	40 32	71 60	325 151	0 0	84 32	5 4	237 215
062 TCHECOSLOVAQ	1915 606	209 205	0 0	443 141	0 0	7 0	915 0	0 0	14 7	0 0	327 253
664 INDE	656 521	6 5	3 0	289 248	11 5	48 32	143 96	0 0	33 27	52 50	71 58
700 INDONESIE	531 377	0 0	4 0	262 213	0 0	37 0	13 0	0 0	10 0	0 0	205 164
740 HONG-KONG	2477 231	219 62	30 8	455 93	53 0	213 30	483 19	23 0	845 0	55 12	301 7
701 MALAYSIA	841 277	14 7	0 0	415 0	39 1	169 17	134 134	0 0	19 10	7 0	44 0
508 BRÉSIL	159 133	0 0	0 0	53 47	0 0	37 35	6 6	20 19	31 16	11 10	1 0
480 COLOMBIE	42 30	0 0	0 0	27 18	0 0	2 0	0 0	0 0	0 0	0 0	13 12
706 SINGAPOUR	645 27	249 0	0 0	62 0	0 0	0 0	107 27	0 0	30 0	0 0	197 0
064 HONGRIE	125 15	12 3	0 0	87 6	2 0	0 0	0 0	0 0	23 5	0 0	1 1
604 LIBAN	18 10	0 0	0 0	2 0	0 0	0 0	14 10	0 0	2 0	0 0	0 0
708 PHILIPPINES	7 6	0 0	0 0	0 0	0 0	0 0	1 1	0 0	0 0	0 0	6 5
412 MEXIQUE	198 2	1 0	0 0	4 0	1 0	92 0	12 2	0 0	81 0	0 0	7 0
048 YOUgoslavIE	1022 0	122 0	0 0	443 0	0 0	0 0	0 0	0 0	93 0	0 0	364 0
060 POLOGNE	2797 0	0 0	0 0	2793 0	0 0	0 0	0 0	0 0	4 0	0 0	0 0
212 TUNISIE	402 0	0 0	0 0	0 0	0 0	0 0	400 0	0 0	2 0	0 0	0 0
616 IRAN	33 0	0 0	0 0	0 0	0 0	0 0	0 0	0 0	0 0	0 0	33 0
647 EMIpATS ARAB	40 0	0 0	0 0	1 0	0 0	0 0	0 0	0 0	6 0	0 0	33 0
2000 TOUS PAYS SPG	20984 7796	2659 1577	223 166	7069 1767	209 52	1286 374	3466 1088	92 49	2023 363	208 124	3750 2236
309609 9609: CRAYONS (AUTRES QUE LES CRAYONS DU N 96.08), MINES, PASTELS, FUSAINS, CRAIES A ECRIRE OU A DESSINER ET CRAIES DE TAILLEURS :											
720 CHINE	5625 4687	627 650	202 166	955 943	106 70	547 360	1090 822	43 37	720 437	43 36	1292 1166
508 BRÉSIL	3018 2504	24 24	13 12	1249 1170	160 89	20 19	148 59	0 0	535 266	130 129	739 736
680 THAILANDE	2673 2331	68 90	162 162	751 751	17 15	111 6	699 444	0 0	52 52	1 0	812 811
062 TCHECOSLOVAQ	3704 2152	341 318	34 28	789 726	22 0	69 0	916 0	9 6	433 127	0 0	1091 947
700 INDONESIE	1171 1062	0 0	0 0	564 537	14 0	8 8	26 26	12 11	56 0	9 8	482 472
064 HONGRIE	605 671	233 284	0 0	312 329	2 0	0 0	0 0	0 0	0 0	0 0	58 58
060 POLOGNE	790 359	37 0	0 0	17 0	0 0	0 0	227 150	0 0	294 0	5 0	210 209
701 MALAYSIA	1100 297	60 9	0 0	541 0	39 22	79 0	21 0	30 28	0 0	0 0	330 238

EUR-12 BENELUX DANMARK DEUTSCHLAND HELLAS ESPANA FRANCE IRELAND ITALIA PORTUGAL U.K.

30 REGLEMENT 3831/90, PRODUITS INDUSTRIELS NON SENSIBLES

309609 9609: CRAYONS (AUTRES QUE LES CRAYONS DU N 96.08), MINES, PASTELS, FUSAINS, CRAIES A ECRIRE OU A DESSINER ET CRAIES DE TAILLEURS :

662 PAKISTAN	273 283	0 0	0 0	8 8	34 44	0 0	0 0	0 0	0 0	0 0	231 231
740 HONG-KONG	502 235	162 105	34 12	33 1	19 0	34 6	73 14	38 1	1 1	2 0	106 95
066 ROUMANIE	273 179	0 0	0 0	0 0	0 0	0 0	30 30	0 0	243 149	0 0	0 0
708 PHILIPPINES	44 20	0 0	0 0	21 20	0 0	3 0	0 0	0 0	20 0	0 0	0 0
608 SYRIE	19 19	0 0	0 0	0 0	0 0	0 0	0 0	0 0	19 19	0 0	0 0
048 YOUGOSLAVIE	637 9	15 0	0 0	403 0	0 0	4 3	11 6	0 0	188 0	0 0	16 0
664 INDE	13 5	7 1	0 0	4 4	0 0	2 0	0 0	0 0	0 0	0 0	0 0
212 TUNISIE	174 0	150 0	0 0	0 0	0 0	0 0	24 0	0 0	0 0	0 0	0 0
706 SINGAPOUR	42 0	0 0	0 0	42 0	0 0	0 0	0 0	0 0	0 0	0 0	0 0
2000 TOUS PAYS SPG	20704 14044	1735 1485	444 382	5692 4493	412 244	895 405	3267 1555	132 85	2570 1053	190 175	5367 4967

309610 9610: ARDOISES ET TABLEAUX POUR L'ECRITURE OU LE DESSIN, MEME ENCADRES

720 CHINE	665 545	96 70	6 6	214 213	24 6	197 168	49 33	3 2	57 29	0 0	19 18
508 BRESIL	229 216	59 83	8 8	0 0	93 93	0 0	18 17	0 0	0 0	5 3	46 12
062 TCHECOSLOVAQUE	216 207	13 20	0 0	198 187	0 0	5 0	0 0	0 0	0 0	0 0	0 0
064 HONGRIE	71 85	38 53	2 1	0 0	0 0	0 0	31 31	0 0	0 0	0 0	0 0
512 CHILI	57 55	0 0	0 0	0 0	0 0	0 0	1 0	0 0	0 0	0 0	56 55
740 HONG-KONG	112 40	7 4	2 0	48 34	42 1	0 0	0 0	3 1	6 0	0 0	4 0
066 ROUMANIE	33 32	0 0	0 0	33 32	0 0	0 0	0 0	0 0	0 0	0 0	0 0
662 PAKISTAN	1 7	0 0	0 0	0 6	0 0	0 0	0 0	0 0	0 0	0 0	1 1
680 THAILANDE	5 5	0 0	0 0	5 5	0 0	0 0	0 0	0 0	0 0	0 0	0 0
701 MALAYSIA	4 4	4 4	0 0	0 0	0 0	0 0	0 0	0 0	0 0	0 0	0 0
060 POLOGNE	3 1	0 0	0 0	0 0	0 0	0 0	0 0	0 0	0 0	0 0	3 1
2000 TOUS PAYS SPG	1397 1208	218 237	19 17	498 480	159 100	202 166	99 82	5 3	62 29	5 3	130 89

309611 9611: DATEURS, CACHETS, NUMEROTEURS, TIMBRES ET ARTICLES SIMILAIRES -Y COMPRIS LES APPAREILS POUR L'IMPRESSION D'ETIQUETTES-, A MAIN; COMPOSITEURS ET ...

701 MALAYSIA	2949 1814	96 85	129 115	1672 775	69 43	21 18	255 239	0 0	92 19	36 35	579 485
720 CHINE	403 246	69 63	0 0	165 132	1 1	18 0	3 3	0 0	21 0	0 0	126 47
680 THAILANDE	42 41	0 0	0 0	42 41	0 0	0 0	0 0	0 0	0 0	0 0	0 0
740 HONG-KONG	360 5	57 0	0 0	41 0	0 0	1 0	23 0	0 0	3 0	7 0	228 5
706 SINGAPOUR	120 2	0 0	0 0	0 0	0 0	19 0	0 0	0 0	7 2	0 0	94 0
2000 TOUS PAYS SPG	3902 2111	221 149	129 115	1922 949	70 44	61 18	302 242	0 0	123 22	43 35	1031 537

309612 9612: RUBANS ENCREURS POUR MACHINES A ECRIRE ET RUBANS ENCREURS SIMILAIRES, ENCRE OU AUTREMENT PREPARES EN VUE DE LAISSER DES EMPREINTES, MEME MONTES SUR ...

706 SINGAPOUR	7092 5412	411 337	3 3	2617 1918	56 26	274 167	978 889	4 0	472 229	52 8	2225 1835
720 CHINE	1327 1432	33 32	0 0	415 548	0 0	0 0	729 721	1 1	81 78	0 0	68 52
680 THAILANDE	1297 1307	12 11	62 61	903 1011	33 21	68 1	46 45	4 3	149 135	0 0	20 19
701 MALAYSIA	1207 1065	5 3	0 0	1064 996	0 0	0 0	22 22	0 0	71 0	4 3	41 41
412 MEXIQUE	1635 623	0 0	0 0	769 358	0 0	4 0	498 3	0 0	0 0	0 0	364 262
743 MACAO	284 219	0 0	0 0	81 79	0 0	28 16	0 0	0 0	0 0	0 0	175 124
508 BRESIL	87 64	0 0	0 0	0 0	0 0	0 0	0 0	0 0	8 5	79 59	0 0
740 HONG-KONG	638 42	72 0	0 0	178 0	0 0	7 0	155 27	1 0	78 0	21 0	126 15
700 INDONESIE	39 39	0 0	0 0	0 0	0 0	0 0	0 0	0 0	39 39	0 0	0 0
064 HONGRIE	952 11	0 0	0 0	952 11	0 0	0 0	0 0	0 0	0 0	0 0	0 0
708 PHILIPPINES	11 11	0 0	0 0	0 0	0 0	0 0	0 0	0 0	11 11	0 0	0 0

	EUR-12	BENELUX	DANMARK	DEUTSCHLAND	HELLAS	ESPANA	FRANCE	IRELAND	ITALIA	PORTUGAL	U.K.
30 REGLEMENT 3631/90, PRODUITS INDUSTRIELS NON SENSIBLES											
309612	9612: RUBANS ENCREURS POUR MACHINES A ECRIRE ET RUBANS ENCREURS SIMILAIRES, ENCRES OU AUTREMENT PREPARES EN VUE DE LAISSER DES EMPREINTES, MEME MONTES SUR ...										
662 PAKISTAN	3 2	0 0	0 0	0 0	0 0	0 0	0 0	3 2	0 0	0 0	0 0
480 COLOMBIE	1 1	0 0	0 0	0 0	0 0	0 0	0 0	1 1	0 0	0 0	0 0
048 YOUGOSLAVIE	4481 0	9 0	0 0	349 0	0 0	48 0	0 0	0 0	3791 0	0 0	284 0
060 POLOGNE	97 0	7 0	0 0	12 0	5 0	0 0	29 0	0 0	0 0	5 0	39 0
062 TCHECOSLOVAQ	58 0	0 0	0 0	53 0	0 0	0 0	5 0	0 0	0 0	0 0	0 0
212 TUNISIE	1411 0	0 0	0 0	0 0	0 0	0 0	1410 0	0 0	0 0	1 0	0 0
220 EGYPTE	31 0	30 0	0 0	0 0	0 0	0 0	0 0	1 0	0 0	0 0	0 0
442 PANAMA	79 0	9 0	0 0	0 0	0 0	0 0	15 0	0 0	46 0	0 0	9 0
2000 TOUS PAYS SPG	20795 10247	596 386	65 64	7399 4925	111 47	431 185	3904 1709	21 9	4751 499	162 71	3355 2352
309613	9613: BRIQUETS ET ALLUMEURS (A L'EXCLUSION DES ALLUMEURS DU N 36.03), MEME MECANIQUES OU ELECTRIQUES, ET LEURS PARTIES (AUTRES QUE LES PIERRIS ET LES MECHES) :										
720 CHINE	11346 7534	1423 1488	304 303	7089 4364	277 230	1025 639	428 122	468 191	31 11	190 178	111 8
740 HONG-KONG	6153 3737	70 0	12 2	4895 3468	27 3	556 260	101 4	0 0	9 0	258 0	225 0
680 THAILANDE	3507 2875	1304 903	0 0	1238 1675	13 0	412 24	556 273	4 0	0 0	0 0	0 0
700 INDONESIE	723 659	0 0	0 0	723 659	0 0	0 0	0 0	0 0	0 0	0 0	0 0
412 MEXIQUE	3622 560	0 0	0 0	3524 560	0 0	96 0	2 0	0 0	0 0	0 0	0 0
703 PHILIPPINES	1617 70	839 0	0 0	165 0	0 0	156 0	296 0	73 70	0 0	0 0	88 0
701 MALAYSIA	66 63	0 0	0 0	5 2	0 0	0 0	0 0	61 61	0 0	0 0	0 0
048 YOUGOSLAVIE	141 24	0 0	0 0	110 24	0 0	0 0	0 0	0 0	31 0	0 0	0 0
060 POLGHE	17 11	0 0	0 0	17 11	0 0	0 0	0 0	0 0	0 0	0 0	0 0
500 ROUSTI	0 8	7 6	0 0	0 0	0 0	0 0	0 0	0 0	0 0	2 0	0 0
706 SINGAPOUR	6 5	0 0	0 0	0 0	0 0	0 0	6 5	0 0	0 0	0 0	0 0
528 ARGENTINE	1 1	0 0	0 0	0 0	0 0	1 1	0 0	0 0	0 0	0 0	0 0
062 TCHECOSLOVAQ	101 0	0 0	0 0	101 0	0 0	0 0	0 0	0 0	0 0	0 0	0 0
204 MAROC	1694 0	0 0	0 0	0 0	0 0	341 0	1344 0	0 0	0 0	9 0	0 0
600 CHYPRE	69 0	0 0	0 0	0 0	69 0	0 0	0 0	0 0	0 0	0 0	0 0
2000 TOUS PAYS SPG	29104 15556	3451 2398	315 306	17851 10767	386 233	2593 926	2735 405	696 322	70 11	459 180	438 8
309614	9614: PIPES -Y COMPRIS LES TETES DE PIPES-, FUME-CIGARE ET FUME-CIGARETTE, ET LEURS PARTIES :										
664 INDE	480 479	75 80	1 0	164 182	0 0	162 147	9 9	0 0	10 5	2 1	57 55
062 TCHECOSLOVAQ	385 244	26 26	113 85	92 69	8 1	37 0	7 0	0 0	29 5	19 9	54 49
680 THAILANDE	59 36	2 0	0 0	5 5	0 0	17 15	6 5	0 0	21 5	2 1	6 5
060 POLOGNE	66 19	2 0	38 0	26 19	0 0	0 0	0 0	0 0	0 0	0 0	0 0
720 CHINE	46 18	44 16	0 0	0 0	0 0	0 0	2 2	0 0	0 0	0 0	0 0
204 MAROC	738 0	0 0	104 0	1 0	0 0	113 0	515 0	0 0	5 0	0 0	0 0
212 TUNISIE	29 0	0 0	0 0	0 0	0 0	0 0	29 0	0 0	0 0	0 0	0 0
2000 TOUS PAYS SPG	1848 811	154 124	256 86	294 279	13 1	331 163	575 17	0 0	78 17	27 13	118 111
309615	9615: PEIGNES A COIFFER, PEIGNES DE COIFFURE, BARRETTES ET ARTICLES SIMILAIRES; EPINGLES A CHEVEUX; PINCE-GUICHES, ONDULATEURS, BIGOUIS ET ARTICLES SIMILAIRES ...										
690 THAILANDE	9161 7962	750 671	320 314	738 791	123 32	496 254	2142 1901	13 13	872 513	71 70	3628 3403
720 CHINE	9469 6800	1095 1082	41 30	2318 1807	20 13	653 318	1732 947	13 10	1469 965	115 94	2013 1534
740 HONG-KONG	5178 2091	608 317	27 6	1551 742	116 23	913 210	596 277	18 7	170 33	36 0	1143 476
708 PHILIPPINES	890 803	152 177	2 0	287 271	1 0	46 28	310 253	0 0	29 15	2 1	61 58
664 INDE	574 515	20 18	2 2	264 256	0 0	100 89	50 44	0 0	29 1	1 1	108 104
743 MACAO	208 208	0 0	0 0	0 0	0 0	208 208	0 0	0 0	0 0	0 0	0 0

	EUR-12	BENELUX	DANMARK	DEUTSCHLAND	HELLAS	ESPANA	FRANCE	IRELAND	ITALIA	PORTUGAL	U.K.
30 REGLEMENT 3831/90, PRODUITS INDUSTRIELS NON SENSIBLES											
309615 9615: PEIGNES A COIFFER, PEIGNES DE COIFFURE, BARRETTES ET ARTICLES SIMILAIRES; EPINGLES A CHEVELX; PINCE-GUICHES, COMBULATEURS, BIGOUARDS ET ARTICLES SIMILAIRES ...											
700 INDONESIE	251 201	12 12	6 5	11 7	0 0	6 0	160 147	0 0	37 30	0 0	19 0
484 VENEZUELA	68 67	0 0	0 0	0 0	0 0	68 67	0 0	0 0	0 0	0 0	0 0
416 GUATEMALA	63 56	1 0	5 4	4 6	0 0	13 10	31 29	0 0	5 3	0 0	4 4
701 MALAYSIA	35 42	0 8	0 0	0 0	0 0	0 0	25 24	10 10	0 0	0 0	0 0
060 POLOGNE	160 34	0 0	0 0	159 34	0 0	1 0	0 0	0 0	0 0	0 0	0 0
508 BRESIL	47 31	0 0	0 0	32 31	0 0	11 0	0 0	0 0	1 0	3 0	0 0
480 COLOMBIE	27 24	1 0	0 0	8 7	0 0	8 7	0 0	0 0	10 10	0 0	0 0
662 PAKISTAN	14 12	0 0	0 0	11 11	0 0	2 0	0 0	0 0	0 0	0 0	1 1
528 ARGENTINE	76 11	2 0	0 0	49 0	0 0	22 11	3 0	0 0	0 0	0 0	0 0
212 TUNISIE	400 9	4 0	0 0	10 9	0 0	0 0	228 0	0 0	158 0	0 0	0 0
504 PEROU	8 8	5 5	1 1	0 0	0 0	0 0	0 0	0 0	2 2	0 0	0 0
412 MEYIQUE	7 6	0 0	0 0	0 0	0 0	1 0	6 6	0 0	0 0	0 0	0 0
436 COSTA RICA	4 3	0 0	0 0	1 0	0 0	3 3	0 0	0 0	0 0	0 0	0 0
706 SINGAPOUR	13 2	0 0	4 0	0 0	2 0	0 0	4 1	0 0	0 0	0 0	3 1
690 VIET-NAM	1 1	0 0	0 0	0 0	0 0	1 1	0 0	0 0	0 0	0 0	0 0
062 TCHECOSLOVAC	103 0	0 0	0 0	100 0	0 0	0 0	3 0	0 0	0 0	0 0	0 0
373 MAURICE	333 0	20 0	16 0	19 0	0 0	0 0	156 0	0 0	32 0	0 0	90 0
2000 TOUS PAYS SPG	27181 18934	2693 2300	424 366	5578 3981	265 70	2553 1213	5449 3533	55 41	2837 1577	229 169	7188 5584
309616 9616: VAPORISATEURS DE TOILETTE, LEURS MONTURES ET TETES DE MONTURES; HOUPPES ET HOUPPETTES A POUVRE OU POUR L'APPLICATION D'AUTRES COSMETIQUES OU PRODUITS ...											
701 MALAYSIA	307 305	0 0	0 0	0 0	0 0	0 0	107 106	0 0	0 0	0 0	200 199
720 CHINE	461 99	157 3	7 0	64 9	4 0	18 0	16 16	0 0	0 0	0 0	195 71
700 INDOHESIE	54 53	0 0	0 0	0 0	0 0	0 0	54 53	0 0	0 0	0 0	0 0
708 PHILIPPINES	59 52	0 0	0 0	13 9	0 0	0 0	16 16	0 0	0 0	0 0	30 27
740 HONG-KONG	115 41	1 0	0 0	5 0	0 0	35 0	10 9	0 0	0 0	7 0	57 32
706 SINGAPOUR	26 25	0 0	0 0	0 0	0 0	0 0	0 0	0 0	0 0	0 0	26 25
669 SRI LANKA	56 5	0 0	0 0	0 0	0 0	0 0	0 0	0 0	0 0	0 0	56 5
680 THAILANDE	7 5	0 0	0 0	7 5	0 0	0 0	0 0	0 0	0 0	0 0	0 0
600 CHYPRE	2 1	0 0	0 0	0 0	2 1	0 0	0 0	0 0	0 0	0 0	0 0
060 POLOGNE	27 0	0 0	0 0	20 0	0 0	0 0	7 0	0 0	0 0	0 0	0 0
2000 TOUS PAYS SPG	1151 594	158 3	7 0	111 26	6 1	61 0	229 202	0 0	0 0	7 0	572 362
309617 9617: BOUTEILLES ISOLANTES ET AUTRES RECIPIENTS ISOTHERMIQUES MONTES, DONT L'ISOLATION EST ASSUREE PAR LE VIDE, AINSI QUE LEURS PARTIES (SAUF AMPOULES EN VERRE)											
720 CHINE	14560 13903	2943 2719	448 434	7744 7754	270 210	536 432	1628 1604	5 5	733 504	40 39	213 202
508 BRESIL	2469 2134	171 161	25 14	14 3	448 338	289 232	533 532	4 3	167 62	62 62	756 727
664 INDE	842 751	157 159	0 0	563 499	0 0	11 0	92 91	0 0	12 0	0 0	7 2
680 THAILANDE	559 446	292 229	84 73	105 83	2 2	13 0	18 17	0 0	6 4	0 0	39 38
740 HONG-KONG	457 236	102 105	1 0	240 59	0 0	24 0	44 28	0 0	27 27	0 0	19 17
062 TCHECOSLOVAC	375 149	62 51	10 9	42 42	0 0	0 0	213 0	0 0	0 0	48 47	0 0
701 MALAYSIA	155 149	0 0	0 0	0 0	0 0	0 0	0 0	0 0	0 0	0 0	155 149
700 INDOHESIE	255 111	0 0	12 11	216 84	0 0	0 0	16 16	0 0	11 0	0 0	0 0
528 ARGENTINE	54 53	0 0	0 0	1 0	26 26	27 27	0 0	0 0	0 0	0 0	0 0
484 VENEZUELA	65 42	31 11	0 0	0 0	3 3	0 0	0 0	0 0	0 0	0 0	31 28
608 SYRIE	11 9	0 0	0 0	0 0	8 7	3 2	0 0	0 0	0 0	0 0	0 0

	EUR-12	BENELUX	DANMARK	DEUTSCHLAND	HELLAS	ESPAÑA	FRANCE	IRELAND	ITALIA	PORTUGAL	U.K.
30 REGLEMENT 3031/90, PRODUITS INDUSTRIELS NON SENSIBLES											
309617 9617: BOUTEILLES ISOLANTES ET AUTRES RECIPIENTS ISOTHERMIQUES MONTES, DONT L'ISOLATION EST ASSUREE PAR LE VIDE, AINSI QUE LEURS PARTIES (SAUF AMPOULES EN VERRE)											
708 PHILIPPINES	6 6	0 0	0 0	0 0	0 0	0 0	6 6	0 0	0 0	0 0	0 0
662 PAKISTAN	1 1	0 0	0 0	0 0	0 0	0 0	0 0	0 0	0 0	0 0	1 1
060 POLOGNE	30 0	0 0	0 0	30 0	0 0	0 0	0 0	0 0	0 0	0 0	0 0
2000 TOUS PAYS SPG	19856 18018	3758 3440	579 545	8976 8529	758 588	906 694	2553 2298	9 9	956 598	150 149	1221 1168
309618 9618: MANNEQUINS ET ARTICLES SIMILAIRES; AUTOMATES ET SCENES ANIMEES POUR ETALAGES											
720 CHINE	1880 929	692 678	8 1	202 160	0 0	4 0	343 0	0 0	513 0	1 1	117 89
701 MALAYSIA	167 136	0 0	0 0	149 136	0 0	0 0	17 0	0 0	1 0	0 0	0 0
680 THAILANDE	113 78	54 33	1 1	56 39	0 0	0 0	2 0	0 0	0 0	0 0	0 0
708 PHILIPPINES	69 48	0 0	0 0	60 40	0 0	0 0	0 0	0 0	0 0	0 0	9 8
740 HONG-KONG	195 7	21 0	0 0	82 0	2 0	1 0	46 0	0 0	17 0	0 0	26 7
060 POLOGNE	3 2	3 2	0 0	0 0	0 0	0 0	0 0	0 0	0 0	0 0	0 0
700 INDONESIE	7 2	1 1	0 0	3 0	0 0	3 1	0 0	0 0	0 0	0 0	0 0
508 BRESIL	7 1	0 0	0 0	2 0	0 0	0 0	0 0	0 0	0 0	5 1	0 0
706 SINGAPOUR	9 1	0 0	0 0	2 1	0 0	0 0	0 0	0 0	6 0	0 0	1 0
062 TCHECOSLOVAQ	54 0	0 0	0 0	54 0	0 0	0 0	0 0	0 0	0 0	0 0	0 0
528 ARGENTINE	25 0	0 0	0 0	0 0	0 0	22 0	3 0	0 0	0 0	0 0	0 0
2000 TOUS PAYS SPG	2575 1211	775 721	9 2	618 379	5 0	31 1	434 0	0 0	542 0	6 3	155 105
30 REGLEMENT 3031/90, PRODUITS INDUSTRIELS NON SENSIBLES											
720 CHINE	4114117 3267179	571421 532624	82221 74704	1356563 1225871	72408 48019	228235 156383	593310 368063	22642 12111	446803 272456	24410 20062	716004 556886
508 BRESIL	1376632 1062394	242341 220849	10299 8071	611861 353095	21501 13726	78773 62807	83271 56283	4943 5289	273159 165603	17928 30314	190254 146357
060 POLOGNE	1606718 1039581	222693 108500	67657 43671	939542 663446	23409 10221	28133 10221	128351 90961	4534 3836	90940 30690	5672 3747	95787 76708
062 TCHECOSLOVAQ	1457511 803164	132552 74212	25109 19280	923569 605148	17992 3258	37811 0	107670 0	3919 2105	148195 59170	8369 4716	52325 35275
064 HONGRIE	1174531 734429	82010 51197	12874 10655	780312 511408	22132 9322	14552 0	95093 59573	1495 618	110970 51708	2006 1432	53087 38516
706 SINGAPOUR	1559512 693301	136740 75068	11564 6103	497532 230804	29292 9438	56311 22420	129021 36266	15031 4787	96897 39844	19139 10394	567985 258177
680 THAILANDE	863094 585496	94926 73417	28686 24510	271779 219393	14251 3782	34913 19256	122095 86936	2853 1430	76709 35048	11952 2077	204930 119647
664 INDE	696719 546728	62573 49582	19829 18791	184431 155207	9944 4636	32553 25317	52021 41803	4253 2974	81332 55521	11649 6246	238134 186551
740 HONG-KONG	1395510 518970	156210 47403	26446 11042	500155 212275	17891 4746	62909 13091	139239 55966	34977 11266	104803 33494	10224 1884	342656 127783
701 MALAYSIA	851487 494627	94196 62459	9449 7341	315073 190324	6302 3148	36410 20972	91553 55695	17530 2793	87142 44612	6422 2925	187410 104358
632 ARABIE SAOUD	762774 443555	188568 181415	81 0	18984 5261	21611 683	82371 81466	145549 112520	13635 12548	51305 28710	80 48	240588 20904
412 MEXIQUE	753888 347195	116601 63228	2919 1753	255609 208840	1021 386	61590 22929	212295 8267	4772 3229	29167 14182	2996 2211	66918 22170
700 INDONESIE	315042 263215	47082 42523	8884 8011	76448 54243	5035 3568	9366 7023	21392 16250	2068 1684	94948 70057	824 288	48995 39569
066 ROUMANIE	294907 184846	20232 8445	1090 1021	99636 60311	17517 7027	51165 46659	33133 25223	294 17	56020 26641	671 415	15149 9087
208 ALGERIE	453629 145019	20919 12691	138 0	4432 1132	139 0	4640 473	183346 7804	9 0	188704 95526	15884 1585	35418 25808
528 ARGENTINE	193815 138668	41377 43443	1576 1273	22048 15580	566 308	21026 13448	24975 7547	86 10	62353 43755	2345 1085	17463 12219
048 YOUOSLAVIE	2366992 137209	123919 9679	27811 941	1149322 84685	53107 23990	54831 6907	239209 1245	7307 27	617691 4120	3305 346	90390 5269
708 PHILIPPINES	197151 135199	27364 17409	2438 2186	67239 56081	1581 1229	12090 7752	33250 14666	474 261	19516 10470	1337 999	31862 24146
662 PAKISTAN	108235 80149	7830 6440	8519 2066	29093 24149	1831 3921	8853 7076	15760 10059	811 646	10578 7988	2818 2232	28142 15572
484 VENEZUELA	93721 72144	26324 29164	76 23	7589 2048	42 26	9750 8392	5521 3404	98 91	8173 2053	474 42	35674 26101
068 BULGARIE	149366 50234	9902 4589	1352 949	48554 28308	28240 1644	6896 0	12107 0	75 23	31811 9353	1306 696	9123 4672
512 CHILI	59484 39503	8382 6882	24 8	20700 13925	268 109	9296 8410	6951 365	42 20	6083 3925	851 834	6887 5225
669 SRI LANKA	49418 33042	3936 3418	1891 1832	22220 11162	143 120	738 493	5860 4728	116 53	5844 3929	127 126	8493 7181
647 EMIRATS ARAB	122593 29836	13064 3988	475 0	8805 191	692 91	8302 8179	7278 2595	632 0	5412 1820	191 0	78042 12972

	EUR-12	BENELUX	DANMARK	DEUTSCHLAND	HELLAS	ESPAÑA	FRANCE	IRELAND	ITALIA	PORTUGAL	U.K.
30 REGLEMENT 3031/90, PRODUITS INDUSTRIELS NON SENSIBLES											
480 COLOMBIE	42024 17947	11414 2398	50 11	10262 8841	93 56	1666 773	10149 573	74 20	2591 1567	171 133	5534 3575
524 URUGUAY	19322 16441	1043 1095	6 4	5173 4876	6 0	1610 1247	9284 8351	0 0	1050 209	91 65	1049 594
504 PEROU	16670 14233	1737 1350	95 42	1466 1215	130 119	2110 1834	2797 2590	151 102	4033 3259	611 580	3540 3147
640 BAHREIN	28539 13849	882 272	33 0	6949 5764	222 0	7 0	1542 997	114 0	5969 4378	55 0	12766 2438
212 TUNISIE	308617 11499	7531 513	82 0	90179 18	3792 3153	12150 5813	144159 360	333 0	40333 761	2493 102	7545 779
520 PARAGUAY	14819 11377	1182 1193	0 0	557 398	191 162	1525 584	908 636	33 32	9958 8043	357 283	108 46
743 MACAO	16587 11032	1406 953	455 408	1880 1252	263 201	794 386	3111 2014	35 19	992 444	3060 2518	4691 2837
600 CHYPRE	48474 9666	2467 0	61 0	2657 210	13208 5182	7202 2458	1543 0	645 0	3395 1	506 3	16790 1812
500 EQUATEUR	16083 7407	929 257	82 8	1577 1382	0 0	728 315	1066 274	4 0	5956 4879	114 111	5627 211
436 COSTA RICA	11157 7308	821 256	26 0	5457 4445	71 0	592 69	1323 683	84 28	1441 756	55 28	1287 1043
616 IRAN	23104 7168	4242 3666	0 0	6943 7134	6 0	2110 1473	1246 104	9 0	784 159	1 0	7763 29
220 EGYPTE	55289 6906	7391 101	98 0	9529 3022	1123 651	2728 1463	8210 220	86 0	9828 726	23 0	16273 723
690 VIET-NAM	5987 4046	428 464	17 17	1633 1089	31 30	472 446	1652 1139	4 0	1289 690	102 93	359 78
666 BANGLA OESH	4633 3281	527 380	35 26	629 555	81 51	706 623	625 336	9 5	571 326	69 51	1381 928
302 CAMEROUN	25175 2892	1754 1	202 55	1700 0	27 10	1517 0	6685 189	0 0	11233 2410	94 0	1963 227
457 ILES VIERGES	3098 2436	0 0	0 0	4 0	0 0	11 0	6 0	3003 2436	23 0	0 0	51 0
272 COTE IVOIRE	73355 1926	5654 35	305 0	15818 108	478 168	477 0	23424 399	0 0	25255 1069	330 0	1614 147
448 CUBA	2937 1617	214 151	17 0	115 26	0 0	921 392	211 66	0 0	431 292	2 0	1026 690
452 HAITI	2340 1518	313 290	3 0	408 288	0 0	572 119	508 368	0 0	57 21	0 0	479 432
456 REP. DOMINIC.	5259 1221	173 6	0 0	597 536	0 0	177 0	49 9	23 0	3357 104	1 0	882 566
672 NEPAL	1992 882	253 95	35 29	341 308	5 2	11 6	366 96	0 0	449 55	1 1	531 290
608 SYRIE	6342 798	109 67	6 0	1553 32	202 110	1117 553	853 12	129 0	1040 22	0 0	1333 8
373 MAURICE	20537 777	709 179	65 26	3987 140	5 4	222 0	13110 16	9 0	950 73	55 14	1525 325
442 PANAMA	15924 580	519 193	24 2	1254 194	28 0	11680 12	817 82	204 0	808 79	11 0	579 10
649 OMAN	40265 519	361 0	241 210	505 132	1 0	1 0	1134 0	57 0	546 177	34 0	37385 0
204 MAROC	158342 514	5314 44	160 1	6127 0	4 2	8878 398	120465 68	551 0	11547 1	452 0	4844 0
516 BOLIVIE	2473 463	152 2	1 0	1742 54	0 0	297 275	37 14	12 0	127 96	5 4	100 18
416 GUATEMALA	1624 454	72 45	82 68	171 117	0 0	205 68	132 72	21 0	647 41	0 0	294 43
604 LIBAN	17963 454	490 60	36 1	4294 65	533 174	108 0	5941 128	6 0	5194 0	0 0	1361 26
366 MOZAMBIQUE	1093 369	115 0	0 0	56 0	0 0	407 369	8 0	0 0	109 0	327 0	71 0
428 EL SALVADOR	1141 346	88 72	81 0	365 194	8 0	293 14	35 7	0 0	44 17	9 0	218 42
676 MYANMAR	2675 282	28 4	0 0	81 33	0 0	0 0	38 0	0 0	1868 133	0 0	660 112
703 BRUNEI	196011 282	989 0	2 0	280 0	16 0	64 39	1492 86	0 0	28 21	36 12	193104 124
424 HONDURAS	646 264	44 1	0 0	183 32	7 0	195 137	73 16	0 0	132 78	0 0	11 0
346 KENYA	15654 262	811 22	104 6	1093 0	70 35	1558 88	1614 0	169 0	1965 56	19 0	8251 55
318 CONGO	24479 257	2127 20	1525 15	10369 118	0 0	1 0	7368 53	0 0	2023 51	20 0	1046 0
276 GHANA	15546 256	1006 0	0 0	6124 0	0 0	75 0	409 0	0 0	4537 256	0 0	3395 0
628 JORDANIE	16275 239	366 0	71 0	2234 0	4372 10	2622 0	1356 0	0 0	966 0	293 229	3995 0
478 ANTILLES NL	10425 236	5141 31	11 0	2845 0	0 0	723 205	55 0	6 0	407 0	2 0	1215 0
453 BAHAMAS	58368 214	31985 0	31 0	148 0	487 0	1929 0	571 0	229 214	389 0	496 0	22103 0
382 ZIMBABWE	10269 200	791 3	39 11	627 4	3 0	89 1	134 0	65 0	1551 0	102 42	6868 139
288 NIGERIA	23439 199	2326 138	184 43	981 0	9 2	117 0	2412 0	276 0	1989 16	82 0	15063 0
216 LIBYE	24031 198	1636 0	0 0	777 0	28 0	6 0	12661 0	0 0	3311 0	529 198	5083 0

	EUR-12	BENELUX	DANMARK	DEUTSCHLAND	HELLAS	ESPANA	FRANCE	IRELAND	ITALIA	PORTUGAL	U.K.
30 REGLEMENT 3831/90, PRODUITS INDUSTRIELS NON SENSIBLES											
432 NICARAGUA	1691 193	98 0	19 0	419 44	51 0	174 0	595 0	11 0	259 149	6 0	59 0
660 AFGHANISTAN	453 140	55 22	0 0	90 71	0 0	0 0	111 20	9 0	102 13	0 0	86 14
352 TANZANIE	8234 127	314 12	28 13	562 6	1 0	3 1	399 8	8 0	688 11	0 0	6231 82
454 TURKS,CAICOS	334 125	0 0	2 0	0 0	0 0	3 0	8 0	0 0	256 125	57 0	8 0
684 LAOS	196 110	0 0	0 0	9 33	2 0	0 0	9 8	0 0	111 69	31 0	34 0
464 JAMAIQUE	1976 89	33 1	35 0	105 0	3 3	41 0	735 0	0 0	155 0	1 0	868 85
488 GUYANA	5610 76	260 0	0 0	0 0	0 0	16 0	61 0	1 0	112 0	0 0	5160 76
472 TRINIDAD,TOB	2136 70	236 0	44 8	111 0	25 24	10 9	140 0	4 0	312 0	31 29	1223 0
644 QATAR	10073 56	472 0	1 0	987 19	0 0	7 0	3598 31	12 0	564 6	6 0	4426 0
675 BHOUTAN	145 55	89 55	0 0	0 0	0 0	0 0	6 0	0 0	13 0	0 0	37 0
815 FIJI	901 54	128 0	1 0	8 0	0 0	4 0	143 0	0 0	338 54	0 0	279 0
469 LA BARBADE	2039 52	690 0	164 0	492 0	0 0	117 44	11 0	12 0	1 0	3 0	639 8
322 ZAIRE	8263 47	2467 0	138 0	2338 2	45 12	116 0	563 4	0 0	1011 17	88 12	1497 0
378 ZAMBIE	1249 45	186 0	3 0	163 0	0 0	0 0	61 45	0 0	459 0	19 0	358 0
695 CAMBODGE	53 41	0 0	0 0	1 0	0 0	7 0	0 0	0 0	0 0	42 41	3 0
310 GUINEE EQUAT	1268 35	10 0	0 0	0 0	0 0	631 0	30 0	0 0	597 35	0 0	0 0
284 BENIN	609 22	26 4	0 0	15 0	0 0	2 0	401 0	0 0	24 18	8 0	133 0
393 SWAZILAND	1941 22	72 22	33 0	131 0	9 0	2 0	130 0	39 0	5 0	2 0	1518 0
330 ANGOLA	5162 21	297 0	1 0	338 0	0 0	20 0	544 0	0 0	89 0	576 21	3297 0
370 MADAGASCAR	3680 21	161 0	22 0	369 7	31 0	65 0	2445 14	0 0	314 0	1 0	272 0
801 PAPOU-N.GUIN	1733 21	128 0	0 0	108 7	0 0	31 13	181 0	1 0	100 0	0 0	1184 1
264 SIERRA LEONE	284 19	26 0	12 0	4 0	0 0	0 0	45 0	0 0	35 0	0 0	162 19
248 SENEGAL	5325 16	275 0	0 0	228 0	3 3	40 0	3831 0	512 13	253 0	10 0	173 0
459 ANTIGUA,BARB	1243 15	2 0	0 0	4 0	0 0	0 0	2 0	2 0	24 15	1 0	1208 0
406 GROENLAND	2334 14	392 0	1466 0	12 0	30 0	2 0	40 0	0 0	250 0	1 0	141 14
280 TOSO	1125 13	106 0	1 0	116 0	0 0	0 0	665 0	0 0	48 13	0 0	189 0
529 IL. FALKLAND	246 13	26 0	0 0	0 0	0 0	0 0	0 0	0 0	14 13	7 0	199 0
408 S.PIERRE,MIQ	480 12	92 0	0 0	48 0	0 0	38 0	220 0	0 0	69 12	13 0	0 0
653 YEMEN	4654 9	287 0	0 0	119 0	0 0	28 0	266 0	14 0	41 9	0 0	3899 0
389 NAMIBIE	4097 7	152 0	1 0	253 0	1011 0	247 0	492 0	0 0	2256 7	7 0	478 0
386 MALAHI	662 6	15 0	92 0	67 0	0 0	0 0	20 0	0 0	33 0	5 0	430 6
667 MALDIVES	207 6	3 0	0 0	24 0	0 0	0 0	8 6	17 0	0 0	0 0	155 0
324 PHANDA	374 3	78 0	0 0	52 0	0 0	0 0	68 0	0 0	48 3	109 0	27 0
306 R.CENTRAFRIC	789 2	8 0	0 0	11 0	113 0	1 0	420 0	0 0	236 2	0 0	0 0
413 BERMUDES	1750 2	117 0	52 0	62 0	0 0	368 0	172 2	30 0	86 0	1 0	862 0
474 ARUBA	945 2	594 0	0 0	172 0	0 0	5 0	2 0	0 0	44 0	0 0	128 2
334 ETHIOPIE	16290 1	647 0	0 0	3850 0	0 0	18 0	161 0	0 0	536 0	0 0	11078 1
044 GIBRALTAR	11591 0	792 0	158 0	114 0	5 0	8037 0	62 0	4 0	618 0	623 0	1178 0
224 SOUDAN	3871 0	74 0	0 0	63 0	1998 0	0 0	89 0	5 0	930 0	4 0	708 0
228 MAURITANIE	1051 0	50 0	0 0	97 0	0 0	13 0	444 0	0 0	13 0	198 0	236 0
232 MALI	6545 0	137 0	0 0	77 0	0 0	43 0	340 0	5621 0	97 0	0 0	230 0
236 BURKINA FASO	1023 0	83 0	5 0	83 0	0 0	272 0	430 0	0 0	24 0	0 0	106 0
240 NIGER	47313 0	95 0	0 0	20 0	0 0	45 0	46872 0	0 0	97 0	0 0	184 0

	EUR-12	BENELUX	DANMARK	DEUTSCHLAND	HELLAS	ESPANA	FRANCE	IRELAND	ITALIA	PORTUGAL	U.K.
30 REGLEMENT 3831/90, PRODUITS INDUSTRIELS NON SENSIBLES											
822 POLYNESIE FR	2716 0	32 0	0 0	25 0	336 0	0 0	2283 0	0 0	11 0	0 0	29 0
890 REG.POLAIRES	1554 0	7 0	0 0	310 0	0 0	0 0	64 0	0 0	0 0	0 0	1173 0
2000 TOUS PAYS SPG	22641747 11998733	2591046 1744562	352041 245475	8235571 4973110	394319 164042	1040232 560250	2956896 1087128	157319 68846	2887421 1151536	184406 99553	3840496 1904231

///

	EUR-12	BENELUX	DANMARK	DEUTSCHLAND	HELLAS	ESPAÑA	FRANCE	IRELAND	ITALIA	PORTUGAL	U.K.
40 REGLEMENT 3832/90, ANNEXE I											
400010 CATEGORIE 1											
504 PEROU	39499 29905	1980 423	4851 4471	13040 13028	0 0	4326 183	1850 874	1274 1123	8830 7222	1100 922	2248 1659
664 INDE	97301 11608	13039 795	2032 72	19229 1587	214 11	3936 155	4794 789	2024 40	31441 6614	825 133	19767 1412
700 INDONESIE	19123 9679	2893 1739	0 0	10250 5547	464 0	600 152	3 0	0 0	1714 184	138 20	3961 2037
680 THAILANDE	34485 8483	7760 852	179 0	8572 1683	0 0	1586 194	1402 981	0 0	11157 4281	307 104	3522 368
480 COLOMBIE	6996 6498	1067 1065	0 0	3592 3669	0 0	588 17	127 126	0 0	75 74	179 179	1368 1368
662 PAKISTAN	38556 5593	3685 741	6298 234	5184 1449	8819 31	1888 0	3506 571	1285 0	3653 2247	2742 14	1496 306
528 ARGENTINE	8264 5431	777 581	0 0	2363 1825	15 14	426 44	1261 508	0 0	2255 1237	659 601	508 621
050 POLOGNE	2625 2685	0 0	0 0	2531 2653	30 0	0 0	0 0	0 0	51 32	0 0	13 0
064 HONGRIE	5418 2201	40 12	77 0	3628 1740	839 360	78 0	230 64	0 0	231 0	0 0	295 25
428 EL SALVADOR	1421 1424	0 0	0 0	1421 1424	0 0	0 0	0 0	0 0	0 0	0 0	0 0
720 CHINE	6949 500	330 38	130 0	2639 152	406 0	804 0	1135 212	109 0	747 21	271 0	378 77
516 BOLIVIE	432 432	17 17	0 0	0 0	0 0	0 0	0 0	0 0	30 30	385 385	0 0
062 TCHECOSLOVAQ	761 399	30 29	0 0	540 320	63 0	29 0	0 0	0 0	99 42	0 0	0 0
706 SINGAPOUR	386 344	0 0	0 0	0 0	21 0	0 0	345 344	0 0	0 0	0 0	0 0
412 MEXIQUE	321 109	1 0	81 19	19 18	0 0	136 0	0 0	0 29	20 20	64 23	0 0
224 SOUDAN	498 105	56 0	0 0	0 0	52 0	81 81	0 0	0 0	25 24	281 0	3 0
701 MALAYSIA	57 57	0 0	0 0	57 57	0 0	0 0	0 0	0 0	0 0	0 0	0 0
708 PHILIPPINES	56 55	0 0	0 0	0 0	0 0	0 0	0 0	0 0	0 0	0 0	56 55
520 PARAGUAY	168 52	0 0	0 0	0 0	0 0	0 0	38 0	0 0	130 52	0 0	0 0
669 SRI LANKA	34 34	0 0	0 0	0 0	0 0	0 0	0 0	0 0	34 34	0 0	0 0
352 TANZANIE	4701 29	1082 0	0 0	976 0	0 0	38 0	0 0	0 0	383 0	798 0	1424 29
616 IRAN	20 19	0 0	0 0	20 19	0 0	0 0	0 0	0 0	0 0	0 0	0 0
068 BULGARIE	55 10	0 0	51 8	0 0	2 0	0 0	0 0	0 0	2 2	0 0	0 0
328 BURUNDI	401 0	0 0	0 0	0 0	0 0	0 0	1 0	0 0	400 0	0 0	0 0
500 EQUATEUR	66 0	0 0	0 0	27 0	0 0	0 0	0 0	0 0	0 0	39 0	0 0
740 HONG-KONG	1608 0	0 0	0 0	7 0	0 0	0 0	0 0	438 0	7 0	139 0	1017 0
2000 TOUS PAYS SPG	270223 85678	32775 6304	13722 4807	74895 35185	10726 418	14516 820	14691 4475	5130 1194	61293 22122	7927 2384	35159 7961
400020 CATEGORIE 2											
664 INDE	157114 46225	9011 2834	2847 790	27759 9458	698 31	3258 293	22290 9159	1045 44	15753 8437	124 23	74527 15186
662 PAKISTAN	70931 35427	6168 2668	2646 1668	9941 8536	582 4	7579 35	5774 3119	1476 850	9848 4638	0 0	26747 13909
700 INDONESIE	65853 15765	12699 2246	1901 381	9826 2450	710 42	2680 172	10345 3788	63 0	20530 5374	24 0	7075 1362
680 THAILANDE	44379 15385	5617 915	3852 1162	16698 4358	0 0	1204 234	2527 1091	202 0	10044 6560	0 0	4225 985
480 COLOMBIE	14866 13425	1199 1152	36 36	2090 1935	0 0	645 230	1339 1307	0 0	2802 2063	0 0	6755 6694
508 BRÉSIL	41923 11186	4883 2040	329 93	15718 2268	100 25	719 27	5984 3070	316 22	6304 2486	114 39	7436 1096
701 MALAYSIA	15820 10335	2071 1538	215 179	7565 5527	18 0	424 38	744 591	20 0	2386 839	57 56	2320 1537
412 MEXIQUE	8935 7076	894 524	0 0	2048 2015	0 0	531 486	2065 1915	0 0	1852 730	0 0	1545 1406
504 PEROU	8070 5906	1152 635	91 91	2151 2018	0 0	294 218	887 526	5 5	2500 1469	11 0	979 944
064 HONGRIE	10384 5607	281 209	670 445	6573 3824	821 143	194 0	653 381	21 14	662 248	1 1	488 362
062 TCHECOSLOVAQ	49586 4052	2148 356	3484 293	25442 1619	2982 163	816 0	3397 0	1589 83	6228 758	82 0	2418 780
060 POLOGNE	13244 2259	862 414	972 10	7338 1180	1833 161	0 0	1103 390	244 83	706 0	1 0	185 31
528 ARGENTINE	5690 1800	1299 1195	0 0	222 214	0 0	100 0	149 148	0 0	3786 144	0 0	134 99
740 HONG-KONG	46937 1756	1545 22	527 0	3830 315	450 35	380 0	2515 842	897 0	2152 36	188 0	34453 506
520 PARAGUAY	1885 1395	1 0	0 0	0 0	0 0	0 0	808 319	0 0	1076 1076	0 0	0 0

	EUR-12	BENELUX	DANMARK	DEUTSCHLAND	HELLAS	ESPANA	FRANCE	IRELAND	ITALIA	PORTUGAL	U.K.
40 REGLEMENT 3932/90, ANNEXE I											
400020 CATEGORIE 2											
352 TANZANIE	1962 902	1113 902	0 0	0 0	0 0	0 0	0 0	0 0	82 0	0 0	767 0
616 IRAN	126 826	75 755	0 0	49 71	0 0	0 0	0 0	0 0	0 0	0 0	3 0
669 SRI LANKA	673 647	59 55	0 0	8 3	0 0	0 0	0 0	4 0	13 0	0 0	589 589
068 BULGARIE	3096 603	166 138	40 0	1101 456	374 9	67 0	566 0	0 0	782 0	0 0	0 0
708 PHILIPPINES	849 499	0 0	0 0	325 365	0 0	7 0	40 40	0 0	439 69	7 0	31 25
066 ROUMANIE	3525 490	1499 212	7 0	613 263	22 0	0 0	951 0	147 15	230 0	0 0	56 0
494 VENEZUELA	1162 483	393 393	0 0	58 58	0 0	0 0	0 0	0 0	407 0	0 0	304 32
512 CHILI	2526 364	0 0	0 0	0 0	0 0	0 0	7 0	0 0	2519 364	0 0	0 0
424 HONDURAS	200 200	0 0	0 0	200 200	0 0	0 0	0 0	0 0	0 0	0 0	0 0
391 BOTSWANA	3697 142	81 0	0 0	20 0	0 0	114 0	1112 0	39 0	1290 0	0 0	1091 142
416 GUATEMALA	136 121	19 17	31 30	50 56	0 0	0 0	2 2	0 0	22 5	1 0	11 11
386 MALAUI	4408 106	0 0	0 0	0 0	0 0	0 0	243 0	0 0	18 0	0 0	4147 106
524 URUGUAY	561 105	0 0	0 0	0 0	0 0	0 0	0 0	0 0	561 105	0 0	0 0
448 CUBA	129 77	0 0	0 0	27 0	0 0	0 0	0 0	0 0	102 77	0 0	0 0
743 MACAO	4440 54	0 0	0 0	0 0	0 0	362 0	96 0	444 0	1288 35	0 0	2250 19
684 LAOS	15 15	0 0	0 0	0 0	0 0	0 0	15 15	0 0	0 0	0 0	0 0
500 EQUATEUR	19 6	0 0	0 0	7 6	0 0	0 0	12 0	0 0	0 0	0 0	0 0
516 BOLIVIE	1 1	0 0	0 0	0 0	0 0	0 0	0 0	0 0	1 1	0 0	0 0
666 BANGLA DESH	5 1	1 1	0 0	0 0	0 0	0 0	0 0	0 0	4 0	0 0	0 0
675 BHOUTAN	2 0	0 0	0 0	2 0	0 0	0 0	0 0	0 0	0 0	0 0	0 0
244 TCHAD	42 0	42 0	0 0	0 0	0 0	0 0	0 0	0 0	0 0	0 0	0 0
284 BENIN	901 0	601 0	0 0	0 0	0 0	0 0	249 0	0 0	51 0	0 0	0 0
334 ETHIOPIE	1107 0	746 0	0 0	0 0	0 0	0 0	0 0	0 0	361 0	0 0	0 0
706 SINGAPOUR	1097 0	138 0	0 0	0 0	0 0	71 0	15 0	0 0	871 0	1 0	1 0
2000 TOUTS PAYS SPG	586329 183225	54767 19265	17658 5183	140663 47207	8559 667	19268 1747	64111 26680	6511 1118	95690 35523	614 122	178488 45713
400033 CATEGORIE 3											
64 INDE	40244 21913	2693 1097	0 0	2387 1991	314 23	1177 195	3090 1495	0 0	3293 1829	89 0	27201 15283
6-2 PAKISTAN	128568 8090	22774 422	487 13	12535 521	44 0	17356 229	4596 1132	236 0	10277 3949	0 0	60263 1824
68 THAILANDE	31938 7437	4296 314	780 39	7866 835	28 13	1179 11	4110 1377	0 0	8237 4274	0 0	5442 574
700 INDOONESIE	62834 5020	16026 1139	87 0	11338 1230	228 0	6426 571	3049 823	19264 44	1581 713	32 0	4803 500
701 MALAYSIA	27278 4670	1459 350	1765 204	8156 632	157 46	1594 59	2884 636	1029 29	3374 1827	48 0	6812 887
507 PEROU	2179 2025	1053 934	0 0	469 417	4 3	292 291	215 215	0 0	166 165	0 0	0 0
428 EL SALVADOR	1697 1895	892 1011	0 0	0 0	0 0	0 0	0 0	0 0	0 0	0 0	795 794
062 TCHECOSLOVAQ	15832 1512	2055 160	551 39	9415 950	205 4	0 0	1631 0	10 0	407 11	0 0	1608 348
720 CHINE	17050 1275	5680 63	217 0	3143 47	102 0	3158 215	1949 916	246 0	712 34	0 0	1843 0
484 VENEZUELA	1303 1238	62 41	0 0	46 38	0 0	22 0	0 0	0 0	5 0	0 0	1168 1159
060 POLOGNE	5685 1210	339 70	78 0	263 22	1105 140	14 0	1525 425	1088 304	444 158	4 0	825 91
054 HONGRIE	1355 868	204 36	10 8	919 797	3 0	0 0	24 18	0 0	91 0	0 0	104 9
508 BRESIL	1699 766	533 479	1 1	1 24	94 47	184 0	43 43	0 0	143 0	0 0	700 172
524 URUGUAY	742 637	176 71	0 0	0 0	0 0	0 0	0 0	0 0	0 0	0 0	566 566
068 BULGARIE	1642 467	544 389	0 0	95 78	17 0	54 0	0 0	0 0	286 0	0 0	646 0
412 MEXIQUE	505 460	40 3	0 0	79 77	0 0	119 118	0 0	0 0	5 0	0 0	262 262
448 CUBA	1052 453	0 0	0 0	0 0	0 0	598 0	0 0	0 0	0 0	0 0	454 453

	EUR-12	BELGIUM	DENMARK	DEUTSCHLAND	HELLAS	ESPAÑA	FRANCE	IRELAND	ITALIA	PORTUGAL	U.K.
40 REGLEMENT 3032/90, ANNEXE I											
400033 CATEGORIE 3											
512 CHILI	354 194	0 0	0 0	4 0	0 0	26 0	0 0	0 0	324 194	0 0	0 0
066 ROUMANIE	631 64	13 6	0 0	23 0	0 0	0 0	501 0	0 0	61 58	0 0	33 0
480 COLOMBIE	61 61	0 0	0 0	59 60	0 0	0 0	0 0	0 0	2 1	0 0	0 0
669 SRI LANKA	100 13	29 13	0 0	43 0	0 0	0 0	0 0	0 0	0 0	32 0	0 0
708 PHILIPPINES	36 2	3 0	0 0	31 0	0 0	1 0	2 2	0 0	0 0	0 0	1 0
232 MALI	45 0	0 0	0 0	0 0	0 0	0 0	45 0	0 0	0 0	0 0	0 0
436 COSTA RICA	71 0	0 0	0 0	0 0	0 0	0 0	0 0	0 0	71 0	0 0	0 0
706 SINGAPOUR	108 0	0 0	0 0	0 0	0 0	50 0	4 0	0 0	17 0	0 0	37 0
2000 TOUS PAYS SPG	343001 60226	50817 6609	3976 306	56852 7727	2300 279	32250 1692	23668 7087	21873 379	29496 13218	205 0	113564 82929
400040 CATEGORIE 4											
666 BANGLA DESH	106956 64972	12449 5902	6299 5831	41005 32408	0 0	1692 265	14941 7245	402 226	11358 7078	4 0	18819 6017
700 INDOONESIE	64557 41231	13529 9198	843 408	18238 13131	38 0	2511 735	8075 3895	234 70	5841 4525	0 0	15248 9269
504 PEROU	25586 23100	8870 9287	808 805	7076 6816	0 0	995 747	299 295	104 98	3832 1712	1 0	3601 3348
664 INDE	71143 9017	7228 402	1793 93	23884 1210	14 0	3590 258	13101 3200	447 32	6942 3206	234 54	13910 562
680 THAILANDE	63616 8874	5253 433	1718 201	21222 2182	86 6	2187 202	14381 3353	311 14	4308 1592	20 10	14138 881
480 COLOMBIE	8111 8219	1147 1216	89 89	2660 2895	6 0	871 640	230 227	7 8	54 40	0 0	3047 3106
662 PAKISTAN	24747 4288	3155 403	1030 112	5746 593	0 0	1024 84	5236 2081	59 5	1223 267	0 0	7274 743
508 BRESIL	38124 4117	3162 365	228 2	25195 1512	0 0	1885 286	453 107	0 0	4869 1051	268 150	2064 644
706 SINGAPOUR	39885 4113	4947 277	1291 14	16745 2330	0 0	601 0	6614 1422	439 0	498 3	0 0	8676 67
701 MALAYSIA	22289 3923	4361 681	500 42	5162 846	19 0	857 235	3388 1037	38 0	2595 502	0 0	5369 560
708 PHILIPPINES	33787 3699	3182 228	1700 214	11421 1132	0 0	567 0	9136 1589	59 0	1924 337	20 0	5478 199
720 CHINE	68952 2587	10559 116	1307 27	20270 71	185 0	1613 78	13641 1044	266 0	5523 1165	389 5	15199 51
684 LAOS	2756 2534	191 184	0 0	33 0	0 0	0 0	2492 2310	0 0	40 40	0 0	0 0
424 HONDURAS	2395 2310	2252 2310	0 0	70 0	0 0	7 0	0 0	0 0	0 0	0 0	66 0
667 MALDIVES	2711 1943	159 123	0 0	1009 1036	0 0	19 0	65 63	42 0	1350 654	0 0	67 67
669 SRI LANKA	21324 1758	2515 0	70 0	7406 961	0 0	710 0	2548 495	527 0	2648 204	0 0	4900 95
412 MEXIQUE	2407 1623	370 305	3 0	5 3	192 0	217 166	1114 1102	0 0	419 0	0 0	87 47
064 HONGRIE	7355 1556	821 34	39 33	4907 959	0 0	43 0	801 272	0 0	610 237	0 0	134 21
062 TCHECOSLOVAQ	3897 970	88 67	35 19	3397 884	27 0	154 0	207 0	0 0	29 0	0 0	0 0
500 EQUATEUR	769 824	0 0	0 0	759 817	0 0	1 0	0 0	0 0	0 0	0 0	9 7
060 POLOGNE	9746 822	805 100	1049 4	6445 570	0 0	12 0	381 119	0 0	222 5	0 0	812 24
516 BOLIVIE	1006 730	0 0	0 0	731 730	0 0	0 0	0 0	0 0	0 0	0 0	275 0
068 BULGARIE	1585 665	0 0	3 2	1012 635	222 0	0 0	165 0	0 0	13 0	0 0	170 28
066 ROUMANIE	5375 558	561 0	0 0	2273 146	0 0	16 0	873 264	0 0	1016 0	0 0	836 168
484 VENEZUELA	550 498	0 0	0 0	474 468	0 0	40 0	3 0	0 0	3 1	0 0	30 29
528 ARGENTINE	332 321	0 0	0 0	0 0	0 0	245 246	20 17	0 0	57 54	0 0	9 4
616 IRAN	339 278	0 0	0 0	332 273	0 0	0 0	6 5	0 0	0 0	0 0	1 0
743 MACAO	39918 256	3412 35	493 0	9622 0	55 0	667 0	12899 33	161 0	1140 0	18 0	11451 188
520 PARAGUAY	391 250	21 0	0 0	351 241	0 0	5 0	3 2	0 0	0 0	0 0	11 7
672 NEPAL	199 66	0 0	1 1	39 15	0 0	112 0	14 13	0 0	13 12	0 0	20 19
395 LESOTHO	2576 48	0 0	0 0	1 0	0 0	267 0	1035 41	0 0	166 0	0 0	1107 7
660 AFGHANISTAN	4 48	4 0	0 0	0 48	0 0	0 0	0 0	0 0	0 0	0 0	0 0
334 ETHIOPIE	1631 34	0 0	0 0	528 0	0 0	62 0	857 34	0 0	184 0	0 0	0 0

	EUR-12	BENELUX	DANMARK	DEUTSCHLAND	HELLAS	ESPANA	FRANCE	IRELAND	ITALIA	PORTUGAL	U.K.
40 REGLEMENT 3032/90, ANNEXE I											
400040 CATEGORIE 4											
416 GUATEMALA	37 23	0 0	4 4	6 4	0 0	9 0	2 0	0 0	0 0	0 0	16 15
352 TANZANIE	2751 12	0 0	1 0	1009 0	0 0	3 0	0 0	49 0	0 0	0 0	1689 12
452 HAITI	23 10	6 0	0 0	0 0	0 0	0 0	1 1	0 0	0 0	0 0	16 9
512 CHILI	7 5	0 0	0 0	5 5	0 0	2 0	0 0	0 0	0 0	0 0	0 0
476 MYANMAR	6 5	0 0	0 0	0 0	0 0	0 0	0 0	0 0	0 0	0 0	6 5
436 COSTA RICA	5 2	0 0	0 0	2 1	0 0	0 0	0 0	0 0	0 0	0 0	3 1
221 MAURITANIE	94 0	0 0	0 0	0 0	0 0	6 0	68 0	0 0	0 0	0 0	20 0
264 SIERRA LEONE	542 0	0 0	0 0	542 0	0 0	0 0	0 0	0 0	0 0	0 0	0 0
350 OUGANDA	40 0	0 0	0 0	40 0	0 0	0 0	0 0	0 0	0 0	0 0	0 0
675 BHOUTAN	90 0	0 0	0 0	0 0	0 0	0 0	0 0	0 0	0 0	0 0	90 0
2000 TOUTS PAYS SPG	678625 196355	89048 31690	19326 7909	239601 72955	843 6	21073 3950	113149 30264	3145 454	56866 22693	954 221	134640 26213
400050 CATEGORIE 5											
700 INDO-IESIE	93829 77427	30026 26694	3238 2602	24533 22313	1 0	775 130	14967 9666	103 102	601 417	0 0	19535 15503
664 INDE	43206 23391	4911 3433	606 260	11852 4890	21 11	543 104	6386 3280	139 5	2420 1704	0 0	16328 9704
503 BRESIL	13273 12501	21 0	0 0	12038 12118	0 0	165 0	1094 372	0 0	6 6	8 0	30 5
620 THAILANDE	82164 8791	6992 515	4305 377	29359 2646	87 0	1979 60	14452 3842	754 2	2515 213	1 0	19720 1136
666 BANGLA D' SH	10094 6589	1404 1002	998 711	2868 1477	0 0	156 0	3212 2635	9 9	132 132	0 0	1315 623
720 CHINE	137340 6161	12465 241	2577 11	50050 149	694 30	2889 142	28592 2738	840 0	17209 2634	588 0	21436 196
504 PEROU	6498 5501	823 812	141 140	1695 1560	14 0	304 187	1121 899	65 16	1867 1315	5 4	613 566
708 PHILIPPINES	32631 4804	2675 772	2807 9	12667 2798	0 0	1289 0	6257 793	103 23	357 14	0 0	6476 395
662 PAKISTAN	11429 4167	902 300	401 70	5823 2403	0 0	199 0	1919 661	53 0	265 122	0 0	1857 603
684 LAOS	3828 3537	965 947	84 37	1103 982	0 0	0 0	1676 1571	0 0	0 0	0 0	0 0
701 MALAYSIA	30636 2701	3193 385	657 155	9540 785	0 0	810 0	7240 512	49 0	1800 173	0 0	7347 691
650 POLOGNE	27997 2600	3649 786	2102 0	14973 866	0 0	27 0	4983 837	0 0	1143 103	0 0	1120 8
068 BULGARIE	18137 2508	451 59	77 0	6333 2134	30 0	47 0	687 0	0 0	1307 0	0 0	1205 315
064 HONGRIE	15113 2384	72 0	241 0	8405 454	0 0	29 0	2691 833	0 0	1391 357	0 0	2284 740
706 SINGAPOUR	56296 1853	7486 76	1356 0	21713 1656	73 0	391 0	9789 106	285 0	410 0	0 0	14793 15
066 ROUMANIE	19358 1711	3350 43	17 16	5546 420	1 0	70 49	3821 583	14 0	1792 37	0 0	4747 563
672 NEPAL	1687 1538	35 28	86 78	1290 1297	0 0	55 0	65 12	12 10	57 29	0 0	87 84
062 TCHECOSLOVAQ	16892 1510	563 213	29 13	13180 1111	0 0	70 0	1819 0	0 0	948 135	0 0	223 38
528 ARGENTINE	1260 1155	6 0	0 0	75 96	0 0	955 894	44 48	0 0	126 65	51 50	3 2
616 IRAN	1016 1048	0 0	8 8	993 1031	0 0	0 0	0 0	0 0	0 0	0 0	10 9
516 BOLIVIE	1279 1026	20 28	19 19	900 688	0 0	102 88	76 75	0 0	73 41	2 0	87 87
743 MACAD	129132 574	8324 0	3619 86	66012 0	217 0	919 10	25478 160	354 0	2239 0	2059 0	19911 318
524 URUGUAY	762 552	181 86	0 0	139 128	0 0	9 0	25 24	25 24	422 255	0 0	41 35
669 SRI LANKA	9286 363	1886 0	16 0	1950 13	0 0	213 0	679 0	25 0	491 0	0 0	4021 350
508 EQUATEUR	287 271	9 8	0 0	11 11	0 0	10 1	13 13	0 0	22 19	1 0	221 219
667 MALDIVES	343 268	155 203	0 0	178 68	0 0	0 0	0 0	0 0	0 0	0 0	0 0
424 HONDURAS	179 178	31 30	0 0	198 148	0 0	0 0	0 0	0 0	0 0	0 0	0 0
436 COSTA RICA	127 108	0 0	0 0	0 0	0 0	0 0	0 0	0 0	0 0	0 0	127 108
512 CHILI	122 100	1 0	0 0	94 95	0 0	20 2	0 0	0 0	6 2	0 0	1 1
480 COLOMBIE	81 73	6 4	0 0	21 21	0 0	14 12	13 12	0 0	27 24	0 0	0 0
412 MEXIQUE	81 51	30 38	0 0	8 2	0 0	25 4	5 0	0 0	0 0	0 0	13 7

	EUR-12	BENELUX	DANMARK	DEUTSCHLAND	HELLAS	ESPANA	FRANCE	IRELAND	ITALIA	PORTUGAL	U.K.
40 REGLEMENT 3032/90, ANNEXE I											
400060 CATEGORIE 6											
391 BOTSWANA	149 14	0 0	0 0	0 0	0 0	0 0	15 14	0 0	0 0	0 0	134 0
660 AFGHANISTAN	29 12	5 0	0 0	15 8	0 0	5 0	0 0	0 0	0 0	0 0	4 4
667 MALDIVES	12 11	0 0	0 0	12 11	0 0	0 0	0 0	0 0	0 0	0 0	0 0
436 COSTA RICA	21 8	0 0	0 0	2 0	0 0	2 0	0 0	0 0	0 0	0 0	17 8
280 TOGO	1 1	1 1	0 0	0 0	0 0	0 0	0 0	0 0	0 0	0 0	0 0
352 TANZANIE	2 1	2 1	0 0	0 0	0 0	0 0	0 0	0 0	0 0	0 0	0 0
500 EQUATEUR	244 1	0 0	0 0	229 0	0 0	14 0	0 0	0 0	1 1	0 0	0 0
264 SIERRA LEONE	47 0	0 0	0 0	0 0	0 0	0 0	0 0	0 0	0 0	0 0	47 0
452 HAITI	1072 0	9 0	0 0	1040 0	0 0	0 0	0 0	0 0	0 0	0 0	23 0
2000 TOUS PAYS SPG	791016 109164	109100 15050	26839 5658	397322 49197	876 56	15745 2509	109796 16260	1506 177	57972 11906	373 230	72487 8121
400070 CATEGORIE 7											
701 MALAYSIA	70391 16876	3361 507	1204 199	13522 2197	6 0	1654 151	6598 968	253 0	118 6	0 0	43675 12848
664 INDE	184170 13343	17697 693	4229 286	86125 2091	429 57	6867 554	22553 5631	560 11	7734 3241	365 55	37611 724
508 BRESIL	7346 6910	421 333	3 3	5667 5630	0 0	215 0	656 654	0 0	207 154	160 119	17 17
680 THAILANDE	20846 5277	2595 342	868 146	8917 2403	50 15	1187 172	3490 1215	12 0	1897 668	56 7	1772 309
700 INDONESIE	17364 3812	2971 494	577 52	7400 1889	8 2	887 90	2078 533	64 0	1599 556	1 0	1799 196
662 PAKISTAN	21519 2657	2763 205	601 59	10864 945	59 0	425 64	2950 851	191 15	16 16	30 2	3620 500
666 BANGLA DESH	14283 2619	2242 247	257 127	3502 687	0 0	308 0	1387 133	115 41	4623 1240	0 0	1849 144
706 SINGAPOUR	10722 1341	410 0	120 11	4742 1097	0 0	1273 0	1277 84	30 0	15 0	0 0	2849 149
060 POLOGNE	81354 1167	6636 227	11050 102	60908 774	0 0	165 0	1550 29	0 0	113 0	0 0	932 35
708 PHILIPPINES	8206 1011	542 70	283 0	2869 532	35 0	241 0	1813 61	23 2	460 24	1 0	1939 322
720 CHINE	24958 622	2730 18	369 12	9359 41	41 0	977 0	3762 249	1 0	1870 170	4 0	5842 132
064 HONGRIE	30032 599	1717 8	9 0	24592 302	0 0	225 0	1793 153	43 0	1523 131	0 0	130 5
684 LAOS	598 443	0 0	3 3	16 0	0 0	34 0	513 440	0 0	32 0	0 0	0 0
504 PEROU	326 333	75 86	10 5	26 26	0 0	114 113	0 0	0 0	101 100	0 0	0 0
480 COLOMBIE	301 263	149 148	0 0	59 57	0 0	17 2	16 15	0 0	4 4	0 0	56 37
068 BULGARIE	13251 136	0 0	107 0	12771 108	266 0	20 0	50 0	0 0	36 28	0 0	1 0
743 MACAO	20001 133	1486 0	538 0	5161 4	78 0	638 0	7044 108	3 0	1548 0	0 0	3595 21
416 GUATEMALA	115 120	6 6	6 6	64 72	0 0	4 3	3 1	0 0	1 1	0 0	31 31
672 NEPAL	93 99	0 0	1 0	87 92	0 0	0 0	5 5	0 0	2 0	0 0	3 2
669 SRI LANKA	27598 89	2743 0	868 0	10533 57	0 0	339 0	4404 0	10 0	3059 0	0 0	5642 32
418 MEXIQUE	133 77	3 3	0 0	0 0	0 0	28 25	0 0	0 0	4 4	0 0	98 45
062 TCHECOSLOVAQ	5412 71	0 0	17 15	5336 55	0 0	1 0	32 0	0 0	26 0	0 0	0 0
660 AFGHANISTAN	72 68	0 0	0 0	6 11	0 0	0 0	0 0	0 0	0 0	0 0	66 57
424 HONDURAS	58 57	58 57	0 0	0 0	0 0	0 0	0 0	0 0	0 0	0 0	0 0
616 IRAN	66 46	0 0	0 0	66 46	0 0	0 0	0 0	0 0	0 0	0 0	0 0
528 ARSENTEINE	22 13	0 0	0 0	0 0	0 0	14 6	0 0	0 0	8 7	0 0	0 0
667 MALDIVES	0 10	0 0	0 0	0 10	0 0	0 0	0 0	0 0	0 0	0 0	0 0
066 ROUMANIE	14675 9	29 0	0 0	13868 0	4 0	41 0	91 8	0 0	330 1	0 0	312 0
512 CHILI	10 3	6 0	0 0	4 3	0 0	0 0	0 0	0 0	0 0	0 0	0 0
395 LESOTHO	66 0	0 0	0 0	0 0	0 0	0 0	0 0	0 0	0 0	0 0	66 0
2000 TOUS PAYS SPG	574127 50266	48661 1459	21120 1033	286475 19143	982 75	15701 1185	62066 11145	1305 71	25329 6360	618 184	112870 15615

	EUR-12	BENELUX	DAJMARK	DEUTSCHLAND	HELLAS	ESPAÑA	FRANCE	IRELAND	ITALIA	PORTUGAL	U.K.
40 REGLEMENT 3032/90, ANNEXE I											
400080 CATEGORIE 8											
664 INDE	162775 91374	15620 9229	3045 1720	85821 47172	112 9	5360 1058	11515 7191	1088 328	12398 7116	36 25	27780 17528
666 BANGLA DESH	194330 36100	17536 270	5145 3149	60367 10764	42 0	7298 36	28899 1108	478 296	46550 20098	0 0	28015 379
701 MALAYSIA	27103 14666	1491 810	1279 723	7177 10904	41 0	1492 0	11623 1970	17 0	2656 178	0 0	1327 81
680 THAILANDE	12547 8386	2021 1576	2337 1867	2812 2192	69 21	750 111	1560 1083	3 0	1931 973	30 23	1034 540
700 INDONESIE	29546 8102	3107 590	362 175	13034 3401	74 14	627 32	5636 2372	379 71	2028 957	0 0	4299 490
652 PAKISTAN	12216 6972	1680 1297	173 41	4157 2377	5 0	441 148	1346 922	65 41	1292 609	0 0	3057 1537
720 CHINE	54182 2662	6223 80	1981 13	25589 140	35 0	1317 59	5830 667	229 6	5724 1643	0 0	7250 54
068 BULGARIE	10930 1814	321 94	146 81	9987 1624	54 0	0 0	160 0	0 0	68 15	0 0	194 0
062 TCHECOSLOVAQ	15394 1649	589 0	397 180	11502 1276	0 0	14 0	197 0	16 0	2672 193	0 0	7 0
066 ROUMANIE	24413 1304	581 94	0 0	20623 1015	92 0	10 0	298 13	0 0	957 81	0 0	1852 101
480 COLOMBIE	1208 1168	0 0	0 0	82 85	0 0	114 112	925 924	0 0	76 38	0 0	11 9
508 BRESIL	822 706	0 0	199 198	179 182	0 0	24 0	199 196	0 0	105 102	30 16	86 12
706 SINGAPOUR	17306 687	1181 6	42 0	1997 0	0 0	1195 33	7268 23	8 0	1776 0	0 0	3839 620
064 HONGRIE	3891 514	250 92	0 0	1200 253	0 0	68 0	239 33	0 0	2098 102	0 0	47 44
684 LAOS	457 407	212 194	0 0	0 0	0 0	0 0	133 130	0 0	112 83	0 0	0 0
448 CUBA	577 402	59 0	0 0	16 14	0 0	460 388	0 0	0 0	42 0	0 0	0 0
484 VENEZUELA	562 378	0 0	0 0	347 297	0 0	0 0	0 0	0 0	215 81	0 0	0 0
616 IRAN	1038 371	0 0	0 0	1037 371	0 0	1 0	0 0	0 0	0 0	0 0	0 0
504 PEROU	339 303	0 0	0 0	1 1	0 0	293 250	0 0	12 20	0 0	0 0	33 32
060 POLOGNE	61174 271	3437 122	361 0	54893 20	0 0	3 0	2123 9	0 0	191 54	1 0	165 64
669 SRI LANKA	16775 261	2663 0	179 0	5073 147	0 0	279 0	4756 107	51 0	1611 0	0 0	2163 7
743 MACAO	34838 231	2174 0	2628 0	5130 20	49 0	717 0	12747 88	14 0	4225 94	77 0	7077 29
676 MYANMAR	229 213	0 0	0 0	102 87	0 0	0 0	0 0	0 0	0 0	0 0	127 126
416 GUATEMALA	177 154	11 11	33 25	43 44	0 0	5 3	39 36	0 0	10 6	0 0	36 29
667 MALDIVES	283 103	10 3	0 0	138 39	0 0	1 0	75 3	0 0	0 0	0 0	58 58
524 URUGUAY	210 89	0 0	0 0	0 0	0 0	30 0	0 0	0 0	180 66	0 0	0 0
412 MEXIQUE	95 87	3 0	0 0	5 26	0 0	27 8	43 41	0 0	0 0	0 0	17 12
672 NEPAL	70 63	0 0	6 4	51 49	0 0	0 0	6 5	0 0	1 0	0 0	6 5
528 ARGENTINE	92 61	0 0	0 0	10 9	0 0	44 36	16 16	0 0	1 0	0 0	21 0
660 AFGHANISTAN	159 49	50 25	0 0	65 0	0 0	0 0	0 0	0 0	44 24	0 0	0 0
709 PHILIPPINES	6331 35	365 0	0 0	3861 26	3 0	62 0	663 0	23 0	332 4	0 0	452 5
395 LESOTHO	904 15	0 0	0 0	474 0	0 0	174 0	101 15	0 0	0 0	0 0	151 0
424 HONDURAS	13 12	13 12	0 0	0 0	0 0	0 0	0 0	0 0	0 0	0 0	0 0
500 EQUATEUR	4 2	0 0	0 0	1 2	0 0	2 0	0 0	0 0	1 0	0 0	0 0
280 TOGO	59 0	0 0	0 0	59 0	0 0	0 0	0 0	0 0	0 0	0 0	0 0
334 ETHIOPIE	76 0	0 0	0 0	76 0	0 0	0 0	0 0	0 0	0 0	0 0	0 0
352 TANZANIE	82 0	0 0	0 0	38 0	0 0	3 0	0 0	0 0	0 0	0 0	41 0
375 COMORES	71 0	0 0	0 0	0 0	14 0	0 0	57 0	0 0	0 0	0 0	0 0
2000 TOUS PAYS SPG	691338 179690	59595 14516	18312 8183	315949 82553	602 44	21386 2309	96455 16951	2382 764	87303 32530	196 65	89158 21775
400090 CATEGORIE 9											
480 COLOMBIE	8028 7282	775 743	73 65	3937 3848	0 0	493 230	258 258	1068 948	470 245	0 0	954 945
664 INDE	9986 5193	1025 590	256 139	938 402	14 0	52 6	1139 403	684 458	664 327	0 0	5214 2868
700 INDONESIE	7371 5112	1330 863	128 0	5463 4010	4 0	36 0	47 47	0 0	182 98	0 0	181 94

	EUR-12	BENELUX	DANMARK	DEUTSCHLAND	HELLAS	ESPAÑA	FRANCE	IRELAND	ITALIA	PORTUGAL	U.K.
40 REGLEMENT 3032/90, ANNEXE I											
400099 CATEGORIE 9											
669 SRI LANKA	5382 4145	48 41	961 872	309 297	0 0	279 0	370 263	0 0	1730 1200	0 0	1635 1452
680 THAILANDE	3160 2106	846 752	153 45	135 134	46 30	311 32	521 340	0 0	804 524	0 0	344 249
662 PAKISTAN	19563 1777	1453 78	410 0	6192 248	193 0	332 69	3708 438	117 0	2328 723	0 0	4830 221
060 POLOGNE	5711 1056	449 34	319 23	2531 39	64 0	2 0	1292 916	12 0	483 21	0 0	559 25
701 MALAYSIA	858 804	0 0	23 23	38 37	16 0	0 0	177 161	0 0	33 13	0 0	571 570
666 BANGLA DESH	510 549	0 0	0 0	473 530	0 0	17 0	0 0	0 0	0 0	0 0	20 19
528 ARGENTINE	996 541	20 19	0 0	58 58	24 24	168 28	302 72	0 0	612 326	0 0	14 14
720 CHINE	22141 410	2650 4	1171 1	6998 13	122 0	1078 44	3151 303	90 0	2148 0	0 0	4753 45
412 MEXIQUE	528 366	69 62	0 0	164 161	0 0	62 15	25 25	0 0	204 102	0 0	4 1
428 EL SALVADOR	421 324	90 83	0 0	124 124	43 0	0 0	52 41	0 0	71 32	0 0	41 41
062 TCHECOSLOVAQ	3210 285	371 9	93 0	1866 221	16 0	0 0	550 0	82 0	24 0	0 0	200 55
448 CUBA	263 217	131 131	0 0	0 0	0 0	0 0	0 0	0 0	132 86	0 0	0 0
064 HONGRIE	442 194	69 48	0 0	354 138	0 0	0 0	9 8	0 0	0 0	0 0	0 0
616 IRAN	208 193	0 0	0 0	198 193	0 0	0 0	0 0	0 0	0 0	0 0	10 0
708 PHILIPPINES	208 170	1 0	6 5	77 56	7 0	6 0	80 78	0 0	0 0	0 0	31 31
740 HONG-KONG	993 129	116 2	11 0	62 0	9 0	8 0	344 83	0 0	18 15	43 0	382 29
504 PEROU	177 119	71 70	0 0	39 38	0 0	56 0	0 0	0 0	11 11	0 0	0 0
706 SINGAPOUR	46 22	4 0	0 0	0 0	42 22	0 0	0 0	0 0	0 0	0 0	0 0
743 MACAO	21 20	0 0	0 0	0 0	0 0	0 0	21 20	0 0	0 0	0 0	0 0
068 BULGARIE	456 17	24 0	0 0	113 17	140 0	0 0	179 0	0 0	0 0	0 0	0 0
500 EQUATEUR	12 11	0 0	0 0	12 11	0 0	0 0	0 0	0 0	0 0	0 0	0 0
416 GUATEMALA	20 2	16 0	0 0	0 0	0 0	2 1	0 0	0 0	2 1	0 0	0 0
2000 TOUS PAYS SPG	90747 31088	9560 3539	3604 1176	30090 10581	743 77	2903 428	12011 3484	2053 1406	9981 3730	43 0	19759 6667
400100 CATEGORIE 10											
662 PAKISTAN	11996 9225	1823 1333	742 508	5930 5146	3 0	190 69	1043 719	64 48	983 728	1 0	1217 674
701 MALAYSIA	5793 5197	505 388	3 2	1462 1120	34 12	57 0	3394 3381	0 0	57 21	0 0	281 273
669 SRI LANKA	5430 3003	286 201	48 38	2163 173	4 0	34 0	2468 2326	0 0	172 60	1 0	274 205
708 PHILIPPINES	4375 2575	66 1	2 0	1366 1059	0 0	41 30	1020 326	0 0	346 144	0 0	1514 1015
680 THAILANDE	3014 696	225 56	4 0	1358 335	7 0	7 6	558 231	9 0	100 4	3 3	743 61
064 HONGRIE	994 670	0 0	0 0	517 242	0 0	0 0	331 304	0 0	107 86	0 0	39 38
664 INDE	387 364	7 3	2 1	25 42	0 0	0 0	2 2	0 0	60 28	0 0	291 288
700 INDONESIE	377 187	17 24	0 0	59 15	0 0	0 0	59 0	4 0	4 4	0 0	234 144
062 TCHECOSLOVAQ	252 163	56 27	45 44	167 78	0 0	0 0	0 0	0 0	0 0	0 0	14 14
743 MACAO	2259 68	32 0	15 0	628 0	16 0	19 0	514 68	188 0	13 0	8 0	825 0
412 MEXIQUE	29 28	0 0	0 0	0 0	0 0	0 0	0 0	0 0	0 0	0 0	29 28
672 NEPAL	14 12	0 0	0 0	13 12	0 0	1 0	0 0	0 0	0 0	0 0	0 0
504 PEROU	11 10	0 0	0 0	5 5	0 0	0 0	2 2	0 0	4 3	0 0	0 0
060 POLOGNE	40 9	0 0	0 0	34 9	0 0	0 0	0 0	0 0	0 0	0 0	6 0
524 URUGUAY	27 6	0 1	0 0	0 0	0 0	21 0	0 0	0 0	6 5	0 0	0 0
512 CHILI	1 4	0 0	0 0	1 4	0 0	0 0	0 0	0 0	0 0	0 0	0 0
516 BOLIVIE	6 4	0 0	0 0	5 4	0 0	0 0	0 0	0 0	1 0	0 0	0 0
500 EQUATEUR	2 2	0 0	0 0	0 0	0 0	0 0	0 0	0 0	2 2	0 0	0 0
508 BRESIL	6 1	0 0	0 0	0 0	0 0	0 0	1 1	0 0	0 0	5 0	0 0

	EUR-12	BENELUX	DANMARK	DEUTSCHLAND	HELLAS	ESPANA	FRANCE	IRELAND	ITALIA	PORTUGAL	U.K.
40 REGLEMENT 3832/90, ANNEXE I											
400100 CATEGORIE 10											
066 ROUMANIE	32 0	4 0	0 0	7 0	0 0	0 0	18 0	0 0	0 0	0 0	3 0
452 HAITI	1847 0	1730 0	0 0	86 0	0 0	31 0	0 0	0 0	0 0	0 0	0 0
706 SINGAPOUR	134 0	0 0	0 0	0 0	0 0	0 0	60 0	0 0	0 0	0 0	74 0
2000 TOUS PAYS SPG	37067 22254	4753 2040	859 595	13829 8251	64 12	403 107	9472 7363	264 48	1863 1091	18 3	5542 2744
400120 CATEGORIE 12											
700 INDONESIE	16889 16351	2009 2173	174 173	2842 2805	0 0	232 140	4399 4207	5 5	74 41	0 0	7154 6807
701 MALAYSIA	9308 4467	221 79	44 30	8610 4102	28 27	31 0	303 195	0 0	134 34	0 0	17 0
669 SRI LANKA	14856 2740	1354 1467	71 0	12730 958	0 0	33 0	208 146	0 0	210 169	0 0	250 0
662 PAKISTAN	2212 2032	30 0	65 65	1138 1040	0 0	1 0	39 28	5 5	1 0	0 0	933 894
680 THAILANDE	6959 1537	653 244	100 10	3675 695	0 0	40 1	1480 343	0 0	119 93	0 0	892 171
412 MEXIQUE	1671 2435	87 86	0 0	0 0	0 0	166 9	1418 1340	0 0	0 0	0 0	0 0
666 BANGLA DESH	1313 1295	0 0	0 0	1123 1114	0 0	9 0	0 0	0 0	0 0	0 0	181 181
664 INDE	1378 1222	65 47	7 6	900 797	0 0	39 7	27 26	0 0	0 0	0 0	340 339
060 POLOGNE	5502 1075	396 0	546 177	3502 724	0 0	11 0	935 173	0 0	5 0	0 0	107 1
064 HONGRIE	12175 738	2 1	925 571	10676 77	0 0	16 0	38 10	0 0	428 79	0 0	90 0
068 BULGARIE	1159 697	0 0	72 4	70 21	31 16	22 0	195 0	0 0	0 0	0 0	769 656
708 PHILIPPINES	1798 641	91 0	1 0	1441 633	0 0	36 8	95 0	0 0	0 0	0 0	134 0
062 TCHECOSLOVAQ	3746 606	27 16	58 50	2886 521	0 0	59 0	511 0	0 0	121 0	0 0	84 19
720 CHINE	8103 521	886 0	283 0	1438 72	0 0	141 0	3118 415	0 0	320 0	0 0	1917 34
066 ROUMANIE	6425 86	939 0	0 0	5467 50	0 0	19 0	187 36	0 0	0 0	0 0	13 0
504 PEROU	61 59	0 0	0 0	57 57	0 0	0 0	0 0	0 0	1 0	0 0	3 2
436 COSTA RICA	52 52	0 0	0 0	0 0	0 0	0 0	0 0	0 0	25 25	0 0	27 27
706 SINGAPOUR	514 32	296 0	32 0	150 0	0 0	0 0	0 0	0 0	0 0	0 0	36 32
508 BRESIL	22 20	0 0	0 0	12 19	0 0	0 0	0 0	0 0	0 0	1 1	9 0
480 COLOMBIE	16 15	16 15	0 0	0 0	0 0	0 0	0 0	0 0	0 0	0 0	0 0
672 NEPAL	12 11	0 0	0 0	10 10	0 0	1 0	0 0	0 0	1 1	0 0	0 0
616 IRAN	4 4	0 0	0 0	3 3	0 0	0 0	0 0	0 0	0 0	0 0	1 1
512 CHILI	1 1	0 0	0 0	1 1	0 0	0 0	0 0	0 0	0 0	0 0	0 0
660 AFGHANISTAN	1 1	0 0	0 0	1 1	0 0	0 0	0 0	0 0	0 0	0 0	0 0
740 HONG-KONG	2121 0	267 0	935 0	694 0	0 0	14 0	67 0	3 0	0 0	0 0	141 0
743 MACAO	1574 0	25 0	72 0	1434 0	0 0	0 0	0 0	0 0	24 0	0 0	19 0
2000 TOUS PAYS SPG	98177 35691	7373 4133	3383 1089	58863 13711	59 43	868 166	13037 6924	13 10	1464 445	2 1	13115 9169
400130 CATEGORIE 13											
700 INDONESIE	4918 5808	588 534	64 64	2570 1927	0 0	17 2	1782 1726	17 0	8 6	0 0	1872 1549
680 THAILANDE	7316 5397	796 550	36 31	1401 1339	0 0	7 4	4723 3180	0 0	2 2	0 0	351 291
662 PAKISTAN	2067 1933	1 0	21 20	1276 1181	0 0	0 0	44 28	0 0	17 17	0 0	708 687
720 CHINE	131839 1452	1534 0	93027 517	11721 43	6 0	3798 164	1429 40	143 0	2798 635	144 0	17219 51
664 INDE	1557 1199	263 198	6 2	553 474	0 0	2 0	431 386	44 5	0 0	0 0	258 134
060 POLOGNE	8538 951	225 0	562 53	4921 865	0 0	2 0	2670 26	0 0	117 0	0 0	40 7
708 PHILIPPINES	5326 665	530 174	6 0	1023 275	0 0	41 0	1150 67	0 0	0 0	0 0	2576 149
068 BULGARIE	1240 465	0 0	0 0	1105 465	0 0	0 0	135 0	0 0	0 0	0 0	0 0
066 ROUMANIE	11271 463	386 0	0 0	1773 405	0 0	9 0	8411 0	17 0	0 0	0 0	675 58
524 URUGUAY	452 441	0 0	0 0	9 0	0 0	0 0	1 0	0 0	442 441	0 0	0 0

	EUR-12	BENELUX	DANMARK	DEUTSCHLAND	HELLAS	ESPANA	FRANCE	IRELAND	ITALIA	PORTUGAL	U.K.
40 REGLEMENT 3832/90, ANNEXE I											
400140 CATEGORIE 14											
412 MEXIQUE	3 1	2 1	0 0	0 0	0 0	1 0	0 0	0 0	0 0	0 0	0 0
500 EQUATEUR	10 1	0 0	0 0	9 0	0 0	0 0	0 0	0 0	0 0	0 0	1 1
528 ARGENTINE	2 1	0 0	0 0	0 0	0 0	2 1	0 0	0 0	0 0	0 0	0 0
743 MACAO	95 0	11 0	0 0	6 0	0 0	23 0	52 0	0 0	0 0	3 0	0 0
2000 TOUS PAYS SPG	134226 11938	11716 1686	1698 184	57503 1535	414 0	7053 713	15681 2786	245 26	23489 3833	29 26	16198 1149
400150 CATEGORIE 15											
700 INDONESIE	30276 11895	2763 2512	236 192	22118 3913	9 3	523 93	1967 1132	4 3	1201 169	0 0	9455 3878
680 THAILANDE	31375 7546	5561 663	184 71	8944 2339	41 0	719 143	7517 2626	7 6	4380 554	1 0	4021 1144
662 PAKISTAN	4235 2470	109 22	0 0	3729 2270	0 0	20 0	47 46	0 0	5 3	0 0	325 129
664 INDE	8323 2056	583 80	234 62	4175 958	58 6	313 86	1646 592	20 10	279 144	31 0	984 118
720 CHINE	135151 1558	4459 285	3378 5	96908 239	316 0	3342 0	5011 208	246 0	3148 720	0 0	18333 101
060 POLOGNE	109259 1227	8322 65	6555 287	82257 314	0 0	295 0	7902 238	83 0	720 42	0 0	2125 281
062 TCHECOSLOVAQ	31026 1158	4852 88	28 0	21676 786	0 0	32 0	1775 0	0 0	1520 38	0 0	1143 246
524 URUGUAY	1251 1139	0 0	0 0	1137 1102	0 0	76 0	19 18	0 0	19 19	0 0	0 0
764 HONGRIE	57416 684	2632 2	255 0	40035 588	0 0	137 0	7252 4	0 0	7081 90	1 0	23 0
410 COLOMBIE	261 214	7 0	0 0	194 210	0 0	3 0	0 0	0 0	0 0	0 0	57 1
063 BULGARIE	3066 213	647 0	351 196	1475 105	68 0	40 0	387 0	0 0	27 0	0 0	71 2
416 GUATEMALA	186 187	37 42	8 7	69 74	0 0	6 3	29 28	0 0	16 12	0 0	21 21
508 BRÉSIL	89 76	0 0	0 0	26 24	0 0	1 0	3 1	0 0	0 0	58 51	1 0
866 BANGLA DESH	1915 49	0 0	52 33	1145 0	0 0	0 0	414 16	0 0	60 0	0 0	244 0
672 NEPAL	53 49	8 6	9 9	17 19	0 0	0 0	2 1	0 0	11 9	0 0	6 5
709 PHILIPPINES	9050 42	188 0	62 0	7011 0	0 0	65 0	542 0	83 0	1 0	0 0	1098 42
528 ARGENTINE	44 39	9 6	0 0	0 0	0 0	10 8	6 6	0 0	19 19	0 0	0 0
512 CHILI	73 37	15 0	0 0	0 0	0 0	38 28	0 0	0 0	0 0	0 0	29 9
740 HONG-KONG	38990 35	6528 0	758 0	18321 11	252 0	706 0	3665 19	168 0	599 0	2 0	7991 5
669 SRI LANKA	10905 25	1331 5	317 0	6990 8	0 0	26 0	545 0	26 0	7 0	0 0	1463 12
395 LESOTHO	20 19	0 0	0 0	0 0	0 0	0 0	0 0	0 0	0 0	0 0	20 19
412 MEXIQUE	17 15	0 0	0 0	12 11	0 0	2 1	2 2	0 0	0 0	0 0	1 1
504 PEROU	38 15	1 0	0 0	19 11	0 0	8 0	0 0	0 0	10 4	0 0	0 0
516 BOLIVIE	17 9	0 0	0 0	17 9	0 0	0 0	0 0	0 0	0 0	0 0	0 0
706 SINGAPOUR	752 8	83 0	0 0	320 6	0 0	27 0	210 0	0 0	52 0	0 0	60 2
684 LAOS	7 7	0 0	0 0	0 0	0 0	0 0	7 7	0 0	0 0	0 0	0 0
224 SOUDAN	0 3	0 0	0 0	0 3	0 0	0 0	0 0	0 0	0 0	0 0	0 0
352 TANZANIE	15 3	15 3	0 0	0 0	0 0	0 0	0 0	0 0	0 0	0 0	0 0
500 EQUATEUR	3 1	0 0	2 1	0 0	0 0	1 0	0 0	0 0	0 0	0 0	0 0
616 IRAN	0 1	0 0	0 0	0 1	0 0	0 0	0 0	0 0	0 0	0 0	0 0
676 MYANMAR	34 0	0 0	0 0	0 0	0 0	0 0	0 0	0 0	0 0	0 0	34 0
701 MALAYSIA	1144 0	90 0	112 0	198 0	0 0	89 0	461 0	0 0	67 0	0 0	127 0
743 MACAO	823 0	52 0	0 0	234 0	0 0	0 0	474 0	0 0	47 0	0 0	16 0
2000 TOUS PAYS SPG	482824 30838	39307 3789	12542 778	317028 13011	744 11	6479 369	39883 4952	637 20	19269 1829	93 52	47842 6027
400160 CATEGORIE 16											
680 THAILANDE	24653 10013	1679 511	13328 5390	4509 1269	10 0	1040 376	3319 1994	108 114	462 190	0 0	198 169
664 INDE	12056 9674	2902 2489	210 109	5355 4300	7 0	1411 242	859 750	0 0	1563 1321	0 0	649 483

	EUR-12	BENELUX	DANMARK	DEUTSCHLAND	HELLAS	ESPAÑA	FRANCE	IRELAND	ITALIA	PORTUGAL	U.K.
40 REGLEMENT 3832/90, ANNEXE I											
400160 CATEGORIE 16											
700 INDONESIE	6679 30.8	745 304	241 217	431 613	46 2	140 16	490 453	0 0	2727 891	0 0	1879 592
060 POLOGNE	20813 2180	2944 14	1467 139	9377 32	13 0	89 0	2429 794	0 0	1854 1140	0 0	2640 61
662 PAKISTAN	1999 1791	162 133	68 66	874 922	0 0	146 0	335 270	0 0	70 70	0 0	344 328
412 MEXIQUE	1382 1377	0 0	0 0	106 106	0 0	2 0	89 89	0 0	707 705	0 0	478 477
701 MALAYSIA	1762 1276	1355 1276	28 0	0 0	0 0	126 0	0 0	0 0	253 22	0 0	0 0
062 TCHECOSLOVAQ	11894 923	3791 323	879 137	4656 103	0 0	1 0	909 0	0 0	0 0	0 0	1658 360
068 BULGARIE	1096 785	13 0	10 0	17 8	14 2	0 0	93 0	0 0	72 29	0 0	877 746
064 HONGRIE	26002 383	8754 11	397 0	3920 11	73 0	74 0	4704 0	0 0	1084 361	0 0	6996 0
528 ARGENTINE	414 339	0 0	0 0	0 0	0 0	1 0	46 0	0 0	167 339	0 0	0 0
666 BANGLA DESH	1724 314	13 6	101 100	219 63	0 0	426 0	108 88	0 0	763 57	0 0	94 0
743 MACAO	1599 261	221 0	6 0	277 0	0 0	44 0	882 261	0 0	155 0	0 0	14 0
524 URUGUAY	313 233	190 189	0 0	0 0	0 0	0 0	0 0	0 0	123 44	0 0	0 0
480 COLOMBIE	141 122	1 0	0 0	51 51	0 0	44 44	0 0	0 0	18 0	0 0	27 27
708 PHILIPPINES	1174 34	85 0	691 0	4 0	0 0	37 0	332 34	0 0	1 0	0 0	24 0
672 NEPAL	14 9	0 0	0 0	2 0	0 0	3 0	8 8	0 0	0 0	0 0	1 1
416 GUATEMALA	12 7	8 4	0 0	0 0	0 0	2 2	0 0	0 0	2 1	0 0	3 0
504 PEROU	4 4	0 0	0 0	0 0	0 0	0 0	0 0	0 0	0 0	0 0	4 4
616 IRAN	8 4	0 0	0 0	8 4	0 0	0 0	0 0	0 0	0 0	0 0	0 0
508 BRESIL	19 3	0 0	3 2	1 1	0 0	0 0	0 0	0 0	0 0	15 0	0 0
669 SRI LANKA	323 0	23 0	17 0	0 0	0 0	0 0	203 0	0 0	19 0	0 0	61 0
706 SINGAPOUR	30 0	5 0	14 0	7 0	0 0	0 0	0 0	0 0	0 0	0 0	4 0
2000 TOUS PAYS SPG	115040 32896	22889 5268	17459 6164	29816 7491	163 4	3588 682	14809 4744	108 114	10239 5177	15 0	15954 3252
400170 CATEGORIE 17											
060 POLOGNE	44185 8145	8140 1603	2987 136	22077 490	0 0	5 0	3063 956	61 0	6063 4286	0 0	1789 674
700 INDONESIE	7385 2493	122 0	141 47	1176 401	2 0	175 19	1016 769	111 0	923 322	0 0	3719 938
664 INDE	1956 1373	407 293	19 11	1091 906	16 9	97 8	112 58	0 0	143 51	0 0	71 37
680 THAILANDE	2851 1117	120 112	33 27	879 289	0 0	55 0	901 608	34 33	702 47	0 0	127 1
662 PAKISTAN	1051 913	25 24	1 1	550 491	0 0	66 0	18 17	0 0	7 2	0 0	384 378
064 HONGRIE	27772 649	8018 120	315 12	7321 91	16 0	113 0	5112 133	0 0	2222 293	0 0	4655 0
062 TCHECOSLOVAQ	23673 637	9424 77	401 62	11127 292	0 0	38 0	754 0	0 0	63 0	0 0	1866 206
720 CHINE	27589 453	2803 35	736 0	13638 61	0 0	839 0	1283 73	52 0	4224 270	13 0	4001 14
412 MEXIQUE	450 449	0 0	0 0	66 66	0 0	0 0	59 59	0 0	306 306	0 0	19 18
068 BULGARIE	2306 402	293 0	0 0	785 87	25 0	0 0	492 0	16 15	351 72	0 0	344 228
480 COLOMBIE	359 266	0 0	0 0	284 240	0 0	60 12	14 14	0 0	1 0	0 0	0 0
524 URUGUAY	298 189	0 0	0 0	0 0	0 0	0 0	0 0	0 0	298 189	0 0	0 0
701 MALAYSIA	1225 162	42 0	62 0	450 0	0 0	80 0	315 162	18 0	58 0	0 0	200 0
416 GUATEMALA	137 130	0 0	8 7	4 6	0 0	7 5	35 34	0 0	5 4	0 0	78 74
528 ARGENTINE	76 65	0 0	0 0	26 26	0 0	0 0	3 0	0 0	40 39	0 0	7 0
066 ROUMANIE	19177 49	749 0	0 0	12439 0	0 0	2 0	1242 3	1 0	3854 22	0 0	890 24
666 BANGLA DESH	759 42	156 0	168 5	207 0	0 0	21 0	0 0	0 0	110 37	0 0	97 0
424 HONDURAS	37 36	0 0	0 0	0 0	0 0	0 0	0 0	0 0	37 36	0 0	0 0
672 NEPAL	33 30	0 0	0 0	3 1	0 0	0 0	17 17	0 0	0 0	0 0	13 12
508 BRESIL	32 26	0 0	15 14	9 8	0 0	0 0	0 0	0 0	0 0	8 4	0 0

	EUR-12	BENELUX	DANMARK	DEUTSCHLAND	HELLAS	ESPANA	FRANCE	IRELAND	ITALIA	PORTUGAL	U.K.
40 REGLEMENT 3832/90, ANNEXE I											
400170 CATEGORIE 17											
684 LAOS	26 25	0 0	0 0	0 0	0 0	0 0	26 25	0 0	0 0	0 0	0 0
740 HONG-KONG	5491 22	332 0	312 0	2840 0	6 0	253 0	493 22	44 0	133 0	0 0	1068 0
504 PEROU	11 8	0 0	0 0	6 5	0 0	0 0	4 3	0 0	0 0	0 0	1 0
386 MALAHI	35 0	0 0	0 0	0 0	0 0	35 0	0 0	0 0	0 0	0 0	0 0
395 LESOTHO	214 0	1 0	0 0	170 0	0 0	0 0	0 0	0 0	0 0	0 0	43 0
669 SRI LANKA	353 0	42 0	0 0	40 0	0 0	71 0	200 0	0 0	0 0	0 0	0 0
704 SINGAPOUR	569 0	0 0	43 0	202 0	0 0	0 0	15 0	0 0	15 0	0 0	314 0
708 PHILIPPINES	331 0	0 0	0 0	45 0	0 0	118 0	157 0	0 0	0 0	0 0	11 0
743 MACAO	515 0	0 0	0 0	25 0	0 0	9 0	481 0	0 0	0 0	0 0	0 0
2000 TOUS PAYS SPG	168923 17724	30673 2268	5241 327	75465 3470	64 9	2055 45	15811 2961	337 49	19558 5985	22 4	19697 2606
400180 CATEGORIE 18											
662 PAKISTAN	41484 21200	4745 3668	963 410	6171 4336	18 9	5224 809	7838 3977	18 0	9687 4251	0 0	6820 3740
508 BRESIL	8489 7646	599 436	31 9	5482 5044	24 8	66 2	1432 1384	0 0	111 26	15 7	759 730
700 INDOESIE	8719 6957	2532 2411	23 22	1493 1248	46 38	966 212	1569 1411	1 1	289 120	0 0	1800 1494
654 INDE	8302 6583	666 594	82 70	1893 1730	7 7	669 292	1426 1248	3 2	1673 913	1 0	1892 1727
680 THAILANDE	4941 4242	571 449	19 17	732 759	64 64	398 75	1056 894	1 1	84 1	0 0	2016 1982
720 CHINE	87932 3981	7958 41	2042 0	38370 137	113 8	2146 80	7774 813	0 0	13462 2814	3 0	16064 88
064 HONGRIE	4730 987	699 100	8 5	3680 802	0 0	12 0	259 0	0 0	15 0	0 0	57 0
062 TCHECOSLOVAQ	4612 733	27 0	33 0	3558 651	0 0	45 0	151 0	0 0	5 0	0 0	793 87
412 MEXIQUE	609 638	1 2	0 0	383 413	0 0	224 223	1 0	0 0	0 0	0 0	0 0
060 POLOGNE	2630 458	19 0	146 38	2105 297	0 0	47 0	174 49	0 0	5 0	0 0	134 74
701 MALAYSIA	1596 358	31 0	0 0	610 333	0 0	45 0	459 25	14 0	22 0	0 0	415 0
666 BANGLA DESH	2337 351	134 9	6 0	216 6	0 0	223 0	704 0	48 48	390 244	0 0	616 44
480 COLOMBIE	321 336	36 53	1 1	53 53	0 0	223 222	2 2	0 0	0 0	0 0	6 5
708 PHILIPPINES	9973 288	665 78	18 0	2776 20	0 0	1936 0	1275 45	0 0	93 90	0 0	3210 55
448 CUBA	277 248	0 0	0 0	0 0	0 0	277 248	0 0	0 0	0 0	0 0	0 0
616 IRAN	218 239	2 2	0 0	39 61	0 0	0 0	0 0	0 0	0 0	0 0	177 176
669 SRI LANKA	6701 108	348 0	17 0	672 0	0 0	12 0	2704 0	442 0	0 0	0 0	2506 108
058 BULGARIE	169 97	115 90	0 0	12 7	0 0	4 0	58 0	0 0	0 0	0 0	0 0
504 PEROU	80 66	0 0	0 0	0 0	0 0	51 45	0 0	3 0	0 0	0 0	26 21
280 TOGO	52 50	11 10	41 40	0 0	0 0	0 0	0 0	0 0	0 0	0 0	0 0
660 AFGHANISTAN	44 26	0 0	0 0	0 16	0 0	0 0	0 0	0 0	41 8	0 0	3 2
528 ARGENTINE	46 22	0 0	0 0	0 0	0 0	24 22	0 0	0 0	22 0	0 0	0 0
416 GUATEMALA	22 19	0 0	0 0	0 0	0 0	0 0	1 1	0 0	1 0	0 0	20 18
484 VEHEZUELA	36 12	0 0	0 0	0 0	36 12	0 0	0 0	0 0	0 0	0 0	0 0
706 SINGAPOUR	1126 7	160 0	4 3	90 4	0 0	14 0	827 0	0 0	7 0	0 0	24 8
500 EQUATEUR	1 1	0 0	0 0	0 0	0 0	0 0	0 0	0 0	1 1	0 0	0 0
066 ROUMANIE	301 0	56 0	0 0	169 0	0 0	55 0	21 0	0 0	0 0	0 0	0 0
334 ETHIOPIE	120 0	0 0	0 0	0 0	0 0	0 0	50 0	0 0	70 0	0 0	0 0
352 TANZANIE	35 0	0 0	0 0	2 0	0 0	0 0	0 0	33 0	0 0	0 0	0 0
395 LESOTHO	80 0	0 0	0 0	0 0	0 0	0 0	0 0	0 0	0 0	0 0	80 0
2000 TOUS PAYS SPG	196005 55709	19373 7952	3432 619	68476 16008	309 149	12663 2236	27782 9852	563 53	25899 8473	19 8	37489 10359

	EUR-12	BENELUX	DANMARK	DEUTSCHLAND	HELLAS	ESPANIA	FRANCE	IRELAND	ITALIA	PORTUGAL	U.K.
40 REGLEMENT 3832/90, ANNEXE I											
400190 CATEGORIE 19											
680 THAILANDE	3632 3075	317 302	0 0	16 16	0 0	157 19	183 111	0 0	655 392	0 0	2304 2235
701 MALAYSIA	2647 1928	187 183	0 0	842 723	0 0	305 0	176 175	0 0	191 179	0 0	946 738
664 INDE	2038 1750	786 736	7 6	162 154	0 0	291 93	283 259	0 0	5 5	10 8	494 489
662 PAKISTAN	1266 1139	60 47	0 0	74 69	0 0	12 0	452 391	0 0	105 49	0 0	583 583
062 TCHECOSLOVAQ	3139 227	556 94	9 0	1478 53	12 0	111 0	103 0	1 0	329 38	22 0	516 42
064 HONGRIE	2125 209	42 0	134 0	205 0	0 0	241 0	484 115	0 0	672 94	0 0	347 0
060 POLOGNE	137 135	0 0	0 0	1 0	0 0	0 0	136 135	0 0	0 0	0 0	0 0
068 BULGARIE	119 64	0 0	0 0	0 0	0 0	0 0	0 0	0 0	119 64	0 0	0 0
669 SRI LANKA	201 37	37 0	0 0	107 0	0 0	0 0	51 37	0 0	0 0	0 0	6 0
700 INDONESIE	49 4	4 3	0 0	0 0	0 0	0 0	1 1	0 0	44 0	0 0	0 0
416 GUATEMALA	4 3	0 0	0 0	4 3	0 0	0 0	0 0	0 0	0 0	0 0	0 0
508 BRESIL	5 1	5 1	0 0	0 0	0 0	0 0	0 0	0 0	0 0	0 0	0 0
708 PHILIPPINES	593 0	0 0	0 0	0 0	0 0	9 0	0 0	0 0	156 0	0 0	428 0
740 HONG-KONG	58 0	0 0	4 0	3 0	0 0	0 0	33 0	0 0	0 0	9 0	9 0
2000 TOUS PAYS SPG	16045 8658	1996 1371	154 6	2899 1020	12 0	1128 112	1906 1228	1 0	2276 824	41 8	5632 4089
400200 CATEGORIE 20											
680 THAILANDE	24591 11122	8109 3008	1 0	1561 359	194 0	204 35	8617 4640	0 0	5583 3073	0 0	322 7
666 BANGLA DESH	11372 7734	10088 6453	0 0	49 48	0 0	0 0	740 739	0 0	0 0	0 0	495 494
662 PAKISTAN	99956 7104	14162 468	5189 117	34323 1591	415 0	2218 188	9276 1316	99 0	7400 2952	0 0	26874 472
669 SRI LANKA	5584 4004	101 37	1247 1040	374 254	0 0	0 0	1475 1307	0 0	1682 820	0 0	505 466
700 INDONESIE	4921 3136	1376 779	9 1	3459 959	35 4	6 5	822 646	0 0	26 15	0 0	1188 727
664 INDE	54011 3007	5792 282	5312 41	25391 367	40 1	301 6	9177 1799	250 0	617 133	129 0	6802 358
701 MALAYSIA	2289 1702	29 0	0 0	0 0	79 0	3 0	881 831	0 0	1297 871	0 0	0 0
508 BRESIL	6664 1598	581 177	12 12	6065 1406	0 0	0 0	4 3	0 0	0 0	2 0	0 0
720 CHINE	19226 1121	762 5	457 43	2203 29	1234 61	1725 144	2227 293	25 0	7212 474	44 0	3337 72
616 IRAN	804 726	47 102	0 0	756 624	0 0	1 0	0 0	0 0	0 0	0 0	0 0
064 HONGRIE	6647 619	0 0	443 14	5737 543	0 0	2 0	240 0	0 0	225 62	0 0	0 0
740 HONG-KONG	1888 572	0 0	40 0	788 43	32 0	27 0	375 178	9 0	584 351	0 0	33 0
068 BULGARIE	4707 476	0 0	0 0	1431 413	54 2	0 0	91 0	0 0	311 61	0 0	0 0
050 POLOGNE	5966 442	12 0	1157 4	4556 403	46 0	0 0	165 35	0 0	29 0	0 0	1 0
066 ROUMANIE	5209 356	360 86	596 0	3425 270	50 0	0 0	139 0	0 0	387 0	0 0	262 0
062 TCHECOSLOVAQ	7325 344	46 0	52 0	7147 344	15 0	0 0	62 0	3 0	0 0	0 0	0 0
708 PHILIPPINES	1396 228	21 11	16 15	41 41	0 0	26 0	35 35	0 0	13 0	0 0	1244 126
504 PEROU	57 55	0 0	0 0	32 31	0 0	0 0	0 0	0 0	0 0	1 0	24 24
412 MEXIQUE	9 2	0 0	0 0	0 0	0 0	0 0	1 1	0 0	4 1	0 0	4 0
528 ARGENTINE	7 2	0 0	0 0	0 0	0 0	7 0	0 0	0 0	0 0	0 0	0 0
416 GUATEMALA	6 1	0 0	0 0	2 1	0 0	0 0	0 0	0 0	4 0	0 0	0 0
334 ETHIOPIE	90 0	0 0	0 0	0 0	0 0	0 0	0 0	0 0	90 0	0 0	0 0
352 TANZANIE	307 0	85 0	0 0	224 0	0 0	0 0	0 0	0 0	0 0	0 0	0 0
672 NEPAL	32 0	0 0	0 0	0 0	0 0	0 0	1 0	0 0	31 0	0 0	0 0
743 MACAD	36 0	0 0	0 0	0 0	0 0	0 0	0 0	0 0	36 0	0 0	0 0
2000 TOUS PAYS SPG	265131 44397	41775 11419	14519 1290	97568 7755	2201 70	4522 384	34529 11908	386 0	28354 8521	176 0	41101 2750

	EUR-12	BENELUX	DANMARK	DEUTSCHLAND	HELLAS	ESPANA	FRANCE	IRELAND	ITALIA	PORTUGAL	U.K.
40 REGLEMENT 3032/90, ANNEXE I											
400210 CATEGORIE 21											
700 INDOONESIE	218145 71921	32486 13383	6695 1315	74600 42061	1108 0	11219 934	37952 7528	1496 101	8753 1060	1 0	43835 5539
664 INDE	33501 28668	2211 2120	1394 1321	19937 18180	53 0	1725 346	4998 4165	69 9	272 86	3 2	2839 2439
662 PAKISTAN	14963 14549	1860 1928	95 69	8059 7967	0 0	9 0	2947 2646	0 0	52 51	0 0	1941 1888
660 THAILANDE	109385 7811	14477 1019	1016 102	43224 2462	695 0	3348 89	16647 1789	504 50	14847 1503	40 0	14537 797
701 MALAYSIA	36924 5625	8021 4354	288 21	6963 1	76 0	956 136	8503 1028	253 0	5553 85	0 0	6301 0
720 CHINE	240132 4920	30928 156	6076 1	109529 351	648 0	13364 111	29901 637	356 0	35235 3472	570 101	21525 91
060 POLOGNE	84308 3092	7198 344	10956 1455	58446 541	8 0	104 0	5452 296	46 0	1389 0	0 0	699 456
066 ROUMANIE	47823 2800	6614 1795	0 0	33136 1	0 0	215 0	2378 144	0 0	4356 471	0 0	1124 389
708 PHILIPPINES	46482 2439	3967 86	1108 0	26180 2173	0 0	179 0	6617 0	421 0	1740 51	15 0	6255 129
068 BULGARIE	10599 2087	1633 1209	15 14	4161 68	24 0	5 0	461 0	0 0	4160 782	0 0	140 14
665 BANGLA DESH	31207 1530	4434 265	512 222	9115 754	0 0	1565 0	11461 34	7 0	772 255	0 0	3341 0
062 TCHECOSLOVAQ	9597 1001	1718 409	0 0	5629 51	0 0	3 0	927 0	0 0	1279 529	0 0	41 12
480 COLOMBIE	562 541	0 0	0 0	476 508	0 0	35 0	0 0	0 0	34 33	0 0	17 0
054 HONGRIE	9940 356	2387 0	344 0	4775 226	17 0	4 0	1503 0	0 0	873 130	0 0	37 0
424 HONDURAS	347 347	347 347	0 0	0 0	0 0	0 0	0 0	0 0	0 0	0 0	0 0
524 URUGUAY	372 328	0 0	0 0	320 320	0 0	0 0	52 8	0 0	0 0	0 0	0 0
706 SINGAPOUR	12256 218	2076 0	971 0	4892 206	29 0	226 0	1208 0	14 0	911 0	0 0	1929 12
508 BRESIL	220 189	0 0	0 0	37 7	0 0	0 0	172 171	0 0	0 0	11 11	0 0
669 SRI LANKA	39941 145	3807 2	188 0	20450 92	0 0	883 0	6871 0	244 0	422 0	0 0	7876 51
520 PARAGUAY	124 110	0 0	0 0	0 0	0 0	102 102	0 0	0 0	22 8	0 0	0 0
684 LAOS	453 100	6 6	0 0	343 54	0 0	0 0	104 40	0 0	0 0	0 0	0 0
743 MACAO	6755 39	454 0	46 0	1302 0	0 0	868 0	3056 39	22 0	217 0	71 0	719 0
416 GUATEMALA	52 24	0 0	0 0	2 2	0 0	3 3	11 11	0 0	35 7	0 0	1 1
528 ARGENTINE	40 11	0 0	0 0	0 0	0 0	29 0	11 11	0 0	0 0	0 0	0 0
616 IRAN	8 8	0 0	0 0	8 8	0 0	0 0	0 0	0 0	0 0	0 0	0 0
594 PEROU	4 4	4 4	0 0	0 0	0 0	0 0	0 0	0 0	0 0	0 0	0 0
672 NEPAL	4 2	1 0	0 0	0 0	0 0	0 0	0 0	0 0	0 0	0 0	3 2
412 MEXIQUE	18 1	0 0	0 0	0 0	0 0	2 0	16 1	0 0	0 0	0 0	0 0
240 NIGER	43 0	0 0	0 0	43 0	0 0	0 0	0 0	0 0	0 0	0 0	0 0
244 TCHAD	98 0	0 0	0 0	0 0	0 0	0 0	0 0	0 0	0 0	0 0	98 0
264 SIEPRA LEONE	27 0	0 0	0 0	0 0	0 0	0 0	0 0	0 0	0 0	0 0	27 0
391 BOTSWANA	78 0	1 0	0 0	0 0	0 0	0 0	0 0	0 0	0 0	0 0	77 0
436 COSTA RICA	29 0	0 0	0 0	29 0	0 0	0 0	0 0	0 0	0 0	0 0	0 0
660 AFGHANISTAN	51 0	0 0	0 0	51 0	0 0	0 0	0 0	0 0	0 0	0 0	0 0
2000 TOUS PAYS SPG	962534 148918	124655 27435	29735 4524	431710 76047	2658 0	34850 1724	140448 18555	3431 161	80922 8529	712 116	113413 11827
400220 CATEGORIE 22											
700 INDOONESIE	24884 12659	9424 5539	20 0	2671 1928	739 309	2862 202	698 227	0 0	3868 1270	50 49	4552 3135
664 INDE	23529 10427	2839 1427	0 0	355 355	583 392	1908 254	202 136	0 0	8482 2141	283 128	8877 5604
706 SINGAPOUR	8268 4834	344 2	0 0	679 6	239 238	670 207	2057 1862	0 0	3390 1883	227 226	662 410
708 PHILIPPINES	5021 3555	3727 3151	14 13	178 91	161 66	517 0	0 0	0 0	192 0	39 38	193 186
662 PAKISTAN	9882 3334	1563 826	120 0	359 230	19 0	3736 68	76 76	0 0	0 0	3628 2077	381 57
508 BRESIL	25472 3273	2163 37	28 0	559 58	0 0	2941 124	0 0	0 0	236 156	17495 2898	50 0
701 MALAYSIA	8606 2291	1000 25	93 0	2054 799	257 34	760 87	896 322	0 0	1134 649	152 30	2250 345

	EUR-12	BENELUX	DANMARK	DEUTSCHLAND	HELLAS	ESPANA	FRANCE	IRELAND	ITALIA	PORTUGAL	U.K.
40 REGLEMENT 3832/90, ANNEXE I											
400220 CATEGORIE 22											
062 TCHECOSLOVAQ	2914 2190	159 157	0 0	1999 1623	0 0	167 0	0 0	0 0	141 11	2 0	446 399
680 THAILANDE	2686 1893	87 45	0 0	930 829	132 131	0 0	375 352	0 0	830 458	25 0	307 78
412 MEXIQUE	5231 1615	623 445	0 0	0 0	0 0	913 33	103 0	0 0	840 111	82 81	2670 945
720 CHINE	8510 1280	1980 73	52 0	737 18	0 0	563 0	823 67	17 0	1746 718	1064 357	1528 47
740 HONG-KONG	1256 624	43 41	0 0	54 47	69 27	115 83	324 301	13 0	4 0	342 84	292 41
066 ROUMANIE	328 323	0 0	0 0	328 323	0 0	0 0	0 0	0 0	0 0	0 0	0 0
436 COSTA RICA	427 307	0 0	0 0	0 0	0 0	0 0	0 0	0 0	0 0	33 32	394 275
064 HONGRIE	649 270	2 1	0 0	88 72	103 103	51 0	17 14	0 0	358 73	0 0	70 7
060 POLOGNE	795 214	0 0	0 0	122 111	0 0	0 0	0 0	0 0	40 14	0 0	633 89
504 PEROU	188 69	0 0	6 5	0 0	0 0	0 0	0 0	55 54	83 10	44 0	0 0
669 SRI LANKA	63 62	0 0	0 0	0 0	0 0	0 0	0 0	0 0	0 0	0 0	63 62
068 BULGARIE	572 28	4 4	0 0	0 0	543 0	1 0	0 0	0 0	0 0	0 0	24 24
676 MYANMAR	20 19	0 0	0 0	0 0	0 0	0 0	0 0	0 0	0 0	0 0	20 19
528 ARGENTINE	83 0	0 0	0 0	0 0	0 0	7 0	0 0	0 0	2 0	74 0	0 0
666 BANGLA DESH	40 0	0 0	0 0	0 0	0 0	0 0	0 0	0 0	0 0	0 0	40 0
743 MACAO	186 0	0 0	0 0	0 0	6 0	49 0	2 0	0 0	0 0	129 0	0 0
2000 TOUS PAYS SPG	127658 49317	23960 11794	334 19	11114 6496	2852 1293	15262 1052	5575 3362	85 54	21347 7499	23667 6007	23462 11731
400230 CATEGORIE 23											
680 THAILANDE	9168 8227	8536 8164	0 0	0 0	0 0	36 0	0 0	0 0	596 63	0 0	0 0
700 INDONESIE	15579 7963	10160 6338	0 0	462 304	0 0	407 12	0 0	0 0	3835 816	0 0	715 493
664 INDE	13057 6834	6005 4972	0 0	0 0	9 8	294 24	7 0	0 0	6692 1798	0 0	50 32
708 PHILIPPINES	967 1112	943 1112	0 0	0 0	0 0	24 0	0 0	0 0	0 0	0 0	0 0
064 HONGRIE	1439 347	0 0	0 0	50 27	0 0	0 0	5 0	0 0	1340 320	0 0	44 0
060 POLOGNE	121 118	0 0	0 0	0 0	0 0	0 0	2 0	0 0	119 118	0 0	0 0
706 SINGAPOUR	91 62	0 0	0 0	0 0	0 0	0 0	62 62	0 0	29 0	0 0	0 0
068 BULGARIE	14 4	7 0	0 0	0 0	0 0	0 0	2 0	0 0	5 4	0 0	0 0
062 TCHECOSLOVAQ	34 3	0 0	0 0	1 0	0 0	26 0	0 0	0 0	7 3	0 0	0 0
066 ROUMANIE	32 0	32 0	0 0	0 0	0 0	0 0	0 0	0 0	0 0	0 0	0 0
2000 TOUS PAYS SPG	40523 24678	25682 20588	0 0	518 333	9 8	793 36	78 62	0 0	12631 3125	3 0	809 526
400240 CATEGORIE 24											
700 INDONESIE	16063 23495	5331 13027	329 318	7015 7640	0 0	355 37	1957 1519	21 0	155 140	0 0	890 814
664 INDE	20750 18138	4682 4298	291 270	6144 5365	13 13	260 102	4164 3873	512 421	2163 1414	0 0	2521 2382
701 MALAYSIA	9054 5516	2578 1797	426 267	3194 2271	2 0	327 21	774 319	0 0	28 0	0 0	1725 841
708 PHILIPPINES	8384 4631	467 94	143 8	5258 3891	0 0	133 0	1110 318	0 0	147 0	0 0	1126 320
662 PAKISTAN	35710 2550	5673 127	1039 72	19838 264	20 0	1141 226	5159 1541	22 0	313 84	0 0	2505 236
064 HONGRIE	14727 1893	4064 244	4 2	8719 1259	1 0	22 0	1258 8	0 0	120 114	0 0	539 266
680 THAILANDE	10594 1776	1841 263	245 13	5070 901	0 0	264 7	1667 286	0 0	242 94	0 0	1265 212
060 POLOGNE	6840 1151	230 75	110 0	3635 569	0 0	1 0	1790 321	0 0	164 0	0 0	910 186
508 BRESIL	1181 1026	18 0	2 1	507 476	0 0	34 0	572 529	0 0	12 9	0 0	36 11
062 TCHECOSLOVAQ	16531 975	1043 330	108 0	12291 621	0 0	92 0	2929 0	0 0	0 0	0 0	68 24
068 BULGARIE	1377 811	654 315	3 3	662 493	0 0	11 0	30 0	0 0	17 0	0 0	0 0
666 BANGLA DESH	1355 785	75 3	0 0	94 143	0 0	53 45	318 0	0 0	695 594	0 0	120 0
720 CHINE	80378 403	2542 18	44844 32	24574 39	22 0	4137 9	2636 95	100 0	987 205	0 0	536 5

	EUR-12	BENELUX	DANMARK	DEUTSCHLAND	HELLAS	ESPANA	FRANCE	IRELAND	ITALIA	PORTUGAL	U.K.
40 REGLEMENT 3632/90, ANNEXE I											
400260 CATEGORIE 26											
743 MACAO	4910 0	533 0	12 0	1600 0	0 0	105 0	1447 0	0 0	162 0	15 0	1036 0
2000 TOUS PAYS SFG	226417 88810	16797 6587	3392 1326	95277 24555	417 13	5367 2225	40225 21373	423 250	11525 5681	316 115	52678 26585
400270 CATEGORIE 27											
664 INDE	41729 36601	3218 2360	1178 1135	10966 10538	239 0	1855 861	8722 8034	154 156	1624 1204	59 32	13714 12273
680 THAILANDE	13782 10468	3554 2666	342 252	3647 3199	27 5	325 171	2504 1740	12 5	716 345	2 1	2653 2078
700 INDOCHESIE	4654 4020	796 714	75 46	1641 1451	4 2	208 155	1153 981	3 2	393 307	0 0	581 362
662 PAKISTAN	3874 3427	272 350	22 22	1661 1380	0 0	102 72	844 654	0 0	57 49	0 0	916 900
508 BRESIL	1129 3705	0 0	1 1	829 3055	0 0	14 0	150 146	0 0	78 60	35 29	13 12
060 POLOGNE	35197 1409	2296 156	5960 25	22519 542	6 0	69 0	3418 583	0 0	298 11	0 0	641 92
720 CHINE	32621 625	4898 120	1090 5	20560 59	0 0	389 0	3528 179	35 0	1037 250	0 0	986 12
701 MALAYSIA	7145 558	886 65	200 33	2947 94	2 0	101 10	862 41	12 0	67 0	0 0	2068 315
062 TCHECOSLOVAQ	8550 440	58 0	9 6	7728 115	0 0	21 0	318 0	0 0	18 0	0 0	398 319
064 HONGRIE	28306 427	903 0	53 0	22353 340	0 0	83 0	2790 43	8 0	1511 44	0 0	405 0
066 ROUMANIE	14993 338	82 0	0 0	12577 40	0 0	25 0	288 47	0 0	400 48	0 0	1621 293
708 PHILIPPINES	2821 272	128 53	108 1	1323 114	0 0	23 0	367 56	39 0	8 0	0 0	825 48
068 BULGARIE	6200 135	1 0	62 48	5883 19	53 0	3 0	67 0	0 0	78 19	0 0	53 49
706 SINGAPOUR	3583 99	171 1	49 0	1381 0	0 0	303 0	508 0	0 0	0 0	0 0	1171 98
666 BANGLA DESH	707 87	170 0	26 5	97 27	0 0	119 0	47 9	0 0	172 42	0 0	76 4
412 MEXIQUE	90 84	0 0	0 0	25 25	0 0	5 1	0 0	0 0	0 0	0 0	60 58
660 AFGHANISTAN	78 80	0 0	0 0	4 6	0 0	0 0	0 0	0 0	0 0	0 0	74 74
480 COLOMBIE	79 71	0 0	0 0	57 61	0 0	6 0	10 9	0 0	0 0	0 0	6 1
416 GUATEMALA	49 53	0 0	3 3	40 47	0 0	2 0	2 1	0 0	1 1	0 0	1 1
667 SRI LANKA	6464 50	886 8	223 3	3361 7	0 0	29 0	609 0	10 0	188 3	0 0	1158 29
528 ARGENTINE	44 39	0 0	0 0	9 8	0 0	12 9	22 22	0 0	1 0	0 0	0 0
672 NEPAL	56 39	0 0	0 0	0 0	0 0	0 0	0 0	0 0	0 0	0 0	56 39
436 COSTA RICA	24 22	0 0	0 0	0 0	0 0	0 0	0 0	0 0	0 0	0 0	24 22
512 CHILI	19 13	4 4	0 0	8 7	0 0	1 0	0 0	0 0	0 0	0 0	6 2
743 MACAO	5847 13	686 8	224 0	2478 0	4 7	91 0	996 3	5 0	176 0	0 0	1187 0
684 LAOS	21 11	0 0	0 0	9 0	0 0	0 0	12 11	0 0	0 0	0 0	0 0
516 BOLIVIE	8 9	0 0	0 0	8 9	0 0	0 0	0 0	0 0	0 0	0 0	0 0
352 TANZANIE	5 3	5 3	0 0	0 0	0 0	0 0	0 0	0 0	0 0	0 0	0 0
452 HAITI	0 3	0 0	0 0	0 3	0 0	0 0	0 0	0 0	0 0	0 0	0 0
504 PEROU	4 3	3 3	0 0	0 0	0 0	1 0	0 0	0 0	0 0	0 0	0 0
616 IRAN	9 3	0 0	0 0	9 3	0 0	0 0	0 0	0 0	0 0	0 0	0 0
524 URUGUAY	33 0	0 0	0 0	33 0	0 0	0 0	0 0	0 0	0 0	0 0	0 0
2000 TOUS PAYS SPG	218344 62771	19034 6529	9627 1596	122259 21164	335 10	3787 1283	27412 12567	277 164	6814 2391	96 64	28703 17003
400280 CATEGORIE 28											
662 PAKISTAN	25754 24773	1036 1038	53 48	15549 16198	0 0	97 15	3115 2685	103 76	22 20	0 0	5779 4693
664 INDE	14854 14130	1384 1185	286 252	6436 6414	2 1	383 285	1305 1176	57 27	142 114	0 0	4859 4676
680 THAILANDE	17045 11283	1699 1559	355 241	5809 5028	23 20	317 23	3100 1596	27 23	141 69	3 0	5571 2724
700 INDOCHESIE	15124 9407	3599 2769	217 136	4548 3822	8 8	194 65	1202 463	49 49	360 258	0 0	4847 1837
701 MALAYSIA	26232 4574	1020 171	782 74	4341 888	0 0	111 0	2018 401	124 0	132 9	0 0	17704 3031
508 BRESIL	3680 3404	0 0	11 11	3047 2835	0 0	26 0	382 380	0 0	67 66	41 17	106 95

	EUR-12	BENELUX	DANMARK	DEUTSCHLAND	HELLAS	ESPANA	FRANCE	IRELAND	ITALIA	PORTUGAL	U.K.
40 REGLEMENT 3032/90, ANNEXE I											
400280 CATEGORIE 28											
412 MEXIQUE	1936 1050	15 14	0 0	1031 1769	0 0	0 0	20 17	0 0	0 0	0 0	70 68
060 POLOGNE	6653 1718	1282 494	1178 57	2844 471	0 0	63 0	1213 692	0 0	52 3	0 0	21 1
062 TCHECOSLOVAQ	4802 1336	337 316	95 94	3643 914	0 0	18 0	631 0	0 0	39 0	0 0	39 12
710 CHINE	60280 966	4117 14	2613 28	24315 13	1 0	976 0	7061 741	951 0	413 148	0 0	20503 24
064 HONGRIE	4502 897	52 11	11 0	3052 365	0 0	0 0	620 338	0 0	586 154	0 0	155 49
068 BULGARIE	1614 645	0 0	65 0	1046 645	17 0	3 0	483 0	0 0	0 0	0 0	0 0
708 PHILIPPINES	6206 622	519 15	351 30	2173 59	0 0	6 0	734 220	9 0	102 0	0 0	2302 298
504 PEROU	308 254	14 9	19 18	74 50	0 0	39 17	109 109	0 0	24 23	0 0	29 28
666 BANGLA DESH	819 232	259 88	64 20	224 41	0 0	43 0	47 2	0 0	81 81	0 0	101 0
684 LAOS	143 118	56 82	0 0	0 0	0 0	0 0	36 36	0 0	51 0	0 0	0 0
066 ROUMANIE	775 85	229 0	0 0	284 0	0 0	0 0	220 66	0 0	19 19	0 0	23 0
524 URUGUAY	82 81	0 0	0 0	45 44	0 0	0 0	0 0	0 0	0 0	0 0	37 37
659 SRI LANKA	3236 80	223 0	0 0	1935 33	0 0	36 0	185 0	0 0	32 0	0 0	825 47
706 SINGAPOUR	12595 67	686 0	211 0	2403 9	33 0	110 0	1549 6	17 0	257 0	0 0	7329 52
436 COSTA RICA	171 65	0 0	0 0	105 0	0 0	0 0	0 0	0 0	0 0	0 0	66 65
616 IRAN	85 55	0 0	0 0	49 41	0 0	0 0	0 0	0 0	0 0	0 0	16 14
480 COLOMBIE	90 48	0 0	0 0	8 19	0 0	44 1	1 0	0 0	27 27	0 0	10 1
528 ARGENTINE	28 25	0 0	0 0	0 0	0 0	18 17	4 4	0 0	3 2	0 0	3 2
424 HONDURAS	25 24	25 24	0 0	0 0	0 0	0 0	0 0	0 0	0 0	0 0	0 0
672 NEPAL	26 23	0 0	0 0	2 0	0 0	0 0	0 0	0 0	0 0	0 0	24 21
395 LESOTHO	201 20	0 0	0 0	56 0	0 0	0 0	48 5	0 0	16 15	0 0	81 0
743 MACAO	6283 20	448 0	89 0	2546 0	0 0	69 0	2025 20	29 0	67 0	0 0	1009 0
512 CHILI	71 17	0 0	0 0	71 17	0 0	0 0	0 0	0 0	0 0	0 0	0 0
416 GUATEMALA	16 10	0 0	2 2	4 4	0 0	1 0	0 0	0 0	0 0	0 0	9 4
334 ETHIOPIE	151 0	0 0	0 0	0 0	0 0	0 0	39 0	0 0	112 0	0 0	0 0
676 MYANMAR	69 0	0 0	0 0	40 0	0 0	0 0	0 0	0 0	0 0	0 0	29 0
2000 TCUS PAYS SPG	214440 76910	17101 7902	6412 1018	86420 39673	85 29	2510 426	26147 8905	1366 177	2750 1015	44 17	71545 17788
400290 CATEGORIE 29											
700 INDONESIE	18628 14791	2256 1941	3032 2947	4623 4041	149 21	651 294	1430 1410	7 3	1152 795	7 0	5312 3333
580 THAILANDE	21408 12606	4073 1783	2152 1391	7106 4912	88 0	1212 269	4537 3057	34 1	1394 528	16 3	796 462
662 PAKISTAN	11940 10802	610 578	135 121	2956 2871	0 0	31 2	4521 4030	7 3	890 550	5 4	2745 2643
664 INDE	29281 3784	2409 176	829 41	9904 344	85 0	1139 291	5475 2222	132 5	746 390	71 0	8492 295
060 POLOGNE	22628 1855	1624 54	1791 138	15361 205	0 0	14 0	3431 1419	0 0	333 21	0 0	77 18
066 ROUMANIE	8740 647	30 0	0 0	5454 0	1 0	77 0	863 472	0 0	1184 49	0 0	1131 126
720 CHINE	100717 436	8459 164	47149 67	31831 55	80 0	1133 0	758 33	2436 0	2278 56	1 0	6572 61
708 PHILIPPINES	6859 378	1190 32	4110 319	383 0	3 0	44 11	252 12	0 0	729 0	0 0	148 4
068 BULGARIE	808 311	0 0	55 55	471 0	0 0	0 0	10 0	0 0	282 201	0 0	70 67
064 HONGRIE	18310 226	2530 0	11 1	11561 94	0 0	9 0	2487 115	0 0	1608 16	0 0	4 0
480 COLOMBIE	119 120	1 1	0 0	39 41	0 0	0 0	19 19	0 0	0 0	0 0	60 59
659 SRI LANKA	4101 90	44 0	12 0	2004 2	0 0	22 0	474 0	0 0	364 0	0 0	1181 88
701 MALAYSIA	1469 84	472 63	27 21	459 0	4 0	122 0	93 0	0 0	101 0	0 0	191 0
412 MEXIQUE	92 80	0 0	0 0	1 0	0 0	39 31	1 0	0 0	1 0	0 0	50 49
666 BANGLA DESH	482 46	89 0	0 0	157 35	0 0	0 0	24 0	0 0	115 0	0 0	97 11

	EUR-12	E.E.NELUX	DANMARK	DEUTSCHLAND	HELLAS	ESPANA	FRANCE	IRELAND	ITALIA	PORTUGAL	U.K.
40 REGLEMENT 3032/90, ANNEXE I											
400290 CATEGORIE 29											
508 BRESIL	69 44	0 0	12 12	24 22	0 0	1 0	3 2	0 0	0 0	25 4	4 4
684 LAOS	230 35	0 0	0 0	226 31	0 0	0 0	4 4	0 0	0 0	0 0	0 0
062 TCHECOSLOVAQ	2201 25	41 0	0 0	1814 25	0 0	4 0	69 0	0 0	273 0	0 0	0 0
416 GUATEMALA	10 8	0 0	2 1	0 0	0 0	1 0	6 6	0 1	1 1	0 0	0 0
672 NEPAL	11 7	0 0	1 0	1 0	0 0	0 0	5 5	0 0	0 0	0 0	4 2
504 PEROU	6 5	0 0	0 0	0 0	0 0	0 0	0 0	0 0	0 0	0 0	6 5
616 IRAN	4 4	0 0	0 0	4 4	0 0	0 0	0 0	0 0	0 0	0 0	0 0
528 ARGENTINE	6 3	0 0	0 0	0 0	0 0	6 3	0 0	0 0	0 0	0 0	0 0
706 SINGAPOUR	284 0	3 0	0 0	102 0	0 0	0 0	92 0	0 0	0 0	0 0	87 0
743 MACAO	2072 0	155 0	318 0	209 0	0 0	68 0	498 0	113 0	126 0	0 0	575 0
2000 TOUS PAYS SPG	250566 46452	24099 5016	59526 5118	94732 12700	412 21	4575 905	25063 12819	2727 14	11584 2612	124 12	27624 7235
400310 CATEGORIE 31											
700 INDONESIE	10108 3335	288 88	311 33	1744 775	0 0	575 103	4367 1305	0 0	581 360	0 0	2242 671
680 THAILANDE	11487 2740	1267 208	367 12	3946 268	12 0	106 5	3128 1337	0 0	732 0	0 0	1929 910
064 HONGRIE	22285 1190	58 57	14 3	22210 1130	0 0	2 0	0 0	0 0	0 0	0 0	1 0
708 PHILIPPINES	22174 1188	822 10	188 0	5861 325	0 0	530 0	5564 198	0 0	1981 138	0 0	7228 517
720 CHINE	61729 524	1451 0	2679 5	50434 138	0 0	922 62	2693 135	68 0	2047 104	0 0	1435 0
480 COLOMBIE	527 519	8 1	0 0	0 0	0 0	476 475	0 0	0 0	43 43	0 0	0 0
062 TCHECOSLOVAQ	5213 334	0 0	8 0	4903 298	0 0	0 0	60 0	0 0	242 36	0 0	0 0
524 URUGUAY	285 284	0 0	0 0	0 0	0 0	0 0	0 0	0 0	285 284	0 0	0 0
664 IHDE	192 152	0 0	1 1	66 53	0 0	0 0	32 29	0 0	5 4	0 0	88 65
412 MEXIQUE	517 127	0 0	0 0	70 70	0 0	430 37	0 0	0 0	3 0	0 0	14 14
701 MALAYSIA	1505 120	0 0	131 0	490 28	0 0	171 0	605 92	0 0	0 0	0 0	108 0
706 SINGAPOUR	334 44	26 0	0 0	10 0	0 0	39 0	102 0	0 0	71 44	0 0	86 0
743 MACAO	7934 41	622 0	19 0	3954 0	0 0	2 0	1139 41	17 0	78 0	0 0	2103 0
508 BRESIL	161 27	0 0	0 0	6 5	29 0	21 0	3 2	0 0	20 20	61 0	21 0
528 ARGENTINE	30 17	0 0	0 0	0 0	0 0	30 17	0 0	0 0	0 0	0 0	0 0
432 NICARAGUA	0 16	0 0	0 0	0 14	0 0	0 0	0 0	0 0	0 0	0 0	0 0
060 PULOGNE	8918 0	0 0	0 0	2351 0	0 0	22 0	377 0	0 0	168 0	0 0	0 0
066 ROUMANIE	8958 0	0 0	0 0	0 0	0 0	253 0	8705 0	0 0	0 0	0 0	0 0
068 BULGARIE	532 0	0 0	0 0	501 0	0 0	0 0	31 0	0 0	0 0	0 0	0 0
424 HONDURAS	309 0	0 0	0 0	305 0	0 0	4 0	0 0	0 0	0 0	0 0	0 0
436 COSTA RICA	1087 0	0 0	0 0	0 0	0 0	0 0	0 0	0 0	0 0	0 0	1087 0
669 SRI LANKA	2437 0	10 0	28 0	1442 0	0 0	2 0	429 0	0 0	0 0	0 0	526 0
2000 TOUTS PAYS SPG	160725 19681	4550 367	3746 56	98293 3118	42 0	3583 702	27236 3144	85 0	6256 1115	61 0	16873 2179
400320 CATEGORIE 32											
480 COLOMBIE	3070 2478	226 183	0 0	59 0	0 0	613 297	0 0	0 0	1661 1488	0 0	511 510
508 BRESIL	2594 1924	238 237	0 0	3 60	143 82	10 10	2015 1534	0 0	184 0	0 0	1 1
412 MEXIQUE	1830 1646	127 120	0 0	81 81	0 0	16 0	10 10	0 0	582 423	0 0	1014 1012
060 PULOGNE	1371 791	0 0	0 0	14 0	670 159	0 0	435 421	113 97	22 15	0 0	117 99
068 BULGARIE	272 263	0 0	0 0	0 0	0 0	0 0	0 0	0 0	272 263	0 0	0 0
720 CHINE	3014 237	1 0	0 0	264 0	419 0	12 0	101 86	0 0	77 0	0 0	2140 151
662 PAKISTAN	207 180	5 4	0 0	19 20	0 0	1 0	152 127	0 0	0 0	0 0	30 29

	EUR-12	BENELUX	DANMARK	DEUTSCHLAND	HELLAS	ESPAÑA	FRANCE	IRELAND	ITALIA	PORTUGAL	U.K.
40 REGLEMENT 3032/90, ANNEXE I											
400320 CATEGORIE 32											
504 PEROU	126 124	0 0	0 0	0 0	0 0	0 0	100 99	0 0	0 0	0 0	26 25
062 TCHECOSLOVAQ	8049 116	464 14	1054 0	977 45	68 0	331 0	179 0	267 0	3612 0	33 0	1064 57
664 INDE	91 87	0 0	0 0	7 8	1 1	0 0	34 34	0 0	16 13	0 0	33 31
700 INDOONESIE	10 9	0 0	0 0	0 0	0 0	0 0	0 0	0 0	0 0	0 0	10 9
064 HONGRIE	80 5	0 0	0 0	56 5	10 0	0 0	12 0	0 0	0 0	0 0	0 0
2000 TOUS PAYS SPG	20735 7879	1061 561	1054 0	1482 222	1322 243	984 307	3038 2315	360 97	6431 2204	33 0	4950 1930
400330 CATEGORIE 33											
690 THAILANDE	7943 7141	2391 1922	1 1	1169 1083	0 0	55 55	173 172	955 825	109 102	0 0	3090 2981
700 INDOONESIE	6283 5334	1614 1571	272 254	0 0	375 311	147 132	33 14	293 181	527 218	0 0	2822 2651
664 INDE	4709 3608	1457 1304	0 0	179 124	117 112	949 239	625 447	458 474	65 64	0 0	859 844
062 TCHECOSLOVAQ	4549 2673	729 683	15 0	454 382	125 52	0 0	321 0	0 0	2905 1556	0 0	0 0
708 PHILIPPINES	1320 1316	178 177	0 0	42 42	0 0	0 0	0 0	290 267	0 0	0 0	810 810
508 BRESIL	1447 1300	51 57	3 0	980 1019	0 0	596 207	3 3	0 0	14 14	0 0	0 0
060 POLOGNE	3653 1262	8 7	0 0	1859 116	0 0	36 0	17 17	0 0	1733 1120	0 0	0 0
064 HONGRIE	3722 770	1285 122	5 0	477 258	0 0	532 0	15 15	0 0	1385 374	0 0	23 1
068 BULGARIE	770 710	0 0	0 0	752 710	18 0	0 0	0 0	0 0	0 0	0 0	0 0
662 PAKISTAN	578 562	18 0	0 0	4 8	0 0	0 0	155 154	0 0	0 0	0 0	401 400
701 MALAY SIA	436 423	373 384	0 0	0 0	23 0	0 0	0 0	0 0	0 0	0 0	40 39
528 ARGENTINE	373 371	0 0	0 0	36 35	0 0	40 40	0 0	25 24	0 0	27 27	245 245
2000 TOUS PAYS SPG	36016 25494	8306 6233	296 257	5952 3783	658 476	2355 674	1342 825	2021 1793	6748 3451	27 27	8311 7975
400340 CATEGORIE 34											
680 THAILANDE	432 436	392 397	0 0	0 0	0 0	0 0	0 0	0 0	0 0	0 0	40 39
062 TCHECOSLOVAQ	209 158	171 152	0 0	2 0	0 0	0 0	22 0	0 0	14 6	0 0	0 0
064 HONGRIE	16 6	13 4	0 0	0 0	3 2	0 0	0 0	0 0	0 0	0 0	0 0
508 BRESIL	25 0	0 0	0 0	0 0	0 0	25 0	0 0	0 0	0 0	0 0	0 0
2000 TOUS PAYS SPG	687 600	579 553	0 0	4 0	3 2	25 0	22 0	0 0	14 6	0 0	40 39
400350 CATEGORIE 35											
662 PAKISTAN	35424 23386	431 327	270 260	47 30	42 28	1704 161	14732 12970	593 537	10050 2581	0 0	7545 6484
700 INDOONESIE	112251 8092	7224 319	4 0	9540 729	532 0	35667 1979	10966 2305	73 0	10712 1116	2424 587	35089 1057
060 POLOGNE	4469 3916	250 220	38 7	446 370	93 53	0 0	306 274	159 158	392 112	0 0	2785 2714
664 INDE	5802 3811	69 10	0 0	76 77	0 0	1811 409	78 69	0 0	4 3	139 139	3325 3104
062 TCHECOSLOVAQ	3615 2594	807 721	323 288	515 359	24 0	39 0	32 0	5 5	174 0	0 0	1696 1221
680 THAILANDE	2865 1776	6 12	43 43	56 54	121 0	787 31	158 154	3 0	32 0	0 0	1659 1462
480 COLOMBIE	1218 1213	22 22	0 0	1 1	0 0	1195 1190	0 0	0 0	0 0	0 0	0 0
412 MEXIQUE	1323 1091	0 0	0 0	146 0	0 0	61 0	0 0	0 0	1 0	24 0	1091 1091
720 CHINE	4096 739	514 385	18 0	172 0	5 0	1079 174	0 0	0 0	1733 176	571 0	4 4
708 PHILIPPINES	496 350	78 78	0 0	0 0	0 0	163 23	0 0	0 0	0 0	0 0	255 249
504 PEROU	324 317	293 292	0 0	0 0	0 0	0 0	0 0	0 0	14 8	0 0	17 17
064 HONGRIE	872 293	2 0	94 90	375 127	121 13	174 0	26 0	0 0	43 31	0 0	37 32
528 ARGENTINE	159 156	0 0	0 0	0 0	2 0	0 0	0 0	0 0	0 0	0 0	157 156
701 MALAYSIA	1150 69	39 2	0 0	109 0	0 0	140 0	1 0	0 0	860 66	0 0	1 1
706 SINGAPOUR	833 64	5 0	3 0	0 0	0 0	116 0	103 64	0 0	78 0	0 0	528 0
508 BRESIL	303 47	2 0	36 35	0 0	0 0	0 0	0 0	0 0	31 12	234 0	0 0

	EUR-12	BENELUX	DANMARK	DEUTSCHLAND	HELLAS	ESPAÑA	FRANCE	IPELAND	ITALIA	PORTUGAL	U.K.
40 REGLEMENT 3632/90, ANNEXE I											
400350 CATEGORIE 35											
066 ROUMANIE	140 38	0 0	0 0	0 0	0 0	0 0	2 0	0 0	7 0	2 0	137 35
068 BULGARIE	101 11	0 0	0 0	12 11	52 0	0 0	1 0	0 0	36 0	0 0	0 0
284 BENIN	44 0	44 0	0 0	0 0	0 0	0 0	0 0	0 0	0 0	0 0	0 0
669 SRI LANKA	54 0	0 0	0 0	1 0	0 0	0 0	0 0	0 0	0 0	0 0	53 0
740 HONG-KONG	916 0	2 0	5 0	138 0	11 0	148 0	12 0	7 0	63 0	366 0	164 0
2000 TOUS PAYS SFG	176192 47994	9791 2395	834 725	11635 1779	1002 95	43106 3971	26417 15838	839 701	24259 4109	3761 726	54548 17655
400360 CATEGORIE 36											
664 INDE	3056 2872	27 19	7 6	21 20	14 8	44 23	8 8	20 9	537 405	76 76	2302 2298
720 CHINE	2947 1812	1 1	0 0	144 75	17 0	0 0	1502 1360	0 0	5 0	1 0	377 376
662 PAKISTAN	1047 953	0 0	2 1	0 0	0 0	0 0	86 86	177 177	0 0	0 0	782 689
068 BULGARIE	1659 448	0 0	0 0	198 202	391 38	0 0	0 0	0 0	1069 208	0 0	1 0
060 POLOGNE	2527 291	289 0	35 0	158 0	167 0	176 0	1406 270	0 0	76 0	0 0	220 21
064 HONGRIE	1066 273	5 0	10 0	1600 165	9 0	0 0	0 0	0 0	219 103	0 0	23 0
680 THAILANDE	393 253	2 0	0 0	1 0	0 0	132 0	1 0	0 0	16 14	0 0	241 239
062 TCHECOSLOVAQ	4288 191	671 62	57 1	1366 44	364 0	348 0	686 0	1 0	303 0	0 0	492 84
700 INDOONESIE	328 164	41 40	0 0	51 20	0 0	143 0	9 9	0 0	1 0	0 0	143 95
412 MEXIQUE	5 46	0 0	0 0	0 46	0 0	2 0	0 0	0 0	3 0	0 0	0 0
528 ARGENTINE	13 13	0 0	0 0	0 0	0 0	13 13	0 0	0 0	0 0	0 0	0 0
740 HONG-KONG	226 0	0 0	27 0	21 0	0 0	0 0	21 0	0 0	13 0	60 0	84 0
2000 TOUS PAYS SFG	17567 7329	1042 124	141 10	3579 576	962 46	858 36	3719 1734	198 186	2261 737	138 76	4669 3804
400370 CATEGORIE 37											
700 INDOONESIE	39771 24578	1078 567	1 0	14278 13659	89 61	1700 166	1086 239	52 0	12009 4874	0 0	9478 5012
680 THAILANDE	6673 6891	1178 1013	0 0	2328 2169	0 0	348 0	177 164	0 0	2778 1688	0 0	1864 1857
662 PAKISTAN	10318 5110	646 589	0 0	5 0	0 0	37 0	25 0	0 0	9285 4370	0 0	320 151
064 HONGRIE	9663 5031	201 166	96 83	9059 4641	134 93	74 0	13 0	21 13	41 31	0 0	24 14
664 INDE	3196 2017	98 18	0 0	217 113	241 73	12 7	41 29	0 0	873 318	5 2	1709 1457
062 TCHECOSLOVAQ	4924 1238	278 70	101 21	3557 794	213 40	6 0	77 0	5 0	121 22	0 0	566 291
412 MEXIQUE	140 275	0 0	0 0	0 147	0 0	81 80	0 0	0 0	10 0	0 0	49 48
060 POLOGNE	1707 247	20 0	43 39	336 52	71 3	0 0	71 17	307 121	491 0	0 0	348 15
068 BULGARIE	488 230	205 194	0 0	128 34	76 0	0 0	0 0	0 0	76 0	0 0	3 2
066 ROUMANIE	744 223	405 75	0 0	127 126	22 22	0 0	186 0	0 0	0 0	0 0	4 0
524 URUGUAY	115 113	8 7	0 0	0 0	0 0	0 0	0 0	0 0	0 0	0 0	107 106
701 MALAYSIA	37 41	0 0	0 0	37 41	0 0	0 0	0 0	0 0	0 0	0 0	0 0
706 SINGAPOUR	303 0	0 0	0 0	2 0	0 0	261 0	10 0	0 0	27 0	0 0	3 0
740 HONG-KONG	641 0	6 0	6 0	49 0	0 0	7 0	4 0	0 0	519 0	0 0	50 0
2000 TOUS PAYS SFG	80736 46015	4122 2704	266 144	30123 21789	847 284	2533 253	1691 450	386 134	26233 11306	10 2	14525 8958
400381 CATEGORIE 38A											
064 HONGRIE	4227 4047	4 3	0 0	3191 3123	0 0	0 0	666 655	0 0	51 0	0 0	315 256
052 TCHECOSLOVAQ	1745 861	6 0	0 0	892 834	0 0	13 0	11 0	0 0	0 0	0 0	823 27
616 IRAN	123 100	0 0	0 0	123 109	0 0	0 0	0 0	0 0	0 0	0 0	0 0
060 POLOGNE	3079 92	118 0	1 0	898 39	0 0	0 0	1190 22	0 0	0 0	0 0	1672 31
700 INDOONESIE	56 55	0 0	0 0	0 0	0 0	0 0	0 0	0 0	25 24	0 0	31 31
508 BRESIL	19 18	0 0	0 0	0 0	0 0	0 0	19 18	0 0	0 0	0 0	0 0

	EUR-12	BENELUX	DANMARK	DEUTSCHLAND	HELLAS	ESPAÑA	FRANCE	IRELAND	ITALIA	PORTUGAL	U.K.
40 REGLEMENT 3032/90, ANNEXE I											
400390 CATEGORIE 39											
352 TANZANIE	98 0	0 0	0 0	98 0	0 0	0 0	0 0	0 0	0 0	0 0	0 0
2000 TOUS PAYS SPG	89294 45053	7733 3366	3624 1568	36570 17017	2558 618	2103 280	8530 4600	447 74	21715 13941	58 16	5876 3573
400400 CATEGORIE 40											
664 INDE	17293 14299	2447 2040	541 509	4937 4852	78 10	924 235	1844 1714	194 122	4255 2814	39 31	2034 1981
600 THAILANDE	2129 6778	265 261	120 119	945 5699	7 0	8 1	315 311	0 0	144 100	4 1	321 286
060 POLOGNE	4097 3412	49 34	252 0	3572 3162	20 20	0 0	201 196	0 0	0 0	0 0	3 0
662 PAKISTAN	8212 3267	202 53	33 28	368 179	9 8	465 0	436 287	96 80	4880 2016	11 7	1712 609
708 PHILIPPINES	932 698	14 7	0 0	723 629	1 0	127 0	28 27	0 0	8 6	0 0	31 29
508 BRÉSIL	931 694	104 77	70 69	651 534	89 0	0 0	14 14	0 0	3 0	0 0	0 0
700 INDONESIE	569 500	108 122	16 12	131 134	8 0	10 1	60 56	0 0	72 24	0 0	164 151
064 HONGRIE	500 281	16 0	0 0	477 274	0 0	0 0	7 7	0 0	0 0	0 0	0 0
616 IRAN	25 165	1 0	0 0	10 152	0 0	0 0	0 0	0 0	14 13	0 0	0 0
065 ROUMANIE	188 157	110 80	0 0	8 7	0 0	0 0	0 0	0 0	70 70	0 0	0 0
701 MALAYSIA	335 119	5 0	0 0	12 4	62 0	8 0	0 0	0 0	189 66	1 0	58 49
740 HONG-KONG	544 54	5 0	27 0	371 54	21 0	1 0	28 0	0 0	0 0	23 0	68 0
428 EL SALVADOR	62 45	0 0	0 0	23 22	0 0	39 23	0 0	0 0	0 0	0 0	0 0
504 PEROU	67 43	7 0	0 0	30 31	0 0	0 0	0 0	0 0	27 11	2 0	1 1
660 AFGHANISTAN	39 33	0 0	0 0	38 33	1 0	0 0	0 0	0 0	0 0	0 0	0 0
062 TCHECOSLOVAQ	197 30	0 0	6 5	136 20	0 0	0 0	0 0	0 0	41 0	0 0	14 5
666 BANGLA DESH	34 25	0 0	6 6	19 10	0 0	0 0	0 0	0 0	5 4	0 0	4 5
512 CHILI	15 16	0 0	0 0	15 16	0 0	0 0	0 0	0 0	0 0	0 0	0 0
528 ARGENTINE	20 16	0 0	0 0	1 0	0 0	6 4	0 0	0 0	13 12	0 0	0 0
416 GUATEMALA	22 15	3 0	2 2	8 8	0 0	0 0	3 3	0 0	6 2	0 0	0 0
669 SRI LANKA	15 13	0 0	0 0	14 13	0 0	0 0	0 0	0 0	0 0	0 0	1 0
672 NEPAL	11 10	2 0	0 0	9 10	0 0	0 0	0 0	0 0	0 0	0 0	0 0
412 MEXIQUE	19 9	1 1	0 0	15 7	0 0	0 0	1 1	0 0	2 0	0 0	0 0
524 URUGUAY	12 9	0 0	0 0	10 7	0 0	2 2	0 0	0 0	0 0	0 0	0 0
068 BULGARIE	54 3	0 0	0 0	4 3	0 0	0 0	0 0	0 0	50 0	0 0	0 0
516 BOLIVIE	5 3	0 0	0 0	0 0	0 0	0 0	3 2	0 0	2 1	0 0	0 0
676 MYANMAR	7 3	0 0	0 0	7 3	0 0	0 0	0 0	0 0	0 0	0 0	0 0
480 COLOMBIE	4 2	0 0	0 0	0 0	0 0	0 0	1 0	0 0	0 0	0 0	3 2
520 PARAGUAY	2 1	0 0	0 0	0 0	0 0	0 0	2 1	0 0	0 0	0 0	0 0
743 MACAO	34 0	0 0	0 0	0 0	0 0	0 0	0 0	0 0	31 0	3 0	0 0
2000 TOUS PAYS SPG	36392 30748	3341 2681	1073 746	12536 15877	304 39	1590 268	2944 2622	290 203	9812 5148	84 40	4418 3124
400410 CATEGORIE 41											
700 INDONESIE	9030 5501	2035 1465	0 0	183 145	0 0	372 87	710 623	0 0	3014 859	395 394	2321 1908
062 TCHECOSLOVAQ	19784 3534	3430 466	0 0	9369 2995	181 0	2893 0	1100 0	0 0	2699 129	68 0	44 4
680 THAILANDE	1671 1528	0 0	0 0	564 560	83 46	3 0	0 0	1 0	287 190	538 537	195 195
508 BRÉSIL	3576 1500	2102 504	0 0	2 0	499 307	401 153	17 17	0 0	9 0	546 519	0 0
060 POLOGNE	1679 1479	10 0	66 66	456 842	0 0	283 0	48 47	0 0	250 0	0 0	566 524
664 INDE	1672 1447	22 20	0 0	10 9	33 33	146 95	71 70	0 0	149 8	78 50	1163 1162
064 HONGRIE	2391 1436	92 2	0 0	1103 934	26 5	15 0	8 6	0 0	959 418	17 0	171 71
412 MEXIQUE	5559 952	1148 118	0 0	1217 254	0 0	675 0	0 0	0 0	1410 86	319 235	790 259

	EUR-12	BENELUX	DANMARK	DEUTSCHLAND	HELLAS	ESPAÑA	FRANCE	IRELAND	ITALIA	PORTUGAL	U.K.
40 REGLEMENT 3932/90, ANNEXE I											
400430 CATEGORIE 43											
062 TCHECOSLOVAQ	104 0	0 0	14 0	56 0	0 0	0 0	33 0	0 0	1 0	0 0	0 0
2000 TOUS PAYS SPG	3165 2619	82 67	31 14	1825 1659	135 95	134 47	94 53	105 83	185 135	22 0	552 466
400470 CATEGORIE 47											
720 CHINE	234 187	0 0	0 0	97 90	0 0	70 45	10 0	0 0	57 52	0 0	0 0
062 TCHECOSLOVAQ	288 148	0 0	0 0	0 0	0 0	0 0	0 0	0 0	248 109	0 0	40 39
504 PEROU	183 92	0 0	29 28	32 30	8 5	30 15	0 0	10 9	68 0	0 0	6 5
528 ARGENTINE	38 37	0 0	0 0	0 0	0 0	0 0	0 0	0 0	1 0	0 0	37 37
064 HONGRIE	4 1	0 0	0 0	2 1	0 0	2 0	0 0	0 0	0 0	0 0	0 0
512 CHILI	0 1	0 0	0 0	0 1	0 0	0 0	0 0	0 0	0 0	0 0	0 0
516 BOLIVIE	1 1	0 0	1 1	0 0	0 0	0 0	0 0	0 0	0 0	0 0	0 0
060 POLOGNE	46 0	27 0	0 0	19 0	0 0	0 0	0 0	0 0	0 0	0 0	0 0
2000 TOUS PAYS SPG	845 471	45 0	30 29	152 125	20 5	102 60	14 0	10 9	379 161	0 0	93 82
400480 CATEGORIE 48											
504 PEROU	5191 2254	0 0	0 0	994 939	0 0	19 18	99 92	26 14	3762 899	0 0	291 292
664 INDE	2248 2191	26 26	0 0	0 0	268 214	0 0	0 0	0 0	55 53	0 0	1839 1898
701 MALAYSIA	2380 2045	50 49	1 0	1430 1377	263 0	0 0	0 0	0 0	0 0	0 0	636 619
062 TCHECOSLOVAQ	310 260	0 0	0 0	294 252	0 0	0 0	0 0	0 0	9 8	0 0	7 0
720 CHINE	374 78	0 0	0 0	70 0	0 0	7 0	177 51	0 0	71 27	0 0	49 0
512 CHILI	61 59	8 7	0 0	0 0	0 0	0 0	0 0	0 0	0 0	0 0	53 52
528 ARGENTINE	453 31	0 0	0 0	0 0	0 0	0 0	0 0	0 0	375 0	0 0	78 31
524 URUGUAY	15 16	0 0	0 0	0 0	0 0	0 0	0 0	0 0	10 9	0 0	7 7
060 POLOGNE	94 0	0 0	0 0	7 0	0 0	0 0	0 0	0 0	29 0	0 0	58 0
064 HONGRIE	50 0	0 0	0 0	0 0	0 0	0 0	0 0	0 0	3 0	0 0	47 0
740 HONG-KONG	158 0	0 0	0 0	7 0	0 0	0 0	0 0	113 0	29 0	0 0	9 0
2000 TOUS PAYS SPG	11340 6944	83 64	1 0	2805 2571	531 214	26 18	278 143	139 14	4343 999	0 0	3134 2901
400490 CATEGORIE 49											
504 PEROU	429 351	0 0	0 0	215 190	4 0	31 21	18 18	16 1	14 0	0 0	131 131
062 TCHECOSLOVAQ	89 88	0 0	9 8	43 43	0 0	0 0	0 0	0 0	0 0	0 0	37 37
512 CHILI	4 3	0 0	0 0	1 0	3 3	0 0	0 0	0 0	0 0	0 0	0 0
516 BOLIVIE	3 3	0 0	3 3	0 0	0 0	0 0	0 0	0 0	0 0	0 0	0 0
720 CHINE	22 2	0 0	0 0	0 0	0 0	0 0	2 2	0 0	0 0	0 0	20 0
060 POLOGNE	2 1	0 0	0 0	2 1	0 0	0 0	0 0	0 0	0 0	0 0	0 0
524 URUGUAY	87 0	0 0	0 0	0 0	0 0	0 0	0 0	0 0	0 0	0 0	87 0
2000 TOUS PAYS SPG	680 461	0 0	12 12	285 236	7 3	31 21	21 20	18 1	21 0	0 0	285 168
400500 CATEGORIE 50											
524 URUGUAY	16254 16273	1027 979	416 415	9416 9754	0 0	117 114	1453 1386	0 0	615 483	47 20	3163 3122
504 PEROU	6624 6115	97 59	1 0	166 168	47 47	1507 1374	883 850	1 1	3883 3499	1 1	118 116
060 POLOGNE	4192 3069	44 36	61 31	2042 1753	15 3	0 0	568 460	175 169	602 80	0 0	695 537
664 INDE	1821 1719	1 0	20 19	236 237	0 0	0 0	1369 1309	0 3	106 97	35 0	54 54
720 CHINE	2167 1097	0 0	0 0	334 9	0 0	0 0	845 473	0 0	781 525	0 0	207 0
062 TCHECOSLOVAQ	5107 824	41 30	19 18	1864 567	29 0	0 0	587 0	0 0	2246 50	0 0	321 159
528 ARGENTINE	1085 820	0 0	0 0	0 0	0 0	0 0	0 0	0 0	1079 815	0 0	6 5
508 BRESIL	341 330	0 0	0 0	1 0	0 0	0 0	18 10	0 0	1 0	0 0	321 320
068 BULGARIE	593 283	44 1	0 0	121 110	212 0	2 0	0 0	0 0	176 153	1 0	37 19

	EUR-12	BENELUX	DANMARK	DEUTSCHLAND	HELLAS	ESPAÑA	FRANCE	IRELAND	ITALIA	PORTUGAL	U.K.
40 REGLEMENT 3832/90, ANNEXE I											
400500 CATEGORIE 50											
512 CHILI	69 59	0 0	0 0	1 0	0 0	15 7	0 0	0 0	53 52	0 0	0 0
064 HONGRIE	660 21	36 0	0 0	56 21	10 0	3 0	36 0	0 0	376 0	0 0	143 0
412 MEXIQUE	129 20	0 0	0 0	0 0	0 0	0 0	1 1	0 0	128 19	0 0	0 0
669 SRI LANKA	18 18	0 0	0 0	0 0	0 0	0 0	18 18	0 0	0 0	0 0	0 0
484 VENEZUELA	21 17	0 0	0 0	0 0	0 0	21 17	0 0	0 0	0 0	0 0	0 0
066 ROUMANIE	24 15	5 0	0 0	19 16	0 0	0 0	0 0	0 0	0 0	0 0	0 0
680 THAILANDE	67 11	0 0	0 0	11 11	0 0	0 0	0 0	0 0	56 0	0 0	0 0
743 MACAO	3 3	0 0	0 0	3 3	0 0	0 0	0 0	0 0	0 0	0 0	0 0
480 COLOMBIE	1 1	0 0	0 0	0 0	0 0	0 0	1 1	0 0	0 0	0 0	0 0
706 SINGAPOUR	36 0	1 0	0 0	0 0	0 0	0 0	0 0	0 0	6 0	0 0	29 0
740 HONG-KONG	348 0	9 0	0 0	16 0	0 0	6 0	0 0	0 0	107 0	0 0	130 0
2000 TOUS PAYS SPG	39609 30636	1395 1107	517 487	14297 12657	314 50	1678 1513	5779 4510	176 174	10240 5778	85 22	5218 4338
400530 CATEGORIE 53											
664 INDE	132 115	0 0	0 0	0 0	0 0	0 0	27 26	0 0	104 88	0 0	1 1
508 BRESIL	4 3	0 0	0 0	0 0	0 0	0 0	0 0	0 0	0 0	4 3	0 0
068 BULGARIE	0 1	0 1	0 0	0 0	0 0	0 0	0 0	0 0	0 0	0 0	0 0
700 INDOONESIE	0 1	0 1	0 0	0 0	0 0	0 0	0 0	0 0	0 0	0 0	0 0
2000 TOUS PAYS SPG	158 121	0 3	0 0	0 0	0 0	22 0	27 26	0 0	104 88	4 3	1 1
400540 CATEGORIE 54											
2000 TOUS PAYS SPG	39 0	0 0	0 0	0 0	0 0	0 0	0 0	0 0	0 0	0 0	39 0
400550 CATEGORIE 55											
664 INDE	315 317	0 5	0 0	0 0	0 0	3 0	0 0	0 0	0 0	0 0	312 312
064 HONGRIE	1772 209	0 0	0 0	2 86	0 0	0 0	0 0	0 0	1750 123	0 0	20 0
060 POLOGNE	43 108	0 0	0 0	43 108	0 0	0 0	0 0	0 0	0 0	0 0	0 0
508 BRESIL	0 65	0 0	0 0	0 65	0 0	0 0	0 0	0 0	0 0	0 0	0 0
062 TCHECOSLOVAQ	101 26	0 0	0 0	42 15	0 0	0 0	24 0	0 0	24 0	0 0	11 11
2000 TOUS PAYS SPG	2237 726	0 5	0 0	89 275	0 0	5 0	24 0	0 0	1775 123	0 0	344 323
400560 CATEGORIE 56											
720 CHINE	728 433	74 29	8 0	140 65	0 0	62 0	194 185	0 0	104 76	0 0	146 78
701 MALAYSIA	295 308	118 117	0 0	51 77	0 0	0 0	9 8	0 0	0 0	0 0	117 106
740 HONG-KONG	273 208	0 0	0 0	10 0	0 0	7 0	198 197	0 0	12 11	0 0	46 0
708 PHILIPPINES	185 182	63 62	32 31	0 0	0 0	0 0	84 84	0 0	6 5	0 0	0 0
060 POLOGNE	109 101	0 0	0 0	6 0	0 0	0 0	0 0	0 0	0 0	0 0	103 101
062 TCHECOSLOVAQ	72 47	0 0	0 0	48 25	0 0	0 0	1 0	0 0	0 0	0 0	23 22
508 BRESIL	40 40	0 0	0 0	40 40	0 0	0 0	0 0	0 0	0 0	0 0	0 0
064 HONGRIE	17 16	0 0	0 0	1 1	0 0	0 0	0 0	0 0	0 0	0 0	16 15
504 PEROU	17 16	0 0	17 16	0 0	0 0	0 0	0 0	0 0	0 0	0 0	0 0
484 VENEZUELA	13 12	0 0	0 0	13 12	0 0	0 0	0 0	0 0	0 0	0 0	0 0
664 INDE	39 11	0 0	2 1	0 0	0 0	0 0	0 0	0 0	30 10	0 0	7 0
680 THAILANDE	7 7	0 0	0 0	0 0	7 7	0 0	0 0	0 0	0 0	0 0	0 0
700 INDOONESIE	1 1	0 0	0 0	0 0	0 0	0 0	0 0	0 0	0 0	0 0	1 1
706 SINGAPOUR	20 1	0 0	0 0	6 0	0 0	0 0	14 1	0 0	0 0	0 0	0 0
2000 TOUS PAYS SPG	1815 1394	255 210	58 49	316 222	8 7	69 0	500 476	0 0	151 104	0 0	458 326

	EUR-12	BENELUX	DANMARK	DEUTSCHLAND	HELLAS	ESFANA	FRANCE	IRELAND	ITALIA	PORTUGAL	U.K.
40 REGLEMENT 3832/90, ANNEXE I											
400580 CATEGORIE 58											
616 IRAN	349522 204016	14954 9268	2792 991	232962 130348	485 262	9038 1625	23444 20911	23 3	51843 31589	3 0	13998 9019
669 INDE	186598 183453	14869 14008	971 915	149099 151553	314 0	1852 208	7172 6788	44 16	5728 3723	4 0	6545 6242
672 NEPAL	107509 108438	6507 2573	18 17	95470 101308	0 0	755 105	2058 1945	0 0	564 389	0 0	2137 2101
720 CHINE	111887 93238	6690 5718	591 276	56860 52089	1095 406	6212 773	8027 7313	211 208	8213 3566	0 0	23988 22889
662 PAKISTAN	77271 66504	4225 3282	1646 1549	30567 27464	590 652	8540 5553	18083 17601	1 0	8732 5657	56 50	4832 4696
660 AFGHANISTAN	19056 9416	198 11	425 221	13967 6433	18 0	967 47	271 196	0 0	1047 373	0 0	2163 2135
056 ROUMANIE	9236 1178	65 0	0 0	442 128	1 0	23 0	439 0	0 0	7606 862	0 0	660 188
666 BANGLA DESH	511 552	7 0	2 1	21 39	0 0	0 0	0 0	0 0	0 0	0 0	481 512
664 HONGRIE	381 241	12 1	1 1	173 172	1 0	0 0	0 0	0 0	13 13	0 0	101 54
708 PHILIPPINES	104 103	22 22	0 0	6 6	0 0	0 0	0 0	0 0	0 0	0 0	76 75
740 HONG-KONG	774 86	4 0	1 1	186 0	0 0	2 0	5 0	0 0	10 0	0 0	586 05
504 PEROU	153 61	11 9	0 0	15 7	0 0	24 6	2 0	0 0	89 29	12 10	0 0
060 POLOGNE	151 40	27 0	4 4	58 0	0 0	0 0	29 29	0 0	33 7	0 0	0 0
412 MEXIQUE	10 28	5 25	2 1	0 0	0 0	0 0	3 2	0 0	0 0	0 0	0 0
062 TCHECOSLOVAQ	38 25	19 0	0 0	8 17	0 0	0 0	2 0	0 0	0 0	0 0	9 8
680 THAÏLANDE	39 22	7 0	1 1	3 3	0 0	4 0	2 0	0 0	3 0	0 0	19 16
528 ARGENTINE	23 21	0 0	0 0	0 0	0 0	0 0	0 0	0 0	2 0	0 0	21 21
058 BULGARIE	489 19	252 15	0 0	28 0	1 0	19 0	0 0	0 0	189 4	0 0	0 0
669 SRI LANKA	184 18	30 3	0 0	154 15	0 0	0 0	0 0	0 0	0 0	0 0	0 0
700 INDONESIE	82 17	0 0	0 0	37 0	0 0	12 0	0 0	0 0	0 0	0 0	31 18
508 BRESIL	19 14	12 11	0 0	0 0	0 0	0 0	5 3	0 0	2 0	0 0	0 0
684 LAOS	1 11	0 0	0 0	1 11	0 0	0 0	0 0	0 0	0 0	0 0	0 0
516 BOLIVIE	3 7	0 0	0 0	2 7	0 0	0 0	0 0	0 0	1 0	0 0	0 0
667 MALDIVES	18 6	10 0	0 0	8 6	0 0	0 0	0 0	0 0	0 0	0 0	0 0
416 GUATEMALA	6 2	0 0	0 0	2 1	0 0	0 0	0 0	0 0	4 1	0 0	0 0
480 COLOMBIE	4 2	0 0	0 0	0 0	0 0	0 0	4 2	0 0	0 0	0 0	0 0
500 EQUATEUR	6 2	2 0	0 0	2 0	0 0	0 0	1 1	0 0	1 1	0 0	0 0
512 CHILI	42 0	0 0	0 0	2 0	0 0	40 0	0 0	0 0	0 0	0 0	0 0
706 SINGAPOUR	47 0	3 0	0 0	13 0	2 0	0 0	6 0	0 0	0 0	0 0	23 0
2000 TOUS PAYS SPG	864125 667572	47931 34954	6454 3983	580070 469618	2509 1322	27489 8322	59559 54795	280 229	84087 46221	75 61	55671 48067
400590 CATEGORIE 59											
664 INDE	42628 38252	1471 1490	3753 3610	18594 18400	78 42	1165 314	2964 2492	7 6	9263 7093	48 12	5285 4793
720 CHINE	32265 26772	3454 3247	51 42	6468 5803	18 0	3092 178	450 434	397 389	2357 1021	35 33	15943 15625
412 MEXIQUE	8539 8214	885 831	150 149	248 241	258 156	34 32	619 527	0 0	25 6	1 0	6318 6272
664 HONGRIE	9724 7401	14 12	22 17	8258 6576	759 681	0 0	14 13	0 0	638 84	0 0	19 18
662 PAKISTAN	6064 5466	57 47	88 86	337 386	16 24	54 44	195 194	133 205	1248 571	10 7	3926 3902
060 POLOGNE	6010 5182	112 16	58 43	303 156	47 3	3 0	62 0	163 162	328 18	0 0	4934 4784
062 TCHECOSLOVAQ	6530 4529	375 328	137 95	4470 3330	60 0	0 0	454 0	18 18	297 184	0 0	817 574
616 IRAN	7433 4407	280 56	53 25	2238 1480	1 0	724 193	907 788	18 3	1991 881	13 0	1208 981
740 HONG-KONG	2699 1991	109 41	0 0	1672 1314	3 0	0 0	453 447	5 0	140 47	10 0	387 142
680 THAÏLANDE	1127 1025	9 9	0 0	100 98	0 0	25 10	561 520	0 0	3 1	28 27	401 360
660 AFGHANISTAN	2276 889	31 5	46 13	1354 605	0 0	244 0	8 3	0 0	432 111	0 0	161 152
708 PHILIPPINES	602 556	0 0	0 0	236 199	0 0	6 1	98 98	0 0	32 29	0 0	230 229

	EUR-12	BENELUX	DANMARK	DEUTSCHLAND	HELLAS	ESPANA	FRANCE	IRELAND	ITALIA	PORTUGAL	U.K.
40 REGLEMENT 3832/90, ANNEXE I											
400590 CATEGORIE 59											
066 ROUMANIE	673 475	2 0	0 0	48 22	0 0	26 0	150 147	0 0	401 278	0 0	46 28
700 INDOCHESIE	511 353	14 0	0 0	21 20	0 0	0 0	13 13	0 0	463 320	0 0	0 0
701 MALAYSIA	382 303	22 0	0 0	1 0	0 0	0 0	0 0	0 0	0 0	0 0	359 303
508 BRESIL	282 210	26 25	0 0	184 149	0 0	0 0	28 23	0 0	15 1	12 0	17 12
504 PEROU	238 182	0 0	3 2	33 36	0 0	62 48	9 8	0 0	110 73	8 3	13 12
480 COLOMBIE	175 161	0 0	0 0	169 161	0 0	6 0	0 0	0 0	0 0	0 0	0 0
672 NEPAL	375 134	129 35	2 0	129 77	0 0	56 1	0 0	0 0	32 0	0 0	27 21
068 BULGARIE	509 117	18 3	0 0	199 114	73 0	3 0	85 0	0 0	130 0	0 0	0 0
666 BANGLA DESH	149 92	4 0	0 0	20 0	0 0	0 0	0 0	0 0	1 0	0 0	124 92
669 SRI LANKA	86 83	0 0	1 0	0 4	0 0	5 0	0 0	0 0	0 0	0 0	80 79
484 VENEZUELA	62 54	0 0	0 0	0 0	0 0	62 54	0 0	0 0	0 0	0 0	0 0
500 EQUATEUR	44 24	0 0	3 1	11 10	0 0	15 2	3 2	1 0	8 7	0 0	3 2
416 GUATEMALA	35 18	0 0	0 0	2 1	0 0	6 0	8 8	0 0	10 1	0 0	9 8
391 BOTSWANA	7 6	7 6	0 0	0 0	0 0	0 0	0 0	0 0	0 0	0 0	0 0
515 BOLIVIE	8 1	0 0	0 0	3 1	0 0	5 0	0 0	0 0	0 0	0 0	0 0
280 TOGO	25 0	0 0	0 0	0 0	0 0	25 0	0 0	0 0	0 0	0 0	0 0
328 BURUNDI	56 0	0 0	0 0	0 0	56 0	0 0	0 0	0 0	0 0	0 0	0 0
706 SINGAPOUR	116 0	105 0	0 0	1 0	0 0	0 0	0 0	0 0	1 0	0 0	9 0
2000 TOUS PAYS SPG	129784 106973	7124 6165	4366 4089	45124 39196	1370 908	5631 882	7084 5724	742 786	17934 10735	166 85	40243 38403
400500 CATEGORIE 60											
664 INDE	621 526	0 39	0 0	236 265	0 0	87 41	45 13	0 0	203 119	1 0	49 49
504 PEROU	384 353	3 9	0 0	47 52	0 0	62 53	88 85	0 0	157 127	0 0	27 27
060 POLOGNE	254 176	0 0	14 14	192 134	0 0	0 0	58 28	0 0	0 0	0 0	0 0
680 THAILANDE	193 125	15 16	0 0	26 29	0 0	33 4	2 2	0 0	111 72	2 1	4 1
500 EQUATEUR	52 48	1 6	0 0	3 3	0 0	2 0	17 16	0 0	7 6	3 3	19 14
056 ROUMANIE	45 35	0 0	0 0	0 0	0 0	2 0	0 0	0 0	0 0	0 0	43 35
064 HONGRIE	60 33	0 0	4 3	20 0	0 0	0 0	5 1	0 0	0 0	0 0	31 29
512 CHILI	41 30	0 0	0 0	40 29	0 0	0 0	0 0	0 0	0 0	0 0	1 1
528 ARGENTINE	16 14	0 0	0 0	1 1	0 0	15 13	0 0	0 0	0 0	0 0	0 0
480 COLOMBIE	14 13	0 0	0 0	0 0	0 0	1 1	4 4	0 0	0 0	0 0	9 8
666 BANGLA DESH	13 12	0 0	0 0	0 0	0 0	0 0	3 3	0 0	0 0	0 0	10 9
700 INDOCHESIE	14 11	0 0	0 0	0 0	1 0	0 0	10 10	0 0	3 1	0 0	0 0
616 IRAN	22 10	0 0	0 0	2 0	0 0	0 0	0 0	0 0	18 10	1 0	1 0
669 SRI LANKA	6 6	2 2	0 0	0 0	0 0	0 0	0 0	0 0	0 0	0 0	4 4
708 PHILIPPINES	6 6	0 0	0 0	0 0	0 0	0 0	6 6	0 0	0 0	0 0	0 0
516 BOLIVIE	3 3	0 0	0 0	1 1	0 0	0 0	0 0	0 0	2 2	0 0	0 0
412 MEXIQUE	14 2	0 0	0 0	0 0	0 0	3 0	0 0	0 0	7 0	1 0	3 2
416 GUATEMALA	3 2	0 1	0 0	1 0	0 0	1 0	0 0	0 0	1 0	0 0	0 0
428 EL SALVADOR	3 2	0 0	0 0	0 0	0 0	0 0	0 0	0 0	0 0	0 0	3 2
676 MYANMAR	2 2	2 0	0 0	0 2	0 0	0 0	0 0	0 0	0 0	0 0	0 0
395 LESOTHO	7 1	0 0	0 0	6 0	0 0	0 0	0 0	0 0	0 0	0 0	1 1
740 HONG-KONG	44 0	0 0	29 0	0 0	0 0	0 0	5 0	0 0	0 0	0 0	10 0
2000 TOUS PAYS SPG	1858 1437	25 76	47 18	579 521	1 0	211 116	247 171	0 0	518 340	10 6	220 189

	EUR-12	BENELUX	DANMARK	DEUTSCHLAND	HELLAS	ESPANA	FRANCE	IRELAND	ITALIA	PORTUGAL	U.K.
40 REGLEMENT 3832/90, ANNEXE I											
400610 CATEGORIE 61											
720 CHINE	3069 2638	60 48	218 217	570 551	7 0	42 9	87 68	20 0	118 36	57 56	1690 1653
662 PAKISTAN	1056 1042	95 35	0	355 383	0 0	0 0	92 91	0 0	0 0	0 0	514 533
060 POLOGNE	717 294	22 39	14 4	156 138	5 5	0 0	2 0	0 0	251 0	0 0	267 108
701 MALAYSIA	257 238	0 0	0 0	10 0	0 0	0 0	2 0	0 0	0 0	0 0	245 238
664 INDE	309 232	24 18	1 0	80 56	0 0	18 3	5 1	0 0	48 20	0 0	133 134
680 THAILANDE	222 218	116 115	0 0	04 82	0 0	0 0	0 0	0 0	9 9	0 0	13 12
062 TCHECOSLOVAQ	1998 198	340 55	360 9	505 40	165 0	98 0	42 0	0 0	219 16	2 0	257 78
508 BRESIL	196 193	6 0	0 0	146 149	0 0	0 0	0 0	0 0	0 0	0 0	44 44
412 MEXIQUE	88 126	0 0	11 0	7 67	0 0	0 0	1 0	0 0	65 57	0 0	4 0
700 INDOONESIE	149 116	0 0	0 0	5 4	0 0	0 0	33 33	0 0	111 79	0 0	0 0
708 PHILIPPINES	91 60	0 0	0 0	33 38	0 0	20 0	9 6	0 0	0 0	0 0	29 14
064 HONGRIE	65 44	0 0	34 31	28 13	0 0	0 0	3 0	0 0	0 0	0 0	0 0
528 ARGENTINE	19 17	0 0	0 0	0 0	0 0	1 0	0 0	0 0	18 17	0 0	0 0
416 GUATEMALA	6 4	0 0	0 0	4 4	0 0	0 0	0 0	0 0	2 0	0 0	0 0
494 VENEZUELA	52 3	0 0	0 0	0 0	0 0	52 3	0 0	0 0	0 0	0 0	0 0
069 BULGARIE	33 2	0 0	0 0	3 2	30 0	0 0	0 0	0 0	0 0	0 0	0 0
480 COLOMBIE	1 1	0 0	0 0	0 0	0 0	0 0	0 0	0 0	0 0	0 0	1 1
666 BANGLA DESH	1 1	0 0	0 0	0 0	0 0	0 0	0 0	0 0	0 0	0 0	1 1
706 SINGAPOUR	86 0	0 0	0 0	0 0	0 0	0 0	1 0	0 0	2 0	0 0	83 0
2000 TOUS PAYS SPG	8420 5459	663 217	638 203	1988 1838	207 5	231 16	276 287	20 0	844 230	59 57	3494 2010
400620 CATEGORIE 62											
664 INDE	14145 11192	251 208	3 3	2085 2226	142 5	1682 605	957 902	3 2	4910 3218	56 46	4056 3977
680 THAILANDE	3614 3250	226 208	174 136	369 325	49 9	18 17	428 415	12 6	488 303	36 25	1894 1804
700 INDOONESIE	4515 3162	492 457	0	165 136	0	165 20	1073 969	0	867 369	16 16	1737 1195
720 CHINE	10486 2866	354 291	212 1	3032 1687	47 14	645 15	1413 96	3 0	4172 634	48 0	759 148
062 TCHECOSLOVAQ	1975 859	3 0	0	373 133	135 0	130 0	55 0	0 0	256 69	0 0	1023 657
508 BRESIL	2039 683	2 19	0 0	532 527	1 0	87 34	1287 8	0 0	60 28	6 3	64 64
662 PAKISTAN	925 562	54 42	18 16	415 210	0 0	0 0	176 73	0 0	8 3	0 0	214 208
060 POLOGNE	853 547	142 139	1 0	217 201	18 12	0 0	137 122	0 0	7 0	2 0	327 71
740 HONG-KONG	3935 230	127 16	126 0	885 15	127 4	72 0	631 8	36 0	290 99	186 0	1454 88
708 PHILIPPINES	938 211	86 39	5 0	110 81	0 0	3 0	361 12	0 0	300 39	3 2	70 38
701 MALAYSIA	173 135	48 48	0 0	42 19	0 0	0 0	83 68	0 0	0 0	0 0	0 0
064 HONGRIE	190 127	4 0	23 16	119 110	0 0	8 0	10 0	0 0	3 1	0 0	23 0
430 COLOMBIE	167 120	0 0	0 0	8 8	0 0	85 74	32 0	0 0	13 10	0 0	29 28
684 LAOS	46 29	0 0	0 0	0 0	0 0	0 0	0 0	0 0	46 29	0 0	0 0
504 PEROU	26 16	5 2	0 0	1 0	0 0	5 4	7 7	0 0	8 3	0 0	0 0
669 SRI LANKA	20 8	15 7	2 0	3 1	0 0	0 0	0 0	0 0	0 0	0 0	0 0
672 NEPAL	8 7	0 0	0 0	7 6	0 0	0 0	0 0	0 0	0 0	0 0	1 1
412 MEXIQUE	96 4	33 2	53 0	2 1	0 0	4 0	1 1	0 0	3 0	0 0	0 0
066 ROUMANIE	15 3	0 0	3 3	1 0	0 0	0 0	0 0	0 0	8 0	0 0	3 0
500 EQUATEUR	3 3	0 0	0 0	0 0	0 0	0 0	0 0	0 0	2 2	0 0	1 1
666 BANGLA DESH	3 2	0 0	0 0	0 0	0 0	0 0	0 0	0 0	3 2	0 0	0 0
452 HAITI	807 1	0 0	0 0	0 0	0 0	10 0	741 0	0 0	52 0	0 0	4 1

	EUR-12	BENELUX	DANMARK	DEUTSCHLAND	HELLAS	ESPAÑA	FRANCE	IRELAND	ITALIA	PORTUGAL	U.K.
40 REGLEMENT 3832/90, ANNEXE I											
400620 CATEGORIE 62											
706 SINGAPOUR	46 0	0 0	0 0	2 0	0 0	10 0	0 0	0 0	8 0	0 0	26 0
743 MACAO	54 0	0 0	0 0	4 0	0 0	0 0	0 0	1 0	0 0	0 0	49 0
2000 TOUS PAYS SPG	45331 24078	1843 1464	620 179	8419 5708	520 15	2941 774	7405 2686	55 9	11438 4814	354 93	11736 8286
400630 CATEGORIE 63 N°: NC: 60024319, CONFIDENTIEL, REPRIS SOUS 9990.00-00											
508 BRESIL	673 639	61 61	0 0	430 445	0 0	0 0	0 0	0 0	48 0	134 133	0 0
412 MEXIQUE	659 607	0 0	0 0	0 0	0 0	0 0	120 117	0 0	490 490	0 0	40 0
060 POLOGNE	659 468	0 0	0 0	120 118	0 0	0 0	134 105	0 0	0 0	0 0	405 245
700 INDONESIE	360 380	0 0	0 0	142 198	0 0	57 57	161 125	0 0	0 0	0 0	0 0
064 HONGRIE	266 184	0 0	0 0	181 163	0 0	0 0	0 0	0 0	85 21	0 0	0 0
680 THAILANDE	113 92	0 0	0 0	0 0	0 0	0 0	72 51	0 0	0 0	0 0	41 41
708 PHILIPPINES	168 36	2 0	0 0	0 0	0 0	36 0	44 6	0 0	40 30	0 0	46 0
062 TCHECOSLOVAQ	118 16	0 0	16 16	9 0	68 0	15 9	10 0	0 0	0 0	0 0	0 0
058 BULGARIE	6 6	0 0	0 0	6 6	0 0	0 0	0 0	0 0	0 0	0 0	0 0
720 CHINE	66 5	29 0	0 0	6 2	0 0	0 0	17 0	0 0	14 3	0 0	0 0
528 ARGENTINE	66 0	0 0	0 0	2 0	0 0	0 0	0 0	0 0	64 0	0 0	0 0
740 HONG-KONG	96 0	0 0	0 0	79 0	0 0	3 0	1 0	0 0	0 0	0 0	13 0
2000 TOUS PAYS SPG	3292 2440	93 61	16 16	989 937	68 0	113 57	593 406	0 0	741 544	134 133	545 286
400650 CATEGORIE 65											
720 CHINE	12609 10083	569 611	5 5	615 788	0 0	60 29	687 451	34 22	4649 2342	0 0	5990 5835
662 PAKISTAN	4421 4421	90 97	3 2	162 158	77 0	0 0	16 6	0 0	200 92	0 0	4073 4056
528 ARGENTINE	6616 4179	0 0	0 0	61 0	76 0	0 0	158 96	0 0	6268 4031	0 0	53 52
664 INDE	4076 3847	2215 2214	0 0	8 0	0 0	5 4	98 52	0 0	158 108	21 3	1571 1466
050 POLOGNE	4175 3406	443 382	90 33	3105 2521	64 44	0 0	255 207	167 171	0 0	0 0	51 48
062 TCHECOSLOVAQ	7518 2674	450 378	66 65	4346 1406	0 0	0 0	1365 0	25 13	210 38	0 0	1056 774
508 BRESIL	3022 1969	116 85	0 0	55 55	0 0	0 0	268 235	0 0	2582 1594	1 0	0 0
064 HONGRIE	1985 873	100 73	0 0	1323 793	538 4	0 0	18 3	0 0	1 0	0 0	0 0
412 MEXIQUE	269 245	0 0	0 0	54 52	0 0	0 0	167 167	0 0	18 0	1 1	29 25
700 INDONESIE	289 190	23 22	0 0	8 6	0 0	121 33	0 0	0 0	36 34	0 0	101 95
480 COLMBIE	150 145	0 0	0 0	1 1	0 0	144 144	0 0	0 0	5 0	0 0	0 0
504 PEROU	79 79	0 0	0 0	6 7	0 0	35 34	0 0	0 0	38 38	0 0	0 0
680 THAILANDE	44 32	0 0	0 0	10 8	0 0	0 0	4 2	0 0	0 0	0 0	30 22
740 HONG-KONG	3283 25	39 0	0 0	305 0	0 0	1 0	64 0	2366 0	16 0	210 0	282 25
066 ROUMANIE	21 14	0 0	0 0	4 0	0 0	14 14	3 0	0 0	0 0	0 0	0 0
448 CUBA	37 0	0 0	0 0	0 0	0 0	0 0	0 0	0 0	0 0	0 0	37 0
520 PARAGUAY	76 0	0 0	0 0	0 0	0 0	0 0	0 0	0 0	76 0	0 0	0 0
706 SINGAPOUR	33 0	7 0	0 0	26 0	0 0	0 0	0 0	0 0	0 0	0 0	0 0
708 PHILIPPINES	45 0	0 0	0 0	23 0	0 0	19 0	0 0	0 0	0 0	0 0	3 0
743 MACAO	132 0	0 0	0 0	0 0	0 0	0 0	2 0	0 0	0 0	130 0	0 0
2000 TOUS PAYS SPG	49146 32214	4053 3870	164 107	10121 5800	754 49	403 260	3126 1223	2604 207	14258 8280	364 4	13299 12414
400660 CATEGORIE 66											
720 CHINE	2227 1768	6 6	14 14	92 76	51 39	0 0	56 56	5 5	1882 1475	0 0	121 97
508 BRESIL	786 732	7 7	0 0	737 707	7 7	24 0	11 11	0 0	0 0	0 0	0 0
504 PEROU	631 603	0 0	474 474	68 69	0 0	31 29	0 0	0 0	58 31	0 0	0 0

	EUR-12	BENELUX	DANMARK	DEUTSCHLAND	HELLAS	ESPAÑA	FRANCE	IRELAND	ITALIA	PORTUGAL	U.K.
40 REGLEMENT 3032/90, ANNEXE I											
100660 CATEGORIE 66											
664 INDE	436 368	48 24	11 3	112 127	4 0	7 0	47 44	0 0	107 76	0 0	100 94
060 POLOGNE	555 356	7 0	161 53	348 294	0 0	0 0	19 19	0 0	0 0	0 0	0 0
662 PAKISTAN	85 85	0 0	0 0	4 4	0 0	0 0	0 0	0 0	0 0	0 0	81 81
700 INDOONESIE	70 63	3 1	2 1	35 37	2 0	2 1	14 13	0 0	8 4	0 0	4 4
062 TCHECOSLOVAQ	2524 50	437 0	307 0	1671 50	0 0	0 0	0 0	33 0	0 0	0 0	76 0
412 MEXIQUE	50 41	0 0	4 3	5 4	0 0	2 1	17 21	0 0	1 1	0 0	1 1
064 HONGRIE	39 35	4 4	0 0	35 31	0 0	0 0	3 0	0 0	0 0	0 0	0 0
516 BOLIVIE	22 21	0 0	0 0	22 21	0 0	0 0	0 0	0 0	0 0	0 0	0 0
616 IRAN	45 21	0 0	0 0	45 21	0 0	0 0	0 0	0 0	0 0	0 0	0 0
680 THAÏLANDE	46 19	0 0	0 0	5 3	0 0	2 1	1 0	0 0	32 10	0 0	6 5
416 GUATEMALA	23 18	0 0	0 0	5 5	0 0	1 0	3 2	0 0	13 11	1 0	0 0
672 NEPAL	14 13	0 0	0 0	3 2	0 0	0 0	11 11	0 0	0 0	0 0	0 0
524 URUGUAY	4 3	0 0	0 0	0 0	0 0	4 3	0 0	0 0	0 0	0 0	0 0
512 CHILI	2 2	0 0	0 0	2 2	0 0	0 0	0 0	0 0	0 0	0 0	0 0
352 TANZANIE	1 1	0 0	0 0	0 0	0 0	0 0	0 0	0 0	1 1	0 0	0 0
500 EQUATEUR	2 1	0 0	0 0	0 0	0 0	2 1	0 0	0 0	0 0	0 0	0 0
740 HONG-KONG	35 0	0 0	0 0	28 0	7 0	0 0	0 0	0 0	0 0	0 0	0 0
2000 TOUS PAYS SPG	7643 4224	512 44	993 550	3236 1456	72 46	90 40	210 189	38 5	2102 1611	1 0	389 263
400670 CATEGORIE 67											
662 PAKISTAN	7859 7465	77 46	31 29	6176 6173	5 0	211 30	70 39	83 79	114 44	5 0	1087 1025
680 THAÏLANDE	5681 4745	1602 1904	42 31	1374 1276	19 1	96 82	395 332	0 0	1173 236	34 33	946 850
664 INDE	3642 3244	142 180	180 179	2168 1952	17 15	88 26	222 211	61 54	174 86	25 24	565 517
700 INDOONESIE	2320 2124	662 658	9 9	1418 1278	45 32	9 0	64 63	0 0	45 16	0 0	68 68
701 MALAYSIA	1917 1703	72 64	1 0	1312 1270	117 6	20 0	38 24	0 0	306 294	0 0	51 45
708 PHILIPPINES	1153 1129	18 23	10 10	664 667	0 0	16 0	17 10	0 0	0 0	0 0	428 419
508 BRESIL	1508 836	77 40	13 12	740 614	0 0	0 0	519 142	35 0	63 0	31 28	30 0
064 HONGRIE	5253 719	616 17	0 0	3359 582	0 0	0 0	831 56	0 0	2 0	0 0	445 64
060 POLOGNE	5964 698	139 50	77 5	5240 634	0 0	0 0	22 2	0 0	402 0	0 0	84 7
528 ARGENTINE	605 603	202 204	0 0	271 270	0 0	1 0	130 129	0 0	1 0	0 0	0 0
480 COLOMBIE	307 289	1 0	0 0	161 160	0 0	47 32	26 26	0 0	46 46	0 0	26 25
062 TCHECOSLOVAQ	2463 201	280 44	0 0	1818 157	6 0	0 0	61 0	0 0	67 0	0 0	231 0
669 SRI LANKA	194 183	0 0	132 131	42 33	0 0	0 0	0 0	0 0	0 0	0 0	20 19
740 HONG-KONG	5782 162	271 1	63 2	3271 116	41 0	124 0	310 42	17 1	206 0	9 0	1070 0
504 PEROU	119 78	15 15	29 26	8 8	0 0	8 0	8 7	13 13	21 8	1 0	16 1
524 URUGUAY	77 72	0 0	0 0	0 0	0 0	34 30	0 0	0 0	0 0	0 0	43 42
666 BANGLA DESH	122 64	0 0	0 0	101 44	0 0	0 0	0 0	0 0	20 19	0 0	1 1
500 EQUATEUR	64 62	0 0	0 0	61 61	0 0	1 1	1 0	0 0	1 0	0 0	0 0
412 MEXIQUE	90 49	12 3	12 0	29 23	0 0	11 5	24 8	0 0	1 0	0 0	1 1
672 NEPAL	37 33	1 0	0 0	31 30	0 0	0 0	2 1	0 0	0 0	0 0	3 2
516 BOLIVIE	29 26	0 0	0 0	20 19	0 0	0 0	0 0	0 0	9 7	0 0	0 0
416 GUATEMALA	40 19	4 2	4 4	4 3	0 0	6 2	4 0	0 0	12 1	0 0	6 5
684 LAOS	16 15	0 0	0 0	0 0	0 0	0 0	16 15	0 0	0 0	0 0	0 0
068 BULGARIE	102 8	21 0	0 0	15 8	0 0	1 0	65 0	0 0	0 0	0 0	0 0

	EUR-12	BENELUX	DANMARK	DEUTSCHLAND	HELLAS	ESPAÑA	FRANCE	IRELAND	ITALIA	PORTUGAL	U.K.
40 REGLEMENT 3032/90, ANNEXE I											
400670 CATEGORIE 67											
616 IRAN	10 0	0 0	0 0	8 8	0 0	1 0	0 0	0 0	0 0	0 0	1 0
512 CHILI	36 7	0 0	0 0	7 7	0 0	0 0	29 0	0 0	0 0	0 0	0 0
428 EL SALVADOR	10 2	0 0	1 0	7 1	0 0	0 0	0 0	0 0	2 1	0 0	0 0
706 SINGAPOUR	83 1	0 0	2 1	18 0	54 0	0 0	0 0	0 0	3 0	0 0	6 0
066 ROUMANIE	310 0	0 0	0 0	280 0	0 0	0 0	30 0	0 0	0 0	0 0	0 0
743 MACAO	343 0	32 0	0 0	293 0	0 0	2 0	16 0	0 0	0 0	0 0	0 0
2000 TOUS PAYS SPG	45748 24592	4246 3261	604 445	28900 15405	304 56	676 212	2901 1116	210 148	2667 764	105 86	5135 3099
400680 CATEGORIE 68											
680 THAÏLANDE	87845 85698	10488 9252	963 930	16608 24503	9 0	2917 381	29425 25440	130 110	2770 1546	5 5	24450 23531
700 INDONESIE	18312 13880	6919 6726	572 513	4317 2331	0 0	483 60	1718 1196	0 0	1955 1773	0 0	2348 1281
664 INDE	6466 5869	1334 1257	120 113	1054 827	0 0	98 22	2601 2480	0 0	633 570	0 0	626 690
708 PHILIPPINES	31330 5425	8054 650	128 0	6029 666	11 0	1648 267	3830 712	354 14	991 181	0 0	10285 2935
508 BRESIL	4532 4394	770 748	42 40	1843 1808	0 0	9 110	132 110	0 0	1503 1502	70 34	163 152
662 PAKISTAN	4309 3887	920 1058	38 36	1656 1457	5 0	207 34	1046 957	0 0	46 3	0 0	391 342
701 MALAYSIA	11611 3151	1792 552	197 132	3112 1289	0 0	287 3	2006 139	29 6	10 5	0 0	4178 1025
480 COLOMBIE	2012 1993	7 6	6 5	99 110	24 0	1 0	2 1	0 0	0 0	0 0	1873 1871
720 CHINE	152435 1699	32431 347	10834 23	59768 30	11 0	2519 0	17532 966	1192 5	19831 294	13 7	8304 27
512 CHILI	904 989	7 0	0 0	888 989	0 0	9 0	0 0	0 0	0 0	0 0	0 0
054 HONGRIE	7520 506	1279 212	0 0	2134 11	0 0	132 0	3259 42	0 0	585 236	0 0	131 5
062 TCHECOSLOVAQ	2022 503	13 12	3 0	1308 295	0 0	36 0	421 0	0 0	1 0	0 0	240 196
060 POLOGNE	4873 342	1950 34	1073 223	1231 35	0 0	16 0	1350 50	0 0	30 0	0 0	123 0
616 IRAN	345 258	0 0	0 0	311 224	0 0	0 0	34 34	0 0	0 0	0 0	0 0
068 BULGARIE	300 227	71 72	0 0	229 155	0 0	0 0	0 0	0 0	0 0	0 0	0 0
412 MEXIQUE	204 202	1 0	0 0	4 4	0 0	1 0	198 198	0 0	0 0	0 0	0 0
684 LAOS	215 188	0 0	18 17	24 24	0 0	1 0	172 147	0 0	0 0	0 0	0 0
669 SRI LANKA	3360 154	519 105	51 0	902 32	0 0	169 0	599 16	0 0	515 0	0 0	605 1
366 ROUMANIE	1191 151	73 0	0 0	597 0	0 0	62 0	445 151	0 0	14 0	0 0	0 0
743 MACAO	20903 65	1578 0	256 0	5534 0	0 0	151 0	7200 65	0 0	740 0	0 0	5444 0
664 BANGLA DESH	1417 59	235 0	31 0	327 59	0 0	54 0	149 0	0 0	182 0	0 0	439 0
504 PEROU	140 54	26 20	4 3	12 11	0 0	0 0	0 0	0 0	98 20	0 0	0 0
706 SINGAPOUR	3140 51	159 3	23 0	657 6	0 0	9 0	1164 2	17 0	41 40	0 0	1070 0
416 GUATEMALA	23 23	0 0	0 0	21 22	0 0	1 1	1 0	0 0	0 0	0 0	0 0
520 PAFAGUAY	40 18	0 0	0 0	13 8	0 0	0 0	11 10	0 0	0 0	0 0	16 0
428 EL SALVADOR	15 15	0 0	0 0	0 0	0 0	0 0	15 15	0 0	0 0	0 0	0 0
528 ARGENTINE	11 15	0 0	0 0	10 15	0 0	0 0	0 0	0 0	1 0	0 0	0 0
2000 TOUS PAYS SPG	365515 129871	67730 21066	14357 2041	108773 34922	61 0	8811 771	73310 32742	1722 136	29948 6174	88 47	60715 31972
400690 CATEGORIE 69											
060 POLOGNE	2055 1605	730 652	0 0	372 138	0 0	0 0	367 333	0 0	8 0	0 0	578 482
720 CHINE	10812 428	8 0	105 0	57 7	0 0	25 0	6 0	0 0	10608 421	0 0	3 0
662 PAKISTAN	145 145	0 0	0 0	1 1	0 0	0 0	0 0	0 0	0 0	0 0	144 144
680 THAÏLANDE	52 55	0 0	0 0	19 23	0 0	0 0	0 0	0 0	0 0	0 0	33 32
708 PHILIPPINES	82 34	6 0	0 0	13 12	40 0	0 0	23 22	0 0	0 0	0 0	0 0
064 HONGRIE	446 29	175 0	206 0	18 18	0 0	0 0	32 11	0 0	15 0	0 0	0 0

	EUR-12	BENELUX	DANMARK	DEUTSCHLAND	HELLAS	ESPANA	FRANCE	IRELAND	ITALIA	PORTUGAL	U.K.
40 REGLEMENT 3032/90, ANNEXE I											
400690 CATEGORIE 69											
664 INDE	22 21	0 0	0 0	0 0	0 0	1 0	0 0	0 0	0 0	0 0	21 21
062 TCHECOSLOVAQ	766 20	82 13	20 7	230 0	0 0	3 0	431 0	0 0	0 0	0 0	0 0
412 MEXIQUE	13 12	0 0	0 0	0 0	0 0	13 12	0 0	0 0	0 0	0 0	0 0
505 BRESIL	5 3	0 0	0 0	0 0	0 0	0 0	3 2	0 0	2 1	0 0	0 0
700 INDONESIE	12 1	0 0	0 0	10 0	0 0	0 0	0 0	0 0	2 1	0 0	0 0
068 BULGARIE	113 0	0 0	0 0	0 0	0 0	0 0	113 0	0 0	0 0	0 0	0 0
2000 TOUS PAYS SPG	14567 2362	1000 666	331 7	738 203	40 0	50 12	974 369	0 0	10635 425	0 0	799 680
400700 CATEGORIE 70											
412 MEXIQUE	3705 3235	118 118	0 0	0 0	0 0	524 0	0 0	0 0	0 0	49 48	3094 3069
062 TCHECOSLOVAQ	3971 1652	0 0	16 15	3955 1637	0 0	0 0	0 0	0 0	0 0	0 0	0 0
064 HONGRIE	5732 1239	918 775	5 0	3231 464	0 0	0 0	10 0	0 0	1564 0	0 0	4 0
060 POLOGNE	1131 819	176 111	574 559	119 0	0 0	1 0	174 81	0 0	1 0	0 0	86 68
720 CHINE	615 353	44 0	0 0	33 0	0 0	0 0	0 0	0 0	184 0	0 0	354 353
669 SRI LANKA	4541 315	288 199	62 0	3920 25	0 0	2 0	194 177	0 0	75 4	0 0	0 0
512 CHILI	0 90	0 90	0 0	0 0	0 0	0 0	0 0	0 0	0 0	0 0	0 0
680 THAILANDE	73 70	55 54	0 0	0 0	0 0	0 0	9 8	0 0	0 0	0 0	9 8
700 INDONESIE	239 41	167 37	0 0	4 4	0 0	68 0	0 0	0 0	0 0	0 0	0 0
508 BRESIL	1 7	0 0	0 0	1 7	0 0	0 0	0 0	0 0	0 0	0 0	0 0
662 PAKISTAN	54 2	0 0	3 2	51 0	0 0	0 0	0 0	0 0	0 0	0 0	0 0
740 HONG-KONG	65 0	6 0	0 0	50 0	0 0	7 0	1 0	0 0	0 0	0 0	1 0
2000 TOUS PAYS SPG	20224 7833	1771 1297	659 577	11371 2140	0 0	603 0	398 267	0 0	1825 4	49 48	3548 3500
400720 CATEGORIE 72											
720 CHINE	29279 3108	1880 577	1386 702	16588 191	0 0	1561 121	2013 466	49 0	707 323	14 0	5061 728
700 INDONESIE	2766 2250	581 516	25 24	813 756	6 1	143 65	186 153	0 0	620 487	3 0	389 248
508 BRESIL	2696 1812	12 9	0 0	257 241	0 0	581 338	325 183	0 0	818 689	409 244	294 108
680 THAILANDE	3460 1727	369 133	76 75	56 26	0 0	625 54	894 684	3 2	694 140	1 0	782 613
701 MALAYSIA	1880 1391	2 1	0 0	1262 1390	0 0	13 0	18 0	16 0	297 0	0 0	272 0
664 INDE	1050 741	56 45	4 3	75 84	0 0	347 136	123 106	0 0	377 319	0 0	68 48
524 URUSLWAY	698 648	0 0	5 4	19 6	0 0	54 53	5 5	0 0	615 580	0 0	0 0
662 PAKISTAN	494 510	2 0	0 0	180 324	0 0	177 114	0 0	0 0	129 67	0 0	6 5
062 TCHECOSLOVAQ	2242 470	24 24	0 0	2211 446	0 0	0 0	5 0	0 0	2 0	0 0	0 0
708 PHILIPPINES	865 203	91 1	76 0	66 0	5 0	67 0	131 23	0 0	46 1	16 0	367 178
484 VENEZUELA	265 171	2 0	0 0	22 16	0 0	1 0	3 0	0 0	234 155	3 0	0 0
666 BANGLA DESH	579 102	0 0	0 0	0 0	0 0	346 0	36 0	0 0	180 102	0 0	17 0
528 ARGENTINE	208 95	67 67	0 0	3 0	1 0	125 28	3 2	0 0	0 0	1 0	0 0
064 HONGRIE	3664 88	3 0	0 0	3594 5	0 0	0 0	70 5	0 0	83 78	0 0	4 0
480 COLOMBIE	200 61	2 0	0 0	32 0	0 0	156 52	0 0	0 0	0 0	0 0	10 9
684 LAOS	46 45	0 0	0 0	0 0	0 0	0 0	46 45	0 0	0 0	0 0	0 0
412 MEXIQUE	37 35	0 0	0 0	14 13	0 0	23 22	0 0	0 0	0 0	0 0	0 0
706 SINGAPOUR	283 12	28 0	3 0	3 0	0 0	9 0	124 0	0 0	0 0	13 12	103 0
669 SRI LANKA	333 9	0 0	0 0	0 0	0 0	0 0	0 0	0 0	83 0	0 0	250 9
060 POLOGNE	563 1	13 0	19 1	359 0	0 0	3 0	166 0	0 0	0 0	0 0	3 0
068 BULGARIE	131 0	0 0	0 0	57 0	0 0	0 0	47 0	0 0	27 0	0 0	0 0

	EUR-12	BENELUX	DANMARK	DEUTSCHLAND	HELLAS	ESPANA	FRANCE	IRELAND	ITALIA	PORTUGAL	U.K.
40 REGLEMENT 3032/90, ANNEXE I											
400720 CATEGORIE 72											
334 ETHIOPIE	81 0	0 0	0 0	0 0	0 0	81 0	0 0	0 0	0 0	0 0	0 0
395 LESOTHO	200 0	81 0	0 0	0 0	0 0	55 0	0 0	0 0	0 0	0 0	64 0
424 HONDURAS	79 0	0 0	0 0	79 0	0 0	0 0	0 0	0 0	0 0	0 0	0 0
743 MACAD	944 0	84 0	4 0	172 0	0 0	77 0	314 0	14 0	0 0	1 0	298 0
2000 TOUTS PAYS SPG	53060 13519	3276 1380	1596 812	25772 3503	11 1	4479 987	4523 1677	82 2	4872 2949	459 257	7990 1951
400730 CATEGORIE 73											
662 PAKISTAN	20306 19313	302 255	195 188	15487 15458	0 0	301 4	802 737	8 7	817 529	0 0	2194 2135
700 INDONESIE	25183 12778	4406 3676	2007 1476	8595 3593	107 16	387 57	2369 971	31 0	4109 715	99 6	3073 2268
708 PHILIPPINES	31054 3412	5039 397	2207 0	11689 176	44 0	275 0	5896 1446	51 3	166 0	0 0	5687 1390
701 MALAYSIA	42420 2071	4728 878	2071 508	10428 282	614 0	335 0	2234 153	158 0	11352 323	135 0	10355 727
680 THAILANDE	12133 1451	1263 122	982 115	4039 386	25 0	399 4	1464 201	44 3	2397 291	28 0	1492 329
068 BULGARIE	5877 955	0 0	6 0	5624 955	9 0	53 0	176 0	0 0	7 0	2 0	0 0
064 HONGRIE	2917 763	0 0	18 17	1283 99	0 0	19 0	362 140	0 0	878 365	0 0	357 142
062 TCHECOSLOVAQ	3340 709	0 0	67 21	2393 638	0 0	0 0	567 0	0 0	290 28	0 0	23 22
664 INDE	615 552	0 0	6 5	155 166	0 0	49 6	188 180	0 0	0 0	0 0	217 195
050 POLCSNE	2259 319	12 11	657 0	221 79	0 0	0 0	371 229	0 0	998 0	0 0	0 0
740 HONG-KONG	13272 260	536 0	373 0	7315 169	0 0	540 0	634 91	160 0	622 0	4 0	3008 0
720 CHINE	18374 258	3395 0	1037 0	8760 158	27 0	328 0	2381 86	90 0	325 0	0 0	2031 14
706 SINGAPOUR	8433 237	298 0	593 22	2309 0	108 0	171 0	1631 168	126 0	1785 47	132 0	1330 0
666 BANGLA DESH	2496 224	266 0	466 164	1134 0	51 50	86 0	129 0	0 0	227 10	0 0	137 0
066 ROUMANIE	293 76	0 0	0 0	119 4	23 0	15 15	62 0	0 0	70 57	0 0	4 0
743 MACAD	4473 59	330 0	105 0	2188 0	0 0	50 0	627 59	33 0	481 0	0 0	659 0
508 BRESIL	91 58	0 0	0 0	56 58	0 0	35 0	0 0	0 0	0 0	0 0	0 0
412 MEXIQUE	98 53	0 0	0 0	3 3	0 0	33 31	3 0	0 0	59 19	0 0	0 0
616 IRAN	63 50	0 0	0 0	29 34	0 0	17 0	14 14	0 0	0 0	0 0	3 2
528 ARGENTINE	37 24	0 0	0 0	0 0	0 0	37 24	0 0	0 0	0 0	0 0	0 0
504 PEROU	4 4	0 0	0 0	0 0	0 0	3 3	0 0	1 1	0 0	0 0	0 0
669 SRI LANKA	555 3	0 0	34 0	13 3	0 0	206 0	0 0	0 0	0 0	0 0	312 0
512 CHILI	2 1	0 0	0 0	2 1	0 0	0 0	0 0	0 0	0 0	0 0	0 0
2000 TOUTS PAYS SPG	194317 44469	20576 5343	10823 2520	82046 22273	1008 67	3300 147	19908 4480	702 16	24583 2388	399 6	30972 7229
400740 CATEGORIE 74											
664 INDE	10879 10179	1544 1325	232 225	1910 1903	8 0	236 94	3273 3198	52 31	353 255	0 0	3271 3148
720 CHINE	30300 8553	2584 1032	4273 2016	7335 1313	295 6	869 0	3913 2300	95 0	1862 501	0 0	9074 1385
680 THAILANDE	6020 3792	1793 983	848 485	689 475	3 0	417 50	1563 1374	0 0	556 287	0 0	151 138
700 INDONESIE	4135 3466	735 808	70 62	1072 1006	60 10	262 114	823 608	0 0	418 324	0 0	695 534
662 PAKISTAN	2183 1266	77 33	9 1	583 478	0 0	127 19	402 226	1 0	0 0	0 0	984 509
508 BRESIL	1022 967	0 0	14 14	940 894	0 0	6 0	0 0	0 0	0 0	4 1	58 58
708 PHILIPPINES	1165 482	199 342	90 67	242 0	0 0	36 0	267 11	0 0	37 0	0 0	294 62
701 MALAYSIA	3036 341	446 25	494 64	837 0	6 0	8 0	550 78	7 0	6 0	0 0	682 174
060 POLOGNE	4694 333	258 180	3422 12	904 42	0 0	2 0	100 99	0 0	8 0	0 0	0 0
052 TCHECOSLOVAQ	1098 182	100 81	11 11	859 90	0 0	0 0	128 0	0 0	0 0	0 0	0 0
054 HONGRIE	2234 145	637 0	0 0	994 22	0 0	2 0	483 119	0 0	118 4	0 0	0 0
066 ROUMANIE	1432 109	346 53	0 0	624 0	0 0	0 0	385 56	0 0	77 0	0 0	0 0

	EUR-12	BENELUX	DANMARK	DEUTSCHLAND	HELLAS	ESPANA	FRANCE	IRELAND	ITALIA	PORTUGAL	U.K.
40 REGLEMENT 3032/90, ANNEXE I											
400740 CATEGORIE 74											
684 LAOS	31 30	0 0	0 0	0 0	0 0	0 0	31 30	0 0	0 0	0 0	0 0
068 BULGARIE	394 21	0 0	0 0	378 21	2 0	0 0	3 0	0 0	0 0	0 0	11 0
528 ARGENTINE	10 10	0 0	0 0	0 0	0 0	0 0	10 10	0 0	0 0	0 0	0 0
480 COLOMBIE	25 4	1 0	0 0	0 0	0 0	1 0	0 0	0 0	0 0	0 0	23 4
669 SRI LANKA	1644 3	393 0	0 0	825 3	0 0	0 0	93 0	0 0	109 0	0 0	224 0
500 EQUATEUR	1 1	0 0	0 0	0 0	0 0	1 1	0 0	0 0	0 0	0 0	0 0
706 SINGAPOUR	554 0	132 0	17 0	204 0	6 0	0 0	37 0	5 0	0 0	0 0	153 0
2000 TOUTS PAYS SPG	70883 29918	9250 4869	9481 2961	18398 6255	379 17	1968 280	12065 8115	160 31	3551 1374	4 1	15627 6015
400750 CATEGORIE 75											
720 CHINE	4424 1174	187 12	1889 278	317 68	0 0	108 0	193 72	0 0	1474 737	2 0	254 7
662 PAKISTAN	678 663	0 0	0 0	235 242	0 0	18 0	109 109	0 0	179 176	0 0	137 136
680 THAILANDE	1017 619	263 32	161 50	57 62	0 0	55 0	0 0	0 0	454 453	0 0	27 22
664 INDE	509 317	49 7	0 0	203 134	0 0	19 0	15 11	5 0	47 16	0 0	171 149
700 INDONESIE	669 286	11 0	23 0	146 9	0 0	75 0	9 7	0 0	389 270	0 0	16 0
508 BRESIL	149 144	0 0	26 25	75 72	0 0	0 0	0 0	0 0	0 0	7 6	41 41
706 SINGAPOUR	51 44	1 0	0 0	6 0	0 0	0 0	0 0	0 0	44 44	0 0	0 0
701 MALAYSIA	95 42	0 0	34 20	12 0	0 0	29 22	0 0	0 0	0 0	0 0	20 0
480 COLOMBIE	48 33	0 0	0 0	48 33	0 0	0 0	0 0	0 0	0 0	0 0	0 0
068 BULGARIE	27 24	0 0	0 0	0 0	0 0	0 0	0 0	0 0	0 0	0 0	27 24
708 PHILIPPINES	56 21	1 0	0 0	2 0	0 0	17 15	7 6	0 0	23 0	0 0	6 0
064 HONGRIE	69 16	0 0	0 0	0 0	0 0	1 0	58 7	0 0	0 0	0 0	10 9
672 NEPAL	4 4	0 0	0 0	0 0	0 0	0 0	0 0	0 0	0 0	0 0	4 4
416 GUATEMALA	2 1	0 0	0 0	0 0	0 0	2 1	0 0	0 0	0 0	0 0	0 0
010 POLOGNE	43 0	0 0	15 0	6 0	0 0	0 0	22 0	0 0	0 0	0 0	0 0
664 BANGLA DESH	28 0	0 0	0 0	0 0	0 0	2 0	0 0	0 0	26 0	0 0	0 0
740 HONG-KONG	276 0	0 0	32 0	20 0	30 0	1 0	73 0	0 0	0 0	0 0	120 0
2000 TOUTS PAYS SPG	8170 3403	524 52	2180 374	1129 623	30 0	328 39	487 215	5 0	2642 1698	9 6	836 396
400760 CATEGORIE 76											
662 PAKISTAN	10250 9805	545 467	84 69	5014 5104	42 30	0 0	1446 1445	4 0	2676 2278	0 0	419 412
680 THAILANDE	5350 4035	744 818	156 113	71 68	0 0	676 2	124 123	0 0	2905 2146	2 1	782 764
060 POLOGNE	39108 2136	1559 1007	3095 100	33355 950	0 0	14 0	152 0	0 0	245 70	0 0	178 9
664 INDE	2246 1792	78 75	44 44	856 804	82 48	26 4	162 161	0 0	911 582	0 0	87 74
708 PHILIPPINES	1737 1515	29 15	1 1	225 269	10 10	29 0	41 29	0 0	318 211	0 0	1084 980
720 CHINE	36208 973	1617 1	414 19	23875 26	129 3	573 68	2688 257	181 0	2939 588	0 0	3792 11
701 MALAYSIA	1961 896	0 0	0 0	24 23	9 0	1391 352	497 474	0 0	0 0	0 0	50 47
062 TCHECOSLOVAQUIE	28184 638	4061 109	0 0	23238 296	0 0	0 0	393 0	0 0	428 229	0 0	64 4
669 SRI LANKA	4992 330	591 0	21 0	4275 330	0 0	9 0	72 0	0 0	14 0	0 0	10 0
700 INDONESIE	1872 330	7 7	1118 38	109 4	229 45	1 0	15 14	0 0	182 110	0 0	211 112
666 BANGLA DESH	460 324	1 2	0 0	14 0	0 0	17 0	0 0	0 0	411 322	0 0	17 0
740 HONG-KONG	10497 315	736 0	362 10	3320 45	42 0	894 91	698 4	49 0	2292 156	0 0	2104 9
068 BULGARIE	1388 297	33 13	46 20	681 176	4 0	0 0	0 0	0 0	584 49	0 0	40 39
508 BRESIL	234 228	0 0	0 0	24 23	118 117	0 0	40 40	0 0	49 48	0 0	3 0
528 ARGENTINE	97 96	67 66	0 0	0 0	0 0	30 30	0 0	0 0	0 0	0 0	0 0

	EUR-12	BENELUX	DANMARK	DEUTSCHLAND	HELLAS	ESPANA	FRANCE	IRELAND	ITALIA	PORTUGAL	U.K.
40 REGLEMENT 3832/90, ANNEXE I											
400760 CATEGORIE 76											
064 HONGRIE	10509 84	3230 0	380 0	6952 75	0 0	0 0	36 0	0 0	11 9	0 0	0 0
706 SINGAPOUR	263 62	30 0	80 0	37 0	1 0	62 62	14 0	0 0	10 0	0 0	29 0
066 ROUMANIE	148 57	0 0	0 0	87 57	55 0	0 0	0 0	0 0	0 0	0 0	6 0
391 BOTSWANA	478 47	0 0	0 0	0 0	0 0	0 0	0 0	0 0	0 0	0 0	478 47
524 URUGUAY	35 29	0 0	0 0	35 29	0 0	0 0	0 0	0 0	0 0	0 0	0 0
452 HAITI	104 28	0 0	0 0	30 0	0 0	0 0	0 0	0 0	0 0	0 0	74 28
660 AFGHANISTAN	1 23	0 0	1 0	0 23	0 0	0 0	0 0	0 0	0 0	0 0	0 0
743 MACAO	6714 10	0 0	0 0	3315 0	13 0	153 0	2344 0	87 0	171 10	0 0	631 0
512 CHILI	5 5	0 0	0 0	5 5	0 0	0 0	0 0	0 0	0 0	0 0	0 0
416 GUATEMALA	2 1	0 0	0 0	0 0	0 0	0 0	1 0	0 0	0 0	0 0	1 1
480 COLOMBIE	1 1	0 0	0 0	0 0	0 0	1 1	0 0	0 0	0 0	0 0	0 0
412 MEXIQUE	238 0	0 0	0 0	0 0	0 0	0 0	0 0	0 0	0 0	0 0	238 0
2000 TOUS PAYS SP6	163243 24104	13343 2587	5802 418	106066 8310	733 256	3867 612	8742 2553	322 0	14066 6816	3 1	10299 2543
400770 CATEGORIE 77											
720 CHINE	29657 10086	1386 588	8073 5103	7374 984	0 0	673 0	6795 2724	0 0	5108 642	1 0	247 45
700 INDONESIE	4949 1859	1048 340	1464 1209	1381 90	16 0	66 1	247 10	0 0	359 0	0 0	368 209
680 THAILANDE	3547 1729	888 704	10 10	1008 797	0 0	85 19	364 13	0 0	1055 58	0 0	137 128
066 ROUMANIE	1639 240	29 0	0 0	67 0	0 0	0 0	980 0	0 0	583 240	0 0	0 0
064 HONGRIE	394 208	10 0	0 0	163 0	0 0	0 0	3 3	0 0	218 205	0 0	0 0
664 INDE	200 92	48 34	0 0	29 8	0 0	0 0	131 58	0 0	0 0	0 0	0 0
068 BULGARIE	475 44	0 0	0 0	395 0	9 0	0 0	0 0	0 0	81 44	0 0	0 0
666 BANGLA DESH	1097 36	87 0	49 36	121 0	0 0	100 0	569 0	0 0	67 0	0 0	104 0
062 TCHECOSLOVAQ	667 25	0 0	0 0	75 0	0 0	0 0	566 0	0 0	26 25	0 0	0 0
060 POLOGNE	1822 0	3 0	1497 0	41 0	0 0	4 0	227 0	0 0	50 0	0 0	0 0
662 PAKISTAN	39 0	0 0	0 0	0 0	0 0	36 0	0 0	0 0	3 0	0 0	0 0
669 SRI LANKA	103 0	6 0	0 0	45 0	0 0	0 0	43 0	0 0	9 0	0 0	0 0
700 MALAYSIA	178 0	0 0	0 0	0 0	178 0	0 0	0 0	0 0	0 0	0 0	0 0
706 SINGAPOUR	415 0	48 0	0 0	7 0	0 0	27 0	0 0	0 0	333 0	0 0	0 0
708 PHILIPPINES	329 0	0 0	123 0	62 0	0 0	0 0	144 0	0 0	0 0	0 0	0 0
743 MACAO	75 0	0 0	75 0	0 0	0 0	0 0	0 0	0 0	0 0	0 0	0 0
2000 TOUS PAYS SP6	45589 14329	3548 1667	11290 6340	10759 1872	204 0	991 20	10050 2810	0 0	7890 1215	1 0	856 393
400780 CATEGORIE 78											
664 INDE	65003 59826	5602 5007	1311 1208	19606 19447	35 20	3496 2066	10458 9580	223 217	1904 1276	73 57	22295 20948
680 THAILANDE	48537 30302	5973 3306	1960 1058	12235 9181	137 0	6254 1246	10377 6742	263 184	3563 2035	110 11	7665 6539
662 PAKISTAN	24886 23191	2622 2594	316 308	10736 10558	109 54	693 241	4972 4411	44 36	978 744	32 20	4384 4225
700 INDONESIE	25558 16673	5182 3979	1424 690	7103 5464	171 139	2372 499	2562 1367	0 0	3051 2323	0 0	3693 2212
720 CHINE	241477 2004	57871 281	12742 28	92334 75	475 0	10947 2063	4630 296	1477 2	5220 654	201 0	55580 165
701 MALAYSIA	12135 1649	1049 56	285 0	4027 1252	60 0	2134 2	2142 58	82 0	728 175	0 0	1628 106
666 BANGLA DESH	9390 1278	726 76	528 242	1913 319	23 22	2630 1	1415 68	36 0	1155 541	0 0	964 9
040 POLOGNE	12909 879	1506 124	2461 39	6019 161	0 0	105 0	2030 406	0 0	262 148	0 0	526 1
708 PHILIPPINES	8440 761	2352 291	725 97	2226 119	37 0	325 2	1686 206	12 0	257 2	0 0	1100 44
064 HONGRIE	4540 460	266 0	4 0	3105 250	1 0	4 0	891 0	0 0	218 206	0 0	51 4
480 COLOMBIE	350 296	0 0	0 0	162 162	0 0	91 88	10 9	0 0	31 30	0 0	56 7

	EUR-12	BENELUX	DANMARK	DEUTSCHLAND	HELLAS	ESPANA	FRANCE	IRELAND	ITALIA	PORTUGAL	U.K.
40 REGLEMENT 3032/90, ANNEXE I											
400780 CATEGORIE 78											
068 BULGARIE	2171 272	20 0	0 0	690 115	40 2	3 0	52 0	0 0	1209 155	0 0	157 0
508 BRESIL	488 183	0 0	0 0	138 41	0 0	0 0	85 84	0 0	71 26	187 31	7 1
684 LAOS	255 180	101 94	0 0	71 85	0 0	3 0	0 0	0 0	80 0	0 0	0 0
743 MACAO	14555 174	1675 46	530 0	4078 16	0 0	116 0	5831 112	96 0	390 0	0 0	1939 0
706 SINGAPOUR	4317 159	332 0	17 1	1071 6	5 0	730 0	1154 74	0 0	153 0	1 0	854 78
669 SRI LANKA	4282 147	1131 5	40 0	1141 57	0 0	146 74	740 0	14 0	56 0	0 0	1014 11
528 ARGENTINE	166 136	0 0	0 0	55 55	0 0	23 8	71 71	0 0	10 2	0 0	7 0
066 ROUMANIE	3252 120	184 0	0 0	2422 0	18 0	83 0	433 106	0 0	107 14	0 0	0 0
416 GUATEMALA	145 116	4 3	0 0	30 35	0 0	20 8	21 20	0 0	27 19	0 0	43 31
062 TCHECOSLOVAQ	2026 97	421 40	3 2	1201 51	12 0	13 0	313 0	0 0	33 0	0 0	20 4
616 IRAN	53 49	0 0	0 0	39 35	0 0	0 0	0 0	0 0	0 0	0 0	14 14
672 NEPAL	79 48	1 0	0 0	30 12	0 0	2 0	7 7	0 0	6 1	0 0	33 28
524 URUGUAY	31 30	0 0	0 0	31 30	0 0	0 0	0 0	0 0	0 0	0 0	0 0
504 PEROU	29 12	0 0	0 0	0 0	0 0	13 7	0 0	0 0	7 5	0 0	9 0
412 MEXIQUE	89 7	3 2	0 0	51 2	0 0	4 0	8 2	0 0	19 0	0 0	3 1
520 PARAGUAY	7 7	0 0	0 0	7 7	0 0	0 0	0 0	0 0	0 0	0 0	0 0
500 EQUATEUR	14 6	0 0	0 0	0 0	0 0	9 1	0 0	0 0	4 4	0 0	1 1
660 AFGHANISTAN	28 2	0 0	0 0	25 0	0 0	0 0	0 0	0 0	0 0	0 0	3 2
516 BOLIVIE	2 1	0 0	0 0	0 0	0 0	1 0	0 0	0 0	1 1	0 0	0 0
334 ETHIOPIE	52 0	0 0	0 0	0 0	0 0	0 0	52 0	0 0	0 0	0 0	0 0
391 BOTSWANA	131 0	0 0	0 0	0 0	0 0	0 0	0 0	0 0	0 0	0 0	131 0
395 LESOTHO	169 0	5 0	0 0	0 0	0 0	0 0	21 0	0 0	0 0	0 0	143 0
436 COSTA RICA	56 0	0 0	0 0	0 0	0 0	0 0	0 0	0 0	0 0	0 0	56 0
2000 TOUS PAYS SPG	486016 139136	87071 15917	22346 3678	170553 47548	1125 240	30223 4752	49898 23628	2248 441	19539 8371	605 121	102408 34440
400830 CATEGORIE 83											
664 INDE	28117 25811	5176 5041	448 392	13220 11763	2 0	241 118	2974 2783	20 19	815 583	0 0	5221 5112
662 PAKISTAN	4868 24497	142 135	12 4	2979 22635	0 0	37 33	753 752	1 1	22 19	0 0	922 918
508 BRESIL	3629 18577	1 0	25 24	2318 17307	0 0	28 0	1130 1128	0 0	3 0	14 9	110 109
680 THAILANDE	7681 6420	778 604	181 163	3566 3381	12 10	53 26	1808 1193	14 14	161 134	0 0	1198 895
700 INDONESIE	9115 6296	1538 1492	297 152	2193 2026	1 1	203 55	2290 792	0 0	1089 684	0 0	1504 1094
701 MALAYSIA	5305 1407	437 308	810 116	1229 452	0 0	67 2	922 146	0 0	29 0	0 0	1812 383
524 URUGUAY	368 410	0 0	0 0	209 272	0 0	59 59	0 0	0 0	2 1	0 0	78 78
666 BANGLA DESH	656 395	33 14	0 0	336 242	0 0	65 0	138 137	0 0	0 0	0 0	84 2
060 POLOGNE	2975 360	132 56	336 14	2096 166	0 0	0 0	229 111	0 0	71 12	1 0	110 1
708 PHILIPPINES	2026 311	146 16	233 0	1217 175	0 0	1 0	203 88	12 11	0 0	0 0	214 21
504 PEROU	314 209	204 213	0 0	27 19	0 0	8 7	7 5	0 0	32 10	0 0	36 35
720 CHINE	46890 275	10682 24	10912 42	4821 24	0 0	628 1	826 32	60 0	7854 134	1 0	11906 18
062 TCHECOSLOVAQ	1145 191	13 12	16 15	894 145	0 0	5 0	217 0	0 0	0 0	0 0	20 19
684 LAOS	186 186	0 0	0 0	0 0	0 0	0 0	186 186	0 0	0 0	0 0	0 0
706 SINGAPOUR	2928 185	100 0	34 0	390 185	0 0	6 0	627 0	20 0	26 0	0 0	1725 0
528 ARGENTINE	184 166	0 0	0 0	0 0	0 0	26 10	157 156	0 0	1 0	0 0	0 0
412 MEXIQUE	173 151	69 61	0 0	33 25	0 0	7 6	40 40	0 0	18 17	0 0	6 2
064 HONGRIE	2766 79	54 0	7 0	2355 23	0 0	17 0	236 28	0 0	13 6	0 0	84 22

	EUR-12	BENELUX	DANMARK	DEUTSCHLAND	HELLAS	ESPANA	FRANCE	IRELAND	ITALIA	PORTUGAL	U.K.
40 REGLEMENT 3032/90, ANNEXE I											
400830 CATEGORIE B3											
672 NEPAL	87 77	0 0	14 14	5 6	0 0	3 3	23 22	0 0	9 0	0 0	33 32
616 IRAN	58 56	0 0	0 0	48 47	0 0	0 0	0 0	0 0	0 0	0 0	10 9
516 BOLIVIE	81 38	1 0	2 2	24 25	0 0	4 1	0 0	0 0	40 1	0 0	10 9
512 CHILI	22 31	0 0	0 0	22 31	0 0	0 0	0 0	0 0	0 0	0 0	0 0
068 BULGARIE	267 29	0 0	22 0	142 29	7 0	0 0	1 0	0 0	95 0	0 0	0 0
416 GUATEMALA	39 29	0 0	9 8	2 2	0 0	2 0	1 1	0 0	10 5	2 1	13 12
480 COLOMBIE	58 27	12 11	0 0	14 14	0 0	32 2	0 0	0 0	0 0	0 0	0 0
743 MACAO	4888 19	504 0	17 0	1474 0	0 0	19 0	1950 19	0 0	322 0	0 0	602 0
500 EQUATEUR	21 10	0 0	0 0	0 0	0 0	11 3	0 0	0 0	3 0	0 0	7 7
669 SRI LANKA	1357 4	99 0	0 0	717 0	0 0	13 0	22 0	0 0	69 0	0 0	437 4
066 ROUMANIE	445 0	3 0	0 0	398 0	0 0	5 0	3 0	0 0	0 0	0 0	36 0
2000 TOUS PAYS SPG	126663 86388	20124 7996	13373 951	39930 59007	21 11	1543 332	14741 7627	126 46	10690 1612	18 11	26097 8795
400840 CATEGORIE B4											
664 INDE	23861 21939	3154 2875	651 624	10957 10982	199 41	2019 1137	1631 1594	1 2	1948 1440	144 130	3157 3114
720 CHINE	5247 4513	101 59	449 413	581 445	0 0	1418 1106	1033 978	4 3	150 49	22 0	1489 1460
662 PAKISTAN	1241 1173	58 35	35 34	100 112	0 0	9 0	45 45	0 0	14 0	0 0	980 947
680 THAILANDE	1244 1159	64 28	12 11	25 24	4 0	5 2	1121 1082	0 0	0 0	0 0	13 12
062 TCHECOSLOVAK	449 358	54 48	4 1	4 0	0 0	1 0	1 0	0 0	0 0	0 0	385 309
700 INDOONESIE	344 276	29 28	36 33	36 45	15 0	52 14	141 139	0 0	31 16	0 0	4 1
524 URUGUAY	389 176	1 0	1 0	103 102	0 0	131 16	24 24	0 0	129 34	0 0	0 0
416 GUATEMALA	172 168	10 10	6 6	124 127	0 0	0 0	24 21	0 0	2 0	0 0	6 4
508 BRESIL	48 137	0 0	0 0	5 107	0 0	9 8	6 6	0 0	1 0	27 16	0 0
504 PEROU	56 50	0 0	0 0	1 2	0 0	7 4	3 3	0 0	45 41	0 0	0 0
672 NEPAL	52 49	2 0	0 0	42 42	0 0	0 0	6 5	0 0	1 1	0 0	1 1
060 POLOGNE	50 26	4 0	10 0	34 26	0 0	0 0	2 0	0 0	0 0	0 0	0 0
701 MALAYSIA	25 25	0 0	0 0	25 25	0 0	0 0	0 0	0 0	0 0	0 0	0 0
412 MEXIQUE	20 13	2 2	0 0	7 4	0 0	0 0	3 1	0 0	2 1	0 0	6 5
480 COLOMBIE	11 11	0 0	0 0	10 10	0 0	0 0	1 1	0 0	0 0	0 0	0 0
500 EQUATEUR	12 10	0 0	0 0	6 6	0 0	3 1	3 3	0 0	0 0	0 0	0 0
064 HONGRIE	54 5	0 0	0 0	50 5	0 0	0 0	0 0	0 0	4 0	0 0	0 0
616 IRAN	8 4	0 0	0 0	8 4	0 0	0 0	0 0	0 0	0 0	0 0	0 0
666 BANGLA DESH	6 4	4 4	0 0	0 0	0 0	0 0	0 0	0 0	2 0	0 0	0 0
669 SRI LANKA	8 4	0 0	0 0	3 0	0 0	1 0	0 0	0 0	0 0	0 0	4 4
512 CHILI	3 3	0 0	0 0	3 3	0 0	0 0	0 0	0 0	0 0	0 0	0 0
708 PHILIPPINES	5 3	0 0	0 0	1 0	0 0	0 0	3 2	0 0	0 0	0 0	1 1
516 BOLIVIE	3 2	1 0	0 0	1 2	0 0	0 0	0 0	0 0	1 0	0 0	0 0
056 ROUMANIE	2 1	0 0	0 0	2 1	0 0	0 0	0 0	0 0	0 0	0 0	0 0
395 LESOTHO	1 1	0 0	0 0	1 1	0 0	0 0	0 0	0 0	0 0	0 0	0 0
740 HONG-KONG	273 0	13 0	10 0	163 0	1 0	2 0	51 0	3 0	5 0	2 0	23 0
2000 TOUS PAYS SPG	33612 30153	3498 3096	1215 1126	12301 12098	225 41	1662 2293	4098 3910	8 6	2336 1585	195 146	6074 5862
400850 CATEGORIE B5											
664 INDE	452 453	42 39	11 10	376 389	0 0	2 1	11 6	0 0	0 0	0 0	10 8
600 THAILANDE	198 131	7 6	16 10	68 15	0 0	5 5	4 4	0 0	0 0	1 0	97 91

	EUR-12	BENELUX	DANMARK	DEUTSCHLAND	HELLAS	ESPANA	FRANCE	IRELAND	ITALIA	PORTUGAL	U.K.
40 REGLEMENT 3832/90, ANNEXE I											
400850 CATEGORIE 85											
062 TCHECOSLOVAQ	59 44	0 0	0 0	59 44	0 0	0 0	0 0	0 0	0 0	0 0	0 0
720 CHINE	296 18	73 15	13 0	34 3	0 0	126 0	0 0	3 0	0 0	0 0	47 0
662 PAKISTAN	11 10	0 0	0 0	0 0	0 0	0 0	11 10	0 0	0 0	0 0	0 0
508 BRESIL	10 9	0 0	0 0	0 0	0 0	0 0	0 0	0 0	0 0	10 9	0 0
700 INDOONESIE	8 6	4 3	0 0	2 1	0 0	2 2	0 0	0 0	0 0	0 0	0 0
500 EQUATEUR	2 1	1 0	0 0	0 0	0 0	0 0	0 0	0 0	0 0	1 1	0 0
060 POLOGNE	730 0	1 0	91 0	638 0	0 0	0 0	0 0	0 0	0 0	0 0	0 0
068 BULGARIE	150 0	0 0	0 0	139 0	0 0	0 0	11 0	0 0	0 0	0 0	0 0
666 BANGLA DESH	134 0	0 0	0 0	11 0	0 0	0 0	123 0	0 0	0 0	0 0	0 0
743 MACAO	36 0	0 0	0 0	36 0	0 0	0 0	0 0	0 0	0 0	0 0	0 0
2000 TOUS PAYS SPG	2105 680	130 65	145 21	1365 455	0 0	135 8	160 21	3 0	0 0	12 11	155 99
400860 CATEGORIE 86											
720 CHINE	20940 1019	1498 109	431 2	14977 684	0 0	180 0	1783 63	0 0	305 106	0 0	1766 55
700 INDOONESIE	909 830	0 0	124 124	356 335	0 0	59 35	294 294	0 0	50 18	0 0	26 24
412 MEXIQUE	829 789	0 0	0 0	452 463	0 0	19 19	126 125	0 0	108 58	0 0	124 124
064 HONGRIE	3646 539	7 1	12 0	3620 538	0 0	7 0	0 0	0 0	0 0	0 0	0 0
708 PHILIPPINES	15058 432	119 0	0 0	3160 11	0 0	886 0	2441 0	0 0	3986 123	0 0	4466 298
508 BRESIL	228 220	0 0	0 0	0 0	0 0	0 0	0 0	0 0	220 220	8 0	0 0
680 THAILANDE	222 183	22 8	0 0	135 132	0 0	0 0	45 26	0 0	3 2	0 0	17 15
062 TCHECOSLOVAQ	801 19	0 0	0 0	663 18	0 0	0 0	83 0	0 0	55 1	0 0	0 0
528 ARGENTINE	7 6	0 0	0 0	0 0	0 0	7 6	0 0	0 0	0 0	0 0	0 0
664 INDE	8 3	3 2	0 0	3 0	0 0	0 0	0 0	0 0	2 1	0 0	0 0
060 POLOGNE	860 2	0 0	0 0	830 2	0 0	28 0	2 0	0 0	0 0	0 0	0 0
706 SINGAPOUR	20 2	0 0	0 0	3 2	0 0	0 0	0 0	0 0	17 0	0 0	0 0
068 BULGARIE	135 0	0 0	0 0	135 0	0 0	0 0	0 0	0 0	0 0	0 0	0 0
669 SRI LANKA	257 0	0 0	0 0	177 0	0 0	0 0	9 0	0 0	0 0	0 0	71 0
701 MALAYSIA	217 0	0 0	0 0	94 0	0 0	0 0	0 0	0 0	0 0	0 0	123 0
743 MACAO	1020 0	10 0	0 0	833 0	0 0	0 0	29 0	0 0	0 0	0 0	148 0
2000 TOUS PAYS SPG	45188 4057	1668 122	567 126	25439 2189	0 0	1190 61	4813 510	0 0	4748 532	8 0	6755 517
400870 CATEGORIE 87											
662 PAKISTAN	2591 2152	389 428	47 47	615 619	9 5	97 46	225 23	5 3	378 208	1 0	825 773
690 THAILANDE	3461 1755	166 191	9 8	1850 1447	0 0	33 18	1082 36	0 0	77 38	0 0	244 18
701 MALAYSIA	883 844	1 0	0 0	828 799	0 0	5 0	3 0	0 0	25 24	0 0	21 21
669 SRI LANKA	5039 490	58 32	54 12	1399 288	1 0	152 6	2247 75	0 0	898 50	0 0	230 27
700 INDOONESIE	344 299	5 0	0 0	126 124	0 0	0 0	0 0	0 0	113 77	0 0	100 98
664 INDE	278 241	22 20	21 20	60 59	1 0	3 1	29 28	0 0	51 26	0 0	91 87
664 HONGRIE	516 104	8 7	1 0	339 42	0 0	0 0	38 0	0 0	104 30	0 0	26 25
708 PHILIPPINES	206 70	0 0	0 0	117 51	0 0	65 0	4 0	0 0	0 0	0 0	20 19
060 POLOGNE	135 41	0 0	0 0	26 0	0 0	8 0	95 41	0 0	0 0	0 0	6 0
743 MACAO	1387 34	39 0	7 0	51 0	0 0	13 6	454 26	30 0	0 0	0 0	793 2
706 SINGAPOUR	17 10	0 0	7 7	10 3	0 0	0 0	0 0	0 0	0 0	0 0	0 0
660 AFGHANISTAN	9 9	0 0	0 0	0 0	0 0	0 0	0 0	0 0	8 8	0 0	1 1
412 MEXIQUE	19 6	0 0	0 0	0 0	0 0	1 1	18 5	0 0	0 0	0 0	0 0

	EUR-12	BENELUX	DANMARK	DEUTSCHLAND	HELLAS	ESPANA	FRANCE	IRELAND	ITALIA	PORTUGAL	U.K.
40 REGLEMENT 3032/90, ANNEXE I											
400870 CATEGORIE 87											
416 GUATEMALA	7 6	1 1	0 0	0 0	0 0	0 0	2 2	0 0	4 3	0 0	0 0
060 BULGARIE	21 3	0 0	0 0	0 0	0 0	0 0	0 0	0 0	21 3	0 0	0 0
062 TCHECOSLOVAQ	194 1	168 0	0 0	26 1	0 0	0 0	0 0	0 0	0 0	0 0	0 0
480 COLOMBIE	1 1	0 0	0 0	0 0	0 0	0 0	1 1	0 0	0 0	0 0	0 0
500 EQUATEUR	4 1	0 0	0 0	0 0	0 0	0 0	0 0	0 0	4 1	0 0	0 0
524 URUGUAY	1 1	0 0	0 0	1 1	0 0	0 0	0 0	0 0	0 0	0 0	0 0
672 NEPAL	1 1	0 0	0 0	0 0	0 0	0 0	0 0	0 0	1 1	0 0	0 0
2000 TOUS PAYS SPG	15131 6101	860 685	147 96	5450 3440	11 5	379 81	4207 241	35 3	1684 475	1 0	2357 1075
400880 CATEGORIE 88											
720 CHINE	5188 2757	424 437	287 216	1932 1333	37 16	292 37	422 171	154 0	932 294	3 0	705 253
664 INDE	1511 1006	192 143	36 28	369 365	4 0	86 59	80 38	0 1	502 133	2 1	240 238
662 PAKISTAN	697 670	50 69	5 5	311 305	6 0	7 0	17 3	0 0	114 104	4 3	183 181
680 THAILANDE	695 525	290 264	14 13	118 100	0 0	4 3	61 43	0 0	24 18	1 0	93 84
708 PHILIPPINES	516 519	10 10	0 0	413 460	7 0	2 0	20 0	0 0	11 0	0 0	53 49
700 INDOONESIE	262 188	35 30	0 0	48 43	7 0	28 16	36 11	0 0	70 53	1 0	37 35
060 POLOGNE	298 124	101 91	5 0	131 10	0 0	1 0	6 4	0 0	33 19	0 0	21 0
416 GUATEMALA	111 100	11 12	6 6	33 35	0 0	16 9	13 13	0 0	9 4	3 2	20 19
064 HONGRIE	321 76	137 0	10 0	149 58	0 0	0 0	5 0	0 0	1 0	0 0	19 18
508 BRESIL	77 29	71 24	0 0	0 0	0 0	0 0	5 5	0 0	0 0	1 0	0 0
480 COLOMBIE	20 18	0 0	0 0	2 0	0 0	0 0	0 0	0 0	18 18	0 0	0 0
504 PEROU	30 18	2 0	0 0	2 1	0 0	0 0	0 0	0 0	23 15	0 0	3 2
412 MEXIQUE	36 9	22 0	0 0	0 1	0 0	4 0	4 3	0 0	0 0	0 0	6 5
528 ARGENTINE	9 8	0 0	0 0	0 0	0 0	1 0	0 0	0 0	8 8	0 0	0 0
520 PARAGUAY	8 7	0 0	0 0	0 0	0 0	0 0	0 0	0 0	8 7	0 0	0 0
512 CHILI	5 5	0 0	0 0	5 5	0 0	0 0	0 0	0 0	0 0	0 0	0 0
660 AFGHANISTAN	3 2	0 0	0 0	0 0	0 0	0 0	0 0	0 0	0 0	0 0	3 2
672 NEPAL	2 1	1 0	0 0	1 1	0 0	0 0	0 0	0 0	0 0	0 0	0 0
062 TCHECOSLOVAQ	670 0	60 0	0 0	596 0	0 0	0 0	2 0	0 0	12 0	0 0	0 0
060 BULGARIE	52 0	31 0	0 0	9 0	0 0	12 0	0 0	0 0	0 0	0 0	0 0
452 HAITI	55 0	0 0	0 0	0 0	0 0	0 0	6 0	0 0	28 0	0 0	21 0
669 SRI LANKA	29 0	0 0	0 0	1 0	0 0	0 0	9 0	0 0	0 0	0 0	19 0
743 MACAO	44 0	0 0	0 0	2 0	0 0	0 0	0 0	1 0	0 0	0 0	41 0
2000 TOUS PAYS SPG	10606 6107	1445 1090	364 270	4139 2725	60 17	463 128	686 295	155 1	1796 679	15 10	1484 892
400900 CATEGORIE 90											
DE: NC: 56074100, VENTILATION PAR PAYS INCOMPLETE											
064 HONGRIE	1650 674	29 14	7 6	451 206	30 16	0 0	0 0	0 0	1133 432	0 0	0 0
664 INDE	276 275	0 0	0 0	223 275	40 0	0 0	0 0	0 0	13 0	0 0	0 0
720 CHINE	249 141	75 8	4 3	38 9	4 0	0 0	83 83	0 0	10 9	1 0	34 29
060 POLOGNE	1743 68	327 0	40 0	757 26	0 0	0 0	216 26	0 0	17 16	1 0	385 0
062 TCHECOSLOVAQ	2512 38	337 11	44 0	1722 27	42 0	0 0	240 0	0 0	127 0	0 0	0 0
662 PAKISTAN	37 35	1 0	0 0	0 0	0 0	0 0	0 0	10 10	0 0	0 0	26 25
708 PHILIPPINES	33 32	0 0	0 0	0 0	8 8	0 0	12 11	0 0	13 13	0 0	0 0
508 BRESIL	32 19	0 0	0 0	0 0	0 0	2 2	0 0	0 0	30 17	0 0	0 0
412 MEXIQUE	56 6	55 6	0 0	0 0	0 0	0 0	1 0	0 0	0 0	0 0	0 0

	EUR-12	BENELUX	DANMARK	DEUTSCHLAND	HELLAS	ESPANA	FRANCE	IRELAND	ITALIA	PORTUGAL	U.K.
40 REGLEMENT 3532/90, ANNEXE I											
400900 CATEGORIE 90											
068 BULGARIE	54 0	0 0	0 0	35 0	15 0	4 0	0 0	0 0	0 0	0 0	0 0
684 LAOS	44 0	0 0	0 0	44 0	0 0	0 0	0 0	0 0	0 0	0 0	0 0
740 HONG-KONG	29 0	23 0	0 0	2 0	0 0	0 0	0 0	0 0	0 0	0 0	4 0
2000 TOUS PAYS SPG	6730 1277	850 39	97 10	3272 545	142 25	6 2	552 122	10 10	1343 489	9 0	449 55
400910 CATEGORIE 91											
720 CHINE	38144 25398	2033 1706	2030 1988	17755 10075	210 174	8403 6924	3232 1797	288 257	1254 891	0 0	2939 1584
708 PHILIPPINES	3116 2950	326 325	0 0	892 903	0 0	1 0	686 678	0 0	1211 1044	0 0	0 0
700 INDOESIE	2970 2849	155 128	0 0	1788 1696	0 0	0 0	623 622	0 0	291 291	0 0	113 112
060 POLOGNE	8232 2512	449 449	0 0	7188 1534	0 0	54 0	243 242	0 0	261 172	0 0	37 15
680 THAILANDE	1414 1373	33 33	22 22	666 648	0 0	28 16	631 631	0 0	34 23	0 0	0 0
662 PAKISTAN	1164 860	458 206	0 0	124 100	0 0	1 0	0 0	0 0	0 0	0 0	581 554
062 TCHECOSLOVAQ	6752 392	937 167	281 0	2067 4	137 0	200 0	393 0	36 0	1193 130	0 0	1508 91
066 ROUMANIE	1386 375	0 0	0 0	23 6	0 0	693 278	579 0	0 0	91 91	0 0	0 0
064 HONGRIE	2840 332	138 89	94 6	2101 82	64 11	0 0	331 100	0 0	4 0	0 0	108 44
701 MALAYSIA	255 200	0 0	0 0	112 113	0 0	78 58	35 0	0 0	0 0	30 29	0 0
666 BANGLA DESH	80 183	23 5	0 0	57 178	0 0	0 0	0 0	0 0	0 0	0 0	0 0
740 HONG-KONG	933 118	2 0	19 0	239 118	0 0	61 0	67 0	4 0	0 0	63 0	458 0
664 INDE	29 1	1 0	0 0	0 0	0 0	0 0	0 0	1 0	0 0	0 0	27 1
706 SINGAPOUR	65 0	0 0	0 0	65 0	0 0	0 0	0 0	0 0	0 0	0 0	0 0
743 MACAO	1410 0	0 0	0 0	68 0	0 0	0 0	1284 0	0 0	0 0	0 0	58 0
2000 TOUS PAYS SPG	68793 37564	4555 3112	2446 2017	33145 15564	411 185	9518 7278	8126 4074	330 257	4339 2643	93 29	5830 2405
400930 CATEGORIE 93											
662 PAKISTAN	1854 1740	291 365	61 60	521 490	0 0	1 0	62 61	0 0	623 476	0 0	297 288
680 THAILANDE	329 303	4 0	70 69	24 24	0 0	0 0	3 3	0 0	34 16	0 0	194 192
068 BULGARIE	413 178	0 0	0 0	116 156	0 0	0 0	0 0	0 0	297 22	0 0	0 0
060 POLOGNE	180 167	16 0	1 0	163 167	0 0	0 0	0 0	0 0	0 0	0 0	0 0
664 INDE	183 146	8 6	0 0	55 51	0 0	6 3	14 4	0 0	3 0	0 0	97 82
064 HONGRIE	134 90	0 0	60 36	21 8	0 0	0 0	0 0	0 0	53 46	0 0	0 0
700 INDOESIE	117 87	2 2	3 3	18 19	0 0	4 3	1 1	17 16	1 1	0 0	71 42
708 PHILIPPINES	83 75	0 0	0 0	4 4	0 0	1 0	8 7	0 0	3 0	0 0	67 64
666 BANGLA DESH	31 30	0 0	0 0	0 0	0 0	0 0	0 0	0 0	25 25	0 0	6 5
701 MALAYSIA	29 29	0 0	0 0	0 0	0 0	0 0	0 0	0 0	29 29	0 0	0 0
062 TCHECOSLOVAQ	59 17	14 14	0 0	41 3	0 0	0 0	0 0	0 0	4 0	0 0	0 0
528 ARGENTINE	16 15	0 0	0 0	0 0	0 0	0 0	0 0	0 0	0 0	0 0	16 15
416 GUATEMALA	8 8	0 0	0 0	5 6	0 0	1 0	2 2	0 0	0 0	0 0	0 0
669 SRI LANKA	5 8	5 8	0 0	0 0	0 0	0 0	0 0	0 0	0 0	0 0	0 0
740 HONG-KONG	201 3	0 0	0 0	58 0	0 0	0 0	9 2	107 0	9 0	1 0	17 1
428 EL SALVADOR	2 2	0 0	0 0	2 2	0 0	0 0	0 0	0 0	0 0	0 0	0 0
480 COLOMBIE	17 1	0 1	0 0	0 0	0 0	17 0	0 0	0 0	0 0	0 0	0 0
504 PEROU	6 1	0 0	0 0	5 0	0 0	0 0	0 0	0 0	1 1	0 0	0 0
598 BRESIL	32 1	0 0	0 0	0 0	0 0	0 0	0 0	0 0	7 0	2 1	23 0
660 AFGHANISTAN	1 1	0 0	0 0	0 0	0 0	0 0	0 0	0 0	0 0	0 0	1 1
066 ROUMANIE	47 0	0 0	0 0	0 0	0 0	0 0	0 0	0 0	47 0	0 0	0 0

	EUR-12	BENELUX	DANMARK	DEUTSCHLAND	HELLAS	ESPANA	FRANCE	IRELAND	ITALIA	PORTUGAL	U.K.
40 REGLEMENT 3832/90, ANNEXE 1											
400950 CATEGORIE 96											
484 VENEZUELA	4 3	0 0	0 0	0 0	0 0	4 3	0 0	0 0	0 0	0 0	0 0
500 EQUATEUR	56 0	0 0	0 0	0 0	0 0	56 0	0 0	0 0	0 0	0 0	0 0
2000 TOUS PAYS SPG	23190 12961	2715 1428	49 42	11638 5367	177 29	861 178	816 598	21 48	3163 2249	401 91	3349 2931
400970 CATEGORIE 97											
680 THAILANDE	6786 1984	306 98	1675 138	138 45	1642 625	192 27	1088 410	64 20	1220 566	0 0	461 55
720 CHINE	1627 1049	154 132	47 16	443 334	480 373	107 0	78 57	4 1	118 15	33 33	163 88
700 INDONESIE	1005 738	0 0	16 11	0 0	6 0	358 102	625 625	0 0	0 0	0 0	0 0
660 POLOGHE	553 493	12 6	10 0	509 482	0 0	0 0	0 0	0 0	2 0	0 0	20 5
412 MEXIQUE	1060 190	7 6	84 12	40 48	0 0	17 4	891 102	0 0	11 9	0 0	10 9
708 PHILIPPINES	239 183	0 0	0 0	20 19	0 0	120 104	18 17	0 0	81 43	0 0	0 0
664 INDE	139 135	103 103	1 1	22 21	0 0	0 0	2 2	0 0	11 8	0 0	0 0
508 BRESIL	144 103	28 27	0 0	8 6	0 0	2 0	75 55	0 0	4 4	23 7	4 4
701 MALAYSIA	97 97	0 0	80 80	0 0	0 0	0 0	17 17	0 0	0 0	0 0	0 0
428 EL SALVADOR	105 85	2 2	0 0	39 23	0 0	8 5	11 11	0 0	21 20	0 0	24 24
662 PAKISTAN	45 45	0 0	0 0	1 1	0 0	0 0	0 0	0 0	0 0	0 0	44 44
064 HONGRIE	24 23	3 3	0 0	21 20	0 0	0 0	0 0	0 0	0 0	0 0	0 0
666 BANGLA DESH	20 18	3 3	2 0	6 6	0 0	0 0	1 1	0 0	8 8	0 0	0 0
062 TCHECOSLOVAQ	29 7	6 4	3 0	15 3	0 0	0 0	4 0	0 0	1 0	0 0	0 0
504 PEROU	48 6	0 0	0 0	0 0	1 0	0 0	0 0	0 0	47 6	0 0	0 0
432 NICARAGUA	6 4	0 0	0 0	0 0	0 0	4 3	1 0	0 0	1 1	0 0	0 0
436 COSTA RICA	8 4	4 4	0 0	0 0	0 0	0 0	4 0	0 0	0 0	0 0	0 0
740 HONG-KONG	631 3	0 0	122 0	7 3	97 0	0 0	44 0	0 0	0 0	344 0	17 0
706 SINGAPOUR	345 0	6 0	0 0	0 0	0 0	2 0	0 0	0 0	0 0	336 0	1 0
2000 TOUS PAYS SPG	12949 5199	634 393	2040 259	1270 1020	2231 999	815 248	2860 1300	68 22	1525 686	737 40	769 232
400980 CATEGORIE 98											
701 MALAYSIA	894 916	2 0	0 0	892 916	0 0	0 0	0 0	0 0	0 0	0 0	0 0
720 CHINE	368 136	84 53	19 5	126 38	4 0	9 0	8 2	0 0	14 0	0 0	104 38
062 TCHECOSLOVAQ	169 86	0 0	68 68	15 14	0 0	0 0	0 0	0 0	86 4	0 0	0 0
740 HONG-KONG	43 32	1 0	1 0	4 1	0 0	0 0	33 31	4 0	0 0	0 0	0 0
666 BANGLA DESH	31 30	0 0	0 0	1 1	0 0	0 0	0 0	0 0	0 0	0 0	30 29
508 BRESIL	29 29	0 0	0 0	0 0	0 0	0 0	13 13	0 0	16 16	0 0	0 0
664 INDE	18 17	14 13	0 0	3 4	0 0	0 0	0 0	0 0	1 0	0 0	0 0
708 PHILIPPINES	21 17	11 7	0 0	4 4	0 0	0 0	6 6	0 0	0 0	0 0	0 0
680 THAILANDE	14 12	4 3	0 0	9 9	1 0	0 0	0 0	0 0	0 0	0 0	0 0
662 PAKISTAN	20 9	0 0	0 0	0 0	0 0	0 0	0 0	12 1	5 4	0 0	3 4
064 HONGRIE	11 7	0 0	0 0	10 7	0 0	0 0	0 0	0 0	1 0	0 0	0 0
416 GUATEMALA	1 1	0 0	0 0	0 0	0 0	0 0	0 0	0 0	1 1	0 0	0 0
2000 TOUS PAYS SPG	1615 1304	119 79	88 73	1056 998	5 0	9 0	61 54	16 1	124 27	0 0	137 72
400990 CATEGORIE 99											
662 PAKISTAN	429 429	0 0	0 0	63 65	0 0	0 0	8 8	0 0	0 0	1 0	357 356
412 MEXIQUE	254 241	0 0	0 0	121 121	0 0	5 5	0 0	0 0	12 0	0 0	116 115
062 TCHECOSLOVAQ	319 200	8 5	136 136	79 59	28 0	0 0	5 0	0 0	63 0	0 0	0 0
664 INDE	288 130	15 14	6 5	12 0	0 0	0 0	2 0	0 0	92 90	0 0	161 21

	EUR-12	BENELUX	DANMARK	DEUTSCHLAND	HELLAS	ESPANA	FRANCE	IRELAND	ITALIA	PORTUGAL	U.K.
40 REGLEMENT 3832/90, ANNEXE I											
401110 CATEGORIE 111											
2000 TOUS PAYS SPG	2235 1721	1024 920	11 9	758 470	0 0	18 4	104 96	1 0	91 81	1 0	227 141
401120 CATEGORIE 112											
720 CHINE	19679 16294	2129 2659	243 228	7012 6452	17 0	812 185	2217 1789	20 3	1930 1224	12 10	5287 3744
740 HONG-KONG	7756 5097	158 110	117 58	6490 4749	0 0	8 0	518 54	17 0	134 75	0 0	314 51
680 THAÏLANDE	3325 3193	392 649	54 47	1394 1259	2 0	108 23	349 346	0 0	160 117	2 2	864 750
662 PAKISTAN	3128 2991	119 129	0 0	520 550	0 0	7 0	71 71	0 0	20 13	0 0	2391 2228
664 INDE	2729 2211	37 51	52 41	1386 1267	311 150	23 12	613 417	0 0	56 44	0 0	251 229
508 BRÉSIL	2019 2008	8 2	3 3	197 202	0 0	0 0	2 1	0 0	4 0	3 0	1802 1800
701 MALAYSIA	1496 1409	182 234	0 0	1306 1165	0 0	0 0	1 0	0 0	0 0	0 0	7 7
062 TCHECOSLOVAQ	5327 1398	74 26	4 3	5123 1331	4 0	44 0	9 0	0 0	69 38	0 0	0 0
708 PHILIPPINES	1156 1040	139 170	0 0	239 293	8 0	104 29	178 173	0 0	303 197	0 0	185 178
666 BANGLA DESH	831 367	1 6	0 0	3 0	764 302	0 0	22 21	1 1	7 6	0 0	33 31
060 POLOGNE	2492 314	148 232	106 12	1491 68	0 0	0 0	707 2	1 0	39 0	0 0	0 0
700 INDONESIE	275 223	36 45	0 0	30 31	1 0	129 78	8 7	1 1	12 4	0 0	58 57
064 HONGRIE	6360 192	4 3	80 11	6241 178	0 0	0 0	31 0	0 0	4 0	0 0	0 0
412 MEXIQUE	107 104	0 0	0 0	1 0	0 0	7 7	2 0	1 1	92 92	0 0	4 4
706 SINGAPOUR	169 55	6 0	14 13	55 42	0 0	0 0	0 0	0 0	0 0	0 0	94 0
416 GUATEMALA	38 36	5 3	4 4	18 22	0 0	1 0	2 1	0 0	8 6	0 0	0 0
428 EL SALVADOR	30 23	0 0	0 0	0 0	0 0	5 2	11 10	0 0	5 3	0 0	9 8
504 PEROU	33 12	0 0	1 1	1 1	0 0	1 0	0 0	0 0	27 8	0 0	3 2
616 IRAN	9 8	0 0	0 0	0 0	0 0	0 0	0 0	0 0	0 0	0 0	9 8
512 CHILI	5 7	0 0	0 0	5 7	0 0	0 0	0 0	0 0	0 0	0 0	0 0
066 ROUMANIE	210 5	0 0	0 0	6 5	204 0	0 0	0 0	0 0	0 0	0 0	0 0
480 COLOMBIE	4 3	0 0	0 0	0 0	0 0	0 0	4 3	0 0	0 0	0 0	0 0
528 ARGENTINE	7 3	0 0	0 0	0 0	0 0	1 0	3 3	0 0	1 0	2 0	0 0
500 EQUATEUR	1 1	0 0	0 0	0 0	0 0	0 0	0 0	0 0	1 1	0 0	0 0
068 BULGARIE	144 0	0 0	0 0	140 0	4 0	0 0	0 0	0 0	0 0	0 0	0 0
743 MACAO	43 0	0 0	0 0	0 0	0 0	0 0	19 0	0 0	0 0	0 0	24 0
2000 TOUS PAYS SPG	57411 37042	3460 4327	678 425	31659 17635	1322 452	1252 341	4770 2907	42 7	2873 1833	20 13	11335 9102
401130 CATEGORIE 113											
662 PAKISTAN	8721 8797	2218 2584	33 32	541 546	12 12	24 0	1124 1110	40 31	934 759	0 0	3795 3723
664 INDE	2281 2173	70 70	14 13	79 89	0 0	0 0	21 21	1 1	267 155	0 0	1829 1824
708 PHILIPPINES	156 149	0 0	0 0	120 119	0 0	0 0	0 0	0 0	30 30	0 0	6 0
700 INDONESIE	105 86	0 0	0 0	0 0	0 0	0 0	0 0	0 0	105 86	0 0	0 0
508 BRÉSIL	117 80	16 16	0 0	0 0	101 64	0 0	0 0	0 0	0 0	0 0	0 0
060 POLOGNE	58 69	20 15	0 0	38 54	0 0	0 0	0 0	0 0	0 0	0 0	0 0
680 THAÏLANDE	43 33	0 0	0 0	17 17	0 0	0 0	0 0	0 0	14 6	6 5	6 5
062 TCHECOSLOVAQ	31 13	0 0	0 0	1 1	0 0	0 0	0 0	0 0	9 8	0 0	21 4
660 AFGHANISTAN	0 12	0 0	0 0	0 12	0 0	0 0	0 0	0 0	0 0	0 0	0 0
064 HONGRIE	12 5	0 0	0 0	12 5	0 0	0 0	0 0	0 0	0 0	0 0	0 0
740 HONG-KONG	288 3	0 0	5 0	1 0	0 0	0 0	1 0	182 3	56 0	0 0	43 0
512 CHILI	2 1	0 0	0 0	2 1	0 0	0 0	0 0	0 0	0 0	0 0	0 0
2000 TOUS PAYS SPG	11837 11434	2325 2686	51 46	811 849	121 76	26 0	1147 1132	224 36	1425 1046	7 6	5700 5557

	EUR-12	BENELUX	DANMARK	DEUTSCHLAND	HELLAS	ESPANA	FRANCE	IRELAND	ITALIA	PORTUGAL	U.K.
40 REGLEMENT 3832/90, ANNEXE I											
401140 CATEGORIE 114											
720 CHINE	3341 2947	18 37	0 0	3 1	1 0	94 90	52 45	3 0	2985 1833	0 0	185 41
664 INDE	1025 1011	0 48	0 0	35 33	17 4	0 0	104 99	35 35	68 43	750 749	16 0
508 BRESIL	1276 890	120 124	0 0	0 0	0 0	23 0	15 0	0 0	1024 696	83 59	11 11
060 POLOGNE	724 216	0 0	0 0	421 34	2 0	0 0	0 0	0 0	238 182	0 0	63 0
412 MEXIQUE	412 178	3 2	7 0	3 0	0 0	55 37	0 0	0 0	71 35	149 79	124 25
062 TCHECOSLOVAQ	386 136	98 2	48 24	202 101	4 0	0 0	12 0	0 0	5 0	11 7	6 2
740 HONG-KONG	181 108	8 0	0 0	136 108	5 0	0 0	7 0	3 0	5 0	0 0	17 0
662 PAKISTAN	157 91	21 57	0 0	78 34	0 0	0 0	58 0	0 0	0 0	0 0	0 0
528 ARGENTINE	103 83	0 0	0 0	3 3	0 0	100 80	0 0	0 0	0 0	0 0	0 0
504 PEROU	19 19	0 0	0 0	0 0	0 0	0 0	0 0	0 0	0 0	19 19	0 0
064 HONGRIE	687 8	334 0	0 0	266 8	0 0	0 0	1 0	0 0	0 0	0 0	86 0
680 THAILANDE	44 0	0 0	0 0	10 0	0 0	0 0	0 0	0 0	33 0	0 0	1 0
700 INDONESIE	37 0	0 0	0 0	0 0	0 0	0 0	13 0	0 0	0 0	0 0	24 0
2000 TOUS PAYS SPG	8425 4802	602 271	55 24	1158 325	28 5	273 209	271 145	40 35	4466 2811	993 896	539 81
40 REGLEMENT 3832/90, ANNEXE I											
664 INDE	1571791 844397	154410 82804	37085 16982	602795 364799	6998 2008	55037 12983	184785 108324	8857 2880	147138 70318	4062 1873	370624 181426
700 INDONESIE	1124313 513639	203452 123425	27571 14143	305259 170371	5701 1093	78977 9061	139578 60078	22424 669	114183 45757	3191 1072	223877 87550
662 PAKISTAN	929856 442891	97105 34738	24777 7048	279585 173128	11199 857	57974 9151	128253 78926	5168 2342	97501 46561	6530 2184	221564 87956
680 THAILANDE	904380 366383	130557 54196	41732 15704	274408 102430	4100 1010	33725 4446	167800 82397	3493 1493	103598 39755	1442 927	143325 64025
720 CHINE	212411 271345	161441 21017	273511 12633	561925 88539	7676 1210	54107 11894	113743 36027	12000 909	224788 39730	4177 686	351022 55700
616 IRAN	362432 213646	15378 10202	2853 1024	239861 135762	486 262	9782 1818	24499 21844	41 6	54015 32493	18 0	15499 10235
666 BANGLA DESH	447462 133077	58260 15158	16624 12084	136515 49581	880 374	16479 347	77919 12739	1112 621	74652 33302	4 0	65017 8869
701 MALAYSIA	467776 122018	55418 18507	13117 3274	139765 46110	2342 125	15957 1222	76137 16577	2938 35	38624 6424	428 115	132050 29829
672 NEPAL	110581 110836	6689 2648	140 125	97264 103025	0 0	995 189	2249 2074	12 10	749 443	0 0	2483 2402
508 BRESIL	295599 109575	17814 6203	2325 1739	100658 68861	1285 657	8523 1246	19077 12521	520 22	19753 9528	20354 4536	15270 6262
060 POLOGNE	819286 80898	69242 9914	73682 4310	545254 29436	4399 608	2235 0	62703 13323	2640 1293	26332 9352	14 0	32777 12662
504 PEROU	99845 79764	14912 12979	6485 6085	26855 26117	78 55	8630 3674	5715 4101	1702 1440	25916 16896	1186 940	8466 7477
708 PHILIPPINES	373282 63681	44047 9197	16173 821	144808 28660	394 91	11928 515	59985 8130	1628 380	19145 3288	128 41	75046 12558
062 TCHECOSLOVAQ	450022 60775	47956 7784	10019 1954	287754 35171	5313 259	6045 0	27828 0	2280 119	35386 6785	220 7	27221 8696
064 HONGRIE	511247 57423	58717 3291	5418 1444	319096 37345	3939 1428	4559 0	50151 4453	107 27	41141 6507	519 137	27600 2791
480 COLOMBIE	58690 51791	4819 4724	205 196	17628 15799	32 0	7221 4836	3902 3823	1075 954	8309 6154	328 328	15171 14967
412 MEXIQUE	64001 47845	7387 5423	425 196	12750 11493	574 237	5169 1704	7710 6358	1 30	7671 3375	690 467	21624 18562
524 URUGUAY	24270 22492	1521 1333	445 419	11893 12137	41 30	594 342	1626 1492	37 24	3786 2573	47 20	4280 4122
528 ARGENTINE	33076 21755	2517 2207	0 0	7486 6730	118 38	2833 1780	2273 1370	26 24	15414 7358	843 705	1566 1543
669 SRI LANKA	250494 20801	24548 2334	5456 2096	108849 4257	5 0	4524 80	38985 5284	1375 0	15117 2695	33 0	51582 4055
068 BULGARIE	108395 19023	6071 2610	2839 370	66480 10605	3152 95	417 0	5939 0	16 15	17701 2688	3 0	5727 2640
706 SINGAPOUR	259502 16657	32201 474	6785 175	86202 6846	788 260	8298 307	50021 4441	1157 0	13015 2061	881 306	59964 1787
066 ROUMANIE	275847 14690	19665 2499	671 19	161764 3627	562 22	1936 356	35866 2620	223 15	37927 3158	2 0	17231 2374
684 LAOS	17545 14237	1675 1601	1091 1003	7344 5443	11 0	99 0	6790 6018	0 0	535 152	0 0	0 0
740 HONG-KONG	164565 12070	12847 233	4423 71	55747 7156	1386 70	4151 174	12923 2389	4695 4	8581 790	2462 84	57340 1099
660 AFGHANISTAN	21885 10685	289 41	472 234	15540 7205	27 0	1216 47	280 199	0 0	1576 524	0 0	2485 2435
484 VENEZUELA	7357 5774	858 911	0 0	3135 2974	36 12	316 118	40 32	0 0	1314 360	3 0	1655 1367

	EUR-12	BELUX	DANMARK	DEUTSCHLAND	HELLAS	ESPANA	FRANCE	IRELAND	ITALIA	PORTUGAL	U.K.
40 REGLEMENT 3832/90, ANNEXE I											
428 EL SALVADOR	4063 4018	997 1097	2 1	1782 1794	64 11	69 32	130 114	0 0	121 75	0 0	898 894
424 HONDURAS	4217 3705	3266 3321	0 0	813 348	0 0	12 0	0 0	0 0	37 36	0 0	89 0
512 CHILI	7113 2947	131 175	0 0	1610 1625	3 3	651 458	58 0	0 0	4535 618	0 0	125 68
743 MACAO	404851 2905	31703 142	9859 209	157790 79	517 16	7153 16	109668 1710	1798 0	17397 152	2568 0	66403 581
520 PARAGUAY	3877 2855	22 0	0 0	1513 1262	0 0	107 102	863 333	0 0	1324 1151	0 0	48 7
667 MALDIVES	3381 2341	351 326	0 0	1352 1170	0 0	20 0	141 66	42 0	1350 654	0 0	125 125
516 BOLIVIE	2951 2331	39 45	25 25	1752 1526	0 0	118 93	79 77	0 0	168 84	387 385	383 96
416 GUATEMALA	2019 1650	210 143	135 120	622 658	0 0	143 55	252 224	0 0	266 124	12 8	379 318
448 CUBA	2413 1397	214 131	0 0	56 14	0 0	1335 636	0 0	0 0	276 163	1 0	511 453
500 EQUATEUR	1728 1300	14 14	5 2	1140 929	0 0	131 11	50 35	1 0	80 53	44 4	263 252
352 TANZANIE	10113 951	2386 909	2 0	2352 0	0 0	47 0	0 0	82 0	466 1	798 0	3980 41
676 MYANMAR	2253 842	2 0	0 0	150 92	0 0	40 0	0 0	0 0	1800 563	0 0	261 187
436 COSTA RICA	2256 665	17 5	0 0	141 1	0 0	6 0	4 0	0 0	139 25	79 77	1870 557
391 BOTSWANA	4548 209	89 6	0 0	20 0	0 0	114 0	1127 14	39 0	1290 0	0 0	1869 189
395 LESOTHO	13661 205	233 0	0 0	6527 28	0 0	528 9	1532 91	0 0	415 15	15 0	4411 62
334 ETHIOPIE	4926 120	746 0	0 0	614 0	0 0	152 0	2553 120	0 0	860 0	0 0	1 0
224 SOUDAN	498 108	56 0	0 0	0 3	52 0	81 81	0 0	0 0	25 24	281 0	3 0
386 MALAWI	4472 106	19 0	0 0	0 0	0 0	35 0	243 0	0 0	18 0	0 0	4157 106
452 HAITI	4066 88	1745 0	0 0	1160 41	0 0	41 0	751 2	0 0	88 0	0 0	281 45
280 TOGO	180 54	31 14	41 40	59 0	0 0	41 0	7 0	0 0	1 0	0 0	0 0
432 NICARAGUA	22 20	5 0	0 0	0 16	0 0	4 3	1 0	0 0	10 1	0 0	2 0
675 BHOUTAN	104 1	0 0	0 0	2 1	0 0	0 0	0 0	0 0	12 0	0 0	90 0
228 MAURITANIE	317 0	24 0	0 0	23 0	0 0	45 0	126 0	0 0	0 0	0 0	99 0
232 MALI	145 0	0 0	0 0	28 0	0 0	0 0	65 0	0 0	0 0	0 0	52 0
240 NIGER	74 0	0 0	0 0	60 0	0 0	1 0	13 0	0 0	0 0	0 0	0 0
244 TCHAD	157 0	42 0	0 0	11 0	0 0	0 0	6 0	0 0	0 0	0 0	98 0
247 CAP-VERT	46 0	0 0	0 0	0 0	0 0	0 0	24 0	0 0	0 0	22 0	0 0
264 SIERRA LEONE	647 0	0 0	0 0	542 0	0 0	0 0	0 0	0 0	0 0	0 0	105 0
284 BENIN	948 0	645 0	0 0	0 0	0 0	0 0	252 0	0 0	51 0	0 0	0 0
328 BURUNDI	762 0	289 0	0 0	0 0	56 0	0 0	7 0	0 0	400 0	0 0	10 0
350 OUGANDA	41 0	0 0	0 0	41 0	0 0	0 0	0 0	0 0	0 0	0 0	0 0
375 COMORES	101 0	13 0	0 0	0 0	14 0	0 0	74 0	0 0	0 0	0 0	0 0
2000 TOUS PAYS SPG	12564596 3759899	1392726 443302	584795 104758	5193946 1561852	62266 10879	452743 67910	1525064 498702	74718 13368	1183193 403151	51913 14966	2037232 641001

	EUR-12	BENELUX	DANMARK	DEUTSCHLAND	HELLAS	ESPANA	FRANCE	IRELAND	ITALIA	PORTUSAL	U.K.
42 REGLIMENT 3032/90, ANNEXE II											
421150 CATEGORIE 115											
064 HONGRIE	2167 1226	0 0	0 0	127 48	0 0	93 0	319 304	0 0	1617 874	0 0	11 0
720 CHINE	1092 881	451 450	0 0	0 0	0 0	154 51	17 17	0 0	470 363	0 0	0 0
664 INDE	110 119	62 72	0 0	44 43	0 0	0 0	0 0	0 0	4 4	0 0	0 0
060 POLOGNE	112 48	22 22	0 0	0 0	0 0	61 0	27 26	0 0	2 0	0 0	0 0
062 TCHECOSLOVAQ	516 2	0 0	0 0	7 1	0 0	0 0	0 0	0 0	509 1	0 0	0 0
048 YOUGOSLAVIE	27 0	5 0	0 0	22 0	0 0	0 0	0 0	0 0	0 0	0 0	0 0
220 EGYPTE	1636 0	166 0	0 0	27 0	0 0	28 0	98 0	0 0	1300 0	0 0	17 0
508 BRESIL	1091 0	0 0	0 0	18 0	0 0	0 0	31 0	0 0	1042 0	0 0	0 0
2000 TOUS PAYS SPG	6775 2280	721 545	0 0	244 93	0 0	341 51	493 348	0 0	4947 1243	0 0	29 0
421170 CATEGORIE 117											
662 PAKISTAN	636 635	0 0	0 0	0 0	0 0	0 0	0 0	0 0	635 634	0 0	1 1
720 CHINE	1508 481	256 171	0 0	88 30	78 0	913 128	155 152	0 0	18 0	0 0	0 0
060 POLOGNE	3178 312	296 24	96 10	835 72	204 29	13 0	338 177	23 0	847 0	502 0	24 0
064 HONGRIE	1668 307	16 15	470 46	182 10	13 1	377 0	1 0	0 0	583 235	0 0	26 0
508 BRESIL	223 178	0 0	0 0	0 0	0 0	0 0	149 149	0 0	72 29	2 0	0 0
062 TCHECOSLOVAQ	4905 131	728 61	86 4	905 1	791 0	20 0	770 0	254 0	644 0	316 0	391 65
700 INDONESIE	7 5	5 5	0 0	2 0	0 0	0 0	0 0	0 0	0 0	0 0	0 0
708 PHILIPPINES	14 3	0 0	0 0	0 0	0 0	0 0	3 3	0 0	11 0	0 0	0 0
220 EGYPTE	2 1	0 0	0 0	2 1	0 0	0 0	0 0	0 0	0 0	0 0	0 0
680 THAILANDE	103 1	0 0	0 0	1 1	0 0	0 0	3 0	0 0	96 0	0 0	3 0
048 YOUGOSLAVIE	2564 0	56 0	4 0	10 0	58 0	448 0	0 0	0 0	1988 0	0 0	0 0
066 ROUMANIE	43 0	0 0	0 0	3 0	20 0	0 0	0 0	0 0	20 0	0 0	0 0
740 HONG-KONG	526 0	3 0	0 0	118 0	2 0	6 0	8 0	0 0	206 0	0 0	163 0
802 OCEANIE AUST	27 0	0 0	0 0	0 0	0 0	0 0	0 0	0 0	0 0	0 0	27 0
2000 TOUS PAYS SPG	15433 2068	1363 278	658 61	2147 119	1167 31	1778 129	1440 482	277 0	5123 901	821 0	659 67
421100 CATEGORIE 118											
720 CHINE	22767 7252	3452 977	1735 1277	3438 1243	1416 660	4279 89	358 50	0 0	7904 2826	35 4	150 126
708 PHILIPPINES	1238 1297	37 26	0 0	1170 1254	0 0	1 0	17 15	0 0	10 0	0 0	3 2
068 BULGARIE	994 425	17 13	0 0	942 412	0 0	0 0	29 0	0 0	6 0	0 0	0 0
062 TCHECOSLOVAQ	3182 129	111 0	0 0	2082 108	7 0	0 0	309 0	30 0	261 0	0 0	402 21
060 POLOGNE	2442 115	63 0	0 0	891 21	0 0	0 0	528 15	0 0	826 79	0 0	134 0
428 EL SALVADOR	84 79	0 0	0 0	0 0	0 0	0 0	0 0	0 0	0 0	0 0	84 79
740 HONG-KONG	1194 76	0 0	0 0	0 76	33 0	91 0	0 0	0 0	0 0	1069 0	1 0
066 ROUMANIE	819 65	0 0	0 0	819 65	0 0	0 0	0 0	0 0	0 0	0 0	0 0
700 INDONESIE	81 40	0 0	0 0	0 0	81 40	0 0	0 0	0 0	0 0	0 0	0 0
508 BRESIL	60 37	0 0	0 0	16 0	0 0	0 0	13 13	0 0	25 24	6 0	0 0
412 MEXIQUE	27 27	0 0	0 0	0 0	0 0	0 0	0 0	0 0	0 0	0 0	27 27
664 INDE	38 23	6 3	0 0	2 2	0 0	1 0	0 0	0 0	0 0	0 0	29 18
064 HONGRIE	153 15	1 0	0 0	113 3	0 0	0 0	22 0	0 0	4 0	0 0	13 12
516 BDLIVIE	3 2	0 0	0 0	0 0	0 0	0 0	0 0	0 0	0 0	0 0	3 2
512 CHILI	3 1	0 0	0 0	0 0	0 0	0 0	3 1	0 0	0 0	0 0	0 0
048 YOUGOSLAVIE	740 0	0 0	0 0	87 0	0 0	0 0	0 0	0 0	653 0	0 0	0 0
662 PAKISTAN	35 0	0 0	0 0	0 0	0 0	0 0	0 0	0 0	35 0	0 0	0 0

	EUR-12	BENELUX	DANMARK	DEUTSCHLAND	HELLAS	ESPANA	FRANCE	IRELAND	ITALIA	PORTUGAL	U.K.
42 REGLEMENT 3032/90, ANNEXE II											
421100 CATEGORIE 110											
690 VIET-NAM	53 0	0 0	0 0	0 0	0 0	28 0	21 0	0 0	0 0	4 0	0 0
701 MALAYSIA	83 0	15 0	0 0	5 0	63 0	0 0	0 0	0 0	0 0	0 0	0 0
2000 TOUS PAYS SPG	34059 9597	3711 1020	1735 1277	9550 3188	1602 701	4400 89	1332 95	30 0	9723 2931	1113 4	863 292
421200 CATEGORIE 120											
720 CHINE	9376 7473	2215 2103	1162 1162	891 1281	368 156	333 0	83 19	0 0	4313 2744	0 0	11 8
708 PHILIPPINES	47 39	0 0	0 0	47 39	0 0	0 0	0 0	0 0	0 0	0 0	0 0
680 THAILANDE	24 15	2 0	0 0	10 4	6 6	0 0	6 5	0 0	0 0	0 0	0 0
508 BRESIL	1 1	0 0	0 0	0 0	0 0	0 0	1 1	0 0	0 0	0 0	0 0
604 LIBAN	1 1	0 0	0 0	0 0	0 0	0 0	0 0	0 0	0 0	0 0	1 1
662 PAKISTAN	1 1	0 0	0 0	0 0	0 0	0 0	0 0	0 0	0 0	0 0	1 1
2000 TOUS PAYS SPG	9487 7533	2219 2103	1162 1162	951 1326	380 162	333 0	90 25	0 0	4315 2744	23 0	14 11
421210 CATEGORIE 121 DE: NC: 56079000, VENTILATION PAR PAYS INCOMPLETE											
062 TCHECOSLOVAQ	356 151	43 22	0 0	0 0	0 0	0 0	0 0	0 0	313 129	0 0	0 0
064 HONGRIE	94 60	0 0	0 0	0 0	0 0	0 0	0 0	0 0	94 60	0 0	0 0
220 EGYPTE	101 57	0 0	0 0	12 0	63 57	0 0	26 0	0 0	0 0	0 0	0 0
2000 TOUS PAYS SPG	553 268	43 22	0 0	12 0	63 57	0 0	26 0	0 0	408 189	0 0	1 0
421220 CATEGORIE 122											
720 CHINE	4 4	0 0	0 0	0 0	0 0	0 0	0 0	0 0	0 0	0 0	4 4
2000 TOUS PAYS SPG	4 4	0 0	0 0	0 0	0 0	0 0	0 0	0 0	0 0	0 0	4 4
421230 CATEGORIE 123											
664 INDE	66 52	12 0	0 0	0 0	0 0	0 0	0 0	0 0	0 0	0 0	54 52
662 PAKISTAN	1 1	0 0	0 0	0 0	0 0	0 0	0 0	0 0	0 0	0 0	1 1
2000 TOUS PAYS SPG	94 54	12 0	0 0	0 0	0 0	24 0	0 0	0 0	0 0	0 0	58 54
421240 CATEGORIE 124 DE: NC: 55932000, VENTILATION PAR PAYS INCOMPLETE											
664 INDE	7576 7277	4030 4808	0 0	1085 950	0 0	382 22	332 75	323 274	306 86	75 74	1043 988
060 POLOGNE	6619 4683	407 187	352 352	3357 3247	0 0	0 0	0 0	409 390	1806 241	7 0	281 266
064 HONGRIE	7859 3213	115 64	0 0	1664 1402	41 0	943 0	774 651	0 0	4308 1085	0 0	14 11
062 TCHECOSLOVAQ	5103 2699	540 474	0 0	2820 2108	0 0	1008 0	1 0	0 0	587 52	0 0	147 65
066 ROUMANIE	4360 1943	30 18	0 0	2366 1721	0 0	390 14	334 173	279 0	961 17	0 0	0 0
680 THAILANDE	1260 1175	380 380	0 0	27 18	0 0	69 11	0 0	130 130	19 9	0 0	635 627
412 MEXIQUE	2893 1085	0 0	0 0	125 152	0 0	1094 311	0 0	245 220	684 303	645 0	100 99
700 INDONESIE	1826 807	0 0	0 0	35 34	0 0	101 0	0 0	455 363	1235 410	0 0	0 0
662 PAKISTAN	540 431	6 6	0 0	13 0	0 0	0 0	15 15	375 312	94 61	0 0	37 37
508 BRESIL	375 397	130 222	45 23	185 139	0 0	5 5	1 0	0 0	0 0	0 0	9 8
484 VENEZUELA	331 329	27 26	0 0	0 0	0 0	0 0	0 0	0 0	304 303	0 0	0 0
068 BULGARIE	413 132	134 50	0 0	124 54	0 0	0 0	5 0	0 0	139 17	0 0	11 11
436 COSTA RICA	51 51	0 0	0 0	0 0	0 0	0 0	0 0	0 0	0 0	0 0	51 51
669 SRI LANKA	30 29	0 0	0 0	0 0	0 0	0 0	0 0	0 0	0 0	0 0	30 29
480 COLOMBIE	82 27	0 0	0 0	1 0	0 0	0 0	0 0	0 0	81 27	0 0	0 0
448 CUBA	16 18	0 0	0 0	0 0	0 0	16 15	0 0	0 0	0 0	0 0	0 0
720 CHINE	111 7	0 0	0 0	1 0	0 0	27 0	0 0	0 0	76 0	0 0	7 7
528 ARGENTINE	4 2	0 0	0 0	4 2	0 0	0 0	0 0	0 0	0 0	0 0	0 0
048 YOUGOSLAVIE	10149 0	1477 0	42 0	2575 0	483 0	141 0	1275 0	0 0	4148 0	8 0	0 0

	EUR-12	BENELUX	DANMARK	DEUTSCHLAND	HELLAS	ESPAÑA	FRANCE	IRELAND	ITALIA	PORTUGAL	U.K.
42 REGLEMENT 3032/90, ANNEXE II											
421240 CATEGORIE 124											
204 MAROC	180 0	0 0	0 0	0 0	0 0	179 0	0 0	0 0	0 0	0 0	1 0
208 ALGERIE	28 0	0 0	0 0	0 0	0 0	0 0	28 0	0 0	0 0	0 0	0 0
220 EGYPTE	55 0	55 0	0 0	0 0	0 0	0 0	0 0	0 0	0 0	0 0	0 0
288 NIGERIA	103 0	0 0	0 0	0 0	0 0	0 0	0 0	103 0	0 0	0 0	0 0
373 MAURICE	52 0	0 0	0 0	0 0	0 0	0 0	28 0	0 0	0 0	0 0	24 0
442 PAHAMA	26 0	0 0	0 0	0 0	0 0	0 0	0 0	0 0	0 0	0 0	26 0
600 CHYPRE	26 0	0 0	0 0	0 0	0 0	0 0	0 0	0 0	0 0	0 0	26 0
740 HONG-KONG	52 0	0 0	0 0	0 0	18 0	0 0	0 0	0 0	3 0	0 0	39 0
2000 TOUS PAYS SPS	50136 24333	7329 6242	439 375	14383 9832	533 0	4355 382	2807 915	2318 1691	14753 2617	734 74	2485 2205
421251 CATEGORIE 125A											
060 POLOGNE	3500 2831	3 0	0 0	1073 681	29 28	60 0	388 356	745 645	81 0	0 0	1121 1121
062 TCHECOSLOVAQ	6418 2591	1063 597	0 0	570 510	0 0	808 0	1152 0	0 0	678 2	0 0	2147 1512
066 ROUMANIE	2061 1351	0 0	2 0	38 0	0 0	77 77	1944 1274	0 0	0 0	0 0	0 0
412 MEXIQUE	3484 838	2 0	0 0	0 0	0 0	0 0	0 0	0 0	66 66	2308 541	1108 231
436 COSTA RICA	728 725	0 0	0 0	0 0	0 0	0 0	0 0	0 0	0 0	194 193	534 532
680 THAILANDE	629 626	0 0	0 0	281 281	0 0	0 0	0 0	0 0	345 345	0 0	3 0
064 HONGRIE	491 498	0 0	0 0	304 260	0 0	33 0	38 37	0 0	113 109	0 0	3 2
048 YOUOSLAVIE	18038 291	2419 291	0 0	443 0	0 0	0 0	0 0	0 0	8813 0	35 0	328 0
720 CHINE	278 211	0 0	0 0	13 0	0 0	0 0	0 0	52 0	2 0	0 0	211 211
664 INDE	410 163	0 0	0 0	61 0	0 0	0 0	0 0	0 0	349 163	0 0	0 0
700 INDONESIE	203 142	0 0	0 0	0 0	0 0	153 121	0 0	0 0	29 0	0 0	21 21
508 BRESIL	170 75	0 0	0 0	0 0	88 0	2 0	0 0	0 0	0 0	80 75	0 0
628 JORDANIE	54 54	0 0	0 0	0 0	0 0	0 0	54 54	0 0	0 0	0 0	0 0
480 COLOMBIE	5 5	0 0	0 0	0 0	0 0	5 5	0 0	0 0	0 0	0 0	0 0
20 - MAROC	36 0	0 0	0 0	0 0	0 0	0 0	36 0	0 0	0 0	0 0	0 0
220 EGYPTE	40 0	40 0	0 0	0 0	0 0	0 0	0 0	0 0	0 0	0 0	0 0
600 CHYPRE	178 0	0 0	0 0	0 0	90 0	0 0	58 0	0 0	0 0	0 0	30 0
2000 TOUS PAYS SPS	30764 10309	3527 849	2 0	2785 1733	207 28	1138 204	3674 1722	797 645	10510 687	2616 810	5508 3631
421256 CATEGORIE 125B											
508 BRESIL	508 326	0 0	0 0	414 232	0 0	0 0	0 0	0 0	0 0	94 94	0 0
064 HONGRIE	530 312	2 1	5 4	338 179	0 0	0 0	78 73	0 0	0 0	0 0	107 55
062 TCHECOSLOVAQ	476 242	9 9	0 0	321 164	0 0	0 0	48 0	1 1	0 0	0 0	97 68
740 HONG-KONG	99 84	0 0	3 0	24 21	0 0	0 0	0 0	39 31	0 0	0 0	33 32
720 CHINE	57 57	0 13	0 0	30 25	0 0	12 12	2 2	0 0	4 0	0 0	9 5
412 MEXIQUE	27 25	0 0	0 0	17 16	0 0	0 0	0 0	0 0	0 0	0 0	10 9
701 MALAYSIA	58 23	0 0	0 0	14 23	0 0	0 0	39 0	0 0	5 0	0 0	0 0
480 COLOMBIE	19 18	0 0	0 0	0 0	0 0	19 18	0 0	0 0	0 0	0 0	0 0
060 POLOGNE	142 10	0 0	0 0	142 10	0 0	0 0	0 0	0 0	0 0	0 0	0 0
212 TUNISIE	19 4	0 0	0 0	0 0	0 0	0 0	3 0	0 0	0 0	0 0	16 4
048 YOUOSLAVIE	661 0	525 0	0 0	15 0	0 0	0 0	0 0	0 0	121 0	0 0	0 0
373 MAURICE	60 0	0 0	0 0	0 0	0 0	0 0	60 0	0 0	0 0	0 0	0 0
528 ARGENTINE	755 0	755 0	0 0	0 0	0 0	0 0	0 0	0 0	0 0	0 0	0 0
680 THAILANDE	31 0	0 0	0 0	0 0	0 0	0 0	0 0	0 0	31 0	0 0	0 0

	EUR-12	BENELUX	DANMARK	DEUTSCHLAND	HELLAS	ESPANA	FRANCE	IRELAND	ITALIA	PORTUGAL	U.K.
42 REGLEMENT 3832/90, ANNEXE II											
421256 CATEGORIE 125B											
706 SINGAPOUR	73 0	0 0	0 0	44 0	0 0	0 0	29 0	0 0	0 0	0 0	0 0
2000 TOUS PAYS SPG	3512 1109	1291 24	7 4	1359 673	0 0	31 31	259 75	40 32	160 0	94 94	271 176
421260 CATEGORIE 126											
060 POLOGNE	4134 2603	291 237	0 0	910 903	31 0	736 0	104 29	0 0	637 128	0 0	1397 1306
066 ROUMANIE	2766 1436	23 0	0 0	1604 1417	0 0	0 0	0 0	0 0	1139 19	0 0	0 0
064 HONGRIE	2144 1140	57 7	0 0	1320 1018	0 0	10 0	0 0	0 0	757 123	0 0	0 0
062 TCHECOSLOVAQ	3477 277	0 0	0 0	270 214	0 0	2562 0	544 0	0 0	43 5	58 58	0 0
664 INDE	101 100	25 25	0 0	0 0	0 0	0 0	0 0	0 0	0 0	0 0	76 75
048 YOUgosLAVIE	6323 36	488 0	0 0	1320 0	0 0	386 31	396 0	0 0	3803 0	0 0	0 0
508 BRESIL	11 10	0 0	0 0	11 10	0 0	0 0	0 0	0 0	0 0	0 0	0 0
068 BULGARIE	87 0	0 0	0 0	59 0	0 0	0 0	0 0	0 0	19 0	0 0	9 0
204 MAROC	27 0	0 0	0 0	0 0	0 0	0 0	0 0	0 0	0 0	0 0	27 0
208 ALGERIE	40 0	40 0	0 0	0 0	0 0	0 0	0 0	0 0	0 0	0 0	0 0
328 BURUNDI	39 0	39 0	0 0	0 0	0 0	0 0	0 0	0 0	0 0	0 0	0 0
612 IRAQ	76 0	76 0	0 0	0 0	0 0	0 0	0 0	0 0	0 0	0 0	0 0
680 THAILANDE	44 0	0 0	0 0	0 0	0 0	0 0	0 0	0 0	0 0	0 0	44 0
740 HONG-KONG	381 0	0 0	0 0	0 0	0 0	0 0	0 0	0 0	0 0	0 0	381 0
2000 TOUS PAYS SPG	19638 5614	982 269	0 0	5491 3564	31 0	3696 36	1044 29	0 0	6397 276	58 58	1939 1382
421271 CATEGORIE 127A											
664 INDE	3269 1854	34 30	0 0	1276 336	0 0	291 236	453 336	0 0	843 545	372 371	0 0
720 CHINE	1237 882	114 0	0 0	874 799	0 0	155 0	0 0	0 0	12 83	84 83	0 0
512 CHILI	583 583	0 0	0 0	0 0	0 0	0 0	0 0	0 0	583 583	0 0	0 0
504 PEROU	503 462	0 0	0 0	19 19	0 0	201 160	283 283	0 0	0 0	0 0	0 0
412 MEXIQUE	559 182	72 116	0 0	24 18	1 0	0 0	0 0	0 0	201 48	0 0	261 0
060 POLOGNE	127 148	55 36	0 0	0 75	0 0	0 0	0 0	0 0	35 0	0 0	37 37
700 INDOONESIE	83 105	0 0	0 0	87 49	0 0	56 56	0 0	0 0	0 0	0 0	0 0
444 QATAR	0 59	0 0	0 0	0 59	0 0	0 0	0 0	0 0	0 0	0 0	0 0
508 BRESIL	3351 49	0 0	0 0	374 0	0 0	1251 49	338 0	0 0	753 0	130 0	505 0
062 TCHECOSLOVAQ	406 40	0 0	0 0	42 0	0 0	109 0	167 0	0 0	49 40	0 0	39 0
064 HONGRIE	72 17	54 0	0 0	1 0	0 0	0 0	0 0	0 0	0 0	0 0	17 17
048 YOUgosLAVIE	6039 0	49 0	0 0	1049 0	0 0	3923 0	23 0	0 0	567 0	428 0	0 0
058 BULGARIE	182 0	0 0	0 0	0 0	182 0	0 0	0 0	0 0	0 0	0 0	0 0
662 PAKISTAN	110 0	0 0	0 0	0 0	0 0	110 0	0 0	0 0	0 0	0 0	0 0
2000 TOUS PAYS SPG	16536 4389	378 183	0 0	3686 1358	183 0	6107 503	1264 619	0 0	3046 1217	1013 455	859 54
421275 CATEGORIE 127B											
062 TCHECOSLOVAQ	10 10	0 0	0 0	10 10	0 0	0 0	0 0	0 0	0 0	0 0	0 0
048 YOUgosLAVIE	41 0	0 0	0 0	25 0	0 0	0 0	16 0	0 0	0 0	0 0	0 0
2000 TOUS PAYS SPG	86 10	11 0	0 0	35 10	0 0	0 0	16 0	0 0	0 0	0 0	24 0
421290 CATEGORIE 129											
720 CHINE	2 1	0 0	0 0	0 0	0 0	0 0	0 0	0 0	2 1	0 0	0 0
2000 TOUS PAYS SPG	5 1	0 0	0 0	2 0	0 0	0 0	0 0	0 0	2 1	0 0	1 0
421301 CATEGORIE 130A											
720 CHINE	5366 1578	5 1	6 0	1189 427	81 81	678 180	96 0	0 0	3220 840	0 0	91 49
508 BRESIL	1172 657	0 0	0 0	0 0	0 0	0 0	61 60	0 0	704 211	10 6	397 380

	EUR-12	BENELUX	DANMARK	DEUTSCHLAND	HELLAS	ESPAÑA	FRANCE	IRELAND	ITALIA	PORTUGAL	U.K.
42 REGLEMENT 3032/90, ANNEXE II											
421301 CATEGORIE 130A											
664 INDE	79 10	9 9	1 0	5 0	0 0	0 0	53 0	0 0	10 0	0 0	1 1
068 BULGARIE	102 0	0 0	0 0	0 0	0 0	0 0	0 0	0 0	102 0	0 0	0 0
740 HONG-KONG	68 0	0 0	0 0	1 0	0 0	63 0	0 0	0 0	4 0	0 0	0 0
2000 TOUS PAYS SPG	6817 2248	15 10	7 0	1205 428	81 81	742 180	216 60	0 0	4050 1051	10 6	491 432
421305 CATEGORIE 130B											
720 CHINE	20050 4197	0 0	0 0	4679 117	0 0	16 0	152 0	0 0	14306 4033	0 0	897 47
680 THAILANDE	2487 346	0 0	0 0	0 0	0 0	0 0	5 5	0 0	2482 341	0 0	0 0
060 POLOGNE	0 7	0 0	0 0	0 7	0 0	0 0	0 0	0 0	0 0	0 0	0 0
654 INDE	37 0	0 0	0 0	0 0	0 0	0 0	0 0	4 0	33 0	0 0	0 0
740 HONG-KONG	148 0	2 0	0 0	122 0	0 0	0 0	23 0	0 0	0 0	0 0	1 0
2000 TOUS PAYS SPG	22724 4550	2 0	0 0	4801 124	0 0	16 0	180 5	4 0	16822 4374	0 0	899 47
421310 CATEGORIE 131											
352 TANZANIE	97 21	68 6	0 0	0 0	0 0	0 0	0 0	0 0	29 15	0 0	0 0
666 BANGLA DESH	10 9	0 0	0 0	0 0	0 0	0 0	0 0	0 0	0 0	0 0	10 9
708 PHILIPPINES	4 3	0 0	0 0	4 3	0 0	0 0	0 0	0 0	0 0	0 0	0 0
370 MADAGASCAR	483 0	0 0	0 0	483 0	0 0	0 0	0 0	0 0	0 0	0 0	0 0
2000 TOUS PAYS SPG	612 33	86 6	0 0	487 3	0 0	0 0	0 0	0 0	29 15	0 0	10 9
421320 CATEGORIE 132											
064 HONGRIE	7 7	0 0	0 0	0 0	0 0	0 0	0 0	0 0	0 0	0 0	7 7
708 PHILIPPINES	4 4	0 0	0 0	0 0	0 0	0 0	4 4	0 0	0 0	0 0	0 0
2000 TOUS PAYS SPG	11 11	0 0	0 0	0 0	0 0	0 0	4 4	0 0	0 0	0 0	7 7
421330 CATEGORIE 133 DE: NC: 53082010, VENTILATION PAR PAYS INCOMPLETE											
064 HONGRIE	181 156	0 0	7 7	97 97	0 0	0 0	0 0	0 0	58 40	0 0	19 12
060 POLOGNE	172 64	41 8	0 0	41 27	0 0	0 0	0 0	0 0	90 29	0 0	0 0
720 CHINE	30 29	0 0	0 0	0 0	0 0	0 0	0 0	0 0	38 29	0 0	0 0
708 PHILIPPINES	23 21	4 3	0 0	0 0	3 3	0 0	0 0	0 0	0 0	0 0	16 15
666 BANGLA DESH	11 11	0 0	0 0	0 0	0 0	0 0	0 0	0 0	0 0	0 0	11 11
669 SRI LANKA	4 4	0 0	0 0	0 0	0 0	0 0	0 0	0 0	0 0	0 0	4 4
048 YOUGOSLAVIE	56 0	0 0	0 0	17 0	18 0	0 0	0 0	0 0	21 0	0 0	0 0
056 ROUMANIE	60 0	60 0	0 0	0 0	0 0	0 0	0 0	0 0	0 0	0 0	0 0
2000 TOUS PAYS SPG	552 270	105 12	7 7	155 124	35 3	0 0	0 0	0 0	199 100	0 0	51 46
421340 CATEGORIE 134											
412 MEXIQUE	165 42	0 0	0 0	109 0	0 0	18 18	0 0	0 0	29 24	0 0	9 0
204 FAROC	60 0	0 0	0 0	0 0	0 0	1 0	59 0	0 0	0 0	0 0	0 0
662 PAKISTAN	51 0	0 0	0 0	0 0	0 0	0 0	0 0	0 0	51 0	0 0	0 0
706 SINGAPOUR	60 0	0 0	0 0	60 0	0 0	0 0	0 0	0 0	0 0	0 0	0 0
2000 TOUS PAYS SPG	352 42	0 0	0 0	169 0	0 0	19 18	59 0	0 0	96 24	0 0	9 0
421350 CATEGORIE 135											
720 CHINE	189 126	6 6	0 0	0 0	0 0	0 0	0 0	0 0	183 120	0 0	0 0
2000 TOUS PAYS SPG	192 126	6 6	0 0	0 0	0 0	0 0	0 0	0 0	183 120	0 0	3 0
421360 CATEGORIE 136											
664 INDE	47618 43356	2517 2174	257 240	12564 12434	212 13	6276 4780	2310 2059	246 188	6247 4980	423 384	16566 16304
720 CHINE	121534 7253	2543 0	446 16	47341 5215	212 8	6874 439	13728 714	72 23	46954 727	3 0	3361 111
680 THAILANDE	3921 3024	1489 986	55 53	397 386	104 2	337 207	256 239	21 16	234 150	181 175	847 810

	EUR-12	BENELUX	DANMARK	DEUTSCHLAND	HELLAS	ESPAÑA	FRANCE	IRELAND	ITALIA	PORTUGAL	U.K.
42 REGLEMENT 3832/90, ANNEXE II											
421360 CATEGORIE 136											
740 HONG-KONG	35310 1105	734 0	207 0	7275 15	191 0	1684 0	8032 12	17 0	16111 1066	232 0	827 12
508 BRESIL	1236 754	0 0	0 0	0 0	0 0	0 0	0 0	0 0	1184 754	54 0	0 0
068 BULGARIE	280 176	0 5	0 0	79 45	15 0	0 0	0 0	0 0	186 126	0 0	0 0
662 PAKISTAN	122 139	0 0	0 0	10 30	0 0	1 8	8 8	0 0	2 0	0 0	101 101
064 HONGRIE	28 18	0 0	0 0	0 0	0 0	0 0	0 0	0 0	25 18	0 0	3 0
640 BAHREIN	16 15	0 0	0 0	16 15	0 0	0 0	0 0	0 0	0 0	0 0	0 0
672 NEPAL	8 7	7 6	0 0	1 1	0 0	0 0	0 0	0 0	0 0	0 0	0 0
060 POLOGNE	10 6	7 6	0 0	2 0	0 0	0 0	0 0	0 0	0 0	1 0	0 0
062 TCHECOSLOVAQ	9 5	0 0	4 0	0 0	0 0	0 0	0 0	0 0	5 5	0 0	0 0
504 PEROU	3 2	0 0	0 0	0 0	0 0	0 0	0 0	3 2	0 0	0 0	0 0
048 YOUGOSLAVIE	59 0	0 0	0 0	4 0	0 0	0 0	0 0	0 0	35 0	0 0	20 0
436 COSTA RICA	38 0	0 0	0 0	0 0	0 0	0 0	0 0	0 0	38 0	0 0	0 0
604 LIBAN	25 0	0 0	0 0	0 0	0 0	0 0	25 0	0 0	0 0	0 0	0 0
628 JORDANIE	43 0	0 0	0 0	0 0	0 0	0 0	6 0	0 0	37 0	0 0	0 0
647 EMIRATS ARAB	129 0	9 0	0 0	0 0	0 0	0 0	3 0	0 0	117 0	0 0	0 0
2000 TOUS PAYS SPG	210462 55875	7306 3180	969 311	67696 18144	733 23	15177 5226	24394 3033	358 231	71183 7828	896 559	21750 17340
421370 CATEGORIE 137											
664 INDE	44 39	8 8	0 0	4 4	0 0	0 0	0 0	0 0	5 0	0 0	27 27
720 CHINE	26 21	0 0	0 0	18 18	0 0	3 0	5 3	0 0	0 0	0 0	0 0
700 INDONESIE	8 8	8 8	0 0	0 0	0 0	0 0	0 0	0 0	0 0	0 0	0 0
2000 TOUS PAYS SPG	86 68	16 16	0 0	24 22	0 0	7 0	5 3	0 0	5 0	0 0	29 27
421380 CATEGORIE 138											
508 BRESIL	152 107	0 0	0 0	92 47	0 0	0 0	0 0	0 0	60 60	0 0	0 0
708 PHILIPPINES	57 33	0 0	0 0	24 24	0 0	10 3	8 5	0 0	14 3	0 0	1 1
669 SRI LANKA	19 18	0 0	0 0	0 0	0 0	0 0	0 0	0 0	19 18	0 0	0 0
412 MEXIQUE	11 11	0 0	0 0	0 0	0 0	0 0	0 0	0 0	0 0	0 0	11 11
664 INDE	16 9	0 0	0 0	7 1	0 0	0 0	5 4	0 0	0 0	0 0	4 4
504 PEROU	7 5	0 0	0 0	1 1	0 0	5 4	1 0	0 0	0 0	0 0	0 0
346 KENYA	67 0	0 0	0 0	0 0	0 0	0 0	0 0	0 0	0 0	0 0	67 0
2000 TOUS PAYS SPG	369 190	3 0	0 0	130 76	0 0	15 4	13 11	0 0	114 82	0 0	94 17
421390 CATEGORIE 139											
664 INDE	186 179	0 0	0 0	150 149	0 0	1 0	12 11	0 0	0 0	0 0	23 19
662 PAKISTAN	54 27	0 0	0 0	0 0	0 0	0 0	0 0	27 0	0 0	0 0	27 27
066 ROUMANIE	31 21	0 0	0 0	31 21	0 0	0 0	0 0	0 0	0 0	0 0	0 0
062 TCHECOSLOVAQ	31 19	5 5	11 0	0 0	0 0	0 0	0 0	0 0	15 14	0 0	0 0
700 INDONESIE	1 1	0 0	0 0	0 0	0 0	0 0	0 0	0 0	0 0	0 0	1 1
204 MAROC	49 0	0 0	0 0	49 0	0 0	0 0	0 0	0 0	0 0	0 0	0 0
2000 TOUS PAYS SPG	381 249	5 5	11 0	234 171	0 0	1 0	13 11	27 0	19 14	0 0	71 48
421400 CATEGORIE 140											
720 CHINE	595 416	29 29	4 0	75 44	0 0	0 0	96 81	0 0	361 262	0 0	30 0
664 INDE	59 58	0 0	0 0	1 0	0 0	0 0	0 0	0 0	0 0	0 0	58 58
662 PAKISTAN	34 34	0 0	0 0	0 0	0 0	0 0	0 0	0 0	0 0	0 0	34 34
412 MEXIQUE	31 13	0 0	0 0	0 1	0 0	0 0	18 0	0 0	0 0	0 0	13 12
050 POLOGNE	59 6	40 0	12 0	0 0	0 0	0 0	0 0	7 6	0 0	0 0	0 0

	EUR-12	BENELUX	DANMARK	DEUTSCHLAND	HELLAS	ESPAÑA	FRANCE	IRELAND	ITALIA	PORTUGAL	U.K.
42. REGLEMENT 3032/90, ANNEXE II											
421400 CATEGORIE 140											
400 COLOMBIE	4 3	0 0	0 0	4 3	0 0	0 0	0 0	0 0	0 0	0 0	0 0
700 INDOONESIE	75 1	0 0	0 0	59 0	0 0	0 0	0 0	0 0	0 0	0 0	16 1
048 YUGOSLAVIE	735 0	0 0	0 0	0 0	0 0	0 0	0 0	0 0	735 0	0 0	0 0
062 TCHECOSLOVAQ	90 0	0 0	0 0	5 0	0 0	0 0	85 0	0 0	0 0	0 0	0 0
352 TANZANIE	32 0	0 0	0 0	0 0	0 0	0 0	0 0	0 0	32 0	0 0	0 0
740 HONG-KONG	53 0	0 0	0 0	7 0	0 0	17 0	0 0	21 0	1 0	0 0	7 0
2000 TOUS PAYS SPG	1819 534	69 29	16 0	171 50	0 0	33 0	292 81	27 6	1138 262	0 0	163 106
421410 CATEGORIE 141											
664 INDE	6 31	0 21	0 0	1 6	0 0	0 0	2 1	0 0	3 3	0 0	0 0
720 CHINE	85 11	0 0	0 0	4 4	0 0	0 0	0 0	0 0	78 7	0 0	3 0
504 PEROU	16 6	0 0	0 0	0 0	0 0	9 0	0 0	0 0	7 6	0 0	0 0
412 MEXIQUE	5 5	0 0	0 0	0 0	0 0	0 0	5 5	0 0	0 0	0 0	0 0
054 HONGRIE	2 2	0 0	2 2	0 0	0 0	0 0	0 0	0 0	0 0	0 0	0 0
604 LIBAN	9 1	0 0	0 0	0 0	0 0	0 0	0 0	0 0	0 0	0 0	9 1
700 INDOONESIE	1 1	0 0	0 0	0 0	0 0	0 0	0 0	0 0	0 0	0 0	1 1
048 YUGOSLAVIE	44 0	0 0	0 0	44 0	0 0	0 0	0 0	0 0	0 0	0 0	0 0
062 TCHECOSLOVAQ	140 0	0 0	0 0	20 0	0 0	0 0	0 0	0 0	0 0	0 0	120 0
2000 TOUS PAYS SPG	332 59	6 21	2 2	77 11	0 0	9 0	8 6	0 0	94 17	0 0	136 2
421420 CATEGORIE 142											
508 BRESIL	740 731	389 370	0 0	351 361	0 0	0 0	0 0	0 0	0 0	0 0	0 0
720 CHINE	492 492	0 0	0 0	0 0	0 0	0 0	0 0	0 0	0 0	0 0	492 492
412 MEXIQUE	199 201	0 0	0 0	199 201	0 0	0 0	0 0	0 0	0 0	0 0	0 0
669 SRI LANKA	20 19	0 0	0 0	20 19	0 0	0 0	0 0	0 0	0 0	0 0	0 0
664 INDE	18 12	0 0	0 0	7 4	0 0	0 0	0 0	0 0	2 0	0 0	9 8
2000 TOUS PAYS SPG	1472 1457	389 370	0 0	577 587	0 0	0 0	0 0	0 0	2 0	0 0	504 500
421440 CATEGORIE 144											
048 YUGOSLAVIE	352 0	0 0	0 0	1 0	0 0	0 0	351 0	0 0	0 0	0 0	0 0
2000 TOUS PAYS SPG	363 0	11 0	0 0	1 0	0 0	0 0	351 0	0 0	0 0	0 0	0 0
421450 CATEGORIE 145 DE: NC: 56079000, VENTILATION PAR PAYS INCOMPLETE											
708 PHILIPPINES	939 789	320 328	0 0	294 251	124 9	0 0	0 0	0 0	0 0	0 0	201 201
064 HONGRIE	324 194	35 43	15 15	0 0	91 10	0 0	1 0	0 0	182 126	0 0	0 0
060 POLOGNE	121 58	11 9	0 0	0 0	0 0	0 0	0 0	0 0	110 49	0 0	0 0
662 PAKISTAN	30 29	0 0	0 0	0 0	0 0	0 0	0 0	0 0	0 0	0 0	30 29
352 TANZANIE	11 10	11 10	0 0	0 0	0 0	0 0	0 0	0 0	0 0	0 0	0 0
720 CHINE	15 9	10 9	0 0	5 0	0 0	0 0	0 0	0 0	0 0	0 0	0 0
412 MEXIQUE	1 1	0 0	0 0	1 1	0 0	0 0	0 0	0 0	0 0	0 0	0 0
048 YUGOSLAVIE	505 0	19 0	0 0	0 0	285 0	0 0	0 0	0 0	201 0	0 0	0 0
062 TCHECOSLOVAQ	85 0	0 0	0 0	13 0	0 0	0 0	0 0	0 0	67 0	0 0	0 0
2000 TOUS PAYS SPG	2041 1098	407 403	15 15	326 253	500 20	0 0	1 0	0 0	561 176	0 0	231 231
421461 CATEGORIE 146A NL: NC: 56072100, VENTILATION PAR PAYS INCOMPLETE											
452 HAITI	171 171	0 0	0 0	171 171	0 0	0 0	0 0	0 0	0 0	0 0	0 0
508 BRESIL	2507 113	483 113	682 0	622 0	0 0	0 0	332 0	0 0	0 0	0 0	188 0
448 CUBA	421 43	0 0	0 0	43 43	0 0	0 0	378 0	0 0	0 0	0 0	0 0

	EUR-12	BENELUX	DANMARK	DEUTSCHLAND	HELLAS	ESPANA	FRANCE	IRELAND	ITALIA	PORTUGAL	U.K.
42 REGLEMENT 3832/90, ANNEXE II											
421570 CATEGORIE 157											
504 PEROU	61 54	5 3	0 0	0 0	0 0	0 0	0 0	0 0	7 3	0 0	49 48
524 URUGUAY	48 47	48 47	0 0	0 0	0 0	0 0	0 0	0 0	0 0	0 0	0 0
062 TCHECOSLOVAQ	120 42	0 27	14 14	84 1	0 0	0 0	0 0	9 0	3 0	0 0	10 0
708 PHILIPPINES	83 36	1 0	0 0	3 0	0 0	29 28	0 0	0 0	1 0	0 0	49 8
064 HONGRIE	230 35	0 0	0 0	137 0	0 0	0 0	4 3	0 0	52 0	0 0	37 32
508 BRESIL	61 33	0 0	1 0	48 33	0 0	0 0	0 0	0 0	0 0	1 0	11 0
393 SWAZILAND	26 25	0 0	0 0	0 0	0 0	0 0	0 0	0 0	0 0	0 0	26 25
204 MAROC	2985 22	434 0	9 0	138 0	0 0	33 0	704 0	0 0	1029 0	0 0	638 22
500 EQUATEUR	24 22	0 0	0 0	0 0	0 0	0 0	0 0	0 0	0 0	0 0	24 22
666 BANGLA DESH	303 22	0 0	2 0	22 0	0 0	0 0	1 0	0 0	90 15	0 0	188 7
616 IRAN	21 20	0 0	0 0	21 20	0 0	0 0	0 0	0 0	0 0	0 0	0 0
480 COLCMBIE	20 19	0 0	0 0	0 0	0 0	0 0	0 0	0 0	0 0	0 0	20 19
669 SRI LANKA	282 17	0 0	0 0	25 0	0 0	0 0	0 0	0 0	0 0	0 0	257 17
412 MEXIQUE	15 14	0 0	0 0	0 0	0 0	0 0	0 0	0 0	1 0	0 0	14 14
416 GUATEMALA	11 10	0 0	0 0	0 0	0 0	0 0	0 0	0 0	1 1	0 0	10 9
743 MACAO	1774 8	164 0	35 0	1267 0	0 0	3 0	148 8	3 0	1 0	2 0	151 0
608 SYRIE	45 7	0 0	0 0	0 0	8 7	0 0	12 0	0 0	8 0	0 0	17 0
672 NEPAL	9 7	3 2	0 0	0 0	0 0	0 0	0 0	0 0	0 0	0 0	6 5
452 HAITI	5 5	0 0	0 0	5 5	0 0	0 0	0 0	0 0	0 0	0 0	0 0
520 PARAGUAY	0 0	0 0	0 0	0 0	0 0	0 0	0 0	0 0	0 0	0 0	0 0
370 MADAGASCAR	14 3	0 0	0 0	0 0	0 0	0 0	14 3	0 0	0 0	0 0	0 0
220 EGYPT	107 2	6 0	0 0	0 0	0 0	0 0	1 0	3 2	0 0	0 0	97 0
604 LISAN	130 2	21 0	3 2	0 0	0 0	0 0	10 0	0 0	0 0	0 0	96 0
346 KENYA	5 1	0 0	2 1	0 0	0 0	0 0	0 0	0 0	0 0	0 0	3 0
048 YOUGOSLAVIE	478 0	103 0	20 0	259 0	31 0	3 0	0 0	0 0	55 0	0 0	7 0
068 BULGARIE	38 0	0 0	0 0	0 0	2 0	0 0	0 0	0 0	0 0	0 0	36 0
212 TUNISIE	761 0	83 0	0 0	57 0	0 0	0 0	133 0	0 0	324 0	0 0	164 0
352 TANZANIE	77 0	0 0	0 0	0 0	0 0	0 0	0 0	0 0	0 0	0 0	77 0
373 MAURICE	230 0	10 0	0 0	11 0	0 0	0 0	121 0	10 0	17 0	0 0	61 0
382 ZIMBABHE	76 0	0 0	0 0	0 0	0 0	0 0	3 0	0 0	0 0	0 0	73 0
448 CUBA	85 0	0 0	0 0	85 0	0 0	0 0	0 0	0 0	0 0	0 0	0 0
600 CHYPRE	903 0	44 0	0 0	2 0	0 0	3 0	42 0	3 0	0 0	0 0	809 0
644 QATAR	33 0	0 0	0 0	0 0	0 0	0 0	0 0	0 0	0 0	0 0	33 0
647 EHIRATS ARAB	325 0	34 0	1 0	28 0	0 0	0 0	1 0	0 0	0 0	0 0	281 0
676 MYANMAR	76 0	0 0	0 0	0 0	0 0	0 0	0 0	0 0	0 0	0 0	76 0
703 BRUNEI	80 0	0 0	0 0	0 0	0 0	0 0	0 0	0 0	0 0	0 0	80 0
706 SINGAPOUR	110 0	11 0	0 0	1 0	0 0	0 0	11 0	0 0	4 0	0 0	83 0
2000 TOUS PAYS SPG	126255 32657	11093 5815	2334 342	62928 12633	85 7	1094 91	2597 381	544 179	13462 2337	6 3	32112 10869
421590 CATEGORIE 159											
720 CHINE	223022 86252	16732 3948	589 166	144076 61389	264 22	6392 1513	2057 104	220 19	33525 13868	29 28	18338 5295
654 INDE	13642 12670	283 227	42 34	7419 7152	58 19	1060 894	797 698	76 76	898 640	23 13	2986 2917
740 HONG-KONG	53405 2668	2324 72	735 14	34147 1745	224 0	995 342	5533 17	65 0	3584 32	6 0	5792 446
680 THAILANDE	2896 2629	548 404	139 125	772 737	2 0	468 438	471 449	0 0	122 114	86 80	288 282

	EUR-12	BENELUX	DANMARK	DEUTSCHLAND	HELLAS	ESPAÑA	FRANCE	IRELAND	ITALIA	PORTUGAL	U.K.
42 REGLEMENT 3032/90, ANNEXE II											
421590 CATEGORIE 159											
662 PAKISTAN	186 181	0 0	0 0	7 5	0 0	0 0	8 8	0 0	1 0	0 0	170 168
708 PHILIPPINES	175 147	3 3	0 0	11 0	0 0	0 0	0 0	0 0	0 0	0 0	161 144
700 INDOESIE	135 105	32 28	0 0	45 38	0 0	1 1	33 23	0 0	7 3	0 0	17 12
060 POLOGNE	1401 38	12 0	33 0	976 31	0 0	0 0	380 7	0 0	0 0	0 0	0 0
743 MACAO	113 17	0 0	0 0	58 17	0 0	0 0	55 0	0 0	0 0	0 0	0 0
701 MALAYSIA	56 15	0 0	0 0	15 15	0 0	0 0	0 0	0 0	0 0	0 0	43 0
508 BRESIL	31 12	0 0	0 0	0 0	0 0	0 0	5 0	0 0	1 0	25 12	0 0
672 NEPAL	13 12	8 8	1 0	4 4	0 0	0 0	0 0	0 0	0 0	0 0	0 0
412 MEXIQUE	13 11	0 0	0 0	1 0	0 0	1 0	0 0	0 0	0 0	0 0	11 11
666 BANGLA DESH	347 4	2 2	0 0	344 1	0 0	0 0	0 0	0 0	0 0	0 0	1 1
706 SINGAPOUR	133 4	12 4	15 0	4 0	0 0	33 0	16 0	0 0	13 0	0 0	40 0
068 BULGARIE	19 3	0 0	0 0	7 1	0 0	0 0	8 0	0 0	1 0	0 0	3 2
604 LIBAN	25 2	0 0	0 0	5 0	4 0	0 0	16 2	0 0	0 0	0 0	0 0
669 SRI LANKA	17 2	0 0	8 0	0 2	0 0	0 0	0 0	0 0	0 0	0 0	9 0
690 VIET-NAM	10 2	0 0	0 0	10 2	0 0	0 0	0 0	0 0	0 0	0 0	0 0
252 GAMBIE	0 1	0 0	0 0	0 0	0 0	0 0	0 0	0 0	0 0	0 0	0 1
048 YOUOSLAVIE	1611 0	1 0	0 0	1504 0	11 0	95 0	0 0	0 0	0 0	0 0	0 0
062 TCHECOSLOVAQ	40 0	0 0	0 0	40 0	0 0	0 0	0 0	0 0	0 0	0 0	0 0
054 HONGRIE	2193 0	0 0	0 0	1090 0	0 0	2 0	118 0	0 0	982 0	0 0	1 0
204 MAROC	2190 0	0 0	0 0	0 0	0 0	8 0	2182 0	0 0	0 0	0 0	0 0
212 TUNISIE	148 0	46 0	0 0	21 0	0 0	0 0	68 0	0 0	13 0	0 0	0 0
373 MAURICE	4179 0	0 0	0 0	0 0	0 0	0 0	4116 0	0 0	63 0	0 0	0 0
600 CHYPRE	36 0	0 0	0 0	27 0	0 0	0 0	0 0	0 0	0 0	0 0	9 0
2000 TOUS PAYS SPG	306109 104804	20002 4601	1561 342	191392 71146	563 41	9080 3190	15890 1312	361 96	39214 14658	168 135	27878 9283
421600 CATEGORIE 160											
720 CHINE	1051 959	8 6	0 0	639 622	0 0	26 15	1 0	0 0	337 304	0 0	40 12
664 INDE	402 354	0 0	4 4	85 52	0 0	245 231	66 66	1 0	0 0	0 0	1 1
680 THAILANDE	14 6	9 3	0 0	5 3	0 0	0 0	0 0	0 0	0 0	0 0	0 0
373 MAURICE	181 0	0 0	0 0	169 0	0 0	0 0	12 0	0 0	0 0	0 0	0 0
740 HONG-KONG	35 0	2 0	15 0	12 0	0 0	5 0	0 0	0 0	0 0	0 0	1 0
2000 TOUS PAYS SPG	1692 1323	19 10	19 4	916 678	0 0	277 247	80 66	1 0	337 304	0 0	43 14
421610 CATEGORIE 161											
720 CHINE	556550 536066	29361 24195	1088 366	457737 469254	684 231	18810 11463	1313 746	348 328	21240 10548	325 288	25644 18637
664 INDE	17930 13784	275 264	55 23	8222 5052	10 0	1309 981	467 321	146 101	1113 890	36 7	6297 6145
740 HONG-KONG	85913 7334	3208 108	646 146	48533 6267	339 0	1696 119	8811 87	156 5	7542 13	188 0	14794 589
680 THAILANDE	4847 2285	1856 645	7 0	1520 833	15 0	344 305	294 125	66 66	210 39	29 0	506 272
060 POLOGNE	18663 2088	72 0	345 68	14647 214	0 0	37 0	2725 1747	30 0	690 0	0 0	117 59
662 PAKISTAN	2211 2088	21 21	30 29	574 528	0 0	42 40	0 0	9 9	84 34	0 0	1451 1427
700 INDOESIE	2941 2039	611 344	287 41	1323 1290	21 0	39 12	39 2	3 2	103 8	0 0	515 340
066 ROUMANIE	4392 416	109 0	0 0	2835 137	0 0	6 0	10 0	0 0	1399 279	0 0	33 0
647 EMIRATS ARAB	873 253	68 0	9 0	440 206	0 0	84 0	3 0	10 0	8 0	0 0	251 47
666 BANGLA DESH	693 166	19 20	51 47	86 0	0 0	27 0	0 0	0 0	103 0	0 0	407 99
064 HONGRIE	12672 160	1904 0	0 0	8739 136	9 0	3 0	1092 0	0 0	837 24	0 0	68 0

	EUR-12	BENELUX	DANMARK	DEUTSCHLAND	HELLAS	ESPAÑA	FRANCE	IRELAND	ITALIA	PORTUGAL	U.K.
42 REGLEMENT 3832/90, ANNEXE II											
422200 CATEGORIE 220											
662 PAKISTAN	3 2	0 0	0 0	0 0	0 0	0 0	0 0	0 0	0 0	0 0	3 2
720 CHINE	14 2	0 0	0 0	11 0	0 0	0 0	0 0	0 0	0 0	0 0	3 2
062 TCHECOSLOVAQ	38 0	3 0	0 0	14 0	0 0	0 0	0 0	0 0	4 0	0 0	17 0
204 MAROC	44 0	40 0	0 0	0 0	0 0	0 0	4 0	0 0	0 0	0 0	0 0
212 TUNISIE	487 0	13 0	0 0	157 0	0 0	0 0	138 0	0 0	179 0	0 0	0 0
288 NIGERIA	47 0	47 0	0 0	0 0	0 0	0 0	0 0	0 0	0 0	0 0	0 0
346 KENYA	76 0	0 0	0 0	8 0	0 0	0 0	0 0	0 0	5 0	0 0	63 0
382 ZIMBABWE	208 0	0 0	0 0	0 0	0 0	0 0	0 0	0 0	0 0	0 0	208 0
440 CUBA	249 0	0 0	0 0	0 0	0 0	0 0	249 0	0 0	0 0	0 0	0 0
528 ARGENTINE	47 0	0 0	0 0	0 0	0 0	0 0	0 0	0 0	3 0	0 0	44 0
630 THAILANDE	42 0	1 0	0 0	0 0	0 0	0 0	0 0	0 0	0 0	0 0	41 0
740 HONG-KONG	27 0	0 0	0 0	0 0	0 0	0 0	11 0	0 0	0 0	0 0	16 0
2000 TOUS PAYS SPG	1591 47	179 5	0 0	353 26	0 0	0 0	425 6	0 0	203 1	0 0	431 9
422300 CATEGORIE 230											
680 THAILANDE	384 365	325 314	0 0	0 0	0 0	0 0	0 0	0 0	15 14	0 0	44 37
701 MALAYSIA	299 241	0 0	0 0	0 0	0 0	234 196	0 0	0 0	62 45	0 0	3 0
720 CHINE	70 63	29 43	0 0	0 0	0 0	10 0	2 2	0 0	0 0	0 0	29 18
700 INDONESIE	15 11	0 0	0 0	0 0	0 0	0 0	15 11	0 0	0 0	0 0	0 0
062 TCHECOSLOVAQ	19 9	0 0	0 0	8 0	0 0	0 0	0 0	0 0	8 7	0 0	3 2
664 INDE	9 8	0 0	0 0	6 5	0 0	0 0	0 0	0 0	3 3	0 0	0 0
740 HONG-KONG	29 0	5 0	0 0	0 0	0 0	0 0	0 0	20 0	0 0	0 0	4 0
2000 TOUS PAYS SPG	831 700	359 357	0 0	14 5	0 0	244 196	22 13	20 0	89 71	0 0	83 58
422400 CATEGORIE 240											
664 INDE	9680 9836	1306 1317	509 490	6378 6907	60 4	184 123	188 187	0 0	723 489	5 4	327 315
680 THAILANDE	2523 2299	406 352	17 17	1706 1586	0 0	15 10	165 165	0 0	143 100	1 0	70 69
720 CHINE	2279 1404	74 67	6 6	1515 1093	189 13	5 0	113 29	0 0	140 30	0 0	217 166
412 MEXIQUE	280 249	4 0	0 0	2 2	0 0	0 0	158 139	0 0	5 4	0 0	111 104
708 PHILIPPINES	201 111	9 0	0 0	170 90	0 0	15 14	3 3	0 0	0 0	0 0	4 4
701 MALAYSIA	100 85	6 0	0 0	0 0	0 0	0 0	0 0	4 3	0 0	0 0	88 82
662 PAKISTAN	97 73	42 29	0 0	7 5	0 0	1 0	4 0	0 0	11 4	1 0	31 31
480 COLOMBIE	66 65	0 0	0 0	0 0	0 0	0 0	0 0	0 0	65 65	0 0	1 0
740 HONG-KONG	64 41	1 0	0 0	18 41	0 0	0 0	0 0	0 0	2 0	0 0	43 0
666 BANGLA DESH	34 33	0 0	0 0	1 1	0 0	0 0	0 0	0 0	0 0	16 15	17 17
616 IRAN	74 29	0 0	1 0	71 27	0 0	2 2	0 0	0 0	0 0	0 0	0 0
660 AFGHANISTAN	124 26	0 0	0 0	124 26	0 0	0 0	0 0	0 0	0 0	0 0	0 0
669 SRI LANKA	26 25	0 0	26 25	0 0	0 0	0 0	0 0	0 0	0 0	0 0	0 0
060 POLOGNE	106 11	60 0	11 0	22 3	4 0	0 0	0 0	0 0	0 0	0 0	9 8
504 PEROU	24 11	10 3	0 0	1 0	0 0	7 3	0 0	0 0	5 4	0 0	1 1
054 HONGRIE	34 7	0 0	0 0	16 3	0 0	0 0	6 3	0 0	11 0	0 0	1 1
700 INDONESIE	11 3	1 0	0 0	4 1	0 0	4 2	0 0	0 0	2 0	0 0	0 0
672 NEPAL	5 2	0 0	0 0	1 0	0 0	0 0	0 0	0 0	0 0	0 0	4 2
346 KENYA	15 1	0 0	0 0	0 0	0 0	14 0	0 0	0 0	0 0	0 0	1 1
416 GUATEMALA	2 1	1 1	0 0	0 0	0 0	1 0	0 0	0 0	0 0	0 0	0 0

	EUR-12	BENELUX	DANMARK	DEUTSCHLAND	HELLAS	ESPAÑA	FRANCE	IRELAND	ITALIA	PORTUGAL	U.K.
42 REGLEMENT 3032/90, ANNEXE II											
422400 CATEGORIE 240											
528 ARGENTINE	1 1	0 0	0 0	0 0	0 0	1 1	0 0	0 0	0 0	0 0	0 0
608 SYRIE	1 1	0 0	0 0	0 0	1 1	0 0	0 0	0 0	0 0	0 0	0 0
048 YOUGOSLAVIE	210 0	0 0	0 0	125 0	0 0	0 0	1 0	0 0	84 0	0 0	0 0
204 MAROC	608 0	0 0	0 0	21 0	0 0	0 0	586 0	0 0	0 0	0 0	1 0
212 TUNISIE	960 0	956 0	0 0	1 0	0 0	0 0	3 0	0 0	0 0	0 0	0 0
492 SURINAM	46 0	0 0	0 0	0 0	0 0	0 0	0 0	0 0	0 0	0 0	46 0
2000 TOUS PAYS SPG	17630 14351	2882 1774	571 540	10191 9794	255 19	254 159	1229 532	4 3	1218 701	23 22	1003 807
42 REGLEMENT 3032/90, ANNEXE II											
720 CHINE	1050955 692638	64749 37838	5753 3292	704062 559014	3299 1171	39488 14099	18514 2224	893 454	144702 39100	480 406	69015 35040
664 INDE	102338 90758	8592 8966	915 815	37440 33179	340 36	9758 7069	4686 3758	981 731	10581 7837	934 853	28111 27514
680 THAILANDE	21343 13300	5232 3147	537 204	5523 3944	129 8	1279 973	1275 1042	218 212	3759 1112	297 255	3094 2403
060 POLOGHE	41917 13198	1429 529	947 435	23787 5456	268 57	908 0	4591 2357	1214 1041	5126 526	510 0	3137 2797
740 HONG-KONG	228372 11901	7576 207	3449 160	124281 8499	841 0	4983 484	23747 118	550 36	28138 1111	1517 0	33290 1286
064 HONGRIE	30955 7298	2206 140	499 74	14166 3159	154 11	1461 0	2453 1071	0 0	9668 2694	0 0	348 149
062 TCHECOSLOVAQ	27212 6475	2503 1155	115 18	8406 3255	798 0	4507 0	3220 0	294 1	3551 255	374 58	3444 1733
066 ROUMANIE	14559 5232	222 18	2 0	7705 3361	20 0	487 91	2292 1447	279 0	3519 335	0 0	33 0
700 INDONESIE	6345 4029	693 437	322 41	1764 1677	102 40	358 193	91 39	458 365	1588 505	0 0	969 732
662 PAKISTAN	4383 3938	107 91	42 40	620 609	0 0	155 40	35 35	411 321	913 733	1 0	2099 2069
508 BRESIL	12270 3533	1249 705	928 23	2135 822	276 0	1259 54	946 238	0 0	3886 1090	457 213	1134 388
432 HONKONG	7745 2747	72 116	0 0	401 392	1 0	1116 329	181 144	245 220	989 445	9953 541	1732 560
708 PHILIPPINES	3346 2503	389 370	0 0	2065 1657	145 12	163 42	35 30	0 0	44 5	0 0	505 377
068 BULGARIE	2657 842	241 68	0 0	1338 512	272 0	0 0	66 0	0 0	514 152	0 0	226 110
430 COSTA RICA	830 776	0 0	0 0	0 0	0 0	0 0	6 0	0 0	43 0	194 193	587 583
512 CHILI	651 584	62 0	0 0	0 0	0 0	0 0	3 1	0 0	586 583	0 0	0 0
504 PEROU	679 553	55 8	0 0	31 29	0 0	227 167	284 283	3 2	28 15	0 0	51 49
701 MALAYSIA	1159 470	93 51	16 16	75 38	151 0	234 196	66 0	50 3	69 45	0 0	405 121
484 VENEZUELA	334 329	27 26	0 0	0 0	0 0	1 0	0 0	0 0	306 303	0 0	0 0
048 YOUGOSLAVIE	91517 327	5953 291	66 0	53334 0	933 0	5229 36	2556 0	0 0	22299 0	471 0	676 0
647 EMIRATS ARAB	1343 253	91 0	10 0	469 206	0 0	84 0	7 0	10 0	132 0	0 0	540 47
666 BANGLA DESH	1414 246	35 22	53 47	454 2	0 0	27 0	1 0	0 0	193 15	16 15	635 145
452 HAITI	220 215	0 0	0 0	176 176	0 0	0 0	0 0	0 0	4 0	0 0	40 39
480 COLOMBIE	202 142	1 0	0 0	9 7	0 0	24 23	0 0	0 0	146 92	0 0	22 20
669 SRI LANKA	2444 139	0 0	55 25	1187 21	0 0	130 0	0 0	0 0	73 18	0 0	999 75
690 VIET-NAM	273 127	0 0	0 0	214 127	0 0	28 0	26 0	0 0	1 0	4 0	0 0
352 TANZANIE	5253 124	774 58	0 0	2837 0	52 51	0 0	1452 0	0 0	61 15	0 0	77 0
516 BOLIVIE	103 101	0 3	0 0	0 0	0 0	2 0	1 0	0 0	0 0	0 0	100 98
660 AFGHANISTAN	194 93	0 0	0 0	125 26	0 0	0 0	0 0	0 0	0 0	0 0	69 67
220 EGYPTE	2476 82	267 0	0 0	44 1	63 57	33 0	204 0	3 2	1645 0	0 0	219 22
428 EL SALVADOR	85 79	1 0	0 0	0 0	0 0	0 0	0 0	0 0	0 0	0 0	84 79
644 QATAR	52 59	15 0	0 0	0 59	0 0	0 0	0 0	0 0	0 0	0 0	37 0
448 CUBA	774 58	0 0	0 0	128 43	0 0	19 15	627 0	0 0	0 0	0 0	0 0
524 URUGUAY	61 58	48 47	0 0	0 0	0 0	0 0	0 0	12 11	1 0	0 0	0 0

	EUR-12	BENELUX	DANMARK	DEUTSCHLAND	HELLAS	ESPAÑA	FRANCE	IRELAND	ITALIA	PORTUGAL	U.K.
42 REGLEMENT 3032/90, ANNEXE II											
672 NEPAL	67 57	19 17	3 1	11 10	0 0	1 0	0 0	0 0	2 1	0 0	31 28
628 JORDANIE	102 54	1 0	0 0	1 0	0 0	0 0	60 54	0 0	40 0	0 0	0 0
616 IRAN	104 51	1 0	1 0	96 49	0 0	2 2	0 0	0 0	3 0	0 0	1 0
706 SINGAPOUR	1097 49	34 4	15 0	174 21	0 0	362 0	165 0	22 0	89 0	1 0	235 24
600 CHYPRE	5989 38	55 0	0 0	53 0	149 24	20 0	105 0	19 0	24 0	0 0	5564 14
373 MAURICE	5683 37	16 0	0 0	266 0	0 0	0 0	4448 0	10 0	400 0	0 0	543 37
416 GUATEMALA	44 36	1 2	1 1	0 0	0 0	2 0	7 6	0 0	7 3	0 0	26 24
252 GAMBIE	28 28	0 0	0 0	0 0	0 0	0 0	0 0	0 0	27 27	0 0	1 1
393 SWAZILAND	56 25	0 0	0 0	0 0	0 0	0 0	0 0	0 0	0 0	0 0	56 25
500 EQUATEUR	41 25	0 0	0 0	0 0	0 0	8 3	0 0	0 0	0 0	0 0	33 22
743 MACAO	3581 25	173 0	62 0	2427 17	0 0	4 0	486 8	3 0	53 0	4 0	369 0
204 MAROC	17166 22	3656 0	10 0	1789 0	0 0	618 0	8273 0	1 0	1698 0	0 0	1121 22
212 TUNISIE	10442 21	1456 0	6 0	5962 16	0 0	134 0	1344 0	0 0	1308 0	0 0	232 4
608 SYRIE	74 15	0 0	0 0	6 0	16 15	0 0	18 0	0 0	8 0	0 0	26 0
640 BAHREIN	67 15	0 0	0 0	16 15	0 0	0 0	0 0	0 0	0 0	0 0	51 0
346 KENYA	248 9	41 0	2 1	8 0	12 0	14 0	0 0	0 0	5 0	0 0	166 8
528 ARGENTINE	823 6	755 0	0 0	4 2	0 0	5 4	5 0	0 0	3 0	0 0	51 0
604 LIBAN	323 6	43 0	3 2	19 0	4 0	0 0	79 2	0 0	69 0	0 0	106 2
520 PARAGUAY	0 4	0 0	0 0	0 4	0 0	0 0	0 0	0 0	0 0	0 0	0 0
370 MADAGASCAR	757 3	0 0	0 0	526 0	0 0	0 0	231 3	0 0	0 0	0 0	0 0
632 ARABIE SAOUD	4075 1	4 0	0 0	3 0	0 0	5 0	4054 0	0 0	0 0	0 0	9 1
208 ALGERIE	71 0	40 0	0 0	3 0	0 0	0 0	28 0	0 0	0 0	0 0	0 0
272 COTE IVOIRE	31 0	0 0	0 0	0 0	0 0	0 0	19 0	0 0	12 0	0 0	0 0
288 NIGERIA	154 0	47 0	0 0	0 0	0 0	0 0	0 0	103 0	0 0	0 0	4 0
322 ZAIRE	345 0	337 0	0 0	0 0	0 0	0 0	8 0	0 0	0 0	0 0	0 0
320 BURUNDI	39 0	39 0	0 0	0 0	0 0	0 0	0 0	0 0	0 0	0 0	0 0
382 ZIMBABWE	368 0	0 0	0 0	0 0	0 0	0 0	3 0	0 0	0 0	0 0	365 0
389 NAMIBIE	26 0	0 0	0 0	1 0	0 0	0 0	0 0	0 0	25 0	0 0	0 0
391 BOTSHANA	282 0	1 0	0 0	0 0	0 0	0 0	0 0	0 0	0 0	0 0	281 0
442 PANAMA	26 0	0 0	0 0	0 0	0 0	0 0	0 0	0 0	0 0	0 0	26 0
492 SURINAM	46 0	0 0	0 0	0 0	0 0	0 0	0 0	0 0	0 0	0 0	46 0
612 IRAQ	76 0	76 0	0 0	0 0	0 0	0 0	0 0	0 0	0 0	0 0	0 0
676 MYANMAR	76 0	0 0	0 0	0 0	0 0	0 0	0 0	0 0	0 0	0 0	76 0
703 BRUNEI	91 0	0 0	0 0	0 0	0 0	0 0	0 0	0 0	4 0	0 0	87 0
802 OCEANIE AUST	43 0	0 0	0 0	0 0	0 0	0 0	0 0	0 0	0 0	0 0	43 0
2000 TOUS PAYS SPG	1717173 864058	109518 54369	13314 5212	1004255 626496	8025 1488	73166 23841	86746 12880	5774 3407	246369 57039	8209 2542	161297 76784

	EUR-12	BELUX	DANMARK	DEUTSCHLAND	HELLAS	ESPANA	FRANCE	IRELAND	ITALIA	PORTUGAL	U.K.
47 REGLEMENT 3032/90, ANNEXE III											
470020	5310, EX5905: TISSUS DE JUTE OU D'AUTRES FIBRES TEXTILES LIBERIENNES DU NO 5303 ET REVETEMENTS MURAUX DE JUTE SAUF CEUX EN FILS DISPOSES PARALLELEMENT SUR UN SUPPORT										
666 BANGLA DESH	21390 20217	8791 7903	15 15	449 439	298 263	144 134	130 32	9 0	504 408	60 59	10990 10964
664 INDE	14620 13998	3003 3198	33 32	856 674	501 366	127 117	498 163	65 0	365 291	69 69	9093 9088
680 THAILANDE	238 292	0 0	0 0	80 78	0 0	0 0	44 11	0 0	114 113	0 0	0 0
2000 TOUS PAYS SPG	36248 34424	11794 11102	48 47	1396 1193	799 630	271 251	672 207	74 0	983 813	129 129	20082 20052
470030	EX5702: REVETEMENTS DE SOL EN COCO, TISSES, (NON TOUFFETES NI FLOQUES)										
664 INDE	9464 8814	764 680	281 271	2829 2734	877 665	69 65	625 624	46 0	1550 1365	42 42	2381 2368
662 SRI LANKA	660 634	35 25	11 9	453 457	0 0	11 11	115 115	0 0	2 0	0 0	33 17
660 AFGHANISTAN	0 15	0 0	0 0	0 15	0 0	0 0	0 0	0 0	0 0	0 0	0 0
2000 TOUS PAYS SPG	10137 9468	799 706	292 280	3282 3208	877 665	89 76	740 740	46 0	1552 1366	42 42	2418 2385
470050	EX 5702: TAPIS DE JUTE OU D'AUTRES FIBRES LIBERIENNES DU NO 5303										
666 BANGLA DESH	692 657	44 13	0 0	3 3	0 0	0 0	0 0	0 0	3 0	0 0	642 641
664 INDE	223 92	10 19	0 0	12 6	0 0	7 4	163 32	0 0	0 0	0 0	31 31
680 THAILANDE	16 22	0 0	0 0	16 22	0 0	0 0	0 0	0 0	0 0	0 0	0 0
2000 TOUS PAYS SPG	931 773	53 32	0 0	32 32	0 0	7 4	163 32	0 0	3 0	0 0	673 673
470060	EX5806: RUBANERIE ET RUBANS SANS TRAME, EN FILS OU FIBRES PARALLELISES ET ENCOLLES (BOLDUCS), EN JUTE OU AUTRES FIBRES LIBERIENNES DU NO 5303, SAUF LES ARTICLES DU 5807										
666 BANGLA DESH	262 217	111 67	7 6	0 0	0 0	0 0	0 0	0 0	0 0	0 0	144 144
664 INDE	19 15	1 0	0 0	0 0	0 0	0 0	2 0	0 0	0 0	0 0	16 15
2000 TOUS PAYS SPG	280 232	111 67	7 6	0 0	0 0	0 0	2 0	0 0	0 0	0 0	140 159
470070	EX5607: FICELLES, CORDES ET CORDAGES, TRESSES OU NON, DE JUTE OU D'AUTRES FIBRES TEXTILES LIBERIENNES DU NO 5303										
680 THAILANDE	902 871	0 0	0 0	19 26	66 65	0 0	637 601	0 0	0 0	0 0	180 179
666 BANGLA DESH	109 181	44 43	0 0	37 61	0 0	35 8	14 14	0 0	21 20	0 0	36 35
664 INDE	30 29	0 0	0 0	13 12	0 0	0 0	0 0	0 0	0 0	0 0	17 17
2000 TOUS PAYS SPG	1121 1084	44 43	0 0	71 100	66 65	35 8	651 616	0 0	21 20	0 0	233 232
470080	EX6305: SACS ET SACHETS D'EMBALLAGE DE JUTE OU D'AUTRES FIBRES LIBERIENNES DU NO 5303, AUTRES QU'USAGES										
666 BANGLA DESH	18510 14747	8911 7119	63 60	4855 4376	306 160	348 241	1282 242	0 0	1945 1756	7 0	793 793
664 INDE	6278 3430	2327 787	31 30	2007 1066	409 334	133 133	250 48	0 0	181 92	0 0	940 940
680 THAILANDE	2422 1655	2268 1509	0 0	24 24	0 0	0 0	7 0	0 0	0 0	0 0	123 122
660 AFGHANISTAN	0 139	0 0	0 0	0 139	0 0	0 0	0 0	0 0	0 0	0 0	0 0
2000 TOUS PAYS SPG	27210 19977	13506 9416	93 91	6887 5607	715 495	481 375	1539 290	0 0	2126 1848	7 0	1856 1855
47 REGLEMENT 3032/90, ANNEXE III											
666 BANGLA DESH	41043 36919	17901 15145	85 81	5346 4879	604 423	527 383	1426 288	9 0	2473 2184	67 59	12695 12577
664 INDE	30634 26378	6105 4684	345 333	5727 4492	1787 1365	336 319	1538 867	111 0	2096 1748	111 111	12478 12459
680 THAILANDE	3578 2750	2268 1509	0 0	139 150	66 65	0 0	688 612	0 0	114 113	0 0	303 301
669 SRI LANKA	660 634	35 25	11 9	453 457	0 0	11 11	115 115	0 0	2 0	0 0	33 17
660 AFGHANISTAN	0 154	0 0	0 0	0 154	0 0	0 0	0 0	0 0	0 0	0 0	0 0
2000 TOUS PAYS SPG	75927 65958	26307 21366	440 424	11668 10140	2457 1855	883 714	3767 1885	120 0	4685 4047	178 171	25422 25356

	EUR-12	BENELUX	DANMARK	DEUTSCHLAND	HELLAS	ESPANA	FRANCE	IRELAND	ITALIA	PORTUGAL	U.K.
50 REGLEMENT 3833/90, ANNEXE I											
500030 EX2101: EXTRAITS DE CAFE OSTENUS PAR EXTRACTION AQUEUSE DU CAFE TORREFIE, PRESENTE EN POUVRE, EN GRANULES, EN PAILLETES, EN TABLETTES OU SOUS UNE FORME SOLIDE											
2000 TOUS PAYS SPG	87306 63045	3963 2519	100 87	16409 9393	30512 17498	689 213	3978 3802	0 0	332 72	71 38	31252 29423
500040 EX2401: TABACS BRUTS OU NON FABRIQUES -TABACS "FLUE CURED" DU TYPE VIRGINIA											
508 BRESIL	251271 123027	36923 13312	7717 7277	68375 40249	7402 3501	6301 6300	8430 0	1549 1327	12635 11134	2459 2452	99480 37475
528 ARGENTINE	45528 17859	5125 861	0	11007 8202	0	624 624	3900 0	0 0	0 0	1601 1601	23271 6571
664 INDE	34560 15570	5210 1613	130 108	3802 2296	0 0	0 0	205 0	456 401	88 0	0 0	24669 11152
680 THAILANDE	25865 14878	5541 1290	116 115	10851 8954	0 0	0 0	682 0	0 0	0 0	0 0	8675 4519
382 ZIMBABWE	163102 6968	27610 0	9191 0	24291 0	9196 6968	6629 0	2132 0	1521 0	38 0	4685 0	77809 0
708 PHILIPPINES	11042 6713	2884 194	29 0	7231 6519	0 0	0 0	620 0	0 0	0 0	0 0	278 0
666 BANGLA DESH	1056 1014	3 0	10 0	51 23	480 479	0 0	0 0	0 0	0 0	0 0	512 512
448 CUBA	2503 746	1067 11	0 0	724 300	0 0	0 0	0 0	0 0	0 0	450 435	262 0
480 COLOMBIE	1010 462	205 0	0 0	433 223	0 0	0 0	0 0	0 0	0 0	0 0	372 239
048 YOUGOSLAVIE	1579 276	77 0	0 0	159 257	925 0	0 0	0 0	0 0	0 0	0 0	418 19
412 MEXIQUE	151 63	120 63	0 0	31 0	0 0	0 0	0 0	0 0	0 0	0 0	0 0
386 MALAWI	38557 21	17267 0	2470 0	3763 0	0 0	251 0	1928 0	74 0	25 0	0 0	10379 21
700 INDONESIE	16 5	13 5	0 0	0 0	0 0	0 0	0 0	0 0	0 0	0 0	3 0
520 PARAGUAY	0 1	0 1	0 0	0 0	0 0	0 0	0 0	0 0	0 0	0 0	0 0
060 POLOGNE	944 0	328 0	18 0	0 0	37 0	0 0	0 0	0 0	0 0	561 0	0 0
064 HONGRIE	522 0	404 0	0 0	119 0	0 0	0 0	0 0	0 0	0 0	0 0	0 0
264 SIERRA LEONE	89 0	79 0	0 0	10 0	0 0	0 0	0 0	0 0	0 0	0 0	0 0
322 ZAIRE	1524 0	1216 0	0 0	308 0	0 0	0 0	0 0	0 0	0 0	0 0	0 0
346 KENYA	2021 0	968 0	0 0	586 0	0 0	0 0	93 0	0 0	0 0	0 0	374 0
350 OUGANDA	1424 0	244 0	211 0	632 0	0 0	0 0	0 0	0 0	0 0	0 0	337 0
352 TANZANIE	11907 0	3386 0	96 0	2662 0	0 0	0 0	0 0	311 0	0 0	632 0	4820 0
366 MOZAMBIQUE	207 0	207 0	0 0	0 0	0 0	0 0	0 0	0 0	0 0	0 0	0 0
378 ZAMBIE	1364 0	643 0	0 0	670 0	0 0	0 0	0 0	38 0	0 0	0 0	13 0
416 GUATEMALA	68 0	68 0	0 0	0 0	0 0	0 0	0 0	0 0	0 0	0 0	0 0
512 CHILI	186 0	0 0	0 0	0 0	0 0	0 0	0 0	186 0	0 0	0 0	0 0
608 SYRIE	169 0	0 0	0 0	0 0	169 0	0 0	0 0	0 0	0 0	0 0	0 0
653 YEMEN	42 0	42 0	0 0	0 0	0 0	0 0	0 0	0 0	0 0	0 0	0 0
669 SRI LANKA	101 0	86 0	0 0	15 0	0 0	0 0	0 0	0 0	0 0	0 0	0 0
2000 TOUS PAYS SPG	596836 187619	109724 17354	19988 7502	135723 67027	18209 10949	16206 6924	17989 0	4135 1728	12786 11134	10404 4489	251672 60512
500250 EX2401: TABACS BRUTS OU NON FABRIQUES -AUTRES, A L'EXCLUSION DES TABACS "SUN CURED" DU TYPE ORIENTAL											
448 CUBA	22645 19809	2306 367	107 0	637 476	0 0	17587 17584	523 0	0 0	0 0	1 0	1484 1382
700 INDONESIE	26357 14889	21686 313	29 29	2719 14221	26 0	113 0	1045 0	0 0	1 0	213 205	525 121
508 BRESIL	31395 11594	13566 2540	1982 26	3221 1970	35 0	5891 5824	4082 0	0 0	1170 0	106 102	1342 1132
480 COLOMBIE	14801 10925	237 78	0 0	895 446	0 0	10330 10329	3266 0	0 0	0 0	73 72	0 0
456 REP.DOMINIC.	9711 3986	710 1016	396 0	449 122	0 0	7931 2709	76 0	0 0	0 0	2 1	147 138
708 PHILIPPINES	2915 822	1189 175	29 0	295 66	0 0	1193 524	196 45	0 0	0 0	0 0	13 12
520 PARAGUAY	3789 592	1283 569	58 0	219 7	0 0	0 0	2213 0	0 0	0 0	16 16	0 0
680 THAILANDE	1740 397	175 92	31 31	1260 0	274 274	0 0	0 0	0 0	0 0	0 0	0 0
382 ZIMBABWE	26722 304	15657 0	1367 0	8490 0	304 304	0 0	0 0	0 0	0 0	904 0	0 0
528 ARGENTINE	3370 283	627 273	0 0	284 19	0 0	0 0	2459 0	0 0	0 0	0 0	0 0
064 HONGRIE	3770 274	1497 0	0 0	2039 274	199 0	0 0	35 0	0 0	0 0	0 0	0 0

	EUR-12	BENELUX	DANMARK	DEUTSCHLAND	HELLAS	ESPANA	FRANCE	IRELAND	ITALIA	PORTUGAL	U.K.
50 REGLEMENT 3833/90, ANNEXE I											
500050 EX2401: TABACS BRUTS OU NON FABRIQUES -AUTRES, A L'EXCLUSION DES TABACS "SUN CURED" DU TYPE ORIENTAL											
500 EQUATEUR	517 178	56 103	0 0	266 7	0 0	0 0	0 0	0 0	0 0	0 0	195 0
424 HONDURAS	345 175	279 134	0 0	37 41	0 0	0 0	0 0	0 0	0 0	8 0	21 0
669 SRI LANKA	1609 111	1286 67	44 44	245 0	0 0	0 0	24 0	0 0	0 0	0 0	1 0
432 NICARAGUA	923 104	806 18	0 0	82 62	0 0	25 24	0 0	0 0	0 0	7 0	3 0
350 OUGANDA	277 99	9 0	0 0	20 0	100 99	0 0	0 0	0 0	0 0	0 0	148 0
504 PEROU	72 60	11 0	0 0	61 60	0 0	0 0	0 0	0 0	0 0	0 0	0 0
664 INDE	993 51	281 47	0 0	478 0	0 0	0 0	0 0	0 0	0 0	0 0	234 4
412 MEXIQUE	1085 34	299 3	0 0	786 31	0 0	0 0	0 0	0 0	0 0	0 0	0 0
600 CHYPRE	181 24	7 0	34 24	15 0	0 0	0 0	0 0	1 0	0 0	0 0	124 0
666 BANGLA DESH	537 24	512 0	0 0	25 24	0 0	0 0	0 0	0 0	0 0	0 0	0 0
048 YOUGOSLAVIE	663 0	3 0	0 0	57 0	603 0	0 0	0 0	0 0	0 0	0 0	0 0
060 POLOGNE	2780 0	101 0	0 0	2679 0	0 0	0 0	0 0	0 0	0 0	0 0	0 0
066 ROUMANIE	236 0	0 0	0 0	0 0	0 0	0 0	236 0	0 0	0 0	0 0	0 0
068 BULGARIE	360 0	0 0	0 0	0 0	0 0	0 0	360 0	0 0	0 0	0 0	0 0
212 TUNISIE	204 0	204 0	0 0	0 0	0 0	0 0	0 0	0 0	0 0	0 0	0 0
220 EGYPTE	90 0	0 0	0 0	90 0	0 0	0 0	0 0	0 0	0 0	0 0	0 0
264 SIERRA LEONE	138 0	138 0	0 0	0 0	0 0	0 0	0 0	0 0	0 0	0 0	0 0
276 GHANA	282 0	282 0	0 0	0 0	0 0	0 0	0 0	0 0	0 0	0 0	0 0
288 NIGERIA	70 0	70 0	0 0	0 0	0 0	0 0	0 0	0 0	0 0	0 0	0 0
302 CAMEROUN	5001 0	4772 0	0 0	57 0	0 0	0 0	172 0	0 0	0 0	0 0	0 0
306 R.CENTRAFRIC	1405 0	315 0	0 0	0 0	0 0	0 0	1090 0	0 0	0 0	0 0	0 0
322 ZAIRE	165 0	165 0	0 0	0 0	0 0	0 0	0 0	0 0	0 0	0 0	0 0
346 KENYA	652 0	652 0	0 0	0 0	0 0	0 0	0 0	0 0	0 0	0 0	0 0
352 TANZANIE	486 0	486 0	0 0	0 0	0 0	0 0	0 0	0 0	0 0	0 0	0 0
378 ZAMBIE	1257 0	9 0	0 0	1268 0	0 0	0 0	0 0	0 0	0 0	0 0	0 0
386 MALAWI	21909 0	8016 0	1152 0	12407 0	0 0	0 0	0 0	0 0	0 0	0 0	334 0
416 GUATEMALA	187 0	178 0	0 0	9 0	0 0	0 0	0 0	0 0	0 0	0 0	0 0
464 JAMAIQUE	489 0	355 0	0 0	0 0	0 0	0 0	0 0	0 0	0 0	0 0	134 0
698 SYRIE	38 0	28 0	0 0	18 0	0 0	0 0	0 0	0 0	0 0	0 0	0 0
612 IRAQ	145 0	145 0	0 0	0 0	0 0	0 0	0 0	0 0	0 0	0 0	0 0
662 PAKISTAN	276 0	203 0	0 0	10 0	0 0	0 0	0 0	0 0	0 0	0 0	63 0
2000 TOUS PAYS SPG	190604 64765	78620 5804	5230 156	39092 17895	1540 678	43072 36997	15777 45	1 0	1171 0	1332 399	4769 2791

50 REGLEMENT 3833/90, ANNEXE I

508 BRESIL	310494 156640	52106 16496	9699 7303	76884 45203	7028 3501	12463 12173	14428 1845	1549 1327	14096 11206	2605 2592	118836 54994
680 THAILANDE	106728 36595	16675 3584	2434 438	43504 20123	757 274	9064 477	11786 3209	251 11	6411 697	3123 120	12723 5662
488 COLOMBIE	38230 30463	1900 1295	87 87	8943 5505	0	10632 10377	4869 1548	0 0	0 0	73 72	11726 11579
448 CUBA	25204 20573	3373 378	107 0	1361 776	0	17643 17602	523 0	0 0	0 0	451 435	1746 1382
700 INDOONESIE	41145 19406	23946 888	189 63	11251 17654	26 0	754 0	2519 334	0 0	1036 8	240 205	1184 254
528 ARGENTINE	48898 18142	5752 1134	0 0	11291 8212	0 0	624 624	6359 0	0 0	0 0	1601 1601	23271 6571
708 PHILIPPINES	42763 18131	12827 4650	148 69	17126 11245	24 0	2107 601	2146 504	0 0	1404 279	42 0	6939 783
272 COJE IVOIRE	30160 17573	37 0	0 0	0 0	29909 17447	0 0	31 0	0 0	56 0	0 0	127 126
664 INDE	36481 16481	5811 1679	130 108	4280 2296	0 0	0 0	208 0	456 401	88 0	32 0	25776 11997

	EUR-12	BENELUX	DANMARK	DEUTSCHLAND	HELLAS	ESPANA	FRANCE	IRELAND	ITALIA	PORTUGAL	U.K.
50 REGLEMENT 3633/90, ANNEXE I											
690 VIET-NAM	89 0	15 0	0 0	2 0	29 0	0 0	0 0	0 0	0 0	0 0	43 0
703 BRUNEI	25 0	0 0	0 0	25 0	0 0	0 0	0 0	0 0	0 0	0 0	0 0
2000 TOUS PAYS SPG	1064826 358935	220958 35367	28851 8167	259213 117621	51660 29329	78605 44795	59241 8161	4928 1748	31384 12285	15146 5046	315840 96416

	EUR-12	BENELUX	DANMARK	DEUTSCHLAND	HELLAS	ESPAÑA	FRANCE	IRELAND	ITALIA	PORTUGAL	U.K.
52 REGLEMENT 3633/90, ANNEXE II											
520010 EX0101: CHEVAUX VIVANTS, DESTINES A LA BOUCHERIE											
060 POLOGNE	79398 66293	445 24	0 0	630 545	0 0	0 0	13541 13573	0 0	64682 52151	0 0	0 0
048 YOUgoslavIE	13600 9977	0 0	0 0	0 0	0 0	0 0	0 0	0 0	13600 9977	0 0	0 0
064 HONGRIE	3063 2510	16 0	0 0	0 0	0 0	0 0	0 0	0 0	3047 2510	0 0	0 0
062 TCHECOSLOVAQ	365 313	6 0	0 0	89 44	0 0	0 0	0 0	0 0	270 269	0 0	0 0
528 ARGENTINE	299 298	0 0	0 0	0 0	0 0	0 0	299 298	0 0	0 0	0 0	0 0
068 BULGARIE	207 143	28 0	0 0	0 0	0 0	0 0	0 0	0 0	179 143	0 0	0 0
066 ROUMANIE	133 77	0 0	0 0	0 0	0 0	0 0	0 0	0 0	133 77	0 0	0 0
480 COLOMBIE	26 0	0 0	0 0	0 0	0 0	0 0	0 0	0 0	26 0	0 0	0 0
2000 TOUS PAYS SPG	97102 79615	496 24	0 0	718 590	0 0	0 0	13951 13072	0 0	81937 65129	0 0	0 0
520020 EX0101: CHEVAUX (NON REPRODUCTEURS DE RACE PURE, NON DESTINES A LA BOUCHERIE)											
060 POLOGNE	6725 5519	804 515	20 17	3068 2664	0 0	0 0	1 0	5 0	2770 2288	0 0	57 35
528 ARGENTINE	2101 1448	109 109	0 0	208 185	0 0	114 0	224 0	5 0	1320 1079	41 40	80 35
524 URUGUAY	1178 894	6 5	0 0	0 0	0 0	125 125	0 0	0 0	1047 764	0 0	0 0
048 YOUgoslavIE	1203 809	0 0	0 0	49 8	1 0	0 0	0 0	0 0	1153 801	0 0	0 0
068 BULGARIE	975 550	38 0	0 0	109 27	23 0	0 0	2 0	0 0	803 523	0 0	0 0
062 TCHECOSLOVAQ	1143 539	39 8	0 0	814 404	0 0	12 0	0 0	0 0	251 103	0 0	27 24
066 ROUMANIE	440 256	9 3	0 0	42 0	0 0	0 0	0 0	0 0	389 253	0 0	0 0
064 HONGRIE	750 180	33 6	0 0	375 32	0 0	0 0	17 12	0 0	202 113	0 0	123 17
512 CHILI	24 22	0 0	0 0	14 13	0 0	0 0	0 0	0 0	0 0	0 0	10 9
412 MEXIQUE	33 0	0 0	0 0	33 0	0 0	0 0	0 0	0 0	0 0	0 0	0 0
508 BRÉSIL	83 0	7 0	0 0	49 0	0 0	0 0	0 0	0 0	0 0	0 0	27 0
2000 TOUS PAYS SPG	14696 10231	1061 651	20 17	4761 3337	24 0	251 125	243 12	10 0	7948 5927	41 40	337 122
520030 EX0203: VIANDES DES ANIMAUX DE L'ESPECE PORCINE, FRAICHES, REFRIGEREES OU CONGEELES											
060 POLOGNE	5402 4203	179 151	0 0	3984 3400	0 0	0 0	890 520	0 0	349 132	0 0	0 0
064 HONGRIE	2087 1497	36 0	0 0	589 450	47 0	79 0	280 70	0 0	1056 977	0 0	0 0
066 ROUMANIE	1598 1185	0 0	0 0	47 46	0 0	16 0	0 0	0 0	1535 1139	0 0	0 0
062 TCHECOSLOVAQ	580 369	2 0	0 0	402 352	0 0	0 0	159 0	0 0	17 17	0 0	0 0
048 YOUgoslavIE	325 117	0 0	0 0	58 18	0 0	0 0	150 75	0 0	117 24	0 0	0 0
720 CHINE	41 40	0 0	0 0	0 0	0 0	0 0	0 0	0 0	41 40	0 0	0 0
068 BULGARIE	136 0	0 0	0 0	0 0	114 0	0 0	22 0	0 0	0 0	0 0	0 0
2000 TOUS PAYS SPG	10191 7416	237 151	0 0	5080 4268	161 0	95 0	1502 666	0 0	3116 2331	0 0	0 0
520040 EX0206: ABATS COMESTIBLES, FRAIS, REFRIGERES OU CONGEELES DE L'ESPECE BOVINE											
508 BRÉSIL	10666 6921	2496 1984	0 0	11 0	0 0	74 74	6025 4190	0 0	1898 673	162 0	0 0
528 ARGENTINE	8035 5278	1462 724	0 0	245 169	13 0	186 40	3475 3274	0 0	1836 1071	818 0	0 0
524 URUGUAY	1937 2490	1810 1385	0 0	38 14	0 0	0 0	1157 1003	0 0	842 88	90 0	0 0
520 PARAGUAY	1639 1609	216 186	0 0	0 0	0 0	0 0	1423 1423	0 0	0 0	0 0	0 0
060 POLOGNE	1740 1083	22 0	0 0	225 75	8 0	131 0	1288 1005	0 0	66 3	0 0	0 0
064 HONGRIE	732 526	29 17	0 0	112 54	0 0	0 0	579 453	0 0	9 0	0 0	3 2
066 ROUMANIE	485 424	0 0	0 0	34 0	0 0	0 0	451 424	0 0	0 0	0 0	0 0
048 YOUgoslavIE	253 186	42 128	0 0	103 57	0 0	6 0	2 1	0 0	100 0	0 0	0 0
062 TCHECOSLOVAQ	1248 91	123 0	0 0	276 20	30 0	104 0	208 0	0 0	507 71	0 0	0 0
2000 TOUS PAYS SPG	28740 18622	6202 4428	0 0	1944 392	51 0	500 114	14611 11777	0 0	5259 1909	1070 0	3 2

	EUR-12	BENELUX	DANMARK	DEUTSCHLAND	HELLAS	ESPANA	FRANCE	IRELAND	ITALIA	PORTUGAL	U.K.
52 REGLEMENT 3831/90, ANNEXE II											
520050 EX0206: ABATS DES ESPECES CHEVALINE, ASINE ET MULASSIERE (AUTRES QUE POUR PRODUITS PHARMACEUTIQUES)											
060 POLOGNE	31 0	0 0	29 0	2 0	0 0	0 0	0 0	0 0	0 0	0 0	0 0
508 BRESIL	214 0	0 0	0 0	0 0	0 0	0 0	1 0	0 0	213 0	0 0	0 0
528 ARGENTINE	69 0	35 0	0 0	0 0	0 0	0 0	34 0	0 0	0 0	0 0	0 0
2000 TOUS PAYS SPG	316 0	35 0	29 0	3 0	0 0	0 0	36 0	0 0	213 0	0 0	0 0
520053 EX0207: FOIES GRAS D'OIES OU DE CANARDS, FRAIS, REFRIGERES OU CONGELES											
064 HONGRIE	37454 1924	14080 668	0 0	316 301	0 0	12 0	22112 887	0 0	134 68	0 0	0 0
060 POLOGNE	5026 927	257 0	0 0	0 0	0 0	0 0	4769 927	0 0	0 0	0 0	0 0
416 GUATEMALA	179 127	40 0	0 0	0 0	0 0	0 0	139 127	0 0	0 0	0 0	0 0
720 CHINE	354 64	0 0	0 0	0 0	0 0	0 0	354 64	0 0	0 0	0 0	0 0
066 ROUMANIE	34 7	0 0	0 0	0 0	0 0	0 0	34 7	0 0	0 0	0 0	0 0
062 TCHECOSLOVAQ	48 0	0 0	0 0	48 0	0 0	0 0	0 0	0 0	0 0	0 0	0 0
068 BULGARIE	5890 0	0 0	0 0	0 0	0 0	0 0	5890 0	0 0	0 0	0 0	0 0
370 MADAGASCAR	44 0	0 0	0 0	0 0	0 0	0 0	44 0	0 0	0 0	0 0	0 0
2000 TOUS PAYS SPG	49051 3052	15185 668	0 0	364 301	0 0	12 0	33349 2015	0 0	134 68	0 0	7 0
520055 EX0208: AUTRES VIANDES ET ABATS COMESTIBLES, FRAIS, REFRIGERES OU CONGELES DE LAPINS DOMESTIQUES NL: NC: 02081010, VENTILATION PAR PAYS INCOMPLETE											
064 HONGRIE	46652 34417	453 308	0 0	1564 1475	4 0	0 0	6505 153	0 0	38126 32481	0 0	0 0
720 CHINE	10967 9002	2166 1447	0 0	1943 1555	0 0	0 0	5208 4716	0 0	634 279	0 0	1016 1005
060 POLOGNE	6701 5871	201 98	0 0	6398 5738	0 0	0 0	102 35	0 0	0 0	0 0	0 0
062 TCHECOSLOVAQ	3312 1002	152 0	0 0	120 155	0 0	0 0	0 0	0 0	3040 847	0 0	0 0
066 ROUMANIE	241 197	0 0	0 0	3 2	0 0	0 0	132 131	0 0	106 64	0 0	0 0
512 CHILI	156 155	0 0	0 0	0 0	0 0	0 0	156 155	0 0	0 0	0 0	0 0
068 BULGARIE	757 97	32 32	0 0	28 28	241 37	0 0	456 0	0 0	0 0	0 0	0 0
048 YOUGOSLAVIE	152 87	0 0	0 0	0 0	0 0	0 0	0 0	0 0	152 87	0 0	0 0
528 ARGENTINE	0 15	0 0	0 0	0 15	0 0	0 0	0 0	0 0	0 0	0 0	0 0
740 HONG-KONG	61 0	61 0	0 0	0 0	0 0	0 0	0 0	0 0	0 0	0 0	0 0
2000 TOUS PAYS SPG	69002 50852	3066 1887	0 0	10057 8971	246 37	0 0	12558 5193	0 0	42059 33759	0 0	1016 1005
520060 EX0208: VIANDES ET ABATS, DES ESPECES DOMESTIQUES, DE LAPINS (AUTRES QUE DOMESTIQUES), OU DE LIEVRES, FRAIS REFRIGERES OU CONGELES NL: NC: 02081090, VENTILATION PAR PAYS INCOMPLETE											
528 ARGENTINE	24942 21288	961 756	0 0	16812 14623	52 15	0 0	5264 5254	0 0	1853 640	0 0	0 0
512 CHILI	1446 1361	711 711	0 0	0 0	0 0	0 0	651 650	0 0	0 0	84 0	0 0
524 URUGUAY	1174 1217	230 346	0 0	527 508	0 0	0 0	333 332	0 0	84 31	0 0	0 0
060 POLOGNE	222 161	3 0	0 0	190 156	0 0	0 0	21 1	0 0	8 4	0 0	0 0
720 CHINE	162 122	0 0	0 0	0 0	0 0	0 0	72 65	0 0	44 43	0 0	46 14
048 YOUGOSLAVIE	21 21	0 0	0 0	0 0	0 0	0 0	0 0	0 0	21 21	0 0	0 0
064 HONGRIE	37 19	0 0	0 0	0 0	0 0	0 0	1 0	0 0	36 19	0 0	0 0
066 ROUMANIE	29 0	0 0	0 0	0 0	0 0	0 0	0 0	0 0	29 0	0 0	0 0
068 BULGARIE	87 0	0 0	0 0	0 0	87 0	0 0	0 0	0 0	0 0	0 0	0 0
2000 TOUS PAYS SPG	28140 24195	1905 1815	0 0	17550 15288	139 15	0 0	6342 6304	0 0	2074 759	84 0	46 14
520070 EX0208: CUISSES DE GRENOUILLES, FRAICHES, REFRIGEREES OU CONGELEES											
700 INDOCHESIE	20075 13668	12504 6785	4 0	0 0	0 0	208 48	7356 6835	0 0	0 0	3 0	0 0
720 CHINE	1423 983	519 147	0 0	0 0	0 0	47 0	352 351	0 0	505 485	0 0	0 0
666 BANGLA DESH	1204 119	1204 119	0 0	0 0	0 0	0 0	0 0	0 0	0 0	0 0	0 0
448 CUBA	15 15	0 0	0 0	0 0	0 0	0 0	15 15	0 0	0 0	0 0	0 0
066 ROUMANIE	2 2	0 0	0 0	0 0	0 0	0 0	0 0	0 0	2 2	0 0	0 0

	EUR-12	BENELUX	DANMARK	DEUTSCHLAND	HELLAS	ESPAÑA	FRANCE	IRELAND	ITALIA	PORTUGAL	U.K.
52 REGLEMENT 3833/90, ANNEXE II											
520210 EX0303: SQUALES, CONGELES											
528 ARGENTINE	4942 2764	0 0	0 0	0 0	405 175	8 7	0 0	0 0	4529 2582	0 0	0 0
512 CHILI	1813 1680	0 0	0 0	418 431	0 0	1197 1070	18 18	0 0	179 161	1 0	0 0
508 BRESIL	1234 793	0 35	0 0	16 0	492 128	58 55	0 0	0 0	668 575	0 0	0 0
504 PEROU	757 745	0 0	0 0	240 228	0 0	517 517	0 0	0 0	0 0	0 0	0 0
706 SINGAPOUR	1449 599	312 12	0 0	568 194	19 12	99 76	48 0	0 0	403 305	0 0	0 0
649 OMAN	666 295	10 9	0 0	22 21	408 121	60 38	0 0	0 0	166 106	0 0	0 0
500 EQUATEUR	245 220	0 0	0 0	220 220	0 0	0 0	25 0	0 0	0 0	0 0	0 0
524 URUGUAY	463 191	0 0	0 0	310 191	51 0	0 0	0 0	0 0	102 0	0 0	0 0
664 INDE	277 181	0 0	0 0	0 0	95 0	42 42	0 0	0 0	2 1	0 0	138 138
472 TRINIDAD,TOB	437 117	0 0	0 0	273 0	0 0	0 0	46 0	0 0	118 117	0 0	0 0
700 INDONESIE	112 85	0 0	0 0	0 0	0 0	14 14	97 70	0 0	0 0	0 0	1 1
680 THAILANDE	243 84	0 0	0 0	0 0	239 80	0 0	0 0	0 0	4 4	0 0	0 0
436 COSTA RICA	66 56	10 0	0 0	0 0	0 0	56 56	0 0	0 0	0 0	0 0	0 0
204 MAROC	309 18	0 0	0 0	0 0	25 18	94 0	2 0	0 0	188 0	0 0	0 0
662 PAKISTAN	25 17	4 0	0 0	0 0	0 0	17 16	0 0	0 0	0 0	0 0	4 1
616 IRAN	28 14	0 0	0 0	0 0	28 14	0 0	0 0	0 0	0 0	0 0	0 0
228 MAURITANIE	807 10	0 0	0 0	0 0	10 10	288 0	0 0	0 0	509 0	0 0	0 0
416 GUATEMALA	10 9	0 0	0 0	0 0	0 0	0 0	0 0	0 0	0 0	10 9	0 0
248 SENEGAL	239 1	0 0	0 0	0 0	0 0	0 0	4 0	0 0	235 1	0 0	0 0
264 SIERRA LEONE	259 0	0 0	0 0	56 0	0 0	199 0	0 0	0 0	4 0	0 0	0 0
276 GHANA	57 0	0 0	0 0	0 0	0 0	49 0	0 0	0 0	8 0	0 0	0 0
346 KENYA	89 0	0 0	0 0	0 0	0 0	89 0	0 0	0 0	0 0	0 0	0 0
373 MAURICE	259 0	85 0	0 0	140 0	0 0	0 0	0 0	0 0	34 0	0 0	0 0
389 NAMIBIE	73 0	0 0	0 0	0 0	27 0	0 0	0 0	0 0	46 0	0 0	0 0
424 HONDURAS	222 0	0 0	0 0	0 0	0 0	219 0	0 0	0 0	3 0	0 0	0 0
442 PANAMA	334 0	0 0	0 0	29 0	13 0	153 0	0 0	0 0	129 0	0 0	0 0
478 ANTILLES NL	198 0	0 0	0 0	0 0	0 0	66 0	68 0	0 0	64 0	0 0	0 0
484 VENEZUELA	52 0	0 0	0 0	0 0	0 0	52 0	0 0	0 0	0 0	0 0	0 0
720 CHINE	137 0	0 0	0 0	0 0	0 0	137 0	0 0	0 0	0 0	0 0	0 0
2000 TOUS PAYS SPG	15815 7895	420 57	0 0	2292 1287	1823 561	3427 1895	308 85	0 0	7389 3857	10 9	146 141
520220 EX0303: FOIES, OEUFS ET LAITANCES, CONGELES											
508 BRESIL	558 109	0 0	0 0	0 0	0 0	0 0	144 0	0 0	424 109	0 0	0 0
512 CHILI	782 56	82 0	0 0	0 0	0 0	595 56	0 0	0 0	0 0	101 0	4 0
680 THAILANDE	41 40	0 0	0 0	0 0	0 0	9 8	0 0	0 0	32 32	0 0	0 0
664 INDE	20 20	0 0	0 0	0 0	0 0	20 20	0 0	0 0	0 0	0 0	0 0
706 SINGAPOUR	20 19	0 0	0 0	0 0	0 0	20 19	0 0	0 0	0 0	0 0	0 0
504 PEROU	19 15	0 0	0 0	0 0	0 0	19 15	0 0	0 0	0 0	0 0	0 0
528 ARGENTINE	57 6	0 0	0 0	0 0	0 0	56 6	0 0	0 0	1 0	0 0	0 0
048 YOUGOSLAVIE	3 1	0 0	0 0	0 0	0 0	0 0	0 0	0 0	3 1	0 0	0 0
662 PAKISTAN	2 1	0 0	0 0	0 0	0 0	2 1	0 0	0 0	0 0	0 0	0 0
228 MAURITANIE	26 0	0 0	0 0	0 0	0 0	26 0	0 0	0 0	0 0	0 0	0 0
389 NAMIBIE	27 0	0 0	0 0	0 0	0 0	27 0	0 0	0 0	0 0	0 0	0 0
412 MEXIQUE	55 0	0 0	0 0	0 0	0 0	0 0	0 0	0 0	55 0	0 0	0 0

	EUR-12	BENELUX	DANMARK	DEUTSCHLAND	HELLAS	ESPAÑA	FRANCE	IRELAND	ITALIA	PORTUGAL	U.K.
52 REGLEMENT 3033/90, ANNEXE II											
520220 EX0303: FOIES, DEUFS ET LAITANCES, CONGELES											
2000 TOUS PAYS SPG	1643 271	82 0	0 0	1 0	0 0	790 128	150 0	0 0	515 143	101 0	4 0
520230 EX0304: FILETS DE TRUITES (SALMO TRUTTA, SALMO GUARDNERI, SALMO CLARKI, SALMO AGUABONITA, SALMO GILAE), FRAIS, REFRIGERES OU CONGELES											
512 CHILI	168 168	0 0	0 0	3 4	0 0	31 30	0 0	0 0	0 0	0 0	134 134
504 PEROU	8 7	8 7	0 0	0 0	0 0	0 0	0 0	0 0	0 0	0 0	0 0
2000 TOUS PAYS SPG	181 175	8 7	0 0	3 4	0 0	36 30	0 0	0 0	0 0	0 0	134 134
520250 EX0304: FILETS DE SQUALES, CONGELES											
528 ARGENTINE	184 23	0 0	0 0	0 0	0 0	0 0	0 0	0 0	184 23	0 0	0 0
2000 TOUS PAYS SPG	190 23	0 0	0 0	0 0	0 0	0 0	0 0	0 0	190 23	0 0	0 0
520260 EX0304: FILETS DE FLETANS, CONGELES											
706 SINGAPOUR	185 128	0 0	0 0	23 0	0 0	0 0	0 0	0 0	162 128	0 0	0 0
690 VIET-NAM	0 85	0 85	0 0	0 0	0 0	0 0	0 0	0 0	0 0	0 0	0 0
649 OMAN	87 76	0 0	0 0	0 0	0 0	14 6	2 0	0 0	70 70	0 0	1 0
500 EQUATEUR	48 48	0 0	0 0	0 0	0 0	48 48	0 0	0 0	0 0	0 0	0 0
504 PEROU	35 35	0 0	0 0	0 0	0 0	35 35	0 0	0 0	0 0	0 0	0 0
662 PAKISTAN	0 12	0 12	0 0	0 0	0 0	0 0	0 0	0 0	0 0	0 0	0 0
680 THAILANDE	17 6	10 5	0 0	0 0	7 1	0 0	0 0	0 0	0 0	0 0	0 0
708 PHILIPPINES	6 6	0 0	0 0	0 0	0 0	0 0	0 0	0 0	6 6	0 0	0 0
416 GUATEMALA	1 1	0 0	0 0	0 0	0 0	0 0	0 0	0 0	0 0	1 1	0 0
512 CHILI	2 1	0 0	0 0	0 0	0 0	2 1	0 0	0 0	0 0	0 0	0 0
204 MAROC	69 0	0 0	0 0	0 0	0 0	0 0	69 0	0 0	0 0	0 0	0 0
244 SENEGAL	56 0	10 0	0 0	0 0	0 0	0 0	0 0	0 0	0 0	0 0	0 0
288 NIGERIA	51 0	7 0	0 0	0 0	0 0	0 0	44 0	0 0	0 0	0 0	0 0
528 ARGENTINE	85 0	48 0	0 0	0 0	0 0	0 0	0 0	0 0	37 0	0 0	0 0
720 CHINE	26 0	0 0	0 0	0 0	0 0	0 0	0 0	0 0	0 0	0 0	26 0
740 HONG-KONG	38 0	38 0	0 0	0 0	0 0	0 0	0 0	0 0	0 0	0 0	0 0
2000 TOUS PAYS SPG	741 400	122 103	0 0	24 0	19 1	104 90	136 0	0 0	308 205	1 1	27 0
520270 EX0304: CHAIRS (SAUF FILETS), DE SQUALES, DE FLETANS ATLANTIQUES ET DE FLETANS NOIRS, CONGELES											
512 CHILI	67 52	0 0	0 0	44 29	0 0	23 23	0 0	0 0	0 0	0 0	0 0
2000 TOUS PAYS SPG	89 52	3 0	0 0	44 29	0 0	23 23	0 0	0 0	0 0	1 0	0 0
520310 EX0305: HILSA SPP. EN SAUMURE, NON SECHEES NI FUMES, SAUF FILETS											
408 S.PIERRE-MIQ	40 0	0 0	0 0	0 0	0 0	0 0	40 0	0 0	0 0	0 0	0 0
2000 TOUS PAYS SPG	59 0	10 0	0 0	0 0	0 0	0 0	49 0	0 0	0 0	0 0	0 0
520320 EX0306: LANGOUSTES CONGEELES											
448 CUBA	10640 9525	22 22	0 0	444 289	0 0	2132 2029	6525 6253	0 0	1117 904	371 0	29 28
508 BRESIL	7042 6735	0 0	0 0	27 26	0 0	125 113	6870 6585	0 0	0 0	20 11	0 0
664 INDE	2556 1785	0 0	0 0	20 19	0 0	188 187	925 435	0 0	1178 919	238 218	7 7
649 OMAN	1963 742	0 0	0 0	69 45	0 0	24 23	1545 349	0 0	325 325	0 0	0 0
647 EMIRATS ARAB	938 727	449 448	0 0	0 0	0 0	5 0	459 255	0 0	0 0	25 24	0 0
453 BAHAMAS	27495 445	229 0	0 0	0 0	0 0	491 0	26735 445	0 0	0 0	0 0	40 0
412 MEXIQUE	282 281	0 0	0 0	0 0	0 0	16 16	266 265	0 0	0 0	0 0	0 0
653 YEMEN	5167 269	0 0	0 0	0 0	0 0	0 0	5167 269	0 0	0 0	0 0	0 0
616 IRAN	251 250	0 0	0 0	0 0	0 0	0 0	251 250	0 0	0 0	0 0	0 0
436 COSTA RICA	305 146	0 0	0 0	0 0	0 0	4 3	261 105	0 0	40 38	0 0	0 0
500 EQUATEUR	120 120	0 0	0 0	0 0	0 0	120 120	0 0	0 0	0 0	0 0	0 0

	EUR-12	BENELUX	DANMARK	DEUTSCHLAND	HELLAS	ESPANA	FRANCE	IRELAND	ITALIA	PORTUGAL	U.K.
52 REGLEMENT 3833/90, ANNEXE II											
520320 EX0306: LANGOUSTES CONGELEES											
669 SRI LANKA	95 95	0 0	0 0	24 24	0 0	0 0	71 71	0 0	0 0	0 0	0 0
480 COLOMBIE	81 79	0 0	0 0	1 0	0 0	80 79	0 0	0 0	0 0	0 0	0 0
666 BANGLA DESH	62 61	0 0	0 0	8 7	0 0	0 0	0 0	0 0	0 0	0 0	54 54
700 INDONESIE	65 58	59 58	0 0	6 0	0 0	0 0	0 0	0 0	0 0	0 0	0 0
416 GUATEMALA	85 49	0 0	0 0	0 0	0 0	0 0	4 4	0 0	0 0	51 45	0 0
662 PAKISTAN	40 35	16 16	0 0	5 0	0 0	0 0	19 19	0 0	0 0	0 0	0 0
346 KENYA	177 34	0 0	0 0	0 0	0 0	17 0	68 0	0 0	62 5	30 29	0 0
352 TANZANIE	27 17	0 0	1 0	0 0	0 0	0 0	26 17	0 0	0 0	0 0	0 0
048 YOUOSLAVIE	35 12	0 0	0 0	0 0	0 0	0 0	0 0	0 0	35 12	0 0	0 0
442 PANAMA	104 10	0 0	0 0	0 0	0 0	15 10	30 0	0 0	56 0	3 0	0 0
464 JAMAIQUE	10 8	0 0	8 8	2 0	0 0	0 0	0 0	0 0	0 0	0 0	0 0
247 CAP-VERT	6 6	6 6	0 0	0 0	0 0	0 0	0 0	0 0	0 0	0 0	0 0
370 MADAGASCAR	125 4	0 0	0 0	0 0	0 0	0 0	117 0	0 0	8 4	0 0	0 0
690 VIET-NAM	3 3	0 0	0 0	0 0	0 0	0 0	0 0	0 0	3 3	0 0	0 0
272 COTE IVOIRE	102 1	0 0	0 0	0 0	0 0	99 1	3 0	0 0	0 0	0 0	0 0
280 TOGO	117 1	0 0	0 0	0 0	0 0	0 0	95 1	0 0	22 0	0 0	0 0
212 TUNISIE	36 0	0 0	0 0	0 0	0 0	3 0	5 0	0 0	28 0	0 0	0 0
228 MAURITANIE	63 0	0 0	0 0	0 0	0 0	59 0	1 0	0 0	3 0	0 0	0 0
248 SENEGAL	537 0	0 0	0 0	0 0	0 0	1 0	524 0	0 0	12 0	0 0	0 0
329 STE-HELENE	404 0	0 0	0 0	0 0	0 0	0 0	404 0	0 0	0 0	0 0	0 0
338 DJIBOUTI	27 0	0 0	0 0	0 0	0 0	0 0	0 0	0 0	27 0	0 0	0 0
342 SOMALIE	226 0	0 0	0 0	0 0	0 0	0 0	157 0	0 0	69 0	0 0	0 0
373 MAURICE	30 0	0 0	0 0	0 0	0 0	0 0	30 0	0 0	0 0	0 0	0 0
421 BELIZE	1416 0	0 0	0 0	0 0	0 0	0 0	1416 0	0 0	0 0	0 0	0 0
2000 TOUS PAYS SPG	60688 21518	797 551	9 8	606 413	0 0	3428 2586	51974 15330	0 0	2997 2212	746 329	131 89
520330 EX0306: HOMARDS CONGELES											
512 CHILI	115 114	8 7	106 106	0 0	0 0	0 0	0 0	0 0	0 0	0 0	1 1
666 BANGLA DESH	71 64	14 7	0 0	0 0	0 0	0 0	0 0	0 0	57 57	0 0	0 0
498 CUBA	24 24	0 0	0 0	0 0	0 0	0 0	0 0	0 0	24 24	0 0	0 0
649 OMAN	18 20	14 0	3 0	1 20	0 0	0 0	0 0	0 0	0 0	0 0	0 0
664 INDE	190 19	170 0	0 0	0 0	0 0	0 0	0 0	0 0	0 0	0 0	20 19
480 COLOMBIE	12 12	12 12	0 0	0 0	0 0	0 0	0 0	0 0	0 0	0 0	0 0
659 SRI LANKA	12 11	12 11	0 0	0 0	0 0	0 0	0 0	0 0	0 0	0 0	0 0
508 BRESIL	8 7	8 7	0 0	0 0	0 0	0 0	0 0	0 0	0 0	0 0	0 0
352 TANZANIE	7 5	0 0	0 0	0 0	4 4	0 0	0 0	0 0	0 0	0 0	3 1
228 MAURITANIE	6 4	0 0	0 0	0 0	6 4	0 0	0 0	0 0	0 0	0 0	0 0
700 INDONESIE	3 3	0 0	3 3	0 0	0 0	0 0	0 0	0 0	0 0	0 0	0 0
690 VIET-NAM	3 2	0 0	0 0	0 0	0 0	0 0	3 2	0 0	0 0	0 0	0 0
662 PAKISTAN	1 1	0 0	0 0	0 0	0 0	0 0	0 0	0 0	0 0	0 0	1 1
436 COSTA RICA	33 0	0 0	33 0	0 0	0 0	0 0	0 0	0 0	0 0	0 0	0 0
442 PANAMA	30 0	0 0	30 0	0 0	0 0	0 0	0 0	0 0	0 0	0 0	0 0
2000 TOUS PAYS SPG	597 292	247 47	186 109	20 20	26 9	2 0	3 2	0 0	82 81	0 0	31 24

	EUR-12	BENELUX	DANMARK	DEUTSCHLAND	HELLAS	ESPAÑA	FRANCE	IRELAND	ITALIA	PORTUGAL	U.K.
52 REGLEMENT 3833/90, ANNEXE II											
520340 EX0306: CREVETTES (PANDALIDAE), CONGEELES											
664 INDE	8022 12424	5299 10198	0 0	0 0	0 0	304 277	0 0	0 0	1110 837	41 40	1268 1072
528 ARGENTINE	11828 7454	3566 3582	0 0	0 0	0 0	605 0	0 0	0 0	7657 3072	0 0	0 0
666 BANGLA DESH	2302 6325	1352 5375	0 0	0 0	0 0	67 67	0 0	0 0	0 0	0 0	883 883
720 CHINE	5431 5421	325 314	0 0	90 84	0 0	4480 4480	363 362	0 0	0 0	0 0	173 181
500 EQUATEUR	5268 4287	43 43	0 0	0 0	0 0	2117 1988	460 458	0 0	2648 1798	0 0	0 0
484 VENEZUELA	6709 2742	0 0	0 0	28 28	0 0	0 0	0 0	0 0	6674 2707	7 7	0 0
680 THAILANDE	2724 2447	186 128	12 9	0 0	0 0	72 62	182 182	415 352	4 4	131 130	1722 1580
690 VIET-NAM	1226 1461	1207 1437	0 0	0 6	0 0	0 0	0 0	0 0	0 0	0 0	19 18
700 INDONESIE	1227 1224	720 719	0 0	0 0	0 0	0 0	506 505	0 0	0 0	0 0	1 0
508 BRESIL	1058 1054	119 118	0 0	0 0	0 0	0 0	0 0	0 0	897 896	39 38	3 2
662 PAKISTAN	1128 972	728 665	0 0	0 0	0 0	229 136	0 0	0 0	0 0	0 0	171 171
743 MACAO	529 529	0 0	0 0	0 0	0 0	0 0	0 0	0 0	0 0	529 529	0 0
436 COSTA RICA	826 528	0 0	0 0	0 0	0 0	182 173	1 0	0 0	643 355	0 0	0 0
504 PEROU	344 343	0 0	0 0	0 0	0 0	0 0	237 237	0 0	107 106	0 0	0 0
701 MALAYSIA	318 316	80 80	0 0	61 61	0 0	13 12	0 0	0 0	141 141	0 0	23 22
706 SINGAPOUR	265 261	0 0	0 0	220 216	0 0	45 45	0 0	0 0	0 0	0 0	0 0
480 COLOMBIE	196 193	0 0	0 0	0 0	0 0	193 193	0 0	0 0	0 0	0 0	3 0
288 NIGERIA	1279 131	736 0	0 0	0 0	249 131	95 0	61 0	0 0	0 0	0 0	138 0
676 MYANMAR	210 116	210 116	0 0	0 0	0 0	0 0	0 0	0 0	0 0	0 0	0 0
512 CHILI	332 89	0 0	0 0	314 0	0 0	18 0	0 0	0 0	0 0	0 0	0 0
669 SRI LANKA	72 51	72 51	0 0	0 0	0 0	0 0	0 0	0 0	0 0	0 0	0 0
647 EMIRATS ARAB	43 42	0 0	0 0	0 0	0 0	0 0	0 0	0 0	0 0	0 0	43 42
708 PHILIPPINES	39 38	0 0	0 0	0 0	0 0	0 0	0 0	0 0	0 0	0 0	39 38
066 ROUMANIE	46 0	46 0	0 0	0 0	0 0	0 0	0 0	0 0	0 0	0 0	0 0
204 MAROC	3140 0	0 0	0 0	0 0	0 0	3140 0	0 0	0 0	0 0	0 0	0 0
208 ALGERIE	107 0	0 0	0 0	0 0	0 0	107 0	0 0	0 0	0 0	0 0	0 0
212 TUNISIE	61 0	35 0	0 0	0 0	0 0	0 0	0 0	0 0	26 0	0 0	0 0
228 MAURITANIE	26 0	0 0	0 0	0 0	0 0	17 0	0 0	0 0	9 0	0 0	0 0
248 SENEGAL	301 0	66 0	0 0	0 0	0 0	27 0	207 0	0 0	0 0	1 0	0 0
252 GAMBIE	117 0	0 0	0 0	0 0	0 0	0 0	0 0	0 0	0 0	0 0	117 0
272 COTE D'IVOIRE	36 0	0 0	0 0	0 0	0 0	36 0	0 0	0 0	0 0	0 0	0 0
302 CAMEROUN	98 0	0 0	0 0	0 0	0 0	0 0	98 0	0 0	0 0	0 0	0 0
370 MADAGASCAR	376 0	83 0	0 0	0 0	0 0	0 0	104 0	0 0	0 0	189 0	0 0
442 PANAMA	319 0	0 0	0 0	0 0	0 0	13 0	29 0	0 0	218 0	59 0	0 0
488 GUYANA	41 0	0 0	0 0	0 0	0 0	0 0	0 0	0 0	41 0	0 0	0 0
492 SURINAM	197 0	29 0	0 0	0 0	0 0	0 0	168 0	0 0	0 0	0 0	0 0
644 QATAR	25 0	25 0	0 0	0 0	0 0	0 0	0 0	0 0	0 0	0 0	0 0
2000 TOUS PAYS SPG	56291 48476	14928 22834	12 9	727 487	249 131	11761 7437	2417 1746	415 352	20174 10720	998 746	4610 4014
520350 EX0306: CREVETTES AUTRES QUE PANDALIDAE ET GRISES DU GENRE CRANGON, CONGEELES											
500 EQUATEUR	145086 142585	5361 5986	0 0	226 226	14 13	105074 104037	22230 21478	0 0	7815 6618	2099 1961	2267 2266
680 THAILANDE	100854 105440	3409 3132	622 621	19910 33359	406 35	10595 10070	26210 25571	73 72	26023 20622	3635 3254	9171 8704
664 INDE	76996 70403	5072 4287	32 31	865 630	109 0	18793 18753	8494 8268	0 0	20446 17678	2536 2243	20629 18513
666 BANGLA DESH	54521 40477	25832 13060	304 304	11785 11212	4 3	457 457	85 84	0 0	1782 1227	0 0	14272 14139

	EUR-12	BENELUX	DANMARK	DEUTSCHLAND	HELLAS	ESPANA	FRANCE	IRELAND	ITALIA	PORTUGAL	U.K.
52 REGLEMENT 3833/90, ANNEXE II											
520350 EX0306: CREVETTES AUTRES QUE PANDALIDAE ET GRISES DU GENRE CRANGON, CONGEELES											
528 ARGENTINE	56462 38411	1368 1367	0 0	0 0	0 0	36468 22415	0 0	0 0	18582 14588	44 43	0 0
700 INDONESIE	39217 35503	13394 11047	0 0	1865 1572	0 0	1328 1256	20187 19546	0 0	662 609	374 374	1407 1099
720 CHINE	27469 26160	8391 8746	0 0	4229 3620	0 0	1613 1597	9432 8504	0 0	306 305	231 177	3267 3211
701 MALAYSIA	19535 17946	3116 2438	68 67	2109 2001	0 0	8972 8911	1384 1314	0 0	1985 1434	1744 1625	157 156
480 COLOMBIE	18205 17456	1705 1785	0 0	8 8	0 0	11365 10979	3705 3373	0 0	94 93	1328 1218	0 0
662 PAKISTAN	18034 16813	2819 2242	0 0	162 111	0 0	433 425	2378 2327	0 0	0 0	5 0	12237 11708
690 VIET-NAM	17071 16730	6633 7143	261 260	2998 2593	0 0	0 0	3149 3061	0 0	74 53	0 0	3956 3620
448 CUBA	12671 11511	0 0	0 0	0 0	0 0	8097 7809	172 171	0 0	4140 3531	262 0	0 0
484 VENEZUELA	9843 9256	99 98	0 0	314 313	0 0	5092 4975	360 359	0 0	3939 3489	39 22	0 0
416 GUATEMALA	6640 6524	3097 3056	0 0	0 0	0 0	1214 1214	2100 2099	0 0	0 0	229 155	0 0
504 PEROU	6291 5999	1616 1621	0 0	0 0	0 0	2906 2610	1326 1325	0 0	0 0	443 443	0 0
508 BRESIL	5701 5417	156 174	0 0	112 107	0 0	2813 2805	1701 1511	0 0	324 283	595 537	0 0
616 IRAN	5163 4876	979 1085	0 0	1713 1757	27 0	0 0	0 0	0 0	2444 2034	0 0	0 0
676 MYANMAR	4913 4094	1036 581	0 0	3278 3135	0 0	220 0	0 0	0 0	0 0	379 378	0 0
706 SINGAPOUR	4077 3905	151 59	0 0	1508 1724	0 0	720 720	0 0	48 48	776 584	663 596	211 174
442 PANAMA	4036 3338	154 154	0 0	0 0	0 0	3596 3180	36 0	0 0	246 0	4 4	0 0
708 PHILIPPINES	3291 3258	0 0	0 0	200 197	0 0	1226 1199	1706 1705	0 0	152 152	4 3	3 2
436 COSTA RICA	1680 1598	0 70	0 0	0 0	0 0	1049 981	90 89	0 0	0 0	541 458	0 0
370 MADAGASCAR	29174 1425	291 0	0 0	0 0	0 0	2951 47	19068 299	0 0	1276 1079	3621 0	1967 0
432 NICARAGUA	1571 1497	0 0	0 0	0 0	0 0	1017 847	495 24	0 0	0 0	59 58	0 0
696 CAMBODGE	854 854	0 0	0 0	0 0	0 0	0 0	654 654	0 0	0 0	0 0	0 0
647 EMIRATS ARAB	1187 752	106 105	0 0	0 0	0 0	0 0	0 0	0 0	799 367	42 41	240 239
649 OMAN	917 725	185 224	0 0	34 29	0 0	0 0	84 83	0 0	614 389	0 0	0 0
632 ARABIE SAOUD	531 528	0 0	0 0	0 0	2 0	483 482	0 0	0 0	46 46	0 0	0 0
743 MACAD	452 450	0 0	0 0	0 0	0 0	63 62	0 0	0 0	0 0	389 388	0 0
212 TUNISIE	16552 387	47 0	0 0	0 0	164 82	13534 305	44 0	0 0	4763 0	0 0	0 0
740 HONG-KONG	122 316	103 98	0 0	18 218	0 0	0 0	0 0	0 0	0 0	0 0	1 0
669 SRI LANKA	304 232	102 31	0 0	0 0	0 0	0 0	202 201	0 0	0 0	0 0	0 0
600 CHYPRE	218 217	0 0	0 0	0 0	0 0	98 97	0 0	0 0	0 0	120 120	0 0
424 HONDURAS	825 171	0 0	0 0	0 0	0 0	614 0	0 0	0 0	0 0	211 171	0 0
366 MOZAMBIQUE	40958 143	0 0	0 0	0 0	0 0	35183 0	911 0	0 0	737 143	4106 0	21 0
342 SOMALIE	508 127	0 0	0 0	0 0	0 0	0 0	268 127	0 0	240 0	0 0	0 0
516 BOLIVIE	123 122	0 0	0 0	0 0	0 0	0 0	0 0	0 0	0 0	0 0	123 122
801 PAPOU-N. GUIN	550 110	0 0	0 0	0 0	0 0	550 110	0 0	0 0	0 0	0 0	0 0
352 TANZANIE	3740 106	8 0	3 2	3 0	45 44	118 0	147 0	0 0	32 0	3363 60	21 0
288 NIGERIA	21390 96	6849 0	0 0	969 0	0 0	3747 96	4442 0	0 0	846 0	4043 0	494 0
512 CHILI	97 89	19 18	43 42	35 29	0 0	0 0	0 0	0 0	0 0	0 0	0 0
428 EL SALVADOR	72 72	0 0	0 0	0 0	0 0	0 0	0 0	0 0	0 0	72 72	0 0
346 KENYA	1422 45	167 0	0 0	0 0	0 0	13 0	140 0	0 0	0 0	1102 45	0 0
302 CAMEROUN	3113 39	511 0	0 0	0 0	0 0	395 0	2207 39	0 0	0 0	0 0	0 0
268 LIBERIA	320 26	254 0	0 0	0 0	0 0	0 0	26 26	0 0	0 0	40 0	0 0
064 HONGRIE	24 23	0 0	0 0	0 0	0 0	0 0	24 23	0 0	0 0	0 0	0 0

	EUR-12	BENELUX	DANMARK	DEUTSCHLAND	HELLAS	ESPANA	FRANCE	IRELAND	ITALIA	PORTUGAL	U.K.
52 REGLEMENT 3633/90, ANNEXE II											
520350 EX0306: CREVETTES AUTRES QUE PANDALIDAE ET GRISES DU GENRE CRANGON, CONGELEES											
204 MAROC	15234 0	0 0	0 0	0 0	0 0	14812 0	0 0	0 0	250 0	14 0	158 0
248 SENEGAL	25758 0	109 0	0 0	37 0	0 0	3157 0	20986 0	0 0	1212 0	187 0	70 0
252 GAMBIE	2878 0	1617 0	0 0	42 0	0 0	21 0	674 0	0 0	0 0	518 0	6 0
257 GUINEE-BISS.	1439 0	0 0	0 0	0 0	0 0	349 0	558 0	0 0	362 0	170 0	0 0
263 GUINEE	766 0	0 0	0 0	0 0	0 0	742 0	0 0	0 0	24 0	0 0	0 0
264 SIERRA LEONE	1459 0	29 0	0 0	0 0	0 0	541 0	377 0	0 0	158 0	354 0	0 0
272 COTE D'IVOIRE	3610 0	18 0	0 0	0 0	0 0	363 0	3229 0	0 0	0 0	0 0	0 0
276 GHANA	856 0	830 0	0 0	0 0	0 0	0 0	0 0	0 0	26 0	0 0	0 0
280 TOGO	755 0	0 0	0 0	0 0	0 0	33 0	668 0	0 0	54 0	0 0	0 0
314 GABON	3972 0	0 0	0 0	0 0	0 0	0 0	3972 0	0 0	0 0	0 0	0 0
318 CONGO	1601 0	0 0	0 0	0 0	0 0	691 0	910 0	0 0	0 0	0 0	0 0
330 ANGOLA	2591 0	0 0	0 0	0 0	0 0	2591 0	0 0	0 0	0 0	0 0	0 0
338 DJIBOUTI	75 0	0 0	0 0	0 0	0 0	0 0	0 0	0 0	75 0	0 0	0 0
461 IL.VIER.BRIT.MONTS	195 0	0 0	0 0	0 0	0 0	0 0	0 0	0 0	0 0	0 0	195 0
467 ST-VINCENT	67 0	0 0	0 0	0 0	0 0	67 0	0 0	0 0	0 0	0 0	0 0
472 TRINIDAD, TOS	58 0	58 0	0 0	0 0	0 0	0 0	0 0	0 0	0 0	0 0	0 0
488 GUYANA	495 0	36 0	0 0	0 0	0 0	214 0	0 0	0 0	245 0	0 0	0 0
492 SURINAM	2618 0	1159 0	0 0	0 0	0 0	0 0	1459 0	0 0	0 0	0 0	0 0
640 BAHREIN	40 0	0 0	0 0	0 0	0 0	40 0	0 0	0 0	0 0	0 0	0 0
644 QATAR	30 0	30 0	0 0	0 0	0 0	0 0	0 0	0 0	0 0	0 0	0 0
809 N. CALEDONIE	1797 0	0 0	0 0	0 0	0 0	0 0	1797 0	0 0	0 0	0 0	0 0
816 VANUATU	368 0	0 0	0 0	0 0	0 0	368 0	0 0	0 0	0 0	0 0	0 0
2000 TOUS PAYS SPG	830715 595876	96935 68626	1332 1332	52420 62851	771 180	304832 206548	168294 102477	121 121	101571 75331	33566 14459	70873 63951
520360 EX0306: CRABES CONGELES											
720 CHINE	1126 643	317 0	0 0	212 168	0 0	34 0	476 475	0 0	0 0	87 0	0 0
512 CHILI	639 569	132 123	0 0	17 16	0 0	36 13	0 0	0 0	403 393	27 0	24 24
690 VIET-NAM	255 248	14 0	31 31	2 0	0 0	0 0	218 217	0 0	0 0	0 0	0 0
664 INDE	169 133	0 0	0 0	41 40	0 0	0 0	0 0	0 0	6 5	111 81	11 7
690 THAILANDE	117 115	0 0	0 0	85 84	0 0	31 31	1 0	0 0	0 0	0 0	0 0
706 SINGAPOUR	60 59	0 0	0 0	60 59	0 0	0 0	0 0	0 0	0 0	0 0	0 0
528 ARGENTINE	54 36	13 13	0 0	0 0	0 0	0 0	17 0	0 0	24 23	0 0	0 0
448 CUBA	29 27	0 0	0 0	0 0	0 0	27 27	0 0	0 0	0 0	2 0	0 0
669 SRI LANKA	6 5	5 5	0 0	1 0	0 0	0 0	0 0	0 0	0 0	0 0	0 0
708 PHILIPPINES	3 2	0 0	0 0	3 2	0 0	0 0	0 0	0 0	0 0	0 0	0 0
500 EQUATEUR	2 1	0 0	0 0	0 0	0 0	2 1	0 0	0 0	0 0	0 0	0 0
248 SENEGAL	353 0	0 0	0 0	0 0	0 0	348 0	1 0	0 0	4 0	0 0	0 0
288 NIGERIA	257 0	158 0	0 0	0 0	0 0	13 0	65 0	0 0	0 0	21 0	0 0
302 CAMEROUN	31 0	29 0	0 0	0 0	0 0	0 0	2 0	0 0	0 0	0 0	0 0
330 ANGOLA	100 0	0 0	0 0	0 0	0 0	100 0	0 0	0 0	0 0	0 0	0 0
366 MOZAMBIQUE	132 0	0 0	0 0	0 0	0 0	132 0	0 0	0 0	0 0	0 0	0 0
421 BELIZE	90 0	0 0	0 0	0 0	0 0	90 0	0 0	0 0	0 0	0 0	0 0
442 PANAMA	171 0	0 0	0 0	0 0	0 0	171 0	0 0	0 0	0 0	0 0	0 0
2000 TOUS PAYS SPG	3661 1849	693 142	31 31	425 374	0 0	985 73	804 694	0 0	436 423	251 81	36 31

	EUR-12	BENELUX	DANMARK	DEUTSCHLAND	HELLAS	ESPANA	FRANCE	IRELAND	ITALIA	PORTUGAL	U.K.
52 REGLEMENT 3033/90, ANNEXE II											
520370 EX0306: ECREVISSES CONGELEES											
680 THAILANDE	4526 3353	0 0	0 0	0 0	0 0	0 0	0 0	0 0	4526 3353	0 0	0 0
701 MALAYSIA	1039 1038	0 0	0 0	0 0	0 0	0 0	0 0	0 0	1039 1038	0 0	0 0
664 INDE	834 792	0 0	0 0	0 0	0 0	0 0	0 0	0 0	834 792	0 0	0 0
647 EMIRATS ARAB	419 419	0 0	0 0	0 0	0 0	0 0	0 0	0 0	419 419	0 0	0 0
528 ARGENTINE	819 376	0 0	0 0	0 0	0 0	0 0	0 0	0 0	819 376	0 0	0 0
484 VENEZUELA	685 353	0 0	0 0	0 0	0 0	0 0	0 0	0 0	685 353	0 0	0 0
706 SINGAPOUR	414 320	0 0	0 0	0 0	0 0	0 0	0 0	0 0	414 320	0 0	0 0
666 BANGLA DESH	1362 261	0 0	0 0	0 0	0 0	0 0	0 0	0 0	1362 261	0 0	0 0
649 OMAN	180 179	0 0	0 0	0 0	0 0	0 0	0 0	0 0	180 179	0 0	0 0
720 CHINE	45 45	0 0	45 45	0 0	0 0	0 0	0 0	0 0	0 0	0 0	0 0
690 VIET-NAM	181 42	0 0	0 0	0 0	0 0	0 0	0 0	0 0	181 42	0 0	0 0
212 TUNISIE	1392 0	0 0	0 0	0 0	0 0	0 0	0 0	0 0	1392 0	0 0	0 0
248 SENEGAL	157 0	0 0	0 0	0 0	0 0	0 0	0 0	0 0	157 0	0 0	0 0
264 SIERRA LEONE	498 0	0 0	0 0	0 0	0 0	0 0	0 0	0 0	498 0	0 0	0 0
280 TOGO	159 0	0 0	0 0	0 0	0 0	0 0	0 0	0 0	159 0	0 0	0 0
342 SOMALIE	422 0	0 0	0 0	0 0	0 0	0 0	0 0	0 0	422 0	0 0	0 0
352 TANZANIE	47 0	0 0	0 0	0 0	0 0	0 0	0 0	0 0	47 0	0 0	0 0
366 MOZAMBIQUE	179 0	0 0	0 0	0 0	0 0	0 0	0 0	0 0	179 0	0 0	0 0
370 MADAGASCAR	107 0	0 0	0 0	0 0	0 0	0 0	0 0	0 0	107 0	0 0	0 0
500 EQUATEUR	979 0	0 0	0 0	0 0	0 0	0 0	0 0	0 0	979 0	0 0	0 0
508 BRESIL	124 0	0 0	0 0	0 0	0 0	0 0	0 0	0 0	124 0	0 0	0 0
653 YEMEN	377 0	0 0	0 0	0 0	0 0	0 0	0 0	0 0	377 0	0 0	0 0
2000 TOUS PAYS SPG	14993 7184	10 0	45 45	0 0	0 0	0 0	0 0	0 0	14938 7139	0 0	0 0
520380 EX0306: PEURULLUS SPP. CONGELES											
653 YEMEN	158 157	0 0	0 0	0 0	0 0	0 0	0 0	0 0	158 157	0 0	0 0
664 INDE	278 61	161 0	0 0	0 0	0 0	61 61	0 0	0 0	56 0	0 0	0 0
680 THAILANDE	8 6	0 0	0 0	8 6	0 0	0 0	0 0	0 0	8 6	0 0	0 0
342 SOMALIE	763 0	0 0	0 0	0 0	0 0	0 0	0 0	0 0	763 0	0 0	0 0
2000 TOUS PAYS SPG	1205 224	161 0	0 0	8 6	0 0	61 61	0 0	0 0	983 157	0 0	0 0
520390 EX0306: LANGOUSTES NON CONGELEES											
512 CHILI	501 489	0 0	0 0	0 0	0 0	32 26	451 450	0 0	18 13	0 0	0 0
508 BRESIL	365 201	0 0	0 0	3 0	0 0	32 10	173 143	0 0	88 0	69 48	0 0
448 CUBA	159 153	0 0	0 0	0 0	0 0	123 118	36 35	0 0	0 0	0 0	0 0
048 YOUgoslavIE	167 92	0 0	0 0	0 0	0 0	0 0	0 0	0 0	167 92	0 0	0 0
442 PANAMA	94 77	0 0	0 0	0 0	0 0	0 0	0 0	0 0	94 77	0 0	0 0
649 OMAN	14 13	0 0	0 0	0 0	0 0	0 0	14 13	0 0	0 0	0 0	0 0
412 MEXIQUE	12 11	0 0	0 0	0 0	0 0	12 11	0 0	0 0	0 0	0 0	0 0
247 CAP-VERT	707 10	62 10	0 0	69 0	0 0	0 0	0 0	0 0	218 0	358 0	0 0
252 GAMBIE	54 6	0 0	0 0	0 0	0 0	25 0	29 6	0 0	0 0	0 0	0 0
280 TOGO	630 6	3 0	0 0	0 0	0 0	0 0	606 6	0 0	21 0	0 0	0 0
463 ILES CAYMAN	1405 6	0 0	0 0	0 0	0 0	90 0	762 0	0 0	553 6	0 0	0 0
416 GUATEMALA	6 5	0 0	0 0	0 0	0 0	0 0	6 5	0 0	0 0	0 0	0 0
484 VENEZUELA	16 4	0 0	0 0	0 0	0 0	0 0	0 0	0 0	16 4	0 0	0 0

	EUR-12	BENELUX	DANMARK	DEUTSCHLAND	HELLAS	ESPANA	FRANCE	IRELAND	ITALIA	PORTUGAL	U.K.
52 REGLEMENT 3033/90, ANNEXE II											
520390 EX0306: LANGOUSTES NON CONGELEES											
664 INDE	4 4	0 0	0 0	0 0	0 0	0 0	4 4	0 0	0 0	0 0	0 0
204 MAROC	1276 0	0 0	0 0	0 0	0 0	1226 0	47 0	0 0	3 0	0 0	0 0
208 ALGERIE	37 0	0 0	0 0	0 0	0 0	6 0	29 0	0 0	2 0	0 0	0 0
212 TUNISIE	1081 0	0 0	0 0	0 0	0 0	7 0	461 0	0 0	613 0	0 0	0 0
228 MAURITANIE	788 0	0 0	0 0	0 0	0 0	622 0	164 0	0 0	2 0	0 0	0 0
248 SENEGAL	2058 0	18 0	0 0	6 0	0 0	74 0	1537 0	0 0	303 0	120 0	0 0
272 COTE IVOIRE	29 0	0 0	0 0	0 0	0 0	8 0	21 0	0 0	0 0	0 0	0 0
276 GHANA	104 0	0 0	0 0	2 0	0 0	43 0	41 0	0 0	18 0	0 0	0 0
2000 TOUS PAYS SPG	9556 1087	83 10	0 0	81 0	0 0	2299 169	4394 666	0 0	2151 194	548 48	0 0
520400 EX0306: HOMARDS NON CONGELES											
436 COSTA RICA	107 106	0 0	0 0	0 0	0 0	0 0	0 0	0 0	0 0	0 0	107 106
048 YOUGOSLAVIE	6 5	0 0	0 0	0 0	0 0	0 0	0 0	0 0	6 5	0 0	0 0
247 CAP-VERT	18 3	18 3	0 0	0 0	0 0	0 0	0 0	0 0	0 0	0 0	0 0
632 ARABIE SAOUD	1 1	0 0	0 0	0 0	0 0	0 0	0 0	0 0	0 0	0 0	1 1
204 MAROC	523 0	0 0	0 0	0 0	0 0	511 0	10 0	0 0	2 0	0 0	0 0
276 GHANA	58 0	51 0	0 0	7 0	0 0	0 0	0 0	0 0	0 0	0 0	0 0
352 TANZANIE	41 0	0 0	0 0	0 0	0 0	0 0	0 0	0 0	0 0	0 0	41 0
2000 TOUS PAYS SPG	798 116	69 3	0 0	9 0	0 0	523 0	25 0	0 0	22 5	0 0	150 108
520410 EX0306: CREVETTES (PANDALIDAE), NON CONGELEES											
680 THAILANDE	197 181	0 0	0 0	177 169	0 0	0 0	0 0	0 0	0 0	0 0	20 12
666 BANGLA DESH	177 176	150 100	71 71	0 0	0 0	0 0	0 0	0 0	0 0	0 0	6 5
720 CHINE	1 161	0 0	0 0	0 161	0 0	0 0	0 0	1 0	0 0	0 0	0 0
528 ARGENTINE	342 75	0 0	0 0	0 0	0 0	0 0	0 0	0 0	342 75	0 0	0 0
632 ARABIE SAOUD	72 65	0 0	0 0	1 0	0 0	0 0	4 3	0 0	0 0	0 0	67 62
706 SINGAPOUR	185 18	18 0	0 0	163 18	0 0	0 0	0 0	0 0	0 0	0 0	4 0
664 INDE	17 17	0 0	0 0	0 0	0 0	0 0	0 0	0 0	0 0	0 0	17 17
508 BRESIL	53 11	0 0	0 0	47 11	0 0	0 0	0 0	0 0	0 0	6 0	0 0
708 PHILIPPINES	6 5	6 5	0 0	0 0	0 0	0 0	0 0	0 0	0 0	0 0	0 0
204 MAROC	117 0	5 0	0 0	0 0	0 0	89 0	0 0	0 0	23 0	0 0	0 0
208 ALGERIE	168 0	0 0	0 0	0 0	0 0	148 0	20 0	0 0	0 0	0 0	0 0
212 TUNISIE	175 0	0 0	0 0	2 0	0 0	2 0	2 0	0 0	169 0	0 0	0 0
248 SENEGAL	118 0	0 0	0 0	3 0	0 0	0 0	12 0	0 0	103 0	0 0	0 0
472 TRINIDAD,TOB	70 0	0 0	0 0	0 0	0 0	0 0	0 0	0 0	0 0	0 0	70 0
2000 TOUS PAYS SPG	1725 714	133 106	71 71	394 361	6 0	242 0	37 3	1 0	642 75	6 0	193 98
520420 EX0306: AUTRES CREVETTES, NON CONGELEES											
680 THAILANDE	1085 1049	0 0	0 0	48 31	157 156	3 2	469 468	0 0	0 0	160 159	248 233
720 CHINE	183 416	109 109	0 0	0 233	0 0	0 0	0 0	0 0	0 0	0 0	74 74
700 INDOONESIE	18 30	15 18	0 0	3 12	0 0	0 0	0 0	0 0	0 0	0 0	0 0
666 BANGLA DESH	91 17	0 0	0 0	74 0	0 0	0 0	0 0	0 0	0 0	0 0	17 17
649 OMAN	17 13	0 0	0 0	0 0	0 0	0 0	17 13	0 0	0 0	0 0	0 0
632 ARABIE SAOUD	14 12	0 0	0 0	0 0	0 0	1 0	9 8	0 0	0 0	0 0	4 4
690 VIET-NAM	15 10	0 0	0 0	3 2	0 0	0 0	12 8	0 0	0 0	0 0	0 0
664 INDE	13 9	0 0	0 0	0 0	0 0	1 0	2 1	0 0	0 0	0 0	10 8

	EUR-12	BENELUX	DANMARK	DEUTSCHLAND	HELLAS	ESPAÑA	FRANCE	IRELAND	ITALIA	PORTUGAL	U.K.
52 REGLEMENT 3833/90, ANNEXE II											
520420 EX0306: AUTRES CREVETTES, NON CONGEELES											
669 SRI LANKA	5 8	0 0	0 0	5 8	0 0	0 0	0 0	0 0	0 0	0 0	0 0
647 EMIRATS ARAB	7 7	0 0	0 0	0 0	0 0	0 0	7 7	0 0	0 0	0 0	0 0
706 SINGAPOUR	60 7	54 0	0 0	0 7	0 0	0 0	0 0	0 0	0 0	0 0	6 0
048 YOUGOSLAVIE	6 6	0 0	0 0	0 0	0 0	0 0	0 0	0 0	6 6	0 0	0 0
708 PHILIPPINES	0 3	0 0	0 0	0 3	0 0	0 0	0 0	0 0	0 0	0 0	0 0
508 BRESIL	14 2	0 0	0 0	0 0	0 0	4 2	1 0	0 0	2 0	7 0	0 0
616 IRAN	1 1	1 1	0 0	0 0	0 0	0 0	0 0	0 0	0 0	0 0	0 0
208 ALGERIE	27 0	0 0	0 0	0 0	0 0	22 0	5 0	0 0	0 0	0 0	0 0
212 TUNISIE	235 0	1 0	0 0	0 0	0 0	163 0	63 0	0 0	8 0	0 0	0 0
248 SENEGAL	59 0	0 0	0 0	0 0	0 0	2 0	46 0	0 0	11 0	0 0	0 0
488 GUYANA	58 0	58 0	0 0	0 0	0 0	0 0	0 0	0 0	0 0	0 0	0 0
528 ARGENTINE	144 0	0 0	0 0	0 0	0 0	0 0	0 0	0 0	144 0	0 0	0 0
2000 TOUS PAYS SPG	2993 1600	237 128	0 0	137 298	158 156	215 6	633 508	0 0	173 6	166 160	364 338
520430 EX0306: CRABES NON CONGEELES											
720 CHINE	73 53	0 0	0 0	23 6	0 0	0 0	48 47	0 0	0 0	2 0	0 0
664 INDE	65 25	0 0	0 0	65 25	0 0	0 0	0 0	0 0	0 0	0 0	0 0
680 THAILANDE	66 15	31 6	0 0	35 9	0 0	0 0	0 0	0 0	0 0	0 0	0 0
669 SRI LANKA	14 8	0 0	0 0	0 0	0 0	0 0	0 0	0 0	0 0	0 0	14 8
048 YOUGOSLAVIE	2 2	0 0	0 0	0 0	0 0	0 0	0 0	0 0	2 2	0 0	0 0
508 BRESIL	2 1	0 0	0 0	2 1	0 0	0 0	0 0	0 0	0 0	0 0	0 0
204 MAROC	616 0	0 0	0 0	0 0	0 0	604 0	11 0	0 0	1 0	0 0	0 0
2000 TOUS PAYS SPG	913 106	31 6	0 0	145 43	0 0	613 0	94 47	0 0	9 2	2 0	19 8
520440 EX0306: ECREVISSES NON CONGEELES											
048 YOUGOSLAVIE	173 103	0 0	0 0	0 0	33 0	0 0	42 42	0 0	98 61	0 0	0 0
632 ARABIE SAOUD	88 49	0 0	0 0	0 0	0 0	0 0	0 0	0 0	88 49	0 0	0 0
720 CHINE	47 46	0 0	0 0	0 0	0 0	0 0	47 46	0 0	0 0	0 0	0 0
212 TUNISIE	2765 36	0 0	0 0	0 0	0 0	0 0	0 0	0 0	2765 36	0 0	0 0
484 VENEZUELA	100 15	0 0	0 0	0 0	0 0	0 0	0 0	0 0	100 15	0 0	0 0
248 SENEGAL	41 0	0 0	0 0	0 0	0 0	0 0	0 0	0 0	41 0	0 0	0 0
346 KENYA	201 0	103 0	0 0	98 0	0 0	0 0	0 0	0 0	0 0	0 0	0 0
500 EQUATEUR	106 0	0 0	0 0	0 0	0 0	0 0	0 0	0 0	106 0	0 0	0 0
2000 TOUS PAYS SPG	3565 250	106 0	0 0	102 0	33 0	0 0	89 88	0 0	3234 162	0 0	1 0
520460 EX0307: COQUILLES SAINT-JACQUES OU PEIGNES, PETONCLES OU VANNEAUX, AUTRES COQUILLAGES DU GENRE PECTEN, CHLAMIS OU PLACOPECTEN											
720 CHINE	2168 1862	18 14	0 0	0 0	0 0	0 0	1465 1779	0 0	0 0	0 0	685 469
512 CHILI	1622 1272	6 6	0 0	0 0	0 0	0 0	1616 1266	0 0	0 0	0 0	0 0
528 ARGENTINE	410 396	0 0	0 0	0 0	0 0	410 396	0 0	0 0	0 0	0 0	0 0
690 VIET-NAM	93 62	93 62	0 0	0 0	0 0	0 0	0 0	0 0	0 0	0 0	0 0
664 INDE	36 35	36 35	0 0	0 0	0 0	0 0	0 0	0 0	0 0	0 0	0 0
412 MEXIQUE	26 25	0 0	0 0	0 0	0 0	0 0	26 25	0 0	0 0	0 0	0 0
504 PEROU	8 8	0 0	0 0	0 0	0 0	0 0	8 8	0 0	0 0	0 0	0 0
212 TUNISIE	286 0	0 0	0 0	0 0	0 0	0 0	19 0	0 0	267 0	0 0	0 0
740 HONG-KONG	42 0	1 0	0 0	0 0	0 0	1 0	3 0	0 0	0 0	0 0	37 0
814 OCEAN. NEO-Z.	180 0	0 0	0 0	0 0	0 0	0 0	180 0	0 0	0 0	0 0	0 0

	EUR-12	BENELUX	DANMARK	DEUTSCHLAND	HELLAS	ESPAÑA	FRANCE	IRELAND	ITALIA	PORTUGAL	U.K.
52 RECLEMENT 3033/90, ANNEXE II											
520460 EX0307: COQUILLES SAINT-JACQUES OU PEIGNES, PETONCLES OU VANNEAUX, AUTRES COQUILLAGES DU GENRE PECTEN, CHLAMIS OU PLACOPECTEN											
2000 TOUS PAYS SPG	4030 3665	154 119	0 0	1 0	0 0	911 396	3325 2681	0 0	267 0	0 0	722 469
520470 EX0307: MOULES (MYTILLUS SPP.), VIVANTES, FRAICHES OU REFRIGEREES											
048 YOUGOSLAVIE	237 140	0 0	0 0	0 0	0 0	0 0	0 0	0 0	237 140	0 0	0 0
212 TUNISIE	60 0	0 0	0 0	0 0	0 0	0 0	0 0	0 0	60 0	0 0	0 0
2000 TOUS PAYS SPG	297 140	0 0	0 0	0 0	0 0	0 0	0 0	0 0	297 140	0 0	0 0
520480 EX0307: MOULES (PERNA SPP.), VIVANTES, FRAICHES OU REFRIGEREES											
212 TUNISIE	34 0	0 0	0 0	0 0	0 0	0 0	34 0	0 0	0 0	0 0	0 0
2000 TOUS PAYS SPG	42 0	0 0	0 0	5 0	0 0	3 0	34 0	0 0	0 0	0 0	0 0
520490 EX0307: MOULES (MYTILLUS SPP.), CONGELEES, SECHEES, SALEES OU EN SAUMURE											
701 MALAYSIA	92 91	0 0	0 0	73 73	0 0	0 0	0 0	0 0	0 0	19 18	0 0
664 INDE	22 21	0 0	0 0	0 0	0 0	20 19	2 2	0 0	0 0	0 0	0 0
512 CHILI	30 20	0 0	0 0	0 0	0 0	38 20	0 0	0 0	0 0	0 0	0 0
700 INDOONESIE	11 11	11 11	0 0	0 0	0 0	0 0	0 0	0 0	0 0	0 0	0 0
204 MAROC	256 0	0 0	0 0	0 0	0 0	256 0	0 0	0 0	0 0	0 0	0 0
2000 TOUS PAYS SPG	425 144	15 11	0 0	73 73	0 0	316 39	2 2	0 0	0 0	19 19	0 0
520500 EX0307: MOULES (PERNA SPP.), CONGELEES, SECHEES, SALEES OU EN SAUMURE											
701 MALAYSIA	2 2	0 0	0 0	0 0	0 0	0 0	0 0	0 0	0 0	2 2	0 0
700 INDOONESIE	2 1	0 0	0 0	2 1	0 0	0 0	0 0	0 0	0 0	0 0	0 0
2000 TOUS PAYS SPG	4 3	0 0	0 0	2 1	0 0	0 0	0 0	0 0	0 0	2 2	0 0
520510 EX0307: SEICHES ET SEPIOLES, CALMARS ET ENCORNETS VIVANTS, FRAIS OU REFRIGERES ET SEPIOLES AUTRES QUE SEPIOLA RONDELETI, CONGELEES											
680 THAILANDE	761 644	0 0	9 6	496 303	0 0	59 51	59 57	0 0	110 107	26 24	3 2
664 INDE	899 564	0 0	0 0	113 98	343 25	170 168	237 237	0 0	0 0	36 36	0 0
048 YOUGOSLAVIE	251 143	0 0	0 0	0 0	0 0	0 0	0 0	0 0	251 143	0 0	0 0
228 MAURITANIE	646 42	0 0	0 0	0 0	42 41	604 1	0 0	0 0	0 0	0 0	0 0
700 INDOONESIE	0 33	0 0	0 0	0 33	0 0	0 0	0 0	0 0	0 0	0 0	0 0
701 MALAYSIA	22 22	0 0	0 0	0 0	0 0	4 4	0 0	0 0	0 0	18 18	0 0
720 CHINE	21 20	0 0	1 1	0 0	0 0	19 19	0 0	0 0	0 0	1 0	0 0
616 IRAN	26 19	0 0	0 0	0 0	26 19	0 0	0 0	0 0	0 0	0 0	0 0
415 GUATEMALA	12 11	12 11	0 0	0 0	0 0	0 0	0 0	0 0	0 0	0 0	0 0
706 SINGAPOUR	10 11	0 0	0 0	10 11	0 0	0 0	0 0	0 0	0 0	0 0	0 0
649 OMAN	22 6	0 0	1 0	0 0	14 0	7 6	0 0	0 0	0 0	0 0	0 0
212 TUNISIE	1147 5	0 0	0 0	1 0	0 0	137 0	84 0	0 0	925 5	0 0	0 0
662 PAKISTAN	3 3	0 0	0 0	0 0	0 0	0 0	0 0	0 0	3 3	0 0	0 0
690 VIET-NAM	2 2	0 0	0 0	2 2	0 0	0 0	0 0	0 0	0 0	0 0	0 0
204 MAROC	12950 0	3 0	0 0	28 0	4 0	10154 0	18 0	0 0	2737 0	6 0	0 0
216 LIBYE	113 0	0 0	0 0	0 0	0 0	113 0	0 0	0 0	0 0	0 0	0 0
248 SENEGAL	974 0	4 0	0 0	2 0	0 0	798 0	21 0	0 0	149 0	0 0	0 0
252 GAMBIE	94 0	0 0	0 0	0 0	0 0	94 0	0 0	0 0	0 0	0 0	0 0
260 GUINEE	139 0	0 0	0 0	0 0	0 0	139 0	0 0	0 0	0 0	0 0	0 0
264 SIERRA LEONE	873 0	0 0	0 0	0 0	0 0	792 0	61 0	0 0	0 0	20 0	0 0
276 GHANA	472 0	0 0	0 0	0 0	0 0	459 0	0 0	0 0	0 0	13 0	0 0
288 NIGERIA	342 0	0 0	0 0	0 0	0 0	339 0	0 0	0 0	0 0	3 0	0 0
424 HONDURAS	834 0	0 0	0 0	0 0	0 0	836 0	0 0	0 0	0 0	0 0	0 0

	EUR-12	BENELUX	DANMARK	DEUTSCHLAND	HELLAS	ESPANA	FRANCE	IRELAND	ITALIA	PORTUGAL	U.K.
52 REGLEMENT 3033/90, ANNEXE II											
520510 EX0307: SEICHES ET SEPIOLES, CALMARS ET ENCORNETS VIVANTS, FRAIS OU REFRIGERES ET SEPIOLES AUTRES QUE SEPIOLA RONDELETTI, CONGELEES											
442 PANAMA	477 0	0 0	0 0	0 0	0 0	476 0	0 0	0 0	0 0	1 0	0 0
467 ST-VINCENT	756 0	0 0	0 0	0 0	0 0	756 0	0 0	0 0	0 0	0 0	0 0
2000 TOUS PAYS SPG	21901 1533	19 11	11 9	655 534	430 85	15999 254	481 295	0 0	4177 263	126 80	3 2
520520 EX0307: SEICHES, SEPIOLES DU GENRE SEPIOLA RONDELETTI, CONGELEES											
680 THAILANDE	23135 18585	23 23	0 0	593 516	0 0	78 63	5820 5722	0 0	16569 12261	52 0	0 0
664 INDE	15709 14771	0 0	0 0	197 193	0 0	9598 9446	888 848	0 0	2254 1889	2772 2395	0 0
662 PAKISTAN	217 216	0 0	0 0	0 0	0 0	184 134	33 32	0 0	0 0	0 0	0 0
248 SENEGAL	8667 121	94 0	0 0	8 0	0 0	2689 0	641 0	0 0	5233 121	2 0	0 0
649 OMAN	116 116	0 0	0 0	0 0	0 0	59 59	0 0	0 0	57 57	0 0	0 0
701 MALAYSIA	157 113	0 0	0 0	20 19	0 0	6 6	39 38	0 0	92 50	0 0	0 0
276 GHANA	815 51	7 0	0 0	0 0	0 0	706 38	0 0	0 0	95 13	7 0	0 0
204 MAROC	6821 46	0 0	0 0	0 0	0 0	3472 1	49 0	0 0	3285 45	15 0	0 0
240 NIGER	46 46	0 0	0 0	0 0	0 0	0 0	0 0	0 0	46 46	0 0	0 0
066 BULGARIE	27 27	0 0	0 0	0 0	0 0	0 0	0 0	0 0	27 27	0 0	0 0
700 INDONESIE	22 21	0 0	0 0	0 0	0 0	0 0	22 21	0 0	0 0	0 0	0 0
647 EMIRATS ARAB	15 15	0 0	0 0	0 0	0 0	0 0	0 0	0 0	0 0	15 15	0 0
690 VIET-NAM	14 10	0 0	0 0	2 1	0 0	0 0	10 9	0 0	2 0	0 0	0 0
720 CHINE	910 7	0 0	0 0	0 0	0 0	669 0	0 0	0 0	234 0	0 0	7 7
212 TUNISIE	6598 6	0 0	0 0	162 0	0 0	1775 6	95 0	0 0	4566 0	0 0	0 0
228 MAURITANIE	3302 4	0 0	0 0	0 0	4 1	1401 0	23 0	0 0	1874 0	0 0	0 0
252 GAMBIE	275 0	2 0	0 0	0 0	0 0	234 0	0 0	0 0	39 0	0 0	0 0
257 GUINEE-BISS.	398 0	0 0	0 0	0 0	0 0	54 0	162 0	0 0	171 0	11 0	0 0
260 GUINEE	179 0	0 0	0 0	0 0	0 0	57 0	0 0	0 0	122 0	0 0	0 0
264 SIERRA LEONE	1099 0	5 0	0 0	0 0	0 0	856 0	0 0	0 0	219 0	19 0	0 0
268 LIBERIA	43 0	43 0	0 0	0 0	0 0	0 0	0 0	0 0	0 0	0 0	0 0
272 COTE IVOIRE	199 0	0 0	0 0	0 0	0 0	53 0	146 0	0 0	0 0	0 0	0 0
296 NIGERIA	130 0	14 0	0 0	0 0	0 0	84 0	32 0	0 0	0 0	0 0	0 0
342 SOMALIE	1033 0	0 0	0 0	0 0	0 0	32 0	0 0	0 0	1001 0	0 0	0 0
424 HONDURAS	1929 0	0 0	0 0	0 0	0 0	1917 0	0 0	0 0	9 0	3 0	0 0
442 PANAMA	1173 0	0 0	0 0	0 0	0 0	77 0	0 0	0 0	1091 0	5 0	0 0
467 ST-VINCENT	1437 0	0 0	0 0	0 0	0 0	1420 0	0 0	0 0	17 0	0 0	0 0
528 ARGENTINE	32 0	0 0	0 0	0 0	0 0	32 0	0 0	0 0	0 0	0 0	0 0
553 YEMEN	126 0	0 0	0 0	0 0	0 0	0 0	0 0	0 0	126 0	0 0	0 0
672 NEPAL	27 0	0 0	0 0	0 0	0 0	27 0	0 0	0 0	0 0	0 0	0 0
740 HONG-KONG	76 0	0 0	0 0	33 0	0 0	43 0	0 0	0 0	0 0	0 0	0 0
2000 TOUS PAYS SPG	74829 34167	190 23	0 0	1019 730	4 4	25574 9806	7966 6674	0 0	37167 14513	2902 2410	7 7
520530 EX0307: CALMARS ET ENCORNETS, CONGELES											
680 THAILANDE	35930 29790	494 460	19 19	5753 5640	83 83	166 156	3848 3821	0 0	25529 19582	19 19	19 18
664 INDE	32876 28206	500 332	0 0	667 640	4153 1418	9469 9356	9423 9310	0 0	7004 5658	1563 1385	97 97
562 PAKISTAN	806 787	86 69	0 0	17 16	0 0	221 221	475 474	0 0	0 0	0 0	7 7
720 CHINE	1190 661	0 0	0 0	97 98	506 199	328 128	257 256	0 0	0 0	0 0	0 0
528 ARGENTINE	1979 581	171 109	0 0	0 0	0 0	64 42	0 0	0 0	1675 369	69 61	0 0
701 MALAYSIA	465 412	10 10	0 0	45 44	0 0	284 284	0 0	0 0	126 74	0 0	0 0

	EUR-12	BENELUX	DANMARK	DEUTSCHLAND	HELLAS	ESPANA	FRANCE	IRELAND	ITALIA	PORTUGAL	U.K.
52 REGLEMENT 3033/90, ANNEXE II											
520530 EX0307: CALMARS ET ENCORNETS, CONGELES											
529 IL. FALKLAND	2354 242	0 0	0 0	0 0	0 0	1752 165	0 0	0 0	214 77	315 0	73 0
212 TUNISIE	325 126	0 0	0 0	0 0	0 0	313 126	0 0	0 0	12 0	0 0	0 0
500 EQUATEUR	115 114	0 0	0 0	35 35	0 0	63 62	0 0	0 0	0 0	17 17	0 0
504 PEROU	68 67	0 0	0 0	0 0	0 0	68 67	0 0	0 0	0 0	0 0	0 0
708 PHILIPPINES	58 55	0 0	0 0	56 55	0 0	0 0	0 0	0 0	2 0	0 0	0 0
512 CHILI	118 45	45 45	0 0	0 0	0 0	73 0	0 0	0 0	0 0	0 0	0 0
520 PARAGUAY	37 37	0 0	0 0	0 0	0 0	0 0	0 0	0 0	37 37	0 0	0 0
228 MAURITANIE	3544 22	0 0	0 0	0 0	25 21	1375 1	0 0	0 0	2125 0	19 0	0 0
706 SINGAPOUR	153 22	0 0	0 0	145 22	0 0	0 0	0 0	0 0	8 0	0 0	0 0
412 MEXIQUE	22 21	0 0	0 0	0 0	0 0	22 21	0 0	0 0	0 0	0 0	0 0
690 VIET-NAM	55 18	0 0	0 0	39 5	0 0	0 0	3 2	0 0	13 11	0 0	0 0
064 HONGRIE	11 11	0 0	0 0	0 0	0 0	0 0	11 11	0 0	0 0	0 0	0 0
068 BULGARIE	59 10	0 0	0 0	25 10	0 0	0 0	0 0	0 0	0 0	34 0	0 0
204 MAROC	14431 10	32 0	0 0	0 0	92 10	8116 0	0 0	0 0	6174 0	17 0	0 0
416 GUATEMALA	9 8	0 0	0 0	0 0	0 0	0 0	0 0	0 0	0 0	9 8	0 0
240 NIGER	7 6	0 0	0 0	0 0	0 0	0 0	0 0	0 0	7 6	0 0	0 0
649 OMAN	6 6	0 0	0 0	0 0	0 0	0 0	6 6	0 0	0 0	0 0	0 0
370 MADAGASCAR	1 1	0 0	0 0	0 0	0 0	0 0	0 0	0 0	1 1	0 0	0 0
248 SENEGAL	130 0	0 0	0 0	20 0	0 0	63 0	11 0	0 0	36 0	0 0	0 0
252 GAMBIE	158 0	1 0	0 0	0 0	0 0	142 0	0 0	0 0	15 0	0 0	0 0
264 SIERRA LEONE	460 0	0 0	0 0	0 0	0 0	455 0	0 0	0 0	4 0	1 0	0 0
330 ANGOLA	374 0	0 0	0 0	0 0	0 0	211 0	0 0	0 0	163 0	0 0	0 0
338 DJIBOUTI	28 0	0 0	0 0	0 0	0 0	0 0	0 0	0 0	28 0	0 0	0 0
342 SOMALIE	264 0	0 0	0 0	0 0	0 0	0 0	0 0	0 0	264 0	0 0	0 0
389 NAMIBIE	251 0	0 0	0 0	0 0	0 0	0 0	0 0	0 0	251 0	0 0	0 0
424 HONDURAS	334 0	0 0	0 0	0 0	0 0	331 0	0 0	0 0	3 0	0 0	0 0
442 PANAMA	391 0	0 0	0 0	0 0	0 0	17 0	0 0	0 0	374 0	0 0	0 0
463 ILES CAYMAN	153 0	0 0	0 0	0 0	0 0	0 0	0 0	0 0	153 0	0 0	0 0
467 ST-VINCENT	377 0	0 0	0 0	0 0	0 0	377 0	0 0	0 0	0 0	0 0	0 0
508 BRESIL	80 0	0 0	0 0	0 0	0 0	0 0	0 0	0 0	80 0	0 0	0 0
524 URUGUAY	158 0	0 0	0 0	0 0	0 0	158 0	0 0	0 0	0 0	0 0	0 0
640 BAHREIN	37 0	0 0	0 0	0 0	0 0	0 0	0 0	0 0	37 0	0 0	0 0
660 AFGHANISTAN	34 0	0 0	0 0	0 0	34 0	0 0	0 0	0 0	0 0	0 0	0 0
672 NEPAL	27 0	0 0	0 0	0 0	0 0	27 0	0 0	0 0	0 0	0 0	0 0
2000 TOUS PAYS SPG	97915 61311	1355 1027	19 19	6899 6571	4893 1733	24115 10645	14038 13883	0 0	44338 25819	2063 1492	195 122
520540 EX0307: SEICHES ET SEPIOLES, SECHEES, SALEES OU EH SAUMURES											
664 INDE	204 202	0 0	0 0	92 91	0 0	67 66	44 44	0 0	0 0	0 0	1 1
680 THAILANDE	331 31	0 0	0 0	301 8	0 0	0 0	14 9	0 0	0 0	0 0	16 14
690 VIET-NAM	4 3	0 0	0 0	4 3	0 0	0 0	0 0	0 0	0 0	0 0	0 0
204 MAROC	166 0	0 0	0 0	0 0	0 0	123 0	0 0	0 0	43 0	0 0	0 0
212 TUNISIE	134 0	0 0	0 0	0 0	0 0	95 0	0 0	0 0	39 0	0 0	0 0
228 MAURITANIE	775 0	0 0	0 0	0 0	0 0	775 0	0 0	0 0	0 0	0 0	0 0
248 SENEGAL	49 0	0 0	0 0	0 0	0 0	49 0	0 0	0 0	0 0	0 0	0 0

	EUR-12	BENELUX	DANMARK	DEUTSCHLAND	HELLAS	ESPANA	FRANCE	IRELAND	ITALIA	PORTUGAL	U.K.
52 REGLEMENT 3633/90, ANNEXE II											
520540 EX0307: SEICHES ET SEPIDLES, SECHEES, SALEES OU EN SAUMURE											
2000 TOUS PAYS SPG	1736	5	0	398	0	1155	59	0	82	3	36
	238	0	0	104	0	66	53	0	0	0	15
520550 EX0307: CALMARS ET ENCORNETS, SECHEES, SALES ET EN SAUMURE											
680 THAILANDE	594	0	0	1	0	0	356	0	0	0	237
	573	0	0	0	0	0	341	0	0	0	232
664 INDE	162	0	0	0	20	0	102	0	0	17	23
	123	0	0	0	0	0	101	0	0	0	22
228 MAURITANIE	78	0	0	0	31	0	0	0	47	0	0
	77	0	0	0	31	0	0	0	46	0	0
840 NIGER	80	0	0	0	0	0	0	0	50	0	0
	50	0	0	0	0	0	0	0	50	0	0
204 MAROC	172	1	0	0	25	76	0	0	70	0	0
	16	0	0	0	16	0	0	0	0	0	0
500 EQUATEUR	4	0	0	0	0	4	0	0	0	0	0
	3	0	0	0	0	3	0	0	0	0	0
701 MALAYSIA	8	2	0	0	0	0	3	0	0	0	0
	2	0	0	0	0	0	2	0	0	0	0
708 PHILIPPINES	7	0	0	0	0	3	0	0	1	0	3
	2	0	0	0	0	0	0	0	0	0	2
720 CHINE	30	8	0	0	0	3	0	0	0	0	19
	2	0	0	0	0	2	0	0	0	0	0
248 SENEGAL	160	0	0	0	0	27	0	0	133	0	0
	0	0	0	0	0	0	0	0	0	0	0
529 IL. FALKLAND	31	0	0	0	0	0	0	0	31	0	0
	0	0	0	0	0	0	0	0	0	0	0
740 HONG-KONG	73	23	7	0	0	2	0	0	0	0	41
	0	0	0	0	0	0	0	0	0	0	0
2000 TOUS PAYS SPG	1494	35	7	2	76	152	460	0	333	17	322
	855	0	0	0	48	6	466	0	97	0	258
520560 EX0307: POULPES ET PIEUVRES, PALOURDES, CLOUVISSES ET AUTRES INVERTEBRES AQUATIQUES											
680 THAILANDE	9667	135	4	421	0	2612	385	0	6109	0	1
	7388	134	4	450	0	2325	293	0	4181	0	1
708 PHILIPPINES	3555	77	0	3	5	890	187	0	76	2317	0
	3002	83	0	10	0	864	152	0	74	1819	0
228 MAURITANIE	15560	0	0	0	1606	8757	92	0	5994	31	80
	1833	0	0	0	1516	317	0	0	0	0	0
512 CHILI	3932	2	0	22	0	996	78	0	376	1558	0
	1766	0	0	11	0	726	70	0	357	602	0
040 YUGOSLAVIE	2203	0	0	0	0	237	0	0	2046	0	0
	1711	0	0	6	0	199	0	0	1506	0	0
664 INDE	1637	17	0	2	299	404	687	0	163	65	0
	1356	16	0	4	121	404	686	0	61	64	0
204 MAROC	60625	526	0	4	1783	26349	490	0	31288	185	0
	1330	0	0	0	1169	32	0	0	109	0	0
248 SENEGAL	33756	5	0	457	990	3878	1015	0	27045	366	0
	1217	0	0	0	977	26	0	0	214	0	0
706 SINGAPOUR	766	202	2	48	73	103	2	0	183	0	153
	869	195	2	249	72	102	0	0	131	0	118
700 INDONESIE	823	204	0	96	0	0	88	0	85	23	127
	825	214	0	331	0	0	82	0	60	22	116
720 CHINE	2331	442	0	4	392	323	244	0	837	23	66
	734	466	0	0	0	43	225	0	0	0	0
212 TUNISIE	18836	185	0	0	1346	2902	3181	0	10892	330	0
	665	0	0	0	253	49	0	0	363	0	0
240 NIGER	630	0	0	0	0	0	0	0	630	0	0
	491	0	0	0	0	0	0	0	491	0	0
484 VENEZUELA	526	0	0	210	0	168	0	0	148	0	0
	429	0	0	207	0	166	0	0	56	0	0
701 MALAYSIA	398	81	0	0	0	43	234	0	77	9	14
	367	0	0	0	0	39	234	0	71	9	14
352 TANZANIE	177	0	0	0	172	0	0	0	4	0	1
	120	0	0	0	120	0	0	0	0	0	0
412 MEXIQUE	106	0	0	0	0	106	0	0	0	0	0
	105	0	0	0	0	105	0	0	0	0	0
662 PAKISTAN	104	0	0	0	0	0	0	0	104	0	0
	103	0	0	0	0	0	0	0	103	0	0
504 PEROU	99	0	0	0	0	99	0	0	0	0	0
	98	0	0	0	0	98	0	0	0	0	0
690 VIET-NAM	111	39	0	1	0	0	71	0	0	0	0
	88	18	0	1	0	0	69	0	0	0	0
669 SRI LANKA	86	23	0	12	0	0	0	0	12	0	39
	87	27	0	17	0	0	0	0	6	0	37
703 BRUNEI	62	0	0	0	0	0	0	0	62	0	0
	62	0	0	0	0	0	0	0	62	0	0
370 MADAGASCAR	71	0	0	0	0	0	4	0	65	0	0
	37	0	0	0	0	0	0	0	37	0	0
500 EQUATEUR	48	0	0	0	0	48	0	0	0	0	0
	34	0	0	0	0	34	0	0	0	0	0
442 PANAMA	2261	0	0	0	20	180	1	0	2056	4	0
	31	0	0	0	0	0	0	0	31	0	0
346 KENYA	627	95	0	191	31	181	0	0	125	0	4
	28	0	0	0	28	0	0	0	0	0	0
448 CUBA	13	0	0	0	0	0	13	0	0	0	0
	13	0	0	0	0	0	13	0	0	0	0

	EUR-12	BENELUX	DANMARK	DEUTSCHLAND	HELLAS	ESPAÑA	FRANCE	IRELAND	ITALIA	PORTUGAL	U.K.
52 REGLEMENT 3833/90, ANNEXE II											
520570 EX0409: MIEL NATUREL											
421 BELIZE	39 0	0 0	0 0	0 0	0 0	0 0	0 0	0 0	0 0	0 0	39 0
459 ANTIGUA, BARB	33 0	0 0	0 0	0 0	0 0	0 0	0 0	0 0	0 0	0 0	33 0
604 LIBAN	250 0	1 0	0 0	249 0	0 0	0 0	0 0	0 0	0 0	0 0	0 0
2000 TOUS PAYS SPG	95495 77618	6922 6351	1405 68	59156 49563	717 69	1876 984	1708 1721	496 477	9408 6037	200 48	13607 12500
520580 EX0410: PRODUITS COMESTIBLES D'ORIGINE ANIMALE, NON DENOMMES NI COMPRIS AILLEURS -GELEE ROYALE ET AUTRES											
720 CHINE	4536 3811	901 739	4 2	605 642	5 0	758 629	219 177	0 0	1964 1553	0 0	80 69
680 THAILANDE	477 469	9 8	0 0	9 8	0 0	0 0	454 453	0 0	0 0	0 0	0 0
330 ANGOLA	61 60	0 0	0 0	0 0	0 0	0 0	0 0	0 0	61 60	0 0	0 0
700 INDOONESIE	24 7	7 7	0 0	7 0	0 0	0 0	7 0	0 0	0 0	0 0	3 0
064 HONGRIE	4 4	0 0	0 0	0 0	0 0	0 0	1 1	0 0	3 3	0 0	0 0
412 MEXIQUE	2 1	0 0	0 0	0 0	0 0	0 0	0 0	0 0	2 1	0 0	0 0
740 HONG-KONG	30 0	1 0	0 0	8 0	0 0	0 0	0 0	0 0	10 0	0 0	11 0
2000 TOUS PAYS SPG	5149 4355	919 754	4 2	629 651	5 0	758 629	689 632	0 0	2045 1618	0 0	100 69
520590 EX0505: PLUMES POUR REMBOURRAGE, DUVET, AUTRES QUE BRUTS											
064 HONGRIE	1465 614	0 0	218 201	342 98	0 0	0 0	95 0	0 0	810 315	0 0	0 0
720 CHINE	714 107	5 4	141 0	226 8	0 0	0 0	214 0	0 0	32 0	0 0	96 95
700 INDOONESIE	83 83	83 83	0 0	0 0	0 0	0 0	0 0	0 0	0 0	0 0	0 0
060 POLOGNE	217 70	51 35	0 0	74 24	0 0	0 0	0 0	0 0	81 0	0 0	11 11
706 SINGAPOUR	48 14	14 14	3 0	31 0	0 0	0 0	0 0	0 0	0 0	0 0	0 0
664 INDE	10 5	0 0	0 0	0 0	0 0	0 0	0 0	0 0	9 4	0 0	1 1
600 THAILANDE	4 3	5 0	4 3	0 0	0 0	0 0	0 0	0 0	0 0	0 0	0 0
048 YOUgosLAVIE	44 0	0 0	0 0	13 0	0 0	0 0	0 0	0 0	31 0	0 0	0 0
2000 TOUS PAYS SPG	2643 901	154 137	373 205	708 131	0 0	24 0	313 0	0 0	963 320	0 0	108 108
520600 EX0505: PEaux ET AUTRES PARTIES D'OISEAUX, PLUMES AUTRES QUE POUR REMBOURRAGE, BRUTS, NETTOYES, DESINFECTES OU TRAITES POUR CONSERVATION, POUdRE ET DECHETS DE PLUMES											
720 CHINE	359 155	43 0	0 0	78 29	0 0	22 8	1 0	0 0	127 49	0 0	88 69
664 INDE	169 136	51 51	7 0	27 11	0 0	0 0	20 20	0 0	0 0	0 0	64 54
743 MACAO	35 50	35 50	0 0	0 0	0 0	0 0	0 0	0 0	0 0	0 0	0 0
052 TCHECOSLOVAQ	5 16	0 16	0 0	5 0	0 0	0 0	0 0	0 0	0 0	0 0	0 0
740 HONG-KONG	108 3	0 0	9 0	48 3	0 0	0 0	0 0	0 0	7 0	0 0	44 0
700 INDOONESIE	3 2	3 2	0 0	0 0	0 0	0 0	0 0	0 0	0 0	0 0	0 0
2000 TOUS PAYS SPG	701 364	133 120	23 0	159 43	0 0	34 8	22 20	0 0	133 49	0 0	197 124
520610 EX0509: EPONGES NATURELLES, AUTRES QUE BRUTES, D'ORIGINE ANIMALE											
708 PHILIPPINES	25 16	16 15	0 0	0 0	0 0	0 0	0 0	0 0	0 0	0 0	9 1
720 CHINE	1 1	0 0	0 0	0 0	0 0	0 0	1 1	0 0	0 0	0 0	0 0
2000 TOUS PAYS SPG	60 17	16 15	1 0	11 0	0 0	0 0	1 1	13 0	9 0	0 0	9 1
520620 EX0602: BOUTURES (NON RACINEES) ET GREFFONS, AUTRES QUE DE VIGNE											
416 GUATEMALA	6749 6243	5994 5775	150 102	11 10	0 0	272 271	0 0	0 0	322 85	0 0	0 0
436 COSTA RICA	4630 4116	3254 3242	197 178	153 135	0 0	206 206	0 0	1 0	819 355	0 0	0 0
508 BRESIL	1502 2014	1342 1913	39 33	33 28	0 0	47 40	5 0	0 0	37 0	0 0	0 0
424 HONDURAS	870 857	683 677	146 145	8 3	0 0	33 32	0 0	0 0	0 0	0 0	0 0
412 MEXIQUE	825 683	46 0	0 0	681 606	0 0	0 0	49 49	0 0	19 0	0 0	30 28
120 EL SALVADOR	541 511	541 511	0 0	0 0	0 0	0 0	0 0	0 0	0 0	0 0	0 0
619 SRI LANKA	373 371	153 186	120 109	36 29	0 0	0 0	0 0	1 0	17 0	0 0	46 47
060 POLOGNE	450 237	349 170	75 67	15 0	0 0	0 0	0 0	0 0	11 0	0 0	0 0

	EUR-12	BENELUX	DANMARK	DEUTSCHLAND	HELLAS	ESPANA	FRANCE	IRELAND	ITALIA	PORTUGAL	U.K.
52 REGLEMENT 3833/90, ANNEXE II											
520620 EX0602: BOUTURES (NON RACINEES) ET GREFFONS, AUTRES QUE DE VIGNE											
706 SINGAPOUR	309 225	13 0	110 85	184 140	1 0	0 0	0 0	0 0	0 0	0 0	0 0
701 MALAYSIA	151 144	151 144	0 0	0 0	0 0	0 0	0 0	0 0	0 0	0 0	0 0
346 KENYA	2355 28	17 16	442 0	344 0	0 0	0 0	267 0	0 0	245 12	0 0	1040 0
272 COTE D'IVOIRE	341 24	40 0	4 0	32 0	0 0	54 0	149 0	0 0	62 24	0 0	0 0
448 CUBA	12 12	0 0	0 0	0 0	0 0	12 12	0 0	0 0	0 0	0 0	0 0
280 TOGO	183 11	52 3	38 0	4 0	17 8	46 0	2 0	5 0	12 0	7 0	0 0
460 COLOMBIE	25 9	1 1	0 0	0 0	0 0	9 8	0 0	1 0	14 0	0 0	0 0
664 INDE	12 4	7 0	4 4	1 0	0 0	0 0	0 0	0 0	0 0	0 0	0 0
700 INDONESIE	27 4	20 0	6 4	1 0	0 0	0 0	0 0	0 0	0 0	0 0	0 0
504 PEROU	6 3	0 0	0 0	6 3	0 0	0 0	0 0	0 0	0 0	0 0	0 0
680 THAILANDE	13 2	0 0	10 2	3 0	0 0	0 0	0 0	0 0	0 0	0 0	0 0
062 TCHECOSLOVAQ	9 1	0 0	0 0	9 1	0 0	0 0	0 0	0 0	0 0	0 0	0 0
370 MADAGASCAR	14 1	0 0	3 1	11 0	0 0	0 0	0 0	0 0	0 0	0 0	0 0
204 MAROC	254 0	20 0	0 0	0 0	0 0	0 0	234 0	0 0	0 0	0 0	0 0
324 RWANDA	896 0	755 0	140 0	0 0	0 0	0 0	0 0	0 0	0 0	0 0	0 0
328 BURUNDI	159 0	159 0	0 0	0 0	0 0	0 0	0 0	0 0	0 0	0 0	0 0
421 BELIZE	109 0	109 0	0 0	0 0	0 0	0 0	0 0	0 0	0 0	0 0	0 0
2000 TOUS PAYS SPG	20891 15524	13753 12646	1485 736	1537 960	18 8	679 572	707 49	9 0	1580 478	7 0	1116 75
520625 EX0602: ROSIERS GREFFES											
050 POLOGNE	918 804	183 213	89 7	441 399	0 0	0 0	210 185	0 0	4 0	0 0	0 0
064 HONGRIE	578 554	122 179	0 0	3 3	0 0	0 0	453 372	0 0	0 0	0 0	0 0
068 BULGARIE	434 121	210 121	0 0	0 0	0 0	21 0	203 0	0 0	0 0	0 0	0 0
062 TCHECOSLOVAQ	235 80	82 80	0 0	8 0	0 0	4 0	141 0	0 0	0 0	0 0	0 0
048 YOUGOSLAVIE	76 51	76 51	0 0	0 0	0 0	0 0	0 0	0 0	0 0	0 0	0 0
204 MAROC	247 0	0 0	0 0	0 0	0 0	0 0	247 0	0 0	0 0	0 0	0 0
416 GUATEMALA	36 0	36 0	0 0	0 0	0 0	0 0	0 0	0 0	0 0	0 0	0 0
2000 TOUS PAYS SPG	2577 1674	710 646	89 7	453 403	0 0	26 0	1254 558	0 0	4 0	0 0	0 0
520630 EX0602: ARBRES ET ARBUSTES, A L'EXCLUSION DES FRUITIERS ET DES FORESTIERS; AUTRES PLAINTES, BOUTURES ET RACINES VIVANTES, A L'EXCLUSION DES YUCCAS ET CACTEES, NON PLANTES											
436 COSTA RICA	14841 13260	12804 12488	180 154	273 227	6 0	337 213	97 92	0 0	1144 86	0 0	0 0
720 CHINE	5057 3485	2721 2513	62 62	355 165	18 0	159 151	594 255	0 0	1080 307	0 0	68 22
416 GUATEMALA	3005 2559	1257 1601	47 42	1199 784	0 0	9 0	65 31	0 0	397 99	0 0	31 2
669 SRI LANKA	2649 2101	1554 1649	189 173	375 184	0 0	0 0	108 0	0 0	293 67	0 0	30 28
706 SINGAPOUR	4867 1422	1085 707	27 0	1295 514	8 0	140 0	560 138	1 0	215 48	25 0	1511 15
424 HONDURAS	1415 1351	1192 1193	0 0	204 142	0 0	0 0	16 16	0 0	0 0	0 0	3 0
508 BRESIL	1146 552	466 480	4 3	59 0	0 0	68 59	0 0	0 0	546 10	2 0	1 0
512 CHILI	694 547	4 0	0 0	0 0	0 0	46 46	0 0	0 0	644 501	0 0	0 0
680 THAILANDE	879 463	490 343	21 0	91 0	1 0	1 0	169 118	0 0	100 2	0 0	6 0
060 POLOGNE	2080 376	1169 153	530 211	351 12	0 0	0 0	0 0	0 0	11 0	0 0	11 0
448 CUBA	529 186	103 152	0 0	0 0	0 0	199 17	26 17	0 0	1 0	0 0	0 0
062 TCHECOSLOVAQ	574 169	781 61	16 0	239 37	8 0	3 0	8 0	0 0	119 71	0 0	0 0
701 MALAYSIA	311 127	276 176	0 0	41 1	0 0	1 0	1 0	0 0	1 0	1 0	0 0
456 REP. DOMINIC.	810 126	613 85	0 0	85 0	0 0	42 12	30 29	0 0	40 0	0 0	0 0
212 TUNISIE	586 93	0 0	0 0	1 0	0 0	430 6	13 0	0 0	142 87	0 0	0 0

	EUR-12	BENELUX	DANMARK	DEUTSCHLAND	HELLAS	ESPAÑA	FRANCE	IRELAND	ITALIA	PORTUGAL	U.K.
52 REGLEMENT 3033/90, ANNEXE II											
520630 EX0602: ARBRES ET ARBUSTES, A L'EXCLUSION DES FRUITIERS ET DES FORESTIERS; AUTRES PLANTES, BOUTURES ET RACINES VIVANTES, A L'EXCLUSION DES YUCCAS ET CACTEES, NON PLANTES											
272 COTE IVOIRE	2418 64	328 12	84 0	499 0	8 2	11 0	1075 0	0 0	413 50	0 0	0 0
064 HONGRIE	892 61	437 31	22 1	276 29	0 0	0 0	126 0	0 0	31 0	0 0	0 0
346 KENYA	125 60	122 60	0 0	3 0	0 0	0 0	0 0	0 0	0 0	0 0	0 0
480 COLOMBIE	61 43	35 33	11 0	10 5	0 0	0 0	0 0	0 0	5 5	0 0	0 0
700 INDONESIE	156 40	51 22	4 0	23 6	0 0	17 0	54 10	0 0	7 2	0 0	0 0
484 VENEZUELA	60 31	0 0	0 0	28 28	0 0	0 0	39 0	0 0	11 3	2 0	0 0
708 PHILIPPINES	31 14	19 11	0 0	3 3	0 0	2 0	0 0	0 0	1 0	0 0	0 0
068 BULGARIE	109 11	104 11	0 0	0 0	5 0	0 0	0 0	0 0	0 0	0 0	0 0
520 PARAGUAY	10 9	0 0	0 0	0 0	0 0	0 0	0 0	0 0	10 9	0 0	0 0
664 INDE	163 9	154 1	0 0	0 0	0 0	0 0	0 0	0 0	0 0	0 0	9 8
690 VIET-NAM	21 7	4 4	0 0	0 0	0 0	4 0	13 3	0 0	0 0	0 0	0 0
740 HONG-KONG	344 6	262 6	0 0	28 0	0 0	0 0	54 0	0 0	0 0	0 0	0 0
048 YOUgoslavIE	13 2	0 0	0 0	0 0	7 0	0 0	0 0	0 0	6 2	0 0	0 0
442 PANAMA	0 2	0 2	0 0	0 0	0 0	0 0	0 0	0 0	0 0	0 0	0 0
524 URUGUAY	5 2	0 0	0 0	4 2	0 0	0 0	0 0	0 0	0 0	0 0	1 0
204 MAROC	175 1	15 1	0 0	0 0	0 0	0 0	147 0	0 0	13 0	0 0	0 0
370 MADAGASCAR	56 1	32 1	2 0	16 0	0 0	1 0	2 0	0 0	0 0	0 0	3 0
504 PEROU	11 1	0 0	0 0	11 1	0 0	0 0	0 0	0 0	0 0	0 0	0 0
220 EGYPTe	1353 0	0 0	0 0	0 0	14 0	313 0	118 0	0 0	908 0	0 0	0 0
240 QUENIe	39 0	12 0	2 0	7 0	0 0	2 0	7 0	0 0	2 0	0 0	0 0
280 TOGO	320 0	23 0	105 0	70 0	0 0	19 0	29 0	0 0	70 0	1 0	3 0
324 RWANDA	284 0	224 0	60 0	0 0	0 0	0 0	0 0	0 0	0 0	0 0	0 0
328 BURUNDI	165 0	165 0	0 0	0 0	0 0	0 0	0 0	0 0	0 0	0 0	0 0
412 MEXIQUE	92 0	6 0	0 0	86 0	0 0	0 0	0 0	0 0	0 0	0 0	0 0
421 BELIZE	46 0	46 0	0 0	0 0	0 0	0 0	0 0	0 0	0 0	0 0	0 0
465 SAiNTE-LUCIE	328 0	284 0	0 0	0 0	0 0	0 0	0 0	0 0	0 0	0 0	44 0
469 LA BARBADE	28 0	0 0	0 0	28 0	0 0	0 0	0 0	0 0	0 0	0 0	0 0
2000 TOUS PAYS SPG	46858 27223	26570 21757	1378 649	5678 2149	91 2	1814 508	3374 774	1 0	6219 1356	31 0	1722 78
520640 EX0602: YUCCAS ET CACTEES, NON PLANTES DANS LES POTS, BACS, PANIERS, CUVETTES											
416 GUATEMALA	921 802	285 307	357 356	0 0	28 0	32 32	0 0	0 0	219 107	0 0	0 0
508 BRÉSIL	125 366	121 347	0 0	0 15	0 0	4 4	0 0	0 0	0 0	0 0	0 0
436 COSTA RICA	174 118	70 46	0 0	36 53	0 0	18 17	0 0	0 0	49 1	0 0	1 1
428 EL SALVADOR	0 11	0 11	0 0	0 0	0 0	0 0	0 0	0 0	0 0	0 0	0 0
706 SINGAPOUR	5 1	0 0	0 0	0 0	0 0	0 0	2 1	0 0	3 0	0 0	0 0
204 MAROC	26 0	20 0	0 0	6 0	0 0	0 0	0 0	0 0	0 0	0 0	0 0
2000 TOUS PAYS SPG	1290 1302	506 713	357 356	53 68	43 0	54 54	5 0	0 0	271 109	0 0	1 1
520660 EX0603: ORCHIDÉES FRAICHES, DU 1-6 AU 31-10, COUPÉES, POUR BOUQUETS OU ORNEMENTS											
690 THAÏLANDE	9969 7900	800 990	13 2	977 797	45 20	129 74	153 152	0 0	7217 5256	6 0	629 609
705 SINGAPOUR	623 326	15 56	0 0	142 111	207 4	0 0	0 0	0 0	245 141	0 0	14 14
701 MALAYSIA	37 32	0 3	2 2	31 27	0 0	0 0	0 0	0 0	0 0	0 0	4 0
508 BRÉSIL	70 30	21 20	0 0	0 0	0 0	0 0	0 0	0 0	41 10	8 0	0 0
480 COLOMBIE	15 11	0 0	0 0	10 11	0 0	0 0	0 0	3 0	2 0	0 0	0 0
204 MAROC	4 4	0 0	0 0	0 0	0 0	0 0	0 0	0 0	4 4	0 0	0 0

	EUR-12	BENELUX	DANMARK	DEUTSCHLAND	HELLAS	ESPAÑA	FRANCE	IRELAND	ITALIA	PORTUGAL	U.K.
52 REGLEMENT 3633/90, ANNEXE II											
520660 EX0603: ORCHIDÉES FRAICHES, DU 1-6 AU 31-10, COUPEES, POUR BOUQUETS OU ORNEMENTS											
442 PANAMA	13 3	0 0	0 0	0 0	0 0	0 0	0 0	0 0	13 3	0 0	0 0
068 BULGARIE	3 2	0 0	0 0	0 0	0 0	0 0	0 0	0 0	3 2	0 0	0 0
276 GHANA	0 2	0 2	0 0	0 0	0 0	0 0	0 0	0 0	0 0	0 0	0 0
436 COSTA RICA	0 1	0 0	0 0	0 1	0 0	0 0	0 0	0 0	0 0	0 0	0 0
669 SRI LANKA	0 1	0 1	0 0	0 0	0 0	0 0	0 0	0 0	0 0	0 0	0 0
346 KENYA	27 0	0 0	0 0	14 0	0 0	2 0	1 0	0 0	10 0	0 0	0 0
2000 TOUS PAYS SPG	10766 8320	839 1975	15 4	1176 949	254 24	131 74	155 152	3 0	7551 5419	14 0	648 623
520670 EX0603: ANTHURIUMS FRAICHES, DU 1-6 AU 31-10, COUPEES, POUR BOUQUETS OU ORNEMENTS											
373 MAURICE	666 66	1 0	0 0	28 0	3 2	39 0	9 0	0 0	536 64	0 0	0 0
436 COSTA RICA	3 1	3 1	0 0	0 0	0 0	0 0	0 0	0 0	0 0	0 0	0 0
480 COLOMBIE	12 1	10 0	0 0	0 0	0 0	0 0	0 0	1 0	0 0	0 0	1 1
272 COTE D'IVOIRE	46 0	46 0	0 0	0 0	0 0	0 0	0 0	0 0	0 0	0 0	0 0
346 KENYA	423 0	423 0	0 0	0 0	0 0	0 0	0 0	0 0	0 0	0 0	0 0
352 TANZANIE	55 0	55 0	0 0	0 0	0 0	0 0	0 0	0 0	0 0	0 0	0 0
378 ZAMBIE	79 0	79 0	0 0	0 0	0 0	0 0	0 0	0 0	0 0	0 0	0 0
382 ZIMBABWE	488 0	488 0	0 0	0 0	0 0	0 0	0 0	0 0	0 0	0 0	0 0
2000 TOUS PAYS SPG	1812 68	1120 1	0 0	39 0	3 2	39 0	10 0	1 0	599 64	0 0	1 1
520690 EX0603: FLEURS ET BOUTONS DE FLEURS, COUPES, POUR BOUQUETS OU POUR ORNEMENTS, SECHES, BLANCHIS, TEINTS, IMPREGNES OU AUTREMENT PREPARES											
508 BRESIL	962 748	189 177	0 0	126 119	0 0	122 121	0 0	0 0	461 307	24 0	40 24
064 HONGRIE	689 508	148 125	0 0	64 34	0 0	0 0	2 0	0 0	382 277	0 0	93 72
664 INDE	499 488	277 282	0 0	23 28	0 0	29 28	74 72	0 0	0 0	0 0	96 78
680 THAÏLANDE	460 383	11 10	3 2	18 18	5 0	0 0	28 27	0 0	8 1	0 0	387 325
480 COLOMBIE	239 254	27 48	6 5	1 0	1 0	9 2	20 15	0 0	12 12	0 0	163 172
212 TUNISIE	723 229	722 229	0 0	1 0	0 0	0 0	0 0	0 0	0 0	0 0	0 0
720 CHINE	232 185	7 6	16 3	123 130	0 0	5 4	20 0	0 0	0 0	4 0	57 42
500 EQUATEUR	166 114	160 107	0 0	0 2	0 0	0 0	6 5	0 0	0 0	0 0	0 0
708 PHILIPPINES	91 87	0 0	0 0	2 4	2 0	13 12	32 30	0 0	42 41	0 0	0 0
060 POLOGNE	201 70	0 0	24 19	115 1	0 0	0 0	52 42	0 0	1 0	0 0	9 8
435 COSTA RICA	87 68	0 0	27 1	50 60	0 0	0 0	0 0	1 0	2 0	0 0	7 7
662 PAKISTAN	38 35	8 7	0 0	0 0	0 0	1 0	0 0	0 0	0 0	0 0	29 28
416 GUATEMALA	21 24	0 0	0 0	21 24	0 0	0 0	0 0	0 0	0 0	0 0	0 0
504 PEROU	0 18	0 0	0 0	0 18	0 0	0 0	0 0	0 0	0 0	0 0	0 0
412 MEXIQUE	7 7	0 0	0 0	0 0	0 0	0 0	0 0	0 0	0 0	0 0	7 7
062 TCHÉCOSLOVAQUE	19 6	2 0	0 0	8 2	0 0	0 0	0 0	0 0	9 4	0 0	0 0
066 ROUMANIE	8 5	6 5	0 0	2 0	0 0	0 0	0 0	0 0	0 0	0 0	0 0
512 CHILI	1 1	0 0	0 0	1 1	0 0	0 0	0 0	0 0	0 0	0 0	0 0
706 SINGAPOUR	2 1	1 1	0 0	0 0	0 0	0 0	0 0	0 0	0 0	0 0	1 0
204 MAROC	40 0	0 0	1 0	0 0	0 0	0 0	20 0	0 0	0 0	0 0	19 0
346 KENYA	41 0	16 0	0 0	0 0	0 0	1 0	0 0	0 0	0 0	0 0	24 0
373 MAURICE	28 0	0 0	0 0	0 0	0 0	10 0	1 0	0 0	3 0	0 0	14 0
382 ZIMBABWE	68 0	45 0	0 0	0 0	4 0	0 0	0 0	0 0	0 0	0 0	19 0
2000 TOUS PAYS SPG	4678 3262	1617 1005	75 33	570 448	14 1	190 170	272 195	1 0	925 643	30 0	984 767

	EUR-12	BENELUX	DANMARK	DEUTSCHLAND	HELLAS	ESPAÑA	FRANCE	IRELAND	ITALIA	PORTUGAL	U.K.
52 REGLEMENT 3033/90, ANNEXE II											
520734 EX0707: CONCOMBRES, A L'ETAT FRAIS OU REFRIGERE, DU 16 MAI AU 31 OCTOBRE											
048 YOUgoslavIE	253 67	0 0	0 0	8 0	0 0	0 0	0 0	0 0	245 67	0 0	0 0
066 RouMANIE	576 37	0 0	0 0	576 37	0 0	0 0	0 0	0 0	0 0	0 0	0 0
067 TCHECOSLOVAQ	28 17	0 0	0 0	28 17	0 0	0 0	0 0	0 0	0 0	0 0	0 0
600 CHYPRE	8 2	0 0	0 0	0 0	0 0	0 0	2 0	0 0	0 0	0 0	6 2
664 INDE	2 2	0 0	0 0	2 2	0 0	0 0	0 0	0 0	0 0	0 0	0 0
500 EQUATEUR	2 1	2 1	0 0	0 0	0 0	0 0	0 0	0 0	0 0	0 0	0 0
2000 TOUS PAYS SPG	9552 3598	545 470	149 78	8574 2981	2 0	13 0	10 0	0 0	252 67	0 0	7 2
520740 EX0709: ASPERGES, FRAICHES OU REFRIGEREES, DU 1-10 AU 31-1											
512 CHILI	1989 1382	68 46	0 0	115 109	0 0	268 205	262 231	0 0	857 428	0 0	419 363
504 PEROU	1296 996	550 459	0 0	183 197	0 0	0 0	32 26	0 0	253 42	0 0	278 272
528 ARGENTINE	1506 678	66 72	2 0	1028 446	0 0	3 0	166 152	0 0	16 0	0 0	225 8
500 EQUATEUR	355 239	132 52	0 0	147 115	0 0	0 0	71 68	0 0	1 0	0 0	4 4
680 THAÏLANDE	193 132	4 0	0 0	34 0	0 0	0 0	0 0	0 0	0 0	0 0	155 132
508 BRÉSIL	93 44	1 0	0 0	61 15	0 0	0 0	21 20	0 0	0 0	0 0	10 9
220 EGYPTE	32 11	0 0	0 0	0 0	1 0	0 0	11 7	0 0	1 0	0 0	19 4
416 GUATEMALA	147 4	124 0	0 0	3 0	0 0	0 0	0 0	0 0	0 0	0 0	20 4
524 URUGUAY	6 4	6 4	0 0	0 0	0 0	0 0	0 0	0 0	0 0	0 0	0 0
395 LESOTHO	8 3	5 0	0 0	0 0	0 0	0 0	3 3	0 0	0 0	0 0	0 0
480 COLOMBIE	1 3	0 0	0 0	0 3	0 0	0 0	1 0	0 0	0 0	0 0	0 0
412 MEXIQUE	60 2	23 2	0 0	32 0	0 0	0 0	0 0	0 0	5 0	0 0	0 0
060 POLOGNE	1556 0	0 0	0 0	1556 0	0 0	0 0	0 0	0 0	0 0	0 0	0 0
064 HONGRIE	79 0	0 0	0 0	79 0	0 0	0 0	0 0	0 0	0 0	0 0	0 0
204 MAROC	73 0	0 0	0 0	0 0	0 0	64 0	9 0	0 0	0 0	0 0	0 0
334 ETHIOPIE	32 0	0 0	0 0	0 0	0 0	0 0	0 0	0 0	32 0	0 0	0 0
378 ZAMBIE	29 0	3 0	0 0	0 0	0 0	0 0	0 0	0 0	0 0	0 0	26 0
2000 TOUS PAYS SPG	7468 3513	984 641	2 0	3250 887	1 0	335 205	575 509	0 0	1164 471	0 0	1157 800
520750 EX0709: AUBERGINES, FRAICHES OU REFRIGEREES, DU 1-1 AU 31-3											
662 PAKISTAN	1 4	0 0	0 0	0 0	0 0	0 0	0 0	0 0	0 0	0 0	1 4
484 VENEZUELA	5 3	2 0	0 0	0 0	0 0	0 0	3 3	0 0	0 0	0 0	0 0
680 THAÏLANDE	5 2	0 0	0 0	5 2	0 0	0 0	0 0	0 0	0 0	0 0	0 0
616 IRAH	6 1	0 0	0 0	6 1	0 0	0 0	0 0	0 0	0 0	0 0	0 0
204 MAROC	210 0	5 0	0 0	15 0	0 0	0 0	190 0	0 0	0 0	0 0	0 0
252 GAMBIE	209 0	6 0	13 0	0 0	0 0	0 0	0 0	0 0	0 0	0 0	190 0
346 KENYA	163 0	0 0	0 0	2 0	0 0	0 0	0 0	0 0	0 0	0 0	161 0
492 SURINAM	112 0	112 0	0 0	0 0	0 0	0 0	0 0	0 0	0 0	0 0	0 0
628 JORDANIE	129 0	70 0	1 0	13 0	0 0	0 0	32 0	0 0	0 0	0 0	13 0
2000 TOUS PAYS SPG	807 12	198 0	15 0	44 5	0 0	0 0	255 3	0 0	3 0	0 0	372 4
520765 EX0709: CHANTERELLES, FRAICHES OU REFRIGEREES											
060 POLOGNE	15963 15047	74 54	0 0	14857 14415	0 0	0 0	790 514	0 0	241 64	0 0	1 0
048 YOUgoslavIE	1447 667	0 0	0 0	303 7	0 0	0 0	667 597	0 0	677 65	0 0	0 0
068 BULGARIE	187 8	0 0	0 0	2 0	0 0	0 0	176 0	0 0	9 8	0 0	0 0
212 TUNISIE	135 1	0 0	0 0	0 0	0 0	0 0	135 1	0 0	0 0	0 0	0 0
064 HONGRIE	26 0	0 0	0 0	21 0	0 0	0 0	0 0	0 0	5 0	0 0	0 0

	EUR-12	BENELUX	DANMARK	DEUTSCHLAND	HELLAS	ESPANA	FRANCE	IRELAND	ITALIA	PORTUGAL	U.K.
52 REGLEMENT 3033/90, ANNEXE II											
520765 EX0709: CHANTERELLES, FRAICHES OU REFRIGEREES											
204 MAROC	160 0	4 0	0 0	25 0	0 0	0 0	121 0	0 0	10 0	0 0	0 0
2000 TOUS PAYS SPG	18139 15728	79 55	0 0	15216 14422	0 0	0 0	1901 1113	0 0	942 138	0 0	1 0
520770 EX0709: AUTRES PIMENTS, FRAIS OU REFRIGERES											
680 THAILANDE	542 455	100 161	1 0	258 228	0 0	0 0	170 15	0 0	0 0	0 0	13 51
064 HONGRIE	114 148	107 147	0 0	7 1	0 0	0 0	0 0	0 0	0 0	0 0	0 0
664 INDE	53 53	0 0	0 0	17 16	0 0	0 0	0 0	0 0	0 0	0 0	36 37
600 CHYPRE	20 17	0 0	0 0	0 0	0 0	0 0	0 0	0 0	0 0	0 0	20 17
373 HAURICE	47 11	26 0	0 0	0 0	0 0	0 0	10 0	0 0	0 0	0 0	11 11
212 TUNISIE	115 5	1 5	0 0	0 0	0 0	0 0	114 0	0 0	0 0	0 0	0 0
436 COSTA RICA	6 4	1 0	0 0	0 0	0 0	0 0	5 4	0 0	0 0	0 0	0 0
669 SRI LANKA	4 4	0 0	0 0	1 2	0 0	0 0	0 0	0 0	0 0	0 0	3 2
508 BRESIL	3 3	2 3	0 0	1 0	0 0	0 0	0 0	0 0	0 0	0 0	0 0
690 VIET-NAM	4 3	0 0	0 0	4 3	0 0	0 0	0 0	0 0	0 0	0 0	0 0
512 CHILI	3 2	0 0	0 0	0 0	0 0	3 2	0 0	0 0	0 0	0 0	0 0
442 PANAMA	1 1	1 1	0 0	0 0	0 0	0 0	0 0	0 0	0 0	0 0	0 0
204 MAROC	1946 0	65 0	0 0	78 0	0 0	0 0	1777 0	0 0	0 0	0 0	26 0
248 SENEGAL	205 0	10 0	0 0	16 0	0 0	0 0	179 0	0 0	0 0	0 0	0 0
252 GAMBIE	800 0	4 0	0 0	0 0	0 0	0 0	0 0	0 0	0 0	0 0	796 0
328 BURUNDI	25 0	5 0	0 0	0 0	0 0	0 0	20 0	0 0	0 0	0 0	0 0
346 KENYA	782 0	0 0	0 0	18 0	0 0	0 0	1 0	0 0	0 0	0 0	763 0
350 OUGANDA	272 0	0 0	0 0	0 0	0 0	0 0	0 0	0 0	0 0	0 0	272 0
370 MADAGASCAR	122 0	0 0	0 0	0 0	0 0	0 0	122 0	0 0	0 0	0 0	0 0
378 ZAMBIE	937 0	236 0	0 0	14 0	0 0	0 0	1 0	0 0	0 0	0 0	686 0
382 ZIMBABWE	50 0	13 0	0 0	1 0	0 0	0 0	0 0	0 0	0 0	0 0	36 0
472 TRINIDAD, TOB	53 0	6 0	0 0	0 0	0 0	0 0	0 0	0 0	0 0	0 0	47 0
473 GRENADA	41 0	0 0	0 0	0 0	0 0	0 0	0 0	0 0	0 0	0 0	41 0
492 SURINAM	201 0	201 0	0 0	0 0	0 0	0 0	0 0	0 0	0 0	0 0	0 0
628 JORDANIE	548 0	113 0	1 0	89 0	0 0	0 0	271 0	0 0	0 0	0 0	74 0
2000 TOUS PAYS SPG	7061 714	914 320	2 0	534 253	8 0	3 2	2676 20	0 0	0 0	12 0	2912 119
520780 EX0709: COURGETTES, FRAICHES OU REFRIGEREES, DU 1-1 AU 29-2											
600 CHYPRE	585 572	0 0	0 0	0 0	0 0	0 0	0 0	0 0	0 0	0 0	585 572
680 THAILANDE	961 167	240 105	9 0	127 51	0 0	0 0	556 7	0 0	0 0	0 0	29 4
664 INDE	123 88	0 0	0 0	69 40	0 0	0 0	12 0	0 0	0 0	1 0	41 48
436 COSTA RICA	117 68	18 11	0 0	0 0	0 0	0 0	7 5	0 0	0 0	18 0	74 52
662 PAKISTAN	37 19	0 0	0 0	3 2	0 0	0 0	0 0	0 0	0 0	0 0	34 17
666 BANGLA DESH	10 9	1 0	0 0	0 0	0 0	0 0	0 0	0 0	0 0	0 0	9 9
220 EGYPTE	52 5	3 0	11 0	14 0	0 0	0 0	2 0	0 0	3 0	0 0	19 5
416 GUATEMALA	5 3	3 0	0 0	1 3	0 0	0 0	1 0	0 0	0 0	0 0	0 0
412 MEXIQUE	9 2	2 0	0 0	0 0	0 0	0 0	3 2	0 0	0 0	0 0	4 0
720 CHINE	9 2	0 0	0 0	0 0	0 0	0 0	0 0	0 0	0 0	0 0	9 2
669 SRI LANKA	2 1	0 0	0 0	0 1	0 0	0 0	2 0	0 0	0 0	0 0	0 0
690 VIET-NAM	16 1	0 0	0 0	1 1	0 0	0 0	15 0	0 0	0 0	0 0	0 0
204 MAROC	7258 0	20 0	0 0	16 0	401 0	0 0	650 0	0 0	6162 0	0 0	7 0

	EUR-12	BENELUX	DANMARK	DEUTSCHLAND	HELLAS	ESPANA	FRANCE	IRELAND	ITALIA	PORTUGAL	U.K.
52 REGLEMENT 3033/90, ANNEXE II											
520780 EX0709: COURGETTES, FRAICHES OU REFRIGEREES, DU 1-1 AU 29-2											
212 TUNISIE	68 0	0 0	0 0	0 0	0 0	0 0	0 0	0 0	68 0	0 0	0 0
232 MALI	62 0	0 0	0 0	0 0	0 0	0 0	62 0	0 0	0 0	0 0	0 0
248 SENEGAL	35 0	0 0	0 0	0 0	0 0	0 0	35 0	0 0	0 0	0 0	0 0
252 GAMBIE	108 0	0 0	0 0	0 0	0 0	0 0	0 0	0 0	0 0	0 0	108 0
272 COTE IVOIRE	84 0	0 0	0 0	0 0	0 0	0 0	84 0	0 0	0 0	0 0	0 0
276 GHANA	44 0	35 0	0 0	0 0	0 0	0 0	0 0	0 0	0 0	0 0	9 0
280 TOGO	53 0	0 0	0 0	0 0	0 0	0 0	53 0	0 0	0 0	0 0	0 0
302 CAMEROUN	27 0	0 0	0 0	0 0	0 0	0 0	27 0	0 0	0 0	0 0	0 0
328 BURUNDI	31 0	31 0	0 0	0 0	0 0	0 0	0 0	0 0	0 0	0 0	0 0
334 ETHIOPIE	37 0	0 0	0 0	3 0	0 0	0 0	0 0	0 0	34 0	0 0	0 0
346 KENYA	1616 0	74 0	20 0	30 0	0 0	0 0	57 0	0 0	0 0	0 0	1435 0
350 OUGANDA	37 0	0 0	0 0	0 0	0 0	0 0	0 0	0 0	3 0	0 0	34 0
373 MAURICE	50 0	0 0	0 0	0 0	0 0	0 0	50 0	0 0	0 0	0 0	0 0
464 JAMAIQUE	57 0	0 0	0 0	0 0	0 0	0 0	0 0	0 0	0 0	0 0	57 0
492 SURINAM	495 0	495 0	0 0	0 0	0 0	0 0	0 0	0 0	0 0	0 0	0 0
628 JORDANIE	31 0	0 0	1 0	9 0	0 0	0 0	0 0	0 0	0 0	0 0	21 0
2000 TOUS PAYS SPG	12132 950	952 118	41 0	282 103	401 0	0 0	1652 16	0 0	6269 0	19 0	2506 713
520790 EX0709: COURGES DU 1-1 AU 29-2, DIGNONS ET AUTRES QUE PERSIL DU 1-1 AU 31-3, COMBOUX DU 1-1 AU 31-32, FRAIS OU REFRIGERES											
412 MEXIQUE	2108 1991	1 0	0 0	0 0	0 0	0 0	1157 1154	0 0	0 0	0 0	950 837
664 INDE	176 171	0 0	0 0	78 0	0 0	0 0	65 60	0 0	0 0	0 0	33 0
600 CHYPRE	195 190	0 0	0 0	0 0	0 0	0 0	69 68	0 0	0 0	0 0	126 122
600 THAILANDE	49 84	2 21	0 0	39 54	0 0	0 0	8 8	0 0	0 0	0 0	0 1
220 EGYPTE	18 15	0 0	0 0	3 1	1 0	0 0	0 0	0 0	0 0	0 0	14 14
669 SRI LANKA	12 12	0 0	0 0	8 8	0 0	0 0	3 3	0 0	0 0	0 0	1 1
512 CHILI	9 8	0 0	0 0	0 0	0 0	0 0	9 8	0 0	0 0	0 0	0 0
413 BERMUDES	3 3	0 0	0 0	0 0	0 0	0 0	3 3	0 0	0 0	0 0	0 0
508 BRESIL	15 1	0 1	0 0	0 0	0 0	0 0	0 0	0 0	0 0	15 0	0 0
666 BANGLA DESH	1 1	0 0	0 0	0 0	0 0	0 0	0 0	0 0	0 0	0 0	1 1
248 SENEGAL	37 0	0 0	0 0	0 0	0 0	0 0	37 0	0 0	0 0	0 0	0 0
252 GAMBIE	98 0	0 0	0 0	0 0	0 0	0 0	0 0	0 0	0 0	0 0	98 0
334 ETHIOPIE	32 0	16 0	0 0	16 0	0 0	0 0	0 0	0 0	0 0	0 0	0 0
346 KENYA	514 0	39 0	0 0	51 0	0 0	0 0	2 0	0 0	0 0	0 0	422 0
492 SURINAM	58 0	58 0	0 0	0 0	0 0	0 0	0 0	0 0	0 0	0 0	0 0
2000 TOUS PAYS SPG	3395 2504	115 22	0 0	200 150	29 0	0 0	1356 1307	0 0	1 0	15 0	1679 1025
520800 EX0710: MAIS DOUX, MEHE CUIZTS A L'EAU OU A LA VAPEUR, CONGELES											
064 HONGRIE	4039 2895	1049 840	424 352	1356 698	152 45	0 0	0 0	0 0	0 0	0 0	1058 950
512 CHILI	1076 994	281 201	0 0	0 0	0 0	0 0	36 35	0 0	0 0	0 0	759 750
680 THAILANDE	945 877	56 24	98 98	40 37	0 0	0 0	21 18	0 0	0 0	0 0	730 700
048 YOUGOSLAVIE	1555 82	582 28	144 0	642 0	126 54	0 0	28 0	0 0	17 0	0 0	16 0
068 BULGARIE	205 66	99 18	0 0	0 0	23 11	0 0	0 0	0 0	0 0	0 0	83 37
060 POLOGNE	15 14	0 0	0 0	0 0	15 14	0 0	0 0	0 0	0 0	0 0	0 0
062 TCHECOSLOVAQ	25 12	25 0	0 0	0 12	0 0	0 0	0 0	0 0	0 0	0 0	0 0
2000 TOUS PAYS SPG	7893 4947	2106 1113	669 451	2039 747	316 126	0 0	84 54	0 0	17 0	0 0	2662 2456

	EUR-12	BENELUX	DANMARK	DEUTSCHLAND	HELLAS	ESPANA	FRANCE	IRELAND	ITALIA	PORTUGAL	U.K.
52 REGLEMENT 3833/90, ANNEXE II											
520810 EX0710: PIMENTS CAPSICUM ET PIMENTA (AUTRES QUE PIMENTS DOUX OU POIVRONS), MEME CUIITS A L'EAU OU A LA VAPEUR, CONGELES											
068 BULGARIE	29 55	15 0	0 0	14 55	0 0	0 0	0 0	0 0	0 0	0 0	0 0
064 HONGRIE	7 35	0 0	0 0	0 35	0 0	0 0	0 0	0 0	0 0	0 0	7 0
664 INDE	15 11	0 0	0 0	15 11	0 0	0 0	0 0	0 0	0 0	0 0	0 0
048 YOUOSLAVIE	91 9	81 0	0 0	0 0	0 0	0 0	10 9	0 0	0 0	0 0	0 0
060 POLOGNE	16 9	0 0	0 0	0 9	0 0	0 0	0 0	0 0	0 0	0 0	16 0
680 THAILANDE	1 1	1 1	0 0	0 0	0 0	0 0	0 0	0 0	0 0	0 0	0 0
2000 TOUS PAYS SPG	170 122	97 1	0 0	29 112	0 0	0 0	11 9	0 0	0 0	0 0	33 0
520820 EX0710: OKRA OU COMBOUX, MEME CUIITS A L'EAU OU A LA VAPEUR, CONGELES											
720 CHINE	262 95	167 0	0 0	0 0	0 0	0 0	95 95	0 0	0 0	0 0	0 0
068 BULGARIE	650 37	0 0	0 0	0 0	650 37	0 0	0 0	0 0	0 0	0 0	0 0
220 EGYPT	27 22	0 0	0 0	1 1	0 0	0 0	0 0	0 0	0 0	0 0	26 21
060 POLOGNE	2164 12	2048 0	0 0	18 0	0 0	0 0	0 0	0 0	5 0	0 0	93 12
680 THAILANDE	21 8	0 0	0 0	0 0	12 0	0 0	0 0	0 0	0 0	0 0	9 8
064 HONGRIE	125 0	119 0	0 0	0 0	0 0	0 0	0 0	0 0	6 0	0 0	0 0
416 GUATEMALA	33 0	33 0	0 0	0 0	0 0	0 0	0 0	0 0	0 0	0 0	0 0
504 PEROU	703 0	692 0	0 0	0 0	0 0	0 0	0 0	0 0	0 0	0 0	11 0
512 CHILI	86 0	86 0	0 0	0 0	0 0	0 0	0 0	0 0	0 0	0 0	0 0
740 HONG-KONG	85 0	81 0	0 0	0 0	0 0	0 0	0 0	0 0	0 0	0 0	4 0
2000 TOUS PAYS SPG	4207 175	3261 0	0 0	20 1	662 37	0 0	95 95	0 0	20 0	6 0	143 42
520825 EX0711: CONCOMBRES ET CORNICHONS, CONSERVES PROVISOIEMENT, MAIS IMPROPRES A L'ALIMENTATION EN L'ETAT											
689 SRI LANKA	1666 1571	659 650	0 0	4 4	0 0	99 96	42 28	0 0	42 27	0 0	815 766
598 BRESIL	448 296	0 0	0 0	0 0	0 0	10 0	0 0	0 0	438 296	0 0	0 0
512 CHILI	153 50	0 0	0 0	0 0	0 0	153 50	0 0	0 0	0 0	0 0	0 0
060 POLOGNE	294 44	0 0	44 15	200 20	0 0	0 0	50 9	0 0	0 0	0 0	0 0
412 MEXIQUE	44 30	0 0	0 0	0 0	0 0	0 0	44 30	0 0	0 0	0 0	0 0
064 HONGRIE	84 8	23 0	9 8	52 0	0 0	0 0	0 0	0 0	0 0	0 0	0 0
062 TCHECOSLOVAQ	7 6	0 0	7 6	0 0	0 0	0 0	0 0	0 0	0 0	0 0	0 0
204 MAROC	158 0	0 0	0 0	0 0	0 0	0 0	158 0	0 0	0 0	0 0	0 0
528 ARGENTINE	30 0	0 0	0 0	0 0	0 0	30 0	0 0	0 0	0 0	0 0	0 0
664 INDE	31 0	18 0	0 0	0 0	0 0	13 0	0 0	0 0	0 0	0 0	0 0
2000 TOUS PAYS SPG	3142 2009	910 650	61 31	259 24	6 0	303 146	294 69	0 0	480 323	0 0	829 766
520830 EX0711: MAIS DOUX, CONSERVES PROVISOIEMENT, MAIS IMPROPRES A L'ALIMENTATION EN L'ETAT											
064 HONGRIE	19 10	0 10	0 0	0 0	0 0	0 0	0 0	0 0	19 0	0 0	0 0
680 THAILANDE	31 4	0 0	0 0	0 0	0 0	27 0	0 0	0 0	0 0	0 0	4 4
2000 TOUS PAYS SPG	50 14	0 10	0 0	0 0	0 0	27 0	0 0	0 0	19 0	0 0	4 4
520840 EX0711: PIMENTS CAPSICUM ET PIMENTA, (AUTRES QUE PIMENTS DOUX OU POIVRONS), CONSERVES PROVISOIEMENT, MAIS IMPROPRES A L'ALIMENTATION EN L'ETAT											
2000 TOUS PAYS SPG	34 0	0 0	4 0	0 0	0 0	0 0	29 0	0 0	0 0	0 0	1 0
520850 EX0711: OKRA OU COMBOUX, JETS DE BAMBOU, CONSERVES PROVISOIEMENT, MAIS IMPROPRES A L'ALIMENTATION EN L'ETAT											
680 THAILANDE	841 825	10 0	9 9	23 18	0 0	0 0	0 0	0 0	0 0	0 0	799 798
720 CHINE	48 29	0 0	0 0	12 11	0 0	0 0	0 0	0 0	7 6	29 12	0 0
2000 TOUS PAYS SPG	905 854	14 0	9 9	35 29	0 0	0 0	0 0	0 0	9 6	39 12	799 798
520855 EX0712: OIGNONS, SECS (NON AUTREMENT PREPARES)											
054 HONGRIE	6093 5215	562 562	127 126	4524 3940	4 1	30 0	19 19	0 0	184 53	28 0	615 514
664 INDE	1323 1101	182 153	28 28	644 503	0 0	0 0	259 228	0 0	0 0	0 0	170 189

	EUR-12	BENELUX	DANMARK	DEUTSCHLAND	HELLAS	ESPAÑA	FRANCE	IRELAND	ITALIA	PORTUGAL	U.K.
52 REGLEMENT 1933/90, ANNEXE II											
520855 EX012: DIGNONS, SECS (NON AUTREMENT PREPARES)											
720 CHINE	1210 847	156 80	8 4	741 610	21 1	19 1	56 45	0 0	66 48	0 0	143 58
060 POLOGNE	499 344	67 17	0 0	178 94	0 0	3 0	0 0	0 0	0 0	0 0	251 233
066 ROUMANIE	370 285	59 69	0 0	272 216	0 0	0 0	39 0	0 0	0 0	0 0	0 0
412 MEXIQUE	356 275	63 62	0 0	46 0	0 0	0 0	33 0	0 0	0 0	0 0	214 213
504 PEROU	272 271	0 0	0 0	272 271	0 0	0 0	0 0	0 0	0 0	0 0	0 0
608 SYRIE	1030 248	69 0	0 0	952 248	0 0	9 0	0 0	0 0	0 0	0 0	0 0
528 ARGENTINE	134 123	134 123	0 0	0 0	0 0	0 0	0 0	0 0	0 0	0 0	0 0
220 EGYPTE	8412 95	2093 9	0 0	2554 0	4 0	144 1	253 0	0 0	6 6	0 0	3358 79
508 BRESIL	163 70	0 0	0 0	163 70	0 0	0 0	0 0	0 0	0 0	0 0	0 0
062 TCHECOSLOVAQ	59 29	26 25	0 0	13 4	0 0	0 0	20 0	0 0	0 0	0 0	0 0
373 MAURICE	0 18	0 0	0 0	0 0	0 0	0 0	0 0	0 0	0 0	0 0	0 18
740 HONG-KONG	0 14	0 0	0 0	0 14	0 0	0 0	0 0	0 0	0 0	0 0	0 0
512 CHILI	1 9	1 9	0 0	0 0	0 0	0 0	0 0	0 0	0 0	0 0	0 0
048 YOUOSLAVIE	139 0	0 0	0 0	44 0	95 0	0 0	0 0	0 0	0 0	0 0	0 0
2000 TOUS PAYS SPG	20085 8960	3411 1114	164 159	10438 5974	125 2	206 3	683 292	0 0	255 107	28 0	4775 1309
520860 EX0712: CHAMPIGNONS, A L'EXCLUSION DES CHAMPIGNONS DE COUCHE, SECS, NON AUTREMENT PREPARES DE: NC: 07123000, VENTILATION PAR PAYS INCOMPLETE											
720 CHINE	13370 2581	278 61	0 0	5630 1573	0 0	300 216	4471 702	0 0	2510 0	1 0	180 29
664 INDE	2512 302	0 0	0 0	574 183	0 0	0 0	1925 111	0 0	0 0	0 0	13 8
662 PAKISTAN	2670 194	0 0	0 0	281 0	0 0	0 0	2389 194	0 0	0 0	0 0	0 0
680 THAILANDE	191 124	55 54	0 0	24 0	0 0	3 0	109 60	0 0	0 0	0 0	0 0
740 HONG-KONG	419 76	10 0	0 0	104 76	0 0	0 0	134 0	0 0	162 0	2 0	7 0
690 VIET-NAM	240 70	0 0	0 0	0 0	0 0	0 0	240 70	0 0	0 0	0 0	0 0
512 CHILI	626 25	0 0	0 0	350 9	0 0	0 0	257 20	0 0	19 0	0 0	0 0
528 ARGENTINE	188 28	0 0	0 0	141 0	0 0	5 5	42 23	0 0	0 0	0 0	0 0
048 YOUOSLAVIE	21681 11	0 0	0 0	711 0	0 0	0 0	1422 11	0 0	19548 0	0 0	0 0
060 POLOGNE	505 8	0 0	0 0	170 8	0 0	0 0	145 0	0 0	190 0	0 0	0 0
064 HONGRIE	593 1	0 0	0 0	244 0	0 0	0 0	11 1	0 0	338 0	0 0	0 0
062 TCHECOSLOVAQ	69 0	0 0	0 0	30 0	0 0	0 0	12 0	0 0	27 0	0 0	0 0
066 ROUMANIE	1512 0	0 0	0 0	0 0	0 0	0 0	0 0	0 0	1512 0	0 0	0 0
068 BULGARIE	5763 0	0 0	0 0	11 0	0 0	60 0	48 0	0 0	5644 0	0 0	0 0
382 ZIMBABWE	212 0	0 0	0 0	0 0	0 0	0 0	0 0	0 0	212 0	0 0	0 0
393 SWAZILAND	367 0	0 0	0 0	0 0	0 0	0 0	0 0	0 0	367 0	0 0	0 0
2000 TOUS PAYS SPG	51003 3423	343 116	0 0	8304 1852	0 0	374 221	11248 1196	0 0	30530 0	4 0	200 38
520870 EX0712: RAIFORT (COCHLEARIA ARMORACIA), OKRA DU COMBOUX, SECS, NON AUTREMENT PREPARES											
064 HONGRIE	447 254	157 0	0 0	25 12	0 0	0 0	0 0	0 0	1 0	0 0	264 242
720 CHINE	319 118	174 22	0 0	126 96	0 0	0 0	0 0	0 0	0 0	0 0	19 0
060 POLOGNE	25 9	21 9	0 0	4 0	0 0	0 0	0 0	0 0	0 0	0 0	0 0
220 EGYPTE	70 5	62 0	0 0	0 0	0 0	0 0	0 0	0 0	2 0	0 0	6 5
504 PEROU	45 0	46 0	0 0	0 0	0 0	0 0	0 0	0 0	0 0	0 0	0 0
2000 TOUS PAYS SPG	997 388	522 31	0 0	168 109	16 0	0 0	0 0	0 0	3 0	0 0	288 248
520880 EX0713: POIS "PISUM SATIVUM" ET POIS CHICHES AUTRES QUE CICER ARIETINUM, AUTRES QUE DE SEMENCE, SECS, ECOSSES											
060 POLOGNE	14582 10790	7127 5832	0 0	6612 4833	0 0	292 0	146 125	323 0	0 0	26 0	56 0
064 HONGRIE	15448 9760	1842 1236	0 0	7445 5307	0 0	1126 0	81 15	0 0	4399 3146	47 0	508 55

	EUR-12	BENELUX	DANMARK	DEUTSCHLAND	HELLAS	ESPANA	FRANCE	IRELAND	ITALIA	PORTUGAL	U.K.
52 REGLEMENT 3033/90, ANNEXE II											
520900 EX0713: HARICOTS DES ESPECES PHASEOLUS ET VIGNA, NON DESTINES A L'ENSEMENCEMENT, SECS, ECOSSES											
662 PAKISTAN	6 5	0 0	0 0	0 0	0 0	0 0	0 0	0 0	0 0	0 0	6 5
062 TCHECOSLOVAQ	4 3	4 3	0 0	0 0	0 0	0 0	0 0	0 0	0 0	0 0	0 0
452 HAITI	2 2	0 0	0 0	0 0	0 0	0 0	2 2	0 0	0 0	0 0	0 0
604 LIBAN	12 1	0 0	7 1	4 0	0 0	0 0	1 0	0 0	0 0	0 0	0 0
064 HONGRIE	60 0	40 0	0 0	0 0	0 0	0 0	20 0	0 0	0 0	0 0	0 0
068 BULGARIE	111 0	0 0	0 0	0 0	111 0	0 0	0 0	0 0	0 0	0 0	0 0
346 KENYA	58 0	45 0	0 0	0 0	0 0	0 0	0 0	0 0	0 0	0 0	13 0
302 ZIMBABWE	116 0	0 0	0 0	0 0	0 0	0 0	0 0	0 0	0 0	0 0	116 0
389 NAMIBIE	137 0	0 0	0 0	0 0	46 0	0 0	0 0	0 0	91 0	0 0	0 0
524 URUGUAY	30 0	0 0	0 0	0 0	0 0	0 0	0 0	0 0	0 0	30 0	0 0
740 HONG-KONG	47 0	6 0	0 0	3 0	0 0	0 0	0 0	0 0	0 0	38 0	0 0
2000 TOUS PAYS SP6	94785 75492	12207 12609	154 143	2183 2337	3798 835	28411 27439	12907 9568	0	21676 18285	9677 621	3572 3255
520910 EX0713: FEVES, FEVEROLES ET AUTRES QUE LES FOIS D'ANGOLA OU POIS D'EMBEVADE DE L'ESPECE CAJANUS CAJAN, NON DESTINEES A L'ENSEMENCEMENT, SECS, ECOSSES											
720 CHINE	40796 25017	183 182	0 0	0 0	0 0	1421 740	39 39	0	39143 24048	0	10 8
060 POLOGNE	34194 11304	0 3	7 0	1370 877	0 0	17706 0	36 0	0	14985 10424	10 0	0 0
064 HONGRIE	407 277	27 8	0 0	1 0	0 0	0 0	6 0	0	362 269	11 0	0 0
504 PEROU	142 120	12 25	0 0	0 0	12 0	0 0	0 0	0	0	0	118 95
664 INDE	97 74	0 0	0 0	0 0	0 0	0 0	0 0	0	0	0	97 74
412 MEXIQUE	53 52	0 0	0 0	0 0	0 0	0 0	0 0	0	53 52	0	0 0
528 ARGENTINE	44 43	0 0	0 0	0 0	0 0	0 0	0 0	0	44 43	0	0 0
512 CHILI	59 42	0 0	0 0	0 0	0 0	0 0	43 42	0	7 0	9 0	0 0
204 MAROC	1157 27	42 0	0 0	0 0	0 0	12 0	160 0	0	741 27	151 0	51 0
062 TCHECOSLOVAQ	128 25	30 3	0 0	32 22	10 0	0 0	0 0	0	31 0	25 0	0 0
680 THAILANDE	31 25	0 0	0 0	4 2	0 0	11 8	0 0	0	0	0	16 15
516 BOLIVIE	23 22	0 0	0 0	0 0	0 0	0 0	23 22	0	0	0	0 0
740 HONG-KONG	23 7	9 0	0 0	0 0	0 0	0 0	0 0	0	0	0	14 7
662 PAKISTAN	0 1	0 0	0 0	0 0	0 0	0 0	0 0	0	0	0	0 1
666 BANGLA DESH	1 1	0 0	0 0	0 0	0 0	0 0	0 0	0	0	0	1 1
669 SRI LANKA	1 1	0 0	0 0	0 0	0 0	0 0	0 0	0	0	0	1 1
700 INDOONESIE	1 1	1 1	0 0	0 0	0 0	0 0	0 0	0	0	0	0 0
048 YOUGOSLAVIE	73 0	0 0	0 0	0 0	0 0	0 0	0 0	0	73 0	0	0 0
012 TUNISIE	27 0	0 0	0 0	0 0	0 0	0 0	0 0	12	15	0	0 0
270 EGYPT	224 0	0 0	0 0	0 0	0 0	0 0	0 0	0	224 0	0	0 0
346 KENYA	152 0	0 0	0 0	152 0	0 0	0 0	0 0	0	0	0	0 0
306 MALAWI	34 0	0 0	0 0	0 0	0 0	0 0	0 0	0	0	0	34 0
632 ARABIE SAOUD	57 0	0 0	0 0	0 0	0 0	0 0	0 0	0	0	0	57 0
2000 TOUS PAYS SP6	77770 37850	314 224	15 0	1566 902	22 0	19230 749	315 104	12	55677 34866	207	412 285
520930 EX0714: PATATES DOUCES, FRAICHES, ENTIERES, POUR LA CONSOMMATION HUMAINE											
220 EGYPT	628 413	7 25	0 0	2 0	3 0	0 0	451 179	0	0	0	165 109
412 MEXIQUE	29 14	0 0	0 0	0 0	0 0	0 0	29 14	0	0	0	0 0
508 BRESIL	18 4	2 0	0 0	2 0	0 0	0 0	5 4	0	0	0	9 0
469 LA BARBADE	111 1	0 0	0 0	0 0	0 0	0 0	0 0	0	0	0	111 1
276 GHANA	91 0	28 0	0 0	9 0	0 0	0 0	0 0	0	0	0	54 0

	EUR-12	BENELUX	DANMARK	DEUTSCHLAND	HELLAS	ESPANA	FRANCE	IRELAND	ITALIA	PORTUGAL	U.K.
52 REGLEMENT 3033/90, ANNEXE II											
521030 EX0804: AVOCATS, FRAIS OU SECS, DU 1-6 AU 30-11											
484 VENEZUELA	69 0	0 0	0 0	0 0	0 0	0 0	0 0	0 0	5 0	55 0	9 0
2000 TOUS PAYS SPG	13765 8775	977 136	471 43	680 4	20 18	388 240	9934 8149	0 0	27 0	65 0	1203 185
521040 EX0804: MANGOUSTES ET GOYAVES, FRAICHES OU SECHES											
700 INDOONESIE	291 293	114 118	0 0	3 2	0 0	0 0	173 172	0 0	0 0	0 0	1 1
680 THAILANDE	105 186	26 91	3 3	56 50	0 0	0 0	9 8	0 0	1 0	0 0	10 34
508 BRESIL	1104 152	873 35	0 0	32 22	0 0	0 0	72 50	0 0	11 0	42 0	74 45
664 INDE	46 37	0 0	33 32	7 4	0 0	0 0	0 0	0 0	2 1	0 0	4 0
701 MALAYSIA	29 28	23 27	0 0	0 0	0 0	0 0	0 0	0 0	0 0	0 0	6 1
220 EGYPTE	34 21	2 0	1 0	0 0	1 0	0 0	9 9	0 0	0 0	0 0	21 12
662 PAKISTAN	15 20	4 0	0 0	2 1	0 0	0 0	0 0	0 0	0 0	0 0	9 19
669 SRI LANKA	17 12	5 3	0 0	2 2	0 0	0 0	9 7	0 0	0 0	0 0	1 0
690 VIET-NAM	10 7	0 0	0 0	1 0	0 0	0 0	9 7	0 0	0 0	0 0	0 0
432 NICARAGUA	13 4	6 4	0 0	7 0	0 0	0 0	0 0	0 0	0 0	0 0	0 0
252 SAMBIE	4 1	4 0	0 0	0 0	0 0	0 0	0 0	0 0	0 0	0 0	0 1
236 BURKINA FASO	89 0	85 0	0 0	0 0	0 0	0 0	4 0	0 0	0 0	0 0	0 0
272 COTE IVOIRE	56 0	47 0	0 0	0 0	0 0	0 0	0 0	0 0	0 0	0 0	9 0
346 KENYA	35 0	35 0	0 0	0 0	0 0	0 0	0 0	0 0	0 0	0 0	0 0
412 MEXIQUE	96 0	89 0	0 0	0 0	0 0	0 0	0 0	0 0	0 0	0 0	7 0
436 COSTA RICA	102 0	96 0	0 0	0 0	0 0	0 0	0 0	0 0	0 0	0 0	6 0
484 VENEZUELA	98 0	86 0	0 0	4 0	0 0	0 0	0 0	0 0	5 0	0 0	3 0
504 PEROU	320 0	320 0	0 0	0 0	0 0	0 0	0 0	0 0	0 0	0 0	0 0
2000 TOUS PAYS SPG	2535 778	1873 283	37 16	119 85	1 0	0 0	289 254	0 0	19 2	42 0	155 116
521050 EX0805: CLEMENTINES, DU 15 MAI AU 15 SEPTEMBRE, MANDARINES (Y COMPRIS LES TANGERINES ET SATSUMAS), WILKINGS ET HYBRIDES SIMILAIRES D'AGRUMES, DU 15 MAI AU 15 SEPTEMBRE											
528 ARGENTINE	11552 8803	7595 7011	0 0	206 45	0 0	0 0	886 4	0 0	0 0	46 0	2819 1743
524 URUGUAY	5574 3657	4125 3027	1 1	205 75	0 0	0 0	373 0	0 0	0 0	0 0	870 554
508 BRESIL	1890 1640	1696 1633	0 0	11 0	0 0	0 0	0 0	0 0	0 0	162 0	21 7
480 COLOMBIE	49 67	9 28	0 0	0 0	0 0	0 0	0 0	0 0	0 0	0 0	40 39
512 CHILI	64 63	64 63	0 0	0 0	0 0	0 0	0 0	0 0	0 0	0 0	0 0
204 MAROC	52093 0	4174 0	232 0	14406 0	0 0	0 0	25912 0	12 0	0 0	0 0	7357 0
212 TUNISIE	83 0	0 0	0 0	0 0	0 0	0 0	83 0	0 0	0 0	0 0	0 0
393 SWAZILAND	445 0	133 0	0 0	276 0	0 0	0 0	1 0	0 0	0 0	0 0	235 0
464 JAMAIQUE	136 0	80 0	0 0	10 0	0 0	0 0	29 0	0 0	0 0	0 0	17 0
600 CHYPRE	84 0	0 0	0 0	64 0	0 0	0 0	0 0	0 0	0 0	0 0	20 0
743 MACAO	34 0	0 0	0 0	0 0	0 0	0 0	0 0	0 0	0 0	0 0	34 0
2000 TOUS PAYS SPG	72243 14234	17683 11764	242 1	15201 120	0 0	0 0	27283 4	12 0	0 0	209 0	11413 2345
521060 EX0807: LIMES ET LIMETTES (CITRUS AURANTIFOLIA VAR. LUMIO ET VAR. LIMETTA), FRAICHES OU SECHES											
508 BRESIL	2450 1974	494 357	3 0	128 73	0 0	0 0	1040 1035	0 0	0 0	19 0	766 509
412 MEXIQUE	1101 1028	83 61	0 0	15 0	0 0	0 0	896 883	0 0	0 0	0 0	107 84
428 EL SALVADOR	143 128	0 0	0 0	0 0	0 0	0 0	0 0	0 0	0 0	0 0	143 128
432 NICARAGUA	59 59	0 0	0 0	0 0	0 0	0 0	59 59	0 0	0 0	0 0	0 0
484 VENEZUELA	146 38	93 21	0 0	2 0	0 0	0 0	18 17	0 0	0 0	6 0	27 0
436 COSTA RICA	33 20	0 0	0 0	27 14	0 0	0 0	6 6	0 0	0 0	0 0	0 0
528 ARGENTINE	13 11	0 0	0 0	0 0	0 0	0 0	13 11	0 0	0 0	0 0	0 0

	EUR-12	BENELUX	DANMARK	DEUTSCHLAND	HELLAS	ESPANA	FRANCE	IRELAND	ITALIA	PORTUGAL	U.K.
S2' REGLEMENT 3033/90, ANNEXE II											
521080 EX0807: PAPAYES FRAICHES											
2000 TOUS PAYS SPG	9729 6078	1747 1713	27 9	2352 1785	0 0	0 0	1633 829	3 1	586 241	539 0	2842 1500
521085 EX0809: CERISES ACIDES (PRUNUS CERPASUS), FRAICHES NL: NC: 08092010, VENTILATION PAR PAYS INCOMPLETE NL: NC: 08092090, VENTILATION PAR PAYS INCOMPLETE											
064 HONGRIE	13330 7885	770 122	44 0	12422 7717	0 0	0 0	0 0	0 0	94 46	0 0	0 0
060 POLOGNE	6154 3123	859 199	490 48	4767 2856	0 0	0 0	20 20	0 0	18 0	0 0	0 0
068 BULGARIE	1562 809	113 0	0 0	1372 800	57 0	0 0	9 0	0 0	111 9	0 0	0 0
062 TCHECOSLOVAQ	1943 781	0 0	0 0	1943 781	0 0	0 0	0 0	0 0	0 0	0 0	0 0
066 ROUMANIE	744 303	0 0	0 0	561 295	0 0	0 0	125 8	0 0	58 0	0 0	0 0
048 YOUGOSLAVIE	1305 125	0 86	168 0	863 39	0 0	0 0	0 0	0 0	274 0	0 0	0 0
512 CHILI	11 2	1 0	0 0	0 0	0 0	0 0	0 0	0 0	4 0	0 0	6 2
2000 TOUS PAYS SPG	25152 13033	1745 408	703 48	21927 12491	57 0	0 0	154 28	0 0	560 56	0 0	6 2
521090 EX0809: PRUNELLES FRAICHES											
066 ROUMANIE	247 35	0 0	0 0	159 35	0 0	88 0	0 0	0 0	0 0	0 0	0 0
064 HONGRIE	204 0	0 0	0 0	30 0	0 0	174 0	0 0	0 0	0 0	0 0	0 0
058 BULGARIE	37 0	0 0	0 0	0 0	0 0	37 0	0 0	0 0	0 0	0 0	0 0
2000 TOUS PAYS SPG	499 35	0 0	0 0	199 35	0 0	300 0	0 0	0 0	0 0	0 0	0 0
521095 EX0810: FRAMBOISES, FRAICHES NL: NC: 08102010, VENTILATION PAR PAYS INCOMPLETE											
512 CHILI	3897 3242	202 100	0 0	532 523	0 0	118 94	1491 1446	0 0	678 282	0 0	876 797
060 POLOGNE	2400 1804	398 247	6 6	1940 1543	0 0	0 0	37 0	0 0	19 8	0 0	0 0
064 HONGRIE	1217 469	29 21	0 0	1148 418	0 0	0 0	30 21	0 0	0 0	0 0	10 9
066 ROUMANIE	436 118	0 0	0 0	388 108	0 0	0 0	32 10	0 0	16 0	0 0	0 0
068 BULGARIE	31 30	0 0	0 0	31 30	0 0	0 0	0 0	0 0	0 0	0 0	0 0
480 COLOMBIE	43 11	0 0	0 0	28 3	0 0	0 0	5 4	0 0	0 0	0 0	10 4
528 ARGENTINE	7 2	0 0	0 0	0 0	0 0	0 0	7 2	0 0	0 0	0 0	0 0
416 GUATEMALA	8 1	4 1	0 0	1 0	0 0	0 0	0 0	0 0	0 0	0 0	3 0
048 YOUGOSLAVIE	57 0	0 0	0 0	27 0	0 0	0 0	30 0	0 0	0 0	0 0	0 0
2000 TOUS PAYS SPG	8104 5886	633 370	6 6	4099 2830	0 0	118 94	1631 1485	0 0	715 290	0 0	902 811
521100 EX0810: MURES, MURES-FRAMBOISES, GROSEILLES A GRAPPES (AUTRES QUE NOIRES OU ROUGES) ET GROSEILLES A MAQUEREAUX, FRAICHES											
064 HONGRIE	1840 1283	282 139	0 0	1480 1103	0 0	0 0	0 0	0 0	0 0	0 0	78 41
060 POLOGNE	1110 823	129 45	51 42	921 727	0 0	0 0	0 0	0 0	0 0	0 0	9 8
062 TCHECOSLOVAQ	802 654	73 33	0 0	729 621	0 0	0 0	0 0	0 0	0 0	0 0	0 0
066 ROUMANIE	960 583	289 24	0 0	670 558	0 0	0 0	1 1	0 0	0 0	0 0	0 0
048 YOUGOSLAVIE	315 220	0 0	0 0	315 220	0 0	0 0	0 0	0 0	0 0	0 0	0 0
480 COLOMBIE	234 192	11 6	0 0	133 113	0 0	0 0	13 11	0 0	0 0	0 0	77 62
512 CHILI	304 177	41 28	0 0	63 63	0 0	12 3	26 25	0 0	156 53	0 0	6 4
416 GUATEMALA	70 32	42 32	0 0	8 0	0 0	0 0	1 0	0 0	8 0	0 0	11 0
068 BULGARIE	2 8	2 0	0 0	0 8	0 0	0 0	0 0	0 0	0 0	0 0	0 0
2000 TOUS PAYS SPG	5562 3984	884 314	51 42	4326 3417	0 0	12 3	43 39	0 0	165 53	0 0	181 116
521103 EX0810: GROSEILLES A GRAPPES NOIRES (CASSIS) FRAICHES NL: NC: 08103010, VENTILATION PAR PAYS INCOMPLETE											
060 POLOGNE	10378 5486	115 115	588 565	8575 4558	0 0	0 0	151 32	0 0	882 149	0 0	67 67
064 HONGRIE	1630 874	143 60	0 0	1216 595	0 0	0 0	220 219	0 0	51 0	0 0	0 0
062 TCHECOSLOVAQ	719 287	0 0	0 0	719 287	0 0	0 0	0 0	0 0	0 0	0 0	0 0
066 ROUMANIE	278 52	0 0	0 0	203 52	0 0	0 0	75 0	0 0	0 0	0 0	0 0
512 CHILI	21 13	1 0	0 0	5 3	0 0	0 0	12 10	0 0	3 0	0 0	0 0

	EUR-12	BENELUX	DANMARK	DEUTSCHLAND	HELLAS	ESPAÑA	FRANCE	IRELAND	ITALIA	PORTUGAL	U.K.
52 REGLEMENT 3033/90, ANNEXE II											
521103 EX0810: GROSEILLES A GRAPPES NOIRES (CASSIS) FRAICHES											
2000 TOUS PAYS SPG	13026 6716	259 176	588 565	10718 5497	0 0	0 0	458 262	0 0	936 149	0 0	67 67
521105 EX0810: GROSEILLES A GRAPPES ROUGES, FRAICHES NL: NC: 08103030, VENTILATION PAR PAYS INCOMPLETE											
062 TCHECOSLOVAQ	197 115	0 0	0 0	197 115	0 0	0 0	0 0	0 0	0 0	0 0	0 0
512 CHILI	134 73	32 21	0 0	21 15	0 0	0 0	24 24	0 0	53 12	0 0	4 1
060 POLOGNE	122 38	19 1	0 0	79 32	0 0	0 0	0 0	0 0	18 0	0 0	6 5
064 HONGRIE	43 0	0 0	0 0	43 0	0 0	0 0	0 0	0 0	0 0	0 0	0 0
2000 TOUS PAYS SPG	495 228	51 22	0 0	339 163	0 0	0 0	24 24	0 0	71 12	0 0	10 7
521110 EX0810: MYRTILLES (FRUITS DU VACCINIUM MYRTILLUS), FRAICHES											
060 POLOSHE	2063 1743	366 179	0 0	1355 1359	0 0	0 0	80 80	0 0	182 46	0 0	80 79
066 ROUMANIE	804 686	61 61	0 0	598 580	0 0	0 0	145 45	0 0	0 0	0 0	0 0
062 TCHECOSLOVAQ	137 135	0 0	0 0	112 110	0 0	0 0	0 0	0 0	25 25	0 0	0 0
512 CHILI	12 9	5 3	0 0	2 2	0 0	2 2	2 2	0 0	1 0	0 0	0 0
040 YOUGOSLAVIE	8 4	0 0	0 0	0 0	0 0	0 0	0 0	0 0	8 4	0 0	0 0
212 TUNISIE	65 0	0 0	0 0	0 0	0 0	0 0	0 0	0 0	65 0	0 0	0 0
2000 TOUS PAYS SPG	3089 2582	433 244	0 0	2067 2054	0 0	2 2	227 127	0 0	280 76	0 0	80 79
521120 EX0810: FRUITS DU VACCINIUM MACROCARPON ET DU VACCINIUM CORYMBOSUM, FRAIS											
060 POLOGNE	252 122	0 0	0 0	252 122	0 0	0 0	0 0	0 0	0 0	0 0	0 0
062 TCHECOSLOVAQ	1 1	0 0	0 0	1 1	0 0	0 0	0 0	0 0	0 0	0 0	0 0
066 ROUMANIE	40 0	0 0	0 0	40 0	0 0	0 0	0 0	0 0	0 0	0 0	0 0
2000 TOUS PAYS SPG	294 124	0 0	0 0	294 124	0 0	0 0	0 0	0 0	0 0	0 0	0 0
521130 EX0810: AUTRES BAIES											
066 ROUMANIE	507 454	96 108	0 0	411 346	0 0	0 0	0 0	0 0	0 0	0 0	0 0
480 COLOMBIE	291 207	189 110	1 0	48 40	0 0	0 0	0 0	0 0	2 0	0 0	51 57
064 HONGRIE	349 167	85 0	0 0	264 167	0 0	0 0	0 0	0 0	0 0	0 0	0 0
062 TCHECOSLOVAQ	89 83	0 0	0 0	89 83	0 0	0 0	0 0	0 0	0 0	0 0	0 0
512 CHILI	33 23	5 0	3 0	22 20	0 0	2 0	0 0	0 0	0 0	0 0	1 1
701 MALAYSIA	213 9	205 1	0 0	0 0	0 0	0 0	8 8	0 0	0 0	0 0	0 0
060 POLOGNE	81 7	37 0	0 0	44 7	0 0	0 0	0 0	0 0	0 0	0 0	0 0
500 EQUATEUR	40 6	40 6	0 0	0 0	0 0	0 0	0 0	0 0	0 0	0 0	0 0
346 KENYA	79 0	79 0	0 0	0 0	0 0	0 0	0 0	0 0	0 0	0 0	0 0
382 ZIMBABWE	254 0	254 0	0 0	0 0	0 0	0 0	0 0	0 0	0 0	0 0	0 0
436 COSTA RICA	53 0	53 0	0 0	0 0	0 0	0 0	0 0	0 0	0 0	0 0	0 0
680 THAILANDE	122 0	121 0	0 0	1 0	0 0	0 0	0 0	0 0	0 0	0 0	0 0
700 INDONESIE	26 0	26 0	0 0	0 0	0 0	0 0	0 0	0 0	0 0	0 0	0 0
2000 TOUS PAYS SPG	2256 962	1297 228	4 0	880 666	0 0	2 2	8 8	0 0	7 0	0 0	58 58
521140 EX0810: KIWIS, TAMARINS, POMMES DE CAJOU, FRUITS DE JACQUIER (PAIN DE SINGES), LITHICS ET SAPOTILLES, FRAIS											
512 CHILI	34186 27729	18061 16648	101 33	3524 3252	360 0	3126 1428	2453 1749	164 0	5813 4281	202 40	382 298
680 THAILANDE	695 660	174 192	5 4	53 47	0 0	0 0	215 215	0 0	0 0	0 0	248 202
720 CHINE	106 83	14 1	0 0	0 0	0 0	0 0	82 82	0 0	10 0	0 0	0 0
700 INDONESIE	21 37	11 28	0 0	0 0	0 0	0 0	10 9	0 0	0 0	0 0	0 0
412 HEXIQUE	23 22	0 0	0 0	0 0	0 0	0 0	23 22	0 0	0 0	0 0	0 0
424 HONDURAS	12 12	0 0	0 0	0 0	0 0	0 0	11 11	0 0	0 0	0 0	1 1
528 ARGENTINE	12 11	12 11	0 0	0 0	0 0	0 0	0 0	0 0	0 0	0 0	0 0
370 MADAGASCAR	11421 5	872 0	0 0	250 0	0 0	1 0	10014 5	0 0	70 0	0 0	214 0

	EUR-12	BENELUX	DANMARK	DEUTSCHLAND	HELLAS	ESPANA	FRANCE	IRELAND	ITALIA	PORTUGAL	U.K.
52 REGLEMENT 3033/90, ANNEXE II											
521140 EX0810: KIHIS, TAMARINS, POMMES DE CAJOU, FRUITS DE JACQUIER (PAIN DE SINGES), LITHICS ET SAPOTILLES, FRAIS											
690 VIET-NAM	9 5	0 0	0 0	0 0	0 0	0 0	9 5	0 0	0 0	0 0	0 0
669 SRI LANKA	5 4	0 0	0 0	5 4	0 0	0 0	0 0	0 0	0 0	0 0	0 0
480 COLOMBIE	1 1	0 0	0 0	0 0	0 0	0 0	1 1	0 0	0 0	0 0	0 0
701 MALAYSIA	3 1	1 0	0 0	0 0	0 0	0 0	2 1	0 0	0 0	0 0	0 0
373 MAURICE	785 0	250 0	0 0	39 0	0 0	0 0	365 0	0 0	28 0	0 0	103 0
382 ZIMBABWE	33 0	19 0	0 0	0 0	0 0	0 0	0 0	0 0	0 0	0 0	14 0
389 NAMIBIE	27 0	27 0	0 0	0 0	0 0	0 0	0 0	0 0	0 0	0 0	0 0
532 ARABIE SAOUD	26 0	0 0	0 0	0 0	0 0	0 0	0 0	0 0	0 0	0 0	26 0
807 TUVALU	32 0	27 0	0 0	0 0	0 0	5 0	0 0	0 0	0 0	0 0	0 0
814 OCEAN.MED-Z.	87 0	0 0	86 0	0 0	0 0	1 0	0 0	0 0	0 0	0 0	0 0
2009 TOUS PAYS SPG	47584 28584	19484 16885	192 37	3970 3386	360 0	3144 1428	13219 2105	164 0	5935 4281	203 40	1013 502
521150 EX0810: FRUITS D'EGLANTLIER, AUTRES FRUITS A NOYAU, AUTRES											
701 MALAYSIA	3572 3658	1870 2256	82 64	506 414	0 0	0 0	197 195	0 0	3 3	0 0	914 696
480 COLOMBIE	2548 2855	636 1124	8 0	1280 1072	0 0	0 0	218 206	0 0	24 1	0 0	482 432
680 THAILANDE	3134 1587	125 328	0 0	299 167	0 0	0 0	2124 571	0 0	5 0	0 0	581 519
666 BANGLA DESH	579 580	0 0	0 0	0 0	0 0	0 0	0 0	0 0	0 0	0 0	579 580
616 IRAN	1035 419	118 113	0 0	600 302	0 0	0 0	301 0	0 0	0 0	0 0	16 4
066 ROUMANIE	389 266	104 0	0 0	285 266	0 0	0 0	0 0	0 0	0 0	0 0	0 0
512 CHILI	332 212	46 63	0 0	29 29	0 0	93 77	66 9	0 0	74 12	0 0	24 22
700 INDONESIE	183 202	132 154	0 0	8 4	0 0	0 0	42 42	0 0	0 0	0 0	1 2
500 EQUATEUR	100 147	95 142	0 0	4 4	0 0	0 0	0 0	0 0	0 0	0 0	1 1
690 VIET-NAM	224 130	0 0	0 0	13 11	0 0	0 0	211 119	0 0	0 0	0 0	0 0
436 COSTA RICA	78 124	71 124	0 0	4 0	0 0	2 0	0 0	1 0	0 0	0 0	0 0
062 TCHECOSLOVAK	268 95	112 6	0 0	156 89	0 0	0 0	0 0	0 0	0 0	0 0	0 0
220 EGYPTE	130 58	24 38	0 0	57 18	0 0	0 0	28 0	0 0	17 0	0 0	4 2
504 PEROU	29 42	11 24	0 0	0 0	0 0	0 0	18 18	0 0	0 0	0 0	0 0
424 HONDURAS	33 38	24 33	0 0	0 0	0 0	0 0	0 0	0 0	0 0	0 0	9 5
508 BRESIL	90 35	15 13	0 0	32 21	0 0	2 0	11 0	0 0	2 0	24 0	4 1
654 INDE	10 27	1 0	0 0	5 2	0 0	0 0	0 0	0 0	0 0	1 0	3 25
416 GUATEMALA	4 22	2 22	0 0	0 0	0 0	0 0	2 0	0 0	0 0	0 0	0 0
212 TUNISIE	153 17	0 0	0 0	20 17	0 0	0 0	120 0	0 0	13 0	0 0	0 0
662 PAKISTAN	4 11	0 0	0 0	4 3	0 0	0 0	0 0	0 0	0 0	0 0	0 8
669 SRI LANKA	1 8	0 6	0 0	1 2	0 0	0 0	0 0	0 0	0 0	0 0	0 0
720 CHINE	6 5	0 0	0 0	1 0	0 0	0 0	5 5	0 0	0 0	0 0	0 0
068 BULGARIE	128 4	119 0	0 0	9 4	0 0	0 0	0 0	0 0	0 0	0 0	0 0
346 KENYA	835 3	208 3	27 0	142 0	0 0	0 0	321 0	0 0	0 0	0 0	137 0
456 REP.DOMINIC.	8 3	0 0	0 0	0 0	0 0	1 0	7 3	0 0	0 0	0 0	0 0
370 MADAGASCAR	32 2	30 0	0 0	0 0	0 0	0 0	2 2	0 0	0 0	0 0	0 0
412 MEXIQUE	8 2	1 0	0 0	0 0	0 0	0 0	7 2	0 0	0 0	0 0	0 0
667 MALDIVES	3 2	0 0	0 0	0 0	0 0	0 0	0 0	0 0	0 0	0 0	3 2
540 BAHREIN	2 1	0 0	0 0	0 0	0 0	0 0	2 1	0 0	0 0	0 0	0 0
064 HONGRIE	52 0	11 0	0 0	41 0	0 0	0 0	0 0	0 0	0 0	0 0	0 0
204 MAROC	79 0	14 0	0 0	25 0	0 0	0 0	40 0	0 0	0 0	0 0	0 0

	EUR-12	BENELUX	DANMARK	DEUTSCHLAND	HELLAS	ESPANA	FRANCE	IRELAND	ITALIA	PORTUGAL	U.K.
52 REGLEMENT 3033/90, ANNEXE II											
521170 EX0811: GROISELLES A GRAPPES (AUTRES QUE NOIRES OU ROUGES), GROISELLES A MAQUEREAU, (NON EDULCOREES), MEME CUITES A L'EAU OU A LA VAPEUR, CONGELEES											
048 YOUOSLAVIE	131 0	0 0	74 0	6 0	0 0	2 0	0 0	0 0	0 0	0 0	49 0
2000 TCUS PAYS SPG	2179 1373	257 167	155 80	1185 783	0 0	118 0	0 0	0 0	0 0	0 0	464 343
521180 EX0811: MYRTILLES VACCINIUM MYRTILLUS, (NON EDULCOREES), MEME CUITES A L'EAU OU A LA VAPEUR, CONGELEES											
060 POLOGNE	9319 223	350 13	0 0	6136 146	0 0	48 0	2234 32	0 0	551 32	0 0	0 0
048 YOUOSLAVIE	107 0	77 0	0 0	0 0	0 0	0 0	0 0	0 0	30 0	0 0	0 0
062 TCHECOSLOVAQ	661 0	84 0	0 0	414 0	0 0	48 0	115 0	0 0	0 0	0 0	0 0
068 BULGARIE	80 0	0 0	0 0	80 0	0 0	0 0	0 0	0 0	0 0	0 0	0 0
512 CHILI	40 0	0 0	0 0	40 0	0 0	0 0	0 0	0 0	0 0	0 0	0 0
2000 TCUS PAYS SPG	10214 223	511 13	0 0	6676 146	0 0	97 0	2349 32	0 0	581 32	0 0	0 0
521190 EX0811: MYRTILLES VACCINIUM MYRTILLOIDES ET VACCINIUM ANGUSTIFOLIUM, (NON EDULCOREES), MEME CUITES A L'EAU OU A LA VAPEUR, CONGELEES											
060 POLOGNE	429 0	0 0	0 0	362 0	0 0	0 0	67 0	0 0	0 0	0 0	0 0
062 TCHECOSLOVAQ	75 0	0 0	0 0	75 0	0 0	0 0	0 0	0 0	0 0	0 0	0 0
2000 TOUS PAYS SPG	503 0	0 0	0 0	436 0	0 0	0 0	67 0	0 0	0 0	0 0	0 0
521200 EX0811: COINGS, FRUITS DES NUMEROS DE CODE 0801, 0803, 0804 (A L'EXCLUSION DES FIGUES ET DES ANANAS), 08054000, 08072000, 08102090, 08104010, 08104050, 08109010, 08109090											
512 CHILI	1258 962	374 164	37 0	696 669	0 0	0 0	67 67	0 0	21 0	0 0	63 62
504 PEROU	1138 874	771 511	0 0	343 339	0 0	0 0	0 0	0 0	0 0	0 0	24 24
508 BRESIL	1046 868	426 292	0 0	620 576	0 0	0 0	0 0	0 0	0 0	0 0	0 0
680 THAILANDE	958 780	446 286	0 0	69 68	0 0	0 0	216 203	0 0	0 0	0 0	237 223
062 TCHECOSLOVAQ	983 506	298 176	10 9	675 321	0 0	0 0	0 0	0 0	0 0	0 0	0 0
708 PHILIPPINES	484 474	6 4	0 0	397 427	0 0	0 0	0 0	0 0	0 0	0 0	1 1
436 COSTA RICA	1197 250	910 0	19 10	104 121	0 0	16 15	0 0	0 0	34 0	10 0	104 104
064 HONGRIE	544 191	296 34	133 94	61 28	0 0	0 0	54 35	0 0	0 0	0 0	0 0
060 POLOGNE	394 189	84 24	50	213 68	0 0	0 0	0 0	0 0	0 0	0 0	47 47
412 MEXIQUE	346 181	168 4	0 0	14 13	0 0	0 0	164 164	0 0	0 0	0 0	0 0
416 GUATEMALA	164 82	3 0	0 0	86 68	0 0	0 0	0 0	0 0	0 0	5 5	10 9
720 CHINE	78 67	35 6	0 0	43 61	0 0	0 0	0 0	0 0	0 0	0 0	0 0
068 BULGARIE	61 51	17 3	0 0	44 48	0 0	0 0	0 0	0 0	0 0	0 0	0 0
424 HONDURAS	61 34	37 28	7 6	1 0	0 0	0 0	0 0	0 0	16 0	0 0	0 0
484 VENEZUELA	35 22	35 22	0 0	0 0	0 0	0 0	0 0	0 0	0 0	0 0	0 0
048 YOUOSLAVIE	410 13	97 0	0 0	30 0	0 0	13 0	13 13	0 0	257 0	0 0	0 0
442 PANAMA	16 10	11 10	5 0	0 0	0 0	0 0	0 0	0 0	0 0	0 0	0 0
066 ROUMANIE	57 9	0 0	0 0	57 9	0 0	0 0	0 0	0 0	0 0	0 0	0 0
528 ARGENTINE	10 9	10 9	0 0	0 0	0 0	0 0	0 0	0 0	0 0	0 0	0 0
204 MAROC	7 7	0 0	0 0	0 0	0 0	0 0	7 7	0 0	0 0	0 0	0 0
220 EGYPTE	26 4	0 0	0 0	0 0	0 0	0 0	22 0	0 0	0 0	0 0	4 4
480 COLOMBIE	59 3	40 0	0 0	19 3	0 0	0 0	0 0	0 0	0 0	0 0	0 0
690 VIET-NAM	325 1	324 0	0 0	1 1	0 0	0 0	0 0	0 0	0 0	0 0	0 0
288 NIGERIA	48 0	7 0	0 0	41 0	0 0	0 0	0 0	0 0	0 0	0 0	0 0
382 ZIMBABWE	25 0	25 0	0 0	0 0	0 0	0 0	0 0	0 0	0 0	0 0	0 0
393 SWAZILAND	246 0	246 0	0 0	0 0	0 0	0 0	0 0	0 0	0 0	0 0	0 0
664 INDE	31 0	0 0	1 0	16 0	0 0	0 0	0 0	0 0	0 0	0 0	14 0
2000 TOUS PAYS SPG	9965 5577	4690 1584	261 173	3530 2832	0 0	29 15	548 491	0 0	327 0	15 5	505 477

	EUR-12	BENELUX	DANMARK	DEUTSCHLAND	HELLAS	ESPANA	FRANCE	IRELAND	ITALIA	PORTUGAL	U.K.
52 REGLEMENT 3833/90, ANNEXE II											
521320 EX0901: CAFE NON TORREFIE, DECAFEINE											
412 MEXIQUE	182 0	27 0	0 0	72 0	0 0	80 0	0 0	0 0	0 0	3 0	0 0
416 GUATEMALA	39 0	2 0	0 0	0 0	0 0	0 0	0 0	0 0	0 0	7 0	30 0
432 NICARAGUA	73 0	0 0	0 0	73 0	0 0	0 0	0 0	0 0	0 0	0 0	0 0
436 COSTA RICA	35 0	10 0	0 0	0 0	0 0	25 0	0 0	0 0	0 0	0 0	0 0
448 CUBA	41 0	0 0	0 0	0 0	0 0	0 0	0 0	0 0	41 0	0 0	0 0
508 BRESIL	519 0	74 0	0 0	358 0	0 0	38 0	0 0	0 0	46 0	3 0	0 0
2000 TOUS PAYS SPG	2946 71	1050 46	25 25	1146 0	0 0	252 0	62 0	0 0	322 0	40 0	49 0
521330 EX0901: CAFE TORREFIE, NON DECAFEINE											
480 COLOMBIE	404 57	302 0	0 0	35 0	0 0	1 0	3 2	0 0	0 0	0 0	63 55
508 BRESIL	691 34	339 0	0 0	47 0	224 0	9 0	26 17	0 0	5 0	17 17	24 0
272 COTE D'IVOIRE	47 20	0 0	0 0	0 0	21 20	26 0	0 0	0 0	0 0	0 0	0 0
060 POLOGNE	68 11	12 11	0 0	43 0	0 0	13 0	0 0	0 0	0 0	0 0	0 0
600 CHYPRE	219 4	4 0	0 0	0 0	14 0	0 0	0 0	0 0	0 0	0 0	201 4
604 LIBAN	57 4	12 0	2 0	2 0	1 0	0 0	40 4	0 0	0 0	0 0	0 0
464 JAMAIQUE	19 1	0 0	0 0	0 0	0 0	0 0	0 0	0 0	0 0	0 0	19 1
669 SRI LANKA	3 1	2 0	0 0	0 0	0 0	0 0	1 1	0 0	0 0	0 0	0 0
302 CAMEROUN	98 0	0 0	0 0	2 0	0 0	0 0	96 0	0 0	0 0	0 0	0 0
324 RHANDA	85 0	0 0	0 0	0 0	0 0	0 0	0 0	85 0	0 0	0 0	0 0
328 BURUNDI	46 0	4 0	0 0	2 0	0 0	0 0	0 0	0 0	40 0	0 0	0 0
346 KENYA	75 0	0 0	0 0	0 0	0 0	0 0	0 0	72 0	0 0	0 0	3 0
412 MEXIQUE	76 0	0 0	0 0	63 0	0 0	0 0	0 0	0 0	13 0	0 0	0 0
436 COSTA RICA	30 0	0 0	0 0	0 0	0 0	2 0	1 0	27 0	0 0	0 0	0 0
442 PANAMA	33 0	33 0	0 0	0 0	0 0	0 0	0 0	0 0	0 0	0 0	0 0
700 INDONESIE	84 0	0 0	0 0	34 0	0 0	40 0	10 0	0 0	0 0	0 0	0 0
2000 TOUS PAYS SPG	2108 134	726 11	2 0	253 0	260 20	97 0	177 25	184 0	66 0	18 17	325 61
521340 EX0901: CAFE TORREFIE, DECAFEINE											
480 COLOMBIE	36 29	29 29	0 0	3 0	0 0	0 0	0 0	0 0	0 0	0 0	4 0
2000 TOUS PAYS SPG	59 29	30 29	0 0	6 0	0 0	2 0	0 0	12 0	5 0	0 0	4 0
521370 EX0902: THE VERT (NON FERMENTE) PRESENTE EN EMBALLAGE IMMEDIAT D'UN CONTENU N'EXCEDANT PAS 3 KG, THE NOIR (FERMENTE) ET THE PARTIELLEMENT FERMENTE, PRESENTE EN EMBALLAGE											
720 CHINE	17440 16618	3091 2601	4 0	39 22	0 0	63 19	13988 13878	0 0	103 21	24 0	128 77
669 SRI LANKA	139 92	1 27	20 18	54 16	0 0	29 0	21 18	0 0	14 13	0 0	0 0
700 INDONESIE	11 12	11 12	0 0	0 0	0 0	0 0	0 0	0 0	0 0	0 0	0 0
352 TANZANIE	4 1	0 0	4 1	0 0	0 0	0 0	0 0	0 0	0 0	0 0	0 0
508 BRESIL	2 1	0 0	0 0	0 0	0 0	0 0	0 0	0 0	0 0	2 1	0 0
690 VIET-HAM	2 1	0 0	0 0	0 0	0 0	0 0	2 1	0 0	0 0	0 0	0 0
740 HONG-KONG	33 0	22 0	0 0	2 0	0 0	0 0	0 0	0 0	9 0	0 0	0 0
2000 TOUS PAYS SPG	17651 16728	3137 2642	28 19	98 39	0 0	97 19	14010 13897	0 0	127 34	26 1	128 77
521390 EX0904: POIVRE PIPER, BROYE OU PULVERISE											
700 INDONESIE	1326 1192	846 778	5 0	50 9	0 0	13 0	0 0	0 0	0 0	0 0	412 405
669 SRI LANKA	110 132	1 2	0 0	18 11	0 0	0 0	24 21	0 0	0 0	0 0	67 98
701 MALAYSIA	114 88	0 0	0 0	14 14	0 0	13 0	0 0	13 0	0 0	0 0	74 74
664 INDE	119 61	9 0	0 0	14 0	7 0	21 0	0 0	0 0	5 4	0 0	63 57
680 THAILANDE	45 34	0 0	6 0	7 5	0 0	2 0	1 1	0 0	0 0	0 0	29 28

	EUR-12	BENELUX	DANMARK	DEUTSCHLAND	HELLAS	ESPANA	FRANCE	IRELAND	ITALIA	PORTUGAL	U.K.
52 REGLEMENT 3033/90, ANNEXE II											
521390 EX0904: POIVRE PIPER, BROYE OU PULVERISE											
720 CHINE	22 15	0 0	0 0	0 0	0 0	1 0	4 0	0 0	0 0	0 0	17 15
706 SINGAPOUR	58 8	38 0	0 0	0 0	0 0	0 0	0 0	0 0	0 0	0 0	20 8
2000 TOUS PAYS SPG	1859 1536	894 781	12 0	123 42	13 0	57 0	33 22	13 0	6 4	12 0	696 687
521410 EX0904: PIMENTS CAPSICUM OU PIMENTA, BROYES OU PULVERISES											
064 HONGRIE	8473 7013	1006 931	291 8	6900 5941	4 0	0 0	31 31	0 0	160 102	0 0	81 0
508 BRESIL	4391 3488	8 0	0 0	4308 3488	0 0	75 0	0 0	0 0	0 0	0 0	0 0
662 PAKISTAN	1316 1250	89 61	7 5	59 53	0 0	29 0	114 114	0 0	141 140	0 0	877 877
720 CHINE	1269 996	176 154	3 3	810 615	11 0	14 0	90 72	0 0	10 0	0 0	155 152
512 CHILI	1038 911	6 5	0 0	1029 906	0 0	0 0	0 0	0 0	0 0	0 0	3 0
664 INDE	595 441	31 19	3 2	69 32	50 13	11 9	4 4	0 0	200 164	17 0	210 199
680 THAILANDE	272 254	225 225	2 0	5 0	0 0	0 0	13 2	0 0	0 0	0 0	27 27
528 ARGENTINE	584 191	0 0	0 0	285 191	0 0	299 0	0 0	0 0	0 0	0 0	0 0
049 YOUGOSLAVIE	1593 171	114 0	0 0	1275 171	0 0	0 0	204 0	0 0	0 0	0 0	0 0
068 BULGARIE	368 103	3 0	0 0	365 103	0 0	0 0	0 0	0 0	0 0	0 0	0 0
062 TCHECOSLOVAQ	41 39	0 0	0 0	0 39	0 0	41 0	0 0	0 0	0 0	0 0	0 0
669 SRI LANKA	25 11	0 0	0 0	11 0	0 0	0 0	2 1	0 0	11 9	0 0	1 1
464 JA'VAIQUE	63 10	0 0	11 10	0 0	0 0	0 0	0 0	0 0	5 0	0 0	47 0
504 PEROU	10 10	0 0	0 0	0 0	0 0	0 0	0 0	0 0	10 10	0 0	0 0
700 INDONESIE	40 3	0 0	0 0	3 3	0 0	37 0	0 0	0 0	0 0	0 0	0 0
690 VIET-NAM	3 1	0 0	0 0	2 0	0 0	0 0	1 1	0 0	0 0	0 0	0 0
204 MAROC	7303 0	296 0	0 0	931 0	0 0	5803 0	257 0	0 0	16 0	0 0	0 0
212 TUNISIE	25 0	0 0	0 0	0 0	0 0	0 0	20 0	5 0	0 0	0 0	0 0
220 EGYPTE	163 0	0 0	0 0	0 0	0 0	151 0	3 0	0 0	9 0	0 0	0 0
382 ZIMBABWE	216 0	15 0	0 0	0 0	0 0	198 0	0 0	0 0	0 0	0 0	3 0
389 NAMIBIE	467 0	0 0	0 0	0 0	0 0	467 0	0 0	0 0	0 0	0 0	0 0
701 MALAYSIA	69 0	0 0	0 0	0 0	0 0	66 0	0 0	0 0	0 0	0 0	3 0
705 SINGAPOUR	167 0	28 0	0 0	17 0	4 0	0 0	0 0	0 0	0 0	0 0	138 0
2000 TOUS PAYS SPG	28534 14907	1997 1400	317 30	16075 11546	69 13	7205 9	740 226	5 0	561 427	17 0	1548 1256
521440 EX0908: NOIX MUSCADES, MACIS, BROYES OU PULVERISES											
700 INDONESIE	7354 6557	4649 4366	0 0	1617 1590	64 45	262 45	531 491	0 0	27 20	3 0	1 0
706 SINGAPOUR	84 182	27 136	0 0	15 20	14 6	0 0	17 16	0 0	0 0	0 0	11 4
701 MALAYSIA	167 165	108 95	0 0	45 42	13 8	0 0	18 18	0 0	0 0	0 0	3 2
473 GRENADA	2166 70	811 31	0 0	985 39	0 0	129 0	0 0	0 0	0 0	0 0	241 0
669 SRI LANKA	34 29	1 1	0 0	20 15	0 0	0 0	0 0	0 0	2 2	0 0	11 11
720 CHINE	30 29	0 0	0 0	0 0	0 0	0 0	30 29	0 0	0 0	0 0	0 0
664 INDE	122 9	0 0	0 0	32 0	2 0	64 0	3 0	0 0	0 0	0 0	21 9
370 MADAGASCAR	26 0	4 0	0 0	0 0	0 0	8 0	3 0	0 0	0 0	0 0	11 0
467 ST-VINCENT	66 0	0 0	0 0	0 0	0 0	17 0	0 0	0 0	0 0	0 0	49 0
472 TRINIDAD, TOB	43 0	0 0	0 0	0 0	0 0	0 0	0 0	0 0	0 0	0 0	43 0
2000 TOUS PAYS SPG	10126 7050	5401 4631	0 0	2923 1708	93 61	481 45	601 555	0 0	30 22	3 0	394 28
521460 EX0909: GRAINES DE BADIANE											
720 CHINE	475 394	49 48	0 0	231 192	15 0	0 0	119 118	0 0	15 12	0 0	46 24
690 VIET-NAM	44 40	0 0	0 0	1 0	0 0	0 0	24 22	0 0	0 0	0 0	19 18

	EUR-12	BENELUX	DANMARK	DEUTSCHLAND	HELLAS	ESPAÑA	FRANCE	IRELAND	ITALIA	PORTUGAL	U.K.
52 REGLEMENT 3033/90, ANNEXE II											
521460 EX0909: GRAINES DE BADIANE											
740 HONG-KONG	4	0	0	0	0	0	0	0	0	0	4
	4	0	0	0	0	0	0	0	0	0	4
2000 TOUS PAYS SPG	535	49	0	233	25	0	143	0	15	0	70
	441	48	0	194	0	0	140	0	12	0	47
521510 EX0910: MELANGES ENTRE EUX D'EPICES DE POSITIONS DIFFERENTES, (NON BROYES NI PULVERISEES)											
680 THAILANDE	54	0	0	54	0	0	0	0	0	0	0
	50	0	0	50	0	0	0	0	0	0	0
700 INDOONESIE	34	34	0	0	0	0	0	0	0	0	0
	41	41	0	0	0	0	0	0	0	0	0
664 INDE	39	0	0	8	0	0	0	0	0	0	31
	34	0	0	9	0	0	0	0	0	0	25
334 ETHIOPIE	3	0	0	0	0	0	0	0	0	0	3
	2	0	0	0	0	0	0	0	0	0	2
701 MALAYSIA	3	0	0	0	0	0	0	0	0	0	3
	2	0	0	0	0	0	0	0	0	0	2
662 PAKISTAN	1	0	0	0	0	0	0	0	0	0	1
	1	0	0	0	0	0	0	0	0	0	1
373 MAURICE	62	0	0	0	0	0	62	0	0	0	0
	0	0	0	0	0	0	0	0	0	0	0
2000 TOUS PAYS SPG	227	34	0	75	0	0	64	0	0	0	54
	133	41	0	60	0	0	0	0	0	0	32
521520 EX0910: MELANGES ENTRE EUX D'EPICES DE POSITIONS DIFFERENTES, BROYES OU PULVERISEES											
664 INDE	133	0	0	10	0	0	6	0	1	0	116
	120	0	0	5	0	0	6	0	0	0	109
680 THAILANDE	29	1	3	23	0	0	1	0	0	0	1
	24	0	0	22	0	0	1	0	0	0	1
662 PAKISTAN	13	0	0	0	0	0	0	0	0	0	13
	12	0	0	0	0	0	0	0	0	0	12
669 SRI LANKA	17	0	0	9	0	0	0	0	2	0	6
	8	0	0	3	0	0	0	0	0	0	5
690 VIET-NAM	8	0	0	0	0	0	8	0	0	0	0
	8	0	0	0	0	0	8	0	0	0	0
708 PHILIPPINES	13	0	0	7	0	0	0	0	6	0	0
	5	0	0	1	0	0	0	0	4	0	0
604 LIBAN	19	0	0	5	0	0	8	0	0	0	6
	2	0	0	0	0	0	0	0	0	0	2
706 SINGAPOUR	10	0	0	0	0	0	0	0	0	0	10
	2	0	0	0	0	0	0	0	0	0	2
700 THAILANDE	10	0	0	3	0	4	0	0	0	0	3
	1	0	0	1	0	0	0	0	0	0	0
212 TUNISIE	1308	0	0	0	0	0	1308	0	0	0	0
	0	0	0	0	0	0	0	0	0	0	0
720 CHINE	42	0	0	12	0	8	11	1	0	0	10
	0	0	0	0	0	0	0	0	0	0	0
740 HONG-KONG	47	12	2	9	0	0	4	0	0	0	20
	0	0	0	0	0	0	0	0	0	0	0
2000 TOUS PAYS SPG	1743	13	5	105	0	29	1305	1	10	0	215
	190	0	0	35	0	0	16	0	4	0	135
521530 EX0910: AUTRES EPICES (NON BROYES NI PULVERISEES)											
NL: NC: 09109991, VENTILATION PAR PAYS INCOMPLETE											
680 THAILANDE	328	262	0	60	0	0	0	0	0	0	6
	456	394	0	58	0	0	0	0	0	0	4
664 INDE	88	5	0	12	0	10	1	0	0	0	60
	85	4	0	19	0	2	1	0	0	0	59
700 INDOONESIE	36	33	0	1	0	2	0	0	0	0	0
	50	50	0	0	0	0	0	0	0	0	0
412 MEXIQUE	84	0	0	0	84	0	0	0	0	0	0
	41	0	0	0	41	0	0	0	0	0	0
690 VIET-NAM	34	0	0	34	0	0	0	0	0	0	0
	36	0	0	36	0	0	0	0	0	0	0
220 EGYPTE	34	0	0	6	0	2	0	0	0	0	26
	28	0	0	2	0	1	0	0	0	0	25
662 PAKISTAN	17	0	0	0	0	0	0	0	0	0	17
	17	0	0	0	0	0	0	0	0	0	17
373 MAURICE	148	39	0	17	0	0	92	0	0	0	0
	9	0	0	9	0	0	0	0	0	0	0
700 CHINE	34	2	0	6	0	0	0	0	0	0	26
	6	1	0	5	0	0	0	0	0	0	0
504 PEROU	3	0	0	3	0	0	0	0	0	0	0
	2	0	0	2	0	0	0	0	0	0	0
060 POLOGNE	6	0	0	6	0	0	0	0	0	0	0
	1	0	0	1	0	0	0	0	0	0	0
064 HONGRIE	26	1	6	19	0	0	0	0	0	0	0
	1	0	0	1	0	0	0	0	0	0	0
306 MALAIE	1	0	0	0	0	0	0	0	0	0	1
	1	0	0	0	0	0	0	0	0	0	1
701 MALAYSIA	3	2	0	0	0	0	0	0	0	0	1
	1	1	0	0	0	0	0	0	0	0	0
2000 TOUS PAYS SPG	882	350	22	168	84	18	95	0	0	1	144
	744	452	0	138	41	4	1	0	0	0	108
521540 EX0910: AUTRES EPICES, BROYES OU PULVERISEES											
064 HONGRIE	132	0	0	30	0	0	0	0	99	0	3
	98	0	0	2	0	0	0	0	96	0	0

	EUR-12	BENELUX	DANMARK	DEUTSCHLAND	HELLAS	ESPANA	FRANCE	IRELAND	ITALIA	PORTUGAL	U.K.
52 REGLEMENT 3033/90, ANNEXE II											
521740 1505: GRAISSES ET SUINT ET SUBSTANCES GRASSES DERIVEES, Y COMPRIS LA LAURILE											
701 MALAYSIA	57	0	0	0	0	0	0	0	0	0	57
	0	0	0	0	0	0	0	0	0	0	0
2000 TOUS PAYS SPG	1207	0	0	820	0	63	23	8	33	0	260
	102	0	0	43	0	0	0	0	0	0	59
521750 1506: AUTRES GRAISSES ET HUILES ANIMALES ET LEURS FRACTIONS, MEME RAFFINES, MAIS NON CHIMIQUEMENT MODIFIEES											
060 POLOGNE	3195	2991	0	214	0	0	0	0	0	0	0
	2753	2713	0	35	0	0	0	0	0	0	0
054 HONGRIE	2613	2472	0	25	0	0	0	0	116	0	0
	2655	2621	0	8	0	0	0	0	26	0	0
042 TCHECOSLOVAQUE	1120	1117	0	3	0	0	0	0	0	0	0
	1154	1164	0	0	0	0	0	0	0	0	0
048 YOUGO-SLAVIE	1213	680	0	0	0	0	0	0	533	0	0
	520	520	0	0	0	0	0	0	0	0	0
508 BRESIL	9	0	0	9	0	0	0	0	0	0	0
	8	0	0	8	0	0	0	0	0	0	0
2000 TOUS PAYS SPG	8179	7267	0	251	0	0	0	0	661	0	0
	7103	7025	0	52	0	0	0	0	26	0	0
521760 EX1507: HUILE DE SOJA BRUTE, A USAGES INDUSTRIELS, (SAUF POUR L'ALIMENTATION HUMAINE), (NON CHIMIQUEMENT MODIFIEE)											
528 ARGENTINE	2288	0	0	0	0	0	0	0	0	0	2288
	0	0	0	0	0	0	0	0	0	0	0
2000 TOUS PAYS SPG	2288	0	0	0	0	0	0	0	0	0	2288
	0	0	0	0	0	0	0	0	0	0	0
521770 EX1511: HUILE DE PALME BRUTE, A USAGES INDUSTRIELS, (SAUF POUR L'ALIMENTATION HUMAINE), (NON CHIMIQUEMENT MODIFIEE)											
700 INDONESIE	5033	1934	0	894	0	301	883	0	604	0	417
	4348	1371	0	787	0	300	870	0	604	0	416
701 MALAYSIA	1617	0	0	1131	0	0	0	0	323	0	163
	1172	0	0	790	0	0	0	0	220	0	162
706 PHILIPPINES	90	0	0	0	0	0	0	0	0	0	90
	0	0	0	0	0	0	0	0	0	0	0
2000 TOUS PAYS SPG	6740	1934	0	2025	0	01	883	0	928	0	669
	5521	1371	0	1577	0	.00	870	0	824	0	579
521780 EX1511: AUTRE HUILE DE PALME BRUTE, (NON CHIMIQUEMENT MODIFIEE)											
700 INDONESIE	157742	62058	3315	24506	0	247	1699	0	18443	1930	43344
	107974	56173	2157	19292	0	246	1699	0	16195	1772	8240
701 MALAYSIA	14125	8688	1722	649	0	0	0	0	1783	975	308
	11028	7661	1644	404	0	0	0	0	1034	885	0
272 COTE D'IVOIRE	24906	6915	138	11727	0	0	1551	0	4575	0	0
	510	0	0	0	0	0	0	0	510	0	0
508 BRESIL	32	0	0	1	0	0	0	0	0	31	0
	429	428	0	1	0	0	0	0	0	0	0
260 GUINEE	212	169	0	0	0	0	43	0	0	0	0
	8	0	0	0	0	0	8	0	0	0	0
302 CAMEROUN	2032	780	0	1096	0	0	12	0	144	0	0
	0	0	0	0	0	0	0	0	0	0	0
708 PHILIPPINES	53	0	0	0	0	0	0	0	53	0	0
	0	0	0	0	0	0	0	0	0	0	0
801 PAPOUA-N. GUIN	37740	9430	516	7259	0	0	0	0	69	0	20466
	0	0	0	0	0	0	0	0	0	0	0
806 ILES SALOMON	3891	3439	0	452	0	0	0	0	0	0	0
	0	0	0	0	0	0	0	0	0	0	0
812 KIRIBATI	204	0	0	0	0	0	0	0	204	0	0
	0	0	0	0	0	0	0	0	0	0	0
819 SAMOA OCCID.	110	110	0	0	0	0	0	0	0	0	0
	0	0	0	0	0	0	0	0	0	0	0
2000 TOUS PAYS SPG	241058	91588	5691	45691	0	2447	3306	0	25271	2935	64129
	120555	64263	3801	19699	0	2446	1707	0	17741	2658	8240
521800 EX1511: FRACTIONS SOLIDES D'HUILE DE PALME, EN EMBALLAGES > 1 KG, (NON CHIMIQUEMENT MODIFIEES)											
701 MALAYSIA	30127	902	11464	14902	0	1313	0	0	1174	0	372
	24379	795	9711	11506	0	1140	0	0	1021	0	206
700 INDONESIE	13085	1155	0	7509	0	2471	0	0	1064	0	806
	9023	828	0	5764	0	1587	0	0	716	0	128
706 SINGAPOUR	810	1	0	0	0	0	0	0	809	0	0
	808	0	0	0	0	0	0	0	808	0	0
2000 TOUS PAYS SPG	44061	2061	11464	22491	0	3784	11	0	3047	0	1203
	34215	1625	9711	17271	0	2727	0	0	2546	0	335
521810 EX1511: AUTRES HUILES DE PALME, (AUTRES QUE BRUTES), FRACTIONS LIQUIDES, (NON CHIMIQUEMENT MODIFIEES)											
701 MALAYSIA	97561	10102	154	13692	4769	15875	5776	0	17433	6820	22940
	63498	7885	92	11933	3240	15392	7	0	10716	5418	8815
700 INDONESIE	4974	11	0	1167	0	722	102	0	941	0	2031
	2266	0	0	737	0	690	0	0	520	0	319
708 PHILIPPINES	178	65	0	113	0	0	0	0	0	0	0
	64	64	0	0	0	0	0	0	0	0	0
508 BRESIL	7	0	0	0	0	0	0	0	0	7	0
	6	0	0	0	0	0	0	0	0	6	0
048 YOUGO-SLAVIE	47	0	0	0	0	0	0	0	47	0	0
	0	0	0	0	0	0	0	0	0	0	0
272 COTE D'IVOIRE	178	0	0	0	0	0	157	0	21	0	0
	0	0	0	0	0	0	0	0	0	0	0
706 SINGAPOUR	231	0	0	0	0	0	0	0	0	0	231
	0	0	0	0	0	0	0	0	0	0	0
2000 TOUS PAYS SPG	103202	10179	154	14972	4769	16597	6070	0	18442	6827	25212
	65836	7949	92	12670	3240	16082	7	0	11236	5425	9135

	EUR-12	BENELUX	DANMARK	DEUTSCHLAND	HELLAS	ESPANA	FRANCE	IRELAND	ITALIA	PORTUGAL	U.K.
52 REGLEMENT 3633/90, ANNEXE II											
521840 EX1513: HUILE DE COCO BRUTE, A USAGES INDUSTRIELS, (SAUF POUR ALIMENTATION HUMAINE), (NON CHIMIQUEMENT MODIFIEE)											
708 PHILIPPINES	52650 49428	11328 8610	285 0	29314 26572	0 0	746 699	7220 5400	0 0	3671 3147	0 0	84 0
700 INDONESIE	7906 6972	1891 1309	0 0	1468 1505	0 0	350 350	1770 1721	0 0	1747 1407	0 0	680 680
703 BRUNEI	90 89	0 0	0 0	0 0	0 0	0 0	0 0	0 0	90 89	0 0	0 0
701 MALAYSIA	390 22	0 0	0 0	367 0	0 0	23 22	0 0	0 0	0 0	0 0	0 0
272 COTE IVOIRE	903 0	0 0	0 0	0 0	0 0	0 0	663 0	0 0	240 0	0 0	0 0
801 PAPOU-N.GUIN	6331 0	0 0	0 0	0 0	0 0	0 0	1974 0	0 0	0 0	0 0	4357 0
822 POLYNESIE FR	2501 0	28 0	0 0	0 0	0 0	0 0	2473 0	0 0	0 0	0 0	0 0
2000 TOUS PAYS SPG	70770 51514	13247 9919	285 0	31149 28077	0 0	1121 1072	14100 7122	0 0	5747 4644	0 0	5121 680
521860 EX1513: AUTRES HUILE DE COCO ET HUILE DE PALMISTE, BRUTES, EN EMBALLAGES > 1 KG, (NON CHIMIQUEMENT MODIFIEES)											
708 PHILIPPINES	56811 47134	28987 24121	583 515	17495 14600	0 0	4100 3664	62 61	0 0	4266 3651	0 0	1318 522
700 INDONESIE	23995 17502	7183 6158	89 0	4747 3503	0 0	2404 2404	261 260	0 0	3911 3789	193 193	5208 1195
701 MALAYSIA	19974 9142	9891 2596	2070 1410	5505 4025	0 0	14 14	317 0	0 0	315 314	127 127	2535 556
272 COTE IVOIRE	12263 135	688 0	0 0	7825 0	0 0	0 0	1676 0	0 0	1508 135	0 0	566 0
288 NIGERIA	7 7	7 7	0 0	0 0	0 0	0 0	0 0	0 0	0 0	0 0	0 0
322 ZAIRE	651 0	661 0	0 0	0 0	0 0	0 0	0 0	0 0	0 0	0 0	0 0
801 PAPOU-N.GUIN	6103 0	751 0	0 0	433 0	0 0	0 0	0 0	0 0	0 0	0 0	4909 0
806 ILES SALOMON	422 0	85 0	0 0	337 0	0 0	0 0	0 0	0 0	0 0	0 0	0 0
815 FIJI	160 0	0 0	0 0	160 0	0 0	0 0	0 0	0 0	0 0	0 0	0 0
819 SAHRA OCCID.	127 0	127 0	0 0	0 0	0 0	0 0	0 0	0 0	0 0	0 0	0 0
2000 TOUS PAYS SPG	120537 73926	47602 32984	2742 1925	36503 22128	0 0	6519 6083	2315 322	0 0	9999 7891	321 320	14536 2273
521880 EX1513: FRACTIONS SOLIDES D'HUILE DE COCO, EN EMBALLAGE > 1 KG, (NON CHIMIQUEMENT MODIFIEES)											
706 SINGAPOUR	27 27	0 0	0 0	0 0	0 0	0 0	0 0	27 27	0 0	0 0	0 0
2000 TOUS PAYS SPG	48 27	0 0	0 0	0 0	0 0	0 0	0 0	27 27	0 0	0 0	21 0
521890 EX1513: HUILE DE COCO (AUTRE QUE BRUTE), FRACTIONS LIQUIDES, A USAGES INDUSTRIELS, (SAUF POUR ALIMENTATION HUMAINE), (NON CHIMIQUEMENT MODIFIEES)											
701 MALAYSIA	346 289	0 0	0 0	0 0	0 0	290 289	56 0	0 0	0 0	0 0	0 0
700 INDONESIE	1654 272	0 0	0 0	149 0	0 0	272 272	1233 0	0 0	0 0	0 0	0 0
708 PHILIPPINES	7329 55	0 0	0 0	0 0	0 0	55 55	7274 0	0 0	0 0	0 0	0 0
2000 TOUS PAYS SPG	9330 617	0 0	0 0	149 0	0 0	617 617	8564 0	0 0	0 0	0 0	0 0
521900 EX1513: AUTRES HUILES DE COCO, PALMISTE OU BABASSU, (AUTRES QUE BRUTES), FRACTIONS LIQUIDES, EN EMBALLAGES <= 1 KG, (NON CHIMIQUEMENT MODIFIEES)											
701 MALAYSIA	46 0	0 0	0 0	0 0	0 0	0 0	0 0	0 0	46 0	0 0	0 0
2000 TOUS PAYS SPG	46 0	0 0	0 0	0 0	0 0	0 0	0 0	0 0	46 0	0 0	0 0
521910 EX1513: AUTRES HUILES DE COCO OU PALMISTE, (AUTRES QUE BRUTES), FRACTIONS LIQUIDES, EN EMBALLAGES > 1 KG, (NON CHIMIQUEMENT MODIFIEES)											
701 MALAYSIA	15110 11809	4356 4294	0 0	399 180	436 322	5788 5085	0 0	0 0	1032 751	108 90	2991 1079
700 INDONESIE	2437 2274	0 0	0 0	55 0	0 0	49 48	30 0	0 0	76 0	0 0	2227 2226
708 PHILIPPINES	394 346	25 0	0 0	0 0	0 0	346 346	0 0	23 0	0 0	0 0	0 0
669 SRI LANKA	408 0	0 0	0 0	0 0	0 0	0 0	0 0	408 0	0 0	0 0	0 0
822 POLYNESIE FR	33 0	0 0	0 0	0 0	0 0	0 0	33 0	0 0	0 0	0 0	0 0
2000 TOUS PAYS SPG	18393 14431	4382 4294	0 0	454 188	436 322	6183 5480	62 0	431 0	1119 751	108 90	5218 3306
521920 EX1513: HUILE DE PALMISTE BRUTE, A USAGES INDUSTRIELS, (SAUF POUR L'ALIMENTATION HUMAINE, (NON CHIMIQUEMENT MODIFIEE)											
701 MALAYSIA	37099 25372	1606 0	333 0	25774 19129	0 0	0 0	614 276	0 0	891 654	31 30	7850 5203
700 INDONESIE	14572 8669	1516 0	118 0	8267 5393	0 0	0 0	255 121	0 0	965 773	0 0	3451 2382
801 PAPOU-N.GUIN	97 0	0 0	0 0	0 0	0 0	0 0	0 0	0 0	0 0	0 0	97 0
2000 TOUS PAYS SPG	51771 34045	3122 0	451 0	34041 24523	0 0	0 0	869 398	0 0	1856 1428	31 30	11401 7666

	EUR-12	BENELUX	DANMARK	DEUTSCHLAND	HELLAS	ESPANA	FRANCE	IRELAND	ITALIA	PORTUGAL	U.K.
52 REGLEMENT 3833/90, ANNEXE II											
522150 EX1516: AUTRES											
706 SINGAPOUR	136 0	16 0	0 0	0 0	120 0	0 0	0 0	0 0	0 0	0 0	0 0
708 PHILIPPINES	297 0	297 0	0 0	0 0	0 0	0 0	0 0	0 0	0 0	0 0	0 0
2000 TOUS PAYS SPG	2623 725	368 0	0 0	80 13	386 6	465 330	0 0	1 0	11 11	0 0	1312 365
522180 EX1518: HUILES VEGETALES FIXES, FLUIDES, SIMPLEMENT MELANGEES, DESTINEES A DES USAGES TECHNIQUES OU INDUSTRIELS AUTRES QUE LA FABRICATION DE PRODUITS POUR L'ALIMENTATION											
720 CHINE	57 0	0 0	0 0	0 0	0 0	0 0	0 0	0 0	0 0	0 0	57 0
2000 TOUS PAYS SPG	57 0	0 0	0 0	0 0	0 0	0 0	0 0	0 0	0 0	0 0	57 0
522190 EX1519: ACIDE STEARIQUE INDUSTRIEL											
700 INDOONESIE	1445 6203	0 0	0 0	307 5067	0 0	532 531	0 0	0 0	0 0	512 511	94 94
701 MALAYSIA	3667 3502	567 614	9 9	1385 1289	80 47	314 307	45 22	0 0	0 0	174 173	1093 1041
508 BRESIL	991 916	465 482	5 5	251 227	11 0	0 0	53 48	0 0	41 0	12 12	143 142
680 THAILANDE	19 35	12 35	0 0	0 0	7 0	0 0	0 0	0 0	0 0	0 0	0 0
062 TCHECOSLOVAQ	138 33	0 0	0 0	138 33	0 0	0 0	0 0	0 0	0 0	0 0	0 0
060 POLOGNE	9 9	0 0	0 0	9 9	0 0	0 0	0 0	0 0	0 0	0 0	0 0
706 SINGAPOUR	9 8	0 0	0 0	0 0	9 8	0 0	0 0	0 0	0 0	0 0	0 0
066 ROUMANIE	7 7	0 0	0 0	7 7	0 0	0 0	0 0	0 0	0 0	0 0	0 0
2000 TOUS PAYS SPG	6274 10722	1044 1132	14 14	2097 6635	107 56	845 839	98 71	0 0	41 0	698 697	1330 1278
522200 EX1519: ACIDE OLEIQUE INDUSTRIEL											
062 TCHECOSLOVAQ	672 570	0 0	0 0	672 570	0 0	0 0	0 0	0 0	0 0	0 0	0 0
060 POLOGNE	566 488	21 0	0 0	531 488	0 0	0 0	0 0	0 0	0 0	0 0	14 0
701 MALAYSIA	496 471	71 47	0 0	0 0	0 0	0 0	0 0	0 0	0 0	425 424	0 0
528 ARGENTINE	378 378	378 378	0 0	0 0	0 0	0 0	0 0	0 0	0 0	0 0	0 0
700 INDOONESIE	190 189	0 0	0 0	0 0	0 0	0 0	0 0	0 0	0 0	190 189	0 0
2000 TOUS PAYS SPG	2302 2097	471 425	0 0	1203 1058	0 0	0 0	0 0	0 0	0 0	614 614	14 0
522210 EX1519: ACIDES GRAS MONOCARBOXYLIQUES INDUSTRIELS YC TALL ACIDES GPAS (SAUF ACIDES STEARIQUE ET OLEIQUE) ET HUILES ACI- DES DE RAFFINAGE) DE: NC: 15191910, A PARTIR DU 01/07/91: VENTILATION PAR PAYS INCOMPLETE											
701 MALAYSIA	33589 33383	1339 3895	228 227	11115 8968	17 16	2046 2046	208 208	0 0	0 0	154 0	18482 18023
700 INDOONESIE	18403 18521	9433 16637	0 0	5280 4101	0 0	407 406	0 0	0 0	51 50	155 51	3277 3276
708 PHILIPPINES	7805 16602	4448 13286	0 0	3128 3288	0 0	0 0	29 28	0 0	0 0	0 0	0 0
060 POLOGNE	4618 4252	0 0	0 0	4436 4070	0 0	0 0	182 182	0 0	0 0	0 0	0 0
528 ARGENTINE	2048 1853	1958 1817	0 0	90 36	0 0	0 0	0 0	0 0	0 0	0 0	0 0
508 BRESIL	830 812	291 291	0 0	17 0	0 0	0 0	199 198	0 0	323 323	0 0	0 0
062 TCHECOSLOVAQ	938 485	81 68	0 0	857 417	0 0	0 0	0 0	0 0	0 0	0 0	0 0
066 ROUMANIE	316 133	0 0	0 0	316 133	0 0	0 0	0 0	0 0	0 0	0 0	0 0
048 YOUOSLAVIE	2348 127	76 21	0 0	2272 106	0 0	0 0	0 0	0 0	0 0	0 0	0 0
664 INDE	63 38	0 0	0 0	24 0	0 0	0 0	0 0	0 0	39 38	0 0	0 0
680 THAILANDE	16 38	3 26	0 0	0 0	0 0	0 0	0 0	0 0	0 0	0 0	13 12
068 BULSARIE	88 33	0 0	0 0	88 33	0 0	0 0	0 0	0 0	0 0	0 0	0 0
064 HONGRIE	82 32	0 0	0 0	82 32	0 0	0 0	0 0	0 0	0 0	0 0	0 0
232 MALI	207 0	0 0	0 0	0 0	0 0	0 0	0 0	0 0	0 0	0 0	207 0
442 PANAMA	1234 0	0 0	0 0	0 0	0 0	0 0	0 0	0 0	0 0	0 0	1234 0
801 PAPOU-N.GUIN	328 0	286 0	0 0	42 0	0 0	0 0	0 0	0 0	0 0	0 0	0 0
2000 TOUS PAYS SPG	73111 76326	18114 30047	228 227	27748 21189	17 16	2453 2453	618 618	0 0	412 412	309 51	23212 21313
522220 EX1519: ALCOOLS GRAS INDUSTRIELS											
708 PHILIPPINES	2450 1532	693 116	0 0	1276 1385	0 0	12 11	0 0	0 0	0 0	0 0	469 19

	EUR-12	BENELUX	DANMARK	DEUTSCHLAND	HELLAS	ESPANA	FRANCE	IRELAND	ITALIA	PORTUGAL	U.K.
52 REGLEMENT 3033/90, ANNEXE II											
522440 EX1604: CAVIAR "OEUFS D'ESTURGEON", PREPARE OU CONSERVE											
2000 TOUS PAYS SPG	22108 14913	5704 2514	940 928	5280 3108	0 0	1841 1553	7190 6478	1 0	118 0	0 0	1034 332
522450 EX1604: SUCCEEDANES DE CAVIAR, PREPARES OU CONSERVES											
616 IRAN	179 0	0 0	0 0	18 0	0 0	0 0	0 0	0 0	0 0	0 0	161 0
2000 TOUS PAYS SPG	182 0	0 0	0 0	18 0	0 0	0 0	0 0	0 0	0 0	0 0	164 0
522460 EX1605: CRUSTACES (SAUF CREVETTES GRISES DU GENRE CRANGON SPP.) ET MOLLUSQUES (SAUF ESCARGOTS DE TERRE), PREPARES OU CONSERVES											
680 THAILANDE	79091 70129	10843 10746	930 914	10655 9077	2320 1132	11694 11539	15946 15527	0 0	5338 547	54 53	21311 20594
512 CHILI	38050 34280	5211 3044	1275 376	3624 3441	0 0	23940 23842	2796 2650	0 0	961 748	81 31	161 148
701 MALAYSIA	24362 23324	12357 12112	879 740	2861 2711	0 0	56 50	841 841	0 0	0 0	0 0	7368 6870
448 CUBA	21920 20104	3 0	0 0	0 0	0 0	4669 4286	12871 12828	0 0	4377 2990	0 0	0 0
700 INDOHESIE	19703 18876	15992 15679	0 0	206 318	0 0	110 110	3073 2769	0 0	127 0	0 0	195 0
690 VIET-NAM	5176 5321	4116 4282	606 592	136 134	0 0	0 0	318 313	0 0	0 0	0 0	0 0
412 MEXIQUE	5092 4395	0 0	0 0	0 0	0 0	3 0	5089 4395	0 0	0 0	0 0	0 0
664 INDE	2334 2059	751 706	62 62	551 483	90 30	51 20	769 632	0 0	10 0	0 0	50 126
706 SINGAPOUR	3104 1929	405 443	0 0	1346 1219	0 0	100 99	52 39	18 18	1015 0	0 0	168 111
508 BRESIL	1635 1590	0 0	0 0	0 0	0 0	0 0	1587 1580	0 0	25 10	0 0	23 0
720 CHINE	3612 1558	1774 262	12 0	63 58	0 0	417 409	1321 828	0 0	22 0	0 0	3 1
666 BANGLA DESH	879 886	116 127	576 575	42 40	0 0	0 0	32 32	0 0	0 0	0 0	113 112
669 SRI LANKA	204 197	116 109	0 0	0 0	0 0	0 0	88 88	0 0	0 0	0 0	0 0
500 EQUATEUR	187 186	0 0	0 0	0 0	0 0	7 7	188 179	0 0	0 0	0 0	0 0
649 OMAN	159 159	0 0	0 0	0 0	0 0	0 0	159 159	0 0	0 0	0 0	0 0
504 PEROU	93 91	26 25	0 0	67 66	0 0	0 0	0 0	0 0	0 0	0 0	0 0
740 HONG-KONG	129 57	29 22	1 0	5 0	0 0	3 0	0 0	0 0	0 0	0 0	91 35
600 CHYPRE	62 54	0 0	0 0	0 0	0 0	7 0	0 0	0 0	0 0	55 54	0 0
524 URUGUAY	44 44	0 0	41 41	0 0	0 0	3 3	0 0	0 0	0 0	0 0	0 0
064 HONGRIE	0 43	0 43	0 0	0 0	0 0	0 0	0 0	0 0	0 0	0 0	0 0
484 VENEZUELA	47 38	0 0	0 0	0 0	0 0	47 38	0 0	0 0	0 0	0 0	0 0
660 AFGHANISTAN	26 26	0 0	0 0	0 0	0 0	26 26	0 0	0 0	0 0	0 0	0 0
708 PHILIPPINES	37 25	16 12	0 0	3 2	0 0	0 0	1 1	0 0	10 3	0 0	7 7
647 EMIRATS ARAB	21 20	0 0	0 0	0 0	0 0	0 0	21 20	0 0	0 0	0 0	0 0
516 BOLIVIE	0 19	0 0	0 0	0 19	0 0	0 0	0 0	0 0	0 0	0 0	0 0
528 ARGENTINE	270 9	0 0	0 0	77 0	0 0	0 0	73 0	0 0	120 9	0 0	0 0
204 MAROC	91 0	0 0	0 0	0 0	0 0	89 0	2 0	0 0	0 0	0 0	0 0
212 TUNISIE	26 0	20 0	0 0	0 0	0 0	0 0	0 0	0 0	6 0	0 0	0 0
272 COTE IVOIRE	317 0	283 0	0 0	0 0	0 0	0 0	34 0	0 0	0 0	0 0	0 0
280 TOGO	40 0	0 0	0 0	38 0	0 0	0 0	2 0	0 0	0 0	0 0	0 0
288 NIGERIA	210 0	210 0	0 0	0 0	0 0	0 0	0 0	0 0	0 0	0 0	0 0
329 SIE-HELENE	630 0	0 0	0 0	0 0	0 0	0 0	630 0	0 0	0 0	0 0	0 0
370 MADAGASCAR	299 0	0 0	0 0	0 0	0 0	0 0	102 0	0 0	0 0	0 0	197 0
421 BELIZE	209 0	0 0	0 0	0 0	0 0	0 0	209 0	0 0	0 0	0 0	0 0
492 SURINAM	33 0	33 0	0 0	0 0	0 0	0 0	0 0	0 0	0 0	0 0	0 0
653 YEMEN	193 0	0 0	0 0	0 0	0 0	0 0	193 0	0 0	0 0	0 0	0 0
2000 TOUS PAYS SPG	208365 185456	52310 47621	4384 3303	19593 17573	2411 1162	41245 40434	46412 42889	18 18	12015 4309	190 139	29687 28008

	EUR-12	BENELUX	DANMARK	DEUTSCHLAND	HELLAS	ESPAÑA	FRANCE	IRELAND	ITALIA	PORTUGAL	U.K.
52 REGLEMENT 3033/90, ANNEXE II											
522520 EX1704: SUCRERIES SANS CACAO (SAUF GOMMES A MACHER ET EXTRATTS DE REGLISSE CONTENANT > 10 % DE SACCHAROSE SANS ADDITION D'AUTRES MATIERES)											
708 PHILIPPINES	61 40	0 0	0 0	57 39	0 0	0 0	0 0	0 0	3 0	0 0	1 1
480 COLOMBIE	44 35	1 0	0 0	0 0	0 0	22 22	0 0	0 0	8 0	13 13	0 0
448 CUBA	6 5	6 5	0 0	0 0	0 0	0 0	0 0	0 0	0 0	0 0	0 0
669 SRI LANKA	6 4	0 0	0 0	4 3	0 0	0 0	1 1	0 0	0 0	0 0	1 0
740 HONG-KONG	501 3	121 0	0 0	116 0	0 0	0 0	46 3	1 0	60 0	3 0	154 0
600 CHYPRE	37 2	2 0	0 0	0 0	8 1	0 0	0 0	0 0	0 0	0 0	27 1
500 EQUATEUR	6 1	0 0	0 0	0 0	0 0	5 0	0 0	0 0	1 1	0 0	0 0
608 SYRIE	7 1	0 0	0 0	2 0	0 0	0 0	1 0	0 0	0 0	0 0	4 1
662 PAKISTAN	1 1	0 0	0 0	0 0	0 0	0 0	0 0	0 0	0 0	0 0	1 1
048 YOUOSLAVIE	774 0	0 0	33 0	671 0	0 0	4 0	0 0	0 0	2 0	0 0	64 0
204 MAROC	68 0	0 0	0 0	0 0	68 0	0 0	0 0	0 0	0 0	0 0	0 0
212 TUNISIE	107 0	0 0	0 0	0 0	0 0	0 0	57 0	0 0	50 0	0 0	0 0
373 MAURICE	103 0	59 0	0 0	5 0	0 0	0 0	0 0	0 0	0 0	0 0	39 0
802 OCEANIE AUST	31 0	0 0	0 0	0 0	0 0	0 0	0 0	0 0	31 0	0 0	0 0
2000 TOUS PAYS SPG	15165 9217	1654 1025	101 34	7307 4119	353 129	1566 1384	1192 634	34 15	563 96	67 58	2328 1723
522530 1803: PATE DE CACAO, MEME DEGRAISSEE											
500 EQUATEUR	3130 2495	196 112	0 0	9 15	0 0	379 378	2471 1977	0 0	73 13	10 0	0 0
701 MALAYSIA	1662 1055	309 61	0 0	0 0	0 0	1324 979	0 0	0 0	0 0	29 15	0 0
508 BRESIL	2079 404	641 9	0 0	0 0	0 0	1039 199	0 0	0 0	0 0	399 196	0 0
272 COTE IVOIRE	25362 63	3559 v	0 v	59 v	0 v	4434 33	15334 v	0 v	1649 v	327 v	0 v
706 SINGAPOUR	709 64	709 64	0 0	0 0	0 0	0 0	0 0	0 0	0 0	0 0	0 0
480 COLOMBIE	22 21	0 0	0 0	0 0	0 0	22 21	0 0	0 0	0 0	0 0	0 0
484 VENEZUELA	1 1	0 0	0 0	0 0	0 0	0 0	1 1	0 0	0 0	0 0	0 0
276 GHANA	2273 0	685 0	0 0	75 0	0 0	60 0	1042 0	0 0	38 0	273 0	100 0
288 NIGERIA	130 0	23 0	0 0	86 0	0 0	0 0	0 0	0 0	0 0	21 0	0 0
302 CAMEROUN	8111 0	2046 0	0 0	0 0	0 0	0 0	6065 0	0 0	0 0	0 0	0 0
2000 TOUS PAYS SPG	43507 4129	8185 247	0 0	230 15	0 0	7257 1664	24914 1978	0 0	1759 13	1059 212	103 0
522540 1804: BEURRE, GRAISSE ET HUILE DE CACAO											
500 EQUATEUR	2600 2344	1685 1717	0 0	465 464	0 0	105 6	0 0	0 0	345 157	0 0	0 0
508 BRESIL	17420 1878	12852 1845	0 0	1002 33	0 0	161 0	971 0	0 0	0 0	0 0	2434 0
701 MALAYSIA	18173 1614	8982 746	0 0	2359 0	0 0	0 0	551 0	802 160	51 0	0 0	5428 708
480 COLOMBIE	1918 1131	886 767	0 0	888 265	0 0	0 0	44 0	0 0	0 0	0 0	100 99
504 PEROU	604 604	604 604	0 0	0 0	0 0	0 0	0 0	0 0	0 0	0 0	0 0
448 CUBA	2076 318	329 0	0 0	511 0	0 0	0 0	0 0	0 0	1068 318	0 0	168 0
720 CHINE	3216 268	2792 268	0 0	129 0	0 0	0 0	295 0	0 0	0 0	0 0	0 0
302 CAMEROUN	7669 90	57 0	0 0	0 0	0 0	0 0	7521 0	0 0	91 90	0 0	0 0
272 COTE IVOIRE	54197 54	18632 0	0 0	4857 0	0 0	525 0	23351 0	681 0	2436 54	209 0	3506 0
700 INDONESIE	3328 51	3161 51	0 0	165 0	0 0	0 0	2 0	0 0	0 0	0 0	0 0
708 PHILIPPINES	1223 51	1223 51	0 0	0 0	0 0	0 0	0 0	0 0	0 0	0 0	0 0
664 INDE	119 38	119 38	0 0	0 0	0 0	0 0	0 0	0 0	0 0	0 0	0 0
048 YOUOSLAVIE	56 0	0 0	0 0	0 0	0 0	0 0	0 0	0 0	56 0	0 0	0 0
060 POLOGNE	3349 0	110 0	0 0	2716 0	0 0	0 0	108 0	0 0	415 0	0 0	0 0
064 HONGRIE	678 0	469 0	0 0	116 0	0 0	0 0	93 0	0 0	0 0	0 0	0 0

	EUR-12	BELUX	DANMARK	DEUTSCHLAND	HELLAS	ESPANA	FRANCE	IRELAND	ITALIA	PORTUGAL	U.K.
52 REGLEMENT 3033/90, ANNEXE II											
522540 1804: BEURRE, GRAISSE ET HUILE DE CACAO											
212 TUNISIE	100 0	0 0	0 0	0 0	0 0	0 0	100 0	0 0	0 0	0 0	0 0
264 SIERRA LEONE	196 0	100 0	0 0	96 0	0 0	0 0	0 0	0 0	0 0	0 0	0 0
276 GHANA	17490 0	5154 0	0 0	106 0	0 0	0 0	212 0	2175 0	0 0	0 0	9843 0
288 NIGERIA	9259 0	3579 0	0 0	1583 0	0 0	0 0	185 0	805 0	57 0	29 0	3021 0
472 TRINIDAD, TOB	42 0	0 0	0 0	0 0	0 0	0 0	42 0	0 0	0 0	0 0	0 0
680 THAILANDE	529 0	479 0	0 0	50 0	0 0	0 0	0 0	0 0	0 0	0 0	0 0
706 SINGAPOUR	5088 0	5088 0	0 0	0 0	0 0	0 0	0 0	0 0	0 0	0 0	0 0
2000 TOUS PAYS SPG	149352 8448	66302 6090	0 0	15066 763	0 0	790 6	33475 0	4463 160	4519 621	237 0	24500 808
522550 1805: POUDRE DE CACAO, SANS ADDITION DE SUCRE OU D'AUTRES EDULCORANTS											
701 MALAYSIA	452 334	143 173	194 0	0 0	0 0	0 0	0 0	0 0	203 161	2 0	0 0
516 BOLIVIE	228 218	30 29	0 0	118 117	0 0	0 0	6 6	0 0	43 35	0 0	31 31
706 SINGAPOUR	130 106	23 0	64 63	0 0	0 0	0 0	0 0	0 0	0 0	43 43	0 0
508 BRESIL	807 55	780 31	0 0	1 0	0 0	16 15	0 0	0 0	2 1	8 8	0 0
720 CHINE	1 1	0 0	0 0	0 0	0 0	0 0	0 0	0 0	0 0	0 0	1 1
272 COTE IVOIRE	74 0	0 0	0 0	0 0	0 0	0 0	11 0	0 0	63 0	0 0	0 0
276 GHANA	173 0	0 0	0 0	0 0	0 0	0 0	2 0	0 0	0 0	0 0	171 0
484 VENEZUELA	37 0	0 0	0 0	0 0	0 0	0 0	37 0	0 0	0 0	0 0	0 0
2000 TOUS PAYS SPG	1937 716	993 234	168 63	119 117	15 0	17 15	56 6	0 0	311 198	53 51	205 32
522570 EX1806: CHOCOLAT ET AUTRES PREPARATIONS ALIMENTAIRES CONTENANT DU CACAO											
062 TCHECOSLOVAQ	2233 1530	372 196	0 0	1478 1322	7 0	197 0	1 0	0 0	92 0	0 0	86 12
064 HONGRIE	2023 1040	212 177	5 0	2614 365	0 0	261 0	080 483	0 0	0 0	22 21	26 2
508 BRESIL	351 188	0 1	0 0	36 0	0 0	26 0	19 18	0 0	14 12	252 157	4 0
060 POLOGNE	279 75	122 0	0 0	60 44	0 0	0 0	15 0	0 0	42 0	0 0	40 31
528 ARGENTINE	57 56	0 0	0 0	0 0	0 0	57 56	0 0	0 0	0 0	0 0	0 0
412 MEXIQUE	61 47	0 0	0 0	0 0	0 0	60 47	1 0	0 0	0 0	0 0	0 0
700 INDOCHESIE	56 28	18 0	0 0	13 12	25 16	0 0	0 0	0 0	0 0	0 0	0 0
512 CHILI	24 23	0 0	0 0	12 11	0 0	0 0	0 0	0 0	0 0	12 12	0 0
600 CHYPRE	39 3	32 0	0 0	0 0	3 3	0 0	0 0	0 0	0 0	0 0	4 0
382 ZIMBABHE	32 1	22 0	4 1	0 0	0 0	0 0	0 0	0 0	0 0	0 0	6 0
048 YOUGOSLAVIE	892 0	63 0	0 0	682 0	0 0	0 0	30 0	0 0	86 0	31 0	0 0
066 ROUMANIE	47 0	0 0	0 0	47 0	0 0	0 0	0 0	0 0	0 0	0 0	0 0
272 COTE IVOIRE	2429 0	2345 0	0 0	0 0	0 0	0 0	84 0	0 0	0 0	0 0	0 0
453 BAHAMAS	31 0	0 0	0 0	0 0	0 0	0 0	0 0	0 0	0 0	0 0	31 0
472 TRINIDAD, TOB	626 0	0 0	0 0	0 0	0 0	0 0	0 0	606 0	0 0	0 0	20 0
636 KOWEIT	33 0	0 0	0 0	33 0	0 0	0 0	0 0	0 0	0 0	0 0	0 0
644 QATAR	27 0	0 0	0 0	0 0	0 0	0 0	27 0	0 0	0 0	0 0	0 0
802 OCEANIE AUST	56 0	56 0	0 0	0 0	0 0	0 0	0 0	0 0	0 0	0 0	0 0
2000 TOUS PAYS SPG	11169 3009	3251 376	5 1	4782 1756	47 20	602 103	1069 503	607 0	244 12	318 191	244 47
522580 EX1901: PREPARATIONS POUR L'ALIMENTATION DES ENFANTS, CONDITIONNEES POUR LA VENTE AU DETAIL, MELANGES ET PATES POUR LA PREPARATION DES PRODUITS DE LA BOULANGERIE, DE LA											
700 INDOCHESIE	5646 5163	5313 4842	0 0	26 24	0 0	0 0	16 6	0 0	0 0	0 0	291 291
706 SINGAPOUR	3856 3682	1743 1729	0 0	273 194	0 0	0 0	394 356	0 0	25 0	0 0	1421 1403
664 INDE	3715 3653	8 2	0 0	16 18	0 0	8 0	9 6	0 0	8 0	0 0	3666 3627
720 CHINE	3178 2400	115 112	0 0	130 106	19 0	67 66	1219 616	0 0	136 10	0 0	1492 1490

	EUR-12	BENELUX	DANMARK	DEUTSCHLAND	HELLAS	ESPAÑA	FRANCE	IRELAND	ITALIA	PORTUGAL	U.K.
52 REGLEMENT 3833/90, ANNEXE II											
522790 EX2005: MAIS DOUX, PREPARE OU CONSERVE (AUTREMENT QU'AU VINAIGRE OU A L'ACIDE ACETIQUE, NON CONGELE)											
060 POLONE	14	0	0	14	0	0	0	0	0	0	0
	14	0	0	14	0	0	0	0	0	0	0
048 YOUGO-SLAVIE	20	0	0	7	0	0	13	0	0	0	0
	12	0	0	0	0	0	12	0	0	0	0
508 BRESIL	4	0	0	0	0	0	0	0	0	4	0
	1	0	0	0	0	0	0	0	0	1	0
2000 TOUS PAYS SPG	11676	1004	1198	5993	144	117	1389	0	57	4	1770
	10046	954	1103	5033	26	37	1196	0	52	1	1644
522795 EX2005: FRUITS DU GENRE CAPSICUM (SAUF PIMENT DOUX OU POIVRONS), PREPARES OU CONSERVES (AUTREMENT QU'AU VINAIGRE OU A L'ACIDE ACETIQUE, NON CONGELES)											
680 THAILANDE	29	27	0	2	0	0	0	0	0	0	0
	158	158	0	0	0	0	0	0	0	0	0
048 YOUGO-SLAVIE	53	21	0	32	0	0	0	0	0	0	0
	104	73	0	31	0	0	0	0	0	0	0
720 CHINE	60	0	0	0	0	0	0	0	0	0	60
	19	0	0	0	0	0	0	0	0	0	19
412 MEXIQUE	9	0	0	9	0	0	0	0	0	0	0
	14	5	0	9	0	0	0	0	0	0	0
064 HONGRIE	12	11	0	1	0	0	0	0	0	0	0
	9	9	0	0	0	0	0	0	0	0	0
204 MAROC	39	0	0	14	0	0	25	0	0	0	0
	0	0	0	0	0	0	0	0	0	0	0
701 MALAYSIA	35	5	22	8	0	0	0	0	0	0	0
	0	0	0	0	0	0	0	0	0	0	0
2000 TOUS PAYS SPG	261	64	22	66	1	0	48	0	0	0	60
	307	247	0	41	0	0	0	0	0	0	19
522800 EX2005: CAPRES											
600 CHYPRE	10	0	0	0	0	0	0	0	0	0	10
	4	0	0	0	0	0	0	0	0	0	4
204 MAROC	1253	19	0	108	0	39	1034	0	37	0	16
	0	0	0	0	0	0	0	0	0	0	0
208 ALGERIE	29	0	0	0	0	0	29	0	0	0	0
	0	0	0	0	0	0	0	0	0	0	0
2000 TOUS PAYS SPG	1293	19	0	108	0	39	1064	0	37	0	26
	4	0	0	0	0	0	0	0	0	0	4
522810 EX2005: CAPRES, JETS DE BAMBOU, MORINGA OLEIFERA "DRUMSTICKS", MELANGES, PREPARES OU CONSERVES (AUTREMENT QU'AU VINAIGRE OU A L'ACIDE ACETIQUE, NON CONGELES)											
680 THAILANDE	7559	736	136	3124	24	115	342	7	0	14	3061
	7538	719	124	3336	13	107	242	6	0	0	2991
720 CHINE	1015	132	0	196	19	282	223	0	69	6	88
	673	82	0	164	2	219	187	0	0	2	17
706 SINGAPOUR	14	0	0	0	0	0	0	0	0	0	14
	14	0	0	0	0	0	0	0	0	0	14
664 INDE	7	0	0	3	0	0	0	0	0	0	4
	7	0	0	3	0	0	0	0	0	0	4
064 HONGRIE	42	42	0	0	0	0	0	0	0	0	0
	0	0	0	0	0	0	0	0	0	0	0
604 LIBAN	68	14	0	0	0	0	54	0	0	0	0
	0	0	0	0	0	0	0	0	0	0	0
700 INDO-NESE	36	36	0	0	0	0	0	0	0	0	0
	0	0	0	0	0	0	0	0	0	0	0
740 HONG-KONG	68	6	0	38	0	0	2	0	0	18	4
	0	0	0	0	0	0	0	0	0	0	0
2000 TOUS PAYS SPG	8946	793	136	3364	43	396	627	7	69	38	3173
	8237	802	124	3505	16	326	429	6	0	2	3027
522820 EX2006: FRUITS, ECORSES DE FRUITS ET AUTRES PARTIES DE PLANTES, (SAUF GINGEMBRE, CERISES, FIGUES ET ANANAS), TENEUR EN SUCRE > 13 %, CONFITS AU SUCRE											
680 THAILANDE	1945	59	0	1096	0	201	37	0	537	15	0
	1217	25	0	647	0	175	0	0	370	0	0
720 CHINE	50	2	0	24	0	0	24	0	0	0	0
	22	0	0	2	0	0	20	0	0	0	0
708 PHILIPPINES	37	0	0	16	0	0	0	0	21	0	0
	10	0	0	0	0	0	0	0	10	0	0
700 INDO-NESE	2	2	0	0	0	0	0	0	0	0	0
	2	2	0	0	0	0	0	0	0	0	0
664 INDE	1	0	0	0	0	0	0	0	0	0	1
	1	0	0	0	0	0	0	0	0	0	1
701 MALAYSIA	2	2	0	0	0	0	0	0	0	0	0
	1	1	0	0	0	0	0	0	0	0	0
2000 TOUS PAYS SPG	2046	71	0	1137	0	202	60	0	560	15	1
	1256	29	0	650	0	175	20	0	381	0	1
522830 EX2006: FRUITS, ECORSES DE FRUITS ET AUTRES PARTIES DE PLANTES, (SAUF GINGEMBRE, FIGUES ET ANANAS), TENEUR EN SUCRE ≤ 13 %, CONFITS AU SUCRE											
680 THAILANDE	34	3	0	7	24	0	0	0	0	0	0
	161	0	0	144	17	0	0	0	0	0	0
412 MEXIQUE	58	0	0	0	0	0	0	0	0	0	58
	58	0	0	0	0	0	0	0	0	0	58
720 CHINE	24	0	0	23	0	0	0	0	0	0	1
	22	0	0	22	0	0	0	0	0	0	0
700 INDO-NESE	8	8	0	0	0	0	0	0	0	0	0
	7	7	0	0	0	0	0	0	0	0	0
211 TUNISIE	80	0	0	0	0	78	2	0	0	0	0
	0	0	0	0	0	0	0	0	0	0	0
2000 TOUS PAYS SPG	247	11	0	38	24	98	2	0	0	7	67
	249	7	0	157	17	0	0	0	0	0	58

	EUR-12	BENELUX	DANMARK	DEUTSCHLAND	HELLAS	ESPANA	FRANCE	IRELAND	ITALIA	PORTUGAL	U.K.
52 REGLEMENT 3033/90, ANNEXE II											
522840 EX2007: PREPARATIONS HOMOGENEISEES, DE CONFITURES, GELEES, MARHELADES, PUREES ET PATES DE FRUITS (SAUF FIGUES ET ANANAS), OBTENUES PAR CUISSON, TENEUR EN SUCRE <= 13 %											
436 COSTA RICA	157 129	0 0	0 0	0 0	0 0	3 0	154 129	0 0	0 0	0 0	0 0
442 PANAMA	72 71	0 0	0 0	0 0	0 0	72 71	0 0	0 0	0 0	0 0	0 0
508 BRESIL	18 17	0 0	0 0	0 0	0 0	0 0	0 0	0 0	0 0	18 17	0 0
424 HONDURAS	16 16	0 0	0 0	0 0	0 0	16 16	0 0	0 0	0 0	0 0	0 0
664 INDE	3 2	0 0	0 0	0 0	0 0	0 0	0 0	0 0	0 0	0 0	3 2
2000 TOUS PAYS SPG	267 236	0 0	0 0	1 0	0 0	91 88	154 129	0 0	0 0	18 17	3 2
522863 EX2007: PUREES ET PATES DE PRUNES, TENEUR EN SUCRE > 30 %, EN EMBALLAGES > 100 KG, PR TRANF. IND. DE CONF., GELEES, MARHELADES, PUREES ET PATES DE FRUITS OBT. P. CUISSON											
048 YOUGOSLAVIE	1991 1921	0 0	0 0	1991 1921	0 0	0 0	0 0	0 0	0 0	0 0	0 0
068 BULGARIE	1827 1350	0 0	0 0	1737 1350	0 0	0 0	0 0	0 0	99 0	0 0	0 0
064 HONGRIE	447 300	0 0	0 0	447 300	0 0	0 0	0 0	0 0	0 0	0 0	0 0
066 ROUMANIE	131 27	0 0	0 0	59 15	0 0	0 0	0 0	0 0	92 12	0 0	0 0
060 POLOGNE	8 20	0 0	0 0	0 20	0 0	0 0	0 0	0 0	0 0	0 0	0 0
2000 TOUS PAYS SPG	4417 3620	0 0	0 0	4235 3608	0 0	0 0	0 0	0 0	182 12	0 0	0 0
522865 EX2007: CONFITURES, GELEES, MARHELADES, PUREES ET PATES DE CERISES, TENEUR EN SUCRES > 30 %, OBTENUES PAR CUISSON											
068 BULGARIE	35 11	16 6	0 0	0 0	12 1	0 0	0 0	0 0	0 0	0 0	7 4
060 POLOGNE	28 10	11 3	0 0	0 0	0 0	0 0	0 0	0 0	0 0	0 0	17 7
064 HONGRIE	173 0	0 0	0 0	0 0	0 0	0 0	0 0	0 0	0 0	0 0	173 0
2000 TOUS PAYS SPG	237 22	27 10	0 0	0 0	12 1	0 0	0 0	0 0	0 0	0 0	198 11
522870 EX2007: CONFITURES, GELEES, MARHELADES, PUREES ET PATES D'AUTRES FRUITS (SAUF FIGUES ET ANANAS), TENEUR EN SUCRES > 30 %, OBTENUES PAR CUISSON											
508 BRESIL	184 131	0 0	0 0	0 0	0 0	0 0	0 0	0 0	0 0	184 131	0 0
484 VENEZUELA	36 34	0 0	0 0	0 0	0 0	4 3	32 31	0 0	0 0	0 0	0 0
662 PAKISTAN	15 14	0 0	0 0	1 0	0 0	0 0	0 0	0 0	0 0	0 0	14 14
500 EQUATEUR	7 7	0 0	0 0	0 0	0 0	0 0	7 7	0 0	0 0	0 0	0 0
664 INDE	9 7	0 0	0 0	0 0	0 0	6 5	0 0	0 0	0 0	0 0	3 2
701 MALAYSIA	6 3	0 0	0 0	0 0	0 0	0 0	6 3	0 0	0 0	0 0	0 0
060 POLOGNE	6 2	0 0	0 0	0 0	0 0	0 0	0 0	0 0	0 0	0 0	6 2
064 HONGRIE	2 1	0 0	0 0	0 0	0 0	0 0	2 1	0 0	0 0	0 0	0 0
700 INDOONESIE	2 1	2 1	0 0	0 0	0 0	0 0	0 0	0 0	0 0	0 0	0 0
709 PHILIPPINES	1 1	0 0	0 0	0 0	0 0	0 0	0 0	0 0	0 0	0 0	1 1
068 BULGARIE	53 0	51 0	0 0	0 0	2 0	0 0	0 0	0 0	0 0	0 0	0 0
2000 TOUS PAYS SPG	363 206	54 2	0 0	4 0	2 0	9 9	64 43	0 0	0 0	184 131	46 21
522880 EX2007: NUMERO D'ORDRE 52.2880 (EX27071010 + EX27079959)											
508 BRESIL	28 20	0 0	0 0	4 0	0 0	0 0	0 0	0 0	0 0	24 20	0 0
480 COLOMBIE	0 1	0 1	0 0	0 0	0 0	0 0	0 0	0 0	0 0	0 0	0 0
664 INDE	1 1	0 0	0 0	1 1	0 0	0 0	0 0	0 0	0 0	0 0	0 0
2000 TOUS PAYS SPG	40 22	6 1	0 0	6 1	0 0	0 0	3 0	0 0	1 0	24 20	0 0
522890 EX2007: CONFITURES, GELEES, MARHELADES, PUREES ET PATES DE FRUITS (AUTRES QUE D'AGRUMES, FIGUES ET ANANAS), TENEUR EN SUCRES <= 13 %, OBTENUES PAR CUISSON											
500 EQUATEUR	188 188	0 0	0 0	0 0	0 0	0 0	0 0	0 0	0 0	0 0	188 188
680 THAILANDE	49 46	0 0	0 0	46 45	0 0	0 0	3 1	0 0	0 0	0 0	0 0
664 INDE	32 20	13 13	0 0	0 0	0 0	10 0	0 0	0 0	3 2	0 0	6 5
484 VENEZUELA	0 2	0 0	0 0	0 2	0 0	0 0	0 0	0 0	0 0	0 0	0 0
701 MALAYSIA	2 1	0 0	0 0	2 1	0 0	0 0	0 0	0 0	0 0	0 0	0 0
2000 TOUS PAYS SPG	302 260	13 13	0 0	51 50	0 0	16 0	5 1	0 0	23 2	0 0	194 194

	EUR-12	BENELUX	DANMARK	DEUTSCHLAND	HELLAS	ESPANA	FRANCE	IRELAND	ITALIA	PORTUGAL	U.K.
52 REGLEMENT 3833/90, ANNEXE II											
522920 EX2008: FRUITS A COQUES ET AUTRES GRAINES (SAUF ARACHIDES) YC LES MELANGES, EN EMBALLAGES =< 1 KG, (AUTREMENT PREPARES OU CONSERVES QUE SOUS 2006 ET 2007)											
600 CHYPRE	2 1	0 0	0 0	0 0	1 0	0 0	0 0	0 0	0 0	0 0	1 1
604 LIBAN	70 1	0 0	3 0	30 0	0 0	0 0	37 1	0 0	0 0	0 0	0 0
662 PAKISTAN	1 1	0 0	0 0	0 0	0 0	0 0	0 0	0 0	0 0	0 0	1 1
288 NIGERIA	93 0	0 0	0 0	0 0	0 0	0 0	93 0	0 0	0 0	0 0	0 0
346 KENYA	79 0	0 0	12 0	67 0	0 0	0 0	0 0	0 0	0 0	0 0	0 0
508 BRESIL	30 0	30 0	0 0	0 0	0 0	0 0	0 0	0 0	0 0	0 0	0 0
2000 TOUS PAYS SPG	2107 1147	392 326	32 15	241 150	1 0	22 0	270 89	0 0	3 0	1 0	1145 567
522990 EX2008: SEGMENTS DE PAMPLEMOUSSES ET POMELOS, (SANS ALCOOL), AVEC SUCRE, EN EMBALLAGES > 1 KG, (AUTREMENT PREPARES OU CONSERVES QUE SOUS 2006 ET 2007)											
393 SHAZILAND	941 0	0 0	0 0	0 0	0 0	0 0	128 0	103 0	0 0	0 0	710 0
2000 TOUS PAYS SPG	966 0	3 0	0 0	0 0	0 0	0 0	128 0	103 0	0 0	0 0	732 0
523000 EX2008: MANDARINES ET AUTRES HYBRIDES D'AGRUMES, (SANS ALCOOL), AVEC SUCRE, EN EMBALLAGES > 1 KG, (AUTREMENT PREPARES OU CONSERVES QUE SOUS 2006 OU 2007)											
504 PEROU	23 23	0 0	0 0	23 23	0 0	0 0	0 0	0 0	0 0	0 0	0 0
393 SHAZILAND	86 0	0 0	0 0	0 0	0 0	0 0	0 0	0 0	0 0	0 0	86 0
2000 TOUS PAYS SPG	113 23	0 0	4 0	23 23	0 0	0 0	0 0	0 0	0 0	0 0	86 0
523010 EX2008: SEGMENTS DE PAMPLEMOUSSES ET DE POMELOS, (SANS ALCOOL), AVEC SUCRE, EN EMBALLAGES =< 1 KG, (AUTREMENT PREPARES OU CONSERVES QUE SOUS 2006 ET 2007)											
393 SHAZILAND	1350 0	0 0	0 0	0 0	0 0	0 0	19 0	57 0	0 0	0 0	1274 0
464 JAMAIQUE	730 0	0 0	0 0	0 0	0 0	0 0	0 0	0 0	0 0	0 0	730 0
600 CHYPRE	798 0	44 0	0 0	24 0	0 0	0 0	0 0	0 0	0 0	0 0	730 0
2000 TOUS PAYS SPG	2896 0	44 0	0 0	24 0	0 0	0 0	19 0	57 0	0 0	0 0	2752 0
523020 EX2008: MANDARINES ET AUTRES HYBRIDES D'AGRUMES, (SANS ALCOOL), AVEC SUCRE, EN EMBALLAGES =< 1 KG, (AUTREMENT PREPARES OU CONSERVES QUE SOUS 2006 ET 2007)											
504 PEROU	130 127	0 0	0 0	130 127	0 0	0 0	0 0	0 0	0 0	0 0	0 0
740 HONG-KONG	151 28	51 28	99 0	0 0	0 0	0 0	0 0	0 0	0 0	0 0	1 0
680 THAILANDE	18 4	0 0	0 0	18 4	0 0	0 0	0 0	0 0	0 0	0 0	0 0
2000 TOUS PAYS SPG	333 160	55 28	99 0	167 132	11 0	0 0	0 0	0 0	0 0	0 0	1 0
523060 EX2008: ABRICOTS, AVEC ALCOOL, TENEUR EN SUCRE =< 13 % ET EN EMBALLAGES > 1 KG OU TENEUR EN SUCRE =< 15 % ET EN EMBALL. =< 1 KG, (AUTREMENT PREP. OU CONS. QUE S. 2006, 2007)											
701 MALAYSIA	31 0	0 0	0 0	31 0	0 0	0 0	0 0	0 0	0 0	0 0	0 0
2000 TOUS PAYS SPG	50 0	0 0	0 0	50 0	0 0	0 0	0 0	0 0	0 0	0 0	0 0
523065 EX2008: CERISES ACIDES "PRUNUS CERASUS", (SANS ALCOOL), AVEC SUCRE, EN EMBALLAGES =< 1 KG, (AUTREMENT PREPARES OU CONSERVES QUE SOUS 2006 ET 2007)											
064 HONGRIE	13644 9847	1418 679	0 0	12144 9136	33 0	0 0	0 0	0 0	0 0	0 0	49 32
062 TCHECOSLOVAQ	804 644	159 119	0 0	539 470	0 0	0 0	0 0	0 0	0 0	0 0	106 55
060 POLOGNE	1834 558	27 26	0 0	1793 518	0 0	0 0	0 0	0 0	0 0	0 0	14 14
048 YOUgoslavIE	844 23	7 0	0 0	837 23	0 0	0 0	0 0	0 0	0 0	0 0	0 0
2000 TOUS PAYS SPG	17126 11075	1611 825	0 0	15314 10148	33 0	0 0	0 0	0 0	0 0	0 0	168 102
523110 EX2008: COEURS DE PALMIERS, (AUTREMENT PREPARES OU CONSERVES QUE SOUS 2006 ET 2007)											
508 BRESIL	14404 13715	191 169	9 9	286 413	0 0	3450 3421	8916 8699	0 0	1462 920	51 46	39 38
480 COLOMBIE	3552 3703	0 0	0 0	0 0	0 0	23 23	3929 3680	0 0	0 0	0 0	0 0
436 COSTA RICA	3615 3584	259 230	0 0	0 0	0 0	566 566	2726 2726	0 0	0 0	0 0	64 64
484 VENEZUELA	1823 1823	0 0	0 0	0 0	0 0	0 0	1823 1823	0 0	0 0	0 0	0 0
500 EQUATEUR	919 908	0 0	0 0	0 0	0 0	442 442	477 466	0 0	0 0	0 0	0 0
504 PEROU	597 596	14 14	0 0	0 0	0 0	0 0	583 582	0 0	0 0	0 0	0 0
520 PARAGUAY	48 47	0 0	0 0	0 0	0 0	0 0	48 47	0 0	0 0	0 0	0 0
528 ARGENTINE	33 33	0 0	0 0	0 0	0 0	33 33	0 0	0 0	0 0	0 0	0 0

	EUR-12	BENELUX	DANMARK	DEUTSCHLAND	HELLAS	ESPANA	FRANCE	IRELAND	ITALIA	PORTUGAL	U.K.
52 REGLEMENT 3833/90, ANNEXE II											
523110 EX2008: COEURS DE PALMIERS, (AUTREMENT PREPARES OU CONSERVES QUE SOUS 2006 ET 2007)											
512 CHILI	27 26	0 0	0 0	0 0	0 0	0 0	0 0	0 0	27 26	0 0	0 0
680 THAILANDE	3 2	0 0	0 0	3 2	0 0	0 0	0 0	0 0	0 0	0 0	0 0
700 INDONESIE	3 2	3 2	0 0	0 0	0 0	0 0	0 0	0 0	0 0	0 0	0 0
488 GUYANA	1004 0	0 0	0 0	0 0	0 0	0 0	1004 0	0 0	0 0	0 0	0 0
2000 TOUS PAYS SPG	26430 24445	467 416	9 9	290 416	0 0	4515 4485	19506 18024	0 0	1489 947	51 46	103 102
523140 EX2008: MELANGES COMP. DE 2 OU PLUSIEURS FRUITS DE 0801, 0803, 0804 (SAUF FIGUES), 08072000, 0810.2090,-3090,-4010,-4050 ,-4090,-9010 ET -9090											
680 THAILANDE	1590 1400	384 332	32 32	563 460	0 0	50 37	424 423	0 0	69 48	0 0	68 68
366 MOZAMBIQUE	174 0	0 0	174 0	0 0	0 0	0 0	0 0	0 0	0 0	0 0	0 0
2000 TOUS PAYS SPG	1768 1400	385 332	206 32	563 460	0 0	50 37	424 423	0 0	69 48	0 0	71 68
523150 EX2008: MELANGES COMP. DE 2 OU PLUSIEURS FRUITS DE 0801, 0803, 0804 (SAUF FIGUES), 08072000, 0810.2090,-3090,-4010,-4050 ,-4090,-9010 ET -9090											
680 THAILANDE	7199 6523	1177 1182	119 118	2663 2221	31 16	131 130	577 560	8 0	30 4	116 0	2347 2292
708 PHILIPPINES	388 202	0 0	0 0	161 100	0 0	0 0	0 0	0 0	0 0	0 0	227 102
484 VENEZUELA	15 15	0 0	0 0	0 0	0 0	0 0	15 15	0 0	0 0	0 0	0 0
504 PEROU	19 15	19 15	0 0	0 0	0 0	0 0	0 0	0 0	0 0	0 0	0 0
720 CHINE	31 5	0 0	6 0	17 0	0 0	0 0	6 5	0 0	0 0	0 0	0 0
700 INDONESIE	11 1	1 1	0 0	10 0	0 0	0 0	0 0	0 0	0 0	0 0	0 0
701 MALAYSIA	2 1	2 1	0 0	0 0	0 0	0 0	0 0	0 0	0 0	0 0	0 0
706 SINGAPOUR	1 1	0 0	0 0	0 0	0 0	0 0	1 1	0 0	0 0	0 0	0 0
288 NIGERIA	37 0	0 0	0 0	0 0	0 0	0 0	37 0	0 0	0 0	0 0	0 0
366 MOZAMBIQUE	26 0	0 0	26 0	0 0	0 0	0 0	0 0	0 0	0 0	0 0	0 0
2000 TOUS PAYS SPG	7756 6767	1208 1200	151 118	2853 2321	31 16	131 131	636 582	8 0	30 4	117 0	2591 2395
523160 EX2008: MELANGES COMP. DE 2 OU PLUSIEURS FRUITS DE 0801, 0803, 0804 (SAUF FIGUES), 08072000, 0810.2090,-3090,-4010,-4050 ,-4090,-9010 ET -9090											
664 INDE	1 1	0 0	0 0	0 0	0 0	0 0	0 0	0 0	0 0	0 0	1 1
2000 TOUS PAYS SPG	1 1	0 0	0 0	0 0	0 0	0 0	0 0	0 0	0 0	0 0	1 1
523170 EX2008: MELANGES COMP. DE 2 OU PLUSIEURS FRUITS DE 0801, 0803, 0804 (SAUF FIGUES), 08072000, 0810.2090,-3090,-4010,-4050 ,-4090,-9010 ET -9090											
680 THAILANDE	645 570	0 0	199 177	14 13	0 0	12 0	203 203	31 16	42 42	0 0	144 119
2000 TOUS PAYS SPG	647 570	0 0	199 177	14 13	0 0	12 0	203 203	31 16	42 42	0 0	146 119
523200 EX2008: RAISINS, AVEC ALCOOL, TENEUR EN SUCRE =< 13%, (AUTREMENT PREPARES OU CONSERVES QUE SOUS 2006 ET 2007)											
2000 TOUS PAYS SPG	26 0	0 0	0 0	13 0	0 0	13 0	0 0	0 0	0 0	0 0	0 0
523230 EX2008: RAISINS, (SANS ALCOOL), AVEC SUCRE, EN EMBALLAGES > 1 KG, (AUTREMENT PREPARES OU CONSERVES QUE SOUS 2006 ET 2007)											
600 CHYPRE	3533 1968	13 12	0 0	90 54	1235 0	13 0	447 432	0 0	1735 1470	0 0	0 0
512 CHILI	420 384	0 0	0 0	0 0	0 0	0 0	0 0	0 0	420 384	0 0	0 0
660 AFGHANISTAN	13 12	0 0	0 0	0 0	0 0	0 0	0 0	0 0	13 12	0 0	0 0
2000 TOUS PAYS SPG	3966 2365	13 12	0 0	90 54	1235 0	13 0	447 432	0 0	2168 1867	0 0	0 0
523240 EX2008: FRUITS DE LA PASSION, GOYAVES, AUTRES FRUITS, (SANS ALCOOL), AVEC SUCRE, EN EMBALLAGES > 1 KG, (AUTREMENT PREPARES OU CONSERVES QUE SOUS 2006 ET 2007)											
708 PHILIPPINES	4711 4386	693 673	34 34	1698 1644	0 0	0 0	943 809	0 0	92 0	0 0	1251 1226
508 BRESIL	4505 4237	1862 1727	0 0	2409 2359	0 0	0 0	17 0	0 0	66 0	0 0	151 151
442 PANAMA	3636 3481	196 147	10 5	2298 2271	0 0	54 53	812 753	0 0	14 0	0 0	252 252
424 HONDURAS	3513 3224	297 282	6 6	2025 1810	0 0	18 18	295 287	0 0	50 0	0 0	822 821
680 THAILANDE	2739 2030	347 349	0 0	295 267	0 0	9 9	1068 1003	0 0	611 0	1 0	408 402
664 INDE	2016 1425	1039 594	73 3	643 570	0 0	0 0	144 143	0 0	0 0	0 0	117 115
500 EQUATEUR	1318 987	816 494	0 0	475 467	0 0	27 26	0 0	0 0	0 0	0 0	0 0
484 VENEZUELA	461 459	177 176	0 0	261 261	0 0	0 0	23 22	0 0	0 0	0 0	0 0

	EUR-12	BENELUX	DANMARK	DEUTSCHLAND	HELLAS	ESPANA	FRANCE	IRELAND	ITALIA	PORTUGAL	U.K.
52 REGLEMENT 3833/90, ANNEXE II											
523310 EX2009: JUS DE PAMPLEMOUSSES ET DE POMELOS, MASSE VOLUM. =< 1,33, (NON FERMENTES, SANS ALCOOL)											
060 POLOGNE	0	0	0	0	0	0	0	0	0	0	0
	30	0	0	30	0	0	0	0	0	0	0
220 EGYPTE	11	0	0	11	0	0	0	0	0	0	0
	9	0	0	9	0	0	0	0	0	0	0
062 TCHECOSLOVAQ	25	0	0	0	0	0	0	0	25	0	0
	0	0	0	0	0	0	0	0	0	0	0
204 MAROC	456	0	0	0	0	0	456	0	0	0	0
	0	0	0	0	0	0	0	0	0	0	0
208 ALGERIE	31	31	0	0	0	0	0	0	0	0	0
	0	0	0	0	0	0	0	0	0	0	0
393 SHAZILAND	760	251	0	53	0	0	0	0	0	0	456
	0	0	0	0	0	0	0	0	0	0	0
421 BELIZE	1049	244	0	759	0	0	0	0	0	0	46
	0	0	0	0	0	0	0	0	0	0	0
464 JAMAIQUE	465	432	0	3	0	0	0	0	0	0	30
	0	0	0	0	0	0	0	0	0	0	0
600 CHYPRE	2071	1738	0	43	0	0	0	0	144	0	146
	0	0	0	0	0	0	0	0	0	0	0
616 IRAN	73	0	73	0	0	0	0	0	0	0	0
	0	0	0	0	0	0	0	0	0	0	0
680 THAILANDE	29	0	0	29	0	0	0	0	0	0	0
	0	0	0	0	0	0	0	0	0	0	0
2000 TOUS PAYS SPG	14227	6095	73	5911	0	1	484	0	789	0	874
	7383	2400	0	4479	0	0	25	0	432	0	47
523320 EX2009: JUS D'AGRUMES, (SAUF ORANGES, PAMPLEMOUSSES, POMELOS ET CITRONS), MASSE VOLUM. =< 1,33, VALEUR > 30 ECUS/100 KG, (NON FERMENTES, SANS ALCOOL)											
508 BRESIL	3905	1247	2	2655	0	0	1	0	0	0	0
	3462	1028	0	2434	0	0	0	0	0	0	0
528 ARGENTINE	1396	730	0	507	0	0	0	0	159	0	0
	881	408	0	473	0	0	0	0	0	0	0
662 PAKISTAN	1194	1013	0	181	0	0	0	0	0	0	0
	779	620	0	159	0	0	0	0	0	0	0
412 MEXIQUE	359	0	0	84	0	0	0	0	0	0	275
	354	0	0	79	0	0	0	0	0	0	275
524 URUGUAY	319	6	0	313	0	0	0	0	0	0	0
	330	0	0	330	0	0	0	0	0	0	0
504 PEROU	75	26	0	0	0	0	0	0	0	0	49
	68	20	0	0	0	0	0	0	0	0	49
204 MAROC	900	0	0	319	0	0	581	0	0	0	0
	0	0	0	0	0	0	0	0	0	0	0
382 ZIMBABWE	67	0	0	0	0	0	0	0	0	0	67
	0	0	0	0	0	0	0	0	0	0	0
2000 TOUS PAYS SPG	8246	3032	3	4079	0	0	582	0	159	0	391
	5877	2077	0	3477	0	0	0	0	0	0	323
523350 EX2009: JUS DE LIMES "CITRUS AURANTIFOLIA VAR. LUMIO ET VAR. LINETTA), MASSE VOLUM. =< 1,33, VALEUR =< 30 ECUS/100 KG, (SANS SUCRE, SANS ALCOOL, NON FERMENTES) ET AUT. JUS											
504 PEROU	860	0	0	0	0	0	0	0	0	0	860
	860	0	0	0	0	0	0	0	0	0	860
412 MEXIQUE	150	0	0	0	0	0	0	0	0	0	160
	159	0	0	0	0	0	0	0	0	0	159
204 MAROC	113	0	0	0	0	0	113	0	0	0	0
	0	0	0	0	0	0	0	0	0	0	0
276 GHANA	88	0	0	0	0	0	0	0	0	0	88
	0	0	0	0	0	0	0	0	0	0	0
2000 TOUS PAYS SPG	1226	1	0	0	0	2	113	0	0	0	1110
	1019	0	0	0	0	0	0	0	0	0	1019
523360 EX2009: JUS D'ANANAS, MASSE VOLUM. =< 1,33, VALEUR > 30 ECUS/100KG, AVEC SUCRE, (NON FERMENTES, SANS ALCOOL)											
680 THAILANDE	14957	9656	29	4521	0	69	147	77	99	0	359
	10644	7127	28	2883	0	29	81	63	98	0	335
508 BRESIL	5785	4868	0	872	0	0	0	0	45	0	0
	4192	3542	0	650	0	0	0	0	0	0	0
700 INDOONESIE	3656	2272	0	766	0	0	0	0	0	0	618
	2994	1829	0	548	0	0	0	0	0	0	617
412 MEXIQUE	3059	2054	0	171	0	34	0	0	0	0	0
	2352	2269	0	83	0	0	0	0	0	0	0
708 PHILIPPINES	1982	1978	0	4	0	0	0	0	0	0	0
	1283	1279	0	4	0	0	0	0	0	0	0
436 COSTA RICA	1242	868	0	374	0	0	0	0	0	0	0
	634	256	0	378	0	0	0	0	0	0	0
480 COLOMBIE	306	73	0	233	0	0	0	0	0	0	0
	289	72	0	217	0	0	0	0	0	0	0
500 EQUATEUR	220	220	0	0	0	0	0	0	0	0	0
	196	196	0	0	0	0	0	0	0	0	0
484 VENEZUELA	309	228	0	81	0	0	0	0	0	0	0
	159	159	0	0	0	0	0	0	0	0	0
272 COTE IVOIRE	1824	1592	0	0	0	0	232	0	0	0	0
	120	0	0	0	0	0	120	0	0	0	0
346 KENYA	7259	5450	0	235	0	0	162	0	793	0	619
	57	34	0	0	0	0	0	0	23	0	0
456 REP. DOMINIC.	212	177	0	0	0	35	0	0	0	0	0
	15	15	0	0	0	0	0	0	0	0	0
393 SHAZILAND	533	533	0	0	0	0	0	0	0	0	0
	0	0	0	0	0	0	0	0	0	0	0
2000 TOUS PAYS SPG	41354	30774	29	7258	0	138	541	77	938	0	1599
	22944	16782	28	4766	0	29	202	63	122	0	952

	EUR-12	BENELUX	DANMARK	DEUTSCHLAND	HELLAS	ESPAÑA	FRANCE	IRELAND	ITALIA	PORTUGAL	U.K.
52 REGLEMENT 3633/90, ANNEXE II											
523400 EX2009: JUS DE DATTES ET AUTRES (SAUF DE FIGUES), (SAUF MELANGES), MASSE VOLUM. > 1,33, VALEUR > 30 ECUS/100KG, (NON FERMENTES, SANS ALCOOL)											
480 COLOMBIE	46 0	0 0	0 0	46 0	0 0	0 0	0 0	0 0	0 0	0 0	0 0
2000 TOUS PAYS SPG	415 339	94 69	2 1	85 36	0 0	221 221	0 0	0 0	0 0	0 0	13 12
523410 EX2009: JUS D'AUTRES FRUITS ET LEGUMES (SAUF FIGUES, ABRICOTS ET PECHEES), (SAUF MELANGES), MASSE VOLUM. =< 1,33, VALEUR > 30 ECUS/100KG, AVEC SUCRE, (NON FERM., S.ALCOL)											
048 YOUGOSLAVIE	5240 3375	204 116	0 0	4903 3197	0 0	0 0	27 0	0 0	100 62	0 0	6 0
480 COLOMBIE	3901 2683	2293 1219	0 0	1508 1464	0 0	0 0	0 0	0 0	0 0	0 0	0 0
720 CHINE	1644 1835	0 0	0 0	1644 1835	0 0	0 0	0 0	0 0	0 0	0 0	0 0
508 BRESIL	1935 1577	1264 843	0 0	670 734	0 0	0 0	0 0	0 0	1 0	0 0	0 0
500 EQUATEUR	851 940	251 344	0 0	630 596	0 0	0 0	0 0	0 0	0 0	0 0	0 0
504 PEROU	1162 938	855 680	0 0	185 104	0 0	0 0	122 74	0 0	0 0	0 0	0 0
060 POLOGNE	1978 903	2 0	21 17	1955 886	0 0	0 0	0 0	0 0	0 0	0 0	0 0
616 IRAN	717 529	0 0	0 0	717 529	0 0	0 0	0 0	0 0	0 0	0 0	0 0
064 HONGRIE	606 293	0 89	0 0	606 204	0 0	0 0	0 0	0 0	0 0	0 0	0 0
435 COSTA RICA	185 141	0 0	0 0	185 141	0 0	0 0	0 0	0 0	0 0	0 0	0 0
484 VENEZUELA	148 129	124 102	0 0	15 18	0 0	9 9	0 0	0 0	0 0	0 0	0 0
700 INDONESIE	28 33	16 33	0 0	12 0	0 0	0 0	0 0	0 0	0 0	0 0	0 0
346 KENYA	156 25	156 25	0 0	0 0	0 0	0 0	0 0	0 0	0 0	0 0	0 0
058 BULGARIE	21 20	0 0	0 0	21 20	0 0	0 0	0 0	0 0	0 0	0 0	0 0
680 THAILANDE	22 14	0 0	1 0	11 5	0 0	0 0	0 0	0 0	0 0	0 0	10 9
664 INDE	9 9	9 9	0 0	0 0	0 0	0 0	0 0	0 0	0 0	0 0	0 0
220 EGYPTE	6 1	0 0	0 0	1 0	2 0	0 0	0 0	0 0	3 1	0 0	0 0
701 MALAYSIA	1 1	0 0	0 0	0 0	0 0	0 0	0 0	0 0	0 0	0 0	1 1
706 SINGAPOUR	33 1	32 0	0 0	0 0	0 0	0 0	0 0	0 0	0 0	0 0	1 1
062 TCHECOSLOVAQUE	190 0	0 0	0 0	190 0	0 0	0 0	0 0	0 0	0 0	0 0	0 0
393 SHAZILAND	33 0	0 0	0 0	33 0	0 0	0 0	0 0	0 0	0 0	0 0	0 0
2000 TOUS PAYS SPG	18824 13458	5215 3463	22 17	13301 9919	2 0	11 9	149 74	0 0	105 64	0 0	19 12
523420 EX2009: JUS DE FRUITS DE LA PASSION OU GOYAVES ET AUTRES (SAUF FIGUES, ABRICOTS ET PECHEES), (SAUF MELANGES), MASSE VOLUM. =< 30 ECUS, TENEUR EN SUCRE > 30%, (N.FERM., S.ALC.)											
500 EQUATEUR	14 13	0 0	0 0	14 13	0 0	0 0	0 0	0 0	0 0	0 0	0 0
680 THAILANDE	4 3	0 0	0 0	4 3	0 0	0 0	0 0	0 0	0 0	0 0	0 0
2000 TOUS PAYS SPG	19 17	0 0	0 0	19 17	0 0	0 0	0 0	0 0	0 0	0 0	0 0
523430 EX2009: JUS D'AUTRES FRUITS OU LEGUMES (SAUF FIGUES, ABRICOTS ET PECHEES), (SAUF MELANGES), MASSE VOLUM. =< 1,33, VALEUR =< 30 ECUS, TENEUR EN SUCRE =< 30%, (N.FERM., S.ALC.)											
680 THAILANDE	14 13	0 0	0 0	13 13	0 0	0 0	0 0	0 0	1 0	0 0	0 0
690 VIET-NAM	8 8	0 0	0 0	0 0	0 0	0 0	8 8	0 0	0 0	0 0	0 0
508 BRESIL	1 1	0 0	0 0	0 0	0 0	0 0	0 0	0 0	0 0	1 1	0 0
272 COTE IVOIRE	27 0	0 0	0 0	0 0	0 0	0 0	27 0	0 0	0 0	0 0	0 0
2000 TOUS PAYS SPG	71 22	0 0	0 0	32 13	0 0	0 0	36 8	0 0	1 0	1 1	1 0
523440 EX2009: JUS DE VACCINIUM MACROCARPON (N. FERM., S.ALC.) ET AUTRES (SAUF FIGUES, ABRICOTS ET PECHEES), (SAUF MELANGES), MA. VOLUM. =< 1,33, VALEUR =< 30 ECUS, (SANS SUCRE)											
048 YOUGOSLAVIE	4322 2425	1211 174	210 177	2723 1920	0 0	0 0	35 11	0 0	143 143	0 0	0 0
680 THAILANDE	2092 1974	428 411	4 2	95 75	2 0	6 5	1557 1481	0 0	0 0	0 0	0 0
060 POLOGNE	2686 1434	103 99	51 0	2652 1335	0 0	0 0	0 0	0 0	0 0	0 0	0 0
064 HONGRIE	1741 1278	1431 1035	40 0	26 0	0 0	0 0	244 243	0 0	0 0	0 0	0 0
504 PEROU	2119 852	1189 88	0 0	314 257	0 0	34 0	440 439	0 0	0 0	142 68	0 0
500 EQUATEUR	2011 836	1746 568	0 0	146 151	0 0	0 0	90 89	0 0	0 0	29 28	0 0

	EUR-12	BENELUX	DANMARK	DEUTSCHLAND	HELLAS	ESPAÑA	FRANCE	IRELAND	ITALIA	PORTUGAL	U.K.
52 REGLEMENT 3033/90, ANNEXE II											
523440 EX2009: JUS DE VACCINIUM MACROCARPON (N. FERM.,S.ALC.) ET AUTRES (SAUF FIGUES, ABRICOTS ET PECHEs), (SAUF MELANGES), MA. VOLUM. =< 1,33, VALEUR =< 30 ECUS, (SANS SUCRE)											
480 COLOMBIE	3894 564	3539 365	0 0	287 181	0 0	50 0	0 0	0 0	0 0	18 18	0 0
484 VENEZUELA	343 434	19 6	0 0	324 428	0 0	0 0	0 0	0 0	0 0	0 0	0 0
508 BRESIL	1039 306	657 44	0 0	169 158	0 0	33 11	176 93	0 0	4 0	0 0	0 0
512 CHILI	296 294	114 113	0 0	182 181	0 0	0 0	0 0	0 0	0 0	0 0	0 0
062 TCHECOSLOVAQ	272 165	0 0	0 0	272 165	0 0	0 0	0 0	0 0	0 0	0 0	0 0
664 INDE	231 165	126 60	0 0	0 0	0 0	0 0	0 0	0 0	1 1	0 0	104 104
701 MALAYSIA	56 45	12 10	0 0	19 18	0 0	0 0	0 0	0 0	0 0	8 0	17 17
720 CHINE	119 35	83 0	0 0	36 35	0 0	0 0	0 0	0 0	0 0	0 0	0 0
436 COSTA RICA	275 31	124 0	0 0	0 0	0 0	147 19	0 0	0 0	0 0	0 0	4 12
669 SRI LANKA	73 28	58 14	0 0	0 0	0 0	0 0	15 14	0 0	0 0	0 0	0 0
068 BULGARIE	16 16	16 16	0 0	0 0	0 0	0 0	0 0	0 0	0 0	0 0	0 0
706 SINGAPOUR	17 12	3 1	0 0	7 5	0 0	0 0	7 6	0 0	0 0	0 0	0 0
382 ZIMBABWE	570 10	491 10	0 0	73 0	0 0	0 0	0 0	0 0	0 0	0 0	6 0
220 EGYPTE	35 8	14 8	0 0	16 0	5 0	0 0	0 0	0 0	0 0	0 0	0 0
442 PANAMA	8 8	0 0	0 0	8 8	0 0	0 0	0 0	0 0	0 0	0 0	0 0
456 REP.DOMINIC.	14 7	0 0	0 0	10 7	0 0	4 0	0 0	0 0	0 0	0 0	0 0
708 PHILIPPINES	6 1	0 0	0 0	1 0	0 0	5 1	0 0	0 0	0 0	0 0	0 0
346 KENYA	481 0	381 0	0 0	0 0	0 0	0 0	0 0	0 0	0 0	100 0	0 0
472 TRINIDAD,TOB	30 0	0 0	0 0	0 0	0 0	0 0	0 0	0 0	0 0	0 0	30 0
516 IRAN	45 0	3 0	0 0	45 0	0 0	0 0	0 0	0 0	0 0	0 0	0 0
700 INDDNESIE	48 0	48 0	0 0	0 0	0 0	0 0	0 0	0 0	0 0	0 0	0 0
2000 TOUS PAYS SPG	22851 10958	11880 3034	304 180	7209 4933	7 0	279 38	2563 2380	0 0	149 144	297 115	163 134
523460 EX2009: MELANGES DE JUS (SAUF AGRUMES ET ANANAS), (SAUF > 25 % RAISINS, POMMES, POIRES ...), MASSE VOLUM. =< 1,33,VALEUR > 30 ECUS/100KG, AVEC SUCRE, (NON FERM.,S.ALC00L)											
484 VENEZUELA	5 4	0 0	0 0	0 0	0 0	5 4	0 0	0 0	0 0	0 0	0 0
701 MALAYSIA	1 1	0 0	0 0	0 0	0 0	0 0	0 0	0 0	0 0	0 0	1 1
706 SINGAPOUR	1 1	0 0	0 0	1 1	0 0	0 0	0 0	0 0	0 0	0 0	0 0
2000 TOUS PAYS SPG	13 6	6 0	0 0	1 1	0 0	5 4	0 0	0 0	0 0	0 0	1 1
523470 EX2009: MELANGES DE JUS (SAUF AGRUMES ET ANANAS), (SAUF > 25 % RAISINS, POMMES, POIRES ...), MASSE VOLUM. =< 1,33,VALEUR =< 30 ECUS/100KG, (SANS SUCRE)											
701 MALAYSIA	1 1	0 0	0 0	0 0	0 0	0 0	0 0	0 0	0 0	0 0	1 1
508 BRESIL	45 0	18 0	0 0	0 0	0 0	0 0	0 0	0 0	0 0	0 0	27 0
2000 TOUS PAYS SPG	53 1	22 0	0 0	0 0	0 0	0 0	0 0	0 0	2 0	0 0	29 1
523500 EX2009: MELANGES DE JUS (SAUF AGRUMES ET ANANAS), (SAUF > 25 % RAISINS, POMMES, POIRES ...), MASSE VOLUM. =< 1,33,VALEUR =< 30 ECUS/100KG, (SANS SUCRE NI ALC00L, N.FERM.)											
680 THAILANDE	20 6	0 0	0 0	8 6	0 0	0 0	0 0	0 0	6 0	0 0	6 0
2000 TOUS PAYS SPG	43 6	0 0	0 0	17 6	0 0	1 0	9 0	0 0	7 0	0 0	9 0
523510 EX2101: ESSENCES DE CAFE											
480 COLOMBIE	317 378	142 251	8 7	47 0	0 0	0 0	120 120	0 0	0 0	0 0	0 0
500 EQUATEUR	136 231	119 215	0 0	0 0	0 0	0 0	17 16	0 0	0 0	0 0	0 0
508 BRESIL	351 87	16 16	0 0	263 0	0 0	0 0	33 33	0 0	39 38	0 0	0 0
352 TANZANIE	71 39	15 0	0 0	0 0	0 0	0 0	0 0	0 0	56 39	0 0	0 0
2000 TOUS PAYS SPG	887 738	292 483	8 7	310 0	0 0	0 0	172 170	0 0	95 78	0 0	10 0
523520 EX2101: ESSENCES OU CONCENTRES DE THE OU DE MATE; PREPARATION A BASE DE CES EXTRAITS											
669 SRI LANKA	1603 595	543 59	101 5	292 300	0 0	2 0	37 36	0 0	628 195	0 0	0 0
664 INDE	209 89	3 0	3 0	0 0	0 0	0 0	0 0	0 0	203 89	0 0	0 0

	EUR-12	BENELUX	DANMARK	DEUTSCHLAND	HELLAS	ESPAÑA	FRANCE	IRELAND	ITALIA	PORTUGAL	U.K.
52 REGLEMENT 3033/90, ANNEXE II											
523600 EX2103: SAUCE DE SOJA											
680 THAÏLANDE	134 123	14 9	10 10	24 19	0 0	0 0	62 61	0 0	0 0	0 0	24 24
700 INDONESIE	131 107	84 62	45 44	2 1	0 0	0 0	0 0	0 0	0 0	0 0	0 0
708 PHILIPPINES	44 42	19 19	0 0	18 21	0 0	0 0	1 0	0 0	3 0	0 0	3 2
2000 TOUS PAYS SPG	10146 9263	1949 1863	344 287	2555 2508	46 29	171 156	1003 859	3 0	345 0	25 2	3705 3559
523610 EX2103: SAUCES A BASE DE PUREE DE TOMATES											
064 HONGRIE	1720 1574	573 572	0 0	1130 986	0 0	0 0	17 16	0 0	0 0	0 0	0 0
068 HUNGARIE	77 62	29 28	0 0	30 27	18 7	0 0	0 0	0 0	0 0	0 0	0 0
701 MALAYSIA	27 25	0 0	0 0	0 0	0 0	0 0	1 0	0 0	0 0	0 0	26 25
062 TCHECOSLOVAQ	59 19	0 0	0 0	59 19	0 0	0 0	0 0	0 0	0 0	0 0	0 0
412 MEXIQUE	4 3	0 0	0 0	0 0	0 0	4 3	0 0	0 0	0 0	0 0	0 0
2000 TOUS PAYS SPG	1902 1695	602 601	0 0	1228 1033	18 7	4 3	18 16	0 0	0 0	6 0	26 25
523630 EX2103: MOUTARDE PREPAREE											
680 THAÏLANDE	41 33	13 12	0 0	16 12	0 0	1 1	0 0	0 0	0 0	0 0	11 8
062 TCHECOSLOVAQ	9 7	0 0	0 0	9 7	0 0	0 0	0 0	0 0	0 0	0 0	0 0
048 YOUGOSLAVIE	55 0	0 0	0 0	0 0	0 0	0 0	55 0	0 0	0 0	0 0	0 0
2000 TOUS PAYS SPG	113 40	14 12	0 0	26 19	0 0	1 1	55 0	0 0	0 0	0 0	17 8
523640 EX2103: PRODUITS A BASE DE TOMATO KETCHUP ET AUTRES A L'EXCLUSION DES SAUCES A BASE D'HUILES VEGETALES											
740 HONG-KONG	6116 5455	913 632	73 70	743 592	13 5	89 75	933 917	0 0	24 1	51 0	3277 3163
680 THAÏLANDE	3566 3187	708 613	34 25	442 332	4 0	12 10	2086 1975	0 0	0 0	0 0	280 232
706 SINGAPOUR	1401 1285	49 44	38 36	97 93	0 0	4 3	163 136	0 0	12 6	2 0	1036 967
701 MALAYSIA	783 701	278 267	4 3	2 0	0 0	0 0	0 0	0 0	0 0	11 9	488 432
048 YOUGOSLAVIE	703 408	53 0	0 0	650 408	0 0	0 0	0 0	0 0	0 0	0 0	0 0
720 CHINE	443 365	36 20	0 0	229 226	0 0	10 0	116 110	1 0	14 1	6 0	31 8
700 INDONESIE	160 151	154 148	0 0	4 3	0 0	1 0	0 0	0 0	0 0	0 0	1 0
708 PHILIPPINES	133 89	39 29	0 0	35 26	0 0	5 4	6 5	0 0	24 1	0 0	24 24
690 VIET-NAM	104 87	5 0	0 0	12 0	0 0	0 0	87 87	0 0	0 0	0 0	0 0
062 TCHECOSLOVAQ	96 71	0 0	0 0	0 0	0 0	0 0	0 0	0 0	96 71	0 0	0 0
480 COLOMBIE	72 70	0 0	0 0	72 70	0 0	0 0	0 0	0 0	0 0	0 0	0 0
064 HONGRIE	431 49	3 0	0 0	151 48	0 0	0 0	2 1	0 0	275 0	0 0	0 0
412 MEXIQUE	64 48	3 2	0 0	8 3	0 0	23 17	23 21	0 0	4 3	0 0	3 2
664 INDE	130 31	42 0	0 0	1 0	0 0	0 0	0 0	0 0	0 0	0 0	87 31
669 SRI LANKA	34 29	3 2	0 0	7 5	0 0	0 0	0 0	0 0	0 0	0 0	24 22
508 BRESIL	17 6	0 0	0 0	4 4	0 0	0 0	0 0	0 0	0 0	13 2	0 0
504 PEROU	4 4	0 0	0 0	0 0	0 0	4 4	0 0	0 0	0 0	0 0	0 0
212 TUNISIE	262 1	117 0	0 0	80 1	0 0	1 0	53 0	3 0	5 0	0 0	3 0
272 COTE D'IVOIRE	211 0	0 0	0 0	0 0	0 0	0 0	211 0	0 0	0 0	0 0	0 0
440 DOMINIQUE	515 0	0 0	0 0	0 0	0 0	0 0	0 0	0 0	0 0	0 0	515 0
464 JAMAÏQUE	143 0	0 0	0 0	0 0	0 0	0 0	0 0	0 0	0 0	0 0	143 0
469 LA BARBADE	31 0	0 0	0 0	0 0	0 0	0 0	0 0	0 0	0 0	0 0	31 0
604 LIBAN	42 0	1 0	0 0	41 0	0 0	0 0	0 0	0 0	0 0	0 0	0 0
632 ARABIE SAOUD	33 0	0 0	0 0	0 0	0 0	0 0	0 0	0 0	0 0	0 0	33 0
2000 TOUS PAYS SPG	15558 12065	2409 1765	148 135	2583 1817	17 5	153 115	3691 3256	4 0	460 85	82 2	6011 4835

	EUR-12	BELUX	DANMARK	DEUTSCHLAND	HELLAS	ESPAÑA	FRANCE	IRELAND	ITALIA	PORTUGAL	U.K.
52 REGLEMENT 3833/90, ANNEXE II											
523650 EX2104: PREPARATIONS POUR SOUPES, POTAGES OU BOUILLON; SOUPES, POTAGES OU BOUILLONS PREPARES											
066 ROUMANIE	629 620	0 0	0 0	629 620	0 0	0 0	0 0	0 0	0 0	0 0	0 0
064 HONGRIE	956 435	0 0	0 0	956 435	0 0	0 0	0 0	0 0	0 0	0 0	0 0
508 BRESIL	160 151	0 0	0 0	0 0	0 0	0 0	0 0	0 0	0 0	10 0	150 151
700 INDONESIE	75 70	53 57	0 0	22 13	0 0	0 0	0 0	0 0	0 0	0 0	0 0
680 THAILANDE	398 57	93 7	28 0	189 42	0 0	0 0	5 4	8 0	9 0	0 0	66 4
708 PHILIPPINES	83 57	9 9	0 0	4 3	0 0	0 0	43 41	0 0	21 0	0 0	6 4
528 ARGENTINE	67 48	0 0	0 0	67 48	0 0	0 0	0 0	0 0	0 0	0 0	0 0
706 SINGAPOUR	106 37	29 15	0 0	35 0	0 0	0 0	6 5	0 0	2 2	0 0	34 15
048 YOUGOSLAVIE	89 22	14 11	0 0	66 7	0 0	0 0	9 4	0 0	0 0	0 0	0 0
701 MALAYSIA	41 6	28 0	0 0	4 1	0 0	0 0	0 0	0 0	3 0	0 0	6 5
664 INDE	7 5	0 0	0 0	5 3	0 0	2 2	0 0	0 0	0 0	0 0	0 0
412 MEXIQUE	5 4	0 0	0 0	0 0	0 0	5 4	0 0	0 0	0 0	0 0	0 0
480 COLOMBIE	3 3	3 3	0 0	0 0	0 0	0 0	0 0	0 0	0 0	0 0	0 0
669 SRI LANKA	3 2	0 0	0 0	0 0	0 0	0 0	0 0	0 0	0 0	0 0	3 2
720 CHINE	252 2	35 0	0 0	2 0	5 0	15 0	162 0	0 0	5 2	1 0	27 0
272 COTE D'IVOIRE	111 0	0 0	0 0	0 0	0 0	0 0	31 0	0 0	0 0	0 0	80 0
276 GHANA	37 0	0 0	0 0	1 0	0 0	0 0	0 0	0 0	0 0	0 0	36 0
464 JAMAIQUE	57 0	0 0	0 0	0 0	0 0	0 0	0 0	0 0	0 0	0 0	57 0
740 HONG-KONG	220 0	122 0	0 0	4 0	0 0	0 0	4 0	1 0	27 0	11 0	51 0
2000 TOUS PAYS SPG	3352 1532	392 103	28 0	2015 1170	5 0	23 0	261 55	9 0	67 4	21 0	531 104
523660 EX2104: PREPARATIONS ALIMENTAIRES COMPOSEES HOMOGENEISEES											
436 COSTA RICA	1692 1297	0 0	0 0	0 0	0 0	0 0	1682 1297	0 0	0 0	0 0	0 0
690 VIET-NAM	8 7	0 0	0 0	8 7	0 0	0 0	0 0	0 0	0 0	0 0	0 0
708 PHILIPPINES	6 5	0 0	0 0	0 0	0 0	0 0	6 5	0 0	0 0	0 0	0 0
680 THAILANDE	7 2	0 0	0 0	0 0	0 0	0 0	0 0	0 0	1 0	0 0	6 2
2000 TOUS PAYS SPG	1733 1311	2 0	0 0	10 7	0 0	10 0	1694 1302	0 0	1 0	3 0	13 2
523670 EX2105: PLASMA DESSECHE, COTENJ A PARTIR DE SANG FRAIS DE BOVINS ADDITIONNE DE CITRATE DE SODIUM, D'UNE TENEUR EN PROTEINES DE 73,3 A 90%, CALCULEE SUR LA MATIERE SECHE											
528 ARGENTINE	243 227	201 185	0 0	0 0	0 0	0 0	42 42	0 0	0 0	0 0	0 0
512 CHILI	47 47	47 47	0 0	0 0	0 0	0 0	0 0	0 0	0 0	0 0	0 0
484 VENEZUELA	41 40	41 40	0 0	0 0	0 0	0 0	0 0	0 0	0 0	0 0	0 0
064 HONGRIE	37 36	37 36	0 0	0 0	0 0	0 0	0 0	0 0	0 0	0 0	0 0
720 CHINE	8 1	5 1	0 0	0 0	0 0	0 0	0 0	0 0	3 0	0 0	0 0
412 MEXIQUE	39 0	39 0	0 0	0 0	0 0	0 0	0 0	0 0	0 0	0 0	0 0
680 THAILANDE	62 0	0 0	0 0	0 0	0 0	0 0	0 0	0 0	62 0	0 0	0 0
2000 TOUS PAYS SPG	488 353	391 311	0 0	0 0	0 0	0 0	42 42	0 0	65 0	0 0	0 0
523680 EX2201: EAUX MINERALES ET EAUX GAZEIFIEES, (NI EDULCORÉES, NI AROMATISÉES)											
048 YOUGOSLAVIE	1003 532	4 0	0 0	100 273	5 5	0 0	0 0	0 0	693 254	0 0	1 0
204 MAROC	80 10	59 10	0 0	21 0	0 0	0 0	0 0	0 0	0 0	0 0	0 0
664 INDE	7 6	7 6	0 0	0 0	0 0	0 0	0 0	0 0	0 0	0 0	0 0
062 TCHECOSLOVAQUE	10 2	0 0	0 0	10 2	0 0	0 0	0 0	0 0	0 0	0 0	0 0
2000 TOUS PAYS SPG	1194 552	76 17	0 0	355 276	13 5	0 0	1 0	0 0	710 254	15 0	14 0
523690 EX2202: EAUX, YC MINERALES ET GAZEIFIEES, AVEC SUCRE OU AUTRES EDULCORANTS OU AROMATISEES ET BOISSONS NON ALCOOLIQUES, SAUF JUS DE FRUITS ET DE LEGUMES DU NUMERO 2099											
708 PHILIPPINES	1172 1127	0 0	116 114	67 54	0 0	71 71	68 67	42 14	26 26	0 0	782 781

	EUR-12	BENELUX	DANMARK	DEUTSCHLAND	HELLAS	ESPANA	FRANCE	IRELAND	ITALIA	PORTUGAL	U.K.
52 REGLEMENT 3033/90, ANNEXE II											
523750 EX2308: AUTRES MATIERES VEGETALES, DECHETS, RESIDUS ET SCUS-PRODUITS VEGETAUX, POUR L'ALIMENTATION DES ANIMAUX, NON DENOMMES NI COMPRIS AILLEURS											
436 COSTA RICA	12 11	0 0	0 0	1 0	0 0	11 11	0 0	0 0	0 0	0 0	0 0
048 YOUGOSLAVIE	53 5	0 0	0 0	3 0	31 5	0 0	0 0	0 0	19 0	0 0	0 0
272 COTE IVOIRE	376 0	0 0	0 0	0 0	0 0	0 0	4 0	0 0	0 0	0 0	372 0
346 KENYA	68 0	0 0	0 0	0 0	0 0	0 0	0 0	0 0	0 0	0 0	68 0
508 BRESIL	1084 0	0 0	0 0	158 0	0 0	722 0	4 0	0 0	0 0	0 0	0 0
528 ARGENTINE	340 0	0 0	0 0	340 0	0 0	0 0	0 0	0 0	0 0	0 0	0 0
2000 TOUS PAYS SPG	6168 3576	62 33	1716 1713	1012 196	31 5	2605 1434	8 0	0 0	181 83	0 0	553 112
523760 EX2309: AUTRES ALIMENTS POUR CHIENS OU CHATS, COND. POUR VENTE AU DETAIL											
680 THAILANDE	7483 7469	584 631	790 789	311 295	33 22	435 435	1857 1852	0 0	89 89	0 0	3384 3356
520 PARAGUAY	33 33	0 0	0 0	0 0	0 0	33 33	0 0	0 0	0 0	0 0	0 0
062 TCHECOSLOVAQ	45 31	0 0	0 0	41 31	0 0	0 0	0 0	0 0	4 0	0 0	0 0
504 PEROU	13 12	0 0	0 0	0 0	0 0	0 0	0 0	0 0	13 12	0 0	0 0
373 MAURICE	73 0	0 0	42 0	0 0	0 0	0 0	0 0	0 0	31 0	0 0	0 0
2000 TOUS PAYS SPG	7685 7546	505 631	832 789	359 327	33 22	458 458	1889 1852	0 0	143 101	0 0	3385 3356
523770 EX2309: SOLUBLES DE POISSONS OU MAMMIFERES MARINS, POUR L'ALIMENTATION DES ANIMAUX											
512 CHILI	154 154	0 0	0 0	0 0	0 0	0 0	0 0	0 0	0 0	0 0	154 154
680 THAILANDE	36 12	0 0	0 0	24 0	0 0	0 0	0 0	0 0	12 12	0 0	0 0
664 INDE	6 5	0 0	0 0	0 0	0 0	0 0	0 0	0 0	0 0	0 0	6 5
2000 TOUS PAYS SPG	225 171	0 0	0 0	24 0	0 0	0 0	29 0	0 0	12 12	0 0	160 159
523780 EX2309: PULPES DE BETTERAVES MELASSEES ET AUTRES PREPARATIONS POUR ANIMAUX											
680 THAILANDE	2021 1727	73 73	75 75	34 13	0 0	35 10	1 0	0 0	36 0	0 0	1757 1556
720 CHINE	1114 953	39 15	0 0	624 591	0 0	103 315	33 32	0 0	0 0	0 0	315 315
060 POLOGNE	208 108	176 99	1 0	30 9	1 0	0 0	0 0	0 0	0 0	0 0	0 0
528 ARGENTINE	81 81	35 35	5 5	0 0	0 0	41 41	0 0	0 0	0 0	0 0	0 0
062 TCHECOSLOVAQ	358 77	0 0	0 0	289 77	0 0	1 0	0 0	0 0	0 0	0 0	68 0
700 INDONESIE	33 28	10 5	0 0	12 12	0 0	0 0	11 11	0 0	0 0	0 0	0 0
064 HONGRIE	195 27	69 0	0 0	6 0	10 0	81 0	22 21	1 0	6 6	0 0	0 0
664 INDE	31 9	0 0	0 0	0 0	0 0	0 0	0 0	0 0	20 0	0 0	11 9
669 SRI LANKA	4 1	0 0	0 0	0 0	0 0	0 0	0 0	0 0	0 0	0 0	4 1
068 BULGARIE	575 0	0 0	0 0	26 0	50 0	499 0	0 0	0 0	0 0	0 0	0 0
212 TUNISIE	37 0	0 0	0 0	0 0	0 0	0 0	37 0	0 0	0 0	0 0	0 0
272 COTE IVOIRE	180 0	0 0	0 0	0 0	0 0	0 0	180 0	0 0	0 0	0 0	0 0
600 CHYPRE	155 0	0 0	0 0	14 0	141 0	0 0	0 0	0 0	0 0	0 0	0 0
740 HONG-KONG	91 0	87 0	0 0	0 0	0 0	0 0	0 0	0 0	0 0	0 0	4 0
2000 TOUS PAYS SPG	5152 3017	508 228	82 80	1015 705	236 0	760 51	297 65	1 0	62 6	0 0	2191 1882
523790 EX2402: CIGARES ET CIGARILLOS											
448 CUBA	33757 28172	1617 989	0 0	1602 225	0 0	19752 19751	7701 4880	251 115	222 0	0 0	2612 2212
708 PHILIPPINES	546 890	117 93	24 23	29 412	0 0	313 312	59 50	0 0	0 0	0 0	4 0
424 HONDURAS	465 436	162 157	0 0	169 174	0 0	9 8	0 0	1 0	0 0	0 0	124 97
508 BRESIL	125 119	5 3	0 0	120 116	0 0	0 0	0 0	0 0	0 0	0 0	0 0
412 MEXIQUE	6 69	4 67	0 0	2 2	0 0	0 0	0 0	0 0	0 0	0 0	0 0
700 INDONESIE	51 38	33 31	1 1	17 6	0 0	0 0	0 0	0 0	0 0	0 0	0 0
456 REP.DOMINIC.	1420 36	621 3	0 0	413 5	0 0	44 6	288 15	0 0	0 0	0 0	54 7

	EUR-12	BENELUX	DANMARK	DEUTSCHLAND	HELLAS	ESPAÑA	FRANCE	IRELAND	ITALIA	PORTUGAL	U.K.
52 REGLEMENT 3833/90, ANNEXE II											
523790 EX2402: CIGARES ET CIGARILLOS											
432 NICARAGUA	27	27	0	0	0	0	0	0	0	0	0
	10	10	0	0	0	0	0	0	0	0	0
664 INDE	14	15	0	0	0	0	0	0	0	0	1
	1	0	0	0	0	0	0	0	0	0	1
464 JAMAIQUE	33	0	0	33	0	0	0	0	0	0	0
	0	0	0	0	0	0	0	0	0	0	0
2000 TOUS PAYS SPG	36497	2626	25	2388	0	20118	8050	272	222	0	2796
	29784	1359	24	943	0	20078	4947	115	0	0	2318
523800 EX2402: CIGARETTES											
700 INDOONESIE	25	18	0	3	0	0	0	0	0	0	4
	19	18	0	0	0	0	0	0	0	0	1
664 INDE	25	0	0	0	0	0	25	0	0	0	0
	2	2	0	0	0	0	0	0	0	0	0
060 POLOGNE	39	0	0	39	0	0	0	0	0	0	0
	0	0	0	0	0	0	0	0	0	0	0
448 CUBA	105	0	0	0	0	0	105	0	0	0	0
	0	0	0	0	0	0	0	0	0	0	0
456 REP. DOMINIC.	340	0	0	0	0	0	340	0	0	0	0
	0	0	0	0	0	0	0	0	0	0	0
2000 TOUS PAYS SPG	586	26	0	69	0	0	471	0	0	0	20
	22	21	0	0	0	0	0	0	0	0	1
523810 EX2403: TABAC A FUMER, MEME CONTENANT DES SUCCEDANES, FABRIQUES											
448 CUBA	1	1	0	0	0	0	0	0	0	0	0
	1	1	0	0	0	0	0	0	0	0	0
284 BENIN	251	0	0	0	0	0	0	0	0	0	251
	0	0	0	0	0	0	0	0	0	0	0
508 BRESIL	203	203	0	0	0	0	0	0	0	0	0
	0	0	0	0	0	0	0	0	0	0	0
2000 TOUS PAYS SPG	513	232	0	23	0	0	3	0	0	0	255
	1	1	0	0	0	0	0	0	0	0	0
523820 EX2403: TABACS "HOMOGENEISES" OU "RECONSTITUES"											
2000 TOUS PAYS SPG	29	0	0	29	0	0	0	0	0	0	0
	0	0	0	0	0	0	0	0	0	0	0
523830 EX2403: TABACS A MACHER ET TABACS A FRISE											
664 INDE	108	0	0	0	0	0	0	0	0	0	108
	110	2	0	0	0	0	0	0	0	0	108
662 PAKISTAN	1	0	0	0	0	0	0	0	0	0	1
	1	0	0	0	0	0	0	0	0	0	1
2000 TOUS PAYS SPG	110	0	0	0	0	0	0	0	0	0	110
	111	2	0	0	0	0	0	0	0	0	109
523840 EX2403: AUTRES TABACS FABRIQUES: SUCCEDANES; EXTRAITS ET SAUCES											
664 INDE	23	0	0	0	0	0	0	0	0	0	23
	22	0	0	0	0	0	0	0	0	0	22
508 BRESIL	31	0	0	31	0	0	0	0	0	0	0
	1	0	0	1	0	0	0	0	0	0	0
382 ZIMBABWE	344	0	0	344	0	0	0	0	0	0	0
	0	0	0	0	0	0	0	0	0	0	0
700 INDOONESIE	2000	0	0	0	0	0	0	0	0	0	2000
	0	0	0	0	0	0	0	0	0	0	0
708 PHILIPPINES	444	0	0	0	0	0	0	0	0	0	444
	0	0	0	0	0	0	0	0	0	0	0
2000 TOUS PAYS SPG	2868	0	0	396	0	0	0	0	0	0	2472
	23	0	0	1	0	0	0	0	0	0	22
52 REGLEMENT 3033/90, ANNEXE II											
680 THAILANDE	448052	51342	9795	92307	3645	46201	80037	1565	96128	4309	60723
	398400	43226	8949	97317	1597	45188	74060	1252	67574	3671	55566
700 INDOONESIE	391453	155654	4090	68479	89	13222	39839	95	29245	3387	67333
	293094	133064	2708	58942	61	11591	36533	19	25179	3112	21785
060 POLOGNE	397727	33485	10926	191189	773	18924	38944	396	91766	50	11274
	262871	13555	6661	132109	14	80	28250	0	68224	0	9958
701 MALAYSIA	352900	70900	19325	95079	5739	36913	12040	892	27284	10457	74081
	256045	51471	14425	74744	3639	35014	4688	227	17657	8834	46066
720 CHINE	283506	44682	1944	91532	1962	13338	57210	16	51493	2451	18770
	237304	35403	1434	97195	694	9815	46915	9	29785	278	15776
512 CHILI	261317	47986	1860	44091	372	36036	37139	2835	28173	3305	59520
	220705	43582	740	43978	0	32436	21546	1065	24468	755	52135
616 IRAN	236044	24335	1414	116320	2902	28702	22356	22	19280	1376	19437
	176684	19532	1181	108504	1129	3740	17797	0	8151	130	16500
528 ARGENTINE	234752	30033	722	39302	1359	67710	17676	501	62271	6953	8225
	175277	25739	113	32996	543	51323	14678	477	44481	693	4234
708 PHILIPPINES	192240	55707	1635	81941	130	14189	19939	792	8835	2389	6693
	167218	54537	1272	74135	57	13560	10091	77	7277	1835	4377
500 EQUATEUR	168642	11733	153	4299	14	108865	26894	0	11990	2159	2535
	160189	10006	153	3819	13	107521	25549	0	8587	2010	2531
664 INDE	172611	16379	305	8217	5168	40680	24953	18	36154	7418	33319
	154223	18075	218	6241	1607	39759	22015	0	29995	6462	29851
064 HONGRIE	237040	34038	4113	97520	492	1849	36081	1	57357	108	5481
	136456	13126	2327	64997	75	0	6570	0	45364	21	3976
504 PEROU	153168	30945	4471	60426	98	10743	16261	0	21663	1228	7333
	132101	29029	4449	50218	46	9895	13369	0	18461	538	6116
412 MEXIQUE	122366	14360	868	26184	781	22490	20937	839	10934	181	24792
	100789	11982	429	21789	109	21397	19831	0	5927	62	19263

	EUR-12	BENELUX	DANMARK	DEUTSCHLAND	HELLAS	ESPAÑA	FRANCE	IRELAND	ITALIA	PORTUGAL	U.K.
52 REGLEMENT 3633/90, ANNEXE II											
508 BRESIL	145582 97432	46729 25792	138 125	24144 18726	1361 447	13937 9530	32532 28447	17 0	12712 7893	3216 1517	11696 4955
448 CUBA	89294 76591	4852 3298	42 0	5791 3667	0 0	35214 34225	27474 24220	251 115	11271 7971	635 0	3754 3095
048 YOUUGOSLAVIE	127222 56346	10219 5195	1948 535	49733 25808	2236 379	416 199	14073 7114	0 0	45679 16354	31 0	2887 762
436 COSTA RICA	63557 55231	34078 32004	499 356	15989 13411	6 0	2748 2273	5080 4497	33 1	3710 1547	627 488	788 654
666 BANGLA DESH	61325 49037	28619 18788	951 950	11920 11275	4 3	524 524	117 116	0 0	3201 1545	0 0	15981 15836
062 TCHECOSLOVAQ	78001 46563	6803 3692	175 38	56178 36756	285 53	1390 0	1889 0	1 0	7839 3285	130 0	3311 2739
480 COLOMBIE	38821 30775	18620 5888	70 48	5175 3626	1 0	12085 11397	8211 7488	8 0	198 111	1374 1249	1079 968
690 VIET-NAM	26560 25460	12716 13311	899 883	3475 2966	0 0	4 0	5174 4514	0 0	274 109	0 0	4019 3677
662 PAKISTAN	30617 24388	4067 3881	1988 1729	1532 1042	3 0	1553 1032	5418 3164	0 0	267 257	24 0	14965 13363
706 SINGAPOUR	39739 23669	11940 4915	434 334	6839 6493	546 161	1371 1139	2597 1702	102 93	5096 2783	738 639	8076 5430
416 GUATEMALA	22347 20518	12487 12445	559 500	3309 2754	28 0	1614 1602	2322 2268	0 0	1214 535	314 224	410 290
484 VENEZUELA	23389 17447	1304 922	0 0	1605 1572	0 0	5815 5601	2557 2455	0 0	11791 6790	222 106	95 1
524 URUGUAY	16848 12119	6327 4849	42 42	3943 3479	63 0	558 374	1919 1349	0 0	2948 1444	147 27	981 555
740 HONG-KONG	13821 9104	2797 1317	482 169	1948 1364	13 5	145 80	1424 1105	11 0	338 1	172 0	6491 5063
066 ROUMANIE	16785 8998	734 306	0 0	7176 4392	145 8	382 214	1248 716	0 0	6268 3200	0 0	832 72
669 SRI LANKA	11151 8165	4158 3250	519 392	1768 1330	0 0	149 118	979 810	410 0	1399 573	0 0	1769 1692
442 PANAMA	16331 7478	417 346	119 50	3347 2401	43 0	4964 3359	1149 768	0 0	4558 230	180 4	1554 320
068 BULGARIE	31451 7019	1363 391	82 25	10062 4719	2666 224	1321 0	7391 0	0 0	8285 1515	34 0	247 145
424 HONDURAS	12677 6781	2929 2870	159 157	2494 2168	29 6	5051 74	432 329	1 0	314 43	255 171	1013 963
676 MYANMAR	5203 4265	1272 708	0 0	3322 3179	0 0	220 0	0 0	0 0	0 0	379 378	10 0
600 CHYPRE	11063 3343	1977 100	0 0	427 91	1749 148	821 97	518 500	25 0	2233 1470	175 174	3138 763
520 PARAGUAY	2736 2770	494 924	0 0	121 120	5 5	213 87	1493 1491	0 0	62 46	251 0	97 97
649 OMAN	4570 2353	212 233	4 0	126 115	422 121	164 132	1830 626	0 0	1412 1126	0 0	400 0
204 MAROC	224707 2179	6249 11	259 0	20735 0	2974 1750	81730 225	36943 7	12 0	61606 186	389 0	13810 0
647 EMIRATS ARAB	3014 2019	439 553	0 0	22 0	0 0	100 0	503 282	0 0	1253 821	119 80	378 283
228 MAURITANIE	27072 1992	0 0	0 0	3 0	1724 1627	13926 319	293 0	0 0	10996 46	50 0	80 0
370 MADAGASCAR	43084 1925	1376 1	5 1	287 0	0 0	2997 82	30616 720	0 0	1528 1121	3815 0	2460 0
212 TUNISIE	63379 1848	1606 250	2 0	490 20	1534 335	19767 683	11787 14	32 0	27817 494	330 0	104 52
608 SYRIE	2831 1756	201 105	1 1	1278 536	1 0	77 29	844 820	0 0	407 257	0 0	22 8
428 EL SALVADOR	1834 1538	613 552	133 19	549 466	0 0	0 0	23 23	0 0	0 0	72 72	444 406
220 EGYPTE	13170 1354	2754 159	16 0	3045 231	496 295	652 2	945 308	0 0	1523 127	0 0	3739 322
248 SENEGAL	75116 1339	450 0	0 0	721 0	990 977	11561 26	25445 0	0 0	35169 336	676 0	104 0
272 COTE IVOIRE	136844 1307	34882 12	226 0	27893 0	29 22	5666 84	50385 416	681 0	11973 773	564 0	4545 0
432 NICARAGUA	1790 1112	51 14	0 0	80 0	0 0	1017 943	554 85	0 0	0 0	59 58	29 12
743 HACAD	1075 1029	60 50	0 0	0 0	0 0	63 62	0 0	0 0	0 0	918 917	34 0
346 KENYA	34309 1017	8773 161	516 0	4823 0	158 112	2536 1	5454 515	72 0	1705 154	1306 74	8966 0
334 ETHIOPIE	1678 900	1989 527	0 0	91 53	63 38	0 0	363 278	0 0	66 0	0 0	6 4
696 CAMBODGE	865 863	0 0	0 0	0 0	0 0	0 0	865 863	0 0	0 0	0 0	0 0
632 ARABIE SAOUD	1297 655	24 0	0 0	6 0	16 0	494 482	60 11	0 0	408 95	0 0	289 67
452 HAITI	825 596	27 11	0 0	458 283	0 0	13 12	265 260	0 0	56 25	0 0	6 5
240 NIGER	736 593	0 0	0 0	0 0	0 0	3 0	0 0	0 0	733 593	0 0	0 0
604 LIBAN	1785 547	116 5	47 1	438 2	125 24	0 0	454 65	5 3	518 399	0 0	84 48
516 BOLIVIE	785 490	30 29	0 0	118 136	0 0	110 109	250 28	0 0	43 35	0 0	154 153

	EUR-12	BENELUX	DANMARK	DEUTSCHLAND	HELLAS	ESPANA	FRANCE	IRELAND	ITALIA	PORTUGAL	U.K.
52 REGLEMENT 3833/90, ANNEXE II											
456 REP. DOMINIC.	3329 467	1517 175	0 0	602 58	0 0	234 111	794 47	0 0	89 47	0 0	93 29
453 BAHAMAS	28723 445	231 0	0 0	26 0	0 0	492 0	26741 445	0 0	1 0	0 0	1232 0
653 YEMEN	6040 426	0 0	0 0	0 0	0 0	10 0	5368 269	0 0	661 157	0 0	1 0
352 TANZANIE	5004 356	391 61	8 3	83 0	221 168	130 0	370 24	0 0	262 39	3434 60	105 1
529 IL. FALKLAND	2388 242	0 0	0 0	3 0	0 0	1752 165	0 0	0 0	245 77	315 0	73 0
288 NIGERIA	34900 234	11965 7	0 0	2884 0	306 131	4303 96	5522 0	805 0	909 0	4163 0	4043 0
342 SOMALIE	3415 220	22 0	0 0	0 0	170 93	32 0	425 127	0 0	2763 0	0 0	3 0
302 CAMEROUN	21705 197	3425 0	4 0	1161 0	0 0	397 0	16272 39	0 0	396 158	0 0	50 0
703 BRUNEI	185 158	7 0	0 0	0 0	0 0	16 16	0 0	0 0	155 152	0 0	7 0
660 AFGHANISTAN	268 167	30 0	0 0	39 14	34 0	67 66	37 28	0 0	61 59	0 0	0 0
667 MALDIVES	169 162	33 31	2 2	20 22	0 0	0 0	15 15	0 0	9 9	0 0	90 83
472 TRINIDAD, TOB	2116 147	118 0	0 0	278 0	0 0	0 0	102 4	606 0	281 143	0 0	731 0
366 MOZAMBIQUE	41659 143	1 0	343 0	16 0	0 0	35315 0	934 0	0 0	916 143	4106 0	28 0
208 ALGERIE	1805 123	71 0	0 0	65 0	0 0	608 1	957 122	0 0	104 0	0 0	0 0
801 PAPOU-N. GUIN	51348 110	10588 0	516 0	7780 0	0 0	550 110	1974 0	12 0	69 0	0 0	29859 0
373 MAURICE	2672 106	465 2	42 0	422 9	3 2	49 0	719 0	0 0	698 64	0 0	274 29
395 LESOTHO	1813 83	824 0	0 0	924 63	18 17	0 0	47 3	0 0	0 0	0 0	0 0
473 GRENADA	2556 70	926 31	0 0	985 39	0 0	150 0	0 0	0 0	0 0	0 0	495 0
330 ANGOLA	3168 60	0 0	0 0	0 0	0 0	2944 0	0 0	0 0	224 60	0 0	0 0
276 GHANA	23266 53	7039 2	10 0	318 0	12 0	1421 38	1297 0	2175 0	233 13	293 0	10468 0
464 JAMAIQUE	4646 39	667 0	19 18	81 18	0 0	1 0	161 2	0 0	7 0	0 0	3710 1
644 QATAR	117 37	55 3	0 0	0 0	0 0	0 0	27 0	1 0	34 34	0 0	0 0
268 LIBERIA	371 26	304 0	0 0	0 0	0 0	0 0	27 26	0 0	0 0	40 0	0 0
247 CAP-VERT	737 19	92 19	0 0	69 0	0 0	0 0	0 0	0 0	218 0	358 0	0 0
280 TOSO	2501 18	102 3	147 0	115 0	17 8	98 0	1655 7	5 0	350 0	8 0	4 0
640 BAHREIN	104 17	16 9	0 0	0 5	0 0	40 0	2 1	0 0	43 2	0 0	3 0
044 GIBRALTAR	112 15	47 0	7 0	0 0	0 0	14 0	0 0	0 0	11 0	0 0	33 15
814 OCEAN. NEO-Z.	290 15	17 15	86 0	5 0	0 0	1 0	180 0	0 0	0 0	0 0	1 0
628 JORDANIE	964 14	188 0	3 0	131 0	98 0	0 0	377 0	0 0	46 14	0 0	121 0
382 ZIMBABWE	3867 11	1885 10	27 1	505 0	4 0	199 0	132 0	0 0	213 0	12 0	890 0
244 TCHAD	14 10	3 0	0 0	0 0	0 0	11 10	0 0	0 0	0 0	0 0	0 0
260 GUINEE	1510 10	194 2	2 0	12 0	0 0	939 0	157 8	0 0	154 0	1 0	51 0
612 IRAQ	78 9	6 0	24 0	4 9	0 0	0 0	0 0	0 0	28 0	16 0	0 0
252 GAMBIE	550 7	1641 0	13 0	42 0	0 0	634 0	731 6	0 0	572 0	518 0	1389 1
463 ILES CAYMAN	1567 6	1 0	0 0	8 0	0 0	90 0	762 0	0 0	706 6	0 0	0 0
264 SIERRA LEONE	5984 5	153 0	0 0	152 5	246 0	3373 0	443 0	0 0	1155 0	437 0	25 0
459 LA BARBADE	373 5	6 0	0 0	36 0	0 0	0 0	0 0	0 0	0 0	0 0	331 5
672 NEPAL	63 4	0 0	0 0	4 4	0 0	59 0	0 0	0 0	0 0	0 0	0 0
413 BERMUDES	3 3	0 0	0 0	0 0	0 0	0 0	3 3	0 0	0 0	0 0	0 0
478 ANTILLES HL	328 3	70 3	0 0	29 0	0 0	66 0	90 0	9 0	64 0	0 0	0 0
386 MALAWI	1171 2	85 0	0 0	3 1	0 0	16 0	20 0	0 0	3 0	11 0	1033 1
216 LIBYE	165 0	7 0	0 0	0 0	0 0	138 0	0 0	0 0	15 0	0 0	5 0
232 MALI	450 0	0 0	0 0	0 0	0 0	162 0	81 0	0 0	0 0	0 0	207 0

	EUR-12	BENELUX	DANMARK	DEUTSCHLAND	HELLAS	ESPANA	FRANCE	IRELAND	ITALIA	PORTUGAL	U.K.
52 REGLEMENT 3033/90, ANNEXE II											
236 BURKINA FASO	91 0	87 0	0 0	0 0	0 0	0 0	4 0	0 0	0 0	0 0	0 0
257 GUINEE-BISS.	1847 0	2 0	0 0	0 0	0 0	493 0	722 0	0 0	533 0	187 0	0 0
284 BENIN	276 0	0 0	0 0	0 0	0 0	0 0	14 0	0 0	0 0	0 0	262 0
314 GABON	4003 0	0 0	0 0	0 0	0 0	0 0	3974 0	0 0	21 0	0 0	8 0
318 CONGO	1612 0	0 0	0 0	0 0	0 0	693 0	919 0	0 0	0 0	0 0	0 0
322 ZAIRE	944 0	731 0	0 0	0 0	0 0	26 0	0 0	0 0	186 0	0 0	1 0
324 RHANDA	1424 0	1066 0	200 0	72 0	0 0	1 0	0 0	85 0	0 0	0 0	0 0
328 BURUNDI	1015 0	748 0	0 0	130 0	0 0	1 0	96 0	0 0	40 0	0 0	0 0
329 STE-HELENE	1034 0	0 0	0 0	0 0	0 0	0 0	1034 0	0 0	0 0	0 0	0 0
338 DJIBOUTI	161 0	7 0	0 0	1 0	0 0	0 0	16 0	0 0	137 0	0 0	0 0
350 OUGANDA	551 0	106 0	0 0	17 0	0 0	12 0	1 0	0 0	5 0	0 0	410 0
378 ZAMBIE	1278 0	517 0	0 0	14 0	0 0	0 0	3 0	0 0	1 0	0 0	743 0
389 NAMIBIE	6669 0	33 0	0 0	104 0	102 0	677 0	26 0	0 0	483 0	0 0	5244 0
391 BOTSWANA	333 0	0 0	6 0	0 0	0 0	0 0	0 0	0 0	0 0	0 0	327 0
393 SHAZILAND	5683 0	1365 0	401 0	444 0	0 0	0 0	166 0	160 0	367 0	0 0	2780 0
405 GROENLAND	95 0	11 0	84 0	0 0	0 0	0 0	0 0	0 0	0 0	0 0	0 0
408 S.PIERRE,MIQ	45 0	1 0	0 0	0 0	0 0	1 0	43 0	0 0	0 0	0 0	0 0
421 BELIZE	2980 0	400 0	0 0	780 0	0 0	90 0	1625 0	0 0	0 0	0 0	85 0
459 ANTIGUA, BARB	111 0	16 0	0 0	7 0	0 0	0 0	1 0	0 0	0 0	0 0	87 0
460 DOMINIQUE	526 0	1 0	0 0	0 0	0 0	0 0	3 0	0 0	0 0	0 0	522 0
461 IL.VIER.BRIT.MONTS	195 0	0 0	0 0	0 0	0 0	0 0	0 0	0 0	0 0	0 0	195 0
465 SAINTE-LUCIE	1033 0	284 0	0 0	0 0	0 0	0 0	0 0	0 0	0 0	0 0	749 0
467 ST-VINCENT	3292 0	0 0	0 0	0 0	0 0	2979 0	0 0	0 0	260 0	0 0	53 0
488 GUYANA	1642 0	109 0	0 0	0 0	0 0	214 0	1004 0	20 0	286 0	0 0	9 0
492 SURINAM	3764 0	2137 0	0 0	0 0	0 0	0 0	1627 0	0 0	0 0	0 0	0 0
636 KOWEIT	55 0	22 0	0 0	33 0	0 0	0 0	0 0	0 0	0 0	0 0	0 0
802 OCEANIE AUST	185 0	56 0	0 0	0 0	1 0	0 0	0 0	0 0	31 0	0 0	97 0
806 ILES SALOMON	4313 0	3524 0	0 0	789 0	0 0	0 0	0 0	0 0	0 0	0 0	0 0
807 TUVALU	32 0	27 0	0 0	0 0	0 0	5 0	0 0	0 0	0 0	0 0	0 0
809 N. CALEDONIE	1881 0	0 0	12 0	0 0	0 0	0 0	1869 0	0 0	0 0	0 0	0 0
812 KIRIBATI	204 0	0 0	0 0	0 0	0 0	0 0	0 0	0 0	204 0	0 0	0 0
815 FIDJI	215 0	0 0	0 0	160 0	0 0	0 0	29 0	0 0	0 0	0 0	26 0
816 VANUATU	395 0	0 0	0 0	0 0	0 0	395 0	0 0	0 0	0 0	0 0	0 0
819 SAMOA OCCID.	237 0	237 0	0 0	0 0	0 0	0 0	0 0	0 0	0 0	0 0	0 0
822 POLYNESIE FR	2583 0	28 0	0 0	0 0	0 0	0 0	2555 0	0 0	0 0	0 0	0 0
2000 TOUS PAYS SPG	5485602 3499253	943196 655895	71909 51495	1319882 1020873	42479 16682	752205 457110	824458 441779	13502 3340	853500 466949	77088 34676	585373 350454

	EUR-12	BELUX	DANMARK	DEUTSCHLAND	HELLAS	ESPANA	FRANCE	IRELAND	ITALIA	PORTUGAL	U.K.
57 REGLEMENT 3033/90, ANNEXE IV, SAUF LES PRODUITS DEJA CITES DANS LES ANNEXES I ET II - REGL. 3035/90 EST CONTENU DANS CETTE ANNEXE											
570050 0205: VIANDES DES ANIMAUX DES ESPECES CHEVALINES, ASINE OU MULLASSIERE, FRAICHES, REFRIGEREES OU CONGEELES											
512 KIRIBATI	38 0	38 0	0 0	0 0	0 0	0 0	0 0	0 0	0 0	0 0	0 0
2000 TOUS PAYS SPG	38 0	38 0	0 0	0 0	0 0	0 0	0 0	0 0	0 0	0 0	0 0
570160EX EX03: EXTRAITS DE "POISSONS ET CRUSTACES, MOLLUSQUES ET AUTRES INVERTEBRES AQUATIQUES"											
504 PEROU	10279 17167	429 473	0 0	973 768	0 0	807 750	11269 10617	0 0	369 320	134 26	4299 4213
480 COLOMBIE	6517 6904	123 122	0 0	0 0	0 0	5968 5753	130 129	0 0	296 0	0 0	0 0
666 BANELA DESH	5772 5645	0 26	0 0	283 162	0 0	0 0	0 0	0 0	0 0	0 0	5489 5457
228 MAURITAMIE	9919 1420	0 0	0 0	23 0	2101 1355	1117 1	1115 1	0 0	4874 63	65 0	616 0
350 OUSANDA	4032 910	946 79	0 0	35 0	1453 753	672 0	824 78	0 0	0 0	41 0	61 0
500 EQUATEUR	670 623	32 0	0 0	1 0	0 0	539 538	42 21	0 0	11 0	65 64	0 0
653 YEMEN	344 141	0 0	0 0	0 0	0 0	0 0	142 141	0 0	202 0	0 0	0 0
240 NIGER	74 63	4 0	0 0	1 0	5 0	0 0	0 0	0 0	64 63	0 0	0 0
247 CAP-VERT	309 21	276 21	0 0	7 0	0 0	0 0	11 0	0 0	0 0	4 0	11 0
264 SIERRA LEONE	2726 2	38 0	0 0	86 0	2 2	2388 0	37 0	0 0	151 0	24 0	0 0
252 GAMBIE	994 0	249 0	0 0	25 0	0 0	558 0	22 0	0 0	31 0	80 0	29 0
257 GUINEE-BISS.	266 0	0 0	0 0	0 0	0 0	53 0	102 0	0 0	35 0	76 0	0 0
260 GUINEE	2979 0	13 0	0 0	0 0	0 0	17 0	2075 0	0 0	72 0	22 0	0 0
280 TOGO	93 0	7 0	0 0	0 0	0 0	0 0	36 0	0 0	11 0	39 0	0 0
338 DJIBOUTI	54 0	0 0	0 0	2 0	0 0	0 0	5 0	0 0	47 0	0 0	0 0
342 SOMALIE	4242 0	0 0	0 0	0 0	0 0	0 0	134 0	0 0	4108 0	0 0	0 0
352 TANZANIE	26 0	7 0	0 0	0 0	5 0	0 0	0 0	0 0	1 0	0 0	13 0
366 MOZAMBIQUE	141 0	0 0	0 0	0 0	0 0	0 0	0 0	0 0	0 0	141 0	0 0
516 BOLIVIE	57 0	0 0	0 0	0 0	0 0	0 0	0 0	0 0	0 0	0 0	57 0
807 TUVALU	30 0	30 0	0 0	0 0	0 0	0 0	0 0	0 0	0 0	0 0	0 0
2000 TOUS PAYS SPG	57657 32007	2172 724	0 0	1448 920	3565 2111	12143 7043	16751 10990	0 0	10302 447	691 91	10575 9671
570220EX EX06: EXTRAITS DE "PLANTES VIVANTES ET PRODUITS DE LA FLORICULTURE"											
480 COLOMBIE	74845 65281	6493 6221	319 238	10809 13715	582 25	7712 7477	2698 2451	2111 1259	606 280	11 0	35514 33615
504 PEROU	5495 4760	674 943	0 0	3612 2751	0 0	0 0	1014 940	0 0	135 67	0 0	60 59
500 EQUATEUR	3255 3307	1101 1226	0 0	1474 1581	20 3	171 170	239 229	0 0	174 40	0 0	86 58
516 BOLIVIE	9 4	0 0	0 0	0 0	0 0	0 0	3 0	0 0	0 0	0 0	6 4
375 COMORES	11 2	0 0	0 0	0 0	11 2	0 0	0 0	0 0	0 0	0 0	0 0
324 RWANDA	26 0	26 0	0 0	0 0	0 0	0 0	0 0	0 0	0 0	0 0	0 0
334 ETHIOPIE	1332 0	1328 0	0 0	4 0	0 0	0 0	0 0	0 0	0 0	0 0	0 0
352 TANZANIE	284 0	278 0	0 0	0 0	0 0	0 0	0 0	0 0	0 0	0 0	6 0
386 MALAWI	94 0	93 0	0 0	1 0	0 0	0 0	0 0	0 0	0 0	0 0	0 0
2000 TOUS PAYS SPG	85404 73361	9995 8390	319 238	23983 18048	613 31	7883 7648	3863 3621	2111 1259	915 388	12 0	35710 33738
570250 0709: LEGUMES A COSSE, ECOSSES OU NON, A L'ETAT FRAIS OU REFRIGERES											
352 TANZANIE	379 14	0 0	0 0	4 0	0 0	0 0	375 14	0 0	0 0	0 0	0 0
480 COLOMBIE	15 10	3 3	0 0	12 7	0 0	0 0	0 0	0 0	0 0	0 0	0 0
500 EQUATEUR	9 10	9 10	0 0	0 0	0 0	0 0	0 0	0 0	0 0	0 0	0 0
386 MALAWI	14 7	0 0	0 0	0 0	0 0	0 0	0 0	0 0	0 0	0 0	14 7
252 GAMBIE	19 6	0 0	0 0	0 0	0 0	0 0	6 6	0 0	0 0	0 0	13 0
232 MALI	222 5	29 5	0 0	7 0	0 0	0 0	186 0	0 0	0 0	0 0	0 0
236 BURKINA FASO	6241 5	16 0	0 0	0 0	0 0	140 0	6085 5	0 0	0 0	0 0	0 0

	EUR-12	BENELUX	DANMARK	DEUTSCHLAND	HELLAS	ESPANA	FRANCE	IRELAND	ITALIA	PORTUGAL	U.K.
57 REGLEMENT 3833/90, ANNEXE IV, SAUF LES PRODUITS DEJA CITES DANS LES ANNEXES I ET II - REGL. 3835/90 EST CONTENU DANS CETTE ANNEXE											
570250 0708: LEGUMES A COSSE, ECOSSES OU NON, A L'ETAT FRAIS OU REFRIGERES											
240 NIGER	564 0	246 0	0 0	0 0	0 0	0 0	315 0	0 0	3 0	0 0	0 0
260 GUINEE	25 0	0 0	0 0	0 0	0 0	0 0	25 0	0 0	0 0	0 0	0 0
324 RWANDA	256 0	0 0	0 0	0 0	0 0	0 0	256 0	0 0	0 0	0 0	0 0
334 ETHIOPIE	2104 0	550 0	0 0	555 0	0 0	0 0	0 0	0 0	978 0	0 0	21 0
2000 TOUS PAYS SPG	9874 58	855 19	0 0	578 7	0 0	140 0	7261 25	0 0	982 0	0 0	58 7
570260EX EX0709: EXTRAIT DE "AUTRES LEGUMES"											
666 BANGLA DESH	96 96	0 1	0 0	5 4	0 0	0 0	0 0	0 0	0 0	0 0	91 91
500 EQUATEUR	34 46	33 46	0 0	0 0	0 0	1 0	0 0	0 0	0 0	0 0	0 0
480 COLOMBIE	9 4	9 4	0 0	0 0	0 0	0 0	0 0	0 0	0 0	0 0	0 0
280 TOGO	250 1	0 0	0 0	0 0	0 0	0 0	250 1	0 0	0 0	0 0	0 0
232 MALI	240 0	0 0	0 0	0 0	0 0	0 0	240 0	0 0	0 0	0 0	0 0
252 SAMBIE	440 0	0 0	10 0	0 0	0 0	0 0	2 0	0 0	0 0	0 0	428 0
328 BURUNDI	88 0	84 0	0 0	0 0	0 0	0 0	4 0	0 0	0 0	0 0	0 0
350 OUGANDA	49 0	0 0	0 0	0 0	0 0	0 0	0 0	0 0	0 0	0 0	49 0
504 PEROU	47 0	47 0	0 0	0 0	0 0	0 0	0 0	0 0	0 0	0 0	0 0
2000 TOUS PAYS SPG	1279 148	174 52	10 0	6 4	0 0	1 0	499 1	0 0	0 0	0 0	589 91
570270EX EX0710: EXTRAIT DE "LEGUMES, NON CUIITS OU CUIITS A L'EAU OU A LA VAPEUR, CONGELES"											
504 PEROU	5878 5952	2114 2684	1 0	1905 1716	0 0	637 636	573 481	0 0	577 364	0 0	71 71
500 EQUATEUR	872 871	31 30	0 0	604 605	0 0	0 0	0 0	0 0	0 0	0 0	237 236
280 TOGO	639 0	0 0	627 0	12 0	0 0	0 0	0 0	0 0	0 0	0 0	0 0
2000 TOUS PAYS SPG	7409 6826	2145 2715	628 0	2537 2322	0 0	637 636	573 481	0 0	577 364	0 0	312 308
570280EX EX0711: EXTRAIT DE "LEGUMES CONSERVES PROVISOIREMENT, MAIS IMPROPRES A L'ALIMENTATION EN L'ETAT"											
386 MALAWI	54 0	0 0	0 0	54 0	0 0	0 0	0 0	0 0	0 0	0 0	0 0
2000 TOUS PAYS SPG	83 0	14 0	0 0	54 0	0 0	0 0	0 0	0 0	15 0	0 0	0 0
570290EX EX0712: EXTRAIT DE "LEGUMES SECS ..."											
504 PEROU	2396 1603	237 155	0 0	2012 1324	0 0	17 0	0 0	0 0	0 0	0 0	130 124
232 MALI	20 4	0 0	0 0	0 0	0 0	0 0	20 4	0 0	0 0	0 0	0 0
2000 TOUS PAYS SPG	2417 1607	237 155	0 0	2013 1324	0 0	17 0	20 4	0 0	0 0	0 0	130 124
570300EX EX0713: EXTRAIT DE "LEGUMES A COSSE SECS, ECOSSES, MEME DECORTIQUEES OU CASSES"											
352 TANZANIE	3226 207	1624 17	0 0	561 0	0 0	0 0	741 190	0 0	264 0	0 0	36 0
672 NEPAL	183 101	0 0	0 0	0 0	0 0	0 0	0 0	0 0	0 0	0 0	183 101
386 MALAWI	70 0	5 0	0 0	0 0	0 0	1 0	0 0	0 0	0 0	0 0	64 0
2000 TOUS PAYS SPG	3478 308	1629 17	0 0	561 0	0 0	1 0	741 190	0 0	264 0	0 0	202 101
570410 EX0804: ANANAS, FRAIS OU SECS											
480 COLOMBIE	55 35	17 14	0 0	15 0	0 0	0 0	1 0	0 0	1 0	0 0	21 21
352 TANZANIE	47 22	0 0	0 0	3 0	0 0	0 0	23 2	0 0	20 20	0 0	1 0
280 TOGO	343 4	16 4	0 0	1 0	0 0	0 0	326 0	0 0	0 0	0 0	0 0
232 MALI	1 1	0 0	0 0	0 0	0 0	0 0	0 0	0 0	1 1	0 0	0 0
260 GUINEE	396 0	11 0	0 0	2 0	0 0	0 0	349 0	0 0	0 0	0 0	34 0
284 BENIN	57 0	4 0	0 0	0 0	0 0	0 0	53 0	0 0	0 0	0 0	0 0
350 OUGANDA	150 0	1 0	0 0	0 0	0 0	0 0	0 0	0 0	139 0	0 0	10 0
2000 TOUS PAYS SPG	1082 62	49 16	3 0	31 0	0 0	15 0	752 2	3 0	162 21	0 0	67 21
570440EX EX0804: MANGUES											
504 PEROU	2488 2629	842 1363	0 0	33 23	0 0	0 0	1126 992	0 0	55 12	0 0	352 239
480 COLOMBIE	273 139	118 74	0 0	87 47	0 0	0 0	22 14	0 0	11 3	0 0	27 1

	EUR-12	BENELUX	DJMARK	DEUTSCHLAND	HELLAS	ESPANA	FRANCE	IRELAND	ITALIA	PORTUGAL	U.K.
57 REGLEMENT 3033/90, ANNEXE IV, SAUF LES PRODUITS DEJA CITES DANS LES ANNEXES I ET II - REGL. 3035/90 EST CONTENU DANS CETTE ANNEXE											
570440EX EXTRAIT DE 0004: MANGUES											
500 EQUATEUR	86 47	30 12	0 0	48 27	0 0	0 0	8 8	0 0	0 0	0 0	0 0
232 MALI	1988 3	499 3	0 0	0 0	0 0	0 0	856 0	0 0	0 0	0 0	633 0
236 BURKINA FASO	1414 3	223 3	0 0	0 0	0 0	0 0	1191 0	0 0	0 0	0 0	0 0
352 TANZANIE	16 3	0 0	5 3	2 0	0 0	0 0	0 0	0 0	0 0	0 0	9 0
252 GAMBIE	500 1	1 1	1 0	0 0	0 0	0 0	2 0	0 0	0 0	0 0	576 0
280 TOGO	34 1	4 1	0 0	4 0	0 0	0 0	26 0	0 0	0 0	0 0	0 0
666 BANGLA DESH	3 1	0 0	0 0	0 0	0 0	0 0	0 0	0 0	0 0	0 0	3 1
224 SOUDAN	51 0	0 0	0 0	0 0	0 0	0 0	0 0	0 0	0 0	0 0	51 0
257 GUINEE-BISS.	112 0	0 0	0 0	2 0	0 0	0 0	0 0	0 0	0 0	110 0	0 0
250 GUINEE	492 0	102 0	1 0	61 0	0 0	0 0	223 0	0 0	0 0	22 0	83 0
2000 TOUS PAYS SPG	7492 2834	1821 1461	7 3	240 98	0 0	0 0	3459 1014	0 0	65 16	144 0	1756 242
570450EX EX0005: EXTRAIT DE "CERTAINS AGRUMES, FRAIS OU SECS"											
480 COLOMBIE	39 13	39 13	0 0	0 0	0 0	0 0	0 0	0 0	0 0	0 0	0 0
342 SCHALIE	99 0	32 0	0 0	0 0	0 0	0 0	0 0	0 0	67 0	0 0	0 0
350 OUGANDA	63 0	0 0	0 0	0 0	0 0	0 0	0 0	0 0	0 0	0 0	63 0
366 MOZAMBIQUE	1785 0	77 0	13 0	882 0	0 0	0 0	224 0	0 0	0 0	0 0	589 0
2000 TOUS PAYS SPG	2031 13	165 13	13 0	892 0	0 0	0 0	229 0	0 0	77 0	0 0	655 0
570470EX EX0005: EXTRAIT DE "MELONS, PASTèques ET PAPAYES, FRAIS"											
500 EQUATEUR	296 274	225 206	0 0	71 68	0 0	0 0	0 0	0 0	0 0	0 0	0 0
480 COLOMBIE	296 100	170 0	0 0	114 100	0 0	0 0	0 0	0 0	3 0	0 0	9 0
504 PEROU	125 77	54 9	0 0	0 0	0 0	0 0	17 16	0 0	0 0	0 0	84 52
252 GAMBIE	117 0	17 0	1 0	3 0	0 0	0 0	0 0	0 0	0 0	0 0	96 0
250 GUINEE	165 0	42 0	0 0	0 0	0 0	0 0	123 0	0 0	0 0	0 0	0 0
334 ETHIOPIE	340 0	162 0	0 0	65 0	0 0	0 0	0 0	0 0	107 0	0 0	6 0
2000 TOUS PAYS SPG	1358 453	668 216	1 0	253 169	0 0	0 0	154 16	0 0	110 0	2 0	170 52
570500EX EX0011: EXTRAIT DE "FRUITS, NON CUIITS OU CUIITS A L'EAU OU A LA VAPEUR, CONGELES, MEME ADDITIONNES DE SUCRE OU D'AUTRES E DULCORANTS"											
480 COLOMBIE	205 147	0 0	0 0	8 8	0 0	0 0	188 139	0 0	0 0	0 0	9 0
504 PEROU	142 41	34 27	0 0	15 14	0 0	68 0	22 0	0 0	2 0	0 0	0 0
280 TOGO	258 0	0 0	245 0	13 0	0 0	0 0	0 0	0 0	0 0	0 0	0 0
2000 TOUS PAYS SPG	609 188	34 27	245 0	41 22	0 0	68 0	210 139	0 0	2 0	0 0	9 0
570510EX EX0012: EXTRAIT DE "FRUITS CONSERVES PROVISOIREMENT, MAIS IMPROPRES A LA CONSOMMATION EN L'ETAT"											
452 HAITI	850 784	0 0	0 0	0 0	0 0	0 0	0 0	0 0	0 0	0 0	850 784
504 PEROU	21 21	0 0	0 0	0 0	0 0	0 0	0 0	0 0	0 0	0 0	21 21
2000 TOUS PAYS SPG	872 805	0 0	0 0	0 0	0 0	0 0	0 0	0 0	0 0	0 0	872 805
570520EX EX0013: EXTRAIT DE "FRUITS SECHES SAUF DE 0801 A 0806; MELANGES DE FRUITS SECHES OU A COQUES DU PRESENT CHAPITRE; MELAN- GES, EXCLUSIVEMENT DE NOIX TROPICALES; AUTRES"											
666 BANGLA DESH	1 1	0 0	0 0	0 0	0 0	0 0	0 0	0 0	0 0	0 0	1 1
2000 TOUS PAYS SPG	22 1	0 0	0 0	13 0	0 0	4 0	4 0	0 0	0 0	0 0	1 1
570540EX EX09: EXTRAIT DE "CAFE, THE, MATE ET EPICES"											
480 COLOMBIE	671600 500745	93455 23102	18583 17542	420053 352382	167 25	38471 34575	46367 32622	33 0	20860 7208	587 297	33024 32972
504 PEROU	18245 11698	710 398	247 0	12817 7983	0 0	2636 2124	657 523	48 31	1009 551	51 19	70 69
500 EQUATEUR	16986 9899	43 21	483 483	13821 7642	0 0	752 670	95 7	0 0	1627 972	68 42	97 62
452 HAITI	12019 5953	2717 107	28 87	364 98	0 0	0 0	2415 2328	0 0	6435 3333	0 0	0 0
516 BOLIVIE	2749 803	29 0	0 0	2468 653	0 0	122 122	0 0	0 0	21 0	109 0	0 0
352 TANZANIE	57620 596	7638 231	1681 35	39786 81	64 63	505 185	2200 0	0 0	4812 0	33 0	980 0

	EUR-12	BENELUX	DANMARK	DEUTSCHLAND	HELLAS	ESPANA	FRANCE	IRELAND	ITALIA	PORTUGAL	U.K.
57 REGLEMENT 3033/90, ANNEXE IV, SAUF LES PRODUITS DEJA CITES DANS LES ANNEXES I ET II - REGL. 3035/90 EST CONTENU DANS CETTE ANNEXE											
570830EX EX1604: EXTRAIT DE "PREPARATIONS ET CONSERVES DE POISSONS; CAVIAR ET SES SUCCEDANES PREPARES A PARTIR D'OEUF DE POISSONS"											
667 MALDIVES	13032 12260	58 58	40 40	2011 1916	0 0	0 0	0 0	0 0	236 235	0 0	10697 10011
480 COLOMBIE	10784 7814	0 0	0 0	0 0	0 0	906 404	908 556	0 0	8970 6854	0 0	0 0
500 EQUATEUR	6850 4698	902 866	0 0	74 74	0 0	1699 1242	1148 530	0 0	1495 454	0 0	1532 1532
247 CAP-VERT	63 62	0 0	0 0	0 0	0 0	0 0	0 0	0 0	63 62	0 0	0 0
504 PEROU	43 12	30 0	0 0	0 0	0 0	0 0	0 0	0 0	13 12	0 0	0 0
2000 TOUS PAYS SPG	30784 24851	990 924	40 40	2098 1990	0 0	2605 1647	2056 1087	0 0	10776 7620	0 0	12219 11543
570880EX EX18: EXTRAIT DE "CACAO ET SES PREPARATIONS"											
500 EQUATEUR	14813 8565	1698 421	0 0	5479 4128	0 0	593 551	3750 2203	0 0	3100 1076	0 0	193 186
480 COLOMBIE	6057 4698	4322 3408	0 0	60 43	104 0	915 801	452 357	0 0	114 0	0 0	90 89
452 HAITI	1702 1424	0 0	0 0	1675 1424	0 0	0 0	0 0	0 0	27 0	0 0	0 0
352 TANZANIE	2120 354	1143 0	0 0	179 0	412 354	0 0	42 0	0 0	310 0	0 0	34 0
516 BOLIVIE	308 306	5 5	0 0	303 301	0 0	0 0	0 0	0 0	0 0	0 0	0 0
311 S.TOME,PRINC	2768 14	829 0	0 0	1379 0	0 0	235 0	10 0	0 0	315 14	0 0	0 0
260 GUINEE	1917 0	220 0	0 0	1686 0	0 0	0 0	0 0	0 0	11 0	0 0	0 0
264 SIERRA LEONE	8934 0	4555 0	0 0	2383 0	0 0	0 0	0 0	0 0	0 0	0 0	1996 0
280 TOSO	606 0	235 0	0 0	48 0	0 0	223 0	100 0	0 0	0 0	0 0	0 0
310 GUINEE EQUAT	7365 0	2051 0	0 0	0 0	0 0	5226 0	88 0	0 0	0 0	0 0	0 0
350 OUSANDA	765 0	246 0	0 0	439 0	0 0	0 0	0 0	0 0	56 0	0 0	24 0
2000 TOUS PAYS SPG	47369 15368	15304 3836	0 0	13634 5898	516 354	7193 1353	4444 2560	0 0	3933 1091	0 0	2345 276
570890EX EX19: EXTRAIT DE "PREPARATIONS A BASE DE CEREALES, DE FARINES D'AMIDON, DE FECULES OU DE LAIT; PATISSERIES"											
500 EQUATEUR	7 6	0 0	0 0	7 6	0 0	0 0	0 0	0 0	0 0	0 0	0 0
666 BANGLA DESH	4 4	0 0	0 0	0 0	0 0	0 0	0 0	0 0	0 0	0 0	4 4
480 COLOMBIE	6 1	2 1	0 0	0 0	0 0	0 0	0 0	0 0	0 0	3 0	1 0
2000 TOUS PAYS SPG	22 11	6 1	0 0	7 6	0 0	0 0	0 0	0 0	0 0	3 0	6 4
570900EX EX20: EXTRAIT DE "PREPARATIONS DE LEGUMES, DE FRUITS OU D'AUTRES PARTIES DE PLANTES"											
480 COLOMBIE	357 138	89 0	7 6	128 97	0 0	124 35	0 0	0 0	0 0	0 0	9 0
500 EQUATEUR	634 81	445 35	0 0	74 0	0 0	36 3	42 41	0 0	0 0	0 0	37 2
504 PEROU	162 18	138 4	0 0	4 0	0 0	5 0	15 14	0 0	0 0	0 0	0 0
452 HAITI	2 1	2 1	0 0	0 0	0 0	0 0	0 0	0 0	0 0	0 0	0 0
366 MOZAMBIQUE	263 0	0 0	263 0	0 0	0 0	0 0	0 0	0 0	0 0	0 0	0 0
395 LESOTHO	41 0	41 0	0 0	0 0	0 0	0 0	0 0	0 0	0 0	0 0	0 0
2000 TOUS PAYS SFG	1507 241	722 42	270 6	212 97	0 0	154 39	89 55	0 0	0 0	0 0	50 2
570910EX EX21: EXTRAIT DE "PREPARATIONS ALIMENTAIRES DIVERSES A L'EXCLUSION DE SIROPS DE SUCRE RELEVANT DES NO 210690.30, 51, 55E T 59"											
480 COLOMBIE	971 960	0 0	0 0	934 932	0 0	8 0	29 28	0 0	0 0	0 0	1 0
672 NEPAL	4 3	0 0	0 0	0 0	0 0	0 0	4 3	0 0	0 0	0 0	0 0
2000 TOUS PAYS SPG	985 963	0 0	0 0	935 932	0 0	8 31	32 31	9 0	0 0	0 0	1 0
570920EX EX22: EXTRAIT DE "BOISSONS, LIQUIDES ALCOOLIQUES ET VINAIGRES, SAUF LES PRODUITS DES CODES 22041011, 22043D10, 22050010, 22084010, 22084090, 22089911 ET 22089919"											
480 COLOMBIE	57 48	10 9	0 0	1 0	0 0	39 38	3 0	0 0	0 0	0 0	4 1
504 PEROU	14 13	13 12	0 0	0 0	0 0	0 0	1 1	0 0	0 0	0 0	0 0
672 NEPAL	4 3	0 0	0 0	4 3	0 0	0 0	0 0	0 0	0 0	0 0	0 0
2000 TOUS PAYS SPG	130 66	70 22	0 0	5 4	0 0	39 38	4 1	0 0	0 0	8 0	4 1
570970EX EX24: EXTRAIT DE "TABACS ET SUCCEDANES DE TABACS FABRIQUES"											
480 COLOMBIE	1714 1671	81 56	0 0	722 715	0 0	0 0	0 0	0 0	0 0	990 980	11 0

	EUR-12	BENELUX	DANMARK	DEUTSCHLAND	HELLAS	ESPANA	FRANCE	IRELAND	ITALIA	PORTUGAL	U.K.
57 REGLEMENT 3033/90, ANNEXE IV, SAUF LES PRODUITS DEJA CITES DANS LES ANNEXES I ET II - REGL. 3035/90 EST CONTENU DANS CETTE ANNEXE											
570970EX EX24: EXTRAIT DE "TABACS ET SUCCEDANES DE TABACS FABRIQUES"											
352 TANZANIE	2585 340	2147 340	0 0	161 0	0 0	0 0	128 0	1 0	0 0	32 0	96 0
500 EQUATEUR	337 246	76 0	0 0	14 0	0 0	0 0	0 0	0 0	0 0	247 246	0 0
666 BANGLA DESH	39 37	0 0	0 0	0 0	0 0	0 0	0 0	0 0	2 0	0 0	37 37
264 SIERRA LEONE	164 0	11 0	0 0	0 0	0 0	0 0	0 0	0 0	0 0	0 0	153 0
306 R.CENTRAFRIC	589 0	0 0	60 0	0 0	0 0	0 0	527 0	0 0	0 0	2 0	0 0
328 BURUNDI	373 0	373 0	0 0	0 0	0 0	0 0	0 0	0 0	0 0	0 0	0 0
350 OUGANDA	510 0	492 0	0 0	18 0	0 0	0 0	0 0	0 0	0 0	0 0	0 0
386 MALAWI	57535 0	9257 0	1086 0	29647 0	0 0	9958 0	3204 0	143 0	0 0	922 0	3418 0
2000 TOUS PAYS SPG	63045 2295	12437 357	1146 0	30581 715	0 0	9058 0	3058 0	145 0	2 0	2103 1146	3715 37

57 REGLEMENT 3033/90, ANNEXE IV, SAUF LES PRODUITS DEJA CITES DANS LES ANNEXES I ET II - REGL. 3035/90 EST CONTENU DANS CETTE ANNEXE

480 COLOMBIE	774264 587008	104977 33027	18909 17806	441025 368046	1244 50	54147 47083	50708 36296	2144 1259	30861 14345	1509 1197	68720 66699
504 PEROU	53269 43991	5324 6068	268 0	21304 14579	0 0	4170 3510	14593 13580	48 31	2160 1326	185 45	5057 4848
500 EQUATEUR	45032 28673	4629 2873	486 483	21800 14131	20 3	3791 3174	5324 3039	3 0	6417 2542	380 352	2182 2076
667 MALDIVES	13032 12260	58 58	40 40	2011 1916	0 0	0 0	0 0	0 0	236 235	0 0	10687 10011
452 HAITI	14579 8162	2719 108	88 87	2042 1522	0 0	0 0	2418 2328	0 0	6462 3333	0 0	850 764
666 BANGLA DESH	5922 5791	3 30	0 0	288 166	0 0	0 0	0 0	0 0	2 0	0 0	5629 5595
352 TANZANIE	66329 1536	12857 588	1686 38	40636 81	481 417	506 186	3509 206	1 0	5409 20	65 0	1179 0
228 MAURITANIE	9730 1420	19 0	0 0	23 0	2101 1355	1117 1	1115 1	0 0	4874 63	65 0	616 0
350 OUGANDA	105315 1370	44192 79	869 60	13720 0	1914 1145	14795 0	17079 86	0 0	4868 0	1827 0	6051 0
280 TOGO	10475 1280	3480 26	2135 1222	403 0	0 0	303 0	4897 1	0 0	1727 31	100 0	21 0
516 BOLIVIE	3123 1113	34 33	0 0	2771 954	0 0	122 122	3 0	0 0	21 0	109 0	63 4
334 ETHIOPIE	53274 440	3624 2	268 55	30548 23	25 0	628 0	11451 304	8 0	5928 5	13 0	781 51
817 TONGA	405 404	0 0	0 0	0 0	0 0	0 0	405 404	0 0	0 0	0 0	0 0
660 AFGHANISTAN	843 397	71 79	0 0	13 0	0 0	0 0	2 0	0 0	751 318	0 0	6 0
224 SOUDAN	10124 316	0 0	64 0	0 0	0 0	1 0	5 0	0 0	9996 316	0 0	58 0
653 YEMEN	381 141	0 0	0 0	37 0	0 0	0 0	142 141	0 0	202 0	0 0	0 0
324 RHANDA	64279 117	29334 0	985 0	28100 0	0 0	3146 0	1306 117	30 0	21 0	0 0	1357 0
672 NEPAL	219 107	0 0	0 0	9 3	0 0	23 0	4 3	0 0	0 0	0 0	183 101
684 LAOS	879 107	361 0	0 0	207 93	0 0	0 0	309 14	0 0	2 0	0 0	0 0
247 CAP-VERT	380 83	276 21	0 0	7 0	0 0	0 0	11 0	0 0	63 62	12 0	11 0
375 COHORES	8435 71	283 3	15 0	2915 5	57 18	31 0	4984 34	0 0	33 11	33 0	84 0
240 NIGER	662 63	250 0	0 0	10 0	5 0	0 0	330 0	0 0	67 63	0 0	0 0
386 MALAWI	64543 50	9794 6	1086 0	34877 35	28 0	9956 0	3427 0	143 0	362 1	933 0	3937 8
306 R.CENTRAFRIC	6662 39	1066 0	60 0	42 0	0 0	1 0	3976 0	0 0	1506 39	2 0	9 0
264 SIERRA LEONE	18641 31	6599 9	137 20	6256 0	2 2	2705 0	454 0	0 0	314 0	24 0	2150 0
284 BENIN	411 19	48 19	0 0	278 0	0 0	0 0	73 0	0 0	3 0	0 0	9 0
311 S.TOME, PRINC	2793 14	829 0	0 0	1379 0	0 0	235 0	10 0	0 0	327 14	13 0	0 0
232 MALI	2552 13	565 8	0 0	7 0	0 0	0 0	1346 4	0 0	1 1	0 0	633 0
236 BURKINA FASO	8098 8	679 3	0 0	0 0	0 0	140 0	7276 5	0 0	0 0	0 0	3 0
252 GAMBIE	5962 7	267 1	12 0	59 0	0 0	573 0	2599 6	1 0	33 0	80 0	2338 0
257 GUINEE-BISS.	380 0	0 0	0 0	2 0	0 0	53 0	102 0	0 0	35 0	188 0	0 0
260 GUINEE	9333 0	1363 0	45 0	3518 0	0 0	507 0	3618 0	23 0	84 0	44 0	131 0

	EUR-12	BENELUX	DANMARK	DEUTSCHLAND	HELLAS	ESPANA	FRANCE	IRELAND	ITALIA	PORTUGAL	U.K.
57 REGLEMENT 3033/90, ANNEXE IV, SAUF LES PRODUITS DEJA CITES DANS LES ANNEXES I ET II - REGL. 3035/90 EST CONTENU DANS CETTE ANNEXE											
310 GUINEE EQUAT	7451 0	2051 0	0 0	0 0	0 0	5310 0	88 0	0 0	2 0	0 0	0 0
328 BURUNDI	37038 0	10549 0	469 0	19299 0	0 0	1298 0	5236 0	0 0	39 0	1 0	147 0
338 DJIBOUTI	89 0	11 0	0 0	8 0	0 0	0 0	20 0	0 0	47 0	3 0	0 0
342 SOMALIE	4348 0	33 0	0 0	2 0	0 0	0 0	137 0	0 0	4175 0	0 0	1 0
366 MOZAMBIQUE	2196 0	77 0	276 0	882 0	0 0	7 0	224 0	0 0	0 0	141 0	589 0
391 BOTSWANA	2027 0	0 0	0 0	0 0	0 0	0 0	0 0	0 0	0 0	0 0	2027 0
395 LESOTHO	57 0	41 0	0 0	16 0	0 0	0 0	0 0	0 0	0 0	0 0	0 0
676 MYANMAR	146 0	0 0	0 0	127 0	0 0	0 0	0 0	0 0	0 0	0 0	19 0
807 TUVALU	30 0	30 0	0 0	0 0	0 0	0 0	0 0	0 0	0 0	0 0	0 0
812 KIRIBATI	38 0	38 0	0 0	0 0	0 0	0 0	0 0	0 0	0 0	0 0	0 0
2000 TOUS PAYS SPG	1416754 695908	246450 43064	27858 19814	674712 401565	5876 2993	103587 56092	146486 56583	2402 1290	87228 22736	5826 1595	116329 90186

///

	EUR-12	BENELUX	DANMARK	DEUTSCHLAND	HELLAS	ESPANA	FRANCE	IRELAND	ITALIA	PORTUGAL	U.K.
59 RESLEMENT 3834/90 - REGL. 3835/90 EST CONTENU DANS L'ANNEXE IV DU REGL. 3833/90											
590070 EX1601: AUTRES SALCISSSES ET SAUCISSONS ET SIMILAIRES, DE VIANDES, D'ADATS OU DE SANG; PREPARATIONS DE CES PRODUITS											
064 HONGRIE	272 9	0 0	0 0	101 9	163 0	3 0	1 0	0 0	0 0	0 0	4 0
2000 TOUS PAYS SPG	4215 3516	0 0	0 0	3798 3516	163 0	3 0	1 0	0 0	0 0	0 0	250 0
590080 EX1602: PREPARATIONS ET CONSERVES DE VIANDE DE L'ESPECE PORCINE DOMESTIQUE											
060 POLOGNE	7545 1868	15 0	0 0	1845 1868	0 0	0 0	0 0	0 0	0 0	0 0	5685 0
064 HONGRIE	460 423	0 0	0 0	425 423	35 0	0 0	0 0	0 0	0 0	0 0	0 0
302 CAMEROUN	158 0	158 0	0 0	0 0	0 0	0 0	0 0	0 0	0 0	0 0	0 0
604 LIBAN	75 0	75 0	0 0	0 0	0 0	0 0	0 0	0 0	0 0	0 0	0 0
720 CHINE	403 0	12 0	0 0	0 0	0 0	0 0	0 0	0 0	0 0	0 0	391 0
2000 TOUS PAYS SPG	8653 2291	260 0	0 0	2276 2291	35 0	0 0	0 0	0 0	0 0	6 0	6076 0
59 RESLEMENT 3834/90 - REGL. 3835/90 EST CONTENU DANS L'ANNEXE IV DU REGL. 3833/90											
964 HONGRIE	95413 71242	6257 0	386 0	75075 68649	622 17	488 0	8714 1770	0 0	2897 806	0 0	944 0
060 POLOGNE	56782 29964	421 0	7 0	42048 26610	0 0	8 0	4198 2069	0 0	2543 1285	0 0	6757 0
062 TCHECOSLOVAQ	3510 1248	7 0	0 0	3166 1099	0 0	0 0	50 0	0 0	287 149	0 0	0 0
689 THAÏLANDE	1738 976	134 0	0 0	1604 976	0 0	0 0	0 0	0 0	0 0	0 0	0 0
048 YOUGOSLAVIE	1406 711	159 0	0 0	781 418	0 0	52 0	0 0	0 0	414 273	0 0	0 0
066 ROUMANIE	1622 609	0 0	0 0	963 531	0 0	78 0	71 8	0 0	444 70	65 0	0 0
598 BRESIL	2 43	0 0	0 0	2 43	0 0	0 0	0 0	0 0	0 0	0 0	0 0
068 BULGARIE	1411 0	0 0	0 0	52 0	0 0	0 0	3359 0	0 0	0 0	0 0	0 0
302 CAMEROUN	158 0	158 0	0 0	0 0	0 0	0 0	0 0	0 0	0 0	0 0	0 0
604 LIBAN	75 0	75 0	0 0	0 0	0 0	0 0	0 0	0 0	0 0	0 0	0 0
720 CHINE	700 0	12 0	0 0	0 0	0 0	0 0	276 0	0 0	0 0	0 0	392 0
2000 TOUS PAYS SPG	164893 104305	7223 0	393 0	124504 93334	622 17	626 0	16745 3049	0 0	6585 2605	72 0	8123 0

	EUR-12	BENELUX	DANMARK	DEUTSCHLAND	HELLAS	ESPAÑA	FRANCE	IRELAND	ITALIA	PORTUGAL	U.K.
60 DECISION 90/672/CECA, ANNEXE I											
600010 EX7207: DEMI-PRODUITS EN FER OU EN ACIERS NON ALLIES ...											
508 BRESIL	84990 32278	325 227	0 0	6722 6221	48715 18918	10516 104	0 0	0 0	16799 4896	0 0	1913 1912
412 MEXIQUE	14691 14691	0 0	0 0	0 0	14691 14691	0 0	0 0	0 0	0 0	0 0	0 0
720 CHINE	167 172	0 0	0 0	167 172	0 0	0 0	0 0	0 0	0 0	0 0	0 0
220 EGYPT	81 0	0 0	0 0	0 0	0 0	81 0	0 0	0 0	0 0	0 0	0 0
382 ZIMBABWE	6704 0	0 0	0 0	0 0	0 0	0 0	0 0	0 0	6704 0	0 0	0 0
2000 TOUS PAYS SPG	106639 47141	325 227	0 0	6809 6393	63406 33609	10597 104	0 0	0 0	23509 4896	0 0	1913 1912
600020 EX7208 ET EX7211: PRODUITS LAMINES PLATS, EN FER OU EN ACIERS NON ALLIES ...											
508 BRESIL	5484 2226	1509 309	0 0	501 470	462 0	795 0	0 0	0 0	426 425	643 0	1150 1022
216 LIBYE	1352 1352	0 0	0 0	0 0	0 0	0 0	0 0	0 0	0 0	0 0	1352 1352
528 ARGENTINE	10 9	0 0	0 0	0 0	0 0	0 0	0 0	0 0	0 0	0 0	10 9
208 ALGERIE	3817 0	0 0	0 0	0 0	0 0	0 0	0 0	0 0	3817 0	0 0	0 0
220 EGYPT	580 0	0 0	0 0	0 0	0 0	23 0	0 0	0 0	557 0	0 0	0 0
389 NAMIBIE	1737 0	0 0	0 0	0 0	1737 0	0 0	0 0	0 0	0 0	0 0	0 0
720 CHINE	63 0	0 0	0 0	0 0	0 0	63 0	0 0	0 0	0 0	0 0	0 0
2000 TOUS PAYS SPG	13046 3589	1509 309	0 0	501 470	2198 0	880 0	0 0	0 0	4800 425	643 0	2515 2385
600030 EX7207, EX7213, EX7214, EX7215 ET EX 7228: DEMI-PRODUITS EN FER OU EN ACIERS NON ALLIES ..., AUTRES BARRES ...											
508 BRESIL	5937 2836	1356 193	0 0	1288 503	0 0	2055 865	211 211	0 0	0 0	0 0	997 1084
528 ARGENTINE	1060 627	0 0	0 0	0 0	0 0	0 0	0 0	0 0	19 0	0 0	1041 627
216 LIBYE	164 97	112 49	0 0	3 0	0 0	49 48	0 0	0 0	0 0	0 0	0 0
664 INDE	57 8	0 0	0 0	0 0	0 0	0 0	57 8	0 0	0 0	0 0	0 0
220 EGYPT	1721 0	745 0	0 0	0 0	0 0	521 0	0 0	0 0	404 0	375 0	0 0
389 NAMIBIE	539 0	0 0	0 0	0 0	518 0	0 0	21 0	0 0	0 0	0 0	0 0
472 TRINIDAD, TOB	1982 0	1401 0	0 0	3 0	0 0	0 0	0 0	578 0	0 0	0 0	0 0
2000 TOUS PAYS SPG	21054 3569	3639 242	0 0	1295 503	518 0	7386 894	307 219	585 0	6959 0	305 0	2060 1711
600040 EX7207, EX7216 ET EX7301: DEMI-PRODUITS EN FER OU EN ACIERS NON ALLIES ..., PALPLANCHES ...											
412 MEXIQUE	2452 2759	710 1024	0 0	102 95	0 0	0 0	0 0	0 0	0 0	0 0	1640 1640
216 LIBYE	5319 2648	3247 717	0 0	140 0	0 0	1932 1931	0 0	0 0	0 0	0 0	0 0
720 CHINE	121 69	36 0	0 0	0 0	0 0	15 0	0 0	0 0	0 0	0 0	70 69
508 BRESIL	31 31	0 0	0 0	0 0	0 0	0 0	0 0	0 0	0 0	31 31	0 0
204 MAROC	108 0	0 0	0 0	0 0	0 0	0 0	108 0	0 0	0 0	0 0	0 0
212 TUNISIE	31 0	0 0	0 0	0 0	0 0	0 0	31 0	0 0	0 0	0 0	0 0
220 EGYPT	8097 0	7104 0	0 0	281 0	92 0	617 0	0 0	0 0	0 0	0 0	3 0
389 NAMIBIE	897 0	0 0	0 0	0 0	897 0	0 0	0 0	0 0	0 0	0 0	0 0
2000 TOUS PAYS SPG	17077 5509	11105 1742	0 0	535 95	990 0	2564 1931	139 0	0 0	0 0	31 31	1713 1710
600050 EX7208, EX7209, EX7210, EX7211 ET EX7212: PRODUITS LAMINES PLATS, EN FER OU EN ACIERS NON ALLIES ...											
508 BRESIL	45109 8025	6233 530	1674 1641	4277 1379	265 0	9628 846	1279 511	0 0	12232 843	1627 89	7894 2186
484 VENEZUELA	5312 5078	18 0	0 0	247 196	0 0	0 0	0 0	0 0	5047 4882	0 0	0 0
664 INDE	2829 2554	266 0	0 0	8 0	0 0	0 0	0 0	0 0	0 0	0 0	2555 2554
528 ARGENTINE	5470 1654	1629 261	0 0	3756 1379	0 0	0 0	23 0	0 0	53 14	0 0	0 0
212 TUNISIE	7505 224	0 0	0 0	0 0	224 224	2711 0	0 0	0 0	3517 0	0 0	1053 0
220 EGYPT	2552 0	684 0	0 0	79 0	0 0	1789 0	0 0	0 0	0 0	0 0	0 0
302 CAMEROUN	25 0	0 0	0 0	0 0	0 0	0 0	25 0	0 0	0 0	0 0	0 0
377 MAYOTTE	28 0	0 0	0 0	0 0	0 0	0 0	0 0	0 0	0 0	28 0	0 0
392 ZIMBABWE	163 0	0 0	0 0	0 0	0 0	84 0	0 0	0 0	0 0	79 0	0 0

	EUR-12	BENELUX	DANMARK	DEUTSCHLAND	HELLAS	ESPANA	FRANCE	IRELAND	ITALIA	PORTUGAL	U.K.
60 DECISION 90/672/CECA, ANNEXE I											
600050 EX7208, EX7209, EX7210, EX7211 ET EX7212: PRODUITS LAMINES PLATS, EN FER OU EN ACIERS NON ALLIES ...											
386 MALAWI	29 0	0 0	0 0	0 0	0 0	0 0	0 0	0 0	0 0	29 0	0 0
389 NAMIBIE	1109 0	0 0	0 0	0 0	1109 0	0 0	0 0	0 0	0 0	0 0	0 0
432 NICARAGUA	39 0	0 0	0 0	0 0	0 0	0 0	0 0	39 0	0 0	0 0	0 0
504 PEROU	41 0	2 0	0 0	0 0	0 0	39 0	0 0	0 0	0 0	0 0	0 0
706 SINGAPOUR	121 0	0 0	0 0	0 0	0 0	0 0	0 0	0 0	0 0	0 0	121 0
708 PHILIPPINES	279 0	23 0	0 0	11 0	0 0	0 0	0 0	0 0	0 0	0 0	245 0
802 OCEANIE AUST	723 0	0 0	0 0	0 0	0 0	0 0	0 0	0 0	0 0	0 0	723 0
2000 TOUS PAYS SPG	71425 17537	8870 791	1674 1641	8413 2955	1598 224	14257 846	1327 511	39 0	20891 5739	1764 89	12592 4761
600060 EX7207, EX7213, EX7214, EX7218, EX7219, EX7220, EX7221, EX7222, EX7224, EX7225, EX7226, 7227 ET EX7228: DEMI-PRODUITS EN FER OU EN ACIERS NON ALLIES ..., FIL ..., INOX ...											
412 MEXIQUE	24778 21991	342 434	0 0	17976 18017	0 0	0 0	0 0	0 0	5954 3034	0 0	506 506
508 BRESIL	39752 6617	9147 536	336 264	9512 1396	23 13	4862 1477	861 334	69 28	10355 1433	107 79	3980 1057
664 INDE	2648 781	106 45	476 475	156 155	0 0	0 0	1041 0	43 42	826 64	0 0	0 0
701 MALAYSIA	283 271	0 0	0 0	5 0	0 0	0 0	0 0	0 0	0 0	0 0	278 271
608 SYRIE	494 220	0 0	0 0	0 0	0 0	0 0	494 220	0 0	0 0	0 0	0 0
528 ARGENTINE	419 32	0 0	0 0	9 0	0 0	0 0	0 0	0 0	377 0	0 0	33 32
706 SINGAPOUR	456 15	50 0	0 0	21 0	0 0	0 0	359 0	0 0	0 0	0 0	26 15
220 EGYPT	46 0	0 0	0 0	0 0	0 0	0 0	0 0	0 0	0 0	0 0	46 0
366 MOZAMBIQUE	369 0	0 0	0 0	0 0	0 0	369 0	0 0	0 0	0 0	0 0	0 0
382 ZIMBABWE	3025 0	0 0	0 0	0 0	0 0	0 0	0 0	0 0	3025 0	0 0	0 0
389 NAMIBIE	281 0	0 0	0 0	0 0	281 0	0 0	0 0	0 0	0 0	0 0	0 0
720 CHINE	111 0	52 0	0 0	59 0	0 0	0 0	0 0	0 0	0 0	0 0	0 0
740 HONG-KONG	323 0	43 0	0 0	279 0	0 0	0 0	0 0	1 0	0 0	0 0	0 0
802 OCEANIE AUST	39 0	0 0	0 0	0 0	0 0	0 0	0 0	0 0	0 0	0 0	39 0
2000 TOUS PAYS SPG	73071 29935	9742 1016	812 749	28032 19569	304 13	5249 1477	2757 555	113 71	21044 4533	107 79	4911 1882
60 DECISION 90/672/CECA, ANNEXE I											
508 BRESIL	181305 52013	18570 1795	2010 1905	22300 9969	49465 18931	27886 3272	2351 1056	69 28	40312 7597	2408 199	15934 7261
412 MEXIQUE	41926 39441	1052 1458	0 0	18079 16112	14691 14691	4 0	0 0	0 0	5954 3034	0 0	2146 2146
484 VEHEZUELA	5312 5078	18 0	0 0	267 196	0 0	0 0	0 0	0 0	5047 4882	0 0	0 0
216 LIBYE	6835 4097	3359 766	0 0	143 0	0 0	1781 1979	0 0	0 0	0 0	0 0	1352 1352
664 INDE	5545 3343	372 45	476 475	175 155	0 0	0 0	1998 8	43 42	820 64	0 0	2555 2554
528 ARGENTINE	6950 2322	1629 261	0 0	3775 1379	0 0	0 0	23 0	0 0	449 14	0 0	1084 668
701 MALAYSIA	288 271	0 0	0 0	5 0	0 0	0 0	0 0	0 0	5 0	0 0	278 271
720 CHINE	471 241	94 0	0 0	229 172	0 0	78 0	0 0	0 0	0 0	0 0	70 69
212 TUNISIE	7536 224	0 0	0 0	0 0	224 224	2711 0	31 0	0 0	3517 0	0 0	1053 0
608 SYRIE	494 220	0 0	0 0	0 0	0 0	0 0	494 220	0 0	0 0	0 0	0 0
706 SINGAPOUR	577 15	50 0	0 0	21 0	0 0	0 0	359 0	0 0	0 0	0 0	147 15
044 GIBRALTAR	38 0	0 0	0 0	0 0	0 0	16 0	0 0	0 0	22 0	0 0	0 0
204 MAROC	130 0	0 0	0 0	0 0	0 0	0 0	127 0	0 0	3 0	0 0	0 0
208 ALGERIE	3817 0	0 0	0 0	0 0	0 0	0 0	0 0	0 0	3817 0	0 0	0 0
220 EGYPT	24597 0	8553 0	0 0	360 0	92 0	7741 0	0 0	0 0	7497 0	305 0	49 0
302 CAMEROUN	25 0	0 0	0 0	0 0	0 0	0 0	25 0	0 0	0 0	0 0	0 0
366 MOZAMBIQUE	377 0	8 0	0 0	0 0	0 0	369 0	0 0	0 0	0 0	0 0	0 0

	EUR-12	BENELUX	DANMARK	DEUTSCHLAND	HELLAS	ESPAÑA	FRANCE	IRELAND	ITALIA	PORTUGAL	U.K.
60 DECISION 90/672/CECA, ANNEXE I											
377 MAYOTTE	28 0	0 0	0 0	0 0	0 0	0 0	0 0	0 0	0 0	28 0	0 0
382 ZIMBABWE	9892 0	0 0	0 0	0 0	0 0	84 0	0 0	0 0	9729 0	79 0	0 0
385 MALAHI	29 0	0 0	0 0	0 0	0 0	0 0	0 0	0 0	0 0	29 0	0 0
389 NAMIBIE	4563 0	0 0	0 0	0 0	4542 0	0 0	21 0	0 0	0 0	0 0	0 0
432 NICARAGUA	39 0	0 0	0 0	0 0	0 0	0 0	0 0	39 0	0 0	0 0	0 0
472 TRINIDAD, TOB	1982 0	1401 0	0 0	3 0	0 0	0 0	0 0	578 0	0 0	0 0	0 0
504 PEROU	55 0	2 0	0 0	14 0	0 0	39 0	0 0	0 0	0 0	0 0	0 0
700 PHILIPPINES	279 0	23 0	0 0	11 0	0 0	0 0	0 0	0 0	0 0	0 0	245 0
740 HONG-KONG	333 0	43 0	0 0	289 0	0 0	0 0	0 0	1 0	0 0	0 0	0 0
802 OCEANIE AUST	783 0	0 0	0 0	0 0	0 0	0 0	0 0	0 0	0 0	0 0	783 0
2000 TOUS PAYS SPG	304312 107280	35190 4327	2486 2381	45665 29985	69014 33046	40933 5252	4530 1285	737 71	77203 15593	2850 199	25704 14341

	EUR-12	BENELUX	DANMARK	DEUTSCHLAND	HELLAS	ESPAÑA	FRANCE	IRELAND	ITALIA	PORTUGAL	U.K.
62 SPG-ANNEX INCONNU											
620010 EX7200 ET EX7211: PRODUITS LAMINES PLATS, EN FER OU EN ACIERS NON ALLIES ..., PRODUITS LAMINES PLATS ...											
220 EGYPTIE	32	32	0	0	0	0	0	0	0	0	0
	0	0	0	0	0	0	0	0	0	0	0
389 NAMIBIE	46	0	0	0	46	0	0	0	0	0	0
	0	0	0	0	0	0	0	0	0	0	0
2000 TOUS PAYS SPG	78	32	0	0	46	0	0	0	0	0	0
	0	0	0	0	0	0	0	0	0	0	0
620040 EX7219: PRODUITS LAMINES PLATS, EN ACIERS INOXYDABLES, SIMPLEMENT LAMINES A FROID, EPAISSEUR >= 3 MM, LARGEUR >= 600 MM											
412 MEXIQUE	1166	25	0	565	0	0	0	0	505	0	71
	1020	34	0	633	0	0	0	0	282	0	71
508 BRESIL	543	0	0	114	0	0	0	0	394	35	0
	158	0	0	114	0	0	0	0	9	35	0
654 INDE	25	0	8	17	0	0	0	0	0	0	0
	24	0	7	17	0	0	0	0	0	0	0
220 EGYPTIE	44	0	0	0	0	0	37	0	7	0	0
	0	0	0	0	0	0	0	0	0	0	0
2000 TOUS PAYS SPG	1794	25	8	695	0	0	37	0	923	35	71
	1204	34	7	765	0	0	0	0	292	35	71
620050 EX7302: RAILS (SAUF CONDUCTEURS DE COURANT), TRAVERSES, ECLISSES ET SELLES D'ASSISE LAMINEES ET CONTRE-RAILS, EN FONTE FER OU ACIER											
632 ARABIE SAOUD	28	0	0	0	0	0	28	0	0	0	0
	0	0	0	0	0	0	0	0	0	0	0
740 HONG-KONG	37	0	0	0	37	0	0	0	0	0	0
	0	0	0	0	0	0	0	0	0	0	0
2000 TOUS PAYS SPG	91	0	0	6	37	0	28	0	20	0	0
	0	0	0	0	0	0	0	0	0	0	0
62 SPG-ANNEX INCONNU											
412 MEXIQUE	1166	25	0	555	0	0	0	0	505	0	71
	1020	34	0	633	0	0	0	0	282	0	71
508 BRESIL	543	0	0	114	0	0	0	0	394	35	0
	158	0	0	114	0	0	0	0	9	35	0
654 INDE	31	0	8	23	0	0	0	0	0	0	0
	24	0	7	17	0	0	0	0	0	0	0
220 EGYPTIE	76	32	0	0	0	0	37	0	7	0	0
	0	0	0	0	0	0	0	0	0	0	0
389 NAMIBIE	46	0	0	0	46	0	0	0	0	0	0
	0	0	0	0	0	0	0	0	0	0	0
632 ARABIE SAOUD	28	0	0	0	0	0	28	0	0	0	0
	0	0	0	0	0	0	0	0	0	0	0
740 HONG-KONG	44	0	0	7	37	0	0	0	0	0	0
	0	0	0	0	0	0	0	0	0	0	0
2000 TOUS PAYS SPG	2001	67	8	729	83	0	65	0	943	35	71
	1204	34	7	765	0	0	0	0	292	35	71

	EUR-12	BENELUX	DANMARK	DEUTSCHLAND	HELLAS	ESPANA	FRANCE	IRELAND	ITALIA	PORTUGAL	U.K.
TOTAL GENERAL VENTILE											
720 CHINE	11967739 6160602	1743390 962558	437597 120351	4459231 2578831	127171 66306	609800 247245	1251102 575376	55997 22806	1368996 563343	50478 32029	1863987 992057
060 POLOGNE	3895487 2287690	419830 429685	210789 85210	2278995 1234654	38736 16419	59775 0	1310471 174382	17327 11049	275314 381572	8333 5036	275917 181565
664 INDE	3349621 2181651	311011 207114	70806 46207	1081411 767988	26823 11310	170854 104565	376039 226942	16306 8038	401625 227147	37066 25069	657600 557311
508 BRESIL	3357713 2072845	506862 436126	39408 22875	820263 590275	107797 50564	173759 103074	294439 139999	17725 11707	615923 381572	91605 53928	601932 278214
580 THAILANDE	3601870 1995492	509728 259516	112411 70905	1078410 648538	29474 8756	175823 81586	520090 321427	16883 3251	413961 100404	22586 7337	729434 389072
709 INDONESIE	2806094 1053979	638566 412628	66625 43117	676418 439427	17210 7191	127155 39608	333280 181829	32868 7847	330023 196088	8635 5458	575274 271704
706 SINGAPOUR	4060044 1355022	679326 179710	51076 14550	1531264 471489	47058 11468	195930 35013	639693 96118	36429 5736	360523 72229	30459 12861	1294245 455048
062 TCHECOSLOVAQ	2978530 1335554	267566 125021	56907 33432	1828947 963094	53107 14453	70301 0	214768 0	14911 5381	271404 91699	10337 5429	172232 97055
064 HONGRIE	2667339 1335516	220366 91340	30494 29221	1649430 879521	43349 16148	32470 0	245165 92479	3461 1628	321251 163154	3196 2058	118157 69967
701 MALAYSIA	3279805 1287032	369069 182650	59530 33737	1142552 410758	24935 8237	158919 69652	349599 109125	43470 9186	246925 85933	20642 11750	864173 365754
662 PAKISTAN	1391391 779389	123648 55131	38662 18264	410965 278175	14887 6231	92260 32989	190833 110834	7379 3883	166330 99049	20962 13946	321465 153027
480 COLOMBIE	978552 741916	139342 52327	20240 19059	430396 411110	1392 127	90965 77575	79673 51488	3666 2577	43755 23561	3527 3019	106594 101073
632 ARABIE SAOUD	1274506 740951	240673 203591	3438 3352	25988 8491	67400 21172	85600 82442	393953 286734	13638 12548	142673 93147	80 48	301063 29436
412 MEXIQUE	1289268 727040	247876 154499	5166 3340	367630 291811	17785 15679	116000 61669	291695 65546	7187 4228	75588 38317	10561 4982	148778 86969
740 HONG-KONG	2871465 643168	328835 56164	46131 12054	1131389 251120	32329 5088	124675 23072	253668 69301	57641 11770	181262 39479	22195 2692	693340 171628
788 PHILIPPINES	1266709 597355	203278 127215	24879 10580	458577 207867	4038 2216	53358 29242	163142 55066	6241 1909	86013 34656	6828 2759	260355 125645
528 ARGENTINE	731000 542926	140481 136073	6346 5311	142887 110441	10887 1319	101605 74976	64548 33877	733 525	178067 121180	21530 13568	63916 44856
066 ROUMANIE	1189290 525116	95399 35398	3067 1310	476051 123346	63176 13556	62896 51125	177593 65427	1109 132	241700 207029	1203 420	67296 27373
216 LIBYE	576943 480925	22432 17519	7369 7368	45892 4687	59397 10105	12915 12766	182925 105995	70 0	209665 315994	529 198	35748 6393
616 IRAN	627790 402650	43989 33416	4268 2205	363513 246096	3394 1391	40584 7879	53104 44745	72 6	74060 40806	1395 130	43311 26776
512 CHILI	392590 324079	91094 83884	2510 2835	74204 65847	1406 553	47275 42477	46490 23578	3476 1136	41096 31075	4310 1614	80729 71080
484 VENEZUELA	401598 289129	160969 123846	3556 3478	44455 13137	126 84	29784 23922	87103 72951	1045 93	30288 18490	5452 4881	38810 28247
504 PEROU	328242 274476	53181 49652	11319 10592	110650 92637	306 220	26467 19522	40089 34146	1909 1580	54543 40424	3244 2120	26534 23533
666 BANGLA DESH	611319 267591	109384 53159	17766 13192	158214 69465	2084 1330	20218 3238	86506 16661	1132 627	110408 62513	317 285	105290 47721
208 ALGERIE	1271309 214902	229975 43510	9782 0	89703 1132	5348 1474	14728 2636	354048 22084	9 0	473058 104346	41579 1585	53079 38135
500 EQUATEUR	241786 202251	18506 13960	853 647	32709 21946	34 16	113952 111351	36494 29319	29 0	25020 16412	2698 2477	13381 5123
048 YOUgosLAVIE	2589279 194991	140330 15287	29825 1476	1253386 111168	57804 24369	60528 7142	255818 8359	7307 27	686083 20767	3807 346	94371 6050
672 NEPAL	115905 114107	7014 2807	179 155	98160 103723	6 2	1093 118	2651 2191	12 10	3476 2201	1 1	3313 2899
068 BULGARIE	403260 106341	32325 15612	4576 1609	149212 56054	52040 2416	12387 0	53081 0	130 38	70506 17669	2161 1479	26842 11464
448 CUBA	131009 103911	15239 3964	166 0	7451 4526	0 0	55363 52959	32235 27674	251 115	12133 8514	1089 435	7092 5624
669 SRI LANKA	357769 99547	45729 20840	8431 4617	142560 24798	216 169	6248 1091	51369 14143	1976 109	30710 13819	150 126	70070 19725
524 URUGUAY	117045 97641	10941 9022	1476 1438	43757 49385	114 36	5248 4313	29189 13397	161 137	11773 7385	798 555	13588 12175
520 PARAGUAY	44934 93111	4210 67985	109 43	2831 2142	201 172	2224 1092	11614 3242	33 32	20679 15984	1105 779	1928 1640
743 MACAO	513216 69133	40550 4315	14274 2949	173168 5270	849 265	17539 2156	122152 9016	2912 986	28946 5663	6849 3483	105977 35030
436 COSTA RICA	04025 68901	35020 32265	525 356	21825 18136	251 114	3529 2439	7196 5949	118 30	9764 5746	1262 1064	4536 2842
612 IRAQ	5000 45197	300 0	24 0	109 9	51 51	0 0	628 45137	0 0	248 0	42 0	3588 0
647 EMIRATS ARAB	186291 43143	35821 4567	615 104	11875 1238	923 91	9357 8827	23024 12157	673 0	8567 2736	338 80	95078 13313
690 VIET-NAM	45931 40506	14437 15007	974 938	11376 9851	128 52	771 512	11168 8758	85 61	1932 1060	128 108	4932 4159
640 BAHREIN	74287 36963	14160 2650	33 0	9566 7854	273 0	2319 250	11844 9460	163 0	11524 6873	55 0	24350 9866
229 EGYPTTE	203735 30317	23531 1343	673 40	18700 3562	6439 4627	15157 1478	62572 3367	92 4	32786 3948	1097 759	42688 11189
456 REP.DOMINIC.	22565 28507	2550 20339	429 33	4795 3789	0 0	8418 2884	1515 546	50 27	3672 155	3 1	1133 733
608 SYRIE	52009 27078	5095 4846	7 1	3386 619	1266 967	1334 582	24702 8720	154 0	5507 3186	183 0	10375 8157
416 GUATEMALA	29431 25564	13042 13308	804 708	4511 3852	28 0	2294 2001	2966 2812	21 0	3307 1784	331 235	1337 866

	EUR-12	BELGIUM	DENMARK	DEUTSCHLAND	HELLAS	ESPAÑA	FRANCE	IRELAND	ITALIA	PORTUGAL	U.K.
TOTAL GENERAL VENTILE											
330 ANGOLO	48856 21821	344 0	1 0	338 0	47 0	3035 0	1554 0	0 0	39242 21800	612 21	3683 0
274 COTE IVOIRE	258683 21110	40648 47	531 0	44093 100	30489 17710	6145 84	81581 835	681 0	46612 1884	1245 115	6668 327
653 YEMEN	21743 19442	363 9651	0 0	157 0	0 0	38 0	15104 9625	14 0	1967 166	0 0	4100 0
600 CHYPRE	87807 17263	6240 110	244 36	4235 328	20264 8040	8151 2521	3291 500	1364 0	6431 1497	806 177	36781 3994
212 TUNISIE	612326 16046	20430 1104	3242 0	129529 73	7484 4714	40500 6498	240211 680	1477 0	142635 1491	3255 182	23563 1384
667 MALDIVES	16831 14785	454 424	46 42	3427 3112	0 0	20 0	167 90	59 0	1595 898	0 0	11063 10219
684 LAOS	18645 14471	2035 1501	1091 1003	7560 5589	13 0	99 0	7128 6057	0 0	648 221	31 0	39 0
636 KCHÉIT	42701 14191	2284 4609	0 0	662 4	6506 569	84 0	15917 3	3 0	5801 9006	0 0	11444 0
424 HONDURAS	20082 13581	6629 6437	159 157	5338 5003	36 6	5394 342	505 345	1 0	486 157	263 171	1271 963
660 AFGHANISTAN	24058 11850	472 142	472 234	15070 7550	121 0	1337 166	445 261	9 0	2543 920	0 0	2789 2577
452 HAÏTI	22594 10904	4870 444	91 87	4402 2446	0 0	646 151	4013 3007	0 0	6713 3406	0 0	1859 1363
442 PANAMA	34727 9509	1069 539	143 52	5168 2595	72 9	17585 4381	2028 850	226 0	5990 793	205 4	2241 366
204 MAROC	821163 8123	46649 961	912 1	38425 0	3487 2176	148559 2600	369576 143	17178 0	142903 192	9181 340	44193 1710
382 ZIMBABWE	216846 7586	45976 31	10634 12	33977 4	9546 7285	7135 1	2510 72	1586 0	11614 0	5795 42	88073 139
644 QATAR	21302 7347	611 3	4 0	1120 87	890 12	7 0	12640 7079	14 0	740 166	6 0	5270 0
472 TRINIDAD, TOB	78745 6514	5239 0	1751 8	401 0	33 24	1032 9	28474 4	1188 0	29791 6411	31 29	10805 29
428 EL SALVADOR	15506 6513	1928 1922	221 20	6270 2672	76 13	695 57	226 179	0 0	221 120	81 72	5788 1458
676 MYANMAR	11588 6366	1312 712	60 0	3591 3304	0 0	260 0	38 0	0 0	3668 696	379 378	2180 1276
516 BOLIVIE	10858 5834	305 141	34 26	6662 2900	0 0	1140 1066	378 123	12 0	1014 818	503 389	810 371
352 TANZANIE	100284 3545	22674 2028	1838 54	49336 81	857 687	684 187	5768 238	402 0	7139 86	4930 60	16574 124
228 MAURITANIE	48432 3412	1085 0	0 0	151 0	3825 2932	15123 320	2468 1	0 0	16409 109	313 0	1058 0
302 CAMEROUN	54715 3114	10256 1	206 55	3023 0	27 10	1984 0	24772 228	0 0	12131 2575	112 0	2194 245
649 OMAN	52195 2912	2348 233	256 210	648 247	425 121	165 132	3119 626	57 0	1990 1330	47 13	43140 0
478 ANTILLES NL	97271 2443	15470 34	23 0	27143 0	0 0	1140 205	10728 0	15 0	29938 1122	2 0	12812 1082
457 ILES VIERGES	15270 2436	8838 0	0 0	6 0	0 0	11 0	3327 0	3083 2436	33 0	0 0	52 0
346 KENYA	102781 2099	16077 205	1401 7	17515 0	1271 502	11953 110	13209 515	390 0	11153 374	1946 74	27838 202
334 ETHIOPIE	78132 2007	6212 578	278 58	35359 267	88 38	798 0	14536 702	8 0	7786 308	13 0	13054 56
370 MADAGASCAR	49502 1998	1542 1	27 1	1221 25	31 0	3122 82	34111 768	0 0	2055 1121	3816 0	3577 0
248 SENEGAL	89107 1773	1735 0	4 0	960 0	1411 1398	12332 26	32347 0	3773 13	35440 336	687 0	418 0
432 NICARAGUA	5050 1593	978 32	85 0	714 144	58 0	1314 1048	1197 85	50 0	429 155	72 58	163 71
373 MAURICE	57114 1509	1204 181	131 26	7891 559	9 6	404 103	42319 23	19 0	2264 137	57 14	2816 450
350 OUSANDA	108759 1459	44553 79	1130 60	14448 0	2014 1244	14811 0	17139 86	0 0	5177 0	1827 0	7670 0
280 TOSO	15660 1365	3673 43	2304 1262	742 0	17 8	471 0	6572 8	5 0	2441 44	207 0	228 0
604 LISAN	27895 1322	2023 156	185 4	5234 105	971 198	368 0	9506 242	11 3	7433 498	2 0	2162 116
696 CAMBODGE	933 918	0 0	0 0	1 0	0 0	7 0	865 863	0 0	15 14	42 41	3 0
044 GIBRALTAR	14054 890	1124 0	195 0	503 0	5 0	8320 0	67 0	4 0	1617 873	664 0	1554 17
453 BAHAMAS	113348 659	32311 0	31 0	174 0	494 0	2442 0	39748 445	236 214	13852 0	496 0	23584 0
248 NIGER	49069 656	357 0	0 0	93 0	5 0	49 0	47271 0	0 0	905 654	1 0	365 0
389 NAMIBIE	19108 527	296 0	6 0	524 0	7013 0	924 0	692 0	0 0	3821 527	7 0	5725 0
356 MOZAMBIQUE	46172 523	928 0	619 0	961 0	0 0	36107 380	1166 0	0 0	1051 143	4591 0	747 0
224 SOUDAN	14827 505	134 0	03 17	63 3	2061 0	96 81	102 0	5 0	11084 340	285 0	914 64
288 NIGERIA	97798 490	23255 145	184 43	6150 0	315 133	8253 76	15113 57	1610 0	16344 16	4253 0	22321 0
703 BRUNÉI	202897 471	1001 0	8 0	338 0	20 0	135 76	1506 86	0 0	357 173	77 12	199455 124

	EUR-12	BENELUX	DANMARK	DEUTSCHLAND	HELLAS	ESPANA	FRANCE	IRELAND	ITALIA	PORTUGAL	U.K.
TOTAL GENERAL VENTILE											
812 KIRIBATI	496 414	38 0	0 414	0 0	0 0	0 0	0 0	0 0	445 0	0 0	13 0
817 TONGA	505 404	0 0	0 0	0 0	0 0	0 0	410 404	0 0	83 0	0 0	12 0
276 GHANA	51055 359	8375 2	61 50	6615 0	12 0	1496 38	1716 0	2558 0	13825 269	293 0	16904 0
628 JORDANIE	28684 339	649 0	99 0	7615 0	4476 10	2898 32	3494 54	12 0	2867 14	293 229	6261 0
395 LESOTHO	15899 290	1098 0	0 0	7472 91	27 17	529 9	1692 94	0 0	434 15	37 0	4620 64
529 IL. FALKLAND	2673 275	26 0	0 0	3 0	0 0	1752 165	0 0	0 0	263 90	342 20	267 0
318 COGHO	26415 267	2157 20	1525 15	10374 118	0 0	694 0	8557 53	0 0	2037 61	21 0	1050 0
314 GABON	31033 264	589 183	0 0	424 0	44 0	8619 0	17610 0	0 0	977 81	27 0	2743 0
393 SHAZILAND	18922 243	1537 26	451 0	1953 0	23 0	3 0	1607 34	682 0	508 14	2 0	12156 169
342 SOMALIE	10616 220	548 0	0 0	18 0	170 93	32 0	580 127	0 0	7533 0	0 0	1735 0
391 BOTSWANA	12348 209	112 6	51 0	133 0	0 0	229 0	1216 14	39 0	1595 0	1 0	8972 189
264 SIERRA LEONE	26023 187	6997 9	149 20	6965 5	248 2	6102 0	988 0	0 0	1515 0	461 0	2598 151
386 MALAHI	131540 186	35204 6	4800 0	51146 36	28 0	12658 0	5642 0	217 0	450 1	978 0	20437 143
464 JAMAIQUE	7528 185	1102 1	58 18	236 18	17 3	42 0	941 2	3 0	274 0	1 0	4654 143
801 PAPOU-N. GUIN	53228 131	10720 0	516 0	7901 7	53 0	581 123	2188 0	13 0	174 0	0 0	31082 1
454 TURKS, CAICOS	347 125	0 0	2 0	8 0	0 0	3 0	8 0	0 0	277 125	57 0	12 0
324 RIANDA	66186 120	30498 0	1185 0	28243 0	0 0	3147 0	1393 117	115 0	105 3	110 0	1390 0
469 LA BARBADE	3911 110	734 0	405 29	634 0	0 0	151 76	267 0	32 0	83 0	3 0	1602 13
247 CAP-VERT	1753 102	574 40	4 0	95 0	0 0	0 0	47 0	0 0	281 62	604 0	148 0
430 GUYANA	7409 76	370 0	14 0	108 0	0 0	231 0	1066 0	21 0	426 0	0 0	5173 76
375 COMORES	8766 71	296 3	15 0	2918 5	71 18	36 0	5276 34	0 0	33 11	33 0	88 0
473 GRENADA	3081 70	964 31	0 0	1010 39	0 0	361 0	100 0	0 0	8 0	107 0	531 0
815 FILOJI	1169 70	128 0	1 0	168 0	0 0	4 0	172 0	0 0	355 70	0 0	341 0
675 BHOUTAN	303 56	89 55	0 0	2 1	0 0	0 0	6 0	0 0	25 0	0 0	181 0
322 ZAIRE	11708 48	5034 0	138 0	2711 2	45 12	142 0	588 5	0 0	1209 17	88 12	1753 0
378 ZAMBIE	5260 45	1363 0	3 0	2095 0	0 0	0 0	70 45	38 0	463 0	36 0	1192 0
413 BERMUDES	1839 45	127 38	52 0	62 0	0 0	376 0	178 5	30 0	92 2	3 0	919 0
284 BENIN	2355 43	737 23	0 0	308 2	0 0	2 0	814 0	0 0	79 18	8 0	407 0
252 GAMBIE	11898 42	1914 1	28 0	110 0	28 0	1225 0	3346 12	17 0	637 27	598 0	3995 2
306 R. CENTRAFRIC	8999 41	1469 0	60 0	60 0	124 0	2 0	5516 0	0 0	1754 41	2 0	12 0
310 GUINEE EQUAT	8762 35	2067 0	0 0	0 0	0 0	5965 0	124 0	0 0	606 35	0 0	0 0
268 LIBERIA	2485 26	1609 0	3 0	255 0	20 0	353 0	72 26	0 0	58 0	86 0	29 0
408 S. PIERRE, MIQ	2359 15	123 0	0 0	161 0	4 3	49 0	271 0	0 0	69 12	24 0	1658 0
459 ANTIGUA, BARB	2994 15	18 0	0 0	12 0	0 0	0 0	3 0	2 0	24 15	1 0	2936 0
814 OCEAN. NEO-Z.	2168 15	17 15	104 0	12 0	0 0	1 0	180 0	35 0	13 0	0 0	1806 0
311 S. TOHE, PRINC	2932 14	842 0	0 0	1379 0	0 0	237 0	10 0	0 0	336 14	128 0	0 0
406 GROENLAND	3086 14	566 0	1920 0	43 0	103 0	4 0	50 0	0 0	250 0	1 0	149 14
232 MALI	12039 13	700 8	0 0	122 0	0 0	205 0	1918 4	7789 0	132 1	0 0	1165 0
244 TCHAD	1370 10	53 0	0 0	33 0	0 0	13 10	427 0	0 0	2 0	0 0	842 0
260 GUINEE	12820 10	1927 2	53 0	3563 0	1 0	1486 0	4803 8	239 0	301 0	45 0	402 0
236 BURKINA FASO	9381 8	855 3	6 0	85 0	0 0	462 0	7759 5	0 0	25 0	1 0	188 0
816 VANUATU	727 8	18 0	0 0	1 0	0 0	395 0	89 8	0 0	33 0	10 0	181 0
463 ILES CAYMAN	4405 6	2 0	0 0	2136 0	0 0	90 0	782 0	0 0	710 6	3 0	682 0

	EUR-12	BENELUX	DANMARK	DEUTSCHLAND	HELLAS	ESPANA	FRANCE	IRELAND	ITALIA	PORTUGAL	U.K.
TOTAL GENERAL VENTILE											
474 ARUBA	10275 2	1021 0	0 0	172 0	0 0	5 0	2 0	0 0	60 0	0 0	9015 2
257 GUINEE-BISS.	2786 0	14 0	0 0	2 0	0 0	456 0	832 0	0 0	586 0	896 0	0 0
328 BURUNDI	39443 0	11713 0	473 0	19510 0	57 0	1303 0	5488 0	5 0	575 0	1 0	318 0
329 STE-HELENE	1919 0	28 0	0 0	0 0	0 0	0 0	1085 0	0 0	0 0	0 0	806 0
338 DJIBOUTI	1534 0	212 0	0 0	121 0	3 0	1 0	862 0	0 0	262 0	7 0	66 0
355 SEYCHELLES	845 0	167 0	0 0	14 0	16 0	4 0	155 0	2 0	5 0	1 0	481 0
377 MAYOTTE	393 0	0 0	0 0	0 0	0 0	0 0	315 0	1 0	0 0	28 0	49 0
421 BELIZE	3272 0	403 0	0 0	780 0	0 0	90 0	1667 0	0 0	0 0	0 0	332 0
446 ANSUILLA	86 0	16 0	0 0	0 0	0 0	5 0	1 0	0 0	13 0	0 0	51 0
449 ST.CHRISTOPHER-NEV	60 0	1 0	0 0	0 0	0 0	0 0	28 0	1 0	0 0	0 0	30 0
460 DOMINIQUE	1321 0	8 0	2 0	32 0	20 0	19 0	82 0	1 0	248 0	67 0	842 0
461 IL.VIER.BRIT&MONTS	739 0	102 0	0 0	0 0	0 0	0 0	7 0	60 0	2 0	0 0	568 0
465 SAINTE-LUCIE	2197 0	396 0	11 0	501 0	0 0	0 0	16 0	0 0	118 0	0 0	1155 0
467 ST-VINCENT	3885 0	5 0	0 0	57 0	0 0	2990 0	11 0	0 0	286 0	0 0	546 0
492 SURINAM	4393 0	2434 0	1 0	24 0	0 0	0 0	1627 0	0 0	4 0	0 0	303 0
716 MONSOLIE	1673 0	3 0	0 0	15 0	0 0	15 0	1607 0	0 0	33 0	0 0	0 0
802 OCEANIE AUST	2013 0	69 0	11 0	3 0	51 0	1 0	36 0	0 0	95 0	15 0	1732 0
803 HAURU	235 0	9 0	17 0	3 0	18 0	177 0	0 0	0 0	0 0	0 0	11 0
806 ILES SALOMON	4393 0	3524 0	0 0	856 0	0 0	0 0	6 0	0 0	0 0	0 0	7 0
807 TUVALU	84 0	64 0	0 0	0 0	0 0	5 0	15 0	0 0	0 0	0 0	0 0
808 OCEANIE AMER	550 0	37 0	1 0	162 0	0 0	89 0	103 0	0 0	146 0	0 0	12 0
809 N. CALEDONIE	4581 0	24 0	12 0	10 0	0 0	0 0	4482 0	0 0	21 0	0 0	32 0
811 HALLIS,FUTUN	70 0	19 0	0 0	0 0	0 0	0 0	31 0	0 0	20 0	0 0	0 0
813 PITCAIRN	35 0	1 0	0 0	0 0	0 0	0 0	0 0	0 0	10 0	0 0	24 0
819 SAMOA OCCIO.	273 0	243 0	0 0	5 0	0 0	0 0	0 0	0 0	0 0	0 0	25 0
822 POLYNESIE FR	5596 0	60 0	0 0	25 0	336 0	0 0	5135 0	0 0	11 0	0 0	29 0
890 REG.POLAIRES	1727 0	7 0	0 0	347 0	0 0	0 0	184 0	0 0	0 0	0 0	1189 0
2000 TOUS PAYS SPG	67744751 30888497	8962906 4786989	1444948 632394	23600534 11628042	1026230 382515	3430684 1447003	8964322 3224078	420165 137099	8366645 3597738	501623 228346	11027594 4823793
TOTAL GENERAL Y COMPRIS CONFIDENTIEL	67744751 30888497	8962906 4786989	1444948 632394	23600534 11628042	1026230 382515	3430684 1447003	8964322 3224078	420165 137099	8366645 3597738	501623 228346	11027594 4823793

ES**Clasificación de las publicaciones de Eurostat****TEMA**

- 1 Estadísticas generales (azul oscuro)
- 2 Economía y finanzas (violeta)
- 3 Población y condiciones sociales (amarillo)
- 4 Energía e industria (azul claro)
- 5 Agricultura, silvicultura y pesca (verde)
- 6 Comercio exterior y balanza de pagos (rojo)
- 7 Servicios y transportes (naranja)
- 8 Medio ambiente (turquesa)
- 9 Diversos (marrón)

SERIE

- A Anuarios
- B Coyuntura
- C Cuentas, encuestas y estadísticas
- D Estudios y análisis
- E Métodos
- F Estadísticas rápidas

GR**Ταξινόμηση των δημοσιεύσεων της Eurostat****ΘΕΜΑ**

- 1 Γενικές στατιστικές (βαθύ μπλε)
- 2 Οικονομία και δημοσιονομικά (βιολετί)
- 3 Πληθυσμός και κοινωνικές συνθήκες (κίτρινο)
- 4 Ενέργεια και βιομηχανία (μπλε)
- 5 Γεωργία, δάση και αλιεία (πράσινο)
- 6 Εξωτερικό εμπόριο και ισοζύγιο πληρωμών (κόκκινο)
- 7 Υπηρεσίες και μεταφορές (πορτοκαλί)
- 8 Περιβάλλον (τουρκουάζ)
- 9 Διάφορα (καφέ)

ΣΕΙΡΑ

- A Επετηρίδες
- B Συγκυρία
- C Λογαριασμοί, έρευνες και στατιστικές
- D Μελέτες και αναλύσεις
- E Μέθοδοι
- F Ταχείες στατιστικές

IT**Classificazione delle pubblicazioni dell'Eurostat****TEMA**

- 1 Statistiche generali (blu)
- 2 Economia e finanze (viola)
- 3 Popolazione e condizioni sociali (giallo)
- 4 Energia e industria (azzurro)
- 5 Agricoltura, foreste e pesca (verde)
- 6 Commercio estero e bilancia dei pagamenti (rosso)
- 7 Servizi e trasporti (arancione)
- 8 Ambiente (turchese)
- 9 Diversi (marrone)

SERIE

- A Annuari
- B Tendenze congiunturali
- C Conti, indagini e statistiche
- D Studi e analisi
- E Metodi
- F Note rapide

DA**Klassifikation af Eurostats publikationer****EMNE**

- 1 Almene statistikker (mørkeblå)
- 2 Økonomi og finanser (violet)
- 3 Befolkning og sociale forhold (gul)
- 4 Energi og industri (blå)
- 5 Landbrug, skovbrug og fiskeri (grøn)
- 6 Udenrigshandel og betalingsbalancer (rød)
- 7 Tjenesteydelser og transport (orange)
- 8 Miljø (turkis)
- 9 Diverse statistikker (brun)

SERIE

- A Årbøger
- B Konjunkturoversigter
- C Regnskaber, tællinger og statistikker
- D Undersøgelser og analyser
- E Metoder
- F Ekspresoversigter

EN**Classification of Eurostat publications****THEME**

- 1 General statistics (midnight blue)
- 2 Economy and finance (violet)
- 3 Population and social conditions (yellow)
- 4 Energy and industry (blue)
- 5 Agriculture, forestry and fisheries (green)
- 6 External trade and balance of payments (red)
- 7 Services and transport (orange)
- 8 Environment (turquoise)
- 9 Miscellaneous (brown)

SERIES

- A Yearbooks
- B Short-term trends
- C Accounts, surveys and statistics
- D Studies and analyses
- E Methods
- F Rapid reports

NL**Classificatie van de publicaties van Eurostat****ONDERWERP**

- 1 Algemene statistiek (donkerblauw)
- 2 Economie en financiën (paars)
- 3 Bevolking en sociale voorwaarden (geel)
- 4 Energie en industrie (blauw)
- 5 Landbouw, bosbouw en visserij (groen)
- 6 Buitenlandse handel en betalingsbalansen (rood)
- 7 Diensten en vervoer (oranje)
- 8 Milieu (turkoois)
- 9 Diverse statistieken (bruin)

SERIE

- A Jaarboeken
- B Conjunctuur
- C Rekeningen, enquêtes en statistieken
- D Studies en analyses
- E Methoden
- F Spoedberichten

DE**Gliederung der Veröffentlichungen von Eurostat****THEMENKREIS**

- 1 Allgemeine Statistik (Dunkelblau)
- 2 Wirtschaft und Finanzen (Violett)
- 3 Bevölkerung und soziale Bedingungen (Gelb)
- 4 Energie und Industrie (Blau)
- 5 Land- und Forstwirtschaft, Fischerei (Grün)
- 6 Außenhandel und Zahlungsbilanz (Rot)
- 7 Dienstleistungen und Verkehr (Orange)
- 8 Umwelt (Türkis)
- 9 Verschiedenes (Braun)

REIHE

- A Jahrbücher
- B Konjunktur
- C Konten, Erhebungen und Statistiken
- D Studien und Analysen
- E Methoden
- F Schnellberichte

FR**Classification des publications d'Eurostat****THÈME**

- 1 Statistiques générales (bleu nuit)
- 2 Économie et finances (violet)
- 3 Population et conditions sociales (jaune)
- 4 Énergie et industrie (bleu)
- 5 Agriculture, sylviculture et pêche (vert)
- 6 Commerce extérieur et balance des paiements (rouge)
- 7 Services et transports (orange)
- 8 Environnement (turquoise)
- 9 Divers (brun)

SÉRIE

- A Annuaire
- B Conjoncture
- C Comptes, enquêtes et statistiques
- D Études et analyses
- E Méthodes
- F Statistiques rapides

PT**Classificação das publicações do Eurostat****TEMA**

- 1 Estatísticas gerais (azul escuro)
- 2 Economia e finanças (violeta)
- 3 População e condições sociais (amarelo)
- 4 Energia e indústria (azul)
- 5 Agricultura, silvicultura e pesca (verde)
- 6 Comércio externo e balança de pagamentos (vermelho)
- 7 Serviços e transportes (laranja)
- 8 Ambiente (turquesa)
- 9 Diversos (castanho)

SÉRIE

- A Anuários
- B Conjuntura
- C Contas, inquéritos e estatísticas
- D Estudos e análises
- E Métodos
- F Estatísticas rápidas

Comunidades Europeas — Comisión
Europæiske Fællesskaber — Kommissionen
Europäische Gemeinschaften — Kommission
Ευρωπαϊκές Κοινότητες — Επιτροπή
European Communities — Commission
Communautés européennes — Commission
Comunità europee — Commissione
Europese Gemeenschappen — Commissie
Comunidades Europeias — Comissão

COMERCIO EXTERIOR — Sistema de preferencias arancelarias generalizadas (SPG)

Importaciones 1991 — Volumen 1

UDENRIGSHANDEL — Ordningen med generelle toldpræferencer (GSP)

Import 1991 — Bind 1

AUSSENHANDEL — Allgemeines Präferenzsystem (APS)

Einführen 1991 — Band 1

ΕΞΩΤΕΡΙΚΟ ΕΜΠΟΡΙΟ — Σύστημα γενικευμένων δασμολογικών προτιμήσεων (ΣΓΠ)

Εισαγωγές 1991 — Τόμος 1

EXTERNAL TRADE — System of generalized tariff preferences (GSP)

Imports 1991 — Volume 1

COMMERCE EXTÉRIEUR — Système de préférences tarifaires généralisées (SPG)

Importations 1991 — Volume 1

COMMERCIO ESTERO — Sistema delle preferenze tariffarie generalizzate (SPG)

Importazioni 1991 — Volume 1

BUITENLANDSE HANDEL — Stelsel van algemene tariefpreferenties (SAP)

Invoer 1991 — Deel 1

COMÉRCIO EXTERNO — Sistema de preferências pautais generalizadas (SPG)

Importações 1991 — Volume 1

Luxembourg: Office des publications officielles des Communautés européennes

1992 — LX, 529 p. — 21,0 × 29,7 cm

Tema 6: Comercio exterior (cubierta roja)

Serie C: Cuentas, encuestas y estadísticas

Emne 6: Udenrigshandel (rødt omslag)

Serie C: Regnskaber, tællinger og statistikker

Themenkreis 6: Außenhandel (Rote Hefte)

Reihe C: Konten, Erhebungen und Statistiken

Θέμα 6: Εξωτερικό εμπόριο (κόκκινο εξώφυλλο)

Σειρά C: Λογαριασμοί, έρευνες και στατιστικές

Theme 6: Foreign trade (red covers)

Series C: Accounts, surveys and statistics

Thème 6: Commerce extérieur (couverture rouge)

Série C: Comptes, enquêtes et statistiques

Tema 6: Commercio estero (copertina rossa)

Serie C: Conti, indagini e statistiche

Onderwerp 6: Buitenlandse handel (rode omslag)

Serie C: Rekeningen, enquêtes en statistieken

Tema 6: Comércio externo (cor vermelha)

Série C: Contas, inquéritos e estatísticas

Volume 1: ISBN 92-826-5077-4

Volumes 1 + 2: ISBN 92-826-5076-6

Precio en Luxemburgo, IVA excluido • Pris i Luxembourg (moms ikke medregnet) • Preis in Luxemburg (ohne MwSt.) • Τιμή στο Λουξεμβούργο, χωρίς ΦΠΑ • Price (excluding VAT) in Luxembourg • Prix au Luxembourg, TVA exclue • Prezzo in Lussemburgo, IVA esclusa • Prijns in Luxemburg (exclusief BTW) • Preço no Luxemburgo, IVA excluído:

ECU 32,50

Estadísticas relativas a las importaciones realizadas en aplicación del sistema de preferencias arancelarias generalizadas (SPG) de la Comunidad comparándolas con las importaciones del comercio especial. Desglose por productos y por países beneficiarios según las nomenclaturas de trabajo de los reglamentos comunitarios (DO L 373 de 31.12.1986).

Statistik over varer importeret i henhold til ordningen med de generelle toldpræferencer (GSP) sammenlignet med import i forbindelse med specialhandel.

Opdeling efter varer og begunstigede lande i overensstemmelse med de nomenklaturer, som almindeligvis anvendes ved fællesskabsforordninger (EFT L 373 af 31.12.1986).

Statistik der Einfuhren entsprechend dem Allgemeinen Präferenzsystem (APS) der Gemeinschaft im Vergleich zu den Einfuhren des Spezialhandels.
Aufgliederung nach Waren und Empfängerländern gemäß den gebräuchlichen Nomenklaturen der Gemeinschaftsverordnungen (ABl. L 373 vom 31.12.1986).

Στατιστικές σχετικά με τις εισαγωγές που έγιναν στα πλαίσια της εφαρμογής του συστήματος γενικευμένων δασμολογικών προτιμήσεων (ΣΓΠ) της Κοινότητας σε σύγκριση με τις εισαγωγές ειδικού εμπορίου.

Κατανομή ανά προϊόν και ανά χώρα αποδέκτη, σύμφωνα με τις ονοματολογίες που εφαρμόζονται συνήθως με βάση τους κοινοτικούς κανονισμούς (ΕΕ L 373 της 31.12.1986).

Import statistics under the generalized system of tariff preferences (GSP) in comparison to special trade imports.

Breakdown into products and beneficiary countries according to the working nomenclatures of the Community regulations (OJ L 373 of 31.12.1986).

Statistiques concernant les importations réalisées en application du système de préférences tarifaires généralisées (SPG) de la Communauté par comparaison aux importations du commerce spécial.

Ventilation par produit et par pays bénéficiaire selon les nomenclatures de travail des règlements communautaires (JO L 373 du 31.12.1986).

Statistiche relative alle importazioni effettuate in regime di sistema delle preferenze tariffarie generalizzate (SPG) della Comunità rispetto alle importazioni del commercio speciale.

Ripartizione per prodotto e per paese beneficiario in conformità delle nomenclature di lavoro dei regolamenti comunitari (GU L 373 del 31.12.1986).

Statistiek van de invoer onder het stelsel van algemene tariefpreferenties (SAP) van de Gemeenschap in vergelijking met de invoer in het kader van de speciale handel.

Indeling naar produkt en naar begunstigd land aan de hand van de werknomenclaturen van de communautaire verordeningen (PB L 373 van 31.12.1986).

Estatísticas relativas às importações realizadas ao abrigo do sistema de preferências pautais generalizadas (SPG) da Comunidade, em comparação com as importações relativas ao comércio especial.

Discriminação por produto e por país beneficiário de acordo com as nomenclaturas de trabalho dos regulamentos comunitários (JO L 373 de 31.12.1986).

Venta y suscripciones • Salg og abonnement • Verkauf und Abonnement • Πωλήσεις και συνδρομές
 Sales and subscriptions • Vente et abonnements • Vendita e abbonamenti
 Verkoop en abonnementen • Venda e assinaturas

BELGIQUE / BELGIË

Moniteur belge / Belgisch Staatsblad
 Rue de Louvain 42 / Leuvenseweg 42
 B-1000 Bruxelles / B-1000 Brussel
 Tél. (02) 512 00 26
 Fax (02) 511 01 84

Autres distributeurs /
 Overige verkooppunten

**Librairie européenne/
 Europese boekhandel**

Rue de la Loi 244/Wetstraat 244
 B-1040 Bruxelles / B-1040 Brussel
 Tél. (02) 231 04 35
 Fax (02) 735 08 60

Jean De Lannoy

Avenue du Roi 202 /Koningslaan 202
 B-1060 Bruxelles / B-1060 Brussel
 Tél. (02) 538 51 69
 Télex 63220 UNBOCK B
 Fax (02) 538 08 41

Document delivery:

Crédoc

Rue de la Montagne 34 / Bergstraat 34
 Bte 11 / Bus 11
 B-1000 Bruxelles / B-1000 Brussel
 Tél. (02) 511 69 41
 Fax (02) 513 31 95

DANMARK

J. H. Schultz Information A/S

Herstedvang 10-12
 DK-2620 Albertslund
 Tlf. (45) 43 63 23 00
 Fax (Sales) (45) 43 63 19 69
 Fax (Management) (45) 43 63 19 49

DEUTSCHLAND

Bundesanzeiger Verlag

Breite Straße
 Postfach 10 80 06
 D-W-5000 Köln 1
 Tel. (02 21) 20 29-0
 Telex ANZEIGER BONN 8 882 595
 Fax 2 02 92 78

GREECE/ΕΛΛΑΔΑ

G.C. Eleftheroudakis SA

International Bookstore
 Nikis Street 4
 GR-10563 Athens
 Tel. (01) 322 63 23
 Telex 219410 ELEF
 Fax 323 98 21

ESPAÑA

Boletín Oficial del Estado

Trafalgar, 29
 E-28071 Madrid
 Tel. (91) 538 22 95
 Fax (91) 538 23 49

Mundi-Prensa Libros, SA

Castelló, 37
 E-28001 Madrid
 Tel. (91) 431 33 99 (Libros)
 431 32 22 (Suscripciones)
 435 36 37 (Direccion)
 Télex 49370-MPLI-E
 Fax (91) 575 39 98

Sucursal:

Librería Internacional AEDOS

Consejo de Ciento, 391
 E-08009 Barcelona
 Tel. (93) 488 34 92
 Fax (93) 487 76 59

**Librería de la Generalitat
 de Catalunya**

Rambla dels Estudis, 118 (Palau Moja)
 E-08002 Barcelona
 Tel. (93) 302 68 35
 302 64 62
 Fax (93) 302 12 99

FRANCE

**Journal officiel
 Service des publications
 des Communautés européennes**
 26, rue Desaix
 F-75727 Paris Cedex 15
 Tél. (1) 40 58 75 00
 Fax (1) 40 58 77 00

IRELAND

Government Supplies Agency

4-5 Harcourt Road
 Dublin 2
 Tel. (1) 61 31 11
 Fax (1) 78 06 45

ITALIA

Licosa SpA

Via Duca di Calabria, 1/1
 Casella postale 552
 I-50125 Firenze
 Tel. (055) 64 54 15
 Fax 64 12 57
 Telex 570466 LICOSA I

GRAND-DUCHÉ DE LUXEMBOURG

Messageries Paul Kraus

11, rue Christophe Plantin
 L-2339 Luxembourg
 Tél. 499 88 88
 Télex 2515
 Fax 499 88 84 44

NEDERLAND

SDU Overheidsinformatie

Externe Fondsen
 Postbus 20014
 2500 EA 's-Gravenhage
 Tel. (070) 37 89 911
 Fax (070) 34 75 778

PORTUGAL

Imprensa Nacional

Casa da Moeda, EP
 Rua D. Francisco Manuel de Melo, 5
 P-1092 Lisboa Codex
 Tel. (01) 69 34 14

**Distribuidora de Livros
 Bertrand, Ld.ª**

Grupo Bertrand, SA
 Rua das Terras dos Vales, 4-A
 Apartado 37
 P-2700 Amadora Codex
 Tel. (01) 49 59 050
 Telex 15798 BERDIS
 Fax 49 60 255

UNITED KINGDOM

HMSO Books (Agency section)

HMSO Publications Centre
 51 Nine Elms Lane
 London SW8 5DR
 Tel. (071) 873 9090
 Fax 873 8463
 Telex 29 71 138

ÖSTERREICH

**Manz'sche Verlags-
 und Universitätsbuchhandlung**

Kohlmarkt 16
 A-1014 Wien
 Tel. (0222) 531 61-0
 Telex 112 500 BOX A
 Fax (0222) 531 61-39

SUOMI

Akateeminen Kirjakauppa

Keskuskatu 1
 PO Box 128
 SF-00101 Helsinki
 Tel. (0) 121 41
 Fax (0) 121 44 41

NORGE

Narvesen information center

Bertrand Narvesens vei 2
 PO Box 6125 Etterstad
 N-0602 Oslo 6
 Tel. (2) 57 33 00
 Telex 79668 NIC N
 Fax (2) 68 19 01

SVERIGE

BTJ

Tryck Traktorvägen 13
 S-222 60 Lund
 Tel. (046) 18 00 00
 Fax (046) 18 01 25

SCHWEIZ / SUISSE / SVIZZERA

OSEC

Stampfenbachstraße 85
 CH-8035 Zürich
 Tel. (01) 365 54 49
 Fax (01) 365 54 11

ČESKOSLOVENSKO

NIS

Havellkova 22
 13000 Praha 3
 Tel. (02) 235 84 46
 Fax 42-2-264775

MAGYARORSZÁG

Euro-Info-Service

Pf. 1271
 H-1464 Budapest
 Tel./Fax (1) 111 60 61/111 62 16

POLSKA

Business Foundation

ul. Krucza 38/42
 00-512 Warszawa
 Tel. (22) 21 99 93, 628-28-82
 International Fax&Phone
 (0-39) 12-00-77

ROUMANIE

Euromedia

65, Strada Dionisie Lupu
 70184 Bucuresti
 Tel./Fax 0 12 96 46

BULGARIE

D.J.B.
 59, bd Vitocha
 1000 Sofia
 Tel./Fax 2 810158

RUSSIA

**CCEC (Centre for Cooperation with
 the European Communities)**

9, Prospekt 60-let Oktyabrya
 117312 Moscow
 Tel. 095 135 52 87
 Fax 095 420 21 44

CYPRUS

**Cyprus Chamber of Commerce and
 Industry**

Chamber Building
 38 Grivas Digenis Ave
 3 Deligiorgis Street
 PO Box 1455
 Nicosia
 Tel. (2) 449500/462312
 Fax (2) 458630

TÜRKIYE

**Pres Gazete Kitap Dergil
 Pazarlama Dağıtım Ticaret ve sanayi
 AŞ**

Narlıbahçe Sokak N. 15
 İstanbul-Çağaloğlu
 Tel. (1) 520 92 96 - 528 55 66
 Fax 520 64 57
 Telex 23822 DSVO-TR

ISRAEL

ROY International

PO Box 13056
 41 Mishmar Hayarden Street
 Tel Aviv 61130
 Tel. 3 496 108
 Fax 3 544 60 39

CANADA

Renouf Publishing Co. Ltd

Mail orders — Head Office:
 1294 Algoma Road
 Ottawa, Ontario K1B 3W8
 Tel. (613) 741 43 33
 Fax (613) 741 54 39
 Telex 0534783

Ottawa Store:

61 Sparks Street
 Tel. (613) 238 89 85

Toronto Store:

211 Yonge Street
 Tel. (416) 363 31 71

UNITED STATES OF AMERICA

UNIPUB

4611-F Assembly Drive
 Lanham, MD 20706-4391
 Tel. Toll Free (800) 274 4888
 Fax (301) 459 0056

AUSTRALIA

Hunter Publications

58A Gipps Street
 Collingwood
 Victoria 3066
 Tel. (3) 417 5361
 Fax (3) 419 7154

JAPAN

Kinokuniya Company Ltd

17-7 Shinjuku 3-Chome
 Shinjuku-ku
 Tokyo 160-91
 Tel. (03) 3439-0121

Journal Department

PO Box 55 Chitose
 Tokyo 156
 Tel. (03) 3439-0124

SINGAPORE

Legal Library Services Ltd

STK Agency
 Robinson Road
 PO Box 1817
 Singapore 9036

AUTRES PAYS

OTHER COUNTRIES
 ANDERE LÄNDER

**Office des publications officielles
 des Communautés européennes**

2, rue Mercier
 L-2985 Luxembourg
 Tél. 499 28 1
 Télex PUBOF LU 1324 b
 Fax 48 85 73/48 68 17

Precio en Luxemburgo, IVA excluido • Pris i Luxembourg (moms ikke medregnet) • Preis in Luxemburg (ohne MwSt.) • Τιμή στο Λουξεμβούργο, χωρίς ΦΠΑ • Price (excluding VAT) in Luxembourg • Prix au Luxembourg, TVA exclue • Prezzo in Lussemburgo, IVA esclusa • Prijs in Luxemburg (exclusief BTW) • Preço no Luxemburgo, IVA excluído:

ECU 32,50



OFICINA DE PUBLICACIONES OFICIALES DE LAS COMUNIDADES EUROPEAS
 KONTORET FOR DE EUROPÆISKE FÆLLESSKABERS OFFICIELLE PUBLIKATIONER
 AMT FÜR AMTLICHE VERÖFFENTLICHUNGEN DER EUROPÄISCHEN GEMEINSCHAFTEN
 ΥΠΗΡΕΣΙΑ ΕΠΙΣΗΜΩΝ ΕΚΔΟΣΕΩΝ ΤΩΝ ΕΥΡΩΠΑΪΚΩΝ ΚΟΙΝΟΤΗΤΩΝ
 OFFICE FOR OFFICIAL PUBLICATIONS OF THE EUROPEAN COMMUNITIES
 OFFICE DES PUBLICATIONS OFFICIELLES DES COMMUNAUTÉS EUROPÉENNES
 UFFICIO DELLE PUBBLICAZIONI UFFICIALI DELLE COMUNITÀ EUROPEE
 BUREAU VOOR OFFICIËLE PUBLIKATIES DER EUROPESE GEMEENSCHAPPEN
 SERVIÇO DAS PUBLICAÇÕES OFICIAIS DAS COMUNIDADES EUROPEIAS

ISBN 92-826-5077-4



9 789282 650776 >