

COMERCIO EXTERIOR

Sistema de preferencias arancelarias generalizadas (SPG)
Importaciones 1993 – Volumen 1

UDENRIGSHANDEL

Ordningen med generelle toldpræferencer (GSP)
Import 1993 – Bind 1

AUSSENHANDEL

Allgemeines Präferenzsystem (APS)
Einfuhren 1993 – Band 1

ΕΞΩΤΕΡΙΚΟ ΕΜΠΟΡΙΟ

Σύστημα γενικευμένων δασμολογικών προτιμήσεων (ΣΓΠ)
Εισαγωγές 1993 – Τόμος 1

EXTERNAL TRADE

System of generalized tariff preferences (GSP)
Imports 1993 – Volume 1

COMMERCE EXTÉRIEUR

Système de préférences tarifaires généralisées (SPG)
Importations 1993 – Volume 1

COMMERCIO ESTERO

Sistema delle preferenze tariffarie generalizzate (SPG)
Importazioni 1993 – Volume 1

BUITENLANDSE HANDEL

Stelsel van algemene tariefpreferenties (SAP)
Invoer 1993 – Deel 1

COMÉRCIO EXTERNO

Sistema de preferências pautais generalizadas (SPG)
Importações 1993 – Volume 1

STATISTISCHES AMT DER EUROPÄISCHEN GEMEINSCHAFTEN
STATISTICAL OFFICE OF THE EUROPEAN COMMUNITIES
OFFICE STATISTIQUE DES COMMUNAUTÉS EUROPÉENNES

L-2920 Luxembourg — Tél. (352) 43 01-1 — Télex COMEUR LU 3423
B-1049 Bruxelles, rue de la Loi 200 — Tél. (32-2) 299 11 11

Eurostat hat die Aufgabe, den Informationsbedarf der Kommission und aller am Aufbau des Binnenmarktes Beteiligten mit Hilfe des europäischen statistischen Systems zu decken.

Um der Öffentlichkeit die große Menge an verfügbaren Daten zugänglich zu machen und Benutzern die Orientierung zu erleichtern, werden zwei Arten von Publikationen angeboten: Statistische Dokumente und Veröffentlichungen.

Statistische Dokumente sind für den Fachmann konzipiert und enthalten das ausführliche Datenmaterial: Bezugsdaten, bei denen die Konzepte allgemein bekannt, standardisiert und wissenschaftlich fundiert sind. Diese Daten werden in einer sehr tiefen Gliederung dargeboten. Die Statistischen Dokumente wenden sich an Fachleute, die in der Lage sind, selbständig die benötigten Daten aus der Fülle des dargebotenen Materials auszuwählen. Diese Daten sind in gedruckter Form und/oder auf Diskette, Magnetband, CD-ROM verfügbar. Statistische Dokumente unterscheiden sich auch optisch von anderen Veröffentlichungen durch den mit einer stilisierten Graphik versehenen weißen Einband.

Veröffentlichungen wenden sich an eine ganz bestimmte Zielgruppe, wie zum Beispiel an den Bildungsbereich oder an Entscheidungsträger in Politik und Verwaltung. Sie enthalten ausgewählte und auf die Bedürfnisse einer Zielgruppe abgestellte und kommentierte Informationen. Eurostat übernimmt hier also eine Art Beraterrolle.

Für einen breiteren Benutzerkreis gibt Eurostat Jahrbücher und periodische Veröffentlichungen heraus. Diese enthalten statistische Ergebnisse für eine erste Analyse sowie Hinweise auf weiteres Datenmaterial für vertiefende Untersuchungen. Diese Veröffentlichungen werden in gedruckter Form und in Datenbanken angeboten, die in Menütechnik zugänglich sind.

Um Benutzern die Datensuche zu erleichtern, hat Eurostat Themenkreise, d. h. eine Untergliederung nach Sachgebieten, eingeführt. Daneben sind sowohl die Statistischen Dokumente als auch die Veröffentlichungen in bestimmte Reihen, wie zum Beispiel „Jahrbücher“, „Konjunktur“, „Methoden“, untergliedert, um den Zugriff auf die statistischen Informationen zu erleichtern.

Y. Franchet
Generaldirektor

It is Eurostat's responsibility to use the European statistical system to meet the requirements of the Commission and all parties involved in the development of the single market.

To ensure that the vast quantity of accessible data is made widely available, and to help each user make proper use of this information, Eurostat has set up two main categories of document: statistical documents and publications.

The statistical document is aimed at specialists and provides the most complete sets of data: reference data where the methodology is well-established, standardized, uniform and scientific. These data are presented in great detail. The statistical document is intended for experts who are capable of using their own means to seek out what they require. The information is provided on paper and/or on diskette, magnetic tape, CD-ROM. The white cover sheet bears a stylized motif which distinguishes the statistical document from other publications.

The publications proper tend to be compiled for a well-defined and targeted public, such as educational circles or political and administrative decision-makers. The information in these documents is selected, sorted and annotated to suit the target public. In this instance, therefore, Eurostat works in an advisory capacity.

Where the readership is wider and less well-defined, Eurostat provides the information required for an initial analysis, such as yearbooks and periodicals which contain data permitting more in-depth studies. These publications are available on paper or in videotext databases.

To help the user focus his research, Eurostat has created 'themes', i.e. subject classifications. The statistical documents and publications are listed by series: e.g. yearbooks, short-term trends or methodology in order to facilitate access to the statistical data.

Y. Franchet
Director-General

Pour établir, évaluer ou apprécier les différentes politiques communautaires, la Commission européenne a besoin d'informations.

Eurostat a pour mission, à travers le système statistique européen, de répondre aux besoins de la Commission et de l'ensemble des personnes impliquées dans le développement du marché unique.

Pour mettre à la disposition de tous l'importante quantité de données accessibles et faire en sorte que chacun puisse s'orienter correctement dans cet ensemble, deux grandes catégories de documents ont été créées: les documents statistiques et les publications.

Le document statistique s'adresse aux spécialistes. Il fournit les données les plus complètes: données de référence où la méthodologie est bien connue, standardisée, normalisée et scientifique. Ces données sont présentées à un niveau très détaillé. Le document statistique est destiné aux experts capables de rechercher, par leurs propres moyens, les données requises. Les informations sont alors disponibles sur papier et/ou sur disquette, bande magnétique, CD-ROM. La couverture blanche ornée d'un graphisme stylisé démarque le document statistique des autres publications.

Les publications proprement dites peuvent, elles, être réalisées pour un public bien déterminé, ciblé, par exemple l'enseignement ou les décideurs politiques ou administratifs. Des informations sélectionnées, triées et commentées en fonction de ce public lui sont apportées. Eurostat joue, dès lors, le rôle de conseiller.

Dans le cas d'un public plus large, moins défini, Eurostat procure des éléments nécessaires à une première analyse, les annuaires et les périodiques, dans lesquels figurent les renseignements adéquats pour approfondir l'étude. Ces publications sont présentées sur papier ou dans des banques de données de type vidéotex.

Pour aider l'utilisateur à s'orienter dans ses recherches, Eurostat a créé les thèmes, c'est-à-dire une classification par sujet. Les documents statistiques et les publications sont répertoriés par série — par exemple, annuaire, conjoncture, méthodologie — afin de faciliter l'accès aux informations statistiques.

Y. Franchet
Directeur général

COMERCIO EXTERIOR

Sistema de preferencias arancelarias generalizadas (SPG)
Importaciones 1993 – Volumen 1

UDENRIGSHANDEL

Ordningen med generelle toldpræferencer (GSP)
Import 1993 – Bind 1

AUSSENHANDEL

Allgemeines Präferenzsystem (APS)
Einfuhren 1993 – Band 1

ΕΞΩΤΕΡΙΚΟ ΕΜΠΟΡΙΟ

Σύστημα γενικευμένων δασμολογικών προτιμήσεων (ΣΓΠ)
Εισαγωγές 1993 – Τόμος 1

EXTERNAL TRADE

System of generalized tariff preferences (GSP)
Imports 1993 – Volume 1

COMMERCE EXTÉRIEUR

Système de préférences tarifaires généralisées (SPG)
Importations 1993 – Volume 1

COMMERCIO ESTERO

Sistema delle preferenze tariffarie generalizzate (SPG)
Importazioni 1993 – Volume 1

BUITENLANDSE HANDEL

Stelsel van algemene tariefpreferenties (SAP)
Invoer 1993 – Deel 1

COMÉRCIO EXTERNO

Sistema de preferências pautais generalizadas (SPG)
Importações 1993 – Volume 1

Theme / Thème

Foreign trade / Commerce extérieur

Series / Série

Accounts, surveys and statistics / Comptes, enquêtes et statistiques

6
C

Una ficha bibliográfica figura al final de la obra.
Bibliografiske data findes bagest i denne publikation.
Bibliographische Daten befinden sich am Ende der Veröffentlichung.
Βιβλιογραφικό σημείωμα υπάρχει στο τέλος του έργου.
Cataloguing data can be found at the end of this publication.
Une fiche bibliographique figure à la fin de l'ouvrage.
Una scheda bibliografica figura alla fine del volume.
Bibliografiske data bevinden zich aan het einde van deze publikatie.
Uma ficha bibliográfica encontra-se no fim da obra.

Luxembourg: Office des publications officielles des Communautés européennes, 1995

Volume 1: ISBN 92-826-9125-X

Volumes 1 + 2: ISBN 92-826-9124-1

© CECA-CE-CEEA, Bruxelles • Luxembourg, 1995

Reproduction autorisée, sauf à des fins commerciales, moyennant mention de la source.

Printed in Belgium

I. INTRODUCCIÓN

En los documentos SPG 1444 (Productos por países) y SPG 2444 (Países por productos) Eurostat publica anualmente, en dos volúmenes, los valores correspondientes a los resultados de las importaciones que se han beneficiado del sistema de preferencias generalizadas (SPG) y, a modo de comparación, los resultados de las importaciones del comercio especial. Asimismo, se publican trimestralmente en microfichas los mismos valores, cantidades y cantidades complementarias.

II. CODIFICACIÓN

La codificación de los productos se efectúa de acuerdo con el número de orden que aparece en el Diario Oficial L 370 del 31.12.1990 por el que entran en vigor las preferencias arancelarias generalizadas salvo para los productos industriales no sensibles. En efecto, en 1987 estos productos estaban codificados por números de orden empezando por 30. Desde 1988 estos productos no se citan más en el Diario Oficial. En consecuencia la codificación a debido hacerse basándose en las "Posiciones SH" (4 primeras cifras del código sistema armonizado) precedida de 30 como anteriormente.

OBSERVACIONES:

- 1) Un número de orden seguido de un "EX" significa que los datos se refieren a un extracto de dicho número de orden.
- 2) Por lo que se refiere a los productos agrícolas, el Diario Oficial SPG asigna números de orden diferentes a un mismo producto. En dichos casos la Oficina Estadística de las Comunidades Europeas debe escoger sólo uno de los mismos.
- 3) Los productos que, en régimen de derecho común, gozan de la exención de derechos del Arancel Aduanero Común figuran a veces en el Diario Oficial SPG, pro memoria. Los datos relativos a dichos productos no figuran en estas tablas.
- 4) El comercio de los productos declarados en un código TARIC es afectado integralmente al primer número de orden (a la primera preferencia) posible para un código NC dado. Ninguna corrección de este género es efectuada para los códigos NC erróneos que son siempre corregidos por el país declarante.

III. FUENTES

Conforme a los Reglamentos (CEE) 1736/75 y 3367/87 del Consejo, los Estados miembros transmiten las estadísticas referentes al comercio exterior comunitario, siguiendo una metodología uniforme. Eurostat confecciona los cuadros basándose en la base de datos TARIC de 11 dígitos que se transmiten trimestralmente en cinta magnética.

Eurostat desea expresar su agradecimiento a los servicios estadísticos de los Estados miembros que han hecho posible la elaboración de estas estadísticas comunitarias armonizadas y que garantizan su calidad.

IV. ALCANCE DE LA ESTADÍSTICA

Los resultados de la estadísticas comunitarias se refieren por consiguiente:

- al comercio especial: importaciones de mercancías puestas en libre práctica al entrar o salir de los depósitos, las importaciones para perfeccionamiento activo y las importaciones tras perfeccionamiento pasivo (régimenes aduaneros), con independencia de que el movimiento se base o no en una transacción comercial (primer dato en los cuadros) y
- al volumen de las importaciones correspondientes a las mercancías puestas en libre práctica y que se han beneficiado de preferencias arancelarias (segundo dato en los cuadros).

V. VALOR

El valor estadístico es igual al valor en aduana o a un valor determinado por referencia al concepto de valor en aduana.

El valor se expresa en 1000 unidades de cuenta europea (ECU). Los valores comunicados por los Estados miembros a Eurostat en moneda nacional se convierten en ECU de acuerdo con los tipos de cambio mensuales acumulados.

VI. CANTIDADES

Las estadísticas comunitarias se expresan en peso neto en toneladas para las mercancías de todo tipo; y en ciertos casos, además de dicho peso, se incluye la cantidad expresada en unidades suplementarias en cifras (A), metros cúbicos (K) y pares (P). Estos resultados se publican en microfichas.

VII. EXCLUSIONES Y SIMPLIFICACIONES

Las estadísticas del comercio especial no incluyen datos referentes a aquellas mercancías cuyo valor o peso se haya por debajo del umbral estadístico nacional, o en el caso de la versión en papel, por debajo de un umbral fijado por Eurostat que se aplica únicamente a aquellas líneas para las cuales resulten nulas las importaciones sujetas al SPG.

VIII. CARÁCTER CONFIDENCIAL Y CONDICIONES ESPECIALES**- COMERCIO ESPECIAL**

Todos los Estados miembros aplican procedimientos que permiten preservar el carácter confidencial de determinados movimientos de mercancías. En estos casos, los Estados miembros no especifican las rúbricas en cuestión.

La aplicación y el alcance de la confidencialidad varían según los Estados miembros.

Por otra parte, las estadísticas se basan en documentos aduaneros y no reflejan las correcciones que introducen al final del año ciertos Estados miembros para contabilizar los intercambios gubernamentales. En estas condiciones, la elaboración de una balanza comercial puede dar lugar, en algunos casos, a discrepancias notables con los datos oficiales nacionales.

- IMPORTACIONES SUJETAS AL SPG

Aunque desde un punto de vista estadístico y en lo referente al control del SPG los Estados miembros no apliquen el secreto estadístico, en los módulos 1444 y 2444 y por analogía con el comercio especial, Eurostat no recoge ningún tipo de datos confidenciales.

El carácter confidencial, dentro de un número de orden, se refiere a uno a un varios códigos de la Nomenclatura Combinada (NC) y a uno o varios Estados miembros, indicándose mediante una nota que aparece a continuación del número de orden.

1) SPG-1994 LE 18/11/97 CONFIDENTIELS EXCLUS		2) COMMERCE SPECIAL ET SPG - PRESENTATION PRODUITS PAR PAYS - JAN-DEC 1994 VALUES * 1000 ECU (STUEL + 85)										
3) 30 PROBLEME 1899/88, ANNEXE II 300310 20.10 OXYDES DE TESTANE		EUR-12	BELGIUM	DANMARK	DEUTSCHLAND	GRECE	ESPANA	FRANCE	IRELAND	ITALIA	PORTUGAL	U.K.
4) 940 YUGOSLAVIE	1999	0	0	0	0	0	0	0	0	1999	0	0
412 MEXIQUE	179	0	0	0	0	0	0	0	0	0	179	0
2000 TOUTS PAYS SPG	4878	337	0	379	0	140	122	0	0	3049	179	249
	782	81	0	383	0	19	121	0	0	30	0	249
5) 300310 2027 OXYDES DE PLOMB, Y COMPRIS LE PLOMB ET LA PLOMB ORANGE												
720 CHINE	878	0	0	0	0	0	878	0	0	0	0	0
2000 TOUTS PAYS SPG	878	0	0	0	0	0	878	0	0	0	0	0
6) 300310 EXTRA 201 HYDRAZINE ET HYDROXYLAMINE ET LEURS SELS INORGANISQUES; AUTRES BASES, OXYDES, HYDROXIDES ET PEROXIDES METALLIQUES INORGANISQUES, A L'EXCLUSION DES OXYDES D'AMMONIUM; 202030, VENTILATION PAR PAYS INCOMPLETE DE: NIMEXE: 202030, VENTILATION PAR PAYS INCOMPLETE LU: NIMEXE: 202030, CONFIDENTIEL LI: NIMEXE: 202030, CONFIDENTIEL												
720 CHINE	20140 20026	10000 11940	0	8634 7830	0	175 0	3283 62	0	0	0	0	1000 1000
800 BRÉSIL	961 367	97 0	0	864 367	0	0	0	0	0	0	0	0
412 MEXIQUE	280 369	0 0	0	29 0	0	0	278 269	0	0	0	0	0
804 PEROU	182 144	0 0	36 38	0 0	0	0	39 37	0	0	0	0	189 72
720 CORÉE DU SUD	3 3	0 0	0 0	3 3	0	0	0	0	0	0	0	0
940 YUGOSLAVIE	78 0	0 0	0 0	0 0	0	78 0	0	0	0	0	0	0
8) 440 CUBA	3771 0	0 0	0	30 0	0	0	0	0	0	3741	0	0
512 CHILI	96 0	1 0	0	82 0	0	0	43 0	0	0	0	0	0
740 HONG-KONG	0 0	0 0	0	0 0	0	0	67 0	0	0	0	0	0
9) 2000 TOUTS PAYS SPG	53842 52812	10187 11940	36 38	9378 8493	0	181 0	3498 369	0	0	3740 3	0	1111 1000

- 1) Número y título del módulo
- 2) Periodo de referencia
- 3) Unidad y umbral = 25 000 ECU para el comercio especial si las importaciones SPG = 0
- 4) Países declarantes + Comunidad
- 5) Código (nº de orden del Diario Oficial) + reseña del producto con referencia al arancel aduanero común
- 6) EX = los datos se refieren a un extracto de este código
- 7) Nota sobre el carácter confidencial de productos o de partidas de productos con código NC
- 8) País socio
- 9) Zona económica socia
- 10) Importación de comercio especial
- 11) Importación beneficiaria del SPG

1) SPG-EXHA LE 14/12/87 COMPTENTIELS EXCLUS		COMMERCE SPECIAL ET SPG - PRESENTATION PAYS PAR PRODUITS - VALEURS = 1000 ECU (SEUL = 25)										2) JAN-DEC 1986	
		EUR-12	BENELUX	DANMARK	DEUTSCHLAND	HELLAS	ESPANA	FRANCE	IRELAND	ITALIA	PORTUGAL	U.K.	
3) 391	TANZANIE												
5) 56	TOTAL SPG-AMHEZE	12937	4460	83	341	0	0	216	734	0	0	6866	
		233	0	0	0	0	0	0	0	0	0	213	
	820420	112	112	0	0	0	0	0	0	0	0	0	
	821020	39	27	0	12	0	0	0	0	0	0	0	
	822040	66	13	0	43	0	0	0	0	0	0	0	
	821330	1334	433	0	32	0	24	834	0	0	0	0	
	82	TOTAL SPG-AMHEZE	1601	590	0	89	0	24	834	0	0	64	
	870050	640	292	11	249	3	19	112	0	23	0	112	
	870140EX	67	0	0	64	0	0	0	0	0	0	3	
6) 570100EX		434	0	0	63	0	88	132	3	143	0	138	
	570290EX	8339	6389	0	450	0	0	1343	0	0	0	0	
	570470EX	174291	11930	6467	187810	0	342	4469	178	16687	0	23944	
		432	66	230	2	0	0	0	0	0	0	92	
	570830EX	423	164	0	228	0	0	21	0	6	0	6	
	570940EX	873	292	0	485	0	0	43	0	0	0	23	
	570670EX	672	161	0	266	0	0	0	0	0	0	221	
	570790EX	1864	62	0	1404	0	0	0	0	0	0	314	
	87	TOTAL SPG-AMHEZE	160826	19369	6587	111823	3	411	6628	173	19811	5	24664
		432	66	230	2	0	0	0	0	0	0	92	
	999999	0	0	0	0	0	0	0	0	0	0	0	
		97	97	0	0	0	0	0	0	0	0	0	
	99	TOTAL SPG-AMHEZE	0	0	0	0	0	0	0	0	0	0	
		97	97	0	0	0	0	0	0	0	0	0	
	TOTAL TANZANIE	214464	27809	6681	114854	4	437	6419	946	28647	5	37462	
		13462	438	237	288	0	0	98	0	0	0	537	

- 1) Número y título del módulo
- 2) Periodo de referencia
- 3) Unidad y umbral de publicación de 25 000 ECU para el comercio especial si las importaciones SPG = 0
- 4) Países declarantes + Comunidad
- 5) País socio
- 6) Código (Nº de orden del Diario Oficial) del producto (La reseña de estos productos va aneja a los cuadros del volumen 1)
- 7) EX = los datos se refieren a un extracto del código
- 8) Importación de comercio especial
- 9) Importación beneficiaria del SPG

**CUADRO RECAPITULATIVO DE LAS IMPORTACIONES PROCEDENTES DE PAISES
BENEFICIARIOS DE PRODUCTOS BENEFICIARIOS
DEL SPG EN 1991, 1992 Y 1993
EN MILLIARES DE ECUS**

ES

	Año	Comercio especial por el SPG	benefi- ciario del SPG	utilización en %
Productos industriales sensibles - Anexo I (10)	1991	22306920	9157309	41,1%
	1992	28444805	8795794	30,9%
	1993	28705525	9952349	34,7%
Productos industriales no sensibles - (30)	1991	22641747	11998733	53,0%
	1992	27220728	12040156	44,2%
	1993	29746534	13377388	45,0%
Productos textiles AMF - Anexo I (40)	1991	12564596	3759899	29,9%
	1992	13809820	3638663	26,3%
	1993	12657225	4067583	32,1%
Productos textiles no incluidos en al AMF - Anexo II (42)	1991	1717173	864058	50,3%
	1992	1776496	650350	36,7%
	1993	1808617	751160	41,5%
Productos textiles yute y coco - Anexo III (47)	1991	75927	65958	86,9%
	1992	77887	62963	80,8%
	1993	83986	71691	85,4%
Productos agrícolas sensibles - Anexo I (50)	1991	1064826	358935	33,7%
	1992	1091148	348531	31,9%
	1993	896216	300381	33,5%
Productos agrícolas no sensibles - Anexo II (52)	1991	5485602	3499253	63,8%
	1992	5571476	3334207	59,8%
	1993	4886942	2975747	60,9%
Productos agrícolas reservados a los países menos desarrollados - Anexo IV (57)*	1991	1416754	695908	49,1%
	1992	1690761	887774	52,5%
	1993	1980903	1147357	57,9%
Productos agrícolas reservados BOL, COL, ECU y PER - Anexo (58)			ver anexo IV (57)	
Productos agrícolas reservados CRI, SLV, GTM HND, NIC y PAN			ver anexo IV (57)	

* (excepto los productos citados en los dos anexos anteriores)

	Año	Comercio especial por el SPG	beneficiario del SPG	utilización en %
Productos agrícolas (Exacciones) (59)	1991	164893	104805	63,6 %
	1992	175910	51612	29,3 %
	1993	11854	3065	25,9 %
Productos CECA sensibles - Anexo I (60)	1991	304312	107280	35,3 %
	1992	454283	137807	30,3 %
	1993	203723	71537	35,1 %
Productos CECA no sensibles - Anexo II (62)	1991	2001	1204	60,2 %
	1992	4231	1425	33,7 %
	1993	1495	349	23,3 %
Total	1991	67744751	30888497	45,6 %
	1992	80317545	30118810	37,5 %
	1993	80983020	32880024	40,6 %

Las importaciones totales procedentes de países extracomunitarios se elevaron a 493 990 millones de ECUs en 1991, a 487 730 millones de ECUs en 1992 y a 484 812 millones de ECUs en 1993. El porcentaje de las importaciones cubiertas por el SPG y las importaciones totales es, por tanto, del 13,7 % en 1991, del 16,5 % en 1992 y del 16,7 % en 1993.

I. INDLEDNING

I publikation GSP 1444 (varer fordelt på lande) og GSP 2444 (lande fordelt på varer) offentliggør Eurostat en gang om året i to bind importværditallene for de varer, der har været omfattet af den generelle toldpræferenceordning (GSP), og til sammenligning tallene for specialhandelens indførsler. Hvert kvartal offentliggøres på mikrofiche de samme oplysninger om værdier, mængder og supplerende mængder.

II. KODIFICERING

Varekodificeringen sker efter de løbenummer, der er anført i EF-Tidende nr. L 370 af 31.12.1990 vedrørende anvendelsen af de generelle toldpræferencer, undtagen for de ikke-følsomme industrielle varer. Faktisk skete kodificeringen af disse varer efter de løbenummer, der begynder med 30. Siden 1988 er disse produkter ikke anført i EF-Tidende og kodificeringen har derfor måttet baseres på "HS-Positioner" (de første 4 cifre af det harmoniserede systems kode), med 30 foran som tidligere.

BEMÆRKNINGER:

- 1) "EX" efter et løbenummer betyder, at oplysningerne vedrører et uddrag af dette løbenummer.
- 2) Med hensyn til landbrugsprodukterne er der i det nummer af EF-Tidende, som omhandler GSP, anført forskellige løbenummer for et og samme produkt. I sådanne tilfælde er Eurostat nødt til kun at vælge et enkelt.
- 3) De varer, der i henhold til gældende regler er fritaget for told efter den fælles toldtarif, optræder nogle gange for fuldstændighedens skyld i det nummer af EF-Tidende, som omhandler GSP. Importfallene for disse produkter er ikke medtaget i disse tabeller.
- 4) De handelstal, der indberettes i en ikke gældende TARIC-Kode, henføres i deres helhed til det først mulige løbenummer (den første præference) for en given KN-Kode. Der foretages ikke korrektioner af denne art for forkerte KN-Koder; disse korrigeres altså af det land, der foretager inderetningen.

III. KILDER

Medlemsstaterne indsender i medfør af Rådets forordning (EØF) nr. 1736/75 og 3367/87 statistikker over Fællesskabets udenrigshandel efter en ensartet metode. Tabellerne udarbejdes af Eurostat på grundlag af ellevecifrede TARIC-Data, der indsendes en gang i kvartalet på magnetbånd.

Eurostat vil gerne takke medlemsstaternes statistiske kontorer for deres samarbejde, som gør det muligt at udarbejde harmoniserede fællesskabsstatistikker af god kvalitet.

IV. REGISTRERINGSSYSTEM

Tallene i fællesskabsstatistikken vedrører

- for specialhandelens vedkommende: direkte indførsler og indførsler fra toldoplæg til fri omsætning samt indførsler til aktiv forædling og efter passiv forædling efter tilladelse fra toldmyndighederne, uanset om varebevægelsen sker i forretningsmæssigt øjemed eller ej (første angivelse i tabellerne).
- den del af disse indførsler, som vedrører varer til fri omsætning, og for hvilke toldpræferenceordningen har været anvendt (angivelse nr. 2 i tabellerne).

V. VÆRDI

Den statistiske værdi er lig med toldværdien eller en værdi, der fastsættes på samme måde som toldværdien.

Værdien undtrykkes i 1 000 europæiske regningsenheder (ECU). De værdier i national valuta, som medlemsstaterne indberetter til Eurostat, omregnes til ECU efter de månedlige kumulerede omregningskurser.

VI. MÆNGDER

Nettovægten angives i tons for alle varer, og i visse tilfælde angives der ud over denne vægt supplerende enheder i form af antal (A), kubikmeter (K) og par (P). Disse tal offentliggøres på microfiche.

VII. FRITAGELSER OG FORENKLINGER

Statistikken over specialhandelen indeholder ingen oplysninger om varer, hvis værdi eller vægt hverken når op på den nationale statistiske tærskel eller - i den trykte udgave - på en Eurostat-tærskel, der kun gælder for de linjer, for hvilke GSP - indførslerne er lig nul.

VIII. FORTROLIGHED OG SÆRLIGE OMSTÆNDIGHEDER**SPECIALHANDELEN**

I alle medlemsstaterne eksisterer der procedurer, i henhold til hvilke visse varebevægelser kan kræves hemmeligholdt. I disse tilfælde opføres de pågældende oplysninger ikke særskilt af medlemsstaterne.

Anvendelsen og omfanget af denne fortrolighed varierer fra medlemsstat til medlemsstat.

Statistikkerne er udarbejdet på grundlag af tolddokumenter, og der er ikke taget hensyn til de korrektioner, som visse medlemsstater foretager ved årets udgang ved opgørelsen af transaktionerne mellem regeringerne. Opstillingen af en handelsbalance kan under disse omstændigheder medføre væsentlige afvigelser fra de officielle nationale data.

INDFØRSLER UNDER GSP

Selv om medlemsstaterne fra et statistisk og GSP-kontrollmæssigt synspunkt ikke anvender hemmeligholdelse, opgiver Eurostat ikke fortrolige oplysninger i publikation 1444 og 2444, og tilsvarende gælder for specialhandelen.

Inden for et løbenummer vedrører den fortrolige karakter en eller flere Koder i den Kombinerede Nomenklatur og en eller flere medlemsstater. En bemærkning efter løbenummeret angivet, at der er tale om fortrolige oplysninger.

1) 000-1000 LE 10/11/87 CONFIDENTIELS EXCLUS		2) COMMERCE SPECIAL ET SP - PRESENTATION PRODUITS PAR PAYS - JAN-DEC 1986 VALEURS = 1000 ECU (SEUIL = 20)										
3) DE REGLEMENT 3599/86, ANNEXE II		000-10	BELGIUM	DANMARK	DEUTSCHLAND	HELLAS	ESPANA	FRANCE	IRLANDE	ITALIA	PORTUGAL	U.K.
4) 30020 JA. LE COTON DE TITANE		000 YUGOSLAVIE	699	0	0	0	0	0	0	0	0	0
		412 MEXIQUE	279	0	0	0	0	0	0	0	279	0
		2000 TOUT PAYS SP	4578	337	0	379	0	160	122	0	3041	249
			782	89	0	593	0	10	121	0	64	249
5) 30030 SAET OXYDES DE PLOMB, Y COMPRIS LE MINIMUM ET LA MEME ORANGE		720 CHINE	878	0	0	0	0	0	878	0	0	0
		2000 TOUT PAYS SP	878	0	0	0	0	878	0	0	0	0
6) 30100 EXTRA.001 HYDRAZINE ET HYDROXYLAMINE ET LEURS SELS (NOMENCLATURE); AUTRES BASES, OXYDES, HYDROXYDES ET PEROXYDES METALLIQUES (NOMENCLATURE), A L'EXCLUSION DES OXYDES D'AMBI		710 CHINE	20000	30000	0	8020	0	170	3680	0	7	1000
7) DE: NIPERE: 00000, VENTILATION PAR PAYS INCOMPLETE UR: NIPERE: 00000, CONFIDENTIEL LR: NIPERE: 00000, CONFIDENTIEL			20020	11960	0	7030	0	0	60	0	3	0
		800 BRÉSIL	901	97	0	800	0	0	0	0	0	0
			817	0	0	817	0	0	0	0	0	0
		412 MEXIQUE	209	0	0	10	0	0	270	0	0	0
			269	0	0	0	0	0	269	0	0	0
		500 PEROU	102	0	30	0	0	0	37	0	0	140
			144	0	30	0	0	0	37	0	0	70
		720 COREE DU SUD	3	0	0	3	0	0	0	0	0	0
			3	0	0	3	0	0	0	0	0	0
		000 YUGOSLAVIE	70	0	0	0	0	70	0	0	0	0
			0	0	0	0	0	0	0	0	0	0
8) 000 CUBA			3771	0	0	10	0	0	0	3761	0	0
			0	0	0	0	0	0	0	0	0	0
		510 CHILI	96	1	0	82	0	0	43	0	0	0
			0	0	0	0	0	0	0	0	0	0
		700 HONG-KONG	80	1	0	0	0	0	81	0	0	1
			0	0	0	0	0	0	0	0	0	0
9) 2000 TOUT PAYS SP			33941	32107	34	972	0	221	3498	0	3760	1111
			23612	11960	30	001	0	0	349	0	1	1009

- 1) Nummer og titel
- 2) Referenceperiode
- 3) Enhed og tærskel = 25 000 ECU for specialhandelen, hvis GSP-indførsel = 0
- 4) Indberettende land + Fællesskabet
- 5) Kode (løbenummer i EF-Tidende) + forkortet varekode med henvisning til FT
- 6) EX = tallene vedrører et uddrag af denne kode
- 7) Bemærkning om fortrolighed med hensyn til varer eller dele af varer (KN -kode)
- 8) Samhandelsland
- 9) Økonomisk samhandelszone
- 10) Indførsel - specialhandel
- 11) Indførsel, hvor hvilken GSP har været anvendt

1) ————		COMMERCE SPECIAL ET SPN - PRESENTATION PAYS PAR PRODUITS - JAN-DEC 1986										2)
CONFIDENTIELS EXCLUS		VALEURS * 1000 ECU (SEUIL = 25)										
		EUR-12	BENELUX	DANMARK	DEUTSCHLAND	HELLAS	ESPAÑA	FRANCE	IRELAND	ITALIA	PORTUGAL	U.K.
3) 352 TANZANIE												
3) 36 TOTAL SPN-AMERE		12917	4688	83	341	0	0	216	734	0	0	6668
		213	0	0	0	0	0	0	0	0	0	213
5) 820420		112	112	0	0	0	0	0	0	0	0	0
		0	0	0	0	0	0	0	0	0	0	0
5) 821010		39	27	0	12	0	0	0	0	0	0	0
		0	0	0	0	0	0	0	0	0	0	0
5) 821040		66	13	0	48	0	0	0	0	0	0	0
		0	0	0	0	0	0	0	0	0	0	0
5) 821130		1334	433	0	32	0	24	834	0	0	0	9
		0	0	0	0	0	0	0	0	0	0	0
5) 82 TOTAL SPN-AMERE		1881	598	0	89	0	24	834	0	0	0	64
		0	0	0	0	0	0	0	0	0	0	0
5) 870030		846	292	11	267	3	19	112	0	23	3	112
		0	0	0	0	0	0	0	0	0	0	0
5) 870190EX		89	0	3	66	6	0	0	0	0	0	3
		0	0	0	0	0	0	0	0	0	0	0
6) 570120EX		636	0	0	63	0	68	132	3	143	0	238
		0	0	0	0	0	0	0	0	0	0	0
6) 570290EX		8330	6889	0	450	0	0	1363	0	0	0	0
		0	0	0	0	0	0	0	0	0	0	0
7) 570470EX		174291	11936	6487	187848	0	342	4949	178	16687	0	21944
		432	88	238	2	0	0	0	0	0	0	92
7) 570530EX		425	184	0	228	0	0	11	0	6	0	6
		0	0	0	0	0	0	0	0	0	0	0
7) 570540EX		875	282	0	685	0	0	43	0	0	0	23
		0	0	0	0	0	0	0	0	0	0	0
7) 570670EX		672	181	0	160	0	0	0	0	0	0	223
		0	0	0	0	0	0	0	0	0	0	0
7) 570790EX		1886	62	0	1404	0	0	0	0	0	0	318
		0	0	0	0	0	0	0	0	0	0	0
7) 57 TOTAL SPN-AMERE		168826	19319	6887	111813	3	411	6624	173	18811	0	24684
		432	88	238	2	0	0	0	0	0	0	92
9) 999999		0	0	0	0	0	0	0	0	0	0	0
		97	97	0	0	0	0	0	0	0	0	0
9) 99 TOTAL SPN-AMERE		0	0	0	0	0	0	0	0	0	0	0
		97	97	0	0	0	0	0	0	0	0	0
TOTAL TANZANIE		21466	27809	6681	114856	4	437	8619	966	26447	0	37482
		1342	410	237	288	0	0	58	0	0	0	537

- 1) Nummer og titel
- 2) Referenceperiode
- 3) Enhed og tærskel = 25 000 ECU for specialhandelen, hvis GSP-indførslerne = 0
- 4) Indberettende land + Fællesskabet
- 5) Samhandelsland
- 6) Varekode (løbenummer i EF-Tidende) (den forkortede tekst til disse varer er anført som bilag til tabellerne og i bind 1)
- 7) EX = tallene vedrører et uddrag af koden
- 8) Indførsel - specialhandel
- 9) Indførsel, hvor hvilken GSP har været anvendt

**OVERSIGT OVER INDF_RSLER I 1991, 1992 OG 1993 FRA
PRÆFERENCEBERETTIGEDE LANDE AF VARER OMFATTET AF
GSP (I 1 000 ECU)**

DA

	År	Special- handel omfattet af GSP	GSP anvendt	Anvendelse i %
F_ Isomme industri produkter - Bilag I (10)	1991	22306920	9157309	41,1 %
	1992	28444805	8795794	30,9 %
	1993	28705525	9952349	34,7 %
Ikke-f_ Isomme industriprodukter (30)	1991	22641747	11998733	53,0 %
	1992	27220728	12040156	44,2 %
	1993	29746534	13377388	45,0 %
Tekstilprodukter MFA - Bilag I (40)	1991	12564596	3759899	29,9 %
	1992	13809820	3638663	26,3 %
	1993	12657225	4067583	32,1 %
Tekstilprodukter ikke-MFA - Bilag II (42)	1991	1717173	864058	50,3 %
	1992	1776496	650350	36,7 %
	1993	1808617	751160	41,5 %
Tekstilprodukter af jute og kokos- Bilag III (47)	1991	75927	65958	86,9 %
	1992	77887	62963	80,8 %
	1993	83986	71691	85,4 %
F_ Isomme landbrugs- produkter - Bilag I (50)	1991	1064826	358935	33,7 %
	1992	1091148	348531	31,9 %
	1993	896216	300381	33,5 %
Ikke-f_ Isomme land- brugsprodukter - Bilag II (52)	1991	5485602	3499253	63,8 %
	1992	5571476	3334207	59,8 %
	1993	4886942	2975747	60,9 %
Landbrugsprodukter forbeholdt LDC - Bilag IV (57)*	1991	1416754	695908	49,1 %
	1992	1690761	887774	52,5 %
	1993	1980903	1147357	57,9 %
Landbrugsprodukter forbeholdt BOL, COL, ECU i PER - Bilag (58)			se Bilag IV (57)	
Landbrugsprodukter forbeholdt CRI, SLV, GTM HND, NIC i PAN			se Bilag IV (57)	

* (undtagen produkter, der allerede er nævnt i de to foregående bilag)

	År	Special- handel omfattet af GSP	GSP anvendt	Anvendelse i %
Landbrugsprodukter (Importafgifterne) (59)	1991	164893	104805	63,6%
	1992	175910	51612	29,3%
	1993	11854	3065	25,9%
F_ lsomme EKSF- Produkter - Bilag I (60)	1991	304312	107280	35,3%
	1992	454283	137807	30,3%
	1993	203723	71537	35,1%
Ikke-f_ lsomme EKSF-Produkter - Bilag II (62)	1991	2001	1204	60,2%
	1992	4231	1425	33,7%
	1993	1495	349	23,3%
I alt	1991	67744751	30888497	45,6%
	1992	80317545	30118810	37,5%
	1993	80983020	32880024	40,6%

De samlede indf_ rsler fra tredjelande var i 1991 493 990, i 1992 487 730 og i 1993 484 812 mio. ECU. Indf_ rsler omfattet af GSP undg_ r således i 1991 13,7 %, 1992 16,5 % og i 1993 16,7 % af de samlede indf_ rsler.

I. EINLEITUNG

In den Veröffentlichungen APS 1444 (Waren nach Ländern) und APS 2444 (Länder nach Waren) publiziert Eurostat jährlich in zwei Bänden die Ergebnisse der Einfuhren im Rahmen des allgemeinen Präferenzsystems (APS) sowie ihre Gegenüberstellung mit den Ergebnissen der Einfuhren des Spezialhandels. Ausserdem werden die gleichen Ergebnisse vierteljährlich in Werten, Mengen und besonderen Maßeinheiten auf Microfiches veröffentlicht.

II. CODIERUNG

Die Codierung der Waren erfolgt nach den in dem Amtsblatt L 370 vom 31.12.1990 zur Anwendung allgemeiner Zollpräferenzen aufgeführten laufenden Nummern ausgenommen sind die empfindlichen gewerblichen Waren. Diese wurden 1987 mit Ordnungsnummern ab 30 verschlüsselt. Seit 1988 werden diese Waren im Amtsblatt nicht mehr aufgelistet. Die Kodifizierung erfolgt jetzt auf PositionSH-Basis (den 4 ersten Stellen des Harmonisierten Systems) mit einer vorangestellten 30.

ANMERKUNGEN:

- 1) Folgt auf eine laufende Nummer ein "EX", so beziehen sich die Angaben nur auf einen Teil dieser laufenden Nummer.
- 2) Das Amtsblatt über das APS weist bei den landwirtschaftlichen Erzeugnissen ein und derselben Ware unterschiedliche laufende Nummern zu. In diesem Fall ist Eurostat gezwungen, eine einzelne laufende Nummer auszuwählen.
- 3) Waren, für die aufgrund gemeinsamer Zollregelungen die Zollsätze des GZT aufgehoben sind, werden im Amtsblatt über das APS zuweilen zur Erinnerung aufgeführt. Die Einfuhren solcher Waren werden in diesen Tabellen nicht ausgewiesen.
- 4) Handel mit einer ungültigen TARIC-Warennummer wird vollständig der ersten möglichen laufenden Nummer (der ersten Präferenz) der KN zugeordnet. Ungültige KN-Nummern wurden durch die Mitgliedstaaten korrigiert.

III. QUELLEN

Die Mitgliedstaaten übermitteln die Angaben für die Statistiken des Außenhandels der Gemeinschaft in Anwendung der Verordnungen (EWG) Nr. 1736/75 und Nr. 3367/87 des Rates nach einer einheitlichen Methodik. Die Tabellen werden von Eurostat auf der Grundlage der Daten nach dem elfstelligen TARIC, die vierteljährlich auf Magnetband übermittelt werden, zusammengestellt.

Eurostat möchte an dieser Stelle den beteiligten Diensten der Mitgliedstaaten für ihre Mitarbeit danken, die die Erstellung dieser harmonisierten gemeinschaftlichen Statistiken ermöglicht und ihre Qualität garantiert.

IV. UMFANG DER ERFASSUNG

Die Ergebnisse der Gemeinschaftsstatistik beziehen sich auf

- den Spezialhandel: Einfuhr von Waren, die bei ihrem Eingang oder beim Verlassen der Zolllager in den zollrechtlich freien Verkehr übergeführt wurden, Einfuhr zum aktiven Veredelungsverkehr und Einfuhr nach einem passiven Veredelungsverfahren (Zollverfahren), unabhängig davon, ob der Warenbewegung eine Handelstransaktion zugrunde liegt oder nicht (erste Angabe in den Tabellen);
- den Teil der Einfuhr von in den zollrechtlich freien Verkehr übergeführten Waren, für den Zollpräferenzen gewährt wurden (zweite Angabe in den Tabellen).

V. WERT

Der statistische Wert ist gleich dem Zollwert oder gleich einem Wert, der analog zum Zollwert bestimmt wird.

Der Wert wird ausgedrückt in 1000 Europäischen Währungseinheiten (ECU). Die Eurostat von den Mitgliedstaaten in Landeswährung übermittelten Werten werden nach den kumulierten monatlichen Umrechnungskursen in ECU konvertiert.

VI. MENGEN

Die Gemeinschaftsstatistik weist für alle Warenarten das Eigengewicht in Tonnen sowie in bestimmten Fällen darüber hinaus auch besondere Maßeinheiten in Stück (A), Kubikmeter (K) und Paar (P) aus. Diese Ergebnisse werden auf Mikrofiche veröffentlicht.

VII. BEFREIUNGEN UND VEREINFACHUNGEN

Die Statistiken des Spezialhandels enthalten keine Angaben über Waren, deren Wert oder Gewicht unter der nationalen statistischen Schwelle oder, in der gedruckten Fassung, unter einer vom SAEG festgelegten Schwelle liegt, die nur für diejenigen Zeilen gilt, für die die Einfuhren im Rahmen des APS gleich Null sind.

VIII. GEHEIMHALTUNG UND BESONDERHEITEN**SPEZIALHANDEL**

Sämtliche Mitgliedstaaten wenden Verfahren an, durch die die Geheimhaltung der Angaben über bestimmte Warenströme gewährleistet werden kann. Sie führen in solchen Fällen die betreffenden Warenpositionen nicht separat auf.

Handhabung und Ausmaß der Geheimhaltung sind in den einzelnen Mitgliedstaaten unterschiedlich.

Ferner werden die statistischen Daten auf der Grundlage der Zollpapiere geliefert, wobei die von einigen Mitgliedstaaten am Ende des Jahres vorgenommenen Korrekturen zur buchmässigen Erfassung von Transaktionen zwischen den Staaten nicht berücksichtigt werden. Die Aufstellung einer Handelsbilanz kann unter den genannten Umständen in bestimmten Fällen zu merklichen Abweichungen von den amtlichen Zahlen der Mitgliedstaaten führen.

EINFUHREN IM RAHMEN DES APS

Obgleich die statistische Geheimhaltung bei der die Überwachung des APS betreffenden Statistik keine Anwendung durch die Mitgliedstaaten findet, erfasst Eurostat in den Modulen 1444 und 2444 ebenso wie beim Spezialhandel keine vertraulichen Daten.

Die Geheimhaltung innerhalb einer laufenden Nummer bezieht sich jeweils auf einen oder mehrere Codes der Kombinierten Nomenklatur KN auf einen oder mehrere Mitgliedstaaten. In einer Anmerkung, die sich an die jeweilige laufende Nummer anschließt, wird auf diese Geheimhaltung hingewiesen.

1		2										
SPS-1044 LE 10/11/87 CONFIDENTIELS EXCLUS		COMMERCE SPECIAL ET SPS - PRESENTATION PRODUITS PAR PAYS - VALEURS * 1000 ECU (SEUIL * 25)										
3		4										
20 RÈGLEMENT 3899/88, ANNEXE II		JAN-DEC 1988										
541200 20.20 OCTOBS DE TITANE		104-10	BELGIUM	DANMARK	DEUTSCHLAND	HELLAS	ESPANA	FRANCE	IRLANDE	ITALIA	PORTUGAL	U.R.
104 TOUNOSLAVIE	2999	0	0	0	0	0	0	0	0	2999	0	0
412 MEXIQUE	279	0	0	0	0	0	0	0	0	0	279	0
2000 TOUTS PAYS SPS	4576	337	0	370	0	340	330	0	304	279	0	249
	782	59	0	303	0	0	321	0	80	0	0	249
5	541510 20.27 OCTOBS DE PLOMB, Y COMPRIS LE MINIMUM ET LA PIÈME ORANGE											
700 CHINE	270	0	0	0	0	0	0	270	0	0	0	0
2000 TOUTS PAYS SPS	270	0	0	0	0	0	0	270	0	0	0	0
6	541930 2200.201 HYDRAZINE ET HYDROXYLAMINE ET LEURS SELS (MONOMERES); AUTRES BASES, OXIDES, HYDROXIDES ET PEROXIDES METALLIQUES (MONOMERES), A L'EXCLUSION DES OXIDES D'AMBIQUE DE: NIPERE: 00000; VENTILATION PAR PAYS INCOMPLETE UK: NIPERE: 00000; CONFIDENTIEL UK: NIPERE: 00000; CONFIDENTIEL											
700 CHINE	20000	10000	0	0	0	0	0	0	0	0	0	20000
	20026	11940	0	0	0	0	0	0	0	0	0	18000
800 BRESIL	961	97	0	0	0	0	0	0	0	0	0	0
	267	0	0	0	0	0	0	0	0	0	0	0
412 MEXIQUE	209	0	0	0	0	0	0	270	0	0	0	0
	269	0	0	0	0	0	0	269	0	0	0	0
500 PEROU	100	0	0	0	0	0	0	37	0	0	0	100
	104	0	0	0	0	0	0	37	0	0	0	72
720 CONEE DU NAD	3	0	0	0	0	0	0	0	0	0	0	0
	3	0	0	0	0	0	0	0	0	0	0	0
104 TOUNOSLAVIE	70	0	0	0	0	0	0	0	0	0	0	0
	0	0	0	0	0	0	0	0	0	0	0	0
8	440 CUBA	3771	0	0	0	0	0	0	0	3761	0	0
	0	0	0	0	0	0	0	0	0	0	0	0
512 CHILE	96	1	0	0	0	0	0	43	0	0	0	0
	0	0	0	0	0	0	0	0	0	0	0	0
740 HONG-KONG	80	0	0	0	0	0	0	87	0	0	0	0
	0	0	0	0	0	0	0	0	0	0	0	0
9	2000 TOUTS PAYS SPS	33643	15107	36	972	0	241	349	0	3761	0	1111
	21212	11940	36	943	0	0	349	0	3	0	0	1009

- 1) Nummer und Titel des Moduls
- 2) Berichtszeitraum
- 3) Einheit und Schwelle = 25 000 ECU für den Spezialhandel, wenn die Einfuhren nach de APS = 0 sind
- 4) Meldeländer + Gemeinschaft
- 5) Code (laufende Nummer des Amtsblatts) + abgekürzte Warenbezeichnung mit Verweis auf den GZT
- 6) EX = die Angaben beziehen sich nur auf einen Teil dieses Codes
- 7) Anmerkung zur Geheimhaltung von Angaben über Waren oder Teile von Waren in der KN-Codierung
- 8) Partnerland
- 9) Partner-Wirtschaftszone
- 10) Einfuhr Spezialhandel
- 11) Einfuhr nach dem APS

SPM-2444 LE 14/12/87
CONFIDENTIELS EXCLUS

COMMERCE SPECIAL ET SPM - PRESENTATION PAYS PAR PRODUITS -
VALUEUR = 1000 ECU (SEUIL = 25)

JAN-DEC 1986

	EUR-12	BELGIUM	DANMARK	DEUTSCHLAND	HELLAS	ESPANA	FRANCE	IRELAND	I*	PORTUGAL	U.K.
51 TOTAL SPM-ANNEXE	18117	4660	83	561	0	0	216	730		0	6660
510620	213	0	0	0	0	0	0	0		0	213
510620	112	112	0	0	0	0	0	0		0	0
521010	39	27	0	12	0	0	0	0		0	0
521040	66	13	0	48	0	0	0	0		0	0
521230	1336	433	0	32	0	26	836	0		0	0
52 TOTAL SPM-ANNEXE	1681	896	0	89	0	26	836	0		0	66
570030	040	292	11	269	3	19	112	0		0	112
570140EX	89	0	0	86	0	0	0	0		0	3
570180EX	636	0	0	63	0	58	132	3		0	236
570290EX	8330	6809	0	450	0	0	3363	0		0	0
570470EX	170491	11950	6467	107860	0	342	4000	170		0	2394
570530EX	423	104	0	220	0	0	21	0		0	0
570540EX	675	202	0	605	0	0	43	0		0	23
570670EX	672	181	0	260	0	0	0	0		0	223
570790EX	1856	62	0	1604	0	0	0	0		0	310
57 TOTAL SPM-ANNEXE	180026	19369	6507	111023	3	411	6620	173		0	2460
999999	0	0	0	0	0	0	0	0		0	0
99 TOTAL SPM-ANNEXE	0	0	0	0	0	0	0	0		0	0
TOTAL TENDANCE	210466	27069	6681	114836	4	437	6619	666		0	3762
	1342	610	237	280	0	0	58	0		0	537

- 1) Nummer und Titel des Moduls
- 2) Berichtszeitraum
- 3) Einheit und Schwelle für die Veröffentlichung = 25 000 ECU in den Spezialhandel, wenn die Einfuhren nach dem APS = 0 sind
- 4) Meldeländer + Gemeinschaft
- 5) Partnerland
- 6) Code (laufende Nummer des Amtsblatts) der Ware (die abgekürzte Bezeichnung dieser Waren ist im Anhang zu den Tabellen und in Band 1 enthalten)
- 7) EX = die Angaben beziehen sich nur auf einen Teil des Code
- 8) Einfuhr Spezialhandel
- 9) Einfuhr nach dem APS

**ÜBERSICHTSTABELLE ÜBER DIE EINFUHREN VON UNTER DAS ALLGEMEINE
PRÄFERENZSYSTEM FALLENDEN ERZEUGNISSEN AUS DEN BEGÜNSTIGTEN
LÄNDERN IN DEN JAHREN 1991, 1992 UND 1993
AUSGEDRÜCKT IN 1 000 ECU**

	Jahr	Unter das APS fallender Spezialhandel	Spezial- handel für den das APS in Anspruch genommen wurde	Ausnutzung in %
Empfindliche gewerbliche Waren - Anlage I (10)	1991	22306920	9157309	41,1 %
	1992	28444805	8795794	30,9 %
	1993	28705525	9952349	34,7 %
Nichtempfindliche gewerbliche Waren (30)	1991	22641747	11998733	53,0 %
	1992	27220728	12040156	44,2 %
	1993	29746534	13377388	45,0 %
Unter die Allfaser- vereinbarung fallende Textilwaren - Anlage I (40)	1991	12564596	3759899	29,9 %
	1992	13809820	3638663	26,3 %
	1993	12657225	4067583	32,1 %
Nicht unter die Allfaservereinbarung fallende Textilwaren - Anlage II (42)	1991	1717173	864058	50,3 %
	1992	1776496	650350	36,7 %
	1993	1808617	751160	41,5 %
Textilwaren aus Jute und Kokosfaser - Anlage III (47)	1991	75927	65958	86,9 %
	1992	77887	62963	80,8 %
	1993	83986	71691	85,4 %
Empfindliche land- wirtschaftliche Erzeugnisse - Anlage I (50)	1991	1064826	358935	33,7 %
	1992	1091148	348531	31,9 %
	1993	896216	300381	33,5 %
Nichtempfindliche landwirtschaftliche Erzeugnisse - Anlage II (52)	1991	5485602	3499253	63,8 %
	1992	5571476	3334207	59,8 %
	1993	4886942	2975747	60,9 %
Den am wenigsten fortgeschrittenen Ländern vorbehaltenen landwirtschaftliche Erzeugnisse - Anlage IV (57) *	1991	1416754	695908	49,1 %
	1992	1690761	887774	52,5 %
	1993	1980903	1147357	57,9 %
Landwirtschaftliche Erzeugnisse vorbehalten für BOL, COL, ECU und PER - Anlage (58)			siehe Anlage IV (57)	
Landwirtschaftliche Erzeugnisse vorbehalten für CRI, SLV, GTM, HND, NIC und PAN			siehe Anlage IV (57)	

* (Mit Ausnahme der bereits in den beiden vorangegangenen Anlagen aufgeführten Erzeugnisse)

	Jahr	Unter das APS fallender Spezialhandel	Spezial- handel für den das APS in Anspruch genommen wurde	Ausnutzung in %
Agrarerzeugnisse (Abschöpfungen) (59)	1991	164893	104805	63,6%
	1992	175910	51612	29,3%
	1993	11854	3065	25,9%
Empfindliche EGKS-Erzeugnisse - Anlage I (60)	1991	304312	107280	35,3%
	1992	454283	137807	30,3%
	1993	203723	71537	35,1%
Nichtempfindliche EGKS-Erzeugnisse Anlage II (62)	1991	2001	1204	60,2%
	1992	4231	1425	33,7%
	1993	1495	349	23,3%
Insgesamt	1991	67744751	30888497	45,6%
	1992	80317545	30118810	37,5%
	1993	80983020	32880024	40,6%

Die Gesamteinfuhren aus Nicht-Gemeinschaftsländern beliefen sich 1991 auf 493 990, 1992 auf 487 730 und 1993 auf 484 812 Millionen ECU. Das Verhältnis der unter das APS fallenden Einfuhren zu den Gesamteinfuhren beläuft sich somit 1991 auf 13,7 %, 1992 auf 16,5 % und 1993 auf 16,7 %.

I. ΕΙΣΑΓΩΓΗ

Στις δημοσιεύσεις ΣΓΠ 1444 (προϊόντα κατά χώρα) και ΣΓΠ 2444 (χώρες κατά προϊόντα), η Eurostat δημοσιεύει κάθε χρόνο σε δύο τόμους τα αποτελέσματα των εισαγωγών σε αξία, που είχαν υπαχθεί στο σύστημα γενικευμένων προτιμήσεων (ΣΓΠ) και συγκριτικά τα αποτελέσματα των εισαγωγών του ειδικού εμπορίου. Δημοσιεύονται επίσης κάθε τρίμηνο με τη μορφή μικροδελτίων τα ίδια αποτελέσματα σε αξία, ποσότητα και συμπληρωματική ποσότητα.

II. ΚΩΔΙΚΟΠΟΙΗΣΗ

Η κωδικοποίηση των προϊόντων γίνεται σύμφωνα με τους αύξοντα αριθμό της Επίσημης Εφημερίδας L 370 της 31.12.90 που αφορά την εφαρμογή των γενικευμένων δασμολογικών προτιμήσεων, εκτός από τα μη ευαίσθητα βιομηχανικά προϊόντα. Το 1987 τα προϊόντα αυτά είχαν κωδικοποιηθεί στην επίσημη εφημερίδα ΣΓΠ με αύξοντες αριθμούς που άρχιζαν με τον αριθμό 30. Από το 1988, τα προϊόντα αυτά δεν αναφέρονται πλέον και η κωδικοποίησή τους βασίστηκε σε θέσεις του ΕΣ (τέσσερεις πρώτοι αριθμοί του κωδικού του Εναρμονισμένου συστήματος) με προηγούμενο τον αριθμό 30 όπως και στο παρελθόν.

ΠΑΡΑΤΗΡΗΣΕΙΣ

- 1) Στην περίπτωση που μετά τον αύξοντα αριθμό ακολουθεί η ένδειξη "EX", αυτό σημαίνει ότι τα δεδομένα αναφέρονται σε ένα απόσπασμα του αύξοντα αριθμού.
- 2) Για τα γεωργικά προϊόντα, η Επίσημη Εφημερίδα ΣΓΠ δίνει διάφορους αύξοντες αριθμούς για το ίδιο προϊόν. Στην περίπτωση αυτή, η Eurostat είναι υποχρεωμένη να επιλέξει ένα μόνο.
- 3) Τα προϊόντα που, σε συνθήκες κοινού δικαίου, απολαύουν της δασμολογικής απαλλαγής του κοινού δασμολογίου, μερικές φορές εικονίζονται στην Επίσημη Εφημερίδα ΣΓΠ, προς υπόμνηση. Οι σχετικές με τα προϊόντα αυτά εισαγωγές δεν περιλαμβάνονται στους πίνακες αυτούς.

- 4) ΤΟ ΕΜΠΟΡΙΟ ΤΩΝ ΠΡΟΪΟΝΤΩΝ ΤΑ ΟΠΟΙΑ ΕΧΟΥΝ ΔΗΛΩΘΕΙ ΜΕ ΚΩΔΙΚΟ TARIC ΠΟΥ ΔΕΝ ΙΣΧΥΕΙ ΥΠΑΓΕΤΑΙ ΕΞ ΟΛΟΚΛΗΡΟΥ ΣΤΟΝ ΠΡΩΤΟ ΑΥΞΟΝΤΑ ΑΡΙΘΜΟ (ΣΤΗΝ ΠΡΩΤΗ ΠΡΟΤΙΜΗΣΗ) ΠΟΥ ΑΝΤΙΣΤΟΙΧΕΙ ΣΕ ΔΕΔΟΜΕΝΟ ΚΩΔΙΚΟ ΣΟ. ΚΑΜΙΑ ΔΙΟΡΘΩΣΗ ΑΥΤΟΥ ΤΟΥ ΕΙΔΟΥΣ ΔΕΝ ΓΙΝΕΤΑΙ ΓΙΑ ΤΟΥΣ ΕΣΦΑΛΜΕΝΟΥΣ ΚΩΔΙΚΟΥΣ ΣΟ ΟΙ ΟΠΟΙΟΙ ΔΙΟΡΘΩΝΟΝΤΑΙ ΠΑΝΤΟΤΕ ΑΠΟ ΤΗ ΔΗΛΟΥΣΑ ΧΩΡΑ

R

III. ΠΗΓΕΣ

Τα κράτη μέλη διαβιβάζουν τις στατιστικές του κοινοτικού εξωτερικού εμπορίου σύμφωνα με μια ομοιόμορφη μεθοδολογία κατ'εφαρμογή των κανονισμών (ΕΟΚ) αριθ. 1736/75 και 3367/87 του Συμβουλίου. Οι πίνακες καταρτίζονται από την Eurostat βάσει των δεδομένων TARIC με 11 ψηφία που μεταβιβάζονται σε μαγνητική ταινία κάθε τρίμηνο.

Η Eurostat επιθυμεί να ευχαριστήσει τις υπηρεσίες των κρατών μελών για τη συνεργασία τους που επιτρέπει την κατάρτιση και τη διασφάλιση της ποιότητας των εναρμονισμένων αυτών κοινοτικών στατιστικών.

IV. ΣΥΣΤΗΜΑ ΚΑΤΑΓΡΑΦΗΣ

Τα αποτελέσματα των κοινοτικών στατιστικών αναφέρονται:

- στο ειδικό εμπόριο, εισαγωγές εμπορευμάτων που τίθενται σε ελεύθερη διακίνηση κατά την άφιξη ή την έξοδό τους από τις αποθήκες, τις εισαγωγές για ενεργητική τελειοποίηση και τις εισαγωγές μετά από παθητική τελειοποίηση (τελωνειακά καθεστώτα), ανεξάρτητα από το αν η διακίνησή τους αποτελεί εμπορική πράξη (πρώτο δεδομένο στους πίνακες).
- στο μέρος των εισαγωγών αυτών που αφορούν εμπορεύματα που τίθενται σε ελεύθερη διακίνηση και που απολαύουν των δασμολογικών προτιμήσεων (δεύτερο δεδομένο στους πίνακες).

V. ΑΞΙΑ

Η στατιστική αξία είναι ίση με την δασμολογητέα αξία ή την αξία που καθορίζεται με βάση την έννοια της δασμολογητέας αξίας.

Η αξία εκφράζεται σε 1.000 ευρωπαϊκές μονάδες (ECU). Οι τιμές που διαβιβάζουν τα κράτη μέλη στην Eurostat και οι οποίες εκφράζονται σε εθνικό νόμισμα, μετατρέπονται σε ECU σύμφωνα με τους μηνιαίους αθροιστικούς συντελεστές μετατροπής.

VI. ΠΟΣΙΟΤΗΤΕΣ

Οι στατιστικές της Κοινότητας αναφέρονται για όλα τα είδη εμπορευμάτων το καθαρό βάρος σε τόνους και σε ορισμένες περιπτώσεις, επιπλέον του βάρους, την ποσότητα εκφρασμένη σε συμπληρωματική μονάδα: αριθμό (Α), κυβικά μέτρα (Κ) και ζεύγη (Ρ). Τα αποτελέσματα αυτά δημοσιεύονται σε μικροδελτία.

VII. ΕΞΑΙΡΕΣΕΙΣ ΚΑΙ ΑΠΛΟΥΣΤΕΥΣΕΙΣ

Οι στατιστικές του ειδικού εμπορίου δεν περιλαμβάνουν τα δεδομένα που αφορούν, προϊόντα των οποίων η αξία ή το βάρος δεν φθάνει το εθνικό στατιστικό κατώφλι, ούτε, στην έντυπη έκδοση, το κατώφλι που έχει ορίσει η Eurostat και το οποίο εφαρμόζεται αποκλειστικά στις γραμμές εκείνες για τις οποίες οι εισαγωγές που υπόκεινται στο ΣΓ* είναι μηδενικές.

VIII. ΕΜΠΙΣΤΕΥΤΙΚΟΤΗΤΑ ΚΑΙ ΙΔΙΑΙΤΕΡΟΤΗΤΑ

- ΕΙΔΙΚΟ ΕΜΠΟΡΙΟ

Σ' όλα τα κράτη μέλη υπάρχουν διαδικασίες με τις οποίες διασφαλίζεται το απόρρητο ορισμένων κινήσεων εμπορευμάτων. Στις περιπτώσεις αυτές, τα κράτη μέλη δεν αναφέρουν ξεχωριστά τις σχετικές κατηγορίες.

Η εφαρμογή και η έκταση της εμπιστευτικότητας ποικίλλει στα διάφορα κράτη μέλη.

Εξάλλου, οι στατιστικές καταρτίζονται με βάση τελωνειακά έγγραφα και δεν λαμβάνονται υπόψη διορθώσεις που επιφέρουν στο τέλος του έτους ορισμένα κράτη μέλη για τη λογιστική τακτοποίηση των διακυβερνητικών ανταλλαγών. Υπό αυτές τις συνθήκες, η κατάρτιση ενός εμπορικού ισοζυγίου μπορεί σε ορισμένες περιπτώσεις να οδηγήσει σε σημαντικές αποκλίσεις, σε σχέση με τα επίσημα εθνικά στοιχεία.

- ΕΙΣΑΓΩΓΕΣ ΥΠΟ ΣΓΠ

Παρόλο που απ'στατιστική άποψη και όσον αφορά την εποπτεία του συστήματος γενικευμένων προτιμήσεων δεν εφαρμόζεται από τα κράτη μέλη το στατιστικό απόρρητο, η Eurostat, στα έντυπά της 1444 και 2444 και κατ'αναλογία προς το ειδικό εμπόριο, δεν συμπεριλαμβάνει τα εμπιστευτικά δεδομένα.

Ο εμπιστευτικός χαρακτήρας, στο εσωτερικό ενός αύξοντα αριθμού, αναφέρεται σε ένα ή περισσότερους κωδικούς της συνδυασμένης ονοματολογίας NC και σ'ένα ή περισσότερα κράτη μέλη. Ο εμπιστευτικός αυτός χαρακτήρας παρουσιάζεται με τη μορφή σημείωσης που ακολουθεί τον αύξοντα αριθμό.

1	2	COMMERCE SPECIAL ET DDP - PRESENTATION PRODUITS PAR PAYS - JJ							3										
		1981-82	DANEMARK	BARBADES	BEUTSCHLAND	HELLAS	ESPAGNE	FRANCE	NO	ITALIA	PORUGAL	U.R.							
3	4	30 REGLEMENT 3891/80, ANNEXE II																	
		300001 30.05 OCTOBRE DE TITANE																	
		000 TOURSOLAIVE	2000	0	0	0	0	0	0	0	0	0	0	0	0	0	0	0	0
		412 PEROU	270	0	0	0	0	0	0	0	0	0	0	0	0	0	0	0	0
		2000 TOUTS PAYS DDP	4070	557	0	370	0	140	31	0	3000	270	0	0	0	0	0	0	0
			700	59	0	300	0	0	31	0	0	0	0	0	0	0	0	0	0
5		300030 30.07 OCTOBRE DE PLOMB, Y COMPRIS LE MINERAL ET LA PIEME CRANIE																	
		700 CHINE	370	0	0	0	0	0	0	0	0	0	0	0	0	0	0	0	0
		2000 TOUTS PAYS DDP	370	0	0	0	0	0	0	0	0	0	0	0	0	0	0	0	0
6		300000 30.08.01 HYDRAZINE ET HYDROXYLAMINE ET LEURS SELS INORGANISQUES; AUTRES BASES, OXIDES, MET																	
		SOLS INORGANISQUES, A L'EXCEPTION DES OXIDES D'AMBI																	
		00: NEMERE: 002000, VENTILATION PAR PAYS INCOMPLETE																	
		00: NEMERE: 002000, CONFIDENTIEL																	
		00: NEMERE: 002000, CONFIDENTIEL																	
		700 CHINE	20000	10000	0	0000	0	370	30	0	0	0	0	0	0	0	0	0	0
			20000	10000	0	0000	0	0	0	0	0	0	0	0	0	0	0	0	0
		000 BRESIL	001	07	0	000	0	0	0	0	0	0	0	0	0	0	0	0	0
			007	0	0	007	0	0	0	0	0	0	0	0	0	0	0	0	0
		412 PEROU	200	0	0	0	0	0	0	0	0	0	0	0	0	0	0	0	0
			200	0	0	0	0	0	0	0	0	0	0	0	0	0	0	0	0
		000 PEROU	300	0	0	0	0	0	0	0	0	0	0	0	0	0	0	0	0
			300	0	0	0	0	0	0	0	0	0	0	0	0	0	0	0	0
		700 COME DU BUD	0	0	0	0	0	0	0	0	0	0	0	0	0	0	0	0	0
			0	0	0	0	0	0	0	0	0	0	0	0	0	0	0	0	0
		000 TOURSOLAIVE	70	0	0	0	0	0	0	0	0	0	0	0	0	0	0	0	0
			0	0	0	0	0	0	0	0	0	0	0	0	0	0	0	0	0
8		000 CUBA																	
			370	0	0	0	0	0	0	0	0	0	0	0	0	0	0	0	0
			0	0	0	0	0	0	0	0	0	0	0	0	0	0	0	0	0
		010 CHILE	0	0	0	0	0	0	0	0	0	0	0	0	0	0	0	0	0
			0	0	0	0	0	0	0	0	0	0	0	0	0	0	0	0	0
		700 MONS-KOH	00	0	0	0	0	0	0	0	0	0	0	0	0	0	0	0	0
			0	0	0	0	0	0	0	0	0	0	0	0	0	0	0	0	0
9		2000 TOUTS PAYS DDP																	
			33000	10000	0	0000	0	300	30	0	0	0	0	0	0	0	0	0	0
			33000	10000	0	0000	0	0	30	0	0	0	0	0	0	0	0	0	0

- 1) Αριθμός και τίτλος εντύπου
- 2) Περίοδος αναφοράς
- 3) Μονάδα και κατώφλι = 25.000 ECU για το ειδικό εμπόριο, αν οι εισαγωγές ΣΓΠ = 0
- 4) Δηλώσεις χώρες + Κοινότητα
- 5) Κωδικός (αριθ. τεύχους της Εξέλιξης Εφημερίδας) + συνοπτική περιγραφή του προϊόντος με παραπομπή στο κοινό δασμολόγιο
- 6) ΕΧ = τα δεδομένα που αναφέρονται ο'ένα απόσπασμα του κωδικού αυτού
- 7) Ημερώ μερών ικό με την εμπιστευτικότητα των προϊόντων ή ίδντων με κωδικό ΣΟ
- 8) Χώρα ε
- 9) Οικονο νη εταιρου
- 10) Εισαγω ικού εμπόριου
- 11) Εισαγω έχουν υπαχθεί στο ΣΓΠ

1	SPM-2000 LE 14/12/97 CONFIDENTIELS EXCELIS	COTISSE SPECIAL ET SPM - PRESENTATION PAYS PAR PRODUITS - VALEURS = 1000 ECU (SEUIL = 25)							JAN-92				2
		EUR-12	BELGIUM	DANMARK	DEUTSCHLAND	HELLAS	ESPAÑA	FRANCE	D	ITALIA	PORTUGAL	U.E.	
3	50 TOTAL SPM-AMMEXE	10917	4668	83	341	0	0	216	4	0	0	666	4
5	501000	110	110	0	0	0	0	0	0	0	0	0	0
	501100	39	87	0	10	0	0	0	0	0	0	0	0
	501400	66	13	0	48	0	0	0	0	0	0	0	0
	501130	1336	433	0	31	0	26	836	0	0	0	0	0
	50 TOTAL SPM-AMMEXE	1181	896	0	89	0	26	836	0	0	0	66	0
	570050	646	292	11	819	3	19	112	0	28	0	112	0
	570100EX	09	0	0	06	0	0	0	0	0	0	3	0
6	570100EX	636	0	0	65	0	30	132	3	143	0	130	0
	570100EX	6330	6809	0	456	0	0	1303	0	0	0	0	0
	570170EX	179291	11986	6687	107810	0	362	4969	0	16687	0	21966	0
	570170EX	432	86	188	2	0	0	0	0	0	0	11	0
7	570550EX	418	106	0	218	0	0	21	0	6	0	6	0
	570560EX	873	282	0	688	0	0	43	0	0	0	23	0
	570570EX	672	161	0	166	0	0	0	0	0	0	223	0
	570700EX	1686	61	0	1666	0	0	0	0	0	0	318	0
	57 TOTAL SPM-AMMEXE	166826	19369	6887	111023	3	411	6628	3	19931	0	24666	0
	570170EX	432	86	188	2	0	0	0	0	0	0	11	0
	999999	0	0	0	0	0	0	0	0	0	0	0	0
	99 TOTAL SPM-AMMEXE	0	0	0	0	0	0	0	0	0	0	0	0
	999999	97	97	0	0	0	0	0	0	0	0	0	0
	99 TOTAL SPM-AMMEXE	0	0	0	0	0	0	0	0	0	0	0	0
	TOTAL TANKAMEX	216466	27889	6881	114856	4	437	6619	6	20667	0	27462	0
		1362	418	187	188	0	0	88	0	0	0	537	0

- 1) Αριθμός και τίτλος του εντύπου
- 2) Περίοδος αναφοράς
- 3) Μονάδα και κατώφλι δημοσίευσης των 25.000 ECU για το ειδικό εμπόριο, εάν οι εισαγωγές ΣΓΠ = 0
- 4) Δηλούσες χώρες + Κοινότητα
- 5) Χώρα εταιρίας
- 6) Κωδ (αριθ. τεύχους της Επ'σημης Εφημερίδας) του προ (η συνοπτική περιγραφή αυτών των προϊόντων ανα αι σε παράρτημα στους πίνακες και στον τόμο 1)
- 7) EX : δεδομένα αναφέρονται σ'ένα απόσπασμα του κωδικού
- 8) Εισι : ειδικού εμπορίου
- 9) Εισι : που έχουν υπαχθεί στο ΣΓΠ

**SUMMARY TABLE OF GSP IMPORTS FROM BENEFICIARY
COUNTRIES IN 1991, 1992 AND 1993
(IN 1 000 ECU)**

	Year	Special trade covered by the GSP	Having benefited under the GSP	Utilization rate %
Sensitive industrial products - Annex I (10)	1991	22306920	9157309	41,1%
	1992	28444805	8795794	30,9%
	1993	28705525	9952349	34,7%
Non-sensitive industrial products (30)	1991	22641747	11998733	53,0%
	1992	27220728	12040156	44,2%
	1993	29746534	13377388	45,0%
MFA textile products - Annex I (40)	1991	12564596	3759899	29,9%
	1992	13809820	3638663	26,3%
	1993	12657225	4067583	32,1%
Non-MFA textile products - Annex II (42)	1991	1717173	864058	50,3%
	1992	1776496	650350	36,7%
	1993	1808617	751160	41,5%
Textile products from jute and coconut - Annex III (47)	1991	75927	65958	86,9%
	1992	77887	62963	80,8%
	1993	83986	71691	85,4%
Sensitive agricultural products - Annex I (50)	1991	1064826	358935	33,7%
	1992	1091148	348531	31,9%
	1993	896216	300381	33,5%
Non-sensitive agricultural products - Annex II (52)	1991	5485602	3499253	63,8%
	1992	5571476	3334207	59,8%
	1993	4886942	2975747	60,9%
Agricultural products from LCDs - Annex IV (57)*	1991	1416754	695908	49,1%
	1992	1690761	887774	52,5%
	1993	1980903	1147357	57,9%
Agricultural products from BOL, COL, ECU and PER - Annex (58)			see annex IV (57)	
Agricultural products from CRI, SLV, GTM HND, NIC and PAN			see annex IV (57)	

* (Excluding those products already listed in the two preceding annexes)

	Year	Special trade covered by the GSP	Having benefited under the GSP	Utilization rate %
Agricultural products (Levies) (59)	1991	164893	104805	63,6 %
	1992	175910	51612	29,3 %
	1993	11854	3065	25,9 %
Sensitive ECSC products - Annex I (60)	1991	304312	107280	35,3 %
	1992	454283	137807	30,3 %
	1993	203723	71537	35,1 %
Non-sensitive ECSC products - Annex II (62)	1991	2001	1204	60,2 %
	1992	4231	1425	33,7 %
	1993	1495	349	23,3 %
Total	1991	67744751	30888497	45,6 %
	1992	80317545	30118810	37,5 %
	1993	80983020	32880024	40,6 %

Total imports from non-EEC countries amounted to 493 990 million ECU in 1991, 487 730 million ECU in 1992 and 484 812 million ECU in 1993. The proportion of GSP imports in total imports was therefore 13,7 % in 1991, 16,5 % in 1992 and 16,7 % in 1993.

I. INTRODUCTION

In its annual publications GSP 1444 (products by country) and GSP 2444 (countries by product) Eurostat publishes, in two volumes, value data on imports under the Generalized System of Preferences (GSP) and, for comparison purposes, data on special-trade imports. The same data are published quarterly on microfiche in terms of value, quantity and supplementary unit.

II. CODING

Product coding is based on the order numbers shown in the Official Journal L 370 of 31.12.1990 applying generalized tariff preferences except for non-sensitive industrial products, in effect in 1987, these products were coded in order beginning with 30. Since 1988 these products are no longer cited and the coding should be based on "HS Positions" (the first 4 figures of the Harmonized System code) preceded by 30 as previously.

NOTE:

- 1) An order number followed by "EX" means that the data relate to some of the products covered by that number.
- 2) In the case of agricultural products, the GSP Official Journal assigns different order numbers to one and the same product, in such cases Eurostat is obliged to select a single order number.
- 3) The products which enjoy exemption from the common customs tariff duty under the ordinary arrangements sometimes appear in the GSP Official Journal. Imports relating to these products are not shown in the tables.
- 4) Trade in products declared by a non-valid Taric code is included in the first order number (first preference) possible for a CN code. No correction of this type is made to erroneous CN codes which are always corrected by the declaring country.

III. SOURCES

The Member States transmit their intra-community external trade statistics in accordance with a uniform methodology pursuant to Council Regulation (EEC) N. 1736/75 and N. 3367/87. The tables are compiled by Eurostat from eleven-digit Taric data forwarded quarterly on magnetic tape.

Eurostat wishes to thank the Statistical Offices of the Member States for their help in compiling these harmonized community statistics and ensuring their quality.

IV. SCOPE

The Community Statistics relate to

- special trade, i.e. imports of goods placed in free circulation on arrival or on leaving warehouses, imports for inward processing and imports after outward processing (customs procedures), regardless of whether a commercial transaction is the reason for the movement (first item of data in the tables);
- those imports which involve goods placed in free circulation after they have qualified for tariff preferences (second item of data in the tables).

V. VALUE

The statistical value is equal to the dutiable value or to a value determined on the basis of the concept of dutiable value.

Values are expressed in thousands of European Currency Units (ECU). The value data transmitted to Eurostat in national currencies by the Member States are converted to ECU at the aggregate monthly exchange rates.

VI. QUANTITIES

Community statistics show the net weight of all goods in tonnes, as well as, in certain cases, supplementary units expressed in terms of numbers (A), cubic metres (K) and pairs (P). These data are published on microfiche.

VII. EXCEPTIONS AND SIMPLIFIED PROCEDURES

The statistics on special trade do not include data on goods whose value or weight is below either the national statistical threshold or, in the printed version, a parameter-based SOEC threshold applying only to lines which have no imports under the GSP.

VIII. CONFIDENTIALITY AND OTHER LIMITED FACTORS

- SPECIAL TRADE

All Member States apply procedures to protect the confidentiality of certain movements of goods. In such cases, the individual headings in question are not shown separately by the Member States.

The way in which confidentiality is handled and the extent to which it applies vary from one Member State to another. It should also be borne in mind that the statistics are drawn up on the basis of customs documents, and do not include the end-of-year corrections made by some Member States in respect of inter-governmental trade. In drawing up a trade balance, considerable discrepancies vis-a-vis official national figures may therefore arise in certain cases.

- IMPORTS UNDER THE GSP

Although the Member States do not apply statistical confidentiality with regard to the monitoring of GSP imports, by analogy with special trade Eurostat does not include confidential data in modules 1444 and 2444. The confidential data under a given order number relate to one or more Combined Nomenclature (CN) codes and one or more Member States. Confidentiality is signalled by a note which appears after the order number.

1	3	5	2								4		
			EUR-12	BELGIUM	DANMARK	DEUTSCHLAND	HELLAS	ESPAÑA	FRANCE	IRELAND			
1	396-1984 LE 18/11/87 CONFIDENTIELS EXCLUS	396-1984 LE 18/11/87 CONFIDENTIELS EXCLUS	COMMERCE SPECIAL ET SPN - PRESENTATION PRODUITS PAR PAYS - VALUES = 1000 ECU (SEUL = 10)								JAN-DEC 1984 =	2	
												PORTUGAL	U.K.
	20 RÈGLEMENT 3591/83, ANNEXE II	20 RÈGLEMENT 3591/83, ANNEXE II											
	300330 26.10 OXYDES DE TITANE	300330 26.10 OXYDES DE TITANE											
	190 TCHOSLOVAQUIE	190 TCHOSLOVAQUIE	2999	0	0	0	0	0	0	0	0	0	0
	412 PORTUGAL	412 PORTUGAL	279	0	0	0	0	0	0	0	0	279	0
	1000 TOUTS PAYS SPN	1000 TOUTS PAYS SPN	4078	337	0	379	0	160	322	0	0	279	269
			762	89	0	363	0	0	322	0	0	0	269
	300330 26.07 OXYDES DE PLOMB, Y COMPRIS LE PLUMBIUM ET LA MEME CHARGE	300330 26.07 OXYDES DE PLOMB, Y COMPRIS LE PLUMBIUM ET LA MEME CHARGE											
	720 CHINE	720 CHINE	878	0	0	0	0	0	0	878	0	0	0
			0	0	0	0	0	0	0	0	0	0	0
	1000 TOUTS PAYS SPN	1000 TOUTS PAYS SPN	878	0	0	0	0	0	0	878	0	0	0
			0	0	0	0	0	0	0	0	0	0	0
	300361 EXC. 261 HYDRAZINE ET HYDROXYLAMINE ET LEURS SELS INORGANISABLES; AUTRES BASES, OXYDES, HYDROXYDES ET PE NILES INORGANISABLES, A L'EXCLUSION DES OXYDES D'ANTÉ DE: NIMENE: 280209, VENTILATION PAR PAYS INCOMPLETE UR: NIMENE: 280209, CONFIDENTIEL LR: NIMENE: 280209, CONFIDENTIEL	300361 EXC. 261 HYDRAZINE ET HYDROXYLAMINE ET LEURS SELS INORGANISABLES; AUTRES BASES, OXYDES, HYDROXYDES ET PE NILES INORGANISABLES, A L'EXCLUSION DES OXYDES D'ANTÉ DE: NIMENE: 280209, VENTILATION PAR PAYS INCOMPLETE UR: NIMENE: 280209, CONFIDENTIEL LR: NIMENE: 280209, CONFIDENTIEL											
	720 CHINE	720 CHINE	80040	15009	0	6614	0	173	323	0	0	1002	0
			80026	11948	0	7630	0	0	62	0	0	986	0
	810 BRÉSIL	810 BRÉSIL	961	97	0	644	0	0	0	0	0	0	0
			867	0	0	867	0	0	0	0	0	0	0
	412 PORTUGAL	412 PORTUGAL	269	0	0	19	0	0	278	0	0	0	0
			269	0	0	0	0	0	269	0	0	0	0
	594 PEROU	594 PEROU	162	0	14	0	0	0	37	0	0	189	0
			164	0	18	0	0	0	37	0	0	72	0
	720 CORÉE DU SUD	720 CORÉE DU SUD	3	0	0	3	0	0	0	0	0	0	0
			3	0	0	3	0	0	0	0	0	0	0
	190 TCHOSLOVAQUIE	190 TCHOSLOVAQUIE	78	0	0	0	0	78	0	0	0	0	0
			0	0	0	0	0	0	0	0	0	0	0
	140 CUBA	140 CUBA	3771	0	0	18	0	0	0	0	0	0	0
			0	0	0	0	0	0	0	0	0	0	0
	512 CHILI	512 CHILI	16	1	0	58	0	0	43	0	0	0	0
			0	0	0	0	0	0	0	0	0	0	0
	748 HONG-KONG	748 HONG-KONG	88	0	0	0	0	0	87	0	0	0	1
			0	0	0	0	0	0	0	0	0	0	0
	1000 TOUTS PAYS SPN	1000 TOUTS PAYS SPN	53943	18187	16	1878	0	121	3618	0	0	1112	0
			53812	11948	30	1463	0	0	369	0	0	1059	0

- 1) Number and title of module
- 2) Reference period
- 3) Unit and threshold = 25 000 ECU for special trade if GS ports = 0
- 4) Declarant countries + Community product-designation with CCT
- 5) Code (order number given in Official Journal) + abbreviated reference number
- 6) EX = data relating to some of the products covered by the number
- 7) Note on the confidentiality of CN-coded products or lists of products
- 8) Partner country
- 9) Partner economic zone
- 10) Imports under special trade
- 11) GSP imports

SPS-1444 LE 14/12/87 CONFIDENTIELS EXCLUS		COMMUNE SPECIAL ET SPM - PRESENTATION PAYS PAR PRODUITS - VALEURS \times 1000 ECU (SEUIL = 25)										JAN 88		
		EUR-12	BELGIUM	DANMARK	DEUTSCHLAND	HELLAS	ESPAÑA	FRANCE	LAND	ITALIA	PORTUGAL	U.K.		
1	SPS-1444 LE 14/12/87 CONFIDENTIELS EXCLUS													2
3	332 TANZANIE													4
5	50 TOTAL SPM-AMERE	11917	4609	83	341	0	0	216	734	0	0	4664		
		213	0	0	0	0	0	0	0	0	0	213		
	520420	112	112	0	0	0	0	0	0	0	0	0		
	521810	39	27	0	12	0	0	0	0	0	0	0		
	521940	66	13	0	49	0	0	0	0	0	0	0		
	521130	1334	432	0	32	0	24	834	0	0	0	0		
	54 TOTAL SPM-AMERE	1641	594	0	89	0	24	834	0	0	0	44		
	570330	640	292	11	249	3	19	112	0	23	0	112		
	570400X	89	0	0	86	0	0	0	0	0	0	3		
6	570400X	634	0	0	63	0	58	132	3	143	0	238		
	570290X	8330	6809	0	436	0	0	1363	0	0	0	0		
	570470X	174291	11930	4487	107340	0	342	4949	178	18687	0	23964		8
		432	86	238	2	0	0	0	0	0	0	92		9
	570530X	425	164	0	228	0	0	21	0	0	0	0		
	570540X	873	282	0	489	0	0	43	0	0	0	23		
	570670X	672	181	0	168	0	0	0	0	0	0	123		
	570790X	1894	62	0	1604	0	0	0	0	0	0	318		
	57 TOTAL SPM-AMERE	168926	19369	4387	111813	3	411	6628	175	19831	0	24664		
		432	86	238	2	0	0	0	0	0	0	92		
	999999	0	0	0	0	0	0	0	0	0	0	0		
		97	97	0	0	0	0	0	0	0	0	0		
	99 TOTAL SPM-AMERE	0	0	0	0	0	0	0	0	0	0	0		
		97	97	0	0	0	0	0	0	0	0	0		
	TOTAL TANZANIE	216404	27609	4401	124856	4	437	8419	946	19647	0	37462		
		1342	416	237	288	0	0	88	0	0	0	537		

- 1) Number and title of module
- 2) Reference period
- 3) Unit and publication threshold = 25 000 ECU for special trade if GSP imports = 0
- 4) Declarant countries + Community
- 5) Partner country
- 6) Product code (order number given in the Official Journal). The abbreviated product-designations are given in an annex to the Official Journal and in Volume 1 of that number
- 7) EX = data relating to some of the products covered
- 8) Imports under special trade
- 9) GSP imports

**SUMMARY TABLE OF GSP IMPORTS FROM BENEFICIARY
COUNTRIES IN 1991, 1992 AND 1993
(IN 1 000 ECU)**

	Year	Special trade covered by the GSP	Having benefited under the GSP	Utilization rate %
Sensitive industrial products - Annex I (10)	1991	22306920	9157309	41,1%
	1992	28444805	8795794	30,9%
	1993	28705525	9952349	34,7%
Non-sensitive industrial products (30)	1991	22641747	11998733	53,0%
	1992	27220728	12040156	44,2%
	1993	29746534	13377388	45,0%
MFA textile products - Annex I (40)	1991	12564596	3759899	29,9%
	1992	13809820	3638663	26,3%
	1993	12657225	4067583	32,1%
Non-MFA textile products - Annex II (42)	1991	1717173	864058	50,3%
	1992	1776496	650350	36,7%
	1993	1808617	751160	41,5%
Textile products from jute and coconut - Annex III (47)	1991	75927	65958	86,9%
	1992	77887	62963	80,8%
	1993	83986	71691	85,4%
Sensitive agricultural products - Annex I (50)	1991	1064826	358935	33,7%
	1992	1091148	348531	31,9%
	1993	896216	300381	33,5%
Non-sensitive agricultural products - Annex II (52)	1991	5485602	3499253	63,8%
	1992	5571476	3334207	59,8%
	1993	4886942	2975747	60,9%
Agricultural products from LCDs - Annex IV (57)*	1991	1416754	695908	49,1%
	1992	1690761	887774	52,5%
	1993	1980903	1147357	57,9%
Agricultural products from BOL, COL, ECU and PER - Annex (58)			see annex IV (57)	
Agricultural products from CRI, SLV, GTM HND, NIC and PAN			see annex IV (57)	

* (Excluding those products already listed in the two preceding annexes)

	Year	Special trade covered by the GSP	Having benefited under the GSP	Utilization rate %
Agricultural products (Levies) (59)	1991	164893	104805	63,6%
	1992	175910	51612	29,3%
	1993	11854	3065	25,9%
Sensitive ECSC products - Annex I (60)	1991	304312	107280	35,3%
	1992	454283	137807	30,3%
	1993	203723	71537	35,1%
Non-sensitive ECSC products - Annex II (62)	1991	2001	1204	60,2%
	1992	4231	1425	33,7%
	1993	1495	349	23,3%
Total	1991	67744751	30888497	45,6%
	1992	80317545	30118810	37,5%
	1993	80983020	32880024	40,6%

Total imports from non-EEC countries amounted to 493 990 million ECU in 1991, 487 730 million ECU in 1992 and 484 812 million ECU in 1993. The proportion of GSP imports in total imports was therefore 13,7 % in 1991, 16,5 % in 1992 and 16,7 % in 1993.

I. INTRODUCTION

Dans les publications SPG 1444 (produits par pays) et SPG 2444 (pays par produits), l'Eurostat publie annuellement sous la forme de deux volumes les résultats des importations en valeur ayant bénéficié du Système des Préférences Généralisées (SPG) et par comparaison les résultats des importations du commerce spécial. Sont également publiés trimestriellement sous forme de microfiches les mêmes résultats en valeur, quantité et quantité complémentaire.

II. CODIFICATION

La codification des produits se fait selon les numéros d'ordre repris au Journal Officiel L 370 du 31.12.1990 portant application des Préférences Tarifaires Généralisées sauf pour les produits industriels non sensibles. En effet en 1987, ces produits étaient codifiés par des numéros d'ordre commençant par 30. Depuis 1988 ces produits ne sont plus cités et la codification a dû être basée sur les "Positions SH" (4 premiers chiffres du code Système Harmonisé) précédé de 30 comme antérieurement.

REMARQUES:

- 1) Lorsqu'un "EX" suit un numéro d'ordre, cela signifie que les données se rapportent à un extrait de ce numéro d'ordre.
- 2) Pour les produits agricoles, le Journal Officiel SPG attribue des numéros d'ordre différents à un même produit. Dans ce cas, l'Eurostat est contraint de n'en choisir qu'un seul.
- 3) Les produits bénéficiant en régime de droit commun de l'exemption du droit du tarif douanier commun, figurent quelques fois dans le Journal Officiel SPG, pour mémoire. Les importations relatives à ces produits ne sont pas reprises dans ces tableaux.
- 4) Le commerce des produits déclarés pour un code Taric non valide est affecté intégralement au premier numéro d'ordre (à la première préférence) possible pour un code NC donné. Aucune correction de ce genre n'est effectuée pour les codes NC erronés qui sont toujours corrigés par le pays déclarant.

III. SOURCES

Les Etats Membres transmettent les statistiques du commerce extérieur communautaire selon une méthodologie uniforme en application des règlements (CEE) N. 1736/75 et N. 3367/87 du Conseil. Les tableaux sont établis par Eurostat sur la base des données Taric à 11 chiffres transmises trimestriellement sur bande magnétique.

Eurostat tient à remercier les services concernés des Etats Membres de leur collaboration qui permet d'établir ces statistiques communautaires harmonisées et d'en garantir la qualité.

IV. PORTEE DU RELEVÉ

Les résultats des statistiques communautaires se rapportent

- au commerce spécial: importations de marchandises mises en libre pratique à leur arrivée ou à la sortie des entrepôts, les importations en perfectionnement actif et les importations après perfectionnement passif (régimes douaniers), que le mouvement soit fondé ou non sur une transaction commerciale (première donnée dans les tableaux).
- à la partie de ces importations relatives aux marchandises mises en libre pratique et ayant bénéficié des préférences tarifaires (deuxième donnée dans les tableaux).

V. VALEUR

La valeur statistique est égale à la valeur en douane ou à une valeur déterminée par référence à la notion de valeur en douane.

La valeur est exprimée en 1 000 unités de compte européennes (ECU). Les valeurs communiquées par les Etats Membres à l'Eurostat en monnaie nationale sont converties en ECU selon les taux de conversion mensuels cumulés.

VI. QUANTITES

Les statistiques communautaires mentionnent pour toutes les espèces de marchandises le poids net en tonnes, et dans certains cas, en plus de ce poids, la quantité exprimée en unité supplémentaire: nombre (A), mètres cubes (K) et paires (P). Ces résultats sont publiés sur microfiches.

VII. EXCLUSIONS ET SIMPLIFICATIONS

Les statistiques du commerce spécial ne comprennent pas les données relatives aux marchandises dont la valeur ou le poids n'atteint pas le seuil statistique national, ni, dans la version papier, le seuil défini par l'Eurostat qui ne s'applique qu'aux lignes pour lesquelles les importations sous SPG sont nulles.

VIII. CONFIDENTIALITE ET PARTICULARITES

- COMMERCE SPECIAL

Tous les Etats Membres appliquent des procédures permettant d'assurer le secret de certains flux de marchandises. En pareil cas, les Etats Membres ne mentionnent pas distinctement les rubriques en cause. L'application et l'étendue de la confidentialité varient selon les Etats Membres.

D'autre part, les statistiques sont fournies sur base des documents douaniers et ne tiennent pas compte des rectifications apportées en fin d'année par certains Etats Membres pour la comptabilisation des échanges intergouvernementaux.

Dans ces conditions, l'établissement d'une balance commerciale peut conduire à des divergences parfois sensibles avec les chiffres nationaux officiels.

- IMPORTATIONS SOUS SPG

Bien que, du point de vue statistique et surveillance SPG il n'y a pas application de secret statistique par les Etats Membres; Eurostat, dans ces modules I444 et 2444 et par analogie au commerce spécial, ne reprend pas les données confidentielles.

Le caractère confidentiel, à l'intérieur d'un numéro d'ordre, se réfère à un ou plusieurs codes de la Nomenclature Combinée NC et à un ou plusieurs Etats Membres. Ce caractère confidentiel apparaît sous la forme d'une note qui suit le numéro d'ordre.

1) SPG-1444 LE 10/11/87 CONFIDENTIELS EXCLUS		COMMERCE SPECIAL ET SPG - PRESENTATION PRODUITS PAR PAYS - JAN-DEC 1984 VALEURS = 1000 ECU (SEUIL = 25)								2)		
3) 30 REGLAMENT 1891/85, ANNEXE II 300310 30.10 OCTOBRE DE TITANE		BEL-LE	BENELUX	DANMARK	DEUTSCHLAND	HELLAS	ESPANA	FRANCE	IRELAND	PORTUGAL	U.K.	4)
6) 300340 (EXC. 20) HYDRAZINE ET HYDROPLATINE ET LEURS SELS (MONOMERIS); AUTRES BASES, OXYDES, HYDROXYDES ET PER- OXIDES INORGANISQUES, A L'EXCLUSION DES OXYDES D'AMBI DE: NIPREX: 280310, VENTE/ATION PAR PAYS INCOMPLETE LA: NIPREX: 280310, CONFIDENTIEL LU: NIPREX: 280310, CONFIDENTIEL	710 CHINE	20040	20000	0	8674	0	175	3253	0	0	1992	10
	800 BRÉSIL	461	97	0	844	0	0	0	0	0	0	11
	411 MEXIQUE	289	0	0	19	0	0	270	0	0	0	
	504 PEROU	282	0	36	0	0	0	57	0	0	109	
	710 CORÉE DU SUD	3	0	0	3	0	0	0	0	0	76	
	640 TONKIN	70	0	0	0	0	70	0	0	0	0	
8) 440 CUBA	3771	0	0	10	0	0	0	0	0	0	0	
	812 CHÈLE	94	1	0	52	0	0	43	0	0	0	
	740 HONG-KONG	0	0	0	0	0	0	87	0	0	1	
9) 2000 TOUTS PAYS SPG	31841	33197	36	9872	0	281	3498	0	0	3318	0	
	31822	33148	36	9881	0	0	369	0	0	1989	0	

- 1) Numéro et titre du module
- 2) Période de référence
- 3) Unité et seuil = 25 000 ECU pour le commerce spécial si
- 4) Pays déclarants + Communauté
- 5) Code (n° d'ordre du Journal Officiel) + libellé abrégé
- 6) EX = les données se rapportent à un extrait de ce code
- 7) Note sur la confidentialité de produits ou de parties d
- 8) Pays partenaire
- 9) Zone économique partenaire
- 10) Importation commerce spécial
- 11) Importation ayant bénéficié du SPG

importations SPG = 0
 roduit avec référence au TDC
 oduits en code NC

1		2										
3		4										
5		8										
6		9										
7												
SPG-1984 LE 14/12/87 CONFIDENTIELS EXCLUS		COMMERCE SPECIAL ET SPG - PRESENTATION PAYS PAR PRODUITS - VALUES = 1000 ECU (SEUIL = 25)										
		EUR-12	BELGIUM	DANMARK	DEUTSCHLAND	HELLAS	ESPAÑA	FRANCE	IRELAND	ITALIA	PORTUGAL	
381 TANZANIE												
38 TOTAL SPG-AMMEXE		10917	6465	83	341	0	0	216	734	0	0	66
380420		213	0	0	0	0	0	0	0	0	0	13
382010		112	112	0	0	0	0	0	0	0	0	0
382010		0	0	0	0	0	0	0	0	0	0	0
382010		39	27	0	12	0	0	0	0	0	0	0
382010		0	0	0	0	0	0	0	0	0	0	0
382010		64	13	6	45	0	0	0	0	0	0	0
382010		0	0	0	0	0	0	0	0	0	0	0
382010		1334	433	0	32	0	26	834	0	0	0	9
382010		0	0	0	0	0	0	0	0	0	0	0
38 TOTAL SPG-AMMEXE		1681	590	0	89	0	26	834	0	0	0	64
382010		0	0	0	0	0	0	0	0	0	0	0
382010		040	292	11	269	3	19	112	0	23	0	12
382010		0	0	0	0	0	0	0	0	0	0	0
382010		29	0	0	86	0	0	0	0	0	0	3
382010		0	0	0	0	0	0	0	0	0	0	0
382010		634	0	6	65	0	64	132	3	143	0	35
382010		0	0	0	0	0	0	0	0	0	0	0
382010		8310	6509	0	450	0	0	1363	0	0	0	0
382010		0	0	0	0	0	0	0	0	0	0	0
382010		174291	11956	6467	107300	0	342	4949	170	16687	0	64
382010		432	60	236	2	0	0	0	0	0	0	92
382010		423	144	0	228	0	0	21	0	0	0	0
382010		0	0	0	0	0	0	0	0	0	0	0
382010		875	282	0	695	0	0	43	0	0	0	23
382010		0	0	0	0	0	0	0	0	0	0	0
382010		672	101	0	260	0	0	0	0	0	0	23
382010		0	0	0	0	0	0	0	0	0	0	0
382010		1884	42	0	1604	0	0	0	0	0	0	18
382010		0	0	0	0	0	0	0	0	0	0	0
38 TOTAL SPG-AMMEXE		168026	19369	6507	111823	3	411	6428	175	19831	5	64
382010		432	60	236	2	0	0	0	0	0	0	92
382010		0	0	0	0	0	0	0	0	0	0	0
382010		97	97	0	0	0	0	0	0	0	0	0
38 TOTAL SPG-AMMEXE		0	0	0	0	0	0	0	0	0	0	0
382010		97	97	0	0	0	0	0	0	0	0	0
TOTAL TANZANIE		21466	27809	6601	114056	4	437	6419	94	18447	5	62
		1342	410	237	280	0	0	38	0	0	0	37

- 1) Numéro et titre du module
- 2) Période de référence
- 3) Unité et seuil de publication de 25 000 ECU pour le commerce spécial si les importations SPG=0
- 4) Pays déclarants + Communauté
- 5) Pays partenaire
- 6) Code (n° d'ordre du Journal Officiel) du produit (Le libellé a été donné de ces produit est donné en annexe aux tableaux et dans le volume 1)
- 7) EX = les données se rapportent à un extrait de code
- 8) Importation commerce spécial
- 9) Importation ayant bénéficié du SPG

**TABLEAU RECAPITULATIF DES IMPORTATIONS EN PROVENANCE DES
PAYS BENEFICIAIRES DES PRODUITS BENEFICIAIRES DU
SPG EN 1991, 1992 ET 1993
EN MILLIERS D'ECUS**

	Année	Commerce spécial couvert par le SPG	ayant bénéficié du SPG	utilisation en %
Produits industriels sensibles - Annexe I (10)	1991	22306920	9157309	41,1%
	1992	28444805	8795794	30,9%
	1993	28705525	9952349	34,7%
Produits industriels non sensibles - (30)	1991	22641747	11998733	53,0%
	1992	27220728	12040156	44,2%
	1993	29746534	13377388	45,0%
Produits textiles AMF - Annexe I (40)	1991	12564596	3759899	29,9%
	1992	13809820	3638663	26,3%
	1993	12657225	4067583	32,1%
Produits textiles non AMF - Annexe II (42)	1991	1717173	864058	50,3%
	1992	1776496	650350	36,7%
	1993	1808617	751160	41,5%
Produits textiles jute et coco - Annexe III (47)	1991	75927	65958	86,9%
	1992	77887	62963	80,8%
	1993	83986	71691	85,4%
Produits agricoles sensibles - Annexe I (50)	1991	1064826	358935	33,7%
	1992	1091148	348531	31,9%
	1993	896216	300381	33,5%
Produits agricoles non sensibles - Annexe II (52)	1991	5485602	3499253	63,8%
	1992	5571476	3334207	59,8%
	1993	4886942	2975747	60,9%
Produits agricoles réservés aux PMA - Annexe IV (57)*	1991	1416754	695908	49,1%
	1992	1690761	887774	52,5%
	1993	1980903	1147357	57,9%
Produits agricoles réservés BOL, COL, ECU et PER - Annexe (58)			voir annexe IV (57)	
Produits agricoles réservés CRI, SLV, GTM HND, NIC et PAN			voir annexe IV (57)	

* (sauf les produits déjà cités dans les deux précédentes annexes)

	Année	Commerce spécial couvert par le SPG	ayant bénéficié du SPG	utilisation en %
Produits agricoles (Prélèvements) (59)	1991	164893	104805	63,6 %
	1992	175910	51612	29,3 %
	1993	11854	3065	25,9 %
Produits CECA sensibles - Annexe I (60)	1991	304312	107280	35,3 %
	1992	454283	137807	30,3 %
	1993	203723	71537	35,1 %
Produits CECA non sensibles - Annexe II (62)	1991	2001	1204	60,2 %
	1992	4231	1425	33,7 %
	1993	1495	349	23,3 %
Total	1991	67744751	30888497	45,6 %
	1992	80317545	30118810	37,5 %
	1993	80983020	32880024	40,6 %

Les importations totales en provenance des pays extra-CE ont été en 1991 de 493 990, en 1992 de 487 730 et en 1993 de 484 812 millions d'écus. Le pourcentage entre les importations couvertes par le SPG et les importations totales est donc de 13,7 % en 1991, de 16,5 % en 1992 et de 16,7 % en 1993.

I. INTRODUZIONE

Nelle pubblicazioni SPG 1444 (Prodotti per paesi) e SPG 2444 (Paesi per prodotti), l'Eurostat pubblica annualmente, in due volumi, i dati in valore sulle importazioni che hanno beneficiato del Sistema delle Preferenze Generalizzate (SPG) e, a titolo comparativo, i dati sulle importazioni del commercio speciale, vengono inoltre pubblicati trimestralmente, sotto forma di microschede, gli stessi dati in valore, quantità e quantità complementare.

II. CODIFICA

La codifica dei prodotti si avvale dei numeri di codice riportati nelle Gazzetta Ufficiale L 370 del 31.12.1990 in applicazione delle preferenze tariffarie generalizzate tranne per i prodotti industriali non sensibili. In effetti nel 1987, questi prodotti erano codificati con dei numeri d'ordine che cominciavano per 30. Dal 1988 questi prodotti non sono più citati e la codificazione ha dovuto essere basata sulle "Posizione SH" (4 prime cifre del codice Sistema Harmonizzato) preceduto da 30 come prima.

OSSERVAZIONI:

- 1) Quando un numero d'ordine è seguito da un "EX", i dati si riferiscono ad una sottovoce di tale numero d'ordine.
- 2) Per i prodotti agricoli, la Gazzetta Ufficiale SPG attribuisce numeri d'ordine diversi ad uno stesso prodotto. In tal caso, l'Eurostat è obbligato a sceglierne uno solo.
- 3) I prodotti che beneficiano in regime di diritto comune dell'esenzione dal dazio della tariffa doganale comune figurano talora nelle Gazzetta Ufficiale SPG, "pro memoria". Le importazioni relative a tali prodotti non sono riportate in queste tabelle.
- 4) Il commercio dei prodotti dichiarati per un codice Taric non valido si ritrova integralmente al primo numero d'ordine (alla prima preferenz) possibile per un determinato NC. Nessuna correzione di questo tipo viene effettuata per i codici NC erronei che sono sempre corretti dal paese dichiarante.

III. FONTI

Gli Stati Membri trasmettono le statistiche del commercio estero comunitario secondo una metodologia uniforme in applicazione dei regolamenti (CEE) N. 1736/75 e N. 3367/87 del Consiglio. Le tabelle sono elaborate dall'Eurostat in base ai dati Taric a 11 cifre trasmessi trimestralmente su nastro magnetico.

L'Eurostat desidera ringraziare i servizi degli Stati Membri per la loro collaborazione, che consente di elaborare queste statistiche comunitarie armonizzate e di garantirne la qualità.

IV. OGGETTO DELLA RILEVAZIONE

I risultati delle statistiche comunitarie si riferiscono

- al commercio speciale: importazioni di merci messe in libera pratica al loro arrivo o all'uscita dai depositi, le importazioni in perfezionamento attivo e le importazioni dopo perfezionamento passivo (regimi doganali), indipendentemente dal fatto che il movimento delle merci risulti o meno da una transazione commerciale (primo dato nelle tavole).
- alla parte di queste importazioni di merci messe in libera pratica dopo aver beneficiato di preferenze tariffarie (secondo dato nelle tavole).

V. VALORE

Il valore statistico è uguale al valore in dogana o a un valore determinato facendo riferimento alla nozione di valore in dogana.

Il valore è espresso in 1000 unità di conto europee (ECU). I valori che gli Stati Membri comunicano all'Eurostat in moneta nazionale sono convertiti in ECU secondo i tassi di conversione mensili cumulati.

VI. QUANTITÀ

Le statistiche comunitarie indicano per tutte le specie di merci il peso netto in tonnellate e, in taluni casi, oltre a tale peso, la quantità espressa in unità supplementari: numero (A), metri cubi (K) e paia (P). Questi risultati sono pubblicati su microschede.

VII. ESCLUSIONI E SEMPLIFICAZIONI

Le statistiche del commercio speciale non comprendono i dati relativi alle merci il cui valore o peso è inferiore al limite statistico nazionale o, nella versione pubblicata in volume, al limite definito dall'Eurostat, applicabile soltanto alle righe per le quali le importazioni in SPG sono nulle.

VIII. RISERVATEZZA E PARTICOLARITÀ

COMMERIO SPECIALE

Tutti gli Stati Membri applicano procedure atte a garantire il segreto statistico a determinati flussi di merci. In questi casi, le voci interessate degli Stati Membri non vengono indicate separatamente. L'applicazione e la portata del segreto statistico variano da uno stato Membro all'altro.

D'altra parte, le statistiche vengono fornite sulla scorta della documentazione doganale e non tengono conto delle rettifiche apportate a fine anno da taluni Stati Membri ai fini della contabilizzazione degli scambi intergovernativi. L'elaborazione di una bilancia commerciale in tali condizioni può produrre discrepanze talvolta anche sensibili con i dati ufficiali nazionali.

IMPORTAZIONI IN SPG

Quantunque, dal punto di vista statistico e di sorveglianza SPG, gli Stati Membri non applichino il segreto statistico, l'Eurostat non riporta i dati rilevati nei moduli 1444 e 2444, per analogia al commercio speciale.

Il carattere riservato, nell'ambito di un numero d'ordine, si riferisce a uno o a più codici della Nomenclatura Combinata (NC) e a uno o più Stati Membri. Il carattere riservato appare in forma di una nota che segue il numero d'ordine.

1		COMMERCIAL SPECIAL ET SPG - PRESENTATION PRODUITS PAR PAYS -										2						
SPG-1044 LE 10/11/87		VALEURS = 1000 ECU										JAN-DEC 1986						
CONFIDENTIELS EXCLUS		EUR-12	BELGIUM	DANMARK	DEUTSCHLAND	HELLAS	ESPANA	FRANCE	IRELAND	ITALIA	U.K.							
3	30	REGLÈMENT 1899/86, ANNEXE II																
	30020	20.20 OXYDES DE TITANE																
	040	YUGOSLAVIE	0199	0	0	0	0	0	0	0	0	0	0	0	0	0	0	0
	412	MEXIQUE	079	0	0	0	0	0	0	0	0	0	0	0	0	0	0	0
	2000	TOUTS PAYS SPG	0078	007	0	079	0	000	000	0	000	0	000	0	000	0	000	0
			702	07	0	003	0	0	000	0	000	0	000	0	000	0	000	0
5	30030	2007 OXYDES DE PLOMB, Y COMPRIS LE PLUMBIUM ET LA PÈNE ORANGE																
	700	CHINE	070	0	0	0	0	0	070	0	0	0	0	0	0	0	0	0
	2000	TOUTS PAYS SPG	070	0	0	0	0	0	070	0	0	0	0	0	0	0	0	0
			070	0	0	0	0	0	070	0	0	0	0	0	0	0	0	0
6	30040	0200.001 HYDRAZINE ET HYDROXYLAMINE ET LEURS SELS (NONAMMONIUM); AUTRES BASES, OXYDES, HYDROXYDES ET PEROXYDES ME- RIQUES (NONAMMONIUM), A L'EXCLUSION DES OXYDES D'AMBI- 001 MEXIQUE; 000000, VENTILATION PAR PAYS INCOMPLETE 001 MEXIQUE; 000000, CONFIDENTIEL 001 MEXIQUE; 000000, CONFIDENTIEL																
	700	CHINE	00000	00000	0	0000	0	070	0000	0	0	0	0	0	0	0	0	0
			00000	00000	0	0000	0	0	0000	0	0	0	0	0	0	0	0	0
	000	BRESIL	000	07	0	000	0	0	0	0	0	0	0	0	0	0	0	0
			007	0	0	007	0	0	0	0	0	0	0	0	0	0	0	0
	412	MEXIQUE	000	0	0	00	0	0	070	0	0	0	0	0	0	0	0	0
			000	0	0	0	0	0	000	0	0	0	0	0	0	0	0	0
7	000	PEROU	000	0	00	0	0	0	07	0	0	0	0	0	0	0	0	0
			000	0	00	0	0	0	07	0	0	0	0	0	0	0	0	0
	700	CORÉE DU SUD	0	0	0	0	0	0	0	0	0	0	0	0	0	0	0	0
			0	0	0	0	0	0	0	0	0	0	0	0	0	0	0	0
	040	YUGOSLAVIE	00	0	0	0	0	0	0	0	0	0	0	0	0	0	0	0
			0	0	0	0	0	0	0	0	0	0	0	0	0	0	0	0
8	000	CUBA	0777	0	0	00	0	0	0	0	0	0	0	0	0	0	0	0
			0	0	0	0	0	0	0	0	0	0	0	0	0	0	0	0
	012	CHILE	00	0	0	00	0	0	0	0	0	0	0	0	0	0	0	0
			0	0	0	0	0	0	0	0	0	0	0	0	0	0	0	0
	700	HONG-KONG	00	0	0	0	0	0	07	0	0	0	0	0	0	0	0	0
			0	0	0	0	0	0	07	0	0	0	0	0	0	0	0	0
9	2000	TOUTS PAYS SPG	00001	00007	00	0070	0	000	0000	0	0000	0	0000	0	0000	0	0000	0
			00000	00000	00	0000	0	0	0000	0	0000	0	0000	0	0000	0	0000	0

- 1) Numero e titolo del modulo
- 2) Periodo di riferimento
- 3) Unità e valore limite = 25 000 ECU per il commercio speciale
- 4) Paesi dichiaranti + Comunità
- 5) Codice (numero d'ordine della Gazzetta Ufficiale) + designaz
riferimento alla TDC
- 6) EX = i dati si riferiscono ad una sottovoce del numero di co
- 7) Nota circa la riservatezza di prodotti o di parti di prodott
- 8) Paese partner
- 9) Area economica partner
- 10) Importazione commercio speciale
- 11) Importazione che ha beneficiato del SPG

Le importazioni SPG = 0
 abbreviata del prodotto con
 codice NC





1	SPG-2444 LE 14/12/87 CONFIDENTIELS EXCLUS	COMMERCE SPECIAL ET SPG - PRESENTATION PAYS PAR PRODUITS - VALEURS = 1000 ECU (SEUIL = 25)										JAN-DEC 1988	2
		EUR-12	BENELUX	DANMARK	DEUTSCHLAND	HELLAS	ESPAÑA	FRANCE	IRELAND	ITALIA	PORTUGAL	J.R.	
3	582 TANZANIE												
	58 TOTAL SPG-AMMEXE	10917	4608	83	341	0	0	816	734	0	0	666	213
	580620	112	112	0	0	0	0	0	0	0	0	0	0
	581010	39	27	0	12	0	0	0	0	0	0	0	0
5	581060	66	13	0	48	0	0	0	0	0	0	0	0
	581230	1336	433	0	32	0	26	836	0	0	0	0	0
	58 TOTAL SPG-AMMEXE	1681	510	0	89	0	26	836	0	0	0	0	64
	570030	640	292	11	249	3	19	112	0	15	0	112	0
	570140EX	49	0	0	46	0	0	0	0	0	0	0	3
6	570160EX	436	0	0	65	0	80	132	3	143	0	138	0
	570210EX	830	6509	0	450	0	0	1363	0	0	0	0	0
	570470EX	174291	11950	6407	107340	0	342	4949	170	1667	0	1946	91
	570530EX	428	164	0	220	0	0	21	0	6	0	6	0
7	570540EX	673	292	0	483	0	0	43	0	0	0	25	0
	570670EX	672	161	0	260	0	0	0	0	0	0	223	0
	570700EX	1086	62	0	1404	0	0	0	0	0	0	318	0
	57 TOTAL SPG-AMMEXE	168026	19369	6387	111013	3	411	6420	173	1981	0	4664	91
	999999	0	0	0	0	0	0	0	0	0	0	0	0
	99 TOTAL SPG-AMMEXE	0	0	0	0	0	0	0	0	0	0	0	0
	TOTAL TANZANIE	218466	27809	6481	114836	4	437	6410	196	2047	0	7462	537
		1542	418	237	268	0	0	88	0	0	0	537	

- 1) Numero e titolo del modulo
- 2) Periodo di riferimento
- 3) Unità e limite di pubblicazione di 25 000 ECU per il commercio speciale se le importazioni SPG=0
- 4) Paesi dichiaranti + Comunità
- 5) Paese partner
- 6) Codice (numero d'ordine delle Gazzetta Ufficiale) del prodotto designazione abbreviata di tali prodotti è fornita in allegato alle tavole e nel volume 1)
- 7) EX = i dati si riferiscono ad una sottovoce del numero di codice
- 8) Importazione commercio speciale
- 9) Importazione che ha beneficiato del SPG

**TAVOLA RIASSUNTIVA DELLE IMPORTAZIONI PROVENIENTI DA
PAESI BENEFICIARI DEI PRODOTTI CHE HANNO BENEFICIATO
DEL SPG NEL 1991, 1992 E 1993
IN MIGLIAIA DI ECU**

	Anno	Commercio speciale coperto dal SPG	che hanno beneficiato del SPG	utilizzazione in %
Prodotti industriali sensibili - Allegato I (10)	1991	22306920	9157309	41,1%
	1992	28444805	8795794	30,9%
	1993	28705525	9952349	34,7%
Prodotti industriali non sensibili - (30)	1991	22641747	11998733	53,0%
	1992	27220728	12040156	44,2%
	1993	29746534	13377388	45,0%
Prodotti tessili AMF - Allegato I (40)	1991	12564596	3759899	29,9%
	1992	13809820	3638663	26,3%
	1993	12657225	4067583	32,1%
Prodotti tessili non AMF - Allegato II (42)	1991	1717173	864058	50,3%
	1992	1776496	650350	36,7%
	1993	1808617	751160	41,5%
Prodotti tessili di iuta e cocco - Allegato III (47)	1991	75927	65958	86,9%
	1992	77887	62963	80,8%
	1993	83986	71691	85,4%
Prodotti agricoli sensibili - Allegato I (50)	1991	1064826	358935	33,7%
	1992	1091148	348531	31,9%
	1993	896216	300381	33,5%
Prodotti agricoli non sensibili - Allegato II (52)	1991	5485602	3499253	63,8%
	1992	5571476	3334207	59,8%
	1993	4886942	2975747	60,9%
Prodotti agricoli riservati ai PMS - Allegato IV (57)*	1991	1416754	695908	49,1%
	1992	1690761	887774	52,5%
	1993	1980903	1147357	57,9%
Prodotti agricoli riservati ai BOL, COL, ECU e PER - Allegato (58)			vedere allegato IV (57)	
Prodotti agricoli riservati ai CRI, SLV, GTM HND, NIC e PAN			vedere allegato IV (57)	

* (a prescindere dai prodotti già menzionati nei due precedenti allegati)



	Anno	Commercio speciale coperto dal SPG	che hanno beneficiato del SPG	utilizzazione in %
Prodotti agricoli (Prelievi) (59)	1991	164893	104805	63,6%
	1992	175910	51612	29,3%
	1993	11854	3065	25,9%
Prodotti CECA sensibili - Allegato I (60)	1991	304312	107280	35,3%
	1992	454283	137807	30,3%
	1993	203723	71537	35,1%
Prodotti CECA non sensibili - Allegato II (62)	1991	2001	1204	60,2%
	1992	4231	1425	33,7%
	1993	1495	349	23,3%
Totale	1991	67744751	30888497	45,6%
	1992	80317545	30118810	37,5%
	1993	80983020	32880024	40,6%

Le importazioni totali provenienti da paesi extra-CE sono state nel 1991 di 493 990, nel 1992 di 487 730 e nel 1993 di 484 812 milioni di ECU. La percentuale tra le importazioni coperte dal SPG e le importazioni totali è quindi del 13,7% nel 1991, del 16,5 % nel 1992 e del 16,7 % nel 1993.

I. INLEIDING

In de publikaties SPG 1444 (Produkten per land) en SPG 2444 (Landen per produkt) geeft Eurostat jaarlijks in twee delen de waarde van de invoer onder het Stelsel van Algemene Preferenties (SAP) en ter vergelijking de invoerresultaten voor de speciale handel. Tevens worden er ieder kwartaal microfiches uitgebracht met dezelfde resultaten, uitgedrukt in waarde, hoeveelheid en bijzondere maatstaf.

II. CODERING

Afgezien van de niet-gevoelige industrieproducten worden de produkten gecodeerd aan de hand van de volgnummers in het Publikatieblad L 370 van 31.12.1990 betreffende de toepassing van de Algemene Tarief Preferenties. Met ingang van 1987 worden de niet-gevoelige industrieproducten gecodeerd met een volgnummer dat begint met 30. Sedert 1988 worden ze niet meer vermeld en moet de codering worden gebaseerd op de desbetreffende GS-Posten (eerste vier cijfers van de code van het geharmoniseerde stelsel). Deze code wordt voorafgegaan door "30", zoals voorheen.

OPMERKINGEN:

- 1) Wanneer een volgnummer wordt gevolgd door "EX", betekent dit dat de gegevens op een gedeelte van dit volgnummer betrekking hebben.
- 2) Ten aanzien van de landbouwprodukten worden in het publikatieblad betreffende het SAP verschillende volgnummers aan hetzelfde produkt toegekend. In dat geval is het BSEG genoodzakt slechts een nummer aan te houden.
- 3) De produkten die in het kader van het gemene recht zijn vrijgesteld van het gemeenschappelijk douanetarief zijn soms pro memorie in het publikatieblad betreffende het SAP vermeld. De invoer van deze produkten is niet in de tabellen opgenomen.
- 4) De handel in gedeclareerde produkten waarvan de Taric code niet geldig is, wordt in zijn geheel toegewezen aan het eerste volgnummer (aan de eerste preferentie) voor een gegeven GN code. De foute GN codes worden niet op deze wijze behandeld maar worden altijd door het reporterland gecorrigeerd.

III. BRONNEN

De Lid-Staten dienen de statistieken van de buitenlandse handel van de Gemeenschap ingevolge Verordening NR. 1736/75 en NR. 3367/87 van de Raad volgens uniforme methoden in. De tabellen worden door Eurostat op basis van de Taric-Nomenclatuur met elf cijfers, die ieder kwartaal op magneetband worden verstrekt, opgesteld.

Eurostat dankt bij dezen de diensten van de Lid-Staten voor hun medewerking, die het mogelijk heeft gemaakt deze geharmoniseerde communautaire statistieken op te stellen en de kwaliteit ervan te waarborgen.

IV. WAARNEMINGSGEBIED

De resultaten van de communautaire statistieken hebben betrekking op

- de speciale handel: invoer van goederen die bij hun aankomst of bij het verlaten van de entrepots in het vrije verkeer zijn gebracht, invoer voor actieve veredeling of na passieve veredeling (douanestelsels), of de goederenbeweging nu wel of niet op een handelstransactie is gebaseerd (eerste gegeven in de tabellen);
- het gedeelte van deze invoer dat betrekking heeft op goederen die in het vrije verkeer zijn gebracht en die tariefpreferenties genieten (tweede gegeven in de tabellen).

V. WAARDE

De statistische waarde is gelijk aan de douanewaarde of aan een waarde die aan het begrip douanewaarde is gekoppeld.

De waarde is uitgedrukt in 1 000 Europese valuta-eenheden (ECU). De door de Lid-Staten in nationale valuta aan Eurostat medegedeelde waarden worden omgerekend in ECU's volgens de gecumuleerde maandelijkse omrekeningskoersen.

VI. HOEVEELHEDEN

De communautaire statistieken geven voor alle soorten goederen het nettogewicht in tonnen en, in sommige gevallen, behalve het gewicht ook de hoeveelheid uitgedrukt in aanvullende maatstaven aan: aantal (A), kubieke meter (K) en paar (P).

VII. UITZONDERINGEN EN VEREENVOUDIGINGEN

De statistiek van de speciale handel omvat geen gegevens over goederen waarvan de waarde of het gewicht onder de nationale statistische drempel blijft, of, in de versie of papier, onder de drempel, van het BSEG die uitsluitend van toepassing is op de regels waarvoor de invoer onder het SAP nul is.

VIII. GEHEIMHOUDING EN BIJZONDERHEDEN

- SPECIALE HANDEL

Alle Lid-Staten passen procedures toe waardoor de geheimhouding ten aanzien van bepaalde goederenstromen kan worden gewaarborgd in dergelijke gevallen maken de Lid-Staten niet afzonderlijk medeling van de betrokken rubrieken. De toepassing en de omvang van de geheimhouding varieert van Lid-Staat tot Lid-Staat.

De statistieken worden verstrekt op basis van de douanepapieren en er wordt geen rekening gehouden met de rectificaties die aan het einde van het jaar door sommige Lid-Staten worden aangebracht met het oog op de boeking van de intergouvernementele handel. Het opstellen van een handelsbalans kan daarom in bepaalde gevallen tot aanzienlijke afwijkingen van de officiële cijfers van de Lid-Staten leiden.

- INVOER ONDER HET SAP

Hoewel er in het kader van de statistieken betreffende het SAP-toezicht geen sprake is van statistische geheimhouding door de Lid-Staten, neemt Eurostat, in de modules 1444 en 2444, naar analogie van de speciale handel geen vertrouwelijke gegevens op.

Het vertrouwelijke karakter, voor een bepaald volgnummer, heeft betrekking op een of meer posten in de Gecombineerde Nomenclatuur en op een of meer Lid-Staten, dit vertrouwelijke karakter blijkt uit een voetnoot na het volgnummer.

1	2	COMMERCE SPECIAL ET SPH - PRESENTATION PRODUITS PAR PAYS - JAN-DEC 1986										3	4
		VALEURS = 1000 ECU											
		EUR-12	BELGIUM	DANMARK	DEUTSCHLAND	HELLAS	ESPANA	FRANCE	IRELAND	ITALIA			
3		30 REGLEMENT 3599/86, ANNEXE II											
		300310 25.20 OXYDES DE TITANE											
		990 YUGOSLAVIE	1999	0	0	0	0	0	0	0	1999	0	
		412 MEXIQUE	0	0	0	0	0	0	0	0	0	0	
		2000 TOUTS PAYS SPH	4978	337	0	379	0	368	322	0	3949	1999	
			782	89	0	383	0	321	321	0	38	1999	
5		300310 2827 OXYDES DE PLOMB, Y COMPRIS LE MINILUIT ET LA MINE ORANGE											
		720 CHINE	0	0	0	0	0	678	0	0	0	0	
		2000 TOUTS PAYS SPH	0	0	0	0	0	678	0	0	0	0	
6		300340 0210.01 HYDRAZINE ET HYDROXYLAMINE ET LEURS SELS INORGANIQUES; AUTRES BASES, OXYDES, HYDROXYDES ET PERMUTES METALLIQUES INORGANIQUES, A L'EXCLUSION DES OXYDES D'AMT											
		021 NIMERE: 280300, VENTILATION PAR PAYS INCOMPLETE											
		021 NIMERE: 280310, COMPLEMENTAIRE											
		021 NIMERE: 280399, COMPLEMENTAIRE											
		720 CHINE	20000	15000	0	8020	0	173	3285	0	7	1000	
			20020	15040	0	7820	0	0	62	0	3	1000	
		800 BRÉSIL	961	97	0	864	0	0	0	0	0	0	
			967	0	0	867	0	0	0	0	0	0	
		412 MEXIQUE	289	0	0	30	0	0	270	0	0	0	
			289	0	0	0	0	0	269	0	0	0	
		800 PEROU	182	0	36	0	0	0	37	0	0	189	
			184	0	38	0	0	0	37	0	0	72	
		720 COREE DU SUD	3	0	0	3	0	0	0	0	0	0	
			3	0	0	3	0	0	0	0	0	0	
		990 YUGOSLAVIE	78	0	0	0	0	78	0	0	0	0	
			0	0	0	0	0	0	0	0	0	0	
8		440 CUBA	1771	0	0	10	0	0	0	0	1781	0	
			0	0	0	0	0	0	0	0	0	0	
		812 CHILE	96	1	0	52	0	0	43	0	0	0	
			0	0	0	0	0	0	0	0	0	0	
		740 HONG-KONG	86	0	0	0	0	0	87	0	0	1	
			0	0	0	0	0	0	0	0	0	0	
9		2000 TOUTS PAYS SPH	33841	15187	36	9878	0	251	3688	0	3768	1118	
			33812	15148	36	9481	0	0	369	0	3	1089	

- 1) Nummer en titel van de module
- 2) Referentieperiode
- 3) Eenheid en drempel = 25 000 ECU voor de speciale handel indie
- 4) Meldende landen + Gemeenschap
- 5) Code (volgnr. in Publikatieblad) + korte omschrijving van het
- 6) EX = de gegevens hebben betrekking op een deel van deze code
- 7) Voetnoot over de geheimhouding van produkten of van delen van
- 8) Partnerland
- 9) Economische zone van partnerland
- 10) Invoer speciale handel
- 11) Invoer onder het SAP

SAP-invoer = 0

dukt met verwijzing naar GDT

dukten (GN-code)

1		COMMERCE SPECIAL ET SPB - PRESENTATION PAYS PAR PRODUITS - (SEUIL = 25)										2	
SPB-1994 LE 14/12/87 COMPTENTIELS EXCLUS		VALLEURS = 1000 ECU										JAN-DEC 1984	
3		EUR-12	BELGIUM	DANMARK	DEUTSCHLAND	HELLAS	ESPANA	FRANCE	IRELAND	ITALIA	PORTUGAL	4	
5		502 TANZANIE											
		EUR-12	BELGIUM	DANMARK	DEUTSCHLAND	HELLAS	ESPANA	FRANCE	IRELAND	ITALIA	PORTUGAL	U.E.	
84	TOTAL SPB-ANNEE	16917	4400	85	545	0	0	210	754	0	0	666	215
82	82000	112	112	0	0	0	0	0	0	0	0	0	0
5	92100	59	27	0	22	0	0	0	0	0	0	0	0
	92100	66	15	0	45	0	0	0	0	0	0	0	0
	92130	1334	435	0	31	0	26	874	0	0	0	0	0
86	TOTAL SPB-ANNEE	1691	590	0	89	0	26	834	0	0	0	64	0
	87000	640	292	11	269	3	19	112	0	25	0	132	0
	87000EX	69	0	0	0	0	0	0	0	0	0	3	0
6	87000EX	634	0	0	65	0	50	132	3	143	0	135	0
	87000EX	8330	6509	0	450	0	0	1363	0	0	0	0	0
7	87000EX	174291	11950	6407	107500	0	542	1969	170	16827	0	23944	91
	87000EX	425	104	0	220	0	0	21	0	0	0	0	0
	87000EX	875	282	0	685	0	0	63	0	0	0	25	0
	87000EX	672	101	0	240	0	0	0	0	0	0	221	0
	87000EX	1884	61	0	1404	0	0	0	0	0	0	310	0
87	TOTAL SPB-ANNEE	160226	19319	6507	111823	3	411	6420	175	19031	0	14604	92
	89999	0	0	0	0	0	0	0	0	0	0	0	0
	97	97	97	0	0	0	0	0	0	0	0	0	0
91	TOTAL SPB-ANNEE	0	0	0	0	0	0	0	0	0	0	0	0
	97	97	97	0	0	0	0	0	0	0	0	0	0
	TOTAL TANZANIE	214044	27809	6481	114856	4	437	8619	946	20047	0	17462	337
		1342	416	257	260	0	0	58	0	0	0	0	0

- 1) Nummer en titel van de module
- 2) Referentieperiode
- 3) Eenheid en drempel voor publikatie van 25 000 ECU voor de speciale handel indien SAP-invoer = 0
- 4) Meldende landen + Gemeenschap
- 5) Partnerland
- 6) Code (volgnr. in Publikatieblad) van het produkt (de korte omschrijving van deze produkten is opgenomen in de bijlage van de tabellen en in deel 1)
- 7) EX = de gegevens hebben betrekking op een deel van de code
- 8) Invoer speciale handel
- 9) Invoer onder het SAP

**OVERZICHTSTABEL VAN DE INVOER UIT DE BEGUNSTIGDE LANDEN VAN
PRODUKTEN DIE ONDER HET SAP VALLEN IN 1991, 1992 en 1993
(IN 1 000 ECU)**

	Jaar	Speciale handel onder het SAP vallend	begunstigd in het kader van het SAP	gebruik %
Gevoelige industrie- produkten - Bijlage I (10)	1991	22306920	9157309	41,1%
	1992	28444805	8795794	30,9%
	1993	28705525	9952349	34,7%
Niet-gevoelige industrieprodukten (30)	1991	22641747	11998733	53,0%
	1992	27220728	12040156	44,2%
	1993	29746534	13377388	45,0%
Textielprodukten MVO - Bijlage I (40)	1991	12564596	3759899	29,9%
	1992	13809820	3638663	26,3%
	1993	12657225	4067583	32,1%
Niet-MVO textiel- produkten - Bijlage II (42)	1991	1717173	864058	50,3%
	1992	1776496	650350	36,7%
	1993	1808617	751160	41,5%
Textilprodukten van jute en cocos - Bijlage III (47)	1991	75927	65958	86,9%
	1992	77887	62963	80,8%
	1993	83986	71691	85,4%
Gevoelige landbouw- produkten - Bijlage I (50)	1991	1064826	358935	33,7%
	1992	1091148	348531	31,9%
	1993	896216	300381	33,5%
Niet-gevoelige land- bouwprodukten - Bijlage II (52)	1991	5485602	3499253	63,8%
	1992	5571476	3334207	59,8%
	1993	4886942	2975747	60,9%
Landbouwprodukten voorbehouden aan minst ontwikkelde landen - Bijlage IV (57)*	1991	1416754	695908	49,1%
	1992	1690761	887774	52,5%
	1993	1980903	1147357	57,9%
Landbouwprodukten voorbehouden BOL, COL, ECU en PER - Bijlage (58)			zie Bijlage IV (57)	
Landbouwprodukten voorbehouden CRI, SLV, GTM HND, NIC en PAN			zie Bijlage IV (57)	

* (met uitzondering van de in de twee voorafgaande bijlagen reeds vermelde produkten)

NL

	Jaar	Speciale handel onder het SAP vallend	begunstigd in het kader van het SAP	gebruik %
Landbouwprodukten (Heffingen) (59)	1991	164893	104805	63,6%
	1992	175910	51612	29,3%
	1993	11854	3065	25,9%
Gevoelige EGSK- produkten - Bijlage I (60)	1991	304312	107280	35,3%
	1992	454283	137807	30,3%
	1993	203723	71537	35,1%
Niet-gevoelige EGKS-produkten - Bijlage II (62)	1991	2001	1204	60,2%
	1992	4231	1425	33,7%
	1993	1495	349	23,3%
Totaal	1991	67744751	30888497	45,6%
	1992	80317545	30118810	37,5%
	1993	80983020	32880024	40,6%

De total invoer uit niet-EG-landen bedroeg in 1991 493 990, in 1992 487 730 en in 1993 484 812 mio. ECU. De invoer onder het SAP was in 1991 dus 13,7 % lager dan de totale invoer, in 1992 16,5 % en in 1993 16,7 % .

I. INTRODUÇÃO

Nas publicações SPG 1444 (Produtos por países) e SPG 2444 (Países por produtos), o Eurostat publica anualmente sob a forma de dois volumes os resultados das importações em valores que beneficiaram do sistema de preferências generalizadas (SPG) e por comparação os resultados das importações do comércio especial. São igualmente publicados, trimestralmente, sob a forma de microfichas, os mesmos resultados em valor, quantidade e quantidade complementar.

II. CODIFICAÇÃO

A codificação dos produtos é feita segundo os números de ordem constantes do Jornal Oficial L 370 de 31.12.1990 relativo à aplicação das preferências pautais generalizadas, excepto para os produtos industriais não sensíveis. De facto em 1987, estes produtos eram codificados em números de ordem começando por 30. A partir de 1988 estes produtos deixaram de ser citados e a codificação passou a basear-se nas "Posições SH" (os 4 primeiros algarismos do Sistema Harmonizado) precedidos de 30 como anteriormente.

OBSERVAÇÕES:

- 1) Sempre que um número de ordem é seguido de um "EX" tal significa que os dados se referem a um extracto desse número de ordem.
- 2) Relativamente aos produtos agrícolas, o Jornal Oficial SPG atribui números de ordem diferentes a um mesmo produto. Nesse caso, o Eurostat é obrigado a escolher apenas um.
- 3) No Jornal Oficial SPG figuram algumas vezes, a título indicativo, os produtos que beneficiam, em regime de direito comum, da isenção do direito da pauta aduaneira comum. As importações relativas a esses produtos não constam desses quadros.
- 4) O comércio dos produtos declarados para um código TARIC não válido e afectado integralmente ao primeiro número de ordem (a primeira preferência) possível para um código dado. Nenhuma correcção deste género e efectuada para os códigos NC errados que são sempre corrigidos pelo país declarante.

III. FONTES

Os Estados-membros transmitem as estatísticas do comércio externo comunitário segundo uma metodologia uniforme em aplicação dos regulamentos (CEE) n° 1736/75 e 3367/87 do Conselho. Os quadros são elaborados pelo Eurostat com base nos dados TARIC de 11 algarismos transmitidos trimestralmente através de banda magnética.

O Eurostat agradece aos serviços dos Estados-membros a sua colaboração que permite estabelecer essas estatísticas comunitárias harmonizadas, garantindo a sua qualidade.

IV. ÂMBITO DAS ESTATÍSTICAS

Os resultados das estatísticas comunitárias dizem respeito

- ao comércio especial: importações de mercadorias colocadas em livre prática à sua chegada ou saída dos entrepostos, as importações em aperfeiçoamento activo e as importações após aperfeiçoamento passivo (regimes aduaneiros), quer o movimento se baseie ou não numa transacção comercial (primeiro dado nos quadros).
- à parte destas importações relativas às mercadorias colocadas em livre prática e que beneficiaram das preferências pautais (segundo dado nos quadros).

V. VALOR

O valor estatístico é igual ao valor aduaneiro ou a um valor determinado por referência à noção de valor aduaneiro.

O valor é expresso em 1000 unidades de conta europeias (ECU). Os valores comunicados pelos Estados-membros ao Eurostat, em moeda nacional, são convertidos em ecus segundo as taxas de conversão mensais acumuladas.

VI. QUANTIDADE

As estatísticas comunitárias mencionam para todas as espécies de mercadorias o peso líquido em toneladas, e, em certos casos, para além desse peso, a quantidade expressa em unidade suplementar: número (A), metros cúbicos (K), e pares (P). Esses resultados são publicados em microfichas.

VII. EXCLUSÕES E SIMPLIFICAÇÕES

As estatísticas do comércio especial não abrangem os dados relativos às mercadorias cujo valor ou peso não atinjam o limiar estatístico nacional, nem, na versão papel, o limiar definido pelo Eurostat, que apenas se aplica às linhas em relação às quais as importações sob SPG são nulas.

VIII. CONFIDENCIALIDADE E PARTICULARIDADES

COMÉRCIO ESPECIAL

Todos os Estados-membros aplicam procedimentos que permitem assegurar o segredo de determinados fluxos de mercadorias; em tal caso, os Estados-membros não mencionam distintamente as rubricas em causa.

A aplicação e a extensão da confidencialidade variam segundo os Estados-membros.

Por outro lado, as estatísticas são fornecidas com base em documentos aduaneiros e não têm em conta rectificações no final do ano por determinados Estados-membros para a contabilização das trocas comerciais intergovernamentais. Nestas condições, o estabelecimento duma balança comercial pode conduzir a divergências, por vezes sensíveis, com os valores nacionais oficiais.

IMPORTAÇÕES SOB SPG

Ainda que, do ponto de vista estatístico de vigilância SPG, não haja aplicação do segredo estatístico pelos Estados-membros, o Eurostat, nestes módulos 1444 e 2444 e por analogia com o comércio especial, não retoma os dados confidenciais.

O carácter confidencial, dentro de um número de ordem, refere-se a um ou a vários códigos da nomenclatura combinada NC e a um ou a vários Estados-membros. Este carácter confidencial aparece sob a forma de uma nota que segue o número de ordem.

1 - SPG-1994 LE 16/11/97 CONFIDENTIELS EXCLUS

2 - PERIODE DE REFERENCIA: JAN-DIC 1994 = VALEURS = 1990 ECU (SEUIL = 25)

3 - UNITE E LIMAR: 25 000 ECU para o comércio especial se

4 - PAISES DECLARANTES + COMUNIDADE

5 - CODIGO (Nº DE ORDEN DO JORNAL OFICIAL) + MINUTA RESUMIDA

6 - EX = OS DADOS DIZEM RESPEITO A UM EXTRACTO DESSE CODIGO

7 - NOTA SOBRE A CONFIDENCIALIDADE DOS PRODUTOS OU DE PARTES

8 - PAIS PARCEIRO

9 - ZONA ECONOMICA PARCEIRA

10 - IMPORTAÇÃO COMÉRCIO ESPECIAL

11 - IMPORTAÇÃO QUE BENEFICIOU DO SPG

EURO-12	BELGIUM	DANMARK	DEUTSCHLAND	GRECE	ESPANA	FRANCE	IRELAND	PORTUGAL	U.K.
30 ARRÊTLEMENT 3519/88, ANNEXE 12									
340320 26.25 OXIDES DE TITANE									
194 YOUKOSLAVIE	2999	0	0	0	0	0	0	0	0
412 MEXIQUE	0	0	0	0	0	0	0	279	0
8000 TOUS PAYS SPG	4978	337	0	379	0	168	182	0	279
	782	89	0	383	0	0	182	0	279
340330 26.27 OXIDES DE PLOMB, Y COMPRIS LE MINÉRIUM ET LA PÊME ORANGE									
728 CHINE	0	0	0	0	0	0	0	0	0
8000 TOUS PAYS SPG	0	0	0	0	0	0	0	0	0
340340 26.28.01 HYDRAZINE ET HYDROXYLAMINE ET LEURS SELS INORGANIQUES; AUTRES BASES, OXIDES, HYDROXIDES ET P... QUES INORGANIQUES, A L'EXCLUSION DES OXIDES D'ANTIL DE: NIMÉRIUM 20289, VENTILATION PAR PAYS INCOMPLETE UR: NIMÉRIUM 20289, CONFIDENTIEL UR: NIMÉRIUM 20289, CONFIDENTIEL									
728 CHINE	20046	13009	0	6424	0	173	3283	0	0
	20016	11948	0	7638	0	0	62	0	0
806 BRÉSIL	961	97	0	864	0	0	0	0	0
	967	0	0	867	0	0	0	0	0
412 MEXIQUE	289	0	0	19	0	0	278	0	0
	289	0	0	0	0	0	289	0	0
804 PEROU	182	0	16	0	0	0	57	0	189
	184	0	16	0	0	0	57	0	72
728 COREE DU SUD	3	0	0	3	0	0	0	0	0
	3	0	0	3	0	0	0	0	0
194 YOUKOSLAVIE	78	0	0	0	0	78	0	0	0
	0	0	0	0	0	0	0	0	0
198 CUBA	1771	0	0	18	0	0	0	0	0
	0	0	0	0	0	0	0	0	0
812 CHILE	96	1	0	52	0	0	47	0	0
	0	0	0	0	0	0	0	0	0
748 HONG-KONG	88	0	0	0	0	0	87	0	3
	0	0	0	0	0	0	0	0	0
8000 TOUS PAYS SPG	22541	16187	16	8778	0	281	2498	0	1112
	21812	11948	16	8491	0	0	369	0	1089

- 1) Número e título do módulo
 - 2) Período de referência
 - 3) Unidade e limiar = 25 000 ECU para o comércio especial se importações SPG = 0
 - 4) Países declarantes + Comunidade
 - 5) Código (nº de ordem do Jornal Oficial) + minuta resumida
 - 6) EX = os dados dizem respeito a um extracto desse código
 - 7) Nota sobre a confidencialidade dos produtos ou de partes
 - 8) País parceiro
 - 9) Zona económica parceira
 - 10) Importação comércio especial
 - 11) Importação que beneficiou do SPG
- produto com referência ao TDC
- produtos em código Nc

1	SPG-ANNA LE 14/12/87 COMPTENTIELS EXCLUS	COMMERCE SPECIAL ET SPG - PRESENTATION PAYS PAR PRODUITS - VALEURS = 1000 ECU (SEUIL = 25)										JAN-DEC 1988	2	
		EUR-12	BENELUX	DANMARK	DEUTSCHLAND	HELLAS	ESPANA	FRANCE	IRELAND	ITALIA	PORT	U.K.	3	4
5	391 TANZANIE													
3	39 TOTAL SPG-ANNEXE	12917	4469	85	341	0	0	216	734	0	0	4664		
		213	0	0	0	0	0	0	0	0	0	213		
	320620	112	112	0	0	0	0	0	0	0	0	0		
		0	0	0	0	0	0	0	0	0	0	0		
	321016	39	27	0	22	0	0	0	0	0	0	0		
		0	0	0	0	0	0	0	0	0	0	0		
	321040	66	13	0	45	0	0	0	0	0	0	0		
		0	0	0	0	0	0	0	0	0	0	0		
	341136	1336	433	0	32	0	26	836	0	0	0	0		
		0	0	0	0	0	0	0	0	0	0	0		
	32 TOTAL SPG-ANNEXE	1491	516	0	69	0	26	836	0	0	0	44		
		0	0	0	0	0	0	0	0	0	0	0		
	370030	840	292	11	269	3	19	112	0	25	0	112		
		0	0	0	0	0	0	0	0	0	0	0		
	370240EX	89	0	0	66	0	0	0	0	0	0	0		
		0	0	0	0	0	0	0	0	0	0	0		
6	370280EX	636	0	0	65	0	50	132	3	143	0	238		
		0	0	0	0	0	0	0	0	0	0	0		
	370290EX	8330	6589	0	436	0	0	1363	6	0	0	0		
		0	0	0	0	0	0	0	0	0	0	0		
	370670EX	174291	11930	6467	107819	0	342	4969	170	16687	0	23946		
		432	60	280	2	0	0	0	0	0	0	92		
	370830EX	425	164	0	210	0	0	21	0	6	0	0		
		0	0	0	0	0	0	0	0	0	0	0		
	370840EX	875	282	0	685	0	0	43	0	0	0	23		
		0	0	0	0	0	0	0	0	0	0	0		
	370670EX	672	181	0	246	0	0	0	0	0	0	223		
		0	0	0	0	0	0	0	0	0	0	0		
	370790EX	1886	82	0	1404	0	0	0	0	0	0	314		
		0	0	0	0	0	0	0	0	0	0	0		
	37 TOTAL SPG-ANNEXE	180926	19369	6567	111823	3	411	6628	173	19811	0	14664		
		432	60	280	2	0	0	0	0	0	0	92		
	999999	0	0	0	0	0	0	0	0	0	0	0		
		97	97	0	0	0	0	0	0	0	0	0		
	99 TOTAL SPG-ANNEXE	0	0	0	0	0	0	0	0	0	0	0		
		97	97	0	0	0	0	0	0	0	0	0		
	TOTAL TANZANIE	214464	27889	6681	114636	3	437	6419	946	20447	0	17464		
		1342	618	237	280	0	0	38	0	0	0	337		

- 1) Número e título do módulo
- 2) Período de referência
- 3) Unidade e limiar de publicação de 25 000 ECU para o comércio especial se as importações SPG = 0
- 4) Países declarantes + Comunidade
- 5) Países parceiros
- 6) Código (NQ de ordem do Jornal Oficial) do produto (A minuta abrangida destes produtos é estabelecida em anexo aos quadros e no volume 1)
- 7) EX = os dados dizem respeito a um extracto de código
- 8) Importação comércio especial
- 9) Importação que beneficiou do SPG

**QUADRO QUE RECAPITULA AS IMPORTAÇÕES PROVENIENTES DE PAÍSES
BENEFICIÁRIOS DOS PRODUTOS BENEFICIÁRIOS DO SPG
EM 1991, 1992 E 1993
EM MILHARES DE ECUS**

	Ano	Comércio especial coberto por SPG	tendo beneficiado do SPG	utilizaç_ão em %
Produtos industriais sensíveis - Anexo I (10)	1991	22306920	9157309	41,1%
	1992	28444805	8795794	30,9%
	1993	28705525	9952349	34,7%
Produtos industriais n_ão sensíveis - (30)	1991	22641747	11998733	53,0%
	1992	27220728	12040156	44,2%
	1993	29746534	13377388	45,0%
Produtos têxteis AMF - Anexo I (40)	1991	12564596	3759899	29,9%
	1992	13809820	3638663	26,3%
	1993	12657225	4067583	32,1%
Produtos têxteis n_ão AMF - Anexo II (42)	1991	1717173	864058	50,3%
	1992	1776496	650350	36,7%
	1993	1808617	751160	41,5%
Produtos têxteis de juta e coco - Anexo III (47)	1991	75927	65958	86,9%
	1992	778887	62963	18008
	1993	83986	71691	85,4%
Produtos agrícolas sensíveis - Anexo I (50)	1991	1064826	358935	33,7%
	1992	1091148	348531	31,9%
	1993	896216	300381	33,5%
Produtos agrícolas n_ão sensíveis - Anexo II (52)	1991	5485602	3499253	63,8%
	1992	5571476	3334207	59,8%
	1993	4886942	2975747	60,9%
Produtos agrícolas reservados aos PMA - Anexo IV (57)	1991	1416754	695908	49,1%
	1992	1690761	887774	52,5%
	1993	1980903	1147357	57,9%
Produtos agrícolas reservados BOL, COL, ECU e PER - Anexo (58)			ver Anexo IV (57)	
Produtos agrícolas reservados CRI, SLV, GTM HND, NIC e PAN			ver Anexo IV (57)	

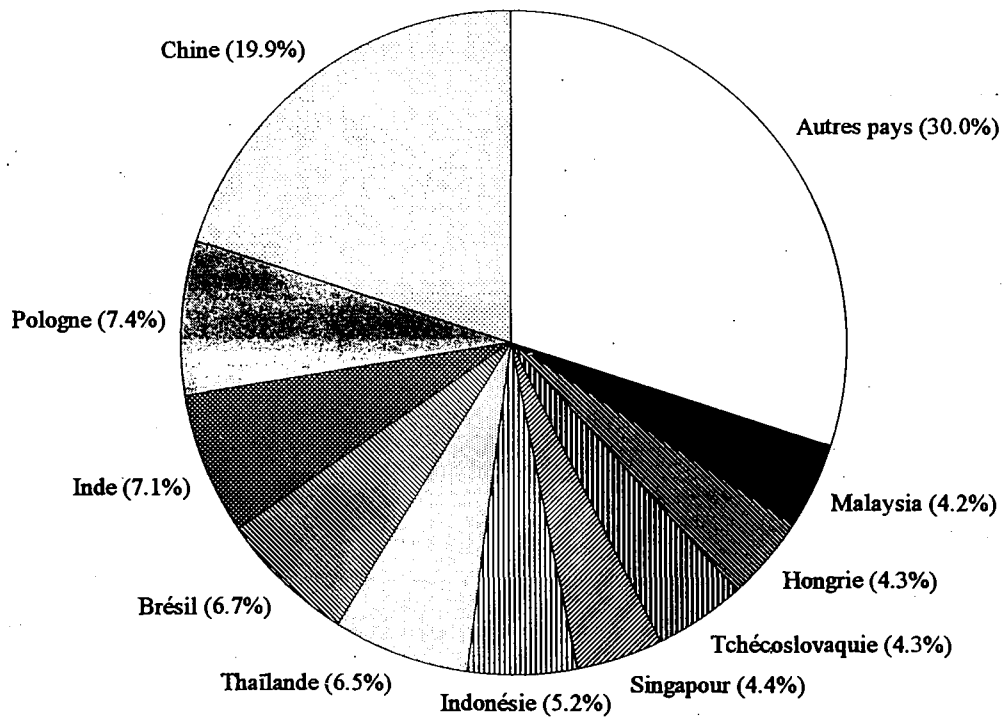
* (salvo os produtos já citados nos dois precedentes anexos)

PT

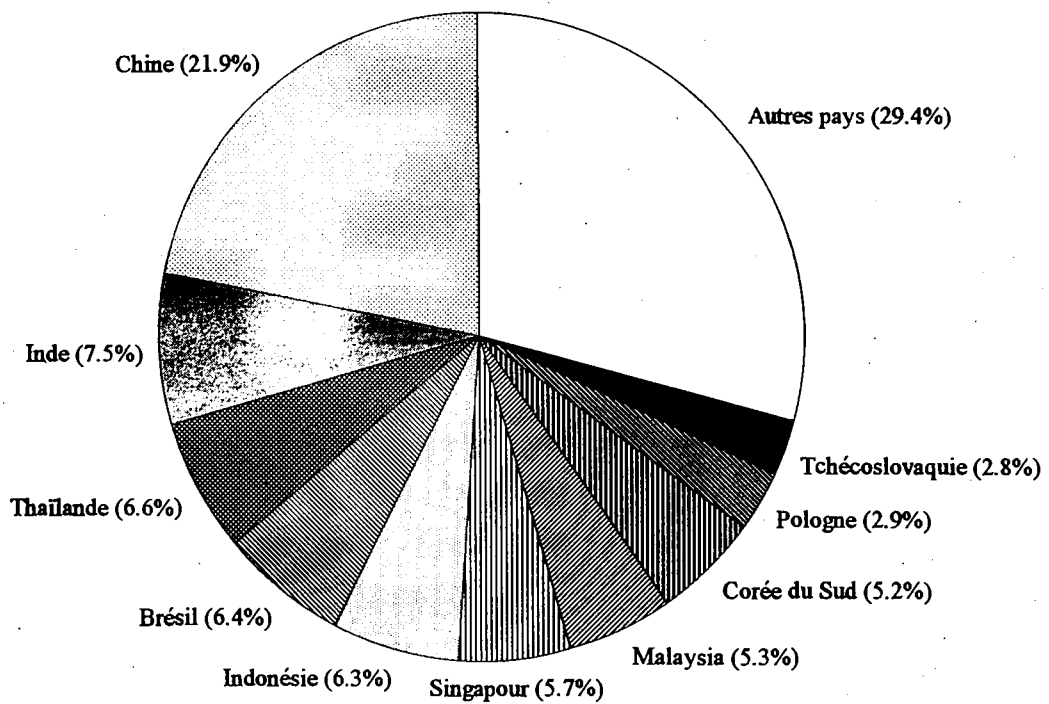
	Ano	Comércio especial coberto por SPG	tendo beneficiado do SPG	utilizaç_ão em %
Produtos agrícolas (Direitos niveladores) (59)	1991	164893	104805	63,6%
	1992	175910	51612	29,3%
	1993	11854	3065	25,9%
Produtos CECA sensíveis - Anexo I (60)	1991	304312	107280	35,3%
	1992	454283	137807	30,3%
	1993	203723	71537	35,1%
Produtos CECA não sensíveis - Anexo II (62)	1991	2001	1204	60,2%
	1992	4231	1425	33,7%
	1993	1495	349	23,3%
Total	1991	67744751	30888497	45,6%
	1992	80317545	30118810	37,5%
	1993	80983020	32880024	40,6%

As importações totais provenientes de países fora da Comunidade foram em 1991 de 493 990, em 1992 de 487 730 e em 1993 de 484 812 milhões de ecus. A percentagem entre as importações cobertas pelo SPG e as importações totais é pois de 13,7 % em 1991, de 16,5 % em 1992 e de 16,7 % em 1993.

PART DES PRINCIPAUX PAYS BENEFICIAIRES EN 1991

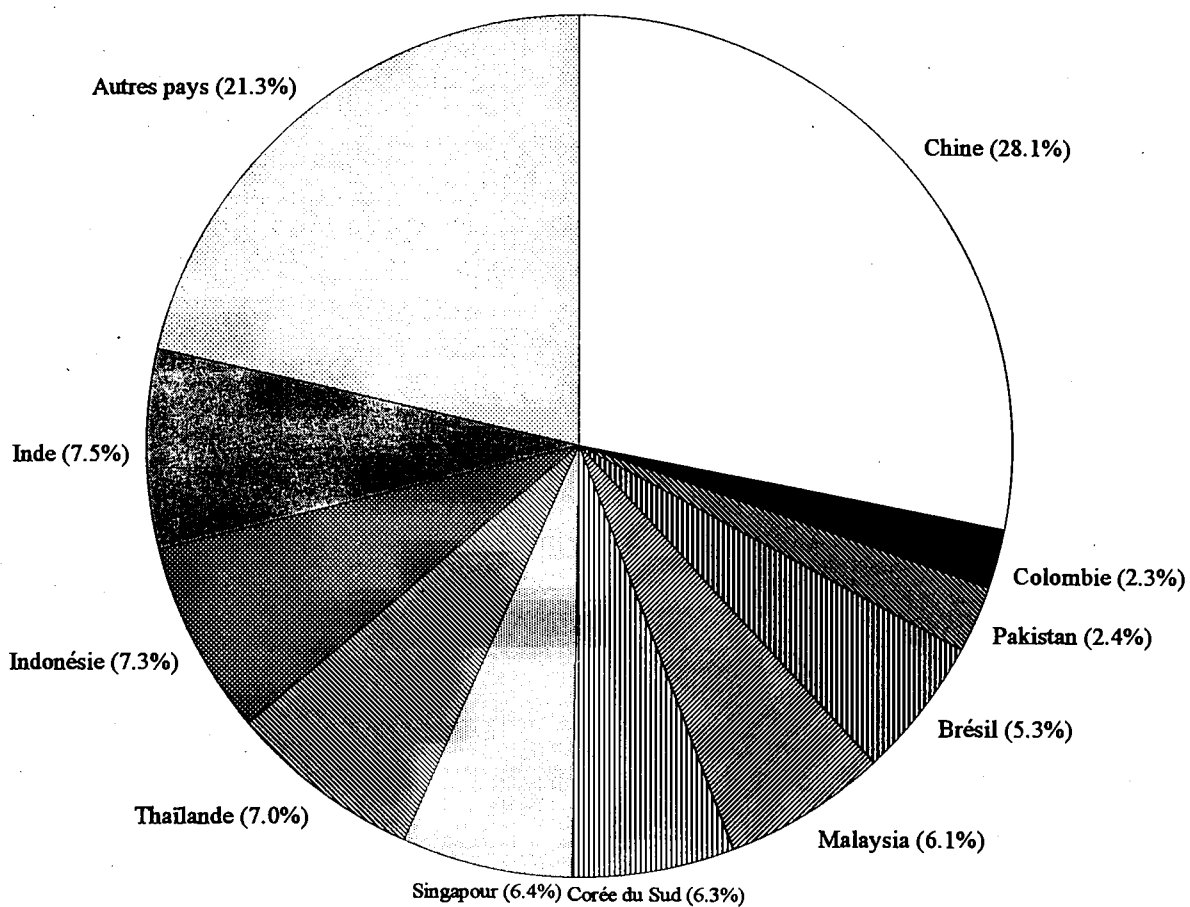


PART DES PRINCIPAUX PAYS BENEFICIAIRES EN 1992



PART DES PRINCIPAUX PAYS BENEFICIAIRES EN 1993

TAB



	EUR-12	BELUX	DANMARK	DEUTSCHLAND	HELLAS	ESPANA	FRANCE	IRELAND	ITALIA	PORTUGAL	U.K.
10 REGLEMENT 3831/90 (PROLONGE EN 1993), ANNEXE I											
100010 EX2710: HUILES DE PETROLES OU DE MINERAUX BITUMEUX, AUTRES QUE LES HUILES BRUTES; ... -HUILES LEGERES --DESTINEES A D'AUTRES USAGES											
632 ARABIE SAOUD	93639 76236	4883 0	0 0	0 0	159 3535	1725 1708	50923 16330	0 0	35989 54463	0 0	0 0
208 ALGERIE	120972 43398	8697 0	0 0	9503 3225	0 0	0 0	60935 4704	0 0	2366 0	0 0	39471 35469
216 LIBYE	31503 24904	423 0	0 0	1724 6135	0 0	0 0	16575 16554	0 0	9085 2215	0 0	3696 0
664 INDE	28064 17547	2987 0	0 0	0 0	0 0	0 0	20344 17547	0 0	0 0	0 0	4733 0
220 EGYPT	39218 7323	0 0	0 0	0 0	0 0	0 0	19216 0	0 0	0 0	0 0	29002 7323
412 MEXIQUE	4195 4194	4195 4194	0 0	0 0	0 0	0 0	0 0	0 0	0 0	0 0	0 0
636 KOWEIT	2928 2928	0 0	0 0	0 0	0 0	0 0	2928 2928	0 0	0 0	0 0	0 0
066 BULGARIE	9073 2603	0 0	0 0	0 0	0 0	0 0	9873 2603	0 0	0 0	0 0	0 0
066 ROUMANIE	1777 1662	0 0	0 0	0 0	301 1662	0 0	0 0	0 0	1476 0	0 0	0 0
484 VENEZUELA	1151 1276	1151 1276	0 0	0 0	0 0	0 0	0 0	0 0	0 0	0 0	0 0
528 ARGENTINE	303 302	0 0	0 0	303 302	0 0	0 0	0 0	0 0	0 0	0 0	0 0
070 ALBANIE	111 90	0 0	0 0	0 0	111 90	0 0	0 0	0 0	0 0	0 0	0 0
075 RUSSIE	3883 0	682 0	0 0	0 0	0 0	0 0	178 0	0 0	0 0	0 0	2823 0
204 MAROC	18271 0	0 0	0 0	0 0	256 0	0 0	16015 0	0 0	0 0	0 0	0 0
212 TUNISIE	9467 0	0 0	0 0	3150 0	0 0	0 0	6317 0	0 0	0 0	0 0	0 0
240 NIGER	56 0	0 0	0 0	0 0	56 0	0 0	0 0	0 0	0 0	0 0	0 0
653 YEMEN	4539 0	4539 0	0 0	0 0	0 0	0 0	0 0	0 0	0 0	0 0	0 0
2000 TOUS PAYS SP6	369971 182471	27676 5473	0 0	14687 9662	924 5269	1729 1708	205304 60069	0 0	48925 56670	1 0	70725 42772
100020 EX2710: HUILES MOYENNES											
216 LIBYE	57447 43004	846 0	2371 2370	0 0	0 0	0 0	27695 27911	0 0	1399 0	0 0	27136 15323
484 VENEZUELA	19847 17615	0 0	9997 9997	0 0	0 0	0 0	5186 2954	0 0	0 0	0 0	4664 4664
054 LETTONIE	3492 1703	45 0	0 0	0 0	0 0	0 0	0 0	0 0	0 0	0 0	3447 1705
632 ARABIE SAOUD	10977 1147	0 0	0 0	0 0	15724 1147	0 0	3241 0	0 0	12 0	0 0	0 0
070 ALBANIE	36 430	0 0	0 0	0 0	36 430	0 0	0 0	0 0	0 0	0 0	0 0
072 UKRAINE	3087 0	0 0	0 0	0 0	0 0	0 0	3087 0	0 0	0 0	0 0	0 0
073 BIELARUS	1649 0	0 0	0 0	13 0	0 0	0 0	0 0	0 0	0 0	0 0	1636 0
075 RUSSIE	27913 0	10175 0	0 0	1541 0	0 0	0 0	0 0	16185 0	0 0	0 0	12 0
208 ALGERIE	7153 0	7153 0	0 0	0 0	0 0	0 0	0 0	0 0	0 0	0 0	0 0
220 EGYPT	364 0	0 0	0 0	0 0	0 0	0 0	0 0	0 0	364 0	0 0	0 0
272 COTE D'IVOIRE	344 0	0 0	0 0	0 0	0 0	0 0	0 0	0 0	344 0	0 0	0 0
456 REP. DOMINIC.	206 0	206 0	0 0	0 0	0 0	0 0	0 0	0 0	0 0	0 0	0 0
529 IL. FALKLAND	1054 0	0 0	0 0	0 0	0 0	0 0	0 0	0 0	1054 0	0 0	0 0
2000 TOUS PAYS SP6	143652 61403	18507 0	12368 12368	1554 0	15760 1576	0 0	39208 25765	16185 0	3173 0	0 0	36397 21592
100030 EX2710: HUILES LOURDES											
700 INDONESIE	116389 200146	0 0	0 0	0 0	0 0	0 0	0 0	0 0	116389 200146	0 0	0 0
330 ANGOLA	42055 155926	0 0	0 0	0 0	0 0	0 0	0 0	0 0	42055 155926	0 0	0 0
216 LIBYE	104529 116944	0 0	0 0	20911 0	5170 0	0 0	29928 16672	0 0	128519 108272	0 0	0 0
632 ARABIE SAOUD	54959 56105	99 0	0 0	12 0	49200 56105	0 0	527 0	0 0	0 0	0 0	1 0
484 VENEZUELA	72496 45111	43760 37242	0 0	12615 976	0 0	0 0	7692 7593	0 0	3429 0	0 0	0 0
075 RUSSIE	108142 35012	240999 330	26571 0	310192 0	54388 0	10039 0	145460 0	0 0	244239 37682	15508 0	22688 0
208 ALGERIE	339979 26105	55029 221	15277 11	12721 0	0 0	0 0	43166 11001	0 0	201392 14872	9203 0	0 0
647 EMIRATS ARAB	230 22631	45 0	0 0	0 0	149 22631	0 0	0 0	0 0	0 0	0 0	33 0
500 BRESIL	8995 9546	756 727	0 0	1 0	89 0	3351 0	0 0	0 0	4054 8679	29 29	715 711

	EUR-12	BENELUX	DANMARK	DEUTSCHLAND	HELLAS	ESPANA	FRANCE	IRELAND	ITALIA	PORTUGAL	U.K.
10 REGLEMENT 3031/90 (PROLONGE EN 1993), ANNEXE I											
100030 EX2710: HUILES LOURDES											
608 SYRIE	6261 6259	0 0	0 0	0 0	0 0	6260 6259	0 0	0 0	0 0	0 0	1 0
068 BULGARIE	3925 3667	0 0	0 0	36 0	132 0	0 0	0 0	0 0	0 0	3667 3687	0 0
076 GEORGIE	26915 3472	2233 0	0 0	0 0	0 0	0 0	10098 0	0 0	6579 3472	0 0	0 0
066 ROUMANIE	35403 2782	3 529	0 0	2920 1267	1282 19	0 0	21839 0	0 0	8104 0	0 0	1255 957
412 MEXIQUE	2823 2260	2260 2260	0 0	559 0	3 0	0 0	0 0	0 0	0 0	0 0	1 0
636 KOWEIT	3645 2020	0 0	0 0	0 0	0 0	0 0	3645 2020	0 0	0 0	0 0	0 0
478 ANTILLES NL	50427 1268	6619 1268	0 0	17709 0	0 0	790 0	691 0	0 0	16176 0	0 0	6442 0
053 ESTONIE	16928 637	5117 0	2468 0	8117 0	0 0	0 0	0 0	0 0	0 0	0 0	1226 637
528 ARGENTINE	322 207	312 207	0 0	0 0	0 0	0 0	0 0	0 0	10 0	0 0	0 0
728 COREE DU SUD	34 4	0 0	21 0	5 4	0 0	0 0	0 0	0 0	2 0	0 0	6 0
416 GUATEMALA	1 1	0 0	0 0	0 0	0 0	0 0	0 0	0 0	0 0	0 0	1 1
669 SRI LANKA	3 1	2 1	0 0	0 0	0 0	0 0	0 0	0 0	1 0	0 0	0 0
054 LETTONIE	245455 0	159503 0	8167 0	39025 0	0 0	0 0	38760 0	0 0	0 0	0 0	0 0
055 LITUANIE	13284 0	666 0	2103 0	946 0	0 0	4154 0	5415 0	0 0	0 0	0 0	0 0
072 UKRAINE	92177 0	731 0	1 0	380 0	1277 0	8681 0	37162 0	0 0	43945 0	0 0	0 0
078 AZERBAIDJAN	8352 0	3394 0	0 0	0 0	0 0	2529 0	2429 0	0 0	0 0	0 0	0 0
060 TURKMENISTAN	6207 0	184 0	0 0	1003 0	0 0	0 0	2381 0	0 0	2639 0	0 0	0 0
212 TUNISIE	13774 0	0 0	0 0	0 0	0 0	0 0	2891 0	0 0	6628 0	0 0	4255 0
220 EGYPT	27759 0	1 0	0 0	0 0	0 0	0 0	16991 0	0 0	0 0	0 0	10767 0
228 MAURITANIE	1279 0	0 0	0 0	0 0	0 0	0 0	1279 0	0 0	0 0	0 0	0 0
268 LIBERIA	39 0	0 0	0 0	0 0	0 0	0 0	39 0	0 0	0 0	0 0	0 0
272 COTE D'IVOIRE	2667 0	0 0	0 0	0 0	0 0	0 0	0 0	0 0	2667 0	0 0	0 0
288 NIGERIA	4407 0	1 0	0 0	0 0	0 0	0 0	0 0	0 0	4406 0	0 0	0 0
322 ZAIRE	118 0	118 0	0 0	0 0	0 0	0 0	0 0	0 0	0 0	0 0	0 0
448 CUBA	51 0	51 0	0 0	0 0	0 0	0 0	0 0	0 0	0 0	0 0	0 0
453 BAHAMAS	4978 0	0 0	0 0	0 0	0 0	1 0	0 0	0 0	4977 0	0 0	0 0
457 ILES VIERGES	456 0	0 0	0 0	0 0	0 0	0 0	0 0	0 0	456 0	0 0	0 0
472 TRINIDAD, TOB	2197 0	0 0	0 0	2143 0	0 0	0 0	54 0	0 0	0 0	0 0	0 0
604 LIBAN	140 0	140 0	0 0	0 0	0 0	0 0	0 0	0 0	0 0	0 0	0 0
616 IRAN	11534 0	137 0	0 0	0 0	0 0	0 0	11597 0	0 0	0 0	0 0	0 0
667 MALDIVES	82 0	0 0	0 0	0 0	0 0	0 0	82 0	0 0	0 0	0 0	0 0
706 SINGAPOUR	46 0	10 0	0 0	0 0	0 0	0 0	3 0	0 0	0 0	0 0	33 0
740 HONG-KONG	70 0	1 0	45 0	18 0	0 0	0 0	0 0	5 0	0 0	0 0	1 0
2000 TOUS PAYS SP6	2482182 692836	527180 42788	55654 11	429512 2249	111744 78757	55804 6259	393679 37289	5 0	836735 520450	28427 3716	49442 2317
100040 2814: AMMONIAC ANHYDRE OU EN SOLUTION AQUEUSE (AMMONIAQUE) NL: NC: 28141000, VENTILATION PAR PAYS INCOMPLETE											
472 TRINIDAD, TOB	12851 4413	0 0	4414 4413	0 0	0 0	1587 0	6850 0	0 0	0 0	0 0	0 0
072 UKRAINE	48969 4084	1180 0	690 0	0 0	10755 0	8678 0	7576 0	0 0	19919 4084	0 0	771 0
216 LIBYE	10436 3150	0 0	0 0	0 0	1482 0	1641 0	0 0	0 0	7313 3150	0 0	0 0
200 ALGERIE	25984 3122	0 0	1995 0	0 0	560 0	12017 567	3105 719	0 0	6660 1010	2247 826	0 0
053 ESTONIE	2549 2540	0 0	2549 2540	0 0	0 0	0 0	0 0	0 0	0 0	0 0	0 0
075 RUSSIE	44651 1677	155 913	3082 0	10085 0	13945 0	8244 0	2066 0	0 0	3286 964	2482 0	1246 0
616 IRAN	1008 1067	0 0	0 0	0 0	0 0	0 0	1008 1007	0 0	0 0	0 0	0 0

	EUR-12	BENELUX	DANMARK	DEUTSCHLAND	HELLAS	ESPAÑA	FRANCE	IRELAND	ITALIA	PORTUGAL	U.K.
10 REGLEMENT 3831/90 (PROLONGE EN 1993), ANNEXE I											
100040 2814: AMMONIAC ANHYDRE DU EN SOLUTION ACQUEUSE (AMMONIAQUE)											
412 MEXIQUE	1679 764	0 0	0 0	0 0	0 0	914 0	0 0	0 0	0 0	765 764	0 0
220 EGYPTE	2284 697	0 0	0 0	0 0	1276 697	0 0	0 0	0 0	1008 0	0 0	0 0
055 LITUANIE	465 465	0 0	465 465	0 0	0 0	0 0	0 0	0 0	0 0	0 0	0 0
068 BULGARIE	6611 52	0 0	0 0	0 0	6611 52	0 0	0 0	0 0	0 0	0 0	0 0
054 LETTONIE	4179 0	0 0	274 0	0 0	0 0	0 0	319 0	0 0	0 0	0 0	3586 0
076 GEORGIE	638 0	0 0	0 0	0 0	0 0	0 0	638 0	0 0	0 0	0 0	0 0
288 NIGERIA	2671 0	0 0	0 0	0 0	318 0	2353 0	0 0	0 0	0 0	0 0	0 0
680 THAÏLANDE	64 0	0 0	0 0	0 0	0 0	0 0	0 0	0 0	64 0	0 0	0 0
2000 TOUS PAYS SPG	165939 22184	1344 913	13469 7427	10085 0	34966 750	34884 567	21562 1726	0 0	37652 9210	5494 1591	5603 0
100043 EX2815: HYDROXYDE DE SODIUM											
632 ARABIE SAOUD	2866 1915	0 0	0 0	0 0	0 0	0 0	0 0	0 0	2896 1915	0 0	0 0
508 BRESIL	1906 1819	515 972	0 0	3 0	0 0	0 0	0 0	0 0	541 0	3 0	847 846
528 ARGENTINE	465 382	292 209	0 0	0 0	0 0	0 0	0 0	0 0	0 0	0 0	173 173
066 ROUMANIE	259 230	0 0	0 0	0 0	99 60	0 0	0 0	0 0	170 170	0 0	0 0
068 BULGARIE	37 34	0 0	0 0	0 0	37 34	0 0	0 0	0 0	0 0	0 0	0 0
220 EGYPTE	102 10	0 0	0 0	0 0	11 10	0 0	0 0	0 0	91 0	0 0	0 0
2000 TOUS PAYS SPG	5682 4391	813 1181	0 0	3 0	147 106	0 0	0 0	0 0	3697 2085	0 0	1022 1019
100044 EX2815: HYDROXYDE DE POTASSIUM											
720 CHINE	77 73	0 0	0 0	77 73	0 0	0 0	0 0	0 0	0 0	0 0	0 0
728 COREE DU SUD	117 22	22 22	0 0	0 0	0 0	95 0	0 0	0 0	0 0	0 0	0 0
2000 TOUS PAYS SPG	104 95	22 22	0 0	77 73	0 0	95 0	0 0	0 0	0 0	0 0	0 0
100045 EX2819: OXYDES ET HYDROXYDES DE CHROME											
720 CHINE	2225 785	772 523	0 0	468 150	0 0	645 21	0 0	3 0	266 91	0 0	71 0
412 MEXIQUE	244 239	79 79	0 0	0 0	0 0	0 0	0 0	0 0	71 34	0 0	94 126
075 RUSSIE	1463 86	72 40	0 0	542 0	22 0	29 0	238 0	0 0	195 46	0 0	365 0
508 BRESIL	0 84	0 0	0 0	0 0	0 0	0 0	0 0	0 0	0 0	0 0	0 84
066 ROUMANIE	276 78	193 47	0 0	21 0	0 0	0 0	0 0	0 0	62 31	0 0	0 0
068 BULGARIE	96 26	0 0	0 0	0 0	0 0	27 0	0 0	0 0	69 26	0 0	0 0
055 LITUANIE	61 0	0 0	0 0	61 0	0 0	0 0	0 0	0 0	0 0	0 0	0 0
072 UKRAINE	29 0	0 0	0 0	29 0	0 0	0 0	0 0	0 0	0 0	0 0	0 0
079 KAZAKHSTAN	2663 0	137 0	0 0	2191 0	0 0	127 0	90 0	0 0	0 0	0 0	118 0
2000 TOUS PAYS SPG	7076 1303	1253 690	0 0	3312 150	22 0	828 21	327 0	3 0	681 231	0 0	650 211
100050 EX2825: OXYDES D'ANTIMOINE											
720 CHINE	2915 329	1532 196	0 0	243 13	0 0	16 0	18 14	0 0	446 27	0 0	660 79
516 BOLIVIE	90 97	98 97	0 0	0 0	0 0	0 0	0 0	0 0	0 0	0 0	0 0
412 MEXIQUE	67 67	34 34	0 0	0 0	0 0	0 0	0 0	0 0	0 0	0 0	33 33
740 HONG-KONG	285 24	211 0	0 0	0 0	0 0	0 0	0 0	0 0	25 24	0 0	49 0
508 BRESIL	23 22	23 22	0 0	0 0	0 0	0 0	0 0	0 0	0 0	0 0	0 0
075 RUSSIE	62 0	23 0	0 0	11 0	0 0	0 0	28 0	0 0	0 0	0 0	0 0
083 KIRGHISTAN	34 0	11 0	0 0	23 0	0 0	0 0	0 0	0 0	0 0	0 0	0 0
352 TANZANIE	29 0	29 0	0 0	0 0	0 0	0 0	0 0	0 0	0 0	0 0	0 0
2000 TOUS PAYS SPG	3518 541	1967 350	0 0	277 13	0 0	16 0	45 14	0 0	471 52	0 0	742 112
100060 EX2827: CHLORURE D'AMMONIUM											
720 CHINE	1387 153	290 51	0 0	13 0	27 0	327 29	15 4	0 0	161 33	33 4	521 32

	EUR-12	BENELUX	DANMARK	DEUTSCHLAND	HELLAS	ESPAÑA	FRANCE	IRELAND	ITALIA	PORTUGAL	U.K.
10 REGLEMENT 3031/90 (PROLONGE EN 1993), ANNEXE I											
100060 EX2927: CHLORURE D'AMMONIUM											
412 MEXIQUE	12 11	0 0	0 0	0 0	0 0	0 0	0 0	0 0	0 0	0 0	12 11
075 RUSSIE	51 0	0 0	0 0	46 0	0 0	0 0	5 0	0 0	0 0	0 0	0 0
2000 TOUS PAYS SPG	1471 164	298 51	0 0	71 0	27 0	327 29	22 4	0 0	161 33	33 4	532 43
100072 EX2835: HYDROGENOORTHOPHOSPHATE DE CALCIUM (PHOSPHATE DICALCIQUE)											
075 RUSSIE	2304 597	0 0	2064 597	0 0	0 0	320 0	0 0	0 0	0 0	0 0	0 0
054 LETTONIE	37 0	0 0	37 0	0 0	0 0	0 0	0 0	0 0	0 0	0 0	0 0
212 TUNISIE	4085 0	0 0	0 0	0 0	0 0	2220 0	1602 0	263 0	0 0	0 0	0 0
2000 TOUS PAYS SPG	6511 597	0 0	2106 597	0 0	0 0	2540 0	1602 0	263 0	0 0	0 0	0 0
100074 EX2835: PHOSPHATES DE CALCIUM (A L'EXCL. DE L'HYDROGENOORTHOPHOSPHATE DE CALCIUM (PHOSPHATE DICALCIQUE))											
075 RUSSIE	78 0	8 0	7 0	0 0	0 0	0 0	0 0	0 0	0 0	0 0	63 0
2000 TOUS PAYS SPG	91 0	14 0	9 0	0 0	2 0	0 0	0 0	0 0	3 0	0 0	63 0
100080 EX2836: CARBONATE DE SODIUM ET HYDROGENOCARBONATE (BICARBONATE) DE SODIUM											
DE: NC: 28362000, VENTILATION PAR PAYS INCOMPLETE											
UK: NC: 28362000, A PARTIR DU 01/06/93: CONFIDENTIEL, REPRIS SOUS 9902.85-23 POUR EXTRA-CE											
UK: NC: 28363000, PAYS TIERS CONFIDENTIELS REGROUPES SOUS EXTRA-EUR 12											
068 BULGARIE	8742 5746	5556 5556	0 0	0 0	2088 0	29 0	1069 190	0 0	0 0	0 0	0 0
066 ROUMANIE	1462 358	0 0	0 0	0 0	809 59	0 0	0 0	0 0	579 299	0 0	74 0
728 COREE DU SUD	56 130	0 0	0 0	0 0	0 0	0 0	0 0	0 0	5 4	0 0	51 126
720 CHINE	55 52	54 52	0 0	1 0	0 0	0 0	0 0	0 0	0 0	0 0	0 0
2000 TOUS PAYS SPG	10368 6288	5625 5609	0 0	19 0	2897 59	29 0	1086 190	0 0	536 304	0 0	126 126
100090 EX2836: CARBONATES DE BARYUM											
720 CHINE	3822 1038	1465 587	11 0	84 0	0 0	813 180	295 85	0 0	493 93	103 15	558 78
664 INDE	129 129	0 0	0 0	0 0	0 0	0 0	0 0	0 0	0 0	0 0	129 129
075 RUSSIE	38 0	0 0	0 0	4 0	0 0	54 0	0 0	0 0	0 0	0 0	0 0
2000 TOUS PAYS SPG	3996 1167	1465 587	11 0	88 0	0 0	847 180	295 85	0 0	500 93	103 15	687 207
100100 EX2841: DICHROMATE DE SODIUM											
528 ARGENTINE	317 116	0 0	0 0	168 116	0 0	149 0	0 0	0 0	0 0	0 0	0 0
412 MEXIQUE	102 101	39 39	0 0	0 0	0 0	0 0	0 0	0 0	0 0	0 0	63 62
072 UKRAINE	4414 88	0 0	0 0	91 0	0 0	0 0	0 0	0 0	4323 88	0 0	0 0
066 ROUMANIE	976 25	0 0	0 0	0 0	11 0	388 12	0 0	0 0	577 13	0 0	0 0
068 BULGARIE	151 13	0 0	0 0	14 0	13 13	124 0	0 0	0 0	0 0	0 0	0 0
055 LITUANIE	445 0	0 0	0 0	445 0	0 0	0 0	0 0	0 0	0 0	0 0	0 0
075 RUSSIE	3206 0	60 0	0 0	1256 0	0 0	74 0	6 0	0 0	1398 0	0 0	492 0
079 KAZAKHSTAN	1443 0	193 0	0 0	890 0	0 0	66 0	294 0	0 0	0 0	0 0	0 0
2000 TOUS PAYS SPG	11170 344	312 39	0 0	2880 116	24 13	801 12	300 0	0 0	6298 102	0 0	555 62
100104 EX2902: TOLUENE DESTINE A ETRE UTILISE COMME CARBURANT OU COMME COMBUSTIBLE											
728 COREE DU SUD	22 21	22 21	0 0	0 0	0 0	0 0	0 0	0 0	0 0	0 0	0 0
075 RUSSIE	76 0	0 0	0 0	0 0	0 0	0 0	76 0	0 0	0 0	0 0	0 0
2000 TOUS PAYS SPG	103 21	22 21	0 0	0 0	5 0	0 0	76 0	0 0	0 0	0 0	0 0
100110 EX2902: STYRENE											
728 COREE DU SUD	3118 1591	3118 1591	0 0	0 0	0 0	0 0	0 0	0 0	0 0	0 0	0 0
412 MEXIQUE	942 941	942 941	0 0	0 0	0 0	0 0	0 0	0 0	0 0	0 0	0 0
508 BRESIL	1025 441	1825 441	0 0	0 0	0 0	0 0	0 0	0 0	0 0	0 0	0 0
068 BULGARIE	572 50	420 0	0 0	0 0	152 50	0 0	0 0	0 0	0 0	0 0	0 0
075 RUSSIE	1063 0	478 0	0 0	0 0	0 0	0 0	505 0	0 0	0 0	0 0	0 0
632 ARABIE SAOUD	6142 0	1091 0	0 0	0 0	0 0	929 0	0 0	0 0	3682 0	0 0	440 0
2000 TOUS PAYS SPG	13675 3024	7876 2974	0 0	0 0	152 50	929 0	596 0	0 0	3682 0	0 0	440 0

	EUR-12	BENELUX	DANMARK	DEUTSCHLAND	HELLAS	ESPAÑA	FRANCE	IRELAND	ITALIA	PORTUGAL	U.K.
10 REGLEMENT 3331/90 (PROLONGE EN 1993), ANNEXE I											
100200 EX2918: ACIDE LACTIQUE											
2000 TOUS PAYS SPG	821 125	105 26	0 0	89 25	85 0	300 28	26 7	0 0	75 9	0 0	141 30
100210 EX2918: ACIDE CITRIQUE											
700 INDOESIE	5149 2461	2104 1176	0 0	461 395	0 0	1768 786	0 0	0 0	731 40	0 0	85 64
720 CHINE	23366 1575	8406 521	1166 39	3292 19	1206 63	2193 190	904 250	0 0	4474 473	56 18	1669 2
072 UKRAINE	546 375	116 142	224 89	99 80	0 0	0 0	0 0	0 0	107 64	0 0	0 0
073 BELARUS	84 230	0 0	0 0	84 230	0 0	0 0	0 0	0 0	0 0	0 0	0 0
728 COREE DU SUD	55 76	0 0	0 0	55 76	0 0	0 0	0 0	0 0	0 0	0 0	0 0
075 RUSSIE	469 46	167 46	0 0	287 0	0 0	0 0	0 0	0 0	0 0	0 0	15 0
066 ROUMANIE	36 0	0 0	0 0	0 0	36 0	0 0	0 0	0 0	0 0	0 0	0 0
701 MALAYSIA	46 0	0 0	0 0	0 0	0 0	46 0	0 0	0 0	0 0	0 0	0 0
740 HONG-KONG	241 0	111 0	0 0	21 0	45 0	23 0	41 0	0 0	0 0	0 0	0 0
2000 TOUS PAYS SPG	30007 4770	10904 1887	1390 129	4396 802	1208 63	4030 977	945 250	0 0	5313 578	56 18	1777 66
100220 EX2918: ACIDE O-ACETYL SALICYLIQUE, SELS ET ESTERS											
720 CHINE	2148 399	122 64	0 0	1265 77	16 0	464 109	210 103	23 0	47 46	0 0	1 0
664 INDE	124 123	0 0	0 0	0 0	0 0	0 0	0 0	0 0	0 0	0 0	124 123
066 ROUMANIE	356 66	0 0	0 0	45 44	0 0	200 22	0 0	0 0	111 0	0 0	0 0
500 EQUATEUR	26 19	0 0	19 19	7 0	0 0	0 0	0 0	0 0	0 0	0 0	0 0
068 BULGARIE	89 0	30 0	0 0	0 0	59 0	0 0	0 0	0 0	0 0	0 0	0 0
075 RUSSIE	161 0	0 0	0 0	128 0	0 0	0 0	5 0	28 0	0 0	0 0	0 0
416 GUATEMALA	50 0	0 0	0 0	0 0	0 0	50 0	0 0	0 0	0 0	0 0	0 0
472 HONDURAS	33 0	0 0	0 0	0 0	0 0	0 0	0 0	33 0	0 0	0 0	0 0
2000 TOUS PAYS SPG	3006 609	152 64	19 19	1444 122	74 0	721 132	215 103	83 0	158 46	0 0	140 123
100240 EX2921: ISOPROPYLAHNE ET SES SELS BL: NC: 29211930, CONFIDENTIEL, REPRIS SOUS 9902.95-14											
720 CHINE	196 195	0 0	0 0	0 0	0 0	0 0	0 0	0 0	0 0	196 195	0 0
2000 TOUS PAYS SPG	196 195	0 0	0 0	0 0	0 0	0 0	0 0	0 0	0 0	196 195	0 0
100245 EX2921: DERIVES DE TOLUIDINE; SELS DE CES PRODUITS											
720 CHINE	1774 1373	701 696	0 0	282 284	0 0	326 0	0 0	0 0	30 0	0 0	435 393
664 INDE	566 532	44 43	16 16	473 473	0 0	13 0	0 0	0 0	0 0	0 0	0 0
508 BRESIL	273 261	0 0	0 0	0 0	0 0	0 0	261 261	0 0	12 0	0 0	0 0
2000 TOUS PAYS SPG	2594 2167	745 740	16 16	756 757	0 0	339 0	261 261	0 0	42 0	0 0	435 393
100250 EX2922: LYSINE ET ESTERS; SELS DE CES PRODUITS											
700 INDOESIE	15525 47196	7108 6858	338 338	2916 35604	0 0	1091 381	0 0	0 0	2009 1886	0 0	2163 2129
728 COREE DU SUD	9566 7339	199 63	562 527	4821 4685	101 0	1575 89	30 6	85 83	410 287	221 220	1562 1429
720 CHINE	1925 1770	988 894	595 595	148 86	0 0	78 0	160 160	0 0	0 0	0 0	36 35
412 MEXIQUE	670 529	397 305	45 44	228 180	0 0	0 0	0 0	0 0	0 0	0 0	0 0
079 KAZAKHSTAN	40 0	0 0	20 0	20 0	0 0	0 0	0 0	0 0	0 0	0 0	0 0
508 BRESIL	74 0	74 0	0 0	0 0	0 0	0 0	0 0	0 0	0 0	0 0	0 0
600 CHYPRE	160 0	160 0	0 0	0 0	0 0	0 0	0 0	0 0	0 0	0 0	0 0
701 MALAYSIA	36 0	0 0	36 0	0 0	0 0	0 0	0 0	0 0	0 0	0 0	0 0
740 HONG-KONG	442 0	63 0	0 0	274 0	0 0	0 0	0 0	0 0	0 0	0 0	105 0
2000 TOUS PAYS SPG	28450 56091	8909 8123	1576 1505	8366 40554	101 0	2744 470	197 166	85 83	2419 2174	228 220	3865 3594
100260 EX2922: ACIDE GLUTAMIQUE ET SELS NL: NC: 29224200, VENTILATION PAR PAYS EXTRA-EUR 12 INCOMPLETE											
700 INDOESIE	1853 686	888 526	0 0	334 29	0 0	52 19	22 0	0 0	0 0	0 0	567 112
508 BRESIL	4671 334	520 301	0 0	712 13	0 0	624 20	2346 0	46 0	0 0	0 0	423 0

	EUR-12	BENELUX	DANMARK	DEUTSCHLAND	HELLAS	ESPAÑA	FRANCE	IRELAND	ITALIA	PORTUGAL	U.K.
10 REGLEMENT 3031/90 (PROLONGE EN 1993), ANNEXE I											
100260 EX2922: ACIDE GLUTAMIQUE ET SELS											
720 CHINE	474 157	1 1	1 0	222 52	0 0	52 101	151 0	0 0	41 0	3 1	3 2
680 THAILANDE	126 126	49 43	4 3	25 39	0 0	48 41	0 0	0 0	0 0	0 0	0 0
664 INDE	20 19	17 17	0 0	0 0	0 0	0 0	0 0	0 0	0 0	0 0	3 2
740 HONG-KONG	323 0	0 0	0 0	0 0	0 0	0 0	323 0	0 0	0 0	0 0	0 0
2000 TOUS PAYS SPG	7488 1328	1476 890	4 4	1306 134	0 0	775 81	2842 101	46 0	41 0	3 1	995 117
100270 EX2923: CHLORURE DE CHOLINE											
066 ROUMANIE	677 338	0 0	0 0	124 73	0 0	0 0	0 0	0 0	553 265	0 0	0 0
412 MEXIQUE	140 135	116 115	0 0	0 0	0 0	24 20	0 0	0 0	0 0	0 0	0 0
720 CHINE	32 31	32 31	0 0	0 0	0 0	0 0	0 0	0 0	0 0	0 0	0 0
2000 TOUS PAYS SPG	853 505	148 147	0 0	128 73	0 0	24 20	0 0	0 0	553 265	0 0	0 0
100280 EX2924: PARACETAMOL (DCI)											
664 INDE	2181 1650	3 7	14 0	96 89	0 0	9 0	1691 1294	0 0	110 18	0 0	258 242
720 CHINE	330 184	162 152	0 0	28 12	0 0	3 0	0 0	0 0	38 3	0 0	149 17
066 ROUMANIE	83 82	0 0	0 0	83 82	0 0	0 0	0 0	0 0	0 0	0 0	0 0
075 RUSSIE	129 0	1 0	0 0	109 0	0 0	0 0	0 0	0 0	0 0	0 0	19 0
740 HONG-KONG	32 0	0 0	0 0	11 0	0 0	0 0	0 0	0 0	0 0	0 0	21 0
2000 TOUS PAYS SPG	2805 1920	166 160	14 0	328 184	0 0	12 0	1691 1294	0 0	148 22	0 0	446 260
100282 EX2926: ACRYLONITRILE UK: 29261000, EXTRA-CE: CONFIDENTIEL, REPRIS SOUS 9902.95-14											
068 BULGARIE	2877 1693	0 0	0 0	0 0	0 0	611 0	20 19	0 0	2246 1674	0 0	0 0
412 MEXIQUE	1415 1414	1415 1414	0 0	0 0	0 0	0 0	0 0	0 0	0 0	0 0	0 0
075 RUSSIE	8194 0	0 0	0 0	0 0	0 0	8194 0	0 0	0 0	0 0	0 0	0 0
508 BRESIL	2338 0	0 0	0 0	0 0	0 0	2338 0	0 0	0 0	0 0	0 0	0 0
2000 TOUS PAYS SPG	16993 3106	1415 1415	0 0	0 0	0 0	13312 0	20 19	0 0	2246 1674	0 0	0 0
100290 EX2930: CYSTEINE, CYSTINE ET LEURS DERIVES											
720 CHINE	15667 11305	44 44	99 99	8589 8462	0 0	3005 420	1482 615	0 0	2193 1478	0 0	255 187
664 INDE	1765 1837	0 0	0 0	1718 1790	0 0	0 0	0 0	0 0	0 0	0 0	47 47
728 COREE DU SUD	30 19	0 0	0 0	26 16	0 0	0 0	0 0	0 0	0 0	0 0	4 3
740 HONG-KONG	19 16	0 0	1 0	1 0	0 0	0 0	17 16	0 0	0 0	0 0	0 0
073 BELARUS	299 0	0 0	0 0	0 0	0 0	0 0	0 0	0 0	299 0	0 0	0 0
412 MEXIQUE	93 0	93 0	0 0	0 0	0 0	0 0	0 0	0 0	0 0	0 0	0 0
2000 TOUS PAYS SPG	17875 13180	138 44	101 99	10334 10269	0 0	3005 420	1499 632	0 0	2492 1478	0 0	306 238
100300 EX2932: COUMARINE, METHYLCOUMARINES ET ETHYLCOUMARINES											
720 CHINE	2839 335	313 25	0 0	1133 114	9 0	157 25	501 50	0 0	143 68	0 0	583 53
664 INDE	6 37	2 0	0 0	0 37	0 0	0 0	4 0	0 0	0 0	0 0	0 0
520 PARAGUAY	6 6	0 0	0 0	0 0	0 0	0 0	0 0	0 0	0 0	0 0	6 6
075 RUSSIE	90 0	0 0	0 0	0 0	0 0	0 0	90 0	0 0	0 0	0 0	0 0
706 SINGAPOUR	27 0	0 0	0 0	27 0	0 0	0 0	0 0	0 0	0 0	0 0	0 0
728 COREE DU SUD	26 0	0 0	0 0	26 0	0 0	0 0	0 0	0 0	0 0	0 0	0 0
2000 TOUS PAYS SPG	3016 300	334 26	0 0	1186 151	9 0	159 25	595 50	0 0	143 68	0 0	590 60
100315 EX2933: MELAMINE											
720 CHINE	663 709	39 35	0 0	578 632	0 0	0 0	0 0	0 0	5 0	0 0	41 42
066 ROUMANIE	1084 620	0 0	0 0	820 606	49 0	113 0	0 0	0 0	102 14	0 0	0 0
2000 TOUS PAYS SPG	1757 1329	39 35	0 0	1398 1238	49 0	113 0	0 0	0 0	117 14	0 0	41 42

	EUR-12	BENELUX	DANMARK	DEUTSCHLAND	HELLAS	ESPANA	FRANCE	IRELAND	ITALIA	PORTUGAL	U.K.
10 REGLEMENT 3031/90 (PROLONGE EN 1993), ANNEXE I											
100325 EX2934: FURAZOLIDONE (DCI)											
720 CHINE	1823 355	103 49	162 0	743 80	14 0	626 196	175 30	0 0	0 0	0 0	0 0
412 MEXIQUE	14 13	0 0	0 0	14 13	0 0	0 0	0 0	0 0	0 0	0 0	0 0
2000 TOUS PAYS SPG	1854 369	115 49	162 0	762 94	14 0	626 196	175 30	0 0	0 0	0 0	0 0
100330 2935: SULFONAMIDES											
728 COREE DU SUD	12660 12199	8293 8269	0 0	1753 1667	0 0	294 5	30 29	0 0	110 109	0 0	2100 2120
720 CHINE	15348 4789	2471 913	746 117	5847 2617	12 0	3824 656	549 148	25 0	598 105	8 0	1260 233
664 INDE	5310 4038	302 256	934 772	2125 2020	0 0	550 68	130 129	16 30	657 171	0 0	596 592
412 MEXIQUE	2252 2214	0 0	0 0	1612 1611	37 0	0 0	0 0	0 0	0 0	0 0	603 603
508 BRESIL	858 287	0 0	0 0	0 0	114 0	0 0	639 103	0 0	0 0	105 104	0 0
512 CHILI	359 126	57 0	0 0	312 126	0 0	0 0	0 0	0 0	0 0	0 0	0 0
075 RUSSIE	2698 64	204 0	19 0	1695 64	0 0	149 0	503 0	0 0	61 0	0 0	67 0
066 ROUMANIE	299 31	76 0	0 0	137 1	1 0	0 0	0 0	0 0	85 30	0 0	0 0
220 EGYPTE	23 15	13 6	0 0	10 9	0 0	0 0	0 0	0 0	0 0	0 0	0 0
068 BULGARIE	20 2	17 0	0 0	0 0	0 0	0 0	0 0	0 0	0 0	0 0	3 2
073 BELARUS	44 0	33 0	0 0	11 0	0 0	0 0	0 0	0 0	0 0	0 0	0 0
276 GHANA	29 0	29 0	0 0	0 0	0 0	0 0	0 0	0 0	0 0	0 0	0 0
528 ARGENTINE	28 0	0 0	0 0	0 0	0 0	28 0	0 0	0 0	0 0	0 0	0 0
740 HONG-KONG	79 0	71 0	0 0	8 0	0 0	0 0	0 0	0 0	0 0	0 0	0 0
2000 TOUS PAYS SPG	40055 23778	11583 9445	1699 890	13524 8119	164 0	4844 730	1852 491	41 30	1511 417	122 104	4715 3552
100350 EX2936: VITAMINE C ET SES DERIVES											
068 BULGARIE	2735 2251	1252 1099	0 0	916 876	12 0	0 0	0 0	0 0	555 276	0 0	0 0
075 RUSSIE	8805 1612	1980 674	0 0	6105 884	0 0	0 0	75 0	25 0	257 54	0 0	363 0
728 COREE DU SUD	165 123	0 0	114 113	0 0	0 0	0 0	0 0	0 0	0 0	0 0	51 0
740 HONG-KONG	520 20	370 0	10 0	9 0	0 0	0 0	0 0	0 0	0 0	0 0	131 20
055 LITUANIE	161 0	161 0	0 0	0 0	0 0	0 0	0 0	0 0	0 0	0 0	0 0
072 UKRAINE	61 0	11 0	0 0	50 0	0 0	0 0	0 0	0 0	0 0	0 0	0 0
073 BELARUS	80 0	0 0	0 0	80 0	0 0	0 0	0 0	0 0	0 0	0 0	0 0
412 MEXIQUE	51 0	0 0	0 0	51 0	0 0	0 0	0 0	0 0	0 0	0 0	0 0
2000 TOUS PAYS SPG	44014 6204	8763 2180	908 113	22051 2332	167 0	3962 438	3465 839	45 0	1321 330	0 0	3132 52
100360 EX2936: AUTRES VITAMINES ET LEURS DERIVES											
664 INDE	1760 1519	768 804	50 50	289 277	0 0	125 96	47 0	0 0	471 282	0 0	10 10
720 CHINE	9263 1484	1584 309	720 0	4481 688	4 0	378 82	996 330	0 0	149 67	0 0	951 8
075 RUSSIE	1272 14	68 14	38 0	758 0	0 0	192 0	0 0	0 0	216 0	0 0	0 0
728 COREE DU SUD	53 3	0 0	0 0	53 3	0 0	0 0	0 0	0 0	0 0	0 0	0 0
066 ROUMANIE	27 0	3 0	24 0	0 0	0 0	0 0	0 0	0 0	0 0	0 0	0 0
068 BULGARIE	25 0	0 0	0 0	23 0	0 0	0 0	0 0	0 0	2 0	0 0	0 0
072 UKRAINE	1450 0	0 0	0 0	39 0	0 0	0 0	1411 0	0 0	0 0	0 0	0 0
412 MEXIQUE	51 0	0 0	0 0	0 0	0 0	0 0	0 0	0 0	0 0	51 0	0 0
740 HONG-KONG	86 0	20 0	0 0	28 0	0 0	0 0	0 0	0 0	0 0	0 0	38 0
2000 TOUS PAYS SPG	14011 3024	2442 1128	832 50	5676 970	4 0	695 178	2167 330	0 0	839 349	51 0	1005 19
100370 EX2937: CORTISONE, HYDROCORTISONE, PREDNISONE ET PREDNISOLONE; ACETATES DE CORTISONE OU D'HYDROCORTISONE NL: NC: 29372100, CONFIDENTIEL, REPRIS SOUS 2937.99-00 NL: NC: 29372910, CONFIDENTIEL, REPRIS SOUS 2937.99-00											
720 CHINE	4549 2429	93 0	33 0	2194 1740	0 0	601 68	127 61	8 7	1470 532	23 21	0 0

	EUR-12	BENELUX	DANMARK	DEUTSCHLAND	HELLAS	ESPANA	FRANCE	IRELAND	ITALIA	PORTUGAL	U.K.
10 REGLEMENT 3831/90 (PROLONGE EN 1993), ANNEXE I											
100395 EX3005: GAZES ET ARTICLES EN GAZE											
740 HONG-KONG	280 0	152 0	0 0	0 0	0 0	0 0	0 0	0 0	0 0	2 0	126 0
2000 TOUS PAYS SPG	27784 6012	3489 236	1550 109	6875 2167	230 70	2283 84	4378 2204	228 226	7645 865	3 0	1103 51
100400 EX3102: UREE, TENEUR EN AZOTE > 45% EN POIDS DU PRODUIT ANHYDRE A L'ETAT SEC											
055 LITUANIE	9169 7801	324 322	735 588	6729 5556	0 0	0 0	0 0	0 0	0 0	0 0	1381 1335
053 ESTONIE	3319 1897	1005 743	161 0	193 289	0 0	954 271	0 0	0 0	0 0	0 0	1006 594
068 BULGARIE	4286 1644	0 0	0 0	0 0	865 86	0 0	1059 1058	0 0	2362 500	0 0	0 0
066 ROUMANIE	4184 1280	0 0	0 0	0 0	642 338	0 0	0 0	0 0	3024 942	312 0	206 0
216 LIBYE	6087 574	0 0	0 0	0 0	0 0	2181 328	0 0	0 0	3906 246	0 0	0 0
288 NIGERIA	12421 419	4399 0	0 0	419 419	0 0	387 0	5430 0	378 0	0 0	0 0	1408 0
720 CHINE	21 20	0 0	0 0	21 20	0 0	0 0	0 0	0 0	0 0	0 0	0 0
054 LETTONIE	332 0	0 0	0 0	332 0	0 0	0 0	0 0	0 0	0 0	0 0	0 0
472 TRINIDAD, TOB	6103 0	0 0	0 0	0 0	0 0	0 0	3691 0	0 0	0 0	0 0	2412 0
2000 TOUS PAYS SPG	45923 13638	5729 1065	896 588	7694 6205	1508 424	3521 599	10180 1058	378 0	9292 1689	312 0	6413 1930
100401 EX3102: CERTAINS ENGRAIS MINERAUX OU CHIMIQUES AZOTES											
068 BULGARIE	2412 281	0 0	0 0	0 0	2412 281	0 0	0 0	0 0	0 0	0 0	0 0
728 COREE DU SUD	5 4	0 0	0 0	4 4	0 0	0 0	1 0	0 0	0 0	0 0	0 0
442 PANAMA	0 3	0 3	0 0	0 0	0 0	0 0	0 0	0 0	0 0	0 0	0 0
055 LITUANIE	480 0	0 0	0 0	39 0	441 0	0 0	0 0	0 0	0 0	0 0	0 0
066 ROUMANIE	465 0	0 0	0 0	0 0	465 0	0 0	0 0	0 0	0 0	0 0	0 0
072 UKRAINE	1771 0	0 0	0 0	0 0	1765 0	0 0	6 0	0 0	0 0	0 0	0 0
071 BELARUS	177 0	0 0	0 0	0 0	0 0	0 0	177 0	0 0	0 0	0 0	0 0
075 RUSSIE	3194 0	0 0	76 0	2 0	2340 0	0 0	0 0	0 0	0 0	0 0	776 0
2000 TOUS PAYS SPG	8536 288	0 3	76 0	53 4	7423 281	0 0	202 0	0 0	6 0	0 0	776 0
100409 EX3102: NITRATE D'AMMONIUM, MELANGES DE NITRATE ET MELANGES D'UREE ET DE NITRATE D'AMMONIUM NL: NC: 31023090, VENTILATION PAR PAYS INCOMPLETE											
055 LITUANIE	17348 8789	3409 2585	0 0	3480 1638	0 0	0 0	2323 722	0 0	0 0	0 0	8136 3844
066 ROUMANIE	6038 2138	0 0	0 0	1581 695	299 7	0 0	3689 1636	0 0	170 0	0 0	299 0
220 EGYPTE	11127 1632	393 0	0 0	4 0	1632 1632	161 0	8937 0	0 0	0 0	0 0	0 0
073 BELARUS	9729 1524	0 0	0 0	9597 1524	0 0	0 0	0 0	0 0	0 0	0 0	132 0
075 RUSSIE	19205 574	0 0	277 0	7200 0	1502 0	0 0	0 0	0 0	564 360	0 0	9662 214
068 BULGARIE	17137 424	0 0	0 0	196 0	4064 0	0 0	10940 0	0 0	0 0	0 0	1937 424
072 UKRAINE	1750 322	0 0	0 0	0 0	576 0	0 0	249 0	0 0	925 322	0 0	0 0
208 ALGERIE	1515 242	0 0	0 0	0 0	0 0	493 242	831 0	0 0	191 0	0 0	0 0
600 CHYPRE	26 25	0 0	0 0	0 0	26 25	0 0	0 0	0 0	0 0	0 0	0 0
081 OUZBEKISTAN	4 3	0 0	0 0	4 3	0 0	0 0	0 0	0 0	0 0	0 0	0 0
053 ESTONIE	4014 0	0 0	0 0	69 0	0 0	0 0	0 0	0 0	0 0	0 0	3945 0
054 LETTONIE	576 0	0 0	0 0	0 0	0 0	0 0	0 0	0 0	0 0	0 0	576 0
076 GEORGIE	85 0	0 0	0 0	0 0	0 0	0 0	0 0	0 0	85 0	0 0	0 0
204 MAROC	741 0	0 0	0 0	0 0	0 0	0 0	741 0	0 0	0 0	0 0	0 0
212 TUNISIE	3303 0	0 0	0 0	0 0	0 0	0 0	3018 0	0 0	0 0	0 0	285 0
2000 TOUS PAYS SPG	92596 15677	3001 2585	277 0	22130 3861	8100 1665	653 242	30728 2159	0 0	1936 682	0 0	24971 4483
100410 EX3103: SUPERPHOSPHATES											
212 TUNISIE	20151 655	1886 0	0 0	0 0	0 0	691 470	3389 0	2604 0	6169 0	0 0	5412 185
053 ESTONIE	340 298	0 0	0 0	42 0	0 0	0 0	298 298	0 0	0 0	0 0	0 0

	EUR-12	BENELUX	DANMARK	DEUTSCHLAND	HELLAS	ESPANA	FRANCE	IRELAND	ITALIA	PORTUGAL	U.K.
10 REGLEMENT 3831/90 (PROLONGE EN 1973), ANNEXE I											
100410 EX3103: SUPERPHOSPHATES											
066 ROUMANIE	118 0	0 0	0 0	0 0	118 0	0 0	0 0	0 0	0 0	0 0	0 0
068 BULGARIE	639 0	0 0	0 0	0 0	48 0	0 0	0 0	0 0	591 0	0 0	0 0
075 RUSSIE	272 0	0 0	0 0	0 0	0 0	0 0	0 0	0 0	0 0	0 0	272 0
204 MAROC	26484 0	4038 0	0 0	0 0	0 0	518 0	5441 0	4292 0	2086 0	0 0	10109 0
220 EGYPTE	716 0	0 0	0 0	0 0	0 0	338 0	0 0	0 0	378 0	0 0	0 0
604 LIBAN	265 0	0 0	0 0	0 0	0 0	0 0	0 0	0 0	265 0	0 0	0 0
743 MACAO	177 0	0 0	0 0	0 0	0 0	0 0	0 0	0 0	0 0	0 0	177 0
2000 TOUS PAYS SPG	49164 953	5924 0	0 0	46 0	167 0	1546 470	9128 278	6895 0	9489 0	0 0	15969 185
100420 3105: ENGRAIS MINERAUX OU CHIMIQUE CONTENANT 2 OU 3 ELEMENTS FERTILISANTS EN EMBALLAGES D'UN POIDS BRUT <= 10 KG											
075 RUSSIE	124231 14554	27588 457	4226 0	16882 1039	2818 69	12342 0	14150 0	1600 0	22031 11851	1865 0	20729 1138
055 LITUANIE	7675 6475	2090 1622	0 0	1896 1709	0 0	0 0	0 0	299 298	0 0	0 0	3390 2846
072 UKRAINE	20816 4731	0 0	0 0	4977 626	1074 0	1096 0	760 0	0 0	12326 3526	583 579	0 0
079 KAZAKHISTAN	5521 3160	1989 1522	0 0	693 977	295 0	0 0	0 0	0 0	1973 91	0 0	571 570
066 ROUMANIE	1569 1550	0 0	0 0	1329 1548	6 2	234 0	0 0	0 0	0 0	0 0	0 0
512 CHILI	1654 1044	3 3	0 0	0 0	0 0	0 0	0 0	0 0	1651 1041	0 0	0 0
053 ESTONIE	2775 594	406 0	0 0	683 0	0 0	0 0	0 0	0 0	0 0	0 0	1686 594
204 MAROC	111648 400	3315 0	0 0	436 0	0 0	20242 0	39507 0	7437 0	34325 400	5096 0	1290 0
212 TUNISIE	52834 316	531 0	0 0	0 0	0 0	6313 0	11073 0	4958 0	24569 0	1672 0	3718 316
054 LETTONIE	1322 223	0 0	0 0	612 223	0 0	0 0	0 0	0 0	0 0	0 0	710 0
412 MEXIQUE	162 69	0 0	0 0	63 63	20 6	79 0	0 0	0 0	0 0	0 0	0 0
720 CHINE	67 56	0 0	0 0	0 0	0 0	0 0	0 0	0 0	0 0	0 0	4 48
600 CHYPRE	24 23	0 0	0 0	0 0	24 23	0 0	0 0	0 0	0 0	0 0	0 0
068 BULGARIE	139 14	0 0	0 0	15 14	124 0	0 0	0 0	0 0	0 0	0 0	0 0
073 BELARUS	1810 0	285 0	0 0	1200 0	0 0	0 0	325 0	0 0	0 0	0 0	0 0
081 OUZBEKISTAN	219 0	0 0	0 0	0 0	0 0	0 0	0 0	0 0	0 0	0 0	219 0
248 SENEGAL	1001 0	0 0	0 0	0 0	1001 0	0 0	0 0	0 0	0 0	0 0	0 0
628 JORDANIE	26 0	0 0	0 0	0 0	0 0	0 0	0 0	0 0	26 0	0 0	0 0
632 ARABIE SAOUD	80 0	0 0	0 0	0 0	0 0	0 0	0 0	0 0	80 0	0 0	0 0
2000 TOUS PAYS SPG	333616 33218	36242 3604	4226 0	28789 6202	5361 101	40314 0	65814 0	14293 298	96999 16919	9216 579	32362 5515
109425 3501: CASEINES, CASEINATES ET AUTRES DERIVES DES CASEINES; COLLES DE CASEINE (A L'EXCL. DES PRODUITS CONDIT. POUR LA VENTE AU DET. COMME COLLES ET D'UN POIDS NET <= 1 KG)											
BL: NC: 35011090, CERTAINS PAYS CONFIDENTIELS, REPRISS SOUS 9990.00-00. TOTAL PRODUIT INCOMPLET											
055 LITUANIE	11963 7823	3324 1050	0 0	3117 2640	0 0	389 0	4596 3958	60 0	477 175	0 0	0 0
072 UKRAINE	14232 7529	3236 2466	0 0	6752 5025	0 0	0 0	4161 0	0 0	45 0	0 0	38 38
075 RUSSIE	27368 6491	7349 3637	106 105	9989 2708	0 0	137 0	9466 0	0 0	321 41	0 0	0 0
054 LETTONIE	3028 2882	445 602	321 321	744 549	0 0	0 0	1467 1410	0 0	51 0	0 0	0 0
053 ESTONIE	1351 1147	527 413	0 0	0 0	0 0	0 0	732 643	0 0	92 91	0 0	0 0
068 BULGARIE	609 565	0 0	0 0	273 272	0 0	0 0	336 293	0 0	0 0	0 0	0 0
073 BELARUS	6177 357	505 276	0 0	825 81	0 0	178 0	4669 0	0 0	0 0	0 0	0 0
079 KAZAKHSTAN	431 103	103 103	0 0	132 0	0 0	0 0	196 0	0 0	0 0	0 0	0 0
720 CHINE	131 86	131 86	0 0	0 0	0 0	0 0	0 0	0 0	0 0	0 0	0 0
664 INDE	54 72	50 0	0 0	0 68	0 0	0 0	0 0	0 0	4 4	0 0	0 0
066 ROUMANIE	273 59	0 0	0 0	114 59	0 0	0 0	0 0	0 0	159 0	0 0	0 0
508 BRESIL	23 21	0 0	0 0	2 0	0 0	0 0	0 0	0 0	21 21	0 0	0 0

	EUR-12	BENELUX	DANMARK	DEUTSCHLAND	HELLAS	ESPAÑA	FRANCE	IRELAND	ITALIA	PORTUGAL	U.K.
10 REGLEMENT 3631/90 (PROLONGE EN 1993), ANNEXE I											
100425 3501: CASEINES, CASEINATES ET AUTRES DERIVES DES CASEINES; COLLES DE CASEINE (A L'EXCL. DES PRODUITS CONDIT. POUR LA VEN TE AU DET. COMME COLLES ET D'UN POIDS NET <= 1 KG)											
716 MONEGLIE	14 4	11 0	0 0	3 4	0 0	0 0	0 0	0 0	0 0	0 0	0 0
074 MOLDOVA	82 0	0 0	0 0	82 0	0 0	0 0	0 0	0 0	0 0	0 0	0 0
076 GEORGIE	52 0	0 0	0 0	0 0	0 0	0 0	52 0	0 0	0 0	0 0	0 0
081 OUZBEKISTAN	690 0	0 0	0 0	34 0	0 0	0 0	656 0	0 0	0 0	0 0	0 0
283 NIGERIA	29 0	29 0	0 0	0 0	0 0	0 0	0 0	0 0	0 0	0 0	0 0
412 MEXIQUE	67 0	67 0	0 0	0 0	0 0	0 0	0 0	0 0	0 0	0 0	0 0
2000 TOUS PAYS SPG	66595 27151	15778 8638	427 426	22074 11610	0 0	704 0	26331 6305	60 0	1170 334	0 0	41 38
100430 EX3503: GELATINES ET LEURS DERIVES											
NL: NC: 35030010, PAYS TIERS CONFIDENTIELS REGROUPES SOUS EXTRA-EUR 12											
UK: NC: 35030010,											
508 BRESIL	4112 3475	0 0	0 0	3125 1867	36 0	0 0	1 0	0 0	206 152	0 0	744 1456
480 COLOMBIE	2560 2503	1 0	0 0	2559 2503	0 0	0 0	0 0	0 0	0 0	0 0	0 0
662 PAKISTAN	1602 1899	0 0	0 0	1306 1306	0 0	0 0	0 0	0 0	0 0	0 0	296 593
728 COREE DU SUD	1034 1347	0 0	6 6	253 252	0 0	0 0	393 392	0 0	74 56	0 0	308 641
720 CHINE	608 606	0 0	0 0	74 73	0 0	0 0	231 79	0 0	189 75	0 0	114 379
664 INDE	188 448	0 0	0 0	0 0	0 0	0 0	0 0	0 0	0 0	0 9	188 448
528 ARGENTINE	337 336	0 0	0 0	0 0	0 0	0 0	337 336	0 0	0 0	0 0	0 0
412 MEXIQUE	289 193	288 193	0 0	0 0	0 0	0 0	0 0	0 0	0 0	0 0	0 0
472 TRINIDAD, TOB	0 99	0 94	0 0	0 0	0 0	0 0	0 0	0 0	0 0	0 0	0 0
054 LETTONIE	30 19	0 0	0 0	11 0	0 0	0 0	0 0	0 0	19 19	0 0	0 0
524 URUGUAY	2 1	0 0	0 0	2 1	0 0	0 0	0 0	0 0	0 0	0 0	0 0
055 LITUANIE	48 0	0 0	0 0	49 0	0 0	0 0	0 0	0 0	0 0	0 0	0 0
075 RUSSIE	280 0	0 0	0 0	8 0	0 0	0 0	42 0	0 0	138 0	0 0	92 0
2000 TOUS PAYS SPG	11105 10930	289 288	6 6	7387 6005	36 0	0 0	1004 809	0 0	641 303	0 0	1742 3519
100435 EX3802: CHARBONS ACTIVES											
669 SRI LANKA	3141 2719	118 156	24 24	466 294	0 0	171 10	242 242	0 0	349 238	0 0	1771 1755
720 CHINE	6769 2655	53 0	0 0	2689 1624	0 0	238 13	0 0	0 0	2353 693	0 0	1436 325
708 PHILIPPINES	2625 2526	201 201	0 0	92 86	0 0	0 0	870 896	0 0	199 126	0 0	1263 1217
700 INDONESIE	2406 1531	8 24	0 0	407 389	0 0	0 0	0 0	0 0	1924 1053	0 0	67 65
701 MALAYSIA	1385 872	0 0	0 0	9 9	0 0	13 0	1 0	0 0	1362 863	0 0	0 0
680 THAILANDE	174 154	17 0	0 0	0 0	0 0	0 0	3 3	0 0	154 151	0 0	0 0
508 BRESIL	88 33	17 17	0 0	0 0	0 0	19 16	0 0	0 0	52 0	0 0	0 0
664 INDE	16 16	0 0	0 0	16 16	0 0	0 0	0 0	0 0	0 0	0 0	0 0
412 MEXIQUE	1 1	0 0	0 0	1 1	0 0	0 0	0 0	0 0	0 0	0 0	0 0
632 ARABIE SAOUD	112 0	112 0	0 0	0 0	0 0	0 0	0 0	0 0	0 0	0 0	0 0
2000 TOUS PAYS SPG	16755 10518	530 399	33 24	3591 2422	0 0	441 40	1119 1142	0 0	6404 3127	0 0	4537 3364
100440 EX3806: COLOPHANES DE GEIME											
720 CHINE	48037 11909	17797 2924	0 0	11232 4531	0 0	3793 424	2253 1029	2443 66	3446 1067	1999 481	5074 1357
700 INDONESIE	7042 4565	1692 1692	0 0	1587 1436	11 10	1797 103	213 173	111 90	1197 635	149 80	265 266
508 BRESIL	3107 2489	830 775	36 36	1680 1623	0 0	98 22	219 0	0 0	11 0	0 0	233 233
424 HONDURAS	1756 1757	50 50	0 0	1736 1707	0 0	0 0	0 0	0 0	0 0	0 0	0 0
075 RUSSIE	2508 724	25 0	0 0	1345 724	0 0	570 0	155 0	0 0	401 0	0 0	12 0
528 ARGENTINE	449 402	236 236	0 0	132 131	0 0	0 0	0 0	0 0	0 0	0 0	81 35
073 BELARUS	738 263	0 0	0 0	270 196	0 0	0 0	0 0	0 0	460 67	0 0	0 0

	EUR-12	BENELUX	DANMARK	DEUTSCHLAND	HELLAS	ESPAÑA	FRANCE	IRELAND	ITALIA	PORTUGAL	U.K.
10 REGLEMENT 3831/90 (PROLONGE EN 1993), ANNEXE I											
100455 EX3901: POLYETHYLENE LINEAIRE <.94 G/CM											
649 OMAN	44 0	0 0	0 0	0 0	0 0	0 0	0 0	0 0	0 0	0 0	44 0
2000 TOUS PAYS SP6	35149 24602	23615 17996	11 0	6536 3917	456 0	2664 373	646 458	0 0	700 464	288 288	1153 1106
100457 3903, EX3915, EX3920: POLYMERES DU STYRENE NL: NC: 39033000, VENTILATION PAR PAYS EXTRA-EUR 12 INCOMPLETE											
728 COREE DU SUD	27642 16362	6802 4842	575 321	5299 3152	261 144	1883 215	2579 1895	0 0	2735 2124	657 527	4871 3142
506 BRESIL	8566 6954	4906 4336	0 0	56 54	0 0	462 0	26 25	0 0	98 98	1673 1667	1345 774
761 MALAYSIA	3103 2841	507 391	0 0	2040 2410	0 0	0 0	1 0	24 0	54 21	0 0	477 19
079 KAZAKHSTAN	3269 2508	2389 2035	0 0	486 209	22 0	0 0	0 0	0 0	372 344	0 0	0 0
632 ARABIE SAOUD	6995 1435	1436 1435	0 0	0 0	0 0	16 0	5543 0	0 0	0 0	0 0	0 0
412 MEXIQUE	814 649	229 200	0 0	3 0	0 0	122 0	14 7	13 12	164 161	0 0	269 269
766 SINGAPOUR	1563 641	205 0	0 0	1081 621	0 0	0 0	21 20	204 0	12 0	0 0	40 0
075 RUSSIE	1293 484	625 243	0 0	557 241	0 0	0 0	63 0	0 0	47 0	0 0	1 0
664 INDE	215 172	11 0	61 60	2 0	0 0	0 0	22 0	0 0	3 0	16 15	100 97
680 THAÏLANDE	246 153	109 32	0 0	17 2	0 0	0 0	0 0	0 0	1 0	0 0	119 119
068 BULGARIE	291 119	0 0	0 0	15 13	191 106	0 0	0 0	0 0	85 0	0 0	0 0
720 CHINE	176 22	0 0	0 0	14 0	14 0	31 0	17 17	0 0	32 0	6 5	62 0
436 COSTA RICA	22 21	0 0	0 0	0 0	0 0	0 0	0 0	0 0	0 0	0 0	22 21
708 PHILIPPINES	0 2	0 0	0 0	0 2	0 0	0 0	0 0	0 0	0 0	0 0	0 0
055 LITUANIE	67 0	0 0	0 0	67 0	0 0	0 0	0 0	0 0	0 0	0 0	0 0
072 UKRAINE	139 0	0 0	0 0	14 0	14 0	0 0	0 0	0 0	111 0	0 0	0 0
073 BELARUS	41 0	0 0	0 0	39 0	0 0	0 0	0 0	0 0	2 0	0 0	0 0
204 MAROC	43 0	0 0	0 0	23 0	0 0	20 0	0 0	0 0	0 0	0 0	0 0
700 INDONESIE	333 0	0 0	0 0	353 0	0 0	0 0	0 0	0 0	0 0	0 0	0 0
740 HONG-KONG	48 0	0 0	0 0	37 0	0 0	0 0	11 0	0 0	0 0	0 0	0 0
2000 TOUS PAYS SP6	54911 32464	19219 13520	636 382	10084 6708	484 251	2535 215	8318 1967	240 12	3736 2750	2352 2216	7307 4443
100458 EX3904: POLYMERES DE VINYL UK: NC: 39041000, PAYS TIERS CONFIDENTIELS REGROUPES SOUS EXTRA-EUR 12											
508 BRESIL	17607 13095	7359 6302	0 0	1 0	0 0	2126 1610	2 0	0 0	3810 2485	4309 2698	0 0
412 MEXIQUE	7350 8618	4522 4452	0 0	62 60	0 0	1 0	0 0	238 237	757 198	640 556	3130 3115
066 ROUMANIE	6616 1777	1218 749	0 0	764 305	2944 0	0 0	0 0	0 0	1174 227	0 0	496 496
632 ARABIE SAOUD	3569 1019	1186 1019	0 0	0 0	0 0	0 0	2183 0	0 0	0 0	0 0	0 0
075 RUSSIE	2635 954	1254 596	0 0	628 318	192 0	0 0	160 0	0 0	401 40	0 0	0 0
216 LIBYE	2114 713	396 272	0 0	0 0	0 0	0 0	0 0	0 0	1703 441	0 0	15 0
212 TUNISIE	404 404	0 0	0 0	0 0	0 0	0 0	0 0	0 0	0 0	404 404	0 0
072 UKRAINE	613 234	0 0	0 0	607 234	0 0	0 0	0 0	0 0	6 0	0 0	0 0
528 ARGENTINE	293 157	287 157	0 0	5 0	0 0	0 0	0 0	0 0	1 0	0 0	0 0
480 COLOMBIE	1515 62	1 1	0 0	0 0	48 0	0 0	0 0	0 0	1466 61	0 0	0 0
073 BELARUS	15 27	0 7	0 0	15 20	0 0	0 0	0 0	0 0	0 0	0 0	0 0
068 BULGARIE	1646 0	0 0	0 0	7 0	1632 0	0 0	0 0	0 0	7 0	0 0	0 0
504 PEROU	28 0	0 0	0 0	0 0	0 0	28 0	0 0	0 0	0 0	0 0	0 0
647 EMIRATS ARAB	107 0	0 0	0 0	1 0	72 0	0 0	30 0	0 0	0 0	0 0	4 0
728 COREE DU SUD	31 0	27 0	0 0	2 0	0 0	0 0	1 0	0 0	1 0	0 0	0 0
2000 TOUS PAYS SP6	46495 27071	16251 13563	0 0	2147 939	4898 0	2155 1610	2381 0	238 237	9361 3453	5354 3658	3690 3611

	EUR-12	BENELUX	DANMARK	DEUTSCHLAND	HELLAS	ESPAÑA	FRANCE	IRELAND	ITALIA	PORTUGAL	U.K.
10 REGLEMENT 3031/90 (PROLONGE EN 1993), ANNEXE I											
100510 EX4011, EX4012, EX4013: AUTRES PNEUMATIQUES, EN CAOUTCHOUC											
608 SYRIE	33 0	0 0	0 0	33 0	0 0	0 0	0 0	0 0	0 0	0 0	0 0
628 JORDANIE	261 0	177 0	0 0	84 0	0 0	0 0	0 0	0 0	0 0	0 0	0 0
632 ARABIE SAOUD	603 0	171 0	0 0	0 0	0 0	0 0	54 0	0 0	0 0	0 0	378 0
636 KOHEIT	1411 0	999 0	0 0	226 0	0 0	0 0	0 0	0 0	0 0	0 0	186 0
640 BAHREIN	8191 0	8121 0	0 0	17 0	0 0	0 0	0 0	0 0	3 0	0 0	50 0
647 EMIRATS ARAB	13266 0	11034 0	0 0	1361 0	0 0	0 0	0 0	0 0	0 0	0 0	871 0
649 OMAN	34 0	0 0	0 0	0 0	0 0	0 0	1 0	0 0	2 0	0 0	31 0
653 YEMEN	62 0	0 0	0 0	0 0	0 0	0 0	12 0	0 0	0 0	0 0	50 0
740 HONG-KONG	528 0	290 0	0 0	194 0	0 0	6 0	0 0	0 0	29 0	0 0	9 0
824 ILES MARSHALL	186 0	0 0	0 0	186 0	0 0	0 0	0 0	0 0	0 0	0 0	0 0
2000 TOUS PAYS SP6	345445 76020	81985 26081	6230 2513	76588 11612	10420 1465	7169 448	34256 6788	5500 783	33092 5211	2525 564	87680 20555
100520 EX4104: AUTRES CUIRS & PEAUX DE BOVINS											
662 PAKISTAN	42007 36139	400 395	373 371	7069 6935	175 173	2218 134	13674 13498	3 2	13772 10531	1878 1718	2445 2382
664 INDE	71539 31054	625 386	37 30	12075 8186	10 10	5098 467	2965 1762	75 0	35737 9982	4187 2695	10730 7536
666 BANGLA DESH	34240 28380	1778 1505	0 0	1250 1172	3 2	3047 2557	3604 3436	0 0	22995 18089	539 539	1024 1000
528 ARCENTIHE	31618 19647	3014 2920	1298 912	10078 6177	22 0	1706 53	1664 1154	0 0	11341 6658	1653 1322	842 451
524 URUGUAY	15774 13906	242 311	192 190	4140 3556	0 0	742 0	7715 7498	0 0	1901 1535	314 308	528 498
700 INDOESIE	13074 12192	1467 1452	22 0	8674 8288	2 0	0 0	209 176	0 0	2682 2250	1 0	17 16
520 PARAGUAY	12007 10211	793 1090	64 64	20 20	0 0	65 0	4629 4628	0 0	4345 2480	559 404	1532 1525
680 THAILANDE	6535 6227	53 26	2025 2022	3978 3891	0 0	0 0	217 90	0 0	26 0	0 0	236 198
436 COSTA RICA	4278 3555	0 0	0 0	0 0	0 0	0 0	0 0	0 0	4261 3555	37 0	0 0
400 COLOMBIE	3126 3176	1796 1869	0 0	24 1	0 0	0 0	0 0	9 8	807 806	0 0	490 492
509 BRESIL	34544 1276	4186 152	1953 42	6196 124	0 0	4630 182	3327 398	0 0	372 138	5380 47	8500 193
484 VENEZUELA	1465 1191	0 0	0 0	0 0	0 0	0 0	0 0	0 0	1465 1191	0 0	0 0
442 PANAMA	2108 922	0 0	0 0	0 0	0 0	1184 0	0 0	0 0	795 792	0 0	129 130
728 COREE DU SUD	1552 463	259 253	0 0	431 167	0 0	664 0	76 33	0 0	97 0	7 0	18 10
334 ETHIOPIE	1125 421	20 0	0 0	0 0	0 0	1 0	21 20	0 0	10 0	0 0	1073 401
720 CHINE	542 368	8 8	0 0	23 8	0 0	0 0	352 318	0 0	146 2	13 12	0 0
075 RUSSIE	2558 273	0 0	0 0	7 0	0 0	0 0	8 0	0 0	2392 152	151 121	0 0
083 KIRGHISTAN	425 192	0 0	0 0	4 0	0 0	0 0	0 0	0 0	421 192	0 0	0 0
220 EGYPTTE	459 180	1 0	0 0	0 0	110 109	33 0	0 0	0 0	314 71	0 0	0 0
072 UKRAINE	2054 165	0 0	0 0	0 0	0 0	0 0	1 0	0 0	2053 165	0 0	0 0
074 MOLDOVA	230 164	0 0	0 0	1 0	0 0	0 0	0 0	0 0	229 164	0 0	0 0
066 ROUMANIE	376 43	110 0	0 0	24 2	10 10	9 0	2 0	0 0	216 31	2 0	3 0
421 BELIZE	44 43	0 0	0 0	0 0	0 0	0 0	0 0	0 0	0 0	0 0	44 43
316 KENYA	3233 41	0 0	0 0	0 0	0 0	76 0	357 0	15 0	522 41	101 0	2162 0
366 MOZAMBIQUE	40 39	0 0	0 0	0 0	0 0	0 0	0 0	0 0	0 0	40 39	0 0
616 IRAN	51 34	0 0	0 0	34 34	0 0	17 0	0 0	0 0	0 0	0 0	0 0
212 TUNISIE	203 30	102 30	0 0	11 0	0 0	0 0	45 0	0 0	37 0	5 0	3 0
500 EQUATEUR	29 29	0 0	0 0	0 0	0 0	0 0	0 0	0 0	29 29	0 0	0 0
412 MEXIQUE	60 28	4 0	0 0	0 0	0 0	16 0	9 0	0 0	2 0	0 0	29 28
600 CHYPRE	168 20	16 0	0 0	21 0	99 20	0 0	0 0	0 0	28 0	0 0	4 0
370 MADAGASCAR	677 15	0 0	0 0	0 0	0 0	0 0	0 0	0 0	21 15	0 0	656 0

	EUR-12	BELIUX	DANMARK	DEUTSCHLAND	HELLAS	ESPAÑA	FRANCE	IRELAND	ITALIA	PORTUGAL	U.K.
10 REGLEMENT 3631/90 (PROLONGE EN 1993), ANNEXE 2											
100520 EX4104: AUTRES CUIRS & PEaux DE BOVINS											
073 BELARUS	65 8	0 0	0 0	9 8	0 0	0 0	0 0	0 0	56 0	0 0	0 0
708 PHILIPPINES	17 8	0 0	0 0	1 1	0 0	0 0	0 0	0 0	16 7	0 0	0 0
068 BULGARIE	87 7	9 0	0 0	1 0	0 0	0 0	0 0	0 0	33 0	0 0	44 7
669 SRI LANKA	15 5	0 0	0 0	0 0	0 0	10 0	0 0	0 0	0 0	0 0	5 5
690 VIET-NAM	141 4	0 0	0 0	0 0	0 0	0 0	0 0	0 0	137 4	0 0	4 0
053 ESTONIE	43 0	0 0	0 0	43 0	0 0	0 0	0 0	0 0	0 0	0 0	0 0
204 MAROC	790 0	0 0	0 0	100 0	0 0	139 0	177 0	0 0	374 0	0 0	0 0
284 BENIN	94 0	0 0	0 0	0 0	0 0	0 0	0 0	0 0	94 0	0 0	0 0
288 NIGERIA	293 0	0 0	0 0	0 0	0 0	105 0	0 0	0 0	7 0	0 0	181 0
373 MAURICE	29 0	0 0	0 0	0 0	0 0	0 0	29 0	0 0	0 0	0 0	0 0
456 REP. DOMINIC.	50 0	0 0	0 0	0 0	0 0	39 0	0 0	0 0	11 0	0 0	0 0
647 EMIRATS ARAB	54 0	54 0	0 0	0 0	0 0	0 0	0 0	0 0	0 0	0 0	0 0
706 SINGAPOUR	123 0	14 0	2 0	0 0	0 0	44 0	0 0	0 0	50 0	0 0	13 0
740 HONG-KONG	589 0	36 0	0 0	8 0	0 0	8 0	51 0	0 0	428 0	0 0	58 0
2000 TOUS PAYS SPG	298614 170407	14986 10484	5966 3635	54228 38674	431 326	19864 3396	39138 32927	101 11	108266 58902	14866 7210	30768 14922
100530 EX4105: PEaux EPILÉES D'OVINS, PARCHEMINÉES OU PRÉPARÉES APRES TANNAGE (AUTRES QUE CELLES DES NOS 4108 OU 4109)											
664 INDE	6856 5871	121 119	0 0	1298 1048	0 0	265 10	3354 3073	0 0	300 174	0 0	1517 1447
700 INDOONESIE	3999 3278	0 0	0 0	2319 2305	0 0	0 0	0 0	0 0	1680 973	0 0	0 0
662 PAKISTAN	2559 2373	0 0	0 0	1621 1618	9 4	67 0	362 340	0 0	319 232	64 64	117 115
616 IRAN	2598 1129	0 0	0 0	0 0	0 0	0 0	0 0	0 0	2598 1129	0 0	0 0
666 BANGLA DESH	849 534	12 12	0 0	0 0	0 0	39 10	68 68	0 0	730 444	0 0	0 0
508 BRESIL	932 289	0 0	0 0	0 0	0 0	528 21	0 0	0 0	109 108	233 159	62 1
524 URUGUAY	135 107	0 0	0 0	36 23	0 0	0 0	0 0	0 0	0 0	0 0	99 84
212 TUNISIE	265 42	0 0	0 0	0 0	0 0	39 34	96 0	0 0	130 8	0 0	0 0
288 NIGERIA	1352 35	0 0	0 0	0 0	0 0	187 0	0 0	0 0	1165 35	0 0	0 0
701 MALAYSIA	34 33	0 0	0 0	34 33	0 0	0 0	0 0	0 0	0 0	0 0	0 0
520 PARAGUAY	19 19	0 0	0 0	0 0	0 0	0 0	0 0	0 0	0 0	0 0	19 19
728 COREE DU SUD	974 10	0 0	0 0	3 0	0 0	16 0	236 10	0 0	345 0	0 0	374 0
334 ETHIOPIE	8 4	5 4	0 0	0 0	0 0	0 0	0 0	0 0	3 0	0 0	0 0
720 CHINE	6 4	0 0	0 0	2 4	0 0	0 0	0 0	0 0	4 0	0 0	0 0
504 PEROU	0 1	0 0	0 0	0 1	0 0	0 0	0 0	0 0	0 0	0 0	0 0
204 MAROC	269 0	0 0	0 0	66 0	0 0	163 0	28 0	0 0	12 0	0 0	0 0
346 KENYA	193 0	0 0	0 0	0 0	0 0	0 0	0 0	0 0	178 0	0 0	15 0
412 MEXIQUE	121 0	0 0	0 0	0 0	0 0	4 0	0 0	0 0	9 0	0 0	108 0
456 REP. DOMINIC.	218 0	0 0	0 0	0 0	0 0	0 0	0 0	0 0	218 0	0 0	0 0
528 ARGENTINE	182 0	0 0	0 0	0 0	0 0	57 0	0 0	0 0	51 0	74 0	0 0
600 CHYPRE	50 0	0 0	0 0	0 0	50 0	0 0	0 0	0 0	0 0	0 0	0 0
632 ARABIE SAOUD	33 0	0 0	0 0	0 0	0 0	0 0	0 0	0 0	33 0	0 0	0 0
680 THAILANDE	191 0	0 0	0 0	0 0	0 0	0 0	0 0	0 0	1 0	0 0	190 0
706 SINGAPOUR	35 0	0 0	0 0	0 0	0 0	0 0	0 0	0 0	0 0	0 0	35 0
708 PHILIPPINES	58 0	0 0	0 0	0 0	0 0	0 0	0 0	0 0	0 0	0 0	58 0
740 HONG-KONG	1195 0	0 0	0 0	12 0	0 0	210 0	405 0	0 0	462 0	0 0	106 0
2000 TOUS PAYS SPG	23155 13743	139 136	0 0	5389 5036	59 4	1579 77	4551 3492	0 0	8358 3107	371 224	2709 1667

	EUR-12	BENELUX	DANMARK	DEUTSCHLAND	HELLAS	ESPAÑA	FRANCE	IRELAND	ITALIA	PORTUGAL	U.K.
10 REGLEMENT 3031/90 (PROLONGE EN 1993), ANNEXE I											
100540 EX4106: PEAUX EPILEES DE CAPRINS, PARCHEMINEES OU PREPAREES APRES TANNAGE (AUTRES QUE CELLES DES NOS 4108 OU 4109)											
662 PAKISTAN	35844 16925	273 188	26 9	9801 5501	64 40	6832 452	2933 1556	0 0	9668 5136	5782 3829	465 214
664 INDE	47292 15659	485 236	86 56	10320 4619	99 4	9814 1013	2898 1309	0 0	16314 4371	4482 2634	2794 1447
666 BANGLA DESH	5829 4320	99 98	0 0	425 466	0 0	1026 849	272 233	0 0	3824 2515	183 159	0 0
672 NEPAL	1038 718	0 0	0 0	3 2	0 0	136 116	0 0	0 0	899 600	0 0	0 0
204 MAROC	363 259	0 0	0 0	6 0	262 259	82 0	12 0	0 0	1 0	0 0	0 0
616 IRAN	427 255	0 0	0 0	23 23	0 0	1 0	0 0	0 0	403 232	0 0	0 0
700 INDONESIE	527 249	1 0	0 0	121 127	0 0	0 0	0 0	0 0	115 6	0 0	290 116
508 BRESIL	404 126	0 0	0 0	0 0	7 0	228 0	0 0	0 0	111 68	58 58	0 0
680 THAÏLANDE	73 68	0 0	0 0	0 0	0 0	0 0	0 0	0 0	68 63	0 0	5 5
346 KENYA	584 67	0 0	0 0	0 0	0 0	37 0	0 0	0 0	547 67	0 0	0 0
288 NIGERIA	340 55	0 0	0 0	0 0	0 0	98 3	9 0	0 0	3276 52	21 0	0 0
366 MOZAMBIQUE	56 49	0 0	0 0	0 0	0 0	56 49	0 0	0 0	0 0	0 0	0 0
412 MEXIQUE	104 49	0 0	0 0	0 0	0 0	54 0	0 0	0 0	50 49	0 0	0 0
072 UKRAINE	19 19	0 0	0 0	0 0	0 0	0 0	0 0	0 0	19 19	0 0	0 0
640 BAHREIN	5 5	0 0	0 0	5 5	0 0	0 0	0 0	0 0	0 0	0 0	0 0
220 EGYPTE	4 4	0 0	0 0	0 0	0 0	0 0	0 0	0 0	4 4	0 0	0 0
708 PHILIPPINES	102 2	0 0	0 0	0 2	0 0	0 0	0 0	0 0	102 0	0 0	0 0
212 TUNISIE	28 0	0 0	0 0	0 0	0 0	0 0	28 0	0 0	0 0	0 0	0 0
224 SOUDAN	37 0	0 0	0 0	0 0	0 0	0 0	0 0	0 0	37 0	0 0	0 0
334 ETHIOPIE	139 1	0 0	0 0	0 0	0 0	0 0	0 0	0 0	139 0	0 0	0 0
382 ZIMBABWE	32 0	0 0	0 0	0 0	0 0	0 0	0 0	0 0	32 0	0 0	0 0
453 BAHAMAS	93 0	0 0	0 0	0 0	0 0	0 0	0 0	0 0	93 0	0 0	0 0
484 VENEZUELA	28 0	0 0	0 0	0 0	0 0	0 0	0 0	0 0	28 0	0 0	0 0
528 ARGENTINE	46 0	0 0	0 0	0 0	0 0	0 0	46 0	0 0	0 0	0 0	0 0
632 ARABIE SAOUD	60 0	0 0	0 0	0 0	0 0	60 0	0 0	0 0	0 0	0 0	0 0
720 CHINE	28 0	0 0	0 0	24 0	0 0	0 0	0 0	0 0	4 0	0 0	0 0
740 HONG-KONG	65 0	0 0	0 0	1 0	0 0	17 0	21 0	0 0	26 0	0 0	0 0
2000 TOUS PAYS SPG	94693 38046	857 494	112 65	20752 10747	432 304	18403 2465	6218 3099	0 0	35759 13187	10526 6682	3554 1783
100560 EX4202: ARTICLES DE VOYAGE (MAT. PLAST.)											
720 CHINE	220115 207163	25276 43774	1926 1766	33076 28078	3621 3037	6942 406	53390 46058	918 722	14857 8445	2233 1952	77876 72045
700 INDONESIE	7412 6791	1754 1796	169 169	2430 2434	3 2	126 0	456 437	34 0	1150 665	0 0	1290 1288
680 THAÏLANDE	5411 4696	261 190	301 299	669 666	34 31	240 0	2327 2232	115 70	802 565	47 42	615 601
728 COREE DU SUD	9976 2695	1128 360	342 14	1367 258	126 90	510 0	3197 1304	83 0	596 123	45 11	2582 535
690 VIET-NAM	2227 1277	126 126	2 1	626 457	18 0	0 0	1232 573	0 0	159 77	0 0	64 43
701 MALAYSIA	1235 990	173 125	0 0	74 55	0 0	106 0	73 54	15 15	0 0	0 0	794 741
068 BULGARIE	1091 976	0 0	13 13	596 524	60 18	0 0	286 286	0 0	57 56	0 0	79 79
740 HONG-KONG	26951 622	22271 35	33 1	1843 258	181 127	147 19	392 33	51 3	124 8	40 3	1869 135
508 BRESIL	329 285	0 0	0 0	3 3	0 0	0 0	8 0	0 0	303 280	10 2	0 0
708 PHILIPPINES	472 245	69 55	0 0	15 12	0 0	63 0	61 41	0 0	127 0	19 18	118 119
600 CHYPRE	1023 222	174 0	25 0	69 0	257 201	0 0	18 0	0 0	240 21	0 0	240 0
664 INDE	171 114	34 34	5 4	57 20	0 0	2 0	19 16	0 0	2 0	7 7	45 33
743 MACAO	102 90	0 0	0 0	5 5	0 0	0 0	0 0	0 0	0 0	0 0	97 85
662 PAKISTAN	89 71	8 6	0 0	66 53	0 0	0 0	6 6	0 0	0 0	0 0	9 6

	EUR-12	BENELUX	DANMARK	DEUTSCHLAND	HELLAS	ESPANA	FRANCE	IRELAND	ITALIA	PORTUGAL	U.K.
10 REGLEMENT 3831/90 (PROLONGE EN 1993), ANNEXE I											
100560 EX4202: ARTICLES DE VOYAGE (MAT. PLAST.)											
669 SRI LANKA	229 70	0 0	0 0	18 0	0 0	138 0	0 0	0 0	0 0	0 0	73 70
706 SINGAPOUR	256 58	24 10	0 0	37 0	5 0	0 0	151 47	0 1	2 0	0 0	37 0
656 BANGLA DESH	96 54	0 0	0 0	0 0	0 0	0 0	55 19	0 0	0 0	0 0	41 35
072 UKRAINE	78 40	0 0	0 0	78 40	0 0	0 0	0 0	0 0	0 0	0 0	0 0
066 ROUMANIE	227 31	0 0	0 0	49 0	0 0	5 0	167 26	0 0	6 5	0 0	0 0
480 COLOMBIE	22 21	22 21	0 0	0 0	0 0	0 0	0 0	0 0	0 0	0 0	0 0
616 IRAN	13 11	0 0	0 0	7 6	0 0	0 0	0 0	0 0	6 5	0 0	0 0
672 NEPAL	12 10	2 1	2 1	7 7	0 0	0 0	0 0	0 0	0 0	1 1	0 0
500 EQUATEUR	11 8	0 0	0 0	8 6	0 0	0 0	0 0	0 0	0 0	3 2	0 0
472 TRINIDAD, TCS	4 4	0 0	0 0	0 0	0 0	0 0	4 4	0 0	0 0	0 0	0 0
504 PEROU	6 4	0 0	0 0	3 2	0 0	0 0	1 0	0 0	1 1	1 1	0 0
416 GUATEMALA	6 3	0 0	0 0	1 0	0 0	1 0	0 0	0 0	0 0	0 0	4 3
647 EMIRATS ARAB	20 3	1 1	0 0	4 2	0 0	0 0	11 0	0 0	0 0	0 0	4 0
516 BOLIVIE	4 1	0 0	0 0	0 0	0 0	0 0	0 0	0 0	3 1	1 1	0 0
070 ALBANIE	192 0	0 0	0 0	0 0	0 0	0 0	0 0	0 0	192 0	0 0	0 0
204 MAROC	305 0	5 0	0 0	15 0	0 0	2 0	278 0	0 0	1 0	1 0	3 0
212 TUNISIE	261 0	0 0	0 0	0 0	0 0	0 0	249 0	0 0	2 0	0 0	10 0
272 COTE IVOIRE	43 0	0 0	0 0	0 0	0 0	0 0	21 0	20 0	2 0	0 0	0 0
373 MAURICE	215 0	0 0	0 0	0 0	0 0	0 0	215 0	0 0	0 0	0 0	0 0
412 MEXIQUE	28 0	6 0	0 0	1 0	0 0	17 0	0 0	0 0	1 0	0 0	3 0
465 SAINTE-LUCIE	68 0	0 0	0 0	68 0	0 0	0 0	0 0	0 0	0 0	0 0	0 0
520 PARAGUAY	37 0	0 0	0 0	0 0	0 0	0 0	0 0	0 0	37 0	0 0	0 0
632 ARABIE SAOUD	362 0	0 0	0 0	8 0	0 0	1 0	0 0	0 0	6 0	0 0	347 0
2000 TOUS PAYS SPG	279136 226610	51336 46546	2818 2273	41200 32893	4311 3510	8302 507	62622 51942	1235 812	18680 10256	2410 2045	86222 75826
100570 EX4202: ARTICLES DE VOYAGE (AUTRES MAT.)											
680 THAILANDE	57576 52298	4418 3268	1386 1241	31542 30832	137 0	2184 155	7119 6878	75 76	2142 1527	157 125	8414 8196
664 INDE	112870 49115	9469 3701	1557 689	66371 30077	754 0	1471 150	4658 2629	86 13	2652 1204	272 74	25580 10578
720 CHINE	820641 42049	82205 1612	11839 169	287490 1551	5813 0	42974 953	139034 18004	3146 0	93343 18187	3223 265	151574 2106
690 VIET-NAM	31091 20263	2052 1691	266 150	12641 8546	63 0	1468 99	9929 6221	0 0	2600 2126	82 22	1990 1408
700 INDONESIE	16251 12108	2983 2486	232 207	5579 4599	26 0	351 83	1942 961	5 3	2933 1791	45 0	2155 1978
662 PAKISTAN	11289 10951	1045 1078	475 469	8078 8021	46 0	97 21	809 782	1 1	258 142	9 4	471 433
480 COLOMBIE	7299 6654	275 253	4 0	5813 5435	10 0	262 195	292 287	0 0	112 0	3 0	528 524
068 BULGARIE	9374 6605	685 68	35 35	3724 3323	5 0	61 0	962 931	0 0	3863 2244	2 1	37 3
701 MALAYSIA	5901 5174	1057 1052	48 28	2402 2386	9 0	497 54	546 490	23 22	711 589	0 0	608 553
708 PHILIPPINES	5001 3367	506 371	81 60	1749 1107	109 0	255 42	828 641	1 1	480 227	104 86	888 832
728 COREE DU SUD	88622 3325	9192 109	1370 0	35750 506	568 0	2624 24	14647 1452	68 0	12014 912	41 1	12348 321
669 SRI LANKA	3051 3240	1 0	0 0	186 149	0 0	374 0	177 173	0 0	613 440	0 0	2500 2478
508 BRESIL	3611 2990	77 47	40 12	2240 2103	0 0	138 0	15 4	9 0	219 0	83 45	782 779
412 MEXIQUE	2855 1848	233 144	0 0	241 58	0 0	46 0	2098 1606	0 0	58 3	13 5	176 32
528 ARGENTINE	1597 1453	107 195	0 0	1221 1204	0 0	209 21	7 6	0 0	12 0	40 37	1 0
066 ROUMANIE	3388 1403	134 30	11 4	1763 1231	40 0	321 0	145 0	0 0	356 103	0 0	638 35
706 SINGAPOUR	1333 1110	277 2	27 0	656 930	6 0	4 0	174 83	1 0	74 52	0 0	114 43
740 HONG-KONG	71118 800	29766 5	1605 0	24736 276	605 0	871 34	2910 402	863 8	1507 9	463 1	7792 65

	EUR-12	BELIUX	DANMARK	DEUTSCHLAND	HELLAS	ESPANA	FRANCE	IRELAND	ITALIA	PORTUGAL	U.K.
10 REGLEMENT 3831/90 (PROLONGE EN 1993), ANNEXE I											
100570 EX4202: ARTICLES DE VOYAGE (AUTRES MAT.)											
672 NEPAL	866 756	91 102	2 2	309 328	0 0	40 30	33 32	1 1	181 63	4 4	205 194
416 GUATEMALA	746 519	36 38	22 21	153 163	8 0	88 4	90 86	0 0	249 115	6 5	94 87
666 BANGLA DESH	446 336	13 13	0 0	72 83	0 0	1 0	26 10	3 0	58 55	0 0	273 175
520 PARAGUAY	312 272	11 4	0 0	218 224	0 0	36 4	41 37	0 0	2 0	3 2	1 1
743 MACAO	329 270	0 0	0 0	1 0	0 0	0 0	10 8	0 0	0 0	0 0	318 262
500 EQUATEUR	287 262	60 72	0 0	85 91	1 0	63 39	19 19	0 0	47 31	6 4	6 6
516 BOLIVIE	243 206	72 68	8 7	60 59	0 0	41 26	1 1	0 0	36 21	6 5	19 19
524 URUGUAY	220 205	0 0	0 0	110 108	0 0	14 12	61 51	0 0	0 0	6 5	29 29
432 NICARAGUA	185 178	3 0	0 0	151 149	0 0	0 0	0 0	0 0	28 27	0 0	3 2
504 PEROU	222 149	7 9	4 3	25 21	7 0	56 41	24 15	0 0	93 56	3 2	3 2
512 CHILI	119 113	1 1	0 0	95 96	0 0	1 0	6 5	0 0	4 0	0 0	12 11
204 MAROC	16865 88	91 0	73 0	213 0	0 0	2024 0	13427 0	0 0	982 88	19 0	36 0
616 IRAN	100 87	13 13	0 0	67 59	0 0	0 0	0 0	0 0	1 0	1 0	18 15
600 CHYPRE	2450 77	117 0	25 0	59 0	153 0	103 0	271 71	163 0	1017 0	0 0	540 6
074 MOLDOVA	376 74	0 0	0 0	74 74	0 0	0 0	0 0	0 0	302 0	0 0	0 0
220 EGYPTE	2289 61	190 2	30 0	1745 10	71 0	8 0	37 0	1 0	22 0	2 1	183 48
072 UKRAINE	92 28	34 4	7 0	48 24	0 0	0 0	3 0	0 0	0 0	0 0	0 0
055 LITUANIE	97 26	0 0	8 8	85 18	0 0	0 0	4 0	0 0	0 0	0 0	0 0
212 TUNISIE	10824 17	2286 0	0 0	874 0	0 0	210 0	6484 0	0 0	970 17	0 0	0 0
070 ALBANIE	90 11	0 0	0 0	0 11	0 0	0 0	0 0	0 0	90 0	0 0	0 0
647 EMIRATS ARAB	220 11	5 0	0 0	173 11	0 0	0 0	19 0	0 0	4 0	0 0	19 0
676 MYANMAR	10 10	0 0	0 0	0 0	0 0	0 0	0 0	0 0	0 0	0 0	10 10
632 ARABIE SAOUD	57 7	1 0	0 0	0 0	0 0	0 0	20 0	0 0	3 0	0 0	33 7
248 SENEGAL	45 6	10 3	2 0	0 0	0 0	2 0	30 3	0 0	0 0	1 0	0 0
428 EL SALVADOR	72 3	0 0	0 0	4 3	16 0	52 0	0 0	0 0	0 0	0 0	0 0
053 ESTONIE	15 1	0 0	14 1	1 0	0 0	0 0	0 0	0 0	0 0	0 0	0 0
054 LETTONIE	26 1	3 0	11 0	12 1	0 0	0 0	0 0	0 0	0 0	0 0	0 0
346 KENYA	283 1	15 0	3 0	23 0	0 0	1 0	133 0	0 0	98 0	0 0	10 1
624 LIBAN	474 1	8 0	12 0	53 1	0 0	25 0	178 0	0 0	83 0	0 0	115 0
644 QATAR	43 1	20 0	0 0	21 0	0 0	0 0	0 0	0 0	2 1	0 0	0 0
075 RUSSIE	272 0	0 0	21 0	119 0	0 0	58 0	0 0	0 0	73 0	0 0	1 0
228 MAURITANIE	44 0	0 0	0 0	0 0	0 0	0 0	44 0	0 0	0 0	0 0	0 0
370 MADAGASCAR	60 0	0 0	0 0	6 0	0 0	0 0	54 0	0 0	0 0	0 0	0 0
373 MAURICE	2556 0	0 0	0 0	2 0	0 0	0 0	2554 0	0 0	0 0	0 0	0 0
456 REP.DOMINIC.	70 0	0 0	0 0	0 0	0 0	0 0	15 0	0 0	0 0	0 0	55 0
608 SYRIE	199 0	0 0	1 0	102 0	0 0	3 0	0 0	3 0	0 0	0 0	0 0
636 KOHEIT	40 0	0 0	0 0	0 0	0 0	0 0	6 0	0 0	1 0	0 0	33 0
696 CAMBOUGE	1587 0	0 0	0 0	1587 0	0 0	0 0	0 0	0 0	0 0	0 0	0 0
703 BRUNEI	42 0	0 0	0 0	0 0	0 0	0 0	0 0	0 0	0 0	0 0	42 0
2000 TOUS PAYS SPG	1297038 229494	147573 16376	19221 3115	498804 163969	8447 0	57020 1997	209925 41900	4448 128	128311 30048	4602 706	218687 31255
100580 EX4203: VETEMENTS ET ACCESSOIRES EN CUIR NATUREL OU RECONSTITUE, A L'EXCLUSION DES GANTS ET DES MOUFFLES, DE PROTECTION POUR TOUS NETIERS											
664 INDE	291452 112691	20397 618	8896 3306	152913 67302	715 201	4047 122	39250 15836	215 53	17551 5707	316 95	47052 19451

	EUR-12	BENELUX	DANMARK	DEUTSCHLAND	HELLAS	ESPANA	FRANCE	IRELAND	ITALIA	PORTUGAL	U.K.
10 REGLEMENT 3631/90 (PROLONGE EN 1993), ANNEXE I											
100580 EX4203: VETEMENTS ET ACCESSOIRES EN CUIR NATUREL OU RECONSTITUE, A L'EXCLUSION DES GANTS ET DES MOUFFLES, DE PROTECTION POUR TOUTS METIERS											
662 PAKISTAN	190967 87689	18105 7600	4260 1640	58708 31034	1992 572	10944 876	35934 17363	646 222	6094 2020	2074 763	52210 23599
700 INDONESIE	19329 15924	3270 3009	146 104	12553 10327	70 70	252 0	511 384	64 57	575 384	48 47	1040 1512
680 THAILANDE	15836 15231	3118 2903	99 89	9927 10082	0 0	91 7	614 421	0 0	89 14	1 0	1897 1715
524 URUGUAY	8895 8462	264 03	415 348	6599 7016	8 8	247 32	337 306	0 0	758 459	84 53	183 157
708 PHILIPPINES	7966 6734	255 189	0 0	1284 1103	38 35	110 0	3156 2644	0 0	310 307	0 0	2813 2376
508 BRESIL	5872 6578	620 503	3 0	4886 5708	154 154	18 0	45 43	0 0	55 47	88 42	3 1
720 CHINE	172520 6541	16809 211	5610 66	121268 3857	573 45	4140 157	11481 1095	870 17	6062 819	292 0	5415 274
740 HONG-KONG	17597 4629	3275 218	530 18	10904 4315	35 11	479 0	214 16	18 0	672 9	73 7	1397 35
669 SRI LANKA	5785 4210	70 25	21 0	3722 3511	0 0	88 0	1136 109	0 0	159 0	1 0	588 585
666 BANGLA DESH	3408 2544	21 6	0 0	98 23	0 0	27 14	0 0	0 0	3254 2590	0 0	8 1
066 ROUMANIE	5178 1872	491 16	188 16	1804 1399	1 0	0 0	31 0	0 0	1244 91	0 0	1419 350
412 MEXIQUE	1957 1735	407 408	76 76	514 523	0 0	232 64	625 596	0 0	82 47	2 2	19 19
647 EMIRATS ARAB	1894 1616	21 16	0 0	1352 1314	0 0	403 189	110 97	0 0	5 0	0 0	3 0
528 ARGENTINE	1074 824	4 3	36 26	774 772	1 1	217 0	23 22	0 0	16 9	3 0	0 0
512 CHILI	726 701	8 4	460 441	233 231	0 0	0 0	25 25	0 0	0 0	0 0	0 0
480 COLOMBIE	106 527	9 7	0 0	72 517	0 0	19 1	5 2	0 0	0 0	0 0	1 0
701 MALAYSIA	573 458	2 1	0 0	152 92	0 0	1 0	55 42	0 0	35 35	0 0	328 288
690 VIET-NAM	425 423	17 17	0 0	407 406	0 0	0 0	1 0	0 0	0 0	0 0	0 0
068 BULGARIE	720 391	0 0	0 0	255 31	0 0	0 0	294 280	0 0	164 79	2 1	5 0
500 EGYPT	460 233	18 0	127 2	169 0	233 227	11 0	1 0	14 3	40 0	0 0	23 2
600 CHYPRE	478 200	0 0	0 0	226 0	220 200	0 0	0 0	0 0	0 0	0 0	32 0
504 PEROU	89 78	0 0	0 0	23 23	0 0	56 48	1 0	0 0	1 0	0 0	8 7
520 PARAGUAY	193 75	109 9	0 0	49 41	0 0	9 0	0 0	0 0	0 0	25 25	0 0
672 NEPAL	44 46	0 1	0 0	44 45	0 0	0 0	0 0	0 0	0 0	0 0	0 0
416 GUATEMALA	303 45	5 5	0 0	26 20	0 0	220 2	8 6	0 0	39 8	2 2	3 2
743 MACAO	771 41	0 0	0 0	8 0	0 0	0 0	0 0	0 0	0 0	51 0	712 41
616 IRAN	133 33	9 7	0 0	18 14	7 0	77 0	0 0	0 0	0 0	1 0	21 12
636 KOWEIT	32 25	0 0	0 0	25 25	0 0	0 0	2 0	0 0	0 0	0 0	5 0
706 SINGAPOUR	170 21	44 1	3 0	69 0	0 0	1 0	25 7	0 0	24 13	0 0	4 0
070 ALBANIE	13 17	0 17	0 0	0 0	0 0	0 0	0 0	0 0	4 0	9 0	0 0
053 ESTONIE	35 11	0 0	6 3	29 8	0 0	0 0	0 0	0 0	0 0	0 0	0 0
452 HAITI	20 9	0 0	0 0	0 0	0 0	0 0	20 9	0 0	0 0	0 0	0 0
628 JORDANIE	9 9	0 0	0 0	0 0	0 0	0 0	9 9	0 0	0 0	0 0	0 0
212 TUNISIE	4253 8	86 0	0 0	3016 6	0 0	399 0	655 0	0 0	92 2	5 0	0 0
516 BOLIVIE	13 7	0 0	4 4	2 1	0 0	7 2	0 0	0 0	0 0	0 0	0 0
500 EQUATEUR	10 5	2 0	0 0	0 0	0 0	4 2	0 0	0 0	4 3	0 0	0 0
632 ARABIE SAOUD	58 5	0 0	0 0	2 0	0 0	0 0	6 5	0 0	50 0	0 0	0 0
644 QATAR	5 4	0 0	0 0	5 4	0 0	0 0	0 0	0 0	0 0	0 0	0 0
334 ETHIOPIE	7 2	3 0	0 0	0 2	0 0	0 0	0 0	0 0	3 0	0 0	1 0
204 MAROC	16162 1	112 0	6 0	596 0	1 1	9466 0	5196 0	1 0	605 0	147 0	32 0
075 RUSSIE	405 0	0 0	0 0	207 0	0 0	0 0	32 0	0 0	51 0	0 0	115 0
208 ALGERIE	34 0	0 0	0 0	0 0	0 0	22 0	11 0	0 0	1 0	0 0	0 0

EUR-12 BENELUX DANMARK DEUTSCHLAND HELLAS ESPANA FRANCE IRELAND ITALIA PORTUGAL U.K.

10 REGLEMENT 3831/90 (PROLONGE EN 1993), ANNEXE I

	EUR-12	BENELUX	DANMARK	DEUTSCHLAND	HELLAS	ESPANA	FRANCE	IRELAND	ITALIA	PORTUGAL	U.K.
100580 EX4203: VETEMENTS ET ACCESSOIRES EN CUIR NATUREL OU RECONSTITUE, A L'EXCLUSION DES GANTS ET DES MOUFFLES, DE PROTECTION POUR TOUS METIERS											
346 KENYA	43	0	0	0	0	0	0	0	21	0	22
	0	0	0	0	0	0	0	0	0	0	0
370 MADAGASCAR	29	0	0	0	0	0	2	0	0	0	27
	0	0	0	0	0	0	0	0	0	0	0
373 MAURICE	430	0	0	240	0	0	27	0	163	0	0
	0	0	0	0	0	0	0	0	0	0	0
454 TURKS,CAICOS	75	0	0	0	0	0	0	0	75	0	0
	0	0	0	0	0	0	0	0	0	0	0
814 OCEAN.NEO-Z.	31	0	0	0	0	0	0	31	0	0	0
	0	0	0	0	0	0	0	0	0	0	0
2000 TOUS PAYS SPG	776530	67556	20887	393184	4051	31635	99862	1873	38421	3227	116214
	280745	15976	6144	151976	1532	1524	39329	351	12553	1044	50426
100590 EX4203: GANTS ET MOUFFLES DE PROTECTION POUR TOUS METIERS, EN CUIR NATUREL OU RECONSTITUE											
664 INDE	27645	3803	360	8864	85	3811	3670	34	4777	370	1871
	21471	3216	357	6982	85	424	3631	35	2516	370	1855
662 PAKISTAN	14353	1268	227	4830	152	469	2913	9	1867	43	2560
	12737	1113	227	4792	144	70	2283	8	1520	43	2537
720 CHINE	81360	10899	5052	48394	802	2499	8596	290	4428	201	119
	5977	500	533	2965	11	109	933	0	923	2	1
680 THAILANDE	5419	34	31	375	4	99	206	21	171	10	4468
	5349	36	30	410	4	36	206	20	152	9	4446
508 BRESIL	2518	5	0	11	0	0	0	0	2502	0	0
	2132	0	0	10	0	0	0	0	2122	0	0
743 MACAO	1463	0	0	0	0	26	263	0	7	0	1167
	1393	0	0	0	0	19	244	0	0	0	1130
690 VIET-NAM	634	457	0	3	0	0	0	0	174	0	0
	588	450	0	0	0	0	0	0	138	0	0
701 MALAYSIA	1190	0	0	5	0	60	0	0	1125	0	0
	530	0	0	0	0	0	0	0	530	0	0
672 NEPAL	395	17	0	373	0	0	5	0	0	0	0
	367	0	0	367	0	0	0	0	0	0	0
528 ARGENTINE	261	0	0	261	0	0	0	0	0	0	0
	271	0	0	271	0	0	0	0	0	0	0
669 SRI LANKA	204	21	0	21	0	0	163	0	0	0	79
	271	0	0	30	0	0	162	0	0	0	79
666 BANGLA DESH	236	0	0	18	0	1	0	0	0	0	217
	227	0	0	12	0	0	0	0	0	0	215
500 EQUATEUR	202	0	0	0	0	0	0	0	202	0	0
	202	0	0	0	0	0	0	0	202	0	0
708 PHILIPPINES	128	6	0	27	0	0	66	0	0	0	27
	125	4	0	27	0	0	68	0	0	0	26
373 MAURICE	788	3	0	0	0	0	713	0	0	0	72
	103	0	0	0	0	0	56	0	0	0	47
728 COREE DU SUD	168	0	0	77	0	8	2	0	0	0	61
	60	17	0	9	0	0	1	0	0	0	33
700 INDONESIE	62	1	0	0	0	0	0	0	61	0	0
	20	0	0	0	0	0	0	0	20	0	0
647 EMIRATS ARAB	5	0	0	5	0	0	0	0	0	0	0
	4	0	0	4	0	0	0	0	0	0	0
480 COLOMBIE	2	0	0	0	0	0	2	0	0	0	0
	1	0	0	0	0	0	1	0	0	0	0
075 RUSSIE	138	0	0	0	0	0	0	0	138	0	0
	0	0	0	0	0	0	0	0	0	0	0
204 MAROC	2612	0	0	0	0	0	2612	0	0	0	0
	0	0	0	0	0	0	0	0	0	0	0
208 ALGERIE	38	0	0	0	0	38	0	0	0	0	0
	0	0	0	0	0	0	0	0	0	0	0
212 TUNISIE	2851	0	0	86	0	0	2657	0	108	0	0
	0	0	0	0	0	0	0	0	0	0	0
2000 TOUS PAYS SPG	142802	16519	5670	63354	1043	7030	21870	354	15590	705	10675
	51857	5340	1148	17885	245	660	7591	63	8127	425	10373
100595 EX4302: AUTRES FELLETERIES ENTIERES ET LEURS MORCEAUX ET CHUTES, ASSEMBLES											
720 CHINE	7852	0	14	2480	0	1090	330	0	2584	0	1364
	4880	0	14	2347	0	0	279	0	1098	0	1142
528 ARGENTINE	2543	0	0	795	0	48	57	0	1634	0	9
	1291	0	0	761	0	4	52	0	466	0	8
072 UKRAINE	892	0	0	892	0	0	0	0	0	0	0
	621	0	0	621	0	0	0	0	0	0	0
075 RUSSIE	2262	0	0	539	255	2	27	0	1439	0	0
	465	0	0	307	0	0	0	0	150	0	0
508 BRESIL	518	0	0	476	0	0	38	0	0	4	0
	431	0	0	394	0	0	37	0	0	0	0
740 HONG-KONG	896	0	0	72	248	139	3	0	171	0	263
	91	0	0	44	0	0	0	0	47	0	0
680 THAILANDE	44	0	0	44	0	0	0	0	0	0	0
	43	0	0	43	0	0	0	0	0	0	0
070 ALBANIE	209	0	0	0	209	0	0	0	0	0	0
	25	0	0	0	25	0	0	0	0	0	0
524 URUGUAY	23	0	0	23	0	0	0	0	0	0	0
	19	0	0	19	0	0	0	0	0	0	0
484 VENEZUELA	0	0	0	0	0	0	0	0	0	0	0
	9	0	0	9	0	0	0	0	0	0	0
728 COREE DU SUD	42	0	0	39	0	0	0	0	3	0	0
	9	0	0	9	0	0	0	0	0	0	0

	EUR-12	BENELUX	DANMARK	DEUTSCHLAND	HELLAS	ESPANA	FRANCE	IRELAND	ITALIA	PORTUGAL	U.K.
10 REGLEMENT 3031/90 (PROLONGE EN 1993), ANNEXE I											
100595 EX4302: AUTRES PELLETERIES ENTIERES ET LEURS MORCEAUX ET CPUTES, ASSEMBLES											
672 NEPAL	3	0	0	3	0	0	0	0	0	0	0
	2	0	0	2	0	0	0	0	0	0	0
504 PEROU	1	0	0	1	0	0	0	0	0	0	0
	1	0	0	1	0	0	0	0	0	0	0
664 INDE	40	0	0	1	0	39	0	0	0	0	0
	1	0	0	1	0	0	0	0	0	0	0
068 BULGARIE	31	0	0	1	30	0	0	0	0	0	0
	0	0	0	0	0	0	0	0	0	0	0
2000 TOUS PAYS SPG	15374	0	16	5306	741	1309	454	0	5047	4	1637
	7898	0	14	4564	25	4	370	0	1770	0	1151
100600 EX4302, 4303: PELLETERIES TAINNES OU APPRETEES ...											
524 URUGUAY	2707	122	134	2269	8	1	51	0	51	38	33
	21902	93	134	21503	0	0	51	0	50	38	33
740 HONG-KONG	26671	784	217	733	7	7071	4384	0	10404	13	2978
	9576	374	22	244	0	278	1550	0	4816	0	2292
720 CHINE	43956	1670	813	5789	23	13324	5226	0	16678	50	383
	3029	235	28	834	0	169	476	0	1238	42	7
728 COREE DU SUD	6346	681	487	2479	0	81	1371	0	1199	0	28
	2679	504	69	983	0	0	641	0	482	0	0
701 MALAYSIA	3061	0	0	3061	0	0	0	0	0	0	0
	2668	0	0	2668	0	0	0	0	0	0	0
528 ARGENTINE	4689	0	2	1758	18	878	175	0	1858	0	0
	2600	0	2	1639	0	45	145	0	769	0	0
072 UKRAINE	1578	1	0	1577	0	0	0	0	0	0	0
	1111	0	0	1111	0	0	0	0	0	0	0
508 BRESIL	1043	0	0	970	0	9	59	0	0	5	0
	954	0	0	898	0	0	56	0	0	0	0
066 ROUMANIE	1374	0	6	9	0	0	14	0	1285	0	60
	289	0	0	0	0	0	10	0	279	0	0
068 BULGARIE	663	5	0	552	93	0	0	0	13	0	0
	279	0	0	279	0	0	0	0	0	0	0
512 CHILI	111	0	7	104	0	0	0	0	0	0	0
	109	0	7	102	0	0	0	0	0	0	0
662 PAKISTAN	233	32	4	23	0	110	25	0	17	0	22
	105	29	4	10	0	0	25	0	17	0	20
664 INDE	245	12	93	20	0	77	25	0	4	0	14
	77	62	0	2	0	0	13	0	0	0	0
075 RUSSIE	723	2	0	187	127	0	58	0	346	0	3
	56	0	0	56	0	0	0	0	0	0	0
504 PEROU	52	0	0	52	0	3	0	0	0	0	0
	52	0	0	52	0	0	0	0	0	0	0
708 PHILIPPINES	59	0	0	46	0	0	0	0	13	0	0
	37	0	0	37	0	0	0	0	0	0	0
680 THAILANDE	34	0	0	34	0	0	0	0	0	0	0
	33	0	0	33	0	0	0	0	0	0	0
666 BANGLA DESH	11	0	0	0	0	11	0	0	0	0	0
	9	0	0	0	0	9	0	0	0	0	0
516 BOLIVIE	7	0	0	7	0	0	0	0	0	0	0
	7	0	0	7	0	0	0	0	0	0	0
412 MEXIQUE	14	0	0	0	0	3	0	0	5	6	0
	5	0	0	0	0	0	0	0	0	5	0
070 ALBANIE	4	0	0	0	0	0	0	0	4	0	0
	2	0	0	0	0	0	0	0	2	0	0
389 NAMIBIE	86	0	0	84	0	0	0	0	2	0	0
	1	0	0	0	0	0	0	0	1	0	0
406 GROENLAND	434	0	434	0	0	0	0	0	0	0	0
	1	0	1	0	0	0	0	0	0	0	0
053 ESTONIE	27	0	26	1	0	0	0	0	0	0	0
	0	0	0	0	0	0	0	0	0	0	0
204 MAROC	136	0	0	0	0	104	26	0	0	0	6
	0	0	0	0	0	0	0	0	0	0	0
212 TUNISIE	973	8	0	221	5	397	29	0	313	0	0
	0	0	0	0	0	0	0	0	0	0	0
700 INDONESIE	33	0	0	32	0	1	0	0	0	0	0
	0	0	0	0	0	0	0	0	0	0	0
2000 TOUS PAYS SPG	95314	3318	2224	20933	287	22071	11453	0	32275	111	3542
	45606	1300	269	30465	0	503	2971	0	7659	86	2353
100610 4411: PANNEAUX DE FIBRES DE BOIS OU D'AUTRES MATIERES LIGNEUSES, MEME AGGLOMERES AVEC DES RESINES OU D'AUTRES LIANTS ORGANIQUES											
NL: NC: 44111100, VENTILATION PAR PAYS EXTRA-EUR 12 INCOMPLETE											
NL: NC: 44111900, VENTILATION PAR PAYS EXTRA-EUR 12 INCOMPLETE											
NL: NC: 44119900, PAS DE VENTILATION PAR PAYS											
512 CHILI	4371	1259	0	672	57	318	45	0	2	0	2018
	4628	1691	0	816	56	0	44	0	2	0	2019
508 BRESIL	21773	12396	358	75	274	832	1145	0	3883	0	2810
	4362	3617	27	9	143	36	91	0	293	0	155
055 LITUANIE	2453	299	405	521	0	0	4	10	0	0	1214
	2335	285	399	457	0	0	4	0	0	0	1180
054 LETTONIE	1572	9	63	270	0	0	0	0	0	0	1230
	1544	6	63	292	0	0	0	0	0	0	1183
075 RUSSIE	6705	649	62	555	89	28	21	159	3856	0	1286
	1135	819	0	25	17	0	0	0	5	0	269
053 ESTONIE	1109	17	129	224	0	0	0	0	0	229	510
	986	22	112	122	0	0	0	0	0	229	501
073 BELARUS	1344	0	107	562	0	0	0	0	649	0	6
	580	0	106	394	0	0	0	0	80	0	0

	EUR-12	BENELUX	DAJMARK	DEUTSCHLAND	HELLAS	ESPANA	FRANCE	IRELAND	ITALIA	PORTUGAL	U.K.
10 REGLEMENT 3831/90 (PROLONGE EN 1993), ANNEXE I											
100630 4412, EX4420: BOIS CONTRE-PLAQUES, PLAQUES, STRATIFIES SIMILAIRES, MARQUETES ET INCRUSTES											
528 ARGENTINE	445 4	18 0	0 0	0 0	0 0	0 0	0 0	0 0	426 4	0 0	1 0
412 MEXIQUE	4 3	0 0	0 0	0 0	0 0	0 0	0 0	0 0	4 3	0 0	0 0
608 SYRIE	3 2	0 0	0 0	0 0	0 0	0 0	0 0	0 0	0 0	0 0	3 2
216 LIBYE	1 1	0 0	0 0	0 0	0 0	0 0	0 0	0 0	0 0	0 0	1 1
370 MADAGASCAR	7 1	0 0	0 0	0 0	0 0	6 0	1 1	0 0	0 0	0 0	0 0
076 GEORGIE	80 0	18 0	0 0	2 0	0 0	0 0	60 0	0 0	0 0	0 0	0 0
204 MAROC	1899 0	307 0	84 0	151 0	0 0	95 0	4 0	0 0	103 0	68 0	1087 0
208 ALGERIE	252 0	219 0	0 0	0 0	0 0	33 0	0 0	0 0	0 0	0 0	0 0
272 COTE IVOIRE	5438 0	0 0	0 0	306 0	0 0	0 0	3990 0	0 0	1142 0	0 0	0 0
276 GHANA	400 0	13 0	0 0	7 0	0 0	0 0	0 0	216 0	2 0	0 0	162 0
318 CCNGO	268 0	0 0	0 0	249 0	0 0	0 0	0 0	0 0	19 0	0 0	0 0
644 QATAR	63 0	0 0	0 0	0 0	0 0	0 0	0 0	0 0	0 0	0 0	63 0
740 HONG-KONG	90 0	73 0	0 0	3 0	0 0	0 0	0 0	0 0	0 0	0 0	14 0
890 REG. POLAIRES	60 0	0 0	0 0	0 0	0 0	0 0	0 0	0 0	0 0	0 0	60 0
2000 TOUS PAYS SPG	593908 184668	165408 55597	19936 4058	97301 35656	2057 1043	2723 196	56280 4325	8348 3192	32814 10440	476 95	208565 70066
100640 EX4418: OUVRAGES DE MENUISERIE ET PIECES DE CHARPENTE POUR CONSTRUCTION, Y COMPRIS LES PANNEAUX CELLULAIRES											
700 INDONESIE	125102 143190	37721 41017	449 449	48556 67352	265 243	572 11	1881 1701	1479 1447	7826 4691	281 275	26072 26004
701 MALAYSIA	54176 52530	16473 16852	835 825	13296 12315	97 43	197 0	2794 2744	1671 1536	724 230	0 0	18089 17993
508 BRESIL	30286 29570	615 610	13 12	3560 3466	3 2	47 18	484 482	1364 1195	783 626	3042 2889	20375 20270
680 THAILANDE	21151 23184	3811 6956	68 66	13183 12504	0 0	76 65	81 81	0 0	3619 3164	96 95	297 253
706 SINGAPOUR	20960 18469	10.82 2752	47 39	7816 7251	10 5	150 0	537 491	161 170	312 52	17 17	7699 7692
728 COREE DU SUD	18211 16015	9492 8264	0 0	8209 7469	29 28	225 0	0 0	0 0	21 21	0 0	235 233
708 PHILIPPINES	13192 12456	892 889	0 0	64 56	0 0	289 29	812 367	61 61	5 4	0 0	11069 11050
720 CHINE	6303 5466	971 1179	3 3	4414 3615	5 0	124 0	379 362	164 98	90 89	77 76	76 44
512 CHILI	2112 1657	0 0	0 0	1040 640	0 0	0 0	222 221	0 0	289 154	0 0	641 642
520 PARAGUAY	1593 1554	0 9	0 0	2 0	0 0	16 0	0 0	0 0	1562 1533	0 0	13 12
690 VIET-NAM	1248 1299	75 166	0 0	1068 1035	0 0	0 0	47 55	0 0	4 0	0 0	54 43
066 ROUMANIE	2503 919	61 0	0 0	287 259	34 0	0 0	24 15	0 0	2077 645	0 0	0 0
416 GUATEMALA	1345 854	0 0	0 0	33 0	0 0	31 0	0 0	0 0	1281 854	0 0	0 0
669 SRI LANKA	749 741	212 212	0 0	101 99	0 0	0 0	0 0	3 0	0 0	0 0	433 430
664 INDE	465 371	199 199	0 0	20 14	0 0	2 0	38 37	23 0	93 33	0 0	90 88
740 HONG-KONG	549 262	310 0	0 0	228 262	0 0	0 0	7 0	0 0	0 0	0 0	4 0
442 PANAMA	51 177	51 177	0 0	0 0	0 0	0 0	0 0	0 0	0 0	0 0	0 0
068 BULGARIE	232 122	0 0	0 0	21 18	58 0	0 0	0 0	0 0	153 104	0 0	0 0
272 COTE IVOIRE	1223 101	31 0	0 0	37 0	0 0	22 0	110 0	0 0	781 23	242 78	0 0
204 MAROC	363 74	18 0	0 0	1 0	0 0	9 0	257 0	0 0	77 74	0 0	1 0
516 BOLIVIE	159 73	0 0	0 0	72 71	0 0	87 2	0 0	0 0	0 0	0 0	0 0
504 PEROU	117 70	0 0	0 0	4 3	0 0	113 67	0 0	0 0	0 0	0 0	0 0
053 ESTONIE	86 57	0 0	11 7	75 50	0 0	0 0	0 0	0 0	0 0	0 0	0 0
070 ALBANIE	66 56	0 0	0 0	4 0	0 0	0 0	0 0	0 0	62 56	0 0	0 0
075 RUSSIE	750 37	281 29	3 0	202 0	13 0	46 0	54 0	0 0	118 8	0 0	33 0
055 LITUANIE	141 34	3 2	18 14	66 12	0 0	0 0	0 0	0 0	21 0	0 0	13 6
412 MEXIQUE	69 25	0 0	0 0	49 25	0 0	20 0	0 0	0 0	0 0	0 0	0 0

	EUR-12	BENELUX	DANMARK	DEUTSCHLAND	HELLAS	ESPAÑA	FRANCE	IRELAND	ITALIA	PORTUGAL	U.K.
10 REGLEMENT 3831/90 (PROLONGE EN 1993), ANNEXE I											
100640 EX4418: OUVRAGES DE MENUISERIE ET PIECES DE CHARPENTE POUR CONSTRUCTION, Y COMPRIS LES PANNEAUX CELLULAIRES											
436 COSTA RICA	43 24	0 0	0 0	1 0	0 0	16 0	0 0	0 0	26 24	0 0	0 0
224 SOUDAN	18 17	0 0	0 0	0 0	0 0	0 0	0 0	0 0	0 0	0 0	18 17
424 HONDURAS	100 16	0 0	0 0	16 16	0 0	84 0	0 0	0 0	0 0	0 0	0 0
264 SIERRA LEONE	14 14	0 0	0 0	0 0	0 0	0 0	0 0	0 0	0 0	0 0	14 14
815 FIDJI	10 10	0 0	0 0	10 10	0 0	0 0	0 0	0 0	0 0	0 0	0 0
672 NEPAL	10 8	1 1	0 0	7 6	0 0	1 0	1 1	0 0	0 0	0 0	0 0
072 UKRAINE	19 7	0 0	0 0	19 7	0 0	0 0	0 0	0 0	0 0	0 0	0 0
600 CHYPRE	8 7	0 0	0 0	0 0	8 7	0 0	0 0	0 0	0 0	0 0	0 0
054 LETTONIE	83 6	0 0	4 3	64 3	0 0	0 0	0 0	0 0	12 0	0 0	3 0
288 NIGERIA	1671 6	7 6	0 0	0 0	0 0	0 0	0 0	0 0	1647 0	0 0	17 0
662 PAKISTAN	12 4	0 0	0 0	1 1	0 0	0 0	3 3	0 0	0 0	0 0	8 0
616 IRAN	1 3	0 0	0 0	0 3	0 0	0 0	0 0	0 0	1 0	0 0	0 0
500 EQUATEUR	84 1	0 0	0 0	83 0	0 0	1 1	0 0	0 0	0 0	0 0	0 0
212 TUNISIE	379 0	332 0	0 0	5 0	0 0	0 0	25 0	0 0	17 0	0 0	0 0
276 GHANA	261 0	11 0	0 0	178 0	0 0	0 0	0 0	59 0	13 0	0 0	0 0
318 CONGO	920 0	0 0	0 0	0 0	0 0	0 0	0 0	0 0	920 0	0 0	0 0
322 ZAIRE	35 0	15 0	0 0	20 0	0 0	0 0	0 0	0 0	0 0	0 0	0 0
382 ZIMBABWE	623 0	159 0	0 0	55 0	0 0	0 0	0 0	20 0	8 0	0 0	381 0
391 BOTSWANA	70 0	0 0	0 0	0 0	0 0	0 0	0 0	0 0	70 0	0 0	0 0
528 ARGENTINE	107 0	0 0	0 0	1 0	0 0	104 0	0 0	0 0	2 0	0 0	0 0
632 ARABIE SAOUD	33 0	0 0	0 0	0 0	0 0	0 0	2 0	0 0	0 0	0 0	31 0
636 KOWEIT	333 0	0 0	0 0	0 0	0 0	0 0	0 0	0 0	0 0	0 0	333 0
644 QATAR	61 0	0 0	0 0	0 0	0 0	0 0	61 0	0 0	0 0	0 0	0 0
647 EMIRATS ARAB	200 0	0 0	0 0	1 0	0 0	0 0	199 0	0 0	0 0	0 0	0 0
2000 TOUS PAYS SPG	314474 309563	81956 79135	1454 1423	102843 116572	531 333	2252 198	8084 6557	5004 4509	22571 12393	3764 3433	86015 84800
100660 6401, 6402: CHAUSSURES A SEMELLES EXTERIEURES ET DESSUS EN CAOUTCHOUC OU EN MATIERE PLASTIQUE											
690 VIET-NAM	46369 45223	10776 11553	1410 1410	28001 26310	62 18	33 0	4227 4120	1781 1733	0 0	0 0	79 79
700 INDONESIE	86897 34230	10912 5286	950 454	18200 5142	592 165	1897 0	6752 1570	1344 362	6183 2153	110 0	39957 19078
680 THAILANDE	54956 25403	14541 8522	1795 542	16137 6886	1430 602	306 27	9129 2377	229 36	4052 2459	13 0	7324 3952
743 MACAO	9578 9315	430 525	382 382	3073 3337	0 0	0 0	195 195	8 7	5 0	0 0	5085 4869
701 MALAYSIA	6882 5120	2516 1925	922 612	1009 775	19 0	3 0	337 194	0 0	76 16	0 0	1950 1598
708 PHILIPPINES	9332 4969	875 345	201 45	2118 1450	50 0	160 21	2207 1284	0 0	772 187	0 0	2949 1637
508 BRESIL	3205 2071	218 173	130 31	428 161	47 46	254 0	794 438	0 0	386 336	157 154	791 732
728 COREE DU SUD	37928 1471	2419 190	596 0	14850 105	124 0	2664 0	6041 539	403 0	5341 631	0 0	5490 6
053 ESTONIE	1321 649	31 30	0 0	619 618	0 0	0 0	141 0	0 0	530 1	0 0	0 0
669 SRI LANKA	794 600	171 0	0 0	55 66	0 0	0 0	157 156	0 0	28 27	0 0	383 351
666 BANGLA DESH	491 443	100 98	0 0	107 105	0 0	0 0	224 181	0 0	60 59	0 0	0 0
706 SINGAPOUR	534 312	61 16	0 0	3 2	100 60	0 0	211 143	0 0	46 45	0 0	33 46
512 CHILI	276 275	0 0	0 0	0 0	0 0	0 0	0 0	0 0	162 162	0 0	114 114
740 HONG-KONG	12307 245	0182 0	222 12	2077 219	86 0	14 0	75 0	928 0	8 0	28 0	687 14
412 MEXIQUE	167 164	0 2	0 0	0 0	0 0	4 0	1 0	0 0	11 10	0 0	151 152
664 INDE	302 122	101 15	0 0	45 37	0 0	8 0	1 0	0 0	38 1	0 0	109 69
054 LETTONIE	137 94	0 0	0 0	5 0	0 0	13 0	0 0	0 0	119 94	0 0	0 0

	EUR-12	BENELUX	DARIAPK	DEUTSCHLAND	HELLAS	ESPAÑA	FRANCE	IRELAND	ITALIA	PORTUGAL	U.K.
10 REGLEMENT 3631/90 (PROLONGE EN 1993), ANNEXE I											
100660 6401, 6402: CHAUSSURES A SEMELLES EXTERIEURES ET DESSUS EN CAOUTCHOUC OU EN MATIERE PLASTIQUE											
600 CHYPRE	469 82	0 0	0 0	0 0	83 82	0 0	0 0	84 0	8 0	0 0	294 0
662 PAKISTAN	89 69	2 2	12 0	2 1	1 0	0 0	0 0	0 0	1 0	0 0	71 66
068 BULGARIE	145 52	0 0	0 0	1 0	27 5	0 0	14 13	0 0	102 34	0 0	1 0
075 RUSSIE	291 24	13 0	0 0	96 0	0 0	0 0	0 0	0 0	137 24	0 0	45 0
616 IRAN	21 21	0 0	0 0	21 21	0 0	0 0	0 0	0 0	0 0	0 0	0 0
640 BAHREIN	19 19	0 0	19 19	0 0	0 0	0 0	0 0	0 0	0 0	0 0	0 0
066 ROUMANIE	3201 13	32 0	0 0	4 0	5 0	0 0	208 0	0 0	2951 13	0 0	1 0
204 MAROC	4916 13	0 0	0 0	23 0	2 0	120 0	4154 13	0 0	79 0	0 0	538 0
436 COSTA RICA	13 12	0 0	0 0	13 12	0 0	0 0	0 0	0 0	0 0	0 0	0 0
608 SYRIE	44 10	2 0	0 0	16 0	10 10	1 0	14 0	1 0	0 0	0 0	0 0
070 ALBANIE	3 2	0 0	0 0	0 0	0 0	0 0	0 0	0 0	3 2	0 0	0 0
074 MOLDOVA	417 0	0 0	0 0	417 0	0 0	0 0	0 0	0 0	0 0	0 0	0 0
208 ALGERIE	45 0	0 0	0 0	0 0	0 0	0 0	45 0	0 0	0 0	0 0	0 0
212 TUNISIE	427 0	48 0	0 0	108 0	0 0	0 0	162 0	0 0	109 0	0 0	0 0
302 CAMEROUN	158 0	0 0	0 0	0 0	0 0	0 0	77 0	81 0	0 0	0 0	0 0
373 MAURICE	161 0	0 0	0 0	1 0	0 0	0 0	91 0	0 0	0 0	0 0	69 0
696 CAMBODGE	35 0	35 0	0 0	0 0	0 0	0 0	0 0	0 0	0 0	0 0	0 0
2000 TOUS PAYS SPS	282474 131080	51501 28696	6641 3510	88328 45258	2719 1013	5482 48	35231 11232	4858 2140	21230 6261	310 154	66174 32768
100670 6403: CHAUSSURES A SEMELLES EXTERIEURES EN CAOUTCHOUC, MATIERE PLASTIQUE, CUIR NATUREL OU RECONSTITUE ET DESSUS EN CUIR NATUREL											
664 INDE	97095 80903	5701 3983	1857 1728	38287 21126	746 318	1346 220	11472 2405	514 121	6179 2477	132 85	30861 12648
700 INDONESIE	214539 46112	19017 5391	3502 603	47454 10042	3610 650	20854 1949	34286 4016	2796 373	19932 8326	349 1	62739 14761
680 THAILANDE	176989 38019	18326 3844	4133 1150	52230 12954	1870 209	7941 895	27063 3616	2034 188	16994 5269	72 15	46226 9879
412 MEXIQUE	35376 33804	2773 2580	101 89	19178 19201	206 176	161 0	10716 10471	13 0	1409 572	166 163	653 552
708 PHILIPPINES	25532 20602	3544 3070	998 948	6987 7131	334 62	1532 77	5631 4381	84 65	1808 842	184 178	4430 3848
690 VIET-NAM	21785 20204	1077 1204	69 66	6036 4994	31 31	0 0	9173 8935	5107 5024	212 0	0 0	0 0
068 BULGARIE	31620 18350	5263 4349	0 0	4852 3356	145 0	0 0	1764 1658	21 21	4450 2841	0 0	15125 6125
728 COREE DU SUD	223316 11261	25132 953	4297 28	49808 245	4216 5	32495 700	37009 4703	4470 4260	22885 4260	854 6	42070 361
662 PAKISTAN	6618 6523	523 521	772 757	2444 2469	0 0	3 0	1334 1334	0 0	30 22	36 35	1476 1385
508 BRESIL	231110 4602	38290 998	8039 230	56166 156	612 46	3031 141	33346 2128	2283 0	2732 371	691 3	85130 532
480 COLOMBIE	4627 4437	831 817	1130 1129	35 30	0 0	13 6	364 363	171 141	0 0	9 0	2074 1951
706 SINGAPOUR	6508 3715	1533 1201	61 57	2369 2023	0 0	0 0	2142 278	156 156	77 0	1 0	169 0
512 CHILI	3484 3411	1241 1300	717 715	1172 1016	66 64	44 38	106 105	0 35	1 0	0 0	137 138
066 ROUMANIE	62203 2546	12808 586	3 0	13543 618	99 0	0 0	3098 211	9 0	26758 956	0 0	5885 175
743 MACAO	2888 2460	11 11	49 49	777 785	0 0	0 0	872 621	0 0	41 0	0 0	1138 994
701 MALAYSIA	3674 2373	914 920	104 97	474 456	479 6	191 0	631 540	3 0	534 63	18 0	326 291
484 VENEZUELA	1970 1826	1214 1213	0 0	6 5	324 324	11 0	0 0	0 0	119 0	0 0	296 284
054 LETTONIE	6400 1821	0 0	0 0	6243 1806	0 0	0 0	0 0	0 0	104 15	0 0	53 0
666 BANGLA DESH	1318 1315	0 0	0 0	918 916	0 0	0 0	400 399	0 0	0 0	0 0	0 0
669 SRI LANKA	1271 1235	78 38	0 0	273 373	11 10	0 0	787 786	0 0	122 28	0 0	0 0
072 UKRAINE	3304 1065	509 0	0 0	2475 1065	0 0	0 0	51 0	0 0	269 0	0 0	0 0
212 TUNISIE	47364 902	460 0	0 0	22425 7	0 0	42 0	5193 0	0 0	19243 895	0 0	1 0
528 ARGENTINE	1238 845	20 0	185 0	212 211	0 0	162 44	655 590	1 0	0 0	0 0	3 0

	EUR-12	BENELUX	DANMARK	DEUTSCHLAND	HELLAS	ESPANA	FRANCE	IRELAND	ITALIA	PORTUGAL	U.K.
10 REGLEMENT 3831/90 (PROLONGE EN 1993), ANNEXE I											
100670	6403: CHAUSSURES A SEMELLES EXTERIEURS EN CAOUTCHOUC, MATIERE PLASTIQUE, CUIR NATUREL OU RECONSTITUE ET DESSUS EN CUIR NATUREL										
2000 TOUS PAYS SPG	1329309 282136	150173 34040	26537 7114	358025 91584	14204 2411	69895 4625	220541 53200	28777 6126	155543 27387	2566 490	303048 55159
100680	6404, EX6405: CHAUSSURES A SEMELLES EXTERIEURES EN CAOUTCHOUC, MATIERE PLASTIQUE, CUIR NATUREL OU RECONSTITUE ET DESSUS EN MATIERES TEXTILES ET AUTRES CHAUSSURES										
700 INDOONESIE	139443 86009	16038 11595	1256 767	27574 18825	5515 1931	3015 54	30558 17046	1113 760	26671 15449	177 104	27526 19478
680 THAILANDE	104471 50833	11540 5326	1197 765	24198 14942	1528 337	2911 349	21582 5899	229 136	23730 11839	303 61	17253 11179
690 VIET-NAM	49587 42373	8103 7965	208 207	15463 13966	1455 372	1 0	24053 19501	235 235	99 69	25 14	45 44
708 PHILIPPINES	25186 22719	2578 2137	163 151	3512 3485	68 0	268 18	6768 5754	0 0	2605 2074	257 207	8967 8893
701 MALAYSIA	15295 12368	1533 1195	2 0	1802 1736	543 375	9 0	2045 1793	1193 1192	6301 4221	0 0	1867 1856
669 SRI LANKA	10534 5921	599 422	0 0	1452 1434	147 42	20 0	3078 2945	21 21	3336 2745	0 0	1381 1312
662 PAKISTAN	9339 8835	1781 1745	494 490	1647 1503	104 0	84 0	1826 1739	14 13	1672 1831	0 0	1517 1514
664 INDE	5425 4466	611 235	55 48	51 19	14 13	41 0	250 216	84 80	682 321	0 0	3637 3534
743 MACAO	2562 2374	447 434	0 0	284 115	0 0	0 0	51 47	0 0	0 0	0 0	1780 1778
508 BRESIL	3142 2272	335 186	44 41	547 473	6 0	16 0	668 407	0 0	133 11	1214 1126	179 28
666 BANGLA DESH	1564 1507	126 126	0 0	468 467	0 0	0 0	710 676	0 0	93 74	0 0	167 164
068 BULGARIE	1840 1198	0 0	0 0	181 125	19 12	0 0	0 0	0 0	1602 1061	0 0	38 0
740 HONG-KONG	13243 384	9392 0	123 8	1559 286	283 0	13 0	6 2	1113 0	130 3	118 21	506 64
706 SINGAPOUR	686 341	122 0	8 0	34 22	165 131	0 0	202 64	0 0	127 116	0 0	28 8
512 CHILI	226 258	10 26	0 0	175 191	0 0	0 0	0 0	0 0	0 0	0 0	41 41
528 ARGENTINE	302 239	25 0	44 44	29 26	0 0	0 0	0 0	0 0	0 0	169 169	35 0
066 ROUMANIE	2443 201	52 0	0 0	8 0	0 0	0 0	132 52	0 0	2451 149	0 0	0 0
464 REP DOMINIC	1714 160	0 0	0 0	267 110	51 50	0 0	263 0	0 0	692 0	0 0	174 0
072 UKRAINE	1300 40	141 0	0 0	1159 40	0 0	0 0	0 0	0 0	0 0	0 0	0 0
524 URUGUAY	34 27	9 0	25 25	0 2	0 0	0 0	0 0	0 0	0 0	0 0	0 0
480 COLOMBIE	33 20	0 0	0 0	0 0	0 0	0 0	25 20	0 0	0 0	0 0	8 0
412 MEXIQUE	1194 14	0 0	0 0	4 0	0 0	0 0	0 0	0 0	1 0	2 0	1187 14
616 IRAN	10 12	0 0	0 0	7 12	0 0	0 0	0 0	0 0	0 0	0 0	3 0
608 SYRIE	38 8	21 0	0 0	0 0	0 0	0 0	17 8	0 0	0 0	0 0	0 0
600 CHYPRE	47 6	0 6	0 0	0 0	24 0	0 0	0 0	0 0	0 0	0 0	23 0
500 EQUATEUR	1 1	0 0	0 0	0 0	0 0	0 0	0 0	0 0	0 0	0 0	1 1
504 PEROU	8 1	0 0	0 0	8 1	0 0	0 0	0 0	0 0	0 0	0 0	0 0
053 ESTONIE	116 0	0 0	0 0	0 0	0 0	0 0	0 0	0 0	116 0	0 0	0 0
054 LETTONIE	28 0	0 0	0 0	28 0	0 0	0 0	0 0	0 0	0 0	0 0	0 0
074 MOLDOVA	547 0	0 0	0 0	547 0	0 0	0 0	0 0	0 0	0 0	0 0	0 0
075 RUSSIE	348 0	122 0	0 0	6 0	0 0	5 0	3 0	0 0	95 0	0 0	117 0
204 MAROC	1632 0	0 0	0 0	0 0	0 0	61 0	1232 0	0 0	303 0	0 0	36 0
208 ALGERIE	53 0	0 0	0 0	0 0	0 0	0 0	0 0	0 0	53 0	0 0	0 0
212 TUNISIE	4112 0	11 0	0 0	134 0	0 0	0 0	2576 0	0 0	1338 0	0 0	53 0
220 EGYPTE	78 0	2 0	0 0	47 0	11 0	0 0	0 0	0 0	18 0	0 0	0 0
272 COTE IVOIRE	32 0	0 0	0 0	0 0	0 0	0 0	4 0	28 0	0 0	0 0	0 0
302 CAMEROUN	48 0	0 0	0 0	0 0	0 0	0 0	48 0	0 0	0 0	0 0	0 0
382 ZIMBABWE	67 0	0 0	0 0	0 0	0 0	0 0	0 0	0 0	0 0	0 0	67 0
636 KWENET	84 0	0 0	0 0	84 0	0 0	0 0	0 0	0 0	0 0	0 0	0 0
668 AFGHANISTAN	44 0	0 0	0 0	1 0	0 0	0 0	0 0	0 0	43 0	0 0	0 0

	EUR-12	BELUX	DANMARK	DEUTSCHLAND	HELLAS	ESPANA	FRANCE	IRELAND	ITALIA	PORTUGAL	U.K.
10 REGLEMENT 3031/90 (PROLONGE EN 1993), ANNEXE I											
100680 6404, EX6405: CHAUSSURES A SEMELLES EXTERIEURES EN CAOUTCHOUC, MATIERE PLASTIQUE, CUIR NATUREL OU RECONSTITUE ET DESSUS EN MATIERES TEXTILES ET AUTRES CHAUSSURES											
2000 TOUS PAYS SPG	396717 245645	53597 31407	3620 2550	81266 57794	9932 3268	6447 421	96087 56177	4034 2438	72803 39970	2268 1706	66663 49914
100690 EX6405: AUTRES CHAUSSURES A SEMELLES EXTERIEURES EN AUTRES MATIERES											
720 CHINE	104796 5478	14874 356	2850 172	18910 674	4415 7	4063 46	15619 752	2084 0	24294 3209	573 0	17114 262
700 INDONESIE	2227 1782	205 192	11 5	119 111	25 0	648 368	150 148	0 0	137 41	0 0	931 917
508 BRESIL	1495 1612	15 11	12 8	162 395	0 0	53 0	0 0	0 0	11 0	56 29	1186 1179
664 INDE	1658 1544	2 2	13 12	170 129	1 0	0 0	14 14	0 0	6 5	1 0	1451 1382
690 VIET-NAM	1779 1472	75 74	49 49	571 392	62 62	42 0	470 398	430 427	56 56	0 0	24 24
703 PHILIPPINES	1042 1297	41 498	0 0	880 770	0 0	72 0	25 24	0 0	5 0	5 4	14 1
680 THAILANDE	1559 1277	40 36	1 0	119 32	110 77	226 162	487 428	0 0	317 316	0 0	259 226
666 BANGLA DESH	974 967	58 58	0 0	273 271	0 0	0 0	526 530	0 0	63 55	0 0	54 53
728 COREE DU SUD	2513 880	323 54	154 57	401 200	31 0	943 0	523 498	0 0	128 71	0 0	10 0
740 HONG-KONG	2487 381	693 0	46 6	565 71	37 0	2 0	183 158	111 0	21 0	1 0	828 146
068 BULGARIE	614 295	0 0	0 0	1 0	86 0	0 0	0 0	0 0	480 269	0 0	47 26
662 PAKISTAN	284 219	7 4	0 0	5 0	0 0	17 0	58 39	0 0	26 9	0 0	171 167
669 SRI LANKA	240 203	0 0	0 0	36 0	0 0	0 0	0 0	0 0	0 0	0 0	204 203
528 ARGENTINE	142 147	0 0	0 0	141 147	0 0	1 0	0 0	0 0	0 0	0 0	0 0
701 MALAYSIA	112 120	2 5	0 0	71 87	0 0	0 0	0 0	0 0	0 0	18 18	21 10
054 LETTONIE	70 69	0 0	0 0	70 69	0 0	0 0	0 0	0 0	0 0	0 0	0 0
428 EL SALVADOR	26 25	0 0	0 0	0 0	26 25	0 0	0 0	0 0	0 0	0 0	0 0
075 RUSSIE	164 7	0 0	0 0	17 0	0 0	8 0	0 0	0 0	96 0	19 0	26 7
412 MEXIQUE	113 6	0 0	0 0	101 0	0 0	0 0	9 6	0 0	0 0	0 0	3 0
706 SINGAPOUR	20 6	0 0	0 0	10 6	2 0	0 0	0 0	0 0	0 0	0 0	8 0
512 CHILI	8 5	0 0	0 0	7 5	0 0	0 0	0 0	0 0	0 0	0 0	1 0
480 COLOMBIE	1 1	0 0	0 0	0 0	0 0	0 0	0 0	0 0	0 0	0 0	1 1
504 PEROU	0 1	0 0	0 0	0 1	0 0	0 0	0 0	0 0	0 0	0 0	0 0
616 IRAN	9 1	0 0	0 0	9 1	0 0	0 0	0 0	0 0	0 0	0 0	0 0
066 ROUMANIE	202 0	0 0	0 0	1 0	1 0	0 0	24 0	0 0	176 0	0 0	0 0
070 ALBANIE	54 0	0 0	0 0	0 0	0 0	0 0	0 0	0 0	54 0	0 0	0 0
072 UKRAINE	40 0	0 0	0 0	0 0	0 0	0 0	40 0	0 0	0 0	0 0	0 0
204 MAROC	410 0	0 0	0 0	17 0	0 0	11 0	315 0	0 0	67 0	0 0	0 0
212 TUNISIE	126 0	0 0	0 0	0 0	0 0	0 0	99 0	0 0	27 0	0 0	0 0
220 EGYPTE	82 0	0 0	0 0	8 0	0 0	0 0	1 0	0 0	73 0	0 0	0 0
524 URUGUAY	89 0	0 0	0 0	89 0	0 0	0 0	0 0	0 0	0 0	0 0	0 0
743 MACAO	40 0	9 0	0 0	13 0	0 0	0 0	3 0	0 0	0 0	0 0	15 0
2000 TOUS PAYS SPG	123668 17833	16343 1298	3140 312	22801 3347	4798 173	6090 578	18551 2999	2640 427	26038 4035	673 52	22394 4612
100700 6601: PARAPLUIES, PARASOLS, OMBRELLES											
720 CHINE	137220 133041	13706 22137	2026 1957	69333 67222	1402 1067	2896 148	17611 13791	665 603	6608 3698	1239 1225	21734 21193
706 SINGAPOUR	5368 5127	235 236	5 5	322 309	0 0	40 0	4765 4577	0 0	0 0	0 0	1 0
680 THAILANDE	4729 4055	366 386	9 8	2119 1985	0 0	165 6	285 277	0 0	601 281	201 200	983 912
701 MALAYSIA	3704 3385	1496 1544	0 0	1565 1472	0 0	36 0	397 364	0 0	215 0	0 0	5 5
700 INDONESIE	3584 2688	854 855	112 112	237 197	0 0	55 40	82 80	0 0	2062 1212	0 0	182 182
066 ROUMANIE	3678 915	582 271	0 0	2601 603	79 26	7 4	7 7	0 0	387 4	0 0	15 0
728 COREE DU SUD	890 617	454 439	0 0	186 23	0 0	3 0	73 63	0 0	51 0	0 0	123 92

	EUR-12	BENELUX	DANMARK	DEUTSCHLAND	HELLAS	ESPANA	FRANCE	IRELAND	ITALIA	PORTUGAL	U.K.
10 REGLEMENT 3031/90 (PROLONGE EN 1993), ANNEXE I											
100700 6601: PARAPLUIES, PARASOLS, OMBRELLES											
512 CHILI	399 392	338 337	0 0	0 0	0 0	4 0	45 44	0 0	12 11	0 0	0 0
662 PAKISTAN	368 368	9 9	0 0	0 0	0 0	0 0	0 0	0 0	359 359	0 0	0 0
690 VIET-NAM	264 262	190 189	50 50	0 0	0 0	0 0	6 6	0 0	0 0	0 0	18 17
740 HONG-KONG	10689 240	9127 3	77 1	623 189	120 0	165 0	103 41	9 0	307 0	3 0	155 8
664 INDE	226 214	1 0	0 0	1 0	0 0	41 35	0 0	1 0	0 0	1 0	182 179
708 PHILIPPINES	232 142	24 0	2 1	0 0	0 0	0 0	5 5	0 0	201 136	0 0	0 0
072 UKRAINE	0 21	0 0	0 0	0 21	0 0	0 0	0 0	0 0	0 0	0 0	0 0
508 BRESIL	19 13	5 4	0 0	2 0	0 0	2 0	0 0	0 0	0 0	10 9	0 0
436 COSTA RICA	6 5	0 0	0 0	5 5	1 0	0 0	0 0	0 0	0 0	0 0	0 0
600 CHYPRE	6 2	0 0	0 0	0 0	2 2	0 0	4 0	0 0	0 0	0 0	0 0
068 BULGARIE	19 1	0 0	0 0	15 0	4 1	0 0	0 0	0 0	0 0	0 0	0 0
212 TUNISIE	366 1	86 0	0 0	0 0	1 1	1 0	278 0	0 0	0 0	0 0	0 0
370 MADAGASCAR	380 1	38 0	0 0	0 0	0 0	0 0	342 1	0 0	0 0	0 0	0 0
666 BANGLA DESH	1 1	0 0	0 0	0 0	0 0	0 0	0 0	0 0	0 0	0 0	1 1
204 MAROC	39 0	35 0	0 0	0 0	0 0	0 0	4 0	0 0	0 0	0 0	0 0
660 AFGHANISTAN	28 0	0 0	0 0	28 0	0 0	0 0	0 0	0 0	0 0	0 0	0 0
669 SRI LANKA	111 0	0 0	0 0	0 0	0 0	53 0	0 0	0 0	58 0	0 0	0 0
2000 TOUS PAYS SPG	172338 151525	27545 26429	2282 2137	77037 72031	1610 1098	3469 236	24002 19261	674 603	10861 5704	1454 1435	23404 22591
100710 6908: CARREAUX ET DALLES DE PAVEMENT OU DE REVETEMENT, VERNISSES OU EPAILLES, EN CERAMIQUE CUBES, DES ET ARTICLES SIMI- LAIRES POUR MOSAIQUE, MEME SUR SUPPORT											
068 BULGARIE	9871 7640	2426 1824	50 40	3252 3191	689 0	0 0	1295 1440	0 0	765 470	0 0	1394 821
680 THAILANDE	5263 4212	2312 1878	0 0	1862 1551	2 0	0 0	27 26	13 12	639 540	0 0	408 205
524 URUGUAY	3370 3358	306 305	0 0	155 156	0 0	1 0	302 283	48 55	0 0	0 0	2558 2559
508 BRESIL	14772 3324	652 142	85 15	3116 1496	0 0	10 0	778 162	345 38	21 0	53 0	9712 1471
528 ARGENTINE	3370 3254	291 263	0 0	1332 1247	0 0	1 0	79 79	0 0	3 0	0 0	1664 1665
669 SRI LANKA	869 860	508 507	0 0	0 0	0 0	0 0	79 79	0 0	0 0	0 0	282 274
701 MALAYSIA	872 832	43 43	0 0	64 104	79 0	0 0	565 564	0 0	0 0	0 0	121 121
412 MEXIQUE	466 439	27 27	0 0	1 0	0 0	0 0	74 69	0 0	17 0	2 0	345 343
504 PEROU	376 376	0 0	0 0	0 0	0 0	0 0	0 0	0 0	0 0	0 0	376 376
664 INDE	190 187	51 50	0 0	35 34	0 0	0 0	0 0	0 0	0 0	0 0	104 103
720 CHINE	212 139	11 0	0 0	7 0	0 0	0 0	55 55	48 47	0 0	0 0	91 37
728 COREE DU SUD	108 92	0 0	0 0	107 92	0 0	0 0	0 0	0 0	1 0	0 0	0 0
700 INDONESIE	58 68	3 2	0 0	55 66	0 0	0 0	0 0	0 0	0 0	0 0	0 0
066 ROUMANIE	259 56	31 15	0 0	24 11	115 0	0 0	16 6	0 0	24 0	0 0	49 24
706 SINGAPOUR	52 46	0 0	0 0	0 0	0 0	1 0	0 0	0 0	5 0	0 0	46 46
055 LITUANIE	35 30	35 30	0 0	0 0	0 0	0 0	0 0	0 0	0 0	0 0	0 0
647 EMIRATS ARAB	33 29	30 29	0 0	0 0	0 0	0 0	0 0	0 0	0 0	0 0	3 0
220 EGYPTE	875 26	199 21	0 0	0 0	604 5	5 0	0 0	20 0	11 0	0 0	37 0
480 COLOMBIE	23 23	0 0	0 0	0 0	0 0	0 0	0 0	0 0	0 0	0 0	23 23
520 PARAGUAY	10 10	0 0	0 0	0 0	0 0	0 0	0 0	0 0	0 0	0 0	10 10
053 ESTONIE	13 8	13 8	0 0	0 0	0 0	0 0	0 0	0 0	0 0	0 0	0 0
484 VENEZUELA	10 7	1 0	0 0	0 0	0 0	0 0	8 7	0 0	1 0	0 0	0 0
075 RUSSIE	423 5	231 0	0 0	14 0	0 0	0 0	165 0	0 0	8 0	0 0	5 5

	EUR-12	BELUX	DANMARK	DEUTSCHLAND	HELLAS	ESPAÑA	FRANCE	IRELAND	ITALIA	PORTUGAL	U.K.
10 REGLEMENT 3831/90 (PROLONGE EN 1993), ANNEXE I											
100710 6908: CARREAUX ET DALLES DE PAVEMENT OU DE REVETEMENT, VERMISSES OU EMAILLES, EN CERAMIQUE CUDES, DES ET ARTICLES SIMI- LAIRES POUR MOSAIQUE, MEME SUR SUPPORT											
616 IRAN	17 5	0 0	0 0	10 0	0 0	0 0	0 0	0 0	7 5	0 0	0 0
204 MAROC	254 0	32 0	0 0	9 0	0 0	23 0	80 0	0 0	102 0	0 0	8 0
212 TUNISIE	187 0	0 0	0 0	1 0	0 0	0 0	133 0	0 0	53 0	0 0	0 0
382 ZIMBABWE	38 0	0 0	0 0	0 0	0 0	0 0	0 0	0 0	0 0	0 0	38 0
632 ARABIE SAOUD	46 0	0 0	0 0	0 0	0 0	0 0	46 0	0 0	0 0	0 0	0 0
2000 TOUS PAYS SPG	42191 24883	7202 5156	135 65	10084 8083	1514 5	64 0	3709 2405	473 153	1677 1225	55 0	17278 7791
100720 6911: VAISELLE, AUTRES ARTICLES DE MENAGE OU D'ECONOMIE DOMESTIQUE ET ARTICLES D'HYGIENE OU DE TOILETTE, EN PORCELAINE DE: NC: 69111000, VENTILATION PAR PAYS INCOMPLETE.											
708 PHILIPPINES	11471 8203	1340 1086	0 0	7574 5349	0 0	0 0	451 294	4 3	1395 956	58 58	629 537
680 THAILANDE	9034 6844	1974 2015	177 170	1090 1160	3 3	77 5	524 255	0 0	4246 2324	1 1	942 911
508 BRESIL	4480 3319	418 417	9 8	1171 1110	40 31	128 15	347 132	0 0	1573 816	399 398	395 392
669 SRI LANKA	2723 2185	219 184	0 0	605 516	0 0	0 0	47 47	0 0	1367 1064	0 0	485 374
700 INDOONESIE	5053 2090	3124 368	0 0	701 713	0 0	65 0	490 498	0 0	638 486	0 0	27 25
666 BANGLA DESH	2877 1880	424 369	0 0	0 0	0 0	0 0	626 561	0 0	614 547	45 45	368 358
066 ROUMANIE	6261 908	54 0	0 0	3414 672	795 109	4 0	436 58	0 0	1072 53	0 0	486 16
068 BULGARIE	1696 734	0 0	0 0	209 207	1029 360	0 0	49 48	0 0	372 118	1 0	36 1
728 COREE DU SUD	954 505	87 42	0 0	363 259	0 0	20 0	4 3	0 0	395 201	0 0	85 0
664 INDE	554 468	338 317	0 0	33 9	0 0	0 0	15 0	0 0	18 0	0 0	150 142
701 MALAYSIA	615 465	189 89	0 0	16 1	0 0	0 0	46 46	0 0	26 24	0 0	338 305
075 RUSSIE	619 253	0 0	2 0	589 253	4 0	0 0	5 0	0 0	2 0	0 0	17 0
220 EGYPTE	491 401	0 0	0 0	0 0	102 84	0 0	123 0	0 0	465 17	0 0	1 0
690 VIET-NAM	40 35	0 0	0 0	12 9	0 0	5 4	18 17	5 5	0 0	0 0	0 0
512 CHILI	32 29	0 0	0 0	2 0	0 0	0 0	0 0	0 0	30 29	0 0	0 0
524 URUGUAY	28 25	0 0	0 0	1 0	0 0	0 0	1 0	0 0	0 0	0 0	26 25
740 HONG-KONG	9077 19	8147 0	23 0	223 0	26 0	26 0	38 19	30 0	132 0	142 0	290 0
412 MEXIQUE	19 12	0 0	0 0	5 0	0 0	0 0	0 0	0 0	1 0	0 0	13 12
480 COLOMBIE	12 11	0 0	0 0	12 11	0 0	0 0	0 0	0 0	0 0	0 0	0 0
073 BELARUS	32 9	0 0	0 0	12 9	0 0	0 0	0 0	0 0	19 0	0 0	1 0
662 PAKISTAN	18 4	0 0	1 1	3 2	0 0	0 0	0 0	0 0	0 0	0 0	14 1
053 ESTONIE	1 1	0 0	0 0	1 1	0 0	0 0	0 0	0 0	0 0	0 0	0 0
504 PEROU	3 1	0 0	0 0	1 0	0 0	0 0	2 0	0 0	0 0	0 0	0 0
672 NEPAL	2 1	0 0	0 0	2 1	0 0	0 0	0 0	0 0	0 0	0 0	0 0
054 LETTONIE	45 0	9 0	0 0	14 0	22 0	0 0	0 0	0 0	0 0	0 0	0 0
072 UKRAINE	98 0	0 0	0 0	17 0	0 0	56 0	25 0	0 0	0 0	0 0	0 0
204 MAROC	59 0	2 0	0 0	5 0	0 0	1 0	31 0	0 0	20 0	0 0	0 0
212 TUNISIE	3093 0	596 0	1 0	46 0	0 0	12 0	2023 0	0 0	415 0	0 0	0 0
528 ARGENTINE	30 0	0 0	0 0	2 0	0 0	0 0	0 0	0 0	28 0	0 0	0 0
647 EMIRATS ARAB	57 0	1 0	0 0	1 0	0 0	0 0	37 0	0 0	0 0	0 0	18 0
706 SINGAPOUR	111 0	40 0	0 0	56 0	0 0	0 0	3 0	0 0	0 0	0 0	12 0
2000 TOUS PAYS SPG	59140 28209	16995 4876	213 100	16193 10293	2033 590	397 25	5356 1987	39 8	12844 6701	666 504	4404 3105
100740 EX6912: VAISELLE, AUTRES ARTICLES DE MENAGE OU D'ECONOMIE DOMESTIQUE ET ARTICLES D'HYGIENE OU DE TOILETTE, EN FAIENCE OU EN POTERIE FINE											
508 BRESIL	5302 4471	504 421	91 91	1307 1280	423 404	194 0	1451 1275	0 0	514 220	356 353	462 447
680 THAILANDE	3435 3185	363 246	2 2	1489 1442	0 0	68 22	15 15	5 5	46 45	15 14	1432 1394

	EUR-12	BELIUX	DANMARK	DEUTSCHLAND	HELLAS	ESPAÑA	FRANCE	IRELAND	ITALIA	PORTUGAL	U.K.
10 REGLEMENT 3831/90 (PROLONGE EN 1993), ANNEXE I											
100740 EX5912: VAISSELLE, AUTRES ARTICLES DE MENAGE OU D'ECONOMIE DOMESTIQUE ET ARTICLES D'HYGIENE OU DE TOILETTE, EN FAIENCE OU EN POTERIE FINE											
701 MALAYSIA	1443 1362	26 62	15 15	87 17	107 106	59 51	242 241	45 52	58 58	0 0	804 760
700 INDONESIE	1503 1357	199 207	0 0	978 856	10 10	0 0	51 42	0 0	1 0	0 0	264 242
708 PHILIPPINES	755 792	173 174	0 0	155 151	10 10	4 0	7 7	0 0	17 15	1 1	388 434
669 SRI LANKA	456 439	28 24	0 0	10 10	0 0	0 0	108 108	0 0	0 0	0 0	310 297
728 COREE DU SUD	884 380	48 44	0 0	475 142	5 2	36 0	5 0	0 0	0 0	0 0	315 192
066 ROUMANIE	797 285	62 28	0 0	325 136	127 13	0 0	87 53	0 0	190 49	0 0	6 6
068 BULGARIE	181 111	1 0	0 0	71 43	41 24	0 0	45 42	0 0	9 0	0 0	14 2
690 VIET-NAM	86 91	0 0	1 1	46 52	0 0	0 0	29 28	10 10	0 0	0 0	0 0
412 MEXIQUE	53 43	1 0	0 0	14 13	0 0	1 0	34 30	0 0	0 0	0 0	3 0
666 BANGLA DESH	39 37	35 34	0 0	1 1	0 0	0 0	0 0	0 0	0 0	0 0	3 2
664 INDE	36 35	3 3	0 0	10 9	2 2	0 0	2 1	0 0	0 0	0 0	19 20
706 SINGAPOUR	72 28	63 21	0 0	1 0	0 0	0 0	0 0	0 0	0 0	0 0	8 7
456 REP.DOMINIC.	12 11	0 0	0 0	0 0	0 0	0 0	0 0	0 0	0 0	0 0	12 11
416 GUATEMALA	7 7	0 0	0 0	0 0	0 0	0 0	7 7	0 0	0 0	0 0	0 0
382 ZIMBABWE	9 6	0 0	0 0	0 0	0 0	0 0	0 0	0 0	0 0	0 0	9 6
740 HONG-KONG	595 6	469 0	0 0	48 0	29 0	0 0	1 0	0 0	0 0	26 0	22 6
432 NICARAGUA	6 4	0 0	0 0	5 3	0 0	0 0	0 0	0 0	0 0	0 0	1 1
504 PEROU	4 3	4 3	0 0	0 0	0 0	0 0	0 0	0 0	0 0	0 0	0 0
480 COLOMBIE	3 2	0 0	0 0	0 0	0 0	0 0	3 2	0 0	0 0	0 0	0 0
075 BRÉSIL	111 0	11 0	3 0	211 0	4 0	14 0	0 0	0 0	11 0	3 0	41 0
204 MAROC	544 0	4 0	0 0	0 0	0 0	0 0	447 0	0 0	0 0	1 0	92 0
212 TUNISIE	101 0	70 0	0 0	21 0	0 0	0 0	3 0	0 0	4 0	0 0	3 0
2000 TOUTS PAYS SPG	16687 12712	2078 1276	113 110	5264 4162	757 574	377 73	2542 1857	60 67	883 390	399 369	4214 3834
100750 6913: STATUETTES ET AUTRES OBJETS D'ORNEMENTATION EN CERAMIQUE DE: NC: 69131000, VENTILATION PAR PAYS INCOMPLETE											
720 CHINE	131229 41698	13336 5413	1348 388	26759 10078	5230 1463	20640 1253	12441 5262	249 170	26678 9162	4413 1586	20135 6915
680 THAILANDE	14518 13963	2391 2750	769 756	6841 6575	29 22	396 84	1746 1605	23 11	465 386	37 24	1801 1670
690 VIET-NAM	12515 11741	1671 1747	835 835	4637 4267	30 30	485 219	4568 4395	35 27	217 189	10 9	27 23
701 MALAYSIA	11257 10823	4107 4096	1835 1802	1981 2030	0 0	17 0	85 76	40 41	20 18	0 0	3172 2760
708 PHILIPPINES	8322 7567	792 837	83 80	2132 1717	77 64	258 69	653 641	56 56	446 332	33 33	3792 3738
669 SRI LANKA	3610 3164	1798 1459	3 2	698 695	106 105	9 0	212 194	0 0	465 397	0 0	319 311
412 MEXIQUE	1970 2010	523 1055	6 6	143 114	14 10	328 28	557 468	0 0	196 112	6 4	197 193
700 INDONESIE	1675 1560	932 972	79 79	160 184	26 6	63 1	67 67	4 3	165 87	5 0	174 161
066 ROUMANIE	3343 1160	729 240	0 0	2112 759	7 7	6 0	128 85	0 0	120 0	1 0	240 69
508 BRÉSIL	1399 1109	36 35	0 0	503 475	0 0	34 0	570 446	0 0	108 36	140 117	0 0
504 PEROU	1265 1073	165 161	1 1	294 277	2 1	239 150	192 179	0 0	217 152	33 32	182 120
664 INDE	647 550	148 145	28 20	136 142	0 0	56 0	117 116	0 0	61 41	2 1	99 85
512 CHILI	433 366	38 37	10 9	134 132	0 0	41 0	75 74	0 0	68 59	5 2	62 53
416 GUATEMALA	58 316	28 30	1 1	18 283	1 0	4 0	3 2	0 0	3 0	0 0	0 0
706 SINGAPOUR	1742 301	1391 240	104 38	99 6	0 0	1 0	5 0	0 0	0 0	0 0	142 17
524 URUGUAY	330 272	42 41	3 2	113 112	2 1	28 0	79 79	0 0	46 21	5 5	12 11
740 HONG-KONG	5790 254	4223 0	34 19	432 55	209 18	91 2	71 38	14 0	136 9	130 31	450 82
480 COLOMBIE	303 229	16 11	0 0	51 39	17 6	83 51	69 68	0 0	49 37	3 3	15 14

	EUR-12	BENELUX	DANMARK	DEUTSCHLAND	HELLAS	ESPANA	FRANCE	IRELAND	ITALIA	PORTUGAL	U.K.
10 REGLEMENT 3631/90 (PROLONGE EN 1993), ANNEXE I											
100750 6913: STATUETTES ET AUTRES OBJETS D'ORNEMENTATION EN CERAMIQUE											
500 EQUATEUR	290 229	19 14	0 0	25 24	2 1	66 32	123 118	0 0	41 28	1 1	12 11
728 COREE DU SUD	769 202	95 29	0 0	165 68	0 0	6 0	112 52	0 0	205 0	1 0	105 53
666 BANGLA DESH	128 120	5 4	3 2	25 25	0 0	0 0	2 2	0 0	19 16	0 0	74 71
068 BULGARIE	188 101	29 9	0 0	117 75	5 0	11 0	4 0	0 0	1 1	0 0	21 16
456 REP.DOMINIC.	104 67	6 6	0 0	0 0	0 0	12 0	0 0	0 0	23 0	1 0	62 61
662 PAKISTAN	68 60	0 0	0 0	5 1	0 0	0 0	47 47	0 0	2 1	0 0	14 11
428 EL SALVADOR	72 50	6 5	1 1	32 29	0 0	16 3	2 0	0 0	3 2	4 3	8 7
516 BOLIVIE	53 46	13 12	4 4	16 17	0 0	6 1	1 1	0 0	11 10	1 0	1 1
055 LITUANIE	94 33	11 13	6 5	60 13	0 0	0 0	17 2	0 0	0 0	0 0	0 0
432 NICARAGUA	27 28	0 0	0 0	0 0	0 0	0 0	2 2	0 0	0 0	0 0	27 26
616 IRAN	52 25	0 0	0 0	50 25	0 0	0 0	2 0	0 0	0 0	0 0	0 0
452 HAITI	25 22	21 20	0 0	1 0	0 0	0 0	3 2	0 0	0 0	0 0	0 0
608 SYRIE	11 20	0 0	0 0	0 9	0 0	0 0	0 0	0 0	11 11	0 0	0 0
484 VENEZUELA	50 19	0 1	0 0	11 6	0 0	21 0	2 0	0 0	8 5	8 7	0 0
436 COSTA RICA	21 17	1 0	0 0	5 2	0 0	0 0	15 15	0 0	0 0	0 0	0 0
672 NEPAL	10 9	0 0	0 0	5 5	0 0	0 0	2 2	0 0	0 0	0 0	3 2
072 UKRAINE	34 5	0 0	0 0	27 5	0 0	0 0	0 0	0 0	0 0	7 0	0 0
528 ARGENTINE	14 5	0 0	0 0	0 0	0 0	1 0	6 5	0 0	7 0	0 0	0 0
220 EGYPTE	145 3	45 0	0 0	35 0	0 0	2 0	55 0	0 0	2 0	1 0	5 3
053 ESTONIE	10 1	0 0	0 0	9 1	0 0	0 0	0 0	0 0	1 0	0 0	0 0
346 KENYA	110 1	7 0	4 0	6 0	0 0	0 0	37 1	0 0	6 0	0 0	50 0
073 BELARUS	40 0	29 0	0 0	11 0	0 0	0 0	0 0	0 0	0 0	0 0	0 0
075 RUSSIE	119 0	19 0	8 0	26 0	0 0	30 0	4 0	0 0	19 0	0 0	13 0
204 MAROC	1224 0	133 0	0 0	53 0	0 0	338 0	403 0	6 0	179 0	14 0	110 0
212 TUNISIE	841 0	313 0	0 0	43 0	0 0	0 0	473 0	3 0	9 0	0 0	0 0
703 BRUNEI	100 0	86 0	0 0	0 0	0 0	0 0	0 0	0 0	0 0	0 0	14 0
743 MACAO	44 0	0 0	0 0	0 0	1 0	0 0	0 0	0 0	11 0	32 0	0 0
2000 TOUS PAYS SPG	205229 99325	33217 19407	5167 4058	48028 28260	5758 1741	23285 1898	22988 14157	429 318	36072 11122	4895 1866	31390 16498
100752 7004: VERRE ETIRE OU SOUFFLE, EN FEUILLES, MEME A COUCHE ABSORBANTE OU REFLECHISSANTE, MAIS NON AUTREMENT TRAVAILLE											
720 CHINE	3535 3309	21 20	29 0	0 0	0 0	195 14	17 17	0 0	73 66	0 0	3200 3192
066 ROUMANIE	3424 1107	151 95	0 0	401 256	1069 366	0 0	0 0	0 0	1299 229	0 0	504 161
055 LITUANIE	513 358	239 232	105 105	16 3	151 18	0 0	0 0	0 0	0 0	0 0	0 0
068 BULGARIE	391 67	2 0	0 0	0 0	389 67	0 0	0 0	0 0	0 0	0 0	0 0
053 ESTONIE	45 36	6 5	33 31	6 0	0 0	0 0	0 0	0 0	0 0	0 0	0 0
700 INDONESIE	14 12	0 0	0 0	1 0	0 0	0 0	0 0	0 0	0 0	0 0	13 12
680 THAILANDE	1 1	1 1	0 0	0 0	0 0	0 0	0 0	0 0	0 0	0 0	0 0
072 UKRAINE	411 0	0 0	0 0	411 0	0 0	0 0	0 0	0 0	0 0	0 0	0 0
073 BELARUS	123 0	117 0	0 0	6 0	0 0	0 0	0 0	0 0	0 0	0 0	0 0
075 RUSSIE	1186 0	4 0	0 0	1110 0	0 0	0 0	0 0	0 0	0 0	0 0	64 0
2000 TOUS PAYS SPG	9660 4858	544 355	167 137	1971 260	1610 453	195 14	20 17	0 0	1372 296	0 0	3781 3366
100755 7005: GLACE (VERRE FLOTTE ET VERRE DOUCI OU POLI SUR UNE OU DEUX FACES) EN PLAQUES OU EN FEUILLES, MEME A COUCHE ABSORBANTE OU REFLECHISSANTE, MAIS NON AUTREMENT TRAVAILLE											
NL: NC: 70051035, VENTILATION PAR PAYS INCOMPLETE											
NL: NC: 70051093, VENTILATION PAR PAYS INCOMPLETE											
NL: NC: 70052931, A PARTIR DU 01/07/90: VENTILATION PAR PAYS INCOMPLETE											
NL: NC: 70052933, VENTILATION PAR PAYS INCOMPLETE											

	EUR-12	BELIUX	DANMARK	DEUTSCHLAND	HELLAS	ESPAÑA	FRANCE	IRELAND	ITALIA	PORTUGAL	U.K.
10 REGLEMENT 3831/90 (PROLONGE EN 1993), ANNEXE I											
100755 7005: GLACE (VERRE FLOTTE ET VERRE DOUCI OU POLI SUR UNE OU DEUX FACES) EN PLAQUES OU EN FEUILLES, MEME A COUCHE ABSORBANTE OU REFLECHISSANTE, MAIS NON AUTREMENT TRAVAIL											
NL: NC: 70052995, VENTILATION PAR PAYS INCOMPLETE											
NL: NC: 70052993, VENTILATION PAR PAYS INCOMPLETE											
720 CHINE	2064 2009	66 70	34 33	0 0	7 6	48 0	296 295	0 0	0 0	0 0	1613 1605
700 INDOONESIE	833 608	385 384	0 0	0 0	97 75	76 0	0 0	0 0	261 135	0 0	14 14
708 PHILIPPINES	542 484	27 19	0 0	20 13	0 0	34 0	73 72	0 0	0 0	0 0	388 380
412 MEXIQUE	427 244	103 73	0 0	72 19	0 0	66 0	166 152	0 0	20 0	0 0	0 0
075 RUSSIE	1063 155	6 0	0 0	204 0	53 0	0 0	6 0	0 0	20 0	0 0	774 155
680 THAILANDE	124 101	1 0	0 0	13 13	0 0	27 5	7 7	0 0	0 0	0 0	76 76
066 ROUMANIE	284 75	0 0	0 0	120 51	126 24	0 0	0 0	0 0	28 0	0 0	10 0
728 COREE DU SUD	78 69	69 69	0 0	5 0	0 0	0 0	0 0	0 0	0 0	0 0	4 0
053 ESTONIE	50 20	0 0	22 6	10 0	0 0	0 0	0 0	0 0	0 0	0 0	18 14
055 LITUANIE	46 8	0 0	0 0	6 0	14 0	17 0	0 0	9 8	0 0	0 0	0 0
400 COLOMBIE	6 6	0 0	0 0	0 0	0 0	0 0	0 0	0 0	0 0	0 0	6 6
054 LETTONIE	71 0	0 0	1 0	8 0	0 0	0 0	0 0	0 0	0 0	0 0	62 0
072 UKRAINE	117 0	0 0	0 0	117 0	0 0	0 0	0 0	0 0	0 0	0 0	0 0
272 COTE D'IVOIRE	25 0	0 0	0 0	25 0	0 0	0 0	0 0	0 0	0 0	0 0	0 0
389 NAMIBIE	155 0	0 0	0 0	0 0	155 0	0 0	0 0	0 0	0 0	0 0	0 0
484 VENEZUELA	76 0	0 0	0 0	0 0	0 0	76 0	0 0	0 0	0 0	0 0	0 0
706 SINGAPOUR	218 0	0 0	0 0	0 0	4 0	0 0	0 0	0 0	0 0	0 0	214 0
740 HONG-KONG	519 0	275 0	99 0	45 0	0 0	42 0	6 0	0 0	0 0	0 0	92 0
2000 TOUS PAYS SPG	6781 7793	933 719	155 70	645 97	476 146	407 5	553 507	9 8	329 115	0 0	3274 2752
100760 7012: AMPOULES EN VERRE POUR BOUTEILLES ISOLANTES OU POUR AUTRES RECIPIENTS ISOTHERMIQUES, DONT L'ISOLATION EST ASSUREE PAR LE VIDE											
DE: NC: 70120090, INCL. 7012.00-10; PAS DE VENTILATION PAR PAYS											
664 INDE	927 902	448 501	9 8	0 0	0 0	75 0	0 0	0 0	294 293	64 63	37 37
508 BRESIL	215 218	0 4	215 214	0 0	0 0	0 0	0 0	0 0	0 0	0 0	0 0
720 CHINE	188 66	41 35	0 0	0 0	0 0	0 0	0 0	0 0	137 21	0 0	10 10
2000 TOUS PAYS SPG	1328 1189	488 541	223 223	0 0	0 0	75 0	0 0	0 0	431 315	64 63	47 47
100770 7013: OBJETS EN VERRE POUR LE SERVICE DE LA TABLE, POUR LA CUISINE, LA TOILETTE, LE BUREAU, L'ORNEMENTATION DES APPARTEMENTS OU SIM., AUTRES QUE CEUX DE 7010 OU 7018											
720 CHINE	33003 13336	3583 1474	1197 513	12953 5148	435 170	2624 135	6986 3649	28 27	1915 558	290 174	2992 1488
508 BRESIL	8548 7411	1215 1191	237 237	3185 3049	702 675	748 64	849 827	68 66	702 508	504 462	338 332
412 MEXIQUE	9468 6924	1903 1757	424 304	1823 1724	453 296	1771 31	1408 1277	0 0	234 170	385 346	1067 939
680 THAILANDE	6479 5918	1464 1419	109 106	1798 1731	374 343	212 10	826 768	0 0	865 763	282 282	549 496
700 INDOONESIE	6783 5907	734 706	48 48	1024 958	1115 875	410 76	1167 1151	0 0	497 471	57 57	1731 1565
066 ROUMANIE	19576 4709	1159 60	82 0	15865 4379	32 9	52 0	1191 203	54 0	926 58	16 0	199 0
728 COREE DU SUD	2770 1899	498 492	0 0	536 170	429 213	58 0	655 703	0 0	36 0	66 63	492 258
068 BULGARIE	1597 1094	505 235	0 0	330 300	70 10	50 0	232 231	0 0	410 318	0 0	0 0
664 INDE	967 840	323 329	36 35	255 225	2 2	17 0	91 76	0 0	156 105	2 2	85 66
701 MALAYSIA	401 401	91 102	0 0	18 17	90 90	0 0	10 9	0 0	1 0	0 0	191 183
616 IRAN	437 345	19 12	0 0	111 117	0 0	26 0	43 31	0 0	9 6	0 0	229 179
054 LETTONIE	298 259	14 13	0 0	234 246	0 0	0 0	0 0	0 0	0 0	0 0	0 0
528 ARGENTINE	323 204	0 0	0 0	0 0	160 69	1 0	0 0	0 0	62 36	100 99	0 0
740 HONG-KONG	1896 188	1007 1	19 0	424 102	4 1	12 0	66 40	34 0	83 10	9 0	238 14
416 GUATEMALA	138 142	9 16	18 17	77 76	0 0	0 0	0 0	0 0	24 23	0 0	10 10
073 BELARUS	240 102	90 79	23 19	5 4	37 0	03 0	0 0	0 0	0 0	0 0	0 0

	EUR-12	BENELUX	DANMARK	DEUTSCHLAND	HELLAS	ESPANA	FRANCE	IRELAND	ITALIA	PORTUGAL	U.K.
10 REGLEMENT 3831/90 (PROLONGE EN 1993), ANNEXE I											
100792 EX7019: STRATIFILS ("ROVINGS")											
2000 TOUS PAYS SPG	1344 1108	59 58	0 0	856 715	0 0	30 19	308 268	0 0	36 35	14 13	41 0
100800 EX7017: BIJOUTERIE DE FANTASIE											
720 CHINE	52645 30327	3966 4663	534 299	10445 8130	223 38	8808 602	11243 8133	151 141	6559 2136	624 296	10092 5889
664 INDE	19369 16474	1989 1933	838 704	3352 3264	273 206	999 21	2650 2246	38 33	3847 3028	60 51	5323 4988
680 THAILANDE	19202 15987	2038 2439	218 187	4105 3671	81 33	1014 64	6999 6064	228 231	342 154	42 29	3335 3115
708 PHILIPPINES	12137 10588	1497 1422	319 305	4617 4509	74 31	397 24	2048 1860	6 6	1746 1028	143 119	1290 1254
728 COREE DU SUD	30105 1980	4087 323	413 0	8662 508	254 0	1972 23	5797 876	10 0	1776 164	131 0	6803 94
700 INDONESIE	1569 1040	161 73	34 28	336 296	12 2	212 0	125 117	8 8	249 161	17 16	415 339
504 PEROU	1172 937	54 54	7 5	179 208	7 1	434 275	167 153	1 1	179 113	3 2	141 125
436 COSTA RICA	872 847	3 2	2 2	83 82	0 0	17 0	765 761	0 0	0 0	2 0	0 0
412 MEXIQUE	1142 782	76 76	0 0	289 254	0 0	175 1	125 86	8 6	72 39	10 6	387 314
662 PAKISTAN	569 521	33 24	0 0	204 186	0 0	6 0	31 29	1 1	57 51	0 0	237 230
508 BRESIL	944 513	14 10	4 4	312 267	2 0	234 0	130 115	0 0	143 88	99 27	15 2
480 COLOMBIE	558 487	29 29	0 0	205 205	33 29	59 33	98 83	0 0	69 47	10 9	55 52
701 MALAYSIA	577 294	66 44	16 16	11 5	4 0	142 1	306 199	0 0	0 0	0 0	32 29
669 SRI LANKA	226 175	0 0	0 0	178 175	0 0	0 0	0 0	45 0	3 0	0 0	0 0
672 NEPAL	132 109	32 31	2 1	50 49	0 0	2 0	17 12	0 0	13 2	1 0	15 14
500 EQUATEUR	122 99	15 18	0 0	24 26	0 0	39 15	3 3	0 0	19 19	1 1	21 17
416 GUATEMALA	144 80	26 25	1 1	17 23	0 0	60 0	16 14	0 0	8 4	2 2	14 11
512 CHILI	107 80	13 8	0 0	35 41	0 0	11 0	15 13	1 0	14 1	0 0	18 17
706 SINGAPOUR	276 54	48 22	2 0	13 1	6 0	13 6	24 10	0 0	0 0	1 0	123 15
524 URUGUAY	34 26	8 7	0 0	12 13	0 0	7 0	6 6	0 0	1 0	0 0	0 0
428 EL SALVADOR	40 24	27 22	0 0	0 0	0 0	9 0	0 0	0 0	1 0	0 0	3 2
647 EMIRATS ARAB	55 23	1 0	0 0	7 0	0 0	0 0	23 0	0 0	0 0	1 0	23 23
220 EGYPTE	231 19	5 1	1 0	96 0	6 2	87 0	6 0	0 0	14 0	1 1	15 15
055 LITUANIE	71 17	0 0	56 17	7 0	0 0	0 0	3 0	0 0	5 0	0 0	0 0
212 TUNISIE	141 14	0 0	0 0	1 0	0 0	0 0	74 0	0 0	54 6	3 0	9 8
690 VIET-NAM	20 14	0 0	0 0	13 13	0 0	0 0	2 1	0 0	5 0	0 0	0 0
078 AZERBAIDJAN	10 9	0 0	0 0	0 0	0 0	0 0	0 0	0 0	10 9	0 0	0 0
284 BENIN	26 9	0 0	0 0	17 9	0 0	0 0	9 0	0 0	0 0	0 0	0 0
452 HAITI	9 9	2 1	0 0	7 8	0 0	0 0	0 0	0 0	0 0	0 0	0 0
520 PARAGUAY	13 8	0 0	0 0	0 0	0 0	4 0	9 8	0 0	0 0	0 0	0 0
346 KENYA	267 7	1 0	49 0	143 0	0 0	3 0	9 0	0 0	8 1	0 0	54 6
528 ARGENTINE	52 4	0 0	0 0	0 0	0 0	9 0	13 4	0 0	30 0	0 0	0 0
640 BAHREIN	0 4	0 0	0 0	0 4	0 0	0 0	0 0	0 0	0 0	0 0	0 0
516 BOLIVIE	8 3	0 0	0 0	0 0	0 0	4 1	2 1	0 0	1 0	0 0	1 1
072 UKRAINE	5 2	0 0	0 0	2 0	0 0	0 0	0 0	0 0	3 2	0 0	0 0
382 ZIMBABWE	6 2	1 0	2 0	0 0	0 0	0 0	0 0	0 0	0 0	0 0	3 2
660 AFGHANISTAN	3 2	0 0	0 0	0 0	0 0	0 0	0 0	0 0	3 2	0 0	0 0
068 BULGARIE	6 1	0 0	0 0	0 1	6 0	0 0	0 0	0 0	0 0	0 0	0 0
484 VENEZUELA	8 1	0 0	0 0	2 1	0 0	3 0	0 0	0 0	3 0	0 0	0 0
666 BANGLA DESH	1 1	0 0	0 0	1 1	0 0	0 0	0 0	0 0	0 0	0 0	0 0
075 RUSSIE	133 0	0 0	0 0	43 0	2 0	9 0	4 0	0 0	72 0	0 0	3 0

	EUR-12	BENELUX	DANMARK	DEUTSCHLAND	HELLAS	ESPANA	FRANCE	IRELAND	ITALIA	PORTUGAL	U.K.
10 REGLEMENT 3631/90 (PROLONGE EN 1993), ANNEXE I											
100800 EX7017: BIJOUTERIE DE FANTASIE											
204 MAROC	479 0	5 0	0 0	12 0	0 0	11 0	325 0	0 0	111 0	2 0	13 0
232 MALI	37 0	0 0	0 0	5 0	0 0	0 0	16 0	0 0	16 0	0 0	0 0
280 TOGO	47 0	15 0	0 0	28 0	0 0	0 0	0 0	0 0	4 0	0 0	0 0
373 MAURICE	442 0	0 0	0 0	5 0	0 0	0 0	436 0	0 0	1 0	0 0	0 0
608 SYRIE	99 0	0 0	1 0	72 0	0 0	5 0	12 0	0 0	0 0	0 0	0 0
632 ARABIE SAOUD	178 0	0 0	0 0	5 0	0 0	1 0	0 0	3 0	2 0	0 0	167 0
2000 TOUS PAYS SPG	144553 81671	15018 11246	2510 1575	33906 21962	989 347	14754 1073	31595 20805	519 430	15481 7066	1147 503	28634 16584
100820 EX7207, EX7216: PROFILES EN FER OU EN ACIER											
508 BRÉSIL	174 174	0 0	0 0	0 0	0 0	0 0	174 174	0 0	0 0	0 0	0 0
066 ROUMANIE	11 9	0 0	0 0	11 9	0 0	0 0	0 0	0 0	0 0	0 0	0 0
2000 TOUS PAYS SPG	243 183	0 0	0 0	11 9	13 0	0 0	180 174	0 0	6 0	5 0	28 0
100840 EX7217: FILS EN FER OU EN ACIERS NON ALLIES CONTENANT EN POIDS MOINS DE 0,6 % DE CARBONE											
720 CHINE	2014 1511	211 250	0 0	1111 1033	4 4	136 20	88 20	0 0	240 61	139 139	85 84
055 LITUANIE	1139 773	0 0	0 0	824 673	214 0	0 0	191 100	0 0	0 0	0 0	0 0
068 BULGARIE	1126 598	0 0	0 0	8 0	1106 587	0 0	0 0	0 0	12 11	0 0	0 0
508 BRÉSIL	593 553	3 2	0 0	0 0	0 0	57 49	203 232	3 0	44 16	2 2	281 282
075 RUSSIE	3442 468	87 0	0 0	921 468	529 0	0 0	243 0	0 0	1662 0	0 0	0 0
072 UKRAINE	1182 302	0 0	0 0	358 0	581 227	0 0	0 0	0 0	243 75	0 0	0 0
664 INDE	154 146	0 0	0 0	112 111	2 2	0 0	33 33	0 0	0 0	7 0	0 0
728 COREE DU SUD	128 128	92 110	0 0	1 0	24 18	1 0	10 0	0 0	0 0	0 0	0 0
073 BELGIQUE	162 91	0 0	0 0	16 43	0 0	0 0	0 0	0 0	158 24	0 0	0 0
066 ROUMANIE	290 77	11 0	0 0	59 55	218 22	0 0	0 0	0 0	2 0	0 0	0 0
662 PAKISTAN	37 37	0 0	0 0	0 0	0 0	0 0	0 0	0 0	0 0	0 0	37 37
700 INDOCHESIE	18 18	0 0	0 0	18 18	0 0	0 0	0 0	0 0	0 0	0 0	0 0
528 ARGENTINE	3 3	0 0	0 0	3 3	0 0	0 0	0 0	0 0	0 0	0 0	0 0
204 MAROC	35 0	0 0	0 0	0 0	0 0	35 0	0 0	0 0	0 0	0 0	0 0
220 EGYPTE	62 0	0 0	0 0	0 0	0 0	0 0	0 0	0 0	62 0	0 0	0 0
412 MEXIQUE	115 0	0 0	0 0	0 0	0 0	0 0	0 0	0 0	0 0	0 0	115 0
680 THAÏLANDE	33 0	0 0	0 0	3 0	0 0	0 0	0 0	0 0	30 0	0 0	0 0
2000 TOUS PAYS SPG	10583 4821	422 364	0 0	3432 2407	2677 862	228 69	689 356	24 0	2431 219	154 141	526 403
100850 EX72: DEMI-PRODUITS EN FER OU EN ACIERS NON ALLIES											
664 INDE	18745 13012	1978 1820	1151 1091	13526 8323	101 168	177 30	128 127	0 0	119 75	136 135	1349 1243
728 COREE DU SUD	9547 3656	729 449	56 55	4520 2057	91 49	383 0	589 154	40 6	1595 505	417 237	1127 144
508 BRÉSIL	9591 3503	4225 1723	441 201	318 214	0 0	797 131	362 348	11 11	1032 0	2 0	2403 875
412 MEXIQUE	1923 1602	0 0	0 0	1442 1511	0 0	16 0	8 0	0 0	365 0	0 0	92 91
075 RUSSIE	8635 372	5194 0	0 0	1614 372	0 0	0 0	657 0	0 0	648 0	0 0	572 0
720 CHINE	318 217	6 0	0 0	06 44	0 0	0 0	32 29	0 0	47 0	0 0	147 144
706 SINGAPOUR	112 83	6 0	0 0	3 0	0 0	0 0	102 85	0 0	0 0	0 0	1 0
066 ROUMANIE	735 47	3 0	0 0	76 0	494 8	0 0	0 0	0 0	0 0	0 0	162 39
068 BULGARIE	326 41	0 0	0 0	4 35	13 0	0 0	0 0	0 0	309 6	0 0	0 0
464 JAMAÏQUE	36 36	36 36	0 0	0 0	0 0	0 0	0 0	0 0	0 0	0 0	0 0
700 INDOCHESIE	9 29	9 0	0 0	0 29	0 0	0 0	0 0	0 0	0 0	0 0	0 0
072 UKRAINE	566 13	416 0	0 0	68 13	0 0	0 0	62 0	0 0	0 0	0 0	0 0

	EUR-12	BENELUX	DANMARK	DEUTSCHLAND	HELLAS	ESPANA	FRANCE	IRELAND	ITALIA	PORTUGAL	U.K.
10 REGLEMENT 3631/90 (PROLONGE EN 1993), ANNEXE I											
100850 EX72: DEMI-PRODUITS EN FER OU EN ACIERS NON ALLIES											
073 BELARUS	112 9	0 0	0 0	106 9	0 0	0 0	0 0	0 0	6 0	0 0	0 0
701 MALAYSIA	13 3	3 0	0 0	5 3	0 0	2 0	0 0	0 0	0 0	0 0	3 0
740 HONG-KONG	53 2	0 0	0 0	42 0	0 0	3 0	3 0	0 0	0 0	0 0	5 2
528 ARGENTINE	26 0	0 0	0 0	0 0	0 0	21 0	0 0	0 0	0 0	0 0	5 0
647 EMIRATS ARAB	33 0	0 0	0 0	0 0	0 0	0 0	0 0	0 0	0 0	0 0	33 0
669 SRI LANKA	31 0	0 0	0 0	0 0	0 0	0 0	0 0	0 0	0 0	0 0	31 0
680 THAILANDE	55 0	24 0	0 0	7 0	0 0	0 0	0 0	0 0	11 0	12 0	1 0
2000 TOUS PAYS SPB	50975 22644	12630 4030	1648 1348	21829 12616	779 226	1402 161	1980 744	64 17	4138 586	568 374	5937 2542
100860 EX7304, EX7305, EX7306: TUBES, TUYAUX ET PROFILS CREUX, SAIS SOUDURE											
508 BRESIL	7020 6797	4316 4451	0 0	1803 1452	0 0	0 0	0 0	0 0	519 517	15 15	367 362
066 ROUMANIE	11281 4590	5085 2303	0 0	1604 1419	935 9	318 0	660 113	0 0	2679 746	0 0	0 0
528 ARGENTINE	5858 3018	3075 3018	0 0	0 0	0 0	41 0	0 0	0 0	1 0	0 0	2741 0
664 INDE	3942 2513	2468 1044	0 0	211 227	0 0	0 0	0 0	0 0	741 734	0 0	522 508
068 BULGARIE	2779 1379	0 0	0 0	390 433	2099 946	0 0	0 0	0 0	290 0	0 0	0 0
072 UKRAINE	2906 1018	390 390	0 0	1026 278	0 0	0 0	216 0	0 0	1274 350	0 0	0 0
075 RUSSIE	5627 785	1867 0	28 0	2500 785	412 0	7 0	2 0	0 0	698 0	0 0	113 0
728 COREE DU SUD	540 282	117 114	0 0	136 124	0 0	170 0	0 0	0 0	117 44	0 0	0 0
680 THAILANDE	186 174	0 0	3 0	175 174	0 0	0 0	0 0	0 0	8 0	0 0	0 0
412 MEXIQUE	739 169	15 0	0 0	147 0	0 0	0 0	0 0	0 0	577 169	0 0	0 0
706 SINGAPOUR	67 6	0 0	0 0	44 6	0 0	0 0	12 0	0 0	7 0	0 0	4 0
216 LIJYE	4 3	0 0	0 0	0 0	0 0	0 0	0 0	0 0	4 3	0 0	0 0
720 CHINE	50 3	4 3	0 0	21 0	0 0	0 0	0 0	0 0	1 0	0 0	24 0
708 PHILIPPINES	1 1	0 0	0 0	0 0	0 0	0 0	0 0	0 0	0 0	0 0	1 1
053 ESTONIE	127 0	127 0	0 0	0 0	0 0	0 0	0 0	0 0	0 0	0 0	0 0
054 LETTONIE	239 0	0 0	7 0	232 0	0 0	0 0	0 0	0 0	0 0	0 0	0 0
055 LITUANIE	296 0	0 0	0 0	296 0	0 0	0 0	0 0	0 0	0 0	0 0	0 0
073 BELARUS	210 0	0 0	0 0	210 0	0 0	0 0	0 0	0 0	0 0	0 0	0 0
074 MOLDOVA	413 0	413 0	0 0	0 0	0 0	0 0	0 0	0 0	0 0	0 0	0 0
208 ALGERIE	1086 0	921 0	0 0	0 0	0 0	47 0	0 0	0 0	118 0	0 0	0 0
212 TUNISIE	581 0	49 0	0 0	7 0	24 0	0 0	0 0	0 0	501 0	0 0	0 0
220 EGYPTE	535 0	535 0	0 0	0 0	0 0	0 0	0 0	0 0	0 0	0 0	0 0
318 CONGO	175 0	162 0	0 0	0 0	0 0	0 0	13 0	0 0	0 0	0 0	0 0
366 MOZAMBIQUE	116 0	116 0	0 0	0 0	0 0	0 0	0 0	0 0	0 0	0 0	0 0
389 NAMIBIE	466 0	0 0	0 0	0 0	466 0	0 0	0 0	0 0	0 0	0 0	0 0
484 VENEZUELA	31 0	0 0	0 0	0 0	0 0	0 0	0 0	0 0	31 0	0 0	0 0
616 IRAN	52 0	0 0	0 0	0 0	0 0	0 0	52 0	0 0	0 0	0 0	0 0
632 ARABIE SAOUD	419 0	88 0	0 0	0 0	0 0	39 0	31 0	0 0	261 0	0 0	0 0
647 EMIRATS ARAB	311 0	0 0	0 0	0 0	0 0	0 0	0 0	0 0	12 0	0 0	299 0
822 POLYNESIE FR	78 0	0 0	0 0	0 0	0 0	0 0	78 0	0 0	0 0	0 0	0 0
2000 TOUS PAYS SPB	46205 20749	19770 11325	37 0	8803 4902	3936 955	627 0	1073 113	0 0	7862 2566	15 15	4052 873
100890 EX7318: VIS A BOIS (AUTRES QUE TIRE-FOND), EN FONTE, FER OU ACIERS											
701 MALAYSIA	3903 3827	524 503	316 310	2595 2588	0 0	0 0	368 340	0 0	100 86	0 0	0 0
720 CHINE	7474 1607	685 116	94 0	814 124	75 0	0 0	2358 667	75 10	109 31	75 39	3189 420

	EUR-12	BENELUX	DANMARK	DEUTSCHLAND	HELLAS	ESPANA	FRANCE	IRELAND	ITALIA	PORTUGAL	U.K.
10 REGLEMENT 3831/90 (PROLONGE EN 1993), ANNEXE I											
100910 7408, EX7407: BARRES ET PROFILS EN CUIVRE											
382 ZIMBABWE	169 0	0 0	0 0	2 0	0 0	0 0	0 0	0 0	0 0	0 0	167 0
512 CHILI	550 0	0 0	0 0	0 0	463 0	0 0	0 0	0 0	87 0	0 0	0 0
647 EMIRATS ARAB	38 0	0 0	0 0	0 0	0 0	0 0	0 0	0 0	0 0	0 0	38 0
680 THAILANDE	47 0	0 0	0 0	5 0	0 0	0 0	0 0	0 0	0 0	0 0	42 0
701 MALAYSIA	96 0	0 0	0 0	5 0	0 0	0 0	0 0	0 0	0 0	0 0	91 0
2000 TOUS PAYS SP6	27341 4413	1075 405	46 45	11872 1318	11159 1910	83 66	225 0	0 0	1798 284	0 0	1083 385
100920 EX7407, 7411: TUBES ET TUYAUX, ETC EN CUIVRE											
508 BRESIL	2080 2073	0 0	0 0	1 0	0 0	0 0	99 98	259 258	13 12	72 72	1636 1633
512 CHILI	742 540	0 0	0 0	158 149	0 0	155 135	257 256	0 0	0 0	45 0	127 0
412 MEXIQUE	1546 243	0 0	1 0	20 0	0 0	625 0	837 243	0 0	54 0	0 0	9 0
664 INDE	195 183	162 162	0 0	5 0	0 0	5 0	0 0	0 0	0 0	0 0	23 21
720 CHINE	111 33	0 0	0 0	5 3	0 0	0 0	7 0	51 20	48 10	0 0	0 0
068 BULGARIE	377 30	0 0	0 0	0 0	233 0	0 0	0 0	0 0	144 30	0 0	0 0
701 MALAYSIA	112 8	1 0	0 0	0 0	0 0	1 0	0 0	0 0	0 0	0 0	110 8
680 THAILANDE	5 4	0 0	0 0	0 0	0 0	0 0	0 0	0 0	5 4	0 0	0 0
075 RUSSIE	221 0	0 0	0 0	45 0	0 0	0 0	0 0	0 0	58 0	0 0	118 0
728 COREE DU SUD	27 0	0 0	0 0	2 0	0 0	0 0	0 0	0 0	25 0	0 0	0 0
2000 TOUS PAYS SP6	5486 3119	165 162	1 0	256 153	266 0	791 135	1202 598	310 278	355 57	117 72	2023 1664
100922 7603: POWDRES ET PAILLETES D'ALUMINIUM (SAUF BOULETTES D'ALUMINIUM ET PAILLETES DECOUPEES)											
640 BAHREIN	1149 732	0 0	0 0	1064 704	0 0	0 0	0 0	0 0	85 28	0 0	0 0
701 MALAYSIA	756 341	153 152	0 0	108 100	0 0	0 0	0 0	0 0	0 0	0 0	101 39
664 INDE	396 277	154 153	0 0	0 0	0 0	117 0	0 0	0 0	125 124	0 0	0 0
412 MEXIQUE	52 51	0 0	0 0	0 0	0 0	0 0	0 0	0 0	52 51	0 0	0 0
528 ARGENTINE	19 19	0 0	0 0	19 19	0 0	0 0	0 0	0 0	0 0	0 0	0 0
053 ESTONIE	117 0	0 0	0 0	99 0	0 0	0 0	0 0	0 0	18 0	0 0	0 0
055 LITUANIE	93 0	0 0	0 0	93 0	0 0	0 0	0 0	0 0	0 0	0 0	0 0
068 BULGARIE	25 0	0 0	0 0	25 0	0 0	0 0	0 0	0 0	0 0	0 0	0 0
072 UKRAINE	106 0	0 0	0 0	90 0	0 0	0 0	16 0	0 0	0 0	0 0	0 0
073 BELARUS	451 0	0 0	0 0	451 0	0 0	0 0	0 0	0 0	0 0	0 0	0 0
075 RUSSIE	1502 0	139 0	0 0	940 0	0 0	0 0	55 0	0 0	90 0	0 0	278 0
076 GEORGIE	282 0	277 0	0 0	5 0	0 0	0 0	0 0	0 0	0 0	0 0	0 0
2000 TOUS PAYS SP6	4580 1424	741 306	0 0	2902 824	0 0	117 0	71 0	0 0	370 205	0 0	379 89
100925 EX7604, 7605: BARRES ET PROFILS EN ALUMINIUM A L'EXCLUSION DES PROFILS CREUX, FILS EN ALUMINIUM											
508 BRESIL	19127 14653	8979 6905	0 0	2230 2648	0 0	788 340	3687 2392	393 265	1150 201	0 0	1900 1902
640 BAHREIN	13757 10037	75 23	0 0	4030 3324	0 0	415 0	394 393	0 0	2619 168	0 0	6224 6129
528 ARGENTINE	12762 9524	3372 2698	0 0	1077 1142	0 0	0 0	3417 2804	0 0	4723 2706	0 0	173 174
484 VENEZUELA	18320 1884	5534 897	0 0	63 0	0 0	2361 0	1324 154	0 0	193 0	73 72	772 761
072 UKRAINE	1245 1144	0 0	0 0	1192 1144	0 0	0 0	53 0	0 0	0 0	0 0	0 0
075 RUSSIE	10445 195	949 0	0 0	1151 174	7187 0	164 0	0 0	0 0	963 21	0 0	31 0
664 INDE	172 170	0 0	0 0	125 123	0 0	0 0	0 0	0 0	0 0	0 0	47 47
220 EGYPTTE	6469 121	503 0	0 0	747 18	2715 0	0 0	1323 0	396 0	506 0	24 0	255 103
066 ROUMANIE	256 57	0 0	0 0	193 33	0 0	0 0	0 0	0 0	46 24	0 0	17 0
604 LIBAN	3814 41	1761 0	0 0	0 0	0 0	0 0	1497 0	0 0	556 41	0 0	0 0

	EUR-12	BENELUX	DANMARK	DEUTSCHLAND	HELLAS	ESPAÑA	FRANCE	IRELAND	ITALIA	PORTUGAL	U.K.
10 REGLEMENT 3831/90 (PROLONGE EN 1993), ANNEXE I											
100925 EX7604, 7605: BARRES ET PROFILS EN ALUMINIUM A L'EXCLUSION DES PROFILS CREUX, FILS EN ALUMINIUM											
680 THAILANDE	39 37	29 28	0 0	0 0	0 0	0 0	10 9	0 0	0 0	0 0	0 0
500 EQUATEUR	0 27	0 0	0 0	0 27	0 0	0 0	0 0	0 0	0 0	0 0	0 0
058 BULGARIE	608 7	0 0	0 0	0 0	595 0	0 0	0 0	0 0	10 5	0 0	3 2
706 SINGAPOUR	24 1	3 0	0 0	8 0	0 0	0 0	7 1	0 0	6 0	0 0	0 0
728 COREE DU SUD	18 1	0 0	0 0	14 1	0 0	3 0	0 0	0 0	1 0	0 0	0 0
082 TADJIKISTAN	101 0	0 0	0 0	101 0	0 0	0 0	0 0	0 0	0 0	0 0	0 0
204 MAROC	745 0	0 0	0 0	18 0	0 0	365 0	362 0	0 0	0 0	0 0	0 0
212 TUNISIE	988 0	0 0	0 0	3 0	0 0	0 0	23 0	0 0	962 0	0 0	0 0
600 CHYPRE	220 0	23 0	0 0	0 0	4 0	0 0	116 0	0 0	13 0	0 0	64 0
632 ARABIE SAOUD	204 0	0 0	0 0	0 0	0 0	0 0	0 0	0 0	0 0	0 0	204 0
701 MALAYSIA	29 0	0 0	0 0	27 0	0 0	0 0	0 0	0 0	0 0	2 0	0 0
740 HONG-KONG	210 0	208 0	0 0	1 0	0 0	1 0	0 0	0 0	0 0	0 0	0 0
2000 TOUS PAYS SP6	81616 37915	21446 10554	0 0	11006 8637	10500 0	4100 340	12216 5756	789 265	11749 3170	119 72	9691 9121
100928 7606: TOLES ET BANDES EN ALUMINIUM, D'UNE EPAISSEUR > 0,2 MM (SAUF TOLES ET BANDES DEPLOYEES)											
640 BAHREIN	6950 6281	226 207	0 0	3004 2952	0 0	0 0	290 259	0 0	2862 2194	0 0	568 569
740 HONG-KONG	4796 4785	49 0	13 0	289 351	2 0	0 0	3721 3721	30 28	33 0	0 0	659 685
484 VENEZUELA	2573 1995	998 972	20 20	720 673	0 0	52 0	450 0	0 0	0 0	2 0	331 330
664 INDE	1087 1106	98 97	0 0	0 21	0 0	0 0	988 988	0 0	1 0	0 0	0 0
073 BELARUS	571 621	0 0	0 0	571 621	0 0	0 0	0 0	0 0	0 0	0 0	0 0
508 BRESIL	2376 382	0 0	0 0	128 0	0 0	0 0	1580 0	0 0	668 382	0 0	0 0
075 RUSSIE	10297 305	8 0	0 0	1108 305	0 0	0 0	7255 0	0 0	1926 0	0 0	0 0
066 ROUMANIE	1450 203	0 0	0 0	172 176	413 0	0 0	803 0	0 0	38 27	0 0	24 0
701 MALAYSIA	161 102	107 102	0 0	0 0	0 0	54 0	0 0	0 0	0 0	0 0	0 0
068 BULGARIE	427 67	0 0	0 0	23 22	335 0	0 0	0 0	0 0	69 45	0 0	0 0
096 ANC.REP.YOUG.MACED	624 26	0 0	0 0	0 0	0 0	0 0	0 0	0 0	27 26	0 0	597 0
276 GHANA	13 7	0 0	0 0	0 0	0 0	0 0	0 0	0 0	8 7	0 0	5 0
081 OUZBEKISTAN	884 0	0 0	0 0	0 0	0 0	0 0	0 0	0 0	884 0	0 0	0 0
082 TADJIKISTAN	161 0	0 0	0 0	0 0	0 0	0 0	161 0	0 0	0 0	0 0	0 0
091 SLOVENIE	7730 0	1071 0	0 0	1963 0	0 0	0 0	1202 0	0 0	1827 0	0 0	1667 0
092 CROATIE	10678 0	4826 0	266 0	1621 0	0 0	0 0	676 0	0 0	2729 0	0 0	540 0
220 EGYPTE	2521 0	452 0	0 0	55 0	406 0	0 0	107 0	0 0	1479 0	0 0	22 0
264 SIERRA LEONE	142 0	0 0	0 0	0 0	0 0	0 0	0 0	0 0	0 0	0 0	142 0
302 CAMEROUN	1157 0	0 0	0 0	0 0	0 0	0 0	1157 0	0 0	0 0	0 0	0 0
600 CHYPRE	32 0	17 0	0 0	0 0	0 0	15 0	0 0	0 0	0 0	0 0	0 0
632 ARABIE SAOUD	621 0	0 0	0 0	0 0	0 0	0 0	0 0	0 0	4 0	0 0	617 0
690 VIET-NAM	116 0	0 0	0 0	116 0	0 0	0 0	0 0	0 0	0 0	0 0	0 0
706 SINGAPOUR	92 0	1 0	0 0	0 0	0 0	0 0	0 0	23 0	0 0	5 0	63 0
728 COREE DU SUD	34 0	0 0	0 0	0 0	0 0	0 0	30 0	0 0	0 0	0 0	4 0
2000 TOUS PAYS SP6	55560 15890	7859 1360	299 21	9799 5124	1157 0	121 0	18451 4968	53 28	12554 2784	7 0	5240 1585
100930 EX8203: PINCES (MEME COUPANTES), TENAILLES, BRUCELLES ET OUTILS SIMILAIRES											
720 CHINE	12238 2369	4318 811	102 47	2693 542	524 134	278 9	1709 404	4 3	743 171	862 156	1005 92
664 INDE	2830 2344	359 366	11 5	481 471	54 50	297 11	648 599	51 22	257 212	103 61	569 547
662 PAKISTAN	446 387	73 71	0 0	197 181	7 6	7 0	122 119	8 0	14 0	4 0	14 10

	EUR-12	BENELUX	DANMARK	DEUTSCHLAND	HELLAS	ESPAÑA	FRANCE	IRELAND	ITALIA	PORTUGAL	U.K.
10 REGLEMENT 3831/90 (PROLONGE EN 1993), ANNEXE I											
100940 8205, 8206: OUTILS ET OUTILLAGES ...											
478 ANTILLES NL	27 0	27 0	0 0	0 0	0 0	0 0	0 0	0 0	0 0	0 0	0 0
528 ARGENTINE	35 0	12 0	0 0	0 0	0 0	6 0	7 0	0 0	6 0	0 0	4 0
600 CHYPRE	57 0	0 0	0 0	0 0	0 0	0 0	9 0	0 0	1 0	0 0	47 0
632 ARABIE SAOUD	97 0	0 0	0 0	5 0	0 0	6 0	49 0	0 0	23 0	0 0	14 0
644 QATAR	25 0	0 0	0 0	1 0	0 0	0 0	9 0	0 0	2 0	0 0	13 0
647 EMIRATS ARAB	288 0	26 0	1 0	1 0	0 0	0 0	69 0	0 0	4 0	0 0	187 0
672 NEPAL	67 0	0 0	0 0	0 0	0 0	0 0	67 0	0 0	0 0	0 0	0 0
676 MYANMAR	60 0	60 0	0 0	0 0	0 0	0 0	0 0	0 0	0 0	0 0	0 0
700 INDONESIE	134 0	48 0	0 0	83 0	0 0	0 0	2 0	0 0	0 0	0 0	1 0
2000 TOUS PAYS SPG	96369 23994	19886 4344	1504 604	27943 6340	1966 664	6779 578	13270 3921	346 91	7289 2531	2899 737	14487 4184
100950 EX8211: COUTEAUX (AUTRES QUE CEUX DU NO 8208) A LAME TRANCHANTE OU DENTELEE, Y COMPRIS LES SERPETTES FERMANTES, A L'EXCL USION DES COUTEAUX A MANCHES EN METAUX COMMUNS											
720 CHINE	31986 27948	4749 5917	836 822	13207 12851	500 360	735 14	3941 3394	323 283	2329 1404	936 864	4430 4034
706 SINGAPOUR	5695 4978	0 0	0 0	5695 4978	0 0	0 0	0 0	0 0	0 0	0 0	0 0
508 BRESIL	6845 4850	340 339	254 254	981 970	677 563	1075 185	300 300	0 0	2014 1054	616 614	588 571
700 INDONESIE	2384 2324	1027 1030	9 8	489 485	0 0	0 0	13 13	0 0	492 435	0 0	354 353
662 PAKISTAN	2745 2283	83 68	19 18	779 726	52 29	225 5	1106 1106	0 0	198 84	4 3	279 244
680 THAILANDE	824 701	303 302	14 14	116 81	3 1	0 0	283 275	0 0	48 7	2 2	55 19
740 HONG-KONG	2858 113	1697 4	10 6	255 68	3 0	9 0	134 15	0 0	2 0	4 0	744 20
664 INDE	77 53	4 4	0 0	15 12	1 1	0 0	0 0	0 0	6 3	7 0	44 33
066 ROUMANIE	112 67	0 0	0 0	84 51	0 0	0 0	28 27	0 0	0 0	0 0	0 0
708 PHILIPPINES	76 48	28 28	0 0	20 19	0 0	24 1	0 0	3 0	0 0	0 0	1 0
690 VIET-NAM	33 30	15 14	0 0	1 0	0 0	0 0	17 16	0 0	0 0	0 0	0 0
666 BANGLA DESH	13 12	0 0	0 0	0 0	0 0	0 0	0 0	0 0	0 0	0 0	13 12
528 ARGENTINE	24 11	0 0	0 0	19 7	0 0	0 0	5 4	0 0	0 0	0 0	0 0
504 PEROU	5 5	0 0	5 5	0 0	0 0	0 0	0 0	0 0	0 0	0 0	0 0
428 EL SALVADOR	4 3	0 0	0 0	4 3	0 0	0 0	0 0	0 0	0 0	0 0	0 0
672 NEPAL	1 1	0 0	0 0	1 1	0 0	0 0	0 0	0 0	0 0	0 0	0 0
220 EGYPTE	27 0	0 0	0 0	1 0	0 0	0 0	0 0	0 0	0 0	0 0	26 0
647 EMIRATS ARAB	40 0	0 0	0 0	0 0	0 0	0 0	0 0	0 0	0 0	0 0	40 0
2000 TOUS PAYS SPG	53857 45438	8248 7712	1148 1129	21682 20229	1237 955	2069 207	5031 5154	328 288	5113 2989	1569 1484	6632 5291
100970 8301: CADENAS, SERRURES ET VERROUS (A CLEF, A SECRET OU ELECTRIQUES), FERMOIRS ET MONTURES-FERMOIRS COMPORTANT UNE SER- RURE, CLEFS POUR CES ARTICLES, EN METAUX COMMUNS											
720 CHINE	39537 34729	2466 2755	343 300	12741 13516	2204 2130	2231 353	3313 2720	371 308	4456 3419	696 644	10716 8584
706 SINGAPOUR	8284 7955	57 11	0 0	7994 7944	11 0	0 0	0 0	9 0	14 0	0 0	199 0
701 MALAYSIA	3573 3523	12 3	0 0	3520 3518	0 0	0 0	2 0	0 0	2 0	0 0	37 2
508 BRESIL	1584 793	41 2	9 7	221 222	0 0	0 0	69 69	0 0	748 0	42 42	454 451
740 HONG-KONG	3635 764	557 29	121 40	588 322	51 2	19 2	180 27	31 0	163 32	79 42	1846 270
680 THAILANDE	471 367	25 32	0 0	82 65	2 1	0 0	232 230	0 0	47 33	0 0	83 6
664 INDE	339 327	15 14	0 0	179 172	0 0	0 0	1 0	9 7	0 0	0 0	135 134
700 INDONESIE	274 269	2 0	0 0	3 2	0 0	1 0	0 0	0 0	0 0	0 0	268 267
728 COREE DU SUD	579 179	24 6	0 0	39 36	40 3	3 0	14 9	0 0	193 120	53 0	213 5
528 ARGENTINE	120 87	0 0	0 0	0 0	0 0	12 0	12 12	23 16	70 57	0 0	3 2
484 VENEZUELA	294 74	0 0	0 0	0 0	0 0	0 0	0 0	0 0	294 74	0 0	0 0

	EUR-12	BENELUX	DANMARK	DEUTSCHLAND	HELLAS	ESPANA	FRANCE	IRELAND	ITALIA	PORTUGAL	U.K.
10 REGLEMENT 3831/90 (PROLONGE EN 1993), ANNEXE I											
100970 8301: CADENAS, SERRURES ET VEROUS (A CLEF, A SECRET OU ELECTRIQUES), FERMOIRS ET MONTURES-FERMOIRS COMPORTANT UNE SERRURE, CLEFS POUR CES ARTICLES, EN METAUX COMMUNS											
272 COTE IVOIRE	57 56	0 0	0 0	0 0	0 0	0 0	1 0	0 0	0 0	0 0	56 56
412 MEXIQUE	298 41	2 0	0 0	57 41	0 0	239 0	0 0	0 0	0 0	0 0	0 0
708 PHILIPPINES	21 21	0 0	0 0	21 21	0 0	0 0	0 0	0 0	0 0	0 0	0 0
448 CUBA	8 7	0 0	0 0	0 0	0 0	0 0	0 0	0 0	0 0	0 0	8 7
220 EGYPTE	5 5	0 0	0 0	0 0	5 5	0 0	0 0	0 0	0 0	0 0	0 0
055 LITUANIE	7 4	5 4	0 0	2 0	0 0	0 0	0 0	0 0	0 0	0 0	0 0
066 ROUMANIE	190 0	0 0	0 0	97 0	0 0	0 0	83 0	0 0	10 0	0 0	0 0
075 RUSSIE	178 0	18 0	0 0	77 0	0 0	0 0	0 0	0 0	37 0	0 0	46 0
204 MAROC	49 0	0 0	0 0	15 0	0 0	5 0	29 0	0 0	0 0	0 0	0 0
212 TUNISIE	591 0	0 0	0 0	0 0	0 0	0 0	590 0	0 0	1 0	0 0	0 0
406 GROENLAND	41 0	0 0	41 0	0 0	0 0	0 0	0 0	0 0	0 0	0 0	0 0
616 IRAN	52 0	0 0	0 0	0 0	0 0	0 0	0 0	0 0	52 0	0 0	0 0
647 EMIRATS ARAB	61 0	3 0	0 0	3 0	0 0	0 0	5 0	0 0	0 0	0 0	50 0
2000 TOUS PAYS SPG	60365 49226	3232 2862	514 348	25657 25263	2329 2143	2510 353	4568 3069	443 332	6194 3738	876 729	14132 9789
100980 EX8414: POMPES A AIR OU A VIDE ET COMPRESSEURS D'AIR OU D'AUTRES GAZ											
728 COREE DU SUD	27651 21694	457 1	0 0	7518 7125	6 0	1078 0	3998 3914	0 0	11534 7785	5 0	3055 2869
508 BRESIL	24571 5090	60 0	33 0	81 33	668 461	61 0	2815 1701	75 0	13932 3549	4279 2711	2567 635
720 CHINE	8991 7042	963 1278	40 40	2994 3027	100 51	646 5	1211 1069	1 1	575 44	111 107	2350 2220
706 SINGAPOUR	41248 5322	155 0	0 0	9950 2404	1873 343	15911 0	3939 961	108 0	2829 198	8 0	6395 1416
701 MALAYSIA	1677 217	90 27	67 67	488 327	11 10	185 7	251 267	0 0	523 78	4 0	58 17
664 INDE	904 409	67 50	80 0	38 27	0 0	54 0	24 2	0 0	295 114	8 0	338 216
680 THAILANDE	510 302	139 110	0 0	0 3	0 0	1 0	144 59	0 0	53 0	0 0	173 130
740 HONG-KONG	788 141	427 37	14 0	125 18	0 0	25 0	22 18	0 0	31 22	0 0	144 46
068 BULGARIE	72 19	1 0	0 0	30 19	0 0	0 0	0 0	0 0	32 0	0 0	9 0
528 ARGENTINE	323 13	14 13	0 0	0 0	0 0	9 0	0 0	0 0	300 0	0 0	0 0
690 VIET-NAM	2 2	0 0	0 0	0 0	0 0	0 0	2 0	0 0	0 0	0 0	0 0
066 ROUMANIE	48 1	0 0	0 0	0 0	0 0	0 0	0 0	0 0	26 1	0 0	22 0
662 PAKISTAN	10 1	2 1	0 0	0 0	0 0	0 0	0 0	0 0	8 0	0 0	0 0
044 GIBRALTAR	59 0	0 0	0 0	0 0	0 0	54 0	0 0	0 0	0 0	0 0	5 0
072 UKRAINE	46 0	0 0	0 0	2 0	0 0	0 0	0 0	0 0	44 0	0 0	0 0
075 RUSSIE	272 0	0 0	0 0	1 0	138 0	116 0	4 0	0 0	13 0	0 0	0 0
204 MAROC	292 0	14 0	0 0	0 0	0 0	230 0	34 0	0 0	9 0	0 0	5 0
208 ALGERIE	34 0	22 0	0 0	0 0	0 0	0 0	1 0	0 0	10 0	0 0	1 0
212 TUNISIE	107 0	2 0	0 0	13 0	0 0	0 0	42 0	0 0	46 0	0 0	4 0
216 LIBYE	88 0	26 0	0 0	0 0	0 0	0 0	0 0	0 0	27 0	0 0	35 0
220 EGYPTE	201 0	0 0	0 0	2 0	0 0	0 0	7 0	0 0	23 0	0 0	169 0
240 NIGER	27 0	0 0	0 0	0 0	0 0	0 0	27 0	0 0	0 0	0 0	0 0
248 SENEGAL	47 0	0 0	0 0	0 0	0 0	0 0	47 0	0 0	0 0	0 0	0 0
268 LIBERIA	27 0	0 0	0 0	0 0	0 0	27 0	0 0	0 0	0 0	0 0	0 0
272 COTE IVOIRE	84 0	0 0	0 0	0 0	0 0	0 0	84 0	0 0	0 0	0 0	0 0
276 GHANA	128 0	0 0	0 0	2 0	0 0	0 0	11 0	0 0	73 0	0 0	42 0
302 CAMEROUN	32 0	0 0	0 0	2 0	13 0	0 0	9 0	0 0	5 0	0 0	3 0

	EUR-12	BENELUX	DANMARK	DEUTSCHLAND	HELLAS	ESPANA	FRANCE	IRELAND	ITALIA	PORTUGAL	U.K.
10 REGLEMENT 3831/90 (PROLONGE EN 1993), ANNEXE I											
100980 EX8414: POMPES A AIR OU A VIDE ET COMPRESSEURS D'AIR OU D'AUTRES GAZ											
314 GABON	35 0	0 0	0 0	0 0	0 0	0 0	35 0	0 0	0 0	0 0	0 0
352 TANZANIE	55 0	0 0	0 0	0 0	0 0	0 0	0 0	0 0	55 0	0 0	0 0
412 MEXIQUE	125 0	2 0	0 0	26 0	0 0	90 0	0 0	0 0	2 0	0 0	5 0
478 ANTILLES NL	170 0	170 0	0 0	0 0	0 0	0 0	0 0	0 0	0 0	0 0	0 0
484 VENEZUELA	45 0	0 0	0 0	40 0	0 0	3 0	0 0	0 0	2 0	0 0	0 0
512 CHILI	43 0	14 0	0 0	29 0	0 0	0 0	0 0	0 0	0 0	0 0	0 0
600 CHYPRE	72 0	0 0	0 0	0 0	4 0	0 0	40 0	0 0	0 0	0 0	29 0
608 SYRIE	270 0	0 0	0 0	0 0	0 0	0 0	225 0	0 0	45 0	0 0	0 0
616 IRAN	688 0	0 0	0 0	0 0	0 0	0 0	0 0	0 0	26 0	0 0	662 0
632 ARABIE SAOUD	20638 0	0 0	0 0	86 0	0 0	0 0	370 0	0 0	2 0	0 0	20180 0
647 EMIRATS ARAB	1028 0	88 0	1 0	2 0	0 0	0 0	0 0	0 0	46 0	0 0	891 0
649 OMAN	42 0	0 0	0 0	5 0	0 0	0 0	0 0	0 0	1 0	0 0	36 0
700 INDONESIE	109 0	0 0	1 0	0 0	0 0	0 0	90 0	0 0	0 0	0 0	18 0
2000 TOUS PAYS SPG	131829 45675	2726 1529	243 103	21496 13052	2813 866	18498 8	13539 7978	265 1	30591 11746	4415 2819	37243 7573
100990 EX8452: MACHINES A COUDRE, AUTRES QUE LES MACHINES A COUDRE LES FEUILLETS DU NO 8440											
720 CHINE	16985 16310	3011 4478	83 80	5908 6041	430 348	9 0	1264 894	26 0	1803 1235	382 272	4069 2962
680 THAILANDE	8184 5182	34 0	17 0	6464 4327	0 0	1 0	286 149	0 0	1140 687	0 0	242 19
508 BRESIL	20271 2228	3159 992	22 0	4278 0	109 0	1503 0	5916 503	0 0	3210 714	678 19	1496 0
600 CHYPRE	1616 1382	25 0	0 0	0 0	1569 1382	0 0	0 0	0 0	0 0	0 0	22 0
728 COREE DU SUD	827 240	64 39	0 0	243 0	28 0	261 0	14 0	0 0	0 0	131 131	86 70
064 INCE	180 181	144 156	0 0	0 0	0 0	0 0	0 0	0 0	0 0	0 0	27 25
740 HONG-KONG	3281 122	1095 31	3 0	312 79	169 0	1 0	263 0	34 0	48 0	166 0	1190 12
066 ROUMANIE	834 87	2 0	0 0	189 0	2 0	0 0	377 0	0 0	255 87	0 0	9 0
662 PAKISTAN	11 10	0 0	0 0	0 0	0 0	0 0	0 0	0 0	1 0	0 0	10 10
068 BULGARIE	196 0	0 0	0 0	2 0	153 0	0 0	0 0	0 0	41 0	0 0	0 0
070 ALBANIE	75 0	7 0	0 0	0 0	0 0	0 0	0 0	0 0	68 0	0 0	0 0
075 RUSSIE	161 0	0 0	0 0	43 0	7 0	0 0	0 0	0 0	20 0	0 0	91 0
204 MAROC	296 0	7 0	0 0	71 0	0 0	5 0	43 0	0 0	58 0	0 0	112 0
212 TUNISIE	1088 0	348 0	0 0	151 0	0 0	11 0	200 0	0 0	246 0	0 0	132 0
220 EGYPTE	35 0	0 0	0 0	0 0	0 0	0 0	0 0	0 0	35 0	0 0	0 0
366 MOZAMBIQUE	104 0	0 0	0 0	0 0	0 0	0 0	0 0	0 0	0 0	104 0	0 0
412 MEXIQUE	154 0	0 0	0 0	0 0	0 0	151 0	0 0	0 0	0 0	0 0	3 0
700 INDONESIE	123 0	0 0	0 0	0 0	0 0	0 0	0 0	0 0	122 0	0 0	1 0
706 SINGAPOUR	313 0	0 0	0 0	123 0	0 0	0 0	35 0	0 0	36 0	0 0	119 0
2000 TOUS PAYS SPG	54799 25751	7904 5699	129 80	17787 10448	2467 1730	1941 0	8301 1547	60 0	7109 2724	1484 422	7617 3101
101010 EX8471: MACHINES AUTOMATIQUES DE TRAITEMENT DE L'INFORMATION ET LEURS UNITES											
706 SINGAPOUR	2067951 1014985	278563 179453	9882 5087	698444 535348	865 292	39567 5189	243694 72051	126239 28562	129348 48694	6207 3374	535142 136135
701 MALAYSIA	363225 128920	46951 14058	510 226	86425 44744	3198 0	8631 162	40844 8082	29077 16758	31213 8737	361 318	116815 35035
720 CHINE	182105 113639	30098 34615	2936 2831	51162 45049	1098 99	25862 2496	7627 4631	2244 1030	13669 4699	2045 1199	45372 16990
680 THAILANDE	252377 81273	19082 10334	1027 110	70306 47127	4 0	7074 176	15909 4717	1834 618	11101 2919	247 212	125793 15060
708 PHILIPPINES	163615 27527	17621 2059	1517 799	93473 6135	0 0	1235 0	6906 2310	553 0	8610 87	224 0	33308 16137
740 HONG-KONG	147149 17150	46220 493	905 98	20739 1654	614 25	2190 0	4935 560	10929 400	3980 11	566 18	55939 13091
728 COREE DU SUD	409552 11187	46546 1732	2142 0	93000 3560	634 0	8446 281	113167 2678	114 0	43305 1949	3597 0	178521 987

	EUR-12	BENELUX	DANMARK	DEUTSCHLAND	HELLAS	ESPAÑA	FRANCE	IRELAND	ITALIA	PORTUGAL	U.K.
10 REGLEMENT 3031/90 (PROLONGE EN 1993), ANNEXE I											
101010 EX0471: MACHINES, AUTOMATIQUES DE TRAITEMENT DE L'INFORMATION ET LEURS UNITES											
700 INDOONESIE	21209 4920	874 1116	54 54	5498 1333	62 0	539 0	10423 194	93 0	3406 2223	0 0	258 0
508 BRESIL	17490 4895	9177 149	0 0	85 0	1 0	1089 0	89 0	0 0	6766 4740	12 6	271 0
412 MEXIQUE	44190 4425	7840 0	62 55	2653 134	45 0	228 0	15121 1343	49 0	2825 342	0 0	15367 2551
664 INDE	4482 1881	271 100	10 0	188 44	0 0	2 0	8 0	1355 1273	39 30	0 0	2609 434
478 ANTILLES NL	443 300	139 0	0 0	1 0	0 0	0 0	3 0	0 0	0 0	0 0	300 300
703 BRUNEI	433 238	318 234	0 0	17 0	0 0	0 0	74 4	0 0	0 0	0 0	24 0
406 GROENLAND	459 235	0 0	216 0	0 0	0 0	7 0	236 235	0 0	0 0	0 0	0 0
528 ARGENTINE	815 78	469 56	5 0	74 22	0 0	205 0	32 0	0 0	15 0	0 0	15 0
436 COSTA RICA	65 53	0 0	0 0	2 0	0 0	0 0	7 0	0 0	0 0	1 0	55 53
220 EGYPTE	664 6	28 0	0 0	27 0	8 6	0 0	62 0	0 0	1 0	0 0	538 0
632 ARABIE SAOUD.	30390 5	965 0	1 0	64 5	0 0	1 0	238 0	1 0	31 0	0 0	29089 0
044 GIBRALTAR	122 0	0 0	0 0	0 0	0 0	15 0	4 0	0 0	0 0	0 0	103 0
066 ROUMANIE	918 0	73 0	0 0	46 0	727 0	2 0	25 0	0 0	17 0	0 0	28 0
068 BULGARIE	852 0	18 0	0 0	448 0	50 0	0 0	4 0	0 0	3 0	2 0	327 0
070 ALBANIE	191 0	0 0	0 0	0 0	190 0	0 0	0 0	0 0	0 0	0 0	1 0
072 UKRAINE	182 0	60 0	0 0	59 0	0 0	0 0	33 0	6 0	5 0	0 0	19 0
073 BELARUS	28 0	2 0	0 0	22 0	0 0	0 0	0 0	0 0	0 0	0 0	4 0
075 RUSSIE	777 0	82 0	0 0	221 0	4 0	0 0	8 0	0 0	11 0	1 0	450 0
076 GEORGIE	38 0	3 0	0 0	0 0	0 0	0 0	0 0	0 0	35 0	0 0	0 0
204 MAROC	806 n	6 n	0 n	99 n	0 n	365 n	153 n	123 n	24 n	0 n	36 n
208 ALGERIE	345 0	25 0	0 0	17 0	0 0	0 0	219 0	0 0	8 0	0 0	76 0
212 TUNISIE	1366 0	52 0	0 0	19 0	0 0	1 0	382 0	0 0	58 0	0 0	854 0
216 LIBYE	94 0	0 0	0 0	0 0	21 0	0 0	0 0	0 0	1 0	0 0	72 0
224 SOUDAN	37 0	0 0	0 0	5 0	0 0	0 0	30 0	0 0	1 0	0 0	1 0
232 MALI	50 0	4 0	0 0	0 0	0 0	0 0	9 0	29 0	0 0	0 0	8 0
240 NIGER	52 0	1 0	0 0	0 0	0 0	0 0	51 0	0 0	0 0	0 0	0 0
248 SENEGAL	64 0	14 0	0 0	3 0	0 0	0 0	32 0	0 0	0 0	0 0	15 0
257 GUINEE-BISS.	25 0	2 0	0 0	0 0	0 0	0 0	1 0	0 0	0 0	21 0	1 0
260 GUINEE	58 0	0 0	0 0	0 0	0 0	0 0	57 0	0 0	1 0	0 0	0 0
272 COTE IVOIRE	309 0	0 0	0 0	1 0	0 0	0 0	84 0	0 0	2 0	0 0	222 0
276 GHANA	48 0	0 0	0 0	0 0	0 0	0 0	14 0	0 0	11 0	0 0	23 0
280 TOGO	35 0	3 0	0 0	0 0	0 0	0 0	1 0	0 0	0 0	0 0	31 0
288 NIGERIA	433 0	18 0	0 0	12 0	0 0	0 0	37 0	5 0	3 0	0 0	358 0
302 CAMEROUN	73 0	0 0	0 0	0 0	0 0	0 0	60 0	0 0	5 0	0 0	8 0
311 S. TOME, PRINC	33 0	0 0	0 0	0 0	0 0	0 0	32 0	0 0	0 0	1 0	0 0
314 SABON	98 0	0 0	0 0	1 0	0 0	0 0	68 0	0 0	0 0	0 0	29 0
318 CONGO	155 0	0 0	0 0	0 0	0 0	0 0	52 0	0 0	3 0	0 0	100 0
322 ZAIRE	25 0	12 0	0 0	0 0	0 0	0 0	0 0	0 0	0 0	0 0	13 0
324 RHANDIA	92 0	91 0	0 0	0 0	0 0	0 0	1 0	0 0	0 0	0 0	0 0
330 ANGOLA	67 0	4 0	0 0	0 0	0 0	0 0	35 0	0 0	0 0	23 0	5 0
346 KENYA	140 0	2 0	0 0	5 0	0 0	0 0	91 0	0 0	7 0	0 0	35 0
352 TANZANIE	26 0	3 0	0 0	1 0	0 0	0 0	4 0	0 0	0 0	0 0	18 0

	EUR-12	BENELUX	DANMARK	DEUTSCHLAND	HELLAS	ESPANA	FRANCE	IRELAND	ITALIA	PORTUGAL	U.K.
10 REGLEMENT 3031/90 (PROLONGE EN 1993), ANNEXE I											
101010 EX8471: MACHINES AUTOMATIQUES DE TRAITEMENT DE L'INFORMATION ET LEURS UNITES											
355 SEYCHELLES	114 0	0 0	0 0	5 0	0 0	0 0	0 0	0 0	0 0	0 0	109 0
370 MADAGASCAR	46 0	0 0	0 0	0 0	0 0	0 0	46 0	0 0	0 0	0 0	0 0
373 MAURICE	70 0	5 0	0 0	1 0	0 0	0 0	51 0	0 0	0 0	0 0	13 0
378 ZAMBIE	45 0	5 0	0 0	0 0	0 0	0 0	1 0	1 0	0 0	0 0	38 0
382 ZIMBABWE	52 0	10 0	0 0	1 0	0 0	0 0	0 0	0 0	0 0	0 0	41 0
393 SHAZILAND	986 0	986 0	0 0	0 0	0 0	0 0	0 0	0 0	0 0	0 0	0 0
413 BERRUDES	194 0	3 0	0 0	0 0	0 0	0 0	0 0	1 0	0 0	0 0	190 0
432 NICARAGUA	462 0	0 0	0 0	0 0	0 0	0 0	461 0	0 0	1 0	0 0	0 0
453 BAHAMAS	782 0	435 0	0 0	0 0	0 0	0 0	0 0	0 0	0 0	0 0	347 0
463 ILES CAYMAN	623 0	0 0	0 0	147 0	0 0	0 0	0 0	0 0	0 0	0 0	476 0
469 LA BARBADE	51 0	0 0	0 0	0 0	0 0	0 0	1 0	0 0	0 0	0 0	50 0
474 ARUBA	79 0	65 0	0 0	14 0	0 0	0 0	0 0	0 0	0 0	0 0	0 0
480 COLOMBIE	40 0	3 0	4 0	6 0	0 0	0 0	2 0	0 0	17 0	0 0	8 0
484 VENEZUELA	1083 0	33 0	0 0	36 0	0 0	5 0	11 0	14 0	956 0	2 0	26 0
500 EQUATEUR	984 0	0 0	3 0	8 0	0 0	4 0	2 0	0 0	3 0	0 0	964 0
512 CHILI	125 0	66 0	0 0	5 0	0 0	8 0	2 0	0 0	0 0	0 0	44 0
524 URUGUAY	370 0	5 0	0 0	0 0	0 0	0 0	0 0	0 0	0 0	0 0	365 0
600 CHYPRE	1484 0	8 0	37 0	11 0	77 0	0 0	4 0	0 0	56 0	0 0	1291 0
604 LIBANI	69 0	0 0	0 0	0 0	0 0	3 0	30 0	0 0	17 0	0 0	19 0
608 SYRIE	97 0	0 0	2 0	10 0	1 0	19 0	53 0	0 0	4 0	0 0	8 0
616 IRAN	38 0	15 0	0 0	5 0	0 0	0 0	5 0	0 0	1 0	0 0	12 0
628 JORDANIE	275 0	18 0	0 0	24 0	0 0	3 0	76 0	49 0	0 0	0 0	105 0
636 KOWEIT	1210 0	28 0	0 0	430 0	3 0	0 0	212 0	0 0	2 0	0 0	535 0
640 BAHREIN	1674 0	141 0	0 0	55 0	3 0	0 0	9 0	31 0	3 0	0 0	1432 0
644 QATAR	95 0	11 0	0 0	7 0	0 0	0 0	3 0	0 0	47 0	0 0	27 0
647 EHIRATS ARAB	5725 0	144 0	0 0	126 0	1 0	0 0	2076 0	1 0	36 0	0 0	3341 0
649 OMAN	602 0	14 0	0 0	168 0	0 0	0 0	15 0	0 0	0 0	0 0	405 0
653 YEMEN	123 0	10 0	0 0	0 0	0 0	0 0	58 0	10 0	0 0	0 0	45 0
662 PAKISTAN	70 0	0 0	0 0	16 0	0 0	0 0	10 0	0 0	17 0	0 0	227 0
666 BANSLA DESH	71 0	0 0	0 0	0 0	0 0	0 0	0 0	0 0	68 0	0 0	3 0
669 SRI LANKA	167 0	5 0	0 0	52 0	0 0	0 0	0 0	0 0	0 0	0 0	110 0
716 MONGOLIE	47 0	42 0	0 0	0 0	0 0	0 0	0 0	0 0	0 0	0 0	5 0
809 N. CALEDONIE	33 0	0 0	0 0	0 0	0 0	0 0	33 0	0 0	0 0	0 0	0 0
814 OCEAN.NEO-Z.	64 0	0 0	0 0	0 0	0 0	0 0	0 0	0 0	0 0	0 0	64 0
822 POLYNESIE FR	546 0	0 0	0 0	0 0	0 0	0 0	546 0	0 0	0 0	0 0	0 0
2000 TOUS PAYS SPG	3813340 1411759	507723 245208	19398 9263	1124279 605160	7604 424	95516 8306	464831 97611	172757 48644	255859 74438	13319 5129	1152054 237576
101020 EX8482: ROULEMENTS A BILLES (-30 MM)											
720 CHINE	3240 2656	417 363	12 11	1528 1440	181 0	63 1	181 166	0 0	75 3	10 10	773 662
680 THAILANDE	18319 2582	362 0	1 0	8455 113	0 0	147 0	1765 484	0 0	4486 1079	0 0	3103 906
728 COREE DU SUD	2992 2103	2 2	41 0	418 396	18 0	2 0	56 53	0 0	2366 1591	4 1	85 60
706 SINGAPOUR	2344 1413	155 0	8 0	557 307	0 0	12 0	55 33	0 0	610 353	0 0	947 720
066 ROUMANIE	2171 1170	388 38	0 0	1274 966	1 0	0 0	137 99	0 0	291 38	6 0	74 29
068 BULGARIE	873 524	3 0	0 0	31 31	0 0	54 0	0 0	0 0	783 493	2 0	0 0

	EUR-12	BENELUX	DAIMARK	DEUTSCHLAND	HELLAS	ESPANA	FRANCE	IRELAND	ITALIA	PORTUGAL	U.K.
10 REGLEMENT 3831/90 (PROLONGE EN 1993), ANNEXE I											
101020 EX8482: ROULEMENTS A BILLES (-30 MM)											
508 BRESIL	120 116	0 0	0 0	113 116	0 0	0 0	0 0	0 0	7 0	0 0	0 0
740 HONG-KONG	283 106	99 0	30 29	139 60	0 0	0 0	0 0	0 0	0 0	0 0	45 17
664 INDE	90 77	0 0	0 0	2 1	0 0	6 0	0 0	0 0	63 61	0 0	19 15
075 RUSSIE	581 55	23 0	0 0	185 0	2 0	17 0	73 0	0 0	263 55	0 0	18 0
072 UKRAINE	141 0	0 0	0 0	0 0	0 0	0 0	0 0	0 0	104 0	0 0	37 0
647 EMIRATS ARAB	40 0	0 0	0 0	0 0	0 0	0 0	0 0	0 0	0 0	0 0	40 0
701 MALAYSIA	106 0	0 0	0 0	1 0	0 0	0 0	0 0	0 0	0 0	0 0	105 0
2000 TOUS PAYS SPG	31371 10817	1457 404	93 41	12691 3434	203 0	309 1	2291 837	0 0	9049 3676	23 12	5255 2412
101045 EX8516: FOURS A MICRO-ONDES											
720 CHINE	32667 14483	6378 3184	59 58	10785 3689	0 0	2792 223	4357 2422	0 0	2752 1190	717 319	4827 3418
680 THAILANDE	36465 9435	2237 918	0 0	28123 7946	214 0	1173 0	864 0	0 0	99 0	0 0	3755 571
706 SINGAPOUR	2585 634	0 0	0 0	613 563	0 0	1741 0	0 0	0 0	25 0	179 71	27 0
728 COREE DU SUD	156876 474	17886 0	1290 2	41631 0	428 0	30258 0	22616 0	1 0	2769 210	964 0	39033 262
700 INDOESIE	164 164	0 0	0 0	0 0	0 0	0 0	164 164	0 0	0 0	0 0	0 0
740 HONG-KONG	5949 20	3603 0	0 0	60 0	0 0	265 0	0 0	0 0	0 0	0 0	21 20
524 URUGUAY	199 0	0 0	0 0	0 0	0 0	0 0	0 0	0 0	0 0	0 0	199 0
662 PAKISTAN	60 0	0 0	0 0	0 0	0 0	0 0	0 0	0 0	0 0	0 0	60 0
701 MALAYSIA	11995 0	2701 0	0 0	1331 0	0 0	1415 0	2495 0	0 0	0 0	0 0	4053 0
2000 TOUS PAYS SPG	244974 25216	32806 4082	1349 61	82542 12199	642 0	37648 223	30502 2587	1 0	5650 1400	1860 391	51974 4273
101051 8519, EX8520: TOURNE-DISQUES, ELECTROPHONES, LECTEURS DE CASSETTES ... (SANS ENREGISTREMENT), MAGNETOPHONES ET AUTRES APP. D'ENREGISTREMENT AVEC MEME REPROD.SAUF CINEMA											
720 CHINE	149303 75479	10347 11200	4779 3048	89787 43483	204 0	813 813	18111 1857	310 251	5003 1425	830 648	12754 12754
701 MALAYSIA	100412 30717	11045 3004	1563 755	46702 15261	495 14	3691 63	9909 889	0 0	4821 259	1093 116	21093 10356
728 COREE DU SUD	50063 7335	9816 1830	974 230	19582 4358	283 0	2662 116	8849 416	4 0	1415 53	183 0	6295 332
680 THAILANDE	12311 3345	886 701	262 167	9096 1832	18 0	233 74	370 25	0 0	1381 544	0 0	65 2
706 SINGAPOUR	100198 1659	43550 30	1094 79	20228 0	890 0	3461 0	7435 1518	11 0	9091 0	293 0	14145 32
664 INDE	385 310	53 48	10 9	120 142	6 0	0 0	0 0	1 0	119 64	0 0	76 47
740 HONG-KONG	21073 102	12096 0	223 0	4911 26	18 0	284 58	855 0	48 0	264 18	114 0	2260 0
412 MEXIQUE	152 48	65 40	0 0	72 0	0 0	0 0	3 0	0 0	8 8	0 0	4 0
708 PHILIPPINES	1499 20	8 17	41 0	1297 0	0 0	50 0	32 0	0 0	63 3	3 0	0 0
662 PAKISTAN	14 10	0 0	2 0	0 0	0 0	0 0	0 0	0 0	0 0	0 0	12 10
700 INDOESIE	335 5	0 0	33 5	215 0	1 0	50 0	1 0	0 0	0 0	0 0	35 0
072 UKRAINE	128 0	0 0	0 0	1 0	0 0	0 0	1 0	0 0	0 0	0 0	126 0
075 RUSSIE	89 0	2 0	0 0	3 0	0 0	0 0	8 0	0 0	0 0	0 0	76 0
212 TUNISIE	28 0	0 0	0 0	1 0	0 0	27 0	0 0	0 0	0 0	0 0	0 0
469 LA BARBADE	46 0	0 0	0 0	0 0	0 0	0 0	0 0	0 0	0 0	0 0	46 0
478 ANTILLES NL	34 0	31 0	0 0	0 0	0 0	0 0	0 0	0 0	0 0	0 0	3 0
512 CHILI	46 0	1 0	0 0	0 0	0 0	0 0	0 0	0 0	0 0	0 0	45 0
600 CHYPRE	90 0	0 0	0 0	0 0	14 0	0 0	0 0	0 0	0 0	0 0	76 0
628 JORDANIE	378 0	0 0	0 0	0 0	0 0	0 0	0 0	0 0	0 0	0 0	378 0
632 ARABIE SAOUD	771 0	31 0	0 0	0 0	0 0	0 0	0 0	0 0	0 0	0 0	740 0
647 EMIRATS ARAB	496 0	1 0	2 0	0 0	0 0	5 0	0 0	0 0	0 0	0 0	488 0
703 BRUNEI	294 0	2 0	0 0	0 0	0 0	0 0	0 0	0 0	0 0	0 0	292 0
2000 TOUS PAYS SPG	429673 119055	95981 16877	8908 4295	172030 65106	1932 14	15011 1127	43598 4703	441 251	22677 2378	2622 764	65573 23534

	EUR-12	BENELUX	DANMARK	DEUTSCHLAND	HELLAS	ESPAÑA	FRANCE	IRELAND	ITALIA	PORTUGAL	U.K.
10 REGLEMENT 3831/90 (PROLONGE EN 1993), ANNEXE I											
101052 8521, EX8528: APPAREILS D'ENREGISTREMENT OU DE REPRODUCTION VIDEOPHONIQUES											
706 SINGAPOUR	222384 33765	54632 9119	264 67	73215 16401	209 0	9176 2015	17932 0	800 0	25483 785	119 86	40554 5292
728 COREE DU SUD	59841 1461	4190 137	632 0	19702 193	8 0	1165 0	16843 0	39 0	3534 518	2 1	13546 612
720 CHINE	684 1	144 0	0 0	167 1	0 0	0 0	26 0	0 0	7 0	17 0	323 0
072 UKRAINE	27 0	0 0	0 0	0 0	0 0	0 0	0 0	0 0	0 0	0 0	27 0
075 RUSSIE	990 0	0 0	0 0	0 0	1 0	0 0	95 0	0 0	6 0	0 0	898 0
204 MAROC	914 0	0 0	0 0	0 0	0 0	0 0	0 0	0 0	2 0	0 0	912 0
212 TUNISIE	305 0	0 0	0 0	0 0	0 0	0 0	0 0	0 0	10 0	0 0	295 0
220 EGYPTE	117 0	0 0	0 0	3 0	0 0	0 0	0 0	0 0	0 0	0 0	114 0
228 MAURITANIE	27 0	0 0	0 0	0 0	0 0	0 0	0 0	0 0	0 0	0 0	27 0
260 GUINEE	35 0	0 0	0 0	0 0	0 0	0 0	35 0	0 0	0 0	0 0	0 0
288 NIGERIA	28 0	0 0	0 0	0 0	0 0	0 0	0 0	0 0	0 0	0 0	28 0
314 GABON	55 0	0 0	0 0	0 0	0 0	0 0	55 0	0 0	0 0	0 0	0 0
318 CONGO	50 0	0 0	0 0	0 0	0 0	0 0	50 0	0 0	0 0	0 0	0 0
346 KENYA	1487 0	0 0	0 0	20 0	0 0	0 0	0 0	0 0	0 0	0 0	1467 0
350 OUGANDA	37 0	0 0	0 0	0 0	0 0	0 0	0 0	0 0	37 0	0 0	0 0
382 ZIMBABWE	33 0	0 0	0 0	0 0	0 0	0 0	0 0	0 0	10 0	0 0	23 0
391 BOTSWANA	104 0	0 0	0 0	0 0	0 0	0 0	0 0	0 0	0 0	0 0	104 0
412 MEXIQUE	29 0	23 0	0 0	0 0	0 0	0 0	0 0	0 0	0 0	0 0	6 0
436 COSTA RICA	68 0	0 0	0 0	0 0	0 0	0 0	0 0	0 0	0 0	0 0	68 0
465 SAINTE-LUCIE	728 0	0 0	0 0	0 0	0 0	0 0	0 0	0 0	0 0	0 0	728 0
524 URUGUAY	329 0	0 0	0 0	0 0	0 0	0 0	0 0	0 0	0 0	0 0	329 0
600 CHYPRE	192 0	0 0	0 0	0 0	4 0	0 0	0 0	0 0	0 0	0 0	188 0
616 IRAN	61 0	0 0	0 0	8 0	0 0	0 0	0 0	0 0	7 0	0 0	46 0
628 JORDANIE	103 0	2 0	0 0	0 0	0 0	0 0	0 0	0 0	0 0	0 0	101 0
647 EMIRATS ARAB	267 0	4 0	0 0	4 0	5 0	2 0	0 0	0 0	1 0	0 0	251 0
664 INDE	1946 0	0 0	0 0	0 0	0 0	0 0	0 0	0 0	0 0	0 0	1946 0
680 THAILANDE	1190 0	4 0	0 0	548 0	0 0	0 0	98 0	0 0	491 0	0 0	49 0
700 INDONESIE	42476 0	1240 0	771 0	16605 0	0 0	925 0	11792 0	0 0	3176 0	294 0	7673 0
701 MALAYSIA	6317 0	2176 0	0 0	1427 0	542 0	1147 0	15 0	0 0	855 0	0 0	155 0
740 HONG-KONG	1914 0	59 0	25 0	395 0	0 0	5 0	80 0	0 0	27 0	0 0	1315 0
2000 TOUS PAYS SPG	342881 35230	62482 9257	1691 67	112176 16596	784 0	12420 2015	47032 0	839 0	33663 1303	443 87	71351 5905
101053 8523, 8524: SUPPORTS PREPARES, DISQUES, BANDES POUR L'ENREGISTREMENT DU SON OU POUR ENREGISTREMENTS ANALOGUES YC MATRI- CES ET MOULES GALVANIQUES, SAUF PRODUITS DU CH. 37											
701 MALAYSIA	25622 26350	9993 12324	0 0	6047 5893	0 0	345 0	1938 1647	10 10	943 348	59 58	6287 6070
743 MACAO	20148 13535	830 792	364 341	6035 4190	63 0	308 0	6370 5646	233 233	3503 1801	54 45	2388 487
664 INDE	14775 11090	1581 974	0 0	1007 886	0 0	1774 168	98 4	0 0	494 420	39 0	9782 8638
680 THAILANDE	21998 9337	10020 756	7 0	478 353	64 0	211 0	3165 2733	0 0	552 151	60 60	7441 5344
700 INDONESIE	12585 8845	865 798	607 28	5052 5732	1 0	53 0	435 357	466 241	540 406	0 0	4505 1293
706 SINGAPOUR	23865 7169	3043 1048	41 23	5343 659	207 16	1024 10	3301 479	278 118	2809 871	1001 39	6818 3906
740 HONG-KONG	62984 6446	7185 485	1420 4	22551 44	282 0	2831 0	6722 2805	5865 0	2741 255	124 0	13263 2853
508 BRESIL	7129 6163	56 43	0 0	5362 5039	0 0	116 6	295 253	0 0	53 9	621 263	826 550
720 CHINE	52824 5917	8099 720	412 193	15349 1517	50 0	1640 2	1576 727	689 41	4444 758	105 12	20440 1947
728 COREE DU SUD	115674 3976	13007 180	3342 138	27296 952	1521 0	5792 139	7129 596	10987 536	4336 607	1082 44	41204 784

	EUR-12	BENELUX	DANMARK	DEUTSCHLAND	HELLAS	ESPANA	FRANCE	IRELAND	ITALIA	PORTUGAL	U.K.
10 REGLEMENT 3831/90 (PROLONGE EN 1993), ANNEXE I											
101053 0523, 0524: SUPPORTS PREPARES, DISQUES, BANDES POUR L'ENREGISTREMENT DU SON OU POUR ENREGISTREMENTS ANALOGUES YC MATRI- CES ET MOULES SALVANIQUES, SAUF PRODUITS DU CH. 37											
708 PHILIPPINES	4281 3234	45 1	0 0	155 0	0 0	93 0	0 0	24 0	1 0	8 0	3955 3233
068 BULGARIE	5194 2849	2377 822	424 424	1544 1445	173 78	27 0	94 80	0 0	4 0	0 0	551 0
666 BANGLA DESH	1186 912	280 249	0 0	507 506	0 0	11 9	0 0	0 0	153 131	0 0	235 17
662 PAKISTAN	345 272	178 171	5 4	0 0	0 0	0 0	11 3	0 0	0 0	1 0	150 94
075 RUSSIE	197 180	30 175	0 0	61 0	3 0	0 0	56 0	0 0	3 0	0 0	44 5
480 COLOMBIE	110 73	18 12	0 0	6 5	0 0	17 9	55 43	0 0	6 4	0 0	8 0
412 MEXIQUE	3646 38	2987 0	2 0	45 0	6 0	392 8	187 0	0 0	12 0	84 30	31 0
464 JAMAIQUE	108 15	0 0	0 0	1 0	0 0	0 0	22 0	0 0	0 0	0 0	85 15
669 SRI LANKA	11 2	3 2	0 0	0 0	0 0	0 0	8 0	0 0	0 0	0 0	0 0
382 ZIMBABWE	9 1	1 0	0 0	0 0	0 0	0 0	0 0	0 0	0 0	0 0	8 1
516 BOLIVIE	2 1	0 0	0 0	1 0	0 0	0 0	1 1	0 0	0 0	0 0	0 0
600 CHYPRE	50 1	10 0	0 0	6 0	11 1	0 0	0 0	0 0	0 0	0 0	23 0
054 LETTONIE	30 0	0 0	0 0	0 0	0 0	0 0	30 0	0 0	0 0	0 0	0 0
055 LITUANIE	46 0	0 0	0 0	41 0	5 0	0 0	0 0	0 0	0 0	0 0	0 0
066 ROUMANIE	62 0	1 0	0 0	1 0	0 0	0 0	60 0	0 0	0 0	0 0	0 0
072 UKRAINE	4176 0	78 0	0 0	4097 0	0 0	0 0	0 0	0 0	0 0	0 0	1 0
073 BELARUS	58 0	0 0	0 0	0 0	0 0	58 0	0 0	0 0	0 0	0 0	0 0
204 MAROC	90 0	6 0	0 0	3 0	0 0	0 0	81 0	0 0	0 0	0 0	0 0
208 ALGERIE	28 0	0 0	0 0	0 0	0 0	0 0	28 0	0 0	0 0	0 0	0 0
212 TUNISIE	28 0	0 0	0 0	0 0	0 0	0 0	28 0	0 0	0 0	0 0	0 0
220 EGYPTTE	339 0	8 0	0 0	4 0	0 0	1 0	11 0	0 0	1 0	0 0	314 0
288 NIGERIA	32 0	4 0	0 0	0 0	0 0	0 0	7 0	0 0	0 0	0 0	21 0
373 MAURICE	208 0	0 0	0 0	0 0	0 0	0 0	52 0	0 0	0 0	0 0	156 0
474 ARUBA	34 0	34 0	0 0	0 0	0 0	0 0	0 0	0 0	0 0	0 0	0 0
484 VENEZUELA	156 0	6 0	0 0	2 0	0 0	114 0	0 0	0 0	33 0	0 0	1 0
528 ARGENTINE	98 0	5 0	1 0	0 0	0 0	16 0	10 0	0 0	60 0	0 0	6 0
604 LIBAN	36 0	0 0	0 0	13 0	4 0	0 0	2 0	0 0	0 0	0 0	17 0
632 ARABIE SAOUD	4896 0	476 0	0 0	15 0	2 0	0 0	6 0	3 0	3 0	0 0	4391 0
636 KOWEIT	26 0	7 0	0 0	3 0	2 0	0 0	8 0	0 0	0 0	0 0	6 0
640 BAHREIN	41 0	0 0	0 0	0 0	1 0	0 0	0 0	0 0	0 0	0 0	40 0
647 EMIRATS ARAB	4034 0	1601 0	0 0	285 0	5 0	49 0	12 0	0 0	5 0	15 0	2062 0
649 OMAN	33 0	0 0	0 0	0 0	0 0	0 0	0 0	0 0	0 0	0 0	33 0
2000 TOUS PAYS SPG	387495 106459	62742 19535	6710 1158	101358 27230	2403 96	14909 353	31870 15300	18556 1101	20767 5768	3253 493	124987 35245
101055 EX8528: TELEPROJECTEURS, APPAREILS COMBINE A UN APPAREIL D'ENREGISTREMENT OU DE REPRODUCTION VIDEOPHONIQUES, APPAREILS RECEPTEURS DE TELEVISION, EN COULEUR											
701 MALAYSIA	137759 57363	15388 5491	707 82	49481 23968	10324 0	410 0	15687 5503	1366 0	8313 1684	723 72	35360 20563
700 INDOHESIE	49533 43074	10408 8508	0 0	26418 24285	118 0	0 0	0 0	0 0	5559 3331	248 167	6782 6783
680 THAILANDE	201880 24023	49487 1807	705 288	63175 5499	3408 0	1549 90	828 0	728 0	25214 1824	3202 173	53584 14342
720 CHINE	109393 5056	17447 0	12310 4746	65156 0	5726 1	132 0	453 0	30 0	5492 309	2247 0	400 0
728 COREE DU SUD	135463 2258	23792 678	6710 267	35026 149	6861 0	16450 0	13720 47	0 0	7042 1100	4607 0	21175 17
664 INDE	9126 2157	339 44	0 0	3775 1062	0 0	0 0	0 0	621 0	651 357	200 198	3540 496
676 MYANMAR	2333 1533	253 0	1008 1007	0 0	0 0	293 0	0 0	0 0	0 0	0 0	779 526
708 PHILIPPINES	2502 592	1081 0	0 0	958 316	0 0	4 0	1 0	0 0	307 276	17 0	104 0

	EUR-12	BENELUX	DANMARK	DEUTSCHLAND	HELLAS	ESPANA	FRANCE	IRELAND	ITALIA	PORTUGAL	U.K.
10 REGLEMENT 3831/90 (PROLONGE EN 1993), ANNEXE I											
101055 EX6528: TELEPROJECTEURS, APPAREILS COMBINE A UN APPAREIL D'ENREGISTREMENT OU DE REPRODUCTION VIDEOPHONIQUES, APPAREILS RECEPTEURS DE TELEVISION, EN COULEUR											
066 ROUMANIE	4349 532	2815 210	0	359 130	1 0	0 0	0 0	390 0	0 0	96 95	688 97
706 SINGAPOUR	109665 253	5396 43	472 0	33607 0	7059 0	1735 0	27008 0	513 0	14026 208	4396 0	15453 2
055 LITUANIE	117 53	97 53	0 0	6 0	0 0	0 0	14 0	0 0	0 0	0 0	0 0
740 HONG-KONG	30300 28	9091 0	281 0	9860 0	1645 0	129 0	1233 0	0 0	1047 0	752 0	6262 28
600 CHYPRE	316 6	0 0	0 0	0 0	316 6	0 0	0 0	0 0	0 0	0 0	0 0
068 BULGARIE	123 0	3 0	0 0	0 0	0 0	0 0	0 0	0 0	0 0	120 0	0 0
070 ALBANIE	44 0	0 0	0 0	0 0	37 0	0 0	0 0	0 0	7 0	0 0	0 0
075 RUSSIE	557 0	304 0	0 0	125 0	0 0	0 0	101 0	0 0	4 0	0 0	23 0
212 TUNISIE	37 0	0 0	0 0	0 0	0 0	0 0	1 0	0 0	0 0	0 0	36 0
232 MALI	169 0	0 0	0 0	0 0	0 0	0 0	0 0	0 0	0 0	0 0	169 0
236 BURKINA FASO	105 0	0 0	0 0	0 0	0 0	0 0	0 0	0 0	0 0	0 0	105 0
373 MAURICE	56 0	0 0	0 0	0 0	0 0	0 0	0 0	0 0	0 0	0 0	56 0
524 URUGUAY	28 0	0 0	0 0	0 0	0 0	0 0	0 0	0 0	0 0	0 0	28 0
644 QATAR	120 0	0 0	0 0	1 0	1 0	0 0	0 0	0 0	0 0	0 0	118 0
647 EMIRATS ARAB	390 0	0 0	0 0	2 0	33 0	4 0	0 0	0 0	0 0	0 0	351 0
684 LAOS	508 0	0 0	0 0	508 0	0 0	0 0	0 0	0 0	0 0	0 0	0 0
690 VIET-NAM	92 0	0 0	0 0	92 0	0 0	0 0	0 0	0 0	0 0	0 0	0 0
743 MACAO	66 0	65 0	0 0	0 0	0 0	0 0	0 0	0 0	0 0	1 0	0 0
2000 TOUS PAYS SPG	795153 136947	135985 16837	22202 6392	288592 55412	35544 8	20718 90	59053 5550	3648 0	67667 9093	16692 707	145052 42858
AUTRES APP. RECEPTEURS DE TELEVISION ...											
720 CHINE	681800 190286	139569 65255	8601 5056	226728 45941	6553 1508	28601 4523	46135 15867	2013 170	55491 8924	8345 5407	159764 37635
701 MALAYSIA	489897 69710	66995 12276	5413 945	210369 34721	3609 103	25609 3319	76100 11115	6083 17	14681 1567	4745 99	76293 5548
700 INDONESIE	108458 45549	24329 12949	454 221	35575 16451	124 0	10619 293	53 38	1 0	10904 4113	0 0	26399 11584
508 BRESIL	46798 29167	257 0	28 9	1650 1	0 0	1126 0	2326 0	1 0	1874 0	160 6	39376 29151
708 PHILIPPINES	57658 28666	20930 17922	205 0	22598 8168	415 0	1880 108	1362 432	0 0	6118 639	73 0	4077 1397
728 COREE DU SUD	335702 5940	37989 194	3228 18	162143 216	1542 18	13443 311	49120 1300	4 0	19784 3490	4029 256	44420 129
706 SINGAPOUR	346802 3625	49480 78	5063 27	81355 276	3532 0	27795 658	50369 148	14407 0	38099 384	1647 12	75055 2042
680 THAILANDE	20745 2208	1122 34	35 10	1449 163	121 0	479 92	612 0	31 0	2765 367	528 0	13603 1542
740 HONG-KONG	136217 865	71993 35	962 13	23724 407	731 38	8505 47	5433 15	243 0	1084 1	817 7	22725 302
644 INDE	8323 652	483 52	51 0	133 93	0 0	2 0	5714 0	3 0	262 120	2 0	1673 387
072 UKRAINE	848 324	0 0	0 0	675 324	0 0	120 0	0 0	0 0	3 0	0 0	50 0
066 ROUMANIE	567 39	462 39	0 0	69 0	0 0	0 0	0 0	4 0	0 0	4 0	28 0
528 ARGENTINE	249 12	5 0	0 0	2 0	0 0	28 0	77 0	0 0	128 12	0 0	9 0
075 RUSSIE	1145 8	65 0	12 0	595 8	0 0	0 0	14 0	0 0	353 0	0 0	106 0
412 MEXIQUE	4478 8	11 0	0 0	3945 0	0 0	11 0	182 0	5 0	73 0	0 0	251 8
448 CUBA	18 7	0 0	0 0	0 0	0 0	0 0	10 0	0 0	0 0	0 0	8 7
068 BULGARIE	184 5	0 0	0 0	3 0	1 0	149 0	5 0	0 0	0 0	0 0	26 5
640 BAHREIN	612 1	15 0	0 0	147 0	0 0	0 0	0 0	0 0	0 0	0 0	450 1
662 PAKISTAN	1196 1	0 0	0 0	15 0	0 0	4 0	542 0	0 0	321 0	0 0	314 1
044 GIBRALTAR	31 0	0 0	0 0	0 0	0 0	0 0	0 0	0 0	0 0	0 0	31 0
055 LITUANIE	140 0	1 0	22 0	18 0	0 0	0 0	89 0	0 0	0 0	0 0	10 0
070 ALBANIE	378 0	55 0	0 0	0 0	0 0	323 0	0 0	0 0	0 0	0 0	0 0

	EUR-12	BENELUX	DANMARK	DEUTSCHLAND	HELLAS	ESPANA	FRANCE	IRELAND	ITALIA	PORTUGAL	U.K.
10 REGLEMENT 3831/90 (PROLONGE EN 1993), ANNEXE I											
101060 EX0527, EX0528, EX0529: APP. RECEPTEURS DE RADIOTELEPHONIE, RADIOTELEGRAPHIE OU RADIODIFFUSION MEME AVEC ENR. ET REP. ET AUTRES APP. RECEPTEURS DE TELEVISION ...											
204 MAROC	4829 0	3 0	19 0	1466 0	0 0	5 0	2100 0	0 0	142 0	0 0	1094 0
208 ALGERIE	172 0	0 0	0 0	1 0	0 0	0 0	17 0	0 0	0 0	0 0	154 0
212 TUNISIE	17537 0	23 0	0 0	2214 0	0 0	1888 0	12934 0	0 0	344 0	0 0	164 0
220 EGYPTE	3732 0	28 0	0 0	185 0	1 0	0 0	3155 0	0 0	36 0	0 0	327 0
232 MALI	3717 0	0 0	0 0	0 0	0 0	0 0	21 0	3693 0	0 0	0 0	3 0
240 NIGER	34 0	0 0	0 0	0 0	0 0	0 0	23 0	0 0	11 0	0 0	0 0
248 SENEGAL	46 0	0 0	0 0	0 0	0 0	0 0	46 0	0 0	0 0	0 0	0 0
260 GUINEE	40 0	0 0	0 0	33 0	0 0	0 0	3 0	0 0	4 0	0 0	0 0
272 COTE IVOIRE	60 0	12 0	0 0	0 0	0 0	0 0	47 0	0 0	0 0	0 0	1 0
276 GHANA	107 0	0 0	0 0	0 0	0 0	0 0	9 0	0 0	24 0	0 0	74 0
280 TOGO	79 0	0 0	0 0	0 0	0 0	0 0	79 0	0 0	0 0	0 0	0 0
288 NIGERIA	248 0	2 0	0 0	8 0	0 0	0 0	63 0	64 0	2 0	0 0	107 0
302 CAMEROUN	193 0	0 0	0 0	174 0	0 0	0 0	11 0	0 0	0 0	0 0	8 0
306 R.CENTRAFRIC	25 0	0 0	0 0	0 0	0 0	0 0	25 0	0 0	0 0	0 0	0 0
314 GABON	102 0	0 0	0 0	0 0	0 0	0 0	73 0	0 0	0 0	0 0	29 0
322 ZAIRE	65 0	12 0	0 0	0 0	0 0	0 0	0 0	0 0	0 0	0 0	53 0
324 RWANDA	25 0	0 0	0 0	14 0	0 0	0 0	6 0	0 0	1 0	4 0	0 0
330 ANGOLA	85 0	0 0	0 0	0 0	0 0	0 0	79 0	0 0	4 0	2 0	0 0
334 ETHIOPIE	33 0	19 0	0 0	0 0	0 0	0 0	4 0	0 0	2 0	0 0	8 0
344 ZAMBIE	77 0	0 0	0 0	0 0	0 0	0 0	0 0	0 0	0 0	0 0	50 0
350 OUGANDA	292 0	0 0	0 0	0 0	0 0	0 0	6 0	0 0	12 0	0 0	274 0
352 TANZANIE	34 0	0 0	0 0	1 0	0 0	0 0	0 0	0 0	25 0	0 0	8 0
355 SEYCHELLES	32 0	0 0	0 0	1 0	0 0	0 0	2 0	0 0	0 0	0 0	29 0
373 MAURICE	113 0	0 0	0 0	6 0	0 0	0 0	46 0	1 0	0 0	0 0	60 0
375 COMORES	25 0	0 0	0 0	0 0	0 0	0 0	25 0	0 0	0 0	0 0	0 0
378 ZAMBIE	26 0	0 0	0 0	0 0	0 0	0 0	0 0	0 0	4 0	0 0	22 0
382 ZIMBABWE	386 0	0 0	0 0	0 0	0 0	0 0	43 0	0 0	242 0	0 0	101 0
391 BOTSWANA	221 0	0 0	0 0	0 0	0 0	0 0	0 0	0 0	8 0	0 0	213 0
406 GROENLAND	38 0	0 0	38 0	0 0	0 0	0 0	0 0	0 0	0 0	0 0	0 0
413 BERNIDES	173 0	0 0	0 0	0 0	0 0	0 0	0 0	0 0	0 0	0 0	173 0
436 COSTA RICA	28 0	0 0	0 0	1 0	0 0	0 0	0 0	0 0	0 0	0 0	27 0
469 LA BARBADE	27 0	0 0	0 0	0 0	0 0	0 0	0 0	0 0	0 0	0 0	27 0
472 TRINIDAD, TOB	153 0	0 0	0 0	0 0	0 0	0 0	0 0	0 0	0 0	0 0	153 0
480 COLOMBIE	37 0	0 0	0 0	1 0	0 0	1 0	2 0	0 0	15 0	0 0	18 0
484 VENEZUELA	799 0	2 0	0 0	1 0	0 0	0 0	636 0	0 0	31 0	0 0	129 0
500 EQUATEUR	8403 0	0 0	0 0	2 0	0 0	0 0	7957 0	0 0	159 0	0 0	285 0
504 PEROU	48 0	0 0	0 0	0 0	0 0	0 0	0 0	0 0	47 0	0 0	1 0
512 CHILI	1437 0	1 0	0 0	18 0	0 0	59 0	1113 0	0 0	78 0	0 0	168 0
516 BOLIVIE	44 0	0 0	0 0	1 0	0 0	0 0	42 0	0 0	1 0	0 0	0 0
524 URUGUAY	36 0	0 0	8 0	1 0	0 0	0 0	8 0	0 0	1 0	0 0	18 0
600 CHYPRE	466 0	3 0	4 0	6 0	69 0	0 0	184 0	0 0	58 0	0 0	142 0
604 LIBAN	214 0	11 0	0 0	1 0	0 0	0 0	12 0	0 0	0 0	0 0	190 0

	EUR-12	BENELUX	DANMARK	DEUTSCHLAND	HELLAS	ESPANA	FRANCE	IRELAND	ITALIA	PORTUGAL	U.K.
10 REGLEMENT 3831/90 (PROLONGE EN 1993), ANNEXE I											
101060 EX8527, EX8528, EX8529: APP. RECEPTEURS DE RADIOTELEPHONIE, RADIOTELEGRAPHIE OU RADIODIFFUSION MEME AVEC ENR. ET REP. ET AUTRES APP. RECEPTEURS DE TELEVISION ...											
608 SYRIE	359 0	0 0	0 0	56 0	0 0	0 0	4 0	0 0	2 0	0 0	297 0
616 IRAN	30 0	7 0	0 0	0 0	0 0	0 0	4 0	0 0	1 0	0 0	18 0
628 JORDANIE	2936 0	0 0	0 0	2 0	0 0	0 0	1824 0	0 0	0 0	0 0	1110 0
632 ARABIE SAOUD	28152 0	124 0	17 0	92 0	4 0	1 0	14008 0	0 0	1 0	0 0	13905 0
636 KOWEIT	2969 0	0 0	0 0	21 0	0 0	0 0	563 0	0 0	0 0	0 0	2385 0
644 QATAR	3593 0	11 0	0 0	0 0	0 0	0 0	3541 0	0 0	0 0	0 0	41 0
647 EHIRATS ARAB	26635 0	732 0	19 0	628 0	9 0	62 0	23078 0	8 0	147 0	30 0	1922 0
649 OHAN	3225 0	0 0	0 0	71 0	0 0	0 0	95 0	0 0	0 0	0 0	3059 0
653 YEMEN	97 0	2 0	0 0	0 0	0 0	0 0	4 0	0 0	0 0	0 0	91 0
666 BANGLA DESH	34 0	0 0	0 0	0 0	0 0	0 0	26 0	0 0	0 0	0 0	8 0
669 SRI LANKA	288 0	0 0	0 0	1 0	0 0	0 0	0 0	0 0	0 0	0 0	287 0
676 MYANMAR	50 0	0 0	47 0	0 0	0 0	0 0	0 0	0 0	0 0	0 0	3 0
690 VIET-NAM	339 0	0 0	0 0	10 0	0 0	0 0	5 0	0 0	0 0	0 0	324 0
703 BRUNEI	552 0	0 0	6 0	0 0	0 0	0 0	78 0	0 0	3 0	0 0	465 0
743 MACAO	72 0	37 0	0 0	1 0	0 0	0 0	0 0	5 0	0 0	0 0	29 0
809 N. CALEDONIE	98 0	0 0	0 0	0 0	0 0	0 0	98 0	0 0	0 0	0 0	0 0
815 FIJI	41 0	0 0	0 0	0 0	0 0	0 0	0 0	0 0	0 0	0 0	41 0
822 POLYNESIE FR	114 0	0 0	0 0	0 0	0 0	8 0	102 0	0 0	0 0	0 0	0 0
2000 TOUS PAYS SPG	2356456 377116	414810 108742	24240 6303	776240 106776	16741 1670	120726 9354	310489 28926	26560 187	153384 19622	20387 5790	492879 89746
101060 APP. RECEPTEURS DE RADIOTELEPHONIE, RADIOTELEGRAPHIE OU RADIODIFFUSION MEME AVEC ENR. ET REP. ET AUTRES APP. RECEPTEURS DE TELEVISION ...											
701 MALAYSIA	22613 14338	655 184	63 60	7828 5552	4 0	316 2	3563 1571	11 0	1521 538	310 275	8342 6156
706 SINGAPOUR	27200 3888	1264 4	238 47	12099 1482	12 0	941 0	2246 525	14 0	1710 373	1184 410	7492 1047
680 THAÏLANDE	7898 3776	185 103	114 111	1814 1342	1 0	130 0	528 270	0 0	2003 498	692 673	2451 779
728 COREE DU SUD	21531 3721	664 8	200 0	6812 1035	32 0	1032 28	3271 997	5 0	5455 822	657 181	3403 650
720 CHINE	2820 2287	45 16	6 5	207 104	10 0	2 0	99 78	236 291	327 46	0 0	1888 1747
508 BRESIL	3508 2107	5 0	0 0	764 832	0 0	1210 0	517 492	0 0	824 612	2 0	186 171
664 INDE	1677 1120	62 62	0 0	134 119	9 0	300 34	354 247	0 0	109 56	10 9	699 593
708 PHILIPPINES	396 249	0 0	0 0	270 155	0 0	8 0	5 0	0 0	4 0	0 0	109 94
740 HONG-KONG	477 100	0 0	0 0	91 0	0 0	4 0	77 3	10 0	21 0	1 0	273 97
469 LA BARBADE	842 17	24 0	434 17	29 0	0 0	72 0	6 0	0 0	37 0	0 0	240 0
647 EMIRATS ARAB	10 5	0 0	0 0	6 5	0 0	0 0	0 0	0 0	0 0	0 0	4 0
616 IRAN	134 4	0 0	0 0	134 4	0 0	0 0	0 0	0 0	0 0	0 0	0 0
075 RUSSIE	2353 0	0 0	0 0	2315 0	0 0	0 0	0 0	0 0	38 0	0 0	0 0
204 MAROC	216 0	0 0	0 0	0 0	0 0	0 0	210 0	0 0	1 0	0 0	5 0
212 TUNISIE	284 0	0 0	0 0	0 0	0 0	0 0	284 0	0 0	0 0	0 0	0 0
264 SIERRA LEONE	65 0	0 0	0 0	0 0	0 0	0 0	0 0	0 0	0 0	0 0	65 0
412 MEXIQUE	6606 0	508 0	32 0	118 0	0 0	76 0	1888 0	1 0	3812 0	3 0	168 0
428 EL SALVADOR	10478 0	0 0	0 0	24 0	0 0	14 0	0 0	0 0	0 0	0 0	10440 0
453 BAHAMAS	26 0	0 0	0 0	0 0	0 0	0 0	0 0	0 0	0 0	0 0	26 0
666 BANGLA DESH	41 0	0 0	0 0	0 0	0 0	0 0	0 0	0 0	0 0	0 0	41 0
2000 TOUS PAYS SPG	109202 31637	3397 380	1007 244	32652 10635	69 0	4104 64	13119 4187	280 291	15870 2948	2860 1550	35844 11338

EUR-12 BENELUX DANMARK DEUTSCHLAND HELLAS ESPANA FRANCE IRELAND ITALIA PORTUGAL U.K.

10 REGLEMENT 3031/90 (PROLONGE EN 1993), ANNEXE I

101090 EX0539: LAMPES ET TUBES ELECTRIQUES A INCANDESCENCE Y COMPRIS LES ARTICLES DITS "PHARES ET PROJECTEURS SCHELLES", A L'EX-
CLUSION DES TYPES UTILISES POUR PROJECTEURS
NL: NC: 85392991, VENTILATION PAR PAYS INCOMPLETE

720 CHINE	46975 38819	1697 2378	131 97	20143 19005	557 9	3076 373	6601 6366	200 122	8273 4782	214 104	6083 5583
728 COREE DU SUD	10055 7185	1722 1361	19 0	2008 1394	36 10	912 173	3104 2917	0 0	943 533	64 36	1247 761
066 ROUMANIE	4015 2255	442 131	0 0	1608 1616	142 15	256 37	174 55	0 0	241 100	0 0	1118 301
680 THAILANDE	2593 2167	259 132	0 0	875 902	60 38	143 0	375 236	0 0	78 57	0 0	803 802
664 INDE	2004 1805	57 8	0 0	676 627	0 0	41 0	248 248	10 10	184 132	6 5	702 775
740 HONG-KONG	5319 1393	2186 807	35 7	1303 131	78 0	55 7	89 24	28 0	88 3	44 2	1413 412
068 BULGARIE	1057 970	164 241	0 0	420 331	0 0	0 0	316 315	0 0	75 66	0 0	82 17
528 ARGENTINE	769 756	10 0	0 0	8 8	0 0	1 0	0 0	0 0	0 0	0 0	750 748
054 LETTONIE	358 394	0 0	4 1	354 393	0 0	0 0	0 0	0 0	0 0	0 0	0 0
701 MALAYSIA	81 316	12 3	0 0	5 249	0 0	0 0	0 0	0 0	0 0	0 0	64 64
073 BELARUS	242 241	0 0	0 0	242 241	0 0	0 0	0 0	0 0	0 0	0 0	0 0
508 BRESIL	365 163	3 2	0 0	26 19	39 0	4 0	0 0	0 0	202 72	1 0	90 70
708 PHILIPPINES	120 103	93 79	0 0	4 1	0 0	0 0	0 0	0 0	0 0	0 0	23 23
083 KIRGHISTAN	75 75	0 0	0 0	75 75	0 0	0 0	0 0	0 0	0 0	0 0	0 0
700 INDOESIE	142 56	0 0	57 27	0 0	30 29	34 0	21 0	0 0	0 0	0 0	0 0
666 BANGLA DESH	79 31	0 0	0 0	42 25	0 0	0 0	0 0	0 0	0 0	0 0	37 6
075 RUSSIE	46 25	26 25	0 0	14 0	0 0	0 0	0 0	0 0	4 0	1 0	1 0
212 TUNISIE	160 0	0 0	0 0	0 0	0 0	0 0	157 0	0 0	3 0	0 0	0 0
412 MEXIQUE	314 0	3 0	1 0	124 0	0 0	15 0	78 0	0 0	1 0	0 0	92 0
632 ARABIE SAOUD	43 0	0 0	0 0	0 0	0 0	0 0	0 0	0 0	0 0	0 0	36 0
636 KOWEIT	67 0	0 0	0 0	0 0	0 0	0 0	23 0	0 0	0 0	0 0	44 0
706 SINGAPOUR	101 0	9 0	0 0	2 0	0 0	0 0	23 0	0 0	3 0	0 0	64 0
743 MACAO	46 0	0 0	0 0	0 0	0 0	0 0	0 0	0 0	0 0	0 0	46 0
2000 TOUS PAYS SPG	75129 56790	6694 5175	247 134	27957 25023	943 103	4576 592	11252 10165	238 132	10098 5749	330 149	12794 9568

101094 EX0540: TUBES CATHODIQUES POUR RECEPTEURS DE TELEVISION, Y COMPRIS LES TUBES POUR MONITEURS VIDEO - EN COULEURS

701 MALAYSIA	13148 7106	0 0	0 0	9 0	5 0	0 0	424 416	0 0	5888 2735	0 0	6830 3955
720 CHINE	7654 6398	0 0	0 0	7 0	0 0	0 0	2 0	0 0	2410 1564	0 0	5235 4834
664 INDE	3564 3221	0 0	0 0	3 0	0 0	0 0	0 0	0 0	2638 2463	0 0	923 758
728 COREE DU SUD	32661 2122	0 0	0 0	1702 0	2 0	6405 321	3078 1341	0 0	10544 440	0 0	10930 20
508 BRESIL	2243 1935	6 0	0 0	1 0	0 0	2218 1935	0 0	0 0	0 0	0 0	18 0
680 THAILANDE	2156 510	0 0	0 0	7 0	0 0	0 0	636 0	0 0	633 510	0 0	688 0
055 LITUANIE	231 88	0 0	0 0	0 0	0 0	0 0	0 0	0 0	231 88	0 0	0 0
706 SINGAPOUR	38566 0	16 0	0 0	184 0	91 0	10924 0	321 0	0 0	0 0	0 0	27030 0
740 HONG-KONG	481 0	0 0	0 0	81 0	0 0	0 0	6 0	0 0	52 0	0 0	342 0
2000 TOUS PAYS SPG	100734 21386	22 0	0 0	2002 0	98 0	19547 2257	4466 1757	0 0	22392 7803	0 0	52207 9569

101096 EX0540: TUBES PR APPAREILS MONOCHROMES

728 COREE DU SUD	13309 3272	47 0	1 0	947 0	0 0	15 0	7641 1283	0 0	3801 1942	506 67	351 0
664 INDE	544 501	14 0	0 0	2 0	0 0	0 0	15 11	0 0	491 487	0 0	22 3
701 MALAYSIA	472 202	9 0	0 0	8 0	0 0	0 0	0 0	0 0	251 0	0 0	204 202
056 LITUANIE	31 0	0 0	0 0	0 0	0 0	0 0	0 0	0 0	31 0	0 0	0 0
272 COTE IVOIRE	27 0	0 0	0 0	0 0	0 0	0 0	27 0	0 0	0 0	0 0	0 0
508 BRESIL	581 0	509 0	0 0	62 0	0 0	0 0	0 0	0 0	0 0	1 0	9 0

	EUR-12	BENELUX	DANMARK	DEUTSCHLAND	HELLAS	ESPAÑA	FRANCE	IRELAND	ITALIA	PORTUGAL	U.K.
10 REGLEMENT 3831/90 (PROLONGE EN 1993), ANNEXE I											
101096 EX8540: TUBES PR APPAREILS MONOCHROMES											
632 ARABIE SAOUD	1312 0	0 0	0 0	0 0	0 0	0 0	0 0	0 0	0 0	0 0	1312 0
706 SINGAPOUR	1041 0	12 0	0 0	30 0	0 0	0 0	0 0	0 0	970 0	0 0	29 0
708 PHILIPPINES	76 0	0 0	0 0	0 0	0 0	0 0	76 0	0 0	0 0	0 0	0 0
720 CHINE	88 0	83 0	0 0	1 0	0 0	0 0	0 0	0 0	0 0	0 0	4 0
740 HONG-KONG	40 0	1 0	0 0	1 0	0 0	0 0	0 0	0 0	9 0	0 0	29 0
2000 TOUS PAYS SPG	17537 3997	675 0	1 0	1055 0	0 0	16 0	7768 1294	0 0	5553 2430	507 67	1962 206
101100 EX8541: CRISTAUX PIEZO-ELECTRIQUES MONTES NL: NC: 85416000, PAS DE VENTILATION PAR PAYS											
701 MALAYSIA	14765 6448	669 79	99 11	6160 2866	0 0	763 536	3261 831	13 8	596 260	260 7	2964 1850
680 THAILANDE	5745 5214	0 0	0 0	3011 3793	0 0	32 0	458 129	0 0	181 108	0 0	1263 1184
720 CHINE	3219 2657	0 0	0 0	1072 1034	0 0	87 0	175 145	0 0	1270 979	16 8	599 491
728 COREE DU SUD	3939 2353	0 0	35 31	370 273	0 0	124 0	668 390	233 131	1271 944	0 0	1238 584
700 INDONESIE	906 864	0 0	0 0	757 718	0 0	0 0	37 34	0 0	0 0	0 0	112 112
706 SINGAPOUR	1372 590	16 1	7 5	107 5	0 0	10 0	109 0	18 0	3 0	34 0	1077 579
708 PHILIPPINES	1906 210	0 0	0 0	239 24	0 0	203 0	1420 186	0 0	8 0	0 0	36 0
740 HONG-KONG	1030 74	18 0	13 0	435 44	0 0	58 0	43 0	3 0	26 0	1 0	433 30
272 COTE IVOIRE	87 62	0 0	0 0	0 0	0 0	0 0	0 0	0 0	0 0	0 0	87 62
058 BULGARIE	25 9	1 0	0 0	1 1	0 0	11 0	0 0	0 0	0 0	0 0	12 8
2000 TOUS PAYS SPG	33079 18495	704 80	153 47	12967 8762	0 0	1311 536	6170 1718	269 140	3354 2292	312 15	7839 4905
101110 EX8540, EX8541, 8542: PARTIES DE LAMPES, TUBES ET VALVES ELECTRONIQUES, DIODES, TRANSISTORS, CIRCUITS INTEGRES NL: NC: 85411071, CONFIDENTIEL, REPRIS SOUS 8541.40-10 NL: NC: 85411099, CONFIDENTIEL, REPRIS SOUS 8541.40-10 NL: NC: 85412190, CONFIDENTIEL, REPRIS SOUS 8541.40-10 NL: NC: 85412000, CONFIDENTIEL, REPRIS SOUS 8541.40-10 NL: NC: 85414010, INCL. 8541.10-71, 89; 8541.21-90; 8541.29-90; PAS DE VENTILATION PAR PAYS NL: NC: 85421112, PAS DE VENTILATION PAR PAYS NL: NC: 85421131, PAS DE VENTILATION PAR PAYS NL: NC: 85421146, PAS DE VENTILATION PAR PAYS NL: NC: 85421167, PAS DE VENTILATION PAR PAYS NL: NC: 85421186, PAS DE VENTILATION PAR PAYS											
680 THAILANDE	67428 18643	11301 0	86 0	30300 14881	7 0	1382 0	3285 166	418 13	1923 207	10 0	18716 3376
701 MALAYSIA	1137850 13681	8901 12	523 1	221871 4250	105 0	1761 0	123230 4938	41683 26	57540 199	1459 23	680777 4232
720 CHINE	17569 10997	2333 1094	115 108	8143 6033	82 0	345 4	945 432	0 0	2295 1100	62 28	3249 2198
728 COREE DU SUD	301170 6774	9107 0	651 0	189421 3407	89 0	1319 0	36477 1652	5903 0	11060 28	727 46	46416 1641
412 MEXIQUE	7825 2529	11 0	24 0	1950 1302	0 0	222 0	3279 1194	10 0	623 0	10 0	1696 33
508 BRESIL	16692 2178	350 0	1 0	2486 1734	0 0	21 0	11650 0	0 0	1057 418	19 0	268 26
708 PHILIPPINES	174931 1301	4737 0	451 0	75638 107	45 0	510 0	9341 159	5818 0	17587 209	20 0	60814 826
664 INDE	1239 865	1 0	16 0	324 246	3 0	23 0	79 55	0 0	231 194	0 0	562 370
706 SINGAPOUR	479099 771	3715 0	976 108	172341 231	210 0	1479 0	146667 0	10077 0	38143 320	432 69	105859 35
068 BULGARIE	601 436	0 0	0 0	109 4	27 1	1 0	461 431	0 0	0 0	0 0	3 0
740 HONG-KONG	108967 413	2148 13	272 24	14435 36	409 18	2343 0	9426 3	1313 0	5221 103	399 0	73001 216
452 HAITI	69 68	0 0	0 0	69 68	0 0	0 0	0 0	0 0	0 0	0 0	0 0
700 INDONESIE	6708 51	2979 0	0 0	1143 51	0 0	19 0	1745 0	25 0	57 0	0 0	740 0
073 BELARUS	94 28	0 0	0 0	90 28	0 0	0 0	0 0	0 0	0 0	0 0	4 0
075 RUSSIE	999 27	23 1	0 0	769 26	0 0	0 0	2 0	0 0	157 0	3 0	45 0
066 ROUMANIE	154 25	37 5	0 0	91 20	21 0	0 0	0 0	0 0	1 0	0 0	4 0
666 BANGLA DESH	12 11	0 0	0 0	12 11	0 0	0 0	0 0	0 0	0 0	0 0	0 0
436 COSTA RICA	22 9	0 0	0 0	0 9	0 0	0 0	14 0	0 0	0 0	0 0	8 0
346 KENYA	81 3	0 0	0 0	0 0	0 0	0 0	0 0	0 0	0 0	0 0	81 3
072 UKRAINE	82 0	0 0	0 0	69 0	0 0	0 0	0 0	0 0	11 0	2 0	0 0

	EUR-12	BENELUX	DANMARK	DEUTSCHLAND	HELLAS	ESPANA	FRANCE	IRELAND	ITALIA	PORTUGAL	U.K.
10 REGLEMENT 3831/90 (PROLONGE EN 1993), ANNEXE I											
101113 EX8701: AUTRES TRACTEURS											
054 LETTONIE	81 0	1 0	46 0	33 0	0 0	0 0	0 0	0 0	0 0	0 0	1 0
070 ALBANIE	280 0	5 0	0 0	0 0	146 0	0 0	0 0	0 0	129 0	0 0	0 0
072 UKRAINE	497 0	44 0	74 0	316 0	5 0	1 0	0 0	0 0	24 0	0 0	33 0
212 TUNISIE	52 0	0 0	0 0	0 0	0 0	0 0	0 0	0 0	52 0	0 0	0 0
216 LIBYE	29 0	0 0	0 0	0 0	0 0	0 0	0 0	0 0	29 0	0 0	0 0
330 ANGOLA	30 0	30 0	0 0	0 0	0 0	0 0	0 0	0 0	0 0	0 0	0 0
352 TANZANIE	119 0	0 0	0 0	0 0	0 0	0 0	0 0	0 0	0 0	0 0	119 0
632 ARABIE SAOUD	72 0	0 0	0 0	26 0	0 0	0 0	0 0	0 0	0 0	0 0	46 0
672 NEPAL	27 0	0 0	0 0	0 0	0 0	0 0	27 0	0 0	0 0	0 0	0 0
2000 TOUS PAYS SPG	17310 2052	472 254	472 56	9790 130	2995 862	835 0	740 203	529 367	835 162	215 11	427 7
101115 EX8702: VEHICULES POUR LE TRANSPORT DE DIX PERSONNES OU PLUS, CHAUFFEUR INCLUS, A MOTEUR DIESEL ET SEMI-DIESEL, CYLINDREE > 2500 CM3											
075 RUSSIE	230 0	0 0	0 0	230 0	0 0	0 0	0 0	0 0	0 0	0 0	0 0
204 MAROC	421 0	0 0	0 0	0 0	0 0	0 0	421 0	0 0	0 0	0 0	0 0
220 EGYPTE	155 0	0 0	0 0	0 0	155 0	0 0	0 0	0 0	0 0	0 0	0 0
412 MEXIQUE	1639 0	0 0	0 0	0 0	0 0	1639 0	0 0	0 0	0 0	0 0	0 0
616 IRAN	25 0	0 0	0 0	0 0	0 0	0 0	0 0	0 0	25 0	0 0	0 0
728 COREE DU SUD	89 0	0 0	0 0	0 0	0 0	89 0	0 0	0 0	0 0	0 0	0 0
809 H. CALEDONIE	106 0	0 0	0 0	0 0	0 0	0 0	106 0	0 0	0 0	0 0	0 0
2000 TOUS PAYS SPG	2732 0	32 0	0 0	249 0	155 0	1728 0	540 0	0 0	25 0	0 0	3 0
101120 EX8703: VEHICULES AUTOMOBILES NEUFS D'UNE CYLINDREE N'EXCEDANT PAS 3000 CM3											
701 MALAYSIA	118171 118005	0 0	0 0	87 0	0 0	0 0	0 0	0 0	0 0	0 0	118004 118005
508 BRESIL	59561 55364	871 0	0 0	8089 8504	125 104	3502 0	26 0	0 0	46800 46731	6 6	142 19
728 COREE DU SUD	541040 31794	30287 6014	9645 0	229162 0	42140 20	58695 0	25737 6712	2169 845	51435 11	10929 2406	80041 15786
075 RUSSIE	113050 12532	22116 440	3862 1362	8290 0	8045 2530	20398 0	25860 0	0 0	6704 1294	692 64	17173 6842
664 INDE	30870 7864	5310 1807	0 0	383 648	829 828	5905 11	536 14	0 0	16307 2965	1437 1436	163 155
066 ROUMANIE	5085 384	15 15	0 0	373 316	4 3	0 0	3970 48	0 0	723 2	0 0	0 0
412 MEXIQUE	1935 234	24 0	0 0	1911 234	0 0	0 0	0 0	0 0	0 0	0 0	0 0
208 ALGERIE	303 18	0 0	0 0	0 0	0 0	0 0	276 0	0 0	27 18	0 0	0 0
068 BULGARIE	71 17	13 0	0 0	0 0	59 17	0 0	0 0	0 0	0 0	0 0	0 0
053 ESTONIE	51 8	0 0	0 0	51 8	0 0	0 0	0 0	0 0	0 0	0 0	0 0
600 CHYPRE	1886 7	9 0	0 0	0 0	129 7	0 0	0 0	8 0	0 0	0 0	1740 0
720 CHINE	405 4	162 4	0 0	72 0	24 0	0 0	143 0	0 0	4 0	0 0	0 0
044 GIBRALTAR	1353 0	306 0	53 0	750 0	18 0	97 0	79 0	0 0	0 0	13 0	37 0
054 LETTONIE	63 0	63 0	0 0	0 0	0 0	0 0	0 0	0 0	0 0	0 0	0 0
055 LITUANIE	44 0	0 0	0 0	2 0	19 0	0 0	0 0	0 0	23 0	0 0	0 0
072 UKRAINE	684 0	0 0	0 0	27 0	181 0	0 0	4 0	0 0	472 0	0 0	0 0
073 BELARUS	1126 0	0 0	0 0	1126 0	0 0	0 0	0 0	0 0	0 0	0 0	0 0
204 MAROC	148 0	0 0	0 0	0 0	4 0	8 0	136 0	0 0	0 0	0 0	0 0
220 EGYPTE	47 0	0 0	0 0	25 0	0 0	0 0	14 0	0 0	8 0	0 0	0 0
260 GUINEE	48 0	35 0	0 0	0 0	0 0	0 0	13 0	0 0	0 0	0 0	0 0
268 LIBERIA	187 0	0 0	0 0	187 0	0 0	0 0	0 0	0 0	0 0	0 0	0 0
272 COTE IVOIRE	55 0	0 0	0 0	46 0	0 0	0 0	9 0	0 0	0 0	0 0	0 0
288 NIGERIA	58 0	0 0	0 0	0 0	0 0	0 0	10 0	0 0	34 0	0 0	14 0

	EUR-12	BENELUX	DANMARK	DEUTSCHLAND	HELLAS	ESPANA	FRANCE	IRELAND	ITALIA	PORTUGAL	U.K.
10 REGLEMENT 3831/90 (PROLONGE EN 1993), ANNEXE I											
101120 EX8703: VEHICULES AUTOMOBILES NEUFS D'UNE CYLINDREE N'EXCEDANT PAS 3000 CM3											
302 CAMEROUN	36 0	0 0	0 0	30 0	0 0	0 0	6 0	0 0	0 0	0 0	0 0
322 ZAIRE	46 0	22 0	0 0	0 0	16 0	0 0	0 0	0 0	8 0	0 0	0 0
428 EL SALVADOR	40 0	0 0	0 0	0 0	0 0	40 0	0 0	0 0	0 0	0 0	0 0
464 JAMAIQUE	110 0	0 0	0 0	92 0	0 0	0 0	0 0	0 0	0 0	0 0	18 0
473 GRENADA	41 0	0 0	0 0	0 0	0 0	41 0	0 0	0 0	0 0	0 0	0 0
484 VENEZUELA	28 0	0 0	0 0	0 0	0 0	0 0	0 0	0 0	0 0	0 0	28 0
492 SURINAM	65 0	65 0	0 0	0 0	0 0	0 0	0 0	0 0	0 0	0 0	0 0
608 SYRIE	55 0	0 0	0 0	0 0	55 0	0 0	0 0	0 0	0 0	0 0	0 0
616 IRAN	40 0	0 0	0 0	0 0	0 0	0 0	31 0	0 0	0 0	0 0	9 0
628 JORDANIE	1823 0	0 0	0 0	0 0	0 0	0 0	0 0	0 0	0 0	0 0	1823 0
632 ARABIE SAOUD	156 0	0 0	0 0	14 0	116 0	0 0	23 0	0 0	0 0	0 0	5 0
636 KOWEIT	35 0	0 0	0 0	0 0	0 0	0 0	0 0	0 0	0 0	0 0	35 0
647 EMIRATS ARAB	4399 0	76 0	0 0	0 0	49 0	0 0	26 0	0 0	4145 0	0 0	103 0
649 OMAN	27 0	0 0	0 0	0 0	0 0	0 0	20 0	0 0	7 0	0 0	0 0
680 THAILANDE	6850 0	795 0	0 0	4021 0	0 0	0 0	29 0	0 0	1992 0	0 0	13 0
700 INDONESIE	134 0	0 0	0 0	0 0	0 0	0 0	0 0	0 0	10 0	0 0	124 0
706 SINGAPOUR	378 0	0 0	0 0	0 0	0 0	0 0	22 0	328 0	0 0	0 0	28 0
708 PHILIPPINES	134 0	18 0	0 0	0 0	0 0	25 0	0 0	5 0	0 0	86 0	0 0
809 N. CALEDONIE	25 0	0 0	0 0	0 0	0 0	0 0	25 0	0 0	0 0	0 0	0 0
2000 TOUS PAYS SPG	890877 296429	60226 8231	13560 1367	254768 2712	51854 3617	88711 11	57074 6774	2509 266	128715 61823	11072 1017	220388 160008
101125 EX8704: AUTRES VEHICULES AUTOMOBILES NEUFS, POUR LE TRANSPORT DES MARCHANDISES, D'UN POIDS EN CHARGE MAXIMAL N'EXCEDANT PAS 5 T											
508 BRESIL	97603 87031	5024 4722	0 0	17187 19849	696 687	2301 0	11889 1342	105 83	54943 54891	0 0	5458 5457
728 COREE DU SUD	16635 6400	866 853	0 0	34 0	362 346	0 0	13524 4292	0 0	171 0	1678 909	0 0
664 INDE	1839 1166	0 0	0 0	0 0	0 0	0 0	1839 1166	0 0	0 0	0 0	0 0
528 ARGENTINE	252 252	0 0	0 0	0 0	0 0	0 0	252 252	0 0	0 0	0 0	0 0
066 ROUMANIE	254 108	22 22	0 0	0 0	146 86	0 0	86 0	0 0	0 0	0 0	0 0
072 UKRAINE	48 0	0 0	0 0	43 0	5 0	0 0	0 0	0 0	0 0	0 0	0 0
208 ALGERIE	25 0	0 0	0 0	0 0	0 0	0 0	25 0	0 0	0 0	0 0	0 0
216 LIBYE	27 0	0 0	0 0	0 0	0 0	0 0	0 0	0 0	0 0	0 0	27 0
630 CHYPRE	190 0	0 0	0 0	0 0	0 0	0 0	0 0	0 0	0 0	0 0	190 0
680 THAILANDE	26174 0	13481 0	1888 0	324 0	0 0	1706 0	0 0	0 0	7308 0	1467 0	0 0
2000 TOUS PAYS SPG	143104 94960	19393 5597	1888 0	17595 19849	1224 1121	4007 0	27635 7053	105 83	62422 54891	3145 909	5690 5457
101127 EX8704: AUTRES VEHICULES, POUR LE TRANSPORT DES MARCHANDISES, POIDS EN CHARGE MAXIMAL > 5 T											
508 BRESIL	64 64	0 0	0 0	64 64	0 0	0 0	0 0	0 0	0 0	0 0	0 0
068 BULGARIE	217 4	0 0	0 0	207 0	10 4	0 0	0 0	0 0	0 0	0 0	0 0
066 ROUMANIE	81 0	0 0	0 0	81 0	0 0	0 0	0 0	0 0	0 0	0 0	0 0
072 UKRAINE	62 0	0 0	0 0	62 0	0 0	0 0	0 0	0 0	0 0	0 0	0 0
075 RUSSIE	640 0	8 0	0 0	161 0	158 0	0 0	0 0	0 0	304 0	0 0	9 0
204 MAROC	4908 0	0 0	0 0	0 0	0 0	4601 0	88 0	0 0	214 0	0 0	5 0
208 ALGERIE	137 0	0 0	0 0	30 0	0 0	0 0	107 0	0 0	0 0	0 0	0 0
216 LIBYE	114 0	0 0	0 0	0 0	0 0	0 0	0 0	0 0	114 0	0 0	0 0
260 GUINEE	83 0	0 0	0 0	83 0	0 0	0 0	0 0	0 0	0 0	0 0	0 0
276 GHANA	119 0	0 0	0 0	0 0	0 0	0 0	0 0	0 0	119 0	0 0	0 0

	EUR-12	BENELUX	DANMARK	DEUTSCHLAND	HELLAS	ESPANA	FRANCE	IRELAND	ITALIA	PORTUGAL	U.K.
10 REGLEMENT 3631/90 (PROLONGE EN 1993), ANNEXE I											
101127 EX8704: AUTRES VEHICULES, POUR LE TRANSPORT DES MARCHANDISES, POIDS EN CHARGE MAXIMAL > 5 T											
302 CAMEROUN	67 0	0 0	0 0	0 0	42 0	0 0	0 0	0 0	25 0	0 0	0 0
352 TANZANIE	407 0	0 0	0 0	0 0	0 0	0 0	0 0	0 0	407 0	0 0	0 0
382 ZIMBABHE	81 0	0 0	0 0	0 0	0 0	0 0	0 0	0 0	0 0	0 0	81 0
616 IRAN	211 0	0 0	0 0	0 0	0 0	0 0	0 0	0 0	28 0	0 0	183 0
632 ARABIE SAOUD	432 0	115 0	0 0	291 0	26 0	0 0	0 0	0 0	0 0	0 0	0 0
649 OMAN	35 0	0 0	0 0	0 0	0 0	0 0	35 0	0 0	0 0	0 0	0 0
706 SINGAPOUR	80 0	0 0	0 0	0 0	0 0	0 0	80 0	0 0	0 0	0 0	0 0
728 COREE DU SUD	85 0	0 0	0 0	0 0	0 0	0 0	0 0	0 0	85 0	0 0	0 0
740 HONG-KONG	292 0	0 0	0 0	0 0	0 0	0 0	0 0	260 0	0 0	0 0	32 0
2000 TOUS PAYS SPG	8198 68	131 0	0 0	997 64	247 4	4601 0	334 0	260 0	1305 0	0 0	323 0
101130 9003: MONTURES DE LUNETTES OU D'ARTICLES SIMILAIRES, ET LEURS PARTIIS DE: NC: 90031100, TRAFIC DE PERFECTIONNEMENT PASSIF REPRIS SOUS LE TRAFIC NORMAL, POUR TRAFIC NORMAL ET DE PERFECTIONNEMENT ACTIF DE: NC: 90031930, VENTILATION PAR PAYS INCOMPLETE											
720 CHINE	32104 29430	375 1486	313 303	11548 11319	244 180	2252 70	6106 5853	101 83	688 400	55 50	10422 9686
740 HONG-KONG	13520 6605	1599 186	169 122	3263 2872	60 22	442 14	4275 476	776 778	29 0	86 10	2821 2125
728 COREE DU SUD	30394 4875	1256 91	101 0	16723 2998	76 0	1119 58	1752 225	31 0	822 175	59 7	8455 1329
664 INDE	125 126	0 0	0 0	98 98	0 0	0 0	0 0	0 0	0 0	0 0	27 28
680 THAILANDE	78 55	0 0	0 0	0 0	0 0	19 0	35 34	0 0	6 5	0 0	18 16
700 INDONESIE	42 15	0 0	0 0	25 0	0 0	0 0	17 15	0 0	0 0	0 0	0 0
708 PHILIPPINES	1658 13	9 5	0 0	128 0	0 0	0 0	1512 0	0 0	0 0	0 0	9 8
272 COTE IVOIRE	12 11	0 0	0 0	0 0	0 0	0 0	0 0	0 0	0 0	0 0	12 11
708 ORESTI	104 11	5 0	0 0	0 0	0 0	1 0	30 11	0 0	25 0	23 0	22 3
662 PAKISTAN	26 7	0 0	0 0	26 7	0 0	0 0	0 0	0 0	0 0	0 0	0 0
412 MEXIQUE	3 2	0 0	0 0	0 0	0 0	0 0	0 0	0 0	0 0	0 0	3 2
600 CHYPRE	3 1	0 0	0 0	0 0	3 1	0 0	0 0	0 0	0 0	0 0	0 0
068 BULGARIE	95 0	0 0	0 0	95 0	0 0	0 0	0 0	0 0	0 0	0 0	0 0
204 MAROC	134 0	0 0	0 0	0 0	0 0	0 0	120 0	14 0	0 0	0 0	0 0
212 TUNISIE	57 0	0 0	0 0	20 0	0 0	1 0	36 0	0 0	0 0	0 0	0 0
220 EGYPTTE	107 0	0 0	0 0	0 0	0 0	0 0	4 0	0 0	103 0	0 0	0 0
373 MAURICE	1343 0	0 0	0 0	26 0	0 0	0 0	1313 0	0 0	0 0	0 0	4 0
632 ARABIE SAOUD	70 0	0 0	0 0	8 0	0 0	11 0	25 0	0 0	26 0	0 0	0 0
647 EMIRATS ARAB	105 0	28 0	0 0	1 0	10 0	5 0	4 0	0 0	19 0	0 0	38 0
701 MALAYSIA	30 0	0 0	0 0	0 0	0 0	0 0	3 0	0 0	18 0	0 0	9 0
703 BRUNEI	499 0	0 0	0 0	0 0	0 0	0 0	0 0	0 0	0 0	0 0	499 0
706 SINGAPOUR	161 0	0 0	13 0	75 0	0 0	0 0	40 0	0 0	24 0	0 0	9 0
2000 TOUS PAYS SPG	80738 41166	3276 1771	596 426	32038 17295	393 203	3861 135	15282 6616	923 862	1760 581	223 68	22386 13209
101160 EX9101, EX9102: MONTRES A QUARTZ											
720 CHINE	124481 41379	15350 10485	836 129	26031 8375	1025 0	11202 594	23970 7129	155 161	29477 8580	2017 585	14418 5341
664 INDE	188 126	0 0	0 0	29 6	0 0	0 0	5 0	0 0	0 0	0 0	154 120
073 BELARUS	140 97	0 0	0 0	0 0	0 0	0 0	0 0	0 0	0 0	0 0	140 97
680 THAILANDE	9900 76	38 0	9 0	7101 14	17 0	667 0	324 19	0 0	796 43	639 0	309 0
728 COREE DU SUD	20196 12	333 0	184 0	8189 0	93 0	3715 0	2695 12	49 0	781 0	476 0	3681 0
075 RUSSIE	801 8	1 0	0 0	26 0	0 0	1 0	58 0	0 0	7 0	16 1	692 7
706 SINGAPOUR	2540 8	56 3	9 5	40 0	340 0	83 0	594 0	0 0	0 0	185 0	1233 0

	EUR-12	BENELUX	DANMARK	DEUTSCHLAND	HELLAS	ESPANA	FRANCE	IRELAND	ITALIA	PORTUGAL	U.K.
10 REGLEMENT 3531/90 (PROLONGE EN 1993), ANNEXE I											
101160 EX9101, EX9102: MONTRES A QUARTZ											
508 BRESIL	71 1	0 0	0 0	3 0	0 0	1 0	16 0	0 0	0 0	2 1	49 0
044 GIBRALTAR	295 0	0 0	0 0	0 0	0 0	2 0	0 0	0 0	0 0	293 0	0 0
204 MAPOC	180 0	0 0	0 0	84 0	0 0	0 0	96 0	0 0	0 0	0 0	0 0
208 ALGERIE	27 0	0 0	0 0	0 0	0 0	0 0	27 0	0 0	0 0	0 0	0 0
220 EGYPTE	33 0	0 0	0 0	0 0	0 0	0 0	19 0	0 0	14 0	0 0	0 0
224 SOUDAN	53 0	53 0	0 0	0 0	0 0	0 0	0 0	0 0	0 0	0 0	0 0
232 MALI	86 0	86 0	0 0	0 0	0 0	0 0	0 0	0 0	0 0	0 0	0 0
240 NIGER	29 0	0 0	0 0	21 0	8 0	0 0	0 0	0 0	0 0	0 0	0 0
302 CAMEROUN	26 0	26 0	0 0	6 0	0 0	0 0	0 0	0 0	0 0	0 0	0 0
373 MAURICE	54 0	0 0	0 0	3 0	0 0	0 0	51 0	0 0	0 0	0 0	0 0
412 MEXIQUE	1169 0	0 0	0 0	1114 0	0 0	3 0	0 0	0 0	44 0	0 0	8 0
413 BERMUDES	31 0	0 0	0 0	0 0	0 0	0 0	0 0	0 0	0 0	0 0	31 0
442 PANAMA	43 0	13 0	0 0	1 0	0 0	0 0	0 0	0 0	0 0	29 0	0 0
600 CHYPRE	207 0	0 0	0 0	3 0	204 0	0 0	0 0	0 0	0 0	0 0	0 0
604 LIBAN	112 0	0 0	0 0	2 0	99 0	0 0	11 0	0 0	0 0	0 0	0 0
628 JORDANIE	59 0	57 0	0 0	0 0	0 0	0 0	0 0	0 0	2 0	0 0	0 0
632 ARABIE SAOUD	230 0	20 0	0 0	21 0	0 0	2 0	122 0	0 0	0 0	0 0	65 0
636 KONEIT	123 0	0 0	0 0	0 0	0 0	0 0	27 0	0 0	0 0	0 0	96 0
640 BAHREIN	187 0	0 0	0 0	57 0	0 0	0 0	57 0	0 0	0 0	0 0	73 0
644 QATAR	251 0	0 0	0 0	32 0	0 0	25 0	15 0	0 0	0 0	0 0	179 0
647 EMIRATS ARAB	2831 0	576 0	0 0	114 0	5 0	66 0	38 0	13 0	0 0	5 0	2014 0
649 OMAN	8638 0	0 0	0 0	9 0	0 0	0 0	5 0	0 0	0 0	0 0	8624 0
700 INDOONESIE	52 0	46 0	0 0	0 0	0 0	0 0	6 0	0 0	0 0	0 0	0 0
701 MALAYSIA	9942 0	100 0	11 0	3889 0	0 0	2783 0	544 0	0 0	468 0	223 0	1924 0
703 BRUNEI	17645 0	0 0	0 0	0 0	0 0	0 0	0 0	0 0	0 0	0 0	17645 0
708 PHILIPPINES	8238 0	0 0	0 0	3 0	0 0	0 0	5367 0	0 0	0 0	0 0	2868 0
2000 TOUTS PAYS SPG	208945 41714	16767 10488	1049 134	46793 8398	1803 0	18550 594	34080 7161	216 161	31595 8624	3886 588	54206 5566
101170 9103: REVEILS ET PENDULETTES, A MOUVEMENT DE MONTRE											
720 CHINE	15496 2944	2004 682	23 12	4161 757	189 65	1424 23	2352 736	3 0	4445 354	217 26	678 239
740 HONG-KONG	3984 92	1088 6	11 2	1302 43	54 0	335 0	545 21	24 0	109 15	30 0	486 5
212 TUNISIE	65 51	0 0	0 0	0 0	0 0	0 0	65 51	0 0	0 0	0 0	0 0
664 INDE	5 5	0 0	0 0	0 0	0 0	0 0	0 0	0 0	0 0	0 0	5 5
680 THAILANDE	128 5	0 0	0 0	2 0	0 0	88 0	24 0	0 0	5 1	5 1	4 3
701 MALAYSIA	4 2	1 0	0 0	0 0	0 0	0 0	0 0	0 0	0 0	0 0	3 2
066 ROUMANIE	5 1	0 0	0 0	3 0	0 0	0 0	0 0	0 0	2 1	0 0	0 0
728 COREE DU SUD	142 1	0 0	0 0	1 0	0 0	138 0	0 0	0 0	0 0	0 0	3 1
649 OMAN	641 0	0 0	0 0	0 0	0 0	0 0	0 0	0 0	0 0	0 0	641 0
703 BRUNEI	560 0	0 0	0 0	0 0	0 0	0 0	224 0	0 0	0 0	0 0	336 0
2000 TOUTS PAYS SPG	21086 3108	3113 688	34 15	5469 800	247 65	2008 23	3210 858	26 0	4562 373	254 29	2163 257
101180 9105: REVEILS, PENDULES, HORLOGES ET APPAREILS D'HORLOGERIE SIMILAIRES, A MOUVEMENT AUTRE QUE DE MONTRE											
720 CHINE	75880 25619	10298 4905	703 172	24058 7776	1738 758	4432 127	9737 3864	216 85	9144 3252	776 348	14778 4332
680 THAILANDE	3362 1415	84 2	28 0	1658 1168	20 0	430 0	275 8	0 0	264 5	8 0	595 232
728 COREE DU SUD	1743 1209	164 94	30 8	819 729	2 1	57 0	270 240	0 0	19 0	1 0	381 137

EUR-12 BENELUX DANMARK DEUTSCHLAND HELLAS ESPANA FRANCE IRELAND ITALIA PORTUGAL U.K.

10 REGLEMENT 3031/90 (PROLONGE EN 1993), ANNEXE I

101180 9105: REVEILS, PENDULES, HORLOGES ET APPAREILS D'HORLOGERIE SIMILAIRES, A MOUVEMENT AUTRE QUE DE MONTRE

508 BRESIL	1053 1082	150 169	5 4	592 614	0 0	8 0	239 239	0 0	0 0	17 14	42 42
701 MALAYSIA	1497 741	165 73	11 0	321 84	75 73	116 19	255 239	4 0	27 10	326 145	197 98
700 INDONESIE	357 279	75 61	0 0	98 95	11 0	31 0	124 123	0 0	0 0	0 0	10 0
690 VIET-NAM	190 188	0 0	0 0	1 0	0 0	0 0	189 188	0 0	0 0	0 0	0 0
066 ROUMANIE	402 164	0 0	0 0	339 134	0 0	0 0	0 0	0 0	0 0	0 0	63 30
706 SINGAPOUR	869 96	299 0	0 0	74 67	42 18	3 0	12 11	0 0	1 0	0 0	438 0
564 INDE	101 88	7 14	0 0	48 47	0 0	3 0	1 0	0 0	16 4	0 0	26 23
662 PAKISTAN	121 79	0 0	0 0	8 3	0 0	0 0	0 0	0 0	36 0	0 0	77 76
528 ARGENTINE	165 75	0 0	0 0	116 48	0 0	0 0	27 27	0 0	22 0	0 0	0 0
366 MOZAMBIQUE	12 11	0 0	0 0	0 0	0 0	0 0	0 0	0 0	0 0	12 11	0 0
382 ZIMBABWE	13 11	0 0	0 0	0 0	0 0	1 0	0 0	0 0	0 0	11 11	1 0
708 PHILIPPINES	12 10	0 0	0 0	0 0	0 0	1 0	0 0	0 0	5 4	0 0	6 6
452 HAITI	9 5	0 0	0 0	0 0	0 0	0 0	6 5	0 0	3 0	0 0	0 0
616 IRAN	3 3	1 1	0 0	2 2	0 0	0 0	0 0	0 0	0 0	0 0	0 0
053 ESTONIE	3 1	0 0	0 0	3 1	0 0	0 0	0 0	0 0	0 0	0 0	0 0
600 CHYPRE	9 1	0 0	0 0	0 0	9 1	0 0	0 0	0 0	0 0	0 0	0 0
669 SRI LANKA	7 1	0 0	0 0	2 1	0 0	0 0	0 0	0 0	0 0	0 0	5 0
075 RUSSIE	595 0	11 0	0 0	160 0	0 0	2 0	276 0	0 0	4 0	0 0	142 0
412 MEXIQUE	44 0	1 0	0 0	40 0	0 0	0 0	0 0	0 0	0 0	0 0	3 0
649 OMAN	153 0	0 0	0 0	0 0	0 0	0 0	149 0	0 0	0 0	0 0	4 0
703 BRUNEI	3154 0	0 0	0 0	0 0	0 0	0 0	0 0	0 0	0 0	0 0	3154 0
2000 TOUS PAYS SPG	89840 31104	11266 5323	776 185	28354 10776	1900 855	5102 146	11562 4948	220 85	9563 3277	1168 530	19929 4979

101190 9108: MOUVEMENTS DE MONTRES, COMPLETS ET ASSEMBLES

720 CHINE	2878 801	126 81	1 0	761 73	0 0	55 0	1650 401	0 0	266 239	5 2	14 5
680 THAILANDE	3879 17	28 0	0 0	3550 0	0 0	38 0	166 0	0 0	91 17	3 0	3 0
740 HONG-KONG	5945 1	258 0	0 0	2989 0	43 0	166 0	2078 0	33 0	157 1	31 0	190 0
075 RUSSIE	68 0	0 0	0 0	27 0	0 0	0 0	38 0	0 0	3 0	0 0	0 0
204 MAROC	77 0	0 0	0 0	43 0	0 0	0 0	34 0	0 0	0 0	0 0	0 0
212 TUNISIE	3987 0	0 0	0 0	0 0	0 0	0 0	3987 0	0 0	0 0	0 0	0 0
373 MAURICE	6414 0	0 0	0 0	0 0	0 0	0 0	6414 0	0 0	0 0	0 0	0 0
701 MALAYSIA	630 0	0 0	0 0	619 0	0 0	2 0	0 0	0 0	8 0	0 0	1 0
706 SINGAPOUR	25 0	1 0	0 0	17 0	0 0	0 0	2 0	0 0	0 0	5 0	0 0
2000 TOUS PAYS SPG	23908 817	414 81	1 0	8009 73	43 0	261 0	14369 401	33 0	526 257	44 2	208 5

101205 EX9113: BRACELETS DE MONTRES ET LEURS PARTIES, EN METAUX COMMUNS, MEME DORES OU ARGENTES, EN CUIR NATUREL, ARTIFICIEL OU RECONSTITUE

720 CHINE	17407 9565	539 865	42 41	3532 3214	521 143	2073 102	4392 1833	0 0	3976 1145	947 911	1385 1311
740 HONG-KONG	15040 2284	1576 300	93 1	4627 514	340 3	736 60	3148 242	26 0	1112 283	74 26	3308 855
680 THAILANDE	683 426	13 8	0 0	130 5	0 0	2 0	463 409	0 0	75 4	0 0	0 0
280 TOGO	62 50	62 50	0 0	0 0	0 0	0 0	0 0	0 0	0 0	0 0	0 0
484 VENEZUELA	75 44	0 0	0 0	4 44	0 0	0 0	0 0	0 0	0 0	0 0	71 0
701 MALAYSIA	49 31	0 0	0 0	3 0	0 0	0 0	25 24	0 0	9 0	0 0	12 7
664 INDE	23 18	0 0	0 0	0 0	0 0	0 0	0 0	0 0	2 1	0 0	21 17
528 ARGENTINE	129 12	0 0	0 0	25 12	0 0	0 0	0 0	0 0	31 0	0 0	73 0
068 BULGARIE	11 10	0 0	0 0	0 0	0 0	0 0	11 10	0 0	0 0	0 0	0 0

	EUR-12	BEHELUX	DANMARK	DEUTSCHLAND	HELLAS	ESPAÑA	FRANCE	IRELAND	ITALIA	PORTUGAL	U.K.
10 REGLEMENT 3831/90 (PROLONGE EN 1993), ANNEXE I											
101205 EX9113: BRACELETS DE MONTRES ET LEURS PARTIES, EN METAUX COMMUNS, MEME DORES OU ARGENTES, EN CUIR NATUREL, ARTIFICIEL OU RECONSTITUE											
700 INDONESIE	20 3	1 0	0 0	0 0	0 0	0 0	0 0	0 0	4 3	0 0	15 0
204 MAROC	1527 0	0 0	0 0	1 0	0 0	0 0	1309 0	0 0	217 0	0 0	0 0
370 MADAGASCAR	1142 0	0 0	0 0	0 0	0 0	0 0	1142 0	0 0	0 0	0 0	0 0
373 MAURICE	8111 0	0 0	0 0	0 0	0 0	0 0	8111 0	0 0	0 0	0 0	0 0
706 SINGAPOUR	98 0	0 0	0 0	0 0	0 0	0 0	79 0	0 0	0 0	0 0	19 0
2000 TOUS PAYS SFG	44429 12455	2200 1224	135 43	8328 3791	861 146	2813 162	18686 2520	26 0	5442 1439	1024 938	4914 2192
101217 EX9401: SIEGES ET LEURS PARTIES											
700 INDONESIE	107949 99700	34883 34065	5563 5489	36050 34954	529 450	3024 128	8409 8043	80 55	7838 5037	10 9	11563 11550
720 CHINE	55745 48561	10201 10582	1738 1691	9024 8591	421 400	959 80	10251 9655	386 361	9508 4260	158 139	13100 12802
680 THAILANDE	42790 44669	3659 2954	6010 5745	12961 19624	36 32	2229 215	13102 12821	13 12	731 413	48 47	4001 2806
708 PHILIPPINES	23420 21004	7025 6764	841 836	4154 4235	51 50	1967 244	3682 3646	220 210	1560 1087	26 25	3894 3907
066 ROUMANIE	70663 20130	4699 1030	1310 287	46621 16126	246 163	408 88	9847 1778	41 8	2933 544	0 0	4558 186
701 MALAYSIA	17259 16027	2665 3046	1926 1916	1607 1628	132 109	637 58	1346 684	1426 1377	548 407	5 5	4949 6797
508 BRESIL	10933 10176	1586 1539	108 97	7072 6557	0 0	52 22	1327 1284	10 10	222 154	207 194	349 319
706 SINGAPOUR	8403 7071	3406 2341	104 81	255 134	8 6	24 12	80 6	98 111	34 26	254 247	4140 4107
664 INDE	6185 5463	163 166	11 4	5494 4836	1 0	17 1	128 112	0 0	103 83	8 6	260 255
690 VIET-NAM	3880 3721	530 533	586 584	832 795	9 8	98 39	1010 908	9 5	78 42	11 11	717 716
068 BULGARIE	5257 3461	335 95	173 158	2577 2148	588 195	4 0	296 178	93 92	855 519	0 0	336 76
054 LETTONIE	3818 3301	574 493	112 68	2576 2203	0 0	0 0	418 400	9 8	0 0	0 0	129 129
528 ARGENTINE	1925 2202	0 0	0 0	1915 2202	0 0	1 0	9 7	0 0	0 0	0 0	0 0
072 UKRAINE	2431 1099	122 0	0 0	2252 1099	0 0	0 0	21 0	0 0	31 0	0 0	5 0
053 ESTONIE	1495 788	292 35	77 45	999 708	0 0	2 0	114 0	0 0	11 0	0 0	0 0
073 BELARUS	1343 725	17 10	8 0	1245 715	0 0	0 0	44 0	0 0	29 0	0 0	0 0
512 CHILI	879 696	103 98	38 37	256 233	0 0	103 0	283 283	0 0	70 19	0 0	26 26
055 LITUANIE	615 553	71 71	8 3	76 21	0 0	0 0	281 279	0 0	0 0	0 0	179 179
728 COREE DU SUD	878 484	109 83	14 0	202 111	161 92	35 0	126 17	1 0	110 67	3 3	117 111
070 ALBANIE	874 481	21 0	0 0	0 0	30 9	0 0	0 0	0 0	823 472	0 0	0 0
740 HONG-KONG	2655 287	1701 0	48 40	329 125	22 0	183 0	90 56	18 0	32 0	1 0	231 66
412 MEXIQUE	364 202	85 73	1 1	77 21	5 5	58 0	81 79	0 0	6 2	1 0	50 21
662 PAKISTAN	268 137	26 24	1 1	46 42	0 0	8 0	22 18	4 3	119 12	1 0	41 37
075 RUSSIE	4726 79	373 0	177 0	3043 79	45 0	35 0	207 0	9 0	123 0	0 0	714 0
436 COSTA RICA	121 79	0 0	0 0	23 23	86 44	0 0	0 0	0 0	4 4	8 8	0 0
669 SRI LANKA	119 79	17 6	1 0	45 36	0 0	3 0	16 11	16 16	16 7	0 0	5 3
424 HONDURAS	131 75	0 0	0 0	93 75	0 0	38 0	0 0	0 0	0 0	0 0	0 0
480 COLOMBIE	87 59	11 0	0 0	43 38	0 0	26 21	0 0	0 0	6 0	0 0	1 0
676 MYANMAR	58 57	58 57	0 0	0 0	0 0	0 0	0 0	0 0	0 0	0 0	0 0
600 CHYPRE	2293 43	129 0	1 0	23 0	7 0	0 0	0 0	41 0	0 0	0 0	2092 43
452 HAITI	37 36	0 0	0 0	25 26	0 0	0 0	6 5	0 0	0 0	0 0	5 5
220 EGYPTE	379 22	89 17	15 0	182 0	2 2	1 0	75 3	0 0	0 0	0 0	15 0
616 IRAN	18 14	1 0	0 0	17 14	0 0	0 0	0 0	0 0	0 0	0 0	0 0
432 NICARAGUA	42 9	0 0	0 0	2 2	0 0	34 2	0 0	0 0	1 0	0 0	5 5
504 PEROU	14 9	0 0	0 0	9 7	0 0	1 0	3 2	0 0	1 0	0 0	0 0

	EUR-12	BENELUX	DANMARK	DEUTSCHLAND	HELLAS	ESPANA	FRANCE	IRELAND	ITALIA	PORTUGAL	U.K.
10 REGLEMENT 3831/90 (PROLONGE EN 1993), ANNEXE I											
101217 EX9401: SIEGES ET LEURS PARTIES											
524 URUGUAY	138 9	0 0	0 0	1 1	0 0	136 8	1 0	0 0	0 0	0 0	0 0
666 BANGLA DESH	15 9	3 1	0 0	9 8	0 0	0 0	0 0	0 0	3 0	0 0	0 0
428 EL SALVADOR	7 5	0 0	0 0	6 5	0 0	0 0	1 0	0 0	0 0	0 0	0 0
604 LIEAN	61 5	0 0	0 0	24 0	1 0	0 0	23 0	0 0	3 0	0 0	10 5
816 VANUATU	0 4	0 4	0 0	0 0	0 0	0 0	0 0	0 0	0 0	0 0	0 0
216 LIBYE	3 3	0 0	0 0	0 0	0 0	0 0	0 0	0 0	3 3	0 0	0 0
393 SHAZILAND	140 3	0 0	3 3	0 0	0 0	0 0	0 0	0 0	0 0	9 0	128 0
456 REP.DOMINIC.	8 2	0 0	0 0	7 2	0 0	1 0	0 0	0 0	0 0	0 0	0 0
469 LA BARBADE	3 2	0 0	0 0	0 0	0 0	0 0	0 0	0 0	0 0	0 0	3 2
382 ZIMBADWE	85 1	0 0	0 0	2 1	0 0	5 0	0 0	0 0	0 0	0 0	78 0
416 GUATEMALA	18 1	12 0	0 0	3 0	0 0	1 0	2 1	0 0	0 0	0 0	0 0
608 SYRIE	22 1	0 0	0 0	4 1	0 0	16 0	0 0	0 0	2 0	0 0	0 0
080 TURKMENISTAN	41 0	0 0	0 0	41 0	0 0	0 0	0 0	0 0	0 0	0 0	0 0
204 MAROC	663 0	3 0	0 0	14 0	0 0	2 0	638 0	0 0	4 0	1 0	1 0
212 TUNISIE	148 0	0 0	1 0	4 0	0 0	0 0	141 0	0 0	2 0	0 0	0 0
264 SIERRA LEONE	81 0	0 0	2 0	0 0	0 0	0 0	0 0	0 0	0 0	0 0	79 0
276 GHANA	1420 0	9 0	0 0	3 0	0 0	0 0	0 0	346 0	8 0	0 0	1054 0
636 KOWEIT	26 0	0 0	0 0	1 0	0 0	0 0	0 0	0 0	25 0	0 0	0 0
640 BAHREIN	28 0	0 0	0 0	0 0	0 0	0 0	27 0	0 0	1 0	0 0	0 0
647 EMIRATS ARAB	193 n	1 n	0 n	0 n	0 n	0 n	47 n	0 n	0 n	0 n	145 0
802 OCEANIE AUST	32 0	10 0	0 0	0 0	0 0	0 0	0 0	0 0	0 0	0 0	22 0
2000 TOUS PAYS SPG	381439 291738	73028 64107	18880 17097	140295 107443	2381 1572	10135 928	52213 40368	2816 2272	25877 13167	762 699	55052 44085
101227 EX9403: AUTRES MEUBLES ET LEURS PARTIES											
508 BRESIL	97764 91629	10741 10917	548 508	50188 46734	139 0	736 0	22805 21328	171 115	491 186	1010 927	18935 10914
066 ROUMANIE	160499 53277	21294 5826	1668 0	84262 36211	77 0	359 46	40049 9960	131 17	6344 751	0 0	6315 466
700 INDOESIE	54166 50004	11452 11436	1625 1551	8595 7896	414 11	1314 65	11297 11017	155 100	4867 3881	2 1	14425 14046
720 CHINE	55196 48872	8047 9154	412 350	11774 10890	489 59	2822 61	15998 15171	379 247	2798 1410	804 726	11673 10804
680 THAILANDE	41400 38305	3016 2560	373 282	10640 10494	227 100	763 94	14487 14103	88 28	1202 691	101 37	10503 9916
701 MALAYSIA	21224 19030	2296 1724	394 342	2789 2745	153 0	500 215	2069 1712	1208 813	338 236	10 10	11467 11233
708 PHILIPPINES	11228 9509	2418 2436	30 28	1500 1451	218 32	1272 84	2269 2191	53 51	1024 841	29 28	2415 2367
706 SINGAPOUR	9634 8470	1614 1045	206 196	373 326	14 13	22 9	407 214	191 126	92 62	0 0	6715 6479
055 LITUANIE	5833 5371	1487 1431	26 21	744 372	14 0	0 0	2990 2989	0 0	0 0	0 0	572 558
664 INDE	4680 3034	365 373	2 2	675 561	98 5	195 32	792 727	16 15	1031 760	28 26	1478 1333
053 ESTONIE	4416 3670	104 4	1383 754	2764 2850	0 0	4 0	64 10	0 0	29 0	0 0	68 52
068 BULGARIE	6383 3638	422 254	51 38	2112 1789	249 4	106 0	1807 1296	38 38	194 69	1 0	1403 150
073 BELARUS	7290 3581	924 401	0 0	6178 3180	0 0	4 0	157 0	0 0	27 0	0 0	0 0
728 COREE DU SUD	4943 2619	681 601	24 2	353 249	0 0	1651 2	982 947	5 0	519 327	96 91	632 400
054 LETTONIE	3150 2415	461 359	231 211	1708 1224	0 0	0 0	371 358	20 13	0 0	0 0	359 250
512 CHILI	2804 2409	270 269	181 181	684 621	0 0	391 111	758 726	0 0	71 58	4 0	445 443
412 MEXIQUE	3602 1986	198 108	54 53	131 108	1 0	1377 104	1401 1361	1 0	61 5	63 63	315 184
690 VIET-NAM	2047 1858	198 183	143 142	305 276	21 0	64 56	673 592	33 15	33 12	0 0	597 582
424 HONDURAS	1266 1209	0 0	0 0	1120 1138	0 0	74 0	67 66	0 0	0 0	0 0	5 5
072 UKRAINE	3450 975	36 14	21 0	3041 961	0 0	1 0	222 0	0 0	92 0	0 0	37 0

	EUR-12	BENELUX	DANMARK	DEUTSCHLAND	HELLAS	ESPAÑA	FRANCE	IRELAND	ITALIA	PORTUGAL	U.K.
10 REGLEMENT 3831/90 (PROLONGE EN 1993), ANNEXE I											
101227 EX9403: AUTRES MEUBLES ET LEURS PARTIES											
264 SIERRA LEONE	169 0	0 0	0 0	0 0	0 0	0 0	0 0	14 0	5 0	0 0	150 0
276 GHANA	2025 0	0 0	0 0	124 0	0 0	0 0	0 0	111 0	0 0	0 0	1790 0
284 BENIN	31 0	0 0	0 0	1 0	0 0	0 0	29 0	0 0	1 0	0 0	0 0
288 NIGERIA	105 0	0 0	0 0	3 0	0 0	2 0	32 0	0 0	44 0	0 0	24 0
302 CAMEROUN	74 0	1 0	0 0	0 0	0 0	0 0	58 0	0 0	15 0	0 0	0 0
346 KENYA	167 0	0 0	0 0	0 0	0 0	28 0	4 0	0 0	49 0	0 0	86 0
373 MAURICE	54 0	0 0	0 0	3 0	0 0	0 0	27 0	0 0	0 0	0 0	24 0
389 NAMIBIE	43 0	0 0	0 0	2 0	15 0	0 0	21 0	0 0	5 0	0 0	0 0
406 GROENLAND	43 0	0 0	43 0	0 0	0 0	0 0	0 0	0 0	0 0	0 0	0 0
442 PANAMA	51 0	0 0	0 0	0 0	0 0	51 0	0 0	0 0	0 0	0 0	0 0
457 ILES VIERGES	38 0	0 0	0 0	0 0	0 0	0 0	38 0	0 0	0 0	0 0	0 0
474 ARUBA	69 0	0 0	0 0	69 0	0 0	0 0	0 0	0 0	0 0	0 0	0 0
488 GUYANA	81 0	0 0	0 0	0 0	0 0	0 0	0 0	68 0	0 0	0 0	13 0
524 URUGUAY	33 0	0 0	0 0	8 0	0 0	22 0	0 0	0 0	3 0	0 0	0 0
632 ARABIE SAOUD	255 0	0 0	0 0	1 0	0 0	3 0	75 0	0 0	50 0	0 0	126 0
636 KOMEIT	31 0	0 0	0 0	1 0	0 0	0 0	16 0	0 0	1 0	0 0	13 0
640 BAHREIN	39 0	0 0	0 0	3 0	0 0	0 0	3 0	0 0	14 0	0 0	19 0
644 QATAR	288 0	0 0	0 0	0 0	0 0	0 0	285 0	0 0	0 0	0 0	3 0
649 OMAN	33 0	3 0	0 0	1 0	0 0	0 0	17 0	0 0	8 0	0 0	4 0
802 OCEANIE AUST	76 0	9 0	0 0	0 0	0 0	0 0	0 0	0 0	0 0	0 0	67 0
809 N. CALEDONIE	146 0	0 0	0 0	0 0	0 0	0 0	146 0	0 0	0 0	0 0	0 0
2000 TOUS PAYS SPG	562389 357092	71054 49623	8273 4756	209990 131188	2876 274	13687 1164	132838 85575	3003 1646	21993 9774	2293 1936	96282 71156
101263 EX9403: MEUBLES EN AUTRES MATIERES, Y COMPRIS LE ROTIN, L'OSIER, LE BAMBOU OU LES MATIERES SIMILAIRES											
700 INDONESIE	33522 28917	7123 6599	2459 2409	9105 8820	571 0	1648 86	5103 4630	8 8	3973 2904	0 0	3532 3461
708 PHILIPPINES	16748 13275	4246 4091	350 349	1528 1449	263 0	2621 250	2778 2607	65 63	996 725	95 95	3806 3646
720 CHINE	12867 11927	1266 1492	418 417	2082 1904	174 0	408 3	4901 4739	100 91	1206 901	15 15	2297 2285
701 MALAYSIA	5282 4883	333 541	693 689	484 448	52 0	342 10	647 607	143 130	145 71	30 2	2413 2385
680 THAILANDE	4676 4260	749 712	63 60	789 770	34 0	189 45	2345 2250	15 13	102 22	4 3	386 385
690 VIET-NAM	930 827	64 64	287 287	137 132	27 0	26 0	289 277	20 13	0 0	2 2	78 52
706 SINGAPOUR	857 541	387 168	12 12	66 45	11 0	0 0	28 11	1 0	18 10	180 179	154 126
508 BRESIL	427 525	41 131	0 0	330 366	0 0	10 0	7 1	0 0	34 23	5 4	0 0
684 INDE	446 205	54 47	3 0	128 114	0 0	21 0	20 13	1 1	32 0	0 0	187 30
728 COREE DU SUD	477 168	55 55	0 0	1 0	0 0	421 113	0 0	0 0	0 0	0 0	0 0
740 HONG-KONG	946 124	618 0	19 19	69 29	20 0	99 0	28 10	0 0	5 0	19 0	69 66
412 MEXIQUE	51 26	12 10	0 0	11 0	0 0	6 0	15 13	0 0	3 0	0 0	4 3
066 ROUMANIE	179 25	12 0	0 0	7 1	18 0	0 0	26 2	0 0	47 5	0 0	69 17
676 MYANMAR	19 19	19 19	0 0	0 0	0 0	0 0	0 0	0 0	0 0	0 0	0 0
456 REP. DOMINIC.	55 13	0 0	0 0	1 0	0 0	6 0	0 0	0 0	0 0	48 13	0 0
666 BANGLA DESH	23 13	5 4	0 0	9 9	0 0	0 0	0 0	0 0	9 0	0 0	0 0
068 BULGARIE	12 10	0 0	0 0	2 0	0 0	0 0	10 10	0 0	0 0	0 0	0 0
616 IRAN	9 9	0 0	0 0	0 0	0 0	0 0	9 9	0 0	0 0	0 0	0 0
442 PANAMA	8 8	8 8	0 0	0 0	0 0	0 0	0 0	0 0	0 0	0 0	0 0
669 SRI LANKA	10 8	0 0	0 0	1 0	0 0	0 0	0 0	0 0	4 3	0 0	5 5

	EUR-12	BENELUX	DANMARK	DEUTSCHLAND	HELLAS	ESPANA	FRANCE	IRELAND	ITALIA	PORTUGAL	U.K.
10 REGLEMENT 3631/90 (PROLONGE EN 1993), ANNEXE I											
101263 EX9403: MEUBLES EN AUTRES MATIERES, Y COMPRIS LE ROTIN, L'OSIER, LE BAMBOU OU LES MATIERES SIMILAIRES											
662 PAKISTAN	7 6	0 0	0 0	0 0	1 0	0 0	6 6	0 0	0 0	0 0	0 0
672 NEPAL	4 4	0 0	0 0	0 0	0 0	0 0	0 0	0 0	4 4	0 0	0 0
424 HONDURAS	4 3	4 3	0 0	0 0	0 0	0 0	0 0	0 0	0 0	0 0	0 0
055 LITUANIE	2 2	0 0	0 0	2 2	0 0	0 0	0 0	0 0	0 0	0 0	0 0
263 NIGERIA	5 2	0 0	0 0	0 0	0 0	0 0	0 0	0 0	0 0	0 0	5 2
072 UKRAINE	2 1	0 0	0 0	2 1	0 0	0 0	0 0	0 0	0 0	0 0	0 0
220 EGYPTE	34 2	1 0	28 0	1 0	0 0	0 0	0 0	0 0	1 1	0 0	3 0
416 GUATEMALA	1 1	0 0	0 0	0 0	0 0	0 0	0 0	0 0	1 1	0 0	0 0
500 EQUATEUR	2 1	2 1	0 0	0 0	0 0	0 0	0 0	0 0	0 0	0 0	0 0
075 RUSSIE	105 0	18 0	0 0	5 0	0 0	25 0	0 0	0 0	57 0	0 0	0 0
204 HARDC	31 0	0 0	0 0	18 0	0 0	1 0	8 0	0 0	1 0	0 0	3 0
276 GHANA	79 0	2 0	48 0	0 0	0 0	0 0	0 0	0 0	29 0	0 0	0 0
529 ARGENTINE	29 0	0 0	0 0	0 0	0 0	0 0	0 0	0 0	29 0	0 0	0 0
2000 TOUS PAYS SPG	77990 65859	15023 13959	4380 4245	14794 14178	1173 0	5859 511	16268 15192	360 322	6717 4665	399 316	13017 12471
101265 EX9405: ARTICLES EN VERRE POUR LES APPAREILS D'ECLAIRAGE ELECTRIQUE (SAUF PROJECTEURS) TELS QUE DIFFUSEURS, PLAFONNIERS, VASQUES, COUPES, ABATS-JOUR, GLOBES, TULIPES ETC											
720 CHINE	3990 3799	50 208	0 0	3158 3178	0 0	130 20	13 9	8 7	467 214	1 1	163 162
708 PHILIPPINES	2771 2571	0 0	0 0	2114 2167	0 0	144 22	38 30	59 58	344 216	0 0	72 70
660 THAILANDE	2076 1675	173 172	0 0	1331 1236	0 0	219 0	43 42	0 0	234 150	0 0	76 75
066 ROUMANIE	2038 827	31 0	0 0	1275 628	0 0	0 0	99 21	0 0	633 178	0 0	0 0
728 COREE DU SUD	192 128	154 152	0 0	32 30	0 0	0 0	0 0	0 0	6 4	0 0	0 0
068 BULGARIE	182 141	0 0	0 0	166 104	27 12	0 0	0 0	0 0	49 25	0 0	0 0
740 HONG-KONG	277 80	170 0	0 0	101 80	6 0	0 0	0 0	0 0	0 0	0 0	0 0
608 SYRIE	66 65	0 0	0 0	66 65	0 0	0 0	0 0	0 0	0 0	0 0	0 0
664 INDE	53 52	8 7	0 0	1 1	5 4	0 0	0 0	0 0	1 1	0 0	38 39
055 LITUANIE	40 32	0 0	0 0	40 32	0 0	0 0	0 0	0 0	0 0	0 0	0 0
662 PAKISTAN	25 23	22 21	0 0	0 0	0 0	0 0	3 2	0 0	0 0	0 0	0 0
669 SRI LANKA	19 19	0 0	0 0	19 19	0 0	0 0	0 0	0 0	0 0	0 0	0 0
700 INDOHESIE	19 15	0 0	0 0	2 1	0 0	0 0	0 0	0 0	0 0	0 0	17 14
220 EGYPTE	27 11	16 11	0 0	2 0	0 0	0 0	1 0	0 0	8 0	0 0	0 0
412 MEXIQUE	14 8	6 5	0 0	4 3	0 0	0 0	0 0	0 0	0 0	0 0	4 0
672 NEPAL	1 1	0 0	0 0	0 0	0 0	0 0	0 0	0 0	0 0	0 0	1 1
212 TUNISIE	102 0	0 0	0 0	0 0	0 0	0 0	16 0	0 0	86 0	0 0	0 0
2000 TOUS PAYS SPG	11933 9533	629 583	3 0	8265 7550	37 17	496 43	213 115	66 66	1841 794	2 1	381 364
101280 EX9603: BROSSES ET PINCEAUX ...											
680 THAILANDE	4501 4170	1032 1084	56 52	2698 2385	41 37	14 0	269 249	0 0	111 89	18 10	262 264
720 CHINE	31516 2229	162 9	375 16	12738 406	838 23	2303 153	3873 819	124 0	1685 454	514 78	8904 271
669 SRI LANKA	1562 1399	497 561	65 55	435 429	0 0	44 0	45 44	39 25	60 12	0 0	377 273
706 SINGAPOUR	1506 1226	107 0	0 0	1387 1226	0 0	1 0	1 0	0 0	0 0	0 0	10 0
740 HONG-KONG	2414 745	548 84	57 8	602 415	21 8	112 0	191 90	20 1	62 14	37 2	764 123
508 BRESIL	751 674	0 0	37 36	77 76	43 43	63 0	2 0	0 0	0 0	52 40	477 479
600 CHYPRE	717 623	13 0	0 0	0 0	647 623	19 0	0 0	6 0	0 0	0 0	32 0
700 INDOHESIE	562 482	11 1	0 0	467 464	12 11	50 0	0 0	0 0	22 6	0 0	0 0
664 INDE	308 330	5 4	0 0	235 260	0 0	0 0	66 65	0 0	2 1	0 0	0 0

	EUR-12	BENELUX	DANMARK	DEUTSCHLAND	HELLAS	ESPANA	FRANCE	IRELAND	ITALIA	PORTUGAL	U.K.
10 REGLEMENT 3831/90 (PROLONGE EN 1993), ANNEXE I											
101200 EX9603: BROSSES ET PINCEAUX ...											
412 MEXIQUE	173 101	0 0	0 0	30 29	0 0	0 0	55 0	0 0	88 72	0 0	0 0
743 MACAO	43 90	31 90	0 0	12 0	0 0	0 0	0 0	0 0	0 0	0 0	0 0
068 BULGARIE	47 46	0 0	0 0	47 46	0 0	0 0	0 0	0 0	0 0	0 0	0 0
460 COLOMBIE	37 28	4 3	0 0	18 20	8 0	7 5	0 0	0 0	0 0	0 0	0 0
703 BRUNEI	26 26	0 0	0 0	0 0	26 26	0 0	0 0	0 0	0 0	0 0	0 0
672 NEPAL	22 21	0 0	0 0	0 0	0 0	0 0	22 21	0 0	0 0	0 0	0 0
701 MALAYSIA	14 14	0 0	0 0	0 0	0 0	0 0	0 0	0 0	0 0	0 0	14 14
220 EBYFTE	17 7	0 0	0 0	0 0	8 7	0 0	0 0	0 0	0 0	0 0	9 0
708 PHILIPPINES	25 7	1 3	0 0	23 3	0 0	0 0	0 0	0 0	0 0	0 0	1 1
073 BELARUS	21 6	0 0	0 0	21 6	0 0	0 0	0 0	0 0	0 0	0 0	0 0
074 MOLDOVA	7 4	0 0	0 0	7 4	0 0	0 0	0 0	0 0	0 0	0 0	0 0
662 PAKISTAN	4 3	0 0	0 0	0 0	0 0	0 0	0 0	4 3	0 0	0 0	0 0
054 LETTONIE	2 1	0 0	0 0	2 1	0 0	0 0	0 0	0 0	0 0	0 0	0 0
075 RUSSIE	101 0	0 0	0 0	23 0	0 0	1 0	0 0	0 0	0 0	0 0	77 0
212 TUNISIE	69 0	0 0	0 0	0 0	0 0	0 0	69 0	0 0	0 0	0 0	0 0
373 MAURICE	565 0	0 0	0 0	0 0	0 0	0 0	565 0	0 0	0 0	0 0	0 0
428 EL SALVADOR	29 0	0 0	0 0	29 0	0 0	0 0	0 0	0 0	0 0	0 0	0 0
528 ARGENTINE	46 0	0 0	0 0	0 0	0 0	42 0	0 0	0 0	0 0	0 0	4 0
2000 TOUS PAYS SPG	45206 12261	2411 1844	590 170	18885 5779	1654 782	2679 159	5175 1290	193 30	2041 650	621 131	10957 1426
101300 9503: AUTRES JOUETS; MODELES REDUITS ET MODELES SIMILAIRES POUR LE DIVERTISSEMENT ANIMES OU NON, PUZZLES DE TOUT GENRE											
720 CHINE	1234299 969714	181495 190360	21743 16588	310877 251403	18729 4836	26965 504	197347 128183	4542 8851	157382 95795	18045 14176	353294 258938
680 THAILANDE	97393 88621	19476 18590	1009 979	22659 21809	351 197	2185 0	12586 11900	221 210	10867 7147	231 225	20588 27564
700 INDOONESIE	58655 51611	15147 14241	729 680	14387 13885	236 100	923 0	6333 5789	343 335	5429 3392	26 21	15102 13168
701 MALAYSIA	44276 36301	12081 11725	707 687	11495 10430	81 0	3151 48	7417 6572	134 85	3338 1606	166 164	5706 4984
706 SINGAPOUR	43698 34548	6889 5559	569 508	9231 10703	198 190	5662 0	12908 12363	125 115	2498 703	151 150	5467 4257
708 PHILIPPINES	9497 8582	1641 1653	198 181	2729 2685	76 71	364 3	1012 895	5 8	807 487	250 249	2415 2350
412 MEXIQUE	9449 7449	3936 3696	118 95	1649 1589	0 0	628 23	576 239	0 67	615 410	115 98	1812 1232
743 MACAO	9836 7425	1408 1235	62 43	1150 328	4 0	340 0	2765 2446	133 112	880 655	16 15	3078 2591
669 SRI LANKA	8256 7018	454 398	96 93	2441 2169	10 10	10 0	2008 1981	0 0	674 402	0 0	2563 1965
690 VIET-NAM	4739 6751	1226 1125	29 29	1436 4265	0 0	135 0	845 586	0 0	382 75	0 0	686 671
728 COREE DU SUD	37830 4980	4913 439	3065 1	15674 2839	202 0	1340 8	4657 824	0 0	2261 302	222 55	5496 512
688 BULGARIE	4372 3137	580 469	12 11	2868 2303	1 0	35 0	347 323	0 0	498 14	0 0	31 17
664 INDE	2636 2359	385 341	35 24	1034 997	0 0	1 0	363 362	1 1	60 51	10 9	747 574
373 MAURICE	6503 1788	302 46	0 0	1632 258	0 0	0 0	4558 1484	0 0	4 0	3 0	4 0
508 BRESIL	1286 1056	248 265	58 56	259 199	0 0	21 0	262 192	128 113	40 32	49 39	221 180
512 CHILI	540 547	319 356	11 10	20 24	0 0	8 0	119 108	1 1	0 0	0 0	62 48
066 ROUMANIE	4192 445	188 50	16 0	791 211	4 0	13 0	573 126	0 0	2426 0	0 0	181 58
054 LETTONIE	447 364	379 341	10 3	88 20	0 0	0 0	0 0	0 0	0 0	0 0	10 0
662 PAKISTAN	388 333	256 248	0 0	11 9	31 15	0 0	29 28	0 0	12 12	0 0	49 21
528 ARGENTINE	313 286	17 14	0 0	275 266	0 0	15 0	6 6	0 0	0 0	0 0	0 0
055 LITUANIE	190 87	17 6	8 7	165 74	0 0	0 0	0 0	0 0	0 0	0 0	0 0
686 BANGLA DESH	90 84	40 39	4 4	34 36	0 0	0 0	0 0	3 0	6 3	0 0	3 2
504 PEROU	69 50	6 5	0 0	41 43	0 0	18 0	2 1	0 0	2 1	0 0	0 0

	EUR-12	BENELUX	DANMARK	DEUTSCHLAND	HELLAS	ESPAÑA	FRANCE	IRELAND	ITALIA	PORTUGAL	U.K.
10 REGLEMENT 3831/90 (PROLONGE EN 1993), ANNEXE I											
101320 EX9405, 9505: GUIRLANDES ELECTRIQUES POUR ARBRES DE NOEL, ARTICLES POUR FETES, CARNAVAL OU AUTRES DIVERTISSEMENT, YC LES ARTICLES DE MAGIE ET ARTICLES-SURPRISES											
500 EQUATEUR	141 67	2 2	0 0	25 27	0 0	92 22	0 0	3 2	16 12	0 0	3 2
662 PAKISTAN	56 55	0 0	0 0	2 2	0 0	0 0	0 0	0 0	0 0	0 0	54 53
528 ARGENTINE	83 50	0 0	0 0	0 0	0 0	13 0	0 0	0 0	31 11	39 39	0 0
508 BRESIL	73 49	31 29	0 0	4 0	0 0	0 0	0 0	0 0	13 2	25 18	0 0
666 BANGLA DESH	55 43	10 0	0 0	35 35	0 0	0 0	0 0	1 0	0 0	0 0	9 8
666 ROUMANIE	338 41	6 0	14 0	306 41	0 0	8 0	4 0	0 0	0 0	0 0	0 0
484 VENEZUELA	41 41	0 0	0 0	1 1	40 40	0 0	0 0	0 0	0 0	0 0	0 0
516 BOLIVIE	39 37	0 0	5 4	34 33	0 0	0 0	0 0	0 0	0 0	0 0	0 0
524 URUGUAY	48 37	0 0	0 0	2 1	0 0	0 0	0 0	0 0	37 29	0 0	9 8
706 SINGAPOUR	183 33	90 0	1 0	58 23	10 10	0 0	1 0	0 0	5 0	0 0	18 0
452 HAITI	17 16	0 0	0 0	0 0	0 0	0 0	0 0	0 0	0 0	0 0	17 16
488 EL SALVADOR	13 12	0 0	0 0	5 4	0 0	0 0	0 0	0 0	3 3	0 0	5 5
676 MYANMAR	12 11	0 0	0 0	0 0	0 0	0 0	0 0	0 0	0 0	0 0	12 11
373 MAURICE	726 10	0 0	0 0	72 0	0 0	0 0	566 0	0 0	0 0	0 0	88 10
512 CHILI	13 7	0 0	0 0	4 0	0 0	1 0	6 6	0 0	2 1	0 0	0 0
672 NEPAL	5 4	2 1	0 0	3 3	0 0	0 0	0 0	0 0	0 0	0 0	0 0
436 COSTA RICA	2 1	2 1	0 0	0 0	0 0	0 0	0 0	0 0	0 0	0 0	0 0
743 MACAO	59 1	59 1	0 0	0 0	0 0	0 0	0 0	0 0	0 0	0 0	0 0
075 RUSSIE	27 0	0 0	0 0	8 0	0 0	0 0	5 0	0 0	1 0	3 0	10 0
612 TRINIDAD	370 0	0 0	0 0	37 0	0 0	0 0	122 0	0 0	23 0	0 0	0 0
640 BAHREIN	37 0	0 0	0 0	0 0	0 0	0 0	0 0	0 0	0 0	0 0	37 0
2000 TOUS PAYS SPG	400319 349031	66874 65845	7499 7080	124562 116510	16749 14914	18824 542	32813 30164	4310 3903	47151 34991	3269 3022	78263 72060

10 REGLEMENT 3031/90 (PROLONGE EN 1993), ANNEXE I

720 CHINE	5760530 2739525	771890 527746	113775 55021	1835159 816729	85161 32107	291767 19794	739179 371976	33280 17947	659949 242158	64311 37190	1166059 618660
706 SINGAPOUR	3665373 1198458	498977 217916	23251 6593	1158040 599503	16115 1094	120541 7899	529389 97147	156118 29951	268707 53338	16499 4654	877736 180363
700 INDONESIE	1633104 1049761	331227 193898	29319 15535	410209 310786	14384 5245	53764 4581	178885 68770	9607 4896	252929 274576	2570 1469	350290 170205
701 MALAYSIA	2782951 747982	236441 114478	18353 10521	782149 193298	20620 1037	54316 4569	308985 60545	86802 24299	145633 27053	10077 1522	1199455 310660
680 THAILANDE	1537713 723698	223012 98441	25104 16246	489092 280664	11950 3313	40341 2825	166607 94100	8439 3557	158988 63741	10402 3993	403878 157018
508 BRESIL	1028934 519544	158270 73305	15908 3783	205948 120768	6610 4596	41363 5729	123081 45400	11952 4743	183903 138354	28547 17028	252752 97858
664 INDE	872758 434776	69260 28756	16684 8809	333130 174675	4708 2688	46720 3627	111818 67793	3790 4743	121121 46306	12504 8450	173023 91420
708 PHILIPPINES	634966 247608	83350 57071	5643 3942	242422 57930	2060 582	14644 1008	61020 32859	7042 606	50579 12955	1746 1225	166460 79430
728 CREE DU SUD	3129655 243337	302841 52109	45130 2286	1082604 55818	68482 1089	208491 3093	442453 46071	29301 1601	258929 35172	33751 5475	657673 40623
662 PAKISTAN	324893 190716	24278 13402	6689 4007	97122 66588	2751 984	21647 1621	62188 40682	744 271	35410 22152	9942 6505	64122 34504
216 LIBYE	294527 106796	1691 272	2371 2370	22635 6135	6673 0	3822 328	74204 56037	0 0	152121 106330	0 0	31010 15324
690 VIET-NAM	181748 159627	26663 27186	3944 3819	73008 66413	1778 521	2356 417	57192 47269	7757 7494	4176 2795	130 58	4742 3735
330 ANGOLA	42415 159726	35 0	0 0	3 0	0 0	0 0	131 0	113 0	42073 155926	38 0	22 0
632 ARABIE SAOUD	278352 138158	11791 2738	20 0	706 5	65275 60787	2897 1708	82247 16535	8 0	43188 56378	0 0	72310 7
066 ROUMANIE	483102 122926	55912 12833	3526 371	197710 76920	15350 3821	7001 209	90905 15077	691 25	82467 46306	642 183	28898 4747
412 MEXIQUE	139667 111738	59687 43128	952 808	42095 29083	791 493	10057 294	39894 19274	338 322	14030 3987	2398 2114	29515 11435
075 RUSSIE	1711347 101222	339318 10490	42949 3017	446657 15418	94722 2864	84757 0	227876 0	18389 0	322756 57254	21883 186	112040 11993
068 BULGARIE	182789 65944	21556 15706	835 760	30247 24318	42414 6639	1300 0	32376 12059	152 151	26154 14032	4720 4592	23035 7677
208 ALGERIE	51390 75254	72077 221	20272 11	22568 3225	701 141	15235 899	108145 16457	0 0	223427 18095	11453 826	39712 35469

	EUR-12	BENELUX	DANMARK	DEUTSCHLAND	HELLAS	ESPANA	FRANCE	IRELAND	ITALIA	PORTUGAL	U.K.
10 REGLEMENT 3031/90 (PROLONGE EN 1993), ANNEXE I											
484 VENEZUELA	115285 72249	57929 41671	10017 10017	13538 1715	365 364	3932 92	15958 10800	18 0	7100 1472	95 79	6333 6039
740 HONG-KONG	868145 70063	308655 4406	8416 580	170578 15499	7986 617	29469 592	54274 10851	33373 1249	32067 5945	4593 174	218734 30150
528 ARGENTINE	85165 56810	15421 13923	1576 984	21323 17271	203 70	4307 225	8322 6060	24 16	24741 12052	2078 1666	7170 3743
669 SRI LANKA	63050 54652	14718 14089	386 273	14583 13808	287 167	1073 10	9611 8287	164 103	8697 8906	3 0	13528 12009
524 URUGUAY	36421 49530	1141 980	804 699	14080 33110	18 9	3271 106	8570 8189	48 55	3530 2487	448 409	4511 3486
512 CHILI	41748 46797	20457 30868	1424 1400	5573 4777	705 120	1730 324	3126 1933	2 36	2665 1733	54 2	6012 5604
666 BANGLA DESH	54073 44531	3018 2722	7 6	4622 4502	8 2	4163 3448	6911 6483	7 0	31949 24488	767 743	2621 2137
055 LITUANIE	80842 43871	12486 7879	4149 1662	23483 13647	873 18	4560 0	16013 8149	378 306	1425 318	0 0	17475 11892
743 MACAO	49592 37121	3399 3158	857 815	12172 8760	73 0	698 19	11208 9267	429 402	4469 2456	223 67	14044 12237
072 UKRAINE	244520 31645	7660 3116	1021 89	35914 13402	16233 227	21523 0	58847 0	6 0	100991 14096	1017 579	1308 136
054 LETTONIE	288756 25319	165508 3554	9600 935	53824 8069	22 0	21 6	42518 2790	29 21	371 128	16 0	16847 9816
647 EMIRATS ARAB	65661 24333	14558 46	31 0	4230 1336	340 22631	601 189	26024 97	241 0	4589 0	66 0	14981 34
480 COLOMBIE	21813 19364	3095 3079	1138 1129	8999 8925	116 35	745 496	1325 1268	180 149	2721 996	89 76	3405 3211
640 BAHREIN	41514 17079	16402 230	21 19	8384 6989	5 0	660 0	800 652	31 0	6190 2490	0 0	9021 6699
220 EGYPTE	121269 15412	4665 861	315 2	3670 40	9123 3844	1803 0	52282 23	442 0	12667 1250	1057 802	35245 8590
053 ESTONIE	45354 15028	7750 1315	7142 3531	17974 5886	10 0	960 271	1391 951	0 0	878 92	229 229	9020 2753
520 PARAGUAY	15671 13525	958 1153	64 64	315 286	0 0	133 4	4706 4699	34 33	7292 5282	588 431	1561 1573
073 BELARUS	58444 11740	3526 1138	476 326	41261 8769	900 69	906 0	5822 0	379 367	2182 419	78 0	2914 660
608 SYRIE	7922 6403	39 0	7 0	395 101	107 15	6427 6259	500 8	7 0	104 15	0 0	336 5
079 KAZAKHSTAN	13521 5851	4811 3660	20 0	4511 1186	320 0	193 0	583 0	0 0	2394 435	0 0	689 570
606 KOWEÏT	13164 4973	1034 0	0 0	671 25	0 0	18 0	7482 4948	13 0	37 0	0 0	3703 0
436 COSTA RICA	5786 4727	24 10	2 2	170 158	118 59	33 0	887 780	0 0	4356 3623	83 11	193 84
472 TRINIDAD, TOB	35702 4602	1096 185	4414 4413	2143 0	0 0	1607 0	23784 4	0 0	0 0	55 0	2603 0
600 CHYPRE	19084 3613	1363 172	92 0	501 0	4947 3259	154 0	674 71	667 0	1834 21	1 0	8851 90
076 GEORGIE	28114 3472	2536 0	0 0	23 0	4 0	0 0	19848 0	0 0	6703 3472	0 0	0 0
504 PEROU	4385 3461	394 371	17 14	796 738	16 2	1167 694	505 462	1 1	778 496	43 39	668 644
616 IRAN	18551 3341	462 187	1 1	608 409	16 0	121 0	12628 1051	0 0	3372 1456	2 0	1341 237
424 HONDURAS	3311 3094	55 53	0 0	2935 2936	1 0	199 0	67 66	0 0	0 0	0 0	54 39
212 TUNISIE	221566 2740	7669 188	2 0	36640 39	41 12	12276 504	74864 51	7828 0	64864 1033	2089 404	15293 509
676 MYANMAR	3430 2122	1104 429	1055 1007	9 9	0 0	293 0	0 0	0 0	33 0	0 0	936 677
672 NEPAL	2731 2075	145 137	6 4	839 833	0 0	181 146	192 68	1 1	1127 669	6 5	234 212
416 GUATEMALA	2995 2066	168 119	44 42	415 652	9 0	465 6	132 116	0 0	1622 1008	10 9	130 114
373 MAURICE	29013 1901	328 46	0 0	2000 258	0 0	0 0	25894 1540	1 0	179 0	3 0	608 57
478 ANTILLES NL	51226 1568	7090 1268	0 0	17711 0	0 0	790 0	706 0	0 0	16181 0	0 0	8748 300
204 MAROC	400021 1421	9997 0	285 0	11219 0	545 266	40297 0	247895 365	12324 0	52593 790	6220 0	18644 0
500 EQUATEUR	11219 1325	349 356	22 19	330 246	3 1	363 153	8138 144	129 2	529 323	46 42	1310 39
070 ALBANIE	3657 1193	134 17	0 0	40 11	826 554	323 0	0 0	3 0	2321 611	9 0	1 0
442 PANAMA	3855 1110	100 188	3 0	1476 0	5 0	1261 0	11 0	14 0	803 792	45 0	137 130
516 BOLIVIE	1512 1030	184 177	21 19	329 265	0 0	843 507	47 4	0 0	56 31	8 6	24 21
288 NIGERIA	27519 628	4582 6	0 0	533 530	118 0	3156 3	5601 0	448 0	10630 87	21 0	2230 2
334 ETHIOPIE	1367 427	55 4	0 0	3 2	0 0	1 0	30 20	0 0	190 0	0 0	1088 401
428 EL SALVADOR	11282 369	60 52	1 1	252 190	110 93	216 3	68 0	1 0	86 5	6 3	10482 22
456 REP. DOMINIC.	3057 343	293 6	0 0	343 131	51 50	112 0	265 0	0 0	1623 71	49 13	321 72

	EUR-12	BENELUX	DANMARK	DEUTSCHLAND	HELLAS	ESPAÑA	FRANCE	IRELAND	ITALIA	PORTUGAL	U.K.
10 REGLEMENT 3831/90 (PROLONGE EN 1993), ANNEXE I											
074 MOLDOVA	3497 307	445 0	4 0	2475 143	0 0	1 0	9 0	0 0	542 164	0 0	21 0
393 SHAZILAND	6039 287	991 0	10 3	370 74	0 0	0 0	1295 155	102 0	2 0	54 0	3215 55
083 KIRGHISTAN	627 267	14 0	0 0	191 75	0 0	0 0	0 0	0 0	422 192	0 0	0 0
703 BRUNEI	23582 264	541 234	6 0	53 0	26 26	3 0	396 4	0 0	4 0	0 0	22553 0
272 COTE IVOIRE	11236 249	47 0	0 0	418 0	0 0	27 0	4545 0	584 0	4963 39	244 78	409 132
406 GROENLAND	1305 236	0 0	1049 1	1 0	0 0	7 0	236 235	0 0	9 0	0 0	3 0
432 NICARAGUA	877 221	25 0	0 0	161 155	1 0	83 2	483 2	56 0	31 28	0 0	37 34
346 KENTA	7196 216	145 0	73 0	253 0	0 0	157 0	716 1	21 0	1453 109	101 0	4277 106
452 HAITI	209 205	27 21	0 0	115 114	0 0	0 0	60 41	0 0	11 3	40 0	36 26
264 SIERPA LEONE	1623 125	8 0	2 0	2 0	0 0	0 0	0 0	14 0	7 0	0 0	1590 125
382 ZIMBABHE	6375 105	177 1	4 0	166 14	0 0	11 0	480 10	30 0	304 0	11 11	5192 69
366 MOZAMBIQUE	373 99	116 0	0 0	1 0	0 0	57 49	9 0	3 0	21 0	156 50	10 0
314 GABON	8945 92	171 0	0 0	22 0	0 0	192 0	7933 0	0 0	531 92	4 0	92 0
444 JAMAIQUE	427 68	37 36	0 0	121 0	0 0	8 0	51 0	18 17	6 0	0 0	186 15
469 LA BARBADE	1618 55	52 15	482 17	196 0	0 0	72 0	170 0	3 0	73 0	0 0	770 23
280 TOGO	302 50	84 50	0 0	56 0	2 0	9 0	107 0	0 0	4 0	0 0	40 0
604 LIBAN	5732 49	1924 0	15 0	181 1	124 0	49 0	2009 0	0 0	981 41	0 0	449 7
421 BELIZE	171 43	1 0	0 0	91 0	0 0	13 0	0 0	0 0	0 0	0 0	66 43
378 ZAMBIE	286 37	5 0	0 0	8 0	38 37	0 0	1 0	1 0	10 0	0 0	223 0
096 AHC.REP.YOUG.HACED	624 26	0 0	0 0	0 0	0 0	0 0	0 0	0 0	27 26	0 0	597 0
716 MONSOLIE	85 24	73 20	0 0	7 4	0 0	0 0	0 0	0 0	0 0	0 0	5 0
667 MALDIVES	137 22	0 0	30 22	14 0	1 0	0 0	82 0	0 0	0 0	0 0	10 0
370 MADAGASCAR	2459 19	49 0	0 0	7 0	0 0	6 0	1686 4	0 0	28 15	0 0	683 0
684 LAOS	544 19	0 0	0 0	509 0	1 0	0 0	0 0	0 0	0 0	0 0	34 19
352 TANZANIE	946 18	37 5	13 10	15 3	0 0	0 0	5 0	0 0	646 0	2 0	228 0
224 SOUDAN	185 17	79 0	0 0	5 0	0 0	0 0	30 0	0 0	38 0	0 0	33 17
660 AFGHANISTAN	150 17	17 0	5 0	51 15	0 0	0 0	0 0	30 0	46 2	0 0	1 0
448 CUBA	184 14	51 0	0 0	2 0	0 0	65 0	19 0	0 0	19 0	0 0	28 14
644 QATAR	4618 11	46 0	0 0	113 10	2 0	25 0	3922 0	0 0	56 1	0 0	454 0
302 CAMEROUN	3879 10	337 0	0 0	236 0	55 0	140 0	2584 0	81 0	328 10	12 0	106 0
815 FIOJI	57 10	0 0	0 0	16 10	0 0	0 0	0 0	0 0	0 0	0 0	41 0
078 AZERBAIDJAN	9271 9	3394 0	0 0	1 0	19 0	2529 0	2440 0	0 0	609 9	279 0	0 0
284 BENIN	231 9	25 0	0 0	34 9	0 0	0 0	60 0	0 0	109 0	0 0	3 0
628 JORDANIE	5999 9	289 0	0 0	125 0	0 0	5 0	1935 9	49 0	40 0	0 0	3556 0
276 GHANA	4756 7	79 0	49 0	340 0	0 0	0 0	34 0	732 0	342 7	0 0	3180 0
248 SENEGAL	3610 6	24 3	2 0	5 0	1001 0	3 0	2550 3	0 0	5 0	1 0	19 0
322 ZAIRE	413 6	275 0	0 0	26 0	16 0	3 0	12 0	0 0	9 0	0 0	72 6
816 VANJATU	7 4	0 4	0 0	0 0	0 0	0 0	6 0	0 0	0 0	0 0	1 0
081 OUZBEKISTAN	2020 3	2 0	0 0	183 3	0 0	0 0	670 0	28 0	918 0	0 0	219 0
080 TURKMENISTAN	6327 2	184 0	6 0	1055 0	20 0	0 0	2381 0	0 0	2681 2	0 0	0 0
389 NAHIDIE	1142 1	2 0	0 0	191 0	893 0	1 0	23 0	0 0	13 1	0 0	19 0
044 GIBRALTAR	2354 0	327 0	56 0	760 0	21 0	440 0	83 0	0 0	137 0	322 0	208 0
077 ARMENIE	47 0	0 0	0 0	0 0	8 0	0 0	8 0	0 0	12 0	0 0	19 0

	EUR-12	BENELUX	DANMARK	DEUTSCHLAND	HELLAS	ESPAÑA	FRANCE	IRELAND	ITALIA	PORTUGAL	U.K.
10 REGLEMENT 3831/90 (PROLONGE EN 1993), ANNEXE I											
806 ILES SALOMON	44 0	14 0	0 0	12 0	11 0	0 0	5 0	0 0	0 0	0 0	2 0
809 N. CALEDONIE	446 0	0 0	0 0	8 0	0 0	0 0	437 0	0 0	1 0	0 0	0 0
810 OCEANIE AMERICAINE	30 0	0 0	0 0	24 0	0 0	0 0	6 0	0 0	0 0	0 0	0 0
811 HALLIS,FUTUN	25 0	0 0	0 0	0 0	0 0	0 0	4 0	0 0	21 0	0 0	0 0
814 OCEAN.NEO-Z.	95 0	0 0	0 0	0 0	0 0	0 0	0 0	31 0	0 0	0 0	64 0
822 POLYNESIE FR	844 0	0 0	0 0	0 0	0 0	8 0	836 0	0 0	0 0	0 0	0 0
824 ILES MARSHALL	186 0	0 0	0 0	186 0	0 0	0 0	0 0	0 0	0 0	0 0	0 0
890 REG.POLAIRES	149 0	0 0	0 0	89 0	0 0	0 0	0 0	0 0	0 0	0 0	60 0
2000 TOUS PAYS SPG	28705525 9952349	4015600 1632402	430268 166186	7947648 3083695	507565 160699	1176290 72744	4237222 1199792	450426 100924	3500940 1436972	253051 101542	6186515 1997393

	EUR-12	BENELUX	DANMARK	DEUTSCHLAND	HELLAS	ESPANA	FRANCE	IRELAND	ITALIA	PORTUGAL	U.K.
30 REGLEMENT 3031/90 (PROLONGE EN 1993), PRODUITS INDUSTRIELS NON SENSIBLES											
302519EX EXTRAIT DE 2519: CARBONATE DE MAGNESIUM NATUREL (MAGNESITE); MAGNESIE ELECTROFONDUE; MAGNESIE CALCINEE A MORT (FRITTEE), MEME CONTENANT DE FAIBLES QUANTITES ...											
720 CHINE	6422 5623	3356 3425	0 0	1791 1712	0 0	1049 432	41 31	0 0	162 0	0 0	23 23
091 SLOVENIE	45 0	1 0	0 0	0 0	0 0	0 0	0 0	0 0	0 0	0 0	44 0
2000 TOUS PAYS SPG	6468 5623	3358 3425	0 0	1791 1712	0 0	1049 432	41 31	0 0	162 0	0 0	67 23
302522 2522: CHAUX VIVE, CHAUX ETEINTE ET CHAUX HYDRAULIQUE (A L'EXCL. DE L'OXYDE ET DE L'HYDROXYDE DE CALCIUM)											
664 INDE	11 7	0 0	0 0	3 0	0 0	0 0	0 0	0 0	0 0	0 0	8 7
053 ESTONIE	26 0	0 0	0 0	26 0	0 0	0 0	0 0	0 0	0 0	0 0	0 0
091 SLOVENIE	691 0	0 0	0 0	0 0	0 0	0 0	0 0	0 0	691 0	0 0	0 0
2000 TOUS PAYS SPG	731 7	0 0	0 0	29 0	0 0	0 0	2 0	0 0	692 0	0 0	8 7
302523 2523: CEMENTS HYDRAULIQUES, Y.C. LES CEMENTS NON PULVERISES DITS 'CLINKERS', MEME COLORES											
055 LITUANIE	3944 2843	2261 2260	1570 472	1 0	0 0	0 0	0 0	0 0	0 0	0 0	112 111
066 ROUMANIE	23254 1514	0 0	0 0	0 9	0 0	23254 1505	0 0	0 0	0 0	0 0	0 0
053 ESTONIE	1033 773	1 0	0 0	678 420	0 0	0 0	0 0	0 0	0 0	0 0	354 353
054 LETTONIE	504 465	371 370	96 95	37 0	0 0	0 0	0 0	0 0	0 0	0 0	0 0
075 RUSSIE	7765 429	6 0	100 44	21 10	1 0	7220 0	0 0	0 0	416 375	0 0	1 0
072 UKRAINE	627 166	0 0	0 0	160 0	0 0	0 0	0 0	0 0	467 166	0 0	0 0
068 BULGARIE	30 44	0 0	0 0	3 38	27 6	0 0	0 0	0 0	0 0	0 0	0 0
508 BRESIL	26 24	0 0	1 0	2 0	0 0	0 0	0 0	0 0	1 0	0 0	24 24
212 TUNISIE	3839 0	909 0	0 0	0 0	0 0	2052 0	0 0	0 0	878 0	0 0	0 0
600 CHYPRE	2904 0	5 0	0 0	0 0	0 0	2899 0	0 0	0 0	0 0	0 0	0 0
2000 TOUS PAYS SPG	43973 6263	3553 2631	1767 612	901 479	32 6	35426 1505	10 0	0 0	1766 541	0 0	518 489
302701 2701: HOUILLES; BRIQUETTES, BOULETS ET COMBUSTIBLES SOLIDES SIMILAIRES OBTENUS A PARTIR DE LA HOUILLE											
480 COLOMBIE	305855 697	57557 0	0 0	23909 0	4052 0	37647 697	37547 0	728 0	7927 0	29784 0	106704 0
053 ESTONIE	2485 183	0 0	78 0	0 0	0 0	0 0	351 0	0 0	0 0	0 0	2056 183
054 LETTONIE	3292 0	0 0	0 0	0 0	0 0	0 0	1283 0	0 0	0 0	0 0	2009 0
055 LITUANIE	2601 0	674 0	0 0	0 0	0 0	0 0	0 0	0 0	0 0	0 0	1927 0
072 UKRAINE	14189 0	4568 0	0 0	394 0	0 0	940 0	2328 0	1209 0	3962 0	788 0	0 0
074 MOLDOVA	79 0	79 0	0 0	0 0	0 0	0 0	0 0	0 0	0 0	0 0	0 0
075 RUSSIE	125838 0	17971 0	7915 0	5637 0	19162 0	7048 0	6893 0	1268 0	29714 0	3867 0	26363 0
076 GEORGIE	118 0	118 0	0 0	0 0	0 0	0 0	0 0	0 0	0 0	0 0	0 0
079 KAZAKHSTAN	2995 0	0 0	508 0	2487 0	0 0	0 0	0 0	0 0	0 0	0 0	0 0
338 DJIBOUTI	211 0	0 0	0 0	0 0	0 0	0 0	0 0	211 0	0 0	0 0	0 0
393 SWAZILAND	306 0	93 0	0 0	0 0	213 0	0 0	0 0	0 0	0 0	0 0	0 0
442 PANAMA	776 0	0 0	0 0	0 0	0 0	0 0	0 0	0 0	776 0	0 0	0 0
484 VENEZUELA	89875 0	29437 0	0 0	6092 0	4284 0	915 0	37154 0	0 0	10052 0	0 0	1941 0
508 BRESIL	2580 0	223 0	0 0	0 0	0 0	2357 0	0 0	0 0	0 0	0 0	0 0
600 CHYPRE	530 0	0 0	0 0	0 0	0 0	0 0	0 0	0 0	530 0	0 0	0 0
604 LIBAN	563 0	0 0	0 0	0 0	0 0	0 0	0 0	0 0	563 0	0 0	0 0
664 INDE	782 0	0 0	0 0	5 0	0 0	0 0	1 0	0 0	0 0	0 0	776 0
690 VIET-NAM	21931 0	7461 0	0 0	635 0	0 0	0 0	2086 0	0 0	0 0	0 0	11749 0
700 INDONESIE	66402 0	32507 0	0 0	7713 0	0 0	18955 0	0 0	1171 0	4566 0	0 0	1490 0
720 CHINE	69074 0	17688 0	0 0	181 0	0 0	0 0	31241 0	0 0	8305 0	0 0	11659 0
2000 TOUS PAYS SPG	713486 880	168375 0	8501 0	47054 0	27711 0	67062 697	118885 0	4587 0	66394 0	34439 0	166678 183

	EUR-12	BENELUX	DANMARK	DEUTSCHLAND	HELLAS	ESPAÑA	FRANCE	IRELAND	ITALIA	PORTUGAL	U.K.
30 REGLEMENT 3331/90 (PROLONGE EN 1993), PRODUITS INDUSTRIELS NON SENSIBLES											
302702 2702: LIGNITES, MEME AGGLOMERES (A L'EXCL. DU JAIS)											
616 IRAN	3 2	0 0	0 0	0 0	0 0	0 0	0 0	0 0	0 0	0 0	3 2
2000 TOUS PAYS SPG	13 2	0 0	0 0	10 0	0 0	0 0	0 0	0 0	0 0	0 0	3 2
302704 2704: COKES ET SEMI-COKES DE HOUILLE, DE LIGNITE OU DE TOURBE, MEME AGGLOMERES; CHARBON DE COKE											
092 CROATIE	28502 42	0 0	0 0	0 0	0 0	1225 0	0 0	0 0	27357 42	0 0	0 0
055 LITUANIE	282 0	0 0	0 0	0 0	0 0	0 0	0 0	0 0	0 0	0 0	282 0
068 BULGARIE	28 0	0 0	0 0	0 0	28 0	0 0	0 0	0 0	0 0	0 0	0 0
072 UKRAINE	3148 0	3142 0	0 0	0 0	0 0	0 0	6 0	0 0	0 0	0 0	0 0
075 RUSSIE	8038 0	338 0	0 0	3803 0	0 0	0 0	6 0	0 0	9 0	0 0	3882 0
076 GEORGIE	131 0	131 0	0 0	0 0	0 0	0 0	0 0	0 0	0 0	0 0	0 0
220 EGYPTE	8239 0	74 0	0 0	3177 0	0 0	0 0	4642 0	0 0	0 0	0 0	346 0
528 ARGENTINE	60 0	60 0	0 0	0 0	0 0	0 0	0 0	0 0	0 0	0 0	0 0
720 CHINE	56087 0	5419 0	2561 0	27474 0	0 0	114 0	9262 0	0 0	1111 0	0 0	10146 0
2000 TOUS PAYS SPG	104596 42	9163 0	2561 0	34454 0	28 0	1339 0	13916 0	0 0	28478 42	0 0	14657 0
302707EX EXTRAIT DE 2707: HUILES ET AUTRES PRODUITS PROVENANT DE LA DISTILLATION DES GOURONS DE HOUILLE DE HAUTE TEMPERATURE; PRODUITS ANALOGUES DANS LESQUELS LES ...											
508 BRESIL	4645 396	2276 396	0 0	2369 0	0 0	0 0	0 0	0 0	0 0	0 0	0 0
068 BULGARIE	1151 149	303 149	0 0	846 0	2 0	0 0	0 0	0 0	0 0	0 0	0 0
053 ESTONIE	488 0	0 0	0 0	408 0	0 0	0 0	0 0	0 0	0 0	0 0	0 0
072 UKRAINE	258 0	0 0	0 0	258 0	0 0	0 0	0 0	0 0	0 0	0 0	0 0
075 RUSSIE	9562 0	8132 0	0 0	476 0	0 0	0 0	0 0	0 0	0 0	0 0	954 0
220 EGYPTE	701 0	0 0	0 0	0 0	0 0	0 0	0 0	0 0	0 0	0 0	701 0
2000 TOUS PAYS SPG	46805 546	10711 546	0 0	4437 0	2 0	0 0	0 0	0 0	0 0	0 0	1655 0
302710EX EXTRAIT DE 2710: HUILES DE PETROLE OU DE MINERAUX BITUMINEUX (AUTRES QUE LES HUILES BRUTES); PREPARATIONS N.D.A. CONTENANT EN POIDS >= 70% D'HUILES DE PETROLE ...											
216 LIBYE	420263 6530	19432 0	0 0	18810 0	11957 0	84024 1847	50953 2146	0 0	101071 2537	4887 0	129129 0
220 EGYPTE	275185 5697	24505 0	0 0	44405 0	17505 0	30052 0	40762 5697	0 0	42278 0	0 0	74716 0
636 KOWEIT	27148 5370	8046 0	0 0	11374 0	0 0	0 0	5371 5370	0 0	4357 0	0 0	0 0
208 ALGERIE	418796 3981	45768 0	0 0	134885 0	7925 0	54272 0	10821 3981	0 0	4243 0	95939 0	64943 0
616 IRAN	158459 2378	24151 0	0 0	9795 0	15584 0	10394 0	8238 2378	0 0	82171 0	0 0	8124 0
640 BAHREIN	18845 1222	0 0	0 0	4676 0	0 0	0 0	14169 1222	0 0	0 0	0 0	0 0
053 ESTONIE	6202 0	2348 0	0 0	729 0	0 0	0 0	2474 0	0 0	0 0	0 0	651 0
054 LETTONIE	27386 0	1334 0	7735 0	5947 0	0 0	0 0	5010 0	0 0	0 0	0 0	7360 0
055 LITUANIE	291585 0	100262 0	16073 0	1195 0	0 0	31737 0	18701 0	0 0	0 0	0 0	123617 0
068 BULGARIE	9028 0	0 0	0 0	0 0	5399 0	0 0	0 0	0 0	3629 0	0 0	0 0
072 UKRAINE	160156 0	0 0	0 0	6660 0	4717 0	13515 0	33858 0	0 0	101406 0	0 0	0 0
073 BELARUS	24964 0	0 0	0 0	22896 0	0 0	0 0	2068 0	0 0	0 0	0 0	0 0
074 MOLDOVA	670 0	0 0	0 0	0 0	0 0	0 0	670 0	0 0	0 0	0 0	0 0
075 RUSSIE	672690 0	129462 0	20979 0	29876 0	127458 0	9597 0	69244 0	0 0	179712 0	0 0	106362 0
078 AZERBAIDJAN	467 0	0 0	0 0	0 0	0 0	467 0	0 0	0 0	0 0	0 0	0 0
079 KAZAKHSTAN	1627 0	0 0	0 0	0 0	0 0	0 0	0 0	0 0	1627 0	0 0	0 0
081 OUZBEKISTAN	909 0	0 0	0 0	0 0	0 0	0 0	0 0	0 0	909 0	0 0	0 0
082 TADJIKISTAN	1216 0	0 0	0 0	0 0	0 0	0 0	0 0	0 0	1216 0	0 0	0 0
092 CROATIE	24708 0	0 0	0 0	0 0	0 0	0 0	0 0	0 0	24708 0	0 0	0 0
204 MAROC	32229 0	8223 0	0 0	0 0	0 0	0 0	21142 0	0 0	0 0	0 0	2864 0
212 TUNISIE	32319 0	8061 0	0 0	6378 0	672 0	4371 0	0 0	0 0	7761 0	0 0	5056 0

	EUR-12	BENELUX	DANMARK	DEUTSCHLAND	HELLAS	ESPANIA	FRANCE	IRELAND	ITALIA	PORTUGAL	U.K.
30 REGLEMENT 3631/90 (PROLONGE EN 1993), PRODUITS INDUSTRIELS NON SENSIBLES											
302710EX EXTRAIT DE 2710: HUILES DE PETROLE OU DE MINERAUX BITUMINEUX (AUTRES QUE LES HUILES BRUTES); PREPARATIONS N.D.A. CONTENANT EN POIDS >= 70% D'HUILES DE PETROLE ...											
268 LIBERIA	2391 0	0 0	0 0	0 0	0 0	0 0	0 0	0 0	0 0	2391 0	0 0
330 ANGOLA	520 0	0 0	0 0	520 0	0 0	0 0	0 0	0 0	0 0	0 0	0 0
413 BERMUDES	608 0	0 0	0 0	608 0	0 0	0 0	0 0	0 0	0 0	0 0	0 0
478 ANTILLES NL	1552 0	0 0	0 0	0 0	0 0	0 0	433 0	0 0	0 0	0 0	1119 0
484 VENEZUELA	10739 0	1202 0	0 0	4495 0	0 0	0 0	5042 0	0 0	0 0	0 0	0 0
55 ARGENTINE	16378 0	8903 0	0 0	3424 0	0 0	3146 0	2905 0	0 0	0 0	0 0	0 0
608 SYRIE	25254 0	0 0	0 0	0 0	918 0	1711 0	0 0	0 0	5322 0	0 0	17311 0
612 IRAQ	2285 0	0 0	0 0	0 0	2285 0	0 0	0 0	0 0	0 0	0 0	0 0
632 ARABIE SAOUD	355646 0	27385 0	0 0	141658 0	36869 0	8349 0	16556 0	0 0	124829 0	0 0	0 0
653 YEMEN	18935 0	3846 0	0 0	0 0	0 0	0 0	0 0	0 0	11588 0	0 0	3501 0
664 INDE	81158 0	1857 0	0 0	12304 0	0 0	14536 0	26599 0	0 0	13218 0	0 0	12644 0
706 SINGAPOUR	1732 0	0 0	0 0	1732 0	0 0	0 0	0 0	0 0	0 0	0 0	0 0
2000 TOUS PAYS SPG	3126061 25181	414863 0	44788 0	462388 0	231371 0	266974 1847	335015 20797	0 0	710045 2537	103216 0	557401 0
302711EX EXTRAIT DE 2711: GAZ DE PETROLE ET AUTRES HYDROCARBURES GAZEUX											
632 ARABIE SAOUD	219881 89986	60265 22137	0 0	2663 835	560 0	83910 15853	33895 17546	0 0	34996 31310	0 0	3591 2305
208 ALGERIE	1120604 43885	419293 10560	0 0	2582 0	0 0	452095 1893	108931 1792	0 0	129956 23208	221 0	7526 6432
647 EMIRATS ARAB	21750 14235	5175 5172	0 0	0 0	0 0	13881 7634	2694 1429	0 0	0 0	0 0	0 0
616 IRAN	24110 11992	7703 0	0 0	0 0	0 0	4539 2843	8481 5764	0 0	2574 2573	0 0	813 812
640 BAHREIN	7222 4935	0 0	0 0	0 0	0 0	2287 0	0 0	0 0	4935 4935	0 0	0 0
216 LIBYE	149524 4433	1888 0	0 0	0 0	179 0	130666 208	3219 208	0 0	13048 1150	504 0	0 0
644 QATAR	5109 3546	0 0	0 0	0 0	0 0	3437 1874	1672 1672	0 0	0 0	0 0	0 0
701 MALAYSIA	2536 2536	0 0	0 0	0 0	0 0	0 0	0 0	0 0	2536 2536	0 0	0 0
054 LETTONIE	522 521	0 0	0 0	0 0	0 0	0 0	522 521	0 0	0 0	0 0	0 0
708 PHILIPPINES	456 453	0 0	0 0	0 0	0 0	0 0	0 0	0 0	0 0	0 0	456 453
728 COREE DU SUD	244 18	0 0	0 0	17 18	0 0	0 0	227 0	0 0	0 0	0 0	0 0
092 CROATIE	8757 8	0 0	0 0	5 0	0 0	0 0	0 0	0 0	8752 8	0 0	0 0
075 RUSSIE	8213 0	2956 0	0 0	0 0	0 0	1302 0	1498 0	0 0	2060 0	0 0	397 0
091 SLOVENIE	1500 0	0 0	0 0	0 0	0 0	0 0	0 0	0 0	1500 0	0 0	0 0
212 TUNISIE	1547 0	0 0	0 0	0 0	0 0	0 0	1 0	0 0	1546 0	0 0	0 0
220 EGYPTE	332 0	0 0	0 0	0 0	0 0	0 0	0 0	0 0	332 0	0 0	0 0
508 BRESIL	1054 0	0 0	0 0	0 0	0 0	0 0	0 0	0 0	0 0	0 0	1054 0
528 ARGENTINE	1452 0	0 0	0 0	0 0	0 0	1452 0	0 0	0 0	0 0	0 0	0 0
2000 TOUS PAYS SPG	1574842 176763	497282 37870	0 0	5273 854	742 0	693588 30098	161147 29015	0 0	202235 68922	725 0	13850 10064
302712 2712: VASELINE; PARAFFINE, CIRE DE PETROLE MICROCRISTALLINE, 'SLACK WAX', OZKERITE, CIRE DE LIGNITE, CIRE DE TOURBE, AUTRES CIRES MINERALES ET PRODUITS SIMILAIRES ...											
DE: NC: 27122000, VENTILATION PAR PAYS INCOMPLETE											
DE: NC: 27129039, INCL. 2712.90-31, 33; VENTILATION PAR PAYS INCOMPLETE											
DE: NC: 27129090, VENTILATION PAR PAYS INCOMPLETE											
720 CHINE	10348 7704	124 149	6 0	3072 3905	0 0	5824 2859	0 0	0 0	821 295	0 0	501 496
220 EGYPTE	5667 4856	0 0	0 0	4856 4809	92 0	631 0	0 0	0 0	0 0	0 0	88 47
508 BRESIL	4696 3708	1119 810	0 0	1069 2618	0 0	1819 123	0 0	0 0	76 21	487 11	126 125
528 ARGENTINE	1370 1369	0 0	0 0	0 0	0 0	0 0	1370 1369	0 0	0 0	0 0	0 0
072 UKRAINE	56 137	0 0	0 0	56 137	0 0	0 0	0 0	0 0	0 0	0 0	0 0
616 IRAN	141 114	0 0	0 0	0 0	27 0	0 0	0 0	0 0	114 114	0 0	0 0
068 BULGARIE	265 111	0 0	0 0	0 0	0 0	0 0	0 0	0 0	265 111	0 0	0 0

	EUR-12	BENELUX	DANMARK	DEUTSCHLAND	HELLAS	ESPANA	FRANCE	IRELAND	ITALIA	PORTUGAL	U.K.
30 REGLEMENT 3831/90 (PROLONGE EN 1993), PRODUITS INDUSTRIELS NON SENSIBLES											
302712 2712: VASELINE; PARAFFINE, CIRE DE PETROLE MICROCRISTALLINE, 'SLACK WAX', OZOKERITE, CIRE DE LIGNITE, CIRE DE TOURBE, AUTRES CIRES MINERALES ET PRODUITS SIMILAIRES ...											
480 COLOMBIE	92	0	0	0	0	0	0	0	0	0	92
	92	0	0	0	0	0	0	0	0	0	92
066 ROUMANIE	32	0	0	0	32	0	0	0	0	0	0
	0	0	0	0	0	0	0	0	0	0	0
075 RUSSIE	201	0	0	199	2	0	0	0	0	0	0
	0	0	0	0	0	0	0	0	0	0	0
092 CROATIE	699	0	0	0	0	0	0	0	699	0	0
	0	0	0	0	0	0	0	0	0	0	0
346 KENYA	232	0	0	0	0	0	0	0	0	0	232
	0	0	0	0	0	0	0	0	0	0	0
664 INDE	33	0	0	0	0	20	0	0	0	0	13
	0	0	0	0	0	0	0	0	0	0	0
2000 TOUS PAYS SPG	23035	1244	6	9252	153	8294	1370	0	1974	487	1055
	18175	959	0	11551	0	2982	1369	0	542	11	761
302713EX EXTRAIT DE 2713: COKE DE PETROLE, BITUME DE PETROLE ET AUTRES RESIDUS DES HUILES DE PETROLE OU DE MINERAUX BITUMINEUX, N.D.A.											
092 CROATIE	35	0	0	0	0	0	0	0	35	0	0
	0	0	0	0	0	0	0	0	0	0	0
2000 TOUS PAYS SPG	44	0	0	0	0	9	0	0	35	0	0
	0	0	0	0	0	0	0	0	0	0	0
302715 2715: MASTICS BITUMINEUX, 'CUT-BACKS' ET AUTRES MELANGES BITUMINEUX A BASE D'ASPHALTE OU DE BITUME NATURELS, DE BITUME DE PETROLE, DE Goudron mineral ou de brai de ...											
484 VENEZUELA	42548	0	0	0	0	0	0	0	0	0	42548
	32621	0	0	139	0	0	0	0	0	0	32482
220 EGYPTE	8	0	0	8	0	0	0	0	0	0	0
	8	0	0	8	0	0	0	0	0	0	0
068 BULGARIE	30	0	0	0	30	0	0	0	0	0	0
	0	0	0	0	0	0	0	0	0	0	0
091 SLOVENIE	37	0	0	0	0	0	0	0	37	0	0
	0	0	0	0	0	0	0	0	0	0	0
472 TRINIDAD, TOB	295	295	0	0	0	0	0	0	0	0	0
	0	0	0	0	0	0	0	0	0	0	0
728 COREE DU SUD	46	46	0	0	0	0	0	0	0	0	0
	0	0	0	0	0	0	0	0	0	0	0
2000 TOUS PAYS SPG	42997	349	0	30	30	0	0	0	37	0	42551
	32630	0	0	148	0	0	0	0	0	0	32482
302801EX EXTRAIT DE 2801: FLUOR, CHLORE, BROME ET IODE											
720 CHINE	247	0	0	0	0	0	0	0	247	0	0
	123	0	0	0	0	0	0	0	123	0	0
068 BULGARIE	35	0	0	0	35	0	0	0	0	0	0
	23	0	0	0	23	0	0	0	0	0	0
701 MALAYSIA	94	0	0	0	0	0	94	0	0	0	0
	0	0	0	0	0	0	0	0	0	0	0
2000 TOUS PAYS SPG	387	0	0	0	35	0	95	0	247	0	10
	146	0	0	0	23	0	0	0	123	0	0
302802 2802: SOUFRE SUBLIME OU PRECIPITE; SOUFRE COLLOIDAL											
070 ALBANIE	19	0	0	0	19	0	0	0	0	0	0
	4	0	0	0	4	0	0	0	0	0	0
728 COREE DU SUD	4	0	0	0	0	0	4	0	0	0	0
	4	0	0	0	0	0	4	0	0	0	0
2000 TOUS PAYS SPG	38	0	0	0	19	14	4	0	1	0	0
	8	0	0	0	4	0	4	0	0	0	0
302804EX EXTRAIT DE 2804: HYDROGENE, GAZ RARES ET AUTRES ELEMENTS NON METALLIQUES DE: NC: 28047000, CONFIDENTIEL, REPRIIS SOUS 2804.70-00 UK: NC: 28047000, PAYS TIERS CONFIDENTIELS REGROUPES SOUS EXTRA-EUR 12											
708 PHILIPPINES	826	0	0	826	0	0	0	0	0	0	0
	825	0	0	825	0	0	0	0	0	0	0
720 CHINE	1506	918	0	0	0	168	66	0	212	0	142
	443	150	0	46	0	17	59	0	33	0	138
079 KAZAKHSTAN	1639	0	0	0	0	0	0	0	1639	0	0
	226	0	0	0	0	0	0	0	226	0	0
504 PEROU	312	0	0	19	0	0	0	0	0	0	294
	222	0	0	17	0	0	0	0	0	0	205
068 BULGARIE	653	0	0	8	645	0	0	0	0	0	0
	195	0	0	0	195	0	0	0	0	0	0
096 ANC. REP. YOUNG. MACED	13	0	0	0	13	0	0	0	0	0	0
	13	0	0	0	13	0	0	0	0	0	0
740 HONG-KONG	2	0	0	1	0	0	0	0	0	0	1
	12	0	0	12	0	0	0	0	0	0	0
093 BOSNIE-HERZEGOVINE	56	0	0	0	56	0	0	0	0	0	0
	9	0	0	0	9	0	0	0	0	0	0
066 ROUMANIE	331	0	0	0	0	0	0	0	331	0	0
	0	0	0	0	0	0	0	0	0	0	0
072 UKRAINE	130	0	0	1	0	0	0	0	102	0	35
	0	0	0	0	0	0	0	0	0	0	0
075 RUSSIE	2953	1215	0	988	0	0	59	0	17	0	674
	0	0	0	0	0	0	0	0	0	0	0
092 CROATIE	116	0	0	0	0	0	0	0	116	0	0
	0	0	0	0	0	0	0	0	0	0	0
528 ARGENTINE	813	0	0	0	0	0	0	0	813	0	0
	0	0	0	0	0	0	0	0	0	0	0
2000 TOUS PAYS SPG	9422	2156	0	1842	719	168	137	0	3240	0	1165
	1947	150	0	992	217	17	59	0	259	0	343

	EUR-12	BELUX	DANMARK	DEUTSCHLAND	HELLAS	ESPAÑA	FRANCE	IRELAND	ITALIA	PORTUGAL	U.K.
30 REGLEMENT 3031/90 (PROLONGE EN 1993), PRODUITS INDUSTRIELS NON SENSIBLES											
302010EX EXTRAIT DE 2010: CORINDON ARTIFICIEL, CHIMIQUEMENT DEFINI DU NON; OXYDE D'ALUMINIUM; HYDROXYDE D'ALUMINIUM											
072 UKRAINE	1939 0	0 0	0 0	923 0	0 0	0 0	0 0	0 0	1016 0	0 0	0 0
075 RUSSIE	2093 0	11 0	0 0	2023 0	13 0	40 0	0 0	0 0	6 0	0 0	0 0
484 VENEZUELA	165 0	0 0	0 0	165 0	0 0	0 0	0 0	0 0	0 0	0 0	0 0
2000 TOUS PAYS SP6	12820 7940	2746 2088	0 0	5709 2357	16 2	979 99	750 637	0 0	2181 331	30 30	409 2396
302820 2820: OXYDES DE MANGANESE BL: NC: 20201000, CERTAINS PAYS CONFIDENTIELS. REPRIS SOUS 9990.00-00. TOTAL PRODUIT INCOMPLET											
508 BRESIL	2133 1322	430 451	0 0	104 112	0 0	833 8	745 745	0 0	0 0	7 6	6 0
720 CHINE	332 373	0 0	0 0	9 51	0 0	0 0	0 0	0 0	323 322	0 0	0 0
412 MEXIQUE	150 150	13 13	0 0	0 0	0 0	0 0	0 0	0 0	0 0	0 0	137 137
664 INDE	7 6	7 6	0 0	0 0	0 0	0 0	0 0	0 0	0 0	0 0	0 0
2000 TOUS PAYS SP6	2642 1852	458 471	0 0	113 163	0 0	845 8	745 745	0 0	330 322	7 6	144 137
302821 2821: OXYDES ET HYDROXYDES DE FER; TERRES COLORANTES CONTENANT EN POIDS >= 70% DE FER COMBINE, EVALUE EN FE203 DE: NC: 28211000, VENTILATION PAR PAYS INCOMPLETE											
720 CHINE	16562 15507	1708 1706	16 15	5138 4715	0 0	437 0	1368 1352	0 0	151 48	35 35	7709 7636
728 COREE DU SUD	3486 3401	0 0	0 0	29 25	0 0	0 0	0 0	3456 3376	0 0	0 0	1 0
664 INDE	298 306	17 17	0 0	1 9	0 0	0 0	0 0	0 0	15 15	0 0	265 265
740 HONG-KONG	103 82	0 0	0 0	12 0	0 0	0 0	0 0	0 0	0 0	0 0	91 82
706 SINGAPOUR	38 37	0 0	0 0	0 0	0 0	0 0	38 37	0 0	0 0	0 0	0 0
480 COLOMBIE	38 34	0 0	0 0	0 0	0 0	27 23	0 0	0 0	0 0	11 11	0 0
508 BRESIL	26 25	0 0	0 0	0 0	0 0	0 0	0 0	0 0	1 1	25 24	0 0
528 ARGENTINE	19 18	0 0	0 0	0 0	0 0	0 0	0 0	0 0	19 18	0 0	0 0
075 RUSSIE	8 3	0 10	0 0	8 3	0 0	0 0	0 0	0 0	0 0	0 0	0 0
066 ROUMANIE	6 5	0 0	0 0	0 0	6 5	0 0	0 0	0 0	0 0	0 0	0 0
2000 TOUS PAYS SP6	20578 19429	1725 1724	16 15	5189 4759	6 5	464 23	1410 1390	3456 3376	188 84	71 70	8073 7983
302822 2822: OXYDES ET HYDROXYDES DE COBALT; OXYDES DE COBALT DU COMMERCE											
720 CHINE	604 476	569 472	0 0	11 4	0 0	0 0	24 0	0 0	0 0	0 0	0 0
075 RUSSIE	1542 13	1196 13	0 0	50 0	0 0	236 0	0 0	0 0	0 0	0 0	60 0
053 ESTONIE	108 0	0 0	0 0	0 0	0 0	0 0	0 0	0 0	0 0	0 0	108 0
055 LITUANIE	84 0	0 0	0 0	81 0	0 0	0 0	0 0	0 0	0 0	0 0	3 0
2000 TOUS PAYS SP6	2361 489	1767 485	0 0	142 4	0 0	236 0	24 0	0 0	21 0	0 0	171 0
302823 2823: OXYDES DE TITANE											
632 ARABIE SAOUD	27770 19562	17495 14231	690 689	2 1	0 0	1548 259	149 148	14 0	4427 3248	712 712	2733 274
720 CHINE	2746 1979	1099 1044	0 0	812 565	0 0	336 49	204 169	0 0	85 17	0 0	210 135
728 COREE DU SUD	340 313	0 0	0 0	0 0	0 0	0 0	21 20	136 110	0 0	0 0	183 183
706 SINGAPOUR	605 236	319 0	0 0	28 27	0 0	0 0	250 209	0 0	0 0	0 0	0 0
068 BULGARIE	60 59	60 59	0 0	0 0	0 0	0 0	0 0	0 0	0 0	0 0	0 0
212 TUNISIE	46 46	0 0	0 0	0 0	0 0	0 0	0 0	0 0	0 0	0 0	46 46
740 HONG-KONG	147 29	0 0	0 0	118 0	0 0	0 0	0 0	0 0	29 29	0 0	0 0
066 ROUMANIE	33 0	0 0	0 0	33 0	0 0	0 0	0 0	0 0	0 0	0 0	0 0
072 UKRAINE	45 0	0 0	0 0	0 0	0 0	43 0	0 0	0 0	2 0	0 0	0 0
075 RUSSIE	102 0	0 0	0 0	80 0	0 0	0 0	0 0	0 0	14 0	0 0	0 0
508 BRESIL	374 0	189 0	0 0	184 0	0 0	0 0	0 0	0 0	1 0	0 0	0 0
700 INDONESIE	29 0	0 0	0 0	0 0	0 0	0 0	0 0	0 0	29 0	0 0	0 0
701 MALAYSIA	590 0	0 0	0 0	0 0	0 0	27 0	0 0	0 0	8 0	0 0	555 0
2000 TOUS PAYS SP6	32885 22234	19161 15336	690 689	1264 594	0 0	1954 309	631 549	150 110	4595 3276	712 712	3728 639

	EUR-12	BENELUX	DANMARK	DEUTSCHLAND	HELLAS	ESPANA	FRANCE	IRELAND	ITALIA	PORTUGAL	U.K.
30 REGLEMENT 3631/90 (PROLONGE EN 1993), PRODUITS INDUSTRIELS NON SENSIBLES											
302903EX EXTRAIT DE 2903: DERIVES HALOGENES DES HYDROCARBURES											
664 INDE	782 140	84 83	0 0	1 2	269 0	0 0	0 0	0 0	18 17	0 0	410 38
075 RUSSIE	4999 69	2041 0	0 0	158 47	0 0	0 0	813 0	0 0	27 22	0 0	1960 0
072 UKRAINE	112 13	2 0	0 0	53 13	0 0	0 0	0 0	0 0	57 0	0 0	0 0
053 ESTONIE	178 0	104 0	0 0	0 0	0 0	0 0	0 0	0 0	0 0	0 0	74 0
070 ALBANIE	88 0	0 0	0 0	0 0	0 0	0 0	88 0	0 0	0 0	0 0	0 0
204 MAROC	35 0	0 0	0 0	0 0	0 0	0 0	35 0	0 0	0 0	0 0	0 0
412 MEXIQUE	39 0	13 0	0 0	0 0	0 0	0 0	16 0	0 0	0 0	0 0	10 0
701 MALAYSIA	44 0	0 0	0 0	1 0	0 0	43 0	0 0	0 0	0 0	0 0	0 0
706 SINGAPOUR	40 0	0 0	0 0	0 0	0 0	0 0	4 0	0 0	0 0	0 0	36 0
2000 TOUS PAYS SPG	11654 3243	2845 472	0 0	2231 1930	1187 354	1277 74	994 13	20 0	506 294	4 3	2590 103
302904 2904: DERIVES SULFONES, NITRES OU NITROSES DES HYDROCARBURES, MEME HALOGENES											
728 COREE DU SUD	1878 1868	1753 1750	0 0	124 118	0 0	0 0	0 0	0 0	0 0	0 0	1 0
720 CHINE	2146 1594	204 194	0 0	305 269	0 0	370 0	422 389	300 298	180 86	0 0	365 358
072 UKRAINE	1942 1233	0 0	0 0	1701 1233	0 0	0 0	0 0	0 0	0 0	0 0	241 0
664 INDE	2005 1092	353 356	0 0	268 254	6 0	725 18	90 89	5 5	335 283	0 0	223 87
508 BRESIL	761 182	3 2	0 0	0 0	0 0	0 0	0 0	0 0	753 180	0 0	0 0
740 HONG-KONG	13 12	0 0	0 0	0 0	0 0	0 0	0 0	0 0	0 0	0 0	13 12
075 RUSSIE	586 0	0 0	0 0	0 0	0 0	460 0	0 0	0 0	0 0	0 0	126 0
092 CROATIE	177 0	0 0	0 0	0 0	0 0	0 0	0 0	0 0	177 0	0 0	0 0
412 MEXIQUE	28 0	0 0	0 0	0 0	0 0	28 0	0 0	0 0	0 0	0 0	0 0
2060 TOUS PAYS SPG	9589 5987	2313 2304	0 0	2400 1875	47 0	1532 18	511 479	305 303	1456 550	0 0	581 458
302905EX EXTRAIT DE 2905: ALCOOLS ACYCLIQUES ET LEURS DERIVES HALOGENES, SULFONES, NITRES OU NITROSES UK: NC: 29051200, JUSQU'AU 30/06/93: PAYS TIERS CONFIDENTIELS REGROUPES SCUS EXTRA-EUR 12											
508 BRESIL	5245 4333	2675 1936	0 0	1814 1777	0 0	41 8	6 6	364 363	0 0	0 0	295 243
728 COREE DU SUD	2792 2408	1113 947	0 0	154 149	0 0	16 0	112 109	54 53	599 420	0 0	744 730
528 ARGENTINE	1564 1503	1561 1503	0 0	0 0	0 0	3 0	0 0	0 0	0 0	0 0	0 0
708 PHILIPPINES	861 785	0 0	0 0	48 40	20 19	53 2	0 0	0 0	26 12	0 0	714 712
512 CHILI	1241 720	562 268	0 0	34 33	0 0	225 0	46 45	0 0	0 0	0 0	374 374
700 INDONESIE	695 671	191 203	0 0	474 468	0 0	0 0	0 0	0 0	30 0	0 0	0 0
720 CHINE	1219 856	178 215	0 0	68 67	0 0	612 11	174 168	0 0	98 0	3 2	94 93
412 MEXIQUE	662 376	661 376	0 0	0 0	0 0	1 0	0 0	0 0	0 0	0 0	0 0
664 INDE	558 369	144 144	33 32	45 38	0 0	77 16	101 19	0 0	149 112	0 0	9 8
075 RUSSIE	4185 154	1385 109	0 0	1410 45	0 0	0 0	371 0	0 0	209 0	0 0	810 0
701 MALAYSIA	456 110	0 0	0 0	17 16	0 0	439 94	0 0	0 0	0 0	0 0	0 0
066 ROUMANIE	850 39	0 0	0 0	222 39	0 0	567 0	0 0	0 0	61 0	0 0	0 0
072 UKRAINE	42 12	0 0	0 0	29 0	0 0	0 0	0 0	0 0	0 0	0 0	13 12
220 EGYPTE	6 5	0 0	0 0	0 0	0 0	0 0	6 5	0 0	0 0	0 0	0 0
740 HONG-KONG	3 3	0 0	3 3	0 0	0 0	0 0	0 0	0 0	0 0	0 0	0 0
647 EMIRATS ARAB	50 0	50 0	0 0	0 0	0 0	0 0	0 0	0 0	0 0	0 0	0 0
2000 TOUS PAYS SPG	20374 12064	8548 5706	36 35	4325 2676	20 19	2033 133	815 355	418 417	1172 545	3 2	3004 2176
302906 2906: ALCOOLS CYCLIQUES ET LEURS DERIVES HALOGENES, SULFONES, NITRES OU NITROSES											
720 CHINE	11742 4499	1016 437	345 127	3087 1222	18 4	604 42	518 373	0 0	1206 203	11 11	4937 2000
508 BRESIL	1222 1080	26 27	262 103	257 240	0 0	14 0	0 0	0 0	0 0	0 0	663 638
706 SINGAPOUR	1476 688	39 39	0 0	655 573	0 0	11 0	385 0	0 0	8 0	0 0	378 76

	EUR-12	BENELUX	DANMARK	DEUTSCHLAND	HELLAS	ESPANA	FRANCE	IRELAND	ITALIA	PORTUGAL	U.K.
30 REGLEMENT 3631/90 (PROLONGE EN 1993), PRODUITS INDUSTRIELS NON SENSIBLES											
302914EX EXTRAIT DE 2914: CETONES ET QUINONES, MEME CONTENANT D'AUTRES FONCTIONS OXYGENEES, ET LEURS DERIVES HALOGENEES, SULFONES, NITRES OU NITROSES											
740 HONG-KONG	143 16	30 0	0 0	82 0	0 0	0 0	0 0	0 0	0 0	0 0	31 16
708 PHILIPPINES	13 13	13 13	0 0	0 0	0 0	0 0	0 0	0 0	0 0	0 0	0 0
075 RUSSIE	2442 0	104 0	0 0	18 0	0 0	2298 0	2 0	0 0	20 0	0 0	0 0
706 SINGAPOUR	145 0	0 0	5 0	140 0	0 0	0 0	0 0	0 0	0 0	0 0	0 0
2000 TOUS PAYS SPG	23962 16105	5211 4801	5 0	4812 3494	944 0	3048 137	1465 1354	104 102	3781 2689	0 0	3792 3528
302915EX EXTRAIT DE 2915: ACIDES MONOCARBOXYLIQUES ACYCLIQUES SATURES ET LEURS ANHYDRIDES, HALOGENURES, PEROXYDES ET PEROXYACIDES; LEURS DERIVES HALOGENES, ...											
DE: NC: 29159010, VENTILATION PAR PAYS INCOMPLETE											
DE: NC: 29159090, VENTILATION PAR PAYS INCOMPLETE											
DK: NC: 29157015, CONFIDENTIEL, REPRIS SOUS 9990.00-00											
701 MALAYSIA	11057 10110	7809 7703	4 0	12 10	19 19	217 50	336 140	18 8	302 250	25 24	2315 1906
412 MEXIQUE	10846 8598	10253 8387	0 0	270 70	0 0	15 0	52 9	0 0	0 0	111 0	145 132
720 CHINE	5115 4632	3711 3563	19 18	309 343	3 0	216 8	182 141	0 0	146 103	0 0	4529 456
508 BRESIL	2594 2041	1732 1466	0 0	567 575	0 0	6 0	202 0	0 0	0 0	0 0	5 0
075 RUSSIE	2293 1798	184 1773	0 0	71 0	0 0	1693 0	16 0	0 0	174 0	0 0	155 25
072 UKRAINE	928 676	134 133	0 0	282 259	0 0	0 0	0 0	0 0	150 0	0 0	362 204
700 INDONESIE	753 465	4 0	0 0	171 159	0 0	296 42	0 0	0 0	18 0	0 0	264 264
664 INDE	560 294	270 52	0 0	107 110	0 0	50 10	14 13	0 0	45 44	0 0	74 65
706 SINGAPOUR	282 178	181 178	0 0	0 0	0 0	0 0	101 0	0 0	0 0	0 0	0 0
680 THAILANDE	161 171	33 46	0 0	0 0	0 0	0 0	2 0	0 0	0 0	0 0	126 125
066 ROUMANIE	282 133	0 0	0 0	165 87	82 46	0 0	35 0	0 0	0 0	0 0	0 0
528 ARGENTINE	30 32	29 27	0 0	1 5	0 0	0 0	0 0	0 0	0 0	0 0	0 0
664 BULGARIE	25 24	0 0	0 0	0 0	0 0	0 0	6 5	0 0	19 15	0 0	0 0
708 PHILIPPINES	19 17	0 0	0 0	8 7	0 0	0 0	1 1	0 0	10 9	0 0	0 0
220 EGYPTE	0 10	0 10	0 0	0 0	0 0	0 0	0 0	0 0	0 0	0 0	0 0
728 COREE DU SUD	7 7	0 0	0 0	0 0	0 0	0 0	7 0	0 0	0 0	0 0	0 0
096 ANC.REP.YOUGS.MACED	338 0	0 0	0 0	0 0	0 0	0 0	0 0	0 0	0 0	0 0	338 0
647 EMIRATS ARAB	63 0	63 0	0 0	0 0	0 0	0 0	0 0	0 0	0 0	0 0	0 0
2000 TOUS PAYS SPG	35400 29207	24426 23345	23 18	1982 1630	104 65	2493 112	1041 318	18 8	863 427	136 24	4314 3260
302916 2916: ACIDES MONOCARBOXYLIQUES ACYCLIQUES NON SATURES ET ACIDES MONOCARBOXYLIQUES CYCLIQUES, LEURS ANHYDRIDES, HALOGENURES, PEROXYDES ET PEROXYACIDES; LEURS ...											
DE: NC: 29161200, CONFIDENTIEL, REPRIS SOUS 2916.14-00											
DE: NC: 29161300, CONFIDENTIEL, REPRIS SOUS 2916.14-00											
DE: NC: 29163900, INCL. 2916.33-00, PAS DE VENTILATION PAR PAYS											
728 COREE DU SUD	10509 5454	5210 1190	0 0	670 48	0 0	125 50	0 0	0 0	851 713	0 0	3453 3953
412 MEXIQUE	2889 2231	2751 2113	0 0	20 0	0 0	1 0	8 8	0 0	0 0	0 0	109 110
664 INDE	1845 1584	165 146	237 236	93 104	0 0	76 10	468 467	14 0	493 366	63 63	236 192
053 ESTONIE	1688 1548	505 417	0 0	179 170	0 0	0 0	0 0	0 0	0 0	0 0	1004 961
720 CHINE	917 639	487 468	11 11	85 53	0 0	210 32	12 5	0 0	99 58	12 11	1 1
706 SINGAPOUR	437 384	28 0	0 0	0 0	0 0	0 0	0 0	0 0	0 0	0 0	409 384
508 BRESIL	430 306	307 306	0 0	3 0	0 0	0 0	87 0	0 0	0 0	0 0	33 0
616 IRAN	21 20	0 0	0 0	0 0	0 0	0 0	0 0	0 0	0 0	0 0	21 20
075 RUSSIE	150 14	91 0	0 0	8 0	15 0	0 0	18 0	0 0	0 0	0 0	18 14
072 UKRAINE	82 11	82 11	0 0	0 0	0 0	0 0	0 0	0 0	0 0	0 0	0 0
054 LETTONIE	67 5	62 0	0 0	0 0	0 0	0 0	0 0	0 0	0 0	0 0	5 5
066 ROUMANIE	216 0	47 0	0 0	96 0	16 0	0 0	0 0	0 0	57 0	0 0	0 0
068 BULGARIE	53 0	0 0	0 0	33 0	20 0	0 0	0 0	0 0	0 0	0 0	0 0
2000 TOUS PAYS SPG	19124 12210	9733 4657	248 240	1205 375	51 0	413 93	596 481	14 0	1500 1138	75 75	5289 5143

	EUR-12	BENELUX	DANMARK	DEUTSCHLAND	HELLAS	ESPANA	FRANCE	IRELAND	ITALIA	PORTUGAL	U.K.
30 REGLEMENT 3831/90 (PROLONGE EN 1993), PRODUITS INDUSTRIELS NON SENSIBLES											
302917EX EXTRAIT DE 2917: ACIDES POLYCARBOXYLIQUES, LEURS ANHYDRIDES, HALOGENURES, PEROXYDES ET PEROXYACIDES; LEURS DERIVES HALOGENES, SULFONES, NITRES OU NITROSES											
NL: NC: 29171990, A PARTIR DU 01/07/92: VENTILATION PAR PAYS EXTRA-EUR 12 INCOMPLETE											
DK: NC: 29171400, CONFIDENTIEL, REPRIS SOUS 9990.00-00											
412 MEXIQUE	20143 17921	11100 10798	0 0	30 29	150 150	0 0	0 0	0 0	3039 1129	4577 4577	1247 1238
720 CHINE	7006 5349	2311 1806	0 0	2027 2166	0 0	435 89	269 28	0 0	1143 359	0 0	901 901
664 INDE	3467 3146	688 859	107 107	362 369	25 12	72 0	877 830	60 36	749 407	135 134	392 392
728 COREE DU SUD	4354 2483	2277 652	0 0	310 275	33 25	57 0	17 3	0 0	183 114	0 0	1477 1414
066 ROUMANIE	4269 1191	238 69	0 0	324 163	270 61	53 0	0 0	0 0	3156 795	0 0	228 103
508 BRESIL	926 669	573 480	0 0	27 11	0 0	75 0	0 0	0 0	91 19	104 103	56 56
072 UKRAINE	1517 645	1 0	0 0	617 81	0 0	0 0	16 0	0 0	211 36	0 0	672 528
075 RUSSIE	594 232	219 67	0 0	59 0	0 0	0 0	0 0	0 0	195 165	4 0	117 0
058 BULGARIE	172 115	0 0	0 0	0 0	159 102	0 0	0 0	0 0	13 13	0 0	0 0
528 ARGENTINE	117 83	30 0	0 0	0 0	0 0	17 15	0 0	0 0	18 17	52 51	0 0
680 THAILANDE	124 19	0 0	0 0	0 0	0 0	0 0	0 0	0 0	0 0	0 0	124 19
700 INDONESIE	153 10	0 0	0 0	0 0	0 0	0 0	0 0	0 0	143 0	0 0	10 10
669 SRI LANKA	40 0	0 0	0 0	4 0	0 0	0 0	0 0	0 0	36 0	0 0	0 0
2000 TOUS PAYS SPG	43012 31885	17447 14737	107 107	3760 3098	638 352	709 104	1182 862	60 36	8988 3058	4872 4867	5249 4664
302918EX EXTRAIT DE 2918: ACIDES CARBOXYLIQUES CONTENANT DES FONCTIONS OXYGENEES SUPPLEMENTAIRES ET LEURS ANHYDRIDES, HALOGENURES, PEROXYDES ET PEROXYACIDES; LEURS DERIVES HALOGENES, SULFONES, NITRES OU NITROSES											
DE: NC: 29181990, A PARTIR DU 01/11/92: VENTILATION PAR PAYS INCOMPLETE											
UK: NC: 29182930, EXTRA-CE: CONFIDENTIEL, REPRIS SOUS 9902.95-13											
DK: NC: 29181200, CONFIDENTIEL, REPRIS SOUS 9990.00-00											
720 CHINE	11870 13184	2282 5844	238 237	3597 3322	1 0	921 173	461 368	76 76	1738 1030	20 20	2536 2114
664 INDE	3205 2023	495 429	24 0	540 513	12 0	978 86	535 412	0 0	197 155	0 0	424 423
508 BRESIL	2618 1896	501 732	0 0	417 429	25 0	363 164	419 2	0 0	374 217	0 0	519 412
412 MEXIQUE	1973 1476	96 95	0 0	448 124	0 0	53 0	3 0	0 0	0 0	0 0	1373 1257
528 ARGENTINE	1888 1451	562 560	8 8	183 147	0 0	28 0	43 42	0 0	366 0	327 327	371 367
728 COREE DU SUD	505 335	150 149	0 0	44 86	0 0	12 0	11 0	79 0	127 18	0 0	82 82
066 ROUMANIE	657 300	165 34	0 0	303 189	39 30	0 0	16 15	0 0	134 32	0 0	0 0
512 CHILI	389 200	323 185	0 0	0 0	0 0	51 0	0 0	0 0	0 0	0 0	15 15
700 INDONESIE	121 123	0 0	0 0	37 64	0 0	0 0	0 0	0 0	20 20	0 0	64 39
740 HONG-KONG	123 39	20 0	0 0	18 0	0 0	40 0	0 0	0 0	5 0	0 0	40 39
680 THAILANDE	108 29	30 29	0 0	0 0	0 0	78 0	0 0	0 0	0 0	0 0	0 0
701 MALAYSIA	16 16	16 16	0 0	0 0	0 0	0 0	0 0	0 0	0 0	0 0	0 0
075 RUSSIE	102 4	11 0	0 0	31 2	0 0	0 0	13 0	0 0	0 0	0 0	47 2
669 SRI LANKA	3 3	3 3	0 0	0 0	0 0	0 0	0 0	0 0	0 0	0 0	0 0
093 BOSNIE-HERZEGOVINE	28 0	0 0	0 0	0 0	0 0	0 0	28 0	0 0	0 0	0 0	0 0
453 BAHAMAS	20485 0	19608 0	0 0	0 0	0 0	0 0	57 0	0 0	0 0	820 0	0 0
2000 TOUS PAYS SPG	44121 21112	24283 8005	270 246	5626 4085	76 30	2524 366	1586 848	155 76	2961 1474	1168 347	5472 4755
302919 2919: ESTERS PHOSPHORISQUES ET LEURS SELS, Y.C. LES LACTOPHOSPHATES; LEURS DERIVES HALOGENES, SULFONES, NITRES OU NITROSES											
720 CHINE	516 313	280 279	0 0	0 0	0 0	43 0	148 34	0 0	45 0	0 0	0 0
664 INDE	306 213	0 0	0 0	240 180	0 0	33 0	0 0	0 0	0 0	0 0	33 33
508 BRESIL	16 16	16 16	0 0	0 0	0 0	0 0	0 0	0 0	0 0	0 0	0 0
075 RUSSIE	4014 0	3671 0	0 0	248 0	0 0	0 0	0 0	0 0	45 0	0 0	50 0
706 SINGAPOUR	40 0	29 0	0 0	11 0	0 0	0 0	0 0	0 0	0 0	0 0	0 0
740 HONG-KONG	49 0	0 0	0 0	0 0	0 0	0 0	0 0	0 0	49 0	0 0	0 0
2000 TOUS PAYS SPG	4953 543	3996 296	0 0	499 180	0 0	75 0	148 34	0 0	138 0	14 0	83 33

	EUR-12	BENELUX	DANMARK	DEUTSCHLAND	HELLAS	ESPANA	FRANCE	IRELAND	ITALIA	PORTUGAL	U.K.
30 REGLEMENT 3831/90 (PROLONGE EN 1993), PRODUITS INDUSTRIELS NON SENSIBLES											
302922EX EXTRAIT DE 2922: COMPOSES AMINES A FONCTIONS OXYGENEES											
740 HONG-KONG	453 24	55 0	0 0	74 4	0 0	0 0	222 0	91 20	11 0	0 0	0 0
600 CHYPRE	6 5	0 0	0 0	0 0	6 5	0 0	0 0	0 0	0 0	0 0	0 0
068 BULGARIE	2 1	0 0	0 0	0 0	0 0	0 0	2 1	0 0	0 0	0 0	0 0
066 ROUMANIE	50 0	4 0	0 0	46 0	0 0	0 0	0 0	0 0	0 0	0 0	0 0
091 SLOVENIE	235 0	0 0	0 0	202 0	6 0	0 0	0 0	0 0	27 0	0 0	0 0
092 CROATIE	1664 0	0 0	0 0	0 0	0 0	1664 0	0 0	0 0	0 0	0 0	0 0
220 EGYPTE	96 0	25 0	0 0	0 0	0 0	0 0	71 0	0 0	0 0	0 0	0 0
504 PERDU	25 0	0 0	0 0	0 0	0 0	25 0	0 0	0 0	0 0	0 0	0 0
802 OCEANIE AUST	69 0	0 0	0 0	0 0	0 0	0 0	0 0	0 0	0 0	0 0	69 0
2000 TOUS PAYS SPG	54336 43621	21028 20637	414 413	12228 11125	337 211	4890 263	3562 1558	646 542	5789 3562	7 4	5433 5306
302923EX EXTRAIT DE 2923: SELS ET HYDROXYDES D'AMMONIUM QUATERNAIRES; LECITHINES ET AUTRES PHOSPHOAMINOLIPIDES											
NL: NC: 29232000, VENTILATION PAR PAYS INCOMPLETE											
DE: NC: 29232000, VENTILATION PAR PAYS INCOMPLETE											
664 INDE	913 771	70 19	0 0	187 143	0 0	3 0	639 604	0 0	9 0	0 0	5 5
508 BRESIL	419 301	127 0	163 163	23 38	77 77	0 0	14 9	0 0	0 0	0 0	15 14
528 ARGENTINE	263 261	106 105	0 0	157 156	0 0	0 0	0 0	0 0	0 0	0 0	0 0
068 BULGARIE	25 31	0 0	0 0	25 31	0 0	0 0	0 0	0 0	0 0	0 0	0 0
720 CHINE	19 11	3 0	0 0	4 0	0 0	0 0	0 0	0 0	0 0	0 0	12 11
071 SLOVENIE	400 0	0 0	0 0	0 0	0 0	0 0	0 0	400 0	0 0	0 0	0 0
2000 TOUS PAYS SPG	2069 1379	312 125	163 163	396 370	77 77	3 0	673 614	400 0	13 0	0 0	32 30
302924EX EXTRAIT DE 2924: COMPOSES A FONCTION CARBOXYAMIDE; COMPOSES A FONCTION AMIDE DE L'ACIDE CARBONIQUE											
720 CHINE	9700 7277	1956 1374	113 112	1338 1366	50 0	639 24	943 042	25 25	1794 1261	0 0	2842 2805
664 INDE	7354 5971	1497 921	2 1	1219 1216	0 0	304 9	944 943	356 356	604 263	0 0	2428 2262
728 COREE DU SUD	4972 4767	452 246	0 0	1454 1736	3 0	99 0	1804 1685	0 0	48 29	0 0	1112 1071
743 MACAO	3409 3409	0 0	0 0	0 0	0 0	0 0	0 0	0 0	0 0	3409 3409	0 0
412 MEXIQUE	1999 1671	594 353	250 249	387 387	0 0	5 0	422 422	0 0	100 21	0 0	241 239
508 BRESIL	437 317	0 0	0 0	0 0	112 0	0 0	0 0	0 0	0 0	116 116	209 201
512 CHILI	78 79	0 0	0 0	78 79	0 0	0 0	0 0	0 0	0 0	0 0	0 0
480 COLOMBIE	1010 54	0 0	0 0	0 0	0 0	0 0	955 0	0 0	55 54	0 0	0 0
484 VENEZUELA	93 49	0 0	0 0	49 49	0 0	44 0	0 0	0 0	0 0	0 0	0 0
644 QATAR	24 23	0 0	0 0	24 23	0 0	0 0	0 0	0 0	0 0	0 0	0 0
068 BULGARIE	20 15	0 0	0 0	0 0	0 0	0 0	0 0	0 0	20 15	0 0	0 0
740 HONG-KONG	72 5	0 0	0 0	72 5	0 0	0 0	0 0	0 0	0 0	0 0	0 0
072 UKRAINE	67 0	0 0	0 0	67 0	0 0	0 0	0 0	0 0	0 0	0 0	0 0
092 CROATIE	246 0	0 0	0 0	0 0	0 0	0 0	0 0	211 0	35 0	0 0	0 0
389 NAMIBIE	59 0	0 0	0 0	0 0	0 0	0 0	59 0	0 0	0 0	0 0	0 0
528 ARGENTINE	34 0	0 0	0 0	0 0	0 0	34 0	0 0	0 0	0 0	0 0	0 0
700 INDONESIE	63 0	0 0	0 0	27 0	0 0	15 0	0 0	0 0	21 0	0 0	0 0
701 MALAYSIA	38 0	0 0	0 0	0 0	0 0	0 0	0 0	0 0	0 0	0 0	38 0
2000 TOUS PAYS SPG	29702 24246	4499 2099	364 363	4717 4842	165 0	1152 36	5139 3994	593 381	2677 1626	3525 3525	6871 6580
302925 2925: COMPOSES A FONCTION CARBOXYIMIDE, Y.C. LA SACCHARINE ET SES SELS, OU A FONCTION IMINE											
728 COREE DU SUD	4217 1057	578 50	0 0	1238 908	0 0	91 0	362 166	0 0	371 258	0 0	1577 475
720 CHINE	4213 1809	601 160	6 2	1777 495	0 0	1295 125	8 8	43 43	292 153	3 0	888 823
664 INDE	696 480	625 455	0 0	15 2	0 0	39 16	0 0	0 0	14 13	0 0	3 2
508 BRESIL	21 19	0 0	0 0	0 0	0 0	0 0	3 0	0 0	0 0	0 0	10 19

	EUR-12	BENELUX	DANMARK	DEUTSCHLAND	HELLAS	ESPANA	FRANCE	IRELAND	ITALIA	PORTUGAL	U.K.
30 REGLEMENT 3031/90 (PROLONGE EN 1993), PRODUITS INDUSTRIELS NON SENSIBLES											
302925 2925: COMPOSES A FONCTION CARBOXYIMIDE, Y.C. LA SACCHARINE ET SES SELS, OU A FONCTION IMINE											
092 CROATIE	1053 0	154 0	0 0	108 0	0 0	505 0	94 0	105 0	87 0	0 0	0 0
220 EGYPTE	105 0	0 0	0 0	0 0	0 0	0 0	0 0	0 0	105 0	0 0	0 0
2000 TOUS PAYS SPG	11089 4180	1967 668	6 2	3167 1406	0 0	1958 142	467 174	148 43	869 425	3 0	2524 1320
302926EX EXTRAIT DE 2926: COMPOSES A FONCTION NITRILE LK: NC: 29262000, EXTRA-CE: CONFIDENTIEL, REPRIS SOUS 9902.95-14 LK: NC: 29269090, PAYS TIERS CONFIDENTIELS REGROUPES SOUS EXTRA-EUR 12											
720 CHINE	2503 1931	124 95	0 0	982 895	0 0	0 0	396 330	0 0	1011 611	0 0	0 0
664 INDE	1192 826	577 502	0 0	120 157	30 0	126 0	32 0	44 43	263 122	0 0	0 0
073 BELARUS	1864 750	0 0	0 0	1251 750	0 0	613 0	0 0	0 0	0 0	0 0	0 0
728 COREE DU SUD	1323 739	96 95	0 0	16 16	0 0	4 0	0 0	0 0	1207 628	0 0	0 0
508 BRESIL	719 604	0 0	0 0	68 40	0 0	0 0	0 0	0 0	651 564	0 0	0 0
068 BULGARIE	68 62	0 45	0 0	18 17	0 0	0 0	0 0	0 0	50 0	0 0	0 0
740 HONG-KONG	12 11	0 0	0 0	12 11	0 0	0 0	0 0	0 0	0 0	0 0	0 0
075 RUSSIE	3985 0	0 0	0 0	209 0	0 0	3776 0	0 0	0 0	0 0	0 0	0 0
528 ARGENTINE	140 0	0 0	0 0	0 0	0 0	140 0	0 0	0 0	0 0	0 0	0 0
2000 TOUS PAYS SPG	11817 4931	796 740	0 0	2676 1891	41 0	4660 0	418 330	44 43	3182 1927	0 0	0 0
302927 2927: COMPOSES DIAZOIQUES, AZOIQUES OU AZOXYQUES											
728 COREE DU SUD	3645 2742	268 217	0 0	601 591	40 0	501 43	300 282	0 0	811 485	0 0	1124 1124
412 MEXIQUE	1081 1110	837 836	0 0	244 274	0 0	0 0	0 0	0 0	0 0	0 0	0 0
664 INDE	1713 797	147 147	0 0	306 265	14 0	903 58	57 56	0 0	124 107	0 0	162 164
720 CHINE	465 409	2 1	0 0	7 0	0 0	0 0	0 0	0 0	179 132	0 0	277 276
075 RUSSIE	0 0	0 0	0 0	0 0	0 0	0 0	0 0	0 0	0 0	0 0	0 0
2000 TOUS PAYS SPG	6909 5087	1256 1203	0 0	1158 1154	54 0	1407 101	357 339	0 0	1114 725	0 0	1563 1565
302928 2928: DERIVES ORGANIQUES DE L'HYDRAZINE OU DE L'HYDROXYLAMINE											
728 COREE DU SUD	1179 715	0 0	0 0	960 669	0 0	0 0	0 0	0 0	239 46	0 0	0 0
480 COLOMBIE	745 469	151 149	129 128	103 27	0 0	196 0	0 0	0 0	137 137	29 28	0 0
664 INDE	301 220	63 45	15 0	1 1	0 0	6 0	151 150	0 0	65 24	0 0	0 0
720 CHINE	362 113	5 5	0 0	0 0	0 0	220 0	0 0	0 0	21 0	0 0	108 108
075 RUSSIE	257 5	0 0	0 0	168 0	0 0	0 0	0 0	0 0	89 5	0 0	0 0
2000 TOUS PAYS SPG	2857 1525	220 200	143 128	1212 698	0 0	436 101	151 339	0 0	558 213	29 28	108 108
302929 2929: COMPOSES A FONCTIONS AZOTEES (SAUF COMPOSES AMINES A FONCTIONS OXYGENEES, SELS ET HYDROXYDES ORGANIQUES D'AMMONIUM QUATERNAIRES, LECITHINES ET AUTRES ... NL: NC: 29291000, A PARTIR DU 01/08/92: VENTILATION PAR PAYS EXTRA-EUR 12 INCOMPLETE											
508 BRESIL	19997 17549	9106 7411	0 0	2809 2323	1 0	115 32	5 3	0 0	0 0	4678 4677	3283 3103
728 COREE DU SUD	766 720	721 720	0 0	45 0	0 0	0 0	0 0	0 0	0 0	0 0	0 0
700 INDONESIE	284 266	148 147	0 0	105 119	0 0	31 0	0 0	0 0	0 0	0 0	0 0
528 ARGENTINE	184 184	0 0	0 0	184 184	0 0	0 0	0 0	0 0	0 0	0 0	0 0
680 THAILANDE	294 128	67 32	0 0	0 66	0 0	209 23	0 0	0 0	8 7	0 0	0 0
720 CHINE	12 11	0 0	0 0	5 5	0 0	0 0	7 6	0 0	0 0	0 0	0 0
072 UKRAINE	31 0	31 0	0 0	0 0	0 0	0 0	0 0	0 0	0 0	0 0	0 0
664 INDE	149 0	0 0	0 0	2 0	0 0	0 0	0 0	0 0	0 0	0 0	147 0
2000 TOUS PAYS SPG	21738 18861	10073 8311	0 0	3151 2698	1 0	361 55	12 10	0 0	8 7	4678 4677	3454 3103
302930EX EXTRAIT DE 2930: THIOCOMPOSES ORGANIQUES											
664 INDE	6859 6122	185 105	87 86	5161 5121	380 228	267 0	400 261	6 0	269 220	67 67	37 34
720 CHINE	10011 4958	2184 1386	0 0	1971 1707	158 16	2048 67	1027 373	19 18	1915 738	110 73	579 580
075 RUSSIE	11953 3446	1717 217	0 0	8747 3229	182 0	297 0	292 0	0 0	718 0	0 0	0 0
728 COREE DU SUD	3693 1751	273 272	0 0	451 453	53 42	56 10	1153 0	0 0	1689 967	8 7	0 0

	EUR-12	BENELUX	DANMARK	DEUTSCHLAND	HELLAS	ESPANA	FRANCE	IRELAND	ITALIA	PORTUGAL	U.K.
30 REGLEMENT 3631/90 (PROLONGE EN 1993), PRODUITS INDUSTRIELS NON SENSIBLES											
* 302930EX EXTRAIT DE 2930: THIOCOMPOSES ORGANIQUES											
068 BULGARIE	1372 1164	829 804	0 0	348 291	6 0	0 0	14 13	0 0	175 56	0 0	0 0
508 BRESIL	3775 701	0 0	0 0	586 618	0 0	1684 0	1471 58	0 0	0 0	25 25	9 0
700 INDONESIE	171 171	0 0	171 171	0 0	0 0	0 0	0 0	0 0	0 0	0 0	0 0
480 COLOMBIE	102 91	95 91	0 0	0 0	0 0	0 0	7 0	0 0	0 0	0 0	0 0
740 HONG-KONG	760 77	28 0	0 0	44 43	0 0	365 0	0 0	278 0	10 0	0 0	35 34
600 CHYPRE	274 67	274 67	0 0	0 0	0 0	0 0	0 0	0 0	0 0	0 0	0 0
053 ESTONIE	140 54	140 54	0 0	0 0	0 0	0 0	0 0	0 0	0 0	0 0	0 0
512 CHILI	9 8	0 0	0 0	0 0	0 0	0 0	0 0	9 8	0 0	0 0	0 0
412 MEXIQUE	154 5	26 5	0 0	0 0	0 0	0 0	127 0	0 0	0 0	0 0	1 0
054 LETTONIE	215 0	116 0	47 0	52 0	0 0	0 0	0 0	0 0	0 0	0 0	0 0
055 LITUANIE	1187 0	213 0	61 0	913 0	0 0	0 0	0 0	0 0	0 0	0 0	0 0
066 ROUMANIE	166 0	52 0	0 0	74 0	0 0	0 0	0 0	0 0	0 0	0 0	0 0
072 UKRAINE	606 0	606 0	0 0	0 0	0 0	0 0	0 0	0 0	0 0	0 0	0 0
073 BELARUS	102 0	0 0	0 0	97 0	0 0	0 0	0 0	0 0	5 0	0 0	0 0
528 ARGENTINE	32 0	0 0	0 0	0 0	31 0	0 0	1 0	0 0	0 0	0 0	0 0
604 LIBAN	347 0	347 0	0 0	0 0	0 0	0 0	0 0	0 0	0 0	0 0	0 0
706 SINGAPOUR	153 0	46 0	0 0	0 0	0 0	107 0	0 0	0 0	0 0	0 0	0 0
2000 TOUS PAYS SPG	42134 18632	7168 3006	367 258	18454 11466	809 286	4824 77	4506 706	313 27	4821 1902	210 174	662 650
302931 2931: COMPOSES ORGANO-INORGANIQUES DE CONSTITUTION CHIMIQUE DEFINIE PRESENTES ISOLEMENT, N.D.A. NL: NC: 29310090, VENTILATION PAR PAYS INTRA-EUR 12 INCOMPLETE											
664 INDE	1527 1005	476 474	0 0	446 411	0 0	14 0	29 27	0 0	38 25	0 0	524 524
508 BRESIL	1633 1418	0 1	0 0	1381 1371	0 0	0 0	252 46	0 0	0 0	0 0	0 0
720 CHINE	1049 502	0 0	0 0	80 100	0 0	440 0	0 0	134 133	32 31	0 0	363 238
528 ARGENTINE	279 209	13 13	0 0	245 175	0 0	0 0	21 21	0 0	0 0	0 0	0 0
728 COREE DU SUD	581 192	55 55	145 136	381 1	0 0	0 0	0 0	0 0	0 0	0 0	0 0
072 UKRAINE	739 174	0 0	0 0	739 174	0 0	0 0	0 0	0 0	0 0	0 0	0 0
706 SINGAPOUR	192 97	22 22	75 75	0 0	0 0	0 0	0 0	0 0	95 0	0 0	0 0
075 RUSSIE	556 0	0 0	0 0	335 0	0 0	0 0	0 0	0 0	0 0	0 0	221 0
091 SLOVENIE	42 0	0 0	0 0	0 0	0 0	0 0	0 0	0 0	42 0	0 0	0 0
740 HONG-KONG	39 0	39 0	0 0	0 0	0 0	0 0	0 0	0 0	0 0	0 0	0 0
2000 TOUS PAYS SPG	6636 4162	605 566	220 211	3607 2336	0 0	453 0	302 97	134 133	207 57	0 0	1108 762
302932EX EXTRAIT DE 2932: COMPOSES HETEROCYCLIQUES A HETEROATOME(S) D'OXYGENE EXCLUSIVEMENT BL: NC: 29321200, CONFIDENTIEL, REPRIS SOUS 9902.99-99											
706 SINGAPOUR	108072 67735	121 0	0 0	34397 38903	10915 0	0 0	34281 3703	0 0	0 0	1556 1556	26802 23573
720 CHINE	10840 9936	1211 1990	19 19	2831 2585	17 0	983 56	701 651	103 102	965 653	6 5	4004 3875
680 THAILANDE	2641 2632	1201 1200	0 0	1440 1432	0 0	0 0	0 0	0 0	0 0	0 0	0 0
740 HONG-KONG	2100 2043	789 0	0 0	1143 1896	0 0	0 0	4 0	0 0	0 0	0 0	164 147
728 COREE DU SUD	984 957	621 621	0 0	127 99	0 0	0 0	0 0	0 0	0 0	0 0	236 237
054 LETTONIE	761 756	0 0	0 0	761 756	0 0	0 0	0 0	0 0	0 0	0 0	0 0
664 INDE	908 622	0 2	0 0	152 75	0 0	52 0	412 404	0 0	249 141	0 0	35 0
508 BRESIL	1992 567	295 277	0 0	0 0	0 0	1550 290	147 0	0 0	0 0	0 0	0 0
075 RUSSIE	990 542	899 542	0 0	91 0	0 0	0 0	0 0	0 0	0 0	0 0	0 0
700 INDONESIE	306 427	306 427	0 0	0 0	0 0	0 0	0 0	0 0	0 0	0 0	0 0
528 ARGENTINE	540 210	399 143	0 0	26 25	0 0	0 0	3 0	0 0	112 42	0 0	0 0

	EUR-12	BENELUX	DANMARK	DEUTSCHLAND	HELLAS	ESPAÑA	FRANCE	IRELAND	ITALIA	PORTUGAL	U.K.
30 REGLEMENT 3031/90 (PROLONGE EN 1993), PRODUITS INDUSTRIELS NON SENSIBLES											
302932EX EXTRAIT DE 2932: COMPOSES HETEROCYCLIQUES A HETEROATOME(S) D'OXYGENE EXCLUSIVEMENT											
708 PHILIPPINES	79 77	1 0	0 0	0 0	0 0	0 0	2 1	0 0	0 0	76 76	0 0
660 AFGHANISTAN	0 28	0 0	0 0	0 28	0 0	0 0	0 0	0 0	0 0	0 0	0 0
412 MEXIQUE	28 3	0 0	0 0	0 0	0 0	0 0	24 0	0 0	0 0	0 0	4 3
220 EGYPTE	29 0	0 0	0 0	0 0	0 0	9 0	20 0	0 0	0 0	0 0	0 0
628 JORDANIE	58 0	0 0	0 0	0 0	0 0	58 0	0 0	0 0	0 0	0 0	0 0
690 VIET-NAM	186 0	186 0	0 0	0 0	0 0	0 0	0 0	0 0	0 0	0 0	0 0
802 OCEANIE AUST	74 0	0 0	0 0	0 0	0 0	0 0	0 0	0 0	0 0	0 0	74 0
2000 TOUS PAYS SPG	130596 86549	6034 5206	19 19	40974 45002	10938 0	2652 347	35592 4761	103 102	1327 837	1639 1638	31318 27037
302933EX EXTRAIT DE 2933: COMPOSES HETEROCYCLIQUES A HETEROATOME(S) D'AZOTE EXCLUSIVEMENT; ACIDES NUCLEIQUES ET LEURS SELS											
720 CHINE	45224 32825	11287 8845	4656 4567	11054 10796	0 0	7465 688	4453 4028	211 136	4331 2335	48 30	1719 1400
728 CORSE DU SUD	26952 10573	149 148	0 0	24668 17447	586 0	139 34	307 106	55 0	393 200	0 0	655 638
664 INDE	19843 14237	2253 2056	1042 1020	4450 5149	113 56	5557 459	665 630	50 45	2904 2030	15 10	2794 2782
412 MEXIQUE	10363 6493	2972 2356	13 0	3577 3404	54 9	1019 28	1104 696	0 0	1609 0	0 0	15 0
075 RUSSIE	4003 897	842 432	5 0	1169 285	0 0	25 0	1423 0	11 0	206 0	139 138	103 42
508 BRESIL	2847 764	1870 290	0 0	290 73	0 0	0 0	0 0	189 8	425 401	4 0	69 0
066 ROUMANIE	1816 634	35 0	0 0	1703 634	0 0	29 0	0 0	0 0	49 0	0 0	0 0
700 INDONESIE	437 435	0 0	21 20	416 415	0 0	0 0	0 0	0 0	0 0	0 0	0 0
528 ARGENTINE	566 402	0 0	0 0	2 2	0 0	485 399	8 0	0 0	11 0	1 0	59 0
072 UKRAINE	994 399	2 0	0 0	414 214	0 0	0 0	0 0	0 0	578 185	0 0	0 0
068 BULGARIE	937 293	197 84	0 0	272 209	0 0	230 0	0 0	0 0	237 0	0 0	1 0
073 BELARUS	428 232	373 185	0 0	5 0	0 0	0 0	0 0	0 0	48 47	0 0	0 0
680 THAÏLANDE	194 142	111 111	0 0	1 0	0 0	21 0	0 0	28 28	25 0	0 0	8 3
740 HONG-KONG	372 97	116 0	0 0	181 74	0 0	37 0	23 20	0 0	11 0	0 0	4 3
424 HONDURAS	38 38	0 0	0 0	0 0	0 0	0 0	0 0	0 0	0 0	0 0	38 38
091 SLOVENIE	2570 36	0 0	506 36	1182 0	1 0	234 0	6 0	98 0	96 0	6 0	441 0
373 MAURICE	19 14	0 0	0 0	0 0	0 0	0 0	0 0	5 0	0 0	0 0	14 14
512 CHILI	37 12	0 0	0 0	2 0	0 0	8 0	0 0	13 12	0 0	0 0	14 0
669 SRI LANKA	0 11	0 0	0 0	0 11	0 0	0 0	0 0	0 0	0 0	0 0	0 0
413 BERMUDES	9351 8	0 8	0 0	0 0	0 0	2649 0	0 0	0 0	6702 0	0 0	0 0
708 PHILIPPINES	6 6	6 6	0 0	0 0	0 0	0 0	0 0	0 0	0 0	0 0	0 0
220 EGYPTE	5 5	5 5	0 0	0 0	0 0	0 0	0 0	0 0	0 0	0 0	0 0
092 CROATIE	3315 0	0 0	0 0	374 0	0 0	0 0	2691 0	0 0	250 0	0 0	0 0
096 ANC.REP.YOUG.MACED	506 0	0 0	0 0	0 0	0 0	0 0	0 0	0 0	0 0	0 0	506 0
208 ALGERIE	699 0	0 0	0 0	0 0	0 0	0 0	0 0	0 0	0 0	0 0	699 0
276 GHANA	55 0	55 0	0 0	0 0	0 0	0 0	0 0	0 0	0 0	0 0	0 0
432 NICARAGUA	25 0	0 0	0 0	0 0	0 0	0 0	0 0	25 0	0 0	0 0	0 0
453 BAHAMAS	7193 0	7193 0	0 0	0 0	0 0	0 0	0 0	0 0	0 0	0 0	0 0
459 ANTIGUA, BARB	38 0	0 0	0 0	0 0	0 0	0 0	0 0	0 0	0 0	0 0	38 0
480 COLOMBIE	110 0	0 0	0 0	0 0	0 0	39 0	71 0	0 0	0 0	0 0	0 0
484 VENEZUELA	39 0	21 0	0 0	0 0	0 0	0 0	18 0	0 0	0 0	0 0	0 0
600 CHYPRE	130 0	0 0	0 0	36 0	0 0	87 0	0 0	0 0	7 0	0 0	0 0
616 IRAN	34 0	0 0	0 0	0 0	0 0	0 0	0 0	0 0	34 0	0 0	0 0
628 JORDANIE	30 0	0 0	0 0	0 0	0 0	30 0	0 0	0 0	0 0	0 0	0 0

	EUR-12	BENELUX	DANMARK	DEUTSCHLAND	HELLAS	ESPANA	FRANCE	IRELAND	ITALIA	PORTUGAL	U.K.
30 REGLEMENT 3031/90 (PROLONGE EN 1993), PRODUITS INDUSTRIELS NON SENSIBLES											
302933EX EXTRAIT DE 2933: COMPOSES HETEROCYCLIQUES A HETEROATOME(S) D'AZOTE EXCLUSIVEMENT; ACIDES NUCLEIQUES ET LEURS SELS											
647 EHIRATS ARAB	58 0	0 0	0 0	0 0	0 0	0 0	0 0	0 0	0 0	0 0	58 0
706 SINGAPOUR	342 0	16 0	0 0	8 0	0 0	67 0	167 0	0 0	31 0	0 0	53 0
2000 TOUS PAYS SPG	139607 76582	27504 14532	6242 5645	49800 30719	753 66	18165 1610	10925 5484	694 222	10031 5200	213 181	7290 4923
302934EX EXTRAIT DE 2934: COMPOSES HETEROCYCLIQUES (A L'EXCL. DES COMPOSES A HETEROATOME(S) D'OXYGENE EXCLUSIVEMENT OU A HETEROATOME(S) D'AZOTE EXCLUSIVEMENT)											
UK: NC: 29349099, EXTRA-CE: CONFIDENTIEL, REPRIS SOUS 9902.95-15											
728 COREE DU SUD	19961 13735	246 151	0 0	228 215	239 0	312 0	29 28	10 0	18681 13244	8 7	208 70
508 BRESIL	10409 9671	689 592	9 0	8127 8072	0 0	103 0	370 369	395 85	142 0	554 553	0 0
664 INDE	9559 9197	5298 5188	0 0	1453 1445	35 0	128 2	1050 1850	176 176	698 523	15 7	6 6
720 CHINE	10573 7574	2303 1119	792 783	3856 3518	32 16	1012 70	371 364	150 130	1675 1201	1 0	381 373
075 RUSSIE	1059 669	20 12	0 0	1033 657	0 0	0 0	0 0	0 0	6 0	0 0	0 0
072 UKRAINE	393 152	2 0	0 0	0 0	0 0	0 0	0 0	0 0	391 152	0 0	0 0
066 ROUMANIE	232 116	0 0	0 0	0 0	0 0	0 0	0 0	0 0	232 116	0 0	0 0
647 EHIRATS ARAB	85 84	0 0	0 0	0 0	0 0	0 0	0 0	0 0	85 84	0 0	0 0
512 CHILI	55 52	0 0	0 0	54 52	0 0	1 0	0 0	0 0	0 0	0 0	0 0
740 HONG-KONG	68 19	46 0	0 0	3 1	0 0	0 0	0 0	19 13	0 0	0 0	0 0
680 THAILANDE	19 12	0 0	0 0	0 0	0 0	0 0	0 0	13 12	6 0	0 0	0 0
412 MEXIQUE	182 3	173 0	0 0	8 3	0 0	0 0	0 0	0 0	1 0	0 0	0 0
220 EGYPT	2 1	0 0	0 0	2 1	0 0	0 0	0 0	0 0	0 0	0 0	0 0
091 SLOVENIE	1121 0	34 0	0 0	13 0	0 0	1074 0	0 0	0 0	0 0	0 0	0 0
204 MAROC	188 0	0 0	0 0	0 0	0 0	0 0	188 0	0 0	0 0	0 0	0 0
400 EGYPT	25 0	0 0	0 0	0 0	0 0	0 0	25 0	0 0	0 0	0 0	0 0
524 URUGUAY	201 0	0 0	0 0	0 0	0 0	0 0	0 0	0 0	12 0	189 0	0 0
528 ARGENTINE	218 0	0 0	0 0	0 0	0 0	67 0	0 0	0 0	45 0	106 0	0 0
700 INDOESIE	86 0	42 0	0 0	0 0	0 0	42 0	0 0	0 0	2 0	0 0	0 0
2000 TOUS PAYS SPG	54574 41301	8854 7066	801 783	14781 13768	306 16	2755 72	2833 2613	778 422	21998 15342	873 569	595 450
302936EX EXTRAIT DE 2936: PROVITAMINES ET VITAMINES, NATURELLES OU REPRODUITES PAR SYNTHESE, Y.C. LES CONCENTRATS NATURELS, AINSI QUE LEURS DERIVES UTILISES ...											
720 CHINE	9316 7091	2188 1673	411 397	3978 3601	0 0	1241 186	675 471	0 0	222 179	0 0	691 593
075 RUSSIE	10782 1439	31 8	2511 0	4321 167	0 0	114 0	0 0	0 0	3805 1264	0 0	0 0
066 ROUMANIE	3211 1017	410 263	0 0	561 227	0 0	724 59	0 0	0 0	1148 345	0 0	358 123
664 INDE	1382 913	528 242	0 0	465 458	0 0	102 0	114 104	0 0	149 88	3 0	21 21
728 COREE DU SUD	545 544	545 544	0 0	0 0	0 0	0 0	0 0	0 0	0 0	0 0	0 0
220 EGYPT	25 25	25 25	0 0	0 0	0 0	0 0	0 0	0 0	0 0	0 0	0 0
068 BULGARIE	396 16	0 0	0 0	63 16	0 0	0 0	98 0	0 0	243 0	0 0	0 0
053 ESTONIE	106 0	0 0	106 0	0 0	0 0	0 0	0 0	0 0	0 0	0 0	0 0
072 UKRAINE	363 0	0 0	0 0	363 0	0 0	0 0	0 0	0 0	0 0	0 0	0 0
092 CROATIE	864 0	0 0	0 0	0 0	0 0	0 0	0 0	0 0	0 0	0 0	864 0
096 ANC.REP.YONG.MACED	851 0	0 0	0 0	0 0	0 0	0 0	0 0	0 0	0 0	0 0	851 0
528 ARGENTINE	25 6	0 0	0 0	0 0	0 0	0 0	0 0	0 0	25 0	0 0	0 0
706 SINGAPOUR	46 0	41 0	0 0	0 0	0 0	0 0	0 0	0 0	5 0	0 0	0 0
740 HONG-KONG	157 0	61 0	40 0	21 0	0 0	24 0	0 0	0 0	7 0	0 0	4 0
2000 TOUS PAYS SPG	20136 11053	3045 2758	3074 397	5776 4470	0 0	2265 245	883 576	0 0	5605 1869	3 0	2745 738
302937EX EXTRAIT DE 2937: HORMONES, NATURELLES OU REPRODUITES PAR SYNTHESE; LEURS DERIVES UTILISES PRINCIPALEMENT COMME HORMONES; AUTRES STEROIDES UTILISES ...											
NL: NC: 29371010, CONFIDENTIEL, REPRIS SOUS 2937.99-00											
NL: NC: 29372970, CONFIDENTIEL, REPRIS SOUS 2937.99-00											

	EUR-12	BELUX	DANMARK	DEUTSCHLAND	HELLAS	ESPAÑA	FRANCE	IRELAND	ITALIA	PORTUGAL	U.K.
30 REGLEMENT 3631/90 (PROLONGE EN 1993), PRODUITS INDUSTRIELS NON SEHSIDLES											
302937EX EXTRAIT DE 2937: HORMONES, NATURELLES OU REPRODUITES PAR SYNTHÈSE; LEURS DERIVES UTILISES PRINCIPALEMENT COMME HORMONES; AUTRES STEROIDES UTILISES ...											
NL: NC: 29379200, CONFIDENTIEL, REPRIS SOUS 2937.99-00											
NL: NC: 29379900, INCL. 2937.10-10, 90; 2937.21-00; 2937.22-00; 2937.29-10, 90; 2937.92-00											
412 MEXIQUE	6456 3470	3709 2502	0 0	1108 146	0 0	126 0	0 0	0 0	1416 749	0 0	97 73
720 CHINE	3899 2455	80 86	0 0	331 278	0 0	77 19	324 320	0 0	3063 1722	30 30	4 0
528 ARGENTINE	1126 274	0 0	0 0	478 274	0 0	194 0	481 0	0 0	33 0	0 0	0 0
508 BRESIL	102 101	0 0	0 0	102 101	0 0	0 0	0 0	0 0	0 0	0 0	0 0
740 HONG-KONG	156 35	0 0	0 0	82 35	0 0	0 0	0 0	0 0	0 0	0 0	74 0
664 INDE	367 21	0 0	19 0	210 0	0 0	31 0	0 0	89 20	17 0	0 0	1 1
075 RUSSIE	36 2	3 0	0 0	33 2	0 0	0 0	0 0	0 0	0 0	0 0	0 0
054 LETTONIE	107 0	0 0	44 0	0 0	0 0	63 0	0 0	0 0	0 0	0 0	0 0
453 BAHAMAS	32048 0	31988 0	0 0	60 0	0 0	0 0	0 0	0 0	0 0	0 0	0 0
524 URUGUAY	586 0	0 0	0 0	0 0	0 0	0 0	586 0	0 0	0 0	0 0	0 0
2000 TOUS PAYS SPG	44918 6361	35730 2589	63 0	2343 838	0 0	490 19	1404 320	89 20	4523 2471	30 30	196 74
302938 2938: HETEROSIDES, NATURELS OU REPRODUITS PAR SYNTHÈSE, LEURS SELS, LEURS ETHERS, LEURS ESTERS ET AUTRES DERIVES											
508 BRESIL	11722 9128	2884 2227	0 0	5351 5321	0 0	156 0	3331 1580	0 0	0 0	0 0	0 0
720 CHINE	7203 5545	114 113	2 1	3181 3131	0 0	1234 152	2015 1803	0 0	611 306	0 0	45 39
664 INDE	170 163	60 59	0 0	101 101	0 0	6 2	2 1	0 0	1 0	0 0	0 0
068 BULGARIE	142 141	0 0	7 6	135 135	0 0	0 0	0 0	0 0	0 0	0 0	0 0
740 HONG-KONG	98 88	0 0	0 0	0 0	0 0	0 0	89 88	0 0	6 0	0 0	3 0
091 SLOVENIE	200 0	0 0	0 0	200 0	0 0	0 0	0 0	0 0	0 0	0 0	0 0
204 MAROC	29 0	0 0	0 0	0 0	0 0	0 0	29 0	0 0	0 0	0 0	0 0
746 SINGAPOUR	29 0	0 0	0 0	0 0	0 0	0 0	0 0	0 0	0 0	0 0	29 0
2000 TOUS PAYS SPG	19595 15068	3058 2399	9 8	8971 8689	0 0	1326 154	5466 3473	0 0	618 306	0 0	77 39
302939EX EXTRAIT DE 2939: ALCALOIDES VEGETAUX, NATURELS OU REPRODUITS PAR SYNTHÈSE, LEURS SELS, LEURS ETHERS, LEURS ESTERS ET AUTRES DERIVES											
UK: NC: 29399090, EXTRA-CE: CONFIDENTIEL, REPRIS SOUS 9902.95-41											
508 BRESIL	7741 7607	1374 1367	0 0	6262 6215	0 0	13 0	6 0	0 0	86 23	0 0	0 0
720 CHINE	4713 3840	685 620	456 444	2143 1764	1 0	346 131	210 203	160 66	165 81	5 5	542 521
700 INDONESIE	3046 1906	243 243	0 0	985 580	0 0	280 13	164 164	464 462	910 444	0 0	0 0
664 INDE	1513 1162	114 62	31 31	188 118	0 0	19 0	501 498	0 0	445 247	0 0	215 206
075 RUSSIE	4777 1341	0 0	0 0	4777 1141	0 0	0 0	0 0	0 0	0 0	0 0	0 0
412 MEXIQUE	618 880	0 0	0 0	532 880	0 0	0 0	80 0	0 0	0 0	6 0	0 0
072 UKRAINE	60 576	0 0	0 0	60 576	0 0	0 0	0 0	0 0	0 0	0 0	0 0
054 LETTONIE	122 117	0 0	0 0	121 117	0 0	0 0	1 0	0 0	0 0	0 0	0 0
068 BULGARIE	157 55	56 56	0 0	0 0	0 0	0 0	101 0	0 0	0 0	0 0	0 0
740 HONG-KONG	6 5	0 0	0 0	6 5	0 0	0 0	0 0	0 0	0 0	0 0	0 0
728 COREE DU SUD	9 2	0 0	0 0	9 2	0 0	0 0	0 0	0 0	0 0	0 0	0 0
073 BELARUS	140 0	0 0	0 0	140 0	0 0	0 0	0 0	0 0	0 0	0 0	0 0
091 SLOVENIE	807 0	170 0	0 0	169 0	0 0	122 0	64 0	0 0	282 0	0 0	0 0
2000 TOUS PAYS SPG	23740 17306	2649 2354	488 475	15392 11403	1 0	779 145	1128 871	625 528	1890 797	12 5	776 728
302940 2940: SUCRES CHIMIQUEMENT PURS (A L'EXCL. DU SACCHAROSE, DU LACTOSE, DU MALTOSE, DU GLUCOSE ET DU FRUCTOSE (LEVULOSE)); ETHERS ET ESTERS DE SUCRES ET LEURS SELS (A ...)											
720 CHINE	1533 1070	3 2	85 85	117 18	0 0	0 0	788 646	0 0	337 116	0 0	203 203
448 CUBA	56 0	0 0	0 0	56 0	0 0	0 0	0 0	0 0	0 0	0 0	0 0
728 COREE DU SUD	27 0	0 0	0 0	0 0	0 0	0 0	0 0	0 0	0 0	0 0	27 0
740 HONG-KONG	637 0	0 0	0 0	1 0	0 0	0 0	0 0	636 0	0 0	0 0	0 0

	EUR-12	BEHELIX	DANMARK	DEUTSCHLAND	HELLAS	ESPANA	FRANCE	IRELAND	ITALIA	PORTUGAL	U.K.
30 REGLEMENT 3831/90 (PROLONGE EN 1993), PRODUITS INDUSTRIELS NON SENSIBLES											
302940 2940: SUCRES CHIMIQUEMENT PURS (A L'EXCL. DU SACCHAROSE, DU LACTOSE, DU MALTOSE, DU GLUCOSE ET DU FRUCTOSE [LEVULOSE]; ETHERS ET ESTERS DE SUCRES ET LEURS SELS (A ...											
2000 TOUS PAYS SPG	2269 1070	3 2	85 85	184 18	0 0	0 0	795 646	636 0	337 116	0 0	229 203
302941EX EXTRAIT DE 2941: ANTIBIOTIQUES NL: NC: 29411000, VENTILATION PAR PAYS INTRA-EUR 12 INCOMPLETE; PAYS TIERS CONFIDENTIELS, REGROUPES SOUS EXTRA-EUR 12 NL: NC: 29412090, VENTILATION PAR PAYS INTRA-EUR 12 INCOMPLETE; PAYS TIERS CONFIDENTIELS, REGROUPES SOUS EXTRA-EUR 12 NL: NC: 29419000, VENTILATION PAR PAYS EXTRA-EUR 12 INCOMPLETE											
720 CHINE	23283 16897	1393 1178	3045 2923	6941 5960	18 5	1577 24	620 535	664 662	7776 4845	31 26	1218 737
664 INDE	26048 12007	944 919	2003 1973	1986 2304	3 0	74 0	935 533	353 290	17377 3625	4 4	2359 2359
412 MEXIQUE	6583 3923	116 115	5 0	2906 2877	1 0	2074 0	296 305	26 26	506 353	584 247	49 0
068 BULGARIE	8434 3158	2308 969	208 208	1654 1366	31 0	1991 0	234 42	0 0	1634 573	0 0	374 0
728 COREE DU SUD	19154 2418	0 0	88 88	2916 1920	0 0	15559 163	53 0	55 0	313 82	166 165	4 0
649 OMAN	1183 1207	0 0	72 71	1111 1136	0 0	0 0	0 0	0 0	0 0	0 0	0 0
508 BRESIL	1070 689	20 20	0 0	760 669	0 0	0 0	256 0	0 0	34 0	0 0	0 0
706 SINGAPOUR	1752 354	1290 278	0 0	15 0	0 0	0 0	0 0	0 0	23 0	0 0	424 76
740 HONG-KONG	1993 336	8 0	0 0	55 13	0 0	697 0	0 0	1 0	761 0	0 0	471 323
680 THAILANDE	338 325	165 212	0 0	0 0	0 0	26 0	0 0	38 37	109 76	0 0	0 0
066 ROUMANIE	593 186	0 0	84 0	193 86	0 0	116 0	0 0	0 0	205 100	0 0	0 0
072 UKRAINE	176 43	0 0	0 0	64 43	0 0	112 0	0 0	0 0	0 0	0 0	0 0
647 EMIRATS ARAB	84 40	0 0	0 0	84 40	0 0	0 0	0 0	0 0	0 0	0 0	0 0
512 CHILI	19 19	0 0	0 0	19 19	0 0	0 0	0 0	0 0	0 0	0 0	0 0
073 BELARUS	26 0	0 0	0 0	26 0	0 0	0 0	0 0	0 0	0 0	0 0	0 0
075 RUSSIE	1794 0	0 0	281 0	455 0	0 0	784 0	179 0	0 0	95 0	0 0	0 0
091 SLOVENIE	1191 0	0 0	175 0	35 0	0 0	0 0	0 0	0 0	0 0	981 0	0 0
052 CROATIE	11114 0	0 0	0 0	0 0	0 0	0 0	0 0	0 0	11114 0	0 0	0 0
096 ANC. REP. YOUNG. MACED	1469 0	0 0	0 0	0 0	0 0	0 0	0 0	0 0	1469 0	0 0	0 0
524 URUGUAY	185 0	0 0	0 0	0 0	0 0	0 0	0 0	0 0	152 0	33 0	0 0
528 ARGENTINE	412 0	0 0	0 0	0 0	0 0	23 0	0 0	0 0	330 0	0 0	59 0
600 CHYPRE	99 0	0 0	0 0	1 0	28 0	0 0	0 0	0 0	70 0	0 0	0 0
616 IRAN	39 0	0 0	0 0	0 0	0 0	0 0	0 0	0 0	39 0	0 0	0 0
628 JORDANIE	46 0	0 0	0 0	0 0	0 0	46 0	0 0	0 0	0 0	0 0	0 0
662 PAKISTAN	44 0	0 0	0 0	0 0	0 0	15 0	0 0	0 0	0 0	0 0	29 0
700 INDONESIE	57 0	0 0	0 0	0 0	0 0	13 0	0 0	8 0	0 0	0 0	36 0
2000 TOUS PAYS SPG	107237 41620	6256 3694	5962 5266	19228 16438	81 5	23130 187	2572 1417	1154 1016	42032 9657	1799 444	5023 3496
302942 2942: COMPOSES ORGANIQUES DE CONSTITUTION CHIMIQUE DEFINIE PRESENTES ISOLEMENT, N.D.A.											
720 CHINE	369 304	4 4	0 0	2 0	0 0	7 0	0 0	3 0	0 0	0 0	353 300
664 INDE	82 67	0 9	0 0	1 3	0 0	0 0	0 0	5 5	49 24	0 0	27 26
068 BULGARIE	46 46	0 0	0 0	46 46	0 0	0 0	0 0	0 0	0 0	0 0	0 0
508 BRESIL	11 11	0 0	0 0	0 0	0 0	0 0	0 0	0 0	0 0	11 11	0 0
091 SLOVENIE	149 0	0 0	0 0	8 0	0 0	0 0	122 0	0 0	0 0	0 0	19 0
2000 TOUS PAYS SPG	715 429	18 13	0 0	67 50	0 0	8 0	122 0	8 5	62 24	11 11	419 326
303001EX EXTRAIT DE 3001: GLANDES ET AUTRES ORGANES A USAGES OPOTHERAPIQUES, A L'ETAT DESSECHE, MEME PULVERISES; EXTRAITS, A USAGES OPOTHERAPIQUES, DE GLANDES OU D'AUTRES ...											
508 BRESIL	12825 10932	0 0	0 0	2535 2532	0 0	49 0	68 0	0 0	9528 7756	0 0	645 644
528 ARGENTINE	3287 867	0 0	35 35	44 69	0 0	65 0	1239 12	0 0	1904 751	0 0	0 0
524 URUGUAY	676 119	0 0	0 0	0 0	0 0	506 36	0 0	0 0	170 83	0 0	0 0
720 CHINE	66 59	0 0	0 0	5 4	0 0	0 0	0 0	0 0	61 55	0 0	0 0
280 TOGO	220 0	0 0	0 0	0 0	0 0	0 0	0 0	0 0	220 0	0 0	0 0

	EUR-12	BENELUX	DANMARK	DEUTSCHLAND	HELLAS	ESPAÑA	FRANCE	IPELAND	ITALIA	PORTUGAL	U.K.
30 REGLEMENT 3831/90 (PROLONGE EN 1993), PRODUITS INDUSTRIELS NON SENSIBLES											
303001EX EXTRAIT DE 3001: GLANDES ET AUTRES ORGANES A USAGES OPHTHERAPIQUES, A L'ETAT DESSECHE, MEME FULVERISES; EXTRAITS, A USAGES OPHTHERAPIQUES, DE GLANDES OU D'AUTRES ...											
2000 TOUS PAYS SPG	17131 11980	0 0	35 35	2699 2606	0 0	625 36	1308 12	0 0	11908 8647	0 0	646 644
303002EX EXTRAIT DE 3002: SANG HUMAIN; SANG ANIMAL PREPARE EN VUE D'USAGES THERAPEUTIQUES, PROPHYLACTIQUES OU DE DIAGNOSTIC; SERUMS SPECIFIQUES D'ANIMAUX OU DE PERSONNES ...											
412 MEXIQUE	3135 2967	3002 2967	0 0	0 0	0 0	0 0	133 0	0 0	0 0	0 0	0 0
508 BRESIL	722 302	52 0	0 0	0 0	0 0	0 0	670 302	0 0	0 0	0 0	0 0
528 ARGENTINE	310 157	79 62	0 0	0 0	0 0	0 0	161 95	0 0	48 0	22 0	0 0
664 INDE	140 92	0 0	0 0	73 72	0 0	0 0	0 0	20 20	0 0	0 0	47 0
512 CHILI	101 85	0 0	0 0	98 85	0 0	0 0	0 0	0 0	0 0	0 0	3 0
520 PARAGUAY	181 80	0 0	0 0	82 80	0 0	0 0	99 0	0 0	0 0	0 0	0 0
524 URUGUAY	205 33	105 0	0 0	34 33	0 0	0 0	66 0	0 0	0 0	0 0	0 0
075 RUSSIE	1407 26	0 0	0 0	68 26	0 0	0 0	1339 0	0 0	0 0	0 0	0 0
436 COSTA RICA	14 13	0 0	0 0	14 13	0 0	0 0	0 0	0 0	0 0	0 0	0 0
054 LETTONIE	30 0	0 0	0 0	30 0	0 0	0 0	0 0	0 0	0 0	0 0	0 0
066 ROUMANIE	53 0	0 0	0 0	0 0	53 0	0 0	0 0	0 0	0 0	0 0	0 0
068 BULGARIE	318 0	0 0	0 0	0 0	0 0	122 0	32 0	0 0	164 0	0 0	0 0
092 CROATIE	644 0	268 0	0 0	61 0	0 0	0 0	0 0	0 0	312 0	0 0	3 0
389 NAMIBIE	25 0	0 0	0 0	25 0	0 0	0 0	0 0	0 0	0 0	0 0	0 0
442 PANAMA	199 0	0 0	0 0	193 0	0 0	0 0	6 0	0 0	0 0	0 0	0 0
480 COLOMBIE	41 0	0 0	0 0	0 0	0 0	0 0	41 0	0 0	0 0	0 0	0 0
484 VENEZUELA	230 0	0 0	0 0	0 0	0 0	0 0	230 0	0 0	0 0	0 0	0 0
616 IRAN	681 0	0 0	0 0	0 0	0 0	0 0	681 0	0 0	0 0	0 0	0 0
706 SINGAPOUR	42 0	1 0	39 0	2 0	0 0	0 0	0 0	0 0	0 0	0 0	0 0
708 PHILIPPINES	77 0	68 0	0 0	9 0	0 0	0 0	0 0	0 0	0 0	0 0	0 0
720 CHINE	56 0	0 0	0 0	2 0	0 0	0 0	42 0	0 0	0 0	0 0	12 0
728 COREE DU SUD	58 0	36 0	0 0	0 0	0 0	0 0	2 0	0 0	8 0	0 0	12 0
809 N. CALEDONIE	48 0	0 0	0 0	0 0	0 0	0 0	48 0	0 0	0 0	0 0	0 0
2000 TOUS PAYS SPG	8957 3758	3621 3029	47 0	693 312	172 0	122 0	3504 397	20 20	570 0	22 0	86 0
303003 3003: MEDICAMENTS (A L'EXCL. DES PRODUITS DES N. 3002, 3005 OU 3006) CONSTITUES PAR DES PRODUITS MELANGES ENTRE EUX, PREPARES A DES FINS THERAPEUTIQUES OU ...											
720 CHINE	1938 1463	46 44	7 3	49 35	0 0	125 11	51 0	40 0	240 0	0 0	1380 1370
664 INDE	750 794	247 170	0 0	365 499	0 0	0 0	0 0	19 18	1 0	0 0	117 107
412 MEXIQUE	308 76	4 4	0 0	309 0	0 0	0 0	0 0	0 0	2 0	73 72	0 0
068 BULGARIE	89 51	61 51	0 0	23 0	0 0	0 0	0 0	0 0	0 0	0 0	0 0
680 THAILANDE	29 17	0 0	0 0	0 0	0 0	12 0	0 0	0 0	0 0	0 0	17 17
066 ROUMANIE	26 11	26 11	0 0	0 0	0 0	0 0	0 0	0 0	0 0	0 0	0 0
700 INDOONESIE	3 1	1 1	0 0	2 0	0 0	0 0	0 0	0 0	0 0	0 0	0 0
092 CROATIE	238 0	0 0	0 0	238 0	0 0	0 0	0 0	0 0	0 0	0 0	0 0
512 CHILI	44 0	44 0	0 0	0 0	0 0	0 0	0 0	0 0	0 0	0 0	0 0
528 ARGENTINE	9736 0	0 0	0 0	14 0	0 0	9680 0	0 0	20 0	0 0	0 0	22 0
608 SYRIE	180 0	0 0	0 0	0 0	0 0	0 0	100 0	0 0	0 0	0 0	0 0
701 MALAYSIA	62 0	0 0	0 0	0 0	0 0	0 0	0 0	0 0	0 0	0 0	62 0
728 COREE DU SUD	44 0	0 0	0 0	1 0	0 0	25 0	0 0	0 0	18 0	0 0	0 0
740 HONG-KONG	548 0	18 0	0 0	12 0	0 0	0 0	0 0	0 0	468 0	0 0	50 0

	EUR-12	BELUX	DANMARK	DEUTSCHLAND	HELLAS	ESPAÑA	FRANCE	IRELAND	ITALIA	PORTUGAL	U.K.
30 REGLEMENT 3831/90 (PROLONGE EN 1993), PRODUITS INDUSTRIELS NON SENSIBLES											
303003 3303: MEDICAMENTS (A L'EXCL. DES PRODUITS DES N. 3002, 3005 OU 3006) CONSTITUES PAR DES PRODUITS MELANGES ENTRE EUX, PREPARES A DES FINS THERAPEUTIQUES OU ...											
2000 TOUS PAYS SPG	14237 2421	477 205	30 3	1037 536	0 0	9054 11	245 0	86 18	754 0	73 72	1681 1496
303004 3004: MEDICAMENTS (A L'EXCL. DES PRODUITS DES N. 3002, 3005 OU 3006), CONSTITUES PAR DES PRODUITS MELANGES OU NON MELANGES, PREPARES A DES FINS THERAPEUTIQUES ...											
664 INDE	5334 4448	2136 2040	1 0	490 115	0 0	1 0	0 0	1 1	41 18	0 0	2564 2274
508 BRESIL	4319 3055	97 83	0 0	3794 3780	3 0	25 0	0 0	6 0	81 0	5 0	308 20
720 CHINE	2775 1190	1029 634	4 3	418 57	598 0	83 8	0 0	90 5	33 19	26 21	494 443
728 COREE DU SUD	730 550	151 70	33 0	501 468	0 0	7 0	13 0	0 0	0 0	13 12	12 0
412 MEXIQUE	1001 295	297 294	0 0	3 0	0 0	9 0	3 0	0 0	308 0	4 0	377 1
701 MALAYSIA	353 181	70 0	0 0	210 181	0 0	6 0	0 0	0 0	0 0	0 0	67 0
680 THAILANDE	172 110	1 0	3 3	6 0	0 0	7 0	7 0	3 0	0 0	0 0	145 107
066 ROUMANIE	854 90	567 0	0 0	258 90	29 0	0 0	0 0	0 0	0 0	0 0	0 0
700 INDOONESIE	115 83	86 83	0 0	0 0	0 0	0 0	29 0	0 0	0 0	0 0	0 0
708 PHILIPPINES	86 68	20 20	0 0	0 0	0 0	15 0	0 0	0 0	2 0	0 0	49 48
068 BULGARIE	1471 58	1389 58	0 0	64 0	0 0	0 0	0 0	0 0	13 0	4 0	1 0
072 UKRAINE	150 0	0 0	0 0	150 0	0 0	0 0	0 0	0 0	0 0	0 0	0 0
075 RUSSIE	313 0	72 0	0 0	20 0	83 0	0 0	60 0	0 0	0 0	0 0	78 0
091 SLOVENIE	1304 0	852 0	148 0	184 0	0 0	49 0	0 0	0 0	21 0	0 0	50 0
092 CROATIE	296 0	35 0	0 0	224 0	0 0	0 0	0 0	4 0	0 0	0 0	33 0
096 ANC.REP.YOUG.MACED	312 0	58 0	0 0	0 0	0 0	0 0	0 0	0 0	0 0	0 0	254 0
204 MAROC	476 0	0 0	0 0	0 0	0 0	0 0	467 0	0 0	0 0	0 0	9 0
702 ALGERIE	52 0	19 0	0 0	0 0	0 0	0 0	13 0	0 0	0 0	0 0	0 0
212 TUNISIE	678 0	0 0	0 0	0 0	0 0	0 0	243 0	0 0	0 0	0 0	435 0
220 EGYPTE	202 0	39 0	0 0	0 0	9 0	0 0	128 0	0 0	26 0	0 0	0 0
228 MAURITANIE	26 0	0 0	0 0	0 0	0 0	0 0	26 0	0 0	0 0	0 0	0 0
248 SENEGAL	201 0	0 0	0 0	0 0	0 0	0 0	201 0	0 0	0 0	0 0	0 0
346 KENYA	62 0	0 0	0 0	0 0	0 0	0 0	2 0	0 0	0 0	0 0	60 0
373 MAURICE	34 0	3 0	0 0	0 0	0 0	0 0	0 0	14 0	0 0	0 0	17 0
382 ZIMBABWE	26 0	0 0	0 0	0 0	0 0	0 0	0 0	0 0	0 0	0 0	26 0
442 PANAMA	2126 0	0 0	0 0	0 0	0 0	0 0	0 0	0 0	0 0	0 0	2126 0
520 PARAGUAY	80 0	0 0	0 0	0 0	66 0	0 0	0 0	0 0	0 0	0 0	14 0
528 ARGENTINE	299 0	4 0	0 0	9 0	0 0	6 0	182 0	0 0	20 0	0 0	78 0
600 CHYPRE	635 0	386 0	0 0	65 0	1 0	0 0	0 0	8 0	0 0	0 0	155 0
604 LIBAN	53 0	0 0	0 0	0 0	0 0	0 0	0 0	0 0	0 0	0 0	53 0
616 IRAN	36 0	36 0	0 0	0 0	0 0	0 0	0 0	0 0	0 0	0 0	0 0
628 JORDANIE	527 0	0 0	0 0	0 0	0 0	0 0	17 0	0 0	0 0	475 0	35 0
632 ARABIE SAOUD	308 0	0 0	0 0	0 0	0 0	0 0	22 0	0 0	0 0	0 0	286 0
647 EMIRATS ARAB	186 0	22 0	0 0	0 0	0 0	0 0	120 0	8 0	0 0	0 0	36 0
649 OMAN	25 0	1 0	0 0	0 0	0 0	0 0	0 0	1 0	0 0	0 0	23 0
653 YEMEN	51 0	0 0	0 0	0 0	0 0	0 0	0 0	0 0	0 0	0 0	51 0
662 PAKISTAN	101 0	0 0	0 0	0 0	0 0	0 0	0 0	0 0	0 0	0 0	101 0
666 BANGLA DESH	33 0	0 0	0 0	0 0	0 0	0 0	0 0	0 0	0 0	0 0	33 0
669 SRI LANKA	44 0	0 0	0 0	0 0	0 0	0 0	0 0	0 0	0 0	0 0	44 0
706 SINGAPOUR	3126 0	516 0	0 0	459 0	125 0	2 0	10 0	26 0	15 0	0 0	1973 0

	EUR-12	BENELUX	DANMARK	DEUTSCHLAND	HELLAS	ESPAÑA	FRANCE	IRELAND	ITALIA	PORTUGAL	U.K.
30 REGLEMENT 3031/90 (PROLONGE EN 1993), PRODUITS INDUSTRIELS NON SENSIBLES											
303004 3004: MEDICAMENTS (A L'EXCL. DES PRODUITS DES N. 3002, 3005 OU 3006), CONSTITUES PAR DES PRODUITS MELANGES OU NON MELANGES, PREPARES A DES FINS THERAPEUTIQUES ...											
740 HONG-KONG	499 0	113 0	0 0	69 0	0 0	0 0	8 0	6 0	180 0	0 0	123 0
2000 TOUS PAYS SPG	29811 10970	8064 3287	189 7	6957 4694	940 0	231 8	1621 0	171 6	741 38	540 34	10357 2896
303005EX EXTRAIT DE 3005: QUATES, GAZES, BANDES ET ARTICLES ANALOGUES (PANSEMENTS, SPARADRAPS, SINAPISMES, PAR EXEMPLE), IMPREGNES OU RECOUVERTS DE SUBSTANCES ...											
720 CHINE	2485 2044	90 79	18 18	1418 1340	351 151	193 35	95 65	1 0	76 20	69 0	374 328
664 INDE	932 881	0 0	0 0	0 0	17 16	0 0	0 0	4 3	147 100	0 0	764 762
701 MALAYSIA	509 467	33 32	4 1	25 0	0 0	0 0	0 0	0 0	5 0	0 0	442 434
508 BRESIL	297 257	0 0	0 0	0 0	0 0	10 0	29 28	0 0	225 196	33 33	0 0
662 PAKISTAN	237 234	0 0	0 0	2 1	0 0	0 0	0 0	0 0	0 0	0 0	235 233
728 COREE DU SUD	261 184	50 48	36 9	3 2	1 0	3 0	0 0	0 0	8 3	14 5	146 117
068 BULGARIE	401 132	5 5	0 0	76 3	10 0	0 0	74 73	0 0	236 51	0 0	0 0
680 THAILANDE	107 106	29 32	1 0	44 43	0 0	0 0	6 6	0 0	0 0	0 0	27 25
504 PEROU	71 70	0 0	0 0	0 0	0 0	0 0	0 0	0 0	71 70	0 0	0 0
220 EGYPT	0 47	0 0	0 0	0 47	0 0	0 0	0 0	0 0	0 0	0 0	0 0
708 PHILIPPINES	44 44	0 0	0 0	0 0	0 0	0 0	10 10	0 0	33 33	0 0	1 1
212 TUNISIE	71 11	3 0	0 0	0 0	30 11	0 0	38 0	0 0	0 0	0 0	0 0
740 HONG-KONG	265 3	0 2	0 0	1 0	2 1	39 0	2 0	0 0	0 0	0 0	213 0
075 RUSSIE	60 0	0 0	0 0	60 0	0 0	0 0	0 0	0 0	0 0	0 0	0 0
091 SLOVENIE	117 0	0 0	7 0	36 0	0 0	0 0	0 0	0 0	74 0	0 0	0 0
092 CROATIE	352 0	0 0	0 0	321 0	0 0	0 0	31 0	0 0	0 0	0 0	0 0
208 ALGERIE	0 0	0 0	0 0	0 0	0 0	0 0	0 0	0 0	0 0	0 0	0 0
302 CAMEROUN	963 0	0 0	0 0	0 0	0 0	0 0	0 0	0 0	0 0	0 0	963 0
456 REP. DOMINIC.	62 0	0 0	0 0	0 0	0 0	0 0	0 0	0 0	0 0	0 0	62 0
528 ARGENTINE	143 0	0 0	0 0	143 0	0 0	0 0	0 0	0 0	0 0	0 0	0 0
632 ARABIE SAOUD	46 0	0 0	0 0	0 0	0 0	0 0	0 0	0 0	0 0	0 0	46 0
647 EMIRATS ARAB	155 0	0 0	0 0	140 0	0 0	0 0	0 0	0 0	0 0	0 0	15 0
2000 TOUS PAYS SPG	7705 4495	219 200	67 29	2281 1438	211 182	259 35	308 184	21 3	908 483	116 38	3315 1903
303006 3006: PREPARATIONS ET ARTICLES PHARMACEUTIQUES VISES A LA NOTE 3 DU CHAPITRE											
728 COREE DU SUD	3867 3413	1006 904	958 877	21 1	54 8	21 3	126 84	0 0	375 286	129 118	1177 1132
701 MALAYSIA	2406 1929	0 0	4 0	2258 1929	0 0	0 0	0 0	0 0	117 0	0 0	27 0
508 BRESIL	1486 465	21 21	0 0	843 257	0 0	12 0	427 105	0 0	37 6	64 60	82 16
720 CHINE	269 180	9 4	0 0	1 0	0 0	0 0	52 33	0 0	120 66	11 11	76 66
664 INDE	100 99	0 0	0 0	0 0	41 41	0 0	0 0	0 0	0 0	0 0	59 58
412 MEXIQUE	73 67	1 0	0 0	67 67	0 0	0 0	0 0	0 0	5 0	0 0	0 0
480 COLOMBIE	88 52	0 0	0 0	0 0	0 0	36 24	0 0	0 0	38 21	14 7	0 0
706 SINGAPOUR	22 12	0 0	0 0	12 12	0 0	0 0	0 0	0 0	0 0	0 0	10 0
740 HONG-KONG	167 11	10 0	0 0	45 0	0 0	26 0	30 0	6 0	17 0	1 0	32 11
066 ROUMANIE	28 6	0 0	0 0	0 0	28 6	0 0	0 0	0 0	0 0	0 0	0 0
528 ARGENTINE	141 4	0 0	0 0	2 0	0 0	111 0	2 1	0 0	0 0	3 3	23 0
708 PHILIPPINES	4 1	0 0	0 0	3 1	0 0	0 0	0 0	0 0	0 0	0 0	1 0
075 RUSSIE	39 0	0 0	0 0	1 0	0 0	0 0	1 0	0 0	0 0	0 0	37 0
208 ALGERIE	61 0	0 0	0 0	0 0	0 0	0 0	0 0	0 0	61 0	0 0	0 0
212 TUNISIE	79 0	65 0	0 0	0 0	0 0	0 0	14 0	0 0	0 0	0 0	0 0

	EUR-12	BENELUX	DANMARK	DEUTSCHLAND	HELLAS	ESPAÑA	FRANCE	IRELAND	ITALIA	PORTUGAL	U.K.
30 REGLEMENT 3031/90 (PROLONGE EN 1993), PRODUITS INDUSTRIELS NON SENSIBLES											
303204 3204: MATIERES COLORANTES ORGANIQUES SYNTHETIQUES; PREP. A BASE DE MATIERES COLORANTES ORGANIQUES SYNTHETIQUES DES TYPES UTILISES POUR COLORER TOUTE MATIERE OU ...											
798 PHILIPPINES	11 11	0 0	0 0	0 0	0 0	0 0	11 11	0 0	0 0	0 0	0 0
484 VENEZUELA	150 2	0 0	0 0	2 2	0 0	156 0	0 0	0 0	0 0	0 0	0 0
655 LITUANIE	29 0	0 0	0 0	0 0	0 0	0 0	0 0	0 0	15 0	0 0	14 0
073 BELARUS	33 0	0 0	0 0	33 0	0 0	0 0	0 0	0 0	0 0	0 0	0 0
204 MAROC	143 0	0 0	0 0	0 0	0 0	0 0	143 0	0 0	0 0	0 0	0 0
272 COTE D'IVOIRE	90 0	90 0	0 0	0 0	0 0	0 0	0 0	0 0	0 0	0 0	0 0
346 KENYA	30 0	30 0	0 0	0 0	0 0	0 0	0 0	0 0	0 0	0 0	0 0
2000 TOUS PAYS SPG	164866 126547	34171 31095	2553 2351	22093 18984	4427 2855	9305 1402	5109 3776	68 67	39655 23452	2776 2543	44621 42122
303205 3205: LAQUES COLORANTES (A L'EXCL. DES LAQUES DE CHINE OU DU JAPON ET DES PEINTURES LAQUEES); PREPARATIONS A BASE DE LAQUES COLORANTES, DES TYPES UTILISES POUR ...											
664 INDE	114 114	0 0	0 0	40 39	0 0	0 0	0 0	0 0	0 0	0 0	74 75
504 PEROU	77 48	0 0	0 0	0 0	0 0	27 0	5 4	0 0	0 0	0 0	5 44
728 COREE DU SUD	37 34	0 0	6 5	0 0	0 0	0 0	0 0	0 0	0 0	0 0	31 29
092 CROATIE	36 0	0 0	0 0	0 0	0 0	0 0	0 0	0 0	36 0	0 0	0 0
2000 TOUS PAYS SPG	282 198	0 0	19 5	45 39	0 0	27 0	5 4	0 0	36 0	0 0	150 150
303206EX EXTRAIT DE 3206: MATIERES COLORANTES INORGANIQUES OU MINERALES, N.D.A.; PREPARATIONS A BASE DE MATIERES COLORANTES INORGANIQUES OU MINERALES, DES TYPES UTILISES ...											
766 SINGAPOUR	3076 2965	323 243	0 0	95 91	1798 1798	0 0	257 156	305 303	398 374	0 0	0 0
720 CHINE	1850 1226	360 314	51 50	416 365	116 82	192 28	236 236	0 0	332 70	54 37	95 44
412 MEXIQUE	10973 1985	9021 0	0 0	2 0	0 0	0 0	0 0	0 0	0 0	0 0	1050 1025
632 ARABIE SAOUD	681 448	0 0	0 0	103 0	520 390	0 0	58 58	0 0	0 0	0 0	0 0
446 INDE	505 363	191 214	0 0	20 28	0 0	0 0	10 0	0 0	280 121	0 0	4 0
598 BRÉSIL	147 144	0 0	1 0	0 0	0 0	0 0	15 15	0 0	0 0	131 129	0 0
528 ARGENTINE	127 117	115 115	0 0	0 0	0 0	10 2	0 0	0 0	0 0	2 0	0 0
740 HONG-KONG	228 113	112 56	0 0	58 0	7 6	0 0	0 0	0 0	0 0	0 0	51 51
272 COTE D'IVOIRE	162 56	0 0	0 0	0 0	0 0	0 0	0 0	0 0	162 56	0 0	0 0
680 THAÏLANDE	34 31	14 13	0 0	0 0	0 0	0 0	19 18	0 0	1 0	0 0	0 0
728 COREE DU SUD	86 31	44 0	0 0	2 2	0 0	0 0	0 0	0 0	40 29	0 0	0 0
053 ESTONIE	27 0	0 0	0 0	27 0	0 0	0 0	0 0	0 0	0 0	0 0	0 0
066 ROUMANIE	170 0	1 0	0 0	0 0	0 0	169 0	0 0	0 0	0 0	0 0	0 0
075 RUSSIE	73 0	2 0	0 0	71 0	0 0	0 0	0 0	0 0	0 0	0 0	0 0
091 SLOVENIE	88 0	81 0	0 0	3 0	0 0	0 0	3 0	0 0	1 0	0 0	0 0
092 CROATIE	609 0	16 0	0 0	0 0	0 0	0 0	0 0	0 0	593 0	0 0	0 0
647 EMIRATS ARAB	62 0	62 0	0 0	0 0	0 0	0 0	0 0	0 0	0 0	0 0	0 0
700 INDONESIE	110 0	0 0	0 0	110 0	0 0	0 0	0 0	0 0	0 0	0 0	0 0
701 MALAYSIA	588 0	6 0	0 0	0 0	0 0	0 0	553 0	0 0	0 0	0 0	29 0
2000 TOUS PAYS SPG	19561 6528	11149 959	52 50	936 486	2455 2277	375 30	1052 495	305 303	1817 652	188 166	1232 1121
303207 3207: PIGMENTS, OPACIFIANTS ET COULEURS PREPARES, COMPOSITIONS VITRIFIABLES, ENGOS, LUSTRES LIQUIDES ET PREPARATIONS SIMILAIRES, DES TYPES UTILISES POUR LA ...											
728 COREE DU SUD	167 163	157 157	0 0	2 0	0 0	0 0	7 6	0 0	0 0	0 0	1 0
664 INDE	78 72	20 19	0 0	7 7	0 0	0 0	46 46	0 0	5 0	0 0	0 0
508 BRÉSIL	38 5	6 5	0 0	2 0	0 0	3 0	24 0	0 0	3 0	0 0	0 0
528 ARGENTINE	3 3	0 0	0 0	0 0	0 0	0 0	0 0	0 0	3 3	0 0	0 0
073 BELARUS	3876 2	0 0	0 0	3058 0	0 0	0 0	0 0	0 0	18 2	0 0	0 0
091 SLOVENIE	47 0	38 0	0 0	0 0	0 0	0 0	9 0	0 0	0 0	0 0	0 0

	EUR-12	BENELUX	DANMARK	DEUTSCHLAND	HELLAS	ESPAÑA	FRANCE	IRELAND	ITALIA	PORTUGAL	U.K.
30 REGLEMENT 3031/90 (PROLONGE EN 1993), PRODUITS INDUSTRIELS NON SENSIBLES											
303212 3212: PIGMENTS, Y.C. LES POUGRES ET FLOCONS METALLIQUES, DISPENSES DANS DES MILIEUX NON AQUEUX, SOUS FORME DE LIQUIDE OU DE PATE, DES TYPES UTILISES POUR LA ...											
680 THAILANDE	40 36	0 0	0 0	0 0	0 0	0 0	0 0	0 0	36 36	0 0	4 0
508 BRESIL	5 4	0 0	0 0	0 0	0 0	0 0	0 0	0 0	5 4	0 0	0 0
662 PAKISTAN	4 3	0 0	0 0	0 0	0 0	0 0	0 0	0 0	0 0	0 0	4 3
708 PHILIPPINES	3 3	0 0	0 0	3 3	0 0	0 0	0 0	0 0	0 0	0 0	0 0
091 SLOVENIE	39 0	0 0	0 0	0 0	0 0	0 0	0 0	0 0	39 0	0 0	0 0
632 ARABIE SAOUD	29 0	0 0	0 0	0 0	0 0	0 0	0 0	0 0	0 0	0 0	29 0
2000 TOUS PAYS SPG	2479 741	45 37	0 0	91 8	6 3	524 38	68 15	0 0	1366 435	0 0	379 205
303213 3213: COULEURS POUR LA PEINTURE ARTISTIQUE, L'ENSEIGNEMENT, LA PEINTURE DES ENSEIGNES, LA MODIFICATION DES NUANCES, L'AMUSEMENT ET COULEURS SIMILAIRES, EN ...											
720 CHINE	3333 2958	785 872	125 122	455 405	9 9	342 30	212 198	19 18	221 185	27 12	1138 1107
480 COLOMBIE	118 117	118 117	0 0	0 0	0 0	0 0	0 0	0 0	0 0	0 0	0 0
484 VENEZUELA	36 36	0 0	0 0	36 36	0 0	0 0	0 0	0 0	0 0	0 0	0 0
508 BRESIL	37 35	0 0	31 30	0 0	0 0	0 0	0 0	0 0	0 0	5 4	1 1
701 MALAYSIA	34 34	0 0	0 0	0 0	0 0	0 0	0 0	5 5	0 0	0 0	29 29
740 HONG-KONG	199 26	177 12	0 0	2 0	0 0	1 0	2 0	0 0	0 0	0 0	17 14
616 IRAN	2 2	0 0	0 0	2 2	0 0	0 0	0 0	0 0	0 0	0 0	0 0
728 COREE DU SUD	20 2	0 0	18 0	0 0	2 2	0 0	0 0	0 0	0 0	0 0	0 0
664 INDE	1 1	0 0	0 0	0 0	0 0	0 0	0 0	0 0	0 0	0 0	1 1
075 RUSSIE	89 0	0 0	79 0	2 0	0 0	0 0	0 0	0 0	0 0	0 0	8 0
091 SLOVENIE	42 0	7 0	0 0	5 0	0 0	0 0	0 0	0 0	30 0	0 0	0 0
2000 TOUS PAYS SPG	3272 2214	3008 1691	251 153	506 443	12 11	177 30	217 198	24 23	261 187	11 17	1308 1107
303214 3214: MASTIC DE VITRIER, CEMENTS DE RESINE ET AUTRES MASTICS; ENDUITS UTILISES EN PEINTURE; ENDUITS NON REFRACTAIRES DES TYPES UTILISES EN MACONNERIE											
600 CHYPRE	90 71	0 0	0 0	0 0	90 71	0 0	0 0	0 0	0 0	0 0	0 0
706 SINGAPOUR	102 33	13 0	0 0	0 0	34 33	42 0	0 0	0 0	0 0	13 0	0 0
728 COREE DU SUD	28 14	0 0	2 0	7 7	0 0	0 0	0 0	0 0	11 0	0 0	8 7
664 INDE	6 5	0 0	0 0	5 4	0 0	0 0	0 0	0 0	0 0	0 0	1 1
508 BRESIL	5 3	0 0	0 0	0 0	0 0	0 0	0 0	0 0	2 1	3 2	0 0
647 EHIRATS ARAB	1 1	0 0	0 0	0 0	0 0	0 0	0 0	0 0	0 0	0 0	1 1
091 SLOVENIE	166 0	0 0	0 0	66 0	0 0	0 0	25 0	0 0	75 0	0 0	0 0
208 ALGERIE	26 0	0 0	0 0	0 0	0 0	0 0	26 0	0 0	0 0	0 0	0 0
220 EGYPTE	28 0	0 0	0 0	0 0	0 0	0 0	0 0	0 0	0 0	0 0	28 0
720 CHINE	50 0	0 0	0 0	18 0	0 0	0 0	0 0	0 0	32 0	0 0	0 0
2000 TOUS PAYS SPG	550 129	35 0	2 0	97 12	125 104	42 0	51 0	5 0	137 1	15 2	41 10
303215 3215: ENCRE D'IMPRIMERIE, ENCRE A ECRIRE OU A DESSINER ET AUTRES ENCRE, MEME CONCENTREES OU SOUS FORMES SOLIDES											
680 THAILANDE	137 117	0 0	0 0	56 56	14 14	14 0	10 9	1 0	28 28	11 10	3 0
664 INDE	100 103	0 0	0 0	100 103	0 0	0 0	0 0	0 0	0 0	0 0	0 0
720 CHINE	287 76	14 13	7 6	121 14	0 0	5 0	38 37	0 0	12 0	0 0	10 6
706 SINGAPOUR	628 35	19 0	0 0	40 5	0 0	177 0	148 5	0 0	0 0	0 0	224 25
701 MALAYSIA	22 22	0 0	0 0	0 0	0 0	0 0	22 22	0 0	0 0	0 0	0 0
412 MEXIQUE	38 11	0 0	0 0	3 0	0 0	0 0	11 11	0 0	0 0	0 0	24 0
508 BRESIL	25 11	13 0	0 0	12 11	0 0	0 0	0 0	0 0	0 0	0 0	0 0
523 ARGENTINE	5 3	0 0	0 0	5 3	0 0	0 0	0 0	0 0	0 0	0 0	0 0
480 COLOMBIE	3 1	0 0	0 0	0 0	0 0	1 0	2 1	0 0	0 0	0 0	0 0

	EUR-12	BENELUX	DANMARK	DEUTSCHLAND	HELLAS	ESPAÑA	FRANCE	IRELAND	ITALIA	FORTUGAL	U.K.
30 REGLEMENT 3031/90 (PROLONGE EN 1993), PRODUITS INDUSTRIELS NON SENSIBLES											
303301EX EXTRAIT DE 3301: HUILES ESSENTIELLES, DETERPENEES OU NON, Y.C. CELLES DITES 'CONCRETES' OU 'ABSOLUES'; RESINOIDES; SOLUTIONS CONCENTREES D'HUILES ESSENTIELLES ...											
096 ANC.REP.YOUG.MACED	63 0	63 0	0 0	0 0	0 0	0 0	0 0	0 0	0 0	0 0	0 0
204 MAROC	805 0	515 0	0 0	26 0	0 0	72 0	159 0	0 0	2 0	0 0	1 0
370 MADAGASCAR	219 0	5 0	0 0	0 0	0 0	0 0	214 0	0 0	0 0	0 0	0 0
393 SHAZILAND	33 0	0 0	0 0	0 0	0 0	0 0	0 0	0 0	0 0	0 0	33 0
421 BELIZE	119 0	0 0	0 0	44 0	0 0	0 0	26 0	0 0	0 0	0 0	49 0
454 JAMAIQUE	36 0	0 0	0 0	0 0	0 0	0 0	0 0	0 0	0 0	0 0	36 0
2000 TOUS PAYS SPG	29765 22092	3663 2955	156 156	5339 4755	20 8	1291 111	6860 3645	63 13	291 503	45 36	11427 10710
303302 3302: MELANGES DE SUBSTANCES OODRIFERANTES ET MELANGES, Y.C. LES SOLUTIONS ALCOOLIQUES, A BASE D'UNE OU DE PLUSIEURS DE CES SUBSTANCES, DES TYPES UTILISES COMME ...											
457 ILES VIERGES	2495 2495	0 0	0 0	0 0	0 0	0 0	0 0	2495 2495	0 0	0 0	0 0
664 INDE	2736 911	350 349	0 0	14 26	3 3	19 2	72 29	0 0	5 2	0 0	2262 500
508 BRESIL	871 791	124 125	2 1	683 637	0 0	0 0	48 17	0 0	0 0	0 0	14 11
700 INDONESIE	953 532	0 0	0 0	0 0	0 0	0 0	32 1	531 531	0 0	0 0	390 0
720 CHINE	211 153	14 14	0 0	98 92	13 0	1 1	50 36	0 0	0 0	9 8	26 2
055 LITUANIE	168 112	0 0	0 0	168 112	0 0	0 0	0 0	0 0	0 0	0 0	0 0
412 MEXIQUE	200 101	54 52	0 0	115 49	0 0	18 0	0 0	0 0	4 0	0 0	9 0
442 PANAMA	80 71	11 5	1 0	61 59	0 0	0 0	7 7	0 0	0 0	0 0	0 0
500 EQUATEUR	71 70	10 9	0 0	0 0	0 0	0 0	61 61	0 0	0 0	0 0	0 0
504 PEROU	56 44	0 0	0 0	0 0	0 0	0 0	1 0	0 0	0 0	0 0	55 44
075 RUSSIE	198 32	0 0	0 0	198 32	0 0	0 0	0 0	0 0	0 0	0 0	0 0
370 MADAGASCAR	164 30	1 0	0 0	0 0	0 0	0 0	167 30	0 0	0 0	0 0	0 0
220 EGYPTE	31 29	13 12	0 0	0 0	0 0	0 0	18 17	0 0	0 0	0 0	0 0
600 CHYPRE	35 21	0 0	0 0	0 0	22 21	0 0	1 0	0 0	0 0	0 0	12 0
068 BULGARIE	17 18	0 0	0 0	17 18	0 0	0 0	0 0	0 0	0 0	0 0	0 0
480 COLOMBIE	31 13	0 0	0 0	28 13	0 0	3 0	0 0	0 0	0 0	0 0	0 0
728 COREE DU SUD	25 10	1 1	0 0	0 0	0 0	0 0	21 9	0 0	0 0	0 0	3 0
424 HONDURAS	10 8	5 3	3 3	0 0	0 0	0 0	2 2	0 0	0 0	0 0	0 0
740 HONG-KONG	12 7	3 0	0 0	1 0	0 0	0 0	0 0	0 0	0 0	0 0	8 7
512 CHILI	48 6	0 0	0 0	40 0	0 0	0 0	0 0	0 0	0 0	0 0	8 6
528 ARGENTINE	7 5	0 0	0 0	0 5	0 0	3 0	0 0	3 0	1 0	0 0	0 0
066 ROUMANIE	27 0	16 0	0 0	11 0	0 0	0 0	0 0	0 0	0 0	0 0	0 0
073 BELARUS	32 0	0 0	0 0	32 0	0 0	0 0	0 0	0 0	0 0	0 0	0 0
074 MOLDOVA	65 0	0 0	0 0	65 0	0 0	0 0	0 0	0 0	0 0	0 0	0 0
079 KAZAKHISTAN	29 0	0 0	0 0	29 0	0 0	0 0	0 0	0 0	0 0	0 0	0 0
096 ANC.REP.YOUG.MACED	51 0	0 0	0 0	48 0	0 0	0 0	3 0	0 0	0 0	0 0	0 0
204 MAROC	134 0	0 0	0 0	6 0	0 0	0 0	97 0	31 0	0 0	0 0	0 0
453 BAHAMAS	56 0	0 0	0 0	0 0	0 0	0 0	0 0	56 0	0 0	0 0	0 0
464 JAMAIQUE	40 0	0 0	0 0	0 0	0 0	0 0	0 0	0 0	0 0	0 0	40 0
484 VENEZUELA	79 0	0 0	0 0	0 0	0 0	39 0	0 0	0 0	0 0	0 0	40 0
604 LIBAN	41 0	0 0	0 0	21 0	0 0	0 0	2 0	0 0	0 0	0 0	18 0
822 POLYNESIE FR	169 0	64 0	0 0	0 0	0 0	0 0	105 0	0 0	0 0	0 0	0 0
2000 TOUS PAYS SPG	9287 5477	720 575	6 5	1670 1047	39 25	83 3	690 212	3116 3026	18 3	9 8	2928 573

	EUR-12	BENELUX	DANMARK	DEUTSCHLAND	HELLAS	ESPANA	FRANCE	IRELAND	ITALIA	PORTUGAL	U.K.
30 REGLEMENT 3631/90 (PROLONGE EN 1993), PRODUITS INDUSTRIELS NON SENSIBLES											
303303 3303: PARFUMS ET EAUX DE TOILETTE (A L'EXCL. DES PREPARATIONS POUR L'APRES-RASAGE (CTIONS AFTER-SHAVE) ET DES DESODORISANTS CORPORELS)											
500 BRESIL	861 593	0 0	0 0	4 4	0 0	42 0	0 0	0 0	1 0	811 587	3 2
664 INDE	96 62	13 12	1 0	32 28	0 0	2 0	2 1	0 0	43 20	0 0	3 1
690 CHYPRE	706 39	41 0	0 0	0 0	68 39	0 0	6 0	0 0	0 0	0 0	591 0
720 CHINE	75 39	40 39	15 0	12 0	1 0	2 0	5 0	0 0	0 0	0 0	0 0
604 LIEAN	156 18	2 0	0 0	4 0	32 18	0 0	0 0	0 0	85 0	0 0	33 0
706 SINGAPOUR	3406 11	776 11	0 0	634 0	0 0	326 0	121 0	0 0	190 0	8 0	1351 0
630 THAILANDE	56 5	0 0	0 0	8 5	0 0	0 0	48 0	0 0	0 0	0 0	0 0
640 BAHREIN	8 4	0 0	0 0	0 0	0 0	0 0	0 0	0 0	8 4	0 0	0 0
220 EGYPTE	126 1	125 0	0 0	1 1	0 0	0 0	0 0	0 0	0 0	0 0	0 0
058 BULGARIE	29 0	27 0	0 0	2 0	0 0	0 0	0 0	0 0	0 0	0 0	0 0
072 UKRAINE	130 0	175 0	0 0	0 0	0 0	0 0	5 0	0 0	0 0	0 0	0 0
075 RUSSIE	3197 0	26 0	0 0	10 0	7 0	0 0	3154 0	0 0	0 0	0 0	0 0
091 SLOVENIE	114 0	0 0	0 0	0 0	0 0	0 0	106 0	0 0	8 0	0 0	0 0
204 MAROC	126 0	0 0	0 0	0 0	0 0	0 0	0 0	0 0	0 0	0 0	126 0
208 ALGERIE	86 0	0 0	0 0	0 0	0 0	0 0	86 0	0 0	0 0	0 0	0 0
212 TUNISIE	25 0	0 0	0 0	1 0	0 0	0 0	24 0	0 0	0 0	0 0	0 0
208 NIGERIA	26 0	0 0	0 0	0 0	0 0	0 0	0 0	0 0	0 0	0 0	26 0
422 MEXIQUE	32 0	0 0	0 0	0 0	0 0	0 0	8 0	0 0	1 0	23 0	0 0
442 PANAMA	276 0	91 0	0 0	63 0	0 0	52 0	14 0	0 0	25 0	0 0	31 0
461 IL.VIER.BRITANNTS	309 0	0 0	0 0	309 0	0 0	0 0	0 0	0 0	0 0	0 0	0 0
478 ANTILLES NL	293 0	236 0	0 0	57 0	0 0	0 0	0 0	0 0	0 0	0 0	0 0
480 COLOMBIE	27 0	1 0	0 0	0 0	0 0	0 0	26 0	0 0	0 0	0 0	0 0
500 EQUATEUR	82 0	0 0	0 0	0 0	0 0	0 0	0 0	0 0	0 0	0 0	82 0
524 URUGUAY	65 0	21 0	0 0	0 0	0 0	27 0	17 0	0 0	0 0	0 0	0 0
632 ARABIE SAOUD	1907 0	1 0	0 0	124 0	0 0	23 0	504 0	0 0	0 0	0 0	1255 0
636 KOWEIT	53 0	0 0	0 0	6 0	0 0	0 0	16 0	0 0	31 0	0 0	0 0
647 EMIRATS ARAB	622 0	9 0	0 0	4 0	0 0	0 0	57 0	0 0	17 0	12 0	523 0
649 OMAN	173 0	0 0	0 0	0 0	0 0	0 0	32 0	0 0	0 0	0 0	141 0
728 COREE DU SUD	90 0	0 0	0 0	0 0	0 0	0 0	27 0	0 0	0 0	0 0	63 0
740 HONG-KONG	454 0	52 0	0 0	6 0	0 0	0 0	154 0	0 0	51 0	0 0	191 0
2000 TOUS PAYS SPG	13957 777	1640 64	16 0	1280 39	108 58	501 0	4625 1	0 0	504 25	854 537	4439 3
303304 3304: PRODUITS DE BEAUTE OU DE MAQUILLAGE PREPARES ET PREPARATIONS POUR L'ENTRETIEN OU LES SOINS DE LA PEAU (AUTRES QUE LES MEDICAMENTS), Y.C. LES PREPARATIONS ...											
647 EMIRATS ARAB	6339 5932	4410 4251	0 0	2 0	0 0	0 0	24 0	0 0	2 0	0 0	1901 1641
720 CHINE	3314 2514	386 409	147 55	424 218	191 127	204 0	247 236	13 11	430 221	3 2	1269 1155
701 MALAYSIA	905 971	207 202	0 0	119 163	24 24	36 0	503 579	0 0	5 0	0 0	9 3
509 BRESIL	1548 969	0 0	0 0	32 30	0 0	611 116	0 0	0 0	1 0	834 815	50 8
664 INDE	336 177	74 73	7 7	74 19	7 6	0 0	24 23	0 0	8 7	0 0	142 42
728 COREE DU SUD	435 101	52 6	1 0	158 53	10 10	3 0	137 32	10 0	7 0	3 0	54 0
680 THAILANDE	171 98	28 27	1 0	10 8	0 0	1 0	46 35	36 0	2 2	3 3	46 23
066 ROUMANIE	184 82	0 0	0 0	0 0	74 69	87 0	8 0	0 0	15 13	0 0	0 0
600 CHYPRE	161 80	0 0	0 0	0 0	82 80	9 0	0 0	30 0	0 0	0 0	40 0

	EUR-12	BENELUX	DANMARK	DEUTSCHLAND	HELLAS	ESPANA	FRANCE	IRELAND	ITALIA	PORTUGAL	U.K.
30 REGLEMENT 3831/90 (PROLONGE EN 1993), PRODUITS INDUSTRIELS NON SENSIBLES											
303304 3304: PRODUITS DE BEAUTE OU DE MAQUILLAGE PREPARES ET PREPARATIONS POUR L'ENTRETIEN OU LES SOINS DE LA PEAU (AUTRES QUE LES MEDICAMENTS), Y.C. LES PREPARATIONS ...											
346 KENYA	272 37	0 0	3 0	0 0	0 0	0 0	0 0	0 0	0 0	0 0	269 37
662 PAKISTAN	26 25	0 1	0 0	0 0	0 0	0 0	0 0	0 0	0 0	0 0	24 24
700 INDONESIE	98 18	4 4	0 0	0 0	48 0	0 0	9 0	0 0	29 14	0 0	8 0
708 PHILIPPINES	13 11	0 0	0 0	0 0	0 0	0 0	0 0	0 0	3 3	0 0	10 8
740 HONG-KONG	629 8	122 1	0 0	57 4	0 0	8 0	158 0	0 0	0 0	2 0	282 3
220 EGYPTE	24 4	10 0	0 0	4 0	0 0	0 0	4 4	0 0	0 0	0 0	6 0
512 CHILI	102 3	0 0	0 0	7 3	0 0	95 0	0 0	0 0	0 0	0 0	0 0
822 POLYNEZIE FR	473 3	0 0	0 0	0 0	0 0	0 0	472 3	0 0	1 0	0 0	0 0
075 RUSSIE	167 0	0 0	0 0	108 0	0 0	0 0	58 0	0 0	1 0	0 0	0 0
091 SLOVENIE	52 0	1 0	0 0	19 0	0 0	0 0	15 0	0 0	17 0	0 0	0 0
092 CROATIE	138 0	6 0	0 0	129 0	0 0	0 0	2 0	0 0	1 0	0 0	0 0
412 MEXIQUE	958 0	1 0	0 0	9 0	0 0	60 0	770 0	0 0	36 0	0 0	82 0
528 ARGENTINE	68 0	0 0	0 0	0 0	0 0	10 0	57 0	0 0	0 0	0 0	1 0
632 ARABIE SAOUD	83 0	0 0	0 0	0 0	0 0	0 0	8 0	0 0	6 0	0 0	69 0
706 SINGAPOUR	330 0	19 0	0 0	49 0	0 0	0 0	49 0	0 0	12 0	0 0	201 0
2000 TOUS PAYS SPG	17089 11056	5345 5101	160 63	1216 501	449 318	1144 116	2709 914	88 11	598 263	865 821	4515 2948
303305 3305: PREPARATIONS CAPILLAIRES											
720 CHINE	1539 1039	53 51	35 35	263 238	153 103	5 0	349 329	0 0	531 195	31 17	119 71
600 CHYPRE	938 611	0 0	0 0	0 0	914 611	0 0	0 0	0 0	0 0	0 0	24 0
664 INDE	209 196	51 50	1 1	0 0	0 0	0 0	15 11	0 0	2 2	0 0	140 130
508 BRESIL	152 136	0 0	0 0	1 0	0 0	0 0	8 8	0 0	1 0	142 128	0 0
662 PAKISTAN	109 96	7 4	0 0	0 0	0 0	0 0	16 5	0 0	0 0	0 0	86 87
512 CHILI	114 49	0 0	0 0	0 0	0 0	21 0	0 0	0 0	95 49	0 0	0 0
701 MALAYSIA	24 29	24 29	0 0	0 0	0 0	0 0	0 0	0 0	0 0	0 0	0 0
616 IRAN	28 26	0 0	0 0	17 16	0 0	0 0	0 0	0 0	1 0	0 0	10 10
464 JAMAIQUE	30 19	0 0	8 0	0 0	0 0	0 0	0 0	0 0	0 0	0 0	22 19
680 THAILANDE	25 18	2 0	1 0	0 0	0 0	0 0	5 5	0 0	0 0	13 13	4 0
700 INDONESIE	29 17	10 9	0 0	2 0	0 0	0 0	8 0	0 0	9 8	0 0	0 0
740 HONG-KONG	111 16	9 0	0 0	0 0	0 0	3 0	16 0	1 0	0 0	0 0	82 16
436 COSTA RICA	16 14	0 0	0 0	16 14	0 0	0 0	0 0	0 0	0 0	0 0	0 0
220 EGYPTE	29 11	0 0	0 0	18 0	0 0	0 0	11 11	0 0	0 0	0 0	0 0
346 KENYA	62 6	0 0	0 0	0 0	0 0	0 0	0 0	0 0	0 0	0 0	62 6
708 PHILIPPINES	10 2	1 0	0 0	6 2	0 0	0 0	1 0	0 0	2 0	0 0	0 0
068 BULGARIE	162 0	0 0	0 0	1 0	10 0	0 0	0 0	0 0	0 0	0 0	150 0
075 RUSSIE	109 0	22 0	0 0	3 0	0 0	0 0	164 0	0 0	0 0	0 0	0 0
091 SLOVENIE	38 0	34 0	0 0	0 0	0 0	0 0	0 0	0 0	4 0	0 0	0 0
204 MAROC	52 0	0 0	0 0	0 0	0 0	0 0	50 0	0 0	2 0	0 0	0 0
632 ARABIE SAOUD	36 0	0 0	0 0	0 0	0 0	0 0	0 0	0 0	0 0	0 0	36 0
647 EMIRATS ARAB	97 0	0 0	0 0	0 0	0 0	0 0	51 0	0 0	0 0	0 0	46 0
2000 TOUS PAYS SPG	4170 2302	258 147	46 37	336 274	1078 715	35 0	730 372	1 0	656 256	186 159	844 342
303306 3306: PREPARATIONS POUR L'HYGIENE BUCCALE OU DENTAIRE, Y.C. LES POWDRES ET CREMES POUR FACILITER L'ADHERENCE DES DENTIFIERS											
068 BULGARIE	819 691	198 197	0 0	22 0	1 0	0 0	352 351	0 0	175 143	0 0	71 0

	EUR-12	BELIUX	DANMARK	DEUTSCHLAND	HELLAS	ESPAÑA	FRANCE	IRELAND	ITALIA	PORTUGAL	U.K.
30 REGLEMENT 3031/90 (PROLONGE EN 1993), PRODUITS INDUSTRIELS NON SENSIBLES											
303404 3404: CIRES ARTIFICIELLES ET CIRES PREPAREES											
204 MAROC	55 0	0 0	0 0	0 0	0 0	55 0	0 0	0 0	0 0	0 0	0 0
208 ALGERIE	36 0	36 0	0 0	0 0	0 0	0 0	0 0	0 0	0 0	0 0	0 0
460 COLOMBIE	44 0	0 0	0 0	0 0	0 0	0 0	0 0	0 0	0 0	0 0	44 0
706 SINGAPOUR	119 0	119 0	0 0	0 0	0 0	0 0	0 0	0 0	0 0	0 0	0 0
2000 TOUS PAYS SPG	9479 7400	3307 2798	110 110	2349 1890	11 11	274 61	674 422	0 0	607 124	20 20	2099 1944
303405 3405: CIRAGES ET CRENES POUR CHAUSSURES, ENCAUSTIQUES, BRILLANTS POUR CARRUSSEES, VERRE OU METAUX, PATES ET POUDRES A RECUPER ET PREPARATIONS SIMILAIRES, MEME SOUS ...											
720 CHINE	443 408	23 22	13 11	32 28	0 0	16 0	55 52	5 5	14 9	2 1	283 280
600 CHYPRE	38 33	0 0	0 0	0 0	38 33	0 0	0 0	0 0	0 0	0 0	0 0
412 MEXIQUE	16 13	0 0	0 0	1 0	0 0	1 0	14 13	0 0	0 0	0 0	0 0
740 HONG-KONG	71 7	37 4	4 3	0 0	0 0	0 0	2 0	16 0	0 0	0 0	12 0
508 BRESIL	5 5	0 0	0 0	0 0	0 0	0 0	0 0	0 0	0 0	5 5	0 0
664 INDE	24 5	11 5	0 0	8 0	0 0	0 0	0 0	0 0	0 0	0 0	5 0
728 COREE DU SUD	12 4	1 0	0 0	1 1	0 0	6 0	0 0	0 0	0 0	0 0	4 3
091 SLOVENIE	57 0	14 0	0 0	45 0	0 0	0 0	0 0	0 0	0 0	0 0	0 0
2000 TOUS PAYS SPG	723 480	90 33	18 15	92 29	38 33	24 0	94 66	21 5	30 9	8 6	308 284
303406 3406: BOUGIES, CHANCELLES, CIERGES ET ARTICLES SIMILAIRES											
720 CHINE	24101 23920	5315 6925	738 724	6421 6733	425 416	1137 63	3763 3854	64 50	2046 1372	157 119	3835 3664
740 HONG-KONG	3246 1150	2040 174	83 77	359 336	53 21	51 0	148 128	13 10	70 62	70 67	349 275
669 SRI LANKA	652 692	398 400	0 0	168 164	0 0	0 0	55 25	0 0	4 2	0 0	27 11
728 COREE DU SUD	599 419	46 44	31 30	55 43	0 0	32 0	224 221	0 0	65 16	0 0	146 56
508 BRESIL	157 155	153 152	0 0	0 0	0 0	0 0	0 0	0 0	0 0	0 0	4 3
664 INDE	183 153	5 5	0 0	79 69	0 0	11 0	16 15	0 0	32 30	2 0	38 34
600 THAILANDE	127 114	0 0	3 0	48 41	0 0	0 0	22 20	0 0	0 0	0 0	54 53
708 PHILIPPINES	85 85	24 23	7 7	50 53	0 0	0 0	0 0	0 0	0 0	0 0	4 2
393 SWAZILAND	167 25	40 25	0 0	67 0	0 0	0 0	2 0	0 0	1 0	6 0	51 0
701 MALAYSIA	40 14	0 0	0 0	0 0	0 0	16 0	0 0	0 0	0 0	0 0	24 14
068 BULGARIE	12 11	0 0	0 0	0 0	12 11	0 0	0 0	0 0	0 0	0 0	0 0
700 INDOONESIE	9 8	0 0	0 0	0 0	0 0	0 0	0 0	0 0	0 0	0 0	9 8
512 CHILI	6 5	0 0	0 0	2 2	0 0	0 0	0 0	0 0	0 0	0 0	4 3
524 URUGUAY	2 2	0 0	0 0	0 0	0 0	0 0	0 0	0 0	2 2	0 0	0 0
412 MEXIQUE	4 1	0 0	0 0	1 0	0 0	0 0	0 0	0 0	0 0	0 0	3 1
600 CHYPRE	7 1	1 0	0 0	0 0	2 1	0 0	0 0	0 0	0 0	0 0	4 0
075 RUSSIE	1619 0	0 0	0 0	1619 0	0 0	0 0	0 0	0 0	0 0	0 0	0 0
091 SLOVENIE	665 0	196 0	4 0	312 0	0 0	1 0	98 0	0 0	26 0	0 0	28 0
092 CROATIE	597 0	26 0	115 0	433 0	0 0	0 0	4 0	0 0	13 0	0 0	6 0
204 MAROC	43 0	43 0	0 0	0 0	0 0	0 0	0 0	0 0	0 0	0 0	0 0
2000 TOUS PAYS SPG	32293 26678	8296 7753	981 839	9661 7443	492 451	1270 63	4531 4265	76 60	2259 1487	235 107	4592 4130
303407 3407: PATES A MODELER, Y.C. CELLES PRESENTEES POUR L'AMUSEMENT DES ENFANTS; COMPOSITIONS DITES 'CIRES POUR L'ART DENTAIRE' PRESENTEES EN ASSORTIMENTS, DANS DES ...											
720 CHINE	453 470	0 0	3 2	419 468	0 0	29 0	2 0	0 0	0 0	0 0	0 0
600 THAILANDE	362 332	73 71	40 40	22 21	0 0	8 0	22 22	0 0	16 0	0 0	181 178
701 MALAYSIA	56 55	0 0	0 0	0 0	0 0	0 0	1 0	0 0	0 0	0 0	55 55
728 COREE DU SUD	27 21	0 0	0 0	27 21	0 0	0 0	0 0	0 0	0 0	0 0	0 0
412 MEXIQUE	17 12	0 0	0 0	0 0	0 0	0 0	0 0	0 0	17 12	0 0	0 0

	JUR-12	BENELUX	DANMARK	DEUTSCHLAND	HELLAS	ESPAÑA	FRANCE	IRELAND	ITALIA	PORTUGAL	U.K.
30 REGLEMENT 3831/90 (PROLONGE EN 1993), PRODUITS INDUSTRIELS NON SENSIBLES											
303407 3407: PATES A MODELER, Y.C. CELLES PRESENTEES POUR L'AMUSEMENT DES ENFANTS; COMPOSITIONS DITES 'CIRES POUR L'ART DENTAIRE' PRESENTEES EN ASSORTIMENTS, DAIS DES ...											
508 BRESIL	10 8	0 0	0 0	0 0	0 0	0 0	0 0	1 1	0 0	9 7	0 0
664 INDE	8 7	0 0	0 0	0 0	0 0	0 0	0 0	0 0	0 0	0 0	8 7
2000 TOUS PAYS SPG	947 908	73 71	43 43	468 511	0 0	38 0	33 22	1 1	35 12	9 7	247 241
303502EX EXTRAIT DE 3502: ALBUMINES - Y.C. LES CONCENTRATS DE PLUSIEURS PROTEINES DE LACTOSERUM CONTENANT, EN POIDS CALCULE SUR MATIERE SECHE, > 80% DE PROTEINES DE ...											
720 CHINE	8 7	0 0	0 0	0 0	0 0	0 0	0 0	0 0	8 7	0 0	0 0
2000 TOUS PAYS SPG	11 7	0 0	0 0	0 0	0 0	3 0	0 0	0 0	8 7	0 0	0 0
303503EX EXTRAIT DE 3503: GELATINES, Y.C. CELLES PRESENTEES EN FEUILLES DE FORME CARREE OU RECTANGULAIRE, MEME CUVREES EN SURFACE OU COLOREES, ET LEURS DERIVES; ... UK: NC: 35030080, EXTRA-CE: CONFIDENTIEL, REPRIS SOUS 9903.55-92											
508 BRESIL	1017 1013	606 604	0 0	289 288	11 10	0 0	0 0	0 0	112 111	0 0	0 0
720 CHINE	662 560	327 350	0 0	95 82	0 0	0 0	76 76	0 0	164 52	0 0	0 0
055 LITUANIE	17 16	0 0	0 0	17 16	0 0	0 0	0 0	0 0	0 0	0 0	0 0
604 LIBAN	16 15	0 0	0 0	0 0	16 15	0 0	0 0	0 0	0 0	0 0	0 0
728 COREE DU SUD	42 15	16 15	0 0	0 0	0 0	0 0	0 0	0 0	26 0	0 0	0 0
616 IRAN	5 4	0 0	0 0	5 4	0 0	0 0	0 0	0 0	0 0	0 0	0 0
075 RUSSIE	47 0	0 0	0 0	0 0	0 0	47 0	0 0	0 0	0 0	0 0	0 0
096 AHC.REP.YOUG.MACED	52 0	0 0	0 0	0 0	0 0	0 0	0 0	0 0	52 0	0 0	0 0
2000 TOUS PAYS SPG	1884 1628	949 971	0 0	404 391	26 26	54 0	76 76	0 0	375 164	0 0	0 0
303504 3504: PEPTOMES ET LEURS DERIVES; AUTRES MATIERES PROTEIQUES ET LEURS DERIVES, N.D.A.; POUVRE DE PEAU, TRAITEE OU NON AU CHROME											
055 LITUANIE	4497 4067	4368 3976	0 0	0 0	0 0	0 0	0 0	0 0	0 0	129 91	0 0
508 BRESIL	1916 1410	1104 1105	0 0	23 2	0 0	604 121	45 44	9 8	0 0	131 130	0 0
528 ARGENTINE	273 224	225 224	0 0	0 0	0 0	4 0	47 0	0 0	0 0	0 0	0 0
664 INDE	40 40	0 0	0 0	40 40	0 0	0 0	0 0	0 0	0 0	0 0	0 0
720 CHINE	27 27	0 0	0 0	27 27	0 0	0 0	0 0	0 0	0 0	0 0	0 0
412 MEXIQUE	157 24	0 0	0 0	0 0	0 0	86 0	9 4	0 0	62 20	0 0	0 0
728 COREE DU SUD	1 1	0 0	0 0	0 0	0 0	0 0	1 1	0 0	0 0	0 0	0 0
073 BELARUS	94 0	91 0	0 0	3 0	0 0	0 0	0 0	0 0	0 0	0 0	0 0
453 BAHAMAS	371 0	0 0	0 0	0 0	0 0	0 0	0 0	0 0	371 0	0 0	0 0
2000 TOUS PAYS SPG	7408 5795	5788 5305	0 0	105 69	0 0	693 121	105 50	9 8	448 20	260 222	0 0
303505EX EXTRAIT DE 3505: DEXTRINE ET AUTRES AMIDONS ET FECULES MODIFIES (LES AMIDONS ET FECULES PRE-GELATINISES OU ESTERIFIES, PAR EXEMPLE); COLLES A BASE D'AMIDONS OU DE ...											
680 THAILANDE	3122 2573	2595 2049	0 0	8 7	0 0	0 0	0 0	0 0	0 0	0 0	519 517
508 BRESIL	18 16	0 0	0 0	0 0	0 0	0 0	0 0	0 0	6 5	0 0	12 11
091 SLOVENIE	51 0	0 0	0 0	0 0	0 0	0 0	0 0	0 0	51 0	0 0	0 0
2000 TOUS PAYS SPG	3206 2590	2595 2049	0 0	8 7	0 0	0 0	0 0	0 0	57 5	0 0	546 529
303506 3506: COLLES ET AUTRES ADHESIFS PREPARES, N.D.A.; PRODUITS DE TOUTE ESPECE A USAGE DE COLLES OU D'ADHESIFS, CONDITIONNES POUR LA VENTE AU DETAIL COMME ...											
728 COREE DU SUD	1543 1293	89 57	46 45	60 64	5 0	4 0	36 36	29 13	718 549	94 88	454 441
706 SINGAPOUR	709 625	559 537	0 0	10 0	37 0	0 0	88 80	0 0	0 0	0 0	15 0
701 MALAYSIA	650 510	1 0	3 0	327 310	66 0	18 0	98 97	3 2	25 9	1 1	108 91
700 INDOCHESIE	336 323	48 48	0 0	0 0	0 0	0 0	0 0	0 0	7 1	0 0	281 274
720 CHINE	650 286	18 21	48 47	86 28	6 0	61 7	39 38	10 0	121 6	6 6	255 133
664 INDE	71 69	54 53	0 0	0 0	0 0	0 0	0 0	0 0	0 0	0 0	17 16
528 ARGENTINE	168 57	0 0	0 0	3 0	0 0	51 0	48 37	0 0	66 20	0 0	0 0
680 THAILANDE	51 49	0 2	0 0	1 1	7 0	0 0	3 3	0 0	30 17	7 6	3 0
508 BRESIL	35 12	0 0	0 0	1 0	0 0	0 0	0 0	11 0	4 0	15 12	4 0

	EUR-12	BENELUX	DANMARK	DEUTSCHLAND	HELLAS	ESPANA	FRANCE	IRELAND	ITALIA	PORTUGAL	U.K.
30 REELEMEN 3031/90 (PROLONGE EN 1993), PRODUITS INDUSTRIELS NON SENSIBLES											
303506 3506: COLLES ET AUTRES ADHESIFS PREPARES, N.D.A.; PRODUITS DE TOUTE ESPECE A USAGE DE COLLES OU D'ADHESIFS, COMBINATIONNES POUR LA VENTE AU DETAIL CORRIGE ...											
068 BULGARIE	16 5	0 0	6 5	0 0	9 0	0 0	0 0	0 0	0 0	0 0	1 0
220 EGYPT	1 1	0 0	0 0	0 0	1 1	0 0	0 0	0 0	0 0	0 0	0 0
091 SLOVENIE	80 0	0 0	0 0	38 0	0 0	0 0	0 0	0 0	42 0	0 0	0 0
412 MEXIQUE	31 0	21 0	0 0	1 0	0 0	0 0	0 0	0 0	9 0	0 0	0 0
436 COSTA RICA	49 0	0 0	0 0	0 0	0 0	0 0	0 0	0 0	49 0	0 0	0 0
632 ARABIE SAOUD	25 0	0 0	0 0	0 0	0 0	0 0	12 0	0 0	0 0	0 0	13 0
740 HONG-KONG	45 0	10 0	0 0	6 0	0 0	0 0	6 0	1 0	1 0	0 0	13 0
2000 TOUS PAYS SPG	4542 3225	801 721	102 99	543 404	145 1	153 7	333 392	54 16	1071 604	123 115	1197 956
303507 3507: ENZYMES; ENZYMES PREPAREES, N.D.A.											
508 BRESIL	8514 8263	0 0	5304 5199	2675 2695	0 0	24 0	2 0	0 0	489 369	0 0	0 0
528 ARGENTINE	2390 1906	0 0	233 233	1463 1346	0 0	56 0	28 23	0 0	610 299	0 0	0 0
664 INDE	1646 1537	94 94	91 90	658 659	21 0	4 0	0 0	715 656	34 0	0 0	29 23
680 THAILANDE	1613 1302	244 2	0 0	1163 889	0 0	0 0	11 0	56 56	130 55	0 0	9 0
068 BULGARIE	940 687	341 312	0 0	129 108	0 0	0 0	470 267	0 0	0 0	0 0	0 0
720 CHINE	1564 547	0 0	0 0	426 332	0 0	0 0	50 43	301 0	787 172	0 0	0 0
055 LITUANIE	205 176	1 0	0 0	170 153	0 0	0 0	22 20	0 0	12 3	0 0	0 0
728 COREE DU SUD	90 77	0 0	0 0	76 75	0 0	0 0	0 0	0 0	13 4	0 0	1 0
715 MONGOLIE	0 25	0 0	0 0	0 25	0 0	0 0	0 0	0 0	0 0	0 0	0 0
054 LETTONIE	0 17	0 17	0 0	0 0	0 0	0 0	0 0	0 0	0 0	0 0	0 0
075 RUSSIE	33 5	18 0	0 0	14 5	0 0	1 0	0 0	0 0	0 0	0 0	0 0
708 PHILIPPINES	1 1	0 0	0 0	0 0	0 0	0 0	0 0	1 1	0 0	0 0	0 0
091 SLOVENIE	187 0	143 0	0 0	0 0	0 0	0 0	0 0	0 0	44 0	0 0	0 0
092 CROATIE	55 0	0 0	0 0	55 0	0 0	0 0	0 0	0 0	0 0	0 0	0 0
096 ANC.REP.YOUG.MACED	26 0	0 0	0 0	0 0	0 0	0 0	0 0	0 0	0 0	0 0	26 0
220 EGYPT	203 0	203 0	0 0	0 0	0 0	0 0	0 0	0 0	0 0	0 0	0 0
322 ZAIRE	579 0	579 0	0 0	0 0	0 0	0 0	0 0	0 0	0 0	0 0	0 0
478 ANTILLES NL	1855 0	0 0	0 0	1855 0	0 0	0 0	0 0	0 0	0 0	0 0	0 0
706 SINGAPOUR	31 0	0 0	0 0	0 0	0 0	0 0	0 0	0 0	0 0	0 0	31 0
740 HONG-KONG	171 0	0 0	0 0	0 0	0 0	125 0	0 0	28 0	0 0	0 0	18 0
2000 TOUS PAYS SPG	20244 14253	1647 427	5647 5523	8707 6289	36 0	210 0	688 359	1105 723	2117 904	0 0	167 28
303601 3601: POUDRES PROPULSIVES											
508 BRESIL	35 34	0 0	0 0	0 0	0 0	0 0	0 0	0 0	0 0	35 34	0 0
068 BULGARIE	152 0	0 0	0 0	0 0	152 0	0 0	0 0	0 0	0 0	0 0	0 0
075 RUSSIE	39 0	0 0	0 0	39 0	0 0	0 0	0 0	0 0	0 0	0 0	0 0
091 SLOVENIE	671 0	0 0	0 0	664 0	0 0	0 0	0 0	0 0	7 0	0 0	0 0
092 CROATIE	33 0	0 0	0 0	33 0	0 0	0 0	0 0	0 0	0 0	0 0	0 0
720 CHINE	147 0	0 0	0 0	0 0	147 0	0 0	0 0	0 0	0 0	0 0	0 0
2000 TOUS PAYS SPG	1077 34	0 0	0 0	734 6209	299 0	0 0	0 0	0 0	7 0	35 34	0 0
303602 3602: EXPLOSIFS PREPARES (A L'EXCL. DES POUDRES PROPULSIVES)											
528 ARGENTINE	34 33	0 0	0 0	34 33	0 0	0 0	0 0	0 0	0 0	0 0	0 0
508 BRESIL	18 18	0 0	0 0	0 0	0 0	0 0	0 0	0 0	0 0	18 18	0 0
068 BULGARIE	188 14	0 0	0 0	0 0	188 14	0 0	0 0	0 0	0 0	0 0	0 0
2000 TOUS PAYS SPG	255 65	0 0	0 0	34 33	188 14	0 0	15 0	0 0	0 0	18 18	0 0

	EUR-12	BENELUX	DANMARK	DEUTSCHLAND	HELLAS	ESP/HA	FRANCE	IRELAND	ITALIA	FORTUGAL	U.K.
30 REGLEMENT 3031/90 (PROLONGE EN 1993), PRODUITS INDUSTRIELS NON SENSIBLES											
303702 3702: PELLICULES PHOTOGRAPHIQUES SENSIBILISEES, NON IMPRESSIONNEES, EN ROULEAUX, EN AUTRES MATIERES QUE LE PAPIER, LE CARTON OU LES TEXTILES; PELLICULES ...											
600 CHYPRE	1558 0	91 0	0 0	1467 0	0 0	0 0	0 0	0 0	0 0	0 0	0 0
604 LIBAN	71 0	0 0	0 0	71 0	0 0	0 0	0 0	0 0	0 0	0 0	0 0
632 ARABIE SAOUD	358 0	50 0	0 0	0 0	0 0	307 0	0 0	0 0	0 0	0 0	1 0
640 BAHREIN	40 0	0 0	0 0	0 0	0 0	0 0	0 0	0 0	0 0	0 0	40 0
647 EHIRATS ARAB	746 0	585 0	0 0	24 0	0 0	0 0	0 0	0 0	0 0	0 0	137 0
700 INDOHESIE	81 0	43 0	0 0	35 0	0 0	0 0	3 0	0 0	0 0	0 0	0 0
706 SINGAPOUR	2334 0	652 0	2 0	1660 0	0 0	0 0	0 0	0 0	0 0	0 0	0 0
740 HONG-KONG	3288 0	1106 0	3 0	1736 0	9 0	97 0	4 0	0 0	0 0	0 0	133 0
2000 TOUS PAYS SP6	13903 2018	3053 201	34 28	6413 212	43 32	575 0	902 0	9 0	476 15	24 0	2376 1530
303703 3703: PAPIERS, CARTONS ET TEXTILES, PHOTOGRAPHIQUES, SENSIBILISES, NON IMPRESSIONNES NL: NC: 37031000, PAYS TIERS CONFIDENTIELS REGROUPES SOUS EXTRA-EUR 12											
503 BRESIL	1652 1592	1 0	0 0	1451 1592	0 0	0 0	0 0	0 0	0 0	0 0	0 0
740 HONG-KONG	182 180	17 15	0 0	0 0	0 0	0 0	0 0	0 0	0 0	0 0	165 165
701 MALAYSIA	59 104	0 0	0 0	55 104	0 0	0 0	0 0	0 0	0 0	0 0	4 0
644 INDE	36 35	0 0	0 0	0 0	0 0	0 0	0 0	0 0	0 0	0 0	36 35
092 CROATIE	265 11	0 0	23 0	2 0	12 11	0 0	0 0	0 0	34 0	0 0	194 0
066 ROUMANIE	14 3	0 0	0 0	14 3	0 0	0 0	0 0	0 0	0 0	0 0	0 0
068 BULGARIE	7 3	1 0	0 0	0 0	6 3	0 0	0 0	0 0	0 0	0 0	0 0
096 ANC.REP.YOUG.MACED	97 0	0 0	0 0	0 0	0 0	0 0	0 0	0 0	0 0	0 0	97 0
720 CHINE	51 0	0 0	3 0	48 0	0 0	0 0	0 0	0 0	0 0	0 0	0 0
728 COREE DU SUD	183 0	0 0	0 0	0 0	0 0	0 0	0 0	0 0	0 0	0 0	0 0
743 MACAO	50 0	0 0	0 0	0 0	0 0	0 0	0 0	0 0	0 0	50 0	0 0
2000 TOUS PAYS SP6	2566 1930	38 15	25 0	1780 1700	18 14	0 0	73 0	0 0	79 0	50 0	503 201
303704EX EXTRAIT DE 3704: PLAQUES, PELLICULES, FILMS, PAPIERS, CARTONS ET TEXTILES, PHOTOGRAPHIQUES, IMPRESSIONNES MAIS NON DEVELOPPEES											
706 SINGAPOUR	13 13	0 0	0 0	13 13	0 0	0 0	0 0	0 0	0 0	0 0	0 0
728 COREE DU SUD	21 7	0 0	0 0	0 0	0 0	0 0	0 0	0 0	0 0	0 0	21 7
2000 TOUS PAYS SP6	44 20	0 0	0 0	14 13	0 0	7 0	2 0	0 0	0 0	0 0	21 7
303705 3705: PLAQUES ET PELLICULES, PHOTOGRAPHIQUES, IMPRESSIONNEES ET DEVELOPPEES (A L'EXCL. DES FILMS CINEMATOGRAPHIQUES, DES PLAQUES PRETES A L'EMPLOI AINSI QUE DES ...											
706 SINGAPOUR	2572 950	173 39	4 0	895 680	0 0	5 0	442 231	1 0	236 0	1 0	815 0
740 HONG-KONG	1893 162	17 0	25 0	895 119	0 0	14 0	49 43	0 0	33 0	4 0	856 0
728 COREE DU SUD	52 39	1 0	0 0	47 39	0 0	0 0	3 0	0 0	0 0	0 0	1 0
508 BRESIL	23 15	15 15	0 0	6 0	0 0	1 0	0 0	0 0	1 0	0 0	0 0
680 THAILANDE	10 12	2 12	6 0	2 0	0 0	0 0	0 0	0 0	0 0	0 0	0 0
644 INDE	13 1	3 0	0 0	6 0	0 0	0 0	0 0	0 0	0 0	0 0	4 0
091 SLOVENIE	272 0	7 0	6 0	247 0	0 0	0 0	0 0	0 0	6 0	0 0	6 0
092 CROATIE	26 0	0 0	0 0	26 0	0 0	0 0	0 0	0 0	0 0	0 0	0 0
480 COLOMBIE	50 0	0 0	0 0	0 0	0 0	50 0	0 0	0 0	0 0	0 0	0 0
512 CHILI	34 0	0 0	0 0	0 0	0 0	31 0	0 0	0 0	3 0	0 0	0 0
528 ARGENTINE	124 0	0 0	0 0	1 0	0 0	109 0	0 0	0 0	11 0	0 0	3 0
647 EHIRATS ARAB	141 0	0 0	0 0	1 0	0 0	0 0	0 0	0 0	0 0	0 0	140 0
701 MALAYSIA	70 0	1 0	0 0	1 0	0 0	0 0	0 0	0 0	0 0	0 0	68 0
2000 TOUS PAYS SP6	5399 1182	222 67	42 0	2149 840	0 0	218 0	532 275	1 0	296 0	6 0	1933 0

	EUN-12	BENELUX	DANMARK	DEUTSCHLAND	HELLAS	ESPAÑA	FRANCE	IRELAND	ITALIA	PORTUGAL	U.K.
30 REGLEMENT 3831/90 (PROLONGE EN 1993), PRODUITS INDUSTRIELS NON SENSIBLES											
303802EX EXTRAIT DE 3802: CHARBONS ACTIVES; MATIERES MINERALES NATURELLES ACTIVEES; NOIPS D'ORIGINE ANIMALE, Y.C. LE NOIR ANIMAL EPUISE											
669 SRI LANKA	3 3	3 3	0 0	0 0	0 0	0 0	0 0	0 0	0 0	0 0	0 0
720 CHINE	4 3	0 0	0 0	4 3	0 0	0 0	0 0	0 0	0 0	0 0	0 0
680 THAILANDE	36 0	0 0	0 0	0 0	0 0	0 0	0 0	0 0	36 0	0 0	0 0
2000 TOUS PAYS SPG	523 382	3 3	0 0	6 3	27 0	0 0	3 0	0 0	297 109	0 0	187 187
303805 3805: ESSENCES DE TEREPENTHINE, DE BOIS DE PIN OU DE PAPERTE AU SULFATE ET AUTRES ESSENCES TERPENIQUES PROVENANT DE LA DISTILLATION OU D'AUTRES TRAITEMENTS DES ...											
508 BRESIL	2003 1696	25 14	0 0	111 124	0 0	239 24	306 305	0 0	91 13	1213 1199	18 17
720 CHINE	2940 933	31 38	7 6	92 77	0 0	2519 598	26 0	0 0	2 1	253 253	10 10
700 INDONESIE	1181 967	337 348	0 0	47 46	90 67	85 0	335 334	0 0	238 124	0 0	49 48
068 BULGARIE	254 106	0 0	0 0	0 0	254 106	0 0	0 0	0 0	0 0	0 0	0 0
075 RUSSIE	416 98	0 0	0 0	318 83	0 0	0 0	0 0	0 0	98 15	0 0	0 0
073 BELARUS	206 91	0 0	0 0	175 91	0 0	0 0	0 0	0 0	31 0	0 0	0 0
424 HONDURAS	59 49	0 0	0 0	17 7	0 0	0 0	0 0	0 0	0 0	0 0	42 42
079 KAZAKHSTAN	10 9	0 0	0 0	10 9	0 0	0 0	0 0	0 0	0 0	0 0	0 0
664 INDE	10 9	0 0	0 0	1 1	0 0	0 0	8 7	0 0	0 0	0 0	1 1
2000 TOUS PAYS SPG	7092 4022	393 403	7 6	770 442	344 173	2851 622	674 643	0 0	460 155	1466 1453	127 120
303806EX EXTRAIT DE 3806: COLOPHANES ET ACIDES RESINIQUES, ET LEURS DERIVES; ESSENCE DE COLOPHANE ET HUILES DE COLOPHANE; GOMMES FONDUES.											
412 MEXIQUE	1156 1004	540 532	290 289	0 0	0 0	0 0	273 111	0 0	35 35	0 0	18 17
700 INDONESIE	683 649	0 0	0 0	0 0	52 20	0 0	0 0	0 0	0 0	0 0	631 629
528 ARGENTINE	728 644	17 17	0 0	87 89	0 0	1 0	0 0	0 0	105 21	0 0	518 517
654 INDE	1370 340	0 69	0 0	0 0	0 10	0 114	0 0	0 0	0 0	160 137	10 10
654 INDE	132 120	1 0	0 0	0 0	0 0	0 0	0 0	0 0	0 0	0 0	131 128
508 BRESIL	174 74	0 0	0 0	127 55	0 0	26 0	0 0	0 0	0 0	0 0	21 19
073 BELARUS	167 43	0 0	0 0	14 0	0 0	0 0	0 0	0 0	133 43	0 0	0 0
068 BULGARIE	36 35	0 0	0 0	0 0	36 35	0 0	0 0	0 0	0 0	0 0	0 0
055 LITUANIE	26 21	0 0	0 0	26 21	0 0	0 0	0 0	0 0	0 0	0 0	0 0
072 UKRAINE	31 0	0 0	0 0	0 0	0 0	0 0	0 0	0 0	31 0	0 0	0 0
075 RUSSIE	913 0	226 0	0 0	412 0	0 0	172 0	7 0	0 0	78 0	0 0	18 0
424 HONDURAS	27 0	0 0	0 0	0 0	0 0	27 0	0 0	0 0	0 0	0 0	0 0
2000 TOUS PAYS SPG	5045 2744	878 639	300 209	666 165	109 66	647 114	284 111	1026 0	382 100	198 137	1355 1323
303807 3807: GOURDONS DE BOIS; HUILES DE GOURDON DE BOIS; CREOSOTE DE BOIS; METHYLENE; POIX VEGETALES; POIX DE BRASSERIE ET PREPARATIONS SIMILAIRES A BASE DE COLOPHANES, ...											
720 CHINE	29 29	0 0	0 0	0 0	0 0	0 0	0 0	0 0	0 0	0 0	29 29
2000 TOUS PAYS SPG	29 29	0 0	0 0	0 0	0 0	0 0	0 0	0 0	0 0	0 0	29 29
303808 3808: INSECTICIDES, ANTIRONGEURS, FONGICIDES, HERBICIDES, INHIBITEURS DE GERMINATION ET REGULATEURS DE CROISSANCE POUR PLANTES, DESINFECTANTS ET PRODUITS SIMILAIRES, ...											
720 CHINE	5673 5049	4209 3767	29 25	19 33	252 172	27 0	59 56	54 53	46 45	73 73	905 824
508 BRESIL	5450 3135	2238 670	97 37	0 0	0 0	703 68	189 180	0 0	282 213	106 105	1835 1834
664 INDE	3842 2946	646 486	0 0	690 727	430 172	265 0	81 17	5 5	147 86	0 0	1578 1453
068 BULGARIE	1443 946	524 262	0 0	592 546	66 14	64 0	50 49	0 0	147 75	0 0	0 0
728 COREE DU SUD	1760 442	80 73	0 0	292 327	0 0	29 0	0 0	0 0	13 0	0 0	1355 42
706 SINGAPOUR	709 315	455 335	0 0	1 0	108 0	0 0	0 0	0 0	135 0	0 0	10 0
600 CHYPRE	323 256	0 0	0 0	0 0	315 266	0 0	0 0	0 0	0 0	0 0	8 0
740 HONG-KONG	855 245	530 166	0 0	5 0	48 0	0 0	0 0	0 0	0 0	0 0	272 79
464 VENEZUELA	596 223	114 0	0 0	0 0	47 47	0 0	0 0	0 0	402 176	0 0	33 0

	EUR-12	BENELUX	DANMARK	DEUTSCHLAND	HELLAS	ESPAÑA	FRANCE	IRELAND	ITALIA	PORTUGAL	U.K.
30 REGLEMENT 3031/90 (PROLONGE EN 1993), PRODUITS INDUSTRIELS NON SENSIBLES											
303800 3808: INSECTICIDES, ANTIRONGEURS, FONGICIDES, HERBICIDES, INHIBITEURS DE GERMINATION ET REGULATEURS DE CROISSANCE POUR PLANTES, DESINFECTANTS ET PRODUITS SIMILAIRES, ...											
480 COLOMBIE	1009 183	825 0	0 0	0 0	0 0	0 0	181 183	0 0	0 0	0 0	0 0
700 INDONESIE	190 170	0 0	0 0	0 0	152 152	20 0	19 18	0 0	0 0	0 0	0 0
528 ARGENTINE	126 94	94 94	0 0	0 0	24 0	8 0	0 0	0 0	0 0	0 0	0 0
075 RUSSIE	632 81	113 0	1 0	64 8	0 0	0 0	55 0	0 0	399 73	0 0	0 0
512 CHILI	542 81	0 0	0 0	0 0	92 81	332 0	22 0	0 0	0 0	0 0	96 0
066 ROUMANIE	439 59	339 19	0 0	100 40	0 0	0 0	0 0	0 0	0 0	0 0	0 0
412 MEXIQUE	365 9	0 0	0 0	0 0	0 0	10 0	197 0	0 0	169 0	9 9	0 0
072 UKRAINE	180 0	0 0	0 0	4 0	0 0	0 0	0 0	0 0	150 0	0 0	26 0
091 SLOVENIE	576 0	0 0	0 0	486 0	0 0	0 0	90 0	0 0	0 0	0 0	0 0
092 CROATIE	1397 0	0 0	0 0	362 0	0 0	0 0	0 0	0 0	1035 0	0 0	0 0
204 MAROC	124 0	0 0	0 0	0 0	0 0	0 0	124 0	0 0	0 0	0 0	0 0
208 ALGERIE	83 0	0 0	0 0	0 0	0 0	0 0	83 0	0 0	0 0	0 0	0 0
220 EGYPTE	43 0	0 0	0 0	0 0	0 0	0 0	0 0	0 0	43 0	0 0	0 0
346 KENYA	168 0	0 0	0 0	1 0	0 0	0 0	0 0	0 0	0 0	0 0	167 0
389 NAHIBIE	53 0	0 0	0 0	0 0	53 0	0 0	0 0	0 0	0 0	0 0	0 0
432 NICARAGUA	512 0	0 0	0 0	0 0	0 0	0 0	0 0	0 0	0 0	0 0	512 0
463 ILES CAYMAN	44 0	0 0	0 0	0 0	0 0	0 0	0 0	0 0	0 0	0 0	44 0
504 PEROU	126 0	36 0	0 0	63 0	0 0	0 0	0 0	0 0	25 0	0 0	0 0
604 LIBAN	68 0	0 0	0 0	0 0	68 0	0 0	0 0	0 0	0 0	0 0	0 0
472 ARABIE SAOUD	78 0	0 0	0 0	0 0	0 0	0 0	0 0	0 0	0 0	0 0	78 0
647 EMIRATS ARAB	60 0	0 0	0 0	0 0	0 0	0 0	0 0	0 0	0 0	0 0	60 0
680 THAÏLANDE	101 0	0 0	0 0	0 0	13 0	0 0	0 0	0 0	88 0	0 0	0 0
701 MALAYSIA	93 0	82 0	2 0	4 0	0 0	5 0	0 0	0 0	0 0	0 0	0 0
2000 TOUS PAYS SPG	27775 14283	10242 5878	133 62	2683 1684	1669 906	1454 88	1154 514	59 58	3031 671	188 188	7062 4234
303809EX EXTRAIT DE 3809: AGENTS D'APPRET OU DE FINISSAGE, ACCELERATEURS DE TEINTURE OU DE FIXATION DE MATIERES COLORANTES ET AUTRES PRODUITS ET PREPARATIONS (PREPARATIONS ...)											
664 INDE	262 169	28 27	0 0	11 12	0 0	0 0	7 0	0 0	216 130	0 0	0 0
720 CHINE	431 162	40 0	0 0	67 35	0 0	0 0	0 0	0 0	323 127	0 0	1 0
504 PEROU	100 98	0 0	0 0	0 0	0 0	0 0	0 0	0 0	100 98	0 0	0 0
412 MEXIQUE	456 36	0 0	0 0	37 36	0 0	0 0	21 0	0 0	395 0	0 0	3 0
528 ARGENTINE	11 6	0 0	6 6	0 0	0 0	0 0	0 0	0 0	0 0	5 0	0 0
508 BRESIL	61 1	0 0	0 0	1 1	0 0	0 0	0 0	0 0	0 0	0 0	60 0
091 SLOVENIE	1251 0	61 0	0 0	1190 0	0 0	0 0	0 0	0 0	0 0	0 0	0 0
2000 TOUS PAYS SPG	2623 474	129 27	6 6	1310 86	0 0	0 0	47 0	0 0	1058 355	6 0	67 0
303810 3810: PREPARATIONS POUR LE DECAPAGE DES METAUX; FLUX A SOUDER OU A BRASER ET AUTRES PREPARATIONS AUXILIAIRES POUR LE SOUDAGE OU LE BRASAGE DES METAUX; PATES ET ...											
508 BRESIL	16 15	3 2	0 0	0 0	0 0	0 0	0 0	0 0	0 0	13 13	0 0
091 SLOVENIE	532 14	0 0	0 0	1 14	14 14	18 0	0 0	0 0	499 0	0 0	0 0
706 SINGAPOUR	31 13	0 0	10 9	5 0	0 0	0 0	16 4	0 0	0 0	0 0	0 0
701 MALAYSIA	13 2	0 0	0 0	10 0	0 0	0 0	0 0	0 0	0 0	0 0	3 2
072 UKRAINE	140 0	0 0	0 0	140 0	0 0	0 0	0 0	0 0	0 0	0 0	0 0
720 COREE DU SUD	54 0	53 0	0 0	0 0	0 0	0 0	0 0	0 0	0 0	1 0	0 0
2000 TOUS PAYS SPG	862 45	66 2	10 9	184 0	17 14	18 0	20 4	0 0	499 0	15 14	33 2

	EUR-12	BENELUX	DANMARK	DEUTSCHLAND	HELLAS	ESPANA	FRANCE	IRELAND	ITALIA	PORTUGAL	U.K.
30 REGLEMENT 3831/90 (PROLONGE EN 1993), PRODUITS INDUSTRIELS NON SENSIBLES											
303811 3811: PREPARATIONS ANTIDETOINANTES, INHIBITEURS D'OXYDATION, ADITIFS PEPTISANTS, AMELIORANTS DE VISCOSITE, ADITIFS ANTICORROSIFS ET AUTRES ADITIFS PREPARES, ...											
UK: NC: 38112100, PAYS TIERS CONFIDENTIELS REGROUPES SOUS EXTRA-EUR 12											
412 MEXIQUE	2275 1918	654 504	78 76	586 495	0 0	144 128	586 503	0 0	174 0	5 5	28 217
664 INDE	1886 99	0 0	0 0	0 0	0 0	0 0	1886 99	0 0	0 0	0 0	0 0
720 CHINE	72 24	0 0	0 0	72 24	0 0	0 0	0 0	0 0	0 0	0 0	0 0
508 BRESIL	6 4	0 0	0 0	0 0	0 0	1 0	0 0	0 0	0 0	5 4	0 0
066 ROUMANIE	45 0	0 0	0 0	0 0	45 0	0 0	0 0	0 0	0 0	0 0	0 0
075 RUSSIE	62 0	0 0	0 0	62 0	0 0	0 0	0 0	0 0	0 0	0 0	0 0
200 ALGERIE	65 0	0 0	0 0	0 0	0 0	0 0	65 0	0 0	0 0	0 0	0 0
232 MALI	212 0	0 0	0 0	0 0	0 0	0 0	0 0	0 0	0 0	0 0	212 0
448 CUBA	27 0	27 0	0 0	0 0	0 0	0 0	0 0	0 0	0 0	0 0	0 0
520 PARAGUAY	25 0	0 0	0 0	0 0	0 0	0 0	25 0	0 0	0 0	0 0	0 0
706 SINGAPOUR	237 0	237 0	0 0	0 0	0 0	0 0	0 0	0 0	0 0	0 0	0 0
2000 TOUS PAYS SPG	5006 2048	915 504	78 76	730 510	45 0	165 128	2562 603	0 0	175 0	11 10	305 217
303812 3812: PREPARATIONS CITES 'ACCELERATEURS DE VULCANISATION'; PLASTIFIANTS COMPOSITES POUR CAOUTCHOUC OU MATIERES PLASTIQUES, N.D.A.; PREPARATIONS ANTI-OXYDANTES ...											
412 MEXIQUE	638 437	213 125	0 0	45 45	0 0	0 0	369 267	0 0	2 0	0 0	9 0
728 COREE DU SUD	504 428	1 1	0 0	398 234	0 0	0 0	71 70	0 0	117 117	6 6	1 0
068 BULGARIE	118 46	0 0	0 0	0 0	0 0	0 0	0 0	0 0	118 46	0 0	0 0
520 ARGENTINE	49 36	0 0	0 0	49 36	0 0	0 0	0 0	0 0	0 0	0 0	0 0
720 CHINE	56 29	7 0	0 0	26 29	0 0	22 0	0 0	0 0	1 0	0 0	0 0
740 HONG-KONG	53 23	0 0	0 0	2 0	0 0	0 0	28 0	0 0	0 0	0 0	23 23
075 RUSSIE	44 20	30 20	0 0	0 0	0 0	0 0	0 0	0 0	14 0	0 0	0 0
072 UKRAINE	215 13	0 0	0 0	215 13	0 0	0 0	0 0	0 0	0 0	0 0	0 0
669 SRI LANKA	8 7	8 7	0 0	0 0	0 0	0 0	0 0	0 0	0 0	0 0	0 0
706 SINGAPOUR	132 0	0 0	0 0	0 0	0 0	0 0	0 0	0 0	132 0	0 0	0 0
2000 TOUS PAYS SPG	1840 1043	259 154	0 0	648 359	0 0	23 0	482 338	0 0	387 163	6 6	35 23
303813 3813: COMPOSITIONS ET CHARGES POUR APPAREILS EXTINCTEURS; GRENADES ET BOMBES EXTINCTRICES (A L'EXCL. DES APPAREILS EXTINCTEURS, MEME PORTATIFS, CHARGES OU NON, ...)											
072 UKRAINE	55 34	0 0	0 0	0 0	0 0	0 0	0 0	0 0	55 34	0 0	0 0
2000 TOUS PAYS SPG	91 34	2 0	0 0	0 0	10 0	0 0	2 0	0 0	73 34	0 0	4 0
303814 3814: SOLVANTS ET DILUANTS ORGANIQUES COMPOSITES, N.D.A.; PREPARATIONS CONÇUES POUR ENLEVER LES PEINTURES OU LES VERNIS (A L'EXCL. DES DISSOLVANTS POUR VERNIS A ONGLES)											
UK: NC: 38140010, PAYS TIERS CONFIDENTIELS REGROUPES SOUS EXTRA-EUR 12											
UK: NC: 38140090, PAYS TIERS CONFIDENTIELS REGROUPES SOUS EXTRA-EUR 12											
680 THAILANDE	122 121	122 121	0 0	0 0	0 0	0 0	0 0	0 0	0 0	0 0	0 0
701 MALAYSIA	41 34	0 0	0 0	12 11	0 0	7 3	0 0	14 13	0 0	8 7	0 0
720 CHINE	5 5	0 0	0 0	5 5	0 0	0 0	0 0	0 0	0 0	0 0	0 0
066 ROUMANIE	9 4	0 0	0 0	0 0	9 4	0 0	0 0	0 0	0 0	0 0	0 0
091 SLOVENIE	120 0	2 0	0 0	3 0	0 0	0 0	0 0	0 0	115 0	0 0	0 0
2000 TOUS PAYS SPG	309 165	135 121	0 0	21 17	9 4	7 3	0 0	14 13	115 0	8 7	0 0
303815 3815: INITIATEURS DE REACTION, ACCELERATEURS DE REACTION ET PREPARATIONS CATALYTIQUES, N.D.A. (A L'EXCL. DES ACCELERATEURS DE VULCANISATION)											
472 TRINIDAD, TOB	81 0	0 0	0 0	0 0	0 0	0 0	0 0	0 0	0 0	0 0	81 0
630 THAILANDE	64 0	64 0	0 0	0 0	0 0	0 0	0 0	0 0	0 0	0 0	0 0
706 SINGAPOUR	506 0	502 0	0 0	0 0	0 0	0 0	3 0	0 0	0 0	0 0	1 0
2000 TOUS PAYS SPG	714 0	606 0	0 0	4 0	0 0	1 0	11 0	0 0	7 0	0 0	85 0
303816 3816: CIMENTS, MORTIERS, BETONS ET COMPOSITIONS SIMILAIRES REFRACTAIRES (A L'EXCL. DES PREPARATIONS A BASE DE GRAPHITE OU D'AUTRE CARBONE)											
092 CROATIE	111 106	0 0	0 0	0 0	105 106	0 0	0 0	0 0	5 0	0 0	0 0

	EUR-12	BENELUX	DANMARK	DEUTSCHLAND	HELLAS	ESPANA	FRANCE	IRELAND	ITALIA	PORTUGAL	U.K.
30 REGLEMENT 3031/90 (PROLONGE EN 1993), PRODUITS INDUSTRIELS NON SENSIBLES											
303016 3016: CIMENTS, MORTIERS, DETONS ET COMPOSITIONS SIMILAIRES REFRACTAIRES (A L'EXCL. DES PREPARATIONS A BASE DE GRAPHITE OU D'AUTRE CARBONE)											
212 TUNISIE	919 42	0 0	0 0	0 0	0 0	0 0	0 0	0 0	919 42	0 0	0 0
664 INDE	8 11	0 0	0 0	8 11	0 0	0 0	0 0	0 0	0 0	0 0	0 0
096 ANC.REP.YOUG.MACED	28 0	0 0	0 0	28 0	0 0	0 0	0 0	0 0	0 0	0 0	0 0
2000 TOUTS PAYS SPG	1116 160	7 0	0 0	52 12	106 106	8 0	1 0	0 0	926 42	13 0	3 0
303018 3018: ELEMENTS CHIMIQUES ET COMPOSES CHIMIQUES DOPES EN VUE DE LEUR UTILISATION EN ELECTRONIQUE, PRESENTES SOUS FORME DE DISQUES OU FORMES ANALOGUES OU ENCRE EN ...											
072 UKRAINE	1155 530	0 0	0 0	878 530	0 0	277 0	0 0	0 0	0 0	0 0	0 0
701 MALAYSIA	14444 73	12 0	0 0	3301 34	0 0	0 0	5504 0	0 0	4267 10	0 0	1160 29
068 BULGARIE	73 67	0 0	0 0	73 67	0 0	0 0	0 0	0 0	0 0	0 0	0 0
075 RUSSIE	1209 0	2 0	0 0	1117 0	0 0	3 0	0 0	0 0	78 0	0 0	9 0
508 BRESIL	283 0	0 0	0 0	1 0	0 0	0 0	0 0	0 0	282 0	0 0	0 0
664 INDE	34 0	0 0	0 0	34 0	0 0	0 0	0 0	0 0	0 0	0 0	0 0
706 SINGAPOUR	160 0	0 0	0 0	2 0	0 0	0 0	0 0	0 0	130 0	0 0	28 0
2000 TOUTS PAYS SPG	17383 671	14 0	0 0	5427 632	0 0	279 0	5505 0	0 0	4761 18	0 0	1397 29
303019 3019: LIQUIDES POUR FREINS HYDRAULIQUES ET AUTRES LIQUIDES PREPARES POUR TRANSMISSIONS HYDRAULIQUES, NE CONTENANT NI HUILES DE PETROLE NI HUILES DE MINERAUX ...											
508 BRESIL	10 17	0 0	0 0	0 0	0 0	0 0	0 0	0 0	0 0	0 0	18 17
075 RUSSIE	455 0	0 0	0 0	259 0	0 0	0 0	0 0	0 0	0 0	0 0	196 0
2000 TOUTS PAYS SPG	495 17	4 0	0 0	259 0	18 0	0 0	0 0	0 0	0 0	0 0	214 17
303020 3020: PREPARATIONS ANTIGEL ET LIQUIDES PREPARES POUR DEGIVRAGE (A L'EXCL. DES ADDITIFS PREPARES POUR HUILES MINERALES OU POUR AUTRES LIQUIDES UTILISES AUX MEMES ...											
068 BULGARIE	71 16	0 0	0 0	15 0	56 16	0 0	0 0	0 0	0 0	0 0	0 0
611 ARGENTINE SACHE	91 12	18 0	0 0	0 0	13 12	0 0	0 0	0 0	0 0	0 0	0 0
720 CHINE	78 12	0 0	0 0	12 12	66 0	0 0	0 0	0 0	0 0	0 0	0 0
728 COREE DU SUD	64 2	0 0	0 0	0 0	64 2	0 0	0 0	0 0	0 0	0 0	0 0
075 RUSSIE	326 0	0 0	0 0	0 0	0 0	3 0	0 0	0 0	0 0	0 0	323 0
701 MALAYSIA	79 0	0 0	0 0	0 0	79 0	0 0	0 0	0 0	0 0	0 0	0 0
706 SINGAPOUR	110 0	0 0	0 0	1 0	109 0	0 0	0 0	0 0	0 0	0 0	0 0
2000 TOUTS PAYS SPG	765 43	18 0	0 0	30 12	383 31	3 0	0 0	0 0	3 0	0 0	323 0
303021 3021: MILIEUX DE CULTURE PREPARES POUR LE DEVELOPPEMENT DES MICRO-ORGANISMES											
508 BRESIL	130 75	0 0	0 0	37 0	0 0	0 0	93 75	0 0	0 0	0 0	0 0
480 COLOMBIE	37 36	0 0	0 0	0 0	0 0	0 0	37 36	0 0	0 0	0 0	0 0
664 INDE	78 36	0 0	0 0	0 0	0 0	0 0	0 0	0 0	61 18	2 2	15 14
075 RUSSIE	583 0	0 0	0 0	0 0	0 0	0 0	0 0	0 0	583 0	0 0	0 0
092 CROATIE	68 0	0 0	0 0	0 0	0 0	0 0	1 0	0 0	67 0	0 0	0 0
2000 TOUTS PAYS SPG	915 148	0 0	0 0	38 0	0 0	0 0	144 112	0 0	712 18	2 2	19 16
303022 3022: REACTIFS COMPOSES DE DIAGNOSTIC OU DE LABORATOIRE (A L'EXCL. DES REACTIFS COMPOSES DE DIAGNOSTIC CONCUS POUR ETRE EMPLOYES SUR LE PATIENT, DES REACTIFS DESTINES ...											
706 SINGAPOUR	2244 1519	247 132	0 0	15 13	0 0	299 8	303 375	0 0	857 550	129 129	314 312
508 BRESIL	102 57	0 0	1 0	1 0	0 0	6 0	58 29	0 0	32 28	0 0	4 0
728 COREE DU SUD	242 50	23 0	2 0	53 50	34 0	0 0	0 0	0 0	80 0	50 0	0 0
523 ARGENTINE	98 41	0 0	0 0	12 13	3 0	29 0	0 0	0 0	44 24	10 4	0 0
095 LITUANIE	42 27	0 0	0 0	16 13	0 0	16 0	0 0	0 0	10 9	0 0	0 0
720 CHINE	57 17	0 0	0 0	23 17	0 0	0 0	16 0	0 0	0 0	0 0	18 0
664 INDE	83 3	73 0	0 0	0 0	0 0	0 0	1 3	4 0	1 0	0 0	4 0
740 HONG-KONG	1744 2	62 0	0 0	7 0	0 0	0 0	1493 0	0 0	3 0	25 2	154 0

	EUR-12	BENELUX	DANMARK	DEUTSCHLAND	HELLAS	ESPAÑA	FRANCE	IRELAND	ITALIA	PORTUGAL	U.K.
30 REGLEMENT 3831/90 (PROLONGE EN 1993), PRODUITS INDUSTRIELS NON SENSIBLES											
303822 3622: REACTIFS COMPOSES DE DIAGNOSTIC OU DE LABORATOIRE (A L'EXCL. DES REACTIFS COMPOSES DE DIAGNOSTIC CONCUS POUR ETRE EMPLOYES SUR LE PATIENT, DES REACTIFS DESTINES ...											
075 RUSSIE	224 0	74 0	0 0	7 0	0 0	4 0	139 0	0 0	0 0	0 0	0 0
412 MEXIQUE	32 0	12 0	0 0	1 0	0 0	0 0	17 0	0 0	2 0	0 0	0 0
448 CUBA	26 0	0 0	0 0	0 0	0 0	26 0	0 0	0 0	0 0	0 0	0 0
464 JAMAIQUE	58 0	58 0	0 0	0 0	0 0	0 0	0 0	0 0	0 0	0 0	0 0
700 INDONESIE	31 0	27 0	0 0	0 0	0 0	0 0	0 0	0 0	4 0	0 0	0 0
2000 TOUS PAYS SPG	5166 1722	585 132	3 0	158 113	59 0	308 9	2176 404	4 3	1053 613	214 136	521 312
303823EX EXTRAIT DE 3023: LIANTS PREPARES POUR MOULES OU NOYAUX DE FORDERIE; PRODUITS CHIMIQUES ET PREPARATIONS DES INDUSTRIES CHIMIQUES OU DES INDUSTRIES CONNEXES, Y.C. ...											
DK: NC: 38233000, CONFIDENTIEL, REPRIIS SOUS 9990.00-00											
701 MALAYSIA	25263 25910	12923 15965	23 22	5620 4563	34 18	167 42	1736 1723	0 0	97 54	29 28	4646 3515
508 BRESIL	5994 4296	3677 3189	0 0	758 641	1 0	14 0	94 19	0 0	15 9	109 107	1326 329
728 COREE DU SUD	2161 1523	603 517	11 8	715 444	18 0	52 0	69 64	0 0	537 334	68 68	88 88
720 CHINE	6582 1324	262 212	23 22	673 521	256 68	110 0	618 0	0 0	253 36	2 0	4305 465
664 INDE	679 538	247 139	0 0	8 2	0 0	0 0	297 297	0 0	103 76	0 0	24 24
484 VENEZUELA	480 417	0 0	0 0	1 0	0 0	0 0	0 0	0 0	0 0	0 0	479 417
066 ROUMANIE	1553 343	418 30	0 0	938 294	6 6	0 0	0 0	0 0	191 13	0 0	0 0
700 INDONESIE	277 252	277 252	0 0	0 0	0 0	0 0	0 0	0 0	0 0	0 0	0 0
528 ARSENINE	489 248	0 0	34 34	0 0	0 0	297 203	43 11	0 0	115 0	0 0	0 0
705 PHILIPPINES	286 160	0 0	66 0	161 160	0 0	0 0	0 0	0 0	59 0	0 0	0 0
706 SINGAPOUR	518 144	270 0	0 0	180 124	2 0	0 0	36 20	0 0	20 0	1 0	9 0
346 KENYA	69 56	0 0	0 0	0 0	0 0	0 0	0 0	0 0	0 0	0 0	69 56
620 THAILANDE	62 40	0 0	0 0	10 1	0 0	0 0	0 0	0 0	19 19	0 0	32 20
524 URUGUAY	30 13	0 0	0 0	30 13	0 0	0 0	0 0	0 0	0 0	0 0	0 0
740 HONG-KONG	96 1	19 0	2 1	9 0	13 0	0 0	0 0	0 0	3 0	5 0	45 0
054 LETTONIE	35 0	35 0	0 0	0 0	0 0	0 0	0 0	0 0	0 0	0 0	0 0
068 BULGARIE	63 0	9 0	0 0	0 0	37 0	0 0	17 0	0 0	0 0	0 0	0 0
075 RUSSIE	746 0	31 0	0 0	578 0	15 0	109 0	0 0	0 0	0 0	0 0	13 0
091 SLOVENIE	4307 0	38 0	0 0	2997 0	0 0	0 0	63 0	0 0	1209 0	0 0	0 0
092 CROATIE	40 0	0 0	0 0	1 0	0 0	0 0	0 0	0 0	39 0	0 0	0 0
093 BOSNIE-HERZEGOVINE	1211 0	0 0	0 0	1007 0	0 0	37 0	0 0	0 0	87 0	0 0	0 0
208 ALGERIE	48 0	0 0	0 0	0 0	0 0	0 0	48 0	0 0	0 0	0 0	0 0
382 ZIMBABWE	168 0	0 0	0 0	33 0	0 0	0 0	0 0	0 0	0 0	0 0	135 0
412 MEXIQUE	44 0	0 0	0 0	0 0	0 0	34 0	0 0	0 0	10 0	0 0	0 0
432 NICARAGUA	52 0	0 0	0 0	0 0	0 0	0 0	0 0	0 0	52 0	0 0	0 0
488 EUYANA	5510 0	67 0	0 0	0 0	0 0	0 0	892 0	0 0	0 0	0 0	4551 0
512 CHILI	224 0	0 0	0 0	0 0	127 0	0 0	0 0	0 0	1 0	0 0	96 0
632 ARABIE SAOUD	323 0	55 0	0 0	0 0	0 0	0 0	268 0	0 0	0 0	0 0	0 0
636 KOWEIT	26 0	0 0	0 0	0 0	0 0	0 0	0 0	0 0	0 0	0 0	26 0
640 BAIREIN	37 0	37 0	0 0	0 0	0 0	0 0	0 0	0 0	0 0	0 0	0 0
644 QATAR	28 0	0 0	0 0	0 0	0 0	0 0	0 0	0 0	28 0	0 0	0 0
647 EMIRATS ARAB	139 0	49 0	0 0	0 0	0 0	0 0	0 0	0 0	0 0	0 0	90 0
703 BRUNEI	65 0	0 0	0 0	0 0	0 0	0 0	0 0	0 0	0 0	0 0	65 0
2000 TOUS PAYS SPG	57816 35206	19859 20263	165 89	13028 6768	526 92	827 245	4192 2136	0 0	2654 544	214 206	16121 4918

	EUR-12	BENELUX	DANMARK	DEUTSCHLAND	HELLAS	ESPANA	FRANCE	IRELAND	ITALIA	PORTUGAL	U.K.
30 REGLEMENT 3831/90 (PROLONGE EN 1993), PRODUITS INDUSTRIELS NON SENSIBLES											
303901EX EXTRAIT DE 3901: POLYMERES DE L'ETHYLENE, SOUS FORMES PRIMAIRES											
UK: NC: 39011090, PAYS TIERS CONFIDENTIELS REGROUPES SOUS EXTRA-EUR 12											
508 BRESIL	9386 8758	7950 8193	0 0	20 18	0 0	882 13	0 0	0 0	398 398	136 136	0 0
075 RUSSIE	6460 2758	4123 2575	0 0	2111 129	90 44	106 0	0 0	0 0	19 0	11 10	0 0
068 BULGARIE	2789 1738	12 0	0 0	0 0	2560 1574	0 0	0 0	0 0	185 184	0 0	12 0
706 SINGAPOUR	854 884	0 0	0 0	575 884	0 0	0 0	0 0	279 0	0 0	0 0	0 0
072 UKRAINE	560 606	466 548	0 0	23 0	58 58	0 0	0 0	0 0	13 0	0 0	0 0
720 CHINE	550 528	6 7	0 0	468 512	0 0	49 9	9 9	0 0	18 0	0 0	0 0
073 BELARUS	450 343	0 0	0 0	449 343	0 0	0 0	1 0	0 0	0 0	0 0	0 0
066 ROUMANIE	936 266	106 0	0 0	1 11	346 161	0 0	0 0	0 0	433 94	0 0	0 0
632 ARABIE SAOUD	317 183	21 0	59 0	11 0	0 0	81 39	0 0	0 0	0 0	0 0	145 144
412 MEXIQUE	347 148	152 0	0 0	1 0	0 0	0 0	0 0	5 0	149 148	0 0	0 0
728 COREE DU SUD	1434 99	1309 0	0 0	29 9	0 0	1 0	16 13	0 0	79 77	0 0	0 0
701 MALAYSIA	95 93	0 0	0 0	0 0	0 0	0 0	0 0	0 0	0 0	0 0	95 93
680 THAILANDE	299 84	288 84	0 0	1 0	0 0	0 0	0 0	0 0	10 0	0 0	0 0
528 ARGENTINE	205 57	203 57	0 0	2 0	0 0	0 0	0 0	0 0	0 0	0 0	0 0
054 LETTONIE	83 16	16 16	0 0	67 0	0 0	0 0	0 0	0 0	0 0	0 0	0 0
055 LITUANIE	466 12	51 0	0 0	415 12	0 0	0 0	0 0	0 0	0 0	0 0	0 0
664 INDE	6 5	0 0	0 0	0 0	0 0	0 0	0 0	0 0	1 0	0 0	5 5
092 CROATIE	46 0	0 0	0 0	32 0	0 0	0 0	0 0	0 0	14 0	0 0	0 0
212 TUNISIE	34 0	0 0	0 0	0 0	0 0	0 0	0 0	0 0	34 0	0 0	0 0
740 THAÏLANDE	28 0	21 0	0 0	7 0	0 0	0 0	0 0	0 0	0 0	0 0	0 0
2000 TOUS PAYS SPG	25360 16588	14777 11482	59 0	4214 1921	3069 1638	1120 52	26 22	284 0	1408 833	147 147	256 243
303902 3902: POLYMERES DE PROPYLENE OU D'AUTRES OLEFINES, SOUS FORMES PRIMAIRES											
UK: NC: 39021000, PAYS TIERS CONFIDENTIELS REGROUPES SOUS EXTRA-EUR 12											
508 BRESIL	6446 7337	5268 6351	0 0	19 10	0 0	180 0	28 28	0 0	515 514	273 272	163 162
728 COREE DU SUD	1851 1614	634 620	0 0	19 0	29 26	11 0	0 0	0 0	1158 968	0 0	0 0
068 BULGARIE	2848 1072	0 0	0 0	19 0	2287 731	0 0	0 0	0 0	542 341	0 0	0 0
528 ARGENTINE	1633 1036	439 2	0 0	2 0	0 0	38 0	435 325	0 0	9 0	710 709	0 0
664 INDE	372 341	5 0	0 0	0 0	0 0	0 0	37 36	0 0	330 305	0 0	0 0
484 VENEZUELA	620 289	259 289	0 0	1 0	0 0	242 0	0 0	0 0	116 0	2 0	0 0
480 COLOMBIE	95 76	29 12	0 0	1 0	0 0	0 0	0 0	0 0	65 64	0 0	0 0
720 CHINE	104 67	20 19	0 0	5 0	0 0	0 0	1 0	0 0	67 48	11 0	0 0
081 OUZBEKISTAN	42 42	0 0	0 0	0 0	0 0	0 0	0 0	0 0	0 0	42 42	0 0
412 MEXIQUE	62 33	23 0	0 0	4 0	0 0	0 0	0 0	0 0	1 0	1 0	33 33
632 ARABIE SAOUD	46 23	23 0	0 0	0 0	0 0	0 0	23 23	0 0	0 0	0 0	0 0
708 PHILIPPINES	2 3	0 3	0 0	1 0	0 0	0 0	0 0	0 0	1 0	0 0	0 0
066 ROUMANIE	75 0	40 0	0 0	1 0	9 0	0 0	0 0	0 0	25 0	0 0	0 0
075 RUSSIE	309 0	98 0	0 0	95 0	0 0	0 0	0 0	0 0	114 0	2 0	0 0
079 KAZAKHSTAN	215 0	0 0	0 0	0 0	0 0	0 0	0 0	0 0	215 0	0 0	0 0
091 SLOVENIE	313 0	46 0	0 0	165 0	0 0	0 0	0 0	0 0	102 0	0 0	0 0
288 NIGERIA	27 0	0 0	0 0	0 0	0 0	0 0	27 0	0 0	0 0	0 0	0 0
740 HONG-KONG	69 0	20 0	0 0	0 0	0 0	0 0	0 0	0 0	18 0	31 0	0 0
2000 TOUS PAYS SPG	15201 11934	6911 7301	1 0	343 11	2325 758	472 0	562 413	0 0	3307 2242	1084 1023	196 196

	EUR-12	BENELUX	DANMARK	DEUTSCHLAND	HELLAS	ESPAÑA	FRANCE	IRELAND	ITALIA	PORTUGAL	U.K.
30 REGLEMENT 3831/90 (PROLONGE EN 1993), PRODUITS INDUSTRIELS NON SENSIBLES											
303904EX EXTRAIT DE 3904: POLYMERES DU CHLORURE DE VINYLE OU D'AUTRES OLEFINES HALOGENEES, SOUS FORMES PRIMAIRES											
720 CHINE	1703 860	36 36	0 0	254 202	0 0	0 0	0 0	0 0	1491 611	0 0	12 11
066 ROUMANIE	1322 438	0 0	0 0	1236 438	0 0	0 0	0 0	0 0	0 0	0 0	86 0
664 INDE	34 33	0 0	0 0	34 33	0 0	0 0	0 0	0 0	0 0	0 0	0 0
706 SINGAPOUR	82 18	29 0	0 0	0 0	0 0	0 0	10 18	6 0	0 0	0 0	29 0
508 BRESIL	18 14	0 0	0 0	0 0	0 0	0 0	0 0	0 0	18 14	0 0	0 0
073 BELARUS	45 0	0 0	0 0	45 0	0 0	0 0	0 0	0 0	0 0	0 0	0 0
075 RUSSIE	1757 0	2 0	0 0	208 0	50 0	0 0	322 0	0 0	1175 0	0 0	0 0
092 CROATIE	29 0	0 0	0 0	89 0	0 0	0 0	0 0	0 0	0 0	0 0	0 0
2000 TOUS PAYS SPG	5052 1365	68 36	0 0	1867 674	50 0	0 0	340 18	6 0	2594 626	0 0	127 11
303905 3905: POLYMERES D'ACETATE DE VINYLE OU D'AUTRES ESTERS DE VINYLE, SOUS FORMES PRIMAIRES; AUTRES POLYMERES DE VINYLE, SOUS FORMES PRIMAIRES											
UK: NC: 39052000, PAYS TIERS CONFIDENTIELS REGROUPEES SOUS EXTRA-EUR 12											
720 CHINE	9033 6922	3513 3133	328 229	1110 1095	152 114	264 11	706 706	0 0	2790 1466	75 74	95 94
728 COREE DU SUD	230 70	48 47	0 0	138 23	0 0	38 0	3 0	0 0	0 0	3 0	0 0
740 HONG-KONG	190 69	116 0	46 45	8 24	0 0	0 0	0 0	0 0	20 0	0 0	0 0
066 ROUMANIE	27 26	0 0	0 0	0 0	27 26	0 0	0 0	0 0	0 0	0 0	0 0
055 LITUANIE	28 17	0 0	0 0	0 0	0 0	0 0	0 0	0 0	0 0	0 0	28 17
091 SLOVENIE	637 0	0 0	0 0	234 0	0 0	0 0	0 0	0 0	403 0	0 0	0 0
528 ARGENTINE	92 0	0 0	0 0	0 0	0 0	0 0	0 0	0 0	92 0	0 0	0 0
2000 TOUS PAYS SPG	10303 7107	3678 3181	375 274	1513 1143	179 140	314 11	722 706	0 0	3320 1466	78 74	126 112
303906 3906: POLYMERES ACRYLIQUES, SOUS FORMES PRIMAIRES											
728 COREE DU SUD	4946 3434	892 670	133 124	222 21	27 0	439 157	2941 241	0 0	87 44	24 0	181 79
068 BULGARIE	168 137	0 0	0 0	168 137	0 0	0 0	0 0	0 0	0 0	0 0	0 0
508 BRESIL	122 112	0 0	0 0	0 0	0 0	1 0	0 0	0 0	8 0	0 0	113 112
412 MEXIQUE	137 65	0 0	0 0	2 0	0 0	0 0	19 0	0 0	101 64	0 0	15 1
456 REP. DOMINIC.	53 52	0 0	0 0	0 0	0 0	0 0	0 0	0 0	53 52	0 0	0 0
091 SLOVENIE	2019 34	167 0	0 0	0 0	0 0	0 0	0 0	0 0	1847 34	0 0	5 0
706 SINGAPOUR	50 0	0 0	0 0	43 0	0 0	0 0	0 0	1 0	0 0	0 0	6 0
740 HONG-KONG	48 0	0 0	0 0	0 0	0 0	0 0	6 0	0 0	0 0	0 0	42 0
2000 TOUS PAYS SPG	7655 1817	1060 679	138 126	165 176	51 0	440 167	3004 281	1 0	2104 195	24 0	368 193
303907 3907: POLYACETALS, AUTRES POLYETHERS ET RESINES EPOXYDES, SOUS FORMES PRIMAIRES; POLYCARBONATES, RESINES ALKYLDES, POLYESTERS ALLYLIQUES ET AUTRES POLYESTERS, ...											
728 COREE DU SUD	66074 57245	14442 15727	86 80	5097 4949	7766 7317	3632 60	2216 2169	1816 1687	17971 15275	8 7	11040 9974
412 MEXIQUE	5003 4250	1391 43	0 0	4314 4207	0 0	93 0	5 0	0 0	0 0	0 0	0 0
508 BRESIL	3657 3523	141 73	0 0	1020 987	0 0	56 0	726 819	0 0	776 718	152 151	786 775
680 THAILANDE	1619 1487	300 299	64 63	246 240	0 0	91 0	0 0	0 0	782 778	0 0	136 107
706 SINGAPOUR	4122 1447	1175 62	328 302	1131 62	32 0	94 0	154 50	3 0	37 0	953 952	215 19
720 CHINE	1220 954	72 72	0 0	548 536	0 0	34 0	447 276	36 36	42 0	0 0	41 34
664 INDE	629 586	33 35	0 0	350 344	0 0	38 0	0 0	0 0	207 207	0 0	1 0
700 INDONESIE	257 240	0 0	0 0	45 35	0 0	0 0	0 0	9 8	198 197	0 0	5 0
632 ARABIE SAOUD	197 146	0 0	0 0	0 0	197 146	0 0	0 0	0 0	0 0	0 0	0 0
073 BELARUS	348 86	0 0	0 0	132 86	0 0	1 0	36 0	0 0	6 0	0 0	173 0
072 UKRAINE	197 73	0 0	0 0	11 11	0 0	0 0	0 0	0 0	133 62	0 0	53 0
662 PAKISTAN	68 48	18 0	0 0	1 0	0 0	0 0	0 0	0 0	0 0	0 0	49 48
075 RUSSIE	341 41	0 0	0 0	186 14	0 0	0 0	18 0	0 0	99 8	0 0	38 19

	EUR-12	BENELUX	DANMARK	DEUTSCHLAND	HELLAS	ESPANA	FRANCE	IRELAND	ITALIA	PORTUGAL	U.K.
30 REGLEMENT 3031/90 (PROLONGE EN 1993), PRODUITS INDUSTRIELS NON SENSIBLES											
303907 3907: POLYACETALS, AUTRES POLYETHERS ET RESINES EPOXYDES, SOUS FORMES PRIMAIRES; POLYCARBONATES, RESINES ALKYLDES, POLYESTERS ALLYLIQUES ET AUTRES POLYESTERS, ...											
066 ROUMANIE	217 38	0 0	0 0	20 38	2 0	0 0	0 0	0 0	195 0	0 0	0 0
708 PHILIPPINES	41 38	0 0	0 0	1 0	0 0	0 0	2 0	0 0	0 0	0 0	30 38
701 MALAYSIA	71 26	9 3	0 0	3 0	0 0	0 0	0 0	0 0	0 0	0 0	59 23
690 VIET-NAM	26 22	0 0	0 0	26 22	0 0	0 0	0 0	0 0	0 0	0 0	0 0
091 SLOVENIE	934 0	0 0	0 0	789 0	0 0	0 0	21 0	0 0	124 0	0 0	0 0
092 CROATIE	1202 0	37 0	0 0	586 0	0 0	0 0	0 0	0 0	579 0	0 0	0 0
096 ANC.REP.YOUG.MACED	44 0	0 0	0 0	0 0	0 0	0 0	0 0	0 0	44 0	0 0	0 0
220 EGYPTE	33 0	0 0	0 0	0 0	0 0	0 0	0 0	0 0	0 0	0 0	33 0
740 HONG-KONG	1031 0	167 0	4 0	839 0	0 0	0 0	9 0	0 0	0 0	0 0	12 0
2000 TOUS PAYS SPG	88168 76274	19791 16319	482 446	15347 11538	7997 7463	4039 60	3650 3316	1864 1732	21203 17248	1113 1111	12682 11041
303908 3908: POLYAMIDES, SOUS FORMES PRIMAIRES											
054 LETTONIE	1198 1960	641 604	0 0	500 435	0 0	0 0	0 0	0 0	57 21	0 0	0 0
728 COREE DU SUD	776 496	394 149	0 0	82 60	0 0	4 0	79 71	0 0	0 0	0 0	217 216
075 RUSSIE	1637 440	946 411	0 0	371 29	0 0	0 0	0 0	0 0	320 0	0 0	0 0
508 BRESIL	465 313	212 191	0 0	135 121	0 0	0 0	112 0	0 0	2 1	0 0	4 0
072 UKRAINE	735 268	113 45	0 0	604 223	0 0	0 0	0 0	0 0	18 0	0 0	0 0
055 LITUANIE	167 167	47 46	0 0	120 121	0 0	0 0	0 0	0 0	0 0	0 0	0 0
068 BULGARIE	332 147	0 0	0 0	176 140	0 0	0 0	0 0	0 0	156 7	0 0	0 0
412 MEXIQUE	279 121	97 1	0 0	1 0	0 0	60 0	0 0	0 0	0 0	120 120	1 0
066 ROUMANIE	95 50	15 0	0 0	52 0	28 0	0 0	0 0	0 0	0 0	0 0	0 0
720 CHINE	25 19	6 0	0 0	14 14	0 0	0 0	0 0	0 0	0 0	0 0	5 5
073 BELARUS	89 17	17 17	0 0	42 0	0 0	0 0	0 0	0 0	30 0	0 0	0 0
484 VENEZUELA	32 0	0 0	0 0	0 0	0 0	32 0	0 0	0 0	0 0	0 0	0 0
632 ARABIE SAUD	73 0	73 0	0 0	0 0	0 0	0 0	0 0	0 0	0 0	0 0	0 0
680 THAILANDE	25 0	0 0	0 0	6 0	0 0	0 0	0 0	0 0	0 0	0 0	19 0
706 SINGAPOUR	553 0	11 0	0 0	455 0	0 0	0 0	66 0	0 0	0 0	0 0	21 0
740 HONG-KONG	190 0	0 0	0 0	94 0	0 0	0 0	96 0	0 0	0 0	0 0	0 0
2000 TOUS PAYS SPG	6714 3109	2570 1468	0 0	2674 1108	28 0	96 0	375 71	0 0	583 31	120 120	268 221
303909 3909: RESINES AMINIQUES, RESINES PHENOLIQUES ET POLYURETHANES, SOUS FORMES PRIMAIRES											
508 BRESIL	884 873	236 236	0 0	2 1	0 0	0 0	298 290	0 0	7 5	17 17	324 324
066 ROUMANIE	754 142	0 0	0 0	0 0	731 127	0 0	0 0	0 0	8 0	0 0	15 15
720 CHINE	31 133	4 0	0 0	0 112	0 0	0 0	0 0	0 0	0 0	0 0	27 26
664 INDE	133 132	0 0	0 0	125 125	0 0	0 0	0 0	0 0	8 7	0 0	0 0
484 VENEZUELA	124 124	0 0	0 0	0 0	0 0	0 0	0 0	0 0	124 124	0 0	0 0
728 COREE DU SUD	228 115	47 70	0 0	49 0	0 0	44 0	0 0	0 0	52 24	22 21	14 0
701 MALAYSIA	335 51	0 0	0 0	27 26	0 0	0 0	120 0	0 0	156 25	0 0	32 0
068 BULGARIE	146 36	0 0	0 0	0 0	146 36	0 0	0 0	0 0	0 0	0 0	0 0
072 UKRAINE	45 0	0 0	0 0	0 0	0 0	0 0	0 0	0 0	0 0	0 0	45 0
075 RUSSIE	612 0	0 0	0 0	191 0	0 0	0 0	241 0	0 0	58 0	0 0	122 0
078 AZERBAIDJAN	27 0	0 0	0 0	0 0	0 0	0 0	27 0	0 0	0 0	0 0	0 0
091 SLOVENIE	2589 0	15 0	0 0	2331 0	0 0	0 0	26 0	0 0	217 0	0 0	0 0
092 CROATIE	309 0	0 0	0 0	286 0	0 0	0 0	0 0	0 0	23 0	0 0	0 0
220 EGYPTE	217 0	0 0	0 0	0 0	0 0	0 0	0 0	0 0	217 0	0 0	0 0

	EUR-12	BENELUX	DANMARK	DEUTSCHLAND	HELLAS	ESPAÑA	FRANCE	IRELAND	ITALIA	PORTUGAL	U.K.
30 REGLEMENT 3831/90 (PROLONGE EN 1993), PRODUITS INDUSTRIELS NON SENSIBLES											
303909 3909: RESINES AMINIQUES, RESINES PHENOLIQUES ET POLYURETHANES, SOUS FORMES PRIMAIRES.											
373 MAURICE	600 0	0 0	0 0	600 0	0 0	0 0	0 0	0 0	0 0	0 0	0 0
628 JORDANIE	47 0	0 0	0 0	0 0	0 0	0 0	0 0	0 0	47 0	0 0	0 0
680 THAILANDE	43 0	0 0	0 0	42 0	0 0	0 0	0 0	0 0	0 0	0 0	1 0
706 SINGAPOUR	27 0	0 0	0 0	0 0	0 0	22 0	0 0	0 0	0 0	0 0	5 0
740 HONG-KONG	93 0	0 0	0 0	67 0	0 0	0 0	0 0	0 0	0 0	0 0	24 0
2000 TOUS PAYS SP6	7314 1617	324 306	0 0	3737 265	877 164	67 0	723 270	0 0	936 188	40 38	610 366
303910 3910: SILICONES SOUS FORMES PRIMAIRES											
508 BRESIL	62 57	57 57	0 0	0 0	4 0	0 0	0 0	0 0	0 0	1 0	0 0
728 COREE DU SUD	14 7	1 0	0 0	0 0	0 0	0 0	0 0	0 0	9 5	4 2	0 0
720 CHINE	76 5	5 5	0 0	2 0	0 0	15 0	54 0	0 0	0 0	0 0	0 0
664 INDE	4 3	0 0	0 0	4 3	0 0	0 0	0 0	0 0	0 0	0 0	0 0
632 ARABIE SAOUD	27 0	0 0	0 0	4 0	0 0	0 0	0 0	0 0	0 0	0 0	23 0
680 THAILANDE	62 0	0 0	0 0	0 0	0 0	0 0	62 0	0 0	0 0	0 0	0 0
740 HONG-KONG	43 0	0 0	0 0	6 0	0 0	5 0	15 0	0 0	0 0	0 0	17 0
2000 TOUS PAYS SP6	348 73	74 62	0 0	58 3	4 0	20 0	131 0	0 0	16 5	5 3	40 0
303911 3911: RESINES DE PETROLE, RESINES DE COUMARONE-INDEIIE, POLYTERPENES, POLYSULFURES, POLYSULFONES ET AUTRES POLYMERES ET PREPOLYMERES OBTENUS PAR VOIE DE SYNTHESE ...											
728 COREE DU SUD	2561 2169	1375 1123	2 1	370 358	0 0	154 0	499 485	0 0	36 32	84 73	41 37
508 BRESIL	691 467	0 0	0 0	232 210	0 0	59 0	24 23	0 0	182 42	50 49	144 143
068 BULGARIE	367 146	0 0	0 0	9 27	8 0	0 0	0 0	0 0	328 119	0 0	22 0
091 SLOVENIE	189 0	0 0	0 0	5 0	0 0	0 0	0 0	0 0	184 0	0 0	0 0
701 MALAYSIA	58 0	0 0	0 0	0 0	0 0	0 0	0 0	0 0	58 0	0 0	0 0
706 SINGAPOUR	3594 0	3519 0	0 0	60 0	0 0	0 0	0 0	15 0	0 0	0 0	0 0
2000 TOUS PAYS SP6	7495 2756	4906 1183	2 1	682 595	8 0	213 0	522 509	15 0	805 195	136 123	206 180
303912 3912: CELLULOSE ET SES DERIVES CHIMIQUES, N.D.A., SOUS FORMES PRIMAIRES											
508 BRESIL	893 765	579 530	0 0	27 0	15 0	8 0	59 59	0 0	174 146	31 30	0 0
664 INDE	178 148	1 0	0 0	2 2	0 0	0 0	24 23	0 0	15 0	0 0	136 123
068 BULGARIE	108 33	34 33	0 0	6 0	0 0	0 0	0 0	0 0	0 0	0 0	68 0
728 COREE DU SUD	81 26	0 0	0 0	27 26	0 0	0 0	21 0	0 0	0 0	0 0	33 0
373 MAURICE	9 7	0 0	0 0	0 0	0 0	0 0	1 0	0 0	0 0	0 0	8 7
091 SLOVENIE	98 0	0 0	0 0	98 0	0 0	0 0	0 0	0 0	0 0	0 0	0 0
412 MEXIQUE	4457 0	4455 0	0 0	2 0	0 0	0 0	0 0	0 0	0 0	0 0	0 0
500 EQUATEUR	32 0	32 0	0 0	0 0	0 0	0 0	0 0	0 0	0 0	0 0	0 0
647 EMIRATS ARAB	358 0	0 0	0 0	0 0	0 0	0 0	0 0	0 0	0 0	0 0	358 0
706 SINGAPOUR	55 0	0 0	0 0	0 0	0 0	0 0	55 0	0 0	0 0	0 0	0 0
720 CHINE	92 0	0 0	0 0	25 0	0 0	17 0	18 0	0 0	32 0	0 0	0 0
2000 TOUS PAYS SP6	6416 979	5114 563	0 0	194 28	15 0	25 0	179 82	0 0	221 146	31 30	637 130
303913EX EXTRAIT DE 3913: POLYMERES NATURELS (ACIDE ALGINIQUE, PAR EXEMPLE) ET POLYMERES NATURELS MODIFIES (PROTEINES DURCIES, DERIVES CHIMIQUES DU CAOUTCHOUC NATUREL, PAR ...											
664 INDE	416 308	0 0	0 0	0 0	0 0	0 0	0 0	0 0	107 0	0 0	309 308
690 VIET-NAM	0 .12	0 0	0 0	0 12	0 0	0 0	0 0	0 0	0 0	0 0	0 0
680 THAILANDE	1 1	0 0	0 0	0 0	0 0	0 0	1 1	0 0	0 0	0 0	0 0
647 EMIRATS ARAB	209 0	0 0	0 0	0 0	0 0	0 0	0 0	0 0	0 0	0 0	209 0
669 SRI LANKA	33 0	0 0	0 0	0 0	0 0	0 0	0 0	0 0	0 0	0 0	33 0
706 SINGAPOUR	35 0	0 0	0 0	0 0	0 0	0 0	0 0	0 0	3 0	0 0	32 0

	EUR-12	BENELUX	DANMARK	DEUTSCHLAND	HELLAS	ESPANA	FRANCE	IRELAND	ITALIA	PORTUGAL	U.K.
30 REGLEMENT 3031/90 (PROLONGE EN 1993), PRODUITS INDUSTRIELS NON SENSIBLES											
303913EX EXTRAIT DE 3913: POLYMERES NATURELS (ACIDE ALGINIQUE, PAR EXEMPLE) ET POLYMERES NATURELS MODIFIES (PROTEINES DURCIES, DERIVES CHIMIQUES DU CAOUTCHOUC NATUREL, PAR ...											
720 CHINE	56 0	0 0	0 0	15 0	0 0	20 0	0 0	0 0	0 0	0 0	21 0
2000 TOUS PAYS SPG	789 321	0 0	0 0	15 12	0 0	20 0	5 1	0 0	131 0	0 0	618 308
303914 3914: ECHANGEURS D'IONS A BASE DE POLYMERES DIS N. 3701 A 3913, SCUS FORMES PRIMAIRES											
664 INDE	201 196	0 0	0 0	0 0	0 0	0 0	0 0	0 0	0 0	0 0	201 196
720 CHINE	2 1	0 0	0 0	2 1	0 0	0 0	0 0	0 0	0 0	0 0	0 0
075 RUSSIE	1073 0	0 0	0 0	0 0	0 0	0 0	0 0	0 0	318 0	0 0	755 0
740 HONG-KONG	28 0	0 0	0 0	0 0	0 0	0 0	0 0	0 0	0 0	0 0	28 0
2000 TOUS PAYS SPG	1314 197	0 0	0 0	11 1	0 0	0 0	0 0	0 0	313 0	0 0	985 196
303915EX EXTRAIT DE 3915: DECHETS, ROGNURES ET DEBRIS DE MATIERES PLASTIQUES											
068 BULGARIE	570 529	26 25	0 0	0 0	22 10	0 0	0 0	0 0	522 494	0 0	0 0
412 MEXIQUE	489 439	31 23	0 0	41 0	0 0	0 0	0 0	285 285	0 0	0 0	132 130
508 BRESIL	305 303	0 0	0 0	1 0	0 0	0 0	0 0	0 0	0 0	0 0	304 303
728 COREE DU SUD	222 215	1 0	0 0	1 0	0 0	0 0	0 0	28 27	2 0	0 0	190 168
662 PAKISTAN	129 128	0 0	0 0	0 0	0 0	0 0	0 0	129 128	0 0	0 0	0 0
072 UKRAINE	138 194	138 104	0 0	0 0	0 0	0 0	0 0	0 0	0 0	0 0	0 0
706 SINGAPOUR	88 81	1 0	0 0	0 0	0 0	0 0	5 0	0 0	82 81	0 0	0 0
720 CHINE	87 81	0 0	0 0	1 0	0 0	0 0	3 0	0 0	79 78	0 0	4 3
664 INDE	47 43	0 0	0 0	2 0	0 0	0 0	0 0	39 38	6 5	0 0	0 0
076 ANC. REP. YOUNG. MACEDO	173 20	0 0	0 0	0 0	0 0	0 0	0 0	20 20	153 0	0 0	0 0
680 THAILANDE	18 16	1 0	0 0	1 0	0 0	0 0	0 0	16 16	0 0	0 0	0 0
700 INDONESIE	16 16	0 0	0 0	0 0	0 0	0 0	0 0	16 16	0 0	0 0	0 0
600 CHYPRE	18 14	0 0	0 0	0 0	14 14	0 0	0 0	0 0	4 0	0 0	0 0
070 ALBANIE	25 0	0 0	0 0	0 0	0 0	0 0	0 0	0 0	25 0	0 0	0 0
073 BELARUS	54 0	0 0	0 0	54 0	0 0	0 0	0 0	0 0	0 0	0 0	0 0
075 RUSSIE	373 0	22 0	0 0	338 0	0 0	0 0	0 0	0 0	12 0	0 0	1 0
091 SLOVENIE	374 0	48 0	0 0	0 0	0 0	0 0	0 0	10 0	316 0	0 0	0 0
092 CROATIE	135 0	114 0	0 0	12 0	0 0	0 0	0 0	0 0	9 0	0 0	0 0
220 EGYPTE	28 0	0 0	0 0	11 0	0 0	0 0	0 0	0 0	17 0	0 0	0 0
288 NIGERIA	241 0	0 0	0 0	0 0	0 0	0 0	0 0	178 0	5 0	0 0	58 0
740 HONG-KONG	39 0	0 0	0 0	39 0	0 0	0 0	0 0	0 0	0 0	0 0	0 0
2000 TOUS PAYS SPG	3649 1997	394 254	0 0	512 0	37 24	17 0	7 0	744 532	1250 661	0 0	689 626
303916EX EXTRAIT DE 3916: MONOFILAMENTS DONT LA PLUS GRANDE DIMENSION DE LA COUPE TRANSVERSALE > 1 MM (MONOFILS), JONCS, DATONS ET PROFILES, MEME CUVRES EN SURFACE MAIS NON ...											
720 CHINE	89 83	0 0	0 0	27 22	0 0	0 0	6 6	0 0	0 0	0 0	56 55
664 INDE	390 47	46 45	0 0	342 0	2 2	0 0	0 0	0 0	0 0	0 0	0 0
680 THAILANDE	168 43	20 19	0 0	0 0	0 0	63 0	25 24	0 0	0 0	0 0	0 0
054 LETTONIE	18 17	0 0	0 0	18 17	0 0	0 0	0 0	0 0	0 0	0 0	0 0
220 EGYPTE	25 17	0 0	0 0	7 0	0 0	0 0	0 0	0 0	0 0	18 17	0 0
701 MALAYSIA	14 13	0 0	0 0	0 0	0 0	0 0	14 13	0 0	0 0	0 0	0 0
068 BULGARIE	12 11	0 0	0 0	4 4	0 0	0 0	8 7	0 0	0 0	0 0	0 0
074 MOLDOVA	47 10	0 0	0 0	47 10	0 0	0 0	0 0	0 0	0 0	0 0	0 0
728 COREE DU SUD	63 9	28 5	0 0	1 0	7 0	5 0	5 4	0 0	0 0	0 0	17 0
053 ESTONIE	8 8	0 0	0 0	8 8	0 0	0 0	0 0	0 0	0 0	0 0	0 0
489 COLOMBIE	7 5	0 0	0 0	0 0	0 0	7 5	0 0	0 0	0 0	0 0	0 0

	EUR-12	BENELUX	DANMARK	DEUTSCHLAND	HELLAS	ESPAÑA	FRANCE	IRELAND	ITALIA	PORTUGAL	U.K.
--	--------	---------	---------	-------------	--------	--------	--------	---------	--------	----------	------

30 REGLEMENT 3031/90 (PROLONGE EN 1993), PRODUITS INDUSTRIELS NON SENSIBLES

303916EX EXTRAIT DE 3916: HOMOPHILAIEMENTS DONT LA PLUS GRANDE DIMENSION DE LA COUPE TRANSVERSALE > 1 MM (MIXOFILS), JONCS, BATONS
ET PROFILS, MEME DUVRES EN SURFACE MAIS NON ...

091 SLOVENIE	256 0	0 0	0 0	250 0	0 0	0 0	0 0	0 0	1 0	0 0	5 0
412 MEXIQUE	30 0	1 0	0 0	0 0	0 0	0 0	0 0	0 0	2 0	0 0	27 0
2000 TOUS PAYS SPG	1126 270	98 71	0 0	712 63	28 2	79 5	57 57	9 0	3 0	18 17	122 55

303917EX EXTRAIT DE 3917: TUBES ET TUYAUX ET LEURS ACCESSOIRES (JOINTS, COUDES, RACCORDS, PAR EXEMPLE), EN MATIERES PLASTIQUES

706 SINGAPOUR	3670 3210	2332 2767	0 0	395 176	0 0	0 0	274 244	0 0	14 11	4 0	51 12
700 INDDNESIE	1383 1419	466 465	0 0	179 217	0 0	0 0	58 58	0 0	6 5	0 0	674 674
680 THAILANDE	1358 1327	397 395	8 6	625 630	0 0	0 0	24 24	0 0	110 106	13 13	173 153
720 CHINE	1036 945	162 214	0 0	600 592	39 0	0 0	22 21	0 0	142 51	0 0	71 67
728 COREE DU SUD	2229 854	61 33	0 0	374 129	105 0	113 0	830 0	26 23	3 0	3 0	714 669
740 HONG-KONG	936 516	124 23	2 2	144 98	71 0	55 3	14 8	36 36	56 32	3 0	431 314
647 EMIRATS ARAB	606 258	122 31	0 0	0 3	0 0	0 0	0 0	0 0	143 0	0 0	341 224
632 ARABIE SAOUD	304 248	40 0	7 0	257 248	0 0	0 0	0 0	0 0	0 0	0 0	0 0
508 BRESIL	327 222	184 182	0 0	26 18	0 0	34 0	13 0	0 0	1 1	4 4	65 17
628 JORDANIE	250 95	0 0	0 0	0 0	85 75	0 0	53 0	0 0	112 20	0 0	0 0
701 MALAYSIA	408 81	5 0	0 0	264 52	0 0	69 12	9 0	30 17	0 0	0 0	31 0
091 SLOVENIE	1663 56	13 0	0 0	221 0	73 0	0 0	227 0	0 0	1096 56	0 0	33 0
053 ESTONIE	33 17	22 17	0 0	11 0	0 0	0 0	0 0	0 0	0 0	0 0	0 0
096 ANC. REP. YOUNG. MACED	42 13	0 0	0 0	28 0	14 13	0 0	0 0	0 0	0 0	0 0	0 0
075 RUSSIE	78 11	29 2	0 0	26 9	0 0	0 0	20 0	0 0	0 0	3 0	0 0
600 CHYPRE	536 11	0 0	0 0	8 3	327 0	0 0	116 0	0 0	60 0	12 11	13 0
092 CROATIE	576 10	6 0	0 0	60 0	36 10	0 0	0 0	0 0	459 0	0 0	15 0
060 BULGARIE	159 3	0 0	3 0	21 3	135 0	0 0	0 0	0 0	0 0	0 0	0 0
664 INDE	5 3	0 0	0 0	1 0	0 0	0 0	0 0	0 0	0 0	0 0	4 3
412 MEXIQUE	867 1	843 1	0 0	1 0	0 0	0 0	0 0	0 0	0 0	22 0	1 0
055 LITUANIE	65 0	64 0	0 0	1 0	0 0	0 0	0 0	0 0	0 0	0 0	0 0
066 ROUMANIE	56 0	2 0	0 0	54 0	0 0	0 0	0 0	0 0	0 0	0 0	0 0
204 MAROC	25 0	0 0	0 0	0 0	0 0	7 0	18 0	0 0	0 0	0 0	0 0
212 TUNISIE	174 0	0 0	0 0	4 0	0 0	0 0	63 0	0 0	107 0	0 0	0 0
220 EGYPTE	171 0	0 0	0 0	3 0	0 0	0 0	168 0	0 0	0 0	0 0	0 0
640 BAHREIN	45 0	0 0	0 0	0 0	0 0	0 0	0 0	0 0	0 0	0 0	45 0
2000 TOUS PAYS SPG	17082 9328	5480 4130	19 8	3323 2181	884 99	280 16	1920 356	93 77	2329 286	87 29	2667 2130

303918 3918: REVETEMENTS DE SOLS EN MATIERES PLASTIQUES, MEME AUTO-ADHESIFS, EN ROULEAUX OU SOUS FORMES DE CARREAUX OU DE
DALLES; REVETEMENTS DE MURS OU DE PLAFONDS EN ...

720 CHINE	2466 2427	325 343	0 0	605 626	0 0	23 0	600 600	0 0	51 0	0 0	862 858
728 COREE DU SUD	2833 2371	603 654	0 0	528 522	157 0	224 47	146 146	0 0	516 360	178 163	481 479
664 INDE	1086 1065	246 240	0 0	290 289	5 0	46 40	0 0	0 0	0 0	26 25	473 471
701 MALAYSIA	461 459	0 0	0 0	0 0	0 0	0 0	139 139	0 0	0 0	0 0	322 320
632 ARABIE SAOUD	219 195	0 0	0 0	6 1	0 0	0 0	213 194	0 0	0 0	0 0	0 0
412 MEXIQUE	100 76	0 0	0 0	0 0	0 0	0 0	0 0	160 76	0 0	0 0	0 0
053 ESTONIE	66 65	0 0	0 0	0 0	0 0	0 0	0 0	0 0	0 0	66 65	0 0
708 PHILIPPINES	44 44	0 0	0 0	0 0	0 0	0 0	44 44	0 0	0 0	0 0	0 0
680 THAILANDE	44 43	0 0	0 0	0 0	0 0	0 0	0 0	0 0	0 0	0 0	44 43
508 BRESIL	74 12	1 0	0 0	0 0	60 0	0 0	0 0	0 0	0 0	13 12	0 0

	EUR-12	BENELUX	DANMARK	DEUTSCHLAND	HELLAS	ESPAÑA	FRANCE	IRELAND	ITALIA	PORTUGAL	U.K.
30 REGLEMENT 3831/90 (PROLONGE EN 1993), PRODUITS INDUSTRIELS NON SEISIBLES											
303920EX EXTRAIT DE 3920: PLAQUES, FEUILLES, PELLICULES, BANDES ET LAMES, EN MATIERES PLASTIQUES NON ALVEOLAIRES, NON RENFORCEES NI STRATIFIEES, NI PARELLEMENT ASSOCIEES A ...											
480 COLOMBIE	222 129	49 0	0 0	4 0	0 0	95 56	0 0	0 0	1 0	0 0	73 73
740 HONG-KONG	289 129	13 1	0 0	59 71	14 0	0 0	12 0	3 0	68 0	49 0	71 57
075 RUSSIE	242 107	176 107	13 0	15 0	16 0	0 0	11 0	0 0	2 0	0 0	9 0
068 BULGARIE	652 67	42 15	0 0	117 40	466 12	0 0	0 0	0 0	3 0	0 0	24 0
054 LETTONIE	43 42	0 0	43 42	0 0	0 0	0 0	0 0	0 0	0 0	0 0	0 0
066 ROUMANIE	138 22	70 22	0 0	61 0	6 0	1 0	0 0	0 0	0 0	0 0	0 0
669 SRI LANKA	46 5	0 0	0 0	0 0	0 0	1 0	0 0	0 0	1 0	0 0	44 5
528 ARGENTINE	1 3	0 0	0 0	1 3	0 0	0 0	0 0	0 0	0 0	0 0	0 0
073 BELARUS	27 1	1 1	0 0	26 0	0 0	0 0	0 0	0 0	0 0	0 0	0 0
072 UKRAINE	67 0	0 0	0 0	32 0	0 0	0 0	0 0	0 0	35 0	0 0	0 0
091 SLOVENIE	811 0	14 0	0 0	175 0	0 0	0 0	54 0	0 0	424 0	0 0	144 0
092 CROATIE	952 0	3 0	0 0	48 0	113 0	0 0	0 0	0 0	184 0	0 0	694 0
096 ANC.REP.YOUG.MACED	469 0	50 0	0 0	147 0	223 0	0 0	16 0	0 0	23 0	0 0	10 0
264 SIERRA LEONE	64 0	0 0	0 0	0 0	0 0	0 0	0 0	0 0	0 0	0 0	64 0
484 VENEZUELA	153 0	0 0	0 0	2 0	0 0	1 0	0 0	0 0	8 0	0 0	142 0
600 CHYPRE	41 0	0 0	0 0	4 0	34 0	0 0	0 0	0 0	0 0	0 0	3 0
632 ARABIE SAOUD	79 0	47 0	0 0	2 0	0 0	0 0	0 0	25 0	0 0	0 0	5 0
2000 TOUS PAYS SPG	41169 29100	6291 5783	488 456	6328 4441	1329 252	2003 136	3627 1945	9170 8227	2640 1329	456 384	8809 6147
303921EX EXTRAIT DE 3921: PLAQUES, FEUILLES, PELLICULES, BANDES ET LAMES, EN MATIERES PLASTIQUES, RENFORCEES, STRATIFIEES, MUNIES D'UN SUPPORT OU PARELLEMENT ASSOCIEES ...											
72A COFFE DU SUD	4730 3446	568 566	3 3	867 896	564 15	163 0	260 236	0 0	580 343	0 0	1890 1507
664 INDE	2369 2131	161 152	0 0	121 90	0 0	27 0	0 0	0 0	104 14	0 0	1956 1967
720 CHINE	2365 1241	7 0	15 14	427 527	200 35	141 12	101 98	0 0	675 137	93 93	686 625
412 HEXIQUE	922 894	1 0	0 0	138 202	9 0	0 0	125 66	0 0	0 0	0 0	649 626
055 LITUANIE	716 707	713 707	0 0	3 0	0 0	0 0	0 0	0 0	0 0	0 0	0 0
680 THAILANDE	442 415	21 4	0 0	111 106	0 0	0 0	0 0	0 0	0 0	1 0	397 305
508 BRESIL	491 409	0 0	0 0	8 3	0 0	0 0	92 51	0 0	93 50	261 255	37 10
068 BULGARIE	688 371	0 0	0 0	121 116	53 3	113 0	0 0	0 0	0 0	0 0	401 252
708 PHILIPPINES	124 122	10 10	0 0	1 0	0 0	0 0	0 0	0 0	113 112	0 0	0 0
700 INDOONESIE	96 112	91 108	0 0	5 4	0 0	0 0	0 0	0 0	0 0	0 0	0 0
662 PAKISTAN	71 70	0 0	0 0	0 0	0 0	0 0	0 3	0 0	0 0	0 0	71 70
075 RUSSIE	184 64	1 0	0 0	40 0	18 17	0 0	53 0	0 0	72 47	0 0	0 0
701 MALAYSIA	20 20	0 0	0 0	10 13	0 0	0 0	4 4	0 0	0 0	0 0	6 3
706 SINGAPOUR	183 15	67 0	33 0	39 13	0 0	0 0	0 0	0 0	21 0	2 0	21 2
740 HONG-KONG	180 7	8 0	0 0	46 7	3 0	2 0	0 0	11 0	0 0	2 0	108 0
604 LISAN	77 4	0 0	0 0	3 0	5 4	23 0	0 0	0 0	46 9	0 0	0 0
072 UKRAINE	17 1	0 0	0 0	4 0	12 0	0 0	0 0	0 0	1 1	0 0	0 0
091 SLOVENIE	5399 0	197 0	0 0	1751 0	0 0	0 0	344 0	0 0	2530 0	0 0	569 0
092 CROATIE	1036 0	3 0	0 0	58 0	0 0	0 0	0 0	0 0	939 0	0 0	36 0
096 ANC.REP.YOUG.MACED	843 0	5 0	0 0	674 0	0 0	0 0	0 0	0 0	27 0	0 0	137 0
264 SIERRA LEONE	169 0	0 0	0 0	0 0	0 0	0 0	0 0	0 0	0 0	0 0	169 0
2000 TOUS PAYS SPG	21404 10653	1856 1549	51 17	4510 1991	843 77	475 12	985 497	11 0	5229 708	359 350	7085 5452

	EUR-12	BENELUX	DANMARK	DEUTSCHLAND	HELLAS	ESPANA	FRANCE	IRELAND	ITALIA	PORTUGAL	U.K.
30 REGLEMENT 3631/90 (PROLONGE EN 1993), PRODUITS INDUSTRIELS NON SENSIBLES											
303922 3922: BAIGNOIRES, DOUCHES, LAVABOS, BIDETS, CUVETTES D'AISANCE ET LEURS SIEGES ET COUVERCLES, RESERVOIRS DE CHASSE ET ARTICLES SIMILAIRES POUR USAGES SANITAIRES OU ...											
720 CHINE	508 469	30 45	5 4	77 74	0 0	98 0	200 199	0 0	0 0	5 5	173 142
664 INDE	345 345	0 0	0 0	0 0	0 0	0 0	345 345	0 0	0 0	0 0	0 0
680 THAILANDE	297 294	0 0	0 0	256 256	0 0	0 0	6 4	0 0	0 0	0 0	35 34
740 HONG-KONG	103 74	33 10	0 0	1 0	0 0	0 0	0 0	0 0	0 0	0 0	69 64
053 ESTONIE	61 58	2 0	59 58	0 0	0 0	0 0	0 0	0 0	0 0	0 0	0 0
091 SLOVENIE	6805 27	348 0	67 0	4169 0	27 27	0 0	964 0	318 0	679 0	42 0	271 0
728 COREE DU SUD	37 26	11 0	0 0	1 1	0 0	0 0	0 0	0 0	0 0	2 2	23 23
220 EGYPTE	4302 16	1800 13	0 0	992 0	3 3	0 0	1461 0	0 0	46 0	0 0	0 0
604 LIBAN	13 13	0 0	0 0	0 0	13 13	0 0	0 0	0 0	0 0	0 0	0 0
700 INDONESIE	12 12	0 0	0 0	12 12	0 0	0 0	0 0	0 0	0 0	0 0	0 0
506 BRESIL	14 8	2 2	0 0	0 0	0 0	0 0	0 0	0 0	0 0	12 6	0 0
412 MEXIQUE	36 4	3 2	0 0	1 0	0 0	1 0	17 2	0 0	0 0	0 0	12 0
456 REP. DOMINIC.	3 3	0 0	0 0	3 3	0 0	0 0	0 0	0 0	0 0	0 0	0 0
092 CROATIE	324 0	0 0	0 0	231 0	0 0	0 0	0 0	0 0	93 0	0 0	0 0
204 MAROC	930 0	688 0	70 0	0 0	0 0	0 0	172 0	0 0	0 0	0 0	0 0
264 SIERRA LEONE	50 0	0 0	0 0	0 0	0 0	0 0	0 0	0 0	0 0	0 0	50 0
2000 TOUTS PAYS SPG	14046 1355	2925 73	201 63	5766 347	44 43	102 0	3169 552	318 0	822 0	61 13	638 264
303923EX EXTRAIT DE 3923: ARTICLES DE TRANSPORT OU D'EMBALLAGE, EN MATIERES PLASTIQUES; BOUCHONS, COUVERCLES, CAPSULES ET AUTRES DISPOSITIFS DE FERMETURE, EN MATIERES PLASTIQUES											
720 CHINE	143838 140118	20185 26755	3930 3900	30096 29774	370 326	2162 132	27235 26356	2146 2072	13562 9903	234 211	43310 40689
728 COREE DU SUD	14001 15537	126 96	22 0	120 255	10 10	75 0	329 288	14195 13219	48 32	7 0	1400 1437
680 THAILANDE	12192 11146	1409 1380	295 294	1382 1460	109 92	89 2	1116 855	61 53	1093 580	75 73	6563 6357
740 HONG-KONG	18585 7971	8707 1111	77 64	3079 2175	22 0	29 0	711 296	161 51	901 603	39 2	4859 3669
706 SINGAPOUR	4979 4156	1369 1128	31 22	736 505	0 0	9 0	316 218	505 466	180 133	0 0	1833 1684
701 MALAYSIA	3343 2867	1005 1005	0 0	114 137	0 0	48 0	603 565	99 0	101 96	15 0	1358 1064
700 INDONESIE	2629 2482	583 610	3 3	736 785	88 86	8 0	457 312	0 0	101 58	0 0	653 628
664 INDE	1040 860	30 28	12 11	25 17	153 152	95 26	15 12	0 0	4 4	21 21	685 589
053 ESTONIE	838 835	34 34	72 71	1 0	0 0	0 0	0 0	0 0	0 0	0 0	731 730
508 BRESIL	1044 832	45 0	0 0	138 74	0 0	1 0	61 57	0 0	331 306	121 58	347 337
600 CHYPRE	752 670	0 0	0 0	0 0	725 670	0 0	1 0	0 0	0 0	0 0	26 0
647 EMIRATS ARAB	528 470	24 20	0 0	51 27	0 0	0 0	12 0	0 0	0 0	0 0	441 423
060 BULGARIE	534 328	5 0	0 0	33 43	219 162	6 0	56 38	0 0	42 11	0 0	173 74
708 PHILIPPINES	161 98	0 0	0 0	134 95	0 0	0 0	5 3	0 0	1 0	0 0	21 0
512 CHILI	168 96	0 0	0 0	27 0	0 0	0 0	0 0	0 0	1 0	0 0	140 96
690 VIET-NAM	90 87	0 0	8 8	3 2	0 0	0 0	67 66	0 0	0 0	0 0	12 11
666 BANGLA DESH	91 81	0 0	0 0	0 0	0 0	0 0	91 81	0 0	0 0	0 0	0 0
412 MEXIQUE	559 75	15 2	2 0	117 73	0 0	55 0	86 0	14 0	31 0	10 0	229 0
075 RUSSIE	275 53	99 52	0 0	101 1	0 0	39 0	10 0	0 0	3 0	0 0	23 0
669 SRI LANKA	39 32	25 23	1 0	10 9	0 0	0 0	0 0	0 0	0 0	0 0	3 0
072 UKRAINE	4 20	0 0	0 0	3 20	0 0	0 0	0 0	0 0	1 0	0 0	0 0
616 IRAN	43 29	0 0	0 0	6 0	0 0	0 0	1 0	0 0	33 20	0 0	3 0
220 EGYPTE	56 19	2 0	4 0	30 0	0 0	1 0	0 0	0 0	0 0	0 0	19 19
632 ARABIE SAOUD	69 18	9 8	0 0	24 0	0 0	0 0	0 0	24 0	0 0	0 0	12 10

	EUR-12	BENELUX	DANMARK	DEUTSCHLAND	HELLAS	ESPANA	FRANCE	IRELAND	ITALIA	PORTUGAL	U.K.
30 REGLEMENT 3931/90 (PROLONGE EN 1993), PRODUITS INDUSTRIELS NON SENSIBLES											
303924 3924: VAISSSELLE, AUTRES ARTICLES DE MENAGE OU D'ECONOMIE DOMESTIQUE ET ARTICLES D'HYGIENE OU DE TOILETTE, EN MATIERES PLASTIQUES (A L'EXCL. DES BAIGNOIRES, DES ...											
480 COLOMBIE	21 7	8 7	0	0	0	0	0	0	0	0	13 0
524 URUGUAY	1 1	0 0	0	0	0	0	0	0	0	0	1 1
690 VIET-NAM	5 1	0 0	0	1 0	0	0	4 1	0	0	0	0 0
075 RUSSIE	246 0	2 0	0	129 0	5	0	0	0	0	0	110 0
001 OUZBEKISTAN	46 0	0 0	0	0	0	0	0	0	46	0	0 0
091 SLOVENIE	2626 0	82 0	0	1499 0	0	1	31 0	0	1003	0	13 0
092 CROATIE	817 0	316 0	153	186	0	0	73 0	0	72	0	17 0
212 TUNISIE	48 0	0 0	0	19	0	0	26 0	0	0	0	3 0
484 VENEZUELA	27 0	12 0	0	0	0	0	0	0	3	0	12 0
528 ARGENTINE	41 0	7 0	0	0	0	34	0	0	0	0	0 0
628 JORDANIE	43 0	0 0	0	0	3	0	2	0	0	0	38 0
632 ARABIE SAOUD	48 0	0 0	0	0	0	0	0	0	40	0	8 0
636 KOWEIT	141 0	0 0	0	0	0	0	0	0	0	0	141 0
2000 TOUS PAYS SPG	110142 93064	16819 15087	2699 2438	28416 25955	1438 965	4774 366	14601 13155	396 380	4752 2235	696 666	55551 32277
303925 3925: ARTICLES D'EQUIPEMENT POUR LA CONSTRUCTION, EN MATIERES PLASTIQUES, N.D.A.											
720 CHINE	19732 21191	5502 7181	2824 2816	8228 8510	0	143 14	1314 1274	1	874 713	34 34	732 648
700 INDONESIE	2702 2753	0 0	1093 1092	1545 1635	0	0	64 26	0	0	0	0 0
680 THAILANDE	1370 1392	45 45	99	601 625	0	0	42 41	0	0	0	583 582
664 INDE	284 282	15 14	0	57 57	0	0	0	0	0	0	212 211
728 COREE DU SUD	169 189	162	0	2	0	0	0	0	0	0	5 5
740 HONG-KONG	2372 150	1923 89	10	314 10	0	0	22 22	4	0	0	99 29
701 MALAYSIA	87 83	84 81	0	3	0	0	0	0	0	0	0 0
706 SINGAPOUR	71 47	0 0	0	1	0	0	51 47	0	6	0	13 0
220 EGYPTE	59 36	20 0	0	3	36	0	0	0	0	0	0 0
480 COLOMBIE	22 17	0	0	0	0	22 17	0	0	0	0	0 0
068 BULGARIE	68 13	0 0	0	10 1	46 12	12	0	0	0	0	0 0
066 ROUMANIE	27 3	0 0	0	2	4	0	0	0	0	0	21 0
508 BRESIL	8 2	1 0	0	2	0	2	0	0	0	3	0 0
600 CHYPRE	12 2	0 0	0	0	3	0	0	0	0	0	9 0
053 ESTONIE	32 0	0 0	0	32	0	0	0	0	0	0	0 0
091 SLOVENIE	1720 0	29 0	8	1529	0	0	71 0	0	78	5	0 0
092 CROATIE	363 0	0 0	0	232	0	0	0	0	131	0	0 0
212 TUNISIE	1893 0	0 0	0	1887	0	0	0	0	6	0	0 0
456 REP.DOMINIC.	75 0	0 0	0	0	0	75	0	0	0	0	0 0
604 LIBAN	48 0	0 0	0	0	0	0	48	0	0	0	0 0
653 YEMEN	58 0	0 0	0	0	0	0	58	0	0	0	0 0
2000 TOUS PAYS SPG	31247 26171	7872 7597	4033 4008	14462 10342	87 54	291 32	1677 1412	5 1	1093 713	42 36	1678 1476
303926EX EXTRAIT DE 3926: OUVRAGES EN MATIERES PLASTIQUES ET OUVRAGES EN AUTRES MATIERES DES N. 3901 A 3914, N.D.A.											
720 CHINE	109340 171654	15902 22908	6414 6202	47625 54013	4833 4625	16632 1255	27557 24349	950 446	19248 11405	1983 1732	48196 44719
728 COREE DU SUD	37333 30423	2263 1930	2243 2213	9056 7819	912 337	1201 208	8976 7961	2369 1211	2181 1296	377 148	7755 7300
680 THAILANDE	15661 14521	3330 3180	242 210	5160 5878	500 444	534 0	2036 1031	11 11	957 478	34 24	2877 2417
706 SINGAPOUR	16878 14262	639 336	181 172	7226 6411	195 192	100 35	3631 3077	29 2	1705 1450	125 86	3047 2461
740 HONG-KONG	27166 10210	9923 995	471 311	6328 3645	571 215	496 20	2738 1756	00 21	1751 831	123 50	4685 2328

	EUR-12	BELUX	DANMARK	DEUTSCHLAND	HELLAS	ESPANA	FRANCE	IRELAND	ITALIA	PORTUGAL	U.K.
30 REGLEMENT 3831/90 (PROLONGE EN 1993), PRODUITS INDUSTRIELS NON SENSIBLES											
303926EX EXTRAIT DE 3926: OUVRAGES EN MATIERES PLASTIQUES ET OUVRAGES EN AUTRES MATIERES DES N. 3901 A 3914, N.D.A.											
465 SAINTE-LUCIE	1078 0	0 0	0 0	952 0	0 0	0 0	0 0	0 0	0 0	0 0	126 0
632 ARABIE SAOUD	192 0	90 0	0 0	1 0	58 0	0 0	5 0	0 0	5 0	0 0	33 0
2000 TOUS PAYS SPG	338147 270453	38124 34322	10251 9804	93568 86816	7495 6044	20111 1583	54076 43225	3630 1722	31589 17435	2959 2219	76344 67283
304002EX EXTRAIT DE 4002: CAOUTCHOUC SYNTHETIQUE ET FACTICE POUR CAOUTCHOUC DERIVE DES HUILES, SOUS FORMES PRIMAIRES OU EN PLAQUES, FEUILLES OU BANDES; MELANGES DE ...											
701 MALAYSIA	130 111	0 0	0 0	120 105	0 0	0 0	10 6	0 0	0 0	0 0	0 0
664 INDE	58 59	0 0	0 0	0 0	0 0	0 0	0 0	0 0	0 0	29 29	29 30
508 BRESIL	13 12	0 0	0 0	0 0	0 0	0 0	0 0	0 0	13 12	0 0	0 0
720 CHINE	1 1	0 0	0 0	0 0	0 0	0 0	0 0	0 0	0 0	0 0	1 1
728 COREE DU SUD	26 0	0 0	0 0	26 0	0 0	0 0	0 0	0 0	0 0	0 0	0 0
2000 TOUS PAYS SPG	262 184	0 0	18 0	146 105	0 0	0 0	10 6	0 0	24 12	29 29	35 32
304005EX EXTRAIT DE 4005: CAOUTCHOUC MELANGE, NON VULCANISE, SOUS FORMES PRIMAIRES OU EN PLAQUES, FEUILLES OU BANDES (A L'EXCL. DES MELANGES DE CAOUTCHOUC NATUREL, DE BALATA, ...)											
701 MALAYSIA	573 572	0 0	0 0	222 220	0 0	0 0	0 0	0 0	0 0	0 0	351 352
664 INDE	193 164	0 0	0 0	13 0	0 0	0 0	0 0	0 0	0 0	13 12	147 152
508 BRESIL	197 91	108 91	0 0	0 0	0 0	89 0	0 0	0 0	0 0	0 0	0 0
068 BULGARIE	108 63	0 0	0 0	0 0	0 0	0 0	0 0	0 0	108 63	0 0	0 0
700 INDOONESIE	18 17	18 17	0 0	0 0	0 0	0 0	0 0	0 0	0 0	0 0	0 0
669 SRI LANKA	16 14	1 0	0 0	15 14	0 0	0 0	0 0	0 0	0 0	0 0	0 0
662 PAKISTAN	25 8	0 0	0 0	25 8	0 0	0 0	0 0	0 0	0 0	0 0	0 0
680 THAILANDE	9 8	0 0	0 0	9 8	0 0	0 0	0 0	0 0	0 0	0 0	0 0
706 SINGAPOUR	11 8	8 A	0 0	0 0	0 0	0 0	0 0	0 0	0 0	0 0	3 0
720 CHINE	5 2	0 0	0 0	3 2	0 0	0 0	2 0	0 0	0 0	0 0	0 0
072 UKRAINE	36 0	0 0	0 0	0 0	0 0	0 0	4 0	0 0	32 0	0 0	0 0
073 BELARUS	101 0	17 0	0 0	84 0	0 0	0 0	0 0	0 0	0 0	0 0	0 0
091 SLOVENIE	54 0	0 0	0 0	0 0	0 0	0 0	0 0	0 0	54 0	0 0	0 0
448 CUBA	65 0	0 0	0 0	0 0	0 0	0 0	0 0	0 0	65 0	0 0	0 0
616 IRAN	29 0	0 0	0 0	29 0	0 0	0 0	0 0	0 0	0 0	0 0	0 0
740 HONG-KONG	52 0	0 0	0 0	0 0	0 0	0 0	3 0	0 0	0 0	0 0	49 0
2000 TOUS PAYS SPG	1540 953	158 118	0 0	424 255	0 0	89 0	9 0	0 0	245 63	13 12	582 505
304006 4006: BAGUETTES, TUBES, PROFILS ET FORMES SIMILAIRES, DISQUES, RONDELLES ET ARTICLES SIMILAIRES, EN CAOUTCHOUC NON VULCANISE, MEME MELANGE (A L'EXCL. DES ...)											
728 COREE DU SUD	211 194	8 0	0 0	203 194	0 0	0 0	0 0	0 0	0 0	0 0	0 0
669 SRI LANKA	110 84	0 0	0 0	25 0	0 0	0 0	85 84	0 0	0 0	0 0	0 0
680 THAILANDE	157 76	23 15	0 0	0 0	77 56	0 0	0 0	0 0	52 0	0 0	5 5
701 MALAYSIA	94 74	0 0	0 0	14 13	0 0	16 0	0 0	0 0	0 0	0 0	64 61
508 BRESIL	23 57	19 17	0 0	4 40	0 0	0 0	0 0	0 0	0 0	0 0	0 0
664 INDE	56 54	12 12	0 0	23 22	0 0	0 0	0 0	0 0	0 0	0 0	21 20
720 CHINE	127 46	43 43	0 0	0 0	0 0	31 0	0 0	0 0	52 0	0 0	1 3
700 INDOONESIE	32 27	0 0	0 0	1 0	0 0	0 0	31 27	0 0	0 0	0 0	0 0
066 ROUMANIE	17 12	0 0	0 0	0 0	4 0	0 0	13 12	0 0	0 0	0 0	0 0
740 HONG-KONG	13 12	0 0	0 0	13 12	0 0	0 0	0 0	0 0	0 0	0 0	0 0
072 UKRAINE	9 4	0 0	0 0	9 4	0 0	0 0	0 0	0 0	0 0	0 0	0 0
054 LETTONIE	31 0	0 0	0 0	0 0	0 0	0 0	0 0	0 0	0 0	0 0	31 0
091 SLOVENIE	131 0	0 0	6 0	107 0	0 0	0 0	0 0	0 0	18 0	0 0	0 0

	EUR-12	BENELUX	DANMARK	DEUTSCHLAND	HELLAS	ESPAÑA	FRANCE	IRELAND	ITALIA	PORTUGAL	U.K.
30 REGLEMENT 3031/90 (PROLONGE EN 1993), PRODUITS INDUSTRIELS NON SENSIBLES											
304006 4006: BAGUETTES, TUBES, PROFILS ET FORMES SIMILAIRES, DISQUES, RONDELLES ET ARTICLES SIMILAIRES, EN CAOUTCHOUC NON VULCANISE, MEME MELANGE (A L'EXCL. DES ...											
2000 TOUS PAYS SPG	1099 648	143 85	6 0	419 288	82 56	52 0	128 125	0 0	133 0	0 0	127 91
304007 4007: FILS ET CORDES DE CAOUTCHOUC VULCANISE (A L'EXCL. DES FILS NUS SIMPLES DONT LA PLUS GRANDE DIMENSION DE LA COUPE TRANSVERSALE EXCEDE 5 MM AINSI QUE DES ...											
701 MALAYSIA	36355 32420	889 886	74 73	4044 4523	1447 793	2345 151	6059 5653	213 212	14459 13387	2924 2904	3891 3838
700 INDONESIE	1332 946	0 0	0 0	0 0	370 273	0 0	25 25	0 0	937 648	0 0	0 0
680 THAILANDE	91 91	0 0	0 0	0 0	0 0	0 0	3 2	0 0	0 0	0 0	88 89
669 SRI LANKA	46 46	0 0	0 0	0 0	0 0	0 0	0 0	0 0	0 0	0 0	46 46
720 CHINE	65 28	0 0	0 0	0 0	1 0	0 0	0 0	0 0	24 0	0 0	40 28
664 INDE	4 9	0 0	0 0	4 9	0 0	0 0	0 0	0 0	0 0	0 0	0 0
508 BRESIL	8 7	0 0	0 0	0 0	0 0	0 0	0 0	0 0	0 0	0 0	8 7
706 SINGAPOUR	33 0	0 0	0 0	0 0	0 0	0 0	33 0	0 0	0 0	0 0	0 0
740 HONG-KONG	60 0	0 0	0 0	0 0	0 0	0 0	0 0	0 0	0 0	0 0	60 0
2000 TOUS PAYS SPG	38001 33553	889 886	74 73	4053 4533	1817 1068	2348 151	6130 5681	213 212	15420 14035	2924 2904	4133 4010
304008EX EXTRAIT DE 4008: PLAQUES, FEUILLES, BANDES, BAGUETTES ET PROFILS, EN CAOUTCHOUC VULCANISE NON DURCI											
701 MALAYSIA	3330 2684	2135 1630	1 0	46 28	0 0	54 0	135 123	8 0	80 78	0 0	871 825
669 SRI LANKA	1772 1718	385 371	0 0	530 524	1 1	0 0	509 508	1 1	323 289	0 0	23 24
508 BRESIL	1982 1708	58 53	0 0	282 268	0 0	16 0	80 80	0 0	773 547	455 444	318 316
720 CHINE	1572 1277	32 22	87 87	996 791	239 201	11 6	58 50	0 0	42 15	0 0	117 105
068 BULGARIE	1337 710	74 54	0 0	4 7	57 52	0 0	0 0	0 0	1202 597	0 0	0 0
412 MEXIQUE	4121 347	3114 0	0 0	25 0	922 340	52 0	0 0	0 0	8 7	0 0	0 0
066 ROUMANIE	979 200	0 0	0 0	205 0	152 79	0 0	444 170	0 0	160 51	0 0	18 0
664 INDE	315 256	61 55	3 3	14 0	26 24	28 0	7 0	0 0	121 120	13 13	42 41
700 INDONESIE	342 253	84 69	0 0	20 0	0 0	0 0	185 170	0 0	0 0	0 0	53 14
720 COREE DU SUD	300 258	5 0	0 0	205 183	0 0	30 0	16 15	0 0	40 39	0 0	4 1
680 THAILANDE	397 205	0 0	16 16	159 151	6 6	168 11	13 0	0 0	4 4	31 17	0 0
706 SINGAPOUR	346 126	49 33	1 0	11 0	0 0	0 0	0 0	0 0	0 0	2 0	283 93
096 ANC.REP.YOUG.MACED	889 12	129 0	0 0	0 0	97 12	0 0	0 0	0 0	663 0	0 0	0 0
075 RUSSIE	824 10	49 10	0 0	690 0	0 0	0 0	0 0	0 0	23 0	0 0	62 0
740 HONG-KONG	251 4	0 0	2 0	50 3	0 0	0 0	22 0	0 0	130 0	0 0	47 1
079 KAZAKHSTAN	25 0	0 0	0 0	25 0	0 0	0 0	0 0	0 0	0 0	0 0	0 0
091 SLOVENIE	2194 0	53 0	22 0	1664 0	0 0	0 0	342 0	0 0	92 0	0 0	21 0
092 CROATIE	130 0	0 0	0 0	128 0	0 0	0 0	0 0	0 0	2 0	0 0	0 0
212 TUNISIE	34 0	0 0	0 0	0 0	0 0	0 0	34 0	0 0	0 0	0 0	0 0
272 COTE IVOIRE	66 0	27 0	0 0	0 0	0 0	0 0	39 0	0 0	0 0	0 0	0 0
413 BERMUDES	55 0	55 0	0 0	0 0	0 0	0 0	0 0	0 0	0 0	0 0	0 0
2000 TOUS PAYS SPG	21374 9854	6319 2302	133 107	5076 1958	1502 718	334 18	1891 1120	21 1	3677 1732	509 475	1862 1423
304009EX EXTRAIT DE 4009: TUBES ET TUYAUX EN CAOUTCHOUC VULCANISE NON DURCI, MEME POURVUS DE LEURS ACCESSOIRES (JOINTS, COUDES, RACCORDS, PAR EXEMPLE)											
701 MALAYSIA	2281 2098	258 286	85 36	18 18	2 0	118 0	174 217	173 173	1029 976	7 0	417 392
508 BRESIL	1400 1350	3 2	0 0	352 361	0 0	22 0	0 0	0 0	15 2	3 2	1005 983
680 THAILANDE	1309 1273	150 149	70 70	289 270	7 6	82 7	288 286	0 0	23 3	1 0	479 482
700 INDONESIE	959 948	56 55	0 0	752 734	0 0	0 0	0 0	0 0	140 139	0 0	21 20
720 CHINE	407 304	43 62	0 0	36 33	179 108	0 0	1 0	18 17	62 19	0 0	68 65
068 BULGARIE	567 222	0 0	0 0	1 1	22 22	0 0	0 0	0 0	13 11	0 0	531 188

	EUR-12	BENELUX	DANMARK	DEUTSCHLAND	HELLAS	ESPAÑA	FRANCE	IRELAND	ITALIA	PORTUGAL	U.K.
30 REGLEMENT 3831/90 (PROLONGE EN 1993), PRODUITS INDUSTRIELS NON SENSIBLES											
304009EX EXTRAIT DE 4009: TUBES ET TUYAUX EN CAOUTCHOUC VULCANISE NON DURCI, MEME POURVUS DE LEURS ACCESSOIRES (JOINTS, COUDES, RACCORDES, PAR EXEMPLE)											
728 COREE DU SUD	351 196	40 32	194 103	60 41	16 15	0 0	6 5	34 0	64 0	0 0	27 0
664 INDE	206 182	0 0	0 0	24 24	1 0	6 5	6 5	0 0	0 0	0 0	169 148
706 SINGAPOUR	257 95	64 15	0 0	1 0	0 0	0 0	106 0	0 0	0 0	0 0	86 80
066 ROUMANIE	141 44	0 0	0 0	22 6	0 0	0 0	0 0	0 0	119 38	0 0	0 0
740 HONG-KONG	241 41	48 0	0 0	4 3	0 0	0 0	2 0	0 0	0 0	0 0	187 38
708 PHILIPPINES	24 23	0 0	0 0	0 0	0 0	0 0	24 23	0 0	0 0	0 0	0 0
649 SRI LANKA	3 3	3 3	0 0	0 0	0 0	0 0	0 0	0 0	0 0	0 0	0 0
053 ESTONIE	43 0	43 0	0 0	0 0	0 0	0 0	0 0	0 0	0 0	0 0	0 0
075 RUSSIE	222 0	0 0	0 0	222 0	0 0	0 0	0 0	0 0	0 0	0 0	0 0
091 SLOVENIE	900 0	0 0	10 0	751 0	0 0	71 0	61 0	0 0	2 0	0 0	5 0
092 CROATIE	72 0	22 0	0 0	18 0	0 0	30 0	0 0	0 0	2 0	0 0	0 0
096 ANC. REP. YOUNG. MACED	32 0	0 0	0 0	0 0	18 0	0 0	10 0	0 0	4 0	0 0	0 0
204 MAROC	28 0	0 0	0 0	0 0	0 0	0 0	0 0	28 0	0 0	0 0	0 0
412 MEXIQUE	1822 0	0 0	0 0	0 0	0 0	0 0	1813 0	0 0	9 0	0 0	0 0
484 VENEZUELA	411 0	0 0	0 0	0 0	0 0	0 0	0 0	0 0	20 0	0 0	391 0
528 ARGENTINE	79 0	0 0	0 0	0 0	0 0	31 0	0 0	0 0	48 0	0 0	0 0
632 ARABIE SAOUD	30 0	0 0	0 0	1 0	0 0	0 0	0 0	0 0	0 0	0 0	29 0
647 EMIRATS ARAB	32 0	7 0	0 0	22 0	0 0	0 0	0 0	0 0	0 0	0 0	3 0
2000 TOUS PAYS SPG	11969 6902	737 608	269 209	2580 1495	245 153	368 12	2517 540	253 191	1550 1192	11 2	3439 2400
304010 4010: COMPTES TRANSPORTEURS OU DE TRANSMISSION, EN CAOUTCHOUC VULCANISE											
728 COREE DU SUD	4132 4040	72 3	113 98	2004 2152	238 195	0 0	58 58	0 0	883 883	243 217	521 434
508 BRESIL	3745 3146	0 0	187 186	310 268	0 0	37 0	11 0	0 0	752 317	140 134	2308 2241
068 BULGARIE	6370 1838	0 0	0 0	1139 1135	0 0	0 0	0 0	0 0	4675 486	0 0	556 217
706 SINGAPOUR	1420 1154	660 644	0 0	26 0	245 206	179 67	11 11	0 0	257 218	15 8	27 0
664 INDE	585 559	26 25	0 0	100 100	19 16	0 0	106 89	119 118	2 0	1 0	212 203
528 ARGENTINE	221 209	0 0	0 0	0 0	0 0	0 0	2 0	0 0	219 209	0 0	0 0
680 THAILANDE	160 154	37 37	0 0	0 0	0 0	0 0	0 0	0 0	119 117	4 0	0 0
066 ROUMANIE	1230 143	0 0	0 0	296 0	6 5	0 0	122 96	0 0	806 42	0 0	0 0
720 CHINE	110 88	0 0	0 0	5 0	3 23	18 0	0 0	0 0	7 0	0 0	77 65
701 MALAYSIA	74 60	58 48	0 0	0 0	0 0	0 0	4 4	0 0	2 0	0 0	10 8
708 PHILIPPINES	55 20	0 0	0 0	0 0	0 0	0 0	0 0	0 0	49 20	0 0	6 0
700 INDONESIE	55 17	0 0	0 0	1 0	0 0	0 0	0 0	0 0	54 17	0 0	0 0
075 RUSSIE	36 0	1 0	0 0	34 0	0 0	0 0	1 0	0 0	0 0	0 0	0 0
079 KAZAKHSTAN	1053 0	0 0	0 0	1025 0	0 0	0 0	0 0	0 0	0 0	0 0	28 0
091 SLOVENIE	2905 0	179 0	4 0	1903 0	0 0	0 0	0 0	0 0	756 0	0 0	63 0
096 ANC. REP. YOUNG. MACED	69 0	43 0	0 0	0 0	0 0	0 0	0 0	0 0	26 0	0 0	0 0
204 MAROC	31 0	0 0	0 0	0 0	0 0	31 0	0 0	0 0	0 0	0 0	0 0
740 HONG-KONG	29 0	5 0	0 0	3 0	0 0	0 0	8 0	0 0	1 0	0 0	12 0
2000 TOUS PAYS SFG	22366 11443	1099 760	304 285	6274 3664	510 446	265 67	332 260	119 118	8620 2312	402 360	3641 3171
304015 4015: VETEMENTS ET ACCESSOIRES DU VETEMENT, Y.C. LES GANTS, EN CAOUTCHOUC VULCANISE NON DURCI, POUR TOUS USAGES (A L'EXCL. DES CHAUSSURES OU DES COIFFURES AINSI ...)											
701 MALAYSIA	164566 139763	23946 15100	2916 2559	37253 39830	2658 2422	10016 751	20537 19839	1044 1005	25116 19776	1281 1241	37769 37242
680 THAILANDE	28921 24779	3063 3207	336 312	10944 10379	544 454	2646 62	2417 2324	103 102	2607 1849	89 30	6181 6069

	EUR-12	BELGIUM	DANMARK	DEUTSCHLAND	HELLAS	ESPANA	FRANCE	IRELAND	ITALIA	PORTUGAL	U.K.
30 REGLEMENT 3831/99 (PROLONGE EN 1993), PRODUITS INDUSTRIELS NON SENSIBLES											
304015 4015: VETEMENTS ET ACCESSOIRES DU VETEMENT, Y.C. LES GANTS, EN CAOUTCHOUC VULCANISE NON DURCI, POUR TOUS USAGES (A L'EXCL. DES CHAUSSURES OU DES COIFFURES AINSI ...)											
720 CHINE	16504 12152	1666 1804	170 146	5316 4849	181 189	1053 12	1938 1646	89 61	4845 2523	233 169	1013 762
659 SRI LANKA	8877 7865	1220 1202	357 337	2347 2313	13 12	457 71	1772 1534	0 0	669 364	0 0	2042 2032
700 INDONESIE	2729 2062	71 70	296 295	1015 983	100 99	456 30	343 343	0 0	422 216	26 26	0 0
664 INDE	2968 1988	189 189	0 0	583 525	378 316	194 19	250 193	5 3	700 114	73 35	596 591
662 PAKISTAN	1474 1212	36 18	0 0	847 746	5 5	88 23	106 106	3 0	79 20	0 0	310 294
647 EMIRATS ARAB	1170 958	0 0	0 0	103 5	0 0	0 0	29 25	0 0	1030 922	0 0	8 6
740 HONG-KONG	1911 803	314 74	33 23	937 392	15 1	4 0	321 302	23 0	29 0	80 0	155 11
708 PHILIPPINES	625 580	0 0	0 0	337 295	0 0	0 0	134 135	0 0	103 102	0 0	51 50
706 SINGAPOUR	678 280	215 0	68 67	29 1	62 0	73 28	6 0	0 0	20 0	1 0	204 184
728 COREE DU SUD	746 265	15 7	2 1	150 130	63 63	256 0	37 25	5 3	149 0	15 15	54 21
442 PANAMA	247 123	0 0	0 0	0 0	0 0	116 0	0 0	0 0	0 0	0 0	131 123
508 BRESIL	76 77	0 0	0 0	73 77	0 0	0 0	0 0	0 0	0 0	3 0	0 0
412 MEXIQUE	100 26	26 21	5 0	6 0	0 0	12 0	17 5	0 0	0 0	30 0	4 0
294 SIERRA LEONE	21 19	0 0	0 0	0 0	0 0	0 0	0 0	0 0	0 0	0 0	21 19
068 BULGARIE	29 0	29 0	0 0	0 0	0 0	0 0	0 0	0 0	0 0	0 0	0 0
091 SLOVENIE	207 0	0 0	0 0	205 0	0 0	0 0	0 0	0 0	2 0	0 0	0 0
212 TUNISIE	39 0	0 0	0 0	0 0	0 0	13 0	26 0	0 0	0 0	0 0	0 0
373 MALRICE	62 0	0 0	0 0	0 0	0 0	0 0	61 0	0 0	0 0	1 0	0 0
600 CHYPRE	27 0	0 0	0 0	0 0	27 0	0 0	0 0	0 0	0 0	0 0	0 0
2001 TOUTS PAYS SPG	237070 212977	30790 21075	6187 5743	42177 60525	4916 3920	15415 139	27996 20001	1274 1100	15770 22000	1823 2211	4851 47199
304016EX EXTRAIT DE 4016: OUVRAGES EN CAOUTCHOUC VULCANISE NON DURCI, N.D.A.											
680 THAILANDE	13555 11993	1665 1549	317 315	3670 3626	342 327	594 85	2634 2103	35 20	1537 1230	55 54	2706 2684
500 BRESIL	6061 5974	424 347	0 0	4984 5205	17 16	154 22	131 110	54 53	195 137	14 11	88 71
720 CHINE	7822 5583	1383 1293	326 319	1830 1570	33 20	123 0	1116 993	36 2	716 223	51 29	1408 1134
669 SRI LANKA	5961 4918	639 602	33 32	4317 3375	0 0	30 11	509 509	49 47	144 102	0 0	240 239
701 MALAYSIA	4259 4078	1401 1150	84 67	961 938	4 3	253 10	822 673	14 13	1977 586	124 105	619 533
706 SINGAPOUR	4795 3019	870 117	46 32	1850 1543	0 0	80 0	442 356	4 0	212 128	346 192	945 651
664 INDE	2669 2298	357 555	63 62	1060 928	13 9	16 0	68 67	1 1	167 139	43 3	681 534
700 INDONESIE	1867 1780	691 687	2 0	355 297	0 0	10 0	280 276	0 0	91 90	0 0	438 430
728 COREE DU SUD	2956 1218	204 115	82 62	593 455	15 12	126 0	440 80	10 10	1201 323	59 35	226 123
412 MEXIQUE	734 246	161 167	13 12	192 7	40 40	3 2	275 0	0 0	18 17	0 0	32 1
436 COSTA RICA	331 242	0 0	0 0	328 242	0 0	0 0	0 0	0 0	3 0	0 0	0 0
740 HONG-KONG	1088 238	410 98	57 52	354 56	6 0	19 0	38 5	11 0	54 8	1 0	138 19
484 VENEZUELA	419 193	0 0	0 0	49 48	8 7	75 19	0 0	0 0	287 119	0 0	0 0
066 ROUMANIE	575 81	1 0	0 0	418 2	0 0	0 0	80 79	0 0	76 0	0 0	0 0
528 ARGENTINE	114 68	1 0	0 0	45 24	0 0	1 0	63 42	0 0	0 0	1 0	3 2
068 BULGARIE	116 54	0 0	0 0	53 51	19 0	11 0	10 0	0 0	0 0	0 0	23 3
708 PHILIPPINES	53 43	7 0	0 0	37 35	0 0	0 0	2 2	0 0	0 0	7 6	0 0
054 LETTONIE	82 37	0 0	0 0	1 0	0 0	0 0	0 0	0 0	0 0	0 0	81 37
690 VIET-NAM	20 19	0 0	0 0	20 19	0 0	0 0	0 0	0 0	0 0	0 0	0 0
662 PAKISTAN	13 7	1 0	0 0	5 4	0 0	0 0	1 1	0 0	6 2	0 0	0 0
480 COLOMBIE	14 3	0 0	0 0	6 3	0 0	0 0	0 0	0 0	8 0	0 0	0 0

	EUR-12	BENELUX	DANMARK	DEUTSCHLAND	HELLAS	ESPANA	FRANCE	IRELAND	ITALIA	PORTUGAL	U.K.
30 REGLEMENT 3031/90 (PROLONGE EN 1993), PRODUITS INDUSTRIELS NON SENSIBLES											
304016EX EXTRAIT DE 4016: OUVRAGES EN CAOUTCHOUC VULCANISE NON DURCI, N.D.A.											
406 GROENLAND	3 2	0 0	0 0	0 0	0 0	0 0	0 0	0 0	0 0	3 2	0 0
091 SLOVENIE	2545 1	58 0	0 0	2132 0	1 1	0 0	71 0	0 0	248 0	0 0	35 0
092 CROATIE	4734 1	1 0	7 0	4672 0	0 0	0 0	0 0	0 0	54 1	0 0	0 0
072 UKRAINE	40 0	0 0	0 0	3 0	0 0	37 0	0 0	0 0	0 0	0 0	0 0
073 BELARUS	30 0	0 0	0 0	30 0	0 0	0 0	0 0	0 0	0 0	0 0	0 0
075 RUSSIE	352 0	196 0	0 0	138 0	0 0	0 0	4 0	0 0	1 0	0 0	13 0
096 ANC.REP.YOUG.MACED	317 0	21 0	0 0	293 0	0 0	0 0	0 0	0 0	0 0	0 0	3 0
204 MAROC	36 0	0 0	0 0	0 0	0 0	1 0	29 0	0 0	0 0	0 0	6 0
212 TUNISIE	733 0	0 0	0 0	0 0	0 0	0 0	712 0	0 0	16 0	0 0	5 0
600 CHYPRE	47 0	1 0	0 0	0 0	0 0	0 0	0 0	0 0	0 0	0 0	46 0
632 ARABIE SAOUD	3274 0	3 0	0 0	1 0	0 0	0 0	16 0	0 0	0 0	0 0	3254 0
2000 TOUS PAYS SPG	66935 42155	8718 6689	1039 957	28407 18440	498 438	1545 153	7764 5302	214 148	7037 3115	705 445	11008 6468
304017EX EXTRAIT DE 4017: CAOUTCHOUC DURCI (EBONITE, PAR EXEMPLE), SOUS TOUTES FORMES, T.C. LES DECHIETS ET DEBRIS; OUVRAGES EN CAOUTCHOUC DURCI, N.D.A.											
720 CHINE	245 212	17 17	5 4	59 60	6 6	0 0	45 43	0 0	15 5	2 2	96 75
664 INDE	111 110	18 18	0 0	0 0	0 0	0 0	1 0	0 0	0 0	0 0	92 92
701 MALAYSIA	164 87	55 0	0 0	0 4	0 0	0 0	0 0	1 0	14 0	0 0	94 83
600 THAILANDE	46 28	0 0	0 0	8 7	0 0	7 0	0 0	0 0	0 0	0 0	31 21
484 VENEZUELA	27 27	0 0	0 0	0 0	0 0	0 0	0 0	0 0	27 27	0 0	0 0
508 BRESIL	23 23	0 0	0 0	23 23	0 0	0 0	0 0	0 0	0 0	0 0	0 0
728 COREE DU SUD	23 0	0 0	0 0	4 0	0 0	0 0	9 0	0 0	0 0	0 0	10 1
091 SLOVENIE	508 0	4 0	0 0	499 0	0 0	0 0	0 0	4 0	1 0	0 0	0 0
096 ANC.REP.YOUG.MACED	40 0	0 0	0 0	40 0	0 0	0 0	0 0	0 0	0 0	0 0	0 0
706 SINGAPOUR	58 0	26 0	2 0	1 0	0 0	18 0	0 0	0 0	4 0	4 0	3 0
2000 TOUS PAYS SPG	1305 503	121 36	7 4	655 97	7 6	24 0	78 52	8 0	61 32	6 2	338 274
304104EX EXTRAIT DE 4104: CUIRS ET PEAUX EPILEES DE BOVINS ET PEAUX EPILEES D'EQUIDES, PREPARES (A L'EXCL. DES CUIRS ET PEAUX CHAMOISES, VERNIS, PLAQUES OU METALLISES)											
528 ARGENTINE	29386 22164	2363 2361	0 0	1362 1479	0 0	469 21	45 42	0 0	24206 17343	419 418	522 500
508 BRESIL	22918 16043	1617 1786	53 44	443 852	0 0	1355 295	32 25	0 0	17436 11217	5 4	1977 1820
666 BANGLA DESH	3092 2765	184 153	0 0	87 74	0 0	449 255	31 30	0 0	1172 1060	6 5	1163 1158
662 PAKISTAN	2915 2544	906 1172	13 12	0 0	0 0	30 0	247 247	0 0	1154 546	51 51	514 516
664 INDE	1678 1343	186 176	0 0	662 568	0 0	14 0	183 101	0 0	353 143	2 2	358 333
520 PARAGUAY	1427 1231	499 565	0 0	15 14	0 0	0 0	54 56	0 0	315 53	0 0	542 543
524 URUGUAY	940 872	187 332	0 0	29 22	0 0	193 20	34 25	0 0	473 473	0 0	24 0
680 THAILANDE	875 817	45 43	0 0	797 741	0 0	0 0	0 0	0 0	0 0	0 0	33 33
700 INDONESIE	459 439	440 439	0 0	0 0	0 0	0 0	0 0	0 0	19 0	0 0	0 0
075 RUSSIE	759 272	0 0	0 0	562 272	0 0	0 0	3 0	0 0	104 0	10 0	0 0
484 VENEZUELA	233 153	0 0	0 0	0 0	0 0	0 0	0 0	0 0	233 153	0 0	0 0
334 ETHIOPIE	579 141	0 0	0 0	0 0	0 0	0 0	0 0	0 0	0 0	0 0	579 141
436 COSTA RICA	105 49	0 0	0 0	0 0	0 0	0 0	0 0	0 0	105 49	0 0	0 0
054 LETTONIE	48 48	0 0	0 0	0 0	0 0	0 0	48 48	0 0	0 0	0 0	0 0
066 ROUMANIE	234 11	0 0	0 0	0 0	0 0	0 0	5 0	0 0	229 11	0 0	0 0
073 BELARUS	137 10	0 0	0 0	10 10	0 0	0 0	0 0	0 0	127 0	0 0	0 0
442 PANAMA	51 7	0 0	0 0	0 0	0 0	43 0	0 0	0 0	8 7	0 0	0 0

	EUR-12	BENELUX	DANMARK	DEUTSCHLAND	HELLAS	ESPANIA	FRANCE	IRELAND	ITALIA	PORTUGAL	U.K.
30 REGLEMENT 3631/90 (PROLONGE EN 1993), PRODUITS INDUSTRIELS NON SENSIBLES											
304107EX EXTRAIT DE 4107: PEAUX EPILEES DE PORCINS, DE REPTILES ET D'AUTRES ANIMAUX ET PEAUX D'ANIMAUX DEPOURVUS DE POILS, PREPAREES (A L'EXCL. DES CUIRS ET PEAUX DE ...											
389 NAMIBIE	41 0	1 0	0 0	37 0	0 0	0 0	0 0	0 0	3 0	0 0	0 0
432 NICARAGUA	81 0	0 0	0 0	81 0	0 0	0 0	0 0	0 0	0 0	0 0	0 0
442 PANAMA	31 0	0 0	0 0	0 0	0 0	0 0	0 0	0 0	31 0	0 0	0 0
484 VENEZUELA	147 0	0 0	0 0	0 0	0 0	0 0	0 0	0 0	147 0	0 0	0 0
632 ARABIE SAOUD	61 0	0 0	0 0	0 0	0 0	0 0	0 0	0 0	61 0	0 0	0 0
700 INDONESIE	258 0	0 0	0 0	15 0	0 0	28 0	19 0	0 0	56 0	0 0	140 0
701 MALAYSIA	56 0	2 0	0 0	4 0	0 0	29 0	0 0	0 0	0 0	0 0	21 0
2000 TOUS PAYS SPG	26760 19166	85 53	27 10	2809 2101	34 0	1267 137	3477 1523	0 0	17132 13799	1483 1340	446 203
304108 4108: CUIRS ET PEAUX CHAMOISES, Y.C. LE CHAMOIS COMBINE (A L'EXCL. DES CUIRS ET PEAUX PREALABLEMENT MEGISSES PUIS TRAITES AU FORMOL AINSI QUE DES CUIRS ET PEAUX ...											
412 MEXIQUE	595 557	525 488	0 0	0 0	0 0	0 0	0 0	0 0	0 0	70 69	0 0
664 INDE	705 469	1 0	0 0	2 1	0 0	71 0	97 94	0 0	352 276	159 83	23 15
662 PAKISTAN	45 18	0 0	0 0	6 0	0 0	0 0	1 0	0 0	17 15	21 3	0 0
680 THAILANDE	18 18	0 0	0 0	18 0	0 0	0 0	0 0	0 0	0 0	0 0	0 0
504 PEROU	4 3	0 0	0 0	4 3	0 0	0 0	0 0	0 0	0 0	0 0	0 0
720 CHINE	52 3	0 0	7 0	0 0	0 0	41 0	0 0	0 0	0 0	0 0	4 3
220 EGYPTE	26 0	0 0	0 0	0 0	0 0	0 0	0 0	0 0	13 0	0 0	13 0
728 COREE DU SUD	39 0	0 0	0 0	0 0	0 0	0 0	39 0	0 0	0 0	0 0	0 0
740 HONG-KONG	28 0	0 0	0 0	0 0	0 0	0 0	0 0	0 0	28 0	0 0	0 0
2000 TOUS PAYS SPG	1580 1071	526 488	7 0	38 23	8 0	117 0	147 94	0 0	435 291	257 156	45 19
304109 4109: CUIRS ET PEAUX VERNIS OU PLAQUES: CUIRS ET PEAUX METALLISES (A L'EXCL. DES CUIRS RECONSTITUES, VERNIS OU METALLISES)											
662 PAKISTAN	1054 623	0 0	0 0	0 0	0 0	418 0	0 0	0 0	616 604	20 19	0 0
508 BRESIL	666 585	0 0	0 0	0 0	0 0	39 0	34 7	0 0	0 0	46 30	547 548
664 INDE	2666 511	76 43	0 0	1 1	0 0	2377 270	119 132	0 0	20 0	73 65	0 0
480 COLOMBIE	489 504	0 0	0 0	22 38	0 0	0 0	0 0	0 0	0 0	0 0	467 466
666 BANGLA DESH	325 221	0 0	0 0	0 0	0 0	325 221	0 0	0 0	0 0	0 0	0 0
728 COREE DU SUD	49 45	0 0	0 0	0 0	0 0	0 0	45 45	0 0	4 0	0 0	0 0
412 MEXIQUE	26 25	0 0	0 0	0 0	0 0	0 0	0 0	0 0	0 0	0 0	26 25
524 URUGUAY	420 7	0 0	0 0	7 0	0 0	0 0	413 0	0 0	0 0	0 0	0 0
092 CROATIE	46 0	0 0	0 0	0 0	0 0	0 0	0 0	0 0	46 0	0 0	0 0
096 ANC.REP.YOUG.MACED	996 0	0 0	0 0	0 0	0 0	0 0	0 0	0 0	996 0	0 0	0 0
204 MAROC	78 0	0 0	0 0	0 0	0 0	57 0	4 0	0 0	17 0	0 0	0 0
212 TUNISIE	39 0	0 0	0 0	0 0	0 0	0 0	0 0	0 0	39 0	0 0	0 0
288 NIGERIA	54 0	0 0	0 0	0 0	0 0	54 0	0 0	0 0	0 0	0 0	0 0
346 KENYA	28 0	0 0	0 0	0 0	0 0	28 0	0 0	0 0	0 0	0 0	0 0
528 ARGENTINE	1059 0	0 0	0 0	0 0	0 0	17 0	1042 0	0 0	0 0	0 0	0 0
604 LIBAN	105 0	0 0	0 0	0 0	0 0	105 0	0 0	0 0	0 0	0 0	0 0
740 HONG-KONG	43 0	0 0	0 0	43 0	0 0	0 0	0 0	0 0	0 0	0 0	0 0
2000 TOUS PAYS SPG	8184 2528	76 44	0 0	73 46	0 0	3420 491	1672 185	0 0	1751 605	138 116	1854 1041
304111 4111: CUIR RECONSTITUE, A BASE DE CUIR OU DE FIBRES DE CUIR, EN PLAQUES, FEUILLES OU BANDES, MEME ENROULEES											
664 INDE	59 54	0 0	1 1	28 29	0 0	0 0	0 0	0 0	12 7	0 0	18 17
662 PAKISTAN	53 52	0 0	0 0	0 0	0 0	0 0	0 0	0 0	0 0	0 0	53 52
480 COLOMBIE	35 35	0 0	0 0	0 0	0 0	0 0	0 0	0 0	0 0	35 35	0 0

	EUR-12	BENELUX	DANMARK	DEUTSCHLAND	HELLAS	ESPANA	FRANCE	IRELAND	ITALIA	PORTUGAL	U.K.
30 REGLEMENT 3831/90 (PROLONGE EN 1993), PRODUITS INDUSTRIELS NON SENSIBLES											
304111 4111: CUIR RECONSTITUE, A BASE DE CUIR OU DE FIBRES DE CUIR, EN PLAQUES, FEUILLES OU BANDES, MEME EHRULEES.											
708 PHILIPPINES	24 23	0 0	0 0	0 0	0 0	0 0	0 0	0 0	24 23	0 0	0 0
720 CHINE	30 3	0 0	0 0	0 0	0 0	1 0	4 3	0 0	25 0	0 0	0 0
075 RUSSIE	29 0	20 0	0 0	0 0	9 0	0 0	0 0	0 0	0 0	0 0	0 0
091 SLOVENIE	867 0	0 0	27 0	241 0	0 0	53 0	0 0	0 0	314 0	232 0	0 0
520 PARAGUAY	29 0	0 0	0 0	0 0	0 0	0 0	0 0	0 0	29 0	0 0	0 0
524 URUGUAY	54 0	0 0	0 0	0 0	0 0	0 0	0 0	0 0	54 0	0 0	0 0
680 THAILANDE	26 0	25 0	0 0	0 0	0 0	0 0	1 0	0 0	0 0	0 0	0 0
728 COREE DU SUD	102 0	0 0	0 0	0 0	0 0	102 0	0 0	0 0	0 0	0 0	0 0
2000 TOUS PAYS SPG	1341 169	46 0	35 1	270 29	9 0	164 0	9 3	0 0	458 31	268 35	82 70
304201 4201: ARTICLES DE SELLERIE OU DE BOURRELLERIE POUR TOUS ANIMAUX, Y.C. LES TRAITIS, LAISSES, GENOUILLERES, MUSELIERES, TAPIS DE SELLES, FONTES, MANTEAUX POUR CHIENS ...											
664 INDE	15123 13283	3519 2762	574 525	6308 6247	16 16	789 50	1845 1831	36 35	658 462	45 45	1333 1310
720 CHINE	2847 2000	589 657	138 137	730 763	0 0	69 0	667 655	0 0	74 49	8 7	572 532
528 ARGENTINE	2383 2189	1255 1193	22 22	374 389	0 0	102 0	461 451	0 0	123 108	37 21	9 5
743 MACAO	2112 2182	653 700	181 180	129 155	0 0	0 0	263 263	0 0	20 20	20 20	846 844
412 MEXIQUE	1901 1543	159 157	21 17	667 630	0 0	277 36	424 415	0 0	335 278	0 0	18 10
680 THAILANDE	672 523	193 207	94 93	102 112	0 0	129 0	91 70	0 0	26 4	0 0	37 37
662 PAKISTAN	559 494	129 118	0 0	124 114	2 0	1 0	255 234	1 0	32 13	0 0	15 15
728 COREE DU SUD	567 401	80 73	7 1	150 116	0 0	42 0	27 9	3 0	11 0	0 0	247 202
520 PARAGUAY	364 370	199 221	0 0	5 3	0 0	0 0	131 130	0 0	29 16	0 0	0 0
066 ROUMANIE	1084 196	0 0	456 114	625 80	0 0	0 0	0 0	0 0	0 0	0 0	3 2
740 HONG-KONG	464 157	207 0	6 6	97 30	0 0	3 0	5 4	0 0	51 51	0 0	95 66
480 COLOMBIE	145 107	1 1	0 0	13 13	0 0	1 0	98 87	0 0	32 6	0 0	0 0
708 PHILIPPINES	90 70	16 16	0 0	55 54	0 0	0 0	19 0	0 0	0 0	0 0	0 0
504 PEROU	33 32	0 0	0 0	33 32	0 0	0 0	0 0	0 0	0 0	0 0	0 0
509 BRESIL	22 17	0 0	0 0	0 9	0 0	1 0	18 18	0 0	0 0	3 1	0 0
377 MAYOTTE	17 16	0 0	0 0	0 0	0 0	0 0	0 0	0 0	0 0	0 0	17 16
700 INDONESIE	7 13	0 0	0 0	7 13	0 0	0 0	0 0	0 0	0 0	0 0	0 0
701 MALAYSIA	52 8	0 0	0 0	7 0	0 0	0 0	0 0	0 0	7 0	0 0	38 8
636 KCHET	8 7	0 0	0 0	0 0	0 0	0 0	8 7	0 0	0 0	0 0	0 0
669 SRI LANKA	2 7	0 0	0 0	2 7	0 0	0 0	0 0	0 0	0 0	0 0	0 0
053 ESTONIE	4 3	0 0	0 0	4 3	0 0	0 0	0 0	0 0	0 0	0 0	0 0
220 EGYPTE	3 2	0 0	0 0	3 2	0 0	0 0	0 0	0 0	0 0	0 0	0 0
612 IRAQ	0 1	0 0	0 0	0 1	0 0	0 0	0 0	0 0	0 0	0 0	0 0
204 MAROC	231 0	21 0	0 0	19 0	0 0	0 0	191 0	0 0	0 0	0 0	0 0
212 TUNISIE	316 0	0 0	0 0	0 0	0 0	0 0	316 0	0 0	0 0	0 0	0 0
524 URUGUAY	39 0	0 0	0 0	30 0	0 0	0 0	1 0	0 0	0 0	0 0	0 0
2000 TOUS PAYS SPG	29110 24465	7040 6113	1498 1100	9517 8774	18 17	1414 86	4827 4181	40 35	1402 1011	115 96	3239 3052
304202EX EXTRAIT DE 4202: MALLS, VALISES ET MALLETTES, SERVIETTES, CARTABLES, ETUIS ET CONTENANTS SIMIL; SACS DE VOYAGE, A DOS, A MAIN, A PROVISIONS ET DE SPORT, TROUSSES ...											
720 CHINE	26110 21606	2195 2993	349 331	11756 11204	222 163	2765 44	3618 3307	20 20	3323 1901	316 301	1574 1342
700 INDONESIE	6940 6783	1136 1148	0 0	2070 2124	14 13	0 0	2143 2143	0 0	1475 1244	0 0	110 111
664 INDE	2336 2352	176 175	0 0	1500 1607	0 0	0 0	409 468	0 0	0 0	24 24	59 58
680 THAILANDE	3066 1338	139 143	0 0	2031 690	36 36	116 0	101 85	19 18	428 195	0 0	196 171

	EUR-12	BENELUX	DANMARK	DEUTSCHLAND	HELLAS	ESPANA	FRANCE	IRELAND	ITALIA	PORTUGAL	U.K.
30 REGLEMENT 3031/90 (PROLONGE EN 1993), PRODUITS INDUSTRIELS NON SENSIBLES											
304202EX EXTRAIT DE 4202: MALLES, VALISES ET MALLETTES, SERVIETTES, CARTABLES, ETUIS ET CONTENIERS SIMIL; SACS DE VOYAGE, A DOS, A MAIN, A PROVISIONS ET DE SPORT, TROUSSES ...											
068 BULGARIE	200 231	0 0	0 0	155 201	0 0	0 0	0 0	0 0	0 0	0 0	45 0
412 MEXIQUE	154 153	154 153	0 0	0 0	0 0	0 0	0 0	0 0	0 0	0 0	0 0
708 PHILIPPINES	27 141	0 0	0 0	27 141	0 0	0 0	0 0	0 0	0 0	0 0	0 0
701 MALAYSIA	109 108	18 18	0 0	0 0	0 0	0 0	0 0	0 0	19 19	21 20	51 51
728 COREE DU SUD	177 108	20 0	2 0	16 5	0 0	0 0	10 6	0 0	114 85	0 0	15 12
740 HONG-KONG	1525 53	1295 18	11 0	124 0	26 4	5 0	1 1	0 0	0 0	0 0	63 10
212 TUNISIE	2 2	0 0	0 0	2 2	0 0	0 0	0 0	0 0	0 0	0 0	0 0
690 VIET-NAM	42 2	0 0	0 0	39 0	0 0	0 0	0 0	0 0	0 0	0 0	3 2
075 RUSSIE	166 0	0 0	0 0	8 0	0 0	0 0	0 0	0 0	0 0	0 0	158 0
436 COSTA RICA	27 0	0 0	0 0	0 0	0 0	27 0	0 0	0 0	0 0	0 0	0 0
600 CHYPRE	147 0	6 0	0 0	0 0	0 0	0 0	0 0	0 0	115 0	0 0	26 0
2000 TOUS PAYS SPG	41128 32843	5143 4651	363 331	17350 15977	298 218	2896 44	6371 6032	39 38	5493 3445	361 346	2304 1761
304204 4204: ARTICLES EN CUIR NATUREL OU RECONSTITUE, A USAGES TECHNIQUES											
508 BRESIL	262 261	0 0	0 0	3 0	0 0	0 0	0 0	0 0	0 0	0 0	259 261
068 BULGARIE	136 135	0 0	0 0	0 0	0 0	0 0	0 0	0 0	0 0	0 0	136 135
664 INDE	88 96	1 5	2 1	78 85	1 0	0 0	0 0	0 0	5 5	0 0	1 0
480 COLOMBIE	0 31	0 31	0 0	0 0	0 0	0 0	0 0	0 0	0 0	0 0	0 0
720 CHINE	29 9	0 0	0 0	12 0	0 0	0 0	9 9	8 0	0 0	0 0	0 0
701 MALAYSIA	0 2	0 0	0 0	0 2	0 0	0 0	0 0	0 0	0 0	0 0	0 0
2000 TOUS PAYS SPG	568 527	1 17	2 1	115 88	4 0	0 0	23 0	8 0	14 5	0 0	401 377
304205 4205: OUVRAGES EN CUIR NATUREL OU RECONSTITUE (SAUF MEUBLES; APPAREILS D'ECLAIRAGE; ARTICLES DE BIJOUTERIE FANTAISIE; BOUTONS ET LEURS PARTIES; BOUTONS DE ...											
680 THAILANDE	27290 24251	6108 4224	3663 3627	4615 4161	1 1	159 6	4196 4139	0 0	551 291	1 1	7916 7801
664 INDE	2366 2015	270 209	149 149	428 380	28 5	98 8	430 427	3 2	515 411	26 24	419 400
720 CHINE	2103 2013	252 510	38 33	215 186	5 4	195 4	942 878	0 0	125 46	20 19	391 333
524 URUGUAY	1348 1299	1 0	0 0	10 10	0 0	1 0	901 958	0 0	435 351	0 0	0 0
508 BRESIL	1108 1320	76 63	0 0	39 125	0 0	0 0	991 932	0 0	0 0	1 0	1 0
528 ARGENTINE	1874 820	510 111	28 27	78 63	0 0	28 7	0 0	0 0	1193 612	0 0	37 -0
520 PARAGUAY	780 748	0 0	0 0	0 0	0 0	2 0	751 722	0 0	0 0	0 0	27 26
662 PAKISTAN	126 128	6 6	1 0	73 77	0 0	0 0	23 22	0 0	0 0	0 0	23 23
728 COREE DU SUD	180 115	25 10	84 81	51 21	0 0	0 0	13 0	0 0	2 0	0 0	5 3
700 INDOONESIE	118 104	9 5	14 14	11 12	4 2	6 2	13 11	0 0	3 2	0 0	58 56
054 LETTONIE	131 88	0 0	0 0	131 88	0 0	0 0	0 0	0 0	0 0	0 0	0 0
480 COLOMBIE	75 75	46 55	0 0	11 5	0 0	2 0	0 0	0 0	1 0	0 0	15 15
740 HONG-KONG	560 53	256 3	1 0	128 14	0 0	3 0	41 33	0 0	5 0	17 0	109 3
412 MEXIQUE	63 52	10 8	0 0	26 25	0 0	5 0	19 18	0 0	2 1	1 0	0 0
708 PHILIPPINES	48 40	3 3	0 0	37 32	0 0	0 0	0 0	0 0	7 4	0 0	1 1
504 PEROU	39 34	1 1	0 0	2 3	0 0	4 2	1 1	0 0	2 2	0 0	29 25
512 CHILI	42 27	0 0	0 0	14 0	0 0	1 0	27 27	0 0	0 0	0 0	0 0
690 VIET-NAM	30 27	0 0	28 27	0 0	0 0	0 0	0 0	0 0	2 0	0 0	0 0
669 SRI LANKA	22 17	0 0	0 0	1 0	0 0	3 0	0 0	0 0	0 0	0 0	18 17
500 EQUATEUR	16 15	16 15	0 0	0 0	0 0	0 0	0 0	0 0	0 0	0 0	0 0
706 SINGAPOUR	48 10	30 0	0 0	3 0	0 0	0 0	2 5	0 0	0 0	0 0	13 5

	EUR-12	BELIUX	DANMARK	DEUTSCHLAND	HELLAS	ESPANA	FRANCE	IRELAND	ITALIA	PORTUGAL	U.K.
30 REGLEMENT 3831/90 (PROLONGE EN 1993), PRODUITS INDUSTRIELS NON SENSIBLES											
304205 4205: OUVRAGES EN CUIR NATUREL OU RECONSTITUE (SAUF MEUBLES; APPAREILS D'ECLAIRAGE; ARTICLES DE BIJOUTERIE FANTAISIE; BOUTONS ET LEURS PARTIES; BOUTONS DE ...											
068 BULGARIE	11 8	0 0	0 0	2 0	0 0	0 0	0 0	0 0	9 8	0 0	0 0
220 EGYPT	32 8	18 8	0 0	6 0	2 0	1 0	1 0	0 0	1 0	0 0	3 0
666 BANGLA DESH	12 8	0 0	0 0	3 3	0 0	0 0	0 0	0 0	5 2	0 0	4 3
516 BOLIVIE	6 5	0 0	0 0	0 0	0 0	4 3	0 0	0 0	2 2	0 0	0 0
484 VENEZUELA	3 2	0 0	0 0	0 0	0 0	0 0	3 2	-0 0	0 0	0 0	0 0
070 ALBANIE	3 1	0 0	0 0	0 0	0 0	0 0	0 0	0 0	3 1	0 0	0 0
616 IRAN	1 1	0 0	0 0	1 1	0 0	0 0	0 0	0 0	0 0	0 0	0 0
672 NEPAL	2 1	0 0	0 0	1 0	0 0	0 0	0 0	0 0	0 0	0 0	1 1
066 ROUMANIE	60 0	0 0	0 0	3 0	0 0	0 0	0 0	0 0	6 0	0 0	51 0
091 SLOVENIE	275 0	0 0	0 0	12 0	0 0	0 0	0 0	0 0	263 0	0 0	0 0
092 CROATIE	205 0	0 0	0 0	0 0	0 0	0 0	0 0	0 0	205 0	0 0	0 0
204 MAROC	396 0	1 0	0 0	53 0	0 0	91 0	150 0	0 0	88 0	9 0	4 0
212 TUNISIE	202 0	2 0	0 0	177 0	0 0	1 0	3 0	0 0	19 0	0 0	0 0
436 COSTA RICA	26 0	0 0	0 0	26 0	0 0	0 0	0 0	0 0	0 0	0 0	0 0
2000 TOUS PAYS SPG	39755 33136	7738 5241	4007 3962	6182 5215	40 14	611 37	8512 8160	3 2	3445 1741	76 45	9141 8719
304206 4206: OUVRAGES EN BOYAUX, EN BAUDOUCHES, EN VESSIES OU EN TENDONS (A L'EXCL. DES CORDES HARMONIQUES AINSI QUE DES CATGUTS ET LIGATURES STERILES SIMILAIRES POUR ...											
598 BRESIL	4261 4091	12 12	0 0	1604 1434	0 0	0 0	2644 2644	0 0	0 0	0 0	1 1
720 CHINE	1355 829	1 0	0 0	14 0	0 0	0 0	298 275	1 0	907 554	54 0	0 0
580 THAILANDE	243 243	0 0	0 0	0 0	0 0	0 0	227 227	0 0	16 16	0 0	0 0
434 TIRE	41 14	3 3	0 0	2 2	27 0	0 0	3 3	0 0	3 0	0 0	6 6
662 PAKISTAN	14 7	7 4	0 0	1 0	0 0	1 0	0 0	0 0	0 0	0 0	5 3
701 MALAYSIA	62 0	0 0	0 0	62 0	0 0	0 0	0 0	0 0	0 0	0 0	0 0
2000 TOUS PAYS SPG	6017 5187	24 19	0 0	1683 1437	27 0	1 0	3198 3150	1 0	1005 570	54 0	24 11
304302EX EXTRAIT DE 4302: PELLETERIES TAINNES OU APPRETEES - Y.C. LES TETES, QUEUES, PATTES ET AUTRES MORCEAUX, DECHIETS ET CHUTES -, NON ASSEMBLEES OU ASSEMBLEES, SANS ...											
720 CHINE	6042 3803	20 0	0 0	4243 2679	54 0	128 33	42 4	0 0	747 352	0 0	808 735
528 ARGENTINE	4926 2997	384 368	108 108	1596 1483	14 0	236 3	50 36	0 0	2185 648	229 228	124 123
508 BRESIL	1968 1920	535 534	12 11	1292 1260	0 0	12 0	93 88	0 0	0 0	23 6	1 1
524 URUGUAY	966 861	0 0	0 0	839 752	0 0	2 0	0 0	0 0	63 51	0 0	62 58
740 HONG-KONG	5727 828	0 0	6 0	3519 606	925 0	9 0	394 105	0 0	211 0	4 0	659 117
072 UKRAINE	388 261	0 0	0 0	349 261	39 0	0 0	0 0	0 0	0 0	0 0	0 0
512 CHILI	114 113	0 0	0 0	0 0	0 0	0 0	114 113	0 0	0 0	0 0	0 0
662 PAKISTAN	37 36	0 0	0 0	0 0	0 0	0 0	37 36	0 0	0 0	0 0	0 0
480 COLOMBIE	43 28	29 28	0 0	0 0	0 0	14 0	0 0	0 0	0 0	0 0	0 0
504 PEROU	22 26	0 0	0 0	22 26	0 0	0 0	0 0	0 0	0 0	0 0	0 0
079 KAZAKHISTAN	82 21	0 0	0 0	0 0	0 0	0 0	0 0	0 0	82 21	0 0	0 0
068 BULGARIE	53 14	0 0	0 0	1 1	36 0	0 0	0 0	0 0	16 13	0 0	0 0
664 INDE	13 11	2 0	0 0	0 0	0 0	0 0	0 0	0 0	11 11	0 0	0 0
075 RUSSIE	1867 2	0 0	0 0	139 2	1270 0	52 0	16 0	0 0	374 0	2 0	14 0
382 ZIMBABWE	6 1	0 0	0 0	5 1	0 0	0 0	0 0	0 0	0 0	0 0	1 0
053 ESTONIE	222 0	0 0	11 0	51 0	0 0	0 0	0 0	0 0	0 0	0 0	160 0
054 LETTONIE	144 0	0 0	143 0	1 0	0 0	0 0	0 0	0 0	0 0	0 0	0 0
066 ROUMANIE	165 0	0 0	0 0	3 0	99 0	0 0	0 0	0 0	63 0	0 0	0 0

	EUR-12	BENELUX	DANMARK	DEUTSCHLAND	HELLAS	ESPANA	FRANCE	IRELAND	ITALIA	PORTUGAL	U.K.
30 REGLEMENT 3531/90 (PROLONGE EN 1993), PRODUITS INDUSTRIELS NON SENSIBLES											
304302EX EXTRAIT DE 4302: PELLETERIES TANNÉES OU APPRÊTÉES - Y.C. LES TÊTES, QUEUES, PATTES ET AUTRES MORCEAUX, DECHETS ET CHUTES -, NON ASSEMBLÉES OU ASSEMBLÉES, SANS ...											
073 BELARUS	38 0	0 0	0 0	38 0	0 0	0 0	0 0	0 0	0 0	0 0	0 0
078 AZERBAIDJAN	50 0	0 0	0 0	7 0	43 0	0 0	0 0	0 0	0 0	0 0	0 0
204 MAROC	99 0	0 0	0 0	0 0	0 0	66 0	33 0	0 0	0 0	0 0	0 0
212 TUNISIE	68 0	0 0	0 0	0 0	56 0	0 0	0 0	0 0	12 0	0 0	0 0
389 NAMIBIE	52 0	0 0	0 0	25 0	0 0	5 0	0 0	0 0	22 0	0 0	0 0
406 GROENLAND	60 0	0 0	60 0	0 0	0 0	0 0	0 0	0 0	0 0	0 0	0 0
728 COREE DU SUD	329 0	0 0	0 0	4 0	56 0	220 0	2 0	0 0	49 0	0 0	0 0
2000 TOUS PAYS SPG	23550 10919	969 931	342 120	12141 7075	2615 0	768 36	700 386	0 0	3847 1099	258 235	1830 1037
304304 4304: PELLETERIES FACTICES ET ARTICLES EN PELLETERIES FACTICES (A L'EXCL. DES CHAUSSURES, DES COIFFURES, DES PARTIS DE CHAUSSURES OU DE COIFFURES, DES GANTS ...)											
720 CHINE	727 679	6 1	0 0	320 373	0 0	88 0	239 239	0 0	6 0	68 67	0 0
728 COREE DU SUD	32 23	1 0	2 0	3 3	0 0	2 0	0 0	0 0	3 0	0 0	21 20
068 BULGARIE	7 7	0 0	0 0	7 7	0 0	0 0	0 0	0 0	0 0	0 0	0 0
664 INDE	17 4	0 0	0 0	0 0	0 0	0 0	13 1	0 0	0 0	0 0	4 3
680 THAÏLANDE	7 4	5 2	0 0	2 2	0 0	0 0	0 0	0 0	0 0	0 0	0 0
516 BOLIVIE	2 2	0 0	0 0	2 2	0 0	0 0	0 0	0 0	0 0	0 0	0 0
669 SRI LANKA	1 1	0 0	0 0	1 1	0 0	0 0	0 0	0 0	0 0	0 0	0 0
096 AMC.REP.YOUG.MACED	35 0	9 0	0 0	23 0	0 0	0 0	3 0	0 0	0 0	0 0	0 0
2000 TOUS PAYS SPG	861 724	23 3	2 0	365 389	1 0	91 0	270 240	0 0	15 0	68 60	26 24
304400EX EX4407 + EX4408 + 4409											
700 INDONESIE	134372 110363	31438 27164	492 432	9106 8973	38 37	1874 54	2094 1843	108 56	76912 63955	594 545	11716 11739
701 MALAYSIA	37249 42334	13885 20396	316 279	3454 3727	152 0	415 59	3655 3010	423 407	436 315	90 90	14423 14051
508 BRESIL	26784 24101	1811 1839	962 959	7722 7637	43 15	883 0	1652 1276	69 56	6341 5359	3557 3340	3732 3620
520 PARAGUAY	14566 13006	561 560	0 0	22 21	0 0	460 34	111 111	0 0	13399 12273	13 7	0 0
680 THAÏLANDE	7343 7018	59 59	3616 3534	725 763	10 9	23 0	174 160	19 18	762 520	36 36	1919 1519
706 SINGAPOUR	8925 6731	4309 3139	420 361	703 811	3 0	38 0	12 11	0 0	1688 906	896 708	856 715
708 PHILIPPINES	7091 6372	439 456	13 12	0 0	0 0	152 34	625 50	19 18	61 0	0 0	5782 5802
054 LETTONIE	2047 1610	40 23	1454 1153	243 156	0 0	4 0	0 0	0 0	0 0	0 0	306 278
720 CHINE	3175 1440	198 200	25 0	371 423	0 0	1064 56	62 47	13 0	1222 550	190 164	40 0
676 MYANMAR	2571 1256	0 0	0 0	11 0	0 0	0 0	0 0	0 0	2560 1256	0 0	0 0
500 EQUATEUR	1214 1162	0 0	0 0	553 582	0 0	195 116	144 143	0 0	248 247	0 0	74 74
055 LITUANIE	1436 882	21 20	792 459	241 93	0 0	4 3	16 0	0 0	7 0	0 0	355 307
272 COTE D'IVOIRE	52434 814	4313 0	115 0	14931 17	559 205	1680 0	5964 87	0 0	24414 505	234 0	224 0
276 SAOIA	18926 704	700 0	28 9	6154 0	598 482	320 0	1140 0	0 0	7560 213	0 0	2326 0
302 CAMEROUN	14928 669	428 0	193 0	361 0	0 0	930 0	2025 30	0 0	10503 639	0 0	488 0
318 CONGO	17374 596	4030 424	429 0	6774 0	0 0	0 0	4813 67	0 0	1115 105	161 0	24 0
053 ESTONIE	979 572	30 16	528 298	392 247	7 0	0 0	21 10	0 0	0 0	0 0	1 1
512 CHILI	469 452	184 272	0 0	144 89	0 0	34 7	15 0	0 0	32 24	0 0	60 60
664 INDE	623 368	62 61	32 31	43 29	0 0	154 0	9 0	13 0	173 121	0 0	127 126
504 PEROU	389 304	0 0	0 0	0 0	0 0	19 16	0 0	19 0	351 288	0 0	0 0
669 SRI LANKA	299 299	0 0	0 0	13 12	0 0	0 0	0 0	0 0	0 0	0 0	286 287
075 RUSSIE	8747 280	86 25	3136 180	2655 30	41 5	50 0	62 0	0 0	794 40	0 0	1923 0
416 GUATEMALA	314 249	0 0	0 0	0 0	0 0	0 0	0 0	0 0	314 249	0 0	0 0

	EUR-12	BENELUX	DAIMARK	DEUTSCHLAND	HELLAS	ESPANA	FRANCE	IRELAND	ITALIA	PORTUGAL	U.K.
30 REGLEMENT 3831/90 (PROLONGE EN 1993), PRODUITS INDUSTRIELS NON SENSIBLES											
30410DEX EX4407 + EX4408 + 4409											
528 ARGENTINE	315 244	0 0	0 0	23 0	0 0	0 0	0 0	0 0	292 244	0 0	0 0
073 BELARUS	336 229	8 0	2 0	202 144	0 0	0 0	6 0	4 0	114 85	0 0	0 0
690 VIET-NAM	189 201	57 70	0 0	2 1	0 0	0 0	13 5	0 0	30 30	0 0	87 87
068 BULGARIE	561 196	0 0	0 0	32 28	149 17	1 0	0 0	0 0	379 151	0 0	0 0
066 ROUMANIE	2348 169	0 0	0 0	166 8	122 55	0 0	56 0	0 0	1932 77	0 0	60 29
728 GRECE DU SUD	413 141	28 0	0 0	1 0	0 0	87 0	0 0	0 0	234 80	0 0	63 61
204 MAROC	1972 137	0 0	0 0	35 0	0 0	37 0	66 0	0 0	1716 137	0 0	118 0
424 HONDURAS	147 108	0 0	0 0	12 11	0 0	27 15	82 82	0 0	0 0	0 0	26 0
072 UKRAINE	521 103	0 0	1 0	511 103	0 0	9 0	0 0	0 0	0 0	0 0	0 0
208 NIGERIA	4644 90	0 0	0 0	36 0	0 0	0 0	182 5	0 0	4345 85	3 0	78 0
382 ZIMBABWE	350 81	15 14	35 0	0 0	0 0	0 0	0 0	0 0	41 18	50 49	209 0
480 COLOMBIE	84 68	0 0	0 0	0 0	0 0	16 0	0 0	0 0	68 68	0 0	0 0
516 BOLIVIE	62 60	0 0	0 0	1 1	0 0	0 0	0 0	0 0	61 59	0 0	0 0
484 VEHEZUELA	105 43	0 0	0 0	0 0	0 0	4 0	0 0	0 0	101 43	0 0	0 0
524 URUGUAY	143 42	0 0	0 0	1 0	0 0	5 0	0 0	0 0	137 42	0 0	0 0
436 COSTA RICA	45 37	16 9	0 0	8 8	0 0	0 0	0 0	0 0	21 20	0 0	0 0
240 NIGER	25 24	0 0	0 0	0 0	0 0	0 0	0 0	0 0	25 24	0 0	0 0
334 ETHIOPIE	22 22	0 0	0 0	0 0	0 0	0 0	0 0	0 0	22 22	0 0	0 0
070 ALBANIE	71 19	0 0	0 0	0 0	2 0	0 0	0 0	0 0	69 19	0 0	0 0
488 GUYANA	19 0	0 0	0 0	0 0	0 0	0 0	0 0	0 0	0 0	0 0	19 0
600 CHYPRE	14 13	14 13	0 0	0 0	0 0	0 0	0 0	0 0	0 0	0 0	0 0
314 GABON	341 9	14 0	0 0	0 0	0 0	30 0	283 0	0 0	14 9	0 0	0 0
216 LIBYE	9 8	0 0	0 0	0 0	0 0	0 0	0 0	0 0	0 0	0 0	9 8
412 MEXIQUE	43 3	0 0	0 0	0 3	0 0	42 0	0 0	0 0	0 0	0 0	1 0
370 MADAGASCAR	55 1	0 0	0 0	18 0	0 0	0 0	37 1	0 0	0 0	0 0	0 0
091 SLOVENIE	734 0	0 0	0 0	702 0	0 0	0 0	0 0	0 0	32 0	0 0	0 0
092 CROATIE	892 0	0 0	0 0	254 0	0 0	0 0	4 0	0 0	634 0	0 0	0 0
095 ANC. REP. YOUNG. MACED	216 0	0 0	0 0	194 0	0 0	0 0	0 0	0 0	22 0	0 0	0 0
220 EGYPTE	31 0	0 0	0 0	0 0	0 0	0 0	0 0	0 0	31 0	0 0	0 0
257 GUINEE-BISS.	67 0	0 0	0 0	0 0	0 0	0 0	0 0	0 0	0 0	67 0	0 0
204 BENIN	147 0	0 0	0 0	0 0	0 0	0 0	0 0	0 0	147 0	0 0	0 0
310 GUINEE EQUAT	3036 0	0 0	0 0	3 0	0 0	3033 0	0 0	0 0	0 0	0 0	0 0
322 ZAIRE	5235 0	1316 0	70 0	976 0	0 0	65 0	33 0	0 0	1147 0	251 0	1372 0
330 ANGOLA	57 0	0 0	0 0	0 0	0 0	0 0	0 0	0 0	49 0	8 0	0 0
662 PAKISTAN	38 0	0 0	0 0	0 0	0 0	0 0	0 0	0 0	38 0	0 0	0 0
740 HONG-KONG	60 0	3 0	0 0	0 0	0 0	0 0	39 0	0 0	0 0	0 0	18 0
2000 TOUS PAYS SPG	305669 232735	64077 59785	12658 7712	57848 23936	1737 829	11678 410	23659 6947	684 557	160612 88795	6160 5023	46756 38841
304404 4404: BOIS FEUILLAROS; ECHALAS FENDUS; PIEUX ET PIQRETS EN BOIS, APPONTES, NON SCIES LONGITUD.; BOIS SIMPLEMENT DEGRÉSSES OU ARRONDIS, NON TOURNES NI COURBES ...											
700 INDOONESIE	1809 1567	545 501	9 8	257 306	0 0	15 0	58 67	0 0	557 248	0 0	350 357
720 CHINE	715 645	715 645	0 0	0 0	0 0	0 0	0 0	0 0	0 0	0 0	0 0
701 MALAYSIA	325 347	12 6	2 2	21 47	0 0	0 0	0 0	0 0	0 0	0 0	290 292
508 BRESIL	97 95	8 7	0 0	0 0	0 0	0 0	65 64	0 0	24 24	0 0	0 0

	EUR-12	BENELUX	DANMARK	DEUTSCHLAND	HELLAS	ESPANA	FRANCE	IRELAND	ITALIA	PORTUGAL	U.K.
30 REGLEMENT 3031/90 (PROLONGE EN 1993), PRODUITS INDUSTRIELS NON SENSIBLES											
304414 4414: CADRES EN BOIS POUR TABLEAUX, PHOTOGRAPHIQUES, MIROIRS OU DEJETS SIMILAIRES											
091 SLOVENIE	566 0	0 0	0 0	560 0	0 0	0 0	0 0	0 0	6 0	0 0	0 0
204 MAROC	300 0	0 0	8 0	105 0	0 0	0 0	75 0	0 0	0 0	0 0	112 0
2000 TOUS PAYS SPG	28297 41661	3847 3477	1726 1717	5698 22545	400 322	1306 447	4762 4476	18 17	744 411	336 334	8460 7915
304415 4415: CAISSES, CAISSETTES, CAGEOTS, CYLINDRES ET EMBALLAGES SIMILAIRES, EN BOIS; TAMBOURS (TOURETS) POUR CABLES, EN BOIS; PALETTES SIMPLES, PALETTES-CAISSES ET ...											
073 BELARUS	1823 1550	12 13	0 0	1720 1511	0 0	0 0	0 0	0 0	91 26	0 0	0 0
706 SINGAPOUR	526 486	0 21	0 0	526 465	0 0	0 0	0 0	0 0	0 0	0 0	0 0
066 ROUMANIE	2135 398	0 0	0 0	57 1	1986 393	0 0	0 0	0 0	77 4	0 0	15 0
720 CHINE	577 385	32 30	0 0	49 43	0 0	50 15	44 41	0 0	112 16	8 7	282 233
055 LITUANIE	418 297	83 75	3 2	331 220	0 0	0 0	1 0	0 0	0 0	0 0	0 0
508 BRESIL	282 252	24 23	0 0	204 181	0 0	2 0	28 28	0 0	0 0	3 0	21 20
512 CHILI	197 185	0 0	0 0	0 0	0 0	2 0	0 0	0 0	53 52	0 0	142 133
068 BULGARIE	638 176	0 0	0 0	31 9	476 84	0 0	10 9	0 0	100 73	0 0	1 1
053 ESTONIE	195 199	7 0	0 0	74 54	0 0	7 0	0 0	0 0	0 0	0 0	108 105
664 INDE	146 115	2 2	0 0	71 70	0 0	32 6	3 2	0 0	1 0	0 0	37 35
054 LETTONIE	134 86	69 68	15 1	35 2	0 0	0 0	0 0	0 0	0 0	0 0	15 15
701 MALAYSIA	129 71	0 0	0 0	56 56	0 0	0 0	0 0	0 0	0 0	0 0	73 15
680 THAILANDE	80 53	2 2	0 0	38 27	0 0	1 0	2 0	0 0	2 1	0 0	35 23
700 INDONESIE	72 45	5 1	0 0	23 3	0 0	11 9	3 3	0 0	2 1	0 0	28 28
096 ANC. REP. YOUS. MACED	94 43	0 0	0 0	0 0	94 43	0 0	0 0	0 0	0 0	0 0	0 0
708 PHILIPPINES	49 36	18 10	0 0	10 10	0 0	3 0	9 8	0 0	1 0	0 0	8 0
690 VIET-NAM	15 14	0 0	0 0	15 14	0 0	0 0	0 0	0 0	0 0	0 0	0 0
662 PAKISTAN	13 11	0 0	11 10	1 0	0 0	0 0	0 0	0 0	0 0	0 0	1 1
072 UKRAINE	29 6	0 0	0 0	23 6	0 0	0 0	6 0	0 0	0 0	0 0	0 0
075 RUSSIE	507 6	328 0	0 0	115 2	0 0	4 0	1 0	0 0	55 4	0 0	4 0
412 MEXIQUE	7 5	5 5	0 0	0 0	0 0	2 0	0 0	0 0	0 0	0 0	0 0
608 SYRIE	3 1	0 0	0 0	1 0	0 0	0 0	2 1	0 0	0 0	0 0	0 0
091 SLOVENIE	1632 0	11 0	0 0	531 0	0 0	0 0	5 0	0 0	1085 0	0 0	0 0
092 CROATIE	169 0	3 0	0 0	30 0	0 0	0 0	0 0	0 0	136 0	0 0	0 0
212 TUNISIE	40 0	0 0	0 0	1 0	0 0	0 0	39 0	0 0	0 0	0 0	0 0
2000 TOUS PAYS SPG	10062 4412	617 264	28 15	3951 2684	2604 522	142 31	175 96	0 0	1730 181	10 7	803 612
304416 4416: FUTAILLES, CUVES, BAGUETS ET AUTRES OUVRAGES DE TONNELLERIE ET LEURS PARTIES RECONNAISSABLES, EN BOIS, Y.C. LES MERRAINS											
066 ROUMANIE	196 120	0 0	0 0	0 0	0 0	0 0	0 0	0 0	1 1	0 0	195 119
720 CHINE	47 44	15 15	11 10	8 7	0 0	0 0	0 0	0 0	0 0	0 0	13 12
701 MALAYSIA	29 28	0 0	0 0	0 0	0 0	0 0	16 16	0 0	0 0	0 0	13 12
708 PHILIPPINES	24 25	0 0	0 0	20 22	0 0	0 0	4 3	0 0	0 0	0 0	0 0
680 THAILANDE	13 21	0 0	0 0	0 9	0 0	0 0	0 0	0 0	0 0	0 0	13 12
412 MEXIQUE	4 2	0 0	0 0	4 2	0 0	0 0	0 0	0 0	0 0	0 0	0 0
664 INDE	1 1	0 0	1 1	0 0	0 0	0 0	0 0	0 0	0 0	0 0	0 0
068 BULGARIE	262 0	0 0	0 0	0 0	242 0	0 0	0 0	0 0	20 0	0 0	0 0
2000 TOUS PAYS SPG	617 245	15 15	16 11	51 42	242 0	0 0	21 17	0 0	26 1	0 0	246 157
304417 4417: OUTILS, MONTURES ET MANCHES D'OUTILS, MONTURES DE BROSSES, MANCHES DE BALAIS OU DE BROSSES, EN BOIS; FORMES, EMPAUCHOIRS ET TENDEURS POUR CHAUSSURES, EN ...											
505 BRESIL	7951 8055	2099 2432	29 28	1616 1532	0 0	0 0	1368 1337	226 222	625 541	23 22	1965 1941

	EUR-12	BENELUX	DANMARK	DEUTSCHLAND	HELLAS	ESPANA	FRANCE	IRELAND	ITALIA	PORTUGAL	U.K.
30 REGLEMENT 3931/90 (PROLONGE EN 1993), PRODUITS INDUSTRIELS NON SENSIBLES											
304419EX EXTRAIT DE 4419: ARTICLES EN BOIS POUR LA TABLE OU LA CUISINE (A L'EXCL. DES ARTICLES D'AMEUBLEMENT, DES OBJETS D'ORNEMENT, DES OUVRAGES DE TONNELLERIE, DES ...											
600 CHYPRE	6 4	0 4	0 0	0 0	0 0	0 0	0 0	0 0	0 0	0 0	6 0
428 EL SALVADOR	4 3	0 0	0 0	0 0	0 0	0 0	0 0	0 0	0 0	0 0	4 3
480 COLOMBIE	4 3	0 0	0 0	0 0	0 0	4 3	0 0	0 0	0 0	0 0	0 0
500 EQUATEUR	3 2	0 0	0 0	3 2	0 0	0 0	0 0	0 0	0 0	0 0	0 0
672 NEPAL	2 2	0 0	1 1	0 0	0 0	0 0	0 0	0 0	0 0	0 0	1 1
075 RUSSIE	106 0	7 0	2 0	52 0	0 0	1 0	1 0	0 0	17 0	0 0	26 0
212 TUNISIE	289 0	0 0	0 0	7 0	0 0	0 0	282 0	0 0	0 0	0 0	0 0
276 SHANA	42 0	0 0	0 0	42 0	0 0	0 0	0 0	0 0	0 0	0 0	0 0
346 KENYA	78 0	3 0	0 0	9 0	0 0	0 0	32 0	0 0	13 0	0 0	21 0
382 ZIMBABWE	27 0	0 0	0 0	0 0	0 0	0 0	0 0	0 0	0 0	0 0	27 0
2000 TOUTS PAYS SP6	37450 33016	6093 5492	795 706	12148 12257	567 0	1091 177	5971 5383	123 77	3205 1963	122 118	7335 6765
304420EX EXTRAIT DE 4420: BOIS MARQUETES ET BOIS INCRUSTES; COFFRETS, ECRINS ET ETUIS POUR BIJOUTERIE OU ORFEVRETERIE ET OUVRAGES SIMILAIRES, EN BOIS; STATUETTES ET AUTRES ...											
720 CHINE	59450 46050	5608 6576	666 614	20190 18878	799 0	8599 490	9935 9620	108 75	6198 3058	805 701	6542 6028
680 THAILANDE	16788 14811	1656 1545	141 124	5397 5123	183 0	1114 170	3915 3642	23 21	1454 1017	262 246	2623 2523
700 INDOCHESIE	15378 13451	2793 2721	171 158	3387 3285	87 0	1591 652	2909 2736	18 15	1833 1315	0 0	2509 2569
708 PHILIPPINES	12590 11092	3808 3697	124 114	3939 3958	122 0	1172 182	1412 1360	23 21	544 323	83 82	1363 1355
664 INDE	11954 9093	1208 1103	73 70	1270 1235	552 0	1803 118	1868 1773	13 11	1417 1179	397 366	3353 3238
701 MALAYSIA	5151 4985	260 247	1 0	4128 4086	0 0	24 0	316 308	1 1	165 142	1 0	245 201
669 SRI LANKA	3646 2351	504 276	260 260	518 457	4 0	131 0	84 36	0 0	1612 796	2 0	531 526
670 VIET-NAM	1493 1451	708 606	23 21	164 136	0 0	55 43	983 734	0 0	40 17	0 0	28 16
500 EQUATEUR	769 698	69 72	1 1	349 355	3 0	109 53	86 80	0 0	107 94	17 17	28 26
662 PAKISTAN	524 409	43 42	0 0	83 55	15 0	67 5	139 136	0 0	33 27	29 17	115 115
436 COSTA RICA	426 345	33 7	0 0	100 90	0 0	24 0	83 80	0 0	51 41	6 6	129 121
512 CHILI	316 301	6 5	5 5	154 155	0 0	11 0	57 62	0 0	38 32	3 1	42 41
066 ROUMANIE	1371 279	467 94	0 0	761 185	0 0	0 0	35 0	0 0	77 0	0 0	31 0
504 PEROU	321 255	9 9	0 0	35 30	4 0	106 59	54 52	0 0	52 45	11 10	50 50
740 HONG-KONG	1928 157	1233 8	25 0	322 42	2 0	55 0	103 15	3 0	30 1	4 0	151 91
412 MEXIQUE	316 153	16 13	3 2	23 12	1 0	46 1	76 44	0 0	86 18	3 3	62 60
428 EL SALVADOR	212 146	15 14	2 1	18 13	0 0	12 0	0 0	0 0	102 63	0 0	63 55
672 NEPAL	106 107	8 20	0 0	30 35	1 0	4 2	28 26	0 0	21 13	0 0	14 11
508 BRESIL	173 81	22 21	1 0	7 3	4 0	10 0	21 17	0 0	73 31	32 9	3 0
352 TANZANIE	194 69	20 14	20 11	76 21	3 0	4 0	6 0	0 0	61 23	1 0	3 0
728 COREE DU SUD	141 61	17 6	0 0	14 16	5 0	42 0	23 22	0 0	1 0	2 0	27 17
528 ARGENTINE	83 49	0 0	0 0	3 0	4 0	7 0	47 41	0 0	7 1	0 0	15 7
706 SINGAPOUR	312 45	149 16	37 1	11 2	27 0	11 0	19 12	0 0	16 14	0 0	42 0
516 BOLIVIE	54 41	1 0	0 0	0 0	0 0	28 19	3 3	0 0	1 1	3 2	18 16
666 BANGLA DESH	46 34	4 4	0 0	24 14	0 0	0 0	0 0	0 0	5 4	0 0	13 12
676 MYANMAR	32 30	2 1	29 29	1 0	0 0	0 0	0 0	0 0	0 0	0 0	0 0
068 BULGARIE	63 29	0 0	0 0	13 3	17 0	0 0	8 8	0 0	17 17	0 0	8 1
053 ESTONIE	58 26	0 0	4 4	54 22	0 0	0 0	0 0	0 0	0 0	0 0	0 0
480 COLOMBIE	46 23	0 0	0 0	3 2	0 0	33 14	9 6	0 0	0 0	0 0	1 1
452 HAITI	42 21	2 2	0 0	0 0	0 0	0 0	12 12	0 0	24 6	0 0	4 1

	EUR-12	BENELUX	DANMARK	DEUTSCHLAND	HELLAS	ESPANA	FRANCE	IRELAND	ITALIA	PORTUGAL	U.K.
30 REGLEMENT 3031/90 (PROLONGE EN 1993), PRODUITS INDUSTRIELS NON SENSIBLES											
304420EX EXTRAIT DE 4420: BOIS MARQUETES ET BOIS INCROUSTES; COFFRETS, ECRINS ET ETUIS POUR BIJOUTERIE OU ORFÈVRETERIE ET OUVRAGES SIMILAIRES, EN BOIS; STATUETTES ET AUTRES ...											
416 GUATEMALA	53 19	4 3	2 2	8 6	0 0	21 0	2 2	0 0	14 5	1 0	1 1
801 PAPOU-N. GUIN	25 17	0 0	0 0	19 16	0 0	0 0	6 1	0 0	0 0	0 0	0 0
073 BELARUS	139 15	7 0	0 0	118 15	0 0	0 0	12 0	0 0	2 0	0 0	0 0
616 IRAN	30 15	2 0	0 0	11 3	1 0	0 0	9 7	0 0	2 2	0 0	5 3
318 CONGO	17 12	0 0	3 0	0 0	0 0	0 0	13 12	0 0	0 0	1 0	0 0
524 URUGUAY	14 12	6 6	0 0	5 4	0 0	0 0	2 2	0 0	1 0	0 0	0 0
703 BRUNEI	15 12	0 0	0 0	0 0	0 0	0 0	0 0	0 0	0 0	1 0	14 12
346 KENYA	865 10	42 1	156 2	177 0	16 0	106 0	128 7	6 0	64 0	67 0	103 0
373 MAURICE	335 10	38 0	0 0	43 8	0 0	0 0	247 2	0 0	5 0	1 0	1 0
660 AFGHANISTAN	1 8	0 0	0 0	1 8	0 0	0 0	0 0	0 0	0 0	0 0	0 0
334 ETHIOPIE	17 5	1 0	0 0	0 0	0 0	0 0	0 0	0 0	11 0	5 5	0 0
608 SYRIE	32 5	0 0	0 0	2 0	2 0	6 0	13 0	0 0	3 0	0 0	6 5
640 BAHREIN	7 5	0 0	0 0	1 0	0 0	0 0	0 0	0 0	0 0	6 5	0 0
075 RUSSIE	754 4	21 0	10 0	461 4	0 0	45 0	121 0	0 0	57 0	11 0	28 0
382 ZIMBABWE	47 4	5 0	0 0	6 1	0 0	10 0	1 0	5 0	5 0	0 0	15 3
204 MAROC	798 3	43 0	0 0	46 0	0 0	92 0	443 0	1 0	116 3	19 0	38 0
232 MALI	48 3	5 0	0 0	2 0	0 0	2 0	28 3	0 0	8 0	2 0	1 0
260 GUINEE	12 3	0 0	0 0	1 0	0 0	6 3	2 0	0 0	3 0	0 0	0 0
484 VENEZUELA	18 3	0 0	0 0	2 0	0 0	13 0	0 0	0 0	3 3	0 0	0 0
224 EGYPTE	54 2	4 0	0 0	18 0	1 0	15 0	10 0	0 0	3 0	2 1	3 1
248 SENEGAL	290 2	1 0	0 0	3 0	0 0	119 0	114 0	0 0	43 2	10 0	0 0
272 COTE D'IVOIRE	192 2	2 0	0 0	40 0	0 0	7 0	125 2	0 0	16 0	2 0	0 0
604 LIBAN	11 2	0 0	0 0	2 0	0 0	0 0	6 0	0 0	0 0	0 0	3 2
072 UKRAINE	77 1	2 0	1 0	35 1	0 0	2 0	23 0	0 0	9 0	0 0	0 0
324 RIANDA	31 1	9 0	0 0	6 0	0 0	0 0	3 0	0 0	8 1	5 0	0 0
370 MADAGASCAR	243 1	0 0	0 0	0 0	0 0	0 0	232 0	0 0	11 1	0 0	0 0
824 ILES MARSHALL	1 1	0 0	0 0	0 0	0 0	0 0	0 0	0 0	1 1	0 0	0 0
055 LITUANIE	42 0	0 0	0 0	38 0	0 0	0 0	0 0	0 0	0 0	0 0	4 0
091 SLOVENIE	604 0	191 0	0 0	256 0	0 0	0 0	32 0	0 0	106 0	11 0	8 0
092 CROATIE	194 0	8 0	0 0	117 0	0 0	0 0	31 0	0 0	30 0	0 0	8 0
212 TUNISIE	40 0	0 0	12 0	1 0	0 0	0 0	24 0	0 0	1 0	2 0	0 0
276 GHANA	62 0	17 0	0 0	40 0	0 0	0 0	1 0	0 0	0 0	0 0	4 0
280 TGO	98 0	1 0	0 0	45 0	0 0	0 0	52 0	0 0	0 0	0 0	0 0
284 BENIN	29 0	1 0	0 0	2 0	0 0	0 0	17 0	0 0	9 0	0 0	0 0
302 CAMEROUN	42 0	3 0	0 0	13 0	0 0	0 0	23 0	0 0	1 0	1 0	1 0
322 ZAIRE	33 0	9 0	0 0	0 0	0 0	0 0	9 0	0 0	15 0	0 0	0 0
386 MALAWI	52 0	0 0	0 0	2 0	3 0	1 0	0 0	0 0	0 0	18 0	28 0
456 REP. DOMINIC.	92 0	0 0	0 0	0 0	0 0	74 0	17 0	0 0	1 0	0 0	0 0
2000 TOUS PAYS SPG	139775 105641	18599 16832	1772 1425	42668 33411	1860 0	15602 1818	24070 21001	201 145	14642 8322	1856 1482	18385 17125
304421EX EXTRAIT DE 4421: OUVRAGES EN BOIS, N.D.A.											
720 CHINE	4475 3808	425 430	20 20	514 482	23 12	470 4	2002 1965	33 21	189 123	7 5	792 746
701 MALAYSIA	313 293	16 16	0 0	18 0	0 0	0 0	257 257	0 0	1 0	0 0	21 20

	EUR-12	BENELUX	DANMARK	DEUTSCHLAND	HELLAS	ESPANA	FRANCE	IRELAND	ITALIA	PORTUGAL	U.K.
30 RESLIEMENT 3831/90 (PROLONGE EN 1993), PRODUITS INDUSTRIELS NON SENSIBLS											
304504EX EXTRAIT DE 4504: LIEGE AGGLOMERE, AVEC OU SANS LIANT, ET OUVRAGES EN LIEGE AGGLOMERE (A L'EXCL. DES CHAUSSURES ET LEURS PARTIES, NOTAMMENT LES SEMELLES INTERIEURES ...											
508 BRESIL	3 2	0 0	0 0	3 2	0 0	0 0	0 0	0 0	0 0	0 0	0 0
204 MAROC	2583 0	0 0	0 0	342 0	0 0	14 0	1306 0	0 0	244 0	0 0	677 0
2000 TOUS PAYS SPG	4619 443	40 39	0 0	601 91	0 0	158 0	1400 114	6 6	1359 97	272 79	703 17
304600EX EX4601 + 4602 + 481430											
720 CHINE	154846 127707	23456 25616	3047 2889	36543 34216	4082 3647	14239 986	24371 23656	284 255	25352 13856	2402 2352	21070 20434
709 PHILIPPINES	35440 28402	3354 3280	843 822	4000 3865	1319 1257	5363 907	5871 4980	170 163	6871 4734	759 755	7680 7639
700 INDONESIE	8124 7704	1694 1662	317 306	2432 2488	105 98	173 6	506 518	0 0	811 557	0 0	2086 2669
690 VIET-NAM	4930 3040	296 298	134 133	1246 1231	65 65	496 17	669 614	0 0	1827 1286	53 53	144 143
066 ROUMANIE	8243 2439	479 85	91 26	3284 1257	75 38	1 0	1835 591	66 0	1544 263	0 0	868 179
654 INDE	1956 1806	88 89	97 96	294 292	224 223	97 7	384 367	1 2	85 49	67 66	619 615
728 COREE DU SUD	1455 1224	206 205	7 6	242 245	2 1	61 4	865 750	0 0	46 8	0 0	26 5
666 BANGLA DESH	957 875	150 136	27 27	175 185	85 63	73 60	56 56	4 3	151 111	122 122	114 112
680 THAILANDE	848 787	121 124	19 19	287 277	27 27	30 0	62 52	0 0	144 135	14 12	144 141
740 HONG-KONG	4149 761	2934 105	54 50	422 104	60 46	45 18	134 76	0 0	44 0	3 0	453 362
508 BRESIL	280 243	0 0	0 0	200 199	0 0	1 0	7 6	0 0	29 1	43 37	0 0
669 SRI LANKA	232 202	61 57	3 0	90 86	0 0	18 8	2 0	0 0	4 0	0 0	54 51
412 MEXIQUE	141 126	3 2	0 0	4 2	1 0	6 0	11 8	0 0	7 7	1 0	108 107
055 LITUANIE	102 108	0 0	0 0	102 108	0 0	0 0	0 0	0 0	0 0	0 0	0 0
701 MALAYSIA	154 98	20 17	0 0	23 5	0 0	10 7	46 46	0 0	47 17	0 0	8 6
706 SINGAPOUR	220 51	11 8	0 0	18 13	23 14	30 8	22 7	0 0	108 47	5 5	3 0
204 MAROC	2932 87	83 0	3 0	91 0	0 0	895 0	1474 73	0 0	34 0	14 14	338 0
504 PEROU	82 77	11 11	0 0	39 38	0 0	6 4	4 3	0 0	18 18	0 0	4 3
480 COLOMBIE	81 71	0 0	0 0	1 0	0 0	26 22	1 1	0 0	25 24	0 0	28 24
500 EQUATEUR	50 38	1 1	0 0	14 8	0 0	10 5	0 0	0 0	24 23	0 0	1 1
068 BULGARIE	49 32	14 13	0 0	20 19	1 0	0 0	14 0	0 0	0 0	0 0	0 0
346 KENYA	1275 32	13 0	41 1	317 0	4 4	319 0	254 27	0 0	290 0	11 0	26 0
452 HAITI	52 32	0 0	0 0	19 19	0 0	0 0	0 0	0 0	20 2	0 0	13 11
416 GUATEMALA	35 31	30 29	0 0	2 2	0 0	2 0	0 0	0 0	0 0	1 0	0 0
276 GIANA	509 28	0 0	23 0	431 5	0 0	0 0	0 0	0 0	54 0	0 0	1 0
675 MYANMAR	27 24	18 16	0 0	0 0	0 0	0 0	0 0	0 0	0 0	0 0	9 8
370 MADAGASCAR	413 22	8 0	0 0	25 0	0 0	12 0	362 22	0 0	6 0	0 0	0 0
382 ZIMBABWE	28 11	0 0	0 0	6 5	6 6	0 0	7 0	1 0	0 0	0 0	0 0
528 ARGENTINE	24 11	0 0	0 0	11 10	0 0	12 0	0 0	0 0	1 1	0 0	0 0
070 ALBANIE	241 8	0 0	0 0	16 8	75 0	0 0	0 0	0 0	150 0	0 0	0 0
684 LAOS	8 7	0 0	0 0	0 0	0 0	0 0	0 0	0 0	0 0	0 0	8 7
236 BURKINA FASO	183 6	5 0	0 0	33 0	0 0	0 0	145 6	0 0	0 0	0 0	0 0
516 BOLIVIE	6 5	0 0	0 0	6 5	0 0	0 0	0 0	0 0	0 0	0 0	0 0
054 LETTONIE	5 4	0 0	0 0	5 4	0 0	0 0	0 0	0 0	0 0	0 0	0 0
672 NEPAL	5 4	3 2	0 0	2 2	0 0	0 0	0 0	0 0	0 0	0 0	0 0
460 DOMINIQUE	4 3	0 0	0 0	0 0	0 0	0 0	0 0	0 0	0 0	4 3	0 0
472 TRINIDAD, TOB	3 3	0 0	0 0	0 0	0 0	0 0	0 0	0 0	0 0	3 3	0 0
220 EGYPTE	60 2	3 0	0 0	10 0	3 2	1 0	33 0	0 0	10 0	0 0	0 0

	EUR-12	BENELUX	DANMARK	DEUTSCHLAND	HELLAS	ESPAÑA	FRANCE	IRELAND	ITALIA	PORTUGAL	U.K.
30 REGLEMENT 3031/90 (PROLONGE EN 1993), PRODUITS INDUSTRIELS NON SENSIBLES											
304800EX 4802 + 4804											
632 ARABIE SAOUD	44 0	44 0	0 0	0 0	0 0	0 0	0 0	0 0	0 0	0 0	0 0
728 COREE DU SUD	49 0	1 0	0 0	24 0	0 0	5 0	0 0	0 0	18 0	0 0	1 0
740 HONG-KONG	60 0	6 0	45 0	4 0	0 0	0 0	2 0	0 0	0 0	0 0	3 0
2000 TOUS PAYS SPG	150963 103327	13629 12110	1621 1443	20729 16013	3875 2050	2662 193	7101 4131	1834 1660	45343 32321	744 743	45425 37663
304801 4801: PAPIER JOURNAL, EN ROULEAUX OU EN FEUILLES DES TYPES DEFINIS DANS LES NOTES 7A) OU 7B) DU PRESENT CHAPITRE											
512 CHILI	2936 2781	1424 1423	0 0	104 104	0 0	155 0	167 167	0 0	0 0	0 0	1083 1087
075 RUSSIE	17335 2246	160 0	1176 0	5500 0	1150 0	105 0	1112 0	0 0	3404 2202	0 0	4728 44
508 BRESIL	47 45	0 0	0 0	46 45	0 0	0 0	0 0	0 0	0 0	1 0	0 0
435 COSTA RICA	15 15	0 0	0 0	0 0	0 0	0 0	0 0	0 0	0 0	0 0	15 15
053 ESTONIE	196 0	0 0	0 0	13 0	183 0	0 0	0 0	0 0	0 0	0 0	0 0
055 LITUANIE	297 0	0 0	0 0	11 0	0 0	0 0	0 0	0 0	10 0	0 0	276 0
068 BULGARIE	188 0	0 0	0 0	0 0	168 0	0 0	0 0	0 0	0 0	0 0	0 0
091 SLOVENIE	386 0	8 0	0 0	378 0	0 0	0 0	0 0	0 0	0 0	0 0	0 0
389 NAMIBIE	191 0	0 0	0 0	0 0	191 0	0 0	0 0	0 0	0 0	0 0	0 0
2000 TOUS PAYS SPG	21637 5089	1605 1423	1176 0	6059 150	1711 0	277 0	1277 167	0 0	3424 2202	1 0	6105 1147
304803 4803: PAPIERS UTILISES POUR PAPIERS DE TOILETTE, ESSUIE-MAINS, SERVIETTES OU SIMILAIRES A USAGES DOMESTIQUES, D'HYGIENE OU DE TOILETTE, OJATE DE CELLULOSE ET NAPPES ...											
484 VENEZUELA	13643 13643	0 0	0 0	0 0	0 0	0 0	0 0	0 0	0 0	0 0	13643 13643
480 COLOMBIE	1651 1648	0 0	0 0	0 0	0 0	0 0	0 0	0 0	2 0	0 0	1649 1648
068 BULGARIE	1412 1246	0 0	0 0	0 0	1412 1246	0 0	0 0	0 0	0 0	0 0	0 0
508 BRESIL	1252 1235	0 0	0 0	0 0	0 0	0 0	31 30	0 0	0 0	0 0	1221 1205
720 LRINE	826 784	16 15	14 13	12 12	0 0	27 0	0 0	0 0	0 6	0 0	751 738
412 MEXIQUE	191 139	0 0	0 0	0 0	0 0	0 0	0 0	0 0	1 0	0 0	190 189
706 SINGAPOUR	14 7	0 0	0 0	0 0	0 0	0 0	0 0	0 0	0 0	0 0	14 7
512 CHILI	7 6	0 0	0 0	1 0	0 0	0 0	0 0	0 0	0 0	0 0	6 6
600 THAILANDE	3 2	0 0	0 0	2 2	0 0	0 0	0 0	0 0	1 0	0 0	0 0
728 COREE DU SUD	5 2	0 0	0 0	0 0	0 0	0 0	3 2	0 0	2 0	0 0	0 0
072 UKRAINE	182 0	0 0	0 0	0 0	0 0	0 0	0 0	0 0	0 0	0 0	182 0
091 SLOVENIE	1204 0	121 0	0 0	1030 0	0 0	0 0	0 0	0 0	24 0	0 0	29 0
220 EGYPTE	62 0	11 0	0 0	0 0	0 0	0 0	0 0	0 0	0 0	0 0	51 0
600 CHYPRE	57 0	0 0	0 0	0 0	0 0	0 0	0 0	11 0	0 0	0 0	46 0
604 LIBAN	38 0	0 0	0 0	0 0	0 0	0 0	0 0	0 0	0 0	0 0	38 0
2000 TOUS PAYS SPG	20639 16757	162 15	15 13	1072 14	1419 1246	27 0	33 33	11 0	57 6	0 0	17843 17440
304805 4805: PAPIERS ET CARTONS, NON COUCHEES NI ENDUITS, EN ROULEAUX OU EN FEUILLES DES TYPES DEFINIS DANS LES NOTES 7A) OU 7B) DU PRESENT CHAPITRE, N.D.A.											
075 RUSSIE	6881 1132	14 17	0 0	821 39	0 0	126 0	18 0	0 0	1092 229	782 782	4028 65
508 BRESIL	1081 1059	6 6	0 0	977 969	0 0	12 0	1 0	0 0	0 0	68 68	17 16
720 CHINE	376 374	0 0	0 0	2 0	0 0	0 0	1 0	0 0	0 0	0 0	373 374
068 BULGARIE	203 152	0 0	0 0	1 0	115 85	0 0	0 0	0 0	87 87	0 0	0 0
092 CROATIE	9386 110	0 0	0 0	861 0	415 110	0 0	0 0	0 0	8107 0	0 0	0 0
066 ROUMANIE	172 98	114 47	0 0	1 0	57 51	0 0	0 0	0 0	0 0	0 0	0 0
072 UKRAINE	165 97	0 0	0 0	4 0	0 0	0 0	0 0	0 0	161 97	0 0	0 0
600 THAILANDE	109 81	171 56	0 0	18 25	0 0	0 0	0 0	0 0	0 0	0 0	0 0
700 INDONESIAIE	33 33	0 0	0 0	0 0	0 0	0 0	0 0	0 0	0 0	0 0	33 33
664 INDE	27 17	3 2	0 0	4 0	0 0	2 0	5 4	0 0	1 0	0 0	12 11

	EUR-12	BENELUX	DANMARK	DEUTSCHLAND	HELLAS	ESPANA	FRANCE	IRELAND	ITALIA	PORTUGAL	U.K.
30 RESUMÉ 3531/90 (PROLONGÉ EN 1993), PRODUITS INDUSTRIELS NON SENSIBLES											
304805 4805: PAPIERS ET CARTONS, NON COUCHÉS NI ENDUITS, EN ROULEAUX OU EN FEUILLES DES TYPES DÉFINIS DANS LES NOTES 7A) OU 7B) DU PRÉSENT CHAPITRE, N.D.A.											
728 COREE DU SUD	16 16	0 0	0 0	0 0	0 0	0 0	0 0	0 0	0 0	6 6	10 10
220 EGYPTE	23 14	8 0	0 0	0 0	0 0	0 0	0 0	0 0	0 0	0 0	15 14
054 LETTONIE	15 10	0 0	0 0	15 10	0 0	0 0	0 0	0 0	0 0	0 0	0 0
708 PHILIPPINES	4 9	2 9	0 0	1 0	0 0	0 0	0 0	0 0	1 0	0 0	0 0
740 HONG-KONG	18 6	3 0	0 0	6 0	0 0	0 0	0 0	0 0	1 0	0 0	8 6
055 LITUANIE	4 4	0 0	0 0	4 4	0 0	0 0	0 0	0 0	0 0	0 0	0 0
079 KAZAKHISTAN	30 0	0 0	0 0	30 0	0 0	0 0	0 0	0 0	0 0	0 0	0 0
091 SLOVENIE	2175 0	74 0	0 0	1767 0	5 0	0 0	275 0	0 0	52 0	2 0	0 0
096 ANC.REP.YOUG.MACED	28 0	0 0	0 0	28 0	0 0	0 0	0 0	0 0	0 0	0 0	0 0
632 ARABIE SAOUD	93 0	0 0	0 0	0 0	0 0	0 0	0 0	0 0	0 0	14 0	79 0
2000 TOUS PAYS SPG	21056 3223	396 140	1 0	4594 1050	611 227	162 0	301 4	0 0	9519 414	873 856	4599 532
304806 4806: PAPIERS ET CARTONS SULFURISÉS, PAPIERS INGRAISSABLES, PAPIERS-CALQUES ET PAPIER DIT 'CRISTAL' ET AUTRES PAPIERS CALANDRÉS TRANSPARENTS OU TRANSLUCIDES, EN ...											
066 ROUMANIE	909 317	103 65	0 0	725 252	11 0	0 0	0 0	0 0	70 0	0 0	0 0
720 CHINE	297 293	0 0	2 0	0 0	0 0	0 0	0 0	0 0	0 0	0 0	255 293
680 THAILANDE	221 242	0 0	3 1	218 241	0 0	0 0	0 0	0 0	0 0	0 0	0 0
508 BRESIL	276 143	0 0	60 60	8 4	0 0	127 0	0 0	0 0	5 4	0 0	76 75
512 CHILI	79 78	0 0	0 0	0 0	0 0	0 0	0 0	0 0	79 70	0 0	0 0
068 BULGARIE	96 49	0 0	0 0	0 0	96 49	0 0	0 0	0 0	0 0	0 0	0 0
091 SLOVENIE	82 0	0 0	7 0	0 0	0 0	0 0	0 0	0 0	75 0	0 0	0 0
728 COREE DU SUD	97 0	0 0	0 0	0 0	0 0	0 0	97 0	0 0	0 0	0 0	0 0
2000 TOUS PAYS SPG	2296 1125	183 65	72 62	968 497	111 49	128 0	31 0	0 0	232 83	0 0	371 369
304807 4807: PAPIERS ET CARTONS ASSEMBLÉS À PLAT PAR COLLAGE, NON COUCHÉS NI ENDUITS À LA SURFACE NI IMPRÉGNÉS, MÊME RENFORCÉS INTÉRIEUREMENT, EN ROULEAUX OU EN FEUILLES DES ...											
708 PHILIPPINES	12 11	0 0	0 0	12 11	0 0	0 0	0 0	0 0	0 0	0 0	0 0
066 ROUMANIE	3 7	0 0	0 0	3 7	0 0	0 0	0 0	0 0	0 0	0 0	0 0
720 CHINE	3 5	0 5	0 0	2 0	0 0	0 0	0 0	0 0	1 0	0 0	0 0
091 SLOVENIE	225 0	217 0	0 0	7 0	0 0	0 0	1 0	0 0	0 0	0 0	0 0
484 VENEZUELA	98 0	0 0	0 0	0 0	0 0	98 0	0 0	0 0	0 0	0 0	0 0
2000 TOUS PAYS SPG	347 24	217 5	0 0	24 19	0 0	99 0	1 0	0 0	5 0	0 0	1 0
304808 4808: PAPIERS ET CARTONS OUDÉS, MÊME AVEC RECOUVREMENT PAR COLLAGE, CRÊPES, PLISSÉS, GAUFRES, ESTAMPES OU PERFORÉS, EN ROULEAUX OU EN FEUILLES DES TYPES DÉFINIS ...											
075 RUSSIE	51 50	0 0	0 0	51 50	0 0	0 0	0 0	0 0	0 0	0 0	0 0
508 BRESIL	23 22	0 0	0 0	0 0	0 0	0 0	0 0	0 0	0 0	23 22	0 0
720 CHINE	45 12	12 12	0 0	1 0	0 0	32 0	0 0	0 0	0 0	0 0	0 0
708 PHILIPPINES	13 11	0 0	0 0	12 10	0 0	0 0	0 0	0 0	0 0	0 0	1 1
220 EGYPTE	13 9	0 0	0 0	0 0	9 9	0 0	0 0	0 0	4 0	0 0	0 0
068 BULGARIE	20 5	0 0	0 0	0 0	20 5	0 0	0 0	0 0	0 0	0 0	0 0
528 ARGENTINE	1 1	0 0	0 0	0 0	0 0	0 0	0 0	0 0	0 0	0 0	1 1
728 COREE DU SUD	2 1	0 0	0 0	1 0	0 0	0 0	0 0	0 0	0 0	0 0	1 1
073 BELARUS	26 0	26 0	0 0	0 0	0 0	0 0	0 0	0 0	0 0	0 0	0 0
091 SLOVENIE	200 0	11 0	0 0	25 0	0 0	0 0	0 0	0 0	154 0	0 0	10 0
092 CROATIE	65 0	0 0	0 0	0 0	0 0	0 0	0 0	0 0	3 0	0 0	62 0
2000 TOUS PAYS SPG	503 112	50 12	0 0	124 61	27 14	32 0	2 0	0 0	164 0	23 22	79 3

	EUR-12	BENELUX	DANMARK	DEUTSCHLAND	HELLAS	ESPANA	FRANCE	IRELAND	ITALIA	PORTUGAL	U.K.
30 REGLEMENT 3031/90 (PROLONGE EN 1993), PRODUITS INDUSTRIELS NON SENSIBLES											
304809 4809: PAPIERS CARBONE, PAPIERS DITS 'AUTOCOPIANTS' ET AUTRES PAPIERS POUR DUPLICATION OU REPORTS - Y.C. LES PAPIERS COUCHES, ENDUITS OU IMPREGNES POUR STENCILS OU ...											
720 CHINE	42 21	0 0	0 0	0 0	0 0	0 0	0 0	0 0	0 0	0 0	42 21
700 INDOCHESIE	32 12	0 0	12 12	0 0	20 0	0 0	0 0	0 0	0 0	0 0	0 0
091 SLOVENIE	1245 0	85 0	0 0	227 0	0 0	0 0	81 0	0 0	771 0	0 0	81 0
092 CROATIE	42 0	0 0	0 0	13 0	0 0	0 0	23 0	0 0	6 0	0 0	0 0
701 MALAYSIA	49 0	0 0	0 0	49 0	0 0	0 0	0 0	0 0	0 0	0 0	0 0
2000 TOUS PAYS SPG	1469 33	93 0	13 12	295 0	20 0	20 0	116 0	0 0	777 0	0 0	135 21
304810 4810: PAPIERS ET CARTONS COUCHES AU KAOLIN OU A D'AUTRES SUBSTANCES INORGANIQUES SUR UNE OU SUR LES DEUX FACES, AVEC OU SANS LIANTS (A L'EXCL. DE TOUT AUTRE COLCHAGE ...)											
508 BRESIL	2392 1703	28 21	0 0	49 54	24 0	240 0	1134 1024	0 0	52 52	10 10	545 542
700 INDOCHESIE	1640 1400	206 207	0 0	2 1	50 34	34 0	663 659	0 0	664 470	0 0	29 29
664 INDE	183 177	0 0	0 0	1 0	0 0	0 0	4 3	0 0	0 0	0 0	178 174
091 SLOVENIE	29662 115	1306 0	175 0	9196 0	213 47	965 0	2242 2	0 0	11677 37	128 29	3760 0
600 CHYPRE	69 68	0 0	0 0	0 0	69 68	0 0	0 0	0 0	0 0	0 0	0 0
720 CHINE	414 59	2 0	0 0	30 22	0 0	277 0	60 16	0 0	0 0	0 0	45 21
092 CROATIE	257 44	0 0	0 0	83 0	45 44	0 0	0 0	0 0	76 0	0 0	53 0
055 LITUANIE	39 38	0 0	0 0	2 1	0 0	0 0	0 0	0 0	0 0	0 0	37 37
728 COREE DU SUD	56 30	0 0	0 0	1 0	0 0	49 0	1 0	5 0	0 0	39 30	1 0
708 PHILIPPINES	15 9	0 0	0 0	7 2	0 0	0 0	0 0	0 0	4 4	0 0	4 3
075 RUSSIE	67 2	0 0	0 0	35 0	0 0	5 0	0 0	0 0	0 0	0 0	27 2
672 NEPAL	6 1	0 0	0 0	4 0	0 0	0 0	0 0	0 0	1 0	0 0	1 1
066 BULGARIE	39 0	0 0	0 0	2 0	7 0	30 0	0 0	0 0	0 0	0 0	0 0
096 ANC. REP. YOUNG. MACED	104 0	0 0	0 0	55 0	0 0	0 0	0 0	0 0	0 0	0 0	49 0
264 SIERRA LEONE	26 0	0 0	0 0	0 0	0 0	0 0	0 0	0 0	0 0	0 0	26 0
740 HONG-KONG	52 0	29 0	0 0	1 0	0 0	0 0	0 0	18 0	0 0	0 0	4 0
2000 TOUS PAYS SPG	34901 3660	1583 229	178 0	9516 83	410 196	1615 0	4114 1706	23 0	12509 564	177 70	4776 812
304811 4811: PAPIERS, CARTONS, QUATE DE CELLULOSE ET MAPES DE FIBRES DE CELLULOSE, COUCHES, ENDUITS, IMPREGNES, RECOUVERTS, COLORIES EN SURFACE, DECORES EN SURFACE ...											
NL: NC: 48112900, VENTILATION PAR PAYS EXTRA-EUR 12 INCOMPLETE											
480 COLOMBIE	771 742	0 0	0 0	2 0	0 0	4 0	0 0	0 0	739 717	26 25	0 0
720 CHINE	615 549	31 29	20 20	5 1	0 0	0 0	49 0	0 0	59 57	9 0	442 442
091 SLOVENIE	1544 182	64 0	27 0	792 0	20 0	26 0	634 0	0 0	1057 0	138 0	786 182
600 CHYPRE	183 140	0 0	0 0	0 0	155 140	28 0	0 0	0 0	0 0	0 0	0 0
728 COREE DU SUD	322 116	39 17	14 14	17 15	9 0	39 12	13 6	0 6	0 0	0 0	185 52
668 BULGARIE	106 99	0 0	0 0	100 99	6 0	0 0	0 0	0 0	0 0	0 0	0 0
700 INDOCHESIE	251 92	83 82	0 0	0 0	34 10	65 0	0 0	0 0	69 0	0 0	0 0
680 THAILANDE	153 85	29 17	0 0	35 1	0 0	0 0	18 0	0 0	0 0	0 0	71 67
508 BRESIL	111 79	0 0	0 0	81 79	0 0	30 0	0 0	0 0	0 0	0 0	0 0
708 PHILIPPINES	82 66	47 46	0 0	27 20	0 0	0 0	8 0	0 0	0 0	0 0	0 0
740 HONG-KONG	121 48	10 0	0 0	8 0	0 0	0 0	19 0	0 0	0 0	17 0	67 48
654 INDE	58 24	6 5	0 0	3 0	0 0	0 0	2 0	0 0	0 0	28 0	19 19
672 NEPAL	25 24	0 0	0 0	23 24	0 0	0 0	0 0	0 0	0 0	0 0	0 0
073 BELARUS	23 2	23 2	0 0	0 0	0 0	0 0	0 0	0 0	0 0	0 0	0 0
666 BANGLA DESH	6 2	0 0	0 0	0 0	0 0	0 0	3 0	0 0	0 0	0 0	3 2
412 MEXIQUE	4 1	0 0	0 0	2 0	0 0	1 0	0 0	0 0	0 0	1 1	0 0

	EUR-12	BELIUX	DANMARK	DEUTSCHLAND	HELLAS	ESPAÑA	FRANCE	IRELAND	ITALIA	PORTUGAL	U.K.
30 REGLEMENT 3331/90 (PROLONGE EN 1993), PRODUITS INDUSTRIELS NON SENSIBLES											
304811 4011: PAPIERS, CARTONS, QUATE DE CELLULOSE ET NAPPES DE FIBRES DE CELLULOSE, COUCHES, ENDUITS, IMPRIMES, RECOUVERTS, COLORIES EN SURFACE, DECORES EN SURFACE OU ...											
075 RUSSIE	187 0	111 0	0 0	14 0	0 0	2 0	0 0	0 0	0 0	47 0	13 0
096 ANC.REP.YOUG.MACED	42 0	0 0	0 0	0 0	0 0	0 0	0 0	0 0	0 0	0 0	42 0
382 ZIMBABWE	36 0	0 0	0 0	0 0	0 0	0 6	0 0	0 0	0 0	0 0	36 0
484 VENEZUELA	32 0	0 0	0 0	1 0	0 0	31 0	0 0	0 0	0 0	0 0	0 0
2000 TOUS PAYS SPG	6759 2264	466 203	61 34	1124 243	226 150	227 12	754 0	9 6	1940 774	276 27	1676 815
304812 4812: BLOCS FILTRANTS ET PLAQUES FILTRANTES, EN PATE A PAPIER											
055 LITUANIE	32 31	32 31	0 0	0 0	0 0	0 0	0 0	0 0	0 0	0 0	0 0
664 INDE	2 1	0 0	0 0	2 1	0 0	0 0	0 0	0 0	0 0	0 0	0 0
091 SLOVENIE	51 0	0 0	0 0	29 0	0 0	0 0	0 0	0 0	0 0	0 0	22 0
2000 TOUS PAYS SPG	111 32	33 31	0 0	33 1	0 0	17 0	0 0	4 0	0 0	0 0	24 0
304813 4813: PAPIER A CIGARETTES, MEME DECOUPE A FORMAT OU EN CAHIERS OU EN TUBES											
091 SLOVENIE	38 0	0 0	0 0	38 0	0 0	0 0	0 0	0 0	0 0	0 0	0 0
2000 TOUS PAYS SPG	58 0	0 0	0 0	39 0	0 0	0 0	19 0	0 0	0 0	0 0	0 0
304814EX EXTRAIT DE 4814: PAPIERS PEINTS ET REVETEMENTS MURAUX SIMILAIRES; VITRAUPHANIQUES - (NC 48143000 EST REPRIS DANS LE NUMERO D'ORDRE 304800EX)											
068 BULGARIE	1056 1811	1283 1253	0 0	475 422	0 0	0 0	126 125	0 0	0 0	0 0	12 11
512 CHILI	453 452	0 0	0 0	0 0	0 0	0 0	0 0	0 0	0 0	0 0	453 452
728 COREE DU SUD	282 251	193 179	0 0	68 53	0 0	0 0	21 19	0 0	0 0	0 0	0 0
054 LETTONIE	202 215	41 26	0 0	13 57	0 0	15 0	133 132	0 0	0 0	0 0	0 0
055 LITUANIE	203 169	0 0	0 0	14 0	0 0	0 0	189 159	0 0	0 0	0 0	0 0
053 ESTONIE	72 72	72 72	0 0	0 0	0 0	0 0	0 0	0 0	0 0	0 0	0 0
720 CHINE	51 24	0 0	11 11	17 0	0 0	0 0	20 13	0 0	0 0	0 0	0 0
066 ROUMANIE	85 8	0 0	0 0	77 0	0 0	0 0	8 8	0 0	0 0	0 0	0 0
630 THAILANDE	5 4	5 4	0 0	0 0	0 0	0 0	0 0	0 0	0 0	0 0	0 0
075 RUSSIE	141 0	104 0	0 0	21 0	0 0	13 0	0 0	0 0	0 0	0 0	3 0
091 SLOVENIE	429 0	15 0	0 0	411 0	0 0	0 0	3 0	0 0	0 0	0 0	0 0
092 CROATIE	164 0	0 0	13 0	125 0	0 0	0 0	25 0	0 0	1 0	0 0	0 0
2000 TOUS PAYS SPG	4070 3012	1713 1535	24 11	1265 533	0 0	38 0	526 469	0 0	12 0	0 0	492 464
304816 4816: PAPIERS CARBONNE, PAPIERS DITS 'AUTOCOPIANTS' ET AUTRES PAPIERS POUR DUPLICATION OU REPORTS - PRESENTES EN ROULEAUX D'UNE LARGEUR =< 36 CM OU EN FEUILLES ...											
508 BRESIL	1259 1297	1219 1257	16 16	0 0	0 0	0 0	0 0	0 0	0 0	0 0	24 24
700 INDOONESIE	324 288	273 263	9 9	1 1	0 0	26 0	0 0	0 0	0 0	0 0	15 15
055 LITUANIE	0 32	0 0	0 0	0 0	0 0	0 0	0 0	0 0	0 0	0 0	0 32
664 INDE	8 7	0 0	0 0	0 0	0 0	0 0	0 0	0 0	0 0	0 0	8 7
680 THAILANDE	17 4	0 0	0 0	17 4	0 0	0 0	0 0	0 0	0 0	0 0	0 0
720 CHINE	3 2	0 0	0 0	0 0	0 0	0 0	0 0	0 0	0 0	0 0	3 2
436 COSTA RICA	1 1	0 0	0 0	0 0	0 0	0 0	0 0	0 0	0 0	0 0	1 1
480 COLOMBIE	3 1	0 0	0 0	0 0	3 1	0 0	0 0	0 0	0 0	0 0	0 0
701 MALAYSIA	29 1	0 0	0 0	28 0	0 0	0 0	0 0	0 0	0 0	0 0	1 1
091 SLOVENIE	509 0	15 0	1 0	21 0	0 0	0 0	0 0	0 0	552 0	0 0	0 0
204 MAROC	521 0	0 0	0 0	0 0	0 0	0 0	521 0	0 0	0 0	0 0	0 0
2000 TOUS PAYS SPG	2819 1636	1509 1520	26 25	70 5	4 2	26 0	540 0	0 0	552 0	1 0	91 84
304817 4817: ENVELOPPES, CARTES-LETRES, CARTES POSTALES NON ILLUSTRÉES ET CARTES POUR CORRESPONDANCE, EN PAPIER OU CARTON (A L'EXCL. DES CARTES-LETRES, CARTES POSTALES ET ...)											
720 CHINE	3165 2542	276 274	75 71	232 156	0 0	179 16	717 681	10 2	452 238	21 12	1183 1092
700 INDOONESIE	283 274	108 108	27 22	8 5	0 0	1 0	63 63	0 0	0 0	0 0	76 76

	EUR-12	BENELUX	DANMARK	DEUTSCHLAND	HELLAS	ESPANA	FRANCE	IRELAND	ITALIA	PORTUGAL	U.K.
30 REGLEMENT 3631/90 (PROLONGE EN 1993), PRODUITS INDUSTRIELS NON SENSIBLES											
304817 4517: ENVELOPPES, CARTES-LETTRES, CARTES POSTALES NON ILLUSTREES ET CARTES POUR CORRESPONDANCE, EN PAPIER OU CARTON (A L'EXCL. DES CARTES-LETTRES, CARTES POSTALES ET ...											
706 SINGAPOUR	306 256	3 0	0 0	7 0	0 0	0 0	0 0	0 0	1 0	0 0	295 256
680 THAILANDE	210 192	0 0	73 72	121 111	0 0	2 0	1 0	0 0	2 0	0 0	12 8
708 PHILIPPINES	271 172	1 1	0 0	264 152	0 0	0 0	1 1	0 0	10 6	0 0	15 12
672 NEPAL	145 142	17 17	3 2	43 41	0 0	0 0	28 27	0 0	0 0	0 0	54 55
740 HONG-KONG	490 109	93 0	17 17	99 12	15 0	2 0	42 33	1 0	2 0	0 0	219 47
053 ESTONIE	75 90	33 57	42 33	0 0	0 0	0 0	0 0	0 0	0 0	0 0	0 0
728 COREE DU SUD	178 84	2 0	0 0	69 54	4 3	85 16	3 1	0 0	5 0	0 0	10 10
664 INDE	88 65	18 17	0 0	32 30	0 0	15 0	8 7	0 0	5 3	0 0	10 8
701 MALAYSIA	49 28	0 0	0 0	1 0	0 0	0 0	29 28	0 0	0 0	0 0	19 0
666 BANGLA DESH	19 15	1 0	0 0	3 2	0 0	0 0	0 0	1 1	0 0	0 0	14 12
647 EMIRATS ARAB	6 3	0 0	0 0	1 0	0 0	0 0	0 0	0 0	0 0	0 0	5 3
220 EGYPT	4 1	0 0	0 0	3 0	0 0	0 0	0 0	0 0	0 0	0 0	1 1
662 PAKISTAN	1 1	0 0	0 0	1 1	0 0	0 0	0 0	0 0	0 0	0 0	0 0
091 SLOVENIE	1940 0	263 0	0 0	1559 0	0 0	0 0	4 0	0 0	1 0	0 0	113 0
092 CROATIE	95 0	11 0	0 0	84 0	0 0	0 0	0 0	0 0	0 0	0 0	0 0
212 TUNISIE	57 0	0 0	0 0	3 0	0 0	0 0	54 0	0 0	0 0	0 0	0 0
600 CHYPRE	37 0	0 0	0 0	0 0	0 0	0 0	0 0	0 0	0 0	0 0	37 0
640 BAHREIN	51 0	0 0	0 0	0 0	0 0	0 0	0 0	0 0	0 0	0 0	51 0
2000 TOUS PAYS SPG	7510 3995	850 476	235 219	2516 568	19 3	287 33	958 846	13 3	483 248	25 12	2124 1587
304818 6414: PAPIER HYGIENIQUE, MARCHANDS, SERVIETTES A BORDURELLE, ESUITE-MATHS, MARCHS, SERVIETTES DE TABLE, COUCHES POUR BEBES, SERVIETTES ET TAILONS HYGIENIQUES, ...											
720 CHINE	1559 1058	103 122	45 40	255 251	14 0	218 0	254 232	24 23	323 69	6 5	317 316
412 MEXIQUE	1000 550	60 59	0 0	628 367	0 0	0 0	101 0	0 0	2 0	0 0	209 124
706 SINGAPOUR	345 265	14 5	0 0	0 0	0 0	0 0	0 0	0 0	0 0	0 0	331 260
680 THAILANDE	3763 263	3418 0	74 0	34 35	0 0	0 0	2 0	0 0	0 0	0 0	235 228
700 INDOONESIE	105 96	0 0	0 0	0 0	0 0	0 0	0 0	0 0	0 0	0 0	105 96
055 LITUANIE	652 84	0 0	0 0	652 84	0 0	0 0	0 0	0 0	0 0	0 0	0 0
600 CHYPRE	154 81	0 0	0 0	0 0	128 81	0 0	0 0	11 0	0 0	0 0	15 0
740 HONG-KONG	742 69	41 0	175 0	46 40	0 0	26 0	19 10	0 0	175 14	2 2	258 3
649 OMAN	68 58	0 0	0 0	0 0	0 0	0 0	0 0	0 0	0 0	0 0	68 58
452 HAITI	97 33	0 0	0 0	0 0	0 0	39 33	0 0	0 0	58 0	0 0	0 0
708 PHILIPPINES	48 33	0 0	0 0	20 19	0 0	0 0	28 14	0 0	0 0	0 0	0 0
508 BRESIL	42 30	0 0	1 0	17 16	0 0	0 0	10 10	1 0	0 0	5 4	8 0
701 MALAYSIA	31 7	5 4	0 0	1 0	0 0	1 0	0 0	0 0	3 0	0 0	21 3
728 COREE DU SUD	36 7	0 0	0 0	8 5	0 0	4 0	0 0	0 0	23 2	0 0	1 0
664 INDE	13 6	1 1	0 0	0 0	0 0	0 0	0 0	0 0	0 0	0 0	12 5
480 COLOMBIE	22 4	0 0	0 0	0 0	0 0	0 0	0 0	0 0	22 4	0 0	0 0
662 PAKISTAN	6 2	0 0	0 0	2 0	0 0	0 0	0 0	0 0	0 0	0 0	4 2
066 ROUMANIE	26 0	0 0	0 0	26 0	0 0	0 0	0 0	0 0	0 0	0 0	0 0
072 UKRAINE	117 0	0 0	0 0	0 0	0 0	0 0	0 0	0 0	0 0	0 0	117 0
075 RUSSIE	142 0	137 0	3 0	0 0	0 0	0 0	0 0	0 0	2 0	0 0	0 0
091 SLOVENIE	29302 0	1309 0	610 0	20889 0	0 0	4 0	996 0	86 0	4005 0	0 0	1403 0
092 CROATIE	135 0	0 0	0 0	122 0	0 0	0 0	0 0	0 0	13 0	0 0	0 0

	EUR-12	BELIUX	DANMARK	DEUTSCHLAND	HELLAS	ESPAÑA	FRANCE	IRELAND	ITALIA	PORTUGAL	U.K.
30 REGLEMENT 3831/90 (PROLONGE EN 1993), PRODUITS INDUSTRIELS NON SENSIBLES											
304318 4018: PAPIER HYGIENIQUE, MOUTOIRS, SERVIETTES A DEHAQUILLER, ESSUIE-HAINDS, NAPPES, SERVIETTES DE TABLE, COUCHES POUR BEBES, SERVIETTES ET TAMPONS HYGIENIQUES, ...											
093 BOSNIE-HERZEGOVINE	33 0	0	33 0	0 0	0 0	0 0	0 0	0 0	0 0	0 0	0 0
096 ANC.REP.YOUG.MACED	397 0	0	33 0	27 0	0 0	0 0	0 0	0 0	0 0	0 0	337 0
220 EGYPTE	210 0	0	0	25 0	178 0	0 0	7 0	0 0	0 0	0 0	0 0
264 SIERRA LEONE	450 0	0	0	0	0	0	0	0	0	0	450 0
389 NAMIBIE	79 0	0	0	0	79 0	0	0	0	0	0	0 0
628 JORDANIE	83 0	0	0	0	83 0	0	0	0	0	0	0 0
632 ARABIE SAOUD	467 0	1 0	0	1 0	363 0	0	0	0	0	0	97 0
640 BAHREIN	127 0	0	0	0	0	0	0	0	0	0	127 0
2000 TCUS PAYS SPG	40333 2664	5105 194	974 40	22770 821	850 81	296 34	1445 267	123 23	4627 92	13 12	4135 1100
304819 4819: BOITES, SACS, POCHEttes, CORNETS ET AUTRES EMBALLAGES EN PAPIER, CARTON, Ouate DE CELLULOSE OU NAPPES DE FIBRES DE CELLULOSE, H.D.A.; CARTONNAGES DE BUREAU, ...											
720 CHINE	27804 23220	3040 3455	751 729	6198 5781	131 100	2499 27	4332 3907	134 132	2240 1432	171 160	8308 7497
728 COREE DU SUD	3921 3091	280 208	96 40	1374 1243	0	124 12	629 474	0	53 21	5 1	1360 1002
708 PHILIPPINES	2712 2083	255 201	9 8	938 934	114 106	234 14	102 98	13 12	1085 285	11 11	451 414
600 CHYPRE	2174 1961	0	0	1 0	578 501	0	10 0	0	0	0	1565 1460
740 HONG-KONG	4481 1425	968 33	754 678	981 51	5 5	10 0	429 179	45 0	50 18	147 0	1082 461
428 EL SALVADOR	1013 919	47 44	0	207 197	0	77 0	651 648	0	0	0	31 30
680 THAILANDE	807 645	62 65	21 20	121 101	0	41 19	212 171	0	29 10	3 2	318 257
700 INDOONESIE	406 357	178 176	9 9	80 75	0	12 0	24 5	0	12 12	1 0	88 80
706 SINGAPOUR	634 308	58 1	3 0	139 35	4 4	31 0	16 1	19 0	11 0	0	353 267
414 FIJITMAI	787 265	78 34	0	91 84	0	0	183 42	0	0	0	55 53
068 BULGARIE	832 257	0	0	22 20	800 231	0	2 1	0	3 0	0	5 5
664 INDE	291 198	16 17	0	121 88	0	5 0	38 36	5 3	43 10	0	63 44
508 BRESIL	244 188	2 0	0	31 18	0	2 0	13 2	0	72 51	74 67	50 50
701 MALAYSIA	322 146	29 3	0	146 89	0	3 0	23 19	1 1	14 0	0	106 34
382 ZIMBABWE	120 74	0	0	1 0	0	0	0	0	0	0	119 74
632 ARABIE SAOUD	86 74	0	0	0	75 74	0	0	0	8 0	0	3 0
073 BELARUS	68 39	68 39	0	0	0	0	0	0	0	0	0 0
672 NEPAL	37 37	32 32	0	5 5	0	0	0	0	0	0	0 0
690 VIET-NAM	35 33	0	0	3 2	0	0	4 3	0	0	0	28 28
091 SLOVENIE	2082 26	235 0	13 0	669 0	26 26	11 0	126 0	0	576 0	0	226 0
662 PAKISTAN	18 26	0	0	6 4	0	0	4 3	0	0	0	8 19
480 COLOMBIE	31 19	15 14	0	2 0	0	4 3	0	0	2 0	0	8 2
669 SRI LANKA	19 15	2 0	0	2 0	0	0	0	0	0	0	15 15
066 ROUMANIE	129 14	0	0	73 10	34 0	0	0	0	22 4	0	0 0
054 LETTONIE	6 10	0	0	6 10	0	0	0	0	0	0	0 0
072 UKRAINE	25 6	0	0	25 6	0	0	0	0	0	0	0 0
096 ANC.REP.YOUG.MACED	162 6	6	0	1 0	83 3	0	0	0	0	0	72 3
457 ILES VIERGES	7 6	0	0	1 0	0	0	0	0	0	0	6 6
055 LITUANIE	7 3	0	4 3	3 0	0	0	0	0	0	0	0 0
412 MEXIQUE	145 3	15 0	0	12 3	0	2 0	3 0	0	12 0	0	101 0
666 BANGLA DESH	2 3	1 0	0	0	0	0	0	1 1	0	0	0 0
212 TUNISIE	189 2	106 2	0	6 0	0	14 0	63 0	0	0	0	0 0

	EUR-12	BENELUX	DANMARK	DEUTSCHLAND	HELLAS	ESPAÑA	FRANCE	IRELAND	ITALIA	PORTUGAL	U.K.
30 REGLEMENT 3031/90 (PROLONGE EN 1993), PRODUITS INDUSTRIELS NON SENSIBLES											
304019 4819: BOITES, SACS, POCHETTES, CORNETS ET AUTRES EMBALLAGES EN PAPIER, CARTON, OUATE DE CELLULOSE OU NAPPES DE FIBRES DE CELLULOSE, N.D.A.; CARTONNAGES DE BUREAU, ...											
484 VENEZUELA	7 2	0 0	0 0	2 0	0 0	0 0	0 0	0 0	2 0	0 0	3 2
512 CHILI	6 1	0 0	0 0	2 1	0 0	0 0	0 0	0 0	1 0	0 0	3 0
616 IRAN	2 1	0 0	0 0	1 0	0 0	0 0	1 1	0 0	0 0	0 0	0 0
075 RUSSIE	38 0	2 0	0 0	3 0	18 0	0 0	0 0	8 0	3 0	0 0	4 0
092 CROATIE	344 0	18 0	0 0	152 0	0 0	0 0	0 0	4 0	161 0	0 0	9 0
204 MAROC	83 0	0 0	0 0	0 0	0 0	11 0	64 0	0 0	2 0	0 0	6 0
647 EMIRATS ARAB	103 0	0 0	0 0	2 0	0 0	0 0	0 0	0 0	95 0	0 0	6 0
2000 TOUS PAYS SPG	49862 35435	5472 4337	1660 1490	11654 8770	1901 1055	3094 77	6914 5649	229 151	4025 1846	414 245	14489 11815
304820 4820: REGISTRES, LIVRES COMPTABLES, CARNETS DE NOTES, COMMANDES OU QUITTANCES, AGENDAS, BLOCS DE PAPIER A LETTRES ET OUVRAGES SIMILAIRES, CAHIERS, SOUS-MAIN, ...											
720 CHINE	46398 39079	4316 5335	580 554	13381 12675	246 231	4480 166	5626 4796	178 176	2295 1347	273 157	13023 12442
700 INDONESIE	20195 18200	1472 1494	1464 1463	661 621	63 63	448 108	4605 3992	351 337	3807 2947	0 0	7244 7175
728 COREE DU SUD	13302 7447	1345 628	123 71	6909 6331	177 109	372 7	1305 762	64 38	747 360	66 18	2114 1123
706 SINGAPOUR	3548 2867	140 110	0 0	277 211	1 0	1 0	352 337	39 38	69 59	16 0	2653 2112
701 MALAYSIA	3234 2760	35 31	0 0	1313 1274	0 0	11 9	434 248	36 36	368 237	4 0	1033 925
740 HONG-KONG	6824 2382	1978 79	55 18	1080 434	45 0	63 0	120 80	4 1	81 20	56 0	3342 1750
500 BRESIL	878 837	147 123	127 125	4 3	0 0	1 0	0 0	148 146	0 0	61 52	390 353
708 PHILIPPINES	949 715	186 120	15 15	176 163	0 0	9 4	264 172	0 0	20 11	0 0	279 230
664 INDE	586 474	26 25	0 0	111 103	0 0	0 0	47 17	0 0	11 4	0 0	391 325
680 THAILANDE	609 473	33 23	10 10	338 310	0 0	37 0	64 40	24 23	50 33	6 5	47 29
669 SRI LANKA	317 303	92 70	0 0	1 0	0 0	0 0	95 55	0 0	0 0	0 0	129 130
672 NEPAL	128 115	6 7	0 0	33 30	0 0	2 1	13 12	0 0	13 11	2 1	59 53
480 COLOMBIE	207 56	0 0	0 0	5 3	0 0	202 53	0 0	0 0	0 0	0 0	0 0
091 SLOVENIE	2042 26	784 0	0 0	406 0	0 0	15 0	0 0	0 0	466 26	6 0	365 0
054 LETTONIE	35 20	2 0	0 0	33 20	0 0	0 0	0 0	0 0	0 0	0 0	0 0
666 BANGLA DESH	19 15	0 0	2 1	2 1	0 0	0 0	0 0	0 0	3 2	0 0	12 11
662 PAKISTAN	6 5	0 0	0 0	0 0	0 0	0 0	1 0	0 0	0 0	0 0	5 5
053 ESTONIE	11 1	10 0	0 0	0 0	0 0	0 0	0 0	0 0	0 0	0 0	1 1
208 ALGERIE	2 1	0 0	0 0	0 0	0 0	0 0	2 1	0 0	0 0	0 0	0 0
412 MEXIQUE	11 1	0 0	0 0	3 0	0 0	3 0	2 1	0 0	0 0	0 0	3 0
092 CROATIE	83 0	0 0	0 0	43 0	0 0	0 0	0 0	0 0	37 0	0 0	3 0
096 AHC.REP.YOUG.MACED	60 0	0 0	0 0	0 0	0 0	0 0	0 0	0 0	0 0	0 0	60 0
212 TUNISIE	2349 0	1 0	0 0	2337 0	0 0	0 0	10 0	0 0	1 0	0 0	0 0
220 EGYPTE	43 0	2 0	0 0	1 0	0 0	0 0	40 0	0 0	0 0	0 0	0 0
469 LA BARBADE	62 0	0 0	0 0	0 0	0 0	0 0	0 0	0 0	0 0	0 0	62 0
528 ARGENTINE	30 0	0 0	0 0	0 0	0 0	27 0	0 0	0 0	0 0	0 0	3 0
600 CHYPRE	41 0	0 0	0 0	0 0	12 0	0 0	0 0	0 0	0 0	0 0	29 0
604 LIBAN	62 0	14 0	0 0	0 0	0 0	0 0	40 0	0 0	4 0	0 0	4 0
636 KOWEIT	31 0	0 0	0 0	0 0	0 0	0 0	0 0	0 0	0 0	0 0	31 0
647 EMIRATS ARAB	87 0	0 0	0 0	4 0	0 0	0 0	29 0	0 0	3 0	0 0	51 0
2000 TOUS PAYS SPG	100330 74827	10591 8277	2391 2160	27143 20186	547 404	5683 351	13262 10546	843 798	7977 5063	490 236	31403 26706
304821 4821: ETIQUETTES DE TOUTS GENRES, EN PAPIER OU EN CARTON, IMPRIMEES OU NON											
720 CHINE	1094 785	153 104	215 149	60 29	0 0	7 0	122 84	19 18	10 0	0 0	508 491

	EUR-12	BELGIUM	DANMARK	DEUTSCHLAND	HELLAS	ESPAÑA	FRANCE	IRELAND	ITALIA	PORTUGAL	U.K.
30 REGLEMENT 3631/90 (PROLONGE EN 1993), PRODUITS INDUSTRIELS NON SENSIBLES											
304821 4821: ETIQUETTES DE TOUS GENRES, EN PAPIER OU EN CARTON, IMPRIMEES OU NON											
740 HONG-KONG	1848 162	207 4	97 17	693 33	6 0	31 0	231 4	3 0	38 1	48 0	494 103
728 COREE DU SUD	295 101	23 8	0 0	35 23	28 23	4 0	18 0	23 22	140 25	9 0	15 0
480 COLOMBIE	41 39	1 0	0 0	39 39	0 0	0 0	1 0	0 0	0 0	0 0	0 0
680 THAILANDE	102 35	17 4	2 1	14 3	0 0	0 0	28 19	0 0	1 0	0 0	40 8
706 SINGAPOUR	212 34	30 1	1 0	26 6	0 0	1 0	40 22	43 0	31 5	0 0	40 0
091 SLOVENIE	447 28	1 0	56 0	243 0	0 0	0 0	1 0	0 0	117 0	0 0	29 28
412 MEXIQUE	370 24	1 0	0 0	3 0	0 0	0 0	359 24	0 0	1 0	1 0	5 0
508 BRESIL	36 22	2 0	0 0	1 0	0 0	0 0	15 15	0 0	1 0	12 6	5 1
664 INDE	36 16	0 0	0 0	19 8	0 0	0 0	2 0	0 0	0 0	1 0	14 8
096 ANC.REP.YOUG.MACED	69 12	5 0	0 0	0 0	0 0	0 0	0 0	0 0	0 0	0 0	64 12
700 INDOONESIE	33 4	1 0	2 0	15 4	0 0	2 0	2 0	0 0	10 0	0 0	1 0
662 PAKISTAN	5 2	0 0	0 0	2 2	0 0	0 0	0 0	0 0	0 0	0 0	3 0
701 MALAYSIA	66 2	2 0	0 0	15 2	0 0	1 0	6 0	16 0	0 0	0 0	26 0
428 EL SALVADOR	1 1	0 0	0 0	0 0	0 0	0 0	1 1	0 0	0 0	0 0	0 0
504 PEROU	1 1	1 1	0 0	0 0	0 0	0 0	0 0	0 0	0 0	0 0	0 0
669 SRI LANKA	18 1	0 0	0 0	13 0	0 0	0 0	0 0	0 0	0 0	0 0	5 1
708 PHILIPPINES	56 1	0 0	0 0	52 1	0 0	0 0	1 0	0 0	3 0	0 0	0 0
073 BELARUS	29 0	0 0	0 0	29 0	0 0	0 0	0 0	0 0	0 0	0 0	0 0
092 CROATIE	53 0	0 0	0 0	1 0	0 0	0 0	0 0	0 0	52 0	0 0	0 0
204 MAROC	27 0	0 0	0 0	0 0	0 0	1 0	9 0	3 0	6 0	0 0	8 0
373 MAURICE	91 0	1 0	0 0	1 0	0 0	0 0	84 0	0 0	0 0	0 0	5 0
500 EQUATEUR	31 0	0 0	0 0	0 0	0 0	0 0	0 0	0 0	0 0	0 0	31 0
802 OCEANIE AUST	28 0	0 0	0 0	28 0	0 0	0 0	0 0	0 0	0 0	0 0	0 0
2000 TOUS PAYS SPG	5111 1290	463 128	373 168	1302 154	42 23	51 0	953 170	105 41	428 33	72 7	1322 566
304822 4822: TAMBOURS, BOBINES, BUSETTES, CANETTES ET SUPPORTS SIMILAIRES, EN PATE A PAPIER, PAPIER OU CARTON, MEME PERFORES OU DURCIS											
091 SLOVENIE	1305 7	466 0	0 0	21 0	34 7	0 0	0 0	0 0	783 0	0 0	1 0
508 BRESIL	4 3	0 0	0 0	0 0	0 0	0 0	0 0	0 0	0 0	0 0	4 3
720 CHINE	5 1	2 1	0 0	0 0	0 0	0 0	0 0	0 0	0 0	0 0	3 0
2000 TOUS PAYS SPG	1323 11	468 1	0 0	21 0	37 7	0 0	1 0	1 0	783 0	0 0	12 3
304923EX EXTRAIT DE 4823: PAPIERS, CARTONS, QUATE DE CELLULOSE ET HAPPEES DE FIBRES DE CELLULOSE, EN BANDES OU EN ROULEAUX D'UNE LARGEUR <= 15 CM OU EN FEUILLES DE FORME ...											
508 BRESIL	32226 28814	4374 3810	86 85	8747 8954	291 253	264 17	3048 420	368 388	1541 1405	262 259	13225 13223
720 CHINE	10420 7682	777 1022	83 51	4198 4188	166 28	2056 17	827 713	4 3	970 523	56 46	1283 1091
708 PHILIPPINES	8485 7141	837 846	5 5	4032 4014	98 0	905 35	342 341	0 0	932 584	37 37	1297 1279
680 THAILANDE	1816 1691	186 168	6 6	1063 1050	17 2	54 5	137 129	3 1	54 28	22 20	274 282
706 SINGAPOUR	1038 935	233 274	0 0	10 0	0 0	39 0	0 0	28 27	1 0	0 0	727 634
664 INDE	971 690	162 158	6 3	125 141	17 0	33 11	159 153	0 0	93 71	0 0	376 353
700 INDOONESIE	1753 859	59 58	116 116	57 40	77 10	566 0	197 109	0 0	441 287	0 0	240 239
412 MEXIQUE	1083 710	83 76	3 3	321 307	0 0	355 58	228 202	0 0	19 5	29 22	44 37
740 HONG-KONG	1049 348	436 67	47 0	182 31	3 0	12 0	200 160	13 0	27 20	7 0	122 70
442 PANAMA	223 223	114 114	29 29	11 11	0 0	0 0	69 69	0 0	0 0	0 0	0 0
484 VENEZUELA	190 185	0 0	0 0	1 0	3 0	0 0	0 0	0 0	0 0	0 0	186 185
728 COREE DU SUD	452 165	53 34	0 0	120 103	25 0	133 0	38 9	26 0	18 14	3 0	36 5

	EUR-12	BENELUX	DANMARK	DEUTSCHLAND	HELLAS	ESPANA	FRANCE	IRELAND	ITALIA	PORTUGAL	U.K.
30 REGLEMENT 3631/90 (PROLONGE EN 1993), PRODUITS INDUSTRIELS NON SENSIBLES											
304823EX EXTRAIT DE 4023: PAPIERS, CARTONS, QUATE DE CELLULOSE ET NAPPES DE FIBRES DE CELLULOSE, EN BANDES OU EN ROULEAUX D'UNE LARGUEUR <= 15 CM OU EN FEUILLES DE FORME ...											
448 CUBA	105 53	54 53	0 0	0 0	0 0	51 0	0 0	0 0	0 0	0 0	0 0
669 SRI LANKA	61 50	1 0	0 0	29 25	0 0	0 0	28 23	0 0	0 0	0 0	3 2
701 MALAYSIA	82 32	19 19	0 0	24 0	0 0	19 0	3 1	0 0	0 0	0 0	17 12
672 NEPAL	23 23	2 2	0 0	5 5	0 0	0 0	2 2	0 0	0 0	0 0	14 14
092 CROATIE	1241 16	362 0	0 0	833 0	17 16	0 0	0 0	0 0	14 0	0 0	15 0
408 S.PIERRE,MIQ	8 8	0 0	0 0	0 0	0 0	0 0	0 0	0 0	8 8	0 0	0 0
662 PAKISTAN	10 8	0 0	0 0	1 0	0 0	0 0	0 0	0 0	0 0	0 0	9 8
690 VIET-NAM	7 7	0 0	1 1	0 0	0 0	0 0	0 0	0 0	0 0	0 0	6 6
512 CHILI	47 5	0 0	0 0	40 0	0 0	1 0	6 5	0 0	0 0	0 0	0 0
068 BULGARIE	101 4	1 0	0 0	2 0	98 4	0 0	0 0	0 0	0 0	0 0	0 0
066 ROUMANIE	7 3	0 0	0 0	3 3	0 0	0 0	0 0	0 0	0 0	0 0	4 0
600 CHYPRE	8 3	0 0	0 0	1 0	7 3	0 0	0 0	0 0	0 0	0 0	0 0
666 BANGLA DESH	6 2	0 0	2 0	1 0	0 0	0 0	0 0	0 0	0 0	0 0	3 2
436 COSTA RICA	1 1	0 0	0 0	0 0	0 0	0 0	0 0	0 0	0 0	0 0	1 1
072 UKRAINE	93 0	0 0	0 0	55 0	0 0	0 0	2 0	0 0	36 0	0 0	0 0
075 RUSSIE	52 0	7 0	0 0	24 0	0 0	0 0	11 0	0 0	9 0	0 0	1 0
091 SLOVENIE	1768 0	58 0	24 0	541 0	0 0	2 0	0 0	0 0	715 0	0 0	428 0
096 ANC.REP.YOUG.MACED	101 0	24 0	0 0	2 0	0 0	0 0	0 0	0 0	0 0	0 0	155 0
204 MADOC	132 0	13 0	0 0	0 0	0 0	0 0	5 0	0 0	1 0	0 0	113 0
212 TRISTRE	175 0	0 0	0 0	0 0	0 0	0 0	250 0	0 0	77 0	0 0	0 0
2000 TOUS PAYS SPG	64157 49908	7876 6712	412 362	20534 10878	818 319	4520 116	5533 2342	460 421	4969 2951	417 306	10618 17451
304903 4903: ANIMES OU LIVRES D'IMAGES ET ALBUMS A DESSINER OU A COLORIER, POUR ENFANTS											
720 CHINE	6342 3701	672 628	80 64	846 799	38 22	476 0	1743 1136	0 0	244 16	17 36	2208 1000
706 SINGAPOUR	6376 2611	501 485	58 52	893 853	19 18	267 14	276 249	0 0	68 62	38 22	4256 836
680 THAILANDE	2311 1629	430 429	47 46	28 27	7 7	340 0	393 351	0 0	119 43	14 14	933 702
480 COLOMBIE	2217 1435	128 77	0 0	319 317	17 17	28 24	292 281	0 0	457 436	0 0	586 203
740 HONG-KONG	5026 670	388 146	66 15	470 215	3 0	60 0	175 145	1 0	32 29	14 0	3817 120
664 INDE	631 464	0 0	0 0	0 0	0 0	0 0	0 0	0 0	0 0	0 0	631 464
700 INDOCHESIE	186 122	0 0	1 1	0 0	0 0	0 0	14 0	0 0	120 113	0 0	51 8
500 EQUATEUR	55 51	0 0	0 0	0 0	0 0	29 25	0 0	0 0	26 26	0 0	0 0
448 CUBA	46 36	0 0	0 0	0 0	0 0	8 0	0 0	0 0	0 0	0 0	38 38
728 COREE DU SUD	26 23	2 0	0 0	24 23	0 0	0 0	0 0	0 0	0 0	0 0	0 0
600 CHYPRE	18 18	0 0	0 0	0 0	0 0	0 0	0 0	0 0	18 18	0 0	0 0
066 ROUMANIE	45 10	0 0	0 0	0 0	0 0	0 0	0 0	0 0	0 0	0 0	45 10
701 MALAYSIA	28 8	4 0	0 0	24 8	0 0	0 0	0 0	0 0	0 0	0 0	0 0
085 LITUANIE	3 2	0 0	0 0	3 2	0 0	0 0	0 0	0 0	0 0	0 0	0 0
075 RUSSIE	794 0	0 0	3 0	105 0	0 0	0 0	0 0	0 0	0 0	0 0	606 0
091 SLOVENIE	48 0	0 0	0 0	19 0	0 0	0 0	1 0	0 0	0 0	0 0	28 0
092 CROATIE	86 0	0 0	0 0	86 0	0 0	0 0	0 0	0 0	0 0	0 0	0 0
669 SRI LANKA	49 0	0 0	0 0	0 0	0 0	0 0	0 0	0 0	0 0	0 0	49 0
2000 TOUS PAYS SPG	24300 10200	2124 1766	255 181	2920 2248	84 65	1206 64	2886 2174	1 0	1085 745	103 73	13728 3484

	EUR-12	BENELUX	DANMARK	DEUTSCHLAND	HELLAS	ESPANIA	FRANCE	IRELAND	ITALIA	PORTUGAL	U.K.
30 REGLEMENT 3031/90 (PROLONGE EN 1993), PRODUITS INDUSTRIELS NON SENSIBLES											
304909 4909: CARTES POSTALES IMPRIMEES OU ILLUSTREES; CARTES IMPRIMEES COMPORTANT DES VOEUX OU DES MESSAGES PERSONNELS, MEME ILLUSTREES, AVEC OU SANS ENVELOPPES, ...											
690 VIET-NAM	8 6	0 0	2 1	1 0	0 0	0 0	5 5	0 0	0 0	0 0	0 0
370 MADAGASCAR	6 4	0 0	0 0	0 0	0 0	5 4	1 0	0 0	0 0	0 0	0 0
512 CHILI	6 4	3 1	0 0	2 3	0 0	0 0	1 0	0 0	0 0	0 0	0 0
504 PEROU	4 2	0 0	0 0	2 2	0 0	2 0	0 0	0 0	0 0	0 0	0 0
068 BULGARIE	2 1	0 0	0 0	0 0	0 0	0 0	2 1	0 0	0 0	0 0	0 0
616 IRAH	1 1	1 1	0 0	0 0	0 0	0 0	0 0	0 0	0 0	0 0	0 0
2000 TOUS PAYS SPG	12735 10176	2830 4320	308 231	2748 1264	364 330	930 67	1524 820	5 2	815 573	124 105	3037 2456
304910 4910: CALENDRIERS DE TOUS GENRES, IMPRIMES, Y.C. LES BLOCS DE CALENDRIERS A EFFEUILLER											
720 CHINE	1858 1346	100 97	13 12	598 423	6 0	25 5	66 56	0 0	517 295	5 0	528 458
740 HONG-KONG	1753 829	286 121	2 1	105 37	6 0	10 0	225 175	14 10	57 32	1 0	967 453
508 BRESIL	325 381	1 0	0 0	321 380	0 0	0 0	0 6	0 0	3 1	0 0	0 0
706 SINGAPOUR	564 272	91 1	17 0	67 30	26 23	20 0	19 8	0 0	11 0	0 0	313 210
728 COREE DU SUD	441 146	7 3	0 0	120 35	1 0	5 0	5 1	0 0	11 0	1 0	291 107
630 THAILANDE	174 144	14 11	0 0	105 93	4 0	5 2	10 9	3 2	3 1	1 0	29 26
664 INDE	113 82	8 5	0 0	27 19	0 0	0 0	5 3	0 0	0 0	0 0	73 55
662 PAKISTAN	64 49	34 22	0 0	0 0	0 0	0 0	2 1	0 0	0 0	0 0	28 26
480 COLOMBIE	50 29	0 0	0 0	29 9	0 0	0 0	0 0	0 0	0 0	0 0	21 20
412 MEXIQUE	26 23	24 23	0 0	2 0	0 0	0 0	0 0	0 0	0 0	0 0	0 0
484 VENEZUELA	23 21	0 0	0 0	2 0	0 0	0 0	0 0	0 0	21 21	0 0	0 0
666 BANGLA DESH	30 17	0 0	0 0	0 0	0 0	0 0	2 1	5 2	0 0	0 0	23 14
708 PHILIPPINES	23 13	0 0	0 0	12 8	0 0	0 0	7 5	0 0	3 0	0 0	1 0
670 VIET-NAM	22 10	0 0	0 0	11 2	0 0	0 0	11 8	0 0	0 0	0 0	0 0
700 INDONESIE	32 9	13 8	0 0	10 0	0 0	1 0	3 0	0 0	5 1	0 0	0 0
669 SRI LANKA	16 5	2 0	0 0	7 3	0 0	0 0	4 1	0 0	0 0	0 0	3 1
701 MALAYSIA	21 5	7 5	0 0	3 0	0 0	1 0	5 0	0 0	0 0	0 0	5 0
600 CHYPRE	23 4	0 0	0 0	1 0	10 4	0 0	0 0	0 0	0 0	0 0	12 0
672 NEPAL	6 3	0 0	0 0	3 3	0 0	0 0	0 0	0 0	3 0	0 0	0 0
647 EMIRATS ARAB	11 1	1 1	0 0	1 0	0 0	0 0	3 0	0 0	0 0	0 0	6 0
091 SLOVENIE	259 0	0 0	0 0	247 0	0 0	2 0	2 0	0 0	4 0	0 0	4 0
204 MAROC	43 0	3 0	1 0	1 0	0 0	0 0	0 0	0 0	38 0	0 0	0 0
220 EGYPTE	32 0	0 0	0 0	29 0	1 0	0 0	2 0	0 0	0 0	0 0	0 0
632 ARABIE SAOUD	30 0	1 0	6 0	6 0	1 0	0 0	4 0	0 0	6 0	0 0	6 0
2000 TOUS PAYS SPG	6025 3419	576 305	39 14	1812 1048	63 27	72 7	395 275	21 15	683 353	9 0	2335 1375
304911EX EXTRAIT DE 4911: IMPRIMES, Y.C. LES IMAGES, LES GRAVURES ET LES PHOTOGRAPHIES, N.D.A.											
720 CHINE	10730 10505	1550 2475	49 19	2202 2163	68 52	350 0	4452 4135	3 1	93 9	127 125	1836 1526
740 HONG-KONG	5130 786	1342 50	52 9	1537 284	89 11	179 0	716 219	19 3	361 41	39 0	776 169
706 SINGAPOUR	1959 495	415 75	14 0	392 82	18 1	70 10	356 81	6 2	93 2	4 0	591 242
728 COREE DU SUD	1016 362	200 135	34 1	158 20	20 0	40 0	332 190	1 0	146 0	26 2	59 14
680 THAILANDE	601 348	123 82	52 50	238 174	17 10	7 0	74 11	1 0	20 0	4 1	65 20
701 MALAYSIA	453 202	80 50	3 2	100 66	0 0	30 0	103 29	0 0	30 0	0 0	99 55
075 RUSSIE	1022 193	291 173	158 20	111 0	2 0	17 0	405 0	0 0	7 0	0 0	31 0
068 BULGARIE	109 118	5 0	0 0	96 118	0 0	0 0	7 0	0 0	1 0	0 0	0 0
434 VENEZUELA	221 100	121 100	0 0	2 0	0 0	34 0	44 0	0 0	20 0	0 0	0 0

	EUR-12	BELIUX	DANMARK	DEUTSCHLAND	HELLAS	ESPAÑA	FRANCE	IRELAND	ITALIA	PORTUGAL	U.K.
30 REGLEMENT 3031/90 (PROLONGE EN 1993), PRODUITS INDUSTRIELS NON SENSIBLES											
306405EX EXTRAIT DE 6405: CHAUSSURES A SEMELLES EXT. EN CAOUTCHOUC OU EN MAT. PLAST. ET A DESSUS EN AUTRES MAT. QUE CAOUTCHOUC, MAT. PLAST., CUIR OU MAT. TEXTILES; CHAUS. A ...											
204 MAROC	117 0	0 0	0 0	0 0	0 0	0 0	117 0	0 0	0 0	0 0	0 0
484 VENEZUELA	30 0	0 0	0 0	0 0	0 0	30 0	0 0	0 0	0 0	0 0	0 0
2000 TOUS PAYS SPG	496 98	2 6	0 0	224 25	0 0	30 0	140 0	0 0	26 0	0 0	74 67
306406 6406: PARTIES DE CHAUSSURES, Y.C. LES DESSUS, MEME FIXEES A DES SEMELLES AUTRES QUE LES SEMELLES EXTERIEURES; SEMELLES INTERIEURES AMOVIBLES, TALONNETTES ET ARTICLES ...											
664 INDE	158423 145629	1064 848	8588 5320	51992 50805	214 0	687 149	6425 6295	413 337	35950 27542	8207 7357	44851 43776
508 BRESIL	49920 43630	4233 4059	2108 1704	18115 16141	911 0	36 8	406 391	0 0	2555 1130	2993 2352	18563 17845
680 THAILANDE	24795 23835	11 8	4874 4727	355 9	0 0	263 78	686 685	0 0	27 0	2633 2568	15946 15760
700 INDOESIE	23000 19021	10 9	3849 3508	3870 3843	0 0	0 0	13 13	0 0	1777 961	13441 10675	40 12
480 COLOMBIE	8958 14720	568 582	27 27	7094 12915	0 0	0 0	1054 981	0 0	0 0	0 0	215 215
066 ROUMANIE	69325 8413	604 0	0 0	1636 0	0 0	4 0	530 0	0 0	66551 8413	0 0	0 0
662 PAKISTAN	6886 6226	2 2	0 0	2067 2186	0 0	13 0	230 230	0 0	4300 3570	43 27	231 211
058 BULGARIE	17837 6134	2 0	0 0	2 3	0 0	0 0	509 0	0 0	17315 6131	0 0	9 0
720 CHINE	16629 5847	1905 2705	12 10	1693 158	172 5	2749 687	659 613	0 0	1657 822	0 0	1782 847
070 ALBANIE	22153 4775	0 0	0 0	0 0	311 0	0 0	0 0	0 0	21842 4775	0 0	0 0
528 ARGENTINE	4679 3242	0 0	0 0	0 0	0 0	974 130	11 0	0 0	3617 3059	0 0	77 53
728 COREE DU SUD	1974 960	18 4	0 0	585 246	5 0	119 28	409 304	0 0	226 73	2 0	610 305
072 UKRAINE	3483 683	0 0	0 0	660 4	0 0	0 0	1267 0	0 0	1556 679	0 0	0 0
524 URUGUAY	694 518	20 19	0 0	661 486	0 0	0 0	13 13	0 0	0 0	0 0	0 0
212 TUNISIE	53040 460	3972 0	0 0	2309 0	0 0	8 0	26533 6	0 0	26507 454	3 0	508 0
666 BANGLADESH	441 174	0 0	0 0	8 8	0 0	2 0	253 0	0 0	07 0	0 0	0 0
412 MEXIQUE	143 116	107 107	0 0	3 2	0 0	0 0	11 7	0 0	22 0	0 0	0 0
669 SRI LANKA	138 99	10 10	0 0	39 30	0 0	0 0	0 0	26 22	55 37	8 0	0 0
075 RUSSIE	585 91	0 0	0 0	2 0	95 0	0 0	114 0	0 0	361 91	0 0	14 0
204 MAROC	17851 49	720 0	0 0	73 0	0 0	143 0	16052 8	0 0	842 41	21 0	0 0
055 LITUANIE	160 48	0 0	0 0	0 0	0 0	0 0	0 0	0 0	160 48	0 0	0 0
690 VIET-NAM	73 42	0 0	0 0	1 0	0 0	0 0	44 30	0 0	18 2	0 0	10 10
676 MYANMAR	43 37	0 0	0 0	0 0	0 0	43 37	0 0	0 0	0 0	0 0	0 0
520 PARAGUAY	35 35	0 0	0 0	0 0	0 0	0 0	0 0	0 0	0 0	0 0	36 35
632 ARABIE SAOUD	41 26	0 0	0 0	0 0	0 0	0 0	0 0	0 0	14 0	0 0	27 26
644 QATAR	21 21	0 0	4 4	0 0	0 0	0 0	0 0	0 0	17 17	0 0	0 0
740 HONG-KONG	1491 15	919 2	0 0	45 9	5 0	30 0	68 4	1 0	68 0	20 0	335 0
708 PHILIPPINES	11 5	0 0	0 0	5 4	0 0	1 1	0 0	0 0	5 0	0 0	0 0
701 MALAYSIA	42 3	3 3	0 0	33 0	0 0	0 0	0 0	0 0	0 0	0 0	6 0
484 VENEZUELA	1 1	0 0	0 0	0 0	0 0	0 0	0 0	0 0	1 1	0 0	0 0
054 LETTONIE	791 0	0 0	85 0	0 0	0 0	0 0	0 0	0 0	706 0	0 0	0 0
074 MOLDOVA	58 0	0 0	0 0	32 0	0 0	0 0	0 0	0 0	26 0	0 0	0 0
208 ALGERIE	130 0	0 0	0 0	0 0	0 0	0 0	0 0	0 0	130 0	0 0	0 0
220 EGYPTTE	26 0	12 0	11 0	1 0	0 0	0 0	0 0	0 0	2 0	0 0	0 0
247 CAP-VERT	142 0	0 0	0 0	0 0	0 0	0 0	0 0	0 0	0 0	142 0	0 0
334 ETHIOPIE	44 0	0 0	0 0	0 0	0 0	0 0	0 0	0 0	44 0	0 0	0 0
382 ZIMBABWE	503 0	0 0	0 0	0 0	0 0	0 0	0 0	89 0	0 0	0 0	414 0
456 REP. DOMINIC.	32 0	0 0	0 0	0 0	0 0	19 0	0 0	0 0	7 0	0 0	6 0

	EUR-12	BELGIUM	DANMARK	DEUTSCHLAND	HELLAS	ESPAÑA	FRANCE	IRELAND	ITALIA	PORTUGAL	U.K.
30 RÈGLEMENT 3031/90 (PROLONGÉ EN 1993), PRODUITS INDUSTRIELS NON SENSIBLES											
306406 6406: PARTIES DE CHAUSSURES, Y.C. LES DESSUS, MEHE FIXÉES A DES SEMELLES AUTRES QUE LES SEMELLES EXTERIEURES; SEMELLES INTERIEURES AMOVIBLES, TALONNETTES ET ARTICLES ...											
600 CHYPRE	173 0	0 0	0 0	0 0	0 0	0 0	0 0	0 0	0 0	0 0	173 0
660 AFGHANISTAN	29 0	0 0	0 0	0 0	0 0	0 0	0 0	0 0	29 0	0 0	0 0
706 SINGAPOUR	31 0	0 0	25 0	1 0	0 0	0 0	0 0	0 0	4 0	0 0	1 0
801 PAPOU-N.GUIN	25 0	25 0	0 0	0 0	0 0	0 0	0 0	0 0	0 0	0 0	0 0
2000 TOUS PAYS SPG	479005 284916	14297 8454	19583 18502	91303 86856	1716 5	5091 1122	55297 9690	529 360	180602 57885	27515 22981	83872 79101
306501 6501: CLOCHES NON DRESSÉES -MISES EN FORME- NI TOURNÉES -MISES EN TOURNURE-, EN FEUTRE, PLATEAUX - DISQUES-, MANCHONS -CYLINDRES- MEHE FENDUS DANS LE SENS DE LA ...											
720 CHINE	2255 1424	14 0	0 0	21 18	18 0	22 0	1 0	0 0	2179 1406	0 0	0 0
508 BRÉSIL	1142 742	31 30	36 35	14 14	0 0	33 0	27 26	0 0	898 533	4 3	99 101
500 ÉQUATEUR	135 99	0 0	0 0	24 24	0 0	0 0	0 0	0 0	85 49	0 0	26 26
480 COLOMBIE	89 89	0 0	0 0	0 0	0 0	0 0	89 89	0 0	0 0	0 0	0 0
068 BULGARIE	72 51	0 0	0 0	72 51	0 0	0 0	0 0	0 0	0 0	0 0	0 0
066 ROUMANIE	479 1	0 0	0 0	164 0	0 0	0 0	0 0	0 0	0 0	0 0	315 1
072 UKRAINE	101 0	0 0	0 0	58 0	0 0	0 0	0 0	0 0	43 0	0 0	0 0
728 CORÉE DU SUD	25 0	0 0	0 0	0 0	0 0	0 0	0 0	0 0	25 0	0 0	0 0
2000 TOUS PAYS SPG	4336 2410	45 31	36 35	371 108	10 0	55 0	117 115	0 0	3230 1989	4 3	460 129
306503 6503: CHAPEAUX ET AUTRES COIFFURES EN FEUTRE, FABRIQUÉS A L'AIDE DES CLOCHES OU DES PLATEAUX VISES SOUS 6501, MEHE GARNIS (SAUF CEUX FABRIQUÉS PAR L'ASSEMBLAGE ...											
720 CHINE	243 311	82 183	7 6	125 99	9 9	0 0	14 14	0 0	1 0	0 0	5 0
500 ÉQUATEUR	70 75	14 19	0 0	33 39	0 0	15 9	5 5	0 0	3 3	0 0	0 0
066 ROUMANIE	62 46	0 0	0 0	62 46	0 0	0 0	0 0	0 0	0 0	0 0	0 0
664 INDE	20 18	1 0	16 16	2 1	1 1	0 0	0 0	0 0	0 0	0 0	0 0
728 CORÉE DU SUD	20 18	0 0	0 0	5 4	0 0	0 0	0 0	0 0	0 0	1 0	14 14
412 MEXIQUE	15 12	0 0	0 0	0 0	0 0	2 0	12 12	0 0	1 0	0 0	0 0
508 BRÉSIL	9 8	9 8	0 0	0 0	0 0	0 0	0 0	0 0	0 0	0 0	0 0
672 NEPAL	4 4	0 0	0 0	0 1	0 0	0 0	0 0	0 0	0 0	0 0	4 3
662 PAKISTAN	3 2	0 0	0 0	0 0	0 0	0 0	0 0	0 0	0 0	0 0	3 2
075 RUSSIE	39 0	0 0	2 0	35 0	0 0	0 0	0 0	0 0	2 0	0 0	0 0
071 SLOVÉNIE	1112 0	0 0	0 0	930 0	0 0	0 0	0 0	0 0	182 0	0 0	0 0
212 TUNISIE	36 0	3 0	0 0	33 0	0 0	0 0	0 0	0 0	0 0	0 0	0 0
2000 TOUS PAYS SPG	1873 528	118 214	26 23	1414 217	30 10	20 10	39 31	0 0	198 3	2 0	26 20
306505 6505: CHAPEAUX ET AUTRES COIFFURES EN BONNETERIE OU CONFECTIONNÉES A L'AIDE DE DENTELLES, DE FLUTRE OU D'AUTRES PRODUITS TEXTILES, EN PIÈCES -MAIS NON EN BANDES-, MEHE ...											
720 CHINE	84923 74842	11897 18960	3066 2718	24139 20954	2163 1242	6916 1042	19062 17091	1146 1095	12412 8071	644 627	3478 3042
701 MALAYSIA	7597 5503	1462 158	72 71	4659 4053	13 0	51 0	160 72	13 12	198 187	5 4	964 941
728 CORÉE DU SUD	8784 5400	1651 1442	223 168	2651 1975	56 34	704 10	1415 566	4 0	658 148	4 0	1418 1057
664 INDE	1920 1763	448 403	40 38	236 210	1 0	18 0	120 95	1 0	16 12	0 0	1040 1005
700 INDONÉSIE	1617 1279	156 132	16 15	611 528	19 12	95 2	228 209	4 3	146 54	0 0	342 324
708 PHILIPPINES	913 707	85 47	2 1	206 192	0 0	51 0	35 2	0 0	18 0	2 1	514 464
740 HONG-KONG	11787 550	8695 66	131 47	1197 159	53 25	77 0	91 30	54 0	260 186	7 0	1222 37
680 THAÏLANDE	711 475	109 101	22 10	237 162	0 0	115 25	120 108	0 0	72 26	12 11	24 24
662 PAKISTAN	415 377	29 26	2 0	143 139	0 0	14 0	7 4	0 0	94 92	0 0	126 116
456 REP. DOMINIC.	179 274	0 0	0 0	140 237	0 0	19 0	4 0	0 0	2 0	0 0	14 37
220 ÉGYPTÉ	680 227	0 0	0 0	356 227	0 0	3 0	170 0	0 0	0 0	0 0	151 0

	EUR-12	BENELUX	DANMARK	DEUTSCHLAND	HELLAS	ESPANA	FRANCE	IRELAND	ITALIA	PORTUGAL	U.K.
30 REGLEMENT 3631/90 (PROLONGE EN 1993), PRODUITS INDUSTRIELS NON SENSIBLES											
306505 6505: CHAPEAUX ET AUTRES COIFFURES EN BONNETERIE OU CONFECTIONNIES A L'AIDE DE DENTELLES, DE FEUTRE OU D'AUTRES PRODUITS TEXTILES, EN PIECES -MAIS NON EN BANDES-, MEME ...											
416 GUATEMALA	187 161	12 10	5 5	32 34	1 0	21 0	36 36	0 0	3 3	1 0	76 73
480 COLOMBIE	110 110	0 0	0 0	77 77	0 0	0 0	1 0	0 0	0 0	0 0	32 33
672 NEPAL	68 77	6 10	0 0	39 52	0 0	6 4	3 2	1 1	3 0	1 0	9 8
500 EQUATEUR	73 72	12 21	2 2	4 4	0 0	11 6	2 1	0 0	6 4	0 0	36 34
512 CHILI	61 60	0 0	0 0	34 34	0 0	0 0	0 0	0 0	0 0	0 0	27 26
066 ROUMANIE	379 34	47 0	1 0	103 0	1 0	0 0	67 34	0 0	69 0	0 0	71 0
504 PEROU	38 28	7 7	0 0	10 9	0 0	2 1	14 7	0 0	4 3	0 0	1 1
055 LITUANIE	31 26	4 0	0 0	27 26	0 0	0 0	0 0	0 0	0 0	0 0	0 0
690 VIET-NAM	39 22	0 0	0 0	27 19	0 0	0 0	11 2	0 0	1 1	0 0	0 0
068 BULGARIE	67 17	0 0	0 0	55 11	2 0	0 0	0 0	0 0	6 5	0 0	4 1
516 BOLIVIE	17 14	3 2	0 0	11 11	0 0	0 0	0 0	0 0	2 0	0 0	1 1
503 BRESIL	25 12	0 1	0 0	0 0	0 0	0 0	9 1	0 0	1 1	12 9	3 0
412 MEXIQUE	55 9	0 0	0 0	30 0	0 0	4 0	16 9	0 0	2 0	0 0	3 0
666 BANGLA DESH	630 7	6 1	0 0	436 0	0 0	13 6	128 0	0 0	23 0	4 0	28 0
743 MACAO	1211 7	17 0	6 0	174 4	0 0	0 0	129 0	4 0	8 0	0 0	873 3
706 SINGAPOUR	64 5	46 5	7 0	6 0	0 0	0 0	0 0	0 0	0 0	0 0	5 0
528 ARGENTINE	3 4	0 0	0 0	2 0	0 0	0 0	3 2	0 0	0 0	0 0	0 0
676 MYANMAR	4 3	0 0	0 0	0 0	0 0	0 0	0 0	0 0	0 0	0 0	4 3
524 URUGUAY	2 2	0 0	0 0	0 0	0 0	0 0	0 0	0 0	2 2	0 0	0 0
054 LETTONIE	3 1	0 0	3 1	0 0	0 0	0 0	0 0	0 0	0 0	0 0	0 0
660 AFGHANISTAN	1 1	0 0	0 0	1 1	0 0	0 0	0 0	0 0	0 0	0 0	0 0
053 ESTONIE	207 0	0 0	109 0	73 0	0 0	0 0	25 0	0 0	0 0	0 0	0 0
075 RUSSIE	203 0	0 0	0 0	2 0	0 0	0 0	7 0	0 0	19 0	0 0	0 0
091 SLOVENIE	1555 0	0 0	0 0	1173 0	22 0	0 0	0 0	0 0	359 0	0 0	1 0
204 MAROC	606 0	111 0	2 0	27 0	0 0	19 0	315 0	0 0	0 0	0 0	132 0
212 TUNISIE	2515 0	376 0	0 0	1978 0	0 0	0 0	154 0	0 0	7 0	0 0	0 0
373 HAURICE	135 0	24 0	0 0	45 0	0 0	0 0	20 0	0 0	9 0	0 0	29 0
436 COSTA RICA	46 0	6 0	0 0	0 0	0 0	24 0	2 0	0 0	0 0	0 0	14 0
460 DOMINIQUE	47 0	0 0	0 0	0 0	0 0	0 0	10 0	0 0	0 0	0 0	37 0
608 SIRIE	37 0	0 0	0 0	7 0	0 0	1 0	5 0	0 0	24 0	0 0	0 0
669 SRI LANKA	416 0	79 0	26 0	101 0	0 0	0 0	73 0	0 0	0 0	0 0	137 0
2000 TOUS PAYS SPG	128406 92132	25394 21406	3736 3009	39096 29135	2332 1316	8168 1099	22473 18281	1226 1112	14623 8801	693 655	10835 7238
306506 6506: COIFFURES ET AUTRES CHAPEAUX, MEME GARNIS, N.D.A.											
720 CHINE	7321 6802	1174 1700	174 172	1469 2148	181 159	566 24	1905 1226	75 62	851 540	164 152	762 619
701 MALAYSIA	3594 3188	208 199	22 21	1591 1500	29 28	248 44	330 326	111 112	404 367	28 3	623 538
728 COREE DU SUD	2571 1409	180 60	151 138	671 297	13 7	540 109	691 629	0 0	181 73	25 20	119 71
680 THAILANDE	684 599	35 38	0 0	263 165	14 14	41 0	25 18	0 0	23 22	1 1	342 341
664 INDE	263 211	9 13	1 1	98 96	15 0	3 0	17 16	0 0	32 10	0 0	88 75
662 PAKISTAN	174 161	16 12	6 6	37 39	0 0	5 0	8 8	0 0	10 7	0 0	92 89
220 EGYPTE	132 87	0 0	0 0	0 66	0 0	0 0	0 0	0 0	0 0	0 0	132 21
700 INDOONESIE	112 84	0 0	0 0	40 36	1 1	23 0	14 13	0 0	33 32	0 0	1 0
740 HONG-KONG	1131 77	670 4	1 0	148 29	1 0	4 0	17 9	15 0	12 0	14 7	249 28

	EUR-12	BENELUX	DANMARK	DEUTSCHLAND	HELLAS	ESPANA	FRANCE	IRELAND	ITALIA	PORTUGAL	U.K.
30 REGLEMENT 3831/90 (PROLONGE EN 1993), PRODUITS INDUSTRIELS NON SENSIBLES											
306602 6502: CANNES, CANNES-SIEGES, FOUETS, CRAVACHES ET ARTICLES SIMILAIRES (SAUF CANNES-MESURES, BEQUILLES, CANNES AYANT LE CARACTERE D'ARMES ET CANNES DE SPORT)											
708 PHILIPPINES	10 7	0 0	0 0	3 1	0 0	0 0	5 5	0 0	2 1	0 0	0 0
412 MEXIQUE	11 6	0 0	0 0	6 6	0 0	4 0	0 0	0 0	0 0	0 0	0 0
700 INDOONESIE	3 3	0 0	0 0	0 0	0 0	0 0	3 3	0 0	0 0	0 0	0 0
728 COREE DU SUD	37 3	23 0	0 0	7 0	0 0	0 0	4 3	0 0	0 0	0 0	3 0
2000 TOUS PAYS SPG	755 554	59 20	20 9	290 265	4 0	17 0	67 60	3 0	62 26	2 0	231 174
306503 6603: PARTIES, GARNITURES ET ACCESSOIRES RECONNAISSABLES COMME ETANT DESTINES AUX PARAPLUIES, OMBRELLES OU PARASOLS VISES SOUS 6601 OU AUX CANNES, CANNES-SIEGES, ...											
720 CHINE	1559 1213	81 67	5 5	92 119	1 0	112 19	869 853	3 0	286 48	0 0	110 102
068 BULGARIE	115 173	0 0	0 0	111 155	0 0	0 0	0 0	0 0	4 3	0 0	0 0
700 INDOONESIE	117 87	5 5	0 0	0 0	0 0	21 0	2 2	0 0	22 14	0 0	67 66
054 LETTONIE	90 79	0 0	0 0	90 79	0 0	0 0	0 0	0 0	0 0	0 0	0 0
690 VIET-NAM	62 62	0 0	0 0	0 0	0 0	0 0	0 0	0 0	62 62	0 0	0 0
701 MALAYSIA	39 22	0 0	0 0	2 2	0 0	17 0	20 20	0 0	0 0	0 0	0 0
066 POLONIE	158 20	76 12	5 2	73 6	0 0	0 0	0 0	0 0	4 0	0 0	0 0
680 THAILANDE	30 17	12 11	0 0	12 0	0 0	0 0	1 1	5 5	0 0	0 0	0 0
512 CHILI	14 14	14 14	0 0	0 0	0 0	0 0	0 0	0 0	0 0	0 0	0 0
662 PAKISTAN	11 10	0 0	0 0	11 10	0 0	0 0	0 0	0 0	0 0	0 0	0 0
664 INDE	8 5	0 0	0 0	0 0	0 0	0 0	3 2	0 0	0 0	0 0	5 3
706 SINGAPOUR	27 5	0 0	0 0	0 0	0 0	0 0	27 5	0 0	0 0	0 0	0 0
740 HONG-KONG	53 2	4 0	0 0	22 0	18 0	0 0	0 0	1 1	0 0	0 0	8 1
002 CECHIE	77 0	0 0	0 0	77 0	0 0	0 0	0 0	0 0	0 0	0 0	0 0
2000 TOUS PAYS SPG	2349 1704	193 112	11 8	460 373	20 0	150 19	929 884	15 6	381 128	0 0	190 174
306701 6701: PEAUX ET AUTRES PARTIES D'OISEAUX REVETUES DE LEURS PLUMES OU DE LEUR DUVET, PLUMES, PARTIES DE PLUMES, DUVET ET ARTICLES EN CES MATIERES (AUTRES QUE LES ...)											
720 CHINE	6740 6291	271 547	140 139	5120 4888	162 101	234 9	300 246	13 1	296 192	15 12	169 156
743 MACAO	382 355	304 303	0 0	50 44	0 0	10 0	0 0	0 0	18 18	0 0	0 0
664 INDE	53 30	15 15	0 0	9 5	0 0	0 0	0 0	0 0	15 0	0 0	14 10
740 HONG-KONG	520 23	284 1	3 3	105 16	11 0	0 0	13 0	0 0	0 0	0 0	104 3
700 INDOONESIE	23 22	23 22	0 0	0 0	0 0	0 0	0 0	0 0	0 0	0 0	0 0
662 PAKISTAN	9 6	0 0	0 0	0 0	0 0	0 0	0 0	0 0	0 0	0 0	9 6
2000 TOUS PAYS SPG	7749 6746	926 891	144 143	5286 4955	175 101	245 9	317 247	13 1	329 210	18 13	296 176
306702 6702: FLEURS, FEUILLAGES ET FRUITS ARTIFICIELS, Y.C. LEURS PARTIES; ARTICLES CONFECTIONNES EN FLEURS, FEUILLAGES OU FRUITS ARTIFICIELS FABRIQUES PAR LIGATURE, ...											
720 CHINE	300561 279076	43810 59271	4692 4626	125637 123921	7764 7003	27471 3123	32230 30966	748 647	28051 20156	3335 3231	26823 26002
680 THAILANDE	14004 12558	1478 1410	11 8	8650 8277	27 25	765 166	1138 1107	31 31	813 479	65 50	1026 1005
659 SRI LANKA	4391 3704	1755 1703	9 8	1160 1124	8 8	389 47	773 634	0 0	125 19	30 29	142 132
728 COREE DU SUD	3623 2669	324 322	19 15	1113 936	38 36	430 77	356 336	0 0	642 337	0 0	701 610
740 HONG-KONG	20032 2477	16360 254	68 37	2428 1668	44 32	266 0	294 108	14 13	83 34	31 21	444 310
708 PHILIPPINES	2767 2407	546 514	151 139	1057 1035	11 10	270 52	319 316	0 0	115 52	49 47	249 242
666 BANGLA DESH	575 432	109 109	0 0	16 16	0 0	127 43	29 22	0 0	294 242	0 0	0 0
664 INDE	462 403	1 1	0 0	194 182	0 0	0 0	5 4	0 0	245 201	0 0	17 15
700 INDOONESIE	379 317	58 71	0 0	80 79	0 0	25 0	114 112	0 0	57 12	44 43	1 0
212 TUNISIE	27 25	0 0	0 0	0 0	0 0	0 0	0 0	0 0	0 0	0 0	27 25
796 SINGAPOUR	279 24	68 0	51 0	63 0	0 0	0 0	0 0	0 0	16 0	62 22	19 2
072 UKRAINE	23 23	0 0	0 0	0 23	0 0	0 0	0 0	0 0	23 0	0 0	0 0

	EUR-12	BENELUX	DANMARK	DEUTSCHLAND	HELLAS	ESPAÑA	FRANCE	IRELAND	ITALIA	PORTUGAL	U.K.
30 REGLEMENT 3031/90 (PROLONGE EN 1993), PRODUITS INDUSTRIELS NON SENSIBLES											
306702 6702: FLEURS, FEUILLAGES ET FRUITS ARTIFICIELS, Y.C. LEURS PARTIES; ARTICLES CONFECTIONNES EN FLEURS, FEUILLAGES OU FRUITS ARTIFICIELS FABRIQUES PAR LISATURE, ...											
412 MEXIQUE	25 23	23 23	0 0	0 0	0 0	0 0	0 0	0 0	0 0	0 0	1 0
701 MALAYSIA	36 22	0 0	16 15	7 5	0 0	10 0	0 0	0 0	0 0	0 0	3 2
703 BRUNEI	13 12	0 0	0 0	0 0	0 0	0 0	0 0	0 0	13 12	0 0	0 0
690 VIET-NAM	43 8	0 0	0 0	1 2	0 0	0 0	42 6	0 0	0 0	0 0	0 0
616 IRAN	7 3	0 0	0 0	7 3	0 0	0 0	0 0	0 0	0 0	0 0	0 0
436 COSTA RICA	3 2	2 2	0 0	0 0	0 0	0 0	0 0	0 0	1 0	0 0	0 0
508 BRESIL	25 0	21 0	0 0	1 0	0 0	0 0	0 0	0 0	3 0	0 0	0 0
2000 TOUS PAYS SPG	347345 304227	64559 63688	5017 4852	140461 137276	7892 7196	29759 3509	35112 33616	793 692	30501 21552	3618 3497	29453 28349
306703 6703: CHEVEUX REMIS, AMINCIS, BLANCHIS OU AUTREMENT PREPARES; LAINE, POILS ET AUTRES MATIERES TEXTILES, PREPARES POUR LA FABRICATION DE PERRUCQUES OU D'ARTICLES ...											
720 CHINE	367 340	7 0	0 0	117 99	0 0	1 0	31 31	0 0	5 4	0 0	206 206
346 KENYA	160 138	0 0	0 0	0 0	0 0	0 0	0 0	0 0	0 0	0 0	160 138
728 COREE DU SUD	107 106	9 9	0 0	47 46	0 0	0 0	0 0	0 0	0 0	0 0	51 51
708 PHILIPPINES	67 22	0 0	0 0	6 6	0 0	0 0	61 16	0 0	0 0	0 0	0 0
664 INDE	54 8	16 0	0 0	1 0	1 0	2 0	0 0	0 0	28 8	0 0	6 0
616 IRAN	180 0	0 0	0 0	0 0	0 0	0 0	180 0	0 0	0 0	0 0	0 0
647 EMIRATS ARAB	177 0	0 0	0 0	0 0	0 0	177 0	0 0	0 0	0 0	0 0	0 0
700 INDONESIE	48 0	22 0	0 0	0 0	0 0	0 0	0 0	0 0	0 0	0 0	26 0
740 HONG-KONG	71 0	0 0	0 0	2 0	0 0	0 0	8 0	0 0	7 0	0 0	54 0
2000 TOUS PAYS SPG	1265 616	54 9	0 0	195 151	1 0	100 0	283 47	0 0	40 13	0 0	512 396
306704 6704: PERRUCQUES, BARDIS, SERRAGES, CILS, MACHES ET ARTICLES ANALOGUES EN CHEVEUX, POILS OU MATIERES TEXTILES; COIFFAGES EN CHEVEUX N.D.A.											
728 COREE DU SUD	11483 10355	487 384	86 48	3906 3781	62 2	294 0	2948 2700	0 0	593 365	2 0	3105 3075
720 CHINE	9292 9505	518 1417	58 48	2711 2596	0 0	200 11	648 571	0 0	497 382	0 0	4660 4480
680 THAILANDE	2633 2378	363 351	0 0	1221 1235	0 0	0 0	715 660	0 0	3 2	0 0	131 130
708 PHILIPPINES	2361 2192	10 9	8 0	1577 1593	0 0	95 0	574 552	0 0	16 0	41 0	40 38
740 HONG-KONG	2938 414	958 8	27 6	837 133	89 0	13 0	256 135	0 0	21 0	8 0	729 132
700 INDONESIE	1512 358	414 11	0 0	632 50	0 0	20 0	219 195	0 0	31 31	0 0	196 73
669 SRI LANKA	137 22	0 0	0 0	22 22	0 0	3 0	0 0	0 0	0 0	0 0	112 0
664 INDE	205 7	0 0	0 0	0 2	0 0	0 0	1 0	0 0	199 0	0 0	5 5
706 SINGAPOUR	4 4	0 0	4 4	0 0	0 0	0 0	0 0	0 0	0 0	0 0	0 0
204 MAROC	80 1	0 0	0 0	0 0	0 0	0 0	77 1	0 0	3 0	0 0	0 0
701 MALAYSIA	11 1	8 0	0 0	1 0	0 0	0 0	2 1	0 0	0 0	0 0	0 0
248 SENEGAL	1434 0	0 0	0 0	29 0	0 0	0 0	1352 0	0 0	0 0	0 0	53 0
346 KENYA	33 0	0 0	0 0	0 0	0 0	0 0	0 0	0 0	0 0	0 0	33 0
508 BRESIL	496 0	0 0	0 0	0 0	0 0	0 0	0 0	0 0	1 0	0 0	495 0
608 SYRIE	47 0	0 0	0 0	0 0	0 0	0 0	47 0	0 0	0 0	0 0	0 0
616 IRAN	58 0	0 0	0 0	0 0	0 0	0 0	58 0	0 0	0 0	0 0	0 0
647 EMIRATS ARAB	122 0	0 0	0 0	122 0	0 0	0 0	0 0	0 0	0 0	0 0	0 0
2000 TOUS PAYS SPG	32712 25252	2760 2164	182 106	11068 9415	151 2	626 11	6918 4816	0 0	1387 782	51 0	9569 7936
306801 6801: PAVES, BORDURES DE TROTTOIRS ET DALLES DE PAVAGE, EN PIERRES NATURELLES (AUTRES QUE L'ARDOISE)											
664 INDE	4273 5331	252 230	0 0	3762 4910	0 0	0 0	223 155	0 0	5 4	0 0	31 32
720 CHINE	5228 4944	1983 1982	2 0	3136 2857	0 0	0 0	16 16	0 0	0 0	0 0	91 89
068 BULGARIE	1193 893	6 0	0 0	1152 891	0 0	0 0	20 0	0 0	15 2	0 0	0 0

	EUR-12	BENELUX	DANMARK	DEUTSCHLAND	HELLAS	ESPANA	FRANCE	IRELAND	ITALIA	PORTUGAL	U.K.
30 REGLEMENT 3831/90 (PROLONGE EN 1993), PRODUITS INDUSTRIELS NON SENSIBLES											
306802EX EXTRAIT DE 6802: PIERRES DE TAILLE OU DE CONSTRUCTION (AUTRES QUE L'ARDOISE) TRAVAILLEES ET OUVRAGES EN CES PIERRES; CUBES, DES ET ARTICLES SIMILAIRES POUR ...											
728 COREE DU SUD	3 1	0 0	0 0	2 0	0 0	0 0	0 0	0 0	0 0	0 0	1 1
055 LITUANIE	32 0	0 0	0 0	31 0	0 0	0 0	1 0	0 0	0 0	0 0	0 0
070 ALBANIE	49 0	0 0	0 0	0 0	46 0	0 0	2 0	0 0	1 0	0 0	0 0
072 UKRAINE	104 0	0 0	0 0	104 0	0 0	0 0	0 0	0 0	0 0	0 0	0 0
091 SLOVENIE	367 0	17 0	0 0	222 0	0 0	0 0	29 0	0 0	99 0	0 0	0 0
092 CROATIE	721 0	45 0	0 0	87 0	0 0	0 0	2 0	0 0	507 0	0 0	0 0
204 MAROC	527 0	18 0	0 0	56 0	0 0	102 0	305 0	0 0	39 0	7 0	0 0
212 TUNISIE	175 0	28 0	0 0	1 0	0 0	0 0	19 0	0 0	127 0	0 0	0 0
370 MADAGASCAR	66 0	0 0	0 0	0 0	0 0	0 0	62 0	0 0	4 0	0 0	0 0
382 ZIMBABWE	120 0	14 0	0 0	47 0	0 0	1 0	0 0	10 0	6 0	2 0	40 0
604 LIBAN	27 0	13 0	0 0	2 0	0 0	0 0	11 0	0 0	1 0	0 0	0 0
640 BAHREIN	86 0	0 0	0 0	0 0	0 0	0 0	0 0	0 0	8 0	0 0	78 0
647 EMIRATS ARAB	44 0	1 0	0 0	0 0	0 0	0 0	1 0	0 0	15 0	0 0	27 0
2000 TOUS PAYS SPG	22629 15809	5621 4831	397 343	7491 5980	143 1	532 23	1276 590	110 35	4526 2104	95 71	2438 1823
306803 6803: ARDOISE NATURELLE TRAVAILLEE ET OUVRAGES EN ARDOISE NATURELLE OU AGGLOMEREES -ARDOISINE- (SAUF GRAINS, GRANULES, ECLATS ET POUDRES D'ARDOISE; PIERRES POUR ...											
508 BRESIL	682 602	44 44	6 5	483 438	0 0	5 0	0 0	0 0	58 28	0 0	86 87
720 CHINE	806 487	12 6	20 20	138 65	0 0	230 20	1 1	41 36	4 0	0 0	360 339
664 INDE	450 402	46 36	0 0	153 164	0 0	12 0	0 0	11 0	24 11	0 0	199 191
690 VIET-NAM	29 28	29 28	0 0	0 0	0 0	0 0	0 0	0 0	0 0	0 0	0 0
740 HONG-KONG	15 15	0 0	0 0	0 0	0 0	0 0	0 0	0 0	0 0	0 0	15 15
504 PEROU	9 10	0 0	0 0	0 0	0 0	0 0	0 0	0 0	0 0	0 0	9 10
421 BELIZE	9 8	0 0	0 0	0 0	0 0	0 0	0 0	0 0	0 0	0 0	9 8
700 INDOCHINE	4 2	0 0	0 0	0 0	4 2	0 0	0 0	0 0	0 0	0 0	0 0
091 SLOVENIE	548 0	0 0	0 0	0 0	0 0	0 0	548 0	0 0	0 0	0 0	0 0
2000 TOUS PAYS SPG	2575 1557	131 115	26 25	794 667	7 2	247 20	550 1	53 36	89 39	0 0	678 652
306804 6804: MEULES ET ARTICLES SIMILAIRES, SANS BATTIS, A MOUDRE, DEFIBRER, BROYER, AIGUISER, POLIR, RECTIFIER, TRANCHER OU TRONCONNER, PIERRES A AIGUISER OU A POLIR A LA ...											
728 COREE DU SUD	29094 18266	4956 2035	200 17	18668 15113	13 0	2042 198	1272 453	18 17	1230 110	257 6	418 317
720 CHINE	1297 1088	227 209	6 5	603 406	31 30	43 2	141 138	0 0	109 88	61 52	76 78
508 BRESIL	689 679	2 0	1 0	446 489	0 0	13 0	65 64	0 0	50 20	95 90	17 16
664 INDE	306 350	43 43	0 0	241 287	0 0	0 0	0 0	0 0	1 0	0 0	21 20
068 BULGARIE	150 149	0 0	0 0	74 74	0 0	0 0	0 0	0 0	76 75	0 0	0 0
412 MEXIQUE	31 32	0 0	0 0	28 32	0 0	1 0	0 0	0 0	2 0	0 0	0 0
600 THAILANDE	25 5	0 0	0 0	12 0	0 0	0 0	0 0	0 0	0 0	0 0	13 5
091 SLOVENIE	7294 4	779 0	3 0	3385 0	102 4	302 0	1386 0	0 0	773 0	1 0	563 0
075 RUSSIE	238 0	0 0	0 0	195 0	0 0	1 0	13 0	0 0	14 0	0 0	15 0
096 ANC.REP.YOUG.MACED	515 0	0 0	0 0	515 0	0 0	0 0	0 0	0 0	0 0	0 0	0 0
480 COLOMBIE	39 0	32 0	0 0	0 0	0 0	7 0	0 0	0 0	0 0	0 0	0 0
484 VENEZUELA	81 0	0 0	0 0	0 0	0 0	0 0	0 0	0 0	3 0	0 0	78 0
706 SINGAPOUR	65 0	0 0	0 0	3 0	0 0	0 0	0 0	0 0	25 0	0 0	37 0
740 HONG-KONG	90 0	38 0	0 0	14 0	0 0	0 0	1 0	0 0	6 0	0 0	31 0
2000 TOUS PAYS SPG	48018 20587	6104 2289	210 23	24227 16483	147 35	2409 201	2991 657	18 17	2307 295	414 149	1281 438

	EUR-12	BELIUX	DANMARK	DEUTSCHLAND	HELLAS	ESPANA	FRANCE	IRELAND	ITALIA	PORTUGAL	U.K.
30 REGLEMENT 3631/90 (PROLONGE EN 1993), PRODUITS INDUSTRIELS NON SENSIBLES											
306805 6805: ABRASIFS NATURELS OU ARTIFICIELS EN POUDRE OU EN GRAINS, APPLIQUES SUR UN FOND EN MATIERES TEXTILES, PAPIER, CARTON OU AUTRES MATIERES, MEME DECOUPES, ...											
720 CHINE	1572 1474	383 402	9 2	388 300	82 87	6 0	280 238	14 13	71 43	4 3	329 306
728 COREE DU SUD	1602 983	622 605	0 0	253 163	0 0	167 15	44 42	0 0	173 79	1 0	342 80
508 BRESIL	1060 976	200 200	9 9	0 0	2 0	0 0	206 168	0 0	0 0	1 1	642 578
664 INDE	223 220	177 177	0 0	46 43	0 0	0 0	0 0	0 0	0 0	0 0	0 0
204 MAROC	122 59	79 59	0 0	43 0	0 0	0 0	0 0	0 0	0 0	0 0	0 0
091 SLOVENIE	1292 30	11 0	0 0	946 0	32 30	268 0	0 0	0 0	35 0	0 0	0 0
740 HONG-KONG	86 2	25 2	0 0	6 0	0 0	0 0	2 0	0 0	0 0	0 0	53 0
066 ROUMANIE	48 0	6 0	0 0	42 0	0 0	0 0	0 0	0 0	0 0	0 0	0 0
092 CROATIE	365 0	0 0	0 0	0 0	0 0	0 0	0 0	0 0	365 0	0 0	0 0
2000 TOUS PAYS SPG	6531 3754	1534 1449	20 11	1737 587	158 118	452 15	545 470	14 13	697 122	6 4	1368 965
306806 6806: LAINES DE LAITIER, DE SCORIES, DE ROCHE ET LAINES MINERALES SIMILAIRES; VERMICULITE EXPANSEE, ARGILES EXPANSEES, MOUSSE DE SCORIES ET PRODUITS MINERAUX ...											
720 CHINE	643 733	205 243	0 0	409 461	0 0	0 0	10 10	0 0	0 0	0 0	19 19
635 KOWEIT	255 255	0 0	0 0	255 255	0 0	0 0	0 0	0 0	0 0	0 0	0 0
091 SLOVENIE	14132 100	970 0	85 16	9769 0	93 84	0 0	961 0	0 0	2003 0	0 0	251 0
664 INDE	68 66	4 4	0 0	62 60	0 0	0 0	0 0	0 0	2 2	0 0	0 0
632 ARABIE SAOUD	63 35	0 0	0 0	0 0	63 35	0 0	0 0	0 0	0 0	0 0	0 0
066 ROUMANIE	55 1	0 0	0 0	4 0	1 1	0 0	0 0	0 0	50 0	0 0	0 0
092 CROATIE	3047 0	118 0	0 0	2288 0	0 0	14 0	5 0	0 0	575 0	0 0	47 0
096 ANC.REP.YOUG.MACED	375 0	6 0	0 0	124 0	0 0	0 0	0 0	0 0	235 0	0 0	10 0
740 HONG-KONG	47 0	37 0	0 0	10 0	0 0	0 0	0 0	0 0	0 0	0 0	0 0
2000 TOUS PAYS SPG	16780 1191	1346 247	146 16	12944 776	157 121	14 0	980 10	0 0	2865 2	0 0	328 19
306807 6807: OUVRAGES EN ASPHALTE OU EN PRODUITS SIMILAIRES -POIX DE PETROLE-, -BRAIS-, P. EX.											
066 ROUMANIE	481 186	0 0	0 0	460 175	21 11	0 0	0 0	0 0	0 0	0 0	0 0
632 ARABIE SAOUD	62 61	0 0	0 0	0 0	0 0	0 0	0 0	0 0	0 0	62 61	0 0
2000 TOUS PAYS SPG	574 247	0 0	0 0	469 175	21 11	0 0	0 0	0 0	22 0	62 61	0 0
306808 6808: PANNEAUX, PLANCHES, CARREAUX, BLOCS ET ARTICLES SIMILAIRES, EN FIBRES VEGETALES, EN PAILLE OU EN COPEAUX, PLAQUETTES, PARTICULES, SCIERES OU AUTRES ...											
091 SLOVENIE	1296 9	4 0	0 0	1165 0	9 9	0 0	0 0	0 0	118 0	0 0	0 0
701 MALAYSIA	6 6	0 0	0 0	0 0	0 0	0 0	0 0	0 0	0 0	0 0	6 6
2000 TOUS PAYS SPG	1339 15	12 0	0 0	1172 0	9 9	8 0	0 0	0 0	132 0	0 0	6 6
306809 6809: OUVRAGES EN PLATRE OU EN COMPOSITIONS A BASE DE PLATRE (SAUF PLATRE EN BANDES POUR FRACTURE DES OS, DESTINE A LA VENTE AU DETAIL ET SAUF ATTELLES EN PLATRE ...)											
720 CHINE	2028 2184	356 717	17 16	549 502	69 68	74 0	60 43	0 0	58 32	36 33	809 773
680 THAILANDE	158 121	2 1	3 3	25 25	0 0	28 0	20 20	0 0	2 0	2 1	73 71
701 MALAYSIA	112 111	0 0	0 0	0 0	0 0	0 0	0 0	0 0	21 20	0 0	91 91
524 URUGUAY	67 41	0 0	0 0	67 41	0 0	0 0	0 0	0 0	0 0	0 0	0 0
708 PHILIPPINES	33 31	0 0	0 0	14 13	0 0	0 0	19 18	0 0	0 0	0 0	0 0
412 MEXIQUE	39 29	1 11	0 0	0 0	0 0	18 0	1 1	0 0	18 17	0 0	1 0
728 COREE DU SUD	31 23	17 15	0 0	0 0	0 0	0 0	8 7	0 0	0 0	0 0	6 1
068 BULGARIE	20 18	0 0	0 0	0 0	0 0	0 0	4 3	0 0	16 15	0 0	0 0
690 VIET-NAM	9 17	0 0	0 0	0 8	0 0	0 0	9 9	0 0	0 0	0 0	0 0
504 PEROU	16 15	0 0	0 0	15 15	0 0	0 0	0 0	0 0	1 0	0 0	0 0
512 CHILI	31 15	0 0	0 0	30 15	0 0	0 0	0 0	0 0	1 0	0 0	0 0

	EUR-12	BENELUX	DANMARK	DEUTSCHLAND	HELLAS	ESPAÑA	FRANCE	IRELAND	ITALIA	PORTUGAL	U.K.
30 REGLEMENT 3831/90 (PROLONGE EN 1993), PRODUITS INDUSTRIELS NON SENSIBLES											
306809 6809: OUVRAGES EN PLATRE OU EN COMPOSITIONS A BASE DE PLATRE (SAUF PLATRE EN BANDES POUR FRACTURE DES OS, DESTINE A LA VENTE AU DETAIL ET SAUF ATTELLES EN PLATRE ...											
091 SLOVENIE	22 14	0 0	0 0	0 0	14 14	0 0	1 0	0 0	7 0	0 0	0 0
664 INDE	30 14	2 1	0 0	10 3	0 0	8 0	0 0	0 0	0 0	0 0	10 10
740 HONG-KONG	410 5	367 5	0 0	1 0	0 0	0 0	0 0	0 0	0 0	41 0	1 0
528 ARGENTINE	5 3	4 3	0 0	0 0	0 0	0 0	0 0	0 0	1 0	0 0	0 0
662 PAKISTAN	4 3	0 0	0 0	0 0	0 0	4 3	0 0	0 0	0 0	0 0	0 0
204 MAROC	33 0	0 0	0 0	0 0	0 0	0 0	33 0	0 0	0 0	0 0	0 0
2000 TOUS PAYS SPG	3120 2662	763 798	20 19	733 626	100 03	143 3	157 104	0 0	126 87	82 35	996 947
306810 6810: OUVRAGES EN CIMENT, EN BETON OU EN PIERRES ARTIFICIELLES, MEME ARMES RL: HC: 68101993, VENTILATION PAR PAYS INTRA-EUR 12 INCOMPLETE											
720 CHINE	2400 2127	27 53	0 0	47 44	4 4	233 0	6 6	0 0	38 38	26 18	2019 1764
068 BULGARIE	283 124	0 0	0 0	4 4	264 120	0 0	0 0	0 0	0 0	0 0	15 0
092 CROATIE	150 110	0 0	0 0	4 0	110 110	0 0	0 0	0 0	36 0	0 0	0 0
680 THAILANDE	63 63	37 36	4 3	3 9	0 0	17 14	0 0	0 0	2 1	0 0	0 0
708 PHILIPPINES	43 60	4 4	0 0	33 30	0 0	0 0	6 6	0 0	0 0	0 0	0 0
512 CHILI	201 58	41 21	0 0	0 0	0 0	123 0	0 0	0 0	0 0	0 0	37 37
664 INDE	35 25	2 2	0 0	2 0	0 0	8 3	5 4	0 0	6 5	0 0	12 11
701 MALAYSIA	16 17	0 0	0 0	0 0	0 0	1 1	0 0	0 0	0 0	0 0	15 16
690 VIET-NAM	17 15	0 0	0 0	1 0	0 0	0 0	8 7	0 0	0 0	0 0	0 0
700 INDONESIE	10 8	3 2	0 0	6 6	0 0	1 0	0 0	0 0	0 0	0 0	0 0
669 SRI LANKA	7 5	7 5	0 0	0 0	0 0	0 0	0 0	0 0	0 0	0 0	0 0
662 PAKISTAN	5 2	2 0	0 0	0 0	0 0	0 0	0 0	0 0	0 0	0 0	3 2
412 MEXIQUE	5 1	0 0	0 0	1 1	0 0	0 0	0 0	0 0	0 0	0 0	4 0
066 ROUMANIE	34 0	6 0	0 0	19 0	1 0	0 0	0 0	0 0	8 0	0 0	0 0
073 BELARUS	27 0	0 0	0 0	27 0	0 0	0 0	0 0	0 0	0 0	0 0	0 0
091 SLOVENIE	2713 0	0 0	0 0	295 0	0 0	0 0	0 0	144 0	2274 0	0 0	0 0
204 MAROC	295 0	2 0	0 0	0 0	0 0	0 0	256 0	0 0	0 0	0 0	27 0
740 HONG-KONG	34 0	31 0	0 0	0 0	0 0	3 0	0 0	0 0	0 0	0 0	0 0
2000 TOUS PAYS SPG	6435 2626	163 126	12 11	481 116	379 235	392 19	286 24	153 0	2370 45	26 18	2173 2032
306811 6811: OUVRAGES EN AMIANTE-CIMENT, CELLULOSE-CIMENT OU SIMILAIRES											
664 INDE	112 15	0 0	0 0	0 0	0 0	0 0	0 0	0 0	0 0	0 0	112 15
412 MEXIQUE	2 1	0 0	0 0	0 0	0 0	0 0	2 1	0 0	0 0	0 0	0 0
091 SLOVENIE	1739 0	0 0	0 0	0 0	0 0	0 0	349 0	218 0	609 0	0 0	563 0
096 ANC.REP.YOUG.MACED	82 0	0 0	0 0	1 0	0 0	0 0	0 0	0 0	0 0	0 0	81 0
2000 TOUS PAYS SPG	2018 16	21 0	0 0	7 0	1 0	5 0	363 1	218 0	616 0	0 0	787 15
306812EX EXTRAIT DE 6812: AMIANTE (ASBESTE) TRAVAILLE EN FIDRES; MELANGES A BASE D'AMIANTE OU A BASE D'AMIANTE ET DE CARBONATE DE MAGNESIUM; OUVRAGES EN CES MELANGES OU EN ...											
720 CHINE	183 203	1 0	0 0	0 0	176 201	2 0	0 0	4 2	0 0	0 0	0 0
664 INDE	152 141	0 0	0 0	38 37	33 33	0 0	0 0	0 0	0 0	0 0	81 71
508 BRESIL	153 127	17 0	0 0	0 0	0 0	0 0	0 0	0 0	86 86	13 12	37 29
701 MALAYSIA	8 2	0 0	0 0	0 0	0 0	0 0	7 2	0 0	0 0	0 0	1 0
092 CROATIE	100 0	0 0	0 0	100 0	0 0	0 0	0 0	0 0	0 0	0 0	0 0
204 MAROC	36 0	0 0	0 0	0 0	0 0	0 0	36 0	0 0	0 0	0 0	0 0
528 ARGENTINE	30 0	0 0	0 0	0 0	0 0	0 0	0 0	0 0	30 0	0 0	0 0
728 COREE DU SUD	34 0	0 0	0 0	0 0	0 0	0 0	1 0	0 0	0 0	0 0	33 0

	EUR-12	BELUX	DANMARK	DEUTSCHLAND	HELLAS	ESPANA	FRANCE	IRELAND	ITALIA	PORTUGAL	U.K.
30 REGLEMENT 3031/90 (PROLONGE EN 1993), PRODUITS INDUSTRIELS NON SENSIBLES											
306812EX EXTRAIT DE 6812: AMIANTE (ASBESTE) TRAVAILLE EN FIBRES; MELANGES A BASE D'AMIANTE OU A BASE D'AMIANTE ET DE CARBONATE DE MAENESIUM; OUVRAGES EN CES MELANGES DU EN ...											
2000 TOUS PAYS SPG	729 474	27 0	0 0	137 37	221 234	2 0	44 2	4 2	116 86	13 12	165 101
306813EX EXTRAIT DE 6813: GARNITURES DE FRICTION - PLAQUES, ROULEAUX, BANDES, SEGMENTS, DISQUES, RONDELLES, PLAQUETTES, PAR EXEMPLE -, NON MONTES, POUR FREINS, POUR ...											
508 BRESIL	5316 5612	172 161	26 26	4495 4954	234 234	143 28	37 37	0 0	36 1	155 154	18 17
504 PEROU	209 232	178 178	24 24	0 23	0 0	0 0	0 0	0 0	0 0	7 7	0 0
720 CHINE	193 165	0 0	0 0	2 1	0 0	0 0	0 0	0 0	0 0	0 0	191 164
654 INDE	118 103	1 0	17 16	14 13	9 0	1 0	38 37	38 37	0 0	0 0	0 0
701 MALAYSIA	99 99	0 0	0 0	0 0	55 55	0 0	0 0	0 0	0 0	0 0	44 44
480 COLOMBIE	66 65	0 0	0 0	0 0	66 65	0 0	0 0	0 0	0 0	0 0	0 0
068 BULGARIE	46 44	0 0	0 0	0 0	34 33	0 0	0 0	0 0	12 11	0 0	0 0
680 THAILANDE	40 39	0 0	0 0	0 0	13 13	0 0	0 0	0 0	27 26	0 0	0 0
528 ARGENTINE	158 17	0 0	16 16	0 0	0 0	141 0	0 0	0 0	1 1	0 0	0 0
096 ANC.REP.YOUG.MACED	660 13	0 0	0 0	3 0	17 13	0 0	0 0	0 0	640 0	0 0	0 0
524 URUGUAY	2 1	0 0	1 1	0 0	0 0	1 0	0 0	0 0	0 0	0 0	0 0
091 SLOVENIE	25 0	0 0	0 0	14 0	0 0	0 0	11 0	0 0	0 0	0 0	0 0
092 CROATIE	360 0	63 0	0 0	9 0	0 0	0 0	278 0	0 0	0 0	0 0	10 0
294 MAROC	974 0	0 0	0 0	0 0	0 0	230 0	680 0	0 0	1 0	0 0	63 0
212 TUNISIE	108 0	0 0	0 0	0 0	0 0	0 0	108 0	0 0	0 0	0 0	0 0
600 CHYPRE	89 0	0 0	0 0	18 0	0 0	0 0	0 0	0 0	0 0	0 0	71 0
2000 TOUS PAYS SPG	8547 6400	416 341	05 04	4555 4993	429 415	515 28	1186 75	43 37	717 40	163 161	437 225
306814 4814: MITA TRAVAILLE ET FINAGES EN MITA Y.C. LE MITA AGLOMERE DE RECONSTITUE, MEME SUI SUJET EN PARTIE, EN CARTON OU EN AUTRES MATIERES (SAUF ISOLATEURS, FIECES ...)											
664 INDE	927 781	27 26	0 0	385 337	0 0	46 0	47 46	0 0	102 70	5 4	315 298
508 BRESIL	258 257	0 0	0 0	171 170	0 0	0 0	0 0	0 0	1 0	0 0	06 07
720 CHINE	203 139	0 0	0 0	35 26	0 0	0 0	24 23	0 0	131 80	0 0	13 10
728 COREE DU SUD	163 52	0 0	0 0	0 0	0 0	114 23	24 23	0 0	6 6	0 0	19 0
662 PAKISTAN	15 14	0 0	0 0	15 14	0 0	0 0	0 0	0 0	0 0	0 0	0 0
594 PEROU	2 1	0 0	2 1	0 0	0 0	0 0	0 0	0 0	0 0	0 0	0 0
091 SLOVENIE	558 0	0 0	31 0	363 0	0 0	67 0	0 0	0 0	62 0	0 0	35 0
370 MADAGASCAR	30 0	4 0	0 0	16 0	0 0	0 0	0 0	0 0	0 0	0 0	10 0
2000 TOUS PAYS SPG	2157 1248	31 25	33 1	985 548	0 0	227 23	94 94	0 0	304 156	5 4	478 396
306815 6815: OUVRAGES EN PIERRES OU EN AUTRES MATIERES MINERALES, Y.C. LES OUVRAGES EN TOURBE, N.D.A.											
720 CHINE	1029 606	22 14	0 0	275 153	0 0	33 0	16 14	0 0	338 220	4 4	341 201
664 INDE	380 226	6 5	1 1	182 75	0 0	21 4	45 42	3 2	21 6	19 16	82 75
708 PHILIPPINES	164 123	1 1	0 0	102 99	0 0	8 0	22 22	0 0	30 0	1 1	0 0
508 BRESIL	146 116	2 0	0 0	7 3	0 0	12 0	5 4	0 0	1 0	119 109	0 0
680 THAILANDE	103 101	8 9	0 0	92 92	0 0	1 0	1 0	0 0	1 0	0 0	0 0
700 INDOCHESIE	107 68	04 54	0 0	6 6	0 0	1 0	4 3	0 0	9 4	0 0	3 1
701 MALAYSIA	38 43	1 1	0 0	5 10	0 0	0 0	22 22	0 0	0 0	0 0	10 10
504 PEROU	28 27	1 1	0 0	7 9	0 0	2 1	15 14	0 0	3 2	0 0	0 0
662 PAKISTAN	34 23	4 4	0 0	7 6	2 0	6 0	1 1	0 0	2 1	11 11	1 0
412 MEXIQUE	26 16	0 0	0 0	13 12	0 0	3 0	4 0	0 0	6 4	0 0	0 0
728 COREE DU SUD	37 12	1 0	0 0	23 12	0 0	0 0	0 0	0 0	0 0	0 0	13 0
500 EQUATEUR	13 9	9 9	0 0	0 0	0 0	0 0	4 0	0 0	0 0	0 0	0 0

	EUR-12	BENELUX	DANMARK	DEUTSCHLAND	HELLAS	ESPANA	FRANCE	IRELAND	ITALIA	PORTUGAL	U.K.
30 REGLEMENT 3831/90 (PROLONGE EN 1993), PRODUITS INDUSTRIELS NON SENSIBLES											
306815 6815: OUVRAGES EN PIERRES OU EN AUTRES MATIERES MINERALES, Y.C. LES OUVRAGES EN TOURBE, N.D.A.											
370 MADAGASCAR	19 5	0 0	0 0	0 0	0 0	0 0	13 2	0 0	6 3	0 0	0 0
512 CHILI	7 4	0 0	0 0	2 1	0 0	1 0	4 3	0 0	0 0	0 0	0 0
690 VIET-NAM	4 4	0 0	0 0	0 0	0 0	0 0	4 4	0 0	0 0	0 0	0 0
346 KENYA	86 3	4 0	0 0	5 0	0 0	2 0	31 3	0 0	0 0	0 0	44 0
066 ROUMANIE	25 1	0 0	0 0	3 0	0 0	0 0	21 0	0 0	1 1	0 0	0 0
075 RUSSIE	109 0	0 0	0 0	26 0	0 0	0 0	1 0	0 0	43 0	4 0	35 0
091 SLOVENIE	1122 0	0 0	0 0	1114 0	0 0	0 0	0 0	0 0	8 0	0 0	0 0
204 MAROC	38 0	1 0	0 0	23 0	0 0	0 0	12 0	0 0	0 0	2 0	0 0
382 ZIMBABWE	42 0	8 0	0 0	11 0	0 0	7 0	4 0	1 0	5 0	0 0	6 0
740 HONG-KONG	62 0	2 0	0 0	36 0	0 0	4 0	1 0	0 0	0 0	0 0	19 0
2000 TOUS PAYS SPG	3696 1409	164 103	2 1	1958 485	2 0	102 5	257 140	4 2	489 244	164 141	554 288
306901 6901: BRIQUES, DALLES, CARREAUX ET AUTRES PIECES CERAMIQUES, EN FARINES SILICEUSES FOSSILES -KIESELGHR, TRIPOLITE, DIATOMITE-, P. EX., OU EN TERRES SILICEUSES ...											
412 MEXIQUE	46 46	0 0	0 0	0 0	0 0	0 0	0 0	0 0	0 0	0 0	46 46
366 MOZAMBIQUE	12 11	0 0	0 0	0 0	0 0	0 0	0 0	0 0	0 0	0 0	12 11
664 INDE	4 4	4 4	0 0	0 0	0 0	0 0	0 0	0 0	0 0	0 0	0 0
708 PHILIPPINES	6 3	0 0	0 0	6 3	0 0	0 0	0 0	0 0	0 0	0 0	0 0
720 CHINE	4 3	0 0	0 0	0 0	0 0	0 0	0 0	0 0	0 0	0 0	4 3
508 BRESIL	2 1	0 0	0 0	2 1	0 0	0 0	0 0	0 0	0 0	0 0	0 0
2000 TOUS PAYS SPG	108 70	5 4	0 0	8 5	0 0	0 0	20 0	0 0	3 0	0 0	72 61
306902 6902: BRIQUES, DALLES, CARREAUX ET PIECES CERAMIQUES DE CONSTRUCTION ANALOGUES, REFRACTAIRES (AUTRES QUE CEUX EN FARINES SILICEUSES FOSSILES OU EN TERRES ...)											
508 BRESIL	964 798	256 185	0 0	255 246	0 0	0 0	0 0	0 0	1 0	452 367	0 0
664 INDE	734 426	0 0	0 0	40 39	0 0	0 0	79 1	0 0	607 306	0 0	8 0
720 CHINE	188 190	7 7	0 0	2 0	15 8	0 0	121 138	1 0	37 37	0 0	5 0
068 BULGARIE	224 87	0 0	0 0	0 0	44 30	0 0	0 0	0 0	180 57	0 0	0 0
096 ANC. REP. YOUNG. MACED	3318 74	148 0	0 0	2419 0	100 74	0 0	0 0	0 0	628 0	0 0	23 0
680 THAILANDE	53 52	0 0	0 0	0 0	0 0	0 0	53 52	0 0	0 0	0 0	0 0
708 PHILIPPINES	50 49	0 0	0 0	50 49	0 0	0 0	0 0	0 0	0 0	0 0	0 0
528 ARGENTINE	79 20	0 0	0 0	0 0	0 0	2 0	0 0	0 0	77 20	0 0	0 0
412 MEXIQUE	14 12	0 0	0 0	1 0	0 0	0 0	0 0	0 0	0 0	0 0	13 12
728 COREE DU SUD	8 7	0 0	0 0	0 0	0 0	0 0	8 7	0 0	0 0	0 0	0 0
066 ROUMANIE	7 5	0 0	0 0	1 0	6 5	0 0	0 0	0 0	0 0	0 0	0 0
700 INDONESIE	2 1	0 0	0 0	0 0	0 0	0 0	0 0	0 0	2 1	0 0	0 0
091 SLOVENIE	90 0	0 0	3 0	5 0	0 0	0 0	72 0	0 0	10 0	0 0	0 0
093 BOSNIE-HERZEGOVINE	28 0	0 0	0 0	0 0	28 0	0 0	0 0	0 0	0 0	0 0	0 0
2000 TOUS PAYS SPG	5898 1730	432 192	3 0	2793 336	216 119	4 0	360 201	1 0	1547 503	452 367	82 12
306903 6903: CORNUES, CREUSETS, MOUFLES, BUSETTES, TAMPONS, SUPPORTS, COUPELLES, TUBES, TUYAUX, GAINES ET AUTRES ARTICLES CERAMIQUES REFRACTAIRES (SAUF PRODUITS EN ...)											
508 BRESIL	1515 1022	0 0	0 0	55 54	0 0	0 0	0 0	0 0	1420 935	0 0	40 33
664 INDE	146 15	0 0	0 0	6 0	0 0	0 0	0 0	0 0	0 0	0 0	140 15
066 ROUMANIE	33 4	0 0	0 0	0 0	5 4	0 0	0 0	0 0	28 0	0 0	0 0
068 BULGARIE	7 4	0 0	0 0	6 4	0 0	0 0	1 0	0 0	0 0	0 0	0 0
091 SLOVENIE	256 0	0 0	0 0	247 0	0 0	0 0	1 0	0 0	8 0	0 0	0 0
204 MAROC	154 0	0 0	0 0	17 0	0 0	16 0	96 0	0 0	19 0	0 0	6 0

	EUR-12	BENELUX	DANMARK	DEUTSCHLAND	HELLAS	ESPANA	FRANCE	IRELAND	ITALIA	PORTUGAL	U.K.
30 REGLEMENT 3831/90 (PROLONGE EN 1993), PRODUITS INDUSTRIELS NON SENSIBLES											
306903 6903: CORNUES, CREUSSETS, MUFFLES, Busettes, TAMPONS, SUPPORTS, COUPELLES, TUBES, TUYAUX, GAINES ET AUTRES ARTICLES CERAMIQUES REFRACTAIRES (SAUF PRODUITS EN ...)											
412 MEXIQUE	32 0	0 0	0 0	0 0	0 0	0 0	0 0	0 0	0 0	0 0	32 0
528 ARGENTINE	26 0	0 0	0 0	0 0	0 0	1 0	0 0	0 0	0 0	25 0	0 0
720 CHINE	61 0	0 0	0 0	0 0	4 0	0 0	0 0	0 0	57 0	0 0	0 0
740 HONG-KONG	29 0	0 0	0 0	2 0	0 0	0 0	0 0	1 0	0 0	0 0	26 0
2000 TOUS PAYS SPG	2290 1045	0 0	0 0	340 58	16 4	18 0	102 0	1 0	1533 935	25 0	255 48
306904 6904: BRIQUES DE CONSTRUCTION, HOURDIS, CACHE-POUTRELLES ET ARTICLES SIMILAIRES EN CERAMIQUE (SAUF PRODUITS EN FARINES SILICEUSES FOSSILES OU EN TERRES SILICEUSES ...)											
412 MEXIQUE	43 25	0 0	0 0	0 0	0 0	0 0	0 0	0 0	5 0	0 0	38 25
708 PHILIPPINES	18 17	0 0	0 0	0 0	0 0	0 0	18 17	0 0	0 0	0 0	0 0
720 CHINE	12 11	0 0	4 4	0 0	0 0	0 0	0 0	8 7	0 0	0 0	0 0
662 PAKISTAN	4 4	0 0	0 0	0 0	0 0	0 0	0 0	0 0	4 4	0 0	0 0
068 BULGARIE	3 2	0 0	0 0	2 2	1 0	0 0	0 0	0 0	0 0	0 0	0 0
700 INDONESIE	1 2	0 0	0 0	1 2	0 0	0 0	0 0	0 0	0 0	0 0	0 0
091 SLOVENIE	625 0	0 0	0 0	0 0	0 0	0 0	0 0	0 0	625 0	0 0	0 0
2000 TOUS PAYS SPG	731 63	0 0	4 4	10 5	1 0	1 0	18 17	9 7	650 5	0 0	38 25
306905 6905: TUILES, ELEMENTS DE CHEMINEE, CONDUITS DE FUMEE, ORNEMENTS ARCHITECTONIQUES, EN CERAMIQUE, ET AUTRES POTERIES DE BATIMENT (AUTRES QU'EN FARINES SILICEUSES ...)											
720 CHINE	169 48	0 0	0 0	0 0	0 0	78 0	6 6	6 6	37 36	0 0	42 0
680 THAILANDE	2 1	0 0	0 0	2 1	0 0	0 0	0 0	0 0	0 0	0 0	0 0
091 SLOVENIE	975 0	0 0	0 0	0 0	0 0	0 0	0 0	0 0	975 0	0 0	0 0
2000 TOUS PAYS SPG	1179 49	4 0	0 0	8 1	4 0	91 0	6 6	6 6	1016 36	0 0	44 0
306906 6906: TUYAUX, CONDUITS, SOUFFLETES, PIECES D'ASSEMBLAGE POUR TUYAUX, PIECES D'ORDINATION DE TUYAUX, RACCORDS DE TUYAUX ET AUTRES ACCESSOIRES DE TUYAUTERIE, EN ...											
091 SLOVENIE	313 0	0 0	0 0	313 0	0 0	0 0	0 0	0 0	0 0	0 0	0 0
2000 TOUS PAYS SPG	315 0	0 0	0 0	313 0	0 0	1 0	0 0	0 0	1 0	0 0	0 0
306907 6907: CARREAUX ET DALLES DE PAVEMENT OU DE REVETEMENT, EN CERAMIQUE, NON VERNISSES NI EMAILLÉS, CUBES, DES ET ARTICLES SIMILAIRES EN CERAMIQUE, NON VERNISSES NI ...											
412 MEXIQUE	471 456	0 0	0 0	0 0	0 0	0 0	1 0	33 32	0 0	0 0	437 424
509 PEROU	279 135	0 0	0 0	0 0	0 0	0 0	0 0	0 0	279 135	0 0	0 0
664 INDE	87 81	5 4	0 0	6 6	0 0	0 0	0 0	0 0	49 45	0 0	27 26
706 SINGAPOUR	75 73	1 0	0 0	0 0	0 0	0 0	0 0	0 0	74 73	0 0	0 0
480 COLOMBIE	78 58	0 0	12 11	0 0	0 0	2 0	0 0	16 16	33 24	0 0	15 7
508 BRESIL	95 55	0 0	0 0	0 0	0 0	0 0	33 33	0 0	52 12	0 0	10 10
720 CHINE	79 43	0 0	0 0	8 8	0 0	0 0	0 0	13 12	0 0	4 4	54 19
068 BULGARIE	29 20	6 5	8 7	15 8	0 0	0 0	0 0	0 0	0 0	0 0	0 0
701 MALAYSIA	19 19	0 0	0 0	0 0	19 19	0 0	0 0	0 0	0 0	0 0	0 0
708 PHILIPPINES	13 12	0 0	0 0	2 1	0 0	0 0	0 0	0 0	11 11	0 0	0 0
680 THAILANDE	19 10	8 0	0 0	0 0	0 0	0 0	11 10	0 0	0 0	0 0	0 0
528 ARGENTINE	15 8	0 0	0 0	13 8	0 0	1 0	0 0	0 0	1 0	0 0	0 0
690 VIET-NAM	14 8	0 0	0 0	10 4	0 0	0 0	4 4	0 0	0 0	0 0	0 0
524 URUGUAY	4 3	0 0	0 0	0 0	0 0	0 0	0 0	0 0	0 0	0 0	4 3
608 SYRIE	3 2	3 2	0 0	0 0	0 0	0 0	0 0	0 0	0 0	0 0	0 0
204 MAROC	127 0	77 0	0 0	0 0	0 0	8 0	35 0	0 0	7 0	0 0	0 0
2000 TOUS PAYS SPG	1444 995	103 12	20 19	60 37	19 19	27 0	87 40	61 61	510 303	4 4	553 492
306909 6909: APPAREILS ET ARTICLES EN CERAMIQUE, POUR TOUS USAGES TECHNIQUES; AUGES, BACS ET RECIPIENTS SIMILAIRES POUR L'ECONOMIE RURALE, EN CERAMIQUE; CRUCHONS ET ...											
720 CHINE	365 351	13 21	1 1	17 18	0 0	0 0	11 6	0 0	16 0	8 8	297 297

	EUR-12	BELUX	DANMARK	DEUTSCHLAND	HELLAS	ESPANA	FRANCE	IRELAND	ITALIA	PORTUGAL	U.K.
30 REGLEMENT 3831/90 (PROLONGE EN 1993), PRODUITS INDUSTRIELS NON SENSIBLES											
306909 6909: APPAREILS ET ARTICLES EN CERAMIQUE, POUR TOUS USAGES TECHNIQUES; AUCES, BACS ET RECIPIENTS SIMILAIRES POUR L'ECONOMIE RURALE, EN CERAMIQUE; CRUCHONS ET ...											
664 INDE	160 139	0 0	0 0	130 119	0 0	0 0	9 9	0 0	16 6	0 0	5 5
701 MALAYSIA	214 44	0 0	13 12	143 0	0 0	22 0	0 0	0 0	4 0	0 0	32 32
520 ARGENTINE	36 35	0 0	0 0	0 0	0 0	0 0	0 0	0 0	36 35	0 0	0 0
456 REP.DOMINIC.	23 23	0 0	0 0	0 0	0 0	0 0	0 0	0 0	0 0	0 0	23 23
680 THAILANDE	23 23	0 0	0 0	0 0	0 0	0 0	0 0	0 0	0 0	0 0	23 23
484 VENEZUELA	9 8	0 0	0 0	9 8	0 0	0 0	0 0	0 0	0 0	0 0	0 0
700 INDONESIE	16 7	3 0	7 7	0 0	0 0	5 0	0 0	0 0	1 0	0 0	0 0
690 VIET-NAM	5 5	0 0	0 0	0 0	0 0	0 0	0 0	0 0	0 0	0 0	5 5
508 BRESIL	455 2	0 0	0 0	1 2	0 0	442 0	5 0	0 0	7 0	0 0	0 0
068 BULGARIE	23 1	0 0	0 0	21 0	1 0	0 0	1 1	0 0	0 0	0 0	0 0
516 BOLIVIE	1 1	0 0	0 0	0 0	0 0	0 0	0 0	0 0	0 0	0 0	1 1
728 COREE DU-SUD	47 1	0 0	0 0	1 0	0 0	0 0	22 0	0 0	0 0	1 1	23 0
091 SLOVENIE	55 0	0 0	1 0	24 0	0 0	30 0	0 0	0 0	0 0	0 0	0 0
204 MAROC	25 0	0 0	2 0	0 0	0 0	0 0	9 0	0 0	6 0	0 0	8 0
220 EGYPTE	29 0	0 0	0 0	0 0	0 0	0 0	29 0	0 0	0 0	0 0	0 0
706 SINGAPOUR	77 0	0 0	0 0	77 0	0 0	0 0	0 0	0 0	0 0	0 0	0 0
740 HONG-KONG	26 0	9 0	0 0	9 0	0 0	0 0	0 0	0 0	2 0	0 0	6 0
2000 TOUS PAYS SPG	1591 645	24 21	24 21	434 148	1 0	499 0	07 16	0 0	89 43	9 9	424 387

306910 6910: EVIERS, LAVABOS, COLOIRES DE LAVABOS, BAIGNOIRES, BIDETS, CUVETTES D'AISSANCE, RESERVOIRS DE CHASSE, URINOIRS ET APPAREILS FIXES SIMILAIRES POUR USAGES ...

680 THAILANDE	5002 5679	716 197	67 42	755 311	0 0	1454 124	47 53	0 0	54 49	755 156	7764 3440
066 ROUMANIE	3265 1046	1283 298	0 0	285 37	254 238	0 0	784 226	0 0	789 247	0 0	0 0
508 BRESIL	937 914	0 0	0 0	0 0	0 0	10 0	0 0	0 0	1 0	11 0	915 914
068 BULGARIE	972 808	13 0	0 0	890 766	35 20	0 0	34 22	0 0	0 0	0 0	0 0
701 MALAYSIA	854 750	0 0	0 0	95 0	0 0	0 0	0 0	0 0	0 0	0 0	759 758
700 INDONESIE	2592 708	0 0	0 0	192 172	0 0	0 0	0 0	0 0	2400 536	0 0	0 0
220 EGYPTE	4157 366	468 0	0 0	59 0	297 221	0 0	1449 0	146 131	17 0	0 0	1721 14
524 URUGUAY	233 223	15 15	0 0	9 0	0 0	0 0	0 0	0 0	0 0	0 0	209 208
664 INDE	98 89	33 32	49 49	8 8	0 0	0 0	0 0	0 0	0 0	0 0	8 0
720 CHINE	28 5	6 0	0 0	8 1	0 0	0 0	14 4	0 0	0 0	0 0	0 0
708 PHILIPPINES	3 3	0 0	0 0	3 3	0 0	0 0	0 0	0 0	0 0	0 0	0 0
204 MAROC	1379 0	0 0	0 0	0 0	0 0	0 0	1379 0	0 0	0 0	0 0	0 0
264 SIERRA LEONE	199 0	0 0	0 0	0 0	0 0	0 0	0 0	0 0	0 0	0 0	199 0
2000 TOUS PAYS SPG	20795 10008	2035 1143	93 91	1884 1323	588 480	1476 124	3746 288	146 131	3281 828	369 356	7177 5244

306912EX EXTRAIT DE 6912: VAISSELLE, AUTRES ARTICLES DE MENAGE OU D'ECONOMIE DOMESTIQUE ET ARTICLES D'HYGIENE OU DE TOILETTE EN CERAMIQUE AUTRE QUE LA PORCELAIN (SAUF ...)

720 CHINE	35140 35158	10195 11520	705 602	15563 15806	1663 1402	257 39	3908 3443	655 578	1166 805	40 40	983 923
680 THAILANDE	16889 12776	12889 9439	17 2	1299 1258	160 0	232 0	567 422	9 2	711 666	17 16	988 971
701 MALAYSIA	2460 3273	230 213	0 0	160 1347	0 0	155 0	290 258	5 5	1448 1286	0 0	172 164
508 BRESIL	3175 2936	334 333	28 27	1224 1183	0 0	48 0	431 384	0 0	197 97	58 57	855 855
708 PHILIPPINES	1570 1326	56 55	43 42	562 460	0 0	44 0	36 29	29 28	145 59	0 0	655 653
700 INDONESIE	894 676	95 91	7 6	156 82	57 23	0 0	256 183	0 0	124 109	0 0	199 182
666 BANGLA DESH	606 579	30 30	0 0	4 8	43 15	0 0	0 0	3 2	3 1	0 0	523 523
066 ROUMANIE	1928 264	562 16	0 0	982 142	122 50	0 0	75 8	0 0	33 0	0 0	154 48

	EUR-12	BENELUX	DANMARK	DEUTSCHLAND	HELLAS	ESPAÑA	FRANCE	IRELAND	ITALIA	PORTUGAL	U.K.
30 REGLEMENT 3631/90 (PROLONGE EN 1993), PRODUITS INDUSTRIELS NON SENSIBLES											
306912EX EXTRAIT DE 6912: VAISSELLE, AUTRES ARTICLES DE MENAGE OU D'ECONOMIE DOMESTIQUE ET ARTICLES D'HYGIENE OU DE TOILETTE EN CERAMIQUE AUTRE QUE LA PORCELAINE (SAUF ...)											
664 INDE	228 215	72 72	17 16	23 21	0 0	3 0	3 3	0 0	25 24	0 0	85 79
728 COREE DU SUD	2436 164	196 0	0 0	1170 71	2 0	10 0	97 10	0 0	49 0	0 0	912 83
412 MEXIQUE	189 159	61 59	0 0	64 54	0 0	1 0	28 23	0 0	13 2	0 0	22 21
690 VIET-NAM	89 70	4 4	5 4	40 24	0 0	0 0	39 37	1 1	0 0	0 0	0 0
068 BULGARIE	185 54	32 0	0 0	88 52	10 1	30 0	5 1	0 0	14 0	0 0	6 0
740 HONG-KONG	3559 52	3190 0	0 0	316 52	19 0	0 0	9 0	0 0	2 0	0 0	23 0
669 SRI LANKA	65 51	4 2	0 0	24 24	0 0	0 0	1 0	0 0	1 0	0 0	35 25
504 PEROU	28 34	3 6	2 2	6 8	0 0	0 0	1 1	0 0	6 6	0 0	10 11
096 ANC. REP. YOUNG. MACED	75 22	45 0	0 0	7 0	23 22	0 0	0 0	0 0	0 0	0 0	0 0
512 CHILI	18 14	0 0	0 0	11 7	0 0	0 0	2 2	0 0	0 0	0 0	5 5
672 NEPAL	15 13	2 1	0 0	0 0	0 0	0 0	0 0	0 0	0 0	0 0	13 12
055 LITUANIE	18 12	0 2	17 10	1 0	0 0	0 0	0 0	0 0	0 0	0 0	0 0
432 NICARAGUA	11 11	0 0	0 0	11 11	0 0	0 0	0 0	0 0	0 0	0 0	0 0
220 EGYPTIE	144 6	87 0	0 0	0 0	0 0	0 0	11 0	40 0	0 0	0 0	6 6
706 SINGAPOUR	409 6	401 0	0 0	2 0	0 0	0 0	0 0	0 0	0 0	0 0	6 6
054 LETTONIE	6 5	1 0	5 5	0 0	0 0	0 0	0 0	0 0	0 0	0 0	0 0
500 EQUATEUR	5 4	0 0	0 0	4 3	0 0	0 0	0 0	0 0	0 0	0 0	1 1
616 IRAN	4 3	0 0	0 0	3 2	0 0	0 0	1 1	0 0	0 0	0 0	0 0
212 TUNISIE	285 1	17 0	0 0	15 0	0 0	0 0	222 0	5 0	25 0	0 0	1 1
072 UKRAINE	32 0	0 0	0 0	31 0	0 0	0 0	0 0	0 0	0 0	0 0	1 0
075 RUSSIE	26 0	0 0	0 0	4 0	0 0	0 0	9 0	0 0	13 0	0 0	0 0
091 SLOVENIE	603 0	171 0	0 0	69 0	0 0	0 0	343 0	0 0	1 0	0 0	19 0
092 CROATIE	733 0	0 0	0 0	22 0	0 0	0 0	26 0	0 0	614 0	0 0	71 0
204 MAROC	467 0	55 0	0 0	8 0	0 0	10 0	244 0	0 0	36 0	6 0	108 0
208 ALGERIE	43 0	0 0	0 0	0 0	0 0	0 0	43 0	0 0	0 0	0 0	0 0
2000 TOUTS PAYS SPG	72495 57936	28741 21854	845 721	21913 20525	2114 1516	791 39	6658 4811	746 618	4658 3062	120 114	5904 4576
306914 6914: OUVRAGES EN CERAMIQUE H.D.A.											
701 MALAYSIA	6640 7368	2832 3782	387 348	674 541	0 0	4 0	21 20	15 16	50 8	10 9	2647 2644
720 CHINE	4957 4228	1001 946	92 91	628 720	505 489	138 6	351 244	30 31	827 530	99 80	1286 1083
680 THAILANDE	1907 2398	1095 1690	82 81	435 374	1 1	5 0	41 40	0 0	65 53	1 1	182 158
708 PHILIPPINES	1856 1831	887 948	0 0	602 620	6 6	29 0	24 0	0 0	4 0	13 13	291 244
700 INDONESIE	217 803	97 754	10 10	89 20	5 5	0 0	3 3	0 0	4 3	0 0	9 8
690 VIET-NAM	795 770	306 305	31 28	193 206	0 0	21 0	143 141	6 6	18 11	0 0	77 73
728 COREE DU SUD	403 386	40 32	0 0	114 174	0 0	24 0	61 52	0 0	5 5	0 0	159 123
412 MEXIQUE	296 244	60 49	2 2	2 2	0 0	13 0	164 142	0 0	17 14	2 1	36 34
504 PEROU	149 129	0 0	4 4	4 4	0 0	10 2	2 1	0 0	111 102	0 0	18 16
456 REP. DOMINIC.	121 117	92 91	0 0	0 0	0 0	0 0	1 0	0 0	16 15	0 0	12 11
664 INDE	211 115	14 11	0 0	28 7	14 13	9 0	16 13	0 0	21 18	0 0	109 53
512 CHILI	25 42	0 0	0 0	1 25	0 0	1 0	5 4	1 1	4 0	0 0	13 12
416 GUATEMALA	100 33	7 3	26 25	65 3	0 0	0 0	1 1	0 0	0 0	0 0	1 1
740 HONG-KONG	303 30	94 0	7 1	36 11	0 0	3 0	20 13	0 0	107 0	0 0	36 5

	EUR-12	BENELUX	DANMARK	DEUTSCHLAND	HELLAS	ESPAÑA	FRANCE	IRELAND	ITALIA	PORTUGAL	U.K.
30 REGLEMENT 3631/90 (PROLONGE EN 1993), PRODUITS INDUSTRIELS NON SENSIBLES											
306914 6914: OUVRAGES EN CERAMIQUE N.D.A.											
508 BRESIL	31 25	11 10	0 0	11 10	0 0	0 0	6 3	0 0	2 2	1 0	0 0
066 ROUMANIE	237 24	19 0	0 0	20 1	4 4	0 0	1 0	0 0	1 0	0 0	192 19
669 SRI LANKA	24 22	4 4	0 0	12 12	0 0	0 0	0 0	0 0	0 0	0 0	8 6
068 BULGARIE	25 19	0 0	0 0	11 6	0 0	0 0	0 0	0 0	14 13	0 0	0 0
480 COLOMBIE	38 17	6 5	0 0	8 7	0 0	18 0	0 0	0 0	1 0	0 0	5 5
706 SINGAPOUR	112 14	46 14	0 0	26 0	0 0	0 0	4 0	0 0	0 0	0 0	36 0
628 JORDANIE	21 11	24 11	0 0	6 0	0 0	0 0	0 0	0 0	1 0	0 0	0 0
055 LITUANIE	14 10	0 0	11 8	3 2	0 0	0 0	0 0	0 0	0 0	0 0	0 0
500 EQUATEUR	11 7	0 0	0 0	0 0	0 0	2 1	0 0	0 0	5 4	0 0	4 2
666 BANGLA DESH	13 7	0 0	0 0	6 6	0 0	0 0	0 0	0 0	6 0	0 0	1 1
220 EGYPTE	128 6	118 0	1 0	3 0	0 0	0 0	0 0	0 0	0 0	0 0	6 6
212 TUNISIE	542 5	202 5	0 0	27 0	0 0	0 0	306 0	0 0	7 0	0 0	0 0
516 BOLIVIE	8 5	1 0	2 2	0 0	0 0	0 0	0 0	0 0	1 0	0 0	4 3
703 BRUNEI	4 4	0 0	0 0	0 0	0 0	0 0	0 0	0 0	0 0	4 4	0 0
054 LETTONIE	5 3	0 0	0 0	1 0	0 0	0 0	0 0	0 0	0 0	0 0	4 3
662 PAKISTAN	7 3	0 0	0 0	3 1	0 0	0 0	0 0	0 0	1 1	0 0	3 1
604 LIBAN	1 1	0 0	0 0	0 0	0 0	0 0	0 0	0 0	0 0	0 0	1 1
672 NEPAL	1 1	1 1	0 0	0 0	0 0	0 0	0 0	0 0	0 0	0 0	0 0
091 SLOVENIE	41 0	2 0	0 0	29 0	0 0	0 0	0 0	0 0	10 0	0 0	0 0
092 CROATIE	72 0	0 0	0 0	8 0	0 0	0 0	0 0	0 0	64 0	0 0	0 0
204 MAROC	156 0	20 0	0 0	11 0	0 0	7 0	73 0	0 0	18 0	1 0	26 0
346 KENYA	28 0	1 0	0 0	0 0	0 0	0 0	0 0	0 0	1 0	0 0	26 0
600 CHYPRE	27 0	1 0	0 0	0 0	0 0	0 0	0 0	0 0	0 0	0 0	26 0
2000 TOUS PAYS SP6	19625 16738	6974 8675	655 605	3087 2762	536 519	284 10	1252 683	63 55	1382 795	132 110	5260 4524
307001EX EXTRAIT DE 7001: CALCIN ET AUTRES DECHETS ET DEBRIS DE VERRE; VERRE EN MASSE (SAUF VERRE SOUS FORME DE POUVRE, GRENAILLES, LAMELLES DU FLOCONS)											
066 ROUMANIE	5 5	0 0	0 0	5 5	0 0	0 0	0 0	0 0	0 0	0 0	0 0
2000 TOUS PAYS SP6	23 5	0 0	0 0	20 5	2 0	0 0	0 0	0 0	0 0	0 0	1 0
307002 7002: VERRE EN BILLES, BARRES, BAGUETTES OU TUBES, NON TRAVAILLÉ (AUTRES QUE LES MICROSPHERES DE DIAMETRE ≤ 1 MM ET SAUF BILLES DE VERRE AYANT LE CARACTERE DE JOUETS)											
508 BRESIL	472 393	188 136	0 0	258 257	0 0	0 0	26 0	0 0	0 0	0 0	0 0
720 CHINE	77 53	18 8	0 0	1 0	0 0	1 0	12 12	0 0	13 2	6 6	26 25
680 THAILANDE	30 29	1 0	0 0	0 0	0 0	0 0	0 0	0 0	0 0	0 0	29 29
412 MEXIQUE	36 28	0 0	0 0	15 15	0 0	0 0	0 0	0 0	21 13	0 0	0 0
720 COREE DU SUD	50 24	5 0	0 0	45 24	0 0	0 0	0 0	0 0	0 0	0 0	0 0
664 INDE	12 11	0 0	0 0	3 3	0 0	0 0	3 2	0 0	0 0	0 0	6 6
053 ESTONIE	33 0	0 0	33 0	0 0	0 0	0 0	0 0	0 0	0 0	0 0	0 0
075 RUSSIE	49 0	0 0	0 0	5 0	0 0	0 0	43 0	0 0	0 0	0 0	1 0
091 SLOVENIE	25 0	0 0	0 0	7 0	0 0	0 0	0 0	0 0	0 0	0 0	18 0
528 ARGENTINE	29 0	0 0	0 0	0 0	0 0	29 0	0 0	0 0	0 0	0 0	0 0
740 HONG-KONG	29 0	0 0	1 0	0 0	0 0	0 0	0 0	0 0	0 0	0 0	28 0
2000 TOUS PAYS SP6	875 543	228 145	34 0	348 301	0 0	30 0	85 14	0 0	34 16	6 6	110 61
307003 7003: PLAQUES, FEUILLES OU PROFILES EN VERRE OIT -COULE- MEIE A COUCHE ABSORBANTE OU REFLECHISSANTE, MAIS NON AUTREMENT TRAVAILLE											
066 ROUMANIE	1282 616	0 0	0 0	263 131	204 99	0 0	0 0	0 0	815 366	0 0	0 0

	EUR-12	BENELUX	DANMARK	DEUTSCHLAND	HELLAS	ESPANA	FRANCE	IRELAND	ITALIA	PORTUGAL	U.K.
30 REGLEMENT 3631/90 (PROLONGE EN 1993), PRODUITS INDUSTRIELS NON SENSIBLES											
307003 7003: PLAQUES, FEUILLES OU PROFILS EN VERRE DIT -COULE- MEME A COUCHE ABSORBANTE OU REFLECHISSANTE, MAIS NON AUTREMENT TRAVAILLE											
068 BULGARIE	635 304	0 0	0 0	0 0	630 304	0 0	0 0	0 0	5 0	0 0	0 0
055 LITUANIE	74 43	0 0	4 3	0 0	0 0	0 0	0 0	0 0	52 23	0 0	10 17
720 CHINE	25 19	0 0	0 0	25 19	0 0	0 0	0 0	0 0	0 0	0 0	0 0
664 INDE	15 14	0 0	0 0	14 14	1 0	0 0	0 0	0 0	0 0	0 0	0 0
700 INDONESIE	2 4	2 4	0 0	0 0	0 0	0 0	0 0	0 0	0 0	0 0	0 0
680 THAILANDE	19 1	1 0	0 0	0 1	0 0	0 0	0 0	0 0	18 0	0 0	0 0
075 RUSSIE	63 0	0 0	0 0	1 0	54 0	8 0	0 0	0 0	0 0	0 0	0 0
091 SLOVENIE	48 0	5 0	0 0	12 0	0 0	0 0	0 0	0 0	31 0	0 0	0 0
092 CROATIE	462 0	0 0	0 0	0 0	0 0	0 0	0 0	0 0	462 0	0 0	0 0
2000 TOUS PAYS SPG	2659 1003	11 4	4 3	336 166	891 404	8 0	0 0	0 0	1382 409	0 0	27 17
307006 7006: PLAQUES, FEUILLES OU PROFILS EN VERRE, MEME A COUCHE ABSORBANTE OU REFLECHISSANTE, COURBE, BISEAUTE, GRAVE, PERCE, EMAILLE OU AUTREMENT TRAVAILLE (MAIS ...)											
720 CHINE	555 496	45 44	23 22	119 127	0 0	31 0	317 303	0 0	0 0	0 0	0 0
680 THAILANDE	127 110	120 104	0 0	1 0	0 0	0 0	0 0	0 0	0 0	0 0	6 6
066 ROUMANIE	244 100	40 0	0 0	139 69	12 11	2 0	8 0	0 0	39 18	0 0	4 2
708 PHILIPPINES	86 57	5 4	0 0	0 0	0 0	0 0	0 0	0 0	81 53	0 0	0 0
700 INDONESIE	18 7	0 0	0 0	12 5	0 0	1 0	5 2	0 0	0 0	0 0	0 0
728 COREE DU SUD	105 3	0 0	0 0	92 0	0 0	4 3	0 0	0 0	0 0	0 0	9 0
706 SINGAPOUR	229 2	84 0	0 0	7 0	0 0	0 0	0 0	43 0	0 0	0 0	95 2
091 SLOVENIE	247 0	0 0	0 0	16 0	0 0	0 0	0 0	231 0	0 0	0 0	0 0
740 HONG-KONG	543 0	264 0	0 0	704 0	0 0	0 0	0 0	0 0	0 0	0 0	10 0
2000 TOUS PAYS SPG	2226 780	552 153	23 22	730 203	12 11	37 3	351 306	274 0	121 71	0 0	126 11
307007EX EXTRAIT DE 7007: VERRE DE SECURITE TREPPE ET VERRE DE SECURITE FEUILLETE -A FEUILLES CONTRECOLLEES- (AUTRE QUE LE VITRAGE ISOLANT A PARIOS MULTIPLES ET AUTRE ...)											
508 BRESIL	3306 3030	223 222	0 0	1 0	0 0	0 0	1 0	0 0	731 469	0 0	2350 2339
412 MEXIQUE	1048 962	2 0	0 0	1 0	0 0	0 0	23 0	0 0	0 0	0 0	962 962
066 ROUMANIE	720 211	27 26	0 0	278 41	0 0	0 0	202 66	0 0	181 70	0 0	32 8
728 COREE DU SUD	328 205	37 28	2 2	56 52	64 59	0 0	39 25	0 0	1 1	19 0	110 38
377 MAYOTTE	112 110	0 0	0 0	0 0	0 0	0 0	0 0	0 0	0 0	0 0	112 110
701 MALAYSIA	163 89	18 0	0 0	9 0	0 0	0 0	0 0	0 0	0 0	0 0	136 89
680 THAILANDE	112 85	4 6	0 0	2 0	27 26	0 0	0 0	0 0	0 0	1 0	78 53
706 SINGAPOUR	138 41	6 0	0 0	0 0	41 41	1 0	0 0	0 0	0 0	0 0	90 0
664 INDE	55 37	2 1	0 0	8 7	0 0	0 0	0 0	0 0	0 0	0 0	45 29
720 CHINE	88 26	0 0	0 0	17 26	0 0	0 0	7 0	0 0	0 0	0 0	64 0
528 ARGENTINE	23 19	0 0	0 0	0 0	0 0	23 19	0 0	0 0	0 0	0 0	0 0
708 PHILIPPINES	13 12	13 12	0 0	0 0	0 0	0 0	0 0	0 0	0 0	0 0	0 0
055 LITUANIE	5 3	0 0	0 0	1 0	0 0	0 0	0 0	0 0	0 0	0 0	4 3
053 ESTONIE	1710 0	808 0	95 0	807 0	0 0	0 0	0 0	0 0	0 0	0 0	0 0
075 RUSSIE	224 0	31 0	0 0	45 0	0 0	0 0	125 0	0 0	0 0	2 0	21 0
091 SLOVENIE	386 0	12 0	0 0	2 0	0 0	0 0	0 0	0 0	372 0	0 0	0 0
212 TUNISIE	124 0	0 0	0 0	116 0	0 0	0 0	8 0	0 0	0 0	0 0	0 0
512 CHILI	31 0	0 0	0 0	0 0	0 0	0 0	0 0	0 0	0 0	0 0	31 0
675 BHOUTAN	44 0	0 0	0 0	0 0	0 0	0 0	0 0	0 0	0 0	0 0	44 0
740 HONG-KONG	203 0	0 0	0 0	9 0	0 0	21 0	0 0	0 0	0 0	0 0	173 0

	EUR-12	BENELUX	DANMARK	DEUTSCHLAND	HELLAS	ESPANA	FRANCE	IRELAND	ITALIA	PORTUGAL	U.K.
30 REGLEMENT 3631/90 (PROLONGE EN 1993), PRODUITS INDUSTRIELS NON SENSIBLES											
307007EX EXTRAIT DE 7007: VERRE DE SECURITE TREMPE ET VERRE DE SECURITE FEUILLETE -A FEUILLES CONTRECOLLEES- (AUTRE QUE LE VITRAGE ISOLANT A PAROIS MULTIPLES ET AUTRE ...											
2000 TOUS PAYS SPG	8980 4844	1183 299	98 2	1377 128	132 127	45 19	596 92	0 0	1301 540	23 0	4325 1637
307008 7008: VITRAGES ISOLANTS A PAROIS MULTIPLES											
701 MALAYSIA	59 58	0 0	0 0	0 0	0 0	0 0	0 0	0 0	0 0	0 0	59 58
066 ROUMANIE	26 9	0 0	0 0	16 0	0 0	0 0	10 9	0 0	0 0	0 0	0 0
091 SLOVENIE	999 0	0 0	0 0	996 0	0 0	0 0	0 0	0 0	3 0	0 0	0 0
2000 TOUS PAYS SPG	1108 67	0 0	0 0	1033 0	0 0	0 0	10 9	0 0	3 0	3 0	59 58
307009 7009: MIROIRS EN VERRE, MEME ENCADRES, Y.C. LES MIROIRS RETROVISEURS (AUTRE QUE LES MIROIRS OPTIQUES, TRAVAILLES OPTIQUEMENT ET LES MIROIRS DE FLUX DE 100 ANS) NL: NC: 70099100, VENTILATION PAR PAYS INCOMPLETE											
720 CHINE	14574 12950	2430 3204	411 399	4123 3808	126 112	686 25	2100 1801	51 48	982 545	157 133	3508 2875
700 INDONESIE	684 529	161 231	4 4	59 56	2 1	228 14	141 141	0 0	37 33	1 1	51 40
508 BRESIL	1121 516	62 61	82 81	106 81	88 84	692 181	7 5	0 0	77 16	7 7	0 0
680 THAILANDE	503 445	61 56	6 5	217 217	10 6	50 6	101 100	1 1	3 2	0 0	54 52
728 COREE DU SUD	1118 420	87 81	7 1	435 111	27 17	38 4	131 42	0 0	34 32	9 4	350 128
706 SINGAPOUR	377 339	339 337	0 0	7 2	0 0	0 0	21 0	0 0	0 0	0 0	10 0
740 HONG-KONG	2612 225	1194 22	31 0	462 6	37 1	52 0	117 8	34 0	96 0	15 0	574 158
708 PHILIPPINES	276 208	34 34	2 2	67 68	3 3	44 5	50 42	15 13	17 2	0 0	44 39
504 PEROU	169 122	3 2	0 0	26 27	6 5	64 30	15 14	0 0	21 11	6 5	28 28
664 INDE	108 104	0 0	0 0	23 22	2 1	1 0	4 4	0 0	20 20	0 0	58 57
412 MEXIQUE	106 52	1 0	0 0	69 35	1 0	4 0	14 5	0 0	0 0	0 0	17 12
616 IRAN	50 48	0 0	0 0	0 0	0 0	0 0	0 0	0 0	0 0	0 0	50 48
731 MALAYSIA	135 41	3 1	0 0	8 3	0 0	5 0	0 0	1 1	0 0	0 0	118 11
480 COLOMBIE	32 13	0 0	0 0	0 3	0 0	31 9	0 0	0 0	0 0	0 0	1 1
072 UKRAINE	35 7	0 0	0 0	34 7	1 0	0 0	0 0	0 0	0 0	0 0	0 0
600 CHYPRE	8 7	0 0	0 0	0 0	8 7	0 0	0 0	0 0	0 0	0 0	0 0
512 CHILI	2 6	0 0	0 0	0 4	0 0	0 0	2 2	0 0	0 0	0 0	0 0
066 ROUMANIE	269 5	0 0	0 0	254 1	0 0	8 0	6 4	0 0	1 0	0 0	0 0
055 LITUANIE	11 4	0 0	3 0	4 0	0 0	0 0	4 4	0 0	0 0	0 0	0 0
652 PAKISTAN	2 2	0 0	0 0	1 1	0 0	0 0	0 0	0 0	0 0	0 0	1 1
053 ESTONIE	1 1	0 0	0 0	1 1	0 0	0 0	0 0	0 0	0 0	0 0	0 0
075 RUMBIE	240 1	15 0	0 0	133 0	2 1	2 0	84 0	0 0	0 0	0 0	4 0
436 COSTA RICA	1 1	0 0	0 0	1 1	0 0	0 0	0 0	0 0	0 0	0 0	0 0
500 EQUATEUR	3 1	0 0	0 0	0 0	0 0	3 1	0 0	0 0	0 0	0 0	0 0
204 MAROC	77 0	0 0	0 0	11 0	0 0	43 0	2 0	0 0	4 0	2 0	15 0
647 EHIRATS ARAB	65 0	4 0	0 0	0 0	0 0	0 0	8 0	0 0	0 0	0 0	53 0
2000 TOUS PAYS SPG	22622 16098	4400 4037	546 493	6060 4466	319 244	1952 280	2817 2177	103 65	1292 864	196 152	4937 3520
307010 7010: BONDORNES, BOUTEILLES, FLACONS, BOCAUX, POTS, EMBALLAGES TUBULAIRES, AMPOULES ET AUTRES RECIPIENTS EN VERRE POUR LE TRANSPORT OU L'EMBALLAGE COMMERCIAL; BOCAUX ...											
412 MEXIQUE	1884 1609	44 32	1666 1650	15 0	0 0	5 0	22 1	4 3	16 0	0 0	92 3
068 BULGARIE	6990 1458	0 0	0 0	15 3	6966 1455	0 0	1 0	0 0	8 0	0 0	0 0
720 CHINE	646 570	99 91	18 18	84 96	4 1	8 0	76 91	0 0	169 139	0 0	168 134
600 THAILANDE	452 344	25 21	0 0	67 59	68 67	0 0	47 47	0 0	237 148	3 2	5 0
508 BRESIL	293 233	0 0	185 185	7 1	0 0	0 0	91 47	0 0	5 0	0 0	5 0
728 COREE DU SUD	763 114	2 10	2 1	54 0	0 0	0 0	584 61	0 0	107 27	0 0	14 15
664 INDE	118 110	16 16	0 0	62 61	0 0	3 0	5 5	0 0	14 13	0 0	18 15

EUR-12 BENELUX DANMARK DEUTSCHLAND HELLAS ESPANA FRANCE IRELAND ITALIA PORTUGAL U.K.

30 REGLEMENT 3831/90 (PROLONGE EN 1993), PRODUITS INDUSTRIELS NON SENSIBLES

307019EX EXTRAIT DE 7019: FIBRES DE VERRE, Y.C. LA LAINE DE VERRE, ET OUVRAGES EN CES MATIERES (A L'EXCL. DES LAINES MINERALES ET OUVRAGES EN CES LAINES ...)

	EUR-12	BENELUX	DANMARK	DEUTSCHLAND	HELLAS	ESPANA	FRANCE	IRELAND	ITALIA	PORTUGAL	U.K.
680 THAILANDE	59 56	52 52	0 0	0 0	0 0	0 0	5 4	0 0	0 0	2 0	0 0
508 BRESIL	50 41	0 0	0 0	1 0	0 0	0 0	0 0	0 0	3 0	42 41	4 0
708 PHILIPPINES	41 37	0 0	0 0	0 0	0 0	0 0	38 37	0 0	3 0	0 0	0 0
096 ANC.REP.YOUG.MACED	320 27	0 0	0 0	35 0	116 27	17 0	0 0	0 0	152 0	0 0	0 0
053 ESTONIE	38 20	0 0	3 0	35 20	0 0	0 0	0 0	0 0	0 0	0 0	0 0
701 MALAYSIA	8 5	1 0	0 0	7 5	0 0	0 0	0 0	0 0	0 0	0 0	0 0
091 SLOVENIE	3745 1	41 0	0 0	3153 0	0 0	0 0	0 0	0 0	550 0	0 0	1 1
700 INDONESIE	1 1	0 0	0 0	0 0	0 0	0 0	0 0	1 1	0 0	0 0	0 0
073 BELARUS	130 0	0 0	0 0	118 0	0 0	0 0	0 0	0 0	12 0	0 0	0 0
075 RUSSIE	455 0	0 0	1 0	436 0	0 0	0 0	0 0	0 0	9 0	0 0	9 0
092 CROATIE	33 0	0 0	0 0	16 0	0 0	0 0	0 0	0 0	17 0	0 0	0 0
706 SINGAPOUR	27 0	0 0	0 0	2 0	0 0	0 0	4 0	0 0	0 0	2 0	19 0
740 HONG-KONG	99 0	5 0	0 0	22 0	0 0	0 0	66 0	0 0	0 0	0 0	6 0
743 MACAO	55 0	0 0	0 0	0 0	0 0	0 0	55 0	0 0	0 0	0 0	0 0
2000 TOUS PAYS SPG	9139 2766	185 104	33 0	6021 1664	291 44	124 4	249 116	1 1	2137 707	46 41	142 85

307020 7020: OUVRAGES EN VERRE N.O.A.

720 CHINE	4281 4063	555 560	3 0	460 351	73 50	56 0	124 97	0 0	65 58	0 0	2945 2947
706 SINGAPOUR	1130 1021	79 0	0 0	6 0	0 0	9 0	0 0	1034 1021	2 0	0 0	0 0
412 MEXIQUE	195 114	23 19	0 0	0 0	0 0	0 0	18 9	0 0	76 10	0 0	78 76
664 INDE	161 187	45 64	1 0	60 14	0 0	0 0	28 20	0 0	8 2	1 1	18 14
740 HONG-KONG	207 67	54 0	0 0	56 0	0 0	8 0	3 0	0 0	0 0	0 0	86 67
066 ROUMANIE	61 39	0 0	0 0	49 39	0 0	0 0	5 0	0 0	6 0	0 0	1 0
680 THAILANDE	67 38	17 16	0 0	3 2	0 0	0 0	8 0	0 0	36 20	0 0	3 0
728 COREE DU SUD	45 11	2 0	0 0	14 0	6 0	0 0	0 0	0 0	2 0	0 0	21 11
700 INDONESIE	9 6	1 0	0 0	7 5	0 0	0 0	1 1	0 0	0 0	0 0	0 0
504 PEROU	6 5	0 0	0 0	2 2	0 0	0 0	0 0	0 0	0 0	0 0	4 3
220 EGYPTE	39 2	20 0	5 0	1 0	1 0	0 0	5 0	0 0	4 2	0 0	3 0
708 PHILIPPINES	135 2	0 0	0 0	1 1	0 0	0 0	131 0	1 0	2 1	0 0	0 0
091 SLOVENIE	38 0	0 0	0 0	34 0	0 0	0 0	0 0	0 0	4 0	0 0	0 0
212 TUNISIE	39 0	0 0	0 0	36 0	0 0	0 0	3 0	0 0	0 0	0 0	0 0
413 BERMUDES	27 0	0 0	0 0	0 0	0 0	0 0	0 0	0 0	0 0	0 0	27 0
508 BRESIL	179 0	0 0	0 0	0 0	0 0	1 0	177 0	0 0	0 0	1 0	0 0
2000 TOUS PAYS SPG	6737 5486	798 645	9 0	777 417	80 50	76 0	506 136	1035 1021	234 95	3 1	3219 3121

307102EX EXTRAIT DE 7102: DIAMANTS MEME TRAVAILLES, MAIS NON MONTES NI SERTIS (A L'EXCL. DES DIAMANTS NON MONTES POUR TETES DE LECTURE ET DES DIAMANTS TRAVAILLES ...)

2000 TOUS PAYS SPG	34 0	3 0	0 0	14 0	0 0	8 0	3 0	0 0	6 0	0 0	0 0
--------------------	---------	--------	--------	---------	--------	--------	--------	--------	--------	--------	--------

307104 7104: PIERRES DE BIJOUTERIE ET SIMILAIRES SYNTHETIQUES OU RECONSTITUEES, MEME TRAVAILLEES OU ASSORTIES MAIS NON ENFILEES NI MONTES NI SERTIS; PIERRES DE ...

680 THAILANDE	3332 1938	556 545	0 0	543 350	26 11	250 24	69 4	0 0	1595 947	68 4	226 53
720 CHINE	518 230	216 201	0 0	164 29	0 0	39 0	21 0	1 0	31 0	0 0	26 0
708 PHILIPPINES	189 174	0 0	0 0	21 17	0 0	0 0	5 0	0 0	158 157	0 0	5 0
664 INDE	84 27	7 6	1 1	26 7	0 0	2 0	8 0	20 0	14 12	1 0	5 1
740 HONG-KONG	338 11	29 10	1 0	197 0	0 0	17 0	43 0	0 0	23 1	5 0	23 0
728 COREE DU SUD	224 6	5 0	0 0	38 6	0 0	0 0	43 0	55 0	83 0	0 0	0 0

	EUR-12	BENELUX	DANMARK	DEUTSCHLAND	HELLAS	ESPANA	FRANCE	IRELAND	ITALIA	PORTUGAL	U.K.
30 REGLEMENT 3831/90 (PROLONGE EN 1993), PRODUITS INDUSTRIELS NON SENSIBLES											
307104 7104: PIERRES DE BIJOUTERIE ET SIMILAIRES SYNTHETIQUES OU RECONSTITUEES, MEME TRAVAILLEES OU ASSORTIES MAIS NON ENFILEES NI MONTÉES NI SERTIES; PIERRES DE ...											
508 BRESIL	10 4	2 0	0 0	6 4	0 0	0 0	0 0	0 0	2 0	0 0	0 0
504 PEROU	1 1	0 0	0 0	1 1	0 0	0 0	0 0	0 0	0 0	0 0	0 0
066 ROUMANIE	42 0	0 2	0 0	0 0	0 0	42 0	0 0	0 0	0 0	0 0	0 0
075 RUSSIE	137 0	0 0	0 0	85 0	0 0	0 0	40 0	0 0	12 0	0 0	0 0
373 MAURICE	2571 0	0 0	0 0	0 0	0 0	0 0	2571 0	0 0	0 0	0 0	0 0
484 VENEZUELA	26 0	0 0	0 0	5 0	0 0	0 0	0 0	21 0	0 0	0 0	0 0
2000 TOUS PAYS SPG	7523 2401	815 763	3 1	1129 419	26 11	350 24	2803 5	98 0	1929 1119	74 4	296 55
307106EX EXTRAIT DE 7106: ARGENT, Y.C. L'ARGENT DORE OU VERMEIL ET L'ARGENT PLATINE, SOUS FORMES BRUTES OU MI-OUVREES, OU EN PONDRE											
508 BRESIL	14 14	0 0	0 0	14 14	0 0	0 0	0 0	0 0	0 0	0 0	0 0
204 MAROC	9983 0	0 0	0 0	0 0	0 0	0 0	9983 0	0 0	0 0	0 0	0 0
412 MEXIQUE	184 0	2 0	0 0	0 0	0 0	171 0	0 0	0 0	7 0	0 0	4 0
528 ARGENTINE	47 0	0 0	0 0	3 0	0 0	14 0	0 0	0 0	30 0	0 0	0 0
2000 TOUS PAYS SPG	10257 14	5 0	4 0	25 14	0 0	184 0	9983 0	0 0	52 0	0 0	4 0
307107 7107: PLAQUE OU DOUBLE D'ARGENT SUR METAUX COMMUNS, SOUS FORMES BRUTES OU MI-OUVREES											
664 INDE	04 14	26 9	0 0	0 5	0 0	58 0	0 0	0 0	0 0	0 0	0 0
412 MEXIQUE	4 3	0 0	0 0	0 0	0 0	0 0	0 0	0 0	0 0	0 0	4 3
2000 TOUS PAYS SPG	104 18	26 9	0 0	1 6	0 0	58 0	9 0	6 0	0 0	0 0	4 3
307108EX EXTRAIT DE 7108: OR, Y.C. L'OR PLATINE, SOUS FORMES BRUTES OU MI-OUVREES, OU EN PONDRE											
508 BRESIL	11033 12030	0 0	0 0	11033 12030	0 0	0 0	0 0	0 0	0 0	0 0	0 0
706 SINGAPOUR	1396 1203	0 0	0 0	119 0	0 0	29 0	35 8	0 0	17 0	1196 1195	0 0
728 COREE DU SUD	956 956	0 0	0 0	956 956	0 0	0 0	0 0	0 0	0 0	0 0	0 0
216 LIBYE	101 46	0 0	0 0	0 0	0 0	0 0	0 0	0 0	101 46	0 0	0 0
680 THAILANDE	63 3	0 0	0 0	63 3	0 0	0 0	0 0	0 0	0 0	0 0	0 0
075 RUSSIE	640 0	0 0	0 0	593 0	0 0	0 0	0 0	0 0	47 0	0 0	0 0
091 SLOVENIE	90 0	0 0	0 0	90 0	0 0	0 0	0 0	0 0	0 0	0 0	0 0
412 MEXIQUE	858 0	0 0	0 0	0 0	0 0	0 0	0 0	0 0	858 0	0 0	0 0
647 EMIRATS ARAB	121 0	0 0	0 0	121 0	0 0	0 0	0 0	0 0	0 0	0 0	0 0
2000 TOUS PAYS SPG	15329 14238	9 0	0 0	13016 12989	0 0	29 0	37 8	0 0	1023 46	1196 1195	19 0
307109 7109: PLAQUE OU DOUBLE D'OR SUR METAUX COMMUNS OU SUR ARGENT, SOUS FORMES BRUTES OU MI-OUVREES											
740 HONG-KONG	7 3	0 0	0 0	3 3	0 0	4 0	0 0	0 0	0 0	0 0	0 0
664 INDE	228 0	228 0	0 0	0 0	0 0	0 0	0 0	0 0	0 0	0 0	0 0
2000 TOUS PAYS SPG	254 3	231 0	0 0	4 3	0 0	4 0	15 0	0 0	0 0	0 0	0 0
307110EX EXTRAIT DE 7110: PLATINE, Y.C. -PALLADIUM, RHODIUM, IRIIDIUM, OSMIUM ET RUTHENIUM-, SOUS FORMES BRUTES OU MI-OUVREES, OU EN PONDRE											
508 BRESIL	1348 944	0 0	0 0	1058 944	0 0	0 0	290 0	0 0	0 0	0 0	0 0
664 INDE	13 2	0 0	0 0	0 0	0 0	0 0	0 0	0 0	0 0	0 0	13 2
055 LITUANIE	92 0	0 0	0 0	92 0	0 0	0 0	0 0	0 0	0 0	0 0	0 0
075 RUSSIE	390 0	0 0	0 0	238 0	0 0	0 0	94 0	0 0	58 0	0 0	0 0
680 THAILANDE	33 0	0 0	0 0	15 0	0 0	0 0	0 0	0 0	18 0	0 0	0 0
2000 TOUS PAYS SPG	1892 946	0 0	0 0	1417 944	0 0	0 0	386 8	0 0	75 0	0 0	14 2
307111 7111: PLAQUE OU DOUBLE DE PLATINE SUR METAUX COMMUNS, SUR ARGENT OU SUR OR, SOUS FORMES BRUTES OU MI-OUVREES											
680 THAILANDE	27 22	0 0	0 0	0 0	0 0	0 0	27 22	0 0	0 0	0 0	0 0
720 CHINE	3 3	0 0	0 0	0 0	0 0	0 0	3 3	0 0	0 0	0 0	0 0
2000 TOUS PAYS SPG	32 25	0 0	0 0	0 0	0 0	0 0	30 25	0 0	1 0	0 0	1 0

EUR-12 BENELUX DANMARK DEUTSCHLAND HELLAS ESPANA FRANCE IRELAND ITALIA PORTUGAL U.K.

30 REGLEMENT 3831/90 (PROLONGE EN 1993), PRODUITS INDUSTRIELS NON SENSIBLES

307113 7113: ARTICLES DE BIJOUTERIE OU DE JOAILLERIE ET LEURS PARTIES, EN METAUX PRECIEUX OU EN PLAQUES OU DOUBLES DE METAUX
PRECIEUX (SAUF > 100 ANS)

680 THAILANDE	198508 160360	16403 14726	1352 1172	102976 84346	2829 2552	6538 755	34628 31066	370 341	6203 4463	1471 1307	25738 19632
664 INDE	61884 59006	4025 3828	337 330	13176 11992	326 278	652 60	2176 1886	14 13	1733 1374	306 304	39119 38941
740 HONG-KONG	211466 55695	7168 5536	93 21	54668 31729	45 0	2270 123	22867 11128	24 15	3600 1882	110 93	120621 6168
720 CHINE	22714 40187	279 371	38 1	15997 34114	8 0	158 0	4816 4637	40 20	326 161	48 47	1014 834
706 SINGAPOUR	59028 11487	450 171	15 0	1657 1343	12 11	136 0	829 566	0 0	400 78	85 84	55444 9234
647 EHIRATS ARAB	18855 10223	1733 0	21 21	1438 479	934 0	37 13	1708 0	0 0	2129 83	0 0	10855 9627
701 MALAYSIA	9656 8637	42 39	7 6	8480 8192	135 135	108 0	0 0	0 0	46 0	0 0	838 265
700 INDOCHESIE	7983 6625	718 699	613 606	4407 3783	72 59	417 12	386 330	1 0	964 772	0 0	405 364
412 MEXIQUE	3679 2299	204 90	0 0	1856 1488	8 4	762 61	199 141	0 0	46 9	0 0	604 506
669 SRI LANKA	2198 1787	53 40	0 0	1677 1470	1 1	0 0	179 151	0 0	102 0	0 0	186 125
662 PAKISTAN	1715 1650	5 0	4 2	12 8	0 0	0 0	11 11	0 0	32 27	0 0	1651 1602
508 BRESIL	1497 837	37 25	14 13	790 723	0 0	20 0	69 34	0 0	131 3	147 25	469 14
708 PHILIPPINES	714 644	3 4	8 8	463 548	0 0	156 5	40 39	0 0	10 6	13 13	21 21
640 BAIREIN	5935 451	228 0	0 0	66 35	0 0	0 0	496 0	0 0	215 191	0 0	4930 225
728 COREE DU SUD	1238 419	31 8	0 0	185 7	8 7	93 61	654 140	0 0	29 0	0 0	238 196
672 NEPAL	472 344	22 12	17 16	150 121	14 0	11 9	77 75	0 0	61 38	7 6	113 67
516 BOLIVIE	483 337	69 62	0 0	48 46	0 0	0 0	0 0	0 0	319 210	0 0	47 19
456 REP. DOMINIC.	288 167	0 0	0 0	0 0	0 0	1 0	0 0	0 0	0 0	0 0	287 167
644 QATAR	18008 137	0 0	0 0	7 0	0 0	0 0	1712 0	0 0	137 137	0 0	16152 0
512 CHILI	226 86	13 9	0 0	100 59	0 0	69 3	32 12	0 0	3 0	0 0	9 3
068 BULGARIE	166 75	10 0	0 0	156 75	0 0	0 0	0 0	0 0	0 0	0 0	0 0
350 OUGANDA	60 60	0 0	0 0	0 0	0 0	0 0	0 0	0 0	0 0	0 0	60 60
604 LIBAN	1061 34	376 3	0 0	26 1	0 0	0 0	631 30	0 0	0 0	0 0	28 0
666 BANGLA DESH	2 28	0 0	0 0	2 28	0 0	0 0	0 0	0 0	0 0	0 0	0 0
608 SYRIE	186 24	0 0	58 24	6 0	0 0	0 0	114 0	0 0	8 0	0 0	0 0
480 COLOMBIE	227 22	0 0	2 0	33 0	0 0	129 11	15 9	0 0	43 0	0 0	5 2
616 IRAN	63 22	0 0	0 0	63 22	0 0	0 0	0 0	0 0	0 0	0 0	0 0
220 EGYPTTE	131 15	0 0	34 0	26 1	0 0	0 0	55 11	0 0	1 0	0 0	15 3
524 URUGUAY	19 9	0 0	0 0	10 9	0 0	0 0	0 0	0 0	9 0	0 0	0 0
072 UKRAINE	8 7	0 0	0 0	0 0	0 0	0 0	0 0	0 0	0 0	0 0	8 7
703 BRUNEI	275591 3	0 0	0 0	0 0	0 0	0 0	0 0	0 0	15 3	0 0	275576 0
075 RUSSIE	558 2	201 0	22 0	118 2	11 0	0 0	5 0	0 0	198 0	3 0	0 0
204 MAROC	106 2	1 0	0 0	4 0	0 0	0 0	13 0	0 0	7 2	0 0	81 0
352 TANZANIE	6 2	0 0	0 0	0 0	0 0	0 0	0 0	0 0	6 2	0 0	0 0
632 ARABIE SAOUD	2149 2	0 0	0 0	13 2	0 0	231 0	692 0	0 0	40 0	0 0	1165 0
373 MAURICE	6146 1	0 0	0 0	1817 1	0 0	0 0	4276 0	0 0	0 0	0 0	53 0
428 EL SALVADOR	2 1	0 0	0 0	2 1	0 0	0 0	0 0	0 0	0 0	0 0	0 0
457 ILES VIERGES	2 1	0 0	0 0	0 0	0 0	0 0	1 0	0 0	1 1	0 0	0 0
500 EQUATEUR	1 1	0 0	0 0	0 0	0 0	0 0	0 0	0 0	0 0	0 0	1 1
692 VIET-NAM	3 1	0 0	0 0	3 1	0 0	0 0	0 0	0 0	0 0	0 0	0 0
822 POLYNESIE FR	86 1	0 0	0 0	0 0	0 0	0 0	86 1	0 0	0 0	0 0	0 0

	EUR-12	BENELUX	DANMARK	DEUTSCHLAND	HELLAS	ESPAÑA	FRANCE	IRELAND	ITALIA	PORTUGAL	U.K.
30 REGLEMENT 3831/90 (PROLONGE EN 1993), PRODUITS INDUSTRIELS NON SENSIBLES											
307113 7113: ARTICLES DE BIJOUTERIE OU DE JOAILLERIE ET LEURS PARTIES, EN METAUX PRECIEUX OU EN PLAQUES OU DOUBLES DE METAUX PRECIEUX (SAUF > 100 ANS)											
044 GIBRALTAR	25 0	25 0	0 0	0 0	0 0	0 0	0 0	0 0	0 0	0 0	0 0
070 ALBANIE	67 0	0 0	0 0	0 0	0 0	0 0	0 0	0 0	67 0	0 0	0 0
080 TURKMENISTAN	39 0	0 0	0 0	2 0	0 0	0 0	37 0	0 0	0 0	0 0	0 0
216 LIBYE	92 0	0 0	0 0	0 0	0 0	0 0	0 0	0 0	92 0	0 0	0 0
302 CAMEROUN	36 0	0 0	0 0	0 0	0 0	0 0	36 0	0 0	0 0	0 0	0 0
322 ZAIRE	26 0	0 0	0 0	0 0	0 0	0 0	0 0	0 0	0 0	0 0	26 0
389 NAMIBIE	101 0	0 0	0 0	0 0	101 0	0 0	0 0	0 0	0 0	0 0	0 0
442 PANAMA	439 0	29 0	0 0	0 0	0 0	17 0	23 0	0 0	108 0	0 0	262 0
461 IL.VIER.BRIT#MONTS	84 0	12 0	0 0	1 0	0 0	0 0	0 0	0 0	71 0	0 0	0 0
478 ANTILLES NL	269 0	0 0	0 0	1 0	0 0	121 0	47 0	0 0	100 0	0 0	0 0
484 VENEZUELA	67 0	0 0	0 0	0 0	0 0	32 0	0 0	0 0	35 0	0 0	0 0
528 ARGENTINE	53 0	0 0	0 0	26 0	0 0	3 0	0 0	0 0	0 0	0 0	24 0
600 CHYPRE	175 0	36 0	0 0	2 0	85 0	0 0	33 0	0 0	0 0	0 0	19 0
636 KOWEIT	1212 0	238 0	0 0	1 0	397 0	0 0	151 0	0 0	89 0	0 0	336 0
649 OMAN	8417 0	0 0	0 0	5 0	0 0	0 0	0 0	0 0	0 0	0 0	8412 0
809 N. CALEDONIE	39 0	0 0	0 0	0 0	0 0	0 0	39 0	0 0	0 0	0 0	0 0
2000 TOUS PAYS SPG	924761 362898	32455 25648	2634 2225	210559 180720	4987 3051	11980 1118	77210 50276	449 390	17411 9454	2189 1883	564887 88133
307114 7114: ARTICLES D'ORFÈVRE ET LEURS PARTIES, EN METAUX PRECIEUX OU EN PLAQUES OU DOUBLES DE METAUX PRECIEUX (A L'EXCL. DES ARMES, DES INSTRUMENTS DE MUSIQUE, DES ...											
720 CHINE	4501 3099	143 313	6 4	297 378	0 0	535 43	319 318	20 18	3107 1982	15 14	59 29
720 CHINE	1033	665	27	516	21	0	198	3	222	35	165
600 THAILANDE	1807 1055	40 34	47 32	381 312	14 6	63 4	359 34	75 76	445 305	43 40	340 212
508 BRESIL	594 517	0 0	0 0	4 0	2 0	2 0	518 517	0 0	31 0	37 0	0 0
740 HONG-KONG	2961 402	35 48	159 2	144 183	9 0	61 0	109 99	0 0	116 56	0 0	238 14
700 INDONESIE	1333 313	908 4	82 69	95 73	8 8	28 8	0 0	3 2	160 123	15 14	14 12
708 PHILIPPINES	381 279	1 0	4 3	1 3	0 0	0 0	9 8	0 0	169 80	0 0	197 185
701 MALAYSIA	66 254	0 0	0 0	1 254	0 0	0 0	0 0	0 0	0 0	0 0	65 0
706 SINGAPOUR	1723 215	0 0	0 0	3 0	0 0	0 0	6 0	0 0	78 0	28 0	1608 215
504 PEROU	186 175	0 0	0 0	70 65	0 0	38 32	7 7	0 0	71 71	0 0	0 0
412 MEXIQUE	300 111	15 3	0 0	59 34	0 0	147 3	47 47	0 0	8 1	0 0	24 23
672 NEPAL	92 82	0 0	9 3	64 63	0 0	0 0	0 0	0 0	7 5	2 1	10 10
528 ARGENTINE	94 78	0 0	0 0	14 0	0 0	0 0	1 0	0 0	8 8	0 0	71 70
647 EMIRATS ARAB	267 66	0 0	66 66	14 0	0 0	0 0	0 0	0 0	18 0	0 0	169 0
640 BAHREIN	54 45	0 0	0 0	0 0	0 0	0 0	8 0	0 0	46 45	0 0	0 0
662 PAKISTAN	23 23	12 11	2 2	1 2	0 0	0 0	0 0	0 0	8 8	0 0	0 0
728 COREE DU SUD	29 18	1 0	0 0	1 0	0 0	0 0	9 8	0 0	8 8	0 0	10 2
066 ROUMANIE	38 10	0 0	0 0	0 0	0 0	0 0	0 0	0 0	38 10	0 0	0 0
512 CHILI	5 8	0 0	0 0	1 5	0 0	0 0	0 0	0 0	0 0	0 0	4 3
669 SRI LANKA	14 5	0 0	0 0	14 5	0 0	0 0	0 0	0 0	0 0	0 0	0 0
516 BOLIVIE	12 3	0 0	0 0	3 3	0 0	9 0	0 0	0 0	0 0	0 0	0 0
075 RUSSIE	21 1	0 0	0 0	20 1	0 0	0 0	1 0	0 0	0 0	0 0	0 0
600 CHYPRE	2 1	0 0	0 0	0 0	2 1	0 0	0 0	0 0	0 0	0 0	0 0
616 IRAN	1 1	0 0	0 0	0 0	0 0	0 0	1 1	0 0	0 0	0 0	0 0

	EUR-12	BENELUX	DANMARK	DEUTSCHLAND	HELLAS	ESPAÑA	FRANCE	IRELAND	ITALIA	PORTUGAL	U.K.
30 REGLEMENT 3031/90 (PROLONGE EN 1993), PRODUITS INDUSTRIELS NON SENSIBLES											
307114 7114: ARTICLES D'ORFÈVRE ET LEURS PARTIES, EN METAUX PRECIEUX OU EN PLAQUES OU DOUBLES DE METAUX PRECIEUX (A L'EXCL. DES ARMES, DES INSTRUMENTS DE MUSIQUE, DES ...											
690 VIET-NAM	4 1	0 0	0 0	0 0	0 0	0 0	0 0	0 0	1 1	0 0	3 0
068 BULGARIE	73 0	0 0	0 0	73 0	0 0	0 0	0 0	0 0	0 0	0 0	0 0
070 ALBANIE	37 0	0 0	0 0	0 0	0 0	0 0	0 0	0 0	33 0	0 0	4 0
091 SLOVENIE	57 0	0 0	0 0	1 0	0 0	0 0	0 0	0 0	56 0	0 0	0 0
212 TUNISIE	26 0	0 0	0 0	0 0	0 0	0 0	26 0	0 0	0 0	0 0	0 0
220 EGYPTE	78 0	2 0	21 0	50 0	0 0	0 0	0 0	0 0	1 0	0 0	4 0
604 LIBAN	184 0	0 0	0 0	0 0	0 0	0 0	146 0	0 0	38 0	0 0	0 0
632 ARABIE SAOUD	51 0	0 0	0 0	6 0	0 0	0 0	0 0	0 0	26 0	0 0	19 0
649 OMAN	278 0	0 0	0 0	0 0	0 0	0 0	0 0	0 0	0 0	0 0	278 0
703 BRUNEI	11295 0	0 0	0 0	0 0	0 0	0 0	318 0	0 0	0 0	0 0	10977 0
2000 TOUS PAYS SPG	28844 8637	2047 1084	429 211	1742 1904	57 37	894 93	2153 1240	101 101	4842 2982	176 139	16403 876
307115 7115: OUVRAGES EN METAUX PRECIEUX OU EN PLAQUES OU DOUBLES DE METAUX PRECIEUX, N.D.A.											
720 CHINE	393 453	8 13	39 6	17 256	0 0	98 41	2 2	0 0	229 135	0 0	0 0
664 INDE	318 361	235 268	0 0	45 58	12 12	0 0	0 0	0 0	5 4	0 0	21 19
708 PHILIPPINES	140 138	1 0	0 0	0 0	0 0	0 0	139 138	0 0	0 0	0 0	0 0
740 HONG-KONG	149 57	20 0	5 0	14 28	22 20	19 0	0 0	16 0	9 9	0 0	44 0
680 THAILANDE	38 19	11 0	25 17	1 1	1 1	0 0	0 0	0 0	0 0	0 0	0 0
508 BRESIL	11 6	7 6	0 0	4 0	0 0	0 0	0 0	0 0	0 0	0 0	0 0
700 INDONESIE	1 3	1 0	0 0	0 3	0 0	0 0	0 0	0 0	0 0	0 0	0 0
672 NEPAL	0 0	0 0	0 0	0 0	0 0	0 0	0 0	0 0	0 0	0 0	0 0
504 PEROU	8 1	0 0	0 0	2 1	0 0	0 0	0 0	0 0	6 0	0 0	0 0
075 RUSSIE	1481 0	1481 0	0 0	0 0	0 0	0 0	0 0	0 0	0 0	0 0	0 0
706 SINGAPOUR	43 0	0 0	0 0	0 0	0 0	0 0	43 0	0 0	0 0	0 0	0 0
2000 TOUS PAYS SPG	2593 1048	1764 290	68 24	86 352	35 33	118 41	184 140	16 0	254 149	0 0	68 19
307116EX EXTRAIT DE 7116: OUVRAGES EN PERLES FINES OU DE CULTURE, EN PIERRES GEMMES OU EN PIERRES SYNTHETIQUES OU RECONSTITUEES, N.D.A.											
720 CHINE	8152 6687	2300 2407	108 35	1990 2061	30 29	630 46	1454 1363	0 0	1464 638	29 17	147 89
680 THAILANDE	7445 6167	1559 1227	0 0	157 240	0 0	586 0	5088 4673	0 0	27 1	0 0	28 28
508 BRESIL	2541 1636	60 35	13 13	1161 937	74 63	422 16	287 237	0 0	249 160	160 90	115 85
664 INDE	1666 1523	34 34	16 12	1043 1001	40 36	19 0	42 39	3 0	299 249	15 15	155 137
740 HONG-KONG	4185 555	111 13	10 0	2397 271	2 1	43 0	1336 197	0 0	133 70	18 0	145 3
662 PAKISTAN	453 454	3 2	0 0	89 90	0 0	1 0	109 120	0 0	21 20	1 1	229 221
708 PHILIPPINES	199 189	54 53	0 0	114 110	2 2	0 0	4 3	0 0	2 0	0 0	23 21
412 MEXIQUE	229 167	19 18	2 2	28 16	0 0	36 2	102 101	0 0	15 11	0 0	27 17
728 COREE DU SUD	309 161	101 55	0 0	136 99	0 0	10 7	22 0	0 0	19 0	0 0	21 0
504 URUGUAY	104 92	0 0	0 0	87 79	0 0	0 0	11 11	0 0	0 0	0 0	6 2
504 PEROU	97 73	10 14	0 0	26 25	0 0	3 0	29 18	0 0	14 1	0 0	15 15
669 SRI LANKA	93 32	0 0	0 0	19 18	0 0	0 0	0 0	0 0	6 0	0 0	68 14
528 ARGENTINE	19 16	0 0	0 0	0 3	0 0	0 0	0 0	0 0	19 13	0 0	0 0
690 VIET-NAM	9 9	0 0	0 0	0 0	0 0	0 0	9 9	0 0	0 0	0 0	0 0
512 CHILI	10 5	0 0	1 0	7 5	0 0	1 0	0 0	0 0	1 0	0 0	0 0
700 INDONESIE	5 4	0 0	0 0	0 0	1 0	0 0	0 0	0 0	4 4	0 0	0 0
352 TANZANIE	1 3	0 0	0 0	0 3	0 0	0 0	0 0	0 0	1 0	0 0	0 0

	EUR-12	BENELUX	DANMARK	DEUTSCHLAND	HELLAS	ESPAÑA	FRANCE	IRELAND	ITALIA	PORTUGAL	U.K.
30 REGLEMENT 3831/90 (PROLONGE EN 1993), PRODUITS INDUSTRIELS NON SENSIBLES											
307116EX EXTRAIT DE 7116: OUVRAGES EN PERLES FINES OU DE CULTURE, EN FIERRES GEMMES OU EN PIERRES SYNTHETIQUES OU RECONSTITUEES, N.D.A.											
322 ZAIRE	92 2	48 0	0 0	27 0	0 0	3 2	8 0	0 0	6 0	0 0	0 0
382 ZIMBABWE	3 2	0 0	0 0	3 2	0 0	0 0	0 0	0 0	0 0	0 0	0 0
370 MADAGASCAR	82 1	0 0	0 0	14 0	0 0	0 0	47 1	0 0	21 0	0 0	0 0
436 COSTA RICA	1 1	1 1	0 0	0 0	0 0	0 0	0 0	0 0	0 0	0 0	0 0
075 RUSSIE	29 0	6 0	0 0	2 0	0 0	0 0	7 0	0 0	14 0	0 0	0 0
389 NAMIBIE	26 0	0 0	0 0	0 0	26 0	0 0	0 0	0 0	0 0	0 0	0 0
647 EMIRATS ARAB	166 0	0 0	0 0	166 0	0 0	0 0	0 0	0 0	0 0	0 0	0 0
703 BRUNEI	4592 0	0 0	0 0	0 0	0 0	0 0	0 0	0 0	0 0	0 0	4592 0
2000 TOUS PAYS SPG	30510 17820	4305 3069	151 63	7515 4966	175 134	1754 76	8567 6776	3 0	2342 1173	225 125	5573 638
307117EX EXTRAIT DE 7117: BIJOUTERIE DE FANTAISIE											
708 PHILIPPINES	7166 6107	1130 1122	34 33	3634 3692	94 0	863 13	611 600	0 0	369 223	73 68	358 356
664 INDE	1073 910	70 69	13 12	422 440	39 0	124 12	135 145	5 5	41 38	20 20	204 169
700 INDONESIE	296 280	34 37	0 0	43 56	0 0	10 0	99 94	0 0	16 1	0 0	94 92
720 CHINE	322 188	24 27	0 0	102 56	0 0	40 0	79 56	0 0	9 7	16 5	53 37
504 PEROU	126 113	1 0	0 0	41 42	0 0	33 24	22 21	0 0	11 10	0 0	18 16
728 COREE DU SUD	113 99	16 10	0 0	61 60	0 0	5 0	21 21	0 0	0 0	0 0	10 8
680 THAILANDE	107 58	11 7	0 0	28 15	0 0	7 0	10 8	0 0	0 0	0 0	51 28
436 COSTA RICA	79 32	1 1	7 6	14 15	0 0	49 3	8 7	0 0	0 0	0 0	0 0
500 EQUATEUR	30 32	0 0	0 0	14 18	0 0	4 2	0 0	0 0	12 12	0 0	0 0
740 HONG-KONG	130	16	1	38	0	1	43	0	0	0	31
701 MALAYSIA	5 10	4 10	0 0	0 0	0 0	1 0	0 0	0 0	0 0	0 0	0 0
706 SINGAPOUR	3 9	3 1	0 0	0 8	0 0	0 0	0 0	0 0	0 0	0 0	0 0
412 MEXIQUE	19 8	0 0	0 0	0 6	0 0	16 0	3 2	0 0	0 0	0 0	0 0
662 PAKISTAN	5 6	0 0	0 0	0 0	0 0	0 0	0 0	0 0	0 0	0 0	5 6
672 NEPAL	1 3	0 0	0 0	1 3	0 0	0 0	0 0	0 0	0 0	0 0	0 0
452 HAITI	3 2	0 0	0 0	0 0	0 0	3 2	0 0	0 0	0 0	0 0	0 0
508 BRESIL	14 2	0 0	0 0	2 0	0 0	6 0	2 1	0 0	1 0	3 1	0 0
516 BOLIVIE	3 2	0 0	0 0	0 0	0 0	0 0	0 0	0 0	0 0	0 0	3 2
053 ESTONIE	1 1	0 0	0 0	1 1	0 0	0 0	0 0	0 0	0 0	0 0	0 0
054 LETTONIE	1 1	0 0	0 0	1 1	0 0	0 0	0 0	0 0	0 0	0 0	0 0
416 GUATEMALA	7 1	0 0	0 0	4 1	0 0	2 0	0 0	0 0	0 0	1 0	0 0
512 CHILI	6 1	0 0	0 0	3 1	0 0	1 0	2 0	0 0	0 0	0 0	0 0
346 KENYA	33 0	5 0	0 0	23 0	0 0	4 0	0 0	0 0	1 0	0 0	0 0
2000 TOUS PAYS SPG	9602 7914	1316 1292	54 52	4444 4422	133 0	1184 59	1051 977	5 5	476 293	113 95	826 719
307200EX EX7207 + EX7211 + EX7212 + EX7214 + EX7215											
075 RUSSIE	12172 1264	3390 24	0 0	2199 761	477 105	0 0	2182 0	0 0	2977 374	0 0	947 0
664 INDE	578 615	280 320	254 253	0 0	0 0	0 0	0 0	0 0	0 0	0 0	44 42
072 UKRAINE	1775 450	1452 432	0 0	182 0	0 0	0 0	5 0	0 0	136 18	0 0	0 0
068 BULGARIE	523 212	0 0	0 0	0 0	523 212	0 0	0 0	0 0	0 0	0 0	0 0
054 LETTONIE	267 211	0 0	0 0	55 0	0 0	0 0	0 0	0 0	0 0	0 0	212 211
508 BRESIL	180 147	2 0	0 0	0 7	2 0	15 0	24 12	0 0	10 0	0 0	127 128
066 ROUMANIE	279 75	0 0	0 0	0 0	0 0	0 0	0 0	0 0	8 0	0 0	271 75
720 CHINE	38 31	0 0	0 0	23 21	0 0	0 0	0 0	0 0	1 0	0 0	14 10

	EUR-12	BENELUX	DANMARK	DEUTSCHLAND	HELLAS	ESPANA	FRANCE	IRELAND	ITALIA	PORTUGAL	U.K.
30 REGLEMENT 3031/90 (PROLONGE EN 1993), PRODUITS INDUSTRIELS NON SENSIBLES											
307205 7205: GRENAILLES ET POUDES DE FONTE BRUTE, DE FONTE SPIEGEL, DE FER OU D'ACIER (A L'EXCL. DES POUDES DE FER RADIOACTIVES (ISOTOPES)), DES GRENAILLES ET ...											
2000 TOUS PAYS SPG	3937 452	147 0	70 0	1036 52	6 0	40 0	108 31	0 0	2112 152	165 19	253 198
307206 7206: FER ET ACIERS NON ALLIES EN LINGOTS OU AUTRES FORMES PRIMAIRES (A L'EXCL. DES DECHETS LINGOTES, DES PRODUITS OBTENUS PAR COULEE CONTINUE AINSI QUE DU FER ...)											
075 RUSSIE	808 0	0 0	0 0	0 0	0 0	0 0	0 0	0 0	808 0	0 0	0 0
2000 TOUS PAYS SPG	808 0	0 0	0 0	0 0	0 0	0 0	0 0	0 0	808 0	0 0	0 0
307208EX EXTRAIT DE 7208: PRODUITS LAMINES PLATS, EN FER OU EN ACIERS NON ALLIES, D'UNE LARGEUR >= 600 MM, LAMINES A CHAUD, NON PLAQUES NI REVETUS											
054 LETTONIE	47 0	0 0	0 0	0 0	0 0	0 0	0 0	0 0	0 0	0 0	47 0
075 RUSSIE	99 0	0 0	0 0	0 0	0 0	0 0	0 0	0 0	0 0	0 0	99 0
2000 TOUS PAYS SPG	177 0	0 0	0 0	9 0	0 0	0 0	0 0	0 0	0 0	0 0	168 0
307209EX EXTRAIT DE 7209: PRODUITS LAMINES PLATS, EN FER OU EN ACIERS NON ALLIES, D'UNE LARGEUR >= 600 MM, LAMINES A FROID, NON PLAQUES NI REVETUS											
600 CHYPRE	28 0	0 0	0 0	0 0	0 0	0 0	0 0	0 0	0 0	0 0	28 0
2000 TOUS PAYS SPG	28 0	0 0	0 0	0 0	0 0	0 0	0 0	0 0	0 0	0 0	28 0
307210EX EXTRAIT DE 7210: PRODUITS LAMINES PLATS, EN FER OU EN ACIERS NON ALLIES, D'UNE LARGEUR >= 600 MM, PLAQUES OU REVETUS, LAMINES A CHAUD OU A FROID											
728 COREE DU SUD	1758 1495	42 0	0 0	9 0	0 0	211 0	0 0	0 0	422 421	0 0	1074 1074
508 BRESIL	1451 1380	35 34	0 0	359 327	0 0	290 253	0 0	0 0	5 4	0 0	762 762
720 CHINE	37 37	0 0	0 0	0 0	0 0	0 0	0 0	0 0	0 0	0 0	37 37
664 INDE	6 6	0 0	0 0	0 0	0 0	0 0	0 0	0 0	0 0	0 0	6 6
092 CROATIE	36 0	36 0	0 0	0 0	0 0	0 0	0 0	0 0	0 0	0 0	0 0
2000 TOUS PAYS SPG	3387 2920	134 34	0 0	392 327	0 0	502 253	0 0	0 0	450 426	0 0	1909 1880
307217EX EXTRAIT DE 7217: FILS, EN FER OU EN ACIERS NON ALLIES, ENROULES (A L'EXCL. DU FIL MACHINE)											
066 ROUMANIE	161 102	0 0	0 0	2 0	159 102	0 0	0 0	0 0	0 0	0 0	0 0
706 SINGAPOUR	20 15	16 15	0 0	0 0	0 0	0 0	0 0	0 0	0 0	0 0	4 0
664 INDE	11 11	0 0	0 0	11 11	0 0	0 0	0 0	0 0	0 0	0 0	0 0
208 ALGERIE	11 10	0 0	0 0	0 0	0 0	0 0	11 10	0 0	0 0	0 0	0 0
728 COREE DU SUD	8 6	1 0	0 0	0 0	7 6	0 0	0 0	0 0	0 0	0 0	0 0
480 COLOMBIE	1 1	0 0	0 0	0 0	0 0	0 0	1 1	0 0	0 0	0 0	0 0
075 RUSSIE	702 0	0 0	0 0	44 0	658 0	0 0	0 0	0 0	0 0	0 0	0 0
2000 TOUS PAYS SPG	954 146	28 15	0 0	57 11	846 109	0 0	12 11	0 0	7 0	0 0	4 0
307218EX EXTRAIT DE 7218: ACIERS INOXYDABLES EN LINGOTS OU AUTRES FORMES PRIMAIRES (A L'EXCL. DES DECHETS LINGOTES ET DES PRODUITS OBTENUS PAR COULEE CONTINUE); ...											
072 UKRAINE	33 0	0 0	0 0	0 0	0 0	0 0	0 0	0 0	33 0	0 0	0 0
075 RUSSIE	5819 0	0 0	0 0	0 0	0 0	0 0	0 0	0 0	5819 0	0 0	0 0
2000 TOUS PAYS SPG	5852 0	0 0	0 0	0 0	0 0	0 0	0 0	0 0	5852 0	0 0	0 0
307220EX EXTRAIT DE 7220: PRODUITS LAMINES PLATS, EN ACIERS INOXYDABLES, D'UNE LARGEUR < 600 MM, LAMINES A CHAUD OU A FROID											
346 KENYA	26 0	0 0	0 0	0 0	0 0	0 0	0 0	0 0	0 0	0 0	26 0
2000 TOUS PAYS SPG	26 0	0 0	0 0	0 0	0 0	0 0	0 0	0 0	0 0	0 0	26 0
307224EX EXTRAIT DE 7224: ACIERS ALLIES AUTRES QU'ACIERS INOXYDABLES, EN LINGOTS OU AUTRES FORMES PRIMAIRES (AUTRES QUE DECHETS LINGOTES ET PRODUITS OBTENUS PAR COULEE ...)											
075 RUSSIE	346 0	0 0	0 0	0 0	0 0	0 0	0 0	0 0	346 0	0 0	0 0
2000 TOUS PAYS SPG	361 0	0 0	0 0	7 0	0 0	0 0	0 0	0 0	354 0	0 0	0 0
307300EX 7325 + EX7326 NL: NC: 73269098, A PARTIR DU 01/12/92: VENTILATION PAR PAYS EXTRA-EUR 12 INCOMPLETE NL: NC: 73269091, A PARTIR DU 01/12/92: VENTILATION PAR PAYS EXTRA-EUR 12 INCOMPLETE											
720 CHINE	46258 38501	2947 3114	444 395	20778 19811	795 98	3324 96	6224 5677	83 67	2562 1143	506 378	8595 7720
664 INDE	10944 10130	1319 1101	99 99	1584 1459	180 2	53 11	734 662	38 10	301 189	1 0	6635 6597
068 BULGARIE	4623 2884	591 584	0 0	1501 1392	365 1	51 0	112 5	0 0	1507 858	0 0	496 44
728 COREE DU SUD	4791 2657	126 71	204 86	1731 1126	58 1	695 41	653 462	153 151	372 160	254 179	495 380

	EUR-12	BENELUX	DANMARK	DEUTSCHLAND	HELLAS	ESPANA	FRANCE	IRELAND	ITALIA	PORTUGAL	U.K.
30 REGLEMENT 3031/90 (PROLONGE EN 1993), PRODUITS INDUSTRIELS NON SENSIBLES											
307300EX 7325 + EX7326											
508 BRESIL	4091 2397	795 456	2 1	376 221	2 0	256 0	556 208	13 12	248 116	172 141	1271 1242
701 MALAYSIA	2608 2312	105 29	0 0	2128 2107	1 0	12 0	22 11	0 0	60 48	1 0	279 117
055 LITUANIE	2530 2265	46 21	7 3	2474 2241	0 0	0 0	0 0	0 0	11 0	0 0	0 0
066 ROUMANIE	8510 2218	944 195	23 15	4740 1435	56 0	75 19	1307 407	0 0	1344 131	0 0	21 16
708 PHILIPPINES	2222 1904	176 171	11 10	787 731	42 14	33 13	356 352	6 6	359 171	21 20	431 416
680 THAILANDE	2310 1816	444 315	6 0	882 818	31 0	41 0	563 443	0 0	158 123	3 0	182 117
740 HONG-KONG	6340 1237	2566 239	322 2	1221 299	119 0	211 0	384 95	15 0	41 14	73 5	1388 593
669 SRI LANKA	743 731	5 0	706 705	1 0	0 0	0 0	0 0	0 0	0 0	0 0	31 26
706 SINGAPOUR	2450 505	952 72	2 1	609 179	11 0	6 0	172 55	23 3	137 3	0 0	730 192
700 INDOONESIE	517 434	185 173	0 0	57 51	1 0	9 1	78 69	4 3	47 2	0 0	138 135
075 RUSSIE	5948 269	545 118	0 0	2674 60	0 0	193 0	981 0	0 0	859 65	0 0	696 26
412 MEXIQUE	1699 250	97 20	1 1	75 16	0 0	20 0	90 29	21 1	1171 0	2 0	222 183
452 HAITI	192 197	0 0	0 0	0 0	0 0	0 0	147 146	0 0	0 0	0 0	45 51
662 PAKISTAN	277 146	11 10	2 1	125 106	0 0	6 0	22 17	11 0	46 1	0 0	54 11
072 UKRAINE	876 73	6 21	0 0	288 52	1 0	0 0	374 0	0 0	202 0	5 0	0 0
690 VIET-NAM	33 28	26 25	0 0	2 0	0 0	0 0	5 3	0 0	0 0	0 0	0 0
053 ESTONIE	138 22	7 0	1 0	74 22	0 0	0 0	10 0	0 0	0 0	0 0	46 0
528 ARGENTINE	86 12	3 0	0 0	13 10	56 0	1 0	7 0	0 0	3 2	0 0	3 0
672 NEPAL	7 5	4 3	0 0	0 0	0 0	1 0	2 0	0 0	0 0	0 0	0 0
500 EQUATEUR	2 3	0 0	0 0	1 3	0 0	0 0	0 0	0 0	1 0	0 0	0 0
428 EL SALVADOR	3 1	0 0	0 0	1 0	0 0	0 0	0 0	0 0	2 1	0 0	0 0
616 IRAN	186 1	0 0	0 0	160 1	0 0	0 0	0 0	0 0	26 0	0 0	0 0
054 LETTONIE	36 0	0 0	0 0	9 0	0 0	0 0	0 0	0 0	16 0	1 0	10 0
070 ALBANIE	123 0	0 0	4 0	0 0	83 0	0 0	0 0	0 0	36 0	0 0	0 0
073 BELARUS	134 0	2 0	0 0	58 0	0 0	20 0	54 0	0 0	0 0	0 0	0 0
204 MAROC	685 0	9 0	1 0	0 0	0 0	570 0	67 0	0 0	28 0	7 0	3 0
212 TUNISIE	991 0	203 0	0 0	15 0	0 0	0 0	639 0	0 0	125 0	0 0	9 0
216 LIBYE	44 0	0 0	0 0	0 0	0 0	0 0	0 0	0 0	44 0	0 0	0 0
220 EGYPTE	312 0	104 0	0 0	0 0	2 0	4 0	38 0	0 0	158 0	0 0	6 0
248 SENEGAL	38 0	1 0	0 0	0 0	0 0	0 0	9 0	0 0	0 0	0 0	28 0
314 GABON	73 0	0 0	0 0	0 0	0 0	0 0	0 0	0 0	0 0	0 0	73 0
318 CONGO	156 0	0 0	0 0	0 0	0 0	0 0	151 0	0 0	0 0	0 0	5 0
330 ANGOA	78 0	0 0	0 0	0 0	0 0	77 0	0 0	0 0	0 0	0 0	1 0
346 KENYA	25 0	0 0	0 0	19 0	0 0	6 0	0 0	0 0	0 0	0 0	0 0
350 OUCANDA	26 0	0 0	0 0	0 0	0 0	0 0	0 0	0 0	0 0	0 0	26 0
386 MALAWI	77 0	0 0	0 0	0 0	0 0	0 0	77 0	0 0	0 0	0 0	0 0
480 COLOMBIE	25 0	25 0	0 0	0 0	0 0	0 0	0 0	0 0	0 0	0 0	0 0
484 VENEZUELA	106 0	33 0	0 0	0 0	0 0	2 0	23 0	0 0	48 0	0 0	0 0
512 CHILI	28 0	0 0	0 0	2 0	0 0	21 0	1 0	0 0	0 0	1 0	3 0
600 CHYPRE	75 0	1 0	0 0	0 0	12 0	0 0	0 0	0 0	2 0	0 0	60 0
604 LIBAN	105 0	0 0	0 0	0 0	0 0	0 0	47 0	0 0	58 0	0 0	0 0
632 ARABIE SAOUD	152 0	8 0	0 0	1 0	0 0	0 0	21 0	0 0	1 0	0 0	121 0

	EUR-12	BENELUX	DANMARK	DEUTSCHLAND	HELLAS	ESPANA	FRANCE	IRELAND	ITALIA	PORTUGAL	U.K.
30 REGLEMENT 3031/90 (PROLONGE EN 1993), PRODUITS INDUSTRIELS NON SENSIBLES											
307300EX 7325 + EX7326											
636 KOWEIT	40	0	0	8	0	0	17	0	1	0	14
	0	0	0	0	0	0	0	0	0	0	0
640 BAHREIN	653	32	0	1	0	0	618	0	2	0	0
	0	0	0	0	0	0	0	0	0	0	0
647 EMIRATS ARAB	266	112	0	1	0	0	1	0	3	1	88
	0	0	0	0	0	0	0	0	0	0	0
815 FIDJI	30	0	0	0	0	0	0	0	30	0	0
	0	0	0	0	0	0	0	0	0	0	0
2000 TOUS PAYS SP6	113132	12487	1836	42469	1815	5699	15006	370	10070	1058	22322
	71071	6760	1325	32149	118	184	6651	256	3036	726	17866
307301EX EXTRAIT DE 7301: PALPLANCHES EN FER OU EN ACIER, MEME PERCEES OU FAITES D'ELEMENTS ASSEMBLES; PROFILS OBTENUS PAR SOUDAGE, EN FER OU EN ACIER											
664 INDE	150	0	0	0	0	0	0	0	0	0	150
	150	0	0	0	0	0	0	0	0	0	150
068 BULGARIE	3	0	0	0	3	0	0	0	0	0	0
	1	0	0	0	1	0	0	0	0	0	0
2000 TOUS PAYS SP6	156	0	0	0	3	0	0	0	0	0	153
	151	0	0	0	1	0	0	0	0	0	150
307302EX EXTRAIT DE 7302: ELEMENTS DE VOIES FERREES, EN FONTE, FER OU ACIER TELS QUE RAILS, CONTRE-RAILS ET CREMAILLERES, AIGUILLES, POINTES DE COEUR, TRIANGLES ...											
508 BRESIL	1049	1049	0	0	0	0	0	0	0	0	0
	1033	1033	0	0	0	0	0	0	0	0	0
664 INDE	11	0	0	11	0	0	0	0	0	0	0
	11	0	0	11	0	0	0	0	0	0	0
066 ROUMANIE	110	0	0	5	105	0	0	0	0	0	0
	0	0	0	0	0	0	0	0	0	0	0
075 RUSSIE	29	0	0	0	0	0	1	0	0	0	28
	0	0	0	0	0	0	0	0	0	0	0
091 SLOVENIE	73	0	0	73	0	0	0	0	0	0	0
	0	0	0	0	0	0	0	0	0	0	0
092 CROATIE	48	0	0	48	0	0	0	0	0	0	0
	0	0	0	0	0	0	0	0	0	0	0
2000 TOUS PAYS SP6	1381	1058	0	137	127	10	16	0	0	0	33
	1044	1033	0	11	0	0	0	0	0	0	0
307303 7303: TUBES, TUYAUX ET PROFILS CREUX, EN FONTE											
664 INDE	268	0	0	0	0	0	0	0	0	0	268
	267	0	0	0	0	0	0	0	0	0	267
068 BULGARIE	66	0	0	9	57	0	0	0	0	0	0
	57	0	0	8	49	0	0	0	0	0	0
720 CHINE	35	22	0	0	0	0	0	0	0	0	1
	30	22	0	0	0	0	0	0	0	0	8
066 ROUMANIE	31	0	0	0	0	0	0	0	31	0	0
	0	0	0	0	0	0	0	0	0	0	0
091 SLOVENIE	126	0	0	51	0	0	0	0	62	0	13
	0	0	0	0	0	0	0	0	0	0	0
096 ANC.REP.YOUG.MACEO	32	0	0	0	0	0	0	0	32	0	0
	0	0	0	0	0	0	0	0	0	0	0
220 EGYPTE	202	201	0	21	0	0	0	0	0	0	0
	0	0	0	0	0	0	0	0	0	0	0
508 BRESIL	1083	0	0	0	0	1883	0	0	0	0	0
	0	0	0	0	0	0	0	0	0	0	0
740 HONG-KONG	49	0	0	0	43	0	0	0	0	0	6
	0	0	0	0	0	0	0	0	0	0	0
2000 TOUS PAYS SP6	2018	223	0	182	100	1887	0	0	125	0	301
	355	22	0	8	49	0	0	0	0	0	276
307304EX EXTRAIT DE 7304: TUBES, TUYAUX ET PROFILS CREUX, SANS SOUDURE, EN FER (A L'EXCL. DE LA FONTE) OU EN ACIER											
066 ROUMANIE	318	0	0	0	0	0	0	0	318	0	0
	318	0	0	0	0	0	0	0	318	0	0
412 MEXIQUE	99	0	0	0	0	0	0	0	99	0	0
	98	0	0	0	0	0	0	0	98	0	0
068 BULGARIE	28	0	0	0	10	0	0	0	18	0	0
	17	0	0	0	0	0	0	0	17	0	0
092 CROATIE	82	0	0	0	0	0	0	0	82	0	0
	0	0	0	0	0	0	0	0	0	0	0
220 EGYPTE	103	0	0	0	0	0	0	0	103	0	0
	0	0	0	0	0	0	0	0	0	0	0
480 COLOMBIE	71	0	0	0	0	0	71	0	0	0	0
	0	0	0	0	0	0	0	0	0	0	0
2000 TOUS PAYS SP6	766	4	0	15	10	0	78	0	641	0	18
	434	0	0	0	0	0	0	0	434	0	0
307307 7307: ACCESSOIRES DE TUYAUTERIE --RACCORDS, COUDES, MANCHONS, PAR EXEMPLE--, EN FONTE, FER OU ACIER											
508 BRESIL	10906	2858	0	1005	163	1995	1349	0	2208	727	601
	7623	2609	0	803	54	177	1348	0	1320	721	591
720 CHINE	10307	565	0	2500	603	541	3233	119	797	4	1945
	5862	512	0	2066	19	118	845	101	454	0	1747
680 THAILANDE	5864	2530	0	1873	0	66	85	0	712	62	536
	5699	2643	0	1841	0	23	102	0	496	61	533
728 COREE DU SUD	2050	33	0	1505	0	0	228	0	3	0	1081
	1886	2	0	750	0	0	86	0	0	0	1048
066 ROUMANIE	8926	423	0	2809	354	15	3230	0	2042	0	53
	1061	65	0	72	0	0	614	0	310	0	0
701 MALAYSIA	951	282	0	669	0	0	0	0	0	0	0
	1006	282	0	724	0	0	0	0	0	0	0

	EUR-12	BENELUX	DAI/MARK	DEUTSCHLAND	HELLAS	ESPAÑA	FRANCE	IRELAND	ITALIA	PORTUGAL	U.K.
30 REGLEMENT 3831/90 (PROLONGE EN 1993), PRODUITS INDUSTRIELS NON SENSIBLES											
307307 7307: ACCESSOIRES DE TUYAUTERIE -RACCORDS, COUBES, MANCHONS, PAR EXEMPLE-, EN FONTE, FER OU ACIER											
068 BULGARIE	928 659	12 0	0 0	276 213	105 50	67 0	305 296	0 0	204 82	19 18	0 0
664 INDE	625 537	37 40	1 0	306 286	0 0	14 0	17 16	0 0	21 17	0 0	229 178
072 UKRAINE	992 263	10 2	0 0	889 261	0 0	30 0	32 0	0 0	23 0	0 0	8 0
708 PHILIPPINES	209 203	0 0	0 0	33 33	0 0	0 0	0 0	0 0	0 0	0 0	176 175
484 VENEZUELA	98 56	0 0	0 0	1 0	0 0	26 0	0 0	0 0	71 56	0 0	0 0
075 RUSSIE	2557 39	48 0	35 0	2106 39	46 0	16 0	155 0	1 0	134 0	16 0	0 0
706 SINGAPOUR	417 32	187 32	3 0	80 0	0 0	12 0	12 0	0 0	22 0	0 0	101 0
740 HONG-KONG	405 25	100 0	0 0	192 25	40 0	0 0	0 0	0 0	0 0	0 0	73 0
528 ARGENTINE	32 5	0 0	5 4	2 1	0 0	0 0	25 0	0 0	0 0	0 0	0 0
412 MEXIQUE	736 2	2 1	0 0	21 1	0 0	0 0	0 0	0 0	0 0	0 0	713 0
074 MOLDOVA	45 0	0 0	0 0	0 0	0 0	0 0	0 0	0 0	45 0	0 0	0 0
091 SLOVENIE	1632 0	4 0	1 0	1263 0	0 0	88 0	0 0	0 0	165 0	111 0	0 0
072 CROATIE	5946 0	71 0	24 0	4868 0	10 0	0 0	227 0	0 0	746 0	0 0	0 0
093 BOSNIE-HERZEGOVINE	37 0	0 0	0 0	18 0	0 0	0 0	0 0	0 0	19 0	0 0	0 0
096 ANC. REP. YOUNG. MACED	673 0	63 0	0 0	31 0	0 0	0 0	0 0	0 0	579 0	0 0	0 0
204 MAROC	738 0	0 0	0 0	0 0	0 0	0 0	735 0	0 0	3 0	0 0	0 0
212 TUNISIE	32 0	0 0	0 0	0 0	0 0	0 0	32 0	0 0	0 0	0 0	0 0
248 SENEGAL	37 0	0 0	0 0	0 0	0 0	0 0	0 0	0 0	0 0	0 0	37 0
472 TRINIDAD, TOB	54 0	0 0	0 0	0 0	0 0	0 0	0 0	0 0	0 0	0 0	54 0
628 JORDANIE	30 0	0 0	0 0	22 0	0 0	0 0	0 0	0 0	8 0	0 0	0 0
632 ARABIE SAOUD	1506 0	5 0	0 0	1 0	0 0	0 0	2 0	0 0	347 0	0 0	1151 0
647 EMIRATS ARAB	51 0	4 0	0 0	0 0	0 0	0 0	24 0	0 0	4 0	0 0	19 0
2000 TOUTS PAYS SPG	57770 24987	7259 6194	88 4	20482 7121	1322 124	2869 320	9733 3310	120 101	8157 2737	939 802	6801 4274
307308 7308: CONSTRUCTIONS ET PARTIES DE CONSTRUCTIONS -PONTS ET ELEMENTS DE PONTS, PORTES D'ECLUSES, TOURS, PYLONES, PILIERS, COLONNES, CHARPENTES, TOITURES, PORTES ET ...											
066 ROUMANIE	3237 837	72 11	0 0	2377 753	249 52	77 17	380 0	0 0	82 4	0 0	0 0
720 CHINE	907 564	168 108	0 0	241 205	33 32	252 40	112 122	0 0	34 0	0 0	67 57
664 INDE	1795 532	2 1	0 0	410 392	12 11	0 0	1222 0	0 0	0 0	0 0	149 128
508 BRESIL	1121 368	25 25	0 0	0 0	0 0	385 72	40 22	0 0	0 0	644 249	27 0
220 EGYPTE	404 316	2 0	0 0	0 0	372 316	0 0	24 0	0 0	6 0	0 0	0 0
068 BULGARIE	860 281	0 0	0 0	171 125	534 92	0 0	106 25	0 0	49 39	0 0	0 0
055 LITUANIE	206 113	42 30	0 0	163 82	0 0	0 0	0 0	0 0	1 1	0 0	0 0
072 UKRAINE	599 90	83 0	0 0	368 80	0 0	0 0	82 0	0 0	66 10	0 0	0 0
701 MALAYSIA	87 69	70 68	0 0	6 1	0 0	0 0	6 0	0 0	0 0	0 0	5 0
075 RUSSIE	1331 34	205 0	366 0	522 34	0 0	0 0	201 0	0 0	31 0	0 0	6 0
484 VENEZUELA	48 31	0 0	11 11	0 0	0 0	0 0	0 0	0 0	37 20	0 0	0 0
728 COREE DU SUD	96 30	2 2	0 0	6 5	0 0	0 0	89 23	0 0	0 0	0 0	0 0
706 SINGAPOUR	353 27	20 0	0 0	194 27	0 0	0 0	11 0	0 0	0 0	0 0	128 0
700 INDONESIE	176 24	23 23	0 0	6 1	0 0	0 0	139 0	0 0	0 0	0 0	8 0
680 THAILANDE	34 23	7 7	0 0	18 16	0 0	0 0	0 0	0 0	3 0	0 0	6 0
054 LETTONIE	6 18	0 0	0 0	1 18	0 0	0 0	0 0	0 0	0 0	0 0	5 0
662 PAKISTAN	21 17	0 0	0 0	0 0	0 0	0 0	0 0	0 0	0 0	0 0	21 17
708 PHILIPPINES	19 16	2 1	0 0	2 1	0 0	0 0	0 0	0 0	1 0	0 0	14 14

	EUR-12	BENELUX	DANMARK	DEUTSCHLAND	HELLAS	ESPANA	FRANCE	IRELAND	ITALIA	PORTUGAL	U.K.
30 REGLEMENT 3031/90 (PROLONGE EN 1993), PRODUITS INDUSTRIELS NON SENSIBLES											
307308 7308: CONSTRUCTIONS ET PARTIES DE CONSTRUCTIONS -PONTS ET ELEMENTS DE PONTS, PORTES D'ECLUSES, TOURS, PYLONES, PILIERS, COLONNES, CHARPENTES, TOITURES, PORTES ET ...											
690 VIET-NAM	70 12	13 12	0 0	0 0	0 0	57 0	0 0	0 0	0 0	0 0	0 0
073 BELARUS	27 11	5 0	0 0	13 11	0 0	0 0	9 0	0 0	0 0	0 0	0 0
740 HONG-KONG	158 7	6 0	29 0	64 7	0 0	0 0	4 0	0 0	0 0	0 0	55 0
053 ESTONIE	175 5	13 0	35 0	127 5	0 0	0 0	0 0	0 0	0 0	0 0	0 0
528 ARGENTINE	6 4	3 3	2 1	0 0	0 0	1 0	0 0	0 0	0 0	0 0	0 0
616 IRAN	16 3	0 0	0 0	0 1	0 0	0 0	0 0	0 0	16 0	0 0	0 0
044 GIBRALTAR	181 0	7 0	0 0	0 0	0 0	41 0	0 0	0 0	0 0	4 0	129 0
091 SLOVENIE	11864 0	169 0	0 0	7876 0	0 0	2035 0	44 0	0 0	1690 0	0 0	0 0
092 CROATIE	7647 0	503 0	0 0	5317 0	0 0	0 0	34 0	0 0	1567 0	0 0	226 0
093 BOSNIE-HERZEGOVINE	71 0	0 0	0 0	5 0	0 0	0 0	66 0	0 0	0 0	0 0	0 0
096 ANC.REP.YOUG.MACED	1192 0	0 0	0 0	0 0	6 0	0 0	0 0	0 0	0 0	0 0	1186 0
204 MAROC	723 0	0 0	0 0	0 0	0 0	194 0	529 0	0 0	0 0	0 0	0 0
208 ALGERIE	432 0	424 0	0 0	0 0	0 0	0 0	8 0	0 0	0 0	0 0	0 0
212 TUNISIE	63 0	0 0	0 0	0 0	0 0	0 0	49 0	0 0	14 0	0 0	0 0
330 ANGOLA	87 0	0 0	0 0	0 0	0 0	0 0	0 0	0 0	0 0	87 0	0 0
412 MEXIQUE	2178 0	0 0	0 0	2166 0	0 0	10 0	0 0	0 0	2 0	0 0	0 0
628 JORDANIE	46 0	0 0	0 0	0 0	0 0	0 0	46 0	0 0	0 0	0 0	0 0
632 ARABIE SAOUD	82 0	0 0	0 0	0 0	0 0	0 0	1 0	0 0	71 0	0 0	10 0
647 EMIRATS ARAB	757 0	16 0	0 0	0 0	0 0	0 0	3 0	0 0	34 0	0 0	704 0
644 BAHYA RECH	0 0	0 0	0 0	0 0	0 0	0 0	0 0	0 0	0 0	0 0	0 0
669 SRI LANKA	29 0	0 0	0 0	1 0	0 0	0 0	0 0	0 0	0 0	0 0	28 0
2000 TOUS PAYS SPG	37247 3453	1928 297	442 12	20053 1771	1209 505	3104 131	3265 193	0 0	3725 78	735 249	2786 217
307309 7309: RESERVOIRS, FONDRES, CUVES ET RECIPIENTS SIMILAIRES EN FONTE, FER OU ACIER, POUR TOUTES MATIERES (A L'EXCL. DES GAZ COMPRIMES OU LIQUEFIES), D'UNE CONTENANCE ...											
055 LITUANIE	216 97	97 97	0 0	119 0	0 0	0 0	0 0	0 0	0 0	0 0	0 0
066 ROUMANIE	496 42	43 0	0 0	391 37	0 0	0 0	16 0	0 0	46 5	0 0	0 0
068 BULGARIE	110 34	0 0	0 0	12 11	48 23	0 0	0 0	0 0	50 0	0 0	0 0
701 MALAYSIA	25 28	0 0	0 0	25 28	0 0	0 0	0 0	0 0	0 0	0 0	0 0
706 SINGAPOUR	39 24	10 0	0 0	29 24	0 0	0 0	0 0	0 0	0 0	0 0	0 0
664 INDE	19 19	0 0	0 0	19 19	0 0	0 0	0 0	0 0	0 0	0 0	0 0
054 LETTONIE	22 1	0 0	0 0	3 1	0 0	0 0	0 0	0 0	0 0	0 0	19 0
072 UKRAINE	117 0	7 0	0 0	108 0	0 0	0 0	2 0	0 0	0 0	0 0	0 0
075 RUSSIE	749 0	249 0	0 0	277 0	0 0	0 0	0 0	0 0	0 0	0 0	223 0
091 SLOVENIE	1664 0	0 0	0 0	1603 0	0 0	0 0	0 0	0 0	61 0	0 0	0 0
092 CROATIE	767 0	64 0	3 0	611 0	0 0	0 0	0 0	0 0	89 0	0 0	0 0
204 MAROC	107 0	0 0	0 0	0 0	0 0	107 0	0 0	0 0	0 0	0 0	0 0
232 MALI	36 0	0 0	0 0	0 0	0 0	0 0	0 0	0 0	0 0	0 0	36 0
412 MEXIQUE	214 0	214 0	0 0	0 0	0 0	0 0	0 0	0 0	0 0	0 0	0 0
616 IRAN	32 0	4 0	0 0	0 0	0 0	0 0	0 0	0 0	28 0	0 0	0 0
2000 TOUS PAYS SPG	4826 247	704 97	17 0	3233 122	68 23	117 0	34 0	0 0	298 5	1 0	354 0
307310 7310: RESERVOIRS, FUTS, TAMBOURS, BIDONS, BOITES ET RECIPIENTS SIMILAIRES EN FONTE, FER OU ACIER, POUR TOUTES MATIERES (A L'EXCL. DES GAZ COMPRIMES OU LIQUEFIES), ...											
720 CHINE	5379 5175	396 394	341 341	1199 1249	84 62	83 0	347 332	9 8	168 118	71 71	2681 2600
740 HONG-KONG	990 574	245 16	13 12	287 250	5 0	20 0	44 25	0 0	11 10	0 0	365 261

	EUR-12	BENELUX	DANMARK	DEUTSCHLAND	HELLAS	ESPANA	FRANCE	IRELAND	ITALIA	PORTUGAL	U.K.
30 REGLEMENT 3531/90 (PROLONGE EN 1993), PRODUITS INDUSTRIELS NON SENSIBLES											
307310 7310: RESERVOIRS, FUTS, TAMBOURS, BIDONS, BOITES ET RECIPIENTS SIMILAIRES EN FONTE, FER OU ACIER, POUR TOUTES MATIERES (A L'EXCL. DES GAZ COMPRIMES OU LIQUEFIES), ...											
664 INDE	508 430	64 62	6 5	239 201	0 0	32 0	1 0	38 36	1 0	0 0	127 126
508 BRESIL	394 246	15 0	0 0	11 0	0 0	2 0	0 0	0 0	2 0	354 246	0 0
054 LETTONIE	314 170	0 0	0 0	284 146	0 0	0 0	0 0	0 0	6 0	0 0	24 24
728 COREE DU SUD	188 153	27 22	0 0	105 69	10 0	0 0	0 0	3 0	1 0	0 0	42 42
701 MALAYSIA	52 51	0 0	0 0	48 51	0 0	0 0	4 0	0 0	0 0	0 0	0 0
072 UKRAINE	103 43	0 0	0 0	40 0	0 0	0 0	0 0	0 0	0 0	0 0	63 43
075 RUSSIE	276 32	12 0	36 32	77 0	0 0	0 0	9 0	6 0	1 0	0 0	137 0
096 ANC.REP.YOUG.MACED	219 30	0 0	0 0	36 0	183 30	0 0	0 0	0 0	0 0	0 0	0 0
068 BULGARIE	72 25	0 0	0 0	9 9	2 0	0 0	0 0	0 0	19 16	0 0	42 0
053 ESTONIE	28 20	3 0	0 0	6 0	0 0	0 0	0 0	0 0	0 0	0 0	19 20
600 CHYPRE	234 11	0 0	0 0	0 0	70 11	0 0	0 0	136 0	27 0	0 0	1 0
066 ROUMANIE	188 10	17 0	0 0	162 9	0 0	0 0	0 0	0 0	5 1	0 0	4 0
055 LITUANIE	16 9	0 0	7 6	2 0	0 0	0 0	3 3	0 0	4 0	0 0	0 0
708 PHILIPPINES	16 8	3 2	0 0	0 0	0 0	0 0	6 5	0 0	2 1	0 0	5 0
706 SINGAPOUR	628 6	145 0	0 0	74 6	0 0	0 0	1 0	0 0	0 0	0 0	408 0
669 SRI LANKA	9 3	1 0	0 0	0 0	0 0	0 0	0 0	0 0	0 0	0 0	8 3
322 ZAIRE	1 1	0 0	0 0	0 0	0 0	0 0	0 0	0 0	1 1	0 0	0 0
044 GIBRALTAR	43 0	22 0	0 0	0 0	0 0	21 0	0 0	0 0	0 0	0 0	0 0
091 SLOVENIE	186 0	2 0	0 0	116 0	0 0	0 0	0 0	0 0	68 0	0 0	0 0
092 CROATIE	45 0	0 0	0 0	21 0	0 0	0 0	0 0	0 0	24 0	0 0	0 0
093 BOSNIE-HERZEGOVINE	27 0	0 0	0 0	27 0	0 0	0 0	0 0	0 0	0 0	0 0	0 0
204 MAROC	37 0	0 0	0 0	0 0	0 0	16 0	21 0	0 0	0 0	0 0	0 0
212 TUNISIE	70 0	0 0	0 0	34 0	0 0	21 0	3 0	0 0	0 0	0 0	12 0
412 MEXIQUE	37 0	35 0	0 0	2 0	0 0	0 0	0 0	0 0	0 0	0 0	0 0
632 ARABIE SAOUD	750 0	0 0	0 0	1 0	0 0	0 0	0 0	0 0	0 0	0 0	749 0
640 BAHREIN	31 0	31 0	0 0	0 0	0 0	0 0	0 0	0 0	0 0	0 0	0 0
647 EMIRATS ARAB	980 0	952 0	0 0	0 0	0 0	0 0	9 0	0 0	0 0	0 0	19 0
680 THAILANDE	36 0	0 0	0 0	1 0	0 0	0 0	2 0	0 0	0 0	0 0	33 0
2000 TOUS PAYS SPG	11937 7018	2021 500	402 398	2781 2015	360 104	196 0	455 366	191 45	355 150	425 317	4751 3123
307311 7311: RECIPIENTS EN FONTE, FER OU ACIER, POUR GAZ COMPRIMES OU LIQUEFIES (AUTRES QUE CONTENEURS SPECIALEMENT CONCUS OU EQUIPES POUR UN OU PLUSIEURS MOYENS DE TRANSPORT)											
680 THAILANDE	4404 4514	0 0	0 0	0 0	49 0	0 0	32 1	590 590	0 0	0 0	3933 3923
508 BRESIL	411 303	0 0	0 0	13 0	0 0	0 0	45 0	0 0	0 0	0 0	353 303
664 INDE	306 273	0 0	0 0	17 16	0 0	0 0	2 0	0 0	0 0	0 0	287 257
728 COREE DU SUD	1244 193	429 0	188 45	272 0	0 0	1 0	52 0	0 0	0 0	14 0	286 148
600 CHYPRE	432 94	0 0	0 0	0 0	390 94	0 0	13 0	0 0	0 0	0 0	29 0
720 CHINE	34 16	16 16	0 0	4 0	14 0	0 0	0 0	0 0	0 0	0 0	0 0
068 BULGARIE	218 6	91 0	0 0	18 0	109 6	0 0	0 0	0 0	0 0	0 0	0 0
044 GIBRALTAR	219 0	0 0	0 0	0 0	0 0	219 0	0 0	0 0	0 0	0 0	0 0
075 RUSSIE	187 0	8 0	0 0	7 0	0 0	0 0	172 0	0 0	0 0	0 0	0 0
091 SLOVENIE	72 0	0 0	0 0	55 0	0 0	0 0	0 0	0 0	17 0	0 0	0 0
092 CROATIE	618 0	2 0	0 0	560 0	53 0	0 0	0 0	0 0	3 0	0 0	0 0
204 MAROC	95 0	0 0	0 0	0 0	0 0	0 0	95 0	0 0	0 0	0 0	0 0

	EUR-12	BENELUX	DANMARK	DEUTSCHLAND	HELLAS	ESPANA	FRANCE	IRELAND	ITALIA	PORTUGAL	U.K.
30 REGLEMENT 3831/90 (PROLONGE EN 1993), PRODUITS INDUSTRIELS NON SENSIBLES											
307316 7316: ANCRES, GRAPPINS ET LEURS PARTIES, EN FONTE, FER OU ACIER											
508 BRESIL	169 0	0 0	0 0	0 0	0 0	0 0	0 0	0 0	0 0	0 0	169 0
647 EMIRATS ARAB	65 0	0 0	0 0	0 0	0 0	0 0	0 0	0 0	0 0	0 0	65 0
706 SINGAPOUR	207 0	1 0	0 0	0 0	0 0	0 0	0 0	0 0	0 0	0 0	206 0
728 COREE DU SUD	151 0	0 0	131 0	17 0	0 0	0 0	0 0	0 0	0 0	0 0	3 0
2000 TOUS PAYS SPG	4030 1390	1001 258	206 3	887 698	31 31	769 0	207 201	0 0	164 145	21 3	744 61
307317 7317: POINTES, CLOUS, PUNAISES, CRAMPONS APPOINTEES, AGRAFES ONDULEES OU BISEAUTEES ET ARTICLES SIMILAIRES, EN FONTE, FER OU ACIER, MEHE AVEC TETE EN AUTRE MATIERE ...											
720 CHINE	4713 4619	228 263	62 61	2565 2559	21 20	53 5	146 144	90 55	16 16	51 50	1401 1446
728 COREE DU SUD	2556 2128	550 565	111 44	439 203	0 0	0 0	113 59	19 18	11 0	0 0	1313 1239
055 LITUANIE	908 802	0 0	1 1	462 437	0 0	0 0	353 345	0 0	82 9	0 0	10 10
647 EMIRATS ARAB	205 189	0 0	0 0	15 15	0 0	0 0	0 0	0 0	0 0	0 0	190 174
054 LETTONIE	96 140	65 122	0 0	9 3	0 0	0 0	7 0	0 0	0 0	0 0	15 15
068 BULGARIE	583 139	0 0	0 0	4 0	543 164	0 0	23 23	0 0	13 12	0 0	0 0
480 COLOMBIE	126 100	0 0	0 0	0 0	0 0	38 13	0 0	0 0	14 13	0 0	74 74
072 UKRAINE	961 84	0 0	0 0	10 0	4 4	0 0	0 0	0 0	947 80	0 0	0 0
664 INDE	70 66	1 1	0 0	43 40	0 0	0 0	0 0	0 0	18 18	0 0	8 7
066 ROUMANIE	212 64	24 5	0 0	51 21	0 0	0 0	125 31	0 0	12 7	0 0	0 0
508 BRESIL	67 32	0 0	0 0	34 0	0 0	0 0	7 7	0 0	0 0	0 0	26 25
073 BELARUS	283 18	170 0	0 0	48 18	0 0	0 0	65 0	0 0	0 0	0 0	0 0
740 HONG-KONG	129 13	45 8	2 2	65 3	0 0	0 0	5 0	3 0	0 0	9 0	0 0
706 SINGAPOUR	52 ?	0 n	0 n	3 ?	0 n	2 n	6 n	0 n	0 n	0 n	41 n
528 ARGENTINE	2 1	0 0	0 0	0 0	0 0	2 1	0 0	0 0	0 0	0 0	0 0
053 ESTONIE	42 0	0 0	0 0	5 0	37 0	0 0	0 0	0 0	0 0	0 0	0 0
075 RUSSIE	970 0	497 0	0 0	143 0	131 0	24 0	112 0	0 0	55 0	0 0	8 0
366 MOZAMBIQUE	889 0	0 0	0 0	0 0	0 0	0 0	0 0	0 0	0 0	889 0	0 0
600 CHYPRE	47 0	17 0	0 0	0 0	0 0	0 0	0 0	30 0	0 0	0 0	0 0
2000 TOUS PAYS SPG	12939 8415	1599 967	176 109	3896 3306	736 128	118 20	966 611	146 73	1171 158	949 50	3182 2993
307318EX EXTRAIT DE 7318: VIS, BOULONS, ECROUS, TIRE-FOND, CROCHETS A PAS DE VIS, RIVETS, GOUPILLES, CHEVILLES, CLAVETTES, RONDELLES Y.C. -LES RONDELLES DESTINEES A ...											
720 CHINE	41130 36454	6639 6957	464 345	14486 14278	766 0	133 35	6925 6549	41 15	4915 1659	121 119	6640 6497
701 MALAYSIA	26935 25004	2057 2014	1085 1081	11799 11486	237 153	628 118	3647 3373	3 0	1918 1260	21 21	5540 5498
706 SINGAPOUR	11128 7976	1097 528	385 317	5177 4392	4 0	58 12	1055 883	13 6	1807 1001	1 0	1531 832
680 THAILANDE	7839 7091	2076 2071	171 162	2758 2670	13 0	21 0	687 651	23 22	750 402	19 12	1321 1101
664 INDE	7102 6507	190 188	8 0	2195 1965	117 0	1 0	245 180	89 78	41 2	13 12	4203 4082
708 PHILIPPINES	5250 5022	223 222	74 73	3458 3391	0 0	51 0	457 456	0 0	311 213	0 0	676 667
728 COREE DU SUD	3922 3033	342 271	21 4	1211 904	28 0	238 196	85 55	4 0	342 145	6 0	1645 1458
066 ROUMANIE	4349 1575	110 66	0 0	2084 756	22 0	16 0	317 139	0 0	1788 603	0 0	12 11
669 SRI LANKA	1656 1442	203 189	36 36	537 672	0 0	0 0	172 145	0 0	398 116	0 0	310 284
508 BRESIL	1659 1433	84 76	0 0	1140 1076	42 0	8 0	30 8	0 0	27 19	16 11	312 243
068 BULGARIE	1813 1101	0 0	0 0	134 120	540 0	13 0	354 311	0 0	772 670	0 0	0 0
072 UKRAINE	1041 547	0 0	0 0	80 2	9 0	16 0	0 0	0 0	936 545	0 0	0 0
700 INDONESIE	653 532	64 80	0 0	40 36	0 0	24 0	0 0	78 0	24 11	0 0	423 405
616 IRAN	325 325	0 0	0 0	123 124	0 0	0 0	201 201	0 0	0 0	0 0	1 0
740 HONG-KONG	1161 210	377 69	8 0	292 30	9 0	0 0	12 0	93 0	51 22	24 0	385 89

EUR-12 BEHELUX DANMARK DEUTSCHLAND HELLAS ESPANA FRANCE IRELAND ITALIA PORTUGAL U.K.

30 REGLEMENT 3631/90 (PROLONGE EN 1993), PRODUITS INDUSTRIELS NON SENSIBLES

	EUR-12	BEHELUX	DANMARK	DEUTSCHLAND	HELLAS	ESPANA	FRANCE	IRELAND	ITALIA	PORTUGAL	U.K.
307322EX EXTRAIT DE 7322: RADIATEURS POUR LE CHAUFFAGE CENTRAL, A CHAUFFAGE NON ELECTRIQUE ET LEURS PARTIES, EN FONTE, FER OU ACIER; GENERATEURS ET DISTRIBUTEURS D'AIR ...											
054 LETTONIE	270 58	0 0	0 0	0 0	0 0	0 0	0 0	0 0	270 58	0 0	0 0
096 ANC.REP.YOUG.MACED	461 36	0 0	0 0	112 0	349 36	0 0	0 0	0 0	0 0	0 0	0 0
740 HONG-KONG	31 28	5 2	0 0	16 18	0 0	1 0	5 5	0 0	0 0	0 0	4 3
720 CHINE	42 25	0 0	0 0	41 25	0 0	0 0	0 0	0 0	0 0	0 0	1 0
664 INDE	26 24	0 0	0 0	14 13	0 0	0 0	0 0	0 0	0 0	0 0	12 11
600 CHYPRE	2 1	0 0	0 0	0 0	1 1	0 0	0 0	0 0	0 0	0 0	1 0
066 ROUMANIE	238 0	31 0	0 0	29 0	0 0	0 0	0 0	0 0	178 0	0 0	0 0
091 SLOVENIE	781 0	0 0	0 0	555 0	0 0	0 0	0 0	0 0	226 0	0 0	0 0
092 CROATIE	1793 0	0 0	0 0	353 0	0 0	0 0	0 0	0 0	1440 0	0 0	0 0
453 BAHAMAS	290 0	0 0	0 0	0 0	0 0	0 0	0 0	0 0	0 0	0 0	290 0
2000 TOUS PAYS SPG	4390 349	37 2	1 0	1209 127	414 75	1 0	12 5	0 0	2378 125	0 0	338 15
307323 7323: ARTICLES DE MENAGE OU D'ECONOMIE DOMESTIQUE ET LEURS PARTIES, EN FONTE, FER OU ACIER (SAUF BIDONS, BOITES ET RECIPIENTS SIMILAIRES OU N. 7310; POUBELLES; ...											
720 CHINE	124754 119126	12981 16803	3486 3360	54997 54904	2921 2777	5637 448	14453 13860	2293 2208	6234 3061	2266 2118	19486 18787
728 COREE DU SUD	105301 96537	26658 25703	912 888	63172 61463	732 359	4200 517	3469 2303	174 172	1209 587	244 239	4532 4106
740 HONG-KONG	20053 14683	6405 1897	323 302	6411 7641	373 220	543 6	1397 1183	109 75	908 396	247 134	3137 2829
664 INDE	7504 7166	1385 1371	13 11	1550 1440	66 61	36 0	929 896	3 0	623 560	63 56	2836 2771
680 THAILANDE	3697 3536	279 290	3 1	762 724	6 6	14 8	212 205	0 0	0 0	2 1	2419 2301
700 INDONESIE	2906 2873	291 261	188 187	694 810	43 42	52 0	401 394	0 0	107 62	0 0	1130 1117
508 BRESIL	1620 1400	131 100	20 19	567 569	215 214	89 0	239 188	3 2	119 94	11 9	226 205
700 OMI TOUTES	1248 1252	200 277	0 0	200 370	11 9	24 6	24 84	1 1	67 43	0 0	672 462
066 ROUMANIE	3980 970	630 3	0 0	1445 453	0 0	97 0	1147 329	0 0	474 132	0 0	187 53
512 CHILI	503 484	0 0	0 0	248 247	0 0	18 0	0 0	0 0	0 0	0 0	237 237
701 MALAYSIA	367 362	281 289	0 0	25 24	0 0	0 0	2 1	0 0	10 0	0 0	49 48
662 PAKISTAN	248 265	5 5	0 0	41 58	26 26	0 0	4 3	0 0	0 0	0 0	172 173
072 UKRAINE	167 105	4 2	0 0	4 0	0 0	0 0	0 0	0 0	159 103	0 0	0 0
068 BULGARIE	100 86	1 0	0 0	8 0	2 0	0 0	60 57	0 0	29 29	0 0	0 0
484 VENEZUELA	789 82	0 0	0 0	100 82	0 0	689 0	0 0	0 0	0 0	0 0	0 0
524 URUGUAY	83 78	0 0	0 0	4 0	0 0	0 0	0 0	0 0	0 0	79 78	0 0
412 MEXIQUE	205 77	34 34	0 0	86 11	30 30	13 0	0 0	0 0	38 0	0 0	4 2
091 SLOVENIE	7781 36	732 0	13 0	2002 0	0 0	1485 0	2227 21	0 0	1298 15	0 0	22 0
528 ARGENTINE	314 32	0 0	0 0	14 13	0 0	206 0	20 19	0 0	74 0	0 0	0 0
074 MOLDOVA	0 29	0 0	0 0	0 29	0 0	0 0	0 0	0 0	0 0	0 0	0 0
220 EGYPTTE	340 28	250 28	0 0	9 0	0 0	0 0	2 0	0 0	41 0	0 0	38 0
706 SINGAPOUR	100 25	2 0	0 0	47 25	10 0	0 0	22 0	0 0	0 0	0 0	19 0
452 HAITI	22 21	0 0	0 0	0 0	0 0	0 0	10 10	0 0	0 0	0 0	12 11
600 CHYPRE	46 19	0 0	0 0	10 0	33 19	0 0	3 0	0 0	0 0	0 0	0 0
053 ESTONIE	22 9	0 0	10 9	12 0	0 0	0 0	0 0	0 0	0 0	0 0	0 0
054 LETTONIE	9 9	0 0	0 0	9 9	0 0	0 0	0 0	0 0	0 0	0 0	0 0
075 RUSSIE	163 8	31 0	0 0	15 0	5 0	35 0	41 0	0 0	13 0	0 0	23 8
690 VIET-NAM	6 6	0 0	0 0	0 0	0 0	0 0	6 6	0 0	0 0	0 0	0 0
669 SRI LANKA	11 2	0 0	0 0	5 1	0 0	0 0	1 0	0 0	2 0	0 0	3 1
616 IRAN	23 1	0 0	0 0	2 1	0 0	21 0	0 0	0 0	0 0	0 0	0 0

EUR-12 BENELUX DANMARK DEUTSCHLAND HELLAS ESPANA FRANCE IRELAND ITALIA PORTUGAL U.K.

30 REGLEMENT 3631/90 (PROLONGE EN 1993), PRODUITS INDUSTRIELS NON SENSIBLES

307409 7409: TOLES ET BANDES EN CUIVRE, D'UNE EPAISSEUR > 0,15 MM (SAUF TOLES ET BANDES DEPLOYEES AINSI QUE BANDES ISOLEES POUR L'ELECTRICITE)

508 BRESIL	628 533	86 85	0 0	531 448	0 0	0 0	0 0	0 0	11 0	0 0	0 0
072 UKRAINE	955 461	0 0	0 0	0 0	0 0	0 0	0 0	0 0	0 0	0 0	955 461
068 BULGARIE	407 401	0 0	0 0	400 400	0 0	0 0	0 0	0 0	6 0	0 0	1 1
075 RUSSIE	4925 387	24 0	0 0	969 139	0 0	0 0	117 0	0 0	2911 0	0 0	904 248
664 INDE	51 51	51 51	0 0	0 0	0 0	0 0	0 0	0 0	0 0	0 0	0 0
412 MEXIQUE	38 34	32 32	0 0	0 0	0 0	3 0	0 0	0 0	0 0	0 0	3 2
728 COREE DU SUD	33 30	2 0	0 0	0 0	0 0	0 0	0 0	0 0	0 0	0 0	31 30
054 LETTONIE	194 0	0 0	0 0	0 0	0 0	0 0	0 0	0 0	0 0	0 0	194 0
055 LITUANIE	132 0	0 0	0 0	132 0	0 0	0 0	0 0	0 0	0 0	0 0	0 0
079 KAZAKHSTAN	31 0	0 0	0 0	31 0	0 0	0 0	0 0	0 0	0 0	0 0	0 0
378 ZAMBIE	149 0	0 0	0 0	0 0	0 0	0 0	0 0	0 0	0 0	0 0	149 0
604 LIBAN	42 0	0 0	0 0	0 0	0 0	0 0	0 0	0 0	42 0	0 0	0 0
701 MALAYSIA	26 0	20 0	0 0	1 0	0 0	0 0	0 0	0 0	5 0	0 0	0 0
706 SINGAPOUR	88 0	1 0	0 0	70 0	0 0	0 0	0 0	0 0	0 0	0 0	17 0
740 HONG-KONG	259 0	228 0	0 0	25 0	0 0	0 0	0 0	0 0	0 0	0 0	6 0
2000 TOUS PAYS SPG	15396 7444	459 168	0 0	8559 6519	0 0	25 0	117 0	0 0	3964 0	0 0	2272 757

307410 7410: FEUILLES ET BANDES MINCES EN CUIVRE, MEME IMPRIMEES OU FIXEES SUR PAPIER, CARTON, MATIERE PLASTIQUE OU SUPPORTS SIMILAIRES, D'UNE EPAISSEUR, SUPPORT NON ...

720 CHINE	5062 3191	16 15	28 14	2844 2843	0 0	943 0	0 0	0 0	1231 319	0 0	0 0
701 MALAYSIA	1254 1045	667 587	0 0	0 0	0 0	129 0	458 458	0 0	0 0	0 0	0 0
728 COREE DU SUD	528 527	0 0	0 0	120 119	0 0	0 0	252 251	0 0	1 0	0 0	156 157
074 MOLDOVA	78 0	0 0	0 0	0 0	0 0	78 0	0 0	0 0	0 0	0 0	0 0
075 RUSSIE	158 0	0 0	0 0	0 0	6 0	0 0	0 0	0 0	85 0	0 0	67 0
079 KAZAKHSTAN	521 0	0 0	0 0	521 0	0 0	0 0	0 0	0 0	0 0	0 0	0 0
091 SLOVENIE	674 0	0 0	0 0	671 0	0 0	0 0	0 0	0 0	3 0	0 0	0 0
706 SINGAPOUR	57 0	43 0	0 0	14 0	0 0	0 0	0 0	0 0	0 0	0 0	0 0
2000 TOUS PAYS SPG	8369 4763	749 602	28 14	4182 2962	8 0	1149 0	710 709	0 0	1320 319	0 0	223 157

307412 7412: ACCESSOIRES DE TUYAUTERIE -RACCORDS, COUDES, MANCHONS, PAR EXEMPLE-, EN CUIVRE

508 BRESIL	1931 1774	177 137	14 14	18 14	0 0	0 0	495 494	226 226	31 22	1 0	969 867
680 THAILANDE	1776 1572	160 157	0 0	1607 1407	0 0	0 0	0 0	0 0	0 0	0 0	9 8
512 CHILI	992 870	0 0	0 0	992 870	0 0	0 0	0 0	0 0	0 0	0 0	0 0
664 INDE	735 732	25 22	0 0	42 42	0 0	0 0	0 0	0 0	113 113	0 0	555 555
708 PHILIPPINES	218 217	0 0	0 0	0 0	0 0	0 0	0 0	0 0	0 0	0 0	218 217
600 CHYPRE	148 148	0 0	0 0	0 0	148 148	0 0	0 0	0 0	0 0	0 0	0 0
701 MALAYSIA	124 123	0 0	0 0	0 0	0 0	0 0	0 0	0 0	0 0	0 0	124 123
728 COREE DU SUD	90 84	9 8	0 0	77 76	0 0	0 0	4 0	0 0	0 0	0 0	0 0
720 CHINE	102 76	0 0	0 0	90 65	0 0	0 0	0 0	0 0	0 0	0 0	12 11
072 UKRAINE	73 73	0 0	0 0	0 0	0 0	0 0	0 0	0 0	0 0	0 0	73 73
700 INDONESIE	85 53	63 31	0 0	22 22	0 0	0 0	0 0	0 0	0 0	0 0	0 0
740 HONG-KONG	42 19	0 0	0 0	4 0	0 0	0 0	0 0	0 0	0 0	0 0	38 19
412 MEXIQUE	11 12	6 12	0 0	5 0	0 0	0 0	0 0	0 0	0 0	0 0	0 0
706 SINGAPOUR	257 5	7 5	0 0	107 0	0 0	0 0	143 0	0 0	0 0	0 0	0 0
068 BULGARIE	45 1	0 0	0 0	4 1	0 0	0 0	41 0	0 0	0 0	0 0	0 0

	EUR-12	BENELUX	DANMARK	DEUTSCHLAND	HELLAS	ESPANA	FRANCE	IRELAND	ITALIA	PORTUSAL	U.K.
30 REGLEMENT 3831/90 (PROLONGE EN 1993), PRODUITS INDUSTRIELS NON SENSIBLES											
307412 7412: ACCESSOIRES DE TUYAUTERIE -RACCORDS, COUDEES, MANCHONS, PAR EXEMPLE--, EN CUIVRE											
075 RUSSIE	62	2	0	1	0	0	0	0	0	0	59
	0	0	0	0	0	0	0	0	0	0	0
091 SLOVENIE	93	0	0	93	0	0	0	0	0	0	0
	0	0	0	0	0	0	0	0	0	0	0
484 VENEZUELA	47	0	0	0	0	0	0	0	47	0	0
	0	0	0	0	0	0	0	0	0	0	0
2000 TOUS PAYS SPG	6855	440	14	3071	148	1	687	226	191	1	2058
	5772	378	14	2500	148	0	494	226	136	0	1876
307413EX EXTRAIT DE 7413: TORONS, CABLES, TRESSSES ET ARTICLES SIMILAIRES, EN CUIVRE (SAUF PRODUITS ISOLES POUR L'ELECTRICITE)											
068 BULGARIE	381	0	0	0	381	0	0	0	0	0	0
	219	0	0	0	219	0	0	0	0	0	0
728 COREE DU SUD	56	0	50	5	0	0	0	0	0	0	1
	51	0	50	0	0	0	0	0	0	0	1
632 ARABIE SAOUD	39	39	0	0	0	0	0	0	0	0	0
	0	0	0	0	0	0	0	0	0	0	0
701 MALAYSIA	32	0	0	32	0	0	0	0	0	0	0
	0	0	0	0	0	0	0	0	0	0	0
740 HONG-KONG	34	0	0	33	0	0	1	0	0	0	0
	0	0	0	0	0	0	0	0	0	0	0
2000 TOUS PAYS SPG	586	39	50	73	381	0	1	0	19	0	23
	270	0	50	0	219	0	0	0	0	0	1
307414 7414: TOILES METALLIQUES, Y.C. LES TOILES CONTINUES OU SANS FIN, GRILLAGES ET TREILLIS EN FILS DE CUIVRE; TOILES ET BANDES DEPLOYEES EN CUIVRE (SAUF TOILES EN ...)											
720 CHINE	6	0	0	0	0	0	0	0	0	0	6
	6	0	0	0	0	0	0	0	0	0	6
708 PHILIPPINES	5	0	0	0	0	0	0	0	5	0	0
	4	0	0	0	0	0	0	0	4	0	0
2000 TOUS PAYS SPG	23	0	0	3	0	0	0	0	14	0	6
	10	0	0	0	0	0	0	0	4	0	6
307415 7415: POINTES, CLOUS, PUNAISES, CRAMPONS APPONTES, AGRAFES (SAUF AGRAFES PRESENTEES EN BARRETTES) ET ARTICLES SIMILAIRES, EN CUIVRE OU AVEC TIGE EN FER OU ...											
720 CHINE	1662	39	0	248	14	18	20	74	54	15	1180
	1455	32	0	194	12	0	19	62	0	15	1121
740 HONG-KONG	440	0	1	80	0	19	0	14	1	4	321
	318	0	0	22	0	0	0	13	0	0	283
664 INDE	225	0	0	9	0	0	27	0	44	0	145
	207	0	0	1	0	0	25	0	40	0	141
508 BRESIL	129	0	0	126	0	0	0	0	0	0	3
	83	0	0	81	0	0	0	0	0	0	2
703 PHILIPPINES	55	6	0	22	0	0	0	0	0	0	27
	54	6	0	22	0	0	0	0	0	0	26
701 MALAYSIA	60	0	0	51	0	0	0	0	0	0	9
	43	0	0	43	0	0	0	0	0	0	0
469 LA BARBADE	13	0	13	0	0	0	0	0	0	0	0
	13	0	13	0	0	0	0	0	0	0	0
728 COREE DU SUD	36	0	0	36	0	0	0	0	0	0	0
	7	0	0	7	0	0	0	0	0	0	0
066 ROUMANIE	17	7	0	0	0	0	0	0	10	0	0
	6	0	0	0	0	0	0	0	6	0	0
068 BULGARIE	28	0	0	4	0	0	0	0	24	0	0
	0	0	0	0	0	0	0	0	0	0	0
2000 TOUS PAYS SPG	2696	55	14	580	14	49	47	88	133	19	1697
	2192	38	13	372	12	0	45	76	46	15	1575
307416 7416: RESSORTS EN CUIVRE (SAUF RESSORTS DE MONTRES ET RONDELLES DESTINEES A FAIRE RESSORT)											
701 MALAYSIA	200	0	0	200	0	0	0	0	0	0	0
	172	0	0	172	0	0	0	0	0	0	0
2000 TOUS PAYS SPG	205	0	0	203	0	0	0	0	2	0	0
	172	0	0	172	0	0	0	0	0	0	0
307417 7417: APPAREILS DE CUISSON OU DE CHAUFFAGE, NON ELECTRIQUES, DES TYPES SERVANT A DES USAGES DOMESTIQUES, ET LEURS PARTIES, EN CUIVRE (A L'EXCL. DES CHAUFFE-EAU ...)											
664 INDE	39	2	0	18	0	0	0	0	0	0	19
	48	2	0	29	0	0	0	0	0	0	17
740 HONG-KONG	11	11	0	0	0	0	0	0	0	0	0
	10	10	0	0	0	0	0	0	0	0	0
720 CHINE	79	0	0	7	0	72	0	0	0	0	0
	7	0	0	7	0	0	0	0	0	0	0
662 PAKISTAN	3	0	0	3	0	0	0	0	0	0	0
	3	0	0	3	0	0	0	0	0	0	0
728 COREE DU SUD	3	0	0	3	0	0	0	0	0	0	0
	2	0	0	2	0	0	0	0	0	0	0
092 CROATIE	64	0	0	0	0	0	0	0	0	0	64
	0	0	0	0	0	0	0	0	0	0	0
096 ANC. REP. YOUS. MACED	28	0	0	0	0	0	0	0	0	0	28
	0	0	0	0	0	0	0	0	0	0	0
2000 TOUS PAYS SPG	233	13	0	34	0	72	0	0	0	0	114
	72	12	0	43	0	0	0	0	0	0	17
307418 7418: ARTICLES DE MENAGE OU D'ECONOMIE DOMESTIQUE, D'HYGIENE OU DE TOILETTE, ET LEURS PARTIES, EN CUIVRE; EPONGES, TORCHONS, GANTS ET ARTICLES SIMIL. POUR LE ...											
664 INDE	11773	1731	28	4594	294	208	1848	1	213	111	2645
	11037	1653	27	4642	0	26	1845	1	149	111	2543
720 CHINE	9010	389	92	4097	117	857	955	6	1067	403	1027
	8231	1104	13	4187	0	54	885	6	668	382	932
728 COREE DU SUD	497	11	4	268	15	0	84	0	14	0	101
	439	10	0	262	0	0	78	0	14	0	75

EUR-12 BENELUX DANMARK DEUTSCHLAND HELLAS ESPANA FRANCE IRELAND ITALIA PORTUGAL U.K.

30 REGLEMENT 3831/90 (PROLONGE EN 1993), PRODUITS INDUSTRIELS NON SENSIBLES

	EUR-12	BENELUX	DANMARK	DEUTSCHLAND	HELLAS	ESPANA	FRANCE	IRELAND	ITALIA	PORTUGAL	U.K.
307418 7418: ARTICLES DE MENAGE OU D'ECONOMIE DOMESTIQUE, D'HYGIENE OU DE TOILETTE, ET LEURS PARTIES, EN CUIVRE; EPONGES, TORCHONS, GANTS ET ARTICLES SIMIL. POUR LE ...											
740 HONG-KONG	1461 413	797 30	7 1	308 156	1 0	17 0	139 94	0 0	68 47	5 3	119 82
680 THAILANDE	228 198	35 36	10 10	56 54	0 0	19 0	8 8	0 0	12 11	6 6	82 73
508 BRESIL	83 65	0 0	0 0	28 18	0 0	0 0	47 47	0 0	0 0	0 0	8 0
662 PAKISTAN	46 43	27 28	0 0	6 6	0 0	0 0	0 0	0 0	0 0	7 6	4 3
666 BANGLA DESH	12 39	3 3	0 0	1 30	0 0	0 0	7 5	0 0	0 0	0 0	1 1
700 INDOONESIE	39 37	15 15	0 0	14 14	0 0	1 0	0 0	0 0	0 0	0 0	9 8
412 MEXIQUE	32 27	27 26	0 0	1 0	0 0	2 0	0 0	0 0	2 1	0 0	0 0
528 ARGENTINE	22 21	0 0	0 0	0 0	0 0	0 0	21 21	0 0	0 0	1 0	0 0
708 PHILIPPINES	18 4	7 0	0 0	2 1	0 0	4 0	0 0	0 0	0 0	0 0	5 3
616 IRAN	10 3	0 0	0 0	2 0	0 0	5 0	0 0	0 0	2 0	0 0	1 1
382 ZIMBABHE	4 2	0 0	0 0	0 0	0 0	0 0	0 0	0 0	0 0	0 0	4 2
672 NEPAL	4 2	2 2	0 0	0 0	0 0	1 0	1 0	0 0	0 0	0 0	0 0
504 PEROU	2 1	0 0	0 0	0 0	0 0	2 1	0 0	0 0	0 0	0 0	0 0
660 AFGHANISTAN	1 1	0 0	0 0	1 1	0 0	0 0	0 0	0 0	0 0	0 0	0 0
706 SINGAPOUR	5 1	0 0	0 0	2 0	0 0	0 0	2 0	0 0	0 0	0 0	1 1
075 RUSSIE	166 0	0 0	0 0	0 0	0 0	2 0	0 0	0 0	0 0	0 0	144 0
091 SLOVENIE	681 0	0 0	0 0	673 0	3 0	0 0	0 0	0 0	5 0	0 0	0 0
204 MAROC	104 0	7 0	0 0	1 0	0 0	2 0	59 0	0 0	34 0	1 0	0 0
608 SYRIE	29 0	0 0	0 0	29 0	0 0	0 0	0 0	0 0	0 0	0 0	0 0
2000 TOUTS PAYS SPG	2426 20590	3064 2453	162 52	10187 9379	470 0	1118 82	3200 2966	8 7	1419 693	536 509	4174 3729
307419 7419: OUVRAGES EN CUIVRE, N.D.A.											
664 INDE	6632 5934	1252 1246	62 57	911 815	146 0	156 0	245 230	55 48	635 456	2 0	3168 3082
720 CHINE	6330 4694	326 583	9 7	2090 1817	139 0	1081 61	675 602	3 0	564 335	221 197	1222 1092
728 COREE DU SUD	5122 1494	34 29	0 0	638 359	47 0	1477 41	70 60	59 13	2610 877	6 1	181 114
740 HONG-KONG	1502 378	439 115	11 1	425 121	34 0	206 0	47 16	15 0	60 7	51 29	294 89
412 MEXIQUE	1847 319	0 0	0 0	8 0	0 0	1837 319	2 0	0 0	0 0	0 0	0 0
669 SRI LANKA	269 270	0 0	0 0	269 270	0 0	0 0	0 0	0 0	0 0	0 0	0 0
680 THAILANDE	331 158	82 59	7 1	105 56	7 0	13 2	37 24	0 0	22 13	0 0	58 43
662 PAKISTAN	136 91	32 30	0 0	38 30	2 0	12 0	17 3	0 0	13 8	0 0	22 12
508 BRESIL	93 82	1 1	0 0	17 14	0 0	0 0	0 0	0 0	3 0	0 0	72 67
512 CHILI	4167 65	0 0	0 0	4 1	0 0	4078 0	0 0	0 0	2 2	60 60	3 2
700 INDOONESIE	69 57	3 5	0 0	9 1	0 0	3 0	10 9	8 7	28 28	0 0	8 7
672 NEPAL	35 33	10 10	2 2	6 8	0 0	1 0	1 0	0 0	6 5	0 0	9 8
382 ZIMBABHE	41 31	0 0	0 0	0 0	0 0	1 0	0 0	0 0	0 0	32 31	8 0
708 PHILIPPINES	43 27	0 0	0 0	12 10	11 0	0 0	0 0	0 0	8 7	0 0	12 10
701 MALAYSIA	110 19	11 0	0 0	31 17	0 0	2 0	51 0	0 0	0 0	0 0	15 2
UKRAINE	15 15	0 0	0 0	0 0	0 0	0 0	0 0	0 0	0 0	0 0	15 15
666 BANGLA DESH	21 13	1 1	0 0	0 0	0 0	0 0	2 0	0 0	0 0	0 0	18 12
484 VENEZUELA	7 5	0 0	0 0	0 0	0 0	1 0	0 0	0 0	2 2	0 0	4 3
054 LETTONIE	12 3	0 0	0 0	8 0	0 0	0 0	0 0	0 0	0 0	0 0	4 3
068 BULGARIE	6 3	0 0	0 0	3 3	1 0	0 0	2 0	0 0	0 0	0 0	0 0
616 IRAN	22 3	0 0	0 0	20 3	0 0	0 0	0 0	0 0	2 0	0 0	0 0

	EUR-12	BELIUX	DANMARK	DEUTSCHLAND	HELLAS	ESPAÑA	FRANCE	IRELAND	ITALIA	PORTUGAL	U.K.
30 REGLEMENT 3631/90 (PROLONGE EN 1993), PRODUITS INDUSTRIELS NON SENSIBLES											
307508 7508: OUVRAGES EN NICKEL, N.D.A. (SAUF POUÏRE, PAILLETES, BARRES, PROFILS, FILS, TOLES, BANDES, FEUILLES, TUBES, TUYAUX ET ACCESSOIRES DE TUYAUTERIE)											
2000 TOUS PAYS SPG	1415 1017	431 591	4 0	366 199	26 26	149 47	105 97	0 0	16 0	3 2	315 55
307604EX EXTRAIT DE 7604: BARRES ET PROFILS EN ALUMINIUM, N.D.A.											
220 EGYPTE	134 33	0 0	1 0	68 0	0 0	0 0	0 0	0 0	0 0	0 0	65 33
072 UKRAINE	0 23	0 0	0 0	0 23	0 0	0 0	0 0	0 0	0 0	0 0	0 0
701 MALAYSIA	19 18	19 18	0 0	0 0	0 0	0 0	0 0	0 0	0 0	0 0	0 0
508 BRESIL	8 8	0 0	0 0	8 8	0 0	0 0	0 0	0 0	0 0	0 0	0 0
664 INDE	6 6	0 0	0 0	0 0	0 0	0 0	0 0	0 0	0 0	0 0	6 6
075 RUSSIE	35 0	0 0	0 0	35 0	0 0	0 0	0 0	0 0	0 0	0 0	0 0
091 SLOVENIE	1111 0	27 0	0 0	928 0	0 0	0 0	130 0	0 0	26 0	0 0	0 0
096 ANC.REP.YOUG.MACED	103 0	0 0	0 0	76 0	0 0	0 0	0 0	0 0	27 0	0 0	0 0
720 CHINE	264 0	0 0	0 0	264 0	0 0	0 0	0 0	0 0	0 0	0 0	0 0
2000 TOUS PAYS SPG	1727 89	76 18	1 0	1391 32	0 0	0 0	130 0	0 0	53 0	0 0	76 39
307607 7607: FEUILLES ET BANDES MINCES EN ALUMINIUM -MEME IMPRIMEES OU FIXEES SUR PAPIER, CARTON, MATIERES PLASTIQUES OU SUPPORTS SIMILAIRES-, D'UNE EPAISSEUR, SUPPORT ...											
436 COSTA RICA	3181 3226	2085 2083	156 155	524 574	0 0	0 0	36 36	181 181	0 0	0 0	199 197
508 BRESIL	662 599	136 101	134 133	308 303	0 0	2 0	0 0	0 0	18 0	0 0	64 62
728 COREE DU SUD	840 331	0 0	0 0	12 11	0 0	105 0	547 350	8 7	5 0	12 11	151 2
484 VENEZUELA	348 270	63 66	45 44	122 48	0 0	0 0	32 32	0 0	0 0	0 0	81 80
647 EMIRATS ARAB	238 238	0 0	0 0	0 0	0 0	0 0	0 0	0 0	0 0	0 0	238 236
066 ROUMANIE	64 61	0 0	0 0	2 0	0 0	0 0	0 0	31 31	0 0	0 0	31 30
664 INDE	73 44	33 33	0 0	6 5	0 0	0 0	16 0	0 0	0 0	0 0	18 11
068 BULGARIE	189 0	0 0	0 0	0 0	0 0	0 0	0 0	0 0	189 0	0 0	0 0
075 RUSSIE	57 0	0 0	0 0	20 0	34 0	0 0	0 0	0 0	3 0	0 0	0 0
220 EGYPTE	209 0	0 0	0 0	0 0	0 0	207 0	1 0	0 0	0 0	0 0	1 0
272 COTE IVOIRE	102 0	0 0	0 0	0 0	0 0	0 0	102 0	0 0	0 0	0 0	0 0
456 REP.DOMINIC.	166 0	0 0	0 0	0 0	0 0	0 0	166 0	0 0	0 0	0 0	0 0
632 ARABIE SAOUD	41 0	0 0	0 0	0 0	0 0	0 0	0 0	0 0	0 0	0 0	41 0
700 INDONESIE	28 0	0 0	0 0	28 0	0 0	0 0	0 0	0 0	0 0	0 0	0 0
701 MALAYSIA	44 0	0 0	2 0	1 0	0 0	1 0	5 0	0 0	0 0	0 0	35 0
720 CHINE	65 0	0 0	0 0	1 0	0 0	0 0	0 0	0 0	61 0	0 0	3 0
740 HONG-KONG	803 0	32 0	0 0	0 0	0 0	690 0	73 0	0 0	0 0	0 0	8 0
2000 TOUS PAYS SPG	7174 4834	2354 2284	336 334	1043 942	36 0	1015 0	987 419	220 220	286 0	12 11	885 624
307608EX EXTRAIT DE 7608: TUBES ET TUYAUX EN ALUMINIUM (SAUF PROFILS CREUX)											
664 INDE	327 261	135 135	125 68	3 0	0 0	0 0	0 0	0 0	0 0	0 0	64 58
700 INDONESIE	153 152	0 0	0 0	153 152	0 0	0 0	0 0	0 0	0 0	0 0	0 0
720 CHINE	52 52	0 0	29 29	9 8	0 0	0 0	0 0	0 0	0 0	0 0	14 15
066 ROUMANIE	10 10	0 0	0 0	0 0	0 0	0 0	0 0	0 0	10 10	0 0	0 0
075 RUSSIE	19 7	0 0	0 0	11 0	0 0	0 0	0 0	0 0	8 7	0 0	0 0
508 BRESIL	15 7	3 0	0 0	7 7	0 0	0 0	0 0	4 0	1 0	0 0	0 0
708 PHILIPPINES	4 4	0 0	0 0	0 0	0 0	0 0	4 0	0 0	0 0	0 0	0 0
504 PEROU	1 1	0 0	0 0	0 0	0 0	1 1	0 0	0 0	0 0	0 0	0 0
2000 TOUS PAYS SPG	632 477	167 135	154 97	186 168	0 0	4 1	12 4	4 0	22 18	0 0	83 74
307609 7609: ACCESSOIRES DE TUYAUTERIE -RACCORDS, COUDES, MANCHONS, PAR EXEMPLE-, EN ALUMINIUM											
664 INDE	128 118	0 0	0 0	120 117	0 0	0 0	7 0	0 0	0 0	0 0	1 1

	EUR-12	BEHELUX	DANMARK	DEUTSCHLAND	HELLAS	ESPAÑA	FRANCE	IRELAND	ITALIA	PORTUGAL	U.K.
30 REGLEMENT 3031/90 (PROLONGE EN 1993), PRODUITS INDUSTRIELS NON SENSIBLES											
307615	7615: ARTICLES DE MENAGE, D'ECONOMIE DOMESTIQUE, D'HYGIENE OU DE TOILETTE, ET LEURS PARTIES, EN ALUMINIUM; EPONGES, TORCHONS, SANTS ET ARTICLES SIMILAIRES POUR LE ...										
2000 TOUS PAYS SP6	28893 22609	3205 2292	435 416	4888 4246	94 39	950 176	2996 1312	8 6	1531 212	146 130	14640 13780
307616	7616: OUVRAGES EN ALUMINIUM, N.D.A.										
720 CHINE	16542 17823	1764 3888	1562 1554	10090 10128	104 0	459 36	1904 1749	1 0	136 66	17 9	505 393
701 MALAYSIA	6787 6682	512 559	242 241	5741 5601	0 0	0 0	256 255	0 0	27 26	1 0	8 0
728 COREE DU SUD	11108 3370	1154 1099	36 0	2243 2177	47 0	107 0	20 4	0 0	7398 90	3 0	100 0
664 INDE	1891 1745	196 186	11 10	517 482	2 0	60 51	100 94	44 0	51 31	34 33	876 858
700 INDOONESIE	1340 1397	0 0	960 960	374 437	0 0	4 0	0 0	0 0	2 0	0 0	0 0
075 RUSSIE	1349 497	4 0	0 0	208 51	0 0	13 0	17 0	0 0	1089 446	0 0	18 0
508 BRESIL	453 348	120 109	0 0	281 239	0 0	0 0	8 0	0 0	32 0	3 0	9 0
484 VENEZUELA	917 298	184 156	0 0	92 0	0 0	301 0	69 68	0 0	220 27	0 0	51 47
740 HONG-KONG	3350 250	2315 22	21 0	686 196	86 0	12 0	66 4	0 0	10 7	17 2	137 19
680 THAILANDE	185 110	94 94	0 0	19 5	12 0	0 0	2 1	0 0	32 5	0 0	26 5
706 SINGAPOUR	1502 89	51 21	0 0	107 60	0 0	2 0	79 0	0 0	27 0	0 0	1236 8
669 SRI LANKA	131 71	0 0	0 0	131 71	0 0	0 0	0 0	0 0	0 0	0 0	0 0
647 EMIRATS ARAB	107 61	2 0	0 0	23 0	0 0	0 0	3 0	0 0	1 0	0 0	78 61
068 BULGARIE	124 59	5 0	0 0	46 46	26 0	33 0	0 0	0 0	14 13	0 0	0 0
055 LITUANIE	47 41	0 0	3 2	44 39	0 0	0 0	0 0	0 0	0 0	0 0	0 0
632 ARABIE SAOUD	218 38	2 0	0 0	0 0	0 0	87 0	0 0	0 0	1 0	0 0	126 38
220 EGYPTE	64 37	0 0	0 0	0 0	0 0	0 0	27 0	0 0	0 0	0 0	37 37
412 MEXIQUE	86 75	4 0	0 0	41 14	0 0	5 0	7 6	0 0	6 0	0 0	23 15
066 ROUMANIE	269 34	52 21	0 0	177 13	0 0	0 0	33 0	0 0	7 0	0 0	0 0
690 VIET-NAM	36 25	14 6	20 19	1 0	0 0	0 0	1 0	0 0	0 0	0 0	0 0
708 PHILIPPINES	20 18	0 0	0 0	12 11	0 0	0 0	3 2	0 0	0 0	0 0	5 5
528 ARGENTINE	16 12	0 0	0 0	0 0	0 0	0 0	4 0	0 0	12 12	0 0	0 0
442 PANAMA	114 6	0 0	0 0	6 6	0 0	0 0	0 0	0 0	0 0	0 0	108 0
662 PAKISTAN	30 3	0 0	0 0	30 3	0 0	0 0	0 0	0 0	0 0	0 0	0 0
073 BELARUS	12 1	0 0	0 0	0 0	0 0	0 0	7 0	0 0	5 1	0 0	0 0
512 CHILI	5 1	0 0	0 0	2 1	0 0	2 0	0 0	0 0	1 0	0 0	0 0
091 SLOVENIE	11378 0	77 0	3 0	5746 0	0 0	0 0	35 0	0 0	5234 0	0 0	283 0
092 CROATIE	2173 0	3 0	0 0	908 0	0 0	2 0	46 0	0 0	1206 0	0 0	8 0
096 ANC.REP.YOUG.MACED	70 0	6 0	0 0	64 0	0 0	0 0	0 0	0 0	0 0	0 0	0 0
204 MAROC	47 0	19 0	0 0	0 0	25 0	0 0	3 0	0 0	0 0	0 0	0 0
212 TUNISIE	218 0	0 0	0 0	0 0	0 0	0 0	2 0	0 0	115 0	0 0	101 0
428 EL SALVADOR	26 0	0 0	0 0	0 0	0 0	26 0	0 0	0 0	0 0	0 0	0 0
600 CHYPRE	78 0	0 0	0 0	15 0	10 0	0 0	0 0	0 0	7 0	0 0	46 0
616 IRAN	28 0	0 0	0 0	0 0	27 0	0 0	0 0	0 0	1 0	0 0	0 0
2000 TOUS PAYS SP6	60827 33093	6612 6169	2857 2789	27600 19591	340 0	1122 88	2725 2188	45 0	15639 729	75 48	3804 1491
307803	7803: BARRES, PROFILES ET FILS EN PLOMB, N.D.A.										
720 CHINE	64 120	0 0	0 0	64 120	0 0	0 0	0 0	0 0	0 0	0 0	0 0
701 MALAYSIA	16 13	0 0	0 0	13 13	0 0	0 0	0 0	3 0	0 0	0 0	0 0
664 INDE	5 5	0 0	0 0	0 0	0 0	0 0	0 0	0 0	0 0	0 0	5 5
740 HONG-KONG	80 4	0 0	0 0	75 4	0 0	0 0	5 0	0 0	0 0	0 0	0 0
728 COREE DU SUD	119 0	0 0	0 0	0 0	0 0	0 0	119 0	0 0	0 0	0 0	0 0

	EUR-12	BENELUX	DANMARK	DEUTSCHLAND	HELLAS	ESPAÑA	FRANCE	IRELAND	ITALIA	PORTUGAL	U.K.
30 REGLEMENT 3031/90 (PROLONGE EN 1993), PRODUITS INDUSTRIELS NON SENSIBLES											
307907 7907: OUVRAGES EN ZINC, N.D.A.											
508 BRESIL	3 4	0 0	0 0	2 4	0 0	0 0	0 0	0 0	1 0	0 0	0 0
091 SLOVENIE	13200 0	0 0	0 0	13123 0	0 0	0 0	0 0	0 0	77 0	0 0	0 0
092 CROATIE	445 0	0 0	0 0	445 0	0 0	0 0	0 0	0 0	0 0	0 0	0 0
096 ANC.REP.YOUG.MACED	40 0	0 0	0 0	40 0	0 0	0 0	0 0	0 0	0 0	0 0	0 0
208 ALGERIE	80 0	80 0	0 0	0 0	0 0	0 0	0 0	0 0	0 0	0 0	0 0
248 SENEGAL	60 0	60 0	0 0	0 0	0 0	0 0	0 0	3 0	0 0	0 0	0 0
302 CAMEROUN	107 0	107 0	0 0	0 0	0 0	0 0	0 0	0 0	0 0	0 0	0 0
2000 TOUS PAYS SPG	19298 4726	961 670	207 178	15242 1573	22 20	422 104	771 725	8 7	518 386	29 9	1118 974
308003 8003: BARRES, PROFILES ET FILS EN ETAIN, N.D.A.											
706 SINGAPOUR	565 333	0 0	67 66	3 0	0 0	0 0	0 0	0 0	495 257	0 0	0 0
701 MALAYSIA	69 68	0 0	0 0	0 0	13 13	0 0	0 0	0 0	1 0	0 0	55 55
720 CHINE	6 6	0 0	0 0	0 0	0 0	0 0	0 0	0 0	6 6	0 0	0 0
054 LETTONIE	140 0	139 0	0 0	1 0	0 0	0 0	0 0	0 0	0 0	0 0	0 0
055 LITUANIE	52 0	37 0	0 0	15 0	0 0	0 0	0 0	0 0	0 0	0 0	0 0
382 ZIMBABWE	103 0	0 0	0 0	0 0	0 0	0 0	0 0	0 0	0 0	0 0	103 0
2000 TOUS PAYS SPG	969 407	176 0	67 66	30 0	36 13	0 0	0 0	0 0	502 273	0 0	158 55
308004 8004: TOLES ET BANDES EN ETAIN, D'UNE EPAISSEUR > 0,2 MM											
728 COREE DU SUD	28 28	0 0	0 0	0 0	0 0	0 0	0 0	0 0	0 0	0 0	28 28
2000 TOUS PAYS SPG	46 28	18 0	0 0	0 0	0 0	0 0	0 0	0 0	0 0	0 0	23 28
308007 8007: OUVRAGES EN ETAIN, N.D.A.											
680 THAILANDE	2900 2900	1 1	0 0	34 25	0 0	0 0	2858 2947	0 0	6 6	0 0	1 1
701 MALAYSIA	814 794	11 10	27 26	107 107	0 0	0 0	16 16	0 0	0 0	0 0	653 635
720 CHINE	627 543	194 197	73 72	134 144	0 0	34 13	0 0	23 11	6 0	4 4	151 102
708 PHILIPPINES	163 161	51 52	0 0	18 17	0 0	0 0	0 0	0 0	0 0	0 0	94 92
706 SINGAPOUR	107 87	0 0	88 87	18 0	0 0	0 0	0 0	0 0	0 0	0 0	1 0
728 COREE DU SUD	106 86	80 79	0 0	5 4	0 0	0 0	0 0	0 0	21 3	0 0	0 0
740 HONG-KONG	65 36	33 13	6 5	4 3	0 0	0 0	0 0	0 0	0 0	0 0	22 15
600 CHYPRE	35 34	0 0	0 0	0 0	35 34	0 0	0 0	0 0	0 0	0 0	0 0
664 INDE	12 12	0 0	0 0	2 2	0 0	0 0	0 0	0 0	0 0	0 0	10 10
508 BRESIL	10 9	0 0	0 0	9 8	0 0	0 0	1 1	0 0	0 0	0 0	0 0
412 MEXIQUE	3 1	1 0	0 0	2 1	0 0	0 0	0 0	0 0	0 0	0 0	0 0
2000 TOUS PAYS SPG	4847 4640	369 358	193 193	333 316	35 34	40 13	2805 2865	23 11	33 9	4 4	932 857
308101EX EXTRAIT DE 8101: TUNGSTENE -MOLFRAM- ET OUVRAGES EN TUNGSTENE, N.D.A.; DECHETS ET DEBRIS DE TUNGSTENE -MOLFRAM- (SAUF CENDRES ET RESIDUS CONTENANT DU TUNGSTENE)											
706 SINGAPOUR	372 298	0 0	0 0	0 0	0 0	0 0	129 129	0 0	237 163	0 0	6 6
720 CHINE	268 196	0 0	0 0	22 0	0 0	0 0	3 0	0 0	7 0	0 0	236 196
508 BRESIL	44 43	0 0	0 0	44 43	0 0	0 0	0 0	0 0	0 0	0 0	0 0
740 HONG-KONG	21 21	0 0	21 21	0 0	0 0	0 0	0 0	0 0	0 0	0 0	0 0
528 ARGENTINE	4 3	0 0	0 0	0 0	0 0	0 0	0 0	0 0	0 0	0 0	4 3
2000 TOUS PAYS SPG	736 562	0 0	21 21	71 43	0 0	0 0	139 129	0 0	246 163	0 0	259 206
308102EX EXTRAIT DE 8102: MOLYBDENE ET OUVRAGES EN MOLYBDENE, N.D.A.; DECHETS ET DEBRIS DE MOLYBDENE (SAUF CENDRES ET RESIDUS CONTENANT DU MOLYBDENE)											
720 CHINE	238 233	0 0	0 0	23 22	0 0	0 0	0 0	0 0	2 0	0 0	213 211
740 HONG-KONG	54 51	0 0	0 0	3 0	0 0	0 0	0 0	0 0	0 0	0 0	51 51
2000 TOUS PAYS SPG	309 284	0 0	0 0	28 22	0 0	0 0	0 0	0 0	17 0	0 0	264 262

	EUR-12	BENELUX	DANMARK	DEUTSCHLAND	HELLAS	ESPAÑA	FRANCE	IRELAND	ITALIA	PORTUGAL	U.K.
30 REGLEMENT 3031/90 (PROLONGE EN 1993), PRODUITS INDUSTRIELS NON SENSIBLES											
303202 8202: SCIES A MAIN AVEC PARTIE TRAVAILLANTE EN METAUX COMMUNS ; LAMES DE SCIES DE TOUTES SORTES, Y.C. -LES LAMES DE FRAISES-SCIES ET LES LAMES NON DENTEES POUR LE ...											
680 THAILANDE	20 20	20 20	0 0	0 0	0 0	0 0	0 0	0 0	0 0	0 0	0 0
412 MEXIQUE	21 8	13 8	0 0	3 0	0 0	0 0	5 0	0 0	0 0	0 0	0 0
740 HONG-KONG	163 6	83 0	0 0	41 0	0 0	0 0	4 0	0 0	29 0	0 0	6 6
075 RUSSIE	72 0	0 0	0 0	60 0	4 0	0 0	0 0	0 0	8 0	0 0	0 0
212 TUNISIE	37 0	0 0	0 0	3 0	0 0	0 0	14 0	0 0	20 0	0 0	0 0
338 DJIBOUTI	25 0	0 0	0 0	0 0	0 0	25 0	0 0	0 0	0 0	0 0	0 0
706 SINGAPOUR	219 0	13 0	9 0	154 0	0 0	1 0	0 0	0 0	41 0	0 0	1 0
2000 TOUS PAYS SP6	10705 8548	3302 2909	60 40	1757 1172	77 71	440 69	1489 1364	15 10	576 216	459 338	2530 2359
308203EX EXTRAIT DE 8203: LINES, RAPES, PINCES -MEME COUPANTES-, TEHAILLES, BRUCELLES A USAGE NON MEDICAL, CISAILLES A METAUX, COUPE-TUBES, COUPE-BOULONS, EMPORTE-PIECE ET ...											
664 INDE	4590 4294	6 5	1 0	2505 2392	12 11	56 0	320 313	25 25	353 271	304 298	1008 979
720 CHINE	4761 3990	2031 1673	27 27	698 630	201 188	215 33	718 696	14 11	203 123	85 67	569 537
508 BRESIL	1258 1143	8 7	0 0	738 735	0 0	0 0	185 185	0 0	199 127	0 0	128 89
728 COREE DU SUD	707 764	122 118	0 0	504 603	0 0	0 0	0 0	0 0	19 19	3 0	59 24
700 INDONESIE	169 169	0 0	0 0	160 160	0 0	0 0	0 0	0 0	0 0	9 9	0 0
066 ROUMANIE	280 107	17 16	0 0	131 33	5 5	0 0	91 48	0 0	36 5	0 0	0 0
480 COLOMBIE	168 85	0 0	0 0	0 0	0 0	168 85	0 0	0 0	0 0	0 0	0 0
680 THAILANDE	33 14	0 0	0 0	0 0	0 0	0 0	0 0	0 0	0 0	0 0	33 14
068 BULGARIE	11 11	0 0	0 0	11 11	0 0	0 0	0 0	0 0	0 0	0 0	0 0
740 HONG-KONG	126 11	91 0	0 0	14 0	0 0	0 0	3 0	4 0	0 0	0 0	14 12
469 PAKISTAN	10 10	0 0	0 0	0 0	0 0	0 0	0 0	0 0	0 0	0 0	0 0
272 COTE IVOIRE	43 7	43 7	0 0	0 0	0 0	0 0	0 0	0 0	0 0	0 0	0 0
706 SINGAPOUR	40 1	0 0	0 0	15 1	0 0	4 0	0 0	18 0	0 0	0 0	3 0
091 SLOVENIE	135 0	0 0	0 0	70 0	0 0	0 0	45 0	0 0	15 0	0 0	5 0
204 MAROC	66 0	0 0	0 0	0 0	0 0	0 0	66 0	0 0	0 0	0 0	0 0
212 TUNISIE	164 0	0 0	0 0	5 0	0 0	0 0	159 0	0 0	0 0	0 0	0 0
2000 TOUS PAYS SP6	12590 10622	2317 1830	28 27	4858 4569	218 205	444 118	1597 1253	60 36	838 552	402 376	1828 1656
308204 8204: CLES DE SERRAGE A MAIN, Y.C. -LES CLES DYNAMOMETRIQUES-, EN METAUX COMMUNS; DOUILLES DE SERRAGE INTERCHANGEABLES, MEME AVEC MANCHES, EN METAUX COMMUNS											
664 INDE	13055 11959	1766 1752	90 90	2464 2446	512 480	585 64	2064 1985	174 132	1993 1802	698 583	2709 2625
720 CHINE	9118 7626	2169 2075	131 79	1243 1140	413 273	360 55	2531 2388	16 13	506 269	235 190	1514 1144
528 ARGENTINE	977 744	31 0	182 0	759 744	0 0	0 0	0 0	0 0	0 0	0 0	5 0
728 COREE DU SUD	292 211	2 0	12 12	181 160	0 0	20 0	3 0	0 0	24 22	3 0	47 17
066 ROUMANIE	766 185	43 0	0 0	3 0	31 31	0 0	388 94	0 0	300 60	1 0	0 0
508 BRESIL	126 120	0 0	0 0	119 114	0 0	0 0	0 0	0 0	6 6	1 0	0 0
701 MALAYSIA	196 119	33 32	25 25	12 11	0 0	69 0	0 0	0 0	0 0	36 36	21 15
669 SRI LANKA	79 78	32 31	0 0	0 0	0 0	0 0	0 0	0 0	0 0	0 0	47 47
075 RUSSIE	113 68	2 0	0 0	5 0	69 68	0 0	8 0	0 0	29 0	0 0	0 0
694 LIBAN	33 32	33 32	0 0	0 0	0 0	0 0	0 0	0 0	0 0	0 0	0 0
740 HONG-KONG	280 5	217 0	0 0	46 5	0 0	0 0	1 0	0 0	1 0	0 0	15 0
091 SLOVENIE	442 0	12 0	35 0	9 0	0 0	0 0	135 0	0 0	237 0	1 0	13 0
212 TUNISIE	30 0	0 0	0 0	0 0	0 0	0 0	30 0	0 0	0 0	0 0	0 0
469 LA BARBADE	191 0	0 0	0 0	81 0	0 0	105 0	0 0	0 0	5 0	0 0	0 0
616 IRAN	175 0	0 0	0 0	0 0	0 0	0 0	0 0	0 0	175 0	0 0	0 0

	EUR-12	BENELUX	DANMARK	DEUTSCHLAND	HELLAS	ESPANA	FRANCE	IRELAND	ITALIA	PORTUGAL	U.K.
30 REGLEMENT 3031/90 (PROLONGE EN 1993), PRODUITS INDUSTRIELS NON SENSIBLES											
308204 8204: CLES DE SERRAGE A MAIN, Y.C. -LES CLES DYNAMOMETRIQUES-, EN METAUX COMMUNS; DOUILLES DE SERRAGE INTERCHANGEABLES, MEME AVEC MANCHES, EN METAUX COMMUNS											
632 ARABIE SAOUD	126 0	0 0	0 0	0 0	0 0	0 0	0 0	0 0	0 0	0 0	126 0
680 THAILANDE	57 0	0 0	0 0	2 6	0 0	0 0	0 0	0 0	0 0	0 0	55 0
706 SINGAPOUR	129 0	1 0	0 0	18 0	3 0	8 0	4 0	0 0	0 0	0 0	95 0
2000 TOUS PAYS SPG	26305 21166	4341 3926	475 206	4955 4624	1033 853	1149 120	5181 4468	190 146	3295 2161	974 811	4712 3651
308207 8207: OUTILS INTERCHANGEABLES POUR OUTILLAGE A MAIN, MECANIQUE OU NON, OU POUR MACHINES-OUTILS -A ENBOUITIR, A ESTAMPER, A PERFORER, A TALAUSER, A FILETER, A PENCER, ...											
720 CHINE	22418 20498	5055 5674	207 207	8700 8296	323 297	966 181	3331 3043	10 10	1726 917	423 388	1669 1485
728 COREE DU SUD	10144 10012	966 787	319 313	5078 7270	85 18	831 0	550 435	0 0	1551 772	60 35	704 382
644 INDE	4736 4852	117 57	108 107	2702 3225	16 14	68 6	406 340	1 1	423 358	9 0	806 744
706 SINGAPOUR	3512 1772	196 57	0 0	1300 933	0 0	53 0	246 12	8 0	440 95	0 0	1269 675
068 BULGARIE	3154 1730	0 0	0 0	2307 1636	19 0	4 0	214 4	0 0	578 82	23 0	9 8
508 BRESIL	1191 653	158 53	11 6	289 94	0 0	25 0	65 64	0 0	227 112	217 160	199 164
066 ROUMANIE	1886 412	6 0	0 0	1555 331	6 6	0 0	100 27	0 0	192 48	0 0	27 0
700 INDONESIE	111 105	0 0	0 0	103 98	0 0	0 0	0 0	0 0	8 7	0 0	0 0
075 RUSSIE	1338 78	0 0	0 0	1059 78	43 0	17 0	108 0	0 0	107 0	0 0	4 0
701 MALAYSIA	286 72	119 72	0 0	126 0	0 0	0 0	3 0	10 0	7 0	0 0	21 0
740 HONG-KONG	1752 67	757 17	9 0	561 0	16 0	17 0	45 33	5 0	18 0	1 0	323 17
055 LITUANIE	207 57	5 0	0 0	173 44	0 0	0 0	25 13	0 0	0 0	0 0	4 0
484 VENEZUELA	111 51	9 0	0 0	1 0	0 0	0 0	6 0	0 0	55 51	0 0	40 0
073 BELARUS	116 40	0 0	0 0	58 40	0 0	0 0	0 0	0 0	18 0	0 0	40 0
512 CHLIT	231 0	0 0	0 0	26 0	0 0	0 0	0 0	0 0	106 0	0 0	9 0
680 THAILANDE	2019 6	80 0	0 0	1489 7	0 0	0 0	2 1	0 0	12 0	0 0	436 0
528 ARGENTINE	1488 5	13 0	4 0	15 5	0 0	39 0	1397 0	0 0	3 0	0 0	17 0
044 GIBRALTAR	80 0	0 0	0 0	0 0	0 0	7 0	0 0	0 0	0 0	0 0	73 0
070 ALBANIE	25 0	0 0	0 0	0 0	22 0	0 0	0 0	0 0	3 0	0 0	0 0
072 UKRAINE	112 0	0 0	0 0	111 0	0 0	1 0	0 0	0 0	0 0	0 0	0 0
204 MAROC	249 0	1 0	0 0	0 0	0 0	16 0	100 0	0 0	132 0	0 0	0 0
208 ALGERIE	353 0	1 0	0 0	307 0	0 0	0 0	6 0	0 0	1 0	0 0	38 0
212 TUNISIE	315 0	86 0	0 0	19 0	0 0	9 0	137 0	0 0	68 0	0 0	4 0
220 EGYPTE	196 0	16 0	0 0	37 0	0 0	0 0	1 0	0 0	27 0	0 0	115 0
244 TCHAD	69 0	37 0	0 0	0 0	0 0	0 0	0 0	0 0	0 0	0 0	32 0
272 COTE IVOIRE	44 0	0 0	0 0	0 0	0 0	0 0	44 0	0 0	0 0	0 0	0 0
288 NIGERIA	388 0	12 0	0 0	20 0	0 0	0 0	0 0	0 0	0 0	0 0	356 0
314 GABON	56 0	5 0	0 0	9 0	0 0	0 0	9 0	0 0	0 0	0 0	33 0
318 CONGO	60 0	24 0	0 0	12 0	0 0	0 0	0 0	0 0	0 0	0 0	24 0
373 MAURICE	43 0	0 0	0 0	1 0	0 0	0 0	10 0	0 0	32 0	0 0	0 0
389 NAMIBIE	53 0	0 0	0 0	4 0	32 0	0 0	7 0	0 0	0 0	0 0	10 0
412 MEXIQUE	339 0	11 0	0 0	174 0	0 0	18 0	34 0	0 0	98 0	0 0	4 0
453 BAHAMAS	31 0	0 0	0 0	0 0	0 0	0 0	0 0	0 0	0 0	0 0	31 0
472 TRINIDAD, TOB	86 0	0 0	0 0	0 0	0 0	0 0	0 0	0 0	0 0	0 0	86 0
480 COLOMBIE	527 0	0 0	0 0	18 0	0 0	0 0	0 0	0 0	0 0	0 0	509 0
600 CHYPRE	44 0	0 0	0 0	4 0	0 0	0 0	2 0	0 0	1 0	0 0	37 0
616 IRAN	72 0	3 0	0 0	6 0	0 0	0 0	26 0	0 0	0 0	0 0	37 0

	EUR-12	BENELUX	DANMARK	DEUTSCHLAND	HELLAS	ESPAÑA	FRANCE	IRELAND	ITALIA	PORTUGAL	U.K.
30 REGLEMENT 3031/90 (PROLONGE EN 1993), PRODUITS INDUSTRIELS NON SENSIBLES											
308210 8210: APPAREILS MECANIQUES ACTIONNES A LA MAIN, EN METAUX COMMUNS, D'UN POIDS <= 10 KG, UTILISES POUR PREPARER, CONDITIONNER OU SERVIR LES ALIMENTS OU LES ...											
508 BRESIL	54 52	12 11	0 0	42 41	0 0	0 0	0 0	0 0	0 0	0 0	0 0
412 MEXIQUE	56 44	34 34	0 0	1 0	0 0	0 0	2 0	0 0	19 10	0 0	0 0
680 THAILANDE	62 35	0 0	0 0	18 18	0 0	4 0	21 11	0 0	12 0	3 3	4 3
664 INDE	10 9	0 0	0 0	4 4	0 0	0 0	1 0	0 0	0 0	0 0	5 5
701 MALAYSIA	7 6	0 0	0 0	6 5	0 0	0 0	0 0	0 0	0 0	0 0	1 1
662 PAKISTAN	3 3	0 0	0 0	3 3	0 0	0 0	0 0	0 0	0 0	0 0	0 0
708 PHILIPPINES	3 3	0 0	0 0	3 3	0 0	0 0	0 0	0 0	0 0	0 0	0 0
480 COLOMBIE	3 2	0 0	0 0	0 0	0 0	0 0	0 0	0 0	0 0	0 0	3 2
669 SRI LANKA	2 1	0 0	0 0	1 0	0 0	0 0	1 1	0 0	0 0	0 0	0 0
091 SLOVENIE	32 0	0 0	0 0	0 0	0 0	0 0	0 0	0 0	32 0	0 0	0 0
2000 TOUS PAYS SPG	9261 8013	840 737	151 93	3468 3347	91 71	354 76	1493 1377	15 10	303 116	159 126	2387 2060
308211EX EXTRAIT DE 8211: COUTEAUX A LAME TRANCHANTE OU DENTELEE, Y.C. LES SERPETTES FERMANTES, ET LEURS LAMES, EN METAUX COMMUNS (SAUF COUTEAUX A FOIN ET A PAILLE, ...											
720 CHINE	754 916	295 372	31 23	90 222	55 44	3 0	82 69	21 17	149 62	0 0	28 167
728 COREE DU SUD	450 496	1 0	0 0	229 250	67 57	0 0	122 87	0 0	37 19	0 0	4 83
706 SINGAPOUR	284 198	0 0	0 0	283 198	0 0	0 0	1 0	0 0	0 0	0 0	0 0
740 HONG-KONG	273 82	151 0	11 0	3 19	5 0	0 0	18 0	4 1	0 0	0 0	81 62
680 THAILANDE	69 66	0 0	0 0	42 41	0 0	0 0	10 9	0 0	17 16	0 0	0 0
600 CHYPRE	51 51	0 0	0 0	0 0	0 0	0 0	0 0	0 0	51 51	0 0	0 0
508 BRESIL	38 46	0 0	24 24	0 0	13 12	0 0	0 0	0 0	1 0	0 0	0 10
412 MEXIQUE	26 44	0 0	0 0	0 12	0 0	0 0	0 0	0 0	12 0	0 0	4 24
664 INDE	8 9	0 0	0 0	4 4	0 0	0 0	0 0	0 0	0 0	0 0	4 5
452 HAITI	0 5	0 0	0 0	0 5	0 0	0 0	0 0	0 0	0 0	0 0	0 0
701 MALAYSIA	1 1	0 0	0 0	0 0	0 0	0 0	0 0	0 0	0 0	0 0	1 1
091 SLOVENIE	83 0	0 0	0 0	83 0	0 0	0 0	0 0	0 0	0 0	0 0	0 0
2000 TOUS PAYS SPG	2053 1922	455 360	66 47	736 754	140 114	5 0	237 166	25 18	267 149	0 0	122 294
308212 8212: RASOIRS, RASOIRS DE SURETE NON ELECTRIQUES, ET LEURS LAMES, Y.C. -LES EBAUCHES EN BANDES-, EN METAUX COMMUNS											
520 ARGENTINE	15199 15308	0 0	0 0	15041 15231	0 0	0 0	0 0	0 0	0 0	0 0	158 157
664 INCE	4872 4663	0 0	0 0	0 0	0 0	99 0	0 0	0 0	0 0	1 1	4772 4662
508 BRESIL	3545 3543	0 0	0 0	0 0	0 0	1 0	0 0	0 0	0 0	0 0	3544 3543
720 CHINE	2319 2269	26 54	25 24	2009 1974	8 8	27 0	46 39	18 17	5 4	6 2	149 147
740 HONG-KONG	8678 243	7113 241	23 0	58 0	2 0	5 0	1197 2	0 0	7 0	261 0	12 0
220 EGYPTE	209 189	0 0	0 0	0 0	0 0	0 0	0 0	0 0	0 0	0 0	209 189
412 MEXIQUE	104 102	0 0	0 0	1 0	0 0	0 0	0 0	0 0	0 0	0 0	103 102
700 INDOONESIE	47 47	0 0	0 0	0 0	0 0	0 0	0 0	0 0	0 0	0 0	47 47
662 PAKISTAN	44 43	0 0	0 0	5 5	0 0	0 0	10 10	0 0	0 0	1 0	28 28
280 NIGERIA	3 2	0 0	0 0	0 0	0 0	0 0	0 0	0 0	0 0	0 0	3 2
728 COREE DU SUD	23 2	1 0	3 0	8 1	0 0	0 0	0 0	0 0	5 1	0 0	6 0
075 RUSSIE	1197 0	0 0	0 0	0 0	0 0	0 0	0 0	0 0	0 0	0 0	1197 0
382 ZIMBABWE	160 0	0 0	0 0	0 0	0 0	0 0	0 0	0 0	0 0	0 0	160 0
480 COLOMBIE	37 0	0 0	0 0	0 0	0 0	0 0	0 0	0 0	0 0	0 0	37 0
604 LIBAN	565 0	0 0	0 0	565 0	0 0	0 0	0 0	0 0	0 0	0 0	0 0
706 SINGAPOUR	414 0	35 0	0 0	0 0	0 0	30 0	0 0	0 0	0 0	0 0	349 0

	EUR-12	BENELUX	DANMARK	DEUTSCHLAND	HELLAS	ESPANA	FRAJCE	IRELAND	ITALIA	PORTUGAL	U.K.
30 REGLEMENT 3831/90 (PROLONGE EN 1993), PRODUITS INDUSTRIELS NON SENSIBLES											
308212 8212: RASOIRS, RASOIRS DE SURETE NON ELECTRIQUES, ET LEURS LAMES, Y.C. -LES EBAUCHES EN BANDES-, EN METAUX COMMUNS											
2000 TOUS PAYS SPG	37444 26501	7175 296	50 24	17708 17212	10 8	152 0	1254 52	18 17	16 6	268 4	10783 8082
308213 8213: CISEAUX A DOUBLES BRANCHES ET LEURS LAMES, EN METAUX COMMUNS (SAUF TAILLE-HAIES, CISAILLES ET ARTICLES SIMILAIRES ACTIONNES DES DEUX MAINS, SECATEURS ET ...											
720 CHINE	8954 8588	665 1078	163 151	3838 3835	110 109	461 3	916 897	40 37	439 304	151 128	2171 2046
728 COREE DU SUD	6814 5985	1284 1217	181 96	2847 2819	3 0	246 10	649 547	6 6	225 84	2 0	1371 1206
662 PAKISTAN	2294 2116	331 324	11 9	713 678	88 69	22 0	211 207	1 0	158 99	15 9	744 721
508 BRESIL	2137 2063	50 50	13 13	1859 1856	136 80	2 0	10 9	0 0	18 7	9 9	40 39
740 HONG-KONG	967 241	497 16	1 0	139 27	17 4	8 0	16 12	5 0	42 21	5 0	237 161
701 MALAYSIA	136 116	0 0	0 0	136 116	0 0	0 0	0 0	0 0	0 0	0 0	0 0
680 THAILANDE	115 78	84 76	0 0	0 0	0 0	0 0	3 0	0 0	11 2	0 0	17 0
664 INDE	80 49	29 27	0 0	14 3	5 5	0 0	0 0	0 0	13 2	2 0	17 12
600 CHYPRE	2 1	0 0	0 0	0 0	2 1	0 0	0 0	0 0	0 0	0 0	0 0
075 RUSSIE	39 0	0 0	0 0	12 0	0 0	0 0	0 0	0 0	4 0	0 0	23 0
2000 TOUS PAYS SPG	21566 19259	2941 2794	372 270	9566 9336	360 270	748 14	1807 1675	53 43	915 522	186 147	4618 4188
308214 8214: ARTICLES DE COUPELLERIE, N.D.A., -TONDEUSES DE COIFFEUR, FENDOIRS, COUPERETS, HACHOIRS DE BOUCHERS OU DE CUISINE ET COUPE-PAPIER, PAR EXEMPLE-, EN METAUX ...											
720 CHINE	11051 9355	1218 1843	187 157	2858 2618	266 336	942 50	1165 1037	41 37	1657 1060	254 215	2463 2002
728 COREE DU SUD	5044 3812	583 535	85 57	1030 784	366 247	344 8	517 434	20 10	256 162	367 361	1476 1214
662 PAKISTAN	483 427	51 51	0 0	251 237	0 0	7 0	37 29	6 6	23 22	3 2	105 80
664 INDE	341 204	18 16	0 0	23 24	26 15	55 0	76 57	0 0	95 55	16 4	32 33
740 HONG-KONG	1611 140	854 1	3 1	240 47	33 0	24 0	111 52	8 0	114 3	6 1	218 35
508 BRESIL	204 120	14 14	0 0	40 37	110 64	0 0	5 4	0 0	6 1	8 7	21 17
680 THAILANDE	69 59	3 0	1 0	41 41	0 0	5 0	6 6	0 0	7 7	1 0	5 5
701 MALAYSIA	18 13	0 0	0 0	15 13	0 0	0 0	0 0	0 0	0 0	0 0	3 0
666 BANGLA DESH	10 10	0 0	0 0	0 0	0 0	0 0	0 0	0 0	0 0	0 0	10 10
708 PHILIPPINES	16 9	0 0	0 0	2 1	0 0	6 0	8 8	0 0	0 0	0 0	0 0
700 INDOONESIE	6 4	0 0	0 0	0 0	0 0	0 0	3 3	0 0	3 1	0 0	0 0
669 SRI LANKA	1 1	0 0	0 0	0 0	0 0	0 0	0 0	0 0	0 0	0 0	1 1
2000 TOUS PAYS SPG	18911 14137	2762 2469	278 217	4510 3806	801 643	1384 58	1936 1634	75 53	2159 1314	653 592	4353 3401
308215 8215: CUIILLERS, FOURCHETTES, LUCHES, ECUMOIRES, PELLERES A TARTES, COUPEAUX A POISSON OU A BEURRE, PINCES A SUCRE ET ARTICLES SIMILAIRES, EN METAUX COMMUNS (SAUF ...											
720 CHINE	59578 58974	4892 6759	2860 2821	29026 28655	1010 961	608 61	2892 2597	328 285	1777 1031	626 575	15659 15179
700 INDOONESIE	17723 17918	2241 2204	22 22	13633 13914	156 153	0 0	48 48	0 0	0 0	0 0	1623 1575
680 THAILANDE	6104 5786	559 598	53 52	481 445	52 39	21 0	3599 3580	0 0	88 21	189 189	1062 852
706 SINGAPOUR	4737 4068	6 0	1 0	4677 4036	0 0	0 0	32 31	0 0	0 0	0 0	21 1
728 COREE DU SUD	43897 3330	5423 132	243 11	29732 2374	1031 176	8 0	856 50	116 0	1123 20	0 0	5365 567
508 BRESIL	3105 2201	37 37	338 333	286 287	364 332	1 0	180 170	0 0	1517 663	245 245	137 134
740 HONG-KONG	4818 1686	1674 97	223 215	895 899	116 27	44 0	157 110	6 0	178 8	37 20	1488 302
664 INDE	751 688	2 1	18 15	104 95	2 1	0 0	17 17	0 0	14 2	0 0	594 557
708 PHILIPPINES	725 685	196 198	0 0	181 145	58 58	0 0	0 0	0 0	4 0	0 0	286 284
666 BANGLA DESH	219 213	15 14	0 0	112 111	0 0	0 0	0 0	0 0	0 0	0 0	92 88
528 ARGENTINE	89 87	0 0	0 0	23 22	0 0	0 0	58 58	0 0	8 7	0 0	0 0
068 BULGARIE	328 63	245 10	0 0	67 41	1 0	0 0	15 12	0 0	0 0	0 0	0 0
690 VIET-NAM	45 43	44 43	0 0	0 0	0 0	0 0	1 0	0 0	0 0	0 0	0 0
066 ROUMANIE	105 30	0 0	0 0	51 0	0 0	0 0	12 11	0 0	0 0	0 0	42 19

	EUR-12	BENELUX	DANMARK	DEUTSCHLAND	HELLAS	ESPANA	FRANCE	IRELAND	ITALIA	PORTUGAL	U.K.
30 REGLEMENT 3031/90 (PROLONGE EN 1993), PRODUITS INDUSTRIELS NON SENSIBLES											
308305 8305: MECANISMES POUR RELIURE DE FEUILLETS MOBILES OU POUR CLASSEURS, ATTACHE-LETTRES, COINS DE LETTRES, TROMBONS, ONGLETS DE SIGNALISATION ET OBJETS SIMILAIRES ...											
456 REP.DOMINIC.	29 0	0 0	0 0	0 0	0 0	29 0	0 0	0 0	0 0	0 0	0 0
484 VENEZUELA	59 0	0 0	0 0	0 0	0 0	59 0	0 0	0 0	0 0	0 0	0 0
700 PHILIPPINES	34 0	0 0	0 0	1 0	0 0	0 0	0 0	0 0	0 0	0 0	33 0
2000 TOUS PAYS SPG	26292 20907	4416 5910	2052 2043	5171 1937	54 47	935 63	1988 1916	54 48	751 388	198 157	10673 8478
308306EX EXTRAIT DE 8306: CLOCHES, SONNETTES, GONGS ET ARTICLES SIMILAIRES NON ELECTRIQUES, EN METAUX COMMUNS ; STATUETTES ET AUTRES OBJETS D'ORNEMENT, EN METAUX COMMUNS ; ...											
720 CHINE	16926 13433	1985 2464	543 540	2000 2086	1066 1087	2823 136	768 673	21 22	2722 1638	620 545	4378 4242
728 COREE DU SUD	5731 4222	422 442	31 31	1315 1300	534 228	709 164	221 207	0 0	435 290	109 104	1955 1456
700 INDOONESIE	886 719	242 241	0 0	101 93	25 24	157 0	0 0	0 0	292 292	0 0	69 69
740 HONG-KONG	1349 293	699 0	0 0	166 46	171 87	21 0	63 47	18 12	11 3	38 22	162 76
664 INDE	217 187	6 5	0 0	127 106	2 2	2 0	8 8	1 1	4 2	2 1	65 62
701 MALAYSIA	66 64	0 0	0 0	17 16	0 0	0 0	0 0	0 0	0 0	0 0	49 48
412 MEXIQUE	138 56	0 0	0 0	4 3	14 10	61 2	4 0	0 0	24 12	0 0	31 29
708 PHILIPPINES	96 51	2 1	0 0	21 16	2 0	12 0	7 7	0 0	48 25	0 0	4 2
680 THAILANDE	57 43	0 0	0 0	13 14	0 0	12 2	13 12	0 0	4 0	0 0	15 15
452 HAITI	16 15	0 0	0 0	0 0	0 0	0 0	16 15	0 0	0 0	0 0	0 0
706 SINGAPOUR	65 11	0 0	0 0	49 0	12 11	0 0	4 0	0 0	0 0	0 0	0 0
662 PAKISTAN	9 8	0 0	0 0	0 0	5 4	0 0	0 0	0 0	4 4	0 0	0 0
616 IRAN	2 1	0 0	0 0	0 0	0 0	0 0	2 1	0 0	0 0	0 0	0 0
690 VIET-NAM	26 0	0 0	0 0	26 0	0 0	0 0	0 0	0 0	0 0	0 0	0 0
703 RHODES	24 0	0 0	0 0	0 0	0 0	0 0	0 0	0 0	0 0	0 0	26 0
2000 TOUS PAYS SPG	25663 19133	3357 3157	575 572	3842 3685	1831 1453	3803 305	1116 975	49 36	3563 2269	771 673	6765 6003
308307EX EXTRAIT DE 8307: TUYAUX FLEXIBLES EN METAUX COMMUNS, MEME AVEC LEURS ACCESSOIRES											
066 ROUMANIE	90 87	3 0	0 0	0 0	0 0	0 0	0 0	0 0	0 0	0 0	87 87
706 SINGAPOUR	116 63	0 0	0 0	19 17	0 0	0 0	67 23	0 0	0 0	8 7	22 16
728 COREE DU SUD	55 40	0 0	0 0	7 0	0 0	0 0	0 0	0 0	48 40	0 0	0 0
508 BRESIL	33 16	0 0	0 0	0 0	0 0	0 0	0 0	0 0	33 16	0 0	0 0
720 CHINE	3 8	0 0	0 0	1 8	0 0	0 0	0 0	0 0	2 0	0 0	0 0
664 INDE	4 3	3 2	0 0	0 0	0 0	0 0	0 0	0 0	1 1	0 0	0 0
662 PAKISTAN	2 1	0 0	0 0	0 0	0 0	0 0	1 0	0 0	0 0	0 0	1 1
740 HONG-KONG	1 1	0 0	0 0	0 0	0 0	0 0	0 0	1 1	0 0	0 0	0 0
093 BOSNIE-HERZEGOVINE	90 0	0 0	0 0	59 0	0 0	31 0	0 0	0 0	0 0	0 0	0 0
096 ANC.REP.YOUG.MACED	107 0	0 0	0 0	41 0	0 0	25 0	0 0	0 0	41 0	0 0	0 0
212 TUNISIE	115 0	0 0	0 0	0 0	0 0	0 0	115 0	0 0	0 0	0 0	0 0
318 CONGO	38 0	0 0	0 0	0 0	0 0	0 0	38 0	0 0	0 0	0 0	0 0
2000 TOUS PAYS SPG	716 823	8 3	0 0	153 26	2 0	64 0	231 23	1 1	125 53	9 7	123 105
308308 8308: FERMOIRS, MONTURES-FERMOIRS SANS SEPRURE, BOUCLES, BOUCLES-FERMOIRS, AGRAFES, CROCHETS, OEILLETS ET ARTICLES SIMILAIRES, EN METAUX COMMUNS, POUR VETEMENTS, ...											
720 CHINE	3332 2189	264 236	12 5	642 434	174 33	349 51	1279 1104	3 2	192 57	9 0	388 265
708 PHILIPPINES	944 770	9 9	0 0	24 18	0 0	29 0	259 259	0 0	226 114	0 0	397 370
706 SINGAPOUR	776 615	8 1	76 74	50 34	0 0	0 0	11 3	0 0	19 0	0 0	612 503
740 HONG-KONG	2613 458	159 31	26 0	706 111	515 0	64 0	635 104	0 0	54 2	26 0	428 210
664 INDE	329 277	16 1	2 1	123 192	0 0	1 0	82 75	0 0	4 0	0 0	101 98
728 COREE DU SUD	592 236	100 94	9 2	140 71	19 18	65 1	115 10	0 0	80 8	0 0	64 32

	EUR-12	BENELUX	DANMARK	DEUTSCHLAND	HELLAS	ESPANA	FRANCE	IRELAND	ITALIA	PORTUGAL	U.K.
30 REGLEMENT 3031/90 (PROLONGE EN 1993), PRODUITS INDUSTRIELS NON SEMBLABLES											
308403 8403: CHAUDIERES POUR LE CHAUFFAGE CENTRAL, NON ELECTRIQUES (SAUF CHAUDIERES A VAPEUR ET CHAUDIERES DITES -A EAU SURCHAUFFEE- DU N. 8402)											
647 EMIRATS ARAB	28 0	0 0	0 0	0 0	0 0	0 0	0 0	0 0	0 0	0 0	28 0
2000 TOUS PAYS SPG	3065 1352	112 83	122 0	1240 0	189 36	0 0	1297 1216	18 17	27 0	0 0	60 0
308404 8404: APPAREILS AUXILIAIRES POUR CHAUDIERES DES POSITIONS 8402 OU 8403 -ECONOMISEURS, SURCHAUFFEURS, APPAREILS DE RAMONAGE OU DE RECUPERATION DES GAZ, PAR ...											
053 ESTONIE	209 0	0 0	0 0	289 0	0 0	0 0	0 0	0 0	0 0	0 0	0 0
075 RUSSIE	891 0	0 0	0 0	891 0	0 0	0 0	0 0	0 0	0 0	0 0	0 0
632 ARABIE SAOUD	26 0	0 0	0 0	0 0	0 0	0 0	0 0	26 0	0 0	0 0	0 0
647 EMIRATS ARAB	1101 0	0 0	0 0	0 0	0 0	0 0	0 0	0 0	0 0	0 0	1101 0
701 MALAYSIA	670 0	0 0	0 0	0 0	0 0	0 0	0 0	670 0	0 0	0 0	0 0
2000 TOUS PAYS SPG	3040 0	7 0	0 0	1203 0	0 0	0 0	0 0	696 0	12 0	0 0	1122 0
308405 8405: GENERATEURS DE GAZ A L'AIR OU DE GAZ A L'EAU, EGALEMENT AVEC LEURS EPURATEURS; GENERATEURS D'ACETYLENE ET GENERATEURS SIMILAIRES DE GAZ PAR PROCEDE A ...											
740 HONG-KONG	6 3	0 0	3 3	2 0	0 0	0 0	0 0	0 0	0 0	0 0	1 0
066 ROUMANIE	526 0	0 0	0 0	0 0	0 0	0 0	0 0	0 0	0 0	0 0	526 0
208 ALGERIE	60 0	0 0	0 0	0 0	0 0	0 0	60 0	0 0	0 0	0 0	0 0
504 PEROU	51 0	0 0	0 0	0 0	0 0	0 0	0 0	0 0	0 0	0 0	51 0
632 ARABIE SAOUD	379 0	0 0	0 0	0 0	0 0	0 0	0 0	0 0	0 0	0 0	379 0
644 QATAR	476 0	0 0	0 0	0 0	0 0	0 0	0 0	0 0	0 0	0 0	476 0
647 EMIRATS ARAB	5643 0	6 0	0 0	0 0	0 0	0 0	0 0	0 0	0 0	0 0	5637 0
653 YEMEN	1349 0	0 0	0 0	0 0	0 0	0 0	0 0	0 0	0 0	0 0	1349 0
654 INDE	474 0	0 0	0 0	451 0	0 0	0 0	0 0	0 0	0 0	0 0	23 0
756 STERAPOUR	42 0	0 0	0 0	0 0	0 0	0 0	0 0	0 0	0 0	0 0	42 0
2000 TOUS PAYS SPG	9052 3	27 0	3 3	453 0	0 0	0 0	67 0	0 0	1 0	0 0	8501 0
308406 8406: TURBINES A VAPEUR											
075 RUSSIE	340 103	0 0	0 0	237 0	103 103	0 0	0 0	0 0	0 0	0 0	0 0
412 MEXIQUE	478 10	0 0	0 0	145 0	0 0	0 0	321 0	0 0	0 0	0 0	12 10
066 ROUMANIE	29 0	0 0	0 0	29 0	0 0	0 0	0 0	0 0	0 0	0 0	0 0
091 SLOVENIE	328 0	0 0	0 0	200 0	0 0	0 0	0 0	0 0	0 0	0 0	128 0
092 CROATIE	982 0	0 0	0 0	973 0	0 0	0 0	0 0	0 0	9 0	0 0	0 0
204 MAROC	83 0	0 0	0 0	83 0	0 0	0 0	0 0	0 0	0 0	0 0	0 0
208 ALGERIE	193 0	0 0	0 0	0 0	0 0	0 0	63 0	0 0	130 0	0 0	0 0
212 TUNISIE	32 0	0 0	0 0	32 0	0 0	0 0	0 0	0 0	0 0	0 0	0 0
216 LIBYE	236 0	27 0	0 0	123 0	0 0	0 0	0 0	0 0	0 0	0 0	86 0
220 EGYPTE	271 0	0 0	0 0	168 0	0 0	0 0	5 0	0 0	98 0	0 0	0 0
302 CAMEROUN	468 0	0 0	0 0	0 0	0 0	0 0	468 0	0 0	0 0	0 0	0 0
322 ZAIRE	93 0	0 0	0 0	93 0	0 0	0 0	0 0	0 0	0 0	0 0	0 0
373 MAURICE	34 0	0 0	0 0	28 0	0 0	0 0	3 0	0 0	0 0	0 0	3 0
428 EL SALVADOR	298 0	298 0	0 0	0 0	0 0	0 0	0 0	0 0	0 0	0 0	0 0
484 VENEZUELA	270 0	0 0	0 0	1 0	0 0	0 0	0 0	0 0	0 0	0 0	269 0
504 PEROU	1264 0	0 0	0 0	1264 0	0 0	0 0	0 0	0 0	0 0	0 0	0 0
500 BRESIL	129 0	0 0	0 0	129 0	0 0	0 0	0 0	0 0	0 0	0 0	0 0
512 CHILI	31 0	0 0	0 0	31 0	0 0	0 0	0 0	0 0	0 0	0 0	0 0
528 ARGENTINE	6725 0	0 0	0 0	6725 0	0 0	0 0	0 0	0 0	0 0	0 0	0 0
604 LIBAN	34 0	0 0	0 0	15 0	0 0	0 0	19 0	0 0	0 0	0 0	0 0

	EUR-12	BENELUX	DANMARK	DEUTSCHLAND	HELLAS	ESPANA	FRANCE	IRELAND	ITALIA	PORTUGAL	U.K.
30 REGLEMENT 3531/90 (PROLONGE EN 1993), PRODUITS INDUSTRIELS NON SENSIBLES											
308406 8406: TURBINES A VAPEUR											
616 IRAN	189 0	4 0	0 0	185 0	0 0	0 0	0 0	0 0	0 0	0 0	0 0
632 ARABIE SAOUD	347 0	0 0	0 0	0 0	0 0	0 0	300 0	0 0	1 0	0 0	46 0
636 KOWEIT	84 0	0 0	0 0	84 0	0 0	0 0	0 0	0 0	0 0	0 0	0 0
644 QATAR	62 0	0 0	0 0	62 0	0 0	0 0	0 0	0 0	0 0	0 0	0 0
647 EMIRATS ARAB	151 0	0 0	0 0	81 0	0 0	0 0	12 0	0 0	0 0	0 0	58 0
649 OMAN	105 0	0 0	0 0	29 0	0 0	0 0	0 0	0 0	0 0	0 0	76 0
662 PAKISTAN	303 0	0 0	0 0	284 0	0 0	0 0	0 0	0 0	0 0	0 0	19 0
664 INDE	103 0	0 0	0 0	88 0	0 0	0 0	0 0	0 0	0 0	0 0	15 0
706 SINGAPOUR	127 0	20 0	0 0	107 0	0 0	0 0	0 0	0 0	0 0	0 0	0 0
720 CHINE	280 0	0 0	0 0	280 0	0 0	0 0	0 0	0 0	0 0	0 0	0 0
728 COREE DU SUD	97 0	0 0	0 0	1 0	0 0	0 0	0 0	0 0	0 0	0 0	96 0
740 HONG-KONG	240 0	0 0	0 0	0 0	0 0	0 0	0 0	0 0	0 0	0 0	240 0
2000 TOUS PAYS SPS	14540 113	350 0	2 0	11545 0	103 103	0 0	1213 0	0 0	244 0	0 0	1083 10
308407EX EXTRAIT DE 8407: MOTEURS A PISTON ALTERNATIF OU ROTATIF, A ALLUMAGE PAR ETINCELLES -MOTEURS A EXPLOSION-											
412 MEXIQUE	229086 58842	2 0	0 0	55276 57885	0 0	35671 957	138120 0	0 0	16 0	0 0	1 0
508 BRESIL	37875 28194	3863 2	56 30	14120 13935	0 0	767 0	2 0	0 0	3754 568	0 0	15313 13659
664 INDE	285 183	12 12	0 0	5 5	0 0	0 0	16 15	0 0	198 99	0 0	54 52
720 CHINE	6955 120	0 0	0 0	6856 43	0 0	0 0	5 4	0 0	4 0	0 0	90 73
728 COREE DU SUD	4987 87	4756 0	0 0	20 14	5 0	0 0	38 16	0 0	3 1	17 0	68 56
272 COTE IVOIRE	81 10	0 10	0 0	0 0	0 0	0 0	81 0	0 0	0 0	0 0	0 0
528 ARGENTINE	31 4	0 0	0 0	0 0	0 0	3 0	0 0	0 0	26 4	0 0	0 0
600 CHYPRE	6 4	0 0	0 0	1 0	5 4	0 0	0 0	0 0	0 0	0 0	0 0
680 THAILANDE	487 4	0 0	0 0	11 0	176 4	0 0	90 0	10 0	0 0	121 0	49 0
091 SLOVENIE	681 3	37 0	0 0	0 0	23 3	0 0	117 0	0 0	501 0	3 0	0 0
484 VENEZUELA	5 3	0 0	0 0	1 0	0 0	0 0	0 0	0 0	4 3	0 0	0 0
068 BULGARIE	25 0	0 0	0 0	1 0	24 0	0 0	0 0	0 0	0 0	0 0	0 0
075 RUSSIE	1406 0	81 0	0 0	289 0	978 0	9 0	39 0	0 0	1 0	0 0	9 0
212 TUNISIE	2443 0	5 0	0 0	0 0	0 0	0 0	2414 0	0 0	24 0	0 0	0 0
288 NIGERIA	117 0	0 0	0 0	32 0	0 0	0 0	3 0	0 0	0 0	0 0	82 0
406 GROENLAND	30 0	0 0	30 0	0 0	0 0	0 0	0 0	0 0	0 0	0 0	0 0
632 ARABIE SAOUD	190 0	0 0	0 0	0 0	4 0	0 0	183 0	0 0	0 0	0 0	3 0
647 EMIRATS ARAB	77 0	0 0	0 0	0 0	18 0	0 0	5 0	0 0	0 0	0 0	54 0
700 INDONESIE	93 0	0 0	0 0	0 0	0 0	0 0	0 0	0 0	79 0	0 0	14 0
706 SINGAPOUR	103 0	0 0	0 0	0 0	5 0	0 0	4 0	0 0	3 0	0 0	91 0
740 HONG-KONG	80 0	1 0	0 0	20 0	0 0	4 0	0 0	33 0	3 0	0 0	19 0
2000 TOUS PAYS SPS	205081 87463	8774 25	87 30	76650 71885	1240 12	36456 957	141131 36	43 0	4659 677	141 0	15900 13841
308408EX EXTRAIT DE 8408: MOTEURS A PISTON, A ALLUMAGE PAR COMPRESSION -MOTEURS DIESEL OU SEMI-DIESEL-											
508 BRESIL	22777 22273	0 0	0 0	16779 16341	0 0	0 0	0 0	0 0	8 0	126 90	5864 5842
664 INDE	11676 3440	0 0	0 0	73 65	482 309	0 0	4 4	0 0	6 0	0 0	11191 3062
720 CHINE	303 199	25 24	0 0	23 1	120 0	0 0	0 0	0 0	0 0	21 21	116 153
068 BULGARIE	129 55	9 8	0 0	70 18	49 29	0 0	0 0	0 0	0 0	0 0	1 0
740 HONG-KONG	91 36	11 0	8 0	5 0	0 0	0 0	9 0	0 0	25 24	5 5	28 7
528 ARGENTINE	16 14	0 0	0 0	0 0	0 0	0 0	15 14	0 0	1 0	0 0	0 0

	EUR-12	BENELUX	DANMARK	DEUTSCHLAND	HELLAS	ESPAÑA	FRANCE	IRELAND	ITALIA	PORTUGAL	U.K.
30 REGLEMENT 3631/90 (PROLONGE EN 1993), PRODUITS INDUSTRIELS NON SENSIBLES											
308408EX EXTRAIT DE 8408: MOTEURS A PISTON, A ALLUMAGE PAR COMPRESSION -MOTEURS DIESEL OU SEMI-DIESEL-											
066 ROUMANIE	113 10	0 0	0 0	14 0	0 0	0 0	13 4	0 0	83 6	3 0	0 0
728 COREE DU SUD	16739 1	14 1	4115 0	797 0	0 0	0 0	0 0	0 0	8 0	0 0	11805 0
054 LETTONIE	130 0	0 0	0 0	130 0	0 0	0 0	0 0	0 0	0 0	0 0	0 0
055 LITUANIE	57 0	0 0	0 0	57 0	0 0	0 0	0 0	0 0	0 0	0 0	0 0
073 BELARUS	2355 0	0 0	0 0	2329 0	25 0	0 0	1 0	0 0	0 0	0 0	0 0
075 RUSSIE	650 0	17 0	0 0	480 0	151 0	0 0	0 0	1 0	0 0	0 0	1 0
091 SLOVENIE	10390 0	0 0	0 0	10177 0	0 0	0 0	11 0	0 0	144 0	0 0	58 0
092 CROATIE	3481 0	7 0	0 0	44 0	0 0	0 0	2194 0	0 0	26 0	1210 0	0 0
096 ANC.REP.YOUG.MACED	52 0	0 0	0 0	46 0	0 0	0 0	0 0	0 0	0 0	0 0	6 0
204 MAROC	25 0	0 0	0 0	0 0	0 0	20 0	5 0	0 0	0 0	0 0	0 0
208 ALGERIE	63 0	0 0	0 0	0 0	0 0	61 0	3 0	0 0	2 0	0 0	0 0
212 TUNISIE	910 0	761 0	0 0	2 0	0 0	0 0	0 0	0 0	1 0	0 0	146 0
220 EGYPTE	521 0	252 0	0 0	0 0	0 0	0 0	2 0	255 0	8 0	0 0	4 0
228 MAURITANIE	48 0	0 0	0 0	0 0	0 0	0 0	48 0	0 0	0 0	0 0	0 0
288 NIGERIA	43 0	0 0	0 0	38 0	0 0	0 0	0 0	0 0	0 0	0 0	5 0
302 CAMEROUN	28 0	0 0	0 0	11 0	0 0	0 0	3 0	0 0	14 0	0 0	0 0
346 KENYA	161 0	161 0	0 0	0 0	0 0	0 0	0 0	0 0	0 0	0 0	0 0
412 MEXIQUE	25189 0	0 0	0 0	19756 0	0 0	5340 0	0 0	0 0	93 0	0 0	0 0
442 PANAMA	75 0	0 0	0 0	0 0	0 0	0 0	75 0	0 0	0 0	0 0	0 0
480 COLOMBIE	51 0	0 0	0 0	6 0	0 0	0 0	45 0	0 0	0 0	0 0	0 0
484 VENEZUELA	384 0	0 0	0 0	0 0	0 0	0 0	2 0	0 0	382 0	0 0	0 0
512 CHILI	95 0	0 0	0 0	0 0	0 0	0 0	0 0	0 0	0 0	0 0	95 0
632 ARABIE SAOUD	1751 0	18 0	0 0	0 0	1 0	0 0	377 0	0 0	0 0	0 0	1355 0
636 KOMEIT	413 0	0 0	0 0	413 0	0 0	0 0	0 0	0 0	0 0	0 0	0 0
647 EMIRATS ARAB	58 0	0 0	0 0	5 0	0 0	0 0	0 0	0 0	52 0	0 0	1 0
649 OMAN	140 0	0 0	0 0	3 0	0 0	0 0	0 0	0 0	0 0	0 0	137 0
680 THAILANDE	11794 0	0 0	0 0	36 0	0 0	0 0	0 0	0 0	0 0	11758 0	0 0
700 INDOONESIE	34 0	34 0	0 0	0 0	0 0	0 0	0 0	0 0	0 0	0 0	0 0
701 MALAYSIA	32 0	0 0	0 0	0 0	0 0	0 0	0 0	0 0	0 0	0 0	32 0
706 SINGAPOUR	1661 0	68 0	0 0	32 0	0 0	0 0	397 0	0 0	0 0	0 0	1164 0
716 MONGOLIE	35 0	0 0	0 0	0 0	0 0	0 0	0 0	0 0	0 0	0 0	35 0
743 MACAO	31 0	31 0	0 0	0 0	0 0	0 0	0 0	0 0	0 0	0 0	0 0
2000 TOUS PAYS SPG	112655 26037	1424 34	4133 0	51348 16427	759 340	5423 0	3254 23	256 0	857 31	13125 116	32076 9066
308409EX EXTRAIT DE 8409: PARTIES RECONNAISSABLES COMME ETANT EXCLUSIVEMENT DU PRINCIPALEMENT DESTINEES AUX MOTEURS A PISTON, N.O.A.											
508 BRESIL	80427 66382	12947 6559	170 47	46138 43395	45 44	709 26	403 379	15 15	3212 2104	1552 1390	15236 12433
664 INDE	10161 7335	728 246	0 0	1909 1879	26 13	6 0	497 443	21 21	776 539	0 0	6198 4194
528 ARGENTINE	8014 7168	37 13	0 0	685 747	17 4	55 0	5986 5443	0 0	467 263	3 0	764 698
728 COREE DU SUD	5970 3755	158 105	39 0	3289 2342	16 13	8 0	270 171	0 0	86 34	28 15	2076 1875
412 MEXIQUE	12705 2868	1065 0	0 0	2592 1418	0 0	30 0	3955 0	0 0	3 0	0 0	5860 1450
740 HONG-KONG	4153 750	1231 0	20 0	1361 593	34 0	5 0	22 0	0 0	361 152	28 0	1091 5
720 CHINE	2404 613	694 75	0 0	331 25	322 295	130 0	9 0	1 0	109 48	29 1	699 169
680 THAILANDE	571 539	296 373	9 0	3 0	19 11	0 0	0 0	0 0	129 63	1 0	114 92

	EUR-12	BENELUX	DANMARK	DEUTSCHLAND	HELLAS	ESPANA	FRANCE	IRELAND	ITALIA	PORTUGAL	U.K.
30 REGLEMENT 3831/90 (PROLONGE EN 1993), PRODUITS INDUSTRIELS NON SENSIBLES											
308409EX EXTRAIT DE 8409: PARTIES RECONNAISSABLES COMME ETANT EXCLUSIVEMENT OU PRINCIPALEMENT DESTINEES AUX MOTEURS A PISTON, N.D.A.											
616 IRAN	309 238	2 0	0 0	233 228	0 0	0 0	10 10	0 0	64 0	0 0	0 0
066 ROUMANIE	823 171	0 0	0 0	116 14	204 142	4 0	353 15	0 0	59 0	2 0	5 0
068 BULGARIE	359 139	1 0	0 0	21 16	37 29	1 0	46 51	0 0	211 22	0 0	22 21
706 SINGAPOUR	6905 30	830 0	66 0	3181 4	140 0	5 0	125 0	66 0	1270 24	199 0	1023 2
701 MALAYSIA	201 24	7 0	23 23	0 0	0 0	0 0	2 0	0 0	1 0	0 0	168 1
091 SLOVENIE	16846 13	169 0	0 0	8542 0	22 13	72 0	6104 0	0 0	1861 0	2 0	74 0
044 GIBRALTAR	258 0	49 0	1 0	0 0	0 0	135 0	0 0	0 0	0 0	0 0	73 0
073 BELARUS	87 0	0 0	0 0	53 0	34 0	0 0	0 0	0 0	0 0	0 0	0 0
075 RUSSIE	3486 0	319 0	0 0	2969 0	33 0	0 0	78 0	0 0	1 0	0 0	46 0
092 CROATIE	2406 0	54 0	186 0	941 0	0 0	0 0	785 0	0 0	186 0	246 0	8 0
096 ANC. REP. YOUNG. MACED	40 0	0 0	0 0	8 0	0 0	0 0	0 0	0 0	0 0	0 0	32 0
204 MAROC	476 0	31 0	0 0	8 0	0 0	1 0	428 0	0 0	7 0	0 0	1 0
208 ALGERIE	64 0	0 0	0 0	3 0	0 0	0 0	27 0	0 0	1 0	1 0	32 0
212 TUNISIE	1072 0	967 0	0 0	0 0	0 0	0 0	48 0	0 0	7 0	0 0	50 0
216 LIBYE	28 0	0 0	0 0	11 0	0 0	0 0	0 0	0 0	0 0	0 0	17 0
220 EGYPTIE	334 0	29 0	0 0	2 0	3 0	2 0	44 0	0 0	8 0	0 0	246 0
240 NIGER	162 0	0 0	0 0	0 0	0 0	0 0	2 0	0 0	160 0	0 0	0 0
248 SENEGAL	35 0	2 0	0 0	0 0	0 0	0 0	24 0	0 0	0 0	0 0	9 0
264 SIERRA LEONE	32 0	0 0	0 0	0 0	0 0	0 0	0 0	0 0	4 0	0 0	28 0
268 LIBERIA	52 0	49 0	0 0	2 0	0 0	0 0	1 0	0 0	0 0	0 0	0 0
288 NIGERIA	243 0	58 0	0 0	4 0	0 0	0 0	3 0	0 0	0 0	0 0	178 0
314 GAMBIE	53 0	0 0	0 0	0 0	0 0	0 0	47 0	0 0	0 0	0 0	6 0
346 KENYA	33 0	2 0	1 0	24 0	0 0	0 0	0 0	0 0	0 0	0 0	6 0
355 SEYCHELLES	31 0	0 0	0 0	0 0	0 0	0 0	0 0	0 0	0 0	0 0	31 0
370 MADAGASCAR	54 0	1 0	0 0	0 0	0 0	0 0	53 0	0 0	0 0	0 0	0 0
373 MAURICE	57 0	0 0	0 0	7 0	0 0	0 0	36 0	0 0	0 0	0 0	14 0
406 GROENLAND	30 0	0 0	19 0	11 0	0 0	0 0	0 0	0 0	0 0	0 0	0 0
442 PANAMA	129 0	81 0	1 0	28 0	0 0	15 0	0 0	0 0	0 0	1 0	3 0
453 BAHAMAS	207 0	49 0	0 0	113 0	0 0	0 0	12 0	0 0	0 0	0 0	33 0
459 ANTIGUA, BARB	240 0	0 0	0 0	0 0	0 0	0 0	0 0	0 0	0 0	0 0	240 0
463 ILES CAYMAN	47 0	0 0	0 0	0 0	0 0	0 0	0 0	0 0	0 0	0 0	47 0
469 LA BARBADOE	45 0	0 0	0 0	0 0	0 0	0 0	0 0	0 0	0 0	0 0	45 0
478 ANTILLES NL	70 0	57 0	1 0	0 0	0 0	1 0	1 0	0 0	0 0	0 0	10 0
484 VENEZUELA	33 0	13 0	0 0	6 0	0 0	0 0	14 0	0 0	0 0	0 0	0 0
492 SURINAM	35 0	33 0	1 0	0 0	0 0	0 0	1 0	0 0	0 0	0 0	0 0
500 EQUATEUR	35 0	3 0	0 0	14 0	0 0	0 0	5 0	0 0	1 0	0 0	12 0
512 CHILI	141 0	5 0	0 0	32 0	0 0	25 0	1 0	0 0	15 0	1 0	62 0
524 URUGUAY	101 0	4 0	0 0	97 0	0 0	0 0	0 0	0 0	0 0	0 0	0 0
600 CHYPRE	141 0	33 0	0 0	51 0	11 0	0 0	2 0	0 0	0 0	0 0	44 0
604 LIBAN	70 0	0 0	0 0	14 0	0 0	0 0	14 0	0 0	42 0	0 0	0 0
628 JORDANIE	276 0	2 0	0 0	77 0	0 0	0 0	0 0	0 0	0 0	0 0	197 0
632 ARABIE SAOUD	4579 0	12 0	0 0	275 0	1 0	1 0	167 0	0 0	56 0	0 0	4067 0

EUR-12 BELGIUM DANMARK DEUTSCHLAND HELLAS ESPANA FRANCE IRELAND ITALIA PORTUGAL U.K.

30 REGLEMENT 3831/90 (PROLONGE EN 1993), PRODUITS INDUSTRIELS NON SENSIBLES

308409EX EXTRAIT DE 8409: PARTIES RECONNAISSABLES COMME ETANT EXCLUSIVEMENT OU PRINCIPALEMENT DESTINEES AUX MOTEURS A PISTON, N.D.A.

	EUR-12	BELGIUM	DANMARK	DEUTSCHLAND	HELLAS	ESPANA	FRANCE	IRELAND	ITALIA	PORTUGAL	U.K.
636 KOWEIT	26 0	0 0	0 0	12 0	0 0	0 0	1 0	0 0	9 0	0 0	4 0
640 BAHREIN	78 0	2 0	0 0	3 0	0 0	0 0	0 0	0 0	0 0	0 0	73 0
644 QATAR	72 0	72 0	0 0	0 0	0 0	0 0	0 0	0 0	0 0	0 0	0 0
647 EMIRATS ARAB	5090 0	417 0	3 0	101 0	2 0	4 0	82 0	0 0	20 0	2 0	4459 0
649 OMAN	333 0	82 0	0 0	44 0	0 0	0 0	1 0	0 0	0 0	0 0	206 0
653 YEMEN	49 0	0 0	0 0	30 0	0 0	0 0	0 0	0 0	0 0	0 0	19 0
662 PAKISTAN	82 0	29 0	22 0	0 0	4 0	0 0	1 0	0 0	2 0	0 0	24 0
666 BANGLA DESH	276 0	258 0	0 0	0 0	0 0	0 0	0 0	0 0	4 0	0 0	14 0
700 INDOONESIE	220 0	7 0	1 0	172 0	0 0	26 0	5 0	0 0	9 0	0 0	0 0
708 PHILIPPINES	39 0	9 0	0 0	9 0	0 0	0 0	4 0	0 0	0 0	0 0	17 0
2000 TOUS PAYS SPG	171675 90049	20966 7374	567 70	73552 50666	1053 550	1238 26	19814 6515	104 36	9223 3252	2096 1397	43062 20145

308410 8410: TURBINES HYDRAULIQUES, ROUES HYDRAULIQUES ET LEURS REGULATEURS (A L'EXCL. DES MACHINES OU MOTEURS HYDRAULIQUES DU N. 8412)

	EUR-12	BELGIUM	DANMARK	DEUTSCHLAND	HELLAS	ESPANA	FRANCE	IRELAND	ITALIA	PORTUGAL	U.K.
508 BRESIL	1915 1812	0 0	0 0	1911 1812	0 0	4 0	0 0	0 0	0 0	0 0	0 0
680 THAILANDE	19 17	19 17	0 0	0 0	0 0	0 0	0 0	0 0	0 0	0 0	0 0
066 ROUMANIE	44 0	0 0	0 0	44 0	0 0	0 0	0 0	0 0	0 0	0 0	0 0
075 RUSSIE	75 0	0 0	0 0	10 0	0 0	0 0	65 0	0 0	0 0	0 0	0 0
091 SLOVENIE	190 0	0 0	0 0	190 0	0 0	0 0	0 0	0 0	0 0	0 0	0 0
204 MAROC	33 0	0 0	0 0	0 0	0 0	0 0	33 0	0 0	0 0	0 0	0 0
208 ALGERIE	231 0	0 0	0 0	0 0	0 0	0 0	231 0	0 0	0 0	0 0	0 0
220 EGYPTE	53 0	0 0	0 0	53 0	0 0	0 0	0 0	0 0	7 0	0 0	0 0
330 ANGOLA	111 0	0 0	0 0	0 0	0 0	0 0	111 0	0 0	0 0	0 0	0 0
478 ANTILLES NL	140 0	140 0	0 0	0 0	0 0	0 0	0 0	0 0	0 0	0 0	0 0
480 COLOMBIE	31 0	0 0	0 0	0 0	0 0	17 0	12 0	0 0	2 0	0 0	0 0
653 YEMEN	121 0	0 0	0 0	0 0	0 0	0 0	0 0	0 0	0 0	0 0	121 0
2000 TOUS PAYS SPG	3181 1829	159 17	0 0	2249 1812	0 0	22 0	565 0	0 0	53 0	0 0	133 0

308411EX EXTRAIT DE 8411: TURBOREACTEURS, TURBOPROPULSEURS ET AUTRES TURBINES A GAZ

	EUR-12	BELGIUM	DANMARK	DEUTSCHLAND	HELLAS	ESPANA	FRANCE	IRELAND	ITALIA	PORTUGAL	U.K.
508 BRESIL	8396 927	3530 0	0 0	350 0	0 0	417 0	159 0	0 0	1881 927	0 0	2059 0
700 INDOONESIE	4534 678	93 0	0 0	678 0	0 0	0 0	0 0	0 0	0 0	0 0	3763 0
075 RUSSIE	3755 210	3 0	0 0	25 0	264 210	0 0	0 0	0 0	0 0	0 0	3463 0
664 INDE	61942 19	4663 0	0 0	10410 0	0 0	0 0	0 0	41 0	0 0	0 0	46820 19
728 COREE DU SUD	10957 5	4402 0	0 0	595 0	0 0	1 0	12 0	0 0	5 5	0 0	5942 0
720 CHINE	7740 3	6 0	0 0	1 0	0 0	0 0	107 3	0 0	1676 0	0 0	5950 0
044 GIBRALTAR	426 0	426 0	0 0	0 0	0 0	0 0	0 0	0 0	0 0	0 0	0 0
066 ROUMANIE	1908 0	0 0	0 0	82 0	0 0	0 0	23 0	0 0	0 0	0 0	1803 0
068 BULGARIE	1087 0	0 0	0 0	74 0	0 0	0 0	0 0	0 0	244 0	0 0	769 0
072 UKRAINE	76 0	0 0	0 0	0 0	0 0	0 0	76 0	0 0	0 0	0 0	0 0
092 CROATIE	7399 0	9 0	0 0	7231 0	0 0	0 0	0 0	0 0	0 0	0 0	159 0
204 MAROC	1593 0	0 0	0 0	610 0	0 0	0 0	28 0	54 0	14 0	157 0	722 0
208 ALGERIE	2423 0	913 0	0 0	0 0	0 0	0 0	127 0	5 0	0 0	1265 0	113 0
212 TUNISIE	1747 0	3 0	0 0	0 0	0 0	0 0	438 0	186 0	1120 0	0 0	0 0
216 LIBYE	1611 0	115 0	0 0	0 0	0 0	0 0	1389 0	0 0	11 0	0 0	96 0
220 EGYPTE	12146 0	371 0	0 0	1727 0	0 0	0 0	123 0	91 0	4 0	0 0	9830 0

EUR-12 BENELUX DANMARK DEUTSCHLAND HELLAS ESPANA FRANCE IRELAND ITALIA PORTUGAL U.K.

30 REGLEMENT 3631/90 (PROLONGE EN 1993), PRODUITS INDUSTRIELS NON SENSIBLES

308411EX EXTRAIT DE 8411: TURBOREACTEURS, TURBOPROPULSEURS ET AUTRES TURBINES A GAZ

669 SRI LANKA	4515 0	0 0	0 0	0 0	0 0	0 0	0 0	0 0	0 0	0 0	0 0	4515 0
672 NEPAL	390 0	0 0	0 0	0 0	0 0	0 0	0 0	0 0	0 0	0 0	0 0	390 0
675 BHOUTAN	971 0	0 0	0 0	0 0	0 0	0 0	0 0	0 0	0 0	0 0	0 0	971 0
676 MYANMAR	2659 0	0 0	0 0	0 0	0 0	0 0	0 0	0 0	0 0	0 0	0 0	2659 0
680 THAILANDE	61528 0	12077 0	0 0	37381 0	0 0	0 0	342 0	0 0	1111 0	0 0	0 0	10617 0
701 MALAYSIA	39866 0	304 0	0 0	26915 0	0 0	0 0	56 0	0 0	0 0	0 0	0 0	12591 0
703 BRUNEI	3304 0	0 0	0 0	0 0	0 0	0 0	0 0	0 0	0 0	0 0	0 0	3304 0
706 SINGAPOUR	8315 0	166 0	0 0	1948 0	0 0	0 0	75 0	5 0	14 0	0 0	0 0	6107 0
708 PHILIPPINES	8499 0	158 0	0 0	8338 0	0 0	0 0	0 0	0 0	0 0	0 0	0 0	3 0
740 HONG-KONG	20608 0	1936 0	0 0	49 0	0 0	25 0	105 0	3 0	0 0	0 0	0 0	18490 0
743 MACAO	551 0	0 0	0 0	0 0	0 0	0 0	0 0	0 0	0 0	0 0	0 0	551 0
801 PAPOU-N.GUIN	64 0	0 0	0 0	0 0	0 0	28 0	0 0	0 0	0 0	0 0	0 0	36 0
2000 TOUS PAYS SPG	468420 1342	41541 0	0 0	116355 678	901 210	481 0	16277 3	675 0	7482 932	2993 0	0 0	281715 19

308412EX EXTRAIT DE 8412: MOTEURS ET MACHINES MOTRICES (A L'EXCL. DES TURBINES A VAPEUR, MOTEURS A PISTONS, TURBINES
HYDRAULIQUES, ROUES HYDRAULIQUES, TURBINES A ...

068 BULGARIE	1703 1278	79 74	14 0	895 804	38 24	9 0	221 191	0 0	302 119	0 0	0 0	145 66
664 INDE	1064 204	241 185	0 0	32 11	0 0	0 0	0 0	0 0	4 0	0 0	0 0	787 8
728 COREE DU SUD	353 151	295 151	4 0	42 0	0 0	0 0	5 0	0 0	0 0	0 0	1 0	6 0
508 BRESIL	325 60	43 37	28 13	110 10	0 0	0 0	0 0	3 0	126 0	0 0	0 0	15 0
720 CHINE	115 25	0 0	0 0	28 23	0 0	0 0	2 0	0 0	61 0	0 0	0 0	24 2
528 ARGENTINE	156 13	0 0	0 0	79 13	0 0	18 0	0 0	0 0	59 0	0 0	0 0	0 0
066 ROUMANIE	68 0	8 0	0 0	59 0	0 0	0 0	0 0	0 0	1 0	0 0	0 0	0 0
075 RUSSIE	297 0	20 0	0 0	179 0	0 0	0 0	98 0	0 0	0 0	0 0	0 0	0 0
091 SLOVENIE	389 0	0 0	0 0	316 0	0 0	0 0	16 0	0 0	8 0	0 0	0 0	49 0
092 CROATIE	127 0	0 0	58 0	46 0	0 0	0 0	0 0	0 0	22 0	0 0	0 0	1 0
208 ALGERIE	126 0	0 0	0 0	0 0	0 0	0 0	103 0	0 0	0 0	0 0	0 0	23 0
212 TUNISIE	190 0	0 0	0 0	0 0	0 0	0 0	189 0	0 0	1 0	0 0	0 0	0 0
216 LIBYE	388 0	0 0	0 0	0 0	0 0	0 0	0 0	0 0	0 0	0 0	0 0	388 0
260 GUINEE	95 0	0 0	0 0	0 0	0 0	0 0	95 0	0 0	0 0	0 0	0 0	0 0
288 NIGERIA	27 0	0 0	0 0	3 0	0 0	0 0	0 0	0 0	0 0	0 0	0 0	24 0
314 GABON	44 0	0 0	0 0	5 0	0 0	0 0	39 0	0 0	0 0	0 0	0 0	0 0
412 MEXIQUE	50 0	0 0	0 0	25 0	0 0	0 0	23 0	0 0	2 0	0 0	0 0	0 0
600 CHYPRE	696 0	0 0	0 0	0 0	0 0	0 0	0 0	0 0	0 0	0 0	0 0	696 0
616 IRAN	225 0	0 0	0 0	215 0	0 0	0 0	0 0	0 0	0 0	0 0	0 0	18 0
628 JORDANIE	168 0	0 0	0 0	1 0	0 0	0 0	0 0	0 0	0 0	0 0	0 0	167 0
632 ARABIE SAOUD	4308 0	2 0	0 0	90 0	0 0	0 0	2 0	5 0	3 0	0 0	0 0	4206 0
636 KOWEIT	47 0	3 0	0 0	0 0	0 0	0 0	0 0	0 0	0 0	0 0	0 0	44 0
644 QATAR	42 0	0 0	0 0	0 0	0 0	0 0	0 0	0 0	0 0	0 0	0 0	42 0
647 EMIRATS ARAB	1912 0	1 0	0 0	82 0	0 0	0 0	1 0	0 0	0 0	0 0	0 0	1828 0
649 OMAN	33 0	0 0	0 0	0 0	0 0	0 0	0 0	0 0	0 0	0 0	0 0	33 0
653 YEMEN	1263 0	0 0	0 0	0 0	0 0	0 0	0 0	0 0	0 0	0 0	0 0	1263 0
701 MALAYSIA	83 0	1 0	0 0	2 0	0 0	0 0	78 0	0 0	1 0	0 0	0 0	1 0
706 SINGAPOUR	1077 0	19 0	3 0	115 0	1 0	0 0	141 0	1 0	697 0	0 0	0 0	100 0

	EUR-12	BENELUX	DANMARK	DEUTSCHLAND	HELLAS	ESPANA	FRANCE	IRELAND	ITALIA	PORTUGAL	U.K.
30 REGLEMENT 3831/90 (PROLONGE EN 1993), PRODUITS INDUSTRIELS NON SENSIBLES											
308412EX EXTRAIT DE 8412: MOTEURS ET MACHINES MOTRICES (A L'EXCL. DES TURBINES A VAPEUR, MOTEURS A PISTONS, TURBINES HYDRAULIQUES, ROUES HYDRAULIQUES, TURBINES A ...											
740 HONG-KONG	130 0	80 0	2 0	24 0	0 0	0 0	4 0	6 0	3 0	0 0	19 0
2000 TOUS PAYS SP6	15715 1736	804 448	122 13	2395 863	39 24	38 0	1056 191	15 0	1295 119	1 0	9950 78
308413EX EXTRAIT DE 8413: POMPES POUR LIQUIDES, MEME COMPORTANT UN DISPOSITIF MESUREUR (SAUF EN MATIERES CERAMIQUES, SAUF POMPES MEDICALES POUR L'ASPIRATION DE SECRETIONS OU ...											
508 BRESIL	24078 15405	191 205	0 0	22127 14032	449 410	94 27	32 17	26 20	197 124	177 162	785 408
664 INDE	11222 9524	327 309	0 0	7703 7448	7 6	454 2	37 22	4 3	798 259	0 0	1892 1475
720 CHINE	4756 3956	437 460	0 0	2024 1999	45 37	139 0	815 728	6 0	540 321	50 45	700 366
728 COREE DU SUD	4993 3010	310 93	6 0	805 539	97 84	1153 0	35 0	38 16	102 31	35 1	2612 2246
528 ARGENTINE	2945 2824	0 0	0 0	59 2	0 0	35 0	2788 2783	0 0	55 39	0 0	8 0
701 MALAYSIA	1696 913	245 207	3 0	226 205	0 0	0 0	388 36	1 0	30 0	0 0	803 465
068 BULGARIE	1025 636	53 0	14 14	379 223	103 55	4 0	183 161	0 0	277 182	2 1	10 0
412 MEXIQUE	1529 407	617 0	0 0	592 407	0 0	1 0	49 0	0 0	256 0	0 0	14 0
706 SINGAPOUR	2093 243	383 10	3 0	146 4	41 0	34 0	492 229	24 0	47 0	2 0	921 0
066 ROUMANIE	830 202	3 0	0 0	60 6	16 6	63 0	318 179	0 0	361 11	1 0	8 0
740 HONG-KONG	1761 108	587 1	5 0	90 22	0 0	2 0	36 3	0 0	116 0	10 0	915 82
512 CHILI	97 62	1 0	0 0	15 0	0 0	2 0	2 0	0 0	64 62	0 0	13 0
708 PHILIPPINES	458 35	170 0	0 0	222 0	0 0	1 0	42 35	0 0	3 0	0 0	17 0
600 CHYPRE	567 26	0 0	0 0	4 0	29 26	5 0	13 0	0 0	154 0	0 0	362 0
070 ALBANIE	65 17	0 0	0 0	0 0	17 17	0 0	0 0	0 0	48 0	0 0	0 0
690 VIET-NAM	17 8	0 0	9 8	0 0	0 0	0 0	0 0	0 0	0 0	0 0	8 0
710 YUGOSLAVIE	213 7	0 0	0 0	101 0	0 0	0 0	0 0	0 0	0 0	0 0	0 0
632 ARABIE SAOUD	3407 6	74 0	2 0	199 0	0 0	0 0	266 0	0 0	25 6	0 0	2841 0
662 PAKISTAN	183 4	0 0	0 0	9 0	0 0	0 0	170 0	0 0	4 4	0 0	0 0
680 THAILANDE	171 3	5 0	0 0	14 0	11 3	0 0	94 0	0 0	22 0	1 0	24 0
072 UKRAINE	35 0	0 0	0 0	30 0	0 0	0 0	5 0	0 0	0 0	0 0	0 0
075 RUSSIE	1206 0	357 0	32 0	417 0	42 0	1 0	243 0	36 0	43 0	0 0	35 0
078 AZERBAIDJAN	1023 0	0 0	0 0	0 0	0 0	0 0	0 0	0 0	0 0	0 0	1023 0
091 SLOVENIE	4337 0	118 0	34 0	1862 0	0 0	3 0	98 0	0 0	2165 0	4 0	53 0
092 CROATIE	459 0	14 0	0 0	274 0	0 0	0 0	80 0	0 0	91 0	0 0	0 0
093 BOSNIE-HERZEGOVINE	51 0	0 0	0 0	51 0	0 0	0 0	0 0	0 0	0 0	0 0	0 0
096 ANC. REP. YOUNG. MACED	133 0	0 0	0 0	69 0	3 0	0 0	0 0	0 0	8 0	0 0	53 0
204 MAROC	379 0	2 0	0 0	7 0	0 0	224 0	90 0	0 0	41 0	0 0	15 0
208 ALGERIE	307 0	2 0	0 0	4 0	0 0	0 0	121 0	0 0	180 0	0 0	0 0
212 TUNISIE	361 0	70 0	0 0	30 0	0 0	22 0	113 0	0 0	8 0	0 0	118 0
216 LIBYE	140 0	58 0	0 0	0 0	0 0	0 0	0 0	0 0	10 0	0 0	72 0
220 EGYPTTE	385 0	147 0	7 0	28 0	0 0	0 0	32 0	0 0	147 0	0 0	24 0
240 NIGER	43 0	0 0	0 0	0 0	0 0	0 0	41 0	0 0	2 0	0 0	0 0
244 TCHAD	45 0	1 0	0 0	0 0	0 0	0 0	11 0	0 0	0 0	0 0	33 0
248 SENEGAL	46 0	0 0	0 0	24 0	0 0	0 0	21 0	0 0	1 0	0 0	0 0
260 GUINEE	57 0	0 0	0 0	0 0	0 0	0 0	13 0	0 0	0 0	0 0	44 0
276 GHANA	164 0	1 0	0 0	12 0	0 0	0 0	0 0	0 0	1 0	0 0	150 0
288 NIGERIA	219 0	5 0	0 0	11 0	0 0	0 0	29 0	0 0	10 0	0 0	164 0
314 GABON	70 0	29 0	0 0	2 0	0 0	0 0	39 0	0 0	0 0	0 0	0 0

	EUR-12	BENELUX	DANMARK	DEUTSCHLAND	HELLAS	ESPANA	FRANCE	IRELAND	ITALIA	PORTUGAL	U.K.
30 REGLEMENT 3031/90 (PROLONGE EN 1993), PRODUITS INDUSTRIELS NON SENSIBLES											
308413EX EXTRAIT DE 8413: POMPES POUR LIQUIDES, MEME COMPORTANT UN DISPOSITIF MESUREUR (SAUF EN MATIERES CERAMIQUES, SAUF POMPES MEDICALES POUR L'ASPIRATION DE SECRETIONS OU ...											
330 ANSOLA	46 0	0 0	0 0	0 0	0 0	0 0	46 0	0 0	0 0	0 0	0 0
346 KENYA	44 0	0 0	0 0	18 0	0 0	0 0	0 0	0 0	0 0	0 0	26 0
391 BOTSWANA	59 0	0 0	0 0	0 0	0 0	0 0	3 0	0 0	0 0	0 0	56 0
464 JAMAIQUE	123 0	0 0	0 0	5 0	0 0	0 0	0 0	0 0	0 0	0 0	118 0
472 TRINIDAD,TOB	32 0	1 0	0 0	0 0	0 0	0 0	10 0	0 0	0 0	0 0	21 0
484 VENEZUELA	310 0	101 0	0 0	62 0	0 0	0 0	23 0	0 0	53 0	0 0	71 0
500 EQUATEUR	173 0	2 0	0 0	0 0	0 0	3 0	103 0	0 0	0 0	0 0	65 0
504 PEROU	358 0	21 0	43 0	205 0	0 0	1 0	22 0	0 0	30 0	0 0	36 0
604 LIBAN	139 0	5 0	0 0	0 0	0 0	0 0	0 0	0 0	134 0	0 0	0 0
608 SYRIE	75 0	0 0	0 0	0 0	0 0	0 0	0 0	0 0	15 0	0 0	60 0
616 IRAN	170 0	47 0	0 0	36 0	0 0	0 0	0 0	0 0	87 0	0 0	0 0
628 JORDANIE	213 0	2 0	0 0	53 0	0 0	0 0	39 0	0 0	0 0	0 0	119 0
636 KOWEIT	492 0	16 0	0 0	6 0	0 0	0 0	245 0	0 0	8 0	0 0	217 0
644 QATAR	386 0	206 0	0 0	0 0	0 0	0 0	34 0	0 0	0 0	0 0	146 0
647 EHIRATS ARAB	1260 0	241 0	0 0	144 0	0 0	5 0	227 0	1 0	137 0	0 0	505 0
649 OMAN	998 0	87 0	0 0	96 0	0 0	0 0	16 0	0 0	0 0	0 0	799 0
653 YEMEN	45 0	0 0	0 0	13 0	0 0	0 0	0 0	0 0	32 0	0 0	0 0
666 BANGLA DESH	60 0	0 0	0 0	0 0	0 0	0 0	60 0	0 0	0 0	0 0	0 0
669 SRI LANKA	64 0	5 0	0 0	0 0	0 0	0 0	1 0	0 0	58 0	0 0	0 0
672 NEPAL	74 0	0 0	0 0	0 0	0 0	0 0	34 0	0 0	0 0	0 0	0 0
703 BRUNEI	58 0	0 0	0 0	0 0	0 0	0 0	0 0	0 0	0 0	0 0	58 0
2000 TOUS PAYS SP6	77167 37425	5021 1290	196 23	38332 24892	860 648	2255 30	7722 4204	136 40	6464 1043	283 211	15898 5044
308414EX EXTRAIT DE 8414: POMPES A AIR OU A VIDE, COMPRESSEURS D'AIR OU D'AUTRES GAZ ET VENTILATEURS; HOTTES ASPIRANTES A EXTRACTION OU A RECYCLAGE, A VENTILATEUR ...											
720 CHINE	97734 86831	10945 15868	468 451	28254 29724	1001 971	10446 641	18002 17832	48 46	19650 12758	822 741	8198 7759
680 THAILANDE	9253 7100	317 311	10 10	1769 1543	29 13	0 0	2342 972	0 0	3596 3141	0 0	1190 1110
508 BRESIL	4335 3532	1094 913	0 0	545 240	0 0	0 0	118 19	1 0	65 6	24 1	2488 2353
664 INDE	5111 3038	1026 800	0 0	2006 853	2 0	62 31	366 335	0 0	940 726	4 0	705 293
700 INDONESIE	1655 876	49 35	0 0	651 242	0 0	0 0	22 0	0 0	933 599	0 0	0 0
701 MALAYSIA	502 240	19 0	167 161	168 79	0 0	2 0	14 0	0 0	82 0	0 0	50 0
412 MEXIQUE	951 166	25 0	0 0	97 65	0 0	657 101	96 0	13 0	0 0	0 0	63 0
740 HONG-KONG	7693 154	5446 15	25 0	1165 35	34 0	687 0	76 47	0 0	28 0	15 14	217 43
728 COREE DU SUD	2174 119	170 0	0 0	1736 40	28 16	17 0	101 62	0 0	77 1	1 0	44 0
066 ROUMANIE	476 49	99 0	0 0	293 49	0 0	0 0	84 0	0 0	0 0	0 0	0 0
706 SINGAPOUR	1297 31	542 12	26 0	382 19	9 0	23 0	108 0	1 0	79 0	0 0	127 0
068 BULGARIE	22 4	0 0	4 3	9 1	0 0	0 0	0 0	0 0	5 0	0 0	4 0
528 ARGENTINE	87 1	52 0	0 0	1 0	0 0	2 0	4 0	0 0	14 0	11 0	3 1
662 PAKISTAN	43 1	0 0	0 0	2 1	0 0	0 0	24 0	0 0	12 0	0 0	5 0
690 VIET-NAM	2 1	0 0	0 0	1 0	0 0	0 0	0 0	0 0	0 0	0 0	1 1
072 UKRAINE	194 0	0 0	0 0	25 0	0 0	0 0	0 0	0 0	169 0	0 0	0 0
075 RUSSIE	1702 0	768 0	22 0	38 0	0 0	0 0	53 0	654 0	72 0	1 0	94 0
091 SLOVENIE	3694 0	51 0	353 0	2215 0	0 0	0 0	2 0	0 0	539 0	485 0	47 0
092 CROATIE	308 0	8 0	0 0	43 0	0 0	0 0	257 0	0 0	0 0	0 0	0 0

	EUR-12	BENELUX	DANMARK	DEUTSCHLAND	HELLAS	ESPAÑA	FRANCE	IRELAND	ITALIA	PORTUGAL	U.K.
30 REGLEMENT 3631/90 (PROLONGE EN 1993), PRODUITS INDUSTRIELS NON SENSIBLES											
308414EX EXTRAIT DE 8414: POMPES A AIR OU A VIDE, COMPRESSEURS D'AIR OU D'AUTRES GAZ ET VENTILATEURS; HOTTES ASPIRANTES A EXTRACTION OU A RECYCLAGE, A VENTILATEUR ...											
096 ANC.REP.YOUG.MACED	27 0	4 0	0 0	0 0	0 0	0 0	0 0	0 0	23 0	0 0	0 0
204 MAROC	1894 0	0 0	0 0	0 0	0 0	0 0	1688 0	0 0	3 0	0 0	3 0
208 ALGERIE	320 0	161 0	0 0	0 0	0 0	0 0	23 0	0 0	136 0	0 0	0 0
212 TUNISIE	204 0	4 0	0 0	6 0	0 0	0 0	71 0	0 0	115 0	0 0	6 0
216 LIBYE	291 0	0 0	0 0	112 0	0 0	0 0	0 0	0 0	179 0	0 0	0 0
220 EGYPTE	765 0	6 0	0 0	192 0	0 0	0 0	35 0	0 0	445 0	0 0	67 0
272 COTE IVOIRE	45 0	0 0	0 0	0 0	0 0	0 0	45 0	0 0	0 0	0 0	0 0
288 NIGERIA	271 0	18 0	0 0	234 0	0 0	0 0	10 0	0 0	0 0	0 0	9 0
314 GABON	167 0	0 0	0 0	20 0	0 0	0 0	147 0	0 0	0 0	0 0	0 0
318 CONGO	28 0	0 0	0 0	0 0	0 0	0 0	28 0	0 0	0 0	0 0	0 0
355 SEYCHELLES	42 0	0 0	0 0	0 0	0 0	0 0	26 0	0 0	2 0	0 0	14 0
378 ZAMBIE	578 0	0 0	0 0	578 0	0 0	0 0	0 0	0 0	0 0	0 0	0 0
382 ZIMBABWE	31 0	14 0	0 0	0 0	0 0	0 0	0 0	0 0	0 0	0 0	17 0
478 ANTILLES NL	77 0	47 0	0 0	0 0	0 0	0 0	1 0	0 0	29 0	0 0	0 0
484 VENEZUELA	1059 0	103 0	0 0	941 0	0 0	5 0	2 0	0 0	7 0	0 0	1 0
512 CHILI	98 0	61 0	0 0	0 0	0 0	0 0	31 0	0 0	0 0	0 0	6 0
600 CHYPRE	132 0	0 0	0 0	0 0	0 0	0 0	0 0	0 0	0 0	0 0	132 0
608 SYRIE	141 0	0 0	0 0	0 0	0 0	0 0	0 0	0 0	0 0	0 0	141 0
616 IRAN	636 0	0 0	0 0	439 0	0 0	0 0	61 0	15 0	6 0	0 0	115 0
677 ARABIE SAOUD	474 0	56 0	0 0	716 0	0 0	0 0	11 0	0 0	21 0	0 0	477 0
636 KOWEIT	47 0	0 0	0 0	1 0	0 0	0 0	44 0	0 0	1 0	0 0	1 0
640 BAHREIN	91 0	2 0	0 0	0 0	0 0	0 0	6 0	0 0	0 0	0 0	83 0
644 QATAR	290 0	11 0	0 0	269 0	0 0	0 0	5 0	0 0	0 0	0 0	5 0
647 EMIRATS ARAB	1519 0	212 0	0 0	125 0	2 0	0 0	846 0	0 0	263 0	0 0	71 0
649 OMAN	85 0	71 0	0 0	0 0	0 0	0 0	14 0	0 0	0 0	0 0	0 0
666 BANGLA DESH	43 0	0 0	0 0	0 0	0 0	0 0	0 0	0 0	43 0	0 0	0 0
669 SRI LANKA	201 0	0 0	0 0	11 0	0 0	0 0	0 0	0 0	0 0	0 0	190 0
708 PHILIPPINES	90 0	11 0	0 0	0 0	0 0	0 0	0 0	0 0	0 0	0 0	79 0
2000 TOUS PAYS SPG	147413 102163	21323 17959	1076 627	42673 32894	1107 1000	11911 774	24984 19270	731 46	27539 17274	1362 757	14707 11562
308415EX EXTRAIT DE 8415: MACHINES ET APPAREILS POUR LE CONDITIONNEMENT DE L'AIR COMPRENANT UN VENTILATEUR A MOTEUR ET DES DISPOSITIFS PROPRES A MODIFIER LA TEMPERATURE ...											
728 COREE DU SUD	51041 24239	2552 1349	40 0	2780 2377	4531 3199	20622 1451	4953 2226	0 0	13157 11401	2250 2228	156 8
701 MALAYSIA	42612 7470	1427 490	6 0	1798 684	6328 2539	22779 154	3084 1220	0 0	4389 1105	2463 1114	338 164
680 THAILANDE	17409 6825	1103 992	8 0	168 70	294 36	3265 0	1802 983	0 0	9548 4108	2 1	1219 635
720 CHINE	5362 3726	749 1096	0 0	1278 1185	24 538	1228 0	613 505	0 0	1266 290	0 0	204 112
706 SINGAPOUR	12015 772	441 82	21 13	319 106	2655 0	1410 9	36 4	0 0	6162 326	536 252	435 0
412 MEXIQUE	548 385	149 309	0 0	2 0	0 0	8 0	300 0	0 0	6 0	0 0	83 76
647 EMIRATS ARAB	1222 234	51 0	0 0	8 0	437 234	73 0	12 0	0 0	267 0	0 0	374 0
600 CHYPRE	1248 169	40 0	0 0	0 0	1121 169	0 0	2 0	0 0	0 0	0 0	85 0
632 ARABIE SAOUD	977 38	4 3	0 0	8 0	59 32	0 0	1 0	0 0	31 3	1 0	873 0
644 INDE	39 28	0 0	0 0	4 3	0 0	0 0	8 1	0 0	0 0	0 0	27 24
508 BRESIL	53 7	1 0	3 2	14 5	0 0	1 0	2 0	0 0	32 0	0 0	0 0
528 ARGENTINE	209 5	0 0	0 0	0 0	0 0	204 0	5 5	0 0	0 0	0 0	0 0

EUR-12 BENELUX DANMARK DEUTSCHLAND HELLAS ESPANA FRANCE IRELAND ITALIA PORTUGAL U.K.

30 REGLEMENT 3631/90 (PROLONGE EN 1993), PRODUITS INDUSTRIELS NON SENSIBLES

308415EX EXTRAIT DE 8415: MACHINES ET APPAREILS POUR LE CONDITIONNEMENT DE L'AIR COMPRENANT UN VENTILATEUR A MOTEUR ET DES DISPOSITIFS PROPRES A MODIFIER LA TEMPERATURE ...

616 IRAN	5 4	0 0	0 0	5 4	0 0	0 0	0 0	0 0	0 0	0 0	0 0
740 HONG-KONG	453 4	386 4	0 0	37 0	9 0	4 0	3 0	0 0	0 0	1 0	13 0
066 ROUMANIE	47 0	0 0	0 0	47 0	0 0	0 0	0 0	0 0	0 0	0 0	0 0
075 RUSSIE	85 0	9 0	0 0	40 0	0 0	0 0	36 0	0 0	0 0	0 0	0 0
078 AZERBAIDJAN	150 0	136 0	0 0	0 0	0 0	0 0	14 0	0 0	0 0	0 0	0 0
091 SLOVENIE	320 0	0 0	0 0	252 0	0 0	0 0	36 0	0 0	29 0	0 0	3 0
092 CROATIE	46 0	0 0	0 0	38 0	0 0	0 0	3 0	0 0	5 0	0 0	0 0
204 MAROC	55 0	0 0	0 0	0 0	0 0	53 0	2 0	0 0	0 0	0 0	0 0
208 ALGERIE	50 0	50 0	0 0	0 0	0 0	0 0	0 0	0 0	0 0	0 0	0 0
216 LIBYE	239 0	0 0	0 0	0 0	0 0	0 0	239 0	0 0	0 0	0 0	0 0
220 EGYPTE	37 0	2 0	0 0	5 0	0 0	0 0	3 0	0 0	0 0	0 0	27 0
248 SENEGAL	35 0	0 0	0 0	0 0	0 0	0 0	35 0	0 0	0 0	0 0	0 0
391 BOTSWANA	35 0	0 0	0 0	0 0	0 0	0 0	0 0	0 0	0 0	0 0	35 0
478 ANTILLES NL	78 0	78 0	0 0	0 0	0 0	0 0	0 0	0 0	0 0	0 0	0 0
484 VENEZUELA	146 0	0 0	0 0	0 0	1 0	106 0	2 0	0 0	37 0	0 0	0 0
604 LIBAN	61 0	1 0	0 0	0 0	0 0	0 0	0 0	0 0	0 0	0 0	60 0
636 KOMEIT	344 0	0 0	0 0	248 0	0 0	0 0	0 0	0 0	6 0	0 0	90 0
640 BAHREIN	26 0	0 0	0 0	0 0	0 0	0 0	0 0	0 0	0 0	0 0	26 0
649 OMAN	173 0	0 0	0 0	0 0	0 0	0 0	61 0	0 0	0 0	0 0	112 0
662 PAKISTAN	278 0	0 0	0 0	0 0	0 0	0 0	278 0	0 0	0 0	0 0	0 0
708 PHILIPPINES	287 0	0 0	0 0	222 0	0 0	0 0	0 0	0 0	0 0	0 0	65 0
2000 TOUS PAYS SP6	135739 43935	7179 4310	77 15	7276 4439	15471 6750	49755 1616	11515 4917	0 0	34954 17237	5261 3598	4251 1023

308416 8416: BRULEURS POUR L'ALIMENTATION DES FOYERS, A COMBUSTIBLES LIQUIDES, A COMBUSTIBLES SOLIDES PULVERISES OU A GAZ; FOYERS AUTOMATIQUES, Y.C. LEURS AVANT-FOYERS, ...

701 MALAYSIA	354 319	349 319	0 0	5 0	0 0	0 0	0 0	0 0	0 0	0 0	0 0
053 ESTONIE	24 39	0 0	0 0	24 39	0 0	0 0	0 0	0 0	0 0	0 0	0 0
720 CHINE	8 8	7 7	0 0	1 1	0 0	0 0	0 0	0 0	0 0	0 0	0 0
066 ROUMANIE	4 3	0 0	0 0	0 0	0 0	0 0	0 0	0 0	4 3	0 0	0 0
664 INDE	21 2	16 0	0 0	0 0	0 0	0 0	0 0	0 0	0 0	0 0	5 2
075 RUSSIE	46 0	1 0	0 0	26 0	0 0	0 0	0 0	0 0	19 0	0 0	0 0
091 SLOVENIE	423 0	0 0	0 0	413 0	0 0	0 0	0 0	0 0	10 0	0 0	0 0
208 ALGERIE	85 0	0 0	0 0	0 0	0 0	0 0	85 0	0 0	0 0	0 0	0 0
412 MEXIQUE	71 0	16 0	0 0	0 0	0 0	0 0	55 0	0 0	0 0	0 0	0 0
432 NICARAGUA	52 0	0 0	0 0	0 0	52 0	0 0	0 0	0 0	0 0	0 0	0 0
632 ARABIE SAOUD	75 0	0 0	0 0	0 0	0 0	0 0	70 0	0 0	2 0	0 0	3 0
728 COREE DU SUD	277 0	212 0	0 0	17 0	20 0	0 0	0 0	0 0	14 0	0 0	14 0
2000 TOUS PAYS SP6	1604 371	606 326	0 0	498 40	73 0	24 0	251 0	0 0	57 3	0 0	95 2

308417 8417: FOURS INDUSTRIELS OU DE LABORATOIRE, NON ELECTRIQUES, Y.C. LES INCINERATEURS (A L'EXCL. DES ETUVES AINSI QUE DES FOURS POUR PROCEDE DE CRAQUAGE)

068 BULGARIE	52 37	0 0	0 0	33 33	0 0	0 0	5 4	0 0	14 0	0 0	0 0
508 BRESIL	1 26	0 0	0 0	1 26	0 0	0 0	0 0	0 0	0 0	0 0	0 0
720 CHINE	97 16	2 0	0 0	2 16	0 0	0 0	0 0	0 0	93 0	0 0	0 0
616 IRAN	14 14	0 0	0 0	13 13	0 0	0 0	0 0	0 0	0 0	0 0	1 1
664 INDE	18 11	0 0	0 0	0 0	0 0	0 0	0 0	0 0	3 0	0 0	15 11

	EUR-12	BELGIUM	DANMARK	DEUTSCHLAND	HELLAS	ESPAÑA	FRANCE	IRELAND	ITALIA	PORTUGAL	U.K.
30 REGLEMENT 3631/90 (PROLONGE EN 1993), PRODUITS INDUSTRIELS NON SENSIBLES											
308417 8417: FOURS INDUSTRIELS OU DE LABORATOIRE, NON ELECTRIQUES, Y.C. LES INCINERATEURS (A L'EXCL. DES ETUVES AINSI QUE DES FOURS POUR PROCEDE DE CRAQUAGE)											
604 LIBAN	71 4	0 0	0 0	0 0	0 0	0 0	41 4	0 0	27 3	0 0	3 0
075 RUSSIE	64 0	0 0	0 0	28 0	0 0	0 0	0 0	0 0	0 0	0 0	36 0
091 SLOVENIE	1010 0	1 0	0 0	991 0	0 0	0 0	0 0	0 0	18 0	0 0	0 0
092 CROATIE	104 0	0 0	0 0	0 0	0 0	0 0	0 0	0 0	104 0	0 0	0 0
212 TUNISIE	91 0	5 0	0 0	21 0	0 0	0 0	0 0	0 0	65 0	0 0	0 0
288 NIGERIA	46 0	0 0	0 0	0 0	0 0	0 0	0 0	0 0	0 0	0 0	46 0
662 PAKISTAN	26 0	0 0	0 0	0 0	0 0	0 0	0 0	0 0	0 0	0 0	26 0
701 MALAYSIA	29 0	29 0	0 0	0 0	0 0	0 0	0 0	0 0	0 0	0 0	0 0
706 SINGAPOUR	30 0	13 0	0 0	0 0	0 0	0 0	4 0	8 0	0 0	0 0	5 0
728 COREE DU SUD	339 0	5 0	0 0	320 0	0 0	0 0	1 0	0 0	9 0	0 0	4 0
740 HONG-KONG	30 0	6 0	0 0	1 0	0 0	0 0	2 0	0 0	8 0	0 0	13 0
822 POLYNESIE FR	25 0	0 0	0 0	0 0	0 0	0 0	25 0	0 0	0 0	0 0	0 0
2000 TOUS PAYS SPG	2150 109	86 0	0 0	1422 89	1 0	6 0	101 8	8 0	373 0	0 0	153 12
308418EX EXTRAIT DE 8418: REFRIGERATEURS, CONGELATEURS-CONSERVATEURS, SURGELATEURS ET AUTRES MATERIEL, MACHINES ET APPAREILS POUR LA PRODUCTION DU FROID, A EQUIPEMENT ...											
720 CHINE	16842 15393	1456 1774	449 448	11300 11434	117 100	78 0	1931 1489	0 0	1364 204	0 0	147 144
728 COREE DU SUD	16519 12093	2925 2100	2 0	478 223	4751 3561	407 0	808 795	0 0	2042 540	1935 1782	3171 3072
068 BULGARIE	5224 3950	526 390	0 0	1432 1047	435 255	0 0	1842 1834	0 0	34 22	0 0	955 402
066 ROUMANIE	7550 2414	24 20	0 0	67 0	297 183	3 0	3942 1143	0 0	12 0	184 79	3021 991
705 SINGAPOUR	2049 1965	346 84	0 0	1702 1881	0 0	2 0	0 0	4 0	2 0	0 0	13 0
728 MEXIQUE	4704 1884	142 142	0 0	1337 0	0 0	207 0	124 0	1 0	920 926	0 0	1125 816
075 RUSSIE	21666 1369	5718 169	0 0	3390 0	444 6	23 0	6192 0	800 20	3637 1100	0 0	1662 74
073 BELARUS	7305 607	1355 115	0 0	1178 0	0 0	0 0	3396 0	124 123	331 0	0 0	921 369
508 BRESIL	1385 357	44 0	0 0	61 4	356 260	797 8	77 76	0 0	9 3	0 0	41 6
212 TUNISIE	8624 205	55 0	0 0	35 0	131 98	479 0	6892 0	0 0	983 86	0 0	51 21
664 INDE	168 150	4 0	0 0	46 53	0 0	0 0	0 0	0 0	0 0	21 0	97 97
469 LA BARBADE	109 108	0 0	0 0	0 0	0 0	0 0	0 0	0 0	0 0	0 0	109 108
740 HONG-KONG	887 78	568 0	26 0	192 68	0 0	12 10	21 0	36 0	18 0	0 0	14 0
072 UKRAINE	862 60	345 0	0 0	22 0	0 0	0 0	36 0	0 0	459 60	0 0	0 0
680 THAILANDE	3717 33	3 3	159 0	7 23	2201 0	1255 0	27 5	0 0	25 0	0 0	40 2
616 IRAN	88 2	0 0	0 0	84 2	0 0	0 0	0 0	0 0	0 0	0 0	4 0
053 ESTONIE	40 0	12 0	28 0	0 0	0 0	0 0	0 0	0 0	0 0	0 0	0 0
054 LETTONIE	1248 0	1181 0	0 0	67 0	0 0	0 0	0 0	0 0	0 0	0 0	0 0
055 LITUANIE	1612 0	991 0	0 0	568 0	33 0	0 0	0 0	0 0	20 0	0 0	0 0
204 MAROC	46 0	0 0	0 0	3 0	0 0	0 0	42 0	0 0	1 0	0 0	0 0
208 ALGERIE	366 0	1 0	0 0	1 0	0 0	0 0	362 0	0 0	2 0	0 0	0 0
220 EGYPTE	64 0	0 0	0 0	32 0	0 0	0 0	0 0	0 0	32 0	0 0	0 0
264 SIERRA LEONE	336 0	0 0	0 0	0 0	0 0	0 0	0 0	30 0	0 0	0 0	306 0
406 GROENLAND	153 0	0 0	153 0	0 0	0 0	0 0	0 0	0 0	0 0	0 0	0 0
472 TRINIDAD, TOB	327 0	26 0	0 0	0 0	0 0	0 0	0 0	0 0	0 0	0 0	301 0
512 CHILI	76 0	0 0	0 0	65 0	0 0	0 0	0 0	0 0	1 0	0 0	10 0
600 CHYPRE	70 0	0 0	0 0	3 0	20 0	0 0	0 0	6 0	22 0	0 0	19 0
632 ARABIE SAOUD	153 0	0 0	40 0	25 0	62 0	12 0	0 0	0 0	8 0	0 0	6 0

EUR-12 BENELUX DANMARK DEUTSCHLAND HELLAS ESPANA FRANCE IRELAND ITALIA PORTUGAL U.K.

30 REGLEMENT 3031/90 (PROLONGE EN 1993), PRODUITS INDUSTRIELS NON SENSIBLES

308418EX EXTRAIT DE 8418: REFRIGERATEURS, CONGELATEURS-CONSERVATEURS, SURGELATEURS ET AUTRES MATERIEL, MACHINES ET APPAREILS
POUR LA PRODUCTION DU FROID, A EQUIPEMENT ...

647 EMIRATS ARAB	450 0	0 0	0 0	326 0	5 0	3 0	1 0	0 0	0 0	0 0	115 0
662 PAKISTAN	35 0	2 0	0 0	1 0	0 0	0 0	28 0	0 0	4 0	0 0	0 0
700 INDONESIE	120 0	0 0	0 0	1 0	119 0	0 0	0 0	0 0	0 0	0 0	0 0
701 MALAYSIA	219 0	14 0	58 0	1 0	20 0	23 0	0 0	0 0	95 0	0 0	8 0
708 PHILIPPINES	50 0	0 0	0 0	1 0	0 0	0 0	16 0	0 0	0 0	0 0	33 0
2000 TOUS PAYS SPG	102603 40096	15747 4803	915 448	22445 14739	8995 4466	3406 18	25758 5365	1001 143	9934 2944	2140 1862	12262 6128

308419EX EXTRAIT DE 8419: APPAREILS ET DISPOSITIFS MEME CHAUFFES ELECTRIQUEMENT, POUR LE TRAITEMENT DE MATIERES PAR OPERATIONS
IMPLIQUANT UN CHANGEMENT DE TEMPERATURE TELLES ...

728 COREE DU SUD	4057 3300	3921 3308	0 0	96 0	0 0	3 0	3 0	0 0	3 0	2 0	29 0
720 CHINE	2150 1604	66 34	127 126	1668 1347	7 2	9 0	83 24	0 0	38 26	42 42	110 3
068 BULGARIE	490 238	4 0	0 0	272 234	16 4	0 0	174 0	0 0	24 0	0 0	0 0
508 BRESIL	555 156	150 51	30 0	254 39	38 37	0 0	10 7	0 0	43 12	6 2	24 8
680 THAILANDE	463 113	117 113	0 0	187 0	0 0	0 0	4 0	0 0	23 0	0 0	132 0
412 MEXIQUE	164 96	0 0	6 0	158 86	0 0	0 0	0 0	0 0	0 0	0 0	0 0
066 ROUMANIE	590 28	3 0	0 0	522 28	0 0	0 0	0 0	0 0	65 0	0 0	0 0
740 HONG-KONG	243 25	66 0	11 0	145 19	0 0	2 0	0 0	0 0	6 0	0 0	13 6
091 SLOVENIE	5990 16	414 0	28 0	3548 0	0 0	0 0	47 0	86 0	1767 16	0 0	100 0
664 INDE	108 11	11 0	4 3	10 4	6 4	0 0	74 0	0 0	3 0	0 0	0 0
706 SINGAPOUR	227 6	39 0	78 0	30 0	0 0	0 0	33 6	0 0	1 0	0 0	46 0
484 VENEZUELA	338 4	0 0	0 0	237 0	0 0	21 0	0 0	0 0	80 4	0 0	0 0
078 CHYPRE	105 0	47 0	0 0	27 0	0 0	0 0	15 0	0 0	2 0	2 0	18 0
092 CROATIE	834 0	1 0	0 0	91 0	0 0	10 0	0 0	0 0	732 0	0 0	0 0
093 BOSNIE-HERZEGOVINE	148 0	0 0	0 0	0 0	148 0	0 0	0 0	0 0	0 0	0 0	0 0
096 ANC.REP.YOUG.SLAVES	112 0	66 0	0 0	19 0	0 0	0 0	0 0	0 0	0 0	0 0	27 0
204 MAROC	194 0	1 0	0 0	21 0	0 0	0 0	172 0	0 0	0 0	0 0	0 0
200 ALGERIE	41 0	0 0	0 0	15 0	0 0	0 0	17 0	0 0	9 0	0 0	0 0
212 TUNISIE	356 0	342 0	0 0	5 0	0 0	0 0	9 0	0 0	0 0	0 0	0 0
220 EGYPTTE	146 0	1 0	0 0	0 0	0 0	51 0	0 0	0 0	16 0	0 0	78 0
264 SIERRA LEONE	58 0	0 0	0 0	0 0	0 0	0 0	0 0	58 0	0 0	0 0	0 0
448 CUBA	49 0	0 0	0 0	0 0	0 0	8 0	0 0	0 0	41 0	0 0	0 0
480 COLOMBIE	125 0	0 0	0 0	8 0	0 0	0 0	0 0	0 0	109 0	0 0	8 0
512 CHILI	120 0	0 0	0 0	81 0	0 0	2 0	37 0	0 0	0 0	0 0	0 0
528 ARGENTINE	259 0	19 0	0 0	4 0	0 0	217 0	2 0	0 0	7 0	0 0	10 0
600 CHYPRE	133 0	27 0	0 0	6 0	4 0	2 0	0 0	0 0	0 0	0 0	94 0
604 LIBAN	72 0	59 0	12 0	1 0	0 0	0 0	0 0	0 0	0 0	0 0	0 0
632 ARABIE SAOUD	1093 0	18 0	0 0	227 0	0 0	0 0	2 0	0 0	0 0	0 0	846 0
640 BAHREIN	125 0	7 0	0 0	102 0	0 0	0 0	3 0	0 0	0 0	0 0	13 0
647 EMIRATS ARAB	219 0	24 0	0 0	150 0	0 0	0 0	0 0	0 0	5 0	0 0	40 0
700 INDONESIE	113 0	4 0	0 0	1 0	0 0	0 0	45 0	0 0	0 0	0 0	63 0
701 MALAYSIA	142 0	27 0	1 0	40 0	0 0	0 0	4 0	0 0	0 0	1 0	9 0
703 BRUNEI	249 0	0 0	0 0	0 0	0 0	0 0	0 0	0 0	0 0	249 0	0 0
708 PHILIPPINES	39 0	0 0	0 0	22 0	0 0	0 0	0 0	0 0	0 0	0 0	17 0
2000 TOUS PAYS SPG	20394 5611	5523 3508	314 130	8030 1761	218 49	333 0	799 38	144 0	3004 61	320 45	1699 19

	EUR-12	BENELUX	DANMARK	DEUTSCHLAND	HELLAS	ESPANA	FRANCE	IRELAND	ITALIA	PORTUGAL	U.K.
30 REGLEMENT 3831/90 (PROLONGE EN 1993), PRODUITS INDUSTRIELS NON SENSIBLES											
308420 8420: CALANDRES ET LAMINOIRS AUTRES QUE POUR LES METAUX OU LE VERRE, ET CYLINDRES POUR CES MACHINES											
728 COREE DU SUD	747 114	21 23	0 0	83 0	0 0	7 0	29 17	0 0	533 0	0 0	74 74
508 BRESIL	130 98	0 0	0 0	66 98	0 0	34 0	0 0	0 0	20 0	1 0	9 0
701 MALAYZIA	222 47	0 0	0 0	130 0	0 0	0 0	14 0	0 0	31 0	0 0	47 47
504 PEROU	1 1	0 0	0 0	1 1	0 0	0 0	0 0	0 0	0 0	0 0	0 0
075 RUSSIE	77 0	0 0	0 0	77 0	0 0	0 0	0 0	0 0	0 0	0 0	0 0
091 SLOVENIE	367 0	5 0	0 0	10 0	0 0	0 0	1 0	0 0	351 0	0 0	0 0
092 CROATIE	34 0	0 0	0 0	16 0	0 0	0 0	0 0	0 0	18 0	0 0	0 0
204 MAROC	211 0	0 0	0 0	0 0	0 0	0 0	110 0	0 0	97 0	0 0	4 0
220 EGYPTE	60 0	0 0	0 0	2 0	0 0	0 0	0 0	0 0	52 0	0 0	6 0
412 MEXIQUE	25 0	0 0	0 0	25 0	0 0	0 0	0 0	0 0	0 0	0 0	0 0
480 COLOMBIE	90 0	0 0	0 0	90 0	0 0	0 0	0 0	0 0	0 0	0 0	0 0
484 VENEZUELA	128 0	0 0	0 0	119 0	0 0	0 0	0 0	0 0	0 0	0 0	9 0
528 ARGENTINE	40 0	0 0	0 0	40 0	0 0	0 0	0 0	0 0	0 0	0 0	0 0
680 THAILANDE	121 0	0 0	0 0	3 0	0 0	0 0	0 0	0 0	41 0	0 0	77 0
700 INDOONESIE	191 0	0 0	0 0	97 0	0 0	0 0	18 0	0 0	0 0	0 0	76 0
706 SINGAPOUR	50 0	33 0	0 0	17 0	0 0	0 0	0 0	0 0	0 0	0 0	0 0
2000 TOUS PAYS SPG	2446 260	59 23	10 0	851 99	0 0	42 0	196 17	0 0	1158 0	1 0	329 121
308421EX EXTRAIT DE 8421: CENTRIFUGEUSES, Y.C. LES ESSOREUSES CENTRIFUGES; APPAREILS POUR LA FILTRATION OU L'EPURATION DES LIQUIDES OU DES GAZ (AUTRES QUE POUR LA ...											
508 BRESIL	3697 2813	1039 940	56 0	2220 1643	5 2	30 0	22 2	0 0	166 133	81 37	78 56
720 CHINE	2755 2274	205 182	1 1	668 622	104 72	82 0	533 482	0 0	571 171	0 0	591 274
728 COREE DU SUD	1791 987	122 76	7 1	468 372	440 281	50 0	168 117	5 0	133 69	31 4	367 167
664 INDE	1871 846	93 18	21 14	1033 661	0 0	326 23	64 0	1 0	16 6	2 1	315 123
706 SINGAPOUR	2872 654	383 240	6 0	509 373	226 0	12 0	55 4	10 0	20 0	141 0	710 37
412 MEXIQUE	905 608	1 0	0 0	105 10	0 0	51 0	231 177	0 0	70 0	0 0	447 421
680 THAILANDE	770 554	25 24	4 0	427 341	0 0	0 0	20 19	158 155	72 0	4 0	60 15
740 HONG-KONG	1232 348	551 75	5 5	185 107	48 4	95 0	50 24	51 23	14 0	2 0	231 108
701 MALAYSIA	711 197	1 0	0 0	135 37	0 0	21 0	40 37	103 102	129 0	47 0	235 19
068 BULGARIE	193 139	3 0	0 0	59 38	25 15	1 0	80 83	0 0	25 6	0 0	0 0
700 INDOONESIE	160 84	13 0	0 0	10 0	19 6	0 0	1 0	0 0	50 50	0 0	67 28
600 CHYPRE	1473 67	44 0	0 0	781 0	127 67	0 0	49 0	0 0	1 0	0 0	471 0
708 PHILIPPINES	12 32	8 32	0 0	1 0	0 0	0 0	0 0	0 0	2 0	0 0	1 0
743 MACAO	30 29	0 0	0 0	0 0	0 0	0 0	29 29	0 0	0 0	1 0	0 0
075 RUSSIE	618 26	6 0	0 0	365 0	69 26	4 0	44 0	0 0	41 0	1 0	88 0
528 ARGENTINE	203 11	16 0	0 0	87 11	0 0	98 0	0 0	0 0	2 0	0 0	0 0
053 ESTONIE	8 4	0 0	0 0	8 4	0 0	0 0	0 0	0 0	0 0	0 0	0 0
484 VENEZUELA	25 4	0 0	0 0	0 0	0 0	15 3	0 0	0 0	0 0	10 1	0 0
066 ROUMANIE	408 0	0 0	0 0	338 0	0 0	0 0	46 0	0 0	0 0	0 0	24 0
072 UKRAINE	197 0	0 0	0 0	83 0	0 0	0 0	0 0	0 0	42 0	0 0	72 0
073 BELARUS	106 0	0 0	0 0	106 0	0 0	0 0	0 0	0 0	0 0	0 0	0 0
079 KAZAKHSTAN	370 0	0 0	0 0	0 0	0 0	0 0	0 0	0 0	370 0	0 0	0 0
091 SLOVENIE	6730 0	27 0	39 0	5203 0	5 0	1 0	756 0	0 0	661 0	1 0	37 0
092 CROATIE	405 0	35 0	0 0	203 0	0 0	0 0	9 0	0 0	158 0	0 0	0 0

EUR-12 BELHUX DANMARK DEUTSCHLAND HELLAS ESPANA FRANCE IRELAND ITALIA PORTUGAL U.K.

30 REGLEMENT 3831/90 (PROLONGE EN 1993), PRODUITS INDUSTRIELS NON SENSIBLES

308421EX EXTRAIT DE 8421: CENTRIFUGEUSES, Y.C. LES ESSOREUSES CENTRIFUGES; APPAREILS POUR LA FILTRATION OU L'EPURATION DES LIQUIDES OU DES GAZ (AUTRES QUE POUR LA ...

093 BOSNIE-HERZEGOVINE	514 0	0 0	0 0	514 0	0 0	0 0	0 0	0 0	0 0	0 0	0 0
096 ANC. REP. YOUG. MACED	173 0	0 0	0 0	164 0	1 0	0 0	0 0	0 0	2 0	0 0	6 0
204 MAROC	369 0	0 0	0 0	0 0	0 0	11 0	355 0	0 0	3 0	0 0	0 0
208 ALGERIE	121 0	29 0	0 0	0 0	0 0	0 0	92 0	0 0	0 0	0 0	0 0
212 TUNISIE	560 0	5 0	0 0	0 0	0 0	0 0	497 0	0 0	55 0	0 0	3 0
220 EGYPTE	145 0	1 0	9 0	40 0	0 0	0 0	22 0	0 0	0 0	0 0	73 0
288 NIGERIA	127 0	80 0	0 0	1 0	0 0	0 0	5 0	0 0	0 0	0 0	41 0
366 MOZAMBIQUE	60 0	0 0	0 0	0 0	0 0	0 0	60 0	0 0	0 0	0 0	0 0
373 MAURICE	187 0	0 0	0 0	187 0	0 0	0 0	0 0	0 0	0 0	0 0	0 0
389 NAMIBIE	29 0	0 0	0 0	0 0	29 0	0 0	0 0	0 0	0 0	0 0	0 0
391 BOTSWANA	3791 0	0 0	0 0	0 0	0 0	0 0	0 0	0 0	3791 0	0 0	0 0
512 CHILI	239 0	0 0	1 0	21 0	0 0	118 0	0 0	0 0	49 0	0 0	50 0
608 SYRIE	25 0	0 0	0 0	15 0	0 0	0 0	0 0	0 0	0 0	0 0	10 0
616 IRAN	59 0	1 0	0 0	0 0	0 0	0 0	0 0	0 0	50 0	0 0	0 0
628 JORDANIE	34 0	4 0	8 0	0 0	0 0	0 0	0 0	0 0	0 0	0 0	22 0
632 ARABIE SAUD	442 0	21 0	0 0	114 0	0 0	0 0	5 0	0 0	5 0	0 0	297 0
647 EMIRATS ARAB	265 0	12 0	0 0	21 0	0 0	0 0	65 0	0 0	27 0	0 0	138 0
649 OMAN	101 0	77 0	0 0	0 0	0 0	0 0	0 0	0 0	0 0	0 0	24 0
2000 TOUS PAYS SPG	34223 9711	2854 2063	161 22	14123 4220	1099 377	939 27	3351 976	328 281	6551 437	319 45	4498 1255

308422 8422: MACHINES A LAVER LA VAISSELLE; MACHINES ET APPAREILS SERVANT A NETTOYER OU A SECURER LES BOUTEILLES OU AUTRES RECIPIENTS; MACHINES ET APPAREILS A REMPLIR, ...

508 BRESIL	5141 3907	30 28	11 10	2146 1706	0 0	272 03	245 214	0 0	2406 1864	5 0	26 2
720 CHINE	2317 1775	77 141	5 0	1384 975	62 46	17 0	63 62	0 0	108 01	4 3	517 467
728 COREE DU SUD	604 215	3 49	9 0	49 8	82 8	112 0	140 134	1 1	125 0	0 0	83 15
600 CHYPRE	1820 122	13 0	0 0	1422 0	325 122	0 0	0 0	0 0	39 0	0 0	22 0
664 INDE	166 106	7 5	0 0	0 0	0 0	4 0	47 0	5 0	3 0	0 0	100 101
740 HONG-KONG	317 63	47 0	0 0	131 63	4 0	0 0	1 0	58 0	29 0	0 0	47 0
480 COLOMBIE	49 44	1 0	0 0	44 43	0 0	0 0	0 0	0 0	0 0	1 0	3 1
068 BULGARIE	507 24	0 0	0 0	401 24	38 0	0 0	0 0	0 0	47 0	0 0	21 0
528 ARGENTINE	554 10	13 0	0 0	1 0	7 0	488 0	1 0	0 0	12 0	1 0	31 10
701 MALAYSIA	797 9	42 9	1 0	636 0	0 0	5 0	8 0	0 0	3 0	2 0	100 0
066 ROUMANIE	222 8	0 0	0 0	0 0	0 0	56 0	21 6	0 0	145 0	0 0	0 0
412 MEXIQUE	132 5	3 0	0 0	14 5	0 0	58 0	36 0	0 0	17 0	0 0	4 0
662 PAKISTAN	4 1	0 0	0 0	0 0	0 0	0 0	0 0	0 0	0 0	0 0	4 1
700 INDONESIE	274 1	83 0	0 0	107 0	0 0	4 0	45 0	0 0	25 1	0 0	10 0
055 LITUANIE	25 0	0 0	0 0	24 0	0 0	0 0	0 0	0 0	1 0	0 0	0 0
072 UKRAINE	71 0	0 0	0 0	17 0	0 0	0 0	34 0	0 0	20 0	0 0	0 0
075 RUSSIE	344 0	7 0	0 0	188 0	9 0	0 0	21 0	0 0	90 0	0 0	29 0
078 AZERBAIDJAN	87 0	0 0	0 0	0 0	0 0	0 0	0 0	0 0	87 0	0 0	0 0
091 SLOVENIE	2400 0	330 0	0 0	1629 0	0 0	0 0	213 0	0 0	154 0	0 0	74 0
092 CROATIE	381 0	0 0	0 0	345 0	0 0	0 0	0 0	0 0	36 0	0 0	0 0
204 MAROC	373 0	1 0	0 0	9 0	0 0	69 0	255 0	0 0	0 0	39 0	0 0
208 ALGERIE	54 0	0 0	0 0	0 0	0 0	0 0	14 0	0 0	40 0	0 0	0 0

	EUR-12	BENELUX	DANMARK	DEUTSCHLAND	HELLAS	ESPAÑA	FRANCE	IRELAND	ITALIA	PORTUGAL	U.K.
30 REGLEMENT 3031/90 (PROLONGE EN 1993), PRODUITS INDUSTRIELS NON SENSIBLES											
308422 8422: MACHINES A LAVER LA VAISSELLE; MACHINES ET APPAREILS SERVANT A NETTOYER OU A SECHER LES BOUTEILLES OU AUTRES RECIPIENTS; MACHINES ET APPAREILS A REMPLIR, ...											
212 TUNISIE	63 0	34 0	0 0	18 0	0 0	0 0	10 0	0 0	1 0	0 0	0 0
220 EGYPTE	382 0	19 0	0 0	3 0	102 0	5 0	2 0	0 0	250 0	0 0	1 0
260 GUINEE	56 0	0 0	0 0	0 0	0 0	56 0	0 0	0 0	0 0	0 0	0 0
264 SIERRA LEONE	45 0	0 0	0 0	0 0	0 0	0 0	0 0	0 0	0 0	0 0	45 0
276 GHANA	34 0	0 0	1 0	0 0	0 0	0 0	0 0	0 0	0 0	0 0	33 0
608 SYRIE	78 0	78 0	0 0	0 0	0 0	0 0	0 0	0 0	0 0	0 0	0 0
632 ARABIE SAOUD	337 0	6 0	16 0	14 0	0 0	36 0	32 0	0 0	84 0	0 0	149 0
636 KOHEIT	61 0	61 0	0 0	0 0	0 0	0 0	0 0	0 0	0 0	0 0	0 0
647 EMIRATS ARAB	46 0	1 0	0 0	7 0	0 0	0 0	1 0	0 0	1 0	0 0	36 0
649 OMAN	54 0	0 0	0 0	0 0	0 0	0 0	0 0	0 0	0 0	0 0	54 0
653 YEMEN	49 0	0 0	0 0	9 0	0 0	0 0	18 0	0 0	22 0	0 0	0 0
680 THAILANDE	1261 0	65 0	17 0	327 0	100 0	360 0	158 0	0 0	63 0	0 0	171 0
706 SINGAPOUR	634 0	12 0	1 0	58 0	0 0	1 0	0 0	0 0	377 0	0 0	185 0
2000 TOUS PAYS SPG	19897 6299	958 233	63 10	8998 2026	748 177	1549 83	1406 419	64 1	4285 1947	54 3	1772 600
308423 8423: APPAREILS ET INSTRUMENTS DE PESAGE, Y.C. LES -BASCOULES ET BALANCES A VERIFIER LES PIECES USINEES-, MAIS A L'EXCLUSION DES BALANCES SENSIBLES A UN POIDS ... DE: NC: 84231010, VENTILATION PAR PAYS INCOMPLETE DE: NC: 84231090, VENTILATION PAR PAYS INCOMPLETE											
720 CHINE	26505 24056	2407 2582	510 442	7146 6989	177 154	81 2	8243 7735	1 1	1566 1239	250 234	6204 5478
701 MALAYSIA	7280 6711	1 0	0 0	2027 1911	0 0	140 0	4373 4108	120 107	20 19	11 0	588 566
706 SINGAPOUR	2368 1585	570 552	66 61	122 0	470 38	42 0	1 0	149 60	58 28	112 111	778 735
669 SRI LANKA	771 761	0 0	0 0	744 761	0 0	0 0	0 0	0 0	0 0	0 0	27 0
728 COREE DU SUD	1885 631	77 23	3 0	238 124	952 8	85 0	0 0	0 0	3 0	417 402	110 74
740 HONG-KONG	2546 378	471 9	4 0	1176 163	9 6	48 0	16 7	0 0	344 0	1 0	477 193
664 INDE	182 141	13 4	0 0	17 16	26 25	0 0	0 0	0 0	11 0	9 8	106 88
068 BULGARIE	14 10	0 0	0 0	10 6	4 4	0 0	0 0	0 0	0 0	0 0	0 0
091 SLOVENIE	1143 8	48 0	0 0	541 0	0 0	0 0	257 7	0 0	289 0	0 0	8 1
528 ARGENTINE	108 7	1 0	0 0	0 0	0 0	96 0	0 0	0 0	8 7	0 0	3 0
700 INDONESIE	9 7	0 0	9 7	0 0	0 0	0 0	0 0	0 0	0 0	0 0	0 0
680 THAILANDE	10 4	0 0	0 0	0 0	0 0	0 0	0 0	0 0	10 4	0 0	0 0
508 BRESIL	26 3	0 0	0 0	17 3	0 0	0 0	0 0	0 0	0 0	6 0	3 0
066 ROUMANIE	50 2	0 0	0 0	6 2	0 0	5 0	0 0	0 0	39 0	0 0	0 0
662 PAKISTAN	4 1	1 0	0 0	1 1	0 0	0 0	0 0	0 0	2 0	0 0	0 0
075 RUSSIE	104 0	0 0	0 0	35 0	0 0	0 0	0 0	0 0	69 0	0 0	0 0
204 MAROC	34 0	0 0	0 0	0 0	0 0	1 0	33 0	0 0	0 0	0 0	0 0
212 TUNISIE	99 0	0 0	0 0	1 0	0 0	5 0	93 0	0 0	0 0	0 0	0 0
412 MEXIQUE	42 0	0 0	0 0	26 0	0 0	16 0	0 0	0 0	0 0	0 0	0 0
632 ARABIE SAOUD	110 0	102 0	0 0	1 0	0 0	1 0	0 0	0 0	0 0	0 0	6 0
647 EMIRATS ARAB	45 0	42 0	0 0	0 0	0 0	0 0	3 0	0 0	0 0	0 0	0 0
2000 TOUS PAYS SPG	43617 35108	3766 3176	595 511	12149 9959	1638 239	528 2	11073 11858	270 168	2420 1300	805 757	8173 7138
308424EX EXTRAIT DE 8424: APPAREILS MECANIQUES, MEME A MAIN, A PROJETER, DISPENSER OU PULVERISER DES MATIERES LIQUIDES OU EN POUDRE, N.D.A.; EXTINCTEURS, MEME CHARGES ...											
720 CHINE	3362 2855	1071 1219	10 8	649 512	5 4	326 46	419 300	1 1	93 71	214 160	574 526
508 BRESIL	1535 1377	9 8	0 0	1144 1049	3 0	9 0	9 1	0 0	13 10	12 3	336 306
740 HONG-KONG	1214 545	581 273	3 0	188 119	0 0	15 0	149 135	0 0	91 0	4 4	183 14

	EUR-12	BENELUX	DANMARK	DEUTSCHLAND	HELLAS	ESPAÑA	FRANCE	IRELAND	ITALIA	PORTUGAL	U.K.
30 REGLEMENT 3031/90 (PROLONGE EN 1993), PRODUITS INDUSTRIELS NON SENSIBLES											
308425EX EXTRAIT DE 0425: PALANS; TREUILS ET CABESTANS; CRICS ET VERINS											
700 INDONESIE	32 18	19 18	0 0	13 0	0 0	0 0	0 0	0 0	0 0	0 0	0 0
053 ESTONIE	9 8	9 8	0 0	0 0	0 0	0 0	0 0	0 0	0 0	0 0	0 0
066 ROUMANIE	24 7	12 0	0 0	11 7	1 0	0 0	0 0	0 0	0 0	0 0	0 0
055 LITUANIE	21 6	13 0	7 6	1 0	0 0	0 0	0 0	0 0	0 0	0 0	0 0
720 COREE DU SUD	1341 5	2 0	1063 1	10 0	16 4	19 0	125 0	0 0	5 0	0 0	99 0
091 SLOVENIE	268 4	0 0	0 0	239 0	0 0	0 0	13 0	0 0	16 4	0 0	0 0
072 UKRAINE	108 0	0 0	0 0	75 0	0 0	33 0	0 0	0 0	0 0	0 0	0 0
075 RUSSIE	125 0	1 0	0 0	86 0	0 0	0 0	38 0	0 0	0 0	0 0	0 0
079 KAZAKHSTAN	27 0	0 0	0 0	27 0	0 0	0 0	0 0	0 0	0 0	0 0	0 0
092 CROATIE	589 0	4 0	0 0	257 0	0 0	0 0	0 0	0 0	328 0	0 0	0 0
204 MAROC	3398 0	0 0	0 0	3 0	0 0	1278 0	2117 0	0 0	0 0	0 0	0 0
212 TUNISIE	800 0	13 0	0 0	0 0	0 0	0 0	770 0	0 0	14 0	0 0	3 0
257 GUINEE-BISS.	30 0	14 0	0 0	16 0	0 0	0 0	0 0	0 0	0 0	0 0	0 0
276 GHANA	65 0	0 0	0 0	0 0	0 0	0 0	0 0	0 0	0 0	0 0	65 0
288 NIGERIA	56 0	0 0	0 0	0 0	0 0	0 0	2 0	0 0	19 0	0 0	35 0
352 TANZANIE	32 0	0 0	0 0	0 0	0 0	0 0	0 0	0 0	32 0	0 0	0 0
373 MAURICE	73 0	1 0	0 0	0 0	0 0	0 0	72 0	0 0	0 0	0 0	0 0
378 ZAMBIE	86 0	0 0	0 0	0 0	0 0	0 0	0 0	0 0	0 0	0 0	86 0
386 MALAWI	46 0	0 0	0 0	0 0	0 0	0 0	46 0	0 0	0 0	0 0	0 0
412 MEXIQUE	33 0	28 0	0 0	0 0	0 0	0 0	5 0	0 0	0 0	0 0	0 0
478 ANTILLES NL	54 0	15 0	0 0	11 0	0 0	0 0	23 0	0 0	0 0	0 0	0 0
512 CHILI	92 0	0 0	0 0	1 0	0 0	0 0	91 0	0 0	0 0	0 0	0 0
616 IRAN	73 0	0 0	0 0	0 0	0 0	0 0	0 0	0 0	73 0	0 0	0 0
632 ARABIE SAOUD	851 0	0 0	0 0	0 0	0 0	0 0	4 0	0 0	0 0	0 0	847 0
636 KOWEIT	472 0	0 0	0 0	0 0	0 0	0 0	416 0	0 0	0 0	0 0	56 0
647 EHIRATS ARAB	155 0	1 0	0 0	12 0	0 0	0 0	66 0	0 0	5 0	0 0	71 0
649 OMAN	79 0	0 0	0 0	0 0	0 0	0 0	79 0	0 0	0 0	0 0	0 0
669 SRI LANKA	32 0	0 0	0 0	0 0	0 0	0 0	0 0	0 0	0 0	0 0	32 0
680 THAILANDE	95 0	0 0	0 0	0 0	0 0	0 0	0 0	0 0	95 0	0 0	0 0
701 MALAYSIA	139 0	0 0	0 0	0 0	0 0	0 0	0 0	0 0	2 0	16 0	121 0
706 SINGAPOUR	116 0	78 0	0 0	0 0	0 0	0 0	32 0	0 0	0 0	0 0	6 0
2000 TOUS PAYS SP6	34571 20747	2885 2510	1441 374	7143 5640	372 290	1951 0	9085 5750	25 23	4764 1852	341 301	5764 4007
308426EX EXTRAIT DE 0426: BIGUES; GRUES ET BLONDINS; PONTS ROULANTS, PORTIQUES DE DECHARGEMENT OU DE MANUTENTION, PONTS-GRUES, CHARIOTS-CAVALIERS, CHARIOTS-GRUES ET AUTRES ...											
720 CHINE	197 151	10 9	0 0	102 101	1 1	0 0	21 21	0 0	44 0	0 0	19 19
664 INDE	87 86	0 0	0 0	0 0	0 0	0 0	0 0	0 0	87 86	0 0	0 0
740 HONG-KONG	71 67	4 0	0 0	0 0	0 0	0 0	67 67	0 0	0 0	0 0	0 0
508 BRESIL	141 33	0 0	0 0	16 0	0 0	0 0	0 0	0 0	18 17	123 0	0 0
066 ROUMANIE	1046 24	0 0	0 0	782 24	0 0	0 0	0 0	0 0	264 0	0 0	0 0
068 BULGARIE	230 9	0 0	0 0	0 0	25 0	0 0	0 0	0 0	204 8	0 0	1 1
044 GIBRALTAR	212 0	0 0	0 0	0 0	0 0	175 0	0 0	0 0	0 0	37 0	0 0
054 LETTONIE	131 0	131 0	0 0	0 0	0 0	0 0	0 0	0 0	0 0	0 0	0 0
075 RUSSIE	683 0	388 0	0 0	0 0	0 0	11 0	0 0	0 0	2 0	0 0	282 0

	EUR-12	BENELUX	DANMARK	DEUTSCHLAND	HELLAS	ESPANA	FRANCE	IRELAND	ITALIA	PORTUGAL	U.K.
30 REGLEMENT 3831/90 (PROLONGE EN 1993), PRODUITS INDUSTRIELS NON SENSIBLES											
300427 8427: CHARIOTS-GERBEURS; AUTRES CHARIOTS DE MANUTENTION MUNIS D'UN DISPOSITIF DE LEVAGE, POUR LE TRANSPORT ET LA MANUTENTION (A L'EXCL. DES CHARIOTS-CAVALIERS ...)											
330 ANGOLA	40 0	40 0	0 0	0 0	0 0	0 0	0 0	0 0	0 0	0 0	0 0
352 TANZANIE	57 0	0 0	0 0	0 0	0 0	0 0	0 0	0 0	57 0	0 0	0 0
412 MEXIQUE	37 0	0 0	0 0	0 0	0 0	0 0	0 0	0 0	0 0	0 0	37 0
448 CUBA	375 0	375 0	0 0	0 0	0 0	0 0	0 0	0 0	0 0	0 0	0 0
616 IRAN	102 0	0 0	0 0	0 0	0 0	0 0	0 0	0 0	102 0	0 0	0 0
632 ARABIE SAOUD	41 0	0 0	0 0	0 0	0 0	0 0	0 0	0 0	0 0	0 0	41 0
701 MALAYSIA	27 0	0 0	0 0	0 0	0 0	0 0	0 0	0 0	0 0	0 0	27 0
706 SINGAPOUR	250 0	157 0	0 0	0 0	93 0	0 0	0 0	0 0	0 0	0 0	0 0
740 HONG-KONG	696 0	23 0	51 0	25 0	468 0	0 0	9 0	0 0	86 0	34 0	0 0
2000 TOUS PAYS SPG	23938 15299	1659 1005	372 48	7704 6900	934 251	1738 455	3544 3368	0 0	4848 1302	288 233	2851 1737
300428EX EXTRAIT DE 8428: MACHINES ET APPAREILS DE LEVAGE, DE CHARGEMENT, DE DECHARGEMENT OU DE MANUTENTION -ASCENSEURS, ESCALIERS MECANQUES, TRANSPORTEURS, ...											
508 BRESIL	1206 1231	0 0	0 0	1169 1196	0 0	0 0	1 0	0 0	0 0	36 35	0 0
068 BULGARIE	960 833	61 35	0 0	1 0	815 744	9 0	17 16	0 0	39 38	0 0	18 0
720 CHINE	512 346	57 54	0 0	165 166	7 7	10 0	49 5	0 0	147 58	0 0	77 56
664 INDE	420 147	0 0	92 92	0 0	5 0	0 0	2 0	0 0	0 0	0 0	321 55
728 COREE DU SUD	2629 98	25 0	0 0	83 0	0 0	564 0	1701 0	11 11	19 19	150 68	68 0
706 SINGAPOUR	447 55	53 0	0 0	33 0	0 0	0 0	49 0	1 0	56 55	0 0	255 0
066 ROUMANIE	144 45	0 0	0 0	82 25	3 0	0 0	1 0	0 0	58 20	0 0	0 0
072 UKRAINE	59 6	0 0	0 0	59 6	0 0	0 0	0 0	0 0	0 0	0 0	0 0
073 AF. ARUS	10 3	7 0	0 0	3 0	0 0	0 0	0 0	0 0	0 0	0 0	0 0
044 GIBRALTAR	364 0	51 0	0 0	0 0	0 0	67 0	0 0	0 0	0 0	0 0	246 0
075 RUSSIE	333 0	0 0	0 0	316 0	0 0	0 0	0 0	0 0	0 0	0 0	17 0
091 SLOVENIE	2123 0	299 0	0 0	1468 0	0 0	0 0	8 0	0 0	340 0	0 0	0 0
092 CROATIE	219 0	1 0	0 0	10 0	0 0	0 0	0 0	0 0	208 0	0 0	0 0
204 MAROC	379 0	52 0	0 0	0 0	0 0	150 0	177 0	0 0	0 0	0 0	0 0
212 TUNISIE	51 0	0 0	0 0	0 0	0 0	0 0	0 0	0 0	0 0	0 0	51 0
236 BURKINA FASO	93 0	0 0	0 0	0 0	0 0	0 0	0 0	0 0	93 0	0 0	0 0
484 VENEZUELA	82 0	0 0	0 0	0 0	0 0	0 0	82 0	0 0	0 0	0 0	0 0
640 BAHREIN	92 0	19 0	0 0	0 0	0 0	0 0	0 0	0 0	0 0	0 0	73 0
647 EMIRATS ARAB	182 0	36 0	0 0	0 0	0 0	0 0	133 0	0 0	0 0	0 0	13 0
700 INDONESIE	26 0	0 0	0 0	0 0	0 0	0 0	0 0	0 0	0 0	0 0	26 0
740 HONG-KONG	153 0	27 0	0 0	5 0	0 0	0 0	0 0	0 0	0 0	0 0	121 0
2000 TOUS PAYS SPG	10556 2769	708 89	92 92	3426 1398	832 751	801 0	2236 22	13 11	998 192	197 103	1353 111
300429 8429: BOUTEURS 'BULLDOZERS', BOUTEURS BIAXIS 'ANGLEDZERS', NIVELEUSES, DECAPEUSES 'SCRAPERS', PELLES MECANQUES, EXCAVATEURS, CHARGEUSES ET ...											
728 COREE DU SUD	31649 28086	13294 10694	0 0	7651 7619	184 103	41 0	638 279	524 418	284 18	1050 1046	7983 7829
508 BRESIL	11271 7312	196 196	0 0	0 0	0 0	1842 1427	4905 2069	96 96	1482 877	842 741	1708 1906
720 CHINE	2989 2848	0 0	0 0	2855 2778	0 0	0 0	0 0	0 0	134 70	0 0	0 0
066 ROUMANIE	388 129	0 0	0 0	294 129	0 0	0 0	94 0	0 0	0 0	0 0	0 0
208 ALGERIE	120 38	0 0	0 0	0 0	0 0	0 0	0 0	0 0	120 38	0 0	0 0
072 UKRAINE	353 25	0 0	0 0	353 25	0 0	0 0	0 0	0 0	0 0	0 0	0 0
600 CHYPRE	69 21	0 0	0 0	0 0	69 21	0 0	0 0	0 0	0 0	0 0	0 0
044 GIBRALTAR	193 0	17 0	0 0	0 0	0 0	159 0	0 0	0 0	0 0	7 0	10 0

	EUR-12	BENELUX	DANMARK	DEUTSCHLAND	HELLAS	ESPANA	FRANCE	IRELAND	ITALIA	PORTUGAL	U.K.
30 REGLEMENT 3031/90 (PROLONGE EN 1993), PRODUITS INDUSTRIELS NON SENSIBLES											
308429 8429: BOUTEURS 'BULLDOZERS', BOUTEURS BIAIS 'ANGLEDGZERS', NIVELEUSES, DECAPEUSES 'SCRAPERS', PELLES MECANQUES, EXCAVATEURS, CHARGEUSES ET ...											
053 ESTONIE	39 0	7 0	0 0	0 0	0 0	0 0	0 0	0 0	0 0	32 0	0 0
054 LETTONIE	45 0	12 0	6 0	0 0	0 0	0 0	0 0	0 0	0 0	0 0	27 0
068 BULGARIE	35 0	0 0	0 0	0 0	35 0	0 0	0 0	0 0	0 0	0 0	0 0
073 BELARUS	183 0	0 0	0 0	102 0	0 0	0 0	0 0	0 0	81 0	0 0	0 0
075 RUSSIE	855 0	113 0	0 0	179 0	144 0	0 0	7 0	14 0	77 0	0 0	321 0
079 KAZAKHSTAN	223 0	0 0	0 0	0 0	0 0	0 0	223 0	0 0	0 0	0 0	0 0
091 SLOVENIE	221 0	0 0	0 0	144 0	39 0	0 0	0 0	0 0	3 0	0 0	35 0
092 CROATIE	77 0	17 0	0 0	60 0	0 0	0 0	0 0	0 0	0 0	0 0	0 0
204 MAROC	3185 0	0 0	0 0	0 0	0 0	2739 0	31 0	0 0	415 0	0 0	0 0
212 TUNISIE	322 0	0 0	0 0	0 0	0 0	0 0	125 0	0 0	197 0	0 0	0 0
220 EGYPTE	77 0	0 0	0 0	0 0	0 0	0 0	0 0	0 0	77 0	0 0	0 0
228 MAURITANIE	136 0	0 0	0 0	0 0	0 0	0 0	0 0	0 0	136 0	0 0	0 0
236 BURKINA FASO	117 0	0 0	0 0	0 0	0 0	0 0	0 0	0 0	117 0	0 0	0 0
248 SENEGAL	76 0	0 0	0 0	0 0	0 0	0 0	0 0	0 0	76 0	0 0	0 0
260 GUINEE	196 0	0 0	0 0	0 0	0 0	0 0	196 0	0 0	0 0	0 0	0 0
272 COTE D'IVOIRE	83 0	0 0	0 0	0 0	0 0	0 0	83 0	0 0	0 0	0 0	0 0
302 CAMEROUN	181 0	0 0	0 0	12 0	125 0	0 0	0 0	0 0	44 0	0 0	0 0
322 ZAIRE	160 0	77 0	0 0	0 0	0 0	0 0	83 0	0 0	0 0	0 0	0 0
338 DJIBOUTI	71 0	0 0	0 0	0 0	71 0	0 0	0 0	0 0	0 0	0 0	0 0
362 TANZANIE	160 0	0 0	0 0	0 0	0 0	0 0	0 0	0 0	160 0	0 0	0 0
366 MOZAMBIQUE	42 0	0 0	0 0	0 0	0 0	0 0	0 0	0 0	42 0	0 0	0 0
428 EL SALVADOR	122 0	0 0	0 0	0 0	0 0	122 0	0 0	0 0	0 0	0 0	0 0
432 NICARAGUA	671 0	671 0	0 0	0 0	0 0	0 0	0 0	0 0	0 0	0 0	0 0
448 CUBA	157 0	0 0	0 0	0 0	0 0	157 0	0 0	0 0	0 0	0 0	0 0
480 COLOMBIE	37 0	0 0	0 0	0 0	0 0	0 0	37 0	0 0	0 0	0 0	0 0
528 ARGENTINE	25 0	0 0	0 0	0 0	0 0	25 0	0 0	0 0	0 0	0 0	0 0
529 IL. FALKLAND	26 0	0 0	0 0	0 0	0 0	0 0	0 0	0 0	0 0	0 0	26 0
616 IRAN	291 0	0 0	0 0	0 0	0 0	0 0	0 0	0 0	291 0	0 0	0 0
632 ARABIE SAOUD	297 0	0 0	0 0	241 0	56 0	0 0	0 0	0 0	0 0	0 0	0 0
636 KOWEIT	268 0	0 0	0 0	0 0	0 0	0 0	0 0	0 0	0 0	0 0	268 0
647 EMIRATS ARAB	79 0	0 0	0 0	0 0	0 0	0 0	0 0	0 0	62 0	0 0	17 0
664 INDE	88 0	0 0	0 0	0 0	0 0	0 0	0 0	0 0	88 0	0 0	0 0
701 MALAYSIA	91 0	0 0	0 0	0 0	0 0	0 0	0 0	0 0	0 0	0 0	91 0
706 SINGAPOUR	77 0	0 0	0 0	0 0	0 0	0 0	60 0	0 0	0 0	0 0	17 0
740 HONG-KONG	335 0	145 0	0 0	163 0	0 0	0 0	0 0	0 0	0 0	0 0	27 0
2000 TOUS PAYS SPG	56143 38466	14554 10890	6 0	12055 10553	724 205	5036 1427	6521 2348	634 515	3901 1004	1931 1788	10731 9736
308430 8430: MACHINES ET APPAREILS DE TERRASSEMENT, NIVELLEMENT, DECAPAGE, EXCAVATION, COMPACTAGE, EXTRACTION OU FORAGE DE LA TERRE, DES MINERAUX OU DES MINERAIS; SONNETTES ...											
740 HONG-KONG	1421 848	0 0	0 0	579 683	0 0	0 0	173 165	0 0	700 0	0 0	169 0
068 BULGARIE	258 135	0 0	158 135	0 0	53 0	0 0	0 0	0 0	0 0	0 0	47 0
664 INDE	477 75	0 0	75 75	11 0	39 0	12 0	0 0	5 0	253 0	0 0	182 0
508 BRESIL	14 13	0 0	0 0	0 0	0 0	0 0	14 13	0 0	0 0	0 0	0 0
844 GIBRALTAR	64 0	0 0	0 0	0 0	0 0	2 0	0 0	0 0	0 0	0 0	62 0

	EUR-12	BENELUX	DANMARK	DEUTSCHLAND	HELLAS	ESPAÑA	FRANCE	IRELAND	ITALIA	PORTUGAL	U.K.
30 REGLEMENT 3831/90 (PROLONGE EN 1993), PRODUITS INDUSTRIELS NON SENSIBLES											
308430 8430: MACHINES ET APPAREILS DE TERRASSEMENT, NIVELLEMENT, DECAPAGE, EXCAVATION, COMPACTAGE, EXTRACTION OU FORAGE DE LA TERRE, DES MINERAUX OU DES MINERAIS; SONNETTES ...											
053 ESTONIE	149 0	149 0	0 0	0 0	0 0	0 0	0 0	0 0	0 0	0 0	0 0
075 RUSSIE	204 0	0 0	0 0	1 0	0 0	203 0	0 0	0 0	0 0	0 0	0 0
079 KAZAKHSTAN	132 0	0 0	0 0	0 0	0 0	0 0	132 0	0 0	0 0	0 0	0 0
091 SLOVENIE	45 0	0 0	0 0	36 0	0 0	0 0	0 0	0 0	9 0	0 0	0 0
204 MAROC	1096 0	0 0	0 0	0 0	0 0	948 0	0 0	0 0	148 0	0 0	0 0
208 ALGERIE	104 0	11 0	0 0	0 0	0 0	0 0	1 0	0 0	0 0	0 0	92 0
212 TUNISIE	120 0	0 0	0 0	0 0	0 0	0 0	120 0	0 0	0 0	0 0	0 0
216 LIBYE	41 0	0 0	0 0	0 0	0 0	0 0	0 0	0 0	0 0	0 0	41 0
220 EGYPTE	78 0	0 0	0 0	0 0	0 0	0 0	0 0	0 0	78 0	0 0	0 0
240 NIGER	38 0	0 0	0 0	0 0	0 0	0 0	11 0	0 0	0 0	0 0	27 0
276 GHANA	29 0	0 0	0 0	0 0	0 0	0 0	0 0	0 0	28 0	0 0	1 0
288 NIGERIA	68 0	0 0	0 0	0 0	0 0	0 0	0 0	0 0	0 0	0 0	68 0
314 GABON	170 0	0 0	0 0	0 0	0 0	0 0	170 0	0 0	0 0	0 0	0 0
330 ANGOLA	383 0	0 0	0 0	0 0	0 0	0 0	0 0	0 0	214 0	0 0	169 0
412 MEXIQUE	96 0	0 0	0 0	0 0	0 0	36 0	60 0	0 0	0 0	0 0	0 0
460 DOMINIQUE	108 0	0 0	0 0	0 0	0 0	0 0	0 0	0 0	0 0	0 0	108 0
467 ST-VINCENT	31 0	31 0	0 0	0 0	0 0	0 0	0 0	0 0	0 0	0 0	0 0
478 ANTILLES NL	121 0	121 0	0 0	0 0	0 0	0 0	0 0	0 0	0 0	0 0	0 0
484 VENEZUELA	401 0	0 0	0 0	0 0	0 0	0 0	25 0	0 0	273 0	0 0	103 0
500 FRIATFIM	65 0	0 0	0 0	0 0	0 0	0 0	0 0	0 0	0 0	0 0	65 0
512 CHILI	378 0	0 0	0 0	0 0	0 0	0 0	0 0	0 0	0 0	0 0	378 0
528 ARGENTINE	410 0	0 0	0 0	0 0	0 0	0 0	410 0	0 0	0 0	0 0	0 0
608 SYRIE	262 0	0 0	0 0	0 0	0 0	0 0	0 0	0 0	0 0	0 0	262 0
632 ARABIE SAOUD	179 0	0 0	0 0	10 0	5 0	0 0	0 0	0 0	0 0	0 0	164 0
647 EMIRATS ARAB	659 0	0 0	0 0	0 0	0 0	0 0	0 0	0 0	0 0	0 0	659 0
649 OMAN	114 0	114 0	0 0	0 0	0 0	0 0	0 0	0 0	0 0	0 0	0 0
669 SRI LANKA	42 0	0 0	0 0	0 0	0 0	0 0	0 0	0 0	0 0	0 0	42 0
680 THAILANDE	487 0	0 0	0 0	0 0	0 0	0 0	47 0	0 0	0 0	0 0	440 0
701 MALAYSIA	480 0	0 0	0 0	0 0	0 0	0 0	248 0	0 0	0 0	0 0	232 0
706 SINGAPOUR	1358 0	144 0	0 0	5 0	0 0	0 0	221 0	0 0	0 0	0 0	988 0
728 COREE DU SUD	367 0	0 0	0 0	309 0	0 0	0 0	0 0	0 0	0 0	0 0	58 0
2000 TOUS PAYS SP6	10762 1072	570 0	233 210	952 683	104 0	1205 0	1685 179	5 0	1688 0	0 0	4400 0
308431 8431: PARTIES RECONNAISSABLES COMME ETANT EXCLUSIVEMENT OU PRINCIPALEMENT DESTINEES AUX MACHINES OU APPAREILS DES N. 8425 A 8430, N.D.A.											
508 BRESIL	2762 2226	206 129	0 0	1526 1560	95 0	76 0	43 29	1 0	507 318	29 7	279 183
068 BULGARIE	3212 1829	16 9	84 73	915 754	68 43	119 0	91 84	0 0	909 636	20 18	990 210
728 COREE DU SUD	7774 1601	1805 420	6 0	3479 838	19 0	59 0	139 37	4 0	145 51	47 8	2071 247
720 CHINE	2392 1081	121 114	0 0	1710 602	10 1	12 0	22 10	0 0	73 37	0 0	444 317
412 MEXIQUE	1934 816	69 0	14 0	11 4	0 0	0 0	644 334	0 0	0 0	0 0	1196 478
075 RUSSIE	4921 662	76 0	0 0	2228 662	27 0	142 0	138 0	0 0	19 0	0 0	2291 0
664 INDE	630 413	70 7	209 208	174 145	23 0	1 0	92 42	0 0	1 0	0 0	60 11
072 UKRAINE	1249 320	0 0	0 0	1180 320	43 0	12 0	0 0	0 0	14 0	0 0	0 0
066 ROUMANIE	1338 140	88 0	0 0	859 106	58 22	0 0	116 12	0 0	202 0	0 0	15 0

	EUR-12	BENELUX	DANMARK	DEUTSCHLAND	HELLAS	ESPANA	FRANCE	IRELAND	ITALIA	PORTUGAL	U.K.
30 REGLEMENT 3031/90 (PROLONGE EN 1993), PRODUITS INDUSTRIELS NON SENSIBLES											
308431 8431: PARTIES RECONNAISSABLES COMME ETANT EXCLUSIVEMENT OU PRINCIPALEMENT DESTINEES AUX MACHINES OU APPAREILS DES N. 8425 A 8430, N.D.A.											
492 SURINAM	80 0	80 0	0 0	0 0	0 0	0 0	0 0	0 0	0 0	0 0	0 0
504 PEROU	47 0	0 0	0 0	0 0	0 0	0 0	2 0	0 0	0 0	0 0	45 0
512 CHILI	66 0	1 0	0 0	2 0	0 0	0 0	46 0	0 0	17 0	0 0	0 0
608 SYRIE	59 0	0 0	0 0	1 0	0 0	0 0	0 0	0 0	0 0	0 0	58 0
616 IRAN	385 0	2 0	0 0	352 0	0 0	0 0	0 0	0 0	31 0	0 0	0 0
632 ARABIE SAOUD	209 0	121 0	0 0	39 0	0 0	0 0	34 0	0 0	9 0	0 0	15 0
636 KOWEIT	76 0	20 0	0 0	41 0	0 0	0 0	7 0	0 0	0 0	0 0	8 0
640 BAHREIN	54 0	0 0	0 0	0 0	0 0	0 0	30 0	0 0	0 0	0 0	24 0
644 QATAR	260 0	13 0	0 0	0 0	0 0	0 0	0 0	0 0	0 0	0 0	247 0
647 EMIRATS ARAB	1848 0	47 0	1 0	123 0	1 0	19 0	30 0	0 0	219 0	0 0	1408 0
653 YEMEN	39 0	2 0	0 0	0 0	0 0	0 0	0 0	0 0	0 0	0 0	37 0
662 PAKISTAN	25 0	0 0	0 0	0 0	0 0	0 0	0 0	0 0	0 0	2 0	23 0
680 THAILANDE	278 0	62 0	0 0	78 0	0 0	0 0	79 0	0 0	1 0	0 0	58 0
690 VIET-NAM	150 0	0 0	0 0	0 0	0 0	0 0	0 0	0 0	0 0	0 0	150 0
701 MALAYSIA	2281 0	2 0	0 0	7 0	0 0	0 0	943 0	0 0	5 0	0 0	1324 0
706 SINGAPOUR	3093 0	302 0	8 0	175 0	0 0	0 0	273 0	0 0	268 0	11 0	2056 0
809 N. CALEDONIE	145 0	0 0	0 0	0 0	0 0	0 0	145 0	0 0	0 0	0 0	0 0
2000 TOUS PAYS SPG	69348 9227	4630 683	503 285	31507 5010	523 130	2950 19	6440 552	5 0	6006 1059	120 34	16664 1455
308432 8432: MACHINES, APPAREILS ET ENGINS AGRICOLES, SYLVICOLES OU HORTICOLES POUR LA PREPARATION OU LE TRAVAIL DU SOL OU POUR LA CULTURE; ROULEAUX POUR PELOUSES OU ...											
464 TRMF	1255 1113	0 0	97 91	14 0	0 0	0 0	0 0	10 10	308 360	0 0	751 652
720 CHINE	1077 860	443 430	139 139	29 39	0 0	0 0	285 72	0 0	99 98	0 0	82 82
068 BULGARIE	506 333	110 109	0 0	9 16	117 23	0 0	160 160	0 0	110 25	0 0	0 0
508 BRESIL	186 133	0 0	0 0	14 11	0 0	0 0	0 0	0 0	49 0	76 75	47 47
054 LETTONIE	100 78	28 28	0 0	1 0	0 0	0 0	0 0	0 0	71 50	0 0	0 0
480 COLOMBIE	42 41	0 0	0 0	4 4	0 0	0 0	0 0	0 0	38 37	0 0	0 0
662 PAKISTAN	31 31	0 0	0 0	0 0	0 0	0 0	0 0	0 0	31 31	0 0	0 0
066 ROUMANIE	192 21	104 21	0 0	61 0	3 0	0 0	10 0	0 0	14 0	0 0	0 0
412 MEXIQUE	33 13	13 13	0 0	1 0	0 0	14 0	5 0	0 0	0 0	0 0	0 0
053 ESTONIE	34 0	0 0	0 0	6 0	0 0	0 0	0 0	0 0	0 0	0 0	28 0
055 LITUANIE	25 0	0 0	0 0	25 0	0 0	0 0	0 0	0 0	0 0	0 0	0 0
070 ALBANIE	51 0	0 0	0 0	0 0	6 0	0 0	0 0	0 0	45 0	0 0	0 0
072 UKRAINE	60 0	0 0	0 0	6 0	1 0	0 0	53 0	0 0	0 0	0 0	0 0
075 RUSSIE	447 0	4 0	3 0	233 0	4 0	0 0	3 0	3 0	168 0	0 0	29 0
079 KAZAKHSTAN	53 0	0 0	0 0	53 0	0 0	0 0	0 0	0 0	0 0	0 0	0 0
091 SLOVENIE	796 0	40 0	0 0	521 0	0 0	4 0	18 0	21 0	97 0	0 0	95 0
092 CROATIE	170 0	34 0	0 0	97 0	0 0	0 0	0 0	0 0	39 0	0 0	0 0
096 ANC. REP. YOUS. MACED	31 0	0 0	0 0	0 0	0 0	0 0	0 0	0 0	0 0	0 0	31 0
204 MAROC	25 0	0 0	0 0	0 0	0 0	14 0	11 0	0 0	0 0	0 0	0 0
346 KENYA	241 0	0 0	0 0	0 0	0 0	0 0	0 0	0 0	0 0	0 0	241 0
484 VENEZUELA	35 0	0 0	0 0	0 0	0 0	0 0	0 0	0 0	35 0	0 0	0 0
528 ARGENTINE	68 0	0 0	0 0	0 0	0 0	68 0	0 0	0 0	0 0	0 0	0 0
728 COREE DU SUD	36 0	0 0	0 0	5 0	0 0	0 0	0 0	0 0	2 0	0 0	29 0

EUR-12 BENELUX DANMARK DEUTSCHLAND HELLAS ESPANA FRANCE IRELAND ITALIA PORTUGAL U.K.

30 REGLEMENT 3631/90 (PROLONGE EN 1993), PRODUITS INDUSTRIELS NON SENSIBLES

308432 8432: MACHINES, APPAREILS ET ENGINES AGRICOLES, SYLVICOLES OU HORTICOLES POUR LA PREPARATION OU LE TRAVAIL DU SOL OU POUR LA CULTURE; ROULEAUX POUR PELOUSES OU ...

2000 TOUS PAYS SPG	5634 2629	781 603	234 230	1102 71	141 23	105 0	552 232	34 10	1213 603	76 75	1396 782
--------------------	--------------	------------	------------	------------	-----------	----------	------------	----------	-------------	----------	-------------

308433 8433: MACHINES, APPAREILS ET ENGINES POUR LA RECOLTE ET LE BATTAGE DES PRODUITS AGRICOLES, Y.C. LES PRESSES A PAILLES OU A FOURRAGE; TONDEUSES A GAZON ET FAUCHEUSES; ...

720 CHINE	876 799	439 405	0	429 394	0	0	8 0	0	0	0	0
068 BULGARIE	268 192	81 80	0	86 82	61 18	0	28 0	0	12 12	0	0
091 SLOVENIE	1885 91	46 0	0	366 0	0	321 0	189 0	115 0	516 0	37 0	295 91
096 ANC.REP.YOUG.MACED	42 26	0 0	0	1 0	0	0	0 0	0	14 0	0	27 26
053 ESTONIE	58 23	0 0	0	58 23	0	0	0 0	0	0	0	0
073 BELARUS	163 9	0 0	0	162 9	0	0	0 0	1	0	0	0
664 INDE	18 8	0 0	0	14 8	0	0	0 0	0	3	0	1
508 BRESIL	219 3	217 0	0	1 3	0	0	0 0	0	0	0	1
706 SINGAPOUR	12 3	0 0	0	9 0	0	0	3 3	0	0	0	0
066 ROUMANIE	32 0	22 0	0	9 0	1	0	0 0	0	0	0	0
072 UKRAINE	138 0	0 0	0	0 0	0	0	16 0	0	122	0	0
075 RUSSIE	301 0	38 0	0	4 0	1	0	64 0	3	191	0	0
092 CROATIE	240 0	133 0	0	2 0	0	0	28 0	0	77	0	0
204 MAROC	41 0	0 0	0	0 0	0	0	41 0	0	0	0	0
412 MEXIQUE	515 0	0 0	0	1 0	0	0	326 0	0	0	0	188
680 THAILANDE	84 0	0 0	0	37 0	0	0	0 0	0	30	0	17
728 COREE DU SUD	53 0	1 0	0	43 0	0	0	3 0	0	5	0	1
740 HONG-KONG	47 0	0 0	0	0 0	0	0	0 0	0	0	0	0
2000 TOUS PAYS SPG	5055 1156	982 485	0	1250 521	63 18	368 0	710 3	119 0	971 12	37 0	555 117

308434 8434: MACHINES A TRAIRE ET AUTRES MACHINES ET APPAREILS DE LAITERIE (A L'EXCL. DES APPAREILS REFRIGERANTS OU DES INSTALLATIONS POUR TRAITEMENT THERMIQUE, ...)

508 BRESIL	101 26	0 0	3 0	0 0	0	0	5 0	0	2	27	64
068 BULGARIE	27 17	0 0	0	0	12 3	0	0	0	15 14	0	0
664 INDE	24 4	0 0	24 4	0 0	0	0	0	0	0	0	0
075 RUSSIE	460 0	16 0	0	36 0	8	358	0	0	42	0	0
708 PHILIPPINES	72 0	0 0	0	72 0	0	0	0	0	0	0	0
2000 TOUS PAYS SPG	765 47	29 0	30 4	128 0	24 3	358 0	10 0	0	91 14	27 26	68 0

308435 8435: PRESSES ET PRESSOIRS, FOULOIRS ET MACHINES ET APPAREILS ANALOGUES POUR LA FABRICATION DU VIN, DU CIDRE, DES JUS DE FRUITS OU DE BOISSONS SIMILAIRES (A L'EXCL. ...)

412 MEXIQUE	37 36	37 36	0	0	0	0	0	0	0	0	0
701 MALAYSIA	21 17	0 0	0	4 0	0	0	17 17	0	0	0	0
720 CHINE	6 3	6 3	0	0	0	0	0	0	0	0	0
484 VENEZUELA	3 2	0 0	0	0	0	0	0	0	0	0	3
508 BRESIL	12 2	0 0	0	2 2	0	0	0	0	6	4	0
091 SLOVENIE	115 0	0 0	0	7 0	0	0	0	0	108	0	0
092 CROATIE	31 0	0 0	0	0	0	0	0	0	31	0	0
740 HONG-KONG	39 0	39 0	0	0	0	0	0	0	0	0	0
2000 TOUS PAYS SPG	274 60	81 39	0	12 2	1 0	1 0	21 17	0	146	4	8

308436 8436: MACHINES ET APPAREILS, N.D.A., POUR L'AGRICULTURE, LA SYLVICULTURE, L'HORTICULTURE, L'AVICULTURE OU L'APICULTURE, Y.C. LES GERMOIRS COMPORTANT DES DISPOSITIFS ...

068 BULGARIE	99 76	0 0	0	95 73	4 3	0	0	0	0	0	0
720 CHINE	76 56	19 18	6	50 33	0	0	0	1	0	0	0
706 SINGAPOUR	3 36	0 36	0	0	0	0	1	0	2	0	0

	EUR-12	BENELUX	DANMARK	DEUTSCHLAND	HELLAS	ESPAÑA	FRANCE	IRELAND	ITALIA	PORTUGAL	U.K.
30 REGLEMENT 3831/90 (PROLONGE EN 1993), PRODUITS INDUSTRIELS NON SENSIBLES											
308436 8436: MACHINES ET APPAREILS, N.D.A., POUR L'AGRICULTURE, LA SYLVICULTURE, L'HORTICULTURE, L'AVICULTURE OU L'APICULTURE, Y.C. LES GERMOIRS COMPORTANT DES DISPOSITIFS ...											
662 PAKISTAN	3 2	0 0	0 0	3 2	0 0	0 0	0 0	0 0	0 0	0 0	0 0
664 INDE	5 2	0 0	0 0	0 0	0 0	0 0	0 0	0 0	0 0	0 0	5 2
091 SLOVENIE	976 0	455 0	0 0	132 0	0 0	0 0	8 0	4 0	377 0	0 0	0 0
092 CROATIE	172 0	0 0	0 0	2 0	0 0	0 0	0 0	0 0	170 0	0 0	0 0
204 MAROC	30 0	0 0	0 0	0 0	0 0	0 0	30 0	0 0	0 0	0 0	0 0
212 TUNISIE	91 0	0 0	0 0	0 0	0 0	0 0	91 0	0 0	0 0	0 0	0 0
472 TRINIDAD,TOB	40 0	40 0	0 0	0 0	0 0	0 0	0 0	0 0	0 0	0 0	0 0
512 CHILI	42 0	0 0	0 0	0 0	0 0	42 0	0 0	0 0	0 0	0 0	0 0
647 EMIRATS ARAB	37 0	37 0	0 0	0 0	0 0	0 0	0 0	0 0	0 0	0 0	0 0
728 COREE DU SUD	49 0	42 0	7 0	0 0	0 0	0 0	0 0	0 0	0 0	0 0	0 0
2000 TOUS PAYS SPG	1780 173	638 54	13 0	319 114	18 3	44 0	131 0	5 0	553 0	0 0	59 2
308437 8437: MACHINES POUR LE NETTOYAGE, LE TRIAGE OU LE CRIBLAGE DES GRAINS OU DES LEGUMES SECS; MACHINES ET APPAREILS POUR LA MINOTERIE OU LE TRAITEMENT DES CEREALES OU ...											
664 INDE	308 275	0 0	0 0	0 0	0 0	0 0	252 251	0 0	0 0	0 0	56 24
720 CHINE	306 215	0 0	155 154	0 0	0 0	0 0	0 0	0 0	92 61	0 0	59 0
701 MALAYSIA	62 54	0 0	0 0	54 54	8 0	0 0	0 0	0 0	0 0	0 0	0 0
075 RUSSIE	95 41	0 0	0 0	0 0	12 0	0 0	0 0	0 0	83 41	0 0	0 0
680 THAILANDE	379 32	305 0	0 0	0 0	0 0	0 0	0 0	0 0	38 32	0 0	36 0
480 COLOMBIE	27 8	0 0	0 0	0 0	0 0	1 0	0 0	0 0	8 8	0 0	18 0
068 BULGARIE	76 2	0 0	0 0	0 0	76 2	0 0	0 0	0 0	0 0	0 0	0 0
064 ROUMANIE	32 0	32 0	0 0	0 0	0 0	0 0	0 0	0 0	0 0	0 0	0 0
091 SLOVENIE	27 0	0 0	0 0	15 0	0 0	0 0	0 0	0 0	12 0	0 0	0 0
236 BURKINA FASO	48 0	0 0	0 0	0 0	0 0	0 0	48 0	0 0	0 0	0 0	0 0
276 GHANA	40 0	0 0	0 0	0 0	0 0	0 0	0 0	0 0	0 0	0 0	40 0
314 GABON	48 0	0 0	0 0	0 0	0 0	0 0	48 0	0 0	0 0	0 0	0 0
504 PEROU	105 0	0 0	0 0	0 0	0 0	0 0	0 0	0 0	0 0	0 0	105 0
508 BRESIL	29 0	0 0	0 0	0 0	0 0	0 0	0 0	0 0	29 0	0 0	0 0
616 IRAN	65 0	0 0	0 0	0 0	0 0	0 0	0 0	0 0	65 0	0 0	0 0
2000 TOUS PAYS SPG	1775 628	337 0	166 154	89 54	96 2	2 0	399 251	0 0	331 143	0 0	355 24
308438 8438: MACHINES ET APPAREILS, NON DENOMMES NI COMPRIS AILLEURS DANS LE CHAPITRE 84, POUR LA PREPARATION OU LA FABRICATION INDUSTRIELLES D'ALIMENTS OU DE ...											
720 CHINE	513 378	22 30	0 0	297 279	1 0	0 0	2 0	23 0	84 12	5 4	79 53
508 BRESIL	164 163	4 0	0 0	117 138	1 0	6 0	2 0	0 0	32 25	2 0	0 0
701 MALAYSIA	284 111	72 79	0 0	2 0	0 0	0 0	37 0	0 0	78 0	0 0	95 32
664 INDE	68 60	7 0	0 0	2 0	0 0	0 0	0 0	0 0	0 0	0 0	59 60
616 IRAN	50 16	16 11	0 0	0 0	0 0	2 0	0 0	0 0	1 0	0 0	31 5
068 BULGARIE	503 12	1 0	0 0	34 6	312 6	0 0	0 0	0 0	143 0	0 0	13 0
412 MEXIQUE	386 8	1 0	0 0	95 0	0 0	216 0	59 8	15 0	0 0	0 0	0 0
091 SLOVENIE	2572 7	31 0	0 0	1717 0	7 7	4 0	13 0	0 0	770 0	26 0	4 0
706 SINGAPOUR	215 7	167 0	0 0	1 0	0 0	0 0	12 0	0 0	14 7	0 0	21 0
728 COREE DU SUD	217 5	16 0	0 0	11 0	15 0	49 0	49 0	6 0	49 0	0 0	22 5
066 ROUMANIE	209 3	3 0	0 0	21 0	4 3	0 0	5 0	0 0	176 0	0 0	0 0
604 LIBAN	102 2	25 0	14 0	3 0	2 2	0 0	54 0	0 0	1 0	0 0	3 0
669 SRI LANKA	22 2	0 0	0 0	3 2	0 0	0 0	0 0	0 0	14 0	0 0	5 0

	EUR-12	BENELUX	DANMARK	DEUTSCHLAND	HELLAS	ESPANA	FRANCE	IRELAND	ITALIA	PORTUGAL	U.K.
30 REGLEMENT 3831/90 (PROLONGE EN 1993), PRODUITS INDUSTRIELS NON SENSIBLES											
308438 8438: MACHINES ET APPAREILS, NON DENOMMES NI COMPRIS AILLEURS DANS LE CHAPITRE 84, POUR LA PREPARATION OU LA FABRICATION INDUSTRIELLES D'ALIMENTS OU DE ...											
055 LITUANIE	144 0	14 0	0 0	130 0	0 0	0 0	0 0	0 0	0 0	0 0	0 0
072 UKRAINE	81 0	0 0	0 0	0 0	0 0	0 0	0 0	0 0	81 0	0 0	0 0
073 BELARUS	45 0	0 0	0 0	0 0	0 0	0 0	0 0	0 0	45 0	0 0	0 0
075 RUSSIE	149 0	38 0	0 0	106 0	0 0	0 0	0 0	0 0	5 0	0 0	0 0
092 CROATIE	45 0	0 0	0 0	11 0	0 0	0 0	3 0	14 0	17 0	0 0	0 0
204 MAROC	78 0	0 0	0 0	0 0	0 0	9 0	48 0	0 0	17 0	0 0	4 0
208 ALGERIE	191 0	0 0	0 0	0 0	0 0	139 0	35 0	0 0	17 0	0 0	0 0
212 TUNISIE	72 0	0 0	0 0	72 0	0 0	0 0	0 0	0 0	0 0	0 0	0 0
220 EGYPTE	65 0	1 0	30 0	3 0	0 0	0 0	0 0	0 0	31 0	0 0	0 0
248 SENEGAL	34 0	0 0	0 0	0 0	0 0	34 0	0 0	0 0	0 0	0 0	0 0
416 GUATEMALA	26 0	0 0	0 0	0 0	0 0	0 0	22 0	0 0	4 0	0 0	0 0
480 COLOMBIE	98 0	0 0	0 0	93 0	1 0	0 0	0 0	0 0	4 0	0 0	0 0
484 VENEZUELA	107 0	0 0	0 0	3 0	0 0	40 0	13 0	0 0	51 0	0 0	0 0
512 CHILI	98 0	36 0	0 0	1 0	0 0	2 0	0 0	0 0	59 0	0 0	0 0
528 ARGENTINE	402 0	44 0	0 0	7 0	0 0	247 0	0 0	0 0	98 0	0 0	6 0
600 CHYPRE	163 0	0 0	0 0	49 0	7 0	0 0	0 0	0 0	12 0	0 0	95 0
608 SYRIE	38 0	0 0	0 0	36 0	0 0	0 0	2 0	0 0	0 0	0 0	0 0
632 ARABIE SAOUD	73 0	46 0	0 0	9 0	0 0	0 0	0 0	0 0	5 0	0 0	13 0
666 BANGLA DESH	31 0	0 0	0 0	0 0	0 0	0 0	0 0	0 0	0 0	0 0	31 0
690 THAÏLANDE	69 0	2 0	0 0	1 0	0 0	55 0	3 0	0 0	3 0	0 0	0 0
700 INDONESIE	56 0	12 0	0 0	35 0	0 0	0 0	2 0	0 0	0 0	0 0	1 0
740 HONG-KONG	227 0	28 0	0 0	10 0	0 0	36 0	18 0	3 0	46 0	0 0	86 0
2000 TOUS PAYS SPG	7807 781	627 122	46 0	2897 427	351 19	858 0	391 0	76 0	1892 45	33 4	636 156
308439 8439: MACHINES ET APPAREILS POUR LA FABRICATION DE LA PATE DE MATIERES FIBREUSES CELLULOSIQUES OU POUR LA FABRICATION OU LE FINISSAGE DU PAPIER OU DU CARTON (A ...)											
508 BRESIL	4216 3992	2203 2215	0 0	1230 1213	2 0	19 0	148 81	0 0	166 75	281 241	167 167
708 PHILIPPINES	130 84	0 0	0 0	130 84	0 0	0 0	0 0	0 0	0 0	0 0	0 0
720 CHINE	85 35	0 0	0 0	0 0	0 0	0 0	0 0	0 0	0 0	0 0	85 35
728 COREE DU SUD	29 24	0 0	27 24	1 0	0 0	0 0	0 0	0 0	0 0	0 0	1 0
512 CHILI	5 4	0 0	0 0	0 0	0 0	0 0	5 4	0 0	0 0	0 0	0 0
664 INDE	36 3	0 0	0 0	36 3	0 0	0 0	0 0	0 0	0 0	0 0	0 0
075 RUSSIE	3416 0	0 0	0 0	0 0	0 0	0 0	19 0	0 0	0 0	0 0	3397 0
091 SLOVENIE	98 0	0 0	0 0	62 0	0 0	0 0	6 0	0 0	30 0	0 0	0 0
212 TUNISIE	205 0	0 0	0 0	0 0	0 0	0 0	205 0	0 0	0 0	0 0	0 0
220 EGYPTE	192 0	0 0	0 0	0 0	0 0	0 0	0 0	0 0	0 0	0 0	192 0
412 MEXIQUE	643 0	0 0	0 0	1 0	0 0	571 0	0 0	0 0	4 0	0 0	67 0
453 BAHAMAS	61 0	0 0	0 0	28 0	0 0	0 0	0 0	0 0	0 0	0 0	33 0
484 VENEZUELA	192 0	0 0	0 0	0 0	0 0	192 0	0 0	0 0	0 0	0 0	0 0
608 SYRIE	32 0	0 0	0 0	0 0	0 0	0 0	32 0	0 0	0 0	0 0	0 0
628 JORDANIE	256 0	0 0	0 0	0 0	0 0	0 0	0 0	0 0	256 0	0 0	0 0
632 ARABIE SAOUD	31 0	0 0	0 0	1 0	0 0	0 0	0 0	0 0	24 0	0 0	6 0
662 PAKISTAN	36 0	0 0	0 0	0 0	0 0	0 0	0 0	0 0	36 0	0 0	0 0
700 INDONESIE	177 0	0 0	0 0	25 0	0 0	0 0	143 0	0 0	0 0	0 0	9 0

	EUR-12	BENELUX	DANMARK	DEUTSCHLAND	HELLAS	ESPAÑA	FRANCE	IRELAND	ITALIA	PORTUGAL	U.K.
30 REGLEMENT 3831/90 (PROLONGE EN 1993), PRODUITS INDUSTRIELS NON SENSIBLES											
308439 8439: MACHINES ET APPAREILS POUR LA FABRICATION DE LA PATE DE MATIERES FIBREUSES CELLULOSIQUES OU POUR LA FABRICATION DU LE FINISSAGE DU PAPIER OU DU CARTON (A ...)											
2000 TOUS PAYS SPG	9965 4144	2214 2215	27 24	1542 1300	2 0	783 0	590 86	0 0	562 75	281 261	3964 203
308440 8440: MACHINES ET APPAREILS POUR LE BROCHAGE OU LA RELIURE, T.C. LES MACHINES A COUDRE LES FEUILLETS (A L'EXCL. DES MACHINES ET APPAREILS POUR LE TRAVAIL DE LA ...)											
720 CHINE	55 26	3 0	0 0	0 0	0 0	0 0	4 0	0 0	48 26	0 0	0 0
508 BRESIL	63 10	0 0	0 0	0 0	0 0	51 0	0 0	0 0	0 0	11 10	1 0
728 COREE DU SUD	28 9	0 0	12 4	0 0	6 5	9 0	1 0	0 0	0 0	0 0	0 0
664 INDE	8 3	0 0	0 0	3 3	0 0	0 0	0 0	0 0	0 0	5 0	0 0
091 SLOVENIE	29 0	0 0	0 0	29 0	0 0	0 0	0 0	0 0	0 0	0 0	0 0
412 MEXIQUE	45 0	6 0	0 0	0 0	0 0	3 0	20 0	0 0	16 0	0 0	0 0
512 CHILI	63 0	0 0	0 0	62 0	0 0	0 0	0 0	0 0	1 0	0 0	0 0
528 ARGENTINE	28 0	0 0	0 0	8 0	0 0	20 0	0 0	0 0	0 0	0 0	0 0
706 SINGAPOUR	45 0	0 0	0 0	2 0	0 0	0 0	19 0	0 0	1 0	0 0	23 0
740 HONG-KONG	358 0	166 0	34 0	129 0	0 0	0 0	1 0	0 0	0 0	25 0	3 0
2000 TOUS PAYS SPG	797 48	180 0	46 4	234 3	6 5	84 0	50 0	0 0	106 26	41 10	50 0
308441 8441: MACHINES ET APPAREILS POUR LE TRAVAIL DE LA PATE A PAPIER, DU PAPIER OU DU CARTON, Y.C. LES COUPEUSES DE TOUS TYPES, N.D.A.											
720 CHINE	1317 989	98 97	0 0	10 0	115 8	55 0	485 474	0 0	394 252	0 0	160 158
508 BRESIL	551 230	0 0	0 0	269 3	0 0	7 0	3 3	0 0	51 27	221 197	0 0
664 INDE	208 161	0 0	0 0	60 60	11 0	0 0	0 0	0 0	32 0	0 0	105 101
728 COREE DU SUD	123 66	0 0	0 0	16 8	0 0	0 0	2 0	0 0	97 58	0 0	8 0
068 BULGARIE	48 47	0 0	0 0	2 3	0 0	0 0	43 42	0 0	3 2	0 0	0 0
740 HONG-KONG	174 19	5 0	29 0	67 2	0 0	1 0	11 0	0 0	27 17	0 0	46 0
066 ROUMANIE	20 17	0 0	0 0	2 0	0 0	0 0	0 0	0 0	18 17	0 0	0 0
075 RUSSIE	61 0	0 0	0 0	25 0	36 0	0 0	0 0	0 0	0 0	0 0	0 0
091 SLOVENIE	305 0	11 0	0 0	245 0	0 0	0 0	0 0	0 0	49 0	0 0	0 0
092 CROATIE	459 0	0 0	0 0	429 0	0 0	0 0	0 0	0 0	30 0	0 0	0 0
204 MAROC	92 0	0 0	0 0	0 0	0 0	44 0	48 0	0 0	0 0	0 0	0 0
220 EGYPTE	177 0	0 0	0 0	15 0	0 0	118 0	0 0	0 0	44 0	0 0	0 0
232 MALI	88 0	0 0	0 0	0 0	0 0	0 0	0 0	0 0	0 0	0 0	88 0
412 MEXIQUE	238 0	0 0	0 0	233 0	0 0	0 0	1 0	0 0	0 0	0 0	4 0
448 CUBA	341 0	0 0	0 0	0 0	0 0	341 0	0 0	0 0	0 0	0 0	0 0
484 VENEZUELA	48 0	0 0	0 0	1 0	0 0	0 0	0 0	0 0	42 0	0 0	5 0
512 CHILI	129 0	0 0	0 0	128 0	0 0	0 0	1 0	0 0	0 0	0 0	0 0
600 CHYPRE	29 0	0 0	0 0	0 0	15 0	0 0	0 0	0 0	13 0	0 0	1 0
628 JORDANIE	62 0	0 0	0 0	0 0	0 0	0 0	0 0	0 0	0 0	0 0	62 0
632 ARABIE SAOUD	85 0	0 0	0 0	0 0	0 0	0 0	3 0	0 0	0 0	0 0	82 0
701 MALAYSIA	26 0	3 0	0 0	0 0	1 0	0 0	0 0	0 0	5 0	0 0	17 0
706 SINGAPOUR	163 0	39 0	6 0	36 0	0 0	0 0	11 0	0 0	38 0	0 0	33 0
2000 TOUS PAYS SPG	4838 1537	179 97	35 0	1566 79	177 8	566 0	617 520	0 0	848 376	221 197	629 260
308442 8442: MACHINES, APPAREILS ET MATERIEL, AUTRES QUE LES MACHINES-OUTILS DES N. 8456 A 8465, A FONDRE OU A COMPOSER LES CARACTERES OU POUR LA PREPARATION DU LA ...											
068 BULGARIE	110 63	0 0	0 0	25 1	48 47	0 0	30 15	0 0	7 0	0 0	0 0
664 INDE	129 33	16 33	0 0	0 0	0 0	0 0	0 0	0 0	0 0	0 0	113 0
508 BRESIL	241 7	0 0	0 0	12 7	0 0	0 0	0 0	0 0	0 0	3 0	226 0
740 HONG-KONG	1002 5	52 0	0 0	26 0	0 0	0 0	5 5	0 0	0 0	0 0	919 0

	EUR-12	BENELUX	DANMARK	DEUTSCHLAND	HELLAS	ESPANA	FRANCE	IRELAND	ITALIA	PORTUGAL	U.K.
30 REGLEMENT 3631/90 (PROLONGE EN 1993), PRODUITS INDUSTRIELS NON SENSIBLES											
308443 8443: MACHINES ET APPAREILS A IMPRIMER (A L'EXCL. DES DUPLICATEURS HECTOGRAPHIQUES OU A STENCILS, MACHINES A ADRESSER ET AUTRES MACHINES DE BUREAU ELECTRIQUES ET ...											
412 MEXIQUE	57 0	0 0	0 0	11 0	0 0	2 0	17 0	0 0	18 0	0 0	9 0
480 COLOMBIE	235 0	25 0	0 0	0 0	0 0	0 0	0 0	0 0	210 0	0 0	0 0
484 VENEZUELA	25 0	22 0	0 0	0 0	0 0	3 0	0 0	0 0	0 0	0 0	0 0
528 ARGENTINE	229 0	0 0	5 0	0 0	0 0	224 0	0 0	0 0	0 0	0 0	0 0
616 IRAN	66 0	57 0	0 0	3 0	0 0	0 0	0 0	0 0	16 0	0 0	10 0
632 ARABIE SAOUD	62 0	0 0	0 0	15 0	0 0	0 0	9 0	0 0	1 0	0 0	37 0
647 EMIRATS ARAB	84 0	0 0	0 0	8 0	0 0	0 0	0 0	0 0	0 0	0 0	76 0
653 YEMEN	41 0	0 0	0 0	0 0	0 0	0 0	0 0	0 0	0 0	0 0	41 0
701 MALAYSIA	150 0	0 0	40 0	29 0	0 0	0 0	29 0	0 0	0 0	2 0	50 0
706 SINGAPOUR	770 0	24 0	0 0	42 0	0 0	0 0	374 0	0 0	12 0	1 0	317 0
708 PHILIPPINES	56 0	0 0	4 0	0 0	0 0	0 0	52 0	0 0	0 0	0 0	0 0
2000 TOUS PAYS SPG	8325 2234	961 514	80 5	1592 279	177 97	434 8	2156 955	24 23	773 15	273 67	1855 271
308445 8445: MACHINES POUR LA PREPARATION DES MATIERES TEXTILES; MACHINES POUR LA FILATURE, LE DOUBLAGE OU LE RETORDAGE DES MATIERES TEXTILES ET AUTRES MACHINES ET ...											
508 BRESIL	1252 1255	0 0	0 0	1252 1255	0 0	0 0	0 0	0 0	0 0	0 0	0 0
720 CHINE	429 350	0 0	0 0	52 350	0 0	0 0	0 0	0 0	377 0	0 0	0 0
664 INDE	90 40	0 0	0 0	52 40	0 0	0 0	0 0	0 0	16 0	0 0	22 0
075 RUSSIE	25 25	0 0	0 0	25 25	0 0	0 0	0 0	0 0	0 0	0 0	0 0
066 ROUMANIE	22 11	0 0	0 0	22 11	0 0	0 0	0 0	0 0	0 0	0 0	0 0
091 SLOVENIE	28 0	0 0	0 0	0 0	0 0	0 0	0 0	0 0	28 0	0 0	0 0
212 TUNISIE	224 0	0 0	0 0	0 0	0 0	0 0	46 0	0 0	0 0	0 0	178 0
373 MAURICE	126 0	0 0	0 0	0 0	0 0	0 0	0 0	0 0	47 0	0 0	79 0
484 VENEZUELA	47 0	0 0	0 0	0 0	0 0	0 0	0 0	0 0	0 0	0 0	47 0
500 EQUATEUR	85 0	0 0	0 0	0 0	0 0	85 0	0 0	0 0	0 0	0 0	0 0
2000 TOUS PAYS SPG	2572 1683	0 0	0 0	1517 1683	0 0	129 0	47 0	0 0	540 0	11 0	328 0
308446 8446: METIERS A TISSER											
680 THAILANDE	43 8	0 0	0 0	0 8	0 0	0 0	0 0	0 0	43 0	0 0	0 0
616 IRAN	19 1	0 0	0 0	0 1	0 0	0 0	0 0	0 0	19 0	0 0	0 0
720 CHINE	352 0	93 0	0 0	0 0	0 0	0 0	0 0	0 0	259 0	0 0	0 0
2000 TOUS PAYS SPG	486 9	116 0	0 0	4 9	0 0	0 0	18 0	0 0	321 0	0 0	27 0
308447 8447: MACHINES ET METIERS A BONNETERIE, A COUTURE-TRICOTAGE, A GUIPURE, A TULLE, A DENTELLE, A BRODERIE, A PASSEMENTERIE, A TRESSSES, A FILET OU A ...											
664 INDE	168 178	122 134	0 0	0 0	0 0	0 0	0 0	0 0	2 0	0 0	44 44
728 COREE DU SUD	608 47	17 16	0 0	255 0	0 0	63 0	32 31	0 0	41 0	9 0	191 0
068 BULGARIE	0 7	0 0	0 0	0 7	0 0	0 0	0 0	0 0	0 0	0 0	0 0
066 ROUMANIE	407 0	0 0	0 0	143 0	0 0	0 0	106 0	0 0	137 0	0 0	21 0
070 ALBANIE	53 0	0 0	0 0	0 0	53 0	0 0	0 0	0 0	0 0	0 0	0 0
075 RUSSIE	165 0	0 0	0 0	0 0	1 0	71 0	0 0	0 0	64 0	0 0	29 0
091 SLOVENIE	152 0	13 0	0 0	139 0	0 0	0 0	0 0	0 0	0 0	0 0	0 0
204 MAROC	128 0	0 0	0 0	0 0	0 0	24 0	45 0	0 0	59 0	0 0	0 0
212 TUNISIE	445 0	0 0	0 0	8 0	0 0	3 0	0 0	0 0	434 0	0 0	0 0
382 ZIMBABWE	92 0	0 0	0 0	0 0	0 0	0 0	0 0	0 0	92 0	0 0	0 0
412 MEXIQUE	514 0	0 0	0 0	0 0	0 0	0 0	0 0	0 0	514 0	0 0	0 0

EUR-12 BENELUX DANMARK DEUTSCHLAND HELLAS ESPANA FRANCE IRELAND ITALIA PORTUGAL U.K.

30 REGLEMENT 3631/90 (PROLONGE EN 1993), PRODUITS INDUSTRIELS NON SENSIBLES

	EUR-12	BENELUX	DANMARK	DEUTSCHLAND	HELLAS	ESPANA	FRANCE	IRELAND	ITALIA	PORTUGAL	U.K.
308447 8447: MACHINES ET METIERS A BONNETERIE, DE COUTURE-TRICOTAGE, A GUIPURE, A TULLE, A DENTELLE, A BRODERIE, A PASSEMENTERIE, A TRESSER, A FILET DU A ...											
480 COLOMBIE	268 0	0 0	0 0	0 0	0 0	0 0	0 0	0 0	150 0	0 0	118 0
500 EQUATEUR	45 0	0 0	0 0	0 0	0 0	0 0	0 0	0 0	45 0	0 0	0 0
508 BRESIL	303 0	0 0	0 0	0 0	0 0	0 0	0 0	0 0	134 0	0 0	169 0
512 CHILI	45 0	0 0	0 0	0 0	0 0	0 0	0 0	0 0	45 0	0 0	0 0
528 ARGENTINE	29 0	0 0	0 0	0 0	0 0	9 0	0 0	0 0	20 0	0 0	0 0
604 LIBAN	139 0	0 0	0 0	20 0	0 0	0 0	0 0	0 0	119 0	0 0	0 0
600 SYRIE	226 0	0 0	0 0	0 0	0 0	0 0	0 0	0 0	226 0	0 0	0 0
616 IRAN	64 0	0 0	0 0	0 0	0 0	0 0	0 0	0 0	64 0	0 0	0 0
680 THAILANDE	58 0	0 0	0 0	6 0	0 0	0 0	0 0	0 0	52 0	0 0	0 0
700 INDOONESIE	52 0	0 0	0 0	0 0	0 0	0 0	0 0	0 0	49 0	0 0	3 0
706 SINGAPOUR	98 0	0 0	0 0	0 0	25 0	0 0	0 0	0 0	35 0	0 0	38 0
708 PHILIPPINES	55 0	0 0	0 0	0 0	0 0	0 0	0 0	0 0	55 0	0 0	0 0
720 CHINE	283 0	0 0	0 0	0 0	0 0	76 0	0 0	0 0	207 0	0 0	0 0
740 HONG-KONG	773 0	0 0	0 0	5 0	0 0	0 0	0 0	0 0	19 0	0 0	749 0
802 OCEANIE AUST	71 0	0 0	0 0	0 0	0 0	0 0	0 0	0 0	0 0	0 3	71 0
2000 TOUS PAYS SPG	5370 233	152 151	0 0	579 7	80 0	247 0	183 31	0 0	2576 0	9 0	1544 44
308448 8448: MACHINES ET APPAREILS AUXILIAIRES POUR MACHINES DES N. 8444, 8445, 8446 DU 8447 -RATIERES, MECANISMES JACQUARD, CASSE-CHAINES ET CASSE-TRAMES, MECANISMES DE ...											
706 SINGAPOUR	11836 12404	0 0	0 0	19848 12404	0 0	0 0	8 0	0 0	963 0	0 0	17 0
508 BRESIL	3972 3545	0 0	0 0	3369 3261	0 0	16 0	9 0	0 0	236 38	25 22	317 284
728 COREE DU SUD	2262 1757 298	24 0 0	0 0 0	1048 474 223	44 0 0	1 21 0	2 67 32	0 4 0	9 744 43	0 1 0	334 426 0
701 MALAYSIA	531 204	1 0	0 0	499 204	0 0	2 0	1 0	0 0	16 0	0 0	12 0
720 CHINE	751 167	5 0	0 0	410 62	0 0	20 0	35 0	0 0	39 8	4 4	238 93
700 INDOONESIE	197 115	1 0	0 0	178 115	0 0	0 0	8 0	0 0	0 0	0 0	10 0
528 ARGENTINE	111 93	0 0	0 0	95 93	0 0	0 0	2 0	0 0	11 0	0 0	3 0
436 COSTA RICA	80 65	0 0	0 0	1 0	0 0	0 0	0 0	0 0	0 0	0 0	79 65
068 BULGARIE	165 15	0 0	0 0	88 0	8 1	0 0	5 0	0 0	64 14	0 0	0 0
740 HONG-KONG	408 2	14 0	0 0	34 0	5 0	2 0	19 0	6 0	142 0	0 0	186 2
066 ROUMANIE	144 0	1 0	0 0	39 0	0 0	0 0	60 0	0 0	43 0	1 0	0 0
075 RUSSIE	114 0	0 0	0 0	21 0	9 0	18 0	64 0	0 0	2 0	0 0	0 0
091 SLOVENIE	221 0	4 0	0 0	150 0	0 0	0 0	1 0	0 0	60 0	0 0	6 0
092 CROATIE	86 0	0 0	0 0	28 0	0 0	0 0	6 0	0 0	15 0	0 0	37 0
096 ANC.REP.YOUG.MACED	57 0	0 0	0 0	11 0	0 0	0 0	0 0	0 0	2 0	0 0	44 0
204 MAROC	81 0	0 0	0 0	8 0	0 0	3 0	25 0	0 0	39 0	0 0	6 0
212 TUNISIE	658 0	1 0	0 0	15 0	0 0	0 0	557 0	0 0	81 0	0 0	4 0
220 EGYPTE	46 0	24 0	0 0	1 0	0 0	0 0	3 0	0 0	12 0	0 0	6 0
412 MEXIQUE	280 0	2 0	0 0	69 0	0 0	12 0	59 0	30 0	100 0	0 0	8 0
430 COLOMBIE	45 0	22 0	0 0	12 0	0 0	0 0	2 0	0 0	8 0	0 0	1 0
484 VENEZUELA	37 0	10 0	0 0	18 0	0 0	1 0	2 0	0 0	0 0	0 0	6 0
662 PAKISTAN	38 0	0 0	0 0	16 0	0 0	0 0	0 0	0 0	21 0	0 0	1 0
680 THAILANDE	38 0	5 0	0 0	14 0	0 0	0 0	9 0	0 0	2 0	0 0	8 0
690 VIET-NAM	37 0	0 0	0 0	0 0	0 0	0 0	35 0	0 0	2 0	0 0	0 0

	EUR-12	BENELUX	DANMARK	DEUTSCHLAND	HELLAS	ESPANA	FRANCE	IRELAND	ITALIA	PORTUGAL	U.K.
30 REGLEMENT 3631/90 (PROLONGE EN 1993), PRODUITS INDUSTRIELS NON SENSIBLES											
308448 8448: MACHINES ET APPAREILS AUXILIAIRES POUR MACHINES DES N. 8444, 8445, 8446 OU 8447 -RATIERES, MECANIKES JACQUARD, CASSE-CHAINES ET CASSE-TRAMES, MECANISMES DE ...											
2000 TOUS PAYS SPG	24298 19176	184 24	0 0	18181 16152	70 46	169 1	1048 35	64 0	2686 124	33 26	1863 780
308449 8449: MACHINES ET APPAREILS POUR LA FABRICATION OU LE FINISSAGE DU FEUTRE OU DES NON-TISSES, EN PIECE OU EN FORME, Y.C. LES MACHINES ET APPAREILS POUR LA FABRICATION ...											
072 UKRAINE	45 0	0 0	0 0	45 0	0 0	0 0	0 0	0 0	0 0	0 0	0 0
508 BRESIL	26 0	0 0	0 0	26 0	0 0	0 0	0 0	0 0	0 0	0 0	0 0
2000 TOUS PAYS SPG	74 0	0 0	0 0	74 0	0 0	0 0	0 0	0 0	0 0	0 0	0 0
308450 8450: MACHINES A LAVER LE LINGE, MEME AVEC DISPOSITIF DE SECHAGE											
091 SLOVENIE	19776 1491	193 0	34 0	6407 0	1499 1491	454 0	8907 0	0 0	2245 0	37 0	0 0
075 RUSSIE	939 279	82 0	0 0	80 0	12 0	0 0	429 0	0 0	333 279	0 0	3 0
068 BULGARIE	229 227	0 0	0 0	7 7	0 0	1 0	221 220	0 0	0 0	0 0	0 0
664 INDE	34 26	6 0	0 0	1 0	0 0	0 0	0 0	0 0	0 0	0 0	27 26
528 ARGENTINE	37 23	2 23	0 0	0 0	0 0	33 0	0 0	0 0	2 0	0 0	0 0
066 ROUMANIE	14 12	13 12	0 0	1 0	0 0	0 0	0 0	2 0	0 0	0 0	0 0
096 ANC.REP.YOUG.MACED	45 5	0 0	0 0	0 0	25 5	0 0	0 0	0 0	17 0	0 0	3 0
072 UKRAINE	549 0	0 0	0 0	2 0	0 0	0 0	443 0	0 0	104 0	0 0	0 0
092 CROATIE	3228 0	0 0	0 0	23 0	0 0	0 0	0 0	0 0	3205 0	0 0	0 0
093 BOSNIE-HERZEGOVINE	95 0	0 0	0 0	0 0	95 0	0 0	0 0	0 0	0 0	0 0	0 0
212 TUNISIE	65 0	0 0	0 0	0 0	0 0	46 0	17 0	0 0	0 0	0 0	0 0
2000 TOUS PAYS SPG	25154 2064	311 35	41 0	6338 7	1653 1497	559 0	10024 220	0 0	5933 279	38 0	55 26
308451 8451: MACHINES ET APPAREILS (SAUF MACHINES DU N. 8450) POUR LAVAGE, NETTOYAGE, ESSORAGE, SECHAGE, REPASSAGE, PRESSAGE -Y.C. PRESSES A FIXER-, BLANCHIMENT, TEINTURE, ...											
508 BRESIL	3235 1491	0 0	0 0	2985 2983	0 0	80 0	0 0	0 0	160 0	2 0	8 0
720 CHINE	2608 2089	112 203	0 0	91 17	564 607	468 90	157 156	0 0	64 35	630 579	522 402
600 CHYPRE	458 432	0 0	0 0	2 0	448 432	0 0	0 0	0 0	0 0	0 0	8 0
664 INDE	214 77	19 12	0 0	71 22	0 0	0 0	6 6	0 0	0 0	0 0	118 37
728 COREE DU SUD	186 32	0 0	6 0	29 32	40 0	4 0	13 0	0 0	88 0	0 0	6 0
706 SINGAPOUR	131 8	3 2	0 0	6 6	99 0	2 0	0 0	0 0	0 0	2 0	19 0
091 SLOVENIE	3682 6	46 0	101 0	2763 0	7 6	0 0	686 0	0 0	62 0	0 0	17 0
740 HONG-KONG	2028 6	354 0	43 0	13 0	750 0	6 0	264 0	0 0	127 0	327 0	144 6
066 ROUMANIE	104 0	0 0	0 0	1 0	0 0	0 0	10 0	0 0	84 0	0 0	8 0
072 UKRAINE	65 0	0 0	0 0	65 0	0 0	0 0	0 0	0 0	0 0	0 0	0 0
075 RUSSIE	1071 0	0 0	0 0	845 0	1 0	6 0	0 0	0 0	206 0	0 0	13 0
092 CROATIE	435 0	0 0	0 0	394 0	0 0	0 0	0 0	0 0	41 0	0 0	0 0
096 ANC.REP.YOUG.MACED	73 0	0 0	60 0	6 0	4 0	0 0	0 0	0 0	0 0	0 0	3 0
204 MAROC	84 0	22 0	0 0	3 0	0 0	8 0	50 0	0 0	0 0	0 0	1 0
212 TUNISIE	212 0	12 0	0 0	60 0	0 0	28 0	80 0	0 0	32 0	0 0	0 0
220 EGYPTE	25 0	9 0	0 0	0 0	0 0	0 0	0 0	0 0	3 0	0 0	13 0
272 COTE IVOIRE	82 0	21 0	0 0	6 0	0 0	0 0	55 0	0 0	0 0	0 0	0 0
640 BAHREIN	96 0	0 0	0 0	0 0	0 0	0 0	0 0	0 0	0 0	0 0	96 0
680 THAILANDE	58 0	0 0	0 0	5 0	0 0	0 0	0 0	0 0	52 0	0 0	1 0
703 PHILIPPINES	343 0	10 0	0 0	295 0	0 0	0 0	0 0	0 0	0 0	0 0	38 0
743 MACAO	31 0	0 0	0 0	0 0	0 0	0 0	0 0	0 0	0 0	31 0	0 0
2000 TOUS PAYS SPG	15414 5709	612 218	210 0	7724 3131	1923 1047	608 90	1348 163	0 0	948 35	992 579	1049 446

EUR-12 BENELUX DANMARK DEUTSCHLAND HELLAS ESPANA FRANCE IRELAND ITALIA PORTUGAL U.K.

30 REGLEMENT 3032/90 (PROLONGE EN 1993), PRODUITS INDUSTRIELS NON SENSIBLES

308452EX EXTRAIT DE 8452: MACHINES A COUDRE AUTRES QUE LES MACHINES A COUDRE LES FEUILLETS DU N. 8440 ; MEUBLES, EMBASES ET
COUVERCLES SPECIALEMENT CONCUS POUR MACHINES A ...

728 COREE DU SUD	406 401	11 10	0 0	290 347	0 0	13 0	62 27	0 0	7 0	4 0	19 17
720 CHINE	828 251	424 54	9 8	244 119	0 0	20 0	17 16	0 0	20 1	6 0	88 53
508 BRESIL	391 170	21 0	0 0	190 154	10 10	3 0	43 0	0 0	110 1	4 0	10 5
706 SINGAPOUR	1724 27	0 0	0 0	1695 27	0 0	0 0	10 0	0 0	0 0	0 0	19 0
066 ROUMANIE	272 16	0 0	0 0	259 16	0 0	0 0	11 0	0 0	2 0	0 0	0 0
664 INDE	18 6	12 0	0 0	0 0	0 0	0 0	0 0	0 0	0 0	0 0	6 6
092 CROATIE	57 0	0 0	0 0	0 0	0 0	0 0	0 0	0 0	57 0	0 0	0 0
212 TUNISIE	33 0	6 0	0 0	10 0	0 0	1 0	14 0	0 0	2 0	0 0	0 0
740 HONG-KONG	299 0	110 0	4 0	43 0	2 0	0 0	40 0	0 0	19 0	8 0	73 0
2000 TOUS PAYS SPG	4090 877	586 64	13 8	2743 665	18 10	39 0	206 44	0 0	221 2	22 1	242 83

308453 8453: MACHINES ET APPAREILS POUR LA PREPARATION, LE TANIAGE OU LE TRAVAIL DES CUIRS OU PEAUX OU POUR LA FABRICATION OU
LA REPARATION DES CHAUSSURES OU AUTRES ...

508 BRESIL	553 292	0 0	0 0	118 82	0 0	1 0	35 35	0 0	202 0	50 45	147 130
528 ARGENTINE	197 118	0 0	0 0	0 0	0 0	0 0	0 0	0 0	197 118	0 0	0 0
412 MEXIQUE	249 28	0 0	0 0	0 0	0 0	0 0	0 0	0 0	249 28	0 0	0 0
728 COREE DU SUD	328 16	17 16	0 0	1 0	0 0	94 0	0 0	0 0	204 0	0 0	12 0
664 INDE	212 6	0 0	0 0	21 1	0 0	0 0	1 0	0 0	180 0	0 0	10 5
720 CHINE	72 5	0 0	5 5	0 0	0 0	0 0	16 0	0 0	13 0	0 0	38 0
066 ROUMANIE	173 0	0 0	0 0	0 0	0 0	0 0	0 0	0 0	173 0	0 0	0 0
068 BULGARIE	49 0	0 0	0 0	0 0	0 0	0 0	0 0	0 0	49 0	0 0	0 0
070 ALBANIE	77 0	0 0	0 0	0 0	0 0	0 0	0 0	0 0	77 0	0 0	0 0
075 RUSSIE	424 0	0 0	0 0	233 0	0 0	0 0	0 0	0 0	191 0	0 0	0 0
091 SLOVENIE	166 0	0 0	0 0	35 0	0 0	0 0	0 0	0 0	113 0	0 0	18 0
092 CROATIE	157 0	40 0	0 0	9 0	0 0	0 0	0 0	0 0	108 0	0 0	0 0
204 MAROC	189 0	6 0	0 0	2 0	0 0	0 0	33 0	0 0	148 0	0 0	0 0
208 ALGERIE	167 0	0 0	0 0	0 0	0 0	0 0	20 0	0 0	147 0	0 0	0 0
212 TUNISIE	324 0	68 0	0 0	8 0	0 0	0 0	68 0	0 0	180 0	0 0	0 0
288 NIGERIA	32 0	0 0	0 0	0 0	0 0	0 0	0 0	0 0	32 0	0 0	0 0
366 MOZAMBIQUE	44 0	0 0	0 0	0 0	0 0	0 0	0 0	0 0	0 0	44 0	0 0
484 VENEZUELA	37 0	0 0	0 0	0 0	0 0	0 0	0 0	0 0	37 0	0 0	0 0
680 THAILANDE	48 0	6 0	0 0	0 0	0 0	0 0	9 0	0 0	23 0	0 0	10 0
690 VIET-NAM	35 0	0 0	0 0	0 0	0 0	0 0	0 0	0 0	35 0	0 0	0 0
700 INDONESIE	39 0	0 0	0 0	0 0	0 0	0 0	0 0	0 0	38 0	0 0	1 0
706 SINGAPOUR	52 0	0 0	0 0	5 0	0 0	0 0	0 0	0 0	47 0	0 0	0 0
740 HONG-KONG	189 0	0 0	0 0	9 0	0 0	0 0	1 0	0 0	94 0	0 0	85 0
2000 TOUS PAYS SPG	3883 466	137 16	18 5	445 84	0 0	95 0	193 35	0 0	2571 146	95 45	329 135

308454 8454: CONVERTISSEURS, POCHES DE COULEE, LINGOTIERES ET MACHINES A COULER -HOULER- POUR METALLURGIE, ACIERIE OU FONDERIE
(A L'EXCL. DES PRESSES POUR POUFRE DE METAL)

068 BULGARIE	253 226	0 0	0 0	103 77	1 0	0 0	149 149	0 0	0 0	0 0	0 0
066 ROUMANIE	280 148	0 0	0 0	216 96	16 16	0 0	48 36	0 0	0 0	0 0	0 0
091 SLOVENIE	548 19	0 0	0 0	13 0	0 0	0 0	14 0	0 0	463 19	0 0	58 0
508 BRESIL	15 12	0 0	0 0	11 10	0 0	0 0	0 0	0 0	0 0	0 0	4 2
680 THAILANDE	23 1	0 0	0 0	0 0	0 0	0 0	2 1	0 0	0 0	0 0	21 0
708 PHILIPPINES	2 1	0 0	0 0	1 0	0 0	0 0	1 1	0 0	0 0	0 0	0 0

	EUR-12	BENELUX	DANMARK	DEUTSCHLAND	HELLAS	ESPAÑA	FRANCE	IRELAND	ITALIA	PORTUGAL	U.K.
30 REGLEMENT 3031/90 (PROLONGE EN 1993), PRODUITS INDUSTRIELS NON SENSIBLES											
308454 8454: CONVERTISSEURS, POCHES DE COULEE, LINGOTIERES ET MACHINES A COULER -MOULER- POUR METALLURGIE, ACTIERIE OU FONDERIE (A L'EXCL. DES PRESSES POUR POUDDRE DE METAL)											
055 LITUANIE	328 0	0 0	0 0	328 0	0 0	0 0	0 0	0 0	0 0	0 0	0 0
072 UKRAINE	35 0	13 0	0 0	22 0	0 0	0 0	0 0	0 0	0 0	0 0	0 0
073 BELARUS	195 0	0 0	0 0	195 0	0 0	0 0	0 0	0 0	0 0	0 0	0 0
074 MOLDOVA	666 0	0 0	0 0	0 0	0 0	0 0	0 0	0 0	666 0	0 0	0 0
075 RUSSIE	389 0	0 0	0 0	287 0	0 0	0 0	0 0	0 0	102 0	0 0	0 0
706 SINGAPOUR	48 0	4 0	0 0	43 0	0 0	0 0	0 0	0 0	0 0	0 0	1 0
720 CHINE	65 0	0 0	0 0	0 0	0 0	0 0	0 0	1 0	61 0	0 0	3 0
2000 TOUS PAYS SPG	2886 409	17 0	0 0	1227 184	17 16	0 0	214 188	5 0	1298 19	0 0	108 2
308455 8455: LAMINOIRS A METAUX ET LEURS CYLINDRES											
720 CHINE	2269 2054	0 0	0 0	1722 1705	294 293	144 0	0 0	0 0	0 0	0 0	109 56
508 BRESIL	959 523	177 176	0 0	398 0	0 0	0 0	5 0	0 0	30 0	0 0	349 347
728 COREE DU SUD	707 355	0 0	0 0	398 355	0 0	0 0	6 0	0 0	0 0	0 0	303 0
068 BULGARIE	335 193	0 0	0 0	304 193	0 0	0 0	31 0	0 0	0 0	0 0	0 0
066 ROUMANIE	197 59	5 0	0 0	55 59	0 0	0 0	137 0	0 0	0 0	0 0	0 0
072 UKRAINE	62 19	0 0	0 0	19 19	0 0	0 0	30 0	0 0	13 0	0 0	0 0
075 RUSSIE	396 0	0 0	0 0	81 0	0 0	0 0	315 0	0 0	0 0	0 0	0 0
091 SLOVENIE	3163 0	12 0	0 0	682 0	0 0	0 0	245 0	0 0	2324 0	0 0	0 0
096 ANC.REP.YOUG.MACED	97 0	0 0	0 0	97 0	0 0	0 0	0 0	0 0	0 0	0 0	0 0
204 MAROC	136 0	0 0	0 0	0 0	0 0	136 0	0 0	0 0	0 0	0 0	0 0
220 EGYPTE	145 0	0 0	0 0	26 0	0 0	0 0	87 0	0 0	32 0	0 0	0 0
412 MEXIQUE	30 0	0 0	0 0	0 0	0 0	0 0	0 0	0 0	30 0	0 0	0 0
528 ARGENTINE	64 0	0 0	0 0	0 0	0 0	0 0	0 0	0 0	0 0	0 0	64 0
632 ARABIE SAOUD	37 0	0 0	0 0	9 0	0 0	1 0	0 0	0 0	10 0	0 0	17 0
640 BAHREIN	122 0	0 0	0 0	0 0	0 0	0 0	0 0	0 0	0 0	0 0	122 0
680 THAILANDE	61 0	61 0	0 0	0 0	0 0	0 0	0 0	0 0	0 0	0 0	0 0
700 INDONESIE	727 0	15 0	0 0	121 0	0 0	37 0	6 0	0 0	1 0	0 0	547 0
706 SINGAPOUR	67 0	0 0	37 0	24 0	0 0	0 0	0 0	0 0	0 0	0 0	6 0
740 HONG-KONG	62 0	0 0	0 0	0 0	50 0	0 0	0 0	0 0	0 0	0 0	12 0
2000 TOUS PAYS SPG	9691 3204	270 176	38 0	3948 2332	344 293	318 0	764 0	0 0	2450 0	0 0	1559 403
308456 8456: MACHINES-OUTILS TRAVAILLANT PAR ENLEVEMENT DE TOUTE MATIERE ET OPERANT PAR LASER OU AUTRE FAISCEAU DE LUMIERE OU DE PHOTONS, PAR ULTRA-SONS, PAR ...											
508 BRESIL	140 137	0 0	0 0	137 137	0 0	0 0	0 0	0 0	0 0	3 0	0 0
720 CHINE	971 131	0 0	0 0	29 28	0 0	356 0	477 45	0 0	109 58	0 0	0 0
664 INDE	12 11	0 0	0 0	0 0	0 0	0 0	0 0	0 0	0 0	0 0	12 11
072 UKRAINE	77 0	0 0	0 0	77 0	0 0	0 0	0 0	0 0	0 0	0 0	0 0
075 RUSSIE	40 0	0 0	0 0	8 0	0 0	0 0	4 0	0 0	28 0	0 0	0 0
680 THAILANDE	2425 0	0 0	0 0	2357 0	0 0	0 0	0 0	0 0	68 0	0 0	0 0
701 MALAYSIA	47 0	0 0	0 0	23 0	0 0	0 0	0 0	0 0	0 0	0 0	24 0
706 SINGAPOUR	720 0	0 0	0 0	320 0	0 0	0 0	0 0	0 0	0 0	400 0	0 0
728 COREE DU SUD	53 0	0 0	0 0	8 0	0 0	0 0	0 0	0 0	45 0	0 0	0 0
740 HONG-KONG	177 0	0 0	0 0	0 0	0 0	0 0	0 0	0 0	177 0	0 0	0 0
2000 TOUS PAYS SPG	4695 280	0 0	0 0	2972 166	0 0	364 0	481 45	0 0	438 58	404 0	36 11

	EUR-12	BENELUX	DANMARK	DEUTSCHLAND	HELLAS	ESPANA	FRANCE	IRELAND	ITALIA	PORTUGAL	U.K.
30 REGLEMENT 3831/90 (PROLONGE EN 1993), PRODUITS INDUSTRIELS NON SENSIBLES											
308457 8457: CENTRES D'USINAGE, MACHINES A POSTE FIXE ET MACHINES A STATIONS MULTIPLES, POUR LE TRAVAIL DES METAUX											
508 BRESIL	1066 1329	0 0	0 0	1066 1329	0 0	0 0	0 0	0 0	0 0	0 0	0 0
728 COREE DU SUD	1829 867	0 0	0 0	446 248	0 0	0 0	624 0	0 0	641 502	0 0	118 117
720 CHINE	738 317	3 2	0 0	77 81	0 0	0 0	0 0	0 0	610 187	3 3	45 44
706 SINGAPOUR	737 165	0 0	62 0	219 0	0 0	0 0	253 105	0 0	177 60	0 0	26 0
664 INDE	96 96	0 0	0 0	0 0	0 0	0 0	0 0	0 0	0 0	0 0	96 96
066 ROUMANIE	120 0	0 0	0 0	0 0	0 0	0 0	0 0	0 0	19 0	0 0	101 0
075 RUSSIE	111 0	0 0	0 0	111 0	0 0	0 0	0 0	0 0	0 0	0 0	0 0
091 SLOVENIE	270 0	0 0	0 0	270 0	0 0	0 0	0 0	0 0	0 0	0 0	0 0
092 CROATIE	745 0	0 0	0 0	745 0	0 0	0 0	0 0	0 0	0 0	0 0	0 0
412 MEXIQUE	135 0	0 0	0 0	0 0	0 0	52 0	0 0	0 0	83 0	0 0	0 0
528 ARGENTINE	424 0	0 0	0 0	0 0	0 0	424 0	0 0	0 0	0 0	0 0	0 0
2000 TOUS PAYS SP6	6287 2775	4 2	62 0	2945 1658	0 0	475 0	877 105	0 0	1535 749	3 3	386 258
308458 8458: TOURS TRAVAILLANT PAR ENLEVEMENT DE METAL											
720 CHINE	6276 3801	1075 1131	128 106	2187 1102	66 63	504 0	182 141	0 0	1754 935	275 272	105 51
728 COREE DU SUD	4353 3286	110 110	0 0	1835 1370	10 0	27 0	169 0	0 0	1890 1662	144 144	168 0
068 BULGARIE	1662 846	49 7	0 0	349 208	622 320	0 0	39 39	0 0	447 206	46 15	110 51
066 ROUMANIE	1644 397	25 0	66 0	123 50	338 239	0 0	111 0	0 0	940 108	41 0	0 0
508 BRESIL	1308 340	0 0	0 0	1136 207	6 5	0 0	0 0	0 0	35 0	131 128	0 0
664 INDE	117 112	0 0	0 0	36 32	0 0	0 0	0 0	0 0	0 0	0 0	81 80
676 MYANMAR	43 42	0 0	0 0	43 42	0 0	0 0	0 0	0 0	0 0	0 0	0 0
072 UKRAINE	6 11	0 0	0 0	6 11	0 0	0 0	0 0	0 0	0 0	0 0	0 0
075 RUSSIE	4570 10	83 0	51 0	3250 0	26 0	91 0	122 0	0 0	529 10	0 0	418 0
055 LITUANIE	96 0	1 0	0 0	54 0	0 0	0 0	0 0	0 0	41 0	0 0	0 0
091 SLOVENIE	104 0	0 0	0 0	0 0	0 0	0 0	0 0	0 0	46 0	0 0	58 0
092 CROATIE	130 0	0 0	0 0	113 0	0 0	0 0	0 0	0 0	17 0	0 0	0 0
204 MAROC	141 0	0 0	0 0	0 0	0 0	141 0	0 0	0 0	0 0	0 0	0 0
484 VENEZUELA	157 0	0 0	0 0	0 0	0 0	0 0	0 0	0 0	157 0	0 0	0 0
528 ARGENTINE	115 0	0 0	0 0	0 0	0 0	115 0	0 0	0 0	0 0	0 0	0 0
616 IRAN	85 0	0 0	0 0	0 0	0 0	0 0	0 0	0 0	0 0	0 0	85 0
706 SINGAPOUR	644 0	0 0	52 0	532 0	0 0	0 0	0 0	0 0	0 0	27 0	33 0
740 HONG-KONG	46 0	46 0	0 0	0 0	0 0	0 0	0 0	0 0	0 0	0 0	0 0
2000 TOUS PAYS SP6	21588 8853	1392 1249	297 106	9666 3024	1084 628	877 0	623 180	1 0	5870 2923	663 560	1095 183
308459 8459: MACHINES-OUTILS, Y.C. -LES UNITES D'USINAGE A GLISSIERES-, A PERCER, ALESER, FRAISER, FILETER OU TARAUDER LES METAUX PAR ENLEVEMENT DE MATIERE (AUTRES QUE ...											
720 CHINE	15249 13863	1749 2382	231 216	6748 6314	89 82	1038 27	3482 3268	0 0	1110 788	425 420	377 366
068 BULGARIE	1195 494	9 8	0 0	817 327	146 101	63 0	35 28	0 0	15 0	0 0	110 30
508 BRESIL	497 342	0 0	0 0	426 339	0 0	0 0	0 0	0 0	0 0	4 3	67 0
066 ROUMANIE	1493 278	297 77	0 0	427 140	23 8	0 0	2 0	0 0	744 53	0 0	0 0
728 COREE DU SUD	488 89	256 20	16 15	133 6	0 0	0 0	0 0	0 0	48 48	0 0	35 0
664 INDE	142 48	8 7	0 0	98 7	0 0	3 2	0 0	0 0	0 0	0 0	33 32
072 UKRAINE	203 41	0 0	0 0	192 41	0 0	0 0	0 0	0 0	11 0	0 0	0 0
055 LITUANIE	160 1	1 1	0 0	159 0	0 0	0 0	0 0	0 0	0 0	0 0	0 0
073 BELARUS	194 0	0 0	6 0	67 0	0 0	0 0	0 0	0 0	0 0	0 0	121 0
075 RUSSIE	2305 0	166 0	9 0	463 0	20 0	39 0	58 0	0 0	729 0	18 0	803 0

	EUR-12	BENELUX	DANMARK	DEUTSCHLAND	HELLAS	ESPAÑA	FRANCE	IRELAND	ITALIA	PORTUGAL	U.K.
30 REGLEMENT 3831/90 (PROLONGE EN 1993), PRODUITS INDUSTRIELS NON SENSIBLES											
308459 8459: MACHINES-OUTILS, Y.C. -LES UNITES D'USINAGE A GLISSIERES-, A PERCER, ALESER, FRAISER, FILETER OU TARAUDER LES METAUX PAR ENLEVEMENT DE MATIERE (AUTRES QUE ...											
091 SLOVENIE	86 0	10 0	0 0	51 0	0 0	0 0	0 0	0 0	16 0	0 0	9 0
092 CROATIE	328 0	21 0	0 0	300 0	0 0	0 0	0 0	0 0	7 0	0 0	0 0
093 BOSNIE-HERZEGOVINE	57 0	0 0	0 0	0 0	0 0	0 0	0 0	0 0	57 0	0 0	0 0
096 ANC.REP.YOUG.MACED	77 0	0 0	0 0	50 0	0 0	0 0	0 0	0 0	27 0	0 0	0 0
314 SABON	31 0	0 0	0 0	0 0	0 0	0 0	0 0	0 0	0 0	0 0	31 0
366 MALAHI	25 0	0 0	25 0	0 0	0 0	0 0	0 0	0 0	0 0	0 0	0 0
478 ANTILLES NL	30 0	30 0	0 0	0 0	0 0	0 0	0 0	0 0	0 0	0 0	0 0
484 VENEZUELA	30 0	0 0	0 0	0 0	0 0	0 0	0 0	0 0	30 0	0 0	0 0
528 ARGENTINE	44 0	0 0	0 0	0 0	0 0	27 0	0 0	0 0	17 0	0 0	0 0
616 IRAN	29 0	0 0	0 0	0 0	0 0	0 0	0 0	0 0	29 0	0 0	0 0
647 EMIRATS ARAB	82 0	0 0	0 0	0 0	0 0	0 0	0 0	0 0	0 0	0 0	82 0
666 BANGLA DESH	66 0	0 0	0 0	0 0	0 0	0 0	0 0	0 0	66 0	0 0	0 0
680 THAÏLANDE	77 0	49 0	0 0	0 0	0 0	0 0	0 0	0 0	0 0	0 0	28 0
701 MALAYSIA	304 0	0 0	5 0	0 0	0 0	6 0	0 0	0 0	294 0	0 0	79 0
706 SINGAPOUR	92 0	0 0	0 0	0 0	0 0	0 0	0 0	0 0	5 0	0 0	87 0
740 HONG-KONG	135 0	96 0	6 0	0 0	0 0	0 0	0 0	0 0	0 0	0 0	33 0
2000 TOUS PAYS SPG	23566 15169	2692 2497	298 232	9931 7179	278 192	1182 30	3595 3256	0 0	3222 890	447 424	1921 429
308460 8460: MACHINES A EBARBER, AFFUTER, MEULER, RECTIFIER, RODER, POLIR OU A FAIRE D'AUTRES OPERATIONS DE FINISSAGE, TRAVAILLANT DES METAUX, DES CARBURES ...											
720 CHINE	15400 10094	2112 934	489 488	6648 4927	22 13	2263 236	2233 2084	39 38	767 565	168 168	659 641
734 SINGAPOUR	1043 961	3 0	0 0	949 871	0 0	11 0	73 12	0 0	474 16	371 0	173 0
068 BULGARIE	708 653	0 0	16 16	436 445	54 4	8 0	194 188	0 0	0 0	0 0	0 0
508 BRESIL	658 349	11 10	0 0	86 49	0 0	0 0	17 0	0 0	206 0	297 290	41 0
066 ROUMANIE	1530 285	24 15	0 0	164 65	0 0	0 0	505 172	0 0	652 33	0 0	185 0
073 BELARUS	178 134	0 0	0 0	178 134	0 0	0 0	0 0	0 0	0 0	0 0	0 0
664 INDE	113 98	8 7	0 0	0 0	0 0	0 0	0 0	0 0	0 0	0 0	105 91
701 MALAYSIA	192 9	10 9	0 0	0 0	0 0	0 0	0 0	0 0	179 0	3 0	0 0
075 RUSSIE	1321 0	18 0	0 0	1045 0	17 0	25 0	41 0	0 0	159 0	0 0	6 0
091 SLOVENIE	434 0	0 0	0 0	306 0	0 0	0 0	2 0	0 0	46 0	0 0	0 0
092 CROATIE	92 0	0 0	0 0	5 0	0 0	0 0	11 0	0 0	76 0	0 0	0 0
093 BOSNIE-HERZEGOVINE	176 0	0 0	0 0	0 0	0 0	0 0	0 0	0 0	176 0	0 0	0 0
096 ANC.REP.YOUG.MACED	80 0	0 0	0 0	0 0	0 0	0 0	30 0	0 0	0 0	0 0	50 0
212 TUNISIE	55 0	0 0	0 0	0 0	0 0	0 0	13 0	0 0	42 0	0 0	0 0
220 EGYPTE	84 0	1 0	0 0	0 0	0 0	0 0	0 0	0 0	83 0	0 0	0 0
389 NAMIBIE	80 0	0 0	0 0	0 0	0 0	0 0	80 0	0 0	0 0	0 0	0 0
412 MEXIQUE	113 0	0 0	0 0	113 0	0 0	0 0	0 0	0 0	0 0	0 0	0 0
528 ARGENTINE	39 0	0 0	0 0	39 0	0 0	0 0	0 0	0 0	0 0	0 0	0 0
632 ARABIE SAOUD	34 0	0 0	0 0	0 0	0 0	0 0	0 0	0 0	7 0	0 0	27 0
647 EMIRATS ARAB	295 0	0 0	0 0	0 0	0 0	0 0	0 0	0 0	0 0	0 0	295 0
680 THAÏLANDE	535 0	182 0	0 0	86 0	0 0	0 0	17 0	0 0	0 0	0 0	250 0
728 COREE DU SUD	85 0	65 0	0 0	0 0	0 0	0 0	0 0	0 0	0 0	2 0	18 0
740 HONG-KONG	316 0	160 0	0 0	0 0	0 0	4 0	134 0	0 0	0 0	12 0	6 0
2000 TOUS PAYS SPG	24598 12590	2602 978	505 504	10164 6493	93 17	2370 236	3354 2518	39 38	2897 616	803 458	1771 732

	EUR-12	BENELUX	DANMARK	DEUTSCHLAND	HELLAS	ESPANA	FRANCE	IRELAND	ITALIA	PORTUGAL	U.K.
30 REGLEMENT 3831/90 (PROLONGE EN 1993), PRODUITS INDUSTRIELS NON SENSIBLES											
308461 8461: MACHINES A RABOTER, ETAUX-LIMEURS, MACHINES A MORTAISER, BROCHER, TAILLER LES ENGRENAGES, FINIR LES ENGRENAGES, SCIER, TRONCONNER ET AUTRES MACHINES-OUTILS ...											
508 BRESIL	2333 2344	0 0	0 0	1 38	0 0	25 0	0 0	0 0	0 0	2307 2306	0 0
068 BULGARIE	1587 1150	0 0	0 0	1145 995	337 154	1 0	0 0	0 0	9 0	0 0	95 1
720 CHINE	688 552	1 83	0 0	582 391	13 12	4 0	18 18	0 0	8 7	15 15	47 32
528 ARGENTINE	174 38	0 0	0 0	39 38	0 0	135 0	0 0	0 0	0 0	0 0	0 0
701 MALAYSIA	74 35	0 0	0 0	0 0	0 0	46 7	0 0	0 0	0 0	0 0	28 28
680 THAILANDE	28 17	0 0	0 0	5 5	0 0	0 0	13 12	0 0	0 0	0 0	10 0
066 ROUMANIE	89 3	14 1	0 0	65 0	5 2	0 0	0 0	0 0	5 0	0 0	0 0
054 LETTONIE	2 1	0 0	0 0	2 1	0 0	0 0	0 0	0 0	0 0	0 0	0 0
072 UKRAINE	59 0	0 0	0 0	0 0	0 0	0 0	0 0	0 0	59 0	0 0	0 0
073 BELARUS	176 0	0 0	0 0	176 0	0 0	0 0	0 0	0 0	0 0	0 0	0 0
075 RUSSIE	174 0	10 0	0 0	71 0	0 0	24 0	0 0	0 0	63 0	0 0	6 0
091 SLOVENIE	254 0	0 0	0 0	240 0	0 0	0 0	0 0	0 0	9 0	0 0	5 0
092 CROATIE	194 0	0 0	0 0	139 0	0 0	0 0	0 0	0 0	55 0	0 0	0 0
412 MEXIQUE	32 0	0 0	0 0	0 0	0 0	0 0	0 0	0 0	32 0	0 0	0 0
728 COREE DU SUD	75 0	0 0	0 0	1 0	0 0	72 0	2 0	0 0	0 0	0 0	0 0
2000 TOUS PAYS SPG	6070 4153	50 85	0 0	2469 1471	359 169	317 7	52 31	0 0	270 7	2322 2322	231 61
308462 8462: MACHINES-OUTILS, Y.C. -LES PRESSES-, A FORGER OU A ESTAMPER, MOUTONS, MARTEAUX-PILONS ET MARTINETES POUR LE TRAVAIL DES METAUX; MACHINES-OUTILS, Y.C. -LES ...											
720 CHINE	1890 791	607 144	0 0	196 199	99 55	518 0	0 0	0 0	392 357	36 35	42 1
664 INDE	774 734	5 4	197 197	485 476	0 0	0 0	0 0	0 0	11 0	0 0	76 57
508 BRESIL	785 645	0 0	0 0	0 0	0 0	17 6	173 111	0 0	7 6	551 518	12 12
068 BULGARIE	1113 518	5 0	0 0	357 309	437 167	84 0	0 0	0 0	230 42	0 0	0 0
066 ROUMANIE	735 236	23 0	21 7	357 117	82 63	99 0	66 13	0 0	74 36	0 0	13 0
706 SINGAPOUR	428 52	102 0	0 0	181 0	0 0	0 0	0 0	0 0	80 0	0 0	65 52
075 RUSSIE	3357 42	39 0	0 0	286 0	0 0	73 0	592 0	276 0	1595 42	5 0	491 0
528 ARGENTINE	172 29	0 0	0 0	0 0	0 0	170 29	0 0	0 0	2 0	0 0	0 0
208 ALGERIE	39 7	0 0	0 0	0 0	0 0	19 0	11 0	0 0	9 7	0 0	0 0
701 MALAYSIA	150 5	0 0	0 0	143 0	0 0	0 0	0 0	0 0	6 5	0 0	1 0
720 COREE DU SUD	134 3	8 0	0 0	61 1	0 0	33 2	0 0	0 0	24 0	0 0	8 0
072 UKRAINE	100 0	0 0	0 0	56 0	0 0	0 0	0 0	0 0	44 0	0 0	0 0
073 BELARUS	39 0	0 0	0 0	39 0	0 0	0 0	0 0	0 0	0 0	0 0	0 0
079 KAZAKHSTAN	108 0	0 0	0 0	0 0	0 0	0 0	0 0	0 0	108 0	0 0	0 0
091 SLOVENIE	2192 0	589 0	776 0	240 0	0 0	0 0	24 0	0 0	563 0	0 0	0 0
092 CROATIE	360 0	0 0	0 0	299 0	0 0	0 0	0 0	0 0	61 0	0 0	0 0
096 ANC.REP.YOUG.SLAVES	307 0	307 0	0 0	0 0	0 0	0 0	0 0	0 0	0 0	0 0	0 0
204 MAROC	148 0	0 0	0 0	0 0	0 0	107 0	37 0	0 0	4 0	0 0	0 0
212 TUNISIE	38 0	7 0	0 0	7 0	0 0	0 0	24 0	0 0	0 0	0 0	0 0
220 EGYPTE	32 0	0 0	0 0	0 0	0 0	0 0	0 0	0 0	0 0	0 0	32 0
373 MAURICE	30 0	0 0	0 0	0 0	0 0	0 0	0 0	0 0	30 0	0 0	0 0
412 MEXIQUE	388 0	0 0	0 0	1 0	0 0	384 0	0 0	0 0	3 0	0 0	0 0
449 ST.-KITTS-ET-NEVIS	59 0	0 0	0 0	0 0	0 0	0 0	0 0	0 0	0 0	0 0	59 0
484 VENEZUELA	172 0	0 0	0 0	0 0	0 0	0 0	0 0	0 0	172 0	0 0	0 0
500 EQUATEUR	72 0	0 0	0 0	0 0	0 0	0 0	0 0	0 0	72 0	0 0	0 0

	EUR-12	BENELUX	DANMARK	DEUTSCHLAND	HELLAS	ESPAÑA	FRANCE	IRELAND	ITALIA	PORTUGAL	U.K.
30 REGLEMENT 3831/90 (PROLONGE EN 1993), PRODUITS INDUSTRIELS NON SENSIBLES											
308462 8462: MACHINES-OUTILS, Y.C. -LES PRESSES-, A FORGER OU A ESTAMPER, MOUTONS, MARTEAUX-PILONS ET MARTINETES POUR LE TRAVAIL DES METAUX; MACHINES-OUTILS, Y.C. -LES ...											
512 CHILI	43 0	0 0	0 0	0 0	0 0	43 0	0 0	0 0	0 0	0 0	0 0
616 IRAN	43 0	0 0	0 0	0 0	0 0	0 0	0 0	0 0	34 0	0 0	9 0
647 EMIRATS ARAB	48 0	0 0	0 0	0 0	0 0	0 0	0 0	0 0	43 0	0 0	5 0
740 HONG-KONG	381 0	44 0	0 0	21 0	0 0	0 0	247 0	0 0	0 0	1 0	68 0
2000 TOUS PAYS SPG	14246 3114	1760 150	999 204	2728 1104	630 286	1571 31	1193 145	276 0	3584 499	592 584	913 111
308463 8463: MACHINES-OUTILS POUR LE TRAVAIL DES METAUX, DES CARBURES METALLIQUES FRITES OU DES CERMETS, TRAVAILLANT SANS ENLEVEMENT DE MATIERE (A L'EXCL. DES MACHINES ...											
720 CHINE	1097 857	0 28	2 0	0 0	5 5	107 0	21 9	65 0	882 800	0 0	15 15
508 BRESIL	564 554	0 0	0 0	513 537	0 0	4 0	0 0	0 0	27 0	20 17	0 0
701 MALAYSIA	10 67	0 0	0 0	10 67	0 0	0 0	0 0	0 0	0 0	0 0	0 0
068 BULGARIE	29 23	0 0	0 0	0 0	29 23	0 0	0 0	0 0	0 0	0 0	0 0
728 COREE DU SUD	174 22	0 0	0 0	0 0	25 3	0 0	25 0	0 0	104 0	20 19	0 0
664 INDE	19 12	0 0	0 0	1 0	0 0	0 0	0 0	0 0	0 0	0 0	18 12
600 CHYPRE	5 5	0 0	0 0	0 0	5 5	0 0	0 0	0 0	0 0	0 0	0 0
075 RUSSIE	682 0	0 0	0 0	0 0	0 0	0 0	154 0	0 0	528 0	0 0	0 0
091 SLOVENIE	250 0	0 0	0 0	200 0	0 0	0 0	0 0	0 0	50 0	0 0	0 0
092 CROATIE	52 0	0 0	0 0	5 0	0 0	0 0	0 0	0 0	47 0	0 0	0 0
212 TUNISIE	50 0	0 0	0 0	3 0	0 0	0 0	0 0	0 0	47 0	0 0	0 0
412 MEXIQUE	43 0	0 0	0 0	0 0	0 0	0 0	0 0	0 0	43 0	0 0	0 0
528 ARGENTINE	43 0	0 0	0 0	0 0	0 0	43 0	0 0	0 0	0 0	0 0	0 0
460 THAÏLANDE	54 0	0 0	0 0	0 0	0 0	0 0	0 0	0 0	44 0	0 0	6 0
706 SINGAPOUR	168 0	0 0	0 0	0 0	0 0	0 0	0 0	0 0	158 0	0 0	10 0
740 HONG-KONG	66 0	0 0	0 0	0 0	0 0	0 0	0 0	13 0	9 0	0 0	44 0
2000 TOUS PAYS SPG	3378 1545	0 28	2 0	735 605	65 38	158 0	208 9	78 0	1992 800	39 37	101 28
308464 8464: MACHINES-OUTILS POUR LE TRAVAIL DE LA PIERRE, DES PRODUITS CERAMIQUES, DU BETON, DE L'AMIANTE-CIMENT OU DE MATIERES MINERALES SIMILAIRES, OU POUR LE ...											
720 CHINE	965 1178	205 267	0 0	636 807	0 0	3 0	92 91	0 0	4 2	1 1	24 10
508 BRESIL	430 35	0 0	0 0	0 0	0 0	0 0	62 35	0 0	368 0	0 0	0 0
664 INDE	38 19	0 0	0 0	19 0	0 0	0 0	0 0	0 0	0 0	0 0	19 19
068 BULGARIE	262 0	0 0	0 0	194 0	10 0	0 0	0 0	0 0	57 0	0 0	1 0
072 UKRAINE	249 0	0 0	0 0	0 0	0 0	0 0	0 0	0 0	249 0	0 0	0 0
091 SLOVENIE	323 0	5 0	0 0	267 0	0 0	0 0	0 0	0 0	51 0	0 0	0 0
092 CROATIE	39 0	0 0	0 0	10 0	0 0	0 0	0 0	0 0	29 0	0 0	0 0
204 MAROC	26 0	13 0	0 0	0 0	0 0	12 0	1 0	0 0	0 0	0 0	0 0
208 ALGERIE	90 0	0 0	0 0	0 0	0 0	5 0	85 0	0 0	0 0	0 0	0 0
212 TUNISIE	47 0	1 0	0 0	0 0	0 0	0 0	0 0	0 0	46 0	0 0	0 0
412 MEXIQUE	65 0	0 0	0 0	0 0	0 0	0 0	0 0	0 0	51 0	0 0	14 0
701 MALAYSIA	68 0	0 0	0 0	0 0	0 0	0 0	0 0	0 0	68 0	0 0	0 0
728 COREE DU SUD	195 0	0 0	0 0	71 0	0 0	56 0	0 0	0 0	0 0	0 0	68 0
740 HONG-KONG	85 0	21 0	0 0	0 0	45 0	0 0	0 0	0 0	15 0	1 0	3 0
2000 TOUS PAYS SPG	3030 1233	265 267	3 0	1224 807	56 0	89 0	260 127	0 0	972 2	2 1	159 29
308465 8465: MACHINES-OUTILS, Y.C. -LES MACHINES A CLOUER, AGRAFER, COLLER OU AUTREMENT ASSEMBLER- POUR LE TRAVAIL DU BOIS, DU LIEGE, DE L'OS, DU CAOUTCHOUC DURCI, DES ...											
720 CHINE	3510 4650	447 1708	40 40	1778 1884	1 0	87 11	505 457	0 0	374 291	22 21	236 238
068 BULGARIE	769 506	34 0	0 0	266 237	35 19	0 0	85 85	0 0	303 128	0 0	46 37

	EUR-12	BENELUX	DANMARK	DEUTSCHLAND	HELLAS	ESPANA	FRANCE	IRELAND	ITALIA	PORTUGAL	U.K.
30 REGLEMENT 3831/90 (PROLONGE EN 1993), PRODUITS INDUSTRIELS NON SENSIBLES											
308465 8465: MACHINES-OUTILS, Y.C. -LES MACHINES A CLOUER, AGRAFER, COLLER OU AUTREMENT ASSEMBLER- POUR LE TRAVAIL DU BOIS, DU LIEGE, DE L'OS, DU CAOUTCHOUC DURCI, DES ...											
066 ROUMANIE	777 229	86 28	0	23 0	8 7	0 0	374 139	0	283 55	0	3 0
528 ARGENTINE	110 109	110 109	0	0	0	0	0	0	0	0	0
412 MEXIQUE	404 85	85 85	0	0	0	319 0	0	0	0	0	0
055 LITUANIE	44 43	0	0	0	0	0	0	0	0	0	44 43
508 BRESIL	144 32	0	0	74 4	0	0	31 0	0	0	36 28	3 0
054 LETTONIE	5 12	0	0	5 12	0	0	0	0	0	0	0
728 COREE DU SUD	8 8	2 0	0	5 8	0	0	1 0	0	0	0	0
091 SLOVENIE	4649 4	215 0	28 0	2389 0	5 4	290 0	20 0	0	1633 0	52 0	17 0
075 RUSSIE	894 0	1 0	0	499 0	8 0	0	5 0	0	368 0	0	13 0
092 CROATIE	223 0	110 0	0	101 0	0	0	1 0	0	11 0	0	0
208 ALGERIE	65 0	0	0	0	0	65 0	0	0	0	0	0
212 TUNISIE	50 0	0	0	50 0	0	0	0	0	0	0	0
432 NICARAGUA	61 0	0	0	0	0	61 0	0	0	0	0	0
632 ARABIE SAOUD	26 0	0	0	0	0	0	0	0	26 0	0	0
701 MALAYSIA	62 0	15 0	0	6 0	0	0	31 0	0	0	0	10 0
706 SINGAPOUR	339 0	0	0	46 0	0	0	11 0	0	202 0	17 0	63 0
740 HONG-KONG	383 0	68 0	0	299 0	0	0	0	0	15 0	1 0	0
2000 TOUS PAYS SPG	12680 5605	1171 1931	74 40	5614 2147	57 32	858 11	1071 681	13	3227 474	130 50	465 319
308466 8466: PARTIES ET ACCESSOIRES RECONNAISSABLES COMME ETANT EXCLUSIVEMENT OU PRINCIPALEMENT DESTINEES AUX MACHINES DES N. 8456 A 8465, Y.C. LES PORTE-PIECES ET ...											
DE: NC: 84661010, A PARTIR DU 01/04/89: VENTILATION PAR PAYS INCOMPLETE											
508 BRESIL	19134 17869	54 8	1 0	9404 4884	0	13 0	173 169	0	283 114	13113 12693	113 1
720 CHINE	3583 1797	402 228	38 23	1312 843	5 4	947 67	168 151	9 5	403 250	20 14	279 212
664 INDE	2026 590	77 43	0	848 402	3 3	7 0	531 19	6 6	338 6	1	215 111
068 BULGARIE	981 454	0	24 23	697 332	79 20	9 0	75 70	0	90 8	3 0	4 1
706 SINGAPOUR	1491 381	114 0	3 0	758 369	0	6 0	15 0	0	105 0	35 0	455 12
066 ROUMANIE	1648 97	10 0	0	868 12	0	0	19 2	0	735 80	8 0	5 3
740 HONG-KONG	1754 47	181 0	2 0	61 22	22 0	3 0	1348 23	3 0	11 0	0	123 2
728 COREE DU SUD	2121 36	37 0	75 0	435 22	0	32 0	7 0	11 8	44 0	29 5	1451 1
091 SLOVENIE	7204 33	615 0	6 4	3817 0	0	14 0	637 0	0	1405 29	24 0	686 0
600 CHYPRE	38 19	0	0	0	28 19	0	0	0	6 0	0	4 0
528 ARGENTINE	66 13	14 13	0	6 0	0	20 0	10 0	0	7 0	0	9 0
054 LETTONIE	12 9	0	0	9 9	0	2 0	0	0	0	0	1 0
072 UKRAINE	211 3	0	0	58 3	0	0	122 0	0	16 0	0	15 0
075 RUSSIE	1560 2	30 0	11 0	955 0	8 0	107 0	184 0	76 0	163 2	0	26 0
073 BELARUS	420 0	3 0	0	377 0	0	0	40 0	0	0	0	0
092 CROATIE	1788 0	4 0	0	1699 0	0	0	0	0	56 0	0	29 0
096 ANC.REP.YOUG.MACED	80 0	0	0	30 0	0	0	0	0	14 0	0	36 0
204 MAROC	64 0	10 0	0	0	0	0	50 0	0	1 0	0	3 0
208 ALGERIE	33 0	0	0	24 0	0	1 0	5 0	0	0	0	3 0
212 TUNISIE	115 0	0	0	2 0	0	0	113 0	0	0	0	0
220 EGYPTE	43 0	3 0	0	3 0	0	0	25 0	0	8 0	0	4 0
288 NIGERIA	1696 0	0	0	2 0	0	0	0	0	0	0	1694 0
302 CAMEROUN	105 0	95 0	0	0	0	0	9 0	0	1 0	0	0

	EUR-12	BENELUX	DANMARK	DEUTSCHLAND	HELLAS	ESPANA	FRANCE	IRELAND	ITALIA	PORTUGAL	U.K.
30 REGLEMENT 3631/90 (PROLONGE EN 1993), PRODUITS INDUSTRIELS NON SENSIBLES											
308468 8468: MACHINES ET APPAREILS POUR LE BRASAGE OU LE SOUDAGE, MEME POUVANT COUPER, MAIS AUTRES QUE CEUX DU N. 8515; MACHINES ET APPAREILS AUX GAZ POUR LA TREMPER ...											
508 BRESIL	35 9	0 0	0 0	0 0	11 5	12 0	0 0	0 0	0 0	4 4	8 0
068 BULGARIE	5 2	0 0	0 0	5 2	0 0	0 0	0 0	0 0	0 0	0 0	0 0
728 COREE DU SUD	57 1	0 0	0 0	3 0	0 0	0 0	0 0	0 0	3 0	1 1	50 0
075 RUSSIE	68 0	0 0	0 0	47 0	0 0	0 0	0 0	0 0	21 0	0 0	0 0
091 SLOVENIE	214 0	0 0	0 0	213 0	0 0	0 0	0 0	0 0	1 0	0 0	0 0
204 MAROC	77 0	0 0	0 0	0 0	0 0	10 0	28 0	0 0	39 0	0 0	0 0
740 HONG-KONG	25 0	4 0	0 0	1 0	0 0	0 0	6 0	0 0	4 0	0 0	10 0
2000 TOUS PAYS SPG	812 152	19 0	0 0	326 2	24 6	150 111	50 0	15 5	110 0	5 5	113 23
308469 8469: MACHINES A ECRIRE ET MACHINES POUR LE TRAITEMENT DES TEXTES (A L'EXCL. DES MACHINES AUTOMATIQUES DE TRAITEMENT DE L'INFORMATION ET DE LEURS UNITES, AINSI QUE ...)											
706 SINGAPOUR	37441 29345	1913 1348	49 36	11993 12117	66 0	6455 1014	1680 1545	0 0	9460 7671	490 454	5335 5160
728 COREE DU SUD	13994 10044	945 900	80 79	6326 5887	138 137	2485 60	2312 2295	0 0	198 124	153 152	1267 1210
700 INDONESIE	12333 8956	461 265	331 330	8863 6632	129 0	1109 245	1083 1083	0 0	85 81	0 0	322 320
508 BRESIL	4048 3662	149 147	0 0	49 48	38 25	341 147	161 155	10 0	2890 2732	7 7	403 401
412 MEXIQUE	17103 2089	2158 0	103 0	7584 997	42 41	2478 169	1028 46	0 0	990 591	151 85	2659 160
058 BULGARIE	1964 1591	73 3	0 0	1389 1340	103 29	157 0	1 0	0 0	0 0	241 219	0 0
720 CHINE	3235 1530	0 0	0 0	3135 1433	0 0	3 0	58 50	0 0	0 0	38 38	1 1
664 INDE	74 73	0 0	0 0	1 0	0 0	0 0	0 0	0 0	0 0	73 73	0 0
662 PAKISTAN	34 34	34 34	0 0	0 0	0 0	0 0	0 0	0 0	0 0	0 0	0 0
091 SLOVENIE	58 0	0 0	0 0	23 0	0 0	0 0	0 0	0 0	0 0	0 0	35 0
391 BOTSWANA	45 0	0 0	0 0	0 0	0 0	0 0	45 0	0 0	0 0	0 0	0 0
701 MALAYSIA	72 0	10 0	0 0	0 0	0 0	0 0	0 0	0 0	0 0	0 0	62 0
708 PHILIPPINES	73 0	0 0	0 0	73 0	0 0	0 0	0 0	0 0	0 0	0 0	0 0
740 HONG-KONG	346 0	0 0	42 0	38 0	0 0	0 0	0 0	0 0	44 0	0 0	222 0
2000 TOUS PAYS SPG	90811 50145	5748 2701	606 446	39478 28458	515 234	13029 1637	6373 5184	10 0	13583 11201	1155 1031	10314 7253
308470 8470: MACHINES A CALCULER; MACHINES COMPTABLES, CAISSES ENREGISTREUSES, MACHINES A AFFRANCHIR, A EFADLIR LES TICKETS ET MACHINES SIMILAIRES, COMPORTANT UN DISPOSITIF ...											
720 CHINE	87329 66447	9594 12203	1017 680	34166 30882	962 857	6051 737	9941 7367	40 38	12561 4179	2058 1468	10937 8036
600 THAILANDE	33552 27131	8185 7597	211 172	7985 7603	140 111	1032 49	5787 5541	36 32	5094 1716	304 222	4858 4088
701 MALAYSIA	35892 15399	2001 1547	228 37	11167 7045	174 143	1917 234	6211 1214	1 0	9681 3749	552 278	3960 1152
706 SINGAPOUR	49213 13935	2688 1818	257 240	29974 7078	347 197	5431 81	7553 2234	56 55	390 159	435 434	2082 1639
508 BRESIL	6181 5909	281 279	0 0	71 70	16 9	53 0	87 86	0 0	5604 5404	19 19	50 42
728 COREE DU SUD	6064 1743	246 144	3 0	2977 441	1 0	337 33	525 335	0 0	0 0	34 33	1941 757
740 HONG-KONG	9971 1098	4355 19	185 31	2347 707	291 31	142 0	209 3	1 0	516 1	102 0	1813 306
700 INDONESIE	140 48	110 0	0 0	50 48	0 0	0 0	0 0	0 0	0 0	0 0	0 0
412 MEXIQUE	26 26	0 0	0 0	0 0	0 0	0 0	26 26	0 0	0 0	0 0	0 0
608 SYRIE	9 8	9 8	0 0	0 0	0 0	0 0	0 0	0 0	0 0	0 0	0 0
212 TUNISIE	3 2	0 0	0 0	0 0	0 0	0 0	0 0	0 0	0 0	0 0	3 2
091 SLOVENIE	26 0	0 0	0 0	0 0	0 0	0 0	0 0	0 0	26 0	0 0	0 0
600 CHYPRE	46 0	0 0	0 0	1 0	40 0	0 0	0 0	0 0	0 0	0 0	5 0
708 PHILIPPINES	429 0	0 0	0 0	417 0	0 0	0 0	9 0	0 0	0 0	0 0	3 0
2000 TOUS PAYS SPG	229049 131774	27486 23623	1902 1162	89117 52977	1971 1349	14964 1136	30377 16809	135 126	33892 15210	3516 2457	25689 16025
308471EX EXTRAIT DE 8471: MACHINES AUTOMATIQUES DE TRAITEMENT DE L'INFORMATION ET LEURS UNITES; LECTEURS MAGNETIQUES OU OPTIQUES, MACHINES DE MISE D'INFORMATIONS SUR ...											
706 SINGAPOUR	8128 3785	2456 2332	375 0	1743 809	53 0	235 20	2038 81	0 0	822 235	7 0	379 308

	EUR-12	BENELUX	DANMARK	DEUTSCHLAND	HELLAS	ESPANA	FRANCE	IRELAND	ITALIA	PORTUGAL	U.K.
30 REGLEMENT 3031/90 (PROLONGE EN 1993), PRODUITS INDUSTRIELS NON SENSIBLES											
308471EX EXTRAIT DE 8471: MACHINES AUTOMATIQUES DE TRAITEMENT DE L'INFORMATION ET LEURS UNITES; LECTEURS MAGNETIQUES OU OPTIQUES, MACHINES DE MISE D'INFORMATIONS SUR ...											
701 MALAYSIA	3421 2270	121 242	0 0	936 962	0 0	6 0	0 0	0 0	32 0	0 0	2326 1066
680 THAILANDE	1475 1483	58 0	0 0	1280 1362	0 0	15 0	0 0	0 0	72 71	0 0	50 50
720 CHINE	1352 512	0 156	6 0	244 205	0 0	0 0	34 32	0 0	0 0	0 0	1068 39
728 COREE DU SUD	11607 49	127 0	517 33	5041 0	82 0	1009 0	84 0	0 0	3365 9	105 0	1274 7
528 ARGENTINE	845 15	439 15	0 0	1 0	0 0	405 0	0 0	0 0	0 0	0 0	0 0
740 HONG-KONG	499 15	162 0	26 0	117 0	0 0	0 0	3 0	26 0	15 15	0 0	150 0
092 CROATIE	22 0	29 0	0 0	0 0	0 0	0 0	0 0	0 0	0 0	0 0	0 0
412 MEXIQUE	647 0	0 0	3 0	87 0	0 0	557 0	0 0	0 0	0 0	0 0	0 0
413 BERMUDES	285 0	0 0	0 0	0 0	0 0	0 0	0 0	0 0	0 0	0 0	285 0
442 PANAMA	68 0	0 0	0 0	0 0	0 0	0 0	0 0	0 0	68 0	0 0	0 0
600 CHYPRE	109 0	0 0	0 0	99 0	1 0	0 0	0 0	0 0	1 0	0 0	8 0
700 INDOESIE	99 0	2 0	0 0	56 0	0 0	0 0	0 0	0 0	0 0	40 0	1 0
708 PHILIPPINES	121 0	0 0	4 0	112 0	0 0	0 0	0 0	0 0	2 0	0 0	3 0
2000 TOUS PAYS SPG	28812 8136	3403 2746	930 33	9743 3418	138 0	2228 20	2206 114	26 0	4379 332	155 0	5604 1473
308472 6472: MACHINES ET APPAREILS DE BUREAU -DUPLICATEURS HECTOGRAPHIQUES OU A STENCILS, MACHINES A IMPRIMER LES ADRESSES, DISTRIBUTEURS AUTOMATIQUES DE BILLETS DE ...											
720 CHINE	11162 7782	2050 1943	415 411	2784 2216	94 76	531 46	3240 1327	4 3	435 217	112 109	1497 1434
508 BRESIL	5161 3719	4757 3624	0 0	0 0	0 0	1 0	0 0	0 0	12 0	160 90	231 5
728 COREE DU SUD	3623 838	2155 576	0 0	420 82	1 1	788 0	212 175	0 0	35 4	11 0	1 0
740 HONG-KONG	2223 715	1164 84	39 15	571 381	6 0	2 0	225 103	3 0	9 0	7 3	197 129
701 MALAYSIA	114 69	4 0	0 0	69 50	1 0	0 0	0 0	0 0	21 0	0 0	4 1
700 INDOESIE	2 1	0 0	2 1	0 0	0 0	0 0	0 0	0 0	0 0	0 0	0 0
066 ROUMANIE	29 0	0 0	0 0	27 0	0 0	0 0	2 0	0 0	0 0	0 0	0 0
075 RUSSIE	164 0	3 0	0 0	15 0	0 0	0 0	0 0	0 0	0 0	0 0	146 0
459 ANTIGUA, BARB	44 0	0 0	0 0	0 0	0 0	0 0	0 0	0 0	0 0	0 0	44 0
484 VENEZUELA	51 0	0 0	0 0	0 0	0 0	0 0	0 0	0 0	0 0	0 0	51 0
608 SYRIE	83 0	0 0	0 0	0 0	0 0	0 0	0 0	0 0	0 0	0 0	83 0
632 ARABIE SAOUD	37 0	0 0	0 0	37 0	0 0	0 0	0 0	0 0	0 0	0 0	0 0
640 BAHREIN	44 0	0 0	0 0	0 0	0 0	0 0	0 0	0 0	0 0	0 0	44 0
647 EMIRATS ARAB	154 0	0 0	0 0	86 0	0 0	0 0	0 0	0 0	0 0	0 0	68 0
680 THAILANDE	143 0	0 0	0 0	0 0	0 0	0 0	1 0	0 0	0 0	0 0	142 0
706 SINGAPOUR	7405 0	700 0	0 0	163 0	0 0	20 0	20 0	0 0	6475 0	0 0	27 0
708 PHILIPPINES	139 0	0 0	0 0	0 0	0 0	0 0	131 0	0 0	0 0	0 0	8 0
743 MACAO	98 0	0 0	0 0	98 0	0 0	0 0	0 0	0 0	0 0	0 0	0 0
2000 TOUS PAYS SPG	30055 13131	10872 6229	476 428	4273 2749	102 77	1344 46	3898 1605	6 3	6996 221	291 203	2597 1570
308473 8473: PARTIES ET ACCESSOIRES (AUTRES QUE LES COFFRETS, HUSSSES ET SIMILAIRES) RECONNAISSABLES COMME ETANT EXCLUSIVEMENT OU PRINCIPALEMENT DESTINEES AUX MACHINES OU ...											
706 SINGAPOUR	676600 291775	26855 12732	3755 1711	231275 138620	4749 0	7625 82	35821 12987	126501 77192	21430 1756	2644 1167	216125 45528
720 CHINE	245177 155618	40542 19219	2202 1627	119117 98298	2159 0	7281 179	28984 10929	7559 4460	13093 5744	695 487	23545 14675
728 COREE DU SUD	80184 45993	12702 2248	1441 455	17097 10901	202 0	920 62	10282 7013	7092 1026	1837 802	487 290	36144 23196
680 THAILANDE	38069 26042	1748 1340	11816 11363	9585 8624	250 0	426 89	1981 1149	389 271	5028 1766	610 502	6236 1238
740 HONG-KONG	163828 21377	21293 556	2997 241	59357 3887	2758 14	2045 0	6711 472	23801 2608	11463 1347	1704 3	31699 12251
701 MALAYSIA	60894 14666	2518 1720	294 57	4940 820	241 0	469 0	5395 1980	6413 2981	8461 1039	107 69	32056 5800
708 PHILIPPINES	13541 3096	198 124	1 0	936 39	0 0	28 0	79 0	670 0	7491 351	1 0	4137 2582

	EUR-12	BENELUX	DANMARK	DEUTSCHLAND	HELLAS	ESPANA	FRANCE	IRELAND	ITALIA	PORTUGAL	U.K.
30 REGLEMENT 3031/90 (PROLONGE EN 1993), PRODUITS INDUSTRIELS NON SENSIBLES											
308473 8473: PARTIES ET ACCESSOIRES (AUTRES QUE LES COFFRETS, HOUSSES ET SIMILAIRES) RECONNAISSABLES COMME ETANT EXCLUSIVEMENT OU PRINCIPALEMENT DESTINES AUX MACHINES OU ...											
520 ARGENTINE	5151 1495	2294 1495	0 0	52 0	0 0	2617 0	148 0	0 0	29 0	4 0	5 0
700 INDOONESIE	1332 702	210 150	2 0	751 528	65 0	9 0	53 0	39 0	73 24	1 0	129 0
508 BRESIL	4585 665	335 267	50 0	795 0	0 0	1150 1	78 0	3 0	540 370	73 27	1553 0
664 INDE	602 209	18 4	7 6	133 72	1 0	4 3	175 14	0 0	118 90	0 0	146 20
703 BRUNEI	305 177	17 16	0 0	0 0	0 0	103 0	171 161	0 0	0 0	0 0	14 0
608 SYRIE	71 63	0 0	0 0	1 0	0 0	0 0	70 63	0 0	0 0	0 0	0 0
220 EGYPTE	344 31	48 0	0 0	2 0	0 0	0 0	135 0	8 0	33 31	0 0	118 0
436 COSTA RICA	43 5	1 0	0 0	24 0	0 0	9 0	0 0	4 0	0 0	0 0	5 5
412 MEXIQUE	4785 3	246 0	2 0	1660 0	0 0	130 0	641 3	674 0	318 0	76 0	1038 0
480 COLOMBIE	119 1	0 0	0 0	0 0	0 0	3 0	0 0	1 1	1 0	0 0	114 0
044 GIBRALTAR	98 0	0 0	0 0	0 0	0 0	5 0	0 0	0 0	7 0	0 0	86 0
066 ROUMANIE	175 0	107 0	0 0	17 0	11 0	0 0	2 0	0 0	34 0	0 0	4 0
068 BULGARIE	327 0	81 0	0 0	159 0	8 0	0 0	0 0	0 0	11 0	0 0	68 0
072 UKRAINE	27 0	0 0	0 0	0 0	0 0	0 0	0 0	23 0	0 0	0 0	4 0
075 RUSSIE	855 0	83 0	0 0	461 0	0 0	0 0	11 0	0 0	3 0	0 0	297 0
204 MAROC	658 0	33 0	0 0	97 0	0 0	10 0	417 0	99 0	2 0	0 0	0 0
212 TUNISIE	1974 0	0 0	0 0	3 0	0 0	0 0	1843 0	0 0	38 0	0 0	90 0
216 LIBYE	1458 0	0 0	0 0	0 0	0 0	0 0	1431 0	0 0	0 0	0 0	27 0
224 SOUDAN	38 0	0 0	0 0	1 0	0 0	0 0	1 0	0 0	0 0	0 0	36 0
232 HAÏTI	670 0	0 0	0 0	0 0	0 0	0 0	0 0	670 0	0 0	0 0	0 0
248 SENEGAL	58 0	0 0	0 0	1 0	0 0	0 0	57 0	0 0	0 0	0 0	0 0
272 COTE IVOIRE	122 0	0 0	0 0	3 0	0 0	0 0	48 0	0 0	0 0	0 0	71 0
276 GHANA	56 0	0 0	0 0	0 0	0 0	0 0	3 0	0 0	2 0	0 0	51 0
288 NIGERIA	165 0	4 0	0 0	1 0	0 0	0 0	2 0	4 0	14 0	0 0	140 0
302 CAMEROUN	41 0	0 0	0 0	0 0	0 0	0 0	40 0	0 0	0 0	0 0	1 0
314 GABON	99 0	0 0	0 0	0 0	0 0	0 0	95 0	0 0	0 0	0 0	4 0
318 CONGO	44 0	0 0	0 0	0 0	0 0	0 0	41 0	0 0	2 0	0 0	1 0
322 ZAIRE	26 0	26 0	0 0	0 0	0 0	0 0	0 0	0 0	0 0	0 0	0 0
330 ANGOLA	44 0	0 0	0 0	1 0	0 0	0 0	39 0	0 0	3 0	0 0	1 0
346 KENYA	117 0	0 0	0 0	96 0	0 0	0 0	0 0	3 0	0 0	0 0	18 0
382 ZIMBABHE	328 0	1 0	0 0	1 0	0 0	0 0	2 0	51 0	0 0	0 0	273 0
386 MALAÏI	45 0	0 0	0 0	0 0	0 0	0 0	0 0	0 0	0 0	0 0	45 0
406 GROENLAND	261 0	0 0	242 0	0 0	0 0	0 0	9 0	0 0	10 0	0 0	0 0
413 BERMUDES	380 0	0 0	0 0	1 0	0 0	0 0	0 0	0 0	0 0	0 0	379 0
432 NICARAGUA	127 0	0 0	123 0	0 0	0 0	0 0	1 0	0 0	2 0	0 0	1 0
453 BAHAMAS	121 0	0 0	0 0	4 0	0 0	0 0	0 0	0 0	0 0	0 0	117 0
464 JAMAÏQUE	45 0	2 0	0 0	0 0	0 0	1 0	0 0	0 0	0 0	0 0	42 0
469 LA BARBADE	53 0	0 0	0 0	2 0	0 0	0 0	0 0	0 0	0 0	0 0	51 0
472 TRINIDAD, TOB	303 0	10 0	0 0	0 0	0 0	290 0	0 0	0 0	0 0	0 0	3 0
478 ANTILLES NL	36 0	5 0	0 0	1 0	0 0	0 0	0 0	0 0	30 0	0 0	0 0
484 VENEZUELA	89 0	25 0	0 0	28 0	0 0	1 0	2 0	0 0	12 0	17 0	4 0
500 EQUATEUR	117 0	0 0	0 0	1 0	0 0	0 0	0 0	0 0	12 0	0 0	104 0

	EUR-12	BENELUX	DANMARK	DEUTSCHLAND	HELLAS	ESPANA	FRANCE	IRELAND	ITALIA	PORTUGAL	U.K.
30 REGLEMENT 3831/90 (PROLONGE EN 1993), PRODUITS INDUSTRIELS NON SENSIBLES											
308474 8474: MACHINES ET APPAREILS A TRIER, CRTBLER, SEPARER, LAVER, CONCASER, BROUER, MELANGER OU MALAXER LES TERRES, PIERRES, MINERAIS OU AUTRES MATIERES MINERALES ...											
460 DOMINIQUE	71 0	0 0	0 0	0 0	0 0	0 0	0 0	0 0	0 0	0 0	71 0
480 COLOMBIE	79 0	0 0	0 0	0 0	0 0	0 0	0 0	0 0	79 0	0 0	0 0
484 VENEZUELA	32 0	0 0	9 0	14 0	0 0	0 0	9 0	0 0	0 0	0 0	0 0
528 ARGENTINE	265 0	0 0	0 0	0 0	0 0	264 0	0 0	0 0	1 0	0 0	0 0
632 ARABIE SAOUD	34 0	4 0	0 0	6 0	0 0	1 0	0 0	0 0	0 0	0 0	23 0
647 EMIRATS ARAB	123 0	0 0	0 0	0 0	0 0	0 0	12 0	0 0	5 0	0 0	106 0
680 THAILANDE	254 0	99 0	0 0	37 0	0 0	0 0	0 0	0 0	31 0	0 0	87 0
728 COREE DU SUD	340 0	52 0	1 0	22 0	0 0	0 0	1 0	0 0	2 0	0 0	262 0
2000 TOUS PAYS SP6	17122 4613	501 147	138 73	7063 1403	188 0	2087 0	1067 605	0 0	2268 510	156 125	3654 1790
308475 8475: MACHINES POUR L'ASSEMBLAGE DES LAMPES, TUBES OU VALVES ELECTRIQUES OU ELECTRONIQUES OU DES LAMPES POUR LA PRODUCTION DE LA LUMIERE-ECLAIR, QUI ...											
706 SINGAPOUR	549 487	503 486	5 0	2 0	0 0	5 0	22 0	0 0	0 0	0 0	12 1
616 IRAN	261 4	5 4	0 0	256 0	0 0	0 0	0 0	0 0	0 0	0 0	0 0
066 ROUMANIE	4 3	0 0	0 0	4 3	0 0	0 0	0 0	0 0	0 0	0 0	0 0
068 BULGARIE	112 0	0 0	0 0	112 0	0 0	0 0	0 0	0 0	0 0	0 0	0 0
075 RUSSIE	259 0	0 0	0 0	124 0	0 0	0 0	0 0	0 0	135 0	0 0	0 0
092 CROATIE	296 0	0 0	0 0	11 0	0 0	0 0	0 0	0 0	285 0	0 0	0 0
220 EGYPTE	38 0	0 0	0 0	0 0	0 0	0 0	0 0	0 0	0 0	0 0	38 0
412 MEXIQUE	31 0	31 0	0 0	0 0	0 0	0 0	0 0	0 0	0 0	0 0	0 0
484 VENEZUELA	1047 0	1047 0	0 0	0 0	0 0	0 0	0 0	0 0	0 0	0 0	0 0
528 ARGENTINE	43 0	43 0	0 0	0 0	0 0	0 0	0 0	0 0	0 0	0 0	0 0
632 ARABIE SAOUD	58 0	0 0	0 0	0 0	0 0	0 0	0 0	0 0	0 0	0 0	58 0
720 CHINE	29 0	15 0	0 0	2 0	0 0	0 0	0 0	0 0	0 0	0 0	12 0
728 COREE DU SUD	11008 0	0 0	0 0	10788 0	0 0	0 0	209 0	0 0	5 0	0 0	6 0
2000 TOUS PAYS SP6	13091 494	1720 490	5 0	11313 3	0 0	5 0	232 0	0 0	453 0	0 0	163 1
308476 8476: MACHINES AUTOMATIQUES DE VENTE DE PRODUITS -TIBRES- POSTE, CIGARETTES, DENREES ALIMENTAIRES, BOISSONS, PAR EXEMPLE-, Y.C. LES MACHINES POUR CHANGER LA ...											
720 CHINE	842 606	83 100	0 0	520 426	0 0	97 0	11 10	0 0	47 14	0 0	76 56
412 MEXIQUE	86 32	0 0	0 0	0 0	0 0	4 0	81 32	0 0	0 0	1 0	0 0
740 HONG KONG	1273 16	25 0	0 0	1209 0	0 0	0 0	0 0	0 0	17 16	0 0	22 0
604 LIBAN	1 1	0 0	0 0	0 0	1 1	0 0	0 0	0 0	0 0	0 0	0 0
664 INDE	1 1	0 0	0 0	0 0	0 0	0 0	0 0	0 0	0 0	0 0	1 1
066 ROUMANIE	255 0	0 0	0 0	255 0	0 0	0 0	0 0	0 0	0 0	0 0	0 0
068 BULGARIE	32 0	0 0	0 0	0 0	0 0	0 0	0 0	0 0	0 0	0 0	32 0
091 SLOVENIE	38 0	0 0	0 0	0 0	0 0	1 0	0 0	0 0	37 0	0 0	0 0
092 CROATIE	86 0	0 0	0 0	85 0	0 0	0 0	0 0	0 0	1 0	0 0	0 0
701 MALAYSIA	54 0	0 0	0 0	0 0	0 0	0 0	50 0	0 0	0 0	0 0	4 0
728 COREE DU SUD	194 0	6 0	0 0	0 0	0 0	105 0	0 0	0 0	0 0	0 0	3 0
2000 TOUS PAYS SP6	2893 558	115 100	3 0	2085 426	1 1	288 0	142 43	0 0	108 31	1 0	150 57
308477 8477: MACHINES ET APPAREILS POUR LE TRAVAIL DU CAOUTCHOUC OU DES MATIERES PLASTIQUES OU POUR LA FABRICATION DE PRODUITS EN CES MATIERES, NON DENOMMES NI COMPRIS ...											
508 BRESIL	2361 1641	0 0	0 0	1413 1291	0 0	265 0	190 148	0 0	206 0	229 202	58 0
740 HONG-KONG	2636 852	251 0	710 682	190 0	104 0	54 0	711 0	1 0	94 8	154 134	367 28
664 INDE	686 670	2 0	0 0	9 0	0 0	0 0	519 518	0 0	0 0	0 0	156 152

	EUR-12	BENELUX	DANMARK	DEUTSCHLAND	HELLAS	ESPANA	FRANCE	IRELAND	ITALIA	PORTUGAL	U.K.
30 REGLEMENT 3831/90 (PROLONGE EN 1993), PRODUITS INDUSTRIELS NON SENSIBLES											
308479EX EXTRAIT DE 8479: MACHINES ET APPAREILS, Y.C. LES APPAREILS MECANIQUES, AYANT UNE FONCTION PROPRE, NON DENOMMES NI COMPRIS AILLEURS DANS LE CHAPITRE 84											
474 ARUBA	185 0	181 0	0 0	0 0	0 0	0 0	0 0	0 0	0 0	0 0	4 0
480 COLOMBIE	203 0	1 0	0 0	0 0	0 0	2 0	29 0	0 0	6 0	0 0	165 0
484 VENEZUELA	89 0	1 0	6 0	10 0	0 0	2 0	0 0	0 0	11 0	0 0	59 0
500 EQUATEUR	208 0	0 0	0 0	0 0	0 0	0 0	5 0	0 0	0 0	0 0	203 0
608 SYRIE	57 0	0 0	0 0	2 0	0 0	0 0	0 0	0 0	55 0	0 0	0 0
616 IRAN	546 0	13 0	0 0	507 0	0 0	0 0	0 0	0 0	20 0	0 0	6 0
628 JORDANIE	70 0	0 0	0 0	0 0	0 0	0 0	21 0	0 0	0 0	0 0	49 0
632 ARABIE SAOUD	27417 0	879 0	0 0	20 0	0 0	0 0	266 0	3 0	328 0	0 0	25921 0
636 KOWEIT	153 0	0 0	0 0	27 0	0 0	0 0	121 0	0 0	1 0	0 0	4 0
640 BAHREIN	39 0	0 0	0 0	0 0	0 0	0 0	1 0	0 0	28 0	0 0	10 0
644 QATAR	67 0	0 0	0 0	7 0	0 0	0 0	15 0	0 0	0 0	0 0	45 0
647 EMIRATS ARAB	171 0	31 0	0 0	15 0	0 0	0 0	11 0	0 0	41 0	0 0	73 0
662 PAKISTAN	339 0	0 0	0 0	0 0	0 0	0 0	338 0	0 0	1 0	0 0	0 0
690 VIET-NAM	101 0	0 0	0 0	0 0	0 0	0 0	0 0	0 0	101 0	0 0	0 0
700 INDOONESIE	258 0	0 0	0 0	24 0	0 0	0 0	142 0	0 0	10 0	0 0	82 0
703 BRUNEI	38 0	7 0	0 0	0 0	0 0	0 0	0 0	0 0	0 0	0 0	31 0
708 PHILIPPINES	66 0	0 0	0 0	61 0	0 0	0 0	1 0	0 0	4 0	0 0	0 0
2000 TOUS PAYS SPG	63193 4721	3764 479	537 301	9718 1020	407 70	1430 3	4930 557	331 22	6057 296	1260 331	35601 1642
308480 8480: CHASSIS DE FONDERIE; PLAQUES DE FOND POUR MOULES; MODELES POUR MOULES; MOULES POUR LES METAUX (AUTRES QUE LES LINGOTIERES), LES CARBURES METALLIQUES, LE ...											
704 SINGAPOUR	1241 1241	235 235	0 0	747 747	0 0	204 0	427 113	158 150	77 0	1 0	150 1
740 HONG-KONG	2595 703	147 25	0 0	438 227	0 0	269 0	678 130	98 0	424 59	38 0	503 262
723 COREE DU SUD	3081 551	0 0	2 2	243 0	0 0	205 0	1497 0	9 0	34 31	18 8	1073 510
508 BRESIL	1259 367	36 0	0 0	296 46	0 0	20 0	243 72	0 0	193 116	256 3	215 130
068 BULGARIE	740 104	12 0	0 0	296 11	163 73	0 0	8 7	0 0	258 11	0 0	3 2
066 ROUMANIE	696 63	107 0	0 0	3 0	9 0	0 0	63 0	0 0	511 63	3 0	0 0
664 INDE	139 57	2 0	0 0	61 24	0 0	0 0	13 7	0 0	0 0	0 0	63 26
701 MALAYSIA	1350 57	694 56	12 0	220 0	0 0	0 0	106 0	0 0	127 0	0 0	191 1
220 EGYPTE	607 51	74 48	0 0	220 0	125 0	3 0	28 0	0 0	154 3	0 0	3 0
680 THAILANDE	1062 32	89 0	0 0	139 0	0 0	15 0	344 24	0 0	97 0	0 0	378 8
720 CHINE	823 25	0 0	0 0	76 21	4 4	22 0	305 0	0 0	334 0	0 0	82 0
528 ARGENTINE	765 22	88 0	22 22	2 0	0 0	299 0	230 0	0 0	60 0	0 0	64 0
600 CHYPRE	67 11	0 0	0 0	0 0	45 11	0 0	8 0	0 0	11 0	0 0	3 0
075 RUSSIE	1762 10	0 0	0 0	335 3	0 0	258 0	1052 0	13 0	96 7	0 0	8 0
054 LETTONIE	105 9	0 0	0 0	0 0	9 9	48 0	11 0	0 0	0 0	0 0	37 0
091 SLOVENIE	3629 6	650 0	0 0	1051 0	0 0	0 0	419 6	0 0	1506 0	0 0	3 0
520 PARAGUAY	4 4	0 0	0 0	4 4	0 0	0 0	0 0	0 0	0 0	0 0	0 0
072 UKRAINE	90 0	0 0	0 0	27 0	0 0	0 0	38 0	0 0	25 0	0 0	0 0
074 MOLDOVA	62 0	0 0	0 0	62 0	0 0	0 0	0 0	0 0	0 0	0 0	0 0
092 CROATIE	968 0	0 0	0 0	42 0	0 0	0 0	50 0	0 0	876 0	0 0	0 0
204 MAROC	946 0	0 0	0 0	0 0	0 0	179 0	675 0	0 0	18 0	74 0	0 0
208 ALGERIE	132 0	0 0	0 0	11 0	0 0	54 0	55 0	0 0	12 0	0 0	0 0
212 TUNISIE	448 0	0 0	0 0	24 0	0 0	1 0	388 0	0 0	35 0	0 0	0 0

EUR-12 BENELUX DANMARK DEUTSCHLAND HELLAS ESPANA FRANCE IRELAND ITALIA PORTUGAL U.K.

30 REGLEMENT 3031/90 (PROLONGE EN 1993), PRODUITS INDUSTRIELS NON SENSIBLES

308480 8480: CHASSIS DE FONDERIE; PLAQUES DE FOND POUR MOULES; MODELES POUR MOULES; MOULES POUR LES METAUX (AUTRES QUE LES LINGOTIERES), LES CADURES METALLIQUES, LE ...

248 SENEGAL	110 0	0 0	0 0	0 0	0 0	0 0	102 0	0 0	0 0	9 0	0 0
288 NIGERIA	57 0	0 0	0 0	33 0	0 0	0 0	3 0	0 0	12 0	0 0	9 0
302 CAMEROUN	60 0	0 0	0 0	0 0	0 0	0 0	60 0	0 0	0 0	0 0	0 0
322 ZAIRE	53 0	0 0	0 0	0 0	0 0	45 0	0 0	0 0	8 0	0 0	0 0
346 KENYA	72 0	26 0	0 0	0 0	0 0	0 0	0 0	0 0	46 0	0 0	0 0
366 MOZAMBIQUE	102 0	0 0	0 0	0 0	0 0	0 0	0 0	0 0	0 0	102 0	0 0
373 MAURICE	34 0	0 0	0 0	0 0	0 0	0 0	34 0	0 0	0 0	0 0	0 0
391 BOTSWANA	45 0	0 0	0 0	0 0	0 0	0 0	0 0	0 0	45 0	0 0	0 0
412 MEXIQUE	1081 0	51 0	0 0	335 0	0 0	247 0	219 0	0 0	77 0	152 0	0 0
472 TRINIDAD, TOB	123 0	0 0	0 0	0 0	0 0	0 0	0 0	0 0	0 0	0 0	123 0
480 COLOMBIE	482 0	46 0	0 0	75 0	0 0	297 0	0 0	0 0	64 0	0 0	0 0
484 VENEZUELA	151 0	11 0	0 0	0 0	0 0	62 0	0 0	0 0	60 0	18 0	0 0
500 EQUATEUR	95 0	0 0	0 0	9 0	0 0	0 0	0 0	0 0	27 0	0 0	59 0
512 CHILI	38 0	0 0	0 0	0 0	0 0	0 0	0 0	0 0	38 0	0 0	0 0
628 JORDANIE	160 0	127 0	0 0	13 0	0 0	12 0	0 0	0 0	8 0	0 0	0 0
632 ARABIE SAOUD	403 0	53 0	0 0	40 0	0 0	0 0	48 0	0 0	0 0	180 0	82 0
647 EMIRATS ARAB	275 0	10 0	0 0	1 0	15 0	9 0	237 0	0 0	2 0	0 0	1 0
653 YEMEN	76 0	0 0	0 0	0 0	0 0	0 0	76 0	0 0	2 0	0 0	0 0
669 SRI LANKA	38 0	0 0	0 0	9 0	0 0	0 0	0 0	13 0	16 0	0 0	0 0
700 INDONESIE	91 0	47 0	0 0	21 0	1 0	0 0	0 0	1 0	1 0	0 0	0 0
822 POLYNESIE FR	77 0	0 0	0 0	0 0	0 0	0 0	77 0	0 0	0 0	0 0	0 0
2000 TOUS PAYS SPG	28403 3332	2629 367	36 24	5792 1081	373 99	2272 0	7545 363	281 150	5274 293	692 11	3309 944

308481 8481: ARTICLES DE ROBINETTERIE ET ORGANES SIMILAIRES POUR TUYAUTERIES, CHAUDIERES, RESERVOIRS, CUVES OU CONTENANTS SIMILAIRES, Y.C. LES DETENDEURS ET LES VANNES ...

720 CHINE	13043 8075	287 214	0 0	3124 2968	767 528	3330 62	957 828	25 23	1593 739	109 65	2851 2443
728 COREE DU SUD	9913 5265	2790 2280	4 0	941 473	6 0	666 24	2088 1369	3 0	1079 466	733 434	1403 219
508 BRESIL	6067 3131	339 4	3 1	3923 2651	0 0	31 0	293 39	9 8	906 49	176 156	307 223
664 INDE	4397 2466	57 44	3 1	1679 1500	0 0	152 7	963 71	1 1	243 72	43 26	1246 744
580 THAILANDE	2018 1324	17 2	0 0	1367 1296	0 0	103 0	342 8	0 0	29 19	91 0	69 1
068 BULGARIE	2084 1126	7 0	1 0	787 571	568 0	3 0	443 347	0 0	274 208	1 0	0 0
066 ROUMANIE	5592 925	4 0	0 0	320 43	594 326	0 0	3189 469	0 0	1114 87	0 0	381 0
528 ARGENTINE	1681 648	21 4	6 0	66 23	20 0	100 0	875 190	0 0	65 21	0 0	528 410
766 SINGAPOUR	2982 324	466 0	45 0	465 295	0 0	124 0	217 29	19 0	181 0	2 0	1463 0
700 INDONESIE	308 288	23 0	0 0	208 274	0 0	2 0	35 2	0 0	0 0	0 0	40 12
701 MALAYSIA	802 154	312 0	1 0	20 2	0 0	65 0	30 7	0 0	105 4	0 0	269 141
412 MEXIQUE	2457 139	170 29	14 0	104 0	0 0	116 0	415 48	0 0	144 0	0 0	1494 62
708 PHILIPPINES	2625 128	0 0	0 0	2399 0	0 0	1 0	69 12	0 0	0 0	0 0	156 116
072 UKRAINE	67 43	0 0	0 0	10 2	0 0	0 0	14 0	0 0	2 0	0 0	41 41
740 HONG-KONG	770 29	121 0	2 0	353 29	0 0	1 0	99 0	0 0	21 0	1 0	172 0
647 EMIRATS ARAB	3009 10	71 10	0 0	887 0	0 0	228 0	702 0	5 0	119 0	0 0	997 0
512 CHILI	135 8	1 0	0 0	2 0	0 0	28 0	1 1	0 0	94 0	0 0	9 7
644 QATAR	102 6	0 0	0 0	6 6	0 0	0 0	33 0	0 0	48 0	0 0	15 0
092 CROATIE	2301 5	72 0	0 0	863 0	22 5	102 0	13 0	0 0	1224 0	0 0	5 0

	EUR-12	BENELUX	DANMARK	DEUTSCHLAND	HELLAS	ESPANA	FRANCE	IRELAND	ITALIA	PORTUGAL	U.K.
30 REGLEMENT 3631/90 (PROLONGE EN 1993), PRODUITS INDUSTRIELS NON SENSIBLES											
300401 0401: ARTICLES DE ROBINETTERIE ET ORGANES SIMILAIRES POUR TUYAUTERIES, CHAUDIERES, RESERVOIRS, CUVES OU CONTENANTS SIMILAIRES, Y.C. LES DETENDEURS ET LES VAINES ...											
073 BELARUS	4 4	0 0	0 0	4 4	0 0	0 0	0 0	0 0	0 0	0 0	0 0
616 IRAN	596 2	501 0	0 0	6 2	0 0	0 0	0 0	21 0	10 0	0 0	58 0
632 ARABIE SAOUD	5209 1	74 0	0 0	7 0	0 0	41 0	253 0	0 0	358 1	0 0	4476 0
662 PAKISTAN	75 1	19 0	0 0	1 1	0 0	0 0	34 0	0 0	0 0	0 0	21 0
053 ESTONIE	48 0	0 0	0 0	27 0	0 0	0 0	0 0	0 0	0 0	21 0	0 0
075 RUSSIE	1262 0	6 0	0 0	1071 0	41 0	0 0	89 0	0 0	0 0	0 0	55 0
082 TADJIKISTAN	138 0	0 0	0 0	0 0	0 0	138 0	0 0	0 0	0 0	0 0	0 0
091 SLOVENIE	14150 0	270 0	88 0	10717 0	0 0	43 0	879 0	0 0	2109 0	18 0	26 0
093 BOSNIE-HERZEGOVINE	56 0	0 0	0 0	56 0	0 0	0 0	0 0	0 0	0 0	0 0	0 0
096 ANC.REP.YOUG.MACED	1204 0	28 0	78 0	518 0	105 0	0 0	13 0	0 0	456 0	0 0	6 0
204 MAROC	293 0	75 0	0 0	6 0	0 0	0 0	82 0	0 0	4 0	0 0	126 0
208 ALGERIE	422 0	0 0	0 0	0 0	0 0	208 0	133 0	0 0	0 0	1 0	0 0
212 TUNISIE	579 0	0 0	0 0	6 0	0 0	4 0	346 0	0 0	159 0	0 0	64 0
216 LIBYE	48 0	0 0	0 0	1 0	0 0	0 0	0 0	0 0	3 0	0 0	44 0
220 EGYPTE	3372 0	14 0	0 0	140 0	0 0	94 0	493 0	34 0	113 0	2257 0	227 0
224 SOUDAN	71 0	71 0	0 0	0 0	0 0	0 0	0 0	0 0	0 0	0 0	0 0
248 SENEGAL	46 0	0 0	0 0	0 0	0 0	0 0	46 0	0 0	0 0	0 0	0 0
272 COTE IVOIRE	77 0	58 0	0 0	0 0	0 0	0 0	19 0	0 0	0 0	0 0	0 0
276 GHANA	74 0	50 0	0 0	0 0	0 0	0 0	0 0	0 0	0 0	0 0	24 0
288 NIGERIA	64 0	0 0	0 0	1 0	0 0	0 0	0 0	0 0	0 0	0 0	64 0
314 GABON	110 0	14 0	0 0	0 0	0 0	0 0	96 0	0 0	0 0	0 0	0 0
318 CONGO	103 0	0 0	0 0	0 0	0 0	0 0	18 0	0 0	11 0	0 0	74 0
330 ANGOLA	101 0	6 0	0 0	39 0	0 0	0 0	0 0	55 0	0 0	0 0	1 0
346 KENYA	52 0	0 0	0 0	1 0	0 0	0 0	51 0	0 0	0 0	0 0	0 0
355 SEYCNELLES	27 0	0 0	0 0	0 0	0 0	0 0	0 0	0 0	0 0	0 0	27 0
373 MAURICE	25 0	0 0	0 0	0 0	0 0	0 0	17 0	0 0	0 0	0 0	8 0
382 ZIMBABWE	70 0	1 0	0 0	0 0	0 0	0 0	0 0	0 0	19 0	0 0	50 0
391 BOTSWANA	70 0	0 0	0 0	0 0	0 0	0 0	2 0	0 0	0 0	0 0	68 0
464 JAMAIQUE	183 0	0 0	0 0	2 0	0 0	2 0	147 0	0 0	0 0	0 0	32 0
472 TRINIDAD,TOB	37 0	0 0	0 0	2 0	0 0	0 0	0 0	0 0	0 0	0 0	35 0
478 ANTILLES NL	278 0	278 0	0 0	0 0	0 0	0 0	0 0	0 0	0 0	0 0	0 0
480 COLOMBIE	38 0	6 0	0 0	11 0	0 0	0 0	4 0	0 0	0 0	0 0	17 0
484 VENEZUELA	387 0	17 0	0 0	3 0	0 0	282 0	13 0	0 0	28 0	0 0	44 0
500 EQUATEUR	67 0	0 0	0 0	3 0	0 0	0 0	13 0	0 0	38 0	0 0	13 0
600 CHYPRE	969 0	2 0	8 0	364 0	76 0	0 0	172 0	0 0	7 0	0 0	340 0
608 SYRIE	46 0	0 0	0 0	46 0	0 0	0 0	0 0	0 0	0 0	0 0	0 0
628 JORDANIE	387 0	0 0	0 0	8 0	0 0	0 0	367 0	0 0	0 0	0 0	12 0
636 KOWEIT	732 0	65 0	0 0	62 0	0 0	16 0	378 0	0 0	20 0	0 0	191 0
640 BAHREIN	487 0	0 0	0 0	117 0	0 0	0 0	266 0	0 0	1 0	0 0	123 0
649 OMAN	337 0	34 0	0 0	1 0	0 0	0 0	33 0	0 0	0 0	0 0	269 0
653 YEMEN	26 0	0 0	0 0	0 0	0 0	0 0	26 0	0 0	0 0	0 0	0 0
669 SRI LANKA	61 0	0 0	0 0	4 0	0 0	0 0	53 0	0 0	0 0	0 0	4 0

	EUR-12	BENELUX	DANMARK	DEUTSCHLAND	HELLAS	ESPAÑA	FRANCE	IRELAND	ITALIA	PORTUGAL	U.K.
30 REGLEMENT 3831/90 (PROLONGE EN 1993), PRODUITS INDUSTRIELS NON SENSIBLES											
308481 8481: ARTICLES DE ROBINETTERIE ET ORGANES SIMILAIRES POUR TUYAUTERIES, CHAUDIERES, RESERVOIRS, CUVES OU CONTENANTS SIMILAIRES, Y.C. LES DETENDEURS ET LES VANNES ...											
672 NEPAL	26 0	0 0	0 0	1 0	0 0	0 0	25 0	0 0	0 0	0 0	0 0
675 BHOUTAN	26 0	0 0	0 0	0 0	0 0	0 0	0 0	0 0	0 0	0 0	26 0
676 MYANMAR	42 0	42 0	0 0	0 0	0 0	0 0	0 0	0 0	0 0	0 0	0 0
703 BRUNEI	60 0	0 0	0 0	0 0	0 0	0 0	27 0	0 0	0 0	0 0	33 0
822 POLYNESIE FR	44 0	0 0	0 0	0 0	0 0	0 0	38 0	0 0	0 0	0 0	6 0
2000 TOUS PAYS SPG	93217 24144	6482 2594	268 3	30793 10146	2192 862	5975 95	14972 3427	171 33	10624 1871	3453 684	18287 4429
308482EX EXTRAIT DE 8482: ROULEMENTS A BILLES, A GALETS, A ROULEAUX OU A AIGUILLES (A L'EXCL. DES BILLES EN ACIER DU N. 7326)											
720 CHINE	11508 11292	1569 2932	279 293	5730 5483	354 0	727 76	697 687	6 0	312 124	106 106	1708 1591
066 ROUMANIE	16769 4688	3959 1524	164 0	4565 1276	327 0	233 0	562 426	0 0	5493 1405	149 32	1317 5
508 BRESIL	4601 3593	390 358	0 0	2782 2445	0 0	5 0	528 460	0 0	785 272	1 0	110 58
728 COREE DU SUD	3856 2099	317 369	148 146	2252 1700	29 0	186 20	693 535	0 0	85 5	56 41	90 83
680 THAÏLANDE	1904 1275	0 0	0 0	3 0	0 0	1 0	5 0	0 0	0 0	0 0	1895 1275
068 BULGARIE	2053 1006	32 12	0 0	61 10	124 0	85 0	0 0	0 0	1647 984	0 0	104 0
664 INDE	1399 930	13 7	0 0	132 118	2 0	0 0	24 0	0 0	175 140	6 5	1047 660
075 RUSSIE	7429 214	29 0	142 0	3761 99	105 0	393 0	2201 0	0 0	371 115	24 0	403 0
740 HONG-KONG	2315 176	1558 0	39 39	140 58	16 0	0 0	29 0	0 0	4 0	0 0	529 79
706 SINGAPOUR	1171 68	63 0	58 0	311 68	2 0	76 0	67 0	5 0	122 0	0 0	467 0
708 PHILIPPINES	0 23	0 0	0 0	0 23	0 0	0 0	0 0	0 0	0 0	0 0	0 0
072 UKRAINE	1298 5	0 0	0 0	1017 2	0 0	0 0	27 0	0 0	237 3	0 0	17 0
701 MALAYSIA	2970 ?	198 0	1 0	286 0	0 0	67 0	185 0	0 0	245 0	3 0	2065 2
073 BELARUS	553 0	0 0	0 0	429 0	0 0	0 0	0 0	0 0	105 0	0 0	19 0
091 SLOVENIE	47 0	2 0	0 0	39 0	0 0	0 0	0 0	0 0	6 0	0 0	0 0
096 ANC.REP.YOUG.MACED	95 0	0 0	0 0	0 0	0 0	0 0	0 0	0 0	95 0	0 0	0 0
216 LIBYE	32 0	32 0	0 0	0 0	0 0	0 0	0 0	0 0	0 0	0 0	0 0
220 EGYPTE	25 0	1 0	0 0	10 0	0 0	0 0	6 0	0 0	8 0	0 0	0 0
382 ZIMBABWE	67 0	0 0	0 0	0 0	0 0	0 0	0 0	0 0	9 0	0 0	58 0
412 MEXIQUE	714 0	0 0	0 0	51 0	0 0	17 0	2 0	0 0	632 0	0 0	12 0
442 PANAMA	75 0	0 0	0 0	1 0	0 0	0 0	74 0	0 0	0 0	0 0	0 0
472 TRINIDAD,TOB	35 0	0 0	0 0	0 0	0 0	0 0	0 0	0 0	0 0	0 0	35 0
632 ARABIE SAOUD	637 0	6 0	0 0	1 0	0 0	0 0	136 0	0 0	0 0	0 0	494 0
647 EMIRATS ARAB	248 0	6 0	0 0	93 0	0 0	0 0	0 0	0 0	0 0	0 0	149 0
2000 TOUS PAYS SPG	59929 26195	8185 5207	856 480	21693 11287	959 0	1800 97	5183 2111	11 0	10339 3051	348 206	10555 3756
308483EX EXTRAIT DE 8483: ARBRES DE TRANSMISSION -Y.C. ARBRES A CAMES ET VILEBREQUINS- ET MANIVELLES, POUR MACHINES; PALIERS ET COUSSINETS, POUR MACHINES; ENGRENAGES ET ROUES ...											
NL: NC: 84834091, VENTILATION PAR PAYS EXTRA-EUR 12 INCOMPLETE											
NL: NC: 84834099, VENTILATION PAR PAYS EXTRA-EUR 12 INCOMPLETE											
720 CHINE	18183 13581	837 995	114 110	5330 4635	247 127	365 69	1017 812	11 11	5364 2072	147 147	4751 4603
508 BRESIL	12067 8469	938 463	0 0	7686 7038	0 0	80 8	2038 434	0 0	739 29	63 36	523 461
706 SINGAPOUR	3862 2644	329 5	0 0	2763 2544	2 0	46 0	91 60	106 0	34 0	0 0	471 15
664 INDE	4204 1918	111 100	7 7	468 391	5 2	7 6	125 88	0 0	108 37	0 0	3373 1287
728 COREE DU SUD	2052 1179	125 69	78 16	1054 716	9 1	180 44	127 98	0 0	206 132	11 9	262 74
066 ROUMANIE	2170 767	1 0	0 0	1923 740	0 0	0 0	92 27	0 0	111 0	2 0	41 0
068 BULGARIE	754 519	113 103	0 0	179 153	86 77	1 0	29 0	0 0	344 164	2 0	0 0
528 ARGENTINE	1640 308	126 7	0 0	358 284	0 0	67 0	988 4	0 0	101 13	0 0	0 0
680 THAÏLANDE	1964 193	145 144	2 0	417 10	0 0	0 0	4 0	1155 0	43 0	1 0	197 39

	EUR-12	BENELUX	DANMARK	DEUTSCHLAND	HELLAS	ESPANA	FRANCE	IRELAND	ITALIA	PORTUGAL	U.K.
30 REGLEMENT 3831/90 (PROLONGE EN 1993), PRODUITS INDUSTRIELS NON SENSIBLES											
308483EX EXTRAIT DE 8483: ARBRES DE TRANSMISSION -Y.C. ARBRES A CAMES ET VILEBREQUINS- ET MANIVELLES, POUR MACHINES; PALIERS ET COUSSINETS, POUR MACHINES; ENGRENAGES ET ROUES ...											
616 IRAN	257 158	0 0	0 0	227 158	0 0	0 0	1 0	0 0	5 0	0 0	24 0
075 RUSSIE	1655 132	314 99	21 0	700 0	1 0	4 0	272 0	0 0	85 33	0 0	178 0
740 HONG-KONG	1584 105	370 0	63 62	74 5	108 18	1 0	18 0	4 0	20 0	27 0	899 20
072 UKRAINE	120 89	20 0	20 20	4 0	0 0	1 0	0 0	0 0	75 69	0 0	0 0
708 PHILIPPINES	266 56	1 0	0 0	77 0	0 0	0 0	57 56	0 0	0 0	0 0	131 0
700 INDONESIE	100 33	8 0	0 0	84 33	0 0	0 0	0 0	0 0	8 0	0 0	0 0
412 MEXIQUE	7699 17	112 0	0 0	386 17	0 0	93 0	6993 0	0 3	115 0	0 0	0 0
212 TUNISIE	7238 11	0 0	0 0	7 0	1 0	0 0	7219 0	0 0	11 11	0 0	0 0
480 COLOMBIE	21 8	0 0	0 0	7 0	0 0	2 0	0 0	0 0	12 8	0 0	0 0
600 CHYPRE	46 6	4 0	0 0	20 0	7 6	0 0	0 0	0 0	11 0	0 0	4 0
053 ESTONIE	3 2	0 0	0 0	3 2	0 0	0 0	0 0	0 0	0 0	0 0	0 0
662 PAKISTAN	31 1	0 0	0 0	7 0	0 0	0 0	0 0	0 0	10 0	0 0	14 1
055 LITUANIE	26 0	2 0	0 0	24 0	0 0	0 0	0 0	0 0	0 0	0 0	0 0
091 SLOVENIE	7217 0	168 0	0 0	2659 0	0 0	0 0	2885 0	0 0	1504 0	1 0	0 0
092 CROATIE	1304 0	7 0	0 0	278 0	0 0	0 0	9 0	0 0	1001 0	0 0	9 0
096 ANC. REP. YOUNG. MACED	111 0	25 0	0 0	73 0	0 0	0 0	0 0	0 0	0 0	0 0	13 0
204 MAROC	114 0	4 0	0 0	10 0	0 0	1 0	36 0	0 0	63 0	0 0	0 0
208 ALGERIE	333 0	1 0	0 0	0 0	0 0	3 0	329 0	0 0	0 0	0 0	0 0
216 LIBYE	60 0	0 0	0 0	9 0	0 0	0 0	0 0	0 0	0 0	0 0	51 0
220 EGYPTE	101 0	31 0	0 0	14 0	0 0	4 0	0 0	0 0	7 0	0 0	47 0
224 SOUDAN	34 0	0 0	0 0	15 0	0 0	0 0	0 0	0 0	0 0	0 0	19 0
260 GUINEE	107 0	2 0	0 0	0 0	0 0	0 0	19 0	0 0	0 0	0 0	86 0
272 COTE D'IVOIRE	169 0	0 0	0 0	0 0	0 0	0 0	169 0	0 0	0 0	0 0	0 0
302 CAMEROUN	53 0	0 0	0 0	0 0	0 0	0 0	53 0	0 0	0 0	0 0	0 0
382 ZIMBABWE	70 0	2 0	0 0	4 0	0 0	0 0	0 0	0 0	61 0	0 0	3 0
386 MALAWI	88 0	0 0	0 0	0 0	0 0	0 0	88 0	0 0	0 0	0 0	0 0
428 EL SALVADOR	38 0	0 0	0 0	0 0	0 0	0 0	38 0	0 0	0 0	0 0	0 0
436 COSTA RICA	46 0	0 0	0 0	0 0	0 0	0 0	0 0	46 0	0 0	0 0	0 0
442 PANAMA	70 0	0 0	70 0	0 0	0 0	0 0	0 0	0 0	0 0	0 0	0 0
453 BAHAMAS	26 0	0 0	0 0	26 0	0 0	0 0	0 0	0 0	0 0	0 0	0 0
472 TRINIDAD, TOB	86 0	0 0	0 0	0 0	0 0	0 0	0 0	0 0	0 0	0 0	86 0
478 ANTILLES NL	35 0	35 0	0 0	0 0	0 0	0 0	0 0	0 0	0 0	0 0	0 0
484 VENEZUELA	480 0	6 0	0 0	6 0	0 0	25 0	1 0	0 0	10 0	0 0	432 0
512 CHILI	159 0	1 0	0 0	104 0	0 0	0 0	1 0	0 0	2 0	0 0	51 0
524 URUGUAY	49 0	0 0	0 0	0 0	0 0	0 0	0 0	0 0	49 0	0 0	0 0
632 ARABIE SAOUD	12397 0	8 0	0 0	131 0	0 0	0 0	148 0	0 0	6 0	0 0	12104 0
636 KOWEIT	492 0	1 0	0 0	23 0	0 0	0 0	0 0	0 0	15 0	0 0	453 0
640 BAHREIN	961 0	0 0	0 0	0 0	0 0	0 0	0 0	0 0	5 0	0 0	956 0
644 QATAR	128 0	7 0	0 0	14 0	0 0	0 0	3 0	0 0	0 0	0 0	104 0
647 EMIRATS ARAB	1590 0	38 0	0 0	37 0	0 0	66 0	99 0	0 0	1 0	0 0	1349 0
701 MALAYSIA	252 0	5 0	0 0	82 0	0 0	0 0	0 0	3 0	6 0	0 0	156 0
2000 TOUS PAYS SPG	92860 30230	3906 1992	385 217	25424 16731	465 234	946 128	23006 1625	1325 11	10143 2574	255 194	26925 6524

	EUR-12	BENELUX	DANMARK	DEUTSCHLAND	HELLAS	ESPAÑA	FRANCE	IRELAND	ITALIA	PORTUGAL	U.K.
30 REGLEMENT 3831/90 (PROLONGE EN 1993), PRODUITS INDUSTRIELS NON SENSIBLES											
300404EX EXTRAIT DE 8484: JOINTS METALLOPLASTIQUES; JEUX OU ASSURTIMENTS DE JOINTS DE COMPOSITION DIFFERENTE PRESENTES EN POUCHETTES, ENVELOPPES OU EMBALLAGES ANALOGUES											
664 INDE	1242 1054	37 6	1 0	237 82	5 5	0 0	99 77	0 0	0 0	0 0	863 864
500 BRESIL	698 481	12 2	0 0	186 104	15 14	1 0	18 17	0 0	2 2	2 1	462 261
528 ARGENTINE	497 478	0 0	0 0	0 0	0 0	0 0	489 478	0 0	0 0	0 0	8 0
728 COREE DU SUD	239 170	122 105	0 0	66 59	4 4	0 0	1 0	0 0	0 0	10 0	36 2
706 SINGAPOUR	241 145	29 0	0 0	84 72	0 0	9 0	73 73	1 0	5 0	0 0	40 0
680 THAILANDE	118 109	0 0	0 0	65 68	1 0	0 0	47 41	0 0	4 0	1 0	0 0
720 CHINE	151 84	14 0	0 0	13 0	0 0	0 0	85 84	0 0	0 0	1 0	38 0
512 CHILI	71 68	0 0	0 0	1 0	0 0	0 0	69 68	0 0	1 0	0 0	0 0
700 INDONESIE	38 35	0 0	0 0	38 35	0 0	0 0	0 0	0 0	0 0	0 0	0 0
091 SLOVENIE	695 27	0 0	0 0	159 0	32 27	0 0	322 0	0 0	28 0	12 0	142 0
066 ROUMANIE	25 18	0 0	0 0	6 0	19 18	0 0	0 0	0 0	0 0	0 0	0 0
068 BULGARIE	8 5	0 0	0 0	4 4	0 0	0 0	0 0	0 0	0 0	0 0	4 1
412 MEXIQUE	72 1	0 0	0 0	55 1	0 0	1 0	0 0	0 0	1 0	0 0	15 0
701 MALAYSIA	8 1	0 0	0 0	2 0	0 0	0 0	0 0	0 0	0 0	0 0	6 1
212 TUNISIE	269 0	0 0	0 0	6 0	0 0	0 0	260 0	0 0	0 0	0 0	3 0
484 VENEZUELA	94 0	0 0	0 0	0 0	0 0	94 0	0 0	0 0	0 0	0 0	0 0
616 IRAN	49 0	0 0	0 0	0 0	0 0	0 0	49 0	0 0	0 0	0 0	0 0
632 ARABIE SAOUD	32 0	6 0	0 0	0 0	0 0	0 0	16 0	0 0	0 0	0 0	10 0
740 HONG-KONG	1377 0	19 0	57 0	11 0	52 0	0 0	26 0	0 0	2 0	56 0	1154 0
2002 TOUTS PAYS SECS	1028 2687	264 113	28 0	871 569	127 70	174 0	1644 861	1 0	64 2	82 2	2005 1136
300405 8405: PARTIES DE MACHINES OU D'APPAREILS, NON DENOMMEES NI COMPRISES AILLEURS DANS LE CHAPITRE 84, NE COMPORTANT PAS DE PARTIES ISOLEES ELECTRIQUEMENT, DE CONNEXIONS ...											
706 SINGAPOUR	2736 1131	65 14	29 19	115 61	0 0	188 0	251 232	0 0	500 405	9 6	1499 394
708 PHILIPPINES	517 419	35 13	0 0	16 16	0 0	6 4	35 0	0 0	425 386	0 0	0 0
720 CHINE	650 381	21 1	6 6	108 101	37 0	23 0	264 263	0 0	9 5	0 0	182 5
680 THAILANDE	606 372	0 0	46 43	4 0	0 0	0 0	0 0	0 0	500 319	0 0	56 18
664 INDE	514 233	188 182	0 0	128 16	0 0	0 0	0 0	0 0	90 0	0 0	110 35
728 COREE DU SUD	787 196	15 0	5 0	87 25	0 0	0 0	7 7	1 0	75 23	0 0	597 141
508 BRESIL	276 175	14 0	1 0	183 170	0 0	0 0	48 0	0 0	22 1	5 4	3 0
701 MALAYSIA	86 37	0 0	3 0	2 0	0 0	0 0	0 0	0 0	7 0	1 0	73 37
068 BULGARIE	41 31	19 19	0 0	20 12	2 0	0 0	0 0	0 0	0 0	0 0	0 0
412 MEXIQUE	380 14	253 0	0 0	92 14	0 0	0 0	0 0	0 0	0 0	0 0	35 0
406 GROENLAND	42 13	0 0	29 0	0 0	0 0	0 0	0 0	0 0	13 13	0 0	0 0
066 ROUMANIE	98 4	8 0	0 0	45 0	0 0	6 0	5 4	0 0	22 0	0 0	12 0
436 COSTA RICA	4 3	0 0	0 0	0 0	0 0	0 0	0 0	0 0	0 0	0 0	4 3
054 LETTONIE	2 1	0 0	2 1	0 0	0 0	0 0	0 0	0 0	0 0	0 0	0 0
075 RUSSIE	125 0	0 0	0 0	156 0	0 0	5 0	0 0	0 0	1 0	0 0	15 0
078 AZERBAIDJAN	31 0	0 0	0 0	0 0	0 0	0 0	0 0	0 0	0 0	0 0	31 0
091 SLOVENIE	172 0	0 0	0 0	164 0	0 0	1 0	6 0	0 0	0 0	0 0	1 0
092 CROATIE	118 0	35 0	6 0	44 0	0 0	0 0	29 0	0 0	1 0	0 0	3 0
204 MAROC	115 0	27 0	0 0	0 0	0 0	0 0	66 0	0 0	3 0	0 0	19 0
212 TUNISIE	115 0	2 0	0 0	0 0	0 0	0 0	43 0	0 0	2 0	0 0	68 0
220 EGYPTÉ	26 0	0 0	0 0	2 0	0 0	0 0	0 0	0 0	2 0	0 0	22 0

	EUR-12	BENELUX	DANMARK	DEUTSCHLAND	HELLAS	ESPANA	FRANCE	IRELAND	ITALIA	PORTUGAL	U.K.
30 REGLEMENT 3631/90 (PROLONGE EN 1993), PRODUITS INDUSTRIELS NON SENSIBLES											
308500EX 8533 A 8538 + EX8540 + EX8541											
070 ALBANIE	42 0	3 0	0 0	0 0	0 0	0 0	0 0	0 0	39 0	0 0	0 0
073 BELARUS	44 0	0 0	2 0	42 0	0 0	0 0	14 0	0 0	6 0	0 0	0 0
208 ALGERIE	310 0	0 0	0 0	2 0	0 0	0 0	302 0	0 0	1 0	0 0	5 0
220 EGYPTE	560 0	36 0	0 0	36 0	0 0	0 0	367 0	0 0	54 0	0 0	67 0
232 MALI	38 0	4 0	0 0	1 0	0 0	0 0	4 0	15 0	1 0	0 0	13 0
248 SENEGAL	27 0	0 0	0 0	1 0	0 0	0 0	26 0	0 0	0 0	0 0	0 0
272 COTE IVOIRE	133 0	16 0	0 0	0 0	0 0	0 0	100 0	0 0	11 0	0 0	6 0
280 NIGERIA	242 0	1 0	0 0	37 0	0 0	1 0	23 0	1 0	1 0	0 0	78 0
302 CAMEROUN	38 0	0 0	0 0	6 0	0 0	0 0	31 0	0 0	0 0	0 0	1 0
306 R.CENTRAFRIC	29 0	0 0	0 0	15 0	0 0	11 0	0 0	0 0	3 0	0 0	0 0
314 GABON	56 0	5 0	0 0	0 0	0 0	0 0	51 0	0 0	0 0	0 0	0 0
318 CONGO	48 0	0 0	0 0	0 0	0 0	0 0	46 0	0 0	1 0	0 0	1 0
330 ANGOLA	207 0	0 0	0 0	186 0	0 0	0 0	19 0	0 0	0 0	2 0	0 0
334 ETHIOPIE	69 0	34 0	0 0	0 0	0 0	0 0	6 0	0 0	29 0	0 0	0 0
355 SEYCHELLES	72 0	0 0	0 0	2 0	0 0	0 0	6 0	0 0	0 0	0 0	64 0
373 MAURICE	32 0	0 0	0 0	1 0	0 0	0 0	4 0	0 0	10 0	0 0	17 0
382 ZIMBABHE	40 0	6 0	0 0	1 0	0 0	0 0	0 0	0 0	0 0	0 0	33 0
389 NAMIBIE	50 0	0 0	0 0	0 0	50 0	0 0	0 0	0 0	0 0	0 0	0 0
391 BOTSHANA	29 0	0 0	0 0	0 0	0 0	0 0	0 0	0 0	0 0	0 0	29 0
393 SHAZILAND	76 0	76 0	0 0	0 0	0 0	0 0	0 0	0 0	0 0	0 0	0 0
395 LESOTHO	28 0	0 0	0 0	0 0	0 0	0 0	9 0	0 0	0 0	0 0	19 0
406 GROENLAND	34 0	2 0	10 0	3 0	0 0	0 0	0 0	0 0	19 0	0 0	0 0
432 NICARAGUA	27 0	6 0	20 0	0 0	0 0	0 0	0 0	0 0	0 0	0 0	1 0
456 REP.DOMINIC.	77 0	0 0	0 0	4 0	0 0	0 0	63 0	0 0	1 0	0 0	9 0
464 JAMAIQUE	56 0	0 0	0 0	0 0	0 0	0 0	53 0	0 0	0 0	0 0	3 0
467 ST-VINCENT	133 0	0 0	0 0	0 0	0 0	0 0	0 0	0 0	0 0	0 0	133 0
469 LA BARBADE	499 0	211 0	0 0	1 0	0 0	87 0	0 0	0 0	0 0	0 0	200 0
480 COLOMBIE	141 0	1 0	0 0	27 0	0 0	0 0	2 0	0 0	101 0	0 0	10 0
484 VENEZUELA	279 0	1 0	0 0	26 0	0 0	8 0	116 0	0 0	22 0	0 0	106 0
500 EQUATEUR	32 0	1 0	0 0	2 0	0 0	0 0	0 0	0 0	8 0	0 0	21 0
504 PEROU	33 0	21 0	0 0	1 0	0 0	0 0	8 0	0 0	3 0	0 0	0 0
512 CHILI	237 0	16 0	0 0	52 0	0 0	53 0	30 0	0 0	22 0	0 0	64 0
520 PARAGUAY	29 0	3 0	0 0	0 0	0 0	26 0	0 0	0 0	0 0	0 0	0 0
524 URUGUAY	39 0	2 0	0 0	4 0	0 0	0 0	33 0	0 0	0 0	0 0	0 0
604 LIBAN	115 0	6 0	7 0	1 0	45 0	0 0	52 0	0 0	4 0	0 0	0 0
616 IRAN	443 0	365 0	0 0	17 0	0 0	0 0	37 0	0 0	5 0	0 0	19 0
628 JORDANIE	194 0	99 0	2 0	31 0	0 0	1 0	19 0	0 0	19 0	0 0	23 0
632 ARABIE SAOUD	11317 0	80 0	0 0	104 0	1 0	1 0	467 0	40 0	47 0	0 0	10577 0
636 KOWEIT	587 0	0 0	8 0	156 0	3 0	2 0	76 0	0 0	4 0	0 0	338 0
640 BAIREIN	209 0	1 0	0 0	59 0	0 0	0 0	4 0	14 0	3 0	0 0	128 0
644 QATAR	449 0	0 0	0 0	18 0	0 0	0 0	19 0	0 0	9 0	0 0	403 0
649 OMAN	557 0	6 0	0 0	2 0	0 0	0 0	9 0	0 0	0 0	0 0	540 0

	EUR-12	BENELUX	DANMARK	DEUTSCHLAND	HELLAS	ESPAÑA	FRANCE	IRELAND	ITALIA	PORTUGAL	U.K.
30 REGLEMENT 3031/90 (PROLONGE EN 1993), PRODUITS INDUSTRIELS NON SENSIBLES											
308500EX 8533 A 8538 + EX8540 + EX8541											
662 PAKISTAN	463 0	0 0	0 0	10 0	0 0	2 0	422 0	1 0	0 0	0 0	28 0
672 NEPAL	45 0	40 0	0 0	2 0	0 0	0 0	3 0	0 0	0 0	0 0	0 0
743 MACAO	47 0	0 0	0 0	15 0	0 0	0 0	0 0	0 0	0 0	5 0	27 0
809 N. CALEDONIE	51 0	0 0	0 0	5 0	0 0	0 0	46 0	0 0	0 0	0 0	0 0
2000 TOUS PAYS SPG	671540 324714	26767 12928	4697 3019	263941 133726	3597 0	18145 574	96022 26494	16115 10149	45105 21957	3063 1438	194080 114429
308501EX EXTRAIT DE 8501: MOTEURS ET MACHINES GENERATRICES, ELECTRIQUES (A L'EXCLUSION DES GROUPES ELECTROGENES)											
720 CHINE	89998 100517	7338 6494	103 0	36395 62321	629 0	3764 18	10356 6711	2575 2246	15650 12539	237 218	12951 9970
680 THAILANDE	12810 11463	197 106	58 56	3086 2964	22 0	0 0	2407 2238	0 0	4319 3793	0 0	2721 2226
706 SINGAPOUR	15550 8362	538 376	336 0	3902 2509	0 0	322 179	3641 1207	23 22	1272 661	311 226	5205 3182
701 MALAYSIA	15319 6623	906 4	0 0	4561 11	0 0	4 0	2239 300	0 0	353 32	5 1	7251 6265
068 BULGARIE	5788 4701	366 135	23 0	3300 3101	305 40	0 0	911 897	18 8	699 388	133 132	33 0
740 HONG-KONG	10257 4104	545 91	31 0	2289 1447	52 0	2940 187	2032 1368	196 116	551 306	44 0	1577 589
066 ROUMANIE	14527 4028	19 0	0 0	374 30	266 0	0 0	689 291	0 0	13188 3707	0 0	0 0
508 BRESIL	3250 2031	1066 1123	207 207	549 647	2 0	116 1	21 1	171 171	593 192	129 122	376 367
728 COREE DU SUD	4170 1711	92 92	449 0	1719 770	31 0	56 0	999 200	0 0	136 50	10 5	678 594
700 INDOESIE	635 963	55 487	0 0	5 0	0 0	0 0	382 355	0 0	7 0	0 0	186 121
664 INDE	1171 452	35 22	0 0	377 213	154 114	124 0	11 0	5 5	10 0	0 0	455 98
072 UKRAINE	841 114	0 0	0 0	186 0	14 0	16 0	201 0	0 0	415 114	0 0	9 0
528 ARGENTINE	387 111	221 37	0 0	4 0	0 0	28 0	13 8	0 0	107 52	0 0	14 14
075 RUSSIE	1811 97	24 0	3 0	333 24	127 0	38 0	267 0	0 0	1006 73	15 0	58 0
073 BELLARUS	692 62	0 0	0 0	64 7	0 0	0 0	269 0	3 0	243 55	0 0	0 0
053 ESTONIE	236 60	3 3	0 0	0 0	0 0	0 0	0 0	0 0	233 57	0 0	0 0
616 IRAN	227 30	73 0	0 0	7 30	0 0	66 0	1 0	3 0	0 0	0 0	77 0
628 JORDANIE	709 3	4 0	0 0	177 0	27 0	435 0	0 0	0 0	16 3	0 0	50 0
676 MYANMAR	3 2	0 0	0 0	0 0	0 0	0 0	0 0	0 0	0 0	0 0	3 2
708 PHILIPPINES	53 2	0 0	6 0	12 2	3 0	0 0	29 0	0 0	2 0	0 0	1 0
436 COSTA RICA	2 1	0 0	0 0	1 0	0 0	0 0	0 0	0 0	0 0	0 0	1 1
044 GIBRALTAR	42 0	9 0	0 0	0 0	0 0	33 0	0 0	0 0	0 0	0 0	0 0
054 LETTONIE	166 0	0 0	0 0	166 0	0 0	0 0	0 0	0 0	0 0	0 0	0 0
070 ALBANIE	58 0	0 0	0 0	0 0	2 0	0 0	0 0	0 0	56 0	0 0	0 0
204 MAROC	304 0	23 0	0 0	9 0	0 0	77 0	187 0	0 0	8 0	0 0	0 0
208 ALGERIE	232 0	0 0	0 0	0 0	0 0	0 0	228 0	0 0	4 0	0 0	0 0
212 TUNISIE	206 0	49 0	0 0	19 0	0 0	3 0	79 0	0 0	32 0	0 0	24 0
216 LIBYE	276 0	59 0	0 0	51 0	0 0	0 0	0 0	0 0	106 0	0 0	60 0
220 EGYPTE	735 0	26 0	0 0	347 0	0 0	61 0	13 0	0 0	15 0	32 0	241 0
224 SOUDAN	28 0	28 0	0 0	0 0	0 0	0 0	0 0	0 0	0 0	0 0	0 0
248 SENEGAL	558 0	6 0	0 0	0 0	0 0	0 0	552 0	0 0	0 0	0 0	0 0
272 COTE D'IVOIRE	226 0	0 0	0 0	0 0	0 0	0 0	216 0	0 0	0 0	0 0	10 0
276 GHANA	31 0	7 0	0 0	19 0	0 0	0 0	0 0	0 0	0 0	0 0	5 0
280 TOGO	81 0	0 0	0 0	28 0	0 0	0 0	53 0	0 0	0 0	0 0	0 0
288 NIGERIA	110 0	2 0	0 0	54 0	0 0	0 0	17 0	0 0	5 0	0 0	32 0
302 CAMEROUN	30 0	0 0	0 0	0 0	0 0	0 0	30 0	0 0	0 0	0 0	0 0
314 GABON	40 0	0 0	0 0	0 0	0 0	0 0	40 0	0 0	0 0	0 0	0 0

	EUR-12	BENELUX	DANMARK	DEUTSCHLAND	HELLAS	ESPAÑA	FRANCE	IRELAND	ITALIA	PORTUGAL	U.K.
30 REGLEMENT 3031/90 (PROLONGE EN 1993), PRODUITS INDUSTRIELS NON SENSIBLES											
308501EX EXTRAIT DE 8501: MOTEURS ET MACHINES GENERATRICES, ELECTRIQUES (A L'EXCLUSION DES GROUPES ELECTROGENES)											
318 CONGO	262 0	0 0	0 0	0 0	0 0	0 0	261 0	0 0	1 0	0 0	0 0
330 ANGOLA	230 0	0 0	0 0	216 0	0 0	0 0	0 0	0 0	0 0	14 0	0 0
334 ETHIOPIE	44 0	44 0	0 0	0 0	0 0	0 0	0 0	0 0	0 0	0 0	0 0
393 SWAZILAND	40 0	40 0	0 0	0 0	0 0	0 0	0 0	0 0	0 0	0 0	0 0
406 GROENLAND	36 0	0 0	36 0	0 0	0 0	0 0	0 0	0 0	0 0	0 0	0 0
412 MEXIQUE	499 0	29 0	0 0	187 0	0 0	73 0	187 0	0 0	19 0	0 0	4 0
453 BAHAMAS	64 0	2 0	0 0	0 0	0 0	0 0	62 0	0 0	0 0	0 0	0 0
478 ANTILLES NL	226 0	171 0	0 0	55 0	0 0	0 0	0 0	0 0	0 0	0 0	0 0
484 VENEZUELA	86 0	0 0	1 0	7 0	0 0	14 0	56 0	0 0	8 0	0 0	0 0
500 EQUATEUR	223 0	2 0	0 0	0 0	0 0	0 0	77 0	0 0	0 0	0 0	144 0
520 PARAGUAY	54 0	0 0	0 0	0 0	0 0	0 0	0 0	54 0	0 0	0 0	0 0
600 CHYPRE	257 0	2 0	0 0	1 0	75 0	0 0	9 0	0 0	6 0	0 0	164 0
608 SYRIE	59 0	0 0	0 0	58 0	0 0	0 0	0 0	0 0	0 0	0 0	1 0
632 ARABIE SAOUD	14883 0	46 0	0 0	24 0	7 0	0 0	184 0	0 0	4 0	0 0	14618 0
636 KOWEIT	138 0	0 0	0 0	8 0	0 0	0 0	128 0	0 0	1 0	0 0	1 0
640 BAHREIN	48 0	0 0	0 0	21 0	0 0	0 0	0 0	0 0	0 0	0 0	27 0
644 QATAR	728 0	724 0	0 0	0 0	0 0	0 0	0 0	0 0	0 0	0 0	4 0
647 EMIRATS ARAB	493 0	251 0	0 0	54 0	0 0	0 0	24 0	0 0	19 0	0 0	145 0
649 OMAN	1159 0	0 0	0 0	0 0	0 0	0 0	3 0	0 0	0 0	0 0	1156 0
662 PAKISTAN	391 0	0 0	0 0	374 0	0 0	0 0	0 0	0 0	0 0	0 0	17 0
703 BRUNEI	37 0	1 0	0 0	0 0	0 0	0 0	17 0	0 0	0 0	0 0	19 0
809 N. CALEDONIE	90 0	0 0	0 0	0 0	0 0	0 0	90 0	0 0	0 0	0 0	0 0
2000 TOUTS PAYS SPG	201835 146267	13018 9058	1253 263	59119 74083	1716 195	8179 386	27025 13581	2990 2570	39181 22028	931 707	48423 23436
308502EX EXTRAIT DE 8502: GROUPES ELECTROGENES ET CONVERTISSEURS ROTATIFS ELECTRIQUES											
720 CHINE	1333 1052	150 120	198 197	143 142	106 106	24 2	450 276	70 70	53 22	10 10	129 107
072 UKRAINE	887 556	0 0	0 0	0 0	887 556	0 0	0 0	0 0	0 0	0 0	0 0
740 HONG-KONG	948 264	552 1	76 73	6 0	0 0	0 0	186 183	8 7	4 0	2 0	114 0
664 IRDE	986 146	0 0	0 0	138 122	0 0	1 0	64 0	0 0	0 0	24 24	759 0
728 COREE DU SUD	3308 122	0 0	0 0	3177 117	0 0	0 0	131 5	0 0	0 0	0 0	0 0
066 ROUMANIE	97 91	0 0	0 0	0 0	1 0	0 0	4 0	0 0	92 91	0 0	0 0
068 BULGARIE	72 26	0 0	0 0	0 0	44 17	0 0	0 0	0 0	0 0	10 9	18 0
706 SINGAPOUR	467 8	85 0	0 0	12 8	0 0	342 0	0 0	0 0	0 0	0 0	28 0
075 RUSSIE	1655 0	0 0	0 0	0 0	1611 0	1 0	0 0	0 0	43 0	0 0	0 0
204 MAROC	282 0	0 0	0 0	0 0	0 0	274 0	4 0	0 0	0 0	0 0	4 0
208 ALGERIE	141 0	0 0	0 0	0 0	0 0	136 0	0 0	0 0	0 0	0 0	5 0
212 TUNISIE	48 0	0 0	0 0	0 0	0 0	0 0	24 0	0 0	24 0	0 0	0 0
220 EGYPTE	36 0	0 0	0 0	0 0	0 0	0 0	10 0	0 0	0 0	0 0	26 0
248 SENEGAL	217 0	0 0	0 0	0 0	0 0	0 0	0 0	217 0	0 0	0 0	0 0
288 NIGERIA	90 0	0 0	0 0	0 0	0 0	0 0	4 0	0 0	81 0	0 0	5 0
330 ANGOLA	29 0	0 0	0 0	0 0	0 0	0 0	0 0	0 0	0 0	29 0	0 0
346 KENYA	181 0	0 0	0 0	0 0	0 0	0 0	0 0	0 0	0 0	0 0	181 0
406 GROENLAND	49 0	0 0	0 0	0 0	0 0	0 0	0 0	0 0	0 0	0 0	49 0
512 CHILI	143 0	0 0	0 0	0 0	0 0	0 0	143 0	0 0	0 0	0 0	0 0

	EUR-12	BEHELUX	DANMARK	DEUTSCHLAND	HELLAS	ESPANA	FRANCE	IRELAND	ITALIA	PORTUGAL	U.K.
30 REGLEMENT 3031/90 (PROLONGE EN 1993), PRODUITS INDUSTRIELS NON SEJISIBLES											
308502EX EXTRAIT DE 0502: GROUPE ELECTROGENES ET CONVERTISSEURS ROTATIFS ELECTRIQUES											
608 SYRIE	164 0	0 0	0 0	0 0	0 0	0 0	0 0	0 0	184 0	0 0	0 0
616 IRAN	36 0	0 0	0 0	0 0	0 0	0 0	0 0	0 0	36 0	0 0	0 0
632 ARABIE SAOUD	731 0	0 0	10 0	0 0	0 0	0 0	476 0	0 0	0 0	0 0	245 0
636 KOWEIT	215 0	0 0	0 0	215 0	0 0	0 0	0 0	0 0	0 0	0 0	0 0
647 EMIRATS ARAB	487 0	109 0	0 0	4 0	0 0	0 0	145 0	0 0	3 0	0 0	226 0
649 OMAN	3278 0	0 0	0 0	1 0	0 0	0 0	0 0	0 0	0 0	0 0	3277 0
680 THAILANDE	219 0	40 0	0 0	0 0	0 0	0 0	0 0	0 0	3 0	0 0	176 0
701 MALAYSIA	82 0	26 0	0 0	34 0	0 0	0 0	0 0	0 0	8 0	0 0	14 0
700 PHILIPPINES	586 0	0 0	0 0	0 0	0 0	0 0	0 0	0 0	0 0	0 0	586 0
816 VANUATU	144 0	0 0	0 0	0 0	0 0	144 0	0 0	0 0	0 0	0 0	0 0
2000 TOUS PAYS SPG	17244 2274	999 122	284 271	3746 391	2652 600	916 2	1682 466	78 77	809 114	76 44	5972 107
306503 8503: PARTIES RECONNAISSABLES COMME ETANT EXCLUSIVEMENT OU PRINCIPALEMENT DESTINEES AUX MOTEURS ET MACHINES GENERATRICES ELECTRIQUES, GROUPE ELECTROGENES ...											
508 BRESIL	2424 1459	56 55	153 152	745 686	0 0	1 0	1400 518	6 6	11 0	2 1	50 41
728 COREE DU SUD	2071 1019	12 0	2 0	1095 1019	0 0	743 0	46 0	0 0	28 0	0 0	145 0
072 UKRAINE	6163 790	0 0	0 0	3565 0	0 0	0 0	2 0	0 0	2596 790	0 0	0 0
706 SINGAPOUR	2872 787	140 0	0 0	400 228	28 0	0 0	449 242	0 0	1839 317	0 0	36 0
068 BULGARIE	1666 552	4 0	0 0	527 446	76 0	1 0	2 1	0 0	1056 105	0 0	0 0
066 ROUMANIE	848 290	0 0	0 0	98 29	3 0	0 0	722 258	0 0	25 3	0 0	0 0
720 CHINE	1557 286	99 88	2 0	406 169	9 0	0 0	357 0	0 0	38 4	0 0	646 25
073 BELARUS	254 72	0 0	0 0	32 0	0 0	0 0	0 0	0 0	222 72	0 0	0 0
644 INDE	258 51	0 0	0 0	132 11	0 0	8 0	3 0	3 0	19 19	0 0	73 21
075 RUSSIE	478 24	0 0	0 0	178 0	128 0	68 0	1 0	0 0	103 24	0 0	0 0
701 MALAYSIA	312 10	26 0	3 0	248 0	0 0	0 0	0 0	0 0	9 0	0 0	26 10
528 ARGENTINE	14 6	0 0	0 0	1 0	0 0	0 0	0 0	0 0	9 3	0 0	4 3
680 THAILANDE	42 5	3 0	0 0	13 0	0 0	0 0	0 0	0 0	0 0	0 0	26 5
480 COLOMBIE	9 4	0 0	0 0	0 0	0 0	5 4	0 0	0 0	1 0	0 0	3 0
649 SRI LANKA	6 2	0 0	0 0	1 0	0 0	0 0	0 0	0 0	0 0	0 0	5 2
091 SLOVENIE	27025 0	2 0	165 0	24331 0	0 0	127 0	1085 0	0 0	1230 0	0 0	85 0
092 CROATIE	1098 0	4 0	4 0	688 0	15 0	2 0	1 0	0 0	334 0	0 0	50 0
096 ANC.REP.YOUG.MACED	68 0	0 0	0 0	3 0	0 0	0 0	0 0	0 0	37 0	0 0	28 0
212 TUNISIE	249 0	0 0	0 0	69 0	0 0	0 0	169 0	0 0	11 0	0 0	0 0
228 MAURITANIE	62 0	0 0	0 0	0 0	0 0	0 0	62 0	0 0	0 0	0 0	0 0
248 SENEGAL	33 0	1 0	0 0	0 0	0 0	0 0	32 0	0 0	0 0	0 0	0 0
260 GUINEE	87 0	0 0	0 0	0 0	0 0	0 0	87 0	0 0	0 0	0 0	0 0
276 GHANA	147 0	0 0	0 0	0 0	0 0	0 0	0 0	0 0	0 0	0 0	137 0
318 CONGO	116 0	0 0	0 0	1 0	0 0	0 0	105 0	0 0	9 0	0 0	0 0
350 OUGANDA	369 0	0 0	0 0	0 0	0 0	0 0	0 0	0 0	0 0	0 0	369 0
352 TANZANIE	44 0	0 0	0 0	0 0	0 0	0 0	0 0	0 0	44 0	0 0	0 0
366 MOZAMBIQUE	41 0	0 0	0 0	0 0	0 0	0 0	0 0	41 0	0 0	0 0	0 0
412 MEXIQUE	166 0	4 0	0 0	7 0	0 0	3 0	152 0	0 0	0 0	0 0	0 0
413 BERMUDES	77 0	0 0	0 0	0 0	0 0	0 0	5 0	0 0	0 0	0 0	72 0
600 CHYPRE	73 0	0 0	0 0	0 0	0 0	0 0	35 0	0 0	0 0	0 0	38 0

	EUR-12	BENELUX	DANMARK	DEUTSCHLAND	HELLAS	ESPAÑA	FRANCE	IRELAND	ITALIA	PORTUGAL	U.K.
30 REGLEMENT 3831/90 (PROLONGE EN 1993), PRODUITS INDUSTRIELS NON SENSIBLES											
308504EX EXTRAIT DE 8504: TRANSFORMATEURS ELECTRIQUES, CONVERTISSEURS ELECTRIQUES STATIQUES (REDRESSEURS, PAR EXEMPLE), BOBINES DE REACTANCE ET SELFS											
208 ALGERIE	305 0	16 0	0 0	7 0	0 0	0 0	282 0	0 0	0 0	0 0	0 0
216 LIBYE	32 0	0 0	0 0	6 0	0 0	0 0	26 0	0 0	0 0	0 0	0 0
220 EGYPTE	310 0	65 0	0 0	36 0	0 0	1 0	52 0	0 0	2 0	0 0	154 0
228 MAURITANIE	25 0	0 0	0 0	20 0	0 0	0 0	5 0	0 0	0 0	0 0	0 0
232 MALI	36 0	0 0	0 0	0 0	0 0	0 0	2 0	34 0	0 0	0 0	0 0
246 SENEGAL	244 0	0 0	0 0	0 0	0 0	0 0	244 0	0 0	0 0	0 0	0 0
260 GUINEE	45 0	0 0	0 0	0 0	0 0	0 0	45 0	0 0	0 0	0 0	0 0
264 SIERRA LEONE	37 0	0 0	0 0	0 0	0 0	0 0	2 0	0 0	0 0	0 0	35 0
276 GHANA	28 0	0 0	0 0	1 0	0 0	12 0	1 0	0 0	11 0	0 0	3 0
288 NIGERIA	75 0	4 0	0 0	24 0	0 0	0 0	0 0	0 0	3 0	0 0	44 0
302 CAMEROUN	44 0	0 0	0 0	0 0	0 0	0 0	44 0	0 0	0 0	0 0	0 0
334 ETHIOPIE	27 0	26 0	0 0	0 0	0 0	0 0	0 0	0 0	1 0	0 0	0 0
352 TANZANIE	28 0	0 0	0 0	0 0	0 0	0 0	0 0	0 0	0 0	0 0	28 0
373 MAURICE	59 0	0 0	0 0	1 0	0 0	0 0	47 0	0 0	1 0	0 0	10 0
406 GROENLAND	31 0	0 0	30 0	0 0	0 0	1 0	0 0	0 0	0 0	0 0	0 0
413 BERMUDES	62 0	0 0	0 0	0 0	0 0	0 0	0 0	0 0	0 0	0 0	62 0
421 BELIZE	30 0	0 0	0 0	0 0	0 0	30 0	0 0	0 0	0 0	0 0	0 0
480 COLOMBIE	1219 0	0 0	0 0	5 0	0 0	1219 0	0 0	0 0	4 0	0 0	0 0
484 VENEZUELA	812 0	143 0	0 0	3 0	0 0	2 0	603 0	0 0	61 0	0 0	0 0
500 EQUATEUR	176 0	0 0	0 0	12 0	0 0	0 0	54 0	0 0	0 0	0 0	50 0
504 PEROU	30 0	1 0	0 0	3 0	1 0	0 0	25 0	0 0	0 0	0 0	0 0
512 CHILI	48 0	1 0	0 0	1 0	0 0	0 0	3 0	0 0	3 0	0 0	40 0
600 CHYPRE	38 0	0 0	0 0	8 0	0 0	0 0	9 0	0 0	2 0	0 0	19 0
604 LIBAN	1442 0	0 0	0 0	0 0	0 0	0 0	1430 0	0 0	0 0	0 0	12 0
608 SYRIE	145 0	0 0	0 0	3 0	0 0	0 0	2 0	0 0	31 0	0 0	107 0
628 JORDANIE	42 0	6 0	0 0	0 0	0 0	0 0	27 0	0 0	0 0	0 0	9 0
632 ARABIE SAOUD	19497 0	27 0	0 0	216 0	0 0	0 0	57 0	14 0	6 0	0 0	19177 0
636 KOWEIT	327 0	1 0	0 0	29 0	0 0	0 0	51 0	0 0	18 0	0 0	228 0
640 BAHREIN	97 0	18 0	0 0	10 0	0 0	0 0	1 0	31 0	0 0	0 0	37 0
644 QATAR	142 0	1 0	0 0	3 0	0 0	0 0	20 0	0 0	0 0	0 0	118 0
647 EMIRATS ARAB	4030 0	573 0	0 0	3096 0	0 0	0 0	60 0	0 0	1 0	19 0	261 0
649 OMAN	219 0	2 0	0 0	13 0	0 0	0 0	14 0	0 0	0 0	0 0	190 0
662 PAKISTAN	322 0	0 0	0 0	0 0	0 0	0 0	44 0	0 0	5 0	0 0	273 0
690 VIET-NAM	43 0	0 0	0 0	3 0	0 0	0 0	40 0	0 0	0 0	0 0	0 0
703 BRUNEI	37 0	0 0	0 0	1 0	0 0	0 0	0 0	0 0	0 0	0 0	36 0
809 N. CALEDONIE	38 0	0 0	0 0	0 0	0 0	0 0	34 0	0 0	4 0	0 0	0 0
2000 TOUS PAYS SPG	401287 147171	10050 10964	2652 1217	132247 52052	3521 2555	16414 478	91498 32400	17579 5224	23165 8444	4228 1952	91933 31005
308505 8505: ELECTRO-AIMANTS (AUTRES QU'À USAGES MEDICAUX); AIMANTS PERMANENTS ET ARTICLES DESTINES A DEVENIR DES AIMANTS PERMANENTS APRES AIMANTATION; PLATEAUX, ...											
720 CHINE	10242 7450	2491 2743	176 129	1364 1173	23 0	659 21	2404 2145	5 3	1533 290	4 4	1583 942
728 COREE DU SUD	4142 2308	181 170	0 0	681 438	0 0	133 0	29 15	0 0	2842 1685	0 0	276 0
664 INDE	2571 2186	644 580	195 105	565 606	0 0	6 2	48 42	0 0	1071 727	0 0	132 124
508 BRESIL	3103 1937	305 239	221 221	410 215	6 0	241 70	316 37	0 0	947 635	233 103	424 417

	EUR-12	BENELUX	DANMARK	DEUTSCHLAND	HELLAS	ESPANA	FRANCE	IRELAND	ITALIA	PORTUGAL	U.K.
30 REGLEMENT 3831/90 (PROLONGE EN 1993), PRODUITS INDUSTRIELS NON SENSIBLES											
308510 8510: RASOIRS ELECTRIQUES ET TONDEUSES A MOTEUR ELECTRIQUE INCORPORE											
075 RUSSIE	819 0	52 0	0 0	241 0	0 0	3 0	0 0	0 0	0 0	0 0	523 0
091 SLOVENIE	140 0	0 0	0 0	140 0	0 0	0 0	0 0	0 0	0 0	0 0	0 0
2000 TOUS PAYS SPG	13345 6697	7252 3051	527 522	1366 1254	35 29	229 5	1439 1189	1 0	351 216	51 28	1594 403
308511EX EXTRAIT DE 8511: APPAREILS ET DISPOSITIFS ELECTRIQUES D'ALLUMAGE OU DE DEMARRAGE POUR MOTEURS A ALLUMAGE PAR ETINCELLES OU PAR COMPRESSION (MAGNETOS, ...)											
508 BRESIL	7581 7024	0 0	262 261	6844 6494	42 2	32 0	3 0	0 0	101 77	2 1	295 189
664 INDE	4023 3789	124 121	101 101	1968 1907	0 0	0 0	35 28	34 33	75 73	5 5	1681 1521
728 COREE DU SUD	2037 1605	84 67	759 686	945 812	29 25	1 0	22 1	0 0	7 3	7 0	183 11
706 SINGAPOUR	8557 1441	42 6	4 0	2736 1073	87 33	0 0	142 88	0 0	70 0	4735 0	741 241
720 CHINE	1632 1122	4 3	0 0	19 0	0 0	0 0	124 122	0 0	194 181	1 0	1290 816
701 MALAYSIA	1217 1088	20 0	0 0	67 27	0 0	2 0	4 0	0 0	125 88	0 0	999 973
600 CHYPRE	304 267	0 0	0 0	0 0	297 267	0 0	0 0	0 0	1 0	0 0	6 0
068 BULGARIE	300 200	26 9	7 0	152 128	17 15	1 0	37 36	0 0	0 0	0 0	60 12
528 ARGENTINE	174 159	0 0	0 0	0 0	0 0	0 0	20 12	0 0	80 70	3 0	71 69
091 SLOVENIE	10213 65	151 0	594 0	1291 0	68 65	114 0	3290 0	13 0	4466 0	0 0	226 0
377 MAYOTTE	45 44	0 0	0 0	0 0	0 0	0 0	0 0	0 0	0 0	0 0	45 44
680 THAILANDE	521 34	7 0	0 0	0 0	44 34	0 0	301 0	0 0	10 0	0 0	159 0
066 ROUMANIE	108 18	0 0	6 0	13 7	11 11	0 0	0 0	0 0	49 0	0 0	29 0
093 BOSNIE-HERZEGOVINE	201 3	0 0	0 0	3 0	3 3	0 0	167 0	0 0	28 0	0 0	0 0
072 UKRAINE	31 0	0 0	0 0	0 0	0 0	0 0	6 0	0 0	25 0	0 0	0 0
073 BELARUS	81 0	0 0	0 0	81 0	0 0	0 0	0 0	0 0	0 0	0 0	0 0
075 RUSSIE	909 0	108 0	4 0	360 0	248 0	0 0	49 0	0 0	16 0	0 0	124 0
095 ANC. REP. TOUG. MACED	94 0	0 0	0 0	0 0	0 0	0 0	0 0	0 0	0 0	0 0	94 0
212 TUNISIE	1059 0	496 0	0 0	0 0	0 0	0 0	546 0	0 0	11 0	0 0	6 0
220 EGYPTE	110 0	0 0	0 0	0 0	0 0	0 0	25 0	0 0	2 0	0 0	83 0
260 GUINEE	251 0	0 0	0 0	0 0	0 0	0 0	151 0	0 0	0 0	0 0	0 0
288 NIGERIA	38 0	0 0	0 0	1 0	0 0	0 0	32 0	0 0	2 0	0 0	3 0
334 ETHIOPIE	32 0	13 0	0 0	0 0	0 0	0 0	19 0	0 0	0 0	0 0	0 0
378 ZAMBIE	40 0	0 0	0 0	0 0	0 0	0 0	0 0	0 0	0 0	0 0	40 0
391 BOTSWANA	225 0	0 0	0 0	0 0	0 0	0 0	153 0	0 0	0 0	0 0	72 0
412 MEXIQUE	228 0	2 0	0 0	174 0	0 0	4 0	38 0	0 0	0 0	10 0	0 0
416 GUATEMALA	26 0	0 0	0 0	0 0	0 0	0 0	0 0	0 0	26 0	0 0	0 0
442 PANAMA	201 0	0 0	0 0	201 0	0 0	0 0	0 0	0 0	0 0	0 0	0 0
478 ANTILLES NL	73 0	73 0	0 0	0 0	0 0	0 0	0 0	0 0	0 0	0 0	0 0
500 EQUATEUR	160 0	0 0	0 0	0 0	0 0	0 0	16 0	0 0	0 0	0 0	144 0
628 JORDANIE	250 0	0 0	0 0	247 0	0 0	0 0	3 0	0 0	0 0	0 0	0 0
632 ARABIE SAOUD	864 0	5 0	0 0	0 0	0 0	0 0	5 0	0 0	0 0	0 0	854 0
636 KOWEIT	318 0	0 0	0 0	0 0	0 0	0 0	176 0	0 0	7 0	0 0	135 0
644 QATAR	32 0	0 0	0 0	0 0	0 0	0 0	32 0	0 0	0 0	0 0	0 0
647 EMIRATS ARAB	227 0	0 0	0 0	1 0	0 0	0 0	113 0	0 0	0 0	0 0	113 0
662 PAKISTAN	29 0	0 0	0 0	1 0	0 0	0 0	28 0	0 0	0 0	0 0	0 0
675 BHOUTAN	28 0	0 0	0 0	0 0	0 0	0 0	0 0	0 0	0 0	0 0	28 0
708 PHILIPPINES	34 0	0 0	0 0	1 0	0 0	0 0	1 0	0 0	0 0	0 0	32 0

EUR-12 BENELUX DANMARK DEUTSCHLAND HELLAS ESPANA FRANCE IRELAND ITALIA PORTUGAL U.K.

30 REGLEMENT 3831/90 (PROLONGE EN 1993), PRODUITS INDUSTRIELS NON SENSIBLES

308511EX EXTRAIT DE 8511: APPAREILS ET DISPOSITIFS ELECTRIQUES D'ALLUMAGE OU DE DEMARRAGE POUR MOTEURS A ALLUMAGE PAR ETINCELLES
OU PAR COMPRESSION (MAGNETOS, ...)

740 HONG-KONG	866 0	752 0	0 0	37 0	8 0	6 0	6 0	0 0	17 0	0 0	40 0
2000 TOUS PAYS SPG	43225 16877	1912 210	1738 1049	15149 10449	855 457	160 0	5666 289	55 33	5322 502	4763 8	7605 3680

308512 8512: APPAREILS ELECTRIQUES D'ECLAIRAGE OU DE SIGNALISATION (A L'EXCLUSION DES LAMPES DU N. 8539), ESSUIE-GLACES,
DEGIVREURS ET DISPOSITIFS ANTIBUEE ...

720 CHINE	8615 7916	849 1700	470 476	2311 2437	183 138	253 22	1284 1139	61 60	651 356	40 34	2005 1552
508 BRESIL	5717 4795	432 320	52 50	3331 3172	74 48	127 16	178 174	0 0	708 350	183 180	632 405
701 MALAYSIA	7777 4546	61 0	0 0	5696 3317	0 0	13 0	25 0	0 0	0 0	0 0	1982 1229
728 COREE DU SUD	6738 4393	133 54	42 39	664 674	165 108	3 0	90 0	0 0	121 106	48 0	5472 3412
740 HONG-KONG	3161 1092	944 15	22 18	824 266	10 1	0 0	172 158	11 0	313 229	0 0	865 405
664 INDE	1090 1020	214 232	0 0	217 218	19 11	0 0	176 170	19 12	36 2	28 27	381 348
708 PHILIPPINES	567 321	19 19	0 0	490 245	0 0	0 0	0 0	0 0	0 0	0 0	58 57
528 ARGENTINE	299 296	100 100	0 0	8 8	0 0	0 0	138 138	0 0	44 43	0 0	7 7
680 THAILANDE	199 122	88 77	0 0	1 0	35 15	0 9	60 15	0 0	0 0	0 0	15 15
412 MEXIQUE	878 96	0 0	0 0	871 96	0 0	0 0	7 0	0 0	0 0	0 0	0 0
706 SINGAPOUR	769 58	13 7	0 0	655 37	0 0	0 0	13 9	0 0	26 0	0 0	62 5
091 SLOVENIE	14396 39	570 0	68 0	11487 0	39 39	196 0	306 0	0 0	1655 0	0 0	65 0
066 ROUMANIE	115 20	0 0	0 0	37 0	20 20	34 0	22 0	0 0	0 0	2 0	0 0
608 SYRIE	19 19	0 0	0 0	0 0	0 0	0 0	0 0	0 0	19 19	0 0	0 0
436 COSTA RICA	13 12	0 0	0 0	0 0	0 0	0 0	0 0	0 0	0 0	0 0	13 12
700 INDONESIE	75 12	0 0	0 0	0 0	1 0	0 0	0 0	0 0	0 0	0 0	74 12
075 RIESTE	664 11	66 0	0 0	263 0	174 11	0 0	135 0	0 0	1 0	0 0	41 0
055 LITUANIE	72 5	0 0	0 0	72 5	0 0	0 0	0 0	0 0	0 0	0 0	0 0
068 BULGARIE	66 3	0 0	0 0	4 3	3 0	0 0	0 0	0 0	14 0	0 0	45 0
500 EQUATEUR	3 3	0 0	0 0	0 0	0 0	0 0	3 3	0 0	0 0	0 0	0 0
096 AHC.REP.YOUG.MACED	60 0	0 0	0 0	32 0	0 0	0 0	25 0	0 0	2 0	0 0	1 0
204 MAROC	602 0	0 0	0 0	0 0	0 0	10 0	186 0	0 0	406 0	0 0	0 0
220 EGYPTE	25 0	0 0	0 0	0 0	0 0	25 0	0 0	0 0	0 0	0 0	0 0
264 SIERRA LEONE	73 0	0 0	0 0	0 0	0 0	0 0	0 0	0 0	0 0	0 0	73 0
484 VENEZUELA	83 0	0 0	0 0	0 0	0 0	1 0	0 0	0 0	82 0	0 0	0 0
647 EMIRATS ARAB	112 0	0 0	0 0	0 0	0 0	0 0	6 0	0 0	0 0	0 0	106 0
2000 TOUS PAYS SPG	52315 24816	3504 2532	662 505	27468 10406	734 395	671 39	2850 1811	100 72	4087 1108	314 242	11925 7546
308513 8513: LAMPES ELECTRIQUES PORTATIVES, DESTINEES A FONCTIONNER AU MOYEN DE LEUR PROPRE SOURCE D'ENERGIE (PAR EXEMPLE, A PILES, A ACCUMULATEURS, ELECTROMAGNETIQUES), ...											
720 CHINE	55575 57794	6345 15619	570 381	13961 14966	1522 1290	3400 221	7189 6859	118 111	7610 4423	786 758	14076 13166
728 COREE DU SUD	1771 1523	142 85	14 1	327 255	0 0	26 0	31 8	9 5	41 28	4 0	1177 1141
743 MACAO	1733 712	191 86	24 7	22 25	0 0	8 0	770 501	1 1	3 0	1 0	713 92
680 THAILANDE	599 526	10 0	0 0	4 4	8 8	0 0	380 380	0 0	64 0	0 0	133 134
766 SINGAPOUR	132 121	4 13	6 0	33 35	0 0	12 0	0 0	0 0	0 0	0 0	77 73
708 PHILIPPINES	85 78	69 69	0 0	9 9	7 0	0 0	0 0	0 0	0 0	0 0	0 0
701 MALAYSIA	90 44	2 2	0 0	10 10	0 0	0 0	0 0	0 0	0 0	0 0	78 32
666 BANGLA DESH	5 5	0 0	0 0	0 0	0 0	0 0	0 0	0 0	0 0	0 0	5 5
664 INDE	5 3	0 0	0 0	1 0	0 0	0 0	0 0	0 0	0 0	0 0	4 3
700 INDONESIE	3 2	2 2	0 0	1 0	0 0	0 0	0 0	0 0	0 0	0 0	0 0
272 COTE IVOIRE	40 0	0 0	0 0	0 0	0 0	0 0	0 0	0 0	40 0	0 0	0 0

	EUR-12	BENELUX	DANMARK	DEUTSCHLAND	HELLAS	ESPANA	FRANCE	IRELAND	ITALIA	PORTUGAL	U.K.
30 REGLEMENT 3831/90 (PROLONGE EN 1993), PRODUITS INDUSTRIELS NON SENSIBLES											
308513	8513: LAMPES ELECTRIQUES PORTATIVES, DESTINEES A FONCTIONNER AU MOYEN DE LEUR PROPRE SOURCE D'ENERGIE (PAR EXEMPLE, A PILES, A ACCUMULATEURS, ELECTROMAGNETIQUES), ...										
480 COLOMBIE	55 0	0 0	0 0	0 0	0 0	55 0	0 0	0 0	0 0	0 0	0 0
2000 TOUTS PAYS SP6	60139 60819	6764 15879	615 390	14386 15306	1541 1298	3503 221	6373 7749	128 117	7758 4452	794 759	16277 14648
308514 8514: FOURS ELECTRIQUES INDUSTRIELS OU DE LABORATOIRES, Y COMPRIS CEUX FONCTIONNANT PAR INDUCTION OU PAR PERTES DIELECTRIQUES (A L'EXCLUSION DES ETUVES); ...											
508 BRESIL	742 468	51 0	0 0	176 129	0 0	81 0	69 0	0 0	0 0	365 339	0 0
664 INDE	110 49	0 0	0 0	48 47	0 0	0 0	0 0	0 0	0 0	0 0	62 2
701 MALAYSIA	40 26	0 0	20 20	2 0	0 0	8 0	0 0	0 0	0 0	0 0	10 6
068 BULGARIE	61 25	0 0	0 0	24 0	0 0	0 0	0 0	0 0	37 25	0 0	0 0
728 COREE DU SUD	237 18	93 0	0 0	29 0	0 0	2 0	37 0	0 0	0 0	34 12	42 6
720 CHINE	99 1	25 1	0 0	48 0	0 0	0 0	3 0	0 0	0 0	0 0	23 0
066 ROUMANIE	115 0	0 0	0 0	114 0	1 0	0 0	0 0	0 0	0 0	0 0	0 0
072 UKRAINE	43 0	0 0	0 0	5 0	0 0	0 0	0 0	0 0	38 0	0 0	0 0
075 RUSSIE	49 0	34 0	3 0	1 0	0 0	0 0	0 0	0 0	3 0	0 0	8 0
091 SLOVENIE	212 0	46 0	0 0	104 0	0 0	0 0	0 0	0 0	61 0	0 0	1 0
092 CROATIE	42 0	0 0	0 0	2 0	0 0	0 0	0 0	0 0	14 0	0 0	26 0
412 MEXIQUE	36 0	17 0	0 0	1 0	0 0	18 0	0 0	0 0	0 0	0 0	0 0
428 EL SALVADOR	34 0	0 0	0 0	0 0	0 0	34 0	0 0	0 0	0 0	0 0	0 0
484 VENEZUELA	82 0	0 0	0 0	82 0	0 0	0 0	0 0	0 0	0 0	0 0	0 0
528 ARGENTINE	58 0	0 0	0 0	3 0	0 0	54 0	0 0	0 0	1 0	0 0	0 0
604 LIBAN	32 0	0 0	22 0	0 0	0 0	0 0	9 0	0 0	0 0	0 0	1 0
680 THAILANDE	27 0	5 0	0 0	0 0	0 0	0 0	2 0	0 0	14 0	0 0	6 0
706 SINGAPOUR	140 0	5 0	0 0	3 0	0 0	0 0	1 0	0 0	3 0	120 0	8 0
740 HONG-KONG	62 0	17 0	0 0	0 0	0 0	0 0	2 0	13 0	17 0	5 0	8 0
2000 TOUTS PAYS SP6	2301 589	293 1	45 20	444 176	1 0	199 0	135 0	13 0	205 25	524 352	242 15
308515 8515: MACHINES ET APPAREILS POUR LE BRASAGE OU LE SOUDAGE, MEME POUVANT COUPER, ELECTRIQUES - Y COMPRIS CEUX AUX GAZ CHAUFFES ELECTRIQUEMENT - OU OPERANT PAR ...											
720 CHINE	6850 6210	390 1037	88 87	3262 2794	87 85	567 21	831 739	0 0	690 519	141 141	794 787
728 COREE DU SUD	1442 863	0 0	56 42	603 562	7 0	1 0	331 191	253 0	32 49	193 49	56 19
740 HONG-KONG	1570 558	1067 212	0 0	115 336	0 0	11 0	222 1	4 0	28 2	8 4	115 3
456 REP. DOMINIC.	531 530	0 0	0 0	531 530	0 0	0 0	0 0	0 0	0 0	0 0	0 0
706 SINGAPOUR	1029 526	541 526	19 0	78 0	0 0	0 0	0 0	0 0	98 0	171 0	122 0
664 INDE	561 523	6 5	0 0	88 84	0 0	0 0	0 0	49 37	0 0	0 0	418 397
066 ROUMANIE	1322 82	4 0	0 0	797 61	50 21	0 0	0 0	0 0	471 0	0 0	0 0
091 SLOVENIE	1724 35	42 0	0 0	1539 0	0 0	0 0	7 0	0 0	122 35	0 0	14 0
068 BULGARIE	64 26	0 0	0 0	40 26	17 0	0 0	4 0	0 0	0 0	3 0	0 0
508 BRESIL	304 1	0 0	0 0	0 0	0 0	17 0	10 0	0 0	26 0	2 1	249 0
680 THAILANDE	232 1	175 0	0 0	36 0	0 0	0 0	4 0	0 0	0 0	0 0	17 1
072 UKRAINE	414 0	0 0	0 0	35 0	0 0	178 0	196 0	0 0	0 0	5 0	0 0
075 RUSSIE	469 0	2 0	0 0	25 0	482 0	29 0	0 0	0 0	8 0	0 0	3 0
092 CROATIE	237 0	91 0	2 0	59 0	0 0	56 0	0 0	0 0	12 0	4 0	13 0
096 ANC. REP. YOUNG. MACED	55 0	0 0	0 0	9 0	0 0	0 0	0 0	0 0	0 0	0 0	46 0
204 MAROC	94 0	6 0	0 0	1 0	0 0	8 0	19 0	0 0	50 0	0 0	10 0
208 ALGERIE	53 0	0 0	0 0	1 0	0 0	0 0	3 0	0 0	49 0	0 0	0 0
212 TUNISIE	104 0	5 0	0 0	20 0	0 0	3 0	3 0	0 0	73 0	0 0	0 0

	EUR-12	BENELUX	DANMARK	DEUTSCHLAND	HELLAS	ESPAÑA	FRANCE	IRELAND	ITALIA	PORTUGAL	U.K.
30 REBLEMENT 3831/90 (PROLONGE EN 1993), PRODUITS INDUSTRIELS NON SENSIBLES											
308515 8515: MACHINES ET APPAREILS POUR LE BRASAGE OU LE SOUDAGE, NIEME POUVANT COUPER, ELECTRIQUES - Y COMPRIS CEUX AUX GAZ CHAUFFES ELECTRIQUEMENT - OU OPERANT PAR ...											
216 LIBYE	43 0	0 0	0 0	0 0	0 0	0 0	0 0	0 0	43 0	0 0	0 0
220 EGYPTE	109 0	1 0	0 0	26 0	0 0	19 0	0 0	0 0	0 0	0 0	63 0
338 DJIBOUTI	96 0	0 0	0 0	0 0	0 0	0 0	4 0	0 0	0 0	0 0	92 0
373 MAURICE	60 0	0 0	0 0	1 0	0 0	0 0	0 0	0 0	0 0	0 0	59 0
412 MEXIQUE	102 0	2 0	0 0	57 0	0 0	7 0	0 0	0 0	4 0	0 0	32 0
436 COSTA RICA	520 0	0 0	0 0	520 0	0 0	0 0	0 0	0 0	0 0	0 0	0 0
472 TRINIDAD, TOB	75 0	0 0	0 0	0 0	0 0	0 0	75 0	0 0	0 0	0 0	0 0
480 COLOMBIE	54 0	0 0	0 0	0 0	0 0	54 0	0 0	0 0	0 0	0 0	0 0
512 CHILI	35 0	0 0	0 0	5 0	0 0	0 0	27 0	0 0	3 0	0 0	0 0
528 ARGENTINE	213 0	0 0	0 0	0 0	0 0	0 0	0 0	0 0	213 0	0 0	0 0
600 CHYPRE	59 0	20 0	0 0	0 0	0 0	0 0	1 0	0 0	1 0	0 0	37 0
616 IRAN	29 0	0 0	0 0	2 0	0 0	0 0	0 0	0 0	27 0	0 0	0 0
636 KOWEIT	214 0	0 0	0 0	3 0	0 0	0 0	0 0	0 0	211 0	0 0	0 0
640 BAHREIN	132 0	0 0	0 0	5 0	0 0	0 0	0 0	0 0	1 0	0 0	126 0
647 EMIRATS ARAB	85 0	40 0	0 0	2 0	0 0	0 0	0 0	0 0	21 0	0 0	22 0
662 PAKISTAN	45 0	0 0	0 0	44 0	0 0	0 0	0 0	0 0	0 0	0 0	1 0
701 MALAYSIA	56 0	0 0	0 0	26 0	0 0	2 0	14 0	0 0	0 0	2 0	12 0
703 BRUNEI	68 0	0 0	0 0	0 0	0 0	0 0	0 0	0 0	0 0	0 0	68 0
708 PHILIPPINES	43 0	9 0	0 0	10 0	0 0	0 0	24 0	0 0	0 0	0 0	0 0
809 N. CALÉDONIE	35 0	0 0	0 0	0 0	0 0	0 0	36 0	0 0	0 0	0 0	0 0
815 FIDJI	56 0	0 0	0 0	0 0	0 0	0 0	52 0	0 0	0 0	0 0	4 0
2000 TOUS PAYS SPG	19340 9366	2416 1782	147 129	7950 4397	574 107	952 21	1920 932	305 37	2206 557	440 196	2410 1208
308516EX EXTRAIT DE 8516: CHAUFFE-EAU ET THERMOPLONGEURS ELECTRIQUES; APPAREILS ELECTRIQUES POUR LE CHAUFFAGE DES LOCAUX, DU SOL OU POUR USAGES SIMILAIRES; APPAREILS ...											
720 CHINE	288168 280338	17344 31246	6157 6056	126150 131144	4105 3659	17654 18799	30388 28850	498 498	10938 7136	1275 1217	73659 68633
706 SINGAPOUR	51455 42859	11943 9280	202 149	8685 8142	1126 985	777 469	4855 3965	58 57	7376 5012	139 134	16294 14666
728 COREE DU SUD	18137 13538	589 440	84 152	1631 1164	134 105	2209 0	5187 4105	1 5	122 5	84 75	8146 7492
740 HONG-KONG	27898 6491	17372 513	176 103	4593 2121	175 53	352 45	704 420	58 0	142 134	476 65	3850 3037
412 MEXIQUE	9540 6270	704 593	0 0	1587 0	0 0	94 0	5313 3981	0 0	54 0	0 0	1788 1696
680 THAILANDE	4894 2630	136 90	9 6	571 245	0 0	0 0	630 628	0 0	8 0	0 0	3540 1661
701 MALAYSIA	2266 1028	134 114	49 19	371 348	53 32	24 0	380 5	0 0	128 31	97 18	1030 461
091 SLOVENIE	58644 774	142 0	207 0	52415 0	763 762	22 0	2838 0	0 0	2047 0	1 0	209 12
066 ROUMANIE	1427 545	61 0	0 0	104 0	1 0	0 0	1256 545	0 0	5 0	0 0	0 0
664 INDE	150 93	1 0	0 0	6 0	0 0	0 0	0 0	0 0	2 2	0 0	141 91
508 BRESIL	123 70	0 0	0 0	17 2	0 0	0 0	11 0	0 0	13 3	55 42	27 23
600 CHYPRE	149 46	0 0	0 0	0 0	71 3	0 0	14 0	0 0	1 0	0 0	63 43
092 CROATIE	5380 42	1144 0	0 0	3634 0	77 42	14 0	161 0	0 0	338 0	0 0	12 9
743 MACAO	20 17	0 0	0 0	0 0	0 0	0 0	17 17	0 0	0 0	0 0	3 0
068 BULGARIE	659 14	63 0	0 0	542 0	45 14	0 0	3 0	0 0	6 0	0 0	0 0
666 BANGLA DESH	2 2	0 0	0 0	2 2	0 0	0 0	0 0	0 0	0 0	0 0	0 0
616 IRAN	35 1	3 0	0 0	14 1	0 0	0 0	0 0	0 0	13 0	0 0	0 0
690 VIET-NAM	1 1	0 0	0 0	0 0	0 0	0 0	1 1	0 0	0 0	0 0	0 0
044 GIBRALTAR	32 0	0 0	0 0	0 0	0 0	27 0	0 0	0 0	0 0	0 0	5 0

	EUR-12	BENELUX	DANMARK	DEUTSCHLAND	HELLAS	ESPAÑA	FRANCE	IRELAND	ITALIA	PORTUGAL	U.K.
30 REGLEMENT 3631/90 (PROLONGE EN 1993), PRODUITS INDUSTRIELS NON SENSIBLES											
308516EX EXTRAIT DE 8516: CHAUFFE-EAU ET THERMOPLONGEURS ELECTRIQUES; APPAREILS ELECTRIQUES POUR LE CHAUFFAGE DES LOCAUX, DU SOL OU POUR USAGES SIMILAIRES; APPAREILS ...											
053 ESTONIE	67 0	0 0	0 0	64 0	0 0	0 0	0 0	0 0	0 0	0 0	3 0
075 RUSSIE	60 0	0 0	0 0	22 0	0 0	0 0	3 0	0 0	-3 0	0 0	32 0
096 ANC.REP.YOUG.MACED	3063 0	335 0	0 0	125 0	0 0	50 0	137 0	0 0	2142 0	0 0	274 0
212 TUNISIE	584 0	45 0	0 0	0 0	0 0	0 0	539 0	0 0	0 0	0 0	0 0
220 EGYPTTE	47 0	26 0	0 0	21 0	0 0	0 0	0 0	0 0	0 0	0 0	0 0
248 SENEGAL	39 0	6 0	0 0	0 0	0 0	0 0	0 0	0 0	33 0	0 0	0 0
264 SIERRA LEONE	153 0	0 0	0 0	0 0	0 0	0 0	0 0	4 0	0 0	0 0	149 0
288 NIGERIA	28 0	10 0	0 0	0 0	0 0	0 0	0 0	0 0	0 0	0 0	18 0
330 ANGOLA	34 0	0 0	0 0	0 0	0 0	0 0	0 0	0 0	0 0	34 0	0 0
528 ARGENTINE	70 0	21 0	0 0	0 0	0 0	1 0	0 0	0 0	48 0	0 0	0 0
608 SYRIE	67 0	0 0	0 0	10 0	0 0	0 0	57 0	0 0	0 0	0 0	0 0
632 ARABIE SAOUD	153 0	0 0	0 0	0 0	0 0	0 0	2 0	0 0	0 0	0 0	151 0
636 KOWEIT	138 0	0 0	0 0	0 0	0 0	0 0	0 0	0 0	0 0	0 0	138 0
700 INDONESIE	31 0	24 0	0 0	7 0	0 0	0 0	0 0	0 0	0 0	0 0	0 0
822 POLYNESIE FR	26 0	0 0	0 0	0 0	0 0	0 0	26 0	0 0	0 0	0 0	0 0
2000 TOUTS PAYS SPG	473807 354790	50136 42284	6985 6486	200629 143174	6549 5658	21226 2414	52539 42521	618 556	23483 12325	2174 1553	109568 97819
308517 8517: APPAREILS ELECTRIQUES POUR LA TELEPHONIE OU LA TELEGRAMMIE PAR FIL, Y COMPRIS LES APPAREILS DE TELECOMMUNICATION PAR COURANT PORTEUR											
720 CHINE	192814 177182	22406 42957	2289 2120	66180 66273	2944 2754	15530 887	21556 11323	1194 1111	19401 12415	3779 2741	37535 34601
728 COREE DU SUD	137445 118426	16607 16553	3135 2457	44938 37775	1812 1183	4464 176	11261 9576	278 213	14542 9526	537 404	41971 40463
701 MALAYOTA	80447 16519	14088 1721	0 0	22005 5043	175 104	759 0	6500 3	145 2	1400 142	144 0	11221 16065
706 SINGAPOUR	58566 17763	10483 5060	759 5	17923 2007	2564 14	502 0	20927 10427	38 11	393 33	845 0	4132 286
680 THAILANDE	37498 17418	537 194	214 112	4067 634	33 32	222 0	17969 10488	73 0	4019 1773	0 0	10464 4185
740 HONG-KONG	65040 5831	28375 190	1284 168	19224 3282	542 302	1337 92	5901 224	1253 11	814 208	386 1	5924 1361
700 INDONESIE	3935 2477	944 129	0 0	700 1665	0 0	649 294	1390 343	0 0	120 0	42 20	90 85
708 PHILIPPINES	1952 1203	1568 1203	46 0	209 0	0 0	0 0	6 0	0 0	107 0	1 0	15 0
508 BRESIL	2018 390	83 41	0 0	91 8	0 0	1065 0	42 0	1 0	711 340	2 1	23 0
528 ARGENTINE	794 327	0 0	0 0	403 327	0 0	178 0	51 0	0 0	141 0	0 0	21 0
068 BULGARIE	522 156	0 0	0 0	64 48	4 0	0 0	4 0	0 0	449 108	0 0	1 0
608 CHYPRE	759 62	0 0	3 0	31 0	67 62	0 0	163 0	0 0	435 0	0 0	60 0
247 CAP-VERT	58 56	0 0	0 0	0 0	0 0	0 0	0 0	0 0	0 0	2 0	56 56
664 INDE	601 48	16 6	0 0	101 5	0 0	0 0	5 0	0 0	220 2	0 0	259 35
632 ARABIE SAOUD	3964 1	3141 0	2 1	48 0	0 0	2 0	35 0	236 0	9 0	0 0	491 0
044 GIBRALTAR	57 0	1 0	0 0	0 0	0 0	0 0	0 0	0 0	0 0	0 0	56 0
053 ESTONIE	44 0	0 0	0 0	0 0	0 0	0 0	0 0	0 0	0 0	0 0	44 0
066 ROUMANIE	148 0	0 0	0 0	28 0	44 0	0 0	73 0	0 0	3 0	0 0	0 0
072 UKRAINE	32 0	9 0	0 0	17 0	0 0	0 0	0 0	0 0	5 0	0 0	1 0
073 BELARUS	76 0	0 0	0 0	6 0	15 0	8 0	0 0	0 0	0 0	9 0	38 0
075 RUSSIE	999 0	286 0	0 0	52 0	0 0	22 0	92 0	0 0	97 0	0 0	450 0
091 SLOVENIE	541 0	264 0	0 0	211 0	0 0	50 0	2 0	0 0	14 0	0 0	0 0
092 CROATIE	448 0	1 0	0 0	26 0	0 0	64 0	0 0	0 0	357 0	0 0	0 0
096 ANC.REP.YOUG.MACED	53 0	0 0	0 0	13 0	0 0	0 0	7 0	0 0	1 0	0 0	32 0
204 MAROC	1181 0	59 0	1 0	21 0	0 0	12 0	992 0	0 0	37 0	1 0	58 0

EUR-12 BENELUX DANMARK DEUTSCHLAND HELLAS ESPANA FRANCE IRELAND ITALIA PORTUGAL U.K.

30 REGLEMENT 3831/90 (PROLONGE EN 1993), PRODUITS INDUSTRIELS NON SENSIBLES

308517 8517: APPAREILS ELECTRIQUES POUR LA TELEPHONIE OU LA TELEGRAPHIE PAR FIL, Y COMPRIS LES APPAREILS DE TELECOMMUNICATION
PAR COURANT PORTEUR

208 ALGERIE	386 0	19 0	0 0	41 0	0 0	0 0	38 0	116 0	13 0	0 0	159 0
212 TUNISIE	5391 0	15 0	0 0	19 0	0 0	0 0	5028 0	10 0	37 0	0 0	282 0
220 EGYPTE	369 0	34 0	0 0	60 0	0 0	0 0	202 0	5 0	58 0	0 0	10 0
232 MALI	546 0	0 0	0 0	0 0	0 0	0 0	15 0	0 0	0 0	0 0	531 0
240 NIGER	37 0	7 0	0 0	0 0	0 0	16 0	14 0	0 0	0 0	0 0	0 0
248 SENEGAL	116 0	4 0	0 0	0 0	0 0	0 0	109 0	0 0	0 0	0 0	3 0
272 COTE D'IVOIRE	47 0	0 0	0 0	0 0	0 0	0 0	33 0	0 0	0 0	0 0	9 0
280 TOGO	132 0	2 0	0 0	0 0	0 0	0 0	130 0	0 0	0 0	0 0	0 0
288 NIGERIA	276 0	24 0	0 0	67 0	0 0	0 0	20 0	29 0	21 0	0 0	115 0
302 CAMEROUN	75 0	13 0	0 0	27 0	0 0	0 0	34 0	0 0	0 0	0 0	1 0
314 GABON	201 0	0 0	0 0	0 0	0 0	0 0	198 0	0 0	0 0	0 0	3 0
318 CONGO	104 0	0 0	0 0	0 0	0 0	0 0	95 0	0 0	0 0	0 0	9 0
322 ZAIRE	51 0	1 0	0 0	0 0	0 0	0 0	12 0	0 0	1 0	0 0	37 0
330 ANGOLA	45 0	0 0	0 0	0 0	0 0	0 0	15 0	0 0	0 0	26 0	4 0
334 ETHIOPIE	85 0	0 0	0 0	0 0	0 0	0 0	0 0	0 0	75 0	0 0	10 0
338 DJIBOUTI	783 0	0 0	0 0	0 0	0 0	0 0	57 0	0 0	0 0	0 0	726 0
346 KENYA	3683 0	9 0	0 0	3287 0	0 0	0 0	1 0	20 0	20 0	0 0	346 0
355 SEYCHELLES	54 0	0 0	0 0	11 0	0 0	0 0	3 0	0 0	0 0	0 0	40 0
370 MADAGASCAR	357 0	0 0	0 0	0 0	0 0	0 0	357 0	0 0	0 0	0 0	0 0
373 MAURITIE	166 0	1 0	0 0	0 0	0 0	0 0	166 0	0 0	0 0	0 0	1 0
378 ZAMBIE	25 0	16 0	0 0	0 0	0 0	0 0	1 0	0 0	0 0	0 0	8 0
382 ZIMBABWE	391 0	58 0	0 0	1 0	0 0	1 0	104 0	0 0	98 0	0 0	129 0
391 BOTSWANA	637 0	0 0	0 0	21 0	0 0	0 0	3 0	0 0	0 0	0 0	613 0
406 GROENLAND	37 0	0 0	37 0	0 0	0 0	0 0	0 0	0 0	0 0	0 0	0 0
412 MEXIQUE	3048 0	250 0	6 0	205 0	5 0	258 0	1405 0	3 0	66 0	2 0	768 0
413 BERMUDES	70 0	12 0	0 0	0 0	0 0	0 0	0 0	0 0	0 0	0 0	58 0
432 NICARAGUA	44 0	6 0	0 0	0 0	0 0	0 0	32 0	0 0	0 0	0 0	6 0
436 COSTA RICA	437 0	379 0	0 0	2 0	0 0	0 0	5 0	0 0	0 0	0 0	51 0
442 PANAMA	738 0	136 0	0 0	0 0	0 0	0 0	0 0	0 0	602 0	0 0	0 0
448 CUBA	33 0	0 0	0 0	0 0	0 0	0 0	30 0	0 0	3 0	0 0	0 0
465 SAINTE-LUCIE	32 0	3 0	0 0	0 0	0 0	0 0	5 0	0 0	0 0	0 0	24 0
467 ST-VINCENT	36 0	0 0	0 0	0 0	0 0	0 0	0 0	0 0	0 0	0 0	36 0
472 TRINIDAD, TOB	29 0	0 0	0 0	0 0	0 0	0 0	0 0	0 0	0 0	0 0	29 0
474 ARUBA	406 0	406 0	0 0	0 0	0 0	0 0	0 0	0 0	0 0	0 0	0 0
478 ANTILLES NL	47 0	13 0	0 0	1 0	0 0	0 0	33 0	0 0	0 0	0 0	0 0
480 COLOMBIE	217 0	35 0	0 0	5 0	0 0	1 0	20 0	0 0	44 0	0 0	112 0
484 VENEZUELA	336 0	0 0	0 0	152 0	0 0	105 0	1 0	0 0	46 0	0 0	32 0
492 SURINAM	32 0	29 0	0 0	0 0	0 0	0 0	0 0	0 0	0 0	0 0	3 0
500 EQUATEUR	50 0	2 0	0 0	1 0	0 0	3 0	44 0	0 0	0 0	0 0	0 0
512 CHILI	111 0	16 0	21 0	1 0	0 0	15 0	49 0	0 0	0 0	0 0	9 0
529 IL. FALKLAND	60 0	0 0	0 0	0 0	0 0	0 0	0 0	0 0	0 0	0 0	60 0
604 LIBAN	47 0	0 0	1 0	0 0	0 0	0 0	25 0	13 0	8 0	0 0	0 0

	EUR-12	BENELUX	DANMARK	DEUTSCHLAND	HELLAS	ESPANA	FRANCE	IRELAND	ITALIA	PORTUGAL	U.K.
30 REGLEMENT 3831/90 (PROLONGE EN 1993), PRODUITS INDUSTRIELS NON SENSIBLES											
308517 8517: APPAREILS ELECTRIQUES POUR LA TELEPHONIE OU LA TELEGRAPHIE PAR FIL, Y COMPRIS LES APPAREILS DE TELECOMMUNICATION PAR COURANT PORTEUR											
608 SYRIE	45 0	2 0	0 0	23 0	0 0	0 0	2 0	0 0	0 0	0 0	18 0
616 IRAN	136 0	2 0	0 0	131 0	0 0	0 0	0 0	0 0	0 0	0 0	3 0
628 JORDANIE	177 0	8 0	0 0	10 0	0 0	0 0	113 0	0 0	0 0	10 0	36 0
636 KOWEIT	1571 0	15 0	0 0	1071 0	0 0	0 0	36 0	41 0	0 0	0 0	408 0
640 BAHREIN	1056 0	29 0	1 0	1 0	0 0	0 0	54 0	14 0	1 0	0 0	956 0
644 QATAR	153 0	11 0	0 0	1 0	0 0	0 0	6 0	34 0	0 0	0 0	101 0
647 EMIRATS ARAB	1516 0	80 0	1 0	80 0	5 0	7 0	128 0	19 0	62 0	1 0	1133 0
649 OMAN	225 0	47 0	0 0	32 0	0 0	0 0	31 0	5 0	0 0	0 0	110 0
653 YEMEN	54 0	1 0	0 0	0 0	0 0	0 0	11 0	0 0	0 0	0 0	42 0
662 PAKISTAN	129 0	0 0	0 0	2 0	0 0	0 0	60 0	0 0	2 0	0 0	65 0
666 BANGLA DESH	39 0	1 0	0 0	0 0	0 0	0 0	0 0	0 0	1 0	0 0	37 0
667 MALDIVES	60 0	0 0	0 0	0 0	0 0	0 0	5 0	0 0	0 0	0 0	55 0
669 SRI LANKA	32 0	0 0	0 0	3 0	0 0	0 0	2 0	0 0	0 0	0 0	27 0
672 NEPAL	49 0	3 0	0 0	0 0	0 0	0 0	4 0	0 0	0 0	0 0	42 0
690 VIET-NAM	93 0	0 0	0 0	10 0	0 0	0 0	50 0	0 0	32 0	0 0	1 0
743 MACAO	30 0	0 0	0 0	0 0	0 0	0 0	0 0	0 0	0 0	2 0	28 0
809 N. CALEDONIE	174 0	0 0	0 0	0 0	0 0	0 0	174 0	0 0	0 0	0 0	0 0
816 TAHITI	62 0	0 0	0 0	0 0	0 0	0 0	22 0	0 0	0 0	0 0	40 0
817 TONGA	62 0	0 0	0 0	0 0	0 0	0 0	0 0	0 0	0 0	0 0	62 0
822 POLYNESIE FR	160 0	0 0	0 0	0 0	0 0	0 0	160 0	0 0	0 0	0 0	0 0
2000 TOUS PAYS SP6	618193 377893	103453 68052	7894 4865	182555 117817	8218 4453	25271 1450	94103 42421	3538 1350	44782 24443	5815 3169	142564 109663
308518EX EXTRAIT DE 8518: MICROPHONES ET LEURS SUPPORTS (AUTRES QUE SANS FIL, AVEC EMETTEUR INCORPORÉ); HAUT-PARLEURS, MEME MONTES DANS LEURS ENCEINTES; ECOUTEURS, MEME ...											
728 COREE DU SUD	91191 58713	15567 13456	1352 573	31155 23062	973 520	6323 253	13543 7523	1209 10	8436 3541	651 319	11982 9456
720 CHINE	74961 50486	3518 7100	2367 1981	27362 24296	1083 1018	7344 528	10672 4150	383 13	9198 3578	236 171	12798 7651
600 THAILANDE	15538 7841	762 35	89 61	6292 3637	2 0	456 0	2882 874	0 0	1560 810	0 0	4385 2424
701 MALAYSIA	35779 7810	5983 1753	885 42	15591 3174	294 0	1838 6	3378 722	25 0	2260 648	532 227	5083 1238
706 SINGAPOUR	43651 4535	11468 514	578 7	11277 1741	512 62	3974 568	2780 25	9 0	4176 524	58 0	8819 1094
700 INDONESIE	4310 3361	373 336	1 0	1788 1771	16 4	646 46	417 374	0 0	219 168	0 0	850 642
708 PHILIPPINES	3778 2605	611 70	30 0	1884 1860	2 0	290 0	459 377	1 1	331 137	7 0	163 160
664 INDE	2050 1352	303 56	5 5	732 656	55 46	223 88	14 0	0 0	19 0	2 0	697 521
740 HONG-KONG	18800 1109	7334 42	51 31	5694 496	167 21	861 265	775 112	1015 0	432 21	11 0	2560 121
412 MEXIQUE	4219 564	265 0	92 0	2668 564	0 0	187 0	730 0	78 0	38 0	89 0	92 0
054 LETTONIE	680 387	0 0	0 0	664 387	0 0	0 0	0 0	0 0	0 0	16 0	0 0
508 BRESIL	868 346	207 191	7 7	384 57	0 0	35 0	0 0	0 0	80 45	5 2	150 44
068 BULGARIE	333 195	0 0	0 0	319 195	6 0	0 0	7 0	0 0	0 0	0 0	1 0
662 PAKISTAN	46 41	39 0	0 0	1 0	0 0	0 0	0 0	0 0	0 0	0 0	6 41
743 MACAO	15 12	0 0	0 0	12 12	0 0	0 0	0 0	0 0	0 0	3 0	0 0
600 CHYPRE	35 7	0 0	0 0	3 0	31 7	0 0	0 0	0 0	1 0	0 0	0 0
647 EMIRATS ARAB	75 1	0 0	0 0	19 1	0 0	1 0	36 0	0 0	4 0	0 0	15 0
066 ROUMANIE	167 0	0 0	0 0	3 0	0 0	0 0	0 0	0 0	0 0	0 0	164 0
070 ALBAHIE	199 0	16 0	0 0	0 0	0 0	0 0	0 0	0 0	183 0	0 0	0 0
075 RUSSIE	153 0	1 0	0 0	114 0	0 0	0 0	20 0	0 0	10 0	0 0	8 0

	EUR-12	BENELUX	DANMARK	DEUTSCHLAND	HELLAS	ESPAÑA	FRANCE	IRELAND	ITALIA	PORTUGAL	U.K.
30 REGLEMENT 3831/90 (PROLONGE EN 1993), PRODUITS INDUSTRIELS NON SENSIBLES											
308518EX EXTRAIT DE 8518: MICROPHONES ET LEURS SUPPORTS (AUTRES QUE SANS FIL, AVEC EMETTEUR INCORPORE); HAUT-PARLEURS, MEME MONTES DANS LEURS ENCEINTEES; ECOUTEURS, MEME ...											
091 SLOVENIE	190 0	0 0	0 0	185 0	0 0	0 0	0 0	0 0	5 0	0 0	0 0
092 CROATIE	86 0	30 0	0 0	9 0	0 0	0 0	0 0	0 0	20 0	0 0	27 0
212 TUNISIE	5918 0	0 0	0 0	5718 0	0 0	0 0	163 0	0 0	37 0	0 0	0 0
220 EGYPTE	44 0	7 0	0 0	0 0	0 0	0 0	8 0	0 0	20 0	0 0	9 0
232 MALI	424 0	0 0	0 0	0 0	0 0	0 0	8 0	416 0	0 0	0 0	0 0
324 RWANDA	33 0	0 0	0 0	1 0	0 0	0 0	0 0	0 0	0 0	0 0	32 0
406 GROENLAND	41 0	0 0	41 0	0 0	0 0	0 0	0 0	0 0	0 0	0 0	0 0
469 LA BARBADE	42 0	0 0	0 0	0 0	0 0	0 0	0 0	0 0	0 0	0 0	42 0
472 TRINIDAD, TOB	53 0	0 0	0 0	0 0	0 0	0 0	0 0	0 0	0 0	0 0	53 0
528 ARGENTINE	34 0	0 0	0 0	14 0	0 0	20 0	0 0	0 0	0 0	0 0	0 0
604 LIBAN	76 0	0 0	0 0	0 0	0 0	0 0	76 0	0 0	0 0	0 0	0 0
632 ARABIE SAOUD	456 0	9 0	0 0	1 0	0 0	0 0	0 0	0 0	0 0	0 0	446 0
649 OMAN	59 0	0 0	0 0	0 0	0 0	0 0	1 0	0 0	0 0	0 0	58 0
669 SRI LANKA	42 0	0 0	0 0	42 0	0 0	0 0	0 0	0 0	0 0	0 0	0 0
816 VANUATU	30 0	0 0	0 0	0 0	0 0	0 0	30 0	0 0	0 0	0 0	0 0
2000 TOUS PAYS SPG	304656 139406	46509 23563	5505 2710	111894 61915	3051 1683	22201 1737	35281 14181	3135 25	27049 9474	1615 721	48416 23397
308522EX EXTRAIT DE 8522: PARTIES ET ACCESSOIRES DES APPAREILS D'ENREGISTREMENT ET DE REPRODUCTION DU SON ET DES APPAREILS D'ENREGISTREMENT ET DE REPRODUCTION ... NL: NC: 85221000, PAS DE VENTILATION PAR PAYS NL: NC: 85229030, PAS DE VENTILATION PAR PAYS											
728 COREE DU SUD	125650 58442	247 31	31 5	41208 24881	0 0	49308 1926	2347 1766	211 211	4402 2467	3 0	27893 27155
680 THAILANDE	89071 24372	7 n	7 4	7183 12	0 n	1 n	2364 1478	0 0	98 43	0 0	79411 19350
706 SINGAPOUR	48149 10948	1154 469	39 0	11264 2789	1 0	160 0	11649 834	0 0	7 0	1249 0	22626 6856
720 CHINE	28528 10686	430 945	102 77	9455 1659	0 0	11750 3653	2184 911	8 0	850 319	44 43	3705 3879
701 MALAYSIA	35767 6551	519 54	314 0	21888 4928	0 0	1928 16	3349 199	0 0	0 0	636 31	7133 1323
412 MEXIQUE	1108 539	19 0	0 0	829 589	0 0	0 0	219 0	0 0	0 0	18 0	23 0
740 HONG-KONG	3928 495	1248 89	86 20	1232 284	0 0	424 12	73 8	25 0	37 0	15 0	788 82
700 INDONESIE	809 64	0 0	0 0	11 0	0 0	0 0	2 0	0 0	731 0	0 0	65 64
664 INDE	77 42	5 3	0 0	45 20	0 0	0 0	0 0	0 0	1 0	0 0	26 19
480 COLOMBIE	32 26	1 0	0 0	0 0	0 0	7 2	0 0	0 0	0 0	0 0	24 24
508 BRESIL	7 2	0 0	0 0	0 0	0 0	0 0	0 0	0 0	0 0	7 2	0 0
068 BULGARIE	75 0	0 0	0 0	74 0	0 0	0 0	0 0	0 0	0 0	0 0	1 0
075 RUSSIE	30 0	0 0	0 0	21 0	0 0	0 0	0 0	0 0	0 0	0 0	9 0
091 SLOVENIE	54 0	1 0	0 0	53 0	0 0	0 0	0 0	0 0	0 0	0 0	0 0
204 MAROC	60 0	0 0	0 0	60 0	0 0	0 0	0 0	0 0	0 0	0 0	0 0
512 CHILI	145 0	0 0	0 0	0 0	0 0	0 0	0 0	0 0	0 0	0 0	145 0
632 ARABIE SAOUD	2332 0	1 0	0 0	5 0	0 0	0 0	0 0	0 0	0 0	0 0	2326 0
640 BAHREIN	64 0	0 0	0 0	0 0	0 0	0 0	0 0	0 0	0 0	0 0	64 0
647 EHIRATS ARAB	45 0	2 0	0 0	3 0	0 0	0 0	0 0	3 0	0 0	0 0	37 0
669 SRI LANKA	205 0	0 0	0 0	205 0	0 0	0 0	0 0	0 0	0 0	0 0	0 0
708 PHILIPPINES	336 0	11 0	0 0	2 0	3 0	0 0	0 0	0 0	219 0	0 0	101 0
2000 TOUS PAYS SPG	336636 100812	3649 1595	578 106	93581 35171	4 0	63500 5610	22224 5198	246 211	6346 2050	1973 77	144455 57994
308525EX EXTRAIT DE 8525: APPAREILS D'EMISSION POUR LA RADIOLEPHONIE, LA RADIOLEGRAPHIE, LA RADIODIFFUSION OU LA TELEVISION, INCORPORANT EGLEMENT UN APPAREIL DE RECEPTION ... UK: NC: 85252090, EXTRA-CE: CONFIDENTIEL, REPRIS SOUS 9908.57-64											
728 COREE DU SUD	64629 37266	4883 829	1731 1163	31152 23505	193 170	5104 10	7449 3316	1 0	6223 1785	412 376	7771 6032

	EUR-12	BENELUX	DANMARK	DEUTSCHLAND	HELLAS	ESPAÑA	FRANCE	IRELAND	ITALIA	PORTUGAL	U.K.
30 REGLEMENT 3831/90 (PROLONGE EN 1993), PRODUITS INDUSTRIELS NON SENSIBLES											
308525EX EXTRAIT DE 8525: APPAREILS D'EMISSION POUR LA RADIOTELEPHONIE, LA RADIOTELEGRAPHIE, LA RADIODIFFUSION OU LA TELEVISION, INCORPORANT EGALEMENT UN APPAREIL DE RECEPTION ...											
720 CHINE	19904 17134	2323 3314	687 587	6097 6896	98 88	720 30	5638 3034	6 5	4234 2310	24 23	77 47
680 THAILANDE	13728 10262	191 0	297 77	1587 808	0 0	562 62	8416 8373	0 0	2656 942	16 0	3 0
701 MALAYSIA	17437 5600	950 7	29 0	6116 121	15 15	741 0	8848 5425	0 0	548 32	0 0	190 0
708 PHILIPPINES	23002 3742	172 172	0 0	1941 1979	0 0	13 0	20667 1466	0 0	209 125	0 0	0 0
740 HONG-KONG	4885 341	1053 27	123 1	1267 215	16 0	303 0	1599 93	19 0	77 0	8 0	340 0
508 BRESIL	408 1	1 1	0 0	2 0	0 0	0 0	41 0	0 0	324 0	40 0	0 0
066 ROUMANIE	59 0	0 0	0 0	3 0	0 0	0 0	53 0	0 0	0 0	0 0	3 0
075 RUSSIE	740 0	0 0	0 0	484 0	1 0	0 0	3 0	0 0	124 0	0 0	128 0
091 SLOVENIE	149 0	28 0	0 0	115 0	0 0	0 0	0 0	0 0	6 0	0 0	0 0
204 MAROC	199 0	0 0	8 0	0 0	0 0	5 0	99 0	0 0	5 0	0 0	82 0
208 ALGERIE	45 0	0 0	0 0	2 0	0 0	0 0	0 0	0 0	43 0	0 0	0 0
212 TUNISIE	516 0	38 0	0 0	1 0	1 0	0 0	185 0	0 0	20 0	0 0	271 0
220 EGYPTE	185 0	1 0	0 0	0 0	2 0	90 0	15 0	0 0	39 0	0 0	38 0
232 MALI	3218 0	0 0	0 0	0 0	0 0	0 0	35 0	3183 0	0 0	0 0	0 0
272 COTE IVOIRE	129 0	0 0	0 0	0 0	0 0	0 0	2 0	0 0	0 0	0 0	127 0
276 GHANA	108 0	2 0	0 0	1 0	0 0	0 0	0 0	0 0	74 0	0 0	31 0
284 BENIN	58 0	0 0	0 0	0 0	0 0	0 0	58 0	0 0	0 0	0 0	0 0
288 NIGERIA	79 0	0 0	0 0	3 0	0 0	0 0	54 0	0 0	4 0	0 0	18 0
302 CAMEROUN	35 0	0 0	0 0	13 0	0 0	0 0	21 0	0 0	1 0	0 0	0 0
316 GABON	71 0	4 0	0 0	0 0	0 0	0 0	47 0	0 0	0 0	0 0	0 0
318 CONGO	36 0	0 0	0 0	0 0	0 0	0 0	32 0	0 0	4 0	0 0	0 0
334 ETHIOPIE	32 0	16 0	0 0	0 0	0 0	0 0	0 0	0 0	1 0	0 0	15 0
346 KENYA	93 0	25 0	0 0	8 0	0 0	0 0	0 0	0 0	0 0	0 0	60 0
350 OUGANDA	33 0	0 0	0 0	0 0	0 0	0 0	0 0	0 0	33 0	0 0	0 0
366 MOZAMBIQUE	105 0	0 0	3 0	0 0	0 0	0 0	102 0	0 0	0 0	0 0	0 0
373 MAURICE	40 0	0 0	0 0	0 0	0 0	0 0	40 0	0 0	0 0	0 0	0 0
377 MAYOTTE	30 0	0 0	0 0	0 0	0 0	0 0	30 0	0 0	0 0	0 0	0 0
406 GROENLAND	40 0	0 0	40 0	0 0	0 0	0 0	0 0	0 0	0 0	0 0	0 0
412 MEXIQUE	306 0	36 0	0 0	112 0	0 0	2 0	138 0	0 0	0 0	0 0	13 0
459 ANTIGUA, BARB	1071 0	0 0	0 0	0 0	0 0	0 0	0 0	0 0	0 0	0 0	1071 0
464 JAMAIQUE	27 0	0 0	0 0	0 0	0 0	0 0	0 0	0 0	0 0	0 0	27 0
478 ANTILLES NL	115 0	114 0	0 0	0 0	0 0	0 0	0 0	0 0	1 0	0 0	0 0
480 COLOMBIE	90 0	0 0	0 0	3 0	0 0	0 0	87 0	0 0	0 0	0 0	0 0
484 VENEZUELA	197 0	0 0	0 0	164 0	0 0	0 0	0 0	0 0	0 0	0 0	33 0
504 PEROU	101 0	8 0	0 0	0 0	0 0	0 0	73 0	0 0	20 0	0 0	0 0
512 CHILI	158 0	0 0	0 0	143 0	0 0	0 0	0 0	0 0	15 0	0 0	0 0
528 ARGENTINE	157 0	0 0	56 0	6 0	0 0	64 0	31 0	0 0	0 0	0 0	0 0
600 CHYPRE	85 0	0 0	11 0	2 0	6 0	0 0	0 0	0 0	10 0	0 0	56 0
604 LIBAN	119 0	39 0	0 0	0 0	0 0	0 0	21 0	0 0	0 0	0 0	59 0
628 JORDANIE	205 0	0 0	0 0	2 0	0 0	0 0	0 0	0 0	0 0	0 0	203 0
632 ARABIE SAOUD	227 0	11 0	5 0	7 0	0 0	0 0	114 0	0 0	14 0	0 0	76 0
636 KOWEIT	1948 0	0 0	0 0	1014 0	0 0	0 0	921 0	0 0	0 0	0 0	13 0

	EUR-12	BENELUX	DANMARK	DEUTSCHLAND	HELLAS	ESPANA	FRANCE	IRELAND	ITALIA	PORTUGAL	U.K.
30 REGLEMENT 3631/90 (PROLONGE EN 1993), PRODUITS INDUSTRIELS NON SENSIBLES											
308525EX EXTRAIT DE 8525: APPAREILS D'EMISSION POUR LA RADIOTELEPHONIE, LA RADIOTELEGRAPHIE, LA RADIODIFFUSION OU LA TELEVISION, INCORPORANT EGLEMENT UN APPAREIL DE RECEPTION ...											
640 BAHREIN	906 0	878 0	0 0	2 0	0 0	0 0	17 0	0 0	0 0	0 0	9 0
647 EMIRATS ARAB	2970 0	34 0	1 0	32 0	2 0	0 0	1091 0	0 0	24 0	0 0	1786 0
649 OMAN	214 0	2 0	0 0	115 0	0 0	0 0	37 0	0 0	0 0	0 0	60 0
653 YEMEN	53 0	0 0	0 0	0 0	0 0	0 0	50 0	0 0	0 0	0 0	3 0
664 INDE	196 0	0 0	0 0	17 0	0 0	0 0	6 0	0 0	0 0	0 0	173 0
672 NEPAL	59 0	0 0	0 0	1 0	0 0	35 0	0 0	0 0	23 0	0 0	0 0
700 INDONESIE	134 0	0 0	1 0	79 0	0 0	0 0	9 0	0 0	0 0	0 0	45 0
706 SINGAPOUR	2125 0	633 0	24 0	743 0	39 0	0 0	291 0	0 0	26 0	33 0	336 0
809 N. CALEDONIE	32 0	0 0	0 0	0 0	0 0	0 0	32 0	0 0	0 0	0 0	0 0
822 POLYNESIE FR	70 0	0 0	0 0	0 0	0 0	0 0	70 0	0 0	0 0	0 0	0 0
890 REG. POLAIRES	31 0	0 0	0 0	31 0	0 0	0 0	0 0	0 0	0 0	0 0	0 0
2000 TOUS PAYS SPG	162070 71359	11399 4352	3027 1829	51320 33607	364 274	7719 104	56539 22514	3209 5	14806 5196	542 399	13173 6079
308526EX EXTRAIT DE 8526: APPAREILS DE RADIODETECTION ET DE RADIOSONDAGE (RADAR), APPAREILS DE RADIONAVIGATION ET APPAREILS DE RADIOTELECOMMANDE											
728 COREE DU SUD	7367 5910	110 41	7 5	1256 851	0 0	188 0	577 504	0 0	340 116	26 0	4863 4401
720 CHINE	3361 1872	146 302	3 0	157 53	15 0	45 0	292 238	0 0	330 72	0 0	2353 1207
701 MALAYSIA	2546 964	14 12	32 31	1665 214	0 0	0 0	3 0	0 0	6 0	8 0	818 707
706 SINGAPOUR	4389 265	68 0	13 7	111 30	24 0	387 20	1800 151	0 0	211 0	6 0	1769 57
740 HONG-KONG	1116 53	531 0	0 0	99 25	0 0	0 0	87 0	0 0	12 0	0 0	387 28
075 RUSSIE	197 29	0 0	0 0	20 0	0 0	0 0	0 0	0 0	0 0	0 0	177 29
410 THAÏLANDE	511 8	1 0	0 0	8 0	0 0	0 0	0 0	0 0	0 0	0 0	95 0
068 BULGARIE	1524 0	1443 0	0 0	0 0	0 0	0 0	0 0	0 0	0 0	0 0	81 0
272 COTE IVOIRE	43 0	0 0	0 0	0 0	0 0	0 0	43 0	0 0	0 0	0 0	0 0
288 NIGERIA	100 0	61 0	0 0	1 0	0 0	0 0	0 0	0 0	0 0	0 0	38 0
314 GABON	94 0	0 0	0 0	0 0	0 0	0 0	94 0	0 0	0 0	0 0	0 0
334 ETHIOPIE	44 0	44 0	0 0	0 0	0 0	0 0	0 0	0 0	0 0	0 0	0 0
406 GROENLAND	100 0	0 0	14 0	0 0	0 0	86 0	0 0	0 0	0 0	0 0	0 0
412 MEXIQUE	68 0	0 0	0 0	53 0	0 0	3 0	0 0	0 0	0 0	0 0	12 0
416 GUATEMALA	335 0	305 0	0 0	0 0	0 0	0 0	0 0	0 0	0 0	0 0	0 0
484 VENEZUELA	27 0	0 0	0 0	26 0	0 0	0 0	0 0	0 0	0 0	1 0	0 0
500 EQUATEUR	92 0	54 0	0 0	0 0	0 0	0 0	0 0	0 0	0 0	0 0	38 0
508 BRESIL	595 0	87 0	0 0	36 0	0 0	0 0	17 0	0 0	452 0	0 0	3 0
604 LIBAN	58 0	58 0	0 0	0 0	0 0	0 0	0 0	0 0	0 0	0 0	0 0
632 ARABIE SAOUD	2634 0	0 0	0 0	0 0	0 0	0 0	28 0	0 0	0 0	0 0	2606 0
636 KOWEÏT	467 0	0 0	0 0	4 0	0 0	0 0	0 0	0 0	1 0	0 0	462 0
640 BAHREIN	430 0	13 0	0 0	413 0	0 0	0 0	1 0	0 0	0 0	0 0	3 0
644 QATAR	39 0	39 0	0 0	0 0	0 0	0 0	0 0	0 0	0 0	0 0	0 0
647 EMIRATS ARAB	4245 0	90 0	2 0	8 0	0 0	0 0	3990 0	0 0	28 0	0 0	127 0
649 OMAN	1160 0	0 0	0 0	0 0	0 0	0 0	0 0	0 0	0 0	0 0	1160 0
664 INDE	52 0	0 0	0 0	9 0	0 0	0 0	43 0	0 0	0 0	0 0	0 0
700 INDONESIE	79 0	0 0	0 0	1 0	0 0	0 0	40 0	0 0	0 0	0 0	38 0
2000 TOUS PAYS SPG	31774 9118	3196 355	71 44	4203 1185	39 0	712 20	7068 894	0 0	1387 188	41 0	15977 6432

	EUR-12	BENELUX	DANMARK	DEUTSCHLAND	HELLAS	ESPANA	FRANCE	IRELAND	ITALIA	PORTUGAL	U.K.
30 REGLEMENT 3831/90 (PROLONGE EN 1993), PRODUITS INDUSTRIELS NON SENSIBLES											
308529EX EXTRAIT DE 8529: PARTIES RECONNAISSABLES COMME ETANT EXCLUSIVEMENT OU PRINCIPALEMENT DESTINEES AUX APPAREILS EMETTEURS-RECEPTEURS POUR LA TELEPHONE ET LA ...											
720 CHINE	2097 1831	0 0	5 5	132 98	3 0	7 2	21 2	43 0	32 1	5 4	1849 1719
728 COREE DU SUD	956 448	16 10	0 0	306 172	2 0	108 0	199 1	0 0	17 17	27 19	281 229
066 ROUMANIE	132 93	0 0	0 0	132 93	0 0	0 0	0 0	0 0	0 0	0 0	0 0
701 MALAYSIA	237 39	0 0	0 0	56 0	4 0	0 0	0 0	0 0	73 0	0 0	104 39
730 INDOCHESIE	48 20	0 0	0 0	17 16	0 0	0 0	3 2	0 0	25 0	0 0	3 0
689 THAILANDE	221 8	0 0	0 0	11 8	0 0	0 0	0 0	0 0	0 0	0 0	210 0
706 SINGAPOUR	1356 4	3 0	0 0	218 3	30 0	4 0	1 0	0 0	0 0	0 0	1600 1
740 HONG-KONG	2690 4	39 0	4 4	26 0	0 0	1 0	0 0	0 0	1 0	0 0	2628 0
703 PHILIPPINES	13 1	0 0	0 0	0 1	0 0	0 0	0 0	0 0	0 0	0 0	13 0
051 SLOVENIE	190 0	0 0	0 0	185 0	0 0	0 0	0 0	0 0	5 0	0 0	0 0
212 TUNISIE	176 0	0 0	0 0	160 0	0 0	0 0	16 0	0 0	0 0	0 0	0 0
604 LIBAN	152 0	0 0	0 0	0 0	0 0	0 0	152 0	0 0	0 0	0 0	0 0
2000 TOUS PAYS SPG	8044 2453	75 10	10 9	1256 395	39 0	120 2	399 6	43 0	180 17	32 23	6690 1989
308530 8530: APPAREILS ELECTRIQUES DE SIGNALISATION (AUTRES QUE POUR LA TRANSMISSION DE MESSAGES), DE SECURITE, DE CONTROLE OU DE COMMANDE POUR VOIES FERREES OU SIMILAIRES, ...											
720 CHINE	659 629	13 12	57 1	506 615	0 0	0 0	2 0	0 0	1 0	0 0	0 0
740 HONG-KONG	1074 509	16 8	0 0	725 580	0 0	0 0	6 1	0 0	0 0	0 0	327 0
508 BRESIL	10 2	0 0	4 2	0 0	0 0	3 0	11 0	0 0	0 0	0 0	0 0
055 LITUANIE	26 0	26 0	0 0	0 0	0 0	0 0	0 0	0 0	0 0	0 0	0 0
091 SLOVENIE	75 0	2 0	0 0	18 0	0 0	0 0	0 0	0 0	55 0	0 0	0 0
214 IRPYE	57 0	0 0	0 0	57 0	0 0	0 0	0 0	0 0	0 0	0 0	0 0
378 ZAMBIE	26 0	0 0	0 0	26 0	0 0	0 0	0 0	0 0	0 0	0 0	0 0
412 MEXIQUE	301 0	0 0	0 0	157 0	0 0	0 0	144 0	0 0	0 0	0 0	0 0
632 ARABIE SAOUD	62 0	0 0	0 0	0 0	0 0	0 0	0 0	0 0	0 0	0 0	62 0
640 BAHREIN	49 0	0 0	0 0	0 0	0 0	0 0	0 0	0 0	0 0	0 0	49 0
647 EMIRATS ARAB	45 0	20 0	0 0	15 0	0 0	0 0	2 0	0 0	0 0	0 0	0 0
706 SINGAPOUR	119 0	26 0	0 0	6 0	0 0	0 0	0 0	0 0	0 0	0 0	87 0
728 COREE DU SUD	61 0	0 0	0 0	3 0	0 0	0 0	0 0	0 0	0 0	0 0	58 0
2000 TOUS PAYS SPG	2718 1222	136 20	64 4	1058 1197	0 0	14 0	197 1	0 0	57 0	0 0	592 0
308531EX EXTRAIT DE 8531: APPAREILS ELECTRIQUES DE SIGNALISATION ACOUSTIQUE OU VISUELLE (PAR EXEMPLE, SONNERIES, SIRENES, TABLEAUX ANNONCIATEURS, APPAREILS AVERTISSEURS ...											
720 CHINE	39402 28910	5203 5573	2713 2642	9459 8722	185 125	2443 25	5705 4251	75 62	1122 267	227 156	12190 7037
701 MALAYSIA	28806 12418	910 768	69 0	15432 2459	0 0	148 7	513 289	1 0	426 272	27 0	11280 8623
740 HONG-KONG	35140 11181	4286 645	397 215	8428 4611	68 6	1484 28	4032 2529	59 8	2102 176	64 35	14240 2928
703 PHILIPPINES	8519 6006	16 0	73 63	1374 225	0 0	66 0	6 0	0 0	4 0	3 0	6977 5718
728 COREE DU SUD	9134 5166	575 493	193 118	3149 1526	125 3	727 134	1367 952	5 0	333 137	110 43	2550 1760
706 SINGAPOUR	11356 2489	126 8	120 0	8795 1776	21 0	235 182	258 193	223 152	408 100	0 0	1080 58
680 THAILANDE	4044 623	2 1	9 0	2897 311	0 0	182 0	110 37	0 0	588 91	0 0	256 183
508 BRESIL	791 559	15 15	21 17	290 114	6 0	0 0	416 413	0 0	5 0	0 0	40 0
456 REP. DOMINIC.	852 73	73 73	0 0	1 0	0 0	193 0	0 0	0 0	0 0	0 0	585 0
075 RUSSIE	12 8	9 8	0 0	1 0	0 0	0 0	0 0	0 0	1 0	0 0	1 0
066 ROUMANIE	899 4	94 0	0 0	775 0	5 4	0 0	13 0	0 0	7 0	0 0	5 0
412 MEXIQUE	4851 2	120 2	109 0	812 0	0 0	9 0	122 0	0 0	6 0	0 0	3665 0
068 BULGARIE	156 1	63 0	0 0	85 1	0 0	0 0	1 0	0 0	2 0	0 0	5 0

	EUR-12	BENELUX	DANIMARK	DEUTSCHLAND	HELLAS	ESPAÑA	FRANCE	IRELAND	ITALIA	PORTUGAL	U.K.
30 REGLEMENT 3831/90 (PROLONGE EN 1993), PRODUITS INDUSTRIELS NON SENSIBLES											
308531EX EXTRAIT DE 8531: APPAREILS ELECTRIQUES DE SIGNALISATION ACOUSTIQUE OU VISUELLE (PAR EXEMPLE, SONNERIES, SIRENES, TABLEAUX ANNONCIATEURS, APPAREILS AVERTISSEURS ...											
664 INDE	174 1	4 0	0 0	2 1	0 0	0 0	157 0	0 0	0 0	0 0	31 0
091 SLOVENIE	1449 0	4 0	0 0	22 0	0 0	0 0	0 0	0 0	1358 0	1 0	64 0
092 CROATIE	130 0	0 0	1 0	45 0	75 0	0 0	0 0	0 0	9 0	0 0	0 0
204 MAROC	45 0	0 0	0 0	0 0	0 0	0 0	12 0	0 0	0 0	0 0	3 0
212 TUNISIE	941 0	5 0	0 0	876 0	0 0	0 0	58 0	0 0	2 0	0 0	0 0
382 ZIMBAWE	64 0	0 0	0 0	0 0	0 0	0 0	0 0	0 0	64 0	0 0	0 0
469 LA BARBADE	192 0	0 0	0 0	0 0	0 0	0 0	0 0	0 0	0 0	0 0	192 0
478 ANTILLES NL	119 0	119 0	0 0	0 0	0 0	0 0	0 0	0 0	0 0	0 0	0 0
480 COLOMBIE	62 0	0 0	0 0	62 0	0 0	0 0	0 0	0 0	0 0	0 0	0 0
600 CHYPRE	50 0	3 0	0 0	2 0	22 0	0 0	16 0	0 0	4 0	0 0	3 0
632 ARABIE SAOUD	57 0	0 0	0 0	11 0	0 0	0 0	1 0	0 0	0 0	0 0	45 0
636 KOWEIT	61 0	0 0	0 0	5 0	6 0	0 0	5 0	0 0	0 0	0 0	45 0
647 EMIRATS ARAB	130 0	2 0	0 0	29 0	0 0	0 0	13 0	0 0	0 0	0 0	86 0
649 OMAN	163 0	0 0	0 0	2 0	0 0	0 0	2 0	0 0	0 0	0 0	159 0
700 INDONESIE	63 0	0 0	0 0	1 0	0 0	0 0	0 0	0 0	33 0	0 0	29 0
2000 TOUS PAYS SPG	147871 67469	11714 7592	3708 3058	52595 19770	513 140	5488 377	12887 8667	363 223	6560 1047	431 236	53612 26359
308539EX EXTRAIT DE 8539: LAMPES ET TUBES ELECTRIQUES A INCANDESCENCE OU A DECHARGE, Y COMPRIS LES ARTICLES DITS 'PIARES ET PROJECTEURS SCHELLES' ET LES LAMPES ET TUBES A ...											
720 CHINE	10241 7765	603 523	132 118	3416 3252	623 352	278 0	1411 1335	106 96	1961 1056	38 11	1673 982
669 SRI LANKA	13127 4287	2 0	0 0	12933 4287	0 0	4 0	0 0	0 0	0 0	0 0	188 0
706 SINGAPOUR	1701 257	456 171	2 0	2776 2113	56 4	63 12	0 0	0 0	0 0	11 1	47 0
728 COREE DU SUD	2861 802	289 267	6 0	1677 137	9 2	62 4	172 160	0 0	231 66	17 5	396 161
680 THAILANDE	639 396	0 0	0 0	44 0	5 0	9 0	12 0	0 0	465 327	5 0	99 69
740 HONG-KONG	2382 355	168 8	15 5	858 212	9 0	33 7	68 12	4 0	12 0	32 1	1183 110
508 BRESIL	5203 342	4986 128	0 0	152 211	43 0	19 0	0 0	0 3	3 0	0 0	0 0
412 MEXIQUE	502 292	147 0	0 0	309 292	0 0	0 0	0 0	0 0	0 0	0 0	46 0
436 COSTA RICA	239 196	0 0	0 0	8 0	0 0	0 0	0 0	0 0	0 0	0 0	231 196
701 MALAYSIA	77 80	75 80	0 0	1 0	0 0	0 0	0 0	0 0	0 0	0 0	1 0
066 ROUMANIE	178 76	51 0	0 0	23 3	0 0	0 0	8 0	0 0	0 0	0 0	96 73
700 INDONESIE	72 40	40 40	0 0	0 0	0 0	29 0	0 0	0 0	0 0	0 0	3 0
068 BULGARIE	39 37	0 0	0 0	0 0	22 21	0 0	0 0	0 0	0 0	0 0	17 16
664 INDE	38 26	0 0	0 0	0 0	0 0	9 0	0 0	0 0	2 0	0 0	27 26
666 BANGLA DESH	37 24	0 0	0 0	36 24	0 0	0 0	0 0	0 0	0 0	0 0	1 0
708 PHILIPPINES	25 12	16 5	0 0	6 5	0 0	0 0	0 0	0 0	0 0	0 0	3 2
662 PAKISTAN	28 2	25 0	0 0	0 0	0 0	0 0	0 0	0 0	0 0	0 0	3 2
091 SLOVENIE	346 0	18 0	0 0	97 0	0 0	0 0	188 0	0 0	43 0	0 0	0 0
092 CROATIE	232 0	87 0	0 0	1 0	0 0	0 0	0 0	0 0	144 0	0 0	0 0
220 EGYPTE	34 0	8 0	0 0	0 0	0 0	0 0	1 0	25 0	0 0	0 0	0 0
628 JORDANIE	64 0	0 0	0 0	0 0	0 0	0 0	0 0	0 0	0 0	0 0	64 0
647 EMIRATS ARAB	30 0	0 0	0 0	2 0	0 0	0 0	0 0	0 0	23 0	0 0	5 0
2000 TOUS PAYS SPG	39861 17113	6979 1229	158 124	22304 10543	770 416	526 83	1862 1509	135 96	2905 1453	103 19	4119 1641
308543EX EXTRAIT DE 8543: MACHINES ET APPAREILS ELECTRIQUES AYANT UNE FONCTION PROPRE, NON DENOMMES NI COMPRIS AILLEURS DANS LE PRESENT CHAPITRE											
UK: NC: 85438050, EXTRA-CE: CONFIDENTIEL, REPRIS SOUS 9900.57-78											
720 CHINE	57794 51081	5521 8136	225 205	22023 26273	322 37	3007 246	17365 14573	24 0	2442 1111	655 340	410 155

	EUR-12	BENELUX	DANMARK	DEUTSCHLAND	HELLAS	ESPANA	FRANCE	IRELAND	ITALIA	PORTUGAL	U.K.
30 REGLEMENT 3031/90 (PROLONGE EN 1993), PRODUITS INDUSTRIELS NON SENSIBLES											
308544EX EXTRAIT DE 0544: FILS, CABLES ISOLES (Y COMPRIS LES CABLES COAXIAUX) A USAGES ELECTRIQUES, ET AUTRES CONDUCTEURS ISOLES POUR L'ELECTRICITE (MEME LAQUES OU OXYDES ...											
632 ARABIE SAOUD	1226 0	3 0	0 0	19 0	1 0	13 0	5 0	0 0	0 0	0 0	1125 0
640 BAHREIN	359 0	0 0	0 0	1 0	0 0	9 0	11 0	0 0	0 0	0 0	338 0
647 EMIRATS ARAB	809 0	15 0	0 0	2 0	304 0	0 0	0 0	0 0	0 0	0 0	488 0
649 OMAN	45 0	0 0	0 0	0 0	0 0	0 0	0 0	0 0	0 0	0 0	45 0
2000 TOUS PAYS SPG	350583 114659	97875 22705	872 765	99050 39132	1204 795	5975 107	87067 12812	7728 4207	10516 3255	722 255	47494 30626
308545 0545: ELECTRODES EN CHARBON, BALAIS EN CHARBON, CHAMDRNS POUR LAMPES OU POUR PILES ET AUTRES ARTICLES EN GRAPHITE OU EN AUTRE CARBONE, AVEC OU SANS METAL, POUR USAGES ...											
720 CHINE	3145 2295	410 410	0 0	1443 1429	11 11	1036 215	0 0	0 0	31 29	0 0	209 210
700 INDONESIE	650 518	0 0	0 0	77 74	0 0	29 19	200 92	0 0	336 333	0 0	0 0
664 INDE	362 323	11 10	0 0	28 0	0 0	0 0	123 313	0 0	0 0	0 0	0 0
508 BRESIL	193 222	0 0	14 14	156 179	0 0	0 0	19 26	0 0	0 0	0 0	4 3
706 SINGAPOUR	577 105	0 0	1 0	84 0	68 63	320 26	13 0	0 0	72 0	0 0	19 14
680 THAILANDE	89 62	10 0	0 0	0 0	11 0	0 0	0 0	0 0	0 0	0 0	66 62
066 ROUMANIE	265 31	0 0	0 0	135 23	0 0	0 0	80 8	0 0	3 0	26 0	21 0
068 BULGARIE	2 2	0 0	0 0	2 2	0 0	0 0	0 0	0 0	0 0	0 0	0 0
075 RUSSIE	1103 0	0 0	0 0	1062 0	0 0	0 0	13 0	0 0	24 0	0 0	4 0
528 ARGENTINE	44 0	0 0	0 0	0 0	0 0	0 0	0 0	0 0	44 0	0 0	0 0
728 COREE DU SUD	611 0	0 0	0 0	0 0	0 0	0 0	147 0	0 0	0 0	6 0	458 0
740 HONG-KONG	98 0	1 0	0 0	19 0	0 0	0 0	9 0	0 0	0 0	0 0	69 0
2000 TOUS PAYS SPG	7176 3564	438 420	15 14	3024 1700	91 74	1384 260	823 440	0 0	511 363	32 0	858 293
308546 0546: ISOLANTS EN UNDES MATIERES POUR L'ELECTRICITE (SANS PIERRE TRIMITES)											
664 INDE	1553 1180	74 48	0 0	44 3	254 253	47 0	31 5	0 0	261 150	0 0	942 821
508 BRESIL	637 280	90 0	16 0	238 209	1 0	104 0	24 0	0 0	164 71	0 0	0 0
068 BULGARIE	259 202	0 0	0 0	0 0	258 202	0 0	0 0	0 0	1 0	0 0	0 0
066 ROUMANIE	498 112	5 0	0 0	6 0	0 0	0 0	382 103	0 0	105 9	0 0	0 0
720 CHINE	62 57	12 11	10 10	1 0	12 12	0 0	0 0	0 0	24 24	2 0	1 0
528 ARGENTINE	59 38	0 0	0 0	0 0	0 0	20 0	0 0	0 0	39 38	0 0	0 0
706 SINGAPOUR	52 6	0 0	0 0	1 0	0 0	0 0	0 0	0 0	0 0	0 0	51 6
680 THAILANDE	14 2	3 0	0 0	2 1	0 0	0 0	9 1	0 0	0 0	0 0	0 0
728 COREE DU SUD	1 1	0 0	0 0	0 0	0 0	0 0	0 0	0 0	0 0	0 0	1 1
075 RUSSIE	393 0	3 0	0 0	329 0	0 0	0 0	0 0	0 0	61 0	0 0	0 0
091 SLOVENIE	537 0	100 0	0 0	148 0	0 0	13 0	33 0	0 0	243 0	0 0	0 0
092 CROATIE	32 0	3 0	0 0	27 0	0 0	0 0	0 0	0 0	2 0	0 0	0 0
096 ANC.REP.YOUG.MACED	103 0	0 0	0 0	20 0	0 0	0 0	0 0	0 0	83 0	0 0	0 0
220 EGYPTE	36 0	0 0	0 0	0 0	0 0	0 0	0 0	0 0	36 0	0 0	0 0
484 VENEZUELA	124 0	122 0	0 0	1 0	0 0	0 0	1 0	0 0	0 0	0 0	0 0
740 HONG-KONG	51 0	4 0	0 0	0 0	0 0	0 0	1 0	0 0	0 0	0 0	46 0
2000 TOUS PAYS SPG	4492 1885	441 60	27 10	836 213	437 368	105 0	495 110	0 0	1025 295	2 0	1044 829
308547 0547: PIECES ISOLANTES, ENTIEREMENT EN MATIERES ISOLANTES OU COMPORTANT DE SIMPLES PIECES METALLIQUES D'ASSEMBLAGE (PAR EXEMPLE, DOUILLES A PAS DE VIS) NOYEEES DANS LA ...											
600 CHYPRE	2860 2796	0 0	0 0	0 0	2860 2796	0 0	0 0	0 0	0 0	0 0	0 0
720 CHINE	384 385	0 2	0 0	2 1	0 0	0 0	0 0	33 32	0 0	0 0	349 350
706 SINGAPOUR	3998 231	296 42	0 0	3493 87	0 0	1 0	19 16	0 0	0 0	0 0	187 84
664 INDE	278 229	9 8	0 0	13 12	0 0	29 6	23 21	0 0	45 35	49 33	110 112

	EUR-12	BENELUX	DANMARK	DEUTSCHLAND	HELLAS	ESPANA	FRANCE	IRELAND	ITALIA	PORTUGAL	U.K.
30 REGLEMENT 3031/90 (PROLONGE EN 1993), PRODUITS INDUSTRIELS NON SENSIBLES											
300547 8547: PIECES ISOLANTES, ENTIEREMENT EN MATIERES ISOLANTES OU COMPORTANT DE SIMPLES PIECES METALLIQUES D'ASSEMBLAGE (PAR EXEMPLE, DOUILLES A PAS DE VIS) NOYEEES DANS LA ...											
508 BRESIL	175 41	18 5	0 0	30 25	0 0	45 1	11 10	0 0	0 0	0 0	71 0
728 COREE DU SUD	160 33	8 0	0 0	20 0	0 0	3 0	14 12	0 0	6 4	3 0	166 17
701 MALAYSIA	5 6	0 6	0 0	5 0	0 0	0 0	0 0	0 0	0 0	0 0	0 0
066 ROUMANIE	5 5	0 0	0 0	1 1	0 0	0 0	4 4	0 0	0 0	0 0	0 0
054 LETTONIE	127 0	0 0	0 0	0 0	0 0	127 0	0 0	0 0	0 0	0 0	0 0
091 SLOVENIE	1990 0	0 0	0 0	1879 0	0 0	9 0	0 0	0 0	2 0	0 0	0 0
204 MAROC	53 0	0 0	0 0	0 0	0 0	0 0	50 0	0 0	0 0	3 0	0 0
412 MEXIQUE	106 0	13 0	0 0	4 0	0 0	9 0	76 0	0 0	0 0	0 0	4 0
662 PAKISTAN	40 0	0 0	0 0	0 0	40 0	0 0	0 0	0 0	0 0	0 0	0 0
740 HONG-KONG	90 0	6 0	0 0	0 0	5 0	0 0	75 0	0 0	0 0	0 0	12 0
2000 TOUS PAYS SPG	10264 3735	353 65	0 0	5513 120	2906 2796	231 10	276 67	33 32	56 39	56 33	840 565
308548 8548: PARTIES ELECTRIQUES DE MACHINES OU D'APPAREILS NON DEMONTEES NI COMPRISES AILLEURS DANS LE PRESENT CHAPITRE											
728 COREE DU SUD	454339 445339	91 0	523 290	450625 443062	17 0	0 0	830 832	1021 882	1 0	1 0	1226 1105
740 HONG-KONG	5770 1470	45 0	824 0	3052 508	0 0	3 0	276 862	261 0	0 0	0 0	709 0
708 PHILIPPINES	370 330	0 0	0 0	29 0	0 0	0 0	340 330	0 0	0 0	0 0	1 0
654 INDE	1415 296	0 0	0 0	5 5	0 0	0 0	0 0	0 0	1 0	0 0	1409 251
720 CHINE	951 248	0 0	8 0	710 19	0 0	0 0	0 0	200 200	25 24	4 4	4 1
680 THAILANDE	1016 162	0 0	0 0	792 162	0 0	0 0	80 0	0 0	12 0	0 0	132 0
706 SINGAPOUR	6785 29	1 0	4 0	6232 23	0 0	0 0	50 0	1 0	0 0	0 0	497 6
436 COSTA RICA	26 23	0 0	0 0	0 0	0 0	0 0	0 0	0 0	0 0	0 0	26 23
701 MALAYSIA	25005 11	1 11	1 0	24800 0	0 0	0 0	106 0	0 0	0 0	1 0	88 0
066 ROUMANIE	533 0	0 0	0 0	533 0	0 0	0 0	0 0	0 0	0 0	0 0	0 0
075 RUSSIE	251 0	0 0	0 0	184 0	0 0	0 0	0 0	0 0	0 0	0 0	67 0
091 SLOVENIE	314 0	0 0	3 0	116 0	0 0	0 0	0 0	0 0	0 0	0 0	195 0
096 ANC. REP. YOUG. MACED	38 0	0 0	0 0	0 0	0 0	0 0	0 0	0 0	30 0	0 0	8 0
212 TUNISIE	36 0	0 0	0 0	2 0	0 0	0 0	34 0	0 0	0 0	0 0	0 0
220 EGYPTE	123 0	0 0	0 0	123 0	0 0	0 0	0 0	0 0	0 0	0 0	0 0
382 ZIMBABWE	36 0	0 0	0 0	0 0	0 0	0 0	0 0	0 0	0 0	0 0	36 0
412 MEXIQUE	62 0	0 0	0 0	1 0	0 0	33 0	1 0	0 0	0 0	0 0	27 0
500 EQUATEUR	523 0	0 0	0 0	0 0	0 0	0 0	0 0	0 0	0 0	0 0	523 0
632 ARABIE SAUD	4303 0	0 0	0 0	0 0	0 0	0 0	0 0	0 0	0 0	0 0	4303 0
636 KOWEIT	2353 0	0 0	0 0	0 0	0 0	0 0	0 0	0 0	0 0	0 0	2353 0
647 EHIRATS ARAB	50 0	1 0	0 0	7 0	0 0	0 0	10 0	0 0	0 0	0 0	32 0
649 OMAN	100 0	0 0	0 0	0 0	0 0	0 0	0 0	0 0	0 0	0 0	100 0
2000 TOUS PAYS SPG	504456 447910	146 11	1366 290	487222 443881	17 0	36 0	2363 1192	1485 1052	69 24	10 4	11762 1426
308602 8602: LOCOMOTIVES ET LOCOTRACTEURS (A L'EXCLUSION DE CELLES A SOURCE EXTERIEURE D'ELECTRICITE OU A ACCUMULATEURS ELECTRIQUES); TENDERS											
091 SLOVENIE	48 0	0 0	0 0	48 0	0 0	0 0	0 0	0 0	0 0	0 0	0 0
260 GUINEE	470 0	470 0	0 0	0 0	0 0	0 0	0 0	0 0	0 0	0 3	0 0
288 NIGERIA	877 0	0 0	0 0	0 0	0 0	0 0	877 0	0 0	0 0	0 0	0 0
346 KENYA	64 0	0 0	0 0	0 0	0 0	0 0	64 0	0 0	0 0	0 0	0 0
2000 TOUS PAYS SPG	1460 0	470 0	0 0	48 0	0 0	0 0	942 0	0 0	0 0	0 0	0 0

	EUR-12	BENELUX	DANMARK	DEUTSCHLAND	HELLAS	ESPANA	FRANCE	IRELAND	ITALIA	PORTUGAL	U.K.
30 REGLEMENT 3831/90 (PROLONGE EN 1993), PRODUITS INDUSTRIELS NON SENSIBLES											
308604 8604: VEHICULES POUR L'ENTRETIEN OU LE SERVICE DES VOIES FERREES OU SIMILAIRES, MEME AUTOPROPULSES -WAGONS- ATELIERS, WAGONS-GRUES, WAGONS EQUIPES DE BOURREUSES A ...											
066 ROUMANIE	225 0	0 0	0 0	0 0	0 0	0 0	0 0	0 0	225 0	0 0	0 0
075 RUSSIE	676 0	0 0	0 0	0 0	0 0	0 0	0 0	0 0	676 0	0 0	0 0
092 CROATIE	3740 0	3740 0	0 0	0 0	0 0	0 0	0 0	0 0	0 0	0 0	0 0
2000 TOUS PAYS SPG	4558 0	3740 0	0 0	0 0	0 0	0 0	12 0	0 0	906 0	0 0	0 0
308605 8605: VOITURES A VOYAGEURS, FOURGONS A BAGAGES, VOITURES POSTALES ET AUTRES VOITURES SPECIALES, POUR VOIES FERREES OU SIMILAIRES (A L'EXCLUSION DES VOITURES ...)											
412 MEXIQUE	3134 0	0 0	0 0	0 0	0 0	3134 0	0 0	0 0	0 0	0 0	0 0
2000 TOUS PAYS SPG	3178 0	0 0	0 0	2 0	0 0	3176 0	0 0	0 0	0 0	0 0	0 0
308606 8606: WAGONS POUR LE TRANSPORT SUR RAIL DE MARCHANDISES (A L'EXCEPTION DES FOURGONS A BAGAGES ET DES VOITURES POSTALES)											
066 ROUMANIE	7823 1255	4266 422	0 0	3495 826	8 7	0 0	0 0	0 0	54 0	0 0	0 0
068 BULGARIE	554 48	0 0	0 0	49 48	0 0	0 0	0 0	0 0	505 0	0 0	0 0
720 CHINE	3 4	0 0	0 0	0 1	0 0	0 0	3 3	0 0	0 0	0 0	0 0
091 SLOVENIE	3114 0	3106 0	0 0	0 0	0 0	0 0	0 0	0 0	8 0	0 0	0 0
370 MADAGASCAR	31 0	0 0	0 0	0 0	0 0	0 0	0 0	0 0	31 0	0 0	0 0
512 CHILI	35 0	0 0	0 0	35 0	0 0	0 0	0 0	0 0	0 0	0 0	0 0
2000 TOUS PAYS SPG	11578 1308	7372 422	0 0	3578 876	9 7	0 0	13 3	0 0	606 0	0 0	0 0
308607 8607: PARTIES DE VEHICULES POUR VOIES FERREES OU SIMILAIRES, N.C.A											
508 BRESIL	1658 1545	0 0	0 0	177 173	0 0	32 0	0 0	0 0	0 0	136 147	1263 1225
066 ROUMANIE	1507 192	0 0	0 0	999 183	10 9	49 0	112 0	0 0	0 0	337 0	0 0
664 INDE	76 64	0 0	0 0	64 64	0 0	0 0	7 0	0 0	0 0	0 0	5 0
720 CHINE	11 7	0 0	0 0	11 7	0 0	0 0	0 0	0 0	0 0	0 0	0 0
663 BULGARIE	196 2	0 0	0 0	49 2	7 0	50 0	0 0	0 0	0 0	0 0	0 0
054 LETTONIE	195 0	0 0	0 0	195 0	0 0	0 0	0 0	0 0	0 0	0 0	0 0
072 UKRAINE	5649 0	0 0	0 0	5649 0	0 0	0 0	0 0	0 0	0 0	0 0	0 0
075 RUSSIE	9983 0	0 0	0 0	9695 0	0 0	1 0	0 0	0 0	287 0	0 0	0 0
091 SLOVENIE	332 0	0 0	0 0	332 0	0 0	0 0	0 0	0 0	0 0	0 0	0 0
092 CROATIE	43 0	0 0	0 0	42 0	0 0	0 0	0 0	0 0	1 0	0 0	0 0
096 ANC. REP. YUG. MACED	56 0	0 0	0 0	56 0	0 0	0 0	0 0	0 0	0 0	0 0	0 0
220 EGYPTE	184 0	0 0	0 0	0 0	0 0	0 0	184 0	0 0	0 0	0 0	0 0
260 GUINEE	40 0	0 0	0 0	0 0	0 0	0 0	40 0	0 0	0 0	0 0	0 0
322 ZAIRE	1172 0	0 0	0 0	1172 0	0 0	0 0	0 0	0 0	0 0	0 0	0 0
412 MEXIQUE	1907 0	4 0	0 0	22 0	0 0	1955 0	26 0	0 0	0 0	0 0	0 0
708 PHILIPPINES	38 0	26 0	0 0	12 0	0 0	0 0	0 0	0 0	0 0	0 0	0 0
728 COREE DU SUD	75 0	0 0	0 0	6 0	0 0	0 0	0 0	0 0	0 0	0 0	69 0
740 HONG-KONG	168 0	0 0	0 0	13 0	0 0	26 0	0 0	0 0	0 0	0 0	129 0
2000 TOUS PAYS SPG	23281 1811	30 0	0 0	18515 430	17 9	2015 0	400 0	8 0	288 0	523 147	1485 1225
308608 8608: MATERIEL FIXE DE VOIES FERREES OU SIMILAIRES (SAUF TRAVERSES EN BOIS, BETON OU ACIER, FILES DE RAIL ET AUTRES ELEMENTS DE VOIES FERREES NON ENCOPE MONTES); ...											
066 ROUMANIE	37 33	0 0	0 0	0 0	34 33	0 0	3 0	0 0	0 0	0 0	0 0
632 ARABIE SAOUD	178 0	0 0	0 0	0 0	0 0	178 0	0 0	0 0	0 0	0 0	0 0
2000 TOUS PAYS SPG	276 33	3 0	0 0	22 0	34 33	192 0	4 0	0 0	0 0	0 0	21 0
308609 8609: CADRES ET CONTENEURS -Y COMPRIS LES CONTENEURS-CITERNES ET LES CONTENEURS-RESERVOIRS- SPECIALEMENT CONCUS ET EQUIPES POUR UN OU PLUSIEURS MODES DE TRANSPORT											
728 COREE DU SUD	2622 2159	1364 1363	3 0	956 896	0 0	11 0	278 0	0 0	10 0	0 0	0 0
066 ROUMANIE	1591 645	398 226	14 0	1025 383	0 0	0 0	147 36	0 0	4 0	0 0	0 0
720 CHINE	749 435	2 4	64 64	665 366	0 0	0 0	18 1	0 0	0 0	0 0	0 0

	EUR-12	BENELUX	DANMARK	DEUTSCHLAND	HELLAS	ESPAÑA	FRANCE	IRELAND	ITALIA	PORTUGAL	U.K.
30 REGLEMENT 3031/90 (PROLONGE EN 1993), PRODUITS INDUSTRIELS NON SENSIBLES											
308609 8609: CADRES ET CONTENEURS -Y COMPRIS LES CONTENEURS-CITERNES ET LES CONTENEURS-RESERVOIRS- SPECIALEMENT CONCUS ET EQUIPES POUR UN OU PLUSIEURS MODES DE TRANSPORT											
055 LITUANIE	183 162	158 161	0 0	29 0	0 0	0 0	0 0	0 0	0 0	0 0	1 1
075 RUSSIE	4063 138	1936 138	333 0	1256 0	5 0	196 0	263 0	0 0	34 0	0 0	40 0
072 UKRAINE	2405 106	0 0	0 0	2400 106	0 0	0 0	0 0	0 0	5 0	0 0	0 0
068 BULGARIE	16 6	0 0	0 0	9 6	1 0	0 0	0 0	0 0	3 0	0 0	3 0
073 BELARUS	97 6	0 0	0 0	97 6	0 0	0 0	0 0	0 0	0 0	0 0	0 0
054 LETTONIE	16 5	0 0	0 0	5 5	0 0	0 0	11 0	0 0	0 0	0 0	0 0
302 CAMEROUN	10 1	0 0	0 0	1 0	0 0	0 0	7 0	0 0	2 1	0 0	0 0
053 ESTONIE	319 0	0 0	14 0	365 0	0 0	0 0	0 0	0 0	0 0	0 0	0 0
079 KAZAKHSTAN	27 0	0 0	0 0	0 0	0 0	0 0	27 0	0 0	0 0	0 0	0 0
091 SLOVENIE	5461 0	0 0	0 0	626 0	0 0	0 0	0 0	0 0	4246 0	0 0	0 0
484 VENEZUELA	323 0	0 0	0 0	0 0	0 0	323 0	0 0	0 0	0 0	0 0	0 0
600 CHYPRE	58 0	0 0	0 0	27 0	0 0	0 0	0 0	0 0	0 0	31 0	0 0
632 ARABIE SAOUD	177 0	0 0	0 0	0 0	0 0	0 0	177 0	0 0	0 0	0 0	0 0
647 EHIRATS ARAB	25 0	0 0	0 0	0 0	1 0	0 0	0 0	0 0	0 0	0 0	24 0
740 HONG-KONG	389 0	0 0	0 0	205 0	12 0	0 0	162 0	0 0	10 0	0 0	0 0
822 POLYNESIE FR	158 0	0 0	0 0	0 0	0 0	0 0	158 0	0 0	0 0	0 0	0 0
2000 TOUS PAYS SPG	18912 3678	3390 1895	428 64	7628 1680	29 0	540 0	1319 37	0 0	4962 1	31 0	85 1
308701EX EXTRAIT DE 8701: TRACTEURS A L'EXCLUSION DES CHARIOTS-TRACTEURS DU N 8709											
066 ROUMANIE	311 99	0 0	0 0	0 17	0 0	0 0	0 0	0 0	311 82	0 0	0 0
720 CHINE	24 13	0 0	0 0	0 0	0 0	0 0	0 0	0 0	22 11	2 2	0 0
068 BULGARIE	1 2	0 0	0 0	0 2	1 0	0 0	0 0	0 0	0 0	0 0	0 0
204 MAROC	186 0	0 0	0 0	0 0	0 0	136 0	0 0	0 0	0 0	0 0	0 0
647 EHIRATS ARAB	51 0	0 0	0 0	0 0	0 0	0 0	0 0	0 0	51 0	0 0	0 0
728 COREE DU SUD	25 0	0 0	25 0	0 0	0 0	0 0	0 0	0 0	0 0	0 0	0 0
2000 TOUS PAYS SPG	610 115	1 0	25 0	2 19	1 0	186 0	0 0	0 0	383 94	6 2	6 0
308702EX EXTRAIT DE 8702: VEHICULES AUTOMOBILES POUR LE TRANSPORT DE DIX PERSONNES OU PLUS, CHAUFFEUR INCLUS											
075 RUSSIE	218 0	0 0	0 0	0 0	5 0	0 0	85 0	0 0	0 0	0 0	128 0
632 ARABIE SAOUD	585 0	0 0	0 0	577 0	0 0	0 0	0 0	0 0	8 0	0 0	0 0
2000 TOUS PAYS SPG	844 0	0 0	0 0	577 0	5 0	5 0	85 0	0 0	23 0	0 0	149 0
308703EX EXTRAIT DE 8703: VOITURES DE TOURISME ET AUTRES VEHICULES AUTOMOBILES PRINCIPALEMENT CONCUS POUR LE TRANSPORT DE PERSONNES (AUTRES QUE LES VEHICULES POUR LE ...)											
728 COREE DU SUD	2726 659	147 0	74 0	335 53	11 0	82 0	1237 743	0 0	96 63	9 0	735 0
075 RUSSIE	9470 124	1549 0	6 0	1122 0	4379 7	93 0	107 0	0 0	67 0	32 0	2115 117
508 BRESIL	1206 43	0 0	0 0	45 29	0 0	10 0	145 0	0 0	82 14	11 0	913 0
644 INDE	190 12	0 0	0 0	64 0	0 0	0 0	0 0	0 0	25 0	0 0	101 12
484 VENEZUELA	252 10	22 0	0 0	0 0	0 0	45 0	8 0	0 0	39 10	138 0	0 0
288 NIGERIA	454 8	23 0	0 0	28 0	0 0	0 0	26 0	0 0	35 8	0 0	342 0
528 ARGENTINE	691 8	16 0	0 0	104 0	0 0	0 0	50 0	0 0	248 8	0 0	273 0
600 CHYPRE	4428 4	1 0	0 0	46 0	3131 4	0 0	0 0	0 0	3 0	0 0	1247 0
504 PEPOU	32 1	0 0	0 0	0 0	0 0	0 0	6 0	0 0	15 1	11 0	0 0
044 GIBRALTAR	809 0	10 0	22 0	15 0	0 0	235 0	35 0	0 0	0 0	45 0	447 0
053 ESTONIE	49 0	11 0	0 0	38 0	0 0	0 0	0 0	0 0	0 0	0 0	0 0
054 LETTONIE	275 0	6 0	0 0	264 0	0 0	0 0	5 0	0 0	0 0	0 0	0 0
055 LITUANIE	125 0	4 0	0 0	108 0	0 0	5 0	6 0	0 0	2 0	0 0	0 0

	EUR-12	BENELUX	DANMARK	DEUTSCHLAND	HELLAS	ESPAÑA	FRANCE	IRELAND	ITALIA	PORTUGAL	U.K.
30 REGLEMENT 3831/90 (PROLONGE EN 1993), PRODUITS INDUSTRIELS NON SENSIBLES											
308703EX EXTRAIT DE 8703: VOITURES DE TOURISME ET AUTRES VEHICULES AUTOMOBILES PRINCIPALEMENT CONCUS POUR LE TRANSPORT DE PERSONNES (AUTRES QUE LES VEHICULES POUR LE ...)											
066 ROUMANIE	307 0	32 0	0 0	71 0	82 0	8 0	58 0	0 0	56 0	0 0	0 0
068 BULGARIE	478 0	108 0	0 0	76 0	237 0	0 0	27 0	0 0	25 0	5 0	0 0
070 ALBANIE	30 0	0 0	0 0	0 0	10 0	0 0	0 0	0 0	2 0	0 0	18 0
072 UKRAINE	134 0	0 0	0 0	70 0	8 0	0 0	11 0	0 0	18 0	9 0	18 0
076 GEORGIE	52 0	0 0	0 0	0 0	34 0	0 0	18 0	0 0	0 0	0 0	0 0
079 KAZAKHSTAN	36 0	0 0	0 0	21 0	15 0	0 0	0 0	0 0	0 0	0 0	0 0
091 SLOVENIE	470 0	65 0	0 0	252 0	7 0	0 0	17 0	0 0	129 0	0 0	0 0
092 CROATIE	303 0	21 0	1 0	146 0	0 0	0 0	0 0	0 0	135 0	0 0	0 0
093 BOSNIE-HERZEGOVINE	179 0	6 0	0 0	164 0	0 0	0 0	0 0	0 0	1 0	0 0	0 0
096 ANC.REP.YOUG.MACED	58 0	16 0	0 0	0 0	33 0	0 0	0 0	0 0	0 0	0 0	9 0
204 MAROC	335 0	26 0	0 0	121 0	0 0	49 0	106 0	0 0	29 0	4 0	0 0
208 ALGERIE	642 0	53 0	0 0	43 0	0 0	7 0	460 0	0 0	79 0	0 0	0 0
212 TUNISIE	346 0	41 0	0 0	58 0	24 0	0 0	135 0	0 0	88 0	0 0	0 0
216 LIBYE	203 0	0 0	0 0	64 0	12 0	20 0	8 0	0 0	99 0	0 0	0 0
220 EGYPTE	938 0	16 0	0 0	197 0	123 0	22 0	298 0	0 0	131 0	4 0	147 0
224 SOUDAN	29 0	0 0	0 0	0 0	0 0	0 0	0 0	0 0	0 0	11 0	18 0
228 MAURITANIE	27 0	0 0	0 0	0 0	0 0	0 0	27 0	0 0	0 0	0 0	0 0
248 SENEGAL	137 0	3 0	0 0	14 0	0 0	0 0	113 0	0 0	7 0	0 0	0 0
257 GUINEE-BISS.	65 0	0 0	0 0	0 0	0 0	0 0	0 0	0 0	0 0	65 0	0 0
260 GUINÉE	37 0	7 0	0 0	0 0	0 0	0 0	10 0	0 0	11 0	0 0	0 0
268 LIBERIA	46 0	0 0	0 0	10 0	0 0	0 0	36 0	0 0	0 0	0 0	0 0
272 COTE IVOIRE	663 0	5 0	0 0	65 0	0 0	0 0	260 0	0 0	12 0	0 0	321 0
276 GHANA	77 0	61 0	0 0	0 0	0 0	0 0	6 0	0 0	2 0	0 0	8 0
302 CAMEROUN	173 0	26 0	0 0	0 0	0 0	0 0	167 0	0 0	0 0	0 0	0 0
314 GABON	303 0	0 0	0 0	0 0	0 0	0 0	278 0	0 0	5 0	0 0	0 0
318 CONGO	42 0	0 0	0 0	0 0	0 0	0 0	5 0	0 0	0 0	37 0	0 0
322 ZAIRE	453 0	243 0	0 0	0 0	12 0	0 0	79 0	0 0	5 0	114 0	0 0
330 ANGOLA	271 0	0 0	0 0	0 0	0 0	0 0	0 0	0 0	14 0	257 0	0 0
346 KENYA	105 0	5 0	0 0	0 0	0 0	0 0	1 0	0 0	64 0	0 0	35 0
352 TANZANIE	26 0	3 0	6 0	0 0	0 0	0 0	0 0	0 0	17 0	0 0	0 0
366 MOZAMBIQUE	32 0	0 0	0 0	0 0	0 0	0 0	0 0	0 0	14 0	18 0	0 0
391 BOTSWANA	28 0	11 0	0 0	0 0	0 0	0 0	0 0	0 0	17 0	0 0	0 0
412 MEXIQUE	233 0	17 0	0 0	112 0	0 0	61 0	35 0	0 0	8 0	0 0	0 0
413 BERMUDES	138 0	0 0	0 0	0 0	0 0	0 0	0 0	0 0	0 0	1 0	137 0
416 GUATEMALA	86 0	1 0	0 0	0 0	0 0	0 0	0 0	0 0	0 0	0 0	85 0
436 COSTA RICA	44 0	0 0	0 0	7 0	0 0	0 0	0 0	0 0	37 0	0 0	0 0
442 PANAMA	38 0	0 0	0 0	14 0	0 0	24 0	0 0	0 0	0 0	0 0	0 0
457 ILES VIERGES	30 0	0 0	0 0	0 0	0 0	0 0	30 0	0 0	0 0	0 0	0 0
459 ANTIGUA, BARB	37 0	0 0	0 0	0 0	0 0	0 0	0 0	0 0	0 0	0 0	37 0
464 JAMAIQUE	27 0	0 0	0 0	0 0	0 0	0 0	0 0	0 0	0 0	0 0	27 0
469 LA BARBADE	41 0	0 0	0 0	0 0	0 0	0 0	0 0	0 0	0 0	0 0	41 0
472 TRINIDAD, TOB	144 0	0 0	0 0	0 0	0 0	0 0	15 0	0 0	0 0	0 0	129 0

	EUR-12	BENELUX	DANMARK	DEUTSCHLAND	HELLAS	ESPAÑA	FRANCE	IRELAND	ITALIA	PORTUGAL	U.K.
30 REGLEMENT 3831/90 (PROLONGE LH 1993), PRODUITS INDUSTRIELS NON SENSIBLES											
308706 8706: CHASSIS DE TRACTEURS, VEHICULES POUR LE TRANSPORT DE DIX PERSONNES OU PLUS, CHAUFFEUR INCLUS, VOITURES DE TOURISME, VEHICULES POUR LE TRANSPORT DE ...											
075 RUSSIE	44 0	0 0	0 0	44 0	0 0	0 0	0 0	0 0	0 0	0 0	0 0
091 SLOVENIE	328 0	0 0	0 0	277 0	0 0	0 0	0 0	0 0	51 0	0 0	0 0
092 CROATIE	113 0	0 0	0 0	113 0	0 0	0 0	0 0	0 0	0 0	0 0	0 0
204 MAROC	50 0	0 0	0 0	0 0	0 0	0 0	50 0	0 0	0 0	0 0	0 0
208 ALGERIE	26 0	0 0	0 0	26 0	0 0	0 0	0 0	0 0	0 0	0 0	0 0
632 ARABIE SAOUD	141 0	0 0	0 0	0 0	0 0	0 0	0 0	0 0	0 0	0 0	141 0
680 THAILANDE	33 0	0 0	0 0	0 0	0 0	0 0	33 0	0 0	0 0	0 0	0 0
701 MALAYSIA	28 0	0 0	0 0	0 0	0 0	0 0	0 0	0 0	0 0	0 0	28 0
2000 TOUS PAYS SPG	1107 85	0 0	0 0	569 10	0 0	0 0	273 75	0 0	64 0	0 0	201 0
308707 8707: CARROSSERIES DE TRACTEURS, VEHICULES POUR LE TRANSPORT DE DIX PERSONNES OU PLUS, CHAUFFEUR INCLUS, VOITURES DE TOURISME, VEHICULES POUR LE TRANSPORT DE ...											
508 BRESIL	115 50	0 0	0 0	3 3	0 0	0 0	0 0	0 0	107 43	5 4	0 0
708 PHILIPPINES	18 18	0 0	0 0	0 0	0 0	0 0	18 18	0 0	0 0	0 0	0 0
664 INDE	10 7	0 0	0 0	0 0	0 0	0 0	10 7	0 0	0 0	0 0	0 0
066 ROUMANIE	7 6	0 0	0 0	2 0	0 0	0 0	0 0	0 0	5 4	0 0	0 0
073 BELARUS	4 4	0 0	0 0	4 4	0 0	0 0	0 0	0 0	0 0	0 0	0 0
091 SLOVENIE	258 0	5 0	2 0	61 0	0 0	0 0	179 0	0 0	11 0	0 0	0 0
2000 TOUS PAYS SPG	563 84	5 0	2 0	165 7	0 0	0 0	231 26	0 0	137 47	5 4	18 0
308708 8708: PARTIES ET ACCESSOIRES DES DE TRACTEURS, VEHICULES POUR LE TRANSPORT DE DIX PERSONNES OU PLUS, CHAUFFEUR INCLUS, VOITURES DE TOURISME, VEHICULES POUR LE ...											
508 BRESIL	67887 53172	2031 1262	1615 1506	20177 18530	402 351	2279 72	4464 4197	56 47	21811 13849	1044 947	14008 12411
508 ALGERIE	13350 33659	4388 2519	4 4	2031 16494	15 7	40 0	12777 14432	0 0	2081 886	8 0	121 37
664 INDE	17706 16499	932 1874	200 191	3508 3328	1325 855	423 0	1716 1665	38 17	482 420	14 14	9058 8125
728 COREE DU SUD	21437 14719	2465 2327	123 87	4691 4108	1824 1644	1496 12	792 607	23 0	2067 1726	1628 717	6328 3491
412 MEXIQUE	52314 19131	5666 37	16 0	37625 9368	0 0	7157 533	1078 32	0 0	63 0	1 0	708 161
700 INDONESIE	5977 5641	5744 5503	0 0	26 0	76 56	0 0	18 0	0 0	1 0	0 0	112 82
720 CHINE	6262 4168	510 748	133 107	1336 1193	67 12	100 0	1196 374	38 8	627 220	0 0	2255 1506
701 MALAYSIA	5151 3159	34 25	18 17	278 221	0 0	29 0	3 0	199 196	9 0	0 0	4581 2700
680 THAILANDE	7437 2362	1187 1121	54 36	632 568	636 448	0 0	92 84	0 0	30 12	4573 0	233 93
068 BULGARIE	1822 1200	0 0	0 0	704 575	371 198	18 0	246 151	0 0	452 271	0 0	21 5
066 ROUMANIE	2729 994	13 0	14 0	1153 388	520 416	2 0	407 82	0 0	542 108	9 0	69 0
075 RUSSIE	15084 547	1835 54	15 0	4184 127	2982 73	195 0	4124 0	0 0	546 293	10 0	1203 0
708 PHILIPPINES	807 540	373 318	103 102	203 5	0 0	0 0	115 115	0 0	0 0	0 0	13 0
616 IRAN	373 316	0 0	0 0	109 96	0 0	1 0	159 154	0 0	3 0	0 0	101 65
706 SINGAPOUR	3768 312	368 0	107 0	160 0	187 0	240 0	607 0	1 0	40 0	145 0	1913 312
640 BAHREIN	180 219	0 0	0 0	169 219	0 0	0 0	0 0	0 0	3 0	0 0	8 0
740 HONG-KONG	1813 215	406 0	7 6	365 3	15 0	16 0	91 0	0 0	26 0	0 0	887 206
073 BELARUS	959 151	1 0	29 0	760 112	33 9	0 0	61 0	60 30	2 0	0 0	13 0
600 CHYPRE	1169 145	9 0	0 0	8 0	162 145	2 0	8 0	0 0	2 0	0 0	978 0
484 VENEZUELA	702 115	0 0	0 0	51 49	0 0	43 0	16 0	0 0	519 66	1 0	72 0
524 URUGUAY	116 85	6 5	0 0	84 55	0 0	2 0	0 0	0 0	0 0	0 0	24 24
072 UKRAINE	631 81	1 0	107 0	439 81	0 0	0 0	64 0	0 0	0 0	2 0	18 0
669 SRI LANKA	109 70	0 0	8 4	33 5	0 0	0 0	0 0	0 0	0 0	0 0	68 61
632 ARABIE SAOUD	409 67	0 0	0 0	18 0	0 0	1 0	66 0	0 0	55 0	0 0	269 67

	EUR-12	BENELUX	DANMARK	DEUTSCHLAND	HELLAS	ESPAÑA	FRANCE	IRELAND	ITALIA	PORTUGAL	U.K.
30 REGLEMENT 3031/90 (PROLONGE EN 1993), PRODUITS INDUSTRIELS NON SENSIBLES											
308712 8712: BICYCLETTES ET AUTRES CYCLES, -Y COMPRIS LES TRIPORTEURS-, (SANS MOTEUR)											
412 MEXIQUE	351 347	46 45	303 302	0 0	0 0	2 0	0 0	0 0	0 0	0 0	0 0
508 BRESIL	246 185	134 134	0 0	8 7	12 11	86 27	0 0	0 0	0 0	0 0	6 6
604 LIBAN	105 106	0 0	0 0	0 0	0 0	0 0	105 106	0 0	0 0	0 0	0 0
740 HONG-KONG	699 80	63 0	2 0	462 50	50 30	7 0	61 0	33 0	4 0	0 0	17 0
073 BELARUS	131 40	74 0	0 0	42 40	6 0	0 0	9 0	0 0	0 0	0 0	0 0
708 PHILIPPINES	9 9	8 9	0 0	1 0	0 0	0 0	0 0	0 0	0 0	0 0	0 0
216 LIBYE	8 8	0 0	8 8	0 0	0 0	0 0	0 0	0 0	0 0	0 0	0 0
212 TUNISIE	43 6	0 0	0 0	0 0	0 0	0 0	43 6	0 0	0 0	0 0	0 0
054 LETTONIE	4 2	3 2	0 0	1 0	0 0	0 0	0 0	0 0	0 0	0 0	0 0
662 PAKISTAN	2 2	0 0	0 0	0 0	0 0	0 0	2 2	0 0	0 0	0 0	0 0
075 RUSSIE	283 0	8 0	40 0	46 0	0 0	173 0	2 0	0 0	13 0	0 0	1 0
204 MAROC	36 0	0 0	8 0	0 0	0 0	0 0	0 0	0 0	28 0	0 0	0 0
288 NIGERIA	39 0	0 0	0 0	0 0	0 0	0 0	0 0	13 0	0 0	0 0	26 0
459 ANTIGUA, BARB	32 0	0 0	0 0	0 0	0 0	0 0	0 0	0 0	0 0	32 0	0 0
706 SINGAPOUR	137 0	51 0	0 0	86 0	0 0	0 0	0 0	0 0	0 0	0 0	0 0
2000 TOUS PAYS SPG	168755 163347	21517 19902	4031 3882	45693 41816	2234 1811	5566 152	79136 67363	558 413	611 207	623 351	20706 27390
308713 8713: FAUTEUILS ROULANTS ET AUTRES VEHICULES POUR INVALIDES, MEME AVEC MOTEUR OU AUTRE MECANISME DE PROPULSION (SAUF AUTOMOBILES ET BICYCLETTES MURIES DE ...)											
728 CORRE DU SUD	1296 1018	1 0	180 160	471 453	0 0	53 0	0 0	0 0	127 39	0 0	464 366
512 CHILI	331 309	0 0	0 0	331 309	0 0	0 0	0 0	0 0	0 0	0 0	0 0
720 CHINE	119 104	43 49	0 0	73 55	0 0	0 0	2 0	0 0	1 0	0 0	0 0
066 ROUMANIE	10 9	0 0	0 0	10 9	0 0	0 0	0 0	0 0	0 0	0 0	0 0
091 SLOVENIE	289 5	7 0	0 0	205 0	0 0	0 0	36 0	0 0	41 5	0 0	0 0
2000 TOUS PAYS SPG	2075 1449	60 49	180 160	1070 829	0 0	53 0	51 0	0 0	168 45	1 0	472 366
308714 8714: PARTIES ET ACCESSOIRES DE MOTOCYCLES, CYCLES, FAUTEUILS ROULANTS ET AUTRES VEHICULES POUR INVALIDES, N.C.A NL: 87149110, VENTILATION PAR PAYS INCOMPLETE											
706 SINGAPOUR	74233 60059	10113 10141	144 144	11148 12147	349 240	2589 155	6277 3694	63 0	31636 23736	2513 2510	9401 7292
720 CHINE	48704 49129	1330 1751	92 91	13306 15246	175 166	560 6	12205 11477	1 1	463 69	28 17	29544 20305
664 INDE	12677 11684	2498 2477	4 0	2832 2791	102 70	485 83	1040 908	14 13	3344 2961	664 659	1694 1642
701 MALAYSIA	8423 7031	1493 1259	61 60	2874 2901	99 56	733 83	1521 1231	0 0	900 800	211 171	531 470
680 THAILANDE	9199 4376	983 542	16 8	335 354	485 366	7 0	107 89	0 0	6260 2029	4 3	994 985
700 INDONESIE	1579 1179	77 78	16 16	155 132	120 113	1 0	320 314	0 0	699 350	0 0	191 156
508 BRESIL	792 420	251 102	0 0	28 21	0 0	15 0	0 0	0 0	446 248	46 46	6 3
740 HONG-KONG	1909 368	588 0	0 0	445 165	0 0	199 172	197 30	0 0	20 0	0 0	460 1
054 LETTONIE	331 306	17 0	0 0	314 366	0 0	0 0	0 0	0 0	0 0	0 0	0 0
728 COREE DU SUD	438 253	34 0	19 16	114 21	3 0	13 0	37 23	0 0	24 0	0 0	197 193
608 SYRIE	181 123	0 0	0 0	0 0	0 0	0 0	0 0	0 0	181 120	0 0	0 0
512 CHILI	161 95	7 0	0 0	12 7	0 0	0 0	0 0	0 0	132 88	0 0	10 0
690 VIET-NAM	21 74	21 74	0 0	0 0	0 0	0 0	0 0	0 0	0 0	0 0	0 0
288 NIGERIA	43 42	0 0	43 42	0 0	0 0	0 0	0 0	0 0	0 0	0 0	0 0
220 EGYPTE	65 39	0 0	0 0	0 0	0 0	0 0	0 0	0 0	65 39	0 0	0 0
669 SRI LANKA	27 26	0 0	0 0	27 26	0 0	0 0	0 0	0 0	0 0	0 0	0 0
055 LITUANIE	27 24	0 0	0 0	25 24	0 0	0 0	2 0	0 0	0 0	0 0	0 0
068 BULGARIE	37 17	0 0	0 0	0 0	0 0	0 0	0 0	0 0	24 5	0 0	13 12

	EUR-12	BENELUX	DANMARK	DEUTSCHLAND	HELLAS	ESPANA	FRANCE	IRELAND	ITALIA	PORTUGAL	U.K.
30 REGLEMENT 3831/90 (PROLONGE EN 1993), PRODUITS INDUSTRIELS NON SENSIBLES											
308714 8714: PARTIES ET ACCESSOIRES DE MOTOCYCLES, CYCLES, FAUTEUILS ROULANTS ET AUTRES VEHICULES POUR INVALIDES, N.C.A											
075 RUSSIE	388 12	38 12	1 0	98 0	1 0	5 0	5 0	0 0	177 0	0 0	63 0
528 ARGENTINE	39 10	0 0	0 0	14 10	0 0	0 0	0 0	0 0	25 0	0 0	0 0
667 MALDIVES	10 10	0 0	10 10	0 0	0 0	0 0	0 0	0 0	0 0	0 0	0 0
600 CHYPRE	13 7	0 0	0 0	0 0	7 7	0 0	0 0	0 0	0 0	0 0	6 0
662 PAKISTAN	17 6	3 3	5 3	0 0	0 0	1 0	0 0	0 0	8 0	0 0	0 0
272 COTE IVOIRE	5 2	0 0	0 0	0 0	0 0	0 0	5 2	0 0	0 0	0 0	0 0
066 ROUMANIE	67 0	0 0	0 0	59 0	0 0	0 0	8 0	0 0	0 0	0 0	0 0
091 SLOVENIE	706 0	225 0	0 0	196 0	10 0	0 0	1 0	0 0	354 0	0 0	0 0
092 CROATIE	33 0	0 0	0 0	24 0	0 0	0 0	0 0	0 0	9 0	0 0	0 0
204 MAROC	53 0	2 0	0 0	0 0	0 0	7 0	12 0	0 0	32 0	0 0	0 0
212 TUNISIE	863 0	0 0	0 0	0 0	0 0	0 0	773 0	0 0	90 0	0 0	0 0
412 MEXIQUE	86 0	0 0	0 0	24 0	0 0	0 0	9 0	0 0	41 0	12 0	0 0
632 ARABIE SAOUD	66 0	0 0	0 0	0 0	0 0	0 0	0 0	0 0	1 0	0 0	65 0
708 PHILIPPINES	26 0	0 0	0 0	26 0	0 0	0 0	0 0	0 0	0 0	0 0	0 0
2000 TOUS PAYS SPG	161399 135331	17699 16448	421 392	32084 34179	1352 1021	4613 502	22529 17053	78 15	44948 30449	3478 3408	34202 31064
308715 8715: LANDAUS, POUSSETTES ET VOITURES SIMILAIRES, POUR LE TRANSPORT DES ENFANTS, ET LEURS PARTIES, N.C.A											
720 CHINE	5800 5864	1555 2225	19 19	1983 1910	267 22	490 305	93 93	54 8	97 93	0 0	1242 1109
680 THAILANDE	157 134	51 50	0 0	106 104	0 0	0 0	0 0	0 0	0 0	0 0	0 0
728 COREE DU SUD	149 113	14 14	0 0	104 91	20 0	0 0	0 0	0 0	0 0	1 0	10 8
708 PHILIPPINES	7 5	6 5	0 0	0 0	0 0	0 0	1 0	0 0	0 0	0 0	0 0
204 MAROC	158 0	0 0	0 0	0 0	0 0	0 0	153 0	0 0	0 0	0 0	0 0
740 HONG-KONG	820 0	743 0	0 0	38 0	0 0	0 0	0 0	0 0	0 0	0 0	99 0
2000 TOUS PAYS SPG	7217 6141	2400 2296	47 19	2238 2107	287 22	490 305	252 93	54 8	97 93	1 0	1351 1198
308716 8716: REMORQUES ET SEMI-REMORQUES POUR TOUS VEHICULES; AUTRES VEHICULES (NON AUTOMOBILES, NE CIRCULANT PAS SUR RAILS); LEURS PARTIES, N.C.A											
720 CHINE	8179 7049	1205 1285	135 128	3225 3150	67 59	56 14	1994 1943	0 0	208 102	3 2	1206 1166
701 MALAYSIA	2440 2229	275 274	0 0	801 843	16 15	229 0	451 449	0 0	0 0	0 0	668 648
066 ROUMANIE	2671 471	22 24	0 0	2231 428	2 0	0 0	244 19	0 0	172 0	0 0	0 0
508 BRESIL	501 379	26 0	0 0	372 291	0 0	0 0	21 20	0 0	9 0	73 68	0 0
664 INDE	326 306	1 0	6 5	91 73	0 0	0 0	0 0	0 0	0 0	0 0	228 228
680 THAILANDE	229 222	46 41	0 0	121 120	0 0	0 0	35 35	0 0	0 0	0 0	27 26
053 ESTONIE	251 159	97 97	0 0	127 62	0 0	24 0	0 0	0 0	0 0	0 0	3 0
054 LETTONIE	228 158	35 0	72 45	5 0	0 0	0 0	114 113	0 0	0 0	2 0	0 0
068 BULGARIE	581 113	21 11	0 0	72 29	237 16	1 0	19 6	0 0	231 51	0 0	0 0
740 HONG-KONG	211 63	88 0	0 0	45 0	0 0	1 0	22 22	0 0	2 0	0 0	53 41
728 COREE DU SUD	172 58	37 0	4 0	1 0	0 0	60 0	0 0	0 0	0 0	2 0	68 58
708 PHILIPPINES	48 45	0 0	0 0	48 45	0 0	0 0	0 0	0 0	0 0	0 0	0 0
075 RUSSIE	2022 42	171 0	41 23	1254 19	164 0	0 0	256 0	0 0	65 0	0 0	71 0
096 ANC.REP.YOUG.MACED	518 32	0 0	0 0	6 0	44 32	0 0	0 0	0 0	0 0	0 0	468 0
662 PAKISTAN	25 24	0 0	0 0	0 0	0 0	0 0	0 0	0 0	25 24	0 0	0 0
073 BELARUS	63 23	1 0	0 0	57 20	1 0	0 0	0 0	4 3	0 0	0 0	0 0
055 LITUANIE	123 20	53 0	0 0	44 0	0 0	0 0	0 0	0 0	1 0	0 0	23 20
091 SLOVENIE	20335 15	6162 0	1635 0	8029 0	22 15	4 0	4566 0	0 0	6460 0	42 0	1412 0
666 BANGLA DESH	54 7	0 0	0 0	0 0	0 0	0 0	0 0	0 0	41 0	0 0	13 7

	EUR-12	BENELUX	DANMARK	DEUTSCHLAND	HELLAS	ESPANA	FRANCE	IRELAND	ITALIA	PORTUGAL	U.K.
30 REGLEMENT 3831/90 (PROLONGE EN 1993), PRODUITS INDUSTRIELS NON SENSIBLES											
309716 8716: REMORQUES ET SEMI-REMORQUES POUR TOUTS VEHICULES; AUTRES VEHICULES (NON AUTOMOBILES, NE CIRCULANT PAS SUR RAILS); LEURS PARTIES, N.C.A											
600 CHYPRE	50 4	0 0	0 0	0 0	4 4	0 0	0 0	0 0	15 0	0 0	31 0
700 INDOCHESIE	61 2	33 1	0 0	23 1	0 0	0 0	0 0	0 0	0 0	0 0	0 0
669 SRI LANKA	7 1	1 1	0 0	6 0	0 0	0 0	0 0	0 0	0 0	0 0	0 0
044 GIBRALTAR	30 0	0 0	0 0	4 0	0 0	21 0	0 0	0 0	0 0	0 0	5 0
072 UKRAINE	206 0	31 0	61 0	113 0	0 0	0 0	0 0	0 0	1 0	0 0	0 0
074 MOLDOVA	31 0	0 0	0 0	31 0	0 0	0 0	0 0	0 0	0 0	0 0	0 0
092 CROATIE	427 0	0 0	0 0	284 0	0 0	0 0	7 0	0 0	136 0	0 0	0 0
204 MAROC	238 0	7 0	0 0	0 0	0 0	87 0	44 0	0 0	0 0	0 0	0 0
208 ALGERIE	72 0	3 0	0 0	0 0	0 0	33 0	36 0	0 0	0 0	0 0	0 0
212 TUNISIE	65 0	0 0	0 0	0 0	0 0	0 0	1 0	0 0	64 0	0 0	0 0
216 LIBYE	218 0	0 0	0 0	0 0	0 0	0 0	0 0	0 0	218 0	0 0	0 0
260 GUINEE	29 0	0 0	0 0	0 0	0 0	0 0	29 0	0 0	0 0	0 0	0 0
412 MEXIQUE	116 0	0 0	0 0	4 0	0 0	0 0	112 0	0 0	0 0	0 0	0 0
459 ANTIGUA, BARD	38 0	0 0	0 0	0 0	0 0	0 0	0 0	0 0	0 0	0 0	38 0
484 VENEZUELA	40 0	0 0	0 0	0 0	0 0	0 0	0 0	0 0	0 0	0 0	40 0
604 LIBAN	39 0	0 0	0 0	3 0	0 0	0 0	0 0	0 0	0 0	0 0	36 0
632 ARABIE SAOUD	661 0	404 0	0 0	0 0	0 0	0 0	243 0	0 0	0 0	0 0	14 0
647 EMIRATS ARAB	403 0	0 0	0 0	258 0	0 0	0 0	0 0	0 0	0 0	0 0	145 0
649 OMAN	194 0	0 0	0 0	0 0	0 0	0 0	194 0	0 0	0 0	0 0	0 0
706 SINGAPOUR	317 0	4 0	0 0	1 0	0 0	0 0	0 0	85 0	0 0	0 0	227 0
2000 TOUTS PAYS SPG	50353 12247	8760 1740	1954 203	17280 5086	572 144	524 14	8428 2609	95 3	7688 179	122 71	4930 2198
308801EX EXTRAIT DE 8801: BALLONS (SAUF BALLONNETS POUR ENFANTS) ET DIRIGEABLES; PLANEURS, AILES DELTA ET AUTRES VEHICULES AERIENS, NON CONCUS POUR LA PROPULSION A MOTEUR											
728 COREE DU SUD	21 740	0 0	0 0	21 740	0 0	0 0	0 0	0 0	0 0	0 0	0 0
701 MALAYSIA	442 484	0 0	0 0	442 484	0 0	0 0	0 0	0 0	0 0	0 0	0 0
720 CHINE	121 224	0 0	0 0	43 224	0 0	78 0	0 0	0 0	0 0	0 0	0 0
669 SRI LANKA	15 72	0 0	0 0	15 72	0 0	0 0	0 0	0 0	0 0	0 0	0 0
680 THAILANDE	2 2	0 0	0 0	2 2	0 0	0 0	0 0	0 0	0 0	0 0	0 0
075 RUSSIE	65 0	25 0	0 0	8 0	16 0	0 0	3 0	0 0	13 0	0 0	0 0
091 SLOVENIE	833 0	0 0	0 0	783 0	0 0	0 0	0 0	0 0	50 0	0 0	0 0
2000 TOUTS PAYS SPG	1542 1523	26 0	0 0	1337 1523	16 0	97 0	3 0	0 0	43 0	0 0	0 0
308802EX EXTRAIT DE 8802: AUTRES VEHICULES AERIENS, CONCUS POUR LA PROPULSION A MOTEUR -HELICOPTERES, AVIONS, PAR EXEMPLE-; VEHICULES SPATIAUX -Y COMPRIS LES SATELLITES- ...											
400 COLOMBIE	176 164	0 0	0 0	0 0	0 0	0 0	0 0	0 0	176 164	0 0	0 0
075 RUSSIE	45 0	0 0	0 0	0 0	0 0	1 0	0 0	0 0	44 0	0 0	0 0
212 TUNISIE	8330 0	0 0	0 0	0 0	0 0	0 0	0 0	0 0	8330 0	0 0	0 0
224 SOUDAN	217 0	0 0	0 0	0 0	0 0	0 0	0 0	0 0	217 0	0 0	0 0
334 ETHIOPIE	5414 0	0 0	0 0	0 0	0 0	0 0	0 0	0 0	5414 0	0 0	0 0
382 ZIMBABWE	10860 0	0 0	0 0	0 0	0 0	0 0	0 0	0 0	10860 0	0 0	0 0
391 BOTSHANA	8075 0	0 0	0 0	0 0	0 0	0 0	0 0	0 0	8075 0	0 0	0 0
604 LIBAN	26 0	0 0	0 0	0 0	0 0	0 0	0 0	0 0	26 0	0 0	0 0
647 EMIRATS ARAB	1374 0	0 0	0 0	0 0	0 0	0 0	0 0	0 0	1374 0	0 0	0 0
706 SINGAPOUR	1273 0	0 0	0 0	0 0	0 0	0 0	0 0	440 0	833 0	0 0	0 0
2000 TOUTS PAYS SPG	35813 164	0 0	0 0	0 0	0 0	1 0	0 0	440 0	35372 164	0 0	0 0

	EUR-12	BENELUX	DANMARK	DEUTSCHLAND	HELLAS	ESPAÑA	FRANCE	IRELAND	ITALIA	PORTUGAL	U.K.
30 REGLEMENT 3631/90 (PROLONGE EN 1993), PRODUITS INDUSTRIELS NON SENSIBLES											
308803EX EXTRAIT DE 8803: PARTIES DES VEHICULES AERIENS ET SPATIAUX DES POSITIONS 8801 ET 8802, N.C.A											
669 SRI LANKA	25 0	0 0	0 0	24 0	0 0	0 0	0 0	0 0	1 0	0 0	0 0
680 THAILANDE	145 0	104 0	0 0	20 0	21 0	0 0	0 0	0 0	0 0	0 0	0 0
701 MALAYSIA	1127 0	433 0	0 0	0 0	0 0	0 0	0 0	0 0	694 0	0 0	0 0
2000 TOUS PAYS SP6	53364 453	7406 0	33 0	983 249	64 0	24 0	480 0	976 52	42646 152	752 0	0 0
308804 8804: PARACHUTES -Y COMPRIS LES PARACHUTES DIRIGEABLES- ET ROTOCUTES; LEURS PARTIES ET ACCESSOIRES, N.C.A											
720 CHINE	3263 2825	29 32	1 0	2501 2224	0 0	39 0	444 443	0 0	137 16	0 0	112 110
728 COREE DU SUD	3246 2245	0 0	0 0	970 152	0 0	4 0	1823 1805	0 0	158 0	0 0	291 288
740 HONG-KONG	213 39	10 0	0 0	116 14	0 0	0 0	54 0	0 0	2 0	2 0	29 25
690 VIET-NAM	92 26	0 0	0 0	28 26	0 0	0 0	64 0	0 0	0 0	0 0	0 0
669 SRI LANKA	62 16	0 0	0 0	62 16	0 0	0 0	0 0	0 0	0 0	0 0	0 0
412 MEXIQUE	6 6	0 0	0 0	0 0	0 0	0 0	0 0	0 0	0 0	0 0	6 6
091 SLOVENIE	1889 0	0 0	0 0	1889 0	0 0	0 0	0 0	0 0	0 0	0 0	0 0
373 MAURICE	519 0	0 0	0 0	0 0	0 0	0 0	518 0	0 0	0 0	0 0	1 0
2000 TOUS PAYS SP6	9345 5160	37 32	1 0	5569 2433	0 0	42 0	2912 2248	0 0	308 17	2 0	474 430
308805EX EXTRAIT DE 8805: APPAREILS ET DISPOSITIFS POUR LE LANCERMENT DE VEHICULES AERIENS (SAUF TREUILS POUR LANCER LES PLANEURS); APPAREILS ET DISPOSITIFS POUR ...											
664 INDE	52 0	0 0	0 0	0 0	0 0	0 0	52 0	0 0	0 0	0 0	0 0
2000 TOUS PAYS SP6	88 0	0 0	0 0	0 0	0 0	1 0	87 0	0 0	0 0	0 0	0 0
308901EX EXTRAIT DE 8901: PARQUEBOTS, BATEAUX DE CROISIERES, TRANSBORDEURS, CARGOS, PENICHES ET BATEAUX SIMILAIRES POUR LE TRANSPORT DE PERSONNES OU DE MARCHANDISES											
075 RUSSIE	5827 5307	5823 5307	0 0	0 0	4 0	0 0	0 0	0 0	0 0	0 0	0 0
066 ROUMANIE	4528 3146	3944 3146	0 0	584 0	0 0	0 0	0 0	0 0	0 0	0 0	0 0
508 BRÉSIL	14 13	0 0	0 0	0 0	0 0	0 0	0 0	0 0	0 0	14 13	0 0
453 BAHAMAS	528 0	0 0	0 0	0 0	0 0	0 0	528 0	0 0	0 0	0 0	0 0
528 ARGENTINE	254 0	254 0	0 0	0 0	0 0	0 0	0 0	0 0	0 0	0 0	0 0
728 COREE DU SUD	3996 0	0 0	0 0	0 0	3996 0	0 0	0 0	0 0	0 0	0 0	0 0
2000 TOUS PAYS SP6	15171 8467	10023 8454	0 0	584 0	4000 0	0 0	550 0	0 0	0 0	14 13	0 0
308902EX EXTRAIT DE 8902: BATEAUX DE PECHE; NAVIRES-USINES ET AUTRES BATEAUX POUR LE TRAITEMENT ET LA MISE EN CONSERVE DES PRODUITS DE LA PECHE (AUTRES QUE POUR LA PECHE ...)											
055 LITUANIE	44 0	44 0	0 0	0 0	0 0	0 0	0 0	0 0	0 0	0 0	0 0
2000 TOUS PAYS SP6	44 0	44 0	0 0	0 0	0 0	0 0	0 0	0 0	0 0	0 0	0 0
308903EX EXTRAIT DE 8903: YACHTS ET AUTRES BATEAUX ET EMBARCATIONS DE PLAISANCE OU DE SPORT, BATEAUX A RAMES ET CANOES											
720 CHINE	8301 8227	338 449	349 349	4327 4575	17 16	165 0	2495 2301	0 0	231 160	30 30	347 347
706 SINGAPOUR	2989 1223	69 66	0 0	1106 642	0 0	219 0	1076 0	0 0	175 174	0 0	344 341
728 COREE DU SUD	2077 733	1287 531	63 0	494 45	36 1	27 0	105 104	0 0	7 0	0 0	58 52
680 THAILANDE	199 301	106 285	0 0	21 16	0 0	30 0	0 0	0 0	10 0	0 0	32 0
701 MALAYSIA	347 276	118 0	0 0	229 276	0 0	0 0	0 0	0 0	0 0	0 0	0 0
484 VENEZUELA	191 155	54 53	0 0	0 0	0 0	16 0	2 0	0 0	119 102	0 0	0 0
647 EMIRATS ARAB	550 49	0 0	0 0	0 0	7 0	0 0	49 49	0 0	381 0	0 0	113 0
091 SLOVENIE	2600 48	465 0	0 0	1366 0	228 48	0 0	249 0	0 0	259 0	0 0	33 0
508 BRÉSIL	164 36	5 0	0 0	53 0	0 0	0 0	6 0	0 0	0 0	97 36	3 0
066 ROUMANIE	137 26	0 0	0 0	1 0	0 0	0 0	6 0	0 0	128 26	0 0	0 0
053 ESTONIE	120 22	27 0	0 0	93 22	0 0	0 0	0 0	0 0	0 0	0 0	0 0
600 CHYPRE	549 15	0 0	0 0	0 0	396 15	0 0	150 0	0 0	0 0	0 0	3 0
055 LITUANIE	32 14	9 11	0 0	11 0	0 0	0 0	0 0	0 0	0 0	0 0	12 3
054 LETTONIE	107 13	11 0	77 1	17 12	0 0	0 0	0 0	0 0	0 0	2 0	0 0

	EUR-12	BENELUX	DANMARK	DEUTSCHLAND	HELLAS	ESPAÑA	FRANCE	IRELAND	ITALIA	PORTUGAL	U.K.
30 REGLEMENT 3831/90 (PROLONGE EN 1993), PRODUITS INDUSTRIELS NON SENSIBLES											
308903EX EXTRAIT DE 8903: YACHTS ET AUTRES BATEAUX ET EMBARCATIONS DE PLAISANCE OU DE SPORT, BATEAUX A RAMES ET CANOES											
528 ARGENTINE	373 5	0 0	14 5	0 0	0 0	8 0	0 0	0 0	304 0	0 0	47 0
700 INDOESIE	14 4	2 4	0 0	0 0	0 0	0 0	12 0	0 0	0 0	0 0	0 0
669 SRI LANKA	39 3	39 3	0 0	0 0	0 0	0 0	0 0	0 0	0 0	0 0	0 0
512 CHILI	2 1	0 0	0 0	0 0	0 0	2 1	0 0	0 0	0 0	0 0	0 0
044 GIBRALTAR	803 0	193 0	0 0	0 0	0 0	75 0	211 0	0 0	0 0	260 0	64 0
072 UKRAINE	37 0	7 0	1 0	10 0	0 0	0 0	18 0	0 0	1 0	0 0	0 0
075 RUSSIE	693 0	112 0	27 0	422 0	10 0	20 0	32 0	1 0	60 0	0 0	9 0
092 CROATIE	401 0	40 0	0 0	277 0	0 0	0 0	24 0	0 0	56 0	0 0	4 0
204 MAROC	186 0	0 0	0 0	0 0	0 0	0 0	181 0	0 0	5 0	0 0	0 0
212 TUNISIE	99 0	0 0	0 0	1 0	0 0	0 0	98 0	0 0	0 0	0 0	0 0
220 EGYPTE	56 0	0 0	0 0	0 0	31 0	0 0	25 0	0 0	0 0	0 0	0 0
268 LIBERIA	80 0	0 0	0 0	0 0	0 0	80 0	0 0	0 0	0 0	0 0	0 0
272 COTE D'IVOIRE	3813 0	0 0	0 0	0 0	0 0	0 0	0 0	0 0	0 0	0 0	3813 0
322 ZAIRE	121 0	0 0	0 0	0 0	0 0	0 0	121 0	0 0	0 0	0 0	0 0
373 MAURICE	81 0	0 0	0 0	0 0	0 0	0 0	0 0	0 0	81 0	0 0	0 0
413 BERMUDES	434 0	0 0	0 0	0 0	0 0	0 0	430 0	0 0	0 0	0 0	4 0
424 HONDURAS	57 0	0 0	0 0	0 0	57 0	0 0	0 0	0 0	0 0	0 0	0 0
448 CUBA	31 0	0 0	0 0	0 0	0 0	31 0	0 0	0 0	0 0	0 0	0 0
452 HAITI	180 0	0 0	0 0	0 0	0 0	180 0	0 0	0 0	0 0	0 0	0 0
453 BAHAMAS	53 0	0 0	0 0	0 0	0 0	0 0	53 0	0 0	0 0	0 0	0 0
454 TURKS,CAICOS	151 0	0 0	0 0	0 0	0 0	0 0	151 0	0 0	0 0	0 0	0 0
461 IL.VIER.BRIT&MONTS	205 0	5 0	0 0	0 0	0 0	0 0	190 0	0 0	0 0	10 0	0 0
467 ST-VINCENT	86 0	0 0	0 0	0 0	42 0	0 0	44 0	0 0	0 0	0 0	0 0
469 LA BARBADE	384 0	0 0	0 0	0 0	0 0	0 0	384 0	0 0	0 0	0 0	0 0
478 ANTILLES NL	451 0	419 0	0 0	9 0	0 0	0 0	23 0	0 0	0 0	0 0	0 0
520 PARAGUAY	93 0	0 0	0 0	0 0	0 0	28 0	0 0	0 0	65 0	0 0	0 0
740 HONG-KONG	175 0	164 0	0 0	2 0	0 0	0 0	5 0	0 0	0 0	0 0	4 0
809 N. CALEDONIE	30 0	0 0	0 0	0 0	0 0	0 0	30 0	0 0	0 0	0 0	0 0
2000 TOUS PAYS SPG	27607 11163	3484 1405	535 356	8445 5590	833 81	899 1	6192 2455	1 0	1885 464	406 67	4927 744
308905EX EXTRAIT DE 8905: BATEAUX-PHARES, BATEAUX-POMPES, BATEAUX-DRAGUEURS, PONTOIS-GRUES ET AUTRES BATEAUX POUR LESQUELS LA NAVIGATION N'EST QU'ACCESSOIRE PAR RAPPORT A ...											
092 CROATIE	46 0	0 0	0 0	0 0	0 0	0 0	0 0	0 0	46 0	0 0	0 0
2000 TOUS PAYS SPG	60 0	0 0	0 0	0 0	0 0	9 0	5 0	0 0	46 0	0 0	0 0
308906EX EXTRAIT DE 8906: AUTRES BATEAUX, Y COMPRIS LES NAVIRES DE GUERRE ET LES BATEAUX DE SAUVETAGE (AUTRES QU'A RAMES, AUTRES QUE BATEAUX DES POSITIONS 8901 A 8905 ET QUE ...											
075 RUSSIE	172 0	172 0	0 0	0 0	0 0	0 0	0 0	0 0	0 0	0 0	0 0
092 CROATIE	81 0	0 0	0 0	0 0	0 0	0 0	0 0	0 0	81 0	0 0	0 0
728 COREE DU SUD	245 0	0 0	245 0	0 0	0 0	0 0	0 0	0 0	0 0	0 0	0 0
2000 TOUS PAYS SPG	509 0	182 0	245 0	0 0	0 0	0 0	1 0	0 0	81 0	0 0	0 0
308907 8907: AUTRES ENGINS FLOTTANTS -RADEAUX, RESERVOIRS, CAISSONS, COFFRES D'AMARRAGE, BOJES ET BALISES, (NON CITES AUX POSITIONS 8901 A 8906 ET AUTRES QU'ENGINS ...											
720 CHINE	186 170	0 0	3 0	38 38	49 48	0 0	2 0	0 0	26 26	0 0	60 58
706 SINGAPOUR	104 96	0 0	0 0	0 0	1 0	0 0	14 13	0 0	0 0	83 83	6 0
728 COREE DU SUD	29 26	0 0	0 0	1 0	9 8	0 0	19 18	0 0	0 0	0 0	0 0
066 ROUMANIE	51 0	0 0	0 0	0 0	0 0	0 0	51 0	0 0	0 0	0 0	0 0

	EUR-12	BENELUX	DANMARK	DEUTSCHLAND	HELLAS	ESPAÑA	FRANCE	IRELAND	ITALIA	PORTUGAL	U.K.
30 REGLEMENT 3831/90 (FROLONGE EN 1993), PRODUITS INDUSTRIELS NON SEHSIGLES											
308907 8907: AUTRES ENGINs FLOTTANTS -RADEAUX, RESERVOIRS, CAISSONS, COFFRES D'AMARRAGE, BOUEES ET BALISES, (NON CITES AUX POSITIONS 8901 A 8906 ET AUTRES QU'ENGINs ...											
075 RUSSIE	37	0	0	35	1	0	0	0	1	0	0
	0	0	0	0	0	0	0	0	0	0	0
091 SLOVENIE	42	0	0	0	0	0	18	0	0	0	24
	0	0	0	0	0	0	0	0	0	0	0
204 MAROC	1296	0	0	0	0	1296	0	0	0	0	0
	0	0	0	0	0	0	0	0	0	0	0
288 NIGERIA	83	0	0	0	0	0	79	0	0	0	4
	0	0	0	0	0	0	0	0	0	0	0
302 CAMEROUN	39	0	0	0	0	0	39	0	0	0	0
	0	0	0	0	0	0	0	0	0	0	0
442 PANAMA	56	0	0	0	0	0	0	0	0	0	56
	0	0	0	0	0	0	0	0	0	0	0
600 CHYPRE	37	0	0	0	0	0	0	0	0	0	37
	0	0	0	0	0	0	0	0	0	0	0
632 ARABIE SAOUD	306	0	0	0	0	0	0	0	0	0	306
	0	0	0	0	0	0	0	0	0	0	0
740 HONG-KONG	30	25	0	0	0	0	0	0	0	0	5
	0	0	0	0	0	0	0	0	0	0	0
2000 TOUS PAYS SPG	2522	25	23	107	60	1302	282	0	27	83	613
	294	0	0	38	57	0	32	0	26	83	58
309001EX EXTRAIT DE 9001: FIBRES OPTIQUES ET FAISCEAUX DE FIBRES OPTIQUES; CABLES DE FIBRES OPTIQUES (AUTRES QUE CEUX CONSTITUES DE FIBRES GAINEES INDIVIDUELLEMENT DU NO ...											
680 THAILANDE	25269	6585	29	10158	320	312	3606	3	1405	127	2724
	24452	7149	28	10073	281	0	3509	2	565	126	2719
701 MALAYSIA	6799	558	31	2408	297	12	668	10	1819	1	995
	5779	672	28	2234	256	0	639	10	1029	0	911
412 MEXIQUE	5794	25	45	548	0	57	1051	0	5	0	4063
	5242	1	45	290	0	4	1017	0	0	0	3885
706 SINGAPOUR	5929	1490	45	1656	77	11	746	0	344	101	1459
	4301	691	33	1517	45	9	699	0	69	64	1174
708 PHILIPPINES	4547	0	0	137	0	0	3150	0	6	0	1254
	4058	0	0	134	0	0	2668	0	0	0	1256
720 CHINE	3321	138	3	1103	17	80	705	74	16	59	1126
	3132	132	0	1046	16	11	681	71	13	55	1107
508 BRESIL	3664	41	77	398	4	253	32	14	2706	117	22
	2968	22	74	415	0	6	29	0	2306	110	15
664 INDE	1223	169	0	335	0	0	49	0	97	60	513
	1194	165	0	349	0	0	46	0	68	59	507
740 HONG-KONG	1114	45	103	287	64	17	49	51	12	60	404
	303	15	92	63	0	0	24	12	4	4	74
700 INDOONESIE	283	0	0	272	0	0	0	0	7	0	4
	258	0	0	253	0	0	0	0	3	0	2
068 BULGARIE	492	0	0	427	0	0	0	0	0	0	65
	132	0	0	132	0	0	0	0	0	0	0
066 ROUMANIE	393	0	0	392	0	0	0	0	0	0	1
	112	0	0	112	0	0	0	0	0	0	0
406 GROENLAND	54	0	0	0	0	0	54	0	0	0	0
	54	0	0	0	0	0	54	0	0	0	0
728 COREE DU SUD	403	12	0	38	11	0	58	0	69	6	218
	50	0	0	26	11	0	0	0	2	0	11
528 ARGENTINE	448	0	0	1	0	386	0	0	57	1	3
	32	0	0	0	0	0	0	0	32	0	0
608 SYRIE	25	0	0	0	25	0	0	0	0	0	0
	24	0	0	0	24	0	0	0	0	0	0
055 LITUANIE	108	5	0	24	0	0	10	0	47	0	22
	17	0	0	24	0	0	0	0	0	0	3
416 GUATEMALA	5	0	5	0	0	0	0	0	0	0	0
	4	0	4	0	0	0	0	0	0	0	0
346 KENYA	1	0	0	0	0	0	0	0	0	0	1
	1	0	0	0	0	0	0	0	0	0	1
072 UKRAINE	323	0	0	294	0	0	0	0	29	0	0
	0	0	0	0	0	0	0	0	0	0	0
075 RUSSIE	369	1	0	206	0	0	20	0	120	0	22
	0	0	0	0	0	0	0	0	0	0	0
091 SLOVENIE	137	0	0	21	0	0	4	0	112	0	0
	0	0	0	0	0	0	0	0	0	0	0
373 MAURICE	833	0	0	0	0	0	280	0	440	75	38
	0	0	0	0	0	0	0	0	0	0	0
2000 TOUS PAYS SPG	61630	9097	338	18760	817	1128	10491	151	7282	611	12955
	52150	8847	307	16664	636	31	9369	98	4092	417	11689
309002EX EXTRAIT DE 9002: LENTILLES, PRISMES, MIROIRS ET AUTRES ELEMENTS D'OPTIQUE EN TOUTES MATIERES, MONTES, POUR INSTRUMENTS OU APPAREILS, (AUTRES QUE CEUX EN VERRE NON ...											
728 COREE DU SUD	2856	59	18	1296	0	413	398	0	146	5	521
	1822	48	14	1043	0	4	242	0	20	0	451
706 SINGAPOUR	1796	2	4	1644	5	3	83	0	1	0	54
	1360	0	0	1310	0	0	50	0	0	0	0
720 CHINE	750	63	1	307	5	0	101	4	36	0	233
	608	114	0	228	4	0	79	3	2	0	178
740 HONG-KONG	2157	131	0	1253	11	0	495	3	15	0	244
	601	10	0	64	0	0	454	0	7	0	66
664 INDE	270	214	0	0	0	0	18	0	0	0	38
	206	172	0	0	0	0	0	0	0	0	34
066 ROUMANIE	550	0	0	545	0	0	0	0	0	0	5
	149	0	0	149	0	0	0	0	0	0	0

	EUR-12	BENELUX	DANMARK	DEUTSCHLAND	HELLAS	ESPANA	FRANCE	IRELAND	ITALIA	PORTUGAL	U.K.
30 REGLEMENT 3531/90 (PROLONGE EN 1993), PRODUITS INDUSTRIELS NON SENSIBLES											
309002EX EXTRAIT DE 9002: LENTILLES, PRISMES, MIROIRS ET AUTRES ELEMENTS D'OPTIQUE EN TOUTES MATIERES, MONTES, POUR INSTRUMENTS OU APPAREILS, (AUTRES QUE CEUX EN VERRE NON ...											
072 UKRAINE	66 68	20 68	0 0	30 0	0 0	0 0	0 0	0 0	0 0	0 0	8 0
508 BRESIL	36 19	25 19	0 0	1 0	0 0	0 0	0 0	0 0	0 0	0 0	10 0
091 SLOVENIE	1055 8	0 0	0 0	1042 0	0 0	0 0	8 8	0 0	0 0	5 0	0 0
073 BELARUS	3 3	0 0	0 0	0 0	0 0	0 0	0 0	0 0	3 3	0 0	0 0
075 RUSSIE	205 2	2 0	0 0	32 0	0 0	0 0	24 0	0 0	39 2	0 0	108 0
055 LITUANIE	34 0	13 0	0 0	4 0	0 0	0 0	11 0	0 0	6 0	0 0	0 0
068 BULGARIE	58 0	1 0	0 0	54 0	0 0	0 0	0 0	0 0	0 0	0 0	3 0
096 ANC.REP.YOUG.MACED	26 0	0 0	0 0	0 0	0 0	0 0	26 0	0 0	0 0	0 0	0 0
204 MAROC	31 0	0 0	0 0	0 0	0 0	0 0	31 0	0 0	0 0	0 0	0 0
412 MEXIQUE	140 0	0 0	0 0	119 0	0 0	0 0	0 0	0 0	0 0	0 0	21 0
649 OMAN	40 0	0 0	0 0	0 0	0 0	0 0	0 0	0 0	0 0	0 0	40 0
680 THAILANDE	1757 0	339 0	0 0	154 0	0 0	233 0	863 0	0 0	41 0	72 0	55 0
700 INDONESIE	397 0	0 0	0 0	6 0	0 0	14 0	372 0	0 0	0 0	0 0	5 0
701 MALAYSIA	1300 0	17 0	5 0	1041 0	0 0	56 0	132 0	0 0	0 0	46 0	3 0
708 PHILIPPINES	62 0	0 0	0 0	2 0	0 0	0 0	50 0	0 0	10 0	0 0	0 0
2000 TOUS PAYS SP6	13775 4858	893 434	27 15	7591 2796	21 4	720 4	2629 836	6 3	318 36	128 0	1442 730
309004 9004: LUNETTES CORRECTRICES, PROTECTRICES OU AUTRES ET ARTICLES SIMILAIRES (A L'EXCLUSION DES LUNETTES FOUR TESTS VISUELS, DES VERRES DE CONTACT, DES VERRES DE ... DE: NC- 90041090, VENTILATION PAR PAYS INCOMPLETE											
720 CHINE	28497 26362	3951 6172	338 238	6377 5438	464 352	1209 171	3409 3146	326 236	6460 5232	221 198	5742 5179
740 HONG-KONG	7929 4771	1767 121	278 125	717 447	26 25	115 20	308 167	2826 2725	489 69	7 2	1396 1070
728 COREE DU SUD	5675 3271	623 467	20 6	1960 1317	3 0	478 20	592 238	0 0	170 67	74 27	1735 1129
680 THAILANDE	557 314	284 0	0 0	15 9	0 0	46 0	205 204	0 0	22 16	3 2	82 83
373 MAURICE	1965 249	246 58	17 5	317 197	2 2	106 0	992 8	0 0	128 11	13 11	144 7
708 PHILIPPINES	147 140	30 26	33 30	24 38	0 0	1 0	58 46	0 0	0 0	0 0	1 0
664 INCE	142 117	0 0	0 0	100 92	0 0	0 0	11 3	1 0	20 20	0 0	10 2
690 VIET-NAM	258 89	46 45	0 0	150 0	0 0	17 0	0 0	0 0	45 44	0 0	0 0
700 INDONESIE	117 67	16 0	0 0	1 5	0 0	4 0	24 24	0 0	57 23	0 0	15 15
600 CHYPRE	97 64	0 0	0 0	0 0	87 64	0 0	0 0	0 0	0 0	0 0	10 0
701 MALAYSIA	81 55	7 5	0 0	0 0	0 0	2 0	7 0	0 0	14 0	0 0	51 50
662 PAKISTAN	40 39	0 0	0 0	0 0	0 0	0 0	40 39	0 0	0 0	0 0	0 0
508 BRESIL	8 3	1 0	0 0	0 0	0 0	0 0	0 0	0 0	2 0	5 3	0 0
480 COLOMBIE	4 1	0 0	0 0	0 0	0 0	0 0	0 0	0 0	4 1	0 0	0 0
706 SINGAPOUR	1482 1	464 0	28 0	584 1	28 0	0 0	0 0	0 0	256 0	0 0	122 0
091 SLOVENIE	4430 0	84 0	0 0	997 0	1 0	306 0	2571 0	0 0	434 0	29 0	8 0
092 CROATIE	99 0	0 0	0 0	1 0	0 0	0 0	0 0	0 0	88 0	10 0	0 0
212 TUNISIE	995 0	0 0	0 0	1 0	0 0	17 0	862 0	0 0	0 0	0 0	115 0
412 MEXIQUE	54 0	0 0	0 0	2 0	0 0	0 0	12 0	0 0	2 0	0 0	38 0
478 ANTILLES NL	44 0	0 0	0 0	0 0	0 0	0 0	44 0	0 0	0 0	0 0	0 0
632 ARABIE SAOUD	41 0	0 0	0 0	5 0	0 0	0 0	0 0	0 0	36 0	0 0	0 0
647 EMIRATS ARAB	39 0	22 0	0 0	3 0	0 0	0 0	0 0	0 0	14 0	0 0	0 0
2000 TOUS PAYS SP6	52758 35573	7446 6901	713 406	11255 7500	611 444	2308 213	9161 3878	3154 2961	8263 5487	367 245	9480 7538
309005 9005: JUMELLES, LONGUES-VUES, LUNETTES ASTRONOMIQUES, TELESCOPES OPTIQUES, ET LEURS BATIS; AUTRES INSTRUMENTS D'ASTRONOMIE ET LEURS BATIS (A L'EXCLUSION DES ...											
720 CHINE	15077 12450	1002 1503	107 73	10639 8390	5 5	347 0	924 807	5 5	319 203	157 148	1572 1316

	EUR-12	BENELUX	DANMARK	DEUTSCHLAND	HELLAS	ESPANA	FRANCE	IRELAND	ITALIA	PORTUGAL	U.K.
30 REGLEMENT 3031/90 (PROLONGE EN 1993), PRODUITS INDUSTRIELS NON SENSIBLES											
309005 9005: JUMELLES, LONGUES-VUES, LUNETTES ASTRONOMIQUES, TELESCOPES OPTIQUES, ET LEURS BATIS; AUTRES INSTRUMENTS D'ASTRONOMIE ET LEURS BATIS (A L'EXCLUSION DES ...)											
728 COREE DU SUD	7319 5573	629 453	225 191	1924 1354	11 8	280 6	1323 1083	0 0	271 160	14 6	2642 2312
743 MACAO	2452 2202	220 197	0 0	503 642	0 0	25 0	404 480	0 0	554 306	86 86	500 491
680 THAILANDE	1981 1912	58 57	11 10	151 150	0 0	11 0	453 441	69 48	11 10	0 0	1217 1196
740 HONG-KONG	2295 1572	576 159	1 0	608 441	0 0	52 0	393 372	18 12	35 23	3 0	609 565
706 SINGAPOUR	427 395	409 395	0 0	7 0	2 0	0 0	3 0	0 0	0 0	0 0	6 0
075 RUSSIE	3481 113	107 0	4 0	1606 82	1 0	52 0	801 0	0 0	383 31	0 0	527 0
068 BULGARIE	71 37	0 0	0 0	71 37	0 0	0 0	0 0	0 0	0 0	0 0	0 0
708 PHILIPPINES	88 32	12 11	6 0	22 21	0 0	40 0	6 0	0 0	1 0	1 0	0 0
373 MAURICE	21 20	0 0	0 0	0 0	0 0	0 0	0 0	0 0	0 0	0 0	21 20
664 INDE	44 2	1 0	0 0	40 0	0 0	0 0	0 0	0 0	0 0	0 0	3 2
508 BRESIL	3 1	0 0	0 0	3 1	0 0	0 0	0 0	0 0	0 0	0 0	0 0
053 ESTONIE	175 0	0 0	0 0	175 0	0 0	0 0	0 0	0 0	0 0	0 0	0 0
055 LITUANIE	50 0	0 0	0 0	50 0	0 0	0 0	0 0	0 0	0 0	0 0	0 0
072 UKRAINE	75 0	3 0	0 0	55 0	0 0	0 0	13 0	0 0	4 0	0 0	0 0
073 BELARUS	62 0	0 0	0 0	57 0	0 0	0 0	0 0	0 0	0 0	0 0	5 0
212 TUNISIE	149 0	7 0	0 0	0 0	0 0	0 0	142 0	0 0	0 0	0 0	0 0
220 EGYPTE	38 0	0 0	0 0	0 0	0 0	0 0	0 0	0 0	0 0	0 0	38 0
512 CHILI	768 0	0 0	0 0	573 0	0 0	0 0	185 0	0 0	0 0	0 0	10 0
632 ARABIE SAOUD	30 0	0 0	0 0	1 0	0 0	0 0	29 0	0 0	0 0	0 0	0 0
667 EMIRATS ARAB	49 0	0 0	0 0	0 0	0 0	0 0	0 0	0 0	0 0	0 0	46 0
701 MALAYSIA	334 0	0 0	0 0	0 0	0 0	0 0	101 0	0 0	19 0	0 0	214 0
2000 TOUS PAYS SP6	35051 24327	3045 2777	357 276	16584 11122	19 13	807 6	4862 3185	91 66	1602 736	261 241	7423 5905
309006 9006: APPAREILS PHOTOGRAPHIQUES; APPAREILS ET DISPOSITIFS, Y COMPRIS LES LAMPES ET TUBES, POUR LA PRODUCTION DE LA LUMIERE-ECLAIR EN PHOTOGRAPHIE (A L'EXCLUSION ...)											
NL: NC: 90066210, PAS DE VENTILATION PAR PAYS											
NL: NC: 90066290, PAS DE VENTILATION PAR PAYS											
720 CHINE	101792 55391	8292 7043	999 443	32950 19326	867 771	7549 118	12685 7042	481 460	13536 5016	597 340	23836 14032
728 COREE DU SUD	33301 24519	3568 4560	505 493	21120 15006	46 0	1025 0	2382 1809	8 0	1403 260	177 25	3067 2366
740 HONG-KONG	45615 13148	1139 210	227 96	33626 6513	198 9	421 11	926 333	31 0	1279 535	47 0	7721 5441
680 THAILANDE	11337 9674	88 31	6 0	8834 7479	1 0	65 10	101 86	20 17	216 186	46 16	1360 1869
508 BRESIL	1385 944	7 7	1 0	1362 937	0 0	0 0	0 0	0 0	6 0	0 0	9 0
706 SINGAPOUR	2258 936	413 10	12 0	660 262	5 0	9 0	140 116	8 0	81 13	11 0	919 535
708 PHILIPPINES	4491 185	1334 0	21 0	363 0	0 0	484 0	852 0	0 0	1038 185	0 0	399 0
743 MACAO	172 150	5 0	0 0	38 37	0 0	0 0	24 10	0 0	0 0	0 0	105 103
528 ARGENTINE	41 122	0 122	0 0	41 0	0 0	0 0	0 0	0 0	0 0	0 0	0 0
701 MALAYSIA	62448 107	1433 0	1169 0	32304 61	0 0	6651 9	9018 0	39 0	4034 26	543 0	7257 11
072 UKRAINE	311 17	253 0	0 0	34 17	0 0	4 0	0 0	0 0	1 0	0 0	19 0
664 INDE	96 6	0 0	0 0	65 0	0 0	0 0	0 0	0 0	13 0	10 6	8 0
604 LIBAN	19 4	0 0	0 0	0 0	4 4	0 0	0 0	0 0	0 0	0 0	15 0
075 RUSSIE	7314 2	69 0	0 0	108 0	12 0	122 0	64 0	0 0	518 2	4 0	6417 0
044 GIBRALTAR	26 0	0 0	0 0	0 0	0 0	0 0	0 0	0 0	0 0	0 0	26 0
068 BULGARIE	26 0	0 0	0 0	26 0	0 0	0 0	0 0	0 0	0 0	0 0	0 0
096 ANC. REP. YOUNG-MACED	143 0	0 0	0 0	0 0	0 0	0 0	143 0	0 0	0 0	0 0	0 0
212 TUNISIE	399 0	0 0	0 0	0 0	0 0	0 0	353 0	0 0	46 0	0 0	0 0

	EUR-12	BELIUX	DANMARK	DEUTSCHLAND	HELLAS	ESPANA	FRANCE	IRELAND	ITALIA	PORTUGAL	U.K.
30 REGLEMENT 3831/90 (PROLONGE EN 1993), PRODUITS INDUSTRIELS NON SENSIBLES											
309009 9309: APPAREILS DE PHOTOCOPIE A SYSTEME OPTIQUE OU PAR CONTACT ET APPAREILS DE THERMOCOPIE											
647 EMIRATS ARAB	43	21	0	1	0	0	0	0	21	0	0
	0	0	0	0	0	0	0	0	0	0	0
708 PHILIPPINES	583	0	0	0	0	0	1	0	0	0	582
	0	0	0	0	0	0	0	0	0	0	0
720 CHINE	13756	12633	7	861	0	148	101	0	1	1	4
	0	0	0	0	0	0	0	0	0	0	0
2000 TOUS PAYS SPG	122460	78154	183	31311	9	269	4616	0	1379	77	6462
	5846	1724	0	892	0	0	613	0	0	5	2612
309010 9010: APPAREILS ET MATERIEL POUR LABORATOIRES PHOTOGRAPHIQUES OU CINEMATOGRAPHIQUES (Y COMPRIS LES APPAREILS POUR LA PROJECTION DES TRACES DE CIRCUITS SUR LES ...)											
728 COREE DU SUD	327	3	0	2	0	15	295	1	7	0	4
	250	0	0	0	0	0	250	0	0	0	0
720 CHINE	205	0	1	24	5	60	66	0	17	0	32
	102	0	0	22	0	2	48	0	4	0	26
740 HONG-KONG	233	19	5	13	41	6	91	0	3	6	49
	18	0	0	0	0	0	4	0	0	0	14
706 SINGAPOUR	185	55	5	6	0	0	18	0	66	0	35
	17	0	0	0	0	0	17	0	0	0	0
680 THAILANDE	12	1	0	0	8	0	0	0	1	2	0
	15	5	0	0	8	0	0	0	1	1	0
508 BRESIL	20	6	0	0	0	0	0	0	13	1	0
	5	5	0	0	0	0	0	0	0	0	0
664 INDE	85	0	0	5	0	0	2	0	0	0	78
	4	0	0	4	0	0	0	0	0	0	0
073 BELARUS	29	0	0	29	0	0	0	0	0	0	0
	0	0	0	0	0	0	0	0	0	0	0
075 RUSSIE	27	0	0	4	0	0	0	0	17	0	6
	0	0	0	0	0	0	0	0	0	0	0
083 KIRGHISTAN	57	0	0	0	0	0	0	0	57	0	0
	0	0	0	0	0	0	0	0	0	0	0
091 SLOVENIE	182	0	0	39	0	0	0	0	14	0	129
	0	0	0	0	0	0	0	0	0	0	0
204 MAROC	25	4	0	0	0	0	0	0	21	0	0
	0	0	0	0	0	0	0	0	0	0	0
208 ALGERIE	85	0	0	0	0	0	85	0	0	0	0
	0	0	0	0	0	0	0	0	0	0	0
220 EGYPTE	57	0	0	0	0	0	48	0	0	0	9
	0	0	0	0	0	0	9	0	0	0	0
412 MEXIQUE	50	0	0	19	0	0	14	4	13	0	0
	0	0	0	0	0	0	0	0	0	0	0
524 URUGUAY	137	0	0	0	0	0	9	0	0	0	128
	0	0	0	0	0	0	0	0	0	0	0
520 ARGENTINE	85	1	0	1	0	0	0	0	83	0	0
	0	0	0	0	0	0	0	0	0	0	0
616 IRAN	120	0	0	23	0	0	0	0	0	0	97
	0	0	0	0	0	0	0	0	0	0	0
2000 TOUS PAYS SPG	2092	112	13	192	55	81	674	5	361	9	590
	413	10	0	26	8	2	320	0	5	1	41
309011 9011: MICROSCOPES OPTIQUES, Y COMPRIS LES MICROSCOPES POUR LA PHOTOMICROGRAPHIE, LA CINEPHOTOMICROGRAPHIE OU LA MICROPROJECTION (A L'EXCLUSION DES MICROSCOPES ...)											
710 CHINE	7553	2388	63	1486	28	967	1500	13	199	380	529
	6120	2391	53	1439	27	16	1243	10	120	348	473
412 MEXIQUE	451	22	0	428	0	0	0	0	1	0	0
	188	0	0	188	0	0	0	0	0	0	0
706 SINGAPOUR	461	0	0	319	0	0	115	0	0	0	27
	166	0	0	37	0	0	114	0	0	0	15
680 THAILANDE	144	2	3	0	0	0	27	0	0	8	104
	120	0	0	0	0	0	20	0	0	8	92
740 HONG-KONG	575	212	0	205	0	4	61	0	33	1	59
	79	7	0	22	0	0	32	0	1	0	17
664 INDE	124	12	0	2	0	80	0	0	15	1	14
	77	12	0	53	0	0	0	0	7	0	5
068 BULGARIE	73	0	0	70	0	0	0	0	0	0	3
	41	0	0	41	0	0	0	0	0	0	0
728 COREE DU SUD	107	4	0	10	0	25	7	3	20	37	0
	40	0	0	0	0	0	6	0	0	34	0
508 BRESIL	108	0	0	4	1	103	0	0	0	0	0
	19	0	0	0	0	19	0	0	0	0	0
662 PAKISTAN	7	0	0	7	0	0	0	0	0	0	0
	1	0	0	1	0	0	0	0	0	0	0
066 ROUMANIE	52	0	0	39	0	0	13	0	0	0	0
	0	0	0	0	0	0	0	0	0	0	0
072 UKRAINE	37	0	0	37	0	0	0	0	0	0	0
	0	0	0	0	0	0	0	0	0	0	0
075 RUSSIE	692	3	7	512	0	15	1	0	16	0	138
	0	0	0	0	0	0	0	0	0	0	0
322 ZAIRE	27	27	0	0	0	0	0	0	0	0	0
	0	0	0	0	0	0	0	0	0	0	0
2000 TOUS PAYS SPG	10521	2715	77	3150	29	1197	1732	15	296	427	883
	6564	2412	53	1784	27	36	1418	10	130	391	603
309012 9012: MICROSCOPES ELECTRONIQUES, MICROSCOPES PROTONIQUES ET DIFFRACTOGRAPHES											
706 SINGAPOUR	1062	139	5	799	0	23	0	0	38	2	56
	690	102	5	554	0	0	0	0	6	2	21
740 HONG-KONG	263	124	0	19	0	9	32	0	2	1	76
	98	2	0	16	0	0	31	0	0	1	48

EUR-12 BENELUX DANMARK DEUTSCHLAND HELLAS ESPANA FRANCE IRELAND ITALIA PORTUGAL U.K.

30 REGLEMENT 3031/90 (PROLONGE EN 1993), PRODUITS INDUSTRIELS NON SENSIBLES

309014EX EXTRAIT DE 9014: BOUSSES, Y COMPRIS LES COMPAS DE NAVIGATION; AUTRES INSTRUMENTS ET APPAREILS DE NAVIGATION (A L'EXCLUSION DES APPAREILS DE RADIO NAVIGATION)

066 ROUMANIE	51 0	5 0	0 0	0 0	0 0	13 0	0 0	0 0	0 0	0 0	28 0
068 BULGARIE	366 0	3 0	0 0	0 0	0 0	0 0	0 0	0 0	0 0	0 0	363 0
072 UKRAINE	50 0	0 0	0 0	0 0	0 0	0 0	0 0	0 0	0 0	0 0	50 0
075 RUSSIE	358 0	0 0	0 0	248 0	0 0	1 0	0 0	0 0	5 0	0 0	104 0
091 SLOVENIE	71 0	52 0	0 0	4 0	0 0	0 0	0 0	0 0	0 0	0 0	15 0
204 MAROC	747 0	82 0	0 0	0 0	0 0	6 0	285 0	0 0	5 0	0 0	369 0
212 TUNISIE	345 0	0 0	0 0	0 0	0 0	0 0	2 0	0 0	11 0	0 0	332 0
220 EGYPTE	1556 0	124 0	0 0	2 0	0 0	0 0	88 0	3 0	1 0	0 0	1338 0
224 SOUDAN	119 0	0 0	0 0	0 0	0 0	0 0	0 0	0 0	0 0	0 0	119 0
272 COTE IVOIRE	67 0	0 0	0 0	0 0	0 0	0 0	0 0	0 0	0 0	0 0	67 0
276 GHANA	35 0	0 0	0 0	0 0	0 0	0 0	0 0	0 0	35 0	0 0	0 0
288 NIGERIA	95 0	11 0	0 0	0 0	0 0	0 0	11 0	0 0	0 0	0 0	73 0
302 CAMEROUN	57 0	4 0	0 0	0 0	0 0	0 0	6 0	0 0	0 0	0 0	47 0
314 GABON	92 0	0 0	0 0	0 0	0 0	0 0	20 0	0 0	0 0	0 0	72 0
334 ETHIOPIE	6331 0	71 0	0 0	0 0	0 0	0 0	0 0	0 0	0 0	0 0	6260 0
346 KENYA	64 0	0 0	0 0	3 0	0 0	0 0	17 0	0 0	0 0	0 0	44 0
352 TANZANIE	145 0	0 0	0 0	0 0	0 0	0 0	0 0	0 0	0 0	0 0	145 0
366 MOZAMBIQUE	73 0	0 0	0 0	0 0	0 0	0 0	0 0	0 0	0 0	0 0	73 0
382 ZIMBABWE	190 0	0 0	0 0	2 0	0 0	0 0	0 0	0 0	0 0	0 0	188 0
401 FROUSHANA	570 0	0 0	0 0	0 0	0 0	0 0	0 0	0 0	0 0	0 0	570 0
413 BERMUDES	36 0	0 0	0 0	0 0	0 0	0 0	0 0	0 0	0 0	0 0	36 0
457 ILES VIERGES	46 0	0 0	0 0	0 0	0 0	0 0	46 0	0 0	0 0	0 0	0 0
472 TRINIDAD, TOB	99 0	1 0	0 0	8 0	0 0	0 0	0 0	0 0	0 0	0 0	90 0
484 VENEZUELA	205 0	0 0	0 0	4 0	0 0	1 0	3 0	0 0	0 0	0 0	197 0
500 EQUATEUR	297 0	0 0	0 0	8 0	0 0	0 0	92 0	0 0	0 0	0 0	197 0
512 CHILI	956 0	0 0	0 0	924 0	0 0	0 0	0 0	0 0	0 0	0 0	32 0
524 URUGUAY	71 0	0 0	0 0	1 0	0 0	1 0	0 0	0 0	0 0	0 0	69 0
528 ARGENTINE	178 0	1 0	0 0	0 0	0 0	0 0	12 0	0 0	0 0	0 0	165 0
600 CHYPRE	3842 0	0 0	0 0	0 0	0 0	0 0	0 0	0 0	1 0	0 0	3841 0
604 LIBAN	89 0	51 0	0 0	36 0	0 0	0 0	2 0	0 0	0 0	0 0	0 0
628 JORDANIE	2802 0	0 0	0 0	0 0	0 0	0 0	971 0	0 0	0 0	0 0	1831 0
632 ARABIE SAOUD	32675 0	176 0	0 0	6 0	0 0	0 0	101 0	0 0	0 0	0 0	31392 0
636 KOWEIT	379 0	4 0	0 0	15 0	0 0	0 0	105 0	0 0	0 0	0 0	255 0
640 BAHREIN	135 0	1 0	0 0	25 0	0 0	0 0	0 0	0 0	0 0	0 0	109 0
644 QATAR	73 0	9 0	4 0	0 0	0 0	0 0	0 0	0 0	0 0	0 0	60 0
647 EMIRATS ARAB	1454 0	20 0	0 0	59 0	0 0	0 0	63 0	0 0	30 0	0 0	1202 0
649 OMAN	9077 0	68 0	0 0	0 0	0 0	0 0	79 0	0 0	0 0	0 0	9930 0
653 YEMEN	114 0	0 0	0 0	0 0	0 0	0 0	0 0	0 0	0 0	0 0	114 0
662 PAKISTAN	1215 0	0 0	0 0	0 0	0 0	0 0	239 0	0 0	7 0	0 0	969 0
680 THAILANDE	1510 0	0 0	0 0	0 0	0 0	0 0	0 0	0 0	6 0	0 0	1504 0
700 INDONESIE	1341 0	0 0	0 0	117 0	0 0	41 0	0 0	0 0	0 0	0 0	1183 0
701 MALAYSIA	1786 0	34 0	0 0	38 0	0 0	0 0	26 0	0 0	35 0	0 0	1653 0

EUR-12 BENELUX DANMARK DEUTSCHLAND HELLAS ESPANA FRANCE IRELAND ITALIA PORTUGAL U.K.

30 REGLEMENT 3631/90 (PROLONGE EN 1993), PRODUITS INDUSTRIELS NON SENSIBLES

	EUR-12	BENELUX	DANMARK	DEUTSCHLAND	HELLAS	ESPANA	FRANCE	IRELAND	ITALIA	PORTUGAL	U.K.
309015 9015: INSTRUMENTS ET APPAREILS DE GEODESIE, DE TOPOGRAPHIE, D'ARPENTAGE, DE NIVELLEMENT, DE PHOTOGRAMMETRIE, D'HYDROGRAPHIE, D'OCEANOGRAPHIE, D'HYDROLOGIE, ...											
378 ZAMBIE	104 0	0 0	0 0	13 0	0 0	0 0	0 0	0 0	0 0	0 0	91 0
382 ZIMBABWE	75 0	0 0	0 0	2 0	0 0	0 0	0 0	0 0	0 0	0 0	73 0
389 NAMIBIE	48 0	0 0	0 0	0 0	0 0	0 0	3 0	0 0	0 0	0 0	45 0
406 GROENLAND	63 0	0 0	63 0	0 0	0 0	0 0	0 0	0 0	0 0	0 0	0 0
412 MEXIQUE	508 0	3 0	0 0	25 0	0 0	0 0	102 0	0 0	265 0	0 0	113 0
432 NICARAGUA	86 0	0 0	0 0	0 0	0 0	0 0	0 0	0 0	0 0	0 0	86 0
448 CUBA	36 0	0 0	0 0	0 0	0 0	0 0	36 0	0 0	0 0	0 0	0 0
453 BAHAMAS	36 0	0 0	0 0	0 0	0 0	0 0	0 0	0 0	0 0	0 0	36 0
472 TRINIDAD, TOB	232 0	0 0	0 0	0 0	0 0	0 0	0 0	0 0	0 0	0 0	232 0
474 ARUBA	46 0	17 0	0 0	0 0	0 0	0 0	0 0	0 0	0 0	0 0	29 0
478 ANTILLES NL	69 0	33 0	0 0	0 0	0 0	0 0	10 0	0 0	0 0	0 0	26 0
480 COLOMBIE	64 0	0 0	0 0	1 0	0 0	0 0	18 0	0 0	0 0	0 0	45 0
484 VENEZUELA	691 0	35 0	0 0	8 0	0 0	0 0	642 0	0 0	0 0	0 0	6 0
528 ARGENTINE	298 0	2 0	0 0	0 0	0 0	18 0	103 0	0 0	12 0	0 0	163 0
600 CHYPRE	831 0	0 0	0 0	0 0	1 0	0 0	0 0	0 0	13 0	0 0	817 0
608 SYRIE	71 0	0 0	0 0	0 0	0 0	0 0	26 0	0 0	0 0	0 0	45 0
616 IRAN	367 0	4 0	0 0	0 0	0 0	0 0	0 0	0 0	4 0	0 0	359 0
628 JORDANIE	1462 0	0 0	0 0	3 0	0 0	0 0	1305 0	0 0	0 0	0 0	154 0
632 ARABIE SAOUD	702 0	5 0	1 0	23 0	0 0	0 0	459 0	0 0	0 0	0 0	214 0
640 KOWEIT	1000 0	0 0	0 0	0 0	0 0	0 0	0 0	0 0	0 0	0 0	1000 0
640 BAHREIN	2860 0	0 0	0 0	1 0	0 0	0 0	0 0	0 0	0 0	0 0	2859 0
644 QATAR	682 0	49 0	0 0	72 0	0 0	0 0	0 0	0 0	89 0	0 0	472 0
647 EMIRATS ARAB	4471 0	130 0	2 0	53 0	0 0	0 0	1428 0	0 0	115 0	0 0	2740 0
649 OMAN	1005 0	0 0	0 0	0 0	0 0	0 0	432 0	0 0	0 0	0 0	573 0
653 YEMEN	784 0	0 0	0 0	0 0	0 0	0 0	71 0	0 0	0 0	0 0	713 0
662 PAKISTAN	257 0	30 0	0 0	5 0	0 0	0 0	4 0	0 0	0 0	0 0	218 0
669 SRI LANKA	108 0	5 0	0 0	0 0	0 0	0 0	0 0	0 0	0 0	0 0	103 0
676 MYANMAR	40 0	0 0	0 0	0 0	0 0	0 0	40 0	0 0	0 0	0 0	0 0
680 THAILANDE	83 0	15 0	0 0	0 0	0 0	0 0	47 0	0 0	3 0	0 0	18 0
684 LAOS	54 0	0 0	0 0	0 0	0 0	0 0	54 0	0 0	0 0	0 0	0 0
690 VIET-NAM	779 0	0 0	0 0	0 0	0 0	0 0	0 0	0 0	0 0	0 0	779 0
701 MALAYSIA	342 0	78 0	0 0	3 0	0 0	0 0	6 0	0 0	0 0	0 0	255 0
703 BRUNEI	89 0	1 0	0 0	0 0	0 0	0 0	1 0	0 0	0 0	0 0	87 0
801 PAPOU-N. GUIN	65 0	0 0	0 0	0 0	0 0	0 0	0 0	0 0	0 0	0 0	65 0
809 N. CALEDONIE	403 0	0 0	0 0	0 0	0 0	0 0	13 0	0 0	0 0	0 0	390 0
2000 TOUS PAYS SPG	44429 5157	2884 1579	142 45	3155 2033	57 41	278 10	9050 811	63 48	1244 124	80 68	27476 398
309016 9016: BALANCES SENSIBLES A UN POIDS DE 5 CG OU MOINS, AVEC OU SANS POIDS											
720 CHINE	175 168	2 0	0 0	4 3	0 0	0 0	1 0	0 0	3 0	0 0	165 165
664 INDE	14 42	14 42	0 0	0 0	0 0	0 0	0 0	0 0	0 0	0 0	0 0
706 SINGAPOUR	40 37	4 4	0 0	35 33	1 0	0 0	0 0	0 0	0 0	0 0	0 0
701 MALAYSIA	15 14	0 0	0 0	1 0	0 0	0 0	0 0	0 0	14 14	0 0	0 0
508 BRESIL	33 10	0 0	0 0	14 10	0 0	0 0	0 0	0 0	0 0	19 0	0 0

	EUR-12	BENELUX	DANMARK	DEUTSCHLAND	HELLAS	ESPAÑA	FRANCE	IRELAND	ITALIA	PORTUGAL	U.K.
30 REGLEMENT 3831/90 (PROLONGE EN 1993), PRODUITS INDUSTRIELS NON SENSIBLES											
309016 9016: BALANCES SENSIBLES A UN POIDS DE 5 CG OU MOINS, AVEC OU SANS POIDS											
075 RUSSIE	74	0	0	68	0	0	0	0	0	0	6
	0	0	0	0	0	0	0	0	0	0	0
272 COTE IVOIRE	42	0	0	0	0	0	42	0	0	0	0
	0	0	0	0	0	0	0	0	0	0	0
382 ZIMBABWE	61	0	0	61	0	0	0	0	0	0	0
	0	0	0	0	0	0	0	0	0	0	0
636 KOWEIT	210	0	0	210	0	0	0	0	0	0	0
	0	0	0	0	0	0	0	0	0	0	0
647 EMIRATS ARAB	60	1	6	49	0	0	0	0	0	1	3
	0	0	0	0	0	0	0	0	0	0	0
649 OMAN	282	0	0	0	0	0	0	0	0	0	282
	0	0	0	0	0	0	0	0	0	0	0
669 SRI LANKA	29	0	0	0	0	0	0	0	0	0	29
	0	0	0	0	0	0	0	0	0	0	0
740 HONG-KONG	123	2	3	9	0	0	1	0	0	0	108
	0	0	0	0	0	0	0	0	0	0	0
2000 TOUS PAYS SFG	1275	26	10	507	1	0	74	0	19	23	615
	274	47	0	48	0	0	0	0	14	0	165
309017 9017: INSTRUMENTS DE DESSIN, DE TRACAGE OU DE CALCUL (MACHINES A DESSINER, PANTOGRAPHES, RAPPORTEURS, ETUIS DE MATHÉMATIQUES, REGLES ET CERCLES A CALCUL, PAR ...											
720 CHINE	15455	4226	274	2995	228	975	1696	90	1528	533	2910
	13799	4730	257	2845	230	72	1564	86	741	458	2816
728 COREE DU SUD	2196	85	5	773	6	99	278	11	310	15	614
	1678	87	0	614	0	1	227	11	165	0	573
664 INDE	1238	26	0	354	49	387	186	6	156	3	73
	795	21	0	355	41	68	176	6	75	3	50
508 BRESIL	1157	0	0	316	1	676	3	0	13	31	117
	339	0	0	259	0	0	1	0	2	19	58
740 HONG-KONG	1210	615	15	102	12	21	198	9	13	2	223
	329	62	14	77	2	0	30	5	4	0	135
706 SINGAPOUR	819	108	0	46	60	24	293	0	28	0	260
	268	42	0	12	39	16	11	0	27	0	121
412 MEXIQUE	312	8	0	103	0	22	47	0	13	0	119
	216	0	0	99	0	0	26	0	13	0	78
068 BULGARIE	321	0	0	203	3	22	73	0	20	0	0
	186	0	0	169	0	0	0	0	17	0	0
701 MALAYSIA	179	27	3	22	19	16	18	0	28	0	46
	132	7	0	41	19	0	0	0	21	0	44
708 PHILIPPINES	59	3	0	35	4	0	14	0	3	0	0
	49	2	0	36	0	0	13	0	0	0	0
066 ROUMANIE	409	0	0	55	0	0	3	0	351	0	0
	36	0	0	0	0	0	0	0	36	0	0
662 PAKISTAN	33	3	0	18	0	0	0	0	0	0	12
	24	2	0	14	0	0	0	0	0	0	8
093 BOSNIE-HERZEGOVINE	12	0	0	0	12	0	0	0	0	0	0
	8	0	0	0	8	0	0	0	0	0	0
680 THAÏLANDE	91	0	1	66	3	1	0	0	1	10	9
	7	0	0	0	0	0	0	0	0	0	7
377 MAYOTTE	4	0	0	0	0	0	0	0	0	0	4
	3	0	0	0	0	0	0	0	0	0	3
669 SRI LANKA	3	0	0	3	0	0	0	0	0	0	0
	3	0	0	3	0	0	0	0	0	0	0
448 CUBA	3	0	0	0	0	0	0	0	0	0	3
	2	0	0	0	0	0	0	0	0	0	2
075 RUSSIE	277	15	0	29	1	54	2	0	162	0	14
	0	0	0	0	0	0	0	0	0	0	0
091 SLOVENIE	849	0	18	327	0	2	103	0	319	0	0
	0	0	0	0	0	0	0	0	0	0	0
092 CROATIE	166	0	0	73	0	0	0	0	92	0	1
	0	0	0	0	0	0	0	0	0	0	0
212 TUNISIE	325	0	0	0	0	0	325	0	0	0	0
	0	0	0	0	0	0	0	0	0	0	0
512 CHILI	79	0	0	3	0	76	0	0	0	0	0
	0	0	0	0	0	0	0	0	0	0	0
528 ARGENTINE	29	0	0	4	0	23	2	0	0	0	0
	0	0	0	0	0	0	0	0	0	0	0
647 EMIRATS ARAB	57	0	0	1	0	0	37	0	0	0	19
	0	0	0	0	0	0	0	0	0	0	0
649 OMAN	308	0	0	0	0	0	0	0	0	0	308
	0	0	0	0	0	0	0	0	0	0	0
2000 TOUS PAYS SFG	25718	5133	319	5540	397	2402	3401	116	3047	595	4768
	17906	4958	272	4527	342	158	2052	108	1105	482	3902
309018 9018: INSTRUMENTS ET APPAREILS POUR LA MEDECINE, LA CHIRURGIE, L'ART DENTAIRE OU L'ART VÉTÉRIKAIRE, Y COMPRIS LES APPAREILS DE SCINTIGRAPHIE ET AUTRES APPAREILS ...											
701 MALAYSIA	60748	531	100	50540	419	800	2380	5	1675	263	4035
	57621	471	71	50244	366	69	1874	6	665	241	3614
662 PAKISTAN	20186	824	420	10864	74	637	2038	19	1498	123	3689
	14174	728	406	6514	71	67	1527	18	1122	110	3611
706 SINGAPOUR	21025	11883	64	732	646	555	706	4434	646	315	1044
	11724	5282	0	194	394	21	411	4185	430	313	494
680 THAÏLANDE	10528	4105	204	3556	53	400	397	253	541	359	640
	9104	3751	53	3573	53	78	343	0	485	357	411
412 MEXIQUE	3936	422	7	274	0	101	1298	1119	24	542	149
	5686	4638	0	0	0	0	1048	0	0	0	0

	EUR-12	BENELUX	DANMARK	DEUTSCHLAND	HELLAS	ESPANA	FRANCE	IRELAND	ITALIA	PORTUGAL	U.K.
30 REGLEMENT 3031/90 (PROLONGE EN 1993), PRODUITS INDUSTRIELS NON SENSIBLES											
309018 9018: INSTRUMENTS ET APPAREILS POUR LA MEDECINE, LA CHIRURGIE, L'ART DENTAIRE OU L'ART VETERINAIRE, Y COMPRIS LES APPAREILS DE SCINTIGRAPHIE ET AUTRES APPAREILS ...											
478 ANTILLES NL	122 0	49 0	0 0	53 0	0 0	0 0	2 0	0 0	0 0	0 0	18 0
504 PEROU	55 0	52 0	0 0	0 0	0 0	0 0	3 0	0 0	0 0	0 0	0 0
604 LIBAN	173 0	24 0	0 0	15 0	0 0	6 0	70 0	0 0	3 0	0 0	55 0
608 SYRIE	180 0	13 0	0 0	8 0	0 0	0 0	0 0	0 0	0 0	0 0	159 0
628 JORDANIE	197 0	49 0	0 0	0 0	0 0	4 0	21 0	0 0	0 0	0 0	123 0
632 ARABIE SAOUD	704 0	127 0	33 0	101 0	0 0	0 0	20 0	5 0	15 0	0 0	403 0
636 KOHEIT	43 0	6 0	0 0	1 0	0 0	0 0	4 0	0 0	0 0	0 0	32 0
640 BAHREIN	45 0	12 0	0 0	6 0	0 0	0 0	0 0	0 0	0 0	0 0	27 0
644 QATAR	27 0	0 0	0 0	0 0	0 0	0 0	0 0	0 0	0 0	0 0	27 0
647 EMIRATS ARAB	1439 0	130 0	2 0	45 0	0 0	1 0	39 0	1 0	59 0	0 0	1162 0
649 OMAN	478 0	0 0	0 0	2 0	0 0	0 0	0 0	0 0	0 0	0 0	476 0
672 NEPAL	52 0	0 0	0 0	10 0	0 0	0 0	0 0	0 0	42 0	0 0	0 0
809 N. CALEDONIE	28 0	0 0	0 0	0 0	0 0	0 0	28 0	0 0	0 0	0 0	0 0
822 POLYNESIE FR	54 0	0 0	0 0	0 0	0 0	0 0	54 0	0 0	0 0	0 0	0 0
2000 TOUS PAYS SPG	161385 112649	25417 15851	1206 587	75066 65022	2159 1450	5205 416	12349 7315	6877 5215	13449 4889	2320 1524	17257 10380
309019 9019: APPAREILS DE MECANOTHERAPIE; APPAREILS DE MASSAGE; APPAREILS DE PSYCHOTECHNIE; APPAREILS D'OZONOTHERAPIE, D'OXYGENOTHERAPIE, D'AEROSOLOTHERAPIE, ...											
720 CHINE	20659 16858	931 2929	946 430	9272 8527	49 47	4202 10	704 480	0 0	1131 696	8 6	3918 3743
740 HONG-KONG	9628 2609	4212 637	92 42	2873 1186	47 0	201 6	619 205	0 0	196 100	2 0	1386 433
508 BRESIL	1275 1249	0 0	0 0	0 0	1 0	12 0	8 6	0 0	1194 1186	60 57	0 0
728 GROUPE DE SUK	1266 475	9 7	1 0	771 461	0 0	52 0	496 2	0 0	4 1	0 0	3 2
701 MALAYSIA	285 264	1 0	0 0	271 264	0 0	0 0	0 0	0 0	0 0	0 0	13 0
680 THAILANDE	263 261	0 0	1 0	156 156	0 0	0 0	0 0	0 0	1 0	0 0	105 105
484 VENEZUELA	157 131	0 0	0 0	3 0	0 0	151 131	3 0	0 0	0 0	0 0	0 0
664 INDE	32 27	7 6	0 0	22 19	0 0	0 0	0 0	0 0	0 0	0 0	3 2
706 SINGAPOUR	118 20	51 0	3 0	20 20	0 0	0 0	0 0	0 0	0 0	31 0	13 0
053 ESTONIE	20 17	0 0	3 0	17 17	0 0	0 0	0 0	0 0	0 0	0 0	0 0
690 VIET-NAM	27 17	0 0	0 0	0 0	0 0	0 0	27 17	0 0	0 0	0 0	0 0
700 INDONESIE	25 10	1 0	0 0	5 5	0 0	0 0	0 0	0 0	0 0	0 0	19 5
272 COTE IVOIRE	5 5	0 0	0 0	0 0	0 0	0 0	0 0	0 0	0 0	0 0	5 5
708 PHILIPPINES	6 5	0 0	0 0	6 5	0 0	0 0	0 0	0 0	0 0	0 0	0 0
072 UKRAINE	49 0	0 0	0 0	48 0	0 0	0 0	1 0	0 0	0 0	0 0	0 0
091 SLOVENIE	462 0	8 0	0 0	109 0	0 0	0 0	74 0	0 0	266 0	0 0	5 0
092 CROATIE	129 0	30 0	47 0	2 0	0 0	13 0	30 0	0 0	6 0	0 0	1 0
412 MEXIQUE	33 0	0 0	0 0	2 0	0 0	0 0	2 0	29 0	0 0	0 0	0 0
640 BAHREIN	29 0	0 0	0 0	0 0	0 0	0 0	0 0	0 0	0 0	0 0	29 0
2000 TOUS PAYS SPG	34563 21963	5253 3582	551 673	13592 10663	100 47	4635 148	1912 712	29 0	2808 1978	102 63	5541 4297
309020EX EXTRAIT DE 9020: APPAREILS RESPIRATOIRES ET MASQUES A GAZ (A L'EXCLUSION DES MASQUES DE PROTECTION DEPOURVUS DE MECANISME ET D'ELEMENT FILTRANT AMOVIBLE AINSI ...											
720 CHINE	122 70	0 0	0 0	70 52	4 0	0 0	30 4	0 0	5 4	13 10	0 0
740 HONG-KONG	101 5	0 0	0 0	7 5	0 0	0 0	6 0	0 0	0 0	0 0	88 0
664 INDE	1145 3	5 3	0 0	4 0	0 0	0 0	36 0	0 0	0 0	0 0	1100 0
072 UKRAINE	27 0	0 0	0 0	0 0	0 0	0 0	0 0	0 0	0 0	0 0	27 0
091 SLOVENIE	25 0	0 0	0 0	9 0	0 0	0 0	4 0	0 0	12 0	0 0	0 0

	EUR-12	BENELUX	DANMARK	DEUTSCHLAND	HELLAS	ESPAÑA	FRANCE	IRELAND	ITALIA	PORTUGAL	U.K.
30 REGLEMENT 3831/90 (PROLONGE EN 1993), PRODUITS INDUSTRIELS NON SENSIBLES											
309020EX EXTRAIT DE 9020: APPAREILS RESPIRATOIRES ET MASQUES A GAZ (A L'EXCLUSION DES MASQUES DE PROTECTION DEPOURVUS DE MECANISME ET D'ELEMENT FILTRANT AMOVIBLE AINSI ...											
508 BRESIL	88 0	0 0	0 0	0 0	0 0	0 0	7 0	0 0	5 0	0 0	76 0
600 CHYPRE	1536 0	104 0	0 0	604 0	0 0	94 0	594 0	0 0	3 0	0 0	137 0
628 JORDANIE	98 0	0 0	0 0	0 0	0 0	0 0	79 0	0 0	0 0	0 0	19 0
647 EMIRATS ARAB	85 0	0 0	0 0	3 0	0 0	0 0	20 0	0 0	0 0	0 0	62 0
680 THAILANDE	41 0	0 0	0 0	0 0	0 0	0 0	41 0	0 0	0 0	0 0	0 0
700 INDONESIE	28 0	0 0	0 0	0 0	0 0	0 0	15 0	0 0	0 0	0 0	13 0
706 SINGAPOUR	215 0	0 0	0 0	0 0	0 0	0 0	112 0	0 0	0 0	0 0	103 0
728 COREE DU SUD	72 0	0 0	0 0	56 0	0 0	0 0	10 0	0 0	0 0	0 0	6 0
2000 TOUS PAYS SPG	3799 78	109 3	0 0	777 57	4 0	94 0	1053 4	9 0	37 4	13 10	1703 0
309021 9021: ARTICLES ET APPAREILS D'ORTHOPEDIE, Y COMPRIS LES CEINTURES ET BANDAGES MEDICO-CHIRURGICAUX ET LES BEQUILLES; ATTELLES, GOUTTIERES ET AUTRES ARTICLES ET ...											
706 SINGAPOUR	23382 3543	347 235	423 273	13634 2830	0 0	108 0	632 25	0 0	405 0	15 0	7818 180
508 BRESIL	2242 1741	6 6	5 0	578 420	0 0	119 0	72 69	0 0	996 861	94 83	372 302
680 THAILANDE	1487 1427	774 749	194 192	304 275	0 0	0 0	215 211	0 0	0 0	0 0	0 0
708 PHILIPPINES	2322 1331	232 230	0 0	1129 1099	0 0	0 0	555 0	0 0	405 2	0 0	1 0
720 CHINE	1216 659	11 10	470 0	249 190	15 15	5 0	416 407	1 0	9 0	0 0	40 37
740 HONG-KONG	1878 628	348 325	4 0	585 297	6 0	30 0	853 0	0 0	2 0	0 0	50 6
600 CHYPRE	573 561	0 0	0 0	0 0	566 561	0 0	7 0	0 0	0 0	0 0	0 0
528 ARGENTINE	271 144	10 0	0 0	0 0	0 0	65 0	17 15	0 0	161 129	17 0	1 0
728 COREE DU SUD	510 115	0 0	83 71	21 19	12 6	112 0	39 18	0 0	48 0	0 0	195 1
680 COMORBES	750 411	15 15	0 0	13 13	0 0	87 28	2 2	0 0	56 26	5 3	0 0
091 SLOVENIE	514 83	18 0	68 0	7 0	84 83	12 0	28 0	0 0	294 0	0 0	3 0
512 CHILI	47 20	0 0	2 0	42 20	0 0	0 0	3 0	0 0	0 0	0 0	0 0
664 INDE	46 18	4 4	0 0	15 0	0 0	0 0	6 0	1 0	16 12	0 0	4 2
472 TRINIDAD, TOB	492 17	66 0	37 7	18 0	14 6	0 0	14 4	0 0	172 0	0 0	171 0
662 PAKISTAN	13 10	2 0	0 0	11 10	0 0	0 0	0 0	0 0	0 0	0 0	0 0
066 ROUMANIE	43 6	0 0	0 0	10 0	0 0	7 0	0 0	0 0	26 6	0 0	0 0
500 EQUATEUR	6 6	0 0	0 0	0 0	0 0	0 0	6 6	0 0	0 0	0 0	0 0
412 MEXIQUE	128 4	17 4	0 0	0 0	0 0	21 0	53 0	0 0	22 0	0 0	15 0
068 BULGARIE	136 1	3 0	0 0	33 0	0 0	0 0	0 0	0 0	0 0	0 0	100 1
075 RUSSIE	478 0	0 0	0 0	91 0	0 0	0 0	0 0	0 0	0 0	0 0	387 0
092 CROATIE	28 0	0 0	0 0	20 0	0 0	0 0	0 0	0 0	8 0	0 0	0 0
204 MAROC	65 0	0 0	0 0	0 0	0 0	16 0	0 0	0 0	49 0	0 0	0 0
208 ALGERIE	65 0	62 0	0 0	0 0	0 0	0 0	3 0	0 0	0 0	0 0	0 0
373 MAURICE	162 0	0 0	0 0	162 0	0 0	0 0	0 0	0 0	0 0	0 0	0 0
453 BAHAMAS	51 0	0 0	0 0	0 0	0 0	0 0	51 0	0 0	0 0	0 0	0 0
478 ANTILLES NL	61 0	34 0	0 0	0 0	0 0	0 0	27 0	0 0	0 0	0 0	0 0
604 LIBAN	139 0	0 0	0 0	0 0	0 0	27 0	109 0	0 0	3 0	0 0	0 0
632 ARABIE SAOUD	65 0	7 0	0 0	3 0	0 0	0 0	6 0	0 0	0 0	0 0	49 0
701 MALAYSIA	51 0	0 0	1 0	13 0	0 0	0 0	26 0	0 0	2 0	0 0	9 0
2000 TOUS PAYS SPG	36778 10447	1961 1581	1296 544	16964 5179	699 673	604 58	3172 761	3 0	2685 1032	136 87	9258 532
309022 9022: APPAREILS A RAYONS X ET APPAREILS UTILISANT LES RADIATIONS ALPHA, BETA OU GAMMA, MEME A USAGE MEDICAL, CHIRURGICAL, DENTAIRE OU VETERINAIRE, Y.C. LES ...											
720 CHINE	734 320	185 7	14 2	47 8	0 0	0 0	126 7	0 0	59 0	0 0	303 296

	EUR-12	BENELUX	DANMARK	DEUTSCHLAND	HELLAS	ESPAÑA	FRANCE	IRELAND	ITALIA	PORTUGAL	U.K.
30 REGLEMENT 3831/90 (PROLONGE EN 1993), PRODUITS INDUSTRIELS NON SENSIBLES											
309022 9022: APPAREILS A RAYONS X ET APPAREILS UTILISANT LES RADIATIONS ALPHA, BETA OU GAMMA, MEME A USAGE MEDICAL, CHIRURGICAL, DENTAIRE OU VETERINAIRE, Y.C. LES ...											
728 COREE DU SUD	2090 156	485 0	5 0	271 26	0 0	19 0	109 83	0 0	174 24	1 0	1026 23
508 BRESIL	395 127	94 0	0 0	185 112	0 0	2 0	4 0	0 0	66 0	22 15	22 0
664 INDE	207 69	13 0	0 0	64 69	0 0	0 0	72 0	0 0	7 0	0 0	51 0
740 HONG-KONG	588 69	315 66	52 0	111 0	0 0	0 0	28 0	0 0	4 3	0 0	78 0
073 BELARUS	17 2	0 0	0 0	8 0	0 0	0 0	0 0	0 0	9 2	0 0	0 0
053 ESTONIE	32 0	0 0	0 0	31 0	0 0	0 0	0 0	0 0	0 0	0 0	1 0
075 RUSSIE	328 0	0 0	0 0	204 0	0 0	1 0	58 0	0 0	53 0	0 0	12 0
092 CROATIE	210 0	133 0	0 0	68 0	0 0	0 0	6 0	0 0	3 0	0 0	0 0
096 ANC. REP. YOUNG. MACED	95 0	0 0	0 0	0 0	0 0	0 0	95 0	0 0	0 0	0 0	0 0
204 MAROC	184 0	2 0	0 0	5 0	0 0	0 0	177 0	0 0	0 0	0 0	0 0
208 ALGERIE	159 0	1 0	119 0	0 0	0 0	0 0	38 0	0 0	0 0	0 0	1 0
212 TUNISIE	33 0	2 0	0 0	0 0	0 0	0 0	15 0	0 0	16 0	0 0	0 0
216 LIBYE	26 0	0 0	0 0	0 0	0 0	0 0	0 0	0 0	0 0	0 0	26 0
220 EGYPTTE	131 0	39 0	0 0	14 0	0 0	0 0	15 0	0 0	0 0	0 0	63 0
272 COTE D'IVOIRE	26 0	0 0	0 0	0 0	0 0	0 0	26 0	0 0	0 0	0 0	0 0
288 NIGERIA	89 0	17 0	0 0	0 0	0 0	0 0	32 0	0 0	8 0	0 0	32 0
346 KENYA	72 0	28 0	0 0	35 0	0 0	0 0	5 0	0 0	0 0	0 0	4 0
370 MADAGASCAR	54 0	0 0	0 0	0 0	0 0	0 0	54 0	0 0	0 0	0 0	0 0
412 MEXIQUE	2499 0	10 0	0 0	7 0	0 0	16 0	2 0	0 0	0 0	0 0	2464 0
429 PAYSANNA	74 0	74 0	0 0	0 0	0 0	0 0	0 0	0 0	0 0	0 0	0 0
480 COLOMBIE	220 0	127 0	0 0	0 0	0 0	0 0	74 0	0 0	19 0	0 0	0 0
484 VENEZUELA	128 0	68 0	0 0	0 0	0 0	0 0	0 0	0 0	7 0	0 0	53 0
504 PEROU	53 0	53 0	0 0	0 0	0 0	0 0	0 0	0 0	0 0	0 0	0 0
512 CHILI	30 0	25 0	0 0	4 0	0 0	0 0	0 0	0 0	0 0	0 0	1 0
528 ARGENTINE	162 0	91 0	0 0	0 0	0 0	0 0	0 0	0 0	7 0	0 0	64 0
604 LIBAN	152 0	15 0	0 0	0 0	0 0	0 0	113 0	0 0	2 0	0 0	22 0
608 SYRIE	34 0	0 0	0 0	21 0	0 0	0 0	12 0	0 0	0 0	0 0	1 0
616 IRAN	169 0	54 0	0 0	50 0	0 0	0 0	42 0	0 0	0 0	0 0	23 0
632 ARABIE SAOUD	694 0	60 0	0 0	41 0	0 0	0 0	38 0	0 0	0 0	0 0	555 0
636 KOWEIT	69 0	0 0	0 0	0 0	0 0	0 0	12 0	0 0	16 0	0 0	41 0
647 EMIRATS ARAB	513 0	106 0	0 0	8 0	0 0	0 0	201 0	0 0	7 0	0 0	191 0
649 OMAN	54 0	13 0	0 0	0 0	0 0	0 0	0 0	0 0	0 0	0 0	41 0
653 YEMEN	327 0	0 0	0 0	0 0	0 0	0 0	63 0	0 0	0 0	0 0	264 0
680 THAILANDE	92 0	55 0	0 0	1 0	0 0	0 0	20 0	0 0	6 0	0 0	10 0
700 INDOONESIE	295 0	243 0	0 0	15 0	0 0	0 0	12 0	0 0	4 0	0 0	21 0
701 MALAYSIA	117 0	25 0	0 0	39 0	0 0	0 0	6 0	0 0	2 0	0 0	45 0
706 SINGAPOUR	524 0	10 0	25 0	32 0	0 0	0 0	217 0	0 0	86 0	0 0	154 0
809 N. CALEDONIE	115 0	0 0	0 0	0 0	0 0	0 0	115 0	0 0	0 0	0 0	0 0
2000 TOUS PAYS SPG	12070 746	2392 74	215 2	1309 216	0 0	38 0	1890 90	0 0	561 30	23 15	5642 319
309023 9023: INSTRUMENTS, APPAREILS ET MODELES CONCUS POUR LA DEMONSTRATION (DANS L'ENSEIGNEMENT OU LES EXPOSITIONS, PAR EXEMPLE), NON SUSCEPTIBLES D'AUTRES D'EMPLOIS ...											
701 MALAYSIA	570 144	2 0	0 0	2 0	0 0	0 0	6 0	15 0	8 0	0 0	537 144
706 SINGAPOUR	1855 219	157 0	3 0	48 13	0 0	0 0	8 0	10 0	24 0	0 0	1605 106

EUR-12 BENELUX DANMARK DEUTSCHLAND HELLAS ESPANA FRANCE IRELAND ITALIA PORTUGAL U.K.

30 REGLEMENT 3031/90 (PROLONGE EN 1993), PRODUITS INDUSTRIELS NON SENSIBLES

309023 9023: INSTRUMENTS, APPAREILS ET MODELES CONCUS POUR LA DEMONSTRATION (DANS L'ENSEIGNEMENT OU LES EXPOSITIONS, PAR EXEMPLE), NON SUSCEPTIBLES D'AUTRES D'EMPLOIS ...

720 CHINE	3656 115	1163 6	3 0	60 60	10 10	28 0	50 36	0 0	145 0	0 0	2197 3
480 COLOMBIE	115 53	1 0	0 0	7 0	0 0	0 0	0 0	0 0	53 0	0 0	54 53
728 COREE DU SUD	1189 41	58 28	175 0	297 0	0 0	10 0	62 7	0 0	82 6	0 0	505 0
664 INDE	427 36	10 9	8 0	0 0	0 0	28 0	2 0	18 20	5 0	1 0	355 7
680 THAILANDE	413 14	2 0	3 0	10 3	3 0	0 0	25 0	0 0	25 0	0 0	345 11
708 PHILIPPINES	40 5	0 0	0 0	1 0	0 0	0 0	6 5	0 0	0 0	0 0	33 0
068 BULGARIE	191 2	0 0	0 0	12 2	74 0	0 0	104 0	0 0	1 0	0 0	0 0
700 INDONESIE	178 2	15 0	0 0	4 2	0 0	0 0	0 0	0 0	17 0	0 0	142 0
066 ROUMANIE	102 0	4 0	0 0	0 0	96 0	0 0	2 0	0 0	0 0	0 0	0 0
072 UKRAINE	222 0	0 0	0 0	0 0	0 0	0 0	0 0	0 0	1 0	0 0	221 0
075 RUSSIE	1033 0	0 0	0 0	277 0	7 0	0 0	10 0	0 0	102 0	0 0	637 0
079 KAZAKHSTAN	170 0	0 0	0 0	0 0	0 0	0 0	0 0	0 0	38 0	0 0	132 0
092 CROATIE	55 0	0 0	0 0	0 0	0 0	0 0	55 0	0 0	0 0	0 0	0 0
204 MAROC	45 0	1 0	0 0	0 0	0 0	41 0	3 0	0 0	0 0	0 0	0 0
220 EGYPTE	46 0	13 0	0 0	0 0	0 0	25 0	0 0	0 0	0 0	0 0	8 0
346 KENYA	213 0	0 0	0 0	0 0	0 0	0 0	0 0	0 0	0 0	0 0	213 0
373 MAURICE	43 0	0 0	0 0	6 0	0 0	3 0	33 0	0 0	0 0	0 0	1 0
382 ZIMBABWE	56 0	1 0	0 0	0 0	0 0	0 0	0 0	0 0	0 0	0 0	55 0
412 MEXIQUE	111 0	0 0	0 0	1 0	0 0	1 0	31 0	0 0	9 0	0 0	69 0
453 BAHAMAS	27 0	0 0	0 0	0 0	0 0	0 0	0 0	0 0	0 0	0 0	27 0
474 ARUBA	121 0	121 0	0 0	0 0	0 0	0 0	0 0	0 0	0 0	0 0	0 0
484 VENEZUELA	28 0	0 0	0 0	0 0	0 0	0 0	6 0	0 0	22 0	0 0	0 0
508 BRESIL	177 0	2 0	0 0	76 0	0 0	57 0	2 0	0 0	0 0	7 0	33 0
512 CHILI	52 0	0 0	0 0	1 0	0 0	6 0	0 0	0 0	0 0	1 0	44 0
520 PARAGUAY	45 0	0 0	0 0	0 0	45 0	0 0	0 0	0 0	0 0	0 0	0 0
528 ARGENTINE	158 0	0 0	0 0	1 0	0 0	150 0	0 0	0 0	7 0	0 0	0 0
600 CHYPRE	83 0	0 0	0 0	0 0	80 0	0 0	0 0	0 0	0 0	0 0	3 0
616 IRAN	206 0	23 0	0 0	1 0	0 0	0 0	0 0	0 0	1 0	0 0	181 0
628 JORDANIE	466 0	0 0	0 0	2 0	0 0	0 0	0 0	0 0	0 0	0 0	466 0
632 ARABIE SAOUD	602 0	1 0	0 0	0 0	85 0	0 0	15 0	0 0	0 0	0 0	501 0
636 KOWEIT	737 0	0 0	0 0	0 0	0 0	0 0	0 0	0 0	0 0	0 0	737 0
640 BAHREIN	3387 0	4 0	0 0	0 0	0 0	0 0	1 0	0 0	4 0	0 0	3378 0
644 QATAR	29 0	0 0	0 0	0 0	0 0	0 0	3 0	0 0	0 0	0 0	26 0
647 EMIRATS ARAB	7238 0	52 0	0 0	9 0	37 0	0 0	0 0	0 0	209 0	0 0	6931 0
690 VIET-NAM	105 0	6 0	0 0	0 0	0 0	0 0	8 0	0 0	0 0	0 0	91 0
740 HONG-KONG	1910 0	21 0	4 0	1154 0	0 0	1 0	8 0	6 0	33 0	0 0	683 0
2000 TOUS PAYS SPG	26213 541	1669 44	197 0	1972 82	439 10	354 0	467 50	49 20	799 7	10 0	20257 328

309024 9024: MACHINES ET APPAREILS D'ESSAIS DE DURETE, DE TRACTION, DE COMPRESSION, D'ELASTICITE OU D'AUTRES PROPRIETES
MECANIQUES DES MATERIAUX (METAUX, BOIS, ...)

664 INDE	96 33	8 7	0 0	25 0	0 0	0 0	14 8	0 0	27 3	0 0	22 15
720 CHINE	198 32	13 13	3 0	27 7	0 0	40 0	27 0	0 0	41 1	0 0	47 11
508 BRESIL	103 30	0 0	0 0	47 30	0 0	4 0	0 0	0 0	1 0	1 0	50 0
680 THAILANDE	175 25	17 0	0 0	25 25	0 0	0 0	67 0	0 0	1 0	0 0	65 0

	EUR-12	BENELUX	DANMARK	DEUTSCHLAND	HELLAS	ESPANA	FRANCE	IRELAND	ITALIA	PORTUGAL	U.K.
30 REGLEMENT 3831/90 (PROLONGE EN 1993), PRODUITS INDUSTRIELS NON SENSIBLES											
309024 9024: MACHINES ET APPAREILS D'ESSAIS DE DURETE, DE TRACTION, DE COMPRESSION, D'ELASTICITE OU D'AUTRES PROPRIETES MECANQUES DES MATERIAUX (METAUX, BOIS, ...)											
706 SINGAPOUR	588 17	1 0	0 0	94 0	0 0	0 0	4 3	23 0	34 14	1 0	431 0
528 ARGENTINE	10 6	0 0	0 0	0 0	0 0	0 0	6 6	0 0	0 0	0 0	4 0
264 SIERRA LEONE	50 5	0 0	0 0	0 0	0 0	0 0	0 0	0 0	0 0	0 0	50 5
068 BULGARIE	9 1	0 0	0 0	0 1	0 0	0 0	0 0	0 0	9 0	0 0	0 0
075 RUSSIE	78 0	0 0	0 0	22 0	22 0	0 0	0 0	33 0	0 0	0 0	1 0
216 LIBYE	224 0	0 0	0 0	0 0	0 0	0 0	0 0	0 0	9 0	0 0	215 0
220 EGYPTE	46 0	4 0	0 0	0 0	0 0	0 0	5 0	0 0	0 0	0 0	37 0
373 MAURICE	26 0	0 0	0 0	0 0	0 0	0 0	0 0	0 0	0 0	0 0	26 0
484 VENEZUELA	195 0	0 0	0 0	0 0	0 0	5 0	0 0	0 0	0 0	0 0	190 0
500 EQUATEUR	31 0	0 0	0 0	0 0	0 0	0 0	0 0	0 0	0 0	0 0	31 0
512 CHILI	42 0	2 0	0 0	0 0	0 0	0 0	0 0	0 0	0 0	0 0	40 0
616 IRAN	132 0	0 0	0 0	0 0	0 0	0 0	0 0	0 0	0 0	0 0	132 0
632 ARABIE SAOUD	44 0	10 0	0 0	2 0	0 0	0 0	0 0	0 0	0 0	0 0	32 0
644 QATAR	33 0	0 0	0 0	26 0	0 0	0 0	0 0	3 0	0 0	0 0	4 0
647 EMIRATS ARAB	56 0	0 0	0 0	8 0	0 0	0 0	0 0	0 0	3 0	0 0	45 0
649 OMAN	1256 0	0 0	0 0	0 0	0 0	0 0	0 0	0 0	0 0	0 0	1256 0
669 SRI LANKA	32 0	0 0	0 0	0 0	0 0	0 0	0 0	0 0	0 0	0 0	32 0
700 INDONESIE	59 0	0 0	0 0	29 0	0 0	0 0	0 0	0 0	9 0	0 0	21 0
701 MALAYSIA	66 0	0 0	0 0	7 0	0 0	0 0	0 0	0 0	6 0	0 0	53 0
728 COREE DU SUD	51 0	0 0	0 0	7 0	0 0	5 0	1 0	0 0	0 0	0 0	74 0
740 HONG-KONG	212 0	1 0	0 0	48 0	7 0	0 0	0 0	0 0	4 0	3 0	149 0
2000 TOUS PAYS SPG	4112 153	59 21	16 0	427 64	29 0	55 0	138 17	63 0	152 19	5 0	3168 32
309025EX EXTRAIT DE 9025: DENSIMETRES, AREOMETRES, PESE-LIQUIDES ET INSTRUMENTS FLOTTANTS SIMILAIRES, THERMOMETRES, PYROMETRES, BAROMETRES, HYGROMETRES ET PSYCHROMETRES, ...											
720 CHINE	24063 19145	2255 2428	1102 937	13464 10725	265 236	1015 1	2412 2176	1 0	1568 636	76 58	1905 1748
740 HONG-KONG	4455 1065	1549 92	250 65	1477 499	21 7	53 0	391 102	0 0	236 74	1 0	477 226
701 MALAYSIA	561 852	3 0	0 0	292 852	0 0	0 0	249 0	0 0	16 0	0 0	1 0
728 COREE DU SUD	933 591	20 15	8 0	594 333	2 0	34 10	24 20	10 0	39 30	7 4	195 179
664 INDE	382 320	4 1	0 0	8 2	22 21	38 0	8 1	0 0	12 7	0 0	290 288
708 PHILIPPINES	304 291	0 0	0 0	0 0	0 0	0 0	304 291	0 0	0 0	0 0	0 0
508 BRESIL	54 51	1 0	0 0	2 0	0 0	0 0	0 0	0 0	51 51	0 0	0 0
706 SINGAPOUR	814 51	656 0	0 0	11 7	16 0	0 0	29 25	8 0	38 14	1 0	55 5
480 COLOMBIE	22 6	0 0	0 0	0 0	0 0	22 0	0 0	0 0	0 0	0 0	0 6
680 THAILANDE	26 2	9 0	0 0	0 0	0 0	0 0	2 2	0 0	0 0	0 0	15 0
075 RUSSIE	75 0	35 0	0 0	0 0	34 0	0 0	0 0	0 0	1 0	0 0	5 0
091 SLOVENIE	619 0	0 0	0 0	39 0	0 0	2 0	0 0	0 0	578 0	0 0	0 0
338 DJIBOUTI	29 0	0 0	0 0	0 0	0 0	0 0	0 0	0 0	0 0	0 0	29 0
412 MEXIQUE	37 0	1 0	0 0	3 0	0 0	0 0	17 0	4 0	0 0	0 0	12 0
436 COSTA RICA	25 0	2 0	0 0	23 0	0 0	0 0	0 0	0 0	0 0	0 0	0 0
814 OCEAN.MED-Z.	103 0	0 0	0 0	103 0	0 0	0 0	0 0	0 0	0 0	0 0	0 0
2000 TOUS PAYS SPG	32702 22390	4570 2738	1363 1083	16056 12420	360 266	1174 11	3464 2619	23 0	2569 814	86 64	3037 2455
309026EX EXTRAIT DE 9026: INSTRUMENTS ET APPAREILS POUR LA MESURE OU LE CONTROLE DU DEBIT, DU NIVEAU, DE LA PRESSION OU D'AUTRES CARACTERISTIQUES VARIABLES DES LIQUIDES OU DES ...											
720 CHINE	2088 877	38 45	197 4	655 245	34 34	1 0	98 44	0 0	511 425	0 0	554 80

	EUR-12	BENELUX	DANMARK	DEUTSCHLAND	HELLAS	ESPANA	FRANCE	IRELAND	ITALIA	PORTUGAL	U.K.
30 REGLEMENT 3831/90 (PROLONGE EN 1993), PRODUITS INDUSTRIELS NON SENSIBLES											
309026EX EXTRAIT DE 9026: INSTRUMENTS ET APPAREILS POUR LA MESURE OU LE CONTROLE DU DEBIT, DU NIVEAU, DE LA PRESSION OU D'AUTRES CARACTERISTIQUES VARIABLES DES LIQUIDES OU DES ...											
680 THAILANDE	1520 716	36 0	0 0	1312 694	0 0	0 0	13 0	0 0	55 22	0 0	104 0
066 ROUMANIE	1251 344	215 105	0 0	545 82	45 45	0 0	91 31	0 0	355 81	0 0	0 0
728 COREE DU SUD	569 303	14 1	15 0	131 87	2 0	3 0	12 0	0 0	51 31	1 1	340 183
701 MALAYSIA	815 254	40 0	0 0	149 97	10 0	0 0	250 19	0 0	2 0	2 0	362 138
508 BRESIL	516 216	83 74	8 0	112 49	22 7	1 0	58 43	8 0	146 37	7 3	71 3
664 INDE	703 193	27 24	36 0	116 1	30 28	8 0	5 0	23 18	4 0	9 8	445 114
706 SINGAPOUR	2758 88	279 4	20 1	544 83	0 0	2 0	136 0	4 0	1332 0	0 0	441 0
068 BULGARIE	427 81	1 0	0 0	1 0	34 32	50 0	1 0	0 0	195 49	0 0	145 0
512 CHILI	115 71	0 0	0 0	15 0	35 33	4 0	0 0	0 0	21 0	0 0	40 38
740 HONG-KONG	604 68	38 6	19 0	170 20	6 0	9 0	60 6	10 0	10 0	6 4	276 32
708 PHILIPPINES	155 5	131 0	6 0	3 0	2 0	0 0	5 5	0 0	0 0	0 0	8 0
412 MEXIQUE	1337 3	3 0	0 0	194 0	0 0	0 0	34 3	1 0	1093 0	0 0	12 0
053 ESTONIE	27 0	0 0	0 0	27 0	0 0	0 0	0 0	0 0	0 0	0 5	0 0
072 UKRAINE	59 0	0 0	0 0	17 0	0 0	0 0	27 0	0 0	0 0	0 0	15 0
075 RUSSIE	148 0	12 0	1 0	74 0	20 0	0 0	31 0	0 0	6 0	0 0	4 0
091 SLOVENIE	1104 0	26 0	0 0	99 0	0 0	0 0	24 0	0 0	951 0	0 0	4 0
092 CROATIE	201 0	0 0	6 0	180 0	0 0	0 0	0 0	0 0	15 0	0 0	0 0
204 MAROC	203 0	34 0	0 0	0 0	0 0	0 0	161 0	0 0	0 0	0 0	3 0
212 TUNISIE	127 0	2 0	0 0	12 0	0 0	0 0	9 0	0 0	36 0	0 0	68 0
214 ITRYP	27 0	0 0	0 0	20 0	0 0	0 0	0 0	0 0	1 0	0 0	6 0
220 EGYPT	257 0	74 0	0 0	13 0	0 0	0 0	8 0	31 0	21 0	0 0	110 0
276 GHANA	49 0	0 0	0 0	0 0	0 0	0 0	0 0	0 0	49 0	0 0	0 0
288 NIGERIA	53 0	6 0	0 0	0 0	0 0	0 0	2 0	0 0	21 0	0 0	24 0
314 GABON	49 0	0 0	0 0	1 0	0 0	0 0	10 0	0 0	0 0	0 0	38 0
334 ETHIOPIE	211 0	211 0	0 0	0 0	0 0	0 0	0 0	0 0	0 0	0 0	0 0
382 ZIMBABWE	37 0	0 0	0 0	0 0	0 0	0 0	0 0	0 0	0 0	0 0	37 0
406 GROENLAND	77 0	0 0	13 0	0 0	0 0	0 0	0 0	0 0	0 0	0 0	64 0
480 COLOMBIE	27 0	20 0	0 0	0 0	0 0	0 0	7 0	0 0	0 0	0 0	0 0
484 VENEZUELA	266 0	10 0	0 0	6 0	0 0	0 0	6 0	0 0	2 0	0 0	242 0
528 ARGENTINE	144 0	37 0	3 0	16 0	0 0	68 0	20 0	0 0	0 0	0 0	0 0
600 CHYPRE	155 0	0 0	0 0	4 0	0 0	0 0	32 0	0 0	0 0	0 0	119 0
608 SYRIE	36 0	0 0	0 0	0 0	0 0	0 0	0 0	0 0	0 0	0 0	36 0
616 IRAN	45 0	8 0	0 0	2 0	0 0	0 0	0 0	0 0	35 0	0 0	0 0
628 JORDANIE	232 0	0 0	0 0	16 0	0 0	0 0	39 0	0 0	0 0	0 0	177 0
632 ARABIE SAOUD	3936 0	175 0	0 0	14 0	0 0	0 0	24 0	0 0	11 0	0 0	3712 0
636 KOWEIT	101 0	41 0	0 0	7 0	0 0	0 0	40 0	0 0	1 0	0 0	12 0
640 BAHREIN	88 0	1 0	0 0	3 0	0 0	0 0	1 0	0 0	0 0	0 0	83 0
644 QATAR	700 0	1 0	0 0	0 0	0 0	0 0	12 0	0 0	0 0	0 0	687 0
647 EMIRATS ARAB	549 0	70 0	0 0	36 0	0 0	0 0	73 0	0 0	5 0	0 0	365 0
649 OMAN	164 0	13 0	0 0	0 0	0 0	0 0	136 0	0 0	0 0	0 0	15 0
653 YEMEN	49 0	6 0	0 0	0 0	0 0	0 0	21 0	0 0	0 0	0 0	22 0
700 INDONESIE	70 0	24 0	0 0	41 0	0 0	0 0	6 0	0 0	3 0	0 0	4 0

	EUR-12	BENELUX	DANMARK	DEUTSCHLAND	HELLAS	ESPAÑA	FRANCE	IRELAND	ITALIA	PORTUGAL	U.K.
30 REGLEMENT 3831/90 (PROLONGE EN 1993), PRODUITS INDUSTRIELS NON SENSIBLES											
309026EX EXTRAIT DE 9026: INSTRUMENTS ET APPAREILS POUR LA MESURE OU LE CONTROLE DU DEBIT, DU NIVEAU, DE LA PRESSION OU D'AUTRES CARACTERISTIQUES VARIABLES DES LIQUIDES OU DES ...											
703 BRUNEI	77 0	12 0	0 0	0 0	0 0	0 0	28 0	0 0	0 0	0 0	37 0
2000 TOUS PAYS SPG	22476 3238	1753 263	326 5	4557 1361	241 181	146 0	1574 154	76 18	4964 647	26 18	8813 591
309027 9027: INSTRUMENTS ET APPAREILS POUR ANALYSES PHYSIQUES OU CHIMIQUES (POLARIMETRES, REFRACTOMETRES, SPECTROMETRES, ANALYSEURS DE GAZ OU DE FUMEEES, PAR EXEMPLE); ...											
720 CHINE	1455 668	155 122	8 8	474 357	12 10	88 2	429 99	13 0	124 3	2 0	150 67
706 SINGAPOUR	9085 531	2252 0	12 0	512 108	0 0	5112 0	192 126	1 0	358 251	28 27	618 19
708 PHILIPPINES	296 261	0 0	0 0	255 254	0 0	0 0	0 0	0 0	0 0	0 0	41 7
728 COREE DU SUD	3107 129	44 3	18 0	2415 88	2 0	2 0	55 27	4 0	8 1	4 0	555 10
740 HONG-KONG	1427 124	51 0	1 0	83 0	1 0	4 0	144 70	313 0	18 0	11 11	801 43
664 INDE	347 55	3 0	0 0	58 0	2 2	0 0	46 0	9 7	11 0	4 0	214 46
448 CUBA	79 48	3 0	1 0	19 0	0 0	56 48	0 0	0 0	0 0	0 0	0 0
508 BRESIL	526 19	74 0	4 0	191 0	0 0	0 0	64 0	0 0	42 0	0 0	151 19
600 CHYPRE	81 15	2 0	0 0	9 0	63 15	0 0	4 0	0 0	3 0	0 0	0 0
073 BELARUS	15 6	0 0	0 0	7 6	0 0	0 0	0 0	0 0	8 0	0 0	0 0
053 ESTONIE	29 3	0 0	13 0	14 3	0 0	0 0	0 0	0 0	2 0	0 0	0 0
066 ROUMANIE	97 0	0 0	6 0	19 0	0 0	0 0	4 0	0 0	27 0	0 0	41 0
068 BULGARIE	644 0	2 0	0 0	45 0	0 0	0 0	19 0	0 0	0 0	0 0	578 0
072 UKRAINE	149 0	0 0	0 0	34 0	1 0	0 0	110 0	1 0	0 0	0 0	3 0
075 RUSSIE	900 0	176 0	48 0	403 0	2 0	54 0	33 0	0 0	134 0	0 0	50 0
091 SLOVENIE	289 0	1 0	0 0	222 0	0 0	2 0	63 0	0 0	1 0	0 0	0 0
094 REP. YUGOSLAVIE	50 0	0 0	0 0	1 0	0 0	0 0	21 0	0 0	0 0	0 0	28 0
204 MAROC	151 0	41 0	0 0	5 0	0 0	0 0	104 0	0 0	0 0	0 0	1 0
208 ALGERIE	69 0	23 0	0 0	27 0	0 0	0 0	19 0	0 0	0 0	0 0	0 0
212 TUNISIE	215 0	34 0	0 0	0 0	0 0	0 0	125 0	0 0	5 0	0 0	51 0
216 LIBYE	36 0	0 0	0 0	0 0	0 0	0 0	0 0	3 0	0 0	0 0	33 0
220 EGYPTE	70 0	0 0	0 0	36 0	0 0	0 0	5 0	0 0	2 0	0 0	27 0
248 SENEGAL	40 0	0 0	0 0	0 0	0 0	0 0	29 0	0 0	11 0	0 0	0 0
260 GUINEE	29 0	0 0	0 0	0 0	0 0	0 0	20 0	0 0	0 0	0 0	9 0
272 COTE IVOIRE	28 0	7 0	0 0	5 0	0 0	0 0	16 0	0 0	0 0	0 0	0 0
288 NIGERIA	28 0	1 0	0 0	5 0	0 0	0 0	2 0	0 0	6 0	0 0	14 0
302 CAMEROUN	37 0	0 0	0 0	10 0	0 0	0 0	24 0	0 0	0 0	0 0	3 0
330 ANGOLA	59 0	34 0	0 0	0 0	0 0	0 0	25 0	0 0	0 0	0 0	0 0
334 ETHIOPIE	41 0	8 0	0 0	21 0	0 0	0 0	0 0	0 0	0 0	0 0	12 0
346 KENYA	61 0	9 0	0 0	1 0	0 0	0 0	0 0	0 0	0 0	0 0	51 0
355 SEYCHELLES	33 0	0 0	0 0	0 0	0 0	0 0	0 0	0 0	0 0	0 0	33 0
373 MAURICE	444 0	411 0	0 0	4 0	0 0	0 0	20 0	0 0	9 0	0 0	0 0
382 ZIMBABWE	39 0	0 0	11 0	15 0	0 0	0 0	0 0	0 0	0 0	0 0	13 0
389 NAMIBIE	25 0	0 0	0 0	0 0	25 0	0 0	0 0	0 0	0 0	0 0	0 0
412 MEXIQUE	190 0	16 0	25 0	36 0	0 0	24 0	39 0	0 0	24 0	0 0	26 0
456 REP. DOMINIC.	164 0	0 0	0 0	0 0	0 0	4 0	0 0	0 0	160 0	0 0	0 0
472 TRINIDAD, TOB	40 0	0 0	0 0	0 0	0 0	0 0	0 0	0 0	0 0	0 0	40 0
480 COLOMBIE	77 0	0 0	0 0	44 0	0 0	0 0	15 0	0 0	0 0	0 0	18 0
484 VENEZUELA	62 0	11 0	0 0	45 0	0 0	0 0	0 0	0 0	1 0	0 0	5 0

EUR-12 BENELUX DANMARK DEUTSCHLAND HELLAS ESPANA FRANCE IRELAND ITALIA PORTUGAL U.K.

30 REGLEMENT 3831/90 (PROLONGE EN 1993), PRODUITS INDUSTRIELS NON SENSIBLES

309027 9027: INSTRUMENTS ET APPAREILS POUR ANALYSES PHYSIQUES OU CHIMIQUES (POLARIMETRES, REFRACTOMETRES, SPECTROMETRES, ANALYSEURS DE GAZ OU DE FLUIDES, PAR EXEMPLE); ...

590 EQUATEUR	26 0	0 0	0 0	0 0	0 0	0 0	8 0	0 0	17 0	0 0	1 0
512 CHILI	56 0	2 0	0 0	5 0	0 0	0 0	0 0	0 0	18 0	0 0	31 0
528 ARGENTINE	47 0	11 0	0 0	12 0	0 0	0 0	0 0	0 0	11 0	0 0	13 0
612 IRAQ	52 0	0 0	0 0	52 0	0 0	0 0	0 0	0 0	0 0	0 0	0 0
616 IRAN	141 0	0 0	76 0	23 0	0 0	0 0	0 0	0 0	38 0	0 0	4 0
632 ARABIE SAOUD	470 0	2 0	2 0	24 0	0 0	5 0	33 0	0 0	35 0	0 0	369 0
636 KOWEIT	314 0	0 0	0 0	0 0	0 0	0 0	117 0	0 0	9 0	0 0	188 0
640 BAHREIN	1037 0	35 0	0 0	1 0	0 0	0 0	2 0	0 0	0 0	0 0	999 0
644 QATAR	156 0	87 0	0 0	0 0	0 0	0 0	33 0	3 0	0 0	0 0	33 0
647 EMIRATS ARAB	742 0	106 0	3 0	178 0	0 0	2 0	21 0	5 0	28 0	0 0	399 0
649 OMAN	133 0	1 0	0 0	0 0	0 0	0 0	0 0	0 0	10 0	0 0	122 0
672 NEPAL	27 0	0 0	0 0	0 0	0 0	0 0	0 0	0 0	27 0	0 0	0 0
680 THAILANDE	285 0	10 0	0 0	9 0	0 0	0 0	13 0	0 0	0 0	0 0	253 0
690 VIET-NAM	103 0	0 0	0 0	0 0	0 0	0 0	55 0	0 0	16 0	0 0	32 0
700 INDONESIE	61 0	0 0	3 0	7 0	0 0	0 0	0 0	0 0	0 0	23 0	28 0
701 MALAYSIA	310 0	4 0	0 0	42 0	0 0	0 0	0 0	0 0	0 0	0 0	264 0
822 POLYNESIE FR	30 0	3 0	0 0	0 0	0 0	0 0	27 0	0 0	0 0	0 0	0 0
2000 TOUS PAYS SPG	24847 1870	3697 126	248 8	5416 818	106 28	5363 50	2025 323	360 7	1178 257	76 39	6378 214

309028 9028: COMPTEURS DE GAZ, DE LIQUIDES OU D'ELECTRICITE, Y COMPRIS LES COMPTEURS POUR LEUR ETALONNAGE

706 SINGAPOUR	887 0	3 0	0 0	820 0	0 0	0 0	6 0	0 0	0 0	0 0	58 0
720 CHINE	577 550	9 7	0 0	26 25	42 41	2 0	2 0	0 0	474 474	0 0	22 11
701 MALAYSIA	1463 545	799 0	0 0	60 16	0 0	0 0	0 0	0 0	0 0	0 0	604 529
091 SLOVENIE	36418 150	4552 0	0 0	28673 0	0 0	2538 0	0 0	0 0	322 0	0 0	333 150
664 INDE	203 133	7 0	0 0	123 122	1 1	0 0	0 0	0 0	0 0	0 0	77 10
728 COREE DU SUD	207 91	55 28	4 0	76 41	0 0	13 2	5 0	0 0	0 0	0 0	54 20
740 HONG-KONG	1114 74	109 0	0 0	3 0	10 0	0 0	5 0	0 0	0 0	0 0	987 74
700 INDONESIE	130 57	0 0	0 0	129 57	0 0	0 0	1 0	0 0	0 0	0 0	0 0
366 MOZAMBIQUE	42 21	3 0	0 0	0 0	0 0	0 0	0 0	0 0	0 0	39 21	0 0
066 ROUMANIE	274 15	0 0	0 0	49 0	0 0	0 0	2 0	0 0	45 15	0 0	178 0
096 ANC.REP.YOUG.MACED	145 11	0 0	0 0	0 0	0 0	0 0	0 0	0 0	0 0	0 0	145 11
264 SIERRA LEONE	12 11	0 0	0 0	0 0	0 0	0 0	0 0	0 0	0 0	0 0	12 11
632 ARABIE SAOUD	284 11	146 0	0 0	3 0	0 0	0 0	0 0	0 0	0 0	0 0	135 11
068 BULGARIE	315 7	38 0	0 0	135 0	120 0	0 0	0 0	0 0	22 7	0 0	0 0
508 BRESIL	134 7	0 0	0 0	27 6	0 0	102 0	0 0	0 0	0 0	1 1	4 0
092 CROATIE	175 0	0 0	0 0	168 0	1 0	0 0	0 0	0 0	2 0	0 0	4 0
212 TUNISIE	880 0	33 0	0 0	1 0	0 0	0 0	142 0	0 0	0 0	0 0	704 0
220 EGYPTE	70 0	18 0	0 0	0 0	0 0	0 0	52 0	0 0	0 0	0 0	0 0
628 JORDANIE	343 0	343 0	0 0	0 0	0 0	0 0	0 0	0 0	0 0	0 0	0 0
647 EMIRATS ARAB	197 0	16 0	0 0	0 0	0 0	0 0	99 0	0 0	26 0	0 0	56 0
653 YEMEN	168 0	168 0	0 0	0 0	0 0	0 0	0 0	0 0	0 0	0 0	0 0
666 BANGLA DESH	54 0	0 0	0 0	0 0	54 0	0 0	0 0	0 0	0 0	0 0	0 0
680 THAILANDE	199 0	150 0	0 0	0 0	0 0	0 0	49 0	0 0	0 0	0 0	0 0

	EUR-12	BENELUX	DANMARK	DEUTSCHLAND	HELLAS	ESPANA	FRANCE	IRELAND	ITALIA	PORTUGAL	U.K.
30 REGLEMENT 3831/90 (PROLONGE EN 1993), PRODUITS INDUSTRIELS NON SENSIBLES											
309028 9028: COMPTEURS DE GAZ, DE LIQUIDES OU D'ELECTRICITE, Y COMPRIS LES COMPTEURS POUR LEUR ETALONNAGE											
708 PHILIPPINES	49 0	41 0	0 0	0 0	0 0	0 0	3 0	0 0	0 0	0 0	5 0
2000 TOUS PAYS SP6	44548 2504	6540 35	12 0	30335 1075	228 43	2669 2	414 0	0 0	895 497	40 22	3415 830
309029EX EXTRAIT DE 9029: COMPTEURS (COMPTEURS DE TOURS, COMPTEURS DE PRODUCTION, TAXIMETRES, TOTALISATEURS DE CHEMIN PARCOURU, PODOMETRES, PAR EXEMPLE), A L'EXCLUSION DES ...											
720 CHINE	16588 16078	597 1086	48 48	13934 13917	0 0	453 0	471 208	0 0	221 78	22 22	842 719
708 PHILIPPINES	2003 13254	0 0	19 0	413 13094	0 0	123 15	226 118	0 0	103 27	0 0	1099 0
740 HONG-KONG	7352 6702	916 669	10 0	2030 2636	0 0	93 0	306 89	0 0	3310 3256	0 0	687 52
706 SINGAPOUR	773 653	22 19	9 1	640 614	0 0	64 0	1 0	0 0	1 0	0 0	36 19
680 THAILANDE	729 530	0 0	0 0	2 0	0 0	0 0	0 0	0 0	50 0	0 0	677 530
701 MALAYSIA	6265 247	3 0	0 0	5654 247	0 0	243 0	1 0	1 0	3 0	0 0	360 0
700 INDONESIE	207 124	0 0	0 0	129 124	0 0	0 0	5 0	0 0	0 0	0 0	73 0
664 INDE	231 83	0 0	0 0	16 13	1 0	0 0	0 0	0 0	0 0	0 0	214 70
728 COREE DU SUD	102 70	10 9	2 1	55 48	0 0	13 0	0 0	0 0	2 2	1 0	19 10
508 BRESIL	225 46	0 0	0 0	46 23	0 0	0 0	22 22	0 0	0 0	1 0	156 1
066 ROUMANIE	10 7	0 0	0 0	2 0	8 7	0 0	0 0	0 0	0 0	0 0	0 0
075 RUSSIE	65 0	6 0	0 0	59 0	0 0	0 0	0 0	0 0	0 0	0 0	0 0
091 SLOVENIE	694 0	0 0	0 0	262 0	0 0	0 0	21 0	0 0	411 0	0 0	0 0
096 ANC.REP.YOUG.MACED	43 0	0 0	0 0	16 0	0 0	0 0	0 0	0 0	0 0	0 0	27 0
204 MAROC	555 0	0 0	0 0	1 0	0 0	0 0	5 0	0 0	549 0	0 0	0 0
322 ZAIRE	35 0	0 0	0 0	0 0	0 0	0 0	0 0	0 0	35 0	0 0	0 0
391 BOTSWANA	37 n	0 n	0 n	0 n	0 n	0 n	0 n	0 n	0 n	0 n	37 n
412 MEXIQUE	958 0	0 0	0 0	6 0	0 0	919 0	23 0	0 0	0 0	0 0	10 0
632 ARABIE SAOUD	261 0	0 0	0 0	2 0	0 0	0 0	123 0	0 0	0 0	0 0	136 0
2000 TOUS PAYS SP6	37337 37407	1585 1785	89 51	23308 30721	8 8	1931 15	1274 437	1 0	4689 3364	26 23	4426 1403
309030EX EXTRAIT DE 9030: OSCILLOSCOPES, ANALYSEURS DE SPECTRE ET AUTRES INSTRUMENTS ET APPAREILS POUR LA MESURE OU LE CONTROLE DE GRANDEURS ELECTRIQUES; INSTRUMENTS ET ...											
NL: NC: 90302090, VENTILATION PAR PAYS EXTRA-EUR 12 INCOMPLETE											
NL: NC: 90303930, VENTILATION PAR PAYS EXTRA-EUR 12 INCOMPLETE											
728 COREE DU SUD	16586 12662	889 774	163 59	8266 7201	181 135	923 89	1534 1253	0 0	1310 633	320 243	3000 2275
720 CHINE	8462 6291	417 533	63 34	3984 3496	296 315	248 25	1283 973	64 47	701 316	96 95	1310 457
664 INDE	1609 1197	15 2	0 0	978 867	18 17	0 0	13 0	0 0	61 5	2 1	522 395
701 MALAYSIA	5828 956	72 5	6 0	2785 669	0 0	1 0	235 202	1298 0	31 9	2 2	1406 69
740 HONG-KONG	2503 701	596 259	12 0	547 124	25 24	28 0	199 98	123 0	26 4	19 5	928 187
708 PHILIPPINES	980 431	4 0	0 0	365 161	10 0	0 0	431 270	9 0	144 0	0 0	17 0
508 BRESIL	1230 142	45 1	0 0	287 71	0 0	5 0	67 0	0 0	626 52	15 15	185 3
706 SINGAPOUR	3156 64	151 14	16 0	1186 12	0 0	10 0	117 14	9 0	649 7	3 2	1015 15
073 BELARUS	116 44	0 0	2 0	113 44	0 0	0 0	0 0	0 0	1 0	0 0	0 0
662 PAKISTAN	186 12	14 0	0 0	107 12	0 0	0 0	0 0	3 0	0 0	0 0	62 0
055 LITUANIE	64 9	0 0	0 0	39 8	0 0	7 0	5 1	0 0	0 0	0 0	13 0
528 ARGENTINE	305 8	15 0	0 0	96 8	0 0	27 0	8 0	0 0	103 0	0 0	58 0
680 THAILANDE	1895 7	1 0	55 0	501 6	0 0	0 0	27 0	0 0	101 0	0 0	1210 1
616 IRAN	115 2	0 0	0 0	0 0	0 0	0 0	13 0	0 0	3 2	0 0	99 0
053 ESTONIE	22 1	21 0	0 0	1 1	0 0	0 0	0 0	0 0	0 0	0 0	0 0
068 BULGARIE	98 1	46 0	0 0	43 1	0 0	0 0	6 0	0 0	0 0	0 0	3 0
044 GIBRALTAR	40 0	0 0	0 0	0 0	0 0	0 0	0 0	0 0	40 0	0 0	0 0
066 ROUMANIE	96 0	0 0	0 0	76 0	0 0	0 0	11 0	0 0	9 0	0 0	0 0

	EUR-12	BENELUX	DANMARK	DEUTSCHLAND	HELLAS	ESPANA	FRANCE	IRELAND	ITALIA	PORTUGAL	U.K.
30 REGLEMENT 3031/90 (PROLONGE EN 1993), PRODUITS INDUSTRIELS NON SENSIBLES											
309030EX EXTRAIT DE 9030: OSCILLOSCOPES, ANALYSEURS DE SPECTRE ET AUTRES INSTRUMENTS ET APPAREILS POUR LA MESURE OU LE CONTROLE DE GRANDEURS ELECTRIQUES; INSTRUMENTS ET ...											
072 UKRAINE	236 0	48 0	0 0	178 0	0 0	0 0	10 0	1 0	0 0	0 0	1 0
075 RUSSIE	709 0	56 0	0 0	372 0	0 0	3 0	84 0	0 0	3 0	0 0	191 0
091 SLOVENIE	4126 0	1 0	797 0	1113 0	0 0	0 0	123 0	0 0	1993 0	0 0	99 0
092 CROATIE	29 0	0 0	0 0	25 0	0 0	0 0	2 0	0 0	2 0	0 0	0 0
096 ANC.REP.YOUG.MACED	491 0	0 0	0 0	37 0	0 0	0 0	0 0	0 0	0 0	0 0	454 0
204 MAROC	402 0	91 0	0 0	0 0	0 0	0 0	107 0	0 0	16 0	0 0	188 0
208 ALGERIE	136 0	0 0	0 0	28 0	0 0	0 0	46 0	0 0	3 0	0 0	59 0
212 TUNISIE	504 0	0 0	2 0	222 0	0 0	0 0	140 0	0 0	123 0	0 0	17 0
216 LIBYE	98 0	0 0	0 0	10 0	0 0	0 0	0 0	0 0	74 0	0 0	14 0
220 EGYPTE	1370 0	64 0	0 0	68 0	0 0	4 0	1195 0	0 0	3 0	0 0	36 0
232 MALI	44 0	0 0	0 0	0 0	0 0	0 0	38 0	0 0	0 0	0 0	6 0
248 SENEGAL	37 0	0 0	0 0	0 0	0 0	0 0	37 0	0 0	0 0	0 0	0 0
272 COTE IVOIRE	182 0	0 0	0 0	160 0	0 0	0 0	22 0	0 0	0 0	0 0	0 0
288 NIGERIA	96 0	1 0	0 0	60 0	0 0	0 0	2 0	15 0	13 0	0 0	5 0
302 CAMEROUN	192 0	0 0	0 0	0 0	0 0	0 0	192 0	0 0	0 0	0 0	0 0
314 GABON	52 0	0 0	0 0	0 0	0 0	0 0	52 0	0 0	0 0	0 0	0 0
330 ANGOLA	26 0	0 0	0 0	0 0	0 0	0 0	0 0	0 0	26 0	0 0	0 0
334 ETHIOPIE	56 0	11 0	0 0	0 0	0 0	0 0	0 0	0 0	0 0	0 0	45 0
338 DJIBOUTI	292 0	0 0	0 0	2 0	0 0	0 0	43 0	0 0	0 0	0 0	247 0
344 KENYA	76 0	0 0	1 0	2 0	0 0	0 0	0 0	0 0	0 0	0 0	35 0
350 OUGANDA	357 0	0 0	0 0	1 0	0 0	0 0	0 0	0 0	266 0	0 0	90 0
366 MOZAMBIQUE	25 0	0 0	0 0	0 0	0 0	0 0	0 0	0 0	25 0	0 0	0 0
382 ZIMBABWE	57 0	0 0	0 0	28 0	0 0	0 0	0 0	0 0	0 0	0 0	29 0
406 GROENLAND	342 0	0 0	336 0	0 0	0 0	0 0	0 0	0 0	0 0	0 0	6 0
412 MEXIQUE	374 0	0 0	0 0	211 0	0 0	17 0	87 0	0 0	14 0	3 0	42 0
428 EL SALVADOR	57 0	0 0	0 0	56 0	0 0	0 0	0 0	0 0	0 0	0 0	1 0
464 JAMAIQUE	34 0	0 0	0 0	5 0	0 0	0 0	26 0	0 0	0 0	0 0	3 0
469 LA BARBADE	218 0	0 0	0 0	0 0	0 0	0 0	0 0	0 0	0 0	0 0	218 0
472 TRINIDAD,TOB	29 0	0 0	0 0	1 0	0 0	0 0	0 0	0 0	0 0	0 0	28 0
480 COLOMBIE	101 0	37 0	0 0	48 0	0 0	6 0	1 0	0 0	8 0	0 0	1 0
484 VENEZUELA	179 0	34 0	0 0	4 0	0 0	3 0	79 0	0 0	1 0	0 0	58 0
500 EQUATEUR	55 0	14 0	0 0	0 0	0 0	0 0	0 0	0 0	23 0	0 0	18 0
504 PEROU	27 0	18 0	0 0	8 0	0 0	0 0	0 0	0 0	0 0	0 0	1 0
512 CHILI	58 0	27 0	0 0	0 0	0 0	0 0	25 0	0 0	0 0	0 0	6 0
604 LIBAN	26 0	0 0	0 0	3 0	0 0	0 0	0 0	0 0	23 0	0 0	0 0
608 SYRIE	104 0	0 0	0 0	79 0	0 0	0 0	0 0	0 0	4 0	0 0	21 0
628 JORDANIE	66 0	0 0	0 0	39 0	0 0	0 0	5 0	0 0	0 0	0 0	22 0
632 ARABIE SAOUD	2193 0	42 0	3 0	408 0	0 0	0 0	170 0	25 0	1 0	0 0	1544 0
636 KOWEIT	192 0	22 0	15 0	29 0	0 0	0 0	61 0	0 0	0 0	0 0	65 0
640 BAHREIN	800 0	4 0	11 0	5 0	0 0	0 0	0 0	174 0	53 0	0 0	553 0
644 QATAR	189 0	6 0	0 0	19 0	0 0	0 0	5 0	0 0	0 0	0 0	159 0
647 EMIRATS ARAB	780 0	13 0	0 0	8 0	4 0	1 0	75 0	0 0	20 0	0 0	659 0

	EUR-12	BENELUX	DANMARK	DEUTSCHLAND	HELLAS	ESPAÑA	FRANCE	IRELAND	ITALIA	PORTUGAL	U.K.
30 REGLEMENT 3831/90 (PROLONGE EN 1993), PRODUITS INDUSTRIELS NON SENSIBLES											
309030EX EXTRAIT DE 9030: OSCILLOSCOPES, ANALYSEURS DE SPECTRE ET AUTRES INSTRUMENTS ET APPAREILS POUR LA MESURE OU LE CONTROLE DE GRANDEURS ELECTRIQUES; INSTRUMENTS ET ...											
649 OMAN	1354 0	27 0	0 0	34 0	0 0	0 0	17 0	0 0	0 0	0 0	1276 0
667 MALDIVES	35 0	0 0	0 0	8 0	0 0	0 0	0 0	0 0	0 0	0 0	27 0
669 SRI LANKA	58 0	0 0	0 0	7 0	0 0	0 0	0 0	0 0	0 0	0 0	51 0
672 NEPAL	43 0	0 0	0 0	41 0	0 0	0 0	2 0	0 0	0 0	0 0	0 0
676 MYANMAR	56 0	0 0	0 0	0 0	0 0	0 0	0 0	0 0	0 0	0 0	56 0
690 VIET-NAM	81 0	0 0	0 0	10 0	0 0	0 0	48 0	0 0	0 0	0 0	23 0
700 INDDNESIE	63 0	6 0	13 0	5 0	0 0	0 0	0 0	0 0	1 0	0 0	38 0
703 BRUNET	270 0	3 0	0 0	5 0	0 0	0 0	0 0	0 0	0 0	0 0	262 0
809 N. CALEDONIE	81 0	0 0	0 0	0 0	0 0	0 0	81 0	0 0	0 0	0 0	0 0
812 KIRIBATI	28 0	0 0	0 0	0 0	0 0	0 0	28 0	0 0	0 0	0 0	0 0
822 POLYNESIE FR	80 0	3 0	0 0	0 0	0 0	0 0	77 0	0 0	0 0	0 0	0 0
890 REG.POLAIRE	38 0	0 0	0 0	0 0	0 0	0 0	38 0	0 0	0 0	0 0	0 0
2000 TOUS PAYS SPG	61277 22551	2854 1591	1495 94	22802 12467	533 492	1293 114	6989 2814	1720 47	6524 1031	485 366	16580 3315
309031EX EXTRAIT DE 9031: INSTRUMENTS, APPAREILS ET MACHINES DE MESURE OU DE CONTROLE, NON DENOMMES NI COMPRIS AILLEURS DANS LE PRESENT CHAPITRE; PROJECTEURS DE PROFILS											
720 CHINE	4852 3286	539 505	17 4	2044 1979	26 16	59 4	538 263	0 0	808 245	158 91	663 179
508 BRESIL	3442 1259	88 63	98 62	591 201	0 0	7 0	175 14	0 0	1300 33	791 785	392 101
740 HONG-KONG	8517 1247	673 24	72 0	6302 1137	3 0	39 29	206 4	44 0	144 0	2 0	1032 53
701 MALAYSIA	3247 1222	48 19	0 0	506 277	0 0	2 0	9 1	0 0	259 0	0 0	2423 925
068 BULGARIE	485 308	16 0	0 0	310 302	10 0	0 0	21 6	0 0	127 0	0 0	1 0
728 CORÉE DU SUD	1447 244	342 103	7 0	1290 47	102 67	67 0	151 0	1 0	88 1	0 47	1445 41
708 PHILIPPINES	189 175	86 80	0 0	84 95	0 0	0 0	1 0	0 0	4 0	0 0	14 0
664 INDE	2120 134	81 46	7 0	255 54	77 0	6 0	419 20	0 0	81 0	0 0	1194 14
706 SINGAPOUR	9239 116	2357 63	26 0	3787 9	7 1	106 0	693 14	229 0	640 29	3 0	1391 0
528 ARGENTINE	386 81	5 0	0 0	111 0	0 0	64 0	120 53	0 0	37 28	20 0	29 0
680 THAÏLANDE	639 27	224 0	7 0	49 0	2 0	0 0	54 27	0 0	97 0	0 0	206 0
669 SRI LANKA	65 23	0 0	0 0	0 0	0 0	0 0	0 0	0 0	39 0	0 0	26 23
066 ROUMANIE	177 15	9 0	0 0	24 3	0 0	0 0	58 12	0 0	82 0	0 0	4 0
053 ESTONIE	0 11	0 0	0 0	0 11	0 0	0 0	0 0	0 0	0 0	0 0	0 0
055 LITUANIE	52 10	13 5	0 0	8 3	0 0	0 0	2 2	0 0	19 0	0 0	10 0
600 CHYPRE	494 10	0 0	0 0	1 0	5 0	0 0	151 0	0 0	9 0	0 0	328 10
072 UKRAINE	730 0	0 0	0 0	40 0	0 0	0 0	50 0	0 0	3 0	0 0	637 0
073 BELARUS	45 0	0 0	0 0	43 0	0 0	0 0	0 0	0 0	2 0	0 0	0 0
075 RUSSIE	3517 0	3030 0	0 0	84 0	24 0	0 0	79 0	0 0	233 0	0 0	67 0
091 SLOVENIE	2149 0	18 0	31 0	1224 0	0 0	8 0	29 0	0 0	634 0	0 0	203 0
092 CROATIE	386 0	2 0	0 0	339 0	0 0	0 0	12 0	0 0	33 0	0 0	0 0
204 MAROC	3038 0	0 0	0 0	19 0	0 0	38 0	2963 0	0 0	15 0	0 0	3 0
208 ALGERIE	63 0	0 0	0 0	0 0	0 0	0 0	47 0	0 0	16 0	0 0	0 0
212 TUNISIE	487 0	1 0	3 0	2 0	0 0	0 0	84 0	0 0	119 0	0 0	278 0
220 EGYPTE	609 0	93 0	5 0	39 0	0 0	1 0	245 0	0 0	123 0	0 0	103 0
260 GUINEE	27 0	0 0	0 0	0 0	0 0	0 0	27 0	0 0	0 0	0 0	0 0
272 COTE IVOIRE	59 0	1 0	0 0	0 0	0 0	0 0	10 0	0 0	7 0	0 0	41 0
276 GHANA	38 0	0 0	0 0	4 0	0 0	0 0	0 0	0 0	33 0	0 0	1 0

	EUR-12	BENELUX	DANMARK	DEUTSCHLAND	HELLAS	ESPAÑA	FRANCE	IRELAND	ITALIA	PORTUGAL	U.K.
30 REGLEMENT 3631/90 (PROLONGE EN 1993), PRODUITS INDUSTRIELS NON SENSIBLES											
309031EX EXTRAIT DE 9031: INSTRUMENTS, APPAREILS ET MACHINES DE MESURE OU DE CONTROLE, NON DENOMMES NI COMPRIS AILLEURS DANS LE PRESENT CHAPITRE; PROJECTEURS DE PROFILS											
280 TOGO	104 0	0 0	0 0	0 0	0 0	0 0	104 0	0 0	0 0	0 0	0 0
288 NIGERIA	69 0	3 0	0 0	4 0	0 0	0 0	4 0	0 0	0 0	0 0	58 0
302 CAMEROUN	76 0	0 0	0 0	0 0	0 0	0 0	76 0	0 0	0 0	0 0	0 0
310 GUINEE EQUAT	392 0	0 0	0 0	392 0	0 0	0 0	0 0	0 0	0 0	0 0	0 0
314 GABON	78 0	0 0	0 0	0 0	0 0	0 0	32 0	0 0	0 0	0 0	46 0
318 CONGO	27 0	0 0	0 0	0 0	0 0	0 0	16 0	0 0	2 0	0 0	9 0
322 ZAIRE	29 0	28 0	0 0	0 0	0 0	0 0	0 0	0 0	0 0	0 0	1 0
334 ETHIOPIE	162 0	151 0	0 0	0 0	0 0	0 0	9 0	0 0	2 0	0 0	0 0
346 KENYA	227 0	0 0	0 0	1 0	0 0	0 0	47 0	0 0	0 0	0 0	179 0
382 ZIMBABWE	574 0	0 0	0 0	0 0	0 0	0 0	223 0	0 0	306 0	0 0	45 0
406 GROENLAND	70 0	0 0	37 0	0 0	0 0	0 0	0 0	0 0	0 0	0 0	33 0
412 MEXIQUE	1713 0	51 0	0 0	821 0	1 0	66 0	357 0	0 0	46 0	0 0	371 0
424 HONDURAS	26 0	0 0	0 0	0 0	0 0	26 0	0 0	0 0	0 0	0 0	0 0
448 CUBA	780 0	0 0	0 0	0 0	0 0	9 0	770 0	0 0	1 0	0 0	0 0
454 TURKS,CAICOS	135 0	0 0	0 0	0 0	0 0	0 0	0 0	0 0	0 0	0 0	135 0
456 REP.DOMINIC.	63 0	0 0	0 0	0 0	0 0	0 0	0 0	0 0	63 0	0 0	0 0
472 TRINIDAD,TOB	28 0	0 0	0 0	0 0	0 0	0 0	0 0	0 0	0 0	0 0	28 0
478 ANTILLES NL	135 0	36 0	0 0	0 0	0 0	0 0	0 0	0 0	0 0	0 0	99 0
480 COLOMBIE	31 0	12 0	0 0	4 0	0 0	1 0	4 0	0 0	4 0	0 0	6 0
484 VENEZUELA	70 0	5 0	0 0	10 0	0 0	21 0	22 0	0 0	12 0	0 0	0 0
500 EQUATEUR	481 0	5 0	0 0	8 0	0 0	1 0	0 0	0 0	17 0	0 0	450 0
512 CHILI	162 0	14 0	0 0	9 0	0 0	51 0	73 0	0 0	1 0	0 0	14 0
529 IL. FALKLAND	45 0	0 0	0 0	0 0	0 0	0 0	0 0	0 0	0 0	0 0	45 0
604 LIBAN	123 0	34 0	0 0	9 0	0 0	0 0	9 0	1 0	21 0	0 0	49 0
616 IRAN	267 0	21 0	0 0	55 0	0 0	0 0	0 0	0 0	45 0	0 0	146 0
628 JORDANIE	130 0	0 0	0 0	5 0	0 0	0 0	60 0	0 0	0 0	0 0	65 0
632 ARABIE SAOUD	51459 0	52 0	0 0	41 0	0 0	0 0	113 0	18 0	3 0	0 0	51232 0
636 KOWEIT	910 0	3 0	0 0	128 0	0 0	0 0	497 0	0 0	6 0	0 0	276 0
640 BAHREIN	147 0	40 0	0 0	6 0	0 0	0 0	9 0	0 0	30 0	0 0	62 0
644 QATAR	3395 0	8 0	0 0	0 0	0 0	0 0	3300 0	0 0	2 0	0 0	77 0
647 EMIRATS ARAB	3626 0	197 0	9 0	212 0	0 0	0 0	60 0	0 0	148 0	0 0	3000 0
649 OMAN	1271 0	57 0	0 0	10 0	0 0	0 0	59 0	0 0	0 0	0 0	1145 0
662 PAKISTAN	866 0	36 0	0 0	13 0	0 0	0 0	750 0	0 0	11 0	0 0	56 0
690 VIET-NAM	42 0	0 0	0 0	0 0	0 0	0 0	9 0	0 0	33 0	0 0	0 0
700 INDONESIE	112 0	4 0	0 0	34 0	0 0	0 0	3 0	0 0	33 0	0 0	38 0
703 BRUNEI	227 0	0 0	0 0	0 0	0 0	0 0	0 0	0 0	0 0	0 0	227 0
809 N. CALEDONIE	180 0	0 0	0 0	0 0	0 0	0 0	180 0	0 0	0 0	0 0	0 0
822 POLYNESIE FR	35 0	0 0	0 0	1 0	0 0	0 0	34 0	0 0	0 0	0 0	0 0
2000 TOUS PAYS SPG	117181 8191	8470 917	342 67	18907 4122	257 86	577 34	13029 421	293 0	5829 338	976 877	60501 1329
309032EX EXTRAIT DE 9032: INSTRUMENTS ET APPAREILS POUR LA REGULATION OU LE CONTROLE AUTOMATIQUES (SAUF LES ARTICLES DE ROBINETTERIE DU NO 8401)											
701 MALAYSIA	23476 14025	444 177	0 0	15679 13270	0 0	256 11	271 2	0 0	2034 1118	0 0	4792 247
706 SINGAPOUR	25848 4609	1791 1323	4 0	12968 1403	8 0	70 0	151 98	0 0	194 94	55 0	10607 1691

	EUR-12	BENELUX	DANMARK	DEUTSCHLAND	HELLAS	ESPAÑA	FRANCE	IRELAND	ITALIA	PORTUGAL	U.K.
30 REGLEMENT 3831/90 (PROLONGE EN 1993), PRODUITS INDUSTRIELS NON SENSIBLES											
309032EX EXTRAIT DE 9032: INSTRUMENTS ET APPAREILS POUR LA REGULATION OU LE CONTROLE AUTOMATIQUES (SAUF LES ARTICLES DE ROBINETTERIE DU NO 8481)											
708 PHILIPPINES	21085 1209	0 0	0 0	20795 1209	0 0	0 0	2 0	0 0	0 0	0 0	268 0
720 CHINE	4417 1061	850 502	0 0	163 33	17 13	33 0	779 357	0 0	662 146	1 0	1692 10
508 BRESIL	2546 1006	32 40	1 0	1439 875	23 23	29 0	9 0	0 0	250 40	8 4	755 24
680 THAILANDE	1517 278	31 0	0 0	16 0	0 0	1 0	217 194	0 0	6 0	0 0	1246 84
728 COREE DU SUD	2357 239	90 97	3 0	1462 84	3 0	61 0	117 19	1 1	77 11	21 13	522 14
740 HONG-KONG	8402 135	625 33	1 0	359 18	76 67	34 0	309 0	0 0	65 17	123 0	6810 0
664 INDE	2898 80	766 0	0 0	66 11	11 11	0 0	173 0	9 10	0 0	0 0	1873 48
068 BULGARIE	262 39	196 0	0 0	51 39	0 0	0 0	15 0	0 0	0 0	0 0	0 0
091 SLOVENIE	13054 37	328 0	130 0	10638 0	22 22	934 15	67 0	0 0	934 0	0 0	1 0
054 LETTONIE	186 21	0 0	0 0	186 21	0 0	0 0	0 0	0 0	0 0	0 0	0 0
600 CHYPRE	439 5	334 0	0 0	55 0	5 5	0 0	21 0	0 0	0 0	0 0	24 0
412 MEXIQUE	476 3	1 0	0 0	187 0	0 0	8 0	64 3	0 0	7 0	1 0	208 0
075 RUSSIE	220 1	4 1	0 0	122 0	1 0	0 0	15 0	0 0	1 0	0 0	77 0
066 ROUMANIE	335 0	276 0	0 0	46 0	0 0	0 0	0 0	0 0	0 0	0 0	11 0
072 UKRAINE	100 0	11 0	0 0	57 0	0 0	0 0	0 0	0 0	0 0	0 0	32 0
092 CROATIE	1907 0	7 0	0 0	1870 0	3 0	2 0	0 0	0 0	25 0	0 0	0 0
204 MAROC	108 0	27 0	0 0	1 0	0 0	14 0	4 0	0 0	0 0	0 0	62 0
208 ALGERIE	183 0	0 0	0 0	0 0	0 0	0 0	3 0	0 0	1 0	0 0	179 0
212 TUNISIE	1956 0	6 0	0 0	235 0	0 0	0 0	1588 0	0 0	78 0	0 0	49 0
230 EGYPTE	120 0	28 0	0 0	154 0	0 0	2 0	1 0	0 0	9 0	0 0	121 0
288 NIGERIA	393 0	44 0	0 0	1 0	0 0	0 0	2 0	0 0	1 0	0 0	345 0
350 OUGANDA	26 0	0 0	0 0	0 0	0 0	0 0	0 0	0 0	0 0	0 0	26 0
366 MOZAMBIQUE	170 0	169 0	0 0	0 0	0 0	0 0	0 0	0 0	0 0	0 0	1 0
382 ZIMBABWE	421 0	301 0	0 0	0 0	0 0	0 0	0 0	0 0	1 0	0 0	119 0
391 BOTSWANA	159 0	0 0	0 0	0 0	0 0	0 0	0 0	0 0	0 0	0 0	159 0
442 PANAMA	60 0	2 0	0 0	0 0	0 0	0 0	0 0	0 0	55 0	0 0	3 0
472 TRINIDAD, TOB	204 0	0 0	0 0	0 0	0 0	0 0	0 0	0 0	0 0	0 0	204 0
484 VENEZUELA	93 0	40 0	0 0	7 0	0 0	16 0	0 0	0 0	3 0	0 0	27 0
500 EQUATEUR	74 0	0 0	0 0	0 0	0 0	0 0	2 0	0 0	0 0	0 0	72 0
512 CHILI	36 0	2 0	0 0	18 0	0 0	12 0	0 0	0 0	1 0	0 0	3 0
528 ARGENTINE	45 0	0 0	0 0	11 0	0 0	13 0	0 0	0 0	20 0	0 0	1 0
616 IRAN	162 0	0 0	0 0	1 0	0 0	0 0	11 0	0 0	1 0	0 0	149 0
628 JORDANIE	69 0	0 0	0 0	13 0	0 0	0 0	53 0	0 0	0 0	0 0	3 0
632 ARABIE SAUD	7712 0	12 0	0 0	39 0	0 0	0 0	101 0	0 0	2 0	0 0	7558 0
636 KOWEIT	157 0	0 0	0 0	7 0	0 0	0 0	6 0	0 0	0 0	0 0	144 0
640 BAHREIN	118 0	8 0	0 0	33 0	0 0	0 0	1 0	0 0	0 0	0 0	76 0
644 QATAR	124 0	26 0	0 0	0 0	0 0	0 0	36 0	0 0	0 0	0 0	62 0
647 EMIRATS ARAB	1422 0	68 0	0 0	6 0	0 0	0 0	14 0	0 0	4 0	0 0	1330 0
649 OMAN	95 0	1 0	0 0	0 0	0 0	0 0	2 0	0 0	0 0	0 0	92 0
662 PAKISTAN	787 0	84 0	0 0	26 0	0 0	0 0	46 0	0 0	0 0	0 0	631 0
666 BANGLA DESH	492 0	0 0	0 0	0 0	0 0	0 0	3 0	0 0	489 0	0 0	0 0
700 INDONESIE	268 0	10 0	0 0	3 0	0 0	0 0	16 0	0 0	12 0	0 0	227 0

	EUR-12	BENELUX	DANMARK	DEUTSCHLAND	HELLAS	ESPANA	FRANCE	IRELAND	ITALIA	PORTUGAL	U.K.
30 REGLEMENT 3831/90 (PROLONGE EN 1993), PRODUITS INDUSTRIELS NON SENSIBLES											
309100EX 9110 + 9114											
212 TUNISIE	1311 0	0 0	0 0	0 0	0 0	0 0	1311 0	0 0	0 0	0 0	0 0
373 MAURICE	234 0	0 0	0 0	0 0	0 0	0 0	196 0	0 0	38 0	0 0	0 0
708 PHILIPPINES	421 0	0 0	0 0	331 0	0 0	0 0	90 0	0 0	0 0	0 0	0 0
743 MACAO	32 0	0 0	0 0	32 0	0 0	0 0	0 0	0 0	0 0	0 0	0 0
2000 TOUS PAYS SPG	24302 5772	513 4	112 9	16001 5346	36 0	162 2	6077 49	29 8	324 96	116 23	932 235
309101EX EXTRAIT DE 9101: MONTRES-BRACELETS, MONTRES DE POCHE ET MONTRES SIMILAIRES (Y COMPRIS LES COMPTEURS DE TEMPS DES MEHES TYPES), AVEC BOITE EN METAUX PRECIEUX OU EN ...											
720 CHINE	689 275	44 75	0 0	9 60	4 0	250 0	35 12	23 22	100 0	0 0	224 106
740 HONG-KONG	2715 77	230 0	0 0	178 30	88 0	214 0	329 0	15 0	314 0	0 0	1347 47
528 ARGENTINE	78 2	0 0	0 0	76 0	0 0	0 0	0 0	0 0	2 2	0 0	0 0
073 BELARUS	0 1	0 0	0 0	0 1	0 0	0 0	0 0	0 0	0 0	0 0	0 0
092 CROATIE	31 0	0 0	0 0	0 0	0 0	0 0	0 0	0 0	31 0	0 0	0 0
640 BAHREIN	62 0	0 0	0 0	17 0	0 0	0 0	0 0	0 0	0 0	0 0	45 0
647 EMIRATS ARAB	124 0	0 0	0 0	5 0	1 0	0 0	0 0	0 0	0 0	0 0	118 0
664 INDE	42 0	0 0	0 0	0 0	0 0	0 0	0 0	0 0	0 0	0 0	42 0
680 THAILANDE	25 0	0 0	0 0	2 0	0 0	2 0	1 0	9 0	5 0	0 0	6 0
703 BRUNEI	47120 0	0 0	0 0	0 0	0 0	0 0	0 0	0 0	0 0	0 0	47120 0
706 SINGAPOUR	39 0	6 0	0 0	6 0	10 0	0 0	0 0	0 0	0 0	0 0	17 0
2000 TOUS PAYS SPG	51002 356	279 75	0 0	317 92	102 0	465 0	376 12	46 22	477 2	0 0	48940 153
309102EX EXTRAIT DE 9102: MONTRES-BRACELETS, MONTRES DE POCHE ET MONTRES SIMILAIRES, Y COMPRIS LES COMPTEURS DE TEMPS DU MEHE TYPE, (AUTRES QUE CELLES EN METAUX PRECIEUX OU ...											
720 CHINE	30836 12120	1320 1618	388 204	6956 5548	163 4	3325 458	1874 1618	44 8	10413 4497	298 246	6055 4194
740 HONG-KONG	42406 514	1737 41	960 5	20272 148	1437 0	1599 51	1796 37	226 0	1449 0	209 0	12721 232
664 INDE	377 349	0 0	0 0	0 0	0 0	0 0	0 0	0 0	1 1	0 0	376 348
680 THAILANDE	717 167	20 0	0 0	10 0	2 0	81 0	6 0	0 0	574 167	0 0	24 0
075 RUSSIE	1593 11	1 0	0 0	445 0	0 0	2 0	231 0	0 0	498 11	2 0	464 0
044 GIBRALTAR	88 0	0 0	0 0	0 0	0 0	0 0	0 0	0 0	4 0	47 0	37 0
204 MAROC	32 0	0 0	0 0	0 0	0 0	0 0	32 0	0 0	0 0	0 0	0 0
600 CYPRE	26 0	0 0	0 0	0 0	12 0	0 0	0 0	0 0	0 0	0 0	14 0
640 BAHREIN	580 0	0 0	0 0	1 0	0 0	0 0	0 0	0 0	0 0	0 0	579 0
647 EMIRATS ARAB	472 0	102 0	0 0	2 0	345 0	0 0	0 0	0 0	0 0	0 0	23 0
700 INDOONESIE	27 0	27 0	0 0	0 0	0 0	0 0	0 0	0 0	0 0	0 0	0 0
701 MALAYSIA	1077 0	3 0	0 0	152 0	0 0	4 0	0 0	4 0	691 0	0 0	223 0
703 BRUNEI	27 0	0 0	0 0	1 0	0 0	0 0	0 0	0 0	0 0	0 0	26 0
706 SINGAPOUR	118 0	13 0	4 0	71 0	0 0	0 0	2 0	0 0	0 0	0 0	28 0
708 PHILIPPINES	921 0	0 0	0 0	0 0	0 0	0 0	594 0	0 0	1 0	0 0	326 0
728 COREE DU SUD	1138 0	28 0	24 0	168 0	5 0	274 0	32 0	10 0	5 0	7 0	585 0
743 MACAO	45 0	0 0	0 0	0 0	0 0	0 0	45 0	0 0	0 0	0 0	0 0
2000 TOUS PAYS SPG	80588 19208	3252 1462	1376 301	28111 5698	1985 4	5285 501	4628 1455	284 8	13594 4807	578 267	21495 4705
309104EX EXTRAIT DE 9104: MONTRES DE TABLEAUX DE BORD ET MONTRES SIMILAIRES, POUR AUTOMOBILES, AERONEFS, BATEAUX OU AUTRES VEHICULES											
701 MALAYSIA	2984 1884	0 0	0 0	2 0	0 0	0 0	0 0	0 0	0 0	0 0	2982 1884
720 CHINE	1159 696	19 42	4 3	395 263	4 4	17 5	337 287	0 0	365 77	0 0	13 15
706 SINGAPOUR	256 146	42 32	1 1	135 67	0 0	5 0	12 12	0 0	58 32	0 0	3 2
740 HONG-KONG	218 145	23 0	2 2	33 23	2 0	1 0	117 97	1 0	8 4	0 0	31 17

	EUR-12	BENELUX	DANMARK	DEUTSCHLAND	HELLAS	ESPAÑA	FRANCE	IRELAND	ITALIA	PORTUGAL	U.K.
30 REGLEMENT 3831/90 (PROLONGE EN 1993), PRODUITS INDUSTRIELS NON SENSIBLES											
309104EX EXTRAIT DE 9104: MONTRES DE TABLEAUX DE BORD ET MONTRES SIMILAIRES, POUR AUTOMOBILES, AERONEFS, BATEAUX OU AUTRES VEHICULES											
728 COREE DU SUD	64 64	0 0	0 0	57 61	0 0	0 0	0 0	0 0	0 0	3 1	4 2
664 INDE	14 6	0 0	0 0	9 5	0 0	0 0	0 0	0 0	4 0	0 0	1 1
075 RUSSIE	34 0	0 0	0 0	17 0	0 0	0 0	2 0	0 0	1 0	0 0	14 0
632 ARABIE SAOUD	205 0	0 0	0 0	0 0	0 0	0 0	0 0	0 0	0 0	0 0	205 0
680 THAILANDE	44 0	0 0	0 0	10 0	0 0	0 0	34 0	0 0	0 0	0 0	0 0
2000 TOUS PAYS SPG	5013 2949	93 75	7 7	660 421	6 4	23 5	505 397	1 0	437 114	3 1	3278 1925
309106 9106: APPAREILS DE CONTROLE DU TEMPS ET COMPTEURS DE TEMPS, A MOUVEMENT D'HORLOGERIE OU A MOTEUR SYNCHRONE (PAR EXEMPLE, HORLOGES DE POINTAGE, HORODATEURS ET ...)											
720 CHINE	10915 9701	1393 1687	542 533	2953 2965	10 8	152 15	2326 1741	0 0	853 476	41 38	2645 2238
706 SINGAPOUR	978 1422	0 0	12 0	413 888	0 0	0 0	535 534	0 0	0 0	0 0	18 0
740 HONG-KONG	1453 284	356 0	20 4	314 73	2 0	51 0	177 97	16 0	28 2	35 0	454 108
508 BRESIL	213 189	0 0	0 0	0 0	0 0	0 0	0 0	0 0	0 0	213 189	0 0
728 COREE DU SUD	35 15	0 0	0 0	15 14	0 0	0 0	2 1	0 0	14 0	4 0	0 0
664 INDE	10 10	0 0	0 0	0 0	7 7	0 0	3 3	0 0	0 0	0 0	0 0
075 RUSSIE	26 0	1 0	0 0	13 0	0 0	4 0	8 0	0 0	0 0	0 0	0 0
091 SLOVENIE	270 0	1 0	0 0	26 0	0 0	3 0	27 0	0 0	213 0	0 0	0 0
632 ARABIE SAOUD	128 0	0 0	0 0	0 0	0 0	0 0	0 0	0 0	0 0	0 0	128 0
2000 TOUS PAYS SPG	14142 11629	1780 1687	576 538	3752 3942	24 16	220 15	3119 2378	16 0	1107 479	294 227	3254 2347
309107 9107: INTERRUPTEURS HORAIRES ET AUTRES APPAREILS PERMETTANT DE DECLANCHER UN MECANISME A TEMPS DONNE, MUNIS D'UN MOUVEMENT D'HORLOGERIE OU D'UN MOTEUR SYNCHRONE											
720 CHINE	6890 5601	369 695	22 22	3400 3035	141 0	51 0	1247 1130	0 0	158 108	39 0	1463 611
706 SINGAPOUR	3629 3629	359 359	22 22	2939 2939	0 0	10 10	123 123	0 0	0 0	0 0	176 176
701 MALAYSIA	1687 1413	4 0	0 0	1673 1413	0 0	0 0	0 0	0 0	2 0	5 0	3 0
728 COREE DU SUD	1457 654	0 0	0 0	0 0	8 0	6 0	1401 613	0 0	41 41	1 0	0 0
680 THAILANDE	322 184	0 0	0 0	317 184	5 0	0 0	0 0	0 0	0 0	0 0	0 0
740 HONG-KONG	1969 129	340 30	0 0	1192 19	3 0	1 0	393 80	0 0	0 0	0 0	40 0
528 ARGENTINE	101 5	0 0	0 0	0 0	0 0	96 0	0 0	5 5	0 0	0 0	0 0
066 ROUMANIE	32 0	0 0	0 0	0 0	0 0	0 0	32 0	0 0	0 0	0 0	0 0
091 SLOVENIE	909 0	3 0	0 0	34 0	0 0	0 0	3 0	0 0	869 0	0 0	0 0
092 CROATIE	1678 0	0 0	0 0	159 0	0 0	0 0	1519 0	0 0	0 0	0 0	0 0
096 ANC.REP.YOUG.MACED	133 0	0 0	0 0	0 0	0 0	0 0	0 0	0 0	133 0	0 0	0 0
212 TUNISIE	2004 0	0 0	0 0	0 0	0 0	0 0	2004 0	0 0	0 0	0 0	0 0
2000 TOUS PAYS SPG	21983 11620	1075 1086	45 44	10825 7591	178 0	240 10	6729 1947	5 5	1202 149	46 0	1638 788
309109EX EXTRAIT DE 9109: MOUVEMENTS D'HORLOGERIE COMPLETS ET ASSEMBLES, (AUTRES QUE MOUVEMENTS DE MONTRES)											
720 CHINE	2219 852	9 8	6 3	1010 220	25 20	114 36	65 0	0 0	833 524	2 0	155 41
680 THAILANDE	91 16	0 0	0 0	73 16	0 0	8 0	0 0	0 0	10 0	0 0	0 0
740 HONG-KONG	2323 11	6 0	12 0	1966 0	7 0	108 0	27 0	0 0	68 0	1 0	128 11
701 MALAYSIA	8 7	0 0	0 0	0 0	0 0	0 0	0 0	0 0	0 0	0 0	8 7
664 INDE	3 2	0 0	0 0	0 0	0 0	0 0	0 0	0 0	0 0	0 0	3 2
662 PAKISTAN	1 1	0 0	0 0	0 0	0 0	0 0	0 0	0 0	0 0	0 0	1 1
075 RUSSIE	107 0	0 0	0 0	0 0	0 0	0 0	0 0	0 0	107 0	0 0	0 0
096 ANC.REP.YOUG.MACED	34 0	0 0	0 0	0 0	0 0	0 0	0 0	0 0	34 0	0 0	0 0
2000 TOUS PAYS SPG	4850 891	24 8	18 3	3074 236	32 20	230 36	115 0	0 0	1058 524	3 0	296 64

	EUR-12	BELUX	DANMARK	DEUTSCHLAND	HELLAS	ESPANA	FRANCE	IRELAND	ITALIA	PORTUGAL	U.K.
30 REGLEMENT 3031/90 (PROLONGE EN 1993), PRODUITS INDUSTRIELS NON SENSIBLES											
309111 9111: BOITES DE MONTRES-BRACELETS, DE MONTRES DE POCHE ET DE MONTRES SIMILAIRES (Y COMPRIS LES COMPTEURS DE TEMPS DU MEME TYPE) DES N. 9101 OU 9102, ET LEURS ...											
720 CHINE	1832 453	56 67	0 0	90 65	6 0	403 0	627 111	5 3	604 198	9 8	32 1
680 THAILANDE	487 179	0 0	0 0	250 143	0 0	0 0	174 3	0 0	46 31	0 0	17 2
728 COREE DU SUD	6 5	0 0	5 5	1 0	0 0	0 0	0 0	0 0	0 0	0 0	0 0
701 MALAYSIA	4 3	0 0	0 0	4 3	0 0	0 0	0 0	0 0	0 0	0 0	0 0
664 INDE	18 2	0 0	0 0	18 2	0 0	0 0	0 0	0 0	0 0	0 0	0 0
204 MAROC	122 0	0 0	4 0	0 0	0 0	0 0	118 9	0 0	0 0	0 0	0 0
706 SINGAPOUR	158 0	0 0	0 0	0 0	0 0	0 0	158 0	0 0	0 0	0 0	0 0
2000 TOUS PAYS SPG	2638 644	56 67	9 5	372 214	6 0	403 0	1076 115	5 3	652 229	9 8	50 3
309112 9112: CAGES ET CABINETS D'APPAREILS D'HORLOGERIE (AUTRES QUE DE MOUVEMENTS DE MONTRES-BRACELETS, DE MONTRES DE POCHE ET DE MONTRES SIMILAIRES DES N. 9101 OU 9102), ET ...											
528 ARGENTINE	165 169	0 0	0 0	165 169	0 0	0 0	0 0	0 0	0 0	0 0	0 0
720 CHINE	244 68	13 12	0 0	146 36	2 1	0 0	0 0	0 0	57 19	0 0	26 0
680 THAILANDE	56 11	0 0	0 0	2 5	0 0	0 0	46 0	0 0	5 4	0 0	3 2
701 MALAYSIA	6 9	1 8	0 0	5 1	0 0	0 0	0 0	0 0	0 0	0 0	0 0
066 ROUMANIE	36 6	0 0	0 0	36 6	0 0	0 0	0 0	0 0	0 0	0 0	0 0
055 LITUANIE	4 1	0 0	0 0	4 1	0 0	0 0	0 0	0 0	0 0	0 0	0 0
740 HONG-KONG	141 1	24 0	14 0	36 0	0 0	9 0	10 0	0 0	2 1	0 0	46 0
508 BRESIL	35 0	0 0	0 0	35 0	0 0	0 0	0 0	0 0	0 0	0 0	0 0
2000 TOUS PAYS SPG	702 270	39 21	14 0	438 221	2 1	9 0	56 0	0 0	63 25	7 0	74 2
309113EX EXTRAIT DE 9113: BRACELETS DE MONTRES ET LEURS PARTIES, N.C.A.											
720 CHINE	1046 500	54 00	6 0	53 77	49 07	29 0	155 107	0 0	418 107	54 74	228 00
740 HONG-KONG	1808 550	102 31	25 0	652 67	47 24	27 0	324 39	6 3	242 147	23 21	360 198
508 BRESIL	22 22	0 0	0 0	0 0	0 0	0 0	22 22	0 0	0 0	0 0	0 0
680 THAILANDE	21 8	0 0	8 8	0 0	0 0	12 0	0 0	0 0	1 0	0 0	0 0
728 COREE DU SUD	3 2	0 0	0 0	0 0	3 2	0 0	0 0	0 0	0 0	0 0	0 0
373 MAURICE	421 0	0 0	0 0	0 0	0 0	0 0	421 0	0 0	0 0	0 0	0 0
2000 TOUS PAYS SPG	3367 1150	156 62	39 13	713 123	100 84	68 0	925 188	6 3	693 334	77 55	590 288
309201 9201: PIANOS, MEME AUTOMATIQUES; CLAVECINS ET AUTRES INSTRUMENTS A CORDES A CLAVIER											
720 CHINE	3200 2609	358 323	3 0	257 234	43 50	501 68	1079 1079	51 51	115 61	11 11	782 732
728 COREE DU SUD	3086 2523	222 213	22 21	669 611	125 69	167 6	482 481	14 0	803 599	29 29	553 494
072 UKRAINE	824 561	758 561	0 0	46 0	0 0	0 0	20 0	0 0	0 0	0 0	0 0
073 BELARUS	796 503	521 430	0 0	27 12	13 13	31 0	74 0	0 0	116 34	0 0	14 14
701 MALAYSIA	158 151	25 24	0 0	0 0	0 0	0 0	125 125	0 0	0 0	0 0	8 2
054 LETTONIE	132 79	44 43	0 0	76 36	0 0	0 0	0 0	0 0	0 0	12 0	0 0
075 RUSSIE	1753 47	864 23	11 0	123 7	56 0	244 17	37 0	0 0	291 0	0 0	127 0
055 LITUANIE	11 28	0 0	0 0	7 28	0 0	0 0	0 0	0 0	4 0	0 0	0 0
066 ROUMANIE	188 2	0 0	0 0	19 2	0 0	0 0	16 0	0 0	153 0	0 0	0 0
664 INDE	81 2	0 0	0 0	8 1	0 0	0 0	0 0	0 0	72 0	0 0	1 1
500 EQUATEUR	2 1	0 0	0 0	0 0	0 0	0 0	2 1	0 0	0 0	0 0	0 0
053 ESTONIE	33 0	0 0	0 0	7 0	0 0	0 0	12 0	0 0	14 0	0 0	0 0
091 SLOVENIE	157 0	0 0	0 0	0 0	0 0	1 0	117 0	0 0	39 0	0 0	0 0
208 ALGERIE	80 0	0 0	0 0	0 0	0 0	0 0	0 0	0 0	80 0	0 0	0 0
740 HONG-KONG	34 0	20 0	0 0	1 0	0 0	0 0	13 0	0 0	0 0	0 0	0 0
743 MACAD	178 0	0 0	0 0	0 0	0 0	22 0	156 0	0 0	0 0	0 0	0 0

	EUR-12	BENELUX	DANMARK	DEUTSCHLAND	HELLAS	ESPANA	FRANCE	IRELAND	ITALIA	PORTUGAL	U.K.
30 REGLEMENT 3831/90 (PROLONGE EN 1993), PRODUITS INDUSTRIELS NON SENSIBLES											
309201 9201: PIANOS, MEME AUTOMATIQUES; CLAVECINS ET AUTRES INSTRUMENTS A CORDES A CLAVIER											
2000 TOUS PAYS SPG	10772 6538	2816 1621	36 21	1252 934	242 133	969 92	2141 1687	65 51	1697 695	53 40	1501 1244
309202 9202: GUITARES, VIOLONS, HARPES ET AUTRES INSTRUMENTS DE MUSIQUE A CORDE (AUTRES QU'A CLAVIER)											
728 COREE DU SUD	15416 12197	1627 1499	215 177	3451 3080	109 83	622 39	4542 3282	56 0	1542 1057	270 213	2982 2767
700 INDOONESIE	3014 2586	197 176	0 0	491 428	37 36	132 0	1215 1085	0 0	589 509	0 0	353 352
720 CHINE	2888 2428	184 287	0 5	141 97	29 28	309 3	372 316	30 30	411 307	53 53	1351 1302
066 ROUMANIE	1676 319	51 0	8 0	168 9	0 0	135 0	86 0	0 0	169 0	0 0	1059 310
068 BULGARIE	299 274	0 0	11 10	243 229	6 3	0 0	34 32	0 0	5 0	0 0	0 0
480 COLOMBIE	238 187	0 0	0 0	0 0	0 0	2 0	0 0	0 0	190 187	0 0	46 0
664 INDE	68 69	16 27	0 0	11 11	0 0	3 0	21 21	0 0	4 0	0 0	13 10
508 BRESIL	37 29	0 0	0 0	1 0	7 0	0 0	0 0	0 0	0 0	29 29	0 0
708 PHILIPPINES	5 23	0 0	0 0	0 20	0 0	1 0	0 0	0 0	0 0	0 0	4 3
412 MEXIQUE	51 12	0 0	0 0	3 0	0 0	0 0	34 0	0 0	0 0	0 0	14 12
680 THAILANDE	35 12	0 0	0 0	0 0	0 0	1 0	17 12	0 0	0 0	0 0	17 0
690 VIET-NAM	7 7	0 0	0 0	0 0	0 0	0 0	7 7	0 0	0 0	0 0	0 0
662 PAKISTAN	7 3	1 0	0 0	0 0	0 0	0 0	0 0	0 0	2 0	0 0	4 3
504 PEROU	0 1	0 0	0 0	0 1	0 0	0 0	0 0	0 0	0 0	0 0	0 0
516 BOLIVIE	3 1	0 0	0 0	2 1	0 0	1 0	0 0	0 0	0 0	0 0	0 0
608 SYRIE	2 1	0 0	0 0	0 0	0 0	0 0	0 0	0 0	2 1	0 0	0 0
075 RUSSIE	69 0	9 0	0 0	3 0	1 0	15 0	22 0	0 0	2 0	0 0	17 0
091 SLOVENIE	132 0	0 0	0 0	35 0	0 0	0 0	0 0	0 0	0 0	0 0	97 0
264 SIERRA LEONE	26 0	0 0	0 0	0 0	0 0	0 0	0 0	0 0	0 0	0 0	26 0
647 EMIRATS ARAB	35 0	0 0	0 0	0 0	0 0	0 0	0 0	0 0	0 0	0 0	35 0
740 HONG-KONG	93 0	48 0	0 0	4 0	10 0	0 0	18 0	0 0	0 0	0 0	13 0
2000 TOUS PAYS SPG	24136 18170	2135 1993	241 193	4555 3880	200 151	1226 43	6383 4757	86 30	2917 2064	357 295	6036 4764
309203 9203: ORGUES A TUYAUX ET A CLAVIER; HARMONIUMS ET INSTRUMENTS SIMILAIRES A CLAVIER ET A ANCHES LIBRES METALLIQUES (AUTRES QU'INSTRUMENTS A CORDES)											
720 CHINE	231 66	0 0	0 0	0 0	67 66	0 0	2 0	0 0	0 0	0 0	162 0
664 INDE	53 46	11 9	0 0	5 5	0 0	0 0	3 3	0 0	5 3	1 0	28 26
662 PAKISTAN	0 7	0 0	0 0	0 7	0 0	0 0	0 0	0 0	0 0	0 0	0 0
728 COREE DU SUD	20 3	0 0	0 0	1 0	11 0	0 0	0 0	0 0	0 0	0 0	8 3
647 EMIRATS ARAB	418 0	0 0	0 0	0 0	0 0	0 0	0 0	0 0	0 0	0 0	418 0
2000 TOUS PAYS SPG	748 123	11 9	0 0	15 12	78 66	4 0	5 3	0 0	5 3	1 0	629 30
309204 9204: ACCORDEONS ET INSTRUMENTS SIMILAIRES; HARMONICAS A BOUCHE											
720 CHINE	1099 464	29 28	0 1	584 81	2 2	112 41	52 50	13 12	129 79	22 19	156 151
728 COREE DU SUD	82 70	0 0	0 0	0 0	0 0	0 0	1 1	0 0	78 67	0 0	3 2
075 RUSSIE	27 0	0 0	3 0	5 0	0 0	8 0	0 0	0 0	10 0	0 0	1 0
091 SLOVENIE	403 0	0 0	0 0	403 0	0 0	0 0	0 0	0 0	0 0	0 0	0 0
2000 TOUS PAYS SPG	1623 535	30 28	5 1	993 81	9 2	121 41	54 52	13 12	216 146	22 19	160 153
309205 9205: CLARINETTES, TROMPETTES, CORNEMUSES ET AUTRES INSTRUMENTS DE MUSIQUE A VENT											
720 CHINE	479 427	24 23	1 0	247 261	53 42	17 6	27 18	0 0	70 45	2 2	38 30
662 PAKISTAN	209 199	6 6	0 0	67 73	3 2	1 0	4 4	9 6	2 0	0 0	117 108
728 COREE DU SUD	234 121	6 9	0 0	122 24	4 0	1 0	45 40	6 1	1 0	0 0	49 47
508 BRESIL	127 117	5 4	0 0	112 110	0 0	0 0	0 0	0 0	4 3	0 0	6 0
504 PEROU	86 80	21 20	0 0	26 27	0 0	12 7	16 16	0 0	2 2	1 1	8 7

	EUR-12	BENELUX	DANMARK	DEUTSCHLAND	HELLAS	ESPANA	FRANCE	IRELAND	ITALIA	PORTUGAL	U.K.
30 REGLEMENT 3031/90 (PROLONGE EN 1993), PRODUITS INDUSTRIELS NON SENSIBLES											
309205 9205: CLARINETTES, TROMPETTES, CORNEMUSES ET AUTRES INSTRUMENTS DE MUSIQUE A VENT											
516 BOLIVIE	108 74	25 12	0 0	17 17	0 0	13 2	5 4	0 0	35 28	5 4	8 7
664 INDE	63 54	14 7	0 0	2 14	26 23	4 0	1 0	0 0	6 4	0 0	8 6
500 EQUATEUR	19 20	6 11	0 0	3 4	0 0	5 1	4 4	0 0	0 0	1 0	0 0
512 CHILI	15 18	0 0	0 0	9 17	0 0	1 0	3 1	0 0	1 0	0 0	1 0
666 BANGLA DESH	11 10	2 2	0 0	3 4	0 0	0 0	3 2	0 0	0 0	0 0	3 2
700 INDDONESIE	6 4	0 0	0 0	4 3	0 0	1 0	0 0	0 0	0 0	0 0	1 1
740 HONG-KONG	27 3	0 0	3 3	1 0	14 0	0 0	0 0	0 0	6 0	0 0	3 0
680 THAILANDE	6 2	0 0	0 0	1 0	0 0	1 0	0 0	0 0	1 0	0 0	3 2
416 GUATEMALA	1 1	0 0	0 0	0 0	0 0	0 0	1 1	0 0	0 0	0 0	0 0
672 NEPAL	2 1	0 0	0 0	1 1	0 0	0 0	1 0	0 0	0 0	0 0	0 0
072 UKRAINE	134 0	125 0	0 0	0 0	0 0	0 0	0 0	0 0	0 0	0 0	9 0
075 RUSSIE	88 0	5 0	0 0	2 0	0 0	0 0	81 0	0 0	0 0	0 0	0 0
649 OMAN	29 0	0 0	0 0	0 0	0 0	0 0	0 0	0 0	0 0	0 0	29 0
2000 TOUS PAYS SPG	1711 1167	246 103	5 3	643 562	104 68	57 19	215 96	15 6	128 86	10 9	206 215
309206 9206: TAMBOURS, CAISSES, XYLOPHONES, CYBALES, CASTAGNETTES, MARACAS ET AUTRES INSTRUMENTS DE MUSIQUE A PERCUSSION											
680 THAILANDE	1881 1662	190 189	51 50	817 767	0 0	85 16	346 346	0 0	148 56	8 4	236 234
664 INDE	274 226	14 12	0 0	156 148	0 0	5 3	10 15	0 0	24 7	0 0	65 44
720 CHINE	258 198	0 14	1 0	160 128	21 21	3 0	13 0	0 0	22 0	2 0	36 35
662 PAKISTAN	223 194	17 16	4 3	69 68	44 40	14 1	0 0	9 8	6 0	0 0	60 58
412 MEXIQUE	182 172	0 0	4 4	116 113	0 0	4 0	3 3	0 0	2 0	0 0	53 52
728 COREE DU SUD	178 122	5 4	1 0	38 29	5 0	2 0	25 14	0 0	16 18	6 0	60 57
508 BRESIL	293 103	16 13	2 1	221 38	0 0	0 0	29 35	0 0	3 0	14 13	8 3
512 CHILI	66 65	0 0	1 1	35 38	0 0	1 0	27 26	0 0	2 0	0 0	0 0
700 INDDONESIE	70 52	3 1	2 1	13 16	0 0	2 0	21 20	0 0	15 0	0 0	14 14
500 EQUATEUR	26 28	0 0	0 0	23 25	0 0	0 0	1 1	0 0	2 2	0 0	0 0
504 PEROU	8 8	0 0	0 0	7 7	0 0	0 0	0 0	0 0	0 0	0 0	1 1
669 SRI LANKA	8 8	0 0	0 0	8 8	0 0	0 0	0 0	0 0	0 0	0 0	0 0
236 BURKINA FASO	20 5	1 0	2 0	11 0	0 0	0 0	6 5	0 0	0 0	0 0	0 0
516 BOLIVIE	5 4	0 0	0 0	2 2	0 0	0 0	3 2	0 0	0 0	0 0	0 0
480 COLOMBIE	4 3	1 1	0 0	0 0	0 0	0 0	0 0	0 0	0 0	0 0	3 2
068 BULGARIE	6 2	4 0	0 0	0 0	0 0	0 0	1 1	0 0	1 1	0 0	0 0
288 NIGERIA	10 2	0 0	0 0	0 0	0 0	0 0	0 0	0 0	0 0	0 0	10 2
672 NEPAL	2 2	1 1	0 0	1 1	0 0	0 0	0 0	0 0	0 0	0 0	0 0
220 EGYPTE	14 1	0 0	0 0	8 0	0 0	0 0	0 0	0 0	0 0	0 0	6 1
072 UKRAINE	25 0	0 0	0 0	0 0	0 0	0 0	25 0	0 0	0 0	0 0	0 0
204 MAROC	113 0	0 0	0 0	7 0	0 0	14 0	5 0	0 0	82 0	0 0	5 0
248 SENEGAL	85 0	3 0	0 0	79 0	0 0	1 0	2 0	0 0	0 0	0 0	0 0
276 GHANA	27 0	0 0	0 0	24 0	0 0	0 0	0 0	0 0	0 0	0 0	3 0
302 CAMEROUN	126 0	0 0	0 0	122 0	0 0	0 0	1 0	0 0	0 0	0 0	3 0
740 HONG-KONG	28 0	15 0	0 0	12 0	0 0	0 0	0 0	0 0	0 0	0 0	1 0
2000 TOUS PAYS SPG	4118 2889	305 259	72 63	1973 1393	70 62	134 10	557 472	9 8	345 87	32 17	621 510
309207 9207: INSTRUMENTS DE MUSIQUE DONT LE SON EST PRODUIT OU DOIT ETRE AMPLIFIE PAR DES MOYENS ELECTRIQUES -PAR EXEMPLE, ORGUES, GUITARES ET ACCORDEONS-											
728 COREE DU SUD	28365 20312	1997 1778	425 213	9471 7052	101 33	1795 146	6287 5326	40 5	2392 1318	513 335	5344 4101

	EUR-12	BENELUX	DANMARK	DEUTSCHLAND	HELLAS	ESPANA	FRANCE	IRELAND	ITALIA	PORTUGAL	U.K.
30 REGLEMENT 3031/90 (PROLONGE EN 1993), PRODUITS INDUSTRIELS NON SENSIBLES											
309207 9207: INSTRUMENTS DE MUSIQUE DONT LE SON EST PRODUIT OU DOIT ETRE AMPLIFIE PAR DES MOYENS ELECTRIQUES -PAR EXEMPLE, ORGUES, GUITARES ET ACCORDEONS-											
720 CHINE	13573 12356	513 795	148 144	6075 6096	83 87	337 32	3130 3065	0 0	827 392	365 306	2095 1439
664 INDE	1000 974	3 3	1 0	75 62	0 0	7 0	118 117	0 0	0 0	0 0	796 792
700 INDONESIE	783 704	49 47	0 0	59 75	82 81	52 7	262 261	31 11	1 0	50 25	197 197
680 THAILANDE	817 114	0 0	0 0	113 95	0 0	0 0	9 0	0 0	183 0	0 0	512 19
708 PHILIPPINES	93 91	49 57	0 0	43 34	0 0	1 0	0 0	0 0	0 0	0 0	0 0
701 MALAYSIA	64 61	0 0	61 61	0 0	0 0	0 0	0 0	0 0	0 0	0 0	3 0
068 BULGARIE	5 2	0 0	3 2	2 0	0 0	0 0	0 0	0 0	0 0	0 0	0 0
662 PAKISTAN	3 2	0 0	0 0	0 0	3 2	0 0	0 0	0 0	0 0	0 0	0 0
091 SLOVENIE	25 0	2 0	0 0	23 0	0 0	0 0	0 0	0 0	0 0	0 0	0 0
092 CRDATIE	26 0	0 0	0 0	26 0	0 0	0 0	0 0	0 0	0 0	0 0	0 0
412 MEXIQUE	1731 0	0 0	19 0	951 0	0 0	85 0	444 0	0 0	29 0	16 0	187 0
520 PARAGUAY	37 0	0 0	0 0	0 0	0 0	0 0	0 0	0 0	0 0	0 0	37 0
604 LIBAN	36 0	0 0	0 0	0 0	0 0	0 0	0 0	0 0	0 0	0 0	36 0
647 EHIRATS ARAB	221 0	0 0	0 0	0 0	0 0	0 0	0 0	0 0	34 0	0 0	187 0
706 SINGAPOUR	940 0	0 0	0 0	220 0	22 0	592 0	28 0	0 0	78 0	0 0	0 0
740 HONG-KONG	505 0	171 0	3 0	133 0	0 0	161 0	0 0	0 0	0 0	2 0	35 0
2000 TOUS PAYS SPG	48334 34632	2785 2681	661 422	17199 13417	309 210	3030 186	10288 8771	71 16	3551 1711	946 668	9494 6550
309208 9208: BOITES A MUSIQUE, ORCHESTRIONS, ORGUES DE BARBARIE, DISEAUX CHANTEURS, SCIES MUSICALES ET AUTRES INSTRUMENTS DE MUSIQUE NON REPRIS DANS UNE AUTRE POSITION DU ...											
720 CHINE	13685 10863	1319 1347	47 45	5097 4938	309 305	1566 149	662 692	5 5	1192 582	361 272	2947 2528
664 INDE	154 84 75	7 13 13	0 9 9	62 35 34	38 0 0	0 1 0	9 14 13	0 0 0	18 1 0	0 5 0	20 6 6
680 THAILANDE	67 66	1 1	0 0	50 49	0 0	0 0	0 0	0 0	16 16	0 0	0 0
701 MALAYSIA	255 63	208 52	0 0	7 6	0 0	15 0	0 0	0 5	8 5	0 0	17 0
708 PHILIPPINES	58 56	1 0	0 0	25 25	0 0	0 0	6 6	0 0	0 0	0 0	26 25
700 INDONESIE	56 37	2 0	0 0	25 8	0 0	0 0	0 0	0 0	0 0	28 28	1 1
662 PAKISTAN	16 21	5 10	0 0	10 10	0 0	0 0	0 0	0 0	0 0	0 0	1 1
669 SRI LANKA	19 16	3 5	0 0	0 0	0 0	1 0	0 0	0 0	0 0	0 0	15 11
728 COREE DU SUD	137 16	7 0	0 0	55 16	0 0	23 0	4 0	0 0	17 0	0 0	31 0
512 CHILI	11 15	0 0	0 0	5 10	0 0	0 0	1 0	0 0	0 0	0 0	5 5
412 MEXIQUE	6 3	0 0	0 0	6 3	0 0	0 0	0 0	0 0	0 0	0 0	0 0
500 BRESIL	1 1	0 0	0 0	1 0	0 0	0 0	0 1	0 0	0 0	0 0	0 0
672 NEPAL	0 1	0 0	0 0	0 1	0 0	0 0	0 0	0 0	0 0	0 0	0 0
2000 TOUS PAYS SPS	15444 11408	2087 1442	57 55	5406 5168	354 343	1809 149	913 723	5 5	1268 623	421 300	3124 2600
309209 9209: PARTIES ET ACCESSOIRES D'INSTRUMENTS DE MUSIQUE (PAR EXEMPLE, MECANISMS DE BOITES A MUSIQUE, CARTES, DISQUES ET ROULEAUX POUR APPAREILS A JOUER ...											
728 COREE DU SUD	2753 1943	76 49	55 22	891 726	25 2	184 11	229 159	13 0	255 116	24 21	1001 837
720 CHINE	2171 1205	120 143	0 0	394 163	182 176	347 7	575 467	6 5	286 130	12 5	249 184
708 PHILIPPINES	364 369	6 5	0 0	358 364	0 0	0 0	0 0	0 0	0 0	0 0	0 0
664 INDE	353 262	21 16	1 0	270 205	0 0	5 0	1 0	0 0	0 0	0 0	55 41
680 THAILANDE	247 138	12 11	0 0	195 99	0 0	3 0	18 17	0 4	10 4	1 0	8 7
700 INDONESIE	173 126	12 12	0 0	40 10	0 0	1 0	20 20	0 0	12 0	0 0	88 84
701 MALAYSIA	100 96	0 0	0 0	0 0	0 0	0 0	0 0	0 0	0 0	0 0	100 96
662 PAKISTAN	74 52	3 2	0 0	28 12	6 5	0 0	4 3	6 5	4 0	0 0	23 25

	EUR-12	BENELUX	DANMARK	DEUTSCHLAND	HELLAS	ESPAÑA	FRANCE	IRELAND	ITALIA	PORTUGAL	U.K.
30 REGLEMENT 3831/90 (PROLONGE EN 1993), PRODUITS INDUSTRIELS NON SENSIBLES											
309209 9209: PARTIES ET ACCESSOIRES D'INSTRUMENTS DE MUSIQUE (PAR EXEMPLE, MECANISMES DE BOITES A MUSIQUE, CARTES, DISQUES ET ROULEAUX POUR APPAREILS A JOUER ...											
508 BRESIL	83 39	0 0	0 0	16 9	0 0	30 0	2 2	0 0	25 24	5 4	5 0
528 ARGENTINE	14 4	0 0	0 0	4 4	0 0	0 0	1 0	0 0	9 0	0 0	0 0
512 CHILI	11 2	0 0	0 0	8 0	0 0	0 0	3 2	0 0	0 0	0 0	0 0
740 HONG-KONG	207 2	44 0	1 0	79 0	17 0	17 0	36 0	0 0	0 0	3 0	10 2
066 ROUMANIE	29 0	0 0	2 0	19 0	0 0	0 0	0 0	0 0	0 0	0 0	8 0
068 BULGARIE	90 0	0 0	0 0	69 0	10 0	0 0	0 0	0 0	11 0	0 0	0 0
091 SLOVENIE	215 0	0 0	0 0	64 0	0 0	0 0	35 0	0 0	116 0	0 0	0 0
294 MAROC	99 0	0 0	0 0	0 0	0 0	0 0	99 0	0 0	0 0	0 0	0 0
412 MEXIQUE	185 0	0 0	0 0	83 0	0 0	5 0	9 0	35 0	0 0	3 0	50 0
480 COLOMBIE	33 0	0 0	0 0	0 0	0 0	0 0	0 0	0 0	0 0	0 0	33 0
2000 TOUS PAYS SPG	7278 4338	296 244	68 22	2558 1600	239 184	595 18	1033 672	65 10	730 277	47 32	1647 1279
309302 9302: REVOLVERS ET PISTOLETS, (AUTRES QUE CEUX DES N. 9303 OU 9304 ET PISTOLETS-MITRAILLEURS DE GUERRE) BL: NC: 93020010, CONFIDENTIEL, REPRIS SOUS 9990.00-00											
508 BRESIL	1471 1060	0 0	0 0	1338 996	0 0	21 0	0 0	0 0	0 0	112 64	0 0
720 CHINE	212 161	0 0	0 0	212 161	0 0	0 0	0 0	0 0	0 0	0 0	0 0
528 ARGENTINE	35 10	0 0	0 0	11 10	0 0	0 0	0 0	0 0	24 0	0 0	0 0
068 BULGARIE	39 0	0 0	0 0	39 0	0 0	0 0	0 0	0 0	0 0	0 0	0 0
072 UKRAINE	97 0	0 0	0 0	97 0	0 0	0 0	0 0	0 0	0 0	0 0	0 0
075 RUSSIE	148 0	0 0	0 0	142 0	0 0	0 0	0 0	0 0	6 0	0 0	0 0
690 VIET-NAM	27 0	0 0	0 0	27 0	0 0	0 0	0 0	0 0	0 0	0 0	0 0
2000 TOUS PAYS SPG	2066 1432	0 0	0 0	1007 776	0 0	24 0	0 0	0 0	75 0	113 64	0 0
309303 9303: ARMES A FEU ET ENGINS SIMILAIRES UTILISANT LA DEFLAGRATION DE LA POUDRE - PAR EXEMPLE, FUSILS ET CARABINES DE CHASSE OU DE TIR SPORTIF, ARMES A FEU CHARGES ...											
508 BRESIL	1124 982	9 0	7 6	304 221	181 173	0 0	531 530	0 0	27 14	29 14	36 24
720 CHINE	716 590	35 0	0 0	586 523	0 0	0 0	67 47	0 0	7 0	0 0	21 20
708 PHILIPPINES	155 83	0 0	0 0	71 0	0 0	0 0	75 75	9 8	0 0	0 0	0 0
664 INDE	45 21	0 0	0 0	28 16	0 0	0 0	0 0	0 0	0 0	0 0	17 5
066 ROUMANIE	369 16	256 0	0 0	112 16	0 0	0 0	0 0	0 0	1 0	0 0	0 0
528 ARGENTINE	13 3	2 0	0 0	1 0	0 0	3 0	3 3	0 0	4 0	0 0	0 0
075 RUSSIE	4725 0	153 0	67 0	406 0	1324 0	0 0	1612 0	203 0	47 0	44 0	869 0
091 SLOVENIE	74 0	0 0	0 0	73 0	0 0	0 0	0 0	0 0	0 0	0 0	1 0
352 TANZANIE	56 0	0 0	0 0	0 0	0 0	0 0	0 0	0 0	0 0	1 0	55 0
484 VENEZUELA	31 0	0 0	0 0	0 0	0 0	1 0	0 0	0 0	4 0	0 0	26 0
600 CHYPRE	395 0	0 0	0 0	4 0	192 0	6 0	111 0	0 0	82 0	0 0	0 0
647 EMIRATS ARAB	448 0	0 0	0 0	1 0	0 0	0 0	0 0	0 0	0 0	0 0	447 0
2000 TOUS PAYS SPG	8291 1697	458 0	78 6	1612 776	1697 173	12 0	2407 656	211 8	209 14	74 14	1533 50
309304 9304: FUSILS, CARABINES ET PISTOLETS A RESSORT, A AIR COMPRI ME OU A GAZ, MATRAQUES ET ARMES AUTRES QU'A FEU (SAUF SABRES, EPEES, BAIONNETTES ET AUTRES ARMES ...											
720 CHINE	1851 1778	66 33	29 28	236 208	0 0	0 0	849 845	0 0	0 0	194 194	477 470
728 COREE DU SUD	565 492	0 0	0 0	498 462	0 0	0 0	35 0	0 0	0 0	0 0	32 30
484 VENEZUELA	59 54	0 0	0 0	58 54	0 0	0 0	0 0	0 0	0 0	0 0	0 0
508 BRESIL	70 9	0 0	0 0	0 0	0 0	0 0	19 7	0 0	1 0	0 0	50 2
075 RUSSIE	150 0	3 0	0 0	88 0	18 0	0 0	41 0	0 0	0 0	0 0	0 0
389 NAMIBIE	168 0	2 0	0 0	166 0	0 0	0 0	0 0	0 0	0 0	0 0	0 0
2000 TOUS PAYS SPG	2900 2337	77 33	29 28	1058 726	19 0	1 0	951 853	0 0	12 0	194 194	559 503

	EUR-12	BENELUX	DANMARK	DEUTSCHLAND	HELLAS	ESPANA	FRANCE	IRELAND	ITALIA	PORTUGAL	U.K.
30 REGLEMENT 3031/90 (PROLONGE EN 1993), PRODUITS INDUSTRIELS NON SENSIBLES											
309305EX EXTRAIT DE 9305: PARTIES ET ACCESSOIRES DES ARMES ET ENGINS SIMILAIRES DES N. 9301 A 9304, N.C.A. BL: NC: 93051000, CONFIDENTIEL, REPRIS SOUS 9990.00-00											
720 CHINE	146 92	0 0	0 0	33 8	0 0	0 0	1 0	0 0	0 0	0 0	112 84
662 PAKISTAN	97 69	0 0	0 0	0 0	0 0	0 0	0 0	0 0	0 0	0 0	97 69
508 BRESIL	347 34	306 0	0 0	18 28	0 0	0 0	7 6	0 0	2 0	0 0	14 0
664 INDE	21 15	0 0	2 2	5 1	0 0	0 0	0 0	0 0	0 0	0 0	14 12
708 PHILIPPINES	12 10	0 0	0 0	10 9	0 0	0 0	1 0	1 1	0 0	0 0	0 0
740 HONG-KONG	5 4	0 0	0 0	0 0	0 0	0 0	4 4	0 0	1 0	0 0	0 0
204 MAROC	356 2	0 0	0 0	97 0	0 0	0 0	7 2	0 0	252 0	0 0	0 0
066 ROUMANIE	33 0	0 0	0 0	32 0	0 0	0 0	0 0	0 0	0 0	0 0	1 0
632 ARABIE SAOUD	46 0	0 0	0 0	0 0	0 0	0 0	0 0	0 0	0 0	0 0	46 0
640 BAHREIN	93 0	0 0	0 0	0 0	0 0	0 0	72 0	0 0	0 0	0 0	21 0
644 QATAR	60 0	0 0	0 0	0 0	0 0	0 0	60 0	0 0	0 0	0 0	0 0
728 COREE DU SUD	54 0	0 0	0 0	54 0	0 0	0 0	0 0	0 0	0 0	0 0	0 0
2000 TOUS PAYS SP6	1319 233	306 0	2 2	277 49	0 0	1 0	152 15	5 1	267 0	0 0	309 166

309306 9306: BOMBES, GRENADES, TORPILLES, MINES, MISSILES, CARTOUCHES ET AUTRES MUNITIONS ET PROJECTILES, ET LEURS PARTIES, (Y COMPRIS LES CHEVROTINES, PLOMBES DE CHASSE ET ...
BL: NC: 93063010, CONFIDENTIEL, REPRIS SOUS 9990.00-00
BL: NC: 93063030, CONFIDENTIEL, REPRIS SOUS 9990.00-00
NL: NC: 93063010, CONFIDENTIEL, REPRIS SOUS 9307.00-00
UK: NC: 93063010, EXTRA-CE: CONFIDENTIEL, REPRIS SOUS 9909.39-81
UK: NC: 93063030, EXTRA-CE: CONFIDENTIEL, REPRIS SOUS 9909.39-81

508 BRESIL	1182 939	0 0	0 0	453 406	0 0	121 62	1 0	0 0	4 0	132 0	471 471
720 CHINE	452 382	0 0	0 0	363 326	0 0	30 0	51 51	0 0	0 0	5 5	3 0
728 COREE DU SUD	1012 206	0 0	160 56	194 102	530 0	76 0	3 0	0 0	0 0	0 0	49 48
708 PHILIPPINES	203 203	0 0	0 0	203 203	0 0	0 0	0 0	0 0	0 0	0 0	0 0
412 MEXIQUE	37 37	0 0	0 0	0 0	0 0	0 0	0 0	0 0	0 0	0 0	37 37
600 CHYPRE	936 35	19 0	0 0	0 0	36 35	0 0	0 0	0 0	0 0	0 0	801 0
068 BULGARIE	52 27	0 0	0 0	19 0	28 27	0 0	0 0	0 0	5 0	0 0	0 0
664 INDE	13 9	0 0	0 0	3 1	0 0	0 0	0 0	0 0	9 8	0 0	1 0
066 ROUMANIE	137 0	0 0	0 0	4 0	0 0	0 0	0 0	0 0	0 0	0 0	133 0
075 RUSSIE	1036 0	0 0	0 0	87 0	0 0	0 0	0 0	0 0	0 0	0 0	949 0
220 EGYPTE	258 0	0 0	0 0	0 0	0 0	0 0	258 0	0 0	0 0	0 0	0 0
632 ARABIE SAOUD	1365 0	0 0	0 0	0 0	0 0	0 0	2 0	0 0	0 0	0 0	1363 0
700 INDONESIE	293 0	0 0	0 0	293 0	0 0	0 0	0 0	0 0	0 0	0 0	0 0
2000 TOUS PAYS SP6	7058 1842	19 0	182 56	1675 1040	593 63	227 62	315 51	0 0	24 8	137 5	3986 557

309307 9307: SABRES, EPEES, BAIONNETTES, LANCES ET AUTRES ARMES BLANCHES, LEURS PARTIES ET LEURS FOURREAUX (AUTRES QU'EN METAUX PRECIEUX OU EN PLAQUES OU DOUBLES DE ...
BL: NC: 93070000, CONFIDENTIEL, REPRIS SOUS 9990.00-00
NL: NC: 93070000, INCL. 8710.00-00 ; 9301.00-00 ; 9302.00-10, 90 ; 9303.10-00 ; 9305.10-00, 90-10 ; 9306.30-10, 30-30, 90-10, PAS DE VE
UK: NC: 93070000, EXTRA-CE: CONFIDENTIEL, REPRIS SOUS 9909.39-81

664 INDE	278 278	0 0	0 0	207 209	0 0	1 0	62 62	0 0	7 7	1 0	0 0
720 CHINE	108 79	0 0	0 0	96 74	0 0	1 0	11 5	0 0	0 0	0 0	0 0
700 INDONESIE	17 12	0 0	0 0	2 0	0 0	15 12	0 0	0 0	0 0	0 0	0 0
662 PAKISTAN	0 2	0 0	0 0	0 2	0 0	0 0	0 0	0 0	0 0	0 0	0 0
072 UKRAINE	0 1	0 0	0 0	0 1	0 0	0 0	0 0	0 0	0 0	0 0	0 0
508 BRESIL	2 1	0 0	0 0	0 0	0 0	0 0	0 0	0 0	2 1	0 0	0 0
2000 TOUS PAYS SP6	454 377	0 0	0 0	341 280	0 0	27 13	76 67	0 0	9 9	1 0	0 0

309401EX EXTRAIT DE 9401: SIEGES A L'EXCLUSION DE CEUX POUR LA MEDECINE, LA CHIRURGIE, L'ART DENTAIRE OU VETERINAIRE DE LA POSITION 9402, MEME TRANSFORMABLES EN LITS, ET ...

701 MALAYSIA	31 109	24 109	0 0	0 0	0 0	0 0	6 0	0 0	0 0	0 0	1 0
706 SINGAPOUR	120 95	99 95	0 0	0 0	0 0	0 0	9 0	0 0	0 0	0 0	12 0

	EUR-12	BENELUX	DANMARK	DEUTSCHLAND	HELLAS	ESPANA	FRANCE	IRELAND	ITALIA	PORTUGAL	U.K.
30 REGLEMENT 3031/90 (PROLONGE EN 1993), PRODUITS INDUSTRIELS NON SENSIBLES											
309404 9404: SOMMIERS (SAUF RESSORTS POUR SIEGES); ARTICLES DE LITERIE ET ARTICLES SIMILAIRES -MATELAS COUVRE-PIEDS, EDOREDONS, COUSSINS, POUFS, DREILLERS, PAR EXEMPLE-, ...											
690 VIET-NAM	276 116	7 2	0 0	97 54	0 0	0 0	149 44	0 0	23 16	0 0	0 0
073 BELARUS	193 115	149 80	0 0	44 35	0 0	0 0	0 0	0 0	0 0	0 0	0 0
520 ARGENTINE	274 113	44 0	0 0	114 113	0 0	2 0	98 0	0 0	16 0	0 0	0 0
508 BRESIL	213 86	0 0	0 0	5 4	0 0	4 0	52 0	0 0	5 1	144 80	3 1
054 LETTONIE	79 29	0 0	0 0	62 13	0 0	0 0	17 16	0 0	0 0	0 0	0 0
512 CHILI	21 21	0 0	0 0	21 21	0 0	0 0	0 0	0 0	0 0	0 0	0 0
600 CHYPRE	18 17	0 0	0 0	0 0	18 17	0 0	0 0	0 0	0 0	0 0	0 0
068 BULGARIE	16 13	1 0	0 0	7 7	4 3	0 0	0 0	0 0	4 3	0 0	0 0
696 CAMBODGE	8 7	0 0	0 0	0 0	8 7	0 0	0 0	0 0	0 0	0 0	0 0
608 SYRIE	20 5	3 0	0 0	0 0	6 5	9 0	2 0	0 0	0 0	0 0	0 0
666 BANGLA DESH	3 2	0 0	0 0	0 0	0 0	0 0	0 0	0 0	0 0	0 0	3 2
504 PEROU	1 1	0 0	1 1	0 0	0 0	0 0	0 0	0 0	0 0	0 0	0 0
516 BOLIVIE	1 1	0 0	0 0	1 1	0 0	0 0	0 0	0 0	0 0	0 0	0 0
075 RUSSIE	354 0	5 0	93 0	188 0	0 0	9 0	59 0	0 0	0 0	0 0	0 0
204 MAROC	146 0	4 0	0 0	1 0	0 0	1 0	136 0	0 0	0 0	4 0	0 0
212 TUNISIE	107 0	0 0	0 0	3 0	0 0	0 0	104 0	0 0	0 0	0 0	0 0
2000 TOUS PAYS SPG	114796 94555	13360 10997	5526 4875	46305 42656	1742 1419	7482 1587	12944 11125	199 193	9736 5699	768 594	16754 15410
309405EX EXTRAIT DE 9405: APPAREILS D'ECLAIRAGE -Y COMPRIS LES PROJECTEURS- ET LEURS PARTIES, (NON DEMONTRES NI COMPRIS AILLEURS); LAMPES-RECLAMES, ENSEIGNES ...											
720 CHINE	194719 186914	22068 29405	2810 2582	93612 89567	2120 751	4060 224	28399 26911	508 442	4803 2537	1083 982	35256 33033
644 TPE	17318 10246	2821 2627	454 440	1357 10389	209 0	220 2	743 135	0 0	182 117	269 61	1983 1135
708 PHILIPPINES	9175 8255	1181 1224	131 131	3337 3387	98 3	524 71	978 998	23 22	924 459	53 53	1926 1907
740 HONG-KONG	20579 6224	10056 426	114 46	5853 2733	143 21	144 21	2478 2270	89 3	159 47	80 34	1463 623
680 THAILANDE	7067 5987	1738 1676	95 94	2366 2496	657 27	143 20	740 607	0 0	403 213	25 24	880 830
728 COREE DU SUD	2023 1227	89 59	4 0	1101 577	1 0	85 0	255 226	0 0	72 34	6 5	410 326
066 ROUMANIE	4111 1202	298 191	166 0	3163 924	4 0	2 0	316 87	0 0	30 0	0 0	132 0
700 INDONESIE	1010 799	322 305	1 1	117 105	172 0	2 0	182 182	0 0	167 163	0 0	47 43
701 MALAYSIA	1508 785	413 394	0 0	834 161	1 0	1 0	31 28	1 1	27 18	0 0	200 183
412 MEXIQUE	701 537	34 30	16 16	391 388	0 0	103 2	44 17	0 0	36 14	0 0	77 70
669 SRI LANKA	917 501	202 49	0 0	600 447	5 0	4 0	75 5	0 0	23 0	0 0	8 0
508 BRESIL	525 477	31 23	0 0	400 444	2 0	11 0	3 3	0 0	56 0	16 2	6 5
662 PAKISTAN	510 468	81 50	3 3	137 118	1 0	0 0	124 122	0 0	2 0	2 0	160 135
073 BELARUS	529 144	0 0	0 0	14 0	0 0	0 0	2 0	0 0	513 144	0 0	0 0
068 BULGARIE	543 139	68 0	2 0	115 90	3 0	27 0	0 0	0 0	328 49	0 0	0 0
706 SINGAPOUR	739 72	57 3	26 0	417 28	0 0	23 0	17 0	0 0	82 0	0 0	117 41
690 VIET-NAM	86 66	2 1	19 10	6 6	0 0	3 0	45 44	0 0	8 5	0 0	3 0
092 CROATIE	832 35	164 0	0 0	134 0	35 35	0 0	0 0	0 0	377 0	0 0	122 0
352 TANZANIE	35 33	0 0	0 0	34 33	0 0	0 0	1 0	0 0	0 0	0 0	0 0
504 PEROU	32 30	5 5	0 0	26 25	0 0	1 0	0 0	0 0	0 0	0 0	0 0
604 LIBAN	56 25	53 25	0 0	2 0	0 0	0 0	0 0	0 0	0 0	0 0	1 0
072 UKRAINE	528 20	6 0	0 0	111 5	0 0	0 0	0 0	0 0	26 15	0 0	385 0
528 ARGENTINE	67 18	1 0	0 0	19 18	0 0	42 0	0 0	0 0	5 0	0 0	0 0
075 RUSSIE	473 15	42 2	1 0	80 0	14 0	5 0	9 0	0 0	109 13	0 0	213 0

	EUR-12	BENELUX	DAHMAR	DEUTSCHLAND	HELLAS	ESPANA	FRANCE	IRELAND	ITALIA	PORTUGAL	U.K.
30 REGLEMENT 3831/90 (PROLONGE EN 1993), PRODUITS INDUSTRIELS NON SENSIBLES											
309405EX EXTRAIT DE 9405: APPAREILS D'ECLAIRAGE -Y COMPRIS LES PROJECTEURS- ET LEURS PARTIES, (NON DENOMMES NI COMPRIS AILLEURS); LAMPES-RECLAMES, ENSEIGNES ...											
644 QATAR	222 12	0 0	0 0	3 12	0 0	0 0	0 0	0 0	0 0	0 0	219 0
666 BANGLA DESH	27 11	0 0	0 0	1 1	0 0	0 0	20 5	0 0	2 2	0 0	4 3
055 LITUANIE	78 9	0 5	17 0	61 4	0 0	0 0	0 0	0 0	0 0	0 0	0 0
616 IRAH	14 8	0 0	0 0	10 8	0 0	0 0	0 0	0 0	0 0	0 0	4 0
636 KOWEIT	212 7	0 0	0 0	8 7	0 0	0 0	62 0	0 0	0 0	0 0	142 0
632 ARABIE SAOUD	719 6	8 6	0 0	2 0	0 0	36 0	0 0	8 0	0 0	0 0	665 0
608 SYRIE	11 5	0 0	0 0	8 5	0 0	3 0	0 0	0 0	0 0	0 0	0 0
220 EGYPTE	1600 4	21 0	0 0	211 4	2 0	1022 0	96 0	0 0	175 0	0 0	73 0
480 COLOMBIE	30 4	0 0	0 0	7 4	0 0	0 0	22 0	0 0	0 0	0 0	1 0
512 CHILI	16 3	2 1	0 0	12 1	0 0	0 0	1 1	0 0	1 0	0 0	0 0
600 CHYPRE	2104 3	0 0	0 0	2 0	107 3	0 0	0 0	64 0	0 0	0 0	1931 0
743 MACAO	162 2	10 0	0 0	148 0	0 0	0 0	3 2	0 0	0 0	1 0	8 0
416 GUATEMALA	1 1	0 0	0 0	1 1	0 0	0 0	0 0	0 0	0 0	0 0	0 0
672 NEPAL	5 1	0 0	0 0	0 0	0 0	0 0	1 1	0 0	4 0	0 0	0 0
044 GIBRALTAR	27 0	0 0	0 0	0 0	0 0	1 0	0 0	0 0	0 0	0 0	26 0
053 ESTONIE	28 0	0 0	0 0	0 0	0 0	0 0	0 0	0 0	0 0	0 0	28 0
054 LETTONIE	26 0	0 0	0 0	26 0	0 0	0 0	0 0	0 0	0 0	0 0	0 0
070 ALBANIE	26 0	0 0	0 0	0 0	0 0	0 0	0 0	0 0	26 0	0 0	0 0
083 KIRGHISTAN	77 0	0 0	0 0	17 0	0 0	0 0	0 0	0 0	60 0	0 0	0 0
091 SLOVENIE	2398 0	397 0	40 0	1464 0	0 0	53 0	55 0	0 0	272 0	0 0	117 0
096 ANC. REP. YOUNG. MACED	103 0	0 0	0 0	40 0	0 0	0 0	0 0	0 0	0 0	0 0	63 0
204 MAROC	3452 0	18 0	0 0	2309 0	0 0	373 0	244 0	0 0	394 0	1 0	113 0
208 ALGERIE	53 0	0 0	0 0	0 0	0 0	0 0	53 0	0 0	0 0	0 0	0 0
212 TUNISIE	2773 0	0 0	0 0	9 0	0 0	14 0	2686 0	1 0	57 0	0 0	6 0
276 GHANA	133 0	133 0	0 0	0 0	0 0	0 0	0 0	0 0	0 0	0 0	0 0
386 MALAWI	26 0	0 0	0 0	0 0	0 0	0 0	0 0	0 0	0 0	0 0	26 0
478 ANTILLES NL	48 0	48 0	0 0	0 0	0 0	0 0	0 0	0 0	0 0	0 0	0 0
640 BAHREIN	443 0	0 0	0 0	2 0	0 0	0 0	0 0	0 0	77 0	0 0	364 0
647 EMIRATS ARAB	218 0	0 0	0 0	6 0	0 0	3 0	15 0	0 0	0 0	3 0	191 0
703 BRUNEI	36 0	0 0	0 0	0 0	0 0	0 0	0 0	0 0	0 0	0 0	36 0
2000 YOUS PAYS SPG	279287 230356	40374 36642	3907 3326	127724 112004	3579 842	6891 342	37726 32221	693 470	9417 4236	1546 1163	47430 39110
309406 9406: CONSTRUCTIONS PREFABRIQUEES, MEME INCOMPLETES OU NON ENCORE MONTÉES											
701 MALAYSIA	653 652	0 0	0 0	0 0	0 0	0 0	247 246	0 0	0 0	0 0	406 406
053 ESTONIE	838 516	45 4	61 55	688 448	0 0	25 0	1 1	0 0	18 8	0 0	0 0
700 INDONESIE	503 490	19 18	0 0	1 0	0 0	0 0	452 451	0 0	0 0	0 0	31 21
066 ROUMANIE	1345 347	35 11	0 0	920 207	31 23	0 0	92 67	0 0	267 39	0 0	0 0
508 BRESIL	741 329	34 0	0 0	9 9	0 0	259 10	30 0	0 0	78 16	331 294	0 0
068 BULGARIE	412 169	0 0	0 0	112 51	202 43	12 0	84 75	0 0	2 0	0 0	0 0
054 LETTONIE	95 74	40 33	9 7	24 18	0 0	0 0	5 0	0 0	0 0	0 0	17 16
412 MEXIQUE	59 44	0 0	0 0	0 0	0 0	0 0	46 44	0 0	13 0	0 0	0 0
055 LITUANIE	130 43	0 0	24 23	106 20	0 0	0 0	0 0	0 0	0 0	0 0	0 0
680 THAILANDE	42 26	12 7	0 0	6 5	0 0	24 14	0 0	0 0	0 0	0 0	0 0

	EUR-12	BENELUX	DANMARK	DEUTSCHLAND	HELLAS	ESPAÑA	FRANCE	IRELAND	ITALIA	PORTUGAL	U.K.
30 REGLEMENT 3831/90 (PROLONGE EN 1993), PRODUITS INDUSTRIELS NON SENSIBLES											
309406 9406: CONSTRUCTIONS PREFABRIQUEES, MEME INCOMPLETES OU NON ENCORE MONTÉES											
690 VIET-NAM	27 26	0 0	0 0	27 26	0 0	0 0	0 0	0 0	0 0	0 0	0 0
664 INDE	48 23	0 0	0 0	48 23	0 0	0 0	0 0	0 0	0 0	0 0	0 0
484 VENEZUELA	23 22	23 22	0 0	0 0	0 0	0 0	0 0	0 0	0 0	0 0	0 0
528 ARGENTINE	68 20	0 0	0 0	0 0	0 0	23 20	1 0	0 0	44 0	0 0	0 0
708 PHILIPPINES	16 15	0 0	0 0	2 1	0 0	0 0	0 0	0 0	0 0	0 0	14 14
096 ANC.REP.YOUG.MACED	7 7	0 0	0 0	0 0	7 7	0 0	0 0	0 0	0 0	0 0	0 0
091 SLOVENIE	21594 6	65 0	0 0	20469 0	0 0	24 0	39 0	0 0	997 6	0 0	0 0
072 UKRAINE	111 5	0 0	0 0	8 4	0 0	0 0	10 0	0 0	93 1	0 0	0 0
480 COLOMBIE	8 4	0 0	0 0	0 0	0 0	0 0	0 0	0 0	8 4	0 0	0 0
073 BELARUS	45 2	0 0	0 0	42 2	0 0	0 0	0 0	0 0	3 0	0 0	0 0
044 GIBRALTAR	146 0	0 0	0 0	0 0	0 0	13 0	0 0	0 0	0 0	133 0	0 0
075 RUSSIE	1549 0	9 0	0 0	501 0	18 0	332 0	96 0	0 0	540 0	0 0	53 0
092 CROATIE	2711 0	0 0	0 0	2690 0	0 0	0 0	0 0	0 0	21 0	0 0	0 0
204 MAROC	158 0	0 0	0 0	0 0	0 0	48 0	110 0	0 0	0 0	0 0	0 0
442 PANAMA	29 0	0 0	0 0	0 0	0 0	29 0	0 0	0 0	0 0	0 0	0 0
512 CHILI	337 0	0 0	0 0	0 0	0 0	337 0	0 0	0 0	0 0	0 0	0 0
616 IRAN	44 0	0 0	0 0	0 0	0 0	0 0	0 0	0 0	44 0	0 0	0 0
647 EMIRATS ARAB	33 0	0 0	0 0	0 0	0 0	0 0	0 0	0 0	33 0	0 0	0 0
720 CHINE	238 0	2 0	0 0	228 0	0 0	7 0	1 0	0 0	0 0	0 0	0 0
740 HONG-KONG	27 0	1 0	0 0	0 0	0 0	0 0	26 0	0 0	0 0	0 0	0 0
2000 TOUS PAYS SPG	32140 2837	305 97	93 86	25908 821	258 74	1155 45	1241 886	0 0	2194 76	464 294	522 458
309500EX 9504 + EX9506											
720 CHINE	442210 340341	35914 51504	8615 7715	83771 125444	6474 5476	35493 1205	108450 68328	2140 1932	28373 14716	6846 5514	126134 66507
662 PAKISTAN	55904 44959	6072 5242	1988 1691	13898 13780	1578 1481	5991 600	9762 8713	246 216	3970 2819	1460 1410	10939 9007
701 MALAYSIA	50295 42204	9289 9928	159 131	3601 13041	592 492	2050 199	9594 6358	425 256	2344 570	60 56	21381 11173
680 THAILANDE	49236 31875	9014 7631	827 674	8177 7690	811 704	4434 159	7868 7271	85 66	5274 737	201 161	11745 6782
664 INDE	12511 11971	1165 1161	103 76	2682 2925	22 22	91 14	1500 1447	230 207	890 562	95 80	5733 5477
708 PHILIPPINES	14513 10424	5301 5177	7 5	4240 1305	49 23	12 0	2442 2430	1 0	326 163	132 0	2003 1321
728 COREE DU SUD	24133 8551	6930 2147	181 95	3592 2014	943 38	4414 41	4127 2294	48 5	1891 831	408 192	1599 894
700 INDONESIE	6290 5350	1067 1044	283 203	2341 1940	83 51	300 21	926 913	0 0	606 440	0 0	764 738
740 HONG-KONG	15892 3233	10167 86	509 256	2572 1502	210 159	253 83	208 58	79 36	62 14	60 0	1772 1039
669 SRI LANKA	3792 2491	75 72	0 0	3385 2234	0 0	3 0	72 2	0 0	45 0	0 0	212 183
412 MEXIQUE	3903 1435	346 192	5 3	128 92	3 0	672 49	1075 648	261 173	18 15	105 57	490 206
706 SINGAPOUR	2250 998	916 75	19 10	282 149	750 723	25 3	37 9	4 0	52 8	1 0	164 21
068 BULGARIE	1142 840	142 0	10 9	286 278	30 5	3 0	231 224	0 0	425 312	0 0	15 12
053 ESTONIE	767 618	199 183	21 12	407 372	0 0	8 0	13 8	0 0	119 43	0 0	0 0
690 VIET-NAM	841 498	167 144	1 1	158 150	12 11	0 0	503 192	0 0	0 0	0 0	0 0
508 BRESIL	671 394	41 38	0 0	2 0	0 0	55 10	29 27	3 2	2 0	212 137	327 180
055 LITUANIE	123 115	3 0	0 0	55 50	0 0	0 0	0 0	0 0	0 0	0 0	65 65
066 ROUMANIE	1511 114	1193 7	0 0	49 2	3 0	0 0	193 135	0 0	72 0	0 0	1 0
743 MACAO	107 100	52 44	0 0	14 17	0 0	0 0	25 23	0 0	0 0	16 16	0 0
512 CHILI	84 78	40 39	38 37	2 2	0 0	0 0	1 0	0 0	2 0	0 0	1 0
072 UKRAINE	280 51	111 44	3 0	90 7	0 0	1 0	61 0	0 0	14 0	0 0	0 0

	EUR-12	BENELUX	DANMARK	DEUTSCHLAND	HELLAS	ESPANA	FRANCE	IRELAND	ITALIA	PORTUGAL	U.K.
30 REGLEMENT 3631/90 (PROLONGE EN 1993), PRODUITS INDUSTRIELS NON SENSIBLES											
309500EX 9504 + EX9506											
528 ARGENTINE	534 50	0 0	0 0	4 0	0 0	500 36	6 1	0 0	18 6	0 0	6 7
346 KENYA	161 48	29 0	0 0	17 0	0 0	0 0	6 0	0 0	108 48	1 0	0 0
220 EGYPTE	46 41	2 0	0 0	2 0	0 0	1 0	0 0	0 0	0 0	0 0	41 41
456 REP. DOMINIC.	52 41	27 28	0 0	1 0	3 3	0 0	5 0	0 0	1 0	0 0	15 10
073 BELARUS	60 23	17 16	0 0	43 7	0 0	0 0	0 0	0 0	0 0	0 0	0 0
212 TUNISIE	75 20	0 0	0 0	0 0	0 0	0 0	72 20	0 0	3 0	0 0	0 0
416 GUATEMALA	12 13	0 0	1 1	11 12	0 0	0 0	0 0	0 0	0 0	0 0	0 0
500 EQUATEUR	19 12	12 12	0 0	6 0	0 0	0 0	1 0	0 0	0 0	0 0	0 0
608 SYRIE	12 12	0 0	0 0	4 4	8 8	0 0	0 0	0 0	0 0	0 0	0 0
448 CUBA	10 10	0 0	0 0	0 0	0 0	0 0	0 0	0 0	0 0	0 0	10 10
442 PANAMA	8 7	1 0	0 0	0 0	7 7	0 0	0 0	0 0	0 0	0 0	0 0
504 PEROU	12 5	0 0	0 0	0 0	0 0	7 0	0 0	0 0	5 5	0 0	0 0
370 MADAGASCAR	39 4	0 0	0 0	1 0	0 0	0 0	37 4	0 0	1 0	0 0	0 0
666 BANGLA DESH	3 2	0 0	0 0	2 1	0 0	0 0	1 1	0 0	0 0	0 0	0 0
054 LETTONIE	43 1	0 0	1 1	39 0	0 0	0 0	3 0	0 0	0 0	0 0	0 0
080 TURKMENISTAN	2 1	0 0	0 0	0 0	0 0	0 0	0 0	0 0	2 1	0 0	0 0
604 LIBAN	2 1	0 0	0 0	1 0	0 0	0 0	0 0	0 0	0 0	0 0	1 1
044 GIBRALTAR	91 0	91 0	0 0	0 0	0 0	0 0	0 0	0 0	0 0	0 0	0 0
075 RUSSIE	461 0	39 0	0 0	65 0	7 0	39 0	99 0	0 0	61 0	0 0	151 0
204 MAROC	294 0	0 0	0 0	0 0	0 0	288 0	5 0	0 0	0 0	1 0	0 0
373 MAURICE	167 0	0 0	0 0	0 0	0 0	0 0	0 0	0 0	0 0	0 0	167 0
406 BRENLAND	60 0	0 0	60 0	0 0	0 0	0 0	0 0	0 0	0 0	0 0	0 0
432 NICARAGUA	59 0	0 0	0 0	0 0	0 0	59 0	0 0	0 0	0 0	0 0	0 0
436 COSTA RICA	117 0	3 0	0 0	1 0	0 0	13 0	99 0	0 0	0 0	0 0	1 0
464 JAMAIQUE	87 0	0 0	0 0	80 0	0 0	0 0	7 0	0 0	0 0	0 0	0 0
474 ARUBA	48 0	48 0	0 0	0 0	0 0	0 0	0 0	0 0	0 0	0 0	0 0
609 CHYPRE	95 0	0 0	0 0	2 0	78 0	0 0	0 0	0 0	6 0	0 0	9 0
632 ARABIE SAOUD	119 0	0 0	0 0	0 0	0 0	0 0	0 0	0 0	0 0	0 0	119 0
647 EMIRATS ARAB	77 0	33 0	5 0	13 0	0 0	0 0	2 0	0 0	0 0	12 0	12 0
676 MYANMAR	53 0	0 0	0 0	0 0	0 0	0 0	0 0	0 0	53 0	0 0	0 0
802 OCEANIE AUST	116 0	0 0	0 0	0 0	0 0	0 0	0 0	0 0	113 0	0 0	3 0
2000 TOUS PAYS SPG	689526 515012	89324 84230	12758 10928	130038 173026	11665 9210	55514 2426	148276 99037	3528 2896	44884 21298	9613 7628	183926 103683
309501 9501: JOUETS A ROUES CONCUS POUR ETRE MONTES PAR LES ENFANTS -TRICYCLES, TROTTINETTES, AUTOS A PEDALES, PAR EXEMPLE- (A L'EXCEPTION DES CYCLES HABITUELS AVEC ...)											
720 CHINE	8476 8494	1723 2207	220 218	2550 2392	255 231	73 20	655 654	26 27	159 136	18 16	2797 2593
728 COREE DU SUD	2180 1960	92 87	182 153	253 109	96 85	37 0	38 37	91 55	46 46	0 0	1445 1388
680 THAILANDE	947 797	10 9	73 73	1 1	0 0	139 0	0 0	0 0	0 0	0 0	724 714
690 VIET-NAM	406 406	190 190	0 0	216 216	0 0	0 0	0 0	0 0	0 0	0 0	0 0
700 INDONESIE	370 381	70 68	0 0	239 253	24 23	0 0	0 0	0 0	0 0	0 0	37 37
708 PHILIPPINES	370 364	29 25	32 21	302 311	7 7	0 0	0 0	0 0	0 0	0 0	0 0
508 BRESIL	132 126	54 54	0 0	19 18	0 0	1 0	0 0	0 0	0 0	36 33	22 21
512 CHILI	118 116	114 113	0 0	0 0	0 0	0 0	0 0	0 0	0 0	0 0	4 3
740 HONG-KONG	625 78	511 0	0 0	64 0	0 0	0 0	0 0	1 0	0 0	0 0	49 78

	EUR-12	BENELUX	DANMARK	DEUTSCHLAND	HELLAS	ESPAÑA	FRANCE	IRELAND	ITALIA	PORTUGAL	U.K.
30 REGLEMENT 3831/90 (PROLONGE EN 1993), PRODUITS INDUSTRIELS NON SENSIBLES											
309501 9501: JOUETS A ROUES CONCUS POUR ETRE MONTES PAR LES ENFANTS -TRICYCLES, TROTTINETTES, AUTOS A PEDALES, PAR EXEMPLE- (A L'EXCEPTION DES CYCLES HABITUELS AVEC ...											
068 BULGARIE	54 53	54 53	0 0	0 0	0 0	0 0	0 0	0 0	0 0	0 0	0 0
055 LITUANIE	48 38	0 0	0 0	48 38	0 0	0 0	0 0	0 0	0 0	0 0	0 0
701 MALAYSIA	39 21	34 17	0 0	0 0	0 0	0 0	5 4	0 0	0 0	0 0	0 0
412 MEXIQUE	21 11	0 0	0 0	6 0	0 0	0 0	0 0	0 0	12 11	0 0	3 0
662 PAKISTAN	6 5	0 0	0 0	6 5	0 0	0 0	0 0	0 0	0 0	0 0	0 0
075 RUSSIE	35 3	24 3	0 0	11 0	0 0	0 0	0 0	0 0	0 0	0 0	0 0
664 INDE	4 3	0 0	1 1	0 0	0 0	0 0	0 0	0 0	0 0	0 0	3 2
054 LETTONIE	2 1	0 0	0 0	2 1	0 0	0 0	0 0	0 0	0 0	0 0	0 0
073 BELARUS	30 0	0 0	0 0	30 0	0 0	0 0	0 0	0 0	0 0	0 0	0 0
091 SLOVENIE	58 0	0 0	0 0	7 0	0 0	0 0	42 0	0 0	5 0	0 0	4 0
092 CROATIE	131 0	11 0	0 0	54 0	0 0	0 0	0 0	0 0	4 0	0 0	62 0
2000 TOUS PAYS SPG	14087 12076	2917 2832	509 467	3736 3349	382 348	250 20	744 696	119 82	226 193	55 50	5149 4839
309502 9502: POUPEES REPRESENTANT UNIQUEMENT L'ETRE HUMAIN											
720 CHINE	326602 294125	35031 47323	5776 5532	102881 103063	6561 60	24544 958	58069 55149	2354 2098	35350 28674	2266 2120	53770 49148
680 THAILANDE	19105 18549	1791 1830	116 105	14546 14351	9 0	257 7	929 866	8 7	598 543	43 42	808 788
701 MALAYSIA	16098 16349	1926 2655	0 0	5615 5512	0 0	1365 44	3662 3704	0 0	2327 2182	0 0	3203 2252
708 PHILIPPINES	2019 1737	109 106	64 59	792 759	2 0	173 3	119 119	0 0	63 11	1 0	696 680
700 INDONESIE	2011 1597	345 360	0 0	941 811	0 0	97 6	223 222	0 0	156 82	8 8	241 108
743 MACAO	1174 1075	238 257	3 0	14 0	0 0	0 0	0 0	0 0	538 536	0 0	381 282
728 COREE DU SUD	1386 629	138 78	2 1	503 472	2 0	575 0	67 64	0 0	1 0	0 0	18 14
412 MEXIQUE	852 470	23 22	1 1	124 26	0 0	6 0	0 0	499 421	195 0	0 0	4 0
669 SRI LANKA	329 365	2 47	0 0	323 316	1 0	0 0	0 0	0 0	0 0	0 0	3 2
664 INDE	131 129	7 79	2 2	32 29	0 0	22 18	13 0	0 0	53 0	1 0	1 1
416 GUATEMALA	155 125	6 5	1 1	144 116	0 0	0 0	1 1	0 0	2 1	0 0	1 1
508 BRESIL	116 85	1 0	0 0	64 63	0 0	0 0	1 0	0 0	9 6	41 16	0 0
690 VIET-NAM	58 57	49 48	0 0	5 5	0 0	0 0	4 4	0 0	0 0	0 0	0 0
504 PEROU	41 35	23 22	0 0	8 9	0 0	4 1	1 0	0 0	3 2	1 0	1 1
512 CHILI	18 22	0 0	0 0	12 18	0 0	0 0	3 3	0 0	2 0	0 0	1 1
706 SINGAPOUR	554 21	506 21	38 0	6 0	0 0	4 0	0 0	0 0	0 0	0 0	0 0
672 NEPAL	19 17	4 3	0 0	15 14	0 0	0 0	0 0	0 0	0 0	0 0	0 0
608 SYRIE	10 9	0 0	0 0	10 9	0 0	0 0	0 0	0 0	0 0	0 0	0 0
666 BANGLA DESH	11 9	1 0	1 1	9 8	0 0	0 0	0 0	0 0	0 0	0 0	0 0
075 RUSSIE	108 7	18 0	7 3	26 4	0 0	7 0	19 0	0 0	27 0	4 0	0 0
428 EL SALVADOR	3 2	0 0	0 0	3 2	0 0	0 0	0 0	0 0	0 0	0 0	0 0
676 MYANMAR	11 2	0 0	0 0	8 0	0 0	0 0	0 0	0 0	0 0	0 0	3 2
662 PAKISTAN	2 1	0 0	0 0	2 1	0 0	0 0	0 0	0 0	0 0	0 0	0 0
054 LETTONIE	34 0	0 0	0 0	34 0	0 0	0 0	0 0	0 0	0 0	0 0	0 0
212 TUNISIE	116 0	0 0	0 0	21 0	0 0	0 0	95 0	0 0	0 0	0 0	0 0
2000 TOUS PAYS SPG	373101 339453	40222 52867	6014 5709	126273 125598	6576 60	27078 1041	63228 60135	2860 2527	39344 32042	2369 2189	59137 53285
309507 9507: CANNES A PECHE, HAMECONS ET AUTRES ARTICLES POUR LA PECHE A LA LIGNE H.C.A.; EPUISSETTES DE PECHE, FILETS A PAPILLONS, ET AUTRES FILETS SIMILAIRES; ...											
720 CHINE	15425 13127	1889 2110	101 84	4570 4435	46 41	1296 155	4528 4364	58 52	960 401	291 198	1686 1287
706 PHILIPPINES	2092 1745	281 184	23 22	617 653	82 79	261 33	625 573	0 0	110 109	2 1	91 91

	EUR-12	BENELUX	DANMARK	DEUTSCHLAND	HELLAS	ESPANA	FRANCE	IRELAND	ITALIA	PORTUGAL	U.K.
30 REGLEMENT 3831/90 (PROLONGE EN 1993), PRODUITS INDUSTRIELS NON SENSIBLES											
309507 9507: CANNES A PECHE, HAMECONS ET AUTRES ARTICLES POUR LA PECHE A LA LIGNE N.C.A; EPUISSETTES DE PECHE, FILETS A PAPILLONS, ET AUTRES FILETS SIMILAIRES; ...											
701 MALAYSIA	2598 1591	177 4	8 0	198 165	0 0	416 55	1541 1337	0 0	82 11	0 0	176 19
664 INDE	1823 1587	405 402	12 7	661 607	0 0	9 1	260 252	13 12	37 18	0 0	346 288
680 THAILANDE	1662 1079	141 31	134 119	480 259	0 0	130 11	382 335	0 0	244 208	0 0	151 124
740 HONG-KONG	3159 978	339 53	51 0	434 287	4 0	350 23	1403 495	4 3	436 66	44 0	94 51
452 HAITI	178 153	2 1	0 0	85 64	0 0	0 0	4 0	0 0	0 0	0 0	87 88
706 SINGAPOUR	1780 145	350 4	6 0	301 16	85 56	43 0	106 19	0 0	38 13	0 0	851 37
728 COREE DU SUD	203 103	33 23	11 0	71 45	5 5	14 0	17 1	0 0	43 22	1 0	8 7
700 INDOESIE	42 37	2 1	0 0	0 0	0 0	0 0	40 36	0 0	0 0	0 0	0 0
528 ARGENTINE	33 21	0 0	0 0	0 0	0 0	0 0	4 3	0 0	11 6	0 0	18 12
370 MADAGASCAR	741 18	0 0	0 0	1 0	0 0	0 0	709 18	0 0	0 0	0 0	31 0
662 PAKISTAN	21 16	2 2	0 0	7 7	0 0	0 0	9 5	0 0	3 2	0 0	0 0
508 BRESIL	22 15	0 0	0 0	0 0	15 15	0 0	0 0	0 0	0 0	7 0	0 0
666 BANGLA DESH	343 12	12 12	75 0	20 0	0 0	37 0	2 0	0 0	21 0	0 0	176 0
669 SRI LANKA	19 12	0 0	10 9	0 0	0 0	0 0	6 3	0 0	0 0	0 0	3 0
456 REP. DOMINIC.	25 6	0 0	0 0	20 6	0 0	5 0	0 0	0 0	0 0	0 0	0 0
055 LITUANIE	3 1	0 0	2 0	0 0	0 0	0 0	0 0	0 0	0 0	0 0	1 1
054 LETTONIE	80 0	0 0	3 0	76 0	0 0	0 0	0 0	0 0	0 0	0 0	1 0
072 UKRAINE	31 0	0 0	0 0	0 0	0 0	7 0	23 0	0 0	0 0	0 0	1 0
075 RUSSIE	34 0	3 0	0 0	31 0	0 0	0 0	0 0	0 0	0 0	0 0	0 0
096 ANC. REP. YOUNG. MACED	81 0	0 0	0 0	19 0	0 0	0 0	0 0	0 0	62 0	0 0	0 0
212 TUNISIE	1708 0	0 0	0 0	372 0	0 0	0 0	687 0	0 0	649 0	0 0	0 0
346 KENYA	512 0	0 0	9 0	0 0	0 0	0 0	3 0	1 0	0 0	0 0	499 0
373 MAURICE	987 0	14 0	0 0	0 0	0 0	78 0	873 0	0 0	0 0	0 0	22 0
412 MEXIQUE	49 0	0 0	0 0	0 0	0 0	0 0	40 0	0 0	1 0	8 0	0 0
416 GUATEMALA	37 0	0 0	0 0	0 0	0 0	0 0	0 0	0 0	0 0	0 0	37 0
436 COSTA RICA	28 0	0 0	0 0	0 0	0 0	1 0	25 0	0 0	0 0	2 0	0 0
2000 TOUS PAYS SPG	33776 20680	3731 2835	455 243	7976 6548	238 198	2649 280	11289 7445	75 68	2715 853	356 201	4292 2009
309508 9508: HAMEGES, BALANCOIRES, STANDS DE TIR ET AUTRES ATTRACTIONS FORAINES; CIRQUES, MENAGERIES ET THEATRES AMBULANTS (SAUF INSTALLATIONS FORAINES POUR LA VENTE DE ...)											
066 ROUMANIE	630 160	0 0	0 0	0 0	0 0	0 0	0 0	0 0	630 160	0 0	0 0
428 EL SALVADOR	47 45	0 0	0 0	0 0	0 0	0 0	0 0	0 0	47 46	0 0	0 0
720 CHINE	160 7	12 0	0 0	140 0	0 0	0 0	3 3	0 0	0 0	5 4	0 0
664 INDE	35 3	0 0	0 0	0 0	0 0	0 0	0 0	0 0	0 0	0 0	35 3
508 BRESIL	80 2	0 0	0 0	0 0	0 0	0 0	0 0	0 0	76 0	3 2	1 0
044 GIBRALTAR	254 0	0 0	0 0	0 0	0 0	254 0	0 0	0 0	0 0	0 0	0 0
072 UKRAINE	351 0	0 0	0 0	0 0	0 0	0 0	0 0	0 0	0 0	0 0	351 0
075 RUSSIE	433 0	0 0	0 0	0 0	1 0	6 0	309 0	0 0	6 0	2 0	109 0
091 SLOVENIE	69 0	0 0	0 0	69 0	0 0	0 0	0 0	0 0	0 0	0 0	0 0
204 MAROC	65 0	0 0	0 0	0 0	0 0	63 0	2 0	0 0	0 0	0 0	0 0
212 TUNISIE	28 0	0 0	0 0	0 0	0 0	1 0	27 0	0 0	0 0	0 0	0 0
338 DJIBOUTI	36 0	0 0	0 0	0 0	0 0	0 0	36 0	0 0	0 0	0 0	0 0
412 MEXIQUE	135 0	0 0	0 0	5 0	0 0	11 0	0 0	0 0	0 0	0 0	119 0
512 CHILI	68 0	0 0	0 0	0 0	0 0	65 0	0 0	0 0	0 0	0 0	3 0

	EUR-12	BENELUX	DANMARK	DEUTSCHLAND	HELLAS	ESPAÑA	FRANCE	IRELAND	ITALIA	PORTUGAL	U.K.
30 REGLEMENT 3631/90 (PROLONGE EN 1993), PRODUITS INDUSTRIELS NON SENSIBLES											
309508 9508: MANEGES, BALANCOIRES, STANDS DE TIR ET AUTRES ATTRACTIONS FORAINES; CIRQUES, MENAGERIES ET THEATRES AMBULANTS (SAUF INSTALLATIONS FORAINES POUR LA VENTE DE ...											
528 ARGENTINE	219 0	0 0	0 0	0 0	0 0	200 0	0 0	0 0	0 0	0 0	19 0
680 THAILANDE	123 0	7 0	0 0	0 0	0 0	0 0	0 0	0 0	116 0	0 0	0 0
703 BRUNEI	150 0	0 0	0 0	0 0	0 0	0 0	0 0	0 0	0 0	0 0	150 0
706 SINGAPOUR	349 0	0 0	0 0	0 0	0 0	0 0	0 0	0 0	45 0	0 0	304 0
728 COREE DU SUD	87 0	11 0	0 0	0 0	0 0	4 0	0 0	0 0	4 0	0 0	68 0
740 HONG-KONG	1401 0	1 0	0 0	0 0	0 0	0 0	41 0	0 0	6 0	0 0	1353 0
802 OCEANIE AUST	105 0	0 0	0 0	0 0	0 0	0 0	0 0	0 0	0 0	0 0	105 0
2000 TOUS PAYS SPG	4893 220	31 0	0 0	214 0	1 0	608 0	425 3	0 0	963 207	10 7	2641 3
309601EX 9601: IVRE, OS, ECAILLE DE TORTUE, CORNE, BOIS D'ANIMAUX, CORAIL, NACRE ET AUTRES MATIERES ANIMALES A TAILLER, TRAVAILLES, ET OUVRAGES EN CES ...											
740 HONG-KONG	253 221	13 9	0 0	13 21	0 0	3 0	224 191	0 0	0 0	0 0	0 0
720 CHINE	59 53	0 0	0 0	0 0	0 0	0 0	59 53	0 0	0 0	0 0	0 0
378 ZAMBIE	25 25	0 0	0 0	0 0	0 0	0 0	25 25	0 0	0 0	0 0	0 0
352 TANZANIE	68 13	7 12	0 0	12 1	0 0	37 0	6 0	0 0	6 0	0 0	0 0
708 PHILIPPINES	0 2	0 2	0 0	0 0	0 0	0 0	0 0	0 0	0 0	0 0	0 0
2000 TOUS PAYS SPG	442 317	20 24	0 0	32 22	1 0	40 0	321 271	0 0	16 0	0 0	12 0
309602 9602: MATIERES VEGETALES OU MINERALES A TAILLER, TRAVAILLEES, ET OUVRAGES EN CES MATIERES N.C.A; OUVRAGES MOULES OU TAILLES EN CIRE, EN PARAFFINE, EN STEARINE, EN ...											
720 CHINE	5369 4778	229 385	162 161	282 219	47 0	165 6	216 193	0 0	273 146	173 171	3822 3494
728 COREE DU SUD	1992 1644	5 5	0 0	0 0	192 0	209 26	1583 1613	0 0	0 0	0 0	3 0
055 LITUANIE	937 574	0 0	894 574	43 0	0 0	0 0	0 0	0 0	0 0	0 0	0 0
708 PHILIPPINES	372 415	64 116	16 19	35 41	0 0	79 7	171 170	0 0	14 11	22 11	32 30
680 THAILANDE	454 379	4 3	2 1	19 5	0 0	2 0	32 1	0 0	13 12	0 0	382 357
740 HONG-KONG	205 248	36 0	16 0	41 22	0 0	0 0	1 0	0 0	3 1	0 0	108 225
664 INDE	191 128	37 30	4 3	32 1	2 0	0 0	18 13	0 0	13 1	11 10	74 70
690 VIET-NAM	89 77	0 0	0 0	0 0	0 0	88 76	0 0	0 0	0 0	0 0	1 1
528 ARGENTINE	78 66	0 0	0 0	54 64	0 0	22 0	2 2	0 0	0 0	0 0	0 0
500 EQUATEUR	223 52	1 0	0 0	13 8	0 0	94 7	113 36	0 0	1 0	0 0	1 1
504 PEROU	25 24	1 0	0 0	9 10	0 0	0 0	0 0	0 0	1 0	1 0	13 14
700 INDONESIE	28 23	0 0	0 0	5 5	0 0	1 0	22 18	0 0	0 0	0 0	0 0
068 BULGARIE	27 17	0 0	0 0	0 0	0 0	0 0	0 0	0 0	27 17	0 0	0 0
508 BRESIL	21 7	0 0	0 0	4 5	0 0	9 0	0 0	0 0	0 0	5 2	3 0
456 REP.DOMINIC.	22 3	0 0	0 0	4 3	0 0	0 0	0 0	0 0	17 0	0 0	1 0
524 URUGUAY	4 3	2 1	0 0	1 1	0 0	0 0	1 1	0 0	0 0	0 0	0 0
412 MEXIQUE	7 2	0 0	0 0	0 0	0 0	2 0	3 2	0 0	2 0	0 0	0 0
480 COLOMBIE	2 2	0 0	0 0	0 0	0 0	0 0	0 0	0 0	2 2	0 0	0 0
512 CHILI	2 2	0 0	0 0	2 2	0 0	0 0	0 0	0 0	0 0	0 0	0 0
706 SINGAPOUR	4 2	0 0	0 0	1 0	0 0	0 0	2 2	0 0	0 0	0 0	1 0
054 LETTONIE	2 1	0 0	0 0	2 1	0 0	0 0	0 0	0 0	0 0	0 0	0 0
092 CROATIE	26 0	0 0	0 0	0 0	0 0	0 0	0 0	0 0	26 0	0 0	0 0
204 MAROC	50 0	0 0	0 0	0 0	0 0	0 0	0 0	0 0	50 0	0 0	0 0
346 KENYA	46 0	0 0	20 0	3 0	0 0	0 0	0 0	0 0	0 0	0 0	23 0
370 MADAGASCAR	36 0	0 0	0 0	0 0	0 0	0 0	36 0	0 0	0 0	0 0	0 0
2000 TOUS PAYS SPG	10341 8478	397 548	1132 760	574 394	255 0	621 124	2233 2054	1 0	448 194	213 208	4467 4196

	EUR-12	BENELUX	DANMARK	DEUTSCHLAND	HELLAS	ESPANA	FRANCE	IRELAND	ITALIA	PORTUGAL	U.K.
30 REGLEMENT 3031/90 (PROLONGE EN 1993), PRODUITS INDUSTRIELS NON SENSIBLES											
309603EX EXTRAIT DE 9603: BALAIS ET BROSSES, (MEME CONSTITUANT DES PARTIES DE MACHINES, D'APPAREILS OU DE VEHICULES), BALAIS MECANIQUES POUR EMPLOI A LA MAIN, (AUTRES QU'A ...											
720 CHINE	9442 7395	499 474	240 230	2803 2435	181 165	706 19	1040 901	23 22	1608 1057	192 177	2150 1925
669 SRI LANKA	2504 2425	143 142	0 0	319 316	16 16	0 0	704 660	43 26	8 0	0 0	1271 1265
728 COREE DU SUD	1350 959	18 12	169 0	512 380	3 2	44 0	138 120	0 0	67 48	1 0	406 397
680 THAILANDE	576 553	60 57	4 3	44 47	0 0	0 0	58 55	0 0	43 26	0 0	367 365
412 MEXIQUE	682 325	130 130	0 0	8 4	0 0	99 0	48 27	21 21	339 106	0 0	37 37
664 INDE	319 322	3 3	0 0	232 254	2 2	0 0	1 0	0 0	16 8	6 0	59 55
740 HONG-KONG	3582 283	142 6	15 8	653 122	2 1	18 0	68 52	1 0	26 3	2 0	2655 91
500 BRESIL	182 155	0 0	64 49	9 6	2 2	2 0	4 4	0 0	6 3	21 17	74 74
662 PAKISTAN	137 135	0 0	0 0	4 4	0 0	0 0	0 0	6 6	15 14	0 0	112 111
700 INDDNESIE	176 131	69 69	0 0	106 61	0 0	0 0	0 0	0 0	0 0	1 1	0 0
668 BULGARIE	218 71	0 0	0 0	69 33	108 35	11 0	18 3	0 0	11 0	0 0	1 0
066 ROUMANIE	191 69	8 1	0 0	134 33	0 0	0 0	0 0	0 0	49 35	0 0	0 0
096 ANC. REP. YOUS. MACED	1446 23	0 0	0 0	65 0	8 0	0 0	212 23	0 0	1161 0	0 0	0 0
600 CHYPRE	84 15	1 0	0 0	12 0	20 15	0 0	17 0	34 0	0 0	0 0	0 0
093 BOSNIE-HERZEGOVINE	386 11	0 0	0 0	0 0	17 11	0 0	103 0	0 0	266 0	0 0	0 0
055 LITUANIE	4 4	4 4	0 0	0 0	0 0	0 0	0 0	0 0	0 0	0 0	0 0
690 VIET-NAM	7 4	0 0	0 0	1 0	0 0	0 0	0 0	0 0	0 0	2 1	4 3
373 MAURICE	4 3	0 0	0 0	0 0	0 0	0 0	0 0	0 0	0 0	0 0	4 3
701 MALAYSIA	2 3	0 0	0 0	1 2	0 0	0 0	0 0	0 0	0 0	0 0	1 1
708 PHTI TPRTNES	3 1	1 0	0 0	1 1	0 0	0 0	1 0	0 0	0 0	0 0	0 0
075 RUSSIE	27 0	0 0	0 0	23 0	0 0	0 0	0 0	0 0	0 0	0 0	4 0
091 SLOVENIE	54 0	0 0	0 0	15 0	0 0	0 0	4 0	0 0	32 0	0 0	3 0
092 CROATIE	141 0	2 0	0 0	7 0	0 0	0 0	15 0	0 0	73 0	0 0	44 0
212 TUNISIE	69 0	0 0	0 0	0 0	0 0	0 0	69 0	0 0	0 0	0 0	0 0
280 TOGO	63 0	0 0	0 0	0 0	0 0	0 0	0 0	0 0	63 0	0 0	0 0
346 KENYA	32 0	0 0	0 0	0 0	0 0	0 0	0 0	0 0	0 0	0 0	32 0
442 PANAMA	95 0	0 0	0 0	0 0	0 0	95 0	0 0	0 0	0 0	0 0	0 0
452 HAITI	42 0	0 0	0 0	42 0	0 0	0 0	0 0	0 0	0 0	0 0	0 0
640 BAHREIN	51 0	0 0	0 0	6 0	0 0	0 0	0 0	0 0	0 0	0 0	45 0
647 EMIRATS ARAB	105 0	0 0	0 0	3 0	0 0	0 0	1 0	0 0	0 0	0 0	101 0
2000 TOUS PAYS SPG	22065 12918	1090 902	491 293	5084 3734	362 252	995 19	2520 1850	128 76	3791 1303	224 178	7380 4321
309604 9604: TAMIS ET CRIBLES, A MAIN (SAUF SIMPLES EGOUTTOIRS ET PASSOIRES)											
720 CHINE	924 947	15 13	0 0	860 899	0 0	0 0	0 0	0 0	23 11	0 0	26 24
740 HONG-KONG	138 127	5 0	0 0	121 116	0 0	0 0	0 0	0 0	3 3	0 0	9 8
664 INDE	15 13	10 9	0 0	2 2	0 0	0 0	0 0	0 0	0 0	0 0	3 2
728 COREE DU SUD	49 10	0 0	0 0	39 9	0 0	0 0	0 0	0 0	0 0	0 0	10 10
066 ROUMANIE	30 7	0 0	0 0	30 7	0 0	0 0	0 0	0 0	0 0	0 0	0 0
2000 TOUS PAYS SPG	1159 1110	29 24	0 0	1056 1025	0 0	0 0	1 0	0 0	26 15	0 0	47 46
309605 9605: ASSORTIMENTS DE VOYAGE POUR LA TOILETTE DES PERSONNES, LA COUTURE OU LE NETTOYAGE DES CHAUSSURES OU DES VETEMENTS (SAUF TROUSSES DE MANUCURE)											
720 CHINE	11494 8411	1287 1030	27 22	3227 2865	42 23	631 22	2040 1920	20 20	803 370	302 236	3115 1103
690 VIET-NAM	2117 2094	0 0	0 0	0 0	0 0	0 0	2117 2094	0 0	0 0	0 0	0 0
728 COREE DU SUD	525 374	79 59	0 0	304 240	8 8	30 0	44 44	0 0	22 0	0 0	38 23

EUR-12 BENELUX DANMARK DEUTSCHLAND HELLAS ESPANA FRANCE IRELAND ITALIA PORTUGAL U.K.

30 REGLEMENT 3831/90 (PROLONGE EN 1993), PRODUITS INDUSTRIELS NON SENSIBLES

309605 9605: ASSORTIMENTS DE VOYAGE POUR LA TOILETTE DES PERSONNES, LA COUTURE OU LE NETTOYAGE DES CHAUSSURES OU DES VETEMENTS
(SAUF TROUSSES DE MANUCURE)

740 HONG-KONG	3923 368	983 53	0 0	272 109	14 2	8 0	297 48	5 0	44 24	23 3	2277 129
412 MEXIQUE	85 84	0 0	0 0	0 0	0 0	0 0	0 0	0 0	0 0	0 0	85 84
701 MALAYSIA	37 26	2 0	0 0	0 0	0 0	0 0	0 0	0 0	0 0	0 0	35 26
680 THAÏLANDE	54 2	1 0	0 0	2 0	0 0	1 0	0 0	3 2	0 0	0 0	47 0
700 INDONESIE	8 1	0 0	0 0	0 0	0 0	0 0	0 0	0 0	0 0	0 0	8 1
640 BAHREIN	86 0	0 0	0 0	0 0	0 0	0 0	0 0	0 0	0 0	0 0	86 0
706 SINGAPOUR	155 0	8 0	0 0	0 0	0 0	0 0	20 0	0 0	0 0	0 0	127 0
2000 TOUS PAYS SPG	18558 11369	2361 1944	27 22	3818 3215	73 34	670 23	4541 4107	28 22	869 394	325 239	5846 1369

309606 9606: BOUTONS (SAUF BOUTONS DE MANCHETTE) ET BOUTONS-PRESSION; FORMES POUR BOUTONS ET AUTRES PARTIES DE BOUTONS OU DE BOUTONS-PRESSION; EBAUCHES DE BOUTONS

500 EQUATEUR	5972 5273	0 0	0 0	647 647	0 0	84 63	6 6	0 0	5227 4549	8 8	0 0
728 COREE DU SUD	6409 3368	191 31	45 12	4006 2431	75 20	296 3	1266 549	0 0	97 21	11 0	422 301
720 CHINE	2666 1943	91 111	68 47	129 22	122 74	207 24	633 452	6 7	68 10	4 0	1338 1196
740 HONG-KONG	3403 1075	194 0	193 35	473 34	29 6	19 0	407 113	3 1	77 11	120 0	1888 875
664 INDE	1551 909	27 19	4 3	449 401	36 35	32 0	76 71	0 0	880 340	2 2	45 38
700 INDONESIE	1075 705	0 0	0 0	263 21	0 0	35 0	45 24	0 0	660 598	0 0	72 62
680 THAÏLANDE	556 519	27 23	0 0	102 91	3 2	5 0	5 5	126 126	7 1	3 0	278 271
412 MEXIQUE	536 478	0 0	0 0	439 435	0 0	13 0	0 0	0 0	42 0	0 0	42 43
708 PHILIPPINES	321 219	18 17	9 8	61 53	15 14	33 0	65 59	0 0	110 58	0 0	10 10
508 BRESIL	267 216	4 3	0 0	77 69	0 0	37 0	1 0	0 0	0 0	48 46	100 98
504 PEROU	60 60	0 0	0 0	3 3	0 0	0 0	5 6	0 0	52 51	0 0	0 0
373 MAURICE	498 43	38 0	0 0	65 0	0 0	3 0	272 0	0 0	7 0	0 0	113 43
480 COLOMBIE	58 43	3 3	0 0	7 6	0 0	4 2	4 3	0 0	40 29	0 0	0 0
672 NEPAL	42 39	0 0	0 0	38 39	0 0	0 0	2 0	0 0	2 0	0 0	0 0
701 MALAYSIA	33 29	0 0	0 0	15 15	0 0	0 0	0 0	0 0	0 0	0 0	18 14
662 PAKISTAN	13 5	0 0	0 0	9 2	0 0	0 0	0 0	0 0	0 0	0 0	4 3
220 EGYPTE	185 4	0 0	0 0	0 0	4 4	0 0	0 0	0 0	181 0	0 0	0 0
355 SEYCHELLES	102 3	11 2	0 0	35 0	0 0	0 0	12 1	0 0	44 0	0 0	0 0
240 NIGER	2 1	0 0	0 0	0 0	0 0	0 0	2 1	0 0	0 0	0 0	0 0
600 CHYPRE	4 1	0 0	0 0	1 0	3 1	0 0	0 0	0 0	0 0	0 0	0 0
666 BANGLA DESH	2 1	0 0	0 0	2 1	0 0	0 0	0 0	0 0	0 0	0 0	0 0
690 VIET-NAM	2 1	0 0	0 0	0 0	0 0	0 0	2 1	0 0	0 0	0 0	0 0
092 CROATIE	173 0	0 0	0 0	9 0	0 0	0 0	153 0	0 0	11 0	0 0	0 0
204 MAROC	78 0	0 0	0 0	0 0	0 0	4 0	29 0	0 0	4 0	0 0	41 0
212 TUNISIE	250 0	51 0	0 0	39 0	0 0	0 0	79 0	0 0	17 0	0 0	64 0
370 MADAGASCAR	121 0	0 0	0 0	0 0	0 0	0 0	0 0	0 0	121 0	0 0	0 0
456 REP. DOMINIC.	35 0	0 0	0 0	0 0	0 0	0 0	0 0	0 0	35 0	0 0	0 0
628 JORDANIE	31 0	0 0	0 0	0 0	0 0	0 0	31 0	0 0	0 0	0 0	0 0
669 SRI LANKA	57 0	0 0	0 0	68 0	0 0	0 0	0 0	0 0	0 0	0 0	9 0
2000 TOUS PAYS SPG	24600 14971	679 215	318 108	6932 4277	286 159	775 93	3104 1295	135 135	7710 5672	199 57	4462 2960

309607 9607: FERMETURES A GLISSIERE ET LEURS PARTIES

720 CHINE	6978 4098	133 159	0 0	208 112	509 450	779 29	1054 973	4 1	3175 2133	342 299	774 742
700 INDONESIE	7122 4891	551 481	35 33	796 681	61 61	1222 52	457 456	0 0	3272 2410	0 0	728 717

	EUR-12	BENELUX	DANMARK	DEUTSCHLAND	HELLAS	ESPANA	FRANCE	IRELAND	ITALIA	PORTUGAL	U.K.
30 REGLEMENT 3031/90 (PROLONGE EN 1993), PRODUITS INDUSTRIELS NON SENSIBLES											
309608 9608: STYLOS ET CRAYONS A BILLE; STYLOS ET MARQUEURS A MECHE FEUTRE OU A AUTRES POINTES POREUSES; STYLOS A PLUME ET AUTRES STYLOS; STYLETS POUR DUPLICATEURS; ...											
212 TUNISIE	1099 0	152 0	0 0	0 0	0 0	0 0	941 0	0 0	2 0	4 0	0 0
322 ZAIRE	88 0	88 0	0 0	0 0	0 0	0 0	0 0	0 0	0 0	0 0	0 0
632 ARABIE SAOUD	53 0	0 0	0 0	0 0	0 0	0 0	33 0	3 0	13 0	0 0	4 0
703 BRUNEI	54 0	0 0	0 0	0 0	0 0	0 0	0 0	0 0	0 0	0 0	54 0
2000 TOUS PAYS SP6	30920 13775	4318 2713	377 291	5381 2665	611 358	1778 87	4128 2392	341 161	4943 718	965 745	8078 3735
309609 9609: CRAYONS (AUTRES QUE LES CRAYONS DU N 96.08), MINES, PASTELS, FUSAINS, CRAIES A ECRIRE OU A DESSINER ET CRAIES DE TAILLEURS											
720 CHINE	13771 10728	1218 1674	424 412	2850 2003	117 116	2442 99	1984 1814	46 43	1361 839	205 99	3124 2829
680 THAILANDE	4354 3915	102 102	152 152	2260 1908	34 16	88 4	843 880	0 0	293 270	0 0	582 583
700 INDONESIE	3640 3179	111 110	40 39	1278 887	12 11	6 0	231 201	225 225	77 60	0 0	1660 1646
508 BRESIL	3003 2536	0 0	6 6	830 789	134 134	32 0	14 12	86 86	677 356	388 318	836 835
728 COREE DU SUD	1186 766	72 65	83 79	689 447	8 2	63 0	140 85	0 0	84 58	19 18	28 12
701 MALAYSIA	1454 718	164 39	6 5	479 26	8 0	76 0	77 52	0 0	13 0	19 12	612 504
740 HONG-KONG	1019 197	612 2	8 3	25 18	12 0	82 0	32 1	15 0	1 0	9 0	223 173
662 PAKISTAN	224 158	2 1	0 0	60 35	73 67	6 0	3 2	0 0	7 0	19 0	54 53
708 PHILIPPINES	162 139	29 28	0 0	93 90	0 0	14 0	23 19	0 0	0 0	0 0	3 2
066 ROUMANIE	273 61	1 0	0 0	69 0	0 0	0 0	0 0	0 0	203 61	0 0	0 0
664 INDE	51 48	16 15	0 0	11 8	0 0	0 0	0 0	0 0	0 0	0 0	24 25
706 SINGAPOUR	16 42	2 0	0 0	1 42	0 0	0 0	0 0	0 0	12 0	0 0	1 0
616 IRAN	31 28	0 0	0 0	31 28	0 0	0 0	0 0	0 0	0 0	0 0	0 0
075 RUSSIE	77 0	0 0	0 0	43 0	0 0	0 0	27 0	0 0	0 0	0 0	0 0
091 SLOVENIE	155 0	0 0	1 0	52 0	0 0	0 0	0 0	0 0	102 0	0 0	0 0
092 CROATIE	1692 0	28 0	4 0	1352 0	0 0	0 0	116 0	0 0	169 0	0 0	23 0
204 MAROC	25 0	0 0	0 0	0 0	0 0	0 0	25 0	0 0	0 0	0 0	0 0
212 TUNISIE	175 0	109 0	0 0	0 0	0 0	43 0	23 0	0 0	0 0	0 0	0 0
412 MEXIQUE	450 0	0 0	0 0	0 0	0 0	0 0	0 0	0 0	0 0	0 0	450 0
2000 TOUS PAYS SP6	31809 22544	2466 2942	725 699	10132 7086	408 348	2852 103	3541 3069	373 355	2998 1646	659 449	7655 6747
309610 9610: ARDOISES ET TABLEAUX POUR L'ECRITURE OU LE DESSIN, MEME ENCADRES											
720 CHINE	1999 1908	320 403	55 54	505 490	8 8	84 10	858 826	5 2	72 37	5 5	87 73
701 MALAYSIA	189 181	1 1	0 0	187 180	0 0	0 0	0 0	0 0	0 0	0 0	1 0
508 BRESIL	176 174	107 106	51 51	0 0	0 0	0 0	0 0	6 6	0 0	0 0	12 11
708 PHILIPPINES	151 146	0 0	0 0	151 146	0 0	0 0	0 0	0 0	0 0	0 0	0 0
728 COREE DU SUD	158 111	81 80	0 0	0 0	0 0	37 0	0 0	0 0	17 16	15 15	8 0
740 HONG-KONG	132 84	98 0	0 0	27 84	0 0	0 0	3 0	0 0	4 0	0 0	0 0
068 BULGARIE	60 59	0 0	0 0	0 0	0 0	0 0	60 59	0 0	0 0	0 0	0 0
512 CHILI	88 52	42 42	0 0	0 0	0 0	4 0	0 0	0 0	0 0	0 0	42 10
680 THAILANDE	40 37	0 0	0 0	9 9	0 0	0 0	27 26	0 0	1 0	0 0	3 2
066 ROUMANIE	15 5	0 0	0 0	4 0	0 0	0 0	8 5	0 0	0 0	0 0	3 0
700 INDONESIE	5 4	0 0	0 0	0 0	0 0	0 0	5 4	0 0	0 0	0 0	0 0
055 LITUANIE	3 2	0 0	0 0	3 2	0 0	0 0	0 0	0 0	0 0	0 0	0 0
669 SRI LANKA	3 2	0 0	0 0	3 2	0 0	0 0	0 0	0 0	0 0	0 0	0 0
075 RUSSIE	69 0	0 0	0 0	0 0	0 0	0 0	0 0	0 0	0 0	0 0	69 0
2000 TOUS PAYS SP6	3107 2777	650 635	106 106	890 915	8 8	126 10	966 922	11 8	94 55	21 20	235 97

	EUR-12	BENELUX	DANMARK	DEUTSCHLAND	HELLAS	ESPANIA	FRANCE	IRELAND	ITALIA	PORTUGAL	U.K.
30 REGLEMENT 3031/90 (PROLONGE EN 1993), PRODUITS INDUSTRIELS NON SENSIBLES											
309615 9615: PEIGNES A COIFFER, PEIGNES DE COIFFURE, BARRETTES ET ARTICLES SIMILAIRES; EPINGLES A CHEVEUX; PINCE-GUICHES, ONDULATEURS, BIGOURIS ET ARTICLES SIMILAIRES ...											
436 COSTA RICA	4	0	0	2	0	2	0	0	0	0	0
	2	0	0	2	0	0	0	0	0	0	0
500 EQUATEUR	8	0	0	1	0	5	1	0	0	1	0
	2	0	0	1	0	1	0	0	0	0	0
701 MALAYSIA	11	10	0	0	0	0	0	0	0	0	1
	2	2	0	0	0	0	0	0	0	0	0
616 IRAN	3	0	0	3	0	0	0	0	0	0	0
	1	0	0	1	0	0	0	0	0	0	0
690 VIET-NAM	5	0	0	1	0	0	4	0	0	0	0
	1	0	0	1	0	0	0	0	0	0	0
373 MAURICE	350	12	4	24	0	8	202	0	36	0	64
	0	0	0	0	0	0	0	0	0	0	0
465 SAINTE-LUCIE	82	0	0	0	0	0	0	0	0	0	82
	0	0	0	0	0	0	0	0	0	0	0
647 EHIRATS ARAB	25	0	15	0	0	0	0	0	10	0	0
	0	0	0	0	0	0	0	0	0	0	0
2000 TOUS PAYS SPG	51076	7049	559	15673	1026	3818	8171	91	3383	574	10732
	39139	6087	466	14629	650	301	6604	36	1844	420	8102
309616 9616: VAPORISATEURS DE TOILETTE, LEURS MONTURES ET TETES DE MONTURES; HOUPPES ET HOUPPETTES A POUDE OU POUR L'APPLICATION D'AUTRES COSMETIQUES OU PRODUITS ...											
728 COREE DU SUD	1691	60	0	108	12	142	641	0	13	1	714
	954	55	0	68	5	3	465	0	8	0	350
720 CHINE	910	155	48	161	0	24	167	0	70	0	285
	582	160	0	146	0	7	137	0	47	0	85
701 MALAYSIA	403	0	0	2	0	44	156	0	24	0	177
	328	0	0	0	0	0	135	0	0	0	171
700 INDONESIE	58	17	7	0	0	0	0	0	25	0	3
	38	14	7	0	0	0	0	0	15	0	2
680 THAILANDE	241	2	4	10	0	192	3	0	2	0	28
	31	1	4	9	0	0	2	0	0	0	15
706 SINGAPOUR	18	2	0	2	0	0	0	0	0	0	14
	15	0	0	0	0	0	0	0	0	0	15
708 PHILIPPINES	15	0	0	2	0	2	8	0	3	0	0
	11	0	0	2	0	0	7	0	2	0	0
538 BRESIL	8	0	0	0	0	0	0	0	0	8	0
	7	0	0	0	0	0	0	0	0	7	0
740 HONG-KONG	78	42	3	5	0	2	14	0	0	0	12
	1	0	0	0	0	0	0	0	0	0	1
460 SPT BANKA	17	0	0	0	0	0	0	0	0	0	37
	6	0	0	0	0	0	0	0	0	0	0
2000 TOUS PAYS SPG	3484	279	62	297	12	407	1005	0	136	9	1277
	1977	231	11	226	5	11	769	0	74	8	642
309617 9617: BOUTEILLES ISOLANTES ET AUTRES RECIPIENTS ISOTHERMIQUES MONTES, DONT L'ISOLATION EST ASSUREE PAR LE VIDE, AINSI QUE LEURS PARTIES (A L'EXCLUSION DES AMPOULES ...											
720 CHINE	23803	4701	1336	10949	223	989	3893	1	889	171	651
	22821	5522	1331	10555	214	41	3824	1	534	170	629
664 INDE	2822	261	0	1655	0	12	336	0	0	0	558
	2833	288	0	1637	0	0	351	0	0	0	557
728 COREE DU SUD	2200	12	137	819	0	132	81	0	0	0	1019
	1484	11	117	427	0	0	79	0	0	0	850
508 BRESIL	1163	30	1	1	92	62	102	0	0	4	871
	1274	293	1	1	52	16	102	0	0	3	806
701 MALAYSIA	938	3	13	1	0	0	0	0	0	0	921
	931	0	11	0	0	0	0	0	0	0	920
680 THAILANDE	543	61	3	13	21	64	164	0	0	0	217
	475	59	2	13	20	0	164	0	0	0	217
740 HONG-KONG	1399	1053	3	304	0	28	1	3	3	0	4
	196	1	0	193	0	0	0	0	0	0	2
684 LAOS	71	0	0	0	0	0	71	0	0	0	0
	55	0	0	0	0	0	55	0	0	0	0
708 PHILIPPINES	14	0	0	0	0	0	1	0	0	0	13
	13	0	0	0	0	0	1	0	0	0	12
484 VENEZUELA	6	0	0	0	0	0	0	0	0	0	6
	10	4	0	0	0	0	0	0	0	0	6
662 PAKISTAN	17	0	0	0	0	0	17	0	0	0	0
	9	0	0	0	0	0	9	0	0	0	0
700 INDONESIE	24	0	0	15	0	0	9	0	0	0	0
	9	0	0	0	0	0	9	0	0	0	0
690 VIET-NAM	1	0	0	0	0	0	0	0	0	0	1
	1	0	0	0	0	0	0	0	0	0	1
075 RUSSIE	30	0	0	30	0	0	0	0	0	0	0
	0	0	0	0	0	0	0	0	0	0	0
081 OUZBEKISTAN	29	0	0	29	0	0	0	0	0	0	0
	0	0	0	0	0	0	0	0	0	0	0
2000 TOUS PAYS SPG	33102	6125	1493	13835	336	1287	4692	4	893	175	4262
	30132	6182	1465	12828	287	58	4597	1	535	174	4085
309618 9618: MANNERUINS ET ARTICLES SIMILAIRES; AUTOMATES ET SCENES ANIMEES POUR ETALAGES (A L'EXCLUSION DES MODELES DE DEMONSTRATION ET DES POUPEES ET JOUETS)											
720 CHINE	2407	323	3	712	0	56	471	0	453	7	382
	2584	851	0	594	0	0	456	0	351	4	328
728 COREE DU SUD	297	41	13	102	0	7	95	0	2	15	22
	255	29	13	96	0	0	84	0	1	15	17
680 THAILANDE	224	44	0	118	0	0	0	0	0	0	62
	137	41	0	96	0	0	0	0	0	0	0

	EUR-12	BENELUX	DANMARK	DEUTSCHLAND	HELLAS	ESPANA	FRANCE	IRELAND	ITALIA	PORTUGAL	U.K.
30 REGLEMENT 3831/90 (PROLONGEE EN 1993), PRODUITS INDUSTRIELS NON SENSIBLES											
309618 9618: MANNEQUINS ET ARTICLES SIMILAIRES; AUTOMATES ET SCENES ANIMEES POUR ETALAGES (A L'EXCLUSION DES MODELES DE DEMONSTRATION ET DES POUPEES ET JOUETS)											
701 MALAYSIA	60 50	0 0	0 0	52 50	0 0	0 0	0 0	0 0	8 0	0 0	0 0
740 HONG-KONG	695 38	583 0	9 0	5 2	0 0	0 0	19 17	0 0	2 0	0 0	77 19
708 PHILIPPINES	25 16	1 0	0 0	11 5	0 0	0 0	5 5	0 0	0 0	5 4	3 2
664 INDE	12 7	3 3	0 0	4 4	0 0	0 0	0 0	0 0	0 0	0 0	5 0
700 INDOCHESIE	11 7	0 0	0 0	4 3	0 0	3 0	0 0	0 0	0 4	0 0	0 0
508 BRESIL	17 2	0 0	11 0	0 0	0 0	0 0	0 0	0 0	1 0	5 2	0 0
528 ARGENTINE	53 1	0 0	0 0	0 0	0 0	52 0	0 0	0 0	0 0	0 0	1 1
2000 TOUS PAYS SPG	3052 3113	995 927	39 15	1026 854	0 0	120 0	611 563	0 0	477 358	31 27	553 369
30 REGLEMENT 3831/90 (PROLONGE EN 1993), PRODUITS INDUSTRIELS NON SENSIBLES											
720 CHINE	6438895 5337459	768161 888036	126466 113817	2176295 2109628	95912 67114	425145 35444	943524 734328	44730 34970	608893 343795	60172 51224	1189597 959083
728 COREE DU SUD	2452522 1675733	261466 177267	32554 17783	1075826 872704	44055 24342	187193 9351	186539 120079	45367 32119	183574 101169	23973 16211	411955 304708
508 BRESIL	1171666 874996	169003 118146	15960 14232	385334 337842	9711 5517	47750 5044	63773 41647	6138 109797	202297 4858	53243 47010	218457 190903
706 SINGAPOUR	2006871 869220	181930 87610	14441 6694	661387 366686	30949 5724	51071 3681	205688 64941	143223 86235	133660 54471	22981 11461	561541 181717
680 THAILANDE	1331345 866225	229544 130938	35265 32536	380764 282977	16239 7842	39085 2802	183765 150054	5785 3931	92652 47467	24442 7012	323804 200666
701 MALAYSIA	1378759 783365	150310 117646	13489 9307	492584 269027	14692 8572	65576 2915	162578 95876	16656 8795	118094 61599	11652 7453	333128 202175
664 INDE	1058322 741597	99109 84803	18921 18212	254106 218555	13696 6993	50979 3126	100147 60393	4482 3671	141593 76081	14675 12891	360614 256872
700 INDOCHESIE	555094 377703	110539 75256	14342 13651	109719 84757	11268 9769	34702 1864	63870 36111	4251 2481	119572 86741	14539 11570	72292 55501
740 HONG-KONG	1552377 356524	380707 24736	20024 7132	464750 147906	14783 2517	29580 1520	118983 42746	53154 11833	70210 27670	8824 1039	391362 89425
412 MEXIQUE	685419 219480	92065 48089	3512 2873	209025 105700	1417 627	76487 2664	198321 17947	5111 1103	23579 5428	7248 5486	68654 29563
708 PHILIPPINES	310250 189497	34520 24303	2378 1851	115010 75959	2410 1646	13509 1597	50630 24181	1233 353	25792 10195	1102 1503	42256 47909
632 ARABIE SAOUD	976993 152101	122812 59622	963 690	149729 1087	40364 1323	99860 17302	61006 18106	579 0	180845 41500	969 773	319866 11698
528 ARGENTINE	232887 126699	28730 13498	833 555	49687 43579	300 57	46289 1941	43414 25742	46 5	50633 2219	2560 8383	10395 8383
068 BULGARIE	203183 94513	15205 6582	687 585	60486 42234	42316 13618	4568 0	13956 10662	63 8	53641 17638	669 567	11592 2619
662 PAKISTAN	116655 83796	10572 8798	2612 2255	33384 27549	2070 1842	7752 699	20056 12034	476 406	12716 9146	1880 1667	25137 17400
066 ROUMANIE	334036 66690	28540 7831	1209 182	83786 18380	12808 4567	26452 1639	38854 10637	97 31	127768 20863	799 131	13723 2429
484 VENEZUELA	189573 59904	37641 9605	108 55	16481 1645	4357 57	5162 205	44844 267	32 0	15127 1179	202 1	65619 46870
208 ALGERIE	1573661 48074	468925 10560	119 0	138098 0	7926 0	508210 1893	126534 5784	255 0	147966 23286	100285 119	75340 6432
669 SRI LANKA	67138 44907	8295 7341	1461 1395	32655 20313	83 71	1127 137	6785 5638	367 214	3954 1859	41 29	14370 7990
075 RUSSIE	1390328 41879	237635 14511	48963 527	207565 10742	169381 736	68658 132	124597 0	3606 20	309673 13030	5377 1159	214873 1022
512 CHILI	60701 33332	8008 8384	98 43	24443 18690	285 140	10287 13	8308 774	40 22	2922 862	706 599	5532 3805
647 EHIRATS ARAB	199152 33272	21332 9525	151 87	15994 673	2232 234	14560 7647	23347 1503	139 0	18536 1089	108 0	102753 12514
690 VIET-NAM	63379 33248	9574 1897	390 360	4927 3514	118 117	739 133	31112 24486	35 34	2356 1477	55 54	14073 1176
480 COLOMBIE	335154 24366	60660 1408	176 166	32587 13716	4214 83	40818 1221	41420 2028	745 17	12246 2312	29931 119	112357 3296
055 LITUANIE	332374 21627	110543 7487	20077 2009	17517 9073	70 3	32051 3	19540 623	1 0	1173 118	144 91	131258 2220
616 IRAN	205084 16946	33987 175	77 1	14872 1624	15654 0	15030 2843	24526 8540	40 0	87450 2774	0 0	13448 989
520 PARAGUAY	18635 15832	1267 1346	0 0	308 202	111 0	911 138	1217 1046	0 0	14119 12471	13 7	689 622
220 EGYPTE	353721 13779	31590 216	136 0	62865 5921	19516 960	33710 1	56347 5739	652 131	48756 75	2363 36	97786 650
072 UKRAINE	286439 13724	13580 2109	572 65	41669 5638	7732 1063	18240 0	40317 0	1241 0	156823 3272	893 70	5372 1507
504 PEROU	16830 12750	1735 1395	104 58	4276 2736	55 16	1079 620	2376 2021	108 72	3821 3276	73 24	3203 2532
216 LIBYE	582831 11230	21634 0	0 8	19324 0	12150 0	214730 1047	62693 2434	3 0	116419 6933	5391 0	130479 8
600 CHYPRE	60120 10503	2736 84	42 0	5957 1	18572 9129	3503 0	2046 2	366 0	2103 109	311 11	24484 1547
743 MACAO	15420 10665	1737 1598	409 365	1498 1038	0 0	166 0	2121 1415	9 1	1146 880	3781 3533	4563 1835

	EUR-12	BEHELUX	DANMARK	DEUTSCHLAND	HELLAS	ESPANA	FRANCE	IRELAND	ITALIA	PORTUGAL	U.K.
30 REGLEMENT 3831/90 (PROLONGE EN 1993), PRODUITS INDUSTRIELS NON SENSIBLES											
054 LETTONIE	55301 10007	9870 1423	9903 1373	13637 3937	9 9	259 0	7198 839	6 6	1830 433	38 0	12551 1987
053 ESTONIE	25822 9474	5545 1539	1903 781	7579 3841	253 0	64 0	3339 53	0 0	450 108	222 65	6467 3037
436 COSTA RICA	11564 8748	2754 2159	247 202	4381 4013	5 0	298 4	1201 995	249 181	843 240	17 6	1569 948
500 EQUATEUR	13300 7992	345 205	5 3	1052 1730	11 0	757 292	987 389	3 2	6339 5013	34 25	2967 243
640 SAHREIN	58128 7607	5905 0	13 0	6901 660	21 0	2300 0	15852 1222	244 0	5909 5495	25 5	20958 225
073 BELARUS	55916 6362	4065 1621	85 34	40161 3600	159 31	703 0	6581 0	204 156	2565 537	10 0	1383 383
636 KOWEIT	58434 6097	8753 0	24 0	16553 720	415 0	30 0	11259 5377	44 0	5132 0	1479 0	14745 0
666 BANGLA DESH	10394 5902	933 611	199 99	1076 611	183 78	1026 586	784 271	14 9	2692 1459	132 127	3355 2051
524 URUGUAY	9228 5331	470 378	11 11	2719 1953	0 0	815 58	2554 1424	0 0	1668 1039	315 78	876 390
070 ALBANIE	27810 5171	26 94	37 12	263 155	3066 39	0 0	122 0	4 0	24241 4847	0 0	51 24
091 SLOVENIE	821319 4468	45653 4	8799 68	472888 0	4053 3164	14791 15	65826 87	1824 0	156664 626	3091 29	27730 475
644 QATAR	41186 3754	1827 0	8 4	6494 41	0 0	3437 1681	7300 1874	40 0	391 154	2 0	21687 0
212 TUNISIE	383688 2759	21024 7	138 0	113613 4	2319 1427	8462 0	151540 122	860 0	71824 861	428 165	13480 173
457 ILES VIERGES	2638 2502	3 0	0 0	17 0	0 0	0 0	103 0	2495 2495	1 1	0 0	19 6
672 NEPAL	3488 1944	176 134	32 24	627 524	15 0	63 17	1467 893	1 1	272 73	12 8	823 270
456 REP. DOMINIC.	4815 1790	995 192	1 0	746 779	3 3	478 0	390 0	0 0	536 67	0 0	1666 749
416 GUATEMALA	2867 1483	496 93	46 43	485 299	4 0	166 0	332 266	0 0	644 349	61 49	633 384
676 MYANMAR	5853 1403	74 17	29 29	97 42	0 0	43 37	55 0	0 0	2728 1256	0 0	2827 22
649 OMAN	58163 1269	1338 4	78 71	1594 1136	0 0	2 0	2246 0	22 0	57 0	23 0	52003 58
276 GHANA	23053 1254	1263 0	58 32	7290 5	598 482	332 0	1715 522	16 0	8268 213	0 0	4313 0
428 EL SALVADOR	2117 1143	391 64	3 1	115 223	5 0	122 0	671 649	1 0	151 110	23 0	180 96
096 ANC. REP. YOUNG. MACED	42628 981	1925 0	446 0	9498 0	3238 802	423 0	1904 23	20 20	13046 17	0 0	12128 119
272 COTE D'IVOIRE	65833 925	4979 17	115 0	15272 17	559 205	1709 0	12659 93	25 0	24788 561	247 0	5480 32
092 CROATIE	237626 049	11731 0	965 0	79594 0	1510 779	3822 0	11167 0	339 0	121325 67	1484 0	5689 3
452 HAITI	1272 770	150 137	1 0	155 90	0 0	228 35	366 245	0 0	109 8	0 0	263 255
302 CAMEROUN	20563 670	820 0	193 0	819 0	184 0	947 0	5295 30	0 0	10677 640	1 0	1627 0
516 BOLIVIE	1199 638	99 76	2 2	299 160	0 0	183 24	40 21	0 0	446 300	9 6	121 49
318 CONGO	20297 608	4136 424	432 0	7016 0	0 0	2 0	6025 79	0 0	1193 105	199 0	1294 0
442 PANAMA	7625 479	777 119	115 34	1305 76	21 7	440 0	334 76	6 0	1769 7	17 0	2841 160
204 MAROC	338962 459	58650 84	262 0	5617 0	168 0	26883 0	176827 130	637 0	16747 251	1395 14	51776 0
346 KENYA	13818 405	495 1	247 3	4449 0	25 4	521 0	891 37	557 0	784 48	95 0	5754 312
608 SYRIE	29874 393	782 19	59 24	720 49	1019 92	1869 0	657 64	0 0	6276 140	0 0	18492 5
373 MAURICE	19822 347	886 58	21 5	3719 156	2 2	203 0	12309 10	44 0	932 11	94 11	1612 94
448 CUBA	3043 318	459 53	3 0	140 5	0 0	1048 66	919 10	0 0	168 0	0 0	306 184
079 KAZAKHSTAN	12583 314	381 24	508 0	5081 43	32 0	30 0	606 0	0 0	5785 247	0 0	160 0
604 LIBAN	10740 273	1474 60	91 0	1867 1	443 57	181 0	3597 143	34 0	1565 0	0 0	1488 12
703 BRUNEI	345676 230	148 16	0 0	138 0	0 0	113 0	599 161	0 0	70 15	281 26	344327 12
424 HONDURAS	715 212	7 3	3 3	270 20	57 0	118 15	84 84	0 0	40 7	0 0	136 80
382 ZIMBABWE	17743 205	484 14	60 0	387 9	11 6	49 0	380 0	161 0	12241 18	97 80	3873 79
377 MAYOTTE	916 200	2 0	0 0	0 0	0 0	0 0	645 27	66 0	0 0	0 0	203 173
334 ETHIOPIE	23202 180	1117 0	0 0	9278 0	2 0	0 0	64 0	0 0	5660 34	5 5	7876 141
288 NIGERIA	20501 144	1230 0	66 42	1013 0	18 0	210 0	1859 5	245 0	6003 93	3 0	9854 4
352 TANZANIE	2510 141	274 26	30 12	163 58	5 1	41 0	42 0	11 0	1088 25	4 0	852 19

	EUR-12	BENELUX	DANMARK	DEUTSCHLAND	HELLAS	ESPANA	FRANCE	IRELAND	ITALIA	PORTUGAL	U.K.
30 REGLEMENT 3831/90 (PROLONGE EN 1993), PRODUITS INDUSTRIELS NON SENSIBLES											
264 SIERRA LEONE	4358 121	57 0	0 0	6 0	0 0	0 0	11 0	111 0	38 0	0 0	4135 121
469 LA BARBADE	2328 121	211 0	13 13	283 0	0 0	199 0	391 0	3 0	8 0	0 0	1220 108
628 JORDANIE	12977 117	750 11	22 0	1087 0	903 83	587 0	3676 0	148 0	537 23	485 0	4782 0
370 MADAGASCAR	3348 86	25 0	0 0	113 0	0 0	20 4	2567 78	0 0	252 4	1 0	370 0
393 SHAZILAND	1115 77	397 25	85 0	77 0	291 52	20 0	80 0	45 0	13 0	6 0	101 0
093 BOSNIE-HERZEGOVINE	4695 70	292 0	33 0	2434 0	544 70	132 0	512 0	0 0	745 0	0 0	3 0
406 GROENLAND	2797 69	487 0	1713 0	28 0	0 0	97 0	69 54	0 0	187 13	3 2	213 0
675 BHOUTAN	1155 65	1 39	0 0	31 24	0 0	0 0	0 0	0 0	0 0	0 0	1123 2
247 CAP-VERT	445 63	1 0	1 0	15 0	0 0	0 0	19 0	0 0	12 0	303 0	94 63
350 OUGANDA	1122 62	2 0	6 0	12 0	0 0	0 0	9 0	4 0	322 0	0 0	767 62
684 LAOS	165 62	1 0	0 0	21 0	0 0	2 0	127 55	0 0	6 0	0 0	8 7
074 MOLDOVA	2228 58	79 0	1 0	380 39	0 0	78 0	676 0	0 0	996 19	14 0	4 0
421 BELIZE	272 52	0 0	0 0	60 0	0 0	30 0	26 0	0 0	0 0	0 0	156 52
081 OUZBEKISTAN	1160 42	0 0	0 0	138 0	2 0	1 0	0 0	0 0	960 0	42 42	17 0
660 AFGHANISTAN	97 42	0 0	0 0	20 38	16 0	0 0	3 2	0 0	31 2	0 0	27 0
366 MOZAMBIQUE	2071 32	221 0	3 0	3 0	0 0	12 0	166 0	71 0	130 0	1340 21	125 11
716 MONGOLIE	62 27	2 2	0 0	10 25	6 0	0 0	9 0	0 0	0 0	0 0	35 0
378 ZAMBIE	1275 26	23 0	0 0	677 1	0 0	1 0	27 25	13 0	1 0	0 0	533 0
240 NIGER	715 25	84 0	0 0	53 0	0 0	17 0	251 1	0 0	225 24	0 0	85 0
472 TRINIDAD, TOB	6598 20	792 0	37 7	50 0	14 6	291 0	240 4	0 0	182 0	3 3	4989 0
464 JAMAIQUE	1438 19	156 0	15 0	231 0	0 0	4 0	293 0	3 0	7 0	0 0	752 19
408 GUYANA	5705 19	110 0	0 0	5 0	0 0	0 0	895 0	0 0	27 0	0 0	4668 19
801 PAPOU-N. GUIN	727 17	79 0	0 0	32 16	0 0	28 0	34 1	0 0	0 0	0 0	554 0
280 TOGO	1682 12	4 0	0 0	144 5	0 0	7 0	505 0	6 0	1003 0	8 7	5 0
080 TURKMENISTAN	208 11	12 0	4 0	82 0	21 0	0 0	53 0	10 10	20 1	0 0	6 0
236 BURKINA FASO	1034 11	52 0	25 0	65 0	0 0	14 0	473 11	0 0	366 0	3 0	36 0
413 BERMUDES	12553 11	87 8	0 0	619 0	0 0	2649 0	460 3	0 0	6728 0	6 0	2004 0
432 NICARAGUA	2295 11	807 0	166 0	111 11	81 0	255 0	38 0	119 0	68 0	31 0	619 0
667 MALDIVES	183 10	14 0	17 10	31 0	0 0	0 0	6 0	0 0	0 0	0 0	115 0
268 LIBERIA	2994 9	400 9	0 0	69 0	1 0	88 0	40 0	0 0	1 0	2392 0	3 0
314 GABON	8986 9	147 0	0 0	56 0	0 0	30 0	3698 0	0 0	42 9	0 0	5013 0
696 CAMBODGE	304 9	4 0	0 0	3 0	8 7	0 0	285 2	0 0	0 0	0 0	4 0
260 GUINEE	2578 8	511 0	0 0	11 0	0 0	62 3	1026 5	0 0	19 0	4 0	945 0
408 S. PIERRE, MIQ	252 8	30 0	10 0	11 0	0 0	11 0	182 0	0 0	8 8	0 0	0 0
248 SENEGAL	5270 6	209 0	7 0	184 0	6 4	184 0	3966 0	0 0	404 2	20 0	290 0
322 ZAIRE	8959 5	3003 0	70 0	2331 0	12 0	114 2	379 1	0 0	1226 1	377 0	1447 1
822 POLYNESIE FR	2148 4	71 0	0 0	10 0	0 0	0 0	2043 4	4 0	5 0	2 0	13 0
232 MALI	5923 3	27 0	0 0	12 0	0 0	13 0	316 3	4571 0	58 0	2 0	924 0
355 SEYCHELLES	644 3	15 2	0 0	66 0	3 0	0 0	85 1	0 0	55 0	0 0	420 0
460 DOMINIQUE	287 3	8 0	0 0	17 0	0 0	1 0	12 0	0 0	4 0	5 3	240 0
044 GIBRALTAR	12193 2	1031 0	25 0	54 0	5 2	7677 0	265 0	33 0	73 0	579 0	2451 0
391 BOTSWANA	15429 2	82 0	0 0	28 0	2 1	1 0	248 0	0 0	12450 0	1 0	2617 1
815 FIDJI	234 2	18 0	0 0	12 0	0 0	1 0	74 0	0 0	30 0	0 0	99 2

	EUR-12	BENELUX	DANMARK	DEUTSCHLAND	HELLAS	ESPANA	FRANCE	IRELAND	ITALIA	PORTUGAL	U.K.
30 REGLEMENT 3831/90 (PROLONGE EN 1993), PRODUITS INDUSTRIELS NON SENSIBLES											
324 RWANDA	278 1	59 0	0 0	76 0	0 0	0 0	59 0	0 0	32 1	5 0	47 0
473 GRENADA	73 1	1 0	0 0	0 0	0 0	3 0	10 0	0 0	0 0	6 0	53 1
612 IRAQ	2351 1	0 0	0 0	56 1	2285 0	0 0	0 0	0 0	10 0	0 0	0 0
824 ILES MARSHALL	26 1	0 0	0 0	14 0	0 0	0 0	0 0	0 0	12 1	0 0	0 0
076 GEORGIE	473 0	252 0	0 0	106 0	39 0	17 0	18 0	5 0	23 0	0 0	13 0
077 ARMENIE	34 0	0 0	0 0	2 0	4 0	0 0	4 0	0 0	20 0	0 0	4 0
078 AZERBAIDJAN	2203 0	283 0	0 0	20 0	46 0	481 0	41 0	0 0	274 0	0 0	1058 0
082 TADJIKISTAN	1511 0	0 0	0 0	130 0	0 0	138 0	0 0	0 0	1243 0	0 0	0 0
083 KIRGHISTAN	475 0	1 0	0 0	150 0	0 0	0 0	0 0	0 0	323 0	1 0	0 0
224 SOUDAN	780 0	226 0	0 0	32 0	14 0	13 0	6 0	0 0	232 0	11 0	246 0
228 MAURITANIE	1518 0	28 0	0 0	25 0	0 0	4 0	1161 0	10 0	200 0	0 0	90 0
244 TCHAD	600 0	38 0	0 0	1 0	0 0	0 0	97 0	130 0	0 0	0 0	334 0
252 GAMBIE	266 0	13 0	11 0	19 0	4 0	0 0	22 0	0 0	1 0	0 0	196 0
257 GUINEE-BISS.	266 0	16 0	0 0	16 0	0 0	0 0	3 0	0 0	0 0	231 0	0 0
284 BENIN	394 0	3 0	3 0	11 0	0 0	0 0	200 0	0 0	162 0	0 0	15 0
306 R.CENTRAFRIC	319 0	0 0	0 0	57 0	13 0	24 0	159 0	0 0	66 0	0 0	0 0
310 GUINEE EQUAT	3461 0	15 0	0 0	395 0	0 0	3039 0	12 0	0 0	0 0	0 0	0 0
311 S.TOME,PRINC	55 0	1 0	0 0	0 0	0 0	0 0	5 0	0 0	0 0	19 0	30 0
328 BURUNDI	351 0	71 0	112 0	14 0	2 0	0 0	48 0	6 0	28 0	23 0	47 0
329 STE-HELENE	158 0	0 0	0 0	0 0	0 0	0 0	24 0	0 0	0 0	0 0	134 0
330 ANGOLA	6185 0	209 0	0 0	2914 0	0 0	41 0	640 0	45 0	739 0	252 0	735 0
338 DJIBOUTI	2191 0	51 0	0 0	27 0	73 0	25 0	311 0	211 0	16 0	34 0	1443 0
342 SOMALIE	304 0	140 0	0 0	3 0	0 0	0 0	0 0	0 0	24 0	0 0	137 0
375 COMORES	110 0	24 0	0 0	2 0	0 0	0 0	73 0	0 0	2 0	0 0	9 0
386 MALAWI	846 0	0 0	34 0	38 0	3 0	1 0	559 0	0 0	19 0	19 0	173 0
389 NAMIBIE	2270 0	44 0	0 0	365 0	1257 0	15 0	226 0	4 0	243 0	3 0	117 0
395 LESOTHO	61 0	1 0	0 0	9 0	0 0	0 0	14 0	0 0	6 0	3 0	28 0
446 ANGUILLA	33 0	0 0	0 0	2 0	0 0	0 0	0 0	0 0	9 0	0 0	22 0
449 ST.-KITTS-ET-NEVIS	94 0	0 0	0 0	1 0	0 0	0 0	2 0	0 0	0 0	0 0	91 0
453 BAHAMAS	62042 0	58889 0	0 0	260 0	0 0	4 0	893 0	56 0	375 0	820 0	745 0
454 TURKS,CAICOS	299 0	0 0	0 0	0 0	0 0	0 0	151 0	0 0	7 0	0 0	141 0
459 ANTIGUA,BARS	2359 0	4 0	0 0	0 0	0 0	0 0	3 0	0 0	10 0	32 0	2310 0
461 IL.VIER.BRITANMONTS	688 0	22 0	0 0	310 0	0 0	0 0	190 0	0 0	71 0	12 0	83 0
463 ILES CAYMAN	225 0	65 0	0 0	18 0	0 0	1 0	3 0	1 0	3 0	0 0	142 0
465 SAINTE-LUCIE	1324 0	4 0	0 0	959 0	0 0	0 0	7 0	3 0	2 0	0 0	349 0
467 ST-VINCENT	350 0	46 0	0 0	13 0	42 0	0 0	46 0	0 0	0 0	0 0	203 0
474 ARUBA	1597 0	1495 0	1 0	21 0	0 0	22 0	0 0	0 0	2 0	0 0	56 0
478 ANTILLES NL	7919 0	3124 0	2 0	2091 0	0 0	122 0	658 0	0 0	187 0	0 0	1735 0
492 SURINAM	485 0	389 0	1 0	26 0	0 0	0 0	1 0	0 0	0 0	0 0	68 0
529 IL. FALKLAND	472 0	0 0	0 0	0 0	0 0	0 0	0 0	0 0	0 0	0 0	472 0
653 YEMEN	25108 0	4057 0	0 0	71 0	0 0	0 0	613 0	8 0	11670 0	4 0	8685 0
802 OCEANIE AUST	929 0	14 0	1 0	47 0	12 0	0 0	0 0	0 0	122 0	0 0	733 0
806 ILES SALOMON	35 0	0 0	0 0	5 0	13 0	0 0	7 0	0 0	0 0	0 0	10 0

	EUR-12	BENELUX	DANMARK	DEUTSCHLAND	HELLAS	ESPANA	FRANCE	IRELAND	ITALIA	PORTUGAL	U.K.
30 REGLEMENT 3831/90 (PROLONGE EN 1993), PRODUITS INDUSTRIELS NON SENSIBLES											
809 N. CALEDONIE	2787 0	23 0	1 0	5 0	3 0	0 0	2359 0	0 0	6 0	0 0	390 0
810 OCEANIE AMERICAINE	102 0	28 0	0 0	0 0	0 0	0 0	35 0	1 0	0 0	0 0	38 0
812 KIRIBATI	52 0	0 0	0 0	8 0	0 0	0 0	44 0	0 0	0 0	0 0	0 0
814 OCEAN.NEO-Z.	236 0	3 0	18 0	113 0	5 0	0 0	0 0	88 0	0 0	0 0	9 0
816 VANUATU	271 0	1 0	0 0	4 0	0 0	144 0	82 0	0 0	0 0	0 0	40 0
817 TONGA	76 0	0 0	0 0	2 0	0 0	0 0	0 0	0 0	11 0	0 0	63 0
890 REG.POLAIRES	114 0	0 0	0 0	42 0	0 0	0 0	69 0	0 0	0 0	0 0	3 0
2000 TOUS PAYS SPG	29746534 13377308	4037234 1962179	404244 250815	8226454 5126781	639615 182536	2265246 111733	3625131 1545080	352876 194308	3657385 1145770	417633 185223	6120716 2672963

	EUR-12	BENELUX	DANMARK	DEUTSCHLAND	HELLAS	ESPANA	FRANCE	IRELAND	ITALIA	PORTUGAL	U.K.
40 REGLEMENT 3832/90 (PROLONGE EN 1993), ANNEXE I											
400010 CATEGORIE 1											
700 INDONESIE	34611 27414	9708 9705	0 0	9383 8113	1389 290	986 0	803 492	80 80	2821 1426	2567 1953	6874 5355
504 PEROU	18692 16503	1041 232	3024 3023	7904 8424	1 0	2343 749	282 230	258 276	2678 2411	80 79	1081 1079
669 SRI LANKA	13873 13129	6271 6514	478 478	1109 1251	1413 956	351 85	332 331	326 308	172 114	16 16	3405 3076
664 INDE	101937 11999	16478 1534	483 79	17137 1845	945 27	3025 40	3110 620	2195 23	31704 6425	4580 168	22420 1238
680 THAILANDE	24593 8584	10060 2346	129 43	5029 2058	0 0	96 0	3583 2783	0 0	1430 688	256 168	4010 496
662 PAKISTAN	21743 5383	2907 509	443 306	4745 1773	2429 67	1026 90	3254 1336	433 0	2365 658	2392 36	1749 608
528 ARGENTINE	3431 3077	78 114	0 0	1967 1951	0 0	140 0	426 216	0 0	217 216	232 232	371 348
053 ESTONIE	2850 1985	953 915	0 0	359 232	0 0	127 0	0 0	0 0	605 219	775 619	31 0
708 PHILIPPINES	1758 1117	0 0	0 0	20 19	0 0	638 0	0 0	0 0	0 0	647 647	453 451
720 CHINE	6123 876	844 179	28 28	2049 195	344 0	331 0	931 426	89 0	319 0	588 38	588 10
054 LETTONIE	438 364	365 364	0 0	0 0	0 0	0 0	73 0	0 0	0 0	0 0	0 0
480 COLOMBIE	258 257	0 0	0 0	0 0	0 0	0 0	158 157	0 0	0 0	0 0	100 100
728 COREE DU SUD	965 252	43 0	0 0	293 252	384 0	0 0	33 0	0 0	0 0	4 0	208 0
352 TANZANIE	3566 250	1208 0	0 0	402 89	0 0	205 0	18 0	0 0	419 29	655 102	579 30
378 ZAMBIE	8107 218	2171 0	0 0	1020 17	0 0	0 0	24 23	616 138	436 40	173 0	3667 0
428 EL SALVADOR	172 171	0 0	0 0	172 171	0 0	0 0	0 0	0 0	0 0	0 0	0 0
520 PARAGUAY	109 108	0 0	0 0	0 0	0 0	0 0	0 0	0 0	0 0	109 108	0 0
616 IRAN	231 108	0 0	0 0	26 25	25 0	0 0	0 0	0 0	124 27	1 1	55 55
701 MALAYSIA	271 106	69 67	0 0	18 23	0 0	83 0	0 0	0 0	45 0	34 0	22 16
672 NEPAL	195 105	19 0	0 0	0 0	0 0	0 0	0 0	0 0	0 0	0 0	177 105
690 VIET-NAM	325 87	0 0	0 0	25 0	0 0	0 0	0 0	0 0	286 87	0 0	14 0
068 BULGARIE	529 78	0 0	50 50	0 0	433 0	0 0	0 0	0 0	18 0	0 0	28 28
412 MEXIQUE	88 71	39 38	49 33	0 0	0 0	0 0	0 0	0 0	0 0	0 0	0 0
516 BOLIVIE	32 31	32 31	0 0	0 0	0 0	0 0	0 0	0 0	0 0	0 0	0 0
224 SOUDAN	232 0	0 0	0 0	0 0	0 0	0 0	0 0	0 0	232 0	0 0	0 0
280 TOGO	116 0	0 0	0 0	0 0	0 0	116 0	0 0	0 0	0 0	0 0	0 0
500 EQUATEUR	43 0	0 0	0 0	0 0	43 0	0 0	0 0	0 0	0 0	0 0	0 0
653 YEMEN	177 0	0 0	0 0	0 0	177 0	0 0	0 0	0 0	0 0	0 0	0 0
684 LAOS	72 0	0 0	0 0	0 0	0 0	0 0	0 0	0 0	0 0	72 0	0 0
706 SINGAPOUR	241 0	241 0	0 0	0 0	0 0	0 0	0 0	0 0	0 0	0 0	0 0
740 HONG-KONG	143 0	0 0	0 0	13 0	2 0	0 0	0 0	16 0	18 0	0 0	94 0
743 MACAO	37 0	0 0	0 0	0 0	0 0	0 0	0 0	0 0	0 0	0 0	37 0
2000 TOUS PAYS SPG	245974 92319	52629 22557	4604 4043	51672 26447	7596 1340	9466 964	13027 6618	4013 827	43892 12345	13113 4174	45762 13004
400020 CATEGORIE 2											
664 INDE	137174 34778	17878 3567	2924 145	23071 7012	975 0	3212 15	15581 6762	656 36	7804 2957	908 83	64165 14201
662 PAKISTAN	93497 31692	8132 3444	1106 281	14880 7023	530 0	12046 62	10832 3064	1086 522	6259 1730	86 0	36540 15566
680 THAILANDE	58313 15231	13055 2575	1277 870	20631 3858	0 0	1095 0	2236 1276	0 0	10574 5833	0 0	9445 819
700 INDONESIE	63651 13110	17146 2922	755 330	9138 2507	321 0	1212 113	4661 1128	75 0	21086 4967	39 0	9218 1143
701 MALAYSIA	14690 9963	2617 2342	85 75	5127 4605	102 0	73 0	541 541	181 140	1001 239	7 0	4956 2021
508 BRESIL	20274 9378	4494 2579	479 240	3846 1201	6 0	77 0	3604 1798	294 0	1630 832	858 731	4986 1997
480 COLOMBIE	6107 4990	1133 1158	54 53	562 608	0 0	857 741	151 113	0 0	3149 2174	0 0	201 143
053 ESTONIE	4032 2766	1053 172	621 545	1417 1374	0 0	65 65	65 65	0 0	139 34	642 576	95 0
412 MEXIQUE	2665 2656	14 0	0 0	479 692	0 0	256 0	1767 1767	0 0	109 0	0 0	240 197

	EUR-12	BENELUX	DANMARK	DEUTSCHLAND	HELLAS	ESPANIA	FRANCE	IRELAND	ITALIA	PORTUGAL	U.K.
40 REGLEMENT 3832/90 (PROLONGE EN 1993), ANNEXE I											
400020 CATEGORIE 2											
669 SRI LANKA	2644 2561	608 605	33 32	48 13	0 0	0 0	0 0	0 0	0 0	0 0	1955 1911
728 COREE DU SUD	16994 2512	2382 515	856 180	7746 522	14 0	145 0	1394 226	0 0	1175 904	6 0	3276 165
504 PEROU	3469 2269	210 0	0 0	405 309	0 0	587 82	144 143	0 0	1123 802	0 0	1000 933
055 LITUANIE	2015 1610	388 386	118 74	1029 959	9 0	0 0	0 0	4 0	409 191	0 0	58 0
068 BULGARIE	4806 884	57 13	3 0	988 617	939 0	65 0	237 194	0 0	2515 60	0 0	1 0
352 TANZANIE	1967 776	709 528	1 1	0 0	0 0	0 0	0 0	0 0	29 0	0 0	1228 247
660 AFGHANISTAN	735 631	103 0	0 0	632 631	0 0	0 0	0 0	0 0	0 0	0 0	0 0
512 CHILI	2368 630	49 49	0 0	0 0	0 0	0 0	0 0	0 0	2319 581	0 0	0 0
616 IRAN	650 588	41 42	0 0	521 521	0 0	0 0	0 0	0 0	80 18	0 0	8 7
520 PARAGUAY	729 409	6 6	0 0	306 331	0 0	0 0	369 24	0 0	48 48	0 0	0 0
740 HONG-KONG	16797 367	1356 0	28 0	2373 0	59 0	52 0	205 3	288 0	814 17	50 0	11572 347
666 BANGLA DESH	163 212	36 68	0 0	0 70	0 0	0 0	72 69	0 0	50 0	0 0	5 5
690 VIET-NAM	128 212	90 179	0 0	38 33	0 0	0 0	0 0	0 0	0 0	0 0	0 0
528 ARGENTINE	390 176	0 0	0 0	3 3	0 0	184 0	0 0	0 0	203 173	0 0	0 0
500 EQUATEUR	77 81	0 0	0 0	77 81	0 0	0 0	0 0	0 0	0 0	0 0	0 0
416 GUATEMALA	54 49	7 6	11 11	22 22	0 0	0 0	3 3	0 0	11 7	0 0	0 0
743 MACAO	771 48	0 0	0 0	0 0	0 0	41 0	0 0	0 0	0 0	8 0	722 48
366 MOZAMBIQUE	3151 30	1668 0	0 0	0 0	0 0	0 0	524 0	0 0	93 0	821 0	45 30
524 URUGUAY	6 22	0 0	1 0	3 22	0 0	0 0	0 0	0 0	2 0	0 0	0 0
708 PHILIPPINES	23 71	0 0	0 0	23 27	0 0	0 0	0 0	0 0	0 0	0 0	0 0
672 NEPAL	10 6	0 0	0 0	5 4	0 0	0 0	5 2	0 0	0 0	0 0	0 0
370 MADAGASCAR	5404 5	249 0	0 0	2123 0	0 0	0 0	529 5	0 0	1509 0	0 0	994 0
070 ALBANIE	181 0	0 0	0 0	0 0	6 0	0 0	0 0	0 0	175 0	0 0	0 0
284 BENIN	114 0	7 0	0 0	0 0	0 0	0 0	85 0	0 0	0 0	0 0	22 0
328 BURUNDI	438 0	107 0	0 0	0 0	0 0	0 0	197 0	0 0	134 0	0 0	0 0
378 ZAMBIE	1209 0	232 0	0 0	0 0	0 0	0 0	0 0	0 0	935 0	0 0	42 0
386 MALAWI	3504 0	0 0	0 0	0 0	0 0	0 0	35 0	0 0	0 0	0 0	3469 0
391 BOTSWANA	1648 0	0 0	0 0	302 0	0 0	90 0	0 0	0 0	524 0	0 0	732 0
484 VENEZUELA	75 0	0 0	0 0	0 0	0 0	1 0	0 0	0 0	74 0	0 0	0 0
706 SINGAPOUR	307 0	276 0	2 0	0 0	0 0	28 0	3 0	0 0	1 0	6 0	71 0
2000 TOUS PAYS SPG	471605 138718	74127 21169	8356 2844	97799 33049	2970 0	20023 1015	43282 17170	2584 698	63974 21573	3432 1391	155058 39789
400033 CATEGORIE 3											
664 INDE	59808 52508	4557 3864	296 295	4312 3835	159 99	1055 59	2586 2255	0 0	4427 1713	38 37	42378 40351
680 THAILANDE	30950 10858	6916 644	497 19	5367 3969	0 0	796 0	2916 1621	19 0	7105 4203	39 0	7295 402
662 PAKISTAN	117910 6879	25565 944	739 0	12527 102	52 0	15605 101	3516 1306	234 0	8953 2362	0 0	50719 1984
701 MALAYSIA	27279 4796	1637 298	3029 217	4165 271	176 11	1282 46	1130 394	689 73	3667 2406	170 60	11334 1020
700 INDONESIE	51944 4766	12376 2010	408 44	10573 875	617 57	3182 182	2010 412	5607 22	1317 812	0 0	15854 352
068 BULGARIE	7025 3083	562 422	486 485	1153 1095	87 63	167 0	362 307	0 0	2986 363	0 0	1222 348
728 COREE DU SUD	7014 1452	652 71	189 0	798 22	1007 59	49 0	519 91	84 0	1378 1209	17 0	2321 0
720 CHINE	15524 943	3089 33	150 0	1291 63	250 10	858 0	2226 601	180 0	1491 150	45 31	5954 55
412 MEXIQUE	836 786	5 0	0 0	32 31	0 0	3 0	0 0	0 0	1 0	187 186	608 569
428 EL SALVADOR	690 690	154 153	0 0	0 0	0 0	0 0	0 0	0 0	0 0	0 0	536 537
508 BRESIL	683 653	589 549	16 16	2 2	0 0	2 0	47 46	0 0	0 0	5 3	22 37

	EUR-12	BENELUX	DANMARK	DEUTSCHLAND	HELLAS	ESPAÑA	FRANCE	IRELAND	ITALIA	PORTUGAL	U.K.
40 REGLEMENT 3832/90 (PROLONGE EN 1993), ANNEXE I											
400040 CATEGORIE 4											
676 MYANMAR	187 123	127 123	0 0	0 0	0 0	0 0	0 0	0 0	0 0	0 0	60 0
512 CHILI	115 113	0 0	0 0	114 113	0 0	1 0	0 0	0 0	0 0	0 0	0 0
416 GUATEMALA	128 91	14 9	1 1	26 26	1 0	8 0	3 3	0 0	10 6	1 0	64 46
516 BOLIVIE	108 76	0 0	2 2	12 0	0 0	2 1	0 0	0 0	0 0	0 0	92 73
743 MACAO	44686 73	5105 12	840 0	8926 0	31 0	630 0	15185 24	146 0	1686 0	23 0	12114 37
055 LITUANIE	1429 71	3 0	848 0	578 71	0 0	0 0	0 0	0 0	0 0	0 0	0 0
660 AFGHANISTAN	35 69	35 0	0 0	0 69	0 0	0 0	0 0	0 0	0 0	0 0	0 0
528 ARGENTINE	238 53	0 0	0 0	0 30	0 0	213 0	2 0	0 0	23 23	0 0	0 0
054 LETTONIE	408 31	2 0	337 1	67 30	0 0	0 0	0 0	0 0	0 0	0 0	0 0
436 COSTA RICA	27 24	9 8	0 0	1 0	0 0	0 0	0 0	0 0	0 0	0 0	17 16
395 LESOTHO	437 16	0 0	0 0	0 0	0 0	29 0	0 0	0 0	0 0	14 0	394 16
452 HAITI	1 5	0 0	0 0	1 0	0 0	0 0	0 0	0 0	0 0	0 0	0 5
432 NICARAGUA	4 4	0 0	0 0	4 4	0 0	0 0	0 0	0 0	0 0	0 0	0 0
484 VENEZUELA	20 3	0 0	0 0	5 3	0 0	13 0	0 0	0 0	1 0	0 0	1 0
428 EL SALVADOR	163 1	0 0	0 0	3 0	0 0	0 0	2 1	0 0	0 0	0 0	158 0
070 ALBANIE	266 0	0 0	0 0	0 0	111 0	0 0	0 0	0 0	155 0	0 0	0 0
228 MAURITANIE	39 0	0 0	0 0	1 0	0 0	0 0	0 0	0 0	0 0	0 0	38 0
247 CAP-VERT	41 0	0 0	0 0	0 0	0 0	0 0	0 0	0 0	0 0	0 0	41 0
334 ETHIOPIE	1587 0	1587 0	0 0	0 0	0 0	0 0	0 0	0 0	0 0	0 0	0 0
338 DJIBOUTI	35 0	11 0	0 0	0 0	0 0	0 0	0 0	0 0	0 0	0 0	24 0
350 OUGANDA	762 0	741 0	0 0	21 0	0 0	0 0	0 0	0 0	0 0	0 0	0 0
370 MADAGASCAR	4216 0	31 0	0 0	612 0	0 0	0 0	2769 0	0 0	613 0	0 0	191 0
716 MONGOLIE	77 0	0 0	0 0	69 0	0 0	0 0	0 0	0 0	0 0	0 0	8 0
2000 TOUS PAYS SPG	903898 259972	140564 57946	35303 14115	275010 68064	1166 73	26435 4872	153026 42008	3820 543	63725 22152	1029 165	203820 49954
400050 CATEGORIE 5											
700 INDONESIE	140507 76191	36701 19354	3008 1508	44245 25068	9 0	498 106	25423 14361	1208 450	1189 578	0 0	28226 14748
664 INDE	75054 31221	10309 5557	861 359	24490 6791	28 2	674 35	15735 8653	218 90	3005 1492	3 0	19731 8242
666 BANGLA DESH	37510 23411	6025 5272	1000 693	15569 10166	0 0	103 0	7093 5439	4 0	1174 135	0 0	6542 1706
680 THAILANDE	99394 14131	7352 587	3010 209	37596 4053	36 0	2187 36	21200 5208	133 0	4096 1083	453 0	23331 2955
508 BRESIL	11505 9757	155 151	33 30	10656 9097	0 0	1 0	107 102	1 0	157 52	45 19	350 306
708 PHILIPPINES	43481 9651	4220 427	3584 107	18153 3214	0 0	1272 86	4384 1586	268 132	1883 1373	0 0	9717 2726
504 PEROU	10446 9044	1644 1511	231 230	2514 2523	1 1	1428 955	1865 1733	83 82	1999 1356	5 5	676 640
684 LAOS	8190 7356	2903 3567	46 45	1954 651	10 0	0 0	3170 3056	0 0	107 37	0 0	0 0
720 CHINE	139347 6218	7665 8	2543 31	76223 852	1001 64	3763 34	19130 3225	310 0	9961 1604	239 0	18512 400
672 NEPAL	5898 5609	41 37	23 21	5452 5216	0 0	26 18	35 34	11 11	77 45	2 1	231 226
662 PAKISTAN	16518 5071	1390 491	413 71	9918 3316	0 0	135 0	1895 466	31 31	533 168	8 0	2195 528
701 MALAYSIA	27058 4942	3527 730	654 337	6279 1268	25 0	491 13	6603 1265	13 0	1925 18	10 0	7511 1303
669 SRI LANKA	33704 3437	4442 0	727 0	10377 566	0 0	242 0	2694 337	45 0	301 0	3 0	14873 2534
068 BULGARIE	17857 3260	303 203	172 72	11641 1423	38 0	0 0	1620 1303	0 0	2647 18	0 0	1436 241
616 IRAN	3561 3189	0 0	6 6	3407 3105	0 0	0 0	3 3	0 0	0 0	0 0	145 75
424 HONDURAS	2252 2202	1616 1616	0 0	281 280	0 0	18 15	106 106	0 0	0 0	0 0	231 185
743 MACAO	130482 1807	10876 0	4513 219	63722 253	107 0	976 0	27411 1025	700 0	2144 0	1924 0	18109 310
516 BOLIVIE	1736 1666	27 27	92 86	1258 1279	0 0	114 68	88 06	0 0	64 35	1 0	92 87

	EUR-12	BENELUX	DANMARK	DEUTSCHLAND	HELLAS	ESPANA	FRANCE	IRELAND	ITALIA	PORTUGAL	U.K.
40 REGLEMENT 3832/90 (PROLONGE EN 1993), ANNEXE I											
400050 CATEGORIE 5											
706 SINGAPOUR	45803 1457	4008 218	1780 0	15034 1014	130 0	528 0	10530 117	108 0	630 24	6 0	13049 84
524 URUGUAY	1281 1050	238 238	0 0	210 240	0 0	102 87	3 1	40 40	683 441	0 0	5 3
500 EQUATEUR	1097 1026	67 71	0 0	130 130	0 0	216 158	26 24	0 0	65 52	1 0	592 591
690 VIET-NAM	8826 539	420 64	0 0	4479 194	0 0	322 0	818 101	0 0	900 0	0 0	1887 180
436 COSTA RICA	985 507	0 0	0 0	0 0	0 0	0 0	18 17	35 35	0 0	0 0	932 455
054 LETTONIE	1982 455	173 0	746 2	302 0	0 0	23 0	63 63	0 0	446 299	0 0	229 91
370 MADAGASCAR	14051 372	1062 0	0 0	5856 0	0 0	527 0	3790 143	0 0	833 229	0 0	1983 0
667 MALDIVES	391 360	0 0	97 97	161 161	0 0	0 0	11 11	0 0	0 0	0 0	122 91
480 COLOMBIE	328 250	183 130	9 8	19 18	0 0	29 25	41 41	0 0	0 0	0 0	47 28
055 LITUANIE	3322 178	26 0	1949 0	1290 178	0 0	20 0	28 0	0 0	9 0	0 0	0 0
716 MONGOLIE	3021 142	2843 0	53 52	125 90	0 0	0 0	0 0	0 0	0 0	0 0	0 0
512 CHILI	121 129	3 3	0 0	115 126	0 0	0 0	0 0	0 0	3 0	0 0	0 0
416 GUATEMALA	169 118	15 14	0 0	67 56	1 0	21 0	14 14	0 0	31 18	7 6	13 10
412 MEXIQUE	264 95	25 20	2 1	38 14	0 0	111 0	6 4	0 0	17 3	0 0	65 53
228 MAURITANIE	119 25	0 0	0 0	0 0	25 25	0 0	0 0	59 0	0 0	0 0	35 0
053 ESTONIE	36 12	0 0	4 4	29 8	0 0	0 0	0 0	0 0	0 0	0 0	3 0
528 ARGENTINE	192 8	0 0	0 0	0 0	0 0	181 0	1 0	0 0	7 6	0 0	3 2
070 ALBANIE	338 7	14 0	0 0	0 7	8 0	0 0	0 0	0 0	316 0	0 0	0 0
395 LESOTHO	285 3	0 0	0 0	0 0	0 0	26 0	1 0	0 0	0 0	2 0	256 3
660 AFGHANISTAN	2 2	0 0	0 0	2 2	0 0	0 0	0 0	0 0	0 0	0 0	0 0
264 SIERRA LEONE	169 0	0 0	0 0	0 0	0 0	0 0	0 0	0 0	0 0	0 0	169 0
350 OUGANDA	35 0	35 0	0 0	0 0	0 0	0 0	0 0	0 0	0 0	0 0	0 0
352 TANZANIE	49 0	49 0	0 0	0 0	0 0	0 0	0 0	0 0	0 0	0 0	0 0
386 MALAWI	74 0	0 0	74 0	0 0	0 0	0 0	0 0	0 0	0 0	0 0	0 0
676 MYANMAR	77 0	0 0	0 0	0 0	0 0	0 0	0 0	0 0	0 0	0 0	77 0
2000 TOUS PAYS SPG	887530 224989	108362 40322	25628 4197	371593 81374	1422 94	14033 1643	153912 48556	3264 872	35202 9075	2709 34	171405 38822
400060 CATEGORIE 6											
662 PAKISTAN	59394 30602	4947 2842	654 432	34729 16280	69 30	213 16	9581 5161	14 6	1069 621	0 0	8118 5294
680 THAILANDE	31172 9998	4004 1132	1592 575	17524 4995	126 26	948 108	4205 2077	65 42	1603 690	84 2	1021 441
664 INDE	21944 7818	3156 778	511 262	5600 2318	39 0	409 0	4379 2104	3 2	2975 1040	13 4	4859 1310
700 INDONESIE	34306 7099	7821 1338	989 299	11778 2063	16 0	653 55	5314 1766	419 0	1813 531	1 0	5582 1047
508 BRESIL	7379 5991	11 0	1238 802	5044 4546	0 0	248 0	391 364	0 0	5 0	160 79	282 200
684 LAOS	6793 5066	772 741	409 369	2092 1124	0 0	24 2	3227 2630	0 0	269 0	0 0	0 0
701 MALAYSIA	26141 4617	7733 1371	569 453	7710 611	1 0	523 0	6257 2181	0 0	1723 0	25 0	1600 1
720 CHINE	109557 4236	10128 348	2662 139	61489 191	458 0	2333 0	9477 1202	141 0	9519 2136	37 0	13313 220
480 COLOMBIE	8446 4016	21 23	0 0	4898 964	0 0	542 145	561 559	0 0	2807 1941	0 0	417 384
708 PHILIPPINES	18228 3746	3411 27	43 0	11989 3356	0 0	505 0	912 303	0 0	223 45	0 0	1145 15
666 BANGLA DESH	35708 3132	3460 115	2520 682	7121 120	114 0	681 0	10801 290	90 0	5942 1710	43 0	4936 207
512 CHILI	3249 2955	974 969	0 0	884 708	0 0	271 12	2 0	0 0	1118 1066	0 0	0 0
412 MEXIQUE	3750 2178	1723 1719	4 0	468 164	0 0	1133 0	0 0	4 0	118 21	0 0	300 274
728 COREE DU SUD	9952 2011	1081 79	101 1	5283 562	46 0	220 0	1246 801	18 0	96 12	12 0	1849 556
743 MACAO	80440 1496	8341 45	4487 0	45411 334	0 0	708 0	16015 1101	278 0	2134 16	10 0	3056 0
068 BULGARIE	10787 1083	1781 312	952 101	4407 98	215 5	30 0	893 77	0 0	1845 466	0 0	594 24

	EUR-12	BENELUX	DANMARK	DEUTSCHLAND	HELLAS	ESPAÑA	FRANCE	IRELAND	ITALIA	PORTUGAL	U.K.
40 REGLEMENT 3832/90 (PROLONGE EN 1993), ANNEXE I											
400060 CATEGORIE 6											
424 HONDURAS	1004 806	863 806	0 0	0 0	0 0	0 0	4 0	0 0	0 0	0 0	137 0
504 PEROU	739 615	38 38	0 0	1 0	0 0	696 574	0 0	0 0	1 1	0 0	3 2
669 SRI LANKA	26230 354	2461 8	153 0	17457 212	0 0	67 0	1771 68	149 0	954 1	0 0	3218 65
070 ALBANIE	3363 241	31 0	0 0	0 0	267 0	0 0	0 0	0 0	3065 241	0 0	0 0
616 IRAN	165 151	2 2	0 0	100 87	0 0	0 0	0 0	0 0	0 0	0 0	63 62
672 NEPAL	149 143	12 5	0 0	81 87	0 0	2 0	5 4	4 3	0 0	0 0	45 44
416 GUATEMALA	267 134	8 8	0 0	45 45	0 0	117 0	30 29	0 0	17 4	0 0	50 48
716 MONGOLIE	120 118	43 42	0 0	77 76	0 0	0 0	0 0	0 0	0 0	0 0	0 0
484 VENEZUELA	121 105	34 33	0 0	35 34	0 0	13 0	0 0	0 0	39 38	0 0	0 0
690 VIET-NAM	2646 77	165 15	112 1	1357 54	52 0	0 0	813 2	26 0	98 5	0 0	18 0
520 PARAGUAY	56 56	0 0	0 0	56 56	0 0	0 0	0 0	0 0	0 0	0 0	0 0
706 SINGAPOUR	16211 55	4314 2	259 46	4153 0	0 0	1151 7	2940 0	0 0	165 0	3 0	3226 0
395 LESOTHO	10858 52	295 0	1262 0	8202 0	0 0	0 0	31 0	0 0	0 0	22 0	1046 52
053 ESTONIE	2765 43	4 0	0 0	2544 43	0 0	0 0	2 0	0 0	0 0	0 0	215 0
676 MYANMAR	452 26	102 26	0 0	350 0	0 0	0 0	0 0	0 0	0 0	0 0	0 0
528 ARGENTINE	15 14	0 0	0 0	0 0	0 0	0 0	0 0	0 0	15 14	0 0	0 0
500 EQUATEUR	16 9	6 4	0 0	0 0	0 0	4 3	2 0	0 0	1 0	0 0	3 2
352 TANZANIE	22 8	0 0	0 0	0 0	0 0	0 0	0 0	0 0	13 0	0 0	9 8
054 LETTONIE	1373 5	0 0	155 0	1211 5	0 0	0 0	0 0	0 0	7 0	0 0	0 0
370 MADAGASCAR	5091 3	15 0	0 0	1583 0	0 0	133 0	3315 0	0 0	45 0	0 0	0 0
386 MALAWI	35 1	0 0	0 0	0 0	0 0	0 0	0 0	0 0	0 0	0 0	35 1
055 LITUANIE	5353 0	25 0	93 0	4008 0	0 0	0 0	0 0	0 0	0 0	0 0	1227 0
322 ZAIRE	96 0	96 0	0 0	0 0	0 0	0 0	0 0	0 0	0 0	0 0	0 0
328 BURUNDI	38 0	16 0	0 0	15 0	0 0	0 0	7 0	0 0	0 0	0 0	0 0
334 ETHIOPIE	164 0	0 0	0 0	66 0	0 0	0 0	98 0	0 0	0 0	0 0	0 0
378 ZAMBIE	64 0	0 0	0 0	0 0	0 0	0 0	0 0	29 0	0 0	0 0	35 0
428 EL SALVADOR	45 0	36 0	0 0	0 0	0 0	0 0	0 0	0 0	0 0	0 0	9 0
436 COSTA RICA	646 0	0 0	0 0	605 0	0 0	0 0	0 0	0 0	0 0	0 0	41 0
516 BOLIVIE	41 0	0 0	0 0	0 0	0 0	1 0	0 0	0 0	40 0	0 0	0 0
2000 TOUS PAYS SP3	548465 99217	67955 12847	18685 4168	267700 39264	1403 62	11624 925	82279 20932	1238 55	37716 10610	409 86	56456 10268
400070 CATEGORIE 7											
701 MALAYSIA	70395 19860	2402 279	1380 601	11839 1556	3 0	1033 17	6669 1073	394 0	136 38	0 0	46539 16296
664 INDE	213621 11057	33586 614	3094 108	84196 1919	260 1	5475 156	25873 4691	274 5	10650 2480	383 31	49830 1052
680 THAILANDE	25348 5959	2448 310	772 90	9147 2464	140 36	1787 6	4695 1521	21 0	3536 950	235 9	3067 573
508 BRESIL	6625 5602	316 312	14 13	5597 4841	0 0	20 0	56 56	0 0	160 6	330 246	132 128
700 INDONESIE	23364 4324	4353 269	92 44	9751 2062	63 3	907 17	2993 901	213 0	1558 658	1 0	3433 370
662 PAKISTAN	12427 2914	2762 271	292 44	5153 1219	0 0	56 0	1703 901	26 2	35 3	0 0	2400 474
666 BANGLA DESH	23986 2630	2452 471	64 19	5071 360	101 0	676 417	2151 170	439 17	9137 952	0 0	3895 224
728 COREE DU SUD	22950 2018	2647 104	273 0	12344 1416	3 0	311 0	2981 380	0 0	499 6	33 0	3859 112
708 PHILIPPINES	7201 1584	504 69	249 0	2523 455	0 0	423 7	1408 372	14 0	747 6	0 0	1333 655
720 CHINE	41634 1132	2807 134	429 0	20349 67	257 0	2945 0	3507 362	11 0	2557 566	31 0	8741 3
068 BULGARIE	22557 923	171 0	39 21	19472 808	961 0	5 0	180 77	0 0	1105 11	0 0	624 6
480 COLOMBIE	891 817	0 3	0 0	36 35	0 0	213 145	0 0	0 0	0 0	0 0	642 634

	EUR-12	BELGIUM	DANMARK	DEUTSCHLAND	HELLAS	ESPAÑA	FRANCE	IRELAND	ITALIA	PORTUGAL	U.K.
40 REGLEMENT 3032/90 (PROLONGE EN 1993), ANNEXE I											
400070 CATEGORIE 7											
669 SRI LANKA	47840 690	7348 0	766 0	13944 375	0 0	285 0	5601 9	24 0	3801 50	0 0	16071 256
690 VIET-NAM	2575 657	209 0	10 0	721 255	19 0	0 0	1365 402	0 0	27 0	0 0	226 0
684 LAOS	610 476	52 45	0 0	5 0	0 0	18 0	535 431	0 0	0 0	0 0	0 0
706 SINGAPOUR	8847 394	600 0	126 0	3672 350	3 0	1113 0	920 0	40 0	76 0	0 0	2297 44
504 PEROU	360 258	126 125	2 1	121 69	0 0	34 17	44 43	0 0	6 3	0 0	27 0
616 ISAN	257 218	0 0	0 0	257 218	0 0	0 0	0 0	0 0	0 0	0 0	0 0
416 GUATEMALA	166 149	10 10	7 6	94 101	3 0	13 0	12 11	0 0	13 13	0 0	14 8
672 NEPAL	124 113	8 8	12 7	43 43	0 0	3 0	16 16	3 2	0 0	1 0	38 37
055 LITUANIE	4581 97	168 0	301 0	3965 2	0 0	0 0	118 95	0 0	0 0	0 0	29 0
516 BOLIVIE	67 64	0 0	0 0	0 0	0 0	3 0	0 0	0 0	0 0	0 0	64 64
500 EQUATEUR	65 44	7 7	0 0	0 0	5 5	41 22	3 3	0 0	1 0	0 0	8 7
412 MEXIQUE	137 32	6 6	8 0	5 1	2 0	55 0	0 0	1 0	32 0	0 0	28 25
667 MALDIVES	101 26	21 18	0 0	72 0	0 0	0 0	2 2	0 0	0 0	0 0	6 6
512 CHILI	22 21	0 0	0 0	22 21	0 0	0 0	0 0	0 0	0 0	0 0	0 0
743 MACAO	20618 21	1159 0	574 0	5257 0	34 0	340 0	7717 21	0 0	1070 0	21 0	4446 0
660 AFGHANISTAN	16 8	0 0	0 0	10 2	0 0	0 0	0 0	0 0	0 0	0 0	6 6
424 HONDURAS	14 5	6 5	0 0	0 0	0 0	0 0	0 0	0 0	0 0	0 0	8 0
053 ESTONIE	1395 1	2 0	234 0	1100 1	0 0	0 0	0 0	0 0	0 0	0 0	59 0
070 ALBANIE	2159 1	0 0	0 0	1586 0	186 0	0 0	0 0	0 0	387 1	0 0	0 0
528 ARGENTINE	4 1	0 0	0 0	0 0	0 0	3 0	0 0	0 0	1 1	0 0	0 0
054 LETTONIE	1369 0	0 0	146 0	1187 0	0 0	0 0	0 0	1 0	0 0	0 0	35 0
366 MOZAMBIQUE	38 0	0 0	0 0	0 0	0 0	0 0	0 0	0 0	38 0	0 0	0 0
370 MADAGASCAR	2758 0	40 0	0 0	0 0	0 0	0 0	2718 0	0 0	0 0	0 0	0 0
448 CUBA	25 0	0 0	0 0	0 0	0 0	25 0	0 0	0 0	0 0	0 0	0 0
2000 TOUS PAYS SPG	565709 62146	64211 3075	8881 961	217548 10651	2040 47	15787 810	71279 11548	1460 27	35581 5750	1035 287	147887 20990
401080 CATEGORIE 8											
664 INDE	192068 78460	29311 11195	3158 1416	82842 31209	316 19	7574 440	16098 7372	758 475	16319 9562	82 30	35610 16742
666 BANGLA DESH	270973 12456	27915 315	6835 660	85518 1015	528 0	9592 29	46470 654	1694 138	41878 8354	20 0	50523 1291
701 MALAYSIA	26579 10893	2726 909	1308 982	5233 3189	33 0	277 0	12094 5260	0 0	2518 71	27 0	2363 482
700 INDONESIE	40902 8679	5397 532	461 252	15905 3354	90 1	985 60	8725 2551	523 37	2077 604	17 0	6722 1488
680 THAILANDE	13563 6714	3158 1144	1726 1020	4496 2713	165 5	562 0	1144 665	3 13	1008 363	27 15	1274 776
662 PAKISTAN	14878 5702	1700 346	173 37	5218 2114	17 0	199 18	1700 1246	23 22	1133 398	0 0	4635 1521
690 VIET-NAM	13222 2960	1990 98	380 0	9326 2317	30 30	0 0	1225 428	0 0	136 72	0 0	135 15
720 CHINE	54194 2247	5090 0	1529 32	21784 133	148 0	3788 0	4837 757	115 0	6300 1283	271 0	10332 42
068 BULGARIE	20454 2156	968 114	21 21	15694 1685	138 0	0 0	397 253	0 0	2164 83	0 0	1072 0
669 SRI LANKA	23679 1708	6167 72	338 39	5419 473	0 0	546 0	5308 1246	138 0	2808 50	0 0	2955 26
684 LAOS	1063 1450	375 865	113 112	303 212	11 0	0 0	261 261	0 0	0 0	0 0	0 0
672 NEPAL	1089 1033	553 544	0 0	258 225	0 0	0 0	37 37	3 2	12 0	0 0	226 225
706 SINGAPOUR	10016 976	2684 0	9 0	650 37	1 0	445 0	2936 0	0 0	1567 0	0 0	1724 939
508 BRESIL	989 965	88 88	3 3	606 607	0 0	14 0	110 109	0 0	39 38	129 120	0 0
616 IRAN	1262 946	0 0	0 0	1262 946	0 0	0 0	0 0	0 0	0 0	0 0	0 0
416 GUATEMALA	689 611	16 19	7 6	195 191	0 0	68 0	62 59	0 0	20 17	0 0	321 319
480 COLOMBIE	763 531	0 0	0 0	170 170	0 0	172 19	353 307	0 0	35 24	0 0	13 11

	EUR-12	BENELUX	DANMARK	DEUTSCHLAND	HELLAS	ESPANA	FRANCE	IRELAND	ITALIA	PORTUGAL	U.K.
40 REGLEMENT 3532/90 (PROLONGE EN 1993), ANNEXE I											
400080 CATEGORIE 8											
412 MEXIQUE	636 497	23 47	0 0	28 17	0 0	46 0	75 62	9 8	55 3	0 0	400 360
504 PEROU	654 400	1 1	0 0	2 1	0 0	378 148	0 0	0 0	0 0	0 0	273 250
500 EQUATEUR	218 195	1 3	0 0	70 70	0 0	13 6	0 0	0 0	22 8	2 1	110 107
708 PHILIPPINES	7815 177	233 0	0 0	5614 121	6 0	145 0	612 41	0 0	604 5	0 0	601 10
676 MYANMAR	7110 169	1875 0	0 0	2744 79	0 0	0 0	31 0	13 0	224 73	0 0	2223 17
352 TANZANIE	81 128	0 47	0 0	81 81	0 0	0 0	0 0	0 0	0 0	0 0	0 0
448 CUBA	21 104	0 97	0 0	0 0	0 0	21 7	0 0	0 0	0 0	0 0	0 0
743 MACAO	31618 97	2236 0	1798 0	4870 0	6 0	392 0	14600 80	25 0	2379 14	0 0	5312 3
660 AFGHANISTAN	33 35	0 0	0 0	0 2	0 0	0 0	0 0	0 0	33 33	0 0	0 0
436 COSTA RICA	59 34	25 0	0 0	0 0	0 0	0 0	34 34	0 0	0 0	0 0	0 0
424 HONDURAS	75 33	36 33	0 0	0 0	0 0	39 0	0 0	0 0	0 0	0 0	0 0
516 BOLIVIE	53 32	0 0	0 0	0 0	0 0	1 0	0 0	0 0	1 0	0 0	51 32
280 TOGO	23 22	23 22	0 0	0 0	0 0	0 0	0 0	0 0	0 0	0 0	0 0
334 ETHIOPIE	17 16	0 0	0 0	0 0	0 0	0 0	0 0	0 0	17 16	0 0	0 0
432 NICARAGUA	13 13	0 0	0 0	13 13	0 0	0 0	0 0	0 0	0 0	0 0	0 0
484 VENEZUELA	779 10	8 0	0 0	0 0	0 0	0 0	0 0	0 0	0 0	0 0	771 10
512 CHILI	16 8	0 0	0 0	9 8	0 0	7 0	0 0	0 0	0 0	0 0	0 0
054 LETTONIE	9 3	0 0	3 3	4 0	0 0	0 0	0 0	1 0	1 0	0 0	0 0
055 LITUANIE	1519 2	4 0	19 0	1473 2	0 0	0 0	0 0	0 0	0 0	0 0	23 0
053 ESTONIE	241 0	3 0	0 0	238 0	0 0	0 0	0 0	0 0	0 0	0 0	0 0
070 ALBANIE	212 0	0 0	0 0	0 0	9 0	0 0	0 0	0 0	203 0	0 0	0 0
224 SOUDAN	56 0	0 0	0 0	0 0	0 0	0 0	0 0	0 0	0 0	0 0	56 0
228 MAURITANIE	48 0	0 0	0 0	0 0	0 0	0 0	0 0	48 0	0 0	0 0	0 0
366 MOZAMBIQUE	272 0	0 0	0 0	0 0	0 0	0 0	0 0	0 0	272 0	0 0	0 0
370 MADAGASCAR	2852 0	25 0	0 0	29 0	0 0	0 0	2775 0	0 0	23 0	0 0	0 0
378 ZAMBIE	84 0	0 0	0 0	0 0	0 0	84 0	0 0	0 0	0 0	0 0	0 0
391 BOTSWANA	43 0	0 0	0 0	0 0	0 0	0 0	43 0	0 0	0 0	0 0	0 0
395 LESOTHO	93 0	0 0	0 0	0 0	0 0	0 0	14 0	0 0	0 0	8 0	71 0
428 EL SALVADOR	74 0	0 0	0 0	0 0	0 0	0 0	0 0	0 0	2 0	0 0	72 0
524 URUGUAY	27 0	0 0	0 0	0 0	0 0	0 0	0 0	0 0	27 0	0 0	0 0
528 ARGENTINE	36 0	0 0	0 0	0 0	0 0	22 0	0 0	0 0	14 0	0 0	0 0
2000 TOUS PAYS SPG	741201 140936	92649 16505	17880 4591	270065 50995	1496 56	25398 733	120024 21430	3349 698	81891 21084	583 168	127866 24676
400090 CATEGORIE 9											
480 COLOMBIE	12523 12123	654 157	184 184	7831 8164	0 0	985 805	1112 1112	401 402	103 103	0 0	1253 1196
664 INDE	20626 11340	2309 1001	759 295	2412 1218	345 0	259 0	2483 1306	630 383	1560 304	0 0	9869 6753
700 INDONESIE	12505 4075	3939 819	427 116	6892 2740	0 0	12 0	815 233	0 0	332 139	0 0	88 23
669 SRI LANKA	3905 3204	504 507	268 267	385 399	301 0	331 0	232 231	0 0	399 370	0 0	1565 1430
068 BULGARIE	3905 2512	7 7	469 427	1145 1152	1223 72	0 0	786 786	0 0	275 68	0 0	0 0
680 THAÏLANDE	3018 2028	242 318	437 325	383 349	143 0	457 0	438 358	1 1	303 176	0 0	614 501
054 LETTONIE	1703 1572	0 0	25 15	1678 1657	0 0	0 0	0 0	0 0	0 0	0 0	0 0
662 PAKISTAN	24799 1189	3364 25	557 0	9194 315	60 0	979 0	4642 351	0 0	1703 345	55 0	4245 153
053 ESTONIE	1268 1125	178 0	59 59	1031 1066	0 0	0 0	0 0	0 0	0 0	0 0	0 0
428 EL SALVADOR	770 415	44 50	10 0	73 61	65 0	167 0	89 88	0 0	219 116	0 0	103 100

	EUR-12	BENELUX	DANMARK	DEUTSCHLAND	HELLAS	ESPANA	FRANCE	IRELAND	ITALIA	PORTUGAL	U.K.
40 REGLEMENT 3032/90 (PROLONGE EN 1993), ANNEXE I											
400090 CATEGORIE 9											
701 MALAYSIA	400 392	26 23	85 84	129 127	0 0	0 0	4 3	0 0	135 135	0 0	21 20
666 BANGLA DESH	780 342	120 0	81 81	0 0	0 0	47 40	0 0	0 0	359 51	0 0	173 170
690 VIET-NAM	344 333	0 0	0 0	132 123	0 0	0 0	113 113	0 0	0 0	0 0	99 97
504 PEROU	653 328	93 92	0 0	0 0	53 0	131 44	0 0	0 0	376 192	0 0	0 0
720 CHINE	24066 301	4006 11	1311 51	8138 14	147 0	491 0	3609 214	33 0	1648 0	23 0	4660 11
412 MEXIQUE	365 255	40 43	10 0	109 90	31 0	28 0	72 71	0 0	56 51	0 0	19 0
528 ARGENTINE	297 248	0 0	0 0	12 12	0 0	32 26	24 24	0 0	181 139	48 47	0 0
616 IRAN	306 239	70 43	0 0	137 104	0 0	0 0	91 90	0 0	5 0	0 0	3 2
448 CUBA	88 88	88 88	0 0	0 0	0 0	0 0	0 0	0 0	0 0	0 0	0 0
708 PHILIPPINES	107 77	69 67	0 0	4 4	0 0	0 0	29 3	0 0	5 4	0 0	0 0
672 NEPAL	24 66	0 0	0 0	24 66	0 0	0 0	0 0	0 0	0 0	0 0	0 0
500 EQUATEUR	80 34	0 0	0 0	34 34	0 0	0 0	0 0	0 0	46 0	0 0	0 0
416 GUATEMALA	38 25	24 23	0 0	2 1	0 0	0 0	2 1	0 0	0 0	0 0	10 0
740 HONG-KONG	1180 23	372 2	6 0	212 0	104 0	19 0	134 0	5 0	137 0	0 0	191 21
728 COREE DU SUD	56 18	0 0	0 0	38 18	0 0	0 0	12 0	0 0	0 0	0 0	6 0
055 LITUANIE	43 16	0 0	4 4	39 12	0 0	0 0	0 0	0 0	0 0	0 0	0 0
264 SIERRA LEONE	1 1	0 0	0 0	0 0	0 0	0 0	0 0	0 0	0 0	0 0	1 1
706 SINGAPOUR	183 0	163 0	0 0	0 0	3 0	0 0	0 0	14 0	0 0	0 0	3 0
2000 TOUS PAYS SPG	114116 42521	16312 3288	4693 1914	40033 17736	2475 72	3930 918	14686 4977	1084 787	7046 2278	126 47	22923 10484
400100 CATEGORIE 10											
662 PAKISTAN	13791 13249	1718 1513	872 869	5923 5864	2 1	430 7	1356 1523	144 145	490 344	0 0	3055 2983
701 MALAYSIA	7494 9124	535 2631	14 14	1857 1511	0 0	17 8	3492 3455	0 0	29 7	0 0	1550 1498
669 SRI LANKA	6269 3141	293 162	0 0	2805 399	14 0	2 0	2107 1952	0 0	48 0	28 27	972 601
708 PHILIPPINES	4556 2282	95 70	0 0	1329 1008	0 0	195 0	623 296	0 0	320 197	0 0	1994 711
700 INDDNESIE	1200 881	85 34	10 10	341 269	0 0	22 1	45 12	28 43	13 10	0 0	656 502
680 THAILANDE	1919 869	112 44	1 0	1077 633	14 8	75 0	117 79	0 0	180 33	85 5	258 67
664 INDE	874 732	7 7	0 0	42 17	0 0	0 0	106 166	0 0	179 64	0 0	460 458
412 MEXIQUE	811 672	0 0	0 0	0 0	0 0	143 5	187 187	0 0	0 0	0 0	481 480
728 COREE DU SUD	6592 313	416 7	67 0	944 77	79 19	229 22	1247 140	33 0	668 19	81 0	2828 29
743 MACAO	1344 86	17 8	0 0	148 0	2 1	51 0	459 55	90 0	6 0	26 0	545 30
504 PEROU	36 26	0 0	0 0	13 14	0 0	3 2	5 2	0 0	12 6	0 0	3 2
672 NEPAL	20 20	0 0	0 0	17 19	0 0	2 1	0 0	0 0	1 0	0 0	0 0
516 BOLIVIE	11 10	0 0	0 0	11 10	0 0	0 0	0 0	0 0	0 0	0 0	0 0
512 CHILI	5 6	0 0	0 0	5 6	0 0	0 0	0 0	0 0	0 0	0 0	0 0
684 LAOS	0 6	0 6	0 0	0 0	0 0	0 0	0 0	0 0	0 0	0 0	0 0
055 LITUANIE	3 2	0 0	0 0	3 2	0 0	0 0	0 0	0 0	0 0	0 0	0 0
480 COLOMBIE	2 2	2 2	0 0	0 0	0 0	0 0	0 0	0 0	0 0	0 0	0 0
524 URUGUAY	3 2	0 0	0 0	0 0	0 0	0 0	0 0	0 0	3 2	0 0	0 0
053 ESTONIE	1 1	0 0	0 0	1 1	0 0	0 0	0 0	0 0	0 0	0 0	0 0
054 LETTONIE	1 1	0 0	0 0	1 1	0 0	0 0	0 0	0 0	0 0	0 0	0 0
452 HAITI	236 0	235 0	1 0	0 0	0 0	0 0	0 0	0 0	0 0	0 0	0 0
508 BRESIL	32 0	0 0	0 0	0 0	0 0	0 0	0 0	0 0	32 0	0 0	0 0
706 SINGAPOUR	59 0	41 0	0 0	0 0	0 0	0 0	9 0	0 0	0 0	0 0	9 0

	EUR-12	BENELUX	DANMARK	DEUTSCHLAND	HELLAS	ESPANA	FRANCE	IRELAND	ITALIA	PORTUGAL	U.K.
40 REGLEMENT 3832/90 (PROLONGE EN 1993), ANNEXE I											
400130 CATEGORIE 13											
728 COREE DU SUD	4047 394	1450 90	49 0	1302 195	3 0	4 0	538 85	0 0	100 0	0 0	601 24
480 COLOMBIE	434 384	1 1	0 0	1 1	0 0	314 268	0 0	0 0	1 1	95 92	22 21
616 IRAN	400 371	0 0	0 0	400 371	0 0	0 0	0 0	0 0	0 0	0 0	0 0
512 CHILI	213 213	0 0	0 0	213 213	0 0	0 0	0 0	0 0	0 0	0 0	0 0
708 PHILIPPINES	1718 213	657 28	27 0	767 107	0 0	23 0	55 1	0 0	77 26	0 0	112 51
055 LITUANIE	339 115	0 0	192 0	147 115	0 0	0 0	0 0	0 0	0 0	0 0	0 0
054 LETTONIE	106 106	0 0	0 0	106 106	0 0	0 0	0 0	0 0	0 0	0 0	0 0
508 BRESIL	115 86	1 0	0 0	5 3	0 0	0 0	0 0	0 0	30 19	79 64	0 0
666 BANGLA DESH	778 85	68 5	20 0	316 65	0 0	72 0	133 0	0 0	0 0	0 0	169 15
424 HONDURAS	31 30	30 30	0 0	1 0	0 0	0 0	0 0	0 0	0 0	0 0	0 0
684 LAOS	10 12	0 2	0 0	10 10	0 0	0 0	0 0	0 0	0 0	0 0	0 0
669 SRI LANKA	1605 10	61 0	0 0	88 0	0 0	6 0	1326 4	0 0	0 0	0 0	124 6
070 ALBANIE	37 5	0 0	0 0	0 0	7 0	0 0	0 0	0 0	30 5	0 0	0 0
516 BOLIVIE	5 4	0 0	0 0	5 4	0 0	0 0	0 0	0 0	0 0	0 0	0 0
228 MAURITANIE	128 0	0 0	0 0	0 0	0 0	0 0	0 0	0 0	0 0	0 0	128 0
395 LESOTHO	550 0	0 0	0 0	0 0	0 0	0 0	0 0	0 0	0 0	0 0	550 0
706 SINGAPOUR	548 0	373 0	0 0	0 0	0 0	0 0	175 0	0 0	0 0	0 0	0 0
743 MACAO	3410 0	325 0	24 0	1395 0	0 0	1 0	1340 0	0 0	86 0	0 0	249 0
812 KIRIBATI	36 0	0 0	0 0	36 0	0 0	0 0	0 0	0 0	0 0	0 0	0 0
2000 TOUS PAYS SPG	195566 46613	23499 16620	23247 279	69115 11812	217 151	6104 481	22748 11105	999 222	2228 234	254 157	47155 5142
400140 CATEGORIE 14											
720 CHINE	82470 3244	8799 79	3922 37	19240 60	1864 0	4201 22	6273 191	299 0	21320 2791	43 0	16509 64
700 INDONESIE	12025 2662	1566 677	436 350	3220 314	38 0	508 0	1317 352	105 128	3541 625	0 0	2096 216
680 THAILANDE	9472 1916	503 210	7 6	4084 511	78 0	1031 9	1252 723	4 349	1991 0	0 0	522 168
664 INDE	1285 1052	58 62	73 35	395 332	9 0	0 0	204 144	0 0	0 0	0 0	546 479
701 MALAYSIA	2530 954	92 83	10 9	0 0	40 0	302 0	131 76	0 0	1861 786	0 0	94 0
662 PAKISTAN	764 608	179 178	0 0	68 53	64 0	0 0	62 62	33 32	104 39	0 0	254 244
412 MEXIQUE	609 477	321 321	0 0	5 5	0 0	5 0	29 25	0 0	109 18	0 0	140 108
068 BULGARIE	3511 138	358 2	0 0	5 0	3 0	0 0	0 0	0 0	2694 121	0 0	451 15
053 ESTONIE	277 137	0 0	0 0	248 137	0 0	0 0	3 0	0 0	0 0	0 0	26 0
690 VIET-NAM	2868 135	199 0	0 0	2273 135	0 0	92 0	0 0	28 0	276 0	0 0	0 0
666 BANGLA DESH	1483 98	100 0	0 0	134 0	30 0	58 0	200 0	24 0	875 98	0 0	62 0
669 SRI LANKA	2003 98	208 0	8 0	1518 0	0 0	0 0	209 98	0 0	33 0	0 0	27 0
436 COSTA RICA	89 87	12 11	0 0	0 0	0 0	0 0	0 0	0 0	77 76	0 0	0 0
480 COLOMBIE	68 53	0 0	0 0	60 53	0 0	0 0	0 0	0 0	0 0	0 0	8 0
500 EQUATEUR	57 47	11 10	0 0	1 1	0 0	1 0	4 1	0 0	3 0	0 0	37 35
684 LAOS	41 37	4 0	0 0	0 0	0 0	0 0	0 0	0 0	37 37	0 0	0 0
070 ALBANIE	256 36	0 0	0 0	98 0	11 0	0 0	0 0	0 0	147 36	0 0	0 0
416 GUATEMALA	39 33	1 0	1 1	21 21	0 0	4 0	2 1	0 0	5 5	0 0	5 5
672 NEPAL	40 28	18 8	0 0	5 5	0 0	3 2	0 0	9 8	0 0	0 0	5 5
740 HONG-KONG	9367 27	1236 0	57 0	5374 1	287 0	63 0	776 26	38 0	510 0	225 0	801 0
524 URUGUAY	26 16	0 0	0 0	1 0	0 0	21 16	0 0	0 0	0 0	0 0	4 0
504 PEROU	22 13	0 0	0 0	1 0	0 0	9 7	1 0	0 0	11 6	0 0	0 0

	EUR-12	BENELUX	DANMARK	DEUTSCHLAND	HELLAS	ESPAÑA	FRAICE	IRELAND	ITALIA	PORTUGAL	U.K.
40 REGLEMENT 3832/90 (PROLONGE EN 1993), ANNEXE I											
400140 CATEGORIE 14											
512 CHILI	8 6	0 0	2 0	6 6	0 0	0 0	0 0	0 0	0 0	0 0	0 0
516 BOLIVIE	8 6	2 2	0 0	2 1	0 0	0 0	1 1	0 0	3 2	0 0	0 0
054 LETTONIE	608 3	2 0	13 2	585 0	0 0	0 0	0 0	0 0	0 0	0 0	8 1
055 LITUANIE	850 0	0 0	8 0	842 0	0 0	0 0	0 0	0 0	0 0	0 0	0 0
706 SINGAPOUR	617 0	178 0	70 0	108 0	0 0	7 0	247 6	0 0	3 0	0 0	4 0
708 PHILIPPINES	74 0	0 0	0 0	72 0	0 0	2 0	0 0	0 0	0 0	0 0	0 0
743 MACAO	233 0	2 0	74 0	24 0	0 0	1 0	129 0	0 0	3 0	0 0	0 0
2000 TOUS PAYS SPG	132528 11953	13849 1652	4680 444	38389 1641	2425 0	6307 60	10847 1705	538 170	33622 4996	268 0	21603 1285
400250 CATEGORIE 25											
700 INDONESIE	37650 10460	1046 528	594 392	21829 842	84 9	479 0	1513 962	410 88	615 186	2 1	11078 7452
680 THAILANDE	22141 7373	3123 911	34 33	6255 1454	1 0	764 19	6236 3875	0 0	2777 273	6 0	2945 808
662 PAKISTAN	3352 3186	1200 1076	24 24	1394 1359	0 0	0 0	142 138	28 27	1 1	0 0	563 561
664 INDE	6456 1929	485 229	88 16	2598 838	9 3	315 0	906 397	15 1	138 54	40 0	1862 391
068 BULGARIE	9219 1558	863 475	1498 834	4672 23	47 0	0 0	743 146	0 0	899 0	0 0	497 80
720 CHINE	165156 1412	10340 632	5506 57	116912 256	149 0	1301 0	8742 42	19 0	6309 360	0 0	15878 65
690 VIET-NAM	3509 949	40 0	4 0	2919 891	0 0	0 0	357 58	0 0	121 0	0 0	28 0
055 LITUANIE	4819 587	2393 0	224 0	1404 0	0 0	0 0	675 572	0 0	0 0	0 0	123 15
412 MEXIQUE	531 454	2 1	41 40	425 393	0 0	20 0	24 13	3 0	8 0	0 0	8 7
508 BRESIL	938 318	8 0	0 0	906 300	0 0	1 0	3 1	0 0	3 3	17 14	0 0
524 URUGUAY	317 307	0 0	0 0	309 307	0 0	0 0	0 0	0 0	8 0	0 0	0 0
672 NEPAL	320 294	15 5	2 1	201 192	0 0	5 1	8 8	11 12	13 11	0 0	0 64
480 COLOMBIE	310 253	0 0	0 0	255 250	0 0	24 0	0 0	0 0	0 0	0 0	31 3
416 GUATEMALA	271 235	21 19	3 2	98 103	3 0	22 3	91 87	0 0	2 0	2 1	29 20
708 PHILIPPINES	9404 145	267 0	0 0	7872 67	0 0	90 0	586 0	13 0	31 0	0 0	545 76
684 LAOS	197 128	9 8	0 0	188 120	0 0	0 0	0 0	0 0	0 0	0 0	0 0
500 EQUATEUR	78 72	9 13	1 1	15 16	0 0	1 0	2 2	0 0	19 10	0 0	31 30
669 SRI LANKA	8484 66	2429 28	80 0	3743 5	0 0	8 0	971 0	6 0	0 0	0 0	1247 33
666 BANGLA DESH	958 63	50 5	27 19	148 0	0 0	133 38	470 0	0 0	47 0	0 0	83 1
740 HONG-KONG	41941 53	6114 0	904 0	17652 13	158 0	679 0	4187 16	176 0	1108 0	1 0	10962 24
504 PEROU	40 26	0 0	0 0	11 15	1 1	1 0	7 7	0 0	17 0	3 3	0 0
424 HONDURAS	17 16	17 16	0 0	0 0	0 0	0 0	0 0	0 0	0 0	0 0	0 0
516 BOLIVIE	21 16	4 2	0 0	6 6	0 0	2 1	0 0	0 0	1 0	0 0	8 7
436 COSTA RICA	14 14	0 0	0 0	0 0	0 0	0 0	0 0	0 0	0 0	0 0	14 14
512 CHILI	14 13	6 5	0 0	8 8	0 0	0 0	0 0	0 0	0 0	0 0	0 0
616 IRAN	13 13	0 0	0 0	13 13	0 0	0 0	0 0	0 0	0 0	0 0	0 0
716 MONGOLIE	7 6	0 0	0 0	7 6	0 0	0 0	0 0	0 0	0 0	0 0	0 0
428 EL SALVADOR	20 2	18 0	0 0	0 0	0 0	0 0	0 0	0 0	2 2	0 0	0 0
701 MALAYSIA	938 2	63 2	175 0	267 0	0 0	28 0	240 0	0 0	0 0	0 0	165 0
528 ARGENTINE	21 1	0 0	0 0	0 0	0 0	20 0	0 0	0 0	1 1	0 0	0 0
053 ESTONIE	776 0	0 0	110 0	662 0	0 0	0 0	3 0	0 0	0 0	0 0	1 0
054 LETTONIE	1788 0	0 0	535 0	1238 0	0 0	0 0	0 0	0 0	0 0	0 0	15 0
070 ALBANIE	2255 0	0 0	0 0	2074 0	114 0	0 0	0 0	0 0	67 0	0 0	0 0
706 SINGAPOUR	342 0	0 0	0 0	217 0	0 0	31 0	47 0	0 0	1 0	0 0	46 0

	EUR-12	BENELUX	DANMARK	DEUTSCHLAND	HELLAS	ESPAÑA	FRANCE	IRELAND	ITALIA	PORTUGAL	U.K.
40 REGLEMENT 3832/90 (PROLONGE EN 1993), ANNEXE I											
400170 CATEGORIE 17											
672 NEPAL	201 187	3 1	15 14	82 89	0 0	2 1	10 10	0 0	21 6	0 0	68 66
416 GUATEMALA	169 164	0 0	15 15	64 74	0 0	7 0	68 47	0 0	12 8	0 0	22 20
500 EQUATEUR	139 135	46 54	0 0	22 19	0 0	3 0	1 1	0 0	10 8	1 0	56 53
690 VIET-NAM	622 135	17 0	0 0	439 32	0 0	0 0	103 103	0 0	0 0	0 0	63 0
728 COREE DU SUD	2350 115	361 2	11 0	1953 113	2 0	11 0	7 0	5 0	0 0	0 0	0 0
666 BANGLA DESH	1759 97	344 0	83 47	533 50	0 0	0 0	10 0	0 0	62 0	0 0	727 0
684 LAOS	127 79	46 0	48 47	0 0	0 0	0 0	33 32	0 0	0 0	0 0	0 0
676 HYANGMAR	59 58	0 0	0 0	0 0	0 0	0 0	0 0	59 58	0 0	0 0	0 0
524 URUGUAY	56 55	0 0	0 0	56 55	0 0	0 0	0 0	0 0	0 0	0 0	0 0
070 ALBANIE	122 44	0 0	0 0	0 0	15 0	0 0	0 0	0 0	107 44	0 0	0 0
508 BRESIL	32 30	0 0	30 29	0 0	0 0	0 0	0 0	0 0	1 1	1 0	0 0
669 SRI LANKA	218 26	147 0	0 0	18 0	0 0	0 0	26 26	0 0	0 0	0 0	27 0
484 VENEZUELA	11 11	0 0	0 0	11 11	0 0	0 0	0 0	0 0	0 0	0 0	0 0
706 SINGAPOUR	433 8	0 0	111 0	113 0	0 0	2 0	9 8	0 0	0 0	4 0	194 0
055 LITUANIE	6017 5	0 0	15 0	6002 5	0 0	0 0	0 0	0 0	0 0	0 0	0 0
512 CHILI	29 5	0 0	0 0	6 5	0 0	23 0	0 0	0 0	0 0	0 0	0 0
504 PEROU	9 4	0 0	0 0	1 1	0 0	0 0	0 0	0 0	8 3	0 0	0 0
053 ESTONIE	1548 3	0 0	0 0	1125 3	0 0	0 0	0 0	0 0	0 0	0 0	423 0
516 BOLIVIE	1 1	0 0	0 0	0 1	0 0	1 0	0 0	0 0	0 0	0 0	0 0
054 LETTONIE	1208 0	0 0	19 0	1189 0	0 0	0 0	0 0	0 0	0 0	0 0	0 0
370 MADAGASCAR	37 0	0 0	0 0	0 0	0 0	0 0	37 0	0 0	0 0	0 0	0 0
708 PHILIPPINES	96 0	32 0	0 0	28 0	0 0	34 0	0 0	0 0	2 0	0 0	0 0
740 HONG-KONG	5552 0	773 0	417 0	1577 0	50 0	29 0	294 0	161 0	36 0	0 0	2215 0
743 MACAO	360 0	0 0	1 0	18 0	0 0	0 0	341 0	0 0	0 0	0 0	0 0
2000 TOUS PAYS SPG	103941 17141	6026 680	3420 908	39452 4631	298 0	1687 20	7515 3283	535 58	7930 954	79 1	34899 6606
400180 CATEGORIE 18											
662 PAKISTAN	37012 14098	4018 1955	609 172	6460 2865	292 0	3447 137	8433 2612	31 31	7366 3616	23 1	6333 2689
700 INDOESIE	12938 9421	2930 2761	151 122	3472 2212	38 27	818 0	1592 1377	611 105	194 146	1 0	3131 2591
664 INDE	15944 8260	768 373	388 49	2273 1234	1 0	469 17	4057 2403	146 68	3494 1944	21 13	4327 2159
508 BRESIL	8786 7987	608 637	8 0	4762 4478	0 0	9 0	2146 1843	15 0	567 359	55 45	636 625
680 THAÏLANDE	6617 5363	343 274	64 58	1823 1459	6 4	90 0	1010 687	0 0	123 17	14 13	3144 2851
720 CHINE	102145 2933	13586 37	1849 20	37036 35	168 11	4995 45	11351 968	20 0	7836 1512	105 0	25199 310
728 COREE DU SUD	2758 539	225 38	0 0	996 183	10 0	117 33	873 248	0 0	104 0	0 0	433 37
666 BANGLA DESH	2879 476	151 0	36 21	392 23	26 0	37 0	778 69	48 47	971 293	0 0	440 23
412 MEXIQUE	512 442	29 28	0 0	346 320	0 0	47 11	17 17	0 0	0 0	0 0	73 66
708 PHILIPPINES	5651 391	436 0	20 1	1097 162	88 0	1818 0	1113 50	0 0	155 80	0 0	924 98
068 BULGARIE	615 321	109 54	9 9	88 87	24 0	0 0	104 104	0 0	254 67	0 0	27 0
701 MALAYSIA	2550 321	11 0	6 6	543 200	0 0	280 0	439 101	59 13	0 0	0 0	1212 1
480 COLOMBIE	235 240	5 4	1 1	179 203	0 0	26 9	1 0	0 0	0 0	0 0	23 23
684 LAOS	52 168	38 154	0 0	0 0	0 0	0 0	14 14	0 0	0 0	0 0	0 0
669 SRI LANKA	13841 155	1446 75	38 0	1049 0	15 0	542 0	3605 6	75 0	76 0	15 0	6980 74
690 VIET-NAM	968 124	126 0	0 0	35 0	71 4	0 0	622 120	0 0	86 0	0 0	28 0
428 EL SALVADOR	83 77	0 0	0 0	0 0	0 0	0 0	11 11	0 0	5 0	0 0	67 66

	EUR-12	BENELUX	DANMARK	DEUTSCHLAND	HELLAS	ESPAÑA	FRANCE	IRELAND	ITALIA	PORTUGAL	U.K.
40 REGLEMENT 3032/90 (PROLONGE EN 1993), ANNEXE I											
400180 CATEGORIE 18											
616 IRAN	69 31	0 0	0 0	69 31	0 0	0 0	0 0	0 0	0 0	0 0	0 0
528 ARGENTINE	47 26	0 0	0 0	25 25	0 0	1 0	0 0	0 0	21 1	0 0	0 0
370 MADAGASCAR	1080 18	0 0	0 0	0 0	0 0	0 0	1011 0	0 0	68 13	0 0	1 0
053 ESTONIE	17 16	0 0	0 0	17 16	0 0	0 0	0 0	0 0	0 0	0 0	0 0
512 CHILI	14 13	0 0	0 0	14 13	0 0	0 0	0 0	0 0	0 0	0 0	0 0
706 SINGAPOUR	661 12	60 0	13 12	14 0	0 0	111 0	410 0	0 0	0 0	0 0	53 0
416 GUATEMALA	12 10	2 2	0 0	3 3	2 0	0 0	0 0	0 0	0 0	0 0	5 5
672 NEPAL	6 5	0 0	0 0	2 2	0 0	0 0	0 0	0 0	0 0	0 0	4 3
500 EQUATEUR	3 2	0 0	0 0	0 0	0 0	0 0	0 0	0 0	0 0	0 0	3 2
660 AFGHANISTAN	3 2	0 0	0 0	0 0	0 0	0 0	0 0	0 0	0 0	0 0	3 2
352 TANZANIE	111 1	1 1	0 0	1 0	0 0	0 0	0 0	0 0	0 0	0 0	109 0
504 PEROU	40 1	0 0	0 0	0 0	0 0	40 1	0 0	0 0	0 0	0 0	0 0
516 BOLIVIE	1 1	0 0	0 0	0 0	0 0	0 0	0 0	0 0	0 0	0 0	1 1
055 LITUANIE	553 0	0 0	0 0	429 0	0 0	0 0	0 0	0 0	124 0	0 0	0 0
070 ALBANIE	246 0	0 0	0 0	0 0	4 0	0 0	0 0	0 0	242 0	0 0	0 0
436 COSTA RICA	41 0	0 0	0 0	0 0	0 0	0 0	0 0	0 0	4 0	0 0	37 0
448 CUBA	75 0	0 0	0 0	0 0	0 0	75 0	0 0	0 0	0 0	0 0	0 0
2000 TOUS PAYS SPG	216672 51513	24915 6402	3196 496	61165 13562	745 48	12924 257	37586 10638	1005 346	21692 8057	233 74	53211 11633
400190 CATEGORIE 19											
701 MALAYSIA	2946 2152	83 94	0 0	557 465	0 0	536 0	76 65	0 0	141 132	0 0	1553 1396
664 INDE	2332 2065	766 749	67 58	595 564	7 0	170 1	296 279	0 0	166 167	0 0	213 247
680 THAILANDE	2456 1190	257 155	0 0	3 0	0 0	329 53	201 59	0 0	528 373	0 0	1138 550
662 PAKISTAN	1041 939	165 158	0 0	8 8	0 0	23 0	560 494	0 0	27 26	0 0	258 253
068 BULGARIE	356 211	0 0	0 0	19 19	0 0	0 0	60 59	0 0	277 133	0 0	0 0
708 PHILIPPINES	64 11	0 0	0 0	0 0	0 0	52 0	0 0	0 0	0 0	0 0	12 11
728 COREE DU SUD	36 9	14 0	0 0	3 1	0 0	13 8	6 0	0 0	0 0	0 0	0 0
508 BRESIL	10 8	3 3	0 0	0 0	0 0	0 0	0 0	0 0	6 5	1 0	0 0
690 VIET-NAM	7 7	0 0	0 0	7 7	0 0	0 0	0 0	0 0	0 0	0 0	0 0
669 SRI LANKA	172 0	0 0	0 0	49 0	0 0	0 0	0 0	0 0	123 0	0 0	0 0
740 HONG-KONG	226 0	196 0	0 0	17 0	0 0	0 0	0 0	0 0	0 0	4 0	9 0
2000 TOUS PAYS SPG	9665 6604	1496 1161	67 58	1258 1067	7 0	1123 63	1209 958	0 0	1277 838	5 0	3232 2459
400200 CATEGORIE 20											
680 THAILANDE	17016 11313	5342 3488	0 0	1293 1227	0 0	61 0	9177 5865	0 0	455 210	0 0	688 523
666 BANGLA DESH	8285 6976	2439 1379	47 35	107 106	88 0	0 0	3394 3246	0 0	278 278	0 0	1932 1932
700 INDONESIE	12362 5097	4960 2379	65 64	2066 680	10 0	8 0	451 219	5 5	1966 7	0 0	2831 1743
662 PAKISTAN	117243 4925	25193 455	1772 0	36671 567	344 0	1690 105	17001 2068	239 6	5316 1183	0 0	29017 541
664 INDE	69298 3899	4925 203	5883 200	41347 1517	659 0	170 0	8593 848	176 0	2051 765	16 0	5478 366
701 MALAYSIA	3799 2324	57 2	184 153	326 79	0 0	0 0	1289 1018	0 0	2822 992	0 0	121 80
508 BRESIL	10839 1760	313 30	11 0	10266 1718	0 0	2 0	97 7	0 0	95 0	19 5	36 0
616 IRAN	1766 1645	88 76	0 0	1346 1269	2 0	0 0	218 218	0 0	106 82	0 0	6 0
669 SRI LANKA	1818 1449	579 413	91 90	107 95	0 0	110 0	543 543	0 0	167 124	0 0	221 184
720 CHINE	23194 1120	1729 74	302 0	3298 177	741 28	1586 0	1703 173	155 0	8260 564	53 1	5367 103
068 BULGARIE	3821 901	107 90	93 83	219 151	344 72	28 0	25 21	0 0	3005 484	0 0	0 0

	EUR-12	BENELUX	DANMARK	DEUTSCHLAND	HELLAS	ESPANA	FRANCE	IRELAND	ITALIA	PORTUGAL	U.K.
40 REGLEMENT 3032/90 (PROLONGE EN 1993), ANNEXE I											
400200 CATEGORIE 20											
684 LAOS	808 807	0 0	0 0	0 0	0 0	0 0	808 807	0 0	0 0	0 0	0 0
708 PHILIPPINES	858 767	49 48	0 0	51 44	0 0	1 0	55 20	0 0	70 62	0 0	632 593
053 ESTONIE	804 513	116 11	72 43	616 459	0 0	0 0	0 0	0 0	0 0	0 0	0 0
690 VIET-NAM	661 232	23 0	0 0	7 13	0 0	0 0	339 51	0 0	243 154	0 0	49 14
728 COREE DU SUD	287 188	57 0	0 0	208 173	0 0	0 0	16 15	0 0	0 0	0 0	6 0
055 LITUANIE	251 182	0 0	36 35	41 39	0 0	0 0	0 0	0 0	174 108	0 0	0 0
054 LETTONIE	122 90	91 90	0 0	31 0	0 0	0 0	0 0	0 0	0 0	0 0	0 0
352 TANZANIE	363 70	11 0	0 0	301 46	0 0	0 0	0 0	0 0	0 0	0 0	51 24
740 HONG-KONG	808 18	179 0	7 0	292 6	0 0	36 0	125 5	0 0	116 0	2 0	51 7
416 GUATEMALA	9 5	2 1	0 0	2 1	0 0	1 0	0 0	0 0	4 3	0 0	0 0
672 NEPAL	6 5	5 2	0 0	0 2	0 0	0 0	0 0	0 0	0 0	1 1	0 0
412 MEXIQUE	4 1	2 0	0 0	0 0	0 0	0 0	0 0	0 0	1 0	0 0	1 1
512 CHILI	0 1	0 0	0 0	0 1	0 0	0 0	0 0	0 0	0 0	0 0	0 0
070 ALBANIE	36 0	0 0	0 0	0 0	0 0	0 0	0 0	0 0	36 0	0 0	0 0
706 SINGAPOUR	161 0	127 0	12 0	0 0	0 0	0 0	0 0	14 0	0 0	0 0	8 0
2000 TOUS PAYS SPG	274683 44334	46394 8751	8590 707	98596 8379	2191 101	3695 105	43042 15132	589 11	24197 5025	92 7	46497 6116
400210 CATEGORIE 21											
700 INDONESIE	283973 61721	35017 9769	7056 1659	88072 18489	900 1	13380 37	63073 15699	5259 1227	17547 3947	0 0	53669 10893
684 INDE	35913 24778	1641 1124	487 309	20263 15746	66 0	2305 61	7037 4203	3 1	618 517	1 0	3412 2817
680 THAILANDE	95814 9273	14990 1515	735 138	34563 4390	528 0	5162 10	18222 1524	286 0	11653 1323	250 0	9425 373
662 PAKISTAN	9113 8303	1789 1774	74 65	3418 3295	36 35	76 0	2537 2246	0 0	17/ 48	33 6	873 834
690 VIET-NAM	155535 7980	13952 0	1019 0	120337 7639	0 0	1186 0	11390 207	29 0	4431 134	0 0	3191 0
068 BULGARIE	16613 5853	3368 1287	115 99	6379 741	157 8	55 0	613 66	0 0	5917 3652	0 0	9 0
720 CHINE	205937 4837	16623 194	2986 4	102801 344	1911 0	8942 0	25349 1305	735 35	31134 2831	296 0	15160 124
701 MALAYSIA	29934 4339	5987 2326	340 4	7385 267	110 0	621 3	7513 1389	26 0	4635 350	103 0	3214 0
684 LAOS	5243 4216	2067 2613	96 96	1529 110	0 0	0 0	577 572	0 0	955 825	19 0	0 0
666 BANGLA DESH	52951 2063	4873 532	725 0	11577 769	0 0	898 0	23651 503	55 0	7035 259	0 0	4137 0
708 PHILIPPINES	35648 1530	3430 15	28 0	20037 1090	8 0	672 0	4561 22	0 0	2477 393	0 0	4435 10
055 LITUANIE	2731 703	862 191	39 0	518 0	0 0	164 0	1119 512	0 0	0 0	0 0	29 0
743 MACAO	6435 674	533 35	168 0	1191 149	0 0	109 0	3534 490	0 0	432 0	6 0	462 0
524 URUGUAY	537 502	0 0	0 0	537 502	0 0	0 0	0 0	0 0	0 0	0 0	0 0
669 SRI LANKA	42083 263	8742 25	144 0	21591 118	11 0	131 0	5696 60	241 0	1183 0	0 0	4344 60
480 COLOMBIE	236 219	0 0	0 0	211 219	0 0	25 0	0 0	0 0	0 0	0 0	0 0
424 HONDURAS	150 148	121 120	0 0	0 0	0 0	0 0	0 0	0 0	0 0	29 28	0 0
512 CHILI	135 133	0 0	0 0	13 13	0 0	0 0	1 0	0 0	120 120	1 0	0 0
416 GUATEMALA	164 116	29 20	7 7	7 6	0 0	29 0	24 22	0 0	5 4	0 0	63 57
412 MEXIQUE	148 107	46 46	0 0	14 13	0 0	6 0	1 0	0 0	32 1	0 0	49 47
672 NEPAL	87 88	19 19	7 6	43 47	0 0	1 0	3 2	0 0	0 0	0 0	14 14
508 BRESIL	154 69	1 0	0 0	116 68	0 0	33 0	2 1	0 0	0 0	2 0	0 0
436 COSTA RICA	76 60	3 2	0 0	0 0	0 0	0 0	47 47	0 0	14 0	0 0	12 11
706 SINGAPOUR	4626 59	1042 0	283 0	1642 59	58 0	328 0	354 0	0 0	667 0	66 0	186 0
500 EQUATEUR	61 51	4 4	0 0	4 3	0 0	2 1	3 2	0 0	13 7	0 0	35 34
504 PEROU	59 43	1 0	0 0	0 0	0 0	58 43	0 0	0 0	0 0	0 0	0 0

	EUR-12	BELGIUM	DENMARK	GERMANY	GREECE	SPAIN	FRANCE	IRELAND	ITALY	PORTUGAL	U.K.
40 REGLEMENT 3832/90 (PROLONGE EN 1993), ANNEXE E											
400220 CATEGORIE 23											
662 PAKISTAN	44 17	25 0	0 0	0 0	0 0	0 0	0 0	0 0	0 0	19 17	0 0
068 BULGARIE	215 0	0 0	0 0	0 0	0 0	0 0	0 0	0 0	193 0	0 0	-22 0
701 MALAYSIA	47 0	0 0	0 0	0 0	0 0	47 0	0 0	0 0	0 0	0 0	0 0
740 HONG-KONG	85 0	81 0	0 0	3 0	0 0	0 0	0 0	0 0	1 0	0 0	0 0
2000 TOUS PAYS SFG	53885 31285	31127 20083	34 33	1191 724	226 6	2395 147	1002 571	0 0	16000 8626	420 219	1490 876
400240 CATEGORIE 24											
664 INDE	50743 22404	14756 7258	419 89	14977 6442	13 0	435 47	8004 2402	458 136	8615 5284	5 5	3051 741
700 INDONESIE	22772 8784	7435 3245	345 129	8626 2933	0 0	200 6	4592 1461	201 148	235 200	0 0	1138 662
701 MALAYSIA	12596 7491	2365 1586	390 243	1224 781	0 0	222 12	2137 434	408 370	354 189	0 0	5496 3876
708 PHILIPPINES	4865 2255	213 30	246 0	2882 1956	52 28	228 0	479 103	0 0	106 0	0 0	659 138
666 BANGLA DESH	2965 2026	253 182	0 0	852 796	0 0	63 54	115 17	0 0	1495 930	0 0	187 47
508 BRESIL	2386 1761	137 120	1 0	496 519	0 0	2 1	267 213	0 0	1348 813	48 8	87 87
662 PAKISTAN	36372 1651	4515 106	748 2	23228 744	220 0	1038 0	4557 393	6 0	1425 396	0 0	635 10
680 THAILANDE	10594 1635	1473 92	287 0	3786 624	0 0	156 42	2526 224	0 0	702 106	0 0	1664 547
728 COREE DU SUD	2779 618	454 37	0 0	781 66	0 0	79 0	1389 514	0 0	0 0	0 0	76 1
720 CHINE	76284 516	6570 0	18121 64	40660 18	89 15	882 0	3992 270	48 0	1213 128	0 0	4709 21
616 IRAN	508 477	0 0	0 0	336 306	0 0	0 0	18 18	0 0	0 0	0 0	154 153
068 BULGARIE	1330 320	44 31	0 0	250 207	0 0	0 0	0 0	0 0	1036 82	0 0	0 0
690 VIET-NAM	2815 215	21 20	0 0	77 27	0 0	0 0	44 10	0 0	2652 158	0 0	21 0
669 SRI LANKA	1686 118	116 10	120 0	83 13	39 39	0 0	617 0	73 0	12 0	0 0	626 56
512 CHILI	106 104	0 0	0 0	105 104	0 0	0 0	0 0	0 0	0 0	0 0	0 0
480 COLOMBIE	90 76	0 0	1 1	50 52	0 0	27 23	12 0	0 0	0 0	0 0	0 0
672 NEPAL	63 62	0 0	0 0	0 0	0 0	0 0	0 0	0 0	0 0	0 0	63 62
412 MEXIQUE	159 57	0 0	0 0	57 57	0 0	102 0	0 0	0 0	0 0	0 0	0 0
660 AFGHANISTAN	52 51	0 0	0 0	0 0	0 0	0 0	0 0	0 0	52 51	0 0	0 0
055 LITUANIE	129 34	0 0	28 0	62 34	0 0	0 0	0 0	0 0	39 0	0 0	0 0
743 MACAO	7226 32	332 15	116 0	4665 0	0 0	63 0	950 12	11 0	177 0	0 0	912 5
684 LAOS	78 28	0 0	0 0	28 28	0 0	0 0	0 0	0 0	50 0	0 0	0 0
706 SINGAPOUR	1717 11	589 0	8 0	223 0	0 0	44 0	588 0	0 0	1 0	0 0	264 11
504 PEROU	19 7	0 0	0 0	0 0	0 0	9 7	10 0	0 0	0 0	0 0	0 0
416 GUATEMALA	2 1	0 0	0 0	0 0	0 0	0 0	0 0	0 0	2 1	0 0	0 0
054 LETTONIE	128 0	0 0	0 0	128 0	0 0	0 0	0 0	0 0	0 0	0 0	0 0
070 ALBANIE	35 0	0 0	0 0	0 0	18 0	0 0	0 0	0 0	17 0	0 0	0 0
370 MADAGASCAR	91 0	0 0	0 0	0 0	0 0	0 0	91 0	0 0	0 0	0 0	0 0
395 LESOTHO	67 0	0 0	0 0	0 0	0 0	0 0	0 0	0 0	0 0	0 0	67 0
524 URUGUAY	39 0	0 0	0 0	0 0	0 0	39 0	0 0	0 0	0 0	0 0	0 0
2000 TOUS PAYS SFG	238730 50785	39272 12742	20829 532	103578 15717	432 84	3589 196	30413 6077	1214 655	19531 8344	54 14	19818 6424
400260 CATEGORIE 26											
664 INDE	89193 68469	11873 5818	1880 1308	20510 19946	69 14	2207 191	23905 20111	130 151	4556 3023	223 217	24340 17690
700 INDONESIE	37274 26663	4803 3680	1161 919	7209 6112	143 80	3201 146	2857 1876	1 1	3462 2344	7 6	14430 11479
701 MALAYSIA	26096 12215	813 246	1001 579	4995 2256	0 0	343 0	3295 244	36 0	37 0	0 0	15576 8871
662 PAKISTAN	14343 12026	767 777	144 127	3749 3174	0 0	271 0	3151 2295	0 0	8 7	0 0	6253 5646
680 THAILANDE	18451 2425	1284 76	135 24	8625 741	0 0	368 41	4610 973	0 0	1201 191	2 1	2226 378

	EUR-12	BENELUX	DANMARK	DEUTSCHLAND	HELLAS	ESPANA	FRANCE	IRELAND	ITALIA	PORTUGAL	U.K.
40 REGLEMENT 3032/90 (PROLONGE EN 1993), ANNEXE I											
400260 CATEGORIE 26											
508 BRESIL	2263 2230	14 11	10 10	1629 1711	0 0	21 0	124 119	0 0	213 154	116 92	136 133
708 PHILIPPINES	10325 2020	361 19	50 1	2403 547	0 0	291 7	1893 86	74 0	670 0	19 0	4564 1360
666 BANGLA DESH	2747 1871	355 122	18 1	506 394	0 0	693 516	575 354	0 0	396 308	0 0	204 176
480 COLOMBIE	1484 1418	2 0	0 0	573 575	0 0	93 41	0 0	0 0	42 28	0 0	774 774
669 SRI LANKA	21088 1077	1769 15	80 0	1138 1	0 0	47 0	3218 29	16 0	267 6	7 0	14546 1026
728 COREE DU SUD	3133 757	502 85	22 15	1194 466	0 0	100 0	514 47	0 0	123 87	0 0	688 57
720 CHINE	21769 625	1070 0	157 0	10003 76	29 0	1285 0	2765 161	15 0	2074 332	72 0	4299 56
068 BULGARIE	4997 415	125 0	89 21	3211 112	20 0	0 0	21 15	0 0	796 30	0 0	735 237
412 MEXIQUE	707 303	0 0	0 0	200 245	0 0	420 0	0 0	0 0	28 1	0 0	59 57
428 EL SALVADOR	171 167	17 16	0 0	2 1	0 0	0 0	143 142	0 0	9 8	0 0	0 0
690 VIET-NAM	286 147	59 0	8 6	166 131	0 0	0 0	53 10	0 0	0 0	0 0	0 0
684 LAOS	157 118	44 5	13 13	0 0	0 0	0 0	100 100	0 0	0 0	0 0	0 0
672 NEPAL	112 104	5 4	0 0	22 22	0 0	0 0	0 0	0 0	47 40	0 0	38 38
743 MACAO	5833 57	304 0	54 0	1513 0	0 0	52 0	2738 0	1 0	462 0	0 0	709 57
616 IRAN	42 40	0 0	0 0	35 33	0 0	0 0	7 7	0 0	0 0	0 0	0 0
706 SINGAPOUR	2706 38	136 0	54 0	371 11	0 0	88 0	438 0	23 0	34 4	2 0	1560 23
416 GUATEMALA	34 31	1 1	0 0	16 19	2 0	2 0	1 1	0 0	2 2	0 0	10 8
512 CHILI	17 18	0 0	0 0	17 18	0 0	0 0	0 0	0 0	0 0	0 0	0 0
504 PEROU	55 12	37 0	0 0	0 0	0 0	7 6	0 0	0 0	11 6	0 0	0 0
716 MONGOLIE	16 11	4 0	0 0	12 11	0 0	0 0	0 0	0 0	0 0	0 0	0 0
500 EQUATEUR	20 10	4 4	0 0	0 0	0 0	8 5	1 1	0 0	7 0	0 0	0 0
516 BOLIVIE	4 4	0 0	0 0	4 4	0 0	0 0	0 0	0 0	0 0	0 0	0 0
055 LITUANIE	979 3	0 0	175 0	782 3	0 0	0 0	0 0	0 0	0 0	0 0	22 0
370 MADAGASCAR	770 2	5 0	0 0	0 0	0 0	0 0	755 2	0 0	0 0	0 0	0 0
528 ARGENTINE	98 2	0 0	0 0	0 0	0 0	10 0	0 0	0 0	2 2	0 0	86 0
228 MAURITANIE	2 1	0 0	0 0	0 0	0 0	0 0	2 1	0 0	0 0	0 0	0 0
452 HAITI	0 1	0 0	0 0	0 0	0 0	0 0	0 0	0 0	0 0	0 0	0 1
660 AFGHANISTAN	2 1	0 0	0 0	2 1	0 0	0 0	0 0	0 0	0 0	0 0	0 0
053 ESTONIE	85 0	0 0	14 0	71 0	0 0	0 0	0 0	0 0	0 0	0 0	0 0
054 LETTONIE	789 0	0 0	291 0	481 0	0 0	0 0	0 0	0 0	0 0	0 0	17 0
070 ALBANIE	112 0	0 0	0 0	100 0	6 0	0 0	0 0	0 0	6 0	0 0	0 0
2000 TOUS PAYS SPG	266194 133342	24352 10891	5364 3030	69529 36623	270 95	9512 956	50696 26621	296 152	14453 6579	449 319	91273 48076
400270 CATEGORIE 27											
664 INDE	47805 31027	4889 3049	1102 505	7511 5109	88 10	1568 344	10284 7498	93 77	1287 595	75 74	20908 13766
680 THAILANDE	9008 6625	2421 1751	137 98	2281 1875	10 3	169 2	2487 1874	1 1	417 224	8 0	1077 797
700 INDONESIE	5704 4634	1336 848	33 17	1354 1252	16 1	178 13	1607 1420	0 0	237 188	2 1	941 894
662 PAKISTAN	1516 1358	481 397	23 23	348 332	0 0	0 0	365 346	0 0	0 0	0 0	299 260
068 BULGARIE	12330 793	386 4	262 131	9975 36	101 0	0 0	150 8	0 0	165 17	0 0	1291 597
669 SRI LANKA	9819 755	2188 92	115 0	3544 8	0 0	109 0	953 36	0 0	61 0	0 0	2849 619
701 MALAYSIA	5801 676	684 65	156 121	2209 128	0 0	123 2	1248 31	0 0	16 15	0 0	1365 314
728 COREE DU SUD	6606 557	1249 8	349 12	3650 338	1 0	81 0	791 132	0 0	2 0	1 0	482 67
508 BRESIL	482 473	3 1	0 0	395 406	0 0	3 0	22 18	0 0	12 6	46 41	1 1
720 CHINE	34749 449	3419 94	1159 0	21247 65	18 0	167 0	3591 52	21 0	1310 213	9 0	3808 25

	EUR-12	BENELUX	DANMARK	DEUTSCHLAND	HELLAS	ESPAÑA	FRANCE	IRELAND	ITALIA	PORTUGAL	U.K.
40 REGLEMENT 3832/90 (PROLONGE EN 1993), ANNEXE I											
400270 CATEGORIE 27											
708 PHILIPPINES	2647 403	73 13	174 0	1446 234	0 0	141 0	385 70	0 0	82 29	0 0	346 57
666 BANGLA DESH	719 149	191 39	56 47	43 0	0 0	111 37	292 21	0 0	0 0	0 0	26 5
480 COLOMBIE	103 80	0 0	0 0	29 28	0 0	6 0	0 0	0 0	40 40	0 0	28 12
690 VIET-NAM	495 58	35 0	0 0	377 58	28 0	0 0	55 0	0 0	0 0	0 0	0 0
684 LAOS	92 48	29 36	12 12	1 0	0 0	0 0	1 0	0 0	49 0	0 0	0 0
416 GUATEMALA	53 39	3 2	6 6	27 28	0 0	1 0	2 2	0 0	0 0	0 0	14 1
512 CHILI	33 34	8 8	0 0	25 26	0 0	0 0	0 0	0 0	0 0	0 0	0 0
516 BOLIVIE	32 30	0 0	1 0	31 30	0 0	0 0	0 0	0 0	0 0	0 0	0 0
743 MACAO	4717 29	468 0	307 3	1680 0	0 0	52 0	1419 26	0 0	186 0	0 0	605 0
424 HONDURAS	26 26	26 26	0 0	0 0	0 0	0 0	0 0	0 0	0 0	0 0	0 0
504 PEROU	23 23	6 5	4 4	11 13	0 0	2 1	0 0	0 0	0 0	0 0	0 0
660 AFGHANISTAN	20 19	0 0	0 0	7 7	0 0	0 0	0 0	0 0	0 0	0 0	13 12
616 IRAN	19 17	0 0	0 0	19 17	0 0	0 0	0 0	0 0	0 0	0 0	0 0
676 MYANMAR	17 17	17 17	0 0	0 0	0 0	0 0	0 0	0 0	0 0	0 0	0 0
672 NEPAL	14 13	0 0	0 0	1 1	0 0	0 0	0 0	0 0	0 0	0 0	13 12
667 MALDIVES	9 9	0 0	9 9	0 0	0 0	0 0	0 0	0 0	0 0	0 0	0 0
070 ALBANIE	925 6	0 0	0 0	175 0	82 0	0 0	0 0	0 0	668 6	0 0	0 0
412 MEXIQUE	54 3	0 0	0 0	14 3	0 0	40 0	0 0	0 0	0 0	0 0	0 0
716 MONGOLIE	2 2	0 0	0 0	2 2	0 0	0 0	0 0	0 0	0 0	0 0	0 0
053 ESTONIE	611 1	0 0	3 0	561 1	0 0	0 0	0 0	0 0	0 0	0 0	47 0
500 EQUATEUR	5 1	3 0	0 0	0 0	0 0	0 0	2 1	0 0	0 0	0 0	0 0
524 URUGUAY	1 1	0 0	0 0	0 0	0 0	0 0	0 0	0 0	0 0	0 0	1 1
706 SINGAPOUR	2233 1	282 0	14 0	1032 1	0 0	201 0	431 0	1 0	2 0	1 0	269 0
054 LETTONIE	3021 0	0 0	59 0	2850 0	0 0	0 0	0 0	0 0	12 0	0 0	100 0
055 LITUANIE	3069 0	48 0	52 0	3739 0	0 0	0 0	6 0	0 0	0 0	0 0	24 0
370 MADAGASCAR	393 0	0 0	0 0	74 0	0 0	0 0	289 0	0 0	30 0	0 0	0 0
395 LESOTHO	35 0	0 0	0 0	0 0	0 0	0 0	0 0	0 0	0 0	0 0	35 0
2000 TOUS PAYS SPG	154042 48417	18259 6470	4033 975	64658 10010	344 16	2957 403	24387 11542	116 78	4584 1338	142 117	34562 17448
400280 CATEGORIE 28											
662 PAKISTAN	55544 50680	6022 5595	1044 1006	31033 29439	0 0	639 27	8288 7338	18 17	443 119	0 0	8057 7139
680 THAILANDE	21416 18117	2342 3221	558 455	6936 5344	13 12	379 39	3341 2333	26 30	735 347	1 1	7085 6335
664 INDE	22637 17826	4260 3101	275 162	7378 5576	0 0	456 50	4274 3379	155 135	820 578	14 12	5005 4633
700 INDONESIE	25958 13541	4668 3551	630 594	6816 5673	5 1	1218 8	5143 2118	79 78	478 245	4 0	6917 1673
701 MALAYSIA	35121 9686	1913 504	1411 927	6338 2077	69 16	672 56	5076 175	733 455	422 35	0 0	18487 5441
508 BRESIL	4513 3960	42 41	79 77	3458 3252	0 0	180 0	47 44	0 0	252 105	65 49	390 392
504 PEROU	3610 2575	396 379	33 33	737 39	0 0	405 232	1170 1145	0 0	324 322	0 0	545 425
708 PHILIPPINES	10029 1955	1019 47	693 11	3756 385	0 0	138 20	939 75	4 0	91 10	0 0	3389 1407
720 CHINE	128790 1951	12074 186	10295 23	43788 4	79 0	1606 26	11709 1411	2438 0	696 44	0 0	44105 337
068 BULGARIE	3268 1764	157 8	222 12	1389 923	205 0	3 0	611 550	0 0	40 1	0 0	661 270
666 BANGLA DESH	1854 822	282 93	74 74	630 461	0 0	37 32	353 102	0 0	120 0	0 0	350 60
684 LAOS	912 555	471 412	44 43	59 0	0 0	0 0	196 100	0 0	142 0	0 0	0 0
480 COLOMBIE	341 326	6 6	4 4	22 18	0 0	2 2	1 1	0 0	21 15	0 0	285 280
669 SRI LANKA	6717 273	2311 122	111 56	2326 29	0 0	4 0	507 0	16 0	323 0	0 0	1119 66

	EUR-12	BENELUX	DANMARK	DEUTSCHLAND	HELLAS	ESPANA	FRANCE	IRELAND	ITALIA	PORTUGAL	U.K.
40 REGLEMENT 3832/90 (PROLONGE EN 1993), ANNEXE I											
400280 CATEGORIE 28											
616 IRAN	279 260	0 0	0 0	134 119	0 0	0 0	0 0	0 0	0 0	0 0	145 141
672 NEPAL	207 183	6 0	3 2	15 16	0 0	0 0	1 0	0 0	0 0	0 0	182 165
395 LESOTHO	452 132	0 0	0 0	0 0	0 0	16 0	0 0	0 0	0 0	0 0	436 132
424 HONDURAS	128 123	124 123	0 0	0 0	0 0	0 0	0 0	0 0	0 0	0 0	4 0
676 MYANMAR	116 114	0 0	0 0	68 67	0 0	0 0	0 0	48 47	0 0	0 0	0 0
706 SINGAPOUR	8680 83	588 8	171 7	2532 15	0 0	237 0	1643 0	63 0	49 0	0 0	3397 53
728 COREE DU SUD	4208 77	588 2	164 0	1471 39	0 0	270 17	806 14	0 0	95 0	14 0	800 5
412 MEXIQUE	219 62	0 0	4 0	51 43	0 0	1 0	47 0	0 0	20 19	0 0	96 0
743 MACAO	7906 46	583 0	161 0	2985 0	0 0	134 0	2687 5	31 0	198 0	3 0	1124 41
416 GUATEMALA	53 42	5 4	0 0	9 8	1 0	4 0	3 2	0 0	0 0	0 0	31 28
512 CHILI	32 34	0 0	0 0	32 34	0 0	0 0	0 0	0 0	0 0	0 0	0 0
660 AFGHANISTAN	17 34	0 0	0 0	17 34	0 0	0 0	0 0	0 0	0 0	0 0	0 0
690 VIET-NAM	282 19	0 0	0 0	59 19	0 0	13 0	98 0	0 0	47 0	0 0	73 0
224 SOUDAN	0 13	0 0	0 0	0 13	0 0	0 0	0 0	0 0	0 0	0 0	0 0
053 ESTONIE	61 0	0 0	2 0	40 0	0 0	0 0	0 0	0 0	0 0	0 0	19 0
054 LETTONIE	56 0	0 0	43 0	13 0	0 0	0 0	0 0	0 0	0 0	0 0	0 0
055 LITUANIE	662 0	0 0	622 0	40 0	0 0	0 0	0 0	0 0	0 0	0 0	0 0
070 ALBANIE	58 0	0 0	0 0	0 0	52 0	0 0	0 0	0 0	6 0	0 0	0 0
334 ETHIOPIE	88 0	88 0	0 0	0 0	0 0	0 0	0 0	0 0	0 0	0 0	0 0
370 MADAGASCAR	224 n	0 n	0 n	144 n	0 n	0 n	80 5	0 n	0 n	0 n	0 0
436 COSTA RICA	43 0	0 0	0 0	7 0	0 0	0 0	0 0	0 0	0 0	0 0	36 0
448 CUBA	41 0	0 0	0 0	0 0	0 0	0 0	0 0	0 0	0 0	0 0	41 0
2000 TOUS PAYS SPS	344607 125520	37958 17336	16658 3494	122302 53640	424 31	6423 513	49014 18801	3609 763	5336 1849	101 62	102784 29031
400290 CATEGORIE 29											
662 PAKISTAN	11120 9853	1385 1022	146 117	2140 2122	0 0	28 0	3275 2957	113 113	1256 890	12 11	2765 2621
700 INDONESIE	10559 6950	1685 1246	275 94	1843 1423	172 103	564 71	1930 1835	3 2	827 291	9 9	3251 1876
680 THAILANDE	7080 5238	653 500	418 411	1697 1633	30 0	1014 185	2330 2009	64 62	617 304	45 8	162 126
664 INDE	19006 1685	1292 13	327 39	5538 296	23 0	438 46	3876 851	13 0	441 171	51 5	7807 264
720 CHINE	70725 614	9017 234	17831 0	24919 50	193 37	7973 0	4204 255	63 0	5284 38	4 0	1237 0
068 BULGARIE	2076 559	60 6	366 325	1287 36	46 0	5 0	89 64	0 0	88 59	0 0	135 69
728 COREE DU SUD	2684 423	690 0	8 0	862 170	0 0	506 0	128 43	0 0	313 181	0 0	177 29
666 BANGLA DESH	565 396	17 10	25 24	15 0	0 0	133 100	307 246	0 0	49 0	0 0	19 16
701 MALAYSIA	1152 343	358 340	40 0	144 3	0 0	24 0	254 0	0 0	185 0	0 0	147 0
669 SRI LANKA	1330 292	220 0	6 0	253 0	0 0	0 0	113 44	0 0	82 0	0 0	656 248
480 COLOMBIE	324 291	0 0	0 0	45 44	0 0	35 14	0 0	0 0	0 0	0 0	244 233
708 PHILIPPINES	914 240	40 0	12 10	117 0	0 0	22 0	50 12	0 0	586 207	0 0	87 11
504 PEROU	53 44	0 0	0 0	1 0	0 0	52 44	0 0	0 0	0 0	0 0	0 0
616 IRAN	23 24	0 0	0 0	23 24	0 0	0 0	0 0	0 0	0 0	0 0	0 0
508 BRESIL	65 18	2 0	0 0	0 0	0 0	7 0	9 3	0 0	4 0	43 15	0 0
416 GUATEMALA	72 16	0 0	0 0	4 4	0 0	51 0	3 2	0 0	4 0	0 0	10 10
412 MEXIQUE	30 10	0 0	0 0	1 0	0 0	9 0	9 0	0 0	1 0	0 0	10 10
672 NEPAL	14 10	1 0	0 0	1 0	0 0	0 0	9 9	0 0	2 0	0 0	1 1
516 BOLIVIE	12 9	0 0	0 0	0 0	0 0	10 8	0 0	0 0	1 0	0 0	1 1

	EUR-12	BENELUX	DANMARK	DEUTSCHLAND	HELLAS	ESPANA	FRANCE	IRELAND	ITALIA	PORTUGAL	U.K.
40 REGLEMENT 3032/90 (PROLONGE EN 1993), ANNEXE I											
400320 CATEGORIE 32											
672 NEPAL	0 1	0 0	0 0	0 1	0 0	0 0	0 0	0 0	0 0	0 0	0 0
2000 TOUS PAYS SPG	19124 6696	1414 660	67 7	1487 202	189 0	1339 283	6584 4718	35 0	978 100	27 9	7004 717
400330 CATEGORIE 33											
680 THAILANDE	7588 7119	1056 955	22 21	784 773	349 318	0 0	194 174	699 640	1125 927	0 0	3359 3111
700 INDONESIE	9989 5119	4240 2517	76 45	147 115	806 494	1045 71	547 296	201 51	1130 713	0 0	1797 817
664 INDE	6298 2673	538 371	0 0	16 1	302 268	3292 0	838 749	101 88	569 566	0 0	642 630
508 BRESIL	2032 1991	29 28	0 0	1648 1702	0 0	0 0	0 0	0 0	268 175	87 86	0 0
068 BULGARIE	1826 1271	42 0	0 0	960 945	0 0	0 0	379 64	0 0	48 48	0 0	397 214
708 PHILIPPINES	936 930	407 406	0 0	0 0	0 0	0 0	28 27	34 33	0 0	0 0	467 464
662 PAKISTAN	698 646	0 0	0 0	0 0	0 0	0 0	305 264	0 0	22 21	0 0	371 361
528 ARGENTINE	451 379	0 0	0 0	0 0	0 0	69 0	0 0	0 0	0 0	0 0	382 379
728 COREE DU SUD	235 106	180 53	0 0	20 19	0 0	0 0	0 0	0 0	0 0	0 0	35 34
701 MALAYSIA	161 89	120 89	0 0	0 0	31 0	0 0	0 0	0 0	0 0	0 0	10 0
740 HONG-KONG	234 31	222 31	0 0	0 0	0 0	0 0	0 0	0 0	0 0	0 0	12 0
666 BANGLA DESH	40 27	0 0	0 0	0 0	0 0	0 0	0 0	0 0	40 27	0 0	0 0
412 MEXIQUE	893 24	0 0	0 0	0 0	0 0	893 24	0 0	0 0	0 0	0 0	0 0
053 ESTONIE	16 11	0 0	0 0	4 0	0 0	0 0	0 0	0 0	0 0	0 0	12 11
706 SINGAPOUR	58 11	46 0	0 0	0 0	0 0	0 0	0 0	0 0	0 0	0 0	12 11
2000 TOUS PAYS SPG	31458 20445	6878 4454	98 66	3578 3556	1488 1081	5299 95	2291 1577	1043 813	3201 2480	87 86	7495 6237
400340 CATEGORIE 34											
680 THAILANDE	501 504	440 409	18 0	0 0	0 0	0 0	0 0	0 0	0 0	0 0	15 15
508 BRESIL	81 77	0 0	0 0	0 0	0 0	0 0	0 0	0 0	32 29	49 48	0 0
664 INDE	75 63	0 0	0 0	0 0	75 63	0 0	0 0	0 0	0 0	0 0	0 0
662 PAKISTAN	61 61	0 0	0 0	0 0	0 0	0 0	0 0	0 0	61 61	0 0	0 0
068 BULGARIE	49 50	0 0	0 0	49 50	0 0	0 0	0 0	0 0	0 0	0 0	0 0
484 VENEZUELA	16 16	16 16	0 0	0 0	0 0	0 0	0 0	0 0	0 0	0 0	0 0
701 MALAYSIA	11 11	11 11	0 0	0 0	0 0	0 0	0 0	0 0	0 0	0 0	0 0
700 INDONESIE	90 0	21 0	0 0	0 0	0 0	0 0	0 0	0 0	0 0	0 0	69 0
2000 TOUS PAYS SPG	1008 782	637 516	18 0	51 50	75 63	0 0	0 0	0 0	93 90	49 48	85 15
400350 CATEGORIE 35											
662 PAKISTAN	26353 16795	620 503	19 10	295 237	0 0	456 0	10507 9842	794 793	7352 810	92 91	6218 4509
680 THAILANDE	13260 8383	1342 1173	170 96	952 773	592 165	1448 94	196 140	265 200	55 9	1 0	8239 5733
664 INDE	8589 8127	17 16	0 0	90 98	206 118	86 8	114 93	0 0	59 20	190 178	7827 7596
700 INDONESIE	147147 6297	14228 457	0 0	9815 215	4570 101	22048 178	9941 1129	101 0	13294 1169	0 0	73150 3048
701 MALAYSIA	7229 3610	934 359	0 0	128 97	0 0	765 86	113 111	25 25	3492 2048	0 0	1772 884
480 COLOMBIE	1531 1285	0 0	0 0	1 2	0 0	1530 1283	0 0	0 0	0 0	0 0	0 0
720 CHINE	1974 648	396 392	0 0	228 118	35 0	77 8	5 0	0 0	307 38	721 0	205 92
412 MEXIQUE	630 597	103 103	0 0	44 41	0 0	20 0	20 19	0 0	0 0	10 9	433 425
504 PEROU	372 365	345 341	0 0	0 0	0 0	0 0	0 0	0 0	3 0	0 0	24 24
708 PHILIPPINES	368 217	99 111	0 0	3 0	6 0	12 0	31 0	0 0	103 0	0 0	114 106
068 BULGARIE	1444 192	19 6	0 0	45 40	68 25	259 0	6 0	0 0	1043 121	0 0	4 0
676 MYANMAR	153 152	0 0	0 0	0 0	0 0	0 0	0 0	0 0	0 0	0 0	153 152
508 BRESIL	265 80	206 29	0 0	8 0	20 20	0 0	31 31	0 0	0 0	0 0	0 0

	EUR-12	BENELUX	DANMARK	DEUTSCHLAND	HELLAS	ESPAÑA	FRANCE	IRELAND	ITALIA	PORTUGAL	U.K.
40 REGLEMENT 3832/90 (PROLONGE EN 1993), ANNEXE I											
400350 CATEGORIE 35											
706 SINGAPOUR	548 55	372 0	0 0	0 0	0 0	25 0	0 0	0 0	0 0	0 0	151 55
740 HONG-KONG	398 19	10 0	1 0	30 0	1 0	212 0	30 0	0 0	43 0	18 0	53 19
512 CHILI	159 2	159 2	0 0	0 0	0 0	0 0	0 0	0 0	0 0	0 0	0 0
055 LITUANIE	25 0	0 0	0 0	0 0	0 0	12 0	0 0	0 0	0 0	0 0	13 0
264 SIERRA LEONE	46 0	0 0	0 0	0 0	0 0	0 0	0 0	0 0	0 0	0 0	46 0
352 TANZANIE	37 0	37 0	0 0	0 0	0 0	0 0	0 0	0 0	0 0	0 0	0 0
669 SRI LANKA	58 0	0 0	0 0	17 0	0 0	0 0	0 0	0 0	0 0	0 0	41 0
2000 TOUS PAYS SPG	210614 46853	18885 3501	190 107	11668 1624	5497 431	26953 1660	21009 11368	1185 1018	25751 4219	1033 278	98443 22647
400360 CATEGORIE 36											
700 INDONESIE	21753 14348	6109 2622	0 0	9413 7106	0 0	807 0	2847 2939	0 0	823 317	0 0	1674 1364
720 CHINE	13695 4731	1526 215	0 0	6462 1773	0 0	1071 96	490 226	0 0	3141 1818	52 0	953 603
664 INDE	1979 1796	65 3	7 6	209 165	21 21	18 0	36 27	0 0	47 32	36 36	1540 1506
662 PAKISTAN	606 641	2 2	0 0	0 0	0 0	0 0	7 7	121 121	0 0	0 0	476 511
728 COREE DU SUD	30726 556	2154 0	115 0	21156 79	667 0	812 0	3325 301	0 0	495 176	79 0	1923 0
054 LETTONIE	443 383	0 0	0 0	443 383	0 0	0 0	0 0	0 0	0 0	0 0	0 0
680 THAÏLANDE	901 333	12 0	0 0	0 0	0 0	0 0	72 72	0 0	532 0	23 0	262 261
068 BULGARIE	1502 238	22 3	0 0	61 58	62 0	44 0	0 0	0 0	1284 177	0 0	29 0
706 SINGAPOUR	115 91	6 0	0 0	1 0	0 0	105 91	0 0	0 0	3 0	0 0	0 0
055 LITUANIE	295 32	260 0	0 0	35 32	0 0	0 0	0 0	0 0	0 0	0 0	0 0
504 PEROU	1 1	0 0	0 0	0 0	0 0	0 0	0 0	0 0	0 0	0 0	1 1
701 MALAYSIA	29 0	0 0	0 0	0 0	0 0	26 0	0 0	0 0	0 0	0 0	3 0
740 HONG-KONG	109 0	56 0	0 0	8 0	19 0	3 0	3 0	0 0	12 0	0 0	8 0
2000 TOUS PAYS SPG	72185 23158	10210 2846	122 6	37796 9598	769 21	2986 187	6766 3574	121 121	6337 2521	190 36	6868 4248
400370 CATEGORIE 37											
700 INDONESIE	53225 25117	14262 5575	0 0	16683 6197	528 132	218 50	2601 1488	0 0	7229 5116	0 0	11704 6559
662 PAKISTAN	12623 5515	5256 1913	0 0	3 0	0 0	0 0	9 3	0 0	6383 2807	0 0	972 792
680 THAÏLANDE	4683 4185	835 999	102 102	1484 1466	54 0	0 0	299 228	0 0	1258 886	64 13	587 491
664 INDE	3252 3075	95 49	9 4	488 442	77 76	11 9	127 118	0 0	170 140	7 7	2268 2230
524 URUGUAY	472 470	0 0	0 0	0 0	0 0	0 0	41 40	0 0	0 0	0 0	431 430
669 SRI LANKA	592 403	11 11	220 90	74 62	9 0	0 0	93 79	0 0	0 0	0 0	185 161
068 BULGARIE	1114 364	0 0	11 11	242 210	24 0	0 0	29 0	0 0	808 143	0 0	0 0
412 MEXIQUE	239 188	0 0	0 0	0 0	0 0	23 0	5 0	0 0	22 0	76 76	113 112
428 EL SALVADOR	149 129	0 0	0 0	20 0	0 0	0 0	0 0	0 0	0 0	0 0	129 129
508 BRESIL	141 109	0 0	0 0	0 0	0 0	0 0	109 109	0 0	32 0	0 0	0 0
740 HONG-KONG	445 39	43 0	0 0	125 0	0 0	0 0	38 0	0 0	192 0	0 0	47 39
690 VIET-NAM	32 31	0 0	0 0	0 0	32 31	0 0	0 0	0 0	0 0	0 0	0 0
706 SINGAPOUR	61 12	37 0	0 0	0 0	0 0	0 0	6 0	0 0	5 0	0 0	13 12
055 LITUANIE	31 0	0 0	0 0	30 0	0 0	0 0	0 0	0 0	1 0	0 0	0 0
2000 TOUS PAYS SPG	77106 39652	20541 8550	346 207	19158 8379	730 241	275 59	3360 2067	0 0	16100 9073	147 96	16449 10960
400381 CATEGORIE 38A											
616 IRAH	687 683	0 0	0 0	687 683	0 0	0 0	0 0	0 0	0 0	0 0	0 0
700 INDONESIE	58 57	0 0	0 0	0 0	0 0	0 0	0 0	0 0	0 0	0 0	58 57
728 COREE DU SUD	133 52	65 16	34 16	5 5	0 0	5 0	12 12	0 0	0 0	4 0	8 3

	EUR-12	BENELUX	DANMARK	DEUTSCHLAND	HELLAS	ESPANA	FRANCE	IRELAND	ITALIA	PORTUGAL	U.K.
40 REGLEMENT 3832/90 (PROLONGE EN 1993), ANNEXE I											
400390 CATEGORIE 39											
672 NEPAL	6 4	5 4	0 0	1 0	0 0	0 0	0 0	0 0	0 0	0 0	0 0
516 BOLIVIE	2 3	0 0	0 0	0 1	0 0	2 2	0 0	0 0	0 0	0 0	0 0
528 ARGENTINE	31 3	0 0	0 0	3 3	0 0	2 0	0 0	0 0	26 0	0 0	0 0
070 ALBANIE	50 0	0 0	0 0	0 0	24 0	0 0	0 0	0 0	26 0	0 0	0 0
370 MADAGASCAR	180 0	2 0	0 0	8 0	0 0	0 0	166 0	0 0	4 0	0 0	0 0
2000 TOUS PAYS SPG	96447 41190	11915 3119	5795 2145	33470 19144	964 9	907 58	10570 3755	620 127	25257 9887	260 76	6689 2870
400400 CATEGORIE 40											
662 PAKISTAN	17792 15625	2129 2167	56 33	328 276	0 0	413 96	1847 1854	499 555	4156 2651	83 82	8283 7911
664 INDE	26987 10979	3788 1335	789 372	8331 3453	178 0	1040 107	3321 1516	115 38	4013 1892	157 36	5255 2228
680 THAILANDE	2869 3055	411 383	377 369	1339 1607	0 0	4 0	316 284	0 0	180 179	9 9	233 224
508 BRESIL	1492 1275	239 214	31 27	857 847	68 0	1 0	97 97	0 0	165 58	34 32	0 0
700 INDOHESIE	1298 1119	22 22	20 19	163 183	0 0	61 0	48 43	0 0	75 15	0 0	909 837
708 PHILIPPINES	489 441	81 77	0 0	280 271	0 0	0 0	32 30	0 0	4 2	0 0	92 61
740 HONG-KONG	339 139	42 0	71 0	71 27	3 0	0 0	0 0	3 0	8 0	20 0	121 112
666 BANGLA DESH	132 124	10 7	0 0	33 36	0 0	0 0	0 0	1 0	9 2	0 0	79 79
701 MALAYSIA	135 123	0 0	0 0	3 2	0 0	0 0	30 29	4 3	96 87	2 2	0 0
690 VIET-NAM	417 93	54 0	0 0	80 74	0 0	4 0	51 15	0 0	228 4	0 0	0 0
504 PEROU	75 69	0 0	0 0	53 49	0 0	0 0	1 0	0 0	6 5	0 0	15 15
053 ESTONIE	104 57	0 0	58 57	46 0	0 0	0 0	0 0	0 0	0 0	0 0	0 0
416 GUATEMALA	34 31	2 0	0 0	15 17	0 0	0 0	3 2	0 0	6 5	0 0	8 7
672 NEPAL	26 26	13 0	0 0	10 23	0 0	0 0	0 0	1 0	0 0	2 2	0 0
616 IRAN	56 25	22 0	0 0	29 25	0 0	0 0	0 0	0 0	5 0	0 0	0 0
660 AFGHANISTAN	29 24	0 0	0 0	29 24	0 0	0 0	0 0	0 0	0 0	0 0	0 0
728 COREE DU SUD	87 23	0 0	0 0	23 22	0 0	24 0	0 0	0 0	13 0	0 0	27 1
054 LETTONIE	20 20	0 0	8 0	12 20	0 0	0 0	0 0	0 0	0 0	0 0	0 0
500 EQUATEUR	29 20	14 5	0 0	15 15	0 0	0 0	0 0	0 0	0 0	0 0	0 0
428 EL SALVADOR	18 15	8 7	0 0	4 4	0 0	0 0	0 0	0 0	5 3	0 0	1 1
412 MEXIQUE	112 13	0 0	0 0	102 5	0 0	7 6	3 2	0 0	0 0	0 0	0 0
669 SRI LANKA	58 12	41 0	0 0	5 1	0 0	0 0	12 11	0 0	0 0	0 0	0 0
070 ALBANIE	85 8	0 0	0 0	0 0	0 0	0 0	0 0	0 0	85 8	0 0	0 0
512 CHILI	4 4	0 0	0 0	4 4	0 0	0 0	0 0	0 0	0 0	0 0	0 0
055 LITUANIE	4 3	0 0	4 3	0 0	0 0	0 0	0 0	0 0	0 0	0 0	0 0
484 VENEZUELA	3 3	0 0	0 0	3 3	0 0	0 0	0 0	0 0	0 0	0 0	0 0
706 SINGAPOUR	19 1	7 0	0 0	0 1	0 0	0 0	0 0	0 0	0 0	0 0	12 0
068 BULGARIE	198 0	0 0	0 0	82 0	0 0	0 0	0 0	0 0	116 0	0 0	0 0
224 SOUDAN	109 0	0 0	0 0	109 0	0 0	0 0	0 0	0 0	0 0	0 0	0 0
2000 TOUS PAYS SPG	53047 33371	6884 4223	1412 884	12025 7000	249 0	1563 211	5772 3890	623 598	9174 4918	309 167	15036 11480
400410 CATEGORIE 41 DE: HC: 54024999, INCL. 5402.39-90, 5402.49-10; PAS DE VENTILATION PAR PAYS											
700 INDOHESIE	11265 8257	3025 2697	0 0	243 237	125 125	1133 0	1040 895	0 0	1770 1136	1007 624	2122 2543
680 THAILANDE	8669 7134	221 215	0 0	558 449	425 168	195 0	376 375	0 0	2528 1983	513 507	3853 3437
664 INDE	7567 5439	89 115	3 2	711 598	135 13	1313 62	853 773	0 0	464 326	1258 1257	2741 2293
701 MALAYSIA	4420 2916	459 359	0 0	696 655	0 0	973 160	110 96	0 0	590 352	393 333	1199 961
728 COREE DU SUD	18476 2189	3078 731	204 130	1044 43	1094 7	4601 355	3311 359	0 0	3769 518	37 0	1339 46

	EUR-12	BENELUX	DANMARK	DEUTSCHLAND	HELLAS	ESPAÑA	FRANCE	IRELAND	ITALIA	PORTUGAL	U.K.
40 REGLEMENT 3832/90 (PROLONGE EN 1993), ANNEXE I											
400410 CATEGORIE 41											
508 BRESIL	1824 1459	1 0	0 0	811 809	123 33	243 0	0 0	0 0	11 0	631 614	4 3
068 BULGARIE	1678 1423	0 0	0 0	1181 1368	11 0	373 0	13 12	0 0	100 43	0 0	0 0
412 MEXIQUE	4678 1278	274 221	0 0	1395 484	0 0	210 0	0 0	0 0	1300 389	121 28	1378 156
054 LETTONIE	672 590	462 445	12 11	26 0	0 0	0 0	111 110	0 0	37 0	0 0	24 24
708 PHILIPPINES	842 489	0 0	0 0	0 0	0 0	57 0	0 0	0 0	583 207	204 204	78 78
706 SINGAPOUR	3231 343	0 0	0 0	3211 343	0 0	0 0	0 0	0 0	20 0	0 0	0 0
720 CHINE	632 243	3 14	14 14	35 2	94 70	140 5	83 83	0 0	153 3	2 1	108 51
484 VENEZUELA	291 236	281 226	0 0	0 0	0 0	0 0	0 0	0 0	10 10	0 0	0 0
480 COLOMBIE	147 141	0 0	0 0	0 0	0 0	0 0	147 141	0 0	0 0	0 0	0 0
616 IRAN	159 131	0 0	0 0	159 131	0 0	0 0	0 0	0 0	0 0	0 0	0 0
662 PAKISTAN	32 30	0 0	0 0	14 13	0 0	0 0	1 1	0 0	0 0	0 0	17 16
740 HONG-KONG	486 10	25 0	0 0	12 0	0 0	0 0	47 0	3 0	0 0	118 0	281 10
524 URUGUAY	1 1	0 0	0 0	0 0	0 0	0 0	0 0	0 0	0 0	0 0	1 1
053 ESTONIE	189 0	53 0	0 0	49 0	84 0	0 0	0 0	0 0	0 0	0 0	3 0
055 LITUANIE	29 0	0 0	0 0	0 0	0 0	29 0	0 0	0 0	0 0	0 0	0 0
669 SRI LANKA	117 0	0 0	0 0	7 0	0 0	109 0	0 0	0 0	1 0	0 0	0 0
2000 TOUS PAYS SPG	65442 32341	7989 5027	233 159	10152 5138	2092 418	9379 584	6073 2849	3 0	11270 4970	4285 3572	13946 9624
400420 CATEGORIE 42											
664 INDE	9577 4164	4 1	0 0	70 70	0 0	3264 224	2065 1071	0 0	18 17	312 176	3844 2605
508 BRESIL	1099 619	0 0	0 0	95 91	0 0	0 0	0 0	0 0	524 116	66 0	414 412
728 COREE DU SUD	374 231	0 0	0 0	0 0	0 0	62 0	2 0	0 0	22 0	228 231	0 0
068 BULGARIE	328 105	0 0	0 0	0 0	57 0	0 0	0 0	0 0	271 105	0 0	0 0
700 INDOONESIE	44 43	0 0	0 0	2 1	0 0	0 0	0 0	0 0	0 0	0 0	42 42
720 CHINE	725 17	0 0	0 0	603 0	0 0	2 0	0 0	0 0	97 0	0 0	23 17
680 THAÏLANDE	45 14	0 0	0 0	0 0	0 0	0 0	0 0	0 0	45 14	0 0	0 0
055 LITUANIE	47 0	0 0	0 0	0 0	0 0	21 0	0 0	0 0	26 0	0 0	0 0
412 MEXIQUE	107 0	0 0	0 0	0 0	0 0	50 0	7 0	0 0	50 0	0 0	0 0
2000 TOUS PAYS SPG	12355 5197	4 1	0 0	772 163	57 0	3400 224	2074 1071	0 0	1052 253	668 407	4328 3078
400430 CATEGORIE 43											
664 INDE	925 829	1 0	0 0	23 7	0 0	44 0	23 21	21 0	129 129	71 71	613 601
720 CHINE	1076 532	106 106	2 1	160 126	0 0	349 0	135 114	0 0	99 28	17 16	208 141
680 THAÏLANDE	114 107	0 0	10 10	33 32	3 0	0 0	0 0	0 0	4 3	0 0	64 62
700 INDOONESIE	45 43	1 0	0 0	0 0	0 0	0 0	0 0	0 0	0 0	0 0	44 43
662 PAKISTAN	16 16	16 16	0 0	0 0	0 0	0 0	0 0	0 0	0 0	0 0	0 0
728 COREE DU SUD	24 16	0 0	0 0	6 0	0 0	0 0	0 0	0 0	0 0	17 16	1 0
412 MEXIQUE	39 9	5 9	2 0	0 0	0 0	0 0	32 0	0 0	0 0	0 0	0 0
480 COLOMBIE	9 8	0 0	0 0	0 0	0 0	0 0	0 0	0 0	9 8	0 0	0 0
504 PEROU	9 8	0 0	0 0	0 0	0 0	0 0	0 0	9 8	0 0	0 0	0 0
068 BULGARIE	72 3	0 0	0 0	0 0	72 3	0 0	0 0	0 0	0 0	0 0	0 0
528 ARGENTINE	3 2	0 0	0 0	0 0	0 0	0 0	0 0	0 0	0 0	0 0	3 2
616 IRAN	2 1	0 0	0 0	1 0	0 0	0 0	0 0	0 0	0 0	0 0	1 1
706 SINGAPOUR	66 0	0 0	61 0	0 0	0 0	0 0	5 0	0 0	0 0	0 0	0 0
740 HONG-KONG	70 0	6 0	2 0	12 0	2 0	0 0	4 0	13 0	0 0	0 0	31 0

	EUR-12	BENELUX	DANMARK	DEUTSCHLAND	HELLAS	ESPAÑA	FRANCE	IRELAND	ITALIA	PORTUGAL	U.K.
40 REGLEMENT 3632/90 (PROLONGE EN 1993), ANNEXE I											
400430 CATEGORIE 43											
2000 TOUS PAYS SPG	2496 1579	135 131	76 11	233 165	77 4	410 0	201 135	43 8	243 169	105 104	973 852
400470 CATEGORIE 47											
720 CHINE	707 333	0 0	0 0	8 0	0 0	256 3	26 0	0 0	345 287	0 0	72 35
504 PEROU	367 160	0 0	33 32	0 0	0 0	85 6	84 28	18 18	102 33	0 0	45 43
516 BOLIVIE	0 4	0 0	0 0	0 4	0 0	0 0	0 0	0 0	0 0	0 0	0 0
701 MALAYSIA	5 4	0 0	0 0	0 0	0 0	0 0	0 0	0 0	5 4	0 0	0 0
055 LITUANIE	19 3	0 0	0 0	15 3	0 0	0 0	0 0	0 0	4 0	0 0	0 0
068 BULGARIE	437 1	3 0	0 0	0 0	2 0	421 0	0 0	0 0	11 1	0 0	0 0
054 LETTONIE	25 0	0 0	0 0	0 0	0 0	0 0	0 0	0 0	25 0	0 0	0 0
664 INDE	33 0	0 0	0 0	0 0	0 0	0 0	33 0	0 0	0 0	0 0	0 0
680 THAÏLANDE	51 0	0 0	0 0	1 0	0 0	0 0	0 0	0 0	26 0	0 0	24 0
728 COREE DU SUD	136 0	0 0	0 0	0 0	0 0	0 0	0 0	0 0	50 0	0 0	86 0
2000 TOUS PAYS SPG	1819 511	11 0	33 32	25 17	20 0	762 9	144 28	18 18	573 328	0 0	233 79
400480 CATEGORIE 48											
701 MALAYSIA	9336 9272	0 0	0 0	5685 5797	471 299	1 0	22 21	0 0	402 400	0 0	2755 2755
664 INDE	9009 6460	119 27	0 0	240 217	126 126	50 0	2 0	0 0	2626 1793	1 0	5837 4297
504 PEROU	7134 3768	0 0	14 13	737 726	3 0	35 0	413 412	4 3	5837 2524	1 1	90 89
728 COREE DU SUD	750 564	0 0	0 0	7 3	0 0	0 0	0 0	0 0	644 561	0 0	99 0
528 ARGENTINE	447 231	0 0	22 0	153 153	0 0	0 0	18 0	78 78	176 0	0 0	0 0
720 CHINE	314 138	0 0	0 0	1 0	0 0	0 0	104 104	0 0	109 29	0 0	100 5
664 BULGARIE	128 128	0 69	0 0	0 0	0 0	0 0	0 0	0 0	59 0	0 0	0 0
524 URUGUAY	120 113	27 26	0 0	4 3	0 0	0 0	0 0	0 0	4 0	0 0	85 84
508 BRESIL	58 34	0 0	0 0	0 0	0 0	0 0	0 0	0 0	58 34	0 0	0 0
054 LETTONIE	17 11	0 0	9 8	4 0	0 0	0 0	0 0	0 0	0 0	0 0	4 3
662 PAKISTAN	3 3	0 0	0 0	3 3	0 0	0 0	0 0	0 0	0 0	0 0	0 0
055 LITUANIE	83 0	0 0	0 0	0 0	0 0	11 0	0 0	0 0	72 0	0 0	0 0
264 SIERRA LEONE	73 0	0 0	0 0	0 0	0 0	0 0	0 0	0 0	0 0	0 0	73 0
740 HONG-KONG	114 0	0 0	0 0	12 0	0 0	0 0	0 0	0 0	84 0	0 0	18 0
2000 TOUS PAYS SPG	28902 20736	540 123	44 22	6854 6905	646 426	632 0	559 538	81 82	10484 5403	2 1	9060 7236
400490 CATEGORIE 49											
504 PEROU	1055 983	0 0	33 23	685 680	0 0	72 18	9 8	0 0	5 1	0 0	251 253
664 INDE	140 134	0 0	2 1	4 0	0 0	0 0	0 0	93 92	0 0	0 0	41 41
508 BRESIL	134 101	0 0	0 0	134 101	0 0	0 0	0 0	0 0	0 0	0 0	0 0
516 BOLIVIE	58 57	0 0	56 56	0 0	0 0	0 0	0 0	0 0	2 1	0 0	0 0
528 ARGENTINE	35 0	0 0	0 0	0 0	0 0	0 0	0 0	0 0	0 0	0 0	35 0
701 MALAYSIA	71 0	0 0	0 0	0 0	0 0	0 0	0 0	0 0	0 0	0 0	71 0
2000 TOUS PAYS SPG	1509 1278	1 0	91 82	824 781	0 0	72 18	9 8	93 92	10 3	0 0	409 294
400500 CATEGORIE 50											
524 URUGUAY	13787 13715	1175 1159	555 553	5080 5309	0 0	4 0	1195 963	0 0	61 16	50 49	5667 5666
664 INDE	4490 3726	77 91	159 154	900 830	214 99	5 0	1776 1188	0 0	117 113	205 203	1037 1035
504 PEROU	3235 2438	100 107	0 0	142 143	53 53	567 435	357 350	0 0	1789 1128	6 6	221 216
720 CHINE	2775 2179	67 67	0 0	203 84	0 0	0 0	387 350	0 0	1342 963	0 0	776 715
055 LITUANIE	1531 904	9 0	0 0	775 714	0 0	480 0	1 1	0 0	7 0	0 0	259 189
068 BULGARIE	1708 801	256 227	0 0	142 124	246 169	123 0	177 177	0 0	764 104	0 0	0 0

	EUR-12	BENELUX	DANMARK	DEUTSCHLAND	HELLAS	ESPANA	FRANCE	IRELAND	ITALIA	PORTUGAL	U.K.
40 REGLEMENT 3832/90 (PROLONGE EN 1993), ANNEXE I											
400560 CATEGORIE 56											
2000 TOUS PAYS SPG	4815 4686	611 537	31 30	1035 1579	319 287	23 0	879 705	0 0	84 26	128 127	1705 1315
400580 CATEGORIE 58											
664 INDE	217135 221277	16944 16279	1100 1005	178523 188420	182 30	1861 13	5451 5170	140 141	6133 3904	375 327	6426 5988
616 IRAN	365575 220592	8654 5244	1847 532	263177 160832	1014 540	3171 340	23295 17867	10 11	53579 27450	242 193	10586 7583
672 NEPAL	169274 162449	7195 1118	38 28	158248 158035	0 0	201 00	1440 1287	0 0	236 140	7 2	1909 1759
720 CHINE	107585 67034	5309 3487	305 143	54721 36479	1876 726	2054 228	6921 5231	905 562	14496 5312	1026 769	19872 14097
662 PAKISTAN	60351 59919	3321 3007	1345 1287	23422 21832	894 703	3493 113	15421 14996	0 0	8802 5435	38 37	3615 3509
660 AFGHANISTAN	10774 5832	57 11	206 128	8899 4918	0 0	151 106	216 117	0 0	464 59	0 0	781 493
666 BANGLA DESH	307 239	55 0	0 0	13 1	0 0	0 0	3 3	0 0	0 0	1 1	235 234
690 VIET-NAM	555 191	0 0	0 0	546 191	0 0	0 0	2 0	0 0	4 0	0 0	3 0
740 HONG-KONG	797 134	48 2	0 0	225 129	0 0	0 0	17 0	0 0	0 0	1 0	506 3
708 PHILIPPINES	53 49	1 1	0 0	3 0	0 0	0 0	45 45	0 0	4 3	0 0	0 0
508 BRESIL	101 41	0 0	0 0	46 41	0 0	0 0	0 0	0 0	0 0	4 0	51 0
252 GAMBIE	0 34	0 0	0 0	0 34	0 0	0 0	0 0	0 0	0 0	0 0	0 0
068 BULGARIE	107 30	0 0	0 0	29 16	0 0	0 0	0 0	0 0	14 13	0 0	64 1
680 THAILANDE	101 26	17 3	3 0	33 15	0 0	2 0	10 8	0 0	18 0	0 0	18 0
669 SRI LANKA	16 25	7 0	0 0	9 25	0 0	0 0	0 0	0 0	0 0	0 0	0 0
716 MONGOLIE	26 24	0 0	0 0	0 0	0 0	0 0	22 22	0 0	0 0	0 0	4 2
504 PEROU	23 17	1 0	0 0	4 5	0 0	0 0	5 5	0 0	8 3	5 4	0 0
412 MEXIQUE	5 3	1 0	0 0	0 0	0 0	0 0	4 3	0 0	0 0	0 0	0 0
516 BOULVIE	9 2	0 0	0 0	9 2	0 0	0 0	0 0	0 0	0 0	0 0	0 0
500 EQUATEUR	6 1	0 0	0 0	3 1	0 0	0 0	0 0	0 0	1 0	1 0	1 0
528 ARGENTINE	1 1	0 0	0 0	0 0	0 0	0 0	0 0	0 0	0 0	0 0	1 1
700 INDONESIE	31 1	0 1	0 0	17 0	0 0	0 0	0 0	0 0	13 0	0 0	1 0
070 ALBANIE	392 0	2 0	0 0	246 0	3 0	0 0	68 0	0 0	2 0	0 0	71 0
676 MYANMAR	25 0	0 0	0 0	12 0	0 0	0 0	13 0	0 0	0 0	0 0	0 0
706 SINGAPOUR	57 0	7 0	0 0	5 0	0 0	0 0	17 0	0 0	0 0	0 0	28 0
2000 TOUS PAYS SPG	933386 728969	41631 29165	4924 3127	688208 570983	3990 2001	10936 883	52956 44760	1055 715	83778 42323	1700 1338	44200 33674
400590 CATEGORIE 59											
664 INDE	78495 37008	4880 2527	5565 3359	34456 16693	84 17	1293 61	6820 3009	344 30	14576 6539	1404 649	9073 4133
720 CHINE	46665 22869	5964 2849	169 107	12264 6816	269 55	1607 1	1358 658	31 31	3803 1276	978 569	20222 10507
412 MEXIQUE	8040 7606	2557 2706	60 59	120 116	1064 734	84 0	13 11	0 0	2 2	1 0	4139 3978
616 IRAN	8824 6676	263 273	96 49	4821 3801	4 3	336 12	665 569	19 18	1672 1085	439 425	509 441
662 PAKISTAN	3522 2614	74 49	6 2	332 169	7 0	23 0	737 572	4 3	624 115	9 7	1706 1697
680 THAILANDE	1242 1191	30 18	1 0	373 379	0 0	7 0	600 582	0 0	21 4	0 0	210 208
672 NEPAL	652 473	130 62	5 4	378 308	0 0	46 39	1 0	1 1	80 56	1 1	10 2
508 BRESIL	481 467	20 10	0 0	288 324	0 0	0 0	13 12	0 0	114 79	41 40	5 2
660 AFGHANISTAN	762 426	27 0	57 30	577 336	0 0	0 0	1 0	0 0	44 5	0 0	56 55
700 INDONESIE	429 304	0 0	0 0	84 85	0 0	0 0	1 0	0 0	312 107	32 32	0 0
708 PHILIPPINES	280 262	10 16	0 0	123 123	0 0	1 0	53 52	0 0	20 0	0 0	73 71
728 COREE DU SUD	315 250	266 244	0 0	9 6	0 0	0 0	0 0	0 0	40 0	0 0	0 0
068 BULGARIE	713 156	8 6	0 0	70 30	251 50	34 0	43 40	0 0	281 17	14 13	12 0
504 PEROU	171 154	7 6	0 0	44 53	0 0	10 0	3 2	0 0	50 40	19 7	38 38

	EUR-12	BENELUX	DANMARK	DEUTSCHLAND	HELLAS	ESPAÑA	FRANCE	IRELAND	ITALIA	PORTUGAL	U.K.
40 REGLEMENT 3832/90 (PROLONGE EN 1993), ANNEXE I											
400590 CATEGORIE 59											
740 HONG-KONG	544 113	373 0	10 0	82 87	0 0	4 0	22 15	0 0	7 3	0 0	46 8
480 COLOMBIE	150 96	21 0	1 0	97 68	0 0	2 0	29 28	0 0	0 0	0 0	0 0
500 EQUATEUR	63 56	5 6	0 0	21 20	0 0	18 13	0 0	0 0	14 14	5 3	0 0
701 MALAYSIA	47 30	0 0	0 0	24 24	0 0	0 0	7 0	0 0	2 0	0 0	14 6
690 VIET-NAM	34 20	21 17	0 0	8 0	3 3	0 0	1 0	0 0	0 0	0 0	1 0
053 ESTONIE	17 19	0 0	0 0	17 19	0 0	0 0	0 0	0 0	0 0	0 0	0 0
516 BOLIVIE	18 14	11 10	0 0	4 3	0 0	0 0	2 0	0 0	0 0	1 1	0 0
416 GUATEMALA	19 13	1 0	0 0	6 6	0 0	1 0	2 2	0 0	8 4	0 0	1 1
070 ALBANIE	148 11	0 0	0 0	0 0	135 0	0 0	0 0	0 0	13 11	0 0	0 0
484 VENEZUELA	42 11	0 0	0 0	0 0	0 0	37 11	0 0	0 0	0 0	5 0	0 0
436 COSTA RICA	131 0	0 0	0 0	131 0	0 0	0 0	0 0	0 0	0 0	0 0	0 0
528 ARGENTINE	117 0	0 0	0 0	0 0	73 0	0 0	1 0	0 0	43 0	0 0	0 0
706 SINGAPOUR	26 0	4 0	0 0	0 0	0 0	0 0	0 0	0 0	0 0	0 0	22 0
2000 TOUS PAYS SPG	151978 80899	14675 8811	5970 3614	54340 29477	1891 864	3505 148	10373 5560	399 85	21729 9435	2952 1751	36144 21154
400600 CATEGORIE 60											
664 INDE	872 521	70 78	0 0	283 206	80 80	124 0	23 12	0 0	223 77	19 18	50 50
504 PEROU	216 175	6 6	0 0	26 22	1 1	35 15	74 63	0 0	51 46	2 2	21 20
500 EQUATEUR	68 59	5 15	0 0	5 5	0 0	43 26	6 6	0 0	6 6	0 0	3 1
680 THAILANDE	60 37	0 1	0 0	9 6	22 22	19 1	5 5	0 0	4 1	0 0	1 1
512 CHILI	28 31	2 0	0 0	21 27	0 0	0 0	2 2	0 0	0 0	0 0	3 2
708 PHILIPPINES	18 15	1 0	0 0	1 0	0 0	0 0	0 0	0 0	15 14	0 0	1 1
669 SRI LANKA	10 8	0 0	0 0	3 2	0 0	0 0	0 0	0 0	7 6	0 0	0 0
666 BANGLA DESH	8 7	0 0	0 0	0 0	0 0	0 0	0 0	0 0	0 0	0 0	8 7
700 INDONESIE	12 7	0 0	0 0	2 1	1 0	0 0	4 3	0 0	1 0	0 0	4 3
616 IRAN	5 6	0 0	0 0	4 6	0 0	0 0	0 0	0 0	0 0	0 0	1 0
416 GUATEMALA	3 3	0 1	0 0	0 0	0 0	0 0	0 0	0 0	0 0	0 0	3 2
432 NICARAGUA	2 1	0 0	0 0	0 0	0 0	0 0	2 1	0 0	0 0	0 0	0 0
480 COLOMBIE	3 1	0 0	0 0	0 0	0 0	1 0	2 1	0 0	0 0	0 0	0 0
516 BOLIVIE	5 1	0 0	0 0	0 0	0 0	0 0	0 0	0 0	4 1	1 0	0 0
662 PAKISTAN	15 1	0 0	0 0	5 0	0 0	9 0	0 0	0 0	0 0	0 0	1 1
055 LITUANIE	54 0	0 0	54 0	0 0	0 0	0 0	0 0	0 0	0 0	0 0	0 0
370 MADAGASCAR	49 0	0 0	0 0	33 0	0 0	0 0	16 0	0 0	0 0	0 0	0 0
740 HONG-KONG	67 0	2 0	60 0	3 0	0 0	0 0	0 0	0 0	0 0	1 0	1 0
2000 TOUS PAYS SPG	1520 900	86 107	114 0	398 279	104 104	233 45	135 96	0 0	314 156	24 21	112 92
400610 CATEGORIE 61											
720 CHINE	4689 4161	1059 895	508 508	612 539	4 0	35 0	197 133	25 0	82 26	55 54	2112 2006
662 PAKISTAN	2161 2018	100 98	6 6	761 735	0 0	1 0	218 217	0 0	226 116	0 0	849 846
728 COREE DU SUD	1562 1174	100 117	28 19	181 136	48 42	58 7	44 18	0 0	297 172	23 23	783 638
700 INDONESIE	1299 792	40 27	38 37	37 25	0 0	116 0	79 79	0 0	924 577	0 0	65 47
680 THAILANDE	420 418	142 140	0 0	229 245	0 0	0 0	9 0	0 0	39 32	0 0	1 1
701 MALAYSIA	734 318	15 15	0 0	34 34	0 0	0 0	3 0	0 0	514 130	0 0	168 139
708 PHILIPPINES	141 112	6 5	1 1	30 32	12 0	0 0	4 4	0 0	10 0	0 0	78 70
664 INDE	220 108	18 12	8 8	71 73	0 0	27 0	25 0	11 0	46 3	0 0	14 12

	EUR-12	BENELUX	DANMARK	DEUTSCHLAND	HELLAS	ESPAÑA	FRANCE	IRELAND	ITALIA	PORTUGAL	U.K.
40 REGLEMENT 3032/90 (PROLONGE EN 1993), ANNEXE I											
400660 CATEGORIE 66											
669 SRI LANKA	36 8	27 0	0 0	9 8	0 0	0 0	0 0	0 0	0 0	0 0	0 0
672 NEPAL	5 5	0 0	0 0	5 5	0 0	0 0	0 0	0 0	0 0	0 0	0 0
680 THAILANDE	6 4	0 0	0 0	2 3	0 0	0 0	0 0	0 0	1 0	0 0	3 1
516 BOLIVIE	2 2	0 0	0 0	2 2	0 0	0 0	0 0	0 0	0 0	0 0	0 0
452 HAITI	2 1	0 0	0 0	0 0	0 0	0 0	0 0	0 0	2 1	0 0	0 0
512 CHILI	3 1	0 0	0 0	1 1	0 0	2 0	0 0	0 0	0 0	0 0	0 0
068 BULGARIE	34 0	0 0	0 0	0 0	34 0	0 0	0 0	0 0	0 0	0 0	0 0
740 HONG-KONG	28 0	0 0	0 0	28 0	0 0	0 0	0 0	0 0	0 0	0 0	0 0
2000 TOUS PAYS SPG	6668 4386	356 298	577 491	2177 1769	254 0	75 45	518 394	30 0	1968 713	26 11	607 665
400670 CATEGORIE 67											
662 PAKISTAN	29754 34615	6194 6115	666 635	21424 26715	7 6	73 0	290 221	10 0	289 188	1 0	800 743
680 THAILANDE	10064 8955	1291 855	237 188	5136 5118	107 85	190 5	1213 1188	0 0	1229 1032	114 114	547 370
664 INDE	5706 5119	159 222	55 54	3423 3358	89 23	163 19	196 180	175 100	277 131	4 4	1165 1028
701 MALAYSIA	2991 2727	209 167	1 1	2492 2292	0 0	13 2	137 135	0 0	47 45	7 0	85 85
700 INDONESIE	3507 1553	653 355	18 0	2046 835	0 0	11 0	323 219	0 0	125 3	0 0	331 141
708 PHILIPPINES	1433 1313	158 158	1 0	764 752	0 0	31 5	26 5	0 0	17 13	0 0	436 385
508 BRESIL	1047 664	0 67	0 0	646 447	0 0	14 0	0 0	0 0	299 100	59 45	29 5
666 BANGLA DESH	589 598	4 0	0 0	12 24	0 0	0 0	0 0	0 0	0 0	0 0	573 574
480 COLOMBIE	395 446	0 0	0 0	335 386	0 0	0 0	32 31	0 0	0 0	0 0	28 29
616 IRAN	269 256	0 0	0 0	269 256	0 0	0 0	0 0	0 0	0 0	0 0	0 0
068 BULGARIE	256 219	57 57	0 0	153 133	18 5	0 0	16 9	0 0	22 15	0 0	0 0
740 HONG-KONG	4674 190	965 7	47 0	2564 98	8 0	53 0	544 78	5 0	138 7	3 0	347 0
504 PEROU	114 172	6 3	5 4	49 126	0 0	5 3	10 10	4 2	26 17	1 0	8 7
524 URUGUAY	177 138	0 0	0 0	1 0	0 0	33 0	0 0	0 0	6 1	0 0	137 137
690 VIET-NAM	212 135	0 0	0 0	186 127	0 0	0 0	17 8	0 0	0 0	0 0	9 0
728 COREE DU SUD	2406 135	260 0	140 5	1121 52	95 9	27 0	353 44	0 0	32 0	0 0	378 25
669 SRI LANKA	175 96	5 0	0 0	116 79	0 0	21 0	14 0	0 0	1 0	0 0	18 17
516 BOLIVIE	70 68	0 0	0 0	65 66	0 0	1 0	2 1	0 0	1 0	0 0	1 1
684 LAOS	64 63	5 5	0 0	0 0	0 0	0 0	59 58	0 0	0 0	0 0	0 0
672 NEPAL	48 57	0 1	1 1	20 29	0 0	0 0	22 21	0 0	0 0	0 0	5 5
528 ARGENTINE	74 56	57 56	0 0	0 0	0 0	0 0	0 0	0 0	17 0	0 0	0 0
416 GUATEMALA	32 23	2 1	7 7	5 7	0 0	9 0	2 2	0 0	2 1	0 0	5 5
412 MEXIQUE	322 12	4 0	0 0	7 0	0 0	91 0	216 12	0 0	1 0	0 0	3 0
054 LETTONIE	34 9	0 0	0 0	34 9	0 0	0 0	0 0	0 0	0 0	0 0	0 0
055 LITUANIE	29 6	0 0	14 6	15 0	0 0	0 0	0 0	0 0	0 0	0 0	0 0
500 EQUATEUR	4 4	0 3	0 0	3 1	0 0	1 0	0 0	0 0	0 0	0 0	0 0
428 EL SALVADOR	24 2	3 0	10 0	10 2	0 0	0 0	0 0	0 0	1 0	0 0	0 0
520 PARAGUAY	2 1	1 1	0 0	1 0	0 0	0 0	0 0	0 0	0 0	0 0	0 0
370 MADAGASCAR	91 0	0 0	0 0	0 0	0 0	0 0	91 0	0 0	0 0	0 0	0 0
706 SINGAPOUR	112 0	97 0	0 0	1 0	0 0	0 0	0 0	0 0	1 0	1 0	12 0
743 MACAO	248 0	77 0	0 0	143 0	0 0	0 0	16 0	0 0	0 0	0 0	12 0
2000 TOUS PAYS SPG	64949 57694	10225 8086	1201 906	41039 40924	323 130	738 32	3578 2232	194 102	2530 1553	191 165	4930 3564

	EUR-12	BENELUX	DANMARK	DEUTSCHLAND	HELLAS	ESPAÑA	FRANCE	IRELAND	ITALIA	PORTUGAL	U.K.
40 REGLEMENT 3832/90 (PROLONGE EN 1993), ANNEXE I											
400720 CATEGORIE 72											
743 MACAO	745 0	60 0	16 0	63 0	0 0	7 0	165 0	0 0	0 0	95 0	319 0
2000 TOUS PAYS SPG	74686 13310	5093 733	2664 620	31070 3340	439 175	9355 899	5336 1504	363 5	10029 3761	775 486	9542 1787
400730 CATEGORIE 73											
662 PAKISTAN	17033 16162	727 754	279 275	9290 9281	11 10	275 0	1072 1046	21 21	845 393	0 0	4513 4382
700 INDONESIE	20355 7574	3184 2505	1644 1344	6874 1897	138 0	439 7	4284 929	0 0	1602 141	139 0	2051 751
701 MALAYSIA	37479 5398	3748 909	1033 509	3435 674	833 32	570 0	3924 75	930 413	13019 456	141 0	9846 2330
708 PHILIPPINES	28746 3282	4856 623	609 35	10981 424	0 0	728 0	4798 146	0 0	274 7	235 0	6265 2047
664 INDE	1819 1605	10 9	3 2	325 296	0 0	51 0	198 197	0 0	1 0	0 0	1231 1101
068 BULGARIE	4229 1491	12 7	21 21	3295 1021	21 0	0 0	727 442	0 0	139 0	0 0	14 0
680 THAÏLANDE	6514 1383	792 188	472 169	1744 539	38 0	289 0	1090 275	0 0	1367 95	19 0	683 117
720 CHINE	18409 742	1861 0	489 0	5464 81	590 0	181 0	3740 353	116 0	1729 147	162 0	4077 161
666 BANGLA DESH	2010 575	475 475	259 0	44 9	0 0	0 0	318 3	0 0	568 60	0 0	346 28
728 COREE DU SUD	2278 464	35 0	0 0	1470 360	66 0	434 0	79 2	1 0	126 78	0 0	67 24
424 HONDURAS	352 351	352 351	0 0	0 0	0 0	0 0	0 0	0 0	0 0	0 0	0 0
508 BRESIL	350 310	0 0	0 0	118 111	0 0	8 0	0 0	0 0	134 113	31 29	59 57
684 LAOS	347 292	252 252	0 0	55 0	0 0	0 0	40 40	0 0	0 0	0 0	0 0
690 VIET-NAM	1014 211	283 211	0 0	699 0	0 0	0 0	0 0	0 0	32 0	0 0	0 0
616 IRAN	124 107	0 0	0 0	123 106	0 0	0 0	1 1	0 0	0 0	0 0	0 0
740 HONG-KONG	7454 95	629 0	196 0	3745 1	5 0	44 0	865 0	361 0	339 87	37 0	1233 7
706 SINGAPOUR	2002 59	279 29	133 30	258 0	2 0	306 0	513 0	80 0	241 0	2 0	188 0
412 MEXIQUE	62 22	0 0	0 0	0 0	0 0	20 0	0 0	0 0	42 22	0 0	0 0
055 LITUANIE	31 9	0 0	0 0	20 9	0 0	11 0	0 0	0 0	0 0	0 0	0 0
480 COLOMBIE	16 9	0 0	0 0	0 0	0 0	11 9	0 0	0 0	0 0	0 0	5 0
370 MADAGASCAR	14 8	0 0	0 0	0 0	0 0	0 0	14 8	0 0	0 0	0 0	0 0
070 ALBANIE	252 7	0 0	0 0	0 0	3 0	0 0	0 0	0 0	249 7	0 0	0 0
524 URUGUAY	7 7	0 0	0 0	0 0	0 0	0 0	7 7	0 0	0 0	0 0	0 0
512 CHILI	1 5	0 0	0 0	1 5	0 0	0 0	0 0	0 0	0 0	0 0	0 0
669 SRI LANKA	877 5	0 0	0 0	80 5	0 0	24 0	5 0	0 0	39 0	11 0	718 0
053 ESTONIE	37 0	0 0	0 0	37 0	0 0	0 0	0 0	0 0	0 0	0 0	0 0
224 SOUDAN	111 0	0 0	0 0	0 0	0 0	0 0	111 0	0 0	0 0	0 0	0 0
386 MALAWI	47 0	0 0	47 0	0 0	0 0	0 0	0 0	0 0	0 0	0 0	0 0
504 PEROU	61 0	0 0	0 0	1 0	0 0	59 0	0 0	0 0	0 0	0 0	1 0
743 MACAO	1585 0	336 0	88 0	434 0	0 0	24 0	354 0	35 0	73 0	0 0	261 0
2000 TOUS PAYS SPG	153620 40209	17832 6320	5274 2388	48492 14825	1707 43	3474 17	22142 3532	1545 435	20836 1610	778 29	31540 11010
400740 CATEGORIE 74											
720 CHINE	28788 12935	2610 1378	7739 2834	5716 4059	33 0	143 0	4717 3299	40 0	4219 533	31 0	3740 832
664 INDE	12574 10932	3235 3043	200 175	1736 1699	0 0	135 7	3810 3427	10 5	1250 648	31 27	2167 1901
700 INDONESIE	4427 3705	2048 1699	621 607	428 413	14 11	209 0	317 272	1 1	235 150	0 0	554 552
662 PAKISTAN	3372 2695	861 712	109 47	710 683	0 0	91 0	223 202	19 18	274 14	0 0	1085 1019
680 THAÏLANDE	3073 2507	689 662	594 344	596 564	8 7	174 24	786 725	0 0	161 123	0 0	65 58
728 COREE DU SUD	1713 1452	239 224	975 866	332 255	0 0	25 0	123 107	0 0	0 0	0 0	19 0
701 MALAYSIA	2828 1107	354 239	475 196	478 0	56 56	27 0	372 50	36 36	35 0	0 0	995 530
508 BRESIL	616 418	0 0	23 22	177 189	0 0	0 0	54 53	0 0	254 52	103 97	5 5

	EUR-12	BENELUX	DANMARK	DEUTSCHLAND	HELLAS	ESPAÑA	FRANCE	IRELAND	ITALIA	PORTUGAL	U.K.
40 REGLEMENT 3032/90 (PROLONGE EN 1993), ANNEXE I											
400740 CATEGORIE 74											
068 BULGARIE	1246 345	0 0	71 70	629 0	47 0	0 0	0 0	0 0	0 0	0 0	499 275
708 PHILIPPINES	794 120	312 10	157 35	72 25	0 0	37 0	115 50	39 0	62 0	0 0	0 0
424 HONDURAS	107 106	107 106	0 0	0 0	0 0	0 0	0 0	0 0	0 0	0 0	0 0
666 BANGLA DESH	444 51	30 0	0 0	0 0	0 0	60 51	188 0	0 0	166 0	0 0	0 0
616 IRAN	47 47	0 0	0 0	46 46	0 0	0 0	0 0	0 0	0 0	0 0	1 1
504 PEROU	34 30	31 30	0 0	0 0	0 0	0 0	0 0	0 0	2 0	0 0	1 0
690 VIET-NAM	20 19	0 0	0 0	20 19	0 0	0 0	0 0	0 0	0 0	0 0	0 0
672 NEPAL	19 17	0 0	0 0	2 1	0 0	0 0	0 0	0 0	0 0	0 0	17 16
706 SINGAPOUR	449 14	60 0	36 9	59 5	0 0	0 0	47 0	0 0	0 0	0 0	247 0
416 GUATEMALA	8 7	0 0	0 0	0 0	0 0	0 0	2 1	0 0	0 0	0 0	6 6
053 ESTONIE	15 1	0 0	0 0	15 1	0 0	0 0	0 0	0 0	0 0	0 0	0 0
452 HAITI	1 1	0 0	0 0	1 1	0 0	0 0	0 0	0 0	0 0	0 0	0 0
480 COLOMBIE	22 1	0 0	0 0	1 0	0 0	17 0	0 0	0 0	3 0	0 0	1 1
054 LETTONIE	32 0	0 0	0 0	32 0	0 0	0 0	0 0	0 0	0 0	0 0	0 0
055 LITUANIE	201 0	0 0	159 0	40 0	0 0	0 0	2 0	0 0	0 0	0 0	0 0
412 MEXIQUE	106 0	0 0	0 0	0 0	0 0	106 0	0 0	0 0	0 0	0 0	0 0
669 SRI LANKA	792 0	326 0	0 0	102 0	0 0	0 0	60 0	0 0	35 0	0 0	269 0
2000 TOUS PAYS SPG	61754 36544	10702 8110	11159 5209	11188 7965	161 74	1025 84	10817 8192	145 61	6719 1523	166 125	9672 5201
400750 CATEGORIE 75											
664 INDE	3839 2567	885 810	13 0	720 598	7 6	155 0	344 327	6 6	1461 596	1 1	247 223
720 CHINE	10652 956	331 56	1146 202	138 2	8 0	83 0	23 9	0 0	8887 664	67 0	169 23
700 INDOONESIE	2038 805	284 167	184 183	148 18	0 0	18 0	163 0	0 0	1229 426	0 0	12 11
662 PAKISTAN	732 524	72 59	89 89	81 66	0 0	67 0	77 57	0 0	183 96	0 0	163 157
680 THAILANDE	562 363	29 25	168 132	83 61	0 0	20 0	101 93	0 0	143 36	3 0	15 16
508 BRESIL	872 194	0 0	19 19	0 0	0 0	0 0	0 0	0 0	795 120	3 2	55 53
666 BANGLA DESH	469 160	12 0	75 74	0 0	0 0	0 0	0 0	0 0	382 86	0 0	0 0
701 MALAYSIA	180 32	22 11	2 0	20 0	0 0	1 0	0 0	0 0	0 0	0 0	135 21
504 PEROU	5 5	0 0	0 0	0 0	0 0	0 0	0 0	0 0	0 0	0 0	5 5
672 NEPAL	10 5	0 0	0 0	0 0	0 0	0 0	0 0	0 0	5 0	0 0	5 5
480 COLOMBIE	6 3	0 0	0 0	2 2	0 0	3 0	0 0	0 0	0 0	0 0	1 1
068 BULGARIE	27 0	0 0	0 0	0 0	0 0	0 0	8 0	0 0	19 0	0 0	0 0
528 ARGENTINE	98 0	0 0	0 0	0 0	0 0	0 0	0 0	0 0	98 0	0 0	0 0
669 SRI LANKA	94 0	0 0	0 0	0 0	0 0	0 0	0 0	0 0	56 0	0 0	38 0
706 SINGAPOUR	26 0	0 0	0 0	0 0	0 0	0 0	0 0	0 0	0 0	0 0	26 0
708 PHILIPPINES	51 0	7 0	0 0	0 0	0 0	26 0	0 0	0 0	18 0	0 0	0 0
740 HONG-KONG	259 0	131 0	0 0	90 0	27 0	2 0	0 0	0 0	3 0	0 0	6 0
812 KIRIBATI	42 0	0 0	0 0	0 0	0 0	0 0	0 0	0 0	42 0	0 0	0 0
2000 TOUS PAYS SPG	20170 5635	1773 1134	1696 702	1283 750	45 6	376 0	715 487	6 6	13324 2027	74 4	878 519
400760 CATEGORIE 76											
662 PAKISTAN	15334 8359	231 69	177 113	9268 5001	121 41	0 0	796 555	0 0	4167 2116	0 0	574 464
664 INDE	5543 4198	374 281	58 49	2655 2336	133 53	321 38	372 332	4 0	1121 623	2 1	503 485
680 THAILANDE	5315 3688	752 717	27 27	46 43	0 0	351 186	72 62	109 96	3187 1891	0 0	771 666
669 SRI LANKA	4630 3189	793 246	3 0	3578 2943	0 0	0 0	224 0	0 0	32 0	0 0	0 0

	EUR-12	BENELUX	DANMARK	DEUTSCHLAND	HELLAS	ESPANA	FRANCE	IRELAND	ITALIA	PORTUGAL	U.K.
40 REGLEMENT 3832/90 (PROLONGE EN 1993), ANNEXE I											
400760 CATEGORIE 76											
701 MALAYSIA	2879 1804	274 273	18 18	227 118	0 0	371 93	375 326	0 0	1614 976	0 0	0 0
700 INDONESIE	2727 1626	1005 990	122 37	2 2	208 205	0 0	81 80	0 0	1297 311	0 0	12 1
708 PHILIPPINES	971 1082	184 596	0 0	378 359	0 0	173 0	78 55	0 0	50 48	0 0	108 24
068 BULGARIE	914 924	138 840	5 2	366 66	15 0	0 0	31 0	0 0	341 16	0 0	18 0
720 CHINE	32039 853	1831 0	192 2	20900 63	83 0	742 0	2411 307	151 0	2079 405	4 0	3646 76
684 LAOS	425 567	425 567	0 0	0 0	0 0	0 0	0 0	0 0	0 0	0 0	0 0
690 VIET-NAM	1521 162	80 0	41 0	91 72	0 0	121 0	1188 90	0 0	0 0	0 0	0 0
508 BRESIL	166 161	0 0	0 0	2 1	106 105	0 0	6 5	0 0	51 50	1 0	0 0
740 HONG-KONG	10275 67	1194 0	89 0	3534 9	160 0	1034 0	486 52	769 0	173 6	1 0	2835 0
728 COREE DU SUD	131 65	16 0	20 0	73 65	0 0	0 0	12 0	0 0	0 0	0 0	10 0
524 URUGUAY	32 32	0 0	0 0	32 32	0 0	0 0	0 0	0 0	0 0	0 0	0 0
054 LETTONIE	389 22	0 0	285 19	75 0	0 0	0 0	0 0	5 0	0 0	0 0	24 3
743 MACAO	5342 22	3 0	0 0	1072 22	0 0	542 0	3569 0	34 0	0 0	0 0	122 0
666 BANGLA DESH	306 20	6 2	0 0	233 12	0 0	0 0	62 1	0 0	0 0	0 0	5 5
448 CUBA	21 17	0 0	0 0	0 0	0 0	21 17	0 0	0 0	0 0	0 0	0 0
500 EQUATEUR	16 16	0 0	0 0	2 2	0 0	0 0	0 0	0 0	0 0	0 0	14 14
672 NEPAL	13 12	2 2	0 0	11 10	0 0	0 0	0 0	0 0	0 0	0 0	0 0
053 ESTONIE	85 11	57 0	12 0	9 4	0 0	0 0	7 7	0 0	0 0	0 0	0 0
378 ZAMBIE	1584 11	630 11	0 0	954 0	0 0	0 0	0 0	0 0	0 0	0 0	0 0
412 MEXIQUE	79 4	7 0	5 0	0 0	0 0	2 0	0 0	0 0	5 0	0 0	60 0
512 CHILI	6 6	0 0	4 0	2 6	0 0	0 0	0 0	0 0	0 0	0 0	0 0
416 GUATEMALA	7 4	0 0	0 0	1 0	0 0	0 0	0 0	0 0	2 1	0 0	4 3
055 LITUANIE	172 1	0 0	103 0	15 1	0 0	0 0	0 0	0 0	0 0	0 0	54 0
070 ALBANIE	893 0	291 0	0 0	0 0	0 0	0 0	0 0	0 0	602 0	0 0	0 0
370 MADAGASCAR	76 0	0 0	0 0	0 0	0 0	0 0	76 0	0 0	0 0	0 0	0 0
706 SINGAPOUR	213 0	129 0	0 0	42 0	1 0	1 0	0 0	0 0	0 0	0 0	40 0
2000 TOUS PAYS SPG	92170 26967	8456 4601	1160 276	43568 11178	828 405	3679 335	9865 1878	1071 96	14722 6449	9 2	8812 1747
400770 CATEGORIE 77											
720 CHINE	46818 19359	4189 3773	13151 8339	13973 2287	106 0	501 0	8580 4364	108 0	5552 356	62 61	588 179
680 THAILANDE	3579 1621	737 76	13 11	983 825	0 0	139 0	454 277	0 0	948 140	0 0	305 292
700 INDONESIE	3332 795	466 176	295 152	667 364	0 0	25 0	539 0	0 0	1172 25	0 0	168 58
068 BULGARIE	592 178	0 0	0 0	116 0	0 0	0 0	210 0	0 0	266 178	0 0	0 0
664 INDE	260 91	0 0	0 0	24 11	0 0	0 0	210 79	0 0	0 0	2 1	24 0
662 PAKISTAN	116 68	28 28	0 0	26 5	0 0	0 0	26 0	0 0	0 0	0 0	36 35
055 LITUANIE	204 61	67 61	12 0	0 0	0 0	0 0	125 0	0 0	0 0	0 0	0 0
666 BANGLA DESH	1295 9	25 0	22 0	228 0	0 0	0 0	764 0	0 0	166 9	0 0	90 0
669 SRI LANKA	68 0	0 0	0 0	68 0	0 0	0 0	0 0	0 0	0 0	0 0	0 0
684 LAOS	419 0	203 0	0 0	0 0	0 0	0 0	216 0	0 0	0 0	0 0	0 0
690 VIET-NAM	634 0	302 0	0 0	206 0	0 0	0 0	0 0	0 0	126 0	0 0	0 0
701 MALAYSIA	214 0	76 0	0 0	0 0	138 0	0 0	0 0	0 0	0 0	0 0	0 0
706 SINGAPOUR	65 0	9 0	0 0	5 0	0 0	23 0	0 0	0 0	28 0	0 0	0 0
708 PHILIPPINES	679 0	0 0	0 0	43 0	0 0	2 0	0 0	0 0	634 0	0 0	0 0
743 MACAO	203 0	0 0	0 0	1 0	0 0	0 0	186 0	0 0	16 0	0 0	0 0

	EUR-12	BENELUX	DANMARK	DEUTSCHLAND	HELLAS	ESPANA	FRANCE	IRELAND	ITALIA	PORTUGAL	U.K.
40 REGLEMENT 3832/90 (PROLONGE EN 1993), ANNEXE I											
400780 CATEGORIE 78											
395 LESOTHO	48 0	0 0	0 0	36 0	0 0	0 0	0 0	0 0	0 0	0 0	12 0
2000 TOUS PAYS SPG	501296 146491	78230 20737	20231 3335	171854 47376	1726 599	13605 401	52515 25055	2224 216	21030 7819	831 430	139050 42523
400830 CATEGORIE 83											
664 INDE	32402 29435	6158 5399	431 411	14166 13267	12 8	241 15	5906 5614	71 71	1094 685	10 9	4313 3956
680 THAILANDE	11631 9621	608 571	57 46	7167 5772	0 0	101 0	2450 2181	0 0	181 127	0 0	1067 924
700 INDONESIE	11044 7781	2584 2189	1164 1029	2156 1580	31 11	369 8	2070 1079	60 57	1214 734	0 0	1396 1094
662 PAKISTAN	6721 6548	510 412	228 101	3660 3932	0 0	30 0	979 808	6 0	55 30	0 0	1251 1185
701 MALAYSIA	7908 2979	459 225	169 84	1028 377	149 75	175 2	2088 331	56 0	120 38	0 0	3664 1847
508 BRESIL	873 892	1 0	8 8	754 797	0 0	3 0	8 8	0 0	18 17	45 30	36 32
666 BANGLA DESH	1487 728	388 289	0 0	619 228	0 0	80 69	135 94	0 0	0 0	0 0	265 48
504 PEROU	674 627	200 199	16 15	112 100	0 0	62 43	90 83	0 0	168 161	0 0	26 26
720 CHINE	44223 328	8874 25	3859 0	10612 0	23 5	716 0	1307 75	211 0	3909 84	0 0	14712 139
068 BULGARIE	1701 324	169 105	313 0	869 216	246 0	6 0	1 1	0 0	71 0	0 0	6 2
672 NEPAL	337 300	31 16	2 2	70 71	0 0	5 2	0 0	0 0	14 6	0 0	215 203
728 COREE DU SUD	1647 279	268 54	12 0	374 14	53 52	128 0	472 124	0 0	89 0	0 0	251 35
500 EQUATEUR	214 198	14 17	3 2	23 14	0 0	20 13	1 1	0 0	4 3	0 0	149 148
684 LAOS	100 135	86 135	0 0	0 0	0 0	0 0	14 0	0 0	0 0	0 0	0 0
708 PHILIPPINES	1417 107	264 67	66 0	509 14	0 0	60 0	408 15	0 0	4 0	0 0	106 11
412 MEXIQUE	202 93	41 40	0 0	3 0	0 0	85 0	26 24	0 0	26 23	0 0	21 6
616 IRAN	81 80	0 0	0 0	81 80	0 0	0 0	0 0	0 0	0 0	0 0	0 0
669 SRI LANKA	3473 74	449 24	9 0	563 13	0 0	5 0	256 37	0 0	0 0	0 0	2191 0
416 GUATEMALA	79 67	10 10	3 3	13 15	1 0	10 0	5 5	0 0	3 2	1 0	33 32
516 BOLIVIE	73 65	5 3	0 0	49 50	0 0	11 7	1 0	0 0	4 3	0 0	3 2
512 CHILI	43 46	0 0	0 0	43 46	0 0	0 0	0 0	0 0	0 0	0 0	0 0
424 HONDURAS	43 43	43 43	0 0	0 0	0 0	0 0	0 0	0 0	0 0	0 0	0 0
690 VIET-NAM	646 42	0 0	0 0	295 0	0 0	9 0	57 42	0 0	0 0	0 0	285 0
706 SINGAPOUR	2529 37	395 10	57 7	264 0	0 0	79 0	562 9	15 0	13 0	0 0	1144 11
395 LESOTHO	87 25	0 0	0 0	0 0	0 0	0 0	0 0	0 0	0 0	0 0	87 25
480 COLOMBIE	25 23	0 0	0 0	11 11	0 0	14 12	0 0	0 0	0 0	0 0	0 0
524 URUGUAY	2 4	0 0	0 0	2 4	0 0	0 0	0 0	0 0	0 0	0 0	0 0
054 LETTONIE	53 1	0 0	15 1	37 0	0 0	0 0	0 0	0 0	0 0	0 0	1 0
053 ESTONIE	46 0	0 0	0 0	0 0	0 0	0 0	0 0	0 0	0 0	0 0	46 0
055 LITUANIE	38 0	0 0	2 0	36 0	0 0	0 0	0 0	0 0	0 0	0 0	0 0
370 MADAGASCAR	26 0	0 0	0 0	0 0	0 0	0 0	26 0	0 0	0 0	0 0	0 0
528 ARSENTEINE	63 0	0 0	0 0	0 0	0 0	51 0	0 0	0 0	0 0	12 0	0 0
743 MACAD	5264 0	413 0	28 0	1757 0	0 0	61 0	1826 0	0 0	258 0	0 0	921 0
2000 TOUS PAYS SPG	135168 60948	21992 9049	6442 1714	45273 26612	516 154	2324 175	18689 10618	421 128	7244 1920	69 41	32198 9737
400840 CATEGORIE 84											
664 INDE	22882 12822	5386 3239	516 251	6753 4118	615 0	1587 268	2769 1915	4 0	1438 820	175 115	3639 2096
720 CHINE	6966 5355	1144 1096	486 289	1862 1714	32 0	559 18	1341 1017	41 41	182 63	9 5	1398 1112
662 PAKISTAN	1697 1659	181 171	19 19	104 104	0 0	3 0	483 474	1 0	21 21	0 0	865 870
728 COREE DU SUD	2615 958	137 72	22 3	334 245	112 0	1157 4	523 467	0 0	18 9	6 3	306 155
700 INDONESIE	644 514	26 31	3 2	76 87	25 0	91 0	339 334	0 0	58 41	0 0	26 19

	EUR-12	BENELUX	DANMARK	DEUTSCHLAND	HELLAS	ESPAÑA	FRANCE	IRELAND	ITALIA	PORTUGAL	U.K.
40 REBLEMENT 3832/90 (PROLONGE EN 1993), ANNEXE I											
400840 CATEGORIE 84											
680 THAILANDE	356 251	171 157	7 6	48 46	1 0	72 0	51 40	0 0	3 1	0 0	3 1
524 URUGUAY	348 193	81 71	0 0	61 61	0 0	169 32	26 21	8 7	3 1	0 0	0 0
416 GUATEMALA	163 151	17 17	3 3	125 117	0 0	1 0	12 11	0 0	2 1	0 0	3 2
504 PEROU	63 55	2 2	0 0	11 10	0 0	25 21	5 4	0 0	16 15	0 0	4 3
672 NEPAL	51 50	0 0	2 1	37 40	2 0	0 0	7 7	0 0	3 2	0 0	0 0
412 MEXIQUE	40 35	0 0	0 0	3 2	0 0	0 0	4 3	0 0	6 4	0 0	27 26
740 HONG-KONG	615 22	325 0	48 0	103 22	1 0	24 0	11 0	3 0	32 0	1 0	67 0
516 BOLIVIE	24 21	12 5	0 0	9 14	0 0	0 0	0 0	0 0	0 0	0 0	3 2
701 MALAYSIA	37 21	0 0	0 0	21 21	0 0	16 0	0 0	0 0	0 0	0 0	0 0
512 CHILI	15 15	10 10	0 0	5 5	0 0	0 0	0 0	0 0	0 0	0 0	0 0
500 EQUATEUR	7 6	0 1	0 0	5 5	0 0	1 0	0 0	0 0	0 0	1 0	0 0
669 SRI LANKA	4 6	0 0	0 0	3 6	0 0	0 0	0 0	0 0	1 0	0 0	0 0
716 MONGOLIE	5 5	0 0	0 0	5 5	0 0	0 0	0 0	0 0	0 0	0 0	0 0
666 BANGLA DESH	5 4	0 0	0 0	0 0	0 0	0 0	1 1	0 0	0 0	0 0	4 3
480 COLOMBIE	6 3	0 0	0 0	2 0	0 0	4 3	0 0	0 0	0 0	0 0	0 0
508 BRESIL	11 2	2 2	0 0	1 0	0 0	0 0	0 0	0 0	7 0	1 0	0 0
428 EL SALVADOR	1 1	0 0	0 0	0 0	0 0	0 0	0 0	0 0	0 0	0 0	1 1
616 IRAN	2 1	0 0	0 0	2 1	0 0	0 0	0 0	0 0	0 0	0 0	0 0
708 PHILIPPINES	93 0	30 0	0 0	0 0	0 0	2 0	61 0	0 0	0 0	0 0	0 0
743 MACAO	45 0	0 0	0 0	45 0	0 0	0 0	0 0	0 0	0 0	0 0	0 0
2000 TOUS PAYS SPG	36731 22194	7533 4885	1026 577	9636 6631	790 0	3712 349	5637 4300	56 48	1790 983	191 125	6360 4296
400850 CATEGORIE 85											
728 COREE DU SUD	5057 4197	945 774	88 71	1767 1848	31 0	508 0	239 141	0 0	38 11	6 0	1435 1352
720 CHINE	2258 808	540 543	120 80	212 70	313 0	364 0	487 12	0 0	14 2	71 23	137 78
664 INDE	170 154	11 4	6 5	108 129	21 0	2 0	6 5	0 0	0 0	1 0	15 11
660 THAILANDE	118 89	35 33	31 30	4 1	1 0	18 0	9 9	0 0	0 0	3 0	17 16
068 BULGARIE	400 76	0 0	89 0	308 76	3 0	0 0	0 0	0 0	0 0	0 0	0 0
700 INDONESIE	44 42	38 37	0 0	2 2	0 0	0 0	0 0	0 0	0 0	0 0	4 3
690 VIET-NAM	115 10	0 0	0 0	115 10	0 0	0 0	0 0	0 0	0 0	0 0	0 0
412 MEXIQUE	7 6	0 0	0 0	0 0	0 0	0 0	6 6	0 0	0 0	0 0	1 0
662 PAKISTAN	4 3	0 0	0 0	0 0	0 0	0 0	0 0	0 0	0 0	0 0	4 3
480 COLOMBIE	1 1	0 0	0 0	0 0	0 0	0 0	0 0	0 0	0 0	0 0	1 1
666 BANGLA DESH	380 0	237 0	0 0	0 0	0 0	0 0	17 0	0 0	0 0	0 0	126 0
2000 TOUS PAYS SPG	8581 5405	1827 1396	333 188	2516 2141	370 0	892 0	766 175	0 0	54 14	83 24	1740 1467
400860 CATEGORIE 86											
700 INDONESIE	2890 3196	283 368	101 101	1470 1892	0 0	43 0	781 682	0 0	157 107	0 0	55 46
412 MEXIQUE	622 596	75 75	0 0	127 115	0 0	14 0	228 227	0 0	10 10	0 0	168 169
720 CHINE	26948 561	1408 34	601 2	18075 84	93 0	664 0	2073 153	40 0	758 105	46 0	3190 183
054 LETTONIE	324 354	265 295	0 0	59 59	0 0	0 0	0 0	0 0	0 0	0 0	0 0
680 THAILANDE	458 244	11 9	0 0	251 155	0 0	1 0	135 48	4 3	50 29	0 0	6 0
508 BRESIL	266 225	0 0	0 0	0 0	0 0	0 0	0 0	0 0	229 196	37 29	0 0
708 PHILIPPINES	17633 103	78 0	0 0	3813 0	0 0	1240 0	4145 0	0 0	3929 86	0 0	4428 17
480 COLOMBIE	101 85	0 0	0 0	0 0	0 0	101 85	0 0	0 0	0 0	0 0	0 0

	EUR-12	BENELUX	DANMARK	DEUTSCHLAND	HELLAS	ESPANA	FRANCE	IRELAND	ITALIA	PORTUGAL	U.K.
40 REGLEMENT 3832/90 (PROLONGE EN 1993), ANNEXE I											
400860 CATEGORIE 86											
664 INDE	58 46	0 0	0 0	23 22	0 0	0 0	11 3	0 0	21 19	0 0	3 2
701 MALAYSIA	550 39	7 0	4 3	276 0	0 0	0 0	187 19	0 0	21 0	0 0	55 17
416 GUATEMALA	6 3	2 1	0 0	1 0	0 0	0 0	0 0	0 0	0 0	0 0	3 2
706 SINGAPOUR	130 3	96 0	0 0	10 3	0 0	0 0	18 0	0 0	0 0	0 0	6 0
053 ESTONIE	102 0	102 0	0 0	0 0	0 0	0 0	0 0	0 0	0 0	0 0	0 0
068 BULGARIE	160 0	0 0	0 0	159 0	0 0	0 0	0 0	0 0	1 0	0 0	0 0
669 SRI LANKA	164 0	46 0	0 0	62 0	0 0	0 0	11 0	0 0	0 0	0 0	45 0
743 MACAO	723 0	44 0	0 0	437 0	0 0	0 0	161 0	0 0	0 0	0 0	81 0
2000 TOUS PAYS SPG	51152 5472	2417 785	707 107	24773 2334	93 0	2069 85	7749 1134	44 3	5177 556	83 29	8040 439
400870 CATEGORIE 87											
700 INDONESIE	3657 2902	121 107	9 9	1710 1349	0 0	19 0	687 651	5 5	566 288	0 0	540 493
662 PAKISTAN	2628 2256	424 370	75 74	483 441	6 0	211 23	288 277	5 5	230 186	0 0	906 880
680 THAILANDE	2870 1766	143 137	13 10	1753 919	0 0	38 0	680 572	0 0	122 112	2 0	119 16
669 SRI LANKA	4982 1665	209 55	55 19	2036 1014	0 0	76 0	1742 571	39 6	765 0	1 0	59 0
728 COREE DU SUD	2775 1178	106 97	9 6	470 187	2 0	141 22	840 232	64 0	839 361	1 0	303 273
701 MALAYSIA	450 432	0 0	0 0	428 428	0 0	0 0	0 0	0 0	18 4	0 0	4 0
664 INDE	477 385	27 27	11 10	41 37	6 5	5 1	103 99	3 1	159 105	0 0	122 100
708 PHILIPPINES	564 159	10 9	0 0	12 9	0 0	2 0	402 16	0 0	0 0	0 0	138 125
508 BRESIL	8 8	0 0	0 0	8 8	0 0	0 0	0 0	0 0	0 0	0 0	0 0
672 NEPAL	4 3	4 3	0 0	0 0	0 0	0 0	0 0	0 0	0 0	0 0	0 0
068 BULGARIE	285 1	0 0	0 0	0 0	0 0	0 0	0 0	0 0	284 0	0 0	1 1
516 BOLIVIE	4 1	4 1	0 0	0 0	0 0	0 0	0 0	0 0	0 0	0 0	0 0
432 NICARAGUA	47 0	47 0	0 0	0 0	0 0	0 0	0 0	0 0	0 0	0 0	0 0
452 HAITI	86 0	86 0	0 0	0 0	0 0	0 0	0 0	0 0	0 0	0 0	0 0
743 MACAO	635 0	0 0	0 0	44 0	0 0	3 0	61 0	24 0	1 0	5 0	497 0
2000 TOUS PAYS SPG	19478 10783	1181 813	173 131	6988 4395	14 5	495 48	4804 2423	139 17	2985 1059	9 1	2690 1891
400880 CATEGORIE 88											
720 CHINE	4635 4044	794 2149	315 253	946 831	22 0	88 0	692 318	0 0	1207 310	15 12	556 171
664 INDE	1393 1165	187 164	2 0	273 233	14 0	13 0	69 56	3 2	534 426	2 2	296 282
662 PAKISTAN	1076 896	75 64	4 3	479 436	4 0	58 0	31 26	3 2	179 131	6 6	237 228
728 COREE DU SUD	831 463	37 25	8 0	188 82	1 0	54 1	174 112	0 0	20 0	12 0	337 243
708 PHILIPPINES	438 210	1 1	0 0	138 115	0 0	61 0	7 6	0 0	114 24	0 0	117 64
680 THAILANDE	304 201	33 20	1 0	61 47	0 0	14 0	14 12	0 0	41 7	0 0	140 115
700 INDONESIE	277 178	17 19	5 4	41 24	15 5	34 0	36 36	3 2	47 14	0 0	79 74
508 BRESIL	101 70	26 29	0 0	27 10	0 0	0 0	24 24	0 0	15 2	6 5	3 0
416 GUATEMALA	77 59	2 3	4 3	18 20	0 0	16 0	6 6	0 0	12 11	0 0	19 16
500 EQUATEUR	30 25	9 7	0 0	0 1	0 0	1 0	0 0	0 0	1 0	1 0	18 17
701 MALAYSIA	20 16	16 15	0 0	2 0	0 0	0 0	2 1	0 0	0 0	0 0	0 0
068 BULGARIE	49 15	25 0	0 0	5 0	1 0	0 0	0 0	0 0	18 15	0 0	0 0
672 NEPAL	20 15	4 0	0 0	1 2	1 0	1 0	3 3	0 0	0 0	0 0	10 10
528 ARGENTINE	10 9	0 0	0 0	0 0	0 0	0 0	0 0	0 0	10 9	0 0	0 0
412 MEXIQUE	8 6	1 2	0 0	3 3	0 0	2 0	0 0	0 0	0 0	1 0	1 1
504 PEROU	20 6	2 0	0 0	2 2	0 0	1 0	4 0	0 0	11 4	0 0	0 0

	EUR-12	BENELUX	DANMARK	DEUTSCHLAND	HELLAS	ESPAÑA	FRANCE	IRELAND	ITALIA	PORTUGAL	U.K.
40 REGLEMENT 3032/90 (PROLONGE EN 1993), ANNEXE I											
400880 CATEGORIE 88											
480 COLOMBIE	5 5	0 0	0 0	4 5	0 0	0 0	0 0	0 0	1 0	0 0	0 0
512 CHILI	3 2	0 0	0 0	1 0	0 0	0 0	2 2	0 0	0 0	0 0	0 0
516 BOLIVIE	6 2	0 0	0 0	0 0	0 0	1 0	2 0	0 0	0 0	0 0	3 2
616 IRAN	2 2	0 0	0 0	0 0	0 0	0 0	2 2	0 0	0 0	0 0	0 0
370 MADAGASCAR	281 0	0 0	0 0	0 0	0 0	0 0	281 0	0 0	0 0	0 0	0 0
743 MACAO	35 0	11 0	0 0	5 0	0 0	0 0	0 0	0 0	0 0	0 0	19 0
2000 TOUS PAYS SPG	9672 7435	1245 2509	338 266	2211 1817	57 5	343 4	1372 608	8 7	2210 962	44 29	1844 1228
400900 CATEGORIE 90											
664 INDE	765 479	11 10	152 50	275 195	51 0	0 0	0 0	0 0	0 0	0 0	276 224
720 CHINE	420 272	35 26	21 9	92 67	13 0	8 0	195 154	0 0	0 0	10 1	46 15
728 COREE DU SUD	489 209	16 11	20 0	108 112	53 2	3 0	14 14	0 0	11 0	0 0	264 70
662 PAKISTAN	132 131	0 0	0 0	0 0	0 0	0 0	0 0	10 10	0 0	0 0	122 121
680 THAILANDE	122 92	0 0	0 0	3 3	1 0	8 0	81 80	0 0	24 9	0 0	5 0
412 MEXIQUE	23 23	0 0	0 0	0 0	0 0	0 0	0 0	0 0	0 0	0 0	23 23
508 BRESIL	37 14	0 0	0 0	0 0	0 0	4 0	0 0	0 0	32 14	1 0	0 0
708 PHILIPPINES	11 11	10 10	0 0	1 1	0 0	0 0	0 0	0 0	0 0	0 0	0 0
068 BULGARIE	3 2	0 0	0 0	0 0	0 0	0 0	0 0	0 0	3 2	0 0	0 0
700 INDONESIE	2 2	0 0	0 0	0 0	2 2	0 0	0 0	0 0	0 0	0 0	0 0
2000 TOUS PAYS SPG	2020 1245	78 59	192 60	480 379	121 6	22 0	294 250	10 10	69 25	13 1	741 455
400910 CATEGORIE 91											
720 CHINE	47474 33003	5557 4009	7410 2971	28000 16263	257 16	8528 1343	4070 3771	514 402	2501 1352	774 315	5548 2561
700 INDONESIE	8082 7796	771 764	0 0	3396 3275	179 179	0 0	1444 1443	0 0	433 359	144 143	1715 1633
666 BANGLA DESH	2183 2121	422 421	0 0	1160 1102	0 0	0 0	461 461	0 0	140 137	0 0	0 0
680 THAILANDE	2043 2039	23 22	6 5	319 318	0 0	0 0	1690 1689	0 0	5 5	0 0	0 0
701 MALAYSIA	3155 1955	112 111	12 12	1050 1104	0 0	680 0	1145 573	0 0	156 155	0 0	0 0
708 PHILIPPINES	2482 1739	98 97	0 0	128 118	0 0	117 0	1137 1136	0 0	1002 388	0 0	0 0
690 VIET-NAM	1401 697	75 0	38 37	896 320	0 0	73 0	314 340	0 0	5 0	0 0	0 0
662 PAKISTAN	237 234	49 48	0 0	101 101	0 0	0 0	0 0	0 0	0 0	1 0	86 85
740 HONG-KONG	512 197	257 0	23 14	65 183	0 0	1 0	66 0	0 0	1 0	21 0	78 0
716 MONGOLIE	142 140	140 140	0 0	2 0	0 0	0 0	0 0	0 0	0 0	0 0	0 0
664 INDE	85 79	51 49	0 0	21 21	0 0	0 0	5 3	0 0	0 0	0 0	8 6
660 AFGHANISTAN	1 1	0 0	0 0	1 1	0 0	0 0	0 0	0 0	0 0	0 0	0 0
512 CHILI	48 0	48 0	0 0	0 0	0 0	0 0	0 0	0 0	0 0	0 0	0 0
743 MACAO	1137 0	0 0	0 0	209 0	0 0	0 0	772 0	0 0	0 0	0 0	156 0
2000 TOUS PAYS SPG	83989 50023	7596 5667	3689 3042	36353 22809	466 195	9464 1343	13063 9421	564 402	4278 2398	892 459	7624 4287
400930 CATEGORIE 93											
700 INDONESIE	6080 5804	62 60	0 0	11 10	0 0	0 0	0 0	281 292	328 86	0 0	5398 5356
662 PAKISTAN	1948 1205	190 197	21 20	413 393	0 0	0 0	12 12	0 0	1141 432	0 0	171 151
680 THAILANDE	605 597	1 0	70 69	40 38	0 0	0 0	2 0	0 0	1 1	1 0	490 489
664 INDE	797 429	30 28	1 0	109 103	349 0	0 0	11 11	6 6	53 53	1 0	237 228
500 EQUATEUR	122 106	0 0	0 0	1 1	0 0	120 104	0 0	0 0	0 0	0 0	1 1
728 COREE DU SUD	87 51	5 0	11 0	44 31	0 0	0 0	3 0	0 0	0 0	0 0	24 20
708 PHILIPPINES	42 26	7 4	0 0	10 8	0 0	0 0	1 0	0 0	12 3	0 0	12 11

	EUR-12	BENELUX	DANMARK	DEUTSCHLAND	HELLAS	ESPAÑA	FRANCE	IRELAND	ITALIA	PORTUGAL	U.K.
40 REGLEMENT 3832/90 (PROLONGE EN 1993), ANNEXE I											
400930 CATEGORIE 93											
416 GUATEMALA	26 24	14 13	0 0	1 0	0 0	0 0	1 0	0 0	0 0	0 0	10 11
672 NEPAL	22 20	0 0	1 1	5 6	0 0	0 0	0 0	4 3	0 0	0 0	12 10
740 HONG-KONG	135 7	11 0	2 0	39 5	0 0	0 0	7 0	0 0	0 0	4 0	72 2
068 BULGARIE	113 6	0 0	0 0	43 5	0 0	0 0	0 0	0 0	52 1	0 0	18 0
055 LITUANIE	14 2	0 0	0 0	14 2	0 0	0 0	0 0	0 0	0 0	0 0	0 0
370 MADAGASCAR	65 0	0 0	0 0	0 0	0 0	0 0	65 0	0 0	0 0	0 0	0 0
701 MALAYSIA	56 0	0 0	0 0	0 0	0 0	0 0	0 0	56 0	0 0	0 0	0 0
706 SINGAPOUR	85 0	0 0	0 0	84 0	0 0	0 0	0 0	0 0	0 0	0 0	1 0
2000 TOUS PAYS SPG	10234 8295	320 306	105 92	828 607	349 0	120 104	108 23	348 302	1605 578	6 0	6445 6283
400940 CATEGORIE 94											
720 CHINE	1586 1131	297 325	171 154	662 414	0 0	141 0	118 111	1 0	57 0	34 31	105 96
680 THAÏLANDE	544 537	253 251	0 0	65 60	0 0	0 0	22 21	0 0	0 0	0 0	204 205
728 COREE DU SUD	705 513	105 85	327 313	211 108	0 0	17 0	39 2	0 0	6 5	0 0	0 0
508 BRESIL	72 89	0 0	0 0	72 89	0 0	0 0	0 0	0 0	0 0	0 0	0 0
664 INDE	69 45	28 28	0 0	2 1	0 0	0 0	0 0	0 0	22 0	0 0	17 16
662 PAKISTAN	38 36	24 24	0 0	2 1	0 0	0 0	0 0	0 0	0 0	0 0	12 11
708 PHILIPPINES	36 35	0 0	0 0	36 35	0 0	0 0	0 0	0 0	0 0	0 0	0 0
700 INDONESIE	82 33	11 0	0 0	0 0	0 0	0 0	0 0	0 0	71 33	0 0	0 0
701 MALAYSIA	18 17	0 0	0 0	18 17	0 0	0 0	0 0	0 0	0 0	0 0	0 0
740 HONG-KONG	106 0	92 0	0 0	3 0	0 0	0 0	0 0	0 0	0 0	1 0	10 0
2000 TOUS PAYS SPG	1136 2447	814 716	498 468	1094 729	22 0	157 0	212 135	1 0	156 39	35 31	347 329
400950 CATEGORIE 95											
720 CHINE	631 656	76 75	190 147	282 400	0 0	0 0	59 34	0 0	0 0	0 0	24 0
508 BRESIL	343 400	12 10	0 0	184 276	0 0	31 0	3 3	0 0	2 1	1 1	110 110
664 INDE	80 81	26 26	0 0	22 23	0 0	0 0	0 0	0 0	0 0	0 0	32 32
728 COREE DU SUD	77 33	0 0	1 1	3 3	0 0	0 0	17 0	0 0	3 0	0 0	53 29
528 ARGENTINE	34 17	0 0	0 0	17 15	15 0	0 0	2 2	0 0	0 0	0 0	0 0
068 BULGARIE	21 12	0 0	0 0	0 0	0 0	0 0	12 12	0 0	9 0	0 0	0 0
666 BANGLA DESH	10 8	0 0	0 0	0 0	0 0	10 8	0 0	0 0	0 0	0 0	0 0
500 EQUATEUR	1 6	0 0	0 0	1 6	0 0	0 0	0 0	0 0	0 0	0 0	0 0
053 ESTONIE	5 4	0 0	5 4	0 0	0 0	0 0	0 0	0 0	0 0	0 0	0 0
416 GUATEMALA	5 4	0 0	0 0	5 4	0 0	0 0	0 0	0 0	0 0	0 0	0 0
412 MEXIQUE	4 3	0 0	0 0	0 0	0 0	1 0	0 0	0 0	0 0	3 3	0 0
680 THAÏLANDE	6 3	0 0	0 0	3 1	0 0	1 0	2 2	0 0	0 0	0 0	0 0
662 PAKISTAN	1 1	0 0	0 0	0 0	0 0	0 0	0 0	0 0	0 0	0 0	1 1
740 HONG-KONG	45 1	6 0	0 0	20 0	0 0	0 0	0 0	0 0	0 0	0 0	19 1
2000 TOUS PAYS SPG	1205 1236	120 111	196 153	551 730	15 0	43 8	99 55	0 0	14 0	6 5	241 174
400960 CATEGORIE 96											
720 CHINE	9905 6515	886 433	706 651	2781 2487	49 0	903 15	1018 733	26 21	1243 574	1 0	2292 1601
412 MEXIQUE	5050 4797	345 345	0 0	2551 2487	0 0	153 0	78 74	0 0	0 0	0 0	1923 1891
728 COREE DU SUD	1433 1118	56 51	0 0	686 612	0 0	21 0	426 393	1 0	140 50	0 0	103 12
054 LETTONIE	193 253	52 52	0 0	141 201	0 0	0 0	0 0	0 0	0 0	0 0	0 0
680 THAÏLANDE	598 191	378 0	0 0	57 31	0 0	1 0	91 91	0 0	12 11	26 26	33 32

	EUR-12	BENELUX	DANMARK	DEUTSCHLAND	HELLAS	ESPAÑA	FRANCE	IRELAND	ITALIA	PORTUGAL	U.K.
40 REGLEMENT 3832/90 (PROLONGE EN 1993), ANNEXE I											
400960 CATEGORIE 96											
662 PAKISTAN	316 182	107 13	0 0	1 1	0 0	0 0	54 53	119 98	0 0	0 0	35 17
700 INDOONESIE	189 152	0 0	0 0	50 40	17 0	0 0	0 0	0 0	1 0	0 0	121 112
068 BULGARIE	149 115	25 0	0 0	38 115	0 0	0 0	0 0	0 0	86 0	0 0	0 0
701 MALAYSIA	96 84	3 0	0 0	5 0	0 0	0 0	0 0	0 0	67 67	0 0	21 17
664 INDE	315 76	261 51	0 0	0 0	0 0	12 0	13 7	6 1	5 2	0 0	18 15
708 PHILIPPINES	40 36	8 8	0 0	4 4	0 0	0 0	10 8	0 0	0 0	0 0	18 16
508 BRESIL	34 19	1 0	0 0	18 12	0 0	0 0	7 7	0 0	0 0	7 0	1 0
740 HONG-KONG	493 19	196 0	58 0	36 0	8 0	0 0	16 0	0 0	0 0	0 0	179 19
669 SRI LANKA	86 14	67 0	0 0	19 14	0 0	0 0	0 0	0 0	0 0	0 0	0 0
504 PEROU	11 10	0 0	0 0	0 0	0 0	0 0	0 0	0 0	1 0	0 0	10 10
676 MYANMAR	10 9	0 0	0 0	10 9	0 0	0 0	0 0	0 0	0 0	0 0	0 0
386 MALAWI	1 1	0 0	0 0	0 0	0 0	0 0	0 0	0 0	0 0	0 0	1 1
416 GUATEMALA	2 1	0 0	0 0	0 0	0 0	0 0	1 1	0 0	1 0	0 0	0 0
055 LITUANIE	28 0	0 0	0 0	28 0	0 0	0 0	0 0	0 0	0 0	0 0	0 0
500 EQUATEUR	82 0	0 0	0 0	0 0	0 0	0 0	0 0	0 0	82 0	0 0	0 0
524 URUGUAY	33 0	0 0	0 0	33 0	0 0	0 0	0 0	0 0	0 0	0 0	0 0
690 VIET-NAM	355 0	0 0	0 0	355 0	0 0	0 0	0 0	0 0	0 0	0 0	0 0
2000 TOUS PAYS SPG	19462 13616	2396 958	764 651	6812 6019	74 0	1098 15	1716 1371	159 121	1652 707	35 26	4764 3748
400970 CATEGORIE 97											
600 THAILANDE	7195 4018	74 69	1601 826	214 136	1463 1074	350 0	2009 995	100 30	1192 776	75 74	117 38
720 CHINE	4702 3000	437 457	369 125	624 399	602 260	208 0	1446 1408	280 0	224 143	51 2	401 206
700 INDOONESIE	2660 2311	0 0	48 37	0 0	594 593	305 0	1634 1633	0 0	79 48	0 0	0 0
412 MEXIQUE	473 453	15 15	14 6	22 24	0 0	11 0	405 402	0 0	0 0	0 0	6 6
508 BRESIL	323 246	6 5	0 0	38 10	0 0	15 0	145 143	0 0	76 61	35 20	8 7
708 PHILIPPINES	424 237	0 0	0 0	10 9	26 0	158 0	188 187	0 0	42 41	0 0	0 0
701 MALAYSIA	253 223	7 6	142 142	0 0	0 0	0 0	90 75	0 0	0 0	0 0	14 0
420 EL SALVADOR	128 98	1 1	2 1	51 49	0 0	30 7	30 29	0 0	4 2	5 4	5 5
664 INDE	104 84	19 17	0 0	48 50	0 0	0 0	10 10	0 0	24 5	0 0	3 2
666 BANGLA DESH	52 44	12 11	0 0	3 3	0 0	0 0	0 0	0 0	25 19	0 0	12 11
662 PAKISTAN	39 27	7 6	0 0	15 5	0 0	0 0	0 0	0 0	0 0	0 0	17 16
690 VIET-NAM	157 27	0 0	48 0	0 0	0 0	0 0	109 27	0 0	0 0	0 0	0 0
480 COLOMBIE	12 10	8 7	0 0	4 3	0 0	0 0	0 0	0 0	0 0	0 0	0 0
740 HONG-KONG	173 10	53 0	11 10	70 0	0 0	0 0	39 0	0 0	0 0	0 0	0 0
669 SRI LANKA	7 6	0 0	0 0	7 6	0 0	0 0	0 0	0 0	0 0	0 0	0 0
416 GUATEMALA	3 4	0 0	0 0	3 4	0 0	0 0	0 0	0 0	0 0	0 0	0 0
706 SINGAPOUR	77 4	0 0	0 0	0 0	0 0	76 4	1 0	0 0	0 0	0 0	0 0
068 BULGARIE	3 3	0 0	0 0	0 0	0 0	0 0	0 0	0 0	3 3	0 0	0 0
432 NICARAGUA	6 3	0 0	0 0	1 0	0 0	0 0	3 3	0 0	2 0	0 0	0 0
484 VENEZUELA	3 3	0 0	0 0	3 3	0 0	0 0	0 0	0 0	0 0	0 0	0 0
500 EQUATEUR	3 1	0 0	0 0	1 0	0 0	0 0	2 1	0 0	0 0	0 0	0 0
053 ESTONIE	38 0	0 0	0 0	0 0	2 0	0 0	36 0	0 0	0 0	0 0	0 0
070 ALBANIE	76 0	76 0	0 0	0 0	0 0	0 0	0 0	0 0	0 0	0 0	0 0
504 PEROU	34 0	0 0	0 0	0 0	0 0	0 0	0 0	0 0	34 0	0 0	0 0

	EUR-12	BENELUX	DANMARK	DEUTSCHLAND	HELLAS	ESPANA	FRANCE	IRELAND	ITALIA	PORTUGAL	U.K.
40 REGLEMENT 3032/90 (PROLONGE EN 1993), ANNEXE I											
401000 CATEGORIE 100											
512 CHILI	46 0	45 0	0 0	0 0	0 0	0 0	0 0	0 0	0 0	0 0	1 0
740 HONG-KONG	231 0	1 0	0 0	34 0	0 0	0 0	12 0	0 0	35 0	9 0	140 0
2000 TOUS PAYS SP6	12306 6048	2584 1670	214 193	1087 558	806 0	856 43	1292 509	33 17	1629 881	327 84	3478 2093
401010 CATEGORIE 101											
662 PAKISTAN	649 639	0 0	0 0	0 0	0 0	0 0	0 0	46 46	0 0	0 0	603 593
680 THAILANDE	236 235	0 0	0 0	0 0	1 0	0 0	235 235	0 0	0 0	0 0	0 0
664 INDE	166 105	0 0	0 0	3 10	0 0	0 0	111 51	0 0	1 0	0 0	51 44
720 CHINE	83 65	4 3	0 0	0 0	0 0	0 0	5 3	0 0	11 2	1 1	62 56
2000 TOUS PAYS SP6	1166 1047	4 4	1 0	3 10	1 0	0 0	369 290	46 46	19 2	2 1	721 694
401090 CATEGORIE 109											
669 SRI LANKA	1577 1437	342 341	0 0	322 244	0 0	54 0	839 837	0 0	2 0	0 0	18 15
720 CHINE	3276 891	850 258	40 35	1104 312	46 5	74 0	820 124	3 0	263 106	2 0	74 51
662 PAKISTAN	476 442	0 0	0 0	24 18	0 0	0 0	1 0	26 0	425 424	0 0	0 0
680 THAILANDE	158 156	46 44	0 0	61 61	0 0	0 0	51 51	0 0	0 0	0 0	0 0
700 INDONESIE	193 148	0 0	0 0	44 0	0 0	0 0	0 0	0 0	34 33	0 0	115 115
666 BANGLA DESH	54 53	0 0	0 0	54 53	0 0	0 0	0 0	0 0	0 0	0 0	0 0
708 PHILIPPINES	37 36	0 0	0 0	0 0	0 0	0 0	0 0	0 0	37 36	0 0	0 0
508 BRESIL	21 20	0 0	0 0	0 0	0 0	0 0	0 0	0 0	21 20	0 0	0 0
701 MALAYSIA	16 9	0 0	0 0	0 0	13 9	0 0	0 0	0 0	0 0	0 0	3 0
428 EL SALVADOR	2 2	0 0	0 0	2 2	0 0	0 0	0 0	0 0	0 0	0 0	0 0
444 TAIPEI	69 1	0 0	0 0	1 0	0 0	0 0	72 0	0 0	0 0	0 0	24 1
2000 TOUS PAYS SP6	5888 3206	1237 645	40 35	1628 692	59 15	132 0	1744 1014	29 0	781 622	2 0	236 183
401100 CATEGORIE 110											
680 THAILANDE	1899 871	0 0	29 28	1870 843	0 0	0 0	0 0	0 0	0 0	0 0	0 0
701 MALAYSIA	193 148	0 0	0 0	108 70	0 0	0 0	85 78	0 0	0 0	0 0	0 0
740 HONG-KONG	477 27	427 0	0 0	43 27	0 0	7 0	0 0	0 0	0 0	0 0	0 0
2000 TOUS PAYS SP6	2574 1047	427 0	29 28	2026 941	0 0	7 0	85 78	0 0	0 0	0 0	0 0
401110 CATEGORIE 111											
680 THAILANDE	377 384	367 360	0 0	9 24	0 0	0 0	1 0	0 0	0 0	0 0	0 0
428 EL SALVADOR	314 313	21 19	1 1	243 247	0 0	1 0	20 19	0 0	2 2	0 0	26 25
508 BRESIL	282 248	99 57	0 0	132 154	0 0	1 0	36 32	0 0	8 4	2 1	4 0
480 COLOMBIE	142 137	27 27	0 0	68 66	0 0	4 3	42 41	0 0	1 0	0 0	0 0
701 MALAYSIA	60 89	0 0	5 4	26 57	0 0	0 0	29 28	0 0	0 0	0 0	0 0
412 MEXIQUE	64 56	0 0	2 1	51 48	0 0	0 0	2 1	0 0	1 0	0 0	8 6
416 GUATEMALA	48 47	0 0	0 0	45 45	0 0	0 0	1 1	0 0	1 0	0 0	1 1
484 VENEZUELA	47 41	0 0	0 0	47 41	0 0	0 0	0 0	0 0	0 0	0 0	0 0
664 INDE	26 25	0 0	3 3	18 18	0 0	0 0	2 2	0 0	0 0	0 0	3 2
666 BANGLA DESH	23 24	0 0	0 0	10 11	0 0	0 0	0 0	0 0	1 1	0 0	12 12
728 COREE DU SUD	167 20	41 0	0 0	83 20	0 0	0 0	2 0	0 0	3 0	0 0	38 0
740 HONG-KONG	29 15	7 0	0 0	1 15	0 0	0 0	0 0	18 0	0 0	0 0	3 0
662 PAKISTAN	26 14	13 12	0 0	0 2	0 0	0 0	0 0	0 0	0 0	0 0	13 0
068 BULGARIE	9 9	0 0	0 0	9 9	0 0	0 0	0 0	0 0	0 0	0 0	0 0
432 NICARAGUA	6 7	0 0	0 0	6 7	0 0	0 0	0 0	0 0	0 0	0 0	0 0
500 EQUATEUR	6 5	0 0	0 0	5 4	0 0	0 0	0 0	0 0	1 1	0 0	0 0

	EUR-12	BENELUX	DANMARK	DEUTSCHLAND	HELLAS	ESPANA	FRANCE	IRELAND	ITALIA	PORTUGAL	U.K.
40 REGLEMENT 3832/90 (PROLONGE EN 1993), ANNEXE I											
401110 CATEGORIE 111											
520 PARAGUAY	4	1	0	1	0	0	2	0	0	0	0
	4	0	0	2	0	0	2	0	0	0	0
708 PHILIPPINES	4	0	0	1	0	0	0	0	0	0	3
	2	0	0	0	0	0	0	0	0	0	2
055 LITUANIE	46	0	0	46	0	0	0	0	0	0	0
	0	0	0	0	0	0	0	0	0	0	0
2000 TOUS PAYS SPG	1692	575	11	810	0	6	140	18	20	2	110
	1464	479	10	779	0	4	130	0	10	1	51
401120 CATEGORIE 112											
720 CHINE	41531	2582	717	23147	114	1319	3637	16	2604	115	7280
	31427	2974	554	18459	0	3	2846	2	1436	73	5080
664 INDE	6777	937	14	2626	94	238	1521	1	466	24	856
	5802	1098	13	2587	0	0	1027	1	254	16	806
680 THAILANDE	5828	762	38	1602	0	140	202	4	313	43	2724
	5526	896	37	1512	0	2	167	3	221	41	2647
662 PAKISTAN	4224	456	1	203	0	11	167	114	615	4	2653
	4036	531	1	196	0	0	106	100	444	3	2655
728 COREE DU SUD	4834	529	66	627	1	13	2235	6	16	0	1341
	3980	478	51	355	0	0	1974	0	10	0	1112
740 HONG-KONG	5477	1646	61	3109	0	2	294	13	47	50	255
	2549	90	47	2079	0	0	193	11	43	6	80
508 BRESIL	1646	7	0	53	0	0	8	0	9	19	1550
	1583	5	0	19	0	0	4	0	2	3	1550
701 MALAYSIA	1148	427	0	153	21	0	508	0	26	0	13
	1079	435	0	158	0	0	464	0	14	0	8
708 PHILIPPINES	1105	114	0	259	0	141	173	0	192	4	222
	811	115	0	218	0	2	139	0	147	3	187
700 INDONESIE	454	93	0	12	0	230	5	0	8	0	106
	257	92	0	54	0	0	2	0	6	0	103
428 EL SALVADOR	116	31	0	5	0	0	31	0	18	0	31
	101	30	0	4	0	0	31	0	6	0	30
068 BULGARIE	176	0	0	111	0	0	0	0	55	0	10
	95	0	0	30	0	0	0	0	55	0	10
412 MEXIQUE	192	31	0	13	0	4	3	0	122	0	19
	84	31	0	0	0	0	0	0	39	0	14
669 SRI LANKA	120	61	15	13	0	13	8	0	1	0	9
	79	60	0	3	0	0	8	0	0	0	8
416 GUATEMALA	86	7	0	30	0	13	10	0	13	0	13
	69	5	0	30	0	0	9	0	13	0	12
706 SINGAPOUR	92	26	0	40	0	0	16	0	0	0	10
	36	2	0	19	0	0	15	0	0	0	0
053 ESTONIE	45	0	0	44	0	0	0	0	0	1	0
	29	0	0	29	0	0	0	0	0	0	0
512 CHILI	21	11	0	2	0	1	7	0	0	0	0
	22	11	0	5	0	0	6	0	0	0	0
666 BANGLA DESH	727	0	0	7	702	0	3	0	6	0	9
	20	0	0	7	0	0	3	0	2	0	8
660 AFGHANISTAN	2	0	0	0	0	0	0	0	2	0	0
	18	0	0	18	0	0	0	0	0	0	0
500 EQUATEUR	12	1	0	0	0	0	0	0	8	0	3
	11	1	0	1	0	0	0	0	7	0	2
504 PEROU	19	2	0	4	4	0	0	0	8	0	1
	9	1	0	3	0	0	0	0	4	0	1
516 BOLIVIE	8	0	0	3	0	0	0	0	2	3	0
	5	0	0	3	0	0	0	0	0	2	0
690 VIET-NAM	27	0	0	26	0	0	0	0	0	0	1
	3	0	0	3	0	0	0	0	0	0	0
528 ARGENTINE	11	0	0	3	0	0	8	0	0	0	0
	2	0	0	2	0	0	0	0	0	0	0
448 CUBA	16	16	0	0	0	0	0	0	0	0	0
	1	0	0	1	0	0	0	0	0	0	0
672 NEPAL	1	0	0	1	0	0	0	0	0	0	0
	1	0	0	1	0	0	0	0	0	0	0
2000 TOUS PAYS SPG	74723	7741	912	32096	936	2126	8841	154	4532	263	17122
	57696	6869	706	25008	0	8	7002	118	2710	152	14323
401130 CATEGORIE 113											
662 PAKISTAN	9525	2397	54	884	67	27	1275	5	860	0	3936
	8145	1879	47	845	0	0	1231	5	591	0	3547
664 INDE	2468	42	13	174	0	0	52	0	346	0	1841
	1983	35	14	170	0	0	17	0	250	0	1497
728 COREE DU SUD	859	15	0	649	0	19	57	0	51	0	68
	435	12	0	339	0	0	44	0	6	0	34
700 INDONESIE	199	0	0	0	0	0	0	0	187	0	12
	156	0	0	0	0	0	0	0	145	0	11
708 PHILIPPINES	95	0	0	80	0	0	0	0	11	0	4
	92	0	0	79	0	0	0	0	10	0	3
680 THAILANDE	55	1	0	25	0	0	3	4	3	0	19
	47	0	0	21	0	0	2	3	2	0	19
068 BULGARIE	216	0	0	1	0	0	0	0	215	0	0
	39	0	0	0	0	0	0	0	39	0	0
412 MEXIQUE	35	0	0	35	0	0	0	0	0	0	0
	34	0	0	34	0	0	0	0	0	0	0
666 BANGLA DESH	33	4	0	1	0	0	28	0	0	0	0
	28	0	0	0	0	0	28	0	0	0	0

	EUR-12	BENELUX	DANMARK	DEUTSCHLAND	HELLAS	ESPAÑA	FRANCE	IRELAND	ITALIA	PORTUGAL	U.K.
40 REGLEMENT 3832/90 (PROLONGE EN 1993), ANNEXE I											
401130 CATEGORIE 113											
740 HONG-KONG	45 8	7 0	0 0	18 7	0 0	0 0	5 0	1 0	1 1	0 0	13 0
616 IRAN	4 3	0 0	0 0	0 0	0 0	0 0	0 0	0 0	0 0	0 0	4 3
480 COLOMBIE	29 0	0 0	0 0	0 0	0 0	0 0	0 0	0 0	29 0	0 0	0 0
508 BRESIL	84 0	1 0	0 0	0 0	76 0	0 0	6 0	0 0	0 0	1 0	0 0
669 SRI LANKA	50 0	50 0	0 0	0 0	0 0	0 0	0 0	0 0	0 0	0 0	0 0
2000 TOUS PAYS SPG	13710 10990	2517 1930	66 62	1865 1500	143 0	46 0	1453 1324	10 8	1713 1048	1 0	5896 5118
401140 CATEGORIE 114											
664 INDE	4177 4127	16 16	0 0	15 1	2 1	0 0	3891 3893	0 0	46 45	149 124	58 47
508 BRESIL	2050 1950	62 61	0 0	50 5	0 0	232 0	40 40	0 0	1492 627	116 116	58 11
720 CHINE	3750 1024	118 6	0 0	174 145	45 36	140 0	109 85	0 0	3034 623	62 62	68 67
728 COREE DU SUD	394 195	53 52	0 0	1 0	13 12	12 0	4 3	5 0	20 12	0 0	286 116
412 MEXIQUE	304 137	28 28	1 0	63 15	0 0	30 0	0 0	0 0	105 46	41 11	36 37
740 HONG-KONG	153 105	5 0	0 0	114 105	0 0	11 0	10 0	0 0	1 0	0 0	12 0
680 THAILANDE	90 87	0 0	0 0	18 16	0 0	0 0	0 0	0 0	72 71	0 0	0 0
701 MALAYSIA	98 71	72 69	0 0	0 0	0 0	0 0	4 2	0 0	1 0	0 0	21 0
700 INDONESIE	67 55	0 0	0 0	14 22	0 0	0 0	40 26	0 0	0 0	0 0	13 7
662 PAKISTAN	111 32	26 32	0 0	0 0	0 0	0 0	4 0	0 0	81 0	0 0	0 0
708 PHILIPPINES	72 2	0 2	0 0	72 0	0 0	0 0	0 0	0 0	0 0	0 0	0 0
068 BULGARIE	165 0	0 0	0 0	6 0	0 0	0 0	0 0	0 0	0 0	0 0	159 0
528 ARSENTEINE	67 0	0 0	0 0	0 0	0 0	65 0	0 0	0 0	0 0	0 0	1 0
706 SINGAPOUR	149 0	0 0	0 0	16 0	0 0	0 0	0 0	0 0	119 0	0 0	14 0
2000 TOUS PAYS SPG	11661 6913	379 269	1 0	549 312	60 51	502 0	4102 4051	5 0	4971 1628	368 314	724 288

40 REGLEMENT 3832/90 (PROLONGE EN 1993), ANNEXE I

664 INDE	2020557 964019	271346 120843	42880 15750	712993 389664	8635 1460	61255 3007	246307 130246	8188 2547	103542 76742	15006 6176	470405 235584
700 INDONESIE	1465403 507573	282083 138123	27670 13189	371161 147647	11825 2675	65978 1723	201629 87423	16914 3975	133881 51402	4465 2950	349797 138361
662 PAKISTAN	1043481 479259	145612 55510	18118 8488	319558 174528	8493 2049	47274 1095	146660 84079	4399 2840	86664 35720	22816 9120	243887 105830
680 THAILANDE	853731 335398	125350 49385	25034 11308	263629 91086	5068 2014	33214 1530	169375 81271	2189 1308	83692 32100	3221 1310	152959 64556
720 CHINE	2768685 300386	273489 31208	157135 18515	1170542 103903	14924 1869	100120 2762	245090 44403	12535 1097	271140 41449	7038 2319	516672 52861
616 IRAN	387324 238705	9188 5727	1958 594	279086 174688	1050 543	3523 352	24367 18833	29 29	55585 28672	683 619	11855 8648
672 NEPAL	181495 172598	9589 2029	117 93	165347 164890	3 0	319 154	1742 1578	51 45	538 321	20 12	3749 3475
666 BANGLA DESH	639876 172032	77377 26726	26571 13041	190532 50477	1632 35	15929 2470	124370 24817	2906 638	84308 19658	213 48	118038 36122
701 MALAYSIA	500396 170834	49535 19977	14992 5662	114150 43939	2904 572	13357 519	85749 27042	4522 1819	47757 12070	950 399	166480 57835
508 BRESIL	168384 75398	16963 6914	2601 1405	92187 46136	522 158	5600 56	9313 5895	665 0	15737 6634	10540 5288	14256 6912
708 PHILIPPINES	344376 76187	36254 7962	9316 368	135723 31885	985 349	16161 573	47940 7371	672 170	26614 5685	1427 1167	69284 21557
504 PEROU	85212 70347	16929 15925	5063 5042	20607 19217	117 56	12267 7330	5117 4789	379 391	16327 9666	128 112	8278 7819
669 SRI LANKA	386433 57797	60722 15992	4568 1222	130119 13541	2108 1223	7212 123	50168 9157	2546 314	16979 1854	199 150	111812 14221
728 COREE DU SUD	257978 55634	31509 5560	5569 1974	88948 12415	4864 221	13393 586	55229 20577	691 0	16020 5957	1039 357	40716 7887
068 BULGARIE	20412 45409	11848 4421	6676 3712	103833 17005	9170 1175	2415 0	11935 7136	0 0	40767 7954	22 13	13746 3993
480 COLOMBIE	49847 41551	3151 2603	328 324	18252 15412	20 4	6610 4727	3301 3092	455 448	6558 4410	174 168	10998 10283
412 MEXIQUE	51599 37343	6534 6619	273 191	7944 6538	1106 737	5700 46	8045 7574	36 26	6877 2530	444 313	14638 12769
684 LAOS	36218 30598	9894 11732	1405 1303	8221 3602	27 0	42 2	13967 12610	0 0	2571 1349	91 0	0 0
690 VIET-NAM	214948 21372	19380 955	1801 44	151651 15416	239 68	1853 0	22927 3729	83 0	10384 843	25 0	6606 317

	EUR-12	BENELUX	DANMARK	DEUTSCHLAND	HELLAS	ESPAÑA	FRANCE	IRELAND	ITALIA	PORTUGAL	U.K.
40 REGLEMENT 3832/90 (PROLONGE EN 1993), ANNEXE I											
524 URUGUAY	18155 17368	1554 1519	556 553	6354 6535	0 0	443 172	1279 1060	48 47	1306 993	65 49	6470 6440
706 SINGAPOUR	170051 12456	24458 286	4349 123	46397 3804	638 340	6867 102	34218 2617	736 0	8270 2725	384 216	43734 2243
053 ESTONIE	20705 8032	2601 1100	1260 716	12927 4669	104 0	127 0	281 72	0 0	749 253	1418 1195	1318 27
424 HONDURAS	8729 7440	7638 6732	0 0	384 374	0 0	57 15	110 106	0 0	0 0	29 28	511 185
660 AFGHANISTAN	12654 7194	256 11	278 158	10211 6050	0 0	199 106	217 117	0 0	597 148	36 36	860 568
528 ARGENTINE	9442 6534	581 532	23 0	2330 2314	93 1	1123 26	649 325	78 78	3126 1985	292 279	1147 994
055 LITUANIE	47143 6470	4471 815	5806 202	30135 3758	9 0	1509 0	2389 1192	4 0	955 299	0 0	1865 204
512 CHILI	8942 6431	1398 1073	6 0	3586 3558	0 0	359 12	14 10	0 0	3564 1769	3 0	12 9
054 LETTONIE	23399 5368	1967 1686	3165 84	16107 3003	0 0	23 0	270 173	7 0	505 299	0 0	1315 123
740 HONG-KONG	121685 5213	19615 171	3082 80	43828 2997	1197 96	2397 0	9018 597	2009 11	4523 179	799 6	35217 1076
743 MACAO	401259 4818	35050 120	14291 222	156409 782	180 1	4668 0	115405 2942	1470 0	12501 40	2147 0	59148 711
500 EQUATEUR	3792 3422	239 258	4 3	1673 1557	48 5	550 361	62 47	0 0	319 126	16 7	1081 1058
416 GUATEMALA	3368 2646	230 201	81 75	1054 1060	15 0	473 5	424 391	0 0	277 197	11 7	803 710
667 MALDIVES	2929 2538	114 106	106 106	815 500	0 0	13 46	46 46	0 0	1583 1558	0 0	252 222
428 EL SALVADOR	3120 2281	360 276	32 2	587 541	65 0	198 7	406 401	0 0	269 140	5 4	1198 910
516 BOLIVIE	2647 2204	111 82	152 142	1480 1487	0 0	152 87	96 88	0 0	130 42	6 3	320 273
352 TANZANIE	14454 2116	4434 861	1 1	1908 276	0 0	205 0	18 0	0 0	461 29	656 102	6771 847
484 VENEZUELA	2351 1058	379 308	0 0	171 95	0 0	168 11	11 3	0 0	259 56	9 0	1354 585
436 COSTA RICA	6956 1007	78 60	0 0	750 4	0 0	1 0	4511 98	35 35	230 197	0 0	1351 613
520 PARAGUAY	1164 833	8 7	37 37	367 392	0 0	6 0	371 26	0 0	48 48	110 108	217 215
676 HYANBAR	8227 668	2123 166	0 0	3187 155	0 0	0 0	50 0	120 105	233 73	0 0	2514 169
716 MONGOLIE	3492 481	3106 215	53 52	299 190	0 0	0 0	22 22	0 0	0 0	0 0	12 2
070 ALBANIE	14284 415	449 14	0 0	5043 7	1302 0	0 0	68 0	0 0	7351 394	0 0	71 0
370 MADAGASCAR	40562 408	1547 0	0 0	10806 0	0 0	677 0	21177 161	0 0	3130 247	0 0	3225 0
378 ZAMBIE	11084 229	3036 11	0 0	1975 17	0 0	84 0	25 23	645 138	1371 40	173 0	3775 0
395 LESOTHO	13110 228	295 0	1262 0	8242 0	31 0	74 0	125 0	0 0	0 0	81 0	3000 228
448 CUBA	298 217	104 185	0 0	0 1	0 0	145 24	0 0	0 0	0 0	0 0	49 7
252 GAMBIE	13 34	0 0	0 0	0 34	0 0	0 0	1 0	0 0	0 0	0 0	12 0
366 MOZAMBIQUE	3465 30	1668 0	0 0	0 0	0 0	0 0	524 0	0 0	407 0	821 0	45 30
280 TOGO	184 29	44 22	0 0	3 0	0 0	116 0	3 0	0 0	5 0	0 0	13 7
432 NICARAGUA	130 28	57 0	0 0	46 24	0 0	19 0	5 4	0 0	2 0	0 0	1 0
228 MAURITANIE	382 26	0 0	0 0	7 0	25 25	0 0	6 1	107 0	1 0	0 0	236 0
334 ETHIOPIE	2484 16	1677 0	0 0	76 0	0 0	0 0	710 0	0 0	21 16	0 0	0 0
224 SOUDAN	526 13	18 0	0 0	109 13	0 0	0 0	111 0	0 0	232 0	0 0	56 0
452 HAITI	1079 8	321 0	1 0	4 1	0 0	4 0	678 0	0 0	71 1	0 0	0 6
386 MALAHI	3758 2	0 0	194 0	12 0	0 0	0 0	35 0	0 0	0 0	0 0	3517 2
264 SIERRA LEONE	491 1	18 0	0 0	19 0	0 0	0 0	0 0	0 0	0 0	0 0	454 1
232 MALI	77 0	8 0	0 0	4 0	0 0	0 0	56 0	0 0	3 0	0 0	6 0
236 BURKINA FASO	50 0	0 0	0 0	7 0	0 0	0 0	29 0	0 0	0 0	0 0	14 0
240 NIGER	55 0	0 0	0 0	17 0	0 0	0 0	25 0	0 0	13 0	0 0	0 0
247 CAP-VERT	43 0	0 0	0 0	0 0	0 0	0 0	2 0	0 0	0 0	0 0	41 0
260 GUINEE	98 0	0 0	0 0	3 0	0 0	0 0	0 0	0 0	0 0	0 0	95 0
284 BENIN	190 0	72 0	0 0	0 0	0 0	0 0	96 0	0 0	0 0	0 0	22 0

	EUR-12	BENELUX	DANMARK	DEUTSCHLAND	HELLAS	ESPANA	FRANCE	IRELAND	ITALIA	PORTUGAL	U.K.
40 REGLEMENT 3632/90 (PROLONGE EN 1993), ANNEXE I											
310 GUINEE EQUAT	35 0	0 0	0 0	0 0	0 0	0 0	0 0	0 0	35 0	0 0	0 0
322 ZAIRE	173 0	157 0	0 0	0 0	0 0	0 0	16 0	0 0	0 0	0 0	0 0
326 BURUNDI	573 0	153 0	0 0	44 0	0 0	0 0	242 0	0 0	134 0	0 0	0 0
330 DJIBOUTI	109 0	27 0	0 0	43 0	0 0	3 0	12 0	0 0	0 0	0 0	24 0
350 OUGANDA	1086 0	1050 0	0 0	23 0	0 0	0 0	0 0	0 0	0 0	0 0	13 0
391 BOTSWANA	1767 0	23 0	0 0	327 0	0 0	90 0	50 0	0 0	528 0	0 0	749 0
653 YEMEN	182 0	1 0	0 0	0 0	177 0	0 0	2 0	0 0	2 0	0 0	0 0
812 KIRIBATI	84 0	0 0	0 0	36 0	0 0	0 0	0 0	6 0	42 0	0 0	0 0
2000 TOUS PAYS SPG	12657225 4067583	1578257 544896	384804 106007	4712048 1566724	77576 15754	432993 28125	1667096 592532	62496 16125	1159290 359316	75578 32666	2507087 805438

	EUR-12	BEHELUX	DANMARK	DEUTSCHLAND	HELLAS	ESPANA	FRANCE	IRELAND	ITALIA	PORTUGAL	U.K.
42 REGLEMENT 3632/90 (PROLONGE EN 1993), ANNEXE II											
421180 CATEGORIE 118											
664 INDE	152 69	3 3	0 0	1 0	0 0	41 0	7 7	0 0	35 34	0 0	65 25
053 ESTONIE	122 24	0 0	0 0	122 24	0 0	0 0	0 0	0 0	0 0	0 0	0 0
070 ALBANIE	152 10	0 0	0 0	0 0	0 0	0 0	0 0	0 0	152 10	0 0	0 0
508 BRESIL	19 7	0 0	0 0	1 0	0 0	2 0	9 6	0 0	0 0	6 0	1 1
740 HONG-KONG	807 2	591 0	0 0	5 2	36 0	44 0	16 0	0 0	0 0	112 0	3 0
066 ROUMANIE	739 1	8 0	0 0	719 1	0 0	0 0	0 0	0 0	12 0	0 0	0 0
616 IRAN	1 1	0 0	0 0	1 1	0 0	0 0	0 0	0 0	0 0	0 0	0 0
666 BANGLA DESH	1 1	0 0	0 0	0 0	0 0	0 0	0 0	0 0	0 0	0 0	1 1
728 COREE DU SUD	0 1	0 1	0 0	0 0	0 0	0 0	0 0	0 0	0 0	0 0	0 0
072 UKRAINE	32 0	0 0	0 0	0 0	0 0	0 0	0 0	0 0	0 0	32 0	0 0
220 EGYPTE	34 0	0 0	0 0	0 0	0 0	0 0	19 0	0 0	0 0	0 0	15 0
370 MADAGASCAR	50 0	0 0	0 0	0 0	0 0	0 0	50 0	0 0	0 0	0 0	0 0
690 VIET-NAM	341 0	0 0	0 0	0 0	0 0	0 0	254 0	0 0	87 0	0 0	0 0
2000 TOUS PAYS SPG	28741 10014	2759 2013	963 478	6423 3337	1096 347	2615 0	860 119	0 0	12317 3562	1609 130	99 28
421200 CATEGORIE 120											
723 CHINE	12650 7084	5317 4938	275 274	440 639	760 0	1184 0	0 0	0 0	4137 1223	27 0	10 10
664 INDE	68 55	0 0	0 0	8 3	0 0	0 0	1 1	0 0	22 14	0 0	37 37
066 ROUMANIE	173 46	0 0	0 0	0 0	0 0	0 0	0 0	0 0	173 46	0 0	0 0
070 ALBANIE	7 3	0 0	0 0	0 0	0 0	0 0	0 0	0 0	7 3	0 0	0 0
669 SRI LANKA	0 1	0 0	0 0	0 1	0 0	0 0	0 0	0 0	0 0	0 0	0 0
975 RUSSIE	686 0	0 0	0 0	0 0	0 0	0 0	0 0	0 0	686 0	0 0	0 0
404 LIBAN	52 0	0 0	0 0	0 0	0 0	0 0	52 0	0 0	0 0	0 0	0 0
690 VIET-NAM	55 0	0 0	0 0	0 0	0 0	0 0	55 0	0 0	0 0	0 0	0 0
740 HONG-KONG	103 0	95 0	0 0	0 0	0 0	0 0	0 0	0 0	0 0	3 0	5 0
2000 TOUS PAYS SPG	13800 7192	5912 4938	275 274	448 644	760 0	1184 0	112 1	0 0	5026 1288	30 0	53 47
421210 CATEGORIE 121											
508 BRESIL	47 22	0 0	0 0	0 0	0 0	0 0	0 0	0 0	47 22	0 0	0 0
664 INDE	3 2	0 0	0 0	0 0	0 0	0 0	0 0	0 0	0 0	0 0	3 2
220 EGYPTE	505 0	0 0	0 0	43 0	125 0	0 0	59 0	0 0	78 0	0 0	0 0
720 CHINE	35 0	0 0	0 0	0 0	0 0	0 0	0 0	0 0	35 0	0 0	0 0
2000 TOUS PAYS SPG	392 24	0 0	0 0	43 0	125 0	0 0	60 0	0 0	161 22	0 0	3 2
421220 CATEGORIE 122											
720 CHINE	3 3	0 0	0 0	3 3	0 0	0 0	0 0	0 0	0 0	0 0	0 0
680 THAILANDE	2 2	0 0	0 0	2 2	0 0	0 0	0 0	0 0	0 0	0 0	0 0
2000 TOUS PAYS SPG	7 5	0 0	0 0	7 5	0 0	0 0	0 0	0 0	0 0	0 0	0 0
421230 CATEGORIE 123											
720 CHINE	5 3	1 0	0 0	4 3	0 0	0 0	0 0	0 0	0 0	0 0	0 0
662 PAKISTAN	1 1	0 0	0 0	0 0	0 0	0 0	0 0	0 0	0 0	0 0	1 1
700 INDONESIE	1 1	0 0	0 0	1 1	0 0	0 0	0 0	0 0	0 0	0 0	0 0
2000 TOUS PAYS SPG	19 5	1 0	0 0	17 4	0 0	0 0	0 0	0 0	0 0	0 0	1 1
421240 CATEGORIE 124 DE: 55012000, VENTILATION PAR PAYS INCOMPLETE											
728 COREE DU SUD	7184 5152	129 54	0 0	3217 2314	0 0	36 0	170 41	16 32	277 11	175 116	3164 2584
073 BELARUS	20591 5071	1133 214	0 0	10033 3612	0 0	31 0	3919 0	0 0	5068 1101	143 10	264 134
680 THAILANDE	2741 2664	135 130	0 0	49 24	0 0	0 0	0 0	0 0	45 0	0 0	2512 2510

	EUR-12	BELIUX	DANMARK	DEUTSCHLAND	HELLAS	ESPANA	FRANCE	IRELAND	ITALIA	PORTUGAL	U.K.
42 REGLEMENT 3032/90 (PROLONGE EN 1993), ANNEXE II											
421275 CATEGORIE 127B											
2000 TOUS PAYS SPG	61 62	2 2	0 0	0 2	0 0	0 0	0 0	0 0	0 0	0 0	59 58
421290 CATEGORIE 129											
720 CHINE	72 60	0 0	0 0	4 0	0 0	7 0	0 0	0 0	61 60	0 0	0 0
079 KAZAKHSTAN	124 0	0 0	0 0	0 0	0 0	124 0	0 0	0 0	0 0	0 0	0 0
2000 TOUS PAYS SPG	196 60	0 0	0 0	4 0	0 0	131 0	0 0	0 0	61 60	0 0	0 0
421301 CATEGORIE 130A											
508 BRESIL	2857 885	46 45	0 0	238 128	0 0	0 0	6 5	0 0	2465 607	3 3	99 97
720 CHINE	4508 318	40 25	85 2	162 90	96 0	192 0	210 136	0 0	3704 46	0 0	19 19
664 INDE	26 23	5 5	0 0	5 4	0 0	0 0	0 0	4 3	0 0	0 0	12 11
669 SRI LANKA	8 18	0 0	0 0	8 18	0 0	0 0	0 0	0 0	0 0	0 0	0 0
690 VIET-NAM	10 10	0 0	0 0	0 0	0 0	0 0	10 10	0 0	0 0	0 0	0 0
068 BULGARIE	189 0	0 0	0 0	0 0	35 0	0 0	0 0	0 0	154 0	0 0	0 0
740 HONG-KONG	25 0	0 0	0 0	1 0	0 0	1 0	1 0	0 0	0 0	0 0	22 0
2000 TOUS PAYS SPG	7637 1259	90 76	85 2	422 241	131 0	195 0	227 152	4 3	6325 654	3 3	155 128
421305 CATEGORIE 130B											
720 CHINE	19963 1242	15 0	0 0	3643 229	0 0	133 28	146 0	0 0	15958 875	0 0	168 110
664 INDE	114 23	0 0	0 0	4 4	0 0	0 0	0 0	0 0	91 0	0 0	19 19
680 THAILANDE	891 16	0 0	0 0	0 0	0 0	0 0	0 0	0 0	876 16	0 0	15 0
220 EGYPTE	33 0	0 0	33 0	0 0	0 0	0 0	0 0	0 0	0 0	0 0	0 0
740 HONG-KONG	64 0	0 0	0 0	18 0	0 0	0 0	0 0	0 0	40 0	0 0	6 0
2000 TOUS PAYS SPG	21084 1242	15 0	33 0	3665 241	0 0	133 28	146 0	0 0	16883 875	0 0	209 122
421310 CATEGORIE 131											
508 BRESIL	35 35	0 0	0 0	35 35	0 0	0 0	0 0	0 0	0 0	0 0	0 0
412 MEXIQUE	32 31	32 31	0 0	0 0	0 0	0 0	0 0	0 0	0 0	0 0	0 0
352 TANZANIE	26 14	0 0	0 0	0 0	0 0	0 0	0 0	0 0	12 0	0 0	14 14
720 CHINE	24 7	0 0	0 0	24 7	0 0	0 0	0 0	0 0	0 0	0 0	0 0
370 MADAGASCAR	669 0	0 0	0 0	669 0	0 0	0 0	0 0	0 0	0 0	0 0	0 0
2000 TOUS PAYS SPG	805 87	51 31	0 0	728 42	0 0	0 0	0 0	0 0	12 0	0 0	14 14
421320 CATEGORIE 132											
708 PHILIPPINES	33 33	32 32	0 0	1 1	0 0	0 0	0 0	0 0	0 0	0 0	0 0
2000 TOUS PAYS SPG	37 33	32 32	0 0	5 1	0 0	0 0	0 0	0 0	0 0	0 0	0 0
421330 CATEGORIE 133											
708 PHILIPPINES	8 7	0 0	0 0	0 0	0 0	0 0	0 0	0 0	0 0	0 0	8 7
666 BANGLA DESH	7 5	0 0	0 0	1 0	0 0	0 0	0 0	0 0	0 0	0 0	6 5
066 ROUMANIE	59 0	20 0	0 0	0 0	0 0	0 0	1 0	0 0	38 0	0 0	0 0
2000 TOUS PAYS SPG	109 12	20 0	0 0	36 0	0 0	0 0	1 0	0 0	38 0	0 0	14 12
421340 CATEGORIE 134											
728 COREE DU SUD	201 23	2 2	0 0	89 0	3 3	0 0	0 0	14 0	92 18	1 0	0 0
664 INDE	9 3	1 1	0 0	6 0	0 0	0 0	0 0	1 1	0 0	0 0	1 1
708 PHILIPPINES	3 2	0 0	0 0	0 0	0 0	0 0	0 0	0 0	0 0	3 2	0 0
412 MEXIQUE	68 0	0 0	0 0	40 0	0 0	0 0	0 0	0 0	16 0	0 0	12 0
608 SYRIE	32 0	0 0	0 0	0 0	0 0	0 0	32 0	0 0	0 0	0 0	0 0
706 SINGAPOUR	469 0	0 0	0 0	469 0	0 0	0 0	0 0	0 0	0 0	0 0	0 0
2000 TOUS PAYS SPG	826 28	4 3	0 0	606 0	3 3	0 0	34 0	15 1	148 18	3 2	13 1

	EUR-12	BENELUX	DANMARK	DEUTSCHLAND	HELLAS	ESPAÑA	FRANCE	IRELAND	ITALIA	PORTUGAL	U.K.
42 REGLEMENT 3032/90 (PROLONGE EN 1993), ANNEXE II											
421390 CATEGORIE 139											
662 PAKISTAN	6	1	0	0	0	0	0	0	0	0	5
	6	1	0	0	0	0	0	0	0	0	5
2000 TOUS PAYS SPG	801	35	0	542	0	14	10	0	0	0	200
	690	14	0	488	0	9	9	0	0	0	179
421400 CATEGORIE 140											
412 MEXIQUE	1187	0	0	0	0	0	0	0	0	0	1187
	1171	0	0	0	0	0	0	0	0	0	1171
728 COREE DU SUD	336	48	0	23	0	0	69	0	10	0	186
	243	17	0	63	0	0	63	0	9	0	91
720 CHINE	248	0	0	72	0	10	131	0	8	0	27
	160	0	0	53	0	0	106	0	1	0	0
662 PAKISTAN	64	0	0	0	0	0	0	0	0	0	64
	64	0	0	0	0	0	0	0	0	0	64
664 INDE	48	0	0	12	0	0	0	0	0	1	35
	38	0	0	3	0	0	0	0	0	1	34
616 IRAN	0	0	0	0	0	0	0	0	0	0	0
	12	0	0	12	0	0	0	0	0	0	0
680 THAILANDE	14	0	2	0	0	0	0	0	7	0	5
	1	0	1	0	0	0	0	0	0	0	0
700 INDONESIE	9	0	0	0	0	0	0	0	0	0	9
	1	0	0	0	0	0	0	0	0	0	1
212 TUNISIE	69	0	0	0	0	0	69	0	0	0	0
	0	0	0	0	0	0	0	0	0	0	0
382 ZIMBABWE	38	0	0	0	0	0	0	0	0	0	38
	0	0	0	0	0	0	0	0	0	0	0
740 HONG-KONG	35	0	0	19	0	1	0	0	2	3	10
	0	0	0	0	0	0	0	0	0	0	0
2000 TOUS PAYS SPG	2106	49	2	125	0	16	270	0	52	11	1561
	1692	17	1	132	0	0	169	0	10	1	1362
421410 CATEGORIE 141											
708 PHILIPPINES	50	5	0	45	0	0	0	0	0	0	0
	49	4	0	45	0	0	0	0	0	0	0
728 COREE DU SUD	34	0	0	0	0	0	34	0	0	0	0
	34	0	0	0	0	0	34	0	0	0	0
664 INDE	23	4	0	12	0	0	6	0	0	0	1
	32	15	0	11	0	0	6	0	0	0	0
720 CHINE	29	3	0	3	0	3	17	0	3	0	0
	19	0	0	2	0	0	15	0	2	0	0
700 INDONESIE	7	1	0	1	0	0	0	0	0	0	5
	6	0	0	0	0	0	0	0	0	0	6
616 IRAN	4	0	0	0	0	0	3	0	0	0	1
	4	0	0	0	0	0	3	0	0	0	1
508 BRESIL	3	0	0	3	0	0	0	0	0	0	0
	2	0	0	2	0	0	0	0	0	0	0
680 THAILANDE	2	0	0	2	0	0	0	0	0	0	0
	2	0	0	2	0	0	0	0	0	0	0
706 SINGAPOUR	3	3	0	0	0	0	0	0	0	0	0
	2	2	0	0	0	0	0	0	0	0	0
054 LETTONIE	2	0	0	2	0	0	0	0	0	0	0
	1	0	0	1	0	0	0	0	0	0	0
504 PEROU	1	0	0	0	0	0	0	0	0	0	1
	1	0	0	0	0	0	0	0	0	0	1
662 PAKISTAN	2	0	0	2	0	0	0	0	0	0	0
	1	0	0	1	0	0	0	0	0	0	0
212 TUNISIE	49	0	0	47	0	0	2	0	0	0	0
	0	0	0	0	0	0	0	0	0	0	0
2000 TOUS PAYS SPG	260	27	0	117	0	3	76	0	8	0	29
	159	23	0	67	0	0	59	0	2	0	8
421420 CATEGORIE 142											
508 BRESIL	931	46	0	759	0	0	0	0	0	0	126
	1039	95	0	818	0	0	0	0	0	0	126
720 CHINE	1020	0	6	56	0	0	0	0	15	12	931
	949	0	6	0	0	0	0	0	0	11	932
412 MEXIQUE	751	477	0	274	0	0	0	0	0	0	0
	902	625	0	277	0	0	0	0	0	0	0
664 INDE	103	0	0	33	0	0	52	0	3	0	15
	113	0	0	48	0	0	51	0	0	0	14
393 SWAZILAND	68	68	0	0	0	0	0	0	0	0	0
	96	96	0	0	0	0	0	0	0	0	0
708 PHILIPPINES	28	28	0	0	0	0	0	0	0	0	0
	27	27	0	0	0	0	0	0	0	0	0
669 SRI LANKA	0	0	0	0	0	0	0	0	0	0	0
	6	0	0	6	0	0	0	0	0	0	0
212 TUNISIE	2	0	0	1	0	0	0	0	0	0	1
	1	0	0	0	0	0	0	0	0	0	1
2000 TOUS PAYS SPG	2909	619	6	1122	0	0	59	0	18	12	1073
	3135	844	6	1149	0	0	51	0	0	11	1074
421450 CATEGORIE 145											
DE: NC: 56079000, VENTILATION PAR PAYS INCOMPLETE											
708 PHILIPPINES	826	305	0	183	24	0	65	0	9	0	240
	745	303	0	183	12	0	0	0	9	0	238
664 INDE	85	0	75	0	0	0	10	0	0	0	0
	93	0	75	0	0	0	18	0	0	0	0

	EUR-12	BENELUX	DANMARK	DEUTSCHLAND	HELLAS	ESPANA	FRANCE	IRELAND	ITALIA	PORTUGAL	U.K.
42 REGLEMENT 3832/90 (PROLONGE EN 1993), ANNEXE II											
421450 CATEGORIE 145											
412 MEXIQUE	87 28	26 25	0 0	4 3	0 0	0 0	57 0	0 0	0 0	0 0	0 0
680 THAILANDE	16 16	0 0	0 0	1 4	0 0	0 0	0 0	0 0	0 0	0 0	15 15
666 BANGLA DESH	4 3	0 0	0 0	4 3	0 0	0 0	0 0	0 0	0 0	0 0	0 0
066 ROUMANIE	26 0	0 0	0 0	0 0	0 0	0 0	26 0	0 0	0 0	0 0	0 0
508 BRESIL	50 0	50 0	0 0	0 0	0 0	0 0	0 0	0 0	0 0	0 0	0 0
2000 TOUS PAYS SPG	1126 889	380 329	75 75	203 193	24 12	0 0	180 18	0 0	9 9	0 0	255 253
421461 CATEGORIE 146A											
452 HAITI	394 392	0 0	0 0	75 74	0 0	0 0	319 318	0 0	0 0	0 0	0 0
352 TANZANIE	2312 205	112 0	252 19	1936 175	0 0	0 0	0 0	0 0	0 0	12 11	0 0
346 KENYA	130 0	34 0	65 0	31 0	0 0	0 0	0 0	0 0	0 0	0 0	0 0
2000 TOUS PAYS SPG	2866 598	151 0	317 19	2047 250	0 0	0 0	329 318	0 0	0 0	12 11	10 0
421465 CATEGORIE 146B											
708 PHILIPPINES	42 42	42 42	0 0	0 0	0 0	0 0	0 0	0 0	0 0	0 0	0 0
066 ROUMANIE	51 20	0 0	0 0	0 0	0 0	0 0	51 20	0 0	0 0	0 0	0 0
412 MEXIQUE	15 14	15 14	0 0	0 0	0 0	0 0	0 0	0 0	0 0	0 0	0 0
720 CHINE	10 9	0 0	1 1	0 0	0 0	0 0	0 0	0 0	0 0	0 0	9 8
662 PAKISTAN	9 8	0 0	0 0	0 0	0 0	0 0	0 0	9 8	0 0	0 0	0 0
664 INDE	8 7	5 5	0 0	0 0	0 0	0 0	0 0	0 0	0 0	0 0	3 2
680 THAILANDE	1 2	0 0	0 0	1 2	0 0	0 0	0 0	0 0	0 0	0 0	0 0
346 KENYA	176 0	102 0	0 0	0 0	37 0	0 0	0 0	0 0	0 0	0 0	37 0
352 TANZANIE	745 0	0 0	0 0	21 0	0 0	0 0	771 0	0 0	1 0	0 0	0 0
366 MOZAMBIQUE	73 0	0 0	0 0	47 0	0 0	0 0	0 0	0 0	0 0	0 0	26 0
370 MADAGASCAR	90 0	6 0	0 0	66 0	0 0	0 0	0 0	0 0	0 0	0 0	18 0
2000 TOUS PAYS SPG	1227 104	170 62	1 1	134 2	43 0	0 0	775 20	9 8	1 0	0 0	94 11
421560 CATEGORIE 156											
720 CHINE	83499 36115	24977 15346	470 192	32857 12359	187 125	482 83	23 0	25 0	5494 1548	0 0	18984 6462
740 HONG-KONG	25160 778	6035 0	1268 0	11096 243	62 11	363 0	1681 9	25 0	188 0	0 0	4442 515
728 COREE DU SUD	669 404	69 0	0 0	449 294	0 0	0 0	1 0	0 0	0 0	0 0	150 110
664 INDE	161 159	5 5	1 0	40 39	2 1	0 0	0 0	0 0	8 8	0 0	105 106
700 INDONESIE	9 87	0 0	0 0	9 87	0 0	0 0	0 0	0 0	0 0	0 0	0 0
743 MACAO	2813 46	23 0	114 0	680 46	0 0	1 0	1836 0	0 0	38 0	0 0	121 0
068 BULGARIE	19 22	19 22	0 0	0 0	0 0	0 0	0 0	0 0	0 0	0 0	0 0
247 CAP-VERT	0 12	0 0	0 0	0 0	0 0	0 0	0 0	0 0	0 0	0 0	0 12
680 THAILANDE	291 7	0 0	0 0	286 6	0 0	4 0	0 0	0 0	0 0	0 0	1 1
070 ALBANIE	33 0	0 0	0 0	0 0	0 0	0 0	0 0	0 0	33 0	0 0	0 0
373 MAURICE	69 0	0 0	0 0	1 0	0 0	0 0	56 0	0 0	7 0	0 0	5 0
2000 TOUS PAYS SPG	112748 37641	31133 15374	1853 193	45420 13077	251 139	855 83	3599 9	50 0	5769 1557	0 0	23818 7209
421570 CATEGORIE 157											
720 CHINE	217156 125165	25216 18724	2112 429	64692 27666	148 25	2203 19	110 16	243 0	18626 4867	702 188	103104 73231
740 HONG-KONG	31685 1667	6021 52	1641 0	10281 494	61 26	2182 0	2369 45	153 0	787 93	24 0	8166 957
728 COREE DU SUD	2920 1643	792 776	19 11	345 166	0 0	310 0	35 32	1 0	1 0	79 78	1338 580
700 INDONESIE	1776 1202	721 352	3 1	249 310	0 0	1 0	0 0	26 0	67 52	0 0	709 487
664 INDE	915 766	65 47	51 49	215 208	0 0	7 0	11 4	30 1	5 2	0 0	531 455
680 THAILANDE	2812 494	374 103	762 177	844 41	0 0	6 0	1 0	5 0	305 82	0 0	515 91

	EUR-12	BENELUX	DANMARK	DEUTSCHLAND	HELLAS	ESPANA	FRANCE	IRELAND	ITALIA	PORTUGAL	U.K.
42 REGLEMENT 3032/90 (PROLONGE EN 1993), ANNEXE II											
421570 CATEGORIE 157											
662 PAKISTAN	382 341	26 15	27 0	49 51	0 0	0 0	0 0	0 0	3 0	0 0	277 275
701 MALAYSIA	388 238	40 9	5 5	35 0	0 0	0 0	0 0	0 0	29 28	0 0	279 196
500 EQUATEUR	171 165	3 6	7 7	1 1	0 0	1 0	0 0	0 0	5 0	0 0	154 151
516 BOLIVIE	166 161	0 0	0 0	0 0	0 0	2 0	0 0	0 0	2 0	0 0	162 161
608 SYRIE	284 152	26 0	3 1	7 0	164 137	16 0	23 0	8 0	0 0	0 0	37 14
666 BANGLA DESH	251 131	2 0	78 76	1 0	0 0	0 0	0 0	0 0	10 0	0 0	160 55
504 PEROU	148 129	0 2	2 1	7 0	0 0	2 2	0 0	1 1	6 1	2 1	128 121
669 SRI LANKA	443 84	101 0	13 0	21 0	0 0	0 0	0 0	4 0	0 0	0 0	304 84
647 EMIRATS ARAB	2220 72	130 72	0 0	105 0	0 0	2 0	101 0	38 0	6 0	0 0	1838 0
672 NEPAL	35 41	1 9	0 0	1 3	0 0	1 0	0 0	1 1	7 7	0 0	24 21
068 BULGARIE	177 28	9 9	4 0	6 4	66 0	0 0	0 0	0 0	43 5	0 0	49 10
616 IRAN	17 21	0 0	0 0	17 21	0 0	0 0	0 0	0 0	0 0	0 0	0 0
743 MACAD	2616 18	130 0	95 0	1190 18	0 0	1 0	898 0	0 0	19 0	9 0	274 0
604 LIBAN	51 17	0 0	1 0	1 0	0 0	0 0	12 0	0 0	0 0	0 0	37 17
708 PHILIPPINES	178 15	8 0	26 0	14 0	0 0	1 0	0 0	0 0	0 0	0 0	129 15
508 BRESIL	21 12	2 1	0 0	0 0	0 0	0 0	2 0	0 0	0 0	8 3	9 8
676 MYANMAR	9 10	0 2	0 0	0 0	0 0	0 0	0 0	0 0	0 0	0 0	9 8
416 GUATEMALA	9 7	0 0	0 0	0 0	0 0	0 0	0 0	0 0	1 0	0 0	8 7
412 MEXIQUE	15 3	0 0	0 0	4 0	2 0	0 0	0 0	0 0	0 0	0 0	9 3
480 COLOMBIE	9 2	0 0	0 0	0 0	0 0	0 0	1 0	0 0	2 0	0 0	6 7
053 ESTONIE	2 1	0 0	0 0	2 1	0 0	0 0	0 0	0 0	0 0	0 0	0 0
232 MALI	9 1	0 0	0 0	5 0	0 0	0 0	4 1	0 0	0 0	0 0	0 0
524 URUGUAY	4 1	2 1	0 0	1 0	0 0	0 0	0 0	0 0	1 0	0 0	0 0
066 ROUMANIE	652 0	0 0	0 0	65 0	0 0	0 0	5 0	0 0	581 0	0 0	1 0
072 UKRAINE	43 0	0 0	0 0	2 0	0 0	0 0	0 0	0 0	0 0	0 0	41 0
204 MAROC	2595 0	305 0	4 0	54 0	0 0	93 0	1554 0	0 0	227 0	0 0	358 0
212 TUNISIE	1546 0	634 0	0 0	53 0	0 0	34 0	405 0	0 0	306 0	0 0	114 0
220 EGYPTE	395 0	2 0	21 0	0 0	0 0	0 0	5 0	136 0	3 0	0 0	228 0
228 MAURITANIE	33 0	33 0	0 0	0 0	0 0	0 0	0 0	0 0	0 0	0 0	0 0
370 MADAGASCAR	113 0	0 0	0 0	0 0	0 0	0 0	101 0	0 0	0 0	0 0	12 0
373 MAURICE	329 0	20 0	0 0	24 0	1 0	5 0	219 0	0 0	4 0	0 0	56 0
302 ZIMBABWE	60 0	15 0	0 0	0 0	0 0	0 0	0 0	0 0	0 0	0 0	45 0
600 CHYPRE	1495 0	126 0	20 0	0 0	1 0	0 0	15 0	6 0	0 0	0 0	1327 0
628 JORDANIE	38 0	0 0	0 0	2 0	0 0	0 0	0 0	0 0	0 0	0 0	36 0
636 KOWEIT	36 0	0 0	0 0	0 0	0 0	29 0	6 0	0 0	0 0	0 0	1 0
696 CAMBODGE	28 0	0 0	0 0	1 0	0 0	0 0	0 0	0 0	0 0	0 0	27 0
706 SINGAPOUR	152 0	16 0	61 0	52 0	0 0	3 0	9 0	5 0	0 0	0 0	6 0
2000 TOUS PAYS SPG	272592 132634	34836 20194	4968 761	78342 28991	444 190	4919 22	5925 99	656 3	21083 5141	829 272	120588 76961
421590 CATEGORIE 159											
720 CHINE	288889 136112	58205 29444	1149 347	121586 58412	3589 1871	12135 727	1584 841	86 0	32187 18333	275 113	58093 26024
664 INDE	14778 13534	813 954	43 39	7060 6716	179 129	404 31	1272 1050	6 5	646 421	29 27	4326 4152
728 COREE DU SUD	10704 6953	465 472	43 33	5407 3939	37 0	1240 37	1730 1643	0 0	518 45	10 0	1254 784
740 HONG-KONG	31248 2101	8457 9	325 0	13615 1302	312 4	482 0	843 0	9 8	1753 0	16 0	5436 778

	EUR-12	BENELUX	DANMARK	DEUTSCHLAND	HELLAS	ESPANA	FRANCE	IRELAND	ITALIA	PORTUGAL	U.K.
42 REGLEMENT 3832/90 (PROLONGE EN 1993), ANNEXE II											
421590 CATEGORIE 159											
680 THAILANDE	1728 1511	447 432	132 124	377 436	42 0	137 13	308 272	0 0	69 46	29 17	187 171
700 INDONESIE	201 167	80 29	3 0	15 46	1 1	8 0	67 67	0 0	24 24	0 0	3 0
706 SINGAPOUR	186 90	3 2	0 0	9 0	0 0	0 0	23 0	0 0	36 0	5 0	110 88
662 PAKISTAN	66 52	0 0	2 1	7 1	6 0	0 0	4 4	0 0	0 0	0 0	47 46
068 BULGARIE	99 43	15 15	0 0	59 20	5 0	0 0	0 0	0 0	19 8	0 0	1 0
666 BANGLA DESH	66 43	30 29	0 0	9 4	0 0	0 0	0 0	0 0	10 0	0 0	17 10
669 SRI LANKA	153 22	1 1	0 0	143 19	0 0	0 0	0 0	0 0	3 2	0 0	6 0
066 ROUMANIE	70 21	0 0	0 0	34 0	0 0	0 0	6 0	0 0	30 21	0 0	0 0
672 NEPAL	22 19	0 0	13 12	8 6	0 0	0 0	0 0	0 0	0 0	0 0	1 1
500 EQUATEUR	0 18	0 0	0 0	0 18	0 0	0 0	0 0	0 0	0 0	0 0	0 0
708 PHILIPPINES	80 12	50 0	0 0	1 0	0 0	16 0	0 0	0 0	0 0	0 0	13 12
628 JORDANIE	9 5	6 5	0 0	0 0	0 0	0 0	3 0	0 0	0 0	0 0	0 0
701 MALAYSIA	32 2	0 0	3 2	4 0	0 0	21 0	4 0	0 0	0 0	0 0	0 0
811 WALLIS,FUTUN	371 2	0 0	0 0	0 0	0 0	0 0	0 0	0 0	371 2	0 0	0 0
608 SYRIE	2 1	0 0	0 0	0 0	0 0	1 0	0 0	0 0	0 0	0 0	1 1
616 IRAN	2 1	0 0	0 0	1 0	0 0	0 0	1 1	0 0	0 0	0 0	0 0
696 CAMBOUGE	1 1	0 0	0 0	0 0	0 0	0 0	1 1	0 0	0 0	0 0	0 0
204 MAROC	8592 0	0 0	0 0	58 0	0 0	2 0	8532 0	0 0	0 0	0 0	0 0
212 TUNISIE	138 0	4 0	2 0	29 0	0 0	0 0	91 0	0 0	12 0	0 0	0 0
370 MADAGASCAR	6056 0	0 0	0 0	0 0	0 0	0 0	6056 0	0 0	0 0	0 0	0 0
373 MAURICE	11048 0	0 0	0 0	0 0	0 0	0 0	10788 0	0 0	260 0	0 0	0 0
480 COLOMBIE	58 0	0 0	0 0	0 0	0 0	0 0	0 0	0 0	58 0	0 0	0 0
508 BRESIL	31 0	0 0	0 0	30 0	0 0	0 0	0 0	0 0	0 0	1 0	0 0
743 MACAO	69 0	0 0	0 0	1 0	0 0	0 0	35 0	0 0	24 0	4 0	5 0
2000 TOUS PAYS SPG	374835 160746	69585 31400	1718 563	148460 70925	4180 2006	14458 811	31393 3891	101 13	36034 18906	370 159	69516 32072
421600 CATEGORIE 160											
720 CHINE	1363 1167	20 18	3 1	946 881	0 0	4 0	103 95	0 0	143 78	0 0	144 94
664 INDE	132 135	14 22	0 0	35 49	0 0	16 0	61 59	0 0	0 0	0 0	6 5
728 COREE DU SUD	224 90	4 1	0 0	76 74	0 0	118 0	11 1	0 0	0 0	0 0	15 14
680 THAILANDE	20 6	0 0	0 0	0 0	1 0	16 5	3 1	0 0	0 0	0 0	0 0
666 BANGLA DESH	1 1	0 0	0 0	0 0	0 0	0 0	0 0	0 0	0 0	0 0	1 1
204 MAROC	264 0	0 0	0 0	0 0	0 0	0 0	264 0	0 0	0 0	0 0	0 0
373 MAURICE	127 0	0 0	0 0	0 0	0 0	0 0	127 0	0 0	0 0	0 0	0 0
2000 TOUS PAYS SPG	2155 1404	37 42	9 1	1063 1005	11 0	154 5	571 158	0 0	143 78	0 0	167 115
421610 CATEGORIE 161											
720 CHINE	496302 244330	107281 59283	2673 824	233471 115273	7784 2416	21884 2665	387 0	8 0	61007 26477	1793 777	60014 26615
664 INDE	17799 16828	1693 1461	145 117	4462 2525	52 0	237 28	498 452	190 53	458 306	60 59	12004 11827
740 HONG-KONG	59868 2922	12833 58	704 2	22800 1297	553 132	825 41	3095 76	26 0	5004 193	162 0	13866 1123
700 INDONESIE	3059 2572	431 382	53 33	653 549	10 0	64 0	106 3	1 1	138 51	3 3	1600 1550
680 THAILANDE	3619 2145	1571 1178	105 45	862 456	12 2	181 63	218 77	14 0	278 165	19 6	359 153
728 COREE DU SUD	3488 1864	946 933	10 5	502 414	280 0	837 137	164 72	124 0	151 12	2 0	472 291
662 PAKISTAN	1401 1330	134 113	14 14	59 96	18 17	3 0	68 67	80 16	23 22	2 1	1000 984
608 SYRIE	960 755	0 0	0 0	0 0	509 429	14 0	9 0	0 0	0 0	0 0	428 326

	EUR-12	BENELUX	DANMARK	DEUTSCHLAND	HELLAS	ESPAÑA	FRANCE	IRELAND	ITALIA	PORTUGAL	U.K.
42 REGLEMENT 3832/90 (PROLONGE EN 1993), ANNEXE II											
421610 CATEGORIE 161											
666 BANGLA DESH	629 231	36 2	0 0	116 0	11 0	0 0	26 0	0 0	195 162	0 0	246 67
068 BULGARIE	508 107	8 0	0 0	393 0	20 0	0 0	27 27	0 0	25 14	0 0	115 66
647 EMIRATS ARAB	1674 95	353 0	0 0	839 38	0 0	0 0	45 0	203 0	53 0	0 0	181 57
412 MEXIQUE	155 87	1 0	0 0	0 0	0 0	0 0	33 0	0 0	18 2	0 0	103 85
696 CAMBODGE	76 74	19 19	22 21	0 0	0 0	0 0	0 0	0 0	0 0	0 0	35 34
500 EQUATEUR	85 73	11 6	0 0	0 0	0 0	12 8	0 0	0 0	1 0	1 1	60 58
416 GUATEMALA	78 69	1 7	0 0	11 10	0 0	0 0	0 0	0 0	31 17	0 0	35 35
701 MALAYSIA	712 68	65 58	0 0	122 0	0 0	133 0	161 0	0 0	84 10	0 0	147 0
066 ROUMANIE	8506 63	53 0	8 0	4642 0	0 0	1 0	729 0	0 0	2552 63	0 0	521 0
604 LIBAN	282 58	33 0	0 0	1 0	125 15	5 0	41 0	0 0	0 0	0 0	77 43
373 MAURICE	838 53	0 0	0 0	73 0	0 0	0 0	246 0	29 0	344 2	0 0	146 51
690 VIET-NAM	193 51	12 0	0 0	53 51	0 0	0 0	36 0	0 0	92 0	0 0	0 0
672 NEPAL	63 50	14 11	1 0	16 18	0 0	1 0	0 0	0 0	4 1	0 0	27 20
508 BRESIL	49 36	0 0	0 0	0 0	0 0	1 0	11 9	0 0	9 2	28 25	0 0
743 MACAO	1370 34	60 0	13 0	843 34	0 0	0 0	221 0	4 0	3 0	0 0	226 0
054 LETTONIE	109 24	0 0	46 24	59 0	0 0	0 0	0 0	0 0	4 0	0 0	0 0
480 COLOMBIE	67 22	0 0	0 0	0 0	0 0	1 0	0 0	0 0	6 6	0 0	60 16
600 CHYPRE	3380 22	77 0	0 0	12 0	53 22	0 0	0 0	18 0	43 0	0 0	3177 0
391 BOTSMANA	17 16	0 0	0 0	0 0	0 0	0 0	0 0	0 0	0 0	0 0	17 16
669 SRI LANKA	2166 14	47 0	1 0	1662 0	0 0	0 0	54 0	0 0	16 0	0 0	386 0
708 PHILIPPINES	322 16	29 16	0 0	164 0	0 0	93 0	0 0	0 0	0 0	0 0	36 0
436 COSTA RICA	16 12	13 12	0 0	0 0	0 0	0 0	0 0	0 0	0 0	0 0	3 0
272 COTE IVOIRE	14 7	0 0	0 0	0 0	0 0	0 0	6 0	0 0	0 0	0 0	8 7
252 GAMBIE	5 5	0 0	0 0	0 0	0 0	0 0	0 0	0 0	0 0	0 0	5 5
628 JORDANIE	584 5	0 0	22 0	0 0	7 5	0 0	0 0	0 0	5 0	0 0	550 0
053 ESTONIE	177 4	0 0	54 0	117 4	0 0	0 0	0 0	0 0	0 0	0 0	6 0
452 HAITI	4 3	0 0	0 0	4 0	0 0	0 0	0 0	0 0	0 0	0 0	0 3
512 CHILI	89 3	70 1	0 0	3 2	0 0	0 0	4 0	0 0	12 0	0 0	0 0
616 IRAN	90 3	2 0	0 0	4 3	0 0	0 0	0 0	84 0	0 0	0 0	0 0
346 KENYA	14 1	13 0	0 0	0 0	0 0	0 0	0 0	0 0	0 0	0 0	1 1
516 BOLIVIE	9 1	0 1	0 0	0 0	0 0	1 0	0 0	0 0	0 0	0 0	8 0
706 SINGAPOUR	589 1	69 1	1 0	305 0	0 0	5 0	52 0	23 0	96 0	0 0	38 0
055 LITUANIE	60 0	50 0	4 0	6 0	0 0	0 0	0 0	0 0	0 0	0 0	0 0
070 ALBANIE	103 0	0 0	0 0	13 0	28 0	0 0	0 0	0 0	62 0	0 0	0 0
072 UKRAINE	572 0	0 0	0 0	235 0	0 0	0 0	337 0	0 0	0 0	0 0	0 0
073 BELARUS	521 0	0 0	0 0	521 0	0 0	0 0	0 0	0 0	0 0	0 0	0 0
074 MOLDOVA	38 0	0 0	0 0	0 0	0 0	0 0	0 0	0 0	38 0	0 0	0 0
075 RUSSIE	546 0	0 0	0 0	379 0	16 0	0 0	61 0	0 0	16 0	0 0	74 0
204 MAROC	13375 0	790 0	1 0	1903 0	5 0	529 0	3120 0	0 0	579 0	0 0	6448 0
212 TUNISIE	7417 0	1252 0	376 0	2668 0	0 0	8 0	1966 0	0 0	1044 0	0 0	103 0
220 EGYPTE	502 0	28 0	0 0	0 0	0 0	2 0	0 0	0 0	294 0	0 0	178 0
382 ZIMBABWE	198 0	0 0	0 0	0 0	0 0	0 0	0 0	16 0	0 0	0 0	182 0

	EUR-12	BELHUX	DANMARK	DEUTSCHLAND	HELLAS	ESPAÑA	FRANCE	IRELAND	ITALIA	PORTUGAL	U.K.
42 REGLEMENT 3032/90 (PROLONGE EN 1993), ANNEXE II											
421610 CATEGORIE 161											
395 LESOTHO	101 0	0 0	0 0	0 0	0 0	0 0	0 0	0 0	0 0	0 0	101 0
456 REP.DOMINIC.	115 0	73 0	0 0	0 0	0 0	0 0	0 0	0 0	0 0	0 0	42 0
632 ARABIE SAOUD	110 0	5 0	0 0	0 0	0 0	1 0	24 0	0 0	33 0	0 0	47 0
636 KOWEIT	47 0	0 0	0 0	0 0	0 0	0 0	44 0	0 0	0 0	0 0	3 0
811 HALLIS,FUTUN	766 0	0 0	0 0	0 0	0 0	0 0	0 0	0 0	766 0	0 0	0 0
2000 TOUS PAYS SP6	636028 274129	128073 63558	4255 1090	277981 130787	9483 3045	24847 2947	11826 787	818 71	73492 27514	2071 876	103182 43454
422200 CATEGORIE 220											
728 COREE DU SUD	52 22	0 0	0 0	46 22	0 0	1 0	0 0	0 0	1 0	0 0	4 0
664 INDE	13 13	5 8	0 0	2 0	0 0	0 0	0 0	1 0	0 0	0 0	5 5
416 GUATEMALA	5 3	0 0	0 0	0 0	0 0	0 0	5 3	0 0	0 0	0 0	0 0
662 PAKISTAN	8 3	4 0	0 0	0 0	0 0	0 0	0 0	0 0	0 0	0 0	4 3
680 THAILANDE	7 1	0 0	0 0	2 0	0 0	0 0	4 1	0 0	0 0	0 0	1 0
212 TUNISIE	686 0	88 0	0 0	0 0	0 0	0 0	350 0	0 0	248 0	0 0	0 0
220 EGYPTTE	32 0	17 0	0 0	0 0	0 0	0 0	0 0	0 0	15 0	0 0	0 0
280 TOGO	41 0	41 0	0 0	0 0	0 0	0 0	0 0	0 0	0 0	0 0	0 0
370 MADAGASCAR	30 0	30 0	0 0	0 0	0 0	0 0	0 0	0 0	0 0	0 0	0 0
632 ARABIE SAOUD	32 0	0 0	0 0	0 0	0 0	0 0	0 0	0 0	0 0	0 0	32 0
2000 TOUS PAYS SP6	1005 43	196 8	1 0	79 22	1 0	1 0	376 5	5 0	272 0	0 0	74 8
422300 CATEGORIE 230											
701 MALAYSIA	1275 1043	65 65	0 0	0 0	0 0	235 29	194 237	0 0	771 705	0 0	10 7
728 COREE DU SUD	269 269	4 4	2 2	5 5	0 0	0 0	41 0	0 0	74 67	10 18	134 132
680 THAILANDE	228 196	223 195	0 0	0 0	0 0	0 0	2 1	0 0	0 0	0 0	3 0
728 COREE DU SUD	75 55	2 0	0 0	0 0	0 0	0 0	24 16	0 0	0 0	0 0	49 39
700 INDONESIE	55 50	0 0	0 0	0 0	0 0	0 0	55 50	0 0	0 0	0 0	0 0
508 BRESIL	2 2	0 0	0 0	0 0	0 0	0 0	2 2	0 0	0 0	0 0	0 0
740 HONG-KONG	46 2	5 0	0 0	0 0	5 0	0 0	0 0	0 0	0 0	0 0	36 2
2000 TOUS PAYS SP6	2008 1621	299 264	4 2	6 5	5 0	246 29	341 348	0 0	848 773	19 18	240 182
422400 CATEGORIE 240											
664 INDE	11341 9406	2273 2285	545 544	7064 5571	128 0	75 0	351 328	18 17	411 257	54 53	422 351
720 CHINE	2892 2145	65 53	14 12	1956 1840	490 0	19 8	99 79	0 0	73 9	0 0	176 144
680 THAILANDE	795 660	156 151	8 6	384 389	0 0	7 0	79 10	0 0	83 32	2 1	76 71
412 MEXIQUE	656 629	0 0	0 0	3 3	0 0	2 0	1 1	0 0	24 0	0 0	626 625
662 PAKISTAN	436 421	21 20	0 0	2 2	0 0	1 0	2 0	59 58	4 4	7 3	340 334
700 INDONESIE	163 87	3 0	0 0	5 4	1 0	0 0	0 0	0 0	50 0	0 0	104 83
708 PHILIPPINES	46 42	8 7	0 0	24 22	0 0	0 0	11 11	0 0	1 0	2 2	0 0
616 IRAN	81 39	0 0	0 0	80 39	0 0	0 0	0 0	0 0	1 0	0 0	0 0
740 HONG-KONG	138 34	8 0	1 0	15 0	0 0	10 0	4 4	0 0	1 0	0 0	99 38
647 EMIRATS ARAB	133 28	28 0	0 0	29 28	0 0	0 0	11 0	0 0	0 0	0 0	65 0
666 BANGLA DESH	81 26	0 0	0 0	19 18	0 0	0 0	54 1	0 0	2 1	0 0	6 6
728 COREE DU SUD	75 25	0 0	0 0	17 8	0 0	0 0	32 14	0 0	3 0	0 0	23 3
660 AFGHANISTAN	48 17	0 0	0 0	48 17	0 0	0 0	0 0	0 0	0 0	0 0	0 0
701 MALAYSIA	21 11	12 0	0 0	0 3	0 0	0 0	0 0	9 8	0 0	0 0	0 0
416 GUATEMALA	13 10	0 0	0 0	0 0	0 0	0 0	0 0	0 0	1 0	0 0	12 10

	EUR-12	BENELUX	DANMARK	DEUTSCHLAND	HELLAS	ESPANA	FRANCE	IRELAND	ITALIA	PORTUGAL	U.K.
42 REGLEMENT 3832/90 (PROLONGE EN 1993), ANNEXE II											
422400 CATEGORIE 240											
504 PEROU	14 9	7 2	0 0	3 5	0 0	3 2	0 0	0 0	1 0	0 0	0 0
669 SRI LANKA	8 6	0 0	4 3	4 3	0 0	0 0	0 0	0 0	0 0	0 0	0 0
428 EL SALVADOR	9 5	0 0	0 0	9 5	0 0	0 0	0 0	0 0	0 0	0 0	0 0
508 BRESIL	7 5	1 1	0 0	1 0	0 0	0 0	0 0	0 0	0 0	5 4	0 0
516 BOLIVIE	2 2	0 0	0 0	2 2	0 0	0 0	0 0	0 0	0 0	0 0	0 0
672 NEPAL	2 2	0 0	0 0	1 1	0 0	0 0	0 0	0 0	0 0	0 0	1 1
204 MAROC	481 0	2 0	0 0	0 0	0 0	0 0	478 0	0 0	0 0	0 0	1 0
212 TUNISIE	180 0	134 0	0 0	0 0	0 0	0 0	1 0	0 0	45 0	0 0	0 0
264 SIERRA LEONE	36 0	0 0	0 0	0 0	0 0	0 0	0 0	0 0	0 0	0 0	36 0
600 CHYPRE	81 0	0 0	0 0	0 0	9 0	0 0	0 0	0 0	0 0	0 0	72 0
2000 TOUS PAYS SPG	17832 13641	2722 2525	572 567	9714 7966	627 0	123 11	1123 451	85 85	725 306	70 66	2071 1664
42 REGLEMENT 3832/90 (PROLONGE EN 1993), ANNEXE II											
720 CHINE	1270827 577054	227990 132684	7809 2477	496152 233132	14498 4794	42775 3533	15719 4078	387 0	215303 61069	4277 1279	245917 134008
664 INDE	99714 85126	10052 8882	1164 1065	32972 28806	790 130	5202 357	7199 6759	475 429	6265 4130	1100 1014	34485 33554
728 COREE DU SUD	51809 27531	3391 2748	143 120	16405 9091	754 99	5844 614	6935 5363	160 32	7869 2855	450 235	9858 6374
600 THAILANDE	18581 11922	4462 3744	1017 359	3340 1843	189 2	722 84	973 700	44 26	2564 684	174 135	5176 4345
740 HONG-KONG	173859 7693	35691 119	4211 2	62747 3471	1121 173	4500 41	10767 134	301 39	21221 296	350 0	32870 3418
073 BELARUS	23698 6417	1162 218	237 236	11212 4049	0 0	31 0	3971 0	0 0	6665 1770	143 10	277 134
700 INDONESIE	7144 5698	1355 890	59 34	1094 1135	12 1	315 0	324 212	140 113	535 309	3 3	3307 3001
530 ROUSSIE	7893 4520	145 142	0 0	1076 983	0 0	14 0	122 119	0 0	5849 2779	275 259	249 238
412 MEXIQUE	4714 3134	949 695	0 0	417 366	2 0	50 0	92 1	25 25	541 2	111 110	2507 1935
068 BULGARIE	6862 2863	1116 620	4 0	1696 1097	472 10	39 0	126 70	0 0	2819 785	63 55	527 226
708 PHILIPPINES	3496 2695	533 457	29 2	614 328	24 12	110 0	254 185	0 0	44 42	5 4	1881 1665
662 PAKISTAN	3361 2587	261 217	43 15	121 152	24 17	42 0	100 96	157 90	776 210	37 32	1800 1758
075 RUSSIE	11026 2173	634 10	1087 0	5057 1505	26 0	156 0	450 0	0 0	3179 651	87 7	350 0
054 LETTONIE	2435 2113	962 960	48 24	935 870	0 0	0 0	0 0	0 0	426 185	0 0	84 74
055 LITUANIE	2705 1539	217 18	645 620	992 762	19 19	256 0	44 0	0 0	531 120	0 0	1 0
701 MALAYSIA	2635 1415	182 132	8 7	161 3	13 0	461 29	408 237	9 8	804 743	6 0	503 256
066 ROUMANIE	17907 1222	106 0	598 76	7606 826	24 0	176 0	1635 87	0 0	6854 233	0 0	908 0
608 SYRIE	1284 908	26 0	3 1	7 0	673 566	37 0	64 0	8 0	0 0	0 0	466 341
072 UKRAINE	3141 486	228 0	0 0	603 64	0 0	0 0	353 0	0 0	1870 422	32 0	55 0
666 BANGLA DESH	1050 441	68 31	78 76	150 25	11 0	1 0	78 1	0 0	213 163	0 0	446 145
452 HAITI	398 395	0 0	0 0	79 74	0 0	0 0	319 318	0 0	0 0	0 0	0 3
436 COSTA RICA	274 267	13 12	0 0	0 0	0 0	0 0	0 0	0 0	0 0	17 16	244 239
500 EQUATEUR	256 256	14 12	7 7	1 19	0 0	13 8	0 0	0 0	6 0	1 1	214 209
352 TANZANIE	3087 219	112 0	252 19	1957 175	0 0	0 0	723 0	0 0	17 0	12 11	14 14
480 COLOMBIE	686 211	27 0	0 0	1 0	0 0	244 28	8 7	0 0	340 158	0 0	66 18
647 EMIRATS ARAB	4055 195	532 72	0 0	973 66	0 0	2 0	158 0	241 0	59 0	1 0	2089 57
516 BOLIVIE	178 164	0 1	0 0	2 2	0 0	3 0	1 0	0 0	2 0	0 0	170 161
669 SRI LANKA	2859 154	163 2	18 3	1838 56	0 0	0 0	54 0	4 0	19 2	7 0	756 91
504 PEROU	175 141	8 4	3 1	18 7	0 0	6 4	0 0	1 1	8 1	2 1	129 122
220 EGYPTE	4627 133	1155 45	54 0	230 18	130 0	35 0	319 0	136 0	1989 28	63 0	516 42

	EUR-12	BENELUX	DANMARK	DEUTSCHLAND	HELLAS	ESPANA	FRANCE	IRELAND	ITALIA	PORTUGAL	U.K.
42 REGLEMENT 3632/90 (PROLONGE EN 1993), ANNEXE II											
672 NEPAL	125 115	15 20	14 12	29 31	0 0	2 0	0 0	1 1	11 8	0 0	53 43
053 ESTONIE	529 114	0 0	57 0	367 29	0 0	0 0	14 0	0 0	0 0	85 85	6 0
706 SINGAPOUR	1498 103	121 15	64 0	842 0	0 0	8 0	112 0	32 0	152 0	5 0	162 88
743 MACAO	6872 98	213 0	222 0	2714 98	0 0	2 0	2990 0	4 0	84 0	13 0	630 0
393 SHAZILAND	69 96	68 96	0 0	1 0	0 0	0 0	0 0	0 0	0 0	0 0	0 0
416 GUATEMALA	175 89	1 7	0 0	11 10	0 0	0 0	5 3	0 0	103 17	0 0	55 52
616 IRAN	196 81	2 0	0 0	104 76	0 0	0 0	4 4	84 0	1 0	0 0	1 1
690 VIET-NAM	679 80	13 0	1 0	81 51	0 0	0 0	357 11	0 0	216 18	0 0	11 0
604 LIBAN	424 75	39 0	1 0	13 0	125 15	5 0	123 0	0 0	4 0	0 0	114 60
696 CAMBODGE	105 75	19 19	22 21	1 0	0 0	0 0	1 1	0 0	0 0	0 0	62 34
373 MAURICE	12460 53	20 0	0 0	98 0	1 0	5 0	11469 0	29 0	631 2	0 0	207 51
600 CHYPRE	6079 23	212 0	20 0	12 0	68 22	0 0	15 0	24 0	43 0	0 0	5685 1
247 CAP-VERT	10 22	0 0	0 0	0 0	0 0	0 0	0 0	0 0	0 0	0 0	10 22
660 AFGHANISTAN	48 17	0 0	0 0	48 17	0 0	0 0	0 0	0 0	0 0	0 0	0 0
346 KENYA	379 16	168 0	65 0	31 0	37 0	0 0	0 0	0 0	0 0	0 0	78 16
391 BOTSWANA	17 16	0 0	0 0	0 0	0 0	0 0	0 0	0 0	0 0	0 0	17 16
070 ALBANIE	308 13	0 0	0 0	13 0	30 0	0 0	0 0	0 0	265 13	0 0	0 0
524 URUGUAY	15 12	2 1	0 0	1 0	0 0	0 0	0 0	0 0	7 6	0 0	5 5
628 JORDANIE	660 10	6 5	22 0	2 0	7 5	0 0	31 0	0 0	5 0	0 0	587 0
676 MYANMAR	9 10	0 2	0 0	0 0	0 0	0 0	0 0	0 0	0 0	0 0	9 8
2/2 COIE IVOLRE	28 7	0 0	0 0	0 0	0 0	0 0	20 0	0 0	0 0	0 0	8 7
252 GAMBIE	5 5	0 0	0 0	0 0	0 0	0 0	0 0	0 0	0 0	0 0	5 5
428 EL SALVADOR	18 5	0 0	0 0	9 5	0 0	0 0	1 0	0 0	0 0	0 0	8 0
512 CHILI	104 3	70 1	0 0	3 2	0 0	15 0	4 0	0 0	12 0	0 0	0 0
636 KOHEIT	88 3	0 0	0 0	0 0	0 0	29 0	54 3	0 0	0 0	0 0	5 0
811 HALLIS.FUTUN	1140 2	0 0	0 0	0 0	0 0	0 0	0 0	0 0	1140 2	0 0	0 0
212 TUNISIE	11821 1	2115 0	378 0	2800 0	0 0	57 0	2929 0	14 0	3310 0	0 0	218 1
232 MALI	14 1	0 0	0 0	5 0	0 0	0 0	6 1	0 0	0 0	0 0	3 0
074 MOLDOVA	40 0	0 0	0 0	0 0	0 0	0 0	0 0	0 0	40 0	0 0	0 0
079 KAZAKHSTAN	164 0	0 0	0 0	2 0	0 0	124 0	38 0	0 0	0 0	0 0	0 0
204 MAROC	25465 0	1098 0	5 0	2015 0	5 0	637 0	14063 0	0 0	810 0	0 0	6812 0
228 MAURITANIE	33 0	33 0	0 0	0 0	0 0	0 0	0 0	0 0	0 0	0 0	0 0
264 SIERRA LEONE	59 0	0 0	0 0	0 0	0 0	0 0	0 0	0 0	0 0	0 0	59 0
280 TOGO	41 0	41 0	0 0	0 0	0 0	0 0	0 0	0 0	0 0	0 0	0 0
366 MOZAMBIQUE	73 0	0 0	0 0	47 0	0 0	0 0	0 0	0 0	0 0	0 0	26 0
370 MADAGASCAR	7076 0	45 0	0 0	758 0	0 0	0 0	6240 0	0 0	3 0	0 0	30 0
382 ZIMBABWE	297 0	15 0	0 0	0 0	0 0	0 0	0 0	16 0	0 0	0 0	266 0
389 NAMIBIE	48 0	0 0	0 0	4 0	38 0	0 0	0 0	0 0	0 0	0 0	6 0
395 LESOTHO	103 0	0 0	0 0	0 0	0 0	2 0	0 0	0 0	0 0	0 0	101 0
424 HONDURAS	30 0	0 0	0 0	0 0	0 0	0 0	0 0	0 0	22 0	0 0	8 0
456 REP.DOMINIC.	117 0	73 0	0 0	0 0	0 0	0 0	0 0	0 0	2 0	0 0	42 0
472 TRINIDAD,TOB	35 0	34 0	0 0	0 0	0 0	0 0	0 0	0 0	0 0	0 0	1 0
528 ARGENTINE	57 0	14 0	0 0	11 0	0 0	19 0	0 0	0 0	2 0	0 0	11 0

	EUR-12	BENELUX	DANMARK	DEUTSCHLAND	HELLAS	ESPANA	FRANCE	IRELAND	ITALIA	PORTUGAL	U.K.
42 REGLEMENT 3032/90 (PROLONGE EN 1993), ANNEXE II											
632 ARABIE SAOUD	198 0	5 0	0 0	0 0	0 0	3 0	55 0	0 0	38 0	0 0	99 0
2000 TOUS PAYS SPS	1806617 751160	296043 152953	18394 5197	650491 289311	19017 5879	61953 4709	89782 18421	2368 768	293869 77747	7327 3272	361373 192903

	EUR-12	BENELUX	DANMARK	DEUTSCHLAND	HELLAS	ESPANA	FRANCE	IRELAND	ITALIA	PORTUGAL	U.K.
47 REGLEMENT 3832/90 (PROLONGE EN 1993), ANNEXE III											
470020 5310, EX5905: TISSUS DE JUTE OU D'AUTRES FIBRES TEXTILES LIBERIENNES DU NO 5303 ET REVETEMENTS MURAUX DE JUTE SAUF CEUX EN FILS DISPOSES PARALLELEMENT SUR UN SUPPORT											
664 INDE	22966 21402	9094 8230	56 56	1557 1506	161 103	183 6	440 197	18 17	289 191	220 219	10948 10877
666 BANGLA DESH	18311 17717	7804 7436	33 33	531 484	151 60	57 29	45 25	0 0	190 148	79 78	9421 9424
680 THAILANDE	266 242	0 0	0 0	26 4	0 0	0 0	20 18	0 0	220 220	0 0	0 0
2000 TOUS PAYS SPG	41541 39367	16898 15667	90 89	2114 1995	311 163	240 36	504 241	18 17	700 560	298 298	20368 20301
470030 EX5702: REVETEMENTS DE SOL EN COCO, TISSES, (NON TOUFFETES NI FLOQUES)											
664 INDE	11345 11139	1448 1358	460 460	2918 3329	378 319	205 12	1252 1148	20 20	1463 1302	125 125	3076 3066
669 SRI LANKA	637 594	204 179	3 0	326 347	0 0	13 0	27 26	0 0	6 0	0 0	58 42
667 MALDIVES	0 20	0 0	0 0	0 0	0 0	0 0	0 0	0 0	0 0	0 0	0 0
2000 TOUS PAYS SPG	11981 11756	1652 1558	463 460	3244 3676	378 319	218 12	1279 1175	20 20	1469 1302	125 125	3133 3109
470050 EX 5702: TAPIS DE JUTE OU D'AUTRES FIBRES LIBERIENNES DU NO 5303											
666 BANGLA DESH	2271 2246	0 0	2 0	1 1	0 0	5 4	1 0	0 0	22 2	0 0	2240 2239
664 INDE	388 329	0 0	3 3	58 44	0 0	12 0	38 38	0 0	16 0	1 0	260 244
2000 TOUS PAYS SPG	2662 2576	0 0	5 3	62 45	0 0	17 4	39 38	0 0	38 2	1 0	2500 2484
470060 EX5806: RUBANERIE ET RUBANS SANS TRAME, EN FILS OU FIBRES PARALLELISES ET ENCOLLES (BOLDUCS), EN JUTE OU AUTRES FIBRES LIBERIENNES DU NO 5303, SAUF LES ARTICLES DU 5807											
666 BANGLA DESH	220 190	95 94	0 0	0 0	28 0	0 0	0 0	0 0	0 0	0 0	97 96
664 INDE	68 66	3 3	0 0	1 1	0 0	0 0	1 0	0 0	0 0	0 0	63 62
2000 TOUS PAYS SPG	288 256	98 97	0 0	1 1	28 0	0 0	1 0	0 0	0 0	0 0	160 158
470070 EX5607: FICELLES, CORDES ET CORDAGES, TRESSES OU NON, DE JUTE OU D'AUTRES FIBRES TEXTILES LIBERIENNES DU NO 5303											
680 THAILANDE	630 628	96 95	0 0	51 54	21 20	0 0	316 315	0 0	0 0	0 0	146 144
666 BANGLA DESH	491 432	31 30	0 0	66 65	0 0	165 144	99 66	0 0	3 2	0 0	127 125
664 INDE	49 25	14 6	0 0	0 0	0 0	0 0	17 0	0 0	0 0	0 0	19 17
2000 TOUS PAYS SPG	1170 1089	140 132	0 0	117 120	21 20	165 144	432 382	0 0	3 2	0 0	292 289
470080 EX6305: SACS ET SACHETS D'EMBALLAGE DE JUTE OU D'AUTRES FIBRES LIBERIENNES DU NO 5303, AUTRES QU'USAGES											
664 INDE	17792 9494	11974 5349	7 7	1952 1994	117 44	726 0	1312 305	0 0	813 417	0 0	891 878
666 BANGLA DESH	8509 7115	3985 3440	48 48	1292 1145	44 44	458 383	753 454	0 0	733 405	0 0	1196 1196
680 THAILANDE	39 35	24 20	0 0	0 0	0 0	0 0	0 0	0 0	0 0	0 0	15 15
2000 TOUS PAYS SPG	26342 16647	15983 9310	56 55	3244 3140	161 88	1184 383	2065 759	0 0	1546 823	0 0	2103 2089
47 REGLEMENT 3832/90 (PROLONGE EN 1993), ANNEXE III											
664 INDE	52610 42455	22533 15446	526 526	6486 6874	656 466	1127 18	3060 1688	38 37	2581 1910	346 344	15257 15146
666 BANGLA DESH	29802 27700	11915 11000	83 81	1890 1695	223 104	685 560	898 545	0 0	948 557	79 78	13081 13080
680 THAILANDE	938 905	120 115	0 0	80 58	21 20	0 0	336 333	0 0	220 220	0 0	161 159
669 SRI LANKA	637 594	204 179	3 0	326 347	0 0	13 0	27 26	0 0	6 0	0 0	58 42
667 MALDIVES	0 20	0 0	0 0	0 0	0 0	0 0	0 0	0 0	0 0	0 0	0 0
2000 TOUS PAYS SPG	83986 71691	34772 26764	614 607	8782 8977	899 590	1825 579	4320 2595	38 37	3756 2689	424 423	28556 28430

	EUR-12	BENELUX	DANMARK	DEUTSCHLAND	HELLAS	ESPANA	FRANCE	IRELAND	ITALIA	PORTUGAL	U.K.
50 REGLEMENT 3033/90 (PROLONGE EN 1993), ANNEXE I											
500015 EX2008: CONSERVES D'ANANAS EN TRANCHES, DEMI-TRANCHES ET SPIRALES											
680 THAILANDE	40046 9281	8806 2325	966 424	8248 3533	302 0	7576 356	4500 1540	236 22	3807 914	2988 11	2617 156
700 INDONESIE	17389 5559	3985 2816	253 9	8351 2257	43 0	1206 66	2700 350	15 0	249 8	0 0	587 53
708 PHILIPPINES	12696 3428	6713 2106	41 0	3020 1043	0 0	600 24	495 119	0 0	723 56	0 0	1104 0
701 MALAYSIA	5319 2318	2007 1530	135 23	730 493	107 0	156 0	271 39	0 0	540 180	0 0	1373 53
720 CHINE	948 418	122 0	1 0	621 396	0 0	0 0	0 0	0 20	0 0	4 0	200 2
393 SHAZILAND	842 173	0 0	0 0	88 0	0 0	0 0	0 0	120 0	24 0	0 0	610 173
690 VIET-NAM	535 96	29 0	0 0	76 0	20 0	197 96	46 0	0 0	0 0	0 0	167 0
480 COLOMBIE	43 9	43 9	0 0	0 0	0 0	0 0	0 0	0 0	0 0	0 0	0 0
272 COTE IVOIRE	81 0	18 0	0 0	0 0	0 0	0 0	0 0	0 0	63 0	0 0	0 0
346 KENYA	30776 0	6561 0	217 0	5509 0	305 0	6449 0	2047 0	11 0	4808 0	0 0	4869 0
706 SINGAPOUR	638 0	365 0	0 0	70 0	0 0	28 0	9 0	0 0	54 0	0 0	112 0
740 HONG-KONG	27 0	27 0	0 0	0 0	0 0	0 0	0 0	0 0	0 0	0 0	0 0
2000 TOUS PAYS SPG	109405 21295	28693 8668	1613 458	26713 7725	777 0	16212 544	10088 2049	383 42	10269 1159	3018 11	11639 439
500025 EX2008: CONSERVES D'ANANAS, AUTRES QU'EN TRANCHES, DEMI-TRANCHES ET SPIRALES											
680 THAILANDE	38928 17818	8790 5055	731 180	16780 8689	263 0	594 43	3177 1318	75 0	1980 607	2 0	6536 1926
708 PHILIPPINES	7025 3563	3227 1629	166 57	2216 1553	33 0	40 34	121 63	0 0	363 201	0 0	859 24
700 INDONESIE	6640 2769	1612 1242	126 63	3256 1113	0 0	0 0	644 150	13 0	299 0	0 0	690 201
720 CHINE	1804 672	163 7	4 3	54 11	0 0	0 0	19 0	29 7	12 0	0 0	1523 644
701 MALAYSIA	1491 383	199 22	27 0	272 166	0 0	55 0	29 4	0 0	0 0	0 0	909 191
393 SHAZILAND	931 114	0 0	0 0	96 0	0 0	0 0	0 0	73 0	0 0	0 0	762 114
480 COLOMBIE	40 49	40 39	0 0	10 0	0 0	0 0	0 0	0 0	0 0	0 0	0 0
690 VIET-NAM	57 28	29 28	20 0	0 0	0 0	0 0	8 0	0 0	0 0	0 0	0 0
706 SINGAPOUR	72 8	29 0	0 0	34 8	0 0	0 0	0 0	0 0	0 0	0 0	9 0
436 COSTA RICA	7 6	0 0	0 0	7 6	0 0	0 0	0 0	0 0	0 0	0 0	0 0
212 TUNISIE	111 0	111 0	0 0	0 0	0 0	0 0	0 0	0 0	0 0	0 0	0 0
272 COTE IVOIRE	68 0	0 0	0 0	0 0	0 0	0 0	68 0	0 0	0 0	0 0	0 0
346 KENYA	5792 0	474 0	23 0	1010 0	16 0	59 0	848 0	13 0	662 0	0 0	2687 0
389 NAMIBIE	40 0	0 0	0 0	0 0	0 0	40 0	0 0	0 0	0 0	0 0	0 0
2000 TOUS PAYS SPG	63065 25426	14680 8027	1078 305	23726 11560	313 0	708 78	4941 1537	201 7	3316 810	3 0	13999 3102
500030 EX2101: EXTRAITS DE CAFE OBTENUS PAR EXTRACTION ARQUEUSE DU CAFE TORREFIE, PRESENTE EN POUDRE, EN GRANULES, EN PAILLETES, EN TABLETTES OU SOUS UNE FORME SOLIDE											
508 BRESIL	32988 23838	2277 638	5 5	6243 3471	811 0	71 0	2015 1986	0 0	504 359	0 0	21062 17379
480 COLOMBIE	18529 17985	1097 1124	582 402	5326 5158	0 0	1609 1387	3693 3693	38 37	49 49	0 0	6135 6135
500 EQUATEUR	8123 7167	2168 2168	0 0	2042 1473	0 0	645 452	356 355	0 0	0 0	0 0	2912 2719
700 INDONESIE	1823 1596	0 0	0 0	0 0	0 0	0 0	0 0	0 0	0 0	0 0	1823 1596
664 INDE	879 802	0 0	0 0	0 0	0 0	0 0	219 219	0 0	0 0	83 26	577 557
512 CHILI	549 114	0 0	0 0	0 0	0 0	549 114	0 0	0 0	0 0	0 0	0 0
412 MEXIQUE	834 89	51 50	0 0	39 39	0 0	672 0	0 0	0 0	0 0	0 0	72 0
072 UKRAINE	22 21	22 21	0 0	0 0	0 0	0 0	0 0	0 0	0 0	0 0	0 0
432 NICARAGUA	18 17	0 0	0 0	0 0	0 0	0 0	0 0	0 0	0 0	0 0	18 17
091 SLOVENIE	70 0	0 0	0 0	70 0	0 0	0 0	0 0	0 0	0 0	0 0	0 0
212 TUNISIE	42 0	0 0	0 0	0 0	0 0	0 0	42 0	0 0	0 0	0 0	0 0
272 COTE IVOIRE	7001 0	6113 0	0 0	0 0	877 0	0 0	1 0	0 0	0 0	0 0	10 0
352 TANZANIE	427 0	0 0	22 0	21 0	169 0	0 0	78 0	0 0	50 0	0 0	87 0

	EUR-12	BEHELUX	DANMARK	DEUTSCHLAND	HELLAS	ESPANA	FRANCE	IRELAND	ITALIA	PORTUGAL	U.K.
50 REGLEMENT 3033/90 (PROLONGE EN 1993), ANNEXE I											
500050 EX2401: TABACS BRUTS OU NON FABRIQUES -AUTRES, A L'EXCLUSION DES TABACS "SUN CURED" DU TYPE ORIENTAL											
484 VENEZUELA	170 120	0 0	0 0	123 120	0 0	0 0	0 0	0 0	0 0	0 0	47 0
432 NICARAGUA	170 83	93 83	0 0	85 0	0 0	0 0	0 0	0 0	0 0	0 0	0 0
424 HONDURAS	122 81	26 7	0 0	38 17	0 0	0 0	0 0	0 0	0 0	58 57	0 0
669 SRI LANKA	29295 58	27513 0	273 35	18 23	0 0	0 0	253 0	0 0	0 0	0 0	1238 0
416 GUATEMALA	68 46	49 30	0 0	0 0	0 0	0 0	0 0	0 0	0 0	1 0	18 16
386 MALAII	15412 16	4674 0	246 0	9982 16	0 0	0 0	205 0	0 0	0 0	1 0	304 0
600 CHTPRE	259 16	17 0	17 16	6 0	0 0	0 0	0 0	0 0	0 0	0 0	219 0
666 BANGLA DESH	63 13	63 13	0 0	0 0	0 0	0 0	0 0	0 0	0 0	0 0	0 0
703 BRUNEI	5 4	0 0	0 0	0 0	0 0	0 0	0 0	0 0	0 0	5 4	0 0
442 PANAMA	400 1	0 0	0 0	400 1	0 0	0 0	0 0	0 0	0 0	0 0	0 0
066 ROUMANIE	332 0	0 0	0 0	0 0	0 0	0 0	332 0	0 0	0 0	0 0	0 0
068 BULGARIE	2165 0	0 0	0 0	9 0	0 0	0 0	2156 0	0 0	0 0	0 0	0 0
070 ALBANIE	38 0	0 0	0 0	0 0	0 0	0 0	0 0	0 0	0 0	0 0	38 0
092 CROATIE	628 0	0 0	0 0	0 0	0 0	0 0	0 0	0 0	0 0	0 0	628 0
096 ANC.REP.YOUG.MACED	158 0	0 0	0 0	0 0	0 0	0 0	0 0	0 0	0 0	0 0	158 0
204 MAROC	493 0	0 0	0 0	493 0	0 0	0 0	0 0	0 0	0 0	0 0	0 0
212 TUNISIE	156 0	156 0	0 0	0 0	0 0	0 0	0 0	0 0	0 0	0 0	0 0
264 SIERRA LEONE	205 0	192 0	0 0	0 0	0 0	0 0	0 0	0 0	0 0	0 0	13 0
276 GHANA	86 0	86 0	0 0	0 0	0 0	0 0	0 0	0 0	0 0	0 0	0 0
288 NIGERIA	186 0	186 0	0 0	0 0	0 0	0 0	0 0	0 0	0 0	0 0	0 0
302 CAMEROUN	789 0	766 0	8 0	15 0	0 0	0 0	0 0	0 0	0 0	0 0	0 0
306 R.CENTRAFRIC	1561 0	19 0	0 0	0 0	0 0	0 0	1542 0	0 0	0 0	0 0	0 0
322 ZAIRE	3238 0	355 0	0 0	2883 0	0 0	0 0	0 0	0 0	0 0	0 0	0 0
346 KENYA	882 0	707 0	0 0	0 0	0 0	0 0	175 0	0 0	0 0	0 0	0 0
352 TANZANIE	1439 0	1361 0	0 0	33 0	0 0	0 0	45 0	0 0	0 0	0 0	0 0
366 MOZAMBIQUE	128 0	0 0	0 0	72 0	0 0	0 0	0 0	0 0	0 0	0 0	56 0
378 ZAMBIE	357 0	46 0	0 0	311 0	0 0	0 0	0 0	0 0	0 0	0 0	0 0
302 ZIMBABWE	22313 0	11910 0	28 0	9796 0	1 0	0 0	6 0	0 0	0 0	572 0	0 0
412 MEXIQUE	168 0	0 0	0 0	168 0	0 0	0 0	0 0	0 0	0 0	0 0	0 0
464 JAMAIQUE	73 0	0 0	0 0	0 0	0 0	0 0	0 0	0 0	0 0	0 0	73 0
504 PEROU	258 0	0 0	0 0	95 0	0 0	0 0	163 0	0 0	0 0	0 0	0 0
662 PAKISTAN	98 0	29 0	0 0	0 0	0 0	0 0	0 0	0 0	0 0	0 0	69 0
680 THAILANDE	1066 0	55 0	0 0	943 0	0 0	0 0	66 0	0 0	0 0	1 0	1 0
728 CDREE DU SUD	41 0	0 0	0 0	41 0	0 0	0 0	0 0	0 0	0 0	0 0	0 0
802 OCEANIE AUST	67 0	0 0	0 0	0 0	0 0	0 0	0 0	0 0	0 0	0 0	67 0
2000 TOUS PAYS SPG	170757 21944	61636 5460	3854 126	35737 3524	3 0	30254 5990	26110 1852	0 0	0 0	1215 574	11948 4418

50 REGLEMENT 3033/90 (PROLONGE EN 1993), ANNEXE I

508 BRESIL	302126 144726	46564 12789	11395 8058	91189 53731	9973 6179	10178 312	17943 1986	2110 2255	10428 6547	4130 4084	90216 48785
630 THAILANDE	101890 38937	22251 8177	1699 604	33823 18576	768 202	8170 399	8125 2850	314 29	5787 1521	3768 787	17185 5784
480 COLOMBIE	26962 22711	1822 1695	582 402	6490 5511	0	5765 5013	5691 3693	56 58	49 49	59 57	6448 6233
528 ARGENTINE	47565 19021	3598 1091	0 0	15257 11781	0 0	1477 0	7865 0	70 71	0 0	1636 1585	17662 4493
708 PHILIPPINES	35615 15433	11714 4320	251 57	12403 8500	33 0	1943 58	4147 2034	44 43	1086 259	69 63	3925 59

	EUR-12	BENELUX	DANMARK	DEUTSCHLAND	HELLAS	ESPAÑA	FRANCE	IRELAND	ITALIA	PORTUGAL	U.K.
50 REGLEMENT 3833/90 (PROLONGE EN 1993), ANNEXE I											
664 INDE	33576 15101	8272 2337	341 301	5065 5004	220 0	0 0	436 219	509 290	41 0	83 26	18609 6924
700 INDDONESIE	34004 11826	8587 4680	444 102	15158 4106	43 0	1215 66	4026 500	28 0	548 8	219 170	3736 1994
500 EQUATEUR	9895 8884	2259 2202	0 0	2062 1499	0 0	645 452	356 355	0 0	0 0	114 113	4459 4263
382 ZIMBABWE	95041 6144	19893 0	1764 0	23231 0	9095 6144	4597 0	886 0	491 0	0 0	4618 0	30466 0
728 COREE DU SUD	14066 5700	1359 229	0 0	7989 3921	540 0	0 0	336 0	9 10	0 0	1204 1185	2629 355
448 CUBA	11757 3758	1268 385	300 0	1094 647	0 0	7055 2051	928 0	0 0	0 0	438 424	674 251
701 MALAYSIA	6822 2701	2213 1552	162 23	1007 659	107 0	211 0	300 43	0 0	540 160	0 0	2282 244
520 PARAGUAY	7172 1446	1662 1399	56 29	211 18	0 0	0 0	5243 0	0 0	0 0	0 0	0 0
456 REP. DOMINIC.	18444 1156	1236 5	491 0	522 26	0 0	12164 0	111 0	0 0	0 0	8 1	4112 1124
720 CHINE	2752 1090	285 7	5 3	675 407	0 0	0 0	19 0	29 27	12 0	4 0	1723 646
416 GUATEMALA	536 501	49 30	0 0	12 0	0 0	0 0	0 0	0 0	0 0	457 455	18 16
424 HONDURAS	122 308	26 7	0 0	38 244	0 0	0 0	0 0	0 0	0 0	58 57	0 0
393 SWAZILAND	1773 287	0 0	0 0	184 0	0 0	0 0	0 0	193 0	24 0	0 0	1372 287
690 VIET-NAM	592 124	58 28	20 0	76 0	20 0	197 96	54 0	0 0	0 0	0 0	167 0
484 VENEZUELA	170 120	0 0	0 0	123 120	0 0	0 0	0 0	0 0	0 0	0 0	47 0
512 CHILI	549 114	0 0	0 0	0 0	0 0	549 114	0 0	0 0	0 0	0 0	0 0
432 NICARAGUA	196 100	93 83	0 0	85 0	0 0	0 0	0 0	0 0	0 0	0 0	18 17
412 MEXIQUE	1007 89	51 50	0 0	212 39	0 0	672 0	0 0	0 0	0 0	0 0	72 0
669 SRI LANKA	29298 58	27513 0	273 35	20 23	0 0	0 0	253 0	0 0	0 0	0 0	1239 0
666 BANGLA DESH	865 51	124 13	40 23	0 0	0 0	0 0	0 0	0 0	0 0	0 0	701 15
442 PANAMA	463 44	63 0	0 0	400 44	0 0	0 0	0 0	0 0	0 0	0 0	0 0
072 UKRAINE	22 21	22 21	0 0	0 0	0 0	0 0	0 0	0 0	0 0	0 0	0 0
386 MALAWI	32956 16	8031 0	2900 0	11559 16	0 0	0 0	1027 0	71 0	0 0	255 0	9113 0
600 CHYPRE	259 16	17 0	17 16	6 0	0 0	0 0	0 0	0 0	0 0	0 0	219 0
706 SINGAPOUR	710 8	394 0	0 0	104 8	0 0	28 0	9 0	0 0	54 0	0 0	121 0
436 COSTA RICA	7 6	0 0	0 0	7 6	0 0	0 0	0 0	0 0	0 0	0 0	0 0
703 BRUNEI	5 4	0 0	0 0	0 0	0 0	0 0	0 0	0 0	0 0	5 4	0 0
066 ROUMANIE	332 0	0 0	0 0	0 0	0 0	0 0	332 0	0 0	0 0	0 0	0 0
068 BULGARIE	2165 0	0 0	0 0	9 0	0 0	0 0	2156 0	0 0	0 0	0 0	0 0
070 ALBANIE	38 0	0 0	0 0	0 0	0 0	0 0	0 0	0 0	0 0	0 0	38 0
091 SLOVENIE	70 0	0 0	0 0	70 0	0 0	0 0	0 0	0 0	0 0	0 0	0 0
092 CROATIE	751 0	123 0	0 0	0 0	0 0	0 0	0 0	0 0	0 0	0 0	628 0
096 ANC. REP. YOUG. MACED	289 0	0 0	0 0	0 0	0 0	0 0	0 0	0 0	0 0	0 0	289 0
204 MAROC	502 0	0 0	0 0	493 0	0 0	0 0	9 0	0 0	0 0	0 0	0 0
212 TUNISIE	309 0	267 0	0 0	0 0	0 0	0 0	42 0	0 0	0 0	0 0	0 0
264 SIERRA LEONE	205 0	192 0	0 0	0 0	0 0	0 0	0 0	0 0	0 0	0 0	13 0
272 COTE D'IVOIRE	7150 0	6131 0	0 0	0 0	877 0	0 0	69 0	0 0	63 0	0 0	10 0
276 GHANA	831 0	86 0	0 0	0 0	0 0	0 0	0 0	0 0	0 0	0 0	745 0
288 NIGERIA	451 0	186 0	0 0	265 0	0 0	0 0	0 0	0 0	0 0	0 0	0 0
302 CAMEROUN	789 0	766 0	8 0	15 0	0 0	0 0	0 0	0 0	0 0	0 0	0 0
306 R. CENTRAFRIC	1561 0	19 0	0 0	0 0	0 0	0 0	1542 0	0 0	0 0	0 0	0 0
322 ZAIRE	4848 0	1965 0	0 0	2883 0	0 0	0 0	0 0	0 0	0 0	0 0	0 0
346 KENTA	38938 0	8322 0	240 0	6665 0	321 0	6503 0	3070 0	24 0	5470 0	0 0	8318 0

	EUR-12	BELUX	DANMARK	DEUTSCHLAND	HELLAS	ESPAÑA	FRANCE	IRELAND	ITALIA	PORTUGAL	U.K.
50 REGLEMENT 3833/90 (PROLONGE EN 1993), ANNEXE I											
350 OUGANDA	2228 0	488 0	0 0	363 0	0 0	0 0	0 0	0 0	0 0	0 0	1377 0
352 TANZANIE	13880 0	4579 0	22 0	3581 0	169 0	0 0	186 0	1068 0	400 0	757 0	3118 0
366 MOZAMBIQUE	684 0	14 0	0 0	72 0	0 0	0 0	0 0	0 0	447 0	0 0	151 0
370 ZAMBIE	1859 0	551 0	0 0	721 0	0 0	0 0	191 0	0 0	0 0	136 0	260 0
389 NAMIBIE	40 0	0 0	0 0	0 0	0 0	40 0	0 0	0 0	0 0	0 0	0 0
464 JAMAIQUE	73 0	0 0	0 0	0 0	0 0	0 0	0 0	0 0	0 0	0 0	73 0
504 PEROU	259 0	0 0	0 0	95 0	0 0	0 0	163 0	0 0	1 0	0 0	0 0
647 EMIRATS ARAB	167 0	0 0	0 0	0 0	0 0	0 0	0 0	0 0	0 0	0 0	167 0
660 AFGHANISTAN	25 0	0 0	0 0	0 0	0 0	0 0	0 0	0 0	0 0	0 0	25 0
662 PAKISTAN	98 0	29 0	0 0	0 0	0 0	0 0	0 0	0 0	0 0	0 0	69 0
740 HONG-KONG	40 0	27 0	0 0	1 0	0 0	0 0	0 0	0 0	0 0	0 0	12 0
802 OCEANIE AUST	67 0	0 0	0 0	0 0	0 0	0 0	0 0	0 0	0 0	0 0	67 0
2000 TOUS PAYS SPG	896216 300381	193234 41121	21011 9660	244244 114943	22179 12526	61415 8545	65536 11692	5014 2784	24969 8566	18028 9019	240586 81505

	EUR-12	BENEUX	DANMARK	DEUTSCHLAND	HELLAS	ESPANA	FRANCE	IRELAND	ITALIA	PORTUGAL	U.K.
52 REGLEMENT 3033/90 (PROLONGE EN 1993), ANNEXE II											
520010 EX0101: CHEVAUX VIVANTS, DESTINES A LA BOUCHERIE											
092 CROATIE	2917 585	0 0	0 0	0 0	0 0	0 0	0 0	0 0	2917 585	0 0	0 0
073 BELARUS	741 584	0 0	0 0	0 0	0 0	0 0	10 0	0 0	731 584	0 0	0 0
072 UKRAINE	802 431	5 0	0 0	19 0	0 0	0 0	0 0	0 0	778 431	0 0	0 0
075 RUSSIE	664 324	32 0	0 0	2 0	0 0	0 0	0 0	0 0	630 324	0 0	0 0
091 SLOVENIE	1582 181	0 0	0 0	0 0	0 0	0 0	0 0	0 0	1582 181	0 0	0 0
066 ROUMANIE	2711 126	8 0	0 0	0 0	0 0	0 0	0 0	0 0	2703 126	0 0	0 0
055 LITUANIE	133 115	6 0	0 0	48 37	0 0	0 0	79 78	0 0	0 0	0 0	0 0
096 ANC.REP.YOUG.MACED	305 72	0 0	0 0	0 0	0 0	0 0	0 0	0 0	305 72	0 0	0 0
068 BULGARIE	340 32	0 0	0 0	0 0	0 0	0 0	0 0	0 0	340 32	0 0	0 0
2000 TOUS PAYS SPG	10222 2455	51 0	0 0	83 37	0 0	0 0	101 78	0 0	9987 2340	0 0	0 0
520020 EX0101: CHEVAUX (NON REPRODUCTEURS DE RACE PURE, NON DESTINES A LA BOUCHERIE)											
528 ARGENTINE	2052 1330	80 68	0 0	241 202	0 0	159 0	406 11	4 0	736 627	43 42	383 380
066 ROUMANIE	1400 161	13 0	0 0	279 0	2 0	0 0	0 0	0 0	1106 161	0 0	0 0
054 LETTONIE	365 152	104 123	1 0	254 29	0 0	0 0	0 0	0 0	0 0	0 0	6 0
055 LITUANIE	527 114	71 0	13 0	443 114	0 0	0 0	0 0	0 0	0 0	0 0	0 0
096 ANC.REP.YOUG.MACED	139 102	0 0	0 0	1 0	0 0	0 0	0 0	0 0	138 102	0 0	0 0
091 SLOVENIE	76 60	0 0	0 0	7 1	0 0	0 0	0 0	0 0	69 59	0 0	0 0
092 CROATIE	103 53	0 0	0 0	2 0	0 0	0 0	0 0	0 0	101 53	0 0	0 0
512 CHILI	24 24	0 0	0 0	0 0	0 0	0 0	0 0	0 0	0 0	0 0	24 24
053 ESTONIE	62 20	27 7	25 13	10 0	0 0	0 0	0 0	0 0	0 0	0 0	0 0
073 BELARUS	193 12	131 12	0 0	65 0	0 0	0 0	0 0	0 0	0 0	0 0	0 0
068 BULGARIE	143 9	0 0	0 0	12 1	12 0	0 0	0 0	0 0	119 8	0 0	0 0
524 URUGUAY	69 5	9 0	0 0	12 5	0 0	28 0	8 0	0 0	12 0	0 0	0 0
520 PARAGUAY	4 3	0 0	0 0	0 0	0 0	0 0	4 3	0 0	0 0	0 0	0 0
075 RUSSIE	494 2	63 0	4 0	297 2	0 0	0 0	0 0	0 0	83 0	35 0	12 0
072 UKRAINE	130 0	4 0	0 0	126 0	0 0	0 0	0 0	0 0	0 0	0 0	0 0
074 MOLDOVA	28 0	0 0	0 0	28 0	0 0	0 0	0 0	0 0	0 0	0 0	0 0
220 EGYPTE	112 0	0 0	0 0	0 0	0 0	0 0	112 0	0 0	0 0	0 0	0 0
412 MEXIQUE	37 0	37 0	0 0	0 0	0 0	0 0	0 0	0 0	0 0	0 0	0 0
508 BRESIL	73 0	20 0	0 0	53 0	0 0	0 0	0 0	0 0	0 0	0 0	0 0
647 EMIRATS ARAB	47 0	0 0	0 0	0 0	0 0	0 0	47 0	0 0	0 0	0 0	0 0
740 HONG-KONG	208 0	0 0	0 0	0 0	0 0	0 0	0 0	0 0	0 0	0 0	208 0
2000 TOUS PAYS SPG	6333 2056	577 212	44 13	1837 357	14 0	187 0	577 15	4 0	2380 1012	78 42	635 405
520030 EX0203: VIANDES DES ANIMAUX DE L'ESPECE PORCINE, FRAICHES, REFRIGEREES OU CONGELEES											
066 ROUMANIE	152 119	0 0	0 0	0 0	0 0	0 0	119 119	0 0	33 0	0 0	0 0
068 BULGARIE	92 64	0 0	0 0	73 46	0 0	0 0	0 0	0 0	19 18	0 0	0 0
055 LITUANIE	157 0	0 0	0 0	0 0	0 0	0 0	0 0	0 0	157 0	0 0	0 0
801 PAPON-N.GUIN	65 0	0 0	0 0	0 0	0 0	0 0	65 0	0 0	0 0	0 0	0 0
2000 TOUS PAYS SPG	502 183	0 0	0 0	73 46	17 0	19 0	184 119	0 0	209 18	0 0	0 0
520040 EX0206: ABATS COMESTIBLES, FRAIS, REFRIGERES OU CONGELES DE L'ESPECE BOVINE											
528 ARGENTINE	13326 9901	2117 1866	0 0	583 428	47 47	323 0	5747 5746	0 0	2698 1759	1811 55	0 0
508 BRESIL	17911 9828	5841 5517	0 0	97 0	0 0	539 0	7367 3705	0 0	3290 533	777 73	0 0
524 URUGUAY	6584 3944	2634 2457	0 0	90 97	0 0	990 0	1751 1288	0 0	413 54	657 0	49 48

	EUR-12	BELUX	DANMARK	DEUTSCHLAND	HELLAS	ESPANA	FRANCE	IRELAND	ITALIA	PORTUGAL	U.K.
52 REGLEMENT 3833/90 (PROLONGE EN 1993), ANNEXE II											
520040 EX0206: ABATS COMESTIBLES, FRAIS, REFRIGERES OU CONGELES DE L'ESPECE BOVINE											
520 PARAGUAY	1040 1185	100 247	0 0	54 53	0 0	0 0	886 885	0 0	0 0	0 0	0 0
091 SLOVENIE	37 11	0 0	0 0	34 11	0 0	0 0	0 0	0 0	3 0	0 0	0 0
484 VENEZUELA	36 6	0 0	0 0	0 0	0 0	0 0	36 6	0 0	0 0	0 0	0 0
092 CROATIE	70 4	12 4	0 0	19 0	0 0	0 0	0 0	0 0	18 0	0 0	21 0
066 ROUMANIE	411 0	0 0	0 0	218 0	0 0	0 0	193 0	0 0	0 0	0 0	0 0
068 BULGARIE	26 0	17 0	0 0	0 0	9 0	0 0	0 0	0 0	0 0	0 0	0 0
452 HAITI	88 0	0 0	0 0	0 0	0 0	0 0	0 0	0 0	0 0	88 0	0 0
2000 TOUS PAYS SPG	39557 24886	10731 10092	3 0	1094 591	56 47	1852 0	15999 11632	0 0	6420 2347	3333 129	69 48
520050 EX0206: ABATS DES ESPECES CHEVALINE, ASINE ET MULLASSIERE (AUTRES QUE POUR PRODUITS PHARMACEUTIQUES)											
528 ARGENTINE	157 18	108 18	0 0	0 0	0 0	0 0	49 0	0 0	0 0	0 0	0 0
508 BRESIL	54 7	42 7	0 0	0 0	0 0	0 0	12 0	0 0	0 0	0 0	0 0
524 URUGUAY	5 4	5 4	0 0	0 0	0 0	0 0	0 0	0 0	0 0	0 0	0 0
2000 TOUS PAYS SPG	217 30	156 30	0 0	0 0	0 0	0 0	61 0	0 0	0 0	0 0	0 0
520053 EX0207: FOIES GRAS D'OIES OU DE CANARDS, FRAIS, REFRIGERES OU CONGELES											
068 BULGARIE	12740 10701	390 212	0 0	0 0	0 0	0 0	12350 10489	0 0	0 0	0 0	0 0
370 MADAGASCAR	376 307	0 0	0 0	0 0	0 0	0 0	376 307	0 0	0 0	0 0	0 0
055 LITUANIE	227 178	42 0	0 0	0 0	0 0	0 0	185 178	0 0	0 0	0 0	0 0
066 ROUMANIE	72 0	0 0	0 0	0 0	0 0	0 0	72 0	0 0	0 0	0 0	0 0
2000 TOUS PAYS SPG	13425 11186	433 212	0 0	0 0	0 0	0 0	12992 10974	0 0	0 0	0 0	0 0
520055 EX0208: AUTRES VIANDES ET ABATS COMESTIBLES, FRAIS, REFRIGERES OU CONGELES DE LAPINS DOMESTIQUES											
720 CHINE	16822 23884	3013 10681	0 0	3228 3067	0 0	0 0	8180 8887	0 0	1180 937	0 0	1221 414
068 BULGARIE	430 324	0 0	0 0	0 0	80 20	0 0	350 304	0 0	0 0	0 0	0 0
528 ARGENTINE	464 50	0 0	0 0	464 50	0 0	0 0	0 0	0 0	0 0	0 0	0 0
066 ROUMANIE	187 33	0 0	0 0	120 33	0 0	0 0	17 0	0 0	50 0	0 0	0 0
072 UKRAINE	32 0	32 0	0 0	0 0	0 0	0 0	0 0	0 0	0 0	0 0	0 0
706 SINGAPOUR	34 0	34 0	0 0	0 0	0 0	0 0	0 0	0 0	0 0	0 0	0 0
740 HONG-KONG	26 0	26 0	0 0	0 0	0 0	0 0	0 0	0 0	0 0	0 0	0 0
2000 TOUS PAYS SPG	18003 23494	3105 10681	0 0	3815 3131	80 20	0 0	8547 8311	0 0	1235 937	0 0	1221 414
520060 EX0208: VIANDES ET ABATS, DES ESPECES DOMESTIQUES, DE LAPINS (AUTRES QUE DOMESTIQUES), OU DE LIEVRES, FRAIS REFRIGERES OU CONGELES											
HL: NC: 02081090, JUSQU'AU 28/02/93: PAS DE VENTILATION PAR PAYS, ENSUITE VENTILATION PAR PAYS INCOMPLETE											
528 ARGENTINE	21653 20495	1067 1049	0 0	14482 14588	24 24	0 0	4469 3905	0 0	1611 929	0 0	0 0
524 URUGUAY	2148 2136	1215 1204	0 0	0 0	0 0	0 0	933 932	0 0	0 0	0 0	0 0
720 CHINE	2344 2087	53 52	0 0	164 94	0 0	0 0	1330 1301	0 0	797 640	0 0	0 0
512 CHILI	1700 1551	1128 1071	0 0	0 0	0 0	0 0	309 308	0 0	173 172	90 0	0 0
068 BULGARIE	60 0	0 0	0 0	0 0	60 0	0 0	0 0	0 0	0 0	0 0	0 0
508 BRESIL	142 0	0 0	0 0	0 0	0 0	0 0	0 0	0 0	142 0	0 0	0 0
2000 TOUS PAYS SPG	28047 26275	3462 3379	0 0	14846 14682	84 24	0 0	7041 6448	0 0	2724 1742	90 0	0 0
520070 EX0208: CUISSSES DE GRENOUILLES, FRAICHES, REFRIGEREES OU CONGELEES											
700 INDOCHESIE	10926 10500	5478 5467	0 0	0 0	0 0	154 0	5294 5033	0 0	0 0	0 0	0 0
720 CHINE	619 611	239 233	0 0	0 0	0 0	0 0	140 139	0 0	240 239	0 0	0 0
690 VIET-NAM	98 96	45 44	0 0	9 8	0 0	0 0	44 44	0 0	0 0	0 0	0 0
706 SINGAPOUR	72 10	72 10	0 0	0 0	0 0	0 0	0 0	0 0	0 0	0 0	0 0
740 HONG-KONG	34 0	34 0	0 0	0 0	0 0	0 0	0 0	0 0	0 0	0 0	0 0
2000 TOUS PAYS SPG	11748 11220	5867 5757	0 0	9 8	0 0	154 0	5478 5216	0 0	240 239	0 0	0 0

	EUR-12	BENELUX	DANMARK	DEUTSCHLAND	HELLAS	ESPAÑA	FRANCE	IRELAND	ITALIA	PORTUGAL	U.K.
52 REGLEMENT 3633/90 (PROLONGE EN 1993), ANNEXE II											
520080 EX0208: VIANDES ET ABATS COMESTIBLES DE PIGEONS DOMESTIQUES, FRAIS, REFRIGERES OU CONGELES											
720 CHINE	6 5	0 0	0 0	0 0	0 0	0 0	0 0	0 0	6 5	0 0	0 0
2000 TOUS PAYS SPG	19 5	0 0	0 0	0 0	0 0	0 0	0 0	0 0	19 5	0 0	0 0
520085 EX0208: VIANDES ET ABATS DE GIBIERS, (AUTRES QUE DE LAPINS OU DE LIEVRES), FRAIS, REFRIGERES OU CONGELES											
NL: NC: 02089020, JUSQU'AU 28/02/93: PAS DE VENTILATION PAR PAYS, ENSUITE VENTILATION PAR PAYS INCOMPLETE											
NL: NC: 02089040, JUSQU'AU 28/02/93: PAS DE VENTILATION PAR PAYS, ENSUITE VENTILATION PAR PAYS INCOMPLETE											
720 CHINE	2606 1600	0 0	0 0	0 304	0 0	0 0	177 171	0 0	2429 1125	0 0	0 0
054 LETTONIE	818 711	0 0	0 0	818 711	0 0	0 0	0 0	0 0	0 0	0 0	0 0
091 SLOVENIE	948 617	0 0	0 0	278 23	0 0	0 0	29 0	0 0	641 594	0 0	0 0
068 BULGARIE	948 522	64 63	0 0	473 317	127 26	0 0	0 0	0 0	284 116	0 0	0 0
512 CHILI	59 58	0 0	0 0	0 0	0 0	0 0	59 58	0 0	0 0	0 0	0 0
055 LITUANIE	386 29	0 0	0 0	0 0	0 0	0 0	25 0	0 0	361 29	0 0	0 0
600 CHYPRE	6 5	0 0	0 0	0 0	6 5	0 0	0 0	0 0	0 0	0 0	0 0
066 ROUMANIE	625 0	0 0	0 0	0 0	0 0	0 0	0 0	0 0	625 0	0 0	0 0
212 TUNISIE	246 0	0 0	0 0	0 0	0 0	0 0	0 0	0 0	246 0	0 0	0 0
389 NAMIBIE	160 0	160 0	0 0	0 0	0 0	0 0	0 0	0 0	0 0	0 0	0 0
2000 TOUS PAYS SPG	6822 3546	225 63	10 0	1577 1356	133 32	0 0	270 229	0 0	4587 1866	0 0	0 0
520090 EX0208: AUTRES VIANDES ET ABATS, FRAIS, REFRIGERES OU CONGELES											
406 GROENLAND	43 0	0 0	43 0	0 0	0 0	0 0	0 0	0 0	0 0	0 0	0 0
2000 TOUS PAYS SPG	56 0	0 0	43 0	0 0	0 0	0 0	13 0	0 0	0 0	0 0	0 0
520100 EX0301: POISSONS D'ORNEMENT, DE MER, VIVANTS											
700 INDOONESIE	1783 1608	526 502	7 7	340 325	0 0	32 2	399 392	0 0	256 163	0 0	223 217
706 SINGAPOUR	1571 1168	523 484	17 3	213 202	0 0	28 0	140 128	0 0	520 237	9 0	121 114
703 PHILIPPINES	1155 969	106 99	11 11	376 331	0 0	0 0	175 171	0 0	316 190	0 0	171 167
669 SRI LANKA	1075 842	181 152	2 1	259 206	0 0	1 0	249 235	0 0	213 88	10 0	160 160
667 MALDIVES	227 204	62 60	0 0	26 18	0 0	0 0	7 6	0 0	15 9	0 0	117 111
220 EGYPTE	189 144	40 34	1 0	97 94	0 0	0 0	22 5	0 0	23 6	0 0	6 5
436 COSTA RICA	35 20	11 8	0 0	0 0	0 0	0 0	0 0	0 0	10 1	0 0	14 11
400 COLOMBIE	11 8	0 0	0 0	1 0	0 0	10 8	0 0	0 0	0 0	0 0	0 0
508 BRESIL	23 8	5 2	0 0	2 0	0 0	2 0	0 0	0 0	14 6	0 0	0 0
346 KENYA	264 6	41 0	0 0	77 4	0 0	0 0	68 1	0 0	42 0	0 0	36 1
640 BAHREIN	5 5	5 5	0 0	0 0	0 0	0 0	0 0	0 0	0 0	0 0	0 0
680 THAILANDE	13 3	3 3	0 0	10 0	0 0	0 0	0 0	0 0	0 0	0 0	0 0
478 ANTILLES NL	99 2	64 2	0 0	35 0	0 0	0 0	0 0	0 0	0 0	0 0	0 0
632 ARABIE SAOUD	12 2	5 1	0 0	1 0	0 0	0 0	1 1	0 0	0 0	0 0	5 0
701 MALAYSIA	8 2	0 0	0 0	0 0	0 0	0 0	8 2	0 0	0 0	0 0	0 0
740 HONG-KONG	3 2	0 0	0 0	0 0	0 0	0 0	0 0	0 0	3 2	0 0	0 0
469 LA BARBADE	31 1	0 0	0 0	8 0	0 0	0 0	0 0	0 0	0 0	0 0	23 1
647 EMIRATS ARAB	2 1	0 0	0 0	0 0	0 0	0 0	0 0	0 0	2 1	0 0	0 0
720 CHINE	0 1	0 0	0 0	0 1	0 0	0 0	0 0	0 0	0 0	0 0	0 0
815 FIJI	27 0	0 0	0 0	0 0	0 0	0 0	0 0	0 0	0 0	0 0	27 0
2000 TOUS PAYS SPG	6594 5019	1508 1360	38 23	1466 1184	0 0	75 11	1079 943	0 0	1417 707	19 0	912 791
520110 EX0301: TRUITES, VIVANTES (SALMO TRUTTA, SALMO GAIARDNERI, SALMO CLAIKI, SALMO AGUABONITA, SALMO GILAE)											
091 SLOVENIE	28 2	25 0	0 0	0 0	0 0	0 0	0 0	0 0	3 2	0 0	0 0
2000 TOUS PAYS SPG	38 2	25 0	0 0	0 0	10 0	0 0	0 0	0 0	3 2	0 0	0 0

	EUR-12	BENELUX	DANMARK	DEUTSCHLAND	HELLAS	ESPANA	FRANCE	IRELAND	ITALIA	PORTUGAL	U.K.
52 REGLEMENT 3633/90 (PROLONGE EN 1993), ANNEXE II											
520190 EX0303: FLETANS NOIRS, CONGELES											
2000 TOUS PAYS SPG	685 12	0 0	19 0	0 0	10 0	126 9	0 0	0 0	270 0	255 0	5 3
520200 EX0303: FLETANS ATLANTIQUES, CONGELES											
424 HONDURAS	53 0	0 0	0 0	0 0	0 0	53 0	0 0	0 0	0 0	0 0	0 0
2000 TOUS PAYS SPG	69 0	0 0	0 0	0 0	3 0	53 0	0 0	0 0	7 0	6 0	0 0
520210 EX0303: SQUALES, CONGELES											
528 ARGENTINE	3430 1817	9 0	0 0	0 0	255 133	256 0	0 0	0 0	2910 1684	0 0	0 0
500 EQUATEUR	759 753	389 389	0 0	22 20	0 0	20 17	0 0	0 0	328 327	0 0	0 0
504 PEROU	569 488	0 0	0 0	33 11	0 0	445 387	0 0	0 0	91 90	0 0	0 0
512 CHILI	558 473	47 2	0 0	343 339	0 0	34 1	6 3	0 0	128 128	0 0	0 0
649 OMAN	553 274	0 0	0 0	14 12	235 162	0 0	96 5	0 0	203 95	0 0	5 0
664 INDE	158 152	6 5	0 0	2 1	2 1	0 0	13 12	0 0	0 0	0 0	135 133
706 SINGAPOUR	1494 128	72 72	66 0	183 0	18 0	67 0	167 0	0 0	921 56	0 0	0 0
342 SOMALIE	82 75	0 0	0 0	0 0	75 75	0 0	0 0	0 0	7 0	0 0	0 0
508 BRESIL	457 54	33 0	0 0	101 0	57 21	231 0	0 0	0 0	34 33	1 0	0 0
412 MEXIQUE	0 41	0 41	0 0	0 0	0 0	0 0	0 0	0 0	0 0	0 0	0 0
524 URUGUAY	385 17	0 0	0 0	209 17	0 0	176 0	0 0	0 0	0 0	0 0	0 0
647 EMIRATS ARAB	47 12	13 12	0 0	0 0	0 0	34 0	0 0	0 0	0 0	0 0	0 0
700 INDOONESIE	25 10	0 0	0 0	0 0	0 0	0 0	12 10	0 0	0 0	0 0	13 0
424 HONDURAS	298 8	0 0	0 0	0 0	0 0	281 8	0 0	0 0	17 0	0 0	0 0
264 SIERRA LEONE	99 2	0 0	0 0	0 0	3 2	90 0	0 0	0 0	6 0	0 0	0 0
499 SUDAN	5 1	5 1	0 0	0 0	0 0	0 0	0 0	0 0	0 0	0 0	0 0
204 MAROC	321 0	0 0	0 0	3 0	0 0	111 0	0 0	0 0	207 0	0 0	0 0
228 MAURITANIE	430 0	0 0	0 0	0 0	0 0	73 0	0 0	0 0	357 0	0 0	0 0
248 SENEGAL	245 0	0 0	0 0	0 0	0 0	50 0	0 0	0 0	195 0	0 0	0 0
257 GUINEE-BISS.	69 0	0 0	0 0	0 0	0 0	68 0	0 0	0 0	0 0	1 0	0 0
276 GHANA	86 0	0 0	0 0	0 0	0 0	73 0	0 0	0 0	13 0	0 0	0 0
373 MAURICE	431 0	245 0	0 0	120 0	0 0	0 0	0 0	0 0	66 0	0 0	0 0
442 PANAMA	443 0	0 0	0 0	146 0	0 0	296 0	0 0	0 0	1 0	0 0	0 0
472 TRINIDAD, TOB	287 0	132 0	0 0	83 0	0 0	0 0	0 0	0 0	72 0	0 0	0 0
478 ANTILLES NL	54 0	0 0	0 0	54 0	0 0	0 0	0 0	0 0	0 0	0 0	0 0
484 VENEZUELA	36 0	0 0	0 0	0 0	0 0	33 0	3 0	0 0	0 0	0 0	0 0
720 CHINE	28 0	0 0	0 0	0 0	0 0	13 0	0 0	0 0	15 0	0 0	0 0
728 COREE DU SUD	125 0	0 0	0 0	51 0	0 0	30 0	0 0	0 0	44 0	0 0	0 0
2000 TOUS PAYS SPG	11603 4321	952 525	66 0	1363 403	685 396	2435 415	297 32	0 0	5635 2417	1 0	169 133
520220 EX0303: FOIES, DEUFS ET LAITANCES, CONGELES											
512 CHILI	445 135	151 0	0 0	0 0	0 0	157 0	0 0	0 0	0 0	137 135	0 0
508 BRESIL	1687 101	0 0	0 0	0 0	0 0	0 0	434 0	0 0	1253 101	0 0	0 0
680 THAILANDE	51 49	0 0	0 0	0 0	0 0	0 0	0 0	0 0	51 49	0 0	0 0
664 INDE	94 6	0 0	0 0	0 0	0 0	75 0	0 0	0 0	13 2	3 2	3 2
504 PEROU	2 2	0 0	0 0	0 0	0 0	2 2	0 0	0 0	0 0	0 0	0 0
204 MAROC	26 0	0 0	0 0	0 0	0 0	10 0	0 0	0 0	16 0	0 0	0 0
228 MAURITANIE	63 0	0 0	0 0	0 0	0 0	1 0	51 0	0 0	11 0	0 0	0 0
248 SENEGAL	113 0	0 0	0 0	0 0	0 0	31 0	72 0	0 0	10 0	0 0	0 0

	EUR-12	BENELUX	DANMARK	DEUTSCHLAND	HELLAS	ESPANA	FRANCE	IRELAND	ITALIA	PORTUGAL	U.K.
52 REGLEMENT 3833/90 (PROLONGE EN 1993), ANNEXE II											
520220 EX0303: FOIES, OEUFS ET LAITANCES, CONGELES											
272 COTE IVOIRE	120 0	0 0	0 0	0 0	0 0	120 0	0 0	0 0	0 0	0 0	0 0
389 NAMIBIE	394 0	0 0	0 0	0 0	0 0	394 0	0 0	0 0	0 0	0 0	0 0
412 MEXIQUE	87 0	0 0	0 0	0 0	0 0	0 0	0 0	0 0	87 0	0 0	0 0
442 PANAMA	34 0	0 0	0 0	0 0	0 0	34 0	0 0	0 0	0 0	0 0	0 0
524 URUGUAY	80 0	0 0	57 0	9 0	0 0	14 0	0 0	0 0	0 0	0 0	0 0
528 ARGENTINE	38 0	0 0	0 0	0 0	0 0	35 0	0 0	0 0	0 0	3 0	0 0
706 SINGAPOUR	122 0	10 0	0 0	0 0	0 0	0 0	0 0	0 0	112 0	0 0	0 0
2000 TOUS PAYS SPG	3408 295	167 0	66 0	9 0	0 0	907 2	562 0	0 0	1551 153	142 138	4 2
520230 EX0304: FILETS DE TRUITES (SALMO TRUTTA, SALMO GUARDNERI, SALMO CLARKI, SALMO AGUABONITA, SALMO GILAE), FRAIS, REFRIGEREES OU CONGELES											
512 CHILI	544 166	48 48	46 45	27 26	0 0	310 0	48 47	0 0	0 0	0 0	65 0
666 BANGLA DESH	11 29	0 0	0 0	11 29	0 0	0 0	0 0	0 0	0 0	0 0	0 0
346 KENYA	229 0	171 0	0 0	58 0	0 0	0 0	0 0	0 0	0 0	0 0	0 0
350 OUGANDA	65 0	11 0	0 0	0 0	54 0	0 0	0 0	0 0	0 0	0 0	0 0
528 ARGENTINE	371 0	0 0	0 0	0 0	0 0	0 0	0 0	0 0	371 0	0 0	0 0
2000 TOUS PAYS SPG	1227 195	232 48	46 45	99 55	54 0	310 0	48 47	0 0	373 0	0 0	65 0
520240 EX0304: CHAIRS DE SQUALES ET DE FLETANS ATLANTIQUES ET DE FLETANS NOIRS, FRAICHES OU REFRIGEREES											
500 EQUATEUR	6 5	0 0	0 0	6 5	0 0	0 0	0 0	0 0	0 0	0 0	0 0
350 OUGANDA	81 0	81 0	0 0	0 0	0 0	0 0	0 0	0 0	0 0	0 0	0 0
2000 TOUS PAYS SPG	88 5	82 0	0 0	6 5	0 0	0 0	0 0	0 0	0 0	0 0	0 0
520250 EX0304: FILETS DE SQUALES, CONGELES											
620 ARGENTINE	161 129	0 0	0 0	0 0	0 0	0 0	0 0	0 0	161 129	0 0	0 0
664 INDE	12 11	0 0	0 0	0 0	0 0	0 0	0 0	0 0	0 0	0 0	12 11
2000 TOUS PAYS SPG	174 140	0 0	0 0	0 0	0 0	0 0	0 0	0 0	162 129	0 0	12 11
520260 EX0304: FILETS DE FLETANS, CONGELES											
528 ARGENTINE	439 265	97 0	0 0	0 0	0 0	0 0	42 0	0 0	300 265	0 0	0 0
706 SINGAPOUR	379 148	377 148	0 0	22 0	0 0	0 0	0 0	0 0	0 0	0 0	0 0
662 PAKISTAN	26 57	22 57	0 0	0 0	0 0	4 0	0 0	0 0	0 0	0 0	0 0
680 THAILANDE	0 36	0 36	0 0	0 0	0 0	0 0	0 0	0 0	0 0	0 0	0 0
649 OMAN	9 6	0 0	0 0	0 0	0 0	0 0	9 6	0 0	0 0	0 0	0 0
664 INDE	6 5	0 0	0 0	2 2	0 0	0 0	0 0	0 0	0 0	0 0	4 3
248 SENEGAL	52 0	0 0	0 0	0 0	0 0	0 0	50 0	0 0	2 0	0 0	0 0
346 KENYA	33 0	33 0	0 0	0 0	0 0	0 0	0 0	0 0	0 0	0 0	0 0
2000 TOUS PAYS SPG	994 517	553 241	0 0	24 2	0 0	4 0	106 6	0 0	302 265	0 0	5 3
520270 EX0304: CHAIRS (SAUF FILETS), DE SQUALES, DE FLETANS ATLANTIQUES ET DE FLETANS NOIRS, CONGELES											
680 THAILANDE	836 243	0 0	0 0	0 0	0 0	0 0	202 0	0 0	81 0	0 0	553 243
512 CHILI	12 13	0 0	0 0	12 13	0 0	0 0	0 0	0 0	0 0	0 0	0 0
649 OMAN	7 6	0 0	0 0	0 0	0 0	0 0	7 6	0 0	0 0	0 0	0 0
669 SRI LANKA	1 1	0 0	0 0	0 0	0 0	0 0	0 0	0 0	0 0	0 0	1 1
508 BRESIL	84 0	0 0	0 0	0 0	0 0	84 0	0 0	0 0	0 0	0 0	0 0
528 ARGENTINE	83 0	0 0	0 0	49 0	0 0	0 0	0 0	0 0	34 0	0 0	0 0
2000 TOUS PAYS SPG	1050 263	0 0	0 0	61 13	0 0	84 0	232 6	0 0	115 0	0 0	558 244
520280 EX0305: FILETS DE HILSA SPP. EN SAUMURE											
240 NIGER	53 0	0 0	0 0	0 0	0 0	0 0	0 0	0 0	53 0	0 0	0 0
2000 TOUS PAYS SPG	53 0	0 0	0 0	0 0	0 0	0 0	0 0	0 0	53 0	0 0	0 0

	EUR-12	BENELUX	DANMARK	DEUTSCHLAND	HELLAS	ESPANA	FRANCE	IRELAND	ITALIA	PORTUGAL	U.K.
52 REGLEMENT 3033/90 (PROLONGE EN 1993), ANNEXE II											
520350 EX0306: CREVETTES AUTRES QUE PANDALIDAE ET GRISES DU GENRE CRANGON, CONGELEES											
600 CHYPRE	164 91	0 0	0 0	0 0	0 0	148 75	16 16	0 0	0 0	0 0	0 0
432 NICARAGUA	171 88	0 0	0 0	0 0	0 0	82 0	89 88	0 0	0 0	0 0	0 0
708 PHILIPPINES	85 83	0 0	0 0	20 19	0 0	0 0	0 0	0 0	0 0	65 64	0 0
212 TUNISIE	14702 76	153 0	0 0	0 0	0 0	11192 0	285 0	0 0	3072 76	0 0	0 0
743 MACAO	76 75	0 0	0 0	27 27	0 0	0 0	0 0	0 0	0 0	49 48	0 0
264 SIERRA LEONE	1404 67	36 0	0 0	0 0	67 67	1139 0	105 0	0 0	0 0	54 0	0 0
740 HONG-KONG	267 40	142 0	0 0	125 40	0 0	0 0	0 0	0 0	0 0	0 0	0 0
204 MAROC	20461 30	0 0	0 0	0 0	0 0	20427 0	0 0	0 0	30 30	4 0	0 0
288 NIGERIA	28942 18	14050 0	0 0	1030 0	18 18	3645 0	1955 0	0 0	335 0	7215 0	694 0
728 COREE DU SUD	112 7	5 4	0 0	18 3	0 0	88 0	0 0	0 0	0 0	0 0	1 0
208 ALGERIE	102 0	0 0	0 0	0 0	0 0	100 0	2 0	0 0	0 0	0 0	0 0
240 NIGER	63 0	0 0	0 0	0 0	0 0	0 0	0 0	0 0	0 0	63 0	0 0
248 SENEGAL	19377 0	14 0	0 0	201 0	0 0	2269 0	16015 0	0 0	847 0	28 0	3 0
252 GAMBIE	1519 0	1330 0	0 0	15 0	0 0	0 0	173 0	0 0	0 0	0 0	1 0
257 GUINEE-BISS.	4253 0	0 0	0 0	0 0	0 0	3568 0	0 0	0 0	562 0	123 0	0 0
272 COTE IVOIRE	2315 0	0 0	0 0	0 0	0 0	0 0	2233 0	0 0	33 0	49 0	0 0
314 GABON	4437 0	0 0	0 0	0 0	0 0	0 0	4186 0	0 0	0 0	160 0	91 0
318 CONGO	2262 0	0 0	0 0	0 0	0 0	1817 0	445 0	0 0	0 0	0 0	0 0
330 ANGOLA	9090 0	0 0	0 0	0 0	0 0	9090 0	0 0	0 0	0 0	0 0	0 0
346 KENYA	962 0	0 0	0 0	0 0	0 0	492 0	0 0	0 0	0 0	470 0	0 0
352 TANZANIE	5715 0	40 0	0 0	0 0	0 0	1865 0	728 0	0 0	94 0	2798 0	190 0
355 SEYCHELLES	256 0	205 0	0 0	0 0	0 0	0 0	0 0	0 0	0 0	0 0	51 0
366 MOZAMBIQUE	37459 0	0 0	0 0	170 0	0 0	36971 0	0 0	0 0	330 0	1988 0	0 0
378 ZAMBIE	43 0	0 0	0 0	0 0	0 0	0 0	0 0	0 0	43 0	0 0	0 0
454 TURKS,CAICOS	816 0	0 0	0 0	0 0	0 0	0 0	0 0	0 0	0 0	816 0	0 0
488 GUYANA	27 0	27 0	0 0	0 0	0 0	0 0	0 0	0 0	0 0	0 0	0 0
809 N. CALEDONIE	661 0	0 0	0 0	5 0	0 0	0 0	656 0	0 0	0 0	0 0	0 0
816 VANUATU	497 0	0 0	0 0	0 0	0 0	497 0	0 0	0 0	0 0	0 0	0 0
2000 TOUS PAYS SPG	900046 512531	130662 87245	1247 1107	66101 61308	1468 1033	342391 100540	187027 129033	188 187	73975 55328	26173 9215	70614 67535
520360 EX0306: CRABES CONGELES											
664 INDE	597 521	76 55	0 0	328 204	0 0	0 0	64 63	0 0	11 0	90 90	28 29
690 VIET-NAM	568 497	75 73	0 0	40 29	0 0	63 0	390 395	0 0	0 0	0 0	0 0
720 CHINE	494 457	0 0	0 0	140 183	0 0	0 0	275 274	0 0	77 0	2 0	0 0
700 INDONESIE	364 362	0 0	0 0	364 362	0 0	0 0	0 0	0 0	0 0	0 0	0 0
512 CHILI	338 309	28 28	0 0	34 33	0 0	27 0	10 10	0 0	197 197	0 0	42 41
706 SINGAPOUR	372 299	45 0	0 0	327 299	0 0	0 0	0 0	0 0	0 0	0 0	0 0
680 THAILANDE	30 291	0 0	0 0	26 287	0 0	0 0	4 4	0 0	0 0	0 0	0 0
260 GUINEE	10 9	0 0	0 0	0 0	10 9	0 0	0 0	0 0	0 0	0 0	0 0
708 PHILIPPINES	4 4	0 0	0 0	4 4	0 0	0 0	0 0	0 0	0 0	0 0	0 0
264 SIERRA LECNE	4 3	0 0	0 0	0 0	3 3	1 0	0 0	0 0	0 0	0 0	0 0
649 SRI LANKA	22 2	0 0	0 0	0 0	0 0	0 0	18 0	0 0	0 0	0 0	4 2
302 CAMEROUN	8 1	0 0	0 0	0 0	8 1	0 0	0 0	0 0	0 0	0 0	0 0
248 SENEGAL	197 0	0 0	0 0	0 0	0 0	173 0	16 0	0 0	1 0	7 0	0 0

	EUR-12	BELUX	DAJMARK	DEUTSCHLAND	HELLAS	ESPANA	FRANCE	IRELAND	ITALIA	PORTUGAL	U.K.
52 REGLEMENT 3833/90 (PROLONGE EN 1993), ANNEXE II											
520360 EX0306: CRABES CONGELES											
252 GAMBIE	26 0	0 0	0 0	0 0	0 0	0 0	0 0	0 0	0 0	26 0	0 0
257 GUINEE-BISS.	352 0	0 0	0 0	0 0	0 0	0 0	0 0	0 0	0 0	352 0	0 0
288 NIGERIA	230 0	65 0	0 0	0 0	1 0	0 0	9 0	0 0	0 0	141 0	14 0
330 ANGOLA	368 0	0 0	0 0	0 0	0 0	368 0	0 0	0 0	0 0	0 0	0 0
370 MADAGASCAR	116 0	0 0	0 0	0 0	0 0	0 0	50 0	0 0	0 0	66 0	0 0
442 PANAMA	54 0	0 0	0 0	49 0	0 0	4 0	0 0	0 0	0 0	1 0	0 0
508 BRESIL	26 0	0 0	0 0	0 0	0 0	0 0	0 0	0 0	0 0	26 0	0 0
528 ARGENTINE	34 0	34 0	0 0	0 0	0 0	0 0	0 0	0 0	0 0	0 0	0 0
2000 TOUS PAYS SPG	4265 2764	340 157	0 0	1313 1483	22 15	657 0	838 749	0 0	296 197	711 90	88 73
520370 EX0306: ECREVISSES CONGELEES											
616 IRAN	2680 2680	0 0	0 0	0 0	0 0	0 0	0 0	0 0	2680 2680	0 0	0 0
664 INDE	2530 2534	0 0	0 0	0 0	0 0	0 0	0 0	0 0	2580 2534	0 0	0 0
528 ARGENTINE	5283 2510	0 0	0 0	0 0	0 0	0 0	0 0	0 0	5283 2510	0 0	0 0
680 THAILANDE	3513 1908	0 7	0 0	0 0	0 0	0 0	0 0	0 0	3513 1901	0 0	0 0
701 MALAYSIA	1873 1584	0 0	0 0	0 0	0 0	0 0	0 0	0 0	1873 1584	0 0	0 0
666 BANGLA DESH	1023 975	0 0	0 0	0 0	0 0	0 0	0 0	0 0	1023 975	0 0	0 0
484 VENEZUELA	1153 983	0 0	0 0	0 0	0 0	0 0	0 0	0 0	1153 983	0 0	0 0
720 CHINE	168 112	134 88	32 22	2 2	0 0	0 0	0 0	0 0	0 0	0 0	0 0
500 EQUATEUR	99 99	0 0	0 0	0 0	0 0	0 0	0 0	0 0	99 99	0 0	0 0
690 VIET-NAM	58 57	0 0	0 0	22 21	0 0	0 0	0 0	0 0	36 36	0 0	0 0
706 SINGAPOUR	63 57	0 0	0 0	0 0	0 0	0 0	0 0	0 0	80 57	0 0	0 0
212 TUNISIE	944 0	0 0	0 0	0 0	0 0	0 0	0 0	0 0	944 0	0 0	0 0
342 SOMALIE	453 0	0 0	0 0	0 0	0 0	0 0	0 0	0 0	453 0	0 0	0 0
448 CUBA	217 0	0 0	0 0	0 0	0 0	0 0	0 0	0 0	217 0	0 0	0 0
2000 TOUS PAYS SPG	20132 13425	140 95	32 22	24 24	0 0	0 0	0 0	0 0	19936 13284	0 0	0 0
520380 EX0306: PEURULLUS SPP. CONGELES											
342 SOMALIE	83 0	0 0	0 0	0 0	0 0	0 0	0 0	0 0	83 0	0 0	0 0
728 COREE DU SUD	286 0	0 0	0 0	0 0	0 0	0 0	0 0	0 0	286 0	0 0	0 0
2000 TOUS PAYS SPG	368 0	0 0	0 0	0 0	0 0	0 0	0 0	0 0	368 0	0 0	0 0
520390 EX0306: LANGOUSTES NON CONGELEES											
508 BRESIL	556 472	4 3	0 0	3 0	0 0	3 0	444 445	0 0	96 20	6 4	0 0
512 CHILI	191 185	0 0	0 0	0 0	0 0	0 0	134 133	0 0	57 52	0 0	0 0
092 CROATIE	172 144	0 0	0 0	0 0	0 0	0 0	0 0	0 0	172 144	0 0	0 0
448 CUBA	222 141	2 0	0 0	0 0	0 0	49 0	27 27	0 0	144 114	0 0	0 0
463 ILES CAYMAN	1426 30	0 0	0 0	9 0	0 0	227 0	703 8	0 0	487 22	0 0	0 0
662 PAKISTAN	26 25	0 0	0 0	0 0	0 0	0 0	26 25	0 0	0 0	0 0	0 0
649 OMAN	10 9	0 0	0 0	0 0	0 0	0 0	10 9	0 0	0 0	0 0	0 0
669 SRI LANKA	8 8	0 0	0 0	0 0	0 0	0 0	8 8	0 0	0 0	0 0	0 0
442 PANAMA	140 5	0 0	0 0	0 0	0 0	125 5	0 0	0 0	13 0	2 0	0 0
248 SENEGAL	479 1	25 0	0 0	2 0	0 0	0 0	366 1	0 0	86 0	0 0	0 0
452 HAITI	2 1	0 0	0 0	0 0	0 0	0 0	2 1	0 0	0 0	0 0	0 0
204 MAROC	1011 0	0 0	0 0	0 0	0 0	1011 0	0 0	0 0	0 0	0 0	0 0
212 TUNISIE	1438 0	0 0	0 0	0 0	0 0	54 0	832 0	0 0	552 0	0 0	0 0

	EUR-12	BENELUX	DANMARK	DEUTSCHLAND	HELLAS	ESPANA	FRANCE	IRELAND	ITALIA	PORTUGAL	U.K.
52 REGLEMENT 3633/90 (PROLONGE EN 1993), ANNEXE II											
520390 EX0306: LANGOUSTES NON CONGELEES											
228 MAURITANIE	625 0	0 0	0 0	0 0	0 0	667 0	15 0	0 0	0 0	3 0	0 0
247 CAP-VERT	926 0	0 0	0 0	7 0	0 0	54 0	196 0	0 0	11 0	653 0	0 0
272 COTE IVOIRE	220 0	0 0	0 0	0 0	0 0	218 0	0 0	0 0	0 0	2 0	0 0
276 GHANA	78 0	3 0	0 0	5 0	0 0	0 0	2 0	0 0	68 0	0 0	0 0
280 TOGO	386 0	11 0	0 0	3 0	0 0	13 0	356 0	0 0	3 0	0 0	0 0
352 TANZANIE	127 0	11 0	0 0	0 0	0 0	0 0	27 0	0 0	89 0	0 0	0 0
461 IL.VIER.BRITAMONTS	38 0	0 0	0 0	0 0	0 0	38 0	0 0	0 0	0 0	0 0	0 0
720 CHINE	42 0	0 0	0 0	42 0	0 0	0 0	0 0	0 0	0 0	0 0	0 0
2000 TOUS PAYS SPB	8198 1029	64 3	0 0	70 0	0 0	2403 5	3181 662	0 0	1794 355	681 4	0 0
520400 EX0306: HOMARDS NON CONGELES											
508 BRESIL	4 2	0 0	0 0	0 0	0 0	0 0	0 0	0 0	2 0	2 0	0 0
092 CROATIE	3 1	0 0	0 0	0 0	0 0	0 0	0 0	0 0	3 1	0 0	0 0
204 MAROC	324 0	0 0	0 0	0 0	0 0	323 0	0 0	0 0	1 0	0 0	0 0
2000 TOUS PAYS SPB	416 3	5 0	11 0	17 0	2 0	327 0	31 0	0 0	14 1	4 2	5 0
520410 EX0306: CREVETTES (PANDALIDAE), NON CONGELEES											
680 THAILANDE	176 170	2 2	0 0	165 160	0 0	0 0	0 0	0 0	0 0	0 0	9 8
706 SINGAPOUR	90 47	0 0	0 0	28 26	0 0	0 0	0 0	0 0	0 0	0 0	62 21
664 INDE	19 16	0 0	0 0	0 0	0 0	0 0	0 0	0 0	0 0	0 0	19 14
508 BRÉSIL	22 12	0 0	0 0	20 12	0 0	0 0	0 0	0 0	0 0	2 0	0 0
669 SRI LANKA	11 10	0 0	0 0	1 0	0 0	0 0	0 0	0 0	0 0	0 0	10 10
649 OMAN	3 3	0 0	0 0	0 0	0 0	0 0	3 3	0 0	0 0	0 0	0 0
500 EQUATEUR	2 1	0 0	0 0	2 1	0 0	0 0	0 0	0 0	0 0	0 0	0 0
700 INDOONESIE	1 1	0 0	0 0	0 0	0 0	0 0	1 1	0 0	0 0	0 0	0 0
728 COREE DU SUD	1 1	1 1	0 0	0 0	0 0	0 0	0 0	0 0	0 0	0 0	0 0
204 MAROC	33 0	0 0	0 0	0 0	0 0	21 0	12 0	0 0	0 0	0 0	0 0
208 ALGERIE	49 0	0 0	0 0	0 0	0 0	49 0	0 0	0 0	0 0	0 0	0 0
212 TUNISIE	81 0	0 0	0 0	0 0	0 0	0 0	81 0	0 0	0 0	0 0	0 0
352 TANZANIE	31 0	0 0	0 0	0 0	0 0	0 0	0 0	0 0	0 0	0 0	31 0
484 VENEZUELA	56 0	0 0	0 0	0 0	0 0	0 0	0 0	0 0	56 0	0 0	0 0
2000 TOUS PAYS SPB	598 265	13 3	0 0	217 201	0 0	71 0	107 4	0 0	56 0	2 0	132 57
520420 EX0306: AUTRES CREVETTES, NON CONGELEES											
680 THAILANDE	676 641	52 52	0 0	81 53	0 0	0 0	281 280	0 0	0 0	0 0	262 256
664 INDE	210 217	81 81	0 0	52 60	0 0	0 0	0 0	0 0	0 0	0 0	77 76
528 ARGENTINE	200 199	200 199	0 0	0 0	0 0	0 0	0 0	0 0	0 0	0 0	0 0
670 VIET-NAM	139 194	64 64	0 0	4 60	0 0	0 0	38 38	0 0	33 32	0 0	0 0
666 BANGLA DESH	129 128	0 0	0 0	0 0	0 0	0 0	0 0	0 0	0 0	0 0	129 128
669 SRI LANKA	113 104	1 1	0 0	31 24	0 0	0 0	81 79	0 0	0 0	0 0	0 0
720 CHINE	73 61	1 0	0 0	1 0	0 0	0 0	38 37	0 0	0 0	0 0	33 24
701 MALAYSIA	66 58	0 0	0 0	0 0	0 0	0 0	0 0	0 0	6 0	0 0	60 58
480 COLOMBIE	40 40	40 40	0 0	0 0	0 0	0 0	0 0	0 0	0 0	0 0	0 0
632 ARABIE SAOUD	42 39	0 0	0 0	0 0	0 0	0 0	0 0	0 0	0 0	0 0	42 39
700 INDOONESIE	22 21	13 13	0 0	4 6	0 0	0 0	0 0	0 0	0 0	0 0	5 2
649 OMAN	19 19	0 0	0 0	0 0	0 0	0 0	19 19	0 0	0 0	0 0	0 0

	EUR-12	BELUX	DANMARK	DEUTSCHLAND	HELLAS	ESPAÑA	FRANCE	IRELAND	ITALIA	PORTUGAL	U.K.
52 REGLEMENT 3933/90 (PROLONGE EN 1993), ANNEXE II											
520420 EX0306: AUTRES CREVETTES, NON CONGEELES											
662 PAKISTAN	7 6	0 0	0 0	0 0	0 0	0 0	7 6	0 0	0 0	0 0	0 0
608 SYRIE	5 5	0 0	0 0	0 0	0 0	0 0	5 5	0 0	0 0	0 0	0 0
706 SINGAPOUR	24 3	16 0	0 0	4 3	0 0	0 0	0 0	0 0	4 0	0 0	0 0
508 BRESIL	5 2	0 0	0 0	3 2	0 0	0 0	0 0	0 0	2 0	0 0	0 0
653 YEMEN	1 1	0 0	0 0	0 0	0 0	0 0	0 0	0 0	0 0	0 0	1 1
708 PHILIPPINES	0 1	0 0	0 0	0 1	0 0	0 0	0 0	0 0	0 0	0 0	0 0
204 MARCC	292 0	0 0	0 0	0 0	0 0	245 0	47 0	0 0	0 0	0 0	0 0
212 TUNISIE	715 0	0 0	0 0	0 0	0 0	536 0	161 0	0 0	18 0	0 0	0 0
248 SENEGAL	305 0	0 0	0 0	0 0	0 0	0 0	212 0	0 0	15 0	0 0	70 0
288 NIGERIA	101 0	0 0	0 0	0 0	0 0	0 0	0 0	0 0	0 0	0 0	101 0
2000 TOUS PAYS SPG	3245 1750	479 451	0 0	198 212	1 0	791 0	894 467	0 0	83 32	0 0	799 588
520430 EX0306: CRABES NON CONGEELES											
720 CHINE	80 60	0 0	0 0	80 60	0 0	0 0	0 0	0 0	0 0	0 0	0 0
664 INDE	42 37	0 0	0 0	36 37	0 0	0 0	0 0	0 0	0 0	0 0	6 0
690 VIET-NAM	9 7	0 0	0 0	1 0	0 0	0 0	8 7	0 0	0 0	0 0	0 0
680 THAILANDE	23 6	1 2	0 0	22 4	0 0	0 0	0 0	0 0	0 0	0 0	0 0
092 CROATIE	18 2	0 0	0 0	0 0	0 0	0 0	0 0	0 0	18 2	0 0	0 0
503 BRESIL	3 2	0 0	0 0	3 2	0 0	0 0	0 0	0 0	0 0	0 0	0 0
204 MARCC	346 0	0 0	0 0	0 0	0 0	346 0	0 0	0 0	0 0	0 0	0 0
248 SENEGAL	54 0	0 0	0 0	0 0	0 0	54 0	0 0	0 0	0 0	0 0	0 0
2000 TOUS PAYS SPG	627 115	16 2	0 0	144 104	0 0	466 0	31 7	0 0	21 2	2 0	13 0
520440 EX0306: ECREVISSES NON CONGEELES											
523 ARGENTINE	119 119	0 0	0 0	0 0	0 0	0 0	0 0	0 0	119 119	0 0	0 0
434 VENEZUELA	117 47	0 0	0 0	0 0	0 0	0 0	0 0	0 0	117 47	0 0	0 0
680 THAILANDE	8 6	0 0	0 0	0 0	0 0	0 0	0 0	0 0	8 6	0 0	0 0
096 ANC.REP.YOUG.MACED	2 2	0 0	0 0	0 0	0 0	0 0	0 0	0 0	2 2	0 0	0 0
212 TUNISIE	2338 2	0 0	0 0	0 0	0 0	0 0	0 0	0 0	2338 2	0 0	0 0
346 KENYA	87 0	57 0	0 0	20 0	0 0	0 0	0 0	0 0	10 0	0 0	0 0
2000 TOUS PAYS SPG	2698 178	61 0	3 0	20 0	0 0	0 0	1 0	0 0	2613 178	0 0	0 0
520450 EX0306: PEURULLUS SPP., NON CONGEELES											
728 COREE DU SUD	65 0	0 0	0 0	0 0	0 0	0 0	0 0	0 0	65 0	0 0	0 0
2000 TOUS PAYS SPG	65 0	0 0	0 0	0 0	0 0	0 0	0 0	0 0	65 0	0 0	0 0
520460 EX0307: COQUILLES SAINT-JACQUES OU PEIGNES, PETONCLES OU VANIEAUX, AUTRES COQUILLAGES DU GENRE PECTEN, CHLAMIS OU PLACOPECTEN											
720 CHINE	4519 4472	131 142	0 0	0 0	0 0	53 0	4297 4292	0 0	0 0	0 0	38 38
512 CHILI	3158 3130	1381 1978	0 0	1 0	0 0	17 0	1759 1152	0 0	0 0	0 0	0 0
504 PEROU	1019 1354	1014 1353	0 0	0 0	0 0	0 0	5 1	0 0	0 0	0 0	0 0
690 VIET-NAM	65 60	52 51	0 0	13 9	0 0	0 0	0 0	0 0	0 0	0 0	0 0
680 THAILANDE	19 15	0 0	15 14	2 0	0 0	0 0	2 1	0 0	0 0	0 0	0 0
664 INDE	6 6	0 0	0 0	0 0	0 0	0 0	6 6	0 0	0 0	0 0	0 0
092 CROATIE	5 4	0 0	0 0	0 0	0 0	0 0	0 0	0 0	5 4	0 0	0 0
708 PHILIPPINES	3 2	0 0	0 0	3 2	0 0	0 0	0 0	0 0	0 0	0 0	0 0
701 MALAYSIA	1 1	0 0	0 0	1 1	0 0	0 0	0 0	0 0	0 0	0 0	0 0
212 TUNISIE	565 0	0 0	0 0	0 0	0 0	0 0	37 0	0 0	528 0	0 0	0 0

	EUR-12	BENELUX	DANMARK	DEUTSCHLAND	HELLAS	ESPANA	FRANCE	IRELAND	ITALIA	PORTUGAL	U.K.
52 REGLEMENT 3033/90 (PROLONGE EN 1993), ANNEXE II											
520460 EX0307: COQUILLES SAINT-JACQUES OU PEIGNES, PETONCLES OU VANNEAUX, AUTRES COQUILLAGES DU GENRE PECTEN, CHLAMIS OU PLACDOPECTEN											
740 HONG-KONG	39 0	27 0	0 0	0 0	0 0	0 0	0 0	0 0	0 0	0 0	12 0
2000 TOUS PAYS SPG	9409 9050	2604 3527	15 14	22 13	0 0	70 0	6106 5454	0 0	533 4	9 0	50 30
520480 EX0307: MOULES (PERNA SPP.), VIVANTES, FRAICHES OU REFRIGEREES											
212 TUNISIE	47 0	0 0	0 0	0 0	0 0	0 0	47 0	0 0	0 0	0 0	0 0
2000 TOUS PAYS SPG	46 0	0 0	0 0	1 0	0 0	0 0	47 0	0 0	0 0	0 0	0 0
520490 EX0307: MOULES (MYTILLUS SPP.), CONGELEES, SECHEES, SALEES OU EN SAUMURE											
720 CHINE	222 222	0 0	0 0	0 0	0 0	0 0	222 222	0 0	0 0	0 0	0 0
660 THAILANDE	101 124	0 0	0 0	101 124	0 0	0 0	0 0	0 0	0 0	0 0	0 0
212 TUNISIE	77 76	0 0	0 0	0 0	77 76	0 0	0 0	0 0	0 0	0 0	0 0
664 INDE	1 12	1 12	0 0	0 0	0 0	0 0	0 0	0 0	0 0	0 0	0 0
2000 TOUS PAYS SPG	404 434	4 12	0 0	101 124	77 76	0 0	222 222	0 0	0 0	0 0	0 0
520500 EX0307: MOULES (PERNA SPP.), CONGELEES, SECHEES, SALEES OU EN SAUMURE											
690 VIET-NAM	9 8	0 0	0 0	9 8	0 0	0 0	0 0	0 0	0 0	0 0	0 0
2000 TOUS PAYS SPG	61 9	0 0	0 0	41 9	0 0	20 0	0 0	0 0	0 0	0 0	0 0
520510 EX0307: SEICHES ET SEPIOLES, CALMARS ET ENCORNETS VIVANTS, FRAIS OU REFRIGERES ET SEPIOLES AUTRES QUE SEPIOLA RONDELETI, CONGELEES											
680 THAILANDE	954 792	53 59	3 0	151 112	0 0	66 0	123 122	0 0	152 114	380 379	6 6
664 INDE	1545 757	31 0	0 0	304 327	299 151	630 0	255 255	0 0	6 5	20 19	0 0
204 MAROC	15100 98	0 0	0 0	34 0	0 0	13077 0	20 0	0 0	1528 98	441 0	0 0
690 VIET-NAM	82 75	41 61	0 0	2 1	0 0	25 0	14 13	0 0	0 0	0 0	0 0
662 PAKISTAN	16 16	0 0	0 0	0 0	0 0	0 0	16 16	0 0	0 0	0 0	0 0
700 TIMOR-EST	0 14	0 0	0 0	0 14	0 0	0 0	0 0	0 0	0 0	0 0	0 0
092 CROATIE	198 6	0 0	0 0	0 0	0 0	2 0	0 0	0 0	196 6	0 0	0 0
720 CHINE	1152 4	0 0	0 0	0 0	0 0	1133 0	5 4	0 0	14 0	0 0	0 0
070 ALBANIE	4 1	0 0	0 0	0 0	2 0	0 0	1 1	0 0	1 0	0 0	0 0
342 SOMALIE	2 1	0 0	0 0	0 0	2 1	0 0	0 0	0 0	0 0	0 0	0 0
212 TUNISIE	1481 0	11 0	0 0	0 0	0 0	77 0	19 0	0 0	1374 0	0 0	0 0
228 MAURITANIE	3549 0	0 0	0 0	0 0	0 0	3459 0	3 0	0 0	87 0	0 0	0 0
240 SENEGAL	671 0	120 0	0 0	35 0	0 0	470 0	30 0	0 0	16 0	0 0	0 0
252 GAMBIE	62 0	0 0	0 0	0 0	0 0	62 0	0 0	0 0	0 0	0 0	0 0
257 GUINEE-BISS.	68 0	0 0	0 0	0 0	0 0	64 0	0 0	0 0	0 0	4 0	0 0
264 SIERRA LEONE	478 0	0 0	0 0	0 0	0 0	478 0	0 0	0 0	0 0	0 0	0 0
276 GHANA	372 0	0 0	0 0	3 0	0 0	369 0	0 0	0 0	0 0	0 0	0 0
330 ANGOLA	56 0	0 0	0 0	0 0	0 0	56 0	0 0	0 0	0 0	0 0	0 0
421 BELIZE	257 0	0 0	0 0	0 0	0 0	257 0	0 0	0 0	0 0	0 0	0 0
424 HONDURAS	649 0	0 0	0 0	0 0	0 0	641 0	0 0	0 0	6 0	0 0	0 0
647 EMIRATS ARAB	34 0	0 0	0 0	0 0	0 0	34 0	0 0	0 0	0 0	0 0	0 0
728 COREE DU SUD	50 0	0 0	0 0	0 0	0 0	50 0	0 0	0 0	0 0	0 0	0 0
2000 TOUS PAYS SPG	26955 1774	256 121	3 0	552 456	315 154	21019 0	455 413	0 0	3442 225	867 399	6 6
520520 EX0307: SEICHES, SEPIOLES DU GENRE SEPIOLA RONDELETI, CONGELEES											
680 THAILANDE	17944 16100	144 201	0 0	624 616	0 0	20 0	3147 3132	0 0	13951 12094	57 56	1 1
664 INDE	33721 9731	297 264	10 10	309 301	437 136	24423 1615	745 699	0 0	3804 3402	3673 3283	23 21
653 YEMEN	1260 1068	0 0	0 0	0 0	0 0	1260 1080	0 0	0 0	0 0	0 0	0 0
616 IRAN	1000 782	0 0	0 0	0 0	5 0	212 0	0 0	0 0	783 782	0 0	0 0

	EUR-12	DENELUX	DANMARK	DEUTSCHLAND	HELLAS	ESPAÑA	FRANCE	IRELAND	ITALIA	PORTUGAL	U.K.
52 REGLEMENT 3833/90 (PROLONGE EN 1993), ANNEXE II											
520520 EX0307: SEICHES, SEPIOLES DU GENRE SEPIOLA RONDELETTI, CONGELEES											
701 MALAYSIA	969 726	0 0	0 0	0 0	0 0	29 0	0 0	0 0	926 712	8 8	6 6
690 VIET-NAM	1276 714	25 3	0 0	0 0	0 0	558 95	326 319	0 0	367 297	0 0	0 0
649 OMAN	688 173	0 0	0 0	0 0	42 35	487 0	12 0	0 0	142 134	5 4	0 0
212 TUNISIE	11889 138	20 0	0 0	0 0	0 0	6807 0	5 0	0 0	5048 138	9 0	0 0
662 PAKISTAN	558 123	103 102	0 0	0 0	0 0	444 0	0 0	0 0	21 21	0 0	0 0
424 HONDURAS	1966 93	0 0	0 0	0 0	0 0	1632 0	0 0	0 0	334 93	0 0	0 0
204 MAROC	9111 91	0 0	0 0	57 0	12 0	6901 0	88 0	0 0	2053 91	0 0	0 0
330 ANSOLA	59 58	0 0	0 0	0 0	0 0	0 0	0 0	0 0	59 58	0 0	0 0
228 MAURITANIE	4234 50	0 0	0 0	0 0	36 35	3491 0	0 0	0 0	707 15	0 0	0 0
706 SINGAPOUR	77 28	49 0	0 0	0 0	0 0	0 0	0 0	0 0	28 28	0 0	0 0
636 KOWEIT	28 27	0 0	0 0	0 0	0 0	0 0	0 0	0 0	0 0	-28 27	0 0
220 EGYPTE	133 25	0 0	0 0	0 0	0 0	31 0	0 0	0 0	102 25	0 0	0 0
708 PHILIPPINES	38 11	0 0	0 0	26 0	12 11	0 0	0 0	0 0	0 0	0 0	0 0
260 GUINEE	204 6	0 0	0 0	0 0	9 6	195 0	0 0	0 0	0 0	0 0	0 0
728 COREE DU SUD	148 4	0 0	0 0	10 4	0 0	136 0	0 0	0 0	2 0	0 0	0 0
240 NIGER	53 0	0 0	0 0	0 0	0 0	40 0	0 0	0 0	13 0	0 0	0 0
248 SENEGAL	8010 0	172 0	0 0	6 0	0 0	3315 0	1251 0	0 0	3266 0	0 0	0 0
252 GAMBIE	59 0	0 0	0 0	1 0	0 0	37 0	19 0	0 0	2 0	0 0	0 0
257 GUINEE-BISS.	2248 0	0 0	0 0	0 0	0 0	2163 0	0 0	0 0	75 0	10 0	0 0
264 SIERRA LEONE	663 0	0 0	0 0	0 0	0 0	611 0	0 0	0 0	52 0	0 0	0 0
272 COTE D'IVOIRE	429 0	0 0	0 0	0 0	0 0	253 0	142 0	0 0	34 0	0 0	0 0
276 BHANHA	1514 0	0 0	0 0	0 0	0 0	1482 0	0 0	0 0	32 0	0 0	0 0
280 TOGO	67 0	0 0	0 0	1 0	0 0	40 0	19 0	0 0	7 0	0 0	0 0
284 BENIN	32 0	0 0	0 0	0 0	0 0	0 0	32 0	0 0	0 0	0 0	0 0
208 NIGERIA	259 0	87 0	0 0	17 0	0 0	24 0	0 0	0 0	4 0	127 0	0 0
314 GABON	89 0	0 0	0 0	0 0	0 0	0 0	0 0	0 0	44 0	45 0	0 0
342 SOMALIE	210 0	0 0	0 0	0 0	0 0	0 0	0 0	0 0	210 0	0 0	0 0
370 MADAGASCAR	61 0	0 0	0 0	61 0	0 0	0 0	0 0	0 0	0 0	0 0	0 0
442 PANAMA	150 0	0 0	0 0	0 0	0 0	155 0	0 0	0 0	5 0	0 0	0 0
647 EHIRATS ARAB	130 0	0 0	0 0	0 0	0 0	60 0	0 0	0 0	70 0	0 0	0 0
700 INDONESIE	102 0	0 0	0 0	0 0	0 0	102 0	0 0	0 0	0 0	0 0	0 0
720 CHINE	284 0	0 0	0 0	0 0	0 0	213 0	0 0	0 0	71 0	0 0	0 0
740 HONG-KONG	109 0	0 0	0 0	0 0	0 0	109 0	0 0	0 0	0 0	0 0	0 0
2000 TOUS PAYS SPG	99836 27983	898 572	10 10	1112 921	556 225	55262 2798	5787 4150	0 0	32218 17897	3962 3301	31 29
520530 EX0307: CALMARS ET ENCORNETS, CONGELES											
664 INDE	43681 24053	796 769	50 49	1314 1333	6072 0	12363 605	10601 10433	0 0	10710 9171	1656 1623	19 20
680 THAILANDE	27346 23340	930 1682	16 14	5780 5239	129 0	90 0	963 963	0 0	18824 15441	469 469	145 132
204 MAROC	33512 568	0 0	0 0	0 0	37 0	17656 0	51 0	0 0	15768 568	0 0	0 0
528 ARGENTINE	2017 507	51 0	0 0	0 0	3 0	821 0	0 0	0 0	1096 507	46 0	0 0
728 COREE DU SUD	949 451	861 415	0 0	38 36	0 0	41 0	0 0	0 0	9 0	0 0	0 0
720 CHINE	1328 432	243 399	0 0	27 26	397 0	595 0	0 0	0 0	66 7	0 0	0 0
701 MALAYSIA	581 103	0 0	0 0	70 70	0 0	304 16	0 0	0 0	127 102	0 0	0 0
500 EQUATEUR	169 148	0 0	0 0	11 11	0 0	158 137	0 0	0 0	0 0	0 0	0 0

	EUR-12	BENELUX	DANMARK	DEUTSCHLAND	HELLAS	ESPAÑA	FRANCE	IRELAND	ITALIA	PORTUGAL	U.K.
52 REGLEMENT 3033/90 (PROLONGE EN 1993), ANNEXE II											
520530 EX0307: CALMARS ET ENCORNETS, CONGELES											
424 HONDURAS	1484 146	0 0	0 0	0 0	0 0	902 0	0 0	0 0	582 146	0 0	0 0
662 PAKISTAN	366 141	19 19	0 0	21 10	24 0	223 34	64 64	0 0	15 14	0 0	0 0
330 ANGOLA	190 117	0 0	0 0	0 0	0 0	5 0	0 0	0 0	165 117	0 0	0 0
504 PEROU	157 101	0 0	0 0	0 0	0 0	157 101	0 0	0 0	0 0	0 0	0 0
706 SINGAPOUR	572 82	95 0	0 0	268 9	0 0	123 0	0 0	0 0	74 73	0 0	12 0
512 CHILI	926 63	57 0	0 0	0 0	0 0	869 63	0 0	0 0	0 0	0 0	0 0
700 INDONESIE	65 63	18 17	0 0	0 0	0 0	0 0	30 30	0 0	0 0	0 0	17 16
690 VIET-NAM	49 51	0 0	0 0	0 4	0 0	0 0	48 47	0 0	1 0	0 0	0 0
708 PHILIPPINES	134 47	0 0	2 1	17 46	24 0	0 0	0 0	0 0	91 0	0 0	0 0
228 MAURITANIE	4674 32	0 0	0 0	0 0	184 0	3365 0	0 0	0 0	1125 32	0 0	0 0
524 URUGUAY	149 13	0 0	0 0	14 13	0 0	40 0	0 0	0 0	0 0	0 0	95 0
508 BRESIL	65 12	0 0	0 0	0 0	0 0	21 12	0 0	0 0	44 0	0 0	0 0
653 YEMEN	6 5	0 0	0 0	0 0	0 0	6 5	0 0	0 0	0 0	0 0	0 0
092 CROATIE	108 0	0 0	0 0	0 0	0 0	22 0	0 0	0 0	86 0	0 0	0 0
248 SENEGAL	254 0	0 0	0 0	0 0	0 0	219 0	0 0	0 0	35 0	0 0	0 0
252 GAMBIE	37 0	0 0	0 0	0 0	0 0	37 0	0 0	0 0	0 0	0 0	0 0
264 SIERRA LEONE	489 0	0 0	0 0	0 0	0 0	330 0	0 0	0 0	159 0	0 0	0 0
276 GHANA	38 0	0 0	0 0	0 0	0 0	38 0	0 0	0 0	0 0	0 0	0 0
342 SOMALIE	499 0	0 0	0 0	0 0	0 0	0 0	0 0	0 0	499 0	0 0	0 0
389 NAMIBIE	77 0	1 0	0 0	0 0	0 0	1 0	0 0	0 0	75 0	0 0	0 0
391 BOTSWANA	162 0	0 0	0 0	0 0	0 0	0 0	0 0	0 0	162 0	0 0	0 0
442 PAHAMA	789 0	0 0	0 0	0 0	0 0	573 0	0 0	0 0	216 0	0 0	0 0
529 IL. FALKLAND	692 0	518 0	0 0	0 0	0 0	0 0	0 0	0 0	0 0	174 0	0 0
740 HONG-KONG	157 0	156 0	1 0	0 0	0 0	0 0	0 0	0 0	0 0	0 0	0 0
2000 TOUS PAYS SP6	121711 50582	3765 2704	69 66	7563 6892	6892 0	39068 977	11758 11567	0 0	49963 26203	2346 2092	287 169
520540 EX0307: SEICHES ET SEPIOLES, SECHEES, SALES OU EN SAUMURE											
654 INDE	263 200	0 0	0 0	120 120	123 60	0 0	0 0	0 0	0 0	20 20	0 0
660 THAILANDE	50 25	0 0	0 0	22 15	0 0	0 0	0 0	0 0	24 7	0 0	4 3
700 INDONESIE	10 10	0 0	0 0	0 0	0 0	0 0	0 0	0 0	0 0	0 0	10 10
720 CHINE	5 5	0 0	0 0	0 0	0 0	0 0	5 5	0 0	0 0	0 0	0 0
649 OHAN	3 3	0 0	0 0	0 0	3 3	0 0	0 0	0 0	0 0	0 0	0 0
690 VIET-NAM	4 3	0 0	0 0	4 3	0 0	0 0	0 0	0 0	0 0	0 0	0 0
647 EHIRATS ARAB	135 0	0 0	0 0	0 0	0 0	0 0	0 0	0 0	0 0	0 0	135 0
2000 TOUS PAYS SP6	524 248	8 0	0 0	161 139	126 63	0 0	16 5	0 0	29 7	20 20	164 14
520550 EX0307: CALMARS ET ENCORNETS, SECHEES, SALES ET EN SAUMURE											
680 THAILANDE	754 691	0 0	0 0	84 65	0 0	2 0	347 306	0 0	15 14	0 0	306 306
664 INDE	269 189	65 64	0 0	0 0	75 0	3 0	66 66	0 0	60 59	0 0	0 0
662 PAKISTAN	0 75	0 0	0 0	0 0	0 0	0 0	0 0	0 0	0 0	0 0	0 75
708 PHILIPPINES	44 43	44 43	0 0	0 0	0 0	0 0	0 0	0 0	0 0	0 0	0 0
504 PEROU	38 33	0 0	0 0	0 0	0 0	38 33	0 0	0 0	0 0	0 0	0 0
720 CHINE	56 31	2 0	0 0	1 0	0 0	0 0	1 0	0 0	31 31	0 0	21 0
701 MALAYSIA	30 29	0 0	0 0	0 0	0 0	0 0	0 0	0 0	30 29	0 0	0 0
690 VIET-NAM	14 13	0 0	0 0	7 6	0 0	0 0	7 7	0 0	0 0	0 0	0 0

	EUR-12	BENELUX	DANMARK	DEUTSCHLAND	HELLAS	ESPANA	FRANCE	IRELAND	ITALIA	PORTUGAL	U.K.
52 REGLEMENT 3033/90 (PROLONGE EN 1993), ANNEXE II											
520550 EX0307: CALMARS ET ENCORNETS, SECHES, SALES ET EN SAUMURE											
512 CHILI	4 3	0 0	0 0	0 0	0 0	4 3	0 0	0 0	0 0	0 0	0 0
728 COREE DU SUD	51 1	1 1	0 0	0 0	0 0	50 0	0 0	0 0	0 0	0 0	0 0
204 MAROC	88 0	0 0	0 0	0 0	0 0	72 0	4 0	0 0	9 0	3 0	0 0
228 MAURITANIE	28 0	0 0	0 0	0 0	0 0	21 0	0 0	0 0	6 0	1 0	0 0
248 SENEGAL	567 0	0 0	0 0	1 0	0 0	566 0	0 0	0 0	0 0	0 0	0 0
706 SINGAPOUR	50 0	0 0	0 0	46 0	0 0	0 0	0 0	0 0	0 0	0 0	4 0
740 HONG-KONG	42 0	31 0	0 0	1 0	0 0	0 0	0 0	0 0	0 0	0 0	10 0
2000 TOUS PAYS SPG	2062 1115	143 109	0 0	140 71	75 0	779 37	425 381	0 0	156 135	3 0	341 382
520560 EX0307: POULPES ET PIEUVRES, PALOURDES, CLOVISSSES ET AUTRES INVERTEBRES AQUATIQUES											
228 MAURITANIE	35279 6558	12 0	0 0	0 0	6309 6053	11761 0	80 0	0 0	16967 505	44 0	26 0
680 THAILANDE	5612 4295	87 128	38 29	835 785	0 0	964 40	185 169	0 0	3410 3053	90 89	3 2
708 PHILIPPINES	1263 1185	102 69	0 0	91 69	31 25	0 0	118 105	0 0	10 8	908 907	3 2
720 CHINE	3129 960	290 286	0 0	32 14	0 0	1999 49	509 466	0 0	156 39	107 166	36 0
700 INDONESIE	1175 915	95 35	0 0	536 446	0 0	0 0	99 92	0 0	237 137	0 0	208 205
512 CHILI	996 889	0 0	0 0	29 28	0 0	124 106	225 224	0 0	95 95	523 436	0 0
706 SINGAPOUR	1172 839	270 217	3 1	474 407	0 0	0 0	22 0	0 0	232 90	0 0	171 124
504 PEROU	875 746	0 0	0 0	0 0	0 0	874 746	0 0	0 0	1 0	0 0	0 0
204 MAROC	38868 689	294 0	0 0	66 0	209 208	25513 0	820 0	0 0	11839 461	127 0	0 0
212 TUNISIE	11152 350	171 0	0 0	168 0	311 201	2762 0	2437 0	0 0	4974 153	329 4	0 0
664 INDE	400 239	5 4	0 0	12 12	0 0	153 0	181 181	0 0	45 39	4 3	0 0
728 COREE DU SUD	423 172	2 1	0 0	55 15	12 0	3 0	146 0	0 0	205 156	0 0	0 0
690 VIET-NAM	170 160	6 5	0 0	14 10	0 0	0 0	108 103	0 0	0 0	42 42	0 0
669 SRI LANKA	114 96	13 13	0 0	45 43	0 0	0 0	5 0	0 0	9 1	0 0	42 39
484 VENEZUELA	85 83	0 0	0 0	85 83	0 0	0 0	0 0	0 0	0 0	0 0	0 0
092 CROATIE	1924 81	0 0	0 0	0 0	0 0	16 0	0 0	0 0	1908 81	0 0	0 0
653 YEMEN	60 59	0 0	0 0	0 0	0 0	0 0	50 57	0 0	0 0	0 0	0 0
701 MALAYSIA	181 55	0 0	0 0	42 17	0 0	97 0	34 34	0 0	5 4	0 0	3 0
424 HONDURAS	1256 45	0 0	0 0	0 0	0 0	898 0	0 0	0 0	351 45	7 0	0 0
220 EGYPTE	47 21	1 1	0 0	10 6	0 0	0 0	0 0	0 0	36 14	0 0	0 0
248 SENEGAL	6529 18	33 0	0 0	167 0	0 0	1792 0	309 0	0 0	4226 18	2 0	0 0
666 BANGLA DESH	2 4	0 0	0 0	2 4	0 0	0 0	0 0	0 0	0 0	0 0	0 0
091 SLOVENIE	106 1	0 0	0 0	2 0	0 0	0 0	0 0	0 0	104 1	0 0	0 0
667 MALDIVES	0 1	0 0	0 0	0 1	0 0	0 0	0 0	0 0	0 0	0 0	0 0
070 ALBANIE	108 0	0 0	0 0	0 0	3 0	0 0	0 0	0 0	105 0	0 0	0 0
208 ALGERIE	241 0	0 0	0 0	0 0	0 0	234 0	4 0	0 0	3 0	0 0	0 0
252 GAMBIE	60 0	0 0	0 0	0 0	0 0	36 0	0 0	0 0	0 0	3 0	21 0
257 GUINEE-BISS.	540 0	0 0	0 0	0 0	0 0	403 0	0 0	0 0	101 0	36 0	0 0
264 SIERRA LEONE	427 0	0 0	0 0	0 0	0 0	285 0	0 0	0 0	112 0	30 0	0 0
272 COTE IVOIRE	118 0	0 0	0 0	0 0	0 0	29 0	3 0	0 0	86 0	0 0	0 0
276 GHANA	130 0	0 0	0 0	2 0	0 0	100 0	0 0	0 0	28 0	0 0	0 0
329 STE-HELENE	20 0	0 0	0 0	0 0	0 0	28 0	0 0	0 0	0 0	0 0	0 0
346 KENYA	453 0	62 0	0 0	75 0	0 0	0 0	2 0	0 0	248 0	63 0	3 0
352 TANZANIE	263 0	91 0	0 0	0 0	0 0	0 0	45 0	0 0	30 0	0 0	97 0

	EUR-12	BENELUX	DANMARK	DEUTSCHLAND	HELLAS	ESPANA	FRANCE	IRELAND	ITALIA	PORTUGAL	U.K.
52 REGLEMENT 3633/90 (PROLONGE EN 1993), ANNEXE II											
520590 EX0505: PLUMES POUR REMBOURRAGE, DUVET, AUTRES QUE BRUTS											
728 COREE DU SUD	29 0	0 0	0 0	29 0	0 0	0 0	0 0	0 0	0 0	0 0	0 0
740 HONG-KONG	114 0	14 0	1 0	99 0	0 0	0 0	0 0	0 0	0 0	0 0	0 0
2000 TOUS PAYS SP6	1497 642	205 170	53 17	919 188	0 0	0 0	166 129	0 0	39 35	0 0	115 103
520600 EX0505: PEAUX ET AUTRES PARTIES D'OISEAUX, PLUMES AUTRES QUE POUR REMBOURRAGE, BRUTS, NETTOYES, DESINFECTES OU TRAITES POUR CONSERVATION, POUDDRE ET DECHETS DE PLUMES											
720 CHINE	274 98	20 0	3 0	122 16	0 0	0 0	0 0	0 0	58 18	0 0	71 64
664 INDE	152 04	34 17	9 1	39 12	0 0	1 0	16 10	1 1	17 17	0 0	35 26
743 MACAO	30 26	0 0	0 0	30 26	0 0	0 0	0 0	0 0	0 0	0 0	0 0
528 ARGENTINE	6 6	0 0	0 0	0 0	0 0	0 0	6 6	0 0	0 0	0 0	0 0
740 HONG-KONG	124 0	35 0	22 0	30 0	0 0	0 0	0 0	0 0	0 0	0 0	37 0
2000 TOUS PAYS SP6	617 216	90 17	34 1	224 55	0 0	1 0	33 16	1 1	61 35	0 0	153 91
520610 EX0509: EPONGES NATURELLES, AUTRES QUE BRUTES, D'ORIGINE ANIMALE											
720 CHINE	16 9	0 0	4 4	7 5	0 0	5 0	0 0	0 0	0 0	0 0	0 0
708 PHILIPPINES	0 5	0 0	0 0	0 5	0 0	0 0	0 0	0 0	0 0	0 0	0 0
2000 TOUS PAYS SP6	51 15	0 0	10 4	12 11	1 0	5 0	15 0	0 0	0 0	0 0	8 0
520620 EX0602: BOUTURES (NON RACINEES) ET GREFFONS, AUTRES QUE DE VIGHE											
416 GUATEMALA	4953 4709	4341 4342	356 333	0 3	0 0	18 2	0 0	0 0	236 29	2 0	0 0
436 COSTA RICA	4284 3900	2827 2901	473 460	95 106	0 0	161 0	0 0	0 0	713 419	0 0	15 14
509 BRESIL	2681 2089	2213 2045	26 9	1 0	0 0	55 0	3 0	0 0	372 24	11 11	0 0
424 HONDURAS	871 867	796 796	74 71	1 0	0 0	0 0	0 0	0 0	0 0	0 0	0 0
706 SINGAPOUR	990 813	57 56	181 169	716 585	0 0	18 0	0 0	0 0	0 0	0 0	18 3
613 SEYSEL	857 806	22 0	0 0	474 613	0 0	0 0	124 0	0 0	0 1	2 2	44 40
669 SRI LANKA	872 713	292 289	463 332	44 27	1 1	0 0	0 0	0 0	6 0	0 0	64 64
428 EL SALVADOR	680 663	680 663	0 0	0 0	0 0	0 0	0 0	0 0	0 0	0 0	0 0
664 INDE	156 143	131 120	25 23	0 0	0 0	0 0	0 0	0 0	0 0	0 0	0 0
480 COLOMBIE	66 56	3 1	0 0	2 0	0 0	0 0	0 0	0 0	61 55	0 0	0 0
092 CROATIE	31 20	0 0	0 0	7 0	0 0	0 0	0 0	0 0	24 20	0 0	0 0
504 PEROU	0 16	0 16	0 0	0 0	0 0	0 0	0 0	0 0	0 0	0 0	0 0
701 MALAYSIA	14 11	13 11	0 0	1 0	0 0	0 0	0 0	0 0	0 0	0 0	0 0
680 THAILANDE	48 2	4 1	41 0	3 1	0 0	0 0	0 0	0 0	0 0	0 0	0 0
280 TOGO	200 1	35 0	99 1	13 0	0 0	0 0	3 0	4 0	13 0	19 0	14 0
500 EQUATEUR	1 1	0 0	0 0	0 0	0 0	1 0	0 0	0 0	0 0	0 0	0 0
708 PHILIPPINES	1 1	1 1	0 0	0 0	0 0	0 0	0 0	0 0	0 0	0 0	0 0
068 BULGARIE	32 0	32 0	0 0	0 0	0 0	0 0	0 0	0 0	0 0	0 0	0 0
204 MAROC	121 0	48 0	0 0	0 0	0 0	0 0	73 0	0 0	0 0	0 0	0 0
212 TUNISIE	131 0	0 0	0 0	0 0	0 0	0 0	0 0	0 0	131 0	0 0	0 0
272 COTE D'IVOIRE	336 0	37 0	0 0	0 0	0 0	0 0	299 0	0 0	0 0	0 0	0 0
324 RWANDA	114 0	84 0	30 0	0 0	0 0	0 0	0 0	0 0	0 0	0 0	0 0
328 BURUNDI	74 0	73 0	1 0	0 0	0 0	0 0	0 0	0 0	0 0	0 0	0 0
346 KENYA	2859 0	151 0	480 0	375 0	0 0	0 0	382 0	0 0	270 0	0 0	1201 0
492 SURINAM	45 0	45 0	0 0	0 0	0 0	0 0	0 0	0 0	0 0	0 0	0 0
700 INDONESIE	30 0	22 0	5 0	3 0	0 0	0 0	0 0	0 0	0 0	0 0	0 0
728 COREE DU SUD	100 0	100 0	0 0	0 0	0 0	0 0	0 0	0 0	0 0	0 0	0 0
2000 TOUS PAYS SP6	20612 14832	12045 11252	2262 1401	1903 1357	2 1	254 4	885 124	4 0	1863 551	35 14	1359 128

	EUR-12	BELMEX	DANMARK	DEUTSCHLAND	HELLAS	ESPANA	FRANCE	IRELAND	ITALIA	PORTUGAL	U.K.
52 REGLEMENT 3333/90 (PROLONGE EN 1993), ANNEXE II											
520625 EX0602: ROSIERS GREFFES											
068 BULGARIE	221 42	31 30	0 0	0 0	0 0	0 0	190 12	0 0	0 0	0 0	0 0
054 LETTONIE	64 0	0 0	0 0	33 0	0 0	0 0	31 0	0 0	0 0	0 0	0 0
074 MOLDOVA	161 0	0 0	0 0	155 0	0 0	0 0	0 0	0 0	6 0	0 0	0 0
075 RUSSIE	33 0	0 0	0 0	33 0	0 0	0 0	0 0	0 0	0 0	0 0	0 0
093 BOSNIE-HERZEGOVINE	26 0	26 0	0 0	0 0	0 0	0 0	0 0	0 0	0 0	0 0	0 0
096 ANC.REP.YOUG.MACED	27 0	27 0	0 0	0 0	0 0	0 0	0 0	0 0	0 0	0 0	0 0
204 MAROC	488 0	0 0	0 0	0 0	0 0	0 0	436 0	0 0	11 0	41 0	0 0
2000 TOUS PAYS SPG	1062 42	84 30	0 0	248 0	0 0	0 0	664 12	5 0	20 0	41 0	0 0
520630 EX0602: ARBRES ET ARBUSTES, A L'EXCLUSION DES FRUITIERS ET DES FORESTIERS; AUTRES PLANTES, BOUTURES ET RACINES VIVANTES, A L'EXCLUSION DES YUCCAS ET CACTEES, NON PLANTES											
436 COSTA RICA	13537 18287	16856 17395	36 36	319 328	49 8	537 57	39 28	0 0	639 424	0 0	12 11
720 CHINE	4914 4962	2394 3336	40 39	298 335	0 0	168 0	888 623	0 0	1077 591	17 17	32 21
416 GUATEMALA	4563 4293	2847 2752	13 12	1261 1244	0 0	1 0	19 15	0 0	373 226	0 0	49 44
424 HONDURAS	2254 2261	2184 2174	0 0	69 87	0 0	0 0	0 0	0 0	0 0	0 0	1 0
669 SRI LANKA	2663 2091	1617 1556	143 134	556 350	0 0	0 0	81 0	0 0	245 30	0 0	21 21
706 SINGAPOUR	4370 1985	664 542	25 2	1464 545	4 0	173 0	836 177	0 0	228 27	27 0	1449 692
448 CUBA	894 755	789 748	0 0	7 1	0 0	95 4	0 0	0 0	0 0	0 0	3 2
508 BRESIL	656 376	479 374	11 2	20 0	0 0	3 0	12 0	0 0	131 0	0 0	0 0
680 THAILANDE	444 246	292 194	0 0	117 38	0 0	0 0	7 0	0 0	24 14	0 0	4 0
701 MALAYSIA	561 295	431 295	0 0	25 0	0 0	4 0	93 0	0 0	1 0	4 0	3 0
740 HONG-KONG	1757 1445	1674 1428	0 0	55 8	0 0	0 0	17 17	0 0	9 0	2 0	0 0
520 PARAGUAY	113 65	0 0	0 0	25 0	0 0	36 30	16 0	0 0	36 35	0 0	0 0
664 INDE	410 56	387 41	0 0	4 0	0 0	0 0	0 0	0 0	5 1	0 0	14 14
690 VIET-NAM	49 42	45 42	0 0	0 0	0 0	0 0	4 0	0 0	0 0	0 0	0 0
528 ARGENTINE	372 38	0 0	0 0	0 0	0 0	71 0	0 0	0 0	242 0	0 0	59 38
092 CROATIE	80 37	0 0	14 0	7 0	0 0	0 0	0 0	0 0	59 37	0 0	0 0
272 COTE IVOIRE	1399 31	146 0	54 0	269 0	1 0	0 0	718 0	0 0	211 31	0 0	0 0
442 PANAMA	27 27	27 27	0 0	0 0	0 0	0 0	0 0	0 0	0 0	0 0	0 0
700 INDONESIE	174 27	94 5	1 0	32 20	0 0	3 0	36 1	0 0	7 0	0 0	1 1
708 PHILIPPINES	29 22	19 19	0 0	10 3	0 0	0 0	0 0	0 0	0 0	0 0	0 0
480 COLOMBIE	27 21	18 16	0 0	2 0	0 0	0 0	2 0	0 0	5 5	0 0	0 0
212 TUNISIE	395 17	0 0	0 0	5 0	0 0	81 0	9 0	0 0	300 17	0 0	0 0
220 EGYPTE	31 16	0 0	0 0	0 0	16 16	0 0	0 0	0 0	15 0	0 0	0 0
456 REP.DOMINIC.	1090 11	975 3	37 0	36 8	0 0	0 0	0 0	0 0	42 0	0 0	0 0
512 CHILI	26 11	11 11	0 0	0 0	0 0	10 0	0 0	0 0	5 0	0 0	0 0
075 RUSSIE	31 8	19 0	0 0	0 0	0 0	0 0	0 0	0 0	9 8	0 0	3 0
055 LITUANIE	12 6	4 0	0 0	8 6	0 0	0 0	0 0	0 0	0 0	0 0	0 0
464 JAMAIQUE	11 5	11 5	0 0	0 0	0 0	0 0	0 0	0 0	0 0	0 0	0 0
324 RHANDA	221 2	221 2	0 0	0 0	0 0	0 0	0 0	0 0	0 0	0 0	0 0
500 EQUATEUR	16 1	1 0	0 0	12 0	0 0	0 0	0 0	0 0	3 1	0 0	0 0
504 PEROU	9 1	0 0	0 0	9 1	0 0	0 0	0 0	0 0	0 0	0 0	0 0
068 BULGARIE	87 0	79 0	0 0	0 0	2 0	0 0	6 0	0 0	0 0	0 0	0 0
072 UKRAINE	74 0	0 0	0 0	0 0	0 0	0 0	74 0	0 0	0 0	0 0	0 0

EUR-12 BENELUX DANMARK DEUTSCHLAND HELLAS ESPANA FRANCE IRELAND ITALIA PORTUGAL U.K.

52 REGLEMENT 3833/90 (PROLONGE EN 1993), ANNEXE II

	EUR-12	BENELUX	DANMARK	DEUTSCHLAND	HELLAS	ESPANA	FRANCE	IRELAND	ITALIA	PORTUGAL	U.K.
520700	EX0604: FEUILLAGES, FEUILLES, RAMEAUX ET AUTRES PARTIES DE PLANTES, SAHS FLEURS NI BOUTONS DE FLEURS ET HERBES, MOUSSES ET LICHENS, POUR BOUQUETS OU POUR ORNEMENTS, FRAIS										
456 REP.DOMINIC.	30	30	0	0	0	0	0	0	0	0	0
	30	30	0	0	0	0	0	0	0	0	0
428 EL SALVADOR	4	0	0	4	0	0	0	0	0	0	0
	29	0	0	29	0	0	0	0	0	0	0
500 EQUATEUR	13	0	0	13	0	0	0	0	0	0	0
	27	0	0	27	0	0	0	0	0	0	0
055 LITUANIE	35	0	0	4	11	0	20	0	0	0	0
	14	0	0	0	10	0	4	0	0	0	0
508 BRESIL	14	7	0	0	0	0	0	0	7	0	0
	13	7	0	0	0	0	0	0	6	0	0
066 ROMANIE	171	0	0	86	41	0	44	0	0	0	0
	11	0	0	7	4	0	0	0	0	0	0
680 THAILANDE	30	0	0	23	0	0	0	0	6	0	1
	10	0	0	10	0	0	0	0	0	0	0
068 BULGARIE	17	0	0	7	0	0	5	0	0	0	5
	9	0	0	5	0	0	4	0	0	0	0
220 EGYPTE	9	9	0	0	0	0	0	0	0	0	0
	9	9	0	0	0	0	0	0	0	0	0
464 JAMAIQUE	213	7	0	187	0	0	0	0	0	0	19
	5	0	0	5	0	0	0	0	0	0	0
660 AFGHANISTAN	0	0	0	0	0	0	0	0	0	0	0
	2	0	0	2	0	0	0	0	0	0	0
701 MALAYSIA	4	0	0	4	0	0	0	0	0	0	0
	2	0	0	2	0	0	0	0	0	0	0
091 SLOVENIE	1	0	0	0	0	0	0	0	1	0	0
	1	0	0	0	0	0	0	0	1	0	0
306 R.CENTRAFRIC	1	1	0	0	0	0	0	0	0	0	0
	1	1	0	0	0	0	0	0	0	0	0
664 INDE	6	3	0	3	0	0	0	0	0	0	0
	1	0	0	1	0	0	0	0	0	0	0
072 UKRAINE	128	124	0	2	0	0	2	0	0	0	0
	0	0	0	0	0	0	0	0	0	0	0
272 COTE IVOIRE	223	175	0	30	0	0	18	0	0	0	0
	0	0	0	0	0	0	0	0	0	0	0
346 KENYA	38	0	0	38	0	0	0	0	0	0	0
	0	0	0	0	0	0	0	0	0	0	0
382 ZIMBABWE	54	47	0	2	0	0	0	0	0	0	5
	0	0	0	0	0	0	0	0	0	0	0
492 SURINAM	25	25	0	0	0	0	0	0	0	0	0
	0	0	0	0	0	0	0	0	0	0	0
2000 TOUS PAYS SPG	59379	30952	36	27279	51	93	268	0	573	0	127
	53301	30085	33	22417	15	13	178	0	471	0	89

	EUR-12	BENELUX	DANMARK	DEUTSCHLAND	HELLAS	ESPANA	FRANCE	IRELAND	ITALIA	PORTUGAL	U.K.
520710	EX0604: MOUSSES ET LICHENS (SAUF LICHENS DE REINES), ET PARTIES DE PLANTES ET HERBES SAHS FLEURS NI BOUTONS, SIMPLEMENT SECHES, POUR BOUQUETS OU ORNEMENTS										
664 INDE	3189	552	162	1314	0	129	7	0	631	0	394
	2841	539	162	1260	0	32	6	0	487	0	355
508 BRESIL	736	115	28	169	1	96	0	0	285	20	22
	513	113	27	136	0	0	0	0	212	4	21
720 CHINE	227	0	0	145	6	40	8	0	1	0	27
	128	0	0	107	0	0	0	0	1	0	20
708 PHILIPPINES	102	7	0	67	0	0	5	0	14	0	9
	88	7	0	65	0	0	4	0	6	0	6
452 HAITI	138	19	0	96	0	0	0	0	23	0	0
	87	10	0	77	0	0	0	0	0	0	0
412 MEXIQUE	164	0	0	88	0	0	11	0	65	0	0
	86	0	0	58	0	0	10	0	18	0	0
669 SRI LANKA	117	2	0	45	0	37	28	0	5	0	0
	81	0	0	44	0	5	28	0	4	0	0
512 CHILI	45	37	0	8	0	0	0	0	0	0	0
	43	36	0	7	0	0	0	0	0	0	0
091 SLOVENIE	212	0	0	187	0	0	0	0	25	0	0
	37	0	0	31	0	0	0	0	6	0	0
456 REP.DOMINIC.	27	0	0	4	0	0	0	0	23	0	0
	25	0	0	3	0	0	0	0	22	0	0
500 EQUATEUR	27	26	0	0	0	0	1	0	0	0	0
	25	25	0	0	0	0	0	0	0	0	0
096 ANC.REP.YOUG.MACED	56	0	0	18	0	0	7	0	31	0	0
	23	0	0	0	0	0	0	0	23	0	0
436 COSTA RICA	33	0	0	0	0	0	0	0	0	0	33
	23	0	0	0	0	0	0	0	0	0	23
680 THAILANDE	58	0	0	15	0	0	2	0	17	0	24
	22	0	0	11	0	0	1	0	0	0	10
212 TUNISIE	27	0	0	26	0	0	1	0	0	0	0
	21	0	0	21	0	0	0	0	0	0	0
524 URUGUAY	10	0	0	10	0	0	0	0	0	0	0
	9	0	0	9	0	0	0	0	0	0	0
480 COLOMBIE	8	0	0	0	0	0	2	0	0	0	6
	7	0	0	0	0	0	0	0	0	0	7
706 SINGAPOUR	16	0	7	9	0	0	0	0	0	0	0
	6	0	0	6	0	0	0	0	0	0	0
690 VIET-NAM	10	6	0	4	0	0	0	0	0	0	0
	5	2	0	3	0	0	0	0	0	0	0

	EUR-12	BELGIUM	DENMARK	DEUTSCHLAND	HELLAS	ESPANA	FRANCE	IRELAND	ITALIA	PORTUGAL	U.K.
52 REGLEMENT 3833/90 (PROLONGE EN 1993), ANNEXE II											
520710 EX0604: MOUSSES ET LICHENS (SAUF LICHENS DE RENNES), ET PARTIES DE PLANTES ET HERBES SANS FLEURS NI BOUTONS, SIMPLEMENT SECHES, POUR BOUQUETS OU ORNEMENTS											
608 SYRIE	5 4	0 0	0 0	0 0	0 0	0 0	0 0	0 0	5 4	0 0	0 0
066 ROUMANIE	43 0	3 0	0 0	39 0	0 0	0 0	0 0	0 0	1 0	0 0	0 0
338 DJIBOUTI	35 0	0 0	0 0	35 0	0 0	0 0	0 0	0 0	0 0	0 0	0 0
346 KENYA	85 0	10 0	0 0	75 0	0 0	0 0	0 0	0 0	0 0	0 0	0 0
700 INDDNESIE	30 0	0 0	0 0	20 0	0 0	10 0	0 0	0 0	0 0	0 0	0 0
740 HONG-KONG	28 0	7 0	0 0	2 0	0 0	18 0	0 0	0 0	0 0	0 0	1 0
2000 TOUS PAYS SPG	5514 4097	786 738	197 189	2401 1845	8 0	343 37	90 52	0 0	1148 788	20 4	521 444
520720 EX0604: PARTIES DE PLANTES ET HERBES SANS FLEURS NI BOUTONS, PREPAREES (SAUF SIMPLEMENT SECHÉES), POUR BOUQUETS ET ORNEMENTS											
720 CHINE	1335 1287	0 0	3 3	1270 1252	0 0	19 0	29 28	0 0	14 4	0 0	0 0
664 INDE	842 810	59 61	0 0	495 514	0 0	22 0	23 22	0 0	43 32	0 0	200 189
680 THAILANDE	98 92	2 0	1 1	16 12	0 0	0 0	0 0	0 0	0 0	0 0	79 79
669 SRI LANKA	88 80	0 0	0 0	15 14	0 0	6 0	66 66	0 0	0 0	0 0	0 0
708 PHILIPPINES	85 68	0 5	0 0	45 59	0 0	26 0	2 2	0 0	9 0	2 1	1 1
436 COSTA RICA	25 51	25 24	0 0	0 27	0 0	0 0	0 0	0 0	0 0	0 0	0 0
480 COLOMBIE	41 39	0 0	0 0	1 0	0 0	17 14	23 25	0 0	0 0	0 0	0 0
416 GUATEMALA	18 18	0 0	0 0	18 18	0 0	0 0	0 0	0 0	0 0	0 0	0 0
066 ROUMANIE	364 8	0 0	0 0	364 8	0 0	0 0	0 0	0 0	0 0	0 0	0 0
508 BRESIL	21 6	0 0	0 0	4 1	6 5	11 0	0 0	0 0	0 0	0 0	0 0
706 SINGAPOUR	6 5	0 0	0 0	6 5	0 0	0 0	0 0	0 0	0 0	0 0	0 0
740 HONG-KONG	14 4	0 0	0 0	13 4	1 0	0 0	0 0	0 0	0 0	0 0	0 0
504 PEROU	3 2	0 0	0 0	3 2	0 0	0 0	0 0	0 0	0 0	0 0	0 0
302 CAMEROUN	33 0	0 0	0 0	0 0	0 0	0 0	33 0	0 0	0 0	0 0	0 0
2000 TOUS PAYS SPG	3027 2495	86 92	9 4	2284 1927	7 5	110 14	180 145	0 0	68 37	2 1	281 270
520730 EX0706: RAIFORT (COCHLEARIA ARMORACIA), FRAIS OU REFRIGERES											
720 CHINE	3 2	0 0	2 2	1 0	0 0	0 0	0 0	0 0	0 0	0 0	0 0
2000 TOUS PAYS SPG	20 2	0 0	2 2	1 0	0 0	0 0	0 0	0 0	17 0	0 0	0 0
520734 EX0707: CONCOMBRES, A L'ETAT FRAIS OU REFRIGERE, DU 16 MAI AU 31 OCTOBRE											
068 BULGARIE	193 233	0 0	0 0	194 233	4 0	0 0	0 0	0 0	0 0	0 0	0 0
092 CROATIE	410 7	0 0	0 0	107 7	0 0	0 0	0 0	0 0	303 0	0 0	0 0
680 THAILANDE	20 1	0 0	0 0	20 1	0 0	0 0	0 0	0 0	0 0	0 0	0 0
066 ROUMANIE	2272 0	141 0	0 0	2071 0	0 0	0 0	4 0	0 0	15 0	0 0	41 0
2000 TOUS PAYS SPG	2921 242	143 0	0 0	2399 242	4 0	0 0	10 0	0 0	323 0	0 0	42 0
520740 EX0709: ASPERGES, FRAICHES OU REFRIGEREES, DU 1-10 AU 31-1											
504 PEROU	3001 2506	1051 937	0 0	131 120	0 0	294 166	199 198	0 0	279 169	0 0	1077 996
512 CHILI	1530 880	50 24	23 22	71 63	0 0	348 8	322 312	0 0	559 343	0 0	159 108
528 ARGENTINE	383 181	88 31	0 0	202 106	0 0	0 0	6 6	0 0	1 0	0 0	86 38
680 THAILANDE	279 136	92 76	4 1	58 0	0 0	3 0	28 24	0 0	0 0	0 0	94 35
500 EQUATEUR	122 100	11 1	5 3	53 50	0 0	4 3	45 40	0 0	4 3	0 0	0 0
524 URUGUAY	25 25	0 0	0 0	0 0	0 0	0 0	25 25	0 0	0 0	0 0	0 0
416 GUATEMALA	62 19	39 11	0 0	0 0	0 0	10 0	9 7	0 0	0 0	0 0	4 1
480 COLOMBIE	29 18	3 3	0 0	20 12	0 0	0 0	0 0	0 0	2 0	0 0	4 3
382 ZIMBABWE	124 6	7 0	0 0	107 6	0 0	0 0	10 0	0 0	0 0	0 0	0 0

	EUR-12	BENELUX	DANMARK	DEUTSCHLAND	HELLAS	ESPAÑA	FRANCE	IRELAND	ITALIA	PORTUGAL	U.K.
52 REGLEMENT 3833/90 (PROLONGE EN 1993), ANNEXE II											
520780 EX0709: COURGETTES, FRAICHES OU REFRIGEREES, DU 1-1 AU 29-2											
2000 TOUTS PAYS SPG	9336 2004	826 195	31 1	323 947	25 0	0 0	2029 235	0 0	4039 0	4 0	2559 626
520790 EX0709: COURGES DU 1-1 AU 29-2, DIGNONS ET AUTRES QUE PERSIL DU 1-1 AU 31-3, COMBOUX DU 1-1 AU 31-12, FRAIS OU REFRIGEREES											
412 MEXIQUE	2193 2071	0 0	0 0	0 0	0 0	0 0	1615 1602	0 0	0 0	0 0	578 469
664 INDE	348 323	0 0	0 0	304 300	0 0	0 0	21 11	0 0	0 0	0 0	23 12
680 THAILANDE	136 111	68 65	0 0	56 36	0 0	0 0	0 0	0 0	0 0	0 0	12 10
600 CHYPRE	70 61	0 0	0 0	0 0	0 0	0 0	28 28	0 0	0 0	0 0	42 33
666 BANGLA DESH	20 19	1 1	0 0	11 11	0 0	0 0	0 0	0 0	0 0	0 0	8 7
669 SRI LANKA	18 17	3 2	0 0	7 9	0 0	0 0	0 0	0 0	0 0	0 0	8 6
346 KENYA	5398 8	129 0	0 0	101 0	0 0	0 0	68 8	0 0	0 0	0 0	5100 0
377 MAYOTTE	9 8	0 0	0 0	0 0	0 0	0 0	0 0	0 0	0 0	0 0	9 8
508 BRESIL	41 8	0 0	0 0	0 0	0 0	0 0	0 0	0 0	0 0	28 0	13 6
701 MALAYSIA	6 8	6 8	0 0	0 0	0 0	0 0	0 0	0 0	0 0	0 0	0 0
436 COSTA RICA	0 5	0 0	0 0	0 0	0 0	0 0	0 0	0 0	0 0	0 0	0 5
416 GUATEMALA	3 2	0 0	0 0	0 0	0 0	0 0	3 2	0 0	0 0	0 0	0 0
220 EGYPTE	4 1	1 0	0 0	0 0	0 0	0 0	0 0	0 0	0 0	0 0	3 1
662 PAKISTAN	36 1	0 0	0 0	0 0	0 0	0 0	1 1	0 0	0 0	0 0	35 0
690 VIET-NAM	0 1	0 0	0 0	0 1	0 0	0 0	0 0	0 0	0 0	0 0	0 0
248 SENEGAL	71 0	0 0	0 0	0 0	0 0	0 0	71 0	0 0	0 0	0 0	0 0
252 GAMBIE	417 0	0 0	0 0	0 0	0 0	0 0	0 0	0 0	0 0	0 0	417 0
276 GHANA	60 0	0 0	0 0	4 0	0 0	0 0	0 0	0 0	0 0	0 0	56 0
350 OUGANDA	99 0	0 0	0 0	0 0	0 0	0 0	0 0	0 0	0 0	0 0	99 0
352 TANZANIE	31 0	0 0	0 0	26 0	0 0	0 0	1 0	0 0	0 0	0 0	4 0
492 SURINAM	283 0	283 0	0 0	0 0	0 0	0 0	0 0	0 0	0 0	0 0	0 0
2000 TOUTS PAYS SPG	9308 2655	504 79	0 0	520 358	0 0	0 0	1810 1654	0 0	0 0	28 0	6446 564
520300 EX0710: MAIS DOUX, MEME CUIITS A L'EAU OU A LA VAPEUR, CONGELES											
680 THAILANDE	2137 2042	201 141	77 76	161 156	0 0	29 0	37 36	0 0	0 0	0 0	1632 1633
720 CHINE	63 61	0 0	0 0	0 0	0 0	0 0	0 0	0 0	0 0	0 0	63 61
096 ANC.REP.YOUG.MACED	397 59	196 15	0 0	80 0	59 30	0 0	35 14	0 0	0 0	0 0	27 0
093 BOSNIE-HERZEGOVINE	159 46	41 0	0 0	3 0	115 46	0 0	0 0	0 0	0 0	0 0	0 0
512 CHILI	20 19	20 19	0 0	0 0	0 0	0 0	0 0	0 0	0 0	0 0	0 0
068 BULGARIE	91 15	68 15	0 0	0 0	0 0	0 0	0 0	0 0	0 0	0 0	23 0
091 SLOVENIE	83 0	0 0	0 0	14 0	0 0	0 0	0 0	0 0	0 0	0 0	69 0
092 CROATIE	34 0	34 0	0 0	0 0	0 0	0 0	0 0	0 0	0 0	0 0	0 0
2000 TOUTS PAYS SPG	3004 2244	562 191	77 76	258 156	174 77	29 0	89 50	0 0	1 0	0 0	1814 1694
520810 EX0710: PIMENTS CAPSICUM ET PIMENTA (AUTRES QUE PIMENTS DOUX OU POIVR DRS), MEME CUIITS A L'EAU OU A LA VAPEUR, CONGELES											
068 BULGARIE	33 24	29 24	0 0	4 0	0 0	0 0	0 0	0 0	0 0	0 0	0 0
664 INDE	23 18	0 0	0 0	22 18	0 0	0 0	0 0	0 0	0 0	1 0	0 0
690 VIET-NAM	27 16	6 5	0 0	0 0	0 0	0 0	21 13	0 0	0 0	0 0	0 0
512 CHILI	15 15	0 0	0 0	0 0	0 0	0 0	0 0	0 0	0 0	0 0	15 15
096 ANC.REP.YOUG.MACED	8 7	8 7	0 0	0 0	0 0	0 0	0 0	0 0	0 0	0 0	0 0
680 THAILANDE	5 6	0 0	0 0	3 4	0 0	0 0	2 2	0 0	0 0	0 0	0 0
280 TOGO	4 1	0 0	0 0	0 0	0 0	0 0	4 1	0 0	0 0	0 0	0 0
2000 TOUTS PAYS SPG	149 90	60 37	1 0	29 22	6 0	0 0	34 15	0 0	0 0	1 0	18 15

	EUR-12	BENELUX	DANMARK	DEUTSCHLAND	HELLAS	ESPANA	FRANCE	IRELAND	ITALIA	PORTUGAL	U.K.
52 REGLEMENT 3033/90 (PROLONGE EN 1993), ANNEXE II											
520855 EX0712: OIGNONS, SECS (NON AUTREMENT PREPARES)											
204 MAROC	39 0	39 0	0 0	0 0	0 0	0 0	0 0	0 0	0 9	0 0	0 0
528 ARGENTINE	36 0	0 0	0 0	0 0	0 0	0 0	0 0	0 0	0 0	0 0	36 0
608 SYRIE	1150 0	29 0	0 0	1121 0	0 0	0 0	0 0	0 0	0 0	0 0	0 0
700 INDOCHESIE	26 0	0 0	0 0	0 0	0 0	0 0	0 0	26 0	0 0	0 0	0 0
2000 TOUS PAYS SPG	17725 6034	3300 711	97 83	8010 2530	150 67	173 12	369 166	323 251	100 49	0 0	5203 2165
520860 EX0712: CHAMPIGNONS, A L'EXCLUSION DES CHAMPIGNONS DE COUCHE, SECS, NON AUTREMENT PREPARES											
654 INDE	2641 222	0 0	0 0	716 0	0 0	0 0	1925 222	0 0	0 0	0 0	0 0
662 PAKISTAN	4036 201	0 0	0 0	336 0	0 0	0 0	3690 191	0 0	0 0	0 0	10 10
720 CHINE	16739 30	26 0	0 0	5505 0	0 0	0 0	4780 30	0 0	6414 0	0 0	14 0
512 CHILI	667 12	0 0	0 0	436 0	0 0	0 0	231 12	0 0	0 0	0 0	0 0
500 EQUATEUR	2 1	0 0	0 0	0 0	0 0	0 0	0 0	0 1	2 0	0 0	0 0
066 ROUMANIE	1633 0	0 0	0 0	0 0	0 0	0 0	0 0	0 0	1633 0	0 0	0 0
068 BULGARIE	1278 0	0 0	0 0	23 0	0 0	0 0	118 0	0 0	1137 0	0 0	0 0
070 ALBANIE	59 0	0 0	0 0	0 0	0 0	0 0	0 0	0 0	59 0	0 0	0 0
075 RUSSIE	181 0	0 0	0 0	92 0	0 0	0 0	42 0	0 0	47 0	0 0	0 0
091 SLOVENIE	287 0	0 0	0 0	0 0	0 0	0 0	176 0	0 0	111 0	0 0	0 0
092 CROATIE	101 0	0 0	0 0	0 0	0 0	0 0	72 0	0 0	109 0	0 0	0 0
096 ANC. REP. YOUNG. MACED	3548 0	0 0	0 0	259 0	0 0	0 0	133 0	0 0	3256 0	0 0	0 0
302 ZIMBABWE	159 0	0 0	0 0	0 0	0 0	0 0	0 0	0 0	159 0	0 0	0 0
393 SWAZILAND	163 0	0 0	0 0	0 0	0 0	0 0	0 0	0 0	163 0	0 0	0 0
472 TRINIDAD, TOB	32 0	0 0	0 0	0 0	0 0	0 0	0 0	0 0	32 0	0 0	0 0
528 ARGENTINE	221 0	0 0	0 0	122 0	0 0	0 0	99 0	0 0	0 0	0 0	0 0
680 THAILANDE	25 0	0 0	0 0	10 0	0 0	0 0	15 0	0 0	0 0	0 0	0 0
690 VIET-NAM	142 0	6 0	0 0	37 0	0 0	0 0	99 0	0 0	0 0	0 0	0 0
740 HONG-KONG	45 0	0 0	0 0	37 0	0 0	0 0	8 0	0 0	0 0	0 0	0 0
2000 TOUS PAYS SPG	32056 467	32 0	0 0	7578 0	0 0	0 0	11394 456	0 0	13028 1	0 0	24 10
520870 EX0712: RAIFORT (COCHLEARIA ARMORACIA), OKRA OU COMBOUX, SECS, NON AUTREMENT PREPARES											
720 CHINE	457 399	65 0	0 0	301 323	0 0	0 0	0 0	0 0	14 0	0 0	77 76
220 EGYPTE	1 1	0 0	0 0	0 6	0 0	0 0	0 0	0 0	0 0	0 0	1 1
204 MAROC	29 0	24 0	0 0	0 0	0 0	0 0	0 0	0 0	0 0	0 0	5 0
2000 TOUS PAYS SPG	520 402	103 0	0 0	306 324	0 0	0 0	0 0	0 0	15 0	0 0	96 78
520880 EX0713: POIS "PISUM SATIVUM" ET POIS CHICHES AUTRES QUE CICER ARIETINUM, AUTRES QUE DE SEMENCE, SECS, ECOSSES											
520 ARGENTINE	445 402	403 402	0 0	0 0	0 0	42 0	0 0	0 0	0 0	0 0	0 0
072 UKRAINE	540 271	0 0	0 0	540 271	0 0	0 0	0 0	0 0	0 0	0 0	0 0
416 GUATEMALA	150 150	0 0	0 0	0 0	0 0	0 0	0 0	0 0	150 150	0 0	0 0
664 INDE	1614 112	0 0	0 0	0 0	0 0	1503 0	7 7	0 0	0 0	0 0	104 105
412 MEXIQUE	178 103	0 0	0 0	0 0	0 0	75 0	0 0	0 0	103 103	0 0	0 0
068 BULGARIE	411 70	42 37	0 0	43 33	8 0	0 0	0 0	0 0	318 0	0 0	0 0
055 LITUANIE	28 19	0 0	0 0	28 19	0 0	0 0	0 0	0 0	0 0	0 0	0 0
604 LIBAN	56 4	0 0	12 1	29 0	2 0	0 0	1 0	0 0	0 0	0 0	12 3
616 IRAN	5 3	0 0	0 0	1 0	0 0	0 0	4 3	0 0	0 0	0 0	0 0
600 CHYPRE	5 2	0 0	0 0	0 0	0 0	0 0	0 0	0 0	0 0	0 0	5 2
204 MAROC	75 0	0 0	0 0	0 0	0 0	0 0	46 0	0 0	29 0	0 0	0 0

	EUR-12	BENELUX	DANMARK	DEUTSCHLAND	HELLAS	ESPANIA	FRANCE	IRELAND	ITALIA	PORTUGAL	U.K.
52 REGLEMENT 3833/90 (PROLONGE EN 1993), ANNEXE II											
520880 EX0713: POIS "PISUM SATIVUM" ET POIS CHICHES AUTRES QUE CICER ARIETINUM, AUTRES QUE DE SEMENCE, SECS, ECOSSES											
346 KENYA	63 0	0 0	0 0	0 0	0 0	0 0	0 0	0 0	0 0	0 0	63 0
352 TANZANIE	57 0	30 0	0 0	0 0	0 0	0 0	0 0	0 0	0 0	0 0	27 0
442 PANAMA	923 0	0 0	0 0	0 0	0 0	0 0	923 0	0 0	0 0	0 0	0 0
512 CHILI	28 0	0 0	0 0	0 0	0 0	28 0	0 0	0 0	0 0	0 0	0 0
608 SYRIE	214 0	0 0	0 0	0 0	0 0	0 0	0 0	0 0	0 0	202 0	12 0
2000 TOUS PAYS SPG	4977 1139	491 440	13 1	645 324	24 0	1650 0	988 10	0 0	623 253	202 0	241 111
520890 EX0713: POIS CHICHES DE L'ESPECE CICER ARIETINUM, NON DESTINES A L'ENSEMENCEMENT, SECS, ECOSSES											
412 MEXIQUE	21946 1328	0 0	0 0	0 0	0 0	19335 81	0 0	0 0	2611 1247	0 0	0 0
664 INDE	114 115	0 0	0 0	0 0	0 0	0 0	0 0	0 0	0 0	0 0	114 115
512 CHILI	69 39	0 0	0 0	0 0	0 0	69 39	0 0	0 0	0 0	0 0	0 0
386 MALAWI	4 3	0 0	0 0	0 0	0 0	0 0	0 0	0 0	0 0	0 0	4 3
600 CHYPRE	4 3	0 0	0 0	0 0	0 0	0 0	0 0	0 0	0 0	0 0	4 3
616 IRAN	3 2	0 0	0 0	0 0	0 0	0 0	0 0	0 0	0 0	0 0	3 2
204 MAROC	82 0	0 0	0 0	0 0	0 0	0 0	28 0	0 0	54 0	0 0	0 0
416 SUATEMALA	90 0	0 0	0 0	0 0	0 0	0 0	0 0	0 0	90 0	0 0	0 0
2000 TOUS PAYS SPG	22356 1493	0 0	0 0	2 0	6 0	19494 121	28 0	0 0	2781 1247	0 0	135 125
520900 EX0713: HARICOTS DES ESPECES PHASEOLUS ET VIGNA, NON DESTINES A L'ENSEMENCEMENT, SECS, ECOSSES											
720 CHINE	19583 13926	8358 7190	42 0	453 452	29 0	501 0	3636 3278	0 0	3010 1555	2237 200	3317 1251
528 ARGENTINE	43000 13744	1421 1440	0 0	638 707	341 22	21638 1413	4729 3707	0 0	8957 4813	5913 1480	163 162
680 THAILANDE	4267 4193	845 888	147 139	479 454	3 0	0 0	339 316	16 16	82 57	0 0	2356 2323
612 MEXIQUE	1445 1565	1597 1516	0 0	0 0	1 0	0 0	0 0	0 0	47 11	0 0	1 0
512 CHILI	3861 1564	120 66	0 0	415 379	0 0	1343 229	748 691	0 0	198 94	969 49	56 56
664 INDE	1340 1290	0 0	0 0	2 1	0 0	0 0	0 0	0 0	0 0	0 0	1338 1289
504 PEROU	1294 654	11 22	0 0	0 0	0 0	907 439	0 0	0 0	25 24	292 112	59 57
334 ETHIOPIE	927 403	658 205	0 0	0 0	0 0	0 0	269 198	0 0	0 0	0 0	0 0
524 URUGUAY	435 330	0 0	0 0	0 0	0 0	0 0	0 0	0 0	396 330	39 0	0 0
676 MYANMAR	627 255	290 255	0 0	0 0	0 0	0 0	207 0	0 0	29 0	99 0	0 0
068 BULGARIE	1617 246	33 0	0 0	95 14	1101 9	0 0	381 223	0 0	7 0	0 0	0 0
066 ROUMANIE	532 240	0 0	0 0	0 0	0 0	0 0	503 240	0 0	0 0	0 0	24 0
370 MADAGASCAR	480 48	0 0	0 0	0 0	0 0	148 48	318 0	0 0	0 0	0 0	14 0
516 BOLIVIE	47 41	0 0	0 0	0 0	0 0	32 27	15 14	0 0	0 0	0 0	0 0
706 SINGAPOUR	52 25	10 0	0 0	9 0	0 0	0 0	0 0	0 0	7 0	0 0	26 25
070 ALBANIE	1213 19	7 0	0 0	0 0	871 0	0 0	0 0	0 0	335 19	0 0	0 0
386 MALAWI	46 14	19 0	0 0	0 0	0 0	0 0	0 0	0 0	0 0	0 0	27 14
520 PARAGUAY	69 11	0 0	0 0	0 0	0 0	0 0	0 0	0 0	24 11	45 0	0 0
508 BRESIL	44 4	0 0	0 0	5 4	0 0	28 0	0 0	0 0	2 0	9 0	0 0
480 COLOMBIE	3 2	0 0	0 0	0 0	0 0	0 0	0 0	0 0	0 0	0 0	3 2
690 VIET-NAM	3 2	0 0	0 0	3 2	0 0	0 0	0 0	0 0	0 0	0 0	0 0
600 CHYPRE	3 1	0 0	0 0	0 0	0 0	0 0	0 0	0 0	0 0	0 0	3 1
666 BANGLA DESH	1 1	0 0	0 0	0 0	0 0	0 0	0 0	0 0	0 0	0 0	1 1
708 PHILIPPINES	1 1	0 0	0 0	0 0	0 0	0 0	0 0	0 0	0 0	0 0	1 1
728 COREE DU SUD	9 1	7 0	0 0	2 1	0 0	0 0	0 0	0 0	0 0	0 0	0 0
091 SLOVENIE	29 0	0 0	0 0	7 0	0 0	0 0	0 0	0 0	22 0	0 0	0 0

	EUR-12	BEHELUX	DANMARK	DEUTSCHLAND	HELLAS	ESPAINA	FRANCE	IRELAND	ITALIA	PORTUGAL	U.K.
52 REGLEMENT 3833/90 (PROLONGE EN 1993), ANNEXE II											
520900 EX0713: HARICOTS DES ESPECES PHASEOLUS ET VIGNA, NON DESTINES A L'ENSENEMENT, SECS, ECOSSES											
096 ANC.REP.YOUG.MACED	470 0	0 0	0 0	8 0	454 0	0 0	0 0	0 0	0 0	0 0	0 0
203 ALGERIE	25 0	0 0	0 0	0 0	6 0	0 0	0 0	0 0	0 0	19 0	0 0
220 EGYPTE	98 0	6 0	0 0	2 0	0 0	0 0	0 0	0 0	51 0	39 0	0 0
285 NIGERIA	27 0	0 0	0 0	0 0	0 0	0 0	1 0	0 0	0 0	26 0	0 0
352 TANZANIE	153 0	70 0	0 0	0 0	7 0	0 0	34 0	0 0	14 0	17 0	21 0
428 EL SALVADOR	42 0	0 0	0 0	0 0	0 0	0 0	0 0	0 0	42 0	0 0	0 0
604 LIBAN	109 0	1 0	15 0	44 0	0 0	0 0	49 0	0 0	0 0	0 0	0 0
740 HONG-KONG	96 0	24 0	4 0	12 0	0 0	0 0	0 0	0 0	0 0	48 0	8 0
2000 TOUS PAYS SPG	83071 33607	13475 11590	288 137	2179 2018	2827 32	24578 2158	11262 8672	16 16	13269 6953	9774 1842	5463 5187
520910 EX0713: FEVES, FEVEROLES ET AUTRES QUE LES POIS D'ANGOLA OU POIS D'EMBREVADE DE L'ESPECE CAJANUS CAJAN, NON DESTINEES A L'ENSENEMENT, SECS, ECOSSES											
720 CHINE	37147 24659	0 0	0 0	0 0	0 0	1952 0	0 0	0 0	35195 24659	0 0	0 0
516 BOLIVIE	70 70	0 0	0 0	0 0	0 0	0 0	70 70	0 0	0 0	0 0	0 0
600 CHYPRE	1 1	0 0	0 0	0 0	0 0	0 0	0 0	0 0	0 0	0 0	1 1
075 RUSSIE	644 0	0 0	0 0	0 0	0 0	0 0	0 0	0 0	644 0	0 0	0 0
204 MAROC	54 0	0 0	0 0	0 0	0 0	0 0	13 0	0 0	0 0	36 0	5 0
220 EGYPTE	29 0	25 0	0 0	4 0	0 0	0 0	0 0	0 0	0 0	0 0	0 0
224 SOUDAN	447 0	0 0	0 0	0 0	0 0	0 0	0 0	0 0	447 0	0 0	0 0
352 TANZANIE	61 0	3 0	0 0	0 0	0 0	0 0	0 0	0 0	0 0	58 0	0 0
608 SYRIE	805 0	0 0	0 0	1 0	0 0	0 0	57 0	0 0	747 0	0 0	0 0
2000 TOUS PAYS SPG	39304 26771	32 0	2 0	6 0	0 0	1952 0	141 0	0 0	37035 24659	94 0	42 1
520930 EX0714: PATATES DOUCES, FRAICHES, ENTIERES, POUR LA CONSOMMATION HUMAINE											
220 EGYPTE	468 349	17 5	11 0	1 0	0 0	0 0	389 279	0 0	0 0	0 0	71 65
508 BRESIL	317 202	20 11	0 0	26 9	0 0	0 0	108 100	0 0	0 0	8 0	155 82
436 COSTA RICA	44 32	44 32	0 0	0 0	0 0	0 0	0 0	0 0	0 0	0 0	0 0
664 INDE	1 1	0 0	0 0	1 1	0 0	0 0	0 0	0 0	0 0	0 0	0 0
464 JAMAIQUE	874 0	0 0	0 0	0 0	0 0	0 0	5 0	0 0	0 0	0 0	869 0
469 LA BARBADE	44 0	0 0	0 0	0 0	0 0	0 0	0 0	0 0	0 0	0 0	44 0
492 SURINAM	34 0	34 0	0 0	0 0	0 0	0 0	0 0	0 0	0 0	0 0	0 0
2000 TOUS PAYS SPG	1842 588	127 50	19 0	31 11	0 0	0 0	512 380	0 0	0 0	8 0	1145 147
520940 EX0714: AUTRES											
720 CHINE	158 133	0 0	0 0	1 0	0 0	0 0	8 8	0 0	0 0	0 0	149 125
436 COSTA RICA	46 45	0 0	0 0	0 0	0 0	0 0	6 6	0 0	0 0	0 0	40 39
690 VIET-NAM	30 30	0 0	0 0	2 2	0 0	0 0	28 28	0 0	0 0	0 0	0 0
680 THAILANDE	37 25	0 0	2 1	0 0	0 0	0 0	0 0	0 0	0 0	0 0	35 24
664 INDE	18 15	0 0	0 0	1 0	0 0	0 0	0 0	0 0	0 0	0 0	17 15
220 EGYPTE	26 2	0 0	26 2	0 0	0 0	0 0	0 0	0 0	0 0	0 0	0 0
662 PAKISTAN	1 1	0 0	0 0	0 0	0 0	0 0	0 0	0 0	0 0	0 0	1 1
469 SRI LANKA	1 1	0 0	0 0	0 0	0 0	0 0	0 0	0 0	0 0	0 0	1 1
276 GHANA	115 0	6 0	0 0	37 0	0 0	0 0	1 0	0 0	33 0	0 0	36 0
604 LIBAN	27 0	0 0	27 0	0 0	0 0	0 0	0 0	0 0	0 0	0 0	0 0
2000 TOUS PAYS SPG	551 256	24 0	67 4	46 3	2 0	13 0	51 42	0 0	52 0	0 0	296 207
520960 EX6002: PISTACHES, FRAICHES OU SECHEES											
616 IRAN	195057 152907	14201 5030	0 0	90246 96567	2505 1437	7357 295	19521 17504	35 35	23353 12686	3632 3229	26127 26126

	EUR-12	BEHELUX	DANMARK	DEUTSCHLAND	HELLAS	ESPAÑA	FRANCE	IRELAND	ITALIA	PORTUGAL	U.K.
52 REGLEMENT 3833/90 (PROLONGE EN 1993), ANNEXE II											
520960 EX0802: PISTACHES, FRAICHES OU SECHES											
720 CHINE	19 82	0 0	0 0	0 64	0 0	0 0	19 18	0 0	0 0	0 0	0 0
612 IRAQ	161 52	0 0	0 0	0 0	0 0	0 0	0 0	0 0	161 52	0 0	0 0
220 EGYPTE	70 16	0 0	0 0	0 0	70 16	0 0	0 0	0 0	0 0	0 0	0 0
600 SYRIE	11 10	0 0	0 0	0 0	0 0	0 0	1 0	0 0	0 0	0 0	10 10
2000 TOUS PAYS SPG	195337 163071	14201 5030	0 0	98256 96631	2655 1454	7329 295	19546 17523	35 35	23514 12738	3632 3229	26139 26136
520990 EX0802: AUTRES											
720 CHINE	2483 2237	898 966	0 0	19 0	210 132	45 0	1193 1100	0 0	77 0	0 0	41 39
728 COREE DU SUD	159 159	0 0	0 0	0 0	0 0	0 0	159 159	0 0	0 0	0 0	0 0
346 KENYA	955 60	4 0	0 0	839 0	0 0	0 0	103 60	0 0	9 0	0 0	0 0
436 COSTA RICA	79 55	0 0	0 0	68 53	0 0	8 0	0 0	0 0	0 0	0 0	3 2
503 BRESIL	71 48	23 0	0 0	0 0	0 0	0 0	0 0	0 0	48 48	0 0	0 0
662 PAKISTAN	52 41	0 0	0 0	10 10	0 0	0 0	0 0	0 0	24 23	0 0	18 8
616 IRAN	93 30	27 27	0 0	1 0	22 0	0 0	40 3	0 0	3 0	0 0	0 0
664 INDE	17 6	5 0	0 0	6 0	0 0	0 0	0 0	0 0	0 0	0 0	6 6
684 LAOS	7 6	0 0	0 0	0 0	0 0	0 0	7 6	0 0	0 0	0 0	0 0
516 BOLIVIE	5 5	0 0	0 0	5 5	0 0	0 0	0 0	0 0	0 0	0 0	0 0
512 CHILI	3 2	0 0	0 0	0 0	0 0	0 0	0 0	0 0	0 0	0 0	3 2
700 INDDNESIE	2 2	2 0	0 0	0 0	0 0	0 0	0 0	0 0	0 0	0 0	0 0
669 SRI LANKA	3 1	0 0	0 0	2 1	0 0	0 0	0 0	0 0	0 0	0 0	1 0
075 RUSSIE	63 0	43 0	0 0	20 0	0 0	0 0	0 0	0 0	0 0	0 0	0 0
305 MALAHI	143 0	72 0	0 0	0 0	0 0	0 0	0 0	0 0	0 0	0 0	0 0
740 HONG-KONG	55 0	49 0	0 0	5 0	0 0	0 0	0 0	0 0	0 0	0 0	1 0
2000 TOUS PAYS SPG	4299 2660	1128 996	2 0	995 70	221 132	76 0	1507 1330	0 0	160 72	0 0	190 60
521000 EX0803: BANANES SECHES, Y COMPRIS LES PLANTAINS											
500 EQUATEUR	1232 974	178 26	0 0	354 313	6 0	26 0	501 470	0 0	0 0	0 0	167 165
680 THAILANDE	188 155	28 11	0 0	25 21	0 0	0 0	12 0	0 0	0 0	0 0	123 123
708 PHILIPPINES	176 137	0 0	10 10	87 72	0 0	25 0	0 0	0 0	0 0	0 0	54 55
508 BRESIL	130 132	0 0	0 0	83 85	0 0	0 0	0 0	0 0	0 0	47 47	0 0
480 COLOMBIE	63 65	0 0	0 0	42 44	0 0	0 0	21 21	0 0	0 0	0 0	0 0
416 GUATEMALA	13 13	0 0	0 0	13 13	0 0	0 0	0 0	0 0	0 0	0 0	0 0
436 COSTA RICA	12 11	11 10	0 0	0 0	0 0	0 0	0 0	1 1	0 0	0 0	0 0
412 MEXIQUE	18 8	0 0	0 0	8 8	0 0	0 0	10 0	0 0	0 0	0 0	0 0
664 INDE	5 5	0 0	0 0	4 4	0 0	0 0	0 0	0 0	0 0	0 0	1 1
690 VIET-NAM	3 2	0 0	0 0	2 1	0 0	0 0	1 1	0 0	0 0	0 0	0 0
260 GUINEE	81 0	0 0	0 0	0 0	0 0	0 0	81 0	0 0	0 0	0 0	0 0
2000 TOUS PAYS SPG	1954 1505	239 47	10 10	620 564	6 0	51 0	626 432	1 1	0 0	47 47	354 344
521010 EX0804: DATTES POUR LA TRANSFORMATION INDUSTRIELLE, NON DESTINEES A LA FABRICATION D'ALCOOL, ET DATTES DESTINEES A ETRE CONDITIONNEES POUR LA VENTE AU DETAIL EN EMSALLAGE											
212 TUNISIE	1778 37	759 13	0 0	0 0	0 0	108 0	747 0	0 0	138 0	0 0	24 24
616 IRAN	3484 10	48 0	16 0	54 0	0 0	0 0	551 0	0 0	0 0	0 0	2815 10
662 PAKISTAN	1325 9	0 0	202 9	223 0	0 0	0 0	0 0	0 0	0 0	0 0	900 0
220 EGYPTE	41 1	5 1	1 0	8 0	0 0	0 0	0 0	0 0	27 0	0 0	0 0
208 ALGERIE	436 0	309 0	0 0	0 0	0 0	0 0	127 0	0 0	0 0	0 0	0 0
272 COTE IVCAIRE	1008 0	0 0	0 0	0 0	0 0	0 0	1008 0	0 0	0 0	0 0	0 0

	EUR-12	BENELUX	DANMARK	DEUTSCHLAND	HELLAS	ESPANA	FRANCE	IRELAND	ITALIA	PORTUGAL	U.K.
52 REGLEMENT 3833/90 (PROLONGE EN 1993), ANNEXE II											
521040 EX0804: MANGUSTES ET GOYAVES, FRAICHES OU SECHES											
504 PEROU	100	100	0	0	0	0	0	0	0	0	0
	0	0	0	0	0	0	0	0	0	0	0
2000 TOUS PAYS SPG	2719	2024	5	177	2	30	268	0	18	53	142
	690	198	0	159	0	0	217	0	0	0	116
521050 EX0805: CLEMENTINES, DU 15 MAI AU 15 SEPTEMBRE, MANDARINES (Y COMPRIS LES TANGERINES ET SATSUMAS), MILKINGS ET HYBRIDES SIMILAIRES D'AGRAIES, DU 15 MAI AU 15 SEPTEMBRE											
528 ARGENTINE	9481	7151	0	0	0	0	113	0	0	0	2217
	8488	6706	0	0	0	0	113	0	0	0	1669
524 URUGUAY	6470	3548	6	0	0	0	72	0	0	0	2844
	4732	3029	5	0	0	0	57	0	0	0	1641
508 BRESIL	861	741	0	0	0	0	0	0	0	120	0
	735	735	0	0	0	0	0	0	0	0	0
480 COLMBIE	55	49	0	6	0	0	0	0	0	0	0
	36	30	0	6	0	0	0	0	0	0	0
204 MAROC	2080	1899	0	139	0	0	42	0	0	0	0
	0	0	0	0	0	0	0	0	0	0	0
393 SHAZILAND	401	57	8	134	0	0	12	0	0	0	190
	0	0	0	0	0	0	0	0	0	0	0
464 JAMAIQUE	105	77	0	18	0	0	0	0	0	0	10
	0	0	0	0	0	0	0	0	0	0	0
2000 TOUS PAYS SPG	19473	13538	16	299	0	0	240	0	0	120	5260
	13993	10502	5	6	0	0	170	0	0	0	3310
521060 EX0807: LIMES ET LIMETTES (CITRUS AURANTIFOLIA VAR. LUMIO ET VAR. LIMETTA), FRAICHES OU SECHES											
508 BRESIL	3764	884	0	170	0	0	1488	0	0	60	1142
	2960	754	0	129	0	0	1483	0	0	0	594
412 MEXIQUE	2498	62	0	46	0	0	2296	0	0	0	94
	2374	55	0	0	0	0	2278	0	0	0	41
428 EL SALVADOR	632	160	0	125	0	0	16	0	0	0	331
	568	141	0	106	0	0	11	0	0	0	310
484 VENEZUELA	351	103	0	1	0	0	98	0	0	0	149
	296	67	0	0	0	0	95	0	0	0	134
448 CUBA	113	8	0	0	0	0	46	0	0	0	59
	108	7	0	0	0	0	45	0	0	0	56
616 IRAN	23	0	0	22	0	0	0	0	0	0	1
	17	0	0	17	0	0	0	0	0	0	0
424 HONDURAS	15	0	0	15	0	0	0	0	0	0	0
	14	0	0	14	0	0	0	0	0	0	0
680 THAILANDE	15	0	0	2	0	0	13	0	0	0	0
	13	0	0	1	0	0	12	0	0	0	0
480 COLOMBIE	13	0	0	1	0	0	2	0	0	0	9
	11	0	0	1	0	5	0	0	0	0	5
416 GUATEMALA	8	0	0	6	0	0	2	0	0	0	0
	2	0	0	0	0	0	2	0	0	0	0
436 COSTA RICA	12	11	0	0	0	0	0	0	0	0	1
	1	0	0	0	0	0	0	0	0	0	1
2000 TOUS PAYS SPG	7507	1229	0	409	0	6	3791	0	0	60	1812
	6376	1029	0	270	0	5	3929	0	0	0	1143
521070 EX0807: PASTèques, FRAICHES, DU 1-11 AU 30-4											
424 HONDURAS	943	901	0	0	0	0	0	0	0	0	42
	930	888	0	0	0	0	0	0	0	0	42
436 COSTA RICA	457	181	0	160	0	0	38	0	79	0	9
	417	143	0	167	0	0	37	0	62	0	8
508 BRESIL	197	28	0	0	0	0	0	0	110	0	59
	70	12	0	0	0	0	0	0	0	0	58
701 MALAYSIA	160	52	0	1	0	0	9	0	0	0	38
	69	43	0	1	0	0	9	0	0	0	16
342 SOMALIE	51	0	0	0	0	0	0	0	51	0	0
	50	0	0	0	0	0	0	0	50	0	0
484 VENEZUELA	37	27	0	0	0	0	0	0	0	5	5
	31	26	0	0	0	0	0	0	0	0	5
428 EL SALVADOR	21	15	0	0	0	0	0	0	0	0	6
	20	14	0	0	0	0	0	0	0	0	6
616 IRAN	30	0	0	8	0	0	0	0	0	0	22
	6	0	0	1	0	0	0	0	0	0	5
224 SOUDAN	8	4	0	0	0	0	0	0	0	0	4
	3	3	0	0	0	0	0	0	0	0	0
252 GAMBIE	116	3	0	0	0	0	0	0	0	0	113
	0	0	0	0	0	0	0	0	0	0	0
472 TRINIDAD, TOB	30	24	0	0	0	0	0	0	0	0	6
	0	0	0	0	0	0	0	0	0	0	0
528 ARGENTINE	94	0	0	40	0	0	0	0	54	0	0
	0	0	0	0	0	0	0	0	0	0	0
2000 TOUS PAYS SPG	2128	1243	0	204	12	0	51	0	307	5	306
	1604	1133	0	169	0	0	46	0	113	0	143
521080 EX0807: PAPAYES FRAICHES											
508 BRESIL	7265	2280	54	971	0	3	897	0	140	908	2012
	5098	1717	1	844	0	0	860	0	6	0	1670
436 COSTA RICA	994	657	0	310	0	0	24	0	0	0	3
	725	452	0	248	0	0	23	0	0	0	2
680 THAILANDE	369	15	0	262	0	1	80	0	1	0	10
	258	17	0	215	0	0	16	0	0	0	10
701 MALAYSIA	210	118	0	23	0	0	18	0	0	0	51
	214	127	0	21	0	0	18	0	0	0	48

	EUR-12	BENELUX	DANMARK	DEUTSCHLAND	HELLAS	ESPANA	FRANCE	IRELAND	ITALIA	PORTUGAL	U.K.
52 REGLEMENT 3833/90 (PROLONGE EN 1993), ANNEXE II											
521080 EX0807: PAPAYES FRAICHES											
480 COLOMBIE	288 192	79 42	0 0	169 117	0 0	13 8	19 17	0 0	0 0	0 0	8 8
690 VIET-NAM	31 66	0 0	0 0	12 51	0 0	0 0	19 15	0 0	0 0	0 0	0 0
412 MEXIQUE	45 30	1 0	0 0	0 0	0 0	0 0	44 30	0 0	0 0	0 0	0 0
464 JAMAIQUE	1400 17	122 5	2 0	134 11	0 0	0 0	9 1	0 0	0 0	0 0	1133 0
512 CHILI	5 14	0 12	0 0	2 0	0 0	0 0	0 0	0 0	0 0	0 0	3 2
528 ARGENTINE	6 5	6 5	0 0	0 0	0 0	0 0	0 0	0 0	0 0	0 0	0 0
700 INDOCHESIE	8 3	0 0	0 0	4 0	0 0	0 0	4 3	0 0	0 0	0 0	0 0
484 VENEZUELA	1 1	0 0	0 0	0 0	0 0	0 0	0 0	0 0	0 0	0 0	1 1
272 COTE IVOIRE	620 0	2 0	0 0	8 0	0 0	0 0	610 0	0 0	0 0	0 0	0 0
276 GHANA	39 0	0 0	0 0	22 0	0 0	0 0	0 0	0 0	0 0	0 0	8 0
328 BURUNDI	131 0	24 0	0 0	10 0	0 0	0 0	90 0	0 0	7 0	0 0	0 0
472 TRINIDAD, TOB	75 0	3 0	0 0	0 0	0 0	0 0	0 0	0 0	0 0	0 0	72 0
2000 TOUS PAYS SPG	11527 6645	3330 2385	56 1	1941 1512	1 0	18 8	1813 989	0 0	149 6	913 0	3306 1744
521085 EX0809: CERISES ACIDES (PRUNUS CERASUS), FRAICHES											
068 BULGARIE	483 466	0 0	0 0	27 11	0 0	0 0	0 0	0 0	456 455	0 0	0 0
066 ROUMANIE	213 13	0 0	0 0	66 0	0 0	0 0	134 0	0 0	13 13	0 0	0 0
512 CHILI	3 2	0 0	0 0	0 0	0 0	0 0	0 0	0 0	0 0	0 0	3 2
2000 TOUS PAYS SPG	726 482	0 0	0 0	112 11	0 0	0 0	142 0	0 0	469 469	0 0	3 2
521090 EX0809: PRUNELLES FRAICHES											
066 ROUMANIE	864 26	0 0	0 0	479 26	0 0	379 0	0 0	0 0	6 0	0 0	0 0
068 BULGARIE	1714 0	40 0	0 0	0 0	0 0	976 0	0 0	0 0	0 0	0 0	0 0
2000 TOUS PAYS SPG	1901 26	57 0	0 0	479 26	0 0	1355 0	0 0	0 0	10 0	0 0	0 0
521095 EX0810: FRAMBOISES, FRAICHES NL: NC: 08102010, VENTILATION PAR PAYS EXTRA-EUR 12 INCOMPLETE											
512 CHILI	2887 2246	212 163	0 0	331 337	0 0	62 6	1212 1202	0 0	461 236	0 0	529 302
066 ROUMANIE	1616 1171	0 0	0 0	1542 1171	0 0	0 0	74 0	0 0	0 0	0 0	0 0
416 GUATEMALA	93 72	63 61	0 0	1 0	0 0	0 0	12 10	0 0	7 0	0 0	10 1
528 ARGENTINE	48 27	0 0	0 0	16 19	0 0	0 0	4 3	0 0	0 0	0 0	28 5
068 BULGARIE	26 26	0 0	0 0	26 26	0 0	0 0	0 0	0 0	0 0	0 0	0 0
430 COLOMBIE	42 20	0 0	0 0	28 17	0 0	0 0	0 0	0 0	0 0	0 0	14 3
690 VIET-NAM	2 2	0 0	0 0	2 2	0 0	0 0	0 0	0 0	0 0	0 0	0 0
204 MAROC	27 0	0 0	0 0	0 0	0 0	0 0	27 0	0 0	0 0	0 0	0 0
382 ZIMBABWE	132 0	0 0	0 0	0 0	0 0	0 0	0 0	0 0	0 0	0 0	132 0
508 BRESIL	49 0	0 0	0 0	0 0	0 0	0 0	0 0	0 0	49 0	0 0	0 0
2000 TOUS PAYS SPG	4842 3568	275 224	0 0	1946 1574	0 0	62 6	1328 1216	0 0	517 236	0 0	714 312
521100 EX0810: MURES, MURES-FRAMBOISES, GROISEILLES A GRAPPES (AUTRES QUE NOIRES OU ROUGES) ET GROISEILLES A MAQUEREAUX, FRAICHES											
416 GUATEMALA	382 287	285 237	0 0	12 8	0 0	2 0	9 8	0 0	21 1	0 0	53 33
512 CHILI	237 178	12 11	0 0	68 68	0 0	9 0	26 18	0 0	116 79	0 0	6 2
480 COLOMBIE	115 108	9 7	0 0	51 51	0 0	0 0	0 0	0 0	5 0	0 0	50 50
436 COSTA RICA	23 24	0 0	0 0	23 24	0 0	0 0	0 0	0 0	0 0	0 0	0 0
680 THAÏLANDE	14 5	0 0	0 0	14 5	0 0	0 0	0 0	0 0	0 0	0 0	0 0
528 ARGENTINE	1 1	0 0	0 0	1 1	0 0	0 0	0 0	0 0	0 0	0 0	0 0
066 ROUMANIE	661 0	321 0	0 0	366 0	0 0	0 0	14 0	0 0	0 0	0 0	0 0
508 BRESIL	54 0	0 0	0 0	18 0	0 0	0 0	0 0	0 0	36 0	0 0	0 0

	EUR-12	BENELUX	DANMARK	DEUTSCHLAND	HELLAS	ESPANA	FRANCE	IRELAND	ITALIA	PORTUGAL	U.K.
52 REGLEMENT 3833/90 (PROLONGE EN 1993), ANNEXE II											
521100 EX0810: MURES, MURES-FRANCOISES, GROISELLES A GRAPPES (AUTRES QUE NOIRES OU ROUGES) ET GROISELLES A MAJEREUX, FRAICHES											
2000 TOUS PAYS SPG	1519 610	626 257	0 0	527 160	0 0	11 0	50 27	0 0	177 81	0 0	128 85
521103 EX0810: GROISELLES A GRAPPES NOIRES (CA3315) FRAICHES											
400 COLOMBIE	1 1	0 0	0 0	0 0	0 0	0 0	0 0	0 0	0 0	0 0	1 1
512 CHILI	5 1	3 1	0 0	0 0	0 0	0 0	1 0	0 0	1 0	0 0	0 0
2000 TOUS PAYS SPG	16 2	3 1	0 0	12 0	0 0	0 0	1 0	0 0	1 0	0 0	1 1
521105 EX0810: GROISELLES A GRAPPES ROUGES, FRAICHES NL: NC: 08103630, VENTILATION PAR PAYS EXTRA-EUR 12 INCOMPLETE											
512 CHILI	130 105	26 24	0 0	15 14	0 0	1 0	37 37	0 0	27 16	0 0	24 14
2000 TOUS PAYS SPG	130 105	26 24	0 0	15 14	0 0	1 0	37 37	0 0	27 16	0 0	24 14
521110 EX0810: MYRTILLES (FRUITS DU VACCINIUM MYRTILLUS), FRAICHES											
055 LITUANIE	1252 529	25 0	0 0	1227 529	0 0	0 0	0 0	0 0	0 0	0 0	0 0
054 LETTONIE	122 173	0 0	0 0	122 173	0 0	0 0	0 0	0 0	0 0	0 0	0 0
512 CHILI	30 25	23 23	0 0	1 0	0 0	3 1	0 0	0 0	0 0	0 0	3 1
075 RUSSIE	19 15	0 0	0 0	19 15	0 0	0 0	0 0	0 0	0 0	0 0	0 0
091 SLOVENIE	7 4	0 0	0 0	0 0	0 0	0 0	0 0	0 0	7 4	0 0	0 0
092 CROATIE	5 1	0 0	0 0	0 0	0 0	0 0	0 0	0 0	5 1	0 0	0 0
066 ROUMANIE	997 0	121 0	0 0	871 0	0 0	0 0	5 0	0 0	0 0	0 0	0 0
2000 TOUS PAYS SPG	2439 750	172 24	0 0	2240 719	0 0	3 1	5 0	0 0	15 5	0 0	4 1
521120 EX0810: FRUITS DU VACCINIUM MACROCARPON ET DU VACCINIUM CORYMBOSUM, FRAIS											
512 CHILI	42 29	0 0	0 0	2 2	0 0	0 0	0 0	0 0	34 21	0 0	6 6
416 GUATEMALA	6 2	0 0	0 0	0 0	0 0	0 0	0 0	0 0	0 0	0 0	6 2
075 RUSSIE	64 0	0 0	0 0	64 0	0 0	0 0	0 0	0 0	0 0	0 0	0 0
2000 TOUS PAYS SPG	138 31	0 0	0 0	83 2	0 0	0 0	0 0	0 0	42 21	0 0	13 8
521130 EX0810: AUTRES BAIES											
400 COLOMBIE	509 193	417 115	26 26	1 1	0 0	12 1	0 0	0 0	0 0	0 0	53 50
512 CHILI	88 29	1 0	0 0	3 4	0 0	6 0	0 0	0 0	77 24	0 0	1 1
066 ROUMANIE	275 10	34 0	0 0	241 10	0 0	0 0	0 0	0 0	0 0	0 0	0 0
680 THAILANDE	1 2	0 0	0 0	1 2	0 0	0 0	0 0	0 0	0 0	0 0	0 0
701 MALAYSIA	32 1	27 0	0 0	0 0	0 0	0 0	0 0	0 0	0 0	0 0	5 1
346 KENYA	27 0	27 0	0 0	0 0	0 0	0 0	0 0	0 0	0 0	0 0	0 0
370 MADAGASCAR	45 0	45 0	0 0	0 0	0 0	0 0	0 0	0 0	0 0	0 0	0 0
2000 TOUS PAYS SPG	1062 237	630 116	26 26	249 18	0 0	19 1	0 0	0 0	78 24	0 0	60 52
521140 EX0910: KIWIS, TAMARINS, POMMES DE CAJOU, FRUITS DE JACQUIER (PAIN DE SINGES), LITHICS ET SAPOTILLES, FRAIS											
512 CHILI	20421 13329	9831 9438	51 32	653 636	0 0	2198 26	779 503	0 0	6477 2495	381 360	51 19
680 THAILANDE	834 746	200 192	0 0	79 29	0 0	0 0	77 72	0 0	0 0	0 0	478 453
528 ARGENTINE	137 125	125 125	0 0	12 0	0 0	0 0	0 0	0 0	0 0	0 0	0 0
720 CHINE	114 104	0 0	0 0	0 0	0 0	0 0	104 104	0 0	10 0	0 0	0 0
690 VIET-NAM	66 65	0 0	0 0	1 0	0 0	0 0	65 65	0 0	0 0	0 0	0 0
700 INDOONESIE	57 50	16 11	0 0	2 0	0 0	0 0	39 39	0 0	0 0	0 0	0 0
370 MADAGASCAR	21288 17	781 0	0 0	257 0	0 0	0 0	19881 0	0 0	29 17	2 0	320 0
480 COLOMBIE	37 15	19 0	1 0	17 15	0 0	0 0	0 0	0 0	0 0	0 0	0 0
701 MALAYSIA	17 13	7 7	0 0	10 6	0 0	0 0	0 0	0 0	0 0	0 0	0 0
664 INDE	22 11	0 0	0 0	2 0	0 0	0 0	2 1	0 0	0 0	0 0	18 10
508 BRESIL	27 6	3 1	0 0	18 0	0 0	0 0	5 5	0 0	0 0	1 0	0 0
669 ERI LAIRA	5 6	0 0	0 0	4 5	0 0	0 0	1 1	0 0	0 0	0 0	0 0

EUR-12 BENEUX DANMARK DEUTSCHLAND HELLAS ESPANA FRANCE IRELAND ITALIA PORTUGAL U.K.

52 REGLEMENT 3033/90 (PROLONGE EN 1993), ANNEXE II

521140 EX0810: KIWIS, TAMARINS, POMMES DE CAJOU, FRUITS DE JACQUIER (PAIN DE SINGES), LITHICS ET SAPOTILLES, FRAIS

373 MAURICE	185 0	77 0	0 0	3 0	0 0	0 0	86 0	0 0	5 0	0 0	14 0
302 ZIMBABWE	64 0	49 0	0 0	0 0	0 0	0 0	3 0	0 0	0 0	0 0	12 0
408 S.PIERRE,MIR	35 0	35 0	0 0	0 0	0 0	0 0	0 0	0 0	0 0	0 0	0 0
801 PAPOU-N.GUIN	82 0	82 0	0 0	0 0	0 0	0 0	0 0	0 0	0 0	0 0	0 0
2000 TOUS PAYS SPS	43624 14697	11236 9777	51 33	1066 694	16 0	2198 26	21042 792	0 0	6521 2512	395 380	909 483

521150 EX0010: FRUITS D'EGLANIER, AUTRES FRUITS A NOYAU, AUTRES

701 MALAYSIA	5637 4793	3145 2657	79 76	1343 1040	0 0	0 0	541 536	0 0	0 0	0 0	529 484
480 COLOMBIE	4144 4110	1606 1748	7 6	1450 1324	0 0	13 11	363 256	0 0	10 4	1 0	694 661
680 THAILANDE	4580 2647	460 425	4 2	405 185	1 0	2 0	2785 1356	0 0	0 0	0 0	923 679
666 BANGLA DESH	1710 1705	0 0	0 0	0 0	0 0	0 0	0 0	0 0	0 0	0 0	1710 1705
616 IRAN	973 718	257 280	0 0	543 327	0 0	0 0	94 94	0 0	0 0	4 0	45 17
700 INDONESIE	454 324	334 241	0 0	33 2	0 0	4 0	79 79	0 0	0 0	0 0	4 2
690 VIET-NAM	271 248	1 0	0 0	25 81	0 0	0 0	245 167	0 0	0 0	0 0	0 0
436 COSTA RICA	223 212	223 212	0 0	0 0	0 0	0 0	0 0	0 0	0 0	0 0	0 0
504 PEROU	156 156	136 136	0 0	0 0	0 0	0 0	20 20	0 0	0 0	0 0	0 0
220 EGYPTE	271 101	52 41	0 0	135 26	0 0	0 0	41 29	0 0	30 0	0 0	13 5
424 HONDURAS	82 82	82 82	0 0	0 0	0 0	0 0	0 0	0 0	0 0	0 0	0 0
508 BRESIL	117 76	51 45	0 0	36 28	0 0	3 0	3 1	0 0	0 0	20 0	4 2
512 CHILI	104 68	16 23	0 0	34 20	0 0	2 0	0 0	0 0	38 14	1 0	13 11
720 CHINE	58 57	53 52	0 0	0 0	0 0	0 0	5 5	0 0	0 0	0 0	0 0
506 EQUATEUR	36 40	36 40	0 0	0 0	0 0	0 0	0 0	0 0	0 0	0 0	0 0
416 GUATEMALA	42 38	33 29	0 0	3 3	0 0	0 0	0 0	0 0	0 0	0 0	6 6
662 PAKISTAN	46 35	0 0	0 0	0 0	0 0	0 0	0 0	0 0	0 0	0 0	46 35
212 TUNISIE	122 30	0 0	0 0	31 25	0 0	0 0	91 4	0 0	0 0	0 0	0 0
669 SRI LANKA	26 18	16 12	0 0	5 3	0 0	0 0	0 0	0 0	0 0	0 0	5 3
664 INDE	43 13	0 1	0 0	10 9	0 0	0 0	0 0	0 0	0 0	0 0	33 3
060 BULGARIE	21 11	21 11	0 0	0 0	0 0	0 0	0 0	0 0	0 0	0 0	0 0
432 NICARAGUA	8 8	8 8	0 0	0 0	0 0	0 0	0 0	0 0	0 0	0 0	0 0
302 ZIMBABWE	1034 5	692 4	3 0	60 1	0 0	0 0	103 0	0 0	17 0	0 0	209 0
484 VENEZUELA	10 4	0 0	0 0	7 2	0 0	0 0	2 1	0 0	0 0	0 0	1 1
604 LIBAN	11 2	0 0	0 0	0 0	0 0	0 0	8 0	0 0	0 0	0 0	3 2
608 SYRIE	12 2	0 0	0 0	0 0	0 0	0 0	12 2	0 0	0 0	0 0	0 0
801 PAPOU-N.GUIN	0 2	0 2	0 0	0 0	0 0	0 0	0 0	0 0	0 0	0 0	0 0
334 ETHIOPIE	1 1	0 0	0 0	0 0	0 0	0 0	0 0	0 0	0 0	0 0	1 1
412 MEXIQUE	35 1	2 0	0 0	0 0	0 0	5 0	28 1	0 0	0 0	0 0	0 0
600 CHYPRE	1 1	0 0	0 0	0 0	0 0	0 0	0 0	0 0	0 0	0 0	1 1
708 PHILIPPINES	1 1	0 0	0 0	0 0	0 0	0 0	1 1	0 0	0 0	0 0	0 0
066 ROUMANIE	316 0	233 0	0 0	83 0	0 0	0 0	0 0	0 0	0 0	0 0	0 0
204 MAROC	27 0	0 0	0 0	0 0	0 0	0 0	0 0	0 0	0 0	0 0	27 0
252 GAMBIE	26 0	0 0	0 0	0 0	0 0	0 0	0 0	0 0	0 0	0 0	26 0
276 GHANA	65 0	0 0	0 0	0 0	0 0	0 0	0 0	0 0	0 0	0 0	65 0
320 BURUNDI	501 0	418 0	0 0	15 0	0 0	0 0	60 0	0 0	0 0	0 0	0 0
346 KENYA	1217 0	522 0	9 0	84 0	1 0	0 0	179 0	0 0	0 0	0 0	422 0

	EUR-12	BELUX	DANMARK	DEUTSCHLAND	HELLAS	ESPANA	FRANCE	IRELAND	ITALIA	PORTUGAL	U.K.
52 REGLEMENT 3833/90 (PROLONGE EN 1993), ANNEXE II											
521150 EX0810: FRUITS D'EGLANTIER, AUTRES FRUITS A NOYAU, AUTRES											
350 DUGANDA	41 0	0 0	0 0	0 0	0 0	0 0	0 0	0 0	0 0	0 0	41 0
373 MAURICE	66 0	0 0	0 0	0 0	0 0	0 0	11 0	0 0	0 0	0 0	55 0
456 REP. DOMINIC.	28 0	28 0	0 0	0 0	0 0	0 0	0 0	0 0	0 0	0 0	0 0
464 JAMAIQUE	101 0	0 0	0 0	6 0	0 0	0 0	0 0	0 0	0 0	0 0	95 0
465 SAINTE-LUCIE	692 0	0 0	0 0	0 0	0 0	0 0	0 0	0 0	0 0	0 0	692 0
467 ST-VINCENT	78 0	0 0	0 0	0 0	0 0	0 0	0 0	0 0	0 0	0 0	78 0
469 LA BARBADE	108 0	2 0	0 0	0 0	0 0	0 0	0 0	0 0	0 0	0 0	106 0
472 TRINIDAD, TDB	47 0	16 0	0 0	0 0	0 0	0 0	0 0	0 0	0 0	0 0	31 0
473 GRENADA	96 0	50 0	0 0	0 0	0 0	0 0	0 0	0 0	0 0	0 0	46 0
492 SURINAM	124 0	124 0	0 0	0 0	0 0	0 0	0 0	0 0	0 0	0 0	0 0
2000 TOUS PAYS SPG	23993 15344	8675 6061	101 85	4321 3083	3 0	31 12	4714 2659	0 0	95 18	27 0	5936 3626
521155 EX0811: FRAISES, (NON EDULCOREES), MEME CUITES A L'EAU OU A LA VAPEUR, CONGEELES											
NL: 08111090, VEHTILATION PAR PAYS EXTRA-EUR 12 INCOMPLETE											
096 ANC. REP. YOUG. MACED.	1303 1507	124 109	0 0	924 1144	0 0	0 0	146 146	0 0	109 108	0 0	0 0
412 MEXIQUE	357 357	0 0	0 0	0 0	0 0	0 0	357 357	0 0	0 0	0 0	0 0
512 CHILI	146 188	0 0	0 0	0 42	0 0	0 0	0 0	0 0	0 0	0 0	146 146
091 SLOVENIE	49 141	0 0	0 0	49 141	0 0	0 0	0 0	0 0	0 0	0 0	0 0
068 BULGARIE	156 123	0 0	0 0	97 98	0 0	0 0	50 16	0 0	9 9	0 0	0 0
093 BOSNIE-HERZEGOVINE	162 115	69 28	0 0	14 8	0 0	0 0	79 79	0 0	0 0	0 0	0 0
092 CROATIE	14 27	0 0	0 0	14 27	0 0	0 0	0 0	0 0	0 0	0 0	0 0
070 ALBANIE	21 1	0 0	0 0	0 0	0 0	0 0	0 0	0 0	21 1	0 0	0 0
073 BELARUS	35 0	0 0	0 0	35 0	0 0	0 0	0 0	0 0	0 0	0 0	0 0
075 RUSSIE	38 0	21 0	0 0	17 0	0 0	0 0	0 0	0 0	0 0	0 0	0 0
204 MAROC	1021 0	0 0	0 0	0 0	0 0	306 0	715 0	0 0	0 0	0 0	0 0
2000 TOUS PAYS SPG	3361 2473	213 137	0 0	1184 1464	0 0	306 0	1373 598	0 0	139 128	0 0	146 146
521160 EX0811: MURES ET MURES-FRANCOISES, (NON EDULCOREES), MEME CUITES A L'EAU OU A LA VAPEUR, CONGEELES											
512 CHILI	6351 5652	645 231	295 118	3421 3442	0 0	0 0	1408 1281	0 0	224 224	0 0	358 356
096 ANC. REP. YOUG. MACED.	3705 2453	426 451	0 0	2980 1960	204 0	0 0	74 30	0 0	8 0	0 0	13 12
091 SLOVENIE	323 595	192 98	0 0	131 497	0 0	0 0	0 0	0 0	0 0	0 0	0 0
092 CROATIE	205 129	211 69	0 0	33 18	0 0	0 0	0 0	0 0	0 0	0 0	41 42
068 BULGARIE	59 38	14 11	0 0	28 19	0 0	0 0	0 0	0 0	17 8	0 0	0 0
416 GUATEMALA	40 37	22 20	0 0	0 0	0 0	0 0	0 0	0 0	0 0	0 0	18 17
093 BOSNIE-HERZEGOVINE	163 29	4 3	8 0	41 26	110 0	0 0	0 0	0 0	0 0	0 0	0 0
073 BELARUS	29 19	0 0	0 0	29 19	0 0	0 0	0 0	0 0	0 0	0 0	0 0
480 COLOMBIE	2 1	1 0	0 0	1 1	0 0	0 0	0 0	0 0	0 0	0 0	0 0
055 LITUANIE	68 0	68 0	0 0	0 0	0 0	0 0	0 0	0 0	0 0	0 0	0 0
066 ROUMANIE	45 0	0 0	0 0	20 0	0 0	0 0	10 0	0 0	15 0	0 0	0 0
2000 TOUS PAYS SPG	11083 8962	1582 886	303 118	6584 5985	329 0	0 0	1491 1312	0 0	265 232	0 0	429 429
521165 EX0811: GROSEILLES A GRAPPES NOIRES, (NON EDULCOREES), MEME CUITES A L'EAU OU A LA VAPEUR, CONGEELES											
066 ROUMANIE	3 3	3 3	0 0	0 0	0 0	0 0	0 0	0 0	0 0	0 0	0 0
2000 TOUS PAYS SPG	29 3	3 3	0 0	17 0	0 0	0 0	0 0	0 0	0 0	0 0	9 0
521170 EX0811: GROSEILLES A GRAPPES (AUTRES QUE NOIRES OU ROUGES), GROSEILLES A TIGREAU, (NON EDULCOREES), MEME CUITES A L'EAU OU A LA VAPEUR, CONGEELES											
512 CHILI	24 23	24 23	0 0	0 0	0 0	0 0	0 0	0 0	0 0	0 0	0 0
2000 TOUS PAYS SPG	34 23	24 23	0 0	0 0	0 0	0 0	0 0	0 0	10 0	0 0	0 0

	EUR-12	BELIUX	DANMARK	DEUTSCHLAND	HELLAS	ESPAÑA	FRANCE	IRELAND	ITALIA	PORTUGAL	U.K.
52 REGLEMENT 3833/90 (PROLONGE EN 1993), ANNEXE II											
521180 EX0811: MYRTILLES VACCINIUM MYRTILLUS, (NON EDULCOREES), MEME CUITES A L'EAU OU A LA VAPEUR, CONGELEES											
068 BULGARIE	33 54	2 0	0 0	31 54	0 0	0 0	0 0	0 0	0 0	0 0	0 0
054 LETTONIE	38 14	0 0	0 0	38 14	0 0	0 0	0 0	0 0	0 0	0 0	0 0
053 ESTONIE	438 0	0 0	0 0	438 0	0 0	0 0	0 0	0 0	0 0	0 0	0 0
055 LITUANIE	476 0	87 0	0 0	389 0	0 0	0 0	0 0	0 0	0 0	0 0	0 0
066 ROUMANIE	216 0	0 0	0 0	59 0	0 0	0 0	22 0	0 0	135 0	0 0	0 0
073 BELARUS	446 0	0 0	0 0	446 0	0 0	0 0	0 0	0 0	0 0	0 0	0 0
075 RUSSIE	222 0	84 0	0 0	138 0	0 0	0 0	0 0	0 0	0 0	0 0	0 0
2000 TOUS PAYS SPG	1901 69	204 0	0 0	1540 69	0 0	0 0	22 0	0 0	135 0	0 0	0 0
521190 EX0811: MYRTILLES VACCINIUM MYRTILLOIDES ET VACCINIUM ANGUSTIFOLIUM, (NON EDULCOREES), MEME CUITES A L'EAU OU A LA VAPEUR, CONGELEES											
068 BULGARIE	6 7	0 0	0 0	6 7	0 0	0 0	0 0	0 0	0 0	0 0	0 0
053 ESTONIE	28 0	0 0	0 0	28 0	0 0	0 0	0 0	0 0	0 0	0 0	0 0
2000 TOUS PAYS SPG	35 7	0 0	0 0	35 7	0 0	0 0	0 0	0 0	0 0	0 0	0 0
521200 EX0811: COINGS, FRUITS DES NUMEROS DE CODE 0801, 0803, 0804 (A L'EXCLUSION DES FIGUES ET DES ANANAS), 08054000, 08072000, 08102090, 08104010, 08104050, 08109010, 08109090											
508 BRESIL	1242 1990	414 462	0 0	828 1568	0 0	0 0	0 0	0 0	0 0	0 0	0 0
504 PEROU	601 678	202 189	0 0	399 489	0 0	0 0	0 0	0 0	0 0	0 0	0 0
680 THAILANDE	1244 550	848 155	0 0	81 79	0 0	0 0	237 237	0 0	0 0	0 0	78 79
412 MEXIQUE	650 420	231 0	0 0	22 23	0 0	0 0	374 374	0 0	0 0	0 0	23 23
512 CHILI	488 419	58 29	43 22	311 335	0 0	0 0	29 5	0 0	19 0	0 0	28 28
706 PHILIPPINES	354 406	0 0	0 0	351 404	0 0	0 0	0 0	0 0	0 0	0 0	3 2
436 COSTA RICA	369 170	46 45	0 0	281 235	0 0	0 0	24 25	0 0	0 0	21 20	77 76
424 HONDURAS	185 140	171 126	0 0	14 14	0 0	0 0	0 0	0 0	0 0	0 0	0 0
720 CHINE	53 100	29 93	0 0	17 0	0 0	0 0	7 7	0 0	0 0	0 0	0 0
480 COLOMBIE	44 38	40 36	0 0	4 2	0 0	0 0	0 0	0 0	0 0	0 0	0 0
416 GUATEMALA	47 28	0 0	0 0	33 14	0 0	0 0	0 0	0 0	0 0	0 0	14 14
701 MALAYSIA	1 26	1 26	0 0	0 0	0 0	0 0	0 0	0 0	0 0	0 0	0 0
212 TUNISIE	24 24	0 0	0 0	0 0	0 0	0 0	0 0	0 0	0 0	0 0	24 24
664 INDE	14 12	2 0	0 0	12 12	0 0	0 0	0 0	0 0	0 0	0 0	0 0
068 BULGARIE	163 7	125 7	0 0	32 0	6 0	0 0	0 0	0 0	0 0	0 0	0 0
690 VIET-NAM	481 3	479 0	0 0	2 3	0 0	0 0	0 0	0 0	0 0	0 0	0 0
053 ESTONIE	56 0	9 0	0 0	0 0	0 0	0 0	47 0	0 0	0 0	0 0	0 0
073 BELARUS	259 0	0 0	0 0	259 0	0 0	0 0	0 0	0 0	0 0	0 0	0 0
075 RUSSIE	156 0	16 0	0 0	108 0	0 0	0 0	32 0	0 0	0 0	0 0	0 0
091 SLOVENIE	45 0	45 0	0 0	0 0	0 0	0 0	0 0	0 0	0 0	0 0	0 0
092 CROATIE	42 0	42 0	0 0	0 0	0 0	0 0	0 0	0 0	0 0	0 0	0 0
093 BOSNIE-HERZEGOVINE	206 0	206 0	0 0	0 0	0 0	0 0	0 0	0 0	0 0	0 0	0 0
096 ANC.REP.YOUG.MACED	40 0	0 0	0 0	40 0	0 0	0 0	0 0	0 0	0 0	0 0	0 0
456 REP.DOMINIC.	42 0	0 0	0 0	42 0	0 0	0 0	0 0	0 0	0 0	0 0	0 0
500 EQUATEUR	80 0	80 0	0 0	0 0	0 0	0 0	0 0	0 0	0 0	0 0	0 0
700 INDOONESIE	48 0	48 0	0 0	0 0	0 0	0 0	0 0	0 0	0 0	0 0	0 0
2000 TOUS PAYS SPG	6977 5244	3122 1173	43 22	2757 3134	6 0	0 0	760 647	0 0	19 0	21 20	247 248
521205 EX0811: FRAMBOISES (NON EDULCOREES OU TENEUR EN SUCRE <= 13 %), MEME CUITES A L'EAU OU A LA VAPEUR, CONGELEES											
096 ANC.REP.YOUG.MACED	20877 25268	3369 2386	556 226	12555 19301	0 0	0 0	3768 2869	0 0	521 381	0 0	108 105
512 CHILI	16530 19277	1072 317	32 0	7259 11080	0 0	0 0	4862 4638	0 0	132 132	0 0	3173 3110

	EUR-12	BELUX	DANMARK	DEUTSCHLAND	HELLAS	ESPANIA	FRANCE	IRELAND	ITALIA	PORTUGAL	U.K.
52 REGLEMENT 3033/90 (PROLONGE EN 1993), ANNEXE II											
521290 EX0813: FRUITS D'EGLANTIER SECHES											
068 BULGARIE	71 54	0 0	0 0	32 20	0 0	0 0	34 34	0 0	5 0	0 0	0 0
2000 TOUS PAYS SPG	4910 4937	0 0	0 0	4877 4922	0 0	0 0	34 34	0 0	7 1	0 0	0 0
521300 EX0814: ECORCES D'AGUMES ET DE MELONS, FRAICHES, CONGELEES, PRESENTEES DANS L'EAU SALEE, SOUFREE OU ADDITIONNEE D'AUTRES SUBSTANCES SERVANT A ASSURER PROVISOIREME											
452 HAITI	856 609	22 0	0 0	366 230	0 0	0 0	420 347	0 0	48 32	0 0	0 0
503 BRESIL	196 167	167 167	21 0	5 0	0 0	0 0	3 0	0 0	0 0	0 0	0 0
412 MEXIQUE	45 44	0 0	0 0	0 0	0 0	0 0	0 0	0 0	0 0	0 0	45 44
662 PAKISTAN	44 42	0 0	0 0	44 42	0 0	0 0	0 0	0 0	0 0	0 0	0 0
212 TUNISIE	59 36	7 0	0 0	0 0	0 0	0 0	33 24	0 0	19 12	0 0	0 0
720 CHINE	66 29	1 0	0 0	48 29	0 0	0 0	8 0	0 0	0 0	0 0	9 0
690 VIET-NAM	4 15	2 14	0 0	0 0	0 0	0 0	2 1	0 0	0 0	0 0	0 0
680 THAILANDE	12 10	9 9	0 0	2 1	0 0	0 0	0 0	0 0	0 0	0 0	1 0
204 MAROC	214 7	0 0	0 0	15 0	0 0	130 0	69 7	0 0	0 0	0 0	0 0
220 EGYPTE	34 1	0 0	0 0	34 1	0 0	0 0	0 0	0 0	0 0	0 0	0 0
669 SRI LANKA	1 1	0 0	0 0	1 1	0 0	0 0	0 0	0 0	0 0	0 0	0 0
708 PHILIPPINES	1 1	0 0	1 1	0 0	0 0	0 0	0 0	0 0	0 0	0 0	0 0
276 GHANA	74 0	0 0	0 0	74 0	0 0	0 0	0 0	0 0	0 0	0 0	0 0
352 TANZANIE	42 0	0 0	0 0	42 0	0 0	0 0	0 0	0 0	0 0	0 0	0 0
528 ARGENTINE	408 0	0 0	0 0	0 0	0 0	408 0	0 0	0 0	0 0	0 0	0 0
2000 TOUS PAYS SPG	2208 957	214 190	25 1	652 307	8 0	535 0	535 381	0 0	71 44	0 0	65 44
521320 EX0901: CAFE NON TORREFIE, DECAFEINE											
480 COLOMBIE	3366 207	3236 0	0 0	15 109	0 0	113 98	0 0	0 0	1 0	0 0	1 0
504 PEROU	0 152	0 0	0 0	0 152	0 0	0 0	0 0	0 0	0 0	0 0	0 0
500 EQUATEUR	79 72	79 0	0 0	0 72	0 0	0 0	0 0	0 0	0 0	0 0	0 0
428 EL SALVADOR	15 50	15 0	0 0	0 50	0 0	0 0	0 0	0 0	0 0	0 0	0 0
432 HICAPAGUA	43 46	43 39	0 0	0 7	0 0	0 0	0 0	0 0	0 0	0 0	0 0
416 GUATEMALA	40 17	39 0	0 0	0 16	0 0	0 0	0 0	0 0	1 1	0 0	0 0
516 BOLIVIE	15 10	0 0	0 0	15 10	0 0	0 0	0 0	0 0	0 0	0 0	0 0
424 HONDURAS	0 8	0 0	0 0	0 8	0 0	0 0	0 0	0 0	0 0	0 0	0 0
436 COSTA RICA	28 5	0 0	0 0	0 5	0 0	28 0	0 0	0 0	0 0	0 0	0 0
280 TOGO	41 0	41 0	0 0	0 0	0 0	0 0	0 0	0 0	0 0	0 0	0 0
302 CAMEROUN	306 0	301 0	0 0	0 0	0 0	5 0	0 0	0 0	0 0	0 0	0 0
322 ZAIRE	70 0	37 0	0 0	0 0	0 0	0 0	0 0	0 0	33 0	0 0	0 0
346 KENYA	221 0	217 0	0 0	0 0	0 0	0 0	0 0	0 0	4 0	0 0	0 0
350 OUBANDA	67 0	67 0	0 0	0 0	0 0	0 0	0 0	0 0	0 0	0 0	0 0
352 TANZANIE	33 0	38 0	0 0	0 0	0 0	0 0	0 0	0 0	0 0	0 0	0 0
386 MALAWI	40 0	40 0	0 0	0 0	0 0	0 0	0 0	0 0	0 0	0 0	0 0
508 BRESIL	196 0	57 0	0 0	70 0	0 0	43 0	0 0	0 0	3 0	0 0	23 0
700 INDOCHESIE	28 0	28 0	0 0	0 0	0 0	0 0	0 0	0 0	0 0	0 0	0 0
2000 TOUS PAYS SPG	4628 569	4249 39	0 0	121 431	0 0	189 98	0 0	0 0	42 1	0 0	27 0
521330 EX0901: CAFE TORREFIE, NON DECAFEINE											
480 COLOMBIE	596 430	29 28	0 0	37 0	0 0	183 159	259 251	0 0	88 0	0 0	0 0
436 COSTA RICA	151 140	136 136	0 0	0 0	0 0	0 0	2 0	0 0	0 0	0 0	13 12
412 MEXIQUE	57 30	9 8	29 22	1 0	0 0	0 0	0 0	0 0	18 0	0 0	0 0

	EUR-12	BENELUX	DANMARK	DEUTSCHLAND	HELLAS	ESPANA	FRANCE	IRELAND	ITALIA	PORTUGAL	U.K.
52 REGLEMENT 3833/90 (PROLONGE EN 1993), ANNEXE II											
521390 EX0904: POIVRE PIPER, BROYE OU PULVERISE											
370 MADAGASCAR	59 0	36 0	0 0	0 0	0 0	0 0	13 0	0 0	0 0	0 0	10 0
706 SINGAPOUR	27 0	0 0	0 0	1 0	0 0	0 0	0 0	0 0	0 0	26 0	0 0
2000 TOUS PAYS SPG	1731 1070	929 648	41 0	39 9	32 3	0 0	276 65	0 0	4 1	45 0	365 344
521410 EX0904: PIMENTIS CAPSICUM OU PIMENTA, BROYES OU PULVERISES											
508 BRESIL	4631 3138	0 0	0 0	4616 3138	0 0	15 0	0 0	0 0	0 0	0 0	0 0
720 CHINE	1749 1481	273 231	10 2	1029 883	23 0	38 0	110 107	0 0	39 32	0 0	227 226
664 INDE	1979 1477	143 101	1 1	33 23	75 0	142 0	202 186	0 0	356 192	0 0	1027 974
068 BULGARIE	605 592	43 42	0 0	626 550	16 0	0 0	0 0	0 0	0 0	0 0	0 0
652 PAKISTAN	432 333	0 0	4 0	12 8	0 0	28 0	19 0	0 0	16 15	0 0	353 310
512 CHILI	499 149	22 0	0 0	240 149	0 0	211 0	0 0	0 0	0 0	0 0	26 0
680 THAILANDE	107 91	54 48	0 0	17 14	0 0	1 0	13 8	0 0	0 0	0 0	22 21
728 COREE DU SUD	93 77	83 77	0 0	8 0	0 0	0 0	2 0	0 0	0 0	0 0	0 0
690 VIET-NAM	76 62	0 0	0 0	75 61	0 0	0 0	1 1	0 0	0 0	0 0	0 0
669 SRI LANKA	50 34	0 0	0 0	4 4	0 0	0 0	11 11	0 0	3 2	0 0	32 17
504 PEROU	16 16	0 0	0 0	0 0	0 0	0 0	16 16	0 0	0 0	0 0	0 0
412 MEXIQUE	20 15	2 1	3 0	0 0	0 0	1 0	0 0	0 0	0 0	0 0	14 14
516 BOLIVIE	9 7	0 0	0 0	0 0	0 0	9 7	0 0	0 0	0 0	0 0	0 0
701 MALAYSIA	5 3	0 0	0 0	0 0	0 0	0 0	0 0	0 0	0 0	0 0	5 3
666 BANGLA DESH	1 1	0 0	0 0	0 0	0 0	0 0	0 0	0 0	0 0	0 0	1 1
096 ANC.REP.YOUG.MACED	255 0	106 0	0 0	138 0	11 0	0 0	0 0	0 0	0 0	0 0	0 0
204 MAROC	12505 0	109 0	0 0	591 0	0 0	11202 0	495 0	0 0	0 0	103 0	5 0
346 KENYA	59 0	0 0	0 0	0 0	0 0	0 0	0 0	0 0	0 0	0 0	59 0
382 ZIMBABWE	650 0	0 0	0 0	0 0	0 0	637 0	0 0	0 0	0 0	0 0	13 0
389 NAMIBIE	27 0	0 0	0 0	0 0	0 0	27 0	0 0	0 0	0 0	0 0	0 0
464 JAMAIQUE	168 0	0 0	1 0	0 0	0 0	0 0	0 0	0 0	16 0	0 0	151 0
706 SINGAPOUR	38 0	0 0	0 0	0 0	0 0	0 0	0 0	0 0	0 0	0 0	38 0
2000 TOUS PAYS SPG	24181 7492	845 505	22 3	7415 4834	125 0	12328 7	809 330	0 0	471 243	103 0	1983 1570
521440 EX0908: NOIX MUSCADES, MACIS, BROYES OU PULVERISES											
700 INDONESIE	3521 3520	2154 2470	13 8	760 692	64 40	74 0	289 243	0 0	165 67	2 0	0 0
473 GRENADA	1645 328	779 257	2 0	572 69	0 0	91 0	0 0	0 0	0 0	0 0	201 2
706 SINGAPOUR	231 47	205 21	0 0	3 5	12 12	0 0	8 7	0 0	0 0	0 0	3 2
720 CHINE	0 29	0 29	0 0	0 0	0 0	0 0	0 0	0 0	0 0	0 0	0 0
669 SRI LANKA	30 25	0 0	0 0	2 2	0 0	0 0	0 0	0 0	7 2	0 0	21 21
664 INDE	35 15	0 0	10 0	9 2	0 0	0 0	8 7	0 0	0 0	0 0	8 6
701 MALAYSIA	4 3	0 0	0 0	0 0	0 0	0 0	0 0	0 0	4 3	0 0	0 0
2000 TOUS PAYS SPG	5497 3976	3139 2779	25 8	1364 772	76 52	165 0	305 258	0 0	176 74	2 0	245 33
521460 EX0909: GRAINES DE BADIANE											
720 CHINE	1274 880	84 55	0 0	412 217	31 0	30 26	346 332	0 0	35 12	0 0	336 238
690 VIET-NAM	186 97	46 0	0 0	33 24	0 0	0 0	107 73	0 0	0 0	0 0	0 0
2000 TOUS PAYS SPG	2497 978	130 55	0 0	471 242	31 0	30 26	435 405	0 0	35 12	0 0	345 238
521510 EX0910: MELANGES ENTRE EUX D'EPICES DE POSITIONS DIFFERENTES, (NON BROYES NI PULVERISES)											
680 THAILANDE	100 100	0 0	0 0	100 100	0 0	0 0	0 0	0 0	0 0	0 0	0 0
700 INDONESIE	40 39	40 39	0 0	0 0	0 0	0 0	0 0	0 0	0 0	0 0	0 0
664 INDE	38 36	0 0	0 0	6 5	0 0	0 0	1 1	0 0	0 0	0 0	31 30

	EUR-12	BENELUX	DANMARK	DEUTSCHLAND	HELLAS	ESPAÑA	FRANCE	IRELAND	ITALIA	PORTUGAL	U.K.
52 REGLEMENT 3033/90 (PRULONGE EN 1993), ANNEXE II											
521510 EX0910: MELANGES ENTRE EUX D'EPICES DE POSITIONS DIFFERENTES, (NON BROYES NI PULVERISEES)											
669 SRI LANKA	6	0	0	6	0	0	0	0	0	0	0
	3	0	0	3	0	0	0	0	0	0	0
662 PAKISTAN	3	0	0	0	0	0	0	0	0	0	3
	2	0	0	0	0	0	0	0	0	0	2
382 ZIMBABWE	1	0	0	0	0	0	0	0	0	0	1
	1	0	0	0	0	0	0	0	0	0	1
373 MAURICE	43	0	0	0	0	2	43	0	0	0	0
	0	0	0	0	0	0	0	0	0	0	0
2000 TOUS PAYS SPG	246	43	0	123	0	0	45	0	0	0	53
	185	39	0	111	0	0	1	0	0	0	34
521520 EX0910: MELANGES ENTRE EUX D'EPICES DE POSITIONS DIFFERENTES, BROYES OU PULVERISEES											
664 INDE	146	0	0	32	0	0	0	0	1	0	113
	110	0	0	4	0	0	0	0	0	0	106
662 PAKISTAN	60	0	5	0	0	0	8	0	0	0	47
	59	0	4	0	0	0	8	0	0	0	47
680 THAILANDE	87	1	0	65	0	0	0	0	0	0	3
	52	1	0	49	0	0	0	0	0	0	2
092 CROATIE	174	0	2	172	0	0	0	0	0	0	0
	49	0	0	49	0	0	0	0	0	0	0
669 SRI LANKA	59	0	0	15	0	0	7	0	14	0	23
	49	0	0	13	0	0	7	0	14	0	15
701 MALAYSIA	56	0	0	0	0	0	0	0	0	0	56
	48	0	0	0	0	0	0	0	0	0	48
720 CHINE	50	0	0	12	0	0	5	0	0	0	33
	8	0	0	8	0	0	0	0	0	0	0
740 HONG-KONG	176	29	0	114	0	0	6	1	0	0	26
	6	0	0	0	0	0	0	1	0	0	5
091 SLOVENIE	4	0	4	0	0	0	0	0	0	0	0
	3	0	3	0	0	0	0	0	0	0	0
690 VIET-NAM	12	8	0	1	0	0	3	0	0	0	0
	3	0	0	1	0	0	2	0	0	0	0
708 PHILIPPINES	14	0	0	5	0	0	0	0	8	0	1
	3	0	0	3	0	0	0	0	0	0	0
604 LIBAN	42	1	3	15	0	0	4	0	0	0	19
	1	0	0	0	0	0	0	0	0	0	1
212 TUNISIE	1498	0	0	1	0	0	1497	0	0	0	0
	0	0	0	0	0	0	0	0	0	0	0
728 COREE DU SUD	68	0	0	64	0	0	0	0	0	0	4
	0	0	0	0	0	0	0	0	0	0	0
2000 TOUTS PAYS SPG	2425	40	13	522	0	1	1531	5	22	0	147
	397	1	8	129	0	0	18	1	14	0	226
521530 EX0910: AUTRES EPICES (NON BROYES NI PULVERISEES) NL: NC: 09109991, VENTILATION PAR PAYS EXTRA-EUR 12 INCOMPLETE											
680 THAILANDE	545	473	1	62	0	0	0	0	0	0	9
	499	463	0	30	0	0	0	0	0	0	6
664 INDE	128	9	0	27	0	13	0	0	0	1	78
	109	8	0	26	0	0	0	0	0	0	75
662 PAKISTAN	108	0	0	0	0	0	4	0	0	0	104
	105	0	0	0	0	0	4	0	0	0	101
700 INDONESIE	83	74	0	1	0	0	0	0	8	0	0
	76	70	0	0	0	0	0	0	8	0	0
280 TOGO	98	0	0	0	0	0	98	0	0	0	0
	72	0	0	0	0	0	72	0	0	0	0
412 MEXIQUE	67	0	0	0	67	0	0	0	0	0	0
	62	0	0	0	62	0	0	0	0	0	0
373 MAURICE	87	0	0	24	0	0	63	0	0	0	0
	44	0	0	26	0	0	18	0	0	0	0
512 CHILI	59	0	44	0	0	15	0	0	0	0	0
	43	0	43	0	0	0	0	0	0	0	0
701 MALAYSIA	33	29	0	0	0	0	0	0	0	0	4
	17	14	0	0	0	0	0	0	0	0	3
220 EGYPTE	41	12	0	15	0	5	0	0	1	0	8
	11	5	0	0	0	0	0	0	0	0	6
728 COREE DU SUD	22	22	0	0	0	0	0	0	0	0	0
	11	11	0	0	0	0	0	0	0	0	0
690 VIET-NAM	6	0	0	6	0	0	0	0	0	0	0
	5	0	0	5	0	0	0	0	0	0	0
608 SYRIE	4	0	0	0	0	0	0	0	0	0	4
	3	0	0	0	0	0	0	0	0	0	3
708 PHILIPPINES	2	2	0	0	0	0	0	0	0	0	0
	2	2	0	0	0	0	0	0	0	0	0
204 MAROC	198	56	0	0	0	50	2	0	0	0	90
	0	0	0	0	0	0	0	0	0	0	0
212 TUNISIE	64	63	0	1	0	0	0	0	0	0	0
	0	0	0	0	0	0	0	0	0	0	0
2000 TOUS PAYS SPG	1616	766	47	144	67	83	167	0	9	1	332
	1071	578	43	88	62	0	95	0	8	0	197
521540 EX0910: AUTRES EPICES, BROYEES OU PULVERISEES											
664 INDE	114	0	4	1	0	0	15	0	2	9	83
	97	0	3	1	0	0	12	0	1	0	80
680 THAILANDE	59	11	1	2	0	0	5	0	0	0	33
	51	9	0	6	0	0	4	0	0	0	32
669 SRI LANKA	65	0	4	1	0	0	8	0	43	0	9
	47	0	3	0	0	0	7	0	30	0	7

	EUR-12	BENELUX	DANMARK	DEUTSCHLAND	HELLAS	ESPAÑA	FRANCE	IRELAND	ITALIA	PORTUGAL	U.K.
52 REGLEMENT 3833/90 (PROLONGE EN 1993), ANNEXE II											
521540 EX0910: AUTRES EPICES, BROYÉES OU PULVÉRISÉES											
690 VIET-NAM	29 27	0 0	1 1	9 8	0 0	0 0	19 18	0 0	0 0	0 0	0 0
662 PAKISTAN	23 17	0 0	8 8	0 0	0 0	0 0	3 3	0 0	4 0	0 0	8 8
334 ETHIOPIE	6 6	0 0	0 0	0 0	0 0	0 0	0 0	0 0	0 0	0 0	6 6
701 MALAYSIA	12 6	0 0	0 0	0 0	0 0	0 0	0 0	0 0	0 0	0 0	12 6
220 EGYPTE	12 4	5 4	0 0	4 0	0 0	0 0	0 0	0 0	2 0	0 0	1 0
728 COREE DU SUD	7 3	6 3	0 0	1 0	0 0	0 0	0 0	0 0	0 0	0 0	0 0
708 PHILIPPINES	12 2	0 0	0 0	0 0	0 0	0 0	0 0	0 0	9 0	0 0	3 2
720 CHINE	70 2	1 0	0 0	0 1	0 0	0 0	4 1	1 0	0 0	0 0	64 0
092 CROATIE	46 0	15 0	0 0	29 0	0 0	0 0	0 0	0 0	2 0	0 0	0 0
212 TUNISIE	1459 0	48 0	0 0	4 0	0 0	0 0	1407 0	0 0	0 0	0 0	0 0
740 HONG-KONG	65 0	6 0	0 0	1 0	0 0	0 0	20 0	0 0	0 0	0 0	38 0
2000 TOUS PAYS SPG	2018 277	94 18	32 17	71 18	0 0	0 0	1488 47	1 0	64 33	9 0	259 144
521550 EX1106: FARINES ET SEMOULES DES LEGUMES A COSSE SEC DU MD 0713											
700 INDONESIE	9 9	9 9	0 0	0 0	0 0	0 0	0 0	0 0	0 0	0 0	0 0
728 COREE DU SUD	8 8	8 8	0 0	0 0	0 0	0 0	0 0	0 0	0 0	0 0	0 0
664 INDE	10 7	0 0	0 0	2 0	0 0	0 0	2 1	0 0	0 0	0 0	6 6
720 CHINE	6 6	0 1	0 0	0 0	0 0	0 0	1 0	0 0	0 0	0 0	5 5
680 THAÏLANDE	12 4	0 0	0 0	9 3	0 0	0 0	3 1	0 0	0 0	0 0	0 0
604 LIBAN	4 1	1 0	0 0	0 0	0 0	0 0	0 0	0 0	0 0	0 0	3 1
2000 TOUS PAYS SPG	74 37	24 19	0 0	13 3	0 0	0 0	17 3	0 0	6 0	0 0	14 12
521560 EX1106: FARINES, SEMOULES ET POUDRES DE BANANES											
500 EQUATEUR	820 775	0 0	0 0	778 734	0 0	0 0	42 41	0 0	0 0	0 0	0 0
664 INDE	0 43	0 0	0 0	0 43	0 0	0 0	0 0	0 0	0 0	0 0	0 0
708 PHILIPPINES	2 2	0 0	0 0	2 2	0 0	0 0	0 0	0 0	0 0	0 0	0 0
480 COLOMBIE	1 1	0 0	0 0	0 0	0 0	0 0	0 0	0 0	0 0	0 0	1 1
2000 TOUS PAYS SPG	823 822	0 0	0 0	780 780	0 0	0 0	42 41	0 0	0 0	0 0	1 1
521580 EX1106: FARINES, SEMOULES ET POUDRES AUTRES QUE DE CHATAIGNES OU MARRONS											
701 MALAYSIA	880 969	754 845	0 0	104 104	0 0	1 0	18 17	0 0	3 3	0 0	0 0
669 SRI LANKA	408 386	360 365	0 0	0 0	0 0	24 0	14 11	0 0	0 0	0 0	10 10
798 PHILIPPINES	443 183	226 183	0 0	3 0	0 0	80 0	0 0	0 0	134 0	0 0	0 0
512 CHILI	51 48	0 0	0 0	45 45	0 0	0 0	0 0	0 0	0 0	0 0	6 3
706 SINGAPOUR	47 46	0 0	0 0	47 46	0 0	0 0	0 0	0 0	0 0	0 0	0 0
680 THAÏLANDE	45 44	0 0	0 0	2 0	0 0	0 0	7 7	0 0	0 0	0 0	36 37
066 ROUMANIE	77 38	0 0	0 0	77 38	0 0	0 0	0 0	0 0	0 0	0 0	0 0
412 MEXIQUE	69 34	0 0	0 0	0 0	0 0	69 34	0 0	0 0	0 0	0 0	0 0
664 INDE	24 21	0 0	0 0	7 6	0 0	0 0	4 4	0 0	0 0	0 0	13 11
662 PAKISTAN	3 3	0 0	0 0	0 0	0 0	0 0	3 3	0 0	0 0	0 0	0 0
053 ESTONIE	36 0	0 0	0 0	36 0	0 0	0 0	0 0	0 0	0 0	0 0	0 0
091 SLOVENIE	87 0	87 0	0 0	0 0	0 0	0 0	0 0	0 0	0 0	0 0	0 0
2000 TOUS PAYS SPG	2233 1779	1441 1395	1 0	327 242	0 0	174 34	74 43	0 0	145 3	0 0	71 62
521590 EX1211: RACINES DE REGLISSE											
616 IRAQ	1994 1902	0 0	0 0	62 51	0 0	0 0	1932 1931	0 0	0 0	0 0	0 0
608 SYRIE	1090 930	71 70	0 0	0 0	0 0	0 0	871 799	0 0	168 61	0 0	0 0
720 CHINE	457 417	0 0	0 0	279 300	0 0	38 0	108 107	0 0	27 7	0 0	5 3

	EUR-12	BELIUX	DANMARK	DEUTSCHLAND	HELLAS	ESPAÑA	FRANCE	IRELAND	ITALIA	PORTUGAL	U.K.
52 REGLEMENT 3833/90 (PHOLOMGE EN 1993), ANNEXE II											
521670 EX1302: MATIERES PECTIQUES, PECTINATES ET PECTATES, (AUTRES QUE SECS), SAUF LES MATIERES PECTIQUES DE POMMES, POIRES ET COINGS											
2000 TOUS PAYS SP6	29 12	0 12	0 0	0 0	0 0	9 0	0 0	0 0	6 0	0 0	14 0
521680 EX1302: AGAR-AGAR, MUCILAGES ET EPAISSISSANTS DE CAROUBES, DE GRAINES DE CAROUBES											
512 CHILI	1911 891	0 0	344 323	0 0	0 0	30 0	16 0	1 1	1506 553	0 0	14 14
708 PHILIPPINES	117 189	93 176	0 0	0 0	2 2	0 0	0 0	0 0	17 6	0 0	5 5
728 COREE DU SUD	530 177	0 0	0 0	154 77	0 0	252 0	27 27	0 0	0 0	0 0	97 73
720 CHINE	79 31	4 3	0 0	27 26	0 0	30 0	3 2	0 0	1 0	1 0	13 0
664 INDE	28 10	0 0	0 0	17 0	0 0	0 0	8 8	0 0	0 0	0 0	3 2
700 INDONESIE	8 8	8 8	0 0	0 0	0 0	0 0	0 0	0 0	0 0	0 0	0 0
690 VIET-NAM	2 2	0 0	0 0	2 2	0 0	0 0	0 0	0 0	0 0	0 0	0 0
630 THAÏLANDE	42 1	0 0	4 0	11 1	0 0	0 0	27 0	0 0	0 0	0 0	0 0
204 MAROC	11547 0	0 0	0 0	1762 0	0 0	489 0	3403 0	0 0	645 0	0 0	5248 0
389 NAMIBIE	85 0	0 0	0 0	0 0	0 0	0 0	0 0	85 0	0 0	0 0	0 0
706 SINGAPOUR	106 0	96 0	0 0	2 0	0 0	0 0	0 0	0 0	0 0	0 0	8 0
2000 TOUS PAYS SP6	14469 1314	204 189	348 323	1981 108	2 2	801 0	3485 38	86 1	2171 559	1 0	5390 94
521710 EX1504: HUILES DE FOIES DE POISSONS ET LEURS FRACTIONS, D'UNE TENEUR EN VITAMINE A EGALE OU INFÉRIEURE A 2500 UNITES INTERNATIONALES PAR GRAMMES											
248 SENEGAL	34 0	0 0	0 0	0 0	0 0	34 0	0 0	0 0	0 0	0 0	0 0
2000 TOUS PAYS SP6	46 0	0 0	7 0	5 0	0 0	34 0	0 0	0 0	0 0	0 0	0 0
521740 1505: GRAISSES ET SUINT ET SUBSTANCES GRAISSES DERIVEES, Y COMPRIS LA LANOLINE											
706 SINGAPOUR	929 902	4 0	0 0	869 902	0 0	55 0	0 0	0 0	0 0	0 0	1 0
708 PHILIPPINES	0 13	0 0	0 0	0 13	0 0	0 0	0 0	0 0	0 0	0 0	0 0
412 RUSSIE	34 0	34 0	0 0	0 0	0 0	0 0	0 0	0 0	0 0	0 0	0 0
412 MEXIQUE	104 0	0 0	0 0	0 0	0 0	0 0	0 0	0 0	0 0	0 0	104 0
2000 TOUS PAYS SP6	1077 916	38 0	0 0	869 916	0 0	55 0	0 0	0 0	0 0	0 0	115 0
521750 1506: AUTRES GRAISSES ET HUILES ANIMALES ET LEURS FRACTIONS, MEME RAFFINEES, MAIS NON CHIMIQUEMENT MODIFIEES											
508 BRESIL	28 28	0 0	0 0	28 28	0 0	0 0	0 0	0 0	0 0	0 0	0 0
091 SLOVENIE	615 18	118 0	0 0	5 0	0 0	0 0	0 0	0 0	492 18	0 0	0 0
053 ESTONIE	12 11	12 11	0 0	0 0	0 0	0 0	0 0	0 0	0 0	0 0	0 0
716 MONGOLIE	30 2	0 0	0 0	30 2	0 0	0 0	0 0	0 0	0 0	0 0	0 0
092 CROATIE	141 0	103 0	0 0	0 0	0 0	0 0	0 0	0 0	30 0	0 0	0 0
2000 TOUS PAYS SP6	832 59	234 11	0 0	64 30	0 0	0 0	0 0	0 0	534 18	0 0	0 0
521770 EX1511: HUILE DE PALME BRUTE, A USAGES INDUSTRIELS, (SAUF POUR L'ALIMENTATION HUMAINE), (NON CHIMIQUEMENT MODIFIEE)											
700 INDONESIE	8457 5620	4869 2711	159 158	2443 1887	0 0	122 0	131 131	0 0	733 733	0 0	0 0
284 BENIN	262 0	0 0	0 0	262 0	0 0	0 0	0 0	0 0	0 0	0 0	0 0
701 MALAYSIA	195 0	0 0	0 0	41 0	0 0	0 0	0 0	0 0	154 0	0 0	0 0
801 PAPOU-N.GUIN	109 0	101 0	0 0	8 0	0 0	0 0	0 0	0 0	0 0	0 0	0 0
2000 TOUS PAYS SP6	9033 5620	4978 2711	159 158	2754 1887	0 0	122 0	141 131	0 0	837 733	0 0	0 0
521780 EX1511: AUTRE HUILE DE PALME BRUTE, (NON CHIMIQUEMENT MODIFIEE)											
700 INDONESIE	202903 183030	79825 103277	3544 3452	32369 29181	170 0	13834 1199	2475 2467	0 0	30077 28420	152 151	40457 14863
701 MALAYSIA	3590 1550	618 188	348 11	2 0	0 0	144 0	45 36	0 0	171 171	35 12	2227 1132
708 PHILIPPINES	83 692	83 692	0 0	0 0	0 0	0 0	0 0	0 0	0 0	0 0	0 0
801 PAPOU-N.GUIN	51283 352	14535 0	448 0	2525 332	0 0	0 0	0 0	0 0	0 0	0 0	33775 0
272 COTE D'IVOIRE	31757 0	16375 0	1825 0	10698 0	0 0	0 0	520 0	0 0	711 0	0 0	1628 0
284 BENIN	442 0	442 0	0 0	0 0	0 0	0 0	0 0	0 0	0 0	0 0	0 0
302 CAMEROUN	3128 0	1576 0	0 0	1541 0	0 0	0 0	11 0	0 0	0 0	0 0	0 0

	EUR-12	BELGIUM	DENMARK	GERMANY	GREECE	SPAIN	FRANCE	IRELAND	ITALY	PORTUGAL	U.K.
52 REGLEMENT 3033/90 (PROLONGE EN 1993), ANNEXE II											
521060 EX1513: AUTRES HUILE DE COCO ET HUILE DE PALMISTE, BRUTES, EN EMBALLAGES > 1 KG, (NON CHIMIQUEMENT MODIFIEES)											
370 MADAGASCAR	46 0	46 0	0 0	0 0	0 0	0 0	0 0	0 0	0 0	0 0	0 0
669 SRI LANKA	641 0	0 0	0 0	0 0	0 0	0 0	0 0	641 0	0 0	0 0	0 0
720 CHINE	59 0	0 0	0 0	0 0	0 0	59 0	0 0	0 0	0 0	0 0	0 0
801 PAPOU-N.GUIN	12530 0	1701 0	0 0	1131 0	0 0	0 0	0 0	0 0	0 0	0 0	9698 0
806 ILES SALOMON	1576 0	164 0	0 0	1412 0	0 0	0 0	0 0	0 0	0 0	0 0	0 0
822 POLYNESIE FR	1181 0	0 0	0 0	757 0	0 0	0 0	424 0	0 0	0 0	0 0	0 0
2000 TOUS PAYS SPG	137142 83088	58082 49030	4360 3728	32078 15019	0 0	10824 1901	707 242	656 15	13121 8986	261 260	17053 2307
521880 EX1513: FRACTIONS SOLIDES D'HUILE DE COCO, EN EMBALLAGE > 1 KG, (NON CHIMIQUEMENT MODIFIEES)											
706 SINGAPOUR	70 34	0 0	0 0	70 34	0 0	0 0	0 0	0 0	0 0	0 0	0 0
664 INDE	1 1	0 0	0 0	0 0	0 0	0 0	0 0	0 0	0 0	0 0	1 1
2000 TOUS PAYS SPG	71 35	0 0	0 0	70 34	0 0	0 0	0 0	0 0	0 0	0 0	1 1
521890 EX1513: HUILE DE COCO (AUTRE QUE BRUTE), FRACTIONS LIQUIDES, A USAGES INDUSTRIELS, (SAUF POUR ALIMENTATION HUMAINE, (NON CHIMIQUEMENT MODIFIEES)											
700 INDONESIE	1293 229	0 0	0 0	0 0	0 0	1293 229	0 0	0 0	0 0	0 0	0 0
708 PHILIPPINES	35 34	0 0	0 0	0 0	0 0	0 0	35 34	0 0	0 0	0 0	0 0
706 SINGAPOUR	152 26	0 0	0 0	152 26	0 0	0 0	0 0	0 0	0 0	0 0	0 0
701 MALAYSIA	238 0	0 0	0 0	0 0	0 0	238 0	0 0	0 0	0 0	0 0	0 0
822 POLYNESIE FR	31 0	23 0	0 0	0 0	0 0	0 0	4 0	0 0	0 0	0 0	4 0
2000 TOUS PAYS SPG	1762 289	23 0	0 0	164 26	0 0	1532 229	39 34	0 0	0 0	0 0	4 0
521910 EX1513: AUTRES HUILES DE COCO OU PALMISTE, (AUTRES QUE BRUTES), FRACTIONS LIQUIDES, EN EMBALLAGES > 1 KG, (NON CHIMIQUEMENT MODIFIEES)											
701 MALAYSIA	25899 16245	15994 12219	0 0	106 104	194 0	3895 604	651 500	0 0	1308 1062	281 280	3469 1476
700 INDONESIE	5126 1633	334 334	0 0	0 0	0 0	1611 514	0 0	0 0	956 785	0 0	181 0
706 SINGAPOUR	16 16	0 0	0 0	0 0	0 0	0 0	0 0	16 16	0 0	0 0	0 0
664 INDE	100 0	0 0	0 0	0 0	0 0	0 0	0 0	0 0	0 0	0 0	100 0
669 SRI LANKA	675 0	0 0	0 0	0 0	0 0	0 0	0 0	675 0	0 0	0 0	0 0
708 PHILIPPINES	75 0	10 0	61 0	4 0	0 0	0 0	0 0	0 0	0 0	0 0	0 0
822 POLYNESIE FR	290 0	24 0	0 0	0 0	0 0	0 0	266 0	0 0	0 0	0 0	0 0
2000 TOUS PAYS SPG	30187 17895	16362 12553	61 0	114 104	194 0	5509 1118	917 500	691 16	2304 1843	281 280	3754 1476
521920 EX1513: HUILE DE PALMISTE BRUTE, A USAGES INDUSTRIELS, (SAUF POUR L'ALIMENTATION HUMAINE, (NON CHIMIQUEMENT MODIFIEE)											
700 INDONESIE	46116 33469	4540 1135	0 0	34320 27449	0 0	51 0	814 576	0 0	1797 1493	176 175	4418 2641
701 MALAYSIA	17094 19814	1404 302	0 0	13020 9915	0 0	0 0	342 211	0 0	212 114	39 38	2077 234
272 COTE IVOIRE	558 0	0 0	0 0	558 0	0 0	0 0	0 0	0 0	0 0	0 0	0 0
708 PHILIPPINES	1376 0	0 0	0 0	1376 0	0 0	0 0	0 0	0 0	0 0	0 0	0 0
2000 TOUS PAYS SPG	65145 44286	5944 1438	0 0	49276 37365	0 0	51 0	1156 787	0 0	2009 1607	214 214	6495 2875
521970 EX1513: FRACTIONS SOLIDES D'HUILE DE PALMISTE OU DE BADASSU, EN EMBALLAGES > 1 KG, (NON CHIMIQUEMENT MODIFIEES)											
701 MALAYSIA	6972 3113	1701 0	3594 1863	1008 761	0 0	145 0	0 0	0 0	524 489	0 0	0 0
700 INDONESIE	314 231	0 0	0 0	232 231	0 0	82 0	0 0	0 0	0 0	0 0	0 0
706 SINGAPOUR	168 0	168 0	0 0	0 0	0 0	0 0	0 0	0 0	0 0	0 0	0 0
2000 TOUS PAYS SPG	7454 3345	1869 0	3594 1863	1240 993	0 0	227 0	0 0	0 0	524 489	0 0	0 0
521980 EX1513: HUILES DE PALMISTE, (AUTRES QUE BRUTES), FRACTIONS LIQUIDES, A USAGES INDUSTRIELS, (SAUF POUR L'ALIMENTATION HUMAINE), (NON CHIMIQUEMENT MODIFIEES)											
701 MALAYSIA	9236 2243	0 0	0 0	2288 2004	0 0	224 64	6664 175	0 0	0 0	58 0	0 0
700 INDONESIE	685 20	0 0	0 0	33 20	0 0	78 0	574 0	0 0	0 0	0 0	0 0
2000 TOUS PAYS SPG	9921 2263	0 0	0 0	2321 2024	0 0	302 64	7240 175	0 0	0 0	58 0	0 0

	EUR-12	BENELUX	DANMARK	DEUTSCHLAND	HELLAS	ESPAÑA	FRANCE	IRELAND	ITALIA	PORTUGAL	U.K.
52 REGLEMENT 3833/90 (PROLONGE EN 1993), ANNEXE II											
522010 EX1514: HUILES DE NAVETTES DE MOUTARDE ET LEURS FRACTIONS, BRUTES, A USAGES INDUSTRIELS, (SAUF POUR L'ALIMENTATION HUMAINE), (NON CHIMIQUEMENT MODIFIEES)											
720 CHINE	2002	0	0	554	0	0	0	0	0	0	1528
	0	0	0	0	0	0	0	0	0	0	0
2000 TOUS PAYS SPG	2002	0	0	554	0	0	0	0	0	0	1528
	0	0	0	0	0	0	0	0	0	0	0
522030 EX1515: AUTRE HUILE DE RICIN ET SES FRACTIONS, (NON CHIMIQUEMENT MODIFIEE)											
664 INDE	16709	2711	1	7306	0	1710	1375	0	2183	0	1423
	12705	2782	1	5553	0	206	1238	0	2025	0	900
508 BRESIL	1853	338	0	767	0	241	110	0	0	0	397
	2066	622	0	947	0	0	109	0	0	0	368
720 CHINE	1691	23	0	937	0	0	40	0	691	0	0
	1469	10	0	795	0	0	39	0	625	0	0
708 PHILIPPINES	95	0	0	78	0	0	0	0	0	0	17
	93	0	0	77	0	0	0	0	0	0	16
346 KENYA	26	0	0	0	0	0	0	0	26	0	0
	16	0	0	0	0	0	0	0	16	0	0
662 PAKISTAN	0	0	0	0	0	0	0	0	0	0	0
	14	14	0	0	0	0	0	0	0	0	0
528 ARGENTINE	31	31	0	0	0	0	0	0	0	0	0
	0	0	0	0	0	0	0	0	0	0	0
690 THAILANDE	179	0	0	0	0	0	0	0	0	0	179
	0	0	0	0	0	0	0	0	0	0	0
2000 TOUS PAYS SPG	20505	3102	1	9089	0	1951	1524	0	2900	0	2018
	16370	3430	1	7374	0	206	1387	0	2667	0	1305
522040 EX1515: HUILE DE TUNG (D'ABRASIN) ET SES FRACTIONS, (NON CHIMIQUEMENT MODIFIEE)											
720 CHINE	3636	1592	21	531	0	289	48	0	265	0	890
	2873	1192	20	585	0	59	48	0	78	0	891
528 ARGENTINE	1537	555	0	687	0	0	219	0	0	0	76
	1296	387	0	618	0	0	216	0	0	0	75
508 BRESIL	65	0	0	65	0	0	0	0	0	0	0
	65	0	0	65	0	0	0	0	0	0	0
740 HONG-KONG	27	0	0	27	0	0	0	0	0	0	0
	0	0	0	0	0	0	0	0	0	0	0
2000 TOUS PAYS SPG	5264	2147	21	1310	0	289	267	0	265	0	965
	4236	1580	20	1268	0	59	265	0	78	0	966
522070 EX1515: HUILES D'OLEOCOCCA, D'DITICICA; CIRE DE MYRICA, CIRE DU JAPON; LEURS FRACTIONS, (NON CHIMIQUEMENT MODIFIEES)											
508 BRESIL	21	15	6	0	0	0	0	0	0	0	0
	5	0	5	0	0	0	0	0	0	0	0
2000 TOUS PAYS SPG	21	15	6	0	0	0	0	0	0	0	0
	5	0	5	0	0	0	0	0	0	0	0
522080 EX1515: AUTRES HUILES BRUTES, A USAGES INDUSTRIELS, (SAUF POUR L'ALIMENTATION HUMAINE), (NON CHIMIQUEMENT MODIFIEES)											
512 CHILI	91	0	0	0	0	0	37	0	54	0	0
	19	0	0	0	0	0	2	0	17	0	0
720 CHINE	55	0	0	0	0	0	0	0	0	0	55
	12	0	0	0	0	0	0	0	0	0	12
232 MALI	50	0	0	0	0	0	50	0	0	0	0
	0	0	0	0	0	0	0	0	0	0	0
280 TOGO	29	0	0	0	0	0	29	0	0	0	0
	0	0	0	0	0	0	0	0	0	0	0
2000 TOUS PAYS SPG	229	0	0	3	0	0	117	0	54	0	55
	31	0	0	0	0	0	2	0	17	0	12
522130 EX1516: HUILES DE RICIN HYDROGENEES, DITES "OPALMAX", (NON AUTREMENT PREPAREES) DE: NC: 15162010, VENTILATION PAR PAYS INCOMPLETE											
508 BRESIL	9538	2902	0	1484	0	709	3116	0	620	70	637
	8917	3207	0	1504	0	184	2726	0	590	69	637
664 INDE	1652	202	0	102	0	265	0	0	819	0	264
	1201	20	0	131	0	72	0	0	713	0	265
720 CHINE	100	27	0	73	0	0	0	0	0	0	0
	56	0	0	56	0	0	0	0	0	0	0
701 MALAYSIA	7	0	0	7	0	0	0	0	0	0	0
	7	0	0	7	0	0	0	0	0	0	0
2000 TOUS PAYS SPG	11298	3131	0	1667	0	974	3116	0	1439	70	901
	10182	3227	0	1699	0	256	2726	0	1303	69	902
522150 EX1516: AUTRES											
701 MALAYSIA	3189	104	0	264	409	0	0	0	0	0	2412
	455	102	0	240	113	0	0	0	0	0	0
706 SINGAPOUR	224	0	0	132	0	0	0	0	0	0	92
	259	0	0	167	0	0	0	0	0	0	92
700 INDONESIE	1234	419	0	0	0	0	0	0	0	0	815
	155	0	0	0	0	0	0	0	0	0	155
500 EQUATEUR	26	0	26	0	0	0	0	0	0	0	0
	25	0	25	0	0	0	0	0	0	0	0
484 VENEZUELA	17	0	17	0	0	0	0	0	0	0	0
	17	0	17	0	0	0	0	0	0	0	0
204 BENIN	45	45	0	0	0	0	0	0	0	0	0
	0	0	0	0	0	0	0	0	0	0	0
708 PHILIPPINES	563	563	0	0	0	0	0	0	0	0	0
	0	0	0	0	0	0	0	0	0	0	0
728 COREE DU SUD	33	33	0	0	0	0	0	0	0	0	0
	0	0	0	0	0	0	0	0	0	0	0
2000 TOUS PAYS SPG	5336	1165	43	397	409	0	0	0	1	0	3321
	913	102	43	408	113	0	0	0	0	0	247

	EUR-12	BENELUX	DANMARK	DEUTSCHLAND	HELLAS	ESPAÑA	FRANCE	IRELAND	ITALIA	PORTUGAL	U.K.
52 REGLEMENT 3633/90 (PROLONGE EN 1993), ANNEXE II											
522170 EX1518: LINOXYNE											
092 CROATIE	482 450	453 450	0 0	0 0	0 0	0 0	0 0	0 0	29 0	0 0	0 0
091 SLOVENIE	337 147	147 147	0 0	17 0	0 0	64 0	0 0	0 0	109 0	0 0	0 0
066 ROUMANIE	56 8	0 0	0 0	53 8	0 0	0 0	0 0	0 0	3 0	0 0	0 0
2000 TOUS PAYS SPG	892 605	606 597	0 0	70 8	0 0	64 0	0 0	0 0	141 0	1 0	0 0
522180 EX1518: HUILES VEGETALES FIXES, FLUIDES, SIMPLEMENT MELANGEES, DESTINEES A DES USAGES TECHNIQUES OU INDUSTRIELS AUTRES QUE LA FABRICATION DE PRODUITS POUR L'ALIMENTATION											
720 CHINE	27 26	0 0	0 0	0 0	0 0	0 0	0 0	0 0	0 0	0 0	27 26
2000 TOUS PAYS SPG	27 26	0 0	0 0	0 0	0 0	0 0	0 0	0 0	0 0	0 0	27 26
522190 EX1519: ACIDE STEARIQUE INDUSTRIEL											
701 MALAYSIA	4426 4050	1105 1706	67 66	1333 1715	86 68	514 14	39 19	0 0	0 0	17 16	1265 1246
508 BRESIL	1556 1400	749 604	0 0	337 339	49 37	0 0	385 385	0 0	22 21	0 0	14 14
700 INDONESIE	1620 826	7 7	0 0	74 88	0 0	913 105	0 0	0 0	0 0	626 626	0 0
708 PHILIPPINES	65 65	0 0	0 0	0 0	0 0	0 0	0 0	0 0	0 0	0 0	65 65
664 INDE	126 58	68 0	0 0	58 50	0 0	0 0	0 0	0 0	0 0	0 0	0 0
680 THAILANDE	17 16	0 0	0 0	0 0	0 0	0 0	0 0	0 0	0 0	0 0	17 16
720 CHINE	10 7	0 0	0 0	0 0	2 0	0 0	0 0	0 0	0 0	0 0	8 7
2000 TOUS PAYS SPG	7833 7229	1930 2317	67 66	1808 2202	137 166	1426 120	425 404	0 0	28 21	643 643	1369 1350
522200 EX1519: ACIDE OLEIQUE INDUSTRIEL											
528 ARGENTINE	270 262	270 262	0 0	0 0	0 0	0 0	0 0	0 0	0 0	0 0	0 0
701 MALAYSIA	127 107	81 61	0 0	0 0	0 0	0 0	0 0	0 0	0 0	0 0	46 46
212 TURISIE	30 0	0 0	0 0	0 0	0 0	0 0	0 0	0 0	30 0	0 0	0 0
2000 TOUS PAYS SPG	443 369	767 323	0 0	0 0	0 0	0 0	0 0	0 0	64 0	0 0	64 46
522210 EX1519: ACIDES GRAS MONOCARBOXYLIQUES INDUSTRIELS YC TALL ACIDES GRAS (SAUF ACIDES STEARIQUE ET OLEIQUE) ET HUILES ACI- DES DE RAFFINAGE) DE: NC: 15191910, A PARTIR DU 01/07/91: VENTILATION PAR PAYS INCOMPLETE											
701 MALAYSIA	53708 50988	7367 9056	1621 1588	18685 17301	31 23	3306 513	888 887	0 0	174 174	324 164	21312 21282
700 INDONESIE	20212 14052	5110 4202	122 121	9427 6649	0 0	2533 61	0 0	0 0	180 180	0 0	2840 2839
700 PHILIPPINES	20844 9324	13278 2417	0 0	7553 6894	0 0	0 0	13 13	0 0	0 0	0 0	0 0
528 ARGENTINE	1640 1497	250 395	0 0	0 0	0 0	0 0	0 0	0 0	0 0	0 0	1390 1102
664 INDE	1285 1131	177 176	0 0	571 571	0 0	11 0	0 0	0 0	526 384	0 0	0 0
508 BRESIL	912 878	68 68	0 0	7 24	0 0	7 0	278 277	0 0	552 509	0 0	0 0
066 ROUMANIE	929 304	224 68	0 0	685 236	0 0	0 0	0 0	0 0	7 0	0 0	13 0
720 CHINE	771 188	0 0	0 0	452 134	0 0	0 0	33 32	0 0	15 14	0 0	271 8
706 SINGAPOUR	49 92	36 24	0 0	13 68	0 0	0 0	0 0	0 0	0 0	0 0	0 0
091 SLOVENIE	125 10	10 10	0 0	115 0	0 0	0 0	0 0	0 0	0 0	0 0	0 0
068 BULGARIE	25 0	0 0	0 0	25 0	0 0	0 0	0 0	0 0	0 0	0 0	0 0
092 CROATIE	278 0	46 0	0 0	232 0	0 0	0 0	0 0	0 0	0 0	0 0	0 0
096 ANC.REP.YOUG.MACED	107 0	0 0	0 0	99 0	0 0	0 0	0 0	0 0	8 0	0 0	0 0
740 HONG-KONG	45 0	0 0	0 0	45 0	0 0	0 0	0 0	0 0	0 0	0 0	0 0
801 PAPOU-N.GUIN	292 0	0 0	0 0	292 0	0 0	0 0	0 0	0 0	0 0	0 0	0 0
2000 TOUS PAYS SPG	101241 70481	26573 16421	1743 1710	38205 31881	31 23	5866 575	1211 1211	0 0	1463 1263	324 164	25825 25233
522220 EX1519: ALCOOLS GRAS INDUSTRIELS											
700 INDONESIE	9723 11213	3594 5606	0 0	4576 4193	0 0	691 579	791 791	0 0	26 0	0 0	45 44
701 MALAYSIA	6211 4004	1006 1152	0 0	951 906	0 0	0 0	1666 615	0 0	0 0	0 0	2508 1411
708 PHILIPPINES	2148 2235	820 934	0 0	458 479	0 0	4 0	0 0	0 0	2 2	0 0	856 820
664 INDE	652 629	317 316	0 0	22 22	0 0	0 0	21 0	0 0	292 291	0 0	0 0

	EUR-12*	BENELUX	DANMARK	DEUTSCHLAND	HELLAS	ESPANA	FRANCE	IRELAND	ITALIA	PORTUGAL	U.K.
52 REGLEMENT 3833/90 (PROLONGE EN 1993), ANNEXE II											
522220 EX1519: ALCOOLS GRAS INDUSTRIELS											
706 SINGAPOUR	268 304	14 0	0 0	254 304	0 0	0 0	0 0	0 0	0 0	0 0	0 0
075 RUSSIE	1051 0	0 0	0 0	1051 0	0 0	0 0	0 0	0 0	0 0	0 0	0 0
2000 TOUS PAYS SPG	20053 13470	5839 8010	0 0	7312 5705	0 0	695 579	2478 1406	0 0	320 294	0 0	3409 2276
522230 1520: GLYCERINE, MEME PURE; EAUX ET LESSIVES GLYCERINEUSES											
701 MALAYSIA	7353 7200	1948 1918	18 102	1185 1302	0 0	9 0	55 21	35 36	0 0	0 0	4103 3821
708 PHILIPPINES	2628 2590	1775 1805	0 0	405 382	0 0	42 0	0 0	0 0	0 0	0 0	406 403
700 INDOCHINE	1050 1537	921 880	0 0	673 487	0 0	93 9	109 108	0 0	0 0	0 0	54 53
508 BRESIL	263 303	176 174	0 0	67 129	0 0	0 0	0 0	0 0	0 0	0 0	0 0
664 INDE	162 173	0 0	0 0	0 12	0 0	0 0	0 0	0 0	0 0	0 0	162 161
272 COTE D'IVOIRE	310 107	0 0	0 0	0 0	0 0	0 0	108 107	0 0	101 0	0 0	101 0
632 ARABIE SAOUD	99 98	99 98	0 0	0 0	0 0	0 0	0 0	0 0	0 0	0 0	0 0
666 BANGLA DESH	95 93	0 0	0 0	37 36	0 0	0 0	0 0	0 0	0 0	0 0	58 57
220 EGYPT	826 91	312 45	0 0	51 46	0 0	0 0	0 0	0 0	0 0	0 0	463 0
662 PAKISTAN	33 33	0 0	0 0	0 0	0 0	0 0	0 0	0 0	0 0	0 0	33 33
706 SINGAPOUR	53 30	31 30	0 0	0 0	0 0	0 0	0 0	0 0	0 0	0 0	22 0
504 PEROU	19 19	0 0	0 0	0 0	0 0	0 0	0 0	0 0	0 0	0 0	19 19
512 CHILI	25 12	25 12	0 0	0 0	0 0	0 0	0 0	0 0	0 0	0 0	0 0
075 RUSSIE	46 0	0 0	0 0	0 0	0 0	0 0	0 0	0 0	0 0	0 0	46 0
204 MAROC	324 0	0 0	0 0	0 0	0 0	0 0	0 0	0 0	0 0	0 0	324 0
208 ALGERIE	632 0	0 0	0 0	0 0	0 0	0 0	0 0	0 0	632 0	0 0	0 0
248 SENEGAL	366 0	0 0	0 0	0 0	0 0	0 0	213 0	0 0	0 0	0 0	153 0
276 GHANA	43 0	0 0	0 0	43 0	0 0	0 0	0 0	0 0	0 0	0 0	0 0
288 NIGERIA	1742 0	61 0	0 0	175 0	0 0	0 0	0 0	0 0	0 0	0 0	1506 0
302 CAMEROUN	78 0	0 0	0 0	0 0	0 0	0 0	46 0	0 0	32 0	0 0	0 0
346 KENYA	214 0	0 0	0 0	0 0	0 0	0 0	0 0	0 0	0 0	0 0	214 0
2000 TOUS PAYS SPG	17140 12301	5347 4967	18 102	2636 2398	0 0	144 9	531 238	35 36	765 230	0 0	7664 4951
522240 EX1521: CIRES VEGETALES (SAUF TRIGLYCERIDES) ET CIRES D'ABEILLES OU D'AUTRES INSECTES, MEME RAFFINEES OU COLOREES, (AUTRES QUE DRUTES)											
508 BRESIL	2086 1252	395 394	0 0	280 178	0 0	514 115	0 0	0 0	720 387	41 41	136 137
720 CHINE	702 468	5 0	2 1	0 0	559 332	0 0	0 0	0 0	0 0	0 0	136 135
412 MEXIQUE	39 0	0 0	0 0	39 0	0 0	0 0	0 0	0 0	0 0	0 0	0 0
2000 TOUS PAYS SPG	2841 1721	400 394	2 1	333 178	559 332	514 115	0 0	0 0	720 387	41 41	272 273
522250 EX1522: DEGRAS, LIES OU FECES D'HUILES, PATES DE NEUTRALISATION (SOAP-STOCKS) ET AUTRES RESIDUS											
701 MALAYSIA	5001 4586	0 0	483 482	4518 4104	0 0	0 0	0 0	0 0	0 0	0 0	0 0
708 PHILIPPINES	126 124	126 124	0 0	0 0	0 0	0 0	0 0	0 0	0 0	0 0	0 0
700 INDOCHINE	36 35	36 35	0 0	0 0	0 0	0 0	0 0	0 0	0 0	0 0	0 0
066 ROUMANIE	24 23	0 0	0 0	24 23	0 0	0 0	0 0	0 0	0 0	0 0	0 0
664 INDE	8 0	0 0	0 0	8 0	0 0	0 0	0 0	0 0	0 0	0 0	0 0
2000 TOUS PAYS SPG	5193 4777	166 159	483 482	4542 4136	0 0	0 0	2 0	0 0	0 0	0 0	0 0
522260 EX1602: AUTRES PREPARATIONS ET CONSERVES DE FOIES D'OIE OU DE CANARD											
068 BULGARIE	46 0	46 0	0 0	0 0	0 0	0 0	0 0	0 0	0 0	0 0	0 0
2000 TOUS PAYS SPG	65 0	50 0	0 0	0 0	0 0	2 0	13 0	0 0	0 0	0 0	0 0
522270 EX1602: PREPARATIONS ET CONSERVES DE VIANDE DE PORCINS (NON DOMESTIQUES)											
066 ROUMANIE	37 36	0 0	0 0	0 0	0 0	0 0	0 0	0 0	37 36	0 0	0 0
2000 TOUS PAYS SPG	39 36	0 0	0 0	2 0	0 0	0 0	0 0	0 0	37 36	0 0	0 0

	EUR-12	BENELUX	DANMARK	DEUTSCHLAND	HELLAS	ESPAÑA	FRANCE	IRELAND	ITALIA	PORTUGAL	U.K.
52 REGLEMENT 3033/90 (PROLONGE EN 1993), ANNEXE II											
522340 EX1604: SARDINELLES ET SPRATS ENTIERS OU EN MORCEAUX, PREPARES OU CONSERVES											
204 MAROC	265 0	30 0	0 0	0 0	0 0	0 0	0 0	0 0	214 0	0 0	21 0
680 THAILANDE	705 0	650 0	0 0	0 0	0 0	0 0	0 0	0 0	0 0	0 0	55 0
706 SINGAPOUR	120 0	120 0	0 0	0 0	0 0	0 0	0 0	0 0	0 0	0 0	0 0
2000 TOUS PAYS SP6	1556 383	861 79	8 0	22 0	0 0	0 0	0 0	0 0	216 1	0 0	411 303
522350 EX1604: BONITES A DOS RAYE "SARDA SPP.", ENTIERS OU EN MORCEAUX, PREPAREES OU CONSERVEES											
708 PHILIPPINES	937 154	278 0	41 5	515 121	0 0	0 0	0 0	0 0	0 0	0 0	103 28
272 COTE IVOIRE	228 112	0 0	228 112	0 0	0 0	0 0	0 0	0 0	0 0	0 0	0 0
700 INDONESIE	770 95	490 0	18 12	61 83	0 0	0 0	0 0	0 0	0 0	0 0	201 0
680 THAILANDE	8526 69	515 10	849 0	99 59	0 0	0 0	0 0	0 0	32 0	0 0	7031 0
355 SEYCHELLES	68 0	0 0	0 0	0 0	0 0	0 0	0 0	0 0	0 0	0 0	68 0
740 HONG-KONG	111 0	111 0	0 0	0 0	0 0	0 0	0 0	0 0	0 0	0 0	0 0
815 FIDJI	40 0	0 0	0 0	0 0	0 0	0 0	0 0	0 0	0 0	0 0	40 0
2000 TOUS PAYS SP6	10700 432	1393 10	1136 130	675 264	0 0	0 0	0 0	0 0	32 0	0 0	7464 28
522360 EX1604: MAQUEREAUX SCOMBER SCOMBRUS ET SCOMBER JAPONICUS, ENTIERS OU EN MORCEAUX, PREPARES OU CONSERVES											
204 MAROC	6173 165	954 0	0 0	123 0	305 0	266 0	451 0	0 0	4074 165	0 0	0 0
512 CHILI	143 86	0 0	0 0	0 0	0 0	0 0	0 0	0 0	143 86	0 0	0 0
680 THAILANDE	189 39	3 0	0 0	28 9	76 0	0 0	73 22	0 0	0 0	0 0	9 8
720 CHINE	34 33	0 0	0 0	0 0	0 0	0 0	2 2	0 0	32 31	0 0	0 0
728 COREE DU SUD	54 27	4 3	0 0	1 0	0 0	0 0	0 0	0 0	49 24	0 0	0 0
092 CROATIE	62 11	38 11	0 0	0 0	15 0	0 0	0 0	0 0	9 0	0 0	0 0
078 BULGARIE	240 0	0 0	0 0	0 0	285 0	0 0	1 0	0 0	74 0	0 0	0 0
2000 TOUS PAYS SP6	6966 363	999 14	0 0	154 9	670 0	266 0	526 25	0 0	4342 307	0 0	9 8
522370 EX1604: MAQUEREAUX SCOMBER AUSTRALASICUS, ENTIERS OU EN MORCEAUX, PREPARES OU CONSERVES											
512 CHILI	65 65	0 0	0 0	0 0	0 0	0 0	0 0	0 0	0 0	0 0	65 65
091 SLOVENIE	79 43	79 43	0 0	0 0	0 0	0 0	0 0	0 0	0 0	0 0	0 0
680 THAILANDE	45 10	0 0	0 0	1 0	31 0	0 0	3 0	0 0	0 0	0 0	10 10
669 SRI LANKA	4 3	0 0	0 0	4 3	0 0	0 0	0 0	0 0	0 0	0 0	0 0
2000 TOUS PAYS SP6	207 122	79 43	0 0	5 4	31 0	13 0	3 0	0 0	0 0	0 0	76 75
522400 EX1604: AUTRES FILETS CRUS, PANES, CONGELES											
524 URUGUAY	1288 1214	0 0	0 0	0 0	0 0	39 0	0 0	0 0	1249 1214	0 0	0 0
720 CHINE	2 1	0 0	0 0	2 1	0 0	0 0	0 0	0 0	0 0	0 0	0 0
2000 TOUS PAYS SP6	1301 1216	0 0	0 0	3 2	8 0	39 0	0 0	0 0	1251 1214	0 0	0 0
522405 EX1604: AUTRES POISSONS, ENTIERS OU EN MORCEAUX, PREPARES OU CONSERVES											
728 COREE DU SUD	598 427	501 418	0 0	13 9	0 0	84 0	0 0	0 0	0 0	0 0	0 0
504 PEROU	220 201	90 89	0 0	0 0	0 0	0 0	0 0	18 0	0 0	0 0	112 112
720 CHINE	141 127	12 11	0 0	5 4	0 0	0 0	29 28	0 0	0 0	0 0	95 84
680 THAILANDE	551 92	364 4	0 0	95 16	0 0	0 0	39 20	0 0	0 0	0 0	53 52
690 VIET-NAM	31 28	2 1	0 0	14 12	0 0	0 0	15 15	0 0	0 0	0 0	0 0
524 URUGUAY	24 24	0 0	0 0	0 0	0 0	0 0	0 0	0 0	24 24	0 0	0 0
512 CHILI	17 15	0 0	0 0	0 0	0 0	0 0	0 0	4 3	0 0	0 0	13 12
664 INDE	10 10	0 0	0 0	0 0	0 0	0 0	0 0	0 0	0 0	0 0	10 10
700 INDONESIE	3 3	3 3	0 0	0 0	0 0	0 0	0 0	0 0	0 0	0 0	0 0
740 HONG-KONG	12 3	4 0	0 0	2 0	0 0	0 0	0 0	0 0	0 0	0 0	6 3
669 SRI LANKA	4 2	0 0	0 0	2 1	0 0	0 0	1 0	0 0	0 0	0 0	1 1

	EUR-12	BENELUX	DANMARK	DEUTSCHLAND	HELLAS	ESPANA	FRANCE	IRELAND	ITALIA	PORTUGAL	U.K.
52 REGLEMENT 3633/90 (PROLONGE EN 1993), ANNEXE II											
522405 EX1604: AUTRES POISSONS, ENTIERS OU EN MORCEAUX, PREPARES OU CONSERVES											
708 PHILIPPINES	5 1	0 0	0 0	3 0	0 0	1 0	0 0	0 0	0 0	0 0	1 1
204 MAROC	408 0	0 0	0 0	0 0	0 0	408 0	0 0	0 0	0 0	0 0	0 0
389 NAMIBIE	1067 0	0 0	0 0	0 0	0 0	0 0	0 0	0 0	0 0	0 0	1067 0
2000 TOUS PAYS SPG	3117 942	976 529	0 0	136 43	0 0	516 0	84 84	0 0	46 27	0 0	1359 279
522410 EX1604: SALMONIDES (SAUF ENTIERS OU EN MORCEAUX), PREPARES OU CONSERVES											
512 CHILI	356 321	0 0	0 0	0 0	0 0	35 0	0 0	0 0	0 0	0 0	321 321
701 MALAYSIA	36 35	0 0	0 0	0 0	0 0	0 0	36 35	0 0	0 0	0 0	0 0
680 THAILANDE	687 3	276 0	0 0	3 3	0 0	0 0	206 0	0 0	0 0	0 0	122 0
2000 TOUS PAYS SPG	1106 359	276 0	1 0	4 3	0 0	35 0	330 35	0 0	18 0	0 0	442 321
522420 EX1604: BONITES A DOS PAYS "SARDA SPP.", (SAUF ENTIERS OU EN MORCEAUX), PREPARES OU CONSERVES											
204 MAROC	1146 0	0 0	0 0	1146 0	0 0	0 0	0 0	0 0	0 0	0 0	0 0
2000 TOUS PAYS SPG	1149 0	0 0	0 0	1149 0	0 0	0 0	0 0	0 0	0 0	0 0	0 0
522430 EX1604: MAQUERAUX SCOMBER SCOMBRUS ET JAPONICUS, POISSONS ORCYNOPSIS UNICOLOR ET AUTRES (SAUF HARENGS), (SAUF ENTIERS OU EN MORCEAUX), PREPARES OU CONSERVES											
728 COREE OU SUD	44421 18278	3373 3375	236 182	823 768	128 0	19356 1380	9494 8207	0 0	8519 0	1838 1838	2654 2528
680 THAILANDE	18975 10937	913 798	942 942	82 72	0 0	7362 399	7439 6896	0 0	293 0	1130 1130	814 752
701 MALAYSIA	5644 4311	2392 2359	0 0	227 196	55 0	819 101	401 400	0 0	459 0	242 241	1049 1014
720 CHINE	475 211	42 63	0 0	26 51	0 0	190 0	74 51	0 0	24 0	0 0	119 46
690 VIET-NAM	128 124	0 0	0 0	27 23	0 0	0 0	96 96	0 0	0 0	0 0	5 5
740 HONG-KONG	189 75	110 68	0 0	10 7	0 0	0 0	0 0	0 0	0 0	0 0	69 0
436 COSTA RICA	53 52	0 0	0 0	0 0	0 0	0 0	0 0	0 0	53 52	0 0	0 0
669 SRI LANKA	20 15	0 0	0 0	2 0	0 0	0 0	6 5	0 0	0 0	0 0	12 10
708 PHILIPPINES	21 4	6 4	0 0	7 0	8 0	0 0	0 0	0 0	0 0	0 0	0 0
204 MAROC	1266 0	220 0	0 0	37 0	24 0	54 0	59 0	0 0	872 0	0 0	0 0
272 COTE IVOIRE	28 0	0 0	0 0	0 0	0 0	0 0	0 0	0 0	28 0	0 0	0 0
346 KENYA	58 0	0 0	0 0	0 0	0 0	58 0	0 0	0 0	0 0	0 0	0 0
389 NAMIBIE	1713 0	0 0	0 0	0 0	0 0	0 0	0 0	0 0	0 0	0 0	1713 0
512 CHILI	58 0	1 0	0 0	0 0	0 0	57 0	0 0	0 0	0 0	0 0	0 0
528 ARGENTINE	239 0	0 0	0 0	0 0	0 0	58 0	0 0	0 0	181 0	0 0	0 0
664 INDE	58 0	0 0	0 0	0 0	0 0	58 0	0 0	0 0	0 0	0 0	0 0
706 SINGAPOUR	29 0	20 0	0 0	0 0	0 0	0 0	0 0	0 0	0 0	0 0	9 0
2000 TOUS PAYS SPG	75499 34089	7077 6670	1190 1125	1249 1121	215 0	28028 1881	17568 15657	0 0	10498 69	3210 3210	6444 4356
522440 EX1604: CAVIAR "OEUF D'ESTURGEON", PREPARE OU CONSERVE											
616 IRAN	14478 11141	2786 2348	1050 1047	1854 812	0 0	463 24	7575 6451	0 0	6 6	8 6	736 447
720 CHINE	434 236	0 0	0 0	321 135	0 0	8 0	9 7	0 0	20 20	0 0	76 74
055 LITUANIE	48 0	0 0	0 0	5 0	0 0	0 0	8 0	0 0	0 0	0 0	35 0
632 ARABIE SAOUD	64 0	0 0	0 0	0 0	0 0	0 0	0 0	0 0	0 0	0 0	64 0
647 EMIRATS ARAB	37 0	0 0	0 0	18 0	0 0	0 0	0 0	0 0	0 0	0 0	19 0
2000 TOUS PAYS SPG	15122 11377	2804 2348	1050 1047	2199 947	0 0	471 24	7592 6450	0 0	30 26	8 6	968 521
522450 EX1604: SUCCEDANES DE CAVIAR, PREPARES OU CONSERVES											
728 COREE OU SUD	4 1	0 0	0 0	4 1	0 0	0 0	0 0	0 0	0 0	0 0	0 0
053 ESTONIE	104 0	0 0	104 0	0 0	0 0	0 0	0 0	0 0	0 0	0 0	0 0
2000 TOUS PAYS SPG	124 1	2 0	104 0	6 1	0 0	0 0	8 0	0 0	0 0	0 0	4 0

	EUR-12	BENELUX	DANMARK	DEUTSCHLAND	HELLAS	ESPANA	FRANCE	IRELAND	ITALIA	PORTUGAL	U.K.
52 REGLEMENT 3033/90 (PROLONGE EN 1993), ANNEXE II											
522460 EX1605: CRUSTACES (SAUF CREVETTES GRISIS DU GENRE CRANGON SPP.) ET MOLLUSQUES (SAUF ESCARGOTS DE TERRE), PREPARES OU CONSERVES											
680 THAILANDE	76417 67581	7455 14065	1118 1121	20799 19434	1667 0	4968 566	16048 15791	0 0	5301 435	100 92	18753 18077
701 MALAYSIA	10245 26560	381 17031	997 886	2639 2487	0 0	5 0	420 397	0 0	17 16	0 0	5806 5743
700 INDONESIE	5646 13936	1411 10098	21 20	562 458	0 0	218 26	2694 2659	0 0	26 0	0 0	714 675
448 CUBA	19367 12433	5 0	0 0	9 6	0 0	6290 105	9240 9239	0 0	3823 3083	0 0	0 0
512 CHILI	28048 11390	4535 2429	1465 597	3059 2729	0 0	15085 2405	3008 2622	0 0	787 546	0 0	109 62
690 VIET-NAM	5254 9086	533 5284	2206 2123	1527 1491	0 0	0 0	987 987	0 0	0 0	0 0	1 1
720 CHINE	5844 3212	1673 1661	0 0	1072 1053	0 0	1928 275	945 161	0 0	16 0	0 0	210 62
664 INDE	3335 3211	766 1147	457 335	530 421	149 0	72 0	679 657	0 0	21 0	0 0	653 651
412 MEXIQUE	3257 3136	0 0	0 0	0 0	0 0	100 0	3136 3136	0 0	0 0	0 0	21 0
728 COREE DU SUD	2143 814	15 15	110 103	351 342	0 0	927 330	378 7	0 0	0 0	0 0	362 17
508 BRESIL	838 812	0 0	0 0	24 0	0 0	0 0	788 787	0 0	0 0	0 0	26 25
706 SINGAPOUR	1696 752	610 259	0 0	263 240	0 0	0 0	38 37	0 0	559 41	0 0	226 175
662 PAKISTAN	442 440	0 0	0 0	0 0	0 0	0 0	88 87	0 0	0 0	0 0	354 353
669 OMAN	401 401	0 0	0 0	0 0	0 0	0 0	401 401	0 0	0 0	0 0	0 0
666 BANGLA DESH	154 271	11 102	82 82	61 87	0 0	0 0	0 0	0 0	0 0	0 0	0 0
708 PHILIPPINES	131 128	70 81	0 0	37 34	9 0	1 0	4 3	0 0	0 0	0 0	10 10
504 PEROU	67 65	0 0	0 0	55 55	0 0	12 10	0 0	0 0	0 0	0 0	0 0
740 HONG-KONG	144 63	19 0	0 0	11 4	0 0	35 30	0 0	1 0	0 0	0 0	78 29
500 EQUATEUR	26 22	0 0	0 0	0 0	0 0	26 22	0 0	0 0	0 0	0 0	0 0
659 SET LARICA	72 9	72 9	0 0	0 0	0 0	0 0	0 0	0 0	0 0	0 0	0 0
608 SYRIE	4 4	0 0	0 0	0 0	0 0	0 0	4 4	0 0	0 0	0 0	0 0
055 LITUANIE	1532 0	1532 0	0 0	0 0	0 0	0 0	0 0	0 0	0 0	0 0	0 0
068 BULGARIE	306 0	306 0	0 0	0 0	0 0	0 0	0 0	0 0	0 0	0 0	0 0
204 MAROC	5190 0	4934 0	0 0	14 0	0 0	228 0	14 0	0 0	0 0	0 0	0 0
272 COTE IVOIRE	1092 0	1078 0	0 0	0 0	0 0	0 0	14 0	0 0	0 0	0 0	0 0
329 STE-HELENE	212 0	0 0	0 0	0 0	0 0	0 0	212 0	0 0	0 0	0 0	0 0
370 MADAGASCAR	27 0	0 0	0 0	0 0	0 0	0 0	27 0	0 0	0 0	0 0	0 0
420 COLOMBIE	26 0	0 0	0 0	0 0	26 0	0 0	0 0	0 0	0 0	0 0	0 0
524 URUGUAY	210 0	0 0	0 0	0 0	0 0	18 0	0 0	0 0	192 0	0 0	0 0
528 ARGENTINE	110 0	0 0	0 0	51 0	0 0	0 0	0 0	0 0	59 0	0 0	0 0
2000 TOUS PAYS SPG	172281 155167	25388 52192	6456 5270	31275 28845	1850 0	29912 3773	39145 36985	1 0	10801 4123	108 92	27345 23087
522470 EX1605: INVERTEBRES AQUATIQUES (SAUF CRUSTACES ET MOLLUSQUES), PREPARES OU CONSERVES											
512 CHILI	550 407	0 0	0 0	0 0	0 0	143 0	230 230	0 0	177 177	0 0	0 0
660 THAILANDE	166 20	0 0	1 0	8 5	15 15	141 0	0 0	0 0	0 0	0 0	1 0
740 HONG-KONG	4 1	0 0	1 0	2 1	0 0	0 0	0 0	0 0	0 0	0 0	1 0
2000 TOUS PAYS SPG	738 428	0 0	7 0	11 6	15 15	284 0	230 230	0 0	177 177	0 0	14 0
522480 EX1702: FRUCTOSE ET MALTOSE, CHIMIQUEMENT PUPS DE: NC: 17025000, A PARTIR DU 01/04/89: VENTILATION PAR PAYS INCOMPLETE											
720 CHINE	18 17	0 0	0 0	0 0	0 0	0 0	1 0	0 0	0 0	0 0	17 17
2000 TOUS PAYS SPG	50 17	0 0	0 0	1 0	0 0	0 0	30 0	0 0	0 0	0 0	19 17
522490 EX1704: GOMMES A MACHER "CHEHING-GUM" TENEUR EN SACCHAROSE < 60 %, Y COMPRIS LE SUCRE INTERVERTI CALCULE EN SACCHAROSE											
528 ARGENTINE	105 171	185 171	0 0	0 0	0 0	0 0	0 0	0 0	0 0	0 0	0 0
412 MEXIQUE	466 156	0 0	0 0	0 0	0 0	466 156	0 0	0 0	0 0	0 0	0 0
508 BRESIL	173 112	11 0	0 0	99 100	0 0	0 0	63 12	0 0	0 0	0 0	0 0

	EUR-12	BENELUX	DANMARK	DEUTSCHLAND	HELLAS	ESPAÑA	FRANCE	IRELAND	ITALIA	PORTUGAL	U.K.
52 REGLEMENT 3633/90 (PROLONGE EN 1793), ANNEXE II											
52249D EX1704: GOMMES A MACHER "CHEWING-GUM" TENEUR EN SACCHAROSE < 60 %, Y COMPRIS LE SUCRE INTERVERTI CALCULE EN SACCHAROSE											
728 COREE DU SUD	75 40	12 7	0 0	62 33	0 0	0 0	1 0	0 0	0 0	0 0	0 0
720 CHINE	63 26	0 0	0 0	0 0	0 0	0 0	0 0	5 0	0 0	0 0	58 26
075 RUSSIE	28 0	0 0	0 0	1 0	27 0	0 0	0 0	0 0	0 0	0 0	0 0
091 SLOVENIE	234 0	0 0	0 0	99 0	0 0	0 0	0 0	0 0	70 0	0 0	65 0
096 ANC.REP.YOUG.MACED	59 0	0 0	0 0	0 0	0 0	0 0	0 0	0 0	0 0	0 0	59 0
604 LIBAN	84 0	70 0	0 0	8 0	0 0	0 0	3 0	0 0	0 0	0 0	3 0
647 EMIRATS ARAB	57 0	0 0	0 0	0 0	0 0	57 0	0 0	0 0	0 0	0 0	0 0
2000 TOUS PAYS SPG	1444 506	278 179	0 0	285 133	27 0	524 156	70 12	5 0	70 0	0 0	185 26
52249S EX1704: GOMMES A MACHER "CHEWING-GUM", TENEUR EN SACCHAROSE >= 60 %											
412 MEXIQUE	290 170	105 0	0 0	7 3	0 0	0 0	39 37	0 0	7 0	0 0	132 130
720 CHINE	143 141	34 35	0 0	0 0	0 0	0 0	0 0	10 10	0 0	0 0	99 96
508 BRESIL	234 135	3 0	0 0	230 135	0 0	1 0	0 0	0 0	0 0	0 0	0 0
662 PAKISTAN	101 94	10 9	0 0	6 0	0 0	0 0	0 0	0 0	20 20	0 0	65 65
416 GUATEMALA	60 34	0 0	0 0	0 0	0 0	25 0	0 0	0 0	35 34	0 0	0 0
664 INDE	9 8	0 0	0 0	0 0	0 0	0 0	0 0	0 0	0 0	0 0	9 8
608 SYRIE	7 7	0 0	0 0	0 0	7 7	0 0	0 0	0 0	0 0	0 0	0 0
600 CHYPRE	3 2	0 0	0 0	0 0	3 2	0 0	0 0	0 0	0 0	0 0	0 0
077 ARMENIE	33 0	0 0	0 0	0 0	0 0	33 0	0 0	0 0	0 0	0 0	0 0
091 SLOVENIE	2335 0	0 0	0 0	2195 0	0 0	121 0	0 0	0 0	20 0	0 0	0 0
220 EGYPTE	40 0	40 0	0 0	0 0	0 0	0 0	0 0	0 0	0 0	0 0	0 0
647 EMIRATS ARAB	46 0	0 0	0 0	0 0	0 0	46 0	0 0	0 0	0 0	0 0	0 0
2000 TOUS PAYS SPG	3333 595	194 45	0 0	2453 138	10 9	226 0	52 37	10 10	82 55	0 0	306 301
522500 EX1704: GOMMES A MACHER "CHEWING-GUM" TENEUR EN SACCHAROSE >= 60 %, Y COMPRIS LE SUCRE INTERVERTI CALCULE EN SACCHAROSE											
720 CHINE	90 89	0 0	0 0	90 89	0 0	0 0	0 0	0 0	0 0	0 0	0 0
2000 TOUS PAYS SPG	92 89	0 0	0 0	90 89	0 0	0 0	0 0	0 0	1 0	0 0	1 0
522510 EX1704: PREPARATIONS DITES "CHOCOLAT BLANC"											
508 BRESIL	2 2	0 0	0 0	0 0	0 0	0 0	0 0	0 0	0 0	2 2	0 0
2000 TOUS PAYS SPG	9 2	0 0	0 0	0 0	0 0	0 0	0 0	0 0	7 0	2 2	0 0
522520 EX1704: SUCRERIES SANS CACAO (SAUF GOMMES A MACHER ET EXTRAITS DE REGLISSE CONTENANT > 10 % DE SACCHAROSE SANS ADDITION D'AUTRES MATIERES)											
680 THAILANDE	4082 4523	346 343	0 0	3022 2875	0 0	195 53	86 55	0 0	0 0	0 0	1233 1197
720 CHINE	1329 1170	343 418	0 0	3 1	0 0	44 0	313 269	14 13	13 2	3 0	596 475
412 MEXIQUE	895 793	105 104	0 0	159 151	0 0	8 0	73 0	0 0	12 0	0 0	538 538
508 BRESIL	565 521	0 0	0 0	411 405	0 0	1 0	13 0	0 0	1 0	58 56	81 60
528 ARGENTINE	844 448	261 253	0 0	14 0	0 0	569 195	0 0	0 0	0 0	0 0	0 0
701 MALAYSIA	415 298	117 116	0 0	24 21	0 0	18 0	118 29	0 0	0 0	0 0	138 132
700 INDONESIE	962 295	164 100	2 0	23 18	2 0	690 134	67 28	0 0	4 0	0 0	10 7
728 COREE DU SUD	350 232	204 164	0 0	83 68	0 0	1 0	0 0	0 0	30 0	0 0	32 0
628 JORDANIE	171 146	0 0	0 0	3 0	0 0	168 146	0 0	0 0	0 0	0 0	0 0
662 PAKISTAN	91 75	32 31	0 0	1 0	0 0	0 0	0 0	0 0	0 0	0 0	58 44
091 SLOVENIE	1388 52	139 0	26 0	897 0	83 52	145 0	1 0	0 0	23 0	0 0	74 0
664 INDE	42 37	0 0	0 0	1 0	0 0	0 0	0 0	0 0	0 0	0 0	41 37
512 CHILI	102 36	10 11	0 0	15 1	0 0	21 0	0 0	23 22	30 0	3 2	0 0
690 VIET-NAM	34 34	0 0	0 0	2 2	0 0	0 0	32 32	0 0	0 0	0 0	0 0

EUR-12 BENELUX DANMARK DEUTSCHLAND HELLAS ESPANA FRANCE IRELAND ITALIA PORTUGAL U.K.

52 REGLEMENT 3833/90 (PROLONGE EN 1993), ANNEXE II

522520 EX1704: SUCRERIES SANS CACAO (SAUF GOMMES A MACHER ET EXTRAITS DE REGLISSE CONTENANT > 10 % DE SACCHAROSE SANS ADDITION D'AUTRES MATIERES)

220 EGYPTE	101 33	0 0	1 0	3 0	0 0	0 0	0 0	11 0	0 0	0 0	86 33
600 CHYPRE	42 23	0 0	0 0	0 0	24 23	0 0	0 0	0 0	0 0	0 0	18 0
708 PHILIPPINES	93 11	42 0	0 0	6 6	3 2	13 0	25 1	0 0	3 1	0 0	1 1
740 HONG-KONG	418 10	205 0	11 10	76 0	0 0	0 0	11 0	0 0	0 0	0 0	115 0
604 LIBAN	192 7	2 0	0 0	18 0	0 0	0 0	158 7	0 0	0 0	0 0	14 0
500 EQUATEUR	6 5	0 0	0 0	0 0	0 0	0 0	0 0	0 0	6 5	0 0	0 0
669 SRI LANKA	15 5	0 0	0 0	11 3	0 0	0 0	0 0	0 0	0 0	0 0	4 2
616 IRAN	19 4	0 0	0 0	15 4	0 0	0 0	0 0	0 0	0 0	0 0	4 0
608 SYRIE	21 1	2 1	0 0	1 0	0 0	1 0	17 0	0 0	0 0	0 0	0 0
053 ESTONIE	29 0	0 0	0 0	29 0	0 0	0 0	0 0	0 0	0 0	0 0	0 0
066 ROUMANIE	75 0	0 0	0 0	75 0	0 0	0 0	0 0	0 0	0 0	0 0	0 0
068 BULGARIE	44 0	0 0	0 0	0 0	44 0	0 0	0 0	0 0	0 0	0 0	0 0
075 RUSSIE	59 0	0 0	0 0	59 0	0 0	0 0	0 0	0 0	0 0	0 0	0 0
092 CROATIE	57 0	0 0	2 0	4 0	0 0	0 0	0 0	0 0	0 0	0 0	51 0
096 ANC. REP. YOUNG. MACED	133 0	0 0	0 0	0 0	0 0	0 0	0 0	0 0	0 0	0 0	133 0
212 TUNISIE	81 0	8 0	0 0	0 0	0 0	0 0	69 0	0 0	4 0	0 0	0 0
373 MAURICE	64 0	25 0	0 0	0 0	0 0	0 0	0 0	0 0	21 0	0 0	18 0
632 ARABIE SAOUD	31 0	0 0	0 0	0 0	0 0	0 0	0 0	0 0	31 0	0 0	0 0
636 KOWEIT	32 0	0 0	0 0	0 0	0 0	0 0	6 0	0 0	0 0	0 0	26 0
647 EMIRATS ARAB	44 0	0 0	0 0	0 0	0 0	32 0	0 0	0 0	7 0	0 0	5 0
706 SINGAPOUR	58 0	6 0	0 0	1 0	0 0	0 0	0 0	0 0	0 0	0 0	51 0
2000 TOUS PAYS SPG	13748 8789	2015 1554	41 10	4997 3560	155 79	1905 530	999 422	48 36	186 9	63 59	3339 2530

522530 1803: PATE DE CACAO, MEME DEGRAISSEE

500 EQUATEUR	2703 1950	574 524	0 0	79 72	9 8	404 290	1469 1023	0 0	168 33	0 0	0 0
272 COTE D'IVOIRE	24467 180	6667 0	0 0	272 0	0 0	4067 0	11380 0	0 0	1779 180	302 0	0 0
504 PEROU	93 93	23 23	0 0	70 70	0 0	0 0	0 0	0 0	0 0	0 0	0 0
701 MALAYSIA	1319 89	0 0	0 0	32 0	0 0	1256 67	0 0	0 0	0 0	31 22	0 0
484 VENEZUELA	93 75	93 75	0 0	0 0	0 0	0 0	0 0	0 0	0 0	0 0	0 0
480 COLOMBIE	12 1	0 0	0 0	11 0	0 0	0 0	0 0	0 0	0 0	0 0	1 1
276 GHANA	1725 0	704 0	0 0	25 0	0 0	248 0	209 0	0 0	74 0	139 0	326 0
288 NIGERIA	403 0	320 0	0 0	0 0	0 0	83 0	0 0	0 0	0 0	0 0	0 0
302 CAMEROUN	7785 0	2633 0	0 0	0 0	0 0	0 0	5152 0	0 0	0 0	0 0	0 0
508 BRESIL	2736 0	2717 0	0 0	7 0	0 0	12 0	0 0	0 0	0 0	0 0	0 0
700 INDOONESIE	429 0	0 0	0 0	0 0	7 0	422 0	0 0	0 0	0 0	0 0	0 0
706 SINGAPOUR	108 0	1 0	0 0	0 0	0 0	107 0	0 0	0 0	0 0	0 0	0 0
740 HONG-KONG	27 0	27 0	0 0	0 0	0 0	0 0	0 0	0 0	0 0	0 0	0 0
2000 TOUS PAYS SPG	41909 2350	13760 624	0 0	506 142	16 8	6598 357	18209 1023	0 0	2021 213	472 22	327 1

522540 1804: BEURRE, GRAISSE ET HUILE DE CACAO

701 MALAYSIA	40937 5224	25225 3168	0 0	2033 0	167 187	457 0	3156 678	0 0	1630 197	0 0	8149 994
480 COLOMBIE	1751 1720	1720 1720	0 0	0 0	0 0	0 0	0 0	0 0	31 0	0 0	0 0
500 EQUATEUR	1979 1549	1023 1107	0 0	0 0	0 0	232 167	0 0	0 0	724 275	0 0	0 0
700 INDOONESIE	17116 1423	13521 627	0 0	227 52	12 12	0 0	558 406	0 0	975 246	0 0	1823 0
504 PEROU	1417 980	296 255	0 0	0 0	0 0	149 66	338 282	0 0	632 377	0 0	0 0

	EUR-12	BENELUX	DANMARK	DEUTSCHLAND	HELLAS	ESPANA	FRANCE	IRELAND	ITALIA	PORTUGAL	U.K.
52 REGLEMENT 3033/90 (PROLONGE EN 1993), ANNEXE II											
522590 EX1903: TAPIOCA ET SES SUCCEDANES PREPARES A PARTIR DE FECULES, SOUS FORME DE FLOCONS, GRUINEAUX, GRAINS PERLES, CRIBLURE S OU FORMES SIMILAIRES, A L'EXCLUSION DU TAPIOCA D											
508 BRESIL	26 20	0 0	0 0	0 0	0 0	0 0	0 0	0 0	0 0	26 20	0 0
664 INDE	17 16	0 0	0 0	0 0	0 0	0 0	0 0	0 0	0 0	0 0	17 16
728 COREE DU SUD	19 11	19 11	0 0	0 0	0 0	0 0	0 0	0 0	0 0	0 0	0 0
068 BULGARIE	0 6	0 0	0 0	0 6	0 0	0 0	0 0	0 0	0 0	0 0	0 0
662 PAKISTAN	4 4	0 0	0 0	0 0	0 0	0 0	4 4	0 0	0 0	0 0	0 0
740 HONG-KONG	61 4	55 1	0 0	1 0	0 0	0 0	0 0	0 0	0 0	0 0	5 3
708 PHILIPPINES	7 2	3 2	0 0	4 0	0 0	0 0	0 0	0 0	0 0	0 0	0 0
706 SINGAPOUR	54 0	50 0	0 0	1 0	0 0	0 0	0 0	0 0	0 0	0 0	3 0
2000 TOUS PAYS SPG	2285 1667	993 962	0 0	275 208	0 0	3 0	603 100	16 15	1 0	26 20	369 362
522600 EX1904: PRODUITS A BASE DE CEREALES OBTENUS PAR SCUFFLAGE OU GRILLAGE											
500 EQUATEUR	90 90	0 0	0 0	90 90	0 0	0 0	0 0	0 0	0 0	0 0	0 0
664 INDE	34 30	0 0	0 0	2 2	0 0	0 0	0 0	0 0	0 0	0 0	32 28
720 CHINE	39 16	0 1	0 0	25 4	0 0	0 0	0 0	0 0	0 0	2 0	12 11
480 COLOMBIE	10 8	0 0	0 0	0 0	0 0	0 0	0 0	0 0	0 0	0 0	10 8
728 COREE DU SUD	60 7	3 1	0 0	44 4	0 0	0 0	0 0	0 0	13 2	0 0	0 0
662 PAKISTAN	6 6	0 0	0 0	0 0	0 0	0 0	0 0	0 0	0 0	0 0	6 6
669 SRI LANKA	6 6	0 0	0 0	0 0	0 0	0 0	0 0	0 0	0 0	0 0	6 6
690 VIET-NAM	3 3	0 0	0 0	1 1	0 0	0 0	2 2	0 0	0 0	0 0	0 0
680 THAILANDE	24 2	0 0	2 1	22 1	0 0	0 0	0 0	0 0	0 0	0 0	0 0
412 MEXIQUE	87 0	0 0	0 0	0 0	0 0	0 0	0 0	0 0	0 0	0 0	87 0
740 HONG-KONG	51 0	6 0	0 0	4 0	0 0	0 0	0 0	0 0	0 0	0 0	41 0
2000 TOUS PAYS SPG	476 172	9 3	2 1	196 103	25 0	4 0	2 2	0 0	41 2	2 0	195 61
522610 EX1904: RIZ DE GRAINS, PRECUIIT OU PREPARES AUTREMENT QUE PAR SOUFFLAGE OU GRILLAGE											
680 THAILANDE	93 9	11 7	0 0	4 0	0 0	0 0	0 0	0 0	0 0	0 0	38 2
662 PAKISTAN	6 6	0 0	0 0	0 0	0 0	0 0	0 0	0 0	0 0	0 0	6 6
728 COREE DU SUD	6 5	0 0	0 0	0 0	0 0	0 0	1 0	0 0	0 0	0 0	5 5
720 CHINE	33 4	0 0	0 0	0 0	0 0	0 0	0 0	0 0	29 3	1 0	3 1
664 INDE	3 2	0 0	0 0	0 0	0 0	0 0	0 0	0 0	0 0	0 0	3 2
2000 TOUS PAYS SPG	188 27	11 7	0 0	8 0	0 0	0 0	1 0	0 0	31 3	1 0	56 17
522620 EX1904: CEREALES (SAUF MAIS ET RIZ) EN GRAINS, PRECUIITES OU PREPAREES AUTREMENT QUE PAR SOUFFLAGE OU GRILLAGE											
720 CHINE	271 19	0 0	0 0	1 0	0 0	0 0	0 0	0 0	266 19	0 0	4 0
664 INDE	12 10	0 0	0 0	0 0	0 0	0 0	0 0	0 0	0 0	0 0	12 10
680 THAILANDE	25 8	0 0	0 0	16 0	0 0	0 0	0 0	0 0	0 0	9 8	0 0
690 VIET-NAM	2 1	0 0	2 1	0 0	0 0	0 0	0 0	0 0	0 0	0 0	0 0
708 PHILIPPINES	3 1	0 0	0 0	0 0	0 0	0 0	0 0	0 0	3 1	0 0	0 0
091 SLOVENIE	27 0	0 0	0 0	0 0	0 0	0 0	0 0	0 0	27 0	0 0	0 0
2000 TOUS PAYS SPG	398 39	0 0	2 1	26 0	0 0	9 0	21 0	0 0	296 20	9 8	35 10
522630 EX1905: PAIN CROUSTILLANT DIT KNACKEDROO											
720 CHINE	7 7	0 0	0 0	0 0	0 0	0 0	0 0	0 0	7 7	0 0	0 0
2000 TOUS PAYS SPG	13 7	4 0	0 0	2 0	0 0	0 0	0 0	0 0	7 7	0 0	0 0
522640 EX1905: PAIN D'EPICES											
480 COLOMBIE	1 1	1 1	0 0	0 0	0 0	0 0	0 0	0 0	0 0	0 0	0 0
2000 TOUS PAYS SPG	34 1	2 1	0 0	8 0	0 0	0 0	0 0	0 0	0 0	24 0	0 0

	EUR-12	BENELUX	DANMARK	DEUTSCHLAND	HELLAS	ESPANA	FRANCE	IRELAND	ITALIA	PORTUGAL	U.K.
52 REGLEMENT 3633/90 (PROLONGE EN 1993), ANNEXE II											
522660 EX1905: PAIN AZYME (MAZOTH)											
720 COREE DU SUD	0	0	0	0	0	0	0	0	0	0	0
	11	11	0	0	0	0	0	0	0	0	0
204 MAROC	42	0	0	0	0	0	42	0	0	0	0
	0	0	0	0	0	0	0	0	0	0	0
2000 TOUS PAYS SPG	53	1	0	9	0	0	43	0	0	0	0
	11	11	0	0	0	0	0	0	0	0	0
522670 EX1905: HOSTIES, CACHETS VIDES DU TYPES UTILISES POUR MEDICAMENTS, PAINS A CACHETER, PATES SECHEES DE FARINE, D'AMIDON OU DE FECULES EN FEUILLES ET PRODUITS SIMILAIRES											
680 THAILANDE	2023	0	0	44	0	0	1947	0	0	0	32
	1990	2	0	39	0	0	1919	0	0	0	30
690 VIET-NAM	789	113	0	15	0	0	661	0	0	0	0
	722	44	0	27	0	0	651	0	0	0	0
212 TUNISIE	392	0	0	0	0	0	31	0	361	0	0
	25	0	0	0	0	0	0	0	25	0	0
2000 TOUS PAYS SPG	3243	114	0	60	0	0	2639	0	361	0	69
	2739	46	0	67	0	0	2571	0	25	0	30
522680 EX1905: PAIN (SAHS MIEL, NI OEUF, NI FROMAGE, NI FRUITS), TENEUR EN SUCRE ET MATIERE GRASSE <= 5 % CHACUN											
701 MALAYSIA	3	0	0	0	0	0	0	0	0	0	3
	9	8	0	0	0	0	0	0	0	0	1
632 ARABIE SAOUD	2	0	0	0	0	0	2	0	0	0	0
	1	0	0	0	0	0	1	0	0	0	0
662 PAKISTAN	2	0	2	0	0	0	0	0	0	0	0
	1	0	1	0	0	0	0	0	0	0	0
680 THAILANDE	6	0	0	7	0	0	0	0	0	0	1
	1	0	0	0	0	0	0	0	0	0	1
720 CHINE	6	0	0	0	0	6	0	0	0	0	0
	1	0	0	0	0	1	0	0	0	0	0
276 GHANA	77	1	0	0	0	0	0	0	0	0	76
	0	0	0	0	0	0	0	0	0	0	0
2000 TOUS PAYS SPG	126	18	4	14	0	6	2	0	1	0	81
	14	8	1	1	0	1	1	0	0	0	2
522690 EX2001: OIGNONS, PREPARES OU CONSERVES AU VINAIGRE OU A L'ACIDE ACETIQUE											
720 CHINE	6	6	0	0	0	0	0	0	0	0	0
	7	7	0	0	0	0	0	0	0	0	0
690 VIET-NAM	6	0	0	6	0	0	0	0	0	0	0
	3	0	0	3	0	0	0	0	0	0	0
204 MAROC	41	0	0	0	0	0	41	0	0	0	0
	0	0	0	0	0	0	0	0	0	0	0
2000 TOUS PAYS SPG	61	0	0	0	0	0	41	0	0	0	0
	11	8	0	3	0	0	0	0	0	0	0
522695 EX2001: FRUITS DU GENRE CAPSICUM (SAUF PIMENTS DOUX OU POIVRONS), PREPARES OU CONSERVES AU VINAIGRE OU A L'ACIDE ACETIQUE											
092 CROATIE	486	0	0	486	0	0	0	0	0	0	0
	385	0	0	385	0	0	0	0	0	0	0
091 SLOVENIE	255	0	0	253	0	0	2	0	0	0	0
	190	0	0	190	0	0	0	0	0	0	0
412 MEXIQUE	223	4	1	61	0	54	0	0	0	0	103
	147	3	0	36	0	3	0	0	0	0	105
068 BULGARIE	191	0	0	191	0	0	0	0	0	0	0
	134	0	0	134	0	0	0	0	0	0	0
096 ANC.REP.YOUG.MACED	130	0	0	130	0	0	0	0	0	0	0
	54	0	0	54	0	0	0	0	0	0	0
662 PAKISTAN	24	0	0	0	0	0	0	0	0	0	24
	24	0	0	0	0	0	0	0	0	0	24
706 SINGAPOUR	20	1	0	0	0	0	0	0	0	0	19
	14	0	0	0	0	0	0	0	0	0	14
508 BRESIL	14	0	0	14	0	0	0	0	0	0	0
	13	0	0	13	0	0	0	0	0	0	0
680 THAILANDE	14	7	0	3	0	1	0	0	0	0	3
	9	6	0	2	0	0	0	0	0	0	1
708 PHILIPPINES	4	4	0	0	0	0	0	0	0	0	0
	4	4	0	0	0	0	0	0	0	0	0
664 INDE	6	0	0	2	0	0	0	0	0	0	4
	3	0	0	0	0	0	0	0	0	0	3
204 MAROC	79	0	0	0	0	0	79	0	0	0	0
	0	0	0	0	0	0	0	0	0	0	0
701 MALAYSIA	27	7	20	0	0	0	0	0	0	0	0
	0	0	0	0	0	0	0	0	0	0	0
2000 TOUS PAYS SPG	1492	23	22	1141	0	54	81	0	0	0	171
	985	15	0	819	0	3	0	0	0	0	148
522700 EX2001: CHAMPIGNONS ET AUTRES LEGUMES, FRUITS ET AUTRES PARTIES COMESTIBLES DE PLANTES (SAUF MIXED PICKELS, PIMENTS DOUX OU POIVRONS), PREPARES OU CONSERVES AU VINAIGRE ET..											
720 CHINE	1941	27	0	51	0	0	127	0	1644	2	90
	717	39	0	8	0	0	113	0	490	0	67
680 THAILANDE	694	172	3	76	0	0	9	0	2	10	422
	443	154	0	32	0	0	0	0	0	9	248
664 INDE	254	0	8	1	0	0	0	0	0	0	245
	250	0	7	1	0	0	0	0	0	0	242
662 PAKISTAN	100	0	0	1	0	0	0	0	0	0	99
	96	0	0	0	0	0	0	0	0	0	96
728 COREE DU SUD	79	68	0	11	0	0	0	0	0	0	0
	65	65	0	0	0	0	0	0	0	0	0
068 BULGARIE	68	0	0	57	1	0	0	0	0	0	10
	42	0	0	42	0	0	0	0	0	0	0

EUR-12 BENELUX DANMARK DEUTSCHLAND HELLAS ESPANA FRANCE IRELAND ITALIA PORTUGAL U.K.

52 REGLEMENT 3833/90 (PROLONGE EN 1993), ANNEXE II

	EUR-12	BENELUX	DANMARK	DEUTSCHLAND	HELLAS	ESPANA	FRANCE	IRELAND	ITALIA	PORTUGAL	U.K.
522700 EX2001: CHAMPIGNONS ET AUTRES LEGUMES, FRUITS ET AUTRES PARTIES COMESTIBLES DE PLANTES (SAUF MIXED PICKELS, PIMENTS DOUX OU POIVRONS), PREPARES OU CONSERVES AU VINAIGRE ET..											
412 MEXIQUE	90 34	0 0	0 0	0 0	0 0	59 3	30 30	0 0	0 0	0 0	1 1
091 SLOVENIE	28 24	0 0	0 0	26 24	0 0	0 0	0 0	0 0	2 0	0 0	0 0
616 IRAN	41 18	0 0	0 0	33 12	0 0	0 0	0 0	0 0	0 0	0 0	8 6
700 INDOONESIE	17 16	17 16	0 0	0 0	0 0	0 0	0 0	0 0	0 0	0 0	0 0
708 PHILIPPINES	18 10	1 0	0 0	2 0	0 0	0 0	0 0	0 0	3 0	0 0	12 10
690 VIET-NAM	26 7	0 0	0 0	8 7	0 0	0 0	1 0	0 0	17 0	0 0	0 0
436 COSTA RICA	6 6	0 0	0 0	0 0	0 0	0 0	0 0	0 0	0 0	0 0	6 6
600 CHYPRE	14 5	0 0	0 0	0 0	0 0	0 0	0 0	0 0	0 0	0 0	14 5
740 HONG-KONG	198 5	54 0	4 4	27 0	0 0	0 0	0 0	0 0	0 0	1 0	112 1
604 LIBAN	72 3	4 0	0 0	27 1	0 0	5 0	32 0	0 0	0 0	0 0	4 2
092 CROATIE	15 1	0 0	0 0	6 0	0 0	0 0	8 0	0 0	1 1	0 0	0 0
608 SYRIE	4 1	0 0	0 0	0 0	0 0	0 0	0 0	0 0	0 0	0 0	4 1
669 SRI LANKA	1 1	0 0	0 0	0 0	0 0	0 0	0 0	0 0	0 0	0 0	1 1
204 MAROC	1738 0	82 0	0 0	979 0	0 0	0 0	675 0	0 0	2 0	0 0	0 0
2000 TOUS PAYS SP6	5456 1760	431 277	14 11	1315 132	17 0	78 3	893 144	0 0	1673 491	13 11	1032 691
522710 EX2001: MAIS DOUX, PREPARE OU CONSERVE AU VINAIGRE OU A L'ACIDE ACETIQUE											
680 THAILANDE	3 1	1 0	0 0	2 1	0 0	0 0	0 0	0 0	0 0	0 0	0 0
2000 TOUS PAYS SP6	3 1	1 0	0 0	2 1	0 0	0 0	0 0	0 0	0 0	0 0	0 0
522720 EX2001: COEURS DE PALMIERS, PREPARES OU CONSERVES AU VINAIGRE OU A L'ACIDE ACETIQUE											
436 COSTA RICA	127 105	0 0	0 0	0 0	0 0	22 0	105 105	0 0	0 0	0 0	0 0
508 BRESIL	11 10	0 0	11 10	0 0	0 0	0 0	0 0	0 0	0 0	0 0	0 0
2000 TOUS PAYS SP6	139 115	0 0	11 10	1 0	0 0	22 0	105 105	0 0	0 0	0 0	0 0
522730 EX2001 ET EX2003: CHUTNEY DE PAPAYES, PREPARE OU CONSERVE AU VINAIGRE ... ET TRUFFES, PREPARES OU CONSERVES (AUTREMENT QU'AU VINAIGRE OU A L'ACIDE ACETIQUE)											
720 CHINE	9 8	0 0	0 0	0 0	0 0	0 0	0 0	0 0	0 0	0 0	9 8
389 NAMIBIE	60 0	0 0	0 0	60 0	0 0	0 0	0 0	0 0	0 0	0 0	0 0
2000 TOUS PAYS SP6	78 8	0 0	0 0	60 0	0 0	1 0	7 0	0 0	0 0	0 0	10 8
522740 EX2004: MAIS DOUX, PREPARE OU CONSERVE (AUTREMENT QU'AU VINAIGRE OU A L'ACIDE ACETIQUE), CONGELE											
680 THAILANDE	304 302	0 0	0 0	0 0	0 0	0 0	0 0	3 2	0 0	0 0	301 300
2000 TOUS PAYS SP6	304 302	0 0	0 0	0 0	0 0	0 0	0 0	3 2	0 0	0 0	301 300
522750 EX2004: CHOU-CROUTE ET CAPPES, PREPARES ET CONSERVES (AUTREMENT QU'AU VINAIGRE OU A L'ACIDE ACETIQUE), CONGELES											
680 THAILANDE	0 1	0 0	0 0	0 1	0 0	0 0	0 0	0 0	0 0	0 0	0 0
204 MAROC	249 0	12 0	0 0	0 0	0 0	0 0	0 0	0 0	0 0	0 0	237 0
2000 TOUS PAYS SP6	253 1	12 0	4 0	1 0	0 0	0 0	0 0	0 0	0 0	0 0	237 0
522760 EX2004: ASPERGES, JETS DE BAMBOU ET MORINGA OLEIFERA "DRUMSTICKS", MELANGES, PREPARES OU CONSERVES (AUTREMENT QU'AU VINAIGRE OU A L'ACIDE ACETIQUE), CONGELES											
680 THAILANDE	300 295	72 70	161 160	59 58	0 0	0 0	0 0	8 7	0 0	0 0	0 0
720 CHINE	150 229	21 75	0 0	48 104	0 0	34 5	0 0	0 0	0 0	11 10	36 35
500 EQUATEUR	167 165	0 0	0 0	0 0	0 0	0 0	0 0	0 0	0 0	0 0	167 165
700 INDOONESIE	64 63	64 63	0 0	0 0	0 0	0 0	0 0	0 0	0 0	0 0	0 0
416 GUATEMALA	21 20	0 0	0 0	0 0	0 0	0 0	0 0	0 0	0 0	0 0	21 20
708 PHILIPPINES	5 3	0 0	0 0	0 0	0 0	0 0	0 0	0 0	0 0	0 0	5 3
204 MAROC	53 0	0 0	0 0	0 0	0 0	0 0	0 0	0 0	53 0	0 0	0 0
740 HONG-KONG	66 0	63 0	0 0	0 0	0 0	0 0	0 0	0 0	0 0	0 0	3 0
2000 TOUS PAYS SP6	849 779	220 209	161 160	107 163	0 0	34 5	19 0	8 7	53 0	11 10	236 225

	EUR-12	BENELUX	DANMARK	DEUTSCHLAND	HELLAS	ESPAÑA	FRANCE	IRELAND	ITALIA	PORTUGAL	U.K.
52 REGLEMENT 3833/90 (PROLONGE EN 1993), ANNEXE II											
522770 EX2005: CHOUCROUTE PREPAREE OU CONSERVEE (AUTREMENT QU'AU VINAIGRE OU A L'ACIDE ACETIQUE, NON CONGEELEE)											
680 THAILANDE	32 31	32 31	0 0	0 0	0 0	0 0	0 0	0 0	0 0	0 0	0 0
2000 TOUS PAYS SPG	43 31	32 31	0 0	11 0	0 0	0 0	0 0	0 0	0 0	0 0	0 0
522780 EX2005: ASPERGES (NON HOMOGENEISEES), PREPAREES OU CONSERVEES (AUTREMENT QU'AU VINAIGRE OU A L'ACIDE ACETIQUE, NON CONGEELEES)											
720 CHINE	51702 65372	10460 9607	334 238	33321 48677	11 10	239 0	6946 6659	0 0	491 181	0 0	0 0
504 PEROU	58331 55305	22922 22311	4461 4450	5748 5423	0 0	11523 9991	11334 11784	0 0	1843 1346	0 0	0 0
680 THAILANDE	1412 1483	1069 1099	176 175	34 102	0 0	0 0	11 11	0 0	122 96	0 0	0 0
700 INDONESIE	1355 1185	73 81	0 0	1160 989	0 0	6 0	116 115	0 0	0 0	0 0	0 0
480 COLOMBIE	281 280	0 0	18 18	6 5	0 0	0 0	257 257	0 0	0 0	0 0	0 0
412 MEXIQUE	237 144	0 0	0 0	0 0	0 0	0 0	237 144	0 0	0 0	0 0	0 0
512 CHILI	194 130	0 0	0 0	0 0	0 0	0 0	0 0	0 0	194 130	0 0	0 0
740 HONG-KONG	382 61	372 40	1 0	9 21	0 0	0 0	0 0	0 0	0 0	0 0	0 0
508 BRESIL	33 37	0 0	0 0	33 37	0 0	0 0	0 0	0 0	0 0	0 0	0 0
395 LESOTHO	617 0	341 0	0 0	276 0	0 0	0 0	0 0	0 0	0 0	0 0	0 0
632 ARABIE SAOUD	25 0	0 0	0 0	0 0	0 0	25 0	0 0	0 0	0 0	0 0	0 0
2000 TOUS PAYS SPG	114619 124010	35259 33141	4990 4883	49617 55258	11 10	11792 9991	19301 18973	0 0	2649 1754	0 0	0 0
522790 EX2005: MAIS DOUX, PREPARE OU CONSERVE (AUTREMENT QU'AU VINAIGRE OU A L'ACIDE ACETIQUE, NON CONSELE)											
680 THAILANDE	4151 3910	407 404	319 302	1576 1490	1 1	66 0	760 717	4 3	18 0	0 0	1000 993
700 INDONESIE	53 54	0 0	0 0	43 54	0 0	0 0	0 0	0 0	0 0	0 0	10 0
720 CHINE	86 50	1 0	9 8	0 0	0 0	0 0	48 42	0 0	4 0	0 0	24 0
508 BRESIL	7 4	0 0	0 0	0 0	0 0	0 0	0 0	0 0	2 0	5 4	0 0
412 MEXIQUE	4 2	0 0	0 0	3 2	0 0	1 0	0 0	0 0	0 0	0 0	0 0
708 PHILIPPINES	1 1	0 0	0 0	1 1	0 0	0 0	0 0	0 0	0 0	0 0	0 0
204 MAROC	68 0	0 0	0 0	13 0	0 0	0 0	55 0	0 0	0 0	0 0	0 0
2000 TOUS PAYS SPG	4373 4023	409 404	328 310	1637 1548	1 1	66 0	863 760	4 3	25 0	5 4	1035 993
522795 EX2005: FRUITS DU GENRE CAPSICUM (SAUF PIMENTES DOUX OU POIVRONS), PREPARES OU CONSERVES (AUTREMENT QU'AU VINAIGRE OU A L'ACIDE ACETIQUE, NON CONGEELES)											
680 THAILANDE	0 641	0 641	0 0	0 0	0 0	0 0	0 0	0 0	0 0	0 0	0 0
068 BULGARIE	418 212	0 0	0 0	418 212	0 0	0 0	0 0	0 0	0 0	0 0	0 0
720 CHINE	46 46	0 0	0 0	1 0	0 0	0 0	0 0	0 0	0 0	0 0	45 46
728 COREE DU SUD	2 45	0 43	0 0	2 2	0 0	0 0	0 0	0 0	0 0	0 0	0 0
700 INDONESIE	0 23	0 23	0 0	0 0	0 0	0 0	0 0	0 0	0 0	0 0	0 0
664 INDE	10 10	0 0	0 0	0 0	0 0	0 0	0 0	0 0	0 0	0 0	10 10
662 PAKISTAN	1 1	0 0	0 0	0 0	0 0	0 0	0 0	0 0	0 0	0 0	1 1
669 SRI LANKA	1 1	0 0	0 0	0 0	0 0	0 0	0 0	0 0	0 0	0 0	1 1
708 PHILIPPINES	0 1	0 1	0 0	0 0	0 0	0 0	0 0	0 0	0 0	0 0	0 0
2000 TOUS PAYS SPG	554 983	0 710	15 0	444 215	21 0	0 0	16 0	0 0	0 0	0 0	58 58
522800 EX2005: CAPRES											
600 CHYPRE	3 2	0 0	0 0	0 0	0 0	0 0	0 0	0 0	0 0	0 0	3 2
204 MAROC	1311 0	133 0	63 0	0 0	0 0	29 0	1050 0	0 0	36 0	0 0	0 0
208 ALGERIE	151 0	0 0	0 0	0 0	0 0	0 0	151 0	0 0	0 0	0 0	0 0
2000 TOUS PAYS SPG	1475 2	133 0	63 0	0 0	0 0	29 0	1211 0	0 0	36 0	0 0	3 2
522810 EX2005: CAPRES, JETS DE BARDOU, MORINGA OLEIFERA "DRUMSTICKS", MELANGES, PREPARES OU CONSERVES (AUTREMENT QU'AU VINAIGRE OU A L'ACIDE ACETIQUE, NON CONGEELES)											
680 THAILANDE	8189 7980	1038 648	190 173	4161 4482	25 0	9 0	453 412	30 30	15 0	4 0	2264 2235
720 CHINE	1127 349	26 23	0 0	68 53	5 0	505 0	234 180	0 0	180 0	51 38	58 55

	EUR-12	BENELUX	DANMARK	DEUTSCHLAND	HELLAS	ESPAÑA	FRANCE	IRELAND	ITALIA	PORTUGAL	U.K.
52 REGLEMENT 3833/90 (PROLONGE EN 1993), ANNEXE II											
522870 EX2007: CONFITURES, GELEES, MARMELADES, PUREES ET PATES D'AUTRES FRUITS (SAUF FIGUES ET ANANAS), TENEUR EN SUCRES > 30 % , OBTENUES PAR CUISSON											
480 COLOMBIE	3 2	0 0	0 0	3 2	0 0	0 0	0 0	0 0	0 0	0 0	0 0
664 INDE	0 2	0 0	0 0	0 2	0 0	0 0	0 0	0 0	0 0	0 0	0 0
600 CHYPRE	1 1	0 0	0 0	0 0	0 0	0 0	0 0	0 0	0 0	0 0	1 1
708 PHILIPPINES	2 1	1 0	0 0	0 0	0 0	0 0	0 0	0 0	0 0	0 0	1 1
236 BURKINA FASO	92 0	0 0	0 0	0 0	0 0	0 0	0 0	0 0	0 0	0 0	92 0
2000 TOUS PAYS SPG	337 147	48 29	2 2	6 4	2 0	0 0	12 0	0 0	46 0	102 101	119 11
522880 EX2007: NUMERO D'ORDRE 52.2880 (EX27071010 + EX27079959)											
664 INDE	54 41	0 0	0 0	17 6	0 0	0 0	19 10	0 0	0 0	0 0	18 17
436 COSTA RICA	214 18	0 0	0 0	0 0	0 0	0 0	214 18	0 0	0 0	0 0	0 0
484 VENEZUELA	14 14	0 0	0 0	0 0	0 0	0 0	0 0	0 0	0 0	14 14	0 0
512 CHILI	12 4	12 4	0 0	0 0	0 0	0 0	0 0	0 0	0 0	0 0	0 0
604 LIBAN	1 1	0 0	0 0	0 0	0 0	0 0	0 0	0 0	0 0	0 0	1 1
680 THAILANDE	3 1	0 0	0 0	0 0	0 0	0 0	3 1	0 0	0 0	0 0	0 0
2000 TOUS PAYS SPG	309 81	14 4	5 0	18 6	0 0	0 0	236 38	0 0	0 0	14 14	22 19
522890 EX2007: CONFITURES, GELEES, MARMELADES, PUREES ET PATES DE FRUITS (AUTRES QUE D'AGRUMES, FIGUES ET ANANAS), TENEUR EN SUCRES =< 13 %, OBTENUES PAR CUISSON											
500 EQUATEUR	391 392	0 0	0 0	0 0	0 0	0 0	0 0	0 0	0 0	0 0	391 392
680 THAILANDE	8 3	0 0	0 0	0 0	0 0	0 0	2 0	0 0	0 0	0 0	6 3
708 PHILIPPINES	2 1	0 0	0 0	0 0	1 0	0 0	0 0	0 0	0 0	0 0	1 1
424 HONDURAS	130 0	0 0	0 0	0 0	0 0	130 0	0 0	0 0	0 0	0 0	0 0
442 PANAMA	202 0	0 0	0 0	0 0	0 0	202 0	0 0	0 0	0 0	0 0	0 0
484 VENEZUELA	45 0	0 0	0 0	0 0	0 0	45 0	0 0	0 0	0 0	0 0	0 0
2000 TOUS PAYS SPG	846 397	1 0	0 0	10 0	1 0	388 0	5 0	0 0	24 0	16 0	401 397
522900 EX2008: ARACHIDES (SAUF BEURRE D'ARACHIDE), ET(FRUIT A COQUES ET AUTRES GRAINES (SAUF ARACHIDES, AMANDES, NOIX, NOISETTES), > 1KG), (AUTR. PREP. OU CONS.QUE 2006, 2007)											
720 CHINE	951 854	0 0	0 0	19 16	32 0	4 1	256 255	9 8	4 0	0 0	627 574
701 MALAYSIA	904 744	706 552	0 0	0 0	0 0	0 0	166 160	0 0	0 0	0 0	32 32
708 PHILIPPINES	762 713	393 388	43 42	53 35	0 0	11 0	72 71	0 0	8 1	0 0	182 176
700 INDONESIE	228 251	224 250	0 0	3 1	0 0	0 0	0 0	0 0	0 0	0 0	1 0
706 SINGAPOUR	224 159	26 5	0 0	5 0	0 0	0 0	148 148	0 0	13 4	0 0	32 2
669 SRI LANKA	120 117	6 5	0 0	0 0	0 0	0 0	24 23	0 0	0 0	0 0	90 89
664 INDE	119 112	0 0	0 0	1 0	0 0	0 0	0 0	0 0	0 0	0 0	118 112
680 THAILANDE	120 102	7 2	0 0	28 20	0 0	0 0	67 66	0 0	0 0	0 0	18 14
436 COSTA RICA	46 45	46 45	0 0	0 0	0 0	0 0	0 0	0 0	0 0	0 0	0 0
740 HONG-KONG	79 16	50 0	2 1	1 0	0 0	0 0	0 0	0 0	0 0	0 0	26 15
456 REP.DOMINIC.	13 9	0 0	0 0	12 9	0 0	1 0	0 0	0 0	0 0	0 0	0 0
508 BRESIL	5 5	0 0	0 0	5 5	0 0	0 0	0 0	0 0	0 0	0 0	0 0
662 PAKISTAN	5 5	0 0	0 0	0 0	0 0	0 0	0 0	0 0	0 0	0 0	5 5
616 IRAN	42 2	0 0	13 0	23 2	0 0	0 0	6 0	0 0	0 0	0 0	0 0
386 MALAWI	67 0	4 0	0 0	0 0	0 0	0 0	0 0	0 0	0 0	0 0	63 0
528 ARGENTINE	47 0	0 0	47 0	0 0	0 0	0 0	0 0	0 0	0 0	0 0	0 0
604 LIBAN	30 0	3 0	2 0	18 0	0 0	0 0	7 0	0 0	0 0	0 0	0 0
2000 TOUS PAYS SPG	3839 3149	1464 1251	106 44	189 91	32 0	16 1	765 726	9 8	50 5	0 0	1209 1023

	EUR-12	BENELUX	DANMARK	DEUTSCHLAND	HELLAS	ESPAÑA	FRANCE	IRELAND	ITALIA	PORTUGAL	U.K.
52 REGLEMENT 3833/90 (PROLONGE EN 1993), ANNEXE II											
523310 EX2009: JUS DE PAMPLEMOUSSES ET DE POMELOS, MASSE VOLUM. =< 1,33, (NON FERMENTES, SANS ALCOOL)											
448 CUBA	3933 3590	1869 1763	0 0	1776 1571	0 0	0 0	102 72	0 0	0 0	0 0	186 184
528 ARGENTINE	3329 3184	530 526	0 0	2799 2658	0 0	0 0	0 0	0 0	0 0	0 0	0 0
508 BRESIL	2207 1874	579 394	0 0	1628 1480	0 0	0 0	0 0	0 0	0 0	0 0	0 0
412 MEXIQUE	856 686	583 524	0 0	232 162	0 0	0 0	0 0	0 0	0 0	0 0	41 0
484 VENEZUELA	324 295	177 197	0 0	106 98	0 0	0 0	0 0	0 0	0 0	0 0	41 0
500 EQUATEUR	102 61	0 0	0 0	102 61	0 0	0 0	0 0	0 0	0 0	0 0	0 0
701 MALAYSIA	28 27	0 0	0 0	28 27	0 0	0 0	0 0	0 0	0 0	0 0	0 0
393 SHAZILAND	254 25	251 25	0 0	3 0	0 0	0 0	0 0	0 0	0 0	0 0	0 0
600 CHYPRE	1064 17	550 0	0 0	204 0	19 17	0 0	0 0	0 0	74 0	0 0	217 0
524 URUGUAY	120 15	120 15	0 0	0 0	0 0	0 0	0 0	0 0	0 0	0 0	0 0
424 HONDURAS	39 10	0 0	0 0	34 10	0 0	0 0	5 0	0 0	0 0	0 0	0 0
480 COLOMBIE	0 8	0 0	0 0	0 8	0 0	0 0	0 0	0 0	0 0	0 0	0 0
091 SLOVENIE	5 4	0 0	0 0	0 0	0 0	0 0	0 0	0 0	5 4	0 0	0 0
616 IRAN	1 1	0 0	0 0	1 1	0 0	0 0	0 0	0 0	0 0	0 0	0 0
204 MAROC	168 0	0 0	0 0	0 0	0 0	0 0	168 0	0 0	0 0	0 0	0 0
389 NAMIBIE	78 0	0 0	0 0	78 0	0 0	0 0	0 0	0 0	0 0	0 0	0 0
421 BELIZE	2652 0	103 0	0 0	1725 0	0 0	0 0	0 0	0 0	0 0	0 0	824 0
464 JAMAIQUE	855 0	691 0	0 0	164 0	0 0	0 0	0 0	0 0	0 0	0 0	0 0
664 INDE	52 0	0 0	0 0	0 0	0 0	0 0	0 0	0 0	52 0	0 0	0 0
680 THAILANDE	27 0	27 0	0 0	0 0	0 0	0 0	0 0	0 0	0 0	0 0	0 0
2000 TOUS PAYS SPG	16160 9805	5489 3448	0 0	8904 6080	19 17	0 0	286 72	0 0	130 4	0 0	1332 184
523320 EX2009: JUS D'AGRUMES, (SAUF ORANGES, PAMPLEMOUSSES, POMELOS ET CITRONS), MASSE VOLUM. =< 1,33, VALEUR > 30 ECUS/100 KG, (NON FERMENTES, SANS ALCOOL)											
508 BRESIL	2835 2615	557 311	0 0	2210 2274	0 0	15 0	31 30	0 0	0 0	0 0	22 0
662 PAKISTAN	2782 2242	1552 1066	0 0	1158 1106	0 0	0 0	28 27	44 43	0 0	0 0	0 0
528 ARGENTINE	1132 953	788 571	0 0	321 359	0 0	0 0	0 0	0 0	0 0	0 0	23 23
524 URUGUAY	726 703	486 442	0 0	240 261	0 0	0 0	0 0	0 0	0 0	0 0	0 0
412 MEXIQUE	402 329	20 20	0 0	63 62	0 0	0 0	0 0	0 0	0 0	0 0	319 247
480 COLOMBIE	10 9	0 0	0 0	10 9	0 0	0 0	0 0	0 0	0 0	0 0	0 0
600 CHYPRE	8 2	2 0	0 0	0 0	3 0	0 0	0 0	0 0	0 0	0 0	3 2
680 THAILANDE	3 2	0 0	0 0	0 0	0 0	0 0	0 0	0 0	0 0	0 0	3 2
204 MAROC	189 0	0 0	0 0	0 0	0 0	0 0	189 0	0 0	0 0	0 0	0 0
272 COTE IVOIRE	65 0	65 0	0 0	0 0	0 0	0 0	0 0	0 0	0 0	0 0	0 0
382 ZIMBABWE	64 0	0 0	0 0	0 0	0 0	0 0	0 0	0 0	0 0	0 0	64 0
2000 TOUS PAYS SPG	8229 6864	3470 2413	0 0	4004 4075	3 0	15 0	253 58	44 43	0 0	0 0	440 275
523350 EX2009: JUS DE LIMES "CITRUS AURANTIFOLIA VAR. LUMIO ET VAR. LIMETTA), MASSE VOLUM. =< 1,33, VALEUR =< 30 ECUS/100 KG, (SANS SUCRE, SANS ALCOOL, NON FERMENTES) ET AUT. JUS											
504 PEROU	527 467	0 0	0 0	0 0	0 0	0 0	0 0	0 0	0 0	0 0	527 467
412 MEXIQUE	167 144	0 0	0 0	0 0	0 0	0 0	0 0	0 0	0 0	0 0	167 144
701 MALAYSIA	22 21	0 0	0 0	0 0	0 0	0 0	0 0	0 0	0 0	0 0	22 21
508 BRESIL	14 10	14 0	0 0	0 10	0 0	0 0	0 0	0 0	0 0	0 0	0 0
616 IRAN	6 5	0 0	0 0	6 5	0 0	0 0	0 0	0 0	0 0	0 0	0 0
204 MAROC	304 0	0 0	0 0	0 0	0 0	0 0	304 0	0 0	0 0	0 0	0 0
2000 TOUS PAYS SPG	1045 650	14 0	0 0	6 16	4 0	0 0	306 0	0 0	0 0	0 0	715 634

	EUR-12	BENELUX	DANMARK	DEUTSCHLAND	HELLAS	ESPAÑA	FRANCE	IRELAND	ITALIA	PORTUGAL	U.K.
52 REGLEMENT 3833/90 (PROLONGE EN 1993), ANNEXE II											
523430 EX2009: JUS D'AUTRES FRUITS OU LEGUMES (SAUF FIGUES, ABRICOTS ET PECHE), (SAUF MELANGES), MASSE VOLUM. =< 1,33, VALEUR =< 30 ECUS, TENEUR EN SUCRE =< 30%(N.FERM.,S.AL.)											
500 EQUATEUR	2 1	0 0	0 0	0 0	0 0	0 0	2 1	0 0	0 0	0 0	0 0
706 SINGAPOUR	37 0	0 0	0 0	37 0	0 0	0 0	0 0	0 0	0 0	0 0	0 0
2000 TOUS PAYS SPG	80 17	0 9	0 0	54 5	0 0	0 0	6 1	0 0	17 0	0 0	3 2
523440 EX2009: JUS DE VACCINIUM MACROCARPON (N. FERM.,S.AL.C.) ET AUTRES (SAUF FIGUES, ABRICOTS ET PECHE), (SAUF MELANGES), MA. VOLUM. =< 1,33, VALEUR =< 30 ECUS, (SANS SUCRE)											
680 THAILANDE	2008 1181	326 222	6 3	61 32	0 0	0 0	1363 677	0 0	6 0	0 0	246 247
480 COLOMBIE	1374 1113	683 419	10 10	671 676	0 0	0 0	10 10	0 0	0 0	0 0	0 0
500 EQUATEUR	1018 840	926 788	0 0	13 5	0 0	55 47	24 0	0 0	0 0	0 0	0 0
091 SLOVENIE	694 480	43 8	0 0	636 472	0 0	0 0	15 0	0 0	0 0	0 0	0 0
508 BRESIL	433 404	52 19	0 0	351 363	0 0	0 0	1 1	0 0	7 0	22 21	0 0
092 CROATIE	725 345	0 0	26 0	418 65	0 0	0 0	0 0	0 0	281 200	0 0	0 0
701 MALAYSIA	390 306	56 37	0 0	312 257	0 0	0 0	1 0	0 0	0 0	21 12	0 0
096 ANC.REP.YOUG.MACED	743 276	215 9	0 0	480 247	13 0	0 0	21 20	0 0	0 0	0 0	14 0
512 CHILI	504 266	216 187	0 0	288 79	0 0	0 0	0 0	0 0	0 0	0 0	0 0
436 COSTA RICA	305 251	44 15	0 0	239 236	0 0	0 0	22 0	0 0	0 0	0 0	0 0
504 PEROU	242 199	200 199	0 0	3 0	0 0	0 0	39 0	0 0	0 0	0 0	0 0
708 PHILIPPINES	122 113	111 110	0 0	1 1	0 0	5 0	2 0	0 0	0 0	0 0	3 2
728 COREE DU SUD	90 60	89 60	0 0	1 0	0 0	0 0	0 0	0 0	0 0	0 0	0 0
669 SRI LANKA	32 30	17 16	0 0	0 0	0 0	0 0	14 14	0 0	1 0	0 0	0 0
720 CHINE	33 28	13 3	0 0	20 25	0 0	0 0	0 0	0 0	0 0	0 0	0 0
660 SINGAPOUR	14 16	0 0	0 0	14 16	0 0	0 0	0 0	0 0	0 0	0 0	0 0
664 INDE	35 7	33 6	0 0	2 1	0 0	0 0	0 0	0 0	0 0	0 0	0 0
690 VIET-NAM	7 6	0 0	0 0	0 0	0 0	0 0	7 6	0 0	0 0	0 0	0 0
424 HONDURAS	5 5	0 0	0 0	5 5	0 0	0 0	0 0	0 0	0 0	0 0	0 0
442 PANAMA	2 2	2 2	0 0	0 0	0 0	0 0	0 0	0 0	0 0	0 0	0 0
484 VENEZUELA	2 1	0 0	0 0	0 0	0 0	0 0	0 0	0 0	0 0	2 1	0 0
220 EGYPTE	39 0	6 0	0 0	10 0	3 0	0 0	0 0	0 0	0 0	10 0	12 0
706 SINGAPOUR	59 0	6 0	0 0	25 0	0 0	0 0	28 0	0 0	0 0	0 0	0 0
2000 TOUS PAYS SPG	8945 5951	3051 2111	41 13	3562 2484	19 0	81 47	1566 731	0 0	295 280	44 35	266 250
523450 EX2009: MELANGES DE JUS (SAUF POMMES, POIRES, FIGUES ET ANANAS), MASSE VOLUM. > 1,33, VALEUR =< 30 ECUS/100KG, (NON FERMENTES, SANS ALCOOL)											
662 PAKISTAN	4 3	0 0	0 0	0 0	0 0	0 0	0 0	0 0	0 0	0 0	4 3
2000 TOUS PAYS SPG	4 3	0 0	0 0	0 0	0 0	0 0	0 0	0 0	0 0	0 0	4 3
523460 EX2009: MELANGES DE JUS (SAUF AGRUMES ET ANANAS), (SAUF > 25 % RAISINS, POMMES, POIRES ...), MASSE VOLUM. =< 1,33,VALEUR > 30 ECUS/100KG, AVEC SUCRE, (NON FERM.,S.ALCOOL)											
669 SRI LANKA	5 3	0 0	0 0	2 0	0 0	0 0	3 3	0 0	0 0	0 0	0 0
2000 TOUS PAYS SPG	6 3	0 0	0 0	2 0	0 0	0 0	4 3	0 0	0 0	0 0	0 0
523470 EX2009: MELANGES DE JUS (SAUF AGRUMES ET ANANAS), (SAUF > 25 % RAISINS, POMMES, POIRES ...), MASSE VOLUM. =< 1,33,VALEUR =< 30 ECUS/100KG, (SANS SUCRE)											
480 COLOMBIE	25 0	0 0	0 0	25 0	0 0	0 0	0 0	0 0	0 0	0 0	0 0
508 BRESIL	343 0	331 0	0 0	0 0	0 0	9 0	0 0	0 0	3 0	0 0	0 0
2000 TOUS PAYS SPG	376 0	332 0	0 0	25 0	0 0	9 0	0 0	0 0	5 0	0 0	5 0
523500 EX2009: MELANGES DE JUS (SAUF AGRUMES ET ANANAS), (SAUF > 25 % RAISINS, POMMES, POIRES ...), MASSE VOLUM. =< 1,33,VALEUR =< 30 ECUS/100KG, (SANS SUCRE NI ALCOOL, N.FERM.)											
2000 TOUS PAYS SPG	59 0	2 0	0 0	19 0	0 0	18 0	0 0	0 0	15 0	0 0	5 0
523510 EX2101: ESSENCES DE CAFE											
508 BRESIL	1493 1171	0 59	0 0	0 0	0 0	0 0	0 0	0 0	94 48	0 0	1399 1064

	EUR-12	BENELUX	DANMARK	DEUTSCHLAND	HELLAS	ESPAÑA	FRANCE	IRELAND	ITALIA	PORTUGAL	U.K.
52 REGLEMENT 3033/90 (PROLONGE EN 1993), ANNEXE II											
523580 EX2102: LEVURES MORTES; AUTRES MICRO-ORGANISMES MONOCELLULAIRES MORTS, (SAUF LEVURES MORTES EN TABLETTES, CUBES ET SIMI-LAIRES, OU EMBALLAGES =< 1 KG)											
2000 TOUS PAYS SPG	2035 988	164 100	3 2	383 308	0 0	7 0	25 10	0 0	708 347	0 0	745 221
523590 EX2102: POUDRES A LEVER PREPAREES											
680 THAÏLANDE	6 1	0 0	0 0	1 1	0 0	0 0	5 0	0 0	0 0	0 0	0 0
2000 TOUS PAYS SPG	47 1	32 0	0 0	2 1	0 0	0 0	9 0	0 0	1 0	0 0	3 0
523600 EX2103: SAUCE DE SOJA											
706 SINGAPOUR	6377 5484	2296 1892	186 185	1679 1636	58 0	3 2	391 225	33 32	197 0	4 0	1530 1512
720 CHINE	3732 3369	319 385	99 94	718 624	0 0	179 22	597 575	5 5	139 0	4 0	1672 1664
740 HONG-KONG	3112 2799	689 536	3 0	772 669	0 0	5 1	94 94	11 2	0 0	17 0	1521 1497
680 THAÏLANDE	353 327	79 75	41 40	64 59	0 0	3 0	101 96	0 0	0 0	1 0	64 57
730 INDONESIE	153 133	57 56	46 45	3 2	0 0	0 0	0 0	0 0	0 0	0 0	47 30
708 PHILIPPINES	109 41	19 17	8 3	20 10	3 0	0 0	3 3	0 0	46 0	0 0	10 8
728 COREE DU SUD	47 28	0 0	0 0	29 24	0 0	8 1	2 1	0 0	0 0	0 0	8 3
701 MALAYSIA	36 19	4 0	5 4	8 0	0 0	0 0	0 0	0 0	0 0	0 0	19 15
604 LIBAN	9 4	0 0	9 4	0 0	0 0	0 0	0 0	0 0	0 0	0 0	0 0
2000 TOUS PAYS SPG	13937 12224	3462 2964	397 379	3293 3028	61 0	198 26	1187 996	58 40	382 0	26 0	4873 4791
523610 EX2103: SAUCES A BASE DE PUREE DE TOMATES											
068 BULGARIE	335 321	0 0	0 0	201 311	38 0	0 0	11 10	0 0	0 0	0 0	5 0
412 MEXIQUE	35 34	0 0	0 0	0 0	0 0	0 0	35 34	0 0	0 0	0 0	0 0
701 MALAYSIA	13 12	0 0	0 0	0 0	0 0	0 0	0 0	0 0	0 0	0 0	13 12
508 BRESIL	6 5	0 0	0 0	0 0	0 0	0 0	0 0	0 0	0 0	6 5	0 0
704 SINGAPOUR	5 2	0 0	0 0	0 0	0 0	0 0	0 0	0 0	0 0	0 0	2 2
2000 TOUS PAYS SPG	415 376	2 0	0 0	282 311	39 0	0 0	65 45	0 0	0 0	6 5	21 15
523620 EX2103: FARINE DE MOUTARDE											
728 COREE DU SUD	9 5	8 5	0 0	1 0	0 0	0 0	0 0	0 0	0 0	0 0	0 0
2000 TOUS PAYS SPG	23 5	9 5	0 0	13 0	0 0	0 0	0 0	0 0	0 0	0 0	1 0
523630 EX2103: MOUTARDE PREPAREE											
508 BRESIL	59 58	0 0	0 0	0 0	0 0	0 0	0 0	0 0	0 0	59 58	0 0
680 THAÏLANDE	30 17	4 0	2 2	11 7	0 0	4 0	0 0	0 0	1 1	0 0	8 7
664 INDE	4 3	0 0	0 0	0 0	0 0	0 0	0 0	0 0	0 0	0 0	4 3
2000 TOUS PAYS SPG	96 79	4 0	2 2	13 7	0 0	4 0	0 0	0 0	1 1	59 58	13 11
523640 EX2103: PRODUITS A BASE DE TOMATO KETCHUP ET AUTRES A L'EXCLUSION DES SAUCES A BASE D'HUILES VEGETALES											
740 HONG-KONG	9542 8524	1707 1240	114 110	1234 915	55 0	65 7	1226 1206	0 0	29 14	0 0	5112 5032
680 THAÏLANDE	4886 4280	1227 1005	66 65	725 486	2 0	18 0	2305 2216	0 0	8 7	0 0	535 501
706 SINGAPOUR	2462 1971	195 78	0 0	199 78	27 0	9 0	166 129	0 0	20 10	0 0	1846 1676
701 MALAYSIA	1434 1278	522 413	4 4	5 0	0 0	2 0	6 0	0 0	0 0	13 0	882 861
720 CHINE	709 475	76 65	9 0	318 192	0 0	30 0	181 160	0 0	11 0	7 1	77 57
092 CROATIE	1620 396	0 0	0 0	1612 389	0 0	0 0	0 0	0 0	4 4	0 0	4 3
708 PHILIPPINES	408 239	111 105	0 0	42 20	25 0	9 0	0 0	0 0	148 44	0 0	73 70
728 COREE DU SUD	446 207	188 151	0 0	225 36	0 0	0 0	16 14	0 0	0 0	0 0	17 6
700 INDONESIE	147 142	137 134	0 0	6 5	0 0	0 0	0 0	0 0	0 0	0 0	4 3
664 INDE	116 95	18 4	24 23	3 1	0 0	0 0	1 1	0 0	3 0	0 0	67 66
690 VIET-NAM	103 81	0 0	2 1	35 16	0 0	0 0	54 53	0 0	0 0	0 0	12 11
091 SLOVENIE	72 69	0 0	9 8	57 61	0 0	0 0	0 0	0 0	6 0	0 0	0 0
412 MEXIQUE	124 51	4 2	0 0	3 2	0 0	48 0	37 27	0 0	11 0	0 0	21 20

	EUR-12	BEHELUX	DANMARK	DEUTSCHLAND	HELLAS	ESPAÑA	FRANCE	IRELAND	ITALIA	PORTUGAL	U.K.
52 REGLEMENT 3633/90 (PROLONGE EN 1993), ANNEXE II											
523640 EX2103: PRODUITS A BASE DE TOMATO KETCHUP ET AUTRES A L'EXCLUSION DES SAUCES A BASE D'HUILES VEGETALES											
669 SRI LANKA	55 49	19 18	3 2	17 16	0 0	0 0	2 2	0 0	2 0	0 0	12 11
508 BRESIL	51 23	0 0	0 0	2 1	0 0	0 0	0 0	0 0	0 0	49 22	0 0
662 PAKISTAN	12 4	0 0	0 0	1 0	0 0	0 0	2 1	0 0	5 0	0 0	4 3
604 LIBAN	55 1	0 0	0 0	50 0	0 0	0 0	2 0	0 0	0 0	0 0	3 1
212 TUNISIE	425 0	111 0	0 0	125 0	0 0	0 0	172 0	0 0	14 0	0 0	3 0
272 COTE IVOIRE	397 0	5 0	0 0	0 0	0 0	0 0	391 0	0 0	1 0	0 0	0 0
460 DOMINIQUE	426 0	0 0	0 0	0 0	0 0	0 0	0 0	0 0	0 0	0 0	426 0
464 JAMAIQUE	199 0	2 0	0 0	0 0	0 0	0 0	0 0	0 0	0 0	0 0	197 0
469 LA BARBADE	40 0	0 0	0 0	7 0	0 0	0 0	0 0	0 0	0 0	0 0	33 0
472 TRINIDAD, TOB	41 0	30 0	0 0	1 0	0 0	0 0	0 0	0 0	0 0	0 0	10 0
2000 TOUS PAYS SPG	23040 17916	4356 3221	231 216	4666 2224	121 0	102 9	4562 3813	0 0	267 81	69 23	9386 8329
523650 EX2104: PREPARATIONS POUR SOUPES, POTAGES OU BOUILLON; SOUPES, POTAGES OU BOUILLONS PREPARES											
680 THAILANDE	925 367	157 36	27 11	387 40	0 0	1 0	19 18	0 0	19 0	0 0	315 264
728 COREE DU SUD	518 196	88 79	0 0	398 109	0 0	3 1	5 1	0 0	5 4	13 0	6 3
066 ROUMANIE	408 124	0 0	0 0	408 124	0 0	0 0	0 0	0 0	0 0	0 0	0 0
720 CHINE	233 86	11 22	9 0	56 0	0 0	6 0	40 10	0 0	62 54	0 0	49 0
708 PHILIPPINES	113 79	2 1	0 0	8 3	0 0	0 0	50 50	0 0	53 25	0 0	0 0
508 BRESIL	69 61	0 0	0 0	0 0	0 0	0 0	0 0	0 0	0 0	0 0	69 61
700 INDONESIE	47 46	47 46	0 0	0 0	0 0	0 0	0 0	0 0	0 0	0 0	0 0
706 SINGAPOUR	139 41	41 0	0 0	34 0	0 0	0 0	33 32	0 0	17 7	0 0	14 2
092 CROATIE	42 11	0 0	0 0	23 0	0 0	0 0	18 10	0 0	1 1	0 0	0 0
412 MEXIQUE	18 9	4 0	0 0	0 0	0 0	14 9	0 0	0 0	0 0	0 0	0 0
690 VIET-NAM	24 8	1 1	0 0	22 7	0 0	0 0	1 0	0 0	0 0	0 0	0 0
701 MALAYSIA	15 3	2 0	0 0	2 1	0 0	0 0	0 0	0 0	2 0	0 0	9 2
616 IRAN	4 2	0 0	0 0	1 0	0 0	0 0	0 0	0 0	0 0	0 0	3 2
480 COLOMBIE	1 1	0 0	0 0	0 0	0 0	0 0	0 0	0 0	0 0	0 0	1 1
528 ARGENTINE	18 1	0 0	0 0	18 1	0 0	0 0	0 0	0 0	0 0	0 0	0 0
664 INDE	1 1	0 0	0 0	1 1	0 0	0 0	0 0	0 0	0 0	0 0	0 0
096 AHC. REP. YOUS. HACEO	156 0	0 0	0 0	156 0	0 0	0 0	0 0	0 0	0 0	0 0	0 0
204 MAROC	73 0	0 0	0 0	0 0	0 0	0 0	73 0	0 0	0 0	0 0	0 0
272 COTE IVOIRE	222 0	0 0	0 0	0 0	0 0	0 0	0 0	0 0	0 0	0 0	222 0
276 GHANA	35 0	0 0	0 0	3 0	0 0	0 0	0 0	0 0	0 0	0 0	32 0
464 JAMAIQUE	63 0	0 0	0 0	0 0	0 0	0 0	0 0	0 0	0 0	0 0	63 0
604 LIBAN	40 0	0 0	0 0	0 0	0 0	0 0	2 0	0 0	34 0	0 0	4 0
740 HONG-KONG	275 0	197 0	2 0	11 0	0 0	0 0	6 0	0 0	44 0	0 0	15 0
2000 TOUS PAYS SPG	3473 1051	552 187	38 11	1533 289	0 0	25 9	256 124	0 0	239 93	15 0	815 338
523660 EX2104: PREPARATIONS ALIMENTAIRES COMPOSITES HOMOGENEISEES											
436 COSTA RICA	221 219	0 0	0 0	0 0	28 27	0 0	193 192	0 0	0 0	0 0	0 0
690 VIET-NAM	27 9	0 0	0 0	10 9	0 0	0 0	17 0	0 0	0 0	0 0	0 0
412 MEXIQUE	11 3	4 3	0 0	0 0	0 0	7 0	0 0	0 0	0 0	0 0	0 0
604 LIBAN	7 1	0 0	0 0	0 1	3 0	0 0	4 0	0 0	0 0	0 0	0 0
2000 TOUS PAYS SPG	299 234	11 4	0 0	13 11	31 27	11 0	215 192	3 0	11 0	1 0	3 0

	EUR-12	BENELUX	DANMARK	DEUTSCHLAND	HELLAS	ESPAÑA	FRANCE	IRELAND	ITALIA	PORTUGAL	U.K.
52 REGLEMENT 3033/90 (PROLONGE EN 1993), ANNEXE II											
523680 EX2201: EAUX MINERALES ET EAUX GAZEIFIEES, (NI EDULCOREES, NI AROMATISEES)											
091 SLOVENIE	1349 215	0 0	0 0	615 0	0 0	0 0	0 0	0 0	734 215	0 0	0 0
508 BRESIL	10 9	1 0	0 0	0 0	0 0	0 0	0 0	0 0	0 0	9 9	0 0
616 IRAN	7 7	0 0	0 0	7 7	0 0	0 0	0 0	0 0	0 0	0 0	0 0
632 ARABIE SAOUD	51 5	51 5	0 0	0 0	0 0	0 0	0 0	0 0	0 0	0 0	0 0
664 INDE	13 3	3 0	0 0	0 0	0 0	0 0	0 0	0 0	0 0	0 0	10 3
720 CHINE	4 3	0 0	0 0	0 0	0 0	0 0	0 0	0 0	0 0	0 0	4 3
669 SRI LANKA	3 1	0 0	0 0	1 1	0 0	0 0	2 0	0 0	0 0	0 0	0 0
204 MAROC	110 0	62 0	0 0	43 0	0 0	0 0	5 0	0 0	0 0	0 0	0 0
2000 TOUS PAYS SPG	1586 244	118 5	0 0	693 8	2 0	0 0	8 0	0 0	737 215	9 9	19 7
523690 EX2202: EAUX, YC MINERALES ET GAZEIFIEES, AVEC SUCRE OU AUTRES EDULCORANTS OU AROMATISEES ET BOISSONS NON ALCOOLIQUEES, SAUF JUS DE FRUITS ET DE LEGUMES DU NUMERO 2009											
708 PHILIPPINES	926 917	0 0	2 0	134 134	2 0	0 0	0 0	39 38	17 13	0 0	732 732
680 THAILANDE	945 833	136 131	257 254	246 158	2 0	0 0	251 243	21 21	6 1	0 0	26 25
706 SINGAPOUR	1123 811	134 83	0 0	146 82	0 0	4 0	549 402	0 0	11 9	1 0	278 235
091 SLOVENIE	610 584	0 0	0 0	0 0	0 0	0 0	0 0	0 0	609 584	0 0	1 0
740 HONG-KONG	663 494	144 102	0 0	1 7	0 0	0 0	21 0	0 0	28 0	0 0	469 385
701 MALAYSIA	648 453	94 106	0 0	11 10	0 0	75 0	365 236	0 0	0 0	0 0	103 101
484 VENEZUELA	156 127	0 0	0 0	0 0	0 0	15 0	0 0	0 0	0 0	141 127	0 0
508 BRESIL	132 90	6 5	0 0	29 29	0 0	0 0	0 0	0 0	76 50	0 0	21 6
720 CHINE	227 71	0 4	0 0	24 7	0 0	0 0	89 60	0 0	3 0	1 0	110 0
662 PAKISTAN	81 48	0 0	0 0	21 21	0 0	0 0	10 10	0 0	0 0	0 0	50 47
632 ARABIE SAOUD	68 56	0 0	0 0	1 0	0 0	0 0	0 0	0 0	0 0	0 0	67 56
669 SRI LANKA	61 50	0 0	0 0	7 5	0 0	0 0	45 44	0 0	8 0	0 0	1 1
700 INDONESIE	32 30	25 25	0 0	7 5	0 0	0 0	0 0	0 0	0 0	0 0	0 0
412 MEXIQUE	156 23	7 3	0 0	0 0	7 0	137 20	0 0	0 0	5 0	0 0	0 0
600 CHYPRE	1224 22	0 0	0 0	0 0	1173 21	0 0	0 0	9 0	1 0	0 0	41 1
728 COREE DU SUD	39 17	15 12	0 0	6 5	0 0	7 0	3 0	0 0	0 0	0 0	8 0
220 EGYPTE	350 12	229 0	0 0	61 12	17 0	0 0	0 0	0 0	22 0	0 0	21 0
664 INDE	13 12	0 0	0 0	0 0	0 0	0 0	0 0	0 0	0 0	0 0	13 12
480 COLOMBIE	3 3	3 3	0 0	0 0	0 0	0 0	0 0	0 0	0 0	0 0	0 0
504 PEROU	4 2	0 0	0 0	0 0	0 0	0 0	2 1	0 0	2 1	0 0	0 0
456 REP. DOMINIC.	0 1	0 0	0 0	0 1	0 0	0 0	0 0	0 0	0 0	0 0	0 0
204 MAROC	410 0	0 0	0 0	0 0	0 0	0 0	420 0	0 0	0 0	0 0	0 0
212 TUNISIE	223 0	0 0	0 0	0 0	0 0	0 0	223 0	0 0	0 0	0 0	0 0
464 JAMAIQUE	83 0	0 0	0 0	0 0	0 0	0 0	0 0	0 0	0 0	0 0	83 0
472 TRINIDAD, TOB	104 0	48 0	0 0	0 0	0 0	0 0	0 0	0 0	0 0	0 0	56 0
528 ARGENTINE	71 0	70 0	0 0	0 0	0 0	0 0	1 0	0 0	0 0	0 0	0 0
604 LIBAN	73 0	0 0	1 0	10 0	0 0	0 0	58 0	0 0	0 0	0 0	4 0
667 EMIRATS ARAB	37 0	0 0	0 0	0 0	0 0	0 0	0 0	0 0	0 0	0 0	37 0
2000 TOUS PAYS SPG	0567 4699	931 477	259 254	713 482	1223 21	246 21	2050 999	69 60	793 662	143 127	2140 1596
523700 2203: BIERES DE MALT											
412 MEXIQUE	24932 15276	6268 4108	7 6	1203 605	1241 452	3535 164	1066 963	14 13	4734 2413	24 17	6840 6535
720 CHINE	4643 3281	197 194	14 13	421 313	0 0	162 0	2133 2132	0 0	1056 167	0 0	660 462
680 THAILANDE	1227 1230	101 106	0 0	109 115	0 0	0 0	298 298	0 0	0 0	0 0	719 719

	EUR-12	BENELUX	DANMARK	DEUTSCHLAND	HELLAS	ESPANA	FRANCE	IRELAND	ITALIA	PORTUGAL	U.K.
52 REGLEMENT 3633/90 (PROLONGE EN 1993), ANNEXE II											
523700 2203: BIERES DE MALT											
091 SLOVENIE	1125 951	0 0	0 0	1 0	0 0	0 0	7 0	0 0	1111 945	0 0	6 6
706 SINGAPOUR	533 512	0 0	0 0	1 0	0 0	0 0	132 132	0 0	0 0	0 0	400 380
664 IHCE	276 196	14 13	0 0	0 0	0 0	0 0	9 8	0 0	3 0	0 0	250 175
508 BRESIL	116 81	0 0	0 0	0 0	0 0	0 0	16 12	0 0	27 10	49 48	24 11
377 MAYOTTE	73 73	0 0	0 0	0 0	0 0	0 0	0 0	0 0	0 0	0 0	73 73
484 VENEZUELA	218 64	29 0	0 0	3 0	0 0	26 0	0 0	0 0	62 28	11 4	87 32
669 SRI LANKA	81 49	13 13	0 0	7 3	0 0	0 0	27 16	0 0	5 0	0 0	29 17
416 GUATEMALA	50 37	0 0	0 0	0 0	0 0	0 0	0 0	0 0	50 37	0 0	0 0
504 PEROU	43 37	0 0	0 0	0 1	0 0	0 0	22 22	0 0	4 4	0 0	17 10
740 HONG-KONG	240 34	210 0	0 0	0 6	0 0	0 0	8 8	0 0	0 0	0 0	22 20
728 COREE DU SUD	48 30	17 0	0 0	7 3	0 0	0 0	7 13	0 0	0 0	0 0	17 14
700 INDOONESIE	154 17	0 0	0 0	0 0	0 0	0 0	0 0	0 0	0 0	0 0	154 17
708 PHILIPPINES	53 16	3 0	0 0	0 0	0 0	0 0	32 0	0 0	0 0	0 0	18 16
480 COLOMBIE	12 11	1 1	0 0	0 0	0 0	0 0	0 0	0 0	10 9	0 0	1 1
288 NIGERIA	132 10	7 0	0 0	1 0	0 0	0 0	0 0	0 0	14 10	0 0	110 0
442 PANAMA	48 9	38 0	0 0	0 0	10 9	0 0	0 0	0 0	0 0	0 0	0 0
500 EQUATEUR	7 6	0 0	0 0	0 0	0 0	0 0	0 0	0 0	7 6	0 0	0 0
512 CHILI	8 6	0 0	0 0	3 1	0 0	0 0	0 0	0 0	0 0	0 0	5 5
072 UKRAINE	23 3	8 0	0 0	0 0	0 0	0 0	0 0	0 0	11 0	0 0	4 3
516 BOLIVIE	1 0	0 0	0 0	1 0	0 0	0 0	0 0	0 0	0 0	0 0	0 0
075 RUSSIE	28 0	16 0	0 0	1 0	0 0	0 0	5 0	0 0	0 0	0 0	6 0
092 CROATIE	56 0	0 0	0 0	0 0	0 0	0 0	10 0	0 0	46 0	0 0	0 0
096 ANC. REP. YOUS. MACED	53 0	0 0	0 0	0 0	0 0	0 0	17 0	0 0	0 0	0 0	36 0
302 CAMEROUN	33 0	0 0	0 0	0 0	0 0	0 0	33 0	0 0	0 0	0 0	0 0
338 DJIBOUTI	102 0	102 0	0 0	0 0	0 0	0 0	0 0	0 0	0 0	0 0	0 0
346 KENYA	94 0	0 0	0 0	0 0	0 0	0 0	0 0	0 0	0 0	0 0	94 0
413 BERMUDES	74 0	74 0	0 0	0 0	0 0	0 0	0 0	0 0	0 0	0 0	0 0
453 BAHAMAS	174 0	0 0	0 0	0 0	0 0	0 0	0 0	0 0	0 0	0 0	174 0
454 TURKS, CAICOS.	28 0	28 0	0 0	0 0	0 0	0 0	0 0	0 0	0 0	0 0	0 0
457 ILES VIERGES	303 0	303 0	0 0	0 0	0 0	0 0	0 0	0 0	0 0	0 0	0 0
461 IL. VIER. BRITANMNTS	64 0	64 0	0 0	0 0	0 0	0 0	0 0	0 0	0 0	0 0	0 0
463 ILES CAYMAN	43 0	43 0	0 0	0 0	0 0	0 0	0 0	0 0	0 0	0 0	0 0
464 JAMAIQUE	1505 0	0 0	0 0	0 0	0 0	0 0	0 0	0 0	0 0	0 0	1505 0
472 TRINIDAD, TOD	49 0	0 0	0 0	0 0	0 0	0 0	0 0	0 0	0 0	0 0	49 0
528 ARGENTINE	25 0	25 0	0 0	0 0	0 0	0 0	0 0	0 0	0 0	0 0	0 0
600 CHYPRE	426 0	0 0	0 0	0 0	0 0	0 0	0 0	0 0	0 0	0 0	426 0
604 LIBAN	61 0	0 0	0 0	0 0	0 0	0 0	52 0	0 0	0 0	0 0	9 0
647 EMIRATS ARAB	177 0	172 0	0 0	0 0	0 0	0 0	0 0	0 0	0 0	0 0	5 0
822 POLYNESIE FR	51 0	0 0	0 0	0 0	0 0	0 0	51 0	0 0	0 0	0 0	0 0
2000 TOUS PAYS SP6	37651 21964	7822 4438	23 20	1757 1052	1279 462	3720 164	3950 3607	14 13	7155 3633	100 70	11825 8505
523710 EX2208: PISCO ET SINGANI, EN RECIPIENTS <= 2 L											
504 PEROU	47 46	45 45	0 0	2 1	0 0	0 0	0 0	0 0	0 0	0 0	0 0
512 CHILI	37 38	10 8	0 0	8 30	0 0	19 0	0 0	0 0	0 0	0 0	0 0

	EUR-12	BENELUX	DANMARK	DEUTSCHLAND	HELLAS	ESPAÑA	FRANCE	IRELAND	ITALIA	PORTUGAL	U.K.
52 REGLEMENT 3633/90 (PROLONGE EN 1993), ANNEE II											
523710 EX2208: PISCO ET SINGANI, EN RECIPIENTS =< 2 L											
2000 TOUS PAYS SPG	97 85	57 53	0 0	10 32	0 0	19 0	10 0	0 0	0 0	0 0	1 0
523720 EX2208: TEQUILA, EN RECIPIENTS =< 2 L											
412 MEXIQUE	7023 4087	653 533	144 70	804 868	225 0	505 0	2413 2176	181 171	1716 89	147 119	235 61
512 CHILI	25 0	0 0	3 0	22 0	0 0	0 0	0 0	0 0	0 0	0 0	0 0
2000 TOUS PAYS SPG	7068 4087	662 533	147 70	828 868	225 0	505 0	2413 2176	181 171	1716 89	147 119	244 61
523730 EX2301: FARINES, POUDDRES ET PELLETS, DE POISSONS, CRUSTACES OU AUTRES INVERTEBRES AQUATIQUES, INHOPRES A L'ALIMENTATION HUMAINE											
504 PEROU	106332 108784	12686 25139	0 0	55489 52025	0 0	6014 5248	7225 4101	781 781	10755 9263	0 0	13382 12227
512 CHILI	62115 58488	16248 24876	0 0	9130 8577	0 0	5930 1353	5797 2956	653 652	17477 14139	0 0	6880 5935
676 MYANMAR	172 171	0 0	0 0	0 0	0 0	0 0	172 171	0 0	0 0	0 0	0 0
228 MAURITANIE	549 70	0 0	0 0	0 0	0 0	495 70	0 0	0 0	0 0	54 0	0 0
054 LETTONIE	991 62	0 0	0 0	106 0	0 0	885 62	0 0	0 0	0 0	0 0	0 0
055 LITUANIE	489 0	0 0	0 0	311 0	0 0	178 0	0 0	0 0	0 0	0 0	0 0
204 MAROC	773 0	0 0	0 0	479 0	0 0	294 0	0 0	0 0	0 0	0 0	0 0
248 SENEGAL	173 0	0 0	0 0	0 0	0 0	173 0	0 0	0 0	0 0	0 0	0 0
346 KENYA	81 0	0 0	0 0	81 0	0 0	0 0	0 0	0 0	0 0	0 0	0 0
370 MADAGASCAR	80 0	0 0	0 0	0 0	0 0	0 0	80 0	0 0	0 0	0 0	0 0
728 COREE DU SUD	35 0	0 0	0 0	0 0	0 0	32 0	3 0	0 0	0 0	0 0	0 0
2000 TOUS PAYS SPG	171807 167581	28934 50015	0 0	65596 60603	0 0	14018 6734	13276 7230	1434 1433	20232 23403	54 0	20263 18163
523740 EX2302: SONS, REMOULAGES ET AUTRES RESIDUS, DE LEGUMINEUSES											
662 PAKISTAN	470 469	0 0	0 0	0 0	0 0	0 0	470 469	0 0	0 0	0 0	0 0
2000 TOUS PAYS SPG	470 469	0 0	0 0	0 0	0 0	0 0	470 469	0 0	0 0	0 0	0 0
523750 EX2300: AUTRES MATIERES VEGETALES, DECHETS, RESIDUS ET SOUS-PRODUITS VEGETAUX, POUR L'ALIMENTATION DES ANIMAUX, NON DENOMMES NI COMPRIS AILLEURS											
662 PAKISTAN	2059 2059	0 0	2059 2059	0 0	0 0	0 0	0 0	0 0	0 0	0 0	0 0
504 PEROU	2287 1996	0 0	0 0	0 0	0 0	2287 1996	0 0	0 0	0 0	0 0	0 0
508 BRESIL	1127 361	419 0	0 0	401 361	0 0	106 0	0 0	0 0	0 0	96 0	105 0
412 MEXIQUE	2010 84	0 0	0 0	0 0	0 0	2010 84	0 0	0 0	0 0	0 0	0 0
092 CROATIE	61 6	0 0	0 0	1 0	0 0	0 0	0 0	0 0	60 6	0 0	0 0
680 THAILANDE	5 5	5 5	0 0	0 0	0 0	0 0	0 0	0 0	0 0	0 0	0 0
436 COSTA RICA	18 3	12 0	0 0	4 3	0 0	0 0	2 0	0 0	0 0	0 0	0 0
500 EQUATEUR	69 0	12 0	0 0	57 0	0 0	0 0	0 0	0 0	0 0	0 0	0 0
528 ARGENTINE	3244 0	0 0	0 0	3194 0	0 0	0 0	0 0	0 0	0 0	0 0	50 0
701 MALAYSIA	46 0	0 0	0 0	45 0	0 0	0 0	0 0	0 0	0 0	0 0	1 0
2000 TOUS PAYS SPG	10952 4515	451 5	2059 2059	3709 365	2 0	4410 2800	2 0	0 0	61 6	96 0	162 0
523760 EX2309: AUTRES ALIMENTS POUR CHIENS OU CHATS, COND. POUR VENTE AU DETAIL											
680 THAILANDE	7721 7398	471 589	854 837	438 439	41 27	282 11	2022 1971	1 0	81 0	0 0	3531 3524
720 CHINE	100 98	0 0	0 0	0 0	0 0	0 0	79 78	0 0	21 20	0 0	0 0
520 PARAGUAY	15 27	0 0	0 0	0 0	0 0	0 0	0 0	0 0	0 0	0 0	15 29
706 SINGAPOUR	137 19	118 0	0 0	0 0	0 0	0 0	0 0	0 0	0 0	0 0	19 19
669 SRI LANKA	17 16	0 0	0 0	0 0	0 0	0 0	0 0	0 0	0 0	0 0	17 16
600 CHYPRE	3 2	0 0	0 0	0 0	3 2	0 0	0 0	0 0	0 0	0 0	0 0
373 MAURICE	63 0	0 0	22 0	0 0	0 0	0 0	0 0	0 0	41 0	0 0	0 0
508 BRESIL	58 0	0 0	0 0	0 0	0 0	58 0	0 0	0 0	0 0	0 0	0 0
2000 TOUS PAYS SPG	8142 7563	603 589	876 837	439 439	51 29	350 11	2115 2049	1 0	145 20	0 0	3582 3589

	EUR-12	BENELUX	DANMARK	DEUTSCHLAND	HELLAS	ESPANA	FRANCE	IRELAND	ITALIA	PORTUGAL	U.K.
52 REGLEMENT 3633/90 (PROLONGE EN 1993), ANNEXE II											
523810 EX2403: TABAC A FUMER, MEME CONTENANT DES SUCCEDANES, FABRIQUES											
448 CUBA	2 68	2 68	0 0	0 0	0 0	0 0	0 0	0 0	0 0	0 0	0 0
382 ZIMBABWE	41 0	41 0	0 0	0 0	0 0	0 0	0 0	0 0	0 0	0 0	0 0
2000 TOUS PAYS SPG	113 68	44 68	0 0	46 0	0 0	0 0	22 0	0 0	0 0	0 0	1 0
523830 EX2403: TABACS A MACHER ET TABACS A PRISER											
664 INDE	85 82	0 0	0 0	14 11	0 0	0 0	0 0	0 0	0 0	0 0	71 71
2000 TOUS PAYS SPG	85 82	0 0	0 0	14 11	0 0	0 0	0 0	0 0	0 0	0 0	71 71
523840 EX2403: AUTRES TABACS FABRIQUES; SUCCEDANES; EXTRAITS ET SAUCES											
700 INDONESIE	894 337	0 0	0 0	0 0	0 0	0 0	0 0	0 0	0 0	0 0	894 337
708 PHILIPPINES	267 286	1 1	0 0	0 0	0 0	0 0	0 0	0 0	0 0	0 0	286 285
664 INDE	85 78	0 0	0 0	0 0	0 0	0 0	0 0	0 0	0 0	0 0	85 78
508 BRESIL	16 2	0 0	0 0	16 2	0 0	0 0	0 0	0 0	0 0	0 0	0 0
2000 TOUS PAYS SPG	1282 704	1 1	0 0	16 2	0 0	0 0	0 0	0 0	0 0	0 0	1265 701
52 REGLEMENT 3633/90 (PROLONGE EN 1993), ANNEXE II											
700 INDONESIE	471806 381097	163045 167165	5985 5237	115409 96078	884 472	35489 4210	35114 33517	26 0	51128 46566	2081 1983	62645 25869
680 THAILANDE	398473 323283	45545 44250	6550 5441	81775 80362	2461 287	34617 2296	92631 84589	538 528	69528 53021	4187 4107	60641 48402
701 MALAYSIA	413432 279827	97260 71700	17741 13010	101664 79769	5152 3142	34419 4649	23230 11778	51 51	29330 24336	15020 13104	89565 58288
720 CHINE	292244 237604	47081 51682	1489 779	80049 82514	1328 486	18552 683	60134 52199	47 36	58766 32869	2719 641	22079 15715
616 IRAN	227131 186322	17546 7803	1690 1604	103452 100131	2625 1437	8670 319	32492 28629	35 35	26872 16199	3644 3235	30105 26930
504 PEROU	185692 182822	39632 51637	4461 4450	62262 58738	2 0	27185 23123	21672 18322	782 781	13722 11307	528 348	15446 14116
500 EQUATEUR	170663 148007	22093 19208	37 33	3552 3313	15 8	84558 68092	45829 43407	4 3	9725 8339	2740 2705	2910 2899
708 PHILIPPINES	160326 145942	82120 80440	1453 1337	50730 39379	216 84	8736 2746	10553 9163	82 81	7206 5893	1238 1213	6195 5606
664 INDE	207556 140022	23236 26342	1283 910	18200 15297	7698 529	54832 2912	21255 19025	1 1	36942 32535	6565 6126	37544 36345
512 CHILI	173774 138686	38181 42975	2435 1271	34617 36676	0 0	27860 4321	23441 18747	677 675	31143 21410	2132 1006	13168 11605
528 ARGENTINE	249261 118059	24736 23288	1321 256	39951 33479	678 226	106359 12363	17803 15536	843 768	43702 26045	7897 1632	6879 4466
508 BRESIL	116123 77472	35365 24669	248 140	12301 19163	396 119	5406 539	27628 22359	0 0	10635 3768	3375 901	11769 5734
436 COSTA RICA	83705 76319	46625 46372	552 536	22728 20047	77 35	3919 616	5938 5523	198 198	2822 2177	21 20	825 795
412 MEXIQUE	118120 72773	13778 10405	289 173	23111 18780	1540 514	26991 557	26373 25537	446 435	9504 4009	211 157	15797 12206
448 CUBA	88649 61623	6155 5268	85 0	4532 3486	0 0	38476 19667	22634 22703	83 0	13360 8284	0 0	3324 2215
666 BANGLA DESH	64730 46908	30182 12994	286 177	13517 13227	0 0	82 71	1562 1547	0 0	2075 1879	0 0	17826 17013
480 COLOMBIE	46000 37843	12705 7872	62 60	4300 4176	25 0	17873 15264	7502 7151	39 38	275 132	1345 1343	1873 1807
096 ANC. REP. YOUS. MACED	33421 29957	4484 2977	556 226	18435 22814	942 37	0 0	4226 3079	0 0	4309 668	0 0	469 136
416 GUATEMALA	32576 29777	16538 16040	395 370	5856 5839	0 0	2103 427	6382 6376	0 0	1000 493	2 0	300 232
662 PAKISTAN	36405 29544	7818 8542	2288 2085	2501 1734	35 0	2156 183	6821 3246	44 43	258 244	0 0	14484 13467
690 VIET-NAM	24290 28017	6063 10725	2213 2126	4068 4311	0 0	692 95	8548 8143	0 0	576 487	80 80	2050 2050
706 SINGAPOUR	50089 26478	17946 5008	529 390	9817 7630	224 78	2626 58	3209 1913	64 63	6763 4013	270 201	8641 7124
728 COREE DU SUD	59864 22463	9167 5598	351 285	2786 1608	147 0	21114 1710	10500 8585	0 0	9231 189	1859 1838	4709 2650
068 BULGARIE	29303 17216	1934 598	14 0	5593 4290	3810 532	976 0	13698 11130	0 0	2882 666	0 0	396 0
524 URUGUAY	23323 15433	8040 7195	63 5	3014 2591	0 0	2883 12	2771 2302	0 0	2293 1622	696 0	3543 1706
740 HONG-KONG	20837 12424	7155 2172	174 125	3094 1675	58 0	232 38	1448 1333	13 3	118 16	75 0	8470 7062
669 SRI LANKA	16328 11359	6656 4876	665 516	2074 1493	10 1	309 16	2446 2252	1316 0	1086 646	10 0	1756 1559
424 HONDURAS	22800 10733	5363 5268	134 127	1671 1399	0 0	10179 31	1181 999	0 0	1486 411	7 0	2819 2498
676 MYANMAR	10470 8623	1858 513	0 0	6261 6199	0 0	0 0	381 171	0 0	29 0	99 0	1842 1740
484 VENEZUELA	11729 8383	1104 711	17 17	866 838	0 0	1784 297	1288 1197	1 1	6053 4981	225 162	391 179

	EUR-12	BENELUX	DANMARK	DEUTSCHLAND	HELLAS	ESPAÑA	FRANCE	IRELAND	ITALIA	PORTUGAL	U.K.
52 REGLEMENT 3833/90 (PROLONGE EN 1993), ANNEXE II											
055 LITUANIE	16121 7411	1887 0	68 5	12768 6835	11 10	240 0	591 531	0 0	519 29	0 0	37 1
228 MAURITANIE	49746 6710	12 0	0 0	1 0	6609 6088	23285 70	158 0	0 0	19536 552	119 0	26 0
091 SLOVENIE	16590 6035	1130 331	50 11	8000 2980	83 52	331 0	698 0	9 0	6058 2655	0 0	231 6
442 PANAMA	13579 5792	691 595	129 128	3477 2972	10 9	5138 336	2257 401	0 0	1573 1329	277 0	27 22
653 YEMEN	4420 4068	0 0	0 0	149 0	0 0	1469 1269	2632 2631	0 0	0 0	146 146	24 22
092 CROATIE	13880 3194	1499 621	109 0	4401 1250	15 0	60 0	234 10	0 0	6830 1226	150 0	582 87
066 ROUMANIE	22344 3146	1173 86	0 0	12560 2290	199 37	415 0	1254 381	0 0	6561 352	0 0	182 0
428 EL SALVADOR	2944 2749	870 818	322 321	1331 1262	0 0	4 0	16 11	0 0	42 0	0 0	359 337
600 CHYPRE	9302 2714	772 120	0 0	445 164	2574 635	899 75	655 539	24 0	1236 868	0 0	2697 263
054 LETTONIE	6266 2198	117 123	405 0	4734 1931	0 0	885 62	119 82	0 0	0 0	0 0	6 0
093 BOSNIE-HERZEGOVINE	2964 1885	863 31	240 89	472 630	253 46	0 0	1111 1089	0 0	25 0	0 0	0 0
649 OMAN	2951 1768	367 364	0 0	29 27	300 200	487 0	1020 908	0 0	475 265	5 4	268 0
204 MAROC	183234 1648	9286 0	110 0	7781 0	612 208	104306 0	12998 7	0 0	41299 1433	792 0	6110 0
075 RUSSIE	10049 1453	419 0	293 2	7373 1119	27 0	25 0	81 0	0 0	1680 33A	39 0	112 0
608 SYRIE	4035 1424	102 71	0 0	1642 389	8 7	1 0	1027 857	0 0	1019 86	202 0	34 24
520 PARAGUAY	1254 1369	101 247	0 0	79 53	0 0	36 30	906 888	0 0	78 62	49 0	15 29
272 COTE D'IVOIRE	133804 1143	52467 93	2107 112	17362 0	1 0	6583 0	42119 590	0 0	9932 348	619 0	2614 0
346 KENYA	34801 1129	5756 852	534 0	3565 4	67 39	987 0	6091 188	81 0	2307 22	623 0	14790 24
370 MADAGASCAR	56234 1088	1248 0	2 0	345 0	0 0	1937 63	46111 314	0 0	1787 711	3229 0	1575 0
432 NICARAGUA	1288 1018	172 133	9 8	49 55	0 0	82 0	736 735	0 0	78 0	0 0	90 87
220 EGYPTE	12532 967	5135 163	83 2	3779 185	251 93	110 0	777 313	56 0	411 45	59 0	3671 166
632 ARABIE SAOUD	1192 864	193 104	3 0	36 0	0 0	25 0	239 238	0 0	460 427	0 0	236 95
212 TUNISIE	56210 840	1769 13	6 0	372 47	388 277	24024 0	8419 28	0 0	20843 423	338 4	51 48
073 BELARUS	1884 725	133 12	0 0	1010 129	0 0	0 0	10 0	0 0	731 584	0 0	0 8
452 HAITI	1122 716	42 10	0 0	471 307	0 0	0 0	429 348	0 0	71 32	88 0	21 19
072 UKRAINE	3079 705	173 0	0 0	1970 271	0 0	55 0	85 0	0 0	792 431	0 0	4 3
074 MOLDOVA	1000 646	0 0	0 0	1050 646	0 0	0 0	6 0	0 0	24 0	0 0	0 0
280 TOGO	3846 524	145 0	99 1	248 0	33 33	564 0	886 113	10 0	1575 377	269 0	17 0
647 EHIRATS ARAB	1397 428	242 12	9 0	37 0	1 0	267 0	50 0	0 0	79 1	0 0	712 415
393 SWAZILAND	3511 414	563 25	51 0	141 0	0 0	0 0	158 0	245 0	163 0	0 0	2190 389
334 ETHIOPIE	963 410	659 205	0 0	19 0	0 0	0 0	269 198	0 0	9 0	0 0	7 7
516 BOLIVIE	517 351	44 26	5 4	226 102	0 0	51 34	118 114	0 0	47 47	0 0	26 24
276 GHANA	23799 336	4187 0	0 0	620 0	337 336	2365 0	2028 0	4809 0	722 0	139 0	9592 0
801 PAPOU-N. GUIN	72406 334	16528 2	448 0	3988 332	0 0	20 0	2460 0	0 0	0 0	0 0	48962 0
473 GRENADA	1785 331	835 257	2 0	572 69	0 0	91 0	0 0	0 0	0 0	0 0	285 5
743 MACAO	279 273	0 0	0 0	57 53	0 0	0 0	0 0	0 0	0 0	222 220	0 0
260 GUINEE	639 205	36 0	1 0	6 0	287 205	246 0	107 0	0 0	6 0	0 0	0 0
667 MALDIVES	227 205	62 60	0 0	26 19	0 0	0 0	7 6	0 0	15 9	0 0	117 111
373 MAURICE	2117 182	407 0	25 0	157 26	1 0	46 0	360 18	0 0	673 138	5 0	443 0
456 REP. DOMINIC.	6102 180	2307 98	40 0	1425 58	0 0	1600 0	602 1	0 0	84 22	0 0	44 1
330 ANGOLA	9809 175	8 0	0 0	0 0	0 0	9520 0	0 0	0 0	280 175	1 0	0 0
492 SURINAM	6240 169	3299 3	0 0	0 0	0 0	0 0	2949 166	0 0	0 0	0 0	0 0
628 JORDANIE	320 147	32 1	25 0	69 0	0 0	168 146	5 0	0 0	0 0	0 0	21 0

	EUR-12	BENELUX	DANMARK	DEUTSCHLAND	HELLAS	ESPANA	FRANCE	IRELAND	ITALIA	PORTUGAL	U.K.
52 REGLEMENT 3833/90 (PROLONGE EN 1993), ANNEXE II											
284 BENIN	2269 141	493 0	0 0	262 0	0 0	0 0	1514 141	0 0	0 0	0 0	0 0
342 SOMALIE	1473 126	0 0	0 0	0 0	77 76	0 0	0 0	0 0	1392 50	0 0	4 8
302 CAMEROUN	15909 115	5049 0	0 0	1570 0	362 115	8 0	8878 0	0 0	32 0	0 0	10 0
288 NIGERIA	44112 112	20581 84	0 0	1356 0	19 18	4094 0	2187 0	0 0	714 10	7641 0	7520 0
696 CAMBODGE	133 100	0 0	0 0	0 0	0 0	0 0	133 100	0 0	0 0	0 0	0 0
377 MAYOTTE	82 81	0 0	0 0	0 0	0 0	0 0	0 0	0 0	0 0	0 0	82 81
264 SIERRA LEONE	3719 74	56 0	0 0	2 0	190 74	2934 0	108 0	0 0	341 0	84 0	4 0
604 LIBAN	1564 55	143 0	79 6	419 11	11 0	129 0	514 7	0 0	143 0	5 0	121 31
612 IRAQ	161 52	0 0	0 0	0 0	0 0	0 0	0 0	0 0	161 52	0 0	0 0
053 ESTONIE	1238 50	69 18	404 13	614 19	8 0	0 0	47 0	0 0	2 0	0 0	94 0
386 MALAHI	645 50	135 0	37 31	3 2	0 0	0 0	0 0	0 0	22 0	0 0	448 17
248 SENEGAL	37981 41	452 0	11 0	430 0	0 0	9198 0	18873 1	0 0	8742 40	37 0	238 0
070 ALBANIE	1565 31	7 0	0 0	69 1	922 0	0 0	1 1	0 0	566 29	0 0	0 0
463 ILES CAYMAN	1531 30	69 0	0 0	9 0	0 0	227 0	726 8	0 0	487 22	0 0	13 0
464 JAMAIQUE	7265 27	931 10	3 0	533 16	0 0	0 0	588 1	0 0	16 0	0 0	5194 0
636 KOWEIT	112 27	38 0	0 0	0 0	0 0	0 0	20 0	0 0	0 0	28 27	26 0
382 ZIMBABWE	4233 12	1160 4	7 0	196 7	0 0	638 0	186 0	0 0	176 0	0 0	1870 1
703 BRUNEI	4 10	0 0	2 0	10 0	0 0	0 0	0 0	0 0	0 0	0 0	2 0
684 LAOS	7 6	0 0	0 0	0 0	0 0	0 0	7 6	0 0	0 0	0 0	0 0
640 BAHREIN	41 5	40 5	0 0	1 0	0 0	0 0	0 0	0 0	0 0	0 0	0 0
224 SUDAN	473 3	5 3	0 0	16 0	0 0	0 0	0 0	0 0	447 0	0 0	5 0
352 TANZANIE	6937 3	349 0	13 3	110 0	7 0	1865 0	846 0	0 0	371 0	2873 0	583 0
716 MONGOLIE	33 3	0 0	0 0	32 2	0 0	0 0	1 1	0 0	0 0	0 0	0 0
324 RWANDA	363 2	322 2	30 0	1 0	0 0	0 0	0 0	10 0	0 0	0 0	0 0
478 ANTILLES NL	248 2	106 2	0 0	97 0	0 0	0 0	45 0	0 0	0 0	0 0	0 0
660 AFGHANISTAN	86 2	0 0	0 0	7 2	0 0	0 0	79 0	0 0	0 0	0 0	0 0
306 R.CENTRAFRIC	69 1	63 1	0 0	6 0	0 0	0 0	0 0	0 0	0 0	0 0	0 0
350 OUGANDA	961 1	159 0	0 0	0 0	54 0	0 0	0 0	0 0	0 0	0 0	748 1
469 LA BARBADE	447 1	36 0	0 0	51 0	0 0	0 0	0 0	0 0	0 0	0 0	360 1
672 NEPAL	1 1	0 0	0 0	1 1	0 0	0 0	0 0	0 0	0 0	0 0	0 0
044 GIBRALTAR	60 0	12 0	0 0	0 0	0 0	2 0	0 0	0 0	0 0	16 0	30 0
077 ARMENIE	33 0	0 0	0 0	0 0	0 0	33 0	0 0	0 0	0 0	0 0	0 0
078 AZERBAIDJAN	40 0	0 0	0 0	40 0	0 0	0 0	0 0	0 0	0 0	0 0	0 0
079 KAZAKHSTAN	41 0	17 0	0 0	24 0	0 0	0 0	0 0	0 0	0 0	0 0	0 0
080 TURKMENISTAN	380 0	0 0	0 0	243 0	6 0	0 0	131 0	0 0	0 0	0 0	0 0
081 OUZBEKISTAN	97 0	0 0	0 0	97 0	0 0	0 0	0 0	0 0	0 0	0 0	0 0
082 TADJIKISTAN	44 0	0 0	0 0	44 0	0 0	0 0	0 0	0 0	0 0	0 0	0 0
083 KIRGHISTAN	112 0	0 0	0 0	15 0	0 0	0 0	97 0	0 0	0 0	0 0	0 0
208 ALGERIE	3475 0	416 0	0 0	12 0	6 0	1092 0	1201 0	0 0	729 0	19 0	0 0
232 MALI	390 0	209 0	0 0	0 0	0 0	0 0	174 0	0 0	7 0	0 0	0 0
236 BURKINA FASO	448 0	346 0	0 0	3 0	0 0	0 0	7 0	0 0	0 0	0 0	92 0
240 NIGER	197 0	0 0	0 0	0 0	0 0	40 0	14 0	0 0	80 0	63 0	0 0
247 CAP-VERT	941 0	3 0	0 0	8 0	0 0	56 0	196 0	0 0	17 0	661 0	0 0

	EUR-12	BENELUX	DANMARK	DEUTSCHLAND	HELLAS	ESPAÑA	FRANCE	IRELAND	ITALIA	PORTUGAL	U.K.
52 REGLEMENT 3833/90 (PROLONGE EN 1993), ANNEXE II											
252 GAMBIE	3928 0	1341 0	0 0	17 0	0 0	174 0	195 0	0 0	9 0	29 0	2163 0
257 GUINEE-BISS.	7574 0	2 0	0 0	0 0	0 0	6269 0	0 0	0 0	738 0	565 0	0 0
314 GABON	4532 0	0 0	0 0	0 0	0 0	0 0	4188 0	0 0	44 0	205 0	95 0
318 CONGO	2268 0	1 0	0 0	0 0	0 0	1819 0	448 0	0 0	0 0	0 0	0 0
322 ZAIRE	1327 0	878 0	0 0	0 0	0 0	0 0	0 0	0 0	48 0	0 0	401 0
328 BURUNDI	967 0	746 0	1 0	53 0	0 0	1 0	158 0	0 0	8 0	0 0	0 0
329 STE-HELENE	241 0	0 0	0 0	0 0	0 0	28 0	212 0	0 0	0 0	0 0	I 0
338 DJIBOUTI	175 0	119 0	0 0	47 0	0 0	0 0	3 0	0 0	6 0	0 0	0 0
355 SEYCHELLES	392 0	208 0	0 0	14 0	0 0	0 0	0 0	0 0	0 0	0 0	170 0
366 MOZAMBIQUE	40095 0	1 0	433 0	170 0	0 0	36980 0	3 0	0 0	330 0	2178 0	0 0
378 ZAMBIE	243 0	67 0	1 0	0 0	0 0	0 0	0 0	0 0	43 0	0 0	132 0
389 NAMIBIE	3864 0	163 0	0 0	139 0	96 0	426 0	10 0	85 0	152 0	0 0	2793 0
391 BOTSWANA	895 0	0 0	0 0	0 0	0 0	0 0	0 0	0 0	162 0	0 0	733 0
395 LESOTHO	617 0	341 0	0 0	276 0	0 0	0 0	0 0	0 0	0 0	0 0	0 0
406 GROENLAND	54 0	0 0	54 0	0 0	0 0	0 0	0 0	0 0	0 0	0 0	0 0
408 S.PIERRE,MIQ	112 0	35 0	0 0	55 0	0 0	0 0	0 0	0 0	22 0	0 0	0 0
413 BERMUDES	83 0	74 0	0 0	8 0	0 0	0 0	0 0	0 0	0 0	0 0	1 0
421 BELIZE	3531 0	108 0	0 0	1776 0	0 0	403 0	405 0	0 0	0 0	0 0	839 0
453 BAHAMAS	11212 0	368 0	0 0	20 0	0 0	0 0	10610 0	0 0	1 0	0 0	193 0
454 TURKS,CAICOS	1663 0	30 0	0 0	0 0	0 0	7 0	536 0	0 0	0 0	816 0	274 0
457 ILES VIERGES	1026 0	303 0	0 0	0 0	0 0	723 0	0 0	0 0	0 0	0 0	0 0
460 DOMINIQUE	455 0	0 0	0 0	0 0	0 0	0 0	8 0	0 0	0 0	0 0	447 0
461 IL.VIER.BRIT&MONTS	104 0	64 0	0 0	0 0	0 0	38 0	0 0	0 0	1 0	0 0	1 0
465 SAINTE-LUCIE	1113 0	218 0	0 0	39 0	0 0	0 0	0 0	0 0	0 0	0 0	856 0
467 ST-VINCENT	209 0	10 0	0 0	8 0	0 0	54 0	0 0	0 0	25 0	0 0	112 0
472 TRINIDAD,TOB	952 0	316 0	0 0	87 0	0 0	3 0	0 0	104 0	105 0	0 0	337 0
488 GUYANA	1740 0	164 0	17 0	1 0	0 0	0 0	1552 0	5 0	0 0	0 0	1 0
529 IL. FALKLAND	692 0	518 0	0 0	0 0	0 0	0 0	0 0	0 0	0 0	174 0	0 0
802 OCEANIE AUST	43 0	0 0	0 0	0 0	0 0	19 0	0 0	0 0	0 0	0 0	24 0
806 ILES SALOMON	8983 0	6859 0	0 0	1794 0	0 0	0 0	0 0	0 0	0 0	0 0	330 0
809 N. CALEDONIE	890 0	0 0	0 0	5 0	0 0	0 0	885 0	0 0	0 0	0 0	0 0
815 FIOJI	91 0	0 0	0 0	0 0	0 0	0 0	24 0	0 0	0 0	0 0	67 0
816 VANUATU	497 0	0 0	0 0	0 0	0 0	497 0	0 0	0 0	0 0	0 0	0 0
822 POLYNESIE FR	2459 0	51 0	0 0	757 0	0 0	0 0	1539 0	0 0	108 0	0 0	4 0
2000 TOUS PAYS SPG	4886942 2975747	997375 770300	59636 42474	960690 791670	42137 16574	833190 167432	735081 482674	10730 3745	597156 326570	79766 41316	571183 332972

	EUR-12	BENELUX	DANMARK	DEUTSCHLAND	HELLAS	ESPAÑA	FRANCE	IRELAND	ITALIA	PORTUGAL	U.K.
57 REGLEMENT 3033/90 (PROLONGE EN 1993), ANNEXE IV, SAUF LES PRODUITS DEJA CITES DANS LES ANNEXES I ET II - REGL. 3035/90 EST REPRIS DANS CETTE ANNEXE											
570050 0205: VIANDES DES ANIMAUX DES ESPECES CHEVALINES, ASINE OU MULLASSIERE, FRAICHES, REFRIGEREES OU CONGELEES											
228 MAURITANIE	70 0	70 0	0 0	0 0	0 0	0 0	0 0	0 0	0 0	0 0	0 0
504 PEROU	37 0	0 0	0 0	0 0	0 0	0 0	0 0	0 0	37 0	0 0	0 0
2000 TOUS PAYS SPG	107 0	70 0	0 0	0 0	0 0	0 0	0 0	0 0	37 0	0 0	0 0
570160EX EX03: EXTRAITS DE "POISSONS ET CRUSTACES, MOLLUSQUES ET AUTRES INVERTEBRES AQUATIQUES"											
504 PEROU	15269 13519	772 615	0 0	2609 1959	0 0	1071 901	8329 7709	0 0	175 175	0 0	2313 2160
666 BANGLA DESH	4733 4613	9 8	0 0	56 36	0 0	0 0	5 4	0 0	44 9	0 0	4619 4556
500 EQUATEUR	5041 4087	1 0	0 0	392 357	0 0	3061 3369	483 86	0 0	185 172	1 1	118 102
424 HONDURAS	6102 630	0 0	0 0	0 0	0 0	5160 172	0 0	0 0	763 374	27 0	132 84
228 MAURITANIE	12574 580	5 0	0 0	0 0	937 450	3040 104	3278 15	0 0	4255 11	886 0	173 0
436 COSTA RICA	828 567	0 0	0 0	0 0	0 0	236 205	227 227	0 0	7 7	213 53	145 75
342 SOMALIE	4726 218	0 0	0 0	0 0	218 218	0 0	0 0	0 0	4508 0	0 0	0 0
653 YEHEH	185 132	0 3	0 0	0 0	0 0	92 80	80 39	0 0	0 0	0 0	13 10
264 SIERRA LEONE	1940 120	0 0	0 0	0 0	223 120	1596 0	0 0	0 0	57 0	18 0	46 0
350 OUGANDA	4000 107	2524 71	0 0	155 0	488 0	257 0	449 36	0 0	0 0	0 0	127 0
432 NICARAGUA	56 54	0 0	0 0	0 0	0 0	1 0	0 0	0 0	55 54	0 0	0 0
260 GUINEE	3447 17	121 2	0 0	17 0	136 15	38 0	3048 0	0 0	23 0	64 0	0 0
247 CAP-VERT	896 13	109 13	0 0	11 0	0 0	727 0	0 0	0 0	42 0	7 0	0 0
480 COLOMBIE	9 7	9 7	0 0	0 0	0 0	0 0	0 0	0 0	0 0	0 0	0 0
224 SOUDAN	145 0	0 0	0 0	145 0	0 0	0 0	0 0	0 0	0 0	0 0	0 0
240 NIGER	49 0	24 0	0 0	0 0	0 0	0 0	23 0	0 0	2 0	0 0	0 0
252 GAMBIE	687 0	230 0	0 0	21 0	0 0	110 0	223 0	0 0	0 0	0 0	4 0
257 GUINEE-BISS.	1266 0	0 0	0 0	0 0	0 0	88 0	0 0	0 0	60 0	1115 0	3 0
268 LIBERIA	1011 0	0 0	0 0	0 0	0 0	1011 0	0 0	0 0	0 0	0 0	0 0
280 TOGO	258 0	0 0	3 0	43 0	1 0	10 0	170 0	0 0	0 0	31 0	0 0
284 BENIN	155 0	126 0	0 0	0 0	0 0	1 0	26 0	0 0	2 0	0 0	0 0
322 ZAIRE	74 0	74 0	0 0	0 0	0 0	0 0	0 0	0 0	0 0	0 0	0 0
328 BURUNDI	442 0	50 0	0 0	1 0	0 0	391 0	0 0	0 0	0 0	0 0	0 0
338 DJIBOUTI	56 0	0 0	0 0	0 0	0 0	56 0	0 0	0 0	0 0	0 0	0 0
352 TANZANIE	1989 0	396 0	0 0	0 0	433 0	1114 0	0 0	0 0	8 0	0 0	38 0
366 MOZAMBIQUE	703 0	21 0	0 0	0 0	0 0	0 0	28 0	0 0	1 0	653 0	0 0
370 MADAGASCAR	2175 0	0 0	0 0	0 0	0 0	1897 0	133 0	0 0	145 0	0 0	0 0
386 MALAWI	80 0	0 0	0 0	0 0	0 0	80 0	0 0	0 0	0 0	0 0	0 0
442 PANAMA	26306 0	5 0	0 0	169 0	0 0	15470 0	545 0	0 0	6452 0	3501 0	244 0
676 MYANMAR	88 0	0 0	0 0	0 0	0 0	0 0	0 0	0 0	0 0	0 0	88 0
806 ILES SALOMON	489 0	0 0	0 0	0 0	0 0	489 0	0 0	0 0	0 0	0 0	0 0
816 VANUATU	335 0	0 0	0 0	0 0	0 0	44 0	0 0	0 0	0 0	291 0	0 0
2000 TOUS PAYS SPG	96242 24680	4485 722	3 0	3651 2353	2436 805	36842 4033	17064 8120	0 0	16872 804	6825 54	8064 6989
570180 EX0407: OEUFS EN COQUILLES, AUTRES QUE DE VOLAILLES DE BASSE-COUR, FRAIS, CONSERVES OU CUITS											
391 BOTSWANA	38 0	38 0	0 0	0 0	0 0	0 0	0 0	0 0	0 0	0 0	0 0
2000 TOUS PAYS SPG	38 0	38 0	0 0	0 0	0 0	0 0	0 0	0 0	0 0	0 0	0 0
570220EX EX06: EXTRAITS DE "PLANTES VIVANTES ET PRODUITS DE LA FLORICULTURE"											
480 COLOMBIE	96193 87211	15639 14472	218 215	17013 14383	485 0	9618 8246	3818 3797	2454 2268	3654 2548	5 0	43289 41282
504 PEROU	2699 19274	290 269	0 0	1154 17792	0 0	0 0	907 967	14 13	284 242	0 0	50 51

	EUR-12	BENELUX	DANMARK	DEUTSCHLAND	HELLAS	ESPANA	FRANCE	IRELAND	ITALIA	PORTUGAL	U.K.
57 REGLEMENT 3033/90 (PROLONGE EN 1993), ANNEXE IV, SAUF LES PRODUITS DEJA CITES DANS LES ANNEXES I ET II - REGL. 3035/90 EST REPRIS DANS CETTE ANNEXE											
570260EX EX0709: EXTRAIT DE "AUTRES LEGUMES"											
232 MALI	321 0	0 0	0 0	0 0	0 0	0 0	321 0	0 0	0 0	0 0	0 0
252 GAMBIE	342 0	2 0	0 0	0 0	0 0	0 0	0 0	0 0	0 0	0 0	340 0
280 TOGO	283 0	0 0	3 0	4 0	0 0	0 0	276 0	0 0	0 0	0 0	0 0
322 ZAIRE	140 0	140 0	0 0	0 0	0 0	0 0	0 0	0 0	0 0	0 0	0 0
328 BURUNDI	200 0	195 0	0 0	0 0	0 0	0 0	0 0	0 0	0 0	0 0	5 0
350 OUGANDA	32 0	0 0	0 0	0 0	0 0	0 0	0 0	0 0	0 0	0 0	32 0
370 MADAGASCAR	32 0	0 0	0 0	0 0	0 0	0 0	32 0	0 0	0 0	0 0	0 0
378 ZAMBIE	92 0	87 0	0 0	0 0	0 0	0 0	0 0	0 0	0 0	0 0	5 0
2000 TOUS PAYS SPG	2318 761	456 43	3 0	38 23	0 0	0 0	635 3	0 0	0 0	0 0	1186 692
570270EX EX0710: EXTRAIT DE "LEGUMES, NON CUIITS OU CUIITS A L'EAU OU A LA VAPEUR, CONGELES"											
416 GUATEMALA	10477 9781	3019 2581	703 702	5183 4905	0 0	0 0	0 0	0 0	0 0	0 0	1572 1593
504 PEROU	8508 7671	2692 2467	0 0	2657 2627	0 0	1482 1293	236 186	0 0	1190 847	0 0	251 251
500 EQUATEUR	762 748	87 87	0 0	653 640	0 0	0 0	0 0	0 0	0 0	0 0	22 21
436 COSTA RICA	41 41	0 0	0 0	41 41	0 0	0 0	0 0	0 0	0 0	0 0	0 0
480 COLOMBIE	47 32	0 0	0 0	47 32	0 0	0 0	0 0	0 0	0 0	0 0	0 0
280 TOGO	320 0	0 0	0 0	0 0	0 0	0 0	320 0	0 0	0 0	0 0	0 0
2000 TOUS PAYS SPG	20175 18276	5801 5136	703 702	8597 8246	0 0	1482 1293	557 186	0 0	1190 847	0 0	1845 1866
570280EX EX0711: EXTRAIT DE "LEGUMES CONSERVES PROVISOIREMENT, MAIS IMPROPRES A L'ALIMENTATION EN L'ETAT"											
666 BANGLA DESH	1 1	0 0	0 0	1 1	0 0	0 0	0 0	0 0	0 0	0 0	0 0
370 MADAGASCAR	229 0	0 0	0 0	177 0	0 0	0 0	3 0	0 0	0 0	0 0	49 0
2000 TOUS PAYS SPG	229 1	0 0	0 0	177 1	0 0	0 0	3 0	0 0	0 0	0 0	49 0
570290EX EX0712: EXTRAIT DE "LEGUMES SECS ..."											
504 PEROU	1495 1536	0 0	0 0	1495 1536	0 0	0 0	0 0	0 0	0 0	0 0	0 0
500 EQUATEUR	9 8	0 0	0 0	0 0	0 0	0 0	0 0	0 0	9 8	0 0	0 0
666 BANGLA DESH	10 3	0 0	0 0	0 0	0 0	0 0	0 0	0 0	10 3	0 0	0 0
2000 TOUS PAYS SPG	1547 1547	1 0	0 0	1495 1536	0 0	0 0	5 0	0 0	18 11	0 0	28 0
570300EX EX0713: EXTRAIT DE "LEGUMES A COSSE SECS, ECOSSES, MEME DECORTIQUEES OU CASSEES"											
504 PEROU	56 38	0 0	0 0	0 0	0 0	0 0	0 0	0 0	0 0	0 0	56 38
672 NEPAL	37 37	0 0	0 0	0 0	0 0	0 0	0 0	0 0	0 0	0 0	37 37
352 TANZANIE	3786 9	2988 9	0 0	170 0	0 0	0 0	436 0	0 0	170 0	14 0	0 0
2000 TOUS PAYS SPG	3885 84	2988 9	0 0	178 0	0 0	0 0	436 0	0 0	170 0	14 0	99 75
570410 EX0804: ANANAS, FRAIS OU SECS											
436 COSTA RICA	20440 15516	1918 1207	78 61	6806 3891	30 0	50 0	0 0	30 8	4727 4184	34 0	6759 6105
424 HONDURAS	1392 654	590 3	0 0	793 651	0 0	0 0	0 0	0 0	6 0	0 0	3 0
480 COLOMBIE	206 163	120 100	0 0	58 36	0 0	6 5	1 0	0 0	0 0	0 0	21 20
416 GUATEMALA	39 26	0 0	0 0	38 26	0 0	1 0	0 0	0 0	0 0	0 0	0 0
500 EQUATEUR	17 16	12 11	0 0	0 0	0 0	0 0	0 0	0 0	0 0	0 0	5 5
260 GUINEE	778 7	24 0	0 0	0 0	0 0	0 0	754 7	0 0	0 0	0 0	0 0
240 NIGER	4 2	0 0	0 0	0 0	0 0	0 0	4 2	0 0	0 0	0 0	0 0
442 PANAMA	12 2	2 2	0 0	0 0	2 0	8 0	0 0	0 0	0 0	0 0	0 0
236 BURKINA FASO	26 0	0 0	0 0	0 0	0 0	0 0	26 0	0 0	0 0	0 0	0 0
280 TOGO	56 0	5 0	0 0	6 0	0 0	0 0	45 0	0 0	0 0	0 0	0 0
284 BENIN	516 0	99 0	0 0	0 0	0 0	0 0	417 0	0 0	0 0	0 0	0 0
2000 TOUS PAYS SPG	23519 16394	2776 1326	78 61	7709 4608	40 0	65 5	1265 11	30 8	4733 4184	34 0	6789 6191

	EUR-12	BENELUX	DANMARK	DEUTSCHLAND	HELLAS	ESPANA	FRANCE	IRELAND	ITALIA	PORTUGAL	U.K.
57 REGLEMENT 3833/90 (PROLONGE EN 1993), ANNEXE-IV, SAUF LES PRODUITS DEJA CITES DANS LES ANNEXES I ET II - REGL. 3835/90 EST REPRIS DANS CETTE ANNEXE											
570540EX EX09: EXTRAIT DE "CAFE, THE, MATE ET EPICES"											
366 MOZAMBIQUE	92 0	18 0	59 0	0 0	0 0	0 0	0 0	0 0	0 0	15 0	0 0
2000 TOUS PAYS SPG	1431231 843618	154774 36700	29984 22696	762467 544514	1330 892	94686 41473	161261 79776	618 405	141210 54169	16648 7026	68245 55967
570590EX EX12: EXTRAIT DE "GRAINES, FRUITS OLEAGINEUX, SEMENCES, FRUITS OIERS, PLANTES INDUSTRIELLES ET MEDICINALES, PAILLES, FOURRAGES SAUF BETTERAVES ET CANNES DE 1212.91,92" NL: MC: 12099991, VENTILATION PAR PAYS EXTRA-EUR 12 INCOMPLETE											
660 AFGHANISTAN	230 150	19 0	0 0	0 0	0 0	0 0	0 0	0 0	211 150	0 0	0 0
436 COSTA RICA	840 97	87 58	0 0	25 37	0 0	0 0	664 1	0 0	0 0	0 0	64 1
416 GUATEMALA	204 95	77 77	0 0	18 18	0 0	0 0	109 0	0 0	0 0	0 0	0 0
224 SOUDAN	58 0	0 0	0 0	0 0	0 0	0 0	0 0	0 0	0 0	0 0	58 0
350 OUGANDA	33 0	0 0	0 0	0 0	0 0	0 0	0 0	0 0	0 0	0 0	33 0
352 TANZANIE	129 0	110 0	0 0	0 0	0 0	0 0	19 0	0 0	0 0	0 0	0 0
2000 TOUS PAYS SPG	1547 343	304 136	8 0	46 55	0 0	0 0	804 1	0 0	230 150	0 0	155 1
570680 1508: HUILES D'ARACHIDE ET SES FRACTIONS, MEME RAFFINEES, MAIS NON CHIMIQUEMENT MODIFIEES"											
244 TCHAD	804 238	0 0	0 0	0 0	0 0	0 0	0 0	0 0	804 238	0 0	0 0
224 SOUDAN	5462 0	0 0	0 0	0 0	0 0	0 0	0 0	0 0	5462 0	0 0	0 0
2000 TOUS PAYS SPG	6269 238	0 0	0 0	0 0	0 0	0 0	0 0	0 0	6266 238	0 0	3 0
570730EX EX1515: EXTRAIT DE "AUTRES GRAISSES ET HUILES VEGETALES (YC JOJOBA) ET LEURS FRACTIONS, FME, MEME RAFFINEES, MAIS NON C HIMIQUEMENT MODIFIE ES"											
480 COLOMBIE	44 44	0 0	0 0	0 0	0 0	0 0	44 44	0 0	0 0	0 0	0 0
280 TOGO	349 0	0 0	0 0	0 0	0 0	0 0	0 0	0 0	0 0	0 0	349 0
2000 TOUS PAYS SPG	397 44	0 0	0 0	0 0	0 0	0 0	48 44	0 0	0 0	0 0	349 0
570750EX EX1517: EXTRAIT DE "MARGARINES, MELANGES OU PREPARATIONS, AUTRES QUE LES GRAISSES ET HUILES ALIMENTAIRES DU NO 1516"											
280 TOGO	51 0	29 0	0 0	0 0	0 0	0 0	22 0	0 0	0 0	0 0	0 0
2000 TOUS PAYS SPG	51 0	29 0	0 0	0 0	0 0	0 0	22 0	0 0	0 0	0 0	0 0
570810EX EX1602: EXTRAIT DE "AUTRES PREPARATIONS ET CONSERVES DE VIANDES, D'ABATS OU DE SANG"											
350 OUGANDA	60 0	0 0	0 0	0 0	0 0	0 0	0 0	0 0	0 0	0 0	60 0
391 BOTSMANA	2047 0	0 0	0 0	0 0	0 0	0 0	0 0	0 0	0 0	0 0	2047 0
2000 TOUS PAYS SPG	2108 0	0 0	0 0	0 0	0 0	0 0	0 0	0 0	0 0	0 0	2108 0
570830EX EX1604: EXTRAIT DE "PREPARATIONS ET CONSERVES DE POISSONS; CAVIAR ET SES SUCCEDES PREPARES A PARTIR D'OEUF DE POISSONS"											
500 EQUATEUR	37344 31766	3306 3273	178 178	33 0	0 0	12499 9949	3722 3561	73 72	12329 10501	682 681	4522 3551
480 COLOMBIE	21079 19783	382 382	0 0	0 0	0 0	2034 1452	314 314	0 0	18298 17584	0 0	51 51
667 MALDIVES	11858 11355	0 0	0 0	1056 837	283 0	0 0	0 0	0 0	141 141	0 0	10378 10377
436 COSTA RICA	13070 10664	0 0	0 0	0 0	0 0	52 0	245 129	0 0	10450 8213	2323 2322	0 0
504 PEROU	724 1312	23 614	0 0	0 0	0 0	0 0	0 0	0 0	1 0	0 0	700 698
228 MAURITANIE	39 0	39 0	0 0	0 0	0 0	0 0	0 0	0 0	0 0	0 0	0 0
240 NIGER	77 0	0 0	10 0	0 0	0 0	0 0	36 0	0 0	31 0	0 0	0 0
247 CAP-VERT	29 0	29 0	0 0	0 0	0 0	0 0	0 0	0 0	0 0	0 0	0 0
366 MOZAMBIQUE	36 0	0 0	0 0	0 0	0 0	0 0	0 0	36 0	0 0	0 0	0 0
370 MADAGASCAR	14690 0	2043 0	0 0	2210 0	0 0	0 0	9854 0	0 0	0 0	0 0	583 0
416 GUATEMALA	248 0	0 0	0 0	0 0	0 0	0 0	0 0	0 0	248 0	0 0	0 0
806 ILES SALOMON	12710 0	344 0	0 0	0 0	274 0	0 0	0 0	69 0	0 0	0 0	12023 0
2000 TOUS PAYS SPG	111925 74884	6166 4269	188 178	3299 837	557 0	14585 11402	14171 4005	178 72	41497 36439	3005 3004	28279 14678
570880EX EX18: EXTRAIT DE "CACAO ET SES PREPARATIONS"											
500 EQUATEUR	16879 13541	1313 1244	0 0	8145 7443	0 0	1000 872	3621 2873	0 0	2618 907	0 0	182 182
480 COLOMBIE	4689 3128	1220 529	0 0	606 535	81 42	2280 1533	378 368	0 0	124 121	0 0	0 0
452 HAITI	1952 1943	0 0	0 0	1903 1927	0 0	0 0	0 0	0 0	49 16	0 0	0 0

	EUR-12	BENELUX	DANMARK	DEUTSCHLAND	HELLAS	ESPANA	FRANCE	IRELAND	ITALIA	PORTUGAL	U.K.
57 REGLEMENT 3833/90 (PROLONGE EN 1993), ANNEXE IV, SAUF LES PRODUITS DEJA CITES DANS LES ANNEXES I ET II - REGL. 3835/90 EST REPRIS DANS CETTE ANNEXE											
570910EX EX21: EXTRAIT DE "PREPARATIONS ALIMENTAIRES DIVERSES A L'EXCLUSION DE SIROPS DE SUCRE RELEVANT DES NO 210690.30, 51, 55E T 59"											
2000 TOUS PAYS SPG	1018 596	31 30	1 0	220 28	48 0	63 5	56 55	0 0	13 8	0 0	586 470
570920EX EX22: EXTRAIT DE "BOISSONS, LIQUIDES ALCOOLIQUES ET VINAIGRES, SAUF LES PRODUITS DES CODES 22041011, 22043010, 22060010, 22084010, 22084090, 22089011 ET 22089019"											
504 PEROU	57 31	32 31	0 0	3 0	0 0	0 0	21 0	0 0	1 0	0 0	0 0
432 NICARAGUA	43 16	13 12	2 0	6 4	0 0	22 0	0 0	0 0	0 0	0 0	-0 0
480 COLOMBIE	79 12	64 11	0 0	0 0	0 0	11 0	0 0	0 0	0 0	0 0	4 1
516 BOLIVIE	43 11	0 0	0 0	12 11	0 0	0 0	0 0	0 0	0 0	0 0	31 0
436 COSTA RICA	19 1	9 0	3 0	6 0	0 0	0 0	0 0	0 0	0 0	0 0	1 1
452 HAITI	149 0	0 0	104 0	0 0	0 0	0 0	11 0	0 0	34 0	0 0	0 0
676 MYANMAR	28 0	0 0	0 0	0 0	0 0	0 0	0 0	0 0	0 0	0 0	28 0
2000 TOUS PAYS SPG	503 73	148 55	108 0	41 16	0 0	34 0	42 0	0 0	35 0	0 0	95 2
570970EX EX24: EXTRAIT DE "TABACS ET SUCCEDANES DE TABACS FABRIQUES"											
416 GUATEMALA	8878 2498	957 222	0 0	6940 1369	0 0	0 0	0 0	0 0	0 0	914 907	67 0
480 COLOMBIE	1355 1158	118 110	0 0	168 16	0 0	0 0	0 0	0 0	0 0	1059 1032	0 0
386 MALAHI	42060 478	11027 208	1337 0	17617 0	394 270	3917 0	3118 0	4 0	1571 0	1389 0	1686 0
442 PANAMA	501 453	0 0	0 0	501 453	0 0	0 0	0 0	0 0	0 0	0 0	0 0
500 EQUATEUR	351 350	12 11	0 0	0 0	0 0	0 0	0 0	0 0	0 0	339 339	0 0
352 TANZANIE	2909 323	2409 323	0 0	10 0	0 0	0 0	34 0	50 0	0 0	0 0	406 0
424 HONDURAS	477 212	0 0	38 0	439 212	0 0	0 0	0 0	0 0	0 0	0 0	0 0
322 ZAIRE	272 104	152 104	0 0	120 0	0 0	0 0	0 0	0 0	0 0	0 0	0 0
264 SIERRA LEONE	351 0	207 0	0 0	0 0	0 0	0 0	0 0	0 0	0 0	0 0	144 0
432 NICARAGUA	150 88	62 0	0 0	88 88	0 0	0 0	0 0	0 0	0 0	0 0	0 0
350 OUGANDA	649 51	561 51	0 0	0 0	0 0	0 0	15 0	0 0	0 0	0 0	73 0
306 R.CENTRAFRIC	108 0	0 0	106 0	0 0	0 0	0 0	2 0	0 0	0 0	0 0	0 0
328 BURUNDI	441 0	0 0	0 0	441 0	0 0	0 0	0 0	0 0	0 0	0 0	0 0
378 ZAMBIE	1387 0	924 0	0 0	441 0	0 0	0 0	0 0	0 0	0 0	0 0	22 0
428 EL SALVADOR	40 0	40 0	0 0	0 0	0 0	0 0	0 0	0 0	0 0	0 0	0 0
2000 TOUS PAYS SPG	59959 5816	16479 1129	1480 0	26773 2140	394 270	3917 0	3169 0	54 0	1571 0	3711 2279	2421 0
57 REGLEMENT 3833/90 (PROLONGE EN 1993), ANNEXE IV, SAUF LES PRODUITS DEJA CITES DANS LES ANNEXES I ET II - REGL. 3835/90 EST REPRIS DANS CETTE ANNEXE											
480 COLOMBIE	750646 624613	80101 31349	19222 18970	418181 375634	915 221	50894 40761	46655 37630	2592 2396	49349 38303	2453 1962	80294 77387
436 COSTA RICA	155690 125206	16994 11598	1064 1032	44791 37061	98 14	5281 1550	18861 16915	249 225	35353 26060	6200 4896	26799 25935
416 GUATEMALA	115932 83743	18017 11706	1627 1610	54646 41720	55 54	3490 153	10706 10047	0 0	16793 9372	2802 2288	7796 5793
500 EQUATEUR	84977 71171	7745 7112	838 837	19668 18332	0 0	21595 17509	8893 7261	100 100	19760 14692	1043 1022	5335 4306
504 PEROU	56483 68250	6550 6547	190 190	27293 42355	0 0	4260 3417	11460 10158	14 13	2613 1839	117 34	3986 3697
428 EL SALVADOR	86655 63162	13976 792	611 610	56770 51445	0 0	2705 527	9100 7522	0 0	3335 2108	143 143	15 15
424 HONDURAS	67403 45648	8475 4501	141 0	25747 22331	0 0	14782 4345	7066 6147	46 46	6193 4373	2466 1859	2487 2046
432 NICARAGUA	32892 26031	3467 920	176 85	19347 19120	24 24	3097 684	4948 4068	20 20	1460 775	96 81	257 254
667 MALDIVES	11858 11355	0 0	0 0	1056 837	283 0	0 0	0 0	0 0	141 141	0 0	10378 10377
452 HAITI	11449 7847	1698 268	147 43	2451 2393	0 0	0 0	2041 1891	0 0	4440 2582	0 0	672 670
666 BANGLA DESH	5228 5080	9 8	0 0	96 75	0 0	0 0	8 7	0 0	54 12	0 0	5051 4978
442 PANAMA	30420 3544	219 163	0 0	2884 2336	2 0	15635 135	793 221	0 0	7125 470	3501 0	461 219
322 ZAIRE	62100 2216	3998 104	987 4	4856 24	0 0	3134 643	6560 23	0 0	39860 1428	2370 0	535 0
516 BOLIVIE	2746 1728	155 112	0 0	1949 1191	0 0	280 243	4 4	0 0	207 103	120 75	31 0

	EUR-12	BENELUX	DANMARK	DEUTSCHLAND	HELLAS	ESPANA	FRANCE	IRELAND	ITALIA	PORTUGAL	U.K.
57 REGLEMENT 3833/90 (PROLONGE EN 1993), ANNEXE IV, SAUF LES PRODUITS DEJA CITES DANS LES ANNEXES I ET II - REGL. 3835/90 EST REPRIS DANS CETTE ANNEXE											
352 TANZANIE	57587 1333	11415 419	1334 28	28638 114	991 510	2241 0	6019 212	50 0	5135 50	14 0	1750 0
370 MADAGASCAR	74356 875	7958 0	2072 0	15954 0	625 467	6179 0	33396 363	0 0	3668 45	26 0	4278 0
350 OUSANDA	65751 726	11880 122	1047 131	10798 60	531 18	16761 0	12751 337	109 0	3054 35	4086 0	4734 23
386 MALAMI	48641 692	12854 208	1453 26	20495 73	394 270	4535 0	3478 29	4 0	1999 63	1411 0	2018 23
653 YEMEN	730 674	0 3	0 0	0 0	0 0	92 80	80 39	0 0	0 0	0 0	558 552
228 MAURITANIE	12900 580	217 0	0 0	112 0	937 450	3040 104	3280 15	0 0	4255 11	886 0	173 0
224 SOUDAN	6261 489	286 232	153 256	161 1	0 0	15 0	0 0	0 0	5462 0	0 0	184 0
334 ETHIOPIE	52593 407	1325 0	355 35	33158 13	100 75	255 0	7626 214	0 0	9108 46	0 0	666 24
375 COMORES	7129 248	99 0	8 0	1971 0	36 36	0 0	4989 212	0 0	9 0	0 0	17 0
244 TCHAD	804 238	0 0	0 0	0 0	0 0	0 0	0 0	0 0	804 238	0 0	0 0
342 SOMALIE	4726 218	0 0	0 0	0 0	218 218	0 0	0 0	0 0	4508 0	0 0	0 0
264 SIERRA LEONE	7516 217	728 97	166 0	1915 0	223 120	1596 0	0 0	0 0	57 0	18 0	2813 0
684 LAOS	775 198	0 0	0 0	526 198	0 0	0 0	249 0	0 0	0 0	0 0	0 0
660 AFGHANISTAN	253 150	19 0	0 0	0 0	0 0	0 0	0 0	0 0	211 157	0 0	23 0
260 GUINEE	10482 82	1692 2	40 0	1617 0	136 15	531 0	4845 18	0 0	1395 47	64 0	162 0
280 TOSO	13721 73	4839 20	6 0	1487 12	1 0	10 0	4969 0	0 0	1914 41	213 0	582 0
328 BURUNDI	42061 62	4916 8	484 0	30364 2	0 0	2158 10	3250 42	0 0	151 0	96 0	642 0
236 BURKINA FASO	6876 61	259 0	0 0	18 0	0 0	0 0	6541 28	0 0	58 33	0 0	0 0
378 ZAMBIE	6853 59	4200 0	0 0	1052 14	47 21	246 0	99 24	78 0	155 0	19 0	949 0
672 NEPAL	53 52	0 0	0 0	1 0	0 0	0 0	7 7	0 0	8 8	0 0	37 37
306 R.CENTRAFRIC	3142 29	332 2	106 0	0 0	0 0	20 0	1581 0	0 0	1079 27	15 0	1 0
311 S.TOME, PRINC	4319 25	2650 0	0 0	543 0	25 25	0 0	676 0	0 0	401 0	24 0	0 0
247 CAP-VERT	940 13	143 13	0 0	11 0	0 0	727 0	1 0	0 0	42 0	7 0	9 0
612 KIRIBATI	37 5	31 0	0 0	0 0	0 0	0 0	0 0	0 0	6 5	0 0	0 0
240 NIGER	720 2	24 0	10 0	0 0	0 0	0 0	652 2	0 0	34 0	0 0	0 0
252 SAMBIE	2834 2	281 0	0 0	63 0	0 0	110 0	303 2	0 0	88 0	0 0	1989 0
232 MALI	2034 1	145 0	0 0	3 0	0 0	0 0	1867 1	0 0	4 0	0 0	15 0
324 RHANDA	41704 1	10144 0	511 0	27990 0	0 0	279 0	1718 0	105 0	1 1	0 0	956 0
366 MOZAMBIQUE	1893 1	304 0	351 1	274 0	0 0	0 0	121 0	36 0	1 0	668 0	138 0
257 GUINEE-BISS.	1450 0	1 0	0 0	0 0	0 0	90 0	0 0	0 0	60 0	1296 0	3 0
268 LIBERIA	2104 0	1058 0	0 0	0 0	0 0	1011 0	35 0	0 0	0 0	0 0	0 0
284 BENIN	950 0	242 0	0 0	147 0	0 0	1 0	555 0	0 0	2 0	0 0	3 0
310 GUINEE EQUAT	4092 0	1513 0	0 0	0 0	0 0	2520 0	32 0	0 0	27 0	0 0	0 0
338 DJIBOUTI	97 0	39 0	0 0	0 0	0 0	56 0	2 0	0 0	0 0	0 0	0 0
391 BOTSWANA	2087 0	38 0	0 0	0 0	0 0	0 0	1 0	0 0	1 0	0 0	2047 0
676 NYANDAR	120 0	0 0	0 0	0 0	0 0	0 0	0 0	0 0	0 0	0 0	120 0
806 ILES SALOMON	15544 0	1301 0	0 0	991 0	274 0	489 0	394 0	69 0	0 0	0 0	12026 0
816 VANUATU	2280 0	19 0	0 0	0 0	0 0	44 0	93 0	0 0	0 0	291 0	1833 0
2000 TOUS PAYS SPG	1980903 1147357	242074 77353	33098 23865	857625 615360	5914 2544	168162 70173	226710 103462	3461 2803	230579 103066	30445 12364	182835 136359

	EUR-12	BELUX	DANMARK	DEUTSCHLAND	HELLAS	ESPAÑA	FRANCE	IRELAND	ITALIA	PORTUGAL	U.K.
59 REGLEMENT 3834/90 (PROLONGE EN 1993), - REGL. 3835/90 EST REPRIS DANS L'ANNEXE IV DU REGL. 3833/90											
590010 EX0203: LONGES ET MORCEAUX DE LONGES, DESOSSÉS (SAUF FILETS PRÉSENTÉS SEUL) ET LONGES ET MORCEAUX DE LONGES, NON DESOSS., DE PORCINS DOMESTIQUES, CONGÈLES											
600 CHYPRE	53 0	0 0	0 0	0 0	53 0	0 0	0 0	0 0	0 0	0 0	0 0
2000 TOUS PAYS SPG	54 0	0 0	0 0	0 0	53 0	0 0	0 0	0 0	0 0	0 0	1 0
590020 EX0207: CANARDS (NON DÉCOUPÉS) DES ESPÈCES DOMESTIQUES, FRAIS OU RÉFRIGÉRÉS (AUTRES QUE CANARDS 85 % ET 70%) OU CONGÈLES (AUTRES QUE CANARDS 70 %)											
680 THAÏLANDE	2695 1156	112 0	0 0	2583 1156	0 0	0 0	0 0	0 0	0 0	0 0	0 0
720 CHINE	76 5	0 0	0 0	76 5	0 0	0 0	0 0	0 0	0 0	0 0	0 0
2000 TOUS PAYS SPG	2773 1161	112 0	0 0	2660 1161	0 0	0 0	1 0	0 0	0 0	0 0	0 0
590025 EX0207: MORCEAUX DE CANARDS											
068 BULGARIE	6712 1007	192 0	0 0	0 0	0 0	0 0	6520 1007	0 0	0 0	0 0	0 0
680 THAÏLANDE	538 256	86 0	0 0	452 256	0 0	0 0	0 0	0 0	0 0	0 0	0 0
720 CHINE	274 84	0 0	0 0	0 0	0 0	0 0	274 84	0 0	0 0	0 0	0 0
066 ROUMANIE	115 0	0 0	0 0	0 0	0 0	0 0	115 0	0 0	0 0	0 0	0 0
370 MADAGASCAR	61 0	0 0	0 0	0 0	0 0	0 0	61 0	0 0	0 0	0 0	0 0
2000 TOUS PAYS SPG	7701 1347	278 0	0 0	452 256	0 0	0 0	6971 1091	0 0	0 0	0 0	0 0
590030 EX0207: OIES (MORCEAUX, AILES, COUS ...)											
068 BULGARIE	912 557	0 0	0 0	0 0	0 0	0 0	912 557	0 0	0 0	0 0	0 0
2000 TOUS PAYS SPG	912 557	0 0	0 0	0 0	0 0	0 0	912 557	0 0	0 0	0 0	0 0
590050 EX1108: FÉCULE DE POMMES DE TERRE											
728 CORÉE DU SUD	81 0	81 0	0 0	0 0	0 0	0 0	0 0	0 0	0 0	0 0	0 0
2000 TOUS PAYS SPG	99 0	81 0	0 0	2 0	0 0	0 0	0 0	0 0	0 0	1 0	15 0
590060 EX1601: SAUCISSES ET SAUCISSONS, DE VIANDES, D'ABATS OU DE SANG, SEC OU À TARTINER, (NON CUIITS), AUTRES QUE DE FOIE											
075 RUSSIE	32 0	32 0	0 0	0 0	0 0	0 0	0 0	0 0	0 0	0 0	0 0
2000 TOUS PAYS SPG	61 0	32 0	0 0	5 0	4 0	1 0	0 0	0 0	19 0	0 0	0 0
590070 EX1601: AUTRES SAUCISSES ET SAUCISSONS ET SIMILAIRES, DE VIANDES, D'ABATS OU DE SANG; PRÉPARATIONS DE CES PRODUITS											
412 MEXIQUE	37 0	0 0	0 0	0 0	0 0	37 0	0 0	0 0	0 0	0 0	0 0
2000 TOUS PAYS SPG	101 0	27 0	0 0	3 0	7 0	37 0	3 0	0 0	24 0	0 0	0 0
590080 EX1602: PRÉPARATIONS ET CONSERVES DE VIANDE DE L'ESPÈCE PORCINE DOMESTIQUE											
720 CHINE	153 0	54 0	0 0	0 0	0 0	0 0	0 0	0 0	0 0	0 0	99 0
2000 TOUS PAYS SPG	153 0	54 0	0 0	0 0	0 0	0 0	0 0	0 0	0 0	0 0	99 0
59 REGLEMENT 3834/90 (PROLONGE EN 1993), - REGL. 3835/90 EST REPRIS DANS L'ANNEXE IV DU REGL. 3833/90											
068 BULGARIE	7624 1564	192 0	0 0	0 0	0 0	0 0	7432 1564	0 0	0 0	0 0	0 0
680 THAÏLANDE	3233 1412	198 0	0 0	3035 1412	0 0	0 0	0 0	0 0	0 0	0 0	0 0
720 CHINE	512 89	54 0	0 0	78 5	0 0	0 0	274 84	0 0	0 0	1 0	105 0
066 ROUMANIE	115 0	0 0	0 0	0 0	0 0	0 0	115 0	0 0	0 0	0 0	0 0
075 RUSSIE	32 0	32 0	0 0	0 0	0 0	0 0	0 0	0 0	0 0	0 0	0 0
370 MADAGASCAR	61 0	0 0	0 0	0 0	0 0	0 0	61 0	0 0	0 0	0 0	0 0
412 MEXIQUE	38 0	0 0	0 0	0 0	0 0	38 0	0 0	0 0	0 0	0 0	0 0
600 CHYPRE	53 0	0 0	0 0	0 0	53 0	0 0	0 0	0 0	0 0	0 0	0 0
728 CORÉE DU SUD	81 0	81 0	0 0	0 0	0 0	0 0	0 0	0 0	0 0	0 0	0 0
2000 TOUS PAYS SPG	11854 3065	584 0	0 0	3122 1417	64 0	38 0	7087 1648	0 0	43 0	1 0	115 0

	EUR-12	BENELUX	DANMARK	DEUTSCHLAND	HELLAS	ESPANA	FRANCE	IRELAND	ITALIA	PORTUGAL	U.K.
60 DECISION 90/672/CECA (PROLONGEE EN 1993), ANNEXE I											
600010 EX7207: DEMI-PRODUITS EN FER OU EN ACIERS NON ALLIES ...											
508 BRESIL	34924 9022	409 192	0 0	9435 8820	16543 0	6123 10	0 0	0 0	2414 0	0 0	0 0
208 ALGERIE	64 0	0 0	0 0	0 0	0 0	64 0	0 0	0 0	0 0	0 0	0 0
412 MEXIQUE	5355 0	0 0	0 0	0 0	5355 0	0 0	0 0	0 0	0 0	0 0	0 0
2000 TOUS PAYS SPG	40342 9022	409 192	0 0	9435 8820	21897 0	6187 10	0 0	0 0	2414 0	0 0	0 0
600020 EX7208 ET EX7211: PRODUITS LAMINES PLATS, EN FER OU EN ACIERS NON ALLIES ...											
484 VENEZUELA	4528 4528	0 0	0 0	0 0	0 0	0 0	0 0	0 0	4528 4528	0 0	0 0
216 LIBYE	8839 4325	0 0	0 0	0 0	0 0	758 0	0 0	0 0	8081 4325	0 0	0 0
616 IRAN	2581 2581	0 0	0 0	0 0	0 0	0 0	0 0	0 0	2581 2581	0 0	0 0
508 BRESIL	3457 2367	26 0	0 0	0 0	0 0	2653 1639	0 0	0 0	729 728	49 0	0 0
528 ARGENTINE	3704 2044	0 0	0 0	0 0	0 0	729 0	0 0	0 0	1587 656	0 0	1388 1388
208 ALGERIE	4330 0	0 0	0 0	0 0	0 0	351 0	0 0	0 0	3979 0	0 0	0 0
220 EGYPT	3061 0	1687 0	0 0	0 0	322 0	728 0	324 0	0 0	0 0	0 0	0 0
324 RWANDA	97 0	95 0	0 0	2 0	0 0	0 0	0 0	0 0	0 0	0 0	0 0
389 NAMIBIE	1512 0	0 0	0 0	0 0	1512 0	0 0	0 0	0 0	0 0	0 0	0 0
600 CHYPRE	1528 0	0 0	0 0	0 0	1528 0	0 0	0 0	0 0	0 0	0 0	0 0
2000 TOUS PAYS SPG	33640 15846	1809 0	0 0	2 0	3362 0	5218 1639	324 0	0 0	21485 12819	49 0	1391 1388
600030 EX7207, EX7213, EX7214, EX7215 ET EX 7228: DEMI-PRODUITS EN FER OU EN ACIERS NON ALLIES ..., AUTRES BARRES ...											
508 BRESIL	1947 592	509 19	0 0	708 509	0 0	694 0	23 22	0 0	4 0	0 0	9 42
216 LIBYE	77 0	0 0	0 0	0 0	0 0	0 0	0 0	0 0	77 0	0 0	0 0
220 EGYPT	3509 0	0 0	0 0	0 0	0 0	0 0	0 0	0 0	3509 0	0 0	0 0
700 HAMTATE	177 0	0 0	0 0	0 0	177 0	0 0	0 0	0 0	0 0	0 0	0 0
472 TRINIDAD, TOB	1037 0	0 0	0 0	0 0	0 0	0 0	11 0	0 0	0 0	1026 0	0 0
2000 TOUS PAYS SPG	6770 592	509 19	0 0	713 509	177 0	696 0	34 22	0 0	3590 0	1037 0	14 42
600040 EX7207, EX7216 ET EX7301: DEMI-PRODUITS EN FER OU EN ACIERS NON ALLIES ..., PALPLANCHES ...											
508 BRESIL	96 96	0 0	0 0	64 64	0 0	0 0	0 0	0 0	0 0	32 32	0 0
216 LIBYE	1658 26	0 0	0 0	0 0	0 0	0 0	0 0	0 0	1658 26	0 0	0 0
220 EGYPT	4734 0	1336 0	0 0	3087 0	311 0	0 0	0 0	0 0	0 0	0 0	0 0
272 COTE IVOIRE	72 0	0 0	0 0	0 0	0 0	0 0	72 0	0 0	0 0	0 0	0 0
2000 TOUS PAYS SPG	6570 122	1339 0	0 0	3152 64	311 0	6 0	72 0	0 0	1658 26	32 32	0 0
600050 EX7208, EX7209, EX7210, EX7211 ET EX7212: PRODUITS LAMINES PLATS, EN FER OU EN ACIERS NON ALLIES ...											
664 INDE	6468 7369	827 3618	0 0	0 0	0 0	0 0	0 0	0 0	3821 3751	0 0	0 0
728 COREE DU SUD	22131 7328	8804 1153	607 0	5191 1397	0 0	3002 654	36 36	0 0	3053 1309	0 0	1438 2779
508 BRESIL	20827 6236	1841 528	14 0	5223 1397	69 69	2775 1491	2017 1012	0 0	7483 660	0 0	1405 1079
528 ARGENTINE	4213 4004	984 526	0 0	909 825	0 0	0 0	168 167	0 0	839 327	0 0	1313 2159
412 MEXIQUE	1948 1928	852 832	0 0	0 0	0 0	0 0	0 0	0 0	0 0	0 0	1096 1096
484 VENEZUELA	2873 1428	0 0	0 0	35 0	0 0	0 0	0 0	0 0	2838 1428	0 0	0 0
220 EGYPT	612 24	0 0	0 0	0 0	24 24	405 0	19 0	0 0	0 0	164 0	0 0
706 SINGAPOUR	1 1	0 0	0 0	0 0	0 0	0 0	0 0	0 0	1 1	0 0	0 0
208 ALGERIE	2429 0	0 0	0 0	0 0	0 0	112 0	0 0	0 0	2317 0	0 0	0 0
212 TUNISIE	2162 0	0 0	0 0	0 0	0 0	0 0	0 0	0 0	2162 0	0 0	0 0
389 NAMIBIE	131 0	0 0	0 0	0 0	75 0	0 0	0 0	0 0	56 0	0 0	0 0
391 BOTSWANA	526 0	0 0	0 0	0 0	0 0	0 0	0 0	0 0	526 0	0 0	0 0
2000 TOUS PAYS SPG	62574 28324	13317 6659	622 0	11400 3620	178 93	6295 2145	2241 1216	0 0	23104 7477	164 0	5253 7114

	EUR-12	BENELUX	DANMARK	DEUTSCHLAND	HELLAS	ESPAÑA	FRANCE	IRELAND	ITALIA	PORTUGAL	U.K.
60 DECISION 90/672/CECA (PROLONGEE EN 1993), ANNEXE I											
2000 TOUS PAYS SPG	203723 71537	30942 8151	1062 207	34642 16727	25995 93	20579 4520	5360 3475	64 60	72330 26216	1448 148	11295 11863

	EUR-12	BENELUX	DANMARK	DEUTSCHLAND	HELLAS	ESPAÑA	FRANCE	IRELAND	ITALIA	PORTUGAL	U.K.
62 SPG-ANNEX INCONNU											
620020 EX7211 ET EX7212: PRODUITS LAMINES PLATS, SIMPLEMENT LAMINES A CHAUD ..., PLARUES ...											
508 BRESIL	55	5	0	0	0	0	0	0	50	0	0
	0	0	0	0	0	0	0	0	0	0	0
2000 TOUS PAYS SPG	68	5	0	1	0	0	11	0	50	0	1
	0	0	0	0	0	0	0	0	0	0	0
620030 EX7209: PRODUITS LAMINES PLATS, ENROULES OU NON, SIMPLEMENT LAMINES A FROID, EN ACIER A HAUTE RESISTANCE OU EN FER OU EN ACIERS (NON ALLIES), EPAISSEUR >= 3 MM, LARG.>=600											
072 UKRAINE	84	0	0	84	0	0	0	0	0	0	0
	0	0	0	0	0	0	0	0	0	0	0
2000 TOUS PAYS SPG	86	0	0	84	0	0	2	0	0	0	0
	0	0	0	0	0	0	0	0	0	0	0
620040 EX7219: PRODUITS LAMINES PLATS, EN ACIERS INOXYDABLES, SIMPLEMENT LAMINES A FROID, EPAISSEUR >= 3 MM, LARGEUR >= 600 MM											
728 COREE DU SUD	566	505	0	0	0	0	0	0	61	0	0
	267	267	0	0	0	0	0	0	0	0	0
508 BRESIL	156	46	0	0	0	0	0	0	82	6	22
	66	45	0	0	0	0	0	0	0	0	21
412 MEXIQUE	379	0	0	7	0	0	0	0	369	0	3
	14	0	0	7	0	0	0	0	5	0	2
608 SYRIE	97	0	0	0	0	0	0	0	97	0	0
	0	0	0	0	0	0	0	0	0	0	0
2000 TOUS PAYS SPG	1231	567	0	27	0	0	0	0	607	6	24
	349	313	0	7	0	0	0	0	5	0	24
620050 EX7302: RAILS (SAUF CONDUCTEURS DE COURANT), TRAVERSES, ECLISSES ET SELLES D'ASSISE LAMINEES ET CONTRE-RAILS, EN FONTE FER OU ACIER											
740 HONG-KONG	89	0	0	0	89	0	0	0	0	0	0
	0	0	0	0	0	0	0	0	0	0	0
2000 TOUS PAYS SPG	105	0	0	1	89	0	0	0	1	0	14
	0	0	0	0	0	0	0	0	0	0	0
62 SPG-ANNEX INCONNU											
728 COREE DU SUD	568	505	0	1	0	0	0	0	61	0	1
	267	267	0	0	0	0	0	0	0	0	0
508 BRESIL	211	51	0	0	0	0	0	0	132	6	22
	66	45	0	0	0	0	0	0	0	0	21
412 MEXIQUE	382	0	0	7	0	0	0	0	369	0	6
	14	0	0	7	0	0	0	0	5	0	2
072 UKRAINE	84	0	0	84	0	0	0	0	0	0	0
	0	0	0	0	0	0	0	0	0	0	0
608 SYRIE	97	0	0	0	0	0	0	0	97	0	0
	0	0	0	0	0	0	0	0	0	0	0
740 HONG-KONG	89	0	0	0	89	0	0	0	0	0	0
	0	0	0	0	0	0	0	0	0	0	0
2000 TOUS PAYS SPG	1495	572	0	113	94	0	13	0	658	6	39
	349	313	0	7	0	0	0	0	5	0	24

	EUR-12	BENELUX	DANMARK	DEUTSCHLAND	HELLAS	ESPANA	FRANCE	IRELAND	ITALIA	PORTUGAL	U.K.
99 SPG-ANNEX INCONNUS											
528 ARGENTINE	0 14846	0 14454	0 104	0 0	0 0	0 0	0 0	0 0	0 0	0 0	0 288
508 BRESIL	0 14581	0 6021	0 0	0 76	0 0	0 0	0 0	0 0	0 0	0 0	0 8484
664 INDE	0 12844	0 4898	0 0	0 6373	0 0	0 0	0 0	0 0	0 0	0 0	0 1573
740 HONG-KONG	0 6252	0 51	0 0	0 8	0 0	0 0	0 0	0 0	0 0	0 0	0 6193
706 SINGAPOUR	0 4475	0 169	0 0	0 1	0 0	0 0	0 0	0 0	0 0	0 0	0 4305
701 MALAYSIA	0 3878	0 1114	0 374	0 717	0 0	0 0	0 0	0 0	0 0	0 0	0 1673
075 RUSSIE	0 2104	0 578	0 0	0 169	0 0	0 0	0 0	0 0	0 0	0 0	0 1357
066 ROUMANIE	0 1967	0 439	0 0	0 135	0 0	0 0	0 0	0 0	0 0	0 0	0 1393
055 LITUANIE	0 1556	0 1545	0 0	0 0	0 0	0 0	0 0	0 0	0 0	0 0	0 11
680 THAILANDE	0 1369	0 491	0 0	0 222	0 0	0 0	0 0	0 0	0 0	0 0	0 656
708 PHILIPPINES	0 1364	0 348	0 0	0 0	0 0	0 0	0 0	0 0	0 0	0 0	0 1016
072 UKRAINE	0 1053	0 0	0 0	0 87	0 0	0 0	0 0	0 0	0 0	0 0	0 966
068 BULGARIE	0 988	0 85	0 0	0 523	0 0	0 0	0 0	0 0	0 0	0 0	0 380
054 LETTONIE	0 831	0 831	0 0	0 0	0 0	0 0	0 0	0 0	0 0	0 0	0 0
512 CHILI	0 664	0 313	0 0	0 27	0 0	0 0	0 0	0 0	0 0	0 0	0 324
700 INDONESIE	0 352	0 205	0 0	0 91	0 0	0 0	0 0	0 0	0 0	0 0	0 56
096 ANC.REP.YOUG.MACED	0 294	0 143	0 0	0 0	0 0	0 0	0 0	0 0	0 0	0 0	0 151
743 MACAO	0 191	0 3	0 0	0 0	0 0	0 0	0 0	0 0	0 0	0 0	0 188
662 PAKISTAN	0 176	0 0	0 0	0 94	0 0	0 0	0 0	0 0	0 0	0 0	0 82
436 COSTA RICA	0 119	0 5	0 0	0 114	0 0	0 0	0 0	0 0	0 0	0 0	0 0
649 OMAN	0 54	0 54	0 0	0 0	0 0	0 0	0 0	0 0	0 0	0 0	0 0
484 VENEZUELA	0 50	0 25	0 0	0 0	0 0	0 0	0 0	0 0	0 0	0 0	0 25
204 MAROC	0 48	0 48	0 0	0 0	0 0	0 0	0 0	0 0	0 0	0 0	0 0
053 ESTONIE	0 43	0 43	0 0	0 0	0 0	0 0	0 0	0 0	0 0	0 0	0 0
520 PARAGUAY	0 39	0 39	0 0	0 0	0 0	0 0	0 0	0 0	0 0	0 0	0 0
091 SLOVENIE	0 21	0 0	0 0	0 0	0 0	0 0	0 0	0 0	0 0	0 0	0 21
452 HAITI	0 17	0 17	0 0	0 0	0 0	0 0	0 0	0 0	0 0	0 0	0 0
093 BOSNIE-HERZEGOVINE	0 7	0 7	0 0	0 0	0 0	0 0	0 0	0 0	0 0	0 0	0 0
073 BELARUS	0 4	0 4	0 0	0 0	0 0	0 0	0 0	0 0	0 0	0 0	0 0
416 GUATEMALA	0 1	0 1	0 0	0 0	0 0	0 0	0 0	0 0	0 0	0 0	0 0
516 BOLIVIE	0 1	0 0	0 0	0 0	0 0	0 0	0 0	0 0	0 0	0 0	0 1
669 SRI LANKA	0 1	0 1	0 0	0 0	0 0	0 0	0 0	0 0	0 0	0 0	0 0
2000 TOUS PAYS SPG	0 161417	0 77922	0 598	0 10102	0 0	0 14	0 0	0 0	0 0	0 0	0 72781

	EUR-12	BENELUX	DANMARK	DEUTSCHLAND	HELLAS	ESPANA	FRANCE	IRELAND	ITALIA	PORTUGAL	U.K.
TOTAL GENERAL VENTILE											
720 CHINE	16534649 9224011	2088951 1647481	406679 190612	5759084 3347297	211823 106370	878359 62236	2003939 1207068	91008 54077	1814074 721337	138522 92653	3142210 1794880
664 INDE	4373307 2464067	506623 296127	81811 45584	1362960 845286	36403 12266	220115 13047	490222 286123	17483 9219	496967 263455	58295 35051	1110428 677909
700 INDONESIE	4166635 2414010	896836 580217	77819 47748	1022750 644602	38416 18162	191463 12444	483848 226538	30966 11485	558593 459682	23877 18145	842067 394987
680 THAILANDE	4255917 2303349	650482 335541	94669 66494	1255546 757200	36516 13680	156149 9936	621812 413905	17309 9379	413431 198754	46194 17344	963809 481116
706 SINGAPOUR	5894888 2111302	723826 311004	42634 13800	1876776 977632	47926 7236	181141 11740	772625 166618	300173 116249	417607 114548	40139 16532	1492041 375943
728 COREE DU SUD	6807719 2064153	622845 247237	84358 958964	2285144 958964	118842 25751	439213 16022	702808 201197	75586 33795	487525 149884	62301 25324	1129097 384489
701 MALAYSIA	5005181 1990287	535941 326599	64745 39904	1411735 587412	43488 13323	168340 12681	581250 195521	108040 34972	342238 125981	37705 22478	1791699 631416
508 BRESIL	2878035 1739993	436771 243313	46550 27889	816858 598882	43824 16638	124531 15546	245718 120117	20891 11882	442859 269566	100287 74756	599746 361404
662 PAKISTAN	1524918 786078	188571 86469	29750 16850	452710 270645	13373 4892	78871 140137	235825 10137	5820 3650	135824 67472	34675 17324	349499 175041
480 COLOMBIE	1231108 770659	161561 48086	21508 21051	488810 423374	5291 343	122949 67510	105902 94869	4057 3106	71538 46360	34051 3725	815441 102235
708 PHILIPPINES	1497038 678728	248591 174001	19070 7557	556913 214021	5728 16723	55153 5982	174341 75793	9873 1253	111321 35029	6267 5175	310601 157242
412 MEXIQUE	1074294 465960	174190 116555	5026 4045	283296 162041	10211 2371	119995 3561	272798 70406	5956 1911	59263 10609	10414 8180	133165 88021
740 HONG-KONG	2737278 458169	751850 31655	35907 7919	745232 171556	25234 3403	66178 2191	194490 55661	88930 13135	128139 34106	14641 1219	686677 137324
616 IRAN	840870 447976	61185 13892	3726 2200	398122 276928	19345 1980	27344 3514	94020 57057	188 64	175861 51682	4329 3854	56750 36805
528 ARGENTINE	632300 348017	74064 67312	3753 1899	128568 109249	1266 354	160303 14555	78221 48630	1061 938	124636 71785	14463 7381	45965 25914
504 PEROU	349036 337771	65248 75879	9838 9755	115347 123791	190 74	45964 35188	41293 35752	1285 1259	37270 26585	891 558	31710 28930
666 BANGLA DESH	806018 302645	123626 54105	25264 13503	211883 70612	2057 219	21886 7135	134611 33671	2927 647	122264 48216	1191 996	160329 73541
632 ARABIE SAOUD	1256735 291123	134801 62464	986 690	150471 1092	105639 62110	102695 19010	143545 34879	567 0	224531 98305	969 773	392511 11800
068 BULGARIE	632330 248497	51851 28012	8216 5057	201864 89467	98182 21974	9298 0	81679 42631	215 159	126263 41075	5474 5227	49296 14895
690 VIET-NAM	485636 242468	61751 40711	8369 6349	233811 89705	2154 706	5839 741	120190 83638	7875 7574	17708 5620	290 192	27649 7278
500 EQUATEUR	294102 240967	33044 29353	913 902	28938 26696	77 14	108481 88867	63465 51603	236 107	36678 28493	3994 3915	18276 13017
512 CHILI	285818 226027	68026 83614	3963 2714	68222 63730	990 260	40800 4784	35093 21464	719 733	40306 25774	2975 1607	24724 21347
436 COSTA RICA	263982 216479	66488 60216	1865 1772	72827 61403	298 108	9532 2170	31318 24311	731 639	43604 32297	6338 4949	30981 28614
216 LIBYE	887955 202377	23325 272	2379 2378	41959 6135	18823 0	219312 2175	136917 58471	3 0	278357 117614	5391 0	161489 15332
066 ROUMANIE	857856 195951	85731 21189	5333 629	301682 98551	28381 8425	34044 1848	133095 26182	788 56	223650 30188	1441 314	43711 8569
672 NEPAL	187894 176785	9925 2320	169 133	166845 166279	18 0	565 317	3408 2546	54 49	1956 1079	38 25	4916 4037
669 SRI LANKA	567743 169602	118271 42480	7374 3444	181615 49581	2488 1462	9734 286	69344 25360	4397 631	30741 10267	260 179	143519 35912
330 ANGOLA	58418 156101	252 0	0 0	2917 0	0 0	9601 0	771 0	168 0	43092 156101	800 0	817 0
075 RUSSIE	3122790 148831	578038 25589	93292 3546	666660 28953	264156 3600	153596 132	353004 12	21995 20	637288 71267	27386 1352	327375 14372
484 VENEZUELA	326553 147720	97053 52320	10142 10089	31223 4433	4722 421	11046 605	62101 12267	51 1	35932 13644	531 242	73752 53698
208 ALGERIE	2097601 123328	541418 10781	20391 11	160678 3225	8633 141	525090 2702	235906 22241	255 0	378421 41381	111757 945	115052 41901
416 GUATEMALA	158449 120306	35499 29197	2193 2140	62479 49580	83 54	6697 591	17981 17199	0 0	20439 11436	3343 2808	9735 7501
524 URUGUAY	87147 87674	11212 10073	1434 1268	26188 44189	18 9	7412 348	15194 12975	96 102	8884 6147	1524 536	15205 12027
055 LITUANIE	479188 82474	129604 17744	30745 4498	84898 34075	982 50	38616 3	38577 10495	383 306	4603 884	144 91	150636 14328
428 EL SALVADOR	106156 69709	15657 2002	969 935	59324 53666	180 93	3445 537	10285 8583	2 0	3893 2363	179 150	12222 1300
448 CUBA	106265 68263	8037 5891	388 0	5768 4139	0 0	46789 21808	24500 22713	83 0	15799 10535	438 424	4463 2753
424 HONDURAS	103122 67435	21544 16564	278 130	31005 27304	58 0	25335 4446	8588 7402	46 46	7741 4791	2572 1944	6015 4848
647 EHIRATS ARAB	270433 58228	36664 9655	191 87	21234 2075	2573 22865	44400 7836	49579 1600	621 0	23264 1090	175 0	120702 13020
743 MACAO	473432 53166	40399 4879	15779 1402	172860 10731	253 1	5534 19	131724 13564	1912 403	18200 3376	6386 3820	80385 14971
072 UKRAINE	537285 47634	21663 5246	1593 154	80240 19462	23965 1290	39818 0	99602 0	1247 0	260476 18221	1942 649	6739 2612
054 LETTONIE	376177 45836	178424 8577	23121 2416	89237 17810	31 9	1188 68	50105 3884	42 27	3172 1045	54 0	38803 12000
520 PARAGUAY	43907 32984	3996 4191	157 130	1280 951	111 0	1087 172	12443 6659	34 33	21537 17863	760 546	2502 2439
053 ESTONIE	93728 32741	15965 4065	10766 5041	39461 14444	375 0	1151 271	5072 1076	0 0	2079 453	1954 1574	16905 5817

	EUR-12	BENELUX	DANMARK	DEUTSCHLAND	HELLAS	ESPAÑA	FRANCE	IRELAND	ITALIA	PORTUGAL	U.K.
TOTAL GENERAL VENTILE											
096 ANC. REP. YOUNG. MACED	76962 31258	6409 3120	1002 226	27933 22814	4180 839	423 0	6130 3102	20 20	17382 731	0 0	13483 406
684 LAOS	37710 30883	9895 11732	1405 1303	9278 3800	28 0	44 2	14350 12671	0 0	2577 1349	91 0	42 26
220 EGYPT	504088 30315	43568 1285	588 4	73831 6164	29678 4921	36791 1	110090 6125	1286 131	67352 1398	3686 838	137218 9448
432 NICARAGUA	37598 27409	4621 1134	351 93	19799 19365	106 24	3536 686	6210 4809	195 20	1631 803	127 81	1022 392
073 BELARUS	139942 25256	8886 2993	798 596	93644 16547	1059 100	1640 0	16384 0	583 523	12143 3310	231 10	4574 1177
456 REP. DOMINIC.	32735 24914	4904 21746	532 0	3036 994	54 53	14354 0	1368 1	0 0	2245 160	57 14	6185 1946
640 BAHREIN	99719 24691	22359 235	36 19	15287 7649	26 0	2960 0	16652 1874	275 0	12112 7985	25 5	29987 6924
600 CHYPRE	96434 17249	5100 376	171 16	6921 165	27751 13045	4556 75	3390 662	1081 0	5216 998	312 11	41936 1901
667 MALDIVES	15334 14150	190 186	153 138	1942 1356	284 0	13 0	141 52	0 0	1739 1708	0 0	10872 10710
676 MYANMAR	28109 12826	5159 1127	1084 1036	9554 6405	0 0	336 37	486 171	120 105	3023 1329	99 0	8248 2616
636 KOWEIT	71798 11100	9825 0	24 0	17424 745	421 0	77 0	18815 10328	57 0	5169 0	1507 27	18479 0
442 PANAMA	55949 10769	1850 1065	247 162	9342 5428	39 16	22474 471	3395 698	20 0	11270 2598	3845 0	3467 531
091 SLOVENIE	845733 10524	47859 335	8849 79	502924 2980	4136 3216	15122 15	67726 87	1833 0	164565 3281	3091 29	29628 502
452 HAITI	15432 9958	2261 453	149 43	3275 2979	0 0	232 35	3893 2043	0 0	4702 2626	128 0	992 979
608 SYRIE	43218 9128	950 90	69 25	2769 539	1807 680	8334 6259	2248 929	15 0	7496 241	202 0	19328 365
660 AFGHANISTAN	13313 7422	292 11	283 158	10337 6122	16 0	199 106	299 119	30 0	885 302	36 36	936 568
228 MAURITANIE	66020 7316	292 0	0 0	147 0	7571 6563	26329 174	5996 16	117 0	23992 563	1005 0	571 0
070 ALBANIE	47672 6823	616 125	37 12	5428 174	6156 593	323 0	191 1	7 0	34744 5894	9 0	161 24
382 ZIMBABWE	123723 6467	21729 19	1835 0	23993 30	9106 6150	5295 0	1932 10	698 0	12730 18	4726 91	41679 149
212 TUNISIE	675756 6340	32844 208	524 0	153425 90	2748 1716	44819 504	237794 291	8702 0	163003 2317	2855 573	29042 731
079 KAZAKHSTAN	26309 6165	5209 3684	528 0	9618 1229	352 0	347 0	1227 0	0 0	8179 682	0 0	849 570
516 BOLIVIE	8599 6116	593 474	180 167	4205 3207	0 0	1512 895	306 231	0 0	888 523	143 90	692 529
653 YEMEN	35306 4742	8611 3	0 0	220 0	177 0	1562 1349	3422 2670	18 0	11674 0	150 146	9472 574
472 TRINIDAD, TOB	44324 4622	2238 185	4451 4420	2280 0	14 6	1901 0	24035 8	104 0	287 0	1084 3	7930 0
092 CROATIE	262955 4043	18179 621	1340 0	85618 1250	1525 779	3882 0	12097 10	339 0	130902 1293	1634 0	7439 90
352 TANZANIE	99401 3830	21200 1311	1665 73	36372 626	1172 511	4352 0	7839 212	1129 0	8118 104	4318 113	13236 880
644 QATAR	45836 3765	1886 0	8 4	6618 51	2 0	3462 1874	11229 1681	40 0	448 155	2 0	22141 0
204 MAROC	940224 3576	79031 112	662 0	27125 0	1330 474	172123 0	451792 502	12961 0	111449 2474	8407 14	83344 0
076 GEORGIE	28592 3472	2792 0	0 0	130 0	43 0	17 0	18866 0	5 0	6726 3472	0 0	13 0
649 OMAN	74759 3091	1745 422	78 71	1885 1163	300 200	489 0	3630 908	22 0	552 265	28 4	66030 58
457 ILES VIERGES	4201 2502	306 0	0 0	33 0	0 0	739 0	152 0	2495 2495	457 1	0 0	19 6
373 MAURICE	63412 2483	1641 104	46 5	5974 440	4 2	254 0	50032 1568	74 0	2415 151	102 11	2870 202
370 MADAGASCAR	184096 2476	10872 0	2074 0	27983 0	625 467	8819 67	111238 920	0 0	9068 1022	3256 0	10161 0
272 COTE D'IVOIRE	218124 2324	63624 110	2222 112	33052 17	1437 205	8319 0	59485 683	609 0	39746 948	1110 78	8520 171
322 ZAIRE	77821 2227	10276 104	1057 4	9896 24	28 0	3251 645	6968 24	0 0	41143 1419	2747 0	2455 7
093 BOSNIE-HERZEGOVINE	7669 1962	1155 38	273 89	2916 630	797 116	132 0	1623 1089	0 0	770 0	0 0	3 0
346 KENYA	95133 1766	14886 853	1159 3	14963 4	450 43	8173 0	10768 226	683 0	10015 179	819 0	33217 458
276 GIANA	53242 1597	5615 0	107 32	8252 5	935 818	2697 0	2777 522	5557 0	9332 220	139 0	17831 0
478 ANTILLES NL	59393 1570	10320 1270	2 0	19899 0	0 0	912 0	1409 0	0 0	16368 0	0 0	10483 300
334 ETHIOPIE	80609 1440	4833 209	355 35	42534 15	102 75	256 0	8699 432	0 0	14988 96	5 5	8837 573
393 SWAZILAND	12507 1161	2019 146	146 3	773 74	291 52	20 0	1533 155	585 0	202 0	60 0	6878 731
074 MOLDOVA	6845 1011	524 0	5 0	3905 828	0 0	79 0	691 0	0 0	1602 183	14 0	25 0
288 NIGERIA	92588 884	26579 90	66 42	3168 530	355 18	7460 3	9649 5	693 0	17347 190	7665 0	19606 6

	EUR-12	BENELUX	DANMARK	DEUTSCHLAND	HELLAS	ESPAÑA	FRANCE	IRELAND	ITALIA	PORTUGAL	U.K.
TOTAL GENERAL VENTILE											
302 CAMEROUN	41162 795	6994 0	201 0	2640 0	601 115	1095 0	16757 30	81 0	11037 650	23 0	1743 0
350 OUGANDA	71514 789	13581 122	1053 131	11196 60	585 18	16761 0	12766 337	113 0	3429 35	4086 0	7994 86
386 MALAWI	86915 760	21020 208	4628 57	32110 91	397 270	4536 0	5149 29	75 0	2040 63	1685 0	15275 42
280 TOGO	19776 688	4857 92	105 1	1938 17	34 33	706 0	6470 113	16 0	4501 418	490 7	657 7
318 CONGO	24194 608	4301 424	432 0	7265 0	0 0	1821 0	6643 79	0 0	2135 105	199 0	1398 0
264 SIERRA LEONE	17971 538	1059 97	168 0	1944 0	413 194	4530 0	119 0	125 0	443 0	102 0	9068 247
716 MORGOLIE	3679 535	3181 237	53 52	355 221	6 0	0 0	32 23	0 0	0 0	0 0	52 2
224 SOUDAN	8225 522	614 235	153 256	323 14	14 0	28 0	147 0	0 0	6411 0	11 0	524 17
703 BRUNEI	369277 508	689 250	8 0	191 10	26 26	116 0	995 165	0 0	74 15	286 30	366892 12
604 LIBAN	18493 452	3587 60	186 6	2480 13	703 72	364 0	6268 150	34 0	2693 41	5 0	2173 110
378 ZAMBIE	21600 351	7890 11	1 0	4433 32	85 58	331 0	343 72	737 138	1580 40	328 0	5872 0
801 PAPOU-N. GUIN	73161 351	16607 2	448 0	4025 348	0 0	62 0	2495 1	0 0	0 0	0 0	49524 0
342 SOMALIE	6526 344	141 0	0 0	3 0	295 294	0 0	21 0	0 0	5924 50	0 0	142 0
473 GRENADA	1957 332	836 257	3 0	572 69	0 0	141 0	10 0	0 0	0 0	19 0	376 6
406 GROENLAND	4157 305	487 0	2817 1	29 0	0 0	104 0	305 289	0 0	196 13	3 2	216 0
260 GUINEE	14230 295	2279 2	41 0	1753 0	472 220	839 3	6115 23	0 0	1433 47	68 0	1230 0
628 JORDANIE	19956 283	1077 17	69 0	1283 0	910 88	760 146	5647 9	197 0	582 23	485 0	8946 0
377 MAYOTTE	1003 281	2 0	0 0	0 0	0 0	0 0	649 27	66 0	0 0	0 0	286 254
083 KIRGHISTAN	1214 267	15 0	0 0	356 75	0 0	0 0	97 0	0 0	765 192	1 0	0 0
375 COMORES	7302 248	123 0	8 0	1984 0	36 36	0 0	5114 212	0 0	11 0	0 0	26 0
244 TCHAD	1428 238	39 0	0 0	10 0	0 0	0 0	111 0	130 0	804 238	0 0	334 0
355 LESOTHO	13903 228	637 0	1262 0	8528 0	31 0	76 0	143 0	0 0	6 0	91 0	3129 228
696 CAMBODGE	2200 184	64 19	22 21	1592 0	8 7	6 0	441 103	0 0	0 0	0 0	67 34
469 LA BARBADE	4606 177	302 15	495 30	530 0	0 0	271 0	561 0	6 0	81 0	0 0	2360 132
492 SURINAM	6920 169	3822 3	1 0	26 0	0 0	0 0	2950 166	0 0	0 0	0 0	121 0
366 MOZAMBIQUE	48654 162	2324 0	787 1	567 0	0 0	37049 49	823 0	110 0	1336 0	5163 71	495 41
284 BENIN	4035 150	835 0	3 0	454 9	0 0	1 0	2426 141	0 0	273 0	0 0	43 0
464 JAMAIQUE	9216 114	1136 46	18 0	885 16	0 0	12 0	933 1	18 17	29 0	0 0	6185 34
314 GABON	22464 101	318 0	0 0	78 0	0 0	222 0	15819 0	0 0	617 101	209 0	5201 0
247 CAP-VERT	2394 98	149 13	1 0	34 0	0 0	783 0	219 0	0 0	71 0	980 0	157 85
421 BELIZE	3987 95	109 0	0 0	1927 0	0 0	446 0	431 0	0 0	0 0	0 0	1074 95
236 BURKINA FASO	8587 72	659 0	41 0	116 0	0 0	15 0	7082 39	0 0	424 33	3 0	247 0
675 BHOUTAN	1161 65	1 39	0 0	31 24	0 0	0 0	0 0	0 0	0 0	0 0	1129 2
328 BURUNDI	44026 62	5904 8	597 0	30476 2	2 0	2159 10	3786 42	6 0	333 0	154 0	689 0
248 SENEGAL	46862 53	685 3	20 0	619 0	1007 4	9385 0	25390 4	0 0	9151 42	58 0	567 0
612 IRAQ	2512 53	0 0	0 0	56 1	2285 0	0 0	0 0	0 0	171 52	0 0	0 0
081 OUZBEKISTAN	3277 45	2 0	0 0	418 3	2 0	1 0	670 0	28 0	1878 0	42 42	236 0
252 GAMBIE	7105 41	1659 0	11 0	106 34	4 0	284 0	533 2	0 0	98 0	29 0	4381 5
306 R. CENTRAFRIC	5147 30	414 3	106 0	84 0	13 0	44 8	3324 0	0 0	1145 27	15 0	2 0
463 ILES CAYMAN	2381 30	134 0	0 0	166 0	0 0	228 0	731 8	1 0	490 22	0 0	631 0
240 NIGER	1949 27	110 0	10 0	107 0	66 0	61 0	1062 3	0 0	364 24	63 0	186 0
311 S. TOBE, PRINC	4411 25	2651 0	0 0	543 0	25 25	0 0	713 0	1 0	401 0	47 0	30 0
488 GUYANA	7559 19	279 0	17 0	6 0	0 0	0 0	2451 0	73 0	43 0	0 0	4690 19

	EUR-12	BENELUX	DANMARK	DEUTSCHLAND	HELLAS	ESPANA	FRANCE	IRELAND	ITALIA	PORTUGAL	U.K.
TOTAL GENERAL VENTILE											
391 BOTSWANA	21165 10	147 0	0 0	356 0	2 1	91 0	300 0	0 0	13752 0	1 0	6516 17
080 TURKMENISTAN	6915 13	196 0	10 0	1380 0	47 0	0 0	2565 0	10 10	2701 3	0 0	6 0
815 FIDJI	406 12	18 0	0 0	28 10	0 0	1 0	98 0	0 0	30 0	0 0	231 2
413 BERMUDES	13086 11	165 8	0 0	639 0	0 0	2649 0	460 3	1 0	6732 0	6 0	2434 0
078 AZERBAIDJAN	11518 9	3677 0	0 0	65 0	65 0	3010 0	2481 0	0 0	883 9	279 0	1058 0
268 LIBERIA	5411 9	1458 9	0 0	256 0	29 0	1140 0	129 0	0 0	1 0	2392 0	6 0
408 S. PIERRE, MIQ	488 8	65 0	10 0	69 0	20 0	98 0	189 0	0 0	35 8	2 0	0 0
232 MALI	25959 5	489 0	0 0	31 0	0 0	13 0	2474 5	21434 0	90 0	2 0	1426 0
812 KIRIBATI	185 5	31 0	0 0	44 0	0 0	0 0	56 0	6 0	48 5	0 0	0 0
324 RHANDA	42815 4	10738 2	541 0	28295 0	0 0	279 0	1792 0	115 0	34 2	15 0	1006 0
816 VANUATU	3055 4	20 4	0 0	4 0	0 0	685 0	181 0	0 0	0 0	291 0	1874 0
822 POLYNESIE FR	5454 4	122 0	0 0	767 0	0 0	8 0	4421 4	4 0	113 0	2 0	17 0
355 SEYCHELLES	1231 3	223 2	0 0	86 0	3 0	0 0	93 1	0 0	57 0	0 0	769 0
460 DOMINIQUE	748 3	8 0	0 0	18 0	0 0	1 0	20 0	0 0	4 0	5 3	692 0
044 GIBRALTAR	14658 2	1370 0	81 0	814 0	26 2	8128 0	348 0	33 0	230 0	917 0	2711 0
811 MALLIS, FUTUN	1180 2	0 0	0 0	3 0	0 0	2 0	9 0	0 0	1166 2	0 0	0 0
389 NAMIBIE	9367 1	209 0	0 0	699 0	4123 0	482 0	259 0	85 0	572 1	3 0	2935 0
824 ILES MARSHALL	212 1	0 0	0 0	200 0	0 0	0 0	0 0	0 0	12 1	0 0	0 0
077 ARMENIE	114 0	0 0	0 0	2 0	12 0	33 0	12 0	0 0	32 0	0 0	23 0
082 TADJIKISTAN	1834 0	0 0	0 0	275 0	0 0	138 0	178 0	0 0	1243 0	0 0	0 0
257 GUINEE-BISS.	9450 0	24 0	0 0	19 0	0 0	6359 0	4 0	0 0	809 0	2153 0	82 0
310 GUINEE EQUAT	7590 0	1528 0	0 0	395 0	0 0	5560 0	44 0	0 0	63 0	0 0	0 0
329 STE-HELENE	436 0	0 0	0 0	0 0	0 0	28 0	236 0	0 0	0 0	0 0	172 0
338 DJIBOUTI	2651 0	249 0	0 0	141 0	73 0	84 0	354 0	211 0	37 0	34 0	1468 0
446 ANGUILLA	60 0	0 0	4 0	5 0	0 0	0 0	0 0	0 0	9 0	0 0	42 0
449 ST.-KITTS-ET-NEVIS	104 0	0 0	0 0	1 0	0 0	0 0	2 0	0 0	0 0	0 0	101 0
453 BAHAMAS	79340 0	59713 0	0 0	291 0	0 0	186 0	11506 0	56 0	5446 0	820 0	1322 0
454 TURKS, CAICOS	2046 0	30 0	0 0	0 0	0 0	7 0	695 0	0 0	82 0	816 0	416 0
459 ANTIGUA, BARB	2420 0	4 0	0 0	0 0	0 0	0 0	18 0	0 0	10 0	32 0	2356 0
461 IL. VIER. BRIT & MONTS	838 0	86 0	0 0	313 0	7 0	38 0	195 0	0 0	72 0	12 0	115 0
465 SAINTE-LUCIE	3263 0	222 0	0 0	1083 0	0 0	0 0	10 0	3 0	2 0	0 0	1943 0
467 ST-VINCENT	578 0	56 0	0 0	23 0	44 0	54 0	50 0	0 0	26 0	0 0	325 0
474 ARUBA	1845 0	1659 0	1 0	105 0	0 0	22 0	0 0	0 0	2 0	0 0	56 0
529 IL. FALKLAND	2263 0	518 0	0 0	0 0	0 0	0 0	0 0	0 0	1054 0	174 0	517 0
802 OCEANIE AUST	1237 0	33 0	1 0	59 0	13 0	19 0	0 0	0 0	130 0	0 0	982 0
803 NAURU	38 0	0 0	0 0	14 0	0 0	0 0	0 0	6 0	0 0	0 0	18 0
806 ILES SALOMON	24616 0	8174 0	0 0	2809 0	301 0	489 0	406 0	69 0	0 0	0 0	12368 0
809 N. CALEDONIE	4144 0	23 0	1 0	18 0	3 0	0 0	3702 0	0 0	7 0	0 0	390 0
810 OCEANIE AMERICAINE	149 0	28 0	0 0	24 0	0 0	0 0	55 0	1 0	0 0	0 0	41 0
814 OCEAN. NEO-Z.	344 0	3 0	31 0	113 0	5 0	0 0	0 0	119 0	0 0	0 0	73 0
817 TONGA	101 0	0 0	0 0	21 0	0 0	0 0	0 0	0 0	11 0	0 0	69 0
890 REG. POLAIRES	265 0	0 0	0 0	133 0	0 0	0 0	69 0	0 0	0 0	0 0	63 0
2000 TOUS PAYS SP6	80983020 32880024	11426687 5294354	1353131 605696	23653867 11625722	1341055 397195	5021681 468594	10664138 3961391	887473 321554	9540981 3486917	883707 385970	16210300 6332631

	EUR-12	BENELUX	DANMARK	DEUTSCHLAND	HELLAS	ESPANA	FRANCE	IRELAND	ITALIA	PORTUGAL	U.K.
TOTAL GENERAL	80983020	11426687	1353131	23653867	1341055	5021681	10664138	887473	9540981	883707	16210300
Y COMPRIS CONFIDENTIEL	32880024	5294354	605696	11625722	397195	468594	3961391	321554	3486917	365970	6332631

ES Clasificación de las publicaciones de Eurostat**TEMA**

- 1 Estadísticas generales (azul oscuro)
- 2 Economía y finanzas (violeta)
- 3 Población y condiciones sociales (amarillo)
- 4 Energía e industria (azul claro)
- 5 Agricultura, silvicultura y pesca (verde)
- 6 Comercio exterior y balanza de pagos (rojo)
- 7 Servicios y transportes (naranja)
- 8 Medio ambiente (turquesa)
- 9 Diversos (marrón)

SERIE

- A Anuarios
- B Coyuntura
- C Cuentas, encuestas y estadísticas
- D Estudios y análisis
- E Métodos
- F Estadísticas rápidas

GR Ταξινόμηση των δημοσιεύσεων της Eurostat**ΘΕΜΑ**

- 1 Γενικές στατιστικές (βαθύ μπλε)
- 2 Οικονομία και δημοσιονομικά (βιολετί)
- 3 Πληθυσμός και κοινωνικές συνθήκες (κίτρινο)
- 4 Ενέργεια και βιομηχανία (μπλε)
- 5 Γεωργία, δάση και αλιεία (πράσινο)
- 6 Εξωτερικό εμπόριο και ισοζύγια πληρωμών (κόκκινο)
- 7 Υπηρεσίες και μεταφορές (πορτοκαλί)
- 8 Περιβάλλον (τουρκουάζ)
- 9 Διάφορα (καφέ)

ΣΕΙΡΑ

- A Επετηρίδες
- B Συγκυρία
- C Λογαριασμοί, έρευνες και στατιστικές
- D Μελέτες και αναλύσεις
- E Μέθοδοι
- F Ταχείες στατιστικές

IT Classificazione delle pubblicazioni dell'Eurostat**TEMA**

- 1 Statistiche generali (blu)
- 2 Economia e finanze (viola)
- 3 Popolazione e condizioni sociali (giallo)
- 4 Energia e industria (azzurro)
- 5 Agricoltura, foreste e pesca (verde)
- 6 Commercio estero e bilancia dei pagamenti (rosso)
- 7 Servizi e trasporti (arancione)
- 8 Ambiente (turchese)
- 9 Diversi (marrone)

SERIE

- A Annuari
- B Tendenze congiunturali
- C Conti, indagini e statistiche
- D Studi e analisi
- E Metodi
- F Note rapide

DA Klassifikation af Eurostats publikationer**EMNE**

- 1 Almene statistikker (mørkeblå)
- 2 Økonomi og finanser (violet)
- 3 Befolkning og sociale forhold (gul)
- 4 Energi og industri (blå)
- 5 Landbrug, skovbrug og fiskeri (grøn)
- 6 Udenrigshandel og betalingsbalancer (rød)
- 7 Tjenesteydelser og transport (orange)
- 8 Miljø (turkis)
- 9 Diverse statistikker (brun)

SERIE

- A Årbøger
- B Konjunkturoversigter
- C Regnskaber, tællinger og statistikker
- D Undersøgelser og analyser
- E Metoder
- F Ekspresoversigter

EN Classification of Eurostat publications**THEME**

- 1 General statistics (midnight blue)
- 2 Economy and finance (violet)
- 3 Population and social conditions (yellow)
- 4 Energy and industry (blue)
- 5 Agriculture, forestry and fisheries (green)
- 6 External trade and balance of payments (red)
- 7 Services and transport (orange)
- 8 Environment (turquoise)
- 9 Miscellaneous (brown)

SERIES

- A Yearbooks
- B Short-term trends
- C Accounts, surveys and statistics
- D Studies and analyses
- E Methods
- F Rapid reports

NL Classificatie van de publikaties van Eurostat**ONDERWERP**

- 1 Algemene statistiek (donkerblauw)
- 2 Economie en financiën (paars)
- 3 Bevolking en sociale voorwaarden (geel)
- 4 Energie en industrie (blauw)
- 5 Landbouw, bosbouw en visserij (groen)
- 6 Buitenlandse handel en betalingsbalansen (rood)
- 7 Diensten en vervoer (oranje)
- 8 Milieu (turkoois)
- 9 Diverse statistieken (bruin)

SERIE

- A Jaarboeken
- B Conjunctuur
- C Rekeningen, enquêtes en statistieken
- D Studies en analyses
- E Methoden
- F Spedberichten

DE Gliederung der Veröffentlichungen von Eurostat**THEMENKREIS**

- 1 Allgemeine Statistik (Dunkelblau)
- 2 Wirtschaft und Finanzen (Violett)
- 3 Bevölkerung und soziale Bedingungen (Gelb)
- 4 Energie und Industrie (Blau)
- 5 Land- und Forstwirtschaft, Fischerei (Grün)
- 6 Außenhandel und Zahlungsbilanz (Rot)
- 7 Dienstleistungen und Verkehr (Orange)
- 8 Umwelt (Türkis)
- 9 Verschiedenes (Braun)

REIHE

- A Jahrbücher
- B Konjunktur
- C Konten, Erhebungen und Statistiken
- D Studien und Analysen
- E Methoden
- F Schnellberichte

FR Classification des publications d'Eurostat**THÈME**

- 1 Statistiques générales (bleu nuit)
- 2 Économie et finances (violet)
- 3 Population et conditions sociales (jaune)
- 4 Énergie et industrie (bleu)
- 5 Agriculture, sylviculture et pêche (vert)
- 6 Commerce extérieur et balance des paiements (rouge)
- 7 Services et transports (orange)
- 8 Environnement (turquoise)
- 9 Divers (brun)

SÉRIE


- A Annuaire
- B Conjuncture
- C Comptes, enquêtes et statistiques
- D Études et analyses
- E Méthodes
- F Statistiques rapides

PT Classificação das publicações do Eurostat**TEMA**

- 1 Estatísticas gerais (azul escuro)
- 2 Economia e finanças (violeta)
- 3 População e condições sociais (amarelo)
- 4 Energia e indústria (azul)
- 5 Agricultura, silvicultura e pesca (verde)
- 6 Comércio externo e balança de pagamentos (vermelho)
- 7 Serviços e transportes (laranja)
- 8 Ambiente (turquesa)
- 9 Diversos (castanho)

SÉRIE

- A Anuários
- B Conjuntura
- C Contas, inquéritos e estatísticas
- D Estudos e análises
- E Métodos
- F Estatísticas rápidas



Comisión Europea
Europa-Kommissionen
Europäische Kommission
Ευρωπαϊκή Επιτροπή
European Commission
Commission européenne
Commissione europea
Europese Commissie
Comissão Europeia

COMERCIO EXTERIOR — Sistema de preferencias arancelarias generalizadas (SPG)
Importaciones 1993 — Volumen 1

UDENRIGSHANDEL — Ordningen med generelle toldpræferencer (GSP)
Import 1993 — Bind 1

AUSSENHANDEL — Allgemeines Präferenzsystem (APS)
Einfuhren 1993 — Band 1

ΕΞΩΤΕΡΙΚΟ ΕΜΠΟΡΙΟ — Σύστημα γενικευμένων δασμολογικών προτιμήσεων (ΣΓΠ)
Εισαγωγές 1993 — Τόμος 1

EXTERNAL TRADE — System of generalized tariff preferences (GSP)
Imports 1993 — Volume 1

COMMERCE EXTÉRIEUR — Système de préférences tarifaires généralisées (SPG)
Importations 1993 — Volume 1

COMMERCIO ESTERO — Sistema delle preferenze tariffarie generalizzate (SPG)
Importazioni 1993 — Volume 1

BUITENLANDSE HANDEL — Stelsel van algemene tariefpreferenties (SAP)
Invoer 1993 — Deel 1

COMÉRCIO EXTERNO — Sistema de preferências pautais generalizadas (SPG)
Importações 1993 — Volume 1

Luxembourg: Office des publications officielles des Communautés européennes

1995 — 628 p. — 21,0 × 29,7 cm

Tema 6: Comercio exterior (roja)
Serie C: Cuentas, encuestas y estadísticas
Emne 6: Udenrigshandel (rødt)
Serie C: Regnskaber, tællinger og statistikker
Themenkreis 6: Außenhandel (rot)
Reihe C: Konten, Erhebungen und Statistiken
Θέμα 6: Εξωτερικό εμπόριο (κόκκινο εξώφυλλο)
Σειρά C: Λογαριασμοί, έρευνες και στατιστικές
Theme 6: Foreign trade (red)
Series C: Accounts, surveys and statistics
Thème 6: Commerce extérieur (rouge)
Série C: Comptes, enquêtes et statistiques
Tema 6: Commercio estero (rossa)
Serie C: Conti, indagini e statistiche
Onderwerp 6: Buitenlandse handel (rood)
Serie C: Rekeningen, enquêtes en statistieken
Tema 6: Comércio externo (vermelha)
Série C: Contas, inquéritos e estatísticas

Volume 1: ISBN 92-826-9125-X

Precio en Luxemburgo, IVA excluido • Pris i Luxembourg (moms ikke medregnet) • Preis in Luxemburg (ohne MwSt.) • Τιμή στο Λουξεμβούργο (χωρίς ΦΠΑ) • Price (excluding VAT) in Luxembourg • Prix au Luxembourg, TVA exclue • Prezzo in Lussemburgo, IVA esclusa • Prijs in Luxemburg (exclusief BTW) • Preço no Luxemburgo, IVA excluído:

volume 1: ECU 41

volumes 1 + 2: ECU 67

Estadísticas relativas a las importaciones realizadas en aplicación del sistema de preferencias arancelarias generalizadas (SPG) de la Comunidad comparándolas con las importaciones del comercio especial. Desglose por productos y por países beneficiarios según las nomenclaturas de trabajo de los reglamentos comunitarios (DO L 373 de 31.12.1966).

Statistik over varer importeret i henhold til ordningen med de generelle toldpræferencer (GSP) sammenlignet med import i forbindelse med specialhandel.

Opdeling efter varer og begunstigede lande i overensstemmelse med de nomenklaturer, som almindeligvis anvendes ved fællesskabsforordninger (EFT L 373 af 31.12.1986).

Statistik der Einfuhren entsprechend dem Allgemeinen Präferenzsystem (APS) der Gemeinschaft im Vergleich zu den Einfuhren des Spezialhandels.
Aufgliederung nach Waren und Empfängerländern gemäß den gebräuchlichen Nomenklaturen der Gemeinschaftsverordnungen (ABl. L 373 vom 31.12.1986).

Στατιστικές σχετικά με τις εισαγωγές που έγιναν στα πλαίσια της εφαρμογής του συστήματος γενικευμένων δασμολογικών προτιμήσεων (ΣΓΠ) της Κοινότητας σε σύγκριση με τις εισαγωγές ειδικού εμπορίου.

Κατανομή ανά προϊόν και ανά χώρα αποδέκτη, σύμφωνα με τις ονοματολογίες που εφαρμόζονται συνήθως με βάση τους κοινοτικούς κανονισμούς (ΕΕ L 373 της 31.12.1986).

Import statistics under the generalized system of tariff preferences (GSP) in comparison to special trade imports.

Breakdown into products and beneficiary countries according to the working nomenclatures of the Community regulations (OJ L 373 of 31.12.1986).

Statistiques concernant les importations réalisées en application du système de préférences tarifaires généralisées (SPG) de la Communauté par comparaison avec les importations du commerce spécial.

Ventilation par produit et par pays bénéficiaire selon les nomenclatures de travail des règlements communautaires (JO L 373 du 31.12.1986).

Statistiche relative alle importazioni effettuate in regime di sistema delle preferenze tariffarie generalizzate (SPG) della Comunità rispetto alle importazioni del commercio speciale.

Ripartizione per prodotto e per paese beneficiario in conformità delle nomenclature di lavoro dei regolamenti comunitari (GU L 373 del 31.12.1986).

Statistiek van de invoer onder het Stelsel van algemene tariefpreferenties (SAP) van de Gemeenschap in vergelijking met de invoer in het kader van de speciale handel.

Indeling naar produkt en naar begunstigd land aan de hand van de werknomenclaturen van de communautaire verordeningen (PB L 373 van 31.12.1986).

Estatísticas relativas às importações ao abrigo do sistema de preferências pautais generalizadas (SPG) da Comunidade, em comparação com as importações relativas ao comércio especial. Discriminação por produto e por país beneficiário de acordo com as nomenclaturas de trabalho dos regulamentos comunitários (JO L 373 de 31.12.1986).

Venta y suscripciones • Salg og abonnement • Verkauf und Abonnement • Πωλήσεις και συνδρομές
Sales and subscriptions • Vente et abonnements • Vendita e abbonamenti
Verkoop en abonnementen • Venda e assinaturas

BELGIQUE / BELGIE

Moniteur belge / Belgisch staatsblad
 Rue de Louvain 42 / Leuvenseweg 42
 1000 Bruxelles / 1000 Brussel
 Tél. (02) 512 00 26
 Fax (02) 511 01 84

Jean De Lannoy
 Avenue du Roi 202 / Koningslaan 202
 1060 Bruxelles / 1060 Brussel
 Tél. (02) 538 51 69
 Télex 63220 UNBOOK B
 Fax (02) 538 08 41
 Autres distributeurs/
 Overige verkooppunten:

Librairie européenne/ Europese boekhandel
 Rue de la Loi 244/Wetstraat 244
 1040 Bruxelles / 1040 Brussel
 Tél. (02) 231 04 35
 Fax (02) 735 08 60

DANMARK

J. H. Schultz Information A/S
 Herstedvang 10-12
 2620 Albertslund
 Tlf. 43 63 23 00
 Fax (Sales) 43 63 19 69
 Fax (Management) 43 63 19 49

DEUTSCHLAND

Bundesanzeiger Verlag
 Breite Straße 78-80
 Postfach 10 05 34
 50445 Köln
 Tel. (02 21) 20 29-0
 Fax (02 21) 202 92 78

GREECE/ΕΛΛΑΔΑ

G.C. Eleftheroudakis SA
 International Bookstore
 Nikis Street 4
 10563 Athens
 Tel. (01) 322 63 23
 Telex 219410 ELEF
 Fax 323 98 21

ESPAÑA

Boletín Oficial del Estado
 Trafalgar, 27-29
 28071 Madrid
 Tel. (91) 538 22 95
 Fax (91) 538 23 49

Mundi-Prensa Libros, SA
 Castelló, 37
 28001 Madrid
 Tel. (91) 431 33 99 (Libros)
 431 32 22 (Suscripciones)
 435 36 37 (Direccion)
 Télex 49370-MPLI-E
 Fax (91) 575 39 98
 Sucursal:

Libreria Internacional AEDOS
 Consejo de Ciento, 391
 08009 Barcelona
 Tel. (93) 488 34 92
 Fax (93) 487 76 59

Llibreria de la Generalitat de Catalunya
 Rambla dels Estudis, 118 (Palau Moja)
 08002 Barcelona
 Tel. (93) 302 68 35
 Tel. (93) 302 64 62
 Fax (93) 302 12 99

FRANCE

Journal officiel Service des publications des Communautés européennes
 26, rue Desaix
 75727 Paris Cedex 15
 Tel. (1) 40 58 77 01/31
 Fax (1) 40 58 77 00

IRELAND

Government Supplies Agency
 4-5 Harcourt Road
 Dublin 2
 Tel. (1) 66 13 111
 Fax (1) 47 80 645

ITALIA

Licosa SpA
 Via Duca di Calabria 1/1
 Casella postale 552
 50125 Firenze
 Tel. (055) 64 54 15
 Fax 64 12 57
 Telex 570466 LICOSA I

GRAND-DUCHÉ DE LUXEMBOURG

Messageries du livre
 5, rue Raiffeisen
 2411 Luxembourg
 Tel. 40 10 20
 Fax 49 06 61

NEDERLAND

SDU Overheidsinformatie
 Externe Fondsen
 Postbus 20014
 2500 EA 's-Gravenhage
 Tel. (070) 37 89 880
 Fax (070) 37 89 783

PORTUGAL

Imprensa Nacional
 Casa da Moeda, EP
 Rua D. Francisco Manuel de Melo, 5
 1092 Lisboa Codex
 Tel. (01) 387 30 02/385 83 25
 Fax (01) 384 01 32

Distribuidora de Livros Bertrand, Ld.^a

Grupo Bertrand, SA
 Rua das Terras dos Vales, 4-A
 Apartado 37
 2700 Amadora Codex
 Tel. (01) 49 59 050
 Telex 15798 BERDIS
 Fax 49 60 255

UNITED KINGDOM

HMSO Books (Agency section)
 HMSO Publications Centre
 51 Nine Elms Lane
 London SW8 5DR
 Tel. (071) 873 9090
 Fax 873 8463
 Telex 29 71 138

ÖSTERREICH

Manz'sche Verlags- und Universitätsbuchhandlung
 Kohlmarkt 16
 1014 Wien
 Tel. (1) 531 610
 Telex 112 500 BOX A
 Fax (1) 531 61-181

SUOMI/FINLAND

Akateeminen Kirjakauppa
 Keskuskatu 1
 PO Box 218
 00381 Helsinki
 Tel. (0) 121 41
 Fax (0) 121 44 41

NORGE

Narvesen Info Center
 Bertrand Narvesens vei 2
 PO Box 6125 Etterstad
 0602 Oslo 6
 Tel. (22) 57 33 00
 Telex 79668 NIC N
 Fax (22) 68 19 01

SVERIGE

BTJ AB
 Traktorvgen 13
 22100 Lund
 Tel. (046) 18 00 00
 Fax (046) 18 01 25
 30 79 47

ICELAND

BOKABUD LARUSAR BLÖNDAL
 Skólavordustig, 2
 101 Reykjavik
 Tel. 11 56 50
 Fax 12 55 60

SCHWEIZ / SUISSE / SVIZZERA

OSEC
 Stampfenbachstraße 85
 8035 Zürich
 Tel. (01) 365 54 49
 Fax (01) 365 54 11

BÄLGARIJA

Europress Klassica BK Ltd
 66, bd Vitosha
 1463 Sofia
 Tel./Fax 2 52 74 75

ČESKÁ REPUBLIKA

NIS ČR
 Havelkova 22
 130 00 Praha 3
 Tel. (2) 24 22 94 33
 Fax (2) 24 22 14 84

HRVATSKA

Mediatrade
 P. Halza 1
 4100 Zagreb
 Tel. (041) 430 392

MAGYARORSZÁG

Euro-info-Service
 Honvéd Europá Ház
 Margitsziget
 1138 Budapest
 Tel./Fax 1 111 60 61
 1 111 62 16

POLSKA

Business Foundation
 ul. Krucza 38/42
 00-512 Warszawa
 Tel. (2) 621 99 93, 628-28-82
 International Fax&Phone
 (0-39) 12-00-77

ROMÂNIA

Euromedia
 65, Strada Dionisie Lupu
 70184 Bucuresti
 Tel./Fax 1-31 29 646

RUSSIA

CCEC
 9,60-letiya Oktyabrya Avenue
 117312 Moscow
 Tel./Fax (095) 135 52 27

SLOVAKIA

Slovak Technical Library
 Nm. slobody 19
 812 23 Bratislava 1
 Tel. (7) 5220 452
 Fax : (7) 5295 785

CYPRUS

Cyprus Chamber of Commerce and Industry
 Chamber Building
 38 Grivas Dhigenis Ave
 3 Deligiorgis Street
 PO Box 1455
 Nicosia
 Tel. (2) 449500/462312
 Fax (2) 458630

MALTA

Miller distributors Ltd
 PO Box 25
 Malta International Airport
 LQA 05 Malta
 Tel. 66 44 88
 Fax 67 67 99

TÜRKIYE

Pres AS
 Istiklal Caddesi 469
 80050 Tünel-Istanbul
 Tel. 0(212) 252 81 41 - 251 91 96
 Fax 0(212) 251 91 97

ISRAEL

ROY International
 PO Box 13056
 41 Mishmar Hayarden Street
 Tel Aviv 61130
 Tel. 3 496 108
 Fax 3 648 60 39

EGYPT/ MIDDLE EAST

Middle East Observer
 41 Sherif St.
 Cairo
 Tel/Fax 39 39 732

UNITED STATES OF AMERICA / CANADA

UNIPUB

4611-F Assembly Drive
 Lanham, MD 20706-4391
 Tel. Toll Free (800) 274 4888
 Fax (301) 459 0056

CANADA

Subscriptions only
 Uniquement abonnements

Renouf Publishing Co. Ltd

1294 Algoma Road
 Ottawa, Ontario K1B 3W8
 Tel. (613) 741 43 33
 Fax (613) 741 54 39
 Telex 0534783

AUSTRALIA

Hunter Publications

58A Gipps Street
 Collingwood
 Victoria 3066
 Tel. (3) 417 5361
 Fax (3) 419 7154

JAPAN

Kinokuniya Company Ltd

17-7 Shinjuku 3-Chome
 Shinjuku-ku
 Tokyo 160-91
 Tel. (3) 3439-0121

Journal Department

PO Box 55 Chitose
 Tokyo 156
 Tel. (03) 3439-0124

SOUTH-EAST ASIA

Legal Library Services Ltd

Orchard
 PO Box 05523
 Singapore 9123
 Tel. 73 04 24 1
 Fax 24 32 47 9

SOUTH AFRICA

Safto

5th Floor, Export House
 Cnr Maude & West Streets
 Sandton 2146
 Tel. (011) 883-3737
 Fax (011) 883-6569

AUTRES PAYS OTHER COUNTRIES ANDERE LÄNDER

Office des publications officielles des Communautés européennes

2, rue Mercier
 2985 Luxembourg
 Tél. 499 28-1
 Télex PUBOF LU 1324 b
 Fax 48 85 73/48 68 17

• en Luxemburgo, IVA excluido • Pris i Luxembourg (moms ikke medregnet) • Preis in Luxemburg (ohne MwSt.) •
 ή στο Λουξεμβούργο (χωρίς ΦΠΑ) • Price (excluding VAT) in Luxembourg • Prix au Luxembourg, TVA exclue •
 prezzo in Lussemburgo, IVA esclusa • Prijs in Luxemburg (exclusief BTW) • Preço no Luxemburgo, IVA excluído:

ECU 41



OFICINA DE PUBLICACIONES OFICIALES DE LAS COMUNIDADES EUROPEAS
 KONTORET FOR DE EUROPÆISKE FÆLLESSKABERS OFFICIELLE PUBLIKATIONER
 AMT FÜR AMTLICHE VERÖFFENTLICHUNGEN DER EUROPÄISCHEN GEMEINSCHAFTEN
 ΥΠΗΡΕΣΙΑ ΕΠΙΣΗΜΩΝ ΕΚΔΟΣΕΩΝ ΤΩΝ ΕΥΡΩΠΑΪΚΩΝ ΚΟΙΝΟΤΗΤΩΝ
 OFFICE FOR OFFICIAL PUBLICATIONS OF THE EUROPEAN COMMUNITIES
 OFFICE DES PUBLICATIONS OFFICIELLES DES COMMUNAUTÉS EUROPÉENNES
 UFFICIO DELLE PUBBLICAZIONI UFFICIALI DELLE COMUNITÀ EUROPEE
 BUREAU VOOR OFFICIELE PUBLIKATIES DER EUROPESE GEMEENSCHAPPEN
 SERVIÇO DAS PUBLICAÇÕES OFICIAIS DAS COMUNIDADES EUROPEIAS

ISBN 92-826-9125-X



9 789282 691250 >