

# Internationaler Dienstleistungsverkehr — EU

Anhang zur Publikation „EU international transactions — 1999 edition“

**Daten 1989-1998**

# International trade in services — EU

Annex to the publication 'EU international transactions — 1999 edition'

**Data 1989-1998**

# Échanges internationaux de services — UE

Annexe de la publication «EU international transactions — 1999 edition»

**Données 1989-1998**



EUROPÄISCHE KOMMISSION  
 EUROPEAN COMMISSION  
 COMMISSION EUROPÉENNE



THEMENKREIS 2 – THEME 2 – THÈME 2  
 Wirtschaft und Finanzen  
 Economy and finance  
 Économie et finances





## .....Eurostat hat den Auftrag, der Europäischen Union einen qualitativ hochwertigen statistischen Informationsdienst bereitzustellen.

Eurostat-Reihen: ein an den Bedarf aller Nutzer angepaßtes Angebot.

**Pressemitteilungen:** Sie enthalten die Schlüsselzahlen zur EU, zu ihren Mitgliedstaaten und ihren Partnern. Die Pressemitteilungen werden kostenlos zur Verfügung gestellt. Unmittelbar nach ihrer Veröffentlichung sind sie auch im Internet zu finden:  
[www.europa.eu.int/comm/eurostat/](http://www.europa.eu.int/comm/eurostat/)

**Statistik kurzgefaßt:** aktuelle Zusammenfassungen der wichtigsten Ergebnisse von statistischen Erhebungen, Studien und Analysen.

**Schlüsselindikatoren:** Diese Reihe enthält in einem handlichen Buch von maximal 100 Seiten die wichtigsten Indikatoren zu einem Themenbereich oder einem Teilbereich.

**Panorama der Europäischen Union:** In dieser Reihe geht es um die Merkmale und Trends in multisektoralen Themenbereichen oder sektoralen Teilbereichen.

**Methoden und Nomenklaturen:** Diese Veröffentlichungen richten sich an Fachleute; sie beschreiben die Methoden und Systematiken, die für einzelne Themen, Themenbereiche oder Sektoren verwendet werden.

**Detaillierte Tabellen:** Diese Veröffentlichungen richten sich an Fachleute; darin sind ein Teil oder die Gesamtheit der statistischen Angaben zu einem Thema, Themenbereich oder Sektor zu finden.

**Studien und Forschung:** Zusammenfassungen der Ergebnisse von Studien und Forschungsarbeiten im Bereich der europäischen Statistik.

**Kataloge:** Die kostenlosen Kataloge informieren rasch und genau über das Produkt- und Dienstleistungsangebot von Eurostat.



## .....Our mission is to provide the European Union with a high-quality statistical information service

Eurostat's collections are adapted to the needs of all users.

**Press releases:** key figures on the EU, the Member States and their partners. They are provided free of charge. They are also available on the Internet as soon as they are published:  
[www.europa.eu.int/comm/eurostat/](http://www.europa.eu.int/comm/eurostat/)

**Statistics in focus:** up-to-date summaries of the main results of statistical surveys, studies and analyses.

**Key indicators:** the main indicators on a theme or sub-theme in an easy-to-carry booklet.

**Panorama of the European Union:** highlights the features and trends of a multi-sectoral theme or a sectoral sub-theme.

**Methods and nomenclatures** are intended for specialists who want to consult the methodologies and nomenclatures used for a theme, a sub-theme or a sector.

**Detailed tables:** statistical data for specialists compiled on a theme, sub-theme or sector.

**Studies and research** summarise the results of European statistical studies and research and are intended for specialists.

**Catalogues:** free of charge rapid access to concise information on Eurostat's products and services.



## .....Notre mission est de fournir à l'Union européenne un service d'information statistique de qualité

Les collections d'Eurostat sont une offre adaptée aux besoins de tous les utilisateurs.

**Communiqués de presse:** les chiffres clés sur l'UE, les États membres et leurs partenaires. Ils sont distribués gratuitement et sont également disponibles sur Internet dès leur publication.

**Statistiques en bref:** synthèses actualisées des principaux résultats des enquêtes, des études et des analyses statistiques.

**Indicateurs clés:** les principaux indicateurs concernant un thème ou un sous-thème, sous la forme d'un livret facile à emporter.

**Panorama de l'Union européenne:** les caractéristiques et les tendances d'un thème multisectoriel ou d'un sous-thème sectoriel.

**Méthodes et nomenclatures:** les méthodologies et les nomenclatures relatives à un thème, un sous-thème ou un secteur.

**Tableaux détaillés:** des données statistiques élaborées concernant un thème, un sous-thème ou un secteur, destinées aux spécialistes.

**Études et recherche:** cette collection comprend les résultats d'études et de recherches européennes en statistique et sont destinées aux spécialistes.

**Catalogues:** des informations concises sur les produits et services d'Eurostat. Ils peuvent être obtenus gratuitement.

# Internationaler Dienstleistungsverkehr — EU

Anhang zur Publikation „EU international transactions — 1999 edition“

**Daten 1989-1998**  
.....

# International trade in services — EU

Annex to the publication 'EU international transactions — 1999 edition'

**Data 1989-1998**  
.....

# Échanges internationaux de services — UE

Annexe de la publication «EU international transactions — 1999 edition»

**Données 1989-1998**  
.....



EUROPÄISCHE KOMMISSION  
EUROPEAN COMMISSION  
COMMISSION EUROPÉENNE



THEMENKREIS — THEME 2 — THÈME 2  
Wirtschaft und Finanzen  
Economy and finance  
Économie et finances

2



## Unmittelbarer Zugriff auf harmonisierte statistische Daten

### **Eurostat Data Shops:**

bieten ein umfassendes Angebot an „maßgeschneiderten“ Dienstleistungen:

- ★ eine unmittelbare Bearbeitung von Informationsanfragen;
- ★ eine garantiert schnelle und individuelle Antwort;
- ★ Wahl des Trägers, auf dem die statistischen Daten geliefert werden.

Informationen können telephonisch, schriftlich, per Fax oder per E-Mail angefragt werden.

### **Internet:**

**Die wesentlichen statistischen Nachrichten aus der Gemeinschaft**

- ★ Euro-Indikatoren: über 100 harmonisierte, vergleichbare und kostenlose Indikatoren der Eurozone;
- ★ Pressemitteilungen: direkter Zugriff auf alle Pressemitteilungen von Eurostat.

Weitere Informationen finden sich auf der Internet-Site unter [www.europa.eu.int/comm/eurostat/](http://www.europa.eu.int/comm/eurostat/)



## Immediate access to harmonized statistical data

### **Eurostat Data Shops:**

provide a wide range of **tailor-made services:**

- ★ immediate information searches
- ★ rapid and personalised response
- ★ choice of data carrier

Information can be requested by phone, mail, fax or e-mail.

### **Internet:**

**Essentials on Community statistical news**

- ★ Euro indicators: more than 100 indicators on the euro-zone; harmonized, comparable, and free of charge;
- ★ Press releases: direct access to all Eurostat press releases.

For further information, visit us on the Internet at:

[www.europa.eu.int/comm/eurostat/](http://www.europa.eu.int/comm/eurostat/)



## Accès immédiat à des données statistiques harmonisées

### **Eurostat Data Shops:**

offrent un large éventail de prestations «sur mesure»:

- ★ la prise en charge immédiate de toute recherche d'information,
- ★ la garantie d'une réponse rapide et personnalisée,
- ★ le choix du support de fourniture des données.

Les informations peuvent être demandées par téléphone, par courrier, par télécopie ou par courrier électronique.

### **Internet:**

**l'essentiel de l'actualité statistique communautaire**

- ★ Euro-indicateurs: plus de cent indicateurs sur la zone euro (harmonisés, comparables et disponibles gratuitement).
- ★ Communiqués de presse: accès direct à tous les communiqués de presse d'Eurostat.

Pour plus d'informations, visitez le site Internet d'Eurostat:

[www.europa.eu.int/comm/eurostat/](http://www.europa.eu.int/comm/eurostat/)

Zahlreiche weitere Informationen zur Europäischen Union sind verfügbar über Internet, Server Europa (<http://europa.eu.int>).

A great deal of additional information on the European Union is available on the Internet.

It can be accessed through the Europa server (<http://europa.eu.int>).

De nombreuses autres informations sur l'Union européenne sont disponibles sur Internet via le serveur Europa (<http://europa.eu.int>).

Bibliographische Daten befinden sich am Ende der Veröffentlichung.

Cataloguing data can be found at the end of this publication.

Une fiche bibliographique figure à la fin de l'ouvrage.

Luxembourg: Office des publications officielles des Communautés européennes, 2000

ISBN 92-828-9832-6

© Europäische Gemeinschaften, 2000

© European Communities, 2000

© Communautés européennes, 2000

*Printed in Luxembourg*

GEDRUCKT AUF CHLORFREI GEBLEICHTEM PAPIER

PRINTED ON WHITE CHLORINE-FREE PAPER

IMPRIMÉ SUR PAPIER BLANCHI SANS CHLORE





EUROSTAT

L-2920 Luxembourg — Tél. (352) 43 01-1 — Télex COMEUR LU 3423  
Rue de la Loi 200, B-1049 Bruxelles — Tél. (32-2) 299 11 11

**DE** Eurostat ist das Statistische Amt der Europäischen Gemeinschaften. Es hat den Auftrag, die Union mit europäischen Statistiken zu versorgen, die Vergleiche zwischen Ländern und Regionen ermöglichen. Eurostat konsolidiert und harmonisiert die in den Mitgliedstaaten erhobenen Daten.

Um die weite Verbreitung der gewaltigen verfügbaren Datenmenge zu gewährleisten und den einzelnen Nutzern zu helfen, diese Informationen richtig zu verwenden, hat Eurostat sein Veröffentlichungs- und Dienstleistungsprogramm geschaffen. Um sich gezielt an das breite Publikum oder an Fachleute wenden zu können, wurden für die einzelnen Nutzergruppen spezielle Reihen entwickelt.

Im Rahmen des neuen Programms hat Eurostat eine Web-Site entwickelt. Sie umfaßt ein breites Angebot von Online-Informationen über die Erzeugnisse und Dienstleistungen, Pressemitteilungen, Kataloge, Online-Veröffentlichungen sowie Indikatoren für die Eurozone.

**Yves Franchet**  
Generaldirektor

**EN** Eurostat is the Statistical Office of the European Communities. Its task is to provide the European Union with statistics at a European level, that allow comparisons to be made between countries and regions. Eurostat consolidates and harmonizes the data collected by the Member States.

To ensure that the vast quantity of accessible data is made widely available, and to help each user make proper use of the information, Eurostat has set up a publications and services programme.

As part of the new programme Eurostat has developed its website. It includes a broad range of on-line information on Eurostat products and services, newsletters, catalogues, on-line publications as well as indicators on the euro-zone.

**Yves Franchet**  
Director-General

**FR** Eurostat est l'Office statistique des Communautés européennes. Il a pour tâche de fournir à l'Union européenne des statistiques au niveau européen, qui permettent des comparaisons entre pays et régions. Eurostat consolide et harmonise les données collectées par les États membres.

Pour assurer que l'ensemble des données disponibles soit largement accessible et pour aider chaque utilisateur à faire bon usage de toute cette information, Eurostat a mis en place un programme de publications et de services.

Dans le cadre du nouveau programme, Eurostat a développé son site Internet. Celui-ci comprend toute une série d'informations en ligne sur les produits et les services d'Eurostat, ses bulletins d'information, ses catalogues et ses publications en ligne ainsi que des indicateurs sur la zone euro.

**Yves Franchet**  
Directeur-Général



*Eurostat möchte sich bei den folgenden Nationalbanken und statistischen Ämtern bedanken, ohne deren Hilfe diese Veröffentlichung nicht möglich gewesen wäre:*

*Eurostat would like to thank the following national banks and statistical offices without whom this publication would not have been possible:*

*Eurostat souhaiterait remercier les banques nationales et offices statistiques suivants, sans lesquels cette publication n'aurait pas été possible:*

**Banque Nationale de Belgique**

**Danmarks statistik**

**Deutsche Bundesbank**

**Bank of Greece**

**Banco de España**

**Banque de France**

**Central Statistical Office, Ireland**

**Ufficio Italiano dei Cambi**

**De Nederlandsche Bank**

**Österreichisches Nationalbank**

**Banco de Portugal**

**Suomen Pankki (Bank of Finland)**

**Sveriges Riksbank**

**Office for National Statistics (UK)**

**United States Department of Commerce**

**Bank of Japan**

Die Datenverarbeitung, die statistischen Analysen, die Erstellung der einzelnen Kapitel und das Desktop-Publishing wurden vom folgenden Team durchgeführt:

The data processing, statistical analysis, writing of chapters and desktop publishing were carried out by the following team:

Le traitement des données, l'analyse statistique, la rédaction des chapitres et la mise en page ont été réalisés par l'équipe suivante:

Maria-Helena Figueira

Anne Foltête

Javier Llordén Rodríguez

Yann Marcus

Sylvie Villaume

Für weitere Informationen sowie für Anregungen wie wir diese Veröffentlichung verbessern können, wenden Sie sich bitte an:

For more information, or if you have any suggestion on how we might improve the publication please contact:

Pour obtenir de plus amples informations ou pour nous faire parvenir toute suggestion qui nous permettrait d'améliorer cette publication, veuillez contacter:

Mme Maria Helena Figueira

Balance of Payments, Unit B5

European Commission

Batiment Jean Monnet

Bech E4/806

Eurostat - L 2920 - Luxembourg

Tel : 352 4301 34 730

Fax : 352 4301 33 859

Manuskript abgeschlossen im Dezember 1999

Manuscript completed in December 1999

Manuscrit achevé en Décembre 1999





**INHALTSANGABE  
TABLE OF CONTENTS  
TABLE DES MATIÈRES**





# INHALTSANGABE

<b>I. EINLEITUNG</b>	
1. Darstellung	12
2. Das neue IWF-Handbuch: die wichtigsten Änderungen zwischen dem 4. und 5. IWF-Handbuch	13
<b>II. METHODISCHE ASPEKTE</b>	
<b>1. Schwierigkeiten bei der Beurteilung des internationalen Dienstleistungsmarktes</b>	20
1.1. Erfassung und Bewertung	20
1.2. Probleme im Zusammenhang mit der Analyse der Werte	20
1.3. Kohärenzprobleme, Asymmetrien	21
<b>2. Begrifflicher Rahmen für die Zahlungsbilanz</b>	21
<b>3. Klassifizierung</b>	22
3.1. Definition der Posten	22
3.1.1. Die Leistungsbilanz	22
3.1.1.1. Waren	22
3.1.1.2. Dienstleistungen	23
3.1.1.2.1. Transportleistungen	23
3.1.1.2.2. Reiseverkehr	24
3.1.1.2.3. Kommunikationsleistungen	25
3.1.1.2.4. Bauleistungen	25
3.1.1.2.5. Versicherungsdienstleistungen	25
3.1.1.2.6. Finanzdienstleistungen	25
3.1.1.2.7. EDV- und Informationsleistungen	26
3.1.1.2.8. Patente und Lizenzen	26
3.1.1.2.9. Sonstige unternehmensbezogene Dienstleistungen	26
3.1.1.2.10. Dienstleistungen für persönliche Zwecke, für Kultur und Freizeit	28
3.1.1.2.11. Regierungsdienstleistungen, a.n.g.	28
3.1.1.3. Einkommen	28
3.1.1.3.1. Erwerbseinkommen	28
3.1.1.3.2. Vermögenseinkommen	28
3.1.1.4. Laufende Übertragungen	28
3.1.2. Vermögensübertragungen und Kapitalbilanz	29
3.1.2.1. Vermögensübertragungen	29
3.1.2.2. Kapitalbilanz	29
3.1.3. Restposten (Saldo der statistische nicht aufgliederbaren Transaktionen)	29
3.2. Besonderheiten der vorliegenden Veröffentlichung	29
3.2.1. Aufgliederung der Dienstleistungen	29
3.2.2. Leistungsbilanz und Vermögensübertragungen	30
3.2.3. Vermögensübertragungen	30
3.2.4. Kapitalbilanz	31
<b>4. Aspekte bei der Erstellung der Bilanzen</b>	31
4.1. Produktionsverfahren	31
4.2. Allgemeiner Ansatz zur Harmonisierung der Daten	33
4.3. Aufstellung der Bilanz der Europäischen Union und der Eurozone. Zuverlässigkeit der Daten	34
<b>5. Charakteristika der daten</b>	36
5.1. Geschätzte Posten für das EU/Eurozone Aggregat	36
5.2. Informationen über die in dieser Veröffentlichung verwendeten Datenquellen	43
5.3. Beschreibung der Tabellen	44
5.4. Formeln, in den Tabellen verwendete Akronyme	45

### **III. STATISTISCHE TABELLEN**

<b>1. Kodierungssystem and Datenverfügbarkeit</b>	96
<b>2. Leistungsbilanzposten für 1998: EU + alle Mitgliedstaaten mit Extra-EU</b>	102
<b>3.1. bis 3.6. Leistungsbilanzposten der EU von 1989 bis 1998 mit den Partnern</b>	110
<b>3.7. bis 3.43. Geographische Aufgliederung der EU für jeden Dienstleistungsposten</b>	130
<b>4.1. bis 4.37. Geographische Aufgliederung der EUR-11 für jeden Dienstleistungsposten</b>	144
<b>NEU 4.38. bis 4.39. Dienstleistungen: Neue Posten für 1998: EU und EUR-11 Ströme mit den Partnern</b>	158
<b>5. BLWU - Leistungsbilanzposten für 1989 bis 1998 mit den Partnern</b>	160
<b>6. Dänemark - Leistungsbilanzposten für 1989 bis 1998 mit den Partnern</b>	178
<b>7. Deutschland - Leistungsbilanzposten für 1989 bis 1998 mit den Partnern</b>	181
<b>8. Griechenland - Leistungsbilanzposten für 1989 bis 1998 mit den Partnern</b>	199
<b>9. Spanien - Leistungsbilanzposten für 1989 bis 1998 mit den Partnern</b>	217
<b>10. Frankreich - Leistungsbilanzposten für 1989 bis 1998 mit den Partnern</b>	235
<b>11. Irland - Leistungsbilanzposten für 1989 bis 1998 mit den Partnern</b>	253
<b>12. Italien - Leistungsbilanzposten für 1989 bis 1998 mit den Partnern</b>	256
<b>13. Niederlande - Leistungsbilanzposten für 1989 bis 1998 mit den Partnern</b>	274
<b>14. Österreich - Leistungsbilanzposten für 1992 bis 1998 mit den Partnern</b>	292
<b>15. Portugal - Leistungsbilanzposten für 1989 bis 1998 mit den Partnern</b>	310
<b>16. Finnland - Leistungsbilanzposten für 1992 bis 1998 mit den Partnern</b>	328
<b>17. Schweden - Leistungsbilanzposten für 1992 bis 1998 mit den Partnern</b>	346
<b>18. Vereinigtes Königreich - Leistungsbilanzposten für 1989 bis 1998 mit den Partnern</b>	349
<b>19. Institutionen der Europäischen Union - Leistungsbilanzposten für 1989 bis 1998 mit den Partnern</b>	367
<b>20. Vereinigte Staaten von Amerika - Leistungsbilanzposten für 1989 bis 1998 mit den Partnern</b>	385
<b>21. Japan - Leistungsbilanzposten für 1989 bis 1998 mit den Partnern</b>	400

### **IV. ANHANG**

<b>1. ECU-Wechselkurse</b>	416
<b>2. Symbole und Abkürzungen</b>	417
<b>3. Korrespondenztabelle zwischen aktuell veröffentlichten Klassifizierungen (5. IWF-Handbuch) und vorangegangenen Klassifizierungen (4. IWF-Handbuch) bis 1991</b>	418
<b>4. Von Leistungsbilanzen erfaßter Wirtschaftsraum</b>	420
<b>5. Bibliographie</b>	421

# TABLE OF CONTENTS

<b>I. INTRODUCTION</b>	
1. Presentation	14
2. New IMF manual: main changes between BPM4 and BPM5	15
<b>II. METHODOLOGICAL ASPECTS</b>	
1. Difficulties of assessing the international market in services	46
1.1. Recording and valuation	46
1.2. Problems linked to analysis of values	46
1.3. Problems of consistency, asymmetries	47
2. Conceptual framework of the balance of payments	47
3. Classification	48
3.1. Definitions of the items	48
3.1.1. Current account	48
3.1.1.1. Goods	48
3.1.1.2. Services	48
3.1.1.2.1. Transportation	48
3.1.1.2.2. Travel	50
3.1.1.2.3. Communications services	50
3.1.1.2.4. Construction services	50
3.1.1.2.5. Insurance services	50
3.1.1.2.6. Financial services	50
3.1.1.2.7. Computer and information services	51
3.1.1.2.8. Royalties and licence fees	51
3.1.1.2.9. Other business services	51
3.1.1.2.10. Personal, cultural and recreational services	52
3.1.1.2.11. Government services, n.i.e.	53
3.1.1.3. Income	53
3.1.1.3.1. Compensation of employees	53
3.1.1.3.2. Investment income	53
3.1.1.4. Current transfers	53
3.1.2. Capital and financial account	53
3.1.2.1. Capital account	53
3.1.2.2. Financial account	53
3.1.3. Net errors and omissions	54
3.2. Particularities of this publication	54
3.2.1. Breakdown of services	54
3.2.2. Current and capital account	54
3.2.3. Capital account	55
3.2.4. Financial account	55
4. Production issues	55
4.1. Production process	55
4.2. General approach for data harmonisation	56
4.3. Calculation of the European Union and euro-zone balances. Data reliability	58
5. Data features	59
5.1. Items estimated for EU/euro-zone aggregates	59
5.2. Information on data sources used in this publication	66
5.3. Description of tables	67
5.4. Formulae and acronyms used in the tables	68



### **III. STATISTICAL TABLES**

<b>1. BOP coding system and data availability</b>	97
<b>2. Current account items for 1998: EU + all Member States with extra-EU</b>	102
<b>3.1. to 3.6. EU current account items for 1989 to 1998 with partners</b>	110
<b>3.7. to 3.43. EU geographical breakdown for each services item</b>	130
<b>4.1. to 4.37. EUR-11 geographical breakdown for each services item</b>	144
<b>NEW 4.38. to 4.39. Services: new items for 1998 for EU and EUR-11 with partners</b>	158
<b>5. BLEU current account items for 1989 to 1998 with partners</b>	160
<b>6. Denmark current account items for 1989 to 1998 with partners</b>	178
<b>7. Germany current account items for 1989 to 1998 with partners</b>	181
<b>8. Greece current account items for 1989 to 1998 with partners</b>	199
<b>9. Spain current account items for 1989 to 1998 with partners</b>	217
<b>10. France current account items for 1989 to 1998 with partners</b>	235
<b>11. Ireland current account items for 1989 to 1998 with partners</b>	253
<b>12. Italy current account items for 1989 to 1998 with partners</b>	256
<b>13. Netherlands current account items for 1989 to 1998 with partners</b>	274
<b>14. Austria current account items for 1992 to 1998 with partners</b>	292
<b>15. Portugal current account items for 1989 to 1998 with partners</b>	310
<b>16. Finland current account items for 1992 to 1998 with partners</b>	328
<b>17. Sweden current account items for 1992 to 1998 with partners</b>	346
<b>18. United Kingdom current account items for 1989 to 1998 with partners</b>	349
<b>19. European Institutions current account items for 1989 to 1998 with partners</b>	367
<b>20. United States of America account items for 1989 to 1998 with partners</b>	385
<b>21. Japan current account items for 1989 to 1998 with partners</b>	400

### **IV. ANNEXES**

<b>1. Ecu exchange rates</b>	422
<b>2. Symbols and abbreviations</b>	423
<b>3. Correspondence table between presently published classification (BPM5) and previously published classification (BPM4) until 1991</b>	424
<b>4. Balance of payments economic territory</b>	426
<b>5. Bibliography</b>	427

# TABLE DES MATIÈRES

## I. INTRODUCTION

1. Présentation	16
2. Nouveau manuel du FMI : principaux changements entre le MBP4 et le MBP5	17

## II. ASPECTS MÉTHODOLOGIQUES

1. Difficultés d'appréciation du marché international des services	69
1.1. Enregistrement et évaluation	69
1.2. Problèmes liés à l'analyse des valeurs	69
1.3. Problèmes de cohérence, asymétries	70
2. Cadre conceptuel de la balance des paiements	70
3. Nomenclature	71
3.1. Définition des postes	71
3.1.1. Compte des transactions courantes	71
3.1.1.1. Biens	71
3.1.1.2. Services	71
3.1.1.2.1. Transports	71
3.1.1.2.2. Voyages	73
3.1.1.2.3. Services de communication	73
3.1.1.2.4. Services de construction	73
3.1.1.2.5. Services d'assurances	74
3.1.1.2.6. Services financiers	74
3.1.1.2.7. Services d'informatique et d'information	74
3.1.1.2.8. Redevances et droits de licence	75
3.1.1.2.9. Autres services aux entreprises	75
3.1.1.2.10. Services personnels, culturels et relatifs aux loisirs	76
3.1.1.2.11. Services fournis ou reçus par les administrations publiques, n.c.a.	76
3.1.1.3. Revenus	77
3.1.1.3.1. Rémunération des salariés	77
3.1.1.3.2. Revenu des investissements	77
3.1.1.4. Transferts courants	77
3.1.2. Compte de capital et d'opérations financières	77
3.1.2.1. Compte de capital	77
3.1.2.2. Compte d'opérations financières	77
3.1.3. Erreurs et omissions nettes	78
3.2. Particularités de la présente publication	78
3.2.1. Ventilation des services	78
3.2.2. Compte des transactions courantes et de capital	78
3.2.3. Compte de capital	79
3.2.4. Compte d'opérations financières	79
4. Questions liées à la production des données	79
4.1. Processus de production des données	79
4.2. Approche générale de l'harmonisation des données	81
4.3. Calcul de la balance de l'Union européenne et de la zone euro. Fiabilité des données	82
5. Caractéristiques des données	84
5.1. Postes estimés pour les agrégats de l'UE/de la zone euro	84
5.2. Information sur les données nationales utilisées dans cette publication	91
5.3. Description des tableaux	92
5.4. Formules et acronymes utilisés dans les tableaux	93

### **III. TABLEAUX STATISTIQUES**

<b>1. Système de codification et disponibilité des données</b>	<b>98</b>
<b>2. Postes du compte des transactions courantes pour 1998: EU + tous les Etats membres avec extra-EU</b>	<b>102</b>
<b>3.1. à 3.6. Postes du compte des transactions courantes de l'EU de 1989 à 1998 avec les partenaires</b>	<b>110</b>
<b>3.7. à 3.43. Ventilation géographique de chaque rubrique des services EU</b>	<b>130</b>
<b>4.1. à 4.37. Ventilation géographique de chaque rubrique des services EUR-11</b>	<b>144</b>
<b>NOUVEAU: 4.38. à 4.39. Services: nouvelles rubriques pour 1998 pour EU et EUR-11 avec les partenaires</b>	<b>158</b>
<b>5. Postes du compte des transactions courantes de l'UEBL de 1989 à 1998 avec les partenaires</b>	<b>160</b>
<b>6. Postes du compte des transactions courantes du Danemark de 1989 à 1998 avec les partenaires</b>	<b>178</b>
<b>7. Postes du compte des transactions courantes de l'Allemagne de 1989 à 1998 avec les partenaires</b>	<b>181</b>
<b>8. Postes du compte des transactions courantes de la Grèce de 1989 à 1998 avec les partenaires</b>	<b>199</b>
<b>9. Postes du compte des transactions courantes de l'Espagne de 1989 à 1998 avec les partenaires</b>	<b>217</b>
<b>10. Postes du compte des transactions courantes de la France de 1989 à 1998 avec les partenaires</b>	<b>235</b>
<b>11. Postes du compte des transactions courantes de l'Irlande de 1989 à 1998 avec les partenaires</b>	<b>253</b>
<b>12. Postes du compte des transactions courantes de l'Italie de 1989 à 1998 avec les partenaires</b>	<b>256</b>
<b>13. Postes du compte des transactions courantes des Pays-Bas de 1989 à 1998 avec les partenaires</b>	<b>274</b>
<b>14. Postes du compte des transactions courantes de l'Autriche de 1992 à 1998 avec les partenaires</b>	<b>292</b>
<b>15. Postes du compte des transactions courantes du Portugal de 1989 à 1998 avec les partenaires</b>	<b>310</b>
<b>16. Postes du compte des transactions courantes de la Finlande de 1992 à 1998 avec les partenaires</b>	<b>328</b>
<b>17. Postes du compte des transactions courantes de la Suède de 1992 à 1998 avec les partenaires</b>	<b>346</b>
<b>18. Postes du compte des transactions courantes du Royaume-Uni de 1989 à 1998 avec les partenaires</b>	<b>349</b>
<b>19. Postes du compte des transactions courantes des Institutions européennes de 1989 à 1998 avec les partenaires</b>	<b>367</b>
<b>20. Postes du compte des transactions courantes des Etats-Unis de 1989 à 1998 avec les partenaires</b>	<b>385</b>
<b>21. Postes du compte des transactions courantes du Japon de 1989 à 1998 avec les partenaires</b>	<b>400</b>

### **IV. ANNEXES**

<b>1. Taux de change de l'écu</b>	<b>428</b>
<b>2. Symboles et abréviations</b>	<b>429</b>
<b>3. Tableau de correspondance entre la nouvelle (MBP5) et l'ancienne (MBP4) classification jusqu'à 1991</b>	<b>430</b>
<b>4. Territoire économique de la balance des paiements</b>	<b>432</b>
<b>5. Bibliographie</b>	<b>433</b>



I

EINLEITUNG  
INTRODUCTION  
INTRODUCTION

# I. EINLEITUNG

## 1. DARSTELLUNG

Diese Ausgabe der jährlich erscheinenden Eurostat-Veröffentlichung "Internationaler Dienstleistungsverkehr" enthält die neuesten harmonisierten Daten, die gemäß der Methodik der fünften Ausgabe des IWF-Handbuchs der Zahlungsbilanz<sup>(1)</sup> (5. *IWF-Handbuch*) aufbereitet wurden. Darüber hinaus enthält diese Veröffentlichung aggregierte Daten für die Europäische Union (EU) sowie für die Eurozone<sup>(2)</sup> (EUR-11). Der Begriff Europäische Union (EU) bezieht sich in dieser Veröffentlichung bis 1991 auf die Europäische Union mit 12 Mitgliedstaaten (EU-12)<sup>(3)</sup> und ab 1992 auf die Europäische Union mit 15 Mitgliedstaaten (EU-15).

Ziel dieser Veröffentlichung ist es, dem zunehmenden Bedarf an detaillierten Statistiken zum internationalen Dienstleistungsverkehr Rechnung zu tragen. Als Teil der Zahlungsbilanzen können diese Statistiken zur Beobachtung der außenwirtschaftlichen Leistungsfähigkeit einzelner Volkswirtschaften herangezogen werden, und damit leisten sie einen wertvollen Beitrag zu den Verhandlungen im Rahmen des Allgemeinen Abkommens über den Dienstleistungsverkehr (GATS).

Der vorliegende Bericht enthält daher neben den harmonisierten und vergleichbaren jährlichen Zahlungsbilanzen für die Europäische Union, die einzelnen Mitgliedstaaten, die Vereinigten Staaten von Amerika und Japan auch eine detaillierte Klassifizierung der Dienstleistungen<sup>(4)</sup>. Für die Eurozone beschränken sich die erfaßten Daten auf den Dienstleistungssektor.

Die Klassifizierung der Dienstleistungen wurde in dieser neuen Ausgabe weiter ausgeweitet, so daß Daten für zehn neue Posten aufgenommen werden konnten, und zwar für: Straßen-, Eisenbahn-, Binnenschiffs- und Rohrleitungstransportleistungen (Untergliederung der sonstigen Transportleistungen), Telekommunikationsleistungen und Post- und Kurierdienste (Untergliederung der Kommunikationsleistungen), Bauleistungen im Ausland und Bauleistungen im Inland (Untergliederung der Bauleistungen), EDV- und Informationsleistungen (Untergliederung der EDV- und Informationsleistungen).

In dieser Veröffentlichung findet sich auch eine geographische Aufgliederung der Ströme zwischen Intra-EU, Extra-EU, Extra-EUR-11, den Vereinigten Staaten und Japan. Für 1998 werden zum ersten Mal auch Ergebnisse mit Kanada veröffentlicht.

Die Zahlen erstrecken sich über den Zeitraum von 1989 bis 1998, außer für EU, EUR-11 und die drei neuen EU-Mitgliedstaaten (Österreich, Finnland und Schweden), für die der Zeitraum von 1992 bis 1998 abgedeckt wurde.

Alle Ströme wurden in ECU angegeben. Zur Umrechnung wurden die jährlichen durchschnittlichen Wechselkurse der Landeswährungen aller Mitgliedstaaten, des US-Dollar (USD) und des Japanischen Yen (JPY) verwendet (siehe Anhang 1 der vorliegenden Veröffentlichung). Die Eurostat-Veröffentlichung "Zahlungsbilanz - Vierteljährliche Statistiken" präsentiert darüber hinaus jährliche Aggregate, die von den in dieser Veröffentlichung angegebenen Zahlen abweichen können. Dies ist auf die Überprüfung der jährlichen Daten und auf die Umrechnung in ECU zurückzuführen, wobei verschiedene Umrechnungskurse (vierteljährlicher Durchschnittskurs und jährlicher Durchschnittskurs<sup>(5)</sup>) zur Anwendung kommen.

Die wichtigsten Änderungen, die sich aus der Übernahme der Methodik des 5. *IWF-Handbuchs* ergeben, konnten in die vorliegende Veröffentlichung bereits einbezogen werden. So wurde insbesondere eine detailliertere Aufschlüsselung der Dienstleistungen vorgenommen, so daß nahezu alle Standardelemente des 5. *IWF-Handbuchs* berücksichtigt wurden.

Da den ermittelten Zahlen die Zahlungsbilanzen der EU-Mitgliedstaaten zugrunde liegen, stellt die Darstellungsform eine Kompromißlösung dar, denn es mußten nicht nur die verschiedenen Umsetzungsstufen bei der Anwendung des 5. *IWF-Handbuchs* durch die Mitgliedstaaten berücksichtigt, sondern auch zwei gemäß verschiedenen internationalen Standards abgedeckte Zeiträume miteinander in Einklang gebracht werden: bis 1991 gemäß der Methodik des 4. *IWF-Handbuchs*<sup>(6)</sup> und seit 1992 gemäß dem neuen, 5. *IWF-Handbuch*.

Daher wurden die Zeitreihen und die jüngsten Daten

(1) Handbuch der Zahlungsbilanz, 5. Ausgabe, Internationaler Währungsfonds, Washington, D.C. 1993.

(2) Daten für die Europäische Union mit 12 Mitgliedstaaten bis 1995 sind jedoch in der Eurostat-Datenbank New Cronos zu finden.

(3) Belgien, Deutschland, Spanien, Frankreich, Irland, Italien, Luxemburg, Niederlande, Österreich, Portugal, Finnland.

(4) Eine weitere Veröffentlichung von Eurostat (Geographische Aufgliederung der Leistungsbilanz, EU - 1995 bis 1998), die ebenfalls gemäß der Methodik des neuen, 5. *IWF-Handbuchs* erstellt wurde, enthält ca. 25 Posten mit einer geographischen Aufgliederung der Ströme für ca. fünfzig Länder, geographische Gebiete und Wirtschaftsgebiete.

(5) Geld und Finanzen, vierteljährliche Ausgabe, Eurostat

(6) Handbuch der Zahlungsbilanz, 4. Ausgabe, Internationaler Währungsfonds, Washington, D.C. 1977

jener Mitgliedstaaten, die nach wie vor die Methodik des 4. *IWF-Handbuchs* anwenden, von Eurostat konvertiert, damit sie mit dem 5. *IWF-Handbuch* und mit der gewählten Darstellungsform übereinstimmen. *Anhang 3* dieser Veröffentlichung enthält eine Korrespondenztabelle zwischen der jetzt veröffentlichten Klassifizierung (gemäß der 5. *Ausgabe des IWF-Handbuchs*) und der in vorangegangenen Veröffentlichungen enthaltenen Klassifizierung (gemäß der 4. *Ausgabe des IWF-Handbuchs*).

Kapitel II, Abschnitt 4, *Aspekte bei der Erstellung der Bilanzen*, enthält genaue Angaben zu dem Harmonisierungsverfahren, mit dem Eurostat die zum Teil unzulänglichen Daten einzelner Mitgliedstaaten angeglichen hat.

## 2. DAS NEUE IWF-HANDBUCH: DIE WICHTIGSTEN ÄNDERUNGEN ZWISCHEN DEM 4. UND 5. IWF-HANDBUCH

In diesem Abschnitt sollen die wichtigsten Änderungen in der Methodik und der Präsentation der Zahlungsbilanzen im Vergleich zur 1977 veröffentlichten 4. *Ausgabe des Zahlungsbilanzhandbuchs* vorgestellt werden.

### LEISTUNGSBILANZ

#### *Waren*

Die Abdeckung der Waren wurde im 5. *IWF-Handbuch* erweitert. Die *Warenbilanz* enthält nun einige Transaktionen, die zuvor in der Dienstleistungsbilanz verbucht wurden. Darunter fallen: *Waren zur Veredelung*, wobei sowohl die Ein- und Ausfuhr von Waren für die Veredelung als auch ihre anschließende Wiederausfuhr/Wiedereinfuhr berücksichtigt wird, *Ausbesserung von Waren* und *Hafendienste*.

#### *Dienstleistungen*

Da die Dienstleistungen innerhalb der internationalen Transaktionen zunehmend an Bedeutung gewinnen, ist eine detaillierte Untergliederung erforderlich. Diesem Tatbestand trägt das 5. *IWF-Handbuch* durch eine erhebliche Ausweitung der Klassifizierung von Dienstleistungen im Vergleich zu dem 4. *IWF-Handbuch* Rechnung. *Kapitel II, Abschnitt 3, Klassifizierung*, der vorliegenden Veröffentlichung enthält eine Liste jener Dienstleistungen, die in der vorliegenden Untergliederung hinzugekommen sind.

### *Einkommen*

*Vermögenseinkommen* und alle Formen von *Erwerbseinkommen* werden nun zu einem separaten Posten mit der Bezeichnung *Einkommen* in der Leistungsbilanz zusammengefaßt.

### *Leistungsbilanz und Vermögensübertragungen*

Gemäß dem 5. *IWF-Handbuch* werden in der *Leistungsbilanz* nur die *laufenden Übertragungen* erfaßt; die *Vermögensübertragungen* werden unter *Vermögensübertragungen* und *Kapitalbilanz* verbucht. Der Posten *Einseitige Übertragungen* (der sowohl laufende als auch Vermögensübertragungen beinhaltet) existiert daher im neuen Handbuch nicht mehr. Die Unterscheidung wurde vorgenommen, um die Zahlungsbilanz mit dem System of National Accounts (SNA) von 1993 zu harmonisieren.

### VERMÖGENSÜBERTRAGUNGEN UND KAPITALBILANZ

*Vermögensübertragungen* und *Kapitalbilanz* ist eine neue Bilanz, die aus zwei Teilbilanzen besteht, den *Vermögensübertragungen* und der *Kapitalbilanz*.

#### *Vermögensübertragungen*

Da im Rahmen des 5. *IWF-Handbuchs* eine Unterscheidung zwischen *laufenden* und *Vermögensübertragungen* vorgenommen wird, wurde eine neue Bilanz eingerichtet und die Terminologie entsprechend geändert. Die *Vermögensübertragungen* gemäß dem 5. *IWF-Handbuch* sind eine neue Bilanz, in der *Vermögensübertragungen* und *Erwerb/Veräußerung von nichtproduzierten und nichtfinanziellen Vermögensgegenständen* verbucht werden.

#### *Kapitalbilanz*

Was gemäß dem 4. *IWF-Handbuch* als "capital account" bezeichnet wurde, läuft nun unter der Bezeichnung "financial account" (*Kapitalbilanz*). In dieser Bilanz werden finanzielle Transaktionen verbucht.

Die klassische Unterscheidung zwischen lang- und kurzfristigem Kapitalverkehr wird außerdem weitgehend fallengelassen.

Zu weiteren Änderungen und für eine detailliertere Beschreibung der neuen Methodik wird auf das 5. *IWF-Handbuch* verwiesen.

# I. INTRODUCTION

## 1. PRESENTATION

This issue of Eurostat's yearly publication "International trade in services" presents the most recent harmonised data according to the fifth edition of the *IMF Balance of Payments Manual* <sup>(1)</sup> (*BPM5*). In addition this publication contains aggregated data for the European Union (EU) and for the euro-zone <sup>(2)</sup> (EUR-11). The term European Union (EU) in this publication refers to the European Union of twelve Member States (EU-12) until 1991<sup>(3)</sup> and to the European Union of fifteen Member States (EU-15) from 1992 onwards.

The main purpose of this publication is to respond to the increasing demand for detailed statistics on international trade in services. Within the Balance of Payments (*BOP*) framework these statistics can be used to monitor the external commercial performance of different economies and thus assist trade negotiations in the context of the General Agreement on Trade in Services (*GATS*).

Therefore, whilst this report provides harmonised and comparable yearly balance of payments for the European Union, its Member States, the United States and Japan, it emphasises the detail in the classification of services <sup>(4)</sup>. For the euro-zone, data coverage is restricted to services.

The classification of services has been further expanded in this new edition and provides 1998 data for ten new items. These are: road, rail, inland waterway and pipeline transport services (breakdown of other transportation); telecommunication and postal and courier services (breakdown of communications services); construction abroad and construction in the compiling economy (breakdown of construction services); computer and information services (breakdown of computer and information services).

This publication also includes a geographical breakdown of the flows between intra-EU, extra-EU, extra-EUR-11, the United States and Japan. For 1998 and for the first time, results with partner Canada are provided.

The period covered is from 1989 to 1998 except for EU, EUR-11 and the three new EU Member States (Austria, Finland and Sweden) for which the period is from 1992 to 1998.

All flows are expressed in *ECU* using official yearly average exchange rates of all Member States' national currencies, of the US Dollar (*USD*) and of the Japanese Yen (*JPY*) (provided in *annex 1* of this publication). The quarterly Eurostat balance of payments publication also provides yearly totals that may differ from those published here, which reflects revisions carried out on annual data and different conversion rates from national currency to ecus (quarterly average rate and yearly average rate <sup>(5)</sup>).

Main changes due to the adoption of the *BPM5* have been incorporated. In particular, the services classification presents a high level of detail covering nearly all the standard components of the *BPM5*.

Given that the results obtained are based on the balance of payments of *EU* Member States, the presentation adopted is in fact a compromise, for it had to take into account not only the different degrees of implementation of the *BPM5* by Member States but also the need to link the two time periods associated with two different international adopted standards: until 1991 under the methodological framework of *BPM4* <sup>(6)</sup> and from 1992 onwards under the new *BPM5*.

Therefore, historical data and recent data supplied by Member States still using *BPM4* have been converted by Eurostat to comply with *BPM5* methodology and with the presentation adopted. *Annex 3* at the end of this publication provides a correspondence table between the presently published classification (*BPM5*) and the previously published classification (*BPM4*).

Details on the harmonisation process that Eurostat had to carry out to cope with certain insufficiencies in Member States data are provided in *Chapter II, section 4. Production issues*.

(1) Balance of Payments Manual, fifth edition, International Monetary Fund, Washington, D.C. 1993.

(2) Belgium, Germany, Spain, France, Ireland, Italy, Luxembourg, the Netherlands, Austria, Portugal, Finland.

(3) Nonetheless, data for the European Union of twelve Member States until 1995, can be found in Eurostat's database New Cronos.

(4) Another Eurostat publication (*Geographical breakdown of the current account, EU - 1995 to 1998*) also drawn up according to the new *BPM5*, presents approximately 25 items with a geographical breakdown of the flows extended to about fifty countries, geographic or economic zones.

(5) Money and finance-quarterly, Eurostat

(6) Balance of Payments Manual, fourth edition, International Monetary Fund, Washington, D.C. 1977

## 2. NEW IMF MANUAL: MAIN CHANGES BETWEEN BPM4 AND BPM5

This section describes the major changes which have occurred in the methodology and presentation of the balance of payments since the fourth edition of the Balance of Payments Manual (*BPM4*), published in 1977.

### CURRENT ACCOUNT

#### **Goods**

The coverage of *goods* in the *BPM5* has been expanded. The balance of *goods* now includes certain transactions which used to be included in the services account. They include: *goods for processing* which cover exports/imports of goods for processing and their subsequent reimport/reexport; *repairs on goods*; and *goods procured in ports by carriers*.

#### **Services**

Since services have become increasingly important in international transactions, a greater detail in the breakdown of services is now required. Therefore, the classification of services has been considerably extended since the *BPM4*. *Chapter II, section 3. Classification* of this publication lists the services included in the new published breakdown.

#### **Income**

*Investment income* and all forms of *compensation of employees* have now been joined to form a separate category entitled *income* in the current account.

### **Current account and capital transfers**

In the fifth Manual the *current account* only contains *current transfers*; the *capital transfers* are included in the *capital and financial account*. Thus *unrequited transfers* (comprising both current and capital transfers) no longer exist in the new version of the Balance of Payments Manual. This distinction is made in order to harmonise the balance of payments with the 1993 System of National Accounts (*SNA*).

### CAPITAL AND FINANCIAL ACCOUNT

The Capital and Financial account is a new account which encompasses two sub-accounts: the *capital account* and the *financial account*.

#### **Capital account**

Since the fifth Manual draws a distinction between *current and capital transfers*, a new account has been created and the terminology has been changed. The *capital account* in the *BPM5* is a new account which includes *capital transfers* and the *acquisition/disposal of nonproduced, nonfinancial assets*.

#### **Financial account**

What used to be called the *capital account* in *BPM4* is now called the *financial account* and records the financial transactions.

The classical distinction between long and short-term financial (formerly capital) transactions has largely been dropped.

The *BPM5* should be consulted concerning additional changes and for a more detailed description of the new methodology.



## I. INTRODUCTION

### 1. PRÉSENTATION

Ce numéro de la publication annuelle d'Eurostat intitulée "Echanges internationaux de services" présente les données harmonisées les plus récentes conformément à la cinquième édition du *Manuel de la balance des paiements du FMI* <sup>(1)</sup> (*MBP5*). De plus, la présente publication contient des données agrégées pour l'Union européenne (EU) et pour la zone euro <sup>(2)</sup> (EUR-11). Dans cette publication, le terme Union européenne (EU) désigne l'Union européenne à douze Etats membres jusqu'en 1991<sup>(3)</sup> et l'Union européenne à quinze Etats membres à partir de 1992.

La présente publication a principalement pour objet de répondre à la demande croissante de statistiques détaillées sur les échanges internationaux de services. Dans le cadre de la balance des paiements (*BDP*), ces statistiques permettent de suivre les résultats économiques extérieurs des différentes économies et peuvent ainsi servir d'appui aux négociations commerciales dans le cadre de l'Accord général sur le commerce des services (*GATS*).

Dans cette optique, le présent rapport fournit les balances des paiements annuelles harmonisées et comparables de l'Union européenne, de ses Etats membres, des Etats-Unis et du Japon, tout en s'attachant à proposer une ventilation détaillée de la nomenclature des services <sup>(4)</sup>. Pour la zone euro, les données se limitent aux services.

La classification des services a été étendue dans cette nouvelle édition en fournissant des données pour dix nouveaux postes en 1998: les services de transport par route, par rail, par voie navigable intérieure, par oléoduc et gazoduc (ventilation des autres services de transport); les services de télécommunications et services de poste et de messagerie (ventilation des services de communication); les services de construction à l'étranger et de construction dans le pays déclarant (ventilation des services de construction); les services d'informatique et d'information (ventilation des services d'informatique et d'information).

Cette publication présente aussi une ventilation géographique des flux entre l'intra-EU, l'extra-EU, l'extra-EUR-11, les Etats-Unis et le Japon. Pour l'année 1998, et pour la première fois, des résultats avec le partenaire Canada sont également fournis.

La période couverte s'étend de 1989 à 1998 sauf pour EU, EUR-11, et les trois nouveaux Etats membres de l'EU (Autriche, Finlande et Suède) pour lesquels elle couvre les années 1992 à 1998.

Tous les flux sont exprimés en écus sur la base des taux de change annuels officiels des monnaies nationales de l'ensemble des Etats membres, du dollar américain (*USD*) et du yen japonais (*JPY*) (voir *annexe 1*). La publication trimestrielle d'Eurostat relative à la balance des paiements fournit également des totaux annuels qui peuvent différer de ceux publiés dans le présent ouvrage. Ces écarts sont imputables aux révisions des données annuelles exprimées en monnaie nationale et à l'utilisation de taux de change différents lors de la conversion de ces données en écus (taux trimestriel moyen et taux annuel moyen <sup>(5)</sup>).

Les principaux changements liés à l'adoption du *MBP5* ont été intégrés dans la publication; les services, en particulier, sont très détaillés, ce qui permet de couvrir la quasi-totalité des composantes types du *MBP5*.

Etant donné que les résultats obtenus sont basés sur les balances des paiements des Etats membres de l'UE, la nouvelle présentation est en fait un compromis, dès lors qu'elle a dû tenir compte non seulement des différents degrés de mise en oeuvre du *MBP5* dans les Etats membres mais aussi du besoin de lier les deux périodes associées à deux normes différentes adoptées au plan international: jusqu'à 1991 dans le cadre méthodologique du *MBP4* <sup>(6)</sup> et à partir de 1992 dans le nouveau *MBP5*.

Les données historiques et les chiffres récents fournis par les Etats membres utilisant encore le *MBP4* ont été convertis par Eurostat en vue d'assurer leur conformité à la méthodologie du *MBP5* et à la présentation adoptée. L'*annexe 3* en fin d'ouvrage contient une table de concordance entre la nouvelle classification (*MBP5*) et l'ancienne (*MBP4*).

(1) Manuel de la balance des paiements, cinquième édition, Fonds Monétaire International, Washington D.C. 1993.

(2) Belgique, Allemagne, Espagne, France, Irlande, Italie, Luxembourg, Pays-Bas, Autriche, Portugal, Finlande.

(3) Les données relatives à l'Union européenne à douze Etats membres jusqu'en 1995 sont disponibles dans New Cronos, la base de données d'Eurostat.

(4) Une autre publication d'Eurostat (*Ventilation géographique des échanges courants, UE - 1995 à 1998*) aussi conforme au nouveau *MBP5*, présente environ 25 postes avec une ventilation géographique des flux étendue à une cinquantaine de pays, zones géographiques et économiques.

(5) Monnaie et finances, trimestriel, Eurostat.

(6) Manuel de la balance des paiements, quatrième édition, Fonds Monétaire International, Washington, D.C. 1977.

Les détails sur le processus d'harmonisation qu'Eurostat a dû mettre en oeuvre pour pallier certaines insuffisances des données des Etats membres sont présentés au *chapitre II, section 4, Questions liées à la production des données.*

## 2. NOUVEAU MANUEL DU FMI: PRINCIPAUX CHANGEMENTS ENTRE LE MBP4 ET LE MBP5

Cette section décrit les principaux changements apportés à la méthodologie et à la présentation de la balance des paiements depuis la quatrième édition du Manuel de la balance des paiements (*MBP4*) publiée en 1977.

### COMPTE DES TRANSACTIONS COURANTES

#### *Biens*

La couverture des *biens* a été étendue dans le *MBP5*. La balance des *biens* inclut à présent certaines transactions qui étaient traditionnellement incluses dans le compte des services. Sont visés ici: *les biens importés ou exportés pour transformation* qui couvrent les exportations/importations de biens en vue de leur transformation et, ensuite, de leur réimportation/réexportation, *les réparations de biens* et *les achats de biens dans les ports par les transporteurs.*

#### *Services*

Comme les services ont acquis une importance grandissante dans les transactions internationales, une ventilation plus détaillée s'impose à présent. La classification des services ayant été considérablement étendue depuis le *MBP4*, la *section 3 du chapitre II* de la présente publication, intitulée *Nomenclature*, énumère les services inclus dans la ventilation publiée.

#### *Revenus*

Le *revenu des investissements* et toutes les formes de *rémunération des salariés* ont été réunis dans une catégorie distincte du compte des transactions courantes, intitulée *Revenus.*

### **Compte des transactions courantes et transferts de capital**

Dans la cinquième édition du Manuel, le *compte des transactions courantes* ne contient que les *transferts courants*; les *transferts de capital* sont inclus dans le *compte de capital et d'opérations financières*. Les *transferts sans contrepartie* (comprenant les transferts courants et les transferts de capital) n'existent donc plus. Cette distinction est faite en vue d'harmoniser le Manuel de la balance des paiements avec le Système de comptabilité nationale (SCN) de 1993.

### COMPTE DE CAPITAL ET D'OPÉRATIONS FINANCIÈRES

Le compte de capital et d'opérations financières est un nouveau compte qui regroupe deux sous-comptes: le *compte de capital* et le *compte d'opérations financières.*

#### **Compte de capital**

Dès lors que la cinquième édition du Manuel fait une distinction entre les *transferts courants* et les *transferts de capital*, un nouveau compte a été créé et la terminologie modifiée. Le *compte de capital* du *MBP5* est un nouveau compte qui inclut les *transferts de capital* et les *acquisitions/cessions d'actifs non financiers non produits.*

#### **Compte d'opérations financières**

L'ancien *compte des mouvements de capitaux* du *MBP4*, qui a été rebaptisé *compte d'opérations financières*, sert à enregistrer les transactions financières.

La distinction classique entre les transactions financières (anciennement les mouvements de capitaux) à court et à long terme a été en grande partie abandonnée.

Pour les autres changements et une description plus détaillée de la nouvelle méthodologie, le lecteur se référera au *MBP5.*





## II. METHODISCHE ASPEKTE

### 1. SCHWIERIGKEITEN BEI DER BEURTEILUNG DES INTERNATIONALEN DIENSTLEISTUNGSMARKTES

#### 1.1. Erfassung und Bewertung

Der internationale Dienstleistungsverkehr ist sehr viel schwerer zu erfassen als der Warenverkehr, da Dienstleistungen keine materiellen Güter sind. Die Informationen werden mit Hilfe komplexer Systeme gesammelt, die direkte Meldungen der Unternehmen, Erhebungen, die Erfassung von Banktransaktionen und Schätzungen beinhalten. Jeder Mitgliedstaat der Europäischen Union hat eigene Systeme für die Datenerhebung entwickelt.

Bei der Erfassung der Dienstleistungen treten drei Arten von Problemen auf:

**Begriffliche Probleme:** schon die Definition bestimmter Dienstleistungen ist eine heikle Sache. Dies betrifft insbesondere die *Versicherungsdienstleistungen*. Zwar empfiehlt das 5. IWF-Handbuch eine Schätzung der Versicherungsleistungen mit Hilfe der Dienstleistungsgebühren, die als Teil in den eingezahlten Prämien enthalten sind. Die Aufstellung der Schätzungen dieser Gebühren ist jedoch noch nicht für alle Mitgliedstaaten vollständig. Daher werden in Ermangelung zuverlässigerer Informationen die Versicherungsleistungen nach wie für einige Mitgliedstaaten anhand der Differenz zwischen eingezahlten Prämien und ausgezahlten Schadensleistungen geschätzt.

Einen weiteren Problembereich stellen die *Bauleistungen* dar, und zwar aufgrund der Schwierigkeiten bei der Abgrenzung mit dem Posten *Direktinvestitionen*. Sofern also keine oder nur lückenhafte Daten zu den Strömen der Bauleistungen übermittelt werden, verringert Eurostat auch weiterhin die Direktinvestitionsströme um den geschätzten Wert an Bauleistungen, die dann unter den Posten Bauleistungen umgruppiert werden.

**Probleme mit gemischten Transaktionen:** der Wert bestimmter Dienstleistungen ist als Einzelwert nicht bekannt, sondern erscheint zusammengefaßt mit dem Wert anderer Transaktionen in ein und derselben Rechnung.

Dies betrifft vor allem die mit dem Warenverkehr zusammenhängenden Dienstleistungen (Transport, Transportversicherung, internationaler Transithandel, technische Nebenleistungen). Für den *Transport* und die *Transportversicherung* werden Schätzungen auf der Grundlage von Frachtsätzen und Versicherungsprämien durchgeführt, die Korrekturen an den erfaßten Daten für die Warenströme ermöglichen.

In Ermangelung besserer Informationen werden daher für manche Mitgliedstaaten die Dienstleistung im *Transithandel* (Gewinne oder Verluste beim Kauf oder Verkauf von Waren, die nicht die Grenze des Handel-treibenden überschreiten) von Eurostat nach wie vor auf der Grundlage der Differenz zwischen Bruttoeinnahmen und Bruttoausgaben geschätzt.

Dieses Problem betrifft auch die *Finanzdienstleistungen*. Einige dieser Dienstleistungen, für die Provisionen gezahlt werden, können getrennt ermittelt werden. Andere werden nicht gesondert erfaßt und daher mit den Zinszahlungen unter dem Leistungsbilanzposten *Vermögenseinkommen* oder in der *Kapitalbilanz* zusammen mit gehandelten Vermögenswerten verbucht.

**Probleme bei der Ermittlung der Bruttoströme:** viele Dienstleistungen können im Wege internationaler Verrechnungsverfahren bezahlt werden (*Post und Fernmeldewesen, Eisenbahntransport*)<sup>(1)</sup>. Außerdem werden auf bestimmte Transaktionen zwischen verbundenen Unternehmen ebenfalls Verrechnungsverfahren angewandt. In beiden Fällen entsprechen die erfaßten Zahlungen dem Nettoergebnis aus einer bestimmten Anzahl von Transaktionen, die nur schwer zu ermitteln sind. Je nach den Datenerhebungssystemen können die Unternehmen um die Bereitstellung zusätzlicher Informationen ersucht werden, um detailliertere Angaben über die Bruttoströme zu erhalten.

Alle diese Probleme können zu einer Unterbewertung der Dienstleistungsströme führen.

#### 1.2. Probleme im Zusammenhang mit der Analyse der Werte

Die einzigen verfügbaren Statistiken sind die wertmäßigen Statistiken. Die bei den Dienstleistungsströmen und -salden festgestellten Veränderungen sind also auf das Volumen des Dienstleistungsverkehrs, auf die Marktpreise und auf die Wechselkurse zurückzuführen. Die Preis- und Wechselkursschwankungen sind häufig beträchtlich und gestalten die Analyse der wertmäßigen Ströme sehr schwierig.

Bei einer Analyse oder einem Vergleich der Zeitreihen der einzelnen Länder sollte daher beachtet werden, daß die obengenannten Variablen Auswirkungen auf die Trends der veröffentlichten Statistiken haben.

**Wechselkurse:** die Schwankungen des Dollar gegenüber dem ECU spielen für die Entwicklung der Zahlungsbilanzergebnisse der Europäischen Union eine besonders wichtige Rolle. Der US-Dollar hat nach wie vor sehr großes Gewicht als Transaktions- und Preisbildungswährung. Für bestimmte Dienstleistungen werden die Preise unabhängig vom Sitz der Vertragspartner in US-Dollar festgelegt.

<sup>(1)</sup> So kann z.B. anstelle der gesamten ausstehenden Forderungen (Bruttoströme) zwischen zwei Parteien nur die Differenz zwischen dem, was die eine Partei der anderen schuldet, und dem, was diese Partei ihr schuldet, verrechnet und dann gezahlt werden.

**Preise:** Im Verlaufe des letzten Jahrzehnts haben sich die Preise sehr stark verändert, so daß es schwierig ist, die Entwicklung verschiedener Dienstleistungsarten miteinander zu vergleichen.

So kommt die volumenmäßige Entwicklung bei bestimmten Dienstleistungen, die mit sich äußerst schnell entwickelnden Technologien verbunden sind (Kommunikation, Informatik), aufgrund eines starken Preisrückgangs in den wertmäßigen Ergebnissen nicht sehr deutlich zum Ausdruck.

Die Transportdienstleistungen stellen ebenso wie die Datenverarbeitungsdienstleistungen für die Unternehmen einen Input dar, und wenn es hier zu Preisänderungen kommt, wirkt sich dies auf den Wert des Endprodukts aus.

### 1.3. Kohärenzprobleme, Asymmetrien

Wenngleich die Bilanzen aller Länder der Welt theoretisch nach einer international anerkannten Methodik erstellt werden, sind sie weder voll kompatibel noch vergleichbar. Hierfür gibt es vielfältige Gründe, von denen nachfolgend einige genannt werden sollen:

- die Staaten verfügen nicht alle über dieselben Möglichkeiten der Erhebung und Aufbereitung der Informationen, und die Besonderheiten der Datensammlung zwingen sie manchmal dazu, von den empfohlenen Normen abzuweichen (z.B. bei *Versicherungsdienstleistungen*);
- nicht alle Staaten sind mit der Behandlung bestimmter langfristiger Aktivitäten (z.B. Bauleistungen) einverstanden;
- die Beschleunigung des Integrationsprozesses der Weltwirtschaft und die Zunahme der Transaktionen zwischen verbundenen Unternehmen machen die Aufgliederung der Ströme in Dienstleistungen und Vermögenseinkommen äußerst schwierig;
- da es keine detaillierte internationale Nomenklatur für den Dienstleistungsverkehr gibt, decken ein und dieselben Dienstleistungsbezeichnungen nicht immer dieselben Tätigkeiten ab.

Aus den genannten statistischen Problemen ergeben sich statistische Unterschiede zwischen den Leistungsbilanzen der einzelnen Länder, die als Asymmetrien bezeichnet werden und folgendermaßen gart sein können:

**Bilaterale Asymmetrie:** Der von einer Wirtschaftseinheit gegenüber einer anderen angegebene Saldo stimmt nicht mit dem vom Partner gemeldeten Saldo überein. Die Summe dieser als bilaterale Asymmetrie bezeichneten Salden müßte theoretisch gleich Null sein.

Eine falsche Zuordnung führt jedoch zu einer Asymmetrie auf einer Detailebene der Postennomenklatur, die auf einer Aggregationsebene ausgeglichen werden kann. Ebenso bewirkt eine falsche geographische Aufgliederung eine bilaterale Asymmetrie, die auf einer Aggregationsebene der geographischen Aufgliederung ausgeglichen werden kann.

**Asymmetrie auf der Ebene der geographischen Aggregation:** Die Gesamtsumme der Einnahmen aus der Leistungsbilanz für die Welt entspricht nicht der Gesamtsumme der Leistungsbilanzausgaben, was aber theoretisch der Fall sein müßte. Die Differenz zwischen den laufenden Einnahmen und Ausgaben wird als *weltweite Asymmetrie* (oder Diskordanz) der *Leistungsbilanz* bezeichnet.

## 2. BEGRIFFLICHER RAHMEN FÜR DIE ZAHLUNGSBILANZ

Die Zahlungsbilanz erfaßt alle wirtschaftlichen Transaktionen zwischen Gebietsansässigen und Gebietsfremden in einem Land innerhalb eines festen Zeitraums.

Das 5. *IWF-Handbuch* definiert eine **Transaktion** als einen Wirtschaftsstrom, der in der Herstellung, der Verarbeitung, dem Austausch, der Übertragung oder dem Erlöschen eines wirtschaftlichen Wertes besteht und den Übergang des Eigentums an einem Gut und/oder finanziellen Haben, einer Dienstleistung oder einer Arbeits- und Kapitaleistung impliziert.

Der im 5. *IWF-Handbuch* verwendete Begriff **der Gebietsansässigkeit** stimmt mit dem in dem System der volkswirtschaftlichen Gesamtrechnung von 1993 verwendeten Begriff überein und ist unabhängig von Staatsangehörigkeit und gesetzlichen Kriterien. Ihm liegt der Begriff des wirtschaftlichen Interessenszentrums zugrunde. Eine institutionelle Einheit gilt als gebietsansässig, wenn ihr wirtschaftliches Interessenszentrum sich für die Dauer von mindestens einem Jahr im Wirtschaftsgebiet eines Landes befindet.

Gemäß dem 5. *IWF-Handbuch* besteht das **Wirtschaftsgebiet** eines Landes aus dem geographischen Gebiet, das der Verwaltung der Regierung untersteht. Hierzu zählen auch Gebietsenklaven in der übrigen Welt <sup>(1)</sup> (z.B. Botschaften). So beinhaltet beispielsweise das Wirtschaftsgebiet einer internationalen Organisation eine Gebietsenklave, die unter die Jurisdiktion der entsprechenden Organisation fällt (z.B. die Institutionen der Europäischen Union in den Gastgeberländern der Mitgliedstaaten).

Der Struktur nach ist die Zahlungsbilanz ein System der doppelten Buchführung, bei dem im Prinzip jede

(1) Zur besseren Harmonisierung der Daten bittet Eurostat die EU-Mitgliedstaaten, innerhalb des Gebiets der EU die Klassifizierung der "Zahlungsbilanzgebiete" zu verwenden, bei der es sich um kleine Gebiete handelt. Die Klassifizierung ist in *Anhang 4* enthalten.

Transaktion zweimal erfaßt wird, und zwar einmal als Ausgabe und einmal als Einnahme. Exportiert ein Land beispielsweise Waren und erhält dafür Devisen, so wird der Warenexport als Einnahme in der *Leistungsbilanz* (genauer gesagt der *Warenbilanz*) verbucht und die Zunahme auf der Habenseite (ausländische Währung) als Ausgabe in der *Kapitalbilanz*.

Werden also alle Vorgänge vollständig und genau erfaßt, so müßte das Gesamtsaldo der Zahlungsbilanz (d.h. der Leistungsbilanz und der *Kapitalbilanz*) in der Summe Null ergeben. In der Praxis allerdings wird ein Bilanzposten gelegentlich dazu verwendet, *Restposten* auszugleichen, die bei der Erfassung der internationalen Transaktionen in den Konten aufgetreten sind.

Aber wenn das so ist, wie kann man dann von Zahlungsbilanzüberschüssen und -defiziten sprechen?

Wird die Zahlungsbilanz als ausgeglichen oder nicht ausgeglichen bezeichnet, so bezieht sich das nicht auf die Zahlungsbilanz als Ganzes, sondern nur auf eine der Unterbilanzen oder eine Reihe von Bilanzposten. So weist z.B. die Warenbilanz ein Defizit/Überschuß auf, wenn der Gesamtwert der eingeführten Waren größer bzw. kleiner ist als der Gesamtwert der ausgeführten Waren.

### 3. KLASSIFIZIERUNG

Die in dieser Veröffentlichung verwendete Klassifizierung basiert auf den Standardelementen, wie sie im *5. IWF-Handbuch* definiert sind, sowie auf der stärker untergliederten gemeinsamen Klassifizierung des Dienstleistungsverkehrs von Eurostat und OECD, deren begrifflicher Rahmen mit dem aus dem *5. IWF-Handbuch* übereinstimmt.

Bereits in der Einleitung wurde darauf hingewiesen, daß aufgrund des Übergangs vom *4. IWF-Handbuch* zum *5. IWF-Handbuch* die in der vorliegenden Veröffentlichung enthaltene Klassifizierung einen Kompromiß darstellt. Sie ist die umfassendste gemeinsame Klassifizierung, die auf der Basis der Antworten aus den Mitgliedstaaten auf einen von Eurostat und OECD gemeinsam entwickelten Fragebogen zur Zahlungsbilanz für den Zeitraum seit 1992 erarbeitet werden konnte. Eurostat hat jedoch auch die vorhandenen Zeitreihen (bis 1991) berücksichtigt, denen die Struktur der vorangegangenen Klassifizierung (kompatibel mit dem *4. IWF-Handbuch*) zugrunde liegt. Um einen möglichst großen Teil der Zeitreihen verwenden zu können, mußte also größtmögliche Übereinstimmung zwischen dem alten und dem neuen Format erzielt werden. Dies hat die schließlich in die vorliegende

Veröffentlichung übernommene Klassifizierung selbstverständlich mitgeprägt (siehe *Anhang 3*).

Die vorliegende Veröffentlichung enthält einige Besonderheiten, die nicht mit den Empfehlungen des *5. IWF-Handbuchs* übereinstimmen. Für ein besseres Verständnis dieser Besonderheiten werden die Posten zunächst einmal entsprechend der im *5. IWF-Handbuch* und in der gemeinsamen Dienstleistungsklassifizierung von Eurostat und OECD als internationale Norm empfohlenen Klassifizierung definiert (siehe untenstehende Definitionen). Danach werden die Abweichungen von dieser Norm beschrieben (siehe *11.3.2. Besonderheiten der vorliegenden Veröffentlichung*).

#### 3.1. Definition der Posten

Die folgenden Definitionen basieren auf dem *5. IWF-Handbuch* und der gemeinsamen Klassifizierung des Dienstleistungsverkehrs von Eurostat und OECD.

Laut *5. IWF-Handbuch* wird die Zahlungsbilanz in zwei Teilbilanzen untergliedert: *Leistungsbilanz* und *Vermögensübertragungen und Kapitalbilanz*.

##### 3.1.1. Die Leistungsbilanz

Die Leistungsbilanz wird in vier Basiskomponenten untergliedert: *Waren, Dienstleistungen, Einkommen und laufende Übertragungen*.

###### 3.1.1.1. Waren

Hierbei handelt es sich in der Regel um den umfangreichsten Posten der Leistungsbilanz. Zu Waren zählen *allgemeine Handelswaren, Nichtwährungsgold* und seit der Anwendung des *5. IWF-Handbuchs* auch *Waren zur Veredelung, Ausbesserungen von Waren* sowie *Hafendienste*. Der wichtigste Posten, *allgemeine Handelswaren*, beinhaltet alle beweglichen Güter, deren Eigentum von einem Gebietsansässigen auf einen Gebietsfremden übergeht und umgekehrt.

Bei der Aufstellung der Zahlungsbilanz sind sowohl die Exporte als auch die Importe mit ihrem fob-Wert anzusetzen. Wird der Wert einschließlich der cif-Komponenten übermittelt (wie beispielsweise im Falle von Importen in der Außenhandelsstatistik), so ist der Fracht- und Versicherungsanteil zu schätzen und von dem Ausgangswert abzuziehen, um den fob-Wert zu ermitteln. Die Fracht- und *Versicherungskomponenten* gehen schließlich in die Dienstleistungsbilanz ein.

Dies ist einer der Gründe, weshalb die *Außenhandelsstatistiken* und die Warenangaben aus der *Zahlungsbilanz* nicht übereinstimmen.



### 3.1.1.2. Dienstleistungen

#### 3.1.1.2.1. Transportleistungen

Die Definition dieses Bilanzpostens stimmt mit der Definition der *Transportleistungen* aus dem 5. *IWF-Handbuch* (Abschnitt 230 bis 240) überein. Die allgemeine Definition findet sich in Abschnitt 230:

"Unter den Posten *Transportleistungen* fallen alle Transportdienstleistungen (*Luft-, See- und sonstiger Transport* - einschließlich Transport auf dem Land, auf internationalen Schifffahrtswegen, im Raum und mittels Pipeline), die von Gebietsansässigen einer Wirtschaftseinheit für Gebietsansässige einer anderen Wirtschaftseinheit erbracht werden und die Beförderung von Personen, die Bewegung von Waren (Fracht), das Vermieten (Chartern) von Beförderungsmitteln mit Besatzung sowie damit verbundene Sekundär- und Nebenleistungen beinhalten. Einige damit verbundene Aktivitäten fallen allerdings nicht unter diesen Posten: die *Frachtenversicherung*, welche unter dem Posten *Versicherungsdienstleistungen* verbucht wird; Waren, die von gebietsfremden Beförderern in Häfen gekauft werden, sowie die Reparatur von Transportausrüstung, die unter dem Posten *Warenhandel* verbucht werden; Reparaturen von Eisenbahneinrichtungen, Häfen und Flughafeneinrichtungen, die unter den Posten *Bauleistungen* fallen; des weiteren Vermieten (Chartern) von Beförderungsmitteln ohne Besatzung, das unter *Sonstige unternehmensbezogene Dienstleistungen* fällt".

Die Untergliederung der *Transportleistungen* ist eine Kreuzklassifikation nach:

- a) Transportart: Neben *See- und Lufttransportleistungen* werden folgende Verkehrsarten unterschieden: Raumfahrt - beinhaltet Satellitenstarts durch kommerzielle Unternehmen für die Eigentümer der Satelliten (wie Telekommunikationsgesellschaften) und sonstige Tätigkeiten der Betreiber von Raumfahrtmaterial (wie Beförderung von Gütern und Personen für wissenschaftliche Zwecke); *Eisenbahntransportleistungen* - beinhalten Transporte auf Zug; *Strassentransportleistungen* - beinhalten grenzüberschreitende Frachtbeförderung mit Lastkraftwagen und grenzüberschreitende Personenbeförderung mit Reisebussen; *Binnenschifftransportleistungen* - beinhalten grenzüberschreitende Transporte auf Flüssen, Kanälen und Seen; *Rohrleitungstransportleistungen* - beinhalten grenzüberschreitende Gütertransporte in Pipelines.
- b) Dienstleistungsart: *Personenbeförderung*, *Beförderung von Frachten* und *sonstige* (*Sekundär-, Neben- und sonstige Dienstleistungen*).

Unter den Posten *Personenbeförderung* fallen alle Dienstleistungen, die zwischen Meldeland und Ausland oder zwischen zwei ausländischen Wirtschaftsgebieten im grenzüberschreitenden Verkehr von gebietsansässigen Beförderern (Einnahmenseite) für Gebietsfremde oder von gebietsfremden Beförderern für Gebietsansässige (Ausgabenseite) erbracht werden.

Unter *Personenbeförderung* fallen:

- a) Personenbeförderungsleistungen innerhalb des Meldelandes durch gebietsfremde Beförderungsunternehmen,
- b) zusätzlich zu den Dienstleistungen, die im Preis für die *Personenbeförderung* enthalten sind (einschließlich der Fahrpreise, die Bestandteil einer Pauschalreise sind, jedoch ausschließlich der Fahrpreise für Kreuzfahrten, die unter dem Posten *Reiseverkehr* verbucht werden), werden unter dem Posten *Personenbeförderung* die Kosten für Übergepäck, Fahrzeugbeförderung oder die Beförderung anderer persönlicher Gegenstände sowie die Ausgaben für Lebensmittel, Getränke oder übrige Dinge verbucht, die von Fahrgästen an Bord der Beförderungsmittel getätigt werden,
- c) Vermieten (oder *Operational Leasing*) durch Gebietsansässige an Gebietsfremde oder umgekehrt von Schiffen, Flugzeugen, Bussen oder sonstigen Nutzfahrzeugen mit Besatzung für einen begrenzten Zeitraum (wie beispielsweise für eine einzelne Fahrt) zur Beförderung von Personen. Nicht enthalten sind Finanzierungsleasing und Zeitcharter.

Es werden unter diesem Posten keine Personenbeförderungsleistungen erfaßt, die Gebietsfremden von Gebietsansässigen innerhalb ihres Landes erbracht werden. Sie werden unter dem Posten *Reiseverkehr* verbucht.

#### Frachtdienstleistungen

Die Frachtdienstleistungen werden in vier Gruppen untergliedert.

Die erste Gruppe setzt sich aus den grenzüberschreitenden Frachtleistungen im Zusammenhang mit den Exporten und Importen des Meldelandes zusammen. Hierunter fallen Transportleistungen durch:

- a) gebietsansässige Beförderungsunternehmen über die Zollgrenze des Meldelandes hinaus, und zwar zur Beförderung von Exporten dieses Landes (Einnahmenseite),
- b) gebietsfremde Beförderungsunternehmen über die Zollgrenze des Exportlandes hinaus, und zwar zur Beförderung von Importen des Meldelandes (Ausgabenseite).

Die zweite Gruppe ergibt sich aus der Tatsache, daß Waren an der Zollgrenze des exportierenden Landes zum fob-Wert eingestellt werden und daß die Frachtkosten zu Lasten des importierenden Landes gehen (unabhängig davon, ob sie dem Importeur direkt in Rechnung gestellt werden oder aber im Preis der Importware enthalten sind). Unter diese Gruppe fallen Transportleistungen durch:

- a) gebietsansässige Beförderungsunternehmen vor der Zollgrenze des Exportlandes zur Beförderung von Importen des Meldelandes (Einnahmenseite),
- b) gebietsfremde Beförderungsunternehmen vor der Zollgrenze des Meldelandes zur Beförderung von Exporten des Meldelandes (Ausgabenseite).

Unter die dritte Gruppe fallen Transportleistungen von gebietsansässigen Beförderungsunternehmen zur Beförderung von sonstigen Waren im Eigentum von Gebietsfremden (Einnahmenseite) sowie von gebietsfremden Beförderungsunternehmen zur Beförderung von sonstigen Waren im Eigentum von Gebietsansässigen des Meldelandes (Ausgabenseite), insbesondere:

- a) Transitverkehr durch das Meldeland;
- b) Warentransport zwischen Drittländern (Cross-Trade);
- c) Küstentransport oder sonstiger Transport von Waren zwischen Orten in ein und demselben Land;
- d) Bewegung von Waren zu oder von Einheiten außerhalb des Hoheitsgebietes, die jedoch als gebietsansässige Einheiten behandelt werden (z.B. Regierungsstellen);
- e) Transport von Postsendungen für Post- oder Kurierdienste.

Die vierte Gruppe beinhaltet das Vermieten (oder Operating Leasing) durch Gebietsansässige an Gebietsfremde oder umgekehrt von Schiffen, Flugzeugen, Güterwaggons oder sonstigen Nutzfahrzeugen mit Besatzung für einen begrenzten Zeitraum (wie beispielsweise eine einzelne Fahrt) zur Beförderung von Frachten. Des weiteren beinhaltet diese Gruppe Schleppfahrten und Dienstleistungen in Verbindung mit dem Transport von Ölplattformen, Schwimmkränen und Schwimmbaggern. Nicht enthalten sind Finanzierungsleasing und Zeitcharter.

#### **Sonstige Transportleistungen (Sekundär- und Nebenleistungen)**

Dieser Posten umfaßt eine Reihe von Sekundär- und Nebenleistungen in Häfen, Flughäfen und sonstigen Terminaleinrichtungen sowie sonstige Transportleistungen, insbesondere:

- a) Umschlag: Be- und Entladen von Containern usw.,
- b) Lagerung und Zwischenlagerung,
- c) Verpacken und Umverpacken,
- d) Schlepp- und Lotsendienste sowie Navigationshilfe für Beförderungsunternehmen,
- e) Instandhaltung und Reinigung von Transportausrüstung,
- f) Rettungsdienste,
- g) Vermittlungsgebühren in Verbindung mit der Beförderung von Personen und Frachten, einschließlich Spediteur- und Maklerdienste.

#### **3.1.1.2.2. Reiseverkehr**

Die Definition dieses Bilanzpostens stimmt mit der Definition von *Reiseverkehr* im 5. IWF-Handbuch (Abschnitt 241 bis 251) überein.

Die allgemeine Definition findet sich in den Abschnitten 242, 243 und 244:

"Der Posten *Reiseverkehr* beinhaltet die in einem Wirtschaftsgebiet erworbenen Waren und Dienstleistungen durch Reisende, die sich weniger als ein Jahr in diesem Wirtschaftsgebiet aufhalten. Die Waren und Dienstleistungen werden durch den oder im Auftrag des Reisenden gekauft oder aber dem Reisenden, ohne den Anspruch einer Gegenleistung zu begründen, zur Nutzung oder zur Weitergabe übergeben. Dieser Posten beinhaltet nicht die internationale Beförderung von Reisenden. Diese wird als *Personenbeförderung* unter dem Posten *Transportleistungen* verbucht.

Ein Reisender wird definiert als eine Person, die sich für weniger als ein Jahr in einem Wirtschaftsgebiet aufhält, in dem sie nicht als gebietsansässig gemeldet ist, es sei denn er/sie ist a) in einer militärischen Einrichtung stationiert oder Mitarbeiter/in einer offiziellen Stelle seiner/ihrer Regierung (einschließlich Diplomaten und sonstige Botschaftsangestellte), oder aber er/sie ist b) die Begleitperson einer unter a) aufgeführten Person. Ausgaben, die von unter a) und b) genannten Personen getätigt werden, fallen unter den Posten *Regierungsleistungen a.n.g.*. Ausgaben von Einzelpersonen (einschließlich Saisonarbeiter und Grenzgänger), die direkt für eine gebietsansässige Einheit dieses Wirtschaftsgebiets produktive Tätigkeiten ausüben, werden unter dem Posten *Reiseverkehr* erfaßt. Die Einjahres-Bestimmung erstreckt sich nicht auf Studenten und Patienten, die auch dann als Gebietsansässige ihres Heimatlandes gelten, wenn ihr Aufenthalt in einem anderen Wirtschaftsgebiet die Dauer von einem Jahr überschreitet".

### 3.1.1.2.3. Kommunikationsleistungen

Für diesen Posten enthält das 5. *IWF-Handbuch* keine allgemeine Definition. In Abschnitt 253 finden sich jedoch separate Definitionen für die beiden Unterposten:

"Der Begriff *Telekommunikation* umfaßt die Übertragung von Ton, Bildern oder sonstigen Informationen mittels Telefon, Telex, Telegramm, Kabel, Funk, Satellit, E-Mail, Faksimile usw. Hierunter fallen auch Netzwerkdienste für Unternehmen, Telekonferenzen und Sekundärdienste".

"Der Begriff *Post- und Kurierdienste* umfaßt Entgegennahme, Transport und Auslieferung von Briefen, Zeitungen, Zeitschriften, Broschüren und sonstigen Printmedien, Päckchen und Paketen, einschließlich Dienstleistungen an Postschaltern und das Vermieten von Postfächern".

### 3.1.1.2.4. Bauleistungen

Die Definition dieses Bilanzpostens stimmt mit der Definition der Bauleistungen im 5. *IWF-Handbuch* (Abschnitt 254) überein:

"Der Begriff Bauleistungen umfaßt Arbeiten, die an Bauprojekten oder Baustelleneinrichtungen von Mitarbeitern eines Bauunternehmens auf Baustellen außerhalb des Wirtschaftsgebiets des Unternehmens durchgeführt werden. (Die Arbeiten erstrecken sich in der Regel nur über einen kurzen Zeitraum, die Einjahres-Regelung ist flexibel auszulegen). Waren, die von dem Unternehmen zur Verwendung in diesen Projekten eingeführt werden, sind im Wert dieser Dienstleistungen enthalten und nicht unter dem Posten Warenhandel zu verbuchen; Ausgaben für Lieferungen von Unternehmen vor Ort usw. werden unter dem Posten *Sonstige unternehmensbezogene Dienstleistungen* verbucht".

Nicht enthalten sind Bauprojekte, die von ausländischen Tochterunternehmen oder Niederlassungen (Direktinvestoren) und Baustellenbüros durchgeführt werden, für die das Bauunternehmen "eine vollständige und separate Buchführung der lokalen Aktivitäten (d.h. Einkommenserklärung, Bilanz, Transaktionen mit der Muttergesellschaft) durchführt, Einkommensteuer an das Gastland abführt, in erheblichem Maße vor Ort präsent ist, Mittel zur Durchführung von Arbeiten für das Unternehmen für Rechnung des Unternehmens erhält usw". (Abschnitt 78 des 5. *IWF-Handbuchs*).

Bauleistungen beinhalten auf Bruttobasis alle Waren und Dienstleistungen, die integraler Bestandteil von Bauverträgen sind. Dazu gehören:

- a) Arbeiten zur Vorbereitung einer Baustelle,
- b) Bauarbeiten zur Errichtung und Fertigstellung von Gebäuden,
- c) Tiefbauarbeiten,

- d) Installation von Maschinen und Montagearbeiten,
- e) sonstige Bauleistungen: Vermietung von Bau- oder Abrißausrüstungen mit Maschinenführer, Außenreinigungsarbeiten usw.

### 3.1.1.2.5. Versicherungsdienstleistungen

Die Definition dieses Bilanzpostens stimmt mit der Definition der Versicherungsdienstleistungen im 5. *IWF-Handbuch* (Abschnitt 255 bis 257) überein. Er umfaßt "die Bereitstellung aller Arten von *Versicherungsdienstleistungen* an Gebietsfremde durch gebietsansässige Versicherungsgesellschaften und umgekehrt". Enthalten hierin sind auch die Vermittlerprovisionen für den Abschluß von *Versicherungsverträgen*.

Eine Schätzung oder Bewertung des Postens *Versicherungsdienstleistungen* erfolgt anhand der Dienstleistungsgebühren, die in den erhaltenen Versicherungsprämien (nicht in den gesamten Versicherungsprämien) enthalten sind. Die Bruttoprämien und Bruttoschadensleistungen werden als Erinnerungsposten verbucht.

Die in dieser Definition enthaltenen Versicherungsarten sind:

- a) Lebensversicherungen und Rentenversicherungen,
- b) Frachtenversicherungen,
- c) Sonstige Direktversicherungen,
- d) Rückversicherungen
- e) Nebenleistungen.

### 3.1.1.2.6. Finanzdienstleistungen

Die Definition dieses Bilanzpostens stimmt mit der Definition der *Finanzdienstleistungen* im 5. *IWF-Handbuch* (Abschnitt 258) überein. Der Begriff umfaßt "Finanzvermittlung und Nebenleistungen (außer Leistungen von Versicherungsgesellschaften und Pensionsfonds) zwischen Gebietsansässigen und Gebietsfremden. Hierunter fallen Gebühren für Vermittlungsdienste, wie z.B. für Akkreditive, Bankakzepte, Kreditlinien, Finanzierungsleasing und Devisentransaktionen. (Für letzteres gilt die Spanne zwischen dem mittleren Umtauschkurs und dem Ankaufs-/Verkaufskurs als Dienstleistungsgebühr). Des weiteren fallen hierunter Kommissionen und sonstige Gebühren in Verbindung mit Wertpapiertransaktionen - Maklerdienste, Plazierung von Emissionen, Emissionsgeschäfte, Rücknahme von Anteilen und Vermittlung von Swaps, Optionen und sonstige Währungsabsicherungsgeschäfte; Kommissionen für Waren-Futures und Dienstleistungen in Verbindung mit der Aktienverwaltung, operationelle und aufsichtsbehördliche Dienste im Zusammenhang mit dem Finanzmarkt, Wertpapierdepotdienste usw. Dienstleistungsgebühren für den Erwerb von Mitteln des Inter-

nationalen Währungsfonds werden unter Zahlungen für Finanzdienstleistungen eines Landes verbucht, genauso wie Gebühren (ähnlich wie Gebühren für Mittelbindungen), die im Zusammenhang mit nicht in Anspruch genommenen Guthaben im Rahmen von Beistands- oder erweiterten Abkommen mit dem IWF stehen".

Nicht enthalten sind Finanzvermittlungsdienste, die indirekt bewertet werden und deren Wert als Differenz zwischen den Referenzzinssätzen und den effektiven Zinssätzen für Kredite, Schuldverschreibungen oder Einlagen ermittelt wird.

### 3.1.1.2.7. EDV- und Informationsleistungen

Die Definition dieses Bilanzpostens stimmt mit der Definition der *EDV- und Informationsleistungen* im 5. *IWF-Handbuch* (Abschnitt 259) überein. Der Begriff umfaßt "Dienstleistungen in Verbindung mit Computerdaten und Nachrichtenübermittlung zwischen Gebietsansässigen und Gebietsfremden. Hierunter fallen: Datenbanken, wie Entwicklung, Speicherung und Online-Zeitreihen; Datenverarbeitung einschließlich Tabellierung, Bereitstellung von Verarbeitungsdiensten auf Time-Sharing oder spezifischer (Stunden-) Basis sowie die dauerhafte Verwaltung von Einrichtungen anderer; Hardwareberatung, Softwareinstallation - einschließlich Planung, Entwicklung und Programmierung von kundenspezifischen Systemen; Instandhaltung und Reparatur von EDV- und Peripherieausrüstung; Dienste für Nachrichtenagenturen - einschließlich Bereitstellung von Informationen, Bildern und Sonderartikeln für die Medien; direkte und nicht-massenmäßige Abbonierung von Zeitungen und Zeitschriften".

*EDV-Leistungen* können grob in zwei Unterposten untergliedert werden: a) Hardware- und Softwareberatung und -implementierung: Beratung und Unterstützung in Fragen der Verwaltung von EDV-Ressourcen; Analyse, Planung und Programmierung von gebrauchsfertigen Systemen und technische Beratung im Zusammenhang mit Software; Entwicklung, Produktion, Lieferung und Dokumentation kundenspezifischer Software einschließlich von Kunden speziell bestellter Betriebssysteme; Wartungs- und Nebenleistungen, z. B. Schulungen. Ausgenommen sind (nicht kundenspezifische) Softwarepakete und nicht spezifische Computerschulungskurse, die wie sonstige Bildungsleistungen behandelt werden. b) Datenverarbeitung (Dateneingabe, Tabellierung, Leistungen auf Time-Sharing-Basis) und Verwaltung von DV-Anlagen.

*Informationsleistungen* können untergliedert werden in: a) Datenbankdienste: Entwicklung von Datenbanken, Datenspeicherung und -verbreitung online und auf Magnetdatenträgern; b) Nachrichtenagenturen: Bereitstellung von Informationen, Bildern

und Sonderartikeln für die Medien und direkte Abbonierung von Zeitungen und Zeitschriften.

### 3.1.1.2.8. Patente und Lizenzen

Die Definition dieses Bilanzpostens stimmt mit der Definition der *Patente und Lizenzen* im 5. *IWF-Handbuch* (Abschnitt 260) überein. Der Begriff umfaßt "den Austausch von Ausgaben und Einnahmen zwischen Gebietsansässigen und Gebietsfremden für die autorisierte Nutzung von immateriellen, nichtproduzierten, nichtfinanziellen Vermögensgegenständen und Eigentumsrechten (wie Patente, Urheberrechte, Markennamen, industrielle Verfahren, Konzessionen usw.) und die Nutzung (im Rahmen von Lizenzvereinbarungen) von hergestellten Originalen oder Prototypen (wie Manuskripte oder Filme)".

### 3.1.1.2.9. Sonstige unternehmensbezogene Dienstleistungen

Dieser Posten deckt die gleichen Bestandteile ab wie der Posten *Sonstige unternehmensbezogene Dienstleistungen* im 5. *IWF-Handbuch* (Abschnitt 261 bis 264). Der Unterposten *Nicht unter anderen Posten verbuchte Leistungen zwischen verbundenen Unternehmen a.n.g.* kann jedoch zusätzliche Transaktionskategorien beinhalten.

#### Transithandelerträge und sonstige Handelsleistungen

*Transithandel* wird definiert als der Erwerb einer Ware durch einen Gebietsansässigen (des Meldelandes) von einem Gebietsfremden und der anschließende Weiterverkauf der Ware an einen weiteren Gebietsfremden, wobei die Ware im Verlauf des gesamten Prozesses nicht in das Meldeland eintritt oder dieses verläßt. (Änderungen der Lagerbestände von Handeltreibenden im Ausland werden nicht berücksichtigt). Als Wert des Transithandels gilt die Differenz zwischen dem Wert der Ware beim Kauf und dem Wert der Ware beim Verkauf. Werden die Waren vom Händler nicht in der gleichen Rechnungsperiode wieder verkauft, so wird in der ersten Rechnungsperiode ein Wareneingang und in der späteren Rechnungsperiode ein Warenausgang verbucht. Obwohl der Transithandel auf Nettobasis erfaßt wird, ist die Erfassung gesonderter Daten auf Bruttobasis zu Analyse Zwecken sinnvoll.

*Sonstige Handelsleistungen* beinhalten Provisionen für Transaktionen mit Waren und Dienstleistungen zwischen a) gebietsansässigen Handeltreibenden, Maklern an Warenbörsen, Händlern und Kommissionären und b) Gebietsfremden. Unter diese Kategorie fallen Transaktionen auf Schiffen, in Flugzeugen sowie Verkaufsauktionen. Nicht enthalten sind Gebühren für Franchising, das Makeln von Finanzdienstleistungen und Transportgebühren.

### Operational Leasing

Das *Operational Leasing* ohne Besatzung beinhaltet das Vermieten und Chartern von Schiffen, Flugzeugen und Transportausrüstungen wie Eisenbahnwaggons, Container, Bagger usw. durch Gebietsansässige/Gebietsfremde. Nicht enthalten sind Finanzierungsleasing, das Vermieten von Telekommunikationsleitungen und von Grundstücken, Gebäuden und sonstigen Immobilien sowie das Vermieten von Pkw an ausländische Reisende.

### Übrige unternehmensbezogene, freiberufliche und technische Dienstleistungen:

Dieser Posten beinhaltet die folgenden Dienstleistungen:

#### •Rechtsberatung, Buchführung, Unternehmenberatung und Public-Relations-Leistungen:

Dieser Unterposten deckt den gleichen Bereich ab wie der entsprechende Unterposten im 5. *IWF-Handbuch* (Abschnitt 264), mit Ausnahme der Leistungen zwischen verbundenen Unternehmen a.n.g., die in der gemeinsamen Klassifizierung des Dienstleistungsverkehrs von Eurostat und OECD getrennt erfasst werden. Der Posten beinhaltet "die Bereitstellung (von/für Gebietsansässige(n) für/von Gebietsfremde(n)) von Rechtsberatung, Vertretung und Dokumentation; Rechnungslegung, Rechnungsprüfung und Steuerberatung in Verbindung mit der Bereitstellung von Beratung, Führung oder betriebliche Unterstützung für ein Unternehmen".

•**Werbung, Marktforschung und Meinungsumfragen** zwischen Gebietsansässigen und Gebietsfremden beinhalten "Konzipierung, Umsetzung und Vermarktung von Werbestrategien durch Werbeagenturen; Plazierung in den Medien einschließlich Kauf und Verkauf von Werbeflächen; Messedienste durch Messveranstalter; Verkaufsförderung für Produkte im Ausland; Marktforschung; Meinungsumfragen im Ausland zu verschiedenen Themen".

•**Dienstleistungen der Forschung und Entwicklung** beinhalten "Dienstleistungen zwischen Gebietsansässigen und Gebietsfremden in Verbindung mit Grundlagenforschung, angewandter Forschung und der experimentellen Entwicklung neuer Produkte und Verfahren. Mit diesem Posten sind grundsätzlich die obengenannten Aktivitäten in den Naturwissenschaften, den Sozialwissenschaften und den Geisteswissenschaften abgedeckt. Außerdem ist die Entwicklung von operationellen Systemen eingeschlossen, die einen wesentlichen technologischen Fortschritt beinhalten. Nicht enthalten sind Marktforschung, technologische Studien und Beratungsdienstleistungen".

•**Architektur-, Ingenieur- und übrige technische Dienstleistungen** beinhalten "Transaktionen von Gebietsansässigen/Gebietsfremden im Hinblick auf Architektenentwürfe oder städtebauliche und sonstige Entwicklungsprojekte, Raum- und Projektplanung und Überwachung von Dämmen, Brücken, Flughäfen, schlüsselfertigen Projekten usw.; Messungen, Kartierungen, Testen und Zertifizierung von Produkten sowie technische Überwachungsdienste".

#### •Dienstleistungen in Landwirtschaft und Bergbau, Vor-Ort-Bearbeitung beinhalten:

- a) Nebenleistungen in Verbindung mit der Landwirtschaft (Bereitstellung von landwirtschaftlichen Maschinen mit Maschinenführer, Ernteunterstützung, Verarbeitung der Ernte, Schädlingsbekämpfung, Verladen bei Tiertransporten, Tierpflege und -zuchtdienste), Jagen, Fallenstellen, Forst- und Holzwirtschaft sowie Fischerei;
- b) Dienstleistungen auf Öl- und Gasfeldern: Bohren, Bohrturmerrichtung, Reparatur- und Abräumdienste, Zementierung der Öl- und Gasbrunnenringe, Dienstleistungen in Verbindung mit Schürfen und Abbau von Mineralien und geologische Vermessungen;
- c) Abfallbehandlung und Reinigungsdienste; Behandlung von radioaktivem Abfall, Stripping-Arbeiten an kontaminiertem Boden, Sanierungs- und Dekontaminierungsarbeiten, Abwassermanagement;
- d) Sonstige Vor-Ort-Arbeiten: Instandhaltung und Reparatur von Maschinen (mit Ausnahme von Transport- und Büromaschinen) sowie Vor-Ort-Verarbeitung und Behandlung von Produkten aller Art im Ausland ohne nachfolgenden Import.

•**Sonstiges - Übrige unternehmensbezogene, freiberufliche und technische Dienstleistungen** umfaßt die Bereitstellung von Personal, Sicherheits- und Untersuchungsleistungen, Übersetzungs- und Dolmetschdienste, photographische Dienste, Gebäudereinigung usw.

•**Leistungen zwischen verbundenen Unternehmen a.n.g.** ist eine Restkategorie, die Zahlungen von verbundenen Unternehmen an ihre Muttergesellschaften beinhaltet, die ihren Anteilen an den allgemeinen Verwaltungskosten (für Planung, Organisation und Controlling) sowie Rückerstattungen von Auslagen, die direkt von der Muttergesellschaft übernommen wurden, entsprechen. Des weiteren fallen hierunter Mittel, die von der Muttergesellschaft zur Deckung der Gemeinkosten an die verbundenen Unternehmen transferiert werden, sowie jegliche Leistungen zwischen verbundenen Unternehmen a.n.g., die nicht einzelnen Dienstleistungskategorien zugeordnet werden können.

### 3.1.1.2.10. Dienstleistungen für persönliche Zwecke, für Kultur und Freizeit

Die Definition dieses Postens sowie seine Unterteilung in zwei Unterposten stimmt mit der Behandlung dieses Postens im 5. *IWF-Handbuch* überein (Abschnitt 265).

• **Audiovisuelle und verwandte Dienstleistungen** umfassen Dienstleistungen und damit verbundene Gebühren für die Produktion von bewegten Bildern (auf Film oder Videoband), Radio- und Fernsehprogrammen (live oder auf Band) sowie die Aufzeichnung von Musikproduktionen. Hierunter fallen auch die Ausgaben oder Einnahmen für das Mieten oder Vermieten von Anlagen; Gagen an gebietsansässige Schauspieler, Regisseure, Produzenten usw. (oder an Gebietsfremde im Wirtschaftsgebiet) für Produktionen im Ausland; Gebühren für Vertriebsrechte, die an die Medien für eine begrenzte Anzahl von Vorführungen in genau spezifizierten Bereichen verkauft werden. Gagen an Schauspieler, Produzenten usw. für die Erstellung von Musik- und Theaterproduktionen, Sportveranstaltungen, Zirkusaufführungen usw. sowie Gebühren für die Vertriebsrechte (für Fernsehen, Radio usw.) für diese Aktivitäten. Nicht enthalten sind Kauf (Verkauf) von Filmen, Programmen, Musikaufzeichnungen, Musikkompositionen und Büchern.

• **Sonstige Dienstleistungen für persönliche Zwecke, für Kultur und Freizeit** beinhalten sonstige private, kulturelle oder Freizeitleistungen in Verbindung mit Museen, Büchereien, Archiven und sonstigen kulturellen, sportlichen oder Freizeitaktivitäten. Des weiteren beinhaltet dieser Posten Gebühren für Dienstleistungen, einschließlich der Bereitstellung von Fernkursen im Ausland durch Lehrkräfte oder Ärzte. Nicht berücksichtigt werden alle Ausgaben von Reisenden für Bildungs- und Gesundheitsdienste.

### 3.1.1.2.11. Regierun gsdienstleistungen a.n.g.

In Übereinstimmung mit dem 5. *IWF-Handbuch* (Abschnitt 266) stellt dieser Posten "eine Restkategorie dar, unter der all jene Regierungstransaktionen verbucht werden (einschließlich der Transaktionen internationaler Organisationen), die nicht in vorangegangenen Klassifizierungen enthalten waren.

Hierunter fallen alle Transaktionen durch Botschaften, Konsulate, militärische Einrichtungen und Verteidigungsstellen mit Gebietsansässigen des Wirtschaftsgebiets, in dem sich die Botschaften usw. befinden, sowie alle Transaktionen mit anderen Wirtschaftsgebieten. (Ausgenommen sind Transaktionen mit Gebietsansässigen der Heimatländer, die von den Botschaften, Konsulaten usw. vertreten werden). Transaktionen in dieser Kategorie beinhalten Transaktionen mit Waren und Dienstleistungen (wie Büro-

material, Möbel, sanitäre Anlagen, Dienstfahrzeuge und Betrieb und Wartung derselben sowie offizielle Unterhaltungsveranstaltungen) und Ausgaben, die den Diplomaten und Konsulatsmitarbeitern und ihren Angehörigen in den Wirtschaftsgebieten, in denen sie sich befinden, entstanden sind. Außerdem fallen hierunter zu gleichen Bedingungen wie unter dem vorangegangenen Posten Transaktionen durch sonstige offizielle Einrichtungen (wie Hilfseinrichtungen und Touristeninformations- und Werbebüros der Regierung) mit Sitz im Ausland. Des weiteren werden unter diesem Posten Transaktionen in Verbindung mit allgemeinen Verwaltungsausgaben usw. berücksichtigt, die nicht bereits unter anderen Posten verbucht wurden. Hinzu kommen Transaktionen im Zusammenhang mit Hilfeleistungen durch nichtmilitärische Stellen, für die keine Zahlungen entgegengenommen werden und die auf die Transferleistungen angerechnet werden. Und schließlich fallen hierunter Transaktionen im Zusammenhang mit der Durchführung gemeinsamer militärischer Vereinbarungen und Bereitstellung von internationalen Friedenstruppen, wie z.B. im Rahmen der Vereinten Nationen".

### 3.1.1.3. Einkommen

Dieser Posten beinhaltet die zwei Hauptkategorien *Erwerbseinkommen* und *Vermögenseinkommen*.

#### 3.1.1.3.1. Erwerbseinkommen

Unter dem Posten *Erwerbseinkommen* werden Löhne, Gehälter und sonstige Vergütungen in Form von Bargeld oder Sachbezügen verbucht, die an Einzelpersonen für deren Leistungen gegenüber Wirtschaftseinheiten gezahlt werden, deren Sitz sich in einem anderem Land als dem ihren befindet (Grenzgänger, Saisonarbeiter, Mitarbeiter internationaler Organisationen usw.)

#### 3.1.1.3.2. Vermögenseinkommen

Unter dem Posten *Vermögenseinkommen* werden die Erträge verbucht, die eine gebietsansässige Einheit aus dem Eigentum von Finanzanlagen im Ausland erhält (Einnahmenseite), sowie die Erträge von Gebietsfremden aus Finanzanlagen im Inland (Ausgabenseite). Hierunter fallen auch Zinsen und Dividenden für Direktinvestitionen, Wertpapieranlagen und sonstige Investitionen.

#### 3.1.1.4. Laufende Übertragungen

Hierbei handelt es sich um internationale Transaktionen, bei denen Waren, Dienstleistungen oder finanzielle Mittel zwischen den Gebietsansässigen eines Wirtschaftsgebiets und den Gebietsansässigen anderer Wirtschaftsgebiete übertragen werden, ohne daß dieser Übertragung eine wirtschaftliche Gegenleistung gegenübersteht. Die *laufenden Übertragungen* werden untergliedert in zwei Unterposten:

*öffentliche laufende Übertragungen und laufende Übertragungen anderer Sektoren.*

### **Öffentliche laufende Übertragungen**

Laufende Übertragungen werden unter dem Posten *öffentliche laufende Übertragungen* erfaßt, wenn die gebietsansässige Regierung Empfänger oder Absender der Übertragung ist. Genauer gesagt werden bei diesen Übertragungen die Transaktionen zwischen gebietsansässigen Regierungen und internationalen Organisationen (z.B. Beiträge zum Haushalt der Europäischen Union), zwischen gebietsansässigen Regierungen und Regierungen anderer Wirtschaftsgebiete (Bargeldübertragungen und Schenkungen an/von andere(n) Regierungen) und zwischen gebietsansässigen Regierungen und gebietsfremden Privatpersonen (Steuern, Rentenzahlungen usw.) verrechnet.

### **Laufende Übertragungen anderer Sektoren**

Der Posten *laufende Übertragungen anderer Sektoren* erfaßt Übertragungen, bei denen gebietsansässige Einzelpersonen und gebietsansässige Nichtregierungsorganisationen Absender oder Empfänger der Übertragungen sind. Hierbei handelt es sich beispielsweise um Überweisungen von Gastarbeitern, von Gebietsansässigen ins Ausland überwiesene Sozialversicherungsbeiträge usw.

## **3.1.2. Vermögensübertragungen und Kapitalbilanz**

### **3.1.2.1. Vermögensübertragungen**

Hierunter fallen alle Transaktionen, die a) den Erhalt oder die Zahlung von *Vermögensübertragungen* (Schuldenerlaß, Übertragungen von Zuwanderern usw.) und b) den *Erwerb/die Veräußerung von nichtproduzierten, nichtfinanziellen Vermögenswerten* beinhalten, einschließlich Transaktionen in Verbindung mit materiellen Vermögenswerten (z.B. Grundstücke oder Vermögenswerte im Bodenuntergrund) und Transaktionen in Verbindung mit immateriellen Vermögenswerten (z.B. Patente, Urheberrechte, Markennamen, Konzessionen usw.).

### **3.1.2.2. Kapitalbilanz**

In der *Kapitalbilanz* werden Finanztransaktionen erfaßt. Diese Bilanz beinhaltet vier Konten, die nach ihrer Funktion unterschieden werden: *Direktinvestitionen, Wertpapieranlagen, sonstige Investitionen* und *Währungsreserven*.

Hierbei ist zu beachten, daß bei allen Posten in der *Kapitalbilanz* ein Anstieg der Finanzanlagen einer Regierung im Ausland als Rückgang der Verbindlichkeiten dieser Regierung auf der Ausgabenseite verbucht wird, während ein Rückgang in den Finanzanlagen als Anstieg der Verbindlichkeiten auf der Einnahmenseite verbucht wird. Ein Minuszeichen

bedeutet daher einen Anstieg in den *Währungsreserven*, ein Pluszeichen hingegen einen Rückgang der *Währungsreserven*.

### **3.1.3. Restposten (Saldo der statistisch nicht aufgliederbaren Transaktionen)**

Neben der *Leistungsbilanz* und der *Kapitalbilanz* enthält die Zahlungsbilanz auch einen *Restposten*.

Mit dem Saldo dieses Postens wird die Differenz zwischen Einnahmen und Ausgaben für sämtliche Konten der Zahlungsbilanz ausgeglichen. Diese Differenz kann unter Umständen erheblich sein, wenn die für die Zahlungsbilanz herangezogenen Statistiken aus verschiedenen Quellen stammen.

## **3.2. Besonderheiten der vorliegenden Veröffentlichung**

In dieser Ausgabe der jährlichen Eurostat-Veröffentlichung zum Internationalen Dienstleistungsverkehr werden die Daten der Mitgliedstaaten gemäß dem neuen *Handbuch der Zahlungsbilanz des IWF (5. Ausgabe)* veröffentlicht. Da sich jedoch einige Mitgliedstaaten noch an die neue Methodik anpassen müssen, aber dennoch Gesamtzahlen für die Europäische Union vorgelegt werden sollen, weist die vorliegende Veröffentlichung einige Abweichungen gegenüber dem *5. IWF-Handbuch* auf.

### **3.2.1. Aufgliederung der Dienstleistungen**

Die veröffentlichte Klassifizierung enthält nahezu alle Standardposten an Dienstleistungen, die auch im *5. IWF-Handbuch* enthalten sind, einschließlich ausgewählter ergänzender Dienstleistungsposten. Ausnahmen bilden die folgenden Unterposten:

unter dem Posten *Sonstige Transportleistungen (214): Personenbeförderung (215), Frachtleistungen (216) sonstige Transportleistungen (217);*

unter dem Posten *Reiseverkehr (236):*

*Geschäftsreisen (237); Urlaubsreisen (240); Reisen aus gesundheitlichen Gründen (241); Studienreisen (242); Sonstige Urlaubsreisen (243).*

Eine Untergliederung in diese Unterposten wurde nicht vorgenommen, da einige Länder noch nicht in der Lage waren, die Leitlinien des *5. IWF-Handbuchs* vollständig umzusetzen, und daher für diese Unterposten keine Daten übermitteln konnten.

Da auf der anderen Seite die gemeinsame Klassifizierung von Eurostat und OECD für den Dienstleistungsverkehr umfangreicher ist als die Klassifizierung im *5. IWF-Handbuch*, konnten folgende zusätzliche Unterposten mit aufgenommen werden:

unter dem Bilanzposten *Sonstige Transportleistungen (214):*



*Eisenbahntransportleistungen (219);  
 Straßentransportleistungen (223);  
 Binnenschifftransportleistungen (227);  
 Rohrleitungstransportleistungen (231);*

unter dem Bilanzposten *Kommunikationsleistungen (245)*:

*Post- und Kurierdienste (246); Telekommunikationsleistungen (247);*

unter dem Bilanzposten *Bauleistungen (249)*:

*Bauleistungen im Ausland (250); Bauleistungen im Inland (251);*

unter dem Bilanzposten *EDV- und Informationsleistungen (262)*:

*EDV-Leistungen (263); Informationsleistungen (264);*

unter dem Bilanzposten *Transithandelserträge und sonstige Handelsleistungen (269)*:

*Transithandelserträge (270); Sonstige Handelsleistungen (271);*

unter dem Bilanzposten *übrige unternehmensbezogene, freiberufliche und technische Dienstleistungen (273)*:

*Leistungen zwischen verbundenen Unternehmen a.n.g. (285).*

Außerdem hat Eurostat aus praktischen Erwägungen zwei neue Posten hinzugenommen, und zwar den Posten *Sonstige Dienstleistungen (981)*, unter dem alle Dienstleistungen zusammengefaßt sind, die nicht unter *Reiseverkehrs- oder Transportleistungen* fallen, sowie den Posten *Sonstige nicht aufgegliederte Dienstleistungen (982)*, unter dem alle Dienstleistungen zusammengefaßt sind, die die Mitgliedstaaten nicht unter den Posten *Reiseverkehr und Transportleistungen* oder unter anderen Posten verbuchen konnten.

Der Posten *Sonstige Dienstleistungen* war außerdem erforderlich, um den Zeitraum bis 1991 gemäß der Methodik des *4. IWF-Handbuchs* und den Zeitraum ab 1992 gemäß der Methodik des *5. IWF-Handbuchs* miteinander zu verbinden. Der Posten *Nicht aufgegliederte Dienstleistungen* wurde eingerichtet, da für einige Mitgliedstaaten die übermittelte Gesamtsumme aller Dienstleistungsuntergruppen nicht mit der Summe des Aggregats *Dienstleistungen (200)* übereinstimmte.

### 3.2.2. Leistungsbilanz und Vermögensübertragungen

#### Unterscheidung zwischen laufenden Übertragungen und Vermögensübertragungen

Da einige Länder in der Vergangenheit nicht in der Lage waren, diese Unterscheidung vorzunehmen,

konnten sie auch keine separaten Daten für die *Vermögensübertragungen* übermitteln. Als Übergangslösung hat Eurostat daher die Salden der *Vermögensübertragungen* und der *Leistungsbilanz* addiert und eine Position *Leistungsbilanz und Vermögensübertragungen* geschaffen.

Um die verfügbaren Informationen bereitzustellen, hat Eurostat außerdem übergangsweise unter der Tabellenüberschrift *Laufende Übertragungen die einseitigen Übertragungen* nach dem *4. IWF-Handbuch* für den Zeitraum bis 1991 für alle Länder zusammengefaßt. Ebenso wird mit den Daten für den Zeitraum von 1992 bis 1994 für Japan, von 1992 bis 1995 für die USA und die übrigen Mitgliedstaaten in der Vergangenheit verfahren, die keine Unterscheidung zwischen laufenden und Vermögensübertragungen getroffen haben. Darauf wird für jedes Land gesondert in einer getrennten Broschüre "Compilation guide: Deviation from the defined methodology for each reporting economy" hingewiesen, die als Anhang zu den Veröffentlichungen "Internationaler Dienstleistungen-verkehr - EU, 1989-1998" und "Geographische Aufgliederung der Leistungsbilanz - EU, 1995 - 1998" vor-gesehen ist.

Die in der vorliegenden Veröffentlichung enthaltene Klassifizierung enthält somit neben den Positionen *Leistungsbilanz und Vermögensübertragungen* gemäß der Definition im *5. IWF-Handbuch* eine zusammengefaßte Position *Leistungsbilanz und Vermögensübertragungen*, die der *Leistungsbilanz* gemäß der Definition im *4. IWF-Handbuch* entspricht.

Diese Bilanz ermöglicht einen Vergleich zwischen den Mitgliedstaaten, und für den Zeitraum 1989 bis 1998 konnten Gesamtzahlen für die Europäische Union ermittelt werden.

Seit 1992 wurden die Gesamtzahlen für die Europäische Union (EU) sowie die Eurozone (EUR-11) auf der Basis von Schätzungen getrennt für die beiden Bilanzen ermittelt. Diese Schätzungen für die Europäische Union insgesamt werden veröffentlicht, für einzelne Mitgliedstaaten, die die entsprechenden Daten nicht übermittelt haben, werden jedoch keine Schätzungen veröffentlicht, sofern nichts Gegenteiliges angegeben wird.

### 3.2.3. Vermögensübertragungen

*Vermögensübertragungen* wurden für jeden Mitgliedstaat veröffentlicht, für den diesbezügliche Daten zur Verfügung standen. Die *Vermögensübertragungen* der meisten Mitgliedstaaten enthalten keine Daten zu dem Posten *Erwerb/Veräußerung von nichtproduzierten, nichtfinanziellen Vermögenswerten*. Es ist daher wahrscheinlich, daß die diesem Posten entsprechenden Zahlen in der Dienstleistungsbilanz enthalten sind (genauer gesagt unter dem Posten *Patente und Lizenzen*).



In der getrennten Broschüre "Compilation guide: Deviation from the defined methodology for each reporting economy" im Anhang zu den Veröffentlichungen "Internationaler Dienstleistungsverkehr - EU, 1989 - 1998" und "Geographische Aufgliederung der Leistungsbilanz - EU, 1995 - 1998" sind detaillierte Methodikanmerkungen zu den *Vermögensübertragungen* der Mitgliedstaaten enthalten.

### 3.2.4. Kapitalbilanz

Eine *Kapitalbilanz* wurde für jeden Mitgliedstaat veröffentlicht, für den diesbezügliche Daten verfügbar sind.

In den nächsten Ausgaben dieser Veröffentlichung werden detailliertere Daten zu dieser Bilanz veröffentlicht werden, soweit sie von den Meldeländern bereitgestellt worden sind.

Die allgemeine Struktur der Tabellen in *Kapitel III* stimmt, abgesehen von den oben angeführten Ausnahmen, mit dem Aufbau der Tabellen im *5. IWF-Handbuch* überein.

## 4. ASPEKTE BEI DER ERSTELLUNG DER BILANZEN

### 4.1. Produktionsverfahren

Die nationalen Banken oder statistischen Ämter übermitteln jedes Jahr auf der Grundlage eines gemeinsamen Fragebogens, der die Anforderung aus dem *5. IWF-Handbuch* berücksichtigt, Daten an Eurostat. Die Fragebögen sind Teil eines internen Dokuments mit der Bezeichnung *Zahlungsbilanz Vade mecum*. Außerdem enthält dieses Dokument Angaben zu dem Kodierungssystem, Formatangaben und Angaben zu den zu verwendenden Datenträgern, Fristen und genaue Anweisungen, wie die Daten übermittelt werden sollen.

Aufgrund der Übergangsphase, in der sich alle Zahlungsbilanzberichtseinheiten derzeit befinden und angesichts der Notwendigkeit, das derzeitige System an die Erfordernisse des *5. IWF-Handbuchs* anzupassen, sind einige Mitgliedstaaten nach wie vor noch nicht in der Lage, den gemeinsam mit Eurostat erarbeiteten Anforderungen zu entsprechen. Aus diesem Grund sah sich Eurostat dazu gezwungen, Korrekturen an den Originaldaten der Mitgliedstaaten vorzunehmen, um die Daten zu harmonisieren und fehlende Informationen zu ersetzen. Nur so konnten sinnvolle Aggregate für die Europäische Gemeinschaft ermittelt werden. Die Auswahl der zur Veröffentlichung vorgesehenen Posten wurde anhand jener Daten getroffen, die von der Mehrzahl der Mitgliedstaaten oder aber von jenen Mitgliedstaaten übermittelt wurden, denen inner-

halb der EU-Zahlungsbilanz die höchste spezifische Gewichtung zukommt.

Das Verfahren vom Empfang der Daten bis zu deren Veröffentlichung gliedert sich grob in die folgenden Schritte:

#### ◆ Schritt 1: Empfang der Daten

Im allgemeinen werden Eurostat die Daten in zwei Formaten zur Verfügung gestellt: als Zahlungsbilanzstatistiken (*EDIFACT*<sup>(1)</sup>-Mitteilung) und Kalkulationstabellen oder als Textdateien.

Zusammen mit den Daten legen viele Mitgliedstaaten ein Schreiben vor, in dem sie Erklärungen zu den Besonderheiten ihrer Daten beifügen. Für den Harmonisierungsprozeß ist dies ein sinnvolles Vorgehen, da so alle besonderen Merkmale für jedes Land mitberücksichtigt werden können. Gleichzeitig bereitet Eurostat die verfügbaren Informationen aus Veröffentlichungen anderer Institutionen und aus den vierteljährlichen Statistiken von Eurostat und den Veröffentlichungen zu ausländischen Direktinvestitionen entsprechend den Erfordernissen auf.

#### ◆ Schritt 2: Überprüfung der Inputdaten

Eurostat führt verschiedene Konsistenzprüfungen der Daten durch:

- Interne Prüfung: die Daten werden auf Aggregations-ebene nach geographischen Gebieten und Posten überprüft;
- Externe Prüfung: die Daten werden mit den nationalen Veröffentlichungen und den Eurostat gemeldeten Dreimonatsdaten abgeglichen; des Weiteren wird die Übereinstimmung mit dem *5. IWF-Handbuch* überprüft, um eine eventuell erforderliche Harmonisierung der Daten zu erleichtern.

Auf der Grundlage des von Eurostat erstellten Prüfberichts werden die ermittelten Probleme für die einzelnen Mitgliedstaaten und mögliche Lösungen mit den jeweiligen Mitgliedstaaten erörtert.

In einigen Fällen entschließen sich Mitgliedstaaten dazu, die Daten zum Teil oder aber komplett neu aufzubereiten oder aber die fehlenden Daten zu beschaffen.

Nach der Lösung dieser ersten Schwierigkeiten auf bilateraler Ebene kann Eurostat den nächsten Schritt ins Auge fassen:

#### ◆ Schritt 3: Harmonisierung, Korrekturen und Schätzungen

Im dritten Schritt werden die Daten für jeden Mitgliedstaat angepaßt, um harmonisierte und vergleichbare Datenreihen zu erhalten (für jedes Land und jeden

(1) Electronic Data Interchange For Administration, Commerce and Trade (Elektronischer Datenaustausch für Verwaltung, Handel und Dienstleistung)

Zeitraum). Ziel dieses Schrittes ist es, Aggregate für die Europäische Union (EU) sowie die Eurozone (EUR-11) zu erhalten. Bei den Änderungen handelt es sich in der Regel um:

- eine Umgruppierung der Posten;
- Schätzung der fehlenden Informationen auf der Grundlage der Daten aus den anderen Mitgliedstaaten; entweder durch direkte Nutzung von Spiegelzahlen oder unter Verwendung der durchschnittlichen Datenstruktur jener Mitgliedstaaten, die die entsprechenden Daten übermittelt haben;
- Schätzungen auf der Grundlage der vorigen oder nachfolgenden Daten;
- Korrekturen, mit denen die Originaldaten in bestmögliche Übereinstimmung mit dem 5. *IWF-Handbuch* gebracht werden können;

Nach diesem Harmonisierungsverfahren werden die Korrekturen und Schätzungen einer neuerlichen Überprüfung unterzogen.

#### ◆ Schritt 4: Erstellung der Berichte zur Überprüfung der Daten

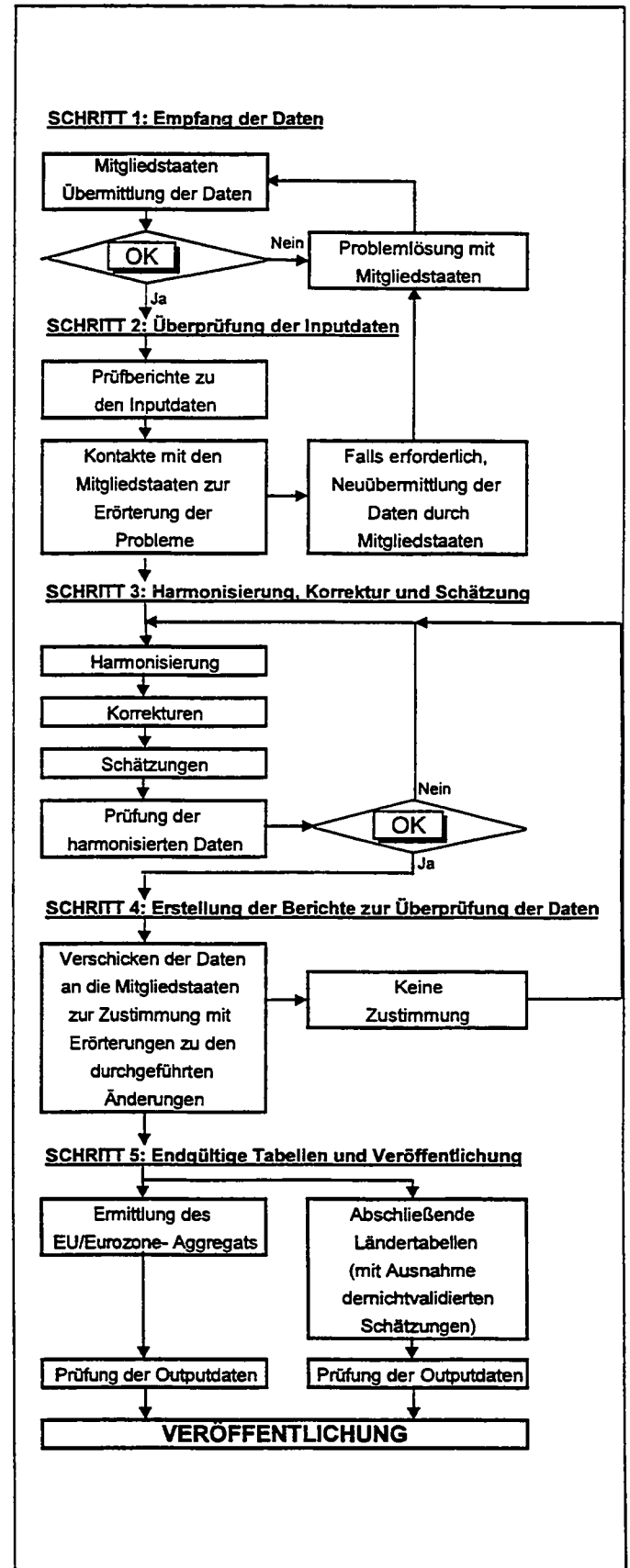
Die für eine Veröffentlichung vorgesehenen Tabellen werden jedem Mitgliedstaat zur Zustimmung zugesandt, wobei Erläuterungen zu den vorgenommenen Bereinigungen und Schätzungen (einschließlich Musterbeispiele) beigefügt werden. Der gesamte Prozeß der Bilanzerstellung wird somit so transparent wie möglich gestaltet.

Innerhalb einer zuvor vereinbarten Frist erhält Eurostat die offizielle Zustimmung der einzelnen Meldeländer. Sollte nur für einen Teil der Daten eine Zustimmung gegeben werden, wird Eurostat unter der entsprechenden Länderüberschrift nur jene Daten veröffentlichen, auf die man sich mit dem jeweiligen Mitgliedstaat geeinigt hat. Für das EU/EUR-11-Aggregat werden weitere Schätzungen veröffentlicht, um vollständige EU/EUR-11-Reihen zu erhalten.

#### ◆ Schritt 5: Endgültige Tabellen und die Veröffentlichung

Nach der Umrechnung der einzelnen Landeswährungen in ECU auf der Grundlage der jährlichen Durchschnittskurse werden die EU/EUR-11-Aggregate ermittelt und die Länderübersichten mit Ausnahme der nichtüberprüften Schätzungen (Schritt 4) für die Veröffentlichung aufbereitet.

Vor der Veröffentlichung der Daten wird eine weitere Prüfung durchgeführt.



## 4.2. Allgemeiner Ansatz zur Harmonisierung der Daten

Um einen allgemeinen Ansatz zur Harmonisierung der Daten entwickeln zu können, ist es wichtig, in einem ersten Schritt die Hauptprobleme zu ermitteln und anschließend eine grundsätzliche Herangehensweise zur Lösung der Probleme zu entwickeln.

### ⇒ Allgemeine Probleme:

➤ Lückenhafte Daten und unzureichende geographische Aufgliederung für einzelne Mitgliedstaaten.

➤ Fehlerhafte Zuordnung der Ströme auf die einzelnen Dienstleistungsposten bzw. ganz allgemein in der Leistungsbilanz.

➤ Unzureichende Bewertung der Ströme. Bestimmte Ströme werden nur auf Nettobasis (nur als Saldo) verbucht, was zu einer Unterbewertung der Einnahmen und Ausgaben führt, wenn diese getrennt betrachtet werden. Andere werden dagegen auf Bruttobasis verbucht, so daß sie den Gesamtwert der Transaktionen darstellen, der weit über dem Wert der darin enthaltenen Dienstleistungen liegt (Versicherung, Transithandel). Dadurch kommt es zu einer Überbewertung der Einnahmen- und Ausgabenströme.

➤ Unzureichende Anpassung an das 5. IWF-Handbuch.

Wo immer solche Probleme festgestellt wurden, wurden Bereinigungen (Änderung der vorhandenen Daten) oder Schätzungen (Berechnung der fehlenden Daten oder Neuberechnung von Daten, die als besonders schlecht beurteilt wurden) vorgenommen.

### ⇒ Allgemeine Herangehensweise an Probleme:

Bei der Durchführung von Bereinigungen und Schätzungen wurden folgende Grundsätze berücksichtigt.

Ein Verzeichnis der Korrekturen/Schätzungen wird in der getrennten Broschüre "Compilation guide: Deviation from the defined methodology for each reporting economy" Anhang von der Veröffentlichungen "Internationaler Dienstleistungsverkehr - EU, 1989 - 1998" und "Geographische Aufgliederung der Leistungsbilanz - EU, 1995 - 1998" ermittelt.

➤ Harmonisierung der gesamten Leistungsbilanz.

Die Dienstleistungen können nicht genau analysiert werden, und die Erstellung von harmonisierten Konten kann nicht außerhalb des Rahmens der Leistungsbilanz erfolgen, da die hierbei auftretenden Hauptprobleme die schlechte Zuordnung der Ströme auf die einzelnen Posten der Leistungsbilanz betreffen. Die Harmonisierung besteht somit darin, die je nach Mitgliedstaaten unterschiedlich verbuchten Ströme umzuklassifizieren. Diese Umklassifizierung kann innerhalb

großer Posten erfolgen, z.B. innerhalb der Transportleistungen oder der Sonstigen Dienstleistungen, aber sie kann auch in einer Umverteilung der Ströme von einem Posten auf einen anderen bestehen:

*Waren / Transportdienstleistungen, Erwerbseinkommen / Dienstleistungen, Bauleistungen / Vermögenseinkommen usw.*

➤ Pragmatischer Ansatz an das 5. IWF-Handbuch.

Theoretisch sollen die Empfehlungen des 5. IWF-Handbuchs so weit wie möglich umgesetzt werden. Bei einigen Posten werden die Regeln des IWF jedoch nur von einer Minderheit der Mitgliedstaaten angewandt. In diesem Falle haben wir uns an die von der Mehrzahl der Mitgliedstaaten angewendete Methode gehalten und die Daten der übrigen Mitgliedstaaten entsprechend bereinigt. Die wichtigsten Posten, bei denen die Methodik von den Empfehlungen des IWF abweicht, sind die Posten *Versicherungsdienstleistungen, Transithandel* und *Vermögenseinkommen*.

Die Versicherungsströme, d.h. die Prämien und Leistungen, sind an sich kein Entgelt für Dienstleistungen. Daher werden diese Ströme in einigen Fällen brutto erfaßt, d.h. die Einnahmen entsprechen der Summe der erhaltenen Prämien und Leistungen, und die Ausgaben entsprechen der Summe der gezahlten Prämien und Leistungen. Das führt zu einer Überbewertung der Ströme. Wir sind davon ausgegangen, daß der Wert einer Dienstleistung durch das Nettoergebnis einer Transaktion ermittelt werden kann; das ist auf der Einnahmenseite die Differenz zwischen den eingenommenen Prämien und gezahlten Leistungen, und auf der Ausgabenseite ist es die Differenz zwischen gezahlten Prämien und erhaltenen Leistungen. Sofern entsprechende Daten vorlagen, wurde die Dienstleistungskomponente der Prämien von den Versicherungsleistungen abgezogen und der verbleibende Betrag den laufenden Übertragungen zugerechnet.

Beim *Transithandel* entsteht das gleiche Problem wie bei den *Versicherungsdienstleistungen*. Der Wert der Waren im Transitverkehr entspricht nicht dem Entgelt für die Dienstleistung. Wir sind daher davon ausgegangen, daß der Wert der Dienstleistung dem Ertrag aus der Transaktion entspricht, d.h. der Differenz zwischen dem Wiederverkaufswert und dem Einkaufswert. Um diesen Ertrag geographisch einheitlich zuzuordnen, wird angenommen, daß nur der Endabnehmer die Dienstleistung bezahlt. Der *Transithandel* wird in der genannten Weise von BLWU (seit 1995), Spanien (seit 1993), Frankreich (seit 1992), Niederlande (seit 1992), Österreich (seit 1995), und dem Vereinigten Königreich (1992 bis 1995) erfaßt.

Gemäß dem 5. IWF Handbuch enthalten die Vermögenseinkommen auch die wiederinvestierten Gewinne. Ausnahmen von dieser Regel sind in den Ländertabellen durch Fußnoten gekennzeichnet.

Die Mitgliedstaaten haben die Übertragungen korrekt auf die Leistungs- und Vermögensbilanz wie folgt aufgeteilt: BLWU (seit 1995), Dänemark (seit 1993), Deutschland (seit 1987), Griechenland (seit 1997), Spanien (seit 1992), Frankreich (seit 1992), Irland (seit 1992), Italien (seit 1992), Niederlande (seit 1992), Österreich (seit 1995), Portugal (seit 1996), Finnland (seit 1995), Schweden (seit 1995) und das Vereinigte Königreich (seit 1992). Für die vorhergehenden Jahre wurde diese Aufteilung geschätzt. Der Grund für diese Vorgehensweise besteht darin, daß entsprechende bilaterale Daten von den Institutionen zur Verfügung standen, die wir für die Schätzungen verwenden konnten, und es sich hierbei außerdem um eine der wichtigsten Änderungen aus dem neuen Handbuch handelt. Um keine Aufgliederung der Reihen der Leistungsbilanz vornehmen zu müssen und um auch für diese Veröffentlichung vergleichbare Zahlen zu ermitteln, haben wir einen neuen Posten *Leistungsbilanz und Vermögensübertragungen* eingerichtet.

► Beibehaltung der Gesamtzahlen jedes Mitgliedstaats mit der übrigen Welt als Partner.

Die Bereinigungen und Schätzungen ziehen Änderungen der Ströme, der Zwischensalden und der geographischen Aufgliederung nach sich. Doch grundsätzlich wird der jeweilige Gesamtsaldo - die *Leistungsbilanz* oder die *Leistungsbilanz und Vermögensübertragungen* (in dem Fall, daß keine gesonderten Angaben für die Vermögensübertragungen gemäß 5. IWF-Handbuch ermittelt wurden) - für jeden Mitgliedstaaten beibehalten, sofern dieser Saldo als zuverlässig betrachtet werden kann.

► Zurückhaltender Umgang mit den Daten der Partnerländer.

Auch bei scheinbar sehr gut ausgearbeiteten Bilanzen zeigt die Gegenüberstellung der bilateralen Daten, daß beträchtliche Asymmetrien auftreten können. Daher sollte mit den Daten der Partnerländer sehr zurückhaltend umgegangen werden und diese nur dann herangezogen werden, wenn ansonsten keine Angaben vorliegen.

► Keine systematische Schätzung fehlender Daten.

Einige Staaten übermitteln nur in sehr geringem Umfang detaillierte Daten zu einzelnen Dienstleistungsunterposten. Aus Mangel an Informationen wurden diese Daten daher nicht veröffentlicht. In den statistischen Länderübersichten wurde in diesen Fällen ":" (nicht verfügbar) angegeben. Für die Berechnung von EU/EUR-11 wurden die fehlenden Angaben hingegen geschätzt. Einige dieser Schätzungen werden daher nach Zustimmung der Mitgliedstaaten veröffentlicht.

► Schätzung der geographischen Aufgliederung nur für die EU/EUR-11-Aggregate.

Die von Eurostat durchgeführten Schätzungen bei

fehlender geographischer Aufgliederung wurden in keinem Fall in den Länderübersichten verwendet, sie wurden jedoch zur Ermittlung der EU/EUR-11-Aggregate herangezogen. Demgegenüber wurden Umverteilungen vorgenommen, wenn diese Ströme einen beträchtlichen Wert ausmachten und wenn es aufgrund der verfügbaren Informationen möglich war, ihre Entstehung und Herkunft zu schätzen (offensichtlich schwache Aufgliederung der Ströme in einem Wirtschaftsraum, typisch für das Erfassungssystem usw.).

### 4.3. Aufstellung der Bilanz der Europäischen Union und der Eurozone. Zuverlässigkeit der Daten

Der EU-12-Bilanz bis 1991 liegen die Eurostat-Veröffentlichungen "Internationaler Dienstleistungsverkehr, EUR12, 1984-1993" und "Geographische Aufgliederung der Leistungsbilanz, EUR12, 1984-1993" zugrunde. Die Daten wurden anhand der Korrespondenztabelle in Anhang 3 vom Format nach dem 4. IWF-Handbuch in das Format nach dem 5. IWF-Handbuch konvertiert.

Für den Zeitraum seit 1992 entsprechen die Schätzungen für die EU-15-Zahlungsbilanzen der Summe der Zahlungsbilanzen der fünfzehn (beziehungsweise zwölf) Mitgliedstaaten. Dem Aggregat der Europäischen Union wird die Bilanz der Institutionen der Europäischen Union hinzugerechnet.

Die Schätzungen für die EUR-11-Zahlungsbilanz entsprechen der Summe der elf Mitgliedstaaten der Eurozone. Die Institutionen der Europäischen Union werden in bezug auf die Eurozone als supranationale und internationale Organisationen und damit als nicht in der Eurozone gebietsansässig behandelt.

Zur Erstellung der Aggregate der EU/Eurozone hat Eurostat die unter den Länderüberschriften veröffentlichten Ländertabellen verwendet. Zusätzlich zu den Schätzungen auf der Ebene der Ländertabellen waren weitere Schätzungen für fehlende Posten erforderlich.

Die nachfolgenden Tabellen beinhalten die Schätzungen, die zur Berechnung der EU/Eurozonen-Aggregate durchgeführt wurden. Ein Kreuz (X) bedeutet Schätzungen für die Landestabellen, wohingegen das Symbol die "EU" auf zusätzlichen Schätzungen für die Aggregate der EU/Eurozone verweist. Die für die Schätzung verwendete Methode wird in der getrennten Broschüre "Compilation guide: Deviation from the defined methodology for each reporting economy" im Anhang zu den Veröffentlichungen "Internationaler Dienstleistungsverkehr - EU, 1989 - 1998" und "Geographische Aufgliederung der Leistungsbilanz - EU, 1995 - 1998" unter dem Posten ■ in der Ländermethodik beschrieben.

Trotz erfolgter Harmonisierung bleiben einige Unstimmigkeiten in der Methodik bestehen. Die Abweichungen können durch falsche Klassifizierung bestimmter Positionen durch die Mitgliedstaaten, eine nicht korrekte geographische Zuordnung oder die Nichterfassung bestimmter Positionen entstehen.

Die Zahlungsbilanz der EU/Eurozone wird von Eurostat nach einer mit der EZB vereinbarten Methodik erstellt, die auf Extra-EU/Extra-Eurozonen-Transaktionen basiert, d.h. es werden grenzüberschreitende Transaktionen von Gebietsansässigen in der EU/Eurozone gegenüber Gebietsfremden in der EU/Eurozone aggregiert, die von den 15/11 teilnehmenden Mitgliedstaaten gemeldet werden.

Dieser Ansatz gilt als die beste Methode, die Aggregate der EU/Eurozone zu erstellen.

Die Aggregate der EU/Eurozone könnten im Prinzip erstellt werden, indem man die Nettoströme der jeweiligen Mitgliedstaaten addiert. Damit diese Methode Erfolg hat, müßten sich die Intra-EU- bzw. die Intra-Eurozonen-Transaktionen ausgleichen. In der Praxis stimmen die bilateralen Daten jedoch nicht überein, was zu bedeutenden Diskrepanzen ("Intra-Asymmetrien") auf EU- bzw. Eurozonen-Ebene führt.

#### **Messung der Asymmetrie**

Der Intra-EU-Saldo wird als Intra-EU-Asymmetrie bezeichnet und ist ein Maß für die Zuverlässigkeit der Daten. (In der Formel stellt das hochgestellte Zeichen die Meldeeinheit dar, das tiefgestellte Zeichen die Partnereinheit).

$$\text{Asymmetrie}_{\text{Intra-EU}}^{\text{EU}} = \text{Einnahmen}_{\text{Intra-EU}}^{\text{EU}} - \text{Ausgaben}_{\text{Intra-EU}}^{\text{EU}}$$

Gegenwärtig versuchen Europäische Zentralbank und Kommission (Eurostat) in Zusammenarbeit mit den Mitgliedstaaten und mit Experten aus den Bereichen Zahlungsbilanz- und Außenhandelsstatistik sowie Volkswirtschaftliche Gesamtrechnungen, das Problem der Intra-Asymmetrien zu lösen.

Für analytische Zwecke liefert diese Veröffentlichung weiterhin den EU-Saldo mit der übrigen Welt (d.h. einschließlich des von Null verschiedenen Intra-EU-Saldos) und die Intra-EU-Asymmetrie.

Die Zuverlässigkeit der Daten über den Dienstleistungsverkehr ist auf aggregierter Ebene zufriedenstellend. Je weiter man jedoch ins Detail geht, desto stärker sind die Auswirkungen falscher Zuordnungen und desto größer ist die Asymmetrie. Daher sind die detaillierten Angaben mit Vorsicht zu behandeln, und man sollte sich bei der Analyse mehr mit Größenordnungen als mit absoluten Zahlen befassen.

**NB:** Die Daten für die Eurozone mit detaillierten Informationen zu Dienstleistungen sind vorläufig von der EZB validiert worden und sollen im Laufe des Jahres überarbeitet werden. Um sich an die international vereinbarte Methodik anzupassen, stellen die Mitgliedstaaten die geographische Zuordnung von Intra-EU- bzw. Intra-Eurozonen-Importen vom Ursprungslandprinzip auf das Versendelandprinzip um. Es wird erwartet, daß die Importe der EU bzw. der Eurozone aus Drittländern sinken und die entsprechenden Salden der Extra-Bilanz beträchtlich steigen werden (Siehe Tabelle auf Seite 100).

## 5. CHARAKTERISTIKA DER DATEN

### 5.1. Geschätzte Posten für das EU/Eurozone Aggregat

#### 5.1.1. 1992

	BLEU <sup>(1)</sup>	DK <sup>(2)</sup>	D <sup>(3)</sup>	EL <sup>(4)</sup>	E	F	IRL <sup>(5)</sup>	I	NL	A	P <sup>(6)</sup>	FIN <sup>(7)</sup>	S <sup>(8)</sup>	UK	EUI*
<b>100 Waren</b>										EU					
<b>200 Dienstleistungen</b>															
<b>205 Transportleistungen</b>				X						EU					
206 Seetransportleistungen	X			EU			X			EU					
207 Seepersonenbeförderung	X			EU			X			EU			EU		
208 Seefrachten	X			EU			X			EU			EU		
209 Sonstige Seetransportleistungen	X	EU		EU			X			EU	EU		EU		
210 Lufttransportleistungen	X			EU			X			EU			X		
211 Luftpersonenbeförderung	X			EU	EU		X			EU			X		
212 Luftfrachten	X			EU	EU		X			EU			X		
213 Sonstige Lufttransportleistungen	X	EU		EU	EU		X			EU	EU		X		
214 Sonstige Transportleistungen	X	EU		EU			X			EU					
<b>236 Reiseverkehr</b>															
<b>981 Sonstige Dienstleistungen</b>															
245 Kommunikationsleistungen	X	EU		EU			X						X		
249 Bauleistungen				EU			X							X	
253 Versicherungsdienstleistungen	X			EU				X							
260 Finanzdienstleistungen				EU			X						X		
262 EDV- und Informationsleistungen	X	EU		EU			X		EU	EU	EU				
266 Patente und Lizenzen				EU											
268 Sonst. unternehmensbezog. Dienstleistungen				EU			X								
269 Transithandelserträge, sonst. Handelsleist.				EU			X					X			
270 Transithandelserträge	X			EU			X			EU		X			
271 Sonstige Handelsleistungen	X			EU			X			EU		X			
272 Operational Leasing		EU		EU			X				EU		EU		
273 Übrige untern. bzw., freibrfl, techn. Dienstl.				EU			X								
274 Rechts-, kaufmänn., Beratung, Wirt. prüf.	X	EU		EU	X	X	X		X	EU	EU	X	X		
278 Werbung, Marktforsch., Meinungsum	X	EU		EU	X		X		X	EU			X		
279 Dienstl. d. Forschung & Entwicklung	X	EU		EU	X	X	X		X	EU	EU	X	X		
280 Architek., Ing., sonst. techn. Dienstl.	X	EU		EU	X	X	X		X	EU	EU	X	X		
281 Dienstl., Landw. & Bergb., Vor-Ort-Bearb.	X	EU		EU	X	X	X	X	X	EU	EU	X	X		
284 Sonstige	X	EU		EU	X	X	X		X	EU	EU	X	X		
285 Leistung.zw. verbund. Unternehm., a.n.g.	X	EU		EU	X		X		X	EU	EU		X	X	
287 Dienstl. f. persönl. Zwecke, Kultur & Freiz.		EU		EU			X		EU			X	X		
288 Audiovisuelle und verwandte Leistungen	X	EU		EU			X		EU	EU	EU	X	X		
289 Sonst. Dienstl. f. persönl. Zwecke	X	EU	EU	EU			X		EU	EU	EU	X	X		
291 Regierungsleistungen, a.n.g.															
<b>982 Nicht aufgegliederte Dienstleistungen</b>															
<b>300 Einkommen</b>															
310 Erwerbseinkommen		EU													EU
320 Vermögenseinkommen															
<b>379 Laufende Übertragungen</b>															
<b>993 Leistungsbilanz</b>				EU						EU	EU				
<b>994 Vermögensübertragungen</b>	X	EU		EU		X				EU	EU		X	X	
<b>010 Leistungsbilanz + Vermögensübertrag.</b>															
<b>995 Kapitalbilanz</b>				EU											
<b>998 Restposten</b>															

X Zur Veröffentlichung bestimmte Schätzungen

EU Schätzungen für die EU/Eurozone-Aggregate nicht zur Veröffentlichung bestimmt

BLWU<sup>(1)</sup> Posten 310 geschätzt für alle Partner mit Ausnahme von Welt, Intra- und Extra-EU.

DK<sup>(2)</sup> Schätzungen für den Partner Welt. Die gesamte Aufgliederung der Posten für die anderen Partner ist von Eurostat geschätzt worden.

D<sup>(3)</sup> Schätzungen für die Posten 211, 212, 213 sind nur für die Partner USA und Japan erstellt worden.

EL<sup>(4)</sup> Schätzungen für die Partner Welt, Intra- und Extra-EU. Die gesamte Aufgliederung der Posten für die anderen Partner ist von Eurostat geschätzt worden.

IRL<sup>(5)</sup> Schätzungen für den Partner Welt. Die gesamte Aufgliederung der Posten für die anderen Partner ist von Eurostat geschätzt worden.

P<sup>(6)</sup> Schätzungen für den Partner Welt, Intra- und Extra-EU. Zusätzliche Schätzungen wurden von Eurostat für die anderen Partner erstellt.

FIN<sup>(7)</sup> Schätzungen für den Partner Welt. Die gesamte Aufgliederung der Posten für die anderen Partner ist von Eurostat geschätzt worden.

S<sup>(8)</sup> Schätzungen für den Partner Welt. Die gesamte Aufgliederung der Posten für die anderen Partner ist von Eurostat geschätzt worden.

EUI\* Europäische Union Institutionen

## 5.1.2. 1993

	BLEU <sup>(1)</sup>	DK <sup>(2)</sup>	D <sup>(3)</sup>	EL <sup>(4)</sup>	E	F	IRL <sup>(5)</sup>	I	NL	A	P	FIN	S <sup>(6)</sup>	UK	EU*
<b>100 Waren</b>										EU					
<b>200 Dienstleistungen</b>															
<b>205 Transportleistungen</b>				X						EU					
206 Seetransportleistungen	X	EU		X			X			EU					
207 Seepersonenbeförderung	X	EU		X			X			EU			EU		
208 Seefrachten	X	EU		X			X			EU			EU		
209 Sonstige Seetransportleistungen	X	EU		X			X			EU			EU		
210 Lufttransportleistungen	X	EU		X			X			EU			X		
211 Luftpersonenbeförderung	X	EU	EU	X			X			EU			X		
212 Luftfrachten	X	EU	EU	X			X			EU			X		
213 Sonstige Lufttransportleistungen	X	EU	EU	X			X			EU			X		
214 Sonstige Transportleistungen	X	EU		X			X			EU					
<b>236 Reiseverkehr</b>				X											
<b>981 Sonstige Dienstleistungen</b>		EU													
245 Kommunikationsleistungen	X						X						X		
249 Bauleistungen		EU		X			X							X	
253 Versicherungsdienstleistungen	X							X							
260 Finanzdienstleistungen				X			X						X		
262 EDV- und Informationsleistungen	X			X			X		EU	EU					
266 Patente und Lizenzen															
268 Sonst. unternehmensbezog. Dienstleistungen		EU					X								
269 Transithandelserträge, sonst. Handelsleist.		EU					X					X			
270 Transithandelserträge	X	EU					X			EU		X			
271 Sonstige Handelsleistungen	X	EU		X			X			EU		X			
272 Operational Leasing		EU		X			X						EU		
273 Übrige untern. bzg., freibrfl, techn. Dienstl.		EU		X			X								
274 Rechts-, kaufmänn., Beratung, Wirt. prüf.	X	EU		X		X	X		X	EU		X	X		
278 Werbung, Marktforsch., Meinungsum	X	EU		X			X		X	EU			X		
279 Dienstl. d. Forschung & Entwicklung	X	EU		X		X	X		X	EU		X	X		
280 Architekt., Ing., sonst. techn. Dienstl.	X	EU		X		X	X		X	EU		X	X		
281 Dienstl., Landw. & Bergb., Vor-Ort-Bearb.	X	EU		X		X	X	X	X	EU		X	X		
284 Sonstige	X	EU		X		X	X		X	EU		X	X		
285 Leistung.zw. verbund. Unternehm., a.n.g.	X	EU		X	X		X		X	EU	X	X	X	X	
287 Dienstl. f. persönl. Zwecke, Kultur & Freiz.		EU		X			X		X	EU		X	X		
288 Audiovisuelle und verwandte Leistungen	X	EU		X			X		EU	EU	X	X	X		
289 Sonst. Dienstl. f. persönl. Zwecke	X	EU	EU	X			X		EU	EU	X	X	X		
291 Regierungsleistungen, a.n.g.															
<b>982 Nicht aufgegliederte Dienstleistungen</b>															
<b>300 Einkommen</b>															
310 Erwerbseinkommen	EU													EU	
320 Vermögenseinkommen															
<b>379 Laufende Übertragungen</b>															
<b>993 Leistungsbilanz</b>										EU	EU				
994 Vermögensübertragungen	X			X		X				EU	EU	X	X	X	
<b>010 Leistungsbilanz + Vermögensübertrag.</b>															
<b>995 Kapitalbilanz</b>		EU		X											
<b>998 Restposten</b>															

X Zur Veröffentlichung bestimmte Schätzungen

EU Schätzungen für die EU/Eurozone-Aggregate nicht zur Veröffentlichung bestimmt

BLWU<sup>(1)</sup> Posten 310 geschätzt für alle Partner mit Ausnahme von Welt, Intra- und Extra-EU.DK<sup>(2)</sup> Schätzungen für den Partner Welt. Die gesamte Aufgliederung der Posten für die anderen Partner ist von Eurostat geschätzt worden.D<sup>(3)</sup> Schätzungen für die Posten 211, 212, 213 sind nur für die Partner USA und Japan erstellt worden.EL<sup>(4)</sup> Posten 236 geschätzt nur für die Partner Welt und Intra-/Extra-EU.IRL<sup>(5)</sup> Schätzungen für den Partner Welt. Die gesamte Aufgliederung der Posten für die anderen Partner ist von Eurostat geschätzt worden.S<sup>(6)</sup> Schätzungen für den Partner Welt. Die gesamte Aufgliederung der Posten für die anderen Partner ist von Eurostat geschätzt worden.

EUI\* Europäische Union Institutionen

## 5.1.3. 1994

	BLEU <sup>(1)</sup>	DK <sup>(2)</sup>	D <sup>(3)</sup>	EL <sup>(4)</sup>	E	F	IRL <sup>(5)</sup>	I	NL	A	P	FIN	S <sup>(6)</sup>	UK	EUI*
<b>100 Waren</b>										EU					
<b>200 Dienstleistungen</b>		EU													
<b>205 Transportleistungen</b>				X						EU					
206 Seetransportleistungen	X	EU		X			X			EU					
207 Seepersonenbeförderung	X	EU		X			X			EU			EU		
208 Seefrachten	X	EU		X			X			EU			EU		
209 Sonstige Seetransportleistungen	X	EU		X			X			EU			EU		
210 Lufttransportleistungen	X	EU		X			X			EU			X		
211 Luftpersonenbeförderung	X	EU	EU	X			X			EU			X		
212 Luftfrachten	X	EU	EU	X			X			EU			X		
213 Sonstige Lufttransportleistungen	X	EU	EU	X			X			EU			X		
214 Sonstige Transportleistungen	X	EU		X			X			EU					
<b>236 Reiseverkehr</b>				X											
<b>981 Sonstige Dienstleistungen</b>		EU													
245 Kommunikationsleistungen	X						X						X		
249 Bauleistungen		EU		X			X							X	
253 Versicherungsdienstleistungen	X							X							
260 Finanzdienstleistungen				X			X						X		
262 EDV- und Informationsleistungen	X			X			X		EU	EU					
266 Patente und Lizenzen															
268 Sonst. unternehmensbezog. Dienstleistungen		EU					X								
269 Transithandelserträge, sonst. Handelsleist.		EU					X					X			
270 Transithandelserträge	X	EU					X			EU		X			
271 Sonstige Handelsleistungen	X	EU		X			X			EU		X			
272 Operational Leasing		EU		X			X						EU		
273 Übrige untern. bzgg., freibrfl, techn. Dienstl.		EU		X			X								
274 Rechts-, kaufmänn., Beratung, Wirt. prüf.	X	EU		X		X	X		X	EU		X	X		
278 Werbung, Marktforsch., Meinungsum	X	EU		X			X		X	EU			X		
279 Dienstl. d. Forschung & Entwicklung	X	EU		X		X	X		X	EU		X	X		
280 Architekt., Ing., sonst. techn. Dienstl.	X	EU		X		X	X		X	EU		X	X		
281 Dienstl., Landw. & Bergb., Vor-Ort-Bearb.	X	EU		X		X	X	X	X	EU		X	X		
284 Sonstige	X	EU		X		X	X		X	EU		X	X		
285 Leistung.zw. verbund Unternehm., a.n.g.	X	EU		X	X		X		X	EU	X	X	X	X	X
287 Dienstl. f. persönl. Zwecke, Kultur & Freiz.		EU		X			X		EU			X	X		
288 Audiovisuelle und verwandte Leistungen	X	EU		X			X		EU	EU	X	X	X		
289 Sonst. Dienstl. f. persönl. Zwecke	X	EU	EU	X			X		EU	EU	X	X	X		
291 Regierungsleistungen, a.n.g.															
<b>982 Nicht aufgegliederte Dienstleistungen</b>															
<b>300 Einkommen</b>															
310 Erwerbseinkommen	EU														EU
320 Vermögenseinkommen															
<b>379 Laufende Übertragungen</b>															
993 Leistungsbilanz										EU	EU				
994 Vermögensübertragungen	X			X		X				EU	EU	X	X	X	
<b>010 Leistungsbilanz + Vermögensübertrag.</b>															
995 Kapitalbilanz		EU		X											
<b>998 Restposten</b>															

X Zur Veröffentlichung bestimmte Schätzungen

EU Schätzungen für die EU/Eurozone-Aggregate nicht zur Veröffentlichung bestimmt

BLWU<sup>(1)</sup> Posten 310 geschätzt für alle Partner mit Ausnahme von Welt, Intra- und Extra-EU.

DK<sup>(2)</sup> Schätzungen für den Partner Welt. Die gesamte Aufgliederung der Posten für die anderen Partner ist von Eurostat geschätzt worden.

D<sup>(3)</sup> Schätzungen für die Posten 211, 212, 213 sind nur für die Partner USA und Japan erstellt worden.

EL<sup>(4)</sup> Posten 236 geschätzt nur für die Partner Welt und Intra-/Extra-EU.

IRL<sup>(5)</sup> Schätzungen für den Partner Welt. Die gesamte Aufgliederung der Posten für die anderen Partner ist von Eurostat geschätzt worden.

S<sup>(6)</sup> Schätzungen für den Partner Welt. Die gesamte Aufgliederung der Posten für die anderen Partner ist von Eurostat geschätzt worden.

EUI\* Europäische Union Institutionen



## 5.1.4. 1995

	BLEU	DK <sup>(1)</sup>	D <sup>(2)</sup>	EL <sup>(3)</sup>	E	F	IRL <sup>(4)</sup>	I	NL	A	P	FIN <sup>(5)</sup>	S <sup>(6)</sup>	UK	EU*
<b>100 Waren</b>															
<b>200 Dienstleistungen</b>															
<b>205 Transportleistungen</b>				X											
206 Seetransportleistungen		EU		X			X								
207 Seepersonenbeförderung		EU		X			X			EU					
208 Seefrachten		EU		X			X			EU					
209 Sonstige Seetransportleistungen		EU		X			X			EU					
210 Lufttransportleistungen		EU		X			X						X		
211 Luftpersonenbeförderung		EU	EU	X			X			EU			X		
212 Luftfrachten		EU	EU	X			X			EU			X		
213 Sonstige Lufttransportleistungen		EU	EU	X			X			EU			X		
214 Sonstige Transportleistungen		EU		X			X								
<b>236 Reiseverkehr</b>				X											
<b>981 Sonstige Dienstleistungen</b>		EU													
245 Kommunikationsleistungen							X						X		
249 Bauleistungen		EU		X			X							X	
253 Versicherungsdienstleistungen								X							
260 Finanzdienstleistungen				X			X						X		
262 EDV- und Informationsleistungen				X			X						X		
266 Patente und Lizenzen															
268 Sonst. unternehmensbezog. Dienstleistungen		EU					X								
269 Transithandelserträge, sonst. Handelsleist.		EU					X								
270 Transithandelserträge		EU					X			EU		X	X		
271 Sonstige Handelsleistungen		EU		X			X			EU		X	X		
272 Operational Leasing		EU		X			X								
273 Übrige untern. bzg., freibrfl, techn. Dienstl.		EU		X			X								
274 Rechts-, kaufmänn., Beratung, Wirt. prüf.		EU		X		X	X		X	EU		X	X		
278 Werbung, Marktforsch., Meinungsum		EU		X			X		X	EU			X		
279 Dienstl. d. Forschung & Entwicklung		EU		X		X	X		X	EU		X	X		
280 Architek., Ing., sonst. techn. Dienstl.		EU		X		X	X		X	EU		X	X		
281 Dienstl., Landw. & Bergb., Vor-Ort-Bearb.		EU		X		X	X	X	X	EU		X	X	X	
284 Sonstige		EU		X		X	X		X	EU		X	X		
285 Leistung zw. verbund. Unternehm., a.n.g.		EU		X			X		X	EU	X		X	X	
287 Dienstl. f. persönl. Zwecke, Kultur & Freiz.		EU		X			X					X	X		
288 Audiovisuelle und verwandte Leistungen		EU		X			X			EU	X	X	X		
289 Sonst. Dienstl. f. persönl. Zwecke		EU	EU	X			X			EU	X	X	X		
291 Regierungsleistungen, a.n.g.															
<b>982 Nicht aufgegliederte Dienstleistungen</b>															
<b>300 Einkommen</b>															
310 Erwerbseinkommen														X	
320 Vermögenseinkommen															
<b>379 Laufende Übertragungen</b>															
993 Leistungsbilanz											EU				
994 Vermögensübertragungen				X							EU			X	
010 Leistungsbilanz + Vermögensübertrag.															
995 Kapitalbilanz		EU		X											
998 Restposten															

X Zur Veröffentlichung bestimmte Schätzungen

EU Schätzungen für die EU/Eurozone-Aggregate nicht zur Veröffentlichung bestimmt

DK<sup>(1)</sup> Schätzungen für den Partner Welt. Die gesamte Aufgliederung der Posten für die anderen Partner ist von Eurostat geschätzt worden.

D<sup>(2)</sup> Schätzungen für die Posten 211, 212, 213 sind nur für die Partner USA und Japan erstellt worden.

EL<sup>(3)</sup> Posten 236 geschätzt nur für die Partner Welt und Intra-/Extra-EU.

IRL<sup>(4)</sup> Schätzungen für den Partner Welt. Die gesamte Aufgliederung der Posten für die anderen Partner ist von Eurostat geschätzt worden.

FIN<sup>(5)</sup> Für den Partner Übrige Welt durchgeführte Schätzungen. Die geographische Untergliederung vieler Posten ist wegen signifikanter nicht zugeordneter Ströme korrigiert worden.

S<sup>(5)</sup> Schätzungen für den Partner Welt. Die gesamte Aufgliederung der Posten für die anderen Partner ist von Eurostat geschätzt worden.

EU\* Europäische Union Institutionen

## 5.1.5. 1996

	BLEU	DK <sup>(1)</sup>	D <sup>(2)</sup>	EL <sup>(3)</sup>	E	F	IRL <sup>(4)</sup>	I	NL	A	P	FIN <sup>(5)</sup>	S <sup>(6)</sup>	UK	EU*
<b>100 Waren</b>															
<b>200 Dienstleistungen</b>															
<b>205 Transportleistungen</b>				X											
206 Seetransportleistungen		EU		X			X								
207 Seepersonenbeförderung		EU		X			X			EU					
208 Seefrachten		EU		X			X			EU					
209 Sonstige Seetransportleistungen		EU		X			X			EU					
210 Lufttransportleistungen		EU		X			X						X		
211 Luftpersonenbeförderung		EU	EU	X			X			EU			X		
212 Luftfrachten		EU	EU	X			X			EU			X		
213 Sonstige Lufttransportleistungen		EU	EU	X			X			EU			X		
214 Sonstige Transportleistungen		EU		X			X								
<b>236 Reiseverkehr</b>				X											
<b>981 Sonstige Dienstleistungen</b>		EU													
245 Kommunikationsleistungen							X						X		
249 Bauleistungen		EU		X			X							X	
253 Versicherungsdienstleistungen								X							
260 Finanzdienstleistungen				X			X						X		
262 EDV- und Informationsleistungen				X			X						X		
266 Patente und Lizenzen															
268 Sonst. unternehmensbezog. Dienstleistungen		EU					X								
269 Transithandelserträge, sonst. Handelsleist.		EU					X								
270 Transithandelserträge		EU					X			EU		X	X		
271 Sonstige Handelsleistungen		EU		X			X			EU		X	X		
272 Operational Leasing		EU		X			X								
273 Übrige untern. bzg., freibrfl. techn. Dienstl.		EU		X			X								
274 Rechts-, kaufmänn., Beratung, Wirt. prüf.		EU		X		X	X		X	EU		X	X		
278 Werbung, Marktforsch., Meinungsum		EU		X			X		X	EU			X		
279 Dienstl. d. Forschung & Entwicklung		EU		X		X	X		X	EU			X		
280 Architek., Ing., sonst. techn. Dienstl.		EU		X		X	X		X	EU		X	X		
281 Dienstl., Landw. & Bergb., Vor-Ort-Bearb.		EU		X		X	X	X	X	EU		X	X	X	
284 Sonstige		EU		X		X	X		X	EU		X	X		
285 Leistung zw. verbund. Unternehm., a.n.g.		EU		X			X		X	EU		X	X	X	
287 Dienstl. f. persönl. Zwecke, Kultur & Freiz.		EU		X			X					X	X		
288 Audiovisuelle und verwandte Leistungen		EU		X			X			EU		X	X		
289 Sonst. Dienstl. f. persönl. Zwecke		EU	EU	X			X			EU		X	X		
291 Regierungsleistungen, a.n.g.															
<b>982 Nicht aufgegliederte Dienstleistungen</b>															
<b>300 Einkommen</b>															
310 Erwerbseinkommen														X	
320 Vermögenseinkommen															
<b>379 Laufende Übertragungen</b>															
<b>993 Leistungsbilanz</b>															
<b>994 Vermögensübertragungen</b>				X										X	
<b>010 Leistungsbilanz + Vermögensübertrag.</b>															
<b>995 Kapitalbilanz</b>		EU		X											
<b>998 Restposten</b>															

X Zur Veröffentlichung bestimmte Schätzungen

EU Schätzungen für die EU/Eurozone-Aggregate nicht zur Veröffentlichung bestimmt

DK<sup>(1)</sup> Schätzungen für den Partner Welt. Die gesamte Aufgliederung der Posten für die anderen Partner ist von Eurostat geschätzt worden.

D<sup>(2)</sup> Schätzungen für die Posten 211, 212, 213 sind nur für die Partner USA und Japan erstellt worden.

EL<sup>(3)</sup> Posten 236 geschätzt nur für die Partner Welt und Intra-/Extra-EU.

IRL<sup>(4)</sup> Schätzungen für den Partner Welt. Die gesamte Aufgliederung der Posten für die anderen Partner ist von Eurostat geschätzt worden.

FIN<sup>(5)</sup> Für den Partner Übrige Welt durchgeführte Schätzungen. Die geographische Untergliederung vieler Posten ist wegen signifikanter nicht zugeordneter Ströme korrigiert worden.

S<sup>(5)</sup> Schätzungen für den Partner Welt. Die gesamte Aufgliederung der Posten für die anderen Partner ist von Eurostat geschätzt worden.

EU\* Europäische Union Institutionen

## 5.1.6. 1997

	BLEU	DK <sup>(1)</sup>	D <sup>(2)</sup>	EL <sup>(3)</sup>	E	F	IRL <sup>(4)</sup>	I	NL	A	P	FIN <sup>(5)</sup>	S <sup>(6)</sup>	UK	EU <sup>†</sup>
100	Waren														
200	Dienstleistungen														
205	Transportleistungen			X											
206	Seetransportleistungen			X			X								
207	Seepersonenbeförderung			X			X							X	
208	Seefrachten			X			X							X	
209	Sonstige Seetransportleistungen			X			X							X	
210	Lufttransportleistungen			X			X						X		
211	Luftpersonenbeförderung		EU	X			X						X	X	
212	Luftfrachten		EU	X			X						X	X	
213	Sonstige Lufttransportleistungen		EU	X			X						X	X	
214	Sonstige Transportleistungen			X			X								
236	Reiseverkehr			X											
981	Sonstige Dienstleistungen														
245	Kommunikationsleistungen						X						X		
249	Bauleistungen		EU	X			X								
253	Versicherungsdienstleistungen			X				X							
260	Finanzdienstleistungen						X						X		
262	EDV- und Informationsleistungen			X			X						X		
266	Patente und Lizenzen														
268	Sonst. unternehmensbezog. Dienstleistungen			X			X								
269	Transithandelserträge, sonst. Handelsleist.		EU	X			X								
270	Transithandelserträge		EU	X			X					X	X		
271	Sonstige Handelsleistungen		EU	X			X					X	X		
272	Operational Leasing		EU	X			X								
273	Übrige untern. bzw., freibrf., techn. Dienstl.		EU	X			X								
274	Rechts-, kaufmänn., Beratung, Wirt. prüf.		EU	X		X	X		X			X	X		
278	Werbung, Marktforsch., Meinungsum		EU	X			X		X				X		
279	Dienstl. d. Forschung & Entwicklung		EU	X		X	X		X				X		
280	Architek., Ing., sonst. techn. Dienstl.		EU	X		X	X		X			X	X		
281	Dienstl., Landw. & Bergb., Vor-Ort-Bearb.		EU	X		X	X	X	X			X	X		
284	Sonstige		EU	X		X	X		X			X	X		
285	Leistung.zw. verbund. Unternehm., a.n.g.		EU	X			X		X				X		
287	Dienstl. f. persönl. Zwecke, Kultur & Freiz.			X			X					X	X		
288	Audiovisuelle und verwandte Leistungen			X			X					X	X		
289	Sonst. Dienstl. f. persönl. Zwecke		EU	X			X					X	X		
291	Regierungsleistungen, a.n.g.														
982	Nicht aufgegliederte Dienstleistungen														
300	Einkommen														
310	Erwerbseinkommen														
320	Vermögenseinkommen														
379	Laufende Übertragungen														
993	Leistungsbilanz														
994	Vermögensübertragungen														
010	Leistungsbilanz + Vermögensübertrag.														
995	Kapitalbilanz			X											
998	Restposten														

X Zur Veröffentlichung bestimmte Schätzungen

EU Schätzungen für die EU/Eurozone-Aggregate nicht zur Veröffentlichung bestimmt

DK<sup>(1)</sup> Schätzungen für den Partner Welt. Die gesamte Aufgliederung der Posten für die anderen Partner ist von Eurostat geschätzt worden.

D<sup>(2)</sup> Schätzungen für die Posten 211, 212, 213 sind nur für die Partner USA und Japan erstellt worden.

EL<sup>(3)</sup> Schätzungen für den Partner Welt. Die gesamte Aufgliederung der Posten für die anderen Partner ist von Eurostat geschätzt worden.

IRL<sup>(4)</sup> Schätzungen für den Partner Welt. Die gesamte Aufgliederung der Posten für die anderen Partner ist von Eurostat geschätzt worden.

FIN<sup>(5)</sup> Für den Partner Übrige Welt durchgeführte Schätzungen. Die geographische Untergliederung vieler Posten ist wegen signifikanter nicht zugeordneter Ströme korrigiert worden.

S<sup>(5)</sup> Schätzungen für den Partner Welt. Die gesamte Aufgliederung der Posten für die anderen Partner ist von Eurostat geschätzt worden.

EU<sup>†</sup> Europäische Union Institutionen

## 5.1.7. 1998

	BLEU	DK <sup>(1)</sup>	D <sup>(2)</sup>	EL <sup>(3)</sup>	E	F	IRL <sup>(4)</sup>	I	NL	A	P	FIN <sup>(5)</sup>	S <sup>(6)</sup>	UK	EU*
100 Waren															
200 Dienstleistungen															
205 Transportleistungen				X											
206 Seetransportleistungen				X			X								
207 Seepersonenbeförderung				X			X								
208 Seefrachten				X			X								
209 Sonstige Seetransportleistungen				X			X								
210 Lufttransportleistungen				X			X								
211 Luftpersonenbeförderung			EU	X			X								
212 Luftfrachten			EU	X			X								
213 Sonstige Lufttransportleistungen			EU	X			X								
214 Sonstige Transportleistungen				X			X								
219 Eisenbahntransportleistungen		EU		EU											
223 Straßentransportleistungen		EU		EU											
227 Binnenschifftransportleistungen		EU		EU											
231 Rohrleitungstransportleistungen		EU		EU											
236 Reiseverkehr				X											
981 Sonstige Dienstleistungen															
245 Kommunikationsleistungen							X								
246 Post- und Kurierdienste				EU											
247 Telekommunikationsleistungen				EU											
249 Bauleistungen		EU		X			X								
250 Bauleistungen im Ausland	X	EU		EU											X
251 Bauleistungen im Inland	X	EU		EU											X
253 Versicherungsdienstleistungen				X				X							
260 Finanzdienstleistungen							X								
262 EDV- und Informationsleistungen				X			X								
263 EDV-Leistungen		EU		EU		X			X			X			
264 Informationsleistungen		EU		EU		X			X			X			
266 Patente und Lizenzen															
268 Sonst. unternehmensbezog. Dienstleistungen				X			X								
269 Transithandelserrträge, sonst. Handelsleist.		EU		X			X								
270 Transithandelserrträge		EU		X			X					X	X		
271 Sonstige Handelsleistungen		EU		X			X					X	X		
272 Operational Leasing				X			X								
273 Übrige untern. bzg., freibrfl, techn. Dienstl.		EU		X			X								
274 Rechts-, kaufmänn., Beratung, Wirt. prüf.		EU		X		X	X		X			X			
278 Werbung, Marktforsch., Meinungsum		EU		X			X		X						
279 Dienstl. d. Forschung & Entwicklung		EU		X		X	X		X						
280 Architekt., Ing., sonst. techn. Dienstl.		EU		X		X	X		X			X			
281 Dienstl., Landw. & Bergb., Vor-Ort-Bearb.		EU		X		X	X	X	X			X			
284 Sonstige		EU		X		X	X		X			X			
285 Leistung zw. verbund. Unternehm., a.n.g.		EU		X			X		X				X		
287 Dienstl. f. persönl. Zwecke, Kultur & Freiz.				X			X					X			
288 Audiovisuelle und verwandte Leistungen				X			X					X			
289 Sonst. Dienstl. f. persönl. Zwecke			EU	X			X					X			
291 Regierungsleistungen, a.n.g.															
982 Nicht aufgegliederte Dienstleistungen															
300 Einkommen															
310 Erwerbseinkommen															
320 Vermögenseinkommen															
379 Laufende Übertragungen															
993 Leistungsbilanz															
994 Vermögensübertragungen															
010 Leistungsbilanz + Vermögensübertrag.															
995 Kapitalbilanz															
998 Restposten															

X Zur Veröffentlichung bestimmte Schätzungen

EU Schätzungen für die EU/Eurozone-Aggregate nicht zur Veröffentlichung bestimmt

 DK<sup>(1)</sup> Schätzungen für den Partner Welt. Die gesamte Aufgliederung der Posten für die anderen Partner ist von Eurostat geschätzt worden.

 D<sup>(2)</sup> Schätzungen für die Posten 211, 212, 213 sind nur für die Partner Kanada, USA und Japan erstellt worden.

 EL<sup>(3)</sup> Schätzungen für den Partner Welt. Die gesamte Aufgliederung der Posten für die anderen Partner ist von Eurostat geschätzt worden.

 IRL<sup>(4)</sup> Schätzungen für den Partner Welt. Die gesamte Aufgliederung der Posten für die anderen Partner ist von Eurostat geschätzt worden.

 FIN<sup>(5)</sup> Für den Partner Übrige Welt durchgeführte Schätzungen. Die geographische Untergliederung vieler Posten ist wegen signifikanter nicht zugeordneter Ströme korrigiert worden.

 S<sup>(6)</sup> Schätzungen für den Partner Welt. Die gesamte Aufgliederung der Posten für die anderen Partner ist von Eurostat geschätzt worden.

EU\* Europäische Union Institutionen

## 5.2. Informationen über die in dieser Veröffentlichung verwendeten Datenquellen

	Nationale Datenübermittlungsstelle	Neu, an Eurostat übermittelte Daten	Überarbeitete, an Eurostat übermittelte Daten	Auf nationaler Ebene angewandte Methodik
BLWU	Banque Nationale de Belgique (BNB) Institut Monétaire Luxembourgeois (IML)	1998	1997	5.IWF-Handbuch
DÄNEMARK	Zentraler Statistikdienst "Danmarks Statistik"	1998	1997	5.IWF-Handbuch
DEUTSCHLAND	Deutsche Bundesbank	1998	1995 - 1997	5.IWF-Handbuch
GRIECHENLAND	Bank von Griechenland	1998 (vierteljährliche Daten)	Keine	4.IWF-Handbuch
SPANIEN	Banco de España	1998	1993 - 1997	5.IWF-Handbuch
FRANKREICH	Banque de France	1998	1997	5.IWF-Handbuch
IRLAND	Central Statistical Office (CSO)	1998	1996 - 1997	5.IWF-Handbuch
ITALIEN	Ufficio Italiano dei Cambi und Banca d'Italia	1998	Keine	5.IWF-Handbuch
NIEDERLANDE	De Nederlandsche Bank	1998	1996 - 1997	5.IWF-Handbuch
ÖSTERREICH	Österreichische National Bank	1998	1997	5.IWF-Handbuch
PORTUGAL	Banco de Portugal	1998	1996 - 1997	5.IWF-Handbuch
FINNLAND	Bank von Finnland	1998	Keine	5.IWF-Handbuch
SCHWEDEN	Sveriges Riksbank	1998	Keine	5.IWF-Handbuch
VEREINIGTES KÖNIGREICH	Office for National Statistics (ONS)	1998	1996 - 1997	5.IWF-Handbuch
Institutionen der Europäischen Union	Eurostat, auf der Grundlage der "Zahlungsbilanzen der Institutionen der Europäischen Union (1998)"	1998	Keine	5.IWF-Handbuch
USA	"Survey of Current Business (SCB)", U.S. Department of Commerce - Economics and statistics administration bureau of economic analysis. Publication of July and October 1999	1998	1996 - 1997	5.IWF-Handbuch
JAPAN	Bank of Japan "Balance of Payments Monthly" (April 1999)	1998	Keine	5.IWF-Handbuch

### 5.3. Beschreibung der Tabellen

Ergebnistabellen sind in Gruppen organisiert. Die Organisation ist wie folgt:

**Tabellen 2.1. bis 2.3.** bilden eine erste Gruppe vergleichbarer Tabellen bezüglich 1998 für die angenommene Liste von Zahlungsbilanzposten <sup>(1)</sup> für EU, alle Mitgliedstaaten und die Institutionen der Europäischen Union in bezug auf Extra-EU. Die Ströme der Zahlungsbilanz werden die vollständigsten, jüngsten, am meisten harmonisierten und detailliert verfügbaren Daten herangezogen.

**Tabellen 3.1. bis 3.6.** betreffen die EU und decken den Zeitraum von 1989 bis 1998 ab. Die Ströme der Zahlungsbilanz werden in bezug auf Extra-EU, die Welt (einschließlich Intra-EU-Ströme), Intra-EU, Kanada, die Vereinigten Staaten von Amerika und Japan dargestellt. Bis 1991 beziehen sich die Daten auf EU-12, ab 1992 auf EU-15. Die Ergebnisse für EU-12 werden bereitgestellt, um eine Zeitreihe der von den Mitgliedstaaten verfügbaren Daten für die Jahre 1989 bis 1991 aufzustellen, die durch Konversion vom 4. *IWF-Handbuch* auf das 5. *IWF-Handbuch* so kohärent wie möglich gemacht wurde. Ab 1992 wurde das EU-Aggregat auf der Grundlage der Daten errechnet, die von den fünfzehn Mitgliedstaaten gemäß den an die Anforderung des 5. *IWF-Handbuch* angepaßten Fragebogen <sup>(2)</sup> an Eurostat übermittelt wurden.

**Tabellen 3.7. bis 3.43.** betreffen nur EU und decken den Zeitraum von 1992 bis 1998 ab. Sie bilden für jede Dienstleistungsposten und in der selben Tabelle Einnahmen, Ausgaben und Salden in bezug auf Extra-EU, die Welt (einschließlich Intra-EU-Ströme), Intra-EU, Kanada, die Vereinigten Staaten von Amerika und Japan.

**Tabellen 4.1. bis 4.37.** betreffen nur EUR-11 und decken den Zeitraum von 1992 bis 1998 ab. Sie zeigen für jeden Dienstleistungsposten in der selben Tabelle Einnahmen, Ausgaben und Salden in bezug auf Extra-EUR-11, Kanada, die USA und Japan.

**NEU: Tabellen 4.38. bis 4.39.** betreffen EU und EUR-11. Sie zeigen für jeden neue Dienstleistungsposten in der selben Tabelle Einnahmen, Ausgaben und Salden in bezug auf Extra-EU/EUR-11, Kanada, die USA und Japan für 1998.

**Tabellen 5.1. bis 19.7.** bilden eine Gruppe von Tabellen, die für jeden der fünfzehn Mitgliedsländer gesondert dargestellt werden. Für die für alle Mitgliedstaaten und die Institutionen der Europäischen Union für den Zeitraum von 1989 bis 1998 angewandte Klassifizierung werden Einnahmen, Ausgaben und Salden in bezug auf die Welt, Extra-EU, Intra-EU, Kanada, die USA und Japan dargestellt.

Ausnahmen bilden die drei neuen Mitgliedstaaten, für die der Zeitraum von 1992 bis 1998 abdeckt wird. Darüber hinaus sind zwischen Intra und Extra-EU-12 aufgeschlüsselte Daten für Österreich nicht verfügbar. Nur Zahlen mit der Welt als Partner sind für Schweden veröffentlicht.

Weitere Ausnahmen bilden Dänemark - Keine Daten sind veröffentlicht bis 1996 und nur Zahlen mit der Welt als Partner sind ab 1997 veröffentlicht - und Irland - für den gesamten Zeitraum von 1989 bis 1998 wurden nur Zahlen mit der Welt als Partner übermittelt.

Daten, die den Zeitraum von 1989-1991 betreffen, entstammen vorhergehenden Veröffentlichungen, die Eurostat vom 4. *IWF-Handbuch* auf das 5. *IWF-Handbuch* konvertierte (Korrespondenztabelle in *Anhang 3*).

**Tabellen 20.1. bis 20.5.** stellen Ströme für die USA gemäß dem von Eurostat harmonisierten Schema dar. Abgedeckt wird der Zeitraum 1989 bis 1998 mit der Welt, Extra-EU <sup>(3)</sup>, Intra-EU <sup>(3)</sup>, Kanada und Japan als Partner.

**Tabellen 21.1. bis 21.5.** stellen Ströme für Japan gemäß dem von Eurostat harmonisierten Schema dar. Abgedeckt wird der Zeitraum von 1989 bis 1998 mit der Welt, Extra-EU <sup>(4)</sup>, Intra-EU <sup>(4)</sup>, Kanada und den USA.

Anmerkung: In den Tabellen entspricht der Partner *Welt* der Summe aus *Intra-EU*, *Extra-EU* und *nicht zugeordnete Welt*.

Aufgrund von gerundeten Zahlen (von Dezimalstellen auf ganze Zahlen) kann eine geringfügige Differenz zwischen der Summe der Unterposten und dem summierten Posten oder zwischen den Forderungen minus der Verbindlichkeiten und dem Saldo auftreten.

(1) Die Liste der berücksichtigten Posten ist für alle Tabellen gleich (siehe II.3).

(2) Zahlungsbilanz *Vade mecum*

(3) Bis 1995 beziehen sich die Daten auf EU-12, ab 1996 auf EU-15.

(4) Bis 1994 beziehen sich die Daten auf EU-12, ab 1995 auf EU-15.

## 5.4. Formeln, in den Tabellen Verwendete Akronyme

### 5.4.1. Formeln

Formeln werden in den Tabellen durch Fußnoten angegeben.

In den Formeln stellt das hochgestellte Zeichen die berichtende Einheit dar, das tiefgestellte Zeichen die Partnerereinheit. Das Akronym EU kann bedeuten EU-15 oder EU-12.

Saldo = Einnahmen - Ausgaben

Asymmetrie<sup>EU</sup><sub>Intra-EU</sub> = Einnahmen<sup>EU</sup><sub>Intra-EU</sub> - Ausgaben<sup>EU</sup><sub>Intra-EU</sub> = Saldo<sup>EU</sup><sub>Intra-EU</sub>

### 5.4.2. Verwendete Akronyme

0	Zahl zwischen -0,5 Mio ECU und 0,5 Mio ECU
:	Daten nicht verfügbar (fehlende Daten von Eurostat geschätzt) oder vertraulich (Daten, die Mitgliedstaaten oder die EZB aus Gründen der Vertraulichkeit nicht veröffentlichen möchten)
-	Nicht anwendbar

## II. METHODOLOGICAL ASPECTS

### 1. DIFFICULTIES OF ASSESSING THE INTERNATIONAL MARKET IN SERVICES

#### 1.1. Recording and valuation

Considering its intangible nature, international trade in services is much more difficult to record than trade in merchandise. The information is collected by means of complex systems combining enterprises' direct declarations, surveys, the census of bank transactions and estimates. Each European Union Member State has set up specific collection systems.

The recording of services raises three types of problems:

**Conceptual problems:** the definition itself of certain services is difficult to establish. This is particularly true in the case of *insurance*. Although the *BPM5*, recommends insurance services to be estimated by the service charges included in total premiums earned, production of estimates for such charges are not yet completely achieved by all Member States. Up to now, and in the absence of better information, by convention, insurance services have been measured, for some Member States, as the difference between premiums received and claims paid.

Another difficult item is *construction services* due to the complexity in establishing the borderline with *direct investment*. By convention if construction flows are not supplied or are considered to be underestimated, Eurostat decreases direct investment flows by the estimated amounts of *construction services* which are reallocated to *construction services*.

**Problems of mixed transactions:** the value of certain services is not specified separately but is aggregated with the value of other transactions on the same invoice.

This applies particularly to all services connected with trade in merchandise (transportation, transport insurance, international merchanting, related technical services). In the case of *transportation* and *transport insurance*, estimates are made on the basis of freight and insurance rates that are used to correct the merchandise flows recorded.

In the absence of better information and for some Member States, the service of *merchanting* (profit or loss in the purchase and resale of merchandise not crossing the merchant's border) is by convention estimated by Eurostat as the difference between gross credit and gross debit figures.

This problem also applies to *financial services*, some of which, in the form of commissions, can be reported separately. Others which cannot be identified as such, are included with interest payments in the current account heading *investment income* or in the *financial account* together with assets traded.

**Problems of identifying gross flows:** many services can be paid for by means of an international offsetting mechanism (*post and telecommunications, rail transport*)<sup>(1)</sup>. Furthermore, certain transactions between related companies are also settled by an offsetting mechanism. In both cases, the payments identified correspond to the net result of a number of transactions that are difficult to pinpoint. Depending on the collection systems, additional information may be requested from companies in order to obtain details of the gross flows.

All these problems could involve underestimation of the flows of services in the balance of payments.

#### 1.2. Problems linked to the analysis of values

The only statistics available are expressed in value terms. The trends observed in the flows and balances of services depend on the volume of transactions, market prices, exchange rates and any corrections carried out. Variations in prices and exchange rates are often considerable, making it difficult to analyse value flows.

Time series analysis or comparisons across countries should thus take into account such variables as the ones mentioned for they have an effect on the trends of the statistics published.

**Exchange rates:** The fluctuations of the US dollar against the ecu have a particularly important impact on the European Union balance of payments. The US dollar, as a transaction and price-formation currency, is still very important. The prices of certain types of services are fixed in US dollars, irrespective of the place of residence of the contracting parties.

**Prices:** Over the last ten years there have been substantial fluctuations in relative prices, making it difficult to compare trends between types of services.

Consequently, the growth in the volume of trade in certain services linked to very rapidly changing technologies (communications, computer science) does not appear clearly in the results expressed in value terms. This is due to a large reduction in prices.

(1) For example instead of paying the full debt outstanding between each party (gross flows), a party only pays the difference between what they owe and what is owed to them (net flows).



Transportation services and data processing services constitute inputs for enterprises and any changes in their price have an effect on the value of the final output.

### 1.3. Problems of consistency, asymmetries

Although in theory, all balance of payments accounts are drawn up in accordance with an internationally accepted methodology, the balance of payments of all the countries in the World are not fully compatible or comparable. The reasons for this lack of comparability are many. Some examples are the following:

- All countries do not have the same resources for recording and analysing the information and because of the special features of data collection they are sometimes obliged to depart from the recommended standards (in the case of insurance, for example).
- All countries do not agree upon the treatment of certain long term activities (construction services, for example).
- The increasing speed of world-wide economic integration and proliferation of transactions between related companies makes it difficult to allocate flows between services and direct investment.
- An international detailed nomenclature for trade in services does not exist and therefore the same designations of services do not always cover the same activities.

The statistical problems mentioned above generate statistical discrepancies between countries' current account balances. These discrepancies are called asymmetries. More specifically:

*Bilateral Asymmetry.* The balance declared by one compiling economy in relation to another does not correspond to the balance declared by its partner. The sum of these balances, called bilateral asymmetry should in theory be nil.

However, misallocation of transactions creates an asymmetry at detailed item level that can be offset at an aggregated level. In the same way, bad geographical breakdown creates a bilateral asymmetry which may be offset at an aggregated level of geographical breakdown.

*Asymmetry in terms of geographical aggregation.* the World total of current account credits does not tally with the World total of current account debits, whereas in

theory they should be equal. The difference between current credits and debits is termed *world-wide asymmetry* (or discordance) of *current account payments*.

## 2. CONCEPTUAL FRAMEWORK OF THE BALANCE OF PAYMENTS

The balance of payments records all economic transactions undertaken between the residents and non-residents of a country during a given period.

A *transaction* is defined in the *BPM5* as being an economic flow that reflects the creation, transformation, exchange, transfer, or extinction of economic value and involves changes in ownership of goods and/or financial assets, the provision of services, or the provision of labour and capital.

The *concept of resident* in the *BPM5* is identical to that used in the 1993 System of National Accounts (*SNA*). The concept is not based on nationality or legal criteria. It is based on the notion of centre of economic interest. An institutional unit is a resident unit when it has a centre of economic interest in the economic territory of a country for a period of at least one year.

According to the *BPM5*, the *economic territory* of a country consists of the geographic territory administered by a government, including territorial enclaves in the rest of the World <sup>(1)</sup> (e.g. embassies). In particular the economic territory of an international organisation consists of a territorial enclave over which the organisation has jurisdiction (e.g. the European Union Institutions in the host Member States).

The balance of payments accounts are constructed on the *double-entry accounting system*, so that every transaction is - in principle - recorded in two accounts, once as a debit, once as a credit. If for example, a country exports goods and receives foreign currency in return, it will record the export by a credit in the *current account* (more specifically in the *goods account*) and the increase in the asset (foreign currency) by a debit in the *capital and financial account*.

Thus, given complete and accurate recording, as a financial statement the overall balance of payments (i.e. the combined current account and capital and financial account) should sum to zero. In practice, however, a balancing item is used to compensate for measurement errors and omissions which occur during the recording of the international transactions in the accounts.

(1) To harmonise data collection, Eurostat asks EU Member States to use, within the EU zone, a "BOP territory" classification involving small territories. This classification is given in *annex 4*.

This being so, how is it that one can talk about balance of payments *surpluses and deficits*?

When the balance of payments is said to be in or out of balance, this does not refer to the balance of payments as a whole but simply to one of the sub-balances, that is, one item or a set of items. For instance, the goods account will be in deficit/surplus when the total value of imported goods is greater/smaller than the total value of exported goods.

### 3. CLASSIFICATION

The classification used in this publication is based on the standard components defined in the *BPM5* and on the more disaggregated joint Eurostat-OECD trade in services classification whose underlying conceptual framework is identical to that of the *BPM5*.

As was already mentioned when introducing the presently adopted presentation, because of the transition from the *BPM4* to the *BPM5*, the classification published is in fact a compromise. It is the maximum common classification possible that could be established on the basis of the results made available by Member States corresponding to the new joint Eurostat-OECD *BOP* questionnaires for the period from 1992 onwards. Eurostat took into account the existing historical data (until 1991) which was organised according to the previously published classification (*BPM4* compatible). Therefore and with the purpose of using a maximum of the historical information a correspondence between the old and the new formats, as meaningful and coherent as possible had to be devised. This operation determined as well the classification finally adopted in the present report (*annex 3*).

This publication contains certain particularities which are not in line with the recommendations contained in the *BPM5*. For a better understanding of these particularities the items are first defined based on the classification recommended as an international standard in the *BPM5* and in the joint Eurostat-OECD trade in services classification (see definitions given below) and deviations from this standard are then described in the following section (*II.3.2. Particularities of this publication*).

#### 3.1. Definitions of the items

The following definitions are based on the *BPM5* and on the joint Eurostat-OECD trade in services classification.

The *BPM5* divides the balance of payments into two broad sub-balances: the *current account* and the *financial and capital account*.

#### 3.1.1. Current account

The current account is subdivided into four basic components: *goods, services, income and current transfers*.

##### 3.1.1.1. Goods

This is generally the biggest category of the current account. Goods cover *general merchandise, non monetary gold* and since the implementation of the *BPM5*, *goods for processing, repairs on goods and goods procured in ports by carriers*. The most important component, *general merchandise*, includes all movable goods whose ownership is transferred from a resident to a non-resident and vice versa.

When calculating the balance of payments both exports and imports should be valued free on board (*f.o.b.*). When a cost, insurance, freight (*c.i.f.*) valuation is provided (as is the case of imports in foreign trade statistics), the freight and insurance components have to be estimated separately and eliminated from the trade figures to arrive at a *f.o.b.* valuation. These components are then recorded in the services account.

This is one of the reasons why *foreign trade* statistics and *balance of payments* figures for *goods* are not the same.

##### 3.1.1.2. Services

###### 3.1.1.2.1. Transportation

The definition of this item is identical to the definition of *transportation* in the *BPM5*, paragraphs 230 to 240. The general definition is presented in paragraph 230:

"*Transportation* covers all transportation (*sea, air, and other* - including land, internal waterway, space, and pipeline) services that are performed by residents of one economy for those of another and that involve the carriage of passengers, the movement of goods (freight), rentals (charters) of carriers with crew, and related supporting and auxiliary services. Some related activities are excluded: freight insurance, which is included in *insurance services*; goods procured in ports by non-resident carriers and repairs of transportation equipment, which are included in *goods*; repairs of railway facilities, harbours, and airfield facilities, which are included in *construction services*; and rentals (charters) of carriers without crew, which are included in *other business services*."

The breakdown of *transportation* represents a cross-classification by:

- a) Mode of transportation: In addition to *sea and air transport* the following modes of transportation are identified: *space transport* includes satellite

launches undertaken by commercial enterprises for the owners of the satellites (such as telecommunication companies), and other operations performed by operators of space equipment, such as transport of goods and passengers for scientific experiments; *rail transport* covers transport by trains; *road transport* covers international freight transport by lorries and international passenger transport by coaches; *inland waterways transport* relates to international transportation on rivers, canals and lakes; *pipeline transport* covers international transport of goods in pipelines.

- b) kind of services: transport of passengers, transport of freight and other (supporting, auxiliary and other) services.

**Passenger transport services** cover all services provided between the compiling economy and abroad or between two foreign economies in the international transportation of non-residents by resident carriers (credit) and that of residents by non-resident carriers (debit).

Included in passenger services are:

- a) passenger services performed within an economy by non-resident carriers;
- b) in addition to the services covered by passenger fares - including fares that are a part of package tours but excluding cruise fares, which are included in travel - passenger services include such items as charges for excess baggage, vehicles, or other personal accompanying effects and expenditures for food, drink, or other items for which passengers make expenditures while on board of carriers;
- c) rentals (or operational leases), which are made by residents to non-residents and vice-versa, of vessels, aircraft, coaches or other commercial vehicles with crews for limited periods (such as a single voyage) for the carriage of passengers, but excluding financial leases and time charters.

Excluded are passenger services provided to non-residents by resident carriers within the resident economies; these are included in travel.

### **Freight transport services**

Freight services can be divided into four groups.

The first group relates to international transportation of the compiling countries' exports and imports. It includes transportation services provided by:

- a) resident operators, beyond the customs frontier of the compiling country, on the compiling country's exports (credit);
- b) non-resident operators, beyond the customs frontier of the exporting country, on the compiling country's imports (debits).

The second group stems from the fact that goods are valued *f.o.b.* at the customs frontier of the exporting economy and that freight charges are borne by the importing economy (no matter whether they are directly charged to the importer or included in the import price). They include transport services provided by:

- a) resident operators, before the customs frontier of the exporting country, on the compiling country's imports (credits);
- b) non-resident operators, before the customs frontier of the compiling country, on the compiling economies' exports (debit).

The third group comprises transportation services provided by resident operators on other goods owned by non-residents (credit) and by non-resident operators on other goods owned by residents of the compiling country (debit), in particular:

- a) transit trade through a compiling economy;
- b) transport of goods between third countries (cross-trade);
- c) coastal transportation or other transportation of goods between points within an economy;
- d) movements of goods to or from entities located outside territories where the entities are residents (e.g. government agencies);
- e) transport of mail for postal and courier services.

The fourth group consists of rentals (or operational leases), which are made by residents to non-residents and vice versa, of vessels, aircraft, freight cars, or other commercial vehicles with crews for limited periods (such as a single voyage) for the carriage of freight. Also included are towing and services related to the transportation of oil platform, floating cranes, and dredges. Excluded are financial leases and time charters.

### **Other (Supporting and auxiliary transport services)**

This item covers a range of supporting and auxiliary services provided in ports, airports and other terminal facilities, and other transport services, mainly:

- a) cargo handling: loading and unloading of containers, etc.;
- b) storage and warehousing;
- c) packing and repacking;
- d) towing, pilotage and navigational aid for carriers;
- e) maintenance and cleaning of transportation equipment;
- f) salvage operations;
- g) agents' fees associated with passenger and freight transportation, including freight forwarding and brokerage services.

### 3.1.1.2.2. Travel

The definition of this item is identical to the definition of *travel* in the *BPM5*, paragraphs 241 to 251.

The general definition is presented in paragraphs 242, 243 and 244:

"*Travel* covers primarily the goods and services acquired from an economy by travellers during visits of less than one year in that economy. The goods and services are purchased by, or on behalf of, the traveller or provided, without a quid pro quo, for the traveller to use or give away. Excluded is the international carriage of travellers, which is covered in passenger services under *transportation*.

A traveller is an individual staying, for less than one year, in an economy of which he is not a resident for any purpose other than (i) being stationed on a military base or being an employee (including diplomats and other embassy personnel) of an agency of his or her government, or (ii) being an accompanying dependent of an individual mentioned under (i). Expenditures made by individuals covered in (i) and (ii) are recorded under *government services, n.i.e.*. Expenditures made by individuals undertaking a productive activity directly for an entity that is a resident of that economy (including seasonal and border workers) are included under *travel*. The one-year rule does not apply to students and medical patients, who remain residents of their economies of origin even if the length of stay in another economy is one year or more."

### 3.1.1.2.3. Communications services

The *BPM5* does not present a global definition of this item, but separate definitions for the two sub-items (in paragraph 253):

"*Telecommunications* encompass the transmission of sound, images, or other information by telephone, telex, telegram, cable, broadcasting, satellite, electronic mail, facsimile services etc. and include business network services, teleconferencing, and support services".

"*Postal and courier services* encompass the pick-up, transport and delivery of letters, newspapers, periodicals, brochures, other printed matter, parcels, and packages, including post office counter and mailbox rental services".

### 3.1.1.2.4. Construction services

The definition of this item is identical to the definition of construction services in the *BPM5*, paragraph 254:

"*Construction services* cover work performed on construction projects and installations by employees of an enterprise in locations outside the economic territory of the enterprise. (The work is generally performed for a short time period; the one-year rule is to be applied flexibly). Goods imported by the

enterprise for use in the projects are included in the value of these services rather than under goods; expenditures for local supplies, etc. are included under *other business services*".

Excluded are projects carried out by foreign subsidiaries or branches of enterprises (direct investors) and site offices for which the construction companies "maintain a complete and separate set of accounts of local activities (i.e. income statement, balance sheet, transactions with the parent enterprise), pay income taxes to the host country, have a substantial physical presence, receive funds for enterprise work for the enterprise account, etc." (paragraph 78 of the *BPM5*).

*Construction services* cover, on a gross basis, all goods and services that form an integral part of construction contracts; they relate to:

- a) site preparation work;
- b) construction work for buildings and completion;
- c) construction work for civil engineering;
- d) installation of machinery and assembly work;
- e) other construction: renting services of construction or demolition equipment with operator, exterior cleaning work of buildings, etc.

### 3.1.1.2.5. Insurance services

The definition of this item is identical to the definition of *insurance services* in the *BPM5*, paragraphs 255-257. It encompasses "the provision of various types of insurance to non-residents by resident insurance companies, and vice versa". It includes agent commissions related to insurance.

*Insurance services* are estimated or valued by service charges included in total premiums earned rather than by total premiums. Gross premiums and gross claims are recorded as memorandum items.

The various types of insurance concerned by this definition are:

- a) Life insurance and pension funding
- b) Freight insurance
- c) Other direct insurance
- d) Reinsurance
- e) Auxiliary services

### 3.1.1.2.6. Financial services

The definition of this item is identical to the definition of *financial services* in the *BPM5*, paragraph 258. It covers "financial intermediary and auxiliary services (except those of insurance enterprises and pension funds) conducted between residents and non-residents. Included are intermediary service fees, such as those associated with letters of credit, bankers' acceptances, lines of credit, financial leasing, and

foreign exchange transactions. (For the latter, the spread between the midpoint rate and the buying/selling rate is the service charge). Also included are commissions and other fees related to transactions in securities - brokerage, placements of issues, underwriting, redemption, and arrangements of swaps, options, and other hedging instruments; commissions of commodity futures traders, and services related to asset management, financial market operational and regulatory services, security custody services, etc. Service charges on purchases of International Monetary Fund resources are included among an economy's financial service payments, as are charges (similar to commitment fees) associated with undrawn balances under stand-by or extended arrangements with the *IMF*.

Excluded are financial intermediation services indirectly measured that may be imputed or derived from the differences between reference interest rates and rates actually applied to loans, debt securities or deposits.

### 3.1.1.2.7. Computer and information services

The definition of this item is identical to the definition of *computer and information services* in the *BPM5* paragraph 259. It covers "computer data and news-related service transactions between residents and non-residents. Included are: data bases, such as development, storage, and on-line time series; data processing - including tabulation, provision of processing services on a time-share or specific (hourly) basis, and management of facilities of others on a continuing basis; hardware consultancy, software implementation - including design, development, and programming of customised systems; maintenance and repair of computers and peripheral equipment; news agency services - including provision of news, photographs, and feature articles to the media; and direct, non-bulk subscriptions to newspapers and periodicals".

*Computer services* can broadly be divided into two sub-items:

a) **Hardware and software consultancy and implementation:** provision of advice and assistance on matters related to the management of computer resources; analysis, design and programming of systems ready to use, and technical consultancy related to software; development, production, supply and documentation of customised software including operating systems made on order for specific users; maintenance and other support services such as training. Excluded are packaged (non-customised) software and non-specific computer training courses which are treated in the same way as other educational services.

b) **Data processing** (data entry services, tabulation services, time-sharing services) and computer facilities management.

*Information Services* can be broken down by:

a) **Database services:** database conception, data storage and data dissemination on-line and on magnetic media.

b) **News agencies:** provision of news, photographs and features articles to the media and direct subscriptions to newspapers and periodicals.

### 3.1.1.2.8. Royalties and licence fees

The definition of this item is identical to the definition of *royalties and licence fees* of the *BPM5*, paragraph 260. It covers "the exchange of payments and receipts between residents and non-residents for the authorised use of intangible, non-produced, non-financial assets and proprietary rights (such as patents, copyrights, trademarks, industrial processes, franchises, etc.) and with the use, through licensing agreements, or produced originals or prototypes (such as manuscripts and films)".

### 3.1.1.2.9. Other business services

The coverage of this item is identical to the coverage of *Other business services* in the *BPM5* (paragraphs 261 to 264), except that the residual sub-item *Services between affiliated enterprises, not included elsewhere* may include additional categories of transactions.

### Merchanting and other trade-related Services

- **Merchanting** is defined as the purchase of a good by a resident (of the compiling economy) from a non-resident and the subsequent resale of the good to another non-resident; during the process, the good does not enter or leave the compiling economy. (Changes in stocks held abroad by merchants are excluded). The difference between the value of goods when acquired and the value when sold is recorded as the value of merchanting services provided. If the commodities are not resold by the merchant in the same accounting period, an import of goods is recorded in the first period, and a negative import entry is recorded in the later period. Although merchanting is recorded on a net basis, separate data recorded on a gross basis are useful for analytical purposes.

- **Other trade-related services** cover commissions on goods and service transactions between (i) resident merchants, commodity brokers, dealers, and commission agents and (ii) non-residents. This category includes transactions in ships, aircraft, and auction sales as well. Excluded are franchising fees, brokerage in financial services and transport-related fees.

### Operational leasing services

*Operational leasing* (rental) without operators covers resident/non-resident leasing and charters of ships, aircrafts, and transportation equipment such as railway cars containers, rigs, etc. without crew. Excluded are financial leasing, leasing of telecommunications lines and leasing of land, buildings and other real estate, and car rentals to foreign travellers.

### Miscellaneous business, professional, and technical services

This item cover the following services:

- **Legal, accounting, management consulting, and public relation services** : The coverage of this sub-item is identical to the corresponding *BPM5* Services Sub-item (paragraph 264), except that it excludes services between affiliated enterprises which are shown separately in the joint Eurostat-OECD trade in services classification. This item covers "the provision (by/for residents for/by non-residents) of legal advice, representation, and documentation; accounting, auditing, bookkeeping, tax consultant services; and management consulting related to the provision of advice, guidance, or operational assistance to business"

- **Advertising, market research and public opinion polling** transacted between residents and non-residents cover "the design, creation, and marketing of advertisements by advertising agencies; media placement, including the purchase and sale of advertising space; exhibition services provided by trade fairs; the promotion of products abroad; market research; and public opinion polling abroad on various issues".

- **Research and development services** cover "those services that are transacted between residents and non-residents and associated with basic research, applied research, and experimental development of new products and processes. In principle, such activities in the sciences, social sciences, and humanities are covered; included is the development of operating systems that represent technological advances. Excluded are market research, technological studies and consultancy work.

- **Architectural, engineering and other technical services** cover "resident/non-resident transactions related to architectural design or urban and other development projects; planning and project design and supervision of dams, bridges, airports, turnkey projects, etc.; surveying, cartography, product testing and certification, and technical inspection services".

- **Agricultural, mining and on-site processing services** cover:

a) services incidental to agriculture (providing agricultural machinery with crew, harvesting,

treatment of crops, pest control, animal boarding, care and breeding services), hunting, trapping, forestry and logging, and fishing.

b) services rendered at oil and gas fields; drilling, derrick building, repair and dismantling services, oil and gas well casings cementing, services incidental to mineral prospecting and exploration, and geological surveying.

c) waste treatment and depollution services: treatment of radio-active waste, stripping work of contaminated soil, cleaning up of pollution and de-contamination services, sanitation.

d) other on-site processing: maintenance and repair of machinery (except transport and office machinery equipment) and on-site processing and treatment of any kind of product abroad not followed by an import.

- **Other - Miscellaneous business, professional, and technical services** covers placement of personnel, security and investigation services, translation and interpretation, photographic services, building cleaning, etc.

- **Services between affiliated enterprises, not included elsewhere** is a residual category. It covers payments by affiliates to their parent companies representing contributions to their general management costs (for planning, organising and controlling) and reimbursements of expenses settled directly by parent companies, funds transferred by parent companies to affiliates for covering overhead expenses, and any other services between affiliated enterprises that cannot be broken into individual service categories.

#### 3.1.1.2.10. Personal, cultural and recreational services

The coverage of this item, and its subdivision into two sub-items, is identical to the treatment in the *BPM5* (paragraph 265).

- **Audio-visual and related services** : comprise services and associated fees related to the production of motion pictures (on film or video tape), radio and television programs (live or on tape), and musical recordings. Included are receipts or payments for rentals; fees received by resident actors, directors, producers, etc. (or by non-residents in the compiling economy) for productions abroad; and fees for distribution rights sold to the media for a limited number of showings in specified areas. Fees to actors, producers, etc. involved with theatrical and musical productions, sporting events, circuses, etc. and fees for distribution rights (for television, radio, etc.) for these activities are included. Excluded are purchases (sales) of films, programs, recorded music, musical compositions and books.

• **Other personal, cultural and recreational services** comprise other personal, cultural and recreational services such as those associated with museums, libraries, archives, and other cultural, sporting, and recreational activities. Also included are fees for services, including provision of correspondence courses, rendered abroad by teachers or doctors. Excluded are all expenditure by travellers on education and health.

### 3.1.1.2.11. Government services, not included elsewhere

In line with the *BPM5* (paragraph 266), this item represents "a residual category covering government service transactions (including those of international organisations) not contained in previous classifications.

Included are all transactions by embassies, consulates, military units, and defence agencies with residents of economies in which the embassies, etc. are located and all transactions with other economies. (Excluded are transactions with residents of the home countries represented by the embassies, consulates, etc.). Transactions in this category comprise those for goods and services (such as office supplies, furnishings, utilities, official vehicles and operation and maintenance, and official entertainment) and personal expenditures incurred by diplomats and consular staff and their dependents in the economies in which they are located. Also included in this category are transactions, subject to the same considerations as those in the preceding item, by other official entities (such as aid missions and government tourist, information, and promotion offices) located in economies abroad. Included, as well, are transactions that are associated with general administrative expenditures, etc. and not classified elsewhere. In addition, transactions associated with aid services that are provided by non-military agencies, do not give rise to any payments, and have offsets in transfers are included in this category. Last, transactions associated with the provision of joint military arrangements and peacekeeping forces, such as those of the United Nations, are included in government services, n.i.e. "

### 3.1.1.3. Income

This contains two main items: *compensation of employees* and *investment income*.

#### 3.1.1.3.1. Compensation of employees

*Compensation of employees* records wages, salaries and other benefits, in cash or in kind, earned by individuals for work performed for economic units whose place of residence is different from their own (border workers, seasonal workers, employees of international organisations, etc.).

### 3.1.1.3.2. Investment Income

*Investment income* covers income which a resident entity derives from the ownership of external financial assets (credit) and income non-residents derive from their financial assets invested in the compiling economy (debit). This includes interest and dividends on direct, portfolio and other investment.

#### 3.1.1.4. Current Transfers

*Transfers* cover international transactions in which goods, services, or financial items are transferred between the residents of one economy and the residents of foreign economies without something of economic value being received in return. *Current transfers* are broken down into two sectors: *general government* and *other sectors*.

##### • General government current transfers

*Current transfers* are recorded as *general government transfers* if the resident government is the receiver or sender. More specifically these transfers cover offsets to transactions between resident governments and international organisations (e.g., contributions to the budget of the European Union institutions), between resident governments and governments of foreign economies (cash transfers and gifts to/from other governments) and between resident governments and private non-residents (taxes, pension payments, etc.).

##### • Other sectors current transfers

The *other sectors' current transfers* cover transfers where resident individuals and resident non-governmental institutions are the senders or receivers. These include for example workers' remittances, residents' contributions to foreign social security schemes, etc.

### 3.1.2. Capital and financial account

#### 3.1.2.1. Capital account

This item covers all transactions that involve (a) the receipt or payment of *capital transfers* (debt forgiveness, migrant's transfers, etc.) and (b) the *acquisition/disposal of nonproduced, nonfinancial assets*, which includes transactions associated with tangible assets (e.g., land and subsoil assets) and transactions associated with intangible assets (e.g., patents, copyrights, trademarks, franchises, etc.).

#### 3.1.2.2. Financial account

The *financial account* records financial transactions and contains four accounts differentiated by functional form: *direct investment*, *portfolio investment*, *other investment* and *reserve assets*.

Note that for all items in the *financial account*, increases in a country's financial assets held abroad



and decreases in liabilities are shown as negative and decreases in assets and increases in liabilities are shown as positive. A minus sign therefore represents an increase in reserve assets and conversely, a plus sign represents a fall in reserve assets.

### 3.1.3. Net errors and omissions

Apart from the *current account* and the *capital and financial account*, the balance of payments also includes a *net errors and omissions* item.

The net total contained in this item is used to offset any difference between credits and debits for the overall accounts of the balance of payments. This difference may be substantial when the balance of payments statistics are derived from a variety of sources.

## 3.2. Particularities of this publication

This issue of Eurostat International trade in services yearly publication publishes Member States' data in accordance with the new *IMF Balance of Payments Manual (fifth edition)*. However, since some Member States still have to adapt to the new methodology, and in order to be able to produce a European Union total, this publication shows certain particularities which slightly deviate from the *BPM5*.

### 3.2.1. Breakdown of services

The classification published covers nearly all the standard components for services of *BPM5*, including the selected supplementary information components for services. Exceptions are:

The sub-items of *other transportation* (214):  
*passenger* (215), *freight* (216); *other* (217).

The sub-items of *travel* (236):  
*business* (237); *personal* (240); *health-related* (241); *education-related* (242); *other* (243).

The reason for not including these components is that several countries have not yet been able to fully implement the guidelines of the *BPM5* and do not therefore provide data for these sub-items.

On the other hand, as the Eurostat-OECD joint classification for trade in services is more detailed than that in *BPM5*, it was possible to include the following additional sub-items:

The sub-items of *other transportation* (214):  
*rail transport* (219); *road transport* (223); *inland waterway transport* (227); *pipeline transport* (231).

The sub-items of *communication services* (246):  
*postal and courier services* (246); *telecommunication services* (247).

The sub-items of *construction services* (249):  
*construction abroad* (250); *construction in the compiling economy* (251).

The sub-items of *computer and information services* (262):

*computer services* (263); *information services* (264).

The sub-items of *merchandising and other trade-related services* (269):

*merchandising* (270); *other trade-related services* (271)

The sub-item of *miscellaneous business, professional, and technical services* (273):

*services between affiliated enterprises* (285)

For practical reasons Eurostat has introduced two new items: the item *other services* (981) that groups all the services which are not *travel* or *transportation* and the item *services not allocated* (982) that groups all the services that Member States have not been able to allocate under *travel*, *transportation* or elsewhere.

In fact, the item *other services* was needed to establish the link between the two periods, until 1991 under the methodological framework of *BPM4* and from 1992 onwards under the new methodological framework of *BPM5* (even for this more recent period some countries provided data according to *BPM4*). The item *services not allocated* was created, because for some Member States the sum of the amounts supplied for all sub-items of services did not add up to the given total for the aggregated item *services* (200).

### 3.2.2. Current and Capital account

#### *Distinction between current and capital transfers*

Since some countries have not been able to apply this distinction in the past, they have not provided separate data for the *capital account*. As a provisional option, Eurostat has summed the *capital account* to the *current account* and created a so-called *capital and current account*.

Likewise and in order to supply available information, Eurostat has provisionally included under the tables' heading *current transfers*, the *BPM4 unrequited transfers* until 1991 for all countries. This is also the option taken for the period from 1992 to 1994 for Japan, for the period 1992 to 1995 for the USA and for those Member States that did not make the distinction between current and capital transfers in the past. This will be indicated for each country in a separate booklet "Compilation guide: Deviation from the defined methodology for each reporting economy" - Annex to the publications "International trade in services-EU, 1989-1998" and "Geographical breakdown of the current account-EU, 1995-1998".

Thus the classification published presents, in addition to the *current account* and *capital account* headings defined as in *BPM5*, the heading *current + capital account*. This heading includes the two types of transfers together and corresponds to the *current account* as defined in *BPM4*.



This account is comparable between the Member States and a European Union total has been created for the period 1989 to 1998.

From 1992 onwards, European Union (EU) and euro-zone (EUR-11) totals have been estimated for the two separate accounts. These estimated European Union totals are published, but estimates for individual Member States that have not supplied the corresponding data are not published, unless indicated otherwise.

### 3.2.3. Capital account

Data for the *capital account* have been published for the individual Member States for which the item is available. Most Member States' *capital accounts* do not include data for *acquisition/disposal of nonproduced nonfinancial assets*. It is likely that data corresponding to this item have been classified in the services account (more specifically in *royalties and licence fees*).

The methodological notes in the separate booklet "Compilation guide: Deviation from the defined methodology for each reporting economy" - Annex to the publications "International trade in services-EU, 1989-1998" and "Geographical breakdown of the current account-EU, 1995-1998" comment on the capital account for the individual countries in more detail.

### 3.2.4. Financial account

Data for the *financial account* have been published for the individual Member States for which the item is available.

More detailed data will be published in future editions of this publication as they become available from reporting Member States.

Apart from the above mentioned exceptions, the overall structure of the tables in *chapter III*, generally corresponds to the *BPM5*.

## 4. PRODUCTION ISSUES

### 4.1. Production process

Each year, the national banks or the national statistical offices provide Eurostat with data according to a set of questionnaires approved by all Member States and designed to fulfil *BPM5* requirements. These questionnaires are included in an internal document called the *Balance of Payments Vade mecum*. This document contains apart from the questionnaires, coding system, format and media details, deadlines and instructions on how data should be supplied.

Due to the transition period that all *BOP* compilers are

going through and given the necessity to adjust current systems to the new *BPM5*, some countries are still not able to comply fully with the agreed Eurostat requirements. Thus, Eurostat has to apply several adjustments to the original data supplied by the Member States in order to harmonise and fill up missing information to produce a meaningful EU aggregate. The choice of items to be published has been decided according to the information available in the majority of Member States or in the Member States which have highest specific weight in the whole of the EU Balance of Payments.

The main steps between the reception of data and publication are the following:

#### ◆ Step 1: Data receiving process

Eurostat usually receives data under two types of format: *Bopsta* (*EDIFACT*<sup>(1)</sup> message) and spreadsheets or text files.

With the data, some Member States provided a letter explaining data particularities. This is very useful for the harmonisation process since all the special characteristics of each country can be taken into account. At the same time Eurostat compiles all the available information from other institutions' publications and from Eurostat's Quarterly and Foreign Direct Investment publications.

#### ◆ Step 2: Checking process of the input data

Several sorts of consistency data checks are carried out by Eurostat:

- Internal checks: data are checked at aggregated level concerning geographical zones and items;
- External checks: data are compared with national publications and with quarterly data received by Eurostat; consistency with *BPM5* is also checked to facilitate the eventual harmonisation.

On the basis of the checking report generated by Eurostat, problems found vis-à-vis the Member States and proposed solutions are discussed with each Member State.

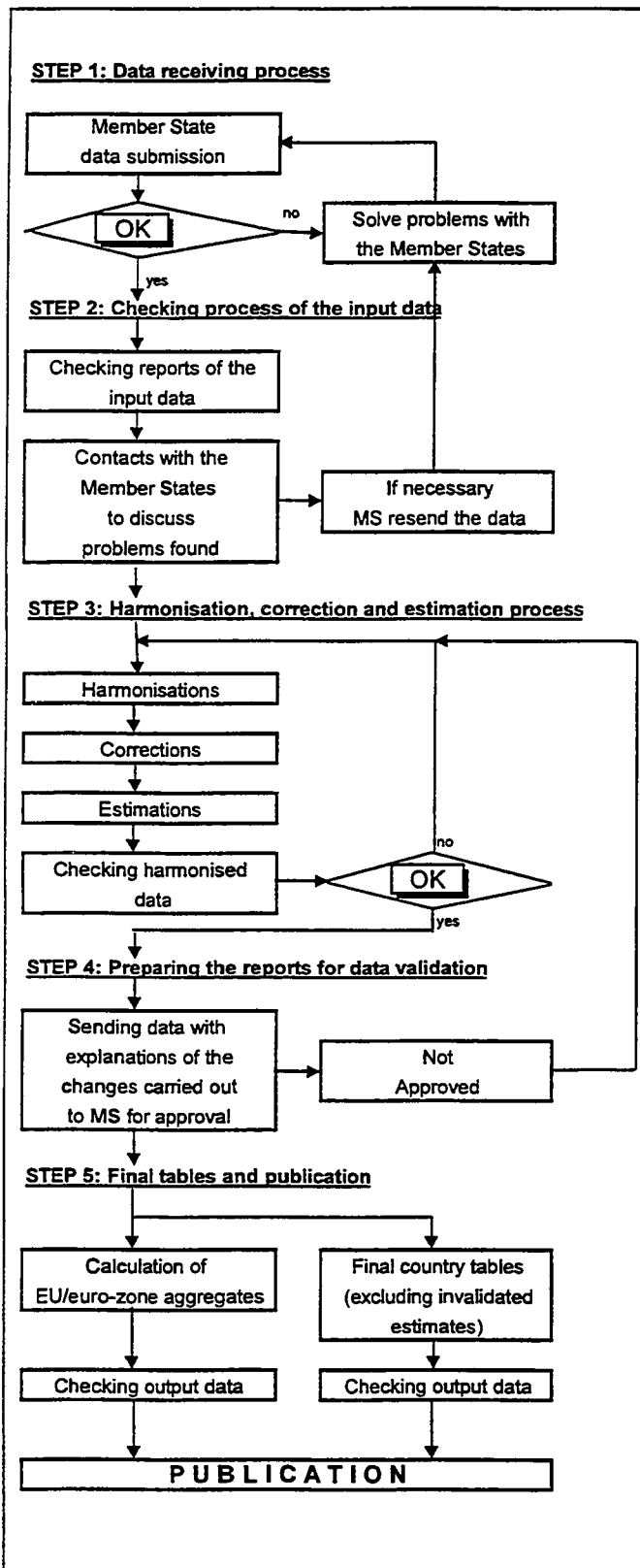
Sometimes the Member States prefer to make a new sending corresponding to all or part of the data or provide complementary information to solve the problems.

According to the assented bilateral agreement Eurostat can face the next step.

#### ◆ Step 3: Harmonisation, correction and estimation process

For each Member State original data are adjusted to obtain harmonised and comparable data series (across countries and through time).

(1) Electronic Data Interchange For Administration, Commerce and Trade



The purpose is to calculate the European Union (EU) and the euro-zone (EUR-11) aggregates. These changes consist mainly of:

- Item reclassification;
- Production of estimates for missing data based on the data of the other Member States: either by directly using mirror figures, or by using the average

structure of Member States which provide relevant information;

- Production of estimates based on previous or subsequent series;
- Corrections to bring as far as possible original data in line with *BPM5*.

After this stage of harmonisation, correction and estimation checks are carried out again.

#### ◆ Step 4: Preparing the reports for data validation

The tables to be published are sent to each Member State for approval. These tables are sent with a report containing a detailed explanation (including examples) of the corrections and estimates carried out. Transparency is thus a constant objective during the entire production process.

Eurostat receives within a set deadline the official approval from the national *BOP* compilers. If there is only a partial approval Eurostat publishes under the country caption only what has been agreed upon by the Member State. Other estimates for the EU/EUR-11 aggregates are published in order to provide a complete set of EU/EUR-11 figures.

#### ◆ Step 5: Final tables and publication

After converting the data into ecus using the yearly average exchange rates, EU/EUR-11 aggregates are calculated and tables by country excluding invalidated estimates (step 4) are prepared to be published.

Finally, before publishing the data a further check is performed.

## 4.2. General approach for data harmonisation

To have a general approach for data harmonisation it is important to identify the common problems encountered and the basic principles applied to solve these problems.

#### ⇒ Common problems:

- Items missing and poor geographical breakdown for some Member States.
- Incorrect breakdown of flows within individual services or, more generally, within the current account.
- Poor evaluation of flows. Certain flows are recorded only on a net basis (balance only), which leads to underestimation of the credit and debit flows taken separately. Others, however, are recorded on a gross basis i.e. the total value of the transactions, which is considerably higher than the value of the service included (insurance, merchanting). This leads to an overestimation of the credit and debit flows.

► Poor adaptation to the *BPM5*.

All these problems, when identified, gave rise to corrections (modification of existing data) or estimations (calculation of missing data or recalculation of data deemed to be unsatisfactory).

⇒ **Basic principles adopted for common problems:**

Some common solutions were applied to correct and estimate data, as described below:

Details of corrections/estimates are provided in the methodology of each reporting economy in a separate booklet "Compilation guide: Deviation from the defined methodology for each reporting economy" - Annex to the publications "International trade in services-EU, 1989-1998" and "Geographical breakdown of the current account-EU, 1995-1998"

► Harmonising the current balance as a whole

Service transactions cannot be analysed and no harmonised accounts can be drawn up outside the framework of the current balance, since the main problems encountered concern incorrect allocation of flows between the various items of the current balance sheet. The harmonisation work consists therefore in re-classifying the flows recorded on different bases by the Member States. This reclassification may be done within large items such as *transportation* and *other services*, but may also involve re-distribution of the flows: *goods/transportation*, *compensation of employees/services*, *construction services/investment*, etc.

► A pragmatic approach to the *BPM5*

The theoretical approach was to comply with the recommendations set out in the *BPM5* as far as possible. However, for certain items, only a minority of Member States apply the *IMF* rules and in such cases the method used by the majority of Member States was adopted and the data submitted by the other Member States were corrected accordingly. The main items in question are *insurance*, *merchandising* and *investment income*.

The flows of *insurance* premiums and indemnities do not in themselves constitute remuneration for a service. These flows are sometimes recorded gross, the credit items corresponding to the sum of premiums and indemnities collected and the debit items to the sum of premiums and indemnities paid. This results in an overestimation of the flows. The value of the service has sometimes been valued by the net result of an operation i.e. on the credit side, the difference between the premiums collected and the indemnities paid and on the debit side, the difference between the premiums paid and the indemnities collected. When more adequate information was available, the services component of premiums was deducted from insurance services and the remainder was assigned to current transfers.<sup>17</sup>

The problem of *merchandising* is similar to the case of insurance. The value of the goods traded does not constitute the payment for the service. The value of the service has been taken to be the profit on the transaction, i.e. the difference between the resale value and the purchase price of the goods. In addition, in order to allocate this profit unambiguously to a geographical area, the final purchaser has been regarded as the sole party paying for the service. Merchandising was only recorded correctly following the *BPM5* definition by BLEU (from 1995 onwards), Spain (from 1993 onwards), France (from 1992 onwards), Netherlands (from 1992 onwards), Austria (from 1995 onwards) and United Kingdom (from 1992 to 1995).

According to the *BPM5*, *investment income* includes reinvested earnings. Exceptions to this rule are footnoted in the country tables.

The EU Member States have split transfers into current and capital as follows: BLEU (from 1995 onwards), Denmark (from 1993 onwards), Germany (from 1987 onwards), Greece (from 1997 onwards), Spain (from 1992 onwards), France (from 1992 onwards), Ireland (from 1992 onwards), Italy (from 1992 onwards), the Netherlands (from 1992 onwards), Austria (from 1995 onwards), Portugal (from 1996 onwards), Finland (from 1995 onwards), Sweden (from 1995 onwards) and United Kingdom (from 1992 onwards). For the years before this split has been estimated. The reason for this choice was because Eurostat used relevant bilateral data from the European Union Institutions and because this is one of the main changes of the new manual. In order not to break the series of the current account and in order to keep comparable figures with the previous publication Eurostat has created a new item named *current + capital account*.

► Maintaining the global figures with the rest of the World for each Member State.

The corrections and estimations involved modifications to the flows, intermediate balances and the geographical breakdown. However, the global balances - the *current account balance* or the *current + capital account balance* (in the event that the capital transfers have not been identified according to the *BPM5*) of each Member State were retained, since they were thought to be reliable.

► Careful use of partners data.

A comparison of the corresponding data contained in balance sheets that have apparently been drawn up very carefully nevertheless reveals asymmetries that may be substantial. For this reason partners data were used cautiously, for example, when no information whatsoever was available.

► Not systematically estimating missing data.

Certain countries gave very few details on services sub-items, which were not published because of a lack of data. In the tables of statistics by countries these

data are marked as ":" (not available), but have been estimated in order to calculate EU/EUR-11. However, some of these estimations are published with the agreement of the Member States.

➤ Creation of geographical breakdown estimates only for the EU/EUR-11 aggregates.

The estimations of the missing geographical breakdown carried out by Eurostat have never been printed for the country tables but they have been used for the EU/EUR-11 aggregate. Instead, redistributions were performed if these flows represented considerable amounts and when the information available made it possible to ascertain the cause and origin of such flows (obvious weakness of flows in a zone, feature of the collecting system, etc.).

### 4.3. Calculation of the European Union and euro-zone balances. Data reliability

Until 1991, the EU-12 balance of payments stems from the Eurostat "International Trade in Services, EUR12 1984-1993" and "Geographical Breakdown of the Current Account, EUR12 1984-1993" publications. The data were converted from the BPM4 to the BPM5 format using the correspondence table detailed in annex 3.

From 1992 onwards, the estimates for the EU-15 balance of payments correspond to the sum of the fifteen Member States. Added to the European Union aggregate is the balance of payments of the European Union Institutions.

The estimates for the EUR-11 balance of payments correspond to the sum of the eleven Member States of the euro-zone. The European Union Institutions are regarded as supranational and international organisations in relation to the euro-zone, i.e. they are treated as non-residents of the euro-zone.

In order to construct the EU/euro-zone aggregates, Eurostat used the country tables published under the country headers. In addition to the estimations made at the country tables level, further estimations were required to fill up any missing items.

The tables overleaf depict the estimations which have been carried out in order to calculate the EU/euro-zone aggregates. A cross (X) indicates the estimations made to produce the country tables, whereas the symbol "EU" indicates the additional estimations carried out to calculate the EU/euro-zone aggregates. The method used for the estimation is described in the country methodology under the item represented by ■, in the separate booklet "Compilation guide: Deviation from the defined methodology for each reporting economy" - Annex to the publications "International trade in services-EU, 1989-1998" and "Geographical breakdown of the current account-EU, 1995-1998".

Despite the harmonisation work carried out, some methodological inconsistencies remain. The discrepancies can arise due to the Member States' misclassification of certain items, incorrect geographical allocation or the non-recording of certain items.

The EU/euro-zone balance of payments is compiled by Eurostat in accordance with a methodology agreed with the ECB based on extra-EU/extra-euro-zone transactions, i.e. by aggregating cross border transactions of EU/euro-zone residents vis-à-vis non-EU/euro-zone residents as reported by the 15/11 participating Member States.

This approach is considered to be the best way to compile the EU/euro-zone aggregates.

The EU/euro-zone aggregates could be compiled, in principle, by adding up the net flows of the Member States involved. For this approach to succeed, intra-EU and intra-euro-zone transactions should net out. In practice, however, bilateral data do not match, thus resulting in significant discrepancies ("intra-asymmetries") at the EU/euro-zone levels.

#### *Measurement of asymmetry*

The intra-EU balance is called the intra-EU asymmetry and is a measure of the reliability of the data. (In the formulae, the superscript represents the reporting entity, the subscript the partner entity).

$$\text{Asymmetry}_{\text{intra-EU}}^{\text{EU}} = \text{Credit}_{\text{intra-EU}}^{\text{EU}} - \text{Debit}_{\text{intra-EU}}^{\text{EU}}$$

Currently, work is carried out by the European Central Bank and the Commission (Eurostat) in full co-operation with Member States, involving BOP statisticians, external trade statisticians and national accountants, to solve the intra-asymmetries.

For analytical purposes, this publication continues to provide the EU balance in relation to the World (i.e., including non-zero intra-EU balance) and the intra-EU asymmetry.

The reliability of data for services is satisfactory at an aggregated level. But the greater the degree of detail, the more the effects of incorrect classification come into play and the greater the asymmetry. Detailed data must therefore be treated with caution and magnitudes should be preferred to absolute figures.

**NB:** Published data for the **euro-zone**, which include detail on services only, have provisionally been validated by the ECB and will be revised later this year. In fact, in order to conform to the internationally agreed methodology, Member States are changing the geographical allocation of intra-EU/euro-zone imports of goods from country of origin to country of consignment. EU and euro-zone external imports are expected to decrease and the corresponding external balances are expected to increase substantially (see table on page 100).

## 5. Data features

## 5.1. Items estimated for EU/euro-zone aggregates

## 5.1.1. 1992

	BLEU <sup>(1)</sup>	DK <sup>(2)</sup>	D <sup>(3)</sup>	EL <sup>(4)</sup>	E	F	IRL <sup>(5)</sup>	I	NL	A	P <sup>(6)</sup>	FIN <sup>(7)</sup>	S <sup>(8)</sup>	UK	EU*
<b>100 GOODS</b>										EU					
<b>200 SERVICES</b>															
<b>205 Transportation</b>				X						EU					
206 Sea transport	X			EU			X			EU					
207 Passenger transport on sea	X			EU			X			EU			EU		
208 Freight transport on sea	X			EU			X			EU			EU		
209 Supporting, auxiliary and other services	X	EU		EU			X			EU	EU		EU		
210 Air transport	X			EU			X			EU			X		
211 Passenger transport by air	X		EU	EU			X			EU			X		
212 Freight transport by air	X		EU	EU			X			EU			X		
213 Supporting, auxiliary and other services	X	EU	EU	EU			X			EU	EU		X		
214 Other transportation	X	EU		EU			X			EU					
<b>236 Travel</b>															
<b>981 Other services</b>															
245 Communications services	X	EU		EU			X						X		
249 Construction services				EU			X							X	
253 Insurance services	X			EU				X							
260 Financial services				EU			X						X		
262 Computer and information services	X	EU		EU			X		EU	EU	EU				
266 Royalties and licence fees				EU											
268 Other business services				EU			X								
269 Merchenting and other trade-related services				EU			X					X			
270 Merchenting	X			EU			X			EU		X			
271 Other trade-related services	X			EU			X			EU		X			
272 Operational leasing		EU		EU			X				EU		EU		
273 Misc. business, prof. and technical services				EU			X								
274 Legal, account., man., cons. and pub. rel.	X	EU		EU	X	X	X		X	EU	EU	X	X		
278 Adv., market res. and polling	X	EU		EU	X		X		X	EU			X		
279 Research and development	X	EU		EU	X	X	X		X	EU	EU	X	X		
280 Architect., engin. and other technical	X	EU		EU	X	X	X		X	EU	EU	X	X		
281 Agric., mining and on-site processing	X	EU		EU	X	X	X	X	X	EU	EU	X	X		
284 Other	X	EU		EU	X	X	X		X	EU	EU	X	X		
285 Serv. between affiliated enterprises, n.i.e.	X	EU		EU	X		X		X	EU	EU		X	X	
287 Personal, cultural and recreational services		EU		EU			X		EU			X	X		
288 Audio-visual and related services	X	EU		EU			X		EU	EU	EU	X	X		
289 Other personal, cultural and recreational	X	EU	EU	EU			X		EU	EU	EU	X	X		
291 Government services, n.i.e.															
<b>982 Services not allocated</b>															
<b>300 INCOME</b>															
310 Compensation of employees	EU														EU
320 Investment income															
<b>379 CURRENT TRANSFERS</b>															
<b>993 CURRENT ACCOUNT</b>				EU						EU	EU				
<b>994 CAPITAL ACCOUNT</b>	X	EU		EU		X				EU	EU		X	X	
<b>010 CURRENT + CAPITAL ACCOUNT</b>															
<b>995 FINANCIAL ACCOUNT</b>				EU											
<b>998 NET ERRORS AND OMISSIONS</b>															

X Publishable estimations

EU Estimations for the EU/euro-zone aggregates, non-publishable

BLEU<sup>(1)</sup> Item 310 has been estimated for all partners except World, intra and extra-EU.DK<sup>(2)</sup> Estimations carried out for partner World. The complete item breakdown was estimated by Eurostat for the other partners.D<sup>(3)</sup> Estimations for items 211, 212, 213 have been carried out for partners USA and Japan only.EL<sup>(4)</sup> Estimations carried out for partners World and intra/extra-EU. The complete item breakdown was estimated by Eurostat for the other partners.IRL<sup>(5)</sup> Estimations carried out for partner World. The complete item breakdown was estimated by Eurostat for the other partners.P<sup>(6)</sup> Estimations carried out for partners World and intra/extra-EU. Additional estimations were made by Eurostat for the other partners.FIN<sup>(7)</sup> Estimations carried out for partner World. The complete item breakdown was estimated by Eurostat for the other partners.S<sup>(8)</sup> Estimations carried out for partner World. The complete item breakdown was estimated by Eurostat for the other partners.

EU\* European Union Institutions

## 5.1.2. 1993

	BLEU <sup>(1)</sup>	DK <sup>(2)</sup>	D <sup>(3)</sup>	EL <sup>(4)</sup>	E	F	IRL <sup>(5)</sup>	I	NL	A	P	FIN	S <sup>(6)</sup>	UK	EUI*
<b>100 GOODS</b>										EU					
<b>200 SERVICES</b>															
<b>205 Transportation</b>				X						EU					
<b>206 Sea transport</b>	X	EU		X			X			EU					
207 Passenger transport on sea	X	EU		X			X			EU			EU		
208 Freight transport on sea	X	EU		X			X			EU			EU		
209 Supporting, auxiliary and other services	X	EU		X			X			EU			EU		
<b>210 Air transport</b>	X	EU		X			X			EU			X		
211 Passenger transport by air	X	EU	EU	X			X			EU			X		
212 Freight transport by air	X	EU	EU	X			X			EU			X		
213 Supporting, auxiliary and other services	X	EU	EU	X			X			EU			X		
214 Other transportation	X	EU		X			X			EU					
<b>236 Travel</b>				X											
<b>981 Other services</b>		EU													
245 Communications services	X						X						X		
249 Construction services		EU		X			X							X	
253 Insurance services	X							X							
260 Financial services				X			X						X		
262 Computer and information services	X			X			X		EU	EU					
266 Royalties and licence fees															
268 Other business services		EU					X								
269 Merchanting and other trade-related services		EU					X					X			
270 Merchanting	X	EU					X			EU		X			
271 Other trade-related services	X	EU		X			X			EU		X			
272 Operational leasing		EU		X			X						EU		
273 Misc. business, prof. and technical services		EU		X			X								
274 Legal, account., man., cons. and pub. rel.	X	EU		X		X	X		X	EU		X	X		
278 Adv., market res. and polling	X	EU		X			X		X	EU			X		
279 Research and development	X	EU		X		X	X		X	EU		X	X		
280 Architect., engin. and other technical	X	EU		X		X	X		X	EU		X	X		
281 Agric., mining and on-site processing	X	EU		X		X	X	X	X	EU		X	X		
284 Other	X	EU		X		X	X		X	EU		X	X		
285 Serv. between affiliated enterprises, n.i.e.	X	EU		X	X		X		X	EU	X		X	X	
287 Personal, cultural and recreational services		EU		X			X		EU			X	X		
288 Audio-visual and related services	X	EU		X			X		EU	EU	X	X	X		
289 Other personal, cultural and recreational	X	EU	EU	X			X		EU	EU	X	X	X		
291 Government services, n.i.e.															
<b>982 Services not allocated</b>															
<b>300 INCOME</b>															
310 Compensation of employees		EU													EU
320 Investment income															
<b>379 CURRENT TRANSFERS</b>															
<b>993 CURRENT ACCOUNT</b>										EU	EU				
<b>994 CAPITAL ACCOUNT</b>	X			X		X				EU	EU	X	X	X	
<b>010 CURRENT + CAPITAL ACCOUNT</b>															
<b>995 FINANCIAL ACCOUNT</b>		EU		X											
<b>998 NET ERRORS AND OMISSIONS</b>															

X Publishable estimations

EU Estimations for the EU/euro-zone aggregates, non-publishable

BLEU<sup>(1)</sup> Item 310 has been estimated for all partners except World, intra and extra-EU.

DK<sup>(2)</sup> Estimations carried out for partner World. The complete item breakdown was estimated by Eurostat for the other partners.

D<sup>(3)</sup> Estimations for items 211, 212, 213 carried out for partners USA and Japan only.

EL<sup>(4)</sup> Item 236 was estimated for partners World and intra-EU only.

IRL<sup>(5)</sup> Estimations carried out for partner World. The complete item breakdown was estimated by Eurostat for the other partners.

S<sup>(6)</sup> Estimations carried out for partner World. The complete item breakdown was estimated by Eurostat for the other partners.

EUI\* European Union Institutions

## 5.1.3. 1994

	BLEU <sup>(1)</sup>	DK <sup>(2)</sup>	D <sup>(3)</sup>	EL <sup>(4)</sup>	E	F	IRL <sup>(5)</sup>	I	NL	A	P	FIN	S <sup>(6)</sup>	UK	EU <sup>†</sup>
<b>100 GOODS</b>										EU					
<b>200 SERVICES</b>		EU													
<b>205 Transportation</b>				X						EU					
206 Sea transport	X	EU		X			X			EU					
207 Passenger transport on sea	X	EU		X			X			EU			EU		
208 Freight transport on sea	X	EU		X			X			EU			EU		
209 Supporting, auxiliary and other services	X	EU		X			X			EU			EU		
210 Air transport	X	EU		X			X			EU			X		
211 Passenger transport by air	X	EU	EU	X			X			EU			X		
212 Freight transport by air	X	EU	EU	X			X			EU			X		
213 Supporting, auxiliary and other services	X	EU	EU	X			X			EU			X		
214 Other transportation	X	EU		X			X			EU					
<b>236 Travel</b>				X											
<b>981 Other services</b>		EU													
245 Communications services	X						X						X		
249 Construction services		EU		X			X							X	
253 Insurance services	X							X							
260 Financial services				X			X						X		
262 Computer and information services	X			X			X		EU	EU					
266 Royalties and licence fees															
268 Other business services		EU					X								
269 Merchanting and other trade-related services		EU					X					X			
270 Merchanting	X	EU					X			EU		X			
271 Other trade-related services	X	EU		X			X			EU		X			
272 Operational leasing		EU		X			X						EU		
273 Misc. business, prof. and technical services		EU		X			X								
274 Legal, account., man., cons. and pub. rel.	X	EU		X		X	X		X	EU		X	X		
278 Adv., market res. and polling	X	EU		X			X		X	EU			X		
279 Research and development	X	EU		X		X	X		X	EU		X	X		
280 Architect., engin. and other technical	X	EU		X		X	X		X	EU		X	X		
281 Agric., mining and on-site processing	X	EU		X		X	X	X	X	EU		X	X		
284 Other	X	EU		X		X	X		X	EU		X	X		
285 Serv. between affiliated enterprises, n.i.e.	X	EU		X	X		X		X	EU	X	X	X	X	
287 Personal, cultural and recreational services		EU		X			X		EU			X	X		
288 Audio-visual and related services	X	EU		X			X		EU	EU	X	X	X		
289 Other personal, cultural and recreational	X	EU	EU	X			X		EU	EU	X	X	X		
291 Government services, n.i.e.															
<b>982 Services not allocated</b>															
<b>300 INCOME</b>															
310 Compensation of employees	EU														EU
320 Investment income															
<b>379 CURRENT TRANSFERS</b>															
<b>993 CURRENT ACCOUNT</b>										EU	EU				
<b>994 CAPITAL ACCOUNT</b>	X			X		X				EU	EU	X	X	X	
<b>010 CURRENT + CAPITAL ACCOUNT</b>															
<b>995 FINANCIAL ACCOUNT</b>		EU		X											
<b>998 NET ERRORS AND OMISSIONS</b>															

X Publishable estimations

EU Estimations for the EU/euro-zone aggregates, non-publishable

BLEU<sup>(1)</sup> Item 310 has been estimated for all partners except World, intra and extra-EU.DK<sup>(2)</sup> Estimations carried out for partner World. The complete item breakdown was estimated by Eurostat for the other partners.D<sup>(3)</sup> Estimations for items 211, 212, 213 carried out for partners USA and Japan only.EL<sup>(4)</sup> Item 236 was estimated for partners World and intra-EU only.IRL<sup>(5)</sup> Estimations carried out for partner World. The complete item breakdown was estimated by Eurostat for the other partners.S<sup>(6)</sup> Estimations carried out for partner World. The complete item breakdown was estimated by Eurostat for the other partners.EU<sup>†</sup> European Union Institutions

## 5.1.4. 1995

	BLEU	DK <sup>(1)</sup>	D <sup>(2)</sup>	EL <sup>(3)</sup>	E	F	IRL <sup>(4)</sup>	I	NL	A	P	FIN <sup>(5)</sup>	S <sup>(6)</sup>	UK	EUI*
<b>100 GOODS</b>															
<b>200 SERVICES</b>															
<b>205 Transportation</b>				X											
206 Sea transport		EU		X			X								
207 Passenger transport on sea		EU		X			X			EU					
208 Freight transport on sea		EU		X			X			EU					
209 Supporting, auxiliary and other services		EU		X			X			EU					
210 Air transport		EU		X			X						X		
211 Passenger transport by air		EU	EU	X			X			EU			X		
212 Freight transport by air		EU	EU	X			X			EU			X		
213 Supporting, auxiliary and other services		EU	EU	X			X			EU			X		
214 Other transportation		EU		X			X								
<b>236 Travel</b>				X											
<b>981 Other services</b>		EU													
245 Communications services							X						X		
249 Construction services		EU		X			X							X	
253 Insurance services								X							
260 Financial services				X			X						X		
262 Computer and information services				X			X						X		
266 Royalties and licence fees															
268 Other business services		EU					X								
269 Merchating and other trade-related services		EU					X								
270 Merchating		EU					X			EU		X	X		
271 Other trade-related services		EU		X			X			EU		X	X		
272 Operational leasing		EU		X			X								
273 Misc. business, prof. and technical services		EU		X			X								
274 Legal, account., man., cons. and pub. rel.		EU		X		X	X		X	EU		X	X		
278 Adv., market res. and polling		EU		X			X		X	EU			X		
279 Research and development		EU		X		X	X		X	EU		X	X		
280 Architect., engin. and other technical		EU		X		X	X		X	EU		X	X		
281 Agric., mining and on-site processing		EU		X		X	X	X	X	EU		X	X	X	
284 Other		EU		X		X	X		X	EU		X	X	X	
285 Serv. between affiliated enterprises, n.i.e.		EU		X			X		X	EU	X	X	X	X	
287 Personal, cultural and recreational services		EU		X			X					X	X		
288 Audio-visual and related services		EU		X			X			EU	X	X	X		
289 Other personal, cultural and recreational		EU	EU	X			X			EU	X	X	X		
291 Government services, n.i.e.															
<b>982 Services not allocated</b>															
<b>300 INCOME</b>															
310 Compensation of employees														X	
320 Investment income															
<b>379 CURRENT TRANSFERS</b>															
<b>993 CURRENT ACCOUNT</b>											EU				
<b>994 CAPITAL ACCOUNT</b>				X							EU			X	
<b>010 CURRENT + CAPITAL ACCOUNT</b>															
<b>995 FINANCIAL ACCOUNT</b>		EU		X											
<b>998 NET ERRORS AND OMISSIONS</b>															

X Publishable estimations

EU Estimations for the EU/euro-zone aggregates, non-publishable

DK<sup>(1)</sup> Estimations carried out for partner World. The complete item breakdown was estimated by Eurostat for the other partners.

D<sup>(2)</sup> Estimations for items 211, 212, 213 carried out for partners USA and Japan only.

EL<sup>(3)</sup> Item 236 was estimated for partners World and intra-EU only.

IRL<sup>(4)</sup> Estimations carried out for partner World. The complete item breakdown was estimated by Eurostat for the other partners.

FIN<sup>(5)</sup> Estimations carried out for partner World. The geographical breakdown of many items has been corrected due to significant not allocated flows.

S<sup>(6)</sup> Estimations carried out for partner World. The complete item breakdown was estimated by Eurostat for the other partners.

EUI\* European Union Institutions



## 5.1.5. 1996

	BLEU	DK <sup>(1)</sup>	D <sup>(2)</sup>	EL <sup>(3)</sup>	E	F	IRL <sup>(4)</sup>	I	NL	A	P	FIN <sup>(5)</sup>	S <sup>(6)</sup>	UK	EU*
<b>100 GOODS</b>															
<b>200 SERVICES</b>															
<b>205 Transportation</b>				X											
206 Sea transport		EU		X			X								
207 Passenger transport on sea		EU		X			X			EU					
208 Freight transport on sea		EU		X			X			EU					
209 Supporting, auxiliary and other services		EU		X			X			EU					
210 Air transport		EU		X			X						X		
211 Passenger transport by air		EU	EU	X			X			EU			X		
212 Freight transport by air		EU	EU	X			X			EU			X		
213 Supporting, auxiliary and other services		EU	EU	X			X			EU			X		
214 Other transportation		EU		X			X								
236 Travel				X											
981 Other services		EU													
245 Communications services							X						X		
249 Construction services		EU		X			X							X	
253 Insurance services								X							
260 Financial services				X			X						X		
262 Computer and information services				X			X						X		
266 Royalties and licence fees															
268 Other business services		EU					X								
269 Merchanting and other trade-related services		EU					X								
270 Merchanting		EU					X			EU		X	X		
271 Other trade-related services		EU		X			X			EU		X	X		
272 Operational leasing		EU		X			X								
273 Misc. business, prof. and technical services		EU		X			X								
274 Legal, account., man., cons. and pub. rel.		EU		X		X	X		X	EU		X	X		
278 Adv., market res. and polling		EU		X			X		X	EU			X		
279 Research and development		EU		X		X	X		X	EU			X		
280 Architect., engin. and other technical		EU		X		X	X		X	EU		X	X		
281 Agric., mining and on-site processing		EU		X		X	X	X	X	EU		X	X	X	
284 Other		EU		X		X	X		X	EU		X	X		
285 Serv. between affiliated enterprises, n.i.e.		EU		X			X		X	EU			X	X	X
287 Personal, cultural and recreational services		EU		X			X					X	X		
288 Audio-visual and related services		EU		X			X			EU		X	X		
289 Other personal, cultural and recreational		EU	EU	X			X			EU		X	X		
291 Government services, n.i.e.															
982 Services not allocated															
<b>300 INCOME</b>															
310 Compensation of employees															X
320 Investment income															
<b>379 CURRENT TRANSFERS</b>															
<b>993 CURRENT ACCOUNT</b>															
<b>994 CAPITAL ACCOUNT</b>				X											X
<b>010 CURRENT + CAPITAL ACCOUNT</b>															
<b>995 FINANCIAL ACCOUNT</b>		EU		X											
<b>998 NET ERRORS AND OMISSIONS</b>															

X Publishable estimations

EU Estimations for the EU/euro-zone aggregates, non-publishable

DK<sup>(1)</sup> Estimations carried out for partner World. The complete item breakdown was estimated by Eurostat for the other partners.D<sup>(2)</sup> Estimations for items 211, 212, 213 carried out for partners USA and Japan only.EL<sup>(3)</sup> Item 236 was estimated for partners World and intra-EU only.IRL<sup>(4)</sup> Estimations carried out for partner World. The complete item breakdown was estimated by Eurostat for the other partners.FIN<sup>(5)</sup> Estimations carried out for partner World. The geographical breakdown of many items has been corrected due to significant not allocated flowsS<sup>(6)</sup> Estimations carried out for partner World. The complete item breakdown was estimated by Eurostat for the other partners.

EU\* European Union Institutions

## 5.1.6. 1997

	BLEU	DK <sup>(1)</sup>	D <sup>(2)</sup>	EL <sup>(3)</sup>	E	F	IRL <sup>(4)</sup>	I	NL	A	P	FIN <sup>(5)</sup>	S <sup>(6)</sup>	UK	EU <sup>*</sup>
<b>100 GOODS</b>															
<b>200 SERVICES</b>															
<b>205 Transportation</b>				X											
206 Sea transport				X		X									
207 Passenger transport on sea				X		X								X	
208 Freight transport on sea				X		X								X	
209 Supporting, auxiliary and other services				X		X								X	
210 Air transport				X		X							X		
211 Passenger transport by air			EU	X		X							X	X	
212 Freight transport by air			EU	X		X							X	X	
213 Supporting, auxiliary and other services			EU	X		X							X	X	
214 Other transportation				X		X									
<b>236 Travel</b>				X											
<b>981 Other services</b>															
245 Communications services						X							X		
249 Construction services		EU		X		X									
253 Insurance services				X				X							
260 Financial services						X							X		
262 Computer and information services				X		X							X		
266 Royalties and licence fees															
268 Other business services				X		X									
269 Merchanting and other trade-related services		EU		X		X									
270 Merchanting		EU		X		X						X	X		
271 Other trade-related services		EU		X		X						X	X		
272 Operational leasing		EU		X		X									
273 Misc. business, prof. and technical services		EU		X		X									
274 Legal, account., man., cons. and pub. rel.		EU		X		X	X		X			X	X		
278 Adv., market res. and polling		EU		X		X			X				X		
279 Research and development		EU		X		X	X		X				X		
280 Architect., engin. and other technical		EU		X		X	X		X			X	X		
281 Agric., mining and on-site processing		EU		X		X	X	X	X			X	X		
284 Other		EU		X		X	X		X			X	X		
285 Serv. between affiliated enterprises, n.i.e.		EU		X		X			X				X		
287 Personal, cultural and recreational services				X		X						X	X		
288 Audio-visual and related services				X		X						X	X		
289 Other personal, cultural and recreational			EU	X		X						X	X		
291 Government services, n.i.e.															
<b>982 Services not allocated</b>															
<b>300 INCOME</b>															
310 Compensation of employees															
320 Investment income															
<b>379 CURRENT TRANSFERS</b>															
<b>993 CURRENT ACCOUNT</b>															
<b>994 CAPITAL ACCOUNT</b>															
<b>010 CURRENT + CAPITAL ACCOUNT</b>															
<b>995 FINANCIAL ACCOUNT</b>				X											
<b>998 NET ERRORS AND OMISSIONS</b>															

X Publishable estimations

EU Estimations for the EU/euro-zone aggregates, non-publishable

DK<sup>(1)</sup> Estimations carried out for partner World. The complete item breakdown was estimated by Eurostat for the other partners.

D<sup>(2)</sup> Estimations for items 211, 212, 213 carried out for partners USA and Japan only.

EL<sup>(3)</sup> Estimations carried out for partner World. The complete item breakdown was estimated by Eurostat for the other partners.

IRL<sup>(4)</sup> Estimations carried out for partner World. The complete item breakdown was estimated by Eurostat for the other partners.

FIN<sup>(5)</sup> Estimations carried out for partner World. The geographical breakdown of many items has been corrected due to significant not allocated flows

S<sup>(6)</sup> Estimations carried out for partner World. The complete item breakdown was estimated by Eurostat for the other partners.

EU<sup>\*</sup> European Union Institutions

## 5.1.7. 1998

	BLEU	DK <sup>(1)</sup>	D <sup>(2)</sup>	EL <sup>(3)</sup>	E	F	IRL <sup>(4)</sup>	I	NL	A	P	FIN <sup>(5)</sup>	S <sup>(6)</sup>	UK	EU*
100	GOODS														
200	SERVICES														
205	Transportation														
206	Sea transport														
207	Passenger transport on sea														
208	Freight transport on sea														
209	Supporting, auxiliary and other services														
210	Air transport														
211	Passenger transport by air														
212	Freight transport by air														
213	Supporting, auxiliary and other services														
214	Other transportation														
219	Rail transport														
223	Road transport														
227	Inland waterway transport														
231	Pipeline transport														
236	Travel														
981	Other services														
245	Communications services														
246	Postal and courier services														
247	Telecommunication services														
249	Construction services														
250	Construction abroad														
251	Construction in the compiling economy														
253	Insurance services														
260	Financial services														
262	Computer and information services														
263	Computer services														
264	Information services														
266	Royalties and licence fees														
268	Other business services														
269	Merchanting and other trade-related services														
270	Merchanting														
271	Other trade-related services														
272	Operational leasing														
273	Misc. business, prof. and technical services														
274	Legal, account., man., cons. and pub. rel.														
278	Adv., market res. and polling														
279	Research and development														
280	Architect., engin. and other technical														
281	Agric., mining and on-site processing														
284	Other														
285	Serv. between affiliated enterprises, n.i.e.														
287	Personal, cultural and recreational services														
288	Audio-visual and related services														
289	Other personal, cultural and recreational														
291	Government services, n.i.e.														
982	Services not allocated														
300	INCOME														
310	Compensation of employees														
320	Investment income														
379	CURRENT TRANSFERS														
993	CURRENT ACCOUNT														
994	CAPITAL ACCOUNT														
010	CURRENT + CAPITAL ACCOUNT														
995	FINANCIAL ACCOUNT														
998	NET ERRORS AND OMISSIONS														

X Publishable estimations

EU Estimations for the EU/euro-zone aggregates, non-publishable

DK<sup>(1)</sup> Estimations carried out for partner World. The complete item breakdown was estimated by Eurostat for the other partners.D<sup>(2)</sup> Estimations for items 211, 212, 213 carried out for partners Canada, USA and Japan only.EL<sup>(3)</sup> Estimations carried out for partner World. The complete item breakdown was estimated by Eurostat for the other partners.IRL<sup>(4)</sup> Estimations carried out for partner World. The complete item breakdown was estimated by Eurostat for the other partners.FIN<sup>(5)</sup> Estimations carried out for partner World. The geographical breakdown of many items has been corrected due to significant not allocated flowsS<sup>(6)</sup> Estimations carried out for partner World. The complete item breakdown was estimated by Eurostat for the other partners.

EU\* European Union Institutions

**5.2. Information on data sources used in this publication**

	National data source	New data used by Eurostat	Revised data used by Eurostat	Methodology applied at national level
<b>BLEU</b>	Banque Nationale de Belgique (BNB) Institut Monétaire Luxembourgeois (IML)	1998	1997	BPM5
<b>DENMARK</b>	Danmark Statistik	1998	1997	BPM5
<b>GERMANY</b>	Deutsche Bundesbank	1998	1995 -1997	BPM5
<b>GREECE</b>	Bank of Greece	1998 (quarterly data)	None	BPM4
<b>SPAIN</b>	Banco de España	1998	1993 -1997	BPM5
<b>FRANCE</b>	Banque de France	1998	1997	BPM5
<b>IRELAND</b>	Central Statistical Office (CSO)	1998	1996 - 1997	BPM5
<b>ITALY</b>	Ufficio Italiano dei Cambi and Banca d'Italia	1998	None	BPM5
<b>NETHERLANDS</b>	De Nederlandsche Bank	1998	1996 - 1997	BPM5
<b>AUSTRIA</b>	Österreichische National Bank	1998	1997	BPM5
<b>PORTUGAL</b>	Banco de Portugal	1998	1996 - 1997	BPM5
<b>FINLAND</b>	Bank of Finland	1998	None	BPM5
<b>SWEDEN</b>	Sveriges Riksbank	1998	None	BPM5
<b>UNITED KINGDOM</b>	Office for National Statistics (ONS)	1998	1996 - 1997	BPM5
<b>European Union Institutions</b>	Eurostat on the basis of "Balance of Payments of the European Union Institutions (1998)"	1998	None	BPM5
<b>United States of America</b>	"Survey of Current Business (SCB)", U.S. Department of Commerce - Economics and statistics administration bureau of economic analysis. Publication of July and October 1999	1998	1996 - 1997	BPM5
<b>JAPAN</b>	Bank of Japan "Balance of Payments Monthly" (April 1999)	1998	None	BPM5

### 5.3. Description of tables

Tables of results are organised in sets. The organisation is the following:

**Tables 2.1. to 2.3.** constitute a first set of comparative tables concerning 1998 for the adopted list of *BOP* items <sup>(1)</sup> for EU, all Member States and the European Union Institutions in relation to extra-EU. Flows are presented corresponding to the most complete, recent, harmonised and detailed information available.

**Tables 3.1. to 3.6.** concern the EU and cover the period 1989 to 1998. *BOP* flows are presented in relation to extra-EU, World (including intra-EU flows), intra-EU, Canada, the USA and Japan. Until 1991 data refer to EU-12 and from 1992 onwards data refer to EU-15. Results concerning EU-12 are provided in order to supply a time series that was made coherent as far as possible by conversion from *BPM4* to *BPM5*, of the data available from Member States for the years 1989 to 1991. From 1992 onwards, the European Union aggregate was calculated on the basis of the data reported to Eurostat by the fifteen Member States according to the questionnaires <sup>(2)</sup> designed to fulfil *BPM5* requirements.

**Tables 3.7. to 3.43.** concern only EU and cover the period 1992 to 1998. They show for each item of services and in the same table credit, debit and net flows in relation to extra-EU, World (including intra-EU flows), intra-EU, Canada, the USA and Japan.

**Tables 4.1. to 4.37.** concern only EUR-11 and cover the period 1992 to 1998. They show for each item of services and in the same table credit, debit and net flows in relation to extra-EUR-11, Canada, the USA and Japan.

**NEW - Tables 4.38. to 4.39.** concern the EU and EUR-11. They show the services' new items for 1998 in relation to the extra-EU/EUR-11, Canada, the USA and Japan.

**Tables 5.1. to 19.7.** supply a group of separate tables for each of the fifteen reporting economies. For the classification adopted, for all Member States and the European Union Institutions, for the period 1989 to 1998, credit, debit and net are presented in relation to the World, extra-EU, intra-EU, Canada, the USA and Japan.

Exceptions are the three new Member States for which the period covered is 1992 to 1998. Besides, for Austria, figures broken down between intra and extra-EU-12 are not available. For Sweden only figures with the World as partner are published.

Other exceptions are Denmark - no figures are published until 1996 and only figures with the World as partner are published from 1997 onwards - and Ireland - only figures with the World as partner are published for the entire period 1989 to 1998.

Data concerning 1989-1991 correspond to the previously published classification converted by Eurostat from *BPM4* into *BPM5* (table of conversion in *annex 3*).

**Tables 20.1 to 20.5.** present flows for the USA according to Eurostat's harmonised scheme. The period covered is 1989 to 1998 with the World, extra-EU <sup>(3)</sup>, intra-EU <sup>(3)</sup>, Canada and Japan as partners.

**Tables 21.1. to 21.5.** present flows for Japan according to Eurostat's harmonised scheme. The period covered is 1989 to 1998 with the World, extra-EU <sup>(4)</sup>, intra-EU <sup>(4)</sup>, Canada and the USA.

N.B.: In the tables, the partner *World* should be considered as the sum of *intra-EU*, *extra-EU* and *World not allocated* (not published).

Due to the rounding up from decimal numbers to whole numbers, there can be a slight difference between the sum of the sub-items and the aggregate item or between the credit figure minus the debit figure and the net.

(1) For all the tables the list of items considered is always the same (see II.3).

(2) Balance of payments Vade mecum

(3) Until 1995 data refer to EU-12 and from 1996 onwards data refer to EU-15.

(4) Until 1994 data refer to EU-12 and from 1995 onwards data refer to EU-15.

## 5.4. Formulae and acronyms used in the tables

### 5.4.1. Formulae

Formulae are indicated in the tables by footnotes.

In the formulae, the superscript represents the reporting entity, the subscript the partner entity. The acronym EU may be EU-15 or EU-12.

Net = Credit - Debit

$$\text{Asymmetry}_{\text{intra-EU}}^{\text{EU}} = \text{Credit}_{\text{intra-EU}}^{\text{EU}} - \text{Debit}_{\text{intra-EU}}^{\text{EU}} = \text{Net}_{\text{intra-EU}}^{\text{EU}}$$

### 5.4.2. Acronyms used

0	Figure between -0.5 Mio ECU and 0.5 Mio ECU
:	Data not available (missing data estimated by Eurostat) or considered non publishable by the Member State or the European Central Bank.
-	Not relevant or indeterminate

## II. ASPECTS MÉTHODOLOGIQUES

### 1. DIFFICULTES D'APPRECIATION DU MARCHÉ INTERNATIONAL DES SERVICES

#### 1.1. Enregistrement et évaluation

En raison de leur nature immatérielle, les échanges internationaux de services sont beaucoup plus difficiles à enregistrer que les échanges de marchandises. L'information est collectée par le biais de systèmes complexes qui allient des déclarations directes des entreprises, des enquêtes, le recensement des transactions bancaires et des estimations. Chaque Etat membre de l'Union européenne a mis en place des systèmes de collecte spécifiques.

L'enregistrement des services pose trois types de problèmes :

**Des problèmes conceptuels:** la définition même de certains services est délicate. Ceci concerne plus particulièrement les assurances. Bien que le MBP5 recommande d'apprécier les services d'assurance en se basant sur la rémunération des services d'assurance incluse dans le total des primes reçues, les estimations relatives à cette rémunération ne sont pas encore entièrement prêtes dans tous les Etats membres. Jusqu'à présent et en l'absence de meilleures informations, les services d'assurance de certains Etats membres sont estimés, par convention, par la différence entre les primes reçues et les indemnités versées.

Pour la rubrique des services de construction, autre rubrique délicate, toute la difficulté consiste à dresser la limite avec les investissements directs. Par convention, si les flux de construction ne sont pas fournis ou s'ils sont considérés comme étant sous-estimés, Eurostat diminue les flux d'investissements directs à concurrence des montants estimés qui sont réaffectés aux services de construction.

**Des problèmes de transactions mixtes:** la valeur de certains services n'est pas connue en tant que telle, mais se trouve agrégée à celle d'autres transactions.

Ceci concerne particulièrement tous les services liés aux échanges de marchandises (transports, assurance transport, négoce international, services techniques connexes). Pour les transports et l'assurance transports, on réalise des estimations sur la base de taux de fret et de taux d'assurance, qui permettent de corriger les flux de marchandises enregistrés.

En l'absence d'informations de meilleure qualité, Eurostat estime, par convention, le négoce de certains

Etats membres (profit ou perte à l'achat et à la revente des marchandises ne franchissant pas la frontière du négociant) par la différence entre le crédit brut et le débit brut.

Ce problème concerne également les services financiers. Certains de ces services, perçus sous la forme de commissions, peuvent être identifiés. D'autres, qui ne sont pas identifiés en tant que tels, sont enregistrés avec les paiements d'intérêts dans la rubrique de la balance courante *revenu des investissements* ou avec les actifs négociés dans le *compte d'opérations financières*.

**Des problèmes d'identification des flux bruts:** nombre de services peuvent être payés par des mécanismes de compensation internationale (*postes et télécommunications, transports ferroviaire*)<sup>(1)</sup>. De plus, certaines transactions entre sociétés liées sont aussi réglées par un mécanisme de compensation. Dans ces deux cas, les paiements identifiés correspondent au résultat net d'un certain nombre de transactions qu'il est difficile d'appréhender. Selon les systèmes de collecte, des informations supplémentaires peuvent être demandées aux sociétés pour obtenir des flux bruts.

Tous ces problèmes risquent d'engendrer une sous-estimation des flux de services dans les balances des paiements.

#### 1.2. Problèmes liés à l'analyse des valeurs

Les seules statistiques disponibles sont des statistiques en valeur. Les évolutions constatées sur les flux et les soldes des services dépendent donc des volumes échangés, des prix du marché, des taux de change et des corrections effectuées. Les variations de prix et de taux sont souvent importantes et rendent l'analyse des flux en valeur plus délicate.

L'analyse des séries chronologiques ou les comparaisons entre les différents pays devraient donc tenir compte de variables telles que celles précitées, dès lors qu'elles ont un effet sur les tendances des statistiques publiées.

**Taux de change:** Les variations du dollar américain par rapport à l'écu jouent un rôle particulièrement important sur les évolutions des résultats de la balance des paiements de l'Union européenne. En effet, le dollar US comme monnaie de transaction et de formation des prix reste très important, les prix de certains types de services étant fixés en dollars US indépendamment du lieu de résidence des contractants.

(1) Par exemple au lieu de payer la totalité de la dette due respectivement par chaque partie (flux bruts), une des parties seulement paie la différence entre ce qu'elle doit et ce qui lui est dû (flux nets).

*Prix* : Durant la dernière décennie, il y a eu de très forts mouvements des prix relatifs, rendant délicates les comparaisons d'évolution entre types de services.

Ainsi, le développement du volume des échanges de certains services liés à des technologies évoluant très rapidement (communications, informatique) n'apparaît pas très clairement dans les résultats en valeur, du fait d'une forte baisse des prix.

Les transports, comme les services de traitement de l'information, constituent des entrées intermédiaires pour les entreprises et la modification de leur prix se répercute sur la valeur de la production finale.

### 1.3. Problèmes de cohérence; asymétries

Bien que théoriquement établies selon une méthodologie internationalement acceptée, les balances de tous les pays du monde ne sont pas parfaitement compatibles, ni comparables. Les raisons de ce manque de comparabilité sont nombreuses. En voici quelques unes:

- Tous les Etats ne disposent pas des mêmes moyens de recensement et d'exploitation de l'information et les particularités de collecte obligent parfois à s'écarter des normes recommandées (c'est le cas, par exemple, pour les "Assurances").
- Tous les Etats ne sont pas d'accord sur le traitement de certaines activités de longue durée (par exemple, les "Services de construction").
- L'accélération du processus d'intégration de l'économie mondiale et la multiplication des transactions entre sociétés liées rendent délicat le partage des flux entre services et revenus des investissements.
- En l'absence de nomenclature internationale détaillée des échanges de services, les mêmes dénominations de services ne recouvrent pas toujours les mêmes activités.

Les problèmes statistiques mentionnés ci-dessus engendrent des divergences statistiques entre les balances courantes des pays. Ces divergences sont appelées "asymétries". Plus spécifiquement, il existe:

*Des asymétries bilatérales*: le solde déclaré par une entité économique vis-à-vis d'une autre ne correspond pas au solde déclaré par son partenaire. La somme de ces soldes, appelée asymétrie bilatérale, devrait être nulle.

Cependant, une mauvaise allocation crée une asymétrie à un niveau détaillé de la nomenclature des rubriques qui peut être compensée à un niveau agrégé. De même, une mauvaise ventilation

géographique crée une asymétrie bilatérale qui peut être compensée à un niveau agrégé de ventilation géographique;

*Des asymétries en termes d'agrégation géographique*: le total mondial des crédits courants ne correspond pas au total mondial des débits alors qu'en théorie, ils devraient être égaux. La différence entre les crédits et débits courants est appelée *asymétrie* (ou discordance) *mondiale des paiements courants*.

## 2. CADRE CONCEPTUEL DE LA BALANCE DES PAIEMENTS

La balance des paiements enregistre les transactions entre les résidents et les non-résidents d'un pays pendant une période donnée.

Une *transaction* est définie par le *MBP5* comme un flux économique découlant de la création, de la transformation, de l'échange, du transfert ou de l'extinction d'une valeur économique et faisant intervenir un transfert de propriété de biens ou d'actifs financiers, la prestation de services ou la fourniture de travail et de capital.

Le *concept de résidence* du *MBP5* est identique à celui utilisé dans le Système de comptabilité nationale (*SCN*) de 1993. Ce concept n'est pas basé sur la nationalité ni sur un critère légal. Il l'est sur la notion de pôle d'intérêt économique. Une unité institutionnelle est dite résidente d'un pays lorsqu'elle a son pôle d'intérêt économique sur le territoire économique de ce pays pendant une durée d'au moins un an.

Selon le *MBP5*, le *territoire économique* d'un pays est la zone géographique administrée par un gouvernement, y compris les enclaves territoriales dans le reste du monde <sup>(1)</sup> (par exemple, les ambassades). En particulier, le territoire économique d'une organisation internationale se compose d'une enclave territoriale sur laquelle cette organisation a juridiction (par exemple, les Institutions de l'Union européenne dans les Etats membres d'accueil).

Les comptes de la balance des paiements sont tenus selon le *système d'enregistrement en partie double*, de telle manière que chaque transaction est -en principe- enregistrée dans les deux comptes, une fois en débit et une fois en crédit. Si, par exemple, un pays exporte des biens et reçoit des devises étrangères en échange, il enregistrera cette exportation au crédit du *compte des transactions courantes* (plus spécifiquement du *compte des biens*) et l'accroissement d'actif (devises étrangères) au débit du *compte de capital et d'opérations financières*.

(1) Pour harmoniser l'enregistrement des données, Eurostat demande aux Etats membres d'utiliser, à l'intérieur de la zone UE, une classification "territoire BDP" pour les petits territoires. Cette classification se trouve en *annexe 4*.



Donc, moyennant un enregistrement complet et précis, la balance générale des paiements (combinaison du compte des transactions courantes et du compte de capital et d'opérations financières) devrait, en tant qu'état financier, être égale à zéro. Mais dans la pratique, un solde comptable est utilisé pour compenser les *erreurs et omissions* survenant lors de l'enregistrement des transactions internationales.

Cela étant, comment peut-on parler de *surplus et déficits* de la balance des paiements?

Lorsque la balance des paiements est en équilibre ou en déséquilibre, il ne s'agit pas de la balance des paiements dans sa globalité mais simplement d'une de ses sous-balances, c'est-à-dire une rubrique ou une série de rubriques. Par exemple, le compte des biens affichera un déficit/surplus lorsque la valeur totale des biens importés sera supérieure/inférieure à la valeur totale des biens exportés.

### 3. NOMENCLATURE

La nomenclature utilisée dans la présente publication est basée sur les composantes standard du *MBP5* et sur la nomenclature des échanges de services, plus désagrégée, établie conjointement par Eurostat et l'OCDE et basée sur le même cadre conceptuel que le *MBP5*.

Comme il l'a déjà été mentionné dans l'introduction, la nomenclature publiée est en fait un compromis résultant de la transition du *MBP4* au *MBP5*. Elle est la nomenclature commune maximale qui pouvait être établie sur la base des résultats communiqués par les Etats membres dans les réponses aux nouveaux questionnaires *BDP* conjoints d'Eurostat et de l'OCDE pour la période à partir de 1992. Eurostat a tenu compte des données historiques existantes (jusqu'à 1991) organisées conformément à la nomenclature publiée antérieurement (compatible *MBP4*). C'est pourquoi il s'imposait de concevoir une correspondance entre l'ancien et le nouveau format qui soit la plus significative et la plus cohérente possible, en vue de permettre une utilisation optimale des informations historiques. Cette opération a également été déterminante pour la nomenclature finalement adoptée dans le présent rapport (*annexe 3*).

La présente publication contient des particularités qui ne s'inscrivent pas dans le droit fil des recommandations contenues dans le *MBP5*. Pour une meilleure compréhension de ces particularités, les postes sont d'abord définis sur la base de la nomenclature recommandée comme norme internationale dans le *MBP5* et la nomenclature conjointe Eurostat-OCDE des échanges de services (voir définitions ci-dessous) et les écarts par rapport à cette norme sont ensuite explicités dans la section suivante (*II.3.2. Particularités de la présente publication*).

### 3.1. Définition des postes

Les définitions suivantes sont basées sur le *MBP5* et sur la nomenclature conjointe Eurostat-OCDE des échanges de services.

Le *MBP5* divise la balance des paiements en deux sous-balances : le *compte des transactions courantes* et le *compte de capital et d'opérations financières*.

#### 3.1.1. Compte des transactions courantes

Le compte des transactions courantes se subdivise en quatre composantes fondamentales: les *biens*, les *services*, les *revenus* et les *transferts courants*.

##### 3.1.1.1. Biens

Cette rubrique est généralement la principale du compte des transactions courantes. Les marchandises couvrent les *marchandises générales*, l'*or non monétaire* et, depuis la mise en oeuvre du *MBP5*, les *biens importés ou exportés pour transformation*, les *réparations de biens* et les *achats de biens dans les ports par les transporteurs*. La composante principale, les *marchandises générales*, recouvre tous les biens meubles faisant l'objet d'un transfert de propriété d'un résident à un non-résident et vice versa.

Dans le calcul de la balance des paiements, les exportations et les importations doivent s'entendre en valeur franco à bord (*f.a.b.*). Lorsqu'une valeur coût, assurance, fret (*c.a.f.*) est fournie (comme dans le cas des importations dans les statistiques du commerce extérieur), les composantes fret et assurance doivent faire l'objet d'une estimation distincte et être extraites des chiffres pour arriver à une valeur *f.a.b.*. Ces composantes sont alors enregistrées dans le compte des services.

C'est l'une des raisons pour lesquelles les statistiques sur le *commerce extérieur* et les chiffres de la *balance des paiements* relatifs aux *biens* présentent des divergences.

##### 3.1.1.2. Services

###### 3.1.1.2.1. Transports

La définition de cette rubrique est identique à celle figurant aux paragraphes 230 à 240 du *MBP5*. La définition générale est présentée au paragraphe 230.

"La rubrique des transports recouvre tous les services de cet ordre (*maritimes, aériens* et *autres*, notamment les transports terrestres et les transports par voie navigable intérieure, par voie spatiale et par oléoduc ou gazoduc) fournis par les résidents d'une économie à ceux d'une autre économie. Il peut s'agir du transport de passagers, de l'acheminement de marchandises (fret), ou de la location (affrètement à temps) de moyens de transport avec leur équipage et des services auxiliaires et annexes qui s'y rapportent. Les

activités connexes exclues de cette rubrique sont l'assurance du fret, qui s'enregistre dans les *services d'assurance*; les achats effectués dans les ports par les transporteurs ainsi que les réparations de matériel de transport, classés parmi les *biens*; les réparations d'ouvrages ferroviaires, d'installations portuaires et aéroportuaires, qui figurent à la rubrique *services de construction*; et les locations (affrètement à temps) de matériel de transport sans équipage, qui s'enregistrent dans les *autres services aux entreprises*."

La ventilation des *transports* est basée sur:

- a) le mode de transport: Au *transport maritime et aérien* s'ajoutent les modes de transport suivant: le *transport par voie spatiale* inclut le lancement de satellites effectué par une entreprise commerciale pour les propriétaires des satellites (tels que les compagnies de télécommunication), ainsi que d'autres opérations exécutées par des opérateurs de matériel spatial, comme le transport de biens et de passagers en vue d'expérimentations scientifiques; le *transport ferroviaire* couvre le transport par trains; le *transport routier* couvre le transport international de fret par camions ainsi que le transport international de passagers par autobus; le *transport par voie navigable intérieure* se rapporte au transport international sur rivières, canaux et lacs; le *transport par pipelines* couvre le transport international de biens dans des oléoducs ou gazoducs.
- b) le type de service: transport de *passagers*, transport de *fret et autres (services de transport, auxiliaires et annexes)*.

Les **services de transports de passagers** recouvrent tous les services de transports internationaux - entre l'économie qui établit sa balance des paiements et l'étranger ou entre deux économies étrangères - fournis aux non-résidents par les transporteurs résidents (crédit) et aux résidents par les transporteurs non résidents (débit).

Les services de transports de passagers englobent:

- a) les services rendus aux passagers au sein d'une économie par des transporteurs non résidents;
- b) outre les services couverts par le billet, y compris le billet inclus dans le prix d'un voyage organisé mais non compris dans le prix des croisières (inclus dans les voyages), les services fournis aux passagers comprennent les paiements pour excédent de bagages, pour le transport de véhicules ou d'autres effets personnels accompagnant les passagers, ainsi que les dépenses que ceux-ci effectuent à bord pour l'achat de nourriture, de boissons ou d'autres articles;
- c) la location (dite location-exploitation) par les résidents aux non-résidents et vice versa de navires, d'avions, de camions de marchandises ou d'autres véhicules commerciaux, avec équipage et

pour un laps de temps limité, par exemple pour un seul voyage, en vue du transport de marchandises ou de passagers, mais à l'exclusion des locations de type crédit-bail et des locations-exploitations de plus longue durée.

Sont exclus les services rendus à des passagers non résidents par des transporteurs résidents sur leur propre territoire économique. Ces services sont classés parmi les voyages.

### Services de transport de fret

Les services de transport de fret peuvent être divisés en quatre groupes.

Le premier groupe est celui des transports internationaux des exportations et des importations des pays qui établissent leur balance des paiements. Font partie de ce groupe les services de transports fournis par:

- a) les opérateurs résidents, au-delà de la frontière douanière du pays qui établit sa balance des paiements, pour les exportations dudit pays (crédit);
- b) les opérateurs non-résidents, jusqu'à la frontière douanière du pays qui établit sa balance des paiements, pour les importations dudit pays (débit).

Le deuxième groupe tire son origine du fait que les biens sont évalués *f.a.b.* à la frontière douanière du pays exportateur et que le coût du fret est censé être pris en charge par le pays importateur (qu'ils soient facturés directement à l'importateur ou inclus dans le prix des importations). Font partie de ce groupe les services de transports fournis par:

- a) les opérateurs résidents, jusqu'à la frontière douanière du pays d'où les biens sont exportés, pour les importations du pays qui établit sa balance des paiements (crédit);
- b) les opérateurs non-résidents, jusqu'à la frontière douanière du pays qui établit sa balance des paiements, pour les exportations dudit pays (débit).

Le troisième groupe comprend les services de transports fournis par les opérateurs non résidents concernant d'autres biens appartenant à des non-résidents (crédit) et par des opérateurs non résidents concernant d'autres biens appartenant à des résidents du pays qui établit sa balance des paiements (débit), en particulier:

- a) le transport des biens en transit dans l'économie considérée;
- b) les transports de biens entre des pays tiers (échanges croisés);
- c) le cabotage et les autres formes de transport de biens entre points situés à l'intérieur d'une économie;
- d) les mouvements de biens à destination ou en provenance d'entités établies en dehors du territoire de l'économie dont elles sont résidentes (par exemple, des administrations publiques);

e) le transport de courrier pour les services postaux et de messagerie.

Le quatrième groupe se compose de la location (dite location-exploitation) par les résidents aux non-résidents et vice versa, de navires, d'avions, de camions de marchandises ou d'autres véhicules commerciaux, avec équipage et pour un laps de temps limité, par exemple pour un seul voyage, en vue du transport de fret. Sont également inclus les services de remorquage et autres services connexes pour le transport de plates-formes pétrolières, de grues flottantes et de dragues. Sont exclues ici les locations de type crédit-bail et les locations-exploitations de plus longue durée.

#### **Autres (services de transport auxiliaires et annexes)**

Cette catégorie couvre un éventail de services auxiliaires et annexes fournis dans les ports, les aéroports et autres installations analogues ainsi que d'autres services de transport, principalement:

- a) la manutention du fret: chargement et déchargement des conteneurs, etc;
- b) l'emmagasinage et l'entreposage;
- c) l'emballage et le remballage;
- d) les divers services de remorquage, de pilotage et d'aide à la navigation pour les transporteurs;
- e) l'entretien et le nettoyage du matériel;
- f) les opérations de sauvetage;
- g) les commissions et les frais des agents dont l'activité a trait au transport de passagers et de fret, y compris les services d'acheminement du fret et de courtage.

#### **3.1.1.2.2. Voyages**

La définition de cette rubrique est identique à la définition des voyages énoncée aux paragraphes 241 à 251 du *MBP5*.

La définition générale est présentée aux paragraphes 242, 243 et 244:

"La rubrique des *voyages* recouvre essentiellement les biens et services fournis par une économie aux voyageurs au cours d'un séjour de moins d'un an sur le territoire de cette économie. Les biens et services sont acquis par le voyageur, pour son compte, ou lui sont fournis sans contrepartie, pour qu'il en fasse lui-même usage ou qu'il les cède à d'autres personnes. Cela exclut le transport international de voyageurs qui relève des services rendus aux passagers, à classer dans les *transports*.

Un voyageur est une personne qui séjourne moins d'un an sur le territoire d'une économie dont il n'est pas résident, pour quelque raison que ce soit, sauf dans les cas suivants: (i) les personnes en poste sur une base militaire ou auprès d'un autre organe des

administrations publiques de leur propre pays, ce qui inclut les diplomates et autre personnel d'ambassade; (ii) les personnes à la charge d'une personne visée en (i). Les dépenses encourues par les personnes visées en (i) et (ii) sont enregistrées à la rubrique *services fournis ou reçus par les administrations publiques, n.c.a.* Les dépenses encourues par des personnes qui exercent directement une activité productive pour une entité résidente de ladite économie, y compris les travailleurs saisonniers et frontaliers, s'inscrivent à la rubrique *voyages*. La règle d'un an ne s'applique pas aux étudiants ni aux patients qui reçoivent des soins médicaux, lesquels restent résidents de leur propre économie, quelle que soit la durée de leur séjour."

#### **3.1.1.2.3. Services de communication**

Le *MBP5* ne donne pas de définition globale de cette rubrique, mais une définition distincte pour chacune des deux sous-rubriques (paragraphe 253):

"*Les télécommunications* englobent la transmission de sons, d'images et d'autres informations par téléphone, télex, télégramme, câble, radio ou télévision, satellite, courrier électronique, télécopie, etc., y compris les communications par réseaux, les téléconférences et les services d'appui".

"*Les services de poste et de messagerie* recouvrent la levée, le transport et la distribution des lettres, journaux, périodiques, brochures et autres ouvrages imprimés, et des colis, ainsi que les services des guichets postaux et de location de boîtes postales".

#### **3.1.1.2.4. Services de construction**

La définition de cette rubrique est identique à celle des *services de construction* énoncée au paragraphe 254 du *MBP5*:

"*Les services de construction* recouvrent les ouvrages exécutés dans le cadre de projets de construction et d'installation par les employés d'une entreprise en dehors de son territoire économique (les travaux durent généralement peu de temps; la règle d'un an est à appliquer avec souplesse). Les biens importés par l'entreprise en vue de la réalisation des projets doivent être inclus dans la valeur des services y afférents, et non au poste des biens, tandis que les dépenses effectuées sur place pour l'acquisition de fournitures, etc. sont à classer dans les *autres services aux entreprises*."

Sont exclus les projets exécutés par les filiales ou succursales à l'étranger des entreprises (considérées comme des investisseurs directs) et par certains bureaux établis sur place pour lesquels l'entreprise de construction "tient une série complète de comptes distincts de ses activités locales (états financiers, bilan, registre de ses transactions avec la société-mère), paie des impôts sur le revenu au pays d'accueil, a une présence physique importante, reçoit des fonds pour son travail pour son propre compte, etc." (paragraphe 78 du *MBP5*).

*Les services de construction* recouvrent globalement l'ensemble des biens et services faisant partie intégrante des contrats de construction; ils ont trait:

- a) aux travaux de préparation du site;
- b) aux travaux de construction et de finition de bâtiments;
- c) aux travaux de génie civil;
- d) à l'installation de machines et aux travaux d'assemblage;
- e) aux autres constructions: services de location d'équipement de construction ou de démolition avec opérateur, travaux de nettoyage extérieur de bâtiments, etc.

### 3.1.1.2.5. Services d'assurance

La définition de cette rubrique est identique à celle des *services d'assurance* énoncée aux paragraphes 255 à 257 du MBP5. Ils comprennent "les diverses formes d'assurances fournies aux non-résidents par les compagnies d'assurances résidentes (et vice versa)". Ils comprennent aussi les commissions des agents liées aux transactions d'assurance.

*Les services d'assurance* sont estimés ou évalués au montant des frais de service inclus dans le total des primes à recevoir et non au montant total des primes proprement dites. Les montants des primes brutes et des indemnités brutes sont enregistrés dans des postes pour mémoire.

Les différents types d'assurances couverts par cette définition sont:

- a) l'assurance vie et les fonds de pension,
- b) l'assurance du fret,
- c) les autres assurances directes,
- d) la réassurance,
- e) les services auxiliaires.

### 3.1.1.2.6. Services financiers

La définition de cette rubrique est identique à celle des *services financiers*, énoncée au paragraphe 258 du MBP5.

"Les services financiers englobent les services d'intermédiation financière entre résidents et non-résidents et les services auxiliaires (à l'exclusion de ceux qui sont fournis par les compagnies d'assurances et les caisses de retraite). Cela comprend les commissions versées aux intermédiaires en rémunération des services afférents par exemple aux lettres de crédit, aux acceptations bancaires, aux lignes de crédit, au crédit-bail et aux transactions portant sur des avoirs en devises (dans ce dernier cas, la commission de service est égale à l'écart entre le taux médian et le taux acheteur ou vendeur). Entrent aussi dans cette catégorie les commissions et autres frais liés aux transactions sur titres - courtage, placements d'émissions, garanties, amortissements,

accords d'échange financier (*swaps*), options et autres instruments de couverture des marchés financiers, etc.; les commissions des courtiers sur les marchés à terme de marchandises; les services liés à la gestion des actifs, à l'administration et à la réglementation des marchés financiers, à la garde des titres, etc. Les commissions de service sur les achats de ressources du Fonds monétaire international sont incluses dans les paiements de services financiers effectués par une économie, tout comme les commissions (semblables à une commission d'engagement) liées aux soldes non utilisés dans le cadre d'accords de confirmation ou d'accords élargis approuvés par le *FMI*".

Sont exclus les services d'intermédiation financière indirectement mesurés (SIFIM) qui peuvent être imputés ou dérivés des différences entre les taux de référence et les taux réellement pratiqués en matière d'emprunts, de titres de créance ou de dépôts.

### 3.1.1.2.7. Services d'informatique et d'information

La définition de cette rubrique est identique à celle des *services d'informatique et d'information*, énoncée au paragraphe 259 du MBP5. "Les services d'informatique et d'information recouvrent les transactions entre résidents et non-résidents sur les services liés au traitement des données informatiques et des informations. Ce sont, notamment : la mise au point et la constitution de banques de données ainsi que l'établissement de séries chronologiques accessibles en ligne; le traitement de données, y compris les calculs y afférents, la fourniture de services de traitement de l'information en temps partagé ou pour une période spécifique (à l'heure), et la gestion à temps complet des équipements informatiques; la consultance en matériel; les applications de logiciels, ce qui comprend la conception, la mise au point et la programmation de systèmes répondant aux besoins particuliers des clients; la maintenance et la réparation des ordinateurs et du matériel périphérique; les services fournis par les agences de presse, notamment la communication d'informations, de photographies et d'articles de fond aux médias; enfin, les abonnements directs (individuels) aux journaux et périodiques."

*Les services d'informatique* sont divisés en deux sous-catégories:

- a) Le conseil et la mise en service de matériels et logiciels: fourniture de conseils et d'assistance sur des sujets touchant à la gestion de ressources informatiques; analyse, conception et programmation de systèmes prêts à l'emploi, et conseil technique relatif aux logiciels; développement, production, fourniture et documentation de logiciels répondant aux besoins particuliers des clients, y compris des systèmes d'exploitation réalisés sur commande pour des utilisateurs spécifiques; entretien et autres services auxiliaires, comme la formation. Sont exclus

les stages de formation préétablis (non adaptés au client) aux logiciels et les stages de formation à l'informatique non spécifiques qui sont traités de la même façon que d'autres services d'éducation.

b) Le traitement des données (services de saisie, services de tabulation, services de partage du temps) et la gestion des installations informatiques.

Les services d'information couvrent:

a) Les services de base de données: conception de bases de données, stockage des données et diffusion en ligne et sur supports magnétiques de données.

b) Services fournis par les agences de presse: communication d'informations, de photographies et d'articles de fond aux médias et abonnements directs aux journaux et périodiques.

### 3.1.1.2.8. Redevances et droits de licence

La définition de cette rubrique est identique à celle des *redevances et droits de licence*, énoncée au paragraphe 260 du *MBP5*. Cette rubrique recouvre "les flux de paiements et de recettes entre résidents et non-résidents qui sont liés à l'utilisation légale d'actifs incorporels non financiers non produits et de droits de propriété (tels que les brevets, les droits d'auteur, les marques de commerce, les procédés de fabrication industrielle, le franchisage, etc.) et à l'exploitation, dans le cadre d'accords de licence, des oeuvres originales ou des prototypes créés, tels que les manuscrits et films."

### 3.1.1.2.9. Autres services aux entreprises

Cette rubrique recouvre le même contenu que la rubrique *autres services aux entreprises* du *MBP5* (paragraphe 261 à 264). La sous-rubrique résiduelle *services entre entreprises affiliées, n.c.a.* peut toutefois inclure des catégories supplémentaires de transactions.

#### Négoce international et autres services liés au commerce

• Par *négoce international*, on entend l'achat par un négociant résident (de l'économie qui établit sa balance des paiements) d'un bien à un non-résident et sa revente ultérieure à un autre non-résident sans que le bien franchisse la frontière de l'économie qui établit ses comptes (les variations de stocks détenus à l'étranger par les négociants ne sont pas prises en compte.). L'écart entre la valeur des biens à l'achat et leur valeur à la revente est ce que l'on enregistre comme valeur des services de négoce international. Si les produits ne sont pas revendus par le négociant au cours de l'exercice comptable où il les a achetés, il y a lieu d'enregistrer une importation de marchandises au cours du premier exercice et de

porter une inscription en déduction des importations de l'exercice suivant. Bien que le négoce international s'enregistre sur une base nette, il peut être utile à des fins analytiques de disposer de données brutes séparées.

- Les *autres services liés au commerce* couvrent l'ensemble des commissions sur les transactions de biens et services entre i) les négociants, courtiers en produits, distributeurs et commissionnaires résidents et ii) les non-résidents. Cette catégorie comprend les transactions portant sur des navires et des avions et les ventes aux enchères. Sont exclus les commissions de franchisage, le courtage de services financiers et les commissions liées au transport.

#### Services de location-exploitation

La *location-exploitation* (louage sans opérateurs) couvre les locations données par des résidents à des non-résidents et vice versa, ainsi que les affrètements à temps, sans équipage, de navires, d'avions et de matériel de transport tel que wagons de chemin de fer, conteneurs, pontons, etc. Sont exclus le crédit-bail, la location de lignes de télécommunications et la location de terrains, bâtiments et autres biens immobiliers ainsi que la location de voitures aux voyageurs étrangers.

#### Divers services aux entreprises, spécialisés et techniques

Cette rubrique recouvre les services suivants:

- Les *services juridiques, de comptabilité et de conseil en gestion et de relations publiques*: le contenu de cette sous-rubrique est identique à celui de la sous-rubrique correspondante du *MPB5* (paragraphe 264), hormis qu'elle n'inclut pas les services entre entreprises affiliées qui font l'objet d'une mention distincte dans la nomenclature conjointe Eurostat-OCDE des échanges de services. Cette rubrique couvre "les services fournis par des résidents à des non-résidents (et vice versa) dans les domaines suivants : conseil, représentation et documentation juridiques; comptabilité, vérification des comptes, tenue des livres et conseil en fiscalité; conseil en gestion (conseils, directives ou assistance aux entreprises dans la conduite de leurs opérations).
- Les *services de publicité, d'études de marché et de sondages d'opinion* donnant lieu à des transactions entre résidents et non-résidents recouvrent "la conception, la création et la commercialisation d'annonces publicitaires par des agences de publicité; le placement des annonces auprès des médias, notamment l'achat et la vente d'espaces publicitaires; les services d'exposition fournis par les foires commerciales; la promotion des produits à l'étranger; la prospection de marchés et les sondages d'opinion sur divers sujets".

- Les **services de recherche et développement** englobent "les services liés à la recherche fondamentale, à la recherche appliquée et à la mise au point expérimentale de nouveaux produits et procédés, qui font l'objet de transactions entre résidents et non-résidents". En principe, on inclut dans cette rubrique les activités relevant du domaine des sciences, des sciences sociales et des sciences humaines, y compris le développement de systèmes d'exploitation représentant un progrès technologique. Sont exclus les études de marché, les études technologiques et le travail de consultation.
- Les **services d'architecture, d'ingénierie et autres services techniques** correspondent aux "transactions entre résidents et non-résidents qui ont trait aux aspects architecturaux des projets d'aménagement, notamment urbain - planification de la construction d'ouvrages tels que barrages, ponts ou aéroports, tracé des projets et supervision des chantiers, livraison d'ouvrages clés en main, etc., à la topographie, à la cartographie, à l'essai et à la certification des produits ainsi qu'aux services d'inspection technique".
- Les **services agricoles et miniers et le traitement sur le lieu d'importation ou d'exportation** sont:
  - a) les services se rapportant à l'agriculture (fourniture d'équipement agricole avec équipage, moissonnage, traitement des récoltes, lutte contre les insectes, prise en pension et toilettage d'animaux), à la chasse, au piégeage, à la sylviculture et à l'exploitation forestière ainsi qu'à la pêche;
  - b) les services associés aux industries extractives; forage, construction de derricks, réparation et démantèlement d'installations, coffrage de puits de pétrole et de gaz, services connexes à la prospection et à l'exploration minérale, études géologiques;
  - c) les services de traitement des déchets et de dépollution: traitement de déchets radioactifs, décapage de sols contaminés, assainissement et décontamination, épuration;
  - d) autres traitements sur place: maintenance et réparation de l'outillage (à l'exception de l'équipement de transport et du matériel de bureau) et traitement sur place à l'étranger de tout type de produit, non suivi par une importation.
- La sous-rubrique **autres services divers aux entreprises, spécialisés et techniques** recouvre le placement de personnel, les services de sécurité et d'enquêtes, la traduction et l'interprétation, les services photographiques, le nettoyage des immeubles, etc.
- Les **services entre entreprises affiliées n.c.a.** constituent une catégorie résiduelle couvrant les

paiements effectués par des sociétés affiliées à des sociétés parentes au titre de contribution à leurs frais de gestion générale (planification, organisation et contrôle) et de remboursement de frais réglés directement par les sociétés parentes, de fonds transférés par les sociétés parentes à des sociétés affiliées en vue de couvrir leurs frais généraux, et tout autre service entre entreprises affiliées ne pouvant être classé dans les catégories de services individuels.

### 3.1.1.2.10 Services personnels, culturels et relatifs aux loisirs

Le contenu de cette rubrique ainsi que sa subdivision en deux sous-rubriques sont identiques à ceux du *MBP5* (paragraphe 265).

- Les **services audiovisuels et connexes** recouvrent les services - et les commissions y afférentes - ayant trait à la production de films cinématographiques (films ou bandes vidéo), d'émissions de radio et de télévision (en direct ou enregistrées) et d'enregistrements musicaux. Sont inclus les droits de location perçus ou versés, les redevances perçues par les acteurs, metteurs en scène, producteurs, etc., résidents, pour les productions réalisées à l'étranger (ou par des non-résidents dans l'économie qui établit ses comptes), ainsi que les redevances au titre des droits de distribution cédés aux médias pour un nombre limité de représentations dans certaines régions. Figurent également dans cette catégorie les cachets versés aux acteurs, producteurs, etc., participant à des productions théâtrales ou musicales, à des événements sportifs, à des spectacles de cirque, etc., ainsi que les redevances au titre de droits de distribution (à la télévision, radio, etc.) afférents à ces activités. Sont exclus les achats (ventes) de films, programmes, enregistrements, compositions et livrets musicaux.
- Les **autres services personnels, culturels et relatifs aux loisirs** recouvrent les autres services personnels, culturels et récréatifs, tels que ceux qui sont associés aux musées, bibliothèques, archives et autres activités culturelles, sportives et récréatives. On y inscrit aussi les frais de services rendus à l'étranger (y compris les cours par correspondance) par des enseignants ou des médecins. Sont exclues toutes les dépenses effectuées par des voyageurs dans le cadre de leurs études ou d'un séjour pour raison de santé.

### 3.1.1.2.11 Services fournis ou reçus par les administrations publiques, n.c.a.

Cette rubrique, qui correspond à la définition qui en est donnée par le *MBP5* (paragraphe 266), est "une catégorie résiduelle englobant les transactions de services des administrations publiques (y compris celles des organisations internationales) qui ne figurent pas dans la nomenclature ci-dessus.

En font partie toutes les transactions des ambassades, des consulats, des unités militaires et des organes de défense avec les résidents de l'économie où ils sont situés et avec d'autres économies (en sont exclues les transactions avec les résidents des pays d'origine que représentent les ambassades et consulats, etc., de même que les transactions effectuées aux économats, bureaux de poste, etc. des ambassades, consulats, etc.). Il s'agit des transactions qui ont trait à la fourniture de biens et de services (tels que l'équipement des bureaux, l'électricité, l'eau et le gaz, les voitures officielles - utilisation et entretien des véhicules - et les réceptions officielles), les dépenses personnelles des diplomates et du personnel consulaire et des personnes qui sont à leur charge dans l'économie où ils sont en poste. On inclut aussi dans cette catégorie, avec les mêmes réserves que pour celles qui précèdent, les transactions qui sont effectuées par d'autres entités officielles établies dans une économie étrangère, comme les missions d'aide, les offices de tourisme, d'informations et de promotion, etc. Il s'y ajoute les transactions associées aux dépenses administratives générales, etc., qui ne sont pas comptabilisées ailleurs, ainsi que les transactions occasionnées par les services d'aide fournis par des organismes civils qui ne donnent lieu à aucun paiement et qui ont leur contre-écriture au poste des transferts; enfin, on y classe les transactions liées au stationnement de forces armées étrangères dans le cadre des dispositifs conjoints et à la présence de forces de maintien de la paix, par exemple celles de l'ONU."

### 3.1.1.3 Revenus

Cette rubrique se compose de deux volets principaux: la *rémunération des salariés* et le *revenu des investissements*.

#### 3.1.1.3.1. Rémunération des salariés

La *rémunération des salariés* comprend les salaires, traitements et autres prestations, en numéraire ou en nature, gagnés par les particuliers dans une économie autre que celle dont ils sont résidents (travailleurs frontaliers, saisonniers, salariés d'organisations internationales, etc.).

#### 3.1.1.3.2. Revenu des investissements

Le *revenu des investissements* enregistre les revenus que les résidents retirent de la propriété d'avoirs financiers (crédit) et les revenus que les non-résidents retirent de leurs avoirs financiers investis dans l'économie qui établit sa balance des paiements (débit). Ce type de revenu inclut les intérêts et dividendes sur les investissements directs, les investissements de portefeuille et les autres investissements.

### 3.1.1.4. Transferts courants

Les *transferts* englobent les transactions internationales dans lesquelles des biens, services ou actifs financiers sont transférés entre les résidents d'une économie et les résidents d'économies étrangères sans valeur économique en contrepartie. Les transferts courants comprennent deux secteurs: les *administrations publiques* et les *autres secteurs*.

#### • *Transferts courants des administrations publiques*

Les *transferts courants* sont inscrits en *transferts courants des administrations publiques* lorsque le gouvernement résident est le bénéficiaire ou l'émetteur. Il s'agit en particulier des contre-écritures des transactions entre les gouvernements résidents et les organisations internationales (par exemple, les contributions au budget des institutions de l'Union européenne), entre les gouvernements résidents et les gouvernements d'économies étrangères (transferts en espèces et dons destinés à d'autres gouvernements ou provenant de ceux-ci) et entre les gouvernements résidents et des non-résidents privés (impôts, versements de pension, etc.).

#### • *Transferts courants des autres secteurs*

Les *transferts courants des autres secteurs* sont ceux dont les individus et les organisations non-gouvernementales résidents sont soit les émetteurs, soit les bénéficiaires. Ils incluent par exemple les envois de fonds des travailleurs, les cotisations des résidents aux régimes étrangers de sécurité sociale, etc.

### 3.1.2. Compte de capital et d'opérations financières

#### 3.1.2.1. Compte de capital

Cette rubrique englobe les *transferts de capital* reçus ou payés (remise de dettes, transferts des migrants, etc.) ainsi que les *acquisitions et cessions d'actifs non financiers non produits* qui comprennent les transactions portant sur des actifs corporels (la terre et les ressources du sol, par exemple) et les transactions portant sur des actifs incorporels (tels que brevets, droits d'auteur, marques commerciales, franchises, etc.).

#### 3.1.2.2. Compte d'opérations financières

Le *compte d'opérations financières* enregistre les transactions financières et se compose de quatre comptes correspondant à des catégories fonctionnelles: *investissements directs*, *investissements de portefeuille*, *autres investissements* et *avoirs de réserve*.



Il convient d'observer que pour toutes les rubriques du *compte d'opérations financières*, l'augmentation des avoirs financiers d'un pays détenus à l'étranger et la diminution de ses engagements apparaissent en négatif et que la diminution de ses avoirs et l'accroissement de ses engagements apparaissent en positif. Un signe moins ("-") représente dès lors un accroissement des avoirs de réserve et, inversement, un signe plus ("+") représente une diminution de ces mêmes avoirs.

### 3.1.3. Erreurs et omissions nettes

Outre le *compte des transactions courantes* et le *compte de capital et d'opérations financières*, la balance des paiements comprend également une rubrique *erreurs et omissions nettes*.

Le total net de cette rubrique est utilisé pour compenser toute différence entre le crédit et le débit des comptes généraux de la balance des paiements. Cette différence peut être substantielle lorsque les statistiques de la balance des paiements proviennent de sources diverses.

## 3.2. Particularités de la présente publication

Ce numéro de la publication annuelle d'Eurostat relative aux échanges internationaux de services contient des données conformes au nouveau *Manuel de la balance des paiements du FMI (cinquième édition)*. Etant donné toutefois que certains Etats membres doivent encore s'adapter à la nouvelle méthodologie et pour arriver à produire un total pour l'Union européenne, la présente publication contient certaines particularités qui s'écartent quelque peu du *MBP5*.

### 3.2.1. Ventilation des services

La nomenclature publiée recouvre la quasi-totalité des composantes types des services du *MBP5*, y compris les quelques composantes d'information supplémentaire relatives aux services. Les exceptions sont:

Les sous-postes de la rubrique *autres transports* (214): *passagers* (215); *fret* (216); *autres* (217).

Les sous-postes de la rubrique *voyages* (236): *à titre professionnel* (237); *à titre personnel* (240); *pour raisons de santé* (241); *études* (242); *autres* (243).

Ces composantes n'ont pas été incluses parce que plusieurs pays n'ont pas été en mesure de mettre en oeuvre dans leur intégralité les directives du *MBP5* et n'ont dès lors pas fourni de données relatives à ces sous-postes.

D'autre part, étant donné que la nomenclature conjointe d'Eurostat et de l'OCDE relative aux échanges de services est plus détaillée que celle du *MBP5*, elle a permis d'inclure des sous-rubriques supplémentaires:

Les sous-postes de la rubrique *Autres transports* (214):

*transport par rail* (219); *transport par route* (223); *transport par voies navigables intérieures* (227); *transport par oléoducs et gazoducs* (231).

Les sous-postes de la rubrique *Services de communication* (245):

*services de poste et de messagerie* (246); *services de télécommunication* (247).

Les sous-postes de la rubrique *Services de construction* (249):

*construction à l'étranger* (250); *construction dans le pays déclarant* (251).

Les sous-postes de la rubrique *Services d'informatique et d'information* (262):

*services d'informatique* (263); *services d'information* (264).

Les sous-postes de la rubrique *négoce international et autres services liés au commerce* (269): *négoce international* (270); *autres services liés au commerce* (271).

Le sous-poste de la rubrique *divers services aux entreprises, spécialisés et techniques* (273): *services entre entreprises affiliées* (285).

Pour des raisons d'ordre pratique, Eurostat a introduit deux nouvelles rubriques : la rubrique *autres services* (981) qui regroupe l'ensemble des services qui ne relèvent pas des rubriques *voyages* ou *transports* et la rubrique *services non alloués* (982) qui regroupe l'ensemble des services que les Etats membres n'ont pas pu affecter aux rubriques *voyages*, *transports* ou ailleurs.

En fait, la rubrique *autres services* était nécessaire pour établir le lien entre les deux périodes, jusqu'à 1991 dans le cadre méthodologique du *MBP4* et à partir de 1992 dans le nouveau cadre méthodologique du *MBP5* (même pour cette période plus récente, quelques pays ont fourni des données d'après le *MBP4*). La rubrique *services non alloués* a été créée parce que chez certains Etats membres, la somme des montants fournis pour l'ensemble des sous-rubriques de services n'était pas égale au total du poste agrégé *services* (200).

### 3.2.2. Compte des transactions courantes et de capital

#### Distinction entre transferts courants et transferts de capital

Dès lors que certains pays n'ont pas encore été en mesure d'appliquer cette distinction dans le passé, ils n'ont pas fourni de données distinctes pour le *compte de capital*. La solution provisoire retenue par Eurostat consiste à additionner le *compte de capital* et le *compte des transactions courantes* pour créer un poste intitulé *compte courant et de capital*.



De même, afin de présenter les informations disponibles, Eurostat a provisoirement inclus dans la rubrique *transferts courants* des tableaux, les transferts sans contrepartie du *MBP4* jusqu'à 1991 pour tous les pays. Cette option a également été retenue pour la période de 1992 à 1994 pour le Japon, pour la période de 1992 à 1995 pour les USA et pour les Etats membres qui n'ont pas opéré de distinction entre les *transferts courants* et les *transferts de capital* dans le passé. Ce point est précisé pour chaque pays dans un fascicule séparé: "Compilation guide: Deviation from the defined methodology for each reporting economy" - Annexe aux publications "Echanges internationaux de services - UE, 1989 - 1998" et "Ventilation géographique des échanges courants - UE, 1995 - 1998".

Outre les rubriques *compte des transactions courantes* et *compte de capital*, la nomenclature publiée comporte donc aussi une rubrique *compte courant + de capital*, qui inclut ces deux types de transferts et qui correspond au compte courant telle qu'il est défini dans le *MBP4*.

Ce compte est comparable entre les Etats membres et le total de l'Union européenne a été calculé pour la période de 1989 à 1998.

Les totaux de l'Union européenne (EU) et de la zone euro (EUR-11) relatifs à ces deux comptes pour la période à partir de 1992 sont des estimations. Seules les estimations relatives à l'Union européenne sont publiées: les estimations relatives aux Etats membres qui n'ont pas fourni les données correspondantes ne sont pas publiées, sauf indication contraire.

### 3.2.3. Compte de capital

Les données relatives au *compte de capital* des Etats membres individuels sont publiées lorsque ce poste est disponible. La plupart des *comptes de capital* des Etats membres ne comprennent pas les données relatives aux *acquisitions ou cessions d'actifs non financiers non produits*. Tout porte à croire que les données relatives à ce poste ont été classées dans le compte des services (plus précisément dans la rubrique *redevances et droits de licence*).

Les notes méthodologiques dans le fascicule: "Compilation guide: Deviation from the defined methodology for each reporting economy" - Annexe aux publications "Echanges internationaux de services - UE, 1989 - 1998" et "Ventilation géographique des échanges courants - UE, 1995 - 1998" commentent le compte de capital de chaque pays de manière plus détaillée.

### 3.2.4. Compte d'opérations financières

Les données relatives au *compte d'opérations financières* des différents Etats membres sont publiées lorsque ce poste est disponible.

Des données plus détaillées seront publiées dans les éditions futures de la présente publication, à mesure qu'elles seront communiquées par les Etats membres déclarants.

Outre les exceptions précitées, la structure générale des tableaux du *chapitre III* correspond globalement au *MBP5*.

## 4. QUESTIONS LIEES A LA PRODUCTION DES DONNEES

### 4.1. Processus de production des données

Les banques nationales ou instituts statistiques fournissent chaque année à Eurostat des données par le truchement de questionnaires approuvés par l'ensemble des Etats membres et conçus pour répondre aux exigences du *MBP5*. Ces questionnaires sont inclus dans un document interne appelé *Vademecum de la balance des paiements* qui, outre les questionnaires, contient également le système de codification, les détails concernant le format et les supports, les échéances et les instructions sur les modalités de transmission des données.

Compte tenu de la période de transition que traversent tous les responsables de l'élaboration de la balance des paiements et eu égard à la nécessité d'adapter les systèmes actuels au nouveau *MBP5*, certains pays ne sont toujours pas en mesure de se conformer entièrement aux exigences convenues avec Eurostat. Eurostat doit donc pratiquer plusieurs adaptations aux données originales fournies par les Etats membres, afin de les harmoniser et de combler les lacunes en vue de produire un agrégat significatif pour l'UE. Le choix des postes et des zones partenaires publiés a été guidé par les informations disponibles dans la majorité des Etats membres ou dans les Etats membres qui ont le poids spécifique le plus élevé dans la balance des paiements globale de l'UE.

Les principales phases entre la réception des données et leur publication sont les suivantes:

#### ◆ Phase 1: Réception des données

Eurostat reçoit généralement les données sous deux types de formats: *Bopsta* (message *EDIFACT*<sup>(1)</sup>) et fichiers de feuille de calcul électronique ou de texte.

(1) Electronic Data Interchange For Administration, Commerce and Trade

Certains Etats membres ont joint aux données une lettre explicative précisant les particularités des données. Ces explications sont très précieuses pour le processus d'harmonisation, dès lors qu'elles permettent de tenir compte des caractéristiques de chaque pays. Eurostat compile simultanément toutes les informations disponibles provenant de publications d'autres institutions et de ses propres publications trimestrielles et relatives aux investissements directs étrangers.

#### ◆ Phase 2: Vérification des données enregistrées

Eurostat effectue plusieurs types de contrôles de cohérence des données:

- contrôles internes: les données sont contrôlées au niveau des agrégats des zones géographiques et des postes;
- contrôles externes: les données sont comparées aux publications nationales et aux données trimestrielles reçues par Eurostat; un contrôle de cohésion avec le MBP5 est également effectué en vue de faciliter l'harmonisation finale.

Sur la base du rapport de contrôle généré par Eurostat, les problèmes rencontrés avec les Etats membres et les solutions proposées sont discutés dans chaque Etat membre.

Pour résoudre les problèmes, les Etats membres préfèrent parfois faire un nouvel envoi portant sur l'ensemble ou une partie des données, ou fournir un complément d'information.

Une fois l'accord bilatéral approuvé, Eurostat peut passer à la phase suivante.

#### ◆ Phase 3: Harmonisation, correction et estimation

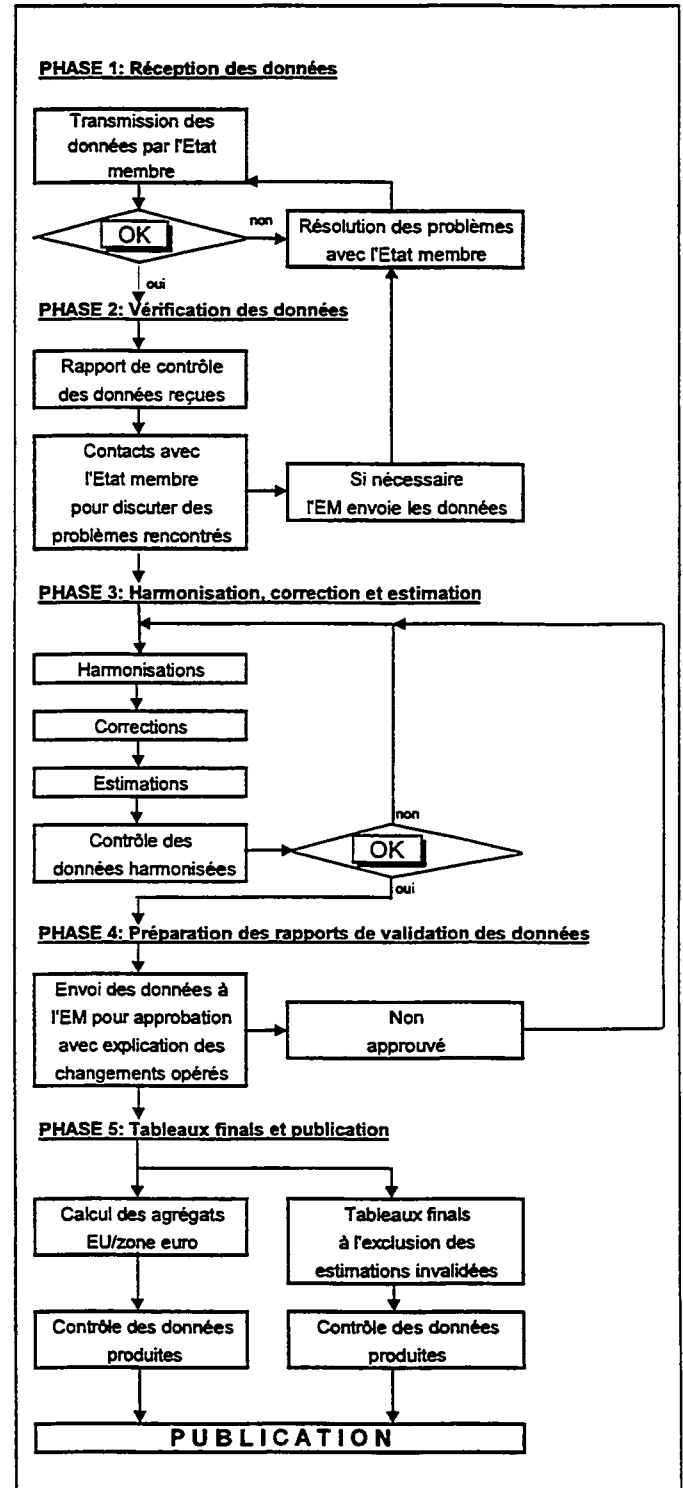
Les données originales de chaque Etat membre sont adaptées en vue d'obtenir des séries de données harmonisées et comparables (entre pays et au fil du temps). L'objectif est de calculer les agrégats de l'Union européenne (EU) et de la zone euro (EUR-11). Ces changements consistent principalement:

- à procéder à des reclassements entre postes;
- à produire des estimations des données manquantes, basées sur les données des autres Etats membres: soit en utilisant directement des chiffres-miroir, soit en utilisant la structure moyenne des Etat membres qui fournissent des informations pertinentes;
- à produire des estimations basées sur des séries antérieures ou postérieures.
- à apporter des corrections en vue d'une adéquation optimale des données originales avec le MBP5.

Cette phase d'harmonisation, de correction et d'estimation est suivie de nouveaux contrôles.

#### ◆ Phase 4: Préparation des rapports de validation des données

Les tableaux à publier sont envoyés à chaque Etat membre pour approbation. Ces tableaux sont



accompagnés d'un rapport contenant des explications détaillées (avec exemples) concernant les corrections et estimations réalisées. La transparence est donc un objectif constant tout au long du processus de production des données.

Eurostat reçoit, dans un délai fixé, l'approbation officielle des responsables nationaux de l'élaboration de la balance des paiements. En cas d'approbation partielle, Eurostat ne publiera que la partie qui a reçu l'approbation de l'Etat membre. D'autres estimations relatives aux agrégats EU/EUR-11 sont publiées afin de fournir un ensemble complet de chiffres EU/EUR-11.

### ◆ Phase 5: Tableaux finals et publication

Après conversion des données en écus à l'aide du taux de change annuel moyen, les agrégats EU/EUR-11 sont calculés et les tableaux par pays sont préparés en vue de leur publication, à l'exception des estimations invalidées (phase 4).

Enfin, un dernier contrôle est effectué avant la publication des données.

### 4.2. Approche générale de l'harmonisation des données

Une approche générale de l'harmonisation des données passe par l'identification des problèmes rencontrés couramment et des principes de base permettant de les résoudre.

#### ⇒ Problèmes courants:

- Poste manquant et mauvaise ventilation géographique pour certains Etats membres.
- Mauvaise répartition des flux entre les différents postes de services ou, plus généralement, du compte courant.
- Mauvaise évaluation des flux. Certains flux sont enregistrés uniquement sur une base nette (solde seulement), ce qui entraîne une sous-évaluation des flux crédit et débit pris séparément. D'autres au contraire sont enregistrés sur une base brute, c'est-à-dire qu'ils représentent la valeur totale des transactions, qui est largement supérieure à la valeur du service inclus (assurances, négoce international). Ceci entraîne une surévaluation des flux crédit et débit.
- Mauvaise adaptation au MBP5.

Une fois identifiés, ces problèmes ont donné lieu à des corrections (modification des données existantes) ou à des estimations (calcul des données manquantes ou recalcul de données jugées insatisfaisantes).

#### ⇒ Principes de base adoptés pour résoudre les problèmes courants:

Certaines solutions courantes ont été appliquées en vue de corriger et d'estimer certaines données.

Les détails concernant les corrections/estimations sont mentionnés dans le fascicule: "Compilation guide: Deviation from the defined methodology for each reporting economy" - Annexe aux publications "Echanges internationaux de services - UE, 1989 - 1998" et "Ventilation géographique des échanges courants - UE, 1995 - 1998".

#### ➤ Harmoniser l'ensemble de la balance courante

L'analyse des échanges de services et la réalisation de comptes harmonisés ne peut se concevoir en dehors du cadre de la balance courante. En effet, les problèmes principaux que l'on rencontre concernent une mauvaise allocation des flux entre les différents

postes de la balance courante. Le travail d'harmonisation consiste donc à reclasser des flux enregistrés sur des bases différentes par les Etats membres. Ce reclassement peut se faire à l'intérieur des grands postes tels les *transports* et les *autres services*, mais peut aussi consister en une redistribution des flux entre les grands postes: *relations marchandises-transports*, *rémunération des salariés-services*, *services de bâtiment et travaux publics-revenu des investissements*.

#### ➤ Se rapprocher pragmatiquement du MBP5

L'optique théorique choisie a été de se rapprocher au maximum des recommandations du MBP5. Cependant, pour certains postes, les règles du FMI ne sont appliquées que par une minorité d'Etats membres. Dans ce cas, nous avons choisi la méthode utilisée par le plus grand nombre d'Etats membres et nous avons corrigé les données des autres en conséquence. Les principaux postes en question sont les *assurances*, le *négoce international* et le *revenu des investissements*.

Les flux d'assurances, primes et indemnités, ne constituent pas en eux-mêmes la rémunération d'un service. Ces flux sont généralement enregistrés bruts: les crédits correspondent à la somme des primes et indemnités encaissées et les débits à la somme des primes et indemnités versées. Cela aboutit à une surestimation des flux. Nous avons considéré que la valeur du service pouvait être évaluée par le résultat net d'une opération: en crédit, la différence entre les primes encaissées et les indemnités versées et, en débit, la différence entre les primes versées et les indemnités encaissées. Lorsque des informations plus adéquates étaient disponibles, la composante "services" des primes a été déduite des services d'assurance et le solde a été affecté aux transferts courants.

Le problème du *négoce* est semblable à celui des assurances. La valeur des marchandises négociées ne constitue pas la rémunération du service. La valeur du service a été prise comme étant le bénéfice de l'opération, c'est-à-dire la différence entre la valeur d'achat et la valeur de revente de la marchandise. De plus, pour affecter géographiquement et de façon univoque ce bénéfice, nous avons considéré que seul l'acheteur final payait le service. Le négoce a été enregistré correctement d'après la définition du MBP5 seulement par l'UEBL (à partir de 1995), l'Espagne (à partir de 1993), la France (à partir de 1992), les Pays-Bas (à partir de 1992), l'Autriche (à partir de 1995) et le Royaume-Uni (de 1992 à 1995).

Selon le MBP5, le *revenu des investissements* comprend les bénéfices réinvestis. Les exceptions à cette règle sont indiquées par des notes de bas de page dans les tableaux des pays.

Les Etats membres de l'UE ont scindé les transferts en transferts courants et en transferts de capital comme suit: l'UEBL (à partir de 1995), le Danemark (à partir de 1993), l'Allemagne (à partir de 1987), la Grèce (à partir de 1997), l'Espagne (à partir de 1992), la France (à partir de 1992), l'Irlande (à partir de 1992), l'Italie (à partir de 1992), les Pays-Bas (à partir de 1992), l'Autriche (à partir de 1995), le Portugal (à partir de 1996), la Finlande (à partir de 1995), la Suède (à partir de 1995) et le Royaume-Uni (à partir de 1992). En ce qui concerne les années précédentes, des estimations ont été réalisées pour faire cette séparation. Ce choix s'explique par le fait qu'Eurostat a utilisé les données bilatérales pertinentes émanant des institutions de l'Union européenne et par le fait qu'il s'agit d'un des principaux changements instaurés par le nouveau manuel. Afin d'éviter une rupture des séries du compte des transactions courantes et de conserver des chiffres comparables avec la publication précédente, Eurostat a créé un nouveau poste baptisé *compte courant + de capital*.

- Conserver les chiffres globaux de chaque Etat membre par rapport au reste du monde

Les corrections et estimations entraînent des modifications des flux, des soldes intermédiaires et de la ventilation géographique. Mais les balances globales - *la balance du compte courant ou la balance du compte courant + de capital* (au cas où les transferts de capital n'ont pas été identifiés selon le MBP5) de chaque Etat membre ont été conservées, puisque l'on a considéré qu'elles étaient fiables.

- Recours prudent aux données des partenaires

Lorsque l'on confronte les données bilatérales de balances apparemment élaborées correctement, on constate malgré tout des asymétries parfois considérables. C'est pourquoi le recours aux données des partenaires doit se faire de façon prudente, comme par exemple, dans le cas où l'on ne dispose d'aucune autre information.

- Ne pas estimer systématiquement les données manquantes

Certains pays présentent des sous-postes de services fort peu détaillés. Ceux-ci n'ont pas été publiés par manque d'information. Dans les tableaux statistiques par pays, ces données correspondent à des "." (non disponible); par contre, elles ont été estimées pour le calcul d'EU/EUR-11. Certaines de ces estimations sont toutefois publiées avec l'accord des Etats membres.

- Ne réaliser des estimations de la ventilation géographique que pour les agrégats EU/EUR-11.

Les estimations des ventilations géographiques manquantes réalisées par Eurostat ne figurent jamais dans les tableaux par pays, mais elles ont servi pour

calculer les agrégats EU/EUR-11. Par contre, des redistributions ont été opérées lorsque ces flux représentaient des montants non négligeables et que des éléments d'appréciation permettaient de comprendre leur cause et d'estimer leur origine (faiblesse évidente des flux dans une zone, caractéristique du système de collecte, etc.).

#### 4.3. Calcul de la balance de l'Union européenne et de la zone euro. Fiabilité des données

Jusqu'à 1991, la balance des paiements EU-12 provient des publications d'Eurostat intitulées "Échanges internationaux de services, EUR12 de 1984 à 1993" et "Ventilation géographique des échanges courants, EUR12 de 1984 à 1993". Les données ont été converties du format MBP4 au format MBP5 à l'aide de la table de concordance détaillée à l'annexe 3.

A partir de 1992, les estimations de la balance des paiements EU-15 correspondent à la somme des quinze (ou des douze) Etats membres. L'agrégat de l'Union européenne est complété par la balance des paiements des Institutions de l'Union européenne.

Les estimations de la balance des paiements EUR-11 correspondent à la somme des onze Etats membres de la zone euro. Les Institutions de l'Union européenne sont considérées comme des organisations supranationales et internationales par rapport à la zone euro, i.e. elles sont traitées comme non-résidentes de la zone euro.

En vue d'élaborer les agrégats de l'Union européenne, Eurostat s'est servi des tableaux par pays. Outre les estimations faites au niveau des tableaux par pays, d'autres estimations se sont avérées nécessaires pour compléter certains postes manquants.

Dans les tableaux qui suivent, figure une description des estimations qui ont été réalisées afin de calculer les agrégats UE/zone euro. Une croix (X) indique les estimations faites pour produire les tableaux par pays, alors que le symbole "EU" indique les estimations supplémentaires effectuées pour le calcul des agrégats UE/zone euro. La méthode utilisée pour l'estimation est décrite dans la méthodologie nationale sous la rubrique signalée par ■, dans le fascicule: "Compilation guide: Deviation from the defined methodology for each reporting economy" - Annexe aux publications "Échanges internationaux de services - UE, 1989 - 1998" et "Ventilation géographique des échanges courants - UE, 1995 - 1998".

Malgré les travaux d'harmonisation effectués, certaines erreurs méthodologiques demeurent. Les écarts peuvent être dûs à la mauvaise classification de certains postes, à une allocation géographique

incorrecte ou au non-enregistrement de certains postes, de la part des Etats membres.

La balance des paiements de l'UE/zone euro est calculée par Eurostat en accord avec une méthodologie décidée avec la BCE basée sur les transactions extra-EU/extra-zone euro, i.e. en agrégeant les échanges transfrontaliers des résidents de l'UE/zone euro vis-à-vis des non-résidents de l'UE/zone euro déclarés par les 15/11 Etats membres participants.

Cette approche est considérée comme étant la meilleure façon de calculer les agrégats UE/zone euro.

Les agrégats UE/zone euro pourraient en principe être calculés en additionnant les flux nets des Etats membres concernés. Pour que cette approche réussisse, les transactions intra-UE et intra-zone euro devraient se compenser. En pratique cependant, les données bilatérales ne sont pas égales, conduisant par conséquent à des différences significatives ("intra-asymétries") au niveau de l'UE/zone euro.

#### **Mesure de l'asymétrie**

La balance intra-UE est appelée asymétrie intra-UE et sert à mesurer la fiabilité des données (dans la formule, les exposants désignent l'entité déclarante et les indices l'entité partenaire).

$$\text{Asymétrie}_{\text{intra-UE}}^{\text{UE}} = \text{Crédit}_{\text{intra-UE}}^{\text{UE}} - \text{Débit}_{\text{intra-UE}}^{\text{UE}}$$

Actuellement, des travaux sont effectués par la Banque Centrale Européenne et la Commission (Eurostat) en complète collaboration avec les Etats membres, et impliquant des statisticiens de la BDP, des statisticiens du commerce extérieur et des comptables nationaux, pour résoudre les intra-asymétries.

A des fins d'analyse, cette publication continue de fournir la balance UE par rapport au Monde (i.e. incluant la balance intra-UE non nulle) et l'asymétrie intra-UE.

La fiabilité des données relatives aux services est satisfaisante au niveau agrégé. Mais plus la ventilation devient détaillée, plus les effets d'une mauvaise classification sont sensibles et plus l'asymétrie est forte. Il convient par conséquent de manier les données détaillées avec circonspection et de préférer les ordres de grandeur aux chiffres absolus.

**NB:** Les données publiées pour la zone euro, qui incluent uniquement la ventilation des services, ont été provisoirement validées par la BCE et seront révisées plus tard cette année. De fait, afin de se conformer à la méthodologie approuvée au niveau international, les Etats membres modifient actuellement l'allocation géographique des importations de biens intra-EU/zone euro du pays d'origine vers le pays de provenance. On s'attend à ce que les importations extérieures de l'UE et de la zone euro diminuent et à ce que les balances extérieures correspondantes augmentent de manière substantielle (voir tableau page 100).

## 5. CARACTÉRISTIQUES DES DONNÉES

### 5.1. Postes estimés pour les agrégats de l'UE/de la zone euro

#### 5.1.1. 1992

	BLEU <sup>(1)</sup>	DK <sup>(2)</sup>	D <sup>(3)</sup>	EL <sup>(4)</sup>	E	F	IRL <sup>(5)</sup>	I	NL	A	P <sup>(6)</sup>	FIN <sup>(7)</sup>	S <sup>(8)</sup>	UK	EU*
100 Biens										EU					
200 Services															
205 Transports				X						EU					
206 Transports maritimes	X			EU			X			EU					
207 Transports maritimes de passagers	X			EU			X			EU			EU		
208 Transports maritimes de fret	X			EU			X			EU			EU		
209 Services auxiliaires et annexes	X	EU		EU			X			EU	EU		EU		
210 Transports aériens	X			EU			X			EU			X		
211 Transports aériens de passagers	X		EU	EU			X			EU			X		
212 Transports aériens de fret	X		EU	EU			X			EU			X		
213 Services auxiliaires et annexes	X	EU	EU	EU			X			EU	EU		X		
214 Autres transports	X	EU		EU			X			EU					
236 Voyages															
981 Autres services															
245 Services de communication	X	EU		EU			X						X		
249 Services de construction				EU			X							X	
253 Services d'assurances	X			EU				X							
260 Services financiers				EU			X						X		
262 Services d'informatique et d'information	X	EU		EU			X		EU	EU	EU				
266 Redevances et droits de licences				EU											
268 Autres services aux entreprises				EU			X								
269 Négoce internat. et autres serv. liés au comm.				EU			X					X			
270 Négoce international	X			EU			X			EU		X			
271 Autres services liés au commerce	X			EU			X			EU		X			
272 Location-exploitation		EU		EU			X				EU		EU		
273 Divers serv. aux entrep., spécialisés et techn.				EU			X								
274 Serv. jurid., compt., cons. en gest., relat. pub.	X	EU		EU	X	X	X		X	EU	EU	X	X		
278 Publicité, études de marché, sondages	X	EU		EU	X		X		X	EU			X		
279 Recherches et développement	X	EU		EU	X	X	X		X	EU	EU	X	X		
280 Architecture, ingén. et autres serv. techn.	X	EU		EU	X	X	X		X	EU	EU	X	X		
281 Serv. agric., miniers et traitement sur place	X	EU		EU	X	X	X	X	X	EU	EU	X	X		
284 Autres services	X	EU		EU	X	X	X		X	EU	EU	X	X		
285 Services entre entreprises affiliées, n.c.a.	X	EU		EU	X		X		X	EU	EU		X	X	
287 Serv. personnels, culturels et relatifs aux loisirs		EU		EU			X		EU			X	X		
288 Services audio-visuels et connexes	X	EU		EU			X		EU	EU	EU	X	X		
289 Autres serv. personnel, cult. et relat. aux loisirs	X	EU	EU	EU			X		EU	EU	EU	X	X		
291 Serv. fournis ou reçus par les adm. pub., n.c.a.															
982 Services non-alloués															
300 Revenus															
310 Rémunération des salariés	EU														EU
320 Revenu des investissements															
379 Transferts courants															
993 Compte des transactions courantes				EU						EU	EU				
994 Compte de capital	X	EU		EU		X				EU	EU		X	X	
010 Compte des transactions courantes + capital															
995 Compte financier				EU											
998 Erreurs et omissions nettes															

X Estimations publiables

EU Estimations effectuées pour les agrégats UE/zone euro, non publiables

UEBL<sup>(1)</sup> Le poste 310 a été estimé pour tous les partenaires sauf le Monde, intra et extra-EU.

DK<sup>(2)</sup> Estimations effectuées pour le partenaire Monde. La ventilation complète des postes a été estimée par Eurostat pour les autres partenaires.

D<sup>(3)</sup> L'estimation des postes 211, 212, 213 a été effectuée pour les partenaires USA et Japon seulement.

EL<sup>(4)</sup> Estimations effectuées pour les partenaires Monde et intra/extra-EU. La ventilation complète des postes a été estimée par Eurostat pour les autres partenaires.

IRL<sup>(5)</sup> Estimations effectuées pour le partenaire Monde. La ventilation complète des postes a été estimée par Eurostat pour les autres partenaires.

P<sup>(6)</sup> Estimations effectuées pour les partenaires Monde et intra/extra-EU. Des estimations supplémentaires ont été faites par Eurostat pour les autres partenaires.

FIN<sup>(7)</sup> Estimations effectuées pour le partenaire Monde. La ventilation complète des postes a été estimée par Eurostat pour les autres partenaires.

S<sup>(8)</sup> Estimations effectuées pour le partenaire Monde. La ventilation complète des postes a été estimée par Eurostat pour les autres partenaires.

IUE Institutions de l'Union européenne.

## 5.1.2. 1993

	BLEU <sup>(1)</sup>	DK <sup>(2)</sup>	D <sup>(3)</sup>	EL <sup>(4)</sup>	E	F	IRL <sup>(5)</sup>	I	NL	A	P	FIN	S <sup>(6)</sup>	UK	EUR
100 Biens										EU					
200 Services															
205 Transports				X						EU					
206 Transports maritimes	X	EU		X			X			EU					
207 Transports maritimes de passagers	X	EU		X			X			EU			EU		
208 Transports maritimes de fret	X	EU		X			X			EU			EU		
209 Services auxiliaires et annexes	X	EU		X			X			EU			EU		
210 Transports aériens	X	EU		X			X			EU			X		
211 Transports aériens de passagers	X	EU	EU	X			X			EU			X		
212 Transports aériens de fret	X	EU	EU	X			X			EU			X		
213 Services auxiliaires et annexes	X	EU	EU	X			X			EU			X		
214 Autres transports	X	EU		X			X			EU					
236 Voyages				X											
981 Autres services		EU													
245 Services de communication	X						X						X		
249 Services de construction		EU		X			X							X	
253 Services d'assurances	X							X							
260 Services financiers				X			X						X		
262 Services d'informatique et d'information	X			X			X		EU	EU					
266 Redevances et droits de licences															
268 Autres services aux entreprises		EU					X								
269 Négoce internat. et autres serv. liés au comm.		EU					X					X			
270 Négoce international	X	EU					X			EU		X			
271 Autres services liés au commerce	X	EU		X			X			EU		X			
272 Location-exploitation		EU		X			X						EU		
273 Divers serv. aux entrep., spécialisés et techn.		EU		X			X								
274 Serv. jurid., compt., cons. en gest., relat. pub.	X	EU		X	X	X	X		X	EU		X	X		
278 Publicité, études de marché, sondages	X	EU		X			X		X	EU			X		
279 Recherches et développement	X	EU		X	X	X	X		X	EU		X	X		
280 Architecture, ingén. et autres serv. techn.	X	EU		X	X	X	X		X	EU		X	X		
281 Serv. agric., miniers et traitement sur place	X	EU		X	X	X	X	X	X	EU		X	X		
284 Autres services	X	EU		X	X	X	X		X	EU		X	X		
285 Services entre entreprises affiliées, n.c.a.	X	EU		X	X	X	X		X	EU	X		X	X	
287 Serv. personnels, culturels et relatifs aux loisirs		EU		X			X		EU			X	X		
288 Services audio-visuels et connexes	X	EU		X			X		EU	EU	X	X	X		
289 Autres serv. personnel, cult. et relat. aux loisirs	X	EU	EU	X			X		EU	EU	X	X	X		
291 Serv. fournis ou reçus par les adm. pub., n.c.a.															
982 Services non-alloués															
300 Revenus															
310 Rémunération des salariés	EU													EU	
320 Revenu des investissements															
379 Transferts courants															
993 Compte des transactions courantes										EU	EU				
994 Compte de capital	X			X	X					EU	EU	X	X	X	
010 Compte des transactions courantes + capital															
995 Compte financier		EU		X											
998 Erreurs et omissions nettes															

X Estimations publiables

EU Estimations effectuées pour les agrégats UE/zone euro, non publiables

UEBL<sup>(1)</sup> Le poste 310 a été estimé pour tous les partenaires sauf le Monde, intra et extra-EU.DK<sup>(2)</sup> Estimations effectuées pour le partenaire Monde. La ventilation complète des postes a été estimée par Eurostat pour les autres partenaires.D<sup>(3)</sup> L'estimation des postes 211, 212, 213 a été effectuée pour les partenaires USA et Japon seulement.EL<sup>(4)</sup> Le poste 236 a été estimé pour les partenaires Monde et intra-EU seulement.IRL<sup>(5)</sup> Estimations effectuées pour le partenaire Monde. La ventilation complète des postes a été estimée par Eurostat pour les autres partenaires.S<sup>(6)</sup> Estimations effectuées pour le partenaire Monde. La ventilation complète des postes a été estimée par Eurostat pour les autres partenaires.

IUE Institutions de l'Union européenne.

## 5.1.3. 1994

	BLEU <sup>(1)</sup>	DK <sup>(2)</sup>	D <sup>(3)</sup>	EL <sup>(4)</sup>	E	F	IRL <sup>(5)</sup>	I	NL	A	P	FIN	S <sup>(6)</sup>	UK	EUR
100 Biens										EU					
200 Services		EU													
205 Transports				X						EU					
206 Transports maritimes	X	EU		X			X			EU					
207 Transports maritimes de passagers	X	EU		X			X			EU			EU		
208 Transports maritimes de fret	X	EU		X			X			EU			EU		
209 Services auxiliaires et annexes	X	EU		X			X			EU			EU		
210 Transports aériens	X	EU		X			X			EU			X		
211 Transports aériens de passagers	X	EU	EU	X			X			EU			X		
212 Transports aériens de fret	X	EU	EU	X			X			EU			X		
213 Services auxiliaires et annexes	X	EU	EU	X			X			EU			X		
214 Autres transports	X	EU		X			X			EU					
236 Voyages				X											
981 Autres services		EU													
245 Services de communication	X						X						X		
249 Services de construction		EU		X			X							X	
253 Services d'assurances	X							X							
260 Services financiers				X			X						X		
262 Services d'informatique et d'information	X			X			X		EU	EU					
266 Redevances et droits de licences															
268 Autres services aux entreprises		EU					X								
269 Négoce internat. et autres serv. liés au comm.		EU					X					X			
270 Négoce international	X	EU					X			EU		X			
271 Autres services liés au commerce	X	EU		X			X			EU		X			
272 Location-exploitation		EU		X			X						EU		
273 Divers serv. aux entrep., spécialisés et techn.		EU		X			X								
274 Serv. jurid., compt., cons. en gest., relat. pub.	X	EU		X	X	X	X	X	EU			X	X		
278 Publicité, études de marché, sondages	X	EU		X			X	X	EU				X		
279 Recherches et développement	X	EU		X	X	X	X	X	EU			X	X		
280 Architecture, ingén. et autres serv. techn.	X	EU		X	X	X	X	X	EU			X	X		
281 Serv. agric., miniers et traitement sur place	X	EU		X	X	X	X	X	EU			X	X		
284 Autres services	X	EU		X	X	X	X	X	EU			X	X		
285 Services entre entreprises affiliées, n.c.a.	X	EU		X	X	X	X	X	EU	X		X	X	X	
287 Serv. personnels, culturels et relatifs aux loisirs		EU		X			X		EU			X	X		
288 Services audio-visuels et connexes	X	EU		X			X		EU	EU	X	X	X		
289 Autres serv. personnel, cult. et relat. aux loisirs	X	EU	EU	X			X		EU	EU	X	X	X		
291 Serv. fournis ou reçus par les adm. pub., n.c.a.															
982 Services non-alloués															
300 Revenus															
310 Rémunération des salariés	EU													EU	
320 Revenu des investissements															
379 Transferts courants															
993 Compte des transactions courantes										EU	EU				
994 Compte de capital	X			X	X					EU	EU	X	X	X	
010 Compte des transactions courantes + capital															
995 Compte financier		EU		X											
998 Erreurs et omissions nettes															

X Estimations publiables

EU Estimations effectuées pour les agrégats UE/zone euro, non publiables

UEBL<sup>(1)</sup> Le poste 310 a été estimé pour tous les partenaires sauf le Monde, intra et extra-EU.

DK<sup>(2)</sup> Estimations effectuées pour le partenaire Monde. La ventilation complète des postes a été estimée par Eurostat pour les autres partenaires.

D<sup>(3)</sup> L'estimation des postes 211, 212, 213 a été effectuée pour les partenaires USA et Japon seulement.

EL<sup>(4)</sup> Le poste 236 a été estimé pour les partenaires Monde et intra-EU seulement.

IRL<sup>(5)</sup> Estimations effectuées pour le partenaire Monde. La ventilation complète des postes a été estimée par Eurostat pour les autres partenaires.

S<sup>(6)</sup> Estimations effectuées pour le partenaire Monde. La ventilation complète des postes a été estimée par Eurostat pour les autres partenaires.

IUE Institutions de l'Union européenne.



## 5.1.4. 1995

	BLEU	DK <sup>(1)</sup>	D <sup>(2)</sup>	EL <sup>(3)</sup>	E	F	IRL <sup>(4)</sup>	I	NL	A	P	FIN <sup>(5)</sup>	S <sup>(6)</sup>	UK	EUR*
<b>100 Biens</b>															
<b>200 Services</b>															
<b>205 Transports</b>				X											
206 Transports maritimes		EU		X			X								
207 Transports maritimes de passagers		EU		X			X			EU					
208 Transports maritimes de fret		EU		X			X			EU					
209 Services auxiliaires et annexes		EU		X			X			EU					
210 Transports aériens		EU		X			X						X		
211 Transports aériens de passagers		EU	EU	X			X			EU			X		
212 Transports aériens de fret		EU	EU	X			X			EU			X		
213 Services auxiliaires et annexes		EU	EU	X			X			EU			X		
214 Autres transports		EU		X			X								
<b>236 Voyages</b>				X											
<b>981 Autres services</b>		EU													
245 Services de communication							X						X		
249 Services de construction		EU		X			X							X	
253 Services d'assurances								X							
260 Services financiers				X			X						X		
262 Services d'informatique et d'information				X			X						X		
266 Redevances et droits de licences															
268 Autres services aux entreprises		EU					X								
269 Négoce internat. et autres serv. liés au comm.		EU					X								
270 Négoce international		EU					X			EU		X	X		
271 Autres services liés au commerce		EU		X			X			EU		X	X		
272 Location-exploitation		EU		X			X								
273 Divers serv. aux entrep., spécialisés et techn.		EU		X			X								
274 Serv. jurid., compt., cons. en gest., relat. pub.		EU		X		X	X		X	EU		X	X		
278 Publicité, études de marché, sondages		EU		X			X		X	EU			X		
279 Recherches et développement		EU		X		X	X		X	EU		X	X		
280 Architecture, ingén. et autres serv. techn.		EU		X		X	X		X	EU		X	X		
281 Serv. agric., miniers et traitement sur place		EU		X		X	X	X	X	EU		X	X	X	
284 Autres services		EU		X		X	X		X	EU		X	X		
285 Services entre entreprises affiliées, n.c.a.		EU		X			X		X	EU	X		X	X	
287 Serv. personnels, culturels et relatifs aux loisirs		EU		X			X					X	X		
288 Services audio-visuels et connexes		EU		X			X			EU	X	X	X		
289 Autres serv. personnel, cult. et relat. aux loisirs		EU	EU	X			X			EU	X	X	X		
291 Serv. fournis ou reçus par les adm. pub., n.c.a.															
<b>982 Services non-alloués</b>															
<b>300 Revenus</b>															
310 Rémunération des salariés														X	
320 Revenu des investissements															
<b>379 Transferts courants</b>															
993 Compte des transactions courantes											EU				
994 Compte de capital				X							EU			X	
<b>010 Compte des transactions courantes + capital</b>															
995 Compte financier		EU		X											
<b>998 Erreurs et omissions nettes</b>															

X Estimations publiables

EU Estimations effectuées pour les agrégats UE/zone euro, non publiables

DK<sup>(1)</sup> Estimations effectuées pour le partenaire Monde. La ventilation complète des postes a été estimée par Eurostat pour les autres partenaires.

D<sup>(2)</sup> L'estimation des postes 211, 212, 213 a été effectuée pour les partenaires USA et Japon seulement.

EL<sup>(3)</sup> Le poste 236 a été estimé pour les partenaires Monde et intra-EU seulement.

IRL<sup>(4)</sup> Estimations effectuées pour le partenaire Monde. La ventilation complète des postes a été estimée par Eurostat pour les autres partenaires.

FIN<sup>(5)</sup> Estimations effectuées pour le partenaire Monde. La ventilation géographique de nombreux postes a été corrigée en raison de flux non-alloués significatifs.

S<sup>(6)</sup> Estimations effectuées pour le partenaire Monde. La ventilation complète des postes a été estimée par Eurostat pour les autres partenaires.

IUE Institutions de l'Union européenne.

## 5.1.5. 1996

	BLEU	DK <sup>(1)</sup>	D <sup>(2)</sup>	EL <sup>(3)</sup>	E	F	IRL <sup>(4)</sup>	I	NL	A	P	FIN <sup>(5)</sup>	S <sup>(6)</sup>	UK	IEU*
100 Biens															
200 Services															
205 Transports				X											
206 Transports maritimes		EU		X			X								
207 Transports maritimes de passagers		EU		X			X			EU					
208 Transports maritimes de fret		EU		X			X			EU					
209 Services auxiliaires et annexes		EU		X			X			EU					
210 Transports aériens		EU		X			X						X		
211 Transports aériens de passagers		EU	EU	X			X			EU			X		
212 Transports aériens de fret		EU	EU	X			X			EU			X		
213 Services auxiliaires et annexes		EU	EU	X			X			EU			X		
214 Autres transports		EU		X			X								
236 Voyages				X											
981 Autres services		EU													
245 Services de communication							X						X		
249 Services de construction		EU		X			X							X	
253 Services d'assurances								X							
260 Services financiers				X			X						X		
262 Services d'informatique et d'information				X			X						X		
266 Redevances et droits de licences															
268 Autres services aux entreprises		EU					X								
269 Négoce internat. et autres serv. liés au comm.		EU					X								
270 Négoce international		EU					X			EU		X	X		
271 Autres services liés au commerce		EU		X			X			EU		X	X		
272 Location-exploitation		EU		X			X								
273 Divers serv. aux entrep., spécialisés et techn.		EU		X			X								
274 Serv. jurid., compt., cons. en gest., relat. pub.		EU		X		X	X		X	EU		X	X		
278 Publicité, études de marché, sondages		EU		X			X		X	EU			X		
279 Recherches et développement		EU		X		X	X		X	EU			X		
280 Architecture, ingén. et autres serv. techn.		EU		X		X	X		X	EU		X	X		
281 Serv. agric., miniers et traitement sur place		EU		X		X	X	X	X	EU		X	X	X	
284 Autres services		EU		X		X	X		X	EU		X	X		
285 Services entre entreprises affiliées, n.c.a.		EU		X			X		X	EU			X	X	
287 Serv. personnels, culturels et relatifs aux loisirs		EU		X			X					X	X		
288 Services audio-visuels et connexes		EU		X			X			EU		X	X		
289 Autres serv. personnel, cult. et relat. aux loisirs		EU	EU	X			X			EU		X	X		
291 Serv. fournis ou reçus par les adm. pub., n.c.a.															
982 Services non-alloués															
300 Revenus															
310 Rémunération des salariés														X	
320 Revenu des investissements															
379 Transferts courants															
993 Compte des transactions courantes															
994 Compte de capital				X										X	
010 Compte des transactions courantes + capital															
995 Compte financier		EU		X											
998 Erreurs et omissions nettes															

X Estimations publiables

EU Estimations effectuées pour les agrégats UE/zone euro, non publiables

DK<sup>(1)</sup> Estimations effectuées pour le partenaire Monde. La ventilation complète des postes a été estimée par Eurostat pour les autres partenaires.

D<sup>(2)</sup> L'estimation des postes 211, 212, 213 a été effectuée pour les partenaires USA et Japon seulement.

EL<sup>(3)</sup> Le poste 236 a été estimé pour les partenaires Monde et intra-EU seulement.

IRL<sup>(4)</sup> Estimations effectuées pour le partenaire Monde. La ventilation complète des postes a été estimée par Eurostat pour les autres partenaires.

FIN<sup>(5)</sup> Estimations effectuées pour le partenaire Monde. La ventilation géographique de nombreux postes a été corrigée en raison de flux non-alloués significatifs.

S<sup>(6)</sup> Estimations effectuées pour le partenaire Monde. La ventilation complète des postes a été estimée par Eurostat pour les autres partenaires.

IEU\* Institutions de l'Union européenne.

## 5.1.6. 1997

	BLEU	DK <sup>(1)</sup>	D <sup>(2)</sup>	EL <sup>(3)</sup>	E	F	IRL <sup>(4)</sup>	I	NL	A	P	FIN <sup>(5)</sup>	S <sup>(6)</sup>	UK	EU*
100 Biens															
200 Services															
205 Transports				X											
206 Transports maritimes				X			X								
207 Transports maritimes de passagers				X			X							X	
208 Transports maritimes de fret				X			X							X	
209 Services auxiliaires et annexes				X			X							X	
210 Transports aériens				X			X						X		
211 Transports aériens de passagers			EU	X			X						X	X	
212 Transports aériens de fret			EU	X			X						X	X	
213 Services auxiliaires et annexes			EU	X			X						X	X	
214 Autres transports				X			X								
236 Voyages				X											
981 Autres services															
245 Services de communication							X						X		
249 Services de construction		EU		X			X								
253 Services d'assurances				X				X							
260 Services financiers							X						X		
262 Services d'informatique et d'information				X			X						X		
266 Redevances et droits de licences															
268 Autres services aux entreprises				X			X								
269 Négoce internat. et autres serv. liés au comm.		EU		X			X								
270 Négoce international		EU		X			X					X	X		
271 Autres services liés au commerce		EU		X			X					X	X		
272 Location-exploitation		EU		X			X								
273 Divers serv. aux entrep., spécialisés et techn.		EU		X			X								
274 Serv. jurid., compt., cons. en gest., relat. pub.		EU		X	X	X	X	X				X	X		
278 Publicité, études de marché, sondages		EU		X			X	X					X		
279 Recherches et développement		EU		X	X	X	X	X					X		
280 Architecture, ingén. et autres serv. techn.		EU		X	X	X	X	X				X	X		
281 Serv. agric., miniers et traitement sur place		EU		X	X	X	X	X				X	X		
284 Autres services		EU		X	X	X	X	X				X	X		
285 Services entre entreprises affiliées, n.c.a.		EU		X			X	X					X		
287 Serv. personnels, culturels et relatifs aux loisirs				X			X					X	X		
288 Services audio-visuels et connexes				X			X					X	X		
289 Autres serv. personnel, cult. et relat. aux loisirs			EU	X			X					X	X		
291 Serv. fournis ou reçus par les adm. pub., n.c.a.															
982 Services non-alloués															
300 Revenus															
310 Rémunération des salariés															
320 Revenu des investissements															
379 Transferts courants															
993 Compte des transactions courantes															
994 Compte de capital															
010 Compte des transactions courantes + capital															
995 Compte financier				X											
998 Erreurs et omissions nettes															

X Estimations publiables

EU Estimations effectuées pour les agrégats UE/zone euro, non publiables

DK<sup>(1)</sup> Estimations effectuées pour le partenaire Monde. La ventilation complète des postes a été estimée par Eurostat pour les autrespartenaires.

D<sup>(2)</sup> L'estimation des postes 211, 212, 213 a été effectuée pour les partenaires USA et Japon seulement.

EL<sup>(3)</sup> Estimations effectuées pour le partenaire Monde. La ventilation complète des postes a été estimée par Eurostat pour les autrespartenaires.

IRL<sup>(4)</sup> Estimations effectuées pour le partenaire Monde. La ventilation complète des postes a été estimée par Eurostat pour les autrespartenaires.

FIN<sup>(5)</sup> Estimations effectuées pour le partenaire Monde. La ventilation géographique de nombreux postes a été corrigée en raison de flux non-alloués significatifs.

S<sup>(6)</sup> Estimations effectuées pour le partenaire Monde. La ventilation complète des postes a été estimée par Eurostat pour les autrespartenaires.

IUE Institutions de l'Union européenne.

## 5.1.7. 1998

	BLEU	DK <sup>(1)</sup>	D <sup>(2)</sup>	EL <sup>(3)</sup>	E	F	IRL <sup>(4)</sup>	I	NL	A	P	FIN <sup>(5)</sup>	S <sup>(6)</sup>	UK	EUR
<b>100 Biens</b>															
<b>200 Services</b>															
<b>205 Transports</b>				X											
206 Transports maritimes				X			X								
207 Transports maritimes de passagers				X			X								
208 Transports maritimes de fret				X			X								
209 Services auxiliaires et annexes				X			X								
210 Transports aériens				X			X								
211 Transports aériens de passagers			EU	X			X								
212 Transports aériens de fret			EU	X			X								
213 Services auxiliaires et annexes			EU	X			X								
214 Autres transports				X			X								
219 Transport par rail		EU		EU											
223 Transport par route		EU		EU											
227 Transport par voies navigables intérieures		EU		EU											
231 Transport par oléoducs et gazoducs		EU		EU											
<b>236 Voyages</b>				X											
<b>981 Autres services</b>															
245 Services de communication							X								
246 Services postaux et de courrier				EU											
247 Services de télécommunication				EU											
249 Services de construction		EU		X			X								
250 Construction à l'étranger	X	EU		EU											X
251 Construction dans le pays déclarant	X	EU		EU											X
253 Services d'assurances				X				X							
260 Services financiers							X								
262 Services d'informatique et d'information				X			X								
263 Services d'informatique		EU		EU		X			X			X			
264 Services d'information		EU		EU		X			X			X			
266 Redevances et droits de licences															
268 Autres services aux entreprises				X			X								
269 Négoce internat. et autres serv. liés au comm.		EU		X			X								
270 Négoce international		EU		X			X					X	X		
271 Autres services liés au commerce		EU		X			X					X	X		
272 Location-exploitation				X			X								
273 Divers serv. aux entrep., spécialisés et techn.		EU		X			X								
274 Serv. jurid., compt., cons. en gest., relat. pub.		EU		X		X	X		X			X			
278 Publicité, études de marché, sondages		EU		X			X		X						
279 Recherches et développement		EU		X		X	X		X						
280 Architecture, ingén. et autres serv. techn.		EU		X		X	X		X			X			
281 Serv. agric., miniers et traitement sur place		EU		X		X	X	X	X			X			
284 Autres services		EU		X		X	X		X			X			
285 Services entre entreprises affiliées, n.c.a.		EU		X			X		X				X		
287 Serv. personnels, culturels et relatifs aux loisirs				X			X					X			
288 Services audio-visuels et connexes				X			X					X			
289 Autres serv. personnel, cult. et relat. aux loisirs			EU	X			X					X			
291 Serv. fournis ou reçus par les adm. pub., n.c.a.															
<b>982 Services non-alloués</b>															
<b>300 Revenus</b>															
310 Rémunération des salariés															
320 Revenu des investissements															
<b>379 Transferts courants</b>															
<b>993 Compte des transactions courantes</b>															
<b>994 Compte de capital</b>															
<b>010 Compte des transactions courantes + capital</b>															
<b>995 Compte financier</b>															
<b>998 Erreurs et omissions nettes</b>															

X Estimations publiables

EU Estimations effectuées pour les agrégats UE/zone euro, non publiables

 DK<sup>(1)</sup> Estimations effectuées pour le partenaire Monde. La ventilation complète des postes a été estimée par Eurostat pour les autres partenaires.

 D<sup>(2)</sup> L'estimation des postes 211, 212, 213 a été effectuée pour les partenaires Canada, USA et Japon seulement.

 EL<sup>(3)</sup> Estimations effectuées pour le partenaire Monde. La ventilation complète des postes a été estimée par Eurostat pour les autres partenaires.

 IRL<sup>(4)</sup> Estimations effectuées pour le partenaire Monde. La ventilation complète des postes a été estimée par Eurostat pour les autres partenaires.

 FIN<sup>(5)</sup> Estimations effectuées pour le partenaire Monde. La ventilation géographique de nombreux postes a été corrigée en raison de flux non-alloués significatifs.

 S<sup>(6)</sup> Estimations effectuées pour le partenaire Monde. La ventilation complète des postes a été estimée par Eurostat pour les autres partenaires.

IUE institutions de l'Union européenne.

## 5.2. Information sur les données nationales utilisées dans cette publication

	Source des données nationales	Nouvelles données fournies à Eurostat	Données révisées fournies à Eurostat	Méthodologie appliquée au niveau national
UEBL	Banque Nationale de Belgique (BNB) Institut Monétaire Luxembourgeois (IML)	1998	1997	MBP5
DANEMARK	Danmark Statistik	1998	1997	MBP5
ALLEMAGNE	Deutsche Bundesbank	1998	1995 - 1997	MBP5
GRÈCE	Bank of Greece	1998 (données trimestrielles)	aucune	MBP4
ESPAGNE	Banco de España	1998	1993 - 1997	MBP5
FRANCE	Banque de France	1998	1997	MBP5
IRLANDE	Central Statistical Office (CSO)	1998	1996 - 1997	MBP5
ITALIE	Ufficio Italiano dei Cambi et Banca d'Italia	1998	aucune	MBP5
PAYS-BAS	De Nederlandsche Bank	1998	1996 - 1997	MBP5
AUTRICHE	Österreichische National Bank	1998	1997	MBP5
PORTUGAL	Banco de Portugal	1998	1996 - 1997	MBP5
FINLANDE	Bank of Finland	1998	aucune	MBP5
SUÈDE	Sveriges Riksbank	1998	aucune	MBP5
ROYAUME-UNI	Office for National Statistics (ONS)	1998	1996 - 1997	MBP5
Institutions de l'Union Européenne	Eurostat sur la base de la "Balance des paiements des Institutions de l'Union européenne (1998)"	1998	aucune	MBP5
Etats-Unis d'Amérique	"Survey of Current Business (SCB)", U.S. Department of Commerce - Economics and statistics administration bureau of economic analysis. Publication of July and October 1999	1998	1996 - 1997	MBP5
JAPON	Bank of Japan "Balance of Payments Monthly" (April 1999)	1998	aucune	MBP5

### 5.3. Description des tableaux

Les tableaux sont organisés en séries de la manière suivante:

**Les tableaux 2.1. à 2.3.** qui constituent la première série de tableaux comparatifs, portent sur l'année 1998 et sont basés sur la liste <sup>(1)</sup> adoptée des postes de la balance des paiements pour EU-15, l'ensemble des Etats membres et les Institutions de l'Union européenne par rapport à extra-EU-15. Les flux présentés sont basés sur les informations les plus complètes, récentes, harmonisées et détaillées qui soient disponibles.

**Les tableaux 3.1. à 3.6.** concernent l'Union européenne et couvrent la période de 1989 à 1998. Les flux des postes *BDP* sont présentés par rapport à extra-EU, au Monde (incluant les flux intra-EU), à intra-EU, au Canada, aux USA et au Japon. Jusqu'en 1991, les données se réfèrent à EU-12 et depuis 1992, à EU-15. Les résultats relatifs à EU-12 sont fournis afin de fournir une série chronologique rendue la plus cohérente possible en convertissant les données des Etats membres disponibles pour les années 1989 à 1991 du format *MBP4* au format *MBP5*. A partir de 1992, l'agrégat de l'Union européenne a été calculé sur la base des données déclarées à Eurostat par les quinze Etats membres conformément aux questionnaires <sup>(2)</sup> qui ont été conçus de manière à répondre aux exigences du *MBP5*.

**Les tableaux 3.7. à 3.43.** ne concernent qu'EU et couvrent la période de 1992 à 1998. Ils présentent pour chaque poste des services et dans le même tableau les crédit, débit et solde avec extra-EU, le Monde (incluant les flux intra-EU), intra-EU, Canada, les USA et le Japon.

**Les tableaux 4.1. à 4.37.** concernent seulement EUR-11 et couvrent la période de 1992 à 1998. Ils présentent pour chaque poste des services et dans le même tableau les crédit, débit et solde avec extra-EUR-11, Canada, les USA et le Japon.

**NOUVEAU: Les tableaux 4.38. à 4.39.** concernent EU et EUR-11. Ils présentent les nouveaux postes des services pour 1998 avec l'extra-EU/EUR-11, le Canada, les USA et le Japon.

**Les tableaux 5.1. à 19.7.** présentent un groupe de tableaux distincts pour chacune des quinze économies déclarantes. Dans la classification adoptée, le crédit, le débit et le solde sont présentés par rapport au Monde, à extra-EU et intra-EU, au Canada, aux USA et au Japon et ce, pour tous les Etats membres et les Institutions de l'Union européenne et pour la période de 1989 à 1998.

Les trois nouveaux Etats membres font toutefois exception puisque la période couvre 1992 à 1998. De plus, pour l'Autriche, il n'y a pas de ventilation entre intra-EU-12 et extra-EU-12. Pour la Suède, seuls les chiffres avec le Monde comme partenaire sont publiés.

D'autres exceptions sont le Danemark, pour lequel aucune donnée n'est publiée jusqu'en 1996 et seuls les chiffres avec le Monde comme partenaire sont publiés à partir de 1997, et l'Irlande dont seuls les chiffres avec le Monde comme partenaire sont publiés pour la période de 1989 à 1998.

Les données relatives à la période de 1989 à 1991 sont celles de l'ancienne publication qu'Eurostat a converti du format *MBP4* au format *MBP5* (voir table de correspondance à l'annexe 3).

**Les tableaux 20.1. à 20.5.** présentent les flux des USA conformément au schéma d'harmonisation d'Eurostat. La période couverte va de 1989 à 1998 avec le Monde, extra-EU <sup>(3)</sup>, intra-EU <sup>(3)</sup>, le Canada et le Japon comme partenaires.

**Les tableaux 21.1. à 21.5.** présentent les flux du Japon conformément au schéma d'harmonisation d'Eurostat. La période couverte va de 1989 à 1998 avec le Monde, extra-EU <sup>(4)</sup>, intra-EU <sup>(4)</sup>, le Canada et les USA.

N.B. : Dans les tableaux, le partenaire *Monde* doit être considéré comme la somme d'*intra-EU*, *extra-EU* et *Monde non alloué*.

Des différences dues aux arrondis peuvent apparaître entre la somme des composantes et l'agrégat correspondant ou entre la différence crédit - débit et le solde.

(1) Pour tous les tableaux, la liste des postes considérée est toujours la même (voir II. 3).

(2) Vade-mecum de la balance des paiements

(3) Jusqu'en 1995, les données se réfèrent à EU-12 et à partir de 1996, à EU-15.

(4) Jusqu'en 1994, les données se réfèrent à EU-12 et à partir de 1995, à EU-15.

## 5.4. Formules et acronymes utilisés dans les tableaux

### 5.4.1. Formules

Les formules sont indiquées dans les tableaux sous la forme de notes de bas de page.

Dans les formules, les exposants désignent l'entité déclarante et les indices, l'entité partenaire. L'acronyme UE désigne soit EU-15, soit EU-12.

Solde = Crédit - Débit

Asymétrie<sup>UE</sup><sub>intra-UE</sub> = Crédit<sup>UE</sup><sub>intra-UE</sub> - Débit<sup>UE</sup><sub>intra-UE</sub> = Solde<sup>UE</sup><sub>intra-UE</sub>

### 5.4.2. Acronymes utilisés

0	Chiffre compris entre -0,5 Mio écus et 0,5 Mio écus
:	Données non disponibles (données manquantes estimées par Eurostat) ou données considérées non publiables par l'Etat membre ou par la Banque Centrale Européenne.
-	non pertinent ou indéterminé







STATISTISCHE TABELLEN  
STATISTICAL TABLES  
TABLEAUX STATISTIQUES

## 1. Kodierungssystem und Datenverfügbarkeit

Posten	Titel in Deutsch	Meldeländer und Partner - Titel in Deutsch
100	WAREN	
200	DIENSTLEISTUNGEN	
205	Transportleistungen	<b>Codes</b>
206	Seetransportleistungen	EU Europäische Union
207	Seepersonenbeförderung	EU-15 Europäische Union mit 15 Mitgliedstaaten
208	Seefrachten	EU-12 Europäische Union mit 12 Mitgliedstaaten
209	Sonstige Seetransportleistungen	EUR-11 Die Eurozone mit 11 Mitgliedstaaten
210	Lufttransportleistungen	BLEU Belgisch-luxemburgische Wirtschaftsunion
211	Luftpersonenbeförderung	DK DÄNEMARK
212	Luftfrachten	D DEUTSCHLAND
213	Sonstige Lufttransportleistungen	EL GRIECHENLAND
214	Sonstige Transportleistungen	E SPANIEN
219	Eisenbahntransportleistungen	F FRANKREICH
223	Strassentransportleistungen	IRL IRLAND
227	Binnenschifftransportleistungen	I ITALIEN
231	Rohrleitungstransportleistungen	NL NIEDERLANDE
236	Reiseverkehr	A ÖSTERREICH
981	Sonstige Dienstleistungen	P PORTUGAL
245	Kommunikationsleistungen	FIN FINNLAND
246	Post- und Kurierdienste	S SCHWEDEN
247	Telekommunikationsleistungen	UK VEREINIGTES KÖNIGREICH
249	Bauleistungen	EUI Institutionen der Europäischen Union
250	Bauleistungen im Ausland	US USA
251	Bauleistungen im Inland	JP JAPAN
253	Versicherungsdienstleistungen	<b>Partner</b>
260	Finanzdienstleistungen	World Welt
262	EDV- und Informationsleistungen	Intra-EU Intra-EU
263	EDV-Leistungen	Extra-EU Extra-EU
264	Informationsleistungen	Canada Kanada
266	Patente und Lizenzen	USA USA
268	Sonstige unternehmensbezogene Dienstleistungen	Japan Japan
269	Transithandelserträge, sonstige Handelsleistungen	
270	Transithandelserträge	
271	Sonstige Handelsleistungen	
272	Operational leasing	
273	Übrige unternehmensbezogene, freiberufliche und technische Dienstleistungen	
274	Rechtsberatung, Wirtschaftsprüfung, kaufmännische Beratung and Public Relations Leistungen	
278	Werbung, Marktforschung und Meinungsumfrage	
279	Dienstleistungen der Forschung und Entwicklung	
280	Architektur-, Ingenieur- und sonstige technische Dienstleistungen	
281	Dienstleistungen in Landwirtschaft und Bergbau, Vor-Ort-Bearbeitung	
284	Sonstige	
285	Leistungen zwischen verbundenen Unternehmen, a.n.g.	
287	Dienstleistungen für persönliche Zwecke, für Kultur und Freizeit	
288	Audiovisuelle und verwandte Leistungen	
289	Sonstige Dienstleistungen für persönliche Zwecke, für Kultur und Freizeit	
291	Regierungsleistungen, a.n.g.	
982	Nicht aufgegliederte Dienstleistungen	
300	EINKOMMEN	
310	Erwerbseinkommen	
320	Vermögenseinkommen	
379	LAUFENDE ÜBERTRAGUNGEN	
993	LEISTUNGSBILANZ	
994	VERMÖGENSÜBERTRAGUNGEN	
010	LEISTUNGSBILANZ + VERMÖGENSÜBERTRAGUNGEN	
995	KAPITALBILANZ	
998	RESTPOSTEN	

## 1. BOP coding system and data availability

Items	English labels	Reporters - English labels	
		Codes	Reporters
100	GOODS		
200	SERVICES		
205	Transportation		
206	Sea transport		
207	Passenger transport on sea		
208	Freight transport on sea		
209	Supporting auxiliary and other services		
210	Air transport		
211	Passenger transport by air		
212	Freight transport by air		
213	Supporting, auxiliary and other services		
214	Other transportation		
219	Rail transport		
223	Road transport		
227	Inland waterway transport		
231	Pipeline transport		
236	Travel		
981	Other services		
245	Communications services		
246	Postal and courier services		
247	Telecommunication services		
249	Construction services		
250	Construction abroad		
251	Construction in the compiling economy		
253	Insurance services		
260	Financial services		
262	Computer and information services		
263	Computer services		
264	Information services		
266	Royalties and licence fees		
268	Other business services		
269	Merchanting and other trade-related services		
270	Merchanting		
271	Other trade-related services		
272	Operational leasing		
273	Miscellaneous business, professional and technical services		
274	Legal, accounting, management, consulting and public relations services		
278	Advertising, market research and public opinion polling		
279	Research and development services		
280	Architectural, engineering and other technical services		
281	Agricultural, mining and on-site processing services		
284	Other		
285	Services between affiliated enterprises, n i e		
287	Personal, cultural and recreational services		
288	Audio-visual and related services		
289	Other personal, cultural and recreational		
291	Government services, n i e		
982	Services not allocated		
300	INCOME		
310	Compensation of employees		
320	Investment income		
379	CURRENT TRANSFERS		
993	CURRENT ACCOUNT		
994	CAPITAL ACCOUNT		
010	CURRENT + CAPITAL ACCOUNT		
995	FINANCIAL ACCOUNT		
998	NET ERRORS AND OMISSIONS		

### Partners

World  
Intra-EU  
Extra-EU  
Canada  
USA  
Japan

# 1. Système de codification BDP et disponibilité des données

Postes	Libellés français	Déclarants et partenaires - libellés français	
		Codes	Déclarants
100	BIENS		
200	SERVICES		
205	Transports	EU	Union Européenne
206	Transports maritimes	EU-15	Union Européenne à 15 Etats membres
207	Transports maritimes, passagers	EU-12	Union Européenne à 12 Etats membres
208	Transports maritimes, fret	EUR-11	Zone euro à 11 Etats membres
209	Services de support, auxiliaires et autres	BLEU	Union Economique belgo-luxembourgeoise
210	Transports aériens	DK	DANEMARK
211	Transports aériens, passagers	D	ALLEMAGNE
212	Transports aériens, fret	EL	GRÈCE
213	Services de support, auxiliaires et autres	E	ESPAGNE
214	Autres transports	F	FRANCE
219	Transport par rail	IRL	IRLANDE
223	Transport par route	I	ITALIE
227	Transport par voies navigables intérieures	NL	PAYS-BAS
231	Transport par oléoducs et gazoducs	A	AUTRICHE
236	Voyages	P	PORTUGAL
981	Autres services	FIN	FINLANDE
245	Services de communication	S	SUÈDE
246	Services postaux et de courrier	UK	ROYAUME-UNI
247	Services de télécommunication	EU1	Institutions de l'Union européenne
249	Services de construction	US	USA
250	Construction à l'étranger	JP	JAPON
251	Construction dans le pays déclarant		
253	Services d'assurances	<b>Partenaires</b>	
260	Services financiers	World	Monde
262	Services d'informatique et d'information	Intra-EU	Intra-EU
263	Services d'informatique	Extra-EU	Extra-EU
264	Services d'information	Canada	Canada
266	Redevances et droits de licences	USA	USA
268	Autres services aux entreprises	Japan	Japan
269	Négoce international et autres services liés au commerce		
270	Négoce international		
271	Autres services liés au commerce		
272	Location-exploitation		
273	Divers services aux entreprises, spécialisés et techniques		
274	Services juridiques, comptables, conseil en gestion, relations publiques		
278	Publicité, études de marché, sondages		
279	Recherche et développement		
280	Architecture, ingénierie et autres services techniques		
281	Services agricoles, miniers et traitement sur place		
284	Autres		
285	Services entre entreprises affiliées, n.i.a.		
287	Services personnels, culturels et relatifs aux loisirs		
288	Services audiovisuels et connexes		
289	Autres services personnels, culturels et relatifs aux loisirs		
291	Services fournis ou reçus des administrations publiques, n.c.a.		
982	Services non-alloués		
300	REVENUS		
310	Rémunération des salariés		
320	Revenu des investissements		
379	TRANSFERTS COURANTS		
993	COMPTE DES TRANSACTIONS COURANTES		
994	COMPTE DE CAPITAL		
010	COMPTES COURANT + CAPITAL		
995	COMPTE FINANCIER		
998	ERREURS ET OMISSIONS NETTES		

## Datenverfügbarkeit / Data availability / Disponibilité des données

Meldeland Reporter Déclarant	Partner / Partner / Partenaire						
	World	Intra-EU <sup>(1)</sup>	Extra-EU <sup>(1)</sup>	extra-EUR-11 <sup>(2)</sup>	Canada	USA	Japan
EU <sup>(1)</sup>	89-98	89-98	89-98	:	89-98	89-98	89-98
EUR-11 <sup>(2)</sup>	92-98	:	:	95-98	92-98	92-98	92-98
BLEU	91-98	91-98	91-98	:	91-98	91-98	91-98
DK	97-98	:	:	:	:	:	:
D	89-98	89-98	89-98	:	89-98	89-98	89-98
EL	89-98	89-98	89-98	:	95-96	93-96	93-96
E	89-98	89-98	89-98	:	93-98	89-98	89-98
F	89-98	89-98	89-98	:	92-98	89-98	89-98
IRL	89-98	:	:	:	:	:	:
I	89-98	89-98	89-98	:	92-98	89-98	89-98
NL	92-98	92-98	92-98	:	92-98	92-98	92-98
A	92-98	92-98	92-98	:	92-98	92-98	92-98
P	89-98	89-98	89-98	:	93-98	89-98	89-98
FIN	92-98	93-98	93-98	:	94-98	93-98	93-98
S	92-98	:	:	:	:	:	:
UK	89-98	89-98	89-98	:	92-98	89-98	89-98
EUI	89-98	89-98	89-98	:	92-98	92-98	92-98
US	89-98	89-98	89-98	:	:	:	93-98
JP	89-98	89-98	89-98	:	95-98	92-98	:

":" Liegt nicht vor

":" not available

":" non disponible

(1) Von 1989 bis 1991 beziehen sich die Daten auf EU-12, ab 1992 auf EU-15

Until 1991 data refer to EU-12 and from 1992 onwards data refer to EU-15

Jusqu'à 1991, les données se réfèrent à EU-12, et à partir de 1992, à EU-15

(2) Die Daten für die Eurozone mit detaillierten Informationen zu Dienstleistungen

Published data for the euro-zone include detail on services only

Les données publiées pour la zone euro incluent uniquement la ventilation des services

## Einführung des Versandlandprinzips bei der Zuordnung von Intra-EU Importen

### Implementation of the principle of consignment in the allocation of intra-EU imports of goods

### Application du principe du "pays de provenance" pour l'allocation des importations de biens intra-EU

	Versendelandprinzips / principle of consignment / principe du "pays de provenance"
A3	<ul style="list-style-type: none"> <li>• Land der Gegenleistungszahlung (Annäherung für das Ursprungsland)</li> <li>• Country of the counterpart of the payment (closer to country of origin)</li> <li>• Pays de la contrepartie au paiement (plus proche du pays d'origine)</li> </ul>
DK	<ul style="list-style-type: none"> <li>• Keine geographische Aufgliederung verfügbar</li> <li>• No geographical breakdown provided</li> <li>• Aucune ventilation géographique fournie</li> </ul>
DE	<ul style="list-style-type: none"> <li>• Ja, von 1998 vorwärts</li> <li>• Yes, from 1998 onwards</li> <li>• Oui, à partir de 1998</li> </ul>
GR	<ul style="list-style-type: none"> <li>• Daten nicht verfügbar</li> <li>• No available data</li> <li>• Données non disponibles</li> </ul>
ES	<ul style="list-style-type: none"> <li>• Nein</li> <li>• No</li> <li>• Non</li> </ul>
FR	<ul style="list-style-type: none"> <li>• Nein</li> <li>• No</li> <li>• Non</li> </ul>
IE	<ul style="list-style-type: none"> <li>• Nein</li> <li>• No</li> <li>• Non</li> </ul>
IT	<ul style="list-style-type: none"> <li>• Ja, von Januar 1999 vorwärts</li> <li>• Yes, starting from January 1999</li> <li>• Oui, à partir de Janvier 1999</li> </ul>
NL	<ul style="list-style-type: none"> <li>• Ja</li> <li>• Yes</li> <li>• Oui</li> </ul>
AT	<ul style="list-style-type: none"> <li>• Ja, von 1995 vorwärts</li> <li>• Yes, from 1995 onwards</li> <li>• Oui, à partir de 1995</li> </ul>
PT	<ul style="list-style-type: none"> <li>• Ja, von 1993 vorwärts</li> <li>• Yes, from 1993 onwards</li> <li>• Oui, à partir de 1993</li> </ul>
FI	<ul style="list-style-type: none"> <li>• Ja, von 1998 vorwärts</li> <li>• Yes, from 1998 onwards</li> <li>• Oui, à partir de 1998</li> </ul>
SE	<ul style="list-style-type: none"> <li>• Ja, von 1995 vorwärts</li> <li>• Yes, from 1995 onwards</li> <li>• Oui, à partir de 1995</li> </ul>
GB	<ul style="list-style-type: none"> <li>• Ja</li> <li>• Yes</li> <li>• Oui</li> </ul>

**LEISTUNGSBILANZPOSTEN FÜR 1998  
EU + Alle Mitgliedstaaten mit Extra-EU**

**CURRENT ACCOUNT ITEMS FOR 1998  
EU + all Member States with extra-EU**

**POSTES DU COMPTE DES TRANSACTIONS COURANTES POUR 1998  
EU + tous les États membres avec extra-EU**

2.1. Einnahmen / credit / crédit	102
2.2. Ausgaben / debit / débit	104
2.3. Saldo / net / solde	106

**NB:** Diese Daten werden im Laufe dieses Jahres revidiert werden. Um sich im Einklang mit der international vereinbarten Methodik zu befinden, stellen die Mitgliedstaaten die geographische Zuordnung von Importen aus Intra-EU vom Ursprungslandprinzip auf das Versendelandprinzip um. Es kann erwartet werden, daß Importe von EU aus Drittländern sinken, so daß die entsprechenden Salden der Extra-Bilanz steigen werden (Siehe Tabelle auf Seite 100).

**NB:** These data will be revised later this year. In fact, in order to conform to the internationally agreed methodology, Member States are changing the geographical allocation of intra-EU imports of goods from country of origin to country of consignment. EU external imports are expected to decrease and the corresponding external balances are expected to increase substantially (see table on page 100).

**NB:** Ces données seront révisées plus tard cette année. De fait, afin de se conformer à la méthodologie approuvée au niveau international, les États membres modifient actuellement l'allocation géographique des importations de biens intra-EU du pays d'origine vers le pays de provenance. On s'attend à ce que les importations extérieures de l'UE diminuent et à ce que les balances extérieures correspondantes augmentent de manière substantielle (voir tableau page 100).

## 2.1.

Year: 1998

Partner: extra-EU-15

	Reporter							
	EU-15*	BLEU	DK	D	EL	E	F	IRL
	<b>Credit</b>							
100 GOODS	701 730	33 658	:	209 571	2 087	27 152	98 952	:
200 SERVICES	235 766	9 921	:	36 376	4 687	9 778	37 992	:
205 Transportation	60 742	2 714	:	10 124	1 138	1 975	9 751	:
206 Sea transport	22 430	1 139	:	3 216	353	496	1 740	:
207 Passenger transport on sea	821	0	:	13	20	10	3	:
208 Freight transport on sea	16 247	994	:	2 804	222	299	1 347	:
209 Supporting, auxiliary and other services	5 359	145	:	399	111	187	390	:
210 Air transport	29 378	928	:	5 508	598	1 141	5 676	:
211 Passenger transport by air	18 595	421	:	3 833	366	373	3 000	:
212 Freight transport by air	4 169	326	:	933	83	72	1 001	:
213 Supporting, auxiliary and other services	6 613	181	:	741	150	695	1 674	:
214 Other transportation	8 931	647	:	1 401	186	339	2 335	:
219 Rail transport	1 451	63	:	239	:	27	258	:
223 Road transport	5 437	435	:	635	:	312	1 152	:
227 Inland waterway transport	115	0	:	31	:	0	0	:
231 Pipeline transport	279	36	:	14	:	0	0	:
236 Travel	60 945	1 377	:	5 303	1 614	3 790	13 234	:
981 Other services	113 235	5 829	:	20 949	1 936	4 013	15 007	:
245 Communications services	4 165	325	:	731	60	91	348	:
246 Postal and courier services	504	140	:	10	:	15	0	:
247 Telecommunication services	3 660	185	:	721	:	76	348	:
249 Construction services	12 347	297	:	2 446	185	186	3 730	:
250 Construction abroad	11 786	:	:	2 420	:	186	3 730	:
251 Construction in the compiling economy	562	:	:	26	:	0	0	:
253 Insurance services	5 754	180	:	113	10	161	247	:
260 Financial services	11 997	1 821	:	1 073	203	355	613	:
262 Computer and information services	5 725	247	:	1 314	157	1 195	389	:
263 Computer services	4 147	245	:	1 314	:	138	323	:
264 Information services	1 578	2	:	0	:	1 057	66	:
266 Royalties and licence fees	9 180	255	:	1 840	0	105	1 063	:
268 Other business services	55 773	2 450	:	10 704	1 202	1 652	7 660	:
269 Merchandising and other trade-related serv.	12 296	319	:	3 335	307	227	1 304	:
270 Merchandising	6 197	57	:	2 302	145	104	663	:
271 Other trade-related services	6 099	262	:	1 033	162	123	641	:
272 Operational leasing	1 859	41	:	326	46	28	320	:
273 Misc. business, prof. and technical serv.	41 618	2 090	:	7 043	850	1 398	6 036	:
274 Legal, account., man., cons. and pub. rel.	6 735	198	:	1 183	140	204	1 009	:
278 Adv., market res. and polling	2 761	150	:	350	103	136	215	:
279 Research and development	6 061	280	:	1 803	107	96	819	:
280 Architect., engin. and other technical	9 570	258	:	1 228	159	234	1 121	:
281 Agric., mining and on-site processing	434	1	:	12	17	6	117	:
284 Other	10 298	51	:	1 522	191	485	1 293	:
285 Serv. between affiliated enterprises, nie	5 759	1 153	:	945	132	237	1 462	:
287 Personal, cultural and recreational services	2 023	58	:	52	85	149	513	:
288 Audio-visual and related services	1 275	33	:	52	47	58	356	:
289 Other personal, cultural and recreational	748	25	:	:	38	91	157	:
291 Government services, n i e	6 271	197	:	2 676	34	119	446	:
982 Services not allocated	845	0	:	0	0	0	0	:
300 INCOME	219 703	15 037	:	29 088	449	1 468	24 587	:
310 Compensation of employees	6 777	262	:	2 358	84	121	1 572	:
320 Investment income	212 925	14 775	:	26 731	364	1 347	23 015	:
379 CURRENT TRANSFERS	26 956	905	:	3 302	1 389	1 724	3 163	:
993 CURRENT ACCOUNT	1 184 156	59 521	:	278 338	8 612	40 123	164 693	:
994 CAPITAL ACCOUNT *	2 868	31	:	317	:	787	93	:
010 CURRENT + CAPITAL ACCOUNT *	1 187 024	59 551	:	278 655	:	40 910	164 786	:
995 FINANCIAL ACCOUNT	:	:	:	:	:	:	:	:
998 NET ERRORS AND OMISSIONS	:	:	:	:	:	:	:	:

\* The capital account of Greece is not included



Reporter								(Mio ECU)
I	NL	A	P	FIN	S	UK	EUI	
<b>Credit</b>								
93 483	34 848	20 078	4 144	16 733	:	101 108	0	<b>GOODS</b> 100
27 717	19 388	10 401	2 022	2 281	:	57 197	23	<b>SERVICES</b> 200
5 515	8 522	1 377	535	453	:	10 783	0	Transportation 205
3 651	3 086	22	84	236	:	3 691	0	Sea transport 206
13	6	:	0	90	:	546	0	Passenger transport on sea 207
1 645	2 111	:	49	49	:	2 457	0	Freight transport on sea 208
1 994	968	:	35	94	:	689	0	Supporting, auxiliary and other services 209
1 403	4 748	724	427	163	:	6 766	0	Air transport 210
538	3 402	:	390	108	:	4 700	0	Passenger transport by air 211
208	801	:	22	4	:	433	0	Freight transport by air 212
657	544	:	15	50	:	1 634	0	Supporting, auxiliary and other services 213
461	689	631	24	53	:	325	0	Other transportation 214
54	:	:	0	0	:	182	0	Rail transport 219
407	:	:	24	52	:	87	0	Road transport 223
0	34	:	0	0	:	0	0	Inland waterway transport 227
0	:	:	0	0	:	56	0	Pipeline transport 231
11 125	1 665	2 209	961	700	:	12 924	0	Travel 236
10 235	9 200	3 683	526	1 126	:	33 490	23	Other services 981
352	241	161	78	43	:	1 338	0	Communications services 245
86	:	:	3	10	:	:	0	Postal and courier services 246
265	:	:	75	32	:	:	0	Telecommunication services 247
2 920	1 218	392	77	69	:	239	0	Construction services 249
2 769	1 186	381	69	69	:	:	0	Construction abroad 250
151	32	12	8	0	:	:	0	Construction in the compiling economy 251
393	-14	241	31	0	:	3 904	0	Insurance services 253
674	202	277	28	10	:	6 103	0	Financial services 260
77	292	24	8	388	:	1 227	0	Computer and information services 262
46	220	:	8	304	:	:	0	Computer services 263
32	72	:	1	83	:	:	0	Information services 264
375	743	31	26	55	:	3 932	0	Royalties and licence fees 266
5 137	5 705	2 154	185	501	:	14 862	22	Other business services 268
2 911	1 281	952	46	235	:	:	0	Merchandising and other trade-related serv. 269
668	806	776	1	115	:	:	0	Merchandising 270
2 244	475	176	46	119	:	:	0	Other trade-related services 271
180	376	213	5	23	:	:	0	Operational leasing 272
2 046	4 049	989	134	243	:	14 344	22	Misc. business, prof. and technical serv. 273
243	669	:	37	52	:	:	0	Legal, account., man., cons. and pub. rel. 274
213	492	:	20	34	:	:	0	Adv., market res. and polling 278
173	512	:	4	10	:	:	22	Research and development 279
552	757	:	28	57	:	:	0	Architect., engin. and other technical 280
37	79	:	9	6	:	:	0	Agric., mining and on-site processing 281
501	909	:	29	65	:	:	0	Other 284
325	630	:	5	20	:	:	0	Serv. between affiliated enterprises, nie 285
119	96	47	49	22	:	650	0	Personal, cultural and recreational services 287
76	20	:	7	12	:	:	0	Audio-visual and related services 288
43	76	:	42	10	:	:	0	Other personal, cultural and recreational 289
189	716	356	44	37	:	1 234	1	Government services, n i e 291
842	0	3 133	0	3	:	0	0	Services not allocated 982
11 385	12 960	4 469	1 462	807	:	98 348	839	<b>INCOME</b> 300
742	158	271	81	126	:	:	0	Compensation of employees 310
10 643	12 802	4 198	1 381	680	:	:	839	Investment income 320
2 701	592	467	1 337	120	:	10 104	100	<b>CURRENT TRANSFERS</b> 379
135 287	67 787	35 415	8 965	19 943	:	266 758	962	<b>CURRENT ACCOUNT</b> 993
25	289	113	81	0	:	797	0	<b>CAPITAL ACCOUNT</b> 994
135 312	68 076	35 528	9 046	19 943	:	267 555	962	<b>CURRENT + CAPITAL ACCOUNT</b> 010
:	:	:	:	:	:	:	:	<b>FINANCIAL ACCOUNT</b> 995
:	:	:	:	:	:	:	:	<b>NET ERRORS AND OMISSIONS</b> 998

## 2.2.

Year: 1998

Partner: extra-EU-15

	Reporter							(Mio ECU)
	EU-15*	BLEU	DK	D	EL	E	F	IRL
	<b>Debit</b>							
100 GOODS	674 807	35 953	:	166 940	6 374	37 631	85 424	:
200 SERVICES	223 180	9 295	:	50 649	2 176	9 683	29 699	:
205 Transportation	56 839	1 994	:	10 194	591	2 340	9 137	:
206 Sea transport	25 140	1 026	:	3 781	257	899	2 754	:
207 Passenger transport on sea	232	1	:	0	5	15	41	:
208 Freight transport on sea	16 271	985	:	2 057	198	784	2 340	:
209 Supporting, auxiliary and other services	8 636	40	:	1 724	53	99	372	:
210 Air transport	23 406	664	:	3 397	233	1 006	5 154	:
211 Passenger transport by air	12 646	251	:	2 383	137	676	1 976	:
212 Freight transport by air	2 972	239	:	322	39	39	1 086	:
213 Supporting, auxiliary and other services	7 787	174	:	692	57	292	2 092	:
214 Other transportation	8 293	304	:	3 016	101	434	1 229	:
219 Rail transport	1 030	38	:	96	:	39	168	:
223 Road transport	5 011	223	:	1 421	:	322	1 055	:
227 Inland waterway transport	141	0	:	23	:	0	0	:
231 Pipeline transport	438	0	:	160	:	73	0	:
236 Travel	62 277	2 215	:	13 710	760	2 095	7 844	:
981 Other services	102 925	5 087	:	26 745	825	5 248	12 718	:
245 Communications services	5 353	130	:	1 253	50	228	426	:
246 Postal and courier services	664	10	:	70	:	34	0	:
247 Telecommunication services	4 687	120	:	1 183	:	195	426	:
249 Construction services	7 123	115	:	3 093	32	94	1 585	:
250 Construction abroad	6 152	:	:	2 815	:	0	1 585	:
251 Construction in the compiling economy	970	:	:	277	:	94	0	:
253 Insurance services	3 233	89	:	865	88	228	341	:
260 Financial services	5 682	1 501	:	434	52	269	624	:
262 Computer and information services	4 286	232	:	1 605	33	225	401	:
263 Computer services	3 630	230	:	1 360	:	196	321	:
264 Information services	656	2	:	244	:	29	80	:
266 Royalties and licence fees	16 755	607	:	2 968	22	765	1 403	:
268 Other business services	51 184	2 162	:	14 592	315	2 587	6 306	:
269 Merchanting and other trade-related serv.	12 151	340	:	4 169	64	376	1 325	:
270 Merchanting	0	0	:	0	0	0	0	:
271 Other trade-related services	12 151	340	:	4 169	64	376	1 325	:
272 Operational leasing	2 398	160	:	246	19	176	324	:
273 Misc. business, prof. and technical serv.	36 634	1 662	:	10 177	232	2 034	4 657	:
274 Legal, account., man., cons. and pub. rel.	6 999	222	:	3 121	38	167	820	:
278 Adv., market res. and polling	4 038	105	:	1 377	29	190	287	:
279 Research and development	4 314	91	:	1 778	21	70	475	:
280 Architect., engin. and other technical	7 099	144	:	1 333	48	201	985	:
281 Agric., mining and on-site processing	426	0	:	10	5	13	92	:
284 Other	6 457	68	:	348	49	969	1 006	:
285 Serv. between affiliated enterprises, nie	7 302	1 032	:	2 210	42	424	993	:
287 Personal, cultural and recreational services	4 905	141	:	1 239	36	649	738	:
288 Audio-visual and related services	3 649	114	:	1 239	24	443	584	:
289 Other personal, cultural and recreational	1 256	27	:	:	12	206	154	:
291 Government services, n i e	4 406	109	:	696	197	203	894	:
982 Services not allocated	934	0	:	0	0	0	0	:
300 INCOME	223 693	14 569	:	26 815	1 626	2 020	19 982	:
310 Compensation of employees	4 716	93	:	1 844	97	143	336	:
320 Investment income	218 977	14 475	:	24 970	1 529	1 878	19 647	:
379 CURRENT TRANSFERS	46 783	1 310	:	11 789	0	1 600	4 981	:
993 CURRENT ACCOUNT	1 168 466	61 127	:	256 194	10 177	50 934	140 086	:
994 CAPITAL ACCOUNT *	6 110	42	:	2 141	:	361	267	:
010 CURRENT + CAPITAL ACCOUNT *	1 174 576	61 168	:	258 334	:	51 295	140 354	:
995 FINANCIAL ACCOUNT	:	:	:	:	:	:	:	:
998 NET ERRORS AND OMISSIONS	:	:	:	:	:	:	:	:

\* The capital account of Greece is not included

Reporter								(Mio ECU)
I	NL	A	P	FIN	S	UK	EUI	
<b>Debit</b>								
78 690	55 704	14 925	7 691	10 848	:	123 628	10	<b>GOODS</b> 100
27 360	16 940	9 785	1 793	2 949	:	37 794	166	<b>SERVICES</b> 200
6 284	6 035	1 077	390	824	:	10 963	1	Transportation 205
4 173	3 487	47	170	636	:	3 317	0	Sea transport 206
26	4	:	1	75	:	15	0	Passenger transport on sea 207
1 876	3 208	:	157	477	:	1 898	0	Freight transport on sea 208
2 271	275	:	12	84	:	1 404	0	Supporting, auxiliary and other services 209
1 720	1 905	418	162	157	:	7 409	1	Air transport 210
931	1 314	:	124	92	:	3 740	1	Passenger transport by air 211
75	237	:	24	40	:	531	0	Freight transport by air 212
714	353	:	15	24	:	3 139	0	Supporting, auxiliary and other services 213
390	643	612	58	27	:	237	1	Other transportation 214
83	:	:	3	12	:	0	0	Rail transport 219
307	:	:	54	13	:	166	0	Road transport 223
0	20	:	1	0	:	0	0	Inland waterway transport 227
0	:	:	0	0	:	71	0	Pipeline transport 231
9 463	2 701	3 390	494	739	:	13 568	0	Travel 236
10 684	8 204	2 766	909	1 382	:	13 055	164	<b>Other services</b> 981
390	259	176	63	70	:	1 600	5	Communications services 245
147	:	:	1	11	:	:	2	Postal and courier services 246
244	:	:	62	57	:	:	3	Telecommunication services 247
717	506	265	16	2	:	99	0	Construction services 249
616	451	220	6	0	:	:	0	Construction abroad 250
100	56	45	10	2	:	:	0	Construction in the compiling economy 251
225	165	195	17	1	:	405	0	Insurance services 253
1 223	239	212	32	17	:	222	0	Financial services 260
369	210	22	31	216	:	235	8	Computer and information services 262
318	172	:	26	178	:	:	1	Computer services 263
51	38	:	5	38	:	:	7	Information services 264
678	1 462	205	125	254	:	4 191	0	Royalties and licence fees 266
6 402	4 553	1 576	385	703	:	4 915	59	Other business services 268
2 813	841	470	36	225	:	:	0	Merchandising and other trade-related serv. 269
0	0	0	0	0	:	:	0	Merchandising 270
2 813	841	470	36	225	:	:	0	Other trade-related services 271
276	386	79	106	80	:	:	0	Operational leasing 272
3 313	3 325	1 026	242	397	:	4 457	59	Misc. business, prof. and technical serv. 273
349	552	:	50	34	:	:	1	Legal, account., man., cons. and pub. rel. 274
349	410	:	24	104	:	:	0	Adv., market res. and polling 278
186	303	:	5	60	:	:	57	Research and development 279
797	693	:	123	39	:	:	0	Architect., engin. and other technical 280
64	68	:	11	3	:	:	0	Agric., mining and on-site processing 281
1 119	703	:	20	39	:	:	0	Other 284
449	597	:	10	117	:	:	0	Serv. between affiliated enterprises, nie 285
497	150	58	72	50	:	449	0	Personal, cultural and recreational services 287
351	54	:	25	35	:	:	0	Audio-visual and related services 288
146	96	:	47	16	:	:	0	Other personal, cultural and recreational 289
183	660	57	169	69	:	939	93	Government services, n i e 291
930	0	2 551	0	4	:	207	0	Services not allocated 982
13 066	12 514	4 338	1 381	1 435	:	94 556	1 627	<b>INCOME</b> 300
998	288	183	27	42	:	:	10	Compensation of employees 310
12 068	12 226	4 155	1 354	1 393	:	:	1 617	Investment income 320
3 257	2 609	992	282	295	:	11 794	3 819	<b>CURRENT TRANSFERS</b> 379
122 373	87 767	30 039	11 147	15 530	:	267 772	5 622	<b>CURRENT ACCOUNT</b> 993
447	423	275	105	0	:	903	611	<b>CAPITAL ACCOUNT</b> 994
122 820	88 190	30 314	11 252	15 530	:	268 675	6 233	<b>CURRENT + CAPITAL ACCOUNT</b> 010
:	:	:	:	:	:	:	:	<b>FINANCIAL ACCOUNT</b> 995
:	:	:	:	:	:	:	:	<b>NET ERRORS AND OMISSIONS</b> 998

## 2.3.

Year: 1998

Partner: extra-EU-15

	Reporter							(Mio ECU)
	EU-15*	BLEU	DK	D	EL	E	F	IRL
	<b>Net</b>							
100 GOODS	26 923	-2 295	:	42 631	-4 287	-10 478	13 528	:
200 SERVICES	12 586	626	:	-14 273	2 511	96	8 293	:
205 Transportation	3 903	720	:	-71	547	-365	614	:
206 Sea transport	-2 709	113	:	-566	97	-403	-1 013	:
207 Passenger transport on sea	589	-1	:	13	15	-6	-38	:
208 Freight transport on sea	-24	9	:	747	24	-486	-994	:
209 Supporting, auxiliary and other services	-3 277	105	:	-1 325	58	88	18	:
210 Air transport	5 972	263	:	2 110	365	134	522	:
211 Passenger transport by air	5 949	170	:	1 450	229	-302	1 024	:
212 Freight transport by air	1 197	86	:	610	44	33	-85	:
213 Supporting, auxiliary and other services	-1 174	7	:	50	93	404	-417	:
214 Other transportation	638	344	:	-1 615	85	-95	1 105	:
219 Rail transport	421	25	:	142	:	-12	89	:
223 Road transport	425	212	:	-786	:	-10	96	:
227 Inland waterway transport	-25	0	:	8	:	0	0	:
231 Pipeline transport	-160	36	:	-146	:	-73	0	:
236 Travel	-1 332	-837	:	-8 407	854	1 695	5 390	:
981 Other services	10 310	743	:	-5 796	1 111	-1 235	2 290	:
245 Communications services	-1 188	195	:	-523	9	-137	-78	:
246 Postal and courier services	-161	130	:	-60	:	-18	0	:
247 Telecommunication services	-1 027	65	:	-463	:	-119	-78	:
249 Construction services	5 224	182	:	-646	153	92	2 145	:
250 Construction abroad	5 633	:	:	-395	:	186	2 145	:
251 Construction in the compiling economy	-409	:	:	-251	:	-94	0	:
253 Insurance services	2 521	90	:	-753	-79	-67	-94	:
260 Financial services	6 315	321	:	638	152	87	-11	:
262 Computer and information services	1 439	15	:	-290	124	970	-13	:
263 Computer services	517	15	:	-46	:	-58	1	:
264 Information services	922	0	:	-244	:	1 028	-14	:
266 Royalties and licence fees	-7 575	-352	:	-1 127	-22	-661	-340	:
268 Other business services	4 588	288	:	-3 888	887	-935	1 354	:
269 Merchanting and other trade-related serv.	145	-21	:	-834	243	-149	-21	:
270 Merchanting	6 197	57	:	2 302	145	104	663	:
271 Other trade-related services	-6 052	-77	:	-3 136	98	-253	-684	:
272 Operational leasing	-539	-119	:	80	27	-149	-5	:
273 Misc. business, prof. and technical serv.	4 983	428	:	-3 134	618	-636	1 380	:
274 Legal, account., man., cons. and pub. rel.	-264	-25	:	-1 938	102	37	190	:
278 Adv., market res. and polling	-1 277	45	:	-1 027	75	-54	-72	:
279 Research and development	1 747	189	:	25	86	26	344	:
280 Architect., engin. and other technical	2 471	114	:	-105	111	33	136	:
281 Agric., mining and on-site processing	8	1	:	2	12	-8	25	:
284 Other	3 841	-17	:	1 174	142	-483	287	:
285 Serv. between affiliated enterprises, nie	-1 542	121	:	-1 265	91	-188	469	:
287 Personal, cultural and recreational services	-2 883	-83	:	-1 187	50	-499	-225	:
288 Audio-visual and related services	-2 375	-81	:	-1 187	23	-385	-229	:
289 Other personal, cultural and recreational	-508	-2	:	:	26	-115	3	:
291 Government services, n i e	1 865	87	:	1 981	-163	-84	-449	:
982 Services not allocated	-89	0	:	0	0	0	0	:
300 INCOME	-3 990	469	:	2 274	-1 177	-552	4 604	:
310 Compensation of employees	2 061	169	:	513	-13	-22	1 236	:
320 Investment income	-6 052	300	:	1 760	-1 164	-531	3 368	:
379 CURRENT TRANSFERS	-19 827	-405	:	-8 487	1 389	124	-1 817	:
993 CURRENT ACCOUNT	15 690	-1 606	:	22 144	-1 564	-10 811	24 607	:
994 CAPITAL ACCOUNT *	-3 241	-11	:	-1 824	:	426	-175	:
010 CURRENT + CAPITAL ACCOUNT *	12 449	-1 617	:	20 321	:	-10 385	24 432	:
995 FINANCIAL ACCOUNT	:	:	:	:	:	:	:	:
998 NET ERRORS AND OMISSIONS	:	:	:	:	:	:	:	:

\* The capital account of Greece is not included

Reporter								(Mio ECU)
I	NL	A	P	FIN	S	UK	EUI	
<b>Net</b>								
14 793	-20 856	5 153	-3 547	5 886	:	-22 520	-10	<b>GOODS</b> 100
357	2 447	616	228	-668	:	19 403	-143	<b>SERVICES</b> 200
-768	2 487	300	145	-370	:	-180	-1	<b>Transportation</b> 205
-522	-401	-25	-86	-401	:	374	0	Sea transport 206
-14	2	:	0	16	:	531	0	Passenger transport on sea 207
-231	-1 097	:	-108	-428	:	559	0	Freight transport on sea 208
-277	693	:	22	10	:	-716	0	Supporting, auxiliary and other services 209
-317	2 842	306	264	6	:	-643	-1	Air transport 210
-393	2 088	:	266	16	:	959	-1	Passenger transport by air 211
133	564	:	-2	-36	:	-98	0	Freight transport by air 212
-58	191	:	0	26	:	-1 505	0	Supporting, auxiliary and other services 213
71	46	19	-33	26	:	89	-1	Other transportation 214
-29	:	:	-3	-12	:	182	0	Rail transport 219
100	:	:	-30	39	:	-78	0	Road transport 223
0	14	:	-1	0	:	0	0	Inland waterway transport 227
0	:	:	0	0	:	-15	0	Pipeline transport 231
1 662	-1 036	-1 182	467	-40	:	-645	0	<b>Travel</b> 236
-449	997	916	-384	-257	:	20 435	-142	<b>Other services</b> 981
-39	-18	-16	15	-26	:	-262	-5	Communications services 245
-61	:	:	2	-1	:	:	-2	Postal and courier services 246
22	:	:	13	-26	:	:	-3	Telecommunication services 247
2 203	712	127	60	67	:	140	0	Construction services 249
2 153	736	161	63	69	:	:	0	Construction abroad 250
50	-24	-34	-2	-2	:	:	0	Construction in the compiling economy 251
167	-179	46	15	-1	:	3 499	0	Insurance services 253
-549	-38	65	-5	-7	:	5 881	0	Financial services 260
-292	81	2	-22	172	:	992	-8	Computer and information services 262
-273	48	:	-18	126	:	:	-1	Computer services 263
-19	33	:	-4	45	:	:	-7	Information services 264
-303	-720	-174	-99	-199	:	-259	0	Royalties and licence fees 266
-1 265	1 152	578	-200	-202	:	9 946	-37	Other business services 268
98	440	482	10	9	:	:	0	Merchandising and other trade-related serv. 269
668	806	776	1	115	:	:	0	Merchandising 270
-570	-366	-294	9	-106	:	:	0	Other trade-related services 271
-96	-10	134	-101	-58	:	:	0	Operational leasing 272
-1 267	724	-37	-108	-154	:	9 887	-37	Misc. business, prof. and technical serv. 273
-106	117	:	-13	18	:	:	-1	Legal, account., man., cons. and pub. rel. 274
-136	82	:	-3	-70	:	:	0	Adv., market res. and polling 278
-12	209	:	-1	-50	:	:	-36	Research and development 279
-245	64	:	-94	18	:	:	0	Architect., engin. and other technical 280
-27	12	:	-2	2	:	:	0	Agric., mining and on-site processing 281
-617	206	:	10	26	:	:	0	Other 284
-124	33	:	-4	-97	:	:	0	Serv. between affiliated enterprises, nie 285
-378	-54	-11	-22	-28	:	201	0	Personal, cultural and recreational services 287
-275	-34	:	-18	-23	:	:	0	Audio-visual and related services 288
-103	-20	:	-5	-5	:	:	0	Other personal, cultural and recreational 289
7	56	299	-125	-33	:	296	-92	Government services, n i e 291
-88	0	582	0	-1	:	-207	0	Services not allocated 982
-1 680	446	131	81	-628	:	3 792	-788	<b>INCOME</b> 300
-256	-130	88	54	84	:	:	-10	Compensation of employees 310
-1 425	576	43	27	-714	:	:	-778	Investment income 320
-557	-2 017	-525	1 055	-175	:	-1 690	-3 719	<b>CURRENT TRANSFERS</b> 379
12 913	-19 980	5 376	-2 182	4 413	:	-1 014	-4 660	<b>CURRENT ACCOUNT</b> 993
-421	-134	-162	-24	0	:	-106	-611	<b>CAPITAL ACCOUNT</b> 994
12 492	-20 114	5 214	-2 207	4 413	:	-1 121	-5 271	<b>CURRENT + CAPITAL ACCOUNT</b> 010
:	:	:	:	:	:	:	:	<b>FINANCIAL ACCOUNT</b> 995
:	:	:	:	:	:	:	:	<b>NET ERRORS AND OMISSIONS</b> 998



**LEISTUNGSBILANZPOSTEN DER EU  
von 1989 bis 1998 mit den Partnern**

**EU CURRENT ACCOUNT ITEMS  
from 1989 to 1998 with partners**

**POSTES DU COMPTE DES TRANSACTIONS COURANTES de l'UE  
de 1989 à 1998 avec les partenaires**

Einnahmen - Ausgaben - Saldo  
credit - debit - net  
crédit - débit - solde

3.1.	<b>Extra-EU / extra-EU / extra-EU</b>	110
3.2.	<b>Welt / World / Monde</b>	113
3.3.	<b>Intra-EU / intra-EU / intra-EU</b>	116
3.4.	<b>Kanada / Canada / Canada</b>	119
3.5.	<b>USA / USA / USA</b>	122
3.6.	<b>Japan / Japan / Japon</b>	125

**NB:** Diese Daten werden im Laufe dieses Jahres revidiert werden. Um sich im Einklang mit der international vereinbarten Methodik zu befinden, stellen die Mitgliedstaaten die geographische Zuordnung von Importen aus Intra-EU vom Ursprungslandprinzip auf das Versendelandprinzip um. Es kann erwartet werden, daß Importe von EU aus Drittländern sinken, so daß die entsprechenden Salden der Extra-Bilanz steigen werden (Siehe Tabelle auf Seite 100).

**NB:** These data will be revised later this year. In fact, in order to conform to the internationally agreed methodology, Member States are changing the geographical allocation of intra-EU imports of goods from country of origin to country of consignment. EU external imports are expected to decrease and the corresponding external balances are expected to increase substantially (see table on page 100).

**NB:** Ces données seront révisées plus tard cette année. De fait, afin de se conformer à la méthodologie approuvée au niveau international, les Etats membres modifient actuellement l'allocation géographique des importations de biens intra-EU du pays d'origine vers le pays de provenance. On s'attend à ce que les importations extérieures de l'UE diminuent et à ce que les balances extérieures correspondantes augmentent de manière substantielle (voir tableau page 100).

## 3.1.

 Reporter: EU <sup>(1)</sup>

 Partner: extra-EU <sup>(1)</sup>

(Mio ECU)

	1989	1990	1991	1992	1993	1994	1995	1996	1997	1998
	<b>Credit</b>									
100 GOODS	412 759	423 913	415 740	405 818	446 790	496 247	543 859	592 730	689 259	701 730
200 SERVICES	150 030	160 000	165 073	158 750	167 445	175 175	178 160	198 461	233 563	235 766
205 Transportation	44 276	44 858	47 572	45 438	45 819	47 089	46 883	49 958	62 287	60 742
206 Sea transport	12 051	11 416	11 661	19 874	19 897	20 832	20 521	20 534	25 920	22 430
207 Passenger transport on sea	997	1 026	932	1 203	1 226	1 274	1 199	1 137	1 175	821
208 Freight transport on sea	11 055	10 389	10 729	14 852	14 989	15 855	15 459	15 520	21 027	16 247
209 Supporting, auxiliary and other services	:	:	:	3 819	3 684	3 703	3 867	3 877	3 718	5 359
210 Air transport	12 385	12 979	12 585	18 953	19 797	20 211	20 283	23 036	27 942	29 378
211 Passenger transport by air	9 775	10 307	10 051	10 913	11 199	11 440	11 966	13 773	18 251	18 595
212 Freight transport by air	2 610	2 672	2 534	2 779	3 039	3 005	3 310	3 426	3 968	4 169
213 Supporting, auxiliary and other services	:	:	:	5 261	5 559	5 766	5 006	5 837	5 723	6 613
214 Other transportation	19 839	20 462	23 326	6 610	6 124	6 047	6 080	6 388	8 425	8 931
219 Rail transport	:	:	:	:	:	:	:	:	:	1 451
223 Road transport	:	:	:	:	:	:	:	:	:	5 437
227 Inland waterway transport	:	:	:	:	:	:	:	:	:	115
231 Pipeline transport	:	:	:	:	:	:	:	:	:	279
236 Travel	36 276	37 733	38 203	37 338	40 432	42 160	45 106	51 500	59 736	60 945
981 Other services	47 909	52 194	56 178	71 493	77 432	82 586	84 155	95 892	110 700	113 235
245 Communications services	2 445	2 604	2 566	2 690	2 576	2 602	3 019	3 480	3 684	4 165
246 Postal and courier services	:	:	:	:	:	:	:	:	:	504
247 Telecommunication services	:	:	:	:	:	:	:	:	:	3 660
249 Construction services	4 533	4 800	6 005	7 740	8 559	9 666	11 289	10 430	12 238	12 347
250 Construction abroad	:	:	:	:	:	:	:	:	:	11 786
251 Construction in the compiling economy	:	:	:	:	:	:	:	:	:	562
253 Insurance services	2 477	2 032	2 236	4 056	5 523	6 240	4 757	6 229	6 776	5 754
260 Financial services	7 183	8 717	7 000	7 458	8 431	9 918	8 054	9 650	11 948	11 997
262 Computer and information services	:	:	:	1 462	1 908	2 610	2 973	3 278	4 556	5 725
263 Computer services	:	:	:	:	:	:	:	:	:	4 147
264 Information services	:	:	:	:	:	:	:	:	:	1 578
266 Royalties and licence fees	3 874	4 220	4 473	5 243	5 713	6 521	6 518	7 741	9 597	9 180
268 Other business services	13 209	15 301	19 070	29 898	33 012	33 467	37 681	46 214	52 835	55 773
269 Merchanting & other trade-related serv.	5 107	5 400	6 025	4 302	5 219	5 212	7 896	11 838	12 536	12 296
270 Merchanting	1 912	2 419	2 535	1 268	1 907	1 957	4 026	6 156	6 215	6 197
271 Other trade-related services	3 195	2 981	3 489	3 033	3 312	3 255	3 870	5 682	6 321	6 099
272 Operational leasing	:	:	:	1 267	1 364	1 551	1 826	1 435	1 600	1 859
273 Misc. business, prof. and technical serv.	8 103	9 902	13 046	24 329	26 429	26 705	27 958	32 941	38 700	41 618
274 Legal, account., man., cons. & pub. rel.	:	:	:	2 193	2 332	2 636	3 027	4 018	5 974	6 735
278 Adv., market res. and polling	1 170	1 269	1 540	1 428	1 584	1 723	1 876	2 209	2 574	2 761
279 Research and development	:	:	:	2 768	2 271	2 288	2 928	4 139	5 614	6 061
280 Architect., engin. and other technical	:	:	:	5 917	6 733	6 424	6 863	7 814	8 853	9 570
281 Agric., mining and on-site processing	:	:	:	709	637	838	254	204	378	434
284 Other	:	:	:	5 335	5 999	5 760	5 779	8 513	9 417	10 298
285 Serv. between affiliated enterprises, nie	:	:	:	5 981	6 871	7 032	7 230	6 043	5 890	5 759
287 Personal, cultural & recreational services	2 096	2 457	2 488	2 855	2 915	3 183	2 680	1 924	2 200	2 023
288 Audio-visual and related services	:	:	:	1 205	1 164	1 411	1 126	1 181	1 442	1 275
289 Other personal, cultural and recreational	:	:	:	1 650	1 750	1 771	1 554	743	759	748
291 Government services, n i e	12 091	12 063	12 340	10 091	8 796	8 381	7 185	6 946	6 864	6 271
982 Services not allocated	21 570	25 215	23 119	4 482	3 764	3 340	2 014	1 111	840	845
300 INCOME	159 699	168 583	178 660	156 462	161 839	161 519	169 434	183 109	219 027	219 703
310 Compensation of employees	7 057	6 985	6 721	6 739	7 004	6 508	6 966	6 937	6 883	6 777
320 Investment income	152 642	161 598	171 939	149 723	154 835	155 012	162 468	176 172	212 144	212 925
379 CURRENT TRANSFERS	13 698	14 765	19 735	11 626	12 367	12 647	16 272	29 071	25 515	26 956
993 CURRENT ACCOUNT	:	:	:	732 656	788 444	845 591	907 725	1 003 372	1 167 365	1 184 156
994 CAPITAL ACCOUNT (2)	:	:	:	:	:	:	:	:	:	2 868
010 CURRENT + CAPITAL ACCOUNT (2)	736 186	767 261	779 208	:	:	:	:	:	:	1 187 024
995 FINANCIAL ACCOUNT	:	:	:	:	:	:	:	:	:	:
998 NET ERRORS AND OMISSIONS	:	:	:	:	:	:	:	:	:	:

(1) Until 1991 data refer to EU-12 and from 1992 onwards data refer to EU-15

(2) The capital account of Greece is not included for 1998



## 3.1.

Reporter: EU <sup>(1)</sup>Partner: extra-EU <sup>(1)</sup>

(Mio ECU)

	1989	1990	1991	1992	1993	1994	1995	1996	1997	1998
	<b>Debit</b>									
100 GOODS	434 563	447 612	464 818	442 573	448 362	489 833	531 874	565 874	649 590	674 807
200 SERVICES	129 088	140 725	146 651	145 305	153 937	162 449	165 382	184 606	213 526	223 180
205 Transportation	41 562	43 478	44 626	41 830	41 923	44 580	46 547	50 863	60 848	56 839
206 Sea transport	12 852	12 987	12 854	19 022	19 627	21 546	22 131	24 209	30 306	25 140
207 Passenger transport on sea	647	720	688	385	498	503	474	347	393	232
208 Freight transport on sea	12 205	12 267	12 166	12 806	13 113	14 393	15 147	17 224	19 602	16 271
209 Supporting, auxiliary and other services	:	:	:	5 829	6 016	6 650	6 512	6 638	10 311	8 636
210 Air transport	10 302	10 973	10 673	16 323	16 962	17 808	18 012	19 350	22 848	23 406
211 Passenger transport by air	8 603	9 352	9 206	9 535	9 738	10 390	10 771	11 023	12 797	12 646
212 Freight transport by air	1 700	1 621	1 467	1 495	1 483	1 471	1 763	2 184	2 968	2 972
213 Supporting, auxiliary and other services	:	:	:	5 291	5 740	5 945	5 477	6 144	7 083	7 787
214 Other transportation	18 407	19 518	21 099	6 485	5 337	5 227	6 402	7 303	7 694	8 293
219 Rail transport	:	:	:	:	:	:	:	:	:	1 030
223 Road transport	:	:	:	:	:	:	:	:	:	5 011
227 Inland waterway transport	:	:	:	:	:	:	:	:	:	141
231 Pipeline transport	:	:	:	:	:	:	:	:	:	438
236 Travel	30 972	34 086	34 969	36 799	39 695	41 655	43 595	49 714	57 119	62 277
981 Other services	41 236	44 633	47 614	64 388	70 495	74 520	74 354	83 141	94 712	102 925
245 Communications services	2 359	2 305	2 630	2 692	2 828	3 007	3 528	3 849	4 400	5 353
246 Postal and courier services	:	:	:	:	:	:	:	:	:	664
247 Telecommunication services	:	:	:	:	:	:	:	:	:	4 687
249 Construction services	2 414	2 513	2 817	4 012	4 586	5 218	6 936	6 128	7 468	7 123
250 Construction abroad	:	:	:	:	:	:	:	:	:	6 152
251 Construction in the compiling economy	:	:	:	:	:	:	:	:	:	970
253 Insurance services	2 343	2 084	2 043	3 591	4 156	3 959	2 008	2 946	3 140	3 233
260 Financial services	4 030	5 131	4 511	4 766	5 884	7 312	4 357	4 871	5 631	5 682
262 Computer and information services	:	:	:	2 192	2 480	2 906	3 283	2 827	3 475	4 286
263 Computer services	:	:	:	:	:	:	:	:	:	3 630
264 Information services	:	:	:	:	:	:	:	:	:	656
266 Royalties and licence fees	7 765	8 179	8 556	9 196	9 760	10 304	10 678	14 069	14 793	16 755
268 Other business services	15 755	16 685	19 312	29 692	31 823	32 292	33 613	39 140	45 696	51 184
269 Merchanting & other trade-related serv.	7 339	7 491	7 588	7 881	8 137	8 463	8 949	10 845	11 803	12 151
270 Merchanting	0	0	0	0	0	0	0	0	0	0
271 Other trade-related services	7 339	7 491	7 588	7 881	8 137	8 463	8 949	10 845	11 803	12 151
272 Operational leasing	:	:	:	1 890	2 131	1 988	1 908	1 635	1 971	2 398
273 Misc. business, prof. and technical serv.	8 416	9 194	11 724	19 920	21 555	21 839	22 757	26 661	31 923	36 634
274 Legal, account., man., cons. & pub. rel.	:	:	:	2 874	2 721	3 160	4 060	4 261	5 779	6 999
278 Adv., market res. and polling	1 525	1 608	1 860	2 143	2 429	2 539	2 878	3 329	3 801	4 038
279 Research and development	:	:	:	2 402	1 981	1 930	2 028	3 076	3 554	4 314
280 Architect., engin. and other technical	:	:	:	2 868	3 896	3 033	4 657	4 756	5 986	7 099
281 Agric., mining and on-site processing	:	:	:	848	768	709	292	255	351	426
284 Other	:	:	:	2 463	2 916	3 330	2 524	4 414	5 459	6 457
285 Serv. between affiliated enterprises, nie	:	:	:	6 328	6 846	7 137	6 316	6 571	6 993	7 302
287 Personal, cultural & recreational services	1 709	2 756	2 876	3 741	3 823	4 230	4 506	4 557	5 109	4 905
288 Audio-visual and related services	:	:	:	2 490	2 797	3 226	3 651	3 420	3 797	3 649
289 Other personal, cultural and recreational	:	:	:	1 250	1 025	1 003	854	1 136	1 311	1 256
291 Government services, n i e	4 861	4 980	4 869	4 507	5 155	5 291	5 445	4 756	5 000	4 406
982 Services not allocated	15 317	18 529	19 441	2 288	1 821	1 695	886	888	788	934
300 INCOME	160 769	173 757	181 752	156 518	154 914	151 616	151 214	173 277	208 831	223 693
310 Compensation of employees	5 443	5 766	5 364	3 227	3 800	3 201	4 306	4 215	4 579	4 716
320 Investment income	155 326	167 991	176 388	153 291	151 115	148 415	146 908	169 062	204 252	218 977
379 CURRENT TRANSFERS	30 690	34 837	44 950	37 981	38 713	40 123	40 033	46 777	46 866	46 783
993 CURRENT ACCOUNT	:	:	:	782 376	795 928	844 021	888 503	970 535	1 118 813	1 168 466
994 CAPITAL ACCOUNT (2)	:	:	:	:	:	:	:	:	:	6 110
010 CURRENT + CAPITAL ACCOUNT (2)	755 110	796 932	838 170	:	:	:	:	:	:	1 174 576
995 FINANCIAL ACCOUNT	:	:	:	:	:	:	:	:	:	:
998 NET ERRORS AND OMISSIONS	:	:	:	:	:	:	:	:	:	:

(1) Until 1991 data refer to EU-12 and from 1992 onwards data refer to EU-15

(2) The capital account of Greece is not included for 1998

**3.1.**
**Reporter: EU <sup>(1)</sup>**
**Partner: extra-EU <sup>(1)</sup>**

		(Mio ECU)									
		1989	1990	1991	1992	1993	1994	1995	1996	1997	1998
		<b>Net</b>									
100	<b>GOODS</b>	-21 803	-23 699	-49 078	-36 755	-1 572	6 414	11 985	26 856	39 669	26 923
200	<b>SERVICES</b>	20 943	19 275	18 422	13 445	13 508	12 727	12 778	13 855	20 036	12 586
205	<b>Transportation</b>	2 714	1 379	2 946	3 608	3 895	2 509	336	-904	1 439	3 903
206	Sea transport	-801	-1 571	-1 193	852	271	-714	-1 610	-3 675	-4 386	-2 709
207	Passenger transport on sea	350	307	244	818	728	771	724	791	782	589
208	Freight transport on sea	-1 151	-1 877	-1 437	2 045	1 876	1 463	312	-1 704	1 425	-24
209	Supporting, auxiliary and other services	:	:	:	-2 010	-2 332	-2 947	-2 645	-2 761	-6 592	-3 277
210	Air transport	2 082	2 006	1 911	2 630	2 835	2 403	2 271	3 686	5 095	5 972
211	Passenger transport by air	1 172	955	844	1 378	1 460	1 050	1 195	2 750	5 454	5 949
212	Freight transport by air	910	1 051	1 067	1 285	1 556	1 534	1 547	1 242	1 000	1 197
213	Supporting, auxiliary and other services	:	:	:	-30	-182	-180	-471	-307	-1 359	-1 174
214	Other transportation	1 432	944	2 227	124	787	820	-322	-915	731	638
219	Rail transport	:	:	:	:	:	:	:	:	:	421
223	Road transport	:	:	:	:	:	:	:	:	:	425
227	Inland waterway transport	:	:	:	:	:	:	:	:	:	-25
231	Pipeline transport	:	:	:	:	:	:	:	:	:	-160
236	<b>Travel</b>	5 304	3 648	3 234	539	737	504	1 511	1 785	2 617	-1 332
981	<b>Other services</b>	6 673	7 561	8 565	7 106	6 937	8 066	9 800	12 751	15 988	10 310
245	Communications services	85	299	-64	-2	-252	-404	-509	-368	-716	-1 188
246	Postal and courier services	:	:	:	:	:	:	:	:	:	-161
247	Telecommunication services	:	:	:	:	:	:	:	:	:	-1 027
249	Construction services	2 119	2 286	3 188	3 728	3 973	4 448	4 353	4 302	4 770	5 224
250	Construction abroad	:	:	:	:	:	:	:	:	:	5 633
251	Construction in the compiling economy	:	:	:	:	:	:	:	:	:	-409
253	Insurance services	134	-52	193	465	1 366	2 281	2 748	3 283	3 636	2 521
260	Financial services	3 153	3 586	2 489	2 692	2 547	2 606	3 697	4 779	6 318	6 315
262	Computer and information services	:	:	:	-730	-572	-296	-310	451	1 081	1 439
263	Computer services	:	:	:	:	:	:	:	:	:	517
264	Information services	:	:	:	:	:	:	:	:	:	922
266	Royalties and licence fees	-3 891	-3 959	-4 082	-3 953	-4 047	-3 783	-4 160	-6 328	-5 195	-7 575
268	Other business services	-2 546	-1 384	-242	206	1 189	1 174	4 067	7 074	7 139	4 588
269	Merchanting & other trade-related serv.	-2 232	-2 091	-1 563	-3 579	-2 918	-3 251	-1 053	993	734	145
270	Merchanting	1 912	2 419	2 535	1 268	1 907	1 957	4 026	6 156	6 215	6 197
271	Other trade-related services	-4 144	-4 510	-4 099	-4 849	-4 825	-5 208	-5 079	-5 163	-5 481	-6 052
272	Operational leasing	:	:	:	-623	-767	-437	-82	-200	-372	-539
273	Misc. business, prof. and technical serv.	-313	707	1 322	4 409	4 874	4 866	5 201	6 280	6 777	4 983
274	Legal, account., man., cons. & pub. rel.	:	:	:	-681	-388	-524	-1 034	-243	196	-264
278	Adv., market res. and polling	-355	-339	-320	-715	-845	-815	-1 001	-1 120	-1 228	-1 277
279	Research and development	:	:	:	366	291	358	900	1 063	2 061	1 747
280	Architect., engin. and other technical	:	:	:	3 049	2 837	3 391	2 206	3 058	2 867	2 471
281	Agric., mining and on-site processing	:	:	:	-139	-131	129	-38	-51	26	8
284	Other	:	:	:	2 872	3 083	2 430	3 255	4 099	3 958	3 841
285	Serv. between affiliated enterprises, nie	:	:	:	-348	25	-105	914	-527	-1 103	-1 542
287	Personal, cultural & recreational services	387	-298	-389	-886	-908	-1 048	-1 826	-2 633	-2 908	-2 883
288	Audio-visual and related services	:	:	:	-1 286	-1 633	-1 815	-2 525	-2 239	-2 355	-2 375
289	Other personal, cultural and recreational	:	:	:	400	724	768	700	-393	-553	-508
291	Government services, n i e	7 231	7 083	7 471	5 584	3 641	3 090	1 740	2 190	1 863	1 865
982	<b>Services not allocated</b>	6 253	6 687	3 577	2 194	1 942	1 645	1 128	223	52	-89
300	<b>INCOME</b>	-1 070	-5 175	-3 091	-56	6 925	9 903	18 220	9 832	10 196	-3 990
310	Compensation of employees	1 614	1 219	1 357	3 512	3 204	3 307	2 661	2 722	2 304	2 061
320	Investment income	-2 684	-6 394	-4 448	-3 568	3 721	6 596	15 560	7 110	7 892	-6 052
379	<b>CURRENT TRANSFERS</b>	-16 992	-20 072	-25 215	-26 355	-26 346	-27 476	-23 761	-17 705	-21 351	-19 827
993	<b>CURRENT ACCOUNT</b>	:	:	:	-49 719	-7 484	1 570	19 222	32 838	48 552	15 690
994	<b>CAPITAL ACCOUNT (2)</b>	:	:	:	:	:	:	:	:	:	-3 241
010	<b>CURRENT + CAPITAL ACCOUNT (2)</b>	-18 923	-29 671	-58 962	:	:	:	:	:	:	12 449
995	<b>FINANCIAL ACCOUNT</b>	:	:	:	:	:	:	:	:	:	:
998	<b>NET ERRORS AND OMISSIONS</b>	:	:	:	:	:	:	:	:	:	:

(1) Until 1991 data refer to EU-12 and from 1992 onwards data refer to EU-15

(2) The capital account of Greece is not included for 1998

## 3.2.

Reporter: EU <sup>(1)</sup>

Partner: World (including intra-EU flows)

	1989	1990	1991	1992	1993	1994	1995	1996	1997	1998
	(Mio ECU)									
	<b>Credit</b>									
100 GOODS	992 211	1 038 659	1 063 893	1 208 222	1 222 506	1 366 015	1 539 390	1 637 082	1 827 585	1 911 744
200 SERVICES	276 747	299 610	313 606	361 536	376 391	397 822	400 036	436 406	494 091	514 493
205 Transportation	75 982	77 938	82 945	89 011	92 139	96 996	100 556	105 612	124 014	123 252
206 Sea transport	20 404	19 733	19 139	35 852	39 163	41 922	41 637	42 973	49 480	43 221
207 Passenger transport on sea	1 559	1 642	1 561	2 000	2 179	2 287	2 308	2 466	2 480	1 613
208 Freight transport on sea	18 846	18 091	17 578	25 443	27 673	30 154	29 826	31 388	38 633	31 536
209 Supporting, auxiliary and other services	:	:	:	8 412	9 313	9 481	9 507	9 120	8 368	10 072
210 Air transport	18 109	19 149	19 264	31 380	32 701	34 237	36 935	39 790	47 735	50 954
211 Passenger transport by air	14 613	15 483	15 664	18 445	19 311	20 191	21 949	24 727	31 779	32 696
212 Freight transport by air	3 496	3 666	3 600	4 169	4 581	4 763	5 115	5 213	6 095	6 337
213 Supporting, auxiliary and other services	:	:	:	8 765	8 809	9 281	9 871	9 850	9 861	11 919
214 Other transportation	37 469	39 056	44 542	21 779	20 273	20 840	21 983	22 848	26 798	29 078
219 Rail transport	:	:	:	:	:	:	:	:	:	4 441
223 Road transport	:	:	:	:	:	:	:	:	:	20 808
227 Inland waterway transport	:	:	:	:	:	:	:	:	:	608
231 Pipeline transport	:	:	:	:	:	:	:	:	:	850
236 Travel	73 229	78 674	83 556	110 812	114 487	119 485	125 026	134 722	148 024	157 164
981 Other services	82 886	91 446	101 707	148 893	160 153	172 165	168 818	192 874	219 503	231 345
245 Communications services	3 633	4 076	3 890	4 464	4 309	4 623	6 239	7 185	8 178	9 001
246 Postal and courier services	:	:	:	:	:	:	:	:	:	1 408
247 Telecommunication services	:	:	:	:	:	:	:	:	:	7 593
249 Construction services	7 132	7 906	9 416	13 406	14 234	15 054	18 461	17 683	19 796	19 359
250 Construction abroad	:	:	:	:	:	:	:	:	:	17 853
251 Construction in the compiling economy	:	:	:	:	:	:	:	:	:	1 507
253 Insurance services	3 704	2 807	3 359	8 987	10 771	12 446	9 266	10 578	11 712	10 102
260 Financial services	12 694	15 032	14 654	17 849	21 036	24 516	16 877	19 519	24 024	24 659
262 Computer and information services	:	:	:	3 665	4 683	5 799	6 150	7 092	9 230	11 737
263 Computer services	:	:	:	:	:	:	:	:	:	9 224
264 Information services	:	:	:	:	:	:	:	:	:	2 513
266 Royalties and licence fees	6 014	6 666	7 045	8 950	10 190	11 783	11 933	13 753	16 256	16 607
268 Other business services	30 832	35 191	42 269	71 017	75 114	78 617	82 749	100 824	114 007	123 421
269 Merchanting & other trade-related serv.	12 037	13 636	14 876	14 594	14 509	14 475	16 173	25 395	29 407	30 115
270 Merchanting	4 429	5 471	5 446	4 934	5 050	5 179	6 502	10 792	13 824	13 641
271 Other trade-related services	7 608	8 165	9 430	9 659	9 459	9 297	9 671	14 602	15 583	16 473
272 Operational leasing	:	:	:	2 587	2 956	3 273	3 871	3 509	3 777	4 190
273 Misc. business, prof. and technical serv.	18 795	21 556	27 393	53 838	57 648	60 869	62 705	71 922	80 825	89 117
274 Legal, account., man., cons. & pub. rel.	:	:	:	4 749	5 069	5 878	6 560	8 197	12 008	14 110
278 Adv., market res. and polling	3 300	3 735	3 766	4 259	4 571	4 999	5 796	6 662	7 798	8 483
279 Research and development	:	:	:	7 208	6 694	7 068	8 147	10 260	12 183	12 780
280 Architect., engin. and other technical	:	:	:	11 209	11 902	11 844	12 357	14 968	16 011	17 546
281 Agric., mining and on-site processing	:	:	:	966	932	1 217	641	520	884	1 072
284 Other	:	:	:	10 147	11 932	11 989	13 683	17 179	18 295	20 955
285 Serv. between affiliated enterprises, nie	:	:	:	15 300	16 548	17 879	15 522	14 137	13 647	14 172
287 Personal, cultural & recreational services	3 615	4 512	4 558	5 453	5 663	5 983	5 368	4 392	4 939	5 191
288 Audio-visual and related services	:	:	:	2 353	2 361	2 604	2 480	2 473	2 904	3 091
289 Other personal, cultural and recreational	:	:	:	3 100	3 301	3 379	2 887	1 918	2 035	2 099
291 Government services, n i e	15 262	15 255	16 516	15 106	14 158	13 344	11 775	11 850	11 364	11 265
982 Services not allocated	44 650	51 551	45 398	12 818	9 612	9 176	5 637	3 198	2 550	2 733
300 INCOME	258 019	293 568	338 176	378 999	409 117	410 068	381 051	411 046	476 072	506 952
310 Compensation of employees	10 418	10 622	12 275	13 432	14 310	14 101	15 120	15 507	15 638	15 652
320 Investment income	247 601	282 946	325 901	365 567	394 807	395 966	365 930	395 539	460 433	491 301
379 CURRENT TRANSFERS	113 777	112 061	141 291	131 682	140 601	141 953	156 968	184 009	189 995	201 094
993 CURRENT ACCOUNT	:	:	:	2 080 437	2 148 616	2 315 857	2 477 446	2 668 543	2 987 743	3 134 284
994 CAPITAL ACCOUNT	:	:	:	17 791	17 578	15 697	16 308	19 374	24 753	24 621
010 CURRENT + CAPITAL ACCOUNT	1 640 754	1 743 899	1 856 966	2 098 228	2 166 194	2 331 555	2 493 753	2 687 918	3 012 497	3 158 904
995 FINANCIAL ACCOUNT	:	:	:	:	:	:	:	:	:	:
998 NET ERRORS AND OMISSIONS	:	:	:	:	:	:	:	:	:	:

(1) Until 1991 data refer to EU-12 and from 1992 onwards data refer to EU-15

## 3.2.

 Reporter: EU <sup>(1)</sup>

Partner: World (including intra-EU flows)

	1989	1990	1991	1992	1993	1994	1995	1996	1997	1998
	(Mio ECU)									
	<b>Debit</b>									
100 GOODS	988 767	1 038 874	1 088 933	1 214 316	1 159 418	1 285 920	1 437 260	1 510 745	1 683 886	1 789 040
200 SERVICES	252 054	278 067	297 613	350 575	364 293	386 422	394 695	425 276	474 697	499 948
205 Transportation	74 983	79 121	83 604	91 393	92 982	99 351	103 852	108 918	126 998	122 583
206 Sea transport	21 993	22 486	23 421	40 316	42 867	47 128	47 231	48 969	58 664	48 290
207 Passenger transport on sea	1 463	1 589	1 668	1 520	1 741	1 967	1 359	1 277	1 597	1 326
208 Freight transport on sea	20 531	20 897	21 753	28 427	29 885	32 483	33 527	34 784	38 726	32 682
209 Supporting, auxiliary and other services	:	:	:	10 371	11 240	12 678	12 344	12 908	18 341	14 282
210 Air transport	15 664	16 959	16 990	28 907	29 430	31 270	33 550	35 926	42 326	44 950
211 Passenger transport by air	12 957	14 206	14 634	16 395	16 646	17 747	19 348	20 315	23 494	24 919
212 Freight transport by air	2 706	2 753	2 356	2 769	2 609	2 693	3 493	3 878	5 488	5 070
213 Supporting, auxiliary and other services	:	:	:	9 744	10 176	10 828	10 709	11 733	13 345	14 962
214 Other transportation	37 326	39 676	43 192	22 169	20 685	20 954	23 073	24 023	26 008	29 343
219 Rail transport	:	:	:	:	:	:	:	:	:	4 367
223 Road transport	:	:	:	:	:	:	:	:	:	20 474
227 Inland waterway transport	:	:	:	:	:	:	:	:	:	752
231 Pipeline transport	:	:	:	:	:	:	:	:	:	902
236 Travel	67 895	73 315	78 346	105 571	108 693	115 281	121 035	129 578	140 321	151 142
981 Other services	77 211	86 526	95 629	147 260	157 989	167 087	166 610	184 538	205 235	223 155
245 Communications services	3 644	3 857	4 086	5 064	4 940	5 243	6 971	7 574	9 267	11 108
246 Postal and courier services	:	:	:	:	:	:	:	:	:	2 012
247 Telecommunication services	:	:	:	:	:	:	:	:	:	9 096
249 Construction services	4 869	5 416	5 941	9 299	10 010	10 826	13 919	12 509	14 899	13 260
250 Construction abroad	:	:	:	:	:	:	:	:	:	9 891
251 Construction in the compiling economy	:	:	:	:	:	:	:	:	:	3 370
253 Insurance services	4 814	4 410	4 839	9 847	10 665	11 430	7 932	8 912	8 934	9 570
260 Financial services	8 075	11 025	11 599	13 487	15 763	19 272	10 579	11 327	13 220	13 216
262 Computer and information services	:	:	:	4 812	5 660	6 232	6 782	6 896	8 463	10 534
263 Computer services	:	:	:	:	:	:	:	:	:	8 407
264 Information services	:	:	:	:	:	:	:	:	:	2 128
266 Royalties and licence fees	10 417	11 280	12 152	14 392	15 606	16 914	18 274	22 678	24 295	27 934
268 Other business services	33 945	37 558	43 189	70 913	75 898	77 168	82 006	93 800	104 580	116 837
269 Merchanting & other trade-related serv.	13 953	14 906	15 227	16 444	16 316	16 672	18 004	22 759	23 942	25 177
270 Merchanting	0	0	0	0	0	0	0	0	0	0
271 Other trade-related services	13 953	14 906	15 227	16 444	16 316	16 672	18 004	22 759	23 942	25 177
272 Operational leasing	:	:	:	3 617	4 211	4 177	4 140	3 826	4 417	5 213
273 Misc. business, prof. and technical serv.	19 992	22 652	27 962	50 852	55 372	56 319	59 862	67 214	76 223	86 447
274 Legal, account., man., cons. & pub. rel.	:	:	:	6 337	6 274	7 034	8 954	9 781	12 612	15 087
278 Adv., market res. and polling	4 409	4 960	5 137	6 133	6 722	6 849	8 034	9 108	9 917	10 906
279 Research and development	:	:	:	8 035	7 478	7 558	7 970	9 928	10 656	12 174
280 Architect., engin. and other technical	:	:	:	8 028	9 914	8 531	10 968	11 928	13 712	15 806
281 Agric., mining and on-site processing	:	:	:	1 686	1 555	1 461	947	916	998	1 165
284 Other	:	:	:	5 509	7 452	7 797	8 099	10 983	13 053	15 461
285 Serv. between affiliated enterprises, nie	:	:	:	15 138	15 978	17 068	14 891	14 571	15 277	15 850
287 Personal, cultural & recreational services	2 870	4 181	4 780	8 373	7 641	8 000	8 206	9 280	10 499	10 378
288 Audio-visual and related services	:	:	:	4 148	4 559	5 059	5 825	6 220	7 062	7 054
289 Other personal, cultural and recreational	:	:	:	4 225	3 082	2 941	2 381	3 060	3 437	3 323
291 Government services, n i e	8 579	8 798	9 042	11 073	11 803	12 002	11 939	11 563	11 077	10 320
982 Services not allocated	31 964	39 106	40 034	6 353	4 627	4 703	3 198	2 242	2 083	2 862
300 INCOME	269 699	316 185	362 245	415 046	442 647	446 852	403 760	432 470	485 598	525 339
310 Compensation of employees	11 682	13 092	13 241	11 307	12 375	12 078	14 349	14 776	15 663	15 881
320 Investment income	258 017	303 093	349 005	403 740	430 272	434 774	389 410	417 695	469 936	509 457
379 CURRENT TRANSFERS	127 680	131 471	165 256	165 134	171 610	177 453	182 861	211 931	213 531	223 789
993 CURRENT ACCOUNT	:	:	:	2 145 071	2 137 969	2 296 647	2 418 575	2 580 425	2 857 711	3 038 115
994 CAPITAL ACCOUNT	:	:	:	19 396	19 714	20 712	23 411	28 787	29 048	28 371
010 CURRENT + CAPITAL ACCOUNT	1 638 200	1 764 597	1 914 047	2 164 466	2 157 683	2 317 358	2 441 985	2 609 212	2 886 760	3 066 486
995 FINANCIAL ACCOUNT	:	:	:	:	:	:	:	:	:	:
998 NET ERRORS AND OMISSIONS	:	:	:	:	:	:	:	:	:	:

(1) Until 1991 data refer to EU-12 and from 1992 onwards data refer to EU-15

## 3.2.

Reporter: EU <sup>(1)</sup>

Partner: World (including intra-EU balance)

	1989	1990	1991	1992	1993	1994	1995	1996	1997	1998
	(Mio ECU)									
	Net									
100 GOODS	3 444	-215	-25 040	-6 094	63 088	80 095	102 130	126 337	143 698	122 704
200 SERVICES	24 693	21 543	15 994	10 960	12 097	11 400	5 342	11 130	19 394	14 545
205 Transportation	999	-1 182	-658	-2 382	-843	-2 355	-3 296	-3 306	-2 984	669
206 Sea transport	-1 589	-2 752	-4 282	-4 464	-3 704	-5 206	-5 594	-5 996	-9 184	-5 069
207 Passenger transport on sea	96	53	-108	480	438	320	949	1 189	883	287
208 Freight transport on sea	-1 685	-2 806	-4 175	-2 983	-2 212	-2 329	-3 701	-3 396	-93	-1 146
209 Supporting, auxiliary and other services	:	:	:	-1 959	-1 927	-3 197	-2 837	-3 788	-9 972	-4 210
210 Air transport	2 445	2 190	2 274	2 473	3 271	2 967	3 386	3 864	5 409	6 003
211 Passenger transport by air	1 656	1 276	1 030	2 050	2 665	2 444	2 602	4 412	8 285	7 778
212 Freight transport by air	790	914	1 244	1 400	1 972	2 071	1 622	1 335	607	1 267
213 Supporting, auxiliary and other services	:	:	:	-979	-1 368	-1 547	-837	-1 883	-3 483	-3 043
214 Other transportation	142	-620	1 350	-390	-412	-114	-1 090	-1 175	789	-265
219 Rail transport	:	:	:	:	:	:	:	:	:	75
223 Road transport	:	:	:	:	:	:	:	:	:	334
227 Inland waterway transport	:	:	:	:	:	:	:	:	:	-144
231 Pipeline transport	:	:	:	:	:	:	:	:	:	-52
236 Travel	5 333	5 360	5 209	5 242	5 794	4 204	3 991	5 143	7 704	6 022
981 Other services	5 675	4 921	6 078	1 634	2 164	5 078	2 208	8 337	14 268	8 190
245 Communications services	-11	220	-196	-600	-630	-620	-732	-389	-1 090	-2 107
246 Postal and courier services	:	:	:	:	:	:	:	:	:	-604
247 Telecommunication services	:	:	:	:	:	:	:	:	:	-1 503
249 Construction services	2 264	2 491	3 475	4 106	4 224	4 228	4 542	5 174	4 898	6 099
250 Construction abroad	:	:	:	:	:	:	:	:	:	7 962
251 Construction in the compiling economy	:	:	:	:	:	:	:	:	:	-1 864
253 Insurance services	-1 110	-1 603	-1 481	-860	107	1 016	1 333	1 666	2 778	533
260 Financial services	4 619	4 007	3 055	4 362	5 273	5 244	6 298	8 191	10 803	11 443
262 Computer and information services	:	:	:	-1 147	-978	-433	-632	195	766	1 203
263 Computer services	:	:	:	:	:	:	:	:	:	817
264 Information services	:	:	:	:	:	:	:	:	:	385
266 Royalties and licence fees	-4 402	-4 614	-5 107	-5 442	-5 417	-5 131	-6 342	-8 925	-8 039	-11 327
268 Other business services	-3 112	-2 367	-920	104	-784	1 449	743	7 025	9 427	6 584
269 Merchanting & other trade-related serv.	-1 916	-1 270	-351	-1 850	-1 808	-2 196	-1 831	2 636	5 464	4 937
270 Merchanting	4 429	5 471	5 446	4 934	5 050	5 179	6 502	10 792	13 824	13 641
271 Other trade-related services	-6 345	-6 741	-5 797	-6 785	-6 857	-7 375	-8 333	-8 156	-8 360	-8 704
272 Operational leasing	:	:	:	-1 030	-1 255	-905	-269	-318	-641	-1 022
273 Misc. business, prof. and technical serv.	-1 197	-1 097	-569	2 986	2 277	4 550	2 843	4 708	4 602	2 670
274 Legal, account., man., cons. & pub. rel.	:	:	:	-1 588	-1 205	-1 156	-2 394	-1 584	-603	-977
278 Adv., market res. and polling	-1 109	-1 225	-1 371	-1 874	-2 152	-1 849	-2 238	-2 446	-2 118	-2 423
279 Research and development	:	:	:	-827	-784	-490	177	331	1 527	607
280 Architect., engin. and other technical	:	:	:	3 182	1 988	3 312	1 389	3 039	2 299	1 740
281 Agric., mining and on-site processing	:	:	:	-721	-622	-245	-306	-396	-114	-93
284 Other	:	:	:	4 638	4 480	4 192	5 584	6 196	5 242	5 494
285 Serv. between affiliated enterprises, n i e	:	:	:	163	570	791	632	-434	-1 630	-1 678
287 Personal, cultural & recreational services	745	331	-223	-2 920	-1 978	-2 017	-2 838	-4 888	-5 559	-5 186
288 Audio-visual and related services	:	:	:	-1 795	-2 198	-2 455	-3 344	-3 747	-4 158	-3 963
289 Other personal, cultural and recreational	:	:	:	-1 125	219	438	506	-1 142	-1 402	-1 224
291 Government services, n i e	6 684	6 457	7 474	4 033	2 355	1 341	-164	287	287	945
982 Services not allocated	12 685	12 445	5 364	6 465	4 985	4 473	2 439	956	466	-129
300 INCOME	-11 680	-22 617	-24 069	-36 047	-33 531	-36 784	-22 708	-21 424	-9 526	-18 387
310 Compensation of employees	-1 264	-2 470	-965	2 126	1 935	2 023	771	731	-25	-229
320 Investment income	-10 416	-20 147	-23 104	-38 172	-35 465	-38 807	-23 480	-22 156	-9 502	-18 156
379 CURRENT TRANSFERS	-13 903	-19 409	-23 965	-33 452	-31 009	-35 500	-25 893	-27 923	-23 537	-22 695
993 CURRENT ACCOUNT	:	:	:	-64 634	10 647	19 211	58 871	88 118	130 032	96 169
994 CAPITAL ACCOUNT	:	:	:	-1 605	-2 136	-5 014	-7 103	-9 412	-4 295	-3 750
010 CURRENT + CAPITAL ACCOUNT	2 553	-20 698	-57 081	-66 238	8 511	14 197	51 768	78 706	125 737	92 418
995 FINANCIAL ACCOUNT (2)	:	:	:	46 064	25 105	2 535	-6 641	-27 584	-103 982	-54 936
998 NET ERRORS AND OMISSIONS (3)	:	:	:	20 175	-33 616	-16 732	-45 127	-51 122	-21 755	-37 483

(1) Until 1991 data refer to EU-12 and from 1992 onwards data refer to EU-15

(2) The financial account of Greece is not included for 1998

(3) The net errors and omissions of Greece are not included for 1998

**3.3.**
**Reporter: EU <sup>(1)</sup>**
**Partner: intra-EU <sup>(1)</sup>**
*(Mio ECU)*

	1989	1990	1991	1992	1993	1994	1995	1996	1997	1998
	<b>Credit</b>									
<b>100 GOODS</b>	<b>579 451</b>	<b>614 746</b>	<b>648 093</b>	<b>800 045</b>	<b>776 401</b>	<b>872 803</b>	<b>986 669</b>	<b>1 035 633</b>	<b>1 132 362</b>	<b>1 204 505</b>
<b>200 SERVICES</b>	<b>126 716</b>	<b>139 608</b>	<b>147 729</b>	<b>193 215</b>	<b>204 882</b>	<b>217 604</b>	<b>219 862</b>	<b>236 471</b>	<b>258 522</b>	<b>276 243</b>
<b>205 Transportation</b>	<b>31 711</b>	<b>33 081</b>	<b>35 199</b>	<b>42 042</b>	<b>46 073</b>	<b>49 477</b>	<b>53 511</b>	<b>55 443</b>	<b>61 126</b>	<b>61 575</b>
206 Sea transport	8 355	8 320	7 403	15 736	19 130	20 888	21 062	22 383	23 341	20 471
207 Passenger transport on sea	563	616	627	784	951	976	1 106	1 327	1 305	789
208 Freight transport on sea	7 792	7 704	6 776	10 466	12 587	14 173	14 333	15 836	17 458	15 039
209 Supporting, auxiliary and other services	:	:	:	4 488	5 594	5 741	5 623	5 220	4 580	4 642
210 Air transport	5 726	6 169	6 656	11 874	12 869	13 933	16 632	16 727	19 563	21 257
211 Passenger transport by air	4 840	5 175	5 597	7 350	8 089	8 684	9 970	10 942	13 461	14 043
212 Freight transport by air	886	994	1 060	1 365	1 533	1 749	1 801	1 784	2 005	1 932
213 Supporting, auxiliary and other services	:	:	:	3 158	3 245	3 499	4 861	4 001	4 097	5 280
214 Other transportation	17 630	18 592	21 140	14 430	14 073	14 654	15 817	16 333	18 221	19 846
219 Rail transport	:	:	:	:	:	:	:	:	:	2 760
223 Road transport	:	:	:	:	:	:	:	:	:	15 275
227 Inland waterway transport	:	:	:	:	:	:	:	:	:	489
231 Pipeline transport	:	:	:	:	:	:	:	:	:	568
<b>236 Travel</b>	<b>36 955</b>	<b>40 941</b>	<b>45 146</b>	<b>69 225</b>	<b>72 733</b>	<b>76 215</b>	<b>78 979</b>	<b>82 989</b>	<b>87 996</b>	<b>95 764</b>
<b>981 Other services</b>	<b>34 974</b>	<b>39 252</b>	<b>45 099</b>	<b>74 346</b>	<b>80 476</b>	<b>86 562</b>	<b>83 974</b>	<b>96 127</b>	<b>107 868</b>	<b>117 100</b>
245 Communications services	1 188	1 474	1 309	1 706	1 657	1 948	3 167	3 625	4 332	4 834
246 Postal and courier services	:	:	:	:	:	:	:	:	:	903
247 Telecommunication services	:	:	:	:	:	:	:	:	:	3 930
249 Construction services	2 597	3 104	3 399	5 561	5 648	5 361	7 263	7 310	7 531	6 985
250 Construction abroad	:	:	:	:	:	:	:	:	:	6 048
251 Construction in the compiling economy	:	:	:	:	:	:	:	:	:	938
253 Insurance services	1 222	774	1 121	4 465	4 933	5 850	4 485	4 310	4 935	4 358
260 Financial services	5 511	6 315	7 337	9 214	11 691	13 662	8 716	9 837	11 942	12 535
262 Computer and information services	:	:	:	2 128	2 745	3 154	3 168	3 806	4 631	5 959
263 Computer services	:	:	:	:	:	:	:	:	:	5 031
264 Information services	:	:	:	:	:	:	:	:	:	928
266 Royalties and licence fees	2 141	2 446	2 569	3 686	4 451	5 230	5 398	6 004	6 637	7 397
268 Other business services	17 624	19 895	23 167	40 371	41 531	43 867	44 622	53 910	60 724	66 978
269 Merchanting & other trade-related serv.	6 928	8 239	8 804	10 154	9 092	9 170	8 252	13 525	16 800	17 616
270 Merchanting	2 515	3 052	2 907	3 648	2 998	3 163	2 469	4 626	7 578	7 315
271 Other trade-related services	4 413	5 186	5 897	6 505	6 092	6 008	5 783	8 899	9 222	10 301
272 Operational leasing	:	:	:	1 235	1 570	1 708	2 040	2 068	2 168	2 326
273 Misc. business, prof. and technical serv.	10 695	11 656	14 363	28 983	30 871	32 988	34 332	38 317	41 757	47 036
274 Legal, account., man., cons. & pub. rel.	:	:	:	2 513	2 713	3 068	3 478	4 088	5 948	7 282
278 Adv., market res. and polling	2 131	2 467	2 227	2 790	2 971	3 252	3 912	4 443	5 205	5 685
279 Research and development	:	:	:	4 300	4 242	4 535	5 181	5 996	6 509	6 658
280 Architect., engin. and other technical	:	:	:	5 170	5 127	5 134	5 390	6 982	7 099	7 915
281 Agric., mining and on-site processing	:	:	:	250	293	370	382	308	499	629
284 Other	:	:	:	4 755	5 903	5 905	7 724	8 444	8 816	10 551
285 Serv. between affiliated enterprises, nie	:	:	:	9 205	9 622	10 725	8 264	8 057	7 680	8 314
287 Personal, cultural & recreational services	1 519	2 054	2 020	2 473	2 716	2 759	2 649	2 428	2 690	3 116
288 Audio-visual and related services	:	:	:	1 106	1 193	1 182	1 348	1 289	1 454	1 804
289 Other personal, cultural and recreational	:	:	:	1 368	1 523	1 577	1 302	1 139	1 237	1 311
291 Government services, n i e	3 172	3 191	4 176	4 742	5 105	4 730	4 505	4 897	4 449	4 939
<b>982 Services not allocated</b>	<b>23 077</b>	<b>26 333</b>	<b>22 286</b>	<b>7 603</b>	<b>5 600</b>	<b>5 352</b>	<b>3 399</b>	<b>1 912</b>	<b>1 533</b>	<b>1 803</b>
<b>300 INCOME</b>	<b>98 321</b>	<b>124 984</b>	<b>156 425</b>	<b>191 911</b>	<b>215 663</b>	<b>219 647</b>	<b>213 184</b>	<b>226 192</b>	<b>254 534</b>	<b>283 897</b>
310 Compensation of employees	3 362	3 637	5 554	6 340	6 992	7 290	7 987	8 342	8 430	8 580
320 Investment income	94 959	121 347	150 871	185 571	208 671	212 356	205 196	217 849	246 103	275 316
<b>379 CURRENT TRANSFERS</b>	<b>100 079</b>	<b>97 296</b>	<b>121 537</b>	<b>115 734</b>	<b>127 973</b>	<b>129 016</b>	<b>139 514</b>	<b>155 007</b>	<b>163 946</b>	<b>173 863</b>
<b>993 CURRENT ACCOUNT</b>	<b>:</b>	<b>:</b>	<b>:</b>	<b>1 300 905</b>	<b>1 324 918</b>	<b>1 439 069</b>	<b>1 559 230</b>	<b>1 653 303</b>	<b>1 809 364</b>	<b>1 938 508</b>
<b>994 CAPITAL ACCOUNT (2)</b>	<b>:</b>	<b>:</b>	<b>:</b>	<b>:</b>	<b>:</b>	<b>:</b>	<b>:</b>	<b>:</b>	<b>:</b>	<b>19 651</b>
<b>010 CURRENT + CAPITAL ACCOUNT (2)</b>	<b>904 567</b>	<b>976 634</b>	<b>1 073 784</b>	<b>:</b>	<b>:</b>	<b>:</b>	<b>:</b>	<b>:</b>	<b>:</b>	<b>1 958 160</b>
<b>995 FINANCIAL ACCOUNT</b>	<b>:</b>	<b>:</b>	<b>:</b>	<b>:</b>	<b>:</b>	<b>:</b>	<b>:</b>	<b>:</b>	<b>:</b>	<b>:</b>
<b>998 NET ERRORS AND OMISSIONS</b>	<b>:</b>	<b>:</b>	<b>:</b>	<b>:</b>	<b>:</b>	<b>:</b>	<b>:</b>	<b>:</b>	<b>:</b>	<b>:</b>

(1) Until 1991 data refer to EU-12 and from 1992 onwards data refer to EU-15

(2) The capital account of Greece is not included for 1998

## 3.3.

Reporter: EU <sup>(1)</sup>Partner: intra-EU <sup>(1)</sup>

(Mio ECU)

	1989	1990	1991	1992	1993	1994	1995	1996	1997	1998
	<b>Debit</b>									
100 GOODS	554 206	591 261	624 331	767 502	711 206	798 907	904 295	937 658	1 027 452	1 108 432
200 SERVICES	122 972	137 346	150 233	198 989	206 590	220 262	227 724	239 481	259 542	274 676
205 Transportation	33 424	35 649	38 731	48 596	49 750	53 512	57 127	57 925	65 733	65 021
206 Sea transport	9 144	9 503	10 455	20 994	23 001	25 274	25 045	24 733	28 219	22 960
207 Passenger transport on sea	819	870	980	1 131	1 242	1 444	884	930	1 204	1 090
208 Freight transport on sea	8 325	8 633	9 475	15 421	16 553	17 822	18 337	17 539	18 988	16 230
209 Supporting, auxiliary and other services	:	:	:	4 442	5 204	6 009	5 823	6 264	8 027	5 639
210 Air transport	5 361	5 987	6 289	12 433	12 422	13 394	15 437	16 487	19 301	21 067
211 Passenger transport by air	4 355	4 854	5 404	6 774	6 881	7 306	8 569	9 288	10 578	11 846
212 Freight transport by air	1 006	1 132	885	1 262	1 110	1 211	1 641	1 615	2 470	2 059
213 Supporting, auxiliary and other services	:	:	:	4 396	4 429	4 876	5 228	5 584	6 253	7 161
214 Other transportation	18 919	20 159	21 986	15 168	14 327	14 845	16 643	16 705	18 214	20 994
219 Rail transport	:	:	:	:	:	:	:	:	:	3 312
223 Road transport	:	:	:	:	:	:	:	:	:	15 414
227 Inland waterway transport	:	:	:	:	:	:	:	:	:	611
231 Pipeline transport	:	:	:	:	:	:	:	:	:	463
236 Travel	36 924	39 229	43 157	66 787	68 205	72 878	76 850	79 624	82 797	88 435
981 Other services	35 973	41 893	47 836	79 962	85 957	91 005	91 560	100 719	109 848	119 353
245 Communications services	1 285	1 550	1 450	2 320	2 072	2 217	3 383	3 718	4 821	5 732
246 Postal and courier services	:	:	:	:	:	:	:	:	:	1 343
247 Telecommunication services	:	:	:	:	:	:	:	:	:	4 390
249 Construction services	2 457	2 900	3 122	5 254	5 411	5 597	7 018	6 408	7 394	6 099
250 Construction abroad	:	:	:	:	:	:	:	:	:	3 716
251 Construction in the compiling economy	:	:	:	:	:	:	:	:	:	2 385
253 Insurance services	2 470	2 327	2 781	5 850	6 140	7 030	5 854	5 959	5 781	6 329
260 Financial services	4 046	5 896	7 081	8 260	9 797	11 899	6 124	6 440	7 521	7 462
262 Computer and information services	:	:	:	2 571	3 162	3 299	3 484	4 048	4 936	6 181
263 Computer services	:	:	:	:	:	:	:	:	:	4 724
264 Information services	:	:	:	:	:	:	:	:	:	1 458
266 Royalties and licence fees	2 652	3 101	3 594	5 113	5 755	6 552	7 512	8 560	9 422	11 112
268 Other business services	18 186	20 876	23 804	40 200	43 300	44 071	48 130	54 120	58 536	65 102
269 Merchanting & other trade-related serv.	6 614	7 415	7 628	8 448	8 046	8 092	8 994	11 856	12 041	12 874
270 Merchanting	0	0	0	0	0	0	0	0	0	0
271 Other trade-related services	6 614	7 415	7 628	8 448	8 046	8 092	8 994	11 856	12 041	12 874
272 Operational leasing	:	:	:	1 606	1 970	2 055	2 229	2 187	2 435	2 798
273 Misc. business, prof. and technical serv.	11 572	13 461	16 176	30 145	33 286	33 924	36 908	40 077	44 061	49 431
274 Legal, account., man., cons. & pub. rel.	:	:	:	3 291	3 434	3 812	4 853	5 416	6 789	8 029
278 Adv., market res. and polling	2 880	3 354	3 271	3 951	4 274	4 275	5 148	5 772	6 087	6 828
279 Research and development	:	:	:	5 465	5 432	5 598	5 927	6 787	7 071	7 821
280 Architect., engin. and other technical	:	:	:	4 979	5 913	5 424	6 258	7 046	7 694	8 638
281 Agric., mining and on-site processing	:	:	:	821	781	747	652	650	646	736
284 Other	:	:	:	2 935	4 404	4 387	5 519	6 428	7 572	8 929
285 Serv. between affiliated enterprises, nie	:	:	:	8 712	9 045	9 680	8 552	7 979	8 202	8 449
287 Personal, cultural & recreational services	1 161	1 426	1 830	4 071	3 806	3 719	3 675	4 710	5 379	5 442
288 Audio-visual and related services	:	:	:	1 586	1 758	1 805	2 160	2 797	3 258	3 381
289 Other personal, cultural and recreational	:	:	:	2 484	2 050	1 917	1 513	1 914	2 122	2 060
291 Government services, n i e	3 717	3 818	4 173	6 326	6 510	6 621	6 378	6 756	6 058	5 894
982 Services not allocated	16 650	20 575	20 510	3 644	2 680	2 865	2 188	1 213	1 163	1 866
300 INCOME	108 927	142 426	177 726	224 823	252 346	260 438	249 714	256 783	275 935	300 041
310 Compensation of employees	6 236	7 326	7 878	7 733	8 306	8 468	9 732	10 442	10 877	10 997
320 Investment income	102 691	135 100	169 848	217 088	244 041	251 967	239 982	246 342	265 058	289 042
379 CURRENT TRANSFERS	96 990	96 635	120 045	123 701	130 220	134 785	139 698	162 563	165 341	175 803
993 CURRENT ACCOUNT	:	:	:	1 315 013	1 300 364	1 414 389	1 521 431	1 596 487	1 728 270	1 858 954
994 CAPITAL ACCOUNT (2)	:	:	:	:	:	:	:	:	:	21 826
010 CURRENT + CAPITAL ACCOUNT (2)	883 094	967 668	1 072 336	:	:	:	:	:	:	1 880 780
995 FINANCIAL ACCOUNT	:	:	:	:	:	:	:	:	:	:
998 NET ERRORS AND OMISSIONS	:	:	:	:	:	:	:	:	:	:

(1) Until 1991 data refer to EU-12 and from 1992 onwards data refer to EU-15

(2) The capital account of Greece is not included for 1998

## 3.3.

 Reporter: EU <sup>(1)</sup>

 Partner: intra-EU <sup>(1)</sup>

(Mio ECU)

	1989	1990	1991	1992	1993	1994	1995	1996	1997	1998
	<b>Net</b>									
100 GOODS	25 245	23 485	23 762	32 543	65 195	73 896	82 374	97 975	104 910	96 073
200 SERVICES	3 744	2 262	-2 504	-5 774	-1 708	-2 657	-7 862	-3 010	-1 020	1 567
205 Transportation	-1 713	-2 568	-3 532	-6 554	-3 677	-4 035	-3 616	-2 482	-4 608	-3 446
206 Sea transport	-789	-1 183	-3 052	-5 257	-3 871	-4 386	-3 983	-2 350	-4 878	-2 489
207 Passenger transport on sea	-256	-254	-353	-347	-291	-468	222	397	101	-301
208 Freight transport on sea	-533	-928	-2 700	-4 955	-3 965	-3 649	-4 004	-1 703	-1 530	-1 191
209 Supporting, auxiliary and other services	:	:	:	45	390	-269	-200	-1 045	-3 448	-997
210 Air transport	366	182	367	-559	447	539	1 195	240	262	190
211 Passenger transport by air	485	321	192	576	1 208	1 379	1 401	1 655	2 882	2 197
212 Freight transport by air	-120	-139	175	103	423	538	161	169	-466	-127
213 Supporting, auxiliary and other services	:	:	:	-1 239	-1 184	-1 377	-367	-1 583	-2 156	-1 881
214 Other transportation	-1 290	-1 567	-846	-739	-254	-191	-826	-372	7	-1 147
219 Rail transport	:	:	:	:	:	:	:	:	:	-551
223 Road transport	:	:	:	:	:	:	:	:	:	-139
227 Inland waterway transport	:	:	:	:	:	:	:	:	:	-122
231 Pipeline transport	:	:	:	:	:	:	:	:	:	105
236 Travel	30	1 712	1 989	2 438	4 528	3 337	2 129	3 365	5 199	7 329
981 Other services	-999	-2 641	-2 737	-5 616	-5 481	-4 443	-7 586	-4 592	-1 980	-2 253
245 Communications services	-97	-76	-140	-614	-415	-269	-216	-93	-490	-898
246 Postal and courier services	:	:	:	:	:	:	:	:	:	-440
247 Telecommunication services	:	:	:	:	:	:	:	:	:	-460
249 Construction services	140	203	277	307	238	-237	244	903	137	886
250 Construction abroad	:	:	:	:	:	:	:	:	:	2 332
251 Construction in the compiling economy	:	:	:	:	:	:	:	:	:	-1 447
253 Insurance services	-1 248	-1 553	-1 660	-1 384	-1 207	-1 180	-1 369	-1 649	-846	-1 972
260 Financial services	1 465	419	256	954	1 894	1 763	2 592	3 398	4 421	5 073
262 Computer and information services	:	:	:	-443	-417	-145	-316	-242	-305	-222
263 Computer services	:	:	:	:	:	:	:	:	:	307
264 Information services	:	:	:	:	:	:	:	:	:	-530
266 Royalties and licence fees	-511	-655	-1 025	-1 427	-1 304	-1 321	-2 114	-2 556	-2 785	-3 716
268 Other business services	-562	-981	-638	171	-1 770	-204	-3 508	-210	2 188	1 876
269 Merchanting & other trade-related serv.	314	824	1 175	1 706	1 046	1 078	-742	1 669	4 758	4 741
270 Merchanting	2 515	3 052	2 907	3 648	2 998	3 163	2 469	4 626	7 578	7 315
271 Other trade-related services	-2 201	-2 229	-1 731	-1 943	-1 954	-2 083	-3 211	-2 957	-2 820	-2 574
272 Operational leasing	:	:	:	-372	-400	-347	-188	-119	-267	-472
273 Misc. business, prof. and technical serv.	-876	-1 805	-1 813	-1 162	-2 415	-936	-2 577	-1 760	-2 304	-2 395
274 Legal, account., man., cons. & pub. rel.	:	:	:	-778	-721	-744	-1 375	-1 329	-841	-746
278 Adv., market res. and polling	-749	-887	-1 045	-1 161	-1 303	-1 024	-1 236	-1 329	-882	-1 143
279 Research and development	:	:	:	-1 165	-1 190	-1 063	-747	-790	-562	-1 163
280 Architect., engin. and other technical	:	:	:	191	-787	-290	-868	-64	-594	-723
281 Agric., mining and on-site processing	:	:	:	-571	-488	-377	-269	-342	-148	-107
284 Other	:	:	:	1 819	1 499	1 519	2 206	2 016	1 244	1 622
285 Serv. between affiliated enterprises, nie	:	:	:	493	577	1 045	-288	77	-522	-135
287 Personal, cultural & recreational services	358	628	190	-1 598	-1 091	-960	-1 026	-2 281	-2 688	-2 326
288 Audio-visual and related services	:	:	:	-480	-564	-623	-813	-1 508	-1 804	-1 577
289 Other personal, cultural and recreational	:	:	:	-1 116	-526	-339	-212	-774	-885	-750
291 Government services, n i e	-545	-627	3	-1 584	-1 406	-1 891	-1 873	-1 860	-1 609	-955
982 Services not allocated	6 427	5 758	1 776	3 959	2 919	2 487	1 210	699	370	-63
300 INCOME	-10 605	-17 442	-21 301	-32 912	-36 683	-40 791	-36 530	-30 591	-21 401	-16 144
310 Compensation of employees	-2 874	-3 689	-2 324	-1 394	-1 314	-1 178	-1 746	-2 100	-2 447	-2 417
320 Investment income	-7 732	-13 753	-18 977	-31 517	-35 370	-39 611	-34 786	-28 493	-18 955	-13 726
379 CURRENT TRANSFERS	3 089	661	1 492	-7 967	-2 248	-5 769	-184	-7 557	-1 396	-1 940
993 CURRENT ACCOUNT	:	:	:	-14 107	24 554	24 680	37 798	56 816	81 094	79 555
994 CAPITAL ACCOUNT (2)	:	:	:	:	:	:	:	:	:	-2 174
010 CURRENT + CAPITAL ACCOUNT (2)	21 474	8 966	1 449	:	:	:	:	:	:	77 380
995 FINANCIAL ACCOUNT	:	:	:	:	:	:	:	:	:	:
998 NET ERRORS AND OMISSIONS	:	:	:	:	:	:	:	:	:	:

(1) Until 1991 data refer to EU-12 and from 1992 onwards data refer to EU-15

(2) The capital account of Greece is not included for 1998



## 3.4.

Reporter: EU <sup>(1)</sup>

Partner: Canada

	(Mio ECU)									
	1989	1990	1991	1992	1993	1994	1995	1996	1997	1998
	<b>Credit</b>									
100 GOODS	10 330	9 182	9 114	9 328	8 905	10 041	10 122	10 521	13 587	14 418
200 SERVICES	3 745	3 757	3 655	4 134	4 193	3 931	3 845	4 448	5 652	5 292
205 Transportation	1 156	1 157	1 238	1 298	1 237	1 248	1 045	1 270	1 560	1 873
206 Sea transport	:	:	:	287	299	328	288	373	459	656
207 Passenger transport on sea	:	:	:	:	:	:	:	:	:	253
208 Freight transport on sea	:	:	:	:	:	:	:	:	:	305
209 Supporting, auxiliary and other services	:	:	:	:	:	:	:	:	:	97
210 Air transport	:	:	:	912	822	817	681	790	973	1 040
211 Passenger transport by air	:	:	:	:	:	:	:	:	:	686
212 Freight transport by air	:	:	:	:	:	:	:	:	:	125
213 Supporting, auxiliary and other services	:	:	:	:	:	:	:	:	:	229
214 Other transportation	:	:	:	96	115	102	77	107	128	177
219 Rail transport	:	:	:	:	:	:	:	:	:	29
223 Road transport	:	:	:	:	:	:	:	:	:	84
227 Inland waterway transport	:	:	:	:	:	:	:	:	:	1
231 Pipeline transport	:	:	:	:	:	:	:	:	:	2
236 Travel	1 206	1 233	1 079	1 265	1 483	1 251	1 287	1 324	1 648	1 567
981 Other services	1 298	1 288	1 253	1 475	1 406	1 365	1 476	1 835	2 435	1 843
245 Communications services	:	:	:	114	89	66	75	52	76	93
246 Postal and courier services	:	:	:	:	:	:	:	:	:	9
247 Telecommunication services	:	:	:	:	:	:	:	:	:	84
249 Construction services	:	:	:	100	35	40	106	118	115	75
250 Construction abroad	:	:	:	:	:	:	:	:	:	69
251 Construction in the compiling economy	:	:	:	:	:	:	:	:	:	6
253 Insurance services	:	:	:	136	128	194	148	244	126	13
260 Financial services	:	:	:	189	224	194	178	160	299	236
262 Computer and information services	:	:	:	20	118	69	149	401	270	78
263 Computer services	:	:	:	:	:	:	:	:	:	71
264 Information services	:	:	:	:	:	:	:	:	:	7
266 Royalties and licence fees	:	:	:	156	139	142	139	137	154	213
268 Other business services	:	:	:	379	417	456	540	566	1 261	1 013
269 Merchanting & other trade-related serv.	:	:	:	:	:	:	:	:	:	263
270 Merchanting	:	:	:	:	:	:	:	:	:	212
271 Other trade-related services	:	:	:	:	:	:	:	:	:	50
272 Operational leasing	:	:	:	:	:	:	:	:	:	16
273 Misc. business, prof. and technical serv.	:	:	:	:	:	:	:	:	:	734
274 Legal, account., man., cons. & pub. rel.	:	:	:	:	:	:	:	:	:	102
278 Adv., market res. and polling	:	:	:	:	:	:	:	:	:	38
279 Research and development	:	:	:	:	:	:	:	:	:	241
280 Architect., engin. and other technical	:	:	:	:	:	:	:	:	:	139
281 Agric., mining and on-site processing	:	:	:	:	:	:	:	:	:	5
284 Other	:	:	:	:	:	:	:	:	:	121
285 Serv. between affiliated enterprises, nie	:	:	:	:	:	:	:	:	:	89
287 Personal, cultural & recreational services	:	:	:	47	57	58	53	42	27	32
288 Audio-visual and related services	:	:	:	:	:	:	:	:	:	21
289 Other personal, cultural and recreational	:	:	:	:	:	:	:	:	:	11
291 Government services, n i e	565	436	357	310	200	145	87	115	106	89
982 Services not allocated	85	79	85	97	65	66	36	19	10	9
300 INCOME	4 938	4 750	5 626	4 147	4 963	5 197	5 915	5 586	5 685	6 146
310 Compensation of employees	28	26	24	39	40	39	61	60	52	57
320 Investment income	4 910	4 724	5 602	4 108	4 922	5 157	5 854	5 527	5 632	6 090
379 CURRENT TRANSFERS	436	359	419	192	271	207	347	1 120	813	646
993 CURRENT ACCOUNT	:	:	:	17 759	18 329	19 374	20 228	21 675	25 737	26 504
994 CAPITAL ACCOUNT	:	:	:	:	:	:	:	:	:	:
010 CURRENT + CAPITAL ACCOUNT	19 449	18 049	18 814	:	:	:	:	:	:	:
995 FINANCIAL ACCOUNT	:	:	:	:	:	:	:	:	:	:
998 NET ERRORS AND OMISSIONS	:	:	:	:	:	:	:	:	:	:

(1) Until 1991 data refer to EU-12 and from 1992 onwards data refer to EU-15

## 3.4.

 Reporter: EU <sup>(1)</sup>

Partner: Canada

(Mio ECU)

	1989	1990	1991	1992	1993	1994	1995	1996	1997	1998
	<b>Debit</b>									
100 GOODS	8 813	8 729	8 665	8 902	8 097	9 245	10 840	10 857	12 158	12 173
200 SERVICES	2 224	2 316	2 512	3 229	3 456	3 642	3 899	4 182	5 028	5 239
205 Transportation	840	793	805	924	1 037	1 107	1 237	1 126	1 521	1 506
206 Sea transport	:	:	:	265	332	352	395	364	460	475
207 Passenger transport on sea	:	:	:	:	:	:	:	:	:	29
208 Freight transport on sea	:	:	:	:	:	:	:	:	:	273
209 Supporting, auxiliary and other services	:	:	:	:	:	:	:	:	:	170
210 Air transport	:	:	:	590	628	684	765	673	969	936
211 Passenger transport by air	:	:	:	:	:	:	:	:	:	577
212 Freight transport by air	:	:	:	:	:	:	:	:	:	126
213 Supporting, auxiliary and other services	:	:	:	:	:	:	:	:	:	231
214 Other transportation	:	:	:	69	78	68	76	89	90	95
219 Rail transport	:	:	:	:	:	:	:	:	:	18
223 Road transport	:	:	:	:	:	:	:	:	:	53
227 Inland waterway transport	:	:	:	:	:	:	:	:	:	3
231 Pipeline transport	:	:	:	:	:	:	:	:	:	4
236 Travel	678	771	774	1 019	1 305	1 299	1 381	1 709	2 042	2 019
981 Other services	687	734	912	1 246	1 090	1 207	1 255	1 331	1 453	1 705
245 Communications services	:	:	:	108	91	94	81	53	80	97
246 Postal and courier services	:	:	:	:	:	:	:	:	:	27
247 Telecommunication services	:	:	:	:	:	:	:	:	:	72
249 Construction services	:	:	:	122	34	34	96	103	137	95
250 Construction abroad	:	:	:	:	:	:	:	:	:	85
251 Construction in the compiling economy	:	:	:	:	:	:	:	:	:	11
253 Insurance services	:	:	:	79	32	71	36	76	61	101
260 Financial services	:	:	:	94	122	65	50	54	65	60
262 Computer and information services	:	:	:	30	23	26	34	45	78	84
263 Computer services	:	:	:	:	:	:	:	:	:	71
264 Information services	:	:	:	:	:	:	:	:	:	13
266 Royalties and licence fees	:	:	:	49	58	72	114	159	146	236
268 Other business services	:	:	:	375	339	425	519	627	685	838
269 Merchanting & other trade-related serv.	:	:	:	:	:	:	:	:	:	116
270 Merchanting	:	:	:	:	:	:	:	:	:	0
271 Other trade-related services	:	:	:	:	:	:	:	:	:	116
272 Operational leasing	:	:	:	:	:	:	:	:	:	19
273 Misc. business, prof. and technical serv.	:	:	:	:	:	:	:	:	:	702
274 Legal, account., man., cons. & pub. rel.	:	:	:	:	:	:	:	:	:	128
278 Adv., market res. and polling	:	:	:	:	:	:	:	:	:	60
279 Research and development	:	:	:	:	:	:	:	:	:	121
280 Architect., engin. and other technical	:	:	:	:	:	:	:	:	:	165
281 Agric., mining and on-site processing	:	:	:	:	:	:	:	:	:	9
284 Other	:	:	:	:	:	:	:	:	:	119
285 Serv. between affiliated enterprises, nie	:	:	:	:	:	:	:	:	:	101
287 Personal, cultural & recreational services	:	:	:	110	128	138	155	76	70	90
288 Audio-visual and related services	:	:	:	:	:	:	:	:	:	61
289 Other personal, cultural and recreational	:	:	:	:	:	:	:	:	:	29
291 Government services, n i e	65	69	90	277	260	277	170	138	134	103
982 Services not allocated	19	18	21	42	24	29	27	16	12	8
300 INCOME	1 996	2 426	2 986	2 186	2 387	2 854	2 341	3 042	3 891	3 347
310 Compensation of employees	64	73	73	44	46	34	46	52	62	79
320 Investment income	1 932	2 353	2 913	2 142	2 340	2 819	2 294	2 990	3 829	3 266
379 CURRENT TRANSFERS	682	688	790	917	868	982	1 124	1 296	1 215	1 119
993 CURRENT ACCOUNT	:	:	:	15 237	14 805	16 721	18 205	19 377	22 292	21 878
994 CAPITAL ACCOUNT	:	:	:	:	:	:	:	:	:	:
010 CURRENT + CAPITAL ACCOUNT	13 716	14 158	14 952	:	:	:	:	:	:	:
995 FINANCIAL ACCOUNT	:	:	:	:	:	:	:	:	:	:
998 NET ERRORS AND OMISSIONS	:	:	:	:	:	:	:	:	:	:

(1) Until 1991 data refer to EU-12 and from 1992 onwards data refer to EU-15

## 3.4.

Reporter: EU <sup>(1)</sup>

Partner: Canada

(Mio ECU)

	1989	1990	1991	1992	1993	1994	1995	1996	1997	1998
	<b>Net</b>									
100 GOODS	1 517	453	449	425	808	796	-718	-336	1 429	2 245
200 SERVICES	1 521	1 442	1 143	905	737	289	-55	266	625	53
205 Transportation	316	363	433	374	201	141	-192	144	39	367
206 Sea transport	:	:	:	23	-32	-25	-107	9	-1	181
207 Passenger transport on sea	:	:	:	:	:	:	:	:	:	225
208 Freight transport on sea	:	:	:	:	:	:	:	:	:	32
209 Supporting, auxiliary and other services	:	:	:	:	:	:	:	:	:	-73
210 Air transport	:	:	:	322	194	133	-85	117	3	103
211 Passenger transport by air	:	:	:	:	:	:	:	:	:	110
212 Freight transport by air	:	:	:	:	:	:	:	:	:	-1
213 Supporting, auxiliary and other services	:	:	:	:	:	:	:	:	:	-3
214 Other transportation	:	:	:	27	37	34	0	18	38	82
219 Rail transport	:	:	:	:	:	:	:	:	:	11
223 Road transport	:	:	:	:	:	:	:	:	:	31
227 Inland waterway transport	:	:	:	:	:	:	:	:	:	-2
231 Pipeline transport	:	:	:	:	:	:	:	:	:	-2
236 Travel	528	462	305	246	179	-48	-93	-385	-394	-452
981 Other services	611	555	340	229	316	158	221	504	982	138
245 Communications services	:	:	:	6	-1	-28	-6	-1	-4	-4
246 Postal and courier services	:	:	:	:	:	:	:	:	:	-18
247 Telecommunication services	:	:	:	:	:	:	:	:	:	12
249 Construction services	:	:	:	-22	2	6	9	15	-22	-20
250 Construction abroad	:	:	:	:	:	:	:	:	:	-16
251 Construction in the compiling economy	:	:	:	:	:	:	:	:	:	-5
253 Insurance services	:	:	:	57	96	123	113	168	66	-88
260 Financial services	:	:	:	95	102	128	129	106	235	176
262 Computer and information services	:	:	:	-10	95	43	115	356	192	-6
263 Computer services	:	:	:	:	:	:	:	:	:	0
264 Information services	:	:	:	:	:	:	:	:	:	-6
266 Royalties and licence fees	:	:	:	107	81	70	25	-22	8	-23
268 Other business services	:	:	:	4	78	31	22	-61	576	176
269 Merchanting & other trade-related serv.	:	:	:	:	:	:	:	:	:	147
270 Merchanting	:	:	:	:	:	:	:	:	:	212
271 Other trade-related services	:	:	:	:	:	:	:	:	:	-67
272 Operational leasing	:	:	:	:	:	:	:	:	:	-3
273 Misc. business, prof. and technical serv.	:	:	:	:	:	:	:	:	:	32
274 Legal, account., man., cons. & pub. rel.	:	:	:	:	:	:	:	:	:	-26
278 Adv., market res. and polling	:	:	:	:	:	:	:	:	:	-22
279 Research and development	:	:	:	:	:	:	:	:	:	120
280 Architect., engin. and other technical	:	:	:	:	:	:	:	:	:	-26
281 Agric., mining and on-site processing	:	:	:	:	:	:	:	:	:	-4
284 Other	:	:	:	:	:	:	:	:	:	1
285 Serv. between affiliated enterprises, nie	:	:	:	:	:	:	:	:	:	-12
287 Personal, cultural & recreational services	:	:	:	-63	-71	-80	-102	-34	-43	-58
288 Audio-visual and related services	:	:	:	:	:	:	:	:	:	-40
289 Other personal, cultural and recreational	:	:	:	:	:	:	:	:	:	-19
291 Government services, n i e	500	368	267	33	-60	-132	-83	-23	-28	-14
982 Services not allocated	66	61	65	56	42	37	9	3	-3	0
300 INCOME	2 942	2 325	2 641	1 961	2 576	2 343	3 574	2 544	1 793	2 799
310 Compensation of employees	-36	-46	-49	-5	-6	5	14	8	-10	-23
320 Investment income	2 978	2 371	2 690	1 966	2 582	2 337	3 560	2 537	1 804	2 824
379 CURRENT TRANSFERS	-247	-329	-372	-724	-596	-775	-778	-176	-401	-473
993 CURRENT ACCOUNT	:	:	:	2 522	3 524	2 653	2 024	2 297	3 445	4 627
994 CAPITAL ACCOUNT	:	:	:	:	:	:	:	:	:	:
010 CURRENT + CAPITAL ACCOUNT	5 733	3 891	3 862	:	:	:	:	:	:	:
995 FINANCIAL ACCOUNT	:	:	:	:	:	:	:	:	:	:
996 NET ERRORS AND OMISSIONS	:	:	:	:	:	:	:	:	:	:

(1) Until 1991 data refer to EU-12 and from 1992 onwards data refer to EU-15

## 3.5.

 Reporter: EU <sup>(1)</sup>

Partner: USA

	1989	1990	1991	1992	1993	1994	1995	1996	1997	1998
	(Mio ECU)									
	<b>Credit</b>									
100 GOODS	78 926	76 693	71 140	83 994	92 678	104 673	109 523	119 046	146 268	163 648
200 SERVICES	52 401	53 958	55 044	59 597	61 815	64 662	60 109	64 413	80 828	79 457
205 Transportation	14 732	14 806	15 864	15 371	15 318	15 776	15 075	15 453	19 824	17 287
206 Sea transport	:	:	:	8 205	7 914	8 214	7 653	7 077	9 061	5 905
207 Passenger transport on sea	:	:	:	807	809	834	516	732	785	362
208 Freight transport on sea	:	:	:	6 490	6 223	6 460	6 112	5 335	7 352	4 397
209 Supporting, auxiliary and other services	:	:	:	907	880	918	1 025	1 010	925	1 145
210 Air transport	:	:	:	5 664	5 824	5 949	6 047	6 875	8 756	9 292
211 Passenger transport by air	:	:	:	3 621	3 529	3 730	4 144	4 837	6 248	6 362
212 Freight transport by air	:	:	:	916	1 096	929	1 011	1 100	1 379	1 450
213 Supporting, auxiliary and other services	:	:	:	1 128	1 200	1 290	892	937	1 129	1 480
214 Other transportation	:	:	:	1 501	1 580	1 616	1 376	1 501	2 007	2 087
219 Rail transport	:	:	:	:	:	:	:	:	:	257
223 Road transport	:	:	:	:	:	:	:	:	:	1 228
227 Inland waterway transport	:	:	:	:	:	:	:	:	:	12
231 Pipeline transport	:	:	:	:	:	:	:	:	:	29
236 Travel	12 229	12 180	11 907	13 229	13 617	13 877	14 282	13 306	16 129	17 623
981 Other services	24 391	25 923	26 279	29 394	31 525	33 996	29 935	35 350	44 543	43 985
245 Communications services	:	:	:	1 077	1 046	1 027	964	1 471	1 429	1 420
246 Postal and courier services	:	:	:	:	:	:	:	:	:	242
247 Telecommunication services	:	:	:	:	:	:	:	:	:	1 178
249 Construction services	:	:	:	1 005	1 142	1 236	2 019	1 667	1 920	2 626
250 Construction abroad	:	:	:	:	:	:	:	:	:	2 470
251 Construction in the compiling economy	:	:	:	:	:	:	:	:	:	156
253 Insurance services	:	:	:	2 096	3 102	3 201	2 344	2 861	3 862	2 747
260 Financial services	:	:	:	3 621	3 996	5 475	3 357	3 852	4 748	4 625
262 Computer and information services	:	:	:	598	803	1 256	1 414	1 367	1 762	2 350
263 Computer services	:	:	:	:	:	:	:	:	:	1 882
264 Information services	:	:	:	:	:	:	:	:	:	468
266 Royalties and licence fees	:	:	:	2 603	2 742	3 163	3 215	4 146	4 773	4 652
268 Other business services	:	:	:	11 191	12 487	12 348	11 458	15 204	21 395	21 464
269 Merchanting & other trade-related serv.	:	:	:	3 375	4 028	3 594	2 239	3 275	6 991	5 698
270 Merchanting	:	:	:	2 484	3 017	2 363	863	1 247	4 739	3 397
271 Other trade-related services	:	:	:	891	1 011	1 231	1 376	2 027	2 252	2 301
272 Operational leasing	:	:	:	293	317	414	649	397	424	612
273 Misc. business, prof. and technical serv.	:	:	:	7 523	8 142	8 341	8 571	11 535	13 980	15 154
274 Legal, account., man., cons. & pub. rel.	:	:	:	651	699	859	1 103	1 513	2 249	2 636
278 Adv., market res. and polling	:	:	:	490	508	541	660	836	954	978
279 Research and development	:	:	:	1 417	1 106	1 187	1 314	1 826	3 012	3 075
280 Architect., engin. and other technical	:	:	:	883	1 199	1 089	1 271	2 157	2 305	2 805
281 Agric., mining and on-site processing	:	:	:	151	138	160	92	54	105	120
284 Other	:	:	:	1 060	1 423	1 381	1 451	2 300	2 638	2 847
285 Serv. between affiliated enterprises, nie	:	:	:	2 871	3 070	3 123	2 681	2 846	2 717	2 692
287 Personal, cultural & recreational services	:	:	:	944	937	1 023	1 023	946	1 003	897
288 Audio-visual and related services	:	:	:	659	603	707	770	690	711	593
289 Other personal, cultural and recreational	:	:	:	286	333	317	253	256	292	305
291 Government services, n i e	8 941	8 380	8 620	6 258	5 270	5 267	4 141	3 838	3 650	3 203
982 Services not allocated	1 049	1 049	994	1 603	1 356	1 012	816	305	331	563
300 INCOME	50 957	49 093	51 542	39 170	54 735	58 523	58 384	62 239	82 658	82 079
310 Compensation of employees	2 308	2 138	1 702	2 070	2 079	1 644	1 917	1 902	1 938	1 747
320 Investment income	48 649	46 955	49 840	37 100	52 655	56 879	56 466	60 336	80 720	80 332
379 CURRENT TRANSFERS	2 981	3 591	3 687	3 429	3 520	3 595	4 157	10 378	7 763	6 765
993 CURRENT ACCOUNT	:	:	:	186 190	212 748	231 453	232 172	256 076	317 515	331 952
994 CAPITAL ACCOUNT	:	:	:	:	:	:	:	:	:	:
010 CURRENT + CAPITAL ACCOUNT	185 264	183 336	181 413	:	:	:	:	:	:	:
995 FINANCIAL ACCOUNT	:	:	:	:	:	:	:	:	:	:
998 NET ERRORS AND OMISSIONS	:	:	:	:	:	:	:	:	:	:

(1) Until 1991 data refer to EU-12 and from 1992 onwards data refer to EU-15

## 3.5.

Reporter: EU <sup>(1)</sup>

Partner: USA

(Mio ECU)

	1989	1990	1991	1992	1993	1994	1995	1996	1997	1998
	<b>Debit</b>									
100 GOODS	81 247	80 905	85 271	92 499	93 726	100 938	110 480	119 365	141 709	153 204
200 SERVICES	41 894	46 280	48 936	54 526	57 109	59 188	57 696	62 658	72 849	77 740
205 Transportation	12 412	12 927	13 942	11 357	10 964	11 715	11 917	14 610	17 774	14 892
206 Sea transport	:	:	:	5 358	5 086	5 544	5 520	7 274	8 967	6 229
207 Passenger transport on sea	:	:	:	117	125	127	118	128	103	40
208 Freight transport on sea	:	:	:	2 846	2 805	3 004	3 136	4 844	5 450	3 845
209 Supporting, auxiliary and other services	:	:	:	2 396	2 155	2 414	2 264	2 303	3 413	2 342
210 Air transport	:	:	:	4 854	4 880	5 302	5 563	6 260	7 292	7 082
211 Passenger transport by air	:	:	:	2 649	2 741	3 042	3 222	3 701	3 965	3 360
212 Freight transport by air	:	:	:	549	538	601	575	750	1 099	1 157
213 Supporting, auxiliary and other services	:	:	:	1 656	1 602	1 661	1 766	1 809	2 229	2 565
214 Other transportation	:	:	:	1 145	997	868	834	1 076	1 515	1 581
219 Rail transport	:	:	:	:	:	:	:	:	:	168
223 Road transport	:	:	:	:	:	:	:	:	:	707
227 Inland waterway transport	:	:	:	:	:	:	:	:	:	27
231 Pipeline transport	:	:	:	:	:	:	:	:	:	34
236 Travel	8 956	9 846	10 776	14 109	14 497	15 182	15 628	14 450	16 695	18 338
981 Other services	20 169	23 173	23 907	28 145	30 869	31 754	29 906	33 261	38 061	43 922
245 Communications services	:	:	:	664	729	809	967	1 222	1 264	1 409
246 Postal and courier services	:	:	:	:	:	:	:	:	:	158
247 Telecommunication services	:	:	:	:	:	:	:	:	:	1 249
249 Construction services	:	:	:	569	803	738	1 262	857	1 070	1 538
250 Construction abroad	:	:	:	:	:	:	:	:	:	1 334
251 Construction in the compiling economy	:	:	:	:	:	:	:	:	:	204
253 Insurance services	:	:	:	1 502	2 097	1 538	278	527	729	844
260 Financial services	:	:	:	2 450	3 050	4 182	1 595	1 746	2 096	2 317
262 Computer and information services	:	:	:	1 469	1 655	1 972	2 161	1 641	1 982	2 511
263 Computer services	:	:	:	:	:	:	:	:	:	2 219
264 Information services	:	:	:	:	:	:	:	:	:	292
266 Royalties and licence fees	:	:	:	7 136	7 511	7 471	7 664	9 676	10 117	10 802
268 Other business services	:	:	:	10 987	11 422	11 247	11 249	13 691	16 736	20 233
269 Merchanting & other trade-related serv.	:	:	:	1 415	1 484	1 595	1 636	2 238	2 557	3 242
270 Merchanting	:	:	:	0	0	0	0	0	0	0
271 Other trade-related services	:	:	:	1 415	1 484	1 595	1 636	2 238	2 557	3 242
272 Operational leasing	:	:	:	555	634	496	647	756	887	1 301
273 Misc. business, prof. and technical serv.	:	:	:	9 019	9 304	9 155	8 967	10 702	13 293	15 689
274 Legal, account., man., cons. & pub. rel.	:	:	:	1 187	1 109	1 274	1 502	1 755	2 444	3 097
278 Adv., market res. and polling	:	:	:	799	854	892	959	1 131	1 355	1 402
279 Research and development	:	:	:	1 555	1 134	1 156	950	1 677	1 989	2 363
280 Architect., engin. and other technical	:	:	:	1 052	1 531	1 043	1 324	1 683	2 525	3 164
281 Agric., mining and on-site processing	:	:	:	389	363	273	117	80	149	158
284 Other	:	:	:	884	1 025	1 164	1 512	1 663	2 162	2 594
285 Serv. between affiliated enterprises, nie	:	:	:	3 155	3 290	3 351	2 604	2 708	2 670	2 910
287 Personal, cultural & recreational services	:	:	:	1 976	2 112	2 248	2 598	2 228	2 856	2 916
288 Audio-visual and related services	:	:	:	1 599	1 750	1 924	2 315	1 892	2 453	2 527
289 Other personal, cultural and recreational	:	:	:	378	363	323	284	336	403	388
291 Government services, n i e	1 296	1 529	1 381	1 391	1 487	1 550	2 134	1 674	1 210	1 354
982 Services not allocated	357	334	310	914	779	536	244	337	319	588
300 INCOME	55 467	53 515	53 353	47 703	50 556	54 536	50 931	65 017	80 684	90 596
310 Compensation of employees	1 937	2 253	1 768	962	1 180	861	910	996	1 087	1 268
320 Investment income	53 530	51 262	51 585	46 743	49 376	53 675	50 019	64 019	79 597	89 329
379 CURRENT TRANSFERS	3 720	4 160	8 744	5 340	4 936	4 929	6 249	8 732	9 195	9 202
993 CURRENT ACCOUNT	:	:	:	200 068	206 326	219 590	225 356	255 771	304 438	330 745
994 CAPITAL ACCOUNT	:	:	:	:	:	:	:	:	:	:
010 CURRENT + CAPITAL ACCOUNT	182 329	184 860	196 304	:	:	:	:	:	:	:
995 FINANCIAL ACCOUNT	:	:	:	:	:	:	:	:	:	:
998 NET ERRORS AND OMISSIONS	:	:	:	:	:	:	:	:	:	:

(1) Until 1991 data refer to EU-12 and from 1992 onwards data refer to EU-15

## 3.5.

 Reporter: EU <sup>(1)</sup>

Partner: USA

(Mio ECU)

	1989	1990	1991	1992	1993	1994	1995	1996	1997	1998
	<b>Net</b>									
100 GOODS	-2 322	-4 212	-14 131	-8 506	-1 048	3 734	-956	-320	4 559	10 444
200 SERVICES	10 507	7 679	6 109	5 071	4 706	5 474	2 413	1 756	7 979	1 717
205 Transportation	2 320	1 879	1 922	4 015	4 354	4 062	3 158	843	2 051	2 395
206 Sea transport	:	:	:	2 846	2 828	2 670	2 134	-198	94	-323
207 Passenger transport on sea	:	:	:	691	684	707	398	604	682	323
208 Freight transport on sea	:	:	:	3 644	3 418	3 456	2 975	491	1 902	552
209 Supporting, auxiliary and other services	:	:	:	-1 489	-1 275	-1 496	-1 239	-1 293	-2 488	-1 196
210 Air transport	:	:	:	810	944	647	484	615	1 464	2 210
211 Passenger transport by air	:	:	:	972	788	688	922	1 136	2 283	3 001
212 Freight transport by air	:	:	:	367	558	328	436	350	280	293
213 Supporting, auxiliary and other services	:	:	:	-528	-402	-370	-874	-872	-1 100	-1 085
214 Other transportation	:	:	:	356	583	748	541	424	492	506
219 Rail transport	:	:	:	:	:	:	:	:	:	89
223 Road transport	:	:	:	:	:	:	:	:	:	520
227 Inland waterway transport	:	:	:	:	:	:	:	:	:	-15
231 Pipeline transport	:	:	:	:	:	:	:	:	:	-5
236 Travel	3 274	2 334	1 131	-880	-880	-1 305	-1 345	-1 144	-566	-715
981 Other services	4 222	2 751	2 372	1 249	656	2 242	29	2 088	6 482	63
245 Communications services	:	:	:	413	317	218	-2	249	165	11
246 Postal and courier services	:	:	:	:	:	:	:	:	:	84
247 Telecommunication services	:	:	:	:	:	:	:	:	:	-71
249 Construction services	:	:	:	435	338	498	757	810	850	1 088
250 Construction abroad	:	:	:	:	:	:	:	:	:	1 135
251 Construction in the compiling economy	:	:	:	:	:	:	:	:	:	-47
253 Insurance services	:	:	:	594	1 005	1 663	2 065	2 334	3 133	1 903
260 Financial services	:	:	:	1 171	946	1 293	1 762	2 107	2 652	2 308
262 Computer and information services	:	:	:	-870	-853	-716	-746	-274	-220	-161
263 Computer services	:	:	:	:	:	:	:	:	:	-337
264 Information services	:	:	:	:	:	:	:	:	:	176
266 Royalties and licence fees	:	:	:	-4 533	-4 768	-4 308	-4 449	-5 530	-5 343	-6 150
268 Other business services	:	:	:	204	1 065	1 102	209	1 513	4 659	1 231
269 Merchating & other trade-related serv.	:	:	:	1 960	2 544	1 999	603	1 036	4 434	2 456
270 Merchating	:	:	:	2 484	3 017	2 363	863	1 247	4 739	3 397
271 Other trade-related services	:	:	:	-524	-473	-364	-259	-211	-305	-941
272 Operational leasing	:	:	:	-262	-317	-82	3	-359	-463	-689
273 Misc. business, prof. and technical serv.	:	:	:	-1 496	-1 162	-814	-397	832	686	-536
274 Legal, account., man., cons. & pub. rel.	:	:	:	-536	-410	-415	-398	-242	-195	-461
278 Adv., market res. and polling	:	:	:	-309	-346	-351	-299	-295	-401	-425
279 Research and development	:	:	:	-138	-28	30	363	148	1 023	712
280 Architect., engin. and other technical	:	:	:	-169	-332	46	-53	474	-220	-359
281 Agric., mining and on-site processing	:	:	:	-238	-224	-113	-25	-25	-44	-38
284 Other	:	:	:	176	398	216	-60	637	475	252
285 Serv. between affiliated enterprises, nie	:	:	:	-284	-219	-227	77	137	47	-218
287 Personal, cultural & recreational services	:	:	:	-1 032	-1 175	-1 225	-1 575	-1 282	-1 853	-2 018
288 Audio-visual and related services	:	:	:	-940	-1 147	-1 217	-1 545	-1 202	-1 742	-1 935
289 Other personal, cultural and recreational	:	:	:	-93	-29	-7	-31	-80	-111	-83
291 Government services, n i e	7 645	6 851	7 239	4 866	3 783	3 717	2 008	2 163	2 440	1 850
982 Services not allocated	692	715	684	689	577	476	572	-32	12	-26
300 INCOME	-4 510	-4 422	-1 812	-8 534	4 179	3 987	7 453	-2 778	1 973	-8 517
310 Compensation of employees	371	-115	-66	1 108	899	783	1 007	906	851	478
320 Investment income	-4 881	-4 307	-1 746	-9 643	3 279	3 204	6 447	-3 683	1 123	-8 997
379 CURRENT TRANSFERS	-740	-569	-5 057	-1 910	-1 416	-1 334	-2 093	1 647	-1 432	-2 437
993 CURRENT ACCOUNT	:	:	:	-13 878	6 422	11 863	6 816	305	13 077	1 207
994 CAPITAL ACCOUNT	:	:	:	:	:	:	:	:	:	:
010 CURRENT + CAPITAL ACCOUNT	2 936	-1 524	-14 891	:	:	:	:	:	:	:
995 FINANCIAL ACCOUNT	:	:	:	:	:	:	:	:	:	:
998 NET ERRORS AND OMISSIONS	:	:	:	:	:	:	:	:	:	:

(1) Until 1991 data refer to EU-12 and from 1992 onwards data refer to EU-15

## 3.6.

Reporter: EU <sup>(1)</sup>

Partner: Japan

	1989	1990	1991	1992	1993	1994	1995	1996	1997	1998
	(Mio ECU)									
	<b>Credit</b>									
100 GOODS	20 762	22 241	21 704	21 977	22 940	27 228	30 734	33 051	33 155	29 053
200 SERVICES	8 247	9 215	8 593	9 871	10 604	10 839	10 899	13 386	14 716	13 894
205 Transportation	2 992	2 880	2 760	3 100	3 406	3 451	3 690	3 943	4 196	4 334
206 Sea transport	:	:	:	1 017	1 114	1 148	1 229	1 206	1 417	1 278
207 Passenger transport on sea	:	:	:	23	25	24	44	21	20	13
208 Freight transport on sea	:	:	:	763	847	913	947	926	1 173	939
209 Supporting, auxiliary and other services	:	:	:	230	243	209	238	258	225	326
210 Air transport	:	:	:	1 850	2 107	2 105	2 259	2 495	2 508	2 721
211 Passenger transport by air	:	:	:	1 382	1 571	1 608	1 744	1 878	1 879	1 955
212 Freight transport by air	:	:	:	328	369	338	373	425	421	461
213 Supporting, auxiliary and other services	:	:	:	141	169	159	143	191	208	306
214 Other transportation	:	:	:	232	182	198	201	243	271	334
219 Rail transport	:	:	:	:	:	:	:	:	:	43
223 Road transport	:	:	:	:	:	:	:	:	:	169
227 Inland waterway transport	:	:	:	:	:	:	:	:	:	4
231 Pipeline transport	:	:	:	:	:	:	:	:	:	3
236 Travel	1 604	1 653	1 589	1 840	2 126	2 302	2 589	4 636	4 742	4 357
981 Other services	3 375	4 366	3 875	4 601	4 853	4 845	4 522	4 744	5 750	5 169
245 Communications services	:	:	:	111	83	88	93	63	84	72
246 Postal and courier services	:	:	:	:	:	:	:	:	:	13
247 Telecommunication services	:	:	:	:	:	:	:	:	:	60
249 Construction services	:	:	:	170	112	98	252	149	156	257
250 Construction abroad	:	:	:	:	:	:	:	:	:	244
251 Construction in the compiling economy	:	:	:	:	:	:	:	:	:	14
253 Insurance services	:	:	:	170	337	349	374	356	291	349
260 Financial services	:	:	:	892	817	560	897	817	1 259	836
262 Computer and information services	:	:	:	54	67	84	110	98	119	223
263 Computer services	:	:	:	:	:	:	:	:	:	204
264 Information services	:	:	:	:	:	:	:	:	:	19
266 Royalties and licence fees	:	:	:	703	824	928	842	858	870	826
268 Other business services	:	:	:	2 253	2 351	2 486	1 784	2 239	2 784	2 435
269 Merchanting & other trade-related serv.	:	:	:	784	946	862	362	580	927	568
270 Merchanting	:	:	:	553	667	596	122	258	651	274
271 Other trade-related services	:	:	:	230	279	265	240	321	276	294
272 Operational leasing	:	:	:	52	25	35	48	69	60	71
273 Misc. business, prof. and technical serv.	:	:	:	1 416	1 379	1 590	1 374	1 590	1 797	1 796
274 Legal, account., man., cons. & pub. rel.	:	:	:	165	131	159	171	227	291	316
278 Adv., market res. and polling	:	:	:	121	141	131	150	161	189	156
279 Research and development	:	:	:	51	57	74	116	277	300	321
280 Architect., engin. and other technical	:	:	:	257	200	235	156	341	433	406
281 Agric., mining and on-site processing	:	:	:	6	7	8	12	5	9	11
284 Other	:	:	:	319	286	353	340	209	217	242
285 Serv. between affiliated enterprises, nie	:	:	:	498	561	630	428	370	358	346
287 Personal, cultural & recreational services	:	:	:	183	183	188	84	81	86	103
288 Audio-visual and related services	:	:	:	87	81	96	26	48	47	69
289 Other personal, cultural and recreational	:	:	:	98	102	92	58	33	38	34
291 Government services, n i e	55	53	55	68	81	60	86	85	100	70
982 Services not allocated	276	316	369	329	219	242	99	63	28	34
300 INCOME	24 223	26 512	29 731	22 558	20 594	19 663	20 726	16 235	17 346	16 494
310 Compensation of employees	93	85	84	65	94	87	181	104	102	97
320 Investment income	24 130	26 427	29 647	22 494	20 500	19 575	20 546	16 130	17 244	16 397
379 CURRENT TRANSFERS	252	332	662	346	402	457	550	1 238	1 050	647
993 CURRENT ACCOUNT	:	:	:	54 752	54 540	58 186	62 909	63 909	66 267	60 089
994 CAPITAL ACCOUNT	:	:	:	:	:	:	:	:	:	:
010 CURRENT + CAPITAL ACCOUNT	53 484	58 300	60 690	:	:	:	:	:	:	:
995 FINANCIAL ACCOUNT	:	:	:	:	:	:	:	:	:	:
998 NET ERRORS AND OMISSIONS	:	:	:	:	:	:	:	:	:	:

(1) Until 1991 data refer to EU-12 and from 1992 onwards data refer to EU-15

## 3.6.

 Reporter: EU <sup>(1)</sup>

Partner: Japan

	1989	1990	1991	1992	1993	1994	1995	1996	1997	1998
	(Mio ECU)									
	<b>Debit</b>									
100 GOODS	46 166	45 629	51 589	54 682	52 561	54 375	56 346	53 793	61 145	62 535
200 SERVICES	4 406	5 056	4 840	6 084	6 458	6 614	6 933	7 062	7 588	8 459
205 Transportation	2 083	1 994	2 122	2 783	2 699	2 900	2 765	2 903	3 011	3 305
206 Sea transport	:	:	:	1 536	1 428	1 596	1 654	1 577	1 681	1 948
207 Passenger transport on sea	:	:	:	6	9	9	64	20	26	5
208 Freight transport on sea	:	:	:	1 081	1 082	1 076	1 161	1 108	1 075	1 470
209 Supporting, auxiliary and other services	:	:	:	450	336	508	429	448	581	472
210 Air transport	:	:	:	972	1 025	1 079	921	1 125	1 109	1 072
211 Passenger transport by air	:	:	:	308	312	328	309	499	443	415
212 Freight transport by air	:	:	:	183	166	167	117	174	167	133
213 Supporting, auxiliary and other services	:	:	:	483	548	586	495	452	499	525
214 Other transportation	:	:	:	276	247	225	189	202	221	285
219 Rail transport	:	:	:	:	:	:	:	:	:	32
223 Road transport	:	:	:	:	:	:	:	:	:	145
227 Inland waterway transport	:	:	:	:	:	:	:	:	:	5
231 Pipeline transport	:	:	:	:	:	:	:	:	:	7
236 Travel	375	431	440	620	673	727	805	878	1 011	1 153
981 Other services	1 848	2 530	2 169	2 495	2 967	2 875	3 302	3 249	3 550	3 981
245 Communications services	:	:	:	100	77	86	108	75	99	135
246 Postal and courier services	:	:	:	:	:	:	:	:	:	33
247 Telecommunication services	:	:	:	:	:	:	:	:	:	101
249 Construction services	:	:	:	52	60	48	232	146	186	258
250 Construction abroad	:	:	:	:	:	:	:	:	:	229
251 Construction in the compiling economy	:	:	:	:	:	:	:	:	:	29
253 Insurance services	:	:	:	15	117	154	139	119	134	156
260 Financial services	:	:	:	523	586	125	333	258	361	347
262 Computer and information services	:	:	:	53	76	87	58	59	68	108
263 Computer services	:	:	:	:	:	:	:	:	:	84
264 Information services	:	:	:	:	:	:	:	:	:	24
266 Royalties and licence fees	:	:	:	356	387	520	568	749	821	960
268 Other business services	:	:	:	1 239	1 505	1 681	1 691	1 675	1 707	1 856
269 Merchanting & other trade-related serv.	:	:	:	293	342	306	417	462	383	398
270 Merchanting	:	:	:	0	0	0	0	0	0	0
271 Other trade-related services	:	:	:	293	342	306	417	462	383	398
272 Operational leasing	:	:	:	118	132	150	174	184	121	119
273 Misc. business, prof. and technical serv.	:	:	:	828	1 033	1 225	1 100	1 029	1 202	1 340
274 Legal, account., man., cons. & pub. rel.	:	:	:	112	132	132	178	158	176	256
278 Adv., market res. and polling	:	:	:	123	193	176	183	189	221	207
279 Research and development	:	:	:	86	87	98	77	95	102	134
280 Architect., engin. and other technical	:	:	:	112	155	157	166	148	224	227
281 Agric., mining and on-site processing	:	:	:	11	17	16	12	9	9	12
284 Other	:	:	:	93	134	179	132	142	172	198
285 Serv. between affiliated enterprises, nie	:	:	:	290	318	467	353	287	297	307
287 Personal, cultural & recreational services	:	:	:	64	48	65	60	80	66	64
288 Audio-visual and related services	:	:	:	28	21	39	37	48	34	36
289 Other personal, cultural and recreational	:	:	:	36	27	26	23	32	32	28
291 Government services, n i e	79	79	77	93	106	109	113	91	110	96
982 Services not allocated	100	102	109	184	118	109	62	32	15	20
300 INCOME	16 386	18 775	20 652	17 537	15 147	15 199	14 740	13 759	15 260	11 485
310 Compensation of employees	96	101	97	76	85	78	130	96	88	87
320 Investment income	16 290	18 674	20 555	17 461	15 061	15 121	14 609	13 662	15 171	11 397
379 CURRENT TRANSFERS	323	322	314	336	399	449	652	1 266	999	946
993 CURRENT ACCOUNT	:	:	:	78 640	74 566	76 633	78 672	75 880	84 991	83 426
994 CAPITAL ACCOUNT	:	:	:	:	:	:	:	:	:	:
010 CURRENT + CAPITAL ACCOUNT	67 282	69 782	77 396	:	:	:	:	:	:	:
995 FINANCIAL ACCOUNT	:	:	:	:	:	:	:	:	:	:
998 NET ERRORS AND OMISSIONS	:	:	:	:	:	:	:	:	:	:

(1) Until 1991 data refer to EU-12 and from 1992 onwards data refer to EU-15



## 3.6.

Reporter: EU <sup>(1)</sup>

Partner: Japan

	(Mio ECU)									
	1989	1990	1991	1992	1993	1994	1995	1996	1997	1998
	<b>Net</b>									
100 GOODS	-25 404	-23 388	-29 885	-32 705	-29 621	-27 147	-25 612	-20 742	-27 989	-33 482
200 SERVICES	3 840	4 158	3 752	3 786	4 146	4 225	3 966	6 324	7 128	5 435
205 Transportation	909	886	637	317	707	551	925	1 040	1 185	1 030
206 Sea transport	:	:	:	-519	-313	-449	-426	-371	-264	-670
207 Passenger transport on sea	:	:	:	17	16	15	-21	1	-6	7
208 Freight transport on sea	:	:	:	-318	-235	-162	-214	-182	99	-531
209 Supporting, auxiliary and other services	:	:	:	-220	-93	-300	-191	-190	-356	-146
210 Air transport	:	:	:	878	1 083	1 025	1 338	1 370	1 399	1 649
211 Passenger transport by air	:	:	:	1 074	1 259	1 280	1 435	1 379	1 436	1 540
212 Freight transport by air	:	:	:	145	202	172	256	251	254	328
213 Supporting, auxiliary and other services	:	:	:	-341	-379	-427	-352	-261	-290	-219
214 Other transportation	:	:	:	-44	-65	-28	12	41	51	50
219 Rail transport	:	:	:	:	:	:	:	:	:	11
223 Road transport	:	:	:	:	:	:	:	:	:	23
227 Inland waterway transport	:	:	:	:	:	:	:	:	:	0
231 Pipeline transport	:	:	:	:	:	:	:	:	:	-3
236 Travel	1 228	1 222	1 148	1 220	1 454	1 575	1 784	3 759	3 730	3 204
981 Other services	1 527	1 837	1 707	2 105	1 886	1 969	1 220	1 495	2 199	1 187
245 Communications services	:	:	:	11	5	2	-14	-12	-15	-62
246 Postal and courier services	:	:	:	:	:	:	:	:	:	-21
247 Telecommunication services	:	:	:	:	:	:	:	:	:	-42
249 Construction services	:	:	:	118	52	50	20	4	-30	-1
250 Construction abroad	:	:	:	:	:	:	:	:	:	15
251 Construction in the compiling economy	:	:	:	:	:	:	:	:	:	-16
253 Insurance services	:	:	:	155	220	195	234	237	157	193
260 Financial services	:	:	:	369	230	435	564	558	899	490
262 Computer and information services	:	:	:	1	-9	-3	52	40	51	115
263 Computer services	:	:	:	:	:	:	:	:	:	120
264 Information services	:	:	:	:	:	:	:	:	:	-5
266 Royalties and licence fees	:	:	:	347	438	408	275	108	49	-135
268 Other business services	:	:	:	1 013	846	806	92	564	1 078	579
269 Merchanting & other trade-related serv.	:	:	:	491	605	556	-55	118	544	170
270 Merchanting	:	:	:	553	667	596	122	258	651	274
271 Other trade-related services	:	:	:	-63	-63	-41	-177	-141	-107	-104
272 Operational leasing	:	:	:	-66	-107	-114	-126	-115	-62	-48
273 Misc. business, prof. and technical serv.	:	:	:	588	346	365	274	561	595	457
274 Legal, account., man., cons. & pub. rel.	:	:	:	52	-1	27	-7	69	115	60
278 Adv., market res. and polling	:	:	:	-3	-52	-45	-32	-28	-32	-50
279 Research and development	:	:	:	-35	-30	-24	39	182	197	187
280 Architect., engin. and other technical	:	:	:	145	44	78	-10	193	209	180
281 Agric., mining and on-site processing	:	:	:	-5	-10	-8	0	-5	0	-1
284 Other	:	:	:	225	152	175	208	67	45	44
285 Serv. between affiliated enterprises, n i e	:	:	:	208	244	162	75	83	61	39
287 Personal, cultural & recreational services	:	:	:	120	135	123	24	0	20	39
288 Audio-visual and related services	:	:	:	59	60	57	-11	0	13	33
289 Other personal, cultural and recreational	:	:	:	62	75	66	35	1	7	5
291 Government services, n i e	-24	-27	-22	-25	-25	-49	-27	-6	-10	-26
982 Services not allocated	176	214	260	145	101	133	36	31	13	14
300 INCOME	7 837	7 737	9 079	5 021	5 447	4 463	5 987	2 476	2 086	5 010
310 Compensation of employees	-3	-16	-13	-11	9	9	51	8	14	10
320 Investment income	7 840	7 753	9 092	5 033	5 439	4 453	5 937	2 468	2 073	5 000
379 CURRENT TRANSFERS	-71	10	348	10	3	8	-102	-28	51	-299
993 CURRENT ACCOUNT	:	:	:	-23 888	-20 026	-18 447	-15 763	-11 971	-18 724	-23 337
994 CAPITAL ACCOUNT	:	:	:	:	:	:	:	:	:	:
010 CURRENT + CAPITAL ACCOUNT	-13 798	-11 482	-16 706	:	:	:	:	:	:	:
995 FINANCIAL ACCOUNT	:	:	:	:	:	:	:	:	:	:
998 NET ERRORS AND OMISSIONS	:	:	:	:	:	:	:	:	:	:

(1) Until 1991 data refer to EU-12 and from 1992 onwards data refer to EU-15



**GEOGRAPHISCHE AUFGLIEDERUNG DER EU  
für jeden Dienstleistungsposten  
Extra-EU, Welt, Intra-EU, Kanada, USA, Japan**

**EU GEOGRAPHICAL BREAKDOWN for each services item  
extra-EU, World, intra-EU, Canada, USA, Japan**

**VENTILATION GEOGRAPHIQUE de chaque rubrique des services  
EU avec extra-EU, Monde, intra-EU, Canada, USA, Japon**

Einnahmen - Ausgaben - Saldo  
credit - debit - net  
crédit - débit - solde

3.7. to 3.9.	130
3.10. to 3.12.	131
3.13. to 3.15.	132
3.16. to 3.18.	133
3.19. to 3.21.	134
3.22. to 3.24.	135
3.25. to 3.27.	136
3.28. to 3.30.	137
3.31. to 3.33.	138
3.34. to 3.36.	139
3.37. to 3.39.	140
3.40. to 3.42.	141
3.43.	142

**NB:** Diese Daten werden im Laufe dieses Jahres revidiert werden. Um sich im Einklang mit der international vereinbarten Methodik zu befinden, stellen die Mitgliedstaaten die geographische Zuordnung von Importen aus Intra-EU vom Ursprungslandprinzip auf das Versendlandprinzip um. Es kann erwartet werden, daß Importe von EU aus Drittländern sinken, so daß die entsprechenden Salden der Extra-Bilanz steigen werden (Siehe Tabelle auf Seite 100).

**NB:** These data will be revised later this year. In fact, in order to conform to the internationally agreed methodology, Member States are changing the geographical allocation of intra-EU imports of goods from country of origin to country of consignment. EU external imports are expected to decrease and the corresponding external balances are expected to increase substantially (see table on page 100).

**NB:** Ces données seront révisées plus tard cette année. De fait, afin de se conformer à la méthodologie approuvée au niveau international, les Etats membres modifient actuellement l'allocation géographique des importations de biens intra-EU du pays d'origine vers le pays de provenance. On s'attend à ce que les importations extérieures de l'UE diminuent et à ce que les balances extérieures correspondantes augmentent de manière substantielle (voir tableau page 100).

**3.7.**
**Reporter: EU-15**
**Item: Services**

	<i>Partner</i>																		<i>(Mio ECU)</i>
	extra-EU-15			World (1)			intra-EU-15			Canada			USA			Japan			
	Credit	Debit	Net	Credit	Debit	Net	Credit	Debit	Net	Credit	Debit	Net	Credit	Debit	Net	Credit	Debit	Net	
1992	158 750	145 305	13 445	361 536	350 575	10 960	193 215	198 989	-5 774	4 134	3 229	905	59 597	54 526	5 071	9 871	6 084	3 786	
1993	167 445	153 937	13 508	376 391	364 293	12 097	204 882	206 590	-1 708	4 193	3 456	737	61 815	57 109	4 706	10 604	6 458	4 146	
1994	175 175	162 449	12 727	397 822	386 422	11 400	217 604	220 262	-2 657	3 931	3 642	289	64 662	59 188	5 474	10 839	6 614	4 225	
1995	178 160	165 382	12 778	400 036	394 695	5 342	219 862	227 724	-7 862	3 845	3 899	-55	60 109	57 696	2 413	10 899	6 933	3 966	
1996	198 461	184 606	13 855	436 406	425 276	11 130	236 471	239 481	-3 010	4 448	4 182	266	64 413	62 658	1 756	13 386	7 062	6 324	
1997	233 563	213 526	20 036	494 091	474 697	19 394	258 522	259 542	-1 020	5 652	5 028	625	80 828	72 849	7 979	14 716	7 588	7 128	
1998	235 766	223 180	12 586	514 493	499 948	14 545	276 243	274 676	1 567	5 292	5 239	53	79 457	77 740	1 717	13 894	8 459	5 435	

**3.8.**
**Reporter: EU-15**
**Item: Transportation**

	<i>Partner</i>																		<i>(Mio ECU)</i>
	extra-EU-15			World (1)			intra-EU-15			Canada			USA			Japan			
	Credit	Debit	Net	Credit	Debit	Net	Credit	Debit	Net	Credit	Debit	Net	Credit	Debit	Net	Credit	Debit	Net	
1992	45 438	41 830	3 608	89 011	91 393	-2 382	42 042	48 596	-6 554	1 298	924	374	15 371	11 357	4 015	3 100	2 783	317	
1993	45 819	41 923	3 895	92 139	92 982	-843	46 073	49 750	-3 677	1 237	1 037	201	15 318	10 964	4 354	3 406	2 699	707	
1994	47 089	44 580	2 509	96 996	99 351	-2 355	49 477	53 512	-4 035	1 248	1 107	141	15 776	11 715	4 062	3 451	2 900	551	
1995	46 883	46 547	336	100 556	103 852	-3 296	53 511	57 127	-3 616	1 045	1 237	-192	15 075	11 917	3 158	3 690	2 765	925	
1996	49 958	50 863	-904	105 612	108 918	-3 306	55 443	57 925	-2 482	1 270	1 126	144	15 453	14 610	843	3 943	2 903	1 040	
1997	62 287	60 848	1 439	124 014	126 998	-2 984	61 126	65 733	-4 608	1 560	1 521	39	19 824	17 774	2 051	4 196	3 011	1 185	
1998	60 742	56 839	3 903	123 252	122 583	669	61 575	65 021	-3 446	1 873	1 506	367	17 287	14 892	2 395	4 334	3 305	1 030	

**3.9.**
**Reporter: EU-15**
**Item: Sea transport**

	<i>Partner</i>																		<i>(Mio ECU)</i>
	extra-EU-15			World (1)			intra-EU-15			Canada			USA			Japan			
	Credit	Debit	Net	Credit	Debit	Net	Credit	Debit	Net	Credit	Debit	Net	Credit	Debit	Net	Credit	Debit	Net	
1992	19 874	19 022	852	35 852	40 316	-4 464	15 736	20 994	-5 257	287	265	23	8 205	5 358	2 846	1 017	1 536	-519	
1993	19 897	19 627	271	39 163	42 867	-3 704	19 130	23 001	-3 871	299	332	-32	7 914	5 086	2 828	1 114	1 428	-313	
1994	20 832	21 546	-714	41 922	47 128	-5 206	20 888	25 274	-4 386	328	352	-25	8 214	5 544	2 670	1 148	1 596	-449	
1995	20 521	22 131	-1 610	41 637	47 231	-5 594	21 062	25 045	-3 983	288	395	-107	7 653	5 520	2 134	1 229	1 654	-426	
1996	20 534	24 209	-3 675	42 973	48 969	-5 996	22 383	24 733	-2 350	373	364	9	7 077	7 274	-198	1 206	1 577	-371	
1997	25 920	30 306	-4 386	49 480	58 664	-9 184	23 341	28 219	-4 878	459	460	-1	9 061	8 967	94	1 417	1 681	-264	
1998	22 430	25 140	-2 709	43 221	48 290	-5 069	20 471	22 960	-2 489	656	475	181	5 905	6 229	-323	1 278	1 948	-670	

(1) including intra-EU flows

## 3.10.

Reporter: EU-15

Item: Passenger transport on sea

	<i>Partner</i>																		<i>(Mio ECU)</i>
	extra-EU-15			World (1)			intra-EU-15			Canada			USA			Japan			
	Credit	Debit	Net	Credit	Debit	Net	Credit	Debit	Net	Credit	Debit	Net	Credit	Debit	Net	Credit	Debit	Net	
1992	1 203	385	818	2 000	1 520	480	784	1 131	-347	:	:	:	807	117	691	23	6	17	
1993	1 226	498	728	2 179	1 741	438	951	1 242	-291	:	:	:	809	125	684	25	9	16	
1994	1 274	503	771	2 287	1 967	320	976	1 444	-468	:	:	:	834	127	707	24	9	15	
1995	1 199	474	724	2 308	1 359	949	1 106	884	222	:	:	:	516	118	398	44	64	-21	
1996	1 137	347	791	2 466	1 277	1 189	1 327	930	397	:	:	:	732	128	604	21	20	1	
1997	1 175	393	782	2 480	1 597	883	1 305	1 204	101	:	:	:	785	103	682	20	26	-6	
1998	821	232	589	1 613	1 326	287	789	1 090	-301	253	29	225	362	40	323	13	5	7	

## 3.11.

Reporter: EU-15

Item: Freight transport on sea

	<i>Partner</i>																		<i>(Mio ECU)</i>
	extra-EU-15			World (1)			intra-EU-15			Canada			USA			Japan			
	Credit	Debit	Net	Credit	Debit	Net	Credit	Debit	Net	Credit	Debit	Net	Credit	Debit	Net	Credit	Debit	Net	
1992	14 852	12 806	2 045	25 443	28 427	-2 983	10 466	15 421	-4 955	:	:	:	6 490	2 846	3 644	763	1 081	-318	
1993	14 989	13 113	1 876	27 673	29 885	-2 212	12 587	16 553	-3 965	:	:	:	6 223	2 805	3 418	847	1 082	-235	
1994	15 855	14 393	1 463	30 154	32 483	-2 329	14 173	17 822	-3 649	:	:	:	6 460	3 004	3 456	913	1 076	-162	
1995	15 459	15 147	312	29 826	33 527	-3 701	14 333	18 337	-4 004	:	:	:	6 112	3 136	2 975	947	1 161	-214	
1996	15 520	17 224	-1 704	31 388	34 784	-3 396	15 836	17 539	-1 703	:	:	:	5 335	4 844	491	926	1 108	-182	
1997	21 027	19 602	1 425	38 633	38 726	-93	17 458	18 988	-1 530	:	:	:	7 352	5 450	1 902	1 173	1 075	99	
1998	16 247	16 271	-24	31 536	32 682	-1 146	15 039	16 230	-1 191	305	273	32	4 397	3 845	552	939	1 470	-531	

## 3.12.

Reporter: EU-15

Item: Supporting, auxiliary and other services

	<i>Partner</i>																		<i>(Mio ECU)</i>
	extra-EU-15			World (1)			intra-EU-15			Canada			USA			Japan			
	Credit	Debit	Net	Credit	Debit	Net	Credit	Debit	Net	Credit	Debit	Net	Credit	Debit	Net	Credit	Debit	Net	
1992	3 819	5 829	-2 010	8 412	10 371	-1 959	4 488	4 442	45	:	:	:	907	2 396	-1 489	230	450	-220	
1993	3 684	6 016	-2 332	9 313	11 240	-1 927	5 594	5 204	390	:	:	:	880	2 155	-1 275	243	336	-93	
1994	3 703	6 650	-2 947	9 481	12 678	-3 197	5 741	6 009	-269	:	:	:	918	2 414	-1 496	209	508	-300	
1995	3 867	6 512	-2 645	9 507	12 344	-2 837	5 623	5 823	-200	:	:	:	1 025	2 264	-1 239	238	429	-191	
1996	3 877	6 638	-2 761	9 120	12 908	-3 788	5 220	6 264	-1 045	:	:	:	1 010	2 303	-1 293	258	448	-190	
1997	3 718	10 311	-6 592	8 368	18 341	-9 972	4 580	8 027	-3 448	:	:	:	925	3 413	-2 488	225	581	-356	
1998	5 359	8 636	-3 277	10 072	14 282	-4 210	4 642	5 639	-997	97	170	-73	1 145	2 342	-1 196	326	472	-146	

(1) including intra-EU flows

**3.13.**
**Reporter: EU-15**
**Item: Air transport**

	<i>Partner</i>																		<i>(Mio ECU)</i>
	extra-EU-15			World (1)			intra-EU-15			Canada			USA			Japan			
	Credit	Debit	Net	Credit	Debit	Net	Credit	Debit	Net	Credit	Debit	Net	Credit	Debit	Net	Credit	Debit	Net	
1992	18 953	16 323	2 630	31 380	28 907	2 473	11 874	12 433	-559	912	590	322	5 664	4 854	810	1 850	972	878	
1993	19 797	16 962	2 835	32 701	29 430	3 271	12 869	12 422	447	822	628	194	5 824	4 880	944	2 107	1 025	1 083	
1994	20 211	17 808	2 403	34 237	31 270	2 967	13 933	13 394	539	817	684	133	5 949	5 302	647	2 105	1 079	1 025	
1995	20 283	18 012	2 271	36 935	33 550	3 386	16 632	15 437	1 195	681	765	-85	6 047	5 563	484	2 259	921	1 338	
1996	23 036	19 350	3 686	39 790	35 926	3 864	16 727	16 487	240	790	673	117	6 875	6 260	615	2 495	1 125	1 370	
1997	27 942	22 848	5 095	47 735	42 326	5 409	19 563	19 301	262	973	969	3	8 756	7 292	1 464	2 508	1 109	1 399	
1998	29 378	23 406	5 972	50 954	44 950	6 003	21 257	21 067	190	1 040	936	103	9 292	7 082	2 210	2 721	1 072	1 649	

**3.14.**
**Reporter: EU-15**
**Item: Passenger transport by air**

	<i>Partner</i>																		<i>(Mio ECU)</i>
	extra-EU-15			World (1)			intra-EU-15			Canada			USA			Japan			
	Credit	Debit	Net	Credit	Debit	Net	Credit	Debit	Net	Credit	Debit	Net	Credit	Debit	Net	Credit	Debit	Net	
1992	10 913	9 535	1 378	18 445	16 395	2 050	7 350	6 774	576	:	:	:	3 621	2 649	972	1 382	308	1 074	
1993	11 199	9 738	1 460	19 311	16 646	2 665	8 089	6 881	1 208	:	:	:	3 529	2 741	788	1 571	312	1 259	
1994	11 440	10 390	1 050	20 191	17 747	2 444	8 684	7 306	1 379	:	:	:	3 730	3 042	688	1 608	328	1 280	
1995	11 966	10 771	1 195	21 949	19 348	2 602	9 970	8 569	1 401	:	:	:	4 144	3 222	922	1 744	309	1 435	
1996	13 773	11 023	2 750	24 727	20 315	4 412	10 942	9 288	1 655	:	:	:	4 837	3 701	1 136	1 878	499	1 379	
1997	18 251	12 797	5 454	31 779	23 494	8 285	13 461	10 578	2 882	:	:	:	6 248	3 965	2 283	1 879	443	1 436	
1998	18 595	12 646	5 949	32 696	24 919	7 778	14 043	11 846	2 197	686	577	110	6 362	3 360	3 001	1 955	415	1 540	

**3.15.**
**Reporter: EU-15**
**Item: Freight transport by air**

	<i>Partner</i>																		<i>(Mio ECU)</i>
	extra-EU-15			World (1)			intra-EU-15			Canada			USA			Japan			
	Credit	Debit	Net	Credit	Debit	Net	Credit	Debit	Net	Credit	Debit	Net	Credit	Debit	Net	Credit	Debit	Net	
1992	2 779	1 495	1 285	4 169	2 769	1 400	1 365	1 262	103	:	:	:	916	549	367	328	183	145	
1993	3 039	1 483	1 556	4 581	2 609	1 972	1 533	1 110	423	:	:	:	1 096	538	558	369	166	202	
1994	3 005	1 471	1 534	4 763	2 693	2 071	1 749	1 211	538	:	:	:	929	601	328	338	167	172	
1995	3 310	1 763	1 547	5 115	3 493	1 622	1 801	1 641	161	:	:	:	1 011	575	436	373	117	256	
1996	3 426	2 184	1 242	5 213	3 878	1 335	1 784	1 615	169	:	:	:	1 100	750	350	425	174	251	
1997	3 968	2 968	1 000	6 095	5 488	607	2 005	2 470	-466	:	:	:	1 379	1 099	280	421	167	254	
1998	4 169	2 972	1 197	6 337	5 070	1 267	1 932	2 059	-127	125	126	-1	1 450	1 157	293	461	133	328	

(1) including intra-EU flows

## 3.16.

Reporter: EU-15

Item: Supporting, auxiliary and other services

	Partner																		(Mio ECU)
	extra-EU-15			World (1)			intra-EU-15			Canada			USA			Japan			
	Credit	Debit	Net	Credit	Debit	Net	Credit	Debit	Net	Credit	Debit	Net	Credit	Debit	Net	Credit	Debit	Net	
1992	5 261	5 291	-30	8 765	9 744	-979	3 158	4 396	-1 239	:	:	:	1 128	1 656	-528	141	483	-341	
1993	5 559	5 740	-182	8 809	10 176	-1 368	3 245	4 429	-1 184	:	:	:	1 200	1 602	-402	169	548	-379	
1994	5 766	5 945	-180	9 281	10 828	-1 547	3 499	4 876	-1 377	:	:	:	1 290	1 661	-370	159	586	-427	
1995	5 006	5 477	-471	9 871	10 709	-837	4 861	5 228	-367	:	:	:	892	1 766	-874	143	495	-352	
1996	5 837	6 144	-307	9 850	11 733	-1 883	4 001	5 584	-1 583	:	:	:	937	1 809	-872	191	452	-261	
1997	5 723	7 083	-1 359	9 861	13 345	-3 483	4 097	6 253	-2 156	:	:	:	1 129	2 229	-1 100	208	499	-290	
1998	6 613	7 787	-1 174	11 919	14 962	-3 043	5 280	7 161	-1 881	229	231	-3	1 480	2 565	-1 085	306	525	-219	

## 3.17.

Reporter: EU-15

Item: Other transportation

	Partner																		(Mio ECU)
	extra-EU-15			World (1)			intra-EU-15			Canada			USA			Japan			
	Credit	Debit	Net	Credit	Debit	Net	Credit	Debit	Net	Credit	Debit	Net	Credit	Debit	Net	Credit	Debit	Net	
1992	6 610	6 485	124	21 779	22 169	-390	14 430	15 168	-739	96	69	27	1 501	1 145	356	232	276	-44	
1993	6 124	5 337	787	20 273	20 685	-412	14 073	14 327	-254	115	78	37	1 580	997	583	182	247	-65	
1994	6 047	5 227	820	20 840	20 954	-114	14 654	14 845	-191	102	68	34	1 616	868	748	198	225	-28	
1995	6 080	6 402	-322	21 983	23 073	-1 090	15 817	16 643	-826	77	76	0	1 376	834	541	201	189	12	
1996	6 388	7 303	-915	22 848	24 023	-1 175	16 333	16 705	-372	107	89	18	1 501	1 076	424	243	202	41	
1997	8 425	7 694	731	26 798	26 008	789	18 221	18 214	7	128	90	38	2 007	1 515	492	271	221	51	
1998	8 931	8 293	638	29 078	29 343	-265	19 846	20 994	-1 147	177	95	82	2 087	1 581	506	334	285	50	

## 3.2

Reporter: EU-15

Item: Travel

	Partner																		(Mio ECU)
	extra-EU-15			World (1)			intra-EU-15			Canada			USA			Japan			
	Credit	Debit	Net	Credit	Debit	Net	Credit	Debit	Net	Credit	Debit	Net	Credit	Debit	Net	Credit	Debit	Net	
1992	37 338	36 799	539	110 812	105 571	5 242	69 225	66 787	2 438	1 265	1 019	246	13 229	14 109	-880	1 840	620	1 220	
1993	40 432	39 695	737	114 487	108 693	5 794	72 733	68 205	4 528	1 483	1 305	179	13 617	14 497	-880	2 126	673	1 454	
1994	42 160	41 655	504	119 485	115 281	4 204	76 215	72 878	3 337	1 251	1 299	-48	13 877	15 182	-1 305	2 302	727	1 575	
1995	45 106	43 595	1 511	125 026	121 035	3 991	78 979	76 850	2 129	1 287	1 381	-93	14 282	15 628	-1 345	2 589	805	1 784	
1996	51 500	49 714	1 785	134 722	129 578	5 143	82 989	79 624	3 365	1 324	1 709	-385	13 306	14 450	-1 144	4 636	878	3 759	
1997	59 736	57 119	2 617	148 024	140 321	7 704	87 996	82 797	5 199	1 648	2 042	-394	16 129	16 695	-566	4 742	1 011	3 730	
1998	60 945	62 277	-1 332	157 164	151 142	6 022	95 764	88 435	7 329	1 567	2 019	-452	17 623	18 338	-715	4 357	1 153	3 204	

(1) including intra-EU flows

**3.19.**
**Reporter: EU-15**
**Item: Other services**

	<i>Partner</i>																		<i>(Mio ECU)</i>
	extra-EU-15			World (1)			intra-EU-15			Canada			USA			Japan			
	Credit	Debit	Net	Credit	Debit	Net	Credit	Debit	Net	Credit	Debit	Net	Credit	Debit	Net	Credit	Debit	Net	
1992	71 493	64 388	7 106	148 893	147 260	1 634	74 346	79 962	-5 616	1 475	1 246	229	29 394	28 145	1 249	4 601	2 495	2 105	
1993	77 432	70 495	6 937	160 153	157 989	2 164	80 476	85 957	-5 481	1 406	1 090	316	31 525	30 869	656	4 853	2 967	1 886	
1994	82 586	74 520	8 066	172 165	167 087	5 078	86 562	91 005	-4 443	1 365	1 207	158	33 996	31 754	2 242	4 845	2 875	1 969	
1995	84 155	74 354	9 800	168 818	166 610	2 208	83 974	91 560	-7 586	1 476	1 255	221	29 935	29 906	29	4 522	3 302	1 220	
1996	95 892	83 141	12 751	192 874	184 538	8 337	96 127	100 719	-4 592	1 835	1 331	504	35 350	33 261	2 088	4 744	3 249	1 495	
1997	110 700	94 712	15 988	219 503	205 235	14 268	107 868	109 848	-1 980	2 435	1 453	982	44 543	38 061	6 482	5 750	3 550	2 199	
1998	113 235	102 925	10 310	231 345	223 155	8 190	117 100	119 353	-2 253	1 843	1 705	138	43 985	43 922	63	5 169	3 981	1 187	

**3.2**
**Reporter: EU-15**
**Item: Communications services**

	<i>Partner</i>																		<i>(Mio ECU)</i>
	extra-EU-15			World (1)			intra-EU-15			Canada			USA			Japan			
	Credit	Debit	Net	Credit	Debit	Net	Credit	Debit	Net	Credit	Debit	Net	Credit	Debit	Net	Credit	Debit	Net	
1992	2 690	2 692	-2	4 464	5 064	-600	1 706	2 320	-614	114	108	6	1 077	664	413	111	100	11	
1993	2 576	2 828	-252	4 309	4 940	-630	1 657	2 072	-415	89	91	-1	1 046	729	317	83	77	5	
1994	2 602	3 007	-404	4 623	5 243	-620	1 948	2 217	-269	66	94	-28	1 027	809	218	88	86	2	
1995	3 019	3 528	-509	6 239	6 971	-732	3 167	3 383	-216	75	81	-6	964	967	-2	93	108	-14	
1996	3 480	3 849	-368	7 185	7 574	-389	3 625	3 718	-93	52	53	-1	1 471	1 222	249	63	75	-12	
1997	3 684	4 400	-716	8 178	9 267	-1 090	4 332	4 821	-490	76	80	-4	1 429	1 264	165	84	99	-15	
1998	4 165	5 353	-1 188	9 001	11 108	-2 107	4 834	5 732	-898	93	97	-4	1 420	1 409	11	72	135	-62	

**3.21.**
**Reporter: EU-15**
**Item: Construction services**

	<i>Partner</i>																		<i>(Mio ECU)</i>
	extra-EU-15			World (1)			intra-EU-15			Canada			USA			Japan			
	Credit	Debit	Net	Credit	Debit	Net	Credit	Debit	Net	Credit	Debit	Net	Credit	Debit	Net	Credit	Debit	Net	
1992	7 740	4 012	3 728	13 406	9 299	4 106	5 561	5 254	307	100	122	-22	1 005	569	435	170	52	118	
1993	8 559	4 586	3 973	14 234	10 010	4 224	5 648	5 411	238	35	34	2	1 142	803	338	112	60	52	
1994	9 666	5 218	4 448	15 054	10 826	4 228	5 361	5 597	-237	40	34	6	1 236	738	498	98	48	50	
1995	11 289	6 936	4 353	18 461	13 919	4 542	7 263	7 018	244	106	96	9	2 019	1 262	757	252	232	20	
1996	10 430	6 128	4 302	17 683	12 509	5 174	7 310	6 408	903	118	103	15	1 667	857	810	149	146	4	
1997	12 238	7 468	4 770	19 796	14 899	4 898	7 531	7 394	137	115	137	-22	1 920	1 070	850	156	186	-30	
1998	12 347	7 123	5 224	19 359	13 260	6 099	6 985	6 099	886	75	95	-20	2 626	1 538	1 088	257	258	-1	

(1) including intra-EU flows



## 3.22.

Reporter: EU-15

Item: Insurance services

	Partner																		(Mio ECU)
	extra-EU-15			World (1)			intra-EU-15			Canada			USA			Japan			
	Credit	Debit	Net	Credit	Debit	Net	Credit	Debit	Net	Credit	Debit	Net	Credit	Debit	Net	Credit	Debit	Net	
1992	4 056	3 591	465	8 987	9 847	-860	4 465	5 850	-1 384	136	79	57	2 096	1 502	594	170	15	155	
1993	5 523	4 156	1 366	10 771	10 665	107	4 933	6 140	-1 207	128	32	96	3 102	2 097	1 005	337	117	220	
1994	6 240	3 959	2 281	12 446	11 430	1 016	5 850	7 030	-1 180	194	71	123	3 201	1 538	1 663	349	154	195	
1995	4 757	2 008	2 748	9 266	7 932	1 333	4 485	5 854	-1 369	148	36	113	2 344	278	2 065	374	139	234	
1996	6 229	2 946	3 283	10 578	8 912	1 666	4 310	5 959	-1 649	244	76	168	2 861	527	2 334	356	119	237	
1997	6 776	3 140	3 636	11 712	8 934	2 778	4 935	5 781	-846	126	61	66	3 862	729	3 133	291	134	157	
1998	5 754	3 233	2 521	10 102	9 570	533	4 358	6 329	-1 972	13	101	-88	2 747	844	1 903	349	156	193	

## 3.23.

Reporter: EU-15

Item: Financial services

	Partner																		(Mio ECU)
	extra-EU-15			World (1)			intra-EU-15			Canada			USA			Japan			
	Credit	Debit	Net	Credit	Debit	Net	Credit	Debit	Net	Credit	Debit	Net	Credit	Debit	Net	Credit	Debit	Net	
1992	7 458	4 766	2 692	17 849	13 487	4 362	9 214	8 260	954	189	94	95	3 621	2 450	1 171	892	523	369	
1993	8 431	5 884	2 547	21 036	15 763	5 273	11 691	9 797	1 894	224	122	102	3 996	3 050	946	817	586	230	
1994	9 918	7 312	2 606	24 516	19 272	5 244	13 662	11 899	1 763	194	65	128	5 475	4 182	1 293	560	125	435	
1995	8 054	4 357	3 697	16 877	10 579	6 298	8 716	6 124	2 592	178	50	129	3 357	1 595	1 762	897	333	564	
1996	9 650	4 871	4 779	19 519	11 327	8 191	9 837	6 440	3 398	160	54	106	3 852	1 746	2 107	817	258	558	
1997	11 948	5 631	6 318	24 024	13 220	10 803	11 942	7 521	4 421	299	65	235	4 748	2 096	2 652	1 259	361	899	
1998	11 997	5 682	6 315	24 659	13 216	11 443	12 535	7 462	5 073	236	60	176	4 625	2 317	2 308	836	347	490	

## 3.24.

Reporter: EU-15

Item: Computer and information services

	Partner																		(Mio ECU)
	extra-EU-15			World (1)			intra-EU-15			Canada			USA			Japan			
	Credit	Debit	Net	Credit	Debit	Net	Credit	Debit	Net	Credit	Debit	Net	Credit	Debit	Net	Credit	Debit	Net	
1992	1 462	2 192	-730	3 665	4 812	-1 147	2 128	2 571	-443	20	30	-10	598	1 469	-870	54	53	1	
1993	1 908	2 480	-572	4 683	5 660	-978	2 745	3 162	-417	118	23	95	803	1 655	-853	67	76	-9	
1994	2 610	2 906	-296	5 799	6 232	-433	3 154	3 299	-145	69	26	43	1 256	1 972	-716	84	87	-3	
1995	2 973	3 283	-310	6 150	6 782	-632	3 168	3 484	-316	149	34	115	1 414	2 161	-746	110	58	52	
1996	3 278	2 827	451	7 092	6 896	195	3 806	4 048	-242	401	45	356	1 367	1 641	-274	98	59	40	
1997	4 556	3 475	1 081	9 230	8 463	766	4 631	4 936	-305	270	78	192	1 762	1 982	-220	119	68	51	
1998	5 725	4 286	1 439	11 737	10 534	1 203	5 959	6 181	-222	78	84	-6	2 350	2 511	-161	223	108	115	

(1) including intra-EU flows

## 3.25.

Reporter: EU-15

Item: Royalties and licence fees

	Partner																		(Mio ECU)
	extra-EU-15			World (1)			intra-EU-15			Canada			USA			Japan			
	Credit	Debit	Net	Credit	Debit	Net	Credit	Debit	Net	Credit	Debit	Net	Credit	Debit	Net	Credit	Debit	Net	
1992	5 243	9 196	-3 953	8 950	14 392	-5 442	3 686	5 113	-1 427	156	49	107	2 603	7 136	-4 533	703	356	347	
1993	5 713	9 760	-4 047	10 190	15 606	-5 417	4 451	5 755	-1 304	139	58	81	2 742	7 511	-4 768	824	387	438	
1994	6 521	10 304	-3 783	11 783	16 914	-5 131	5 230	6 552	-1 321	142	72	70	3 163	7 471	-4 308	928	520	408	
1995	6 518	10 678	-4 160	11 933	18 274	-6 342	5 398	7 512	-2 114	139	114	25	3 215	7 664	-4 449	842	568	275	
1996	7 741	14 069	-6 328	13 753	22 678	-8 925	6 004	8 560	-2 556	137	159	-22	4 146	9 676	-5 530	858	749	108	
1997	9 597	14 793	-5 195	16 256	24 295	-8 039	6 637	9 422	-2 785	154	146	8	4 773	10 117	-5 343	870	821	49	
1998	9 180	16 755	-7 575	16 607	27 934	-11 327	7 397	11 112	-3 716	213	236	-23	4 652	10 802	-6 150	826	960	-135	

## 3.26.

Reporter: EU-15

Item: Other business services

	Partner																		(Mio ECU)
	extra-EU-15			World (1)			intra-EU-15			Canada			USA			Japan			
	Credit	Debit	Net	Credit	Debit	Net	Credit	Debit	Net	Credit	Debit	Net	Credit	Debit	Net	Credit	Debit	Net	
1992	29 898	29 692	206	71 017	70 913	104	40 371	40 200	171	379	375	4	11 191	10 987	204	2 253	1 239	1 013	
1993	33 012	31 823	1 189	75 114	75 898	-784	41 531	43 300	-1 770	417	339	78	12 487	11 422	1 065	2 351	1 505	846	
1994	33 467	32 292	1 174	78 617	77 168	1 449	43 867	44 071	-204	456	425	31	12 348	11 247	1 102	2 486	1 681	806	
1995	37 681	33 613	4 067	82 749	82 006	743	44 622	48 130	-3 508	540	519	22	11 458	11 249	209	1 784	1 691	92	
1996	46 214	39 140	7 074	100 824	93 800	7 025	53 910	54 120	-210	566	627	-61	15 204	13 691	1 513	2 239	1 675	564	
1997	52 835	45 696	7 139	114 007	104 580	9 427	60 724	58 536	2 188	1 261	685	576	21 395	16 736	4 659	2 784	1 707	1 078	
1998	55 773	51 184	4 588	123 421	116 837	6 584	66 978	65 102	1 876	1 013	838	176	21 464	20 233	1 231	2 435	1 856	579	

## 3.27.

Reporter: EU-15

Item: Merchanting and other trade-related services

	Partner																		(Mio ECU)
	extra-EU-15			World (1)			intra-EU-15			Canada			USA			Japan			
	Credit	Debit	Net	Credit	Debit	Net	Credit	Debit	Net	Credit	Debit	Net	Credit	Debit	Net	Credit	Debit	Net	
1992	4 302	7 881	-3 579	14 594	16 444	-1 850	10 154	8 448	1 706	:	:	:	3 375	1 415	1 960	784	293	491	
1993	5 219	8 137	-2 918	14 509	16 316	-1 808	9 092	8 046	1 046	:	:	:	4 028	1 484	2 544	946	342	605	
1994	5 212	8 463	-3 251	14 475	16 672	-2 196	9 170	8 092	1 078	:	:	:	3 594	1 595	1 999	862	306	556	
1995	7 896	8 949	-1 053	16 173	18 004	-1 831	8 252	8 994	-742	:	:	:	2 239	1 636	603	362	417	-55	
1996	11 838	10 845	993	25 395	22 759	2 636	13 525	11 856	1 669	:	:	:	3 275	2 238	1 036	580	462	118	
1997	12 536	11 803	734	29 407	23 942	5 464	16 800	12 041	4 758	:	:	:	6 991	2 557	4 434	927	383	544	
1998	12 296	12 151	145	30 115	25 177	4 937	17 616	12 874	4 741	263	116	147	5 698	3 242	2 456	568	398	170	

(1) including intra-EU flows

## 3.28.

Reporter: EU-15

Item: Merchanting

	Partner																		(Mio ECU)
	extra-EU-15			World (1)			intra-EU-15			Canada			USA			Japan			
	Credit	Debit	Net	Credit	Debit	Net	Credit	Debit	Net	Credit	Debit	Net	Credit	Debit	Net	Credit	Debit	Net	
1992	1 268	0	1 268	4 934	0	4 934	3 648	0	3 648	:	:	:	2 484	0	2 484	553	0	553	
1993	1 907	0	1 907	5 050	0	5 050	2 998	0	2 998	:	:	:	3 017	0	3 017	667	0	667	
1994	1 957	0	1 957	5 179	0	5 179	3 163	0	3 163	:	:	:	2 363	0	2 363	596	0	596	
1995	4 026	0	4 026	6 502	0	6 502	2 469	0	2 469	:	:	:	863	0	863	122	0	122	
1996	6 156	0	6 156	10 792	0	10 792	4 626	0	4 626	:	:	:	1 247	0	1 247	258	0	258	
1997	6 215	0	6 215	13 824	0	13 824	7 578	0	7 578	:	:	:	4 739	0	4 739	651	0	651	
1998	6 197	0	6 197	13 641	0	13 641	7 315	0	7 315	212	0	212	3 397	0	3 397	274	0	274	

## 3.29.

Reporter: EU-15

Item: Other trade-related services

	Partner																		(Mio ECU)
	extra-EU-15			World (1)			intra-EU-15			Canada			USA			Japan			
	Credit	Debit	Net	Credit	Debit	Net	Credit	Debit	Net	Credit	Debit	Net	Credit	Debit	Net	Credit	Debit	Net	
1992	3 033	7 881	-4 849	9 659	16 444	-6 785	6 505	8 448	-1 943	:	:	:	891	1 415	-524	230	293	-63	
1993	3 312	8 137	-4 825	9 459	16 316	-6 857	6 092	8 046	-1 954	:	:	:	1 011	1 484	-473	279	342	-63	
1994	3 255	8 463	-5 208	9 297	16 672	-7 375	6 008	8 092	-2 083	:	:	:	1 231	1 595	-364	265	306	-41	
1995	3 870	8 949	-5 079	9 671	18 004	-8 333	5 783	8 994	-3 211	:	:	:	1 376	1 636	-259	240	417	-177	
1996	5 682	10 845	-5 163	14 602	22 759	-8 156	8 899	11 856	-2 957	:	:	:	2 027	2 238	-211	321	462	-141	
1997	6 321	11 803	-5 481	15 583	23 942	-8 360	9 222	12 041	-2 820	:	:	:	2 252	2 557	-305	276	383	-107	
1998	6 099	12 151	-6 052	16 473	25 177	-8 704	10 301	12 874	-2 574	50	116	-67	2 301	3 242	-941	294	398	-104	

## 3.30.

Reporter: EU-15

Item: Operational leasing

	Partner																		(Mio ECU)
	extra-EU-15			World (1)			intra-EU-15			Canada			USA			Japan			
	Credit	Debit	Net	Credit	Debit	Net	Credit	Debit	Net	Credit	Debit	Net	Credit	Debit	Net	Credit	Debit	Net	
1992	1 267	1 890	-623	2 587	3 617	-1 030	1 235	1 606	-372	:	:	:	293	555	-262	52	118	-66	
1993	1 364	2 131	-767	2 956	4 211	-1 255	1 570	1 970	-400	:	:	:	317	634	-317	25	132	-107	
1994	1 551	1 988	-437	3 273	4 177	-905	1 708	2 055	-347	:	:	:	414	496	-82	35	150	-114	
1995	1 826	1 908	-82	3 871	4 140	-269	2 040	2 229	-188	:	:	:	649	647	3	48	174	-126	
1996	1 435	1 635	-200	3 509	3 826	-318	2 068	2 187	-119	:	:	:	397	756	-359	69	184	-115	
1997	1 600	1 971	-372	3 777	4 417	-641	2 168	2 435	-267	:	:	:	424	887	-463	60	121	-62	
1998	1 859	2 398	-539	4 190	5 213	-1 022	2 326	2 798	-472	16	19	-3	612	1 301	-689	71	119	-48	

(1) including intra-EU flows

**3.31.**
**Reporter: EU-15**
**Item: Miscellaneous business, professional and technical services**

	<i>Partner</i>																		<i>(Mio ECU)</i>
	extra-EU-15			World (1)			intra-EU-15			Canada			USA			Japan			
	Credit	Debit	Net	Credit	Debit	Net	Credit	Debit	Net	Credit	Debit	Net	Credit	Debit	Net	Credit	Debit	Net	
1992	24 329	19 920	4 409	53 838	50 852	2 986	28 983	30 145	-1 162	:	:	:	7 523	9 019	-1 496	1 416	828	588	
1993	26 429	21 555	4 874	57 648	55 372	2 277	30 871	33 286	-2 415	:	:	:	8 142	9 304	-1 162	1 379	1 033	346	
1994	26 705	21 839	4 866	60 869	56 319	4 550	32 988	33 924	-936	:	:	:	8 341	9 155	-814	1 590	1 225	365	
1995	27 958	22 757	5 201	62 705	59 862	2 843	34 332	36 908	-2 577	:	:	:	8 571	8 967	-397	1 374	1 100	274	
1996	32 941	26 661	6 280	71 922	67 214	4 708	38 317	40 077	-1 760	:	:	:	11 535	10 702	832	1 590	1 029	561	
1997	38 700	31 923	6 777	80 825	76 223	4 602	41 757	44 061	-2 304	:	:	:	13 980	13 293	686	1 797	1 202	595	
1998	41 618	36 634	4 983	89 117	86 447	2 670	47 036	49 431	-2 395	734	702	32	15 154	15 689	-536	1 796	1 340	457	

**3.32.**
**Reporter: EU-15**
**Item: Legal, accounting, management, consultancy and public relations services**

	<i>Partner</i>																		<i>(Mio ECU)</i>
	extra-EU-15			World (1)			intra-EU-15			Canada			USA			Japan			
	Credit	Debit	Net	Credit	Debit	Net	Credit	Debit	Net	Credit	Debit	Net	Credit	Debit	Net	Credit	Debit	Net	
1992	2 193	2 874	-681	4 749	6 337	-1 588	2 513	3 291	-778	:	:	:	651	1 187	-536	165	112	52	
1993	2 332	2 721	-388	5 069	6 274	-1 205	2 713	3 434	-721	:	:	:	699	1 109	-410	131	132	-1	
1994	2 636	3 160	-524	5 878	7 034	-1 156	3 068	3 812	-744	:	:	:	859	1 274	-415	159	132	27	
1995	3 027	4 060	-1 034	6 560	8 954	-2 394	3 478	4 853	-1 375	:	:	:	1 103	1 502	-398	171	178	-7	
1996	4 018	4 261	-243	8 197	9 781	-1 584	4 088	5 416	-1 329	:	:	:	1 513	1 755	-242	227	158	69	
1997	5 974	5 779	196	12 008	12 612	-603	5 948	6 789	-841	:	:	:	2 249	2 444	-195	291	176	115	
1998	6 735	6 999	-264	14 110	15 087	-977	7 282	8 029	-746	102	128	-26	2 636	3 097	-461	316	256	60	

**3.33.**
**Reporter: EU-15**
**Item: Advertising, market research and public opinion polling services**

	<i>Partner</i>																		<i>(Mio ECU)</i>
	extra-EU-15			World (1)			intra-EU-15			Canada			USA			Japan			
	Credit	Debit	Net	Credit	Debit	Net	Credit	Debit	Net	Credit	Debit	Net	Credit	Debit	Net	Credit	Debit	Net	
1992	1 428	2 143	-715	4 259	6 133	-1 874	2 790	3 951	-1 161	:	:	:	490	799	-309	121	123	-3	
1993	1 584	2 429	-845	4 571	6 722	-2 152	2 971	4 274	-1 303	:	:	:	508	854	-346	141	193	-52	
1994	1 723	2 539	-815	4 999	6 849	-1 849	3 252	4 275	-1 024	:	:	:	541	892	-351	131	176	-45	
1995	1 876	2 878	-1 001	5 796	8 034	-2 238	3 912	5 148	-1 236	:	:	:	660	959	-299	150	183	-32	
1996	2 209	3 329	-1 120	6 662	9 108	-2 446	4 443	5 772	-1 329	:	:	:	836	1 131	-295	161	189	-28	
1997	2 574	3 801	-1 228	7 798	9 917	-2 118	5 205	6 087	-882	:	:	:	954	1 355	-401	189	221	-32	
1998	2 761	4 038	-1 277	8 483	10 906	-2 423	5 685	6 828	-1 143	38	60	-22	978	1 402	-425	156	207	-50	

(1) including intra-EU flows

## 3.34.

Reporter: EU-15

Item: Research and development

	Partner																		(Mio ECU)
	extra-EU-15			World (1)			intra-EU-15			Canada			USA			Japan			
	Credit	Debit	Net	Credit	Debit	Net	Credit	Debit	Net	Credit	Debit	Net	Credit	Debit	Net	Credit	Debit	Net	
1992	2 768	2 402	366	7 208	8 035	-827	4 300	5 465	-1 165	:	:	:	1 417	1 555	-138	51	86	-35	
1993	2 271	1 981	291	6 694	7 478	-784	4 242	5 432	-1 190	:	:	:	1 106	1 134	-28	57	87	-30	
1994	2 288	1 930	358	7 068	7 558	-490	4 535	5 598	-1 063	:	:	:	1 187	1 156	30	74	98	-24	
1995	2 928	2 028	900	8 147	7 970	177	5 181	5 927	-747	:	:	:	1 314	950	363	116	77	39	
1996	4 139	3 076	1 063	10 260	9 928	331	5 996	6 787	-790	:	:	:	1 826	1 677	148	277	95	182	
1997	5 614	3 554	2 061	12 183	10 656	1 527	6 509	7 071	-562	:	:	:	3 012	1 989	1 023	300	102	197	
1998	6 061	4 314	1 747	12 780	12 174	607	6 658	7 821	-1 163	241	121	120	3 075	2 363	712	321	134	187	

## 3.35.

Reporter: EU-15

Item: Architectural, engineering and other technical services

	Partner																		(Mio ECU)
	extra-EU-15			World (1)			intra-EU-15			Canada			USA			Japan			
	Credit	Debit	Net	Credit	Debit	Net	Credit	Debit	Net	Credit	Debit	Net	Credit	Debit	Net	Credit	Debit	Net	
1992	5 917	2 868	3 049	11 209	8 028	3 182	5 170	4 979	191	:	:	:	883	1 052	-169	257	112	145	
1993	6 733	3 896	2 837	11 902	9 914	1 988	5 127	5 913	-787	:	:	:	1 199	1 531	-332	200	155	44	
1994	6 424	3 033	3 391	11 844	8 531	3 312	5 134	5 424	-290	:	:	:	1 089	1 043	46	235	157	78	
1995	6 863	4 657	2 206	12 357	10 968	1 389	5 390	6 258	-868	:	:	:	1 271	1 324	-53	156	166	-10	
1996	7 814	4 756	3 058	14 968	11 928	3 039	6 982	7 046	-64	:	:	:	2 157	1 683	474	341	148	193	
1997	8 853	5 986	2 867	16 011	13 712	2 299	7 099	7 694	-594	:	:	:	2 305	2 525	-220	433	224	209	
1998	9 570	7 099	2 471	17 546	15 806	1 740	7 915	8 638	-723	139	165	-26	2 805	3 164	-359	406	227	180	

## 3.36.

Reporter: EU-15

Item: Agricultural, mining and on-site processing

	Partner																		(Mio ECU)
	extra-EU-15			World (1)			intra-EU-15			Canada			USA			Japan			
	Credit	Debit	Net	Credit	Debit	Net	Credit	Debit	Net	Credit	Debit	Net	Credit	Debit	Net	Credit	Debit	Net	
1992	709	848	-139	966	1 686	-721	250	821	-571	:	:	:	151	389	-238	6	11	-5	
1993	637	768	-131	932	1 555	-622	293	781	-488	:	:	:	138	363	-224	7	17	-10	
1994	838	709	129	1 217	1 461	-245	370	747	-377	:	:	:	160	273	-113	8	16	-8	
1995	254	292	-38	641	947	-306	382	652	-269	:	:	:	92	117	-25	12	12	0	
1996	204	255	-51	520	916	-396	308	650	-342	:	:	:	54	80	-25	5	9	-5	
1997	378	351	26	884	998	-114	499	646	-148	:	:	:	105	149	-44	9	9	0	
1998	434	426	8	1 072	1 165	-93	629	736	-107	5	9	-4	120	158	-38	11	12	-1	

(1) including intra-EU flows

**3.37.**
**Reporter: EU-15**
**Item: Other miscellaneous business, professional and technical services**

	<i>Partner</i>																		<i>(Mio ECU)</i>
	extra-EU-15			World (1)			intra-EU-15			Canada			USA			Japan			
	Credit	Debit	Net	Credit	Debit	Net	Credit	Debit	Net	Credit	Debit	Net	Credit	Debit	Net	Credit	Debit	Net	
1992	5 335	2 463	2 872	10 147	5 509	4 638	4 755	2 935	1 819	:	:	:	1 060	884	176	319	93	225	
1993	5 999	2 916	3 083	11 932	7 452	4 480	5 903	4 404	1 499	:	:	:	1 423	1 025	398	286	134	152	
1994	5 760	3 330	2 430	11 989	7 797	4 192	5 905	4 387	1 519	:	:	:	1 381	1 164	216	353	179	175	
1995	5 779	2 524	3 255	13 683	8 099	5 584	7 724	5 519	2 206	:	:	:	1 451	1 512	-60	340	132	208	
1996	8 513	4 414	4 099	17 179	10 983	6 196	8 444	6 428	2 016	:	:	:	2 300	1 663	637	209	142	67	
1997	9 417	5 459	3 958	18 295	13 053	5 242	8 816	7 572	1 244	:	:	:	2 638	2 162	475	217	172	45	
1998	10 298	6 457	3 841	20 955	15 461	5 494	10 551	8 929	1 622	121	119	1	2 847	2 594	252	242	198	44	

**3.38.**
**Reporter: EU-15**
**Item: Services between affiliated enterprises, n.i.e.**

	<i>Partner</i>																		<i>(Mio ECU)</i>
	extra-EU-15			World (1)			intra-EU-15			Canada			USA			Japan			
	Credit	Debit	Net	Credit	Debit	Net	Credit	Debit	Net	Credit	Debit	Net	Credit	Debit	Net	Credit	Debit	Net	
1992	5 981	6 328	-348	15 300	15 138	163	9 205	8 712	493	:	:	:	2 871	3 155	-284	498	290	208	
1993	6 871	6 846	25	16 548	15 978	570	9 622	9 045	577	:	:	:	3 070	3 290	-219	561	318	244	
1994	7 032	7 137	-105	17 879	17 088	791	10 725	9 680	1 045	:	:	:	3 123	3 351	-227	630	467	162	
1995	7 230	6 316	914	15 522	14 891	632	8 264	8 552	-288	:	:	:	2 681	2 604	77	428	353	75	
1996	6 043	6 571	-527	14 137	14 571	-434	8 057	7 979	77	:	:	:	2 846	2 708	137	370	287	83	
1997	5 890	6 993	-1 103	13 647	15 277	-1 630	7 680	8 202	-522	:	:	:	2 717	2 670	47	358	297	61	
1998	5 759	7 302	-1 542	14 172	15 850	-1 678	8 314	8 449	-135	89	101	-12	2 692	2 910	-218	346	307	39	

**3.39.**
**Reporter: EU-15**
**Item: Personal, cultural and recreational services**

	<i>Partner</i>																		<i>(Mio ECU)</i>
	extra-EU-15			World (1)			intra-EU-15			Canada			USA			Japan			
	Credit	Debit	Net	Credit	Debit	Net	Credit	Debit	Net	Credit	Debit	Net	Credit	Debit	Net	Credit	Debit	Net	
1992	2 855	3 741	-886	5 453	8 373	-2 920	2 473	4 071	-1 598	47	110	-63	944	1 976	-1 032	183	64	120	
1993	2 915	3 823	-908	5 663	7 641	-1 978	2 716	3 806	-1 091	57	128	-71	937	2 112	-1 175	183	48	135	
1994	3 183	4 230	-1 048	5 983	8 000	-2 017	2 759	3 719	-960	58	138	-80	1 023	2 248	-1 225	188	65	123	
1995	2 680	4 506	-1 826	5 368	8 206	-2 838	2 649	3 675	-1 026	53	155	-102	1 023	2 598	-1 575	84	60	24	
1996	1 924	4 557	-2 633	4 392	9 280	-4 888	2 428	4 710	-2 281	42	76	-34	946	2 228	-1 282	81	80	0	
1997	2 200	5 109	-2 908	4 939	10 499	-5 559	2 690	5 379	-2 688	27	70	-43	1 003	2 856	-1 853	86	66	20	
1998	2 023	4 905	-2 883	5 191	10 378	-5 186	3 116	5 442	-2 326	32	90	-58	897	2 916	-2 018	103	64	39	

(1) including intra-EU flows

## 3.40.

Reporter: EU-15

Item: Audio-visual and related services

	Partner																		(Mio ECU)
	extra-EU-15			World (1)			intra-EU-15			Canada			USA			Japan			
	Credit	Debit	Net	Credit	Debit	Net	Credit	Debit	Net	Credit	Debit	Net	Credit	Debit	Net	Credit	Debit	Net	
1992	1 205	2 490	-1 286	2 353	4 148	-1 795	1 106	1 586	-480	:	:	:	659	1 599	-940	87	28	59	
1993	1 164	2 797	-1 633	2 361	4 559	-2 198	1 193	1 758	-564	:	:	:	603	1 750	-1 147	81	21	60	
1994	1 411	3 226	-1 815	2 604	5 059	-2 455	1 182	1 805	-623	:	:	:	707	1 924	-1 217	96	39	57	
1995	1 126	3 651	-2 525	2 480	5 825	-3 344	1 348	2 160	-813	:	:	:	770	2 315	-1 545	26	37	-11	
1996	1 181	3 420	-2 239	2 473	6 220	-3 747	1 289	2 797	-1 508	:	:	:	690	1 892	-1 202	48	48	0	
1997	1 442	3 797	-2 355	2 904	7 062	-4 158	1 454	3 258	-1 804	:	:	:	711	2 453	-1 742	47	34	13	
1998	1 275	3 649	-2 375	3 091	7 054	-3 963	1 804	3 381	-1 577	21	61	-40	593	2 527	-1 935	69	36	33	

## 3.41.

Reporter: EU-15

Item: Other personal, cultural and recreational services

	Partner																		(Mio ECU)
	extra-EU-15			World (1)			intra-EU-15			Canada			USA			Japan			
	Credit	Debit	Net	Credit	Debit	Net	Credit	Debit	Net	Credit	Debit	Net	Credit	Debit	Net	Credit	Debit	Net	
1992	1 650	1 250	400	3 100	4 225	-1 125	1 368	2 484	-1 116	:	:	:	286	378	-93	98	36	62	
1993	1 750	1 025	724	3 301	3 082	219	1 523	2 050	-526	:	:	:	333	363	-29	102	27	75	
1994	1 771	1 003	768	3 379	2 941	438	1 577	1 917	-339	:	:	:	317	323	-7	92	26	66	
1995	1 554	854	700	2 887	2 381	506	1 302	1 513	-212	:	:	:	253	284	-31	58	23	35	
1996	743	1 136	-393	1 918	3 060	-1 142	1 139	1 914	-774	:	:	:	256	336	-80	33	32	1	
1997	759	1 311	-553	2 035	3 437	-1 402	1 237	2 122	-885	:	:	:	292	403	-111	38	32	7	
1998	748	1 256	-508	2 099	3 323	-1 224	1 311	2 060	-750	11	29	-19	305	388	-83	34	28	5	

## 3.42.

Reporter: EU-15

Item: Government services, n.i.e.

	Partner																		(Mio ECU)
	extra-EU-15			World (1)			intra-EU-15			Canada			USA			Japan			
	Credit	Debit	Net	Credit	Debit	Net	Credit	Debit	Net	Credit	Debit	Net	Credit	Debit	Net	Credit	Debit	Net	
1992	10 091	4 507	5 584	15 106	11 073	4 033	4 742	6 326	-1 584	310	277	33	6 258	1 391	4 866	68	93	-25	
1993	8 796	5 155	3 641	14 158	11 803	2 355	5 105	6 510	-1 406	200	260	-60	5 270	1 487	3 783	81	106	-25	
1994	8 381	5 291	3 090	13 344	12 002	1 341	4 730	6 621	-1 891	145	277	-132	5 267	1 550	3 717	60	109	-49	
1995	7 185	5 445	1 740	11 775	11 939	-164	4 505	6 378	-1 873	87	170	-83	4 141	2 134	2 008	86	113	-27	
1996	6 946	4 756	2 190	11 850	11 563	287	4 897	6 756	-1 860	115	138	-23	3 838	1 674	2 163	85	91	-6	
1997	6 864	5 000	1 863	11 364	11 077	287	4 449	6 058	-1 609	106	134	-28	3 650	1 210	2 440	100	110	-10	
1998	6 271	4 406	1 865	11 265	10 320	945	4 939	5 894	-955	89	103	-14	3 203	1 354	1 850	70	96	-26	

(1) including intra-EU flows

**3.43.**
**Reporter: EU-15**
**Item: Services not allocated**

	<i>Partner</i>																		<i>(Mio ECU)</i>
	extra-EU-15			World (1)			intra-EU-15			Canada			USA			Japan			
	Credit	Debit	Net	Credit	Debit	Net	Credit	Debit	Net	Credit	Debit	Net	Credit	Debit	Net	Credit	Debit	Net	
1992	4 482	2 288	2 194	12 818	6 353	6 465	7 603	3 644	3 959	97	42	56	1 603	914	689	329	184	145	
1993	3 764	1 821	1 942	9 612	4 627	4 985	5 600	2 680	2 919	65	24	42	1 356	779	577	219	118	101	
1994	3 340	1 695	1 645	9 176	4 703	4 473	5 352	2 865	2 487	66	29	37	1 012	536	476	242	109	133	
1995	2 014	886	1 128	5 637	3 198	2 439	3 399	2 188	1 210	36	27	9	816	244	572	99	62	36	
1996	1 111	888	223	3 198	2 242	956	1 912	1 213	699	19	16	3	305	337	-32	63	32	31	
1997	840	788	52	2 550	2 083	466	1 533	1 163	370	10	12	-3	331	319	12	28	15	13	
1998	845	934	-89	2 733	2 862	-129	1 803	1 866	-63	9	8	0	563	588	-26	34	20	14	

(1) including intra-EU flows



**GEOGRAPHISCHE AUFGLIEDERUNG DER EUR-11  
für jeden Dienstleistungsposten  
Extra-EUR-11, Kanada, USA, Japan**

**EUR-11 GEOGRAPHICAL BREAKDOWN for each services item with  
extra-EUR-11, Canada, USA, Japan**

**VENTILATION GEOGRAPHIQUE de chaque rubrique des services  
EUR-11 avec extra-EUR-11, Canada, USA, Japon**

Einnahmen - Ausgaben - Saldo  
credit - debit - net  
crédit - débit - solde

4.1. to 4.3	144
4.4. to 4.6.	145
4.7. to 4.9.	146
4.10. to 4.12.	147
4.13. to 4.15.	148
4.16. to 4.18.	149
4.19. to 4.21.	150
4.22. to 4.24.	151
4.25. to 4.27.	152
4.28. to 4.30.	153
4.31. to 4.33.	154
4.34. to 4.36.	155
4.37.	156

**NB:** Die Daten für die Eurozone mit detaillierten Informationen zu Dienstleistungen sind vorläufig von der EZB validiert worden und sollen im Laufe des Jahres überarbeitet werden. Um sich an die international vereinbarte Methodik anzupassen, stellen die Mitgliedstaaten die geographische Zuordnung von intra-EU- bzw. Intra-Eurozonen-Importen vom Ursprungslandprinzip auf das Versendelandprinzip um. Es wird erwartet, daß die Importe der EU bzw. der Eurozone aus Drittländern sinken und die entsprechenden Salden der Extra-Bilanz beträchtlich steigen werden (Siehe Tabelle auf Seite 100).

**NB:** Published data for the euro-zone, which include detail on services only, have provisionally been validated by the ECB and will be revised later this year. In fact, in order to conform to the internationally agreed methodology, Member States are changing the geographical allocation of intra-EU/euro-zone imports of goods from country of origin to country of consignment. EU and euro-zone external imports are expected to decrease and the corresponding external balances are expected to increase substantially (see table on page 100).

**NB:** Les données publiées pour la zone euro, qui incluent uniquement la ventilation des services, ont été provisoirement validées par la BCE et seront révisées plus tard cette année. De fait, afin de se conformer à la méthodologie approuvée au niveau international, les États membres modifient actuellement l'allocation géographique des importations de biens intra-EU/zone euro du pays d'origine vers le pays de provenance. On s'attend à ce que les importations extérieures de l'UE et de la zone euro diminuent et à ce que les balances extérieures correspondantes augmentent de manière substantielle (voir tableau page 100).

## 4.1.

Reporter: EUR-11

Item: Services

	Partner												(Mio ECU)
	extra-EUR-11			Canada			USA			Japan			
	Credit	Debit	Net	Credit	Debit	Net	Credit	Debit	Net	Credit	Debit	Net	
1992	:	:	:	2 558	2 190	368	42 662	41 519	1 144	7 099	4 988	2 111	
1993	:	:	:	2 866	2 461	406	46 489	45 004	1 485	7 926	5 179	2 747	
1994	:	:	:	2 603	2 471	132	47 874	46 598	1 276	7 481	4 949	2 532	
1995	177 339	174 019	3 320	2 435	2 758	-324	42 435	44 239	-1 804	7 433	5 044	2 389	
1996	195 683	193 472	2 211	3 048	3 170	-122	43 783	47 365	-3 582	9 845	4 967	4 878	
1997	223 001	220 645	2 356	3 524	3 501	24	55 720	55 021	698	10 284	5 180	5 104	
1998	228 809	227 673	1 136	2 838	3 606	-768	53 304	58 443	-5 139	9 785	5 858	3 928	

## 4.2.

Reporter: EUR-11

Item: Transportation

	Partner												(Mio ECU)
	extra-EUR-11			Canada			USA			Japan			
	Credit	Debit	Net	Credit	Debit	Net	Credit	Debit	Net	Credit	Debit	Net	
1992	:	:	:	769	624	146	9 884	8 211	1 673	2 170	2 133	37	
1993	:	:	:	885	723	162	11 143	8 322	2 820	2 401	2 059	343	
1994	:	:	:	871	760	111	11 251	8 696	2 555	2 334	2 152	182	
1995	46 550	47 591	-1 042	792	930	-138	11 613	9 103	2 510	2 764	2 015	749	
1996	49 175	51 352	-2 176	911	837	74	11 255	10 763	492	2 974	1 956	1 018	
1997	58 527	58 416	111	1 031	950	81	14 020	12 611	1 409	3 069	1 947	1 123	
1998	56 802	53 607	3 194	1 092	898	194	11 416	9 791	1 625	3 303	2 248	1 055	

## 4.3.

Reporter: EUR-11

Item: Sea transport

	Partner												(Mio ECU)
	extra-EUR-11			Canada			USA			Japan			
	Credit	Debit	Net	Credit	Debit	Net	Credit	Debit	Net	Credit	Debit	Net	
1992	:	:	:	204	229	-25	5 216	4 162	1 054	641	1 244	-604	
1993	:	:	:	223	280	-57	5 953	4 044	1 909	684	1 112	-427	
1994	:	:	:	241	295	-54	6 099	4 356	1 743	658	1 226	-568	
1995	19 786	23 679	-3 893	224	343	-119	6 309	4 600	1 709	770	1 228	-457	
1996	19 829	25 756	-5 928	265	276	-11	5 366	5 819	-453	763	1 088	-325	
1997	22 802	29 907	-7 106	276	321	-45	6 581	6 737	-156	831	973	-142	
1998	19 081	23 500	-4 419	257	340	-83	3 524	3 940	-416	795	1 274	-479	

## 4.4.

Reporter: EUR-11

Item: Passenger transport on sea

	<i>Partner</i> (Mio ECU)											
	extra-EUR-11			Canada			USA			Japan		
	Credit	Debit	Net	Credit	Debit	Net	Credit	Debit	Net	Credit	Debit	Net
1992	:	:	:	:	:	:	189	111	78	4	5	0
1993	:	:	:	:	:	:	248	110	138	5	5	0
1994	:	:	:	:	:	:	271	108	164	5	5	0
1995	718	400	318	:	:	:	259	99	160	9	3	7
1996	729	424	304	:	:	:	233	98	134	9	3	7
1997	820	520	300	:	:	:	234	76	158	12	3	8
1998	503	365	137	2	28	-26	54	15	39	6	3	4

## 4.5.

Reporter: EUR-11

Item: Freight transport on sea

	<i>Partner</i> (Mio ECU)											
	extra-EUR-11			Canada			USA			Japan		
	Credit	Debit	Net	Credit	Debit	Net	Credit	Debit	Net	Credit	Debit	Net
1992	:	:	:	:	:	:	4 209	2 515	1 694	443	987	-544
1993	:	:	:	:	:	:	5 008	2 492	2 516	495	940	-445
1994	:	:	:	:	:	:	5 114	2 627	2 487	506	916	-410
1995	15 194	17 512	-2 318	:	:	:	5 241	2 671	2 571	587	951	-363
1996	15 251	19 494	-4 243	:	:	:	4 491	4 064	428	598	788	-190
1997	17 888	21 997	-4 109	:	:	:	5 717	4 526	1 191	685	703	-18
1998	12 869	17 041	-4 172	187	187	0	2 651	2 800	-149	555	1 046	-491

## 4.6.

Reporter: EUR-11

Item: Supporting, auxiliary and other services

	<i>Partner</i> (Mio ECU)											
	extra-EUR-11			Canada			USA			Japan		
	Credit	Debit	Net	Credit	Debit	Net	Credit	Debit	Net	Credit	Debit	Net
1992	:	:	:	:	:	:	817	1 535	-718	194	253	-60
1993	:	:	:	:	:	:	695	1 441	-746	185	167	18
1994	:	:	:	:	:	:	713	1 621	-908	146	303	-157
1995	3 873	5 767	-1 893	:	:	:	809	1 830	-1 021	174	274	-100
1996	3 849	5 838	-1 989	:	:	:	642	1 658	-1 016	155	297	-142
1997	4 094	7 390	-3 296	:	:	:	631	2 135	-1 504	135	267	-132
1998	5 708	6 091	-383	67	122	-55	819	1 123	-304	233	226	7

## 4.7.

Reporter: EUR-11

Item: Air transport

	<i>Partner</i>												<i>(Mio ECU)</i>
	extra-EUR-11			Canada			USA			Japan			
	Credit	Debit	Net	Credit	Debit	Net	Credit	Debit	Net	Credit	Debit	Net	
1992	:	:	:	475	329	146	3 454	3 148	306	1 306	656	649	
1993	:	:	:	553	370	184	3 707	3 354	353	1 558	723	834	
1994	:	:	:	537	400	137	3 679	3 573	106	1 505	730	775	
1995	18 716	15 500	3 216	501	520	-19	4 088	3 799	288	1 825	636	1 189	
1996	20 971	16 628	4 342	557	482	76	4 589	4 017	572	2 019	707	1 311	
1997	25 548	18 911	6 637	667	549	118	5 818	4 526	1 293	2 046	799	1 247	
1998	27 051	19 821	7 230	701	474	227	6 233	4 439	1 794	2 255	734	1 521	

## 4.8.

Reporter: EUR-11

Item: Passenger transport by air

	<i>Partner</i>												<i>(Mio ECU)</i>
	extra-EUR-11			Canada			USA			Japan			
	Credit	Debit	Net	Credit	Debit	Net	Credit	Debit	Net	Credit	Debit	Net	
1992	:	:	:	:	:	:	2 205	1 848	357	930	242	688	
1993	:	:	:	:	:	:	2 187	2 004	183	1 111	252	859	
1994	:	:	:	:	:	:	2 274	2 217	56	1 106	260	846	
1995	10 470	9 678	792	:	:	:	2 635	2 480	155	1 374	240	1 133	
1996	12 194	9 974	2 220	:	:	:	3 048	2 528	521	1 488	280	1 208	
1997	16 354	10 942	5 412	:	:	:	3 914	2 570	1 344	1 515	315	1 200	
1998	16 853	11 330	5 523	506	259	247	3 975	2 250	1 725	1 590	276	1 314	

## 4.9.

Reporter: EUR-11

Item: Freight transport by air

	<i>Partner</i>												<i>(Mio ECU)</i>
	extra-EUR-11			Canada			USA			Japan			
	Credit	Debit	Net	Credit	Debit	Net	Credit	Debit	Net	Credit	Debit	Net	
1992	:	:	:	:	:	:	716	389	328	283	104	179	
1993	:	:	:	:	:	:	924	389	535	329	96	233	
1994	:	:	:	:	:	:	730	438	291	292	90	202	
1995	3 202	1 672	1 530	:	:	:	794	473	321	337	107	231	
1996	3 417	2 023	1 394	:	:	:	913	580	333	380	141	240	
1997	3 944	2 854	1 090	:	:	:	1 175	948	227	371	148	223	
1998	4 157	2 722	1 435	107	80	27	1 267	1 000	267	414	114	300	

## 4.10.

Reporter: EUR-11

Item: Supporting, auxiliary and other services

	<i>Partner</i>												<i>(Mio ECU)</i>
	extra-EUR-11			Canada			USA			Japan			
	Credit	Debit	Net	Credit	Debit	Net	Credit	Debit	Net	Credit	Debit	Net	
1992	:	:	:	:	:	:	533	911	-377	93	310	-217	
1993	:	:	:	:	:	:	598	961	-363	118	377	-258	
1994	:	:	:	:	:	:	676	919	-243	107	381	-274	
1995	5 043	4 150	893	:	:	:	659	846	-188	114	289	-175	
1996	5 360	4 631	728	:	:	:	626	909	-282	151	286	-136	
1997	5 251	5 114	137	:	:	:	728	1 008	-279	161	336	-175	
1998	6 039	5 768	271	88	133	-45	990	1 189	-199	251	345	-94	

## 4.11.

Reporter: EUR-11

Item: Other transportation

	<i>Partner</i>												<i>(Mio ECU)</i>
	extra-EUR-11			Canada			USA			Japan			
	Credit	Debit	Net	Credit	Debit	Net	Credit	Debit	Net	Credit	Debit	Net	
1992	:	:	:	88	66	22	1 214	902	313	223	233	-11	
1993	:	:	:	107	73	34	1 484	926	558	158	224	-65	
1994	:	:	:	92	62	30	1 474	767	707	170	197	-27	
1995	8 048	8 413	-364	66	67	-1	1 216	704	512	168	152	17	
1996	8 376	8 966	-590	89	79	10	1 300	927	373	192	161	32	
1997	10 178	9 598	579	89	79	10	1 621	1 349	272	193	175	18	
1998	10 669	10 286	384	134	84	49	1 657	1 411	245	252	239	12	

## 4.12.

Reporter: EUR-11

Item: Travel

	<i>Partner</i>												<i>(Mio ECU)</i>
	extra-EUR-11			Canada			USA			Japan			
	Credit	Debit	Net	Credit	Debit	Net	Credit	Debit	Net	Credit	Debit	Net	
1992	:	:	:	773	684	90	9 777	10 677	-900	1 363	493	870	
1993	:	:	:	1 045	975	70	10 410	11 168	-757	1 556	472	1 084	
1994	:	:	:	843	873	-30	10 595	11 880	-1 284	1 650	513	1 137	
1995	48 947	44 070	4 877	854	975	-121	10 586	12 147	-1 561	1 762	507	1 255	
1996	54 436	48 635	5 801	863	1 235	-372	9 474	10 482	-1 008	3 886	527	3 359	
1997	63 102	53 858	9 245	1 013	1 416	-403	11 668	12 095	-427	3 941	558	3 384	
1998	65 468	55 710	9 757	977	1 326	-349	12 525	12 709	-184	3 452	590	2 862	

**4.13.**
**Reporter: EUR-11**
**Item: Other services**

	<i>Partner</i> (Mio ECU)											
	extra-EUR-11			Canada			USA			Japan		
	Credit	Debit	Net	Credit	Debit	Net	Credit	Debit	Net	Credit	Debit	Net
1992	:	:	:	919	842	77	21 399	21 715	-316	3 236	2 177	1 059
1993	:	:	:	870	739	131	23 582	24 736	-1 154	3 750	2 530	1 220
1994	:	:	:	824	809	14	25 015	25 486	-471	3 255	2 174	1 081
1995	79 092	80 951	-1 859	753	826	-73	19 742	22 745	-3 002	2 792	2 461	332
1996	90 533	92 271	-1 738	1 254	1 082	173	22 749	25 784	-3 035	2 922	2 453	469
1997	100 211	107 308	-7 097	1 471	1 123	348	29 701	29 997	-296	3 245	2 660	585
1998	105 017	116 851	-11 834	759	1 373	-613	28 800	35 355	-6 555	2 997	2 999	-2

**4.14.**
**Reporter: EUR-11**
**Item: Communications services**

	<i>Partner</i> (Mio ECU)											
	extra-EUR-11			Canada			USA			Japan		
	Credit	Debit	Net	Credit	Debit	Net	Credit	Debit	Net	Credit	Debit	Net
1992	:	:	:	67	63	4	836	454	382	69	56	13
1993	:	:	:	39	40	-1	761	470	291	34	22	12
1994	:	:	:	17	44	-28	716	549	167	40	29	11
1995	2 827	3 117	-290	33	37	-4	706	716	-10	50	57	-7
1996	3 194	3 189	5	27	33	-6	1 020	820	199	40	43	-3
1997	3 331	3 937	-606	20	37	-17	990	922	69	49	52	-3
1998	3 787	4 889	-1 102	32	60	-28	1 015	1 026	-11	41	77	-36

**4.15.**
**Reporter: EUR-11**
**Item: Construction services**

	<i>Partner</i> (Mio ECU)											
	extra-EUR-11			Canada			USA			Japan		
	Credit	Debit	Net	Credit	Debit	Net	Credit	Debit	Net	Credit	Debit	Net
1992	:	:	:	79	94	-15	795	464	331	138	42	96
1993	:	:	:	30	27	3	977	682	295	98	49	49
1994	:	:	:	34	28	6	1 021	593	429	79	36	43
1995	10 087	6 092	3 995	44	44	0	1 179	631	547	98	129	-31
1996	10 774	6 175	4 599	97	89	8	1 198	617	581	94	86	8
1997	12 984	7 950	5 034	91	120	-29	1 644	825	820	105	125	-20
1998	13 840	8 217	5 623	63	90	-26	2 456	1 448	1 008	234	241	-6

## 4.16.

Reporter: EUR-11

Item: Insurance services

Partner

(Mio ECU)

	extra-EUR-11			Canada			USA			Japan		
	Credit	Debit	Net	Credit	Debit	Net	Credit	Debit	Net	Credit	Debit	Net
1992	:	:	:	42	61	-19	1 056	1 155	-100	80	107	-27
1993	:	:	:	31	21	10	2 059	1 965	94	245	77	169
1994	:	:	:	94	57	37	2 104	1 367	737	250	106	144
1995	3 138	3 247	-110	8	24	-16	559	137	422	237	90	146
1996	4 705	4 284	421	91	62	29	1 672	364	1 308	256	71	185
1997	3 311	4 135	-824	-138	46	-184	1 654	519	1 135	127	75	52
1998	2 321	4 083	-1 761	-258	83	-341	541	627	-86	190	92	98

## 4.17.

Reporter: EUR-11

Item: Financial services

Partner

(Mio ECU)

	extra-EUR-11			Canada			USA			Japan		
	Credit	Debit	Net	Credit	Debit	Net	Credit	Debit	Net	Credit	Debit	Net
1992	:	:	:	109	92	17	2 369	2 389	-20	546	513	33
1993	:	:	:	133	121	12	2 867	3 027	-160	566	580	-14
1994	:	:	:	95	64	31	4 047	4 105	-58	240	118	122
1995	6 547	6 070	477	54	47	7	1 657	1 527	130	338	313	25
1996	7 428	6 887	542	76	51	26	1 783	1 611	172	242	231	12
1997	8 318	8 427	-109	118	58	60	1 907	1 934	-27	268	326	-58
1998	8 700	8 496	204	122	55	67	1 980	2 175	-195	261	314	-52

## 4.18.

Reporter: EUR-11

Item: Computer and information services

Partner

(Mio ECU)

	extra-EUR-11			Canada			USA			Japan		
	Credit	Debit	Net	Credit	Debit	Net	Credit	Debit	Net	Credit	Debit	Net
1992	:	:	:	15	29	-14	288	927	-639	29	46	-17
1993	:	:	:	110	22	89	402	1 044	-642	35	69	-34
1994	:	:	:	60	25	35	645	1 101	-456	36	72	-36
1995	2 754	2 903	-149	141	28	112	923	1 215	-292	71	40	30
1996	3 487	3 477	10	390	41	349	926	1 457	-531	76	49	27
1997	4 678	4 435	243	250	68	182	1 333	1 735	-403	87	53	34
1998	5 590	5 412	177	56	70	-13	1 692	2 225	-533	113	73	40

**4.19.**
**Reporter: EUR-11**
**Item: Royalties and licence fees**

	<i>Partner</i>												<i>(Mio ECU)</i>
	extra-EUR-11			Canada			USA			Japan			
	Credit	Debit	Net	Credit	Debit	Net	Credit	Debit	Net	Credit	Debit	Net	
1992	:	:	:	55	44	10	1 209	5 133	-3 924	497	212	286	
1993	:	:	:	60	53	7	1 348	5 767	-4 420	621	233	389	
1994	:	:	:	61	64	-3	1 379	5 812	-4 433	657	286	371	
1995	4 421	10 686	-6 265	57	105	-48	1 471	6 196	-4 725	616	332	284	
1996	4 881	12 487	-7 606	63	136	-73	1 785	6 649	-4 865	607	415	192	
1997	5 840	13 181	-7 341	75	102	-27	2 114	6 727	-4 613	569	475	93	
1998	5 899	15 332	-9 432	114	167	-53	2 193	7 301	-5 108	501	583	-82	

**4.20.**
**Reporter: EUR-11**
**Item: Other business services**

	<i>Partner</i>												<i>(Mio ECU)</i>
	extra-EUR-11			Canada			USA			Japan			
	Credit	Debit	Net	Credit	Debit	Net	Credit	Debit	Net	Credit	Debit	Net	
1992	:	:	:	240	344	-104	9 171	8 921	250	1 745	1 075	670	
1993	:	:	:	284	316	-32	10 391	9 248	1 143	2 028	1 371	657	
1994	:	:	:	331	398	-67	10 156	9 436	720	1 855	1 393	462	
1995	39 180	40 950	-1 770	340	421	-81	9 297	9 639	-342	1 273	1 374	-101	
1996	45 858	46 761	-903	388	535	-147	10 581	11 397	-816	1 501	1 444	58	
1997	51 942	55 517	-3 575	945	574	371	16 293	14 130	2 163	1 927	1 440	488	
1998	55 326	61 116	-5 790	538	700	-162	15 754	17 147	-1 394	1 545	1 511	34	

**4.21.**
**Reporter: EUR-11**
**Item: Merchanting and other trade-related services**

	<i>Partner</i>												<i>(Mio ECU)</i>
	extra-EUR-11			Canada			USA			Japan			
	Credit	Debit	Net	Credit	Debit	Net	Credit	Debit	Net	Credit	Debit	Net	
1992	:	:	:	:	:	:	3 346	1 312	2 034	795	279	516	
1993	:	:	:	:	:	:	3 917	1 414	2 503	909	324	584	
1994	:	:	:	:	:	:	3 400	1 501	1 899	816	287	529	
1995	8 867	10 564	-1 696	:	:	:	1 971	1 455	516	267	320	-54	
1996	13 717	12 530	1 188	:	:	:	2 911	2 005	906	446	408	39	
1997	15 316	13 993	1 323	:	:	:	6 610	2 371	4 238	825	340	486	
1998	15 957	14 664	1 294	244	108	136	5 414	3 090	2 324	468	355	113	



## 4.22.

Reporter: EUR-11

Item: Merchanting

	<i>Partner</i>												<i>(Mio ECU)</i>
	extra-EUR-11			Canada			USA			Japan			
	Credit	Debit	Net	Credit	Debit	Net	Credit	Debit	Net	Credit	Debit	Net	
1992	:	:	:	:	:	:	2 556	0	2 556	573	0	573	
1993	:	:	:	:	:	:	3 008	0	3 008	669	0	669	
1994	:	:	:	:	:	:	2 268	0	2 268	565	0	565	
1995	4 233	0	4 233	:	:	:	822	0	822	108	0	108	
1996	7 392	0	7 392	:	:	:	1 205	0	1 205	233	0	233	
1997	7 986	0	7 986	:	:	:	4 643	0	4 643	627	0	627	
1998	8 550	0	8 550	207	0	207	3 307	0	3 307	250	0	250	

## 4.23.

Reporter: EUR-11

Item: Other trade-related services

	<i>Partner</i>												<i>(Mio ECU)</i>
	extra-EUR-11			Canada			USA			Japan			
	Credit	Debit	Net	Credit	Debit	Net	Credit	Debit	Net	Credit	Debit	Net	
1992	:	:	:	:	:	:	790	1 312	-522	221	279	-58	
1993	:	:	:	:	:	:	909	1 414	-505	240	324	-84	
1994	:	:	:	:	:	:	1 132	1 501	-368	251	287	-36	
1995	4 634	10 564	-5 929	:	:	:	1 149	1 455	-305	158	320	-162	
1996	6 326	12 530	-6 204	:	:	:	1 706	2 005	-299	213	408	-195	
1997	7 330	13 993	-6 664	:	:	:	1 967	2 371	-404	198	340	-142	
1998	7 407	14 664	-7 257	36	108	-72	2 108	3 090	-983	218	355	-137	

## 4.24.

Reporter: EUR-11

Item: Operational leasing

	<i>Partner</i>												<i>(Mio ECU)</i>
	extra-EUR-11			Canada			USA			Japan			
	Credit	Debit	Net	Credit	Debit	Net	Credit	Debit	Net	Credit	Debit	Net	
1992	:	:	:	:	:	:	199	467	-267	25	50	-25	
1993	:	:	:	:	:	:	232	548	-316	9	63	-55	
1994	:	:	:	:	:	:	320	425	-105	13	76	-63	
1995	1 640	1 762	-122	:	:	:	524	547	-23	24	145	-121	
1996	1 618	1 893	-275	:	:	:	313	579	-266	60	181	-121	
1997	1 980	2 287	-307	:	:	:	375	855	-480	52	118	-66	
1998	2 282	2 693	-411	12	17	-5	550	1 165	-614	63	112	-49	

## 4.25.

Reporter: EUR-11

Item: Miscellaneous business, professional and technical services

	<i>Partner</i>												<i>(Mio ECU)</i>
	extra-EUR-11			Canada			USA			Japan			
	Credit	Debit	Net	Credit	Debit	Net	Credit	Debit	Net	Credit	Debit	Net	
1992	:	:	:	:	:	:	5 625	7 144	-1 519	925	746	179	
1993	:	:	:	:	:	:	6 243	7 287	-1 044	1 111	985	126	
1994	:	:	:	:	:	:	6 437	7 511	-1 074	1 026	1 030	-4	
1995	28 673	28 625	48	:	:	:	6 803	7 637	-834	983	909	74	
1996	30 523	32 339	-1 816	:	:	:	7 359	8 818	-1 459	996	856	140	
1997	34 646	39 237	-4 590	:	:	:	9 308	10 904	-1 596	1 050	982	68	
1998	37 085	43 759	-6 674	282	575	-293	9 789	12 891	-3 102	1 015	1 046	-31	

## 4.26.

Reporter: EUR-11

Item: Legal, accounting, management, consultancy and public relations services

	<i>Partner</i>												<i>(Mio ECU)</i>
	extra-EUR-11			Canada			USA			Japan			
	Credit	Debit	Net	Credit	Debit	Net	Credit	Debit	Net	Credit	Debit	Net	
1992	:	:	:	:	:	:	527	1 118	-592	129	105	24	
1993	:	:	:	:	:	:	589	1 081	-493	112	127	-15	
1994	:	:	:	:	:	:	724	1 240	-515	123	127	-4	
1995	3 139	4 673	-1 534	:	:	:	759	1 223	-464	134	139	-5	
1996	3 498	5 423	-1 925	:	:	:	873	1 470	-596	131	136	-5	
1997	5 393	7 497	-2 105	:	:	:	1 347	2 103	-756	166	154	12	
1998	6 002	8 746	-2 744	45	119	-74	1 507	2 693	-1 186	168	219	-50	

## 4.27.

Reporter: EUR-11

Item: Advertising, market research and public opinion polling services

	<i>Partner</i>												<i>(Mio ECU)</i>
	extra-EUR-11			Canada			USA			Japan			
	Credit	Debit	Net	Credit	Debit	Net	Credit	Debit	Net	Credit	Debit	Net	
1992	:	:	:	:	:	:	407	765	-358	116	115	0	
1993	:	:	:	:	:	:	427	833	-406	138	188	-50	
1994	:	:	:	:	:	:	447	865	-417	127	171	-44	
1995	2 430	4 006	-1 575	:	:	:	454	823	-369	137	167	-30	
1996	2 499	4 573	-2 074	:	:	:	505	915	-410	115	168	-53	
1997	2 789	5 227	-2 438	:	:	:	623	1 125	-502	127	202	-75	
1998	3 174	5 465	-2 291	24	48	-23	610	1 141	-531	108	167	-59	

## 4.28.

Reporter: EUR-11

Item: Research and development

	<i>Partner</i>												<i>(Mio ECU)</i>
	extra-EUR-11			Canada			USA			Japan			
	Credit	Debit	Net	Credit	Debit	Net	Credit	Debit	Net	Credit	Debit	Net	
1992	:	:	:	:	:	:	1 327	1 476	-149	48	79	-31	
1993	:	:	:	:	:	:	1 056	1 106	-50	53	81	-28	
1994	:	:	:	:	:	:	1 116	1 125	-9	67	92	-24	
1995	4 770	2 990	1 780	:	:	:	1 184	922	261	104	66	37	
1996	4 752	3 460	1 292	:	:	:	1 050	1 237	-187	102	72	30	
1997	5 850	4 017	1 833	:	:	:	2 015	1 503	512	125	73	51	
1998	6 089	4 972	1 117	24	99	-74	2 011	1 909	101	164	97	68	

## 4.29.

Reporter: EUR-11

Item: Architectural, engineering and other technical services

	<i>Partner</i>												<i>(Mio ECU)</i>
	extra-EUR-11			Canada			USA			Japan			
	Credit	Debit	Net	Credit	Debit	Net	Credit	Debit	Net	Credit	Debit	Net	
1992	:	:	:	:	:	:	792	1 000	-208	111	98	13	
1993	:	:	:	:	:	:	1 006	1 248	-242	125	147	-22	
1994	:	:	:	:	:	:	952	1 006	-54	110	142	-32	
1995	5 121	4 752	369	:	:	:	951	1 151	-199	112	123	-11	
1996	5 910	5 416	494	:	:	:	1 202	1 332	-130	144	114	30	
1997	6 335	6 831	-496	:	:	:	1 409	1 882	-473	135	152	-17	
1998	6 338	7 398	-1 060	43	128	-86	1 444	2 239	-794	133	139	-6	

## 4.30.

Reporter: EUR-11

Item: Agricultural, mining and on-site processing

	<i>Partner</i>												<i>(Mio ECU)</i>
	extra-EUR-11			Canada			USA			Japan			
	Credit	Debit	Net	Credit	Debit	Net	Credit	Debit	Net	Credit	Debit	Net	
1992	:	:	:	:	:	:	43	90	-46	5	9	-3	
1993	:	:	:	:	:	:	47	99	-53	6	15	-9	
1994	:	:	:	:	:	:	46	84	-39	7	14	-7	
1995	257	380	-123	:	:	:	64	98	-34	8	9	0	
1996	228	384	-156	:	:	:	45	75	-30	4	9	-4	
1997	467	512	-46	:	:	:	100	144	-44	9	8	1	
1998	500	548	-48	4	8	-4	111	147	-36	9	9	0	

**4.31.**
**Reporter: EUR-11**
**Item: Other miscellaneous business, professional and technical services**

	<i>Partner</i>												<i>(Mio ECU)</i>
	extra-EUR-11			Canada			USA			Japan			
	Credit	Debit	Net	Credit	Debit	Net	Credit	Debit	Net	Credit	Debit	Net	
1992	:	:	:	:	:	:	862	689	172	163	82	81	
1993	:	:	:	:	:	:	1 184	876	308	229	126	103	
1994	:	:	:	:	:	:	1 087	926	161	175	124	52	
1995	5 821	4 260	1 561	:	:	:	1 188	1 209	-20	164	108	55	
1996	6 437	4 856	1 581	:	:	:	1 362	1 277	85	161	102	59	
1997	6 848	6 198	650	:	:	:	1 519	1 682	-163	161	128	34	
1998	7 607	7 536	71	71	99	-27	1 755	2 163	-408	176	156	20	

**4.32.**
**Reporter: EUR-11**
**Item: Services between affiliated enterprises, n.i.e.**

	<i>Partner</i>												<i>(Mio ECU)</i>
	extra-EUR-11			Canada			USA			Japan			
	Credit	Debit	Net	Credit	Debit	Net	Credit	Debit	Net	Credit	Debit	Net	
1992	:	:	:	:	:	:	1 669	2 009	-341	353	258	95	
1993	:	:	:	:	:	:	1 935	2 043	-108	451	302	149	
1994	:	:	:	:	:	:	2 065	2 265	-200	418	360	58	
1995	7 135	7 564	-429	:	:	:	2 202	2 211	-9	324	296	29	
1996	7 199	8 227	-1 028	:	:	:	2 319	2 507	-188	338	255	83	
1997	6 965	8 954	-1 989	:	:	:	2 295	2 465	-170	326	264	61	
1998	7 375	9 094	-1 719	71	75	-4	2 350	2 599	-248	257	260	-2	

**4.33.**
**Reporter: EUR-11**
**Item: Personal, cultural and recreational services**

	<i>Partner</i>												<i>(Mio ECU)</i>
	extra-EUR-11			Canada			USA			Japan			
	Credit	Debit	Net	Credit	Debit	Net	Credit	Debit	Net	Credit	Debit	Net	
1992	:	:	:	13	49	-36	522	1 456	-934	80	55	25	
1993	:	:	:	19	63	-44	432	1 566	-1 134	57	45	12	
1994	:	:	:	18	53	-35	418	1 536	-1 118	50	51	0	
1995	1 328	4 220	-2 892	15	52	-37	335	1 702	-1 367	41	37	4	
1996	1 636	5 181	-3 546	22	70	-48	433	1 907	-1 474	53	51	2	
1997	1 780	5 834	-4 055	18	63	-45	574	2 403	-1 829	49	49	0	
1998	1 819	5 831	-4 011	26	85	-59	489	2 516	-2 027	71	51	20	

## 4.34.

Reporter: EUR-11

Item: Audio-visual and related services

	Partner												(Mio ECU)
	extra-EUR-11			Canada			USA			Japan			
	Credit	Debit	Net	Credit	Debit	Net	Credit	Debit	Net	Credit	Debit	Net	
1992	:	:	:	:	:	:	343	1 083	-741	39	19	19	
1993	:	:	:	:	:	:	227	1 209	-981	22	19	3	
1994	:	:	:	:	:	:	226	1 218	-992	20	25	-6	
1995	645	3 066	-2 421	:	:	:	191	1 427	-1 236	20	17	3	
1996	877	3 711	-2 834	:	:	:	273	1 595	-1 322	31	22	10	
1997	957	4 136	-3 179	:	:	:	390	2 028	-1 638	26	23	2	
1998	925	4 165	-3 240	16	56	-40	290	2 140	-1 850	47	27	20	

## 4.35.

Reporter: EUR-11

Item: Other personal, cultural and recreational services

	Partner												(Mio ECU)
	extra-EUR-11			Canada			USA			Japan			
	Credit	Debit	Net	Credit	Debit	Net	Credit	Debit	Net	Credit	Debit	Net	
1992	:	:	:	:	:	:	179	374	-194	42	36	7	
1993	:	:	:	:	:	:	204	357	-153	36	26	9	
1994	:	:	:	:	:	:	193	317	-125	31	25	5	
1995	682	1 153	-471	:	:	:	143	274	-131	21	20	1	
1996	758	1 471	-712	:	:	:	160	312	-152	22	29	-7	
1997	823	1 698	-876	:	:	:	184	376	-192	24	26	-2	
1998	894	1 665	-770	9	29	-20	199	376	-177	25	25	-1	

## 4.36.

Reporter: EUR-11

Item: Government services, n.i.e.

	Partner												(Mio ECU)
	extra-EUR-11			Canada			USA			Japan			
	Credit	Debit	Net	Credit	Debit	Net	Credit	Debit	Net	Credit	Debit	Net	
1992	:	:	:	276	64	211	5 151	813	4 338	53	70	-17	
1993	:	:	:	166	73	93	4 345	965	3 380	65	81	-16	
1994	:	:	:	115	73	42	4 530	987	3 543	46	81	-35	
1995	8 811	3 665	5 146	61	67	-6	3 616	981	2 634	68	87	-18	
1996	8 571	3 830	4 741	101	66	35	3 354	962	2 391	53	67	-14	
1997	8 026	3 890	4 136	92	57	35	3 190	800	2 390	63	66	-3	
1998	7 736	3 476	4 259	66	64	2	2 681	891	1 790	41	55	-14	

## 4.37.

Reporter: EUR-11

Item: Services not allocated

	<i>Partner</i>												<i>(Mio ECU)</i>
	extra-EUR-11			Canada			USA			Japan			
	Credit	Debit	Net	Credit	Debit	Net	Credit	Debit	Net	Credit	Debit	Net	
1992	:	:	:	97	42	56	1 603	914	689	329	184	145	
1993	:	:	:	65	24	42	1 356	779	577	219	118	101	
1994	:	:	:	66	29	37	1 012	536	476	242	109	133	
1995	2 750	1 408	1 342	36	27	9	493	244	249	115	62	53	
1996	1 539	1 214	324	19	16	3	305	337	-32	63	32	31	
1997	1 161	1 064	97	10	12	-3	331	319	12	28	15	13	
1998	1 523	1 504	19	9	8	0	563	588	-26	34	20	14	

**Dienstleistungen: NEUE Posten für 1998**  
**EU und EUR-11 Ströme mit Partnern extra-EU, extra-EUR-11, Kanada, USA**  
**und Japan**

**Services: NEW items for 1998**  
**EU and EUR-11 flows vis-à-vis partners extra-EU, extra-EUR-11, Canada,**  
**USA and Japan**

**Services: NOUVELLES rubriques pour 1998**  
**EU et EUR-11 flux vis-à-vis des partenaires extra-EU, extra-EUR-11, Canada,**  
**USA et Japon**

4.38. to 4.39.

158

**NB:** Diese Daten werden im Laufe dieses Jahres revidiert werden. Um sich im Einklang mit der international vereinbarten Methodik zu befinden, stellen die Mitgliedstaaten die geographische Zuordnung von Importen aus Intra-EU vom Ursprungslandprinzip auf das Versendelandprinzip um. Es kann erwartet werden, daß Importe von EU aus Drittländern sinken, so daß die entsprechenden Salden der Extra-Bilanz steigen werden (siehe Tabelle auf Seite 100).

**NB:** These data will be revised later this year. In fact, in order to conform to the internationally agreed methodology, Member States are changing the geographical allocation of intra-EU imports of goods from country of origin to country of consignment. EU external imports are expected to decrease and the corresponding external balances are expected to increase substantially (see table on page 100).

**NB:** Ces données seront révisées plus tard cette année. De fait, afin de se conformer à la méthodologie approuvée au niveau international, les Etats membres modifient actuellement l'allocation géographique des importations de biens intra-EU du pays d'origine vers le pays de provenance. On s'attend à ce que les importations extérieures de l'UE diminuent et à ce que les balances extérieures correspondantes augmentent de manière substantielle (voir tableau page 100).

**4.38.**
**Reporter: EU**
**Period: 1998**

	<i>Partner</i>												<i>(Mio ECU)</i>
	extra-EU			Canada			USA			Japan			
	Credit	Debit	Net	Credit	Debit	Net	Credit	Debit	Net	Credit	Debit	Net	
214 Other transportation	8 931	8 293	638	177	95	82	2 087	1 581	506	334	285	50	
219 Rail transport	1 451	1 030	421	29	18	11	257	168	89	43	32	11	
223 Road transport	5 437	5 011	425	84	53	31	1 228	707	520	169	145	23	
227 Inland waterway transport	115	141	- 25	1	3	- 2	12	27	- 15	4	5	0	
231 Pipeline transport	279	438	- 160	2	4	- 2	29	34	- 5	3	7	- 3	
245 Communications services	4 165	5 353	- 1 188	93	97	- 4	1 420	1 409	11	72	135	- 62	
246 Postal and courier services	504	664	- 161	9	27	- 18	242	158	84	13	33	- 21	
247 Telecommunication services	3 660	4 687	- 1 027	84	72	12	1 178	1 249	- 71	60	101	- 42	
249 Construction services	12 347	7 123	5 224	75	95	- 20	2 626	1 538	1 088	257	258	- 1	
250 Construction abroad	11 786	6 152	5 633	69	85	- 16	2 470	1 334	1 135	244	229	15	
251 Construction in the compiling econ.	562	970	- 409	6	11	- 5	156	204	- 47	14	29	- 16	
262 Computer and information services	5 725	4 286	1 439	78	84	- 6	2 350	2 511	- 161	223	108	115	
263 Computer services	4 147	3 630	517	71	71	0	1 882	2 219	- 337	204	84	120	
264 Information services	1 578	656	922	7	13	- 6	468	292	176	19	24	- 5	

**4.39.**
**Reporter: EUR-11**
**Period: 1998**

	<i>Partner</i>												<i>(Mio ECU)</i>
	extra-EUR-11			Canada			USA			Japan			
	Credit	Debit	Net	Credit	Debit	Net	Credit	Debit	Net	Credit	Debit	Net	
214 Other transportation	10 669	10 286	384	134	84	49	1 657	1 411	245	252	239	12	
219 Rail transport	1 569	1 312	257	14	17	- 3	182	145	37	13	26	- 13	
223 Road transport	6 872	6 398	474	58	44	14	900	575	325	120	110	10	
227 Inland waterway transport	127	151	- 23	1	3	- 2	7	24	- 17	4	4	0	
231 Pipeline transport	239	388	- 149	1	4	- 3	21	29	- 8	2	5	- 3	
245 Communications services	3 787	4 889	- 1 102	32	60	- 28	1 015	1 026	- 11	41	77	- 36	
246 Postal and courier services	613	726	- 113	1	17	- 16	194	108	86	7	19	- 12	
247 Telecommunication services	3 172	4 164	- 992	31	44	- 13	821	916	- 94	34	58	- 24	
249 Construction services	13 840	8 217	5 623	63	90	- 26	2 456	1 448	1 008	234	241	- 6	
250 Construction abroad	13 435	6 970	6 465	62	82	- 20	2 363	1 292	1 071	231	221	9	
251 Construction in the compiling econ.	405	1 247	- 842	1	8	- 6	93	156	- 63	4	20	- 15	
262 Computer and information services	5 590	5 412	177	56	70	- 13	1 692	2 225	- 533	113	73	40	
263 Computer services	3 934	4 592	- 658	51	58	- 7	1 344	1 974	- 629	103	55	47	
264 Information services	1 656	821	835	5	11	- 6	348	252	96	11	18	- 7	



**LEISTUNGSBILANZPOSTEN DER LÄNDER  
von 1989 bis 1998 mit den Partnern**

**COUNTRIES CURRENT ACCOUNT ITEMS  
from 1989 to 1998 with partners**

**POSTES DU COMPTE DES TRANSACTIONS COURANTES DES PAYS  
de 1989 à 1998 avec les partenaires**

5.1. to 5.7.	<b>BLWU / BLEU / UEBL</b>	160
6.1.	<b>Dänemark / Denmark / Danemark</b>	178
7.1. to 7.7.	<b>Deutschland / Germany / Allemagne</b>	181
8.1. to 8.7.	<b>Griechenland / Greece / Grèce</b>	199
9.1. to 9.7.	<b>Spanien / Spain / Espagne</b>	217
10.1. to 10.7.	<b>Frankreich / France / France</b>	235
11.1.	<b>Irland / Ireland / Irlande</b>	253
12.1. to 12.7.	<b>Italien / Italy / Italie</b>	256
13.1. to 13.7.	<b>Niederlande / Netherlands / Pays-Bas</b>	274
14.1. to 14.5.	<b>Österreich / Austria / Autriche</b>	292
15.1. to 15.7.	<b>Portugal / Portugal / Portugal</b>	310
16.1. to 16.7.	<b>Finnland / Finland / Finlande</b>	328
17.1.	<b>Schweden / Sweden / Suède</b>	346
18.1. to 18.7.	<b>Vereinigtes Königreich / United Kingdom / Royaume-Uni</b>	349
19.1. to 19.7.	<b>Institutionen der EU / EU Institutions / Institutions de l'UE</b>	367
20.1. to 20.5.	<b>USA / USA / USA</b>	385
21.1. to 21.5.	<b>Japan / Japan / Japon</b>	400

**NB:** Diese Daten werden im Laufe dieses Jahres revidiert werden. Um sich im Einklang mit der international vereinbarten Methodik zu befinden, stellen die Mitgliedstaaten die geographische Zuordnung von Importen aus Intra-EU vom Ursprungslandprinzip auf das Versendelandprinzip um. Es kann erwartet werden, daß Importe von EU aus Drittländern sinken, so daß die entsprechenden Salden der Extra-Bilanz steigen werden (Siehe Tabelle auf Seite 100).

**NB:** These data will be revised later this year. In fact, in order to conform to the internationally agreed methodology, Member States are changing the geographical allocation of intra-EU imports of goods from country of origin to country of consignment. EU external imports are expected to decrease and the corresponding external balances are expected to increase substantially (see table on page 100).

**NB:** Ces données seront révisées plus tard cette année. De fait, afin de se conformer à la méthodologie approuvée au niveau international, les Etats membres modifient actuellement l'allocation géographique des importations de biens intra-EU du pays d'origine vers le pays de provenance. On s'attend à ce que les importations extérieures de l'UE diminuent et à ce que les balances extérieures correspondantes augmentent de manière substantielle (voir tableau page 100).

## 5.1.

Reporter: BLEU

Partner: World (including intra-EU flows)

	(Mio ECU)									
	1989*	1990*	1991	1992	1993	1994	1995**	1996**	1997**	1998**
	<b>Credit</b>									
100 GOODS	:	:	90 000	93 247	93 770	103 260	118 632	121 899	132 321	136 712
200 SERVICES	:	:	24 238	25 314	27 651	31 655	27 109	28 175	31 300	33 054
205 Transportation	:	:	7 251	7 195	7 421	8 129	7 541	7 527	8 468	8 583
206 Sea transport	:	:	3 500	3 473	3 582	3 924	3 652	3 452	3 697	3 497
207 Passenger transport on sea	:	:	3	3	3	3	2	1	1	5
208 Freight transport on sea	:	:	3 048	3 025	3 120	3 417	3 148	2 950	3 131	2 866
209 Supporting, auxiliary and other services	:	:	449	446	460	504	502	500	565	626
210 Air transport	:	:	1 051	1 043	1 075	1 178	1 234	1 422	1 705	2 006
211 Passenger transport by air	:	:	731	725	748	819	802	824	955	1 128
212 Freight transport by air	:	:	277	275	283	310	392	422	472	584
213 Supporting, auxiliary and other services	:	:	43	43	44	48	40	177	278	294
214 Other transportation	:	:	2 700	2 680	2 764	3 028	2 654	2 653	3 066	3 081
219 Rail transport	:	:	:	:	:	:	:	:	221	328
223 Road transport	:	:	:	:	:	:	:	:	2 469	2 419
227 Inland waterway transport	:	:	:	:	:	:	:	:	0	3
231 Pipeline transport	:	:	:	:	:	:	:	:	47	49
236 Travel	:	:	2 998	3 177	3 477	4 327	4 475	4 699	4 668	4 878
981 Other services	:	:	13 989	14 942	16 753	19 199	15 094	15 950	18 164	19 593
245 Communications services	:	:	383	400	437	500	765	1 005	1 143	1 250
246 Postal and courier services	:	:	:	:	:	:	:	:	236	278
247 Telecommunication services	:	:	:	:	:	:	:	:	907	972
249 Construction services	:	:	509	503	572	616	472	545	847	778
250 Construction abroad	:	:	:	:	:	:	:	:	:	:
251 Construction in the compiling economy	:	:	:	:	:	:	:	:	:	:
253 Insurance services	:	:	870	973	1 109	1 217	675	710	809	817
260 Financial services	:	:	1 920	2 036	3 145	4 600	3 127	3 320	4 170	4 911
262 Computer and information services	:	:	410	429	468	536	915	1 040	1 117	1 184
263 Computer services	:	:	:	:	:	:	:	:	912	1 050
264 Information services	:	:	:	:	:	:	:	:	205	134
266 Royalties and licence fees	:	:	528	665	847	901	445	527	589	588
268 Other business services	:	:	7 029	7 554	7 477	8 178	7 037	7 185	7 903	8 227
269 Merchanting and other trade-related serv.	:	:	1 501	1 859	1 445	1 536	733	949	1 361	1 021
270 Merchanting	:	:	67	90	39	40	-57	230	551	119
271 Other trade-related services	:	:	1 434	1 769	1 405	1 496	790	718	810	902
272 Operational leasing	:	:	223	207	246	274	225	175	189	214
273 Misc. business, prof. and technical serv.	:	:	5 304	5 489	5 786	6 368	6 078	6 061	6 353	6 992
274 Legal, account., man., cons. & pub. rel.	:	:	170	176	186	205	331	366	554	749
278 Adv., market res. and polling	:	:	525	543	572	630	856	742	879	877
279 Research and development	:	:	182	188	199	219	691	681	897	933
280 Architect., engin. and other technical	:	:	460	476	502	552	465	567	619	643
281 Agric., mining and on-site processing	:	:	55	57	60	66	71	84	38	58
284 Other	:	:	110	113	120	132	138	178	154	215
285 Serv. between affiliated enterprises, n i e	:	:	3 803	3 935	4 148	4 565	3 526	3 443	3 212	3 519
287 Personal, cultural and recreational services	:	:	586	562	728	568	246	327	348	598
288 Audio-visual and related services	:	:	288	276	357	279	120	202	221	461
289 Other personal, cultural and recreational	:	:	298	286	370	289	126	125	127	137
291 Government services, n i e	:	:	1 756	1 820	1 971	2 083	1 412	1 290	1 238	1 240
982 Services not allocated	:	:	0	0	0	0	0	0	0	0
300 INCOME (1)	:	:	60 758	68 073	70 756	75 421	55 850	48 169	49 130	53 299
310 Compensation of employees	:	:	2 459	2 675	2 880	2 964	3 423	3 538	3 443	3 402
320 Investment income (1)	:	:	58 299	65 398	67 876	72 457	52 427	44 631	45 687	49 897
379 CURRENT TRANSFERS	:	:	4 897	4 665	5 091	5 460	5 977	5 889	6 346	6 223
993 CURRENT ACCOUNT	:	:	:	191 299	197 268	215 796	207 569	204 133	219 096	229 288
994 CAPITAL ACCOUNT	:	:	:	407	444	476	560	530	690	267
010 CURRENT + CAPITAL ACCOUNT	:	:	179 892	191 706	197 712	216 272	208 129	204 663	219 786	229 555
995 FINANCIAL ACCOUNT	:	:	:	:	:	:	:	:	:	:
998 NET ERRORS AND OMISSIONS	:	:	:	:	:	:	:	:	:	:

\* Data have not been published at the request of the Member State

\*\* Source data, not harmonized

(1) Reinvested earnings are not included in investment income.

## 5.1.

Reporter: BLEU

Partner: World (including intra-EU flows)

(Mio ECU)

	1989*	1990*	1991	1992	1993	1994	1995**	1996**	1997**	1998**
	<b>Debit</b>									
100 GOODS	:	:	88 326	90 368	88 730	97 520	111 326	115 054	125 412	130 064
200 SERVICES	:	:	22 857	23 249	25 061	28 640	25 308	25 871	28 028	30 708
205 Transportation	:	:	6 323	6 200	6 113	6 475	5 993	5 948	6 711	6 537
206 Sea transport	:	:	3 093	3 032	2 990	3 167	2 979	2 800	3 160	2 804
207 Passenger transport on sea	:	:	9	8	8	9	7	5	7	6
208 Freight transport on sea	:	:	2 824	2 768	2 730	2 891	2 731	2 530	2 900	2 579
209 Supporting, auxiliary and other services	:	:	261	256	252	267	242	266	253	219
210 Air transport	:	:	894	876	864	915	941	1 121	1 450	1 643
211 Passenger transport by air	:	:	639	626	617	654	664	753	836	874
212 Freight transport by air	:	:	143	140	138	147	175	230	347	429
213 Supporting, auxiliary and other services	:	:	112	110	108	114	102	137	267	340
214 Other transportation	:	:	2 337	2 291	2 259	2 393	2 072	2 027	2 101	2 090
219 Rail transport	:	:	:	:	:	:	:	:	262	386
223 Road transport	:	:	:	:	:	:	:	:	1 656	1 639
227 Inland waterway transport	:	:	:	:	:	:	:	:	0	0
231 Pipeline transport	:	:	:	:	:	:	:	:	21	12
236 Travel	:	:	4 582	5 160	5 439	6 498	6 867	7 352	7 358	7 929
981 Other services	:	:	11 951	11 890	13 508	15 667	12 449	12 570	13 959	16 242
245 Communications services	:	:	206	210	226	259	305	353	446	489
246 Postal and courier services	:	:	:	:	:	:	:	:	117	107
247 Telecommunication services	:	:	:	:	:	:	:	:	328	381
249 Construction services	:	:	670	581	446	465	555	553	828	761
250 Construction abroad	:	:	:	:	:	:	:	:	:	:
251 Construction in the compiling economy	:	:	:	:	:	:	:	:	:	:
253 Insurance services	:	:	784	891	965	1 030	601	640	679	693
260 Financial services	:	:	1 271	1 238	1 839	3 578	1 937	1 942	2 509	3 339
262 Computer and information services	:	:	334	340	366	418	476	537	709	898
263 Computer services	:	:	:	:	:	:	:	:	641	832
264 Information services	:	:	:	:	:	:	:	:	68	66
266 Royalties and licence fees	:	:	1 019	986	1 191	1 283	887	940	965	1 009
268 Other business services	:	:	6 595	6 720	7 260	7 549	6 603	6 501	7 019	8 059
269 Merchanting and other trade-related serv.	:	:	1 260	1 459	1 546	1 671	1 098	1 115	1 161	1 179
270 Merchanting	:	:	0	0	0	0	0	0	0	0
271 Other trade-related services	:	:	1 260	1 459	1 546	1 671	1 098	1 115	1 161	1 179
272 Operational leasing	:	:	386	163	225	240	237	227	268	348
273 Misc. business, prof. and technical serv.	:	:	4 948	5 098	5 489	5 638	5 268	5 160	5 590	6 533
274 Legal, account., man., cons. & pub. rel.	:	:	252	260	280	287	309	394	490	785
278 Adv., market res. and polling	:	:	423	436	469	482	572	540	630	644
279 Research and development	:	:	206	212	228	235	287	287	473	671
280 Architect., engin. and other technical	:	:	480	494	532	547	542	550	646	688
281 Agric., mining and on-site processing	:	:	107	111	119	122	131	129	42	47
284 Other	:	:	208	214	231	237	239	261	336	433
285 Serv. between affiliated enterprises, n i e	:	:	3 272	3 371	3 629	3 728	3 188	2 998	2 974	3 265
287 Personal, cultural and recreational services	:	:	459	403	688	446	608	594	603	710
288 Audio-visual and related services	:	:	293	257	438	284	466	470	494	583
289 Other personal, cultural and recreational	:	:	167	146	250	162	142	123	109	127
291 Government services, n i e	:	:	612	522	526	640	478	511	201	285
982 Services not allocated	:	:	0	0	0	0	0	0	0	0
300 INCOME (1)	:	:	58 186	65 872	66 631	71 027	50 646	42 617	43 557	47 609
310 Compensation of employees	:	:	1 030	1 166	1 308	1 438	1 902	2 034	2 149	2 184
320 Investment income (1)	:	:	57 157	64 706	65 322	69 589	48 744	40 583	41 409	45 425
379 CURRENT TRANSFERS	:	:	6 532	6 789	7 426	8 278	9 395	9 512	9 768	10 198
993 CURRENT ACCOUNT	:	:	:	186 279	187 848	205 465	196 676	193 055	206 765	218 579
994 CAPITAL ACCOUNT	:	:	:	235	257	286	272	390	330	305
010 CURRENT + CAPITAL ACCOUNT	:	:	175 902	186 514	188 105	205 751	196 947	193 444	207 096	218 883
995 FINANCIAL ACCOUNT	:	:	:	:	:	:	:	:	:	:
998 NET ERRORS AND OMISSIONS	:	:	:	:	:	:	:	:	:	:

\* Data have not been published at the request of the Member State

\*\* Source data, not harmonized

(1) Reinvested earnings are not included in investment income.

**5.1.**
**Reporter: BLEU**
**Partner: World (including intra-EU balance)**
*(Mio ECU)*

	1989*	1990*	1991	1992	1993	1994	1995**	1996**	1997**	1998**
	<b>Net</b>									
100 GOODS	:	:	1 674	2 879	5 039	5 740	7 306	6 845	6 909	6 649
200 SERVICES	:	:	1 381	2 065	2 591	3 015	1 801	2 305	3 272	2 346
205 Transportation	:	:	927	996	1 308	1 654	1 548	1 579	1 758	2 046
206 Sea transport	:	:	407	441	592	757	673	651	537	692
207 Passenger transport on sea	:	:	-6	-6	-6	-6	-5	-3	-6	-1
208 Freight transport on sea	:	:	224	256	390	526	417	421	231	287
209 Supporting, auxiliary and other services	:	:	189	190	208	237	260	234	313	406
210 Air transport	:	:	157	167	212	263	293	302	255	363
211 Passenger transport by air	:	:	92	99	131	166	138	70	119	254
212 Freight transport by air	:	:	133	134	145	164	217	191	124	155
213 Supporting, auxiliary and other services	:	:	-69	-67	-64	-66	-62	40	11	-46
214 Other transportation	:	:	363	388	505	635	582	626	965	990
219 Rail transport	:	:	:	:	:	:	:	:	-41	-59
223 Road transport	:	:	:	:	:	:	:	:	813	781
227 Inland waterway transport	:	:	:	:	:	:	:	:	0	3
231 Pipeline transport	:	:	:	:	:	:	:	:	26	37
236 Travel	:	:	-1 583	-1 983	-1 962	-2 171	-2 392	-2 654	-2 690	-3 051
981 Other services	:	:	2 038	3 052	3 245	3 532	2 645	3 380	4 205	3 351
245 Communications services	:	:	176	190	210	241	461	652	697	762
246 Postal and courier services	:	:	:	:	:	:	:	:	118	171
247 Telecommunication services	:	:	:	:	:	:	:	:	578	591
249 Construction services	:	:	-161	-78	125	151	-83	-8	19	17
250 Construction abroad	:	:	:	:	:	:	:	:	:	:
251 Construction in the compiling economy	:	:	:	:	:	:	:	:	:	:
253 Insurance services	:	:	86	83	143	187	74	70	130	124
260 Financial services	:	:	649	798	1 306	1 022	1 190	1 378	1 661	1 572
262 Computer and information services	:	:	77	89	102	118	439	504	408	286
263 Computer services	:	:	:	:	:	:	:	:	271	217
264 Information services	:	:	:	:	:	:	:	:	137	69
266 Royalties and licence fees	:	:	-492	-320	-344	-382	-442	-413	-376	-421
268 Other business services	:	:	434	835	217	629	434	684	884	168
269 Merchanting and other trade-related serv.	:	:	241	400	-102	-136	-365	-166	200	-158
270 Merchanting	:	:	67	90	39	40	-57	230	551	119
271 Other trade-related services	:	:	174	310	-141	-175	-308	-397	-351	-277
272 Operational leasing	:	:	-163	43	21	34	-11	-51	-79	-134
273 Misc. business, prof. and technical serv.	:	:	357	391	297	731	810	902	762	460
274 Legal, account., man., cons. & pub. rel.	:	:	-82	-83	-94	-83	22	-28	65	-36
278 Adv., market res. and polling	:	:	102	107	103	148	284	202	249	233
279 Research and development	:	:	-24	-24	-30	-16	404	394	424	261
280 Architect., engin. and other technical	:	:	-20	-18	-30	6	-77	18	-27	-46
281 Agric., mining and on-site processing	:	:	-53	-54	-59	-57	-60	-46	-4	11
284 Other	:	:	-99	-101	-111	-106	-102	-83	-182	-217
285 Serv. between affiliated enterprises, nie	:	:	531	564	519	838	338	444	238	253
287 Personal, cultural and recreational services	:	:	126	159	40	122	-362	-266	-255	-112
288 Audio-visual and related services	:	:	-5	19	-81	-5	-346	-268	-273	-122
289 Other personal, cultural and recreational	:	:	131	140	121	127	-16	2	18	10
291 Government services, n i e	:	:	1 144	1 297	1 445	1 443	935	780	1 037	955
982 Services not allocated	:	:	0	0	0	0	0	0	0	0
300 INCOME (1)	:	:	2 571	2 201	4 125	4 394	5 204	5 552	5 572	5 690
310 Compensation of employees	:	:	1 429	1 509	1 572	1 526	1 521	1 504	1 294	1 219
320 Investment income (1)	:	:	1 142	692	2 553	2 869	3 683	4 048	4 278	4 472
379 CURRENT TRANSFERS	:	:	-1 636	-2 125	-2 335	-2 818	-3 418	-3 624	-3 423	-3 975
993 CURRENT ACCOUNT	:	:	:	5 020	9 421	10 331	10 893	11 078	12 331	10 709
994 CAPITAL ACCOUNT	:	:	:	172	187	190	288	141	359	-38
010 CURRENT + CAPITAL ACCOUNT	:	:	3 991	5 192	9 608	10 521	11 182	11 219	12 690	10 672
995 FINANCIAL ACCOUNT	:	:	-3 410	-6 613	-9 190	-8 331	-10 011	-10 133	-11 857	-12 930
998 NET ERRORS AND OMISSIONS	:	:	-581	1 421	-418	-2 190	-1 171	-1 085	-803	2 258

\* Data have not been published at the request of the Member State

\*\* Source data, not harmonized

(1) Reinvested earnings are not included in investment income.

## 5.2.

Reporter: BLEU

Partner: extra-EU <sup>(1)</sup>

(Mio ECU)

	1989*	1990*	1991	1992	1993	1994	1995**	1996**	1997**	1998**
	<b>Credit</b>									
100 GOODS	:	:	19 542	21 301	23 001	24 796	28 722	29 922	34 305	33 658
200 SERVICES	:	:	7 607	7 167	7 801	8 301	8 095	7 987	9 377	9 921
205 Transportation	:	:	2 357	2 135	2 172	2 343	2 544	2 414	2 755	2 714
206 Sea transport	:	:	1 138	1 030	1 048	1 131	1 551	1 257	1 328	1 139
207 Passenger transport on sea	:	:	1	1	1	1	1	0	0	0
208 Freight transport on sea	:	:	991	897	913	985	1 389	1 121	1 194	994
209 Supporting, auxiliary and other services	:	:	146	132	135	145	161	136	133	145
210 Air transport	:	:	342	309	315	340	496	657	805	928
211 Passenger transport by air	:	:	238	215	219	236	284	310	356	421
212 Freight transport by air	:	:	90	81	83	89	198	215	276	326
213 Supporting, auxiliary and other services	:	:	14	13	13	14	14	132	173	181
214 Other transportation	:	:	878	795	809	873	497	499	622	647
219 Rail transport	:	:	:	:	:	:	:	:	31	63
223 Road transport	:	:	:	:	:	:	:	:	461	435
227 Inland waterway transport	:	:	:	:	:	:	:	:	0	0
231 Pipeline transport	:	:	:	:	:	:	:	:	39	36
236 Travel	:	:	504	476	707	753	808	754	1 068	1 377
981 Other services	:	:	4 746	4 557	4 923	5 205	4 743	4 819	5 554	5 829
245 Communications services	:	:	120	113	123	131	293	338	333	325
246 Postal and courier services	:	:	:	:	:	:	:	:	164	140
247 Telecommunication services	:	:	:	:	:	:	:	:	169	185
249 Construction services	:	:	106	141	189	188	129	122	284	297
250 Construction abroad	:	:	:	:	:	:	:	:	:	:
251 Construction in the compiling economy	:	:	:	:	:	:	:	:	:	:
253 Insurance services	:	:	250	235	256	261	153	154	142	180
260 Financial services	:	:	791	637	967	1 198	1 213	1 213	1 480	1 821
262 Computer and information services	:	:	129	122	132	141	228	224	236	247
263 Computer services	:	:	:	:	:	:	:	:	235	245
264 Information services	:	:	:	:	:	:	:	:	1	2
266 Royalties and licence fees	:	:	220	276	319	361	243	266	313	255
268 Other business services	:	:	2 560	2 409	2 324	2 364	2 048	2 132	2 460	2 450
269 Merchandising and other trade-related serv.	:	:	395	464	360	385	209	284	442	319
270 Merchandising	:	:	13	10	-5	-7	-7	92	159	57
271 Other trade-related services	:	:	381	454	365	392	216	193	283	262
272 Operational leasing	:	:	56	77	85	84	65	39	42	41
273 Misc. business, prof. and technical serv.	:	:	2 109	1 868	1 879	1 895	1 774	1 809	1 977	2 090
274 Legal, account., man., cons. & pub. rel.	:	:	68	60	60	61	90	118	171	198
278 Adv., market res. and polling	:	:	209	185	186	187	135	126	151	150
279 Research and development	:	:	72	64	65	65	123	83	240	280
280 Architect., engin. and other technical	:	:	183	162	163	164	126	204	242	258
281 Agric., mining and on-site processing	:	:	22	19	19	20	6	10	0	1
284 Other	:	:	44	39	39	39	27	31	43	51
285 Serv. between affiliated enterprises, nie	:	:	1 512	1 339	1 347	1 359	1 267	1 237	1 130	1 153
287 Personal, cultural and recreational services	:	:	201	190	159	125	34	42	49	58
288 Audio-visual and related services	:	:	99	93	78	61	14	19	21	33
289 Other personal, cultural and recreational	:	:	102	97	81	64	21	23	28	25
291 Government services, n i e	:	:	370	433	454	436	403	329	257	197
982 Services not allocated	:	:	0	0	0	0	0	0	0	0
300 INCOME (2)	:	:	18 198	16 427	17 627	17 641	16 755	14 146	13 752	15 037
310 Compensation of employees	:	:	131	150	152	127	259	301	247	262
320 Investment income (2)	:	:	18 067	16 278	17 475	17 514	16 496	13 845	13 505	14 775
379 CURRENT TRANSFERS	:	:	1 104	1 075	1 213	1 215	816	855	897	905
993 CURRENT ACCOUNT	:	:	:	45 970	49 643	51 953	54 388	52 910	58 330	59 521
994 CAPITAL ACCOUNT	:	:	:	:	:	:	:	:	35	31
010 CURRENT + CAPITAL ACCOUNT	:	:	46 452	:	:	:	:	:	58 365	59 551
995 FINANCIAL ACCOUNT	:	:	:	:	:	:	:	:	:	:
998 NET ERRORS AND OMISSIONS	:	:	:	:	:	:	:	:	:	:

\* Data have not been published at the request of the Member State

\*\* Source data, not harmonized

(1) Data refer to EU-15 from 1991 onwards.

(2) Reinvested earnings are not included in investment income.

## 5.2.

Reporter: BLEU

 Partner: extra-EU <sup>(1)</sup>

(Mio ECU)

	1989*	1990*	1991	1992	1993	1994	1995**	1996**	1997**	1998**
	<b>Debit</b>									
100 GOODS	:	:	24 405	25 768	25 479	26 847	30 371	30 805	34 459	35 953
200 SERVICES	:	:	6 809	6 576	7 575	8 762	8 035	8 402	8 573	9 295
205 Transportation	:	:	1 914	1 734	1 910	2 028	2 175	2 074	2 248	1 994
206 Sea transport	:	:	936	848	934	992	1 474	1 278	1 303	1 026
207 Passenger transport on sea	:	:	3	2	3	3	1	1	0	1
208 Freight transport on sea	:	:	855	774	853	906	1 388	1 187	1 249	985
209 Supporting, auxiliary and other services	:	:	79	71	79	84	85	89	54	40
210 Air transport	:	:	270	245	270	287	353	422	541	664
211 Passenger transport by air	:	:	193	175	193	205	234	241	267	251
212 Freight transport by air	:	:	43	39	43	46	89	131	142	239
213 Supporting, auxiliary and other services	:	:	34	31	34	36	31	51	132	174
214 Other transportation	:	:	707	641	706	749	347	374	404	304
219 Rail transport	:	:	:	:	:	:	:	:	26	38
223 Road transport	:	:	:	:	:	:	:	:	230	223
227 Inland waterway transport	:	:	:	:	:	:	:	:	0	0
231 Pipeline transport	:	:	:	:	:	:	:	:	0	0
236 Travel	:	:	890	872	1 274	1 692	1 595	1 818	1 850	2 215
981 Other services	:	:	4 005	3 970	4 391	5 042	4 265	4 509	4 475	5 087
245 Communications services	:	:	61	60	69	79	108	126	86	130
246 Postal and courier services	:	:	:	:	:	:	:	:	25	10
247 Telecommunication services	:	:	:	:	:	:	:	:	61	120
249 Construction services	:	:	88	73	72	40	74	68	114	115
250 Construction abroad	:	:	:	:	:	:	:	:	:	:
251 Construction in the compiling economy	:	:	:	:	:	:	:	:	:	:
253 Insurance services	:	:	184	223	220	244	185	124	95	89
260 Financial services	:	:	521	630	809	1 198	848	911	1 120	1 501
262 Computer and information services	:	:	99	96	111	128	172	214	179	232
263 Computer services	:	:	:	:	:	:	:	:	176	230
264 Information services	:	:	:	:	:	:	:	:	3	2
266 Royalties and licence fees	:	:	552	541	629	660	590	629	594	607
268 Other business services	:	:	2 191	2 054	2 159	2 346	2 008	2 074	2 063	2 162
269 Merchanting and other trade-related serv.	:	:	387	536	583	647	379	399	348	340
270 Merchanting	:	:	0	0	0	0	0	0	0	0
271 Other trade-related services	:	:	387	536	583	647	379	399	348	340
272 Operational leasing	:	:	195	90	113	128	108	93	113	160
273 Misc. business, prof. and technical serv.	:	:	1 609	1 428	1 462	1 571	1 521	1 582	1 601	1 662
274 Legal, account., man., cons. & pub. rel.	:	:	82	73	74	80	115	126	140	222
278 Adv., market res. and polling	:	:	138	122	125	134	113	114	97	105
279 Research and development	:	:	67	59	61	65	38	43	57	91
280 Architect., engin. and other technical	:	:	156	139	142	152	145	143	142	144
281 Agric., mining and on-site processing	:	:	35	31	32	34	21	17	1	0
284 Other	:	:	68	60	62	66	99	45	48	68
285 Serv. between affiliated enterprises, n i e	:	:	1 064	944	967	1 038	989	1 094	1 117	1 032
287 Personal, cultural and recreational services	:	:	108	103	150	89	137	131	135	141
288 Audio-visual and related services	:	:	69	65	96	57	97	103	111	114
289 Other personal, cultural and recreational	:	:	39	37	55	32	40	27	24	27
291 Government services, n i e	:	:	200	190	172	258	145	231	89	109
982 Services not allocated	:	:	0	0	0	0	0	0	0	0
300 INCOME (2)	:	:	18 915	18 221	17 025	16 824	13 311	11 955	13 526	14 569
310 Compensation of employees	:	:	0	0	0	0	135	127	107	93
320 Investment income (2)	:	:	18 915	18 221	17 025	16 824	13 177	11 828	13 419	14 475
379 CURRENT TRANSFERS	:	:	1 315	1 520	1 688	1 881	1 247	1 291	1 306	1 310
993 CURRENT ACCOUNT	:	:	:	52 085	51 767	54 314	52 964	52 453	57 864	61 127
994 CAPITAL ACCOUNT	:	:	:	:	:	:	:	:	138	42
010 CURRENT + CAPITAL ACCOUNT	:	:	51 444	:	:	:	:	:	58 002	61 168
995 FINANCIAL ACCOUNT	:	:	:	:	:	:	:	:	:	:
998 NET ERRORS AND OMISSIONS	:	:	:	:	:	:	:	:	:	:

\* Data have not been published at the request of the Member State

\*\* Source data, not harmonized

(1) Data refer to EU-15 from 1991 onwards.

(2) Reinvested earnings are not included in investment income.

## 5.2.

Reporter: BLEU

Partner: extra-EU <sup>(1)</sup>

(Mio ECU)

	1989*	1990*	1991	1992	1993	1994	1995**	1996**	1997**	1998**
	<b>Net</b>									
100 GOODS	:	:	-4 863	-4 466	-2 478	-2 050	-1 649	-882	-154	-2 295
200 SERVICES	:	:	798	591	226	-461	60	-416	804	626
205 Transportation	:	:	443	401	262	315	369	339	507	720
206 Sea transport	:	:	201	182	114	139	77	-21	25	113
207 Passenger transport on sea	:	:	-2	-2	-2	-2	0	0	0	-1
208 Freight transport on sea	:	:	136	123	60	79	0	-67	-55	9
209 Supporting, auxiliary and other services	:	:	67	61	56	62	77	46	80	105
210 Air transport	:	:	71	64	45	53	143	235	264	263
211 Passenger transport by air	:	:	44	40	26	31	50	70	90	170
212 Freight transport by air	:	:	47	42	40	43	109	84	133	86
213 Supporting, auxiliary and other services	:	:	-20	-18	-21	-22	-17	82	41	7
214 Other transportation	:	:	170	154	103	123	150	125	218	344
219 Rail transport	:	:	:	:	:	:	:	:	5	25
223 Road transport	:	:	:	:	:	:	:	:	231	212
227 Inland waterway transport	:	:	:	:	:	:	:	:	0	0
231 Pipeline transport	:	:	:	:	:	:	:	:	39	36
236 Travel	:	:	-386	-397	-567	-940	-787	-1 065	-782	-837
981 Other services	:	:	741	587	532	163	478	310	1 080	743
245 Communications services	:	:	59	54	55	52	185	212	248	195
246 Postal and courier services	:	:	:	:	:	:	:	:	139	130
247 Telecommunication services	:	:	:	:	:	:	:	:	108	65
249 Construction services	:	:	19	68	117	148	55	53	169	182
250 Construction abroad	:	:	:	:	:	:	:	:	:	:
251 Construction in the compiling economy	:	:	:	:	:	:	:	:	:	:
253 Insurance services	:	:	66	13	35	16	-32	30	48	90
260 Financial services	:	:	270	7	158	1	365	301	360	321
262 Computer and information services	:	:	29	25	22	13	57	10	57	15
263 Computer services	:	:	:	:	:	:	:	:	59	15
264 Information services	:	:	:	:	:	:	:	:	-2	0
266 Royalties and licence fees	:	:	-332	-265	-310	-299	-347	-363	-281	-352
268 Other business services	:	:	368	354	165	18	40	58	397	288
269 Merchating and other trade-related serv.	:	:	7	-73	-223	-262	-170	-115	94	-21
270 Merchating	:	:	13	10	-5	-7	-7	92	159	57
271 Other trade-related services	:	:	-6	-82	-218	-255	-163	-206	-66	-77
272 Operational leasing	:	:	-139	-13	-28	-44	-43	-54	-72	-119
273 Misc. business, prof. and technical serv.	:	:	500	440	416	325	254	227	375	428
274 Legal, account., man., cons. & pub. rel.	:	:	-14	-13	-14	-19	-25	-9	31	-25
278 Adv., market res. and polling	:	:	71	63	61	53	22	12	55	45
279 Research and development	:	:	5	5	4	0	85	40	183	189
280 Architect., engin. and other technical	:	:	27	24	21	12	-19	61	100	114
281 Agric., mining and on-site processing	:	:	-13	-12	-12	-14	-15	-7	-1	1
284 Other	:	:	-24	-21	-23	-27	-72	-13	-5	-17
285 Serv. between affiliated enterprises, nie	:	:	448	395	380	320	278	143	13	121
287 Personal, cultural and recreational services	:	:	93	87	9	36	-103	-88	-87	-83
288 Audio-visual and related services	:	:	30	28	-18	4	-83	-84	-91	-81
289 Other personal, cultural and recreational	:	:	63	60	26	31	-20	-4	4	-2
291 Government services, n i e	:	:	170	243	282	178	258	97	168	87
982 Services not allocated	:	:	0	0	0	0	0	0	0	0
300 INCOME (2)	:	:	-717	-1 794	601	817	3 444	2 191	226	469
310 Compensation of employees	:	:	131	150	152	127	125	174	139	169
320 Investment income (2)	:	:	-848	-1 944	449	690	3 319	2 017	87	300
379 CURRENT TRANSFERS	:	:	-210	-445	-475	-666	-431	-436	-409	-405
993 CURRENT ACCOUNT	:	:	:	-6 115	-2 125	-2 361	1 423	457	467	-1 606
994 CAPITAL ACCOUNT	:	:	:	:	:	:	:	:	-104	-11
010 CURRENT + CAPITAL ACCOUNT	:	:	-4 992	:	:	:	:	:	363	-1 617
995 FINANCIAL ACCOUNT	:	:	:	:	:	:	:	:	:	:
998 NET ERRORS AND OMISSIONS	:	:	:	:	:	:	:	:	:	:

\* Data have not been published at the request of the Member State

\*\* Source data, not harmonized

(1) Data refer to EU-15 from 1991 onwards.

(2) Reinvested earnings are not included in investment income.

## 5.3.

Reporter: BLEU

 Partner: intra-EU <sup>(1)</sup>

	1989*	1990*	1991	1992	1993	1994	1995**	1996**	1997**	1998**
	(Mio ECU)									
	<b>Credit</b>									
100 GOODS	:	:	70 398	74 131	72 362	79 427	89 885	91 970	97 844	102 882
200 SERVICES	:	:	15 808	16 986	18 638	21 982	18 936	20 107	20 884	22 074
205 Transportation	:	:	4 719	4 949	5 108	5 577	4 987	5 108	5 474	5 622
206 Sea transport	:	:	2 278	2 389	2 465	2 692	2 098	2 194	2 288	2 284
207 Passenger transport on sea	:	:	2	2	2	2	1	1	1	1
208 Freight transport on sea	:	:	1 984	2 080	2 147	2 344	1 756	1 829	1 882	1 834
209 Supporting, auxiliary and other services	:	:	292	307	316	346	340	364	405	449
210 Air transport	:	:	684	717	740	808	736	760	797	972
211 Passenger transport by air	:	:	476	499	515	562	517	512	557	662
212 Freight transport by air	:	:	180	189	195	213	193	206	172	227
213 Supporting, auxiliary and other services	:	:	28	29	30	33	26	42	68	82
214 Other transportation	:	:	1 758	1 843	1 902	2 077	2 153	2 154	2 389	2 366
219 Rail transport	:	:	:	:	:	:	:	:	174	250
223 Road transport	:	:	:	:	:	:	:	:	1 933	1 913
227 Inland waterway transport	:	:	:	:	:	:	:	:	0	0
231 Pipeline transport	:	:	:	:	:	:	:	:	6	5
236 Travel	:	:	2 286	2 553	2 620	3 397	3 639	3 920	3 491	3 393
981 Other services	:	:	8 803	9 484	10 910	13 008	10 310	11 079	11 919	13 059
245 Communications services	:	:	250	268	294	347	471	667	749	855
246 Postal and courier services	:	:	:	:	:	:	:	:	59	119
247 Telecommunication services	:	:	:	:	:	:	:	:	691	736
249 Construction services	:	:	390	349	369	414	342	423	545	464
250 Construction abroad	:	:	:	:	:	:	:	:	:	:
251 Construction in the compiling economy	:	:	:	:	:	:	:	:	:	:
253 Insurance services	:	:	618	736	853	955	505	523	563	550
260 Financial services	:	:	812	668	1 324	2 520	1 900	2 095	2 572	2 973
262 Computer and information services	:	:	268	288	315	372	687	816	843	898
263 Computer services	:	:	:	:	:	:	:	:	649	770
264 Information services	:	:	:	:	:	:	:	:	194	128
266 Royalties and licence fees	:	:	305	387	525	537	201	260	257	311
268 Other business services	:	:	4 442	5 086	5 083	5 759	4 984	5 049	5 172	5 498
269 Merchanting and other trade-related serv.	:	:	1 058	1 360	1 063	1 221	525	664	859	661
270 Merchanting	:	:	49	78	45	58	-49	139	360	57
271 Other trade-related services	:	:	1 009	1 282	1 018	1 164	574	525	499	605
272 Operational leasing	:	:	167	125	158	190	160	136	140	152
273 Misc. business, prof. and technical serv.	:	:	3 217	3 601	3 862	4 348	4 299	4 249	4 173	4 684
274 Legal, account., man., cons. & pub. rel.	:	:	103	116	124	140	241	248	349	516
278 Adv., market res. and polling	:	:	318	356	382	430	721	615	705	698
279 Research and development	:	:	110	124	133	149	568	598	636	630
280 Architect., engin. and other technical	:	:	279	312	335	377	338	362	320	331
281 Agric., mining and on-site processing	:	:	33	37	40	45	65	74	29	42
284 Other	:	:	66	74	80	90	111	147	95	149
285 Serv. between affiliated enterprises, nie	:	:	2 306	2 581	2 769	3 117	2 257	2 204	2 039	2 319
287 Personal, cultural and recreational services	:	:	333	317	629	462	211	283	278	509
288 Audio-visual and related services	:	:	164	156	309	227	107	183	193	419
289 Other personal, cultural and recreational	:	:	170	162	320	235	104	101	85	90
291 Government services, n i e	:	:	1 386	1 386	1 517	1 643	1 009	961	939	1 001
982 Services not allocated	:	:	0	0	0	0	0	0	0	0
300 INCOME (2)	:	:	39 469	48 895	52 395	56 073	38 942	33 846	34 958	37 906
310 Compensation of employees	:	:	2 328	2 525	2 728	2 836	3 094	3 121	3 077	3 032
320 Investment income (2)	:	:	37 141	46 370	49 667	53 237	35 848	30 725	31 881	34 874
379 CURRENT TRANSFERS	:	:	3 773	3 564	3 854	4 193	5 150	5 030	5 346	5 232
993 CURRENT ACCOUNT	:	:	:	143 577	147 250	161 675	152 913	150 954	159 033	168 094
994 CAPITAL ACCOUNT	:	:	:	:	:	:	:	:	612	205
010 CURRENT + CAPITAL ACCOUNT	:	:	129 448	:	:	:	:	:	159 645	168 298
995 FINANCIAL ACCOUNT	:	:	:	:	:	:	:	:	:	:
998 NET ERRORS AND OMISSIONS	:	:	:	:	:	:	:	:	:	:

\* Data have not been published at the request of the Member State

\*\* Source data, not harmonized

(1) Data refer to EU-15 from 1991 onwards.

(2) Reinvested earnings are not included in investment income.



## 5.3.

Reporter: BLEU

Partner: intra-EU <sup>(1)</sup>

(Mio ECU)

	1989*	1990*	1991	1992	1993	1994	1995**	1996**	1997**	1998**
	<b>Debit</b>									
100 GOODS	:	:	64 136	66 962	64 590	71 117	80 937	84 237	90 784	93 936
200 SERVICES	:	:	15 373	16 119	16 993	19 073	17 218	17 432	18 392	20 241
205 Transportation	:	:	4 160	4 242	3 979	4 152	3 812	3 870	4 184	4 238
206 Sea transport	:	:	2 035	2 075	1 946	2 031	1 504	1 522	1 754	1 650
207 Passenger transport on sea	:	:	6	6	5	6	6	4	2	3
208 Freight transport on sea	:	:	1 858	1 894	1 777	1 854	1 342	1 342	1 582	1 507
209 Supporting, auxiliary and other services	:	:	171	175	164	171	157	177	169	140
210 Air transport	:	:	588	599	562	587	585	695	798	863
211 Passenger transport by air	:	:	420	428	402	419	429	511	525	582
212 Freight transport by air	:	:	94	96	90	94	85	99	175	154
213 Supporting, auxiliary and other services	:	:	73	75	70	73	71	86	98	127
214 Other transportation	:	:	1 537	1 568	1 470	1 534	1 723	1 653	1 632	1 726
219 Rail transport	:	:	:	:	:	:	:	:	227	329
223 Road transport	:	:	:	:	:	:	:	:	1 358	1 364
227 Inland waterway transport	:	:	:	:	:	:	:	:	0	0
231 Pipeline transport	:	:	:	:	:	:	:	:	21	12
236 Travel	:	:	3 471	4 124	3 960	4 564	5 243	5 516	5 343	5 536
981 Other services	:	:	7 743	7 753	9 055	10 357	8 162	8 046	8 865	10 466
245 Communications services	:	:	139	146	153	172	196	227	295	304
246 Postal and courier services	:	:	:	:	:	:	:	:	68	76
247 Telecommunication services	:	:	:	:	:	:	:	:	227	227
249 Construction services	:	:	583	507	374	424	480	484	681	614
250 Construction abroad	:	:	:	:	:	:	:	:	:	:
251 Construction in the compiling economy	:	:	:	:	:	:	:	:	:	:
253 Insurance services	:	:	584	649	724	761	414	513	529	529
260 Financial services	:	:	745	605	1 112	2 376	1 085	1 028	1 334	1 772
262 Computer and information services	:	:	224	235	248	278	304	322	488	621
263 Computer services	:	:	:	:	:	:	:	:	433	569
264 Information services	:	:	:	:	:	:	:	:	55	52
266 Royalties and licence fees	:	:	466	444	561	623	296	310	350	385
268 Other business services	:	:	4 313	4 580	4 968	5 017	4 588	4 421	4 660	5 566
269 Merchanting and other trade-related serv.	:	:	861	907	925	982	718	715	746	772
270 Merchanting	:	:	0	0	0	0	0	0	0	0
271 Other trade-related services	:	:	861	907	925	982	718	715	746	772
272 Operational leasing	:	:	191	71	113	112	128	134	145	176
273 Misc. business, prof. and technical serv.	:	:	3 260	3 601	3 931	3 923	3 742	3 572	3 768	4 619
274 Legal, account., man., cons. & pub. rel.	:	:	166	183	200	200	193	267	317	526
278 Adv., market res. and polling	:	:	279	308	336	335	459	425	505	509
279 Research and development	:	:	136	150	164	163	249	244	388	548
280 Architect., engin. and other technical	:	:	316	349	381	380	396	405	478	505
281 Agric., mining and on-site processing	:	:	71	78	85	85	109	112	25	36
284 Other	:	:	137	152	165	165	140	216	263	332
285 Serv. between affiliated enterprises, n i e	:	:	2 156	2 381	2 599	2 594	2 196	1 902	1 792	2 162
287 Personal, cultural and recreational services	:	:	276	254	560	324	471	463	446	541
288 Audio-visual and related services	:	:	176	162	357	207	369	367	376	460
289 Other personal, cultural and recreational	:	:	100	92	203	118	102	96	70	81
291 Government services, n i e	:	:	412	333	354	382	327	278	83	134
982 Services not allocated	:	:	0	0	0	0	0	0	0	0
300 INCOME (2)	:	:	36 503	43 828	45 712	49 380	37 292	30 538	29 770	32 786
310 Compensation of employees	:	:	1 030	1 166	1 308	1 438	1 767	1 904	1 983	2 027
320 Investment income (2)	:	:	35 474	42 662	44 404	47 941	35 525	28 634	27 788	30 759
379 CURRENT TRANSFERS	:	:	4 957	4 947	5 418	6 042	7 605	7 652	7 713	8 126
993 CURRENT ACCOUNT	:	:	:	131 856	132 714	145 612	143 051	139 859	146 659	155 089
994 CAPITAL ACCOUNT	:	:	:	:	:	:	:	:	142	208
010 CURRENT + CAPITAL ACCOUNT	:	:	120 970	:	:	:	:	:	146 802	155 297
995 FINANCIAL ACCOUNT	:	:	:	:	:	:	:	:	:	:
998 NET ERRORS AND OMISSIONS	:	:	:	:	:	:	:	:	:	:

\* Data have not been published at the request of the Member State

\*\* Source data, not harmonized

(1) Data refer to EU-15 from 1991 onwards.

(2) Reinvested earnings are not included in investment income.

## 5.3.

Reporter: BLEU

 Partner: intra-EU <sup>(1)</sup>

		(Mio ECU)									
		1989*	1990*	1991	1992	1993	1994	1995**	1996**	1997**	1998**
		<b>Net</b>									
100	GOODS	:	:	6 262	7 170	7 772	8 310	8 948	7 733	7 060	8 946
200	SERVICES	:	:	435	866	1 645	2 908	1 718	2 675	2 492	1 833
205	Transportation	:	:	560	706	1 129	1 425	1 175	1 238	1 290	1 383
206	Sea transport	:	:	243	314	519	661	594	672	534	635
207	Passenger transport on sea	:	:	-4	-4	-4	-4	-4	-3	-1	-2
208	Freight transport on sea	:	:	126	186	371	490	414	487	300	328
209	Supporting, auxiliary and other services	:	:	121	132	152	174	184	187	236	309
210	Air transport	:	:	96	118	178	221	151	65	-1	109
211	Passenger transport by air	:	:	56	70	113	143	88	1	32	80
212	Freight transport by air	:	:	86	93	105	119	108	108	-3	73
213	Supporting, auxiliary and other services	:	:	-45	-45	-40	-40	-45	-44	-30	-45
214	Other transportation	:	:	220	275	432	543	430	501	756	640
219	Rail transport	:	:	:	:	:	:	:	:	-53	-78
223	Road transport	:	:	:	:	:	:	:	:	574	549
227	Inland waterway transport	:	:	:	:	:	:	:	:	0	0
231	Pipeline transport	:	:	:	:	:	:	:	:	-15	-7
236	Travel	:	:	-1 185	-1 572	-1 339	-1 167	-1 604	-1 596	-1 852	-2 143
981	Other services	:	:	1 060	1 731	1 855	2 651	2 148	3 033	3 054	2 593
245	Communications services	:	:	111	123	141	175	275	441	455	551
246	Postal and courier services	:	:	:	:	:	:	:	:	-9	43
247	Telecommunication services	:	:	:	:	:	:	:	:	464	508
249	Construction services	:	:	-193	-159	-5	-10	-138	-61	-135	-150
250	Construction abroad	:	:	:	:	:	:	:	:	:	:
251	Construction in the compiling economy	:	:	:	:	:	:	:	:	:	:
253	Insurance services	:	:	34	87	128	194	91	10	34	21
260	Financial services	:	:	66	63	212	144	815	1 067	1 238	1 202
262	Computer and information services	:	:	43	52	67	94	383	494	355	277
263	Computer services	:	:	:	:	:	:	:	:	216	201
264	Information services	:	:	:	:	:	:	:	:	139	76
266	Royalties and licence fees	:	:	-162	-57	-36	-86	-95	-50	-94	-74
268	Other business services	:	:	129	506	115	742	395	629	513	-69
269	Merchandising and other trade-related serv.	:	:	197	453	139	239	-193	-51	112	-110
270	Merchandising	:	:	49	78	45	58	-49	139	360	57
271	Other trade-related services	:	:	148	374	94	182	-144	-190	-248	-167
272	Operational leasing	:	:	-24	54	45	79	31	3	-5	-24
273	Misc. business, prof. and technical serv.	:	:	-44	-1	-68	425	557	677	405	66
274	Legal, account., man., cons. & pub. rel.	:	:	-63	-68	-76	-60	48	-19	32	-10
278	Adv., market res. and polling	:	:	40	48	46	95	262	190	200	189
279	Research and development	:	:	-25	-26	-31	-14	319	354	248	81
280	Architect., engin. and other technical	:	:	-37	-37	-46	-3	-59	-43	-157	-175
281	Agric., mining and on-site processing	:	:	-38	-41	-45	-40	-45	-38	4	6
284	Other	:	:	-71	-77	-86	-75	-29	-70	-168	-183
285	Serv. between affiliated enterprises, nie	:	:	150	200	170	523	61	302	247	157
287	Personal, cultural and recreational services	:	:	57	63	69	137	-260	-180	-168	-32
288	Audio-visual and related services	:	:	-12	-6	-48	20	-262	-184	-183	-41
289	Other personal, cultural and recreational	:	:	69	69	117	117	2	4	15	9
291	Government services, n i e	:	:	974	1 054	1 163	1 261	682	683	857	867
982	Services not allocated	:	:	0	0	0	0	0	0	0	0
300	INCOME (2)	:	:	2 966	5 067	6 684	6 693	1 650	3 308	5 188	5 120
310	Compensation of employees	:	:	1 298	1 359	1 420	1 398	1 327	1 217	1 095	1 005
320	Investment income (2)	:	:	1 667	3 708	5 263	5 295	324	2 091	4 093	4 115
379	CURRENT TRANSFERS	:	:	-1 184	-1 383	-1 564	-1 849	-2 455	-2 622	-2 367	-2 895
993	CURRENT ACCOUNT	:	:	:	11 720	14 536	16 062	9 862	11 095	12 374	13 004
994	CAPITAL ACCOUNT	:	:	:	:	:	:	:	:	470	-3
010	CURRENT + CAPITAL ACCOUNT	:	:	8 478	:	:	:	:	:	12 843	13 001
995	FINANCIAL ACCOUNT	:	:	:	:	:	:	:	:	:	:
998	NET ERRORS AND OMISSIONS	:	:	:	:	:	:	:	:	:	:

\* Data have not been published at the request of the Member State

\*\* Source data, not harmonized

(1) Data refer to EU-15 from 1991 onwards.

(2) Reinvested earnings are not included in investment income.

## 5.4.

Reporter: BLEU

Partner: Canada

(Mio ECU)

	1989*	1990*	1991	1992	1993	1994	1995**	1996**	1997**	1998**
	<b>Credit</b>									
100 GOODS	:	:	456	242	289	308	322	377	379	660
200 SERVICES	:	:	211	173	165	186	120	124	122	122
205 Transportation	:	:	82	62	34	52	35	38	30	36
206 Sea transport	:	:	40	30	16	25	27	30	27	23
207 Passenger transport on sea	:	:	:	:	:	:	:	:	0	0
208 Freight transport on sea	:	:	:	:	:	:	:	:	21	17
209 Supporting, auxiliary and other services	:	:	:	:	:	:	:	:	6	6
210 Air transport	:	:	12	9	5	7	3	4	2	12
211 Passenger transport by air	:	:	:	:	:	:	:	:	1	9
212 Freight transport by air	:	:	:	:	:	:	:	:	0	1
213 Supporting, auxiliary and other services	:	:	:	:	:	:	:	:	1	2
214 Other transportation	:	:	31	23	13	19	4	5	1	1
219 Rail transport	:	:	:	:	:	:	:	:	0	0
223 Road transport	:	:	:	:	:	:	:	:	1	1
227 Inland waterway transport	:	:	:	:	:	:	:	:	0	0
231 Pipeline transport	:	:	:	:	:	:	:	:	0	0
236 Travel	:	:	17	18	17	18	15	10	8	32
981 Other services	:	:	112	93	114	116	71	76	85	55
245 Communications services	:	:	3	3	3	3	2	2	0	0
246 Postal and courier services	:	:	:	:	:	:	:	:	0	0
247 Telecommunication services	:	:	:	:	:	:	:	:	0	0
249 Construction services	:	:	0	0	0	0	0	0	0	0
250 Construction abroad	:	:	:	:	:	:	:	:	:	:
251 Construction in the compiling economy	:	:	:	:	:	:	:	:	:	:
253 Insurance services	:	:	4	4	4	5	3	4	2	1
260 Financial services	:	:	26	24	44	33	22	16	33	23
262 Computer and information services	:	:	4	3	3	3	2	1	3	6
263 Computer services	:	:	:	:	:	:	:	:	3	6
264 Information services	:	:	:	:	:	:	:	:	0	0
266 Royalties and licence fees	:	:	4	5	4	3	1	1	0	1
268 Other business services	:	:	39	34	37	54	24	28	19	20
269 Merchanting and other trade-related serv.	:	:	:	:	:	:	:	:	0	0
270 Merchanting	:	:	:	:	:	:	:	:	0	0
271 Other trade-related services	:	:	:	:	:	:	:	:	0	0
272 Operational leasing	:	:	:	:	:	:	:	:	0	1
273 Misc. business, prof. and technical serv.	:	:	:	:	:	:	:	:	19	19
274 Legal, account., man., cons. & pub. rel.	:	:	:	:	:	:	:	:	1	4
278 Adv., market res. and polling	:	:	:	:	:	:	:	:	3	5
279 Research and development	:	:	:	:	:	:	:	:	2	0
280 Architect., engin. and other technical	:	:	:	:	:	:	:	:	4	0
281 Agric., mining and on-site processing	:	:	:	:	:	:	:	:	0	0
284 Other	:	:	:	:	:	:	:	:	0	0
285 Serv. between affiliated enterprises, nie	:	:	:	:	:	:	:	:	9	10
287 Personal, cultural and recreational services	:	:	18	1	7	2	1	2	2	4
288 Audio-visual and related services	:	:	:	:	:	:	:	:	0	3
289 Other personal, cultural and recreational	:	:	:	:	:	:	:	:	2	1
291 Government services, n i e	:	:	13	19	14	13	14	22	26	0
982 Services not allocated	:	:	0	0	0	0	0	0	0	0
300 INCOME (1)	:	:	886	809	1 124	993	1 040	776	574	619
310 Compensation of employees	:	:	:	:	:	:	2	2	1	1
320 Investment income (1)	:	:	886	809	1 124	993	1 038	774	573	618
379 CURRENT TRANSFERS	:	:	25	20	21	24	17	22	47	15
993 CURRENT ACCOUNT	:	:	:	1 244	1 599	1 511	1 499	1 300	1 123	1 416
994 CAPITAL ACCOUNT	:	:	:	:	:	:	:	:	:	:
010 CURRENT + CAPITAL ACCOUNT	:	:	1 578	:	:	:	:	:	:	:
995 FINANCIAL ACCOUNT	:	:	:	:	:	:	:	:	:	:
998 NET ERRORS AND OMISSIONS	:	:	:	:	:	:	:	:	:	:

\* Data have not been published at the request of the Member State

\*\* Source data, not harmonized

(1) Reinvested earnings are not included in investment income.

## 5.4.

Reporter: BLEU

Partner: Canada

(Mio ECU)

	1989*	1990*	1991	1992	1993	1994	1995**	1996**	1997**	1998**
	<b>Debit</b>									
100 GOODS	:	:	412	351	334	434	563	528	659	656
200 SERVICES	:	:	185	122	156	153	136	118	104	127
205 Transportation	:	:	73	39	60	66	46	31	25	46
206 Sea transport	:	:	36	19	29	32	33	24	23	18
207 Passenger transport on sea	:	:	:	:	:	:	:	:	0	0
208 Freight transport on sea	:	:	:	:	:	:	:	:	23	18
209 Supporting, auxiliary and other services	:	:	:	:	:	:	:	:	0	0
210 Air transport	:	:	10	5	9	9	10	5	2	27
211 Passenger transport by air	:	:	:	:	:	:	:	:	1	2
212 Freight transport by air	:	:	:	:	:	:	:	:	1	25
213 Supporting, auxiliary and other services	:	:	:	:	:	:	:	:	0	0
214 Other transportation	:	:	27	14	22	24	2	2	0	1
219 Rail transport	:	:	:	:	:	:	:	:	0	0
223 Road transport	:	:	:	:	:	:	:	:	0	1
227 Inland waterway transport	:	:	:	:	:	:	:	:	0	0
231 Pipeline transport	:	:	:	:	:	:	:	:	0	0
236 Travel	:	:	21	24	24	26	35	33	45	35
981 Other services	:	:	91	60	72	61	55	54	35	47
245 Communications services	:	:	2	1	1	1	1	1	1	3
246 Postal and courier services	:	:	:	:	:	:	:	:	0	1
247 Telecommunication services	:	:	:	:	:	:	:	:	1	2
249 Construction services	:	:	0	0	0	0	0	0	0	0
250 Construction abroad	:	:	:	:	:	:	:	:	:	:
251 Construction in the compiling economy	:	:	:	:	:	:	:	:	:	:
253 Insurance services	:	:	5	6	3	4	2	1	1	0
260 Financial services	:	:	12	16	29	21	11	11	8	6
262 Computer and information services	:	:	3	2	2	2	3	5	2	3
263 Computer services	:	:	:	:	:	:	:	:	2	3
264 Information services	:	:	:	:	:	:	:	:	0	0
266 Royalties and licence fees	:	:	4	7	4	3	10	1	2	6
268 Other business services	:	:	39	18	15	22	24	30	16	20
269 Merchunting and other trade-related serv.	:	:	:	:	:	:	:	:	1	0
270 Merchunting	:	:	:	:	:	:	:	:	0	0
271 Other trade-related services	:	:	:	:	:	:	:	:	1	0
272 Operational leasing	:	:	:	:	:	:	:	:	0	0
273 Misc. business, prof. and technical serv.	:	:	:	:	:	:	:	:	15	20
274 Legal, account., man., cons. & pub. rel.	:	:	:	:	:	:	:	:	2	3
278 Adv., market res. and polling	:	:	:	:	:	:	:	:	0	1
279 Research and development	:	:	:	:	:	:	:	:	0	4
280 Architect., engin. and other technical	:	:	:	:	:	:	:	:	1	0
281 Agric., mining and on-site processing	:	:	:	:	:	:	:	:	0	0
284 Other	:	:	:	:	:	:	:	:	0	0
285 Serv. between affiliated enterprises, nie	:	:	:	:	:	:	:	:	12	12
287 Personal, cultural and recreational services	:	:	20	1	9	1	3	2	2	3
288 Audio-visual and related services	:	:	:	:	:	:	:	:	2	2
289 Other personal, cultural and recreational	:	:	:	:	:	:	:	:	0	1
291 Government services, n i e	:	:	6	9	8	5	2	3	3	6
982 Services not allocated	:	:	0	0	0	0	0	0	0	0
300 INCOME (1)	:	:	518	341	383	632	269	363	422	336
310 Compensation of employees	:	:	:	:	:	:	2	2	1	0
320 Investment income (1)	:	:	518	341	383	632	266	361	421	336
379 CURRENT TRANSFERS	:	:	27	28	26	22	14	17	19	16
993 CURRENT ACCOUNT	:	:	:	842	900	1 242	981	1 026	1 204	1 135
994 CAPITAL ACCOUNT	:	:	:	:	:	:	:	:	:	:
010 CURRENT + CAPITAL ACCOUNT	:	:	1 141	:	:	:	:	:	:	:
995 FINANCIAL ACCOUNT	:	:	:	:	:	:	:	:	:	:
998 NET ERRORS AND OMISSIONS	:	:	:	:	:	:	:	:	:	:

\* Data have not been published at the request of the Member State

\*\* Source data, not harmonized

(1) Reinvested earnings are not included in investment income.

## 5.4.

Reporter: BLEU

Partner: Canada

(Mio ECU)

	1989*	1990*	1991	1992	1993	1994	1995**	1996**	1997**	1998**
	Net									
100 GOODS	:	:	44	-109	-45	-126	-241	-150	-280	4
200 SERVICES	:	:	26	51	9	33	-16	6	18	-5
205 Transportation	:	:	9	24	-26	-15	-11	7	5	-10
206 Sea transport	:	:	4	11	-13	-7	-6	6	4	5
207 Passenger transport on sea	:	:	:	:	:	:	:	:	0	0
208 Freight transport on sea	:	:	:	:	:	:	:	:	-2	-1
209 Supporting, auxiliary and other services	:	:	:	:	:	:	:	:	6	6
210 Air transport	:	:	2	4	-4	-2	-7	-1	0	-15
211 Passenger transport by air	:	:	:	:	:	:	:	:	0	7
212 Freight transport by air	:	:	:	:	:	:	:	:	-1	-24
213 Supporting, auxiliary and other services	:	:	:	:	:	:	:	:	1	2
214 Other transportation	:	:	4	9	-10	-5	2	3	1	0
219 Rail transport	:	:	:	:	:	:	:	:	0	0
223 Road transport	:	:	:	:	:	:	:	:	1	0
227 Inland waterway transport	:	:	:	:	:	:	:	:	0	0
231 Pipeline transport	:	:	:	:	:	:	:	:	0	0
236 Travel	:	:	-4	-6	-7	-8	-20	-23	-37	-3
981 Other services	:	:	21	33	42	56	16	22	50	8
245 Communications services	:	:	2	2	1	2	2	1	-1	-3
246 Postal and courier services	:	:	:	:	:	:	:	:	0	-1
247 Telecommunication services	:	:	:	:	:	:	:	:	-1	-2
249 Construction services	:	:	0	0	0	0	0	0	0	0
250 Construction abroad	:	:	:	:	:	:	:	:	:	:
251 Construction in the compiling economy	:	:	:	:	:	:	:	:	:	:
253 Insurance services	:	:	-1	-2	1	1	2	2	1	1
260 Financial services	:	:	14	8	15	12	11	5	25	17
262 Computer and information services	:	:	1	1	1	1	-1	-3	1	3
263 Computer services	:	:	:	:	:	:	:	:	1	3
264 Information services	:	:	:	:	:	:	:	:	0	0
266 Royalties and licence fees	:	:	0	-1	-1	0	-9	0	-2	-5
268 Other business services	:	:	0	16	22	32	0	-2	3	0
269 Merchanting and other trade-related serv.	:	:	:	:	:	:	:	:	-1	0
270 Merchanting	:	:	:	:	:	:	:	:	0	0
271 Other trade-related services	:	:	:	:	:	:	:	:	-1	0
272 Operational leasing	:	:	:	:	:	:	:	:	0	1
273 Misc. business, prof. and technical serv.	:	:	:	:	:	:	:	:	4	-1
274 Legal, account., man., cons. & pub. rel.	:	:	:	:	:	:	:	:	-1	1
278 Adv., market res. and polling	:	:	:	:	:	:	:	:	3	4
279 Research and development	:	:	:	:	:	:	:	:	2	-4
280 Architect., engin. and other technical	:	:	:	:	:	:	:	:	3	0
281 Agric., mining and on-site processing	:	:	:	:	:	:	:	:	0	0
284 Other	:	:	:	:	:	:	:	:	0	0
285 Serv. between affiliated enterprises, nie	:	:	:	:	:	:	:	:	-3	-2
287 Personal, cultural and recreational services	:	:	-2	0	-3	1	-2	0	0	1
288 Audio-visual and related services	:	:	:	:	:	:	:	:	-2	1
289 Other personal, cultural and recreational	:	:	:	:	:	:	:	:	2	0
291 Government services, n i e	:	:	7	10	6	7	13	19	23	-6
982 Services not allocated	:	:	0	0	0	0	0	0	0	0
300 INCOME (1)	:	:	368	468	741	361	771	413	152	283
310 Compensation of employees	:	:	:	:	:	:	-	-	0	1
320 Investment income (1)	:	:	368	468	741	361	772	413	152	282
379 CURRENT TRANSFERS	:	:	-1	-8	-5	1	4	5	28	-1
993 CURRENT ACCOUNT	:	:	:	402	699	269	518	274	-82	281
994 CAPITAL ACCOUNT	:	:	:	:	:	:	:	:	:	:
010 CURRENT + CAPITAL ACCOUNT	:	:	437	:	:	:	:	:	:	:
995 FINANCIAL ACCOUNT	:	:	:	:	:	:	:	:	:	:
998 NET ERRORS AND OMISSIONS	:	:	:	:	:	:	:	:	:	:

\* Data have not been published at the request of the Member State

\*\* Source data, not harmonized

(1) Reinvested earnings are not included in investment income.

## 5.5.

Reporter: BLEU

Partner: USA

(Mio ECU)

	1989*	1990*	1991	1992	1993	1994	1995**	1996**	1997**	1998**
	<b>Credit</b>									
100 GOODS	:	:	5 327	7 214	7 263	7 441	9 555	9 122	12 519	13 230
200 SERVICES	:	:	3 306	2 920	3 308	3 663	3 897	3 690	4 974	5 184
205 Transportation	:	:	934	833	830	949	1 220	886	1 294	1 200
206 Sea transport	:	:	451	402	401	458	809	500	694	573
207 Passenger transport on sea	:	:	0	0	0	0	0	0	0	0
208 Freight transport on sea	:	:	393	350	349	399	731	446	632	507
209 Supporting, auxiliary and other services	:	:	58	52	51	59	78	54	62	66
210 Air transport	:	:	135	121	120	138	264	286	379	419
211 Passenger transport by air	:	:	94	84	84	96	179	168	216	267
212 Freight transport by air	:	:	36	32	32	36	84	116	136	109
213 Supporting, auxiliary and other services	:	:	6	5	5	6	1	2	27	43
214 Other transportation	:	:	348	310	309	354	147	101	221	208
219 Rail transport	:	:	:	:	:	:	:	:	1	0
223 Road transport	:	:	:	:	:	:	:	:	209	185
227 Inland waterway transport	:	:	:	:	:	:	:	:	0	0
231 Pipeline transport	:	:	:	:	:	:	:	:	0	0
236 Travel	:	:	243	262	482	501	506	466	785	1 062
981 Other services	:	:	2 129	1 826	1 996	2 213	2 171	2 338	2 895	2 923
245 Communications services	:	:	52	46	52	58	110	192	255	266
246 Postal and courier services	:	:	:	:	:	:	:	:	123	125
247 Telecommunication services	:	:	:	:	:	:	:	:	131	141
249 Construction services	:	:	14	14	44	8	19	22	39	67
250 Construction abroad	:	:	:	:	:	:	:	:	:	:
251 Construction in the compiling economy	:	:	:	:	:	:	:	:	:	:
253 Insurance services	:	:	127	83	85	87	66	74	63	80
260 Financial services	:	:	470	302	367	598	428	482	545	650
262 Computer and information services	:	:	56	49	56	62	170	152	193	197
263 Computer services	:	:	:	:	:	:	:	:	192	195
264 Information services	:	:	:	:	:	:	:	:	1	2
266 Royalties and licence fees	:	:	93	139	166	153	175	209	274	193
268 Other business services	:	:	1 146	1 009	1 058	1 087	1 157	1 171	1 471	1 433
269 Merchanting and other trade-related serv.	:	:	137	150	116	131	98	129	219	157
270 Merchanting	:	:	6	7	3	5	8	33	68	17
271 Other trade-related services	:	:	131	143	113	126	90	96	151	140
272 Operational leasing	:	:	33	29	45	49	20	17	20	16
273 Misc. business, prof. and technical serv.	:	:	976	830	897	907	1 039	1 025	1 232	1 260
274 Legal, account., man., cons. & pub. rel.	:	:	31	27	29	29	39	56	104	114
278 Adv., market res. and polling	:	:	97	82	89	90	87	72	98	75
279 Research and development	:	:	34	29	31	31	100	44	170	152
280 Architect., engin. and other technical	:	:	85	72	78	79	46	96	152	163
281 Agric., mining and on-site processing	:	:	10	9	9	9	1	1	0	0
284 Other	:	:	20	17	19	19	17	16	33	36
285 Serv. between affiliated enterprises, nie	:	:	700	595	643	650	749	740	675	720
287 Personal, cultural and recreational services	:	:	88	77	74	63	13	15	35	34
288 Audio-visual and related services	:	:	43	38	36	31	6	9	16	19
289 Other personal, cultural and recreational	:	:	45	39	38	32	6	6	19	15
291 Government services, n i e	:	:	83	106	94	99	33	20	21	3
982 Services not allocated	:	:	0	0	0	0	0	0	0	0
300 INCOME (1)	:	:	5 211	5 233	6 225	7 182	6 918	5 849	6 304	6 951
310 Compensation of employees	:	:	:	:	:	:	47	46	45	57
320 Investment income (1)	:	:	5 211	5 233	6 225	7 182	6 871	5 803	6 259	6 894
379 CURRENT TRANSFERS	:	:	463	338	410	414	311	346	361	395
993 CURRENT ACCOUNT	:	:	:	15 705	17 205	18 701	20 681	19 007	24 158	25 760
994 CAPITAL ACCOUNT	:	:	:	:	:	:	:	:	:	:
010 CURRENT + CAPITAL ACCOUNT	:	:	14 307	:	:	:	:	:	:	:
995 FINANCIAL ACCOUNT	:	:	:	:	:	:	:	:	:	:
998 NET ERRORS AND OMISSIONS	:	:	:	:	:	:	:	:	:	:

\* Data have not been published at the request of the Member State

\*\* Source data, not harmonized

(1) Reinvested earnings are not included in investment income.

## 5.5.

Reporter: BLEU

Partner: USA

(Mio ECU)

	1989*	1990*	1991	1992	1993	1994	1995**	1996**	1997**	1998**
	<b>Debit</b>									
100 GOODS	:	:	7 959	10 170	9 132	8 854	10 419	9 540	11 093	12 453
200 SERVICES	:	:	3 035	3 012	3 517	4 253	3 414	3 623	3 802	4 272
205 Transportation	:	:	624	517	567	652	732	690	825	706
206 Sea transport	:	:	305	253	278	319	537	423	395	347
207 Passenger transport on sea	:	:	1	1	1	1	1	0	0	0
208 Freight transport on sea	:	:	278	231	253	291	505	397	377	334
209 Supporting, auxiliary and other services	:	:	26	21	23	27	31	26	18	13
210 Air transport	:	:	88	73	80	92	124	152	213	266
211 Passenger transport by air	:	:	63	52	57	66	72	67	102	111
212 Freight transport by air	:	:	14	12	13	15	37	65	75	106
213 Supporting, auxiliary and other services	:	:	11	9	10	12	14	20	37	49
214 Other transportation	:	:	230	191	210	241	72	115	217	93
219 Rail transport	:	:	:	:	:	:	:	:	0	0
223 Road transport	:	:	:	:	:	:	:	:	70	58
227 Inland waterway transport	:	:	:	:	:	:	:	:	0	0
231 Pipeline transport	:	:	:	:	:	:	:	:	0	0
236 Travel	:	:	422	447	800	1 132	571	634	663	887
981 Other services	:	:	1 989	2 047	2 150	2 469	2 111	2 299	2 314	2 679
245 Communications services	:	:	27	27	32	38	51	61	59	106
246 Postal and courier services	:	:	:	:	:	:	:	:	24	8
247 Telecommunication services	:	:	:	:	:	:	:	:	35	98
249 Construction services	:	:	7	10	15	3	22	23	17	32
250 Construction abroad	:	:	:	:	:	:	:	:	:	:
251 Construction in the compiling economy	:	:	:	:	:	:	:	:	:	:
253 Insurance services	:	:	83	102	89	96	80	48	49	48
260 Financial services	:	:	296	341	314	570	270	337	402	561
262 Computer and information services	:	:	44	44	51	62	64	78	80	150
263 Computer services	:	:	:	:	:	:	:	:	78	148
264 Information services	:	:	:	:	:	:	:	:	2	2
266 Royalties and licence fees	:	:	447	443	501	521	493	516	482	486
268 Other business services	:	:	936	953	1 016	1 027	940	968	1 056	1 110
269 Merchanting and other trade-related serv.	:	:	110	118	125	121	90	91	106	83
270 Merchanting	:	:	0	0	0	0	0	0	0	0
271 Other trade-related services	:	:	110	118	125	121	90	91	106	83
272 Operational leasing	:	:	96	46	62	55	80	70	104	151
273 Misc. business, prof. and technical serv.	:	:	729	789	829	851	770	807	846	876
274 Legal, account., man., cons. & pub. rel.	:	:	37	40	42	43	55	71	95	128
278 Adv., market res. and polling	:	:	62	67	71	73	57	64	52	54
279 Research and development	:	:	30	33	35	35	17	25	47	60
280 Architect., engin. and other technical	:	:	71	77	80	83	71	72	69	90
281 Agric., mining and on-site processing	:	:	16	17	18	18	8	3	0	0
284 Other	:	:	31	33	35	36	74	21	28	42
285 Serv. between affiliated enterprises, nie	:	:	482	522	548	563	488	550	556	503
287 Personal, cultural and recreational services	:	:	45	35	74	47	85	90	109	114
288 Audio-visual and related services	:	:	29	23	47	30	67	82	97	100
289 Other personal, cultural and recreational	:	:	16	13	27	17	17	8	13	14
291 Government services, n i e	:	:	104	91	57	104	107	179	61	72
982 Services not allocated	:	:	0	0	0	0	0	0	0	0
300 INCOME (1)	:	:	4 151	4 328	4 277	5 705	4 402	4 820	5 343	6 711
310 Compensation of employees	:	:	:	:	:	:	74	57	68	68
320 Investment income (1)	:	:	4 151	4 328	4 277	5 705	4 329	4 763	5 276	6 644
379 CURRENT TRANSFERS	:	:	370	445	444	541	479	424	492	538
993 CURRENT ACCOUNT	:	:	:	17 955	17 370	19 352	18 715	18 408	20 730	23 975
994 CAPITAL ACCOUNT	:	:	:	:	:	:	:	:	:	:
010 CURRENT + CAPITAL ACCOUNT	:	:	15 514	:	:	:	:	:	:	:
995 FINANCIAL ACCOUNT	:	:	:	:	:	:	:	:	:	:
998 NET ERRORS AND OMISSIONS	:	:	:	:	:	:	:	:	:	:

\* Data have not been published at the request of the Member State

\*\* Source data, not harmonized

(1) Reinvested earnings are not included in investment income.

## 5.5.

Reporter: BLEU

Partner: USA

(Mio ECU)

	1989*	1990*	1991	1992	1993	1994	1995**	1996**	1997**	1998**
	<b>Net</b>									
100 GOODS	:	:	-2 632	-2 955	-1 869	-1 413	-864	-418	1 426	777
200 SERVICES	:	:	271	-92	-209	-589	482	67	1 172	912
205 Transportation	:	:	310	315	263	298	487	197	469	494
206 Sea transport	:	:	146	149	123	140	272	77	299	226
207 Passenger transport on sea	:	:	-1	0	0	-1	0	0	0	0
208 Freight transport on sea	:	:	114	119	96	108	226	49	255	174
209 Supporting, auxiliary and other services	:	:	32	30	28	32	46	28	44	53
210 Air transport	:	:	47	48	40	46	140	134	166	153
211 Passenger transport by air	:	:	31	32	26	30	107	102	114	156
212 Freight transport by air	:	:	22	20	19	21	47	50	62	3
213 Supporting, auxiliary and other services	:	:	-5	-4	-5	-6	-13	-18	-10	-6
214 Other transportation	:	:	117	119	99	113	75	-14	4	114
219 Rail transport	:	:	:	:	:	:	:	:	1	0
223 Road transport	:	:	:	:	:	:	:	:	139	127
227 Inland waterway transport	:	:	:	:	:	:	:	:	0	0
231 Pipeline transport	:	:	:	:	:	:	:	:	0	0
236 Travel	:	:	-179	-186	-318	-631	-65	-168	122	175
981 Other services	:	:	140	-222	-154	-256	60	38	581	243
245 Communications services	:	:	25	19	20	19	59	130	196	160
246 Postal and courier services	:	:	:	:	:	:	:	:	100	117
247 Telecommunication services	:	:	:	:	:	:	:	:	97	43
249 Construction services	:	:	6	4	29	4	-3	-1	22	35
250 Construction abroad	:	:	:	:	:	:	:	:	:	:
251 Construction in the compiling economy	:	:	:	:	:	:	:	:	:	:
253 Insurance services	:	:	44	-20	-3	-9	-13	26	14	33
260 Financial services	:	:	174	-38	53	27	159	145	143	89
262 Computer and information services	:	:	12	5	5	0	106	74	113	47
263 Computer services	:	:	:	:	:	:	:	:	114	47
264 Information services	:	:	:	:	:	:	:	:	-1	0
266 Royalties and licence fees	:	:	-354	-304	-335	-368	-318	-306	-208	-293
268 Other business services	:	:	210	56	42	60	216	203	415	323
269 Merchating and other trade-related serv.	:	:	27	32	-9	10	8	38	112	73
270 Merchating	:	:	6	7	3	5	8	33	68	17
271 Other trade-related services	:	:	21	25	-12	5	0	5	45	57
272 Operational leasing	:	:	-64	-17	-17	-6	-60	-53	-84	-135
273 Misc. business, prof. and technical serv.	:	:	247	41	68	56	269	218	386	384
274 Legal, account., man., cons. & pub. rel.	:	:	-6	-14	-13	-14	-16	-16	10	-14
278 Adv., market res. and polling	:	:	34	15	18	17	30	8	46	22
279 Research and development	:	:	3	-4	-4	-4	83	20	123	92
280 Architect., engin. and other technical	:	:	14	-5	-3	-4	-24	24	84	72
281 Agric., mining and on-site processing	:	:	-6	-9	-9	-9	-8	-2	0	0
284 Other	:	:	-11	-16	-16	-17	-57	-5	5	-6
285 Serv. between affiliated enterprises, nie	:	:	217	73	95	87	261	190	118	217
287 Personal, cultural and recreational services	:	:	43	42	0	16	-72	-75	-75	-80
288 Audio-visual and related services	:	:	15	15	-11	1	-61	-73	-81	-81
289 Other personal, cultural and recreational	:	:	29	26	11	15	-11	-2	6	1
291 Government services, n i e	:	:	-21	15	37	-5	-74	-159	-40	-70
982 Services not allocated	:	:	0	0	0	0	0	0	0	0
300 INCOME (1)	:	:	1 060	905	1 948	1 477	2 515	1 029	960	239
310 Compensation of employees	:	:	:	:	:	:	-27	-11	-23	-11
320 Investment income (1)	:	:	1 060	905	1 948	1 477	2 542	1 040	983	250
379 CURRENT TRANSFERS	:	:	93	-108	-35	-127	-169	-79	-130	-143
993 CURRENT ACCOUNT	:	:	:	-2 250	-165	-652	1 965	599	3 429	1 785
994 CAPITAL ACCOUNT	:	:	:	:	:	:	:	:	:	:
010 CURRENT + CAPITAL ACCOUNT	:	:	-1 207	:	:	:	:	:	:	:
995 FINANCIAL ACCOUNT	:	:	:	:	:	:	:	:	:	:
998 NET ERRORS AND OMISSIONS	:	:	:	:	:	:	:	:	:	:

\* Data have not been published at the request of the Member State

\*\* Source data, not harmonized

(1) Reinvested earnings are not included in investment income.



## 5.6.

Reporter: BLEU

Partner: Japan

(Mio ECU)

	1989*	1990*	1991	1992	1993	1994	1995**	1996**	1997**	1998**
	<b>Credit</b>									
100 GOODS	:	:	966	876	1 023	1 326	1 566	1 410	1 326	1 064
200 SERVICES	:	:	447	484	564	581	426	404	389	444
205 Transportation	:	:	148	128	128	146	128	119	104	97
206 Sea transport	:	:	71	62	62	70	88	85	62	40
207 Passenger transport on sea	:	:	0	0	0	0	0	0	0	0
208 Freight transport on sea	:	:	62	54	54	61	87	82	60	40
209 Supporting, auxiliary and other services	:	:	9	8	8	9	1	2	2	0
210 Air transport	:	:	21	18	18	21	16	15	19	36
211 Passenger transport by air	:	:	15	13	13	15	12	7	14	24
212 Freight transport by air	:	:	6	5	5	6	4	7	5	12
213 Supporting, auxiliary and other services	:	:	1	1	1	1	0	0	0	0
214 Other transportation	:	:	55	48	47	54	23	19	24	22
219 Rail transport	:	:	:	:	:	:	:	:	0	0
223 Road transport	:	:	:	:	:	:	:	:	4	1
227 Inland waterway transport	:	:	:	:	:	:	:	:	0	0
231 Pipeline transport	:	:	:	:	:	:	:	:	0	0
236 Travel	:	:	18	19	21	25	34	22	28	27
981 Other services	:	:	282	337	415	410	264	263	257	320
245 Communications services	:	:	7	8	9	9	7	3	1	2
246 Postal and courier services	:	:	:	:	:	:	:	:	0	0
247 Telecommunication services	:	:	:	:	:	:	:	:	1	2
249 Construction services	:	:	2	3	2	0	1	1	0	0
250 Construction abroad	:	:	:	:	:	:	:	:	:	:
251 Construction in the compiling economy	:	:	:	:	:	:	:	:	:	:
253 Insurance services	:	:	6	9	12	9	6	6	12	25
260 Financial services	:	:	49	44	69	76	102	85	78	111
262 Computer and information services	:	:	8	8	10	10	18	9	5	8
263 Computer services	:	:	:	:	:	:	:	:	5	8
264 Information services	:	:	:	:	:	:	:	:	0	0
266 Royalties and licence fees	:	:	19	21	27	28	12	10	9	10
268 Other business services	:	:	175	220	270	262	106	135	126	161
269 Merchanting and other trade-related serv.	:	:	31	45	40	79	2	9	22	10
270 Merchanting	:	:	4	3	2	7	-5	2	16	6
271 Other trade-related services	:	:	27	42	38	72	7	7	6	4
272 Operational leasing	:	:	3	16	2	5	9	2	0	0
273 Misc. business, prof. and technical serv.	:	:	142	158	228	178	95	124	104	151
274 Legal, account., man., cons. & pub. rel.	:	:	5	5	7	6	5	5	5	8
278 Adv., market res. and polling	:	:	14	16	23	18	11	15	9	5
279 Research and development	:	:	5	5	8	6	9	11	38	83
280 Architect., engin. and other technical	:	:	12	14	20	15	10	35	15	7
281 Agric., mining and on-site processing	:	:	1	2	2	2	1	0	0	0
284 Other	:	:	3	3	5	4	2	3	1	3
285 Serv. between affiliated enterprises, n i e	:	:	101	113	164	128	58	55	37	45
287 Personal, cultural and recreational services	:	:	4	16	4	5	2	2	1	1
288 Audio-visual and related services	:	:	2	8	2	2	1	1	0	0
289 Other personal, cultural and recreational	:	:	2	8	2	3	1	1	1	1
291 Government services, n i e	:	:	13	9	13	11	9	13	25	2
982 Services not allocated	:	:	0	0	0	0	0	0	0	0
300 INCOME (1)	:	:	3 745	2 632	2 346	1 886	2 418	1 651	1 162	978
310 Compensation of employees	:	:	:	:	:	:	3	5	2	2
320 Investment income (1)	:	:	3 745	2 632	2 346	1 886	2 414	1 646	1 160	976
379 CURRENT TRANSFERS	:	:	38	31	42	36	39	37	39	33
993 CURRENT ACCOUNT	:	:	:	4 023	3 975	3 829	4 449	3 502	2 916	2 518
994 CAPITAL ACCOUNT	:	:	:	:	:	:	:	:	:	:
010 CURRENT + CAPITAL ACCOUNT	:	:	5 197	:	:	:	:	:	:	:
995 FINANCIAL ACCOUNT	:	:	:	:	:	:	:	:	:	:
998 NET ERRORS AND OMISSIONS	:	:	:	:	:	:	:	:	:	:

\* Data have not been published at the request of the Member State

\*\* Source data, not harmonized

(1) Reinvested earnings are not included in investment income.

## 5.6.

Reporter: BLEU

Partner: Japan

(Mio ECU)

	1989*	1990*	1991	1992	1993	1994	1995**	1996**	1997**	1998**
	<b>Debit</b>									
100 GOODS	:	:	2 390	2 307	2 196	2 277	3 192	2 920	3 360	3 341
200 SERVICES	:	:	272	298	350	386	357	324	285	289
205 Transportation	:	:	121	113	115	119	113	144	98	95
206 Sea transport	:	:	59	55	56	58	85	119	83	72
207 Passenger transport on sea	:	:	0	0	0	0	0	0	0	0
208 Freight transport on sea	:	:	54	51	51	53	82	115	82	70
209 Supporting, auxiliary and other services	:	:	5	5	5	5	3	3	1	2
210 Air transport	:	:	17	16	16	17	14	14	12	17
211 Passenger transport by air	:	:	12	11	12	12	9	9	9	11
212 Freight transport by air	:	:	3	3	3	3	5	5	3	6
213 Supporting, auxiliary and other services	:	:	2	2	2	2	0	0	0	0
214 Other transportation	:	:	45	42	43	44	14	11	3	7
219 Rail transport	:	:	:	:	:	:	:	:	0	0
223 Road transport	:	:	:	:	:	:	:	:	3	7
227 Inland waterway transport	:	:	:	:	:	:	:	:	0	0
231 Pipeline transport	:	:	:	:	:	:	:	:	0	0
236 Travel	:	:	12	15	19	24	16	16	15	18
981 Other services	:	:	138	169	215	242	228	164	172	176
245 Communications services	:	:	2	3	3	3	3	5	2	1
246 Postal and courier services	:	:	:	:	:	:	:	:	0	0
247 Telecommunication services	:	:	:	:	:	:	:	:	2	1
249 Construction services	:	:	0	0	2	0	22	17	0	0
250 Construction abroad	:	:	:	:	:	:	:	:	:	:
251 Construction in the compiling economy	:	:	:	:	:	:	:	:	:	:
253 Insurance services	:	:	5	8	6	7	6	4	0	0
260 Financial services	:	:	30	37	63	60	53	39	49	58
262 Computer and information services	:	:	4	4	5	6	4	3	2	1
263 Computer services	:	:	:	:	:	:	:	:	1	1
264 Information services	:	:	:	:	:	:	:	:	1	0
266 Royalties and licence fees	:	:	16	13	14	19	21	27	25	34
268 Other business services	:	:	76	88	116	139	115	64	90	81
269 Merchanting and other trade-related serv.	:	:	-10	22	35	20	28	18	17	23
270 Merchanting	:	:	0	0	0	0	0	0	0	0
271 Other trade-related services	:	:	-10	22	35	20	28	18	17	23
272 Operational leasing	:	:	16	9	7	6	6	0	0	0
273 Misc. business, prof. and technical serv.	:	:	69	57	74	113	80	46	73	59
274 Legal, account., man., cons. & pub. rel.	:	:	4	3	4	6	3	2	0	2
278 Adv., market res. and polling	:	:	6	5	6	10	6	4	17	17
279 Research and development	:	:	3	2	3	5	1	1	2	2
280 Architect., engin. and other technical	:	:	7	6	7	11	4	4	3	0
281 Agric., mining and on-site processing	:	:	2	1	2	2	0	3	0	0
284 Other	:	:	3	2	3	5	4	2	0	1
285 Serv. between affiliated enterprises, nie	:	:	46	38	49	74	63	30	51	37
287 Personal, cultural and recreational services	:	:	2	13	2	3	1	2	0	0
288 Audio-visual and related services	:	:	1	8	1	2	0	0	0	0
289 Other personal, cultural and recreational	:	:	1	5	1	1	1	1	0	0
291 Government services, n i e	:	:	3	3	4	4	4	4	5	1
982 Services not allocated	:	:	0	0	0	0	0	0	0	0
300 INCOME (1)	:	:	2 051	1 518	1 215	1 318	1 275	946	969	778
310 Compensation of employees	:	:	:	:	:	:	6	6	7	3
320 Investment income (1)	:	:	2 051	1 518	1 215	1 318	1 269	940	962	775
379 CURRENT TRANSFERS	:	:	23	33	30	32	17	24	16	13
993 CURRENT ACCOUNT	:	:	:	4 156	3 791	4 013	4 841	4 214	4 630	4 420
994 CAPITAL ACCOUNT	:	:	:	:	:	:	:	:	:	:
010 CURRENT + CAPITAL ACCOUNT	:	:	4 736	:	:	:	:	:	:	:
995 FINANCIAL ACCOUNT	:	:	:	:	:	:	:	:	:	:
998 NET ERRORS AND OMISSIONS	:	:	:	:	:	:	:	:	:	:

\* Data have not been published at the request of the Member State

\*\* Source data, not harmonized

(1) Reinvested earnings are not included in investment income.

## 5.6.

Reporter: BLEU

Partner: Japan

(Mio ECU)

	1989*	1990*	1991	1992	1993	1994	1995**	1996**	1997**	1998**
	<b>Net</b>									
100 GOODS	:	:	-1 424	-1 431	-1 173	-950	-1 626	-1 510	-2 034	-2 277
200 SERVICES	:	:	176	186	215	195	69	80	104	155
205 Transportation	:	:	26	14	12	27	15	-25	7	2
206 Sea transport	:	:	12	6	5	12	3	-34	-21	-32
207 Passenger transport on sea	:	:	0	0	0	0	0	0	0	0
208 Freight transport on sea	:	:	8	3	2	8	5	-33	-22	-30
209 Supporting, auxiliary and other services	:	:	4	3	3	4	-1	-1	1	-2
210 Air transport	:	:	4	2	2	4	2	1	7	19
211 Passenger transport by air	:	:	3	1	1	3	3	-2	5	13
212 Freight transport by air	:	:	3	2	2	3	-1	2	2	6
213 Supporting, auxiliary and other services	:	:	-1	-1	-1	-1	0	0	0	0
214 Other transportation	:	:	10	6	5	10	9	8	21	15
219 Rail transport	:	:	:	:	:	:	:	:	0	0
223 Road transport	:	:	:	:	:	:	:	:	1	-6
227 Inland waterway transport	:	:	:	:	:	:	:	:	0	0
231 Pipeline transport	:	:	:	:	:	:	:	:	0	0
236 Travel	:	:	5	4	3	1	18	6	13	9
981 Other services	:	:	144	168	200	168	36	99	85	144
245 Communications services	:	:	5	5	6	6	4	-2	-1	1
246 Postal and courier services	:	:	:	:	:	:	:	:	0	0
247 Telecommunication services	:	:	:	:	:	:	:	:	-1	1
249 Construction services	:	:	2	3	0	0	-21	-16	0	0
250 Construction abroad	:	:	:	:	:	:	:	:	:	:
251 Construction in the compiling economy	:	:	:	:	:	:	:	:	:	:
253 Insurance services	:	:	1	1	6	1	1	2	12	25
260 Financial services	:	:	19	7	7	16	49	45	29	54
262 Computer and information services	:	:	4	4	4	4	14	6	3	7
263 Computer services	:	:	:	:	:	:	:	:	4	7
264 Information services	:	:	:	:	:	:	:	:	-1	0
266 Royalties and licence fees	:	:	2	8	13	8	-8	-17	-16	-24
268 Other business services	:	:	99	132	154	123	-8	71	37	79
269 Merchanting and other trade-related serv.	:	:	41	23	5	60	-26	-9	5	-13
270 Merchanting	:	:	4	3	2	7	-5	2	16	6
271 Other trade-related services	:	:	37	20	3	53	-21	-11	-11	-19
272 Operational leasing	:	:	-14	8	-5	-2	3	2	0	0
273 Misc. business, prof. and technical serv.	:	:	72	101	154	65	15	78	32	92
274 Legal, account., man., cons. & pub. rel.	:	:	1	2	4	0	2	3	5	6
278 Adv., market res. and polling	:	:	8	11	16	8	5	11	-8	-12
279 Research and development	:	:	2	3	5	1	8	10	36	81
280 Architect., engin. and other technical	:	:	6	8	13	5	6	31	12	7
281 Agric., mining and on-site processing	:	:	0	0	1	-1	0	-3	0	0
284 Other	:	:	0	1	2	-1	-1	1	1	2
285 Serv. between affiliated enterprises, nie	:	:	56	76	115	53	-5	25	-14	8
287 Personal, cultural and recreational services	:	:	2	3	2	2	1	0	1	1
288 Audio-visual and related services	:	:	0	-1	1	1	1	0	0	0
289 Other personal, cultural and recreational	:	:	1	3	1	2	0	0	1	1
291 Government services, n i e	:	:	10	6	9	7	5	9	20	1
982 Services not allocated	:	:	0	0	0	0	0	0	0	0
300 INCOME (1)	:	:	1 695	1 114	1 131	568	1 142	705	193	201
310 Compensation of employees	:	:	:	:	:	:	-3	-1	-5	-1
320 Investment income (1)	:	:	1 695	1 114	1 131	568	1 145	706	198	202
379 CURRENT TRANSFERS	:	:	14	-2	12	3	22	13	23	20
993 CURRENT ACCOUNT	:	:	:	-133	184	-184	-393	-712	-1 714	-1 902
994 CAPITAL ACCOUNT	:	:	:	:	:	:	:	:	:	:
010 CURRENT + CAPITAL ACCOUNT	:	:	461	:	:	:	:	:	:	:
995 FINANCIAL ACCOUNT	:	:	:	:	:	:	:	:	:	:
998 NET ERRORS AND OMISSIONS	:	:	:	:	:	:	:	:	:	:

\* Data have not been published at the request of the Member State

\*\* Source data, not harmonized

(1) Reinvested earnings are not included in investment income.

## 6.1.

Reporter: Denmark

Partner: World (including intra-EU flows)

(Mio ECU)

	1989*	1990*	1991*	1992*	1993*	1994*	1995*	1996*	1997**	1998**
	<b>Credit</b>									
100 GOODS	:	:	:	:	:	:	:	:	42 446	42 421
200 SERVICES	:	:	:	:	:	:	:	:	12 419	13 207
205 Transportation*	:	:	:	:	:	:	:	:	:	:
206 Sea transport	:	:	:	:	:	:	:	:	6 193	6 509
207 Passenger transport on sea*	:	:	:	:	:	:	:	:	:	:
208 Freight transport on sea*	:	:	:	:	:	:	:	:	:	:
209 Supporting, auxiliary and other services*	:	:	:	:	:	:	:	:	:	:
210 Air transport*	:	:	:	:	:	:	:	:	:	:
211 Passenger transport by air*	:	:	:	:	:	:	:	:	:	:
212 Freight transport by air*	:	:	:	:	:	:	:	:	:	:
213 Supporting, auxiliary and other services*	:	:	:	:	:	:	:	:	:	:
214 Other transportation*	:	:	:	:	:	:	:	:	:	:
219 Rail transport*	:	:	:	:	:	:	:	:	:	:
223 Road transport*	:	:	:	:	:	:	:	:	:	:
227 Inland waterway transport*	:	:	:	:	:	:	:	:	:	:
231 Pipeline transport*	:	:	:	:	:	:	:	:	:	:
236 Travel	:	:	:	:	:	:	:	:	2 809	2 907
981 Other services	:	:	:	:	:	:	:	:	:	:
245 Communications services*	:	:	:	:	:	:	:	:	:	:
246 Postal and courier services*	:	:	:	:	:	:	:	:	:	:
247 Telecommunication services*	:	:	:	:	:	:	:	:	:	:
249 Construction services*	:	:	:	:	:	:	:	:	:	:
250 Construction abroad*	:	:	:	:	:	:	:	:	:	:
251 Construction in the compiling economy*	:	:	:	:	:	:	:	:	:	:
253 Insurance services*	:	:	:	:	:	:	:	:	:	:
260 Financial services*	:	:	:	:	:	:	:	:	:	:
262 Computer and information services*	:	:	:	:	:	:	:	:	:	:
263 Computer services*	:	:	:	:	:	:	:	:	:	:
264 Information services*	:	:	:	:	:	:	:	:	:	:
266 Royalties and licence fees*	:	:	:	:	:	:	:	:	:	:
268 Other business services*	:	:	:	:	:	:	:	:	:	:
269 Merchanting and other trade-related serv.*	:	:	:	:	:	:	:	:	:	:
270 Merchanting*	:	:	:	:	:	:	:	:	:	:
271 Other trade-related services*	:	:	:	:	:	:	:	:	:	:
272 Operational leasing*	:	:	:	:	:	:	:	:	:	:
273 Misc. business, prof. and technical serv.*	:	:	:	:	:	:	:	:	:	:
274 Legal, account., man., cons. & pub. rel.*	:	:	:	:	:	:	:	:	:	:
278 Adv., market res. and polling*	:	:	:	:	:	:	:	:	:	:
279 Research and development*	:	:	:	:	:	:	:	:	:	:
280 Architect., engin. and other technical*	:	:	:	:	:	:	:	:	:	:
281 Agric., mining and on-site processing*	:	:	:	:	:	:	:	:	:	:
284 Other*	:	:	:	:	:	:	:	:	:	:
285 Serv. between affiliated enterprises, nie*	:	:	:	:	:	:	:	:	:	:
287 Personal, cultural and recreational services*	:	:	:	:	:	:	:	:	:	:
288 Audio-visual and related services*	:	:	:	:	:	:	:	:	:	:
289 Other personal, cultural and recreational*	:	:	:	:	:	:	:	:	:	:
291 Government services, n i e*	:	:	:	:	:	:	:	:	:	:
982 Services not allocated*	:	:	:	:	:	:	:	:	:	:
300 INCOME	:	:	:	:	:	:	:	:	16 550	16 199
310 Compensation of employees	:	:	:	:	:	:	:	:	753	744
320 Investment income	:	:	:	:	:	:	:	:	15 797	15 455
379 CURRENT TRANSFERS	:	:	:	:	:	:	:	:	3 177	3 105
993 CURRENT ACCOUNT	:	:	:	:	:	:	:	:	74 592	74 932
994 CAPITAL ACCOUNT	:	:	:	:	:	:	:	:	158	293
010 CURRENT + CAPITAL ACCOUNT	:	:	:	:	:	:	:	:	74 751	75 225
995 FINANCIAL ACCOUNT*	:	:	:	:	:	:	:	:	:	:
998 NET ERRORS AND OMISSIONS*	:	:	:	:	:	:	:	:	:	:

\* Data are not published on request of Denmark Statistics

\*\* Source data, not harmonised.

## 6.1.

Reporter: Denmark

Partner: World (including intra-EU flows)

(Mio ECU)

	1989*	1990*	1991*	1992*	1993*	1994*	1995*	1996*	1997**	1998**
	<b>Debit</b>									
100 GOODS	:	:	:	:	:	:	:	:	37 705	39 292
200 SERVICES	:	:	:	:	:	:	:	:	12 126	13 666
205 Transportation*	:	:	:	:	:	:	:	:	:	:
206 Sea transport	:	:	:	:	:	:	:	:	6 065	5 986
207 Passenger transport on sea*	:	:	:	:	:	:	:	:	:	:
208 Freight transport on sea*	:	:	:	:	:	:	:	:	:	:
209 Supporting, auxiliary and other services*	:	:	:	:	:	:	:	:	:	:
210 Air transport*	:	:	:	:	:	:	:	:	:	:
211 Passenger transport by air*	:	:	:	:	:	:	:	:	:	:
212 Freight transport by air*	:	:	:	:	:	:	:	:	:	:
213 Supporting, auxiliary and other services*	:	:	:	:	:	:	:	:	:	:
214 Other transportation*	:	:	:	:	:	:	:	:	:	:
219 Rail transport*	:	:	:	:	:	:	:	:	:	:
223 Road transport*	:	:	:	:	:	:	:	:	:	:
227 Inland waterway transport*	:	:	:	:	:	:	:	:	:	:
231 Pipeline transport*	:	:	:	:	:	:	:	:	:	:
236 Travel	:	:	:	:	:	:	:	:	3 712	4 093
981 Other services	:	:	:	:	:	:	:	:	:	:
245 Communications services*	:	:	:	:	:	:	:	:	:	:
246 Postal and courier services*	:	:	:	:	:	:	:	:	:	:
247 Telecommunication services*	:	:	:	:	:	:	:	:	:	:
249 Construction services*	:	:	:	:	:	:	:	:	:	:
250 Construction abroad*	:	:	:	:	:	:	:	:	:	:
251 Construction in the compiling economy*	:	:	:	:	:	:	:	:	:	:
253 Insurance services*	:	:	:	:	:	:	:	:	:	:
260 Financial services*	:	:	:	:	:	:	:	:	:	:
262 Computer and information services*	:	:	:	:	:	:	:	:	:	:
263 Computer services*	:	:	:	:	:	:	:	:	:	:
264 Information services*	:	:	:	:	:	:	:	:	:	:
266 Royalties and licence fees*	:	:	:	:	:	:	:	:	:	:
268 Other business services*	:	:	:	:	:	:	:	:	:	:
269 Merchanting and other trade-related serv.*	:	:	:	:	:	:	:	:	:	:
270 Merchanting*	:	:	:	:	:	:	:	:	:	:
271 Other trade-related services*	:	:	:	:	:	:	:	:	:	:
272 Operational leasing*	:	:	:	:	:	:	:	:	:	:
273 Misc. business, prof. and technical serv.*	:	:	:	:	:	:	:	:	:	:
274 Legal, account., man., cons. & pub. rel.*	:	:	:	:	:	:	:	:	:	:
278 Adv., market res. and polling*	:	:	:	:	:	:	:	:	:	:
279 Research and development*	:	:	:	:	:	:	:	:	:	:
280 Architect., engin. and other technical*	:	:	:	:	:	:	:	:	:	:
281 Agric., mining and on-site processing*	:	:	:	:	:	:	:	:	:	:
284 Other*	:	:	:	:	:	:	:	:	:	:
285 Serv. between affiliated enterprises, nie*	:	:	:	:	:	:	:	:	:	:
287 Personal, cultural and recreational services*	:	:	:	:	:	:	:	:	:	:
288 Audio-visual and related services*	:	:	:	:	:	:	:	:	:	:
289 Other personal, cultural and recreational*	:	:	:	:	:	:	:	:	:	:
291 Government services, n i e*	:	:	:	:	:	:	:	:	:	:
982 Services not allocated*	:	:	:	:	:	:	:	:	:	:
300 INCOME	:	:	:	:	:	:	:	:	19 567	19 495
310 Compensation of employees	:	:	:	:	:	:	:	:	327	312
320 Investment income	:	:	:	:	:	:	:	:	19 240	19 183
379 CURRENT TRANSFERS	:	:	:	:	:	:	:	:	4 385	4 449
993 CURRENT ACCOUNT	:	:	:	:	:	:	:	:	73 783	76 902
994 CAPITAL ACCOUNT	:	:	:	:	:	:	:	:	49	267
010 CURRENT + CAPITAL ACCOUNT	:	:	:	:	:	:	:	:	73 832	77 169
995 FINANCIAL ACCOUNT*	:	:	:	:	:	:	:	:	:	:
998 NET ERRORS AND OMISSIONS*	:	:	:	:	:	:	:	:	:	:

\* Data are not published on request of Denmark Statistics

\*\* Source data, not harmonized.

## 6.1.

Reporter: Denmark

Partner: World (including intra-EU balance)

	(Mio ECU)									
	1989*	1990*	1991*	1992*	1993*	1994*	1995*	1996*	1997**	1998**
	<b>Net</b>									
100 GOODS	:	:	:	:	:	:	:	:	4 741	3 129
200 SERVICES	:	:	:	:	:	:	:	:	293	-459
205 Transportation*	:	:	:	:	:	:	:	:	:	:
206 Sea transport	:	:	:	:	:	:	:	:	128	523
207 Passenger transport on sea*	:	:	:	:	:	:	:	:	:	:
208 Freight transport on sea*	:	:	:	:	:	:	:	:	:	:
209 Supporting, auxiliary and other services*	:	:	:	:	:	:	:	:	:	:
210 Air transport*	:	:	:	:	:	:	:	:	:	:
211 Passenger transport by air*	:	:	:	:	:	:	:	:	:	:
212 Freight transport by air*	:	:	:	:	:	:	:	:	:	:
213 Supporting, auxiliary and other services*	:	:	:	:	:	:	:	:	:	:
214 Other transportation*	:	:	:	:	:	:	:	:	:	:
219 Rail transport*	:	:	:	:	:	:	:	:	:	:
223 Road transport*	:	:	:	:	:	:	:	:	:	:
227 Inland waterway transport*	:	:	:	:	:	:	:	:	:	:
231 Pipeline transport*	:	:	:	:	:	:	:	:	:	:
236 Travel	:	:	:	:	:	:	:	:	-903	-1 187
981 Other services	:	:	:	:	:	:	:	:	:	:
245 Communications services*	:	:	:	:	:	:	:	:	:	:
246 Postal and courier services*	:	:	:	:	:	:	:	:	:	:
247 Telecommunication services*	:	:	:	:	:	:	:	:	:	:
249 Construction services*	:	:	:	:	:	:	:	:	:	:
250 Construction abroad*	:	:	:	:	:	:	:	:	:	:
251 Construction in the compiling economy*	:	:	:	:	:	:	:	:	:	:
253 Insurance services*	:	:	:	:	:	:	:	:	:	:
260 Financial services*	:	:	:	:	:	:	:	:	:	:
262 Computer and information services*	:	:	:	:	:	:	:	:	:	:
263 Computer services*	:	:	:	:	:	:	:	:	:	:
264 Information services*	:	:	:	:	:	:	:	:	:	:
266 Royalties and licence fees*	:	:	:	:	:	:	:	:	:	:
268 Other business services*	:	:	:	:	:	:	:	:	:	:
269 Merchanting and other trade-related serv.*	:	:	:	:	:	:	:	:	:	:
270 Merchanting*	:	:	:	:	:	:	:	:	:	:
271 Other trade-related services*	:	:	:	:	:	:	:	:	:	:
272 Operational leasing*	:	:	:	:	:	:	:	:	:	:
273 Misc. business, prof. and technical serv.*	:	:	:	:	:	:	:	:	:	:
274 Legal, account., man., cons. & pub. rel.*	:	:	:	:	:	:	:	:	:	:
278 Adv., market res. and polling*	:	:	:	:	:	:	:	:	:	:
279 Research and development*	:	:	:	:	:	:	:	:	:	:
280 Architect., engin. and other technical*	:	:	:	:	:	:	:	:	:	:
281 Agric., mining and on-site processing*	:	:	:	:	:	:	:	:	:	:
284 Other*	:	:	:	:	:	:	:	:	:	:
285 Serv. between affiliated enterprises, nie*	:	:	:	:	:	:	:	:	:	:
287 Personal, cultural and recreational services*	:	:	:	:	:	:	:	:	:	:
288 Audio-visual and related services*	:	:	:	:	:	:	:	:	:	:
289 Other personal, cultural and recreational*	:	:	:	:	:	:	:	:	:	:
291 Government services, n i e*	:	:	:	:	:	:	:	:	:	:
982 Services not allocated*	:	:	:	:	:	:	:	:	:	:
300 INCOME	:	:	:	:	:	:	:	:	-3 017	-3 296
310 Compensation of employees	:	:	:	:	:	:	:	:	427	432
320 Investment income	:	:	:	:	:	:	:	:	-3 444	-3 728
379 CURRENT TRANSFERS	:	:	:	:	:	:	:	:	-1 208	-1 345
993 CURRENT ACCOUNT	:	:	:	:	:	:	:	:	809	-1 970
994 CAPITAL ACCOUNT	:	:	:	:	:	:	:	:	110	26
010 CURRENT + CAPITAL ACCOUNT	:	:	:	:	:	:	:	:	919	-1 944
995 FINANCIAL ACCOUNT*	:	:	:	:	:	:	:	:	:	:
998 NET ERRORS AND OMISSIONS*	:	:	:	:	:	:	:	:	:	:

\* Data are not published on request of Denmark Statistics

\*\* Source data, not harmonised.

## 7.1.

Reporter: Germany

Partner: World (including intra-EU flows)

(Mio ECU)

	1989	1990	1991	1992	1993	1994	1995	1996	1997	1998
	<b>Credit</b>									
100 GOODS	308 580	322 584	325 803	332 336	326 720	361 841	400 191	411 899	450 974	483 473
200 SERVICES	45 441	49 889	52 698	53 177	55 269	55 671	62 554	67 004	72 289	74 370
205 Transportation	10 561	11 543	12 431	12 941	13 572	13 989	14 944	15 601	16 871	18 090
206 Sea transport	3 466	3 710	3 598	3 793	4 380	4 613	4 719	5 084	5 488	5 777
207 Passenger transport on sea	40	50	51	39	23	21	22	12	9	49
208 Freight transport on sea	2 579	2 604	2 647	2 899	3 426	3 775	3 902	4 312	4 711	5 005
209 Supporting, auxiliary and other services	848	1 056	900	855	932	817	795	760	768	723
210 Air transport	4 890	5 395	6 036	6 221	6 373	6 518	7 221	7 472	8 064	8 813
211 Passenger transport by air	3 058	3 490	3 698	3 798	3 879	4 023	4 276	4 703	5 704	6 203
212 Freight transport by air	959	959	1 115	1 061	1 093	1 027	1 348	1 222	953	1 111
213 Supporting, auxiliary and other services	872	945	1 223	1 363	1 401	1 467	1 597	1 547	1 406	1 498
214 Other transportation	2 205	2 438	2 797	2 926	2 818	2 859	3 004	3 045	3 320	3 500
219 Rail transport	:	:	:	:	:	:	593	623	576	611
223 Road transport	:	:	:	:	:	:	1 588	1 623	1 760	1 867
227 Inland waterway transport	:	:	:	:	:	:	55	47	57	64
231 Pipeline transport	:	:	:	:	:	:	316	258	258	243
236 Travel	9 809	11 252	12 198	12 303	12 699	12 495	13 664	13 749	14 555	14 676
981 Other services	25 071	27 094	28 069	27 935	28 998	29 187	33 945	37 654	40 863	41 605
245 Communications services	969	1 116	934	1 683	465	572	1 562	1 596	1 703	1 578
246 Postal and courier services	:	:	:	:	:	:	268	257	186	116
247 Telecommunication services	:	:	:	:	:	:	1 294	1 339	1 517	1 462
249 Construction services	2 494	2 579	3 133	3 380	3 542	3 164	4 005	3 945	4 384	3 902
250 Construction abroad	:	:	:	:	:	:	3 851	3 842	4 271	3 793
251 Construction in the compiling economy	:	:	:	:	:	:	155	103	114	110
253 Insurance services	193	-194	-254	-164	526	1 251	952	2 153	1 599	717
260 Financial services	647	589	749	1 061	1 576	1 233	1 858	2 193	2 407	2 932
262 Computer and information services	225	202	292	367	600	758	1 074	1 256	1 897	2 510
263 Computer services	:	:	:	:	:	:	1 074	1 256	1 897	2 510
264 Information services	:	:	:	:	:	:	0	0	0	0
266 Royalties and licence fees	1 217	1 550	1 526	1 601	1 757	2 022	2 395	2 661	2 839	2 905
268 Other business services	9 851	11 678	12 222	11 998	13 480	13 954	16 856	18 844	21 321	22 906
269 Merchanting and other trade-related serv.	2 455	3 478	4 226	3 153	3 171	3 318	4 801	6 564	7 129	7 836
270 Merchanting	1 532	1 998	2 755	1 955	1 377	1 744	2 127	4 211	4 372	5 144
271 Other trade-related services	923	1 479	1 471	1 198	1 794	1 574	2 674	2 353	2 757	2 693
272 Operational leasing	86	104	116	97	295	342	323	444	580	665
273 Misc. business, prof. and technical serv.	7 310	8 097	7 881	8 749	10 013	10 293	11 732	11 836	13 613	14 404
274 Legal, account., man., cons. & pub. rel.	543	574	685	906	941	1 228	1 588	1 677	2 229	2 467
278 Adv., market res. and polling	633	622	612	734	781	919	1 045	1 013	1 100	1 066
279 Research and development	1 502	2 051	2 033	2 141	2 255	2 419	2 876	2 634	3 735	3 782
280 Architect., engin. and other technical	1 042	1 186	1 233	1 516	1 547	1 679	1 788	1 943	1 982	2 229
281 Agric., mining and on-site processing	0	0	0	15	17	24	37	27	29	35
284 Other	2 657	2 471	2 098	2 188	3 119	2 770	2 949	3 113	3 222	3 290
285 Serv. between affiliated enterprises, nie	931	1 192	1 219	1 249	1 353	1 253	1 449	1 430	1 317	1 536
287 Personal, cultural and recreational services	72	99	84	67	117	127	142	114	129	112
288 Audio-visual and related services	72	99	84	67	117	127	142	114	129	112
289 Other personal, cultural and recreational	:	:	:	:	:	:	:	:	:	:
291 Government services, n i e	9 404	9 475	9 383	7 942	6 937	6 107	5 100	4 892	4 583	4 043
982 Services not allocated	0	0	0	0	0	0	0	0	0	0
300 INCOME	41 209	51 379	59 723	62 062	65 815	57 879	64 914	64 992	70 853	70 685
310 Compensation of employees	3 380	3 803	3 878	3 789	3 740	3 692	3 444	3 413	3 347	3 361
320 Investment income	37 829	47 576	55 846	58 274	62 074	54 187	61 470	61 579	67 507	67 324
379 CURRENT TRANSFERS	9 509	10 286	10 863	11 471	11 419	11 798	12 978	14 019	14 349	14 474
993 CURRENT ACCOUNT	404 740	434 138	449 087	459 046	459 223	487 189	540 637	557 913	608 466	643 001
994 CAPITAL ACCOUNT	360	305	637	863	1 177	1 316	1 288	2 167	2 509	2 960
010 CURRENT + CAPITAL ACCOUNT	405 100	434 443	449 724	459 909	460 400	488 505	541 924	560 080	610 974	645 961
995 FINANCIAL ACCOUNT	:	:	:	:	:	:	:	:	:	:
998 NET ERRORS AND OMISSIONS	:	:	:	:	:	:	:	:	:	:

**7.1.**
**Reporter: Germany**
**Partner: World (including intra-EU flows)**
*(Mio ECU)*

	1989	1990	1991	1992	1993	1994	1995	1996	1997	1998
	<b>Debit</b>									
<b>100 GOODS</b>	<b>240 497</b>	<b>268 099</b>	<b>310 398</b>	<b>310 773</b>	<b>291 531</b>	<b>318 962</b>	<b>350 462</b>	<b>355 655</b>	<b>387 278</b>	<b>413 562</b>
<b>200 SERVICES</b>	<b>56 936</b>	<b>63 520</b>	<b>69 910</b>	<b>76 623</b>	<b>83 514</b>	<b>88 923</b>	<b>97 221</b>	<b>101 681</b>	<b>108 807</b>	<b>112 813</b>
<b>205 Transportation</b>	<b>12 039</b>	<b>13 418</b>	<b>15 308</b>	<b>16 058</b>	<b>16 507</b>	<b>17 430</b>	<b>18 787</b>	<b>19 731</b>	<b>21 048</b>	<b>21 959</b>
206 Sea transport	4 767	4 789	5 551	5 310	5 422	6 025	5 808	6 387	6 861	6 728
207 Passenger transport on sea	434	462	522	326	417	471	0	0	0	0
208 Freight transport on sea	2 875	2 784	3 487	3 324	3 272	3 639	3 799	3 955	4 344	3 954
209 Supporting, auxiliary and other services	1 459	1 542	1 542	1 660	1 734	1 914	2 009	2 433	2 517	2 774
210 Air transport	3 803	4 576	5 057	5 487	5 530	5 492	6 229	6 307	6 612	6 736
211 Passenger transport by air	2 829	3 266	3 627	3 948	3 911	4 017	4 544	4 248	4 482	4 608
212 Freight transport by air	263	258	287	216	222	222	375	358	418	419
213 Supporting, auxiliary and other services	712	1 052	1 143	1 323	1 398	1 254	1 309	1 700	1 711	1 709
214 Other transportation	3 469	4 052	4 701	5 261	5 554	5 913	6 750	7 037	7 575	8 496
219 Rail transport	:	:	:	:	:	:	291	286	332	273
223 Road transport	:	:	:	:	:	:	4 414	4 645	4 887	5 422
227 Inland waterway transport	:	:	:	:	:	:	236	235	250	269
231 Pipeline transport	:	:	:	:	:	:	295	296	262	269
236 Travel	24 227	26 594	28 977	31 834	34 895	38 117	39 839	40 209	40 885	41 930
<b>981 Other services</b>	<b>20 670</b>	<b>23 508</b>	<b>25 625</b>	<b>28 730</b>	<b>32 111</b>	<b>33 375</b>	<b>38 595</b>	<b>41 740</b>	<b>46 874</b>	<b>48 923</b>
245 Communications services	1 113	1 335	1 300	2 084	1 125	1 250	2 263	2 121	2 590	2 573
246 Postal and courier services	:	:	:	:	:	:	291	250	296	218
247 Telecommunication services	:	:	:	:	:	:	1 972	1 872	2 294	2 355
249 Construction services	1 999	2 334	2 710	3 008	3 625	3 815	4 515	4 582	5 425	5 446
250 Construction abroad	:	:	:	:	:	:	3 130	3 470	4 321	4 442
251 Construction in the compiling economy	:	:	:	:	:	:	1 385	1 111	1 104	1 004
253 Insurance services	577	441	519	466	999	1 397	1 134	1 852	1 665	1 627
260 Financial services	182	236	246	275	354	375	431	804	1 231	1 377
262 Computer and information services	515	555	631	723	1 043	1 041	1 501	1 875	2 696	3 127
263 Computer services	:	:	:	:	:	:	1 131	1 469	2 272	2 707
264 Information services	:	:	:	:	:	:	370	405	424	420
266 Royalties and licence fees	2 744	2 980	3 418	3 482	3 784	3 799	4 541	4 637	4 165	4 367
268 Other business services	11 790	13 550	14 547	16 366	18 166	18 664	21 260	22 475	25 633	27 104
269 Merchanting and other trade-related serv.	4 774	5 475	5 583	5 534	6 037	6 104	7 125	6 803	7 323	7 068
270 Merchanting	0	0	0	0	0	0	0	0	0	0
271 Other trade-related services	4 774	5 475	5 583	5 534	6 037	6 104	7 125	6 803	7 323	7 068
272 Operational leasing	44	68	90	107	206	224	250	422	524	471
273 Misc. business, prof. and technical serv.	6 971	8 007	8 875	10 725	11 923	12 335	13 885	15 249	17 785	19 565
274 Legal, account., man., cons. & pub. rel.	1 431	1 605	1 990	1 958	2 548	2 880	3 379	3 972	5 129	5 849
278 Adv., market res. and polling	1 374	1 593	1 723	1 932	2 045	2 012	2 410	2 649	3 106	3 165
279 Research and development	1 291	1 303	1 588	2 190	2 329	2 231	2 318	2 809	3 052	3 414
280 Architect., engin. and other technical	784	906	1 088	1 588	1 803	1 753	2 084	2 210	2 617	2 977
281 Agric., mining and on-site processing	0	0	0	120	160	127	129	149	95	75
284 Other	693	1 089	818	999	966	824	922	772	820	775
285 Serv. between affiliated enterprises, nie	1 398	1 510	1 668	1 937	2 073	2 508	2 643	2 689	2 967	3 310
287 Personal, cultural and recreational services	406	680	871	911	1 265	1 484	1 505	2 010	2 264	2 088
288 Audio-visual and related services	406	680	871	911	1 265	1 484	1 505	2 010	2 264	2 088
289 Other personal, cultural and recreational	:	:	:	:	:	:	:	:	:	:
291 Government services, n i e	1 342	1 397	1 383	1 416	1 750	1 549	1 446	1 384	1 206	1 213
<b>982 Services not allocated</b>	<b>0</b>	<b>0</b>	<b>0</b>	<b>0</b>	<b>0</b>	<b>0</b>	<b>0</b>	<b>0</b>	<b>0</b>	<b>0</b>
<b>300 INCOME</b>	<b>28 246</b>	<b>35 178</b>	<b>42 420</b>	<b>48 168</b>	<b>54 553</b>	<b>51 958</b>	<b>64 738</b>	<b>64 108</b>	<b>72 392</b>	<b>78 872</b>
310 Compensation of employees	1 149	1 687	2 267	2 892	3 361	3 512	4 201	4 345	4 245	4 286
320 Investment income	27 097	33 492	40 153	45 277	51 192	48 446	60 537	59 763	68 147	74 586
<b>379 CURRENT TRANSFERS</b>	<b>27 381</b>	<b>28 862</b>	<b>40 787</b>	<b>38 253</b>	<b>41 586</b>	<b>44 456</b>	<b>42 710</b>	<b>40 894</b>	<b>41 228</b>	<b>41 516</b>
<b>993 CURRENT ACCOUNT</b>	<b>353 059</b>	<b>395 660</b>	<b>463 515</b>	<b>473 817</b>	<b>471 183</b>	<b>504 297</b>	<b>555 131</b>	<b>562 336</b>	<b>609 704</b>	<b>646 763</b>
<b>994 CAPITAL ACCOUNT</b>	<b>288</b>	<b>1 340</b>	<b>1 129</b>	<b>405</b>	<b>763</b>	<b>1 155</b>	<b>3 339</b>	<b>3 886</b>	<b>2 483</b>	<b>2 304</b>
<b>010 CURRENT + CAPITAL ACCOUNT</b>	<b>353 347</b>	<b>396 999</b>	<b>464 644</b>	<b>474 222</b>	<b>471 946</b>	<b>505 452</b>	<b>558 470</b>	<b>566 222</b>	<b>612 187</b>	<b>649 066</b>
<b>995 FINANCIAL ACCOUNT</b>	<b>:</b>	<b>:</b>	<b>:</b>	<b>:</b>	<b>:</b>	<b>:</b>	<b>:</b>	<b>:</b>	<b>:</b>	<b>:</b>
<b>998 NET ERRORS AND OMISSIONS</b>	<b>:</b>	<b>:</b>	<b>:</b>	<b>:</b>	<b>:</b>	<b>:</b>	<b>:</b>	<b>:</b>	<b>:</b>	<b>:</b>



## 7.1.

Reporter: Germany

Partner: World (including intra-EU balance)

(Mio ECU)

	1989	1990	1991	1992	1993	1994	1995	1996	1997	1998
	<b>Net</b>									
100 GOODS	68 083	54 485	15 405	21 563	35 189	42 879	49 728	56 244	63 696	69 911
200 SERVICES	-11 495	-13 631	-17 212	-23 445	-28 244	-33 252	-34 667	-34 676	-36 517	-38 442
205 Transportation	-1 479	-1 874	-2 877	-3 118	-2 935	-3 440	-3 843	-4 130	-4 176	-3 870
206 Sea transport	-1 301	-1 079	-1 953	-1 517	-1 042	-1 412	-1 089	-1 303	-1 373	-951
207 Passenger transport on sea	-394	-412	-471	-287	-395	-450	22	12	9	49
208 Freight transport on sea	-296	-180	-839	-425	154	136	103	357	367	1 051
209 Supporting, auxiliary and other services	-611	-487	-643	-805	-802	-1 097	-1 214	-1 672	-1 749	-2 051
210 Air transport	1 086	819	980	735	843	1 026	992	1 165	1 451	2 077
211 Passenger transport by air	229	224	71	-150	-32	6	-268	455	1 222	1 596
212 Freight transport by air	697	701	828	844	871	805	972	865	536	692
213 Supporting, auxiliary and other services	160	-106	81	40	3	214	288	-153	-305	-211
214 Other transportation	-1 264	-1 614	-1 905	-2 335	-2 736	-3 054	-3 746	-3 992	-4 255	-4 996
219 Rail transport	:	:	:	:	:	:	302	337	244	339
223 Road transport	:	:	:	:	:	:	-2 826	-3 022	-3 127	-3 555
227 Inland waterway transport	:	:	:	:	:	:	-181	-188	-193	-205
231 Pipeline transport	:	:	:	:	:	:	21	-38	-5	-26
236 Travel	-14 418	-15 342	-16 779	-19 531	-22 196	-25 622	-26 175	-26 460	-26 330	-27 254
981 Other services	4 402	3 586	2 444	-795	-3 113	-4 189	-4 650	-4 087	-6 011	-7 318
245 Communications services	-145	-219	-366	-401	-660	-678	-701	-526	-887	-994
246 Postal and courier services	:	:	:	:	:	:	-23	7	-109	-102
247 Telecommunication services	:	:	:	:	:	:	-678	-533	-778	-893
249 Construction services	494	245	424	371	-84	-652	-510	-636	-1 041	-1 543
250 Construction abroad	:	:	:	:	:	:	721	371	-51	-649
251 Construction in the compiling economy	:	:	:	:	:	:	-1 230	-1 008	-990	-894
253 Insurance services	-384	-635	-773	-630	-473	-146	-181	301	-66	-911
260 Financial services	466	352	503	786	1 222	857	1 428	1 389	1 176	1 555
262 Computer and information services	-291	-353	-339	-356	-444	-283	-427	-619	-799	-618
263 Computer services	:	:	:	:	:	:	-57	-214	-375	-197
264 Information services	:	:	:	:	:	:	-370	-405	-424	-420
266 Royalties and licence fees	-1 527	-1 430	-1 892	-1 881	-2 027	-1 777	-2 145	-1 976	-1 326	-1 462
268 Other business services	-1 939	-1 872	-2 325	-4 368	-4 686	-4 711	-4 404	-3 631	-4 311	-4 199
269 Merchants and other trade-related serv.	-2 319	-1 997	-1 358	-2 381	-2 866	-2 786	-2 324	-239	-194	768
270 Merchants	1 532	1 998	2 755	1 955	1 377	1 744	2 127	4 211	4 372	5 144
271 Other trade-related services	-3 851	-3 995	-4 112	-4 336	-4 243	-4 530	-4 451	-4 450	-4 567	-4 376
272 Operational leasing	41	36	26	-10	90	118	74	21	56	193
273 Misc. business, prof. and technical serv.	339	90	-994	-1 976	-1 910	-2 042	-2 153	-3 413	-4 172	-5 161
274 Legal, account., man., cons. & pub. rel.	-887	-1 031	-1 304	-1 052	-1 607	-1 652	-1 792	-2 295	-2 900	-3 382
278 Adv., market res. and polling	-741	-971	-1 110	-1 199	-1 264	-1 093	-1 365	-1 636	-2 006	-2 098
279 Research and development	211	748	445	-49	-74	188	558	-175	683	368
280 Architect., engin. and other technical	259	279	145	-72	-256	-74	-296	-267	-635	-748
281 Agric., mining and on-site processing	0	0	0	-105	-143	-103	-92	-122	-67	-40
284 Other	1 964	1 382	1 280	1 189	2 153	1 946	2 027	2 341	2 403	2 514
285 Serv. between affiliated enterprises, nie	-467	-318	-449	-688	-720	-1 255	-1 194	-1 259	-1 650	-1 774
287 Personal, cultural and recreational services	-334	-581	-787	-843	-1 149	-1 357	-1 363	-1 896	-2 135	-1 976
288 Audio-visual and related services	-334	-581	-787	-843	-1 149	-1 357	-1 363	-1 896	-2 135	-1 976
289 Other personal, cultural and recreational	:	:	:	:	:	:	:	:	:	:
291 Government services, n i e	8 062	8 079	8 000	6 526	5 187	4 557	3 655	3 508	3 377	2 830
982 Services not allocated	0	0	0	0	0	0	0	0	0	0
300 INCOME	12 963	16 201	17 303	13 894	11 262	5 921	177	884	-1 538	-8 188
310 Compensation of employees	2 232	2 116	1 611	897	380	180	-756	-932	-898	-925
320 Investment income	10 732	14 084	15 692	12 997	10 883	5 741	933	1 816	-640	-7 263
379 CURRENT TRANSFERS	-17 872	-18 576	-29 925	-26 782	-30 167	-32 657	-29 732	-26 875	-26 879	-27 042
993 CURRENT ACCOUNT	51 680	38 479	-14 428	-14 771	-11 960	-17 109	-14 494	-4 423	-1 239	-3 762
994 CAPITAL ACCOUNT	72	-1 035	-492	457	414	162	-2 052	-1 719	26	657
010 CURRENT + CAPITAL ACCOUNT	51 752	37 444	-14 920	-14 314	-11 546	-16 947	-16 545	-6 142	-1 213	-3 105
995 FINANCIAL ACCOUNT	-55 868	-49 459	9 693	11 283	25 719	28 149	33 885	12 173	-361	11 928
998 NET ERRORS AND OMISSIONS	4 116	12 016	5 227	3 030	-14 173	-11 202	-17 340	-6 031	1 574	-8 823

## 7.2.

Reporter: Germany

 Partner: extra-EU <sup>(1)</sup>

(Mio ECU)

	1989	1990	1991	1992	1993	1994	1995	1996	1997	1998
	<b>Credit</b>									
100 GOODS	108 120	120 583	119 149	121 067	133 052	149 534	165 760	174 491	200 135	209 571
200 SERVICES	23 954	25 744	26 562	25 924	27 115	27 617	30 286	32 928	36 717	36 376
205 Transportation	5 637	6 129	6 463	6 695	7 267	7 438	8 001	8 410	9 431	10 124
206 Sea transport	1 932	2 035	2 012	2 161	2 455	2 529	2 645	2 853	3 138	3 216
207 Passenger transport on sea	13	21	22	12	8	5	5	6	5	13
208 Freight transport on sea	1 394	1 361	1 431	1 628	1 898	2 078	2 234	2 458	2 716	2 804
209 Supporting, auxiliary and other services	526	653	558	521	548	446	407	389	417	399
210 Air transport	3 080	3 341	3 592	3 687	3 934	3 982	4 298	4 457	4 967	5 508
211 Passenger transport by air	1 977	2 195	2 297	2 386	2 479	2 528	2 555	2 783	3 448	3 833
212 Freight transport by air	736	736	857	818	873	802	1 029	966	790	933
213 Supporting, auxiliary and other services	368	410	438	483	583	652	715	708	729	741
214 Other transportation	625	754	859	847	878	926	1 058	1 101	1 326	1 401
219 Rail transport	:	:	:	:	:	:	192	197	212	239
223 Road transport	:	:	:	:	:	:	512	533	604	635
227 Inland waterway transport	:	:	:	:	:	:	27	21	29	31
231 Pipeline transport	:	:	:	:	:	:	22	16	16	14
236 Travel	3 043	3 486	3 592	3 644	4 132	4 124	4 588	4 721	5 399	5 303
981 Other services	15 274	16 128	16 507	15 587	15 717	16 056	17 698	19 797	21 887	20 949
245 Communications services	634	613	604	1 022	280	333	767	699	783	731
246 Postal and courier services	:	:	:	:	:	:	76	90	70	10
247 Telecommunication services	:	:	:	:	:	:	691	609	713	721
249 Construction services	1 850	1 808	2 213	2 166	2 375	2 395	3 110	2 725	3 083	2 446
250 Construction abroad	:	:	:	:	:	:	3 015	2 666	3 027	2 420
251 Construction in the compiling economy	:	:	:	:	:	:	95	59	57	26
253 Insurance services	213	191	2	48	583	968	358	1 502	957	113
260 Financial services	310	305	403	459	531	436	674	887	1 074	1 073
262 Computer and information services	107	91	125	143	169	259	444	611	937	1 314
263 Computer services	:	:	:	:	:	:	444	611	937	1 314
264 Information services	:	:	:	:	:	:	0	0	0	0
266 Royalties and licence fees	746	875	880	925	998	1 107	1 314	1 642	1 677	1 840
268 Other business services	4 683	5 428	5 516	5 204	6 166	6 194	7 493	8 380	10 013	10 704
269 Merchanting and other trade-related serv.	1 079	1 645	2 012	1 501	1 578	1 685	2 275	3 029	3 291	3 335
270 Merchanting	659	1 061	1 335	945	772	955	1 112	2 016	2 226	2 302
271 Other trade-related services	420	584	678	556	806	731	1 163	1 013	1 065	1 033
272 Operational leasing	25	38	48	34	132	161	149	214	301	326
273 Misc. business, prof. and technical serv.	3 579	3 745	3 455	3 668	4 456	4 349	5 068	5 137	6 422	7 043
274 Legal, account., man., cons. & pub. rel.	257	248	315	399	464	578	723	783	1 155	1 183
278 Adv., market res. and polling	235	231	220	253	259	284	345	331	370	350
279 Research and development	673	710	647	760	731	704	902	807	1 618	1 803
280 Architect., engin. and other technical	589	589	614	666	760	847	888	999	961	1 228
281 Agric., mining and on-site processing	0	0	0	9	10	7	11	10	7	12
284 Other	1 342	1 317	1 007	963	1 549	1 244	1 354	1 351	1 522	1 522
285 Serv. between affiliated enterprises, nie	483	650	650	618	683	684	846	855	789	945
287 Personal, cultural and recreational services	14	37	26	19	18	19	41	27	31	52
288 Audio-visual and related services	14	37	26	19	18	19	41	27	31	52
289 Other personal, cultural and recreational	:	:	:	:	:	:	:	:	:	:
291 Government services, n i e	6 719	6 781	6 738	5 602	4 598	4 343	3 496	3 324	3 331	2 676
982 Services not allocated	0	0	0	0	0	0	0	0	0	0
300 INCOME	20 972	23 602	26 185	23 811	24 635	23 880	26 439	27 866	29 165	29 088
310 Compensation of employees	2 418	2 634	2 723	2 640	2 584	2 528	2 546	2 492	2 465	2 358
320 Investment income	18 554	20 968	23 462	21 171	22 051	21 353	23 893	25 374	26 700	26 731
379 CURRENT TRANSFERS	1 788	2 488	2 316	2 930	2 456	2 676	2 789	2 980	2 730	3 302
993 CURRENT ACCOUNT	154 834	172 417	174 212	173 732	187 258	203 707	225 274	238 266	268 747	278 338
994 CAPITAL ACCOUNT	:	:	:	:	:	:	10	8	11	317
010 CURRENT + CAPITAL ACCOUNT	:	:	:	:	:	:	225 284	238 274	268 759	278 655
995 FINANCIAL ACCOUNT	:	:	:	:	:	:	:	:	:	:
998 NET ERRORS AND OMISSIONS	:	:	:	:	:	:	:	:	:	:

(1) Data refer to EU-15 from 1989 onwards.

## 7.2.

Reporter: Germany

Partner: extra-EU <sup>(1)</sup>

(Mio ECU)

	1989	1990	1991	1992	1993	1994	1995	1996	1997	1998
	<b>Debit</b>									
100 GOODS <sup>(2)</sup>	98 203	108 275	124 925	124 352	125 985	138 630	151 414	153 324	171 783	166 940
200 SERVICES	24 262	27 030	28 954	32 134	35 855	38 712	42 501	45 077	48 562	50 649
205 Transportation	5 538	6 082	6 900	7 383	7 828	8 022	8 730	9 115	9 287	10 194
206 Sea transport	2 360	2 315	2 704	2 696	2 805	3 157	3 181	3 402	3 058	3 781
207 Passenger transport on sea	88	101	70	49	86	82	0	0	0	0
208 Freight transport on sea	1 459	1 388	1 800	1 690	1 684	1 942	1 993	1 989	1 589	2 057
209 Supporting, auxiliary and other services	813	825	835	956	1 035	1 133	1 188	1 413	1 468	1 724
210 Air transport	2 104	2 523	2 763	2 984	3 069	3 013	3 429	3 458	3 564	3 397
211 Passenger transport by air	1 589	1 834	2 017	2 259	2 290	2 354	2 641	2 474	2 554	2 383
212 Freight transport by air	170	167	176	131	134	135	257	256	293	322
213 Supporting, auxiliary and other services	345	522	571	593	644	524	532	728	717	692
214 Other transportation	1 074	1 244	1 433	1 703	1 954	1 852	2 119	2 254	2 664	3 016
219 Rail transport	:	:	:	:	:	:	85	80	133	96
223 Road transport	:	:	:	:	:	:	1 146	1 207	1 270	1 421
227 Inland waterway transport	:	:	:	:	:	:	14	16	18	23
231 Pipeline transport	:	:	:	:	:	:	178	182	154	160
236 Travel	6 974	8 058	8 091	9 779	10 996	12 100	12 874	12 994	13 773	13 710
981 Other services	11 749	12 891	13 963	14 973	17 031	18 590	20 897	22 968	25 503	26 745
245 Communications services	670	696	853	1 131	650	760	1 231	975	1 231	1 253
246 Postal and courier services	:	:	:	:	:	:	103	80	100	70
247 Telecommunication services	:	:	:	:	:	:	1 128	895	1 132	1 183
249 Construction services	1 118	1 225	1 311	1 425	1 642	2 010	2 525	2 627	3 138	3 093
250 Construction abroad	:	:	:	:	:	:	2 182	2 327	2 826	2 815
251 Construction in the compiling economy	:	:	:	:	:	:	343	301	312	277
253 Insurance services	353	273	239	152	490	720	580	955	858	865
260 Financial services	71	86	80	75	107	138	140	256	501	434
262 Computer and information services	269	288	317	357	477	524	728	943	1 356	1 605
263 Computer services	:	:	:	:	:	:	511	702	1 106	1 360
264 Information services	:	:	:	:	:	:	217	240	249	244
266 Royalties and licence fees	1 985	2 043	2 282	2 336	2 598	2 637	3 001	3 451	2 846	2 968
268 Other business services	6 146	6 923	7 429	8 044	9 178	9 928	10 819	11 691	13 519	14 592
269 Merchanting and other trade-related serv.	2 601	2 832	3 098	3 147	3 560	3 780	4 219	4 076	4 343	4 169
270 Merchanting	0	0	0	0	0	0	0	0	0	0
271 Other trade-related services	2 601	2 832	3 098	3 147	3 560	3 780	4 219	4 076	4 343	4 169
272 Operational leasing	10	21	38	49	64	63	123	218	286	246
273 Misc. business, prof. and technical serv.	3 535	4 070	4 293	4 847	5 554	6 085	6 477	7 396	8 890	10 177
274 Legal, account., man., cons. & pub. rel.	858	899	1 128	1 029	1 335	1 529	1 693	1 973	2 665	3 121
278 Adv., market res. and polling	653	753	791	865	965	983	1 098	1 244	1 434	1 377
279 Research and development	539	531	675	898	936	960	874	1 174	1 398	1 778
280 Architect., engin. and other technical	310	369	381	541	680	777	850	949	1 127	1 333
281 Agric., mining and on-site processing	0	0	0	9	15	10	4	14	11	10
284 Other	292	671	371	464	457	428	465	354	374	348
285 Serv. between affiliated enterprises, nie	884	848	946	1 041	1 166	1 399	1 494	1 688	1 881	2 210
287 Personal, cultural and recreational services	166	382	504	548	729	884	910	1 142	1 324	1 239
288 Audio-visual and related services	166	382	504	548	729	884	910	1 142	1 324	1 239
289 Other personal, cultural and recreational	:	:	:	:	:	:	:	:	:	:
291 Government services, n i e	970	974	947	906	1 159	989	961	929	729	696
982 Services not allocated	0	0	0	0	0	0	0	0	0	0
300 INCOME	12 867	15 350	17 693	18 372	17 088	16 665	23 516	20 505	24 000	26 815
310 Compensation of employees	82	154	503	962	1 282	1 276	1 733	1 835	1 813	1 844
320 Investment income	12 786	15 195	17 191	17 410	15 807	15 390	21 783	18 670	22 188	24 970
379 CURRENT TRANSFERS	9 024	11 230	17 336	13 347	14 514	14 859	13 139	12 238	11 959	11 789
993 CURRENT ACCOUNT	144 356	161 884	188 909	188 205	193 442	208 867	230 570	231 144	256 305	256 194
994 CAPITAL ACCOUNT	:	:	:	:	:	:	3 163	2 464	2 312	2 141
010 CURRENT + CAPITAL ACCOUNT	:	:	:	:	:	:	233 732	233 608	258 617	258 334
995 FINANCIAL ACCOUNT	:	:	:	:	:	:	:	:	:	:
998 NET ERRORS AND OMISSIONS	:	:	:	:	:	:	:	:	:	:

(1) Data refer to EU-15 from 1989 onwards.

(2) Intra-EU imports of goods are allocated geographically according to country of origin until 1997, and to country of consignment from 1998 onwards. This leads to bilateral trade figures which are different from Germany national publication based on country of origin.

## 7.2.

Reporter: Germany

 Partner: extra-EU <sup>(1)</sup>

(Mio ECU)

	1989	1990	1991	1992	1993	1994	1995	1996	1997	1998
	<b>Net</b>									
100 GOODS <sup>(2)</sup>	9 918	12 308	-5 777	-3 285	7 067	10 903	14 346	21 167	28 352	42 631
200 SERVICES	-308	-1 286	-2 392	-6 210	-8 740	-11 095	-12 215	-12 148	-11 845	-14 273
205 Transportation	99	48	-437	-688	-561	-584	-728	-705	145	-71
206 Sea transport	-428	-280	-692	-535	-351	-628	-535	-550	80	-566
207 Passenger transport on sea	-75	-80	-47	-38	-78	-77	5	6	5	13
208 Freight transport on sea	-65	-28	-369	-62	214	136	241	468	1 127	747
209 Supporting, auxiliary and other services	-287	-172	-276	-435	-487	-686	-781	-1 025	-1 051	-1 325
210 Air transport	976	818	828	702	865	969	868	998	1 403	2 110
211 Passenger transport by air	387	361	280	127	189	174	-86	309	894	1 450
212 Freight transport by air	566	569	681	687	738	667	772	710	497	610
213 Supporting, auxiliary and other services	23	-112	-132	-110	-62	127	183	-21	12	50
214 Other transportation	-450	-490	-574	-856	-1 076	-925	-1 061	-1 153	-1 338	-1 615
219 Rail transport	:	:	:	:	:	:	107	118	79	142
223 Road transport	:	:	:	:	:	:	-635	-674	-665	-786
227 Inland waterway transport	:	:	:	:	:	:	13	5	11	8
231 Pipeline transport	:	:	:	:	:	:	-156	-167	-138	-146
236 Travel	-3 932	-4 571	-4 499	-6 135	-6 864	-7 976	-8 287	-8 273	-8 375	-8 407
981 Other services	3 525	3 238	2 543	613	-1 313	-2 534	-3 199	-3 171	-3 616	-5 796
245 Communications services	-36	-83	-249	-108	-369	-427	-464	-276	-448	-523
246 Postal and courier services	:	:	:	:	:	:	-27	10	-30	-60
247 Telecommunication services	:	:	:	:	:	:	-437	-286	-418	-463
249 Construction services	731	583	902	740	732	385	585	97	-54	-646
250 Construction abroad	:	:	:	:	:	:	834	339	201	-395
251 Construction in the compiling economy	:	:	:	:	:	:	-248	-241	-255	-251
253 Insurance services	-141	-83	-237	-104	93	248	-222	547	98	-753
260 Financial services	238	218	323	384	423	298	533	632	573	638
262 Computer and information services	-162	-197	-193	-214	-308	-264	-284	-331	-419	-290
263 Computer services	:	:	:	:	:	:	-67	-91	-170	-46
264 Information services	:	:	:	:	:	:	-217	-240	-249	-244
266 Royalties and licence fees	-1 239	-1 168	-1 402	-1 411	-1 600	-1 530	-1 687	-1 809	-1 169	-1 127
268 Other business services	-1 463	-1 496	-1 913	-2 840	-3 012	-3 733	-3 326	-3 311	-3 505	-3 888
269 Merchating and other trade-related serv.	-1 522	-1 187	-1 086	-1 646	-1 982	-2 095	-1 944	-1 047	-1 052	-834
270 Merchating	659	1 061	1 335	945	772	955	1 112	2 016	2 226	2 302
271 Other trade-related services	-2 181	-2 248	-2 421	-2 591	-2 754	-3 049	-3 055	-3 064	-3 278	-3 136
272 Operational leasing	15	16	10	-15	68	98	27	-4	15	80
273 Misc. business, prof. and technical serv.	44	-325	-838	-1 179	-1 097	-1 736	-1 409	-2 259	-2 468	-3 134
274 Legal, account., man., cons. & pub. rel.	-601	-651	-813	-630	-871	-950	-970	-1 190	-1 510	-1 938
278 Adv., market res. and polling	-418	-522	-571	-612	-706	-698	-753	-912	-1 064	-1 027
279 Research and development	134	179	-28	-138	-206	-256	28	-367	220	25
280 Architect., engin. and other technical	280	220	233	126	81	71	38	50	-165	-105
281 Agric., mining and on-site processing	0	0	0	0	-5	-3	7	-4	-4	2
284 Other	1 050	646	636	499	1 092	816	889	997	1 148	1 174
285 Serv. between affiliated enterprises, nie	-401	-198	-295	-423	-482	-715	-648	-833	-1 092	-1 265
287 Personal, cultural and recreational services	-153	-345	-478	-529	-712	-865	-869	-1 114	-1 293	-1 187
288 Audio-visual and related services	-153	-345	-478	-529	-712	-865	-869	-1 114	-1 293	-1 187
289 Other personal, cultural and recreational	:	:	:	:	:	:	:	:	:	:
291 Government services, n i e	5 749	5 808	5 791	4 695	3 439	3 355	2 535	2 395	2 602	1 981
982 Services not allocated	0	0	0	0	0	0	0	0	0	0
300 INCOME	8 105	8 252	8 492	5 439	7 547	7 215	2 923	7 361	5 164	2 274
310 Compensation of employees	2 337	2 480	2 221	1 678	1 302	1 252	813	657	652	513
320 Investment income	5 768	5 773	6 271	3 761	6 244	5 963	2 110	6 704	4 512	1 760
379 CURRENT TRANSFERS	-7 236	-8 741	-15 020	-10 417	-12 058	-12 183	-10 350	-9 257	-9 229	-8 487
993 CURRENT ACCOUNT	10 478	10 533	-14 697	-14 473	-6 184	-5 160	-5 296	7 122	12 443	22 144
994 CAPITAL ACCOUNT	:	:	:	:	:	:	-3 153	-2 456	-2 301	-1 824
010 CURRENT + CAPITAL ACCOUNT	:	:	:	:	:	:	-8 449	4 666	10 142	20 321
995 FINANCIAL ACCOUNT	:	:	:	:	:	:	:	:	:	:
998 NET ERRORS AND OMISSIONS	:	:	:	:	:	:	:	:	:	:

(1) Data refer to EU-15 from 1989 onwards.

(2) Intra-EU imports of goods are allocated geographically according to country of origin until 1997, and to country of consignment from 1998 onwards. This leads to bilateral trade figures which are different from Germany national publication based on country of origin.

## 7.3.

Reporter: Germany

Partner: intra-EU <sup>(1)</sup>

(Mio ECU)

	1989	1990	1991	1992	1993	1994	1995	1996	1997	1998
	<b>Credit</b>									
100 GOODS	199 971	201 485	206 080	210 711	190 877	209 963	233 395	236 230	249 576	272 729
200 SERVICES	21 086	23 767	25 634	26 663	27 861	27 743	32 116	34 016	35 561	38 010
205 Transportation	4 924	5 413	5 778	5 963	6 305	6 552	6 940	7 191	7 440	7 991
206 Sea transport	1 534	1 675	1 586	1 632	1 926	2 084	2 070	2 232	2 350	2 562
207 Passenger transport on sea	27	28	29	27	15	16	16	6	4	37
208 Freight transport on sea	1 185	1 243	1 216	1 271	1 528	1 697	1 666	1 854	1 995	2 201
209 Supporting, auxiliary and other services	322	403	341	334	383	370	388	372	352	323
210 Air transport	1 810	2 054	2 255	2 252	2 439	2 536	2 923	3 015	3 096	3 305
211 Passenger transport by air	1 082	1 295	1 402	1 412	1 401	1 495	1 722	1 919	2 255	2 370
212 Freight transport by air	224	223	257	243	219	225	319	257	164	179
213 Supporting, auxiliary and other services	504	535	595	596	819	816	882	839	677	756
214 Other transportation	1 581	1 685	1 938	2 079	1 940	1 932	1 946	1 944	1 994	2 125
219 Rail transport	:	:	:	:	:	:	401	425	363	373
223 Road transport	:	:	:	:	:	:	1 076	1 090	1 156	1 257
227 Inland waterway transport	:	:	:	:	:	:	28	26	27	33
231 Pipeline transport	:	:	:	:	:	:	295	242	242	229
236 Travel	6 713	7 711	8 546	8 594	8 511	8 337	9 043	8 995	9 148	9 366
981 Other services	9 450	10 643	11 310	12 106	13 046	12 855	16 133	17 829	18 974	20 652
245 Communications services	335	503	330	661	184	239	795	897	920	848
246 Postal and courier services	:	:	:	:	:	:	193	167	116	106
247 Telecommunication services	:	:	:	:	:	:	603	729	804	742
249 Construction services	644	771	921	1 214	1 167	768	896	1 221	1 301	1 456
250 Construction abroad	:	:	:	:	:	:	835	1 176	1 244	1 372
251 Construction in the compiling economy	:	:	:	:	:	:	60	44	57	84
253 Insurance services	-19	-385	-256	-211	-58	283	594	651	641	604
260 Financial services	333	280	340	593	1 044	794	1 185	1 305	1 332	1 859
262 Computer and information services	118	111	168	224	430	498	630	645	961	1 195
263 Computer services	:	:	:	:	:	:	630	645	961	1 195
264 Information services	:	:	:	:	:	:	0	0	0	0
266 Royalties and licence fees	470	674	646	676	760	915	1 081	1 020	1 162	1 064
268 Other business services	5 168	6 251	6 707	6 794	7 313	7 703	9 306	10 437	11 307	12 200
269 Merchanting and other trade-related serv.	1 377	1 833	2 213	1 651	1 594	1 633	2 525	3 535	3 838	4 501
270 Merchanting	873	937	1 419	1 011	605	789	1 015	2 194	2 147	2 841
271 Other trade-related services	503	896	794	640	988	844	1 510	1 341	1 692	1 660
272 Operational leasing	60	67	68	63	164	182	175	229	278	339
273 Misc. business, prof. and technical serv.	3 731	4 351	4 426	5 080	5 555	5 888	6 607	6 673	7 190	7 360
274 Legal, account., man., cons. & pub. rel.	287	326	370	507	477	650	865	894	1 074	1 283
278 Adv., market res. and polling	398	391	392	481	522	635	700	681	729	716
279 Research and development	830	1 342	1 386	1 381	1 523	1 716	1 973	1 827	2 116	1 980
280 Architect., engin. and other technical	453	596	618	849	787	832	899	944	1 020	1 000
281 Agric., mining and on-site processing	0	0	0	5	7	17	27	16	22	23
284 Other	1 315	1 154	1 091	1 226	1 568	1 470	1 540	1 736	1 700	1 767
285 Serv. between affiliated enterprises, nie	449	543	569	631	669	569	603	575	528	591
287 Personal, cultural and recreational services	58	61	58	48	100	109	101	86	99	59
288 Audio-visual and related services	58	61	58	48	100	109	101	86	99	59
289 Other personal, cultural and recreational	:	:	:	:	:	:	:	:	:	:
291 Government services, n i e	2 342	2 377	2 397	2 108	2 106	1 546	1 546	1 568	1 252	1 367
982 Services not allocated	0	0	0	0	0	0	0	0	0	0
300 INCOME	19 913	27 444	33 234	37 963	40 899	33 704	38 474	37 122	40 162	40 174
310 Compensation of employees	639	838	851	861	877	889	898	921	881	1 003
320 Investment income	19 274	26 606	32 382	37 102	40 021	32 815	37 576	36 200	39 281	39 171
379 CURRENT TRANSFERS	7 714	7 796	8 545	8 539	8 958	9 119	10 188	11 037	11 616	11 335
993 CURRENT ACCOUNT	248 684	260 492	273 493	283 877	268 595	280 530	314 173	318 404	336 916	362 248
994 CAPITAL ACCOUNT	:	:	:	:	:	:	1 278	2 159	2 497	2 643
010 CURRENT + CAPITAL ACCOUNT	:	:	:	:	:	:	315 450	320 563	339 413	364 891
995 FINANCIAL ACCOUNT	:	:	:	:	:	:	:	:	:	:
998 NET ERRORS AND OMISSIONS	:	:	:	:	:	:	:	:	:	:

(1) Data refer to EU-15 from 1989 onwards.

7.3.

Reporter: Germany

Partner: intra-EU <sup>(1)</sup>

(Mio ECU)

	1989	1990	1991	1992	1993	1994	1995	1996	1997	1998
	<b>Debit</b>									
100 GOODS <sup>(2)</sup>	142 137	159 681	185 356	186 290	162 638	177 225	198 712	201 883	214 409	246 098
200 SERVICES	32 652	36 463	40 926	44 447	47 606	50 167	54 684	56 574	60 239	61 899
205 Transportation	6 500	7 336	8 408	8 675	8 679	9 408	10 057	10 616	11 765	11 508
206 Sea transport	2 407	2 475	2 847	2 614	2 617	2 868	2 627	2 985	3 803	2 946
207 Passenger transport on sea	345	361	452	277	332	389	0	0	0	0
208 Freight transport on sea	1 415	1 396	1 687	1 634	1 588	1 698	1 806	1 965	2 755	1 897
209 Supporting, auxiliary and other services	646	717	708	704	698	781	821	1 019	1 049	1 050
210 Air transport	1 699	2 053	2 293	2 503	2 461	2 479	2 799	2 848	3 051	3 035
211 Passenger transport by air	1 240	1 432	1 611	1 688	1 621	1 663	1 903	1 774	1 928	1 916
212 Freight transport by air	93	91	111	85	87	86	118	102	125	102
213 Supporting, auxiliary and other services	367	530	572	730	753	730	777	972	999	1 018
214 Other transportation	2 395	2 809	3 269	3 558	3 601	4 061	4 631	4 783	4 910	5 526
219 Rail transport	:	:	:	:	:	:	206	206	200	176
223 Road transport	:	:	:	:	:	:	3 267	3 439	3 617	4 047
227 Inland waterway transport	:	:	:	:	:	:	222	219	232	246
231 Pipeline transport	:	:	:	:	:	:	117	114	108	108
236 Travel	17 231	18 512	20 855	22 014	23 849	25 973	26 934	27 187	27 104	28 214
981 Other services	8 921	10 616	11 663	13 758	15 079	14 785	17 692	18 772	21 370	22 176
245 Communications services	443	639	447	954	475	490	1 032	1 146	1 358	1 319
246 Postal and courier services	:	:	:	:	:	:	188	169	195	148
247 Telecommunication services	:	:	:	:	:	:	844	977	1 163	1 172
249 Construction services	881	1 109	1 399	1 583	1 983	1 805	1 990	1 954	2 287	2 353
250 Construction abroad	:	:	:	:	:	:	948	1 144	1 496	1 626
251 Construction in the compiling economy	:	:	:	:	:	:	1 042	811	792	727
253 Insurance services	224	168	279	314	509	678	553	898	806	762
260 Financial services	110	150	166	200	247	237	290	548	729	943
262 Computer and information services	246	267	315	366	566	517	771	932	1 340	1 522
263 Computer services	:	:	:	:	:	:	620	767	1 166	1 346
264 Information services	:	:	:	:	:	:	152	164	175	176
266 Royalties and licence fees	759	937	1 137	1 145	1 187	1 162	1 539	1 186	1 318	1 400
268 Other business services	5 644	6 626	7 118	8 322	8 987	8 736	10 438	10 784	12 113	12 512
269 Merchandising and other trade-related serv.	2 173	2 643	2 485	2 387	2 477	2 324	2 905	2 727	2 981	2 899
270 Merchandising	0	0	0	0	0	0	0	0	0	0
271 Other trade-related services	2 173	2 643	2 485	2 387	2 477	2 324	2 905	2 727	2 981	2 899
272 Operational leasing	34	47	52	57	142	162	127	204	238	225
273 Misc. business, prof. and technical serv.	3 436	3 936	4 581	5 878	6 369	6 250	7 405	7 853	8 894	9 387
274 Legal, account., man., cons. & pub. rel.	573	707	861	930	1 213	1 351	1 686	1 999	2 463	2 728
278 Adv., market res. and polling	721	840	931	1 068	1 079	1 030	1 311	1 405	1 672	1 787
279 Research and development	753	772	913	1 292	1 393	1 271	1 444	1 635	1 653	1 636
280 Architect., engin. and other technical	473	538	707	1 047	1 123	976	1 234	1 261	1 490	1 644
281 Agric., mining and on-site processing	0	0	0	110	145	117	125	135	85	65
284 Other	401	418	447	535	509	396	457	417	445	428
285 Serv. between affiliated enterprises, nie	515	662	722	896	907	1 109	1 148	1 001	1 085	1 100
287 Personal, cultural and recreational services	241	298	367	363	536	600	595	868	940	849
288 Audio-visual and related services	241	298	367	363	536	600	595	868	940	849
289 Other personal, cultural and recreational	:	:	:	:	:	:	:	:	:	:
291 Government services, n i e	372	422	436	509	589	561	484	455	476	517
982 Services not allocated	0	0	0	0	0	0	0	0	0	0
300 INCOME	15 377	19 827	24 725	29 795	37 461	35 283	41 219	43 602	48 798	52 056
310 Compensation of employees	1 067	1 532	1 764	1 929	2 079	2 236	2 468	2 510	2 431	2 441
320 Investment income	14 310	18 295	22 961	27 866	35 382	33 047	38 751	41 092	46 366	49 615
379 CURRENT TRANSFERS	17 423	16 798	22 735	24 214	26 368	28 945	29 336	28 575	29 184	29 788
993 CURRENT ACCOUNT	207 590	232 769	273 742	284 745	274 073	291 619	323 951	330 634	352 630	389 842
994 CAPITAL ACCOUNT	:	:	:	:	:	:	110	1 388	123	106
010 CURRENT + CAPITAL ACCOUNT	:	:	:	:	:	:	324 061	332 022	352 753	389 948
995 FINANCIAL ACCOUNT	:	:	:	:	:	:	:	:	:	:
998 NET ERRORS AND OMISSIONS	:	:	:	:	:	:	:	:	:	:

(1) Data refer to EU-15 from 1989 onwards.

(2) Intra-EU imports of goods are allocated geographically according to country of origin until 1997, and to country of consignment from 1998 onwards. This leads to bilateral trade figures which are different from Germany national publication based on country of origin.

## 7.3.

Reporter: Germany

Partner: intra-EU <sup>(1)</sup>

	(Mio ECU)									
	1989	1990	1991	1992	1993	1994	1995	1996	1997	1998
	<b>Net</b>									
100 GOODS <sup>(2)</sup>	57 834	41 804	20 724	24 421	28 239	32 739	34 683	34 348	35 168	26 632
200 SERVICES	-11 566	-12 696	-15 292	-17 783	-19 745	-22 423	-22 568	-22 559	-24 678	-23 890
205 Transportation	-1 577	-1 923	-2 630	-2 712	-2 374	-2 856	-3 118	-3 425	-4 325	-3 517
206 Sea transport	-872	-800	-1 261	-982	-691	-784	-557	-753	-1 453	-385
207 Passenger transport on sea	-318	-333	-423	-249	-317	-373	16	6	4	37
208 Freight transport on sea	-230	-153	-471	-363	-60	-1	-140	-111	-760	304
209 Supporting, auxiliary and other services	-324	-314	-366	-370	-315	-411	-433	-647	-697	-726
210 Air transport	110	1	-39	-251	-23	57	124	168	45	270
211 Passenger transport by air	-157	-137	-209	-276	-220	-168	-181	145	327	454
212 Freight transport by air	130	133	147	158	133	139	200	154	39	77
213 Supporting, auxiliary and other services	138	5	23	-133	65	86	105	-132	-322	-262
214 Other transportation	-814	-1 124	-1 331	-1 479	-1 660	-2 129	-2 685	-2 839	-2 917	-3 401
219 Rail transport	:	:	:	:	:	:	195	219	164	197
223 Road transport	:	:	:	:	:	:	-2 191	-2 348	-2 461	-2 791
227 Inland waterway transport	:	:	:	:	:	:	-194	-193	-204	-213
231 Pipeline transport	:	:	:	:	:	:	178	129	133	120
236 Travel	-10 518	-10 801	-12 309	-13 420	-15 338	-17 635	-17 890	-18 191	-17 956	-18 848
981 Other services	528	28	-353	-1 652	-2 033	-1 930	-1 559	-943	-2 396	-1 524
245 Communications services	-108	-136	-117	-294	-291	-251	-237	-249	-438	-472
246 Postal and courier services	:	:	:	:	:	:	4	-3	-79	-42
247 Telecommunication services	:	:	:	:	:	:	-241	-247	-359	-430
249 Construction services	-237	-338	-478	-369	-816	-1 037	-1 095	-734	-987	-897
250 Construction abroad	:	:	:	:	:	:	-113	32	-252	-254
251 Construction in the compiling economy	:	:	:	:	:	:	-982	-767	-735	-643
253 Insurance services	-243	-553	-535	-526	-567	-394	41	-247	-164	-158
260 Financial services	223	130	174	393	797	557	894	757	603	916
262 Computer and information services	-128	-155	-147	-142	-136	-19	-141	-287	-380	-327
263 Computer services	:	:	:	:	:	:	10	-123	-206	-151
264 Information services	:	:	:	:	:	:	-152	-164	-175	-176
266 Royalties and licence fees	-288	-262	-491	-470	-427	-247	-458	-167	-157	-335
268 Other business services	-476	-376	-411	-1 528	-1 675	-1 033	-1 131	-347	-806	-311
269 Merchanting and other trade-related serv.	-797	-810	-272	-736	-884	-691	-380	809	858	1 603
270 Merchanting	873	937	1 419	1 011	605	789	1 015	2 194	2 147	2 841
271 Other trade-related services	-1 670	-1 747	-1 691	-1 746	-1 489	-1 480	-1 395	-1 386	-1 289	-1 239
272 Operational leasing	26	20	16	5	23	20	47	25	40	113
273 Misc. business, prof. and technical serv.	294	415	-156	-798	-814	-362	-799	-1 180	-1 704	-2 027
274 Legal, account., man., cons. & pub. rel.	-286	-381	-492	-423	-735	-702	-821	-1 105	-1 389	-1 445
278 Adv., market res. and polling	-323	-449	-539	-587	-557	-395	-611	-724	-943	-1 071
279 Research and development	77	569	473	90	131	444	529	192	463	344
280 Architect., engin. and other technical	-20	59	-89	-198	-336	-144	-335	-317	-470	-644
281 Agric., mining and on-site processing	0	0	0	-104	-138	-100	-98	-119	-63	-42
284 Other	913	737	644	690	1 060	1 074	1 082	1 319	1 254	1 340
285 Serv. between affiliated enterprises, nie	-66	-119	-154	-265	-238	-540	-546	-426	-557	-509
287 Personal, cultural and recreational services	-182	-236	-309	-315	-436	-491	-494	-782	-841	-789
288 Audio-visual and related services	-182	-236	-309	-315	-436	-491	-494	-782	-841	-789
289 Other personal, cultural and recreational	:	:	:	:	:	:	:	:	:	:
291 Government services, n i e	1 969	1 955	1 961	1 598	1 517	985	1 062	1 113	775	849
982 Services not allocated	0	0	0	0	0	0	0	0	0	0
300 INCOME	4 536	7 617	8 509	8 168	3 438	-1 579	-2 745	-6 480	-8 636	-11 883
310 Compensation of employees	-428	-694	-913	-1 068	-1 202	-1 347	-1 570	-1 589	-1 550	-1 438
320 Investment income	4 964	8 312	9 421	9 236	4 640	-232	-1 175	-4 892	-7 086	-10 445
379 CURRENT TRANSFERS	-9 709	-9 002	-14 190	-15 674	-17 410	-19 827	-19 149	-17 538	-17 568	-18 453
993 CURRENT ACCOUNT	41 095	27 723	-250	-869	-5 478	-11 089	-9 778	-12 230	-15 714	-27 594
994 CAPITAL ACCOUNT	:	:	:	:	:	:	1 168	771	2 374	2 537
010 CURRENT + CAPITAL ACCOUNT	:	:	:	:	:	:	-8 611	-11 459	-13 340	-25 057
995 FINANCIAL ACCOUNT	:	:	:	:	:	:	:	:	:	:
998 NET ERRORS AND OMISSIONS	:	:	:	:	:	:	:	:	:	:

(1) Data refer to EU-15 from 1989 onwards.

(2) Intra-EU imports of goods are allocated geographically according to country of origin until 1997, and to country of consignment from 1998 onwards. This leads to bilateral trade figures which are different from Germany national publication based on country of origin.

7.4.

Reporter: Germany

Partner: Canada

(Mio ECU)

	1989	1990	1991	1992	1993	1994	1995	1996	1997	1998
	<b>Credit</b>									
100 GOODS	2 384	2 241	2 381	2 045	1 985	2 235	2 161	2 186	3 402	3 555
200 SERVICES	837	791	748	749	583	567	477	473	504	436
205 Transportation	157	172	198	216	234	250	250	226	304	331
206 Sea transport	56	56	50	58	74	91	75	77	107	107
207 Passenger transport on sea	:	:	:	:	:	:	0	0	0	0
208 Freight transport on sea	:	:	:	:	:	:	70	71	100	101
209 Supporting, auxiliary and other services	:	:	:	:	:	:	4	6	7	6
210 Air transport	89	101	135	143	148	146	162	133	166	194
211 Passenger transport by air	:	:	:	:	:	:	:	:	:	:
212 Freight transport by air	:	:	:	:	:	:	:	:	:	:
213 Supporting, auxiliary and other services	:	:	:	:	:	:	12	14	14	16
214 Other transportation	13	14	13	15	12	13	13	16	31	30
219 Rail transport	:	:	:	:	:	:	3	4	4	5
223 Road transport	:	:	:	:	:	:	5	5	8	8
227 Inland waterway transport	:	:	:	:	:	:	1	1	1	1
231 Pipeline transport	:	:	:	:	:	:	0	0	0	0
236 Travel	103	106	100	91	90	83	78	68	73	71
981 Other services	576	513	450	443	259	234	149	180	127	33
245 Communications services	10	26	2	49	2	1	16	4	8	11
246 Postal and courier services	:	:	:	:	:	:	3	2	3	0
247 Telecommunication services	:	:	:	:	:	:	13	2	5	11
249 Construction services	14	17	75	68	12	10	9	3	5	10
250 Construction abroad	:	:	:	:	:	:	9	3	4	10
251 Construction in the compiling economy	:	:	:	:	:	:	0	0	0	0
253 Insurance services	-15	3	-8	-9	-5	30	-10	14	-129	-211
260 Financial services	10	7	14	22	15	28	10	22	45	71
262 Computer and information services	0	1	0	1	5	8	14	16	30	37
263 Computer services	:	:	:	:	:	:	14	16	30	37
264 Information services	:	:	:	:	:	:	0	0	0	0
266 Royalties and licence fees	14	13	12	16	10	8	7	8	11	9
268 Other business services	62	77	67	59	91	81	85	66	127	79
269 Merchanting and other trade-related serv.	:	:	:	:	:	:	19	15	66	29
270 Merchanting	:	:	:	:	:	:	10	5	52	23
271 Other trade-related services	:	:	:	:	:	:	9	10	14	6
272 Operational leasing	:	:	:	:	:	:	1	2	1	1
273 Misc. business, prof. and technical serv.	:	:	:	:	:	:	65	50	60	49
274 Legal, account., man., cons. & pub. rel.	:	:	:	:	:	:	23	10	10	8
278 Adv., market res. and polling	:	:	:	:	:	:	4	3	3	3
279 Research and development	:	:	:	:	:	:	6	2	3	2
280 Architect., engin. and other technical	:	:	:	:	:	:	3	5	16	6
281 Agric., mining and on-site processing	:	:	:	:	:	:	0	0	0	0
284 Other	:	:	:	:	:	:	15	15	21	23
285 Serv. between affiliated enterprises, nie	:	:	:	:	:	:	13	14	7	9
287 Personal, cultural and recreational services	0	0	0	0	0	0	0	0	0	1
288 Audio-visual and related services	:	:	:	:	:	:	0	0	0	1
289 Other personal, cultural and recreational	:	:	:	:	:	:	:	:	:	:
291 Government services, n i e	480	368	287	236	129	70	18	46	31	27
982 Services not allocated	0	0	0	0	0	0	0	0	0	0
300 INCOME	1 302	1 448	1 524	1 220	1 106	1 288	1 420	1 298	1 019	1 081
310 Compensation of employees	22	16	10	10	10	9	4	14	11	10
320 Investment income	1 280	1 432	1 514	1 209	1 096	1 279	1 416	1 285	1 008	1 071
379 CURRENT TRANSFERS	42	54	52	44	36	30	29	53	50	66
993 CURRENT ACCOUNT	4 564	4 534	4 704	4 058	3 709	4 121	4 086	4 010	4 975	5 137
994 CAPITAL ACCOUNT	:	:	:	:	:	:	:	:	:	:
010 CURRENT + CAPITAL ACCOUNT	:	:	:	:	:	:	:	:	:	:
995 FINANCIAL ACCOUNT	:	:	:	:	:	:	:	:	:	:
998 NET ERRORS AND OMISSIONS	:	:	:	:	:	:	:	:	:	:



## 7.4.

Reporter: Germany

Partner: Canada

	(Mio ECU)									
	1989	1990	1991	1992	1993	1994	1995	1996	1997	1998
	<b>Debit</b>									
100 GOODS <sup>(1)</sup>	1 934	2 035	2 168	1 954	1 898	2 060	2 699	2 318	2 417	2 216
200 SERVICES	483	494	562	632	621	667	758	780	863	889
205 Transportation	128	125	112	136	140	117	165	178	191	177
206 Sea transport	38	37	30	30	26	26	40	45	67	70
207 Passenger transport on sea	:	:	:	:	:	:	0	0	0	0
208 Freight transport on sea	:	:	:	:	:	:	6	6	6	11
209 Supporting, auxiliary and other services	:	:	:	:	:	:	34	39	62	59
210 Air transport	82	77	72	91	98	85	118	124	113	96
211 Passenger transport by air	:	:	:	:	:	:	:	:	:	:
212 Freight transport by air	:	:	:	:	:	:	:	:	:	:
213 Supporting, auxiliary and other services	:	:	:	:	:	:	13	13	18	17
214 Other transportation	9	11	10	16	18	5	7	9	11	11
219 Rail transport	:	:	:	:	:	:	0	0	0	0
223 Road transport	:	:	:	:	:	:	0	0	0	0
227 Inland waterway transport	:	:	:	:	:	:	0	0	0	0
231 Pipeline transport	:	:	:	:	:	:	0	0	0	0
236 Travel	185	199	199	234	276	325	348	377	386	363
981 Other services	170	169	251	262	204	224	244	226	286	348
245 Communications services	12	22	8	48	16	23	20	5	11	8
246 Postal and courier services	:	:	:	:	:	:	3	2	3	1
247 Telecommunication services	:	:	:	:	:	:	17	3	9	7
249 Construction services	11	22	92	86	18	13	13	22	39	51
250 Construction abroad	:	:	:	:	:	:	11	19	37	50
251 Construction in the compiling economy	:	:	:	:	:	:	3	3	2	1
253 Insurance services	2	0	2	-1	0	5	4	12	10	8
260 Financial services	1	1	2	2	1	2	1	2	7	13
262 Computer and information services	5	6	8	7	8	7	14	11	18	22
263 Computer services	:	:	:	:	:	:	12	9	16	19
264 Information services	:	:	:	:	:	:	3	3	3	3
266 Royalties and licence fees	6	9	6	9	15	18	38	9	14	23
268 Other business services	114	87	108	89	107	121	117	129	155	195
269 Merchanting and other trade-related serv.	:	:	:	:	:	:	21	21	26	19
270 Merchanting	:	:	:	:	:	:	0	0	0	0
271 Other trade-related services	:	:	:	:	:	:	21	21	26	19
272 Operational leasing	:	:	:	:	:	:	0	0	0	2
273 Misc. business, prof. and technical serv.	:	:	:	:	:	:	96	107	128	174
274 Legal, account., man., cons. & pub. rel.	:	:	:	:	:	:	30	24	27	48
278 Adv., market res. and polling	:	:	:	:	:	:	14	15	24	18
279 Research and development	:	:	:	:	:	:	14	34	33	57
280 Architect., engin. and other technical	:	:	:	:	:	:	19	23	30	36
281 Agric., mining and on-site processing	:	:	:	:	:	:	0	0	0	0
284 Other	:	:	:	:	:	:	8	5	5	5
285 Serv. between affiliated enterprises, n i e	:	:	:	:	:	:	11	9	8	11
287 Personal, cultural and recreational services	1	4	7	5	17	14	14	17	16	12
288 Audio-visual and related services	:	:	:	:	:	:	14	17	16	12
289 Other personal, cultural and recreational	:	:	:	:	:	:	:	:	:	:
291 Government services, n i e	17	17	17	17	20	22	22	19	16	17
982 Services not allocated	0	0	0	0	0	0	0	0	0	0
300 INCOME	117	178	167	185	198	-3	191	169	440	545
310 Compensation of employees	0	0	0	0	0	0	0	0	0	0
320 Investment income	117	178	167	185	198	-3	191	169	440	545
379 CURRENT TRANSFERS	215	210	214	244	271	294	318	322	340	322
993 CURRENT ACCOUNT	2 749	2 917	3 111	3 014	2 988	3 018	3 966	3 588	4 060	3 972
994 CAPITAL ACCOUNT	:	:	:	:	:	:	:	:	:	:
010 CURRENT + CAPITAL ACCOUNT	:	:	:	:	:	:	:	:	:	:
995 FINANCIAL ACCOUNT	:	:	:	:	:	:	:	:	:	:
998 NET ERRORS AND OMISSIONS	:	:	:	:	:	:	:	:	:	:

(1) Intra-EU imports of goods are allocated geographically according to country of origin until 1997, and to country of consignment from 1998 onwards. This leads to bilateral trade figures which are different from Germany national publication based on country of origin.

7.4.

Reporter: Germany

Partner: Canada

(Mio ECU)

	1989	1990	1991	1992	1993	1994	1995	1996	1997	1998
	<b>Net</b>									
100 GOODS <sup>(1)</sup>	451	206	213	91	86	175	-538	-132	985	1 339
200 SERVICES	354	297	186	118	-38	-99	-281	-307	-359	-453
205 Transportation	29	46	86	80	94	134	85	48	114	154
206 Sea transport	17	19	20	28	49	65	35	32	40	38
207 Passenger transport on sea	:	:	:	:	:	:	0	0	0	0
208 Freight transport on sea	:	:	:	:	:	:	65	65	95	90
209 Supporting, auxiliary and other services	:	:	:	:	:	:	-30	-33	-54	-53
210 Air transport	7	24	63	52	50	61	43	9	53	98
211 Passenger transport by air	:	:	:	:	:	:	:	:	:	:
212 Freight transport by air	:	:	:	:	:	:	:	:	:	:
213 Supporting, auxiliary and other services	:	:	:	:	:	:	-1	1	-4	-1
214 Other transportation	4	3	2	0	-6	8	6	6	20	19
219 Rail transport	:	:	:	:	:	:	3	4	4	5
223 Road transport	:	:	:	:	:	:	5	5	8	8
227 Inland waterway transport	:	:	:	:	:	:	1	1	1	1
231 Pipeline transport	:	:	:	:	:	:	0	0	0	0
236 Travel	-82	-93	-99	-143	-186	-243	-270	-309	-313	-292
981 Other services	407	344	199	181	55	10	-95	-46	-159	-315
245 Communications services	-2	4	-6	2	-14	-22	-4	-1	-3	4
246 Postal and courier services	:	:	:	:	:	:	0	-1	-1	-1
247 Telecommunication services	:	:	:	:	:	:	-4	-1	-4	4
249 Construction services	4	-5	-17	-18	-6	-3	-4	-19	-34	-41
250 Construction abroad	:	:	:	:	:	:	-2	-17	-33	-40
251 Construction in the compiling economy	:	:	:	:	:	:	-3	-3	-2	-1
253 Insurance services	-17	3	-11	-8	-5	24	-13	3	-139	-219
260 Financial services	9	6	12	20	14	26	9	20	38	57
262 Computer and information services	-5	-5	-7	-6	-4	1	-1	5	12	14
263 Computer services	:	:	:	:	:	:	2	7	14	17
264 Information services	:	:	:	:	:	:	-3	-3	-3	-3
266 Royalties and licence fees	9	4	6	7	-6	-10	-31	-1	-3	-14
268 Other business services	-52	-9	-41	-29	-17	-40	-32	-63	-28	-116
269 Merchanting and other trade-related serv.	:	:	:	:	:	:	-2	-7	39	10
270 Merchanting	:	:	:	:	:	:	10	5	52	23
271 Other trade-related services	:	:	:	:	:	:	-12	-12	-13	-13
272 Operational leasing	:	:	:	:	:	:	1	2	1	-1
273 Misc. business, prof. and technical serv.	:	:	:	:	:	:	-30	-58	-68	-124
274 Legal, account., man., cons. & pub. rel.	:	:	:	:	:	:	-7	-13	-17	-41
278 Adv., market res. and polling	:	:	:	:	:	:	-10	-12	-22	-15
279 Research and development	:	:	:	:	:	:	-8	-31	-30	-55
280 Architect., engin. and other technical	:	:	:	:	:	:	-16	-18	-14	-30
281 Agric., mining and on-site processing	:	:	:	:	:	:	0	0	0	0
284 Other	:	:	:	:	:	:	7	10	16	18
285 Serv. between affiliated enterprises, nie	:	:	:	:	:	:	3	5	-1	-2
287 Personal, cultural and recreational services	-1	-4	-7	-5	-17	-14	-14	-17	-16	-11
288 Audio-visual and related services	:	:	:	:	:	:	-14	-17	-16	-11
289 Other personal, cultural and recreational	:	:	:	:	:	:	:	:	:	:
291 Government services, n i e	463	351	270	219	108	47	-4	27	14	10
982 Services not allocated	0	0	0	0	0	0	0	0	0	0
300 INCOME	1 185	1 270	1 357	1 034	908	1 290	1 229	1 130	579	536
310 Compensation of employees	22	16	10	10	10	9	4	14	11	10
320 Investment income	1 163	1 254	1 347	1 024	899	1 281	1 225	1 116	568	526
379 CURRENT TRANSFERS	-174	-156	-162	-199	-235	-264	-289	-268	-290	-256
993 CURRENT ACCOUNT	1 815	1 617	1 594	1 043	722	1 103	121	422	915	1 164
994 CAPITAL ACCOUNT	:	:	:	:	:	:	:	:	:	:
010 CURRENT + CAPITAL ACCOUNT	:	:	:	:	:	:	:	:	:	:
995 FINANCIAL ACCOUNT	:	:	:	:	:	:	:	:	:	:
998 NET ERRORS AND OMISSIONS	:	:	:	:	:	:	:	:	:	:

(1) Intra-EU imports of goods are allocated geographically according to country of origin until 1997, and to country of consignment from 1998 onwards. This leads to bilateral trade figures which are different from Germany national publication based on country of origin.

## 7.5.

Reporter: Germany

Partner: USA

(Mio ECU)

	1989	1990	1991	1992	1993	1994	1995	1996	1997	1998
	<b>Credit</b>									
100 GOODS	21 707	22 553	20 047	20 752	23 607	27 627	28 603	30 920	38 532	44 758
200 SERVICES	10 439	10 668	10 500	9 900	9 595	9 868	9 185	10 374	12 658	11 666
205 Transportation	1 453	1 556	1 551	1 686	1 751	1 836	1 953	1 993	2 526	2 730
206 Sea transport	411	456	485	557	622	625	633	649	759	788
207 Passenger transport on sea	9	8	4	6	3	2	1	4	2	2
208 Freight transport on sea	334	353	376	450	566	582	584	618	728	766
209 Supporting, auxiliary and other services	68	95	105	101	53	40	47	27	28	21
210 Air transport	942	984	966	1 032	1 025	1 054	1 115	1 132	1 491	1 605
211 Passenger transport by air	:	:	:	:	:	:	:	:	:	:
212 Freight transport by air	:	:	:	:	:	:	:	:	:	:
213 Supporting, auxiliary and other services	109	101	106	116	121	141	147	137	149	139
214 Other transportation	100	116	99	98	104	157	205	212	278	336
219 Rail transport	:	:	:	:	:	:	36	37	55	66
223 Road transport	:	:	:	:	:	:	67	72	90	104
227 Inland waterway transport	:	:	:	:	:	:	:	:	:	:
231 Pipeline transport	:	:	:	:	:	:	0	0	0	0
236 Travel	608	787	696	693	849	744	720	762	913	889
981 Other services	8 378	8 325	8 253	7 520	6 994	7 289	6 512	7 621	9 219	8 047
245 Communications services	304	294	227	472	149	154	172	190	161	179
246 Postal and courier services	:	:	:	:	:	:	0	25	14	1
247 Telecommunication services	:	:	:	:	:	:	172	164	148	178
249 Construction services	106	69	94	72	99	84	134	113	157	109
250 Construction abroad	:	:	:	:	:	:	133	111	155	107
251 Construction in the compiling economy	:	:	:	:	:	:	1	2	3	2
253 Insurance services	128	85	120	-11	272	474	-14	827	1 084	102
260 Financial services	42	51	44	97	134	96	176	201	253	290
262 Computer and information services	39	28	40	42	56	82	137	201	332	518
263 Computer services	:	:	:	:	:	:	137	201	332	518
264 Information services	:	:	:	:	:	:	0	0	0	0
266 Royalties and licence fees	348	430	406	453	417	412	477	810	730	917
268 Other business services	1 669	1 845	1 946	1 837	1 919	2 022	2 225	2 290	3 510	3 592
269 Merchanting and other trade-related serv.	74	230	317	199	198	371	375	537	684	679
270 Merchanting	3	82	127	50	20	108	56	236	316	307
271 Other trade-related services	71	148	190	149	178	263	319	301	369	372
272 Operational leasing	0	0	0	0	1	21	34	34	35	45
273 Misc. business, prof. and technical serv.	1 595	1 615	1 628	1 638	1 720	1 629	1 817	1 719	2 790	2 868
274 Legal, account., man., cons. & pub. rel.	128	117	168	211	232	301	319	319	481	476
278 Adv., market res. and polling	35	37	49	45	50	49	54	62	76	54
279 Research and development	430	592	544	655	611	570	625	480	1 267	1 255
280 Architect., engin. and other technical	149	123	103	114	92	83	89	131	122	185
281 Agric., mining and on-site processing	0	0	0	5	2	0	2	1	0	3
284 Other	599	397	420	344	475	348	390	379	469	495
285 Serv. between affiliated enterprises, nie	256	350	344	263	258	279	337	347	375	401
287 Personal, cultural and recreational services	1	27	5	3	4	2	10	4	6	12
288 Audio-visual and related services	1	27	5	3	4	2	10	4	6	12
289 Other personal, cultural and recreational	:	:	:	:	:	:	:	:	:	:
291 Government services, n i e	5 741	5 496	5 370	4 555	3 944	3 963	3 195	2 986	2 985	2 328
982 Services not allocated	0	0	0	0	0	0	0	0	0	0
300 INCOME	7 999	7 988	9 187	7 323	6 991	7 086	7 806	8 338	9 475	9 709
310 Compensation of employees	1 470	1 466	1 443	1 374	1 290	1 074	1 031	898	975	838
320 Investment income	6 529	6 523	7 744	5 949	5 702	6 013	6 775	7 441	8 500	8 871
379 CURRENT TRANSFERS	582	1 084	744	964	477	681	630	862	624	789
993 CURRENT ACCOUNT	40 727	42 293	40 478	38 938	40 671	45 264	46 224	50 494	61 288	66 923
994 CAPITAL ACCOUNT	:	:	:	:	:	:	:	:	:	:
010 CURRENT + CAPITAL ACCOUNT	:	:	:	:	:	:	:	:	:	:
995 FINANCIAL ACCOUNT	:	:	:	:	:	:	:	:	:	:
998 NET ERRORS AND OMISSIONS	:	:	:	:	:	:	:	:	:	:

## 7.5.

Reporter: Germany

Partner: USA

(Mio ECU)

	1989	1990	1991	1992	1993	1994	1995	1996	1997	1998
	<b>Debit</b>									
<b>100 GOODS <sup>(1)</sup></b>	<b>17 945</b>	<b>18 047</b>	<b>20 067</b>	<b>20 623</b>	<b>20 425</b>	<b>22 522</b>	<b>23 626</b>	<b>25 433</b>	<b>29 435</b>	<b>26 705</b>
<b>200 SERVICES</b>	<b>6 515</b>	<b>7 358</b>	<b>8 058</b>	<b>8 658</b>	<b>9 583</b>	<b>9 674</b>	<b>10 592</b>	<b>11 655</b>	<b>12 793</b>	<b>14 438</b>
<b>205 Transportation</b>	<b>1 394</b>	<b>1 515</b>	<b>1 629</b>	<b>1 732</b>	<b>1 734</b>	<b>1 649</b>	<b>1 855</b>	<b>1 931</b>	<b>1 876</b>	<b>2 336</b>
206 Sea transport	611	584	693	728	708	755	800	860	636	961
207 Passenger transport on sea	1	0	7	8	10	8	0	0	0	0
208 Freight transport on sea	319	302	395	375	323	371	391	398	165	402
209 Supporting, auxiliary and other services	290	282	291	345	374	376	409	462	471	559
210 Air transport	697	814	815	873	875	854	969	955	903	856
211 Passenger transport by air	:	:	:	:	:	:	:	:	:	:
212 Freight transport by air	:	:	:	:	:	:	:	:	:	:
213 Supporting, auxiliary and other services	138	220	228	236	239	198	196	271	217	216
214 Other transportation	86	117	120	132	151	40	86	116	338	519
219 Rail transport	:	:	:	:	:	:	0	0	1	0
223 Road transport	:	:	:	:	:	:	0	0	0	0
227 Inland waterway transport	:	:	:	:	:	:	0	0	0	0
231 Pipeline transport	:	:	:	:	:	:	0	0	0	0
<b>236 Travel</b>	<b>1 000</b>	<b>1 235</b>	<b>1 284</b>	<b>1 751</b>	<b>1 939</b>	<b>1 806</b>	<b>1 992</b>	<b>1 944</b>	<b>2 150</b>	<b>2 114</b>
<b>981 Other services</b>	<b>4 120</b>	<b>4 608</b>	<b>5 145</b>	<b>5 173</b>	<b>5 910</b>	<b>6 220</b>	<b>6 745</b>	<b>7 779</b>	<b>8 767</b>	<b>9 988</b>
245 Communications services	209	179	257	251	73	103	209	176	192	213
246 Postal and courier services	:	:	:	:	:	:	1	3	6	3
247 Telecommunication services	:	:	:	:	:	:	208	173	186	210
249 Construction services	127	104	142	115	165	205	188	198	274	291
250 Construction abroad	:	:	:	:	:	:	178	193	260	272
251 Construction in the compiling economy	:	:	:	:	:	:	10	5	14	19
253 Insurance services	83	19	17	-187	27	80	36	158	133	131
260 Financial services	29	25	24	24	33	37	35	87	81	101
262 Computer and information services	106	112	122	127	195	198	341	425	687	878
263 Computer services	:	:	:	:	:	:	289	376	630	815
264 Information services	:	:	:	:	:	:	52	49	57	62
266 Royalties and licence fees	1 366	1 541	1 793	1 817	2 048	2 023	2 306	2 507	2 165	2 252
268 Other business services	1 813	2 054	2 195	2 408	2 603	2 853	2 861	3 280	4 104	4 954
269 Merchanting and other trade-related serv.	230	296	364	322	387	462	466	400	486	557
270 Merchanting	0	0	0	0	0	0	0	0	0	0
271 Other trade-related services	230	296	364	322	387	462	466	400	486	557
272 Operational leasing	0	0	0	0	7	10	12	46	63	52
273 Misc. business, prof. and technical serv.	1 582	1 757	1 831	2 086	2 209	2 381	2 383	2 834	3 554	4 345
274 Legal, account., man., cons. & pub. rel.	366	353	443	426	528	558	597	749	1 109	1 388
278 Adv., market res. and polling	184	230	246	250	261	262	270	300	405	363
279 Research and development	419	421	517	692	708	694	561	821	997	1 265
280 Architect., engin. and other technical	140	173	147	195	215	235	252	256	320	453
281 Agric., mining and on-site processing	0	0	0	7	10	5	1	1	3	2
284 Other	136	316	177	195	198	144	172	143	156	141
285 Serv. between affiliated enterprises, nie	338	265	301	320	289	482	530	565	565	733
287 Personal, cultural and recreational services	114	210	305	346	479	461	544	686	912	960
288 Audio-visual and related services	114	210	305	346	479	461	544	686	912	960
289 Other personal, cultural and recreational	:	:	:	:	:	:	:	:	:	:
291 Government services, n i e	273	364	289	273	287	258	224	262	219	208
<b>982 Services not allocated</b>	<b>0</b>	<b>0</b>	<b>0</b>	<b>0</b>	<b>0</b>	<b>0</b>	<b>0</b>	<b>0</b>	<b>0</b>	<b>0</b>
<b>300 INCOME</b>	<b>4 130</b>	<b>5 425</b>	<b>6 531</b>	<b>5 298</b>	<b>2 473</b>	<b>3 060</b>	<b>6 546</b>	<b>4 678</b>	<b>6 458</b>	<b>7 598</b>
310 Compensation of employees	0	0	0	0	0	0	0	1	0	0
320 Investment income	4 130	5 425	6 531	5 298	2 473	3 060	6 546	4 677	6 457	7 598
<b>379 CURRENT TRANSFERS</b>	<b>1 230</b>	<b>1 600</b>	<b>5 768</b>	<b>1 953</b>	<b>1 412</b>	<b>1 445</b>	<b>1 559</b>	<b>1 567</b>	<b>1 713</b>	<b>1 683</b>
<b>993 CURRENT ACCOUNT</b>	<b>29 819</b>	<b>32 430</b>	<b>40 425</b>	<b>36 532</b>	<b>33 894</b>	<b>36 701</b>	<b>42 323</b>	<b>43 333</b>	<b>50 399</b>	<b>50 424</b>
<b>994 CAPITAL ACCOUNT</b>	<b>:</b>	<b>:</b>	<b>:</b>	<b>:</b>	<b>:</b>	<b>:</b>	<b>:</b>	<b>:</b>	<b>:</b>	<b>:</b>
<b>010 CURRENT + CAPITAL ACCOUNT</b>	<b>:</b>	<b>:</b>	<b>:</b>	<b>:</b>	<b>:</b>	<b>:</b>	<b>:</b>	<b>:</b>	<b>:</b>	<b>:</b>
<b>995 FINANCIAL ACCOUNT</b>	<b>:</b>	<b>:</b>	<b>:</b>	<b>:</b>	<b>:</b>	<b>:</b>	<b>:</b>	<b>:</b>	<b>:</b>	<b>:</b>
<b>998 NET ERRORS AND OMISSIONS</b>	<b>:</b>	<b>:</b>	<b>:</b>	<b>:</b>	<b>:</b>	<b>:</b>	<b>:</b>	<b>:</b>	<b>:</b>	<b>:</b>

(1) Intra-EU imports of goods are allocated geographically according to country of origin until 1997, and to country of consignment from 1998 onwards. This leads to bilateral trade figures which are different from Germany national publication based on country of origin.

## 7.5.

Reporter: Germany

Partner: USA

(Mio ECU)

	1989	1990	1991	1992	1993	1994	1995	1996	1997	1998
	<b>Net</b>									
100 GOODS <sup>(1)</sup>	3 763	4 505	-20	129	3 182	5 105	4 977	5 487	9 097	18 053
200 SERVICES	3 924	3 310	2 442	1 242	11	194	-1 407	-1 281	-135	-2 773
205 Transportation	59	42	-78	-46	17	187	98	62	650	394
206 Sea transport	-200	-128	-208	-170	-85	-130	-167	-212	122	-173
207 Passenger transport on sea	8	8	-3	-2	-7	-6	1	4	2	2
208 Freight transport on sea	15	52	-20	75	243	211	194	220	564	364
209 Supporting, auxiliary and other services	-222	-187	-186	-243	-322	-336	-362	-436	-443	-538
210 Air transport	245	170	151	159	149	200	146	178	588	749
211 Passenger transport by air	:	:	:	:	:	:	:	:	:	:
212 Freight transport by air	:	:	:	:	:	:	:	:	:	:
213 Supporting, auxiliary and other services	-29	-119	-121	-120	-117	-57	-50	-134	-68	-77
214 Other transportation	14	-1	-21	-35	-47	117	118	96	-60	-183
219 Rail transport	:	:	:	:	:	:	36	37	54	66
223 Road transport	:	:	:	:	:	:	67	72	90	104
227 Inland waterway transport	:	:	:	:	:	:	:	:	:	:
231 Pipeline transport	:	:	:	:	:	:	0	0	0	0
236 Travel	-392	-448	-588	-1 058	-1 090	-1 063	-1 272	-1 182	-1 238	-1 225
981 Other services	4 258	3 717	3 108	2 347	1 083	1 069	-233	-158	452	-1 941
245 Communications services	95	115	-30	221	76	50	-37	13	-31	-34
246 Postal and courier services	:	:	:	:	:	:	-1	22	8	-2
247 Telecommunication services	:	:	:	:	:	:	-36	-9	-38	-32
249 Construction services	-21	-35	-48	-43	-67	-121	-54	-85	-117	-182
250 Construction abroad	:	:	:	:	:	:	-45	-82	-105	-165
251 Construction in the compiling economy	:	:	:	:	:	:	-9	-3	-12	-17
253 Insurance services	45	66	103	176	245	394	-50	669	950	-29
260 Financial services	13	26	20	72	101	59	141	114	172	189
262 Computer and information services	-67	-84	-82	-85	-138	-116	-204	-224	-354	-360
263 Computer services	:	:	:	:	:	:	-152	-175	-298	-297
264 Information services	:	:	:	:	:	:	-52	-49	-57	-62
266 Royalties and licence fees	-1 018	-1 111	-1 388	-1 363	-1 631	-1 612	-1 829	-1 697	-1 435	-1 336
268 Other business services	-144	-208	-249	-571	-684	-831	-636	-990	-594	-1 362
269 Merchanting and other trade-related serv.	-157	-66	-46	-123	-190	-91	-91	137	198	122
270 Merchanting	3	82	127	50	20	108	56	236	316	307
271 Other trade-related services	-160	-148	-174	-173	-209	-199	-147	-99	-118	-185
272 Operational leasing	0	0	0	0	-6	11	22	-12	-28	-8
273 Misc. business, prof. and technical serv.	13	-142	-202	-448	-489	-751	-567	-1 115	-764	-1 476
274 Legal, account., man., cons. & pub. rel.	-238	-235	-275	-215	-296	-257	-278	-430	-628	-912
278 Adv., market res. and polling	-149	-193	-197	-206	-211	-214	-216	-238	-329	-308
279 Research and development	11	171	27	-37	-97	-124	64	-341	270	-10
280 Architect., engin. and other technical	9	-50	-43	-81	-122	-153	-163	-125	-198	-268
281 Agric., mining and on-site processing	0	0	0	-2	-8	-5	2	1	-3	1
284 Other	462	80	244	149	277	203	217	236	313	354
285 Serv. between affiliated enterprises, nie	-82	85	43	-57	-32	-203	-193	-217	-190	-333
287 Personal, cultural and recreational services	-113	-183	-299	-344	-476	-459	-534	-681	-906	-948
288 Audio-visual and related services	-113	-183	-299	-344	-476	-459	-534	-681	-906	-948
289 Other personal, cultural and recreational	:	:	:	:	:	:	:	:	:	:
291 Government services, n i e	5 468	5 132	5 081	4 283	3 657	3 705	2 971	2 724	2 766	2 120
982 Services not allocated	0	0	0	0	0	0	0	0	0	0
300 INCOME	3 870	2 564	2 656	2 025	4 518	4 026	1 260	3 660	3 017	2 112
310 Compensation of employees	1 470	1 466	1 443	1 374	1 290	1 074	1 031	897	975	838
320 Investment income	2 399	1 098	1 213	650	3 229	2 952	229	2 763	2 043	1 273
379 CURRENT TRANSFERS	-649	-516	-5 024	-989	-935	-763	-929	-705	-1 089	-894
993 CURRENT ACCOUNT	10 908	9 864	53	2 406	6 777	8 563	3 901	7 161	10 889	16 499
994 CAPITAL ACCOUNT	:	:	:	:	:	:	:	:	:	:
010 CURRENT + CAPITAL ACCOUNT	:	:	:	:	:	:	:	:	:	:
995 FINANCIAL ACCOUNT	:	:	:	:	:	:	:	:	:	:
998 NET ERRORS AND OMISSIONS	:	:	:	:	:	:	:	:	:	:

(1) Intra-EU imports of goods are allocated geographically according to country of origin until 1997, and to country of consignment from 1998 onwards. This leads to bilateral trade figures which are different from Germany national publication based on country of origin.

## 7.6.

Reporter: Germany

Partner: Japan

(Mio ECU)

	1989	1990	1991	1992	1993	1994	1995	1996	1997	1998
	<b>Credit</b>									
100 GOODS	7 245	8 398	7 960	7 167	7 843	8 996	9 826	10 850	10 263	9 099
200 SERVICES	1 543	1 587	1 722	1 669	2 029	1 852	2 298	2 182	2 164	2 368
205 Transportation	569	594	621	634	754	701	908	831	800	993
206 Sea transport	150	151	141	165	171	185	215	208	224	207
207 Passenger transport on sea	0	0	0	0	0	0	0	0	0	0
208 Freight transport on sea	111	107	99	116	128	161	161	163	183	173
209 Supporting, auxiliary and other services	40	45	42	49	43	23	54	45	41	34
210 Air transport	400	420	452	441	561	493	659	589	547	760
211 Passenger transport by air	:	:	:	:	:	:	:	:	:	:
212 Freight transport by air	:	:	:	:	:	:	:	:	:	:
213 Supporting, auxiliary and other services	7	8	10	9	12	14	15	16	22	25
214 Other transportation	18	23	27	28	23	23	33	34	28	26
219 Rail transport	:	:	:	:	:	:	5	4	1	1
223 Road transport	:	:	:	:	:	:	23	26	24	21
227 Inland waterway transport	:	:	:	:	:	:	1	1	1	1
231 Pipeline transport	:	:	:	:	:	:	0	0	0	0
236 Travel	300	300	312	302	369	329	345	346	385	368
981 Other services	674	693	789	734	904	820	1 045	1 005	978	1 007
245 Communications services	16	21	42	43	4	17	26	12	22	12
246 Postal and courier services	:	:	:	:	:	:	8	1	3	0
247 Telecommunication services	:	:	:	:	:	:	18	10	19	12
249 Construction services	15	22	37	66	37	23	13	20	40	30
250 Construction abroad	:	:	:	:	:	:	13	20	39	30
251 Construction in the compiling economy	:	:	:	:	:	:	0	0	0	1
253 Insurance services	51	51	15	-12	169	138	198	198	90	123
260 Financial services	107	59	138	94	60	35	68	38	63	53
262 Computer and information services	6	6	7	8	7	7	38	53	48	57
263 Computer services	:	:	:	:	:	:	38	53	48	57
264 Information services	:	:	:	:	:	:	0	0	0	0
266 Royalties and licence fees	122	160	145	158	190	192	194	185	177	179
268 Other business services	336	354	385	351	416	383	481	479	526	525
269 Merchanting and other trade-related serv.	114	116	156	120	118	128	167	171	162	185
270 Merchanting	69	58	113	70	48	78	101	106	125	136
271 Other trade-related services	45	58	43	50	70	50	66	65	38	49
272 Operational leasing	0	0	0	0	1	0	1	1	2	2
273 Misc. business, prof. and technical serv.	222	238	230	231	297	255	313	306	362	339
274 Legal, account., man., cons. & pub. rel.	31	39	48	57	64	68	85	83	101	91
278 Adv., market res. and polling	47	42	40	38	29	38	45	28	48	39
279 Research and development	15	14	8	7	4	8	34	34	35	34
280 Architect., engin. and other technical	14	19	26	22	27	22	27	23	37	35
281 Agric., mining and on-site processing	0	0	0	0	0	0	0	0	0	0
284 Other	74	79	60	68	117	65	70	65	66	63
285 Serv. between affiliated enterprises, nie	41	44	48	40	57	53	52	74	74	77
287 Personal, cultural and recreational services	0	1	1	1	1	1	1	6	1	17
288 Audio-visual and related services	0	1	1	1	1	1	1	6	1	17
289 Other personal, cultural and recreational	:	:	:	:	:	:	:	:	:	:
291 Government services, nie	21	19	18	24	20	24	26	14	13	11
982 Services not allocated	0	0	0	0	0	0	0	0	0	0
300 INCOME	1 108	1 535	1 515	1 489	1 449	1 287	1 431	1 123	1 273	1 160
310 Compensation of employees	2	2	2	3	3	4	4	4	4	3
320 Investment income	1 106	1 533	1 513	1 486	1 445	1 283	1 427	1 119	1 270	1 157
379 CURRENT TRANSFERS	84	108	99	107	138	141	105	115	118	118
993 CURRENT ACCOUNT	9 980	11 628	11 297	10 433	11 458	12 276	13 660	14 269	13 817	12 746
994 CAPITAL ACCOUNT	:	:	:	:	:	:	:	:	:	:
010 CURRENT + CAPITAL ACCOUNT	:	:	:	:	:	:	:	:	:	:
995 FINANCIAL ACCOUNT	:	:	:	:	:	:	:	:	:	:
998 NET ERRORS AND OMISSIONS	:	:	:	:	:	:	:	:	:	:

## 7.6.

Reporter: Germany

Partner: Japan

(Mio ECU)

	1989	1990	1991	1992	1993	1994	1995	1996	1997	1998
	<b>Debit</b>									
100 GOODS <sup>(1)</sup>	16 101	16 206	19 889	19 043	18 062	18 091	19 255	17 938	19 147	17 744
200 SERVICES	1 049	1 087	1 221	1 310	1 348	1 443	1 528	1 543	1 491	1 747
205 Transportation	432	422	514	497	465	470	501	494	333	566
206 Sea transport	257	238	306	286	232	286	289	284	116	305
207 Passenger transport on sea	0	0	0	0	0	0	0	0	0	0
208 Freight transport on sea	202	188	258	232	178	197	220	220	55	235
209 Supporting, auxiliary and other services	54	50	47	55	55	88	69	63	61	70
210 Air transport	140	143	161	156	170	161	172	154	162	189
211 Passenger transport by air	:	:	:	:	:	:	:	:	:	:
212 Freight transport by air	:	:	:	:	:	:	:	:	:	:
213 Supporting, auxiliary and other services	23	36	37	36	48	51	58	67	67	67
214 Other transportation	36	40	47	54	62	24	39	56	55	73
219 Rail transport	:	:	:	:	:	:	0	0	0	0
223 Road transport	:	:	:	:	:	:	0	0	0	0
227 Inland waterway transport	:	:	:	:	:	:	0	0	0	0
231 Pipeline transport	:	:	:	:	:	:	0	0	0	0
236 Travel	116	139	132	182	188	226	252	247	251	252
981 Other services	500	525	575	631	694	748	776	802	907	928
245 Communications services	20	28	43	43	8	13	33	13	18	23
246 Postal and courier services	:	:	:	:	:	:	12	1	2	9
247 Telecommunication services	:	:	:	:	:	:	21	12	17	14
249 Construction services	24	22	19	16	18	17	18	25	31	23
250 Construction abroad	:	:	:	:	:	:	15	17	30	22
251 Construction in the compiling economy	:	:	:	:	:	:	4	7	1	1
253 Insurance services	25	15	11	40	26	41	28	30	23	49
260 Financial services	11	19	15	15	29	37	32	28	96	102
262 Computer and information services	14	14	16	17	22	30	23	26	30	33
263 Computer services	:	:	:	:	:	:	6	12	17	22
264 Information services	:	:	:	:	:	:	17	14	12	11
266 Royalties and licence fees	87	86	77	70	74	99	112	130	157	143
268 Other business services	299	324	373	403	488	483	504	527	529	535
269 Merchanting and other trade-related serv.	109	142	136	127	147	139	132	159	113	104
270 Merchanting	0	0	0	0	0	0	0	0	0	0
271 Other trade-related services	109	142	136	127	147	139	132	159	113	104
272 Operational leasing	0	0	0	0	2	1	50	69	76	67
273 Misc. business, prof. and technical serv.	189	182	236	276	339	342	321	300	341	366
274 Legal, account., man., cons. & pub. rel.	39	42	56	48	69	67	84	79	90	128
278 Adv., market res. and polling	47	51	56	56	92	71	75	68	82	44
279 Research and development	9	6	27	35	35	44	26	35	32	38
280 Architect., engin. and other technical	12	14	18	19	21	28	33	27	41	40
281 Agric., mining and on-site processing	0	0	0	0	0	1	0	0	0	0
284 Other	14	11	14	25	27	32	27	18	17	17
285 Serv. between affiliated enterprises, nie	68	58	68	93	95	101	75	73	78	98
287 Personal, cultural and recreational services	2	2	3	3	3	3	4	3	6	6
288 Audio-visual and related services	2	2	3	3	3	3	4	3	6	6
289 Other personal, cultural and recreational	:	:	:	:	:	:	:	:	:	:
291 Government services, n i e	18	15	19	23	27	25	23	20	18	15
982 Services not allocated	0	0	0	0	0	0	0	0	0	0
300 INCOME	1 202	1 515	1 555	1 834	1 866	1 570	1 937	1 852	2 038	2 134
310 Compensation of employees	0	0	0	0	0	0	0	0	0	0
320 Investment income	1 202	1 515	1 555	1 834	1 866	1 570	1 937	1 852	2 038	2 134
379 CURRENT TRANSFERS	107	114	128	164	144	182	193	164	151	216
993 CURRENT ACCOUNT	18 459	18 921	22 793	22 351	21 420	21 286	22 912	21 497	22 827	21 842
994 CAPITAL ACCOUNT	:	:	:	:	:	:	:	:	:	:
010 CURRENT + CAPITAL ACCOUNT	:	:	:	:	:	:	:	:	:	:
995 FINANCIAL ACCOUNT	:	:	:	:	:	:	:	:	:	:
998 NET ERRORS AND OMISSIONS	:	:	:	:	:	:	:	:	:	:

(1) Intra-EU imports of goods are allocated geographically according to country of origin until 1997, and to country of consignment from 1998 onwards. This leads to bilateral trade figures which are different from Germany national publication based on country of origin.

## 7.6.

Reporter: Germany

Partner: Japan

(Mio ECU)

	1989	1990	1991	1992	1993	1994	1995	1996	1997	1998
	<b>Net</b>									
100 GOODS <sup>(1)</sup>	-8 856	-7 808	-11 929	-11 876	-10 219	-9 095	-9 429	-7 088	-8 884	-8 645
200 SERVICES	495	500	501	359	681	408	769	639	672	620
205 Transportation	136	172	106	137	290	231	407	337	457	427
206 Sea transport	-107	-87	-164	-121	-61	-101	-74	-75	109	-98
207 Passenger transport on sea	0	0	0	0	0	0	0	0	0	0
208 Freight transport on sea	-92	-81	-159	-116	-50	-36	-59	-57	128	-61
209 Supporting, auxiliary and other services	-14	-5	-5	-6	-11	-65	-15	-19	-19	-37
210 Air transport	261	277	291	285	390	332	487	434	385	571
211 Passenger transport by air	:	:	:	:	:	:	:	:	:	:
212 Freight transport by air	:	:	:	:	:	:	:	:	:	:
213 Supporting, auxiliary and other services	-15	-28	-27	-27	-35	-38	-42	-51	-45	-41
214 Other transportation	-18	-18	-20	-27	-39	-1	-6	-22	-27	-46
219 Rail transport	:	:	:	:	:	:	5	4	1	1
223 Road transport	:	:	:	:	:	:	23	26	24	21
227 Inland waterway transport	:	:	:	:	:	:	1	1	1	1
231 Pipeline transport	:	:	:	:	:	:	0	0	0	0
236 Travel	184	160	180	120	181	103	93	99	133	115
981 Other services	174	168	215	103	210	73	269	204	71	79
245 Communications services	-4	-6	0	0	-4	4	-7	-1	4	-11
246 Postal and courier services	:	:	:	:	:	:	-4	-1	2	-9
247 Telecommunication services	:	:	:	:	:	:	-3	-1	3	-2
249 Construction services	-8	0	19	50	20	6	-5	-4	9	8
250 Construction abroad	:	:	:	:	:	:	-2	3	10	9
251 Construction in the compiling economy	:	:	:	:	:	:	-4	-7	-1	-1
253 Insurance services	26	36	4	-51	143	98	170	168	66	74
260 Financial services	96	40	123	79	31	-2	36	10	-33	-48
262 Computer and information services	-8	-8	-9	-9	-15	-23	15	28	19	24
263 Computer services	:	:	:	:	:	:	33	42	31	35
264 Information services	:	:	:	:	:	:	-17	-14	-12	-11
266 Royalties and licence fees	34	75	69	88	116	94	83	56	20	37
268 Other business services	37	30	13	-52	-71	-100	-23	-49	-3	-11
269 Merchanting and other trade-related serv.	4	-26	20	-7	-29	-11	34	12	50	81
270 Merchanting	69	58	113	70	48	78	101	106	125	136
271 Other trade-related services	-64	-84	-93	-77	-77	-89	-67	-94	-75	-54
272 Operational leasing	0	0	0	0	-2	-1	-49	-68	-74	-65
273 Misc. business, prof. and technical serv.	33	56	-7	-45	-41	-87	-7	7	21	-27
274 Legal, account., man., cons. & pub. rel.	-8	-3	-8	9	-5	1	1	4	11	-38
278 Adv., market res. and polling	0	-9	-16	-19	-64	-33	-30	-40	-34	-5
279 Research and development	6	8	-19	-28	-31	-35	7	-2	3	-4
280 Architect., engin. and other technical	2	5	8	3	6	-6	-6	-4	-4	-5
281 Agric., mining and on-site processing	0	0	0	0	0	-1	0	0	0	0
284 Other	59	68	46	43	90	33	43	47	48	46
285 Serv. between affiliated enterprises, nie	-27	-14	-20	-52	-37	-48	-22	2	-4	-20
287 Personal, cultural and recreational services	-2	-1	-2	-1	-2	-3	-3	3	-6	11
288 Audio-visual and related services	-2	-1	-2	-1	-2	-3	-3	3	-6	11
289 Other personal, cultural and recreational	:	:	:	:	:	:	:	:	:	:
291 Government services, n i e	3	3	-1	0	-7	-1	3	-7	-5	-4
982 Services not allocated	0	0	0	0	0	0	0	0	0	0
300 INCOME	-94	20	-39	-345	-417	-283	-505	-729	-765	-974
310 Compensation of employees	2	2	2	3	3	4	4	4	4	3
320 Investment income	-96	18	-42	-348	-420	-287	-510	-733	-768	-977
379 CURRENT TRANSFERS	-23	-6	-28	-56	-6	-42	-88	-50	-33	-98
993 CURRENT ACCOUNT	-8 478	-7 293	-11 496	-11 917	-9 962	-9 011	-9 252	-7 228	-9 010	-9 096
994 CAPITAL ACCOUNT	:	:	:	:	:	:	:	:	:	:
010 CURRENT + CAPITAL ACCOUNT	:	:	:	:	:	:	:	:	:	:
995 FINANCIAL ACCOUNT	:	:	:	:	:	:	:	:	:	:
998 NET ERRORS AND OMISSIONS	:	:	:	:	:	:	:	:	:	:

(1) Intra-EU imports of goods are allocated geographically according to country of origin until 1997, and to country of consignment from 1998 onwards. This leads to bilateral trade figures which are different from Germany national publication based on country of origin.



## 8.1.

Reporter: Greece

Partner: World (including intra-EU flows)

	(Mio ECU)									
	1989	1990	1991	1992	1993	1994	1995	1996	1997	1998
	<b>Credit</b>									
100 GOODS	5 441	4 999	5 485	4 629	4 299	4 387	4 421	4 544	4 833	5 063
200 SERVICES	7 982	8 251	8 612	9 034	9 829	11 116	9 704	10 357	13 274	12 298
205 Transportation	2 991	2 914	3 155	3 223	2 626	2 964	2 274	2 369	3 513	2 631
206 Sea transport (1)	:	:	:	:	1 188	1 340	1 182	1 496	1 746	1 168
207 Passenger transport on sea (1)	:	:	:	:	59	67	44	58	35	42
208 Freight transport on sea (1)	:	:	:	:	746	842	588	1 176	1 468	814
209 Supporting, auxiliary and other services (1)	:	:	:	:	383	432	550	262	242	312
210 Air transport (1)	:	:	:	:	1 178	1 330	840	611	1 252	1 034
211 Passenger transport by air (1)	:	:	:	:	860	971	485	320	757	594
212 Freight transport by air (1)	:	:	:	:	147	166	103	100	218	106
213 Supporting, auxiliary and other services (1)	:	:	:	:	171	193	253	191	277	334
214 Other transportation (1)	:	:	:	:	261	295	252	262	515	429
219 Rail transport	:	:	:	:	:	:	:	:	:	:
223 Road transport	:	:	:	:	:	:	:	:	:	:
227 Inland waterway transport	:	:	:	:	:	:	:	:	:	:
231 Pipeline transport	:	:	:	:	:	:	:	:	:	:
236 Travel	3 748	3 999	3 859	4 275	3 623	4 188	3 658	3 858	4 904	5 163
981 Other services	1 243	1 338	1 598	1 536	3 581	3 964	3 773	4 130	4 857	4 504
245 Communications services	:	:	:	:	64	83	67	56	:	:
246 Postal and courier services	:	:	:	:	:	:	:	:	:	:
247 Telecommunication services	:	:	:	:	:	:	:	:	:	:
249 Construction services (1)	:	:	:	:	382	416	397	513	566	430
250 Construction abroad	:	:	:	:	:	:	:	:	:	:
251 Construction in the compiling economy	:	:	:	:	:	:	:	:	:	:
253 Insurance services (2)	:	:	:	:	11	14	18	22	24	23
260 Financial services (3)	:	:	:	:	734	741	708	694	:	:
262 Computer and information services (1)	:	:	:	:	200	226	216	285	351	366
263 Computer services	:	:	:	:	:	:	:	:	:	:
264 Information services	:	:	:	:	:	:	:	:	:	:
266 Royalties and licence fees (4)	:	:	:	:	0	0	0	0	0	0
268 Other business services (1)	:	:	:	:	2 049	2 333	2 221	2 398	3 147	2 797
269 Merchanting and other trade-related serv. (1)	:	:	:	:	171	187	171	237	793	713
270 Merchanting (2)	:	:	:	:	-63	-57	-63	-46	383	337
271 Other trade-related services (1)	:	:	:	:	235	244	234	284	410	376
272 Operational leasing (1)	:	:	:	:	82	99	94	98	104	107
273 Misc. business, prof. and technical serv. (1)	:	:	:	:	1 795	2 047	1 956	2 062	2 250	1 977
274 Legal, account., man., cons. & pub. rel. (1)	:	:	:	:	162	194	185	195	281	327
278 Adv., market res. and polling (1)	:	:	:	:	176	210	200	245	260	240
279 Research and development (1)	:	:	:	:	205	236	225	273	337	250
280 Architect., engin. and other technical (1)	:	:	:	:	351	384	367	338	413	370
281 Agric., mining and on-site processing (1)	:	:	:	:	41	56	53	11	10	39
284 Other (1)	:	:	:	:	353	403	385	437	474	444
285 Serv. between affiliated enterprises, nie (1)	:	:	:	:	507	566	541	563	475	308
287 Personal, cultural and recreational services (1)	:	:	:	:	88	91	87	95	113	198
288 Audio-visual and related services (1)	:	:	:	:	0	0	0	52	58	110
289 Other personal, cultural and recreational (1)	:	:	:	:	88	91	87	43	56	88
291 Government services, n.i.e	55	36	65	43	52	60	59	67	77	79
982 Services not allocated	:	:	:	:	0	0	0	0	0	0
300 INCOME (5)	258	246	339	428	792	923	1 004	910	926	1 235
310 Compensation of employees	34	33	47	127	252	261	232	146	165	170
320 Investment income (5)	224	213	292	300	540	662	771	765	760	1 065
379 CURRENT TRANSFERS	3 646	3 717	5 007	5 003	4 382	4 627	4 762	4 780	5 516	5 008
993 CURRENT ACCOUNT	:	:	:	:	19 302	21 053	19 891	20 592	24 548	23 604
994 CAPITAL ACCOUNT (3)	:	:	:	:	1 186	1 232	1 425	1 564	1 133	2 033
010 CURRENT + CAPITAL ACCOUNT	17 327	17 213	19 443	19 094	20 488	22 285	21 317	22 156	25 681	25 637
995 FINANCIAL ACCOUNT	:	:	:	:	:	:	:	:	:	:
998 NET ERRORS AND OMISSIONS	:	:	:	:	:	:	:	:	:	:

(1) Eurostat estimates from 1993 to 1998

(2) Eurostat estimates from 1997 onwards

(3) Eurostat estimates from 1993 to 1996

(4) These services have been provided on a net basis by the Member State. This has had the effect of underestimating credit and debit flows.

(5) Reinvested earnings are not included in investment income.

8.1.

Reporter: Greece

Partner: World (including intra-EU flows)

(Mio ECU)

	1989	1990	1991	1992	1993	1994	1995	1996	1997	1998
	<b>Debit</b>									
100 GOODS	12 142	12 993	13 645	13 568	13 313	13 943	15 514	16 822	18 479	18 389
200 SERVICES	3 370	3 901	3 724	4 072	2 931	3 224	3 124	3 345	4 021	4 591
205 Transportation	1 258	1 418	1 446	1 314	810	965	817	1 000	1 253	1 408
206 Sea transport (1)	:	:	:	:	489	582	540	522	538	570
207 Passenger transport on sea (1)	:	:	:	:	19	23	20	13	6	6
208 Freight transport on sea (1)	:	:	:	:	311	371	386	312	367	371
209 Supporting, auxiliary and other services (1)	:	:	:	:	158	188	133	197	165	193
210 Air transport (1)	:	:	:	:	255	304	223	333	505	610
211 Passenger transport by air (1)	:	:	:	:	151	179	127	184	335	399
212 Freight transport by air (1)	:	:	:	:	8	9	22	49	65	64
213 Supporting, auxiliary and other services (1)	:	:	:	:	97	115	74	100	105	146
214 Other transportation (1)	:	:	:	:	67	79	55	145	209	228
219 Rail transport	:	:	:	:	:	:	:	:	:	:
223 Road transport	:	:	:	:	:	:	:	:	:	:
227 Inland waterway transport	:	:	:	:	:	:	:	:	:	:
231 Pipeline transport	:	:	:	:	:	:	:	:	:	:
236 Travel	741	855	819	915	857	946	1 011	953	1 169	1 586
981 Other services	1 371	1 629	1 459	1 842	1 264	1 313	1 295	1 392	1 599	1 616
245 Communications services	:	:	:	:	66	46	73	61	:	:
246 Postal and courier services	:	:	:	:	:	:	:	:	:	:
247 Telecommunication services	:	:	:	:	:	:	:	:	:	:
249 Construction services (1)	:	:	:	:	59	64	60	52	71	63
250 Construction abroad	:	:	:	:	:	:	:	:	:	:
251 Construction in the compiling economy	:	:	:	:	:	:	:	:	:	:
253 Insurance services (2)	:	:	:	:	130	128	139	158	160	173
260 Financial services (3)	:	:	:	:	114	127	119	102	:	:
262 Computer and information services (1)	:	:	:	:	57	57	54	43	51	65
263 Computer services	:	:	:	:	:	:	:	:	:	:
264 Information services	:	:	:	:	:	:	:	:	:	:
266 Royalties and licence fees (4)	:	:	:	:	23	40	54	60	47	44
268 Other business services (1)	:	:	:	:	513	538	503	539	626	617
269 Merchating and other trade-related serv. (1)	:	:	:	:	75	78	73	162	132	125
270 Merchating (2)	:	:	:	:	0	0	0	0	0	0
271 Other trade-related services (1)	:	:	:	:	75	78	73	162	132	125
272 Operational leasing (1)	:	:	:	:	31	32	30	23	34	38
273 Misc. business, prof. and technical serv. (1)	:	:	:	:	408	428	400	354	459	454
274 Legal, account., man., cons. & pub. rel. (1)	:	:	:	:	36	41	38	43	60	75
278 Adv., market res. and polling (1)	:	:	:	:	48	51	48	52	59	56
279 Research and development (1)	:	:	:	:	34	33	31	29	44	41
280 Architect., engin. and other technical (1)	:	:	:	:	68	61	57	54	85	95
281 Agric., mining and on-site processing (1)	:	:	:	:	25	23	21	4	4	9
284 Other (1)	:	:	:	:	55	67	63	67	101	96
285 Serv. between affiliated enterprises, nie (1)	:	:	:	:	143	151	142	106	107	82
287 Personal, cultural and recreational services (1)	:	:	:	:	17	16	15	55	59	70
288 Audio-visual and related services (1)	:	:	:	:	6	7	6	38	37	47
289 Other personal, cultural and recreational (1)	:	:	:	:	11	9	9	17	21	23
291 Government services, n.i.e	193	191	196	204	285	298	279	321	399	385
982 Services not allocated	:	:	:	:	0	0	0	0	0	0
300 INCOME (5)	1 737	1 589	1 721	1 959	1 996	1 952	2 319	2 616	2 449	2 667
310 Compensation of employees	108	95	95	133	214	186	268	251	260	244
320 Investment income (5)	1 629	1 494	1 625	1 826	1 781	1 766	2 051	2 365	2 189	2 423
379 CURRENT TRANSFERS	12	9	13	11	14	23	24	23	0	0
993 CURRENT ACCOUNT	:	:	:	:	18 254	19 143	20 980	22 806	24 949	25 646
994 CAPITAL ACCOUNT (3)	:	:	:	:	0	0	0	1	0	0
010 CURRENT + CAPITAL ACCOUNT	17 262	18 493	19 102	19 610	18 254	19 143	20 980	22 808	24 949	25 646
995 FINANCIAL ACCOUNT	:	:	:	:	:	:	:	:	:	:
998 NET ERRORS AND OMISSIONS	:	:	:	:	:	:	:	:	:	:

(1) Eurostat estimates from 1993 to 1998

(2) Eurostat estimates from 1997 onwards

(3) Eurostat estimates from 1993 to 1996

(4) These services have been provided on a net basis by the Member State. This has had the effect of underestimating credit and debit flows.

(5) Reinvested earnings are not included in investment income.

## 8.1.

Reporter: Greece

Partner: World (including intra-EU balance)

(Mio ECU)

	1989	1990	1991	1992	1993	1994	1995	1996	1997	1998
	<b>Net</b>									
100 GOODS	-6 701	-7 994	-8 160	-8 939	-9 015	-9 556	-11 092	-12 278	-13 647	-13 326
200 SERVICES	4 612	4 349	4 887	4 963	6 898	7 892	6 580	7 012	9 253	7 707
205 Transportation (1)	1 732	1 496	1 709	1 909	1 815	1 999	1 456	1 369	2 260	1 223
206 Sea transport (1)	:	:	:	:	699	758	642	975	1 207	598
207 Passenger transport on sea (1)	:	:	:	:	40	44	24	45	29	37
208 Freight transport on sea (1)	:	:	:	:	435	471	201	864	1 101	442
209 Supporting, auxiliary and other services (1)	:	:	:	:	224	243	416	65	77	119
210 Air transport (1)	:	:	:	:	923	1 026	617	278	747	424
211 Passenger transport by air (1)	:	:	:	:	709	791	357	136	423	195
212 Freight transport by air (1)	:	:	:	:	139	156	81	51	153	42
213 Supporting, auxiliary and other services (1)	:	:	:	:	75	78	179	90	172	188
214 Other transportation (1)	:	:	:	:	194	215	197	117	306	201
219 Rail transport	:	:	:	:	:	:	:	:	:	:
223 Road transport	:	:	:	:	:	:	:	:	:	:
227 Inland waterway transport	:	:	:	:	:	:	:	:	:	:
231 Pipeline transport	:	:	:	:	:	:	:	:	:	:
236 Travel	3 008	3 144	3 040	3 360	2 766	3 242	2 646	2 905	3 735	3 596
981 Other services	-128	-291	139	-306	2 317	2 651	2 478	2 738	3 258	2 888
245 Communications services	:	:	:	:	-2	37	-6	-6	:	:
246 Postal and courier services	:	:	:	:	:	:	:	:	:	:
247 Telecommunication services	:	:	:	:	:	:	:	:	:	:
249 Construction services (1)	:	:	:	:	323	352	338	461	495	367
250 Construction abroad	:	:	:	:	:	:	:	:	:	:
251 Construction in the compiling economy	:	:	:	:	:	:	:	:	:	:
253 Insurance services (2)	:	:	:	:	-119	-113	-121	-136	-137	-151
260 Financial services (3)	:	:	:	:	620	614	589	592	:	:
262 Computer and information services (1)	:	:	:	:	143	168	162	242	299	301
263 Computer services	:	:	:	:	:	:	:	:	:	:
264 Information services	:	:	:	:	:	:	:	:	:	:
266 Royalties and licence fees	:	:	:	:	-23	-40	-54	-60	-47	-44
268 Other business services (1)	:	:	:	:	1 536	1 796	1 718	1 859	2 521	2 180
269 Merchanting and other trade-related serv. (1)	:	:	:	:	97	109	98	76	660	588
270 Merchanting (2)	:	:	:	:	-63	-57	-63	-46	383	337
271 Other trade-related services (1)	:	:	:	:	160	167	161	122	277	251
272 Operational leasing (1)	:	:	:	:	52	66	64	75	70	69
273 Misc. business, prof. and technical serv. (1)	:	:	:	:	1 387	1 620	1 556	1 708	1 791	1 523
274 Legal, account., man., cons. & pub. rel. (1)	:	:	:	:	126	153	147	151	221	251
278 Adv., market res. and polling (1)	:	:	:	:	128	159	152	193	201	184
279 Research and development (1)	:	:	:	:	171	202	194	244	293	209
280 Architect., engin. and other technical (1)	:	:	:	:	283	323	310	285	328	275
281 Agric., mining and on-site processing (1)	:	:	:	:	16	33	32	7	6	30
284 Other (1)	:	:	:	:	298	335	322	370	372	348
285 Serv. between affiliated enterprises, nie (1)	:	:	:	:	364	415	400	458	369	226
287 Personal, cultural and recreational services (1)	:	:	:	:	72	75	72	41	55	129
288 Audio-visual and related services (1)	:	:	:	:	-6	-7	-6	15	20	63
289 Other personal, cultural and recreational (1)	:	:	:	:	78	82	78	26	34	66
291 Government services, n.i.e	-138	-155	-132	-161	-233	-238	-220	-254	-323	-306
982 Services not allocated	:	:	:	:	0	0	0	0	0	0
300 INCOME (5)	-1 480	-1 343	-1 382	-1 531	-1 204	-1 029	-1 315	-1 706	-1 524	-1 432
310 Compensation of employees	-74	-62	-48	-6	38	75	-35	-106	-95	-74
320 Investment income (5)	-1 405	-1 281	-1 333	-1 525	-1 242	-1 104	-1 280	-1 600	-1 429	-1 357
379 CURRENT TRANSFERS	3 634	3 708	4 995	4 992	4 368	4 603	4 739	4 757	5 516	5 008
993 CURRENT ACCOUNT	:	:	:	:	1 048	1 910	-1 089	-2 214	-401	-2 042
994 CAPITAL ACCOUNT (3)	:	:	:	:	1 186	1 232	1 425	1 563	1 133	2 033
010 CURRENT + CAPITAL ACCOUNT	65	-1 280	341	-516	2 234	3 142	336	-652	732	-9
995 FINANCIAL ACCOUNT	:	:	:	:	917	2 560	-72	572	-574	:
998 NET ERRORS AND OMISSIONS	:	:	:	:	-3 151	-5 702	-265	80	-158	:

(1) Eurostat estimates from 1993 to 1998

(2) Eurostat estimates from 1997 onwards

(3) Eurostat estimates from 1993 to 1996

(5) Reinvested earnings are not included in investment income.

8.2.

Reporter: Greece

Partner: extra-EU \*

(Mio ECU)

	1989	1990	1991	1992	1993	1994	1995	1996	1997	1998
	<b>Credit</b>									
100 GOODS	2 094	1 799	2 202	1 841	1 709	1 752	1 806	2 074	1 978	2 087
200 SERVICES	4 244	4 283	4 383	4 570	4 366	4 866	4 040	4 162	5 819	4 687
205 Transportation (1)	1 733	1 663	1 789	1 828	1 441	1 627	816	668	1 577	1 138
206 Sea transport (1)	:	:	:	:	721	814	362	276	506	353
207 Passenger transport on sea (1)	:	:	:	:	52	59	38	13	6	20
208 Freight transport on sea (1)	:	:	:	:	544	614	243	192	412	222
209 Supporting, auxiliary and other services (1)	:	:	:	:	125	141	81	71	87	111
210 Air transport (1)	:	:	:	:	623	703	396	303	785	598
211 Passenger transport by air (1)	:	:	:	:	418	472	242	176	486	366
212 Freight transport by air (1)	:	:	:	:	103	117	66	55	159	83
213 Supporting, auxiliary and other services (1)	:	:	:	:	102	115	88	72	140	150
214 Other transportation (1)	:	:	:	:	97	110	58	89	286	186
219 Rail transport	:	:	:	:	:	:	:	:	:	:
223 Road transport	:	:	:	:	:	:	:	:	:	:
227 Inland waterway transport	:	:	:	:	:	:	:	:	:	:
231 Pipeline transport	:	:	:	:	:	:	:	:	:	:
236 Travel (2)	1 840	1 903	1 761	1 978	1 025	1 148	1 141	1 141	1 724	1 614
981 Other services	671	717	833	764	1 900	2 091	2 083	2 353	2 519	1 936
245 Communications services	:	:	:	:	39	79	60	52	:	:
246 Postal and courier services	:	:	:	:	:	:	:	:	:	:
247 Telecommunication services	:	:	:	:	:	:	:	:	:	:
249 Construction services (1)	:	:	:	:	202	216	217	294	294	185
250 Construction abroad	:	:	:	:	:	:	:	:	:	:
251 Construction in the compiling economy	:	:	:	:	:	:	:	:	:	:
253 Insurance services (2)	:	:	:	:	3	7	11	12	12	10
260 Financial services (1)	:	:	:	:	388	385	387	397	:	:
262 Computer and information services (1)	:	:	:	:	106	117	118	163	182	157
263 Computer services	:	:	:	:	:	:	:	:	:	:
264 Information services	:	:	:	:	:	:	:	:	:	:
266 Royalties and licence fees (2) (3)	:	:	:	:	0	0	0	0	0	0
268 Other business services (1)	:	:	:	:	1 085	1 215	1 227	1 367	1 632	1 202
269 Merchunting and other trade-related serv. (1)	:	:	:	:	91	99	108	130	411	307
270 Merchunting (2)	:	:	:	:	-33	-28	-20	-15	199	145
271 Other trade-related services (1)	:	:	:	:	124	127	128	145	212	162
272 Operational leasing (1)	:	:	:	:	44	51	51	56	54	46
273 Misc. business, prof. and technical serv. (1)	:	:	:	:	950	1 065	1 068	1 181	1 167	850
274 Legal, account., man., cons. & pub. rel. (1)	:	:	:	:	86	101	101	111	146	140
278 Adv., market res. and polling (1)	:	:	:	:	93	109	109	140	135	103
279 Research and development (1)	:	:	:	:	108	122	123	156	175	107
280 Architect., engin. and other technical (1)	:	:	:	:	186	199	200	194	214	159
281 Agric., mining and on-site processing (1)	:	:	:	:	22	29	29	6	5	17
284 Other (1)	:	:	:	:	187	209	210	250	246	191
285 Serv. between affiliated enterprises, nie (1)	:	:	:	:	268	294	295	323	247	132
287 Personal, cultural and recreational services (1)	:	:	:	:	47	47	47	55	59	85
288 Audio-visual and related services (1)	:	:	:	:	0	0	0	30	30	47
289 Other personal, cultural and recreational (1)	:	:	:	:	47	47	47	25	29	38
291 Government services, n.i.e (2)	29	30	60	33	29	24	17	14	40	34
982 Services not allocated	:	:	:	:	0	0	0	0	0	0
300 INCOME (4)	83	98	135	207	430	483	446	388	381	449
310 Compensation of employees	25	22	34	78	155	151	138	82	82	84
320 Investment income (4)	58	76	101	129	275	332	308	306	299	364
379 CURRENT TRANSFERS	663	660	836	876	877	909	1 089	832	1 248	1 389
993 CURRENT ACCOUNT	:	:	:	:	7 383	8 010	7 382	7 457	9 426	8 612
994 CAPITAL ACCOUNT	:	:	:	:	:	:	:	:	:	:
010 CURRENT + CAPITAL ACCOUNT	7 083	6 841	7 556	7 495	:	:	:	:	:	:
995 FINANCIAL ACCOUNT	:	:	:	:	:	:	:	:	:	:
998 NET ERRORS AND OMISSIONS	:	:	:	:	:	:	:	:	:	:

\* Until 1992 data refer to EU-12 and from 1993 onwards data refer to EU-15.

(1) Eurostat estimates from 1993 to 1998

(2) Eurostat estimates from 1997 onwards

(3) These services have been provided on a net basis by the Member State. This has had the effect of underestimating credit and debit flows.

(4) Reinvested earnings are not included in investment income.

## 8.2.

Reporter: Greece

Partner: extra-EU \*

(Mio ECU)

	1989	1990	1991	1992	1993	1994	1995	1996	1997	1998
	<b>Debit</b>									
100 GOODS	4 935	5 131	5 481	5 035	4 708	4 479	5 026	5 598	6 588	6 374
200 SERVICES	1 796	2 049	1 887	2 036	1 343	1 561	1 378	1 386	1 904	2 176
205 Transportation (1)	692	772	766	713	399	472	295	325	554	591
206 Sea transport (1)	:	:	:	:	197	233	162	176	255	257
207 Passenger transport on sea (1)	:	:	:	:	6	7	6	9	3	5
208 Freight transport on sea (1)	:	:	:	:	109	128	107	134	198	198
209 Supporting, auxiliary and other services (1)	:	:	:	:	82	98	48	34	54	53
210 Air transport (1)	:	:	:	:	165	196	125	109	196	233
211 Passenger transport by air (1)	:	:	:	:	114	136	77	58	107	137
212 Freight transport by air (1)	:	:	:	:	7	8	14	27	35	39
213 Supporting, auxiliary and other services (1)	:	:	:	:	44	52	34	24	54	57
214 Other transportation (1)	:	:	:	:	37	44	8	40	103	101
219 Rail transport	:	:	:	:	:	:	:	:	:	:
223 Road transport	:	:	:	:	:	:	:	:	:	:
227 Inland waterway transport	:	:	:	:	:	:	:	:	:	:
231 Pipeline transport	:	:	:	:	:	:	:	:	:	:
236 Travel (2)	338	405	355	382	357	417	440	380	570	760
981 Other services	766	872	766	941	587	672	643	681	780	825
245 Communications services	:	:	:	:	34	29	47	43	:	:
246 Postal and courier services	:	:	:	:	:	:	:	:	:	:
247 Telecommunication services	:	:	:	:	:	:	:	:	:	:
249 Construction services (1)	:	:	:	:	25	32	30	27	35	32
250 Construction abroad	:	:	:	:	:	:	:	:	:	:
251 Construction in the compiling economy	:	:	:	:	:	:	:	:	:	:
253 Insurance services (2)	:	:	:	:	44	46	49	56	78	88
260 Financial services (1)	:	:	:	:	49	64	59	54	:	:
262 Computer and information services (1)	:	:	:	:	24	29	27	23	25	33
263 Computer services	:	:	:	:	:	:	:	:	:	:
264 Information services	:	:	:	:	:	:	:	:	:	:
266 Royalties and licence fees (2) (3)	:	:	:	:	13	21	34	38	23	22
268 Other business services (1)	:	:	:	:	219	272	251	271	305	315
269 Merchanting and other trade-related serv. (1)	:	:	:	:	32	39	36	72	65	64
270 Merchanting (2)	:	:	:	:	0	0	0	0	0	0
271 Other trade-related services (1)	:	:	:	:	32	39	36	72	65	64
272 Operational leasing (1)	:	:	:	:	13	16	15	12	17	19
273 Misc. business, prof. and technical serv. (1)	:	:	:	:	174	216	200	187	224	232
274 Legal, account., man., cons. & pub. rel. (1)	:	:	:	:	15	21	19	23	29	38
278 Adv., market res. and polling (1)	:	:	:	:	21	26	24	27	29	29
279 Research and development (1)	:	:	:	:	14	17	15	15	22	21
280 Architect., engin. and other technical (1)	:	:	:	:	29	31	28	28	41	48
281 Agric., mining and on-site processing (1)	:	:	:	:	11	12	11	2	2	5
284 Other (1)	:	:	:	:	23	34	32	35	49	49
285 Serv. between affiliated enterprises, n.i.e (1)	:	:	:	:	61	76	71	56	52	42
287 Personal, cultural and recreational services (1)	:	:	:	:	8	10	8	29	29	36
288 Audio-visual and related services (1)	:	:	:	:	3	5	3	20	18	24
289 Other personal, cultural and recreational (1)	:	:	:	:	5	5	4	9	10	12
291 Government services, n.i.e (2)	128	116	128	126	170	168	138	141	195	197
982 Services not allocated	:	:	:	:	0	0	0	0	0	0
300 INCOME (4)	1 206	1 176	1 142	882	1 249	1 301	1 439	1 700	1 524	1 626
310 Compensation of employees	44	28	32	42	57	77	131	102	103	97
320 Investment income (4)	1 163	1 147	1 110	840	1 192	1 224	1 308	1 599	1 421	1 529
379 CURRENT TRANSFERS	8	6	9	8	8	17	14	16	0	0
993 CURRENT ACCOUNT	:	:	:	:	7 309	7 358	7 857	8 700	10 016	10 177
994 CAPITAL ACCOUNT	:	:	:	:	:	:	:	:	:	:
010 CURRENT + CAPITAL ACCOUNT	7 946	8 362	8 519	7 961	:	:	:	:	:	:
995 FINANCIAL ACCOUNT	:	:	:	:	:	:	:	:	:	:
998 NET ERRORS AND OMISSIONS	:	:	:	:	:	:	:	:	:	:

\* Until 1992 data refer to EU-12 and from 1993 onwards data refer to EU-15.

(1) Eurostat estimates from 1993 to 1998

(2) Eurostat estimates from 1997 onwards

(3) These services have been provided on a net basis by the Member State. This has had the effect of underestimating credit and debit flows.

(4) Reinvested earnings are not included in investment income.

## 8.2.

Reporter: Greece

Partner: extra-EU\*

(Mio ECU)

	1989	1990	1991	1992	1993	1994	1995	1996	1997	1998
	<b>Net</b>									
100 GOODS	-2 841	-3 332	-3 279	-3 194	-2 999	-2 727	-3 220	-3 524	-4 610	-4 287
200 SERVICES	2 448	2 234	2 496	2 534	3 023	3 304	2 662	2 776	3 915	2 511
205 Transportation (1)	1 040	891	1 023	1 115	1 042	1 155	521	343	1 023	547
206 Sea transport (1)	:	:	:	:	524	582	200	99	251	97
207 Passenger transport on sea (1)	:	:	:	:	46	52	31	4	4	15
208 Freight transport on sea (1)	:	:	:	:	436	486	136	58	214	24
209 Supporting, auxiliary and other services (1)	:	:	:	:	42	43	33	38	33	58
210 Air transport (1)	:	:	:	:	458	507	271	194	589	365
211 Passenger transport by air (1)	:	:	:	:	304	336	165	118	379	229
212 Freight transport by air (1)	:	:	:	:	96	108	52	28	124	44
213 Supporting, auxiliary and other services (1)	:	:	:	:	58	63	54	48	86	93
214 Other transportation (1)	:	:	:	:	60	66	50	49	183	85
219 Rail transport	:	:	:	:	:	:	:	:	:	:
223 Road transport	:	:	:	:	:	:	:	:	:	:
227 Inland waterway transport	:	:	:	:	:	:	:	:	:	:
231 Pipeline transport	:	:	:	:	:	:	:	:	:	:
236 Travel (2)	1 503	1 498	1 406	1 596	668	731	701	762	1 153	854
981 Other services	-95	-155	67	-177	1 313	1 419	1 440	1 672	1 739	1 111
245 Communications services	:	:	:	:	5	50	13	9	:	:
246 Postal and courier services	:	:	:	:	:	:	:	:	:	:
247 Telecommunication services	:	:	:	:	:	:	:	:	:	:
249 Construction services (1)	:	:	:	:	177	184	187	266	259	153
250 Construction abroad	:	:	:	:	:	:	:	:	:	:
251 Construction in the compiling economy	:	:	:	:	:	:	:	:	:	:
253 Insurance services (2)	:	:	:	:	-41	-40	-38	-44	-66	-79
260 Financial services (1)	:	:	:	:	340	321	327	343	:	:
262 Computer and information services (1)	:	:	:	:	82	88	91	140	157	124
263 Computer services	:	:	:	:	:	:	:	:	:	:
264 Information services	:	:	:	:	:	:	:	:	:	:
266 Royalties and licence fees (2)	:	:	:	:	-13	-21	-34	-38	-23	-22
268 Other business services (1)	:	:	:	:	865	944	976	1 096	1 327	887
269 Merchanting and other trade-related serv. (1)	:	:	:	:	59	60	71	58	347	243
270 Merchanting (2)	:	:	:	:	-33	-28	-20	-15	199	145
271 Other trade-related services (1)	:	:	:	:	92	88	91	73	148	98
272 Operational leasing (1)	:	:	:	:	31	35	36	44	37	27
273 Misc. business, prof. and technical serv. (1)	:	:	:	:	776	849	869	994	943	618
274 Legal, account., man., cons. & pub. rel. (1)	:	:	:	:	70	80	82	89	117	102
278 Adv., market res. and polling (1)	:	:	:	:	73	83	86	113	106	75
279 Research and development (1)	:	:	:	:	94	106	107	141	153	86
280 Architect., engin. and other technical (1)	:	:	:	:	157	169	172	165	173	111
281 Agric., mining and on-site processing (1)	:	:	:	:	11	17	18	4	3	12
284 Other (1)	:	:	:	:	163	175	179	215	196	142
285 Serv. between affiliated enterprises, n.i.e (1)	:	:	:	:	207	218	225	267	194	91
287 Personal, cultural and recreational services (1)	:	:	:	:	39	38	40	26	30	50
288 Audio-visual and related services (1)	:	:	:	:	-3	-5	-3	10	12	23
289 Other personal, cultural and recreational (1)	:	:	:	:	42	43	43	16	19	26
291 Government services, n.i.e (2)	-99	-86	-69	-93	-141	-145	-122	-127	-155	-163
982 Services not allocated	:	:	:	:	0	0	0	0	0	0
300 INCOME (4)	-1 124	-1 078	-1 007	-675	-819	-818	-992	-1 312	-1 143	-1 177
310 Compensation of employees	-19	-6	2	35	97	74	8	-20	-21	-13
320 Investment income (4)	-1 105	-1 071	-1 009	-710	-916	-892	-1 000	-1 292	-1 122	-1 164
379 CURRENT TRANSFERS	654	653	827	868	868	892	1 075	816	1 248	1 389
993 CURRENT ACCOUNT	:	:	:	:	74	651	-475	-1 243	-590	-1 564
994 CAPITAL ACCOUNT	:	:	:	:	:	:	:	:	:	:
010 CURRENT + CAPITAL ACCOUNT	-862	-1 521	-963	-466	:	:	:	:	:	:
995 FINANCIAL ACCOUNT	:	:	:	:	:	:	:	:	:	:
998 NET ERRORS AND OMISSIONS	:	:	:	:	:	:	:	:	:	:

\* Until 1992 data refer to EU-12 and from 1993 onwards data refer to EU-15.

(1) Eurostat estimates from 1993 to 1998

(2) Eurostat estimates from 1997 onwards

(4) Reinvested earnings are not included in investment income.

## 8.3.

Reporter: Greece

Partner: intra-EU\*

(Mio ECU)

	1989	1990	1991	1992	1993	1994	1995	1996	1997	1998
	<b>Credit</b>									
100 GOODS	3 347	3 200	3 283	2 788	2 590	2 636	2 615	2 470	2 855	2 976
200 SERVICES	3 738	3 967	4 228	4 464	5 463	6 250	5 664	6 196	7 455	7 611
205 Transportation (1)	1 258	1 251	1 366	1 395	1 184	1 337	1 458	1 702	1 936	1 494
206 Sea transport (1)	:	:	:	:	466	526	820	1 222	1 240	815
207 Passenger transport on sea (1)	:	:	:	:	7	8	6	45	29	22
208 Freight transport on sea (1)	:	:	:	:	202	228	344	986	1 056	591
209 Supporting, auxiliary and other services (1)	:	:	:	:	258	291	470	191	155	201
210 Air transport (1)	:	:	:	:	555	626	444	307	467	436
211 Passenger transport by air (1)	:	:	:	:	442	499	242	143	271	228
212 Freight transport by air (1)	:	:	:	:	43	49	37	46	59	23
213 Supporting, auxiliary and other services (1)	:	:	:	:	69	78	165	118	137	184
214 Other transportation (1)	:	:	:	:	164	185	194	172	229	243
219 Rail transport	:	:	:	:	:	:	:	:	:	:
223 Road transport	:	:	:	:	:	:	:	:	:	:
227 Inland waterway transport	:	:	:	:	:	:	:	:	:	:
231 Pipeline transport	:	:	:	:	:	:	:	:	:	:
236 Travel (2)	1 908	2 096	2 098	2 297	2 598	3 041	2 516	2 716	3 180	3 549
981 Other services	572	620	764	772	1 681	1 873	1 690	1 778	2 338	2 569
245 Communications services	:	:	:	:	25	4	7	4	:	:
246 Postal and courier services	:	:	:	:	:	:	:	:	:	:
247 Telecommunication services	:	:	:	:	:	:	:	:	:	:
249 Construction services (1)	:	:	:	:	180	200	180	219	273	245
250 Construction abroad	:	:	:	:	:	:	:	:	:	:
251 Construction in the compiling economy	:	:	:	:	:	:	:	:	:	:
253 Insurance services (2)	:	:	:	:	8	8	8	11	11	13
260 Financial services (1)	:	:	:	:	345	356	321	297	:	:
262 Computer and information services (1)	:	:	:	:	94	108	98	122	169	209
263 Computer services	:	:	:	:	:	:	:	:	:	:
264 Information services	:	:	:	:	:	:	:	:	:	:
266 Royalties and licence fees (2) (3)	:	:	:	:	0	0	0	0	0	0
268 Other business services (1)	:	:	:	:	964	1 118	994	1 031	1 515	1 595
269 Merchanting and other trade-related serv. (1)	:	:	:	:	81	88	63	108	382	407
270 Merchanting (2)	:	:	:	:	-30	-29	-43	-32	185	192
271 Other trade-related services (1)	:	:	:	:	110	117	106	139	197	214
272 Operational leasing (1)	:	:	:	:	39	47	43	42	50	61
273 Misc. business, prof. and technical serv. (1)	:	:	:	:	845	983	888	882	1 083	1 127
274 Legal, account., man., cons. & pub. rel. (1)	:	:	:	:	76	93	84	83	135	186
278 Adv., market res. and polling (1)	:	:	:	:	83	101	91	105	125	137
279 Research and development (1)	:	:	:	:	96	113	102	117	162	143
280 Architect., engin. and other technical (1)	:	:	:	:	165	184	166	145	199	211
281 Agric., mining and on-site processing (1)	:	:	:	:	20	27	24	5	5	22
284 Other (1)	:	:	:	:	166	193	175	187	228	253
285 Serv. between affiliated enterprises, nie (1)	:	:	:	:	239	272	246	241	229	175
287 Personal, cultural and recreational services (1)	:	:	:	:	42	44	39	41	55	113
288 Audio-visual and related services (1)	:	:	:	:	0	0	0	22	28	63
289 Other personal, cultural and recreational (1)	:	:	:	:	42	44	39	18	27	50
291 Government services, n.i.e (2)	26	6	5	10	23	36	42	54	37	45
982 Services not allocated	:	:	:	:	0	0	0	0	0	0
300 INCOME (4)	175	148	204	220	362	440	558	522	545	786
310 Compensation of employees	9	11	13	49	97	109	95	64	84	85
320 Investment income (4)	166	137	191	171	264	330	463	458	461	701
379 CURRENT TRANSFERS	2 984	3 058	4 171	4 127	3 506	3 718	3 671	3 948	4 267	3 618
993 CURRENT ACCOUNT	:	:	:	:	11 919	13 044	12 509	13 137	15 122	14 992
994 CAPITAL ACCOUNT	:	:	:	:	:	:	:	:	:	:
010 CURRENT + CAPITAL ACCOUNT	10 244	10 372	11 887	11 599	:	:	:	:	:	:
995 FINANCIAL ACCOUNT	:	:	:	:	:	:	:	:	:	:
998 NET ERRORS AND OMISSIONS	:	:	:	:	:	:	:	:	:	:

\* Until 1992 data refer to EU-12 and from 1993 onwards data refer to EU-15.

(1) Eurostat estimates from 1993 to 1998

(2) Eurostat estimates from 1997 onwards

(3) These services have been provided on a net basis by the Member State. This has had the effect of underestimating credit and debit flows.

(4) Reinvested earnings are not included in investment income.

## 8.3.

Reporter: Greece

Partner: intra-EU\*

	1989	1990	1991	1992	1993	1994	1995	1996	1997	1998
	<b>Debit</b>									
100 GOODS	7 207	7 862	8 164	8 533	8 605	9 464	10 487	11 224	11 891	12 015
200 SERVICES	1 574	1 853	1 837	2 035	1 587	1 663	1 747	1 960	2 117	2 415
205 Transportation (1)	566	646	681	601	411	493	523	675	699	817
206 Sea transport (1)	:	:	:	:	292	349	378	346	284	314
207 Passenger transport on sea (1)	:	:	:	:	13	16	14	4	3	1
208 Freight transport on sea (1)	:	:	:	:	202	243	279	178	169	173
209 Supporting, auxiliary and other services (1)	:	:	:	:	76	91	86	164	111	140
210 Air transport (1)	:	:	:	:	90	108	98	225	309	377
211 Passenger transport by air (1)	:	:	:	:	36	44	50	126	228	262
212 Freight transport by air (1)	:	:	:	:	1	1	8	22	30	26
213 Supporting, auxiliary and other services (1)	:	:	:	:	52	63	40	76	51	89
214 Other transportation (1)	:	:	:	:	30	35	46	104	106	127
219 Rail transport	:	:	:	:	:	:	:	:	:	:
223 Road transport	:	:	:	:	:	:	:	:	:	:
227 Inland waterway transport	:	:	:	:	:	:	:	:	:	:
231 Pipeline transport	:	:	:	:	:	:	:	:	:	:
236 Travel (2)	403	450	464	533	500	529	571	573	599	806
981 Other services	605	757	693	901	677	641	653	712	819	792
245 Communications services	:	:	:	:	31	17	26	18	:	:
246 Postal and courier services	:	:	:	:	:	:	:	:	:	:
247 Telecommunication services	:	:	:	:	:	:	:	:	:	:
249 Construction services (1)	:	:	:	:	34	32	30	25	37	31
250 Construction abroad	:	:	:	:	:	:	:	:	:	:
251 Construction in the compiling economy	:	:	:	:	:	:	:	:	:	:
253 Insurance services (2)	:	:	:	:	86	82	89	102	82	85
260 Financial services (1)	:	:	:	:	65	63	60	48	:	:
262 Computer and information services (1)	:	:	:	:	33	28	27	20	26	32
263 Computer services	:	:	:	:	:	:	:	:	:	:
264 Information services	:	:	:	:	:	:	:	:	:	:
266 Royalties and licence fees (2) (3)	:	:	:	:	10	18	19	22	24	21
268 Other business services (1)	:	:	:	:	294	266	253	269	320	302
269 Merchandising and other trade-related serv. (1)	:	:	:	:	43	39	37	90	68	61
270 Merchandising (2)	:	:	:	:	0	0	0	0	0	0
271 Other trade-related services (1)	:	:	:	:	43	39	37	90	68	61
272 Operational leasing (1)	:	:	:	:	18	16	15	11	18	19
273 Misc. business, prof. and technical serv. (1)	:	:	:	:	234	212	201	168	235	222
274 Legal, account., man., cons. & pub. rel. (1)	:	:	:	:	21	20	19	21	31	37
278 Adv., market res. and polling (1)	:	:	:	:	28	25	24	25	30	27
279 Research and development (1)	:	:	:	:	19	16	16	14	23	20
280 Architect., engin. and other technical (1)	:	:	:	:	39	30	28	26	43	46
281 Agric., mining and on-site processing (1)	:	:	:	:	14	11	11	2	2	5
284 Other (1)	:	:	:	:	31	33	32	32	52	47
285 Serv. between affiliated enterprises, nie (1)	:	:	:	:	82	75	71	50	55	40
287 Personal, cultural and recreational services (1)	:	:	:	:	9	6	8	26	30	34
288 Audio-visual and related services (1)	:	:	:	:	3	2	3	18	19	23
289 Other personal, cultural and recreational (1)	:	:	:	:	6	5	4	8	11	11
291 Government services, n.i.e (2)	65	75	68	78	115	129	141	180	205	189
982 Services not allocated	:	:	:	:	0	0	0	0	0	0
300 INCOME (4)	531	413	579	1 077	747	651	879	916	925	1 040
310 Compensation of employees	64	67	63	91	157	108	137	150	157	147
320 Investment income (4)	467	346	516	986	590	542	742	766	768	894
379 CURRENT TRANSFERS	4	3	4	3	6	7	9	7	0	0
993 CURRENT ACCOUNT	:	:	:	:	10 945	11 785	13 122	14 107	14 933	15 469
994 CAPITAL ACCOUNT	:	:	:	:	:	:	:	:	:	:
010 CURRENT + CAPITAL ACCOUNT	9 316	10 131	10 583	11 649	:	:	:	:	:	:
995 FINANCIAL ACCOUNT	:	:	:	:	:	:	:	:	:	:
998 NET ERRORS AND OMISSIONS	:	:	:	:	:	:	:	:	:	:

\* Until 1992 data refer to EU-12 and from 1993 onwards data refer to EU-15.

(1) Eurostat estimates from 1993 to 1998

(2) Eurostat estimates from 1997 onwards

(3) These services have been provided on a net basis by the Member State. This has had the effect of underestimating credit and debit flows.

(4) Reinvested earnings are not included in investment income.



## 8.3.

Reporter: Greece

Partner: intra-EU\*

(Mio ECU)

	1989	1990	1991	1992	1993	1994	1995	1996	1997	1998
	<b>Net</b>									
100 GOODS	-3 860	-4 662	-4 881	-5 745	-6 016	-6 829	-7 871	-8 754	-9 036	-9 038
200 SERVICES	2 164	2 115	2 391	2 429	3 875	4 588	3 917	4 236	5 338	5 196
205 Transportation (1)	692	605	685	794	773	844	935	1 027	1 237	677
206 Sea transport (1)	:	:	:	:	175	177	442	876	957	501
207 Passenger transport on sea (1)	:	:	:	:	-6	-8	-7	41	26	22
208 Freight transport on sea (1)	:	:	:	:	-1	-15	65	808	887	418
209 Supporting, auxiliary and other services (1)	:	:	:	:	182	200	384	27	44	61
210 Air transport (1)	:	:	:	:	465	519	346	83	158	59
211 Passenger transport by air (1)	:	:	:	:	406	455	192	17	44	-34
212 Freight transport by air (1)	:	:	:	:	42	48	29	23	29	-2
213 Supporting, auxiliary and other services (1)	:	:	:	:	17	15	126	42	86	95
214 Other transportation (1)	:	:	:	:	134	150	148	68	123	117
219 Rail transport	:	:	:	:	:	:	:	:	:	:
223 Road transport	:	:	:	:	:	:	:	:	:	:
227 Inland waterway transport	:	:	:	:	:	:	:	:	:	:
231 Pipeline transport	:	:	:	:	:	:	:	:	:	:
236 Travel (2)	1 505	1 646	1 634	1 764	2 098	2 512	1 945	2 143	2 582	2 743
981 Other services	-33	-136	72	-129	1 004	1 232	1 037	1 067	1 519	1 777
245 Communications services	:	:	:	:	-7	-13	-19	-14	:	:
246 Postal and courier services	:	:	:	:	:	:	:	:	:	:
247 Telecommunication services	:	:	:	:	:	:	:	:	:	:
249 Construction services (1)	:	:	:	:	146	168	150	195	236	214
250 Construction abroad	:	:	:	:	:	:	:	:	:	:
251 Construction in the compiling economy	:	:	:	:	:	:	:	:	:	:
253 Insurance services (2)	:	:	:	:	-78	-74	-82	-91	-71	-72
260 Financial services (1)	:	:	:	:	280	293	262	248	:	:
262 Computer and information services (1)	:	:	:	:	62	80	71	101	142	177
263 Computer services	:	:	:	:	:	:	:	:	:	:
264 Information services	:	:	:	:	:	:	:	:	:	:
266 Royalties and licence fees (2)	:	:	:	:	-10	-18	-19	-22	-24	-21
268 Other business services (1)	:	:	:	:	670	852	741	762	1 195	1 293
269 Merchanting and other trade-related serv. (1)	:	:	:	:	38	49	27	18	314	346
270 Merchanting (2)	:	:	:	:	-30	-29	-43	-32	185	192
271 Other trade-related services (1)	:	:	:	:	68	79	69	49	129	153
272 Operational leasing (1)	:	:	:	:	21	31	28	31	33	42
273 Misc. business, prof. and technical serv. (1)	:	:	:	:	611	771	687	714	848	905
274 Legal, account., man., cons. & pub. rel. (1)	:	:	:	:	56	73	65	63	105	149
278 Adv., market res. and polling (1)	:	:	:	:	55	75	67	80	95	110
279 Research and development (1)	:	:	:	:	77	97	87	103	140	122
280 Architect., engin. and other technical (1)	:	:	:	:	126	154	138	119	155	164
281 Agric., mining and on-site processing (1)	:	:	:	:	5	15	13	3	3	18
284 Other (1)	:	:	:	:	135	160	143	155	176	206
285 Serv. between affiliated enterprises, nie (1)	:	:	:	:	157	197	175	191	174	135
287 Personal, cultural and recreational services (1)	:	:	:	:	33	37	32	15	24	79
288 Audio-visual and related services (1)	:	:	:	:	-3	-2	-3	5	9	40
289 Other personal, cultural and recreational (1)	:	:	:	:	35	39	35	10	16	39
291 Government services, n.i.e (2)	-39	-68	-63	-68	-92	-93	-99	-127	-168	-144
982 Services not allocated	:	:	:	:	0	0	0	0	0	0
300 INCOME (4)	-356	-265	-374	-857	-385	-211	-321	-394	-381	-254
310 Compensation of employees	-55	-56	-50	-42	-60	1	-42	-86	-74	-61
320 Investment income (4)	-300	-210	-324	-815	-325	-212	-279	-308	-307	-193
379 CURRENT TRANSFERS	2 980	3 054	4 167	4 124	3 500	3 711	3 662	3 941	4 257	3 618
993 CURRENT ACCOUNT	:	:	:	:	974	1 259	-613	-971	189	-478
994 CAPITAL ACCOUNT	:	:	:	:	:	:	:	:	:	:
010 CURRENT + CAPITAL ACCOUNT	928	241	1 303	-50	:	:	:	:	:	:
995 FINANCIAL ACCOUNT	:	:	:	:	:	:	:	:	:	:
998 NET ERRORS AND OMISSIONS	:	:	:	:	:	:	:	:	:	:

\* Until 1992 data refer to EU-12 and from 1993 onwards data refer to EU-15.

(1) Eurostat estimates from 1993 to 1998

(2) Eurostat estimates from 1997 onwards

(4) Reinvested earnings are not included in investment income.

## 8.4.

Reporter: Greece

Partner: Canada

	1989	1990	1991	1992	1993	1994	1995	1996	1997	1998
	<i>(Mio ECU)</i>									
	<b>Credit</b>									
100 GOODS	:	:	:	:	:	:	26	15	:	:
200 SERVICES	:	:	:	:	:	:	54	55	:	:
205 Transportation (1)	:	:	:	:	:	:	4	0	:	:
206 Sea transport (1)	:	:	:	:	:	:	2	0	:	:
207 Passenger transport on sea	:	:	:	:	:	:	:	:	:	:
208 Freight transport on sea	:	:	:	:	:	:	:	:	:	:
209 Supporting, auxiliary and other services	:	:	:	:	:	:	:	:	:	:
210 Air transport (1)	:	:	:	:	:	:	2	0	:	:
211 Passenger transport by air	:	:	:	:	:	:	:	:	:	:
212 Freight transport by air	:	:	:	:	:	:	:	:	:	:
213 Supporting, auxiliary and other services	:	:	:	:	:	:	:	:	:	:
214 Other transportation (1)	:	:	:	:	:	:	0	0	:	:
219 Rail transport	:	:	:	:	:	:	:	:	:	:
223 Road transport	:	:	:	:	:	:	:	:	:	:
227 Inland waterway transport	:	:	:	:	:	:	:	:	:	:
231 Pipeline transport	:	:	:	:	:	:	:	:	:	:
236 Travel	:	:	:	:	:	:	30	28	:	:
981 Other services	:	:	:	:	:	:	21	27	:	:
245 Communications services	:	:	:	:	:	:	0	0	:	:
246 Postal and courier services	:	:	:	:	:	:	:	:	:	:
247 Telecommunication services	:	:	:	:	:	:	:	:	:	:
249 Construction services (1)	:	:	:	:	:	:	2	3	:	:
250 Construction abroad	:	:	:	:	:	:	:	:	:	:
251 Construction in the compiling economy	:	:	:	:	:	:	:	:	:	:
253 Insurance services	:	:	:	:	:	:	0	0	:	:
260 Financial services (1)	:	:	:	:	:	:	3	4	:	:
262 Computer and information services (1)	:	:	:	:	:	:	1	2	:	:
263 Computer services	:	:	:	:	:	:	:	:	:	:
264 Information services	:	:	:	:	:	:	:	:	:	:
266 Royalties and licence fees (2)	:	:	:	:	:	:	0	0	:	:
268 Other business services (1)	:	:	:	:	:	:	10	15	:	:
269 Merchanting and other trade-related serv.	:	:	:	:	:	:	:	:	:	:
270 Merchanting	:	:	:	:	:	:	:	:	:	:
271 Other trade-related services	:	:	:	:	:	:	:	:	:	:
272 Operational leasing	:	:	:	:	:	:	:	:	:	:
273 Misc. business, prof. and technical serv.	:	:	:	:	:	:	:	:	:	:
274 Legal, account., man., cons. & pub. rel.	:	:	:	:	:	:	:	:	:	:
278 Adv., market res. and polling	:	:	:	:	:	:	:	:	:	:
279 Research and development	:	:	:	:	:	:	:	:	:	:
280 Architect., engin. and other technical	:	:	:	:	:	:	:	:	:	:
281 Agric., mining and on-site processing	:	:	:	:	:	:	:	:	:	:
284 Other	:	:	:	:	:	:	:	:	:	:
285 Serv. between affiliated enterprises, nie	:	:	:	:	:	:	:	:	:	:
287 Personal, cultural and recreational services (1)	:	:	:	:	:	:	0	1	:	:
288 Audio-visual and related services	:	:	:	:	:	:	:	:	:	:
289 Other personal, cultural and recreational	:	:	:	:	:	:	:	:	:	:
291 Government services, n.i.e	:	:	:	:	:	:	4	2	:	:
982 Services not allocated	:	:	:	:	:	:	0	0	:	:
300 INCOME (3)	:	:	:	:	:	:	1	1	:	:
310 Compensation of employees	:	:	:	:	:	:	1	1	:	:
320 Investment income (3)	:	:	:	:	:	:	0	0	:	:
379 CURRENT TRANSFERS	:	:	:	:	:	:	80	59	:	:
993 CURRENT ACCOUNT	:	:	:	:	:	:	161	130	:	:
994 CAPITAL ACCOUNT	:	:	:	:	:	:	:	:	:	:
010 CURRENT + CAPITAL ACCOUNT	:	:	:	:	:	:	:	:	:	:
995 FINANCIAL ACCOUNT	:	:	:	:	:	:	:	:	:	:
998 NET ERRORS AND OMISSIONS	:	:	:	:	:	:	:	:	:	:

(1) Eurostat estimates from 1995 onwards

(2) These services have been provided on a net basis by the Member State. This has had the effect of underestimating credit and debit flows.

(3) Reinvested earnings are not included in investment income.

## 8.4.

Reporter: Greece

Partner: Canada

	(Mio ECU)									
	1989	1990	1991	1992	1993	1994	1995	1996	1997	1998
	<b>Debit</b>									
100 GOODS	:	:	:	:	:	:	52	57	:	:
200 SERVICES	:	:	:	:	:	:	27	24	:	:
205 Transportation (1)	:	:	:	:	:	:	4	3	:	:
206 Sea transport (1)	:	:	:	:	:	:	2	2	:	:
207 Passenger transport on sea	:	:	:	:	:	:	:	:	:	:
208 Freight transport on sea	:	:	:	:	:	:	:	:	:	:
209 Supporting, auxiliary and other services	:	:	:	:	:	:	:	:	:	:
210 Air transport (1)	:	:	:	:	:	:	1	1	:	:
211 Passenger transport by air	:	:	:	:	:	:	:	:	:	:
212 Freight transport by air	:	:	:	:	:	:	:	:	:	:
213 Supporting, auxiliary and other services	:	:	:	:	:	:	:	:	:	:
214 Other transportation (1)	:	:	:	:	:	:	0	0	:	:
219 Rail transport	:	:	:	:	:	:	:	:	:	:
223 Road transport	:	:	:	:	:	:	:	:	:	:
227 Inland waterway transport	:	:	:	:	:	:	:	:	:	:
231 Pipeline transport	:	:	:	:	:	:	:	:	:	:
236 Travel	:	:	:	:	:	:	11	11	:	:
981 Other services	:	:	:	:	:	:	12	9	:	:
245 Communications services	:	:	:	:	:	:	3	0	:	:
246 Postal and courier services	:	:	:	:	:	:	:	:	:	:
247 Telecommunication services	:	:	:	:	:	:	:	:	:	:
249 Construction services (1)	:	:	:	:	:	:	0	0	:	:
250 Construction abroad	:	:	:	:	:	:	:	:	:	:
251 Construction in the compiling economy	:	:	:	:	:	:	:	:	:	:
253 Insurance services	:	:	:	:	:	:	0	1	:	:
260 Financial services (1)	:	:	:	:	:	:	1	1	:	:
262 Computer and information services (1)	:	:	:	:	:	:	0	0	:	:
263 Computer services	:	:	:	:	:	:	:	:	:	:
264 Information services	:	:	:	:	:	:	:	:	:	:
266 Royalties and licence fees (2)	:	:	:	:	:	:	0	0	:	:
268 Other business services (1)	:	:	:	:	:	:	5	4	:	:
269 Merchanting and other trade-related serv.	:	:	:	:	:	:	:	:	:	:
270 Merchanting	:	:	:	:	:	:	:	:	:	:
271 Other trade-related services	:	:	:	:	:	:	:	:	:	:
272 Operational leasing	:	:	:	:	:	:	:	:	:	:
273 Misc. business, prof. and technical serv.	:	:	:	:	:	:	:	:	:	:
274 Legal, account., man., cons. & pub. rel.	:	:	:	:	:	:	:	:	:	:
278 Adv., market res. and polling	:	:	:	:	:	:	:	:	:	:
279 Research and development	:	:	:	:	:	:	:	:	:	:
280 Architect., engin. and other technical	:	:	:	:	:	:	:	:	:	:
281 Agric., mining and on-site processing	:	:	:	:	:	:	:	:	:	:
284 Other	:	:	:	:	:	:	:	:	:	:
285 Serv. between affiliated enterprises, nie	:	:	:	:	:	:	:	:	:	:
287 Personal, cultural and recreational services (1)	:	:	:	:	:	:	0	0	:	:
288 Audio-visual and related services	:	:	:	:	:	:	:	:	:	:
289 Other personal, cultural and recreational	:	:	:	:	:	:	:	:	:	:
291 Government services, n.i.e	:	:	:	:	:	:	2	2	:	:
982 Services not allocated	:	:	:	:	:	:	0	0	:	:
300 INCOME (3)	:	:	:	:	:	:	2	2	:	:
310 Compensation of employees	:	:	:	:	:	:	2	2	:	:
320 Investment income (3)	:	:	:	:	:	:	0	0	:	:
379 CURRENT TRANSFERS	:	:	:	:	:	:	2	2	:	:
993 CURRENT ACCOUNT	:	:	:	:	:	:	83	85	:	:
994 CAPITAL ACCOUNT	:	:	:	:	:	:	:	:	:	:
010 CURRENT + CAPITAL ACCOUNT	:	:	:	:	:	:	:	:	:	:
995 FINANCIAL ACCOUNT	:	:	:	:	:	:	:	:	:	:
998 NET ERRORS AND OMISSIONS	:	:	:	:	:	:	:	:	:	:

(1) Eurostat estimates from 1995 onwards

(2) These services have been provided on a net basis by the Member State. This has had the effect of underestimating credit and debit flows.

(3) Reinvested earnings are not included in investment income.

## 8.4.

Reporter: Greece

Partner: Canada

	(Mio ECU)									
	1989	1990	1991	1992	1993	1994	1995	1996	1997	1998
	<b>Net</b>									
<b>100 GOODS</b>	:	:	:	:	:	:	-26	-42	:	:
<b>200 SERVICES</b>	:	:	:	:	:	:	28	31	:	:
<b>205 Transportation (1)</b>	:	:	:	:	:	:	0	-3	:	:
206 Sea transport (1)	:	:	:	:	:	:	0	-2	:	:
207 Passenger transport on sea	:	:	:	:	:	:	:	:	:	:
208 Freight transport on sea	:	:	:	:	:	:	:	:	:	:
209 Supporting, auxiliary and other services	:	:	:	:	:	:	:	:	:	:
210 Air transport (1)	:	:	:	:	:	:	0	-1	:	:
211 Passenger transport by air	:	:	:	:	:	:	:	:	:	:
212 Freight transport by air	:	:	:	:	:	:	:	:	:	:
213 Supporting, auxiliary and other services	:	:	:	:	:	:	:	:	:	:
214 Other transportation (1)	:	:	:	:	:	:	0	0	:	:
219 Rail transport	:	:	:	:	:	:	:	:	:	:
223 Road transport	:	:	:	:	:	:	:	:	:	:
227 Inland waterway transport	:	:	:	:	:	:	:	:	:	:
231 Pipeline transport	:	:	:	:	:	:	:	:	:	:
<b>236 Travel</b>	:	:	:	:	:	:	19	17	:	:
<b>981 Other services</b>	:	:	:	:	:	:	8	18	:	:
245 Communications services	:	:	:	:	:	:	-3	0	:	:
246 Postal and courier services	:	:	:	:	:	:	:	:	:	:
247 Telecommunication services	:	:	:	:	:	:	:	:	:	:
249 Construction services (1)	:	:	:	:	:	:	1	3	:	:
250 Construction abroad	:	:	:	:	:	:	:	:	:	:
251 Construction in the compiling economy	:	:	:	:	:	:	:	:	:	:
253 Insurance services	:	:	:	:	:	:	0	-1	:	:
260 Financial services (1)	:	:	:	:	:	:	2	4	:	:
262 Computer and information services (1)	:	:	:	:	:	:	1	1	:	:
263 Computer services	:	:	:	:	:	:	:	:	:	:
264 Information services	:	:	:	:	:	:	:	:	:	:
266 Royalties and licence fees	:	:	:	:	:	:	0	0	:	:
268 Other business services (1)	:	:	:	:	:	:	5	11	:	:
269 Merchanting and other trade-related serv.	:	:	:	:	:	:	:	:	:	:
270 Merchanting	:	:	:	:	:	:	:	:	:	:
271 Other trade-related services	:	:	:	:	:	:	:	:	:	:
272 Operational leasing	:	:	:	:	:	:	:	:	:	:
273 Misc. business, prof. and technical serv.	:	:	:	:	:	:	:	:	:	:
274 Legal, account., man., cons. & pub. rel.	:	:	:	:	:	:	:	:	:	:
278 Adv., market res. and polling	:	:	:	:	:	:	:	:	:	:
279 Research and development	:	:	:	:	:	:	:	:	:	:
280 Architect., engin. and other technical	:	:	:	:	:	:	:	:	:	:
281 Agric., mining and on-site processing	:	:	:	:	:	:	:	:	:	:
284 Other	:	:	:	:	:	:	:	:	:	:
285 Serv. between affiliated enterprises, nie	:	:	:	:	:	:	:	:	:	:
287 Personal, cultural and recreational services (1)	:	:	:	:	:	:	0	0	:	:
288 Audio-visual and related services	:	:	:	:	:	:	:	:	:	:
289 Other personal, cultural and recreational	:	:	:	:	:	:	:	:	:	:
291 Government services, n.i.e	:	:	:	:	:	:	2	-1	:	:
<b>982 Services not allocated</b>	:	:	:	:	:	:	0	0	:	:
<b>300 INCOME (3)</b>	:	:	:	:	:	:	-1	-2	:	:
310 Compensation of employees	:	:	:	:	:	:	-1	-2	:	:
320 Investment income (3)	:	:	:	:	:	:	0	0	:	:
<b>379 CURRENT TRANSFERS</b>	:	:	:	:	:	:	78	57	:	:
<b>993 CURRENT ACCOUNT</b>	:	:	:	:	:	:	79	45	:	:
<b>994 CAPITAL ACCOUNT</b>	:	:	:	:	:	:	:	:	:	:
<b>010 CURRENT + CAPITAL ACCOUNT</b>	:	:	:	:	:	:	:	:	:	:
<b>995 FINANCIAL ACCOUNT</b>	:	:	:	:	:	:	:	:	:	:
<b>998 NET ERRORS AND OMISSIONS</b>	:	:	:	:	:	:	:	:	:	:

(1) Eurostat estimates from 1995 onwards

(3) Reinvested earnings are not included in investment income.

## 8.5.

Reporter: Greece

Partner: USA

(Mio ECU)

	1989	1990	1991	1992	1993	1994	1995	1996	1997	1998
	<b>Credit</b>									
100 GOODS	:	:	:	:	1 053	1 130	1 105	1 077	:	:
200 SERVICES	:	:	:	:	2 970	3 186	2 946	3 301	:	:
205 Transportation (1)	:	:	:	:	464	496	471	433	:	:
206 Sea transport (1)	:	:	:	:	232	248	209	179	:	:
207 Passenger transport on sea (1)	:	:	:	:	17	18	22	8	:	:
208 Freight transport on sea (1)	:	:	:	:	175	187	140	124	:	:
209 Supporting, auxiliary and other services (1)	:	:	:	:	40	43	47	46	:	:
210 Air transport (1)	:	:	:	:	201	215	229	197	:	:
211 Passenger transport by air (1)	:	:	:	:	135	144	140	114	:	:
212 Freight transport by air (1)	:	:	:	:	33	36	38	35	:	:
213 Supporting, auxiliary and other services (1)	:	:	:	:	33	35	51	47	:	:
214 Other transportation (1)	:	:	:	:	31	33	33	58	:	:
219 Rail transport	:	:	:	:	:	:	:	:	:	:
223 Road transport	:	:	:	:	:	:	:	:	:	:
227 Inland waterway transport	:	:	:	:	:	:	:	:	:	:
231 Pipeline transport	:	:	:	:	:	:	:	:	:	:
236 Travel	:	:	:	:	763	819	753	847	:	:
981 Other services	:	:	:	:	1 742	1 871	1 722	2 020	:	:
245 Communications services	:	:	:	:	63	68	49	45	:	:
246 Postal and courier services	:	:	:	:	:	:	:	:	:	:
247 Telecommunication services	:	:	:	:	:	:	:	:	:	:
249 Construction services (1)	:	:	:	:	182	193	180	253	:	:
250 Construction abroad	:	:	:	:	:	:	:	:	:	:
251 Construction in the compiling economy	:	:	:	:	:	:	:	:	:	:
253 Insurance services	:	:	:	:	5	6	8	6	:	:
260 Financial services (1)	:	:	:	:	349	345	320	343	:	:
262 Computer and information services (1)	:	:	:	:	95	105	98	141	:	:
263 Computer services	:	:	:	:	:	:	:	:	:	:
264 Information services	:	:	:	:	:	:	:	:	:	:
266 Royalties and licence fees (2)	:	:	:	:	0	0	0	0	:	:
268 Other business services (1)	:	:	:	:	987	1 093	1 018	1 176	:	:
269 Merchanting and other trade-related serv. (1)	:	:	:	:	93	94	91	109	:	:
270 Merchanting	:	:	:	:	-19	-19	-15	-9	:	:
271 Other trade-related services (1)	:	:	:	:	112	114	106	118	:	:
272 Operational leasing (1)	:	:	:	:	39	46	43	49	:	:
273 Misc. business, prof. and technical serv. (1)	:	:	:	:	855	952	884	1 019	:	:
274 Legal, account., man., cons. & pub. rel. (1)	:	:	:	:	77	90	84	96	:	:
278 Adv., market res. and polling (1)	:	:	:	:	84	98	91	121	:	:
279 Research and development (1)	:	:	:	:	98	110	102	135	:	:
280 Architect., engin. and other technical (1)	:	:	:	:	167	178	166	167	:	:
281 Agric., mining and on-site processing (1)	:	:	:	:	20	26	24	5	:	:
284 Other (1)	:	:	:	:	168	187	174	216	:	:
285 Serv. between affiliated enterprises, nie (1)	:	:	:	:	241	263	245	278	:	:
287 Personal, cultural and recreational services (1)	:	:	:	:	42	42	39	47	:	:
288 Audio-visual and related services (1)	:	:	:	:	0	0	0	26	:	:
289 Other personal, cultural and recreational (1)	:	:	:	:	42	42	39	21	:	:
291 Government services, n.i.e	:	:	:	:	17	18	11	9	:	:
982 Services not allocated	:	:	:	:	0	0	0	0	:	:
300 INCOME (3)	:	:	:	:	194	208	242	220	:	:
310 Compensation of employees	:	:	:	:	119	128	102	60	:	:
320 Investment income (3)	:	:	:	:	75	81	140	160	:	:
379 CURRENT TRANSFERS	:	:	:	:	638	684	804	635	:	:
993 CURRENT ACCOUNT	:	:	:	:	4 854	5 208	5 096	5 233	:	:
994 CAPITAL ACCOUNT	:	:	:	:	:	:	:	:	:	:
010 CURRENT + CAPITAL ACCOUNT	:	:	:	:	:	:	:	:	:	:
995 FINANCIAL ACCOUNT	:	:	:	:	:	:	:	:	:	:
998 NET ERRORS AND OMISSIONS	:	:	:	:	:	:	:	:	:	:

(1) Eurostat estimates from 1993 onwards

(2) These services have been provided on a net basis by the Member State. This has had the effect of underestimating credit and debit flows.

(3) Reinvested earnings are not included in investment income.

## 8.5.

Reporter: Greece

Partner: USA

	1989	1990	1991	1992	1993	1994	1995	1996	1997	1998
	(Mio ECU)									
	<b>Debit</b>									
100 GOODS	:	:	:	:	1 284	1 350	1 559	1 718	:	:
200 SERVICES	:	:	:	:	933	999	928	917	:	:
205 Transportation (1)	:	:	:	:	110	133	126	147	:	:
206 Sea transport (1)	:	:	:	:	54	66	69	80	:	:
207 Passenger transport on sea (1)	:	:	:	:	2	2	3	4	:	:
208 Freight transport on sea (1)	:	:	:	:	30	37	46	60	:	:
209 Supporting, auxiliary and other services (1)	:	:	:	:	23	27	20	15	:	:
210 Air transport (1)	:	:	:	:	45	55	53	49	:	:
211 Passenger transport by air (1)	:	:	:	:	31	38	33	26	:	:
212 Freight transport by air (1)	:	:	:	:	2	2	6	12	:	:
213 Supporting, auxiliary and other services (1)	:	:	:	:	12	15	14	11	:	:
214 Other transportation (1)	:	:	:	:	10	12	4	18	:	:
219 Rail transport	:	:	:	:	:	:	:	:	:	:
223 Road transport	:	:	:	:	:	:	:	:	:	:
227 Inland waterway transport	:	:	:	:	:	:	:	:	:	:
231 Pipeline transport	:	:	:	:	:	:	:	:	:	:
236 Travel	:	:	:	:	337	355	375	291	:	:
981 Other services	:	:	:	:	486	511	427	480	:	:
245 Communications services	:	:	:	:	26	27	43	42	:	:
246 Postal and courier services	:	:	:	:	:	:	:	:	:	:
247 Telecommunication services	:	:	:	:	:	:	:	:	:	:
249 Construction services (1)	:	:	:	:	24	26	20	21	:	:
250 Construction abroad	:	:	:	:	:	:	:	:	:	:
251 Construction in the compiling economy	:	:	:	:	:	:	:	:	:	:
253 Insurance services	:	:	:	:	22	23	24	24	:	:
260 Financial services (1)	:	:	:	:	46	51	41	41	:	:
262 Computer and information services (1)	:	:	:	:	23	23	18	17	:	:
263 Computer services	:	:	:	:	:	:	:	:	:	:
264 Information services	:	:	:	:	:	:	:	:	:	:
266 Royalties and licence fees (2)	:	:	:	:	13	13	27	29	:	:
268 Other business services (1)	:	:	:	:	209	218	173	202	:	:
269 Merchanting and other trade-related serv. (1)	:	:	:	:	30	32	25	51	:	:
270 Merchanting	:	:	:	:	0	0	0	0	:	:
271 Other trade-related services (1)	:	:	:	:	30	32	25	51	:	:
272 Operational leasing (1)	:	:	:	:	12	13	10	9	:	:
273 Misc. business, prof. and technical serv. (1)	:	:	:	:	166	173	137	142	:	:
274 Legal, account., man., cons. & pub. rel. (1)	:	:	:	:	15	17	13	17	:	:
278 Adv., market res. and polling (1)	:	:	:	:	20	21	16	21	:	:
279 Research and development (1)	:	:	:	:	14	13	11	12	:	:
280 Architect., engin. and other technical (1)	:	:	:	:	28	25	19	22	:	:
281 Agric., mining and on-site processing (1)	:	:	:	:	10	9	7	2	:	:
284 Other (1)	:	:	:	:	22	27	22	27	:	:
285 Serv. between affiliated enterprises, nie (1)	:	:	:	:	58	61	49	42	:	:
287 Personal, cultural and recreational services (1)	:	:	:	:	9	9	5	22	:	:
288 Audio-visual and related services (1)	:	:	:	:	5	5	2	15	:	:
289 Other personal, cultural and recreational (1)	:	:	:	:	4	4	3	7	:	:
291 Government services, n.i.e	:	:	:	:	115	121	76	82	:	:
982 Services not allocated	:	:	:	:	0	0	0	0	:	:
300 INCOME (3)	:	:	:	:	275	289	355	454	:	:
310 Compensation of employees	:	:	:	:	54	57	70	78	:	:
320 Investment income (3)	:	:	:	:	221	232	284	376	:	:
379 CURRENT TRANSFERS	:	:	:	:	11	12	8	6	:	:
993 CURRENT ACCOUNT	:	:	:	:	2 504	2 650	2 850	3 095	:	:
994 CAPITAL ACCOUNT	:	:	:	:	:	:	:	:	:	:
010 CURRENT + CAPITAL ACCOUNT	:	:	:	:	:	:	:	:	:	:
995 FINANCIAL ACCOUNT	:	:	:	:	:	:	:	:	:	:
998 NET ERRORS AND OMISSIONS	:	:	:	:	:	:	:	:	:	:

(1) Eurostat estimates from 1993 onwards

(2) These services have been provided on a net basis by the Member State. This has had the effect of underestimating credit and debit flows.

(3) Reinvested earnings are not included in investment income.

## 8.5.

Reporter: Greece

Partner: USA

	1989	1990	1991	1992	1993	1994	1995	1996	1997	1998
	(Mio ECU)									
	<b>Net</b>									
100 GOODS	:	:	:	:	-231	-220	-454	-640	:	:
200 SERVICES	:	:	:	:	2 036	2 187	2 018	2 384	:	:
205 Transportation (1)	:	:	:	:	355	363	345	287	:	:
206 Sea transport (1)	:	:	:	:	178	182	140	99	:	:
207 Passenger transport on sea (1)	:	:	:	:	15	16	19	4	:	:
208 Freight transport on sea (1)	:	:	:	:	145	151	95	64	:	:
209 Supporting, auxiliary and other services (1)	:	:	:	:	18	16	26	31	:	:
210 Air transport (1)	:	:	:	:	156	160	175	147	:	:
211 Passenger transport by air (1)	:	:	:	:	104	106	107	88	:	:
212 Freight transport by air (1)	:	:	:	:	31	33	32	23	:	:
213 Supporting, auxiliary and other services (1)	:	:	:	:	21	20	36	36	:	:
214 Other transportation (1)	:	:	:	:	21	21	30	40	:	:
219 Rail transport	:	:	:	:	:	:	:	:	:	:
223 Road transport	:	:	:	:	:	:	:	:	:	:
227 Inland waterway transport	:	:	:	:	:	:	:	:	:	:
231 Pipeline transport	:	:	:	:	:	:	:	:	:	:
236 Travel	:	:	:	:	426	464	378	557	:	:
981 Other services	:	:	:	:	1 256	1 359	1 295	1 540	:	:
245 Communications services	:	:	:	:	38	41	6	3	:	:
246 Postal and courier services	:	:	:	:	:	:	:	:	:	:
247 Telecommunication services	:	:	:	:	:	:	:	:	:	:
249 Construction services (1)	:	:	:	:	158	168	159	233	:	:
250 Construction abroad	:	:	:	:	:	:	:	:	:	:
251 Construction in the compiling economy	:	:	:	:	:	:	:	:	:	:
253 Insurance services	:	:	:	:	-16	-17	-16	-18	:	:
260 Financial services (1)	:	:	:	:	303	293	279	302	:	:
262 Computer and information services (1)	:	:	:	:	72	82	79	124	:	:
263 Computer services	:	:	:	:	:	:	:	:	:	:
264 Information services	:	:	:	:	:	:	:	:	:	:
266 Royalties and licence fees	:	:	:	:	-13	-13	-27	-29	:	:
268 Other business services (1)	:	:	:	:	779	875	845	974	:	:
269 Merchanting and other trade-related serv.(1)	:	:	:	:	63	63	66	58	:	:
270 Merchanting	:	:	:	:	-19	-19	-15	-9	:	:
271 Merchanting and other trade-related serv. (1)	:	:	:	:	81	82	81	67	:	:
272 Operational leasing (1)	:	:	:	:	27	33	32	39	:	:
273 Misc. business, prof. and technical serv. (1)	:	:	:	:	689	779	747	877	:	:
274 Legal, account., man., cons. & pub. rel. (1)	:	:	:	:	63	74	71	79	:	:
278 Adv., market res. and polling (1)	:	:	:	:	64	77	74	100	:	:
279 Research and development (1)	:	:	:	:	84	96	91	123	:	:
280 Architect., engin. and other technical (1)	:	:	:	:	140	154	146	146	:	:
281 Agric., mining and on-site processing (1)	:	:	:	:	10	17	17	4	:	:
284 Other (1)	:	:	:	:	146	160	152	189	:	:
285 Serv. between affiliated enterprises, nie (1)	:	:	:	:	183	202	196	236	:	:
287 Personal, cultural and recreational services (1)	:	:	:	:	33	33	34	25	:	:
288 Audio-visual and related services (1)	:	:	:	:	-5	-5	-2	11	:	:
289 Other personal, cultural and recreational (1)	:	:	:	:	38	39	36	14	:	:
291 Government services, n.i.e	:	:	:	:	-98	-103	-65	-73	:	:
982 Services not allocated	:	:	:	:	0	0	0	0	:	:
300 INCOME (3)	:	:	:	:	-81	-81	-112	-235	:	:
310 Compensation of employees	:	:	:	:	65	71	32	-18	:	:
320 Investment income (3)	:	:	:	:	-146	-151	-144	-217	:	:
379 CURRENT TRANSFERS	:	:	:	:	627	673	795	629	:	:
993 CURRENT ACCOUNT	:	:	:	:	2 351	2 559	2 247	2 138	:	:
994 CAPITAL ACCOUNT	:	:	:	:	:	:	:	:	:	:
010 CURRENT + CAPITAL ACCOUNT	:	:	:	:	:	:	:	:	:	:
995 FINANCIAL ACCOUNT	:	:	:	:	:	:	:	:	:	:
998 NET ERRORS AND OMISSIONS	:	:	:	:	:	:	:	:	:	:

(1) Eurostat estimates from 1993 onwards

(3) Reinvested earnings are not included in investment income.

## 8.6.

Reporter: Greece

Partner: Japan

(Mio ECU)

	1989	1990	1991	1992	1993	1994	1995	1996	1997	1998
	<b>Credit</b>									
100 GOODS	:	:	:	:	25	40	130	123	:	:
200 SERVICES	:	:	:	:	114	147	219	208	:	:
205 Transportation (1)	:	:	:	:	75	83	70	72	:	:
206 Sea transport (1)	:	:	:	:	37	42	31	30	:	:
207 Passenger transport on sea (1)	:	:	:	:	3	3	3	1	:	:
208 Freight transport on sea (1)	:	:	:	:	28	31	21	21	:	:
209 Supporting, auxiliary and other services (1)	:	:	:	:	6	7	7	8	:	:
210 Air transport (1)	:	:	:	:	32	36	34	33	:	:
211 Passenger transport by air (1)	:	:	:	:	22	24	21	19	:	:
212 Freight transport by air (1)	:	:	:	:	5	6	6	6	:	:
213 Supporting, auxiliary and other services (1)	:	:	:	:	5	6	7	8	:	:
214 Other transportation (1)	:	:	:	:	5	6	5	10	:	:
219 Rail transport	:	:	:	:	:	:	:	:	:	:
223 Road transport	:	:	:	:	:	:	:	:	:	:
227 Inland waterway transport	:	:	:	:	:	:	:	:	:	:
231 Pipeline transport	:	:	:	:	:	:	:	:	:	:
236 Travel	:	:	:	:	13	20	48	41	:	:
981 Other services	:	:	:	:	27	44	101	95	:	:
245 Communications services	:	:	:	:	0	0	0	2	:	:
246 Postal and courier services	:	:	:	:	:	:	:	:	:	:
247 Telecommunication services	:	:	:	:	:	:	:	:	:	:
249 Construction services (1)	:	:	:	:	3	5	11	11	:	:
250 Construction abroad	:	:	:	:	:	:	:	:	:	:
251 Construction in the compiling economy	:	:	:	:	:	:	:	:	:	:
253 Insurance services	:	:	:	:	0	0	2	4	:	:
260 Financial services (1)	:	:	:	:	6	8	20	15	:	:
262 Computer and information services (1)	:	:	:	:	2	3	6	6	:	:
263 Computer services	:	:	:	:	:	:	:	:	:	:
264 Information services	:	:	:	:	:	:	:	:	:	:
266 Royalties and licence fees (2)	:	:	:	:	0	0	0	0	:	:
268 Other business services (1)	:	:	:	:	16	27	59	53	:	:
269 Merchunting and other trade-related serv. (1)	:	:	:	:	1	3	1	7	:	:
270 Merchunting	:	:	:	:	-1	0	-6	1	:	:
271 Other trade-related services (1)	:	:	:	:	2	3	7	6	:	:
272 Operational leasing (1)	:	:	:	:	1	1	3	2	:	:
273 Misc. business, prof. and technical serv. (1)	:	:	:	:	14	23	56	44	:	:
274 Legal, account., man., cons. & pub. rel. (1)	:	:	:	:	1	2	5	4	:	:
278 Adv., market res. and polling (1)	:	:	:	:	1	2	6	5	:	:
279 Research and development (1)	:	:	:	:	2	3	6	6	:	:
280 Architect., engin. and other technical (1)	:	:	:	:	3	4	10	7	:	:
281 Agric., mining and on-site processing (1)	:	:	:	:	0	1	2	0	:	:
284 Other (1)	:	:	:	:	3	5	11	9	:	:
285 Serv. between affiliated enterprises, nie (1)	:	:	:	:	4	6	15	12	:	:
287 Personal, cultural and recreational services (1)	:	:	:	:	1	1	2	2	:	:
288 Audio-visual and related services (1)	:	:	:	:	0	0	0	1	:	:
289 Other personal, cultural and recreational (1)	:	:	:	:	1	1	2	1	:	:
291 Government services, n.i.e	:	:	:	:	0	0	0	2	:	:
982 Services not allocated	:	:	:	:	0	0	0	0	:	:
300 INCOME (3)	:	:	:	:	89	140	90	41	:	:
310 Compensation of employees	:	:	:	:	3	5	18	6	:	:
320 Investment income (3)	:	:	:	:	85	135	72	35	:	:
379 CURRENT TRANSFERS	:	:	:	:	3	4	28	24	:	:
993 CURRENT ACCOUNT	:	:	:	:	231	332	467	396	:	:
994 CAPITAL ACCOUNT	:	:	:	:	:	:	:	:	:	:
010 CURRENT + CAPITAL ACCOUNT	:	:	:	:	:	:	:	:	:	:
995 FINANCIAL ACCOUNT	:	:	:	:	:	:	:	:	:	:
998 NET ERRORS AND OMISSIONS	:	:	:	:	:	:	:	:	:	:

(1) Eurostat estimates from 1993 onwards

(2) These services have been provided on a net basis by the Member State. This has had the effect of underestimating credit and debit flows.

(3) Reinvested earnings are not included in investment income.



## 8.6.

Reporter: Greece

Partner: Japan

(Mio ECU)

	1989	1990	1991	1992	1993	1994	1995	1996	1997	1998
	<b>Debit</b>									
100 GOODS	:	:	:	:	306	297	286	318	:	:
200 SERVICES	:	:	:	:	54	58	105	75	:	:
205 Transportation (1)	:	:	:	:	25	30	22	25	:	:
206 Sea transport (1)	:	:	:	:	13	15	12	14	:	:
207 Passenger transport on sea (1)	:	:	:	:	0	0	0	1	:	:
208 Freight transport on sea (1)	:	:	:	:	7	8	8	10	:	:
209 Supporting, auxiliary and other services (1)	:	:	:	:	5	6	4	3	:	:
210 Air transport (1)	:	:	:	:	10	12	9	8	:	:
211 Passenger transport by air (1)	:	:	:	:	7	8	6	4	:	:
212 Freight transport by air (1)	:	:	:	:	0	1	1	2	:	:
213 Supporting, auxiliary and other services (1)	:	:	:	:	3	3	3	2	:	:
214 Other transportation (1)	:	:	:	:	2	3	1	3	:	:
219 Rail transport	:	:	:	:	:	:	:	:	:	:
223 Road transport	:	:	:	:	:	:	:	:	:	:
227 Inland waterway transport	:	:	:	:	:	:	:	:	:	:
231 Pipeline transport	:	:	:	:	:	:	:	:	:	:
236 Travel	:	:	:	:	3	3	3	13	:	:
981 Other services	:	:	:	:	25	24	80	37	:	:
245 Communications services	:	:	:	:	1	1	0	1	:	:
246 Postal and courier services	:	:	:	:	:	:	:	:	:	:
247 Telecommunication services	:	:	:	:	:	:	:	:	:	:
249 Construction services (1)	:	:	:	:	2	2	6	2	:	:
250 Construction abroad	:	:	:	:	:	:	:	:	:	:
251 Construction in the compiling economy	:	:	:	:	:	:	:	:	:	:
253 Insurance services	:	:	:	:	2	2	2	3	:	:
260 Financial services (1)	:	:	:	:	3	3	12	4	:	:
262 Computer and information services (1)	:	:	:	:	2	1	5	2	:	:
263 Computer services	:	:	:	:	:	:	:	:	:	:
264 Information services	:	:	:	:	:	:	:	:	:	:
266 Royalties and licence fees (2)	:	:	:	:	0	0	0	0	:	:
268 Other business services (1)	:	:	:	:	14	14	51	21	:	:
269 Merchanting and other trade-related serv. (1)	:	:	:	:	2	2	7	5	:	:
270 Merchanting	:	:	:	:	0	0	0	0	:	:
271 Other trade-related services (1)	:	:	:	:	2	2	7	5	:	:
272 Operational leasing (1)	:	:	:	:	1	1	3	1	:	:
273 Misc. business, prof. and technical serv. (1)	:	:	:	:	11	11	41	15	:	:
274 Legal, account., man., cons. & pub. rel. (1)	:	:	:	:	1	1	4	2	:	:
278 Adv., market res. and polling (1)	:	:	:	:	1	1	5	2	:	:
279 Research and development (1)	:	:	:	:	1	1	3	1	:	:
280 Architect., engin. and other technical (1)	:	:	:	:	2	2	6	2	:	:
281 Agric., mining and on-site processing (1)	:	:	:	:	1	1	2	0	:	:
284 Other (1)	:	:	:	:	2	2	6	3	:	:
285 Serv. between affiliated enterprises, nie (1)	:	:	:	:	4	4	14	4	:	:
287 Personal, cultural and recreational services (1)	:	:	:	:	0	0	2	2	:	:
288 Audio-visual and related services (1)	:	:	:	:	0	0	1	2	:	:
289 Other personal, cultural and recreational (1)	:	:	:	:	0	0	1	1	:	:
291 Government services, n.i.e	:	:	:	:	2	2	2	2	:	:
982 Services not allocated	:	:	:	:	0	0	0	0	:	:
300 INCOME (3)	:	:	:	:	529	513	597	658	:	:
310 Compensation of employees	:	:	:	:	3	3	4	9	:	:
320 Investment income (3)	:	:	:	:	526	510	593	649	:	:
379 CURRENT TRANSFERS	:	:	:	:	1	1	0	0	:	:
993 CURRENT ACCOUNT	:	:	:	:	889	868	988	1 051	:	:
994 CAPITAL ACCOUNT	:	:	:	:	:	:	:	:	:	:
010 CURRENT + CAPITAL ACCOUNT	:	:	:	:	:	:	:	:	:	:
995 FINANCIAL ACCOUNT	:	:	:	:	:	:	:	:	:	:
998 NET ERRORS AND OMISSIONS	:	:	:	:	:	:	:	:	:	:

(1) Eurostat estimates from 1993 onwards

(2) These services have been provided on a net basis by the Member State. This has had the effect of underestimating credit and debit flows.

(3) Reinvested earnings are not included in investment income.

## 8.6.

Reporter: Greece

Partner: Japan

	1989	1990	1991	1992	1993	1994	1995	1996	1997	1998
	(Mio ECU)									
	Net									
100 GOODS	:	:	:	:	-280	-256	-156	-195	:	:
200 SERVICES	:	:	:	:	61	89	114	133	:	:
205 Transportation (1)	:	:	:	:	49	53	48	47	:	:
206 Sea transport (1)	:	:	:	:	25	27	19	16	:	:
207 Passenger transport on sea (1)	:	:	:	:	2	3	3	1	:	:
208 Freight transport on sea (1)	:	:	:	:	21	23	13	10	:	:
209 Supporting, auxiliary and other services (1)	:	:	:	:	1	1	3	5	:	:
210 Air transport (1)	:	:	:	:	22	24	25	24	:	:
211 Passenger transport by air (1)	:	:	:	:	15	16	15	15	:	:
212 Freight transport by air (1)	:	:	:	:	5	5	5	4	:	:
213 Supporting, auxiliary and other services (1)	:	:	:	:	2	3	5	6	:	:
214 Other transportation (1)	:	:	:	:	3	3	4	7	:	:
219 Rail transport	:	:	:	:	:	:	:	:	:	:
223 Road transport	:	:	:	:	:	:	:	:	:	:
227 Inland waterway transport	:	:	:	:	:	:	:	:	:	:
231 Pipeline transport	:	:	:	:	:	:	:	:	:	:
236 Travel	:	:	:	:	9	17	45	28	:	:
981 Other services	:	:	:	:	2	19	21	57	:	:
245 Communications services	:	:	:	:	-1	-1	0	1	:	:
246 Postal and courier services	:	:	:	:	:	:	:	:	:	:
247 Telecommunication services	:	:	:	:	:	:	:	:	:	:
249 Construction services (1)	:	:	:	:	1	3	5	9	:	:
250 Construction abroad	:	:	:	:	:	:	:	:	:	:
251 Construction in the compiling economy	:	:	:	:	:	:	:	:	:	:
253 Insurance services	:	:	:	:	-2	-2	0	1	:	:
260 Financial services (1)	:	:	:	:	3	5	8	11	:	:
262 Computer and information services (1)	:	:	:	:	0	1	1	4	:	:
263 Computer services	:	:	:	:	:	:	:	:	:	:
264 Information services	:	:	:	:	:	:	:	:	:	:
266 Royalties and licence fees	:	:	:	:	0	0	0	0	:	:
268 Other business services (1)	:	:	:	:	2	13	8	32	:	:
269 Merchanted and other trade-related serv.(1)	:	:	:	:	-1	1	-7	2	:	:
270 Merchanted	:	:	:	:	-1	0	-6	1	:	:
271 Merchanted and other trade-related serv. (1)	:	:	:	:	0	1	-1	1	:	:
272 Operational leasing (1)	:	:	:	:	0	0	0	1	:	:
273 Misc. business, prof. and technical serv. (1)	:	:	:	:	3	12	15	29	:	:
274 Legal, account., man., cons. & pub. rel. (1)	:	:	:	:	0	1	1	2	:	:
278 Adv., market res. and polling (1)	:	:	:	:	0	1	1	3	:	:
279 Research and development (1)	:	:	:	:	1	2	3	5	:	:
280 Architect., engin. and other technical (1)	:	:	:	:	1	3	5	5	:	:
281 Agric., mining and on-site processing (1)	:	:	:	:	0	0	-1	0	:	:
284 Other (1)	:	:	:	:	1	3	5	7	:	:
285 Serv. between affiliated enterprises, nie (1)	:	:	:	:	0	3	1	8	:	:
287 Personal, cultural and recreational services (1)	:	:	:	:	0	1	1	0	:	:
288 Audio-visual and related services (1)	:	:	:	:	0	0	-1	0	:	:
289 Other personal, cultural and recreational (1)	:	:	:	:	0	1	2	0	:	:
291 Government services, n.i.e	:	:	:	:	-2	-2	-2	0	:	:
982 Services not allocated	:	:	:	:	0	0	0	0	:	:
300 INCOME (3)	:	:	:	:	-440	-372	-507	-617	:	:
310 Compensation of employees	:	:	:	:	1	3	15	-2	:	:
320 Investment income (3)	:	:	:	:	-441	-375	-521	-614	:	:
379 CURRENT TRANSFERS	:	:	:	:	2	3	28	24	:	:
993 CURRENT ACCOUNT	:	:	:	:	-658	-536	-522	-655	:	:
994 CAPITAL ACCOUNT	:	:	:	:	:	:	:	:	:	:
010 CURRENT + CAPITAL ACCOUNT	:	:	:	:	:	:	:	:	:	:
995 FINANCIAL ACCOUNT	:	:	:	:	:	:	:	:	:	:
998 NET ERRORS AND OMISSIONS	:	:	:	:	:	:	:	:	:	:

(1) Eurostat estimates from 1993 onwards

(3) Reinvested earnings are not included in investment income.

## 9.1.

Reporter: Spain

Partner: World (including intra-EU flows)

	1989	1990	1991	1992	1993	1994	1995	1996	1997	1998
	(Mio ECU)									
	<b>Credit</b>									
100 GOODS	39 243	42 347	47 437	50 988	52 821	62 228	71 446	80 986	93 982	98 014
200 SERVICES	22 077	22 236	24 472	26 010	26 166	28 332	30 611	34 954	38 993	43 763
205 Transportation	4 616	4 530	4 802	3 670	3 704	4 265	4 518	5 336	6 057	6 471
206 Sea transport	655	481	532	1 007	1 004	1 132	1 053	1 207	1 445	1 561
207 Passenger transport on sea	12	12	13	25	20	24	16	20	23	45
208 Freight transport on sea	643	469	519	407	572	675	786	891	1 052	1 086
209 Supporting, auxiliary and other services	:	:	:	574	413	434	252	296	370	430
210 Air transport	1 573	1 466	1 335	1 818	1 948	2 262	2 493	3 078	3 429	3 673
211 Passenger transport by air	1 527	1 410	1 265	1 024	981	1 215	1 487	1 994	2 139	2 146
212 Freight transport by air	46	56	70	129	329	384	77	99	143	153
213 Supporting, auxiliary and other services	:	:	:	665	638	663	929	985	1 147	1 375
214 Other transportation	2 388	2 582	2 935	846	751	870	972	1 051	1 183	1 236
219 Rail transport	:	:	:	:	52	61	71	81	94	97
223 Road transport	:	:	:	:	699	809	899	964	1 085	1 130
227 Inland waterway transport	:	:	:	:	0	0	0	0	0	0
231 Pipeline transport	:	:	:	:	0	0	2	2	4	9
236 Travel	14 757	14 536	15 499	17 092	16 873	18 117	19 437	21 709	23 739	26 666
981 Other services	2 339	2 658	3 409	5 248	5 589	5 950	6 657	7 910	9 196	10 627
245 Communications services	79	89	100	134	394	403	415	506	486	473
246 Postal and courier services	:	:	:	:	203	205	180	167	131	130
247 Telecommunication services	:	:	:	:	191	198	235	339	356	343
249 Construction services	128	113	238	332	378	354	356	375	469	425
250 Construction abroad	:	:	:	:	378	354	356	375	469	425
251 Construction in the compiling economy	:	:	:	:	0	0	0	0	0	0
253 Insurance services	300	364	463	750	680	711	701	676	582	597
260 Financial services	301	307	471	795	557	508	468	592	828	1 195
262 Computer and information services	:	:	:	188	508	513	784	1 008	1 263	1 525
263 Computer services	:	:	:	:	171	108	110	148	196	292
264 Information services	:	:	:	:	336	405	674	860	1 067	1 233
266 Royalties and licence fees	47	67	64	79	128	187	150	168	187	217
268 Other business services	1 179	1 422	1 703	2 371	2 480	2 773	3 272	4 071	4 777	5 496
269 Merchanting and other trade-related serv.	755	866	819	682	369	398	442	764	819	676
270 Merchanting	54	27	58	12	-3	36	37	310	282	133
271 Other trade-related services	701	839	761	670	372	362	405	454	537	543
272 Operational leasing	:	:	:	196	80	129	172	147	132	131
273 Misc. business, prof. and technical serv.	424	556	884	1 493	2 031	2 246	2 658	3 160	3 827	4 690
274 Legal, account., man., cons. & pub. rel.*	:	:	:	121	251	273	286	312	436	549
278 Adv., market res. and polling*	187	276	396	179	385	440	456	502	592	678
279 Research and development*	:	:	:	224	336	337	275	345	403	598
280 Architect., engin. and other technical*	:	:	:	436	165	241	383	435	546	589
281 Agric., mining and on-site processing*	:	:	:	3	16	19	11	18	18	20
284 Other*	:	:	:	267	595	623	977	1 096	1 258	1 485
285 Serv. between affiliated enterprises, nie*	:	:	:	264	284	314	270	452	574	772
287 Personal, cultural and recreational services	80	69	78	306	160	170	168	197	309	395
288 Audio-visual and related services	:	:	:	178	84	83	73	90	104	135
289 Other personal, cultural and recreational	:	:	:	128	76	87	95	106	205	260
291 Government services, n i e	225	225	290	295	305	332	344	317	293	303
982 Services not allocated	365	511	762	0	0	0	0	0	0	0
300 INCOME	3 407	4 076	5 873	10 884	10 109	7 307	10 439	11 086	11 589	12 965
310 Compensation of employees	190	178	183	186	100	88	121	138	212	276
320 Investment income	3 217	3 898	5 690	10 698	10 009	7 219	10 318	10 948	11 377	12 690
379 CURRENT TRANSFERS	7 754	7 470	10 652	8 334	7 536	7 820	9 287	8 768	10 317	11 484
993 CURRENT ACCOUNT	:	:	:	96 217	96 632	105 687	121 784	135 794	154 881	166 227
994 CAPITAL ACCOUNT	:	:	:	3 265	3 512	2 989	5 614	6 082	6 360	6 333
010 CURRENT + CAPITAL ACCOUNT	72 481	76 129	88 434	99 481	100 144	108 676	127 398	141 877	161 241	172 560
995 FINANCIAL ACCOUNT	:	:	:	:	:	:	:	:	:	:
998 NET ERRORS AND OMISSIONS	:	:	:	:	:	:	:	:	:	:

\* Eurostat estimates for 1992 (284 and 285 were also estimated for 1993 and 1994)

**9.1.**
**Reporter: Spain**
**Partner: World (including intra-EU flows)**
*(Mio ECU)*

	1989	1990	1991	1992	1993	1994	1995	1996	1997	1998
	<b>Debit</b>									
100 GOODS	61 538	65 618	72 361	74 293	65 539	74 604	85 365	93 610	105 603	114 611
200 SERVICES	11 561	13 012	14 180	16 412	16 473	16 119	17 013	19 320	21 968	24 863
205 Transportation	3 906	4 136	4 301	3 893	3 852	4 339	4 905	5 493	6 364	6 945
206 Sea transport	1 151	1 215	1 282	1 628	1 585	1 794	1 967	2 166	2 457	2 620
207 Passenger transport on sea	13	14	12	17	21	18	22	25	41	49
208 Freight transport on sea	1 138	1 201	1 270	1 404	1 359	1 549	1 779	1 950	2 219	2 386
209 Supporting, auxiliary and other services	:	:	:	207	206	228	167	191	196	185
210 Air transport	585	659	661	1 374	1 471	1 618	2 052	2 360	2 778	3 102
211 Passenger transport by air	531	596	593	573	716	739	943	970	1 231	1 532
212 Freight transport by air	54	63	68	128	107	93	89	97	110	119
213 Supporting, auxiliary and other services	:	:	:	673	648	787	1 020	1 292	1 437	1 452
214 Other transportation	2 170	2 262	2 358	891	796	926	885	968	1 130	1 223
219 Rail transport	:	:	:	:	68	77	89	97	110	119
223 Road transport	:	:	:	:	728	849	796	870	950	1 026
227 Inland waterway transport	:	:	:	:	0	0	0	0	0	0
231 Pipeline transport	:	:	:	:	0	0	1	0	70	78
236 Travel	2 797	3 322	3 685	4 271	4 042	3 485	3 417	3 880	3 985	4 470
981 Other services	4 154	4 765	5 170	8 248	8 580	8 294	8 691	9 947	11 618	13 449
245 Communications services	67	66	92	192	260	274	304	349	402	488
246 Postal and courier services	:	:	:	:	106	85	86	65	78	90
247 Telecommunication services	:	:	:	:	154	190	218	283	324	398
249 Construction services	62	108	158	293	249	121	201	167	202	264
250 Construction abroad	:	:	:	:	0	0	0	0	0	0
251 Construction in the compiling economy	:	:	:	:	249	121	201	167	202	264
253 Insurance services	465	465	464	652	774	823	869	935	905	908
260 Financial services	149	230	300	362	640	486	437	422	563	902
262 Computer and information services	:	:	:	643	567	539	556	769	751	918
263 Computer services	:	:	:	:	301	256	269	390	341	439
264 Information services	:	:	:	:	266	283	288	379	411	479
266 Royalties and licence fees	636	742	786	823	831	896	972	1 141	1 388	1 668
268 Other business services	2 073	2 223	2 327	3 742	3 573	3 837	4 349	4 982	5 917	6 819
269 Merchanting and other trade-related serv.	824	787	719	879	655	658	661	687	769	860
270 Merchanting	0	0	0	0	0	0	0	0	0	0
271 Other trade-related services	824	787	719	879	655	658	661	687	769	860
272 Operational leasing	:	:	:	270	145	189	192	230	310	376
273 Misc. business, prof. and technical serv.	1 249	1 436	1 608	2 593	2 773	2 990	3 495	4 066	4 837	5 582
274 Legal, account., man., cons. & pub. rel.*	:	:	:	348	252	285	302	302	352	424
278 Adv., market res. and polling*	332	340	402	473	531	573	566	585	573	641
279 Research and development*	:	:	:	346	276	264	304	180	201	214
280 Architect., engin. and other technical*	:	:	:	563	498	395	505	450	578	513
281 Agric., mining and on-site processing*	:	:	:	29	15	30	24	38	68	64
284 Other*	:	:	:	302	702	907	1 341	1 705	2 166	2 583
285 Serv. between affiliated enterprises, nie*	:	:	:	547	498	537	453	805	900	1 142
287 Personal, cultural and recreational services	189	253	341	719	578	504	587	822	1 128	1 137
288 Audio-visual and related services	:	:	:	522	429	379	446	513	682	712
289 Other personal, cultural and recreational	:	:	:	197	149	125	141	308	446	425
291 Government services, n i e	513	678	703	821	1 108	613	415	361	363	347
982 Services not allocated	704	789	1 024	0	0	0	0	0	0	0
300 INCOME	5 698	6 791	9 603	15 318	13 158	13 847	13 607	15 885	17 517	19 679
310 Compensation of employees	9	9	10	17	98	83	124	158	214	271
320 Investment income	5 689	6 782	9 594	15 302	13 060	13 764	13 483	15 727	17 303	19 408
379 CURRENT TRANSFERS	3 570	4 126	5 804	6 685	6 397	6 679	5 643	6 788	7 739	8 337
993 CURRENT ACCOUNT	:	:	:	112 708	101 567	111 249	121 628	135 604	152 827	167 490
994 CAPITAL ACCOUNT	:	:	:	379	983	1 060	1 044	857	738	736
010 CURRENT + CAPITAL ACCOUNT	82 367	89 547	101 949	113 088	102 550	112 309	122 672	136 461	153 565	168 226
995 FINANCIAL ACCOUNT	:	:	:	:	:	:	:	:	:	:
998 NET ERRORS AND OMISSIONS	:	:	:	:	:	:	:	:	:	:

\* Eurostat estimates for 1992 (284 and 285 were also estimated for 1993 and 1994)

## 9.1.

Reporter: Spain

Partner: World (including intra-EU balance)

(Mio ECU)

	1989	1990	1991	1992	1993	1994	1995	1996	1997	1998
	<b>Net</b>									
100 GOODS	-22 295	-23 271	-24 924	-23 304	-12 718	-12 376	-13 919	-12 624	-11 621	-16 596
200 SERVICES	10 516	9 224	10 292	9 598	9 692	12 213	13 598	15 634	17 025	18 900
205 Transportation	710	394	501	-223	-148	-74	-387	-158	-307	-474
206 Sea transport	-496	-734	-750	-622	-580	-662	-914	-959	-1 011	-1 058
207 Passenger transport on sea	-1	-2	1	8	-1	6	-6	-4	-18	-4
208 Freight transport on sea	-495	-732	-751	-997	-787	-874	-993	-1 059	-1 167	-1 301
209 Supporting, auxiliary and other services	:	:	:	368	207	206	85	104	173	246
210 Air transport	988	807	674	444	478	644	440	718	652	571
211 Passenger transport by air	996	814	672	451	265	476	544	1 024	908	614
212 Freight transport by air	-8	-7	2	1	223	291	-12	2	33	34
213 Supporting, auxiliary and other services	:	:	:	-8	-10	-124	-91	-307	-289	-78
214 Other transportation	218	320	577	-46	-45	-56	87	83	53	13
219 Rail transport	:	:	:	:	-16	-16	-18	-17	-16	-21
223 Road transport	:	:	:	:	-29	-40	103	94	136	104
227 Inland waterway transport	:	:	:	:	0	0	0	0	0	0
231 Pipeline transport	:	:	:	:	0	0	1	2	-67	-69
236 Travel	11 960	11 214	11 814	12 821	12 831	14 631	16 020	17 830	19 754	22 196
981 Other services	-1 815	-2 106	-1 762	-3 000	-2 991	-2 344	-2 035	-2 038	-2 422	-2 822
245 Communications services	12	23	8	-58	134	129	111	158	84	-15
246 Postal and courier services	:	:	:	:	97	120	94	102	53	40
247 Telecommunication services	:	:	:	:	37	8	17	56	31	-55
249 Construction services	66	5	80	39	129	234	155	208	267	161
250 Construction abroad	:	:	:	:	378	354	356	375	469	425
251 Construction in the compiling economy	:	:	:	:	-249	-121	-201	-167	-202	-264
253 Insurance services	-165	-101	-1	98	-94	-113	-168	-260	-323	-311
260 Financial services	152	77	171	433	-83	21	30	170	266	294
262 Computer and information services	:	:	:	-455	-59	-26	228	239	512	607
263 Computer services	:	:	:	:	-130	-148	-158	-242	-144	-147
264 Information services	:	:	:	:	70	122	386	481	656	755
266 Royalties and licence fees	-589	-674	-722	-745	-703	-709	-823	-972	-1 201	-1 451
268 Other business services	-894	-801	-624	-1 371	-1 093	-1 064	-1 077	-911	-1 139	-1 322
269 Merchanting and other trade-related serv.	-69	79	100	-198	-286	-260	-220	77	50	-184
270 Merchanting	54	27	58	12	-3	36	37	310	282	133
271 Other trade-related services	-123	52	42	-210	-283	-296	-256	-233	-233	-317
272 Operational leasing	:	:	:	-74	-65	-60	-20	-83	-179	-246
273 Misc. business, prof. and technical serv.	-825	-880	-724	-1 099	-742	-744	-838	-905	-1 010	-893
274 Legal, account., man., cons. & pub. rel.*	:	:	:	-227	-1	-12	-16	10	84	125
278 Adv., market res. and polling*	-145	-64	-6	-294	-146	-133	-110	-83	19	36
279 Research and development*	:	:	:	-122	59	73	-29	165	202	384
280 Architect., engin. and other technical*	:	:	:	-126	-333	-154	-123	-15	-32	75
281 Agric., mining and on-site processing*	:	:	:	-26	1	-10	-13	-20	-49	-45
284 Other*	:	:	:	-35	-107	-284	-364	-609	-908	-1 098
285 Serv. between affiliated enterprises, nie*	:	:	:	-283	-214	-223	-183	-354	-326	-370
287 Personal, cultural and recreational services	-109	-184	-263	-413	-418	-334	-419	-625	-819	-742
288 Audio-visual and related services	:	:	:	-345	-345	-296	-373	-423	-578	-576
289 Other personal, cultural and recreational	:	:	:	-69	-72	-39	-47	-202	-241	-165
291 Government services, n i e	-288	-453	-413	-526	-803	-481	-71	-44	-70	-44
982 Services not allocated	-339	-277	-262	0	0	0	0	0	0	0
300 INCOME	-2 291	-2 715	-3 730	-4 434	-3 049	-6 540	-3 167	-4 799	-5 928	-6 714
310 Compensation of employees	181	169	174	170	2	5	-3	-20	-2	5
320 Investment income	-2 472	-2 884	-3 904	-4 604	-3 051	-6 545	-3 165	-4 779	-5 925	-6 719
379 CURRENT TRANSFERS	4 184	3 344	4 847	1 649	1 139	1 141	3 644	1 979	2 578	3 148
993 CURRENT ACCOUNT	:	:	:	-16 492	-4 935	-5 563	156	191	2 054	-1 263
994 CAPITAL ACCOUNT	:	:	:	2 886	2 529	1 929	4 570	5 225	5 622	5 597
010 CURRENT + CAPITAL ACCOUNT	-9 886	-13 418	-13 516	-13 606	-2 406	-3 633	4 726	5 416	7 676	4 334
995 FINANCIAL ACCOUNT	:	:	:	18 192	3 758	4 249	-835	-3 282	-2 765	-985
998 NET ERRORS AND OMISSIONS	:	:	:	-4 586	-1 352	-615	-3 890	-2 133	-4 911	-3 349

\* Eurostat estimates for 1992 (284 and 285 were also estimated for 1993 and 1994)

**9.2.**
**Reporter: Spain**
**Partner: extra-EU <sup>(1)</sup>**
*(Mio ECU)*

	1989	1990	1991	1992	1993	1994	1995	1996	1997	1998
	<b>Credit</b>									
100 GOODS	12 467	12 635	12 674	13 551	16 214	18 156	19 464	22 512	27 122	27 152
200 SERVICES	8 836	8 072	8 797	6 389	5 696	6 120	6 730	8 046	9 183	9 778
205 Transportation	2 151	1 917	1 915	1 047	1 105	1 204	1 296	1 515	1 774	1 975
206 Sea transport	366	218	151	393	308	312	328	388	456	496
207 Passenger transport on sea	6	5	8	12	6	10	3	4	4	10
208 Freight transport on sea	360	213	143	113	174	195	214	247	297	299
209 Supporting, auxiliary and other services	:	:	:	267	128	107	111	136	155	187
210 Air transport	696	644	543	412	573	652	696	840	979	1 141
211 Passenger transport by air	672	620	513	237	91	154	252	302	393	373
212 Freight transport by air	24	24	30	46	89	103	49	56	71	72
213 Supporting, auxiliary and other services	:	:	:	128	392	394	396	483	515	695
214 Other transportation	1 089	1 054	1 223	243	225	240	272	287	339	339
219 Rail transport	:	:	:	:	16	18	19	22	27	27
223 Road transport	:	:	:	:	209	223	252	264	312	312
227 Inland waterway transport	:	:	:	:	0	0	0	0	0	0
231 Pipeline transport	:	:	:	:	0	0	0	0	0	0
236 Travel	5 333	4 649	4 816	3 345	2 588	2 514	2 813	3 294	3 664	3 790
981 Other services	1 301	1 363	1 695	1 997	2 002	2 401	2 621	3 237	3 744	4 013
245 Communications services	50	67	76	92	160	158	142	132	112	91
246 Postal and courier services	:	:	:	:	43	45	38	14	13	15
247 Telecommunication services	:	:	:	:	117	113	105	118	98	76
249 Construction services	88	66	128	221	217	221	220	189	224	186
250 Construction abroad	:	:	:	:	217	221	220	189	224	186
251 Construction in the compiling economy	:	:	:	:	0	0	0	0	0	0
253 Insurance services	153	157	177	208	189	271	255	246	200	161
260 Financial services	162	160	216	154	118	177	135	168	214	355
262 Computer and information services	:	:	:	57	306	404	626	860	1 068	1 195
263 Computer services	:	:	:	:	44	29	37	55	71	138
264 Information services	:	:	:	:	262	375	589	805	997	1 057
266 Royalties and licence fees	27	31	30	35	55	66	55	80	95	105
268 Other business services	544	613	713	809	740	851	957	1 346	1 579	1 652
269 Merchanting and other trade-related serv.	361	403	354	240	90	112	127	303	315	227
270 Merchanting	30	13	31	-56	-5	19	26	198	191	104
271 Other trade-related services	331	390	323	296	94	93	102	105	125	123
272 Operational leasing	:	:	:	56	13	31	24	14	23	28
273 Misc. business, prof. and technical serv.	183	210	359	513	638	708	807	1 029	1 241	1 398
274 Legal, account., man., cons. & pub. rel.*	:	:	:	42	96	107	103	128	159	204
278 Adv., market res. and polling*	64	98	148	62	105	119	100	105	134	136
279 Research and development*	:	:	:	77	64	68	52	79	102	96
280 Architect., engin. and other technical*	:	:	:	150	72	92	122	180	222	234
281 Agric., mining and on-site processing*	:	:	:	1	6	6	2	5	5	6
284 Other*	:	:	:	92	206	216	335	330	377	485
285 Serv. between affiliated enterprises, nie*	:	:	:	91	89	99	92	201	242	237
287 Personal, cultural and recreational services	65	53	68	134	71	81	65	79	129	149
288 Audio-visual and related services	:	:	:	90	43	40	29	38	45	58
289 Other personal, cultural and recreational	:	:	:	44	28	41	36	41	83	91
291 Government services, n i e	212	214	287	288	147	171	166	136	124	119
982 Services not allocated	51	143	372	0	0	0	0	0	0	0
300 INCOME	2 431	2 387	3 864	4 371	2 671	1 843	2 465	2 052	3 876	1 468
310 Compensation of employees	113	103	91	87	41	40	57	60	85	121
320 Investment income	2 318	2 283	3 773	4 284	2 631	1 804	2 408	1 992	3 791	1 347
379 CURRENT TRANSFERS	1 698	1 725	1 736	1 362	1 278	1 262	1 230	1 337	1 528	1 724
993 CURRENT ACCOUNT	:	:	:	25 673	25 859	27 381	29 889	33 947	41 708	40 123
994 CAPITAL ACCOUNT	:	:	:	:	466	445	536	761	904	787
010 CURRENT + CAPITAL ACCOUNT	25 432	24 818	27 071	:	26 326	27 825	30 425	34 708	42 612	40 910
995 FINANCIAL ACCOUNT	:	:	:	:	:	:	:	:	:	:
998 NET ERRORS AND OMISSIONS	:	:	:	:	:	:	:	:	:	:

(1) Until 1991 data refer to EU-12, and from 1992 onwards data refer to EU-15

\* Eurostat estimates for 1992 (284 and 285 were also estimated for 1993 and 1994)

## 9.2.

Reporter: Spain

Partner: extra-EU <sup>(1)</sup>

(Mio ECU)

	1989	1990	1991	1992	1993	1994	1995	1996	1997	1998
	<b>Debit</b>									
100 GOODS <sup>(2)</sup>	26 079	26 303	28 727	26 696	24 215	26 734	29 229	31 467	36 247	37 631
200 SERVICES	5 592	6 224	6 282	5 867	6 050	5 703	6 202	7 256	8 539	9 683
205 Transportation	2 165	2 226	1 793	1 336	1 181	1 301	1 497	1 716	2 181	2 340
206 Sea transport	988	1 010	472	594	568	622	711	773	880	899
207 Passenger transport on sea	3	5	3	4	11	6	9	7	15	15
208 Freight transport on sea	985	1 005	469	491	501	554	609	655	760	784
209 Supporting, auxiliary and other services	:	:	:	98	55	62	93	111	105	99
210 Air transport	361	400	305	434	341	378	494	632	953	1 006
211 Passenger transport by air	320	357	278	228	217	224	286	385	629	676
212 Freight transport by air	41	43	27	53	44	35	30	33	38	39
213 Supporting, auxiliary and other services	:	:	:	153	81	119	178	214	286	292
214 Other transportation	816	817	1 016	308	272	301	292	310	348	434
219 Rail transport	:	:	:	:	25	28	30	33	38	39
223 Road transport	:	:	:	:	246	273	261	278	310	322
227 Inland waterway transport	:	:	:	:	0	0	0	0	0	0
231 Pipeline transport	:	:	:	:	0	0	1	0	0	73
236 Travel	1 323	1 628	1 840	1 623	1 697	1 357	1 629	1 689	1 832	2 095
981 Other services	1 963	2 192	2 219	2 908	3 173	3 045	3 076	3 851	4 526	5 248
245 Communications services	34	27	35	45	133	133	118	152	141	228
246 Postal and courier services	:	:	:	:	40	23	26	16	22	34
247 Telecommunication services	:	:	:	:	93	110	93	136	119	195
249 Construction services	29	33	41	30	91	37	64	78	72	94
250 Construction abroad	:	:	:	:	0	0	0	0	0	0
251 Construction in the compiling economy	:	:	:	:	91	37	64	78	72	94
253 Insurance services	227	181	116	165	239	220	222	246	247	228
260 Financial services	101	148	166	74	140	100	108	107	128	269
262 Computer and information services	:	:	:	253	170	154	153	205	179	225
263 Computer services	:	:	:	:	131	120	125	189	146	196
264 Information services	:	:	:	:	39	34	28	15	33	29
266 Royalties and licence fees	271	342	396	432	383	396	480	529	678	765
268 Other business services	885	947	793	1 312	1 142	1 269	1 369	1 840	2 220	2 587
269 Merchanting and other trade-related serv.	473	405	294	422	255	273	276	316	330	376
270 Merchanting	0	0	0	0	0	0	0	0	0	0
271 Other trade-related services	473	405	294	422	255	273	276	316	330	376
272 Operational leasing	:	:	:	128	68	79	78	101	142	176
273 Misc. business, prof. and technical serv.	412	541	499	762	819	917	1 015	1 423	1 747	2 034
274 Legal, account., man., cons. & pub. rel.*	:	:	:	102	87	118	92	88	125	167
278 Adv., market res. and polling*	93	96	111	139	140	166	158	144	182	190
279 Research and development*	:	:	:	102	89	50	48	54	46	70
280 Architect., engin. and other technical*	:	:	:	165	127	94	131	172	202	201
281 Agric., mining and on-site processing*	:	:	:	9	8	6	2	11	34	13
284 Other*	:	:	:	89	222	319	443	657	866	969
285 Serv. between affiliated enterprises, nie*	:	:	:	161	147	164	142	296	293	424
287 Personal, cultural and recreational services	76	100	214	283	318	270	347	492	639	649
288 Audio-visual and related services	:	:	:	227	257	215	287	349	450	443
289 Other personal, cultural and recreational	:	:	:	56	61	56	60	144	189	206
291 Government services, n i e	340	413	458	314	558	466	214	200	223	203
982 Services not allocated	141	177	431	0	0	0	0	0	0	0
300 INCOME	3 012	3 684	5 177	2 261	1 945	1 973	1 533	1 728	2 039	2 020
310 Compensation of employees	7	6	5	5	60	45	70	86	104	143
320 Investment income	3 005	3 678	5 171	2 256	1 885	1 928	1 463	1 642	1 935	1 878
379 CURRENT TRANSFERS	693	689	897	847	916	979	1 170	1 325	1 424	1 600
993 CURRENT ACCOUNT	:	:	:	35 671	33 125	35 389	38 134	41 776	48 249	50 934
994 CAPITAL ACCOUNT	:	:	:	:	725	771	704	509	364	361
010 CURRENT + CAPITAL ACCOUNT	35 376	36 900	41 083	:	33 850	36 159	38 838	42 285	48 614	51 295
995 FINANCIAL ACCOUNT	:	:	:	:	:	:	:	:	:	:
998 NET ERRORS AND OMISSIONS	:	:	:	:	:	:	:	:	:	:

(1) Until 1991 data refer to EU-12, and from 1992 onwards data refer to EU-15

(2) Intra-EU imports of goods are allocated geographically according to country of origin.

\* Eurostat estimates for 1992 (284 and 285 were also estimated for 1993 and 1994)

**9.2.**
**Reporter: Spain**
**Partner: extra-EU <sup>(1)</sup>**
*(Mio ECU)*

	1989	1990	1991	1992	1993	1994	1995	1996	1997	1998
	<b>Net</b>									
100 <b>GOODS <sup>(2)</sup></b>	-13 612	-13 668	-16 053	-13 145	-8 001	-8 579	-9 765	-8 955	-9 126	-10 478
200 <b>SERVICES</b>	3 244	1 848	2 515	522	-355	417	528	790	644	96
205 <b>Transportation</b>	-14	-309	122	-289	-76	-97	-201	-201	-407	-365
206 <b>Sea transport</b>	-622	-792	-321	-201	-260	-311	-383	-385	-424	-403
207 <b>Passenger transport on sea</b>	3	0	5	8	-6	4	-6	-3	-11	-6
208 <b>Freight transport on sea</b>	-625	-792	-326	-378	-327	-358	-395	-408	-462	-486
209 <b>Supporting, auxiliary and other services</b>	:	:	:	169	73	44	18	25	50	88
210 <b>Air transport</b>	335	244	238	-22	231	274	202	208	26	134
211 <b>Passenger transport by air</b>	352	263	235	9	-125	-70	-34	-83	-236	-302
212 <b>Freight transport by air</b>	-17	-19	3	-6	45	69	18	23	33	33
213 <b>Supporting, auxiliary and other services</b>	:	:	:	-24	311	275	218	268	229	404
214 <b>Other transportation</b>	273	237	207	-66	-47	-60	-20	-24	-9	-95
219 <b>Rail transport</b>	:	:	:	:	-9	-10	-11	-10	-11	-12
223 <b>Road transport</b>	:	:	:	:	-37	-51	-8	-13	2	-10
227 <b>Inland waterway transport</b>	:	:	:	:	0	0	0	0	0	0
231 <b>Pipeline transport</b>	:	:	:	:	0	0	-1	0	0	-73
236 <b>Travel</b>	4 010	3 021	2 976	1 722	892	1 158	1 184	1 605	1 833	1 695
981 <b>Other services</b>	-662	-829	-524	-911	-1 171	-644	-455	-614	-782	-1 235
245 <b>Communications services</b>	16	40	41	46	27	26	24	-20	-29	-137
246 <b>Postal and courier services</b>	:	:	:	:	3	22	12	-2	-8	-18
247 <b>Telecommunication services</b>	:	:	:	:	24	3	12	-18	-21	-119
249 <b>Construction services</b>	59	33	87	190	127	184	155	110	152	92
250 <b>Construction abroad</b>	:	:	:	:	217	221	220	189	224	186
251 <b>Construction in the compiling economy</b>	:	:	:	:	-91	-37	-64	-78	-72	-94
253 <b>Insurance services</b>	-74	-24	61	43	-51	51	33	0	-47	-67
260 <b>Financial services</b>	61	12	50	79	-22	77	27	61	86	87
262 <b>Computer and information services</b>	:	:	:	-196	136	250	473	656	889	970
263 <b>Computer services</b>	:	:	:	:	-87	-91	-88	-134	-76	-58
264 <b>Information services</b>	:	:	:	:	223	341	561	790	965	1 028
266 <b>Royalties and licence fees</b>	-244	-311	-366	-396	-327	-330	-425	-450	-583	-661
268 <b>Other business services</b>	-341	-333	-80	-503	-402	-417	-412	-494	-640	-935
269 <b>Merchandising and other trade-related serv.</b>	-112	-2	60	-181	-165	-161	-149	-13	-15	-149
270 <b>Merchandising</b>	30	13	31	-56	-5	19	26	198	191	104
271 <b>Other trade-related services</b>	-142	-15	29	-126	-161	-180	-175	-211	-205	-253
272 <b>Operational leasing</b>	:	:	:	-72	-55	-48	-54	-87	-119	-149
273 <b>Misc. business, prof. and technical serv.</b>	-229	-331	-140	-249	-181	-209	-208	-394	-506	-636
274 <b>Legal, account., man., cons. &amp; pub. rel.*</b>	:	:	:	-61	10	-11	11	40	34	37
278 <b>Adv., market res. and polling*</b>	-29	2	37	-78	-35	-46	-58	-40	-48	-54
279 <b>Research and development*</b>	:	:	:	-25	-25	17	4	25	56	26
280 <b>Architect., engin. and other technical*</b>	:	:	:	-16	-55	-1	-9	8	20	33
281 <b>Agric., mining and on-site processing*</b>	:	:	:	-8	-2	0	0	-6	-28	-8
284 <b>Other*</b>	:	:	:	3	-16	-103	-108	-326	-489	-483
285 <b>Serv. between affiliated enterprises, nie*</b>	:	:	:	-70	-58	-66	-50	-95	-51	-188
287 <b>Personal, cultural and recreational services</b>	-11	-47	-146	-150	-248	-189	-282	-413	-510	-499
288 <b>Audio-visual and related services</b>	:	:	:	-138	-214	-174	-258	-311	-405	-385
289 <b>Other personal, cultural and recreational</b>	:	:	:	-12	-33	-15	-24	-102	-105	-115
291 <b>Government services, n i e</b>	-128	-198	-172	-25	-411	-295	-49	-64	-100	-84
982 <b>Services not allocated</b>	-90	-34	-59	0	0	0	0	0	0	0
300 <b>INCOME</b>	-581	-1 297	-1 313	2 109	727	-129	932	324	1 837	-552
310 <b>Compensation of employees</b>	106	97	85	82	-19	-5	-13	-26	-18	-22
320 <b>Investment income</b>	-687	-1 394	-1 398	2 028	746	-124	945	350	1 855	-531
379 <b>CURRENT TRANSFERS</b>	1 005	1 036	838	515	363	283	60	11	104	124
993 <b>CURRENT ACCOUNT</b>	:	:	:	-9 998	-7 266	-8 008	-8 245	-7 829	-6 541	-10 811
994 <b>CAPITAL ACCOUNT</b>	:	:	:	:	-258	-326	-168	252	539	426
010 <b>CURRENT + CAPITAL ACCOUNT</b>	-9 944	-12 081	-14 012	:	-7 525	-8 334	-8 413	-7 577	-6 002	-10 385
995 <b>FINANCIAL ACCOUNT</b>	:	:	:	:	:	:	:	:	:	:
998 <b>NET ERRORS AND OMISSIONS</b>	:	:	:	:	:	:	:	:	:	:

(1) Until 1991 data refer to EU-12, and from 1992 onwards data refer to EU-15

(2) Intra-EU imports of goods are allocated geographically according to country of origin.

\* Eurostat estimates for 1992 (284 and 285 were also estimated for 1993 and 1994)



## 9.3.

Reporter: Spain

Partner: intra-EU <sup>(1)</sup>

(Mio ECU)

	1989	1990	1991	1992	1993	1994	1995	1996	1997	1998
	<b>Credit</b>									
100 GOODS	26 776	29 712	34 763	37 310	36 407	44 002	51 537	57 882	66 272	70 271
200 SERVICES	13 241	14 163	15 675	16 701	18 969	20 579	22 006	24 886	27 727	31 321
205 Transportation	2 465	2 613	2 887	2 478	2 591	3 058	3 212	3 803	4 266	4 480
206 Sea transport	289	263	382	604	693	820	721	809	979	1 057
207 Passenger transport on sea	6	7	5	12	14	14	13	16	19	36
208 Freight transport on sea	283	256	377	332	395	478	567	637	748	780
209 Supporting, auxiliary and other services	:	:	:	260	284	327	141	156	211	241
210 Air transport	877	822	792	1 294	1 375	1 609	1 796	2 238	2 450	2 533
211 Passenger transport by air	855	790	752	716	890	1 060	1 235	1 692	1 747	1 773
212 Freight transport by air	22	32	40	68	240	281	28	43	71	81
213 Supporting, auxiliary and other services	:	:	:	509	245	269	533	502	632	679
214 Other transportation	1 299	1 528	1 713	581	523	629	695	757	837	890
219 Rail transport	:	:	:	:	36	43	52	58	66	70
223 Road transport	:	:	:	:	487	585	642	694	767	812
227 Inland waterway transport	:	:	:	:	0	0	0	0	0	0
231 Pipeline transport	:	:	:	:	0	0	2	2	4	9
236 Travel	9 424	9 887	10 684	11 512	12 967	14 111	14 917	16 531	18 160	20 452
981 Other services	1 038	1 295	1 714	2 711	3 411	3 410	3 877	4 552	5 301	6 390
245 Communications services	29	22	24	38	231	244	272	373	374	382
246 Postal and courier services	:	:	:	:	158	160	142	153	117	114
247 Telecommunication services	:	:	:	:	73	84	130	220	257	267
249 Construction services	40	47	110	121	159	132	136	185	244	239
250 Construction abroad	:	:	:	:	159	132	136	185	244	239
251 Construction in the compiling economy	:	:	:	:	0	0	0	0	0	0
253 Insurance services	147	207	287	417	487	440	446	429	384	436
260 Financial services	139	147	255	489	287	210	186	319	480	665
262 Computer and information services	:	:	:	93	201	108	157	147	194	329
263 Computer services	:	:	:	:	127	78	72	92	125	153
264 Information services	:	:	:	:	74	30	85	55	69	176
266 Royalties and licence fees	20	36	34	40	72	120	95	89	93	112
268 Other business services	635	808	990	1 355	1 729	1 908	2 306	2 712	3 183	3 800
269 Merchanting and other trade-related serv.	394	461	465	390	277	284	314	461	503	448
270 Merchanting	24	14	27	51	1	17	11	112	92	29
271 Other trade-related services	370	447	439	339	276	268	303	348	411	419
272 Operational leasing	:	:	:	94	67	98	149	132	109	102
273 Misc. business, prof. and technical serv.	241	346	525	872	1 385	1 526	1 843	2 120	2 572	3 250
274 Legal, account., man., cons. & pub. rel.*	:	:	:	71	153	163	182	183	276	343
278 Adv., market res. and polling*	123	178	248	105	280	320	355	398	458	541
279 Research and development*	:	:	:	131	271	269	223	266	300	501
280 Architect., engin. and other technical*	:	:	:	255	93	146	261	255	324	354
281 Agric., mining and on-site processing*	:	:	:	1	10	13	10	12	13	14
284 Other*	:	:	:	156	384	400	638	762	875	985
285 Serv. between affiliated enterprises, nie*	:	:	:	154	194	213	175	244	327	511
287 Personal, cultural and recreational services	15	16	10	154	88	88	103	117	179	245
288 Audio-visual and related services	:	:	:	79	40	43	45	52	59	77
289 Other personal, cultural and recreational	:	:	:	75	48	45	58	65	120	168
291 Government services, n i e	13	11	3	5	157	160	178	181	169	184
982 Services not allocated	314	368	390	0	0	0	0	0	0	0
300 INCOME	976	1 690	2 009	2 229	3 582	2 708	3 496	4 557	4 183	3 303
310 Compensation of employees	77	75	92	89	55	47	63	77	123	153
320 Investment income	899	1 614	1 916	2 141	3 528	2 661	3 432	4 480	4 060	3 149
379 CURRENT TRANSFERS	6 056	5 746	8 916	6 402	6 210	6 522	8 034	7 407	8 738	9 704
993 CURRENT ACCOUNT	:	:	:	62 643	65 169	73 811	85 073	94 732	106 920	114 600
994 CAPITAL ACCOUNT	:	:	:	:	3 045	2 544	5 048	5 307	5 453	5 546
010 CURRENT + CAPITAL ACCOUNT	47 049	51 310	61 362	:	68 214	76 355	90 121	100 039	112 373	120 145
995 FINANCIAL ACCOUNT	:	:	:	:	:	:	:	:	:	:
998 NET ERRORS AND OMISSIONS	:	:	:	:	:	:	:	:	:	:

(1) Until 1991 data refer to EU-12, and from 1992 onwards data refer to EU-15

\* Eurostat estimates for 1992 (284 and 285 were also estimated for 1993 and 1994)

## 9.3.

Reporter: Spain

 Partner: intra-EU <sup>(1)</sup>

(Mio ECU)

	1989	1990	1991	1992	1993	1994	1995	1996	1997	1998
	<b>Debit</b>									
100 GOODS <sup>(2)</sup>	35 459	39 315	43 634	47 346	40 799	47 728	56 127	62 136	69 356	76 980
200 SERVICES	5 969	6 787	7 898	8 826	10 167	10 226	10 654	11 939	13 284	14 967
205 Transportation	1 741	1 910	2 508	2 439	2 653	3 033	3 408	3 778	4 183	4 605
206 Sea transport	163	205	810	1 000	1 006	1 169	1 256	1 392	1 576	1 721
207 Passenger transport on sea	10	9	9	12	9	12	12	17	26	33
208 Freight transport on sea	153	196	801	919	847	992	1 170	1 295	1 459	1 602
209 Supporting, auxiliary and other services	:	:	:	69	150	165	74	80	91	85
210 Air transport	224	259	357	866	1 128	1 240	1 558	1 728	1 825	2 096
211 Passenger transport by air	211	239	316	322	499	514	657	585	602	856
212 Freight transport by air	13	20	41	72	62	58	59	65	72	80
213 Supporting, auxiliary and other services	:	:	:	472	567	668	842	1 078	1 150	1 160
214 Other transportation	1 354	1 445	1 342	572	520	624	593	658	782	789
219 Rail transport	:	:	:	:	42	50	59	65	72	80
223 Road transport	:	:	:	:	477	575	535	593	640	704
227 Inland waterway transport	:	:	:	:	0	0	0	0	0	0
231 Pipeline transport	:	:	:	:	0	0	0	0	70	5
236 Travel	1 474	1 694	1 845	1 788	2 345	2 129	1 788	2 190	2 153	2 375
981 Other services	2 191	2 573	2 952	4 599	5 169	5 064	5 458	5 971	6 948	7 987
245 Communications services	33	39	57	132	124	140	174	193	258	253
246 Postal and courier services	:	:	:	:	66	61	60	49	56	54
247 Telecommunication services	:	:	:	:	58	78	114	144	201	199
249 Construction services	33	75	117	253	156	82	135	88	130	170
250 Construction abroad	:	:	:	:	0	0	0	0	0	0
251 Construction in the compiling economy	:	:	:	:	156	82	135	88	130	170
253 Insurance services	238	284	348	405	542	603	648	690	654	680
260 Financial services	48	82	134	115	362	247	228	242	358	500
262 Computer and information services	:	:	:	372	392	379	399	558	555	666
263 Computer services	:	:	:	:	167	132	141	197	183	228
264 Information services	:	:	:	:	226	247	258	361	372	438
266 Royalties and licence fees	365	398	390	362	449	500	491	611	710	902
268 Other business services	1 188	1 275	1 534	2 280	2 382	2 533	2 945	3 101	3 658	4 187
269 Merchanting and other trade-related serv.	351	380	425	413	398	384	384	371	439	483
270 Merchanting	0	0	0	0	0	0	0	0	0	0
271 Other trade-related services	351	380	425	413	398	384	384	371	439	483
272 Operational leasing	:	:	:	124	76	109	114	128	168	199
273 Misc. business, prof. and technical serv.	837	895	1 109	1 743	1 908	2 040	2 447	2 602	3 051	3 504
274 Legal, account., man., cons. & pub. rel.*	:	:	:	234	160	160	205	201	221	246
278 Adv., market res. and polling*	239	244	291	318	390	405	407	439	390	450
279 Research and development*	:	:	:	232	187	214	256	126	155	144
280 Architect., engin. and other technical*	:	:	:	378	371	301	375	278	376	312
281 Agric., mining and on-site processing*	:	:	:	19	7	24	23	27	34	51
284 Other*	:	:	:	203	449	570	877	1 031	1 282	1 602
285 Serv. between affiliated enterprises, nie*	:	:	:	367	343	367	304	500	593	699
287 Personal, cultural and recreational services	113	153	127	392	257	232	238	327	487	487
288 Audio-visual and related services	:	:	:	259	172	163	159	164	231	268
289 Other personal, cultural and recreational	:	:	:	133	85	68	80	163	256	218
291 Government services, n i e	173	265	245	288	504	347	201	161	139	143
982 Services not allocated	563	610	593	0	0	0	0	0	0	0
300 INCOME	2 686	3 108	4 426	7 076	6 711	8 349	8 194	10 238	10 427	10 565
310 Compensation of employees	2	3	4	7	30	35	51	69	105	119
320 Investment income	2 684	3 105	4 422	7 069	6 681	8 314	8 143	10 169	10 322	10 446
379 CURRENT TRANSFERS	2 877	3 437	4 907	5 589	5 432	5 663	4 448	5 435	6 292	6 706
993 CURRENT ACCOUNT	:	:	:	68 837	63 108	71 967	79 423	89 747	99 359	109 217
994 CAPITAL ACCOUNT	:	:	:	:	249	277	328	353	372	374
010 CURRENT + CAPITAL ACCOUNT	46 991	52 647	60 866	:	63 357	72 244	79 751	90 101	99 730	109 591
995 FINANCIAL ACCOUNT	:	:	:	:	:	:	:	:	:	:
998 NET ERRORS AND OMISSIONS	:	:	:	:	:	:	:	:	:	:

(1) Until 1991 data refer to EU-12, and from 1992 onwards data refer to EU-15

(2) Intra-EU imports of goods are allocated geographically according to country of origin.

\* Eurostat estimates for 1992 (284 and 285 were also estimated for 1993 and 1994)

## 9.3.

Reporter: Spain

Partner: intra-EU <sup>(1)</sup>

(Mio ECU)

	1989	1990	1991	1992	1993	1994	1995	1996	1997	1998
	<b>Net</b>									
100 GOODS <sup>(2)</sup>	-8 683	-9 603	-8 871	-10 036	-4 391	-3 726	-4 589	-4 254	-3 084	-6 708
200 SERVICES	7 272	7 376	7 776	7 875	8 802	10 352	11 353	12 947	14 443	16 354
205 Transportation	724	703	379	39	-62	25	-196	26	83	-126
206 Sea transport	126	58	-428	-397	-313	-349	-536	-584	-597	-664
207 Passenger transport on sea	-4	-2	-4	0	5	2	1	-1	-7	2
208 Freight transport on sea	130	60	-424	-588	-451	-514	-603	-658	-711	-821
209 Supporting, auxiliary and other services	:	:	:	191	134	162	67	76	120	155
210 Air transport	653	562	435	428	247	370	238	510	625	437
211 Passenger transport by air	644	550	436	394	391	546	578	1 107	1 144	916
212 Freight transport by air	9	12	-1	-3	178	223	-30	-22	-1	1
213 Supporting, auxiliary and other services	:	:	:	37	-321	-399	-309	-576	-519	-481
214 Other transportation	-55	83	371	8	3	5	101	99	55	102
219 Rail transport	:	:	:	:	-6	-6	-7	-7	-6	-10
223 Road transport	:	:	:	:	10	11	107	101	128	108
227 Inland waterway transport	:	:	:	:	0	0	0	0	0	0
231 Pipeline transport	:	:	:	:	0	0	2	2	-67	4
236 Travel	7 950	8 193	8 838	9 724	10 622	11 982	13 129	14 340	16 006	18 077
981 Other services	-1 153	-1 278	-1 238	-1 887	-1 757	-1 655	-1 581	-1 418	-1 646	-1 597
245 Communications services	-4	-17	-33	-94	107	104	98	180	117	128
246 Postal and courier services	:	:	:	:	92	98	82	104	61	60
247 Telecommunication services	:	:	:	:	15	6	16	77	56	69
249 Construction services	7	-28	-7	-132	3	49	1	97	114	69
250 Construction abroad	:	:	:	:	159	132	136	185	244	239
251 Construction in the compiling economy	:	:	:	:	-156	-82	-135	-88	-130	-170
253 Insurance services	-91	-77	-61	12	-54	-163	-201	-260	-269	-244
260 Financial services	91	65	121	374	-76	-37	-42	77	123	165
262 Computer and information services	:	:	:	-279	-191	-271	-242	-411	-360	-338
263 Computer services	:	:	:	:	-39	-53	-69	-105	-57	-75
264 Information services	:	:	:	:	-152	-217	-173	-306	-303	-262
266 Royalties and licence fees	-345	-362	-356	-322	-377	-381	-396	-523	-617	-790
268 Other business services	-553	-467	-544	-925	-653	-626	-639	-389	-474	-387
269 Merchanting and other trade-related serv.	43	81	40	-23	-121	-99	-70	90	64	-35
270 Merchanting	24	14	27	51	1	17	11	112	92	29
271 Other trade-related services	19	67	14	-74	-122	-116	-81	-23	-28	-65
272 Operational leasing	:	:	:	-31	-9	-12	35	4	-59	-97
273 Misc. business, prof. and technical serv.	-596	-548	-584	-871	-523	-515	-604	-482	-479	-254
274 Legal, account., man., cons. & pub. rel.*	:	:	:	-163	-7	3	-23	-18	55	96
278 Adv., market res. and polling*	-116	-66	-43	-213	-110	-85	-52	-42	67	91
279 Research and development*	:	:	:	-102	84	55	-33	140	146	358
280 Architect., engin. and other technical*	:	:	:	-124	-279	-155	-114	-23	-53	42
281 Agric., mining and on-site processing*	:	:	:	-18	2	-10	-13	-15	-21	-37
284 Other*	:	:	:	-47	-65	-170	-240	-269	-407	-617
285 Serv. between affiliated enterprises, nie*	:	:	:	-213	-149	-153	-129	-256	-266	-187
287 Personal, cultural and recreational services	-98	-137	-117	-238	-169	-144	-136	-211	-308	-242
288 Audio-visual and related services	:	:	:	-180	-132	-121	-114	-112	-172	-191
289 Other personal, cultural and recreational	:	:	:	-58	-38	-23	-22	-99	-136	-50
291 Government services, n i e	-160	-254	-241	-283	-347	-186	-23	20	30	40
982 Services not allocated	-249	-242	-203	0	0	0	0	0	0	0
300 INCOME	-1 710	-1 418	-2 417	-4 847	-3 128	-5 641	-4 698	-5 681	-6 244	-7 262
310 Compensation of employees	75	72	88	82	25	12	12	8	19	34
320 Investment income	-1 785	-1 490	-2 506	-4 928	-3 153	-5 653	-4 711	-5 689	-6 262	-7 296
379 CURRENT TRANSFERS	3 179	2 308	4 009	813	779	859	3 585	1 972	2 446	2 998
993 CURRENT ACCOUNT	:	:	:	-6 194	2 061	1 844	5 650	4 985	7 561	5 382
994 CAPITAL ACCOUNT	:	:	:	:	2 796	2 267	4 720	4 954	5 082	5 172
010 CURRENT + CAPITAL ACCOUNT	58	-1 337	496	:	4 857	4 111	10 370	9 938	12 643	10 554
995 FINANCIAL ACCOUNT	:	:	:	:	:	:	:	:	:	:
998 NET ERRORS AND OMISSIONS	:	:	:	:	:	:	:	:	:	:

(1) Until 1991 data refer to EU-12, and from 1992 onwards data refer to EU-15

(2) Intra-EU imports of goods are allocated geographically according to country of origin.

\* Eurostat estimates for 1992 (284 and 285 were also estimated for 1993 and 1994)

**9.4.**
**Reporter: Spain**
**Partner: Canada**

	1989	1990	1991	1992	1993	1994	1995	1996	1997	1998
	<i>(Mio ECU)</i>									
	<b>Credit</b>									
100 GOODS	:	:	:	:	308	367	345	345	408	429
200 SERVICES	:	:	:	:	316	160	246	506	361	188
205 Transportation	:	:	:	:	23	26	28	30	44	54
206 Sea transport	:	:	:	:	4	5	6	5	6	6
207 Passenger transport on sea	:	:	:	:	0	0	0	0	0	0
208 Freight transport on sea	:	:	:	:	3	4	4	4	4	5
209 Supporting, auxiliary and other services	:	:	:	:	1	1	2	1	1	1
210 Air transport	:	:	:	:	15	17	18	20	33	43
211 Passenger transport by air	:	:	:	:	10	11	11	8	31	35
212 Freight transport by air	:	:	:	:	1	0	1	0	1	2
213 Supporting, auxiliary and other services	:	:	:	:	4	5	6	12	2	5
214 Other transportation	:	:	:	:	4	5	5	5	5	5
219 Rail transport	:	:	:	:	0	0	0	0	0	0
223 Road transport	:	:	:	:	4	4	4	4	4	5
227 Inland waterway transport	:	:	:	:	0	0	0	0	0	0
231 Pipeline transport	:	:	:	:	0	0	0	0	0	0
236 Travel	:	:	:	:	186	76	87	95	96	104
981 Other services	:	:	:	:	107	57	131	382	222	30
245 Communications services	:	:	:	:	0	6	1	6	2	1
246 Postal and courier services	:	:	:	:	0	0	0	0	0	0
247 Telecommunication services	:	:	:	:	0	5	1	6	2	1
249 Construction services	:	:	:	:	0	0	1	2	1	1
250 Construction abroad	:	:	:	:	0	0	1	2	1	1
251 Construction in the compiling economy	:	:	:	:	0	0	0	0	0	0
253 Insurance services	:	:	:	:	1	1	1	0	5	6
260 Financial services	:	:	:	:	1	0	0	1	2	4
262 Computer and information services	:	:	:	:	98	41	117	361	203	3
263 Computer services	:	:	:	:	0	0	0	0	0	1
264 Information services	:	:	:	:	97	41	116	360	203	2
266 Royalties and licence fees	:	:	:	:	0	1	2	2	0	0
268 Other business services	:	:	:	:	4	4	4	6	5	11
269 Merchating and other trade-related serv.	:	:	:	:	2	1	1	1	1	2
270 Merchating	:	:	:	:	0	0	1	0	0	0
271 Other trade-related services	:	:	:	:	1	2	1	1	1	1
272 Operational leasing	:	:	:	:	0	0	0	0	0	0
273 Misc. business, prof. and technical serv.	:	:	:	:	3	2	3	5	4	10
274 Legal, account., man., cons. & pub. rel.*	:	:	:	:	0	0	0	1	1	2
278 Adv., market res. and polling*	:	:	:	:	0	0	0	0	1	0
279 Research and development*	:	:	:	:	0	0	0	0	0	0
280 Architect., engin. and other technical*	:	:	:	:	0	0	0	1	1	4
281 Agric., mining and on-site processing*	:	:	:	:	0	0	0	0	0	0
284 Other*	:	:	:	:	1	1	2	2	2	3
285 Serv. between affiliated enterprises, nie*	:	:	:	:	0	0	0	1	0	0
287 Personal, cultural and recreational services	:	:	:	:	0	0	0	1	0	1
288 Audio-visual and related services	:	:	:	:	0	0	0	1	0	0
289 Other personal, cultural and recreational	:	:	:	:	0	0	0	0	0	1
291 Government services, n i e	:	:	:	:	3	4	4	2	2	2
982 Services not allocated	:	:	:	:	0	0	0	0	0	0
300 INCOME	:	:	:	:	108	67	80	28	51	18
310 Compensation of employees	:	:	:	:	0	1	1	0	0	1
320 Investment income	:	:	:	:	107	66	79	28	51	17
379 CURRENT TRANSFERS	:	:	:	:	19	12	16	11	18	12
993 CURRENT ACCOUNT	:	:	:	:	751	606	687	891	839	647
994 CAPITAL ACCOUNT	:	:	:	:	1	2	2	4	5	6
010 CURRENT + CAPITAL ACCOUNT	:	:	:	:	752	608	689	894	843	653
995 FINANCIAL ACCOUNT	:	:	:	:	:	:	:	:	:	:
998 NET ERRORS AND OMISSIONS	:	:	:	:	:	:	:	:	:	:

\* Eurostat estimates for 1992 (284 and 285 were also estimated for 1993 and 1994)

## 9.4.

Reporter: Spain

Partner: Canada

(Mio ECU)

	1989	1990	1991	1992	1993	1994	1995	1996	1997	1998
	<b>Debit</b>									
100 GOODS <sup>(1)</sup>	:	:	:	:	322	327	464	422	463	462
200 SERVICES	:	:	:	:	173	71	88	167	157	136
205 Transportation	:	:	:	:	24	26	35	46	51	61
206 Sea transport	:	:	:	:	7	7	11	9	10	11
207 Passenger transport on sea	:	:	:	:	0	0	0	0	0	0
208 Freight transport on sea	:	:	:	:	7	7	10	9	10	10
209 Supporting, auxiliary and other services	:	:	:	:	0	0	1	0	1	1
210 Air transport	:	:	:	:	13	16	19	33	36	46
211 Passenger transport by air	:	:	:	:	7	9	12	22	3	10
212 Freight transport by air	:	:	:	:	1	1	0	0	0	0
213 Supporting, auxiliary and other services	:	:	:	:	6	6	7	10	32	36
214 Other transportation	:	:	:	:	3	3	5	4	4	4
219 Rail transport	:	:	:	:	0	0	0	0	0	0
223 Road transport	:	:	:	:	3	3	4	4	4	4
227 Inland waterway transport	:	:	:	:	0	0	0	0	0	0
231 Pipeline transport	:	:	:	:	0	0	0	0	0	0
236 Travel	:	:	:	:	117	17	18	18	22	25
981 Other services	:	:	:	:	32	28	34	103	85	50
245 Communications services	:	:	:	:	1	0	0	2	2	4
246 Postal and courier services	:	:	:	:	0	0	0	0	0	2
247 Telecommunication services	:	:	:	:	0	0	0	2	1	2
249 Construction services	:	:	:	:	2	0	0	0	1	1
250 Construction abroad	:	:	:	:	0	0	0	0	0	0
251 Construction in the compiling economy	:	:	:	:	2	0	0	0	1	1
253 Insurance services	:	:	:	:	2	1	1	1	4	1
260 Financial services	:	:	:	:	0	0	0	0	1	2
262 Computer and information services	:	:	:	:	2	1	1	1	2	4
263 Computer services	:	:	:	:	1	1	1	1	1	4
264 Information services	:	:	:	:	0	0	0	0	1	0
266 Royalties and licence fees	:	:	:	:	1	1	2	8	2	3
268 Other business services	:	:	:	:	17	17	21	83	68	29
269 Merchunting and other trade-related serv.	:	:	:	:	3	3	2	3	4	5
270 Merchunting	:	:	:	:	0	0	0	0	0	0
271 Other trade-related services	:	:	:	:	3	3	2	3	4	5
272 Operational leasing	:	:	:	:	0	2	0	0	1	2
273 Misc. business, prof. and technical serv.	:	:	:	:	14	12	19	80	63	21
274 Legal, account., man., cons. & pub. rel.*	:	:	:	:	0	1	1	1	0	1
278 Adv., market res. and polling*	:	:	:	:	2	1	2	2	2	3
279 Research and development*	:	:	:	:	0	0	0	1	1	1
280 Architect., engin. and other technical*	:	:	:	:	0	1	1	2	3	4
281 Agric., mining and on-site processing*	:	:	:	:	0	0	0	3	3	0
284 Other*	:	:	:	:	9	6	14	72	53	12
285 Serv. between affiliated enterprises, nie*	:	:	:	:	2	2	0	0	1	1
287 Personal, cultural and recreational services	:	:	:	:	1	2	3	4	2	4
288 Audio-visual and related services	:	:	:	:	1	2	3	3	1	2
289 Other personal, cultural and recreational	:	:	:	:	0	0	1	0	1	3
291 Government services, n i e	:	:	:	:	7	5	5	3	3	3
982 Services not allocated	:	:	:	:	0	0	0	0	0	0
300 INCOME	:	:	:	:	1	13	1	5	11	4
310 Compensation of employees	:	:	:	:	0	0	1	1	1	1
320 Investment income	:	:	:	:	1	13	1	4	10	2
379 CURRENT TRANSFERS	:	:	:	:	4	5	5	6	6	6
993 CURRENT ACCOUNT	:	:	:	:	501	416	558	600	637	608
994 CAPITAL ACCOUNT	:	:	:	:	2	3	2	2	2	2
010 CURRENT + CAPITAL ACCOUNT	:	:	:	:	502	420	560	603	640	610
995 FINANCIAL ACCOUNT	:	:	:	:	:	:	:	:	:	:
998 NET ERRORS AND OMISSIONS	:	:	:	:	:	:	:	:	:	:

(1) Intra-EU imports of goods are allocated geographically according to country of origin.

\* Eurostat estimates for 1992 (284 and 285 were also estimated for 1993 and 1994)

## 9.4.

Reporter: Spain

Partner: Canada

	1989	1990	1991	1992	1993	1994	1995	1996	1997	1998
	(Mio ECU)									
	Net									
100 GOODS <sup>(1)</sup>	:	:	:	:	-14	40	-120	-78	-55	-33
200 SERVICES	:	:	:	:	143	89	159	339	204	52
205 Transportation	:	:	:	:	-1	0	-7	-16	-7	-7
206 Sea transport	:	:	:	:	-3	-2	-5	-4	-4	-4
207 Passenger transport on sea	:	:	:	:	0	0	0	0	0	0
208 Freight transport on sea	:	:	:	:	-3	-3	-6	-5	-5	-5
209 Supporting, auxiliary and other services	:	:	:	:	0	1	1	1	1	0
210 Air transport	:	:	:	:	2	1	-2	-12	-3	-3
211 Passenger transport by air	:	:	:	:	4	3	-1	-14	27	26
212 Freight transport by air	:	:	:	:	0	0	0	0	0	2
213 Supporting, auxiliary and other services	:	:	:	:	-2	-1	-1	2	-31	-31
214 Other transportation	:	:	:	:	1	1	0	0	1	1
219 Rail transport	:	:	:	:	0	0	0	0	0	0
223 Road transport	:	:	:	:	1	1	0	0	1	1
227 Inland waterway transport	:	:	:	:	0	0	0	0	0	0
231 Pipeline transport	:	:	:	:	0	0	0	0	0	0
236 Travel	:	:	:	:	69	59	69	77	74	79
981 Other services	:	:	:	:	75	29	97	279	137	-20
245 Communications services	:	:	:	:	0	5	1	5	0	-3
246 Postal and courier services	:	:	:	:	0	0	0	0	0	-2
247 Telecommunication services	:	:	:	:	0	5	1	5	0	-1
249 Construction services	:	:	:	:	-2	0	1	1	1	0
250 Construction abroad	:	:	:	:	0	0	1	2	1	1
251 Construction in the compiling economy	:	:	:	:	-2	0	0	0	-1	-1
253 Insurance services	:	:	:	:	0	0	0	-1	1	5
260 Financial services	:	:	:	:	1	0	0	1	1	2
262 Computer and information services	:	:	:	:	96	40	116	360	202	-1
263 Computer services	:	:	:	:	-1	-1	-1	-1	-1	-3
264 Information services	:	:	:	:	97	41	116	360	202	2
266 Royalties and licence fees	:	:	:	:	-1	-1	0	-6	-2	-3
268 Other business services	:	:	:	:	-13	-13	-17	-77	-62	-17
269 Merchanting and other trade-related serv.	:	:	:	:	-2	-2	-1	-2	-3	-4
270 Merchanting	:	:	:	:	0	0	1	0	0	0
271 Other trade-related services	:	:	:	:	-2	-2	-1	-2	-3	-4
272 Operational leasing	:	:	:	:	0	-2	0	0	-1	-2
273 Misc. business, prof. and technical serv.	:	:	:	:	-11	-9	-16	-76	-59	-11
274 Legal, account., man., cons. & pub. rel.*	:	:	:	:	0	0	-1	0	0	1
278 Adv., market res. and polling*	:	:	:	:	-1	-1	-2	-1	-1	-2
279 Research and development*	:	:	:	:	0	0	0	-1	-1	-1
280 Architect., engin. and other technical*	:	:	:	:	0	-1	-1	-1	-2	0
281 Agric., mining and on-site processing*	:	:	:	:	0	0	0	-3	-2	0
284 Other*	:	:	:	:	-7	-5	-12	-70	-51	-9
285 Serv. between affiliated enterprises, nie*	:	:	:	:	-2	-2	0	0	-1	-1
287 Personal, cultural and recreational services	:	:	:	:	-1	-2	-3	-3	-2	-3
288 Audio-visual and related services	:	:	:	:	-1	-2	-2	-2	-1	-1
289 Other personal, cultural and recreational	:	:	:	:	0	0	-1	0	-1	-2
291 Government services, n i e	:	:	:	:	-4	-1	0	-1	-1	0
982 Services not allocated	:	:	:	:	0	0	0	0	0	0
300 INCOME	:	:	:	:	106	54	78	24	41	14
310 Compensation of employees	:	:	:	:	0	1	0	-	-	-1
320 Investment income	:	:	:	:	106	53	78	24	41	15
379 CURRENT TRANSFERS	:	:	:	:	16	7	11	5	12	6
993 CURRENT ACCOUNT	:	:	:	:	250	190	129	290	201	40
994 CAPITAL ACCOUNT	:	:	:	:	-	-2	-	2	2	4
010 CURRENT + CAPITAL ACCOUNT	:	:	:	:	250	188	129	292	204	43
995 FINANCIAL ACCOUNT	:	:	:	:	:	:	:	:	:	:
998 NET ERRORS AND OMISSIONS	:	:	:	:	:	:	:	:	:	:

(1) Intra-EU imports of goods are allocated geographically according to country of origin.

\* Eurostat estimates for 1992 (284 and 285 were also estimated for 1993 and 1994)

## 9.5.

Reporter: Spain

Partner: USA

(Mio ECU)

	1989	1990	1991	1992	1993	1994	1995	1996	1997	1998
	<b>Credit</b>									
100 GOODS	2 633	2 810	2 363	2 631	2 747	3 234	2 935	3 382	4 107	4 123
200 SERVICES	3 055	2 948	3 253	2 595	2 147	2 249	2 288	2 602	2 800	3 098
205 Transportation	590	542	758	303	238	323	324	294	326	401
206 Sea transport	:	:	:	101	65	76	74	83	106	124
207 Passenger transport on sea	:	:	:	2	1	6	1	1	1	3
208 Freight transport on sea	:	:	:	13	27	33	32	37	44	47
209 Supporting, auxiliary and other services	:	:	:	86	37	38	41	45	62	75
210 Air transport	:	:	:	153	132	202	187	163	164	221
211 Passenger transport by air	:	:	:	74	33	77	52	62	71	124
212 Freight transport by air	:	:	:	19	18	21	17	21	23	26
213 Supporting, auxiliary and other services	:	:	:	59	82	103	118	80	71	71
214 Other transportation	:	:	:	49	40	45	63	49	55	56
219 Rail transport	:	:	:	:	2	3	3	3	4	4
223 Road transport	:	:	:	:	38	42	60	45	51	52
227 Inland waterway transport	:	:	:	:	0	0	0	0	0	0
231 Pipeline transport	:	:	:	:	0	0	0	0	0	0
236 Travel	1 775	1 744	1 660	1 324	892	783	788	1 109	1 233	1 294
981 Other services	690	662	836	968	1 017	1 143	1 176	1 199	1 241	1 403
245 Communications services	:	:	:	64	88	94	80	72	64	45
246 Postal and courier services	:	:	:	:	4	9	8	4	7	8
247 Telecommunication services	:	:	:	:	84	85	72	68	57	37
249 Construction services	:	:	:	25	32	41	42	53	29	56
250 Construction abroad	:	:	:	:	32	41	42	53	29	56
251 Construction in the compiling economy	:	:	:	:	0	0	0	0	0	0
253 Insurance services	:	:	:	24	105	63	67	113	55	69
260 Financial services	:	:	:	96	56	120	72	64	93	187
262 Computer and information services	:	:	:	30	126	181	308	192	216	228
263 Computer services	:	:	:	:	24	20	23	28	33	38
264 Information services	:	:	:	:	101	162	285	164	183	190
266 Royalties and licence fees	:	:	:	20	33	45	34	46	58	54
268 Other business services	:	:	:	358	396	407	413	519	596	647
269 Merchanting and other trade-related serv.	:	:	:	92	43	47	55	78	75	70
270 Merchanting	:	:	:	27	-3	6	10	28	17	18
271 Other trade-related services	:	:	:	66	46	41	45	49	57	51
272 Operational leasing	:	:	:	21	7	19	9	7	13	7
273 Misc. business, prof. and technical serv.	:	:	:	244	345	341	350	434	508	570
274 Legal, account., man., cons. & pub. rel.*	:	:	:	20	49	51	49	62	79	90
278 Adv., market res. and poling*	:	:	:	29	53	49	41	41	60	58
279 Research and development*	:	:	:	37	42	54	34	43	56	55
280 Architect., engin. and other technical*	:	:	:	71	42	41	43	57	102	69
281 Agric., mining and on-site processing*	:	:	:	0	2	2	1	1	2	1
284 Other*	:	:	:	44	109	96	145	143	146	210
285 Serv. between affiliated enterprises, nie*	:	:	:	43	48	48	37	86	64	87
287 Personal, cultural and recreational services	:	:	:	69	55	54	33	38	60	55
288 Audio-visual and related services	:	:	:	51	38	33	20	23	30	29
289 Other personal, cultural and recreational	:	:	:	18	17	21	13	14	29	26
291 Government services, n i e	209	182	253	283	125	138	126	102	71	63
982 Services not allocated	0	0	0	0	0	0	0	0	0	0
300 INCOME	1 346	1 077	2 478	2 979	1 957	1 381	1 756	1 515	3 063	654
310 Compensation of employees	42	34	14	11	16	17	17	21	30	44
320 Investment income	1 304	1 043	2 463	2 968	1 941	1 364	1 739	1 494	3 033	610
379 CURRENT TRANSFERS	451	429	327	383	545	418	389	431	511	521
993 CURRENT ACCOUNT	:	:	:	8 588	7 396	7 281	7 368	7 930	10 481	8 396
994 CAPITAL ACCOUNT	:	:	:	:	159	118	59	73	51	71
010 CURRENT + CAPITAL ACCOUNT	7 485	7 264	8 421	:	7 554	7 399	7 427	8 003	10 532	8 467
995 FINANCIAL ACCOUNT	:	:	:	:	:	:	:	:	:	:
998 NET ERRORS AND OMISSIONS	:	:	:	:	:	:	:	:	:	:

\* Eurostat estimates for 1992 (284 and 285 were also estimated for 1993 and 1994)

## 9.5.

Reporter: Spain

Partner: USA

	(Mio ECU)									
	1989	1990	1991	1992	1993	1994	1995	1996	1997	1998
	<b>Debit</b>									
100 GOODS <sup>(1)</sup>	6 024	5 791	5 928	5 593	4 954	5 607	5 482	5 930	6 636	6 739
200 SERVICES	2 215	2 668	2 973	3 251	3 284	2 978	3 219	3 315	3 613	4 210
205 Transportation	355	418	589	381	352	431	463	412	425	459
206 Sea transport	:	:	:	119	127	141	148	162	178	177
207 Passenger transport on sea	:	:	:	2	2	1	1	1	1	2
208 Freight transport on sea	:	:	:	81	99	113	113	123	138	140
209 Supporting, auxiliary and other services	:	:	:	37	26	27	34	38	39	35
210 Air transport	:	:	:	177	160	217	256	189	184	217
211 Passenger transport by air	:	:	:	104	110	150	198	125	114	111
212 Freight transport by air	:	:	:	20	18	10	6	6	7	7
213 Supporting, auxiliary and other services	:	:	:	53	33	57	52	58	63	99
214 Other transportation	:	:	:	85	65	74	59	61	64	65
219 Rail transport	:	:	:	:	5	6	6	6	7	7
223 Road transport	:	:	:	:	60	68	54	55	57	58
227 Inland waterway transport	:	:	:	:	0	0	0	0	0	0
231 Pipeline transport	:	:	:	:	0	0	0	0	0	0
236 Travel	888	1 108	1 224	1 174	982	791	1 031	970	931	978
981 Other services	973	1 142	1 160	1 696	1 950	1 756	1 725	1 933	2 256	2 773
245 Communications services	:	:	:	28	74	81	55	72	59	131
246 Postal and courier services	:	:	:	:	10	4	4	1	2	2
247 Telecommunication services	:	:	:	:	64	78	51	70	57	128
249 Construction services	:	:	:	4	59	15	20	18	17	13
250 Construction abroad	:	:	:	:	0	0	0	0	0	0
251 Construction in the compiling economy	:	:	:	:	59	15	20	18	17	13
253 Insurance services	:	:	:	60	124	63	62	63	61	66
260 Financial services	:	:	:	45	101	51	52	47	79	137
262 Computer and information services	:	:	:	207	131	122	133	164	117	159
263 Computer services	:	:	:	:	104	101	111	156	98	140
264 Information services	:	:	:	:	27	21	22	7	18	19
266 Royalties and licence fees	:	:	:	256	276	320	376	394	529	590
268 Other business services	:	:	:	670	536	578	683	856	990	1 213
269 Merchanting and other trade-related serv.	:	:	:	105	91	82	86	78	86	110
270 Merchanting	:	:	:	0	0	0	0	0	0	0
271 Other trade-related services	:	:	:	105	91	82	86	78	86	110
272 Operational leasing	:	:	:	80	48	61	56	82	107	128
273 Misc. business, prof. and technical serv.	:	:	:	485	397	435	541	695	796	974
274 Legal, account., man., cons. & pub. rel.*	:	:	:	65	64	82	56	49	79	100
278 Adv., market res. and polling*	:	:	:	89	72	80	71	54	74	73
279 Research and development*	:	:	:	65	26	17	14	20	16	14
280 Architect., engin. and other technical*	:	:	:	105	69	48	81	115	103	110
281 Agric., mining and on-site processing*	:	:	:	5	6	5	1	3	30	6
284 Other*	:	:	:	57	89	124	227	262	360	383
285 Serv. between affiliated enterprises, nie*	:	:	:	102	71	78	91	192	136	286
287 Personal, cultural and recreational services	:	:	:	222	259	195	224	211	307	378
288 Audio-visual and related services	:	:	:	186	222	162	193	167	251	323
289 Other personal, cultural and recreational	:	:	:	36	38	32	31	44	56	55
291 Government services, n i e	118	234	151	204	388	331	121	108	99	87
982 Services not allocated	0	0	0	0	0	0	0	0	0	0
300 INCOME	611	949	1 869	1 034	956	1 259	803	804	1 208	1 221
310 Compensation of employees	3	3	1	2	16	8	27	24	28	32
320 Investment income	608	947	1 868	1 032	940	1 251	777	779	1 180	1 189
379 CURRENT TRANSFERS	207	205	240	296	351	381	525	576	596	562
993 CURRENT ACCOUNT	:	:	:	10 174	9 545	10 224	10 030	10 624	12 053	12 733
994 CAPITAL ACCOUNT	:	:	:	:	64	66	61	41	40	47
010 CURRENT + CAPITAL ACCOUNT	9 057	9 613	11 010	:	9 609	10 290	10 091	10 665	12 092	12 779
995 FINANCIAL ACCOUNT	:	:	:	:	:	:	:	:	:	:
998 NET ERRORS AND OMISSIONS	:	:	:	:	:	:	:	:	:	:

(1) Intra-EU imports of goods are allocated geographically according to country of origin.

\* Eurostat estimates for 1992 (284 and 285 were also estimated for 1993 and 1994)



**9.5.**  
**Reporter: Spain**  
**Partner: USA**

		(Mio ECU)									
		1989	1990	1991	1992	1993	1994	1995	1996	1997	1998
		<b>Net</b>									
100	<b>GOODS<sup>(1)</sup></b>	-3 391	-2 981	-3 565	-2 961	-2 207	-2 372	-2 547	-2 548	-2 528	-2 616
200	<b>SERVICES</b>	839	281	280	-656	-1 137	-729	-931	-713	-812	-1 112
205	<b>Transportation</b>	235	124	169	-78	-114	-108	-139	-118	-100	-57
206	Sea transport	:	:	:	-18	-61	-64	-74	-80	-71	-53
207	Passenger transport on sea	:	:	:	0	-1	4	0	-1	-1	0
208	Freight transport on sea	:	:	:	-68	-72	-80	-81	-86	-94	-93
209	Supporting, auxiliary and other services	:	:	:	49	11	11	7	7	23	40
210	Air transport	:	:	:	-24	-28	-15	-69	-26	-19	4
211	Passenger transport by air	:	:	:	-30	-77	-73	-146	-63	-43	13
212	Freight transport by air	:	:	:	0	0	11	11	15	16	19
213	Supporting, auxiliary and other services	:	:	:	6	49	47	66	22	8	-28
214	Other transportation	:	:	:	-36	-25	-29	4	-12	-9	-9
219	Rail transport	:	:	:	:	-2	-3	-3	-3	-3	-3
223	Road transport	:	:	:	:	-23	-26	7	-10	-6	-6
227	Inland waterway transport	:	:	:	:	0	0	0	0	0	0
231	Pipeline transport	:	:	:	:	0	0	0	0	0	0
236	<b>Travel</b>	887	636	436	150	-90	-8	-243	139	302	316
981	<b>Other services</b>	-283	-480	-325	-728	-933	-613	-549	-734	-1 015	-1 371
245	Communications services	:	:	:	36	14	12	25	1	5	-86
246	Postal and courier services	:	:	:	:	-6	5	4	3	5	6
247	Telecommunication services	:	:	:	:	20	7	21	-2	0	-92
249	Construction services	:	:	:	21	-28	26	22	35	12	42
250	Construction abroad	:	:	:	:	32	41	42	53	29	56
251	Construction in the compiling economy	:	:	:	:	-59	-15	-20	-18	-17	-13
253	Insurance services	:	:	:	-35	-19	0	5	50	-6	3
260	Financial services	:	:	:	50	-45	69	20	18	14	49
262	Computer and information services	:	:	:	-177	-5	59	175	28	100	69
263	Computer services	:	:	:	:	-80	-82	-88	-129	-65	-102
264	Information services	:	:	:	:	75	141	263	157	165	171
266	Royalties and licence fees	:	:	:	-236	-243	-275	-341	-347	-470	-536
268	Other business services	:	:	:	-312	-140	-171	-269	-337	-394	-566
269	Merchandising and other trade-related serv.	:	:	:	-12	-48	-35	-31	0	-11	-41
270	Merchandising	:	:	:	27	-3	6	10	28	17	18
271	Other trade-related services	:	:	:	-39	-45	-41	-41	-29	-29	-59
272	Operational leasing	:	:	:	-59	-41	-42	-47	-75	-94	-121
273	Misc. business, prof. and technical serv.	:	:	:	-241	-51	-94	-191	-262	-288	-404
274	Legal, account., man., cons. & pub. rel.*	:	:	:	-45	-14	-31	-6	13	1	-10
278	Adv., market res. and polling*	:	:	:	-59	-19	-31	-30	-13	-13	-16
279	Research and development*	:	:	:	-28	16	37	20	23	40	41
280	Architect., engin. and other technical*	:	:	:	-34	-26	-8	-38	-58	-1	-41
281	Agric., mining and on-site processing*	:	:	:	-5	-5	-3	0	-2	-28	-5
284	Other*	:	:	:	-13	20	-28	-82	-119	-214	-174
285	Serv. between affiliated enterprises, nie*	:	:	:	-59	-23	-30	-54	-106	-72	-199
287	Personal, cultural and recreational services	:	:	:	-153	-204	-141	-191	-174	-248	-323
288	Audio-visual and related services	:	:	:	-135	-183	-129	-173	-144	-221	-294
289	Other personal, cultural and recreational	:	:	:	-19	-21	-11	-18	-30	-27	-29
291	Government services, n i e	91	-52	102	79	-263	-193	6	-7	-28	-24
982	<b>Services not allocated</b>	0	0	0	0	0	0	0	0	0	0
300	<b>INCOME</b>	735	127	609	1 944	1 001	122	953	712	1 854	-567
310	Compensation of employees	39	31	14	9	1	9	-9	-3	2	12
320	Investment income	696	96	595	1 936	1 000	113	962	714	1 853	-579
379	<b>CURRENT TRANSFERS</b>	244	224	87	87	194	37	-136	-145	-85	-41
993	<b>CURRENT ACCOUNT</b>	:	:	:	-1 585	-2 149	-2 943	-2 661	-2 694	-1 572	-4 337
994	<b>CAPITAL ACCOUNT</b>	:	:	:	:	95	52	-2	31	11	24
010	<b>CURRENT + CAPITAL ACCOUNT</b>	-1 573	-2 349	-2 588	:	-2 054	-2 891	-2 664	-2 663	-1 561	-4 312
995	<b>FINANCIAL ACCOUNT</b>	:	:	:	:	:	:	:	:	:	:
998	<b>NET ERRORS AND OMISSIONS</b>	:	:	:	:	:	:	:	:	:	:

(1) Intra-EU imports of goods are allocated geographically according to country of origin.

\* Eurostat estimates for 1992 (284 and 285 were also estimated for 1993 and 1994)

## 9.6.

Reporter: Spain

Partner: Japan

(Mio ECU)

	1989	1990	1991	1992	1993	1994	1995	1996	1997	1998
	<b>Credit</b>									
100 GOODS	528	463	477	473	506	862	973	968	964	892
200 SERVICES	375	261	289	263	186	167	214	234	229	228
205 Transportation	253	168	121	80	19	33	36	37	34	36
206 Sea transport	:	:	:	26	8	13	18	19	17	17
207 Passenger transport on sea	:	:	:	0	0	0	0	0	0	0
208 Freight transport on sea	:	:	:	5	5	9	11	11	11	10
209 Supporting, auxiliary and other services	:	:	:	21	2	4	7	9	6	7
210 Air transport	:	:	:	48	5	9	6	6	6	8
211 Passenger transport by air	:	:	:	43	0	2	0	0	1	0
212 Freight transport by air	:	:	:	3	3	4	5	5	3	5
213 Supporting, auxiliary and other services	:	:	:	2	2	4	1	1	2	3
214 Other transportation	:	:	:	6	6	11	12	12	12	11
219 Rail transport	:	:	:	:	0	1	1	1	1	1
223 Road transport	:	:	:	:	6	10	11	11	11	10
227 Inland waterway transport	:	:	:	:	0	0	0	0	0	0
231 Pipeline transport	:	:	:	:	0	0	0	0	0	0
236 Travel	67	34	86	91	95	69	107	125	113	110
981 Other services	55	59	83	92	72	64	71	72	82	82
245 Communications services	:	:	:	6	9	5	4	6	3	3
246 Postal and courier services	:	:	:	:	2	1	2	1	0	1
247 Telecommunication services	:	:	:	:	7	4	2	5	2	2
249 Construction services	:	:	:	1	2	0	0	1	0	1
250 Construction abroad	:	:	:	:	2	0	0	1	0	1
251 Construction in the compiling economy	:	:	:	:	0	0	0	0	0	0
253 Insurance services	:	:	:	13	3	3	5	2	2	2
260 Financial services	:	:	:	8	2	2	5	7	12	30
262 Computer and information services	:	:	:	1	0	0	0	0	2	1
263 Computer services	:	:	:	:	0	0	0	0	2	1
264 Information services	:	:	:	:	0	0	0	0	0	0
266 Royalties and licence fees	:	:	:	2	3	2	3	2	4	2
268 Other business services	:	:	:	54	51	48	41	44	54	38
269 Merchanting and other trade-related serv.	:	:	:	17	11	9	7	12	12	11
270 Merchanting	:	:	:	-7	0	1	0	5	5	4
271 Other trade-related services	:	:	:	24	11	9	7	7	7	8
272 Operational leasing	:	:	:	4	0	0	0	0	0	0
273 Misc. business, prof. and technical serv.	:	:	:	34	39	39	33	31	42	27
274 Legal, account., man., cons. & pub. rel.*	:	:	:	3	2	3	2	2	1	2
278 Adv., market res. and polling*	:	:	:	4	16	15	15	13	10	8
279 Research and development*	:	:	:	5	1	1	1	0	1	1
280 Architect., engin. and other technical*	:	:	:	10	2	1	1	2	4	3
281 Agric., mining and on-site processing*	:	:	:	0	0	0	0	0	1	0
284 Other*	:	:	:	6	13	13	9	8	9	5
285 Serv. between affiliated enterprises, nie*	:	:	:	6	5	5	5	6	16	7
287 Personal, cultural and recreational services	:	:	:	6	1	2	3	5	4	5
288 Audio-visual and related services	:	:	:	4	0	1	1	3	1	2
289 Other personal, cultural and recreational	:	:	:	2	1	1	2	2	3	3
291 Government services, n i e	0	0	0	0	1	2	11	3	1	1
982 Services not allocated	0	0	0	0	0	0	0	0	0	0
300 INCOME	88	107	231	458	227	60	94	26	16	8
310 Compensation of employees	5	4	1	0	2	1	1	1	3	2
320 Investment income	83	103	230	458	225	59	94	24	14	6
379 CURRENT TRANSFERS	26	19	34	30	15	22	22	27	23	23
993 CURRENT ACCOUNT	:	:	:	1 224	933	1 111	1 304	1 254	1 233	1 150
994 CAPITAL ACCOUNT	:	:	:	:	2	2	1	3	6	3
010 CURRENT + CAPITAL ACCOUNT	1 017	850	1 031	:	935	1 113	1 305	1 257	1 239	1 153
995 FINANCIAL ACCOUNT	:	:	:	:	:	:	:	:	:	:
998 NET ERRORS AND OMISSIONS	:	:	:	:	:	:	:	:	:	:

\* Eurostat estimates for 1992 (284 and 285 were also estimated for 1993 and 1994)

## 9.6.

Reporter: Spain

Partner: Japan

(Mio ECU)

	1989	1990	1991	1992	1993	1994	1995	1996	1997	1998
	<b>Debit</b>									
100 GOODS <sup>(1)</sup>	2 951	2 924	3 380	3 440	2 787	2 643	2 772	2 591	2 833	3 463
200 SERVICES	289	248	255	250	213	190	192	198	216	269
205 Transportation	182	134	163	139	89	92	92	85	96	117
206 Sea transport	:	:	:	75	59	58	60	55	61	74
207 Passenger transport on sea	:	:	:	0	0	0	0	0	0	1
208 Freight transport on sea	:	:	:	72	58	55	58	54	60	73
209 Supporting, auxiliary and other services	:	:	:	3	1	2	2	1	2	0
210 Air transport	:	:	:	32	3	7	5	5	8	10
211 Passenger transport by air	:	:	:	5	0	2	2	2	4	6
212 Freight transport by air	:	:	:	4	3	3	3	3	3	4
213 Supporting, auxiliary and other services	:	:	:	23	0	2	0	0	0	0
214 Other transportation	:	:	:	33	27	27	26	25	27	33
219 Rail transport	:	:	:	:	3	3	3	3	3	4
223 Road transport	:	:	:	:	24	24	23	22	24	29
227 Inland waterway transport	:	:	:	:	0	0	0	0	0	0
231 Pipeline transport	:	:	:	:	0	0	0	0	0	0
236 Travel	11	14	17	20	32	16	13	12	14	15
981 Other services	96	100	75	91	92	82	87	102	107	136
245 Communications services	:	:	:	1	2	2	1	1	2	4
246 Postal and courier services	:	:	:	:	1	0	0	0	0	0
247 Telecommunication services	:	:	:	:	2	1	1	1	1	4
249 Construction services	:	:	:	4	3	1	0	0	1	0
250 Construction abroad	:	:	:	:	0	0	0	0	0	0
251 Construction in the compiling economy	:	:	:	:	3	1	0	0	1	0
253 Insurance services	:	:	:	9	7	14	9	7	7	8
260 Financial services	:	:	:	4	5	5	8	10	9	25
262 Computer and information services	:	:	:	5	8	3	1	3	2	5
263 Computer services	:	:	:	:	7	3	1	2	1	4
264 Information services	:	:	:	:	1	1	0	0	0	0
266 Royalties and licence fees	:	:	:	14	15	22	24	25	23	28
268 Other business services	:	:	:	47	43	28	37	46	58	61
269 Merchanting and other trade-related serv.	:	:	:	14	6	5	5	4	4	3
270 Merchanting	:	:	:	0	0	0	0	0	0	0
271 Other trade-related services	:	:	:	14	6	5	5	4	4	3
272 Operational leasing	:	:	:	3	1	0	0	2	5	3
273 Misc. business, prof. and technical serv.	:	:	:	30	36	23	31	39	49	55
274 Legal, account., man., cons. & pub. rel.*	:	:	:	4	3	1	1	2	0	2
278 Adv., market res. and polling*	:	:	:	6	8	7	12	16	18	21
279 Research and development*	:	:	:	4	3	3	3	2	4	11
280 Architect., engin. and other technical*	:	:	:	7	4	3	4	4	10	1
281 Agric., mining and on-site processing*	:	:	:	0	0	0	0	0	0	0
284 Other*	:	:	:	4	11	5	8	10	13	13
285 Serv. between affiliated enterprises, nie*	:	:	:	6	6	4	3	5	3	7
287 Personal, cultural and recreational services	:	:	:	3	1	1	0	4	2	1
288 Audio-visual and related services	:	:	:	1	1	1	0	0	0	0
289 Other personal, cultural and recreational	:	:	:	1	0	0	0	4	2	1
291 Government services, n i e	5	5	5	5	8	6	5	5	5	5
982 Services not allocated	0	0	0	0	0	0	0	0	0	0
300 INCOME	262	400	322	301	263	61	227	131	110	118
310 Compensation of employees	0	0	0	0	2	2	3	3	2	3
320 Investment income	262	400	322	300	261	58	225	128	108	115
379 CURRENT TRANSFERS	4	4	5	14	6	6	7	7	7	12
993 CURRENT ACCOUNT	:	:	:	4 005	3 269	2 900	3 198	2 927	3 166	3 862
994 CAPITAL ACCOUNT	:	:	:	:	2	2	2	2	2	2
010 CURRENT + CAPITAL ACCOUNT	3 506	3 576	3 962	:	3 271	2 901	3 199	2 929	3 169	3 864
995 FINANCIAL ACCOUNT	:	:	:	:	:	:	:	:	:	:
998 NET ERRORS AND OMISSIONS	:	:	:	:	:	:	:	:	:	:

(1) Intra-EU imports of goods are allocated geographically according to country of origin.

\* Eurostat estimates for 1992 (284 and 285 were also estimated for 1993 and 1994)

9.6.  
Reporter: Spain  
Partner: Japan

(Mio ECU)

	1989	1990	1991	1992	1993	1994	1995	1996	1997	1998
	<b>Net</b>									
100 GOODS <sup>(1)</sup>	-2 423	-2 461	-2 902	-2 967	-2 281	-1 780	-1 798	-1 623	-1 869	-2 572
200 SERVICES	86	14	34	13	-27	-23	22	35	13	-41
205 Transportation	71	34	-42	-59	-70	-58	-56	-48	-61	-81
206 Sea transport	:	:	:	-49	-51	-44	-43	-36	-44	-57
207 Passenger transport on sea	:	:	:	0	0	0	0	0	0	-1
208 Freight transport on sea	:	:	:	-67	-53	-46	-47	-44	-49	-63
209 Supporting, auxiliary and other services	:	:	:	18	2	2	5	8	4	7
210 Air transport	:	:	:	17	2	2	1	1	-2	-2
211 Passenger transport by air	:	:	:	38	0	-1	-2	-2	-4	-5
212 Freight transport by air	:	:	:	-1	0	1	2	2	0	1
213 Supporting, auxiliary and other services	:	:	:	-21	1	1	1	1	2	3
214 Other transportation	:	:	:	-27	-20	-16	-15	-13	-15	-22
219 Rail transport	:	:	:	:	-2	-2	-2	-2	-2	-3
223 Road transport	:	:	:	:	-18	-14	-13	-11	-13	-20
227 Inland waterway transport	:	:	:	:	0	0	0	0	0	0
231 Pipeline transport	:	:	:	:	0	0	0	0	0	0
236 Travel	56	20	69	72	62	53	94	113	99	95
981 Other services	-41	-40	8	1	-20	-18	-16	-30	-25	-55
245 Communications services	:	:	:	5	7	3	3	5	1	-1
246 Postal and courier services	:	:	:	:	2	1	2	0	0	1
247 Telecommunication services	:	:	:	:	5	2	1	5	1	-2
249 Construction services	:	:	:	-2	-1	-1	0	1	-1	1
250 Construction abroad	:	:	:	:	2	0	0	1	0	1
251 Construction in the compiling economy	:	:	:	:	-3	-1	0	0	-1	0
253 Insurance services	:	:	:	4	-4	-12	-4	-5	-5	-7
260 Financial services	:	:	:	4	-3	-3	-4	-3	4	5
262 Computer and information services	:	:	:	-4	-7	-3	-1	-2	1	-4
263 Computer services	:	:	:	:	-7	-2	-1	-2	1	-4
264 Information services	:	:	:	:	-1	-1	0	0	0	0
266 Royalties and licence fees	:	:	:	-12	-12	-20	-22	-23	-19	-26
268 Other business services	:	:	:	8	8	20	4	-2	-4	-23
269 Merchanting and other trade-related serv.	:	:	:	3	6	5	2	8	8	8
270 Merchanting	:	:	:	-7	0	1	0	5	5	4
271 Other trade-related services	:	:	:	11	5	4	2	3	3	4
272 Operational leasing	:	:	:	1	-1	0	0	-2	-5	-3
273 Misc. business, prof. and technical serv.	:	:	:	3	4	15	2	-8	-7	-28
274 Legal, account., man., cons. & pub. rel.*	:	:	:	-1	-1	2	1	0	1	0
278 Adv., market res. and polling*	:	:	:	-1	8	8	2	-3	-8	-12
279 Research and development*	:	:	:	1	-2	-2	-2	-2	-4	-11
280 Architect., engin. and other technical*	:	:	:	3	-2	-2	-3	-2	-6	2
281 Agric., mining and on-site processing*	:	:	:	0	0	0	0	0	1	0
284 Other*	:	:	:	3	1	9	1	-3	-3	-8
285 Serv. between affiliated enterprises, nie*	:	:	:	0	-1	1	2	2	13	1
287 Personal, cultural and recreational services	:	:	:	3	0	1	2	0	2	4
288 Audio-visual and related services	:	:	:	2	-1	0	1	2	0	1
289 Other personal, cultural and recreational	:	:	:	0	1	1	1	-2	2	3
291 Government services, n i e	-5	-5	-5	-5	-7	-4	6	-2	-4	-4
982 Services not allocated	0	0	0	0	0	0	0	0	0	0
300 INCOME	-174	-292	-92	157	-36	-1	-133	-105	-94	-110
310 Compensation of employees	5	4	0	0	-	-2	-2	-1	0	-1
320 Investment income	-179	-296	-92	157	-36	1	-131	-104	-94	-109
379 CURRENT TRANSFERS	22	15	29	16	9	16	15	20	17	11
993 CURRENT ACCOUNT	:	:	:	-2 781	-2 336	-1 788	-1 894	-1 673	-1 933	-2 712
994 CAPITAL ACCOUNT	:	:	:	:	-1	-	-	1	4	1
010 CURRENT + CAPITAL ACCOUNT	-2 489	-2 726	-2 931	:	-2 336	-1 788	-1 895	-1 672	-1 929	-2 711
995 FINANCIAL ACCOUNT	:	:	:	:	:	:	:	:	:	:
998 NET ERRORS AND OMISSIONS	:	:	:	:	:	:	:	:	:	:

(1) Intra-EU imports of goods are allocated geographically according to country of origin.

\* Eurostat estimates for 1992 (284 and 285 were also estimated for 1993 and 1994)

## 10.1.

Reporter: France

Partner: World (including intra-EU flows)

(Mio ECU)

	1989	1990	1991	1992	1993	1994	1995 <sup>(1)</sup>	1996	1997	1998
	<b>Credit</b>									
100 GOODS	156 751	165 198	170 628	175 878	169 693	188 447	213 099	222 066	252 284	269 528
200 SERVICES	54 844	59 204	62 562	69 996	72 562	74 992	64 272	65 815	72 130	76 789
205 Transportation	13 381	13 043	14 097	14 392	14 954	14 493	15 645	15 890	17 413	18 796
206 Sea transport	1 781	1 613	1 700	2 661	2 864	2 744	2 836	2 612	3 028	3 087
207 Passenger transport on sea	129	142	166	166	174	163	146	110	139	149
208 Freight transport on sea	1 651	1 470	1 534	1 546	1 635	1 617	1 665	1 602	2 091	2 232
209 Supporting, auxiliary and other services	:	:	:	949	1 056	964	1 024	900	797	706
210 Air transport	2 864	2 941	3 212	5 761	6 356	6 301	6 778	7 005	8 014	8 586
211 Passenger transport by air	2 290	2 320	2 504	2 484	2 512	2 310	2 348	2 550	4 286	5 111
212 Freight transport by air	573	622	708	850	879	893	972	990	1 358	1 337
213 Supporting, auxiliary and other services	:	:	:	2 427	2 965	3 099	3 458	3 466	2 370	2 138
214 Other transportation	8 736	8 490	9 185	5 970	5 734	5 448	6 031	6 272	6 372	7 124
219 Rail transport	:	:	:	:	:	:	:	:	1 319	1 427
223 Road transport	:	:	:	:	:	:	:	:	:	4 636
227 Inland waterway transport	:	:	:	:	:	:	:	:	:	12
231 Pipeline transport	:	:	:	:	:	:	:	:	:	0
236 Travel	14 756	15 898	17 281	19 473	20 112	20 814	21 056	22 343	24 724	26 746
981 Other services	12 893	15 940	16 717	27 700	30 888	33 056	23 625	26 266	29 993	31 246
245 Communications services (2)	345	393	416	278	343	306	360	458	566	782
246 Postal and courier services	:	:	:	:	:	:	:	:	:	136
247 Telecommunication services	:	:	:	:	:	:	:	:	:	645
249 Construction services	1 228	1 393	1 718	2 156	2 104	1 922	2 364	2 984	3 493	4 397
250 Construction abroad	:	:	:	:	:	:	:	:	:	4 344
251 Construction in the compiling economy	:	:	:	:	:	:	:	:	:	53
253 Insurance services	1 180	1 220	865	3 490	4 444	4 757	1 413	1 174	1 253	857
260 Financial services	3 676	5 532	5 024	5 273	6 461	9 335	1 950	1 481	1 490	1 345
262 Computer and information services	:	:	:	115	141	210	276	401	488	686
263 Computer services	:	:	:	:	:	:	:	:	:	569
264 Information services	:	:	:	:	:	:	:	:	:	117
266 Royalties and licence fees	918	1 017	1 157	1 220	1 242	1 288	1 419	1 485	1 804	2 083
268 Other business services	4 697	5 325	6 413	13 336	14 438	13 506	14 190	16 423	18 885	19 111
269 Merchanting and other trade-related serv.	1 073	1 316	1 572	2 422	3 214	2 728	2 818	3 239	4 925	4 781
270 Merchanting	241	171	464	964	1 745	1 317	1 320	1 656	3 222	2 886
271 Other trade-related services	832	1 144	1 108	1 459	1 469	1 411	1 498	1 582	1 703	1 895
272 Operational leasing	:	:	:	303	337	349	333	502	499	543
273 Misc. business, prof. and technical serv.	3 624	4 009	4 841	10 610	10 887	10 429	11 039	12 682	13 460	13 788
274 Legal, account., man., cons. & pub. rel.*	:	:	:	1 060	1 067	1 098	1 207	1 376	2 141	2 224
278 Adv., market res. and polling	581	640	704	404	457	409	475	637	745	896
279 Research and development*	:	:	:	2 506	1 602	1 590	1 713	1 953	1 913	1 805
280 Architect., engin. and other technical*	:	:	:	1 774	2 407	2 278	2 368	2 700	2 726	2 471
281 Agric., mining and on-site processing*	:	:	:	17	31	35	104	119	308	257
284 Other*	:	:	:	2 562	2 913	2 564	2 658	3 030	2 804	2 848
285 Serv. between affiliated enterprises, nie	:	:	:	2 287	2 411	2 457	2 515	2 868	2 823	3 286
287 Personal, cultural and recreational services	405	628	655	1 063	948	1 032	902	1 117	1 244	1 275
288 Audio-visual and related services	:	:	:	489	374	424	509	708	825	850
289 Other personal, cultural and recreational	:	:	:	574	574	608	393	409	419	426
291 Government services, n i e	443	432	470	768	767	701	750	744	772	710
982 Services not allocated	13 815	14 322	14 467	8 431	6 608	6 629	3 946	1 316	0	0
300 INCOME (3)	33 487	43 964	56 745	67 206	84 026	92 093	35 378	38 423	47 841	58 289
310 Compensation of employees	2 796	2 920	3 321	2 456	2 532	2 612	2 630	2 628	2 650	2 758
320 Investment income (3)	30 690	41 044	53 424	64 749	81 494	89 481	32 748	35 795	45 190	55 531
379 CURRENT TRANSFERS	10 627	11 783	15 355	13 951	14 501	14 012	16 355	17 280	18 007	18 566
993 CURRENT ACCOUNT	:	:	:	327 030	340 782	369 545	329 104	343 583	390 262	423 172
994 CAPITAL ACCOUNT	:	:	:	4 284	1 851	1 793	904	1 481	2 106	1 854
010 CURRENT + CAPITAL ACCOUNT	255 709	280 148	305 296	331 314	342 633	371 337	330 009	345 065	392 368	425 026
995 FINANCIAL ACCOUNT	:	:	:	:	:	:	:	:	:	:
998 NET ERRORS AND OMISSIONS	:	:	:	:	:	:	:	:	:	:

\* Eurostat estimates

(1) Methodological break: from 1995 onwards France provided data fully compatible with BPM5.

(2) These services are recorded partly by the Member State on a net basis. This has the effect of underestimating credit and debit flows.

(3) Methodological break: from 1995 onwards investment income includes reinvested earnings and interest flows arising from interest rate swaps are recorded on a net basis.

## 10.1.

Reporter: France

Partner: World (including intra-EU flows)

(Mio ECU)

	1989	1990	1991	1992	1993	1994	1995 <sup>(1)</sup>	1996	1997	1998
	<b>Debit</b>									
100 GOODS	166 202	175 542	178 230	174 020	163 344	181 728	204 682	210 281	228 555	246 091
200 SERVICES	41 893	47 406	49 698	56 423	58 813	59 371	50 560	52 994	55 953	59 952
205 Transportation	12 925	14 101	15 043	15 627	16 063	15 160	16 246	16 245	17 083	18 176
206 Sea transport	2 151	2 113	2 477	3 692	3 939	3 735	3 672	3 549	4 374	4 193
207 Passenger transport on sea	32	31	42	56	47	48	29	45	54	53
208 Freight transport on sea	2 118	2 082	2 435	2 634	2 806	2 651	2 680	2 587	3 444	3 427
209 Supporting, auxiliary and other services	:	:	:	1 001	1 086	1 036	963	917	876	713
210 Air transport	2 822	3 039	3 051	5 865	6 666	6 593	7 171	7 284	7 872	8 491
211 Passenger transport by air	2 437	2 670	2 681	2 890	2 977	2 966	3 124	3 203	3 335	3 504
212 Freight transport by air	385	369	370	552	782	796	1 125	1 201	1 474	1 595
213 Supporting, auxiliary and other services	:	:	:	2 423	2 907	2 831	2 922	2 880	3 062	3 391
214 Other transportation	7 952	8 949	9 515	6 070	5 458	4 832	5 403	5 412	4 837	5 492
219 Rail transport	:	:	:	:	:	:	:	:	809	905
223 Road transport	:	:	:	:	:	:	:	:	:	4 455
227 Inland waterway transport	:	:	:	:	:	:	:	:	:	64
231 Pipeline transport	:	:	:	:	:	:	:	:	:	59
236 Travel	9 111	9 785	9 967	10 756	10 955	11 617	12 490	13 983	14 632	15 898
981 Other services	13 531	16 277	16 983	27 469	29 749	30 447	20 623	22 370	24 239	25 878
245 Communications services (2)	235	251	333	281	357	341	310	329	594	792
246 Postal and courier services	:	:	:	:	:	:	:	:	:	109
247 Telecommunication services	:	:	:	:	:	:	:	:	:	683
249 Construction services	585	470	610	900	958	717	781	1 072	1 635	2 387
250 Construction abroad	:	:	:	:	:	:	:	:	:	2 070
251 Construction in the compiling economy	:	:	:	:	:	:	:	:	:	318
253 Insurance services	1 392	1 270	952	3 462	4 619	4 349	1 202	1 238	1 039	1 222
260 Financial services	3 482	5 650	5 440	5 816	7 043	8 815	1 798	1 352	1 417	1 437
262 Computer and information services	:	:	:	374	405	395	395	380	456	560
263 Computer services	:	:	:	:	:	:	:	:	:	448
264 Information services	:	:	:	:	:	:	:	:	:	112
266 Royalties and licence fees	1 415	1 296	1 444	1 599	1 534	1 604	1 775	2 090	2 184	2 425
268 Other business services	4 690	5 486	6 148	12 172	12 320	11 680	12 116	13 155	13 933	14 288
269 Merchanting and other trade-related serv.	1 717	1 883	1 878	2 279	2 451	2 485	2 581	2 617	2 775	2 778
270 Merchanting	0	0	0	0	0	0	0	0	0	0
271 Other trade-related services	1 717	1 883	1 878	2 279	2 451	2 485	2 581	2 617	2 775	2 778
272 Operational leasing	:	:	:	951	1 038	1 008	571	628	572	671
273 Misc. business, prof. and technical serv.	2 973	3 603	4 269	8 942	8 831	8 187	8 963	9 911	10 587	10 840
274 Legal, account., man., cons. & pub. rel.*	:	:	:	1 884	1 223	1 269	1 435	1 515	1 737	1 893
278 Adv., market res. and polling	726	795	955	555	671	670	742	1 030	1 148	1 013
279 Research and development*	:	:	:	2 107	1 136	1 010	1 053	1 112	1 043	1 096
280 Architect., engin. and other technical*	:	:	:	1 528	2 095	1 660	1 999	2 110	2 339	2 274
281 Agric., mining and on-site processing*	:	:	:	115	59	57	182	192	232	212
284 Other*	:	:	:	961	1 983	1 969	1 939	2 047	2 152	2 322
285 Serv. between affiliated enterprises, nie	:	:	:	1 791	1 665	1 553	1 613	1 906	1 936	2 030
287 Personal, cultural and recreational services	535	655	810	1 610	1 114	1 287	1 027	1 447	1 603	1 611
288 Audio-visual and related services	:	:	:	696	578	771	665	1 073	1 186	1 252
289 Other personal, cultural and recreational	:	:	:	914	536	517	361	374	418	359
291 Government services, n i e	1 197	1 199	1 245	1 256	1 398	1 259	1 219	1 307	1 378	1 156
982 Services not allocated	6 326	7 243	7 706	2 572	2 046	2 147	1 201	397	0	0
300 INCOME (3)	34 058	45 661	60 923	71 840	89 661	99 112	41 655	39 966	45 838	54 711
310 Compensation of employees	2 922	3 123	3 338	1 309	1 254	1 217	1 261	986	1 010	1 045
320 Investment income (3)	31 136	42 538	57 585	70 530	88 407	97 895	40 394	38 980	44 828	53 666
379 CURRENT TRANSFERS	18 202	18 206	21 285	21 173	21 941	23 098	23 856	24 173	25 451	26 126
993 CURRENT ACCOUNT	:	:	:	323 456	333 759	363 309	320 753	327 415	355 797	386 880
994 CAPITAL ACCOUNT	:	:	:	5 397	1 484	5 113	501	512	811	562
010 CURRENT + CAPITAL ACCOUNT	261 188	291 132	310 596	328 853	335 242	368 421	321 253	327 927	356 608	387 441
995 FINANCIAL ACCOUNT	:	:	:	:	:	:	:	:	:	:
998 NET ERRORS AND OMISSIONS	:	:	:	:	:	:	:	:	:	:

\* Eurostat estimates

(1) Methodological break: from 1995 onwards France provided data fully compatible with BPM5.

(2) These services are recorded partly by the Member State on a net basis. This has the effect of underestimating credit and debit flows.

(3) Methodological break: from 1995 onwards investment income includes reinvested earnings and interest flows arising from interest rate swaps are recorded on a net basis.

## 10.1.

Reporter: France

Partner: World (including intra-EU balance)

(Mio ECU)

	1989	1990	1991	1992	1993	1994	1995 <sup>(1)</sup>	1996	1997	1998
	Net									
100 GOODS	-9 451	-10 344	-7 602	1 857	6 349	6 719	8 417	11 784	23 728	23 437
200 SERVICES	12 951	11 798	12 864	13 573	13 749	15 622	13 712	12 821	16 176	16 837
205 Transportation	456	-1 057	-946	-1 235	-1 109	-667	-601	-355	331	620
206 Sea transport	-370	-500	-776	-1 031	-1 074	-991	-836	-937	-1 346	-1 106
207 Passenger transport on sea	97	111	124	110	127	115	117	64	85	96
208 Freight transport on sea	-467	-611	-901	-1 089	-1 171	-1 034	-1 015	-985	-1 352	-1 196
209 Supporting, auxiliary and other services	:	:	:	-52	-30	-72	61	-16	-79	-7
210 Air transport	42	-98	161	-104	-311	-292	-393	-279	141	95
211 Passenger transport by air	-147	-351	-177	-406	-466	-657	-777	-653	951	1 607
212 Freight transport by air	189	253	338	298	97	97	-152	-211	-117	-259
213 Supporting, auxiliary and other services	:	:	:	4	58	268	536	585	-693	-1 253
214 Other transportation	784	-459	-330	-100	276	616	628	860	1 536	1 632
219 Rail transport	:	:	:	:	:	:	:	:	510	522
223 Road transport	:	:	:	:	:	:	:	:	:	181
227 Inland waterway transport	:	:	:	:	:	:	:	:	:	-52
231 Pipeline transport	:	:	:	:	:	:	:	:	:	-59
236 Travel	5 645	6 113	7 315	8 718	9 157	9 197	8 566	8 361	10 092	10 848
981 Other services	-638	-337	-266	231	1 140	2 609	3 002	3 897	5 754	5 368
245 Communications services	109	142	83	-3	-14	-34	50	130	-28	-10
246 Postal and courier services	:	:	:	:	:	:	:	:	:	28
247 Telecommunication services	:	:	:	:	:	:	:	:	:	-38
249 Construction services	642	923	1 108	1 256	1 146	1 205	1 583	1 911	1 858	2 010
250 Construction abroad	:	:	:	:	:	:	:	:	:	2 275
251 Construction in the compiling economy	:	:	:	:	:	:	:	:	:	-265
253 Insurance services	-213	-50	-88	28	-175	407	211	-64	214	-365
260 Financial services	195	-118	-416	-543	-582	520	151	128	73	-91
262 Computer and information services	:	:	:	-258	-265	-185	-119	21	32	126
263 Computer services	:	:	:	:	:	:	:	:	:	121
264 Information services	:	:	:	:	:	:	:	:	:	5
266 Royalties and licence fees	-496	-279	-288	-378	-292	-316	-356	-605	-381	-342
268 Other business services	7	-161	265	1 164	2 118	1 826	2 074	3 268	4 951	4 822
269 Merchanting and other trade-related serv.	-644	-568	-307	144	764	243	236	622	2 150	2 003
270 Merchanting	241	171	464	964	1 745	1 317	1 320	1 656	3 222	2 886
271 Other trade-related services	-885	-739	-771	-820	-981	-1 074	-1 084	-1 034	-1 072	-883
272 Operational leasing	:	:	:	-648	-702	-659	-238	-126	-73	-128
273 Misc. business, prof. and technical serv.	651	407	572	1 669	2 056	2 242	2 076	2 772	2 874	2 948
274 Legal, account., man., cons. & pub. rel.*	:	:	:	-824	-156	-171	-228	-139	404	332
278 Adv., market res. and polling	-145	-155	-251	-151	-214	-261	-267	-393	-402	-117
279 Research and development*	:	:	:	399	466	580	660	841	870	709
280 Architect., engin. and other technical*	:	:	:	246	312	618	369	590	387	197
281 Agric., mining and on-site processing*	:	:	:	-98	-28	-22	-78	-73	78	45
284 Other*	:	:	:	1 600	930	595	719	983	652	526
285 Serv. between affiliated enterprises, n i e	:	:	:	496	746	903	902	962	886	1 256
287 Personal, cultural and recreational services	-129	-27	-156	-547	-166	-256	-124	-329	-359	-335
288 Audio-visual and related services	:	:	:	-207	-204	-347	-156	-364	-360	-402
289 Other personal, cultural and recreational	:	:	:	-340	38	91	32	35	1	67
291 Government services, n i e	-754	-767	-775	-488	-631	-558	-469	-563	-606	-447
982 Services not allocated	7 489	7 079	6 761	5 859	4 562	4 482	2 745	919	0	0
300 INCOME (2)	-572	-1 697	-4 177	-4 634	-5 634	-7 018	-6 276	-1 543	2 003	3 578
310 Compensation of employees	-126	-203	-16	1 147	1 278	1 395	1 369	1 642	1 640	1 713
320 Investment income (2)	-446	-1 494	-4 161	-5 781	-6 913	-8 414	-7 646	-3 185	363	1 865
379 CURRENT TRANSFERS	-7 575	-6 423	-5 930	-7 222	-7 440	-9 086	-7 501	-6 893	-7 443	-7 559
993 CURRENT ACCOUNT	:	:	:	3 574	7 024	6 236	8 351	16 169	34 465	36 293
994 CAPITAL ACCOUNT	:	:	:	-1 113	367	-3 320	404	970	1 295	1 292
010 CURRENT + CAPITAL ACCOUNT	-5 479	-10 984	-5 300	2 461	7 390	2 916	8 755	17 138	35 760	37 585
995 FINANCIAL ACCOUNT	:	:	:	-11 750	-9 650	-8 285	-6 234	-15 059	-39 984	-44 795
998 NET ERRORS AND OMISSIONS	:	:	:	9 289	2 259	5 368	-2 521	-2 079	4 225	7 211

\* Eurostat estimates

(1) Methodological break: from 1995 onwards France provided data fully compatible with BPM5.

(2) Methodological break: from 1995 onwards investment income includes reinvested earnings and interest flows arising from interest rate swaps are recorded on a net basis.

## 10.2.

Reporter: France

 Partner: extra-EU <sup>(4)</sup>

(Mio ECU)

	1989	1990	1991	1992	1993	1994	1995 <sup>(1)</sup>	1996	1997	1998
	<b>Credit</b>									
100 GOODS	61 028	61 072	61 022	59 413	61 322	66 156	71 646	76 833	93 350	98 952
200 SERVICES	31 209	32 715	32 946	32 419	37 589	36 118	32 770	34 166	36 145	37 992
205 Transportation	7 534	6 794	7 375	7 325	9 513	8 609	8 190	8 080	9 345	9 751
206 Sea transport	969	920	1 053	1 632	2 212	1 796	1 498	1 257	1 735	1 740
207 Passenger transport on sea	13	9	11	5	3	3	4	5	5	3
208 Freight transport on sea	956	912	1 042	1 117	1 665	1 262	850	740	1 309	1 347
209 Supporting, auxiliary and other services	:	:	:	510	543	530	644	512	421	390
210 Air transport	1 991	1 967	2 123	4 127	5 069	4 714	4 686	4 877	5 490	5 676
211 Passenger transport by air	1 543	1 510	1 612	1 503	1 577	1 459	1 407	1 569	2 614	3 000
212 Freight transport by air	448	457	511	749	1 075	825	674	694	998	1 001
213 Supporting, auxiliary and other services	:	:	:	1 875	2 416	2 430	2 605	2 614	1 877	1 674
214 Other transportation	4 574	3 907	4 199	1 566	2 232	2 099	2 006	1 947	2 121	2 335
219 Rail transport	:	:	:	:	:	:	:	:	439	258
223 Road transport	:	:	:	:	:	:	:	:	:	1 152
227 Inland waterway transport	:	:	:	:	:	:	:	:	:	0
231 Pipeline transport	:	:	:	:	:	:	:	:	:	0
236 Travel	8 635	9 012	9 509	9 792	10 461	11 118	11 294	12 074	12 861	13 234
981 Other services	8 424	10 015	9 309	12 258	14 990	13 880	11 779	13 502	13 939	15 007
245 Communications services (2)	247	301	238	175	243	168	176	296	184	348
246 Postal and courier services	:	:	:	:	:	:	:	:	:	0
247 Telecommunication services	:	:	:	:	:	:	:	:	:	348
249 Construction services	1 084	1 192	1 354	1 603	1 664	1 604	1 890	2 374	2 893	3 730
250 Construction abroad	:	:	:	:	:	:	:	:	:	3 730
251 Construction in the compiling economy	:	:	:	:	:	:	:	:	:	0
253 Insurance services	633	776	509	1 402	2 065	1 953	240	628	401	247
260 Financial services	2 525	3 393	2 422	2 488	3 289	3 721	843	721	625	613
262 Computer and information services	:	:	:	17	34	136	171	250	287	389
263 Computer services*	:	:	:	:	:	:	:	:	:	323
264 Information services*	:	:	:	:	:	:	:	:	:	66
266 Royalties and licence fees	481	469	500	564	602	581	701	758	965	1 063
268 Other business services	2 957	3 316	3 669	4 982	6 174	4 827	6 899	7 395	7 450	7 660
269 Merchanting and other trade-related serv.	504	698	755	-582	278	-154	1 261	1 505	790	1 304
270 Merchanting	137	104	269	-1 086	-262	-802	661	894	131	663
271 Other trade-related services	367	595	487	504	540	648	600	611	659	641
272 Operational leasing	:	:	:	114	154	183	155	245	281	320
273 Misc. business, prof. and technical serv.	2 453	2 618	2 913	5 450	5 741	4 798	5 483	5 645	6 379	6 036
274 Legal, account., man., cons. & pub. rel.*	:	:	:	599	610	557	623	644	1 068	1 009
278 Adv., market res. and polling	204	198	236	116	135	123	151	144	180	215
279 Research and development*	:	:	:	1 141	592	490	885	914	955	819
280 Architect., engin. and other technical*	:	:	:	1 000	1 492	1 236	1 223	1 264	1 361	1 121
281 Agric., mining and on-site processing*	:	:	:	14	20	15	54	56	154	117
284 Other*	:	:	:	1 445	1 682	1 240	1 373	1 418	1 399	1 293
285 Serv. between affiliated enterprises, nie	:	:	:	1 134	1 210	1 138	1 175	1 205	1 263	1 462
287 Personal, cultural and recreational services	165	231	245	583	490	508	387	589	631	513
288 Audio-visual and related services	:	:	:	298	180	217	216	418	471	356
289 Other personal, cultural and recreational	:	:	:	285	311	291	171	171	160	157
291 Government services, n i e	333	336	372	445	430	382	472	490	503	446
982 Services not allocated	6 617	6 893	6 753	3 044	2 625	2 511	1 507	509	0	0
300 INCOME (3)	22 431	24 966	31 642	22 831	25 554	29 424	18 171	17 998	22 376	24 587
310 Compensation of employees	1 790	1 794	1 941	1 597	1 645	1 762	1 705	1 710	1 496	1 572
320 Investment income (3)	20 641	23 172	29 701	21 234	23 910	27 662	16 467	16 289	20 880	23 015
379 CURRENT TRANSFERS	2 166	2 526	3 885	1 502	953	1 171	2 440	2 970	3 224	3 163
993 CURRENT ACCOUNT	:	:	:	116 165	125 418	132 868	125 028	131 968	155 094	164 693
994 CAPITAL ACCOUNT	:	:	:	:	:	:	:	:	104	93
010 CURRENT + CAPITAL ACCOUNT	116 834	121 279	129 496	:	:	:	:	:	155 198	164 786
995 FINANCIAL ACCOUNT	:	:	:	:	:	:	:	:	:	:
998 NET ERRORS AND OMISSIONS	:	:	:	:	:	:	:	:	:	:

\* Eurostat estimates

(1) Methodological break: from 1995 onwards France provided data fully compatible with BPM5.

(2) These services are recorded partly by the Member State on a net basis. This has the effect of underestimating credit and debit flows.

(3) Methodological break: from 1995 onwards interest flows arising from interest rate swaps are recorded on a net basis. However, reinvested earnings included in the investment income World total, were not broken down geographically.

(4) Data refer to EU-12 until 1991 and to EU-15 from 1992 onwards.



## 10.2.

Reporter: France

Partner: extra-EU <sup>(5)</sup>

(Mio ECU)

	1989	1990	1991	1992	1993	1994	1995 <sup>(1)</sup>	1996	1997	1998
	<b>Debit</b>									
100 GOODS (2)	64 065	66 780	68 956	60 111	60 070	63 762	71 140	71 388	81 992	85 424
200 SERVICES	22 501	24 994	24 764	26 918	29 285	28 615	24 940	26 121	27 636	29 699
205 Transportation	6 691	7 158	7 389	7 889	8 390	8 203	8 621	8 631	8 854	9 137
206 Sea transport	1 295	1 206	1 409	2 502	2 514	2 700	2 198	2 049	2 783	2 754
207 Passenger transport on sea	23	23	32	30	26	29	14	34	41	41
208 Freight transport on sea	1 272	1 183	1 377	1 913	1 894	2 125	1 645	1 547	2 286	2 340
209 Supporting, auxiliary and other services	:	:	:	560	595	547	540	467	457	372
210 Air transport	1 967	2 103	2 036	3 975	4 685	4 483	4 461	4 682	4 929	5 154
211 Passenger transport by air	1 682	1 840	1 764	1 827	1 962	1 863	1 935	2 016	1 971	1 976
212 Freight transport by air	285	264	271	618	593	659	705	724	997	1 086
213 Supporting, auxiliary and other services	:	:	:	1 530	2 130	1 961	1 821	1 943	1 961	2 092
214 Other transportation	3 429	3 849	3 943	1 412	1 191	1 020	1 962	1 900	1 143	1 229
219 Rail transport	:	:	:	:	:	:	:	:	208	168
223 Road transport	:	:	:	:	:	:	:	:	:	1 055
227 Inland waterway transport	:	:	:	:	:	:	:	:	:	0
231 Pipeline transport	:	:	:	:	:	:	:	:	:	0
236 Travel	4 717	5 180	5 153	5 191	5 403	5 662	6 054	6 535	6 926	7 844
981 Other services	8 005	9 286	8 536	12 882	14 678	13 935	9 815	10 812	11 856	12 718
245 Communications services (3)	160	129	141	137	189	153	137	180	219	426
246 Postal and courier services	:	:	:	:	:	:	:	:	:	0
247 Telecommunication services	:	:	:	:	:	:	:	:	:	426
249 Construction services	419	353	403	532	620	530	527	717	1 119	1 585
250 Construction abroad	:	:	:	:	:	:	:	:	:	1 585
251 Construction in the compiling economy	:	:	:	:	:	:	:	:	:	0
253 Insurance services	577	552	400	1 343	2 037	1 490	88	518	258	341
260 Financial services	2 402	3 358	2 549	2 537	3 463	3 506	855	728	596	624
262 Computer and information services	:	:	:	317	298	321	308	299	313	401
263 Computer services*	:	:	:	:	:	:	:	:	:	321
264 Information services*	:	:	:	:	:	:	:	:	:	80
266 Royalties and licence fees	1 010	856	919	938	957	941	1 030	1 211	1 333	1 403
268 Other business services	2 476	2 913	2 956	5 648	5 571	5 391	5 470	5 367	6 076	6 306
269 Merchanting and other trade-related serv.	1 039	1 141	1 136	1 164	1 329	1 381	1 332	1 339	1 381	1 325
270 Merchanting	0	0	0	0	0	0	0	0	0	0
271 Other trade-related services	1 039	1 141	1 136	1 164	1 329	1 381	1 332	1 339	1 381	1 325
272 Operational leasing	:	:	:	765	828	783	346	339	255	324
273 Misc. business, prof. and technical serv.	1 438	1 772	1 820	3 719	3 413	3 227	3 791	3 689	4 441	4 657
274 Legal, account., man., cons. & pub. rel.*	:	:	:	926	517	558	597	537	729	820
278 Adv., market res. and polling	183	185	198	147	202	225	224	255	323	287
279 Research and development*	:	:	:	809	376	298	438	394	437	475
280 Architect., engin. and other technical*	:	:	:	486	686	502	831	748	981	985
281 Agric., mining and on-site processing*	:	:	:	8	12	8	76	68	97	92
284 Other*	:	:	:	417	710	787	806	725	903	1 006
285 Serv. between affiliated enterprises, nie	:	:	:	924	910	848	820	962	970	993
287 Personal, cultural and recreational services	193	342	358	600	577	687	531	835	857	738
288 Audio-visual and related services	:	:	:	408	379	485	381	691	675	584
289 Other personal, cultural and recreational	:	:	:	192	198	202	150	144	183	154
291 Government services, n i e	767	782	811	832	967	917	869	956	1 084	894
982 Services not allocated	3 088	3 371	3 686	956	814	815	451	144	0	0
300 INCOME (4)	19 571	22 534	27 097	18 644	21 535	24 414	11 476	11 222	16 536	19 982
310 Compensation of employees	1 494	1 594	1 576	370	350	289	340	320	328	336
320 Investment income (4)	18 077	20 940	25 522	18 273	21 185	24 125	11 136	10 902	16 207	19 647
379 CURRENT TRANSFERS	5 916	5 946	6 126	4 776	4 582	4 588	5 437	5 234	5 115	4 981
993 CURRENT ACCOUNT	:	:	:	110 449	115 472	121 380	112 993	113 965	131 280	140 086
994 CAPITAL ACCOUNT	:	:	:	:	:	:	:	:	495	267
010 CURRENT + CAPITAL ACCOUNT	112 886	124 571	127 397	:	:	:	:	:	131 775	140 354
995 FINANCIAL ACCOUNT	:	:	:	:	:	:	:	:	:	:
998 NET ERRORS AND OMISSIONS	:	:	:	:	:	:	:	:	:	:

\* Eurostat estimates

(1) Methodological break: from 1995 onwards France provided data fully compatible with BPM5.

(2) Intra-EU imports of goods are allocated geographically according to country of origin.

(3) These services are recorded partly by the Member State on a net basis. This has the effect of underestimating credit and debit flows.

(4) Methodological break: from 1995 onwards interest flows arising from interest rate swaps are recorded on a net basis.

However, reinvested earnings included in the investment income World total, were not broken down geographically.

(5) Data refer to EU-12 until 1991 and to EU-15 from 1992 onwards.

10.2.

Reporter: France

Partner: extra-EU <sup>(4)</sup>

	1989	1990	1991	1992	1993	1994	1995 <sup>(1)</sup>	1996	1997	1998
	Net									
100 GOODS (2)	-3 037	-5 708	-7 934	-698	1 252	2 393	505	5 445	11 357	13 528
200 SERVICES	8 708	7 721	8 182	5 500	8 304	7 503	7 830	8 045	8 508	8 293
205 Transportation	842	-364	-14	-564	1 123	406	-431	-551	491	614
206 Sea transport	-326	-285	-356	-871	-302	-904	-700	-792	-1 049	-1 013
207 Passenger transport on sea	-10	-14	-21	-25	-22	-26	-10	-29	-36	-38
208 Freight transport on sea	-316	-271	-335	-795	-228	-862	-795	-807	-977	-994
209 Supporting, auxiliary and other services	:	:	:	-50	-51	-16	104	44	-36	18
210 Air transport	24	-136	87	152	383	231	225	194	561	522
211 Passenger transport by air	-139	-330	-152	-324	-385	-404	-528	-447	644	1 024
212 Freight transport by air	163	194	239	131	482	166	-31	-30	2	-85
213 Supporting, auxiliary and other services	:	:	:	345	286	469	784	672	-84	-417
214 Other transportation	1 145	58	255	154	1 041	1 079	44	47	978	1 105
219 Rail transport	:	:	:	:	:	:	:	:	231	89
223 Road transport	:	:	:	:	:	:	:	:	:	96
227 Inland waterway transport	:	:	:	:	:	:	:	:	:	0
231 Pipeline transport	:	:	:	:	:	:	:	:	:	0
236 Travel	3 918	3 833	4 356	4 600	5 058	5 456	5 241	5 540	5 935	5 390
981 Other services	419	730	773	-624	312	-55	1 965	2 690	2 082	2 290
245 Communications services	86	172	98	39	54	16	39	117	-34	-78
246 Postal and courier services	:	:	:	:	:	:	:	:	:	0
247 Telecommunication services	:	:	:	:	:	:	:	:	:	-78
249 Construction services	665	839	951	1 071	1 044	1 074	1 363	1 657	1 773	2 145
250 Construction abroad	:	:	:	:	:	:	:	:	:	2 145
251 Construction in the compiling economy	:	:	:	:	:	:	:	:	:	0
253 Insurance services	56	224	108	59	28	463	152	110	142	-94
260 Financial services	123	35	-127	-48	-174	215	-12	-7	28	-11
262 Computer and information services	:	:	:	-301	-264	-186	-137	-50	-26	-13
263 Computer services*	:	:	:	:	:	:	:	:	:	1
264 Information services*	:	:	:	:	:	:	:	:	:	-14
266 Royalties and licence fees	-529	-387	-419	-375	-356	-360	-329	-452	-369	-340
268 Other business services	481	404	712	-666	603	-563	1 430	2 028	1 374	1 354
269 Merchanting and other trade-related serv.	-535	-443	-381	-1 745	-1 051	-1 535	-72	166	-590	-21
270 Merchanting	137	104	269	-1 086	-262	-802	661	894	131	663
271 Other trade-related services	-672	-547	-650	-659	-789	-733	-732	-729	-722	-684
272 Operational leasing	:	:	:	-652	-674	-599	-191	-93	26	-5
273 Misc. business, prof. and technical serv.	1 016	847	1 093	1 731	2 329	1 571	1 692	1 956	1 938	1 380
274 Legal, account., man., cons. & pub. rel.*	:	:	:	-327	93	-2	27	107	340	190
278 Adv., market res. and polling	20	13	38	-32	-66	-103	-73	-111	-144	-72
279 Research and development*	:	:	:	333	216	193	447	520	517	344
280 Architect., engin. and other technical*	:	:	:	514	805	734	392	516	379	136
281 Agric., mining and on-site processing*	:	:	:	6	8	7	-22	-12	57	25
284 Other*	:	:	:	1 028	972	453	567	693	497	287
285 Serv. between affiliated enterprises, nie	:	:	:	210	301	290	355	243	292	469
287 Personal, cultural and recreational services	-28	-111	-113	-18	-87	-179	-144	-246	-227	-225
288 Audio-visual and related services	:	:	:	-110	-199	-268	-165	-273	-204	-229
289 Other personal, cultural and recreational	:	:	:	93	112	88	21	27	-23	3
291 Government services, n i e	-435	-446	-438	-387	-536	-535	-397	-466	-581	-449
982 Services not allocated	3 529	3 523	3 066	2 088	1 811	1 695	1 056	366	0	0
300 INCOME (3)	2 860	2 432	4 545	4 187	4 019	5 010	6 696	6 776	5 840	4 604
310 Compensation of employees	297	200	365	1 226	1 294	1 473	1 365	1 390	1 168	1 236
320 Investment income (3)	2 564	2 232	4 180	2 961	2 725	3 537	5 331	5 387	4 673	3 368
379 CURRENT TRANSFERS	-3 750	-3 420	-2 242	-3 273	-3 629	-3 418	-2 997	-2 263	-1 892	-1 817
993 CURRENT ACCOUNT	:	:	:	5 716	9 946	11 488	12 034	18 003	23 814	24 607
994 CAPITAL ACCOUNT	:	:	:	:	:	:	:	:	-391	-175
010 CURRENT + CAPITAL ACCOUNT	3 948	-3 292	2 099	:	:	:	:	:	23 423	24 432
995 FINANCIAL ACCOUNT	:	:	:	:	:	:	:	:	:	:
998 NET ERRORS AND OMISSIONS	:	:	:	:	:	:	:	:	:	:

\* Eurostat estimates

(1) Methodological break from 1995 onwards France provided data fully compatible with BPM5.

(2) Intra-EU imports of goods are allocated geographically according to country of origin.

(3) Methodological break from 1995 onwards interest flows arising from interest rate swaps are recorded on a net basis. However, reinvested earnings included in the investment income World total, were not broken down geographically.

(4) Data refer to EU-12 until 1991 and to EU-15 from 1992 onwards.

## 10.3.

Reporter: France

Partner: intra-EU <sup>(4)</sup>

(Mio ECU)

	1989	1990	1991	1992	1993	1994	1995 <sup>(1)</sup>	1996	1997	1998
	<b>Credit</b>									
100 GOODS	95 723	104 126	109 606	116 325	107 740	121 872	134 891	139 092	158 267	169 713
200 SERVICES	23 636	26 489	29 616	38 494	37 608	38 294	30 972	30 819	35 173	37 473
205 Transportation	5 847	6 249	6 722	7 042	6 630	6 876	7 412	7 715	7 728	8 395
206 Sea transport	812	692	647	1 333	1 374	1 343	1 331	1 350	1 178	1 132
207 Passenger transport on sea	117	134	155	162	170	159	142	104	134	146
208 Freight transport on sea	696	559	492	732	698	757	815	862	705	698
209 Supporting, auxiliary and other services	:	:	:	439	506	426	373	384	340	288
210 Air transport	872	974	1 089	1 783	1 745	1 809	2 092	2 128	2 378	2 661
211 Passenger transport by air	747	810	892	976	971	851	941	981	1 651	2 089
212 Freight transport by air	126	164	197	255	226	290	298	296	265	135
213 Supporting, auxiliary and other services	:	:	:	552	548	668	853	851	461	437
214 Other transportation	4 163	4 583	4 986	3 926	3 511	3 725	3 990	4 237	4 172	4 602
219 Rail transport	:	:	:	:	:	:	:	:	802	986
223 Road transport	:	:	:	:	:	:	:	:	:	3 480
227 Inland waterway transport	:	:	:	:	:	:	:	:	:	12
231 Pipeline transport	:	:	:	:	:	:	:	:	:	0
236 Travel	6 122	6 886	7 772	9 344	9 334	9 395	9 463	10 113	11 697	13 195
981 Other services	4 469	5 925	7 407	16 976	17 784	18 091	11 737	12 214	15 748	15 884
245 Communications services (2)	98	92	177	102	99	136	185	162	313	434
246 Postal and courier services	:	:	:	:	:	:	:	:	:	136
247 Telecommunication services	:	:	:	:	:	:	:	:	:	298
249 Construction services	144	201	364	552	440	317	541	682	600	666
250 Construction abroad	:	:	:	:	:	:	:	:	:	614
251 Construction in the compiling economy	:	:	:	:	:	:	:	:	:	53
253 Insurance services	546	443	356	1 787	2 079	2 460	1 173	545	857	629
260 Financial services	1 152	2 139	2 602	4 615	5 568	5 606	1 101	747	855	729
262 Computer and information services	:	:	:	99	107	75	105	148	201	297
263 Computer services*	:	:	:	:	:	:	:	:	:	247
264 Information services*	:	:	:	:	:	:	:	:	:	51
266 Royalties and licence fees	438	547	656	657	640	697	717	726	838	1 020
268 Other business services	1 740	2 008	2 744	8 398	8 082	7 980	7 146	8 454	11 240	11 121
269 Merchanting and other trade-related serv.	569	618	816	3 156	2 796	2 828	1 550	1 730	4 137	3 353
270 Merchanting	104	68	195	2 204	1 872	2 070	654	761	3 093	2 112
271 Other trade-related services	465	550	621	952	925	759	895	969	1 043	1 241
272 Operational leasing	:	:	:	189	181	164	177	255	219	221
273 Misc. business, prof. and technical serv.	1 171	1 391	1 928	5 053	5 105	4 988	5 418	6 469	6 885	7 547
274 Legal, account., man., cons. & pub. rel.*	:	:	:	461	468	471	564	649	1 034	1 173
278 Adv., market res. and polling	378	442	468	288	321	285	324	492	573	681
279 Research and development*	:	:	:	1 258	867	872	801	922	924	952
280 Architect., engin. and other technical*	:	:	:	773	987	920	1 107	1 274	1 317	1 303
281 Agric., mining and on-site processing*	:	:	:	5	12	17	49	56	149	136
284 Other*	:	:	:	1 116	1 250	1 111	1 243	1 430	1 354	1 502
285 Serv. between affiliated enterprises, nie	:	:	:	1 153	1 199	1 313	1 331	1 646	1 534	1 799
287 Personal, cultural and recreational services	240	397	410	442	434	501	492	496	575	723
288 Audio-visual and related services	:	:	:	191	194	205	292	290	354	493
289 Other personal, cultural and recreational	:	:	:	251	239	296	200	206	221	230
291 Government services, n i e	111	96	98	323	337	319	278	253	268	264
982 Services not allocated	7 198	7 429	7 714	5 133	3 860	3 932	2 360	777	0	0
300 INCOME (3)	11 055	18 998	25 103	23 306	29 174	36 078	19 487	19 316	25 235	32 602
310 Compensation of employees	1 006	1 126	1 381	855	880	841	913	899	952	999
320 Investment income (3)	10 049	17 872	23 722	22 451	28 295	35 236	18 575	18 417	24 283	31 603
379 CURRENT TRANSFERS	8 461	9 256	11 470	12 252	13 526	12 785	13 081	14 789	14 721	15 326
993 CURRENT ACCOUNT	:	:	:	190 377	188 047	209 029	198 432	204 015	233 395	255 113
994 CAPITAL ACCOUNT	:	:	:	:	:	:	:	:	2 002	1 761
010 CURRENT + CAPITAL ACCOUNT	138 875	158 869	175 800	:	:	:	:	:	235 397	256 874
995 FINANCIAL ACCOUNT	:	:	:	:	:	:	:	:	:	:
998 NET ERRORS AND OMISSIONS	:	:	:	:	:	:	:	:	:	:

\* Eurostat estimates

(1) Methodological break: from 1995 onwards France provided data fully compatible with BPM5.

(2) These services are recorded partly by the Member State on a net basis. This has the effect of underestimating credit and debit flows.

(3) Methodological break: from 1995 onwards interest flows arising from interest rate swaps are recorded on a net basis.

However, reinvested earnings included in the investment income World total, were not broken down geographically.

(4) Data refer to EU-12 until 1991 and to EU-15 from 1992 onwards.

## 10.3.

Reporter: France

 Partner: intra-EU <sup>(5)</sup>

	1989	1990	1991	1992	1993	1994	1995 <sup>(1)</sup>	1996	1997	1998
	(Mio ECU)									
	<b>Debit</b>									
100 GOODS (2)	102 137	108 763	109 274	111 210	102 797	117 419	133 413	132 979	144 105	157 599
200 SERVICES	15 392	22 412	24 934	29 709	30 229	29 775	25 138	26 186	27 839	29 809
205 Transportation	6 233	6 943	7 655	7 802	7 113	6 857	7 536	7 536	8 003	8 842
206 Sea transport	856	907	1 068	1 459	1 682	1 525	1 472	1 500	1 525	1 402
207 Passenger transport on sea	10	9	9	26	21	19	15	11	13	12
208 Freight transport on sea	847	899	1 058	992	1 171	1 018	1 035	1 039	1 092	1 049
209 Supporting, auxiliary and other services	:	:	:	440	490	488	421	450	420	341
210 Air transport	855	936	1 015	2 090	2 079	2 276	2 622	2 524	2 811	3 211
211 Passenger transport by air	755	831	916	1 059	1 123	1 103	1 189	1 187	1 292	1 456
212 Freight transport by air	100	105	99	140	180	303	333	399	431	466
213 Supporting, auxiliary and other services	:	:	:	891	776	870	1 101	937	1 088	1 289
214 Other transportation	4 523	5 100	5 572	4 253	3 352	3 056	3 441	3 512	3 666	4 229
219 Rail transport	:	:	:	:	:	:	:	:	601	737
223 Road transport	:	:	:	:	:	:	:	:	:	3 365
227 Inland waterway transport	:	:	:	:	:	:	:	:	:	64
231 Pipeline transport	:	:	:	:	:	:	:	:	:	59
236 Travel	4 395	4 605	4 813	5 242	5 250	5 640	6 098	7 276	7 541	7 891
981 Other services	5 526	6 991	8 446	15 121	16 652	15 979	10 758	11 134	12 296	13 076
245 Communications services (3)	75	122	192	144	168	188	173	149	334	370
246 Postal and courier services	:	:	:	:	:	:	:	:	:	109
247 Telecommunication services	:	:	:	:	:	:	:	:	:	261
249 Construction services	167	117	207	368	338	186	288	391	516	803
250 Construction abroad	:	:	:	:	:	:	:	:	:	485
251 Construction in the compiling economy	:	:	:	:	:	:	:	:	:	318
253 Insurance services	815	718	552	1 860	2 249	2 521	1 113	720	774	879
260 Financial services	1 080	2 292	2 891	5 014	5 788	5 303	940	616	813	813
262 Computer and information services	:	:	:	57	107	74	87	81	143	159
263 Computer services*	:	:	:	:	:	:	:	:	:	127
264 Information services*	:	:	:	:	:	:	:	:	:	32
266 Royalties and licence fees	405	440	525	659	570	656	738	879	851	1 024
268 Other business services	2 213	2 573	3 191	6 046	6 459	6 114	6 576	7 343	7 828	7 896
269 Merchanting and other trade-related serv.	678	742	742	1 090	1 055	1 066	1 205	1 235	1 372	1 386
270 Merchanting	0	0	0	0	0	0	0	0	0	0
271 Other trade-related services	678	742	742	1 090	1 055	1 066	1 205	1 235	1 372	1 386
272 Operational leasing	:	:	:	183	208	223	226	287	316	344
273 Misc. business, prof. and technical serv.	1 535	1 831	2 449	4 774	5 196	4 824	5 146	5 822	6 141	6 166
274 Legal, account., man., cons. & pub. rel.*	:	:	:	831	646	671	833	891	1 006	1 069
278 Adv., market res. and polling	543	611	757	408	469	444	518	775	833	726
279 Research and development*	:	:	:	1 155	738	696	611	654	604	619
280 Architect., engin. and other technical*	:	:	:	937	1 349	1 116	1 160	1 241	1 354	1 284
281 Agric., mining and on-site processing*	:	:	:	98	50	52	105	113	134	120
284 Other*	:	:	:	478	1 188	1 139	1 125	1 204	1 246	1 311
285 Serv. between affiliated enterprises, nie	:	:	:	866	756	705	792	943	964	1 036
287 Personal, cultural and recreational services	341	313	453	550	541	596	492	604	744	871
288 Audio-visual and related services	:	:	:	288	199	286	284	381	511	666
289 Other personal, cultural and recreational	:	:	:	262	342	309	208	223	233	205
291 Government services, n i e	430	417	435	424	432	342	350	351	294	262
982 Services not allocated	3 238	3 872	4 020	1 543	1 214	1 299	746	240	0	0
300 INCOME (4)	14 487	23 126	33 825	33 589	39 185	46 215	28 441	27 553	29 002	34 538
310 Compensation of employees	1 429	1 528	1 762	663	657	619	657	666	682	708
320 Investment income (4)	13 059	21 598	32 063	32 926	38 527	45 596	27 784	26 887	28 320	33 829
379 CURRENT TRANSFERS	12 286	12 260	15 159	16 348	17 327	18 437	17 314	18 290	19 941	20 834
993 CURRENT ACCOUNT	:	:	:	190 856	189 538	211 847	204 306	205 008	220 887	242 780
994 CAPITAL ACCOUNT	:	:	:	:	:	:	:	:	134	113
010 CURRENT + CAPITAL ACCOUNT	148 302	166 561	183 199	:	:	:	:	:	221 022	242 892
995 FINANCIAL ACCOUNT	:	:	:	:	:	:	:	:	:	:
998 NET ERRORS AND OMISSIONS	:	:	:	:	:	:	:	:	:	:

\* Eurostat estimates

(1) Methodological break from 1995 onwards France provided data fully compatible with BPM5.

(2) Intra-EU imports of goods are allocated geographically according to country of origin.

(3) These services are recorded partly by the Member State on a net basis. This has the effect of underestimating credit and debit flows.

(4) Methodological break from 1995 onwards interest flows arising from interest rate swaps are recorded on a net basis. However, reinvested earnings included in the investment income World total, were not broken down geographically.

(5) Data refer to EU-12 until 1991 and to EU-15 from 1992 onwards.

## 10.3.

Reporter: France

Partner: intra-EU <sup>(4)</sup>

(Mio ECU)

	1989	1990	1991	1992	1993	1994	1995 <sup>(1)</sup>	1996	1997	1998
	Net									
100 GOODS (2)	-6 414	-4 637	333	5 116	4 943	4 452	1 478	6 112	14 161	12 114
200 SERVICES	4 243	4 077	4 682	8 786	7 378	8 519	5 834	4 633	7 334	7 664
205 Transportation	-386	-694	-932	-760	-483	19	-123	179	-275	-447
206 Sea transport	-44	-215	-420	-126	-308	-182	-141	-150	-347	-270
207 Passenger transport on sea	107	125	146	136	149	140	127	94	121	134
208 Freight transport on sea	-151	-340	-566	-260	-473	-261	-220	-178	-388	-351
209 Supporting, auxiliary and other services	:	:	:	-2	16	-62	-48	-66	-80	-53
210 Air transport	18	38	74	-308	-335	-468	-530	-395	-434	-550
211 Passenger transport by air	-8	-21	-25	-84	-152	-253	-248	-206	360	633
212 Freight transport by air	26	59	98	115	46	-13	-34	-103	-166	-331
213 Supporting, auxiliary and other services	:	:	:	-339	-228	-202	-248	-86	-627	-852
214 Other transportation	-360	-517	-586	-327	160	669	548	725	506	373
219 Rail transport	:	:	:	:	:	:	:	:	201	249
223 Road transport	:	:	:	:	:	:	:	:	:	115
227 Inland waterway transport	:	:	:	:	:	:	:	:	:	-52
231 Pipeline transport	:	:	:	:	:	:	:	:	:	-59
236 Travel	1 727	2 280	2 958	4 102	4 084	3 755	3 365	2 837	4 156	5 303
981 Other services	-1 057	-1 067	-1 039	1 855	1 132	2 112	979	1 080	3 452	2 808
245 Communications services	23	-30	-15	-42	-69	-52	12	13	-20	65
246 Postal and courier services	:	:	:	:	:	:	:	:	:	28
247 Telecommunication services	:	:	:	:	:	:	:	:	:	37
249 Construction services	-23	84	157	185	102	130	253	290	84	-136
250 Construction abroad	:	:	:	:	:	:	:	:	:	128
251 Construction in the compiling economy	:	:	:	:	:	:	:	:	:	-265
253 Insurance services	-269	-275	-196	-72	-170	-60	60	-174	83	-251
260 Financial services	72	-153	-290	-398	-221	303	161	131	42	-84
262 Computer and information services	:	:	:	42	0	1	18	67	58	139
263 Computer services*	:	:	:	:	:	:	:	:	:	120
264 Information services*	:	:	:	:	:	:	:	:	:	19
266 Royalties and licence fees	33	108	131	-2	70	42	-21	-154	-13	-4
268 Other business services	-474	-564	-447	2 352	1 623	1 867	569	1 111	3 412	3 225
269 Merchanting and other trade-related serv.	-109	-125	74	2 066	1 741	1 762	345	495	2 765	1 967
270 Merchanting	104	68	195	2 204	1 872	2 070	654	761	3 093	2 112
271 Other trade-related services	-213	-192	-121	-137	-130	-308	-309	-266	-328	-145
272 Operational leasing	:	:	:	6	-28	-59	-48	-32	-97	-123
273 Misc. business, prof. and technical serv.	-365	-440	-521	280	-90	164	272	648	744	1 381
274 Legal, account., man., cons. & pub. rel.*	:	:	:	-370	-178	-200	-269	-242	29	104
278 Adv., market res. and polling	-165	-168	-289	-120	-148	-160	-194	-283	-260	-45
279 Research and development*	:	:	:	103	129	176	190	268	320	333
280 Architect., engin. and other technical*	:	:	:	-163	-362	-197	-53	33	-38	19
281 Agric., mining and on-site processing*	:	:	:	-93	-38	-36	-57	-57	15	16
284 Other*	:	:	:	637	62	-29	117	226	108	191
285 Serv. between affiliated enterprises, nie	:	:	:	287	444	609	538	703	570	763
287 Personal, cultural and recreational services	-101	84	-43	-108	-107	-94	0	-108	-168	-148
288 Audio-visual and related services	:	:	:	-97	-5	-81	8	-91	-157	-173
289 Other personal, cultural and recreational	:	:	:	-11	-103	-14	-8	-16	-12	25
291 Government services, n i e	-319	-321	-337	-101	-95	-23	-73	-97	-25	2
982 Services not allocated	3 960	3 557	3 695	3 589	2 646	2 632	1 613	537	0	0
300 INCOME (3)	-3 432	-4 128	-8 722	-10 283	-10 011	-10 137	-8 954	-8 237	-3 767	-1 936
310 Compensation of employees	-423	-403	-381	192	222	222	255	232	270	290
320 Investment income (3)	-3 009	-3 726	-8 341	-10 476	-10 233	-10 360	-9 209	-8 470	-4 037	-2 226
379 CURRENT TRANSFERS	-3 825	-3 003	-3 688	-4 096	-3 802	-5 652	-4 233	-3 501	-5 220	-5 508
993 CURRENT ACCOUNT	:	:	:	-478	-1 492	-2 818	-5 875	-993	12 508	12 334
994 CAPITAL ACCOUNT	:	:	:	:	:	:	:	:	1 867	1 648
010 CURRENT + CAPITAL ACCOUNT	-9 427	-7 692	-7 398	:	:	:	:	:	14 375	13 982
995 FINANCIAL ACCOUNT	:	:	:	:	:	:	:	:	:	:
998 NET ERRORS AND OMISSIONS	:	:	:	:	:	:	:	:	:	:

\* Eurostat estimates

(1) Methodological break from 1995 onwards France provided data fully compatible with BPM5.

(2) Intra-EU imports of goods are allocated geographically according to country of origin.

(3) Methodological break from 1995 onwards interest flows arising from interest rate swaps are recorded on a net basis. However, reinvested earnings included in the investment income World total, were not broken down geographically.

(4) Data refer to EU-12 until 1991 and to EU-15 from 1992 onwards.

## 10.4.

Reporter: France

Partner: Canada

(Mio ECU)

	1989	1990	1991	1992	1993	1994	1995 <sup>(1)</sup>	1996	1997	1998
	<b>Credit</b>									
100 GOODS	:	:	:	1 738	1 270	1 354	1 442	1 530	1 981	2 041
200 SERVICES	:	:	:	602	731	639	529	599	1 018	727
205 Transportation	:	:	:	168	262	221	196	213	192	224
206 Sea transport	:	:	:	29	51	28	20	17	21	26
207 Passenger transport on sea	:	:	:	:	:	:	:	:	0	0
208 Freight transport on sea	:	:	:	:	:	:	:	:	19	24
209 Supporting, auxiliary and other services	:	:	:	:	:	:	:	:	1	2
210 Air transport	:	:	:	112	150	157	157	164	147	134
211 Passenger transport by air	:	:	:	:	:	:	:	:	84	83
212 Freight transport by air	:	:	:	:	:	:	:	:	25	25
213 Supporting, auxiliary and other services	:	:	:	:	:	:	:	:	38	26
214 Other transportation	:	:	:	26	60	36	19	32	24	65
219 Rail transport	:	:	:	:	:	:	:	:	0	0
223 Road transport	:	:	:	:	:	:	:	:	:	24
227 Inland waterway transport	:	:	:	:	:	:	:	:	:	0
231 Pipeline transport	:	:	:	:	:	:	:	:	:	0
236 Travel	:	:	:	121	142	140	140	136	150	170
981 Other services	:	:	:	235	274	229	165	240	676	332
245 Communications services (2)	:	:	:	8	6	3	4	0	1	9
246 Postal and courier services	:	:	:	:	:	:	:	:	:	0
247 Telecommunication services	:	:	:	:	:	:	:	:	:	9
249 Construction services	:	:	:	8	8	10	9	4	11	19
250 Construction abroad	:	:	:	:	:	:	:	:	:	19
251 Construction in the compiling economy	:	:	:	:	:	:	:	:	:	0
253 Insurance services	:	:	:	51	47	47	7	60	-36	-67
260 Financial services	:	:	:	62	80	15	6	17	20	12
262 Computer and information services	:	:	:	0	0	0	3	4	2	3
263 Computer services*	:	:	:	:	:	:	:	:	:	2
264 Information services*	:	:	:	:	:	:	:	:	:	0
266 Royalties and licence fees	:	:	:	14	22	23	20	24	24	64
268 Other business services	:	:	:	83	103	119	105	118	643	278
269 Merchanting and other trade-related serv.	:	:	:	:	:	:	:	:	558	183
270 Merchanting	:	:	:	:	:	:	:	:	544	170
271 Other trade-related services	:	:	:	:	:	:	:	:	14	14
272 Operational leasing	:	:	:	:	:	:	:	:	1	1
273 Misc. business, prof. and technical serv.	:	:	:	:	:	:	:	:	84	93
274 Legal, account., man., cons. & pub. rel.*	:	:	:	:	:	:	:	:	10	12
278 Adv., market res. and polling	:	:	:	:	:	:	:	:	1	2
279 Research and development*	:	:	:	:	:	:	:	:	9	10
280 Architect., engin. and other technical*	:	:	:	:	:	:	:	:	12	14
281 Agric., mining and on-site processing*	:	:	:	:	:	:	:	:	1	1
284 Other*	:	:	:	:	:	:	:	:	13	16
285 Serv. between affiliated enterprises, nie	:	:	:	:	:	:	:	:	39	36
287 Personal, cultural and recreational services	:	:	:	7	8	11	10	13	9	14
288 Audio-visual and related services	:	:	:	:	:	:	:	:	7	11
289 Other personal, cultural and recreational	:	:	:	:	:	:	:	:	2	2
291 Government services, n i e	:	:	:	1	2	1	1	1	2	2
982 Services not allocated	:	:	:	78	53	49	29	10	0	0
300 INCOME (3)	:	:	:	342	374	491	275	298	372	428
310 Compensation of employees	:	:	:	8	8	9	8	9	9	11
320 Investment income (3)	:	:	:	334	366	482	267	289	363	417
379 CURRENT TRANSFERS	:	:	:	25	10	8	20	46	62	52
993 CURRENT ACCOUNT	:	:	:	2 707	2 384	2 492	2 266	2 473	3 431	3 247
994 CAPITAL ACCOUNT	:	:	:	:	:	:	:	:	2	6
010 CURRENT + CAPITAL ACCOUNT	:	:	:	:	:	:	:	:	3 434	3 254
995 FINANCIAL ACCOUNT	:	:	:	:	:	:	:	:	:	:
998 NET ERRORS AND OMISSIONS	:	:	:	:	:	:	:	:	:	:

\* Eurostat estimates

(1) Methodological break: from 1995 onwards France provided data fully compatible with BPM5.

(2) These services are recorded partly by the Member State on a net basis. This has the effect of underestimating credit and debit flows.

(3) Methodological break: from 1995 onwards interest flows arising from interest rate swaps are recorded on a net basis.

However, reinvested earnings included in the investment income World total, were not broken down geographically.

**10.4.**  
**Reporter: France**  
**Partner: Canada**

(Mio ECU)

	1989	1990	1991	1992	1993	1994	1995 <sup>(1)</sup>	1996	1997	1998
	<b>Debit</b>									
100 GOODS (2)	:	:	:	1 068	933	1 236	1 338	1 255	1 413	1 383
200 SERVICES	:	:	:	588	622	626	642	610	624	750
205 Transportation	:	:	:	186	209	237	258	199	227	236
206 Sea transport	:	:	:	45	54	53	46	35	60	62
207 Passenger transport on sea	:	:	:	:	:	:	:	:	0	0
208 Freight transport on sea	:	:	:	:	:	:	:	:	58	61
209 Supporting, auxiliary and other services	:	:	:	:	:	:	:	:	2	1
210 Air transport	:	:	:	115	135	164	172	130	147	156
211 Passenger transport by air	:	:	:	:	:	:	:	:	74	71
212 Freight transport by air	:	:	:	:	:	:	:	:	27	31
213 Supporting, auxiliary and other services	:	:	:	:	:	:	:	:	45	53
214 Other transportation	:	:	:	26	21	20	40	34	21	18
219 Rail transport	:	:	:	:	:	:	:	:	0	0
223 Road transport	:	:	:	:	:	:	:	:	:	18
227 Inland waterway transport	:	:	:	:	:	:	:	:	:	0
231 Pipeline transport	:	:	:	:	:	:	:	:	:	0
236 Travel	:	:	:	139	163	186	209	222	220	219
981 Other services	:	:	:	244	236	186	166	186	177	294
245 Communications services (3)	:	:	:	2	3	5	2	5	2	3
246 Postal and courier services	:	:	:	:	:	:	:	:	:	0
247 Telecommunication services	:	:	:	:	:	:	:	:	:	3
249 Construction services	:	:	:	3	4	4	4	6	7	14
250 Construction abroad	:	:	:	:	:	:	:	:	:	14
251 Construction in the compiling economy	:	:	:	:	:	:	:	:	:	0
253 Insurance services	:	:	:	44	26	40	1	27	0	15
260 Financial services	:	:	:	65	91	17	7	4	4	2
262 Computer and information services	:	:	:	1	0	0	1	9	19	10
263 Computer services*	:	:	:	:	:	:	:	:	:	8
264 Information services*	:	:	:	:	:	:	:	:	:	2
266 Royalties and licence fees	:	:	:	9	12	16	15	15	11	15
268 Other business services	:	:	:	90	68	70	105	83	101	182
269 Merchanting and other trade-related serv.	:	:	:	:	:	:	:	:	15	17
270 Merchanting	:	:	:	:	:	:	:	:	0	0
271 Other trade-related services	:	:	:	:	:	:	:	:	15	17
272 Operational leasing	:	:	:	:	:	:	:	:	7	3
273 Misc. business, prof. and technical serv.	:	:	:	:	:	:	:	:	80	162
274 Legal, account., man., cons. & pub. rel.*	:	:	:	:	:	:	:	:	14	35
278 Adv., market res. and polling	:	:	:	:	:	:	:	:	4	3
279 Research and development*	:	:	:	:	:	:	:	:	9	20
280 Architect., engin. and other technical*	:	:	:	:	:	:	:	:	20	42
281 Agric., mining and on-site processing*	:	:	:	:	:	:	:	:	2	4
284 Other*	:	:	:	:	:	:	:	:	18	43
285 Serv. between affiliated enterprises, nie	:	:	:	:	:	:	:	:	13	15
287 Personal, cultural and recreational services	:	:	:	15	16	15	12	19	17	38
288 Audio-visual and related services	:	:	:	:	:	:	:	:	11	33
289 Other personal, cultural and recreational	:	:	:	:	:	:	:	:	6	6
291 Government services, n i e	:	:	:	17	17	19	19	18	15	14
982 Services not allocated	:	:	:	18	14	16	9	3	0	0
300 INCOME (4)	:	:	:	362	350	496	312	266	238	133
310 Compensation of employees	:	:	:	8	6	7	8	8	9	9
320 Investment income (4)	:	:	:	354	343	489	304	258	229	124
379 CURRENT TRANSFERS	:	:	:	42	48	62	80	91	104	114
993 CURRENT ACCOUNT	:	:	:	2 060	1 953	2 419	2 373	2 221	2 378	2 379
994 CAPITAL ACCOUNT	:	:	:	:	:	:	:	:	6	6
010 CURRENT + CAPITAL ACCOUNT	:	:	:	:	:	:	:	:	2 384	2 385
995 FINANCIAL ACCOUNT	:	:	:	:	:	:	:	:	:	:
998 NET ERRORS AND OMISSIONS	:	:	:	:	:	:	:	:	:	:

\* Eurostat estimates

(1) Methodological break from 1995 onwards France provided data fully compatible with BPM5.

(2) Intra-EU imports of goods are allocated geographically according to country of origin.

(3) These services are recorded partly by the Member State on a net basis. This has the effect of underestimating credit and debit flows.

(4) Methodological break from 1995 onwards interest flows arising from interest rate swaps are recorded on a net basis.

However, reinvested earnings included in the investment income World total, were not broken down geographically.

**10.4.**  
**Reporter: France**  
**Partner: Canada**

(Mio ECU)

	1989	1990	1991	1992	1993	1994	1995 <sup>(1)</sup>	1996	1997	1998
	<b>Net</b>									
100 GOODS (2)	:	:	:	670	337	118	104	275	568	658
200 SERVICES	:	:	:	14	109	13	-113	-11	394	-23
205 Transportation	:	:	:	-18	52	-16	-62	15	-36	-12
206 Sea transport	:	:	:	-16	-2	-26	-25	-18	-39	-36
207 Passenger transport on sea	:	:	:	:	:	:	:	:	0	0
208 Freight transport on sea	:	:	:	:	:	:	:	:	-39	-37
209 Supporting, auxiliary and other services	:	:	:	:	:	:	:	:	-1	0
210 Air transport	:	:	:	-3	15	-7	-15	34	0	-22
211 Passenger transport by air	:	:	:	:	:	:	:	:	9	12
212 Freight transport by air	:	:	:	:	:	:	:	:	-2	-6
213 Supporting, auxiliary and other services	:	:	:	:	:	:	:	:	-7	-28
214 Other transportation	:	:	:	0	39	16	-22	-1	3	46
219 Rail transport	:	:	:	:	:	:	:	:	0	0
223 Road transport	:	:	:	:	:	:	:	:	:	6
227 Inland waterway transport	:	:	:	:	:	:	:	:	:	0
231 Pipeline transport	:	:	:	:	:	:	:	:	:	0
236 Travel	:	:	:	-18	-21	-46	-69	-86	-70	-49
981 Other services	:	:	:	-9	38	42	-1	54	499	38
245 Communications services	:	:	:	6	3	-2	2	-5	-1	6
246 Postal and courier services	:	:	:	:	:	:	:	:	:	0
247 Telecommunication services	:	:	:	:	:	:	:	:	:	6
249 Construction services	:	:	:	6	4	6	5	-3	4	5
250 Construction abroad	:	:	:	:	:	:	:	:	:	5
251 Construction in the compiling economy	:	:	:	:	:	:	:	:	:	0
253 Insurance services	:	:	:	7	21	7	6	32	-36	-82
260 Financial services	:	:	:	-2	-11	-2	0	14	17	10
262 Computer and information services	:	:	:	-1	0	0	2	-5	-17	-8
263 Computer services*	:	:	:	:	:	:	:	:	:	-6
264 Information services*	:	:	:	:	:	:	:	:	:	-2
266 Royalties and licence fees	:	:	:	6	10	7	5	9	13	49
268 Other business services	:	:	:	-7	34	49	0	34	542	96
269 Merchanting and other trade-related serv.	:	:	:	:	:	:	:	:	543	166
270 Merchanting	:	:	:	:	:	:	:	:	544	170
271 Other trade-related services	:	:	:	:	:	:	:	:	-1	-3
272 Operational leasing	:	:	:	:	:	:	:	:	-6	-1
273 Misc. business, prof. and technical serv.	:	:	:	:	:	:	:	:	5	-69
274 Legal, account., man., cons. & pub. rel.*	:	:	:	:	:	:	:	:	-5	-22
278 Adv., market res. and polling	:	:	:	:	:	:	:	:	-3	-1
279 Research and development*	:	:	:	:	:	:	:	:	0	-10
280 Architect., engin. and other technical*	:	:	:	:	:	:	:	:	-7	-28
281 Agric., mining and on-site processing*	:	:	:	:	:	:	:	:	-1	-2
284 Other*	:	:	:	:	:	:	:	:	-5	-27
285 Serv. between affiliated enterprises, nie	:	:	:	:	:	:	:	:	26	21
287 Personal, cultural and recreational services	:	:	:	-8	-8	-4	-3	-6	-8	-25
288 Audio-visual and related services	:	:	:	:	:	:	:	:	-4	-21
289 Other personal, cultural and recreational	:	:	:	:	:	:	:	:	-4	-3
291 Government services, n i e	:	:	:	-16	-15	-18	-18	-17	-13	-13
982 Services not allocated	:	:	:	59	39	32	19	7	0	0
300 INCOME (3)	:	:	:	-20	24	-5	-37	32	134	295
310 Compensation of employees	:	:	:	0	1	2	0	1	0	2
320 Investment income (3)	:	:	:	-20	22	-7	-37	31	134	293
379 CURRENT TRANSFERS	:	:	:	-18	-38	-53	-60	-45	-43	-62
993 CURRENT ACCOUNT	:	:	:	647	431	72	-106	252	1 053	868
994 CAPITAL ACCOUNT	:	:	:	:	:	:	:	:	-4	0
010 CURRENT + CAPITAL ACCOUNT	:	:	:	:	:	:	:	:	1 050	868
995 FINANCIAL ACCOUNT	:	:	:	:	:	:	:	:	:	:
998 NET ERRORS AND OMISSIONS	:	:	:	:	:	:	:	:	:	:

\* Eurostat estimates

(1) Methodological break: from 1995 onwards France provided data fully compatible with BPM5.

(2) Intra-EU imports of goods are allocated geographically according to country of origin.

(3) Methodological break: from 1995 onwards interest flows arising from interest rate swaps are recorded on a net basis. However, reinvested earnings included in the investment income World total, were not broken down geographically.



## 10.5.

Reporter: France

Partner: USA

(Mio ECU)

	1989	1990	1991	1992	1993	1994	1995 <sup>(1)</sup>	1996	1997	1998
	<b>Credit</b>									
100 GOODS	11 628	10 155	10 950	11 554	12 392	13 437	12 354	13 101	16 668	20 057
200 SERVICES	10 135	10 019	9 250	12 061	14 840	14 098	8 406	8 747	13 418	13 502
205 Transportation	2 298	1 863	2 144	2 000	2 529	2 224	1 935	1 971	2 364	2 675
206 Sea transport	:	:	:	696	828	747	629	477	674	743
207 Passenger transport on sea	:	:	:	1	1	1	2	2	3	2
208 Freight transport on sea	:	:	:	384	558	482	312	254	506	557
209 Supporting, auxiliary and other services	:	:	:	311	269	264	316	221	165	185
210 Air transport	:	:	:	820	978	901	858	965	1 168	1 334
211 Passenger transport by air	:	:	:	374	363	412	425	505	579	675
212 Freight transport by air	:	:	:	245	404	279	245	289	407	441
213 Supporting, auxiliary and other services	:	:	:	201	211	210	187	171	182	217
214 Other transportation	:	:	:	484	723	575	449	528	522	598
219 Rail transport	:	:	:	:	:	:	:	:	126	23
223 Road transport	:	:	:	:	:	:	:	:	:	240
227 Inland waterway transport	:	:	:	:	:	:	:	:	:	0
231 Pipeline transport	:	:	:	:	:	:	:	:	:	0
236 Travel	2 836	2 438	2 123	2 545	2 798	2 814	2 761	3 040	3 581	4 125
981 Other services	3 953	4 669	3 989	6 733	8 789	8 384	3 404	3 636	7 474	6 702
245 Communications services (2)	:	:	:	85	141	115	88	204	78	84
246 Postal and courier services	:	:	:	:	:	:	:	:	:	0
247 Telecommunication services	:	:	:	:	:	:	:	:	:	84
249 Construction services	:	:	:	135	137	105	124	126	193	481
250 Construction abroad	:	:	:	:	:	:	:	:	:	481
251 Construction in the compiling economy	:	:	:	:	:	:	:	:	:	0
253 Insurance services	:	:	:	801	1 421	1 207	144	67	188	60
260 Financial services	:	:	:	1 584	2 167	2 640	477	397	376	315
262 Computer and information services	:	:	:	6	6	121	146	213	234	344
263 Computer services*	:	:	:	:	:	:	:	:	:	286
264 Information services*	:	:	:	:	:	:	:	:	:	59
266 Royalties and licence fees	:	:	:	227	251	221	267	285	373	480
268 Other business services	:	:	:	3 603	4 511	3 800	1 971	2 064	5 684	4 678
269 Merchanting and other trade-related serv.	:	:	:	2 333	3 110	2 339	413	467	3 787	2 495
270 Merchanting	:	:	:	2 189	2 947	2 072	188	251	3 531	2 249
271 Other trade-related services	:	:	:	144	163	268	226	215	256	246
272 Operational leasing	:	:	:	66	93	126	93	116	149	183
273 Misc. business, prof. and technical serv.	:	:	:	1 203	1 308	1 334	1 465	1 481	1 748	2 000
274 Legal, account., man., cons. & pub. rel.*	:	:	:	128	118	144	138	137	239	284
278 Adv., market res. and polling	:	:	:	42	55	46	57	50	95	92
279 Research and development*	:	:	:	396	183	209	196	195	213	230
280 Architect., engin. and other technical*	:	:	:	69	234	231	271	270	304	315
281 Agric., mining and on-site processing*	:	:	:	3	2	2	12	12	34	33
284 Other*	:	:	:	208	282	261	304	303	312	363
285 Serv. between affiliated enterprises, nie	:	:	:	357	434	441	488	514	551	682
287 Personal, cultural and recreational services	:	:	:	255	134	143	138	232	317	213
288 Audio-visual and related services	:	:	:	193	66	73	86	168	254	154
289 Other personal, cultural and recreational	:	:	:	62	68	70	52	64	63	58
291 Government services, n i e	57	32	46	37	22	34	48	48	32	47
982 Services not allocated	1 049	1 049	994	783	723	676	306	101	0	0
300 INCOME (3)	11 359	10 917	12 191	8 507	10 458	13 868	6 163	6 475	8 403	9 656
310 Compensation of employees	411	382	315	146	126	112	114	110	126	149
320 Investment income (3)	10 949	10 535	11 876	8 361	10 332	13 756	6 049	6 365	8 277	9 507
379 CURRENT TRANSFERS	395	451	482	540	337	419	375	787	873	850
993 CURRENT ACCOUNT	:	:	:	32 662	38 027	41 822	27 298	29 110	39 361	44 066
994 CAPITAL ACCOUNT	:	:	:	:	:	:	:	:	54	41
010 CURRENT + CAPITAL ACCOUNT	33 518	31 542	32 872	:	:	:	:	:	39 416	44 107
995 FINANCIAL ACCOUNT	:	:	:	:	:	:	:	:	:	:
998 NET ERRORS AND OMISSIONS	:	:	:	:	:	:	:	:	:	:

\* Eurostat estimates

(1) Methodological break: from 1995 onwards France provided data fully compatible with BPM5.

(2) These services are recorded partly by the Member State on a net basis. This has the effect of underestimating credit and debit flows.

(3) Methodological break: from 1995 onwards interest flows arising from interest rate swaps are recorded on a net basis.

However, reinvested earnings included in the investment income World total, were not broken down geographically.

## 10.5.

Reporter: France

Partner: USA

	(Mio ECU)									
	1989	1990	1991	1992	1993	1994	1995 <sup>(1)</sup>	1996	1997	1998
	<b>Debit</b>									
100 GOODS (2)	12 802	13 209	13 714	13 689	14 237	14 931	15 959	16 172	18 542	20 604
200 SERVICES	8 976	9 761	9 494	10 757	12 047	11 844	8 580	8 814	10 045	11 943
205 Transportation	2 201	2 064	2 071	2 183	2 178	2 119	1 888	1 920	2 343	2 737
206 Sea transport	:	:	:	733	775	778	575	568	812	931
207 Passenger transport on sea	:	:	:	2	1	1	0	2	1	1
208 Freight transport on sea	:	:	:	486	556	595	400	428	682	795
209 Supporting, auxiliary and other services	:	:	:	246	217	182	174	138	129	135
210 Air transport	:	:	:	1 064	1 050	1 093	1 043	1 025	1 327	1 546
211 Passenger transport by air	:	:	:	509	459	500	475	479	469	434
212 Freight transport by air	:	:	:	272	273	307	307	257	531	630
213 Supporting, auxiliary and other services	:	:	:	283	318	286	261	289	326	482
214 Other transportation	:	:	:	387	353	248	270	327	204	261
219 Rail transport	:	:	:	:	:	:	:	:	18	16
223 Road transport	:	:	:	:	:	:	:	:	:	239
227 Inland waterway transport	:	:	:	:	:	:	:	:	:	0
231 Pipeline transport	:	:	:	:	:	:	:	:	:	0
236 Travel	1 846	1 949	1 973	2 330	2 411	2 491	2 722	2 684	2 881	3 277
981 Other services	4 571	5 414	5 140	5 976	7 218	6 998	3 855	4 172	4 821	5 929
245 Communications services (3)	:	:	:	61	94	71	78	75	44	142
246 Postal and courier services	:	:	:	:	:	:	:	:	:	0
247 Telecommunication services	:	:	:	:	:	:	:	:	:	142
249 Construction services	:	:	:	109	153	112	99	112	197	614
250 Construction abroad	:	:	:	:	:	:	:	:	:	614
251 Construction in the compiling economy	:	:	:	:	:	:	:	:	:	0
253 Insurance services	:	:	:	872	1 535	969	38	136	39	129
260 Financial services	:	:	:	1 532	2 258	2 603	379	325	348	379
262 Computer and information services	:	:	:	311	292	290	302	277	289	377
263 Computer services*	:	:	:	:	:	:	:	:	:	301
264 Information services*	:	:	:	:	:	:	:	:	:	76
266 Royalties and licence fees	:	:	:	717	719	672	730	868	977	1 027
268 Other business services	:	:	:	1 924	1 749	1 804	1 794	1 814	2 254	2 704
269 Merchanting and other trade-related serv.	:	:	:	290	325	376	368	382	439	570
270 Merchanting	:	:	:	0	0	0	0	0	0	0
271 Other trade-related services	:	:	:	290	325	376	368	382	439	570
272 Operational leasing	:	:	:	233	168	151	123	111	171	229
273 Misc. business, prof. and technical serv.	:	:	:	1 401	1 256	1 278	1 303	1 322	1 644	1 904
274 Legal, account., man., cons. & pub. rel.*	:	:	:	296	175	211	186	171	276	340
278 Adv., market res. and polling	:	:	:	58	80	86	70	84	120	117
279 Research and development*	:	:	:	480	156	152	136	126	166	197
280 Architect., engin. and other technical*	:	:	:	135	240	165	259	239	371	408
281 Agric., mining and on-site processing*	:	:	:	5	7	5	24	22	37	38
284 Other*	:	:	:	135	232	276	251	231	342	417
285 Serv. between affiliated enterprises, nie	:	:	:	292	365	383	377	450	333	388
287 Personal, cultural and recreational services	:	:	:	369	339	405	349	473	559	476
288 Audio-visual and related services	:	:	:	280	246	312	279	406	466	405
289 Other personal, cultural and recreational	:	:	:	88	93	93	70	67	93	71
291 Government services, n i e	74	85	76	80	78	70	86	91	114	83
982 Services not allocated	357	334	310	269	240	236	116	37	0	0
300 INCOME (4)	12 330	11 884	12 153	8 821	10 852	13 117	4 961	4 832	7 274	8 432
310 Compensation of employees	208	214	247	110	109	96	101	114	120	114
320 Investment income (4)	12 122	11 670	11 906	8 711	10 743	13 021	4 861	4 718	7 155	8 318
379 CURRENT TRANSFERS	772	836	971	263	186	211	743	798	962	857
993 CURRENT ACCOUNT	:	:	:	33 530	37 322	40 104	30 244	30 617	36 823	41 835
994 CAPITAL ACCOUNT	:	:	:	:	:	:	:	:	46	62
010 CURRENT + CAPITAL ACCOUNT	34 880	35 690	36 334	:	:	:	:	:	36 869	41 897
995 FINANCIAL ACCOUNT	:	:	:	:	:	:	:	:	:	:
998 NET ERRORS AND OMISSIONS	:	:	:	:	:	:	:	:	:	:

\* Eurostat estimates

(1) Methodological break: from 1995 onwards France provided data fully compatible with BPM5.

(2) Intra-EU imports of goods are allocated geographically according to country of origin.

(3) These services are recorded partly by the Member State on a net basis. This has the effect of underestimating credit and debit flows.

(4) Methodological break: from 1995 onwards interest flows arising from interest rate swaps are recorded on a net basis.

However, reinvested earnings included in the investment income World total, were not broken down geographically.

## 10.5.

Reporter: France

Partner: USA

(Mio ECU)

	1989	1990	1991	1992	1993	1994	1995 <sup>(1)</sup>	1996	1997	1998
	<b>Net</b>									
100 GOODS (2)	-1 174	-3 054	-2 764	-2 135	-1 845	-1 495	-3 605	-3 072	-1 874	-547
200 SERVICES	1 159	259	-244	1 304	2 793	2 253	-174	-67	3 374	1 560
205 Transportation	97	-201	73	-183	352	105	48	51	21	-62
206 Sea transport	:	:	:	-37	53	-31	54	-90	-138	-187
207 Passenger transport on sea	:	:	:	0	0	0	1	1	2	1
208 Freight transport on sea	:	:	:	-102	2	-113	-88	-174	-176	-238
209 Supporting, auxiliary and other services	:	:	:	66	52	82	142	83	36	50
210 Air transport	:	:	:	-243	-71	-192	-186	-60	-159	-212
211 Passenger transport by air	:	:	:	-135	-97	-88	-49	26	110	241
212 Freight transport by air	:	:	:	-26	132	-28	-62	32	-124	-188
213 Supporting, auxiliary and other services	:	:	:	-82	-107	-76	-74	-118	-145	-265
214 Other transportation	:	:	:	97	369	327	179	201	317	338
219 Rail transport	:	:	:	:	:	:	:	:	107	7
223 Road transport	:	:	:	:	:	:	:	:	:	2
227 Inland waterway transport	:	:	:	:	:	:	:	:	:	0
231 Pipeline transport	:	:	:	:	:	:	:	:	:	0
236 Travel	990	490	150	215	387	323	39	356	700	849
981 Other services	-619	-745	-1 151	757	1 571	1 387	-451	-537	2 653	773
245 Communications services	:	:	:	24	47	44	10	129	34	-57
246 Postal and courier services	:	:	:	:	:	:	:	:	:	0
247 Telecommunication services	:	:	:	:	:	:	:	:	:	-57
249 Construction services	:	:	:	26	-16	-7	25	14	-4	-133
250 Construction abroad	:	:	:	:	:	:	:	:	:	-133
251 Construction in the compiling economy	:	:	:	:	:	:	:	:	:	0
253 Insurance services	:	:	:	-71	-115	237	106	-69	149	-69
260 Financial services	:	:	:	52	-92	36	98	72	28	-64
262 Computer and information services	:	:	:	-305	-286	-170	-156	-65	-55	-32
263 Computer services*	:	:	:	:	:	:	:	:	:	-16
264 Information services*	:	:	:	:	:	:	:	:	:	-17
266 Royalties and licence fees	:	:	:	-490	-468	-452	-462	-583	-604	-547
268 Other business services	:	:	:	1 678	2 762	1 995	177	249	3 430	1 974
269 Merchanting and other trade-related serv.	:	:	:	2 043	2 785	1 964	46	85	3 349	1 924
270 Merchanting	:	:	:	2 189	2 947	2 072	188	251	3 531	2 249
271 Other trade-related services	:	:	:	-145	-163	-108	-142	-166	-182	-325
272 Operational leasing	:	:	:	-167	-75	-25	-31	5	-23	-46
273 Misc. business, prof. and technical serv.	:	:	:	-198	52	57	162	159	105	96
274 Legal, account., man., cons. & pub. rel.*	:	:	:	-168	-58	-67	-48	-34	-37	-56
278 Adv., market res. and polling	:	:	:	-16	-25	-40	-12	-33	-24	-25
279 Research and development*	:	:	:	-84	27	57	59	69	48	34
280 Architect., engin. and other technical*	:	:	:	-66	-6	65	12	31	-68	-93
281 Agric., mining and on-site processing*	:	:	:	-2	-5	-2	-12	-10	-2	-5
284 Other*	:	:	:	73	50	-15	53	71	-29	-53
285 Serv. between affiliated enterprises, nie	:	:	:	65	70	59	110	65	218	295
287 Personal, cultural and recreational services	:	:	:	-114	-205	-263	-211	-241	-242	-263
288 Audio-visual and related services	:	:	:	-87	-180	-239	-194	-238	-212	-251
289 Other personal, cultural and recreational	:	:	:	-26	-25	-23	-18	-3	-30	-12
291 Government services, n i e	-18	-54	-30	-44	-56	-35	-38	-43	-83	-36
982 Services not allocated	692	715	684	514	483	440	190	64	0	0
300 INCOME (3)	-971	-967	37	-314	-394	751	1 201	1 643	1 128	1 224
310 Compensation of employees	202	168	68	36	17	16	14	-4	6	35
320 Investment income (3)	-1 173	-1 135	-30	-350	-412	735	1 188	1 647	1 123	1 189
379 CURRENT TRANSFERS	-377	-385	-489	277	151	208	-369	-12	-89	-7
993 CURRENT ACCOUNT	:	:	:	-867	704	1 718	-2 946	-1 507	2 538	2 231
994 CAPITAL ACCOUNT	:	:	:	:	:	:	:	:	9	-21
010 CURRENT + CAPITAL ACCOUNT	-1 362	-4 148	-3 462	:	:	:	:	:	2 547	2 210
995 FINANCIAL ACCOUNT	:	:	:	:	:	:	:	:	:	:
998 NET ERRORS AND OMISSIONS	:	:	:	:	:	:	:	:	:	:

\* Eurostat estimates

(1) Methodological break from 1995 onwards France provided data fully compatible with BPM5.

(2) Intra-EU imports of goods are allocated geographically according to country of origin.

(3) Methodological break from 1995 onwards interest flows arising from interest rate swaps are recorded on a net basis. However, reinvested earnings included in the investment income World total, were not broken down geographically.

10.6.

Reporter: France

Partner: Japan

(Mio ECU)

	1989	1990	1991	1992	1993	1994	1995 <sup>(1)</sup>	1996	1997	1998
	<b>Credit</b>									
100 GOODS	3 203	3 342	3 672	3 458	3 552	3 978	4 137	4 174	4 573	4 258
200 SERVICES	2 309	2 986	2 575	3 074	3 189	2 773	2 079	1 955	2 495	2 125
205 Transportation	627	620	592	697	737	706	676	655	787	770
206 Sea transport	:	:	:	84	104	86	84	75	73	72
207 Passenger transport on sea	:	:	:	0	0	0	0	0	0	0
208 Freight transport on sea	:	:	:	57	61	45	44	44	60	64
209 Supporting, auxiliary and other services	:	:	:	27	43	41	40	32	12	9
210 Air transport	:	:	:	507	584	568	535	499	636	569
211 Passenger transport by air	:	:	:	349	413	407	387	365	434	376
212 Freight transport by air	:	:	:	110	102	113	100	85	121	126
213 Supporting, auxiliary and other services	:	:	:	48	70	48	47	49	81	67
214 Other transportation	:	:	:	107	49	52	58	80	78	129
219 Rail transport	:	:	:	:	:	:	:	:	1	1
223 Road transport	:	:	:	:	:	:	:	:	:	43
227 Inland waterway transport	:	:	:	:	:	:	:	:	:	0
231 Pipeline transport	:	:	:	:	:	:	:	:	:	0
236 Travel	562	526	472	559	555	663	691	643	696	662
981 Other services	845	1 525	1 142	1 600	1 719	1 238	622	629	1 012	693
245 Communications services (2)	:	:	:	10	6	4	4	6	5	7
246 Postal and courier services	:	:	:	:	:	:	:	:	:	0
247 Telecommunication services	:	:	:	:	:	:	:	:	:	7
249 Construction services	:	:	:	39	36	31	23	14	26	90
250 Construction abroad	:	:	:	:	:	:	:	:	:	90
251 Construction in the compiling economy	:	:	:	:	:	:	:	:	:	0
253 Insurance services	:	:	:	50	61	74	6	28	0	15
260 Financial services	:	:	:	389	391	29	72	16	19	12
262 Computer and information services	:	:	:	0	4	2	2	6	7	4
263 Computer services*	:	:	:	:	:	:	:	:	:	3
264 Information services*	:	:	:	:	:	:	:	:	:	1
266 Royalties and licence fees	:	:	:	131	147	171	214	206	197	180
268 Other business services	:	:	:	947	1 043	901	283	331	736	361
269 Merchanting and other trade-related serv.	:	:	:	673	771	633	51	54	459	88
270 Merchanting	:	:	:	645	741	611	30	35	438	63
271 Other trade-related services	:	:	:	29	29	22	21	19	22	25
272 Operational leasing	:	:	:	2	3	4	3	50	45	56
273 Misc. business, prof. and technical serv.	:	:	:	271	270	264	229	227	232	217
274 Legal, account., man., cons. & pub. rel.*	:	:	:	46	18	20	14	14	21	26
278 Adv., market res. and polling	:	:	:	28	30	19	23	22	17	21
279 Research and development*	:	:	:	6	9	12	19	20	19	21
280 Architect., engin. and other technical*	:	:	:	18	23	16	27	28	27	29
281 Agric., mining and on-site processing*	:	:	:	0	0	0	1	1	3	3
284 Other*	:	:	:	55	53	42	30	31	27	33
285 Serv. between affiliated enterprises, nie	:	:	:	120	137	156	114	109	119	83
287 Personal, cultural and recreational services	:	:	:	33	29	23	16	20	21	24
288 Audio-visual and related services	:	:	:	14	13	11	10	15	16	20
289 Other personal, cultural and recreational	:	:	:	19	16	12	6	5	5	4
291 Government services, n i e	5	6	1	1	2	2	1	1	1	1
982 Services not allocated	276	316	369	217	179	166	90	28	0	0
300 INCOME (3)	2 151	3 130	5 901	3 787	4 232	4 868	2 310	1 604	1 669	1 491
310 Compensation of employees	31	29	29	16	19	20	18	19	25	30
320 Investment income (3)	2 120	3 101	5 872	3 771	4 213	4 849	2 292	1 586	1 644	1 461
379 CURRENT TRANSFERS	50	80	104	42	17	51	96	85	100	70
993 CURRENT ACCOUNT	:	:	:	10 361	10 990	11 670	8 621	7 818	8 836	7 944
994 CAPITAL ACCOUNT	:	:	:	:	:	:	:	:	7	3
010 CURRENT + CAPITAL ACCOUNT	7 713	9 538	12 252	:	:	:	:	:	8 844	7 947
995 FINANCIAL ACCOUNT	:	:	:	:	:	:	:	:	:	:
998 NET ERRORS AND OMISSIONS	:	:	:	:	:	:	:	:	:	:

\* Eurostat estimates

(1) Methodological break from 1995 onwards France provided data fully compatible with BPM5.

(2) These services are recorded partly by the Member State on a net basis. This has the effect of underestimating credit and debit flows.

(3) Methodological break from 1995 onwards interest flows arising from interest rate swaps are recorded on a net basis.

However, reinvested earnings included in the investment income World total, were not broken down geographically.

## 10.6.

Reporter: France

Partner: Japan

(Mio ECU)

	1989	1990	1991	1992	1993	1994	1995 <sup>(1)</sup>	1996	1997	1998
	<b>Debit</b>									
100 GOODS (2)	7 016	7 114	7 510	7 326	6 863	6 948	7 384	6 727	7 815	8 268
200 SERVICES	986	1 563	1 210	1 489	1 662	985	1 065	920	973	995
205 Transportation	381	386	405	484	558	485	454	414	491	437
206 Sea transport	:	:	:	150	151	117	104	88	113	113
207 Passenger transport on sea	:	:	:	0	0	0	0	0	0	0
208 Freight transport on sea	:	:	:	116	115	91	78	50	86	95
209 Supporting, auxiliary and other services	:	:	:	34	36	26	25	38	27	18
210 Air transport	:	:	:	283	370	330	305	292	362	305
211 Passenger transport by air	:	:	:	35	50	53	53	56	69	62
212 Freight transport by air	:	:	:	60	57	51	65	58	62	46
213 Supporting, auxiliary and other services	:	:	:	188	262	227	187	178	231	197
214 Other transportation	:	:	:	52	37	38	46	34	15	18
219 Rail transport	:	:	:	:	:	:	:	:	0	0
223 Road transport	:	:	:	:	:	:	:	:	:	18
227 Inland waterway transport	:	:	:	:	:	:	:	:	:	0
231 Pipeline transport	:	:	:	:	:	:	:	:	:	0
236 Travel	96	99	119	125	121	125	112	109	113	116
981 Other services	409	976	577	783	995	305	460	385	370	443
245 Communications services (3)	:	:	:	2	3	3	2	1	2	5
246 Postal and courier services	:	:	:	:	:	:	:	:	:	0
247 Telecommunication services	:	:	:	:	:	:	:	:	:	5
249 Construction services	:	:	:	10	12	6	6	12	38	170
250 Construction abroad	:	:	:	:	:	:	:	:	:	170
251 Construction in the compiling economy	:	:	:	:	:	:	:	:	:	0
253 Insurance services	:	:	:	33	50	30	-2	-19	7	1
260 Financial services	:	:	:	488	521	-69	91	40	65	36
262 Computer and information services	:	:	:	0	0	0	0	0	0	0
263 Computer services*	:	:	:	:	:	:	:	:	:	0
264 Information services*	:	:	:	:	:	:	:	:	:	0
266 Royalties and licence fees	:	:	:	33	35	63	52	55	54	60
268 Other business services	:	:	:	185	241	236	275	266	175	148
269 Merchanting and other trade-related serv.	:	:	:	37	35	36	36	53	31	23
270 Merchanting	:	:	:	0	0	0	0	0	0	0
271 Other trade-related services	:	:	:	37	35	36	36	53	31	23
272 Operational leasing	:	:	:	26	42	47	71	84	11	13
273 Misc. business, prof. and technical serv.	:	:	:	121	164	154	167	129	132	112
274 Legal, account., man., cons. & pub. rel.*	:	:	:	26	18	12	18	12	15	14
278 Adv., market res. and polling	:	:	:	10	24	26	27	30	27	18
279 Research and development*	:	:	:	19	11	11	13	9	9	8
280 Architect., engin. and other technical*	:	:	:	10	31	24	25	16	20	17
281 Agric., mining and on-site processing*	:	:	:	0	0	0	2	1	2	2
284 Other*	:	:	:	14	26	19	24	16	18	17
285 Serv. between affiliated enterprises, n i e	:	:	:	42	55	62	59	44	41	36
287 Personal, cultural and recreational services	:	:	:	15	22	15	9	11	11	8
288 Audio-visual and related services	:	:	:	2	7	3	2	3	3	3
289 Other personal, cultural and recreational	:	:	:	12	14	12	7	9	8	5
291 Government services, n i e	18	17	16	17	21	20	25	18	17	16
982 Services not allocated	100	102	109	97	78	70	40	12	0	0
300 INCOME (4)	1 685	2 076	3 949	2 804	3 129	3 912	1 074	763	1 282	1 156
310 Compensation of employees	18	18	22	13	14	15	13	17	16	16
320 Investment income (4)	1 667	2 057	3 927	2 792	3 115	3 897	1 061	746	1 266	1 141
379 CURRENT TRANSFERS	102	106	113	33	19	16	27	59	37	33
993 CURRENT ACCOUNT	:	:	:	11 652	11 674	11 862	9 550	8 469	10 108	10 453
994 CAPITAL ACCOUNT	:	:	:	:	:	:	:	:	2	1
010 CURRENT + CAPITAL ACCOUNT	9 789	10 859	12 782	:	:	:	:	:	10 110	10 454
995 FINANCIAL ACCOUNT	:	:	:	:	:	:	:	:	:	:
998 NET ERRORS AND OMISSIONS	:	:	:	:	:	:	:	:	:	:

\* Eurostat estimates

(1) Methodological break: from 1995 onwards France provided data fully compatible with BPMS.

(2) Intra-EU imports of goods are allocated geographically according to country of origin.

(3) These services are recorded partly by the Member State on a net basis. This has the effect of underestimating credit and debit flows.

(4) Methodological break: from 1995 onwards interest flows arising from interest rate swaps are recorded on a net basis.

However, reinvested earnings included in the investment income World total, were not broken down geographically.

## 10.6.

Reporter: France

Partner: Japan

	1989	1990	1991	1992	1993	1994	1995 <sup>(1)</sup>	1996	1997	1998
	<b>Net</b>									
<b>100 GOODS (2)</b>	<b>-3 813</b>	<b>-3 773</b>	<b>-3 838</b>	<b>-3 867</b>	<b>-3 312</b>	<b>-2 970</b>	<b>-3 247</b>	<b>-2 553</b>	<b>-3 242</b>	<b>-4 010</b>
<b>200 SERVICES</b>	<b>1 323</b>	<b>1 423</b>	<b>1 365</b>	<b>1 584</b>	<b>1 528</b>	<b>1 787</b>	<b>1 013</b>	<b>1 035</b>	<b>1 521</b>	<b>1 130</b>
<b>205 Transportation</b>	<b>246</b>	<b>234</b>	<b>187</b>	<b>213</b>	<b>179</b>	<b>221</b>	<b>222</b>	<b>241</b>	<b>295</b>	<b>333</b>
206 Sea transport	:	:	:	-66	-47	-30	-20	-12	-41	-41
207 Passenger transport on sea	:	:	:	0	0	0	0	0	0	0
208 Freight transport on sea	:	:	:	-59	-54	-46	-34	-6	-26	-31
209 Supporting, auxiliary and other services	:	:	:	-7	7	16	14	-6	-15	-10
210 Air transport	:	:	:	224	215	238	230	207	274	263
211 Passenger transport by air	:	:	:	315	362	354	335	309	365	314
212 Freight transport by air	:	:	:	50	45	63	35	27	59	80
213 Supporting, auxiliary and other services	:	:	:	-141	-193	-179	-140	-129	-150	-130
214 Other transportation	:	:	:	55	12	14	12	46	62	111
219 Rail transport	:	:	:	:	:	:	:	:	1	1
223 Road transport	:	:	:	:	:	:	:	:	:	25
227 Inland waterway transport	:	:	:	:	:	:	:	:	:	0
231 Pipeline transport	:	:	:	:	:	:	:	:	:	0
236 Travel	466	427	353	434	433	537	579	534	584	546
<b>981 Other services</b>	<b>435</b>	<b>548</b>	<b>565</b>	<b>817</b>	<b>814</b>	<b>933</b>	<b>162</b>	<b>244</b>	<b>642</b>	<b>250</b>
245 Communications services	:	:	:	7	3	1	2	5	3	1
246 Postal and courier services	:	:	:	:	:	:	:	:	:	0
247 Telecommunication services	:	:	:	:	:	:	:	:	:	1
249 Construction services	:	:	:	29	23	25	17	2	-12	-79
250 Construction abroad	:	:	:	:	:	:	:	:	:	-79
251 Construction in the compiling economy	:	:	:	:	:	:	:	:	:	0
253 Insurance services	:	:	:	17	11	44	8	47	-8	14
260 Financial services	:	:	:	-99	-130	98	-19	-24	-46	-24
262 Computer and information services	:	:	:	0	4	2	2	6	7	3
263 Computer services*	:	:	:	:	:	:	:	:	:	3
264 Information services*	:	:	:	:	:	:	:	:	:	1
266 Royalties and licence fees	:	:	:	99	112	108	162	151	143	120
268 Other business services	:	:	:	762	802	665	8	65	562	214
269 Merchandising and other trade-related serv.	:	:	:	636	735	597	15	1	428	65
270 Merchandising	:	:	:	645	741	611	30	35	438	63
271 Other trade-related services	:	:	:	-8	-6	-14	-15	-34	-10	3
272 Operational leasing	:	:	:	-24	-39	-43	-69	-34	33	43
273 Misc. business, prof. and technical serv.	:	:	:	150	106	110	61	98	100	105
274 Legal, account., man., cons. & pub. rel.*	:	:	:	20	0	8	-4	2	6	12
278 Adv., market res. and polling	:	:	:	18	6	-6	-5	-8	-10	3
279 Research and development*	:	:	:	-14	-2	1	7	11	10	13
280 Architect., engin. and other technical*	:	:	:	7	-7	-8	2	11	7	12
281 Agric., mining and on-site processing*	:	:	:	0	0	0	-1	0	1	1
284 Other*	:	:	:	41	27	23	6	15	9	16
285 Serv. between affiliated enterprises, nie	:	:	:	77	83	93	55	65	77	48
287 Personal, cultural and recreational services	:	:	:	18	7	9	7	9	10	16
288 Audio-visual and related services	:	:	:	12	6	9	8	12	13	17
289 Other personal, cultural and recreational	:	:	:	6	1	0	-1	-4	-3	0
291 Government services, n i e	-13	-11	-15	-16	-19	-18	-24	-17	-17	-15
<b>982 Services not allocated</b>	<b>175</b>	<b>214</b>	<b>260</b>	<b>119</b>	<b>101</b>	<b>96</b>	<b>50</b>	<b>17</b>	<b>0</b>	<b>0</b>
<b>300 INCOME (3)</b>	<b>466</b>	<b>1 054</b>	<b>1 952</b>	<b>983</b>	<b>1 103</b>	<b>956</b>	<b>1 236</b>	<b>842</b>	<b>387</b>	<b>334</b>
310 Compensation of employees	13	10	8	3	4	4	5	2	9	14
320 Investment income (3)	453	1 044	1 945	980	1 098	952	1 231	840	378	320
<b>379 CURRENT TRANSFERS</b>	<b>-52</b>	<b>-26</b>	<b>-8</b>	<b>9</b>	<b>-2</b>	<b>34</b>	<b>69</b>	<b>26</b>	<b>63</b>	<b>37</b>
<b>993 CURRENT ACCOUNT</b>	<b>:</b>	<b>:</b>	<b>:</b>	<b>-1 292</b>	<b>-684</b>	<b>-192</b>	<b>-928</b>	<b>-650</b>	<b>-1 272</b>	<b>-2 509</b>
<b>994 CAPITAL ACCOUNT</b>	<b>:</b>	<b>:</b>	<b>:</b>	<b>:</b>	<b>:</b>	<b>:</b>	<b>:</b>	<b>:</b>	<b>6</b>	<b>2</b>
<b>010 CURRENT + CAPITAL ACCOUNT</b>	<b>-2 076</b>	<b>-1 321</b>	<b>-529</b>	<b>:</b>	<b>:</b>	<b>:</b>	<b>:</b>	<b>:</b>	<b>-1 266</b>	<b>-2 507</b>
<b>995 FINANCIAL ACCOUNT</b>	<b>:</b>	<b>:</b>	<b>:</b>	<b>:</b>	<b>:</b>	<b>:</b>	<b>:</b>	<b>:</b>	<b>:</b>	<b>:</b>
<b>998 NET ERRORS AND OMISSIONS</b>	<b>:</b>	<b>:</b>	<b>:</b>	<b>:</b>	<b>:</b>	<b>:</b>	<b>:</b>	<b>:</b>	<b>:</b>	<b>:</b>

\* Eurostat estimates

(1) Methodological break from 1995 onwards France provided data fully compatible with BPM5.

(2) Intra-EU imports of goods are allocated geographically according to country of origin.

(3) Methodological break: from 1995 onwards interest flows arising from interest rate swaps are recorded on a net basis. However, reinvested earnings included in the investment income World total, were not broken down geographically.

## 11.1.

Reporter: Ireland

Partner: World (including intra-EU flows)

(Mio ECU)

	1989	1990	1991	1992	1993	1994	1995	1996	1997	1998
	<b>Credit</b>									
100 GOODS	18 484	18 365	19 113	21 697	24 326	28 255	33 963	38 721	48 848	57 949
200 SERVICES	2 307	2 608	2 869	3 106	3 204	3 621	3 832	4 527	5 479	5 985
205 Transportation	738	801	830	836	794	819	814	890	1 017	1 052
206 Sea transport *	:	:	:	361	349	362	341	340	381	359
207 Passenger transport on sea *	:	:	:	25	23	24	21	16	18	16
208 Freight transport on sea *	:	:	:	218	226	239	236	230	267	236
209 Supporting, auxiliary and other services *	:	:	:	118	100	100	85	94	95	107
210 Air transport *	:	:	:	292	285	295	308	360	422	459
211 Passenger transport by air *	:	:	:	186	175	183	192	234	289	287
212 Freight transport by air *	:	:	:	39	44	45	39	49	55	58
213 Supporting, auxiliary and other services *	:	:	:	66	66	67	77	77	78	114
214 Other transportation *	:	:	:	184	160	162	165	189	214	234
219 Rail transport	:	:	:	:	:	:	:	:	:	0
223 Road transport	:	:	:	:	:	:	:	:	:	0
227 Inland waterway transport	:	:	:	:	:	:	:	:	:	0
231 Pipeline transport	:	:	:	:	:	:	:	:	:	0
236 Travel	967	1 133	1 223	1 248	1 363	1 515	1 686	1 945	2 290	2 315
981 Other services	603	674	816	1 023	1 048	1 288	1 332	1 694	2 174	2 619
245 Communications services *	:	:	:	31	29	38	43	67	86	100
246 Postal and courier services *	:	:	:	:	:	:	:	:	:	16
247 Telecommunication services *	:	:	:	:	:	:	:	:	:	84
249 Construction services *	:	:	:	92	91	113	129	177	227	243
250 Construction abroad	:	:	:	:	:	:	:	:	:	0
251 Construction in the compiling economy	:	:	:	:	:	:	:	:	:	0
253 Insurance services	:	:	:	0	0	0	0	0	0	0
260 Financial services *	:	:	:	140	150	213	121	146	209	235
262 Computer and information services *	:	:	:	18	31	42	55	83	125	171
263 Computer services *	:	:	:	:	:	:	:	:	:	125
264 Information services *	:	:	:	:	:	:	:	:	:	46
266 Royalties and licence fees	:	:	:	30	56	76	101	79	104	154
268 Other business services	:	:	:	520	503	629	687	955	1 250	1 538
269 Merchunting & other trade-related serv. *	:	:	:	150	147	155	156	261	366	417
270 Merchunting *	:	:	:	69	69	70	70	112	183	166
271 Other trade-related services *	:	:	:	80	78	85	86	149	183	251
272 Operational leasing *	:	:	:	19	18	23	28	39	46	65
273 Misc. business, prof. and technical serv. *	:	:	:	351	338	451	504	655	838	1 056
274 Legal, account., man., cons. & pub. rel. *	:	:	:	32	31	42	46	65	98	132
278 Adv., market res. and polling *	:	:	:	46	44	59	66	81	105	128
279 Research and development *	:	:	:	45	43	58	65	94	131	161
280 Architect., engin. and other technical *	:	:	:	61	59	79	88	113	139	169
281 Agric., mining and on-site processing *	:	:	:	2	2	2	2	4	3	4
284 Other *	:	:	:	72	69	92	103	127	155	224
285 Serv. between affiliated enterprises, n i e *	:	:	:	93	90	120	134	172	207	238
287 Personal, cultural & recreational services *	:	:	:	32	25	31	26	38	48	62
288 Audio-visual and related services *	:	:	:	19	13	16	14	21	25	35
289 Other personal, cultural and recreational *	:	:	:	14	12	14	12	16	23	27
291 Government services, n i e	116	109	122	159	164	146	169	149	124	117
982 Services not allocated	:	:	:	0	0	0	0	0	0	0
300 INCOME	1 630	2 057	2 219	2 527	2 358	2 951	3 905	4 387	6 516	8 870
310 Compensation of employees	:	:	:	243	255	271	264	284	280	257
320 Investment income	1 630	2 057	2 219	2 285	2 103	2 680	3 642	4 102	6 237	8 613
379 CURRENT TRANSFERS	1 970	2 596	3 209	2 327	2 434	2 378	2 304	2 771	2 717	2 625
993 CURRENT ACCOUNT	:	:	:	29 656	32 322	37 206	44 005	50 407	63 561	75 429
994 CAPITAL ACCOUNT	:	:	:	688	716	392	700	692	853	917
010 CURRENT + CAPITAL ACCOUNT	24 390	25 626	27 410	30 344	33 038	37 597	44 705	51 098	64 415	76 346
995 FINANCIAL ACCOUNT	:	:	:	:	:	:	:	:	:	:
998 NET ERRORS AND OMISSIONS	:	:	:	:	:	:	:	:	:	:

\* Eurostat estimates

## 11.1.

Reporter: Ireland

Partner: World (including intra-EU flows)

(Mio ECU)

	1989	1990	1991	1992	1993	1994	1995	1996	1997	1998
	<b>Debit</b>									
<b>100 GOODS</b>	<b>14 837</b>	<b>15 223</b>	<b>15 721</b>	<b>16 262</b>	<b>17 400</b>	<b>20 412</b>	<b>23 604</b>	<b>26 329</b>	<b>32 377</b>	<b>37 140</b>
<b>200 SERVICES</b>	<b>3 565</b>	<b>3 588</b>	<b>3 813</b>	<b>5 461</b>	<b>5 730</b>	<b>7 084</b>	<b>8 640</b>	<b>10 575</b>	<b>13 424</b>	<b>17 844</b>
<b>205 Transportation</b>	<b>1 035</b>	<b>1 062</b>	<b>1 099</b>	<b>1 050</b>	<b>1 093</b>	<b>1 227</b>	<b>1 370</b>	<b>1 490</b>	<b>1 779</b>	<b>1 982</b>
206 Sea transport *	:	:	:	527	546	626	674	711	863	872
207 Passenger transport on sea *	:	:	:	24	28	30	28	16	25	22
208 Freight transport on sea *	:	:	:	399	401	460	504	568	692	680
209 Supporting, auxiliary and other services *	:	:	:	104	117	136	142	127	146	170
210 Air transport *	:	:	:	300	322	357	423	452	541	647
211 Passenger transport by air *	:	:	:	176	190	212	255	272	314	379
212 Freight transport by air *	:	:	:	32	33	34	46	60	78	87
213 Supporting, auxiliary and other services *	:	:	:	91	99	110	122	120	149	181
214 Other transportation *	:	:	:	223	224	245	273	327	375	463
219 Rail transport	:	:	:	:	:	:	:	:	:	0
223 Road transport	:	:	:	:	:	:	:	:	:	0
227 Inland waterway transport	:	:	:	:	:	:	:	:	:	0
231 Pipeline transport	:	:	:	:	:	:	:	:	:	0
<b>236 Travel</b>	<b>899</b>	<b>913</b>	<b>910</b>	<b>1 049</b>	<b>1 043</b>	<b>1 351</b>	<b>1 552</b>	<b>1 730</b>	<b>1 960</b>	<b>2 115</b>
<b>981 Other services</b>	<b>1 631</b>	<b>1 613</b>	<b>1 804</b>	<b>3 361</b>	<b>3 595</b>	<b>4 506</b>	<b>5 718</b>	<b>7 356</b>	<b>9 685</b>	<b>13 748</b>
245 Communications services *	:	:	:	95	74	100	146	200	293	432
246 Postal and courier services *	:	:	:	:	:	:	:	:	:	76
247 Telecommunication services *	:	:	:	:	:	:	:	:	:	356
249 Construction services *	:	:	:	160	152	162	259	274	386	470
250 Construction abroad	:	:	:	:	:	:	:	:	:	0
251 Construction in the compiling economy	:	:	:	:	:	:	:	:	:	0
253 Insurance services	:	:	:	83	89	105	121	136	166	190
260 Financial services *	:	:	:	335	375	533	356	404	557	648
262 Computer and information services *	:	:	:	102	101	117	155	241	319	476
263 Computer services *	:	:	:	:	:	:	:	:	:	381
264 Information services *	:	:	:	:	:	:	:	:	:	95
266 Royalties and licence fees	:	:	:	890	1 178	1 610	2 083	2 690	3 607	5 536
268 Other business services	:	:	:	1 515	1 455	1 687	2 344	3 119	3 961	5 467
269 Merchanting & other trade-related serv. *	:	:	:	443	394	428	526	732	878	1 151
270 Merchanting *	:	:	:	0	0	0	0	0	0	0
271 Other trade-related services *	:	:	:	443	394	428	526	732	878	1 151
272 Operational leasing *	:	:	:	74	91	100	125	178	233	331
273 Misc. business, prof. and technical serv. *	:	:	:	997	969	1 158	1 692	2 210	2 851	3 985
274 Legal, account., man., cons. & pub. rel. *	:	:	:	118	115	137	200	282	384	588
278 Adv., market res. and polling *	:	:	:	152	148	177	258	330	395	526
279 Research and development *	:	:	:	91	89	106	155	189	257	389
280 Architect., engin. and other technical *	:	:	:	164	160	191	279	351	450	562
281 Agric., mining and on-site processing *	:	:	:	10	10	11	17	24	19	22
284 Other *	:	:	:	172	167	200	292	400	569	925
285 Serv. between affiliated enterprises, nie *	:	:	:	290	282	337	492	634	776	973
287 Personal, cultural & recreational services *	:	:	:	155	139	153	214	268	368	476
288 Audio-visual and related services *	:	:	:	99	93	109	155	193	257	347
289 Other personal, cultural and recreational *	:	:	:	56	46	45	59	76	111	129
291 Government services, n i e	27	27	26	26	31	38	37	24	29	53
<b>982 Services not allocated</b>	<b>:</b>	<b>:</b>	<b>:</b>	<b>0</b>	<b>0</b>	<b>0</b>	<b>0</b>	<b>0</b>	<b>0</b>	<b>0</b>
<b>300 INCOME</b>	<b>5 893</b>	<b>6 213</b>	<b>6 026</b>	<b>6 824</b>	<b>6 833</b>	<b>7 531</b>	<b>9 507</b>	<b>10 844</b>	<b>15 053</b>	<b>18 426</b>
310 Compensation of employees	:	:	:	58	59	60	60	64	68	65
320 Investment income	5 893	6 213	6 026	6 766	6 774	7 471	9 447	10 780	14 984	18 359
<b>379 CURRENT TRANSFERS</b>	<b>543</b>	<b>555</b>	<b>643</b>	<b>690</b>	<b>798</b>	<b>922</b>	<b>943</b>	<b>1 064</b>	<b>991</b>	<b>1 304</b>
<b>993 CURRENT ACCOUNT</b>	<b>:</b>	<b>:</b>	<b>:</b>	<b>29 236</b>	<b>30 761</b>	<b>35 948</b>	<b>42 693</b>	<b>48 812</b>	<b>61 845</b>	<b>74 713</b>
<b>994 CAPITAL ACCOUNT</b>	<b>:</b>	<b>:</b>	<b>:</b>	<b>79</b>	<b>75</b>	<b>76</b>	<b>74</b>	<b>76</b>	<b>80</b>	<b>76</b>
<b>010 CURRENT + CAPITAL ACCOUNT</b>	<b>24 838</b>	<b>25 579</b>	<b>26 204</b>	<b>29 314</b>	<b>30 836</b>	<b>36 024</b>	<b>42 766</b>	<b>48 888</b>	<b>61 925</b>	<b>74 790</b>
<b>995 FINANCIAL ACCOUNT</b>	<b>:</b>	<b>:</b>	<b>:</b>	<b>:</b>	<b>:</b>	<b>:</b>	<b>:</b>	<b>:</b>	<b>:</b>	<b>:</b>
<b>998 NET ERRORS AND OMISSIONS</b>	<b>:</b>	<b>:</b>	<b>:</b>	<b>:</b>	<b>:</b>	<b>:</b>	<b>:</b>	<b>:</b>	<b>:</b>	<b>:</b>

\* Eurostat estimates



## 11.1.

Reporter: Ireland

Partner: World (including intra-EU balance)

(Mio ECU)

	1989	1990	1991	1992	1993	1994	1995	1996	1997	1998
	<b>Net</b>									
100 GOODS	3 647	3 142	3 391	5 434	6 927	7 844	10 359	12 391	16 472	20 809
200 SERVICES	-1 258	-980	-945	-2 354	-2 526	-3 463	-4 808	-6 048	-7 945	-11 859
205 Transportation	-297	-260	-270	-214	-299	-408	-555	-600	-763	-930
206 Sea transport *	:	:	:	-167	-197	-264	-333	-371	-483	-513
207 Passenger transport on sea *	:	:	:	0	-4	-7	-8	0	-7	-6
208 Freight transport on sea *	:	:	:	-181	-175	-221	-268	-338	-425	-444
209 Supporting, auxiliary and other services *	:	:	:	14	-18	-36	-57	-33	-50	-63
210 Air transport *	:	:	:	-8	-38	-62	-115	-92	-119	-188
211 Passenger transport by air *	:	:	:	10	-15	-29	-63	-37	-24	-92
212 Freight transport by air *	:	:	:	7	11	11	-7	-12	-24	-29
213 Supporting, auxiliary and other services *	:	:	:	-25	-33	-44	-45	-43	-71	-67
214 Other transportation *	:	:	:	-39	-64	-82	-108	-137	-161	-229
219 Rail transport	:	:	:	:	:	:	:	:	:	0
223 Road transport	:	:	:	:	:	:	:	:	:	0
227 Inland waterway transport	:	:	:	:	:	:	:	:	:	0
231 Pipeline transport	:	:	:	:	:	:	:	:	:	0
236 Travel	68	220	313	198	320	164	134	214	330	200
981 Other services	-1 028	-939	-988	-2 339	-2 548	-3 218	-4 386	-5 663	-7 512	-11 129
245 Communications services *	:	:	:	-64	-46	-62	-103	-132	-207	-332
246 Postal and courier services *	:	:	:	:	:	:	:	:	:	-60
247 Telecommunication services *	:	:	:	:	:	:	:	:	:	-272
249 Construction services *	:	:	:	-68	-61	-49	-130	-97	-159	-227
250 Construction abroad	:	:	:	:	:	:	:	:	:	0
251 Construction in the compiling economy	:	:	:	:	:	:	:	:	:	0
253 Insurance services	:	:	:	-83	-89	-105	-121	-136	-166	-190
260 Financial services *	:	:	:	-195	-225	-320	-236	-258	-348	-413
262 Computer and information services *	:	:	:	-84	-70	-74	-100	-159	-194	-305
263 Computer services *	:	:	:	:	:	:	:	:	:	-256
264 Information services *	:	:	:	:	:	:	:	:	:	-49
266 Royalties and licence fees	:	:	:	-860	-1 121	-1 535	-1 983	-2 610	-3 502	-5 383
268 Other business services	:	:	:	-994	-952	-1 058	-1 656	-2 164	-2 711	-3 929
269 Merchunting & other trade-related serv. *	:	:	:	-293	-247	-273	-370	-470	-512	-734
270 Merchunting *	:	:	:	69	69	70	70	112	183	166
271 Other trade-related services *	:	:	:	-363	-317	-343	-440	-582	-696	-900
272 Operational leasing *	:	:	:	-55	-74	-77	-98	-139	-186	-266
273 Misc. business, prof. and technical serv. *	:	:	:	-646	-631	-707	-1 188	-1 555	-2 013	-2 930
274 Legal, account., man., cons. & pub. rel. *	:	:	:	-85	-83	-95	-154	-217	-287	-456
278 Adv., market res. and polling *	:	:	:	-106	-104	-118	-192	-249	-290	-398
279 Research and development *	:	:	:	-46	-45	-48	-90	-95	-126	-228
280 Architect., engin. and other technical *	:	:	:	-103	-101	-112	-191	-238	-311	-393
281 Agric., mining and on-site processing *	:	:	:	-8	-8	-9	-14	-21	-16	-18
284 Other *	:	:	:	-100	-98	-107	-189	-273	-414	-701
285 Serv. between affiliated enterprises, nie *	:	:	:	-197	-192	-217	-358	-463	-570	-735
287 Personal, cultural & recreational services *	:	:	:	-123	-114	-123	-188	-231	-320	-414
288 Audio-visual and related services *	:	:	:	-80	-80	-92	-141	-171	-232	-312
289 Other personal, cultural and recreational *	:	:	:	-43	-34	-30	-47	-59	-88	-102
291 Government services, n i e	89	82	96	133	133	108	132	125	95	64
982 Services not allocated	:	:	:	0	0	0	0	0	0	0
300 INCOME	-4 264	-4 156	-3 807	-4 297	-4 475	-4 580	-5 601	-6 457	-8 536	-9 556
310 Compensation of employees	:	:	:	185	196	210	204	219	211	192
320 Investment income	-4 264	-4 156	-3 807	-4 481	-4 672	-4 791	-5 805	-6 677	-8 748	-9 746
379 CURRENT TRANSFERS	1 426	2 041	2 566	1 637	1 636	1 455	1 361	1 708	1 726	1 321
993 CURRENT ACCOUNT	:	:	:	421	1 561	1 258	1 312	1 594	1 716	716
994 CAPITAL ACCOUNT	:	:	:	609	641	316	627	616	773	841
010 CURRENT + CAPITAL ACCOUNT	-448	47	1 206	1 029	2 203	1 574	1 939	2 211	2 490	1 557
995 FINANCIAL ACCOUNT	:	:	:	-1 383	-3 161	-3 110	-1 772	-2 107	-5 813	-2 409
998 NET ERRORS AND OMISSIONS	:	:	:	354	959	1 536	-167	-103	3 323	852

\* Eurostat estimates

12.1.

Reporter: Italy

Partner: World (including intra-EU flows)

(Mio ECU)

	1989	1990	1991	1992	1993	1994	1995	1996	1997	1998 <sup>(1)</sup>
	<b>Credit</b>									
100 GOODS	127 638	133 724	136 790	137 532	144 584	160 854	176 858	197 526	210 300	216 481
200 SERVICES	28 339	37 705	38 567	42 344	43 052	44 369	45 734	55 166	63 955	59 977
205 Transportation	7 701	7 585	8 914	8 659	10 125	10 788	11 405	11 923	14 123	9 495
206 Sea transport	2 281	2 246	2 640	6 123	7 465	7 960	8 329	8 475	9 665	4 179
207 Passenger transport on sea	321	316	371	300	442	484	499	563	645	37
208 Freight transport on sea	1 960	1 930	2 269	5 580	6 647	7 195	7 542	7 604	8 583	1 702
209 Supporting, auxiliary and other services	:	:	:	243	376	281	289	309	436	2 440
210 Air transport	1 398	1 376	1 618	1 437	1 596	1 759	1 829	1 944	2 569	3 178
211 Passenger transport by air	1 234	1 186	1 347	1 182	1 248	1 373	1 471	1 555	2 165	1 214
212 Freight transport by air	163	190	271	202	268	270	246	263	271	248
213 Supporting, auxiliary and other services	:	:	:	53	80	115	112	126	133	1 716
214 Other transportation	4 023	3 962	4 657	1 099	1 064	1 069	1 246	1 503	1 889	2 138
219 Rail transport	:	:	:	:	:	:	:	:	:	127
223 Road transport	:	:	:	:	:	:	:	:	:	2 012
227 Inland waterway transport	:	:	:	:	:	:	:	:	:	0
231 Pipeline transport	:	:	:	:	:	:	:	:	:	0
236 Travel	10 885	12 775	14 905	17 697	18 806	20 004	20 993	23 609	26 355	26 641
981 Other services	7 921	10 494	11 239	11 601	11 118	11 031	11 645	17 752	20 927	21 107
245 Communications services	177	195	220	172	235	261	222	422	605	598
246 Postal and courier services	:	:	:	:	:	:	:	:	:	156
247 Telecommunication services	:	:	:	:	:	:	:	:	:	442
249 Construction services	1 442	1 913	1 845	1 939	2 004	2 154	2 424	2 488	2 957	4 098
250 Construction abroad	:	:	:	:	:	:	:	:	:	3 823
251 Construction in the compiling economy	:	:	:	:	:	:	:	:	:	275
253 Insurance services	4	-86	37	733	991	1 184	947	1 389	1 144	447
260 Financial services	2 073	2 177	2 518	2 288	2 536	1 981	2 013	2 535	3 335	2 056
262 Computer and information services	:	:	:	211	125	118	123	163	208	255
263 Computer services	:	:	:	:	:	:	:	:	:	134
264 Information services	:	:	:	:	:	:	:	:	:	121
266 Royalties and licence fees	342	571	378	362	398	534	670	535	1 028	654
268 Other business services	3 594	4 745	5 633	4 947	4 146	4 055	4 731	9 306	10 746	11 792
269 Merchanting and other trade-related serv.	2 043	2 707	3 362	480	-294	-527	-538	3 910	4 534	5 097
270 Merchanting	771	1 059	1 277	402	-386	-602	-615	-605	-648	-609
271 Other trade-related services	1 273	1 648	2 085	78	92	75	76	4 515	5 183	5 707
272 Operational leasing	:	:	:	191	272	304	891	439	607	675
273 Misc. business, prof. and technical serv.	1 551	2 038	2 271	4 276	4 169	4 278	4 378	4 956	5 605	6 019
274 Legal, account., man., cons. & pub. rel.	:	:	:	246	335	313	379	467	560	620
278 Adv., market res. and polling	356	368	459	653	460	500	540	614	720	832
279 Research and development	:	:	:	231	292	317	433	643	586	508
280 Architect., engin. and other technical	:	:	:	1 720	1 577	1 330	1 305	1 457	1 555	1 586
281 Agric., mining and on-site processing*	:	:	:	93	95	98	227	43	32	110
284 Other	:	:	:	452	414	445	522	673	843	1 608
285 Serv. between affiliated enterprises, nie	:	:	:	881	996	1 275	972	1 060	1 309	755
287 Personal, cultural and recreational services	125	825	282	261	216	316	281	312	393	384
288 Audio-visual and related services	:	:	:	181	142	218	168	169	188	186
289 Other personal, cultural and recreational	:	:	:	80	74	98	112	143	204	198
291 Government services, n i e	164	153	326	687	466	427	234	602	511	822
982 Services not allocated	1 831	6 852	3 508	4 387	3 004	2 546	1 691	1 882	2 550	2 733
300 INCOME (2)	13 217	14 645	17 181	22 308	27 232	24 027	25 910	31 578	40 345	45 718
310 Compensation of employees	3 246	2 961	2 183	1 700	1 682	1 510	1 291	1 723	1 628	1 560
320 Investment income (2)	9 972	11 684	14 998	20 608	25 550	22 518	24 618	29 856	38 717	44 158
379 CURRENT TRANSFERS	10 795	10 051	10 862	9 003	9 557	7 738	7 792	8 778	11 223	11 150
993 CURRENT ACCOUNT	:	:	:	211 187	224 425	236 989	256 294	293 048	325 822	333 326
994 CAPITAL ACCOUNT	:	:	:	1 596	2 220	1 647	1 810	878	3 344	2 793
010 CURRENT + CAPITAL ACCOUNT	179 989	196 126	203 400	212 783	226 646	238 636	258 104	293 927	329 166	336 119
995 FINANCIAL ACCOUNT	:	:	:	:	:	:	:	:	:	:
998 NET ERRORS AND OMISSIONS	:	:	:	:	:	:	:	:	:	:

\* Eurostat estimates

(1) According to the Gertner's agreement, the Ufficio Italiano dei Cambi introduced changes in the statistical methodology since January 1999. Because of these changes, data relating to 1998 should be considered as provisional.

(2) Reinvested earnings are not included in investment income.

## 12.1.

Reporter: Italy

Partner: World (including intra-EU flows)

(Mio ECU)

	1989	1990	1991	1992	1993	1994	1995	1996	1997	1998 <sup>(1)</sup>
	<b>Debit</b>									
100 GOODS	129 166	132 800	136 945	135 118	116 348	130 990	143 177	149 730	168 888	184 628
200 SERVICES	28 952	39 297	39 208	45 033	42 347	42 775	44 433	53 567	62 182	56 395
205 Transportation	10 610	11 364	12 005	13 220	13 716	15 595	17 796	18 618	21 909	12 164
206 Sea transport	2 891	3 097	3 271	9 277	9 676	11 188	12 659	12 872	15 329	5 355
207 Passenger transport on sea	433	463	489	167	165	167	184	194	210	65
208 Freight transport on sea	2 459	2 633	2 782	6 650	6 466	7 342	8 353	8 553	9 654	2 520
209 Supporting, auxiliary and other services	:	:	:	2 460	3 044	3 678	4 122	4 125	5 465	2 769
210 Air transport	2 299	2 463	2 602	2 564	2 471	2 910	3 504	3 996	4 679	4 274
211 Passenger transport by air	1 683	1 892	2 075	1 712	1 663	1 980	2 356	2 661	3 052	2 472
212 Freight transport by air	616	571	526	417	365	387	501	553	626	124
213 Supporting, auxiliary and other services	:	:	:	436	443	543	647	783	1 001	1 678
214 Other transportation	5 420	5 805	6 132	1 379	1 569	1 498	1 633	1 750	1 901	2 536
219 Rail transport	:	:	:	:	:	:	:	:	:	596
223 Road transport	:	:	:	:	:	:	:	:	:	1 939
227 Inland waterway transport	:	:	:	:	:	:	:	:	:	0
231 Pipeline transport	:	:	:	:	:	:	:	:	:	0
236 Travel	6 151	7 792	9 425	14 072	12 188	10 431	9 707	12 428	14 764	15 708
981 Other services	9 747	12 438	13 422	13 958	13 862	14 194	15 077	20 675	23 426	25 662
245 Communications services	192	179	270	378	402	530	480	744	934	1 267
246 Postal and courier services	:	:	:	:	:	:	:	:	:	495
247 Telecommunication services	:	:	:	:	:	:	:	:	:	771
249 Construction services	769	783	862	840	941	928	1 158	953	1 104	1 278
250 Construction abroad	:	:	:	:	:	:	:	:	:	1 040
251 Construction in the compiling economy	:	:	:	:	:	:	:	:	:	238
253 Insurance services	356	551	631	912	940	1 093	538	598	961	970
260 Financial services	2 587	3 289	3 710	3 369	3 128	3 061	3 393	3 782	4 402	2 817
262 Computer and information services	:	:	:	228	329	339	349	465	522	698
263 Computer services	:	:	:	:	:	:	:	:	:	531
264 Information services	:	:	:	:	:	:	:	:	:	167
266 Royalties and licence fees	702	1 256	1 376	1 484	1 349	1 451	1 229	1 374	1 395	1 413
268 Other business services	4 541	5 097	5 658	5 881	5 903	5 963	6 737	11 511	12 895	15 654
269 Merchanting and other trade-related serv.	2 100	2 737	2 960	170	160	157	175	4 613	5 283	6 388
270 Merchanting	0	0	0	0	0	0	0	0	0	0
271 Other trade-related services	2 100	2 737	2 960	170	160	157	175	4 613	5 283	6 388
272 Operational leasing	:	:	:	392	664	625	1 269	897	892	1 208
273 Misc. business, prof. and technical serv.	2 441	2 360	2 698	5 319	5 079	5 181	5 293	6 001	6 721	8 057
274 Legal, account., man., cons. & pub. rel.	:	:	:	446	385	440	457	584	601	754
278 Adv., market res. and polling	664	761	895	957	915	933	861	1 035	991	1 205
279 Research and development	:	:	:	323	303	332	309	345	415	591
280 Architect., engin. and other technical	:	:	:	1 482	1 517	1 297	1 323	1 618	1 655	1 693
281 Agric., mining and on-site processing*	:	:	:	137	128	130	243	71	78	156
284 Other	:	:	:	725	752	834	996	1 204	1 622	2 845
285 Serv. between affiliated enterprises, nie	:	:	:	1 249	1 079	1 215	1 105	1 144	1 360	813
287 Personal, cultural and recreational services	578	1 258	855	733	695	691	850	797	962	1 126
288 Audio-visual and related services	:	:	:	553	522	535	647	567	609	778
289 Other personal, cultural and recreational	:	:	:	179	173	156	203	230	353	348
291 Government services, n i e	22	25	60	134	175	138	344	451	252	438
982 Services not allocated	2 444	7 703	4 356	3 782	2 581	2 556	1 852	1 845	2 083	2 861
300 INCOME (2)	19 890	26 107	31 138	39 169	41 873	37 930	37 752	43 387	50 197	56 785
310 Compensation of employees	2 397	2 872	2 007	1 641	1 736	1 410	750	1 319	1 499	1 625
320 Investment income (2)	17 493	23 235	29 131	37 527	40 137	36 520	37 002	42 068	48 698	55 160
379 CURRENT TRANSFERS	13 153	11 884	15 669	14 772	15 705	13 697	11 294	14 492	14 887	17 794
993 CURRENT ACCOUNT	:	:	:	234 091	216 273	225 392	236 656	261 175	296 153	315 602
994 CAPITAL ACCOUNT	:	:	:	765	691	539	519	493	594	496
010 CURRENT + CAPITAL ACCOUNT	191 161	210 089	222 960	234 856	216 964	225 930	237 175	261 668	296 747	316 098
995 FINANCIAL ACCOUNT	:	:	:	:	:	:	:	:	:	:
998 NET ERRORS AND OMISSIONS	:	:	:	:	:	:	:	:	:	:

\* Eurostat estimates

(1) According to the Gentleman's agreement, the Ufficio Italiano dei Cambi introduced changes in the statistical methodology since January 1999.

Because of these changes, data relating to 1998 should be considered as provisional.

(2) Reinvested earnings are not included in investment income.

12.1.

Reporter: Italy

Partner: World (including intra-EU balance)

(Mio ECU)

	1989	1990	1991	1992	1993	1994	1995	1996	1997	1998 <sup>(1)</sup>
	Net									
100 GOODS	-1 528	924	-155	2 414	28 236	29 865	33 680	47 796	41 412	31 854
200 SERVICES	-614	-1 592	-641	-2 688	706	1 594	1 301	1 599	1 772	3 582
205 Transportation	-2 909	-3 779	-3 090	-4 562	-3 591	-4 807	-6 391	-6 695	-7 786	-2 669
206 Sea transport	-611	-851	-631	-3 154	-2 211	-3 228	-4 330	-4 396	-5 665	-1 176
207 Passenger transport on sea	-112	-147	-118	133	276	316	314	369	435	-29
208 Freight transport on sea	-499	-703	-513	-1 070	181	-147	-810	-949	-1 071	-818
209 Supporting, auxiliary and other services	:	:	:	-2 217	-2 668	-3 397	-3 834	-3 815	-5 029	-329
210 Air transport	-902	-1 086	-984	-1 128	-875	-1 151	-1 675	-2 052	-2 110	-1 096
211 Passenger transport by air	-449	-706	-729	-530	-415	-607	-884	-1 105	-887	-1 257
212 Freight transport by air	-453	-380	-255	-215	-97	-116	-255	-290	-355	124
213 Supporting, auxiliary and other services	:	:	:	-383	-363	-427	-535	-657	-868	38
214 Other transportation	-1 397	-1 843	-1 475	-280	-505	-429	-387	-247	-11	-397
219 Rail transport	:	:	:	:	:	:	:	:	:	-470
223 Road transport	:	:	:	:	:	:	:	:	:	72
227 Inland waterway transport	:	:	:	:	:	:	:	:	:	0
231 Pipeline transport	:	:	:	:	:	:	:	:	:	0
236 Travel	4 734	4 983	5 480	3 625	6 618	9 574	11 286	11 181	11 591	10 933
981 Other services	-1 826	-1 945	-2 183	-2 357	-2 744	-3 163	-3 432	-2 923	-2 499	-4 554
245 Communications services	-15	16	-50	-206	-167	-269	-257	-321	-329	-669
246 Postal and courier services	:	:	:	:	:	:	:	:	:	-339
247 Telecommunication services	:	:	:	:	:	:	:	:	:	-329
249 Construction services	674	1 130	983	1 099	1 063	1 226	1 266	1 535	1 853	2 820
250 Construction abroad	:	:	:	:	:	:	:	:	:	2 783
251 Construction in the compiling economy	:	:	:	:	:	:	:	:	:	37
253 Insurance services	-353	-637	-594	-179	51	91	409	790	183	-523
260 Financial services	-514	-1 112	-1 192	-1 080	-592	-1 080	-1 380	-1 248	-1 067	-761
262 Computer and information services	:	:	:	-17	-204	-221	-226	-301	-314	-443
263 Computer services	:	:	:	:	:	:	:	:	:	-397
264 Information services	:	:	:	:	:	:	:	:	:	-46
266 Royalties and licence fees	-360	-685	-998	-1 122	-951	-917	-559	-839	-367	-759
268 Other business services	-947	-352	-25	-934	-1 756	-1 908	-2 006	-2 205	-2 149	-3 862
269 Merchanting and other trade-related serv.	-57	-30	402	309	-454	-684	-713	-703	-748	-1 291
270 Merchanting	771	1 059	1 277	402	-386	-602	-615	-605	-648	-609
271 Other trade-related services	-827	-1 089	-875	-92	-68	-82	-99	-98	-100	-681
272 Operational leasing	:	:	:	-201	-392	-321	-378	-458	-285	-533
273 Misc. business, prof. and technical serv.	-890	-321	-427	-1 043	-911	-903	-915	-1 044	-1 115	-2 038
274 Legal, account., man., cons. & pub. rel.	:	:	:	-200	-50	-127	-77	-117	-41	-134
278 Adv., market res. and polling	-308	-393	-436	-304	-455	-432	-321	-420	-271	-373
279 Research and development	:	:	:	-92	-11	-15	125	299	171	-84
280 Architect., engin. and other technical	:	:	:	238	60	34	-18	-162	-99	-107
281 Agric., mining and on-site processing*	:	:	:	-43	-33	-32	-16	-28	-46	-46
284 Other	:	:	:	-273	-338	-389	-474	-531	-779	-1 237
285 Serv. between affiliated enterprises, nie	:	:	:	-368	-83	60	-133	-84	-51	-58
287 Personal, cultural and recreational services	-453	-432	-573	-471	-479	-375	-569	-485	-570	-742
288 Audio-visual and related services	:	:	:	-372	-380	-317	-478	-398	-420	-591
289 Other personal, cultural and recreational	:	:	:	-99	-99	-58	-91	-87	-149	-150
291 Government services, n i e	142	128	266	553	291	290	-110	151	260	384
982 Services not allocated	-613	-851	-848	605	423	-9	-161	37	466	-128
300 INCOME (2)	-6 673	-11 461	-13 957	-16 860	-14 642	-13 903	-11 842	-11 808	-9 852	-11 067
310 Compensation of employees	849	89	176	59	-54	99	541	404	129	-65
320 Investment income (2)	-7 521	-11 551	-14 133	-16 919	-14 587	-14 002	-12 383	-12 212	-9 980	-11 002
379 CURRENT TRANSFERS	-2 358	-1 833	-4 807	-5 769	-6 148	-5 958	-3 502	-5 714	-3 664	-6 644
993 CURRENT ACCOUNT	:	:	:	-22 903	8 152	11 598	19 638	31 873	29 669	17 724
994 CAPITAL ACCOUNT	:	:	:	831	1 530	1 108	1 290	385	2 750	2 297
010 CURRENT + CAPITAL ACCOUNT	-11 172	-13 963	-19 560	-22 072	9 682	12 706	20 928	32 259	32 420	20 021
995 FINANCIAL ACCOUNT	:	:	:	26 866	6 840	-13 368	-5 011	-14 285	-17 812	3 055
998 NET ERRORS AND OMISSIONS	:	:	:	-4 794	-16 522	662	-15 917	-17 973	-14 608	-23 076

\* Eurostat estimates

(1) According to the Gentleman's agreement, the Ufficio Italiano dei Cambi introduced changes in the statistical methodology since January 1999. Because of these changes, data relating to 1998 should be considered as provisional.

(2) Reinvested earnings are not included in investment income.

## 12.2.

Reporter: Italy

Partner: intra-EU <sup>(3)</sup>

(Mio ECU)

	1989	1990	1991	1992	1993	1994	1995	1996	1997	1998 <sup>(1)</sup>
	<b>Credit</b>									
100 GOODS	55 594	55 810	56 121	52 411	61 384	67 785	75 691	87 478	95 104	93 483
200 SERVICES	13 425	17 605	18 011	17 700	18 612	19 048	20 917	27 230	32 653	27 717
205 Transportation	4 471	4 404	5 176	5 377	6 341	6 648	6 945	7 212	8 911	5 515
206 Sea transport	1 359	1 339	1 574	4 210	5 178	5 446	5 731	5 653	6 793	3 651
207 Passenger transport on sea	162	159	187	183	276	289	289	319	365	13
208 Freight transport on sea	1 198	1 180	1 386	3 895	4 723	5 010	5 287	5 179	6 226	1 645
209 Supporting, auxiliary and other services	:	:	:	132	179	146	156	155	202	1 994
210 Air transport	722	714	845	921	879	925	894	1 091	1 567	1 403
211 Passenger transport by air	623	598	679	768	679	689	679	851	1 321	538
212 Freight transport by air	100	116	166	131	171	188	168	191	201	208
213 Supporting, auxiliary and other services	:	:	:	22	29	48	47	50	45	657
214 Other transportation	2 390	2 350	2 757	246	284	277	320	468	551	461
219 Rail transport	:	:	:	:	:	:	:	:	:	54
223 Road transport	:	:	:	:	:	:	:	:	:	407
227 Inland waterway transport	:	:	:	:	:	:	:	:	:	0
231 Pipeline transport	:	:	:	:	:	:	:	:	:	0
236 Travel	4 775	5 604	6 539	5 587	6 350	6 691	7 335	10 676	12 568	11 125
981 Other services	3 355	4 517	4 720	5 298	4 782	4 880	6 128	8 740	10 334	10 235
245 Communications services	141	155	175	123	181	170	112	202	309	352
246 Postal and courier services	:	:	:	:	:	:	:	:	:	86
247 Telecommunication services	:	:	:	:	:	:	:	:	:	265
249 Construction services	960	1 273	1 228	1 176	1 284	1 388	1 435	1 676	1 965	2 920
250 Construction abroad	:	:	:	:	:	:	:	:	:	2 769
251 Construction in the compiling economy	:	:	:	:	:	:	:	:	:	151
253 Insurance services	-17	-66	-16	280	422	559	660	912	556	393
260 Financial services	496	521	602	807	756	661	681	817	1 069	674
262 Computer and information services	:	:	:	141	63	51	68	36	76	77
263 Computer services	:	:	:	:	:	:	:	:	:	46
264 Information services	:	:	:	:	:	:	:	:	:	32
266 Royalties and licence fees	248	414	274	210	243	259	288	295	736	375
268 Other business services	1 346	1 770	2 080	1 990	1 475	1 445	2 767	4 504	5 327	5 137
269 Merchanting and other trade-related serv.	635	842	1 045	253	-327	-264	658	2 555	3 133	2 911
270 Merchanting	239	337	459	223	-354	-289	632	816	834	668
271 Other trade-related services	396	504	586	29	28	25	26	1 739	2 299	2 244
272 Operational leasing	:	:	:	68	66	74	375	104	96	180
273 Misc. business, prof. and technical serv.	711	929	1 035	1 669	1 735	1 635	1 734	1 845	2 098	2 046
274 Legal, account., man., cons. & pub. rel.	:	:	:	106	107	108	154	178	198	243
278 Adv., market res. and polling	134	139	173	194	165	141	166	153	171	213
279 Research and development	:	:	:	71	80	83	91	142	136	173
280 Architect., engin. and other technical	:	:	:	724	698	585	586	641	715	552
281 Agric., mining and on-site processing*	:	:	:	36	40	37	90	16	12	37
284 Other	:	:	:	160	149	152	204	271	501	501
285 Serv. between affiliated enterprises, nie	:	:	:	378	483	532	495	511	596	325
287 Personal, cultural and recreational services	50	327	112	87	71	101	95	105	131	119
288 Audio-visual and related services	:	:	:	59	47	70	63	71	93	76
289 Other personal, cultural and recreational	:	:	:	28	24	30	32	34	38	43
291 Government services, n i e	132	123	264	484	287	246	23	192	165	189
982 Services not allocated	823	3 080	1 577	1 438	1 138	830	509	601	840	842
300 INCOME (2)	5 578	5 817	6 085	6 342	7 472	7 585	7 409	7 914	10 321	11 385
310 Compensation of employees	2 772	2 529	1 864	971	1 055	828	575	902	867	742
320 Investment income (2)	2 806	3 288	4 221	5 371	6 416	6 757	6 834	7 012	9 454	10 643
379 CURRENT TRANSFERS	2 327	2 167	2 342	1 751	1 867	1 875	1 952	2 016	2 247	2 701
993 CURRENT ACCOUNT	:	:	:	78 204	89 334	96 293	105 969	124 638	140 326	135 287
994 CAPITAL ACCOUNT	:	:	:	:	:	:	:	:	:	25
010 CURRENT + CAPITAL ACCOUNT	76 924	81 399	82 558	:	:	:	:	:	:	135 312
995 FINANCIAL ACCOUNT	:	:	:	:	:	:	:	:	:	:
998 NET ERRORS AND OMISSIONS	:	:	:	:	:	:	:	:	:	:

\* Eurostat estimates

(1) According to the Gentleman's agreement, the Ufficio Italiano dei Cambi introduced changes in the statistical methodology since January 1999.

Because of these changes, data relating to 1998 should be considered as provisional.

(2) Reinvested earnings are not included in investment income.

(3) Data refer to EU-12 until 1991 and to EU-15 from 1992 onwards.

12.2.

Reporter: Italy

Partner: intra-EU <sup>(4)</sup>

(Mio ECU)

	1989	1990	1991	1992	1993	1994	1995	1996	1997	1998 <sup>(1)</sup>
	<b>Debit</b>									
100 GOODS (2)	51 676	52 011	53 376	50 059	47 280	51 657	56 910	58 405	66 209	78 690
200 SERVICES	14 776	20 005	19 750	17 863	18 176	17 923	18 690	25 140	31 879	27 360
205 Transportation	5 953	6 376	6 736	5 400	5 835	6 583	7 620	9 792	12 226	6 284
206 Sea transport	1 704	1 825	1 928	4 399	4 792	5 330	6 045	7 446	9 507	4 173
207 Passenger transport on sea	221	236	250	93	87	85	98	104	112	26
208 Freight transport on sea	1 484	1 589	1 679	2 859	2 921	3 183	3 644	5 271	6 033	1 876
209 Supporting, auxiliary and other services	:	:	:	1 447	1 784	2 062	2 303	2 072	3 362	2 271
210 Air transport	1 230	1 309	1 376	968	1 005	1 219	1 538	1 875	2 201	1 720
211 Passenger transport by air	858	965	1 058	763	793	973	1 254	1 276	1 424	931
212 Freight transport by air	372	344	318	0	0	0	0	278	293	75
213 Supporting, auxiliary and other services	:	:	:	205	213	246	284	321	484	714
214 Other transportation	3 019	3 242	3 432	33	37	35	37	471	518	390
219 Rail transport	:	:	:	:	:	:	:	:	:	83
223 Road transport	:	:	:	:	:	:	:	:	:	307
227 Inland waterway transport	:	:	:	:	:	:	:	:	:	0
231 Pipeline transport	:	:	:	:	:	:	:	:	:	0
236 Travel	3 050	3 863	4 673	4 909	5 000	4 209	4 138	6 388	8 760	9 463
981 Other services	4 533	5 858	6 132	6 222	6 334	6 251	6 388	8 216	10 105	10 684
245 Communications services	99	93	140	104	206	313	235	377	438	390
246 Postal and courier services	:	:	:	:	:	:	:	:	:	147
247 Telecommunication services	:	:	:	:	:	:	:	:	:	244
249 Construction services	494	503	554	446	545	493	564	461	517	717
250 Construction abroad	:	:	:	:	:	:	:	:	:	616
251 Construction in the compiling economy	:	:	:	:	:	:	:	:	:	100
253 Insurance services	132	206	233	424	336	323	-38	-127	283	225
260 Financial services	639	813	916	1 287	1 184	1 293	1 415	1 665	1 945	1 223
262 Computer and information services	:	:	:	74	179	226	195	277	288	369
263 Computer services	:	:	:	:	:	:	:	:	:	318
264 Information services	:	:	:	:	:	:	:	:	:	51
266 Royalties and licence fees	489	876	959	957	843	840	675	714	654	678
268 Other business services	2 213	2 364	2 623	2 419	2 496	2 224	2 539	4 298	5 427	6 402
269 Merchanting and other trade-related serv.	927	1 208	1 307	66	61	67	73	1 793	2 358	2 813
270 Merchanting	0	0	0	0	0	0	0	0	0	0
271 Other trade-related services	927	1 208	1 307	66	61	67	73	1 793	2 358	2 813
272 Operational leasing	:	:	:	59	199	97	289	131	137	276
273 Misc. business, prof. and technical serv.	1 286	1 156	1 316	2 294	2 237	2 061	2 176	2 374	2 933	3 313
274 Legal, account., man., cons. & pub. rel.	:	:	:	242	192	211	234	293	283	349
278 Adv., market res. and polling	239	274	322	286	312	290	280	286	319	349
279 Research and development	:	:	:	139	106	98	116	131	132	186
280 Architect., engin. and other technical	:	:	:	534	633	374	405	515	808	797
281 Agric., mining and on-site processing*	:	:	:	59	57	52	100	28	34	64
284 Other	:	:	:	319	322	347	403	494	667	1 119
285 Serv. between affiliated enterprises, nie	:	:	:	715	616	689	638	627	690	449
287 Personal, cultural and recreational services	455	991	674	445	464	454	570	433	407	497
288 Audio-visual and related services	:	:	:	365	399	397	487	326	271	351
289 Other personal, cultural and recreational	:	:	:	80	64	57	83	106	136	146
291 Government services, n i e	12	14	33	67	81	85	232	118	146	183
982 Services not allocated	1 240	3 908	2 210	1 332	1 007	880	544	744	788	930
300 INCOME (3)	6 320	8 153	8 990	10 103	9 969	9 853	10 724	10 400	11 533	13 066
310 Compensation of employees	1 854	2 221	1 552	969	1 125	931	455	743	874	998
320 Investment income (3)	4 466	5 932	7 438	9 133	8 843	8 922	10 268	9 657	10 659	12 068
379 CURRENT TRANSFERS	4 312	3 896	5 137	3 293	2 949	3 167	2 676	2 984	3 115	3 257
993 CURRENT ACCOUNT	:	:	:	81 318	78 375	82 601	88 999	96 929	112 736	122 373
994 CAPITAL ACCOUNT	:	:	:	:	:	:	:	:	:	447
010 CURRENT + CAPITAL ACCOUNT	77 084	84 066	87 253	:	:	:	:	:	:	122 820
995 FINANCIAL ACCOUNT	:	:	:	:	:	:	:	:	:	:
998 NET ERRORS AND OMISSIONS	:	:	:	:	:	:	:	:	:	:

\* Eurostat estimates

- (1) According to the Gentleman's agreement, the Ufficio Italiano dei Cambi introduced changes in the statistical methodology since January 1999. Because of these changes, data relating to 1998 should be considered as provisional.
- (2) Intra-EU imports of goods are allocated geographically according to country of origin until 1997, and to country of consignment from 1998 onwards.
- (3) Reinvested earnings are not included in investment income.
- (4) Data refer to EU-12 until 1991 and to EU-15 from 1992 onwards.

## 12.2.

Reporter: Italy

Partner: intra-EU<sup>(4)</sup>

(Mio ECU)

	1989	1990	1991	1992	1993	1994	1995	1996	1997	1998 <sup>(1)</sup>
	<b>Net</b>									
100 GOODS (2)	3 918	3 799	2 745	2 352	14 103	16 128	18 782	29 074	28 895	14 793
200 SERVICES	-1 351	-2 400	-1 739	-163	436	1 125	2 228	2 090	774	357
205 Transportation	-1 482	-1 973	-1 560	-23	507	65	-675	-2 580	-3 315	-768
206 Sea transport	-345	-486	-355	-188	386	116	-313	-1 793	-2 714	-522
207 Passenger transport on sea	-59	-77	-62	90	189	204	191	215	253	-14
208 Freight transport on sea	-286	-409	-292	1 036	1 802	1 827	1 643	-92	193	-231
209 Supporting, auxiliary and other services	:	:	:	-1 315	-1 604	-1 915	-2 148	-1 917	-3 161	-277
210 Air transport	-508	-595	-531	-47	-126	-294	-644	-783	-634	-317
211 Passenger transport by air	-236	-367	-379	5	-114	-284	-575	-425	-103	-393
212 Freight transport by air	-272	-228	-152	131	170	188	168	-88	-92	133
213 Supporting, auxiliary and other services	:	:	:	-183	-183	-198	-237	-271	-439	-58
214 Other transportation	-629	-892	-674	213	247	242	283	-3	33	71
219 Rail transport	:	:	:	:	:	:	:	:	:	-29
223 Road transport	:	:	:	:	:	:	:	:	:	100
227 Inland waterway transport	:	:	:	:	:	:	:	:	:	0
231 Pipeline transport	:	:	:	:	:	:	:	:	:	0
236 Travel	1 726	1 742	1 866	678	1 350	2 482	3 197	4 288	3 809	1 662
981 Other services	-1 178	-1 341	-1 412	-924	-1 552	-1 372	-259	524	229	-449
245 Communications services	42	63	35	20	-25	-144	-123	-174	-129	-39
246 Postal and courier services	:	:	:	:	:	:	:	:	:	-61
247 Telecommunication services	:	:	:	:	:	:	:	:	:	22
249 Construction services	467	771	675	730	739	894	871	1 216	1 448	2 203
250 Construction abroad	:	:	:	:	:	:	:	:	:	2 153
251 Construction in the compiling economy	:	:	:	:	:	:	:	:	:	50
253 Insurance services	-149	-272	-249	-144	85	236	697	1 038	273	167
260 Financial services	-143	-292	-314	-480	-427	-631	-735	-847	-876	-549
262 Computer and information services	:	:	:	67	-116	-175	-126	-241	-212	-292
263 Computer services	:	:	:	:	:	:	:	:	:	-273
264 Information services	:	:	:	:	:	:	:	:	:	-19
266 Royalties and licence fees	-242	-462	-685	-747	-600	-581	-387	-419	82	-303
268 Other business services	-867	-594	-543	-429	-1 021	-779	228	206	-100	-1 265
269 Merchanting and other trade-related serv.	-292	-367	-261	186	-388	-331	585	762	776	98
270 Merchanting	239	337	459	223	-354	-289	632	816	834	668
271 Other trade-related services	-531	-704	-721	-37	-33	-42	-47	-54	-59	-570
272 Operational leasing	:	:	:	10	-132	-23	86	-26	-41	-96
273 Misc. business, prof. and technical serv.	-575	-227	-281	-625	-501	-426	-443	-529	-835	-1 267
274 Legal, account., man., cons. & pub. rel.	:	:	:	-137	-84	-103	-80	-115	-85	-106
278 Adv., market res. and polling	-105	-135	-149	-92	-147	-149	-114	-134	-148	-136
279 Research and development	:	:	:	-68	-25	-15	-26	11	4	-12
280 Architect., engin. and other technical	:	:	:	190	66	211	181	126	-93	-245
281 Agric., mining and on-site processing*	:	:	:	-22	-17	-14	-10	-12	-22	-27
284 Other	:	:	:	-159	-160	-198	-250	-290	-396	-617
285 Serv. between affiliated enterprises, nie	:	:	:	-336	-133	-157	-143	-115	-94	-124
287 Personal, cultural and recreational services	-406	-664	-562	-358	-393	-353	-475	-328	-276	-378
288 Audio-visual and related services	:	:	:	-306	-353	-327	-424	-255	-178	-275
289 Other personal, cultural and recreational	:	:	:	-52	-40	-26	-51	-73	-98	-103
291 Government services, n i e	120	109	231	417	206	162	-210	74	18	7
982 Services not allocated	-417	-828	-633	106	131	-50	-35	-143	52	-88
300 INCOME (3)	-742	-2 337	-2 905	-3 760	-2 497	-2 268	-3 315	-2 486	-1 212	-1 680
310 Compensation of employees	918	308	312	2	-70	-104	119	159	-6	-256
320 Investment income (3)	-1 660	-2 645	-3 217	-3 762	-2 427	-2 164	-3 434	-2 645	-1 206	-1 425
379 CURRENT TRANSFERS	-1 985	-1 729	-2 795	-1 542	-1 083	-1 292	-724	-969	-867	-557
993 CURRENT ACCOUNT	:	:	:	-3 114	10 959	13 692	16 970	27 709	27 590	12 913
994 CAPITAL ACCOUNT	:	:	:	:	:	:	:	:	:	-421
010 CURRENT + CAPITAL ACCOUNT	-160	-2 667	-4 694	:	:	:	:	:	:	12 492
995 FINANCIAL ACCOUNT	:	:	:	:	:	:	:	:	:	:
998 NET ERRORS AND OMISSIONS	:	:	:	:	:	:	:	:	:	:

\* Eurostat estimates

(1) According to the Gentleman's agreement, the Ufficio Italiano dei Cambi introduced changes in the statistical methodology since January 1999.

Because of these changes, data relating to 1998 should be considered as provisional.

(2) Intra-EU imports of goods are allocated geographically according to country of origin until 1997, and to country of consignment from 1998 onwards.

(3) Reinvested earnings are not included in investment income.

(4) Data refer to EU-12 until 1991 and to EU-15 from 1992 onwards.

## 12.3.

Reporter: Italy

 Partner: intra-EU <sup>(3)</sup>

	(Mio ECU)									
	1989	1990	1991	1992	1993	1994	1995	1996	1997	1998 <sup>(1)</sup>
	<b>Credit</b>									
100 GOODS	72 044	77 914	80 669	85 043	83 045	93 012	101 023	109 940	115 136	122 007
200 SERVICES	14 914	20 100	20 556	22 400	23 630	24 468	24 108	27 714	31 083	32 097
205 Transportation	3 230	3 181	3 739	3 197	3 782	4 139	4 458	4 710	5 209	3 950
206 Sea transport	921	907	1 066	1 862	2 286	2 514	2 597	2 822	2 868	528
207 Passenger transport on sea	159	157	184	115	166	194	210	243	280	24
208 Freight transport on sea	762	751	882	1 641	1 924	2 185	2 254	2 424	2 354	58
209 Supporting, auxiliary and other services	:	:	:	106	197	135	133	154	235	446
210 Air transport	675	662	773	505	717	834	936	852	1 002	1 775
211 Passenger transport by air	612	588	668	407	569	684	792	705	844	676
212 Freight transport by air	63	74	105	68	97	83	78	72	70	40
213 Supporting, auxiliary and other services	:	:	:	30	51	67	66	75	88	1 059
214 Other transportation	1 633	1 612	1 899	830	779	791	925	1 035	1 338	1 647
219 Rail transport	:	:	:	:	:	:	:	:	:	51
223 Road transport	:	:	:	:	:	:	:	:	:	1 595
227 Inland waterway transport	:	:	:	:	:	:	:	:	:	0
231 Pipeline transport	:	:	:	:	:	:	:	:	:	0
236 Travel	6 110	7 170	8 366	10 698	11 796	12 766	13 108	12 933	13 786	15 517
981 Other services	4 566	5 977	6 520	6 033	6 312	6 142	5 505	8 936	10 554	10 833
245 Communications services	36	40	45	41	53	91	99	145	264	246
246 Postal and courier services	:	:	:	:	:	:	:	:	:	70
247 Telecommunication services	:	:	:	:	:	:	:	:	:	176
249 Construction services	482	639	617	684	720	763	989	812	990	1 178
250 Construction abroad	:	:	:	:	:	:	:	:	:	1 054
251 Construction in the compiling economy	:	:	:	:	:	:	:	:	:	124
253 Insurance services	20	-19	53	431	569	623	290	479	586	55
260 Financial services	1 577	1 656	1 915	1 386	1 754	1 316	1 330	1 716	2 262	1 379
262 Computer and information services	:	:	:	69	62	68	54	127	132	178
263 Computer services	:	:	:	:	:	:	:	:	:	89
264 Information services	:	:	:	:	:	:	:	:	:	90
266 Royalties and licence fees	94	157	104	151	155	275	382	240	292	280
268 Other business services	2 248	2 975	3 553	2 896	2 675	2 609	1 963	4 801	5 418	6 619
269 Merchanting and other trade-related serv.	1 408	1 866	2 317	250	36	-263	-1 197	1 355	1 401	2 185
270 Merchanting	531	722	818	202	-28	-313	-1 247	-1 421	-1 481	-1 277
271 Other trade-related services	877	1 144	1 499	47	64	50	50	2 776	2 882	3 461
272 Operational leasing	:	:	:	119	206	230	516	335	511	495
273 Misc. business, prof. and technical serv.	841	1 110	1 236	2 528	2 433	2 643	2 644	3 111	3 506	3 940
274 Legal, account., man., cons. & pub. rel.	:	:	:	138	228	205	226	289	362	377
278 Adv., market res. and polling	222	229	286	449	295	359	374	462	549	619
279 Research and development	:	:	:	158	212	234	343	501	449	334
280 Architect., engin. and other technical	:	:	:	973	879	746	719	815	841	1 033
281 Agric., mining and on-site processing*	:	:	:	55	55	60	137	27	20	72
284 Other	:	:	:	289	251	296	369	469	573	1 075
285 Serv. between affiliated enterprises, nie	:	:	:	465	512	743	476	549	713	430
287 Personal, cultural and recreational services	76	499	171	173	145	215	186	207	262	265
288 Audio-visual and related services	:	:	:	121	95	148	106	98	95	110
289 Other personal, cultural and recreational	:	:	:	52	50	68	80	109	167	155
291 Government services, n i e	32	30	62	203	179	181	211	410	347	633
982 Services not allocated	1 008	3 772	1 932	2 471	1 740	1 420	1 037	1 136	1 533	1 798
300 INCOME (2)	7 639	8 829	11 097	14 097	18 704	16 317	18 314	23 546	29 870	34 117
310 Compensation of employees	474	432	319	720	627	682	717	821	760	817
320 Investment income (2)	7 166	8 396	10 778	13 378	18 078	15 635	17 597	22 725	29 110	33 300
379 CURRENT TRANSFERS	8 468	7 884	8 520	7 208	7 666	5 838	5 797	6 734	8 953	8 425
993 CURRENT ACCOUNT	:	:	:	128 749	133 046	139 635	149 242	167 934	185 042	196 647
994 CAPITAL ACCOUNT	:	:	:	:	:	:	:	:	:	2 768
010 CURRENT + CAPITAL ACCOUNT	103 065	114 727	120 842	:	:	:	:	:	:	199 414
995 FINANCIAL ACCOUNT	:	:	:	:	:	:	:	:	:	:
998 NET ERRORS AND OMISSIONS	:	:	:	:	:	:	:	:	:	:

Eurostat estimates

- (1) According to the Gentleman's agreement, the Ufficio Italiano dei Cambi introduced changes in the statistical methodology since January 1999. Because of these changes, data relating to 1998 should be considered as provisional.
- (2) Reinvested earnings are not included in investment income.
- (3) Data refer to EU-12 until 1991 and to EU-15 from 1992 onwards.



## 12.3.

Reporter: Italy

Partner: intra-EU<sup>(4)</sup>

(Mio ECU)

	1989	1990	1991	1992	1993	1994	1995	1996	1997	1998 <sup>(1)</sup>
	<b>Debit</b>									
100 GOODS (2)	77 490	80 789	83 569	84 683	68 811	79 026	86 023	91 055	102 322	105 106
200 SERVICES	14 177	19 292	19 458	26 123	23 947	24 597	25 322	28 214	30 029	28 764
205 Transportation	4 657	4 988	5 269	7 760	7 860	8 986	10 154	8 826	9 683	5 878
206 Sea transport	1 187	1 272	1 343	4 840	4 863	5 832	6 592	5 425	5 822	1 182
207 Passenger transport on sea	212	227	240	70	78	82	87	90	98	39
208 Freight transport on sea	975	1 044	1 103	3 765	3 525	4 134	4 688	3 282	3 621	644
209 Supporting, auxiliary and other services	:	:	:	1 005	1 261	1 616	1 818	2 053	2 103	499
210 Air transport	1 069	1 154	1 226	1 574	1 466	1 691	1 966	2 121	2 478	2 554
211 Passenger transport by air	825	927	1 017	928	870	1 007	1 101	1 385	1 628	1 541
212 Freight transport by air	244	226	209	417	365	387	501	275	333	49
213 Supporting, auxiliary and other services	:	:	:	228	231	297	363	462	517	964
214 Other transportation	2 401	2 563	2 700	1 346	1 532	1 463	1 596	1 279	1 383	2 143
219 Rail transport	:	:	:	:	:	:	:	:	:	513
223 Road transport	:	:	:	:	:	:	:	:	:	1 630
227 Inland waterway transport	:	:	:	:	:	:	:	:	:	0
231 Pipeline transport	:	:	:	:	:	:	:	:	:	0
236 Travel	3 101	3 929	4 752	8 667	7 110	6 120	5 407	6 040	5 944	6 205
981 Other services	5 214	6 580	7 291	7 596	7 510	7 927	8 573	12 374	13 238	14 820
245 Communications services	93	86	130	272	195	216	244	367	495	865
246 Postal and courier services	:	:	:	:	:	:	:	:	:	347
247 Telecommunication services	:	:	:	:	:	:	:	:	:	518
249 Construction services	275	280	308	390	395	435	594	492	586	559
250 Construction abroad	:	:	:	:	:	:	:	:	:	421
251 Construction in the compiling economy	:	:	:	:	:	:	:	:	:	138
253 Insurance services	225	346	398	493	600	769	577	726	678	743
260 Financial services	1 948	2 477	2 793	2 023	1 935	1 767	1 976	2 116	2 454	1 592
262 Computer and information services	:	:	:	148	150	113	154	187	235	328
263 Computer services	:	:	:	:	:	:	:	:	:	212
264 Information services	:	:	:	:	:	:	:	:	:	116
266 Royalties and licence fees	213	381	417	511	506	608	526	619	682	691
268 Other business services	2 328	2 733	3 035	3 406	3 406	3 730	4 197	7 213	7 465	9 178
269 Merchanting and other trade-related serv.	1 173	1 529	1 654	102	99	90	101	2 820	2 924	3 571
270 Merchanting	0	0	0	0	0	0	0	0	0	0
271 Other trade-related services	1 173	1 529	1 654	102	99	90	101	2 820	2 924	3 571
272 Operational leasing	:	:	:	331	465	528	980	767	755	933
273 Misc. business, prof. and technical serv.	1 155	1 204	1 381	2 973	2 842	3 112	3 116	3 626	3 787	4 675
274 Legal, account., man., cons. & pub. rel.	:	:	:	201	194	229	223	291	318	404
278 Adv., market res. and polling	425	487	573	669	603	642	581	748	671	856
279 Research and development	:	:	:	182	197	234	192	213	283	406
280 Architect., engin. and other technical	:	:	:	927	884	915	917	1 103	847	882
281 Agric., mining and on-site processing*	:	:	:	76	72	78	143	43	44	90
284 Other	:	:	:	389	430	487	593	710	955	1 673
285 Serv. between affiliated enterprises, nie	:	:	:	529	463	526	466	517	669	364
287 Personal, cultural and recreational services	123	267	181	286	230	238	280	365	555	627
288 Audio-visual and related services	:	:	:	188	121	138	160	241	338	425
289 Other personal, cultural and recreational	:	:	:	98	109	100	120	123	218	202
291 Government services, n i e	10	11	27	66	93	51	25	290	88	237
982 Services not allocated	1 204	3 795	2 146	2 101	1 466	1 565	1 189	973	1 163	1 860
300 INCOME (3)	13 570	17 953	22 148	25 512	30 385	27 791	26 770	32 613	38 166	42 841
310 Compensation of employees	543	651	455	625	611	479	288	477	499	537
320 Investment income (3)	13 026	17 302	21 693	24 887	29 774	27 311	26 482	32 135	37 667	42 304
379 CURRENT TRANSFERS	8 841	7 988	10 532	9 760	11 499	9 473	7 782	10 589	10 965	13 608
993 CURRENT ACCOUNT	:	:	:	146 078	134 641	140 887	145 897	162 471	181 482	190 319
994 CAPITAL ACCOUNT	:	:	:	:	:	:	:	:	:	49
010 CURRENT + CAPITAL ACCOUNT	114 077	126 023	135 708	:	:	:	:	:	:	190 368
995 FINANCIAL ACCOUNT	:	:	:	:	:	:	:	:	:	:
998 NET ERRORS AND OMISSIONS	:	:	:	:	:	:	:	:	:	:

\* Eurostat estimates

(1) According to the Gentleman's agreement, the Ufficio Italiano dei Cambi introduced changes in the statistical methodology since January 1999.

Because of these changes, data relating to 1998 should be considered as provisional.

(2) Intra-EU imports of goods are allocated geographically according to country of origin until 1997, and to country of consignment from 1998 onwards.

(3) Reinvested earnings are not included in investment income.

(4) Data refer to EU-12 until 1991 and to EU-15 from 1992 onwards.

## 12.3.

Reporter: Italy

 Partner: intra-EU <sup>(4)</sup>

	1989	1990	1991	1992	1993	1994	1995	1996	1997	1998 <sup>(1)</sup>
	<b>Net</b>									
100 GOODS (2)	-5 446	-2 875	-2 900	360	14 234	13 986	15 000	18 885	12 814	16 901
200 SERVICES	737	808	1 098	-3 724	-316	-130	-1 214	-500	1 054	3 333
205 Transportation	-1 427	-1 807	-1 530	-4 563	-4 078	-4 846	-5 696	-4 116	-4 474	-1 929
206 Sea transport	-266	-364	-277	-2 978	-2 577	-3 318	-3 995	-2 603	-2 954	-654
207 Passenger transport on sea	-53	-71	-56	45	88	112	123	153	182	-15
208 Freight transport on sea	-213	-294	-221	-2 124	-1 601	-1 949	-2 434	-858	-1 267	-587
209 Supporting, auxiliary and other services	:	:	:	-899	-1 064	-1 481	-1 685	-1 899	-1 868	-52
210 Air transport	-394	-492	-453	-1 069	-749	-857	-1 030	-1 269	-1 476	-779
211 Passenger transport by air	-213	-339	-350	-521	-301	-324	-309	-680	-784	-865
212 Freight transport by air	-181	-152	-103	-349	-268	-304	-423	-202	-263	-10
213 Supporting, auxiliary and other services	:	:	:	-198	-180	-229	-298	-386	-429	96
214 Other transportation	-767	-951	-801	-516	-753	-671	-670	-244	-44	-496
219 Rail transport	:	:	:	:	:	:	:	:	:	-462
223 Road transport	:	:	:	:	:	:	:	:	:	-34
227 Inland waterway transport	:	:	:	:	:	:	:	:	:	0
231 Pipeline transport	:	:	:	:	:	:	:	:	:	0
236 Travel	3 008	3 242	3 614	2 032	4 686	6 646	7 701	6 892	7 842	9 311
981 Other services	-648	-604	-771	-1 562	-1 199	-1 785	-3 068	-3 438	-2 684	-3 987
245 Communications services	-56	-46	-85	-231	-143	-125	-145	-222	-231	-618
246 Postal and courier services	:	:	:	:	:	:	:	:	:	-277
247 Telecommunication services	:	:	:	:	:	:	:	:	:	-341
249 Construction services	207	359	308	294	325	328	395	320	404	619
250 Construction abroad	:	:	:	:	:	:	:	:	:	633
251 Construction in the compiling economy	:	:	:	:	:	:	:	:	:	-14
253 Insurance services	-204	-365	-345	-62	-30	-146	-287	-248	-91	-688
260 Financial services	-371	-821	-878	-638	-182	-450	-646	-400	-192	-214
262 Computer and information services	:	:	:	-79	-89	-45	-100	-60	-102	-150
263 Computer services	:	:	:	:	:	:	:	:	:	-124
264 Information services	:	:	:	:	:	:	:	:	:	-27
266 Royalties and licence fees	-119	-223	-313	-360	-351	-333	-143	-379	-390	-412
268 Other business services	-80	242	518	-510	-731	-1 121	-2 234	-2 412	-2 047	-2 559
269 Merchanting and other trade-related serv.	235	336	663	147	-63	-354	-1 298	-1 465	-1 523	-1 386
270 Merchanting	531	722	818	202	-28	-313	-1 247	-1 421	-1 481	-1 277
271 Other trade-related services	-296	-385	-155	-55	-35	-40	-52	-44	-41	-109
272 Operational leasing	:	:	:	-212	-259	-298	-464	-432	-244	-437
273 Misc. business, prof. and technical serv.	-315	-94	-145	-445	-409	-470	-472	-515	-280	-735
274 Legal, account., man., cons. & pub. rel.	:	:	:	-63	34	-25	3	-2	44	-27
278 Adv., market res. and polling	-203	-258	-287	-220	-307	-283	-207	-287	-122	-237
279 Research and development	:	:	:	-24	15	0	150	288	166	-72
280 Architect., engin. and other technical	:	:	:	46	-6	-170	-198	-288	-6	151
281 Agric., mining and on-site processing*	:	:	:	-21	-16	-17	-6	-16	-24	-18
284 Other	:	:	:	-99	-178	-192	-224	-241	-382	-598
285 Serv. between affiliated enterprises, nie	:	:	:	-64	50	216	10	32	44	66
287 Personal, cultural and recreational services	-47	232	-11	-113	-84	-22	-94	-158	-293	-361
288 Audio-visual and related services	:	:	:	-67	-26	10	-54	-143	-243	-314
289 Other personal, cultural and recreational	:	:	:	-46	-59	-32	-40	-14	-51	-47
291 Government services, n i e	22	19	35	137	87	130	186	120	259	396
982 Services not allocated	-196	-23	-215	370	274	-145	-151	162	370	-62
300 INCOME (3)	-5 930	-9 125	-11 052	-11 414	-11 680	-11 474	-8 456	-9 067	-8 296	-8 724
310 Compensation of employees	-70	-219	-136	95	16	203	429	344	261	280
320 Investment income (3)	-5 861	-8 906	-10 915	-11 509	-11 696	-11 677	-8 885	-9 410	-8 557	-9 004
379 CURRENT TRANSFERS	-373	-104	-2 012	-2 551	-3 832	-3 634	-1 985	-3 855	-2 011	-5 183
993 CURRENT ACCOUNT	:	:	:	-17 329	-1 595	-1 252	3 345	5 463	3 560	6 327
994 CAPITAL ACCOUNT	:	:	:	:	:	:	:	:	:	2 719
010 CURRENT + CAPITAL ACCOUNT	-11 013	-11 296	-14 866	:	:	:	:	:	:	9 046
995 FINANCIAL ACCOUNT	:	:	:	:	:	:	:	:	:	:
998 NET ERRORS AND OMISSIONS	:	:	:	:	:	:	:	:	:	:

\* Eurostat estimates

(1) According to the Gentlemen's agreement, the Ufficio Italiano dei Cambi introduced changes in the statistical methodology since January 1999.

Because of these changes, data relating to 1998 should be considered as provisional.

(2) Intra-EU imports of goods are allocated geographically according to country of origin until 1997, and to country of consignment from 1998 onwards.

(3) Reinvested earnings are not included in investment income.

(4) Data refer to EU-12 until 1991 and to EU-15 from 1992 onwards.

## 12.4.

Reporter: Italy

Partner: Canada

(Mio ECU)

	1989	1990	1991	1992	1993	1994	1995	1996	1997	1998 <sup>(1)</sup>
	<b>Credit</b>									
100 GOODS	:	:	:	1 001	1 193	1 464	1 646	1 435	1 652	1 764
200 SERVICES	:	:	:	418	493	451	468	354	519	425
205 Transportation	:	:	:	79	81	62	63	66	112	87
206 Sea transport	:	:	:	39	44	49	48	52	72	58
207 Passenger transport on sea	:	:	:	:	:	:	:	:	:	2
208 Freight transport on sea	:	:	:	:	:	:	:	:	:	15
209 Supporting, auxiliary and other services	:	:	:	:	:	:	:	:	:	42
210 Air transport	:	:	:	35	31	10	12	9	36	24
211 Passenger transport by air	:	:	:	:	:	:	:	:	:	10
212 Freight transport by air	:	:	:	:	:	:	:	:	:	4
213 Supporting, auxiliary and other services	:	:	:	:	:	:	:	:	:	10
214 Other transportation	:	:	:	4	6	4	2	4	4	5
219 Rail transport	:	:	:	:	:	:	:	:	:	1
223 Road transport	:	:	:	:	:	:	:	:	:	3
227 Inland waterway transport	:	:	:	:	:	:	:	:	:	0
231 Pipeline transport	:	:	:	:	:	:	:	:	:	0
236 Travel	:	:	:	303	377	335	347	190	311	265
981 Other services	:	:	:	11	22	36	51	88	87	66
245 Communications services	:	:	:	0	0	1	0	0	0	1
246 Postal and courier services	:	:	:	:	:	:	:	:	:	0
247 Telecommunication services	:	:	:	:	:	:	:	:	:	1
249 Construction services	:	:	:	2	6	2	16	11	24	13
250 Construction abroad	:	:	:	:	:	:	:	:	:	13
251 Construction in the compiling economy	:	:	:	:	:	:	:	:	:	1
253 Insurance services	:	:	:	-5	-1	8	1	6	5	0
260 Financial services	:	:	:	8	8	15	9	10	11	7
262 Computer and information services	:	:	:	0	0	1	1	1	1	1
263 Computer services	:	:	:	:	:	:	:	:	:	0
264 Information services	:	:	:	:	:	:	:	:	:	1
266 Royalties and licence fees	:	:	:	1	2	1	2	2	3	4
268 Other business services	:	:	:	4	4	5	21	53	34	29
269 Merchanting and other trade-related serv.	:	:	:	:	:	:	:	:	:	13
270 Merchanting	:	:	:	:	:	:	:	:	:	6
271 Other trade-related services	:	:	:	:	:	:	:	:	:	7
272 Operational leasing	:	:	:	:	:	:	:	:	:	1
273 Misc. business, prof. and technical serv.	:	:	:	:	:	:	:	:	:	15
274 Legal, account., man., cons. & pub. rel.	:	:	:	:	:	:	:	:	:	2
278 Adv., market res. and polling	:	:	:	:	:	:	:	:	:	3
279 Research and development	:	:	:	:	:	:	:	:	:	2
280 Architect., engin. and other technical	:	:	:	:	:	:	:	:	:	3
281 Agric., mining and on-site processing*	:	:	:	:	:	:	:	:	:	0
284 Other	:	:	:	:	:	:	:	:	:	2
285 Serv. between affiliated enterprises, nie	:	:	:	:	:	:	:	:	:	3
287 Personal, cultural and recreational services	:	:	:	1	1	1	1	1	1	2
288 Audio-visual and related services	:	:	:	:	:	:	:	:	:	1
289 Other personal, cultural and recreational	:	:	:	:	:	:	:	:	:	1
291 Government services, n i e	:	:	:	0	1	2	1	5	8	8
982 Services not allocated	:	:	:	25	12	17	7	10	10	8
300 INCOME (2)	:	:	:	52	104	120	124	93	106	123
310 Compensation of employees	:	:	:	6	3	7	4	6	8	8
320 Investment income (2)	:	:	:	47	100	114	120	88	98	114
379 CURRENT TRANSFERS	:	:	:	31	31	23	19	22	27	22
993 CURRENT ACCOUNT	:	:	:	1 502	1 821	2 057	2 257	1 904	2 304	2 334
994 CAPITAL ACCOUNT	:	:	:	:	:	:	:	:	:	2
010 CURRENT + CAPITAL ACCOUNT	:	:	:	:	:	:	:	:	:	2 336
995 FINANCIAL ACCOUNT	:	:	:	:	:	:	:	:	:	:
998 NET ERRORS AND OMISSIONS	:	:	:	:	:	:	:	:	:	:

\* Eurostat estimates

(1) According to the Gentleman's agreement, the Ufficio Italiano dei Cambi introduced changes in the statistical methodology since January 1999.

Because of these changes, data relating to 1998 should be considered as provisional.

(2) Reinvested earnings are not included in investment income.

## 12.4.

Reporter: Italy

Partner: Canada

(Mio ECU)

	1989	1990	1991	1992	1993	1994	1995	1996	1997	1998 <sup>(1)</sup>
	<b>Debit</b>									
100 GOODS (2)	:	:	:	1 040	943	1 108	1 244	1 341	1 416	1 484
200 SERVICES	:	:	:	291	312	314	460	382	517	384
205 Transportation	:	:	:	120	179	168	305	177	257	127
206 Sea transport	:	:	:	90	130	124	164	76	98	111
207 Passenger transport on sea	:	:	:	:	:	:	:	:	:	0
208 Freight transport on sea	:	:	:	:	:	:	:	:	:	61
209 Supporting, auxiliary and other services	:	:	:	:	:	:	:	:	:	50
210 Air transport	:	:	:	30	49	44	141	100	157	14
211 Passenger transport by air	:	:	:	:	:	:	:	:	:	6
212 Freight transport by air	:	:	:	:	:	:	:	:	:	1
213 Supporting, auxiliary and other services	:	:	:	:	:	:	:	:	:	8
214 Other transportation	:	:	:	0	0	0	0	1	2	2
219 Rail transport	:	:	:	:	:	:	:	:	:	0
223 Road transport	:	:	:	:	:	:	:	:	:	2
227 Inland waterway transport	:	:	:	:	:	:	:	:	:	0
231 Pipeline transport	:	:	:	:	:	:	:	:	:	0
236 Travel	:	:	:	97	71	64	59	87	147	153
981 Other services	:	:	:	50	53	70	78	105	101	98
245 Communications services	:	:	:	10	7	10	6	9	6	13
246 Postal and courier services	:	:	:	:	:	:	:	:	:	7
247 Telecommunication services	:	:	:	:	:	:	:	:	:	6
249 Construction services	:	:	:	2	2	3	3	5	7	2
250 Construction abroad	:	:	:	:	:	:	:	:	:	1
251 Construction in the compiling economy	:	:	:	:	:	:	:	:	:	0
253 Insurance services	:	:	:	1	11	14	8	4	4	4
260 Financial services	:	:	:	13	12	17	19	18	21	11
262 Computer and information services	:	:	:	2	2	3	2	2	3	2
263 Computer services	:	:	:	:	:	:	:	:	:	1
264 Information services	:	:	:	:	:	:	:	:	:	2
266 Royalties and licence fees	:	:	:	8	4	3	4	15	7	3
268 Other business services	:	:	:	8	13	18	32	45	47	55
269 Merchanting and other trade-related serv.	:	:	:	:	:	:	:	:	:	13
270 Merchanting	:	:	:	:	:	:	:	:	:	0
271 Other trade-related services	:	:	:	:	:	:	:	:	:	13
272 Operational leasing	:	:	:	:	:	:	:	:	:	2
273 Misc. business, prof. and technical serv.	:	:	:	:	:	:	:	:	:	40
274 Legal, account., man., cons. & pub. rel.	:	:	:	:	:	:	:	:	:	3
278 Adv., market res. and polling	:	:	:	:	:	:	:	:	:	3
279 Research and development	:	:	:	:	:	:	:	:	:	1
280 Architect., engin. and other technical	:	:	:	:	:	:	:	:	:	16
281 Agric., mining and on-site processing*	:	:	:	:	:	:	:	:	:	1
284 Other	:	:	:	:	:	:	:	:	:	8
285 Serv. between affiliated enterprises, nie	:	:	:	:	:	:	:	:	:	7
287 Personal, cultural and recreational services	:	:	:	4	1	1	1	4	3	3
288 Audio-visual and related services	:	:	:	:	:	:	:	:	:	3
289 Other personal, cultural and recreational	:	:	:	:	:	:	:	:	:	1
291 Government services, nie	:	:	:	1	1	0	1	3	3	5
982 Services not allocated	:	:	:	24	10	12	18	13	12	5
300 INCOME (3)	:	:	:	71	73	67	100	103	94	117
310 Compensation of employees	:	:	:	19	21	14	5	8	11	13
320 Investment income (3)	:	:	:	52	52	53	94	95	83	104
379 CURRENT TRANSFERS	:	:	:	258	212	220	175	217	141	69
993 CURRENT ACCOUNT	:	:	:	1 660	1 540	1 710	1 978	2 043	2 168	2 054
994 CAPITAL ACCOUNT	:	:	:	:	:	:	:	:	:	6
010 CURRENT + CAPITAL ACCOUNT	:	:	:	:	:	:	:	:	:	2 060
995 FINANCIAL ACCOUNT	:	:	:	:	:	:	:	:	:	:
998 NET ERRORS AND OMISSIONS	:	:	:	:	:	:	:	:	:	:

\* Eurostat estimates

(1) According to the Gentleman's agreement, the Ufficio Italiano dei Cambi introduced changes in the statistical methodology since January 1999.

Because of these changes, data relating to 1998 should be considered as provisional.

(2) Intra-EU imports of goods are allocated geographically according to country of origin until 1997, and to country of consignment from 1998 onwards.

(3) Reinvested earnings are not included in investment income.

## 12.4.

Reporter: Italy

Partner: Canada

	1989	1990	1991	1992	1993	1994	1995	1996	1997	1998 <sup>(1)</sup>
	Net									
100 GOODS (2)	:	:	:	-39	250	355	402	95	236	280
200 SERVICES	:	:	:	126	180	136	8	-29	2	41
205 Transportation	:	:	:	-41	-97	-106	-243	-111	-146	-40
206 Sea transport	:	:	:	-50	-86	-76	-116	-24	-27	-53
207 Passenger transport on sea	:	:	:	:	:	:	:	:	:	2
208 Freight transport on sea	:	:	:	:	:	:	:	:	:	-46
209 Supporting, auxiliary and other services	:	:	:	:	:	:	:	:	:	-9
210 Air transport	:	:	:	6	-17	-34	-129	-91	-121	9
211 Passenger transport by air	:	:	:	:	:	:	:	:	:	4
212 Freight transport by air	:	:	:	:	:	:	:	:	:	3
213 Supporting, auxiliary and other services	:	:	:	:	:	:	:	:	:	2
214 Other transportation	:	:	:	4	6	4	2	3	2	3
219 Rail transport	:	:	:	:	:	:	:	:	:	1
223 Road transport	:	:	:	:	:	:	:	:	:	2
227 Inland waterway transport	:	:	:	:	:	:	:	:	:	0
231 Pipeline transport	:	:	:	:	:	:	:	:	:	0
236 Travel	:	:	:	205	306	271	288	103	165	111
981 Other services	:	:	:	-39	-31	-33	-26	-17	-14	-32
245 Communications services	:	:	:	-10	-6	-9	-6	-9	-6	-12
246 Postal and courier services	:	:	:	:	:	:	:	:	:	-7
247 Telecommunication services	:	:	:	:	:	:	:	:	:	-5
249 Construction services	:	:	:	-1	4	-1	13	6	17	12
250 Construction abroad	:	:	:	:	:	:	:	:	:	11
251 Construction in the compiling economy	:	:	:	:	:	:	:	:	:	0
253 Insurance services	:	:	:	-6	-12	-5	-7	2	1	-4
260 Financial services	:	:	:	-5	-4	-2	-10	-8	-10	-4
262 Computer and information services	:	:	:	-2	-2	-2	-1	-1	-2	-1
263 Computer services	:	:	:	:	:	:	:	:	:	-1
264 Information services	:	:	:	:	:	:	:	:	:	-1
266 Royalties and licence fees	:	:	:	-7	-2	-2	-2	-13	-3	1
268 Other business services	:	:	:	-4	-9	-13	-11	7	-12	-26
269 Merchanting and other trade-related serv.	:	:	:	:	:	:	:	:	:	0
270 Merchanting	:	:	:	:	:	:	:	:	:	6
271 Other trade-related services	:	:	:	:	:	:	:	:	:	-6
272 Operational leasing	:	:	:	:	:	:	:	:	:	-1
273 Misc. business, prof. and technical serv.	:	:	:	:	:	:	:	:	:	-25
274 Legal, account., man., cons. & pub. rel.	:	:	:	:	:	:	:	:	:	-1
278 Adv., market res. and polling	:	:	:	:	:	:	:	:	:	0
279 Research and development	:	:	:	:	:	:	:	:	:	0
280 Architect., engin. and other technical	:	:	:	:	:	:	:	:	:	-13
281 Agric., mining and on-site processing*	:	:	:	:	:	:	:	:	:	0
284 Other	:	:	:	:	:	:	:	:	:	-5
285 Serv. between affiliated enterprises, n i e	:	:	:	:	:	:	:	:	:	-5
287 Personal, cultural and recreational services	:	:	:	-3	0	0	-1	-3	-2	-2
288 Audio-visual and related services	:	:	:	:	:	:	:	:	:	-2
289 Other personal, cultural and recreational	:	:	:	:	:	:	:	:	:	0
291 Government services, n i e	:	:	:	-1	0	2	0	2	5	3
982 Services not allocated	:	:	:	1	3	4	-11	-4	-3	2
300 INCOME (3)	:	:	:	-18	31	53	24	-10	12	6
310 Compensation of employees	:	:	:	-13	-18	-8	-1	-2	-2	-5
320 Investment income (3)	:	:	:	-6	49	61	25	-8	15	11
379 CURRENT TRANSFERS	:	:	:	-227	-180	-197	-155	-195	-114	-47
993 CURRENT ACCOUNT	:	:	:	-157	281	347	279	-139	137	280
994 CAPITAL ACCOUNT	:	:	:	:	:	:	:	:	:	-5
010 CURRENT + CAPITAL ACCOUNT	:	:	:	:	:	:	:	:	:	276
995 FINANCIAL ACCOUNT	:	:	:	:	:	:	:	:	:	:
998 NET ERRORS AND OMISSIONS	:	:	:	:	:	:	:	:	:	:

\* Eurostat estimates

(1) According to the Gentleman's agreement, the Ufficio Italiano dei Cambi introduced changes in the statistical methodology since January 1999. Because of these changes, data relating to 1998 should be considered as provisional.

(2) Intra-EU imports of goods are allocated geographically according to country of origin until 1997, and to country of consignment from 1998 onwards.

(3) Reinvested earnings are not included in investment income.

## 12.5.

Reporter: Italy

Partner: USA

	1989	1990	1991	1992	1993	1994	1995	1996	1997	1998 <sup>(1)</sup>
	<b>Credit</b>									
100 GOODS	11 010	10 203	9 421	9 773	11 358	12 697	13 243	14 904	17 196	18 531
200 SERVICES	6 235	7 957	8 276	9 705	10 117	10 331	10 582	9 578	12 174	8 803
205 Transportation	2 242	2 208	2 595	3 261	3 752	3 715	3 691	3 450	4 403	802
206 Sea transport	:	:	:	2 692	3 316	3 337	3 368	2 866	3 497	370
207 Passenger transport on sea	:	:	:	107	170	169	164	165	197	2
208 Freight transport on sea	:	:	:	2 524	3 061	3 101	3 126	2 647	3 227	125
209 Supporting, auxiliary and other services	:	:	:	61	86	67	78	53	73	243
210 Air transport	:	:	:	527	389	323	268	479	759	401
211 Passenger transport by air	:	:	:	478	311	246	194	405	677	148
212 Freight transport by air	:	:	:	42	66	60	56	60	68	72
213 Supporting, auxiliary and other services	:	:	:	7	11	17	18	14	14	181
214 Other transportation	:	:	:	42	47	55	55	104	146	31
219 Rail transport	:	:	:	:	:	:	:	:	:	12
223 Road transport	:	:	:	:	:	:	:	:	:	20
227 Inland waterway transport	:	:	:	:	:	:	:	:	:	0
231 Pipeline transport	:	:	:	:	:	:	:	:	:	0
236 Travel	2 165	2 541	2 964	3 211	3 509	3 918	3 758	2 060	2 951	2 872
981 Other services	1 827	3 208	2 716	2 410	2 221	2 361	2 946	3 864	4 489	4 570
245 Communications services	:	:	:	94	170	139	80	170	256	237
246 Postal and courier services	:	:	:	:	:	:	:	:	:	23
247 Telecommunication services	:	:	:	:	:	:	:	:	:	214
249 Construction services	:	:	:	481	552	649	665	670	888	1 364
250 Construction abroad	:	:	:	:	:	:	:	:	:	1 307
251 Construction in the compiling economy	:	:	:	:	:	:	:	:	:	57
253 Insurance services	:	:	:	144	225	270	247	534	217	162
260 Financial services	:	:	:	381	305	255	268	345	465	332
262 Computer and information services	:	:	:	50	11	9	13	14	45	28
263 Computer services	:	:	:	:	:	:	:	:	:	17
264 Information services	:	:	:	:	:	:	:	:	:	12
266 Royalties and licence fees	:	:	:	113	90	134	140	136	345	188
268 Other business services	:	:	:	1 047	806	800	1 465	1 917	2 181	2 137
269 Merchanting and other trade-related serv.	:	:	:	225	-71	21	373	1 037	1 131	1 126
270 Merchanting	:	:	:	211	-82	11	363	454	445	319
271 Other trade-related services	:	:	:	14	11	9	10	583	686	807
272 Operational leasing	:	:	:	45	21	26	300	48	40	103
273 Misc. business, prof. and technical serv.	:	:	:	778	857	754	792	835	1 009	909
274 Legal, account., man., cons. & pub. rel.	:	:	:	51	52	44	76	79	95	113
278 Adv., market res. and polling	:	:	:	97	43	42	45	57	65	82
279 Research and development	:	:	:	43	51	49	55	70	75	57
280 Architect., engin. and other technical	:	:	:	290	346	249	261	266	319	271
281 Agric., mining and on-site processing*	:	:	:	17	20	17	41	4	6	17
284 Other	:	:	:	105	85	64	57	82	131	193
285 Serv. between affiliated enterprises, n i e	:	:	:	175	260	289	258	275	319	177
287 Personal, cultural and recreational services	:	:	:	57	43	67	68	64	76	81
288 Audio-visual and related services	:	:	:	38	33	53	45	42	61	52
289 Other personal, cultural and recreational	:	:	:	18	11	15	23	21	14	29
291 Government services, n i e	99	88	188	43	19	36	1	13	16	41
982 Services not allocated	0	0	0	823	636	338	187	205	331	559
300 INCOME (2)	3 079	3 185	3 277	3 115	3 735	3 765	4 498	4 276	5 763	6 484
310 Compensation of employees	1 628	1 485	1 095	236	244	181	178	417	340	240
320 Investment income (2)	1 450	1 699	2 182	2 879	3 491	3 584	4 320	3 858	5 423	6 244
379 CURRENT TRANSFERS	305	284	307	455	518	473	381	390	528	541
993 CURRENT ACCOUNT	:	:	:	23 049	25 728	27 267	28 705	29 147	35 661	34 358
994 CAPITAL ACCOUNT	:	:	:	:	:	:	:	:	:	6
010 CURRENT + CAPITAL ACCOUNT	20 628	21 628	21 280	:	:	:	:	:	:	34 365
995 FINANCIAL ACCOUNT	:	:	:	:	:	:	:	:	:	:
998 NET ERRORS AND OMISSIONS	:	:	:	:	:	:	:	:	:	:

\* Eurostat estimates

(1) According to the Gentleman's agreement, the Ufficio Italiano dei Cambi introduced changes in the statistical methodology since January 1999. Because of these changes, data relating to 1998 should be considered as provisional.

(2) Reinvested earnings are not included in investment income.

## 12.5.

Reporter: Italy

Partner: USA

(Mio ECU)

	1989	1990	1991	1992	1993	1994	1995	1996	1997	1998 <sup>(1)</sup>
	<b>Debit</b>									
100 GOODS (2)	7 160	6 862	7 784	7 121	6 207	6 031	6 946	7 449	8 540	15 624
200 SERVICES	6 438	8 585	8 658	8 664	8 007	8 244	8 563	9 192	12 086	9 346
205 Transportation	2 274	2 436	2 573	1 807	1 690	2 049	2 429	3 995	4 889	991
206 Sea transport	:	:	:	1 406	1 267	1 449	1 687	3 061	3 828	570
207 Passenger transport on sea	:	:	:	45	39	37	40	41	44	0
208 Freight transport on sea	:	:	:	500	491	487	581	2 143	2 434	304
209 Supporting, auxiliary and other services	:	:	:	860	737	926	1 065	877	1 350	266
210 Air transport	:	:	:	399	421	595	737	866	956	414
211 Passenger transport by air	:	:	:	299	347	501	625	630	658	207
212 Freight transport by air	:	:	:	0	0	0	0	119	118	29
213 Supporting, auxiliary and other services	:	:	:	100	74	94	112	117	180	178
214 Other transportation	:	:	:	3	2	5	5	69	106	7
219 Rail transport	:	:	:	:	:	:	:	:	:	0
223 Road transport	:	:	:	:	:	:	:	:	:	7
227 Inland waterway transport	:	:	:	:	:	:	:	:	:	0
231 Pipeline transport	:	:	:	:	:	:	:	:	:	0
236 Travel	1 402	1 775	2 148	2 740	2 520	2 891	2 959	1 226	2 253	2 270
981 Other services	2 763	4 374	3 937	3 471	3 257	3 004	3 046	3 670	4 625	5 500
245 Communications services	:	:	:	76	145	199	149	259	299	160
246 Postal and courier services	:	:	:	:	:	:	:	:	:	45
247 Telecommunication services	:	:	:	:	:	:	:	:	:	115
249 Construction services	:	:	:	177	236	201	178	146	149	328
250 Construction abroad	:	:	:	:	:	:	:	:	:	287
251 Construction in the compiling economy	:	:	:	:	:	:	:	:	:	41
253 Insurance services	:	:	:	248	126	56	-125	-179	72	86
260 Financial services	:	:	:	467	389	405	447	532	731	588
262 Computer and information services	:	:	:	46	151	206	175	246	241	325
263 Computer services	:	:	:	:	:	:	:	:	:	291
264 Information services	:	:	:	:	:	:	:	:	:	34
266 Royalties and licence fees	:	:	:	807	672	647	545	551	465	485
268 Other business services	:	:	:	1 380	1 340	1 061	1 259	1 853	2 331	3 113
269 Merchanting and other trade-related serv.	:	:	:	24	20	21	23	597	705	1 139
270 Merchanting	:	:	:	0	0	0	0	0	0	0
271 Other trade-related services	:	:	:	24	20	21	23	597	705	1 139
272 Operational leasing	:	:	:	22	140	29	178	52	46	165
273 Misc. business, prof. and technical serv.	:	:	:	1 334	1 181	1 011	1 058	1 209	1 579	1 809
274 Legal, account., man., cons. & pub. rel.	:	:	:	155	99	114	134	169	138	206
278 Adv., market res. and polling	:	:	:	114	110	122	111	127	146	164
279 Research and development	:	:	:	83	53	53	51	70	68	102
280 Architect., engin. and other technical	:	:	:	299	402	184	216	281	544	521
281 Agric., mining and on-site processing*	:	:	:	34	30	25	49	9	18	35
284 Other	:	:	:	199	179	201	219	260	353	600
285 Serv. between affiliated enterprises, n i e	:	:	:	449	309	311	278	288	313	182
287 Personal, cultural and recreational services	:	:	:	237	160	191	205	180	240	296
288 Audio-visual and related services	:	:	:	188	118	159	171	130	171	213
289 Other personal, cultural and recreational	:	:	:	50	42	33	34	50	69	83
291 Government services, n i e	3	4	8	32	36	37	213	81	98	119
982 Services not allocated	0	0	0	646	539	300	129	300	319	584
300 INCOME (3)	3 602	4 591	4 769	4 661	5 358	5 743	6 432	6 404	7 520	8 213
310 Compensation of employees	1 486	1 780	1 244	573	747	559	231	426	524	643
320 Investment income (3)	2 116	2 811	3 525	4 088	4 611	5 184	6 201	5 978	6 996	7 570
379 CURRENT TRANSFERS	549	496	654	1 445	1 335	1 096	1 050	1 171	1 345	1 463
993 CURRENT ACCOUNT	:	:	:	21 890	20 908	21 114	22 991	24 216	29 491	34 646
994 CAPITAL ACCOUNT	:	:	:	:	:	:	:	:	:	17
010 CURRENT + CAPITAL ACCOUNT	17 749	20 534	21 863	:	:	:	:	:	:	34 663
995 FINANCIAL ACCOUNT	:	:	:	:	:	:	:	:	:	:
998 NET ERRORS AND OMISSIONS	:	:	:	:	:	:	:	:	:	:

\* Eurostat estimates

(1) According to the Gentleman's agreement, the Ufficio Italiano dei Cambi introduced changes in the statistical methodology since January 1999.

Because of these changes, data relating to 1998 should be considered as provisional.

(2) Intra-EU imports of goods are allocated geographically according to country of origin until 1997, and to country of consignment from 1998 onwards.

(3) Reinvested earnings are not included in investment income.

## 12.5.

Reporter: Italy

Partner: USA

(Mio ECU)

	1989	1990	1991	1992	1993	1994	1995	1996	1997	1998 <sup>(1)</sup>
	<b>Net</b>									
100 GOODS (2)	3 850	3 341	1 638	2 653	5 151	6 666	6 297	7 454	8 656	2 906
200 SERVICES	-204	-629	-382	1 042	2 110	2 087	2 020	387	88	-543
205 Transportation	-32	-227	23	1 454	2 062	1 665	1 262	-546	-486	-189
206 Sea transport	:	:	:	1 286	2 049	1 887	1 682	-194	-330	-200
207 Passenger transport on sea	:	:	:	62	131	132	123	125	154	2
208 Freight transport on sea	:	:	:	2 023	2 570	2 614	2 545	504	793	-180
209 Supporting, auxiliary and other services	:	:	:	-799	-651	-859	-987	-824	-1 277	-22
210 Air transport	:	:	:	129	-32	-272	-469	-387	-197	-13
211 Passenger transport by air	:	:	:	179	-36	-255	-431	-224	19	-59
212 Freight transport by air	:	:	:	42	66	60	56	-59	-50	43
213 Supporting, auxiliary and other services	:	:	:	-92	-63	-77	-94	-103	-166	3
214 Other transportation	:	:	:	39	45	50	50	36	41	25
219 Rail transport	:	:	:	:	:	:	:	:	:	12
223 Road transport	:	:	:	:	:	:	:	:	:	13
227 Inland waterway transport	:	:	:	:	:	:	:	:	:	0
231 Pipeline transport	:	:	:	:	:	:	:	:	:	0
236 Travel	763	765	817	471	989	1 027	798	834	698	601
981 Other services	-935	-1 167	-1 221	-1 061	-1 037	-644	-99	194	-136	-929
245 Communications services	:	:	:	18	24	-60	-69	-89	-43	77
246 Postal and courier services	:	:	:	:	:	:	:	:	:	-22
247 Telecommunication services	:	:	:	:	:	:	:	:	:	98
249 Construction services	:	:	:	304	316	448	487	523	740	1 036
250 Construction abroad	:	:	:	:	:	:	:	:	:	1 020
251 Construction in the compiling economy	:	:	:	:	:	:	:	:	:	16
253 Insurance services	:	:	:	-104	98	214	372	714	145	76
260 Financial services	:	:	:	-86	-85	-150	-179	-187	-266	-256
262 Computer and information services	:	:	:	4	-141	-197	-163	-231	-196	-297
263 Computer services	:	:	:	:	:	:	:	:	:	-275
264 Information services	:	:	:	:	:	:	:	:	:	-22
266 Royalties and licence fees	:	:	:	-694	-581	-513	-405	-416	-120	-298
268 Other business services	:	:	:	-333	-534	-261	206	64	-150	-975
269 Merchanting and other trade-related serv.	:	:	:	201	-91	0	350	439	426	-13
270 Merchanting	:	:	:	211	-82	11	363	454	445	319
271 Other trade-related services	:	:	:	-10	-9	-11	-13	-14	-19	-332
272 Operational leasing	:	:	:	23	-119	-3	122	-4	-6	-62
273 Misc. business, prof. and technical serv.	:	:	:	-556	-324	-258	-266	-374	-570	-900
274 Legal, account., man., cons. & pub. rel.	:	:	:	-104	-47	-70	-58	-90	-43	-93
278 Adv., market res. and polling	:	:	:	-17	-67	-81	-66	-69	-81	-82
279 Research and development	:	:	:	-40	-2	-4	3	0	8	-45
280 Architect., engin. and other technical	:	:	:	-9	-56	65	44	-16	-225	-250
281 Agric., mining and on-site processing*	:	:	:	-17	-10	-8	-8	-5	-12	-18
284 Other	:	:	:	-95	-94	-137	-162	-178	-222	-406
285 Serv. between affiliated enterprises, nie	:	:	:	-274	-49	-23	-19	-13	6	-5
287 Personal, cultural and recreational services	:	:	:	-180	-117	-124	-137	-117	-164	-215
288 Audio-visual and related services	:	:	:	-149	-86	-106	-126	-87	-110	-161
289 Other personal, cultural and recreational	:	:	:	-31	-31	-18	-11	-29	-54	-54
291 Government services, n i e	96	84	179	11	-17	-1	-213	-68	-81	-78
982 Services not allocated	0	0	0	177	97	38	58	-95	12	-26
300 INCOME (3)	-524	-1 407	-1 492	-1 545	-1 623	-1 978	-1 934	-2 128	-1 757	-1 729
310 Compensation of employees	142	-295	-149	-337	-503	-378	-53	-8	-184	-404
320 Investment income (3)	-666	-1 112	-1 343	-1 208	-1 120	-1 600	-1 880	-2 120	-1 573	-1 326
379 CURRENT TRANSFERS	-244	-212	-347	-990	-817	-623	-670	-781	-817	-922
993 CURRENT ACCOUNT	:	:	:	1 159	4 820	6 152	5 714	4 932	6 170	-288
994 CAPITAL ACCOUNT	:	:	:	:	:	:	:	:	:	-11
010 CURRENT + CAPITAL ACCOUNT	2 879	1 094	-583	:	:	:	:	:	:	-298
995 FINANCIAL ACCOUNT	:	:	:	:	:	:	:	:	:	:
998 NET ERRORS AND OMISSIONS	:	:	:	:	:	:	:	:	:	:

\* Eurostat estimates

(1) According to the Gentleman's agreement, the Ufficio Italiano dei Cambi introduced changes in the statistical methodology since January 1999.

Because of these changes, data relating to 1998 should be considered as provisional.

(2) Intra-EU imports of goods are allocated geographically according to country of origin until 1997, and to country of consignment from 1998 onwards.

(3) Reinvested earnings are not included in investment income.



## 12.6.

Reporter: Italy

Partner: Japan

(Mio ECU)

	1989	1990	1991	1992	1993	1994	1995	1996	1997	1998 <sup>(1)</sup>
	<b>Credit</b>									
100 GOODS	2 926	3 136	3 000	2 640	2 738	3 409	4 089	4 397	4 169	3 617
200 SERVICES	713	908	944	857	931	963	1 058	3 295	3 268	2 806
205 Transportation	254	250	294	224	299	313	422	408	444	426
206 Sea transport	:	:	:	86	108	101	174	200	206	117
207 Passenger transport on sea	:	:	:	2	4	4	8	8	9	1
208 Freight transport on sea	:	:	:	79	101	93	163	190	195	28
209 Supporting, auxiliary and other services	:	:	:	5	4	4	3	3	2	88
210 Air transport	:	:	:	133	187	209	237	192	226	294
211 Passenger transport by air	:	:	:	111	166	169	200	145	188	173
212 Freight transport by air	:	:	:	21	20	39	36	46	37	25
213 Supporting, auxiliary and other services	:	:	:	1	1	1	1	1	0	97
214 Other transportation	:	:	:	5	4	3	10	15	13	15
219 Rail transport	:	:	:	:	:	:	:	:	:	3
223 Road transport	:	:	:	:	:	:	:	:	:	12
227 Inland waterway transport	:	:	:	:	:	:	:	:	:	0
231 Pipeline transport	:	:	:	:	:	:	:	:	:	0
236 Travel	157	184	214	254	263	337	398	2 528	2 479	1 995
981 Other services	302	475	436	267	328	238	213	324	316	356
245 Communications services	:	:	:	0	0	0	0	0	6	4
246 Postal and courier services	:	:	:	:	:	:	:	:	:	4
247 Telecommunication services	:	:	:	:	:	:	:	:	:	0
249 Construction services	:	:	:	24	20	19	22	25	11	87
250 Construction abroad	:	:	:	:	:	:	:	:	:	84
251 Construction in the compiling economy	:	:	:	:	:	:	:	:	:	3
253 Insurance services	:	:	:	14	11	22	6	6	14	15
260 Financial services	:	:	:	91	134	78	73	79	78	36
262 Computer and information services	:	:	:	0	1	0	0	1	2	2
263 Computer services	:	:	:	:	:	:	:	:	:	2
264 Information services	:	:	:	:	:	:	:	:	:	0
266 Royalties and licence fees	:	:	:	38	49	50	50	46	43	39
268 Other business services	:	:	:	92	107	64	55	160	154	166
269 Merchandising and other trade-related serv.	:	:	:	-4	-22	-35	-56	38	33	67
270 Merchandising	:	:	:	-7	-27	-39	-59	-25	-42	-21
271 Other trade-related services	:	:	:	3	5	3	3	63	75	88
272 Operational leasing	:	:	:	1	0	0	1	1	1	1
273 Misc. business, prof. and technical serv.	:	:	:	95	129	99	109	122	119	98
274 Legal, account., man., cons. & pub. rel.	:	:	:	5	7	5	7	6	8	7
278 Adv., market res. and polling	:	:	:	15	21	11	17	13	16	13
279 Research and development	:	:	:	6	11	14	13	13	11	2
280 Architect., engin. and other technical	:	:	:	21	24	17	12	21	16	23
281 Agric., mining and on-site processing*	:	:	:	2	3	2	6	1	1	2
284 Other	:	:	:	5	12	11	12	13	16	32
285 Serv. between affiliated enterprises, n i e	:	:	:	41	51	39	42	54	52	19
287 Personal, cultural and recreational services	:	:	:	7	4	3	5	5	5	4
288 Audio-visual and related services	:	:	:	7	1	2	3	3	2	2
289 Other personal, cultural and recreational	:	:	:	1	3	2	2	2	3	2
291 Government services, n i e	1	1	1	1	2	1	1	2	3	4
982 Services not allocated	0	0	0	112	40	76	26	34	28	29
300 INCOME (2)	171	192	231	426	358	259	410	325	267	171
310 Compensation of employees	31	29	21	17	23	20	16	16	18	16
320 Investment income (2)	140	164	210	409	336	240	394	308	249	154
379 CURRENT TRANSFERS	13	12	13	22	28	28	30	22	25	69
993 CURRENT ACCOUNT	:	:	:	3 946	4 055	4 659	5 588	8 039	7 728	6 662
994 CAPITAL ACCOUNT	:	:	:	:	:	:	:	:	:	0
010 CURRENT + CAPITAL ACCOUNT	3 822	4 249	4 189	:	:	:	:	:	:	6 662
995 FINANCIAL ACCOUNT	:	:	:	:	:	:	:	:	:	:
998 NET ERRORS AND OMISSIONS	:	:	:	:	:	:	:	:	:	:

\* Eurostat estimates

(1) According to the Gentieman's agreement, the Ufficio Italiano dei Cambi introduced changes in the statistical methodology since January 1999.

Because of these changes, data relating to 1998 should be considered as provisional.

(2) Reinvested earnings are not included in investment income.

12.6.

Reporter: Italy

Partner: Japan

(Mio ECU)

	1989	1990	1991	1992	1993	1994	1995	1996	1997	1998 <sup>(1)</sup>
	<b>Debit</b>									
100 GOODS (2)	3 094	3 210	3 479	3 120	2 952	3 019	3 103	2 871	3 417	3 026
200 SERVICES	366	492	478	794	609	735	794	748	768	623
205 Transportation	149	160	169	429	340	472	479	420	396	312
206 Sea transport	:	:	:	377	305	422	428	292	266	249
207 Passenger transport on sea	:	:	:	2	2	2	2	2	2	0
208 Freight transport on sea	:	:	:	224	239	247	266	113	107	136
209 Supporting, auxiliary and other services	:	:	:	151	64	173	161	176	156	113
210 Air transport	:	:	:	52	35	50	50	125	128	59
211 Passenger transport by air	:	:	:	35	29	32	34	60	76	2
212 Freight transport by air	:	:	:	0	0	0	0	38	32	7
213 Supporting, auxiliary and other services	:	:	:	17	6	18	16	27	20	51
214 Other transportation	:	:	:	0	0	0	0	4	3	4
219 Rail transport	:	:	:	:	:	:	:	:	:	0
223 Road transport	:	:	:	:	:	:	:	:	:	4
227 Inland waterway transport	:	:	:	:	:	:	:	:	:	0
231 Pipeline transport	:	:	:	:	:	:	:	:	:	0
236 Travel	20	25	30	99	38	40	38	51	59	55
981 Other services	197	307	278	179	191	184	255	257	298	241
245 Communications services	:	:	:	1	1	2	3	2	2	3
246 Postal and courier services	:	:	:	:	:	:	:	:	:	2
247 Telecommunication services	:	:	:	:	:	:	:	:	:	1
249 Construction services	:	:	:	4	7	6	54	3	26	7
250 Construction abroad	:	:	:	:	:	:	:	:	:	6
251 Construction in the compiling economy	:	:	:	:	:	:	:	:	:	1
253 Insurance services	:	:	:	13	1	10	12	15	9	2
260 Financial services	:	:	:	63	60	46	78	61	56	29
262 Computer and information services	:	:	:	0	1	0	0	0	0	0
263 Computer services	:	:	:	:	:	:	:	:	:	0
264 Information services	:	:	:	:	:	:	:	:	:	0
266 Royalties and licence fees	:	:	:	19	26	17	21	24	23	24
268 Other business services	:	:	:	76	90	90	85	147	178	166
269 Merchanting and other trade-related serv.	:	:	:	3	3	2	4	63	75	87
270 Merchanting	:	:	:	0	0	0	0	0	0	0
271 Other trade-related services	:	:	:	3	3	2	4	63	75	87
272 Operational leasing	:	:	:	2	3	1	2	1	1	3
273 Misc. business, prof. and technical serv.	:	:	:	71	84	86	79	84	102	76
274 Legal, account., man., cons. & pub. rel.	:	:	:	3	3	4	5	9	8	9
278 Adv., market res. and polling	:	:	:	10	16	12	11	11	22	17
279 Research and development	:	:	:	1	2	1	3	2	3	2
280 Architect., engin. and other technical	:	:	:	23	33	25	20	19	31	17
281 Agric., mining and on-site processing*	:	:	:	2	2	2	4	1	1	1
284 Other	:	:	:	3	4	4	6	9	9	16
285 Serv. between affiliated enterprises, nie	:	:	:	28	23	38	30	34	28	13
287 Personal, cultural and recreational services	:	:	:	1	4	13	2	2	2	4
288 Audio-visual and related services	:	:	:	1	3	12	2	2	2	1
289 Other personal, cultural and recreational	:	:	:	1	0	0	0	0	0	3
291 Government services, n i e	0	0	0	1	1	1	0	2	2	4
982 Services not allocated	0	0	0	87	40	39	23	20	15	16
300 INCOME (3)	291	383	463	1 437	607	565	824	762	1 003	483
310 Compensation of employees	25	30	21	30	27	21	11	16	17	19
320 Investment income (3)	265	352	442	1 407	580	544	813	745	986	464
379 CURRENT TRANSFERS	10	9	12	28	26	27	27	20	17	14
993 CURRENT ACCOUNT	:	:	:	5 379	4 194	4 346	4 748	4 401	5 205	4 146
994 CAPITAL ACCOUNT	:	:	:	:	:	:	:	:	:	0
010 CURRENT + CAPITAL ACCOUNT	3 761	4 094	4 431	:	:	:	:	:	:	4 146
995 FINANCIAL ACCOUNT	:	:	:	:	:	:	:	:	:	:
998 NET ERRORS AND OMISSIONS	:	:	:	:	:	:	:	:	:	:

\* Eurostat estimates

(1) According to the Gentlemen's agreement, the Ufficio Italiano dei Cambi introduced changes in the statistical methodology since January 1999.

Because of these changes, data relating to 1998 should be considered as provisional.

(2) Intra-EU imports of goods are allocated geographically according to country of origin until 1997, and to country of consignment from 1998 onwards.

(3) Reinvested earnings are not included in investment income.

## 12.6.

Reporter: Italy

Partner: Japan

	(Mio ECU)									
	1989	1990	1991	1992	1993	1994	1995	1996	1997	1998 <sup>(1)</sup>
	<b>Net</b>									
100 GOODS (2)	-168	-74	-479	-480	-214	389	987	1 526	752	591
200 SERVICES	346	416	467	63	322	229	263	2 547	2 500	2 182
205 Transportation	104	90	125	-205	-40	-159	-57	-12	48	114
206 Sea transport	:	:	:	-291	-196	-321	-254	-91	-60	-131
207 Passenger transport on sea	:	:	:	1	2	2	6	6	7	1
208 Freight transport on sea	:	:	:	-145	-138	-154	-102	76	88	-108
209 Supporting, auxiliary and other services	:	:	:	-146	-60	-169	-157	-173	-155	-25
210 Air transport	:	:	:	81	152	159	186	68	98	235
211 Passenger transport by air	:	:	:	76	138	136	166	85	112	172
212 Freight transport by air	:	:	:	21	20	39	36	8	6	18
213 Supporting, auxiliary and other services	:	:	:	-17	-6	-17	-16	-26	-19	46
214 Other transportation	:	:	:	5	4	3	10	12	10	11
219 Rail transport	:	:	:	:	:	:	:	:	:	3
223 Road transport	:	:	:	:	:	:	:	:	:	8
227 Inland waterway transport	:	:	:	:	:	:	:	:	:	0
231 Pipeline transport	:	:	:	:	:	:	:	:	:	0
236 Travel	137	159	184	155	226	296	360	2 477	2 421	1 940
981 Other services	105	168	158	88	137	54	-43	67	18	115
245 Communications services	:	:	:	-1	-1	-2	-3	-2	4	1
246 Postal and courier services	:	:	:	:	:	:	:	:	:	2
247 Telecommunication services	:	:	:	:	:	:	:	:	:	0
249 Construction services	:	:	:	19	13	13	-32	22	-15	80
250 Construction abroad	:	:	:	:	:	:	:	:	:	78
251 Construction in the compiling economy	:	:	:	:	:	:	:	:	:	2
253 Insurance services	:	:	:	2	10	12	-5	-9	5	13
260 Financial services	:	:	:	27	73	32	-5	18	22	7
262 Computer and information services	:	:	:	0	0	0	0	0	1	1
263 Computer services	:	:	:	:	:	:	:	:	:	1
264 Information services	:	:	:	:	:	:	:	:	:	0
266 Royalties and licence fees	:	:	:	19	23	33	29	22	19	15
268 Other business services	:	:	:	16	17	-26	-31	13	-24	0
269 Merchandising and other trade-related serv.	:	:	:	-7	-25	-38	-60	-25	-42	-21
270 Merchandising	:	:	:	-7	-27	-39	-59	-25	-42	-21
271 Other trade-related services	:	:	:	0	2	1	-1	0	0	0
272 Operational leasing	:	:	:	-2	-3	-1	-2	0	0	-2
273 Misc. business, prof. and technical serv.	:	:	:	24	45	13	31	38	18	22
274 Legal, account., man., cons. & pub. rel.	:	:	:	2	4	1	2	-3	0	-2
278 Adv., market res. and polling	:	:	:	4	5	-1	5	2	-6	-5
279 Research and development	:	:	:	5	10	13	10	11	8	0
280 Architect., engin. and other technical	:	:	:	-2	-10	-8	-8	2	-16	6
281 Agric., mining and on-site processing*	:	:	:	0	1	0	2	0	0	0
284 Other	:	:	:	2	7	7	6	4	7	16
285 Serv. between affiliated enterprises, n i e	:	:	:	12	28	1	12	21	24	6
287 Personal, cultural and recreational services	:	:	:	6	0	-10	3	3	3	-1
288 Audio-visual and related services	:	:	:	6	-2	-11	1	1	0	1
289 Other personal, cultural and recreational	:	:	:	0	3	1	2	2	3	-2
291 Government services, n i e	0	0	1	0	1	1	1	0	1	-1
982 Services not allocated	0	0	0	25	0	37	3	14	13	13
300 INCOME (3)	-120	-190	-232	-1 011	-248	-306	-414	-437	-736	-312
310 Compensation of employees	6	-2	0	-12	-4	-2	6	0	1	-2
320 Investment income (3)	-126	-189	-232	-998	-244	-304	-419	-437	-736	-310
379 CURRENT TRANSFERS	3	3	1	-7	2	2	3	2	8	55
993 CURRENT ACCOUNT	:	:	:	-1 433	-138	314	840	3 638	2 523	2 516
994 CAPITAL ACCOUNT	:	:	:	:	:	:	:	:	:	0
010 CURRENT + CAPITAL ACCOUNT	61	155	-243	:	:	:	:	:	:	2 516
995 FINANCIAL ACCOUNT	:	:	:	:	:	:	:	:	:	:
998 NET ERRORS AND OMISSIONS	:	:	:	:	:	:	:	:	:	:

\* Eurostat estimates

(1) According to the Gentleman's agreement, the Ufficio Italiano dei Cambi introduced changes in the statistical methodology since January 1999. Because of these changes, data relating to 1998 should be considered as provisional.

(2) Intra-EU imports of goods are allocated geographically according to country of origin until 1997, and to country of consignment from 1998 onwards.

(3) Reinvested earnings are not included in investment income.

## 13.1.

Reporter: Netherlands

Partner: World (including intra-EU flows)

(Mio ECU)

	1989**	1990**	1991**	1992	1993	1994	1995 <sup>(1)</sup>	1996	1997	1998
	<b>Credit</b>									
100 GOODS	:	:	:	106 142	109 209	119 282	134 031	138 056	147 278	152 905
200 SERVICES	:	:	:	29 941	33 166	35 983	36 873	39 401	45 757	47 167
205 Transportation	:	:	:	12 588	13 306	14 060	14 735	15 960	18 491	18 368
206 Sea transport	:	:	:	5 689	5 838	6 207	6 121	5 932	6 810	6 940
207 Passenger transport on sea	:	:	:	11	11	13	11	10	13	14
208 Freight transport on sea	:	:	:	3 460	3 550	3 810	3 820	3 618	4 333	4 669
209 Supporting, auxiliary and other services	:	:	:	2 218	2 277	2 383	2 290	2 303	2 464	2 256
210 Air transport	:	:	:	3 584	4 041	4 360	5 132	6 490	7 816	7 682
211 Passenger transport by air	:	:	:	2 460	2 759	2 926	3 576	4 553	5 466	5 424
212 Freight transport by air	:	:	:	609	682	724	849	1 081	1 297	1 278
213 Supporting, auxiliary and other services	:	:	:	514	599	710	706	856	1 052	981
214 Other transportation	:	:	:	3 315	3 428	3 494	3 483	3 538	3 866	3 747
219 Rail transport***	:	:	:	:	:	:	:	:	:	:
223 Road transport***	:	:	:	:	:	:	:	:	:	:
227 Inland waterway transport	:	:	:	:	:	:	:	373	377	405
231 Pipeline transport***	:	:	:	:	:	:	:	:	:	:
236 Travel	:	:	:	4 578	4 604	4 568	5 018	5 178	5 580	6 071
981 Other services	:	:	:	12 775	15 256	17 354	17 119	18 262	21 685	22 728
245 Communications services	:	:	:	340	372	514	473	511	574	754
246 Postal and courier services***	:	:	:	:	:	:	:	:	:	:
247 Telecommunication services***	:	:	:	:	:	:	:	:	:	:
249 Construction services	:	:	:	1 299	1 798	2 877	2 501	2 388	2 917	2 503
250 Construction abroad	:	:	:	:	:	:	:	2 254	2 774	2 341
251 Construction in the compiling economy	:	:	:	:	:	:	:	133	143	162
253 Insurance services	:	:	:	0	0	0	130	163	169	111
260 Financial services	:	:	:	187	292	254	272	391	431	425
262 Computer and information services	:	:	:	:	:	:	473	503	721	847
263 Computer services*	:	:	:	:	:	:	:	:	:	639
264 Information services*	:	:	:	:	:	:	:	:	:	208
266 Royalties and licence fees	:	:	:	1 242	1 640	1 858	1 812	1 914	1 939	2 181
268 Other business services	:	:	:	9 060	10 411	10 982	10 130	11 200	13 433	14 440
269 Merchanting and other trade-related serv.	:	:	:	2 459	2 950	3 363	2 857	3 214	3 608	4 143
270 Merchanting	:	:	:	796	1 175	1 491	1 456	1 781	2 166	2 795
271 Other trade-related services	:	:	:	1 663	1 775	1 872	1 401	1 434	1 442	1 348
272 Operational leasing	:	:	:	549	613	694	398	413	669	748
273 Misc. business, prof. and technical serv.	:	:	:	6 052	6 849	6 925	6 875	7 574	9 156	9 550
274 Legal, account., man., cons. & pub. rel.*	:	:	:	563	637	644	668	840	1 389	1 578
278 Adv., market res. and polling*	:	:	:	757	856	866	914	929	1 127	1 161
279 Research and development*	:	:	:	785	888	898	971	914	1 146	1 208
280 Architect., engin. and other technical*	:	:	:	1 043	1 180	1 193	1 181	1 559	1 749	1 785
281 Agric., mining and on-site processing*	:	:	:	29	33	33	33	110	212	187
284 Other*	:	:	:	1 251	1 415	1 431	1 318	1 807	1 940	2 145
285 Serv. between affiliated enterprises, nie*	:	:	:	1 626	1 840	1 860	1 790	1 414	1 592	1 486
287 Personal, cultural and recreational services	:	:	:	:	:	:	357	391	404	411
288 Audio-visual and related services	:	:	:	:	:	:	174	193	172	159
289 Other personal, cultural and recreational	:	:	:	:	:	:	183	199	231	252
291 Government services, n i e	:	:	:	646	743	868	971	802	1 098	1 055
982 Services not allocated	:	:	:	0	0	0	0	0	0	0
300 INCOME (2)	:	:	:	21 327	23 977	24 611	26 696	28 899	36 865	32 493
310 Compensation of employees	:	:	:	383	410	430	509	548	582	554
320 Investment income (2)	:	:	:	20 943	23 567	24 181	26 187	28 351	36 283	31 939
379 CURRENT TRANSFERS	:	:	:	3 593	3 722	3 539	3 629	3 392	3 834	3 389
993 CURRENT ACCOUNT	:	:	:	161 002	170 075	183 415	201 229	209 749	233 735	235 952
994 CAPITAL ACCOUNT	:	:	:	285	493	475	626	991	952	910
010 CURRENT + CAPITAL ACCOUNT	:	:	:	161 287	170 568	183 890	201 855	210 739	234 687	236 863
995 FINANCIAL ACCOUNT	:	:	:	:	:	:	:	:	:	:
998 NET ERRORS AND OMISSIONS	:	:	:	:	:	:	:	:	:	:

\* Eurostat estimates.

\*\* The information available to convert data from BPM4 to BPM5 was considered insufficient by the Member State.

\*\*\* Data are not published on request of the Member State.

(1) From 1995 onwards De Nederlandsche Bank has fully implemented the BPM5 methodology.

(2) From 1992 to 1997 reinvested earnings are included in investment income.

## 13.1.

Reporter: Netherlands

Partner: World (including intra-EU flows)

(Mio ECU)

	1989**	1990**	1991**	1992	1993	1994	1995 <sup>(1)</sup>	1996	1997	1998
<b>Debit</b>										
100 GOODS	:	:	:	96 618	94 727	103 543	117 169	122 049	130 501	136 671
200 SERVICES	:	:	:	29 735	32 579	34 820	35 183	36 347	40 651	42 492
205 Transportation	:	:	:	9 796	10 739	11 236	10 592	10 883	12 134	13 366
206 Sea transport	:	:	:	5 628	6 146	6 570	6 005	5 856	6 554	7 190
207 Passenger transport on sea	:	:	:	45	52	69	74	75	75	76
208 Freight transport on sea	:	:	:	5 109	5 631	5 889	5 548	5 360	5 964	6 587
209 Supporting, auxiliary and other services	:	:	:	473	463	612	383	421	515	525
210 Air transport	:	:	:	2 228	2 443	2 471	2 418	2 706	2 970	3 393
211 Passenger transport by air	:	:	:	1 433	1 538	1 562	1 658	1 850	1 957	2 303
212 Freight transport by air	:	:	:	188	202	206	268	315	352	414
213 Supporting, auxiliary and other services	:	:	:	607	702	703	492	542	663	676
214 Other transportation	:	:	:	1 939	2 151	2 195	2 168	2 320	2 610	2 783
219 Rail transport***	:	:	:	:	:	:	:	:	:	:
223 Road transport***	:	:	:	:	:	:	:	:	:	:
227 Inland waterway transport	:	:	:	:	:	:	:	133	111	138
231 Pipeline transport***	:	:	:	:	:	:	:	:	:	:
236 Travel	:	:	:	7 358	7 625	7 872	8 923	9 109	9 106	9 817
981 Other services	:	:	:	12 581	14 215	15 713	15 669	16 355	19 411	19 309
245 Communications services	:	:	:	305	324	350	518	526	588	763
246 Postal and courier services***	:	:	:	:	:	:	:	:	:	:
247 Telecommunication services***	:	:	:	:	:	:	:	:	:	:
249 Construction services	:	:	:	944	960	1 576	1 242	1 198	1 632	999
250 Construction abroad	:	:	:	:	:	:	:	851	1 254	715
251 Construction in the compiling economy	:	:	:	:	:	:	:	347	378	284
253 Insurance services	:	:	:	326	183	441	684	712	595	580
260 Financial services	:	:	:	191	225	238	323	333	464	565
262 Computer and information services	:	:	:	:	:	:	409	513	605	676
263 Computer services*	:	:	:	:	:	:	:	:	:	553
264 Information services*	:	:	:	:	:	:	:	:	:	123
266 Royalties and licence fees	:	:	:	1 783	2 281	2 252	2 300	2 320	2 266	2 645
268 Other business services	:	:	:	8 529	9 589	10 031	8 921	9 435	11 570	11 749
269 Merchanting and other trade-related serv.	:	:	:	2 775	2 888	2 965	1 888	1 673	1 786	1 890
270 Merchanting	:	:	:	0	0	0	0	0	0	0
271 Other trade-related services	:	:	:	2 775	2 888	2 965	1 888	1 673	1 786	1 890
272 Operational leasing	:	:	:	555	638	609	320	413	564	615
273 Misc. business, prof. and technical serv.	:	:	:	5 198	6 063	6 457	6 713	7 349	9 219	9 244
274 Legal, account., man., cons. & pub. rel.*	:	:	:	629	734	781	804	932	1 391	1 534
278 Adv., market res. and polling*	:	:	:	780	909	968	1 031	1 027	1 201	1 140
279 Research and development*	:	:	:	453	529	563	620	661	797	841
280 Architect., engin. and other technical*	:	:	:	836	975	1 038	1 106	1 576	1 904	1 926
281 Agric., mining and on-site processing*	:	:	:	53	62	66	69	173	197	188
284 Other*	:	:	:	920	1 073	1 143	1 162	1 401	1 807	1 956
285 Serv. between affiliated enterprises, nie*	:	:	:	1 528	1 782	1 897	1 921	1 579	1 921	1 660
287 Personal, cultural and recreational services	:	:	:	:	:	:	393	410	471	436
288 Audio-visual and related services	:	:	:	:	:	:	213	196	184	142
289 Other personal, cultural and recreational	:	:	:	:	:	:	180	214	288	293
291 Government services, n i e	:	:	:	503	653	824	880	907	1 220	897
982 Services not allocated	:	:	:	0	0	0	0	0	0	0
300 INCOME (2)	:	:	:	21 974	23 561	22 016	22 040	25 231	28 837	29 484
310 Compensation of employees	:	:	:	728	703	638	828	794	851	908
320 Investment income (2)	:	:	:	21 246	22 858	21 377	21 211	24 436	27 986	28 576
379 CURRENT TRANSFERS	:	:	:	6 943	7 575	7 955	8 527	8 738	9 222	9 573
993 CURRENT ACCOUNT	:	:	:	155 271	158 442	168 334	182 919	192 365	209 211	218 222
994 CAPITAL ACCOUNT	:	:	:	769	1 107	1 314	1 494	2 606	2 053	1 227
010 CURRENT + CAPITAL ACCOUNT	:	:	:	156 040	159 549	169 648	184 413	194 971	211 264	219 449
995 FINANCIAL ACCOUNT	:	:	:	:	:	:	:	:	:	:
998 NET ERRORS AND OMISSIONS	:	:	:	:	:	:	:	:	:	:

\* Eurostat estimates.

\*\* The information available to convert data from BPM4 to BPM5 was considered insufficient by the Member State.

\*\*\* Data are not published on request of the Member State.

(1) From 1995 onwards De Nederlandsche Bank has fully implemented the BPM5 methodology.

(2) From 1992 to 1997 reinvested earnings are included in investment income.

## 13.1.

Reporter: Netherlands

Partner: World (including intra-EU balance)

(Mio ECU)

	1989**	1990**	1991**	1992	1993	1994	1995 <sup>(1)</sup>	1996	1997	1998
	<b>Net</b>									
100 GOODS	:	:	:	9 523	14 482	15 739	16 862	16 007	16 778	16 233
200 SERVICES	:	:	:	206	587	1 162	1 690	3 054	5 106	4 675
205 Transportation	:	:	:	2 792	2 567	2 824	4 143	5 077	6 358	5 002
206 Sea transport	:	:	:	61	-308	-363	115	76	256	-250
207 Passenger transport on sea	:	:	:	-34	-41	-56	-63	-65	-62	-63
208 Freight transport on sea	:	:	:	-1 649	-2 081	-2 079	-1 729	-1 742	-1 631	-1 918
209 Supporting, auxiliary and other services	:	:	:	1 744	1 814	1 771	1 907	1 882	1 949	1 730
210 Air transport	:	:	:	1 355	1 598	1 889	2 713	3 785	4 845	4 289
211 Passenger transport by air	:	:	:	1 027	1 221	1 364	1 918	2 703	3 510	3 120
212 Freight transport by air	:	:	:	421	480	518	582	766	945	864
213 Supporting, auxiliary and other services	:	:	:	-93	-103	7	214	314	389	305
214 Other transportation	:	:	:	1 376	1 278	1 299	1 314	1 217	1 256	964
219 Rail transport***	:	:	:	:	:	:	:	:	:	:
223 Road transport***	:	:	:	:	:	:	:	:	:	:
227 Inland waterway transport	:	:	:	:	:	:	:	240	266	267
231 Pipeline transport***	:	:	:	:	:	:	:	:	:	:
236 Travel	:	:	:	-2 780	-3 021	-3 304	-3 904	-3 931	-3 526	-3 746
981 Other services	:	:	:	194	1 041	1 641	1 450	1 907	2 274	3 419
245 Communications services	:	:	:	35	48	164	-45	-15	-14	-10
246 Postal and courier services***	:	:	:	:	:	:	:	:	:	:
247 Telecommunication services***	:	:	:	:	:	:	:	:	:	:
249 Construction services	:	:	:	355	838	1 301	1 259	1 191	1 285	1 504
250 Construction abroad	:	:	:	:	:	:	:	1 404	1 520	1 626
251 Construction in the compiling economy	:	:	:	:	:	:	:	-214	-235	-122
253 Insurance services	:	:	:	-326	-183	-441	-554	-549	-426	-469
260 Financial services	:	:	:	-4	67	16	-51	59	-33	-140
262 Computer and information services	:	:	:	:	:	:	64	-10	116	171
263 Computer services*	:	:	:	:	:	:	:	:	:	86
264 Information services*	:	:	:	:	:	:	:	:	:	85
266 Royalties and licence fees	:	:	:	-541	-640	-395	-488	-407	-327	-464
268 Other business services	:	:	:	531	822	951	1 210	1 765	1 863	2 692
269 Merchanting and other trade-related serv.	:	:	:	-317	62	398	970	1 542	1 822	2 253
270 Merchanting	:	:	:	796	1 175	1 491	1 456	1 781	2 166	2 795
271 Other trade-related services	:	:	:	-1 112	-1 113	-1 093	-486	-239	-344	-542
272 Operational leasing	:	:	:	-7	-25	85	79	0	105	133
273 Misc. business, prof. and technical serv.	:	:	:	854	785	468	162	225	-64	306
274 Legal, account., man., cons. & pub. rel.*	:	:	:	-66	-96	-137	-135	-92	-2	44
278 Adv., market res. and polling*	:	:	:	-23	-53	-103	-118	-98	-74	21
279 Research and development*	:	:	:	331	359	335	351	253	348	367
280 Architect., engin. and other technical*	:	:	:	207	205	155	75	-17	-154	-140
281 Agric., mining and on-site processing*	:	:	:	-24	-29	-32	-36	-63	15	0
284 Other*	:	:	:	330	342	288	156	406	133	189
285 Serv. between affiliated enterprises, nie*	:	:	:	98	58	-37	-131	-165	-329	-174
287 Personal, cultural and recreational services	:	:	:	:	:	:	-36	-19	-68	-25
288 Audio-visual and related services	:	:	:	:	:	:	-40	-3	-12	17
289 Other personal, cultural and recreational	:	:	:	:	:	:	4	-15	-57	-41
291 Government services, n i e	:	:	:	143	90	44	91	-105	-122	159
982 Services not allocated	:	:	:	0	0	0	0	0	0	0
300 INCOME (2)	:	:	:	-648	416	2 595	4 656	3 669	8 028	3 008
310 Compensation of employees	:	:	:	-345	-293	-209	-319	-246	-269	-354
320 Investment income (2)	:	:	:	-303	709	2 805	4 976	3 915	8 297	3 363
379 CURRENT TRANSFERS	:	:	:	-3 351	-3 853	-4 416	-4 898	-5 345	-5 389	-6 183
993 CURRENT ACCOUNT	:	:	:	5 731	11 633	15 081	18 310	17 384	24 524	17 731
994 CAPITAL ACCOUNT	:	:	:	-484	-614	-839	-868	-1 615	-1 101	-317
010 CURRENT + CAPITAL ACCOUNT	:	:	:	5 247	11 019	14 242	17 442	15 769	23 423	17 414
995 FINANCIAL ACCOUNT	:	:	:	-10 440	-13 979	-7 461	-10 982	-552	-11 447	-5 059
998 NET ERRORS AND OMISSIONS	:	:	:	5 193	2 960	-6 781	-6 460	-15 217	-11 975	-12 355

\* Eurostat estimates.

\*\* The information available to convert data from BPM4 to BPM5 was considered insufficient by the Member State.

\*\*\* Data are not published on request of the Member State.

(1) From 1995 onwards De Nederlandsche Bank has fully implemented the BPM5 methodology.

(2) From 1992 to 1997 reinvested earnings are included in investment income.

## 13.2.

Reporter: Netherlands

Partner: extra-EU<sup>(3)</sup>

(Mio ECU)

	1989**	1990**	1991**	1992	1993	1994	1995 <sup>(1)</sup>	1996	1997	1998
	<b>Credit</b>									
100 GOODS	:	:	:	22 642	26 975	27 715	28 665	29 965	34 283	34 848
200 SERVICES	:	:	:	10 826	13 211	15 109	15 124	16 546	19 162	19 388
205 Transportation	:	:	:	5 104	5 758	5 979	6 431	7 401	8 561	8 522
206 Sea transport	:	:	:	2 352	2 481	2 610	2 685	2 633	3 109	3 086
207 Passenger transport on sea	:	:	:	6	6	6	5	5	6	6
208 Freight transport on sea	:	:	:	1 559	1 648	1 712	1 695	1 585	1 988	2 111
209 Supporting, auxiliary and other services	:	:	:	788	827	892	985	1 044	1 116	968
210 Air transport	:	:	:	2 198	2 635	2 704	3 074	4 102	4 679	4 748
211 Passenger transport by air	:	:	:	1 525	1 819	1 844	2 178	2 916	3 318	3 402
212 Freight transport by air	:	:	:	377	450	456	517	692	787	801
213 Supporting, auxiliary and other services	:	:	:	296	366	404	377	494	573	544
214 Other transportation	:	:	:	553	642	664	673	664	774	689
219 Rail transport***	:	:	:	:	:	:	:	:	:	:
223 Road transport***	:	:	:	:	:	:	:	:	:	:
227 Inland waterway transport	:	:	:	:	:	:	:	30	32	34
231 Pipeline transport***	:	:	:	:	:	:	:	:	:	:
236 Travel	:	:	:	1 037	1 173	1 153	1 381	1 282	1 443	1 665
981 Other services	:	:	:	4 686	6 280	7 977	7 312	7 863	9 157	9 200
245 Communications services	:	:	:	91	119	214	157	170	214	241
246 Postal and courier services***	:	:	:	:	:	:	:	:	:	:
247 Telecommunication services***	:	:	:	:	:	:	:	:	:	:
249 Construction services	:	:	:	771	1 206	2 024	1 423	1 235	1 550	1 218
250 Construction abroad	:	:	:	:	:	:	:	1 212	1 522	1 186
251 Construction in the compiling economy	:	:	:	:	:	:	:	23	28	32
253 Insurance services	:	:	:	0	0	0	6	64	50	-14
260 Financial services	:	:	:	94	136	105	129	220	186	202
262 Computer and information services	:	:	:	:	:	:	139	116	257	292
263 Computer services*	:	:	:	:	:	:	:	:	:	220
264 Information services*	:	:	:	:	:	:	:	:	:	72
266 Royalties and licence fees	:	:	:	531	785	850	784	762	834	743
268 Other business services	:	:	:	2 821	3 579	4 211	3 964	4 720	5 344	5 705
269 Merchanting and other trade-related serv.	:	:	:	775	1 024	1 137	922	1 100	1 103	1 281
270 Merchanting	:	:	:	232	411	471	425	523	584	806
271 Other trade-related services	:	:	:	542	613	665	498	577	519	475
272 Operational leasing	:	:	:	162	195	271	190	176	292	376
273 Misc. business, prof. and technical serv.	:	:	:	1 885	2 359	2 803	2 852	3 444	3 949	4 049
274 Legal, account., man., cons. & pub. rel.*	:	:	:	175	220	261	277	382	599	669
278 Adv., market res. and polling*	:	:	:	236	295	350	379	423	486	492
279 Research and development*	:	:	:	244	306	363	403	416	494	512
280 Architect., engin. and other technical*	:	:	:	325	406	483	490	709	755	757
281 Agric., mining and on-site processing*	:	:	:	9	11	13	14	50	91	79
284 Other*	:	:	:	389	487	579	547	822	837	909
285 Serv. between affiliated enterprises, n i e*	:	:	:	506	634	753	743	643	687	630
287 Personal, cultural and recreational services	:	:	:	:	:	:	73	92	83	96
288 Audio-visual and related services	:	:	:	:	:	:	12	32	18	20
289 Other personal, cultural and recreational	:	:	:	:	:	:	61	60	65	76
291 Government services, n i e	:	:	:	378	455	573	637	484	639	716
982 Services not allocated	:	:	:	0	0	0	0	0	0	0
300 INCOME (2)	:	:	:	9 586	11 931	11 146	13 274	14 696	19 876	12 960
310 Compensation of employees	:	:	:	66	97	92	119	139	180	158
320 Investment income (2)	:	:	:	9 519	11 833	11 054	13 155	14 558	19 696	12 802
379 CURRENT TRANSFERS	:	:	:	344	353	427	394	429	531	592
993 CURRENT ACCOUNT	:	:	:	43 398	52 470	54 397	57 456	61 638	73 853	67 787
994 CAPITAL ACCOUNT	:	:	:	:	:	:	:	320	310	289
010 CURRENT + CAPITAL ACCOUNT	:	:	:	:	:	:	:	61 958	74 163	68 076
995 FINANCIAL ACCOUNT	:	:	:	:	:	:	:	:	:	:
998 NET ERRORS AND OMISSIONS	:	:	:	:	:	:	:	:	:	:

\* Eurostat estimates.

\*\* The information available to convert data from BPM4 to BPM5 was considered insufficient by the Member State.

\*\*\* Data are not published on request of the Member State.

(1) From 1995 onwards De Nederlandsche Bank has fully implemented the BPM5 methodology.

(2) From 1992 to 1997 reinvested earnings are included in investment income.

(3) Data refer to EU-15 from 1992 onwards

## 13.2.

Reporter: Netherlands

 Partner: extra-EU <sup>(4)</sup>

(Mio ECU)

	1989**	1990**	1991**	1992	1993	1994	1995 <sup>(1)</sup>	1996	1997	1998
	<b>Debit</b>									
100 GOODS (2)	:	:	:	28 436	32 011	35 388	40 047	44 964	51 420	55 704
200 SERVICES	:	:	:	10 952	12 659	13 789	13 821	14 135	16 482	16 940
205 Transportation	:	:	:	3 874	4 410	4 745	4 547	4 794	5 499	6 035
206 Sea transport	:	:	:	2 319	2 612	2 831	2 799	2 833	3 270	3 487
207 Passenger transport on sea	:	:	:	3	3	4	4	4	4	4
208 Freight transport on sea	:	:	:	2 290	2 548	2 702	2 577	2 579	2 959	3 208
209 Supporting, auxiliary and other services	:	:	:	26	61	126	219	250	307	275
210 Air transport	:	:	:	1 307	1 482	1 564	1 289	1 457	1 631	1 905
211 Passenger transport by air	:	:	:	813	896	944	867	970	1 048	1 314
212 Freight transport by air	:	:	:	106	117	123	140	166	188	237
213 Supporting, auxiliary and other services	:	:	:	388	469	496	281	322	395	353
214 Other transportation	:	:	:	248	316	350	459	503	598	643
219 Rail transport***	:	:	:	:	:	:	:	:	:	:
223 Road transport***	:	:	:	:	:	:	:	:	:	:
227 Inland waterway transport	:	:	:	:	:	:	:	12	12	20
231 Pipeline transport***	:	:	:	:	:	:	:	:	:	:
236 Travel	:	:	:	1 827	1 917	2 066	2 390	2 382	2 421	2 701
981 Other services	:	:	:	5 251	6 332	6 978	6 884	6 959	8 561	8 204
245 Communications services	:	:	:	143	134	142	214	175	253	259
246 Postal and courier services***	:	:	:	:	:	:	:	:	:	:
247 Telecommunication services***	:	:	:	:	:	:	:	:	:	:
249 Construction services	:	:	:	597	623	931	792	632	909	506
250 Construction abroad	:	:	:	:	:	:	:	575	870	451
251 Construction in the compiling economy	:	:	:	:	:	:	:	58	38	56
253 Insurance services	:	:	:	144	84	200	125	239	168	165
260 Financial services	:	:	:	75	110	113	154	142	190	239
262 Computer and information services	:	:	:	:	:	:	124	174	205	210
263 Computer services*	:	:	:	:	:	:	:	:	:	172
264 Information services*	:	:	:	:	:	:	:	:	:	38
266 Royalties and licence fees	:	:	:	1 066	1 483	1 548	1 511	1 393	1 397	1 462
268 Other business services	:	:	:	2 917	3 502	3 503	3 156	3 417	4 310	4 553
269 Merchanting and other trade-related serv.	:	:	:	1 119	1 183	1 125	823	754	836	841
270 Merchanting	:	:	:	0	0	0	0	0	0	0
271 Other trade-related services	:	:	:	1 119	1 183	1 125	823	754	836	841
272 Operational leasing	:	:	:	247	257	214	149	228	337	386
273 Misc. business, prof. and technical serv.	:	:	:	1 551	2 061	2 164	2 185	2 436	3 138	3 325
274 Legal, account., man., cons. & pub. rel.*	:	:	:	188	249	262	262	309	474	552
278 Adv., market res. and polling*	:	:	:	233	309	325	336	340	409	410
279 Research and development*	:	:	:	135	180	189	202	219	271	303
280 Architect., engin. and other technical*	:	:	:	249	331	348	360	522	648	693
281 Agric., mining and on-site processing*	:	:	:	16	21	22	22	57	67	68
284 Other*	:	:	:	275	365	383	378	464	615	703
285 Serv. between affiliated enterprises, nie*	:	:	:	456	606	636	625	523	654	597
287 Personal, cultural and recreational services	:	:	:	:	:	:	190	171	155	150
288 Audio-visual and related services	:	:	:	:	:	:	116	75	62	54
289 Other personal, cultural and recreational	:	:	:	:	:	:	74	95	94	96
291 Government services, n i e	:	:	:	309	396	540	617	617	972	660
982 Services not allocated	:	:	:	0	0	0	0	0	0	0
300 INCOME (3)	:	:	:	10 601	10 532	9 794	10 052	12 281	13 072	12 514
310 Compensation of employees	:	:	:	219	234	218	261	252	311	288
320 Investment income (3)	:	:	:	10 382	10 298	9 576	9 791	12 028	12 761	12 226
379 CURRENT TRANSFERS	:	:	:	1 980	2 039	2 286	2 745	2 673	2 715	2 609
993 CURRENT ACCOUNT	:	:	:	51 969	57 241	61 258	66 665	74 054	83 689	87 767
994 CAPITAL ACCOUNT	:	:	:	:	:	:	:	881	609	423
010 CURRENT + CAPITAL ACCOUNT	:	:	:	:	:	:	:	74 935	84 298	88 190
995 FINANCIAL ACCOUNT	:	:	:	:	:	:	:	:	:	:
998 NET ERRORS AND OMISSIONS	:	:	:	:	:	:	:	:	:	:

\* Eurostat estimates.

\*\* The information available to convert data from BPM4 to BPM5 was considered insufficient by the Member State.

\*\*\* Data are not published on request of the Member State.

(1) From 1995 onwards De Nederlandsche Bank has fully implemented the BPM5 methodology.

(2) Intra-EU imports of goods are allocated geographically according to country of consignment.

(3) From 1992 to 1997 reinvested earnings are included in investment income.

(4) Data refer to EU-15 from 1992 onwards



## 13.2.

Reporter: Netherlands

Partner: extra-EU <sup>(4)</sup>

(Mio ECU)

	1989**	1990**	1991**	1992	1993	1994	1995 <sup>(1)</sup>	1996	1997	1998
	Net									
100 GOODS (2)	:	:	:	-5 794	-5 036	-7 673	-11 382	-14 999	-17 138	-20 856
200 SERVICES	:	:	:	-126	553	1 320	1 304	2 411	2 680	2 447
205 Transportation	:	:	:	1 230	1 348	1 234	1 885	2 607	3 062	2 487
206 Sea transport	:	:	:	33	-131	-221	-114	-200	-161	-401
207 Passenger transport on sea	:	:	:	3	3	3	1	1	2	2
208 Freight transport on sea	:	:	:	-731	-900	-989	-882	-994	-972	-1 097
209 Supporting, auxiliary and other services	:	:	:	761	766	766	766	794	809	693
210 Air transport	:	:	:	891	1 153	1 140	1 785	2 645	3 048	2 842
211 Passenger transport by air	:	:	:	711	923	899	1 311	1 945	2 271	2 088
212 Freight transport by air	:	:	:	271	333	333	377	526	599	564
213 Supporting, auxiliary and other services	:	:	:	-91	-103	-92	96	172	178	191
214 Other transportation	:	:	:	306	326	315	214	162	175	46
219 Rail transport***	:	:	:	:	:	:	:	:	:	:
223 Road transport***	:	:	:	:	:	:	:	:	:	:
227 Inland waterway transport	:	:	:	:	:	:	:	18	20	14
231 Pipeline transport***	:	:	:	:	:	:	:	:	:	:
236 Travel	:	:	:	-791	-743	-913	-1 010	-1 100	-978	-1 036
981 Other services	:	:	:	-565	-52	999	428	904	596	997
245 Communications services	:	:	:	-52	-15	72	-57	-5	-39	-18
246 Postal and courier services***	:	:	:	:	:	:	:	:	:	:
247 Telecommunication services***	:	:	:	:	:	:	:	:	:	:
249 Construction services	:	:	:	175	583	1 093	630	602	641	712
250 Construction abroad	:	:	:	:	:	:	:	638	652	736
251 Construction in the compiling economy	:	:	:	:	:	:	:	-35	-10	-24
253 Insurance services	:	:	:	-144	-84	-200	-120	-175	-119	-179
260 Financial services	:	:	:	18	25	-8	-26	78	-4	-38
262 Computer and information services	:	:	:	:	:	:	15	-58	52	81
263 Computer services*	:	:	:	:	:	:	:	:	:	48
264 Information services*	:	:	:	:	:	:	:	:	:	33
266 Royalties and licence fees	:	:	:	-535	-698	-698	-727	-631	-563	-720
268 Other business services	:	:	:	-96	77	708	808	1 303	1 034	1 152
269 Merchanting and other trade-related serv.	:	:	:	-345	-159	11	100	346	267	440
270 Merchanting	:	:	:	232	411	471	425	523	584	806
271 Other trade-related services	:	:	:	-577	-570	-460	-325	-177	-317	-366
272 Operational leasing	:	:	:	-85	-62	57	41	-51	-45	-10
273 Misc. business, prof. and technical serv.	:	:	:	334	298	639	667	1 008	811	724
274 Legal, account., man., cons. & pub. rel.*	:	:	:	-12	-30	-1	16	73	126	117
278 Adv., market res. and polling*	:	:	:	3	-14	26	43	82	77	82
279 Research and development*	:	:	:	109	126	175	201	197	223	209
280 Architect., engin. and other technical*	:	:	:	75	75	135	130	187	107	64
281 Agric., mining and on-site processing*	:	:	:	-7	-10	-9	-9	-7	24	12
284 Other*	:	:	:	115	123	196	169	357	222	206
285 Serv. between affiliated enterprises, nie*	:	:	:	51	28	117	117	120	33	33
287 Personal, cultural and recreational services	:	:	:	:	:	:	-116	-79	-73	-54
288 Audio-visual and related services	:	:	:	:	:	:	-104	-43	-44	-34
289 Other personal, cultural and recreational	:	:	:	:	:	:	-12	-35	-29	-20
291 Government services, n i e	:	:	:	69	59	33	20	-133	-333	56
982 Services not allocated	:	:	:	0	0	0	0	0	0	0
300 INCOME (3)	:	:	:	-1 015	1 398	1 351	3 221	2 415	6 804	446
310 Compensation of employees	:	:	:	-153	-137	-126	-142	-113	-131	-130
320 Investment income (3)	:	:	:	-863	1 535	1 478	3 364	2 529	6 935	576
379 CURRENT TRANSFERS	:	:	:	-1 636	-1 686	-1 859	-2 352	-2 243	-2 184	-2 017
993 CURRENT ACCOUNT	:	:	:	-8 571	-4 771	-6 861	-9 209	-12 416	-9 836	-19 980
994 CAPITAL ACCOUNT	:	:	:	:	:	:	:	-560	-299	-134
010 CURRENT + CAPITAL ACCOUNT	:	:	:	:	:	:	:	-12 977	-10 135	-20 114
995 FINANCIAL ACCOUNT	:	:	:	:	:	:	:	:	:	:
998 NET ERRORS AND OMISSIONS	:	:	:	:	:	:	:	:	:	:

\* Eurostat estimates.

\*\* The information available to convert data from BPM4 to BPM5 was considered insufficient by the Member State.

\*\*\* Data are not published on request of the Member State.

(1) From 1995 onwards De Nederlandsche Bank has fully implemented the BPM5 methodology.

(2) Intra-EU imports of goods are allocated geographically according to country of consignment.

(3) From 1992 to 1997 reinvested earnings are included in investment income.

(4) Data refer to EU-15 from 1992 onwards

## 13.3.

Reporter: Netherlands

 Partner: intra-EU <sup>(3)</sup>

	1989**	1990**	1991**	1992	1993	1994	1995 <sup>(1)</sup>	1996	1997	1998
	(Mio ECU)									
	<b>Credit</b>									
100 GOODS	:	:	:	82 668	87 362	98 121	113 936	118 742	125 519	130 755
200 SERVICES	:	:	:	18 870	19 837	20 824	21 710	22 740	26 480	27 474
205 Transportation	:	:	:	7 314	7 501	8 053	8 286	8 547	9 907	9 798
206 Sea transport	:	:	:	3 230	3 330	3 575	3 424	3 291	3 687	3 831
207 Passenger transport on sea	:	:	:	6	6	6	6	6	7	8
208 Freight transport on sea	:	:	:	1 834	1 885	2 085	2 123	2 031	2 339	2 550
209 Supporting, auxiliary and other services	:	:	:	1 391	1 439	1 485	1 295	1 253	1 342	1 275
210 Air transport	:	:	:	1 384	1 397	1 655	2 057	2 386	3 135	2 918
211 Passenger transport by air	:	:	:	935	935	1 082	1 397	1 637	2 147	2 010
212 Freight transport by air	:	:	:	232	231	268	332	388	509	474
213 Supporting, auxiliary and other services	:	:	:	217	232	305	328	361	478	433
214 Other transportation	:	:	:	2 700	2 774	2 823	2 805	2 869	3 084	3 049
219 Rail transport***	:	:	:	:	:	:	:	:	:	:
223 Road transport***	:	:	:	:	:	:	:	:	:	:
227 Inland waterway transport	:	:	:	:	:	:	:	343	345	368
231 Pipeline transport***	:	:	:	:	:	:	:	:	:	:
236 Travel	:	:	:	3 536	3 411	3 415	3 637	3 821	4 088	4 390
981 Other services	:	:	:	8 020	8 925	9 356	9 787	10 372	12 485	13 286
245 Communications services	:	:	:	247	252	299	316	340	360	501
246 Postal and courier services***	:	:	:	:	:	:	:	:	:	:
247 Telecommunication services***	:	:	:	:	:	:	:	:	:	:
249 Construction services	:	:	:	524	590	852	1 078	1 152	1 367	1 265
250 Construction abroad	:	:	:	:	:	:	:	1 042	1 253	1 151
251 Construction in the compiling economy	:	:	:	:	:	:	:	110	115	115
253 Insurance services	:	:	:	0	0	0	123	98	119	81
260 Financial services	:	:	:	92	155	148	141	168	243	214
262 Computer and information services	:	:	:	:	:	:	333	384	463	494
263 Computer services*	:	:	:	:	:	:	:	:	:	373
264 Information services*	:	:	:	:	:	:	:	:	:	121
266 Royalties and licence fees	:	:	:	709	855	1 008	1 028	1 151	1 104	1 396
268 Other business services	:	:	:	6 191	6 795	6 754	6 151	6 462	8 052	8 695
269 Merchanting and other trade-related serv.	:	:	:	1 671	1 915	2 221	1 929	2 112	2 497	2 856
270 Merchanting	:	:	:	564	760	1 019	1 031	1 256	1 581	1 985
271 Other trade-related services	:	:	:	1 107	1 154	1 201	898	856	916	872
272 Operational leasing	:	:	:	385	416	423	208	237	378	362
273 Misc. business, prof. and technical serv.	:	:	:	4 136	4 464	4 111	4 015	4 112	5 177	5 476
274 Legal, account., man., cons. & pub. rel.*	:	:	:	385	415	383	390	456	785	905
278 Adv., market res. and polling*	:	:	:	517	558	514	534	505	638	666
279 Research and development*	:	:	:	536	579	533	567	496	648	693
280 Architect., engin. and other technical*	:	:	:	712	769	708	690	847	989	1 024
281 Agric., mining and on-site processing*	:	:	:	20	21	20	19	60	120	107
284 Other*	:	:	:	855	922	849	770	981	1 097	1 230
285 Serv. between affiliated enterprises, nie*	:	:	:	1 111	1 199	1 104	1 045	767	900	852
287 Personal, cultural and recreational services	:	:	:	:	:	:	284	299	320	299
288 Audio-visual and related services	:	:	:	:	:	:	162	161	154	131
289 Other personal, cultural and recreational	:	:	:	:	:	:	122	138	166	167
291 Government services, n i e	:	:	:	257	278	295	334	318	460	340
982 Services not allocated	:	:	:	0	0	0	0	0	0	0
300 INCOME (2)	:	:	:	11 697	12 003	13 436	13 392	14 196	16 980	19 426
310 Compensation of employees	:	:	:	296	309	336	388	409	400	382
320 Investment income (2)	:	:	:	11 401	11 695	13 100	13 004	13 787	16 580	19 044
379 CURRENT TRANSFERS	:	:	:	3 228	3 350	3 107	3 233	2 961	3 298	2 781
993 CURRENT ACCOUNT	:	:	:	116 462	122 553	135 488	152 271	158 640	172 277	180 436
994 CAPITAL ACCOUNT	:	:	:	:	:	:	:	667	640	621
010 CURRENT + CAPITAL ACCOUNT	:	:	:	:	:	:	:	159 307	172 917	181 057
995 FINANCIAL ACCOUNT	:	:	:	:	:	:	:	:	:	:
998 NET ERRORS AND OMISSIONS	:	:	:	:	:	:	:	:	:	:

\* Eurostat estimates.

\*\* The information available to convert data from BPM4 to BPM5 was considered insufficient by the Member State.

\*\*\* Data are not published on request of the Member State.

(1) From 1995 onwards De Nederlandsche Bank has fully implemented the BPM5 methodology.

(2) From 1992 to 1997 reinvested earnings are included in investment income.

(3) Data refer to EU-15 from 1992 onwards

## 13.3.

Reporter: Netherlands

Partner: intra-EU <sup>(4)</sup>

(Mio ECU)

	1989**	1990**	1991**	1992	1993	1994	1995 <sup>(1)</sup>	1996	1997	1998
	<b>Debit</b>									
100 GOODS (2)	:	:	:	68 098	67 529	75 373	85 840	88 095	92 470	94 713
200 SERVICES	:	:	:	18 612	19 746	20 939	21 301	22 072	24 003	25 455
205 Transportation	:	:	:	5 825	6 238	6 424	6 005	6 062	6 595	7 266
206 Sea transport	:	:	:	3 231	3 458	3 681	3 176	3 007	3 259	3 669
207 Passenger transport on sea	:	:	:	43	49	65	71	71	71	73
208 Freight transport on sea	:	:	:	2 744	3 010	3 131	2 943	2 766	2 980	3 347
209 Supporting, auxiliary and other services	:	:	:	444	399	485	162	170	207	249
210 Air transport	:	:	:	917	959	906	1 126	1 246	1 337	1 479
211 Passenger transport by air	:	:	:	615	641	617	790	879	907	982
212 Freight transport by air	:	:	:	81	85	82	127	149	163	177
213 Supporting, auxiliary and other services	:	:	:	220	232	206	209	218	267	321
214 Other transportation	:	:	:	1 677	1 821	1 838	1 702	1 809	2 000	2 118
219 Rail transport***	:	:	:	:	:	:	:	:	:	:
223 Road transport***	:	:	:	:	:	:	:	:	:	:
227 Inland waterway transport	:	:	:	:	:	:	:	119	98	116
231 Pipeline transport***	:	:	:	:	:	:	:	:	:	:
236 Travel	:	:	:	5 485	5 656	5 800	6 526	6 654	6 675	7 110
981 Other services	:	:	:	7 303	7 853	8 715	8 771	9 356	10 732	11 079
245 Communications services	:	:	:	161	188	208	304	351	334	502
246 Postal and courier services***	:	:	:	:	:	:	:	:	:	:
247 Telecommunication services***	:	:	:	:	:	:	:	:	:	:
249 Construction services	:	:	:	346	336	645	450	565	723	487
250 Construction abroad	:	:	:	:	:	:	:	276	383	264
251 Construction in the compiling economy	:	:	:	:	:	:	:	289	339	224
253 Insurance services	:	:	:	188	99	241	556	473	426	442
260 Financial services	:	:	:	114	113	123	166	187	270	319
262 Computer and information services	:	:	:	:	:	:	284	338	392	451
263 Computer services*	:	:	:	:	:	:	:	:	:	369
264 Information services*	:	:	:	:	:	:	:	:	:	82
266 Royalties and licence fees	:	:	:	716	797	703	789	927	868	1 171
268 Other business services	:	:	:	5 585	6 065	6 512	5 756	5 984	7 159	7 196
269 Merchanting and other trade-related serv.	:	:	:	1 648	1 699	1 837	1 063	918	950	1 047
270 Merchanting	:	:	:	0	0	0	0	0	0	0
271 Other trade-related services	:	:	:	1 648	1 699	1 837	1 063	918	950	1 047
272 Operational leasing	:	:	:	307	379	391	171	185	227	227
273 Misc. business, prof. and technical serv.	:	:	:	3 630	3 988	4 285	4 521	4 881	5 983	5 922
274 Legal, account., man., cons. & pub. rel.*	:	:	:	439	482	518	541	619	903	983
278 Adv., market res. and polling*	:	:	:	544	598	643	695	682	780	730
279 Research and development*	:	:	:	317	348	374	417	439	517	539
280 Architect., engin. and other technical*	:	:	:	584	641	689	745	1 047	1 235	1 234
281 Agric., mining and on-site processing*	:	:	:	37	41	44	46	115	128	120
284 Other*	:	:	:	643	706	759	783	931	1 173	1 253
285 Serv. between affiliated enterprises, nie*	:	:	:	1 067	1 172	1 259	1 294	1 048	1 247	1 063
287 Personal, cultural and recreational services	:	:	:	:	:	:	203	239	314	278
288 Audio-visual and related services	:	:	:	:	:	:	98	120	121	83
289 Other personal, cultural and recreational	:	:	:	:	:	:	105	119	194	195
291 Government services, n i e	:	:	:	193	257	283	263	290	247	233
982 Services not allocated	:	:	:	0	0	0	0	0	0	0
300 INCOME (3)	:	:	:	11 336	12 967	12 192	11 972	12 941	15 758	16 950
310 Compensation of employees	:	:	:	506	466	420	566	541	540	614
320 Investment income (3)	:	:	:	10 830	12 501	11 772	11 406	12 400	15 219	16 337
379 CURRENT TRANSFERS	:	:	:	4 945	5 511	5 666	5 778	6 062	6 505	6 955
993 CURRENT ACCOUNT	:	:	:	102 991	105 752	114 170	124 892	129 170	138 736	144 073
994 CAPITAL ACCOUNT	:	:	:	:	:	:	:	1 723	1 441	800
010 CURRENT + CAPITAL ACCOUNT	:	:	:	:	:	:	:	130 893	140 177	144 873
995 FINANCIAL ACCOUNT	:	:	:	:	:	:	:	:	:	:
998 NET ERRORS AND OMISSIONS	:	:	:	:	:	:	:	:	:	:

\* Eurostat estimates.

\*\* The information available to convert data from BPM4 to BPMS was considered insufficient by the Member State.

\*\*\* Data are not published on request of the Member State.

(1) From 1995 onwards De Nederlandsche Bank has fully implemented the BPMS methodology.

(2) Intra-EU imports of goods are allocated geographically according to country of consignment.

(3) From 1992 to 1997 reinvested earnings are included in investment income.

(4) Data refer to EU-15 from 1992 onwards

## 13.3.

Reporter: Netherlands

 Partner: intra-EU <sup>(4)</sup>

(Mio ECU)

	1989**	1990**	1991**	1992	1993	1994	1995 <sup>(1)</sup>	1996	1997	1998
	<b>Net</b>									
100 GOODS (2)	:	:	:	14 570	19 833	22 748	28 096	30 648	33 049	36 042
200 SERVICES	:	:	:	258	91	-115	410	668	2 477	2 019
205 Transportation	:	:	:	1 489	1 263	1 629	2 282	2 485	3 312	2 532
206 Sea transport	:	:	:	-1	-128	-106	248	283	429	162
207 Passenger transport on sea	:	:	:	-37	-44	-59	-64	-65	-64	-66
208 Freight transport on sea	:	:	:	-910	-1 124	-1 046	-821	-735	-641	-797
209 Supporting, auxiliary and other services	:	:	:	947	1 041	1 000	1 133	1 083	1 134	1 026
210 Air transport	:	:	:	467	439	750	930	1 140	1 798	1 439
211 Passenger transport by air	:	:	:	320	294	465	607	758	1 240	1 029
212 Freight transport by air	:	:	:	150	146	185	204	239	346	297
213 Supporting, auxiliary and other services	:	:	:	-4	0	99	119	143	211	112
214 Other transportation	:	:	:	1 023	953	985	1 103	1 061	1 085	931
219 Rail transport***	:	:	:	:	:	:	:	:	:	:
223 Road transport***	:	:	:	:	:	:	:	:	:	:
227 Inland waterway transport	:	:	:	:	:	:	:	223	247	252
231 Pipeline transport***	:	:	:	:	:	:	:	:	:	:
236 Travel	:	:	:	-1 950	-2 244	-2 385	-2 889	-2 833	-2 588	-2 719
981 Other services	:	:	:	718	1 072	641	1 016	1 017	1 752	2 207
245 Communications services	:	:	:	86	65	92	12	-11	26	-1
246 Postal and courier services***	:	:	:	:	:	:	:	:	:	:
247 Telecommunication services***	:	:	:	:	:	:	:	:	:	:
249 Construction services	:	:	:	178	254	207	628	587	644	777
250 Construction abroad	:	:	:	:	:	:	:	766	870	887
251 Construction in the compiling economy	:	:	:	:	:	:	:	-179	-224	-109
253 Insurance services	:	:	:	-188	-99	-241	-433	-375	-307	-360
260 Financial services	:	:	:	-22	42	25	-25	-20	-27	-104
262 Computer and information services	:	:	:	:	:	:	48	46	71	44
263 Computer services*	:	:	:	:	:	:	:	:	:	4
264 Information services*	:	:	:	:	:	:	:	:	:	40
266 Royalties and licence fees	:	:	:	-7	58	305	239	225	236	225
268 Other business services	:	:	:	607	730	242	394	478	893	1 499
269 Merchanting and other trade-related serv.	:	:	:	24	217	384	865	1 195	1 547	1 809
270 Merchanting	:	:	:	564	760	1 019	1 031	1 256	1 581	1 985
271 Other trade-related services	:	:	:	-540	-544	-635	-165	-62	-34	-176
272 Operational leasing	:	:	:	78	37	32	37	51	151	135
273 Misc. business, prof. and technical serv.	:	:	:	506	476	-174	-506	-768	-805	-446
274 Legal, account., man., cons. & pub. rel.*	:	:	:	-54	-67	-136	-151	-163	-117	-78
278 Adv., market res. and polling*	:	:	:	-27	-40	-129	-161	-178	-142	-65
279 Research and development*	:	:	:	220	231	159	149	57	130	154
280 Architect., engin. and other technical*	:	:	:	129	128	19	-55	-200	-246	-210
281 Agric., mining and on-site processing*	:	:	:	-17	-19	-24	-27	-55	-8	-13
284 Other*	:	:	:	212	216	91	-13	51	-76	-23
285 Serv. between affiliated enterprises, nie*	:	:	:	44	27	-155	-249	-281	-346	-211
287 Personal, cultural and recreational services	:	:	:	:	:	:	81	60	6	21
288 Audio-visual and related services	:	:	:	:	:	:	64	40	33	48
289 Other personal, cultural and recreational	:	:	:	:	:	:	17	19	-28	-28
291 Government services, n i e	:	:	:	64	22	12	71	28	212	106
982 Services not allocated	:	:	:	0	0	0	0	0	0	0
300 INCOME (3)	:	:	:	361	-963	1 244	1 420	1 255	1 222	2 476
310 Compensation of employees	:	:	:	-210	-157	-84	-179	-132	-141	-231
320 Investment income (3)	:	:	:	571	-806	1 328	1 598	1 387	1 361	2 707
379 CURRENT TRANSFERS	:	:	:	-1 717	-2 160	-2 559	-2 545	-3 101	-3 207	-4 174
993 CURRENT ACCOUNT	:	:	:	13 471	16 801	21 318	27 379	29 470	33 541	36 364
994 CAPITAL ACCOUNT	:	:	:	:	:	:	:	-1 056	-801	-180
010 CURRENT + CAPITAL ACCOUNT	:	:	:	:	:	:	:	28 414	32 740	36 184
995 FINANCIAL ACCOUNT	:	:	:	:	:	:	:	:	:	:
998 NET ERRORS AND OMISSIONS	:	:	:	:	:	:	:	:	:	:

\* Eurostat estimates.

\*\* The information available to convert data from BPM4 to BPM5 was considered insufficient by the Member State.

\*\*\* Data are not published on request of the Member State.

(1) From 1995 onwards De Nederlandsche Bank has fully implemented the BPM5 methodology.

(2) Intra-EU imports of goods are allocated geographically according to country of consignment.

(3) From 1992 to 1997 reinvested earnings are included in investment income.

(4) Data refer to EU-15 from 1992 onwards

## 13.4.

Reporter: Netherlands

Partner: Canada

(Mio ECU)

	1989**	1990**	1991**	1992	1993	1994	1995 <sup>(1)</sup>	1996	1997	1998
	<b>Credit</b>									
100 GOODS	:	:	:	433	428	493	493	550	522	583
200 SERVICES	:	:	:	323	356	366	370	555	538	491
205 Transportation	:	:	:	188	196	195	192	297	278	276
206 Sea transport	:	:	:	31	32	34	35	74	33	30
207 Passenger transport on sea	:	:	:	:	:	:	:	0	0	0
208 Freight transport on sea	:	:	:	:	:	:	:	21	25	23
209 Supporting, auxiliary and other services	:	:	:	:	:	:	:	54	8	6
210 Air transport	:	:	:	148	155	151	142	203	237	237
211 Passenger transport by air	:	:	:	:	:	:	:	136	171	172
212 Freight transport by air	:	:	:	:	:	:	:	32	41	41
213 Supporting, auxiliary and other services	:	:	:	:	:	:	:	35	26	25
214 Other transportation	:	:	:	9	8	10	15	21	8	9
219 Rail transport***	:	:	:	:	:	:	:	:	:	:
223 Road transport***	:	:	:	:	:	:	:	:	:	:
227 Inland waterway transport	:	:	:	:	:	:	:	0	0	0
231 Pipeline transport***	:	:	:	:	:	:	:	:	:	:
236 Travel	:	:	:	63	80	64	79	76	87	96
981 Other services	:	:	:	72	80	107	98	182	173	119
245 Communications services	:	:	:	2	2	3	1	5	1	1
246 Postal and courier services***	:	:	:	:	:	:	:	:	:	:
247 Telecommunication services***	:	:	:	:	:	:	:	:	:	:
249 Construction services	:	:	:	0	2	5	3	69	42	14
250 Construction abroad	:	:	:	:	:	:	:	69	42	14
251 Construction in the compiling economy	:	:	:	:	:	:	:	0	0	0
253 Insurance services	:	:	:	0	0	0	-1	-1	11	-15
260 Financial services	:	:	:	1	2	1	1	3	3	1
262 Computer and information services	:	:	:	:	:	:	1	1	1	2
263 Computer services*	:	:	:	:	:	:	:	:	:	1
264 Information services*	:	:	:	:	:	:	:	:	:	0
266 Royalties and licence fees	:	:	:	18	21	24	23	25	34	34
268 Other business services	:	:	:	47	51	64	62	73	63	72
269 Merchandising and other trade-related serv.	:	:	:	:	:	:	:	22	8	6
270 Merchandising	:	:	:	:	:	:	:	5	3	3
271 Other trade-related services	:	:	:	:	:	:	:	16	5	2
272 Operational leasing	:	:	:	:	:	:	:	5	0	3
273 Misc. business, prof. and technical serv.	:	:	:	:	:	:	:	47	54	64
274 Legal, account., man., cons. & pub. rel.*	:	:	:	:	:	:	:	5	8	10
278 Adv., market res. and polling*	:	:	:	:	:	:	:	6	7	8
279 Research and development*	:	:	:	:	:	:	:	6	7	8
280 Architect., engin. and other technical*	:	:	:	:	:	:	:	10	10	12
281 Agric., mining and on-site processing*	:	:	:	:	:	:	:	1	1	1
284 Other*	:	:	:	:	:	:	:	11	11	14
285 Serv. between affiliated enterprises, nie*	:	:	:	:	:	:	:	9	9	10
287 Personal, cultural and recreational services	:	:	:	:	:	:	0	1	2	2
288 Audio-visual and related services	:	:	:	:	:	:	:	0	1	0
289 Other personal, cultural and recreational	:	:	:	:	:	:	:	1	2	1
291 Government services, n i e	:	:	:	4	3	10	8	6	17	9
982 Services not allocated	:	:	:	0	0	0	0	0	0	0
300 INCOME (2)	:	:	:	413	404	454	627	650	314	369
310 Compensation of employees	:	:	:	0	1	0	1	2	1	0
320 Investment income (2)	:	:	:	412	403	453	626	648	313	369
379 CURRENT TRANSFERS	:	:	:	11	12	14	8	20	19	15
993 CURRENT ACCOUNT	:	:	:	1 179	1 200	1 327	1 497	1 775	1 394	1 458
994 CAPITAL ACCOUNT	:	:	:	:	:	:	:	4	4	4
010 CURRENT + CAPITAL ACCOUNT	:	:	:	:	:	:	:	1 779	1 397	1 462
995 FINANCIAL ACCOUNT	:	:	:	:	:	:	:	:	:	:
998 NET ERRORS AND OMISSIONS	:	:	:	:	:	:	:	:	:	:

\* Eurostat estimates.

\*\* The information available to convert data from BPM4 to BPM5 was considered insufficient by the Member State.

\*\*\* Data are not published on request of the Member State.

(1) From 1995 onwards De Nederlandsche Bank has fully implemented the BPM5 methodology.

(2) From 1992 to 1997 reinvested earnings are included in investment income.

## 13.4.

Reporter: Netherlands

Partner: Canada

	1989**	1990**	1991**	1992	1993	1994	1995 <sup>(1)</sup>	1996	1997	1998
	<b>Debit</b>									
100 GOODS (2)	:	:	:	517	474	581	659	645	656	745
200 SERVICES	:	:	:	263	308	303	348	531	471	538
205 Transportation	:	:	:	67	62	70	64	133	66	92
206 Sea transport	:	:	:	14	15	22	24	45	18	17
207 Passenger transport on sea	:	:	:	:	:	:	:	0	0	0
208 Freight transport on sea	:	:	:	:	:	:	:	15	12	9
209 Supporting, auxiliary and other services	:	:	:	:	:	:	:	30	6	7
210 Air transport	:	:	:	51	43	45	36	69	41	69
211 Passenger transport by air	:	:	:	:	:	:	:	27	28	52
212 Freight transport by air	:	:	:	:	:	:	:	4	5	9
213 Supporting, auxiliary and other services	:	:	:	:	:	:	:	38	8	9
214 Other transportation	:	:	:	1	4	1	4	19	6	6
219 Rail transport***	:	:	:	:	:	:	:	:	:	:
223 Road transport***	:	:	:	:	:	:	:	:	:	:
227 Inland waterway transport	:	:	:	:	:	:	:	0	0	0
231 Pipeline transport***	:	:	:	:	:	:	:	:	:	:
236 Travel	:	:	:	115	160	139	163	221	229	242
981 Other services	:	:	:	81	86	94	120	177	176	204
245 Communications services	:	:	:	3	3	3	2	1	4	11
246 Postal and courier services***	:	:	:	:	:	:	:	:	:	:
247 Telecommunication services***	:	:	:	:	:	:	:	:	:	:
249 Construction services	:	:	:	1	0	5	17	44	55	10
250 Construction abroad	:	:	:	:	:	:	:	43	52	10
251 Construction in the compiling economy	:	:	:	:	:	:	:	1	3	0
253 Insurance services	:	:	:	10	-1	-8	2	5	15	21
260 Financial services	:	:	:	0	2	0	2	1	4	2
262 Computer and information services	:	:	:	:	:	:	1	3	2	5
263 Computer services*	:	:	:	:	:	:	:	:	:	4
264 Information services*	:	:	:	:	:	:	:	:	:	1
266 Royalties and licence fees	:	:	:	4	6	8	15	51	14	46
268 Other business services	:	:	:	49	59	69	64	54	70	90
269 Merchanting and other trade-related serv.	:	:	:	:	:	:	:	10	9	23
270 Merchanting	:	:	:	:	:	:	:	0	0	0
271 Other trade-related services	:	:	:	:	:	:	:	10	9	23
272 Operational leasing	:	:	:	:	:	:	:	0	0	0
273 Misc. business, prof. and technical serv.	:	:	:	:	:	:	:	42	60	68
274 Legal, account., man., cons. & pub. rel.*	:	:	:	:	:	:	:	5	9	11
278 Adv., market res. and polling*	:	:	:	:	:	:	:	6	8	8
279 Research and development*	:	:	:	:	:	:	:	4	5	6
280 Architect., engin. and other technical*	:	:	:	:	:	:	:	9	12	14
281 Agric., mining and on-site processing*	:	:	:	:	:	:	:	1	1	1
284 Other*	:	:	:	:	:	:	:	8	12	14
285 Serv. between affiliated enterprises, nie*	:	:	:	:	:	:	:	9	12	12
287 Personal, cultural and recreational services	:	:	:	:	:	:	3	4	3	4
288 Audio-visual and related services	:	:	:	:	:	:	:	1	0	1
289 Other personal, cultural and recreational	:	:	:	:	:	:	:	3	2	3
291 Government services, n i e	:	:	:	15	17	16	13	13	11	15
982 Services not allocated	:	:	:	0	0	0	0	0	0	0
300 INCOME (3)	:	:	:	73	88	114	104	92	105	130
310 Compensation of employees	:	:	:	11	10	8	8	7	8	28
320 Investment income (3)	:	:	:	62	78	107	96	84	97	101
379 CURRENT TRANSFERS	:	:	:	44	47	105	194	197	207	211
993 CURRENT ACCOUNT	:	:	:	897	916	1 104	1 305	1 466	1 440	1 623
994 CAPITAL ACCOUNT	:	:	:	:	:	:	:	62	43	47
010 CURRENT + CAPITAL ACCOUNT	:	:	:	:	:	:	:	1 527	1 483	1 670
995 FINANCIAL ACCOUNT	:	:	:	:	:	:	:	:	:	:
998 NET ERRORS AND OMISSIONS	:	:	:	:	:	:	:	:	:	:

\* Eurostat estimates.

\*\* The information available to convert data from BPM4 to BPM5 was considered insufficient by the Member State.

\*\*\* Data are not published on request of the Member State.

(1) From 1995 onwards De Nederlandsche Bank has fully implemented the BPM5 methodology.

(2) Intra-EU imports of goods are allocated geographically according to country of consignment.

(3) From 1992 to 1997 reinvested earnings are included in investment income.

## 13.4.

Reporter: Netherlands

Partner: Canada

(Mio ECU)

	1989**	1990**	1991**	1992	1993	1994	1995 <sup>(1)</sup>	1996	1997	1998
	<b>Net</b>									
100 GOODS (2)	:	:	:	-84	-46	-88	-166	-95	-134	-162
200 SERVICES	:	:	:	59	49	63	22	24	67	-47
205 Transportation	:	:	:	120	134	125	128	164	212	184
206 Sea transport	:	:	:	17	17	12	10	29	15	13
207 Passenger transport on sea	:	:	:	:	:	:	:	0	0	0
208 Freight transport on sea	:	:	:	:	:	:	:	5	13	14
209 Supporting, auxiliary and other services	:	:	:	:	:	:	:	24	2	-1
210 Air transport	:	:	:	96	113	105	106	134	196	168
211 Passenger transport by air	:	:	:	:	:	:	:	109	144	120
212 Freight transport by air	:	:	:	:	:	:	:	28	36	32
213 Supporting, auxiliary and other services	:	:	:	:	:	:	:	-3	18	16
214 Other transportation	:	:	:	8	4	9	11	2	2	3
219 Rail transport***	:	:	:	:	:	:	:	:	:	:
223 Road transport***	:	:	:	:	:	:	:	:	:	:
227 Inland waterway transport	:	:	:	:	:	:	:	0	0	0
231 Pipeline transport***	:	:	:	:	:	:	:	:	:	:
236 Travel	:	:	:	-52	-80	-75	-84	-145	-143	-146
981 Other services	:	:	:	-9	-6	13	-22	5	-3	-84
245 Communications services	:	:	:	0	0	0	-1	4	-3	-10
246 Postal and courier services***	:	:	:	:	:	:	:	:	:	:
247 Telecommunication services***	:	:	:	:	:	:	:	:	:	:
249 Construction services	:	:	:	-1	1	0	-14	25	-13	4
250 Construction abroad	:	:	:	:	:	:	:	26	-10	4
251 Construction in the compiling economy	:	:	:	:	:	:	:	-1	-3	0
253 Insurance services	:	:	:	-10	1	8	-3	-6	-4	-36
260 Financial services	:	:	:	1	0	1	-1	2	-1	-1
262 Computer and information services	:	:	:	:	:	:	0	-2	-1	-3
263 Computer services*	:	:	:	:	:	:	:	:	:	-3
264 Information services*	:	:	:	:	:	:	:	:	:	0
266 Royalties and licence fees	:	:	:	14	15	16	8	-27	20	-12
268 Other business services	:	:	:	-2	-8	-4	-2	20	-7	-18
269 Merchanting and other trade-related serv.	:	:	:	:	:	:	:	11	-1	-17
270 Merchanting	:	:	:	:	:	:	:	5	3	3
271 Other trade-related services	:	:	:	:	:	:	:	6	-4	-21
272 Operational leasing	:	:	:	:	:	:	:	5	0	3
273 Misc. business, prof. and technical serv.	:	:	:	:	:	:	:	5	-6	-4
274 Legal, account., man., cons. & pub. rel.*	:	:	:	:	:	:	:	0	-1	-1
278 Adv., market res. and polling*	:	:	:	:	:	:	:	0	-1	-1
279 Research and development*	:	:	:	:	:	:	:	2	2	2
280 Architect., engin. and other technical*	:	:	:	:	:	:	:	1	-2	-2
281 Agric., mining and on-site processing*	:	:	:	:	:	:	:	0	0	0
284 Other*	:	:	:	:	:	:	:	3	0	0
285 Serv. between affiliated enterprises, nie*	:	:	:	:	:	:	:	0	-3	-2
287 Personal, cultural and recreational services	:	:	:	:	:	:	-3	-3	-1	-2
288 Audio-visual and related services	:	:	:	:	:	:	:	-1	1	-1
289 Other personal, cultural and recreational	:	:	:	:	:	:	:	-2	0	-2
291 Government services, n i e	:	:	:	-11	-14	-6	-5	-7	6	-6
982 Services not allocated	:	:	:	0	0	0	0	0	0	0
300 INCOME (3)	:	:	:	340	316	339	523	558	209	239
310 Compensation of employees	:	:	:	-10	-9	-7	-7	-5	-7	-28
320 Investment income (3)	:	:	:	350	325	347	530	563	216	268
379 CURRENT TRANSFERS	:	:	:	-33	-35	-91	-187	-177	-188	-197
993 CURRENT ACCOUNT	:	:	:	282	284	223	192	309	-47	-165
994 CAPITAL ACCOUNT	:	:	:	:	:	:	:	-58	-39	-43
010 CURRENT + CAPITAL ACCOUNT	:	:	:	:	:	:	:	251	-86	-207
995 FINANCIAL ACCOUNT	:	:	:	:	:	:	:	:	:	:
998 NET ERRORS AND OMISSIONS	:	:	:	:	:	:	:	:	:	:

\* Eurostat estimates.

\*\* The information available to convert data from BPM4 to BPM5 was considered insufficient by the Member State.

\*\*\* Data are not published on request of the Member State.

(1) From 1995 onwards De Nederlandsche Bank has fully implemented the BPM5 methodology.

(2) Intra-EU imports of goods are allocated geographically according to country of consignment.

(3) From 1992 to 1997 reinvested earnings are included in investment income.

## 13.5.

Reporter: Netherlands

Partner: USA

	1989**	1990**	1991**	1992	1993	1994	1995 <sup>(1)</sup>	1996	1997	1998
	<b>Credit</b>									
100 GOODS	:	:	:	4 505	4 841	5 156	4 771	5 160	6 097	6 603
200 SERVICES	:	:	:	3 349	3 919	4 408	4 542	5 220	6 170	6 847
205 Transportation	:	:	:	1 393	1 515	1 706	1 721	1 957	2 360	2 657
206 Sea transport	:	:	:	636	629	707	572	579	699	769
207 Passenger transport on sea	:	:	:	2	2	2	1	1	2	2
208 Freight transport on sea	:	:	:	480	471	521	400	408	516	590
209 Supporting, auxiliary and other services	:	:	:	155	156	184	171	170	181	178
210 Air transport	:	:	:	635	715	798	963	1 185	1 440	1 694
211 Passenger transport by air	:	:	:	442	492	535	687	847	1 034	1 221
212 Freight transport by air	:	:	:	109	122	132	163	201	245	288
213 Supporting, auxiliary and other services	:	:	:	84	102	131	113	137	160	185
214 Other transportation	:	:	:	122	171	200	186	193	221	194
219 Rail transport***	:	:	:	:	:	:	:	:	:	:
223 Road transport***	:	:	:	:	:	:	:	:	:	:
227 Inland waterway transport	:	:	:	:	:	:	:	2	1	2
231 Pipeline transport***	:	:	:	:	:	:	:	:	:	:
236 Travel	:	:	:	604	703	673	772	772	855	1 007
981 Other services	:	:	:	1 352	1 701	2 029	2 049	2 490	2 954	3 184
245 Communications services	:	:	:	53	71	145	82	99	111	94
246 Postal and courier services***	:	:	:	:	:	:	:	:	:	:
247 Telecommunication services***	:	:	:	:	:	:	:	:	:	:
249 Construction services	:	:	:	19	30	58	66	118	208	264
250 Construction abroad	:	:	:	:	:	:	:	106	190	256
251 Construction in the compiling economy	:	:	:	:	:	:	:	12	18	8
253 Insurance services	:	:	:	0	0	0	16	14	-13	-33
260 Financial services	:	:	:	40	46	45	63	151	83	75
262 Computer and information services	:	:	:	:	:	:	74	62	175	173
263 Computer services*	:	:	:	:	:	:	:	:	:	130
264 Information services*	:	:	:	:	:	:	:	:	:	42
266 Royalties and licence fees	:	:	:	213	330	359	336	259	267	297
268 Other business services	:	:	:	1 003	1 201	1 404	1 295	1 741	2 024	2 246
269 Merchanting and other trade-related serv.	:	:	:	295	415	423	395	385	442	596
270 Merchanting	:	:	:	47	133	126	118	104	153	301
271 Other trade-related services	:	:	:	248	281	298	277	281	289	295
272 Operational leasing	:	:	:	31	46	63	30	34	60	110
273 Misc. business, prof. and technical serv.	:	:	:	678	740	917	869	1 321	1 523	1 540
274 Legal, account., man., cons. & pub. rel.*	:	:	:	63	69	85	85	147	231	254
278 Adv., market res. and polling*	:	:	:	85	93	115	116	162	188	187
279 Research and development*	:	:	:	88	96	119	123	160	191	195
280 Architect, engin. and other technical*	:	:	:	117	128	158	149	272	291	288
281 Agric., mining and on-site processing*	:	:	:	3	4	4	4	19	35	30
284 Other*	:	:	:	140	153	190	167	315	323	346
285 Serv. between affiliated enterprises, nie*	:	:	:	182	199	246	226	247	265	240
287 Personal, cultural and recreational services	:	:	:	:	:	:	25	30	30	36
288 Audio-visual and related services	:	:	:	:	:	:	6	12	8	7
289 Other personal, cultural and recreational	:	:	:	:	:	:	18	18	22	29
291 Government services, n i e	:	:	:	24	23	18	92	19	68	32
982 Services not allocated	:	:	:	0	0	0	0	0	0	0
300 INCOME (2)	:	:	:	3 788	5 844	4 964	6 371	6 156	10 438	6 171
310 Compensation of employees	:	:	:	32	34	34	48	55	73	64
320 Investment income (2)	:	:	:	3 757	5 810	4 930	6 323	6 101	10 366	6 107
379 CURRENT TRANSFERS	:	:	:	116	96	119	111	109	164	205
993 CURRENT ACCOUNT	:	:	:	11 760	14 700	14 646	15 794	16 644	22 870	19 826
994 CAPITAL ACCOUNT	:	:	:	:	:	:	:	33	134	83
010 CURRENT + CAPITAL ACCOUNT	:	:	:	:	:	:	:	16 677	23 004	19 910
995 FINANCIAL ACCOUNT	:	:	:	:	:	:	:	:	:	:
998 NET ERRORS AND OMISSIONS	:	:	:	:	:	:	:	:	:	:

\* Eurostat estimates.

\*\* The information available to convert data from BPM4 to BPM5 was considered insufficient by the Member State.

\*\*\* Data are not published on request of the Member State.

(1) From 1995 onwards De Nederlandsche Bank has fully implemented the BPM5 methodology.

(2) From 1992 to 1997 reinvested earnings are included in investment income.



## 13.5.

Reporter: Netherlands

Partner: USA

(Mio ECU)

	1989**	1990**	1991**	1992	1993	1994	1995 <sup>(1)</sup>	1996	1997	1998
	<b>Debit</b>									
100 GOODS (2)	:	:	:	7 139	7 500	8 228	9 770	10 495	12 800	13 512
200 SERVICES	:	:	:	4 170	4 898	5 159	5 013	5 225	6 065	6 697
205 Transportation	:	:	:	1 106	1 221	1 229	975	1 152	1 345	1 565
206 Sea transport	:	:	:	640	645	641	461	440	573	634
207 Passenger transport on sea	:	:	:	0	0	0	0	0	0	0
208 Freight transport on sea	:	:	:	630	620	594	400	367	492	566
209 Supporting, auxiliary and other services	:	:	:	11	24	46	60	74	81	68
210 Air transport	:	:	:	406	505	505	421	607	638	811
211 Passenger transport by air	:	:	:	230	285	300	296	437	453	614
212 Freight transport by air	:	:	:	29	37	39	48	74	82	110
213 Supporting, auxiliary and other services	:	:	:	146	183	166	77	95	104	87
214 Other transportation	:	:	:	60	71	82	93	107	134	119
219 Rail transport***	:	:	:	:	:	:	:	:	:	:
223 Road transport***	:	:	:	:	:	:	:	:	:	:
227 Inland waterway transport	:	:	:	:	:	:	:	1	2	2
231 Pipeline transport***	:	:	:	:	:	:	:	:	:	:
236 Travel	:	:	:	972	1 003	1 060	1 211	1 237	1 311	1 340
981 Other services	:	:	:	2 092	2 674	2 870	2 827	2 835	3 410	3 792
245 Communications services	:	:	:	31	47	51	91	58	114	83
246 Postal and courier services***	:	:	:	:	:	:	:	:	:	:
247 Telecommunication services***	:	:	:	:	:	:	:	:	:	:
249 Construction services	:	:	:	19	14	22	44	31	49	34
250 Construction abroad	:	:	:	:	:	:	:	25	41	22
251 Construction in the compiling economy	:	:	:	:	:	:	:	6	8	12
253 Insurance services	:	:	:	33	29	63	-46	47	16	34
260 Financial services	:	:	:	45	57	77	93	75	106	161
262 Computer and information services	:	:	:	:	:	:	96	136	159	137
263 Computer services*	:	:	:	:	:	:	:	:	:	112
264 Information services*	:	:	:	:	:	:	:	:	:	25
266 Royalties and licence fees	:	:	:	817	1 201	1 225	1 229	1 022	1 060	1 057
268 Other business services	:	:	:	1 073	1 284	1 352	1 064	1 267	1 744	2 031
269 Merchanting and other trade-related serv.	:	:	:	276	303	299	185	184	221	235
270 Merchanting	:	:	:	0	0	0	0	0	0	0
271 Other trade-related services	:	:	:	276	303	299	185	184	221	235
272 Operational leasing	:	:	:	49	45	45	23	89	176	225
273 Misc. business, prof. and technical serv.	:	:	:	749	937	1 009	856	994	1 348	1 570
274 Legal, account., man., cons. & pub. rel.*	:	:	:	91	113	122	102	126	203	260
278 Adv., market res. and polling*	:	:	:	112	141	151	132	139	176	194
279 Research and development*	:	:	:	65	82	88	79	89	117	143
280 Architect., engin. and other technical*	:	:	:	120	151	162	141	213	278	327
281 Agric., mining and on-site processing*	:	:	:	8	10	10	9	23	29	32
284 Other*	:	:	:	133	166	179	148	190	264	332
285 Serv. between affiliated enterprises, nie*	:	:	:	220	275	296	245	213	281	282
287 Personal, cultural and recreational services	:	:	:	:	:	:	136	76	76	73
288 Audio-visual and related services	:	:	:	:	:	:	99	40	42	32
289 Other personal, cultural and recreational	:	:	:	:	:	:	37	36	34	42
291 Government services, n i e	:	:	:	73	41	79	120	125	86	182
982 Services not allocated	:	:	:	0	0	0	0	0	0	0
300 INCOME (3)	:	:	:	3 834	4 389	4 308	4 459	6 085	6 368	4 715
310 Compensation of employees	:	:	:	100	111	85	81	94	102	112
320 Investment income (3)	:	:	:	3 735	4 277	4 223	4 378	5 990	6 267	4 604
379 CURRENT TRANSFERS	:	:	:	211	207	268	287	269	258	239
993 CURRENT ACCOUNT	:	:	:	15 354	16 993	17 963	19 529	22 073	25 493	25 163
994 CAPITAL ACCOUNT	:	:	:	:	:	:	:	91	87	74
010 CURRENT + CAPITAL ACCOUNT	:	:	:	:	:	:	:	22 163	25 580	25 237
995 FINANCIAL ACCOUNT	:	:	:	:	:	:	:	:	:	:
998 NET ERRORS AND OMISSIONS	:	:	:	:	:	:	:	:	:	:

\* Eurostat estimates.

\*\* The information available to convert data from BPM4 to BPM5 was considered insufficient by the Member State.

\*\*\* Data are not published on request of the Member State.

(1) From 1995 onwards De Nederlandsche Bank has fully implemented the BPM5 methodology.

(2) Intra-EU imports of goods are allocated geographically according to country of consignment.

(3) From 1992 to 1997 reinvested earnings are included in investment income.

## 13.5.

Reporter: Netherlands

Partner: USA

		(Mio ECU)									
		1989**	1990**	1991**	1992	1993	1994	1995 <sup>(1)</sup>	1996	1997	1998
		<b>Net</b>									
100	GOODS (2)	:	:	:	-2 634	-2 659	-3 072	-5 000	-5 335	-6 702	-6 909
200	SERVICES	:	:	:	-820	-979	-751	-471	-5	105	151
205	Transportation	:	:	:	286	294	477	746	804	1 016	1 092
206	Sea transport	:	:	:	-4	-16	66	111	139	126	135
207	Passenger transport on sea	:	:	:	2	2	2	1	1	2	2
208	Freight transport on sea	:	:	:	-150	-149	-74	0	41	24	24
209	Supporting, auxiliary and other services	:	:	:	144	131	138	111	96	101	110
210	Air transport	:	:	:	229	210	293	542	579	802	883
211	Passenger transport by air	:	:	:	211	206	235	391	410	581	608
212	Freight transport by air	:	:	:	80	85	93	115	127	163	178
213	Supporting, auxiliary and other services	:	:	:	-62	-81	-35	36	42	57	97
214	Other transportation	:	:	:	62	101	118	92	85	88	74
219	Rail transport***	:	:	:	:	:	:	:	:	:	:
223	Road transport***	:	:	:	:	:	:	:	:	:	:
227	Inland waterway transport	:	:	:	:	:	:	:	1	-1	0
231	Pipeline transport***	:	:	:	:	:	:	:	:	:	:
236	Travel	:	:	:	-367	-300	-387	-439	-464	-456	-334
981	Other services	:	:	:	-739	-973	-840	-778	-345	-456	-608
245	Communications services	:	:	:	22	24	94	-9	41	-3	11
246	Postal and courier services***	:	:	:	:	:	:	:	:	:	:
247	Telecommunication services***	:	:	:	:	:	:	:	:	:	:
249	Construction services	:	:	:	0	16	37	21	88	159	230
250	Construction abroad	:	:	:	:	:	:	:	81	150	234
251	Construction in the compiling economy	:	:	:	:	:	:	:	6	10	-4
253	Insurance services	:	:	:	-33	-29	-63	62	-33	-29	-67
260	Financial services	:	:	:	-5	-12	-32	-30	76	-23	-85
262	Computer and information services	:	:	:	:	:	:	-22	-74	16	36
263	Computer services*	:	:	:	:	:	:	:	:	:	18
264	Information services*	:	:	:	:	:	:	:	:	:	18
266	Royalties and licence fees	:	:	:	-604	-871	-866	-893	-763	-792	-760
268	Other business services	:	:	:	-70	-84	51	231	474	280	214
269	Merchanting and other trade-related serv.	:	:	:	19	112	124	211	201	220	360
270	Merchanting	:	:	:	47	133	126	118	104	153	301
271	Other trade-related services	:	:	:	-28	-22	-1	92	97	68	60
272	Operational leasing	:	:	:	-18	1	18	7	-55	-117	-115
273	Misc. business, prof. and technical serv.	:	:	:	-71	-197	-91	13	328	175	-30
274	Legal, account., man., cons. & pub. rel.*	:	:	:	-27	-45	-37	-18	21	28	-6
278	Adv., market res. and polling*	:	:	:	-28	-48	-37	-16	23	12	-6
279	Research and development*	:	:	:	23	14	31	44	70	74	52
280	Architect., engin. and other technical*	:	:	:	-4	-23	-4	8	59	13	-39
281	Agric., mining and on-site processing*	:	:	:	-4	-6	-6	-5	-4	6	-2
284	Other*	:	:	:	8	-13	11	19	126	59	14
285	Serv. between affiliated enterprises, nie*	:	:	:	-38	-77	-50	-19	33	-16	-42
287	Personal, cultural and recreational services	:	:	:	:	:	:	-111	-46	-46	-38
288	Audio-visual and related services	:	:	:	:	:	:	-92	-28	-34	-25
289	Other personal, cultural and recreational	:	:	:	:	:	:	-19	-19	-12	-13
291	Government services, n i e	:	:	:	-49	-18	-61	-27	-106	-18	-150
982	Services not allocated	:	:	:	0	0	0	0	0	0	0
300	INCOME (3)	:	:	:	-46	1 455	657	1 912	71	4 070	1 456
310	Compensation of employees	:	:	:	-68	-78	-51	-33	-39	-29	-49
320	Investment income (3)	:	:	:	22	1 533	708	1 946	111	4 099	1 503
379	CURRENT TRANSFERS	:	:	:	-95	-111	-150	-176	-160	-94	-35
993	CURRENT ACCOUNT	:	:	:	-3 595	-2 294	-3 316	-3 734	-5 429	-2 623	-5 336
994	CAPITAL ACCOUNT	:	:	:	:	:	:	:	-58	47	9
010	CURRENT + CAPITAL ACCOUNT	:	:	:	:	:	:	:	-5 486	-2 576	-5 327
995	FINANCIAL ACCOUNT	:	:	:	:	:	:	:	:	:	:
998	NET ERRORS AND OMISSIONS	:	:	:	:	:	:	:	:	:	:

\* Eurostat estimates.

\*\* The information available to convert data from BPM4 to BPM5 was considered insufficient by the Member State.

\*\*\* Data are not published on request of the Member State.

(1) From 1995 onwards De Nederlandsche Bank has fully implemented the BPM5 methodology.

(2) Intra-EU imports of goods are allocated geographically according to country of consignment.

(3) From 1992 to 1997 reinvested earnings are included in investment income.

## 13.6.

Reporter: Netherlands

Partner: Japan

(Mio ECU)

	1989**	1990**	1991**	1992	1993	1994	1995 <sup>(1)</sup>	1996	1997	1998
	<b>Credit</b>									
100 GOODS	:	:	:	1 007	1 139	1 312	1 513	1 633	1 600	1 507
200 SERVICES	:	:	:	712	882	957	981	1 311	1 274	1 321
205 Transportation	:	:	:	376	441	406	499	829	787	891
206 Sea transport	:	:	:	207	228	191	172	160	236	327
207 Passenger transport on sea	:	:	:	0	0	0	0	0	1	1
208 Freight transport on sea	:	:	:	127	143	132	114	100	170	235
209 Supporting, auxiliary and other services	:	:	:	79	85	59	59	60	66	90
210 Air transport	:	:	:	149	193	196	312	654	538	540
211 Passenger transport by air	:	:	:	98	131	128	225	473	390	390
212 Freight transport by air	:	:	:	24	32	32	53	112	93	92
213 Supporting, auxiliary and other services	:	:	:	27	30	37	33	69	57	58
214 Other transportation	:	:	:	20	19	19	15	15	13	24
219 Rail transport***	:	:	:	:	:	:	:	:	:	:
223 Road transport***	:	:	:	:	:	:	:	:	:	:
227 Inland waterway transport	:	:	:	:	:	:	:	1	1	2
231 Pipeline transport***	:	:	:	:	:	:	:	:	:	:
236 Travel	:	:	:	32	48	66	81	57	65	78
981 Other services	:	:	:	304	394	485	401	425	422	352
245 Communications services	:	:	:	2	4	4	3	6	7	8
246 Postal and courier services***	:	:	:	:	:	:	:	:	:	:
247 Telecommunication services***	:	:	:	:	:	:	:	:	:	:
249 Construction services	:	:	:	2	1	3	29	20	17	17
250 Construction abroad	:	:	:	:	:	:	:	19	16	17
251 Construction in the compiling economy	:	:	:	:	:	:	:	0	1	0
253 Insurance services	:	:	:	0	0	0	1	2	2	1
260 Financial services	:	:	:	9	6	10	8	5	11	7
262 Computer and information services	:	:	:	:	:	:	4	3	6	27
263 Computer services*	:	:	:	:	:	:	:	:	:	20
264 Information services*	:	:	:	:	:	:	:	:	:	7
266 Royalties and licence fees	:	:	:	143	198	207	136	150	134	81
268 Other business services	:	:	:	146	179	257	212	233	236	205
269 Merchanting and other trade-related serv.	:	:	:	78	91	133	71	118	100	76
270 Merchanting	:	:	:	9	19	45	28	83	63	47
271 Other trade-related services	:	:	:	69	71	88	44	34	37	30
272 Operational leasing	:	:	:	0	3	3	5	1	2	1
273 Misc. business, prof. and technical serv.	:	:	:	68	86	120	135	114	135	127
274 Legal, account., man., cons. & pub. rel.*	:	:	:	6	8	11	13	13	20	21
278 Adv., market res. and polling*	:	:	:	8	11	15	18	14	17	15
279 Research and development*	:	:	:	9	11	16	19	14	17	16
280 Architect., engin. and other technical*	:	:	:	12	15	21	23	24	26	24
281 Agric., mining and on-site processing*	:	:	:	0	0	1	1	2	3	2
284 Other*	:	:	:	14	18	25	26	27	29	29
285 Serv. between affiliated enterprises, nie*	:	:	:	18	23	32	35	21	23	20
287 Personal, cultural and recreational services	:	:	:	:	:	:	4	3	4	6
288 Audio-visual and related services	:	:	:	:	:	:	2	1	1	1
289 Other personal, cultural and recreational	:	:	:	:	:	:	2	2	3	5
291 Government services, n i e	:	:	:	2	6	4	4	4	5	3
982 Services not allocated	:	:	:	0	0	0	0	0	0	0
300 INCOME (2)	:	:	:	915	806	768	889	848	1 185	728
310 Compensation of employees	:	:	:	4	6	7	6	11	11	12
320 Investment income (2)	:	:	:	911	800	761	883	835	1 174	717
379 CURRENT TRANSFERS	:	:	:	18	16	14	15	7	7	13
993 CURRENT ACCOUNT	:	:	:	2 651	2 844	3 052	3 397	3 799	4 065	3 569
994 CAPITAL ACCOUNT	:	:	:	:	:	:	:	6	2	3
010 CURRENT + CAPITAL ACCOUNT	:	:	:	:	:	:	:	3 805	4 067	3 572
995 FINANCIAL ACCOUNT	:	:	:	:	:	:	:	:	:	:
998 NET ERRORS AND OMISSIONS	:	:	:	:	:	:	:	:	:	:

\* Eurostat estimates.

\*\* The information available to convert data from BPM4 to BPM5 was considered insufficient by the Member State.

\*\*\* Data are not published on request of the Member State.

(1) From 1995 onwards De Nederlandsche Bank has fully implemented the BPM5 methodology.

(2) From 1992 to 1997 reinvested earnings are included in investment income.

## 13.6.

Reporter: Netherlands

Partner: Japan

(Mio ECU)

	1989**	1990**	1991**	1992	1993	1994	1995 <sup>(1)</sup>	1996	1997	1998
	<b>Debit</b>									
100 GOODS (2)	:	:	:	2 868	3 055	3 247	3 753	4 034	4 526	5 549
200 SERVICES	:	:	:	465	497	515	473	439	480	666
205 Transportation	:	:	:	291	342	335	259	268	314	470
206 Sea transport	:	:	:	231	261	217	186	176	237	354
207 Passenger transport on sea	:	:	:	0	0	0	0	0	0	0
208 Freight transport on sea	:	:	:	231	259	214	178	167	226	345
209 Supporting, auxiliary and other services	:	:	:	0	2	3	8	9	11	10
210 Air transport	:	:	:	55	73	103	61	78	61	82
211 Passenger transport by air	:	:	:	44	47	60	44	57	40	60
212 Freight transport by air	:	:	:	6	6	8	7	9	7	11
213 Supporting, auxiliary and other services	:	:	:	5	19	36	10	12	14	13
214 Other transportation	:	:	:	6	8	15	10	13	16	34
219 Rail transport***	:	:	:	:	:	:	:	:	:	:
223 Road transport***	:	:	:	:	:	:	:	:	:	:
227 Inland waterway transport	:	:	:	:	:	:	:	0	0	0
231 Pipeline transport***	:	:	:	:	:	:	:	:	:	:
236 Travel	:	:	:	11	13	11	11	6	7	1
981 Other services	:	:	:	163	142	169	204	165	159	196
245 Communications services	:	:	:	4	1	3	1	3	1	9
246 Postal and courier services***	:	:	:	:	:	:	:	:	:	:
247 Telecommunication services***	:	:	:	:	:	:	:	:	:	:
249 Construction services	:	:	:	1	1	1	5	2	1	8
250 Construction abroad	:	:	:	:	:	:	:	1	1	4
251 Construction in the compiling economy	:	:	:	:	:	:	:	1	1	4
253 Insurance services	:	:	:	-2	-20	-1	6	2	0	-3
260 Financial services	:	:	:	6	11	11	13	12	12	8
262 Computer and information services	:	:	:	:	:	:	1	1	2	5
263 Computer services*	:	:	:	:	:	:	:	:	:	4
264 Information services*	:	:	:	:	:	:	:	:	:	1
266 Royalties and licence fees	:	:	:	30	30	15	20	26	30	23
268 Other business services	:	:	:	115	111	134	147	114	105	141
269 Merchanting and other trade-related serv.	:	:	:	58	60	63	49	29	22	34
270 Merchanting	:	:	:	0	0	0	0	0	0	0
271 Other trade-related services	:	:	:	58	60	63	49	29	22	34
272 Operational leasing	:	:	:	6	3	10	8	12	8	5
273 Misc. business, prof. and technical serv.	:	:	:	52	48	61	90	73	75	103
274 Legal, account., man., cons. & pub. rel.*	:	:	:	6	6	7	11	9	11	17
278 Adv., market res. and polling*	:	:	:	8	7	9	14	10	10	13
279 Research and development*	:	:	:	5	4	5	8	7	6	9
280 Architect., engin. and other technical*	:	:	:	8	8	10	15	16	15	22
281 Agric., mining and on-site processing*	:	:	:	1	0	1	1	2	2	2
284 Other*	:	:	:	9	8	11	16	14	15	22
285 Serv. between affiliated enterprises, nie*	:	:	:	15	14	18	26	16	16	19
287 Personal, cultural and recreational services	:	:	:	:	:	:	0	2	3	1
288 Audio-visual and related services	:	:	:	:	:	:	0	1	1	1
289 Other personal, cultural and recreational	:	:	:	:	:	:	0	1	2	1
291 Government services, n i e	:	:	:	9	7	6	9	5	7	2
982 Services not allocated	:	:	:	0	0	0	0	0	0	0
300 INCOME (3)	:	:	:	431	285	46	-164	205	489	450
310 Compensation of employees	:	:	:	16	20	19	19	15	14	15
320 Investment income (3)	:	:	:	415	264	27	-183	190	475	435
379 CURRENT TRANSFERS	:	:	:	7	7	12	8	8	8	9
993 CURRENT ACCOUNT	:	:	:	3 772	3 843	3 821	4 071	4 687	5 504	6 674
994 CAPITAL ACCOUNT	:	:	:	:	:	:	:	9	4	3
010 CURRENT + CAPITAL ACCOUNT	:	:	:	:	:	:	:	4 696	5 508	6 677
995 FINANCIAL ACCOUNT	:	:	:	:	:	:	:	:	:	:
998 NET ERRORS AND OMISSIONS	:	:	:	:	:	:	:	:	:	:

\* Eurostat estimates.

\*\* The information available to convert data from BPM4 to BPM5 was considered insufficient by the Member State.

\*\*\* Data are not published on request of the Member State.

(1) From 1995 onwards De Nederlandsche Bank has fully implemented the BPM5 methodology.

(2) Intra-EU imports of goods are allocated geographically according to country of consignment.

(3) From 1992 to 1997 reinvested earnings are included in investment income.

## 13.6.

Reporter: Netherlands

Partner: Japan

(Mio ECU)

	1989**	1990**	1991**	1992	1993	1994	1995 <sup>(1)</sup>	1996	1997	1998
	Net									
100 GOODS (2)	:	:	:	-1 862	-1 916	-1 935	-2 241	-2 401	-2 927	-4 042
200 SERVICES	:	:	:	247	385	442	507	872	793	655
205 Transportation	:	:	:	85	99	70	240	561	473	421
206 Sea transport	:	:	:	-25	-33	-26	-14	-16	-1	-28
207 Passenger transport on sea	:	:	:	0	0	0	0	0	1	1
208 Freight transport on sea	:	:	:	-103	-115	-82	-64	-67	-56	-109
209 Supporting, auxiliary and other services	:	:	:	78	82	56	51	50	55	80
210 Air transport	:	:	:	95	120	93	250	576	477	458
211 Passenger transport by air	:	:	:	55	83	68	181	416	350	331
212 Freight transport by air	:	:	:	18	26	24	46	103	86	81
213 Supporting, auxiliary and other services	:	:	:	22	11	0	23	57	43	45
214 Other transportation	:	:	:	14	11	4	4	2	-3	-10
219 Rail transport***	:	:	:	:	:	:	:	:	:	:
223 Road transport***	:	:	:	:	:	:	:	:	:	:
227 Inland waterway transport	:	:	:	:	:	:	:	1	1	2
231 Pipeline transport***	:	:	:	:	:	:	:	:	:	:
236 Travel	:	:	:	21	35	56	70	50	58	77
981 Other services	:	:	:	141	251	316	197	261	262	157
245 Communications services	:	:	:	-1	3	1	2	3	6	-1
246 Postal and courier services***	:	:	:	:	:	:	:	:	:	:
247 Telecommunication services***	:	:	:	:	:	:	:	:	:	:
249 Construction services	:	:	:	1	0	2	23	18	16	9
250 Construction abroad	:	:	:	:	:	:	:	18	15	13
251 Construction in the compiling economy	:	:	:	:	:	:	:	-1	0	-4
253 Insurance services	:	:	:	2	20	1	-5	0	2	4
260 Financial services	:	:	:	3	-4	-1	-6	-7	-1	-1
262 Computer and information services	:	:	:	:	:	:	3	2	4	22
263 Computer services*	:	:	:	:	:	:	:	:	:	16
264 Information services*	:	:	:	:	:	:	:	:	:	6
266 Royalties and licence fees	:	:	:	113	168	192	115	125	104	59
268 Other business services	:	:	:	31	68	123	65	118	132	64
269 Merchandising and other trade-related serv.	:	:	:	20	30	70	22	90	78	43
270 Merchandising	:	:	:	9	19	45	28	83	63	47
271 Other trade-related services	:	:	:	11	11	25	-5	5	15	-4
272 Operational leasing	:	:	:	-5	0	-7	-3	-11	-6	-4
273 Misc. business, prof. and technical serv.	:	:	:	16	38	59	45	41	60	24
274 Legal, account., man., cons. & pub. rel.*	:	:	:	0	2	4	2	3	9	4
278 Adv., market res. and polling*	:	:	:	1	4	6	4	4	7	3
279 Research and development*	:	:	:	4	7	10	11	7	10	7
280 Architect., engin. and other technical*	:	:	:	3	7	11	8	8	10	2
281 Agric., mining and on-site processing*	:	:	:	0	0	0	0	0	2	0
284 Other*	:	:	:	5	9	14	10	13	14	7
285 Serv. between affiliated enterprises, nie*	:	:	:	3	9	14	9	6	8	1
287 Personal, cultural and recreational services	:	:	:	:	:	:	4	1	1	5
288 Audio-visual and related services	:	:	:	:	:	:	2	0	0	0
289 Other personal, cultural and recreational	:	:	:	:	:	:	1	1	1	4
291 Government services, nie	:	:	:	-7	-2	-3	-4	-1	-2	1
982 Services not allocated	:	:	:	0	0	0	0	0	0	0
300 INCOME (3)	:	:	:	484	522	721	1 053	643	696	278
310 Compensation of employees	:	:	:	-12	-14	-12	-13	-4	-3	-3
320 Investment income (3)	:	:	:	496	536	733	1 066	646	699	282
379 CURRENT TRANSFERS	:	:	:	10	9	2	7	-1	-1	4
993 CURRENT ACCOUNT	:	:	:	-1 121	- 999	-770	-673	-888	-1 439	-3 105
994 CAPITAL ACCOUNT	:	:	:	:	:	:	:	-3	-2	0
010 CURRENT + CAPITAL ACCOUNT	:	:	:	:	:	:	:	-891	-1 441	-3 105
995 FINANCIAL ACCOUNT	:	:	:	:	:	:	:	:	:	:
998 NET ERRORS AND OMISSIONS	:	:	:	:	:	:	:	:	:	:

\* Eurostat estimates.

\*\* The information available to convert data from BPM4 to BPM5 was considered insufficient by the Member State.

\*\*\* Data are not published on request of the Member State.

(1) From 1995 onwards De Nederlandsche Bank has fully implemented the BPM5 methodology.

(2) Intra-EU imports of goods are allocated geographically according to country of consignment.

(3) From 1992 to 1997 reinvested earnings are included in investment income.

## 14.1.

Reporter: Austria

Partner: World (including intra-EU flows)

	1989	1990	1991	1992*	1993*	1994*	1995*	1996*	1997*	1998*
	(Mio ECU)									
	<b>Credit</b>									
100 GOODS	:	:	:	33 506	33 568	37 112	44 106	45 696	51 798	56 030
200 SERVICES	:	:	:	22 270	24 263	24 951	24 672	26 717	26 143	28 851
205 Transportation	:	:	:	1 820	2 002	2 191	2 855	3 155	3 582	4 038
206 Sea transport	:	:	:	:	:	:	58	134	105	80
207 Passenger transport on sea	:	:	:	:	:	:	:	:	:	:
208 Freight transport on sea	:	:	:	:	:	:	:	:	:	:
209 Supporting, auxiliary and other services	:	:	:	:	:	:	:	:	:	:
210 Air transport	:	:	:	:	:	:	1 260	1 381	1 649	1 807
211 Passenger transport by air	:	:	:	:	:	:	:	:	:	:
212 Freight transport by air	:	:	:	:	:	:	:	:	:	:
213 Supporting, auxiliary and other services	:	:	:	:	:	:	:	:	:	:
214 Other transportation	:	:	:	:	:	:	1 537	1 640	1 829	2 152
219 Rail transport	:	:	:	:	:	:	:	:	:	:
223 Road transport	:	:	:	:	:	:	:	:	:	:
227 Inland waterway transport	:	:	:	:	:	:	:	:	:	:
231 Pipeline transport	:	:	:	:	:	:	:	:	:	:
236 Travel	:	:	:	11 229	11 562	11 092	10 316	10 074	9 699	9 993
981 Other services	:	:	:	9 221	10 699	11 668	5 956	6 719	7 071	7 813
245 Communications services	:	:	:	16	17	20	228	266	282	376
246 Postal and courier services	:	:	:	:	:	:	:	:	:	:
247 Telecommunication services	:	:	:	:	:	:	:	:	:	:
249 Construction services	:	:	:	546	502	697	586	583	676	656
250 Construction abroad	:	:	:	:	:	:	:	:	626	622
251 Construction in the compiling economy	:	:	:	:	:	:	:	:	50	35
253 Insurance services	:	:	:	404	448	455	486	597	575	713
260 Financial services	:	:	:	1 034	1 303	1 239	471	695	521	676
262 Computer and information services	:	:	:	:	:	:	63	65	70	75
263 Computer services	:	:	:	:	:	:	:	:	:	:
264 Information services	:	:	:	:	:	:	:	:	:	:
266 Royalties and licence fees	:	:	:	95	101	109	102	143	166	88
268 Other business services	:	:	:	6 721	7 881	8 569	3 500	3 775	4 255	4 570
269 Merchanting and other trade-related serv.	:	:	:	1 420	1 648	1 573	1 264	1 277	1 808	1 479
270 Merchanting	:	:	:	:	:	:	832	837	1 351	1 017
271 Other trade-related services	:	:	:	:	:	:	432	440	457	462
272 Operational leasing	:	:	:	288	355	348	319	314	273	346
273 Misc. business, prof. and technical serv.	:	:	:	5 012	5 878	6 647	1 916	2 184	2 174	2 745
274 Legal, account., man., cons. & pub. rel.	:	:	:	:	:	:	:	:	:	:
278 Adv., market res. and polling	:	:	:	:	:	:	:	:	:	:
279 Research and development	:	:	:	:	:	:	:	:	:	:
280 Architect., engin. and other technical	:	:	:	:	:	:	:	:	:	:
281 Agric., mining and on-site processing	:	:	:	:	:	:	:	:	:	:
284 Other	:	:	:	:	:	:	:	:	:	:
285 Serv. between affiliated enterprises, nie	:	:	:	:	:	:	:	:	:	:
287 Personal, cultural and recreational services	:	:	:	87	110	137	123	159	186	187
288 Audio-visual and related services	:	:	:	:	:	:	:	:	:	:
289 Other personal, cultural and recreational	:	:	:	:	:	:	:	:	:	:
291 Government services, n i e	:	:	:	319	339	442	397	435	341	472
982 Services not allocated	:	:	:	0	0	0	5 545	6 770	5 790	7 007
300 INCOME	:	:	:	7 155	7 827	7 436	6 810	7 816	9 176	9 619
310 Compensation of employees	:	:	:	629	657	710	774	776	808	835
320 Investment income	:	:	:	6 527	7 170	6 726	6 036	7 040	8 368	8 784
379 CURRENT TRANSFERS	:	:	:	1 199	1 289	1 704	2 270	2 482	2 563	2 597
993 CURRENT ACCOUNT	:	:	:	:	:	:	77 858	82 711	89 680	97 097
994 CAPITAL ACCOUNT	:	:	:	:	:	:	412	465	518	425
010 CURRENT + CAPITAL ACCOUNT	:	:	:	64 131	66 947	71 204	78 270	83 176	90 199	97 522
995 FINANCIAL ACCOUNT	:	:	:	:	:	:	:	:	:	:
998 NET ERRORS AND OMISSIONS	:	:	:	:	:	:	:	:	:	:

\* Source data, not harmonized

## 14.1.

Reporter: Austria

Partner: World (including intra-EU flows)

(Mio ECU)

	1989	1990	1991	1992*	1993*	1994*	1995*	1996*	1997*	1998*
	<b>Debit</b>									
100 GOODS	:	:	:	41 406	41 274	46 036	49 193	51 430	55 559	59 295
200 SERVICES	:	:	:	13 217	15 792	16 606	21 145	23 132	25 273	26 881
205 Transportation	:	:	:	0	0	0	2 503	2 544	2 580	2 802
206 Sea transport	:	:	:	:	:	:	117	224	214	126
207 Passenger transport on sea	:	:	:	:	:	:	:	:	:	:
208 Freight transport on sea	:	:	:	:	:	:	:	:	:	:
209 Supporting, auxiliary and other services	:	:	:	:	:	:	:	:	:	:
210 Air transport	:	:	:	:	:	:	915	861	978	1 034
211 Passenger transport by air	:	:	:	:	:	:	:	:	:	:
212 Freight transport by air	:	:	:	:	:	:	:	:	:	:
213 Supporting, auxiliary and other services	:	:	:	:	:	:	:	:	:	:
214 Other transportation	:	:	:	:	:	:	1 470	1 459	1 388	1 641
219 Rail transport	:	:	:	:	:	:	:	:	:	:
223 Road transport	:	:	:	:	:	:	:	:	:	:
227 Inland waterway transport	:	:	:	:	:	:	:	:	:	:
231 Pipeline transport	:	:	:	:	:	:	:	:	:	:
236 Travel	:	:	:	6 488	7 053	7 929	8 307	8 687	8 915	8 499
981 Other services	:	:	:	6 729	8 739	8 677	5 423	6 221	6 314	6 930
245 Communications services	:	:	:	23	77	41	232	284	332	437
246 Postal and courier services	:	:	:	:	:	:	:	:	:	:
247 Telecommunication services	:	:	:	:	:	:	:	:	:	:
249 Construction services	:	:	:	317	345	422	455	487	435	414
250 Construction abroad	:	:	:	:	:	:	:	:	345	297
251 Construction in the compiling economy	:	:	:	:	:	:	:	:	90	116
253 Insurance services	:	:	:	494	532	536	628	657	696	834
260 Financial services	:	:	:	1 170	1 298	1 435	548	688	512	634
262 Computer and information services	:	:	:	:	:	:	114	134	138	204
263 Computer services	:	:	:	:	:	:	:	:	:	:
264 Information services	:	:	:	:	:	:	:	:	:	:
266 Royalties and licence fees	:	:	:	324	357	383	407	547	609	723
268 Other business services	:	:	:	4 204	5 927	5 610	2 773	3 137	3 252	3 369
269 Merchanting and other trade-related serv.	:	:	:	936	834	816	738	735	774	779
270 Merchanting	:	:	:	:	:	:	0	0	0	0
271 Other trade-related services	:	:	:	:	:	:	738	735	774	779
272 Operational leasing	:	:	:	107	108	95	90	120	168	164
273 Misc. business, prof. and technical serv.	:	:	:	3 161	4 985	4 698	1 945	2 281	2 310	2 425
274 Legal, account., man., cons. & pub. rel.	:	:	:	:	:	:	:	:	:	:
278 Adv., market res. and polling	:	:	:	:	:	:	:	:	:	:
279 Research and development	:	:	:	:	:	:	:	:	:	:
280 Architect., engin. and other technical	:	:	:	:	:	:	:	:	:	:
281 Agric., mining and on-site processing	:	:	:	:	:	:	:	:	:	:
284 Other	:	:	:	:	:	:	:	:	:	:
285 Serv. between affiliated enterprises, nie	:	:	:	:	:	:	:	:	:	:
287 Personal, cultural and recreational services	:	:	:	111	113	124	148	179	219	204
288 Audio-visual and related services	:	:	:	:	:	:	:	:	:	:
289 Other personal, cultural and recreational	:	:	:	:	:	:	:	:	:	:
291 Government services, n i e	:	:	:	86	89	126	116	107	122	112
982 Services not allocated	:	:	:	0	0	0	4 911	5 681	7 463	8 650
300 INCOME	:	:	:	7 606	8 263	7 770	8 038	8 044	9 428	10 702
310 Compensation of employees	:	:	:	159	247	245	264	273	303	333
320 Investment income	:	:	:	7 447	8 017	7 525	7 773	7 771	9 125	10 369
379 CURRENT TRANSFERS	:	:	:	2 017	2 222	2 314	3 580	3 883	4 061	4 322
993 CURRENT ACCOUNT	:	:	:	:	:	:	81 956	86 490	94 321	101 200
994 CAPITAL ACCOUNT	:	:	:	:	:	:	460	404	499	606
010 CURRENT + CAPITAL ACCOUNT	:	:	:	64 245	67 552	72 727	82 416	86 894	94 820	101 806
995 FINANCIAL ACCOUNT	:	:	:	:	:	:	:	:	:	:
998 NET ERRORS AND OMISSIONS	:	:	:	:	:	:	:	:	:	:

\* Source data, not harmonized

## 14.1.

Reporter: Austria

Partner: World (including intra-EU balance)

(Mio ECU)

	1989	1990	1991	1992*	1993*	1994*	1995*	1996*	1997*	1998*
	<b>Net</b>									
100 GOODS	:	:	:	-7 900	-7 706	-8 924	-5 087	-5 734	-3 760	-3 265
200 SERVICES	:	:	:	9 053	8 471	8 346	3 527	3 585	871	1 970
205 Transportation	:	:	:	1 820	2 002	2 191	352	611	1 003	1 236
206 Sea transport	:	:	:	:	:	:	-59	-90	-109	-46
207 Passenger transport on sea	:	:	:	:	:	:	:	:	:	:
208 Freight transport on sea	:	:	:	:	:	:	:	:	:	:
209 Supporting, auxiliary and other services	:	:	:	:	:	:	:	:	:	:
210 Air transport	:	:	:	:	:	:	344	520	671	772
211 Passenger transport by air	:	:	:	:	:	:	:	:	:	:
212 Freight transport by air	:	:	:	:	:	:	:	:	:	:
213 Supporting, auxiliary and other services	:	:	:	:	:	:	:	:	:	:
214 Other transportation	:	:	:	:	:	:	67	181	441	510
219 Rail transport	:	:	:	:	:	:	:	:	:	:
223 Road transport	:	:	:	:	:	:	:	:	:	:
227 Inland waterway transport	:	:	:	:	:	:	:	:	:	:
231 Pipeline transport	:	:	:	:	:	:	:	:	:	:
236 Travel	:	:	:	4 741	4 509	3 163	2 009	1 387	784	1 495
981 Other services	:	:	:	2 492	1 960	2 991	532	498	757	883
245 Communications services	:	:	:	-7	-60	-21	-3	-18	-51	-60
246 Postal and courier services	:	:	:	:	:	:	:	:	:	:
247 Telecommunication services	:	:	:	:	:	:	:	:	:	:
249 Construction services	:	:	:	229	156	275	131	96	241	243
250 Construction abroad	:	:	:	:	:	:	:	:	281	324
251 Construction in the compiling economy	:	:	:	:	:	:	:	:	-40	-82
253 Insurance services	:	:	:	-90	-85	-80	-142	-60	-121	-121
260 Financial services	:	:	:	-135	4	-196	-78	7	9	42
262 Computer and information services	:	:	:	:	:	:	-52	-69	-68	-129
263 Computer services	:	:	:	:	:	:	:	:	:	:
264 Information services	:	:	:	:	:	:	:	:	:	:
266 Royalties and licence fees	:	:	:	-229	-256	-274	-305	-404	-443	-635
268 Other business services	:	:	:	2 517	1 954	2 959	726	639	1 003	1 201
269 Merchunting and other trade-related serv.	:	:	:	485	814	757	526	541	1 034	700
270 Merchunting	:	:	:	:	:	:	832	837	1 351	1 017
271 Other trade-related services	:	:	:	:	:	:	-306	-295	-317	-317
272 Operational leasing	:	:	:	181	248	253	230	194	105	181
273 Misc. business, prof. and technical serv.	:	:	:	1 851	893	1 949	-29	-97	-135	320
274 Legal, account., man., cons. & pub. rel.	:	:	:	:	:	:	:	:	:	:
278 Adv., market res. and polling	:	:	:	:	:	:	:	:	:	:
279 Research and development	:	:	:	:	:	:	:	:	:	:
280 Architect., engin. and other technical	:	:	:	:	:	:	:	:	:	:
281 Agric., mining and on-site processing	:	:	:	:	:	:	:	:	:	:
284 Other	:	:	:	:	:	:	:	:	:	:
285 Serv. between affiliated enterprises, n i e	:	:	:	:	:	:	:	:	:	:
287 Personal, cultural and recreational services	:	:	:	-24	-4	13	-25	-20	-33	-17
288 Audio-visual and related services	:	:	:	:	:	:	:	:	:	:
289 Other personal, cultural and recreational	:	:	:	:	:	:	:	:	:	:
291 Government services, n i e	:	:	:	233	250	316	281	327	219	360
982 Services not allocated	:	:	:	0	0	0	634	1 089	-1 673	-1 644
300 INCOME	:	:	:	-450	-436	-334	-1 228	-229	-252	-1 083
310 Compensation of employees	:	:	:	470	410	464	509	503	505	502
320 Investment income	:	:	:	-920	-847	-799	-1 737	-731	-757	-1 585
379 CURRENT TRANSFERS	:	:	:	-817	-933	-610	-1 310	-1 401	-1 499	-1 725
993 CURRENT ACCOUNT	:	:	:	:	:	:	-4 098	-3 778	-4 641	-4 103
994 CAPITAL ACCOUNT	:	:	:	:	:	:	-48	61	19	-181
010 CURRENT + CAPITAL ACCOUNT	:	:	:	-115	-605	-1 523	-4 146	-3 718	-4 621	-4 284
995 FINANCIAL ACCOUNT	:	:	:	1 481	2 970	2 487	4 516	3 264	4 113	4 703
998 NET ERRORS AND OMISSIONS	:	:	:	587	-412	-201	-369	454	508	-419

\* Source data, not harmonized



## 14.2.

Reporter: Austria

Partner: extra-EU <sup>(1)</sup>

(Mio ECU)

	1989	1990	1991	1992*	1993*	1994*	1995*	1996*	1997*	1998*
	<b>Credit</b>									
100 GOODS	:	:	:	10 568	11 521	13 006	15 043	16 298	18 268	20 078
200 SERVICES	:	:	:	6 478	7 959	8 580	7 845	9 063	9 257	10 401
205 Transportation	:	:	:	412	568	587	899	1 013	1 196	1 377
206 Sea transport	:	:	:	:	:	:	17	41	30	22
207 Passenger transport on sea	:	:	:	:	:	:	:	:	:	:
208 Freight transport on sea	:	:	:	:	:	:	:	:	:	:
209 Supporting, auxiliary and other services	:	:	:	:	:	:	:	:	:	:
210 Air transport	:	:	:	:	:	:	428	471	624	724
211 Passenger transport by air	:	:	:	:	:	:	:	:	:	:
212 Freight transport by air	:	:	:	:	:	:	:	:	:	:
213 Supporting, auxiliary and other services	:	:	:	:	:	:	:	:	:	:
214 Other transportation	:	:	:	:	:	:	454	502	543	631
219 Rail transport	:	:	:	:	:	:	:	:	:	:
223 Road transport	:	:	:	:	:	:	:	:	:	:
227 Inland waterway transport	:	:	:	:	:	:	:	:	:	:
231 Pipeline transport	:	:	:	:	:	:	:	:	:	:
236 Travel	:	:	:	1 981	2 084	1 959	1 806	2 175	2 068	2 209
981 Other services	:	:	:	4 085	5 307	6 034	2 814	3 002	3 407	3 683
245 Communications services	:	:	:	6	8	16	85	88	112	161
246 Postal and courier services	:	:	:	:	:	:	:	:	:	:
247 Telecommunication services	:	:	:	:	:	:	:	:	:	:
249 Construction services	:	:	:	262	263	403	323	348	442	392
250 Construction abroad	:	:	:	:	:	:	:	:	425	381
251 Construction in the compiling economy	:	:	:	:	:	:	:	:	17	12
253 Insurance services	:	:	:	111	131	141	133	157	176	241
260 Financial services	:	:	:	305	423	324	157	181	153	277
262 Computer and information services	:	:	:	:	:	:	28	25	20	24
263 Computer services	:	:	:	:	:	:	:	:	:	:
264 Information services	:	:	:	:	:	:	:	:	:	:
266 Royalties and licence fees	:	:	:	51	51	60	38	34	38	31
268 Other business services	:	:	:	3 048	4 044	4 691	1 736	1 800	2 148	2 154
269 Merchating and other trade-related serv.	:	:	:	984	1 532	1 809	820	811	1 179	952
270 Merchating	:	:	:	:	:	:	615	642	1 025	776
271 Other trade-related services	:	:	:	:	:	:	205	169	154	176
272 Operational leasing	:	:	:	216	229	213	181	188	197	213
273 Misc. business, prof. and technical serv.	:	:	:	1 848	2 283	2 670	736	801	772	989
274 Legal, account., man., cons. & pub. rel.	:	:	:	:	:	:	:	:	:	:
278 Adv., market res. and polling	:	:	:	:	:	:	:	:	:	:
279 Research and development	:	:	:	:	:	:	:	:	:	:
280 Architect., engin. and other technical	:	:	:	:	:	:	:	:	:	:
281 Agric., mining and on-site processing	:	:	:	:	:	:	:	:	:	:
284 Other	:	:	:	:	:	:	:	:	:	:
285 Serv. between affiliated enterprises, nie	:	:	:	:	:	:	:	:	:	:
287 Personal, cultural and recreational services	:	:	:	18	35	27	22	29	42	47
288 Audio-visual and related services	:	:	:	:	:	:	:	:	:	:
289 Other personal, cultural and recreational	:	:	:	:	:	:	:	:	:	:
291 Government services, n i e	:	:	:	284	353	373	290	341	276	356
982 Services not allocated	:	:	:	0	0	0	2 326	2 872	2 585	3 133
300 INCOME	:	:	:	2 579	3 049	2 802	2 972	3 536	4 347	4 469
310 Compensation of employees	:	:	:	296	317	327	329	320	334	271
320 Investment income	:	:	:	2 282	2 732	2 475	2 643	3 215	4 013	4 198
379 CURRENT TRANSFERS	:	:	:	417	404	424	282	332	445	467
993 CURRENT ACCOUNT	:	:	:	:	:	:	26 142	29 229	32 317	35 415
994 CAPITAL ACCOUNT	:	:	:	:	:	:	:	:	113	113
010 CURRENT + CAPITAL ACCOUNT	:	:	:	20 042	22 934	24 813	:	:	32 430	35 528
995 FINANCIAL ACCOUNT	:	:	:	:	:	:	:	:	:	:
998 NET ERRORS AND OMISSIONS	:	:	:	:	:	:	:	:	:	:

\* Source data, not harmonized

(1) Data refer to EU-15 from 1992 onwards.

## 14.2.

Reporter: Austria

 Partner: extra-EU <sup>(1)</sup>

		(Mio ECU)									
		1989	1990	1991	1992*	1993*	1994*	1995*	1996*	1997*	1998*
		<b>Debit</b>									
100	GOODS (2)	:	:	:	12 049	12 508	14 451	11 397	12 372	13 292	14 925
200	SERVICES	:	:	:	4 725	5 576	6 028	7 405	8 399	9 704	9 785
205	Transportation	:	:	:	0	0	0	854	878	979	1 077
206	Sea transport	:	:	:	:	:	:	44	87	86	47
207	Passenger transport on sea	:	:	:	:	:	:	:	:	:	:
208	Freight transport on sea	:	:	:	:	:	:	:	:	:	:
209	Supporting, auxiliary and other services	:	:	:	:	:	:	:	:	:	:
210	Air transport	:	:	:	:	:	:	255	235	343	418
211	Passenger transport by air	:	:	:	:	:	:	:	:	:	:
212	Freight transport by air	:	:	:	:	:	:	:	:	:	:
213	Supporting, auxiliary and other services	:	:	:	:	:	:	:	:	:	:
214	Other transportation	:	:	:	:	:	:	555	556	550	612
219	Rail transport	:	:	:	:	:	:	:	:	:	:
223	Road transport	:	:	:	:	:	:	:	:	:	:
227	Inland waterway transport	:	:	:	:	:	:	:	:	:	:
231	Pipeline transport	:	:	:	:	:	:	:	:	:	:
236	Travel	:	:	:	2 295	2 555	2 830	2 947	3 480	3 771	3 390
981	Other services	:	:	:	2 430	3 020	3 198	2 329	2 526	2 740	2 766
245	Communications services	:	:	:	9	34	35	102	129	159	176
246	Postal and courier services	:	:	:	:	:	:	:	:	:	:
247	Telecommunication services	:	:	:	:	:	:	:	:	:	:
249	Construction services	:	:	:	132	150	241	246	268	270	265
250	Construction abroad	:	:	:	:	:	:	:	:	244	220
251	Construction in the compiling economy	:	:	:	:	:	:	:	:	26	45
253	Insurance services	:	:	:	109	137	149	166	170	223	195
260	Financial services	:	:	:	286	436	365	150	144	93	212
262	Computer and information services	:	:	:	:	:	:	56	61	17	22
263	Computer services	:	:	:	:	:	:	:	:	:	:
264	Information services	:	:	:	:	:	:	:	:	:	:
266	Royalties and licence fees	:	:	:	154	168	180	183	191	186	205
268	Other business services	:	:	:	1 664	2 029	2 145	1 314	1 459	1 674	1 576
269	Merchandising and other trade-related serv.	:	:	:	619	480	462	439	461	478	470
270	Merchandising	:	:	:	:	:	:	0	0	0	0
271	Other trade-related services	:	:	:	:	:	:	439	461	478	470
272	Operational leasing	:	:	:	34	51	43	30	46	75	79
273	Misc. business, prof. and technical serv.	:	:	:	1 010	1 498	1 641	845	952	1 121	1 026
274	Legal, account., man., cons. & pub. rel.	:	:	:	:	:	:	:	:	:	:
278	Adv., market res. and polling	:	:	:	:	:	:	:	:	:	:
279	Research and development	:	:	:	:	:	:	:	:	:	:
280	Architect., engin. and other technical	:	:	:	:	:	:	:	:	:	:
281	Agric., mining and on-site processing	:	:	:	:	:	:	:	:	:	:
284	Other	:	:	:	:	:	:	:	:	:	:
285	Serv. between affiliated enterprises, nie	:	:	:	:	:	:	:	:	:	:
287	Personal, cultural and recreational services	:	:	:	34	26	27	53	53	53	58
288	Audio-visual and related services	:	:	:	:	:	:	:	:	:	:
289	Other personal, cultural and recreational	:	:	:	:	:	:	:	:	:	:
291	Government services, n i e	:	:	:	42	40	56	58	50	66	57
982	Services not allocated	:	:	:	0	0	0	1 275	1 514	2 214	2 551
300	INCOME	:	:	:	2 459	2 770	2 511	3 153	3 291	4 233	4 338
310	Compensation of employees	:	:	:	93	160	69	142	166	177	183
320	Investment income	:	:	:	2 366	2 610	2 442	3 011	3 125	4 055	4 155
379	CURRENT TRANSFERS	:	:	:	686	763	767	654	684	868	992
993	CURRENT ACCOUNT	:	:	:	:	:	:	22 608	24 745	28 096	30 039
994	CAPITAL ACCOUNT	:	:	:	:	:	:	:	:	267	275
010	CURRENT + CAPITAL ACCOUNT	:	:	:	19 919	21 617	23 757	:	:	28 363	30 314
995	FINANCIAL ACCOUNT	:	:	:	:	:	:	:	:	:	:
998	NET ERRORS AND OMISSIONS	:	:	:	:	:	:	:	:	:	:

\* Source data, not harmonized

(1) Data refer to EU-15 from 1992 onwards.

(2) Intra-EU imports of goods are allocated geographically according to country of origin until 1994, and to country of consignment from 1995 onwards.

## 14.2.

Reporter: Austria

Partner: extra-EU <sup>(1)</sup>

(Mio ECU)

	1989	1990	1991	1992*	1993*	1994*	1995*	1996*	1997*	1998*
	Net									
100 GOODS (2)	:	:	:	-1 481	-987	-1 445	3 646	3 926	4 976	5 153
200 SERVICES	:	:	:	1 754	2 384	2 552	440	664	-447	616
205 Transportation	:	:	:	412	568	587	45	135	217	300
206 Sea transport	:	:	:	:	:	:	-27	-46	-55	-25
207 Passenger transport on sea	:	:	:	:	:	:	:	:	:	:
208 Freight transport on sea	:	:	:	:	:	:	:	:	:	:
209 Supporting, auxiliary and other services	:	:	:	:	:	:	:	:	:	:
210 Air transport	:	:	:	:	:	:	173	235	280	306
211 Passenger transport by air	:	:	:	:	:	:	:	:	:	:
212 Freight transport by air	:	:	:	:	:	:	:	:	:	:
213 Supporting, auxiliary and other services	:	:	:	:	:	:	:	:	:	:
214 Other transportation	:	:	:	:	:	:	-101	-54	-7	19
219 Rail transport	:	:	:	:	:	:	:	:	:	:
223 Road transport	:	:	:	:	:	:	:	:	:	:
227 Inland waterway transport	:	:	:	:	:	:	:	:	:	:
231 Pipeline transport	:	:	:	:	:	:	:	:	:	:
236 Travel	:	:	:	-314	-471	-871	-1 141	-1 305	-1 703	-1 182
981 Other services	:	:	:	1 655	2 287	2 836	485	476	667	916
245 Communications services	:	:	:	-3	-26	-19	-17	-41	-47	-16
246 Postal and courier services	:	:	:	:	:	:	:	:	:	:
247 Telecommunication services	:	:	:	:	:	:	:	:	:	:
249 Construction services	:	:	:	130	113	162	77	80	172	127
250 Construction abroad	:	:	:	:	:	:	:	:	181	161
251 Construction in the compiling economy	:	:	:	:	:	:	:	:	-9	-34
253 Insurance services	:	:	:	3	-7	-8	-33	-13	-47	46
260 Financial services	:	:	:	18	-13	-40	7	36	60	65
262 Computer and information services	:	:	:	:	:	:	-28	-36	3	2
263 Computer services	:	:	:	:	:	:	:	:	:	:
264 Information services	:	:	:	:	:	:	:	:	:	:
266 Royalties and licence fees	:	:	:	-103	-117	-120	-144	-157	-147	-174
268 Other business services	:	:	:	1 385	2 015	2 546	422	341	474	578
269 Merchanting and other trade-related serv.	:	:	:	365	1 052	1 347	381	351	701	482
270 Merchanting	:	:	:	:	:	:	615	642	1 025	776
271 Other trade-related services	:	:	:	:	:	:	-234	-292	-325	-294
272 Operational leasing	:	:	:	182	178	170	151	142	123	134
273 Misc. business, prof. and technical serv.	:	:	:	838	784	1 029	-109	-151	-350	-37
274 Legal, account., man., cons. & pub. rel.	:	:	:	:	:	:	:	:	:	:
278 Adv., market res. and polling	:	:	:	:	:	:	:	:	:	:
279 Research and development	:	:	:	:	:	:	:	:	:	:
280 Architect., engin. and other technical	:	:	:	:	:	:	:	:	:	:
281 Agric., mining and on-site processing	:	:	:	:	:	:	:	:	:	:
284 Other	:	:	:	:	:	:	:	:	:	:
285 Serv. between affiliated enterprises, nie	:	:	:	:	:	:	:	:	:	:
287 Personal, cultural and recreational services	:	:	:	-16	8	0	-30	-24	-11	-11
288 Audio-visual and related services	:	:	:	:	:	:	:	:	:	:
289 Other personal, cultural and recreational	:	:	:	:	:	:	:	:	:	:
291 Government services, n i e	:	:	:	242	313	316	232	290	211	299
982 Services not allocated	:	:	:	0	0	0	1 051	1 358	371	582
300 INCOME	:	:	:	120	279	291	-181	245	115	131
310 Compensation of employees	:	:	:	204	157	259	187	154	156	88
320 Investment income	:	:	:	-84	122	33	-368	91	-42	43
379 CURRENT TRANSFERS	:	:	:	-269	-359	-343	-371	-351	-423	-525
993 CURRENT ACCOUNT	:	:	:	:	:	:	3 533	4 484	4 221	5 376
994 CAPITAL ACCOUNT	:	:	:	:	:	:	:	:	-154	-162
010 CURRENT + CAPITAL ACCOUNT	:	:	:	123	1 317	1 056	:	:	4 067	5 214
995 FINANCIAL ACCOUNT	:	:	:	:	:	:	:	:	:	:
998 NET ERRORS AND OMISSIONS	:	:	:	:	:	:	:	:	:	:

\* Source data, not harmonized

(1) Data refer to EU-15 from 1992 onwards.

(2) Intra-EU imports of goods are allocated geographically according to country of origin until 1994, and to country of consignment from 1995 onwards.

## 14.3.

Reporter: Austria

 Partner: intra-EU <sup>(1)</sup>

(Mio ECU)

	1989	1990	1991	1992*	1993*	1994*	1995*	1996*	1997*	1998*
	<b>Credit</b>									
100 GOODS	:	:	:	22 897	22 018	24 096	29 024	29 393	30 956	35 820
200 SERVICES	:	:	:	15 340	16 250	16 145	16 682	17 548	16 808	18 375
205 Transportation	:	:	:	1 223	1 433	1 530	1 910	2 112	2 356	2 632
206 Sea transport	:	:	:	:	:	:	40	91	74	57
207 Passenger transport on sea	:	:	:	:	:	:	:	:	:	:
208 Freight transport on sea	:	:	:	:	:	:	:	:	:	:
209 Supporting, auxiliary and other services	:	:	:	:	:	:	:	:	:	:
210 Air transport	:	:	:	:	:	:	820	902	1 016	1 074
211 Passenger transport by air	:	:	:	:	:	:	:	:	:	:
212 Freight transport by air	:	:	:	:	:	:	:	:	:	:
213 Supporting, auxiliary and other services	:	:	:	:	:	:	:	:	:	:
214 Other transportation	:	:	:	:	:	:	1 051	1 119	1 267	1 502
219 Rail transport	:	:	:	:	:	:	:	:	:	:
223 Road transport	:	:	:	:	:	:	:	:	:	:
227 Inland waterway transport	:	:	:	:	:	:	:	:	:	:
231 Pipeline transport	:	:	:	:	:	:	:	:	:	:
236 Travel	:	:	:	9 248	9 478	9 133	8 511	7 898	7 631	7 785
981 Other services	:	:	:	4 869	5 339	5 482	3 043	3 638	3 624	4 096
245 Communications services	:	:	:	8	6	3	142	177	170	215
246 Postal and courier services	:	:	:	:	:	:	:	:	:	:
247 Telecommunication services	:	:	:	:	:	:	:	:	:	:
249 Construction services	:	:	:	269	232	290	257	233	234	264
250 Construction abroad	:	:	:	:	:	:	:	:	201	241
251 Construction in the compiling economy	:	:	:	:	:	:	:	:	32	23
253 Insurance services	:	:	:	277	308	303	344	434	396	469
260 Financial services	:	:	:	662	956	907	306	510	367	399
262 Computer and information services	:	:	:	:	:	:	35	40	51	52
263 Computer services	:	:	:	:	:	:	:	:	:	:
264 Information services	:	:	:	:	:	:	:	:	:	:
266 Royalties and licence fees	:	:	:	40	44	45	60	106	126	56
268 Other business services	:	:	:	3 520	3 741	3 771	1 703	1 925	2 080	2 395
269 Merchancing and other trade-related serv.	:	:	:	403	99	-257	431	454	626	525
270 Merchancing	:	:	:	:	:	:	217	191	325	241
271 Other trade-related services	:	:	:	:	:	:	214	263	301	284
272 Operational leasing	:	:	:	64	121	130	134	124	75	132
273 Misc. business, prof. and technical serv.	:	:	:	3 053	3 521	3 897	1 138	1 347	1 379	1 739
274 Legal, account., man., cons. & pub. rel.	:	:	:	:	:	:	:	:	:	:
278 Adv., market res. and polling	:	:	:	:	:	:	:	:	:	:
279 Research and development	:	:	:	:	:	:	:	:	:	:
280 Architect., engin. and other technical	:	:	:	:	:	:	:	:	:	:
281 Agric., mining and on-site processing	:	:	:	:	:	:	:	:	:	:
284 Other	:	:	:	:	:	:	:	:	:	:
285 Serv. between affiliated enterprises, n i e	:	:	:	:	:	:	:	:	:	:
287 Personal, cultural and recreational services	:	:	:	65	71	101	97	126	142	139
288 Audio-visual and related services	:	:	:	:	:	:	:	:	:	:
289 Other personal, cultural and recreational	:	:	:	:	:	:	:	:	:	:
291 Government services, n i e	:	:	:	28	-20	61	99	88	58	106
982 Services not allocated	:	:	:	0	0	0	3 219	3 900	3 196	3 863
300 INCOME	:	:	:	4 364	4 678	4 591	3 693	4 128	4 625	4 786
310 Compensation of employees	:	:	:	314	328	375	369	371	398	355
320 Investment income	:	:	:	4 050	4 351	4 216	3 324	3 757	4 228	4 432
379 CURRENT TRANSFERS	:	:	:	726	846	1 246	1 911	2 065	2 035	2 020
993 CURRENT ACCOUNT	:	:	:	:	:	:	51 310	53 134	54 423	61 001
994 CAPITAL ACCOUNT	:	:	:	:	:	:	:	:	405	311
010 CURRENT + CAPITAL ACCOUNT	:	:	:	43 327	43 792	46 078	:	:	54 828	61 313
995 FINANCIAL ACCOUNT	:	:	:	:	:	:	:	:	:	:
998 NET ERRORS AND OMISSIONS	:	:	:	:	:	:	:	:	:	:

\* Source data, not harmonized

(1) Data refer to EU-15 from 1992 onwards.

## 14.3.

Reporter: Austria

Partner: intra-EU <sup>(1)</sup>

(Mio ECU)

	1989	1990	1991	1992*	1993*	1994*	1995*	1996*	1997*	1998*
	<b>Debit</b>									
100 GOODS (2)	:	:	:	29 337	28 759	31 727	37 801	39 056	40 118	44 338
200 SERVICES	:	:	:	8 224	10 180	10 425	13 640	14 672	15 545	17 081
205 Transportation	:	:	:	0	0	0	1 624	1 654	1 589	1 719
206 Sea transport	:	:	:	:	:	:	71	136	128	79
207 Passenger transport on sea	:	:	:	:	:	:	:	:	:	:
208 Freight transport on sea	:	:	:	:	:	:	:	:	:	:
209 Supporting, auxiliary and other services	:	:	:	:	:	:	:	:	:	:
210 Air transport	:	:	:	:	:	:	656	623	631	615
211 Passenger transport by air	:	:	:	:	:	:	:	:	:	:
212 Freight transport by air	:	:	:	:	:	:	:	:	:	:
213 Supporting, auxiliary and other services	:	:	:	:	:	:	:	:	:	:
214 Other transportation	:	:	:	:	:	:	897	895	831	1 025
219 Rail transport	:	:	:	:	:	:	:	:	:	:
223 Road transport	:	:	:	:	:	:	:	:	:	:
227 Inland waterway transport	:	:	:	:	:	:	:	:	:	:
231 Pipeline transport	:	:	:	:	:	:	:	:	:	:
236 Travel	:	:	:	4 193	4 498	5 100	5 360	5 206	5 144	5 108
981 Other services	:	:	:	4 030	5 681	5 325	3 020	3 645	3 564	4 156
245 Communications services	:	:	:	12	42	6	128	154	174	260
246 Postal and courier services	:	:	:	:	:	:	:	:	:	:
247 Telecommunication services	:	:	:	:	:	:	:	:	:	:
249 Construction services	:	:	:	170	187	174	203	216	164	148
250 Construction abroad	:	:	:	:	:	:	:	:	100	77
251 Construction in the compiling economy	:	:	:	:	:	:	:	:	64	71
253 Insurance services	:	:	:	370	381	365	449	483	472	639
260 Financial services	:	:	:	758	942	1 061	393	541	417	421
262 Computer and information services	:	:	:	:	:	:	58	73	121	182
263 Computer services	:	:	:	:	:	:	:	:	:	:
264 Information services	:	:	:	:	:	:	:	:	:	:
266 Royalties and licence fees	:	:	:	161	176	191	220	353	423	517
268 Other business services	:	:	:	2 448	3 836	3 374	1 423	1 649	1 571	1 788
269 Merchanting and other trade-related serv.	:	:	:	302	337	328	291	268	295	308
270 Merchanting	:	:	:	:	:	:	0	0	0	0
271 Other trade-related services	:	:	:	:	:	:	291	268	295	308
272 Operational leasing	:	:	:	68	54	49	57	73	93	85
273 Misc. business, prof. and technical serv.	:	:	:	2 078	3 445	2 996	1 076	1 308	1 183	1 395
274 Legal, account., man., cons. & pub. rel.	:	:	:	:	:	:	:	:	:	:
278 Adv., market res. and polling	:	:	:	:	:	:	:	:	:	:
279 Research and development	:	:	:	:	:	:	:	:	:	:
280 Architect., engin. and other technical	:	:	:	:	:	:	:	:	:	:
281 Agric., mining and on-site processing	:	:	:	:	:	:	:	:	:	:
284 Other	:	:	:	:	:	:	:	:	:	:
285 Serv. between affiliated enterprises, nie	:	:	:	:	:	:	:	:	:	:
287 Personal, cultural and recreational services	:	:	:	74	84	95	93	124	165	146
288 Audio-visual and related services	:	:	:	:	:	:	:	:	:	:
289 Other personal, cultural and recreational	:	:	:	:	:	:	:	:	:	:
291 Government services, n i e	:	:	:	38	33	59	51	52	56	56
982 Services not allocated	:	:	:	0	0	0	3 637	4 167	5 247	6 097
300 INCOME	:	:	:	4 858	4 780	4 464	4 440	4 405	5 141	6 254
310 Compensation of employees	:	:	:	51	76	81	87	93	111	95
320 Investment income	:	:	:	4 806	4 704	4 383	4 353	4 312	5 030	6 159
379 CURRENT TRANSFERS	:	:	:	1 079	1 333	1 354	2 649	2 910	2 904	2 984
993 CURRENT ACCOUNT	:	:	:	:	:	:	58 531	61 043	63 708	70 656
994 CAPITAL ACCOUNT	:	:	:	:	:	:	:	:	229	323
010 CURRENT + CAPITAL ACCOUNT	:	:	:	43 497	45 052	47 970	:	:	63 937	70 980
995 FINANCIAL ACCOUNT	:	:	:	:	:	:	:	:	:	:
998 NET ERRORS AND OMISSIONS	:	:	:	:	:	:	:	:	:	:

\* Source data, not harmonized

(1) Data refer to EU-15 from 1992 onwards.

(2) Intra-EU imports of goods are allocated geographically according to country of origin until 1994, and to country of consignment from 1995 onwards.

## 14.3.

Reporter: Austria

 Partner: intra-EU <sup>(1)</sup>

(Mio ECU)

	1989	1990	1991	1992*	1993*	1994*	1995*	1996*	1997*	1998*
	<b>Net</b>									
100 GOODS (2)	:	:	:	-6 440	-6 741	-7 631	-8 777	-9 663	-9 162	-8 518
200 SERVICES	:	:	:	7 116	6 070	5 720	3 042	2 876	1 262	1 294
205 Transportation	:	:	:	1 223	1 433	1 530	286	458	767	913
206 Sea transport	:	:	:	:	:	:	-32	-44	-54	-22
207 Passenger transport on sea	:	:	:	:	:	:	:	:	:	:
208 Freight transport on sea	:	:	:	:	:	:	:	:	:	:
209 Supporting, auxiliary and other services	:	:	:	:	:	:	:	:	:	:
210 Air transport	:	:	:	:	:	:	164	278	385	459
211 Passenger transport by air	:	:	:	:	:	:	:	:	:	:
212 Freight transport by air	:	:	:	:	:	:	:	:	:	:
213 Supporting, auxiliary and other services	:	:	:	:	:	:	:	:	:	:
214 Other transportation	:	:	:	:	:	:	154	224	436	477
219 Rail transport	:	:	:	:	:	:	:	:	:	:
223 Road transport	:	:	:	:	:	:	:	:	:	:
227 Inland waterway transport	:	:	:	:	:	:	:	:	:	:
231 Pipeline transport	:	:	:	:	:	:	:	:	:	:
236 Travel	:	:	:	5 055	4 980	4 034	3 151	2 692	2 487	2 676
981 Other services	:	:	:	838	-343	157	23	-6	60	-60
245 Communications services	:	:	:	-4	-36	-3	14	23	-4	-45
246 Postal and courier services	:	:	:	:	:	:	:	:	:	:
247 Telecommunication services	:	:	:	:	:	:	:	:	:	:
249 Construction services	:	:	:	99	45	116	54	16	70	116
250 Construction abroad	:	:	:	:	:	:	:	:	101	164
251 Construction in the compiling economy	:	:	:	:	:	:	:	:	-31	-48
253 Insurance services	:	:	:	-93	-72	-62	-105	-49	-76	-169
260 Financial services	:	:	:	-96	14	-154	-87	-31	-50	-23
262 Computer and information services	:	:	:	:	:	:	-23	-33	-71	-130
263 Computer services	:	:	:	:	:	:	:	:	:	:
264 Information services	:	:	:	:	:	:	:	:	:	:
266 Royalties and licence fees	:	:	:	-122	-133	-146	-160	-247	-297	-461
268 Other business services	:	:	:	1 072	-95	397	280	276	509	608
269 Merchanting and other trade-related serv.	:	:	:	101	-238	-585	140	186	332	217
270 Merchanting	:	:	:	:	:	:	217	191	325	241
271 Other trade-related services	:	:	:	:	:	:	-77	-5	6	-24
272 Operational leasing	:	:	:	-4	67	81	77	52	-18	47
273 Misc. business, prof. and technical serv.	:	:	:	975	76	901	62	38	195	344
274 Legal, account., man., cons. & pub. rel.	:	:	:	:	:	:	:	:	:	:
278 Adv., market res. and polling	:	:	:	:	:	:	:	:	:	:
279 Research and development	:	:	:	:	:	:	:	:	:	:
280 Architect., engin. and other technical	:	:	:	:	:	:	:	:	:	:
281 Agric., mining and on-site processing	:	:	:	:	:	:	:	:	:	:
284 Other	:	:	:	:	:	:	:	:	:	:
285 Serv. between affiliated enterprises, nie	:	:	:	:	:	:	:	:	:	:
287 Personal, cultural and recreational services	:	:	:	-9	-13	6	4	2	-23	-7
288 Audio-visual and related services	:	:	:	:	:	:	:	:	:	:
289 Other personal, cultural and recreational	:	:	:	:	:	:	:	:	:	:
291 Government services, n i e	:	:	:	-10	-52	2	47	37	2	51
982 Services not allocated	:	:	:	0	0	0	-418	-267	-2 051	-2 234
300 INCOME	:	:	:	-494	-102	126	-748	-277	-516	-1 468
310 Compensation of employees	:	:	:	263	252	293	282	277	287	260
320 Investment income	:	:	:	-756	-354	-167	-1 029	-554	-803	-1 728
379 CURRENT TRANSFERS	:	:	:	-353	-487	-107	-738	-845	-869	-964
993 CURRENT ACCOUNT	:	:	:	:	:	:	-7 220	-7 909	-9 285	-9 655
994 CAPITAL ACCOUNT	:	:	:	:	:	:	:	:	176	-12
010 CURRENT + CAPITAL ACCOUNT	:	:	:	-170	-1 260	-1 892	:	:	-9 109	-9 667
995 FINANCIAL ACCOUNT	:	:	:	:	:	:	:	:	:	:
998 NET ERRORS AND OMISSIONS	:	:	:	:	:	:	:	:	:	:

\* Source data, not harmonized

(1) Data refer to EU-15 from 1992 onwards.

(2) Intra-EU imports of goods are allocated geographically according to country of origin until 1994, and to country of consignment from 1995 onwards.

## 14.4.

Reporter: Austria

Partner: Canada

(Mio ECU)

	1989	1990	1991	1992*	1993*	1994*	1995*	1996*	1997*	1998*
	<b>Credit</b>									
100 GOODS	:	:	:	194	218	250	267	326	354	351
200 SERVICES	:	:	:	45	40	64	96	181	179	213
205 Transportation	:	:	:	4	3	4	5	6	21	38
206 Sea transport	:	:	:	:	:	:	0	0	0	0
207 Passenger transport on sea	:	:	:	:	:	:	:	:	:	:
208 Freight transport on sea	:	:	:	:	:	:	:	:	:	:
209 Supporting, auxiliary and other services	:	:	:	:	:	:	:	:	:	:
210 Air transport	:	:	:	:	:	:	1	1	15	30
211 Passenger transport by air	:	:	:	:	:	:	:	:	:	:
212 Freight transport by air	:	:	:	:	:	:	:	:	:	:
213 Supporting, auxiliary and other services	:	:	:	:	:	:	:	:	:	:
214 Other transportation	:	:	:	:	:	:	4	4	6	8
219 Rail transport	:	:	:	:	:	:	:	:	:	:
223 Road transport	:	:	:	:	:	:	:	:	:	:
227 Inland waterway transport	:	:	:	:	:	:	:	:	:	:
231 Pipeline transport	:	:	:	:	:	:	:	:	:	:
236 Travel	:	:	:	23	28	34	41	107	92	76
981 Other services	:	:	:	18	8	26	20	27	32	58
245 Communications services	:	:	:	0	0	0	0	2	2	2
246 Postal and courier services	:	:	:	:	:	:	:	:	:	:
247 Telecommunication services	:	:	:	:	:	:	:	:	:	:
249 Construction services	:	:	:	0	0	5	2	1	2	0
250 Construction abroad	:	:	:	:	:	:	:	:	1	0
251 Construction in the compiling economy	:	:	:	:	:	:	:	:	0	0
253 Insurance services	:	:	:	1	5	10	4	5	2	24
260 Financial services	:	:	:	6	2	1	1	1	0	1
262 Computer and information services	:	:	:	:	:	:	0	0	0	0
263 Computer services	:	:	:	:	:	:	:	:	:	:
264 Information services	:	:	:	:	:	:	:	:	:	:
266 Royalties and licence fees	:	:	:	0	0	0	0	0	1	0
268 Other business services	:	:	:	7	-7	1	5	4	21	15
269 Merchanting and other trade-related serv.	:	:	:	:	:	:	:	:	1	2
270 Merchanting	:	:	:	:	:	:	:	:	1	1
271 Other trade-related services	:	:	:	:	:	:	:	:	1	1
272 Operational leasing	:	:	:	:	:	:	:	:	4	1
273 Misc. business, prof. and technical serv.	:	:	:	:	:	:	:	:	16	12
274 Legal, account., man., cons. & pub. rel.	:	:	:	:	:	:	:	:	:	:
278 Adv., market res. and polling	:	:	:	:	:	:	:	:	:	:
279 Research and development	:	:	:	:	:	:	:	:	:	:
280 Architect., engin. and other technical	:	:	:	:	:	:	:	:	:	:
281 Agric., mining and on-site processing	:	:	:	:	:	:	:	:	:	:
284 Other	:	:	:	:	:	:	:	:	:	:
285 Serv. between affiliated enterprises, nie	:	:	:	:	:	:	:	:	:	:
287 Personal, cultural and recreational services	:	:	:	0	0	0	0	0	1	0
288 Audio-visual and related services	:	:	:	:	:	:	:	:	:	:
289 Other personal, cultural and recreational	:	:	:	:	:	:	:	:	:	:
291 Government services, n i e	:	:	:	4	8	8	7	14	4	17
982 Services not allocated	:	:	:	0	0	0	31	41	34	40
300 INCOME	:	:	:	87	130	102	84	98	173	156
310 Compensation of employees	:	:	:	1	0	0	1	1	1	0
320 Investment income	:	:	:	86	130	101	82	97	172	155
379 CURRENT TRANSFERS	:	:	:	4	7	7	3	0	5	6
993 CURRENT ACCOUNT	:	:	:	:	:	:	450	605	711	726
994 CAPITAL ACCOUNT	:	:	:	:	:	:	:	:	:	:
010 CURRENT + CAPITAL ACCOUNT	:	:	:	329	395	423	:	:	:	:
995 FINANCIAL ACCOUNT	:	:	:	:	:	:	:	:	:	:
998 NET ERRORS AND OMISSIONS	:	:	:	:	:	:	:	:	:	:

\* Source data, not harmonized

## 14.4.

Reporter: Austria

Partner: Canada

	1989	1990	1991	1992*	1993*	1994*	1995*	1996*	1997*	1998*
	<b>Debit</b>									
100 GOODS (1)	:	:	:	206	161	312	202	319	296	269
200 SERVICES	:	:	:	127	140	161	155	332	476	394
205 Transportation	:	:	:	0	0	0	8	9	36	22
206 Sea transport	:	:	:	:	:	:	0	1	2	1
207 Passenger transport on sea	:	:	:	:	:	:	:	:	:	:
208 Freight transport on sea	:	:	:	:	:	:	:	:	:	:
209 Supporting, auxiliary and other services	:	:	:	:	:	:	:	:	:	:
210 Air transport	:	:	:	:	:	:	2	1	20	6
211 Passenger transport by air	:	:	:	:	:	:	:	:	:	:
212 Freight transport by air	:	:	:	:	:	:	:	:	:	:
213 Supporting, auxiliary and other services	:	:	:	:	:	:	:	:	:	:
214 Other transportation	:	:	:	:	:	:	6	6	14	15
219 Rail transport	:	:	:	:	:	:	:	:	:	:
223 Road transport	:	:	:	:	:	:	:	:	:	:
227 Inland waterway transport	:	:	:	:	:	:	:	:	:	:
231 Pipeline transport	:	:	:	:	:	:	:	:	:	:
236 Travel	:	:	:	43	101	78	96	213	303	204
981 Other services	:	:	:	84	39	83	18	24	30	42
245 Communications services	:	:	:	0	0	0	0	2	2	5
246 Postal and courier services	:	:	:	:	:	:	:	:	:	:
247 Telecommunication services	:	:	:	:	:	:	:	:	:	:
249 Construction services	:	:	:	1	0	1	1	1	1	0
250 Construction abroad	:	:	:	:	:	:	:	:	0	0
251 Construction in the compiling economy	:	:	:	:	:	:	:	:	0	0
253 Insurance services	:	:	:	0	0	0	2	1	1	20
260 Financial services	:	:	:	8	3	2	0	1	0	3
262 Computer and information services	:	:	:	:	:	:	0	0	0	0
263 Computer services	:	:	:	:	:	:	:	:	:	:
264 Information services	:	:	:	:	:	:	:	:	:	:
266 Royalties and licence fees	:	:	:	0	1	3	3	1	2	1
268 Other business services	:	:	:	73	31	75	10	17	22	11
269 Merchanting and other trade-related serv.	:	:	:	:	:	:	:	:	2	3
270 Merchanting	:	:	:	:	:	:	:	:	0	0
271 Other trade-related services	:	:	:	:	:	:	:	:	2	3
272 Operational leasing	:	:	:	:	:	:	:	:	14	1
273 Misc. business, prof. and technical serv.	:	:	:	:	:	:	:	:	6	7
274 Legal, account., man., cons. & pub. rel.	:	:	:	:	:	:	:	:	:	:
278 Adv., market res. and polling	:	:	:	:	:	:	:	:	:	:
279 Research and development	:	:	:	:	:	:	:	:	:	:
280 Architect., engin. and other technical	:	:	:	:	:	:	:	:	:	:
281 Agric., mining and on-site processing	:	:	:	:	:	:	:	:	:	:
284 Other	:	:	:	:	:	:	:	:	:	:
285 Serv. between affiliated enterprises, n i e	:	:	:	:	:	:	:	:	:	:
287 Personal, cultural and recreational services	:	:	:	0	1	0	1	0	1	0
288 Audio-visual and related services	:	:	:	:	:	:	:	:	:	:
289 Other personal, cultural and recreational	:	:	:	:	:	:	:	:	:	:
291 Government services, n i e	:	:	:	1	1	1	1	1	1	1
982 Services not allocated	:	:	:	0	0	0	33	86	108	126
300 INCOME	:	:	:	50	63	51	85	70	146	27
310 Compensation of employees	:	:	:	0	1	1	0	3	1	1
320 Investment income	:	:	:	49	62	51	85	67	145	27
379 CURRENT TRANSFERS	:	:	:	12	15	17	4	3	9	6
993 CURRENT ACCOUNT	:	:	:	:	:	:	446	725	927	696
994 CAPITAL ACCOUNT	:	:	:	:	:	:	:	:	:	:
010 CURRENT + CAPITAL ACCOUNT	:	:	:	395	378	542	:	:	:	:
995 FINANCIAL ACCOUNT	:	:	:	:	:	:	:	:	:	:
998 NET ERRORS AND OMISSIONS	:	:	:	:	:	:	:	:	:	:

\* Source data, not harmonized

(1) Intra-EU imports of goods are allocated geographically according to country of origin until 1994, and to country of consignment from 1995 onwards.



## 14.4.

Reporter: Austria

Partner: Canada

(Mio ECU)

	1989	1990	1991	1992*	1993*	1994*	1995*	1996*	1997*	1998*
	<b>Net</b>									
100 GOODS (1)	:	:	:	-12	57	-63	65	7	59	83
200 SERVICES	:	:	:	-83	-100	-97	-59	-151	-298	-181
205 Transportation	:	:	:	4	3	4	-3	-3	-15	16
206 Sea transport	:	:	:	:	:	:	0	-1	-2	-1
207 Passenger transport on sea	:	:	:	:	:	:	:	:	:	:
208 Freight transport on sea	:	:	:	:	:	:	:	:	:	:
209 Supporting, auxiliary and other services	:	:	:	:	:	:	:	:	:	:
210 Air transport	:	:	:	:	:	:	0	0	-5	24
211 Passenger transport by air	:	:	:	:	:	:	:	:	:	:
212 Freight transport by air	:	:	:	:	:	:	:	:	:	:
213 Supporting, auxiliary and other services	:	:	:	:	:	:	:	:	:	:
214 Other transportation	:	:	:	:	:	:	-3	-2	-8	-7
219 Rail transport	:	:	:	:	:	:	:	:	:	:
223 Road transport	:	:	:	:	:	:	:	:	:	:
227 Inland waterway transport	:	:	:	:	:	:	:	:	:	:
231 Pipeline transport	:	:	:	:	:	:	:	:	:	:
236 Travel	:	:	:	-20	-73	-44	-56	-105	-212	-128
981 Other services	:	:	:	-66	-31	-58	2	3	3	16
245 Communications services	:	:	:	0	0	0	0	0	0	-4
246 Postal and courier services	:	:	:	:	:	:	:	:	:	:
247 Telecommunication services	:	:	:	:	:	:	:	:	:	:
249 Construction services	:	:	:	0	0	4	1	1	1	0
250 Construction abroad	:	:	:	:	:	:	:	:	1	0
251 Construction in the compiling economy	:	:	:	:	:	:	:	:	0	0
253 Insurance services	:	:	:	0	5	10	3	4	1	4
260 Financial services	:	:	:	-2	-1	-1	0	-1	0	-2
262 Computer and information services	:	:	:	:	:	:	0	0	0	0
263 Computer services	:	:	:	:	:	:	:	:	:	:
264 Information services	:	:	:	:	:	:	:	:	:	:
266 Royalties and licence fees	:	:	:	0	-1	-3	-3	-1	-1	-1
268 Other business services	:	:	:	-66	-38	-75	-5	-13	-1	4
269 Merchanting and other trade-related serv.	:	:	:	:	:	:	:	:	-1	-1
270 Merchanting	:	:	:	:	:	:	:	:	1	1
271 Other trade-related services	:	:	:	:	:	:	:	:	-1	-2
272 Operational leasing	:	:	:	:	:	:	:	:	-10	-1
273 Misc. business, prof. and technical serv.	:	:	:	:	:	:	:	:	10	6
274 Legal, account., man., cons. & pub. rel.	:	:	:	:	:	:	:	:	:	:
278 Adv., market res. and polling	:	:	:	:	:	:	:	:	:	:
279 Research and development	:	:	:	:	:	:	:	:	:	:
280 Architect., engin. and other technical	:	:	:	:	:	:	:	:	:	:
281 Agric., mining and on-site processing	:	:	:	:	:	:	:	:	:	:
284 Other	:	:	:	:	:	:	:	:	:	:
285 Serv. between affiliated enterprises, n i e	:	:	:	:	:	:	:	:	:	:
287 Personal, cultural and recreational services	:	:	:	0	-1	0	-1	0	0	0
288 Audio-visual and related services	:	:	:	:	:	:	:	:	:	:
289 Other personal, cultural and recreational	:	:	:	:	:	:	:	:	:	:
291 Government services, n i e	:	:	:	3	6	7	6	12	3	16
982 Services not allocated	:	:	:	0	0	0	-2	-45	-74	-86
300 INCOME	:	:	:	37	67	51	-2	27	27	128
310 Compensation of employees	:	:	:	1	-1	0	1	-3	0	0
320 Investment income	:	:	:	37	67	51	-2	30	27	129
379 CURRENT TRANSFERS	:	:	:	-9	-7	-10	-1	-3	-4	0
993 CURRENT ACCOUNT	:	:	:	:	:	:	4	-119	-216	30
994 CAPITAL ACCOUNT	:	:	:	:	:	:	:	:	:	:
010 CURRENT + CAPITAL ACCOUNT	:	:	:	-66	16	-119	:	:	:	:
995 FINANCIAL ACCOUNT	:	:	:	:	:	:	:	:	:	:
998 NET ERRORS AND OMISSIONS	:	:	:	:	:	:	:	:	:	:

\* Source data, not harmonized

(1) Intra-EU imports of goods are allocated geographically according to country of origin until 1994, and to country of consignment from 1995 onwards.

## 14.5.

Reporter: Austria

Partner: USA

(Mio ECU)

	1989	1990	1991	1992*	1993*	1994*	1995*	1996*	1997*	1998*
	<b>Credit</b>									
100 GOODS	:	:	:	905	1 156	1 313	1 330	1 461	1 824	2 297
200 SERVICES	:	:	:	1 279	1 689	1 754	1 527	1 785	1 614	2 297
205 Transportation	:	:	:	70	87	85	185	205	223	310
206 Sea transport	:	:	:	:	:	:	3	6	5	4
207 Passenger transport on sea	:	:	:	:	:	:	:	:	:	:
208 Freight transport on sea	:	:	:	:	:	:	:	:	:	:
209 Supporting, auxiliary and other services	:	:	:	:	:	:	:	:	:	:
210 Air transport	:	:	:	:	:	:	108	117	128	181
211 Passenger transport by air	:	:	:	:	:	:	:	:	:	:
212 Freight transport by air	:	:	:	:	:	:	:	:	:	:
213 Supporting, auxiliary and other services	:	:	:	:	:	:	:	:	:	:
214 Other transportation	:	:	:	:	:	:	75	82	90	125
219 Rail transport	:	:	:	:	:	:	:	:	:	:
223 Road transport	:	:	:	:	:	:	:	:	:	:
227 Inland waterway transport	:	:	:	:	:	:	:	:	:	:
231 Pipeline transport	:	:	:	:	:	:	:	:	:	:
236 Travel	:	:	:	635	728	654	512	644	660	764
981 Other services	:	:	:	574	874	1 015	578	622	438	866
245 Communications services	:	:	:	4	7	13	30	38	20	61
246 Postal and courier services	:	:	:	:	:	:	:	:	:	:
247 Telecommunication services	:	:	:	:	:	:	:	:	:	:
249 Construction services	:	:	:	18	24	29	32	13	32	48
250 Construction abroad	:	:	:	:	:	:	:	:	30	44
251 Construction in the compiling economy	:	:	:	:	:	:	:	:	1	4
253 Insurance services	:	:	:	15	14	16	13	12	47	53
260 Financial services	:	:	:	152	283	202	48	62	32	71
262 Computer and information services	:	:	:	:	:	:	11	10	1	5
263 Computer services	:	:	:	:	:	:	:	:	:	:
264 Information services	:	:	:	:	:	:	:	:	:	:
266 Royalties and licence fees	:	:	:	29	30	23	14	6	8	12
268 Other business services	:	:	:	278	421	531	368	365	341	498
269 Merchanting and other trade-related serv.	:	:	:	36	65	45	139	117	112	128
270 Merchanting	:	:	:	:	:	:	29	19	26	21
271 Other trade-related services	:	:	:	:	:	:	110	98	86	107
272 Operational leasing	:	:	:	5	16	9	16	29	41	67
273 Misc. business, prof. and technical serv.	:	:	:	236	340	477	212	220	188	304
274 Legal, account., man., cons. & pub. rel.	:	:	:	:	:	:	:	:	:	:
278 Adv., market res. and polling	:	:	:	:	:	:	:	:	:	:
279 Research and development	:	:	:	:	:	:	:	:	:	:
280 Architect., engin. and other technical	:	:	:	:	:	:	:	:	:	:
281 Agric., mining and on-site processing	:	:	:	:	:	:	:	:	:	:
284 Other	:	:	:	:	:	:	:	:	:	:
285 Serv. between affiliated enterprises, nie	:	:	:	:	:	:	:	:	:	:
287 Personal, cultural and recreational services	:	:	:	5	21	7	5	7	7	7
288 Audio-visual and related services	:	:	:	:	:	:	:	:	:	:
289 Other personal, cultural and recreational	:	:	:	:	:	:	:	:	:	:
291 Government services, n i e	:	:	:	74	75	194	58	108	-50	110
982 Services not allocated	:	:	:	0	0	0	252	315	293	357
300 INCOME	:	:	:	374	465	461	593	902	1 506	1 378
310 Compensation of employees	:	:	:	10	12	13	15	12	20	17
320 Investment income	:	:	:	364	452	448	578	891	1 486	1 361
379 CURRENT TRANSFERS	:	:	:	96	84	82	37	44	63	43
993 CURRENT ACCOUNT	:	:	:	:	:	:	3 488	4 192	5 008	6 016
994 CAPITAL ACCOUNT	:	:	:	:	:	:	:	:	:	:
010 CURRENT + CAPITAL ACCOUNT	:	:	:	2 654	3 394	3 610	:	:	:	:
995 FINANCIAL ACCOUNT	:	:	:	:	:	:	:	:	:	:
998 NET ERRORS AND OMISSIONS	:	:	:	:	:	:	:	:	:	:

\* Source data, not harmonized

## 14.5.

Reporter: Austria

Partner: USA

(Mio ECU)

	1989	1990	1991	1992*	1993*	1994*	1995*	1996*	1997*	1998*
	<b>Debit</b>									
100 GOODS (1)	:	:	:	1 661	1 840	2 031	1 529	1 653	1 961	2 061
200 SERVICES	:	:	:	1 639	2 127	2 224	2 379	2 492	3 002	3 059
205 Transportation	:	:	:	0	0	0	157	160	156	163
206 Sea transport	:	:	:	:	:	:	6	12	13	7
207 Passenger transport on sea	:	:	:	:	:	:	:	:	:	:
208 Freight transport on sea	:	:	:	:	:	:	:	:	:	:
209 Supporting, auxiliary and other services	:	:	:	:	:	:	:	:	:	:
210 Air transport	:	:	:	:	:	:	71	68	58	62
211 Passenger transport by air	:	:	:	:	:	:	:	:	:	:
212 Freight transport by air	:	:	:	:	:	:	:	:	:	:
213 Supporting, auxiliary and other services	:	:	:	:	:	:	:	:	:	:
214 Other transportation	:	:	:	:	:	:	80	79	85	94
219 Rail transport	:	:	:	:	:	:	:	:	:	:
223 Road transport	:	:	:	:	:	:	:	:	:	:
227 Inland waterway transport	:	:	:	:	:	:	:	:	:	:
231 Pipeline transport	:	:	:	:	:	:	:	:	:	:
236 Travel	:	:	:	924	1 138	1 290	1 242	1 213	1 287	1 318
981 Other services	:	:	:	715	989	934	558	652	694	591
245 Communications services	:	:	:	2	18	27	31	49	58	40
246 Postal and courier services	:	:	:	:	:	:	:	:	:	:
247 Telecommunication services	:	:	:	:	:	:	:	:	:	:
249 Construction services	:	:	:	15	20	18	16	12	13	10
250 Construction abroad	:	:	:	:	:	:	:	:	12	4
251 Construction in the compiling economy	:	:	:	:	:	:	:	:	2	6
253 Insurance services	:	:	:	18	25	28	20	15	35	16
260 Financial services	:	:	:	152	282	222	62	55	37	50
262 Computer and information services	:	:	:	:	:	:	10	22	6	10
263 Computer services	:	:	:	:	:	:	:	:	:	:
264 Information services	:	:	:	:	:	:	:	:	:	:
266 Royalties and licence fees	:	:	:	113	124	124	131	129	136	135
268 Other business services	:	:	:	395	497	483	248	333	368	289
269 Merchanting and other trade-related serv.	:	:	:	110	66	54	48	50	48	46
270 Merchanting	:	:	:	:	:	:	0	0	0	0
271 Other trade-related services	:	:	:	:	:	:	48	50	48	46
272 Operational leasing	:	:	:	4	12	10	5	5	14	27
273 Misc. business, prof. and technical serv.	:	:	:	282	418	418	196	279	305	215
274 Legal, account., man., cons. & pub. rel.	:	:	:	:	:	:	:	:	:	:
278 Adv., market res. and polling	:	:	:	:	:	:	:	:	:	:
279 Research and development	:	:	:	:	:	:	:	:	:	:
280 Architect., engin. and other technical	:	:	:	:	:	:	:	:	:	:
281 Agric., mining and on-site processing	:	:	:	:	:	:	:	:	:	:
284 Other	:	:	:	:	:	:	:	:	:	:
285 Serv. between affiliated enterprises, nie	:	:	:	:	:	:	:	:	:	:
287 Personal, cultural and recreational services	:	:	:	10	14	12	15	22	22	29
288 Audio-visual and related services	:	:	:	:	:	:	:	:	:	:
289 Other personal, cultural and recreational	:	:	:	:	:	:	:	:	:	:
291 Government services, n i e	:	:	:	10	9	21	24	14	18	13
982 Services not allocated	:	:	:	0	0	0	421	468	866	987
300 INCOME	:	:	:	490	486	592	778	738	1 233	1 349
310 Compensation of employees	:	:	:	6	10	10	9	11	20	29
320 Investment income	:	:	:	485	475	582	769	727	1 213	1 320
379 CURRENT TRANSFERS	:	:	:	137	203	171	110	129	246	320
993 CURRENT ACCOUNT	:	:	:	:	:	:	4 796	5 012	6 443	6 789
994 CAPITAL ACCOUNT	:	:	:	:	:	:	:	:	:	:
010 CURRENT + CAPITAL ACCOUNT	:	:	:	3 927	4 656	5 019	:	:	:	:
995 FINANCIAL ACCOUNT	:	:	:	:	:	:	:	:	:	:
998 NET ERRORS AND OMISSIONS	:	:	:	:	:	:	:	:	:	:

\* Source data, not harmonized

(1) Intra-EU imports of goods are allocated geographically according to country of origin until 1994, and to country of consignment from 1995 onwards.

**14.5.**  
**Reporter: Austria**  
**Partner: USA**

(Mio ECU)

	1989	1990	1991	1992*	1993*	1994*	1995*	1996*	1997*	1998*
	<b>Net</b>									
100 GOODS (1)	:	:	:	-756	-683	-719	-198	-192	-137	236
200 SERVICES	:	:	:	-361	-438	-470	-851	-707	-1 389	-761
205 Transportation	:	:	:	70	87	85	28	45	67	147
206 Sea transport	:	:	:	:	:	:	-4	-6	-8	-3
207 Passenger transport on sea	:	:	:	:	:	:	:	:	:	:
208 Freight transport on sea	:	:	:	:	:	:	:	:	:	:
209 Supporting, auxiliary and other services	:	:	:	:	:	:	:	:	:	:
210 Air transport	:	:	:	:	:	:	36	48	70	119
211 Passenger transport by air	:	:	:	:	:	:	:	:	:	:
212 Freight transport by air	:	:	:	:	:	:	:	:	:	:
213 Supporting, auxiliary and other services	:	:	:	:	:	:	:	:	:	:
214 Other transportation	:	:	:	:	:	:	-5	3	5	31
219 Rail transport	:	:	:	:	:	:	:	:	:	:
223 Road transport	:	:	:	:	:	:	:	:	:	:
227 Inland waterway transport	:	:	:	:	:	:	:	:	:	:
231 Pipeline transport	:	:	:	:	:	:	:	:	:	:
236 Travel	:	:	:	-289	-410	-636	-731	-569	-627	-553
981 Other services	:	:	:	-141	-115	81	20	-31	-255	275
245 Communications services	:	:	:	2	-12	-14	-2	-11	-38	20
246 Postal and courier services	:	:	:	:	:	:	:	:	:	:
247 Telecommunication services	:	:	:	:	:	:	:	:	:	:
249 Construction services	:	:	:	2	4	11	16	1	18	39
250 Construction abroad	:	:	:	:	:	:	:	:	19	40
251 Construction in the compiling economy	:	:	:	:	:	:	:	:	-1	-1
253 Insurance services	:	:	:	-3	-11	-11	-8	-2	12	37
260 Financial services	:	:	:	0	1	-20	-13	7	-5	22
262 Computer and information services	:	:	:	:	:	:	0	-12	-5	-5
263 Computer services	:	:	:	:	:	:	:	:	:	:
264 Information services	:	:	:	:	:	:	:	:	:	:
266 Royalties and licence fees	:	:	:	-84	-94	-101	-117	-124	-128	-123
268 Other business services	:	:	:	-117	-76	49	119	32	-27	210
269 Merchunting and other trade-related serv.	:	:	:	-74	-2	-9	91	67	64	82
270 Merchunting	:	:	:	:	:	:	29	19	26	21
271 Other trade-related services	:	:	:	:	:	:	62	48	37	61
272 Operational leasing	:	:	:	2	3	-1	12	24	26	39
273 Misc. business, prof. and technical serv.	:	:	:	-45	-78	58	17	-59	-117	89
274 Legal, account., man., cons. & pub. rel.	:	:	:	:	:	:	:	:	:	:
278 Adv., market res. and polling	:	:	:	:	:	:	:	:	:	:
279 Research and development	:	:	:	:	:	:	:	:	:	:
280 Architect., engin. and other technical	:	:	:	:	:	:	:	:	:	:
281 Agric., mining and on-site processing	:	:	:	:	:	:	:	:	:	:
284 Other	:	:	:	:	:	:	:	:	:	:
285 Serv. between affiliated enterprises, nie	:	:	:	:	:	:	:	:	:	:
287 Personal, cultural and recreational services	:	:	:	-5	7	-5	-10	-15	-15	-22
288 Audio-visual and related services	:	:	:	:	:	:	:	:	:	:
289 Other personal, cultural and recreational	:	:	:	:	:	:	:	:	:	:
291 Government services, n i e	:	:	:	64	66	174	34	94	-68	97
982 Services not allocated	:	:	:	0	0	0	-169	-153	-573	-630
300 INCOME	:	:	:	-116	-21	-131	-185	164	273	29
310 Compensation of employees	:	:	:	4	2	2	6	1	0	-12
320 Investment income	:	:	:	-120	-23	-134	-191	164	273	41
379 CURRENT TRANSFERS	:	:	:	-41	-120	-89	-73	-85	-183	-277
993 CURRENT ACCOUNT	:	:	:	:	:	:	-1 307	-820	-1 435	-773
994 CAPITAL ACCOUNT	:	:	:	:	:	:	:	:	:	:
010 CURRENT + CAPITAL ACCOUNT	:	:	:	-1 273	-1 262	-1 409	:	:	:	:
995 FINANCIAL ACCOUNT	:	:	:	:	:	:	:	:	:	:
998 NET ERRORS AND OMISSIONS	:	:	:	:	:	:	:	:	:	:

\* Source data, not harmonized

(1) Intra-EU imports of goods are allocated geographically according to country of origin until 1994, and to country of consignment from 1995 onwards.

## 14.6.

Reporter: Austria

Partner: Japan

(Mio ECU)

	1989	1990	1991	1992*	1993*	1994*	1995*	1996*	1997*	1998*
	<b>Credit</b>									
100 GOODS	:	:	:	512	512	572	592	712	644	525
200 SERVICES	:	:	:	51	103	131	228	298	282	253
205 Transportation	:	:	:	9	9	6	64	66	64	27
206 Sea transport	:	:	:	:	:	:	0	0	0	0
207 Passenger transport on sea	:	:	:	:	:	:	:	:	:	:
208 Freight transport on sea	:	:	:	:	:	:	:	:	:	:
209 Supporting, auxiliary and other services	:	:	:	:	:	:	:	:	:	:
210 Air transport	:	:	:	:	:	:	51	54	53	20
211 Passenger transport by air	:	:	:	:	:	:	:	:	:	:
212 Freight transport by air	:	:	:	:	:	:	:	:	:	:
213 Supporting, auxiliary and other services	:	:	:	:	:	:	:	:	:	:
214 Other transportation	:	:	:	:	:	:	12	12	10	6
219 Rail transport	:	:	:	:	:	:	:	:	:	:
223 Road transport	:	:	:	:	:	:	:	:	:	:
227 Inland waterway transport	:	:	:	:	:	:	:	:	:	:
231 Pipeline transport	:	:	:	:	:	:	:	:	:	:
236 Travel	:	:	:	74	104	90	50	98	103	96
981 Other services	:	:	:	-32	-10	35	56	59	56	59
245 Communications services	:	:	:	0	0	0	2	2	1	1
246 Postal and courier services	:	:	:	:	:	:	:	:	:	:
247 Telecommunication services	:	:	:	:	:	:	:	:	:	:
249 Construction services	:	:	:	1	0	1	1	0	0	0
250 Construction abroad	:	:	:	:	:	:	:	:	0	0
251 Construction in the compiling economy	:	:	:	:	:	:	:	:	0	0
253 Insurance services	:	:	:	5	7	10	8	6	5	6
260 Financial services	:	:	:	9	4	5	1	1	1	4
262 Computer and information services	:	:	:	:	:	:	1	1	0	1
263 Computer services	:	:	:	:	:	:	:	:	:	:
264 Information services	:	:	:	:	:	:	:	:	:	:
266 Royalties and licence fees	:	:	:	3	5	3	3	4	3	1
268 Other business services	:	:	:	-66	-48	15	30	34	29	23
269 Merchanting and other trade-related serv.	:	:	:	-133	-111	-78	3	6	7	5
270 Merchanting	:	:	:	:	:	:	2	5	5	3
271 Other trade-related services	:	:	:	:	:	:	1	1	1	2
272 Operational leasing	:	:	:	2	0	0	1	0	0	0
273 Misc. business, prof. and technical serv.	:	:	:	65	63	93	26	28	23	18
274 Legal, account., man., cons. & pub. rel.	:	:	:	:	:	:	:	:	:	:
278 Adv., market res. and polling	:	:	:	:	:	:	:	:	:	:
279 Research and development	:	:	:	:	:	:	:	:	:	:
280 Architect., engin. and other technical	:	:	:	:	:	:	:	:	:	:
281 Agric., mining and on-site processing	:	:	:	:	:	:	:	:	:	:
284 Other	:	:	:	:	:	:	:	:	:	:
285 Serv. between affiliated enterprises, n i e	:	:	:	:	:	:	:	:	:	:
287 Personal, cultural and recreational services	:	:	:	3	3	2	1	3	5	6
288 Audio-visual and related services	:	:	:	:	:	:	:	:	:	:
289 Other personal, cultural and recreational	:	:	:	:	:	:	:	:	:	:
291 Government services, n i e	:	:	:	13	18	-2	8	9	11	16
982 Services not allocated	:	:	:	0	0	0	58	74	59	72
300 INCOME	:	:	:	159	143	113	119	80	34	74
310 Compensation of employees	:	:	:	3	4	3	7	5	6	3
320 Investment income	:	:	:	156	139	110	112	75	28	71
379 CURRENT TRANSFERS	:	:	:	14	15	41	11	8	10	14
993 CURRENT ACCOUNT	:	:	:	:	:	:	950	1 098	971	866
994 CAPITAL ACCOUNT	:	:	:	:	:	:	:	:	:	:
010 CURRENT + CAPITAL ACCOUNT	:	:	:	736	773	857	:	:	:	:
995 FINANCIAL ACCOUNT	:	:	:	:	:	:	:	:	:	:
998 NET ERRORS AND OMISSIONS	:	:	:	:	:	:	:	:	:	:

\* Source data, not harmonized

## 14.6.

Reporter: Austria

Partner: Japan

(Mio ECU)

	1989	1990	1991	1992*	1993*	1994*	1995*	1996*	1997*	1998*
	<b>Debit</b>									
100 GOODS (1)	:	:	:	1 969	1 816	1 983	867	864	840	949
200 SERVICES	:	:	:	161	294	280	252	260	298	332
205 Transportation	:	:	:	0	0	0	17	13	12	11
206 Sea transport	:	:	:	:	:	:	0	1	0	0
207 Passenger transport on sea	:	:	:	:	:	:	:	:	:	:
208 Freight transport on sea	:	:	:	:	:	:	:	:	:	:
209 Supporting, auxiliary and other services	:	:	:	:	:	:	:	:	:	:
210 Air transport	:	:	:	:	:	:	10	9	9	8
211 Passenger transport by air	:	:	:	:	:	:	:	:	:	:
212 Freight transport by air	:	:	:	:	:	:	:	:	:	:
213 Supporting, auxiliary and other services	:	:	:	:	:	:	:	:	:	:
214 Other transportation	:	:	:	:	:	:	7	4	3	4
219 Rail transport	:	:	:	:	:	:	:	:	:	:
223 Road transport	:	:	:	:	:	:	:	:	:	:
227 Inland waterway transport	:	:	:	:	:	:	:	:	:	:
231 Pipeline transport	:	:	:	:	:	:	:	:	:	:
236 Travel	:	:	:	20	31	23	11	16	16	17
981 Other services	:	:	:	141	263	256	35	33	46	44
245 Communications services	:	:	:	0	0	0	1	0	4	1
246 Postal and courier services	:	:	:	:	:	:	:	:	:	:
247 Telecommunication services	:	:	:	:	:	:	:	:	:	:
249 Construction services	:	:	:	2	1	0	0	0	0	0
250 Construction abroad	:	:	:	:	:	:	:	:	0	0
251 Construction in the compiling economy	:	:	:	:	:	:	:	:	0	0
253 Insurance services	:	:	:	4	4	2	5	3	3	2
260 Financial services	:	:	:	7	7	14	3	2	2	10
262 Computer and information services	:	:	:	:	:	:	1	0	0	0
263 Computer services	:	:	:	:	:	:	:	:	:	:
264 Information services	:	:	:	:	:	:	:	:	:	:
266 Royalties and licence fees	:	:	:	4	2	1	4	3	2	3
268 Other business services	:	:	:	120	245	235	19	23	32	26
269 Merchunting and other trade-related serv.	:	:	:	-2	10	3	7	5	4	3
270 Merchunting	:	:	:	:	:	:	0	0	0	0
271 Other trade-related services	:	:	:	:	:	:	7	5	4	3
272 Operational leasing	:	:	:	0	1	0	0	0	1	1
273 Misc. business, prof. and technical serv.	:	:	:	122	234	231	11	18	27	22
274 Legal, account., man., cons. & pub. rel.	:	:	:	:	:	:	:	:	:	:
278 Adv., market res. and polling	:	:	:	:	:	:	:	:	:	:
279 Research and development	:	:	:	:	:	:	:	:	:	:
280 Architect., engin. and other technical	:	:	:	:	:	:	:	:	:	:
281 Agric., mining and on-site processing	:	:	:	:	:	:	:	:	:	:
284 Other	:	:	:	:	:	:	:	:	:	:
285 Serv. between affiliated enterprises, nie	:	:	:	:	:	:	:	:	:	:
287 Personal, cultural and recreational services	:	:	:	0	0	0	0	0	0	0
288 Audio-visual and related services	:	:	:	:	:	:	:	:	:	:
289 Other personal, cultural and recreational	:	:	:	:	:	:	:	:	:	:
291 Government services, n i e	:	:	:	3	3	3	3	2	2	2
982 Services not allocated	:	:	:	0	0	0	189	198	223	259
300 INCOME	:	:	:	383	308	383	456	365	364	264
310 Compensation of employees	:	:	:	1	1	2	2	2	2	2
320 Investment income	:	:	:	382	306	381	454	363	362	262
379 CURRENT TRANSFERS	:	:	:	3	4	3	1	23	2	2
993 CURRENT ACCOUNT	:	:	:	:	:	:	1 576	1 512	1 504	1 547
994 CAPITAL ACCOUNT	:	:	:	:	:	:	:	:	:	:
010 CURRENT + CAPITAL ACCOUNT	:	:	:	2 516	2 422	2 648	:	:	:	:
995 FINANCIAL ACCOUNT	:	:	:	:	:	:	:	:	:	:
998 NET ERRORS AND OMISSIONS	:	:	:	:	:	:	:	:	:	:

\* Source data, not harmonized

(1) Intra-EU imports of goods are allocated geographically according to country of origin until 1994, and to country of consignment from 1995 onwards.

## 14.6.

Reporter: Austria

Partner: Japan

(Mio ECU)

	1989	1990	1991	1992*	1993*	1994*	1995*	1996*	1997*	1998*
	Net									
100 GOODS (1)	:	:	:	-1 457	-1 304	-1 411	-275	-152	-196	-424
200 SERVICES	:	:	:	-111	-191	-149	-24	38	-16	-79
205 Transportation	:	:	:	9	9	6	47	53	52	16
206 Sea transport	:	:	:	:	:	:	0	0	0	0
207 Passenger transport on sea	:	:	:	:	:	:	:	:	:	:
208 Freight transport on sea	:	:	:	:	:	:	:	:	:	:
209 Supporting, auxiliary and other services	:	:	:	:	:	:	:	:	:	:
210 Air transport	:	:	:	:	:	:	41	45	45	13
211 Passenger transport by air	:	:	:	:	:	:	:	:	:	:
212 Freight transport by air	:	:	:	:	:	:	:	:	:	:
213 Supporting, auxiliary and other services	:	:	:	:	:	:	:	:	:	:
214 Other transportation	:	:	:	:	:	:	6	8	7	3
219 Rail transport	:	:	:	:	:	:	:	:	:	:
223 Road transport	:	:	:	:	:	:	:	:	:	:
227 Inland waterway transport	:	:	:	:	:	:	:	:	:	:
231 Pipeline transport	:	:	:	:	:	:	:	:	:	:
236 Travel	:	:	:	54	73	67	39	83	86	78
981 Other services	:	:	:	-174	-273	-222	21	26	10	14
245 Communications services	:	:	:	0	0	0	2	1	-3	0
246 Postal and courier services	:	:	:	:	:	:	:	:	:	:
247 Telecommunication services	:	:	:	:	:	:	:	:	:	:
249 Construction services	:	:	:	-1	-1	0	0	0	0	0
250 Construction abroad	:	:	:	:	:	:	:	:	0	0
251 Construction in the compiling economy	:	:	:	:	:	:	:	:	0	0
253 Insurance services	:	:	:	0	4	8	3	3	2	4
260 Financial services	:	:	:	2	-4	-9	-2	-1	-1	-6
262 Computer and information services	:	:	:	:	:	:	1	0	0	1
263 Computer services	:	:	:	:	:	:	:	:	:	:
264 Information services	:	:	:	:	:	:	:	:	:	:
266 Royalties and licence fees	:	:	:	-1	2	2	-1	2	1	-1
268 Other business services	:	:	:	-186	-292	-220	11	11	-2	-2
269 Merchunting and other trade-related serv.	:	:	:	-131	-121	-81	-4	1	2	2
270 Merchunting	:	:	:	:	:	:	2	5	5	3
271 Other trade-related services	:	:	:	:	:	:	-6	-4	-3	-1
272 Operational leasing	:	:	:	2	-1	0	0	0	-1	-1
273 Misc. business, prof. and technical serv.	:	:	:	-56	-171	-138	15	10	-4	-4
274 Legal, account., man., cons. & pub. rel.	:	:	:	:	:	:	:	:	:	:
278 Adv., market res. and polling	:	:	:	:	:	:	:	:	:	:
279 Research and development	:	:	:	:	:	:	:	:	:	:
280 Architect., engin. and other technical	:	:	:	:	:	:	:	:	:	:
281 Agric., mining and on-site processing	:	:	:	:	:	:	:	:	:	:
284 Other	:	:	:	:	:	:	:	:	:	:
285 Serv. between affiliated enterprises, n i e	:	:	:	:	:	:	:	:	:	:
287 Personal, cultural and recreational services	:	:	:	3	2	2	1	3	5	5
288 Audio-visual and related services	:	:	:	:	:	:	:	:	:	:
289 Other personal, cultural and recreational	:	:	:	:	:	:	:	:	:	:
291 Government services, n i e	:	:	:	10	15	-5	5	7	9	14
982 Services not allocated	:	:	:	0	0	0	-132	-124	-164	-188
300 INCOME	:	:	:	-223	-165	-269	-337	-286	-330	-190
310 Compensation of employees	:	:	:	2	2	1	5	3	4	1
320 Investment income	:	:	:	-226	-167	-270	-342	-288	-334	-191
379 CURRENT TRANSFERS	:	:	:	11	11	38	10	-15	9	13
993 CURRENT ACCOUNT	:	:	:	:	:	:	-626	-414	-533	-680
994 CAPITAL ACCOUNT	:	:	:	:	:	:	:	:	:	:
010 CURRENT + CAPITAL ACCOUNT	:	:	:	-1 780	-1 649	-1 791	:	:	:	:
995 FINANCIAL ACCOUNT	:	:	:	:	:	:	:	:	:	:
998 NET ERRORS AND OMISSIONS	:	:	:	:	:	:	:	:	:	:

\* Source data, not harmonized

(1) Intra-EU imports of goods are allocated geographically according to country of origin until 1994, and to country of consignment from 1995 onwards.

## 15.1.

Reporter: Portugal

Partner: World (including intra-EU flows)

(Mio ECU)

	1989	1990	1991	1992	1993	1994	1995	1996	1997	1998
	<b>Credit</b>									
100 GOODS	11 547	12 808	13 093	14 092	13 576	15 654	18 507	20 105	21 884	23 206
200 SERVICES	3 554	4 087	4 364	4 302	5 864	5 645	6 333	6 260	6 749	7 676
205 Transportation	600	735	730	724	1 007	863	1 169	1 131	1 225	1 369
206 Sea transport	90	83	83	80	189	180	187	180	173	197
207 Passenger transport on sea	0	0	0	0	0	2	0	2	0	0
208 Freight transport on sea	90	83	83	80	99	90	88	74	100	103
209 Supporting, auxiliary and other services	:	:	:	:	90	89	99	104	73	94
210 Air transport	129	159	155	158	683	557	824	779	865	955
211 Passenger transport by air	97	130	126	130	542	397	620	608	701	763
212 Freight transport by air	32	29	29	28	32	38	38	30	35	40
213 Supporting, auxiliary and other services	:	:	:	:	109	122	166	141	128	152
214 Other transportation	381	493	491	486	135	125	157	173	187	218
219 Rail transport	:	:	:	:	:	:	:	11	23	7
223 Road transport	:	:	:	:	:	:	:	161	164	210
227 Inland waterway transport	:	:	:	:	:	:	:	0	0	0
231 Pipeline transport	:	:	:	:	:	:	:	0	0	0
236 Travel	2 450	2 777	3 022	2 840	3 472	3 463	3 709	3 776	4 078	4 755
981 Other services	295	334	355	425	1 385	1 318	1 455	1 354	1 445	1 552
245 Communications services	49	57	61	74	304	283	251	222	246	202
246 Postal and courier services	:	:	:	:	:	:	:	14	15	17
247 Telecommunication services	:	:	:	:	:	:	:	208	231	185
249 Construction services	33	39	41	50	92	127	178	214	226	170
250 Construction abroad	:	:	:	:	:	:	:	151	186	137
251 Construction in the compiling economy	:	:	:	:	:	:	:	63	40	33
253 Insurance services	16	19	20	24	60	78	85	42	38	74
260 Financial services	39	45	48	58	108	97	199	186	190	158
262 Computer and information services	:	:	:	:	12	18	31	32	39	47
263 Computer services	:	:	:	:	:	:	:	30	36	44
264 Information services	:	:	:	:	:	:	:	3	3	2
266 Royalties and licence fees	10	12	13	15	31	25	15	16	23	37
268 Other business services	112	130	137	167	614	546	546	509	532	652
269 Merchating and other trade-related serv.	49	57	60	73	135	118	129	141	152	185
270 Merchating **	-1	-2	-2	-2	-4	-11	-18	-1	-1	0
271 Other trade-related services	50	58	62	75	139	130	148	142	153	185
272 Operational leasing	:	:	:	:	27	19	17	22	11	30
273 Misc. business, prof. and technical serv.	63	73	77	94	452	409	400	346	368	436
274 Legal, account., man., cons. & pub. rel.	:	:	:	:	27	36	38	47	70	97
278 Adv., market res. and polling	17	20	21	26	47	65	78	63	60	80
279 Research and development	:	:	:	:	14	16	13	14	13	24
280 Architect., engin. and other technical	:	:	:	:	36	52	45	86	73	80
281 Agnic., mining and on-site processing	:	:	:	:	20	15	7	22	39	33
284 Other	:	:	:	:	247	180	112	109	90	100
285 Serv. between affiliated enterprises, nie *	:	:	:	:	61	44	106	5	24	25
287 Personal, cultural and recreational services	1	1	1	1	121	98	92	73	87	129
288 Audio-visual and related services *	:	:	:	:	62	51	47	9	12	18
289 Other personal, cultural and recreational *	:	:	:	:	58	48	46	64	75	111
291 Government services, n i e	35	32	34	36	43	45	58	59	64	84
982 Services not allocated	209	242	257	313	0	0	0	0	-	0
300 INCOME (1)	654	1 062	1 249	1 602	2 093	1 878	3 149	3 980	4 432	4 525
310 Compensation of employees	131	168	162	90	116	115	123	117	122	156
320 Investment income (1)	523	894	1 087	1 512	1 977	1 764	3 026	3 863	4 310	4 369
379 CURRENT TRANSFERS	4 753	5 043	5 878	7 198	7 142	6 240	6 967	5 359	4 983	5 444
993 CURRENT ACCOUNT	:	:	:	:	:	:	:	35 704	38 047	40 850
994 CAPITAL ACCOUNT	:	:	:	:	:	:	:	1 847	2 457	2 472
010 CURRENT + CAPITAL ACCOUNT	20 508	23 000	24 584	27 194	28 674	29 417	34 957	37 550	40 504	43 321
995 FINANCIAL ACCOUNT	:	:	:	:	:	:	:	:	:	:
998 NET ERRORS AND OMISSIONS	:	:	:	:	:	:	:	:	:	:

(1) Reinvested earnings are excluded from investment income until 1995 inclusive.

\* Eurostat estimates until 1995

\*\* Merchating corrected on a net basis



## 15.1.

Reporter: Portugal

Partner: World (including intra-EU flows)

(Mio ECU)

	1989	1990	1991	1992	1993	1994	1995	1996	1997	1998
	<b>Debit</b>									
100 GOODS	15 973	18 151	19 443	21 366	20 382	22 443	25 368	27 489	30 750	34 098
200 SERVICES	2 439	2 999	3 427	3 485	4 666	4 580	5 099	5 146	5 570	6 267
205 Transportation	1 202	1 433	1 553	1 580	1 147	1 199	1 311	1 385	1 545	1 699
206 Sea transport	708	808	870	954	523	554	604	644	693	781
207 Passenger transport on sea	0	0	0	0	1	1	2	1	1	1
208 Freight transport on sea	708	808	870	954	458	490	552	597	664	740
209 Supporting, auxiliary and other services	:	:	:	:	64	63	49	46	28	40
210 Air transport	301	353	363	388	392	415	444	462	530	543
211 Passenger transport by air	29	43	29	22	235	277	326	314	362	370
212 Freight transport by air	272	310	334	366	60	71	81	87	97	108
213 Supporting, auxiliary and other services	:	:	:	:	96	66	37	61	71	66
214 Other transportation	193	271	320	238	232	230	263	279	321	375
219 Rail transport	:	:	:	:	:	:	:	17	21	16
223 Road transport	:	:	:	:	:	:	:	258	289	320
227 Inland waterway transport	:	:	:	:	:	:	:	4	4	5
231 Pipeline transport	:	:	:	:	:	:	:	0	7	34
236 Travel	532	677	830	891	1 619	1 433	1 615	1 798	1 909	2 159
981 Other services	449	551	643	627	1 900	1 949	2 174	1 962	2 117	2 410
245 Communications services	13	17	20	19	138	138	157	136	157	182
246 Postal and courier services	:	:	:	:	:	:	:	14	15	17
247 Telecommunication services	:	:	:	:	:	:	:	121	141	165
249 Construction services	32	43	51	49	101	69	159	184	146	98
250 Construction abroad	:	:	:	:	:	:	:	16	12	11
251 Construction in the compiling economy	:	:	:	:	:	:	:	169	133	87
253 Insurance services	70	92	109	106	145	208	245	76	75	82
260 Financial services	66	87	104	100	207	136	200	144	159	130
262 Computer and information services	:	:	:	:	34	41	58	88	96	123
263 Computer services	:	:	:	:	:	:	:	76	89	107
264 Information services	:	:	:	:	:	:	:	13	7	16
266 Royalties and licence fees	39	52	61	59	149	174	182	216	251	259
268 Other business services	66	88	103	100	809	881	835	750	885	1 032
269 Merchandising and other trade-related serv.	40	53	62	60	125	149	162	188	167	157
270 Merchandising **	0	0	0	0	0	0	0	0	0	0
271 Other trade-related services	40	53	62	60	125	149	162	188	167	157
272 Operational leasing	:	:	:	:	139	118	92	111	131	147
273 Misc. business, prof. and technical serv.	26	35	41	40	546	614	581	451	587	727
274 Legal, account., man., cons. & pub. rel.	:	:	:	:	34	40	45	60	98	145
278 Adv., market res. and polling	18	24	28	27	57	65	80	64	87	91
279 Research and development	:	:	:	:	30	12	13	19	15	18
280 Architect., engin. and other technical	:	:	:	:	131	261	191	173	207	286
281 Agric., mining and on-site processing	:	:	:	:	9	7	4	43	49	51
284 Other	:	:	:	:	229	185	80	64	63	72
285 Serv. between affiliated enterprises, nie *	:	:	:	:	55	45	169	26	68	65
287 Personal, cultural and recreational services	8	11	13	13	127	107	127	125	129	218
288 Audio-visual and related services *	:	:	:	:	88	74	88	50	35	61
289 Other personal, cultural and recreational *	:	:	:	:	40	34	40	75	94	156
291 Government services, n i e	155	162	182	181	190	194	210	244	220	287
982 Services not allocated	256	338	400	387	0	0	0	-	-	-
300 INCOME (1)	1 208	1 163	1 116	1 078	1 907	1 991	3 135	4 774	4 828	5 048
310 Compensation of employees	33	72	89	89	44	56	65	80	99	91
320 Investment income (1)	1 175	1 091	1 027	989	1 862	1 935	3 070	4 694	4 729	4 957
379 CURRENT TRANSFERS	624	726	1 019	1 178	1 439	1 686	1 475	1 876	1 742	1 844
993 CURRENT ACCOUNT	:	:	:	:	:	:	:	39 285	42 890	47 257
994 CAPITAL ACCOUNT	:	:	:	:	:	:	:	81	92	196
010 CURRENT + CAPITAL ACCOUNT	20 245	23 038	25 004	27 107	28 394	30 700	35 077	39 366	42 982	47 453
995 FINANCIAL ACCOUNT	:	:	:	:	:	:	:	:	:	:
998 NET ERRORS AND OMISSIONS	:	:	:	:	:	:	:	:	:	:

(1) Reinvested earnings are excluded from investment income until 1995 inclusive.

\* Eurostat estimates until 1995

\*\* Merchandising corrected on a net basis

15.1.

Reporter: Portugal

Partner: World (including intra-EU balance)

(Mio ECU)

	1989	1990	1991	1992	1993	1994	1995	1996	1997	1998
	<b>Net</b>									
100 GOODS	-4 426	-5 343	-6 350	-7 274	-6 806	-6 788	-6 860	-7 384	-8 866	-10 893
200 SERVICES	1 115	1 088	937	817	1 198	1 064	1 234	1 114	1 179	1 409
205 Transportation	-601	-698	-823	-856	-140	-336	-142	-254	-320	-329
206 Sea transport	-618	-725	-787	-874	-334	-373	-417	-464	-520	-583
207 Passenger transport on sea	0	0	0	0	0	1	-2	1	0	-1
208 Freight transport on sea	-618	-725	-787	-874	-359	-400	-465	-523	-564	-636
209 Supporting, auxiliary and other services	:	:	:	:	26	26	50	57	44	53
210 Air transport	-172	-194	-208	-230	291	143	380	316	334	411
211 Passenger transport by air	68	87	97	108	307	120	294	294	339	394
212 Freight transport by air	-240	-281	-305	-338	-29	-33	-42	-58	-62	-68
213 Supporting, auxiliary and other services	:	:	:	:	13	56	129	80	57	86
214 Other transportation	188	222	171	247	-97	-105	-105	-107	-133	-157
219 Rail transport	:	:	:	:	:	:	:	-6	3	-9
223 Road transport	:	:	:	:	:	:	:	-97	-125	-109
227 Inland waterway transport	:	:	:	:	:	:	:	-4	-4	-5
231 Pipeline transport	:	:	:	:	:	:	:	0	-7	-34
236 Travel	1 918	2 099	2 192	1 949	1 852	2 030	2 094	1 978	2 170	2 596
981 Other services	-154	-217	-289	-201	-515	-630	-718	-609	-672	-858
245 Communications services	37	40	41	55	167	145	94	86	90	20
246 Postal and courier services	:	:	:	:	:	:	:	0	0	1
247 Telecommunication services	:	:	:	:	:	:	:	86	90	20
249 Construction services	1	-4	-10	1	-8	59	19	29	81	72
250 Construction abroad	:	:	:	:	:	:	:	135	174	126
251 Construction in the compiling economy	:	:	:	:	:	:	:	-105	-94	-53
253 Insurance services	-54	-73	-89	-81	-85	-130	-160	-34	-37	-8
260 Financial services	-27	-42	-56	-42	-99	-39	-1	42	31	28
262 Computer and information services	:	:	:	:	-22	-23	-27	-56	-57	-76
263 Computer services	:	:	:	:	:	:	:	-46	-53	-63
264 Information services	:	:	:	:	:	:	:	-10	-4	-13
266 Royalties and licence fees	-29	-40	-49	-44	-118	-149	-167	-200	-228	-223
268 Other business services	45	42	34	67	-195	-335	-289	-241	-353	-380
269 Merchanting and other trade-related serv.	9	4	-2	13	11	-31	-33	-47	-14	28
270 Merchanting **	-1	-2	-2	-2	-4	-11	-18	-1	-1	0
271 Other trade-related services	10	6	-1	15	14	-20	-14	-45	-14	28
272 Operational leasing	:	:	:	:	-112	-99	-75	-89	-119	-117
273 Misc. business, prof. and technical serv.	36	38	36	54	-94	-205	-181	-105	-219	-291
274 Legal, account., man., cons. & pub. rel.	:	:	:	:	-7	-4	-7	-13	-28	-48
278 Adv., market res. and polling	-1	-4	-7	-2	-9	0	-1	-1	-27	-11
279 Research and development	:	:	:	:	-16	5	0	-6	-2	5
280 Architect., engin. and other technical	:	:	:	:	-96	-209	-145	-87	-135	-206
281 Agric., mining and on-site processing	:	:	:	:	11	8	3	-21	-10	-18
284 Other	:	:	:	:	18	-5	32	45	27	27
285 Serv. between affiliated enterprises, nie *	:	:	:	:	5	0	-63	-21	-44	-40
287 Personal, cultural and recreational services	-8	-10	-12	-12	-7	-9	-35	-52	-42	-89
288 Audio-visual and related services *	:	:	:	:	-25	-23	-41	-41	-23	-43
289 Other personal, cultural and recreational *	:	:	:	:	19	14	6	-11	-19	-46
291 Government services, n i e	-120	-130	-148	-145	-146	-149	-152	-184	-156	-203
982 Services not allocated	-47	-96	-143	-74	0	0	0	0	0	0
300 INCOME (1)	-554	-100	134	524	186	-113	14	-794	-396	-524
310 Compensation of employees	98	96	73	1	72	59	58	37	23	65
320 Investment income (1)	-652	-196	61	523	114	-172	-44	-831	-420	-588
379 CURRENT TRANSFERS	4 129	4 317	4 859	6 020	5 703	4 554	5 492	3 483	3 241	3 600
993 CURRENT ACCOUNT	:	:	:	:	:	:	:	-3 581	-4 843	-6 407
994 CAPITAL ACCOUNT	:	:	:	:	:	:	:	1 766	2 365	2 275
010 CURRENT + CAPITAL ACCOUNT	263	-37	-421	87	280	-1 283	-121	-1 815	-2 478	-4 132
995 FINANCIAL ACCOUNT	:	:	:	:	-301	1 743	2 575	2 892	4 659	5 442
998 NET ERRORS AND OMISSIONS	:	:	:	:	21	-460	-2 455	-1 077	-2 181	-1 311

(1) Reinvested earnings are excluded from investment income until 1995 inclusive.

\* Eurostat estimates until 1995

\*\* Merchanting corrected on a net basis

## 15.2.

Reporter: Portugal

Partner: extra-EU <sup>(1)</sup>

(Mio ECU)

	1989	1990	1991	1992	1993	1994	1995	1996	1997	1998
	<b>Credit</b>									
100 GOODS	3 202	3 288	3 146	3 424	2 646	3 065	3 467	3 751	4 081	4 144
200 SERVICES	1 671	1 777	1 861	1 756	1 764	1 434	1 738	1 665	1 981	2 022
205 Transportation	397	478	457	422	459	316	425	435	504	535
206 Sea transport	43	33	31	33	87	80	93	78	78	84
207 Passenger transport on sea	0	0	0	0	0	1	0	1	0	0
208 Freight transport on sea	43	33	31	33	37	39	43	37	50	49
209 Supporting, auxiliary and other services	:	:	:	:	49	41	50	39	28	35
210 Air transport	65	79	77	84	317	223	311	336	403	427
211 Passenger transport by air	52	70	68	74	286	185	275	298	367	390
212 Freight transport by air	13	9	9	10	11	15	22	15	20	22
213 Supporting, auxiliary and other services	:	:	:	:	20	24	15	23	16	15
214 Other transportation	289	365	350	305	55	13	21	21	23	24
219 Rail transport	:	:	:	:	:	:	:	0	1	0
223 Road transport	:	:	:	:	:	:	:	21	22	24
227 Inland waterway transport	:	:	:	:	:	:	:	0	0	0
231 Pipeline transport	:	:	:	:	:	:	:	0	0	0
236 Travel	1 029	1 030	1 149	1 030	682	583	826	826	977	961
981 Other services	139	151	144	170	624	535	488	404	501	526
245 Communications services	24	27	25	30	257	189	125	92	94	78
246 Postal and courier services	:	:	:	:	:	:	:	3	2	3
247 Telecommunication services	:	:	:	:	:	:	:	89	92	75
249 Construction services	16	18	17	20	32	32	33	54	100	77
250 Construction abroad	:	:	:	:	:	:	:	45	88	69
251 Construction in the compiling economy	:	:	:	:	:	:	:	9	12	8
253 Insurance services	6	7	6	7	15	22	29	14	13	31
260 Financial services	16	18	16	19	29	30	55	33	40	28
262 Computer and information services	:	:	:	:	4	9	14	6	9	8
263 Computer services	:	:	:	:	:	:	:	5	7	8
264 Information services	:	:	:	:	:	:	:	2	2	1
266 Royalties and licence fees	7	8	8	9	15	15	7	8	11	26
268 Other business services	59	66	63	74	191	176	162	135	164	185
269 Merchanting and other trade-related serv.	21	23	21	24	31	30	34	39	50	46
270 Merchanting **	-1	-2	-2	-2	-4	-4	-7	-1	3	1
271 Other trade-related services	22	25	22	26	35	34	41	39	47	46
272 Operational leasing	:	:	:	:	4	3	4	8	3	5
273 Misc. business, prof. and technical serv.	38	43	42	50	156	143	123	89	111	134
274 Legal, account., man., cons. & pub. rel.	:	:	:	:	12	16	12	17	25	37
278 Adv., market res. and polling	7	8	7	8	12	18	24	14	13	20
279 Research and development	:	:	:	:	3	4	3	1	2	4
280 Architect., engin. and other technical	:	:	:	:	18	23	19	17	27	28
281 Agric., mining and on-site processing	:	:	:	:	7	3	1	5	13	9
284 Other	:	:	:	:	84	64	31	32	27	29
285 Serv. between affiliated enterprises, nie *	:	:	:	:	21	16	33	2	4	5
287 Personal, cultural and recreational services	1	1	1	1	69	40	31	24	29	49
288 Audio-visual and related services *	:	:	:	:	36	21	16	2	2	7
289 Other personal, cultural and recreational *	:	:	:	:	34	19	15	21	27	42
291 Government services, n i e	10	8	9	10	11	22	31	38	41	44
982 Services not allocated	106	119	112	134	0	0	0	0	0	-
300 INCOME (2)	274	461	552	417	815	602	1 178	1 618	1 597	1 462
310 Compensation of employees	46	66	70	41	53	44	46	50	52	81
320 Investment income (1)	228	395	482	376	762	558	1 131	1 568	1 545	1 381
379 CURRENT TRANSFERS	1 462	1 645	1 791	1 686	1 870	1 301	1 192	1 307	1 356	1 337
993 CURRENT ACCOUNT	:	:	:	:	:	:	:	8 340	9 015	8 965
994 CAPITAL ACCOUNT	:	:	:	:	:	:	:	36	59	81
010 CURRENT + CAPITAL ACCOUNT	6 610	7 172	7 351	7 283	7 095	6 402	7 575	8 377	9 074	9 046
995 FINANCIAL ACCOUNT	:	:	:	:	:	:	:	:	:	:
998 NET ERRORS AND OMISSIONS	:	:	:	:	:	:	:	:	:	:

\* Eurostat estimates until 1995

\*\* Merchanting corrected on a net basis

(1) Until 1992 data refer to EU-12, and from 1993 onwards data refer to EU-15

(2) Reinvested earnings are excluded from investment income until 1995 inclusive.

15.2.

Reporter: Portugal

Partner: extra-EU <sup>(1)</sup>

(Mio ECU)

	1989	1990	1991	1992	1993	1994	1995	1996	1997	1998
	<b>Debit</b>									
100 GOODS <sup>(2)</sup>	5 080	5 601	5 460	5 574	5 140	5 940	6 426	6 460	7 195	7 691
200 SERVICES	924	1 138	1 243	1 182	1 427	1 377	1 426	1 471	1 610	1 793
205 Transportation	426	528	554	480	368	405	396	360	383	390
206 Sea transport	202	221	211	211	165	205	260	148	156	170
207 Passenger transport on sea	0	0	0	0	0	1	1	0	0	1
208 Freight transport on sea	202	221	211	211	144	168	233	132	147	157
209 Supporting, auxiliary and other services	:	:	:	:	21	36	26	16	9	12
210 Air transport	121	140	147	149	150	182	118	164	172	162
211 Passenger transport by air	7	13	19	15	110	132	74	123	129	124
212 Freight transport by air	114	127	128	134	33	36	36	20	23	24
213 Supporting, auxiliary and other services	:	:	:	:	7	14	7	21	20	15
214 Other transportation	104	167	196	119	52	17	18	48	54	58
219 Rail transport	:	:	:	:	:	:	:	2	3	3
223 Road transport	:	:	:	:	:	:	:	45	51	54
227 Inland waterway transport	:	:	:	:	:	:	:	1	1	1
231 Pipeline transport	:	:	:	:	:	:	:	0	0	0
236 Travel	217	254	312	344	441	340	256	421	477	494
981 Other services	171	210	224	213	618	633	774	690	750	909
245 Communications services	6	8	8	8	120	79	71	50	57	63
246 Postal and courier services	:	:	:	:	:	:	:	2	1	1
247 Telecommunication services	:	:	:	:	:	:	:	48	56	62
249 Construction services	6	8	6	6	5	5	92	42	17	16
250 Construction abroad	:	:	:	:	:	:	:	7	5	6
251 Construction in the compiling economy	:	:	:	:	:	:	:	35	12	10
253 Insurance services	28	38	40	38	30	38	35	17	17	17
260 Financial services	21	29	29	27	34	41	96	48	55	32
262 Computer and information services	:	:	:	:	14	4	10	23	35	31
263 Computer services	:	:	:	:	:	:	:	12	32	26
264 Information services	:	:	:	:	:	:	:	10	3	5
266 Royalties and licence fees	16	21	22	21	51	52	76	119	132	125
268 Other business services	24	32	33	30	219	281	248	235	278	385
269 Merchandising and other trade-related serv.	14	19	19	18	27	43	51	52	50	36
270 Merchandising **	0	0	0	0	0	0	0	0	0	0
271 Other trade-related services	14	19	19	18	27	43	51	52	50	36
272 Operational leasing	:	:	:	:	61	64	56	78	84	106
273 Misc. business, prof. and technical serv.	10	13	14	12	131	174	140	105	145	242
274 Legal, account., man., cons. & pub. rel.	:	:	:	:	14	22	12	26	47	50
278 Adv., market res. and polling	8	11	12	11	18	24	24	18	24	24
279 Research and development	:	:	:	:	4	4	7	8	2	5
280 Architect., engin. and other technical	:	:	:	:	20	68	25	25	38	123
281 Agric., mining and on-site processing	:	:	:	:	1	1	0	7	8	11
284 Other	:	:	:	:	59	45	31	17	18	20
285 Serv. between affiliated enterprises, nie *	:	:	:	:	14	11	41	5	8	10
287 Personal, cultural and recreational services	5	7	8	7	52	43	62	58	51	72
288 Audio-visual and related services *	:	:	:	:	36	30	43	30	17	25
289 Other personal, cultural and recreational *	:	:	:	:	16	14	19	28	34	47
291 Government services, n i e	65	67	78	77	91	90	85	98	110	169
982 Services not allocated	109	146	154	145	0	0	0	0	0	0
300 INCOME (2)	686	554	442	346	514	594	855	1 311	1 342	1 381
310 Compensation of employees	16	33	42	34	17	22	23	29	35	27
320 Investment income (2)	670	521	400	312	497	572	832	1 282	1 307	1 354
379 CURRENT TRANSFERS	83	130	128	157	285	181	252	331	224	282
993 CURRENT ACCOUNT	:	:	:	:	:	:	:	9 572	10 371	11 147
994 CAPITAL ACCOUNT	:	:	:	:	:	:	:	40	55	105
010 CURRENT + CAPITAL ACCOUNT	6 775	7 423	7 273	7 259	7 367	8 092	8 960	9 612	10 426	11 252
995 FINANCIAL ACCOUNT	:	:	:	:	:	:	:	:	:	:
998 NET ERRORS AND OMISSIONS	:	:	:	:	:	:	:	:	:	:

\* Eurostat estimates until 1995

\*\* Merchandising corrected on a net basis

(1) Until 1992 data refer to EU-12, and from 1993 onwards data refer to EU-15

(2) Reinvested earnings are excluded from investment income until 1995 inclusive.

(3) Intra-EU imports of goods are allocated geographically according to country of origin until 1993, and to country of consignment from 1994 onwards.

## 15.2.

Reporter: Portugal

Partner: extra-EU <sup>(1)</sup>

(Mio ECU)

	1989	1990	1991	1992	1993	1994	1995	1996	1997	1998
	<b>Net</b>									
100 GOODS <sup>(2)</sup>	-1 878	-2 312	-2 314	-2 149	-2 494	-2 875	-2 959	-2 709	-3 114	-3 547
200 SERVICES	746	640	618	574	336	57	312	194	371	228
205 Transportation	-29	-50	-97	-58	91	-88	29	75	121	145
206 Sea transport	-159	-188	-180	-178	-79	-125	-167	-71	-78	-86
207 Passenger transport on sea	0	0	0	0	0	0	-1	1	0	0
208 Freight transport on sea	-159	-188	-180	-178	-107	-129	-190	-94	-97	-108
209 Supporting, auxiliary and other services	:	:	:	:	29	4	24	23	19	22
210 Air transport	-55	-60	-71	-65	167	41	193	173	231	264
211 Passenger transport by air	46	57	49	60	176	53	200	175	238	266
212 Freight transport by air	-101	-117	-120	-125	-22	-21	-15	-5	-3	-2
213 Supporting, auxiliary and other services	:	:	:	:	12	10	7	3	-5	0
214 Other transportation	185	199	153	186	3	-5	3	-27	-32	-33
219 Rail transport	:	:	:	:	:	:	:	-2	-2	-3
223 Road transport	:	:	:	:	:	:	:	-24	-29	-30
227 Inland waterway transport	:	:	:	:	:	:	:	-1	-1	-1
231 Pipeline transport	:	:	:	:	:	:	:	0	0	0
236 Travel	811	776	837	686	240	243	570	405	500	467
981 Other services	-34	-59	-80	-43	5	-98	-287	-286	-250	-384
245 Communications services	18	19	17	22	137	110	54	42	37	15
246 Postal and courier services	:	:	:	:	:	:	:	1	1	2
247 Telecommunication services	:	:	:	:	:	:	:	41	37	13
249 Construction services	11	10	11	15	27	27	-59	12	83	60
250 Construction abroad	:	:	:	:	:	:	:	38	83	63
251 Construction in the compiling economy	:	:	:	:	:	:	:	-26	0	-2
253 Insurance services	-22	-32	-34	-31	-15	-16	-6	-3	-4	15
260 Financial services	-5	-11	-13	-8	-5	-10	-41	-15	-15	-5
262 Computer and information services	:	:	:	:	-10	5	5	-16	-25	-22
263 Computer services	:	:	:	:	:	:	:	-7	-25	-18
264 Information services	:	:	:	:	:	:	:	-9	-1	-4
266 Royalties and licence fees	-9	-14	-15	-12	-36	-37	-69	-111	-120	-99
268 Other business services	35	34	30	45	-29	-105	-86	-100	-115	-200
269 Merchandising and other trade-related serv.	7	4	2	7	4	-13	-17	-13	0	10
270 Merchandising **	-1	-2	-2	-2	-4	-4	-7	-1	3	1
271 Other trade-related services	8	6	3	9	8	-9	-11	-12	-2	9
272 Operational leasing	:	:	:	:	-57	-62	-52	-70	-81	-101
273 Misc. business, prof. and technical serv.	28	30	28	38	25	-30	-17	-16	-34	-108
274 Legal, account., man., cons. & pub. rel.	:	:	:	:	-2	-6	0	-9	-22	-13
278 Adv., market res. and polling	-1	-3	-5	-3	-7	-6	1	-4	-12	-3
279 Research and development	:	:	:	:	-2	0	-4	-7	0	-1
280 Architect., engin. and other technical	:	:	:	:	-2	-45	-6	-8	-11	-94
281 Agric., mining and on-site processing	:	:	:	:	6	3	1	-2	4	-2
284 Other	:	:	:	:	25	19	1	15	9	10
285 Serv. between affiliated enterprises, nie *	:	:	:	:	6	5	-8	-2	-3	-4
287 Personal, cultural and recreational services	-5	-6	-7	-7	17	-3	-31	-34	-22	-22
288 Audio-visual and related services *	:	:	:	:	0	-9	-27	-28	-15	-18
289 Other personal, cultural and recreational *	:	:	:	:	17	6	-4	-7	-7	-5
291 Government services, n i e	-56	-59	-69	-67	-80	-68	-54	-61	-69	-125
982 Services not allocated	-2	-27	-42	-11	0	0	0	0	0	-
300 INCOME (2)	-412	-93	111	71	301	8	322	307	255	81
310 Compensation of employees	30	32	29	7	36	22	23	21	18	54
320 Investment income (2)	-442	-125	82	64	265	-14	299	285	237	27
379 CURRENT TRANSFERS	1 379	1 515	1 663	1 530	1 584	1 120	940	976	1 132	1 055
993 CURRENT ACCOUNT	:	:	:	:	:	:	:	-1 232	-1 355	-2 182
994 CAPITAL ACCOUNT	:	:	:	:	:	:	:	-3	4	-24
010 CURRENT + CAPITAL ACCOUNT	-165	-251	77	25	-272	-1 690	-1 385	-1 235	-1 352	-2 207
995 FINANCIAL ACCOUNT	:	:	:	:	:	:	:	:	:	:
998 NET ERRORS AND OMISSIONS	:	:	:	:	:	:	:	:	:	:

\* Eurostat estimates until 1995

\*\* Merchandising corrected on a net basis

(1) Until 1992 data refer to EU-12, and from 1993 onwards data refer to EU-15

(2) Reinvested earnings are excluded from investment income until 1995 inclusive.

(3) Intra-EU imports of goods are allocated geographically according to country of origin until 1993, and to country of consignment from 1994 onwards.

**15.3.**
**Reporter: Portugal**
**Partner: intra-EU <sup>(1)</sup>**
*(Mio ECU)*

	1989	1990	1991	1992	1993	1994	1995	1996	1997	1998
	<b>Credit</b>									
<b>100 GOODS</b>	<b>8 345</b>	<b>9 519</b>	<b>9 947</b>	<b>10 668</b>	<b>10 810</b>	<b>12 472</b>	<b>14 918</b>	<b>16 228</b>	<b>17 676</b>	<b>18 920</b>
<b>200 SERVICES</b>	<b>1 883</b>	<b>2 310</b>	<b>2 502</b>	<b>2 546</b>	<b>4 100</b>	<b>4 211</b>	<b>4 595</b>	<b>4 519</b>	<b>4 693</b>	<b>5 554</b>
<b>205 Transportation</b>	<b>203</b>	<b>257</b>	<b>274</b>	<b>302</b>	<b>549</b>	<b>547</b>	<b>744</b>	<b>678</b>	<b>705</b>	<b>810</b>
206 Sea transport	48	50	52	47	102	100	94	96	90	106
207 Passenger transport on sea	0	0	0	0	0	1	0	1	0	0
208 Freight transport on sea	48	50	52	47	61	51	45	35	48	52
209 Supporting, auxiliary and other services	:	:	:	:	41	48	50	60	42	54
210 Air transport	64	80	80	74	366	334	514	435	455	523
211 Passenger transport by air	45	60	59	55	256	213	346	308	333	371
212 Freight transport by air	19	20	21	19	21	23	17	14	15	17
213 Supporting, auxiliary and other services	:	:	:	:	90	98	151	112	107	135
214 Other transportation	92	128	142	181	80	113	136	147	160	181
219 Rail transport	:	:	:	:	:	:	:	11	23	7
223 Road transport	:	:	:	:	:	:	:	136	138	174
227 Inland waterway transport	:	:	:	:	:	:	:	0	0	0
231 Pipeline transport	:	:	:	:	:	:	:	0	0	0
<b>236 Travel</b>	<b>1 421</b>	<b>1 747</b>	<b>1 874</b>	<b>1 810</b>	<b>2 790</b>	<b>2 880</b>	<b>2 883</b>	<b>2 950</b>	<b>3 102</b>	<b>3 793</b>
<b>981 Other services</b>	<b>157</b>	<b>183</b>	<b>210</b>	<b>256</b>	<b>761</b>	<b>784</b>	<b>967</b>	<b>891</b>	<b>887</b>	<b>951</b>
245 Communications services	25	30	36	44	47	95	126	128	150	123
246 Postal and courier services	:	:	:	:	:	:	:	10	13	14
247 Telecommunication services	:	:	:	:	:	:	:	118	138	109
249 Construction services	17	20	24	29	60	96	145	155	123	90
250 Construction abroad	:	:	:	:	:	:	:	102	96	65
251 Construction in the compiling economy	:	:	:	:	:	:	:	53	27	24
253 Insurance services	10	12	14	18	45	56	56	27	24	39
260 Financial services	23	27	32	40	79	67	144	141	137	116
262 Computer and information services	:	:	:	:	8	8	17	26	29	37
263 Computer services	:	:	:	:	:	:	:	25	29	36
264 Information services	:	:	:	:	:	:	:	1	1	2
266 Royalties and licence fees	3	4	5	6	16	10	8	8	11	9
268 Other business services	53	64	75	93	424	371	384	343	339	432
269 Merchandising and other trade-related serv.	28	34	40	49	104	89	95	98	98	130
270 Merchandising **	0	0	0	0	0	-7	-12	-1	-3	-1
271 Other trade-related services	28	34	39	49	104	96	107	98	101	131
272 Operational leasing	:	:	:	:	23	17	12	14	8	25
273 Misc. business, prof. and technical serv.	25	30	35	44	296	266	276	231	233	277
274 Legal, account., man., cons. & pub. rel.	:	:	:	:	15	20	26	28	41	56
278 Adv., market res. and polling	10	12	14	18	36	47	54	46	46	56
279 Research and development	:	:	:	:	11	12	10	12	10	19
280 Architect., engin. and other technical	:	:	:	:	17	29	27	69	44	49
281 Agric., mining and on-site processing	:	:	:	:	13	12	6	16	25	22
284 Other	:	:	:	:	163	117	81	58	48	56
285 Serv. between affiliated enterprises, nie *	:	:	:	:	40	29	73	3	19	19
287 Personal, cultural and recreational services	0	0	0	0	51	58	61	43	53	65
288 Audio-visual and related services *	:	:	:	:	26	30	31	6	9	11
289 Other personal, cultural and recreational *	:	:	:	:	25	28	30	37	43	54
291 Government services, n i e	25	24	24	26	32	23	27	21	21	39
<b>982 Services not allocated</b>	<b>102</b>	<b>123</b>	<b>145</b>	<b>179</b>	<b>0</b>	<b>0</b>	<b>0</b>	<b>0</b>	<b>-</b>	<b>-</b>
<b>300 INCOME (2)</b>	<b>380</b>	<b>601</b>	<b>697</b>	<b>1 185</b>	<b>1 278</b>	<b>1 276</b>	<b>1 971</b>	<b>2 309</b>	<b>2 791</b>	<b>2 969</b>
310 Compensation of employees	85	102	92	49	63	70	76	62	65	61
320 Investment income (1)	295	499	605	1 136	1 215	1 206	1 895	2 247	2 726	2 908
<b>379 CURRENT TRANSFERS</b>	<b>3 290</b>	<b>3 398</b>	<b>4 087</b>	<b>5 512</b>	<b>5 273</b>	<b>4 939</b>	<b>5 775</b>	<b>3 803</b>	<b>3 419</b>	<b>4 042</b>
<b>993 CURRENT ACCOUNT</b>	<b>:</b>	<b>:</b>	<b>:</b>	<b>:</b>	<b>:</b>	<b>:</b>	<b>:</b>	<b>26 858</b>	<b>28 579</b>	<b>31 485</b>
<b>994 CAPITAL ACCOUNT</b>	<b>:</b>	<b>:</b>	<b>:</b>	<b>:</b>	<b>:</b>	<b>:</b>	<b>:</b>	<b>1 806</b>	<b>2 393</b>	<b>2 385</b>
<b>010 CURRENT + CAPITAL ACCOUNT</b>	<b>13 899</b>	<b>15 829</b>	<b>17 233</b>	<b>19 912</b>	<b>21 461</b>	<b>22 898</b>	<b>27 260</b>	<b>28 664</b>	<b>30 972</b>	<b>33 871</b>
<b>995 FINANCIAL ACCOUNT</b>	<b>:</b>	<b>:</b>	<b>:</b>	<b>:</b>	<b>:</b>	<b>:</b>	<b>:</b>	<b>:</b>	<b>:</b>	<b>:</b>
<b>998 NET ERRORS AND OMISSIONS</b>	<b>:</b>	<b>:</b>	<b>:</b>	<b>:</b>	<b>:</b>	<b>:</b>	<b>:</b>	<b>:</b>	<b>:</b>	<b>:</b>

\* Eurostat estimates until 1995

\*\* Merchandising corrected on a net basis

(1) Until 1992 data refer to EU-12, and from 1993 onwards data refer to EU-15

(2) Reinvested earnings are excluded from investment income until 1995 inclusive.

## 15.3.

Reporter: Portugal

Partner: intra-EU <sup>(1)</sup>

(Mio ECU)

	1989	1990	1991	1992	1993	1994	1995	1996	1997	1998
	<b>Debit</b>									
100 GOODS <sup>(2)</sup>	10 893	12 550	13 983	15 792	15 222	16 495	18 929	21 020	23 538	26 390
200 SERVICES	1 515	1 861	2 184	2 304	3 239	3 203	3 673	3 641	3 933	4 424
205 Transportation	775	905	999	1 100	779	794	915	1 022	1 161	1 305
206 Sea transport	506	587	659	742	358	349	344	495	537	610
207 Passenger transport on sea	0	0	0	0	0	0	2	0	0	0
208 Freight transport on sea	506	587	659	742	314	322	319	465	517	583
209 Supporting, auxiliary and other services	:	:	:	:	44	26	23	30	19	27
210 Air transport	180	214	217	239	242	233	326	296	358	380
211 Passenger transport by air	22	30	11	7	125	145	252	191	233	246
212 Freight transport by air	158	184	206	232	28	36	44	67	74	84
213 Supporting, auxiliary and other services	:	:	:	:	89	52	30	39	51	50
214 Other transportation	88	105	124	119	180	213	244	230	266	316
219 Rail transport	:	:	:	:	:	:	:	15	18	13
223 Road transport	:	:	:	:	:	:	:	213	238	265
227 Inland waterway transport	:	:	:	:	:	:	:	3	3	4
231 Pipeline transport	:	:	:	:	:	:	:	0	7	34
236 Travel	315	423	518	547	1 178	1 093	1 359	1 377	1 431	1 664
981 Other services	278	341	420	415	1 281	1 316	1 399	1 242	1 341	1 454
245 Communications services	7	9	12	11	17	59	86	85	100	113
246 Postal and courier services	:	:	:	:	:	:	:	12	14	16
247 Telecommunication services	:	:	:	:	:	:	:	73	86	97
249 Construction services	26	34	44	43	95	64	67	140	128	81
250 Construction abroad	:	:	:	:	:	:	:	9	7	5
251 Construction in the compiling economy	:	:	:	:	:	:	:	131	122	76
253 Insurance services	41	54	69	68	115	171	211	58	58	64
260 Financial services	45	58	75	74	172	95	104	83	90	77
262 Computer and information services	:	:	:	:	20	37	48	66	60	92
263 Computer services	:	:	:	:	:	:	:	64	56	81
264 Information services	:	:	:	:	:	:	:	2	4	10
266 Royalties and licence fees	23	30	39	38	98	122	106	96	119	133
268 Other business services	43	56	72	70	590	600	587	505	600	635
269 Merchunting and other trade-related serv.	26	34	44	43	97	107	110	133	115	117
270 Merchunting **	0	0	0	0	0	0	0	0	0	0
271 Other trade-related services	26	34	44	43	97	107	110	133	115	117
272 Operational leasing	:	:	:	:	77	53	35	33	47	41
273 Misc. business, prof. and technical serv.	17	22	28	27	415	440	441	340	438	477
274 Legal, account., man., cons. & pub. rel.	:	:	:	:	20	18	33	34	50	93
278 Adv., market res. and polling	10	13	17	16	38	42	56	46	61	66
279 Research and development	:	:	:	:	26	8	6	11	13	13
280 Architect., engin. and other technical	:	:	:	:	111	193	165	148	169	162
281 Agric., mining and on-site processing	:	:	:	:	8	6	4	35	41	40
284 Other	:	:	:	:	170	140	49	44	43	49
285 Serv. between affiliated enterprises, nie *	:	:	:	:	41	34	128	21	61	55
287 Personal, cultural and recreational services	3	4	5	5	75	64	65	64	77	142
288 Audio-visual and related services *	:	:	:	:	52	44	45	19	18	36
289 Other personal, cultural and recreational *	:	:	:	:	23	20	20	45	59	105
291 Government services, n i e	90	95	104	105	99	104	125	145	109	117
982 Services not allocated	147	192	246	242	0	0	0	0	-	-
300 INCOME (2)	522	608	673	732	1 393	1 397	2 280	3 231	3 381	3 522
310 Compensation of employees	17	38	47	55	27	34	42	47	59	51
320 Investment income (2)	505	570	626	677	1 365	1 363	2 238	3 184	3 322	3 471
379 CURRENT TRANSFERS	540	596	891	1 021	1 154	1 505	1 223	1 518	1 508	1 549
993 CURRENT ACCOUNT	:	:	:	:	:	:	:	29 410	32 361	35 886
994 CAPITAL ACCOUNT	:	:	:	:	:	:	:	36	35	90
010 CURRENT + CAPITAL ACCOUNT	13 471	15 615	17 731	19 849	21 007	22 600	26 106	29 446	32 396	35 976
995 FINANCIAL ACCOUNT	:	:	:	:	:	:	:	:	:	:
998 NET ERRORS AND OMISSIONS	:	:	:	:	:	:	:	:	:	:

\* Eurostat estimates until 1995

\*\* Merchunting corrected on a net basis

(1) Until 1992 data refer to EU-12, and from 1993 onwards data refer to EU-15

(2) Reinvested earnings are excluded from investment income until 1995 inclusive.

(3) Intra-EU imports of goods are allocated geographically according to country of origin until 1993, and to country of consignment from 1994 onwards.

15.3.

Reporter: Portugal

Partner: intra-EU <sup>(1)</sup>

(Mio ECU)

	1989	1990	1991	1992	1993	1994	1995	1996	1997	1998
	<b>Net</b>									
100 GOODS <sup>(2)</sup>	-2 548	-3 031	-4 036	-5 124	-4 411	-4 023	-4 011	-4 792	-5 862	-7 470
200 SERVICES	368	450	319	243	861	1 008	921	878	760	1 130
205 Transportation	-572	-648	-726	-799	-231	-247	-171	-344	-455	-495
206 Sea transport	-459	-537	-607	-695	-255	-249	-250	-399	-447	-503
207 Passenger transport on sea	0	0	0	0	0	1	-1	1	0	0
208 Freight transport on sea	-459	-537	-607	-695	-252	-271	-275	-430	-470	-530
209 Supporting, auxiliary and other services	:	:	:	:	-3	22	26	31	23	27
210 Air transport	-117	-134	-137	-165	124	102	187	138	97	143
211 Passenger transport by air	22	30	48	48	131	68	93	117	100	125
212 Freight transport by air	-139	-164	-185	-213	-7	-12	-27	-52	-59	-67
213 Supporting, auxiliary and other services	:	:	:	:	0	46	121	74	57	85
214 Other transportation	4	23	18	62	-100	-100	-108	-83	-105	-135
219 Rail transport	:	:	:	:	:	:	:	-4	5	-7
223 Road transport	:	:	:	:	:	:	:	-77	-100	-91
227 Inland waterway transport	:	:	:	:	:	:	:	-3	-3	-4
231 Pipeline transport	:	:	:	:	:	:	:	0	-7	-34
236 Travel	1 106	1 323	1 355	1 263	1 612	1 787	1 524	1 573	1 670	2 129
981 Other services	-122	-158	-209	-158	-520	-532	-432	-351	-454	-503
245 Communications services	18	21	24	33	30	35	40	43	51	10
246 Postal and courier services	:	:	:	:	:	:	:	-3	-1	-2
247 Telecommunication services	:	:	:	:	:	:	:	45	52	11
249 Construction services	-10	-14	-20	-14	-35	32	78	15	-5	9
250 Construction abroad	:	:	:	:	:	:	:	94	90	61
251 Construction in the compiling economy	:	:	:	:	:	:	:	-78	-95	-52
253 Insurance services	-31	-42	-55	-50	-70	-115	-155	-30	-34	-25
260 Financial services	-22	-31	-43	-34	-93	-29	40	58	47	39
262 Computer and information services	:	:	:	:	-13	-28	-31	-40	-31	-54
263 Computer services	:	:	:	:	:	:	:	-39	-27	-45
264 Information services	:	:	:	:	:	:	:	-1	-3	-9
266 Royalties and licence fees	-20	-26	-34	-32	-82	-112	-98	-88	-108	-123
268 Other business services	10	8	4	22	-166	-229	-203	-162	-262	-203
269 Merchanting and other trade-related serv.	2	0	-4	6	7	-18	-15	-35	-17	13
270 Merchanting **	0	0	0	0	0	-7	-12	-1	-3	-1
271 Other trade-related services	2	0	-4	6	7	-11	-3	-34	-14	14
272 Operational leasing	:	:	:	:	-54	-37	-23	-19	-39	-16
273 Misc. business, prof. and technical serv.	8	8	8	16	-119	-175	-165	-108	-205	-200
274 Legal, account., man., cons. & pub. rel.	:	:	:	:	-5	3	-7	-6	-9	-38
278 Adv., market res. and polling	0	-1	-2	1	-3	5	-2	0	-16	-9
279 Research and development	:	:	:	:	-15	4	4	1	-3	5
280 Architect., engin. and other technical	:	:	:	:	-94	-164	-139	-79	-125	-112
281 Agric., mining and on-site processing	:	:	:	:	6	6	2	-19	-15	-18
284 Other	:	:	:	:	-7	-24	32	14	4	7
285 Serv. between affiliated enterprises, nie *	:	:	:	:	-1	-5	-55	-19	-42	-36
287 Personal, cultural and recreational services	-3	-4	-5	-5	-24	-6	-4	-21	-24	-77
288 Audio-visual and related services *	:	:	:	:	-25	-14	-14	-13	-9	-26
289 Other personal, cultural and recreational *	:	:	:	:	1	8	10	-8	-16	-51
291 Government services, n i e	-65	-70	-79	-78	-66	-81	-99	-124	-88	-79
982 Services not allocated	-45	-68	-101	-63	0	0	0	-	0	-
300 INCOME (2)	-142	-7	24	453	-115	-121	-308	-922	-590	-553
310 Compensation of employees	68	64	45	-6	36	37	34	15	5	10
320 Investment income (2)	-210	-71	-21	459	-151	-158	-343	-937	-596	-563
379 CURRENT TRANSFERS	2 750	2 802	3 196	4 490	4 118	3 434	4 552	2 285	1 910	2 492
993 CURRENT ACCOUNT	:	:	:	:	:	:	:	-2 552	-3 782	-4 400
994 CAPITAL ACCOUNT	:	:	:	:	:	:	:	1 770	2 358	2 295
010 CURRENT + CAPITAL ACCOUNT	428	214	-498	63	454	298	1 154	-782	-1 423	-2 105
995 FINANCIAL ACCOUNT	:	:	:	:	:	:	:	:	:	:
998 NET ERRORS AND OMISSIONS	:	:	:	:	:	:	:	:	:	:

\* Eurostat estimates until 1995

\*\* Merchanting corrected on a net basis

(1) Until 1992 data refer to EU-12, and from 1993 onwards data refer to EU-15

(2) Reinvested earnings are excluded from investment income until 1995 inclusive.

(3) Intra-EU imports of goods are allocated geographically according to country of origin until 1993, and to country of consignment from 1994 onwards.



## 15.4.

Reporter: Portugal

Partner: Canada

(Mio ECU)

	1989	1990	1991	1992	1993	1994	1995	1996	1997	1998
	<b>Credit</b>									
100 GOODS	:	:	:	:	107	105	101	94	139	124
200 SERVICES	:	:	:	:	189	124	64	189	208	166
205 Transportation	:	:	:	:	47	47	3	19	21	18
206 Sea transport	:	:	:	:	2	2	1	1	1	1
207 Passenger transport on sea	:	:	:	:	:	:	:	0	0	0
208 Freight transport on sea	:	:	:	:	:	:	:	1	0	0
209 Supporting, auxiliary and other services	:	:	:	:	:	:	:	0	0	0
210 Air transport	:	:	:	:	45	45	1	18	20	16
211 Passenger transport by air	:	:	:	:	:	:	:	15	19	15
212 Freight transport by air	:	:	:	:	:	:	:	1	1	1
213 Supporting, auxiliary and other services	:	:	:	:	:	:	:	1	0	1
214 Other transportation	:	:	:	:	0	0	0	0	0	1
219 Rail transport	:	:	:	:	:	:	:	0	0	0
223 Road transport	:	:	:	:	:	:	:	0	0	1
227 Inland waterway transport	:	:	:	:	:	:	:	0	0	0
231 Pipeline transport	:	:	:	:	:	:	:	0	0	0
236 Travel	:	:	:	:	112	74	50	162	178	137
981 Other services	:	:	:	:	30	4	12	8	9	12
245 Communications services	:	:	:	:	26	0	7	5	5	4
246 Postal and courier services	:	:	:	:	:	:	:	0	0	0
247 Telecommunication services	:	:	:	:	:	:	:	5	5	4
249 Construction services	:	:	:	:	0	0	0	0	0	0
250 Construction abroad	:	:	:	:	:	:	:	0	0	0
251 Construction in the compiling economy	:	:	:	:	:	:	:	0	0	0
253 Insurance services	:	:	:	:	0	1	0	0	0	0
260 Financial services	:	:	:	:	0	0	0	0	0	0
262 Computer and information services	:	:	:	:	0	0	1	0	0	0
263 Computer services	:	:	:	:	:	:	:	0	0	0
264 Information services	:	:	:	:	:	:	:	0	0	0
266 Royalties and licence fees	:	:	:	:	1	0	0	0	0	0
268 Other business services	:	:	:	:	2	2	2	1	2	5
269 Merchanting and other trade-related serv.	:	:	:	:	:	:	:	0	0	1
270 Merchanting **	:	:	:	:	:	:	:	0	0	0
271 Other trade-related services	:	:	:	:	:	:	:	0	0	1
272 Operational leasing	:	:	:	:	:	:	:	0	0	2
273 Misc. business, prof. and technical serv.	:	:	:	:	:	:	:	1	1	3
274 Legal, account., man., cons. & pub. rel.	:	:	:	:	:	:	:	0	0	1
278 Adv., market res. and polling	:	:	:	:	:	:	:	0	0	1
279 Research and development	:	:	:	:	:	:	:	0	0	0
280 Architect., engin. and other technical	:	:	:	:	:	:	:	0	0	0
281 Agric., mining and on-site processing	:	:	:	:	:	:	:	0	0	0
284 Other	:	:	:	:	:	:	:	0	0	1
285 Serv. between affiliated enterprises, nie *	:	:	:	:	:	:	:	0	0	0
287 Personal, cultural and recreational services	:	:	:	:	0	1	1	0	1	2
288 Audio-visual and related services *	:	:	:	:	:	:	:	0	0	0
289 Other personal, cultural and recreational *	:	:	:	:	:	:	:	0	1	2
291 Government services, n i e	:	:	:	:	0	0	1	1	1	0
982 Services not allocated	:	:	:	:	0	0	0	-	0	0
300 INCOME (1)	:	:	:	:	3	4	3	9	20	11
310 Compensation of employees	:	:	:	:	2	2	2	1	2	1
320 Investment income (1)	:	:	:	:	1	2	1	8	18	9
379 CURRENT TRANSFERS	:	:	:	:	260	87	66	81	99	70
993 CURRENT ACCOUNT	:	:	:	:	:	:	:	373	465	371
994 CAPITAL ACCOUNT	:	:	:	:	:	:	:	3	4	6
010 CURRENT + CAPITAL ACCOUNT	:	:	:	:	559	320	235	377	469	376
995 FINANCIAL ACCOUNT	:	:	:	:	:	:	:	:	:	:
998 NET ERRORS AND OMISSIONS	:	:	:	:	:	:	:	:	:	:

(1) Reinvested earnings are excluded from investment income until 1995 inclusive.

\* Eurostat estimates until 1995

\*\* Merchanting corrected on a net basis

**15.4.**  
**Reporter: Portugal**  
**Partner: Canada**

(Mio ECU)

	1989	1990	1991	1992	1993	1994	1995	1996	1997	1998
	<b>Debit</b>									
<b>100 GOODS <sup>(2)</sup></b>	:	:	:	:	<b>81</b>	<b>59</b>	<b>76</b>	<b>90</b>	<b>94</b>	<b>119</b>
<b>200 SERVICES</b>	:	:	:	:	<b>72</b>	<b>45</b>	<b>51</b>	<b>72</b>	<b>79</b>	<b>77</b>
<b>205 Transportation</b>	:	:	:	:	<b>3</b>	<b>14</b>	<b>7</b>	<b>6</b>	<b>8</b>	<b>5</b>
206 Sea transport	:	:	:	:	3	3	1	2	3	3
207 Passenger transport on sea	:	:	:	:	:	:	:	0	0	0
208 Freight transport on sea	:	:	:	:	:	:	:	2	3	3
209 Supporting, auxiliary and other services	:	:	:	:	:	:	:	0	0	0
210 Air transport	:	:	:	:	1	10	5	3	5	2
211 Passenger transport by air	:	:	:	:	:	:	:	2	3	1
212 Freight transport by air	:	:	:	:	:	:	:	0	0	0
213 Supporting, auxiliary and other services	:	:	:	:	:	:	:	1	2	0
214 Other transportation	:	:	:	:	0	0	1	0	0	0
219 Rail transport	:	:	:	:	:	:	:	0	0	0
223 Road transport	:	:	:	:	:	:	:	0	0	0
227 Inland waterway transport	:	:	:	:	:	:	:	0	0	0
231 Pipeline transport	:	:	:	:	:	:	:	0	0	0
236 Travel	:	:	:	:	<b>51</b>	<b>20</b>	<b>31</b>	<b>54</b>	<b>52</b>	<b>57</b>
<b>981 Other services</b>	:	:	:	:	<b>17</b>	<b>12</b>	<b>13</b>	<b>12</b>	<b>20</b>	<b>15</b>
245 Communications services	:	:	:	:	11	3	3	2	2	2
246 Postal and courier services	:	:	:	:	:	:	:	0	0	0
247 Telecommunication services	:	:	:	:	:	:	:	2	2	2
249 Construction services	:	:	:	:	0	0	0	0	0	2
250 Construction abroad	:	:	:	:	:	:	:	0	0	0
251 Construction in the compiling economy	:	:	:	:	:	:	:	0	0	1
253 Insurance services	:	:	:	:	0	0	0	0	0	0
260 Financial services	:	:	:	:	0	0	1	1	1	1
262 Computer and information services	:	:	:	:	0	0	0	1	4	0
263 Computer services	:	:	:	:	:	:	:	1	4	0
264 Information services	:	:	:	:	:	:	:	0	0	0
266 Royalties and licence fees	:	:	:	:	1	0	0	0	0	0
268 Other business services	:	:	:	:	2	3	3	4	7	4
269 Merchating and other trade-related serv.	:	:	:	:	:	:	:	1	1	1
270 Merchating **	:	:	:	:	:	:	:	0	0	0
271 Other trade-related services	:	:	:	:	:	:	:	1	1	1
272 Operational leasing	:	:	:	:	:	:	:	1	0	0
273 Misc. business, prof. and technical serv.	:	:	:	:	:	:	:	2	5	3
274 Legal, account., man., cons. & pub. rel.	:	:	:	:	:	:	:	0	0	0
278 Adv., market res. and polling	:	:	:	:	:	:	:	1	0	0
279 Research and development	:	:	:	:	:	:	:	0	0	0
280 Architect., engin. and other technical	:	:	:	:	:	:	:	1	2	1
281 Agric., mining and on-site processing	:	:	:	:	:	:	:	0	0	0
284 Other	:	:	:	:	:	:	:	1	3	1
285 Serv. between affiliated enterprises, nie *	:	:	:	:	:	:	:	0	0	1
287 Personal, cultural and recreational services	:	:	:	:	1	2	1	1	2	3
288 Audio-visual and related services *	:	:	:	:	:	:	:	0	0	0
289 Other personal, cultural and recreational *	:	:	:	:	:	:	:	1	2	3
291 Government services, n i e	:	:	:	:	1	3	4	3	3	3
<b>982 Services not allocated</b>	:	:	:	:	<b>0</b>	<b>0</b>	<b>0</b>	<b>0</b>	<b>0</b>	<b>-</b>
<b>300 INCOME (1)</b>	:	:	:	:	<b>3</b>	<b>1</b>	<b>2</b>	<b>5</b>	<b>7</b>	<b>5</b>
310 Compensation of employees	:	:	:	:	0	0	0	1	1	1
320 Investment income (1)	:	:	:	:	3	0	2	4	6	5
<b>379 CURRENT TRANSFERS</b>	:	:	:	:	<b>18</b>	<b>31</b>	<b>45</b>	<b>40</b>	<b>19</b>	<b>20</b>
<b>993 CURRENT ACCOUNT</b>	:	:	:	:	:	:	:	<b>207</b>	<b>199</b>	<b>221</b>
<b>994 CAPITAL ACCOUNT</b>	:	:	:	:	:	:	:	<b>6</b>	<b>2</b>	<b>14</b>
<b>010 CURRENT + CAPITAL ACCOUNT</b>	:	:	:	:	<b>174</b>	<b>136</b>	<b>175</b>	<b>213</b>	<b>201</b>	<b>235</b>
<b>995 FINANCIAL ACCOUNT</b>	:	:	:	:	:	:	:	:	:	:
<b>998 NET ERRORS AND OMISSIONS</b>	:	:	:	:	:	:	:	:	:	:

(1) Reinvested earnings are excluded from investment income until 1995 inclusive.

(2) Intra-EU imports of goods are allocated geographically according to country of origin until 1993, and to country of consignment from 1994 onwards.

\* Eurostat estimates until 1995

\*\* Merchating corrected on a net basis

## 15.4.

Reporter: Portugal

Partner: Canada

(Mio ECU)

	1989	1990	1991	1992	1993	1994	1995	1996	1997	1998
	Net									
100 GOODS <sup>(2)</sup>	:	:	:	:	26	45	25	4	44	5
200 SERVICES	:	:	:	:	117	79	13	117	129	90
205 Transportation	:	:	:	:	44	33	-5	13	13	12
206 Sea transport	:	:	:	:	-1	-1	0	-1	-2	-2
207 Passenger transport on sea	:	:	:	:	:	:	:	0	0	0
208 Freight transport on sea	:	:	:	:	:	:	:	-1	-2	-2
209 Supporting, auxiliary and other services	:	:	:	:	:	:	:	0	0	0
210 Air transport	:	:	:	:	44	34	-4	15	15	14
211 Passenger transport by air	:	:	:	:	:	:	:	14	16	13
212 Freight transport by air	:	:	:	:	:	:	:	1	0	1
213 Supporting, auxiliary and other services	:	:	:	:	:	:	:	0	-2	0
214 Other transportation	:	:	:	:	0	0	-1	0	0	0
219 Rail transport	:	:	:	:	:	:	:	0	0	0
223 Road transport	:	:	:	:	:	:	:	0	0	0
227 Inland waterway transport	:	:	:	:	:	:	:	0	0	0
231 Pipeline transport	:	:	:	:	:	:	:	0	0	0
236 Travel	:	:	:	:	61	54	19	108	126	80
981 Other services	:	:	:	:	12	-8	-1	-4	-10	-3
245 Communications services	:	:	:	:	15	-3	4	3	3	2
246 Postal and courier services	:	:	:	:	:	:	:	0	0	0
247 Telecommunication services	:	:	:	:	:	:	:	3	3	2
249 Construction services	:	:	:	:	0	0	0	0	0	-1
250 Construction abroad	:	:	:	:	:	:	:	0	0	0
251 Construction in the compiling economy	:	:	:	:	:	:	:	0	0	-1
253 Insurance services	:	:	:	:	0	0	0	0	0	0
260 Financial services	:	:	:	:	0	0	-1	0	-1	-1
262 Computer and information services	:	:	:	:	0	0	1	0	-4	0
263 Computer services	:	:	:	:	:	:	:	0	-4	0
264 Information services	:	:	:	:	:	:	:	0	0	0
266 Royalties and licence fees	:	:	:	:	0	0	0	0	0	0
268 Other business services	:	:	:	:	0	-1	-1	-3	-5	1
269 Merchanting and other trade-related serv.	:	:	:	:	:	:	:	-1	-1	0
270 Merchanting **	:	:	:	:	:	:	:	0	0	0
271 Other trade-related services	:	:	:	:	:	:	:	-1	-1	0
272 Operational leasing	:	:	:	:	:	:	:	-1	0	2
273 Misc. business, prof. and technical serv.	:	:	:	:	:	:	:	-2	-4	-1
274 Legal, account., man., cons. & pub. rel.	:	:	:	:	:	:	:	0	0	1
278 Adv., market res. and polling	:	:	:	:	:	:	:	-1	0	0
279 Research and development	:	:	:	:	:	:	:	0	0	0
280 Architect., engin. and other technical	:	:	:	:	:	:	:	-1	-1	-1
281 Agric., mining and on-site processing	:	:	:	:	:	:	:	0	0	0
284 Other	:	:	:	:	:	:	:	0	-3	0
285 Serv. between affiliated enterprises, nie *	:	:	:	:	:	:	:	0	0	-1
287 Personal, cultural and recreational services	:	:	:	:	-1	-1	-1	-1	-1	-1
288 Audio-visual and related services *	:	:	:	:	:	:	:	0	0	0
289 Other personal, cultural and recreational *	:	:	:	:	:	:	:	-1	-1	-1
291 Government services, n i e	:	:	:	:	-1	-3	-3	-2	-3	-3
982 Services not allocated	:	:	:	:	0	0	0	-	0	0
300 INCOME (1)	:	:	:	:	-	3	1	4	13	5
310 Compensation of employees	:	:	:	:	2	2	2	0	1	1
320 Investment income (1)	:	:	:	:	-2	2	-	4	12	4
379 CURRENT TRANSFERS	:	:	:	:	242	56	21	42	80	50
993 CURRENT ACCOUNT	:	:	:	:	:	:	:	166	266	149
994 CAPITAL ACCOUNT	:	:	:	:	:	:	:	-3	2	-8
010 CURRENT + CAPITAL ACCOUNT	:	:	:	:	385	184	60	163	268	141
995 FINANCIAL ACCOUNT	:	:	:	:	:	:	:	:	:	:
998 NET ERRORS AND OMISSIONS	:	:	:	:	:	:	:	:	:	:

(1) Reinvested earnings are excluded from investment income until 1995 inclusive.

(2) Intra-EU imports of goods are allocated geographically according to country of origin until 1993, and to country of consignment from 1994 onwards.

\* Eurostat estimates until 1995

\*\* Merchanting corrected on a net basis

**15.5.**  
**Reporter: Portugal**  
**Partner: USA**

(Mio ECU)

	1989	1990	1991	1992	1993	1994	1995	1996	1997	1998
	<b>Credit</b>									
100 GOODS	691	622	502	494	782	845	857	882	1 019	1 148
200 SERVICES	955	954	1 027	970	765	524	834	548	632	741
205 Transportation	212	235	203	185	263	158	214	183	209	275
206 Sea transport	:	:	:	:	58	48	46	50	52	53
207 Passenger transport on sea	:	:	:	:	0	0	0	0	0	0
208 Freight transport on sea	:	:	:	:	24	26	23	26	34	31
209 Supporting, auxiliary and other services	:	:	:	:	34	22	23	24	18	21
210 Air transport	:	:	:	:	191	103	161	128	152	215
211 Passenger transport by air	:	:	:	:	171	75	139	115	141	203
212 Freight transport by air	:	:	:	:	8	11	13	5	6	8
213 Supporting, auxiliary and other services	:	:	:	:	12	17	9	8	5	4
214 Other transportation	:	:	:	:	14	7	7	5	6	7
219 Rail transport	:	:	:	:	:	:	:	0	0	0
223 Road transport	:	:	:	:	:	:	:	5	6	7
227 Inland waterway transport	:	:	:	:	:	:	:	0	0	0
231 Pipeline transport	:	:	:	:	:	:	:	0	0	0
236 Travel	590	551	664	602	212	192	391	188	214	211
981 Other services	153	168	159	183	290	174	229	177	209	255
245 Communications services	:	:	:	:	87	1	41	24	23	21
246 Postal and courier services	:	:	:	:	:	:	:	1	1	2
247 Telecommunication services	:	:	:	:	:	:	:	23	22	20
249 Construction services	:	:	:	:	9	12	12	18	21	16
250 Construction abroad	:	:	:	:	:	:	:	15	13	13
251 Construction in the compiling economy	:	:	:	:	:	:	:	4	8	3
253 Insurance services	:	:	:	:	5	7	12	12	10	25
260 Financial services	:	:	:	:	7	20	33	13	22	8
262 Computer and information services	:	:	:	:	2	4	11	3	4	3
263 Computer services	:	:	:	:	:	:	:	3	3	3
264 Information services	:	:	:	:	:	:	:	0	1	0
266 Royalties and licence fees	:	:	:	:	8	5	5	6	9	24
268 Other business services	:	:	:	:	117	89	79	67	76	99
269 Merchandising and other trade-related serv.	:	:	:	:	18	11	17	19	20	25
270 Merchandising **	:	:	:	:	1	-3	-3	-1	0	0
271 Other trade-related services	:	:	:	:	18	15	20	20	20	25
272 Operational leasing	:	:	:	:	1	1	3	1	0	3
273 Misc. business, prof. and technical serv.	:	:	:	:	98	76	60	46	56	71
274 Legal, account., man., cons. & pub. rel.	:	:	:	:	7	10	6	10	15	25
278 Adv., market res. and polling	:	:	:	:	7	5	9	7	5	8
279 Research and development	:	:	:	:	2	4	2	1	1	2
280 Architect., engin. and other technical	:	:	:	:	11	11	9	7	10	13
281 Agric., mining and on-site processing	:	:	:	:	3	1	1	3	9	5
284 Other	:	:	:	:	55	36	17	16	14	15
285 Serv. between affiliated enterprises, nie *	:	:	:	:	13	9	16	2	2	4
287 Personal, cultural and recreational services	:	:	:	:	48	23	15	11	14	25
288 Audio-visual and related services *	:	:	:	:	25	12	8	0	1	4
289 Other personal, cultural and recreational *	:	:	:	:	23	11	7	10	13	21
291 Government services, n i e	4	3	4	5	7	14	22	23	30	34
982 Services not allocated	0	0	0	0	0	0	0	0	0	-
300 INCOME (1)	147	299	386	268	282	326	422	516	546	510
310 Compensation of employees	29	38	43	27	36	22	23	18	20	20
320 Investment income (1)	118	261	343	241	246	304	400	497	526	490
379 CURRENT TRANSFERS	583	588	685	632	716	453	353	442	465	534
993 CURRENT ACCOUNT	:	:	:	:	:	:	:	2 388	2 661	2 933
994 CAPITAL ACCOUNT	:	:	:	:	:	:	:	21	34	49
010 CURRENT + CAPITAL ACCOUNT	2 375	2 463	2 600	2 364	2 544	2 149	2 467	2 408	2 695	2 982
995 FINANCIAL ACCOUNT	:	:	:	:	:	:	:	:	:	:
998 NET ERRORS AND OMISSIONS	:	:	:	:	:	:	:	:	:	:

(1) Reinvested earnings are excluded from investment income until 1995 inclusive.

\* Eurostat estimates until 1995

\*\* Merchandising corrected on a net basis

## 15.5.

Reporter: Portugal

Partner: USA

(Mio ECU)

	1989	1990	1991	1992	1993	1994	1995	1996	1997	1998
	<b>Debit</b>									
100 GOODS <sup>(2)</sup>	740	731	683	659	895	826	854	891	991	972
200 SERVICES	442	558	664	620	726	673	650	514	587	750
205 Transportation	127	188	222	157	221	208	211	55	53	56
206 Sea transport	:	:	:	:	102	134	155	20	17	21
207 Passenger transport on sea	:	:	:	:	0	0	0	0	0	1
208 Freight transport on sea	:	:	:	:	90	104	137	11	12	13
209 Supporting, auxiliary and other services	:	:	:	:	12	29	17	9	5	7
210 Air transport	:	:	:	:	111	66	49	33	33	32
211 Passenger transport by air	:	:	:	:	92	31	18	20	20	17
212 Freight transport by air	:	:	:	:	15	29	25	7	8	9
213 Supporting, auxiliary and other services	:	:	:	:	4	6	6	5	5	6
214 Other transportation	:	:	:	:	8	8	7	2	3	3
219 Rail transport	:	:	:	:	:	:	:	0	0	0
223 Road transport	:	:	:	:	:	:	:	2	3	3
227 Inland waterway transport	:	:	:	:	:	:	:	0	0	0
231 Pipeline transport	:	:	:	:	:	:	:	0	0	0
236 Travel	152	180	230	264	180	155	77	129	143	142
981 Other services	163	190	212	199	325	309	363	330	390	552
245 Communications services	:	:	:	:	22	9	11	8	9	18
246 Postal and courier services	:	:	:	:	:	:	:	1	1	1
247 Telecommunication services	:	:	:	:	:	:	:	7	9	17
249 Construction services	:	:	:	:	3	1	4	3	9	6
250 Construction abroad	:	:	:	:	:	:	:	2	1	2
251 Construction in the compiling economy	:	:	:	:	:	:	:	2	8	4
253 Insurance services	:	:	:	:	9	10	13	6	6	5
260 Financial services	:	:	:	:	13	11	42	10	14	16
262 Computer and information services	:	:	:	:	12	3	7	11	17	15
263 Computer services	:	:	:	:	:	:	:	9	14	11
264 Information services	:	:	:	:	:	:	:	2	3	4
266 Royalties and licence fees	:	:	:	:	29	24	61	86	93	81
268 Other business services	:	:	:	:	144	167	140	138	177	282
269 Merchanting and other trade-related serv.	:	:	:	:	10	12	14	14	20	14
270 Merchanting **	:	:	:	:	0	0	0	0	0	0
271 Other trade-related services	:	:	:	:	10	12	14	14	20	14
272 Operational leasing	:	:	:	:	56	52	46	70	76	92
273 Misc. business, prof. and technical serv.	:	:	:	:	78	103	80	55	81	176
274 Legal, account., man., cons. & pub. rel.	:	:	:	:	11	20	9	19	29	34
278 Adv., market res. and polling	:	:	:	:	11	11	8	5	10	9
279 Research and development	:	:	:	:	3	3	7	6	1	1
280 Architect., engin. and other technical	:	:	:	:	7	38	16	12	23	112
281 Agric., mining and on-site processing	:	:	:	:	0	0	0	4	5	8
284 Other	:	:	:	:	37	23	17	8	10	8
285 Serv. between affiliated enterprises, nie *	:	:	:	:	9	6	23	1	4	4
287 Personal, cultural and recreational services	:	:	:	:	40	26	37	29	25	31
288 Audio-visual and related services *	:	:	:	:	28	18	25	15	9	12
289 Other personal, cultural and recreational *	:	:	:	:	13	8	11	13	15	19
291 Government services, n i e	25	19	31	27	53	58	49	38	41	98
982 Services not allocated	0	0	0	0	0	0	0	0	0	0
300 INCOME (1)	427	317	234	178	224	213	231	430	360	477
310 Compensation of employees	8	17	19	21	11	11	13	6	9	9
320 Investment income (1)	419	300	215	157	213	202	218	424	351	468
379 CURRENT TRANSFERS	51	74	69	95	100	77	118	155	106	145
993 CURRENT ACCOUNT	:	:	:	:	:	:	:	1 990	2 044	2 344
994 CAPITAL ACCOUNT	:	:	:	:	:	:	:	13	27	47
010 CURRENT + CAPITAL ACCOUNT	1 659	1 680	1 649	1 551	1 944	1 789	1 853	2 003	2 071	2 391
995 FINANCIAL ACCOUNT	:	:	:	:	:	:	:	:	:	:
998 NET ERRORS AND OMISSIONS	:	:	:	:	:	:	:	:	:	:

(1) Reinvested earnings are excluded from investment income until 1995 inclusive.

(2) Intra-EU imports of goods are allocated geographically according to country of origin until 1993, and to country of consignment from 1994 onwards.

\* Eurostat estimates until 1995

\*\* Merchanting corrected on a net basis

## 15.5.

Reporter: Portugal

Partner: USA

(Mio ECU)

	1989	1990	1991	1992	1993	1994	1995	1996	1997	1998
	<b>Net</b>									
100 GOODS <sup>(2)</sup>	-49	-109	-181	-165	-113	19	3	-10	28	176
200 SERVICES	513	397	362	350	39	-149	184	34	45	-9
205 Transportation	86	46	-19	28	42	-51	3	128	156	219
206 Sea transport	:	:	:	:	-44	-86	-109	30	34	32
207 Passenger transport on sea	:	:	:	:	0	0	0	0	0	0
208 Freight transport on sea	:	:	:	:	-66	-79	-115	15	21	18
209 Supporting, auxiliary and other services	:	:	:	:	22	-8	6	15	13	14
210 Air transport	:	:	:	:	80	37	112	96	119	184
211 Passenger transport by air	:	:	:	:	79	44	121	95	121	186
212 Freight transport by air	:	:	:	:	-7	-19	-12	-2	-3	-1
213 Supporting, auxiliary and other services	:	:	:	:	7	11	3	3	0	-2
214 Other transportation	:	:	:	:	7	-2	0	2	3	4
219 Rail transport	:	:	:	:	:	:	:	0	0	0
223 Road transport	:	:	:	:	:	:	:	3	3	4
227 Inland waterway transport	:	:	:	:	:	:	:	0	0	0
231 Pipeline transport	:	:	:	:	:	:	:	0	0	0
236 Travel	438	372	434	337	31	37	314	60	71	70
981 Other services	-10	-21	-53	-15	-35	-135	-133	-153	-182	-297
245 Communications services	:	:	:	:	65	-8	30	16	14	3
246 Postal and courier services	:	:	:	:	:	:	:	-1	0	1
247 Telecommunication services	:	:	:	:	:	:	:	16	14	2
249 Construction services	:	:	:	:	6	11	8	15	11	10
250 Construction abroad	:	:	:	:	:	:	:	13	12	11
251 Construction in the compiling economy	:	:	:	:	:	:	:	2	0	-1
253 Insurance services	:	:	:	:	-3	-3	-1	5	4	20
260 Financial services	:	:	:	:	-7	9	-9	3	8	-8
262 Computer and information services	:	:	:	:	-11	1	3	-8	-13	-12
263 Computer services	:	:	:	:	:	:	:	-6	-11	-8
264 Information services	:	:	:	:	:	:	:	-2	-2	-4
266 Royalties and licence fees	:	:	:	:	-20	-19	-56	-80	-84	-56
268 Other business services	:	:	:	:	-27	-78	-60	-72	-101	-183
269 Merchanting and other trade-related serv.	:	:	:	:	9	-1	2	6	0	11
270 Merchanting **	:	:	:	:	1	-3	-3	-1	0	0
271 Other trade-related services	:	:	:	:	8	2	6	6	1	11
272 Operational leasing	:	:	:	:	-55	-51	-43	-69	-76	-89
273 Misc. business, prof. and technical serv.	:	:	:	:	19	-26	-20	-8	-25	-104
274 Legal, account., man., cons. & pub. rel.	:	:	:	:	-4	-10	-3	-9	-13	-9
278 Adv., market res. and polling	:	:	:	:	-4	-6	1	2	-5	-1
279 Research and development	:	:	:	:	-2	0	-4	-5	0	1
280 Architect., engin. and other technical	:	:	:	:	4	-28	-7	-5	-13	-99
281 Agric., mining and on-site processing	:	:	:	:	3	1	0	-1	4	-2
284 Other	:	:	:	:	18	13	0	8	4	7
285 Serv. between affiliated enterprises, nie *	:	:	:	:	5	3	-7	1	-1	-1
287 Personal, cultural and recreational services	:	:	:	:	7	-2	-22	-18	-11	-6
288 Audio-visual and related services *	:	:	:	:	-3	-6	-18	-15	-9	-9
289 Other personal, cultural and recreational *	:	:	:	:	11	3	-4	-3	-2	2
291 Government services, n i e	-21	-16	-27	-22	-45	-44	-26	-14	-11	-65
982 Services not allocated	0	0	0	0	0	0	0	0	-	-
300 INCOME (1)	-280	-19	153	90	58	113	191	86	186	33
310 Compensation of employees	21	21	25	6	24	11	9	12	11	11
320 Investment income (1)	-301	-40	128	84	33	102	182	74	175	22
379 CURRENT TRANSFERS	532	514	616	537	616	376	235	287	358	389
993 CURRENT ACCOUNT	:	:	:	:	:	:	:	397	617	589
994 CAPITAL ACCOUNT	:	:	:	:	:	:	:	8	7	2
010 CURRENT + CAPITAL ACCOUNT	716	783	950	813	600	360	614	405	623	591
995 FINANCIAL ACCOUNT	:	:	:	:	:	:	:	:	:	:
998 NET ERRORS AND OMISSIONS	:	:	:	:	:	:	:	:	:	:

(1) Reinvested earnings are excluded from investment income until 1995 inclusive.

(2) Intra-EU imports of goods are allocated geographically according to country of origin until 1993, and to country of consignment from 1994 onwards.

\* Eurostat estimates until 1995

\*\* Merchanting corrected on a net basis

## 15.6.

Reporter: Portugal

Partner: Japan

(Mio ECU)

	1989	1990	1991	1992	1993	1994	1995	1996	1997	1998
	<b>Credit</b>									
100 GOODS	129	132	116	108	14	118	149	146	138	121
200 SERVICES	13	14	16	13	98	55	36	37	42	46
205 Transportation	4	3	4	1	5	4	10	4	4	4
206 Sea transport	:	:	:	:	4	4	8	2	2	2
207 Passenger transport on sea	:	:	:	:	0	0	0	0	0	0
208 Freight transport on sea	:	:	:	:	3	2	3	1	1	1
209 Supporting, auxiliary and other services	:	:	:	:	1	2	5	1	1	1
210 Air transport	:	:	:	:	1	0	1	1	2	1
211 Passenger transport by air	:	:	:	:	0	0	0	1	1	1
212 Freight transport by air	:	:	:	:	1	0	1	0	0	0
213 Supporting, auxiliary and other services	:	:	:	:	0	0	0	0	0	0
214 Other transportation	:	:	:	:	0	0	1	1	1	1
219 Rail transport	:	:	:	:	:	:	:	0	0	0
223 Road transport	:	:	:	:	:	:	:	1	1	1
227 Inland waterway transport	:	:	:	:	:	:	:	0	0	0
231 Pipeline transport	:	:	:	:	:	:	:	0	0	0
236 Travel	5	4	4	5	80	43	17	29	33	35
981 Other services	4	6	8	6	13	7	9	4	6	8
245 Communications services	:	:	:	:	2	1	1	1	1	0
246 Postal and courier services	:	:	:	:	:	:	:	0	0	0
247 Telecommunication services	:	:	:	:	:	:	:	0	0	0
249 Construction services	:	:	:	:	0	0	0	0	2	0
250 Construction abroad	:	:	:	:	:	:	:	0	2	0
251 Construction in the compiling economy	:	:	:	:	:	:	:	0	0	0
253 Insurance services	:	:	:	:	1	1	1	0	0	0
260 Financial services	:	:	:	:	1	1	2	0	0	0
262 Computer and information services	:	:	:	:	0	0	0	0	0	0
263 Computer services	:	:	:	:	:	:	:	0	0	0
264 Information services	:	:	:	:	:	:	:	0	0	0
266 Royalties and licence fees	:	:	:	:	0	0	0	0	0	0
268 Other business services	:	:	:	:	8	4	5	2	2	4
269 Merchanting and other trade-related serv.	:	:	:	:	5	2	1	1	1	2
270 Merchanting **	:	:	:	:	0	0	0	0	0	0
271 Other trade-related services	:	:	:	:	5	2	1	1	1	2
272 Operational leasing	:	:	:	:	0	0	0	0	0	0
273 Misc. business, prof. and technical serv.	:	:	:	:	3	2	3	1	1	2
274 Legal, account., man., cons. & pub. rel.	:	:	:	:	0	0	0	0	0	0
278 Adv., market res. and polling	:	:	:	:	1	1	2	0	0	1
279 Research and development	:	:	:	:	0	0	0	0	0	1
280 Architect., engin. and other technical	:	:	:	:	0	0	0	0	0	0
281 Agric., mining and on-site processing	:	:	:	:	0	0	0	0	0	0
284 Other	:	:	:	:	1	1	0	0	0	0
285 Serv. between affiliated enterprises, nie *	:	:	:	:	0	0	1	0	0	0
287 Personal, cultural and recreational services	:	:	:	:	1	0	1	0	0	2
288 Audio-visual and related services *	:	:	:	:	1	0	0	0	0	0
289 Other personal, cultural and recreational *	:	:	:	:	1	0	0	0	0	2
291 Government services, n i e	0	1	1	0	0	0	0	0	0	0
982 Services not allocated	0	0	0	0	0	0	0	0	0	-
300 INCOME (1)	4	4	16	38	29	38	67	30	38	23
310 Compensation of employees	1	1	1	1	1	0	0	1	0	0
320 Investment income (1)	3	3	15	37	29	37	66	29	37	23
379 CURRENT TRANSFERS	3	4	3	3	4	2	2	3	2	2
993 CURRENT ACCOUNT	:	:	:	:	:	:	:	216	220	193
994 CAPITAL ACCOUNT	:	:	:	:	:	:	:	0	0	0
010 CURRENT + CAPITAL ACCOUNT	149	152	150	161	145	212	253	216	220	193
995 FINANCIAL ACCOUNT	:	:	:	:	:	:	:	:	:	:
998 NET ERRORS AND OMISSIONS	:	:	:	:	:	:	:	:	:	:

(1) Reinvested earnings are excluded from investment income until 1995 inclusive.

\* Eurostat estimates until 1995

\*\* Merchanting corrected on a net basis

**15.6.**
**Reporter: Portugal**
**Partner: Japan**
*(Mio ECU)*

	1989	1990	1991	1992	1993	1994	1995	1996	1997	1998
	<b>Debit</b>									
100 GOODS <sup>(2)</sup>	483	481	562	649	646	635	555	585	723	960
200 SERVICES	42	51	58	55	30	49	50	32	41	46
205 Transportation	31	36	44	44	8	6	13	17	19	20
206 Sea transport	:	:	:	:	3	3	10	13	15	16
207 Passenger transport on sea	:	:	:	:	0	0	0	0	0	0
208 Freight transport on sea	:	:	:	:	3	1	10	13	15	16
209 Supporting, auxiliary and other services	:	:	:	:	0	2	0	0	0	0
210 Air transport	:	:	:	:	3	2	2	3	3	3
211 Passenger transport by air	:	:	:	:	0	0	0	1	1	1
212 Freight transport by air	:	:	:	:	3	1	2	2	2	2
213 Supporting, auxiliary and other services	:	:	:	:	0	0	0	0	0	0
214 Other transportation	:	:	:	:	3	1	1	1	1	1
219 Rail transport	:	:	:	:	:	:	:	0	0	0
223 Road transport	:	:	:	:	:	:	:	1	1	1
227 Inland waterway transport	:	:	:	:	:	:	:	0	0	0
231 Pipeline transport	:	:	:	:	:	:	:	0	0	0
236 Travel	3	2	2	2	6	17	14	7	9	17
981 Other services	9	12	12	9	16	26	23	8	13	9
245 Communications services	:	:	:	:	1	1	1	1	1	0
246 Postal and courier services	:	:	:	:	:	:	:	0	0	0
247 Telecommunication services	:	:	:	:	:	:	:	1	1	0
249 Construction services	:	:	:	:	0	0	0	0	0	0
250 Construction abroad	:	:	:	:	:	:	:	0	0	0
251 Construction in the compiling economy	:	:	:	:	:	:	:	0	0	0
253 Insurance services	:	:	:	:	1	1	1	1	1	1
260 Financial services	:	:	:	:	1	0	6	0	3	0
262 Computer and information services	:	:	:	:	0	0	0	0	0	0
263 Computer services	:	:	:	:	:	:	:	0	0	0
264 Information services	:	:	:	:	:	:	:	0	0	0
266 Royalties and licence fees	:	:	:	:	2	3	3	1	2	1
268 Other business services	:	:	:	:	5	12	5	1	1	1
269 Merchanting and other trade-related serv.	:	:	:	:	0	0	1	0	0	0
270 Merchanting **	:	:	:	:	0	0	0	0	0	0
271 Other trade-related services	:	:	:	:	0	0	1	0	0	0
272 Operational leasing	:	:	:	:	2	7	0	0	1	0
273 Misc. business, prof. and technical serv.	:	:	:	:	2	4	4	1	0	0
274 Legal, account., man., cons. & pub. rel.	:	:	:	:	0	0	0	0	0	0
278 Adv., market res. and polling	:	:	:	:	1	1	1	0	0	0
279 Research and development	:	:	:	:	0	0	0	0	0	0
280 Architect., engin. and other technical	:	:	:	:	0	2	0	0	0	0
281 Agric., mining and on-site processing	:	:	:	:	0	0	0	0	0	0
284 Other	:	:	:	:	1	1	2	0	0	0
285 Serv. between affiliated enterprises, nie *	:	:	:	:	0	0	1	0	0	0
287 Personal, cultural and recreational services	:	:	:	:	0	0	0	0	1	1
288 Audio-visual and related services *	:	:	:	:	0	0	0	0	0	0
289 Other personal, cultural and recreational *	:	:	:	:	0	0	0	0	1	1
291 Government services, n i e	4	3	3	4	6	10	8	4	5	4
982 Services not allocated	0	0	0	0	0	0	0	0	0	0
300 INCOME (1)	78	71	62	50	42	45	29	95	106	99
310 Compensation of employees	0	0	1	0	0	0	0	0	0	0
320 Investment income (1)	78	71	61	50	42	44	29	95	106	98
379 CURRENT TRANSFERS	0	8	1	1	2	0	1	2	2	3
993 CURRENT ACCOUNT	:	:	:	:	:	:	:	714	873	1 107
994 CAPITAL ACCOUNT	:	:	:	:	:	:	:	1	1	0
010 CURRENT + CAPITAL ACCOUNT	604	611	682	756	720	729	636	715	874	1 107
995 FINANCIAL ACCOUNT	:	:	:	:	:	:	:	:	:	:
998 NET ERRORS AND OMISSIONS	:	:	:	:	:	:	:	:	:	:

(1) Reinvested earnings are excluded from investment income until 1995 inclusive.

(2) Intra-EU imports of goods are allocated geographically according to country of origin until 1993, and to country of consignment from 1994 onwards.

\* Eurostat estimates until 1995

\*\* Merchanting corrected on a net basis



## 15.6.

Reporter: Portugal

Partner: Japan

(Mio ECU)

	1989	1990	1991	1992	1993	1994	1995	1996	1997	1998
	<b>Net</b>									
100 GOODS <sup>(2)</sup>	-354	-349	-446	-541	-632	-517	-407	-439	-585	-839
200 SERVICES	-30	-38	-42	-42	68	6	-14	5	1	1
205 Transportation	-27	-33	-41	-43	-3	-1	-3	-13	-15	-16
206 Sea transport	:	:	:	:	1	1	-2	-11	-13	-14
207 Passenger transport on sea	:	:	:	:	0	0	0	0	0	0
208 Freight transport on sea	:	:	:	:	1	1	-7	-12	-13	-14
209 Supporting, auxiliary and other services	:	:	:	:	1	0	5	1	1	0
210 Air transport	:	:	:	:	-2	-1	-1	-2	-1	-2
211 Passenger transport by air	:	:	:	:	0	0	0	0	0	0
212 Freight transport by air	:	:	:	:	-2	-1	-1	-1	-1	-2
213 Supporting, auxiliary and other services	:	:	:	:	0	0	0	0	0	0
214 Other transportation	:	:	:	:	-2	-1	0	0	0	0
219 Rail transport	:	:	:	:	:	:	:	0	0	0
223 Road transport	:	:	:	:	:	:	:	0	0	0
227 Inland waterway transport	:	:	:	:	:	:	:	0	0	0
231 Pipeline transport	:	:	:	:	:	:	:	0	0	0
236 Travel	2	2	3	3	74	26	3	22	23	18
981 Other services	-5	-7	-4	-3	-3	-19	-15	-4	-7	-1
245 Communications services	:	:	:	:	1	0	0	0	0	0
246 Postal and courier services	:	:	:	:	:	:	:	0	0	0
247 Telecommunication services	:	:	:	:	:	:	:	0	0	0
249 Construction services	:	:	:	:	0	0	0	0	2	0
250 Construction abroad	:	:	:	:	:	:	:	0	2	0
251 Construction in the compiling economy	:	:	:	:	:	:	:	0	0	0
253 Insurance services	:	:	:	:	0	0	0	0	-1	-1
260 Financial services	:	:	:	:	0	0	-4	0	-2	0
262 Computer and information services	:	:	:	:	0	0	0	0	0	0
263 Computer services	:	:	:	:	:	:	:	0	0	0
264 Information services	:	:	:	:	:	:	:	0	0	0
266 Royalties and licence fees	:	:	:	:	-2	-3	-3	-1	-2	-1
268 Other business services	:	:	:	:	4	-7	0	1	1	3
269 Merchanting and other trade-related serv.	:	:	:	:	5	2	1	1	1	2
270 Merchanting **	:	:	:	:	0	0	0	0	0	0
271 Other trade-related services	:	:	:	:	5	2	1	1	1	2
272 Operational leasing	:	:	:	:	-2	-7	0	0	-1	0
273 Misc. business, prof. and technical serv.	:	:	:	:	0	-2	-1	0	1	1
274 Legal, account., man., cons. & pub. rel.	:	:	:	:	0	0	0	0	0	0
278 Adv., market res. and polling	:	:	:	:	0	0	2	0	0	1
279 Research and development	:	:	:	:	0	0	0	0	0	1
280 Architect., engin. and other technical	:	:	:	:	0	-2	0	0	0	0
281 Agric., mining and on-site processing	:	:	:	:	0	0	0	0	0	0
284 Other	:	:	:	:	0	0	-2	0	0	0
285 Serv. between affiliated enterprises, nie *	:	:	:	:	0	0	0	0	0	0
287 Personal, cultural and recreational services	:	:	:	:	1	0	0	0	0	0
288 Audio-visual and related services *	:	:	:	:	0	0	0	0	0	0
289 Other personal, cultural and recreational *	:	:	:	:	1	0	0	0	0	0
291 Government services, n i e	-4	-3	-2	-4	-6	-10	-8	-4	-5	-3
982 Services not allocated	0	0	0	0	0	0	0	0	0	0
300 INCOME (1)	-74	-69	-46	-14	-13	-7	38	-65	-69	-75
310 Compensation of employees	1	0	0	0	0	0	0	0	0	-
320 Investment income (1)	-75	-69	-46	-14	-13	-7	37	-66	-69	-75
379 CURRENT TRANSFERS	3	-4	2	2	2	1	1	1	-	-1
993 CURRENT ACCOUNT	:	:	:	:	:	:	:	-498	-653	-914
994 CAPITAL ACCOUNT	:	:	:	:	:	:	:	-1	-1	0
010 CURRENT + CAPITAL ACCOUNT	-455	-459	-532	-595	-575	-517	-383	-499	-654	-914
995 FINANCIAL ACCOUNT	:	:	:	:	:	:	:	:	:	:
998 NET ERRORS AND OMISSIONS	:	:	:	:	:	:	:	:	:	:

(1) Reinvested earnings are excluded from investment income until 1995 inclusive.

(2) Intra-EU imports of goods are allocated geographically according to country of origin until 1993, and to country of consignment from 1994 onwards.

\* Eurostat estimates until 1995

\*\* Merchanting corrected on a net basis

## 16.1.

Reporter: Finland

Partner: World (including intra-EU flows)

(Mio ECU)

	1989	1990	1991	1992	1993	1994	1995	1996	1997	1998
	<b>Credit</b>									
100 GOODS	:	:	:	18 473	20 026	24 888	30 938	32 033	36 277	38 730
200 SERVICES	:	:	:	3 546	3 511	4 557	5 842	6 015	6 336	6 042
205 Transportation	:	:	:	1 196	1 274	1 509	1 585	1 690	1 728	1 843
206 Sea transport	:	:	:	811	871	1 042	1 014	1 086	1 083	1 172
207 Passenger transport on sea	:	:	:	212	220	252	234	261	265	296
208 Freight transport on sea	:	:	:	292	376	440	460	466	429	654
209 Supporting, auxiliary and other services	:	:	:	307	274	350	320	359	389	222
210 Air transport	:	:	:	318	338	380	462	496	528	548
211 Passenger transport by air	:	:	:	228	236	283	329	348	368	367
212 Freight transport by air	:	:	:	35	39	48	45	54	64	64
213 Supporting, auxiliary and other services	:	:	:	55	63	49	88	95	96	117
214 Other transportation	:	:	:	68	65	86	110	107	116	123
219 Rail transport	:	:	:	:	:	:	:	:	:	2
223 Road transport	:	:	:	:	:	:	:	:	:	122
227 Inland waterway transport	:	:	:	:	:	:	:	:	:	0
231 Pipeline transport	:	:	:	:	:	:	:	:	:	0
236 Travel	:	:	:	1 015	1 025	1 145	1 282	1 463	1 685	1 456
981 Other services	:	:	:	1 334	1 212	1 904	2 974	2 863	2 923	2 743
245 Communications services	:	:	:	112	97	103	132	122	129	145
246 Postal and courier services	:	:	:	:	:	:	:	:	:	35
247 Telecommunication services	:	:	:	:	:	:	:	:	:	110
249 Construction services (1)	:	:	:	104	175	121	218	177	241	111
250 Construction abroad	:	:	:	:	:	:	:	:	:	111
251 Construction in the compiling economy	:	:	:	:	:	:	:	:	:	0
253 Insurance services	:	:	:	-284	-219	-100	-100	-95	-108	12
260 Financial services	:	:	:	327	246	207	210	66	23	29
262 Computer and information services (1)	:	:	:	329	340	506	569	700	851	934
263 Computer services *	:	:	:	:	:	:	:	:	:	734
264 Information services *	:	:	:	:	:	:	:	:	:	201
266 Royalties and licence fees	:	:	:	48	76	64	44	52	83	95
268 Other business services	:	:	:	566	386	870	1 766	1 710	1 564	1 299
269 Merchanting and other trade-related serv.	:	:	:	100	131	117	427	671	546	501
270 Merchanting *	:	:	:	-15	-15	-7	143	355	319	247
271 Other trade-related services *	:	:	:	115	146	125	284	316	228	254
272 Operational leasing	:	:	:	27	26	31	57	58	55	65
273 Misc. business, prof. and technical serv.	:	:	:	440	229	722	1 282	981	962	734
274 Legal, account., man., cons. & pub. rel. *	:	:	:	45	13	153	213	202	185	153
278 Adv., market res. and polling	:	:	:	77	65	44	62	76	103	94
279 Research and development	:	:	:	106	31	17	21	27	31	30
280 Architect., engin. and other technical *	:	:	:	75	21	214	402	310	284	167
281 Agric., mining and on-site processing *	:	:	:	1	0	3	21	17	15	16
284 Other	:	:	:	49	0	237	489	292	268	190
285 Serv. between affiliated enterprises, nie	:	:	:	88	99	53	75	57	77	82
287 Personal, cultural and recreational services *	:	:	:	59	43	70	74	76	78	58
288 Audio-visual and related services *	:	:	:	28	20	32	37	40	41	31
289 Other personal, cultural and recreational *	:	:	:	32	23	37	36	36	37	26
291 Government services, n i e	:	:	:	74	69	62	61	55	63	60
982 Services not allocated	:	:	:	0	0	0	0	0	0	0
300 INCOME (2)	:	:	:	1 125	934	1 471	2 304	2 196	3 254	3 661
310 Compensation of employees	:	:	:	19	18	21	25	48	42	244
320 Investment income (2)	:	:	:	1 106	916	1 450	2 279	2 148	3 212	3 417
379 CURRENT TRANSFERS	:	:	:	332	405	344	1 136	904	1 068	999
993 CURRENT ACCOUNT	:	:	:	23 476	24 876	31 260	40 220	41 149	46 935	49 433
994 CAPITAL ACCOUNT	:	:	:	0	0	0	85	102	220	146
010 CURRENT + CAPITAL ACCOUNT	:	:	:	23 476	24 876	31 260	40 305	41 251	47 156	49 579
995 FINANCIAL ACCOUNT	:	:	:	:	:	:	:	:	:	:
998 NET ERRORS AND OMISSIONS	:	:	:	:	:	:	:	:	:	:

\* Eurostat estimates

(1) These services have been recorded on a net basis by the Member State. This has had the effect of underestimating credit and debit flows.

(2) From 1995 onwards reinvested earnings are included in investment income.

**16.1.**  
**Reporter: Finland**  
**Partner: World (including intra-EU flows)**

(Mio ECU)

	1989	1990	1991	1992	1993	1994	1995	1996	1997	1998
	<b>Debit</b>									
100 GOODS	:	:	:	15 558	14 684	18 549	21 495	23 177	26 137	27 573
200 SERVICES	:	:	:	5 442	5 211	5 746	7 460	7 003	7 392	6 972
205 Transportation	:	:	:	1 254	1 282	1 536	1 691	1 612	1 704	1 853
206 Sea transport	:	:	:	941	943	1 156	1 214	1 157	1 284	1 372
207 Passenger transport on sea	:	:	:	154	168	187	183	145	226	199
208 Freight transport on sea	:	:	:	670	612	786	785	847	871	913
209 Supporting, auxiliary and other services	:	:	:	118	164	183	246	165	187	259
210 Air transport	:	:	:	278	295	329	404	391	348	397
211 Passenger transport by air	:	:	:	164	175	201	257	229	181	248
212 Freight transport by air	:	:	:	47	46	47	56	61	67	72
213 Supporting, auxiliary and other services	:	:	:	68	74	80	91	101	100	77
214 Other transportation	:	:	:	34	43	52	73	63	72	84
219 Rail transport	:	:	:	:	:	:	:	:	:	41
223 Road transport	:	:	:	:	:	:	:	:	:	44
227 Inland waterway transport	:	:	:	:	:	:	:	:	:	0
231 Pipeline transport	:	:	:	:	:	:	:	:	:	0
236 Travel	:	:	:	1 845	1 338	1 356	1 774	1 824	1 939	1 843
981 Other services	:	:	:	2 343	2 591	2 854	3 995	3 567	3 749	3 276
245 Communications services	:	:	:	95	94	102	151	153	170	181
246 Postal and courier services	:	:	:	:	:	:	:	:	:	31
247 Telecommunication services	:	:	:	:	:	:	:	:	:	150
249 Construction services (1)	:	:	:	61	69	43	50	52	62	6
250 Construction abroad	:	:	:	:	:	:	:	:	:	0
251 Construction in the compiling economy	:	:	:	:	:	:	:	:	:	6
253 Insurance services	:	:	:	36	57	68	127	55	83	94
260 Financial services	:	:	:	279	287	233	231	83	18	34
262 Computer and information services (1)	:	:	:	499	384	418	580	485	600	579
263 Computer services *	:	:	:	:	:	:	:	:	:	478
264 Information services *	:	:	:	:	:	:	:	:	:	102
266 Royalties and licence fees	:	:	:	208	279	272	298	366	444	369
268 Other business services	:	:	:	1 012	1 254	1 453	2 247	2 035	2 015	1 760
269 Merchanting and other trade-related serv.	:	:	:	325	408	340	686	676	586	565
270 Merchanting *	:	:	:	0	0	0	0	0	0	0
271 Other trade-related services *	:	:	:	325	408	340	686	676	586	565
272 Operational leasing	:	:	:	101	124	143	171	135	201	201
273 Misc. business, prof. and technical serv.	:	:	:	585	722	970	1 390	1 224	1 228	995
274 Legal, account., man., cons. & pub. rel. *	:	:	:	69	65	224	218	151	144	85
278 Adv., market res. and polling	:	:	:	203	198	194	231	236	251	261
279 Research and development	:	:	:	77	59	78	105	113	153	150
280 Architect., engin. and other technical *	:	:	:	56	46	137	332	177	168	98
281 Agric., mining and on-site processing *	:	:	:	4	4	10	26	17	16	9
284 Other	:	:	:	0	0	0	150	180	171	97
285 Serv. between affiliated enterprises, nie	:	:	:	176	350	327	328	349	324	294
287 Personal, cultural and recreational services *	:	:	:	35	24	64	185	177	186	141
288 Audio-visual and related services *	:	:	:	27	19	49	127	116	121	97
289 Other personal, cultural and recreational *	:	:	:	8	6	15	57	62	65	44
291 Government services, n i e	:	:	:	117	143	201	126	161	171	111
982 Services not allocated	:	:	:	0	0	0	0	0	0	1
300 INCOME (2)	:	:	:	5 333	5 157	5 160	5 595	5 249	5 797	6 336
310 Compensation of employees	:	:	:	8	11	13	15	155	164	92
320 Investment income (2)	:	:	:	5 324	5 146	5 147	5 580	5 094	5 633	6 243
379 CURRENT TRANSFERS	:	:	:	937	770	734	1 622	1 769	1 814	1 963
993 CURRENT ACCOUNT	:	:	:	27 270	25 822	30 190	36 172	37 198	41 139	42 843
994 CAPITAL ACCOUNT	:	:	:	0	0	0	36	58	0	0
010 CURRENT + CAPITAL ACCOUNT	:	:	:	27 270	25 822	30 190	36 208	37 256	41 139	42 843
995 FINANCIAL ACCOUNT	:	:	:	:	:	:	:	:	:	:
998 NET ERRORS AND OMISSIONS	:	:	:	:	:	:	:	:	:	:

\* Eurostat estimates

(1) These services have been recorded on a net basis by the Member State. This has had the effect of underestimating credit and debit flows.

(2) From 1995 onwards reinvested earnings are included in investment income.

16.1.  
Reporter: Finland  
Partner: World (including intra-EU balance)

(Mio ECU)

	1989	1990	1991	1992	1993	1994	1995	1996	1997	1998
	<b>Net</b>									
100 GOODS	:	:	:	2 915	5 342	6 339	9 443	8 856	10 140	11 157
200 SERVICES	:	:	:	-1 896	-1 700	-1 189	-1 618	-987	-1 056	-930
205 Transportation	:	:	:	-58	-8	-28	-106	78	23	-10
206 Sea transport	:	:	:	-131	-72	-114	-200	-71	-201	-200
207 Passenger transport on sea	:	:	:	58	53	65	51	116	39	97
208 Freight transport on sea	:	:	:	-378	-236	-346	-325	-381	-442	-259
209 Supporting, auxiliary and other services	:	:	:	189	111	167	74	194	202	-38
210 Air transport	:	:	:	40	43	51	58	105	180	151
211 Passenger transport by air	:	:	:	64	61	82	72	119	188	118
212 Freight transport by air	:	:	:	-12	-7	0	-11	-8	-3	-8
213 Supporting, auxiliary and other services	:	:	:	-12	-12	-31	-3	-6	-4	41
214 Other transportation	:	:	:	33	22	35	37	43	44	39
219 Rail transport	:	:	:	:	:	:	:	:	:	-39
223 Road transport	:	:	:	:	:	:	:	:	:	79
227 Inland waterway transport	:	:	:	:	:	:	:	:	:	0
231 Pipeline transport	:	:	:	:	:	:	:	:	:	0
236 Travel	:	:	:	-830	-313	-212	-492	-361	-254	-387
981 Other services	:	:	:	-1 008	-1 379	-950	-1 021	-704	-826	-533
245 Communications services	:	:	:	16	2	1	-18	-31	-41	-36
246 Postal and courier services	:	:	:	:	:	:	:	:	:	4
247 Telecommunication services	:	:	:	:	:	:	:	:	:	-40
249 Construction services	:	:	:	43	106	78	168	125	179	105
250 Construction abroad	:	:	:	:	:	:	:	:	:	111
251 Construction in the compiling economy	:	:	:	:	:	:	:	:	:	-6
253 Insurance services	:	:	:	-320	-277	-168	-228	-150	-192	-82
260 Financial services	:	:	:	48	-41	-25	-21	-17	6	-5
262 Computer and information services	:	:	:	-170	-44	88	-12	215	251	355
263 Computer services *	:	:	:	:	:	:	:	:	:	256
264 Information services *	:	:	:	:	:	:	:	:	:	99
266 Royalties and licence fees	:	:	:	-160	-203	-208	-254	-314	-361	-273
268 Other business services	:	:	:	-446	-867	-582	-480	-324	-451	-461
269 Merchanting and other trade-related serv.	:	:	:	-226	-277	-223	-259	-5	-39	-64
270 Merchanting *	:	:	:	-15	-15	-7	143	355	319	247
271 Other trade-related services *	:	:	:	-210	-262	-216	-402	-360	-358	-310
272 Operational leasing	:	:	:	-75	-98	-112	-114	-77	-146	-136
273 Misc. business, prof. and technical serv.	:	:	:	-145	-492	-248	-107	-243	-266	-261
274 Legal, account., man., cons. & pub. rel. *	:	:	:	-24	-52	-71	-4	51	41	68
278 Adv., market res. and polling	:	:	:	-126	-132	-150	-169	-160	-149	-167
279 Research and development	:	:	:	28	-28	-60	-84	-86	-122	-120
280 Architect., engin. and other technical *	:	:	:	19	-25	77	70	133	116	69
281 Agric., mining and on-site processing *	:	:	:	-3	-4	-7	-5	0	-1	8
284 Other	:	:	:	49	0	237	339	112	96	92
285 Serv. between affiliated enterprises, nie	:	:	:	-87	-251	-274	-253	-292	-248	-212
287 Personal, cultural and recreational services *	:	:	:	24	18	5	-111	-101	-109	-84
288 Audio-visual and related services *	:	:	:	1	1	-17	-90	-75	-81	-66
289 Other personal, cultural and recreational *	:	:	:	23	17	22	-21	-26	-28	-17
291 Government services, n i e	:	:	:	-44	-74	-139	-65	-107	-108	-52
982 Services not allocated	:	:	:	0	0	0	0	0	0	-1
300 INCOME (1)	:	:	:	-4 208	-4 222	-3 689	-3 291	-3 053	-2 543	-2 674
310 Compensation of employees	:	:	:	10	7	9	11	-107	-122	152
320 Investment income (1)	:	:	:	-4 218	-4 230	-3 697	-3 302	-2 946	-2 421	-2 827
379 CURRENT TRANSFERS	:	:	:	-605	-366	-391	-486	-864	-745	-964
993 CURRENT ACCOUNT	:	:	:	-3 794	-947	1 070	4 048	3 951	5 796	6 590
994 CAPITAL ACCOUNT	:	:	:	0	0	0	49	44	220	146
010 CURRENT + CAPITAL ACCOUNT	:	:	:	-3 794	-947	1 070	4 097	3 995	6 016	6 736
995 FINANCIAL ACCOUNT	:	:	:	3 845	43	-415	-3 189	-3 682	-4 901	-2 223
998 NET ERRORS AND OMISSIONS	:	:	:	-51	904	-655	-908	-313	-1 115	-4 513

\* Eurostat estimates

(1) From 1995 onwards reinvested earnings are included in investment income.

## 16.2.

Reporter: Finland

Partner: extra-EU <sup>(1)</sup>

(Mio ECU)

	1989	1990	1991	1992	1993	1994	1995	1996	1997	1998
	<b>Credit</b>									
100 GOODS	:	:	:	:	8 006	10 306	12 933	14 515	16 877	16 733
200 SERVICES	:	:	:	:	1 104	1 499	2 129	2 354	2 633	2 281
205 Transportation	:	:	:	:	429	442	498	537	437	453
206 Sea transport	:	:	:	:	283	277	266	324	260	236
207 Passenger transport on sea	:	:	:	:	86	97	102	86	57	90
208 Freight transport on sea	:	:	:	:	95	25	26	83	32	49
209 Supporting, auxiliary and other services	:	:	:	:	102	155	138	156	171	94
210 Air transport	:	:	:	:	125	127	184	167	126	163
211 Passenger transport by air	:	:	:	:	92	103	143	120	79	108
212 Freight transport by air	:	:	:	:	10	3	3	6	5	4
213 Supporting, auxiliary and other services	:	:	:	:	23	22	38	41	42	50
214 Other transportation	:	:	:	:	21	38	47	46	51	53
219 Rail transport	:	:	:	:	:	:	:	:	:	0
223 Road transport	:	:	:	:	:	:	:	:	:	52
227 Inland waterway transport	:	:	:	:	:	:	:	:	:	0
231 Pipeline transport	:	:	:	:	:	:	:	:	:	0
236 Travel	:	:	:	:	284	413	495	542	831	700
981 Other services	:	:	:	:	392	644	1 136	1 275	1 365	1 126
245 Communications services	:	:	:	:	23	27	30	50	47	43
246 Postal and courier services	:	:	:	:	:	:	:	:	:	10
247 Telecommunication services	:	:	:	:	:	:	:	:	:	32
249 Construction services (2)	:	:	:	:	82	59	138	140	209	69
250 Construction abroad	:	:	:	:	:	:	:	:	:	69
251 Construction in the compiling economy	:	:	:	:	:	:	:	:	:	0
253 Insurance services	:	:	:	:	-78	-35	-19	-18	-43	0
260 Financial services	:	:	:	:	75	69	65	27	7	10
262 Computer and information services (2)	:	:	:	:	125	176	210	239	361	388
263 Computer services *	:	:	:	:	:	:	:	:	:	304
264 Information services *	:	:	:	:	:	:	:	:	:	83
266 Royalties and licence fees	:	:	:	:	18	23	21	23	46	55
268 Other business services	:	:	:	:	92	259	642	757	669	501
269 Merchandising and other trade-related serv.	:	:	:	:	25	29	178	320	271	235
270 Merchandising *	:	:	:	:	-14	-4	60	169	158	115
271 Other trade-related services *	:	:	:	:	39	33	118	151	113	119
272 Operational leasing	:	:	:	:	2	6	20	26	23	23
273 Misc. business, prof. and technical serv.	:	:	:	:	64	225	444	412	375	243
274 Legal, account., man., cons. & pub. rel. *	:	:	:	:	1	31	77	88	77	52
278 Adv., market res. and polling	:	:	:	:	19	15	18	20	31	34
279 Research and development *	:	:	:	:	1	35	7	11	12	10
280 Architect., engin. and other technical *	:	:	:	:	1	42	144	135	118	57
281 Agric., mining and on-site processing *	:	:	:	:	0	0	7	7	6	6
284 Other	:	:	:	:	0	76	174	128	111	65
285 Serv. between affiliated enterprises, nie	:	:	:	:	43	25	17	22	19	20
287 Personal, cultural and recreational services *	:	:	:	:	13	22	28	34	36	22
288 Audio-visual and related services *	:	:	:	:	6	10	14	18	19	12
289 Other personal, cultural and recreational *	:	:	:	:	7	12	14	16	17	10
291 Government services, n i e	:	:	:	:	43	42	22	24	31	37
982 Services not allocated	:	:	:	:	0	0	0	0	0	3
300 INCOME (3)	:	:	:	:	589	391	175	617	886	807
310 Compensation of employees	:	:	:	:	7	10	12	18	23	126
320 Investment income (3)	:	:	:	:	582	381	163	599	864	680
379 CURRENT TRANSFERS	:	:	:	:	131	111	81	68	119	120
993 CURRENT ACCOUNT	:	:	:	:	9 831	12 307	15 318	17 555	20 515	19 943
994 CAPITAL ACCOUNT	:	:	:	:	:	:	:	:	:	0
010 CURRENT + CAPITAL ACCOUNT	:	:	:	:	:	:	:	:	:	19 943
995 FINANCIAL ACCOUNT	:	:	:	:	:	:	:	:	:	:
998 NET ERRORS AND OMISSIONS	:	:	:	:	:	:	:	:	:	:

\* Eurostat estimates

(1) Data refer to EU-15 from 1993 onwards.

(2) These services have been recorded on a net basis by the Member State. This has had the effect of underestimating credit and debit flows.

(3) From 1995 onwards reinvested earnings are included in investment income.

16.2.

Reporter: Finland

Partner: extra-EU <sup>(1)</sup>

(Mio ECU)

	1989	1990	1991	1992	1993	1994	1995	1996	1997	1998
	<b>Debit</b>									
100 GOODS (2)	:	:	:	:	5 888	8 150	8 287	9 030	10 422	10 848
200 SERVICES	:	:	:	:	1 887	2 168	2 794	2 726	3 058	2 949
205 Transportation	:	:	:	:	608	728	792	753	781	824
206 Sea transport	:	:	:	:	432	573	591	558	608	636
207 Passenger transport on sea	:	:	:	:	104	88	84	58	72	75
208 Freight transport on sea	:	:	:	:	266	439	428	449	476	477
209 Supporting, auxiliary and other services	:	:	:	:	61	45	79	51	61	84
210 Air transport	:	:	:	:	157	142	178	177	150	157
211 Passenger transport by air	:	:	:	:	109	96	118	101	71	92
212 Freight transport by air	:	:	:	:	20	26	31	44	46	40
213 Supporting, auxiliary and other services	:	:	:	:	28	20	29	31	33	24
214 Other transportation	:	:	:	:	20	13	23	19	24	27
219 Rail transport	:	:	:	:	:	:	:	:	:	12
223 Road transport	:	:	:	:	:	:	:	:	:	13
227 Inland waterway transport	:	:	:	:	:	:	:	:	:	0
231 Pipeline transport	:	:	:	:	:	:	:	:	:	0
236 Travel	:	:	:	:	390	452	620	585	658	739
981 Other services	:	:	:	:	889	988	1 383	1 387	1 618	1 382
245 Communications services	:	:	:	:	24	39	36	51	62	70
246 Postal and courier services	:	:	:	:	:	:	:	:	:	11
247 Telecommunication services	:	:	:	:	:	:	:	:	:	57
249 Construction services (3)	:	:	:	:	29	21	33	25	34	2
250 Construction abroad	:	:	:	:	:	:	:	:	:	0
251 Construction in the compiling economy	:	:	:	:	:	:	:	:	:	2
253 Insurance services	:	:	:	:	35	0	12	10	23	1
260 Financial services	:	:	:	:	87	89	78	37	6	17
262 Computer and information services (3)	:	:	:	:	131	137	197	159	230	216
263 Computer services *	:	:	:	:	:	:	:	:	:	178
264 Information services *	:	:	:	:	:	:	:	:	:	38
266 Royalties and licence fees	:	:	:	:	122	147	154	196	300	254
268 Other business services	:	:	:	:	412	460	748	736	768	703
269 Merchanting and other trade-related serv.	:	:	:	:	159	125	250	253	261	225
270 Merchanting *	:	:	:	:	0	0	0	0	0	0
271 Other trade-related services *	:	:	:	:	159	125	250	253	261	225
272 Operational leasing	:	:	:	:	5	8	70	46	89	80
273 Misc. business, prof. and technical serv.	:	:	:	:	248	326	428	437	419	397
274 Legal, account., man., cons. & pub. rel. *	:	:	:	:	3	105	63	50	37	34
278 Adv., market res. and polling	:	:	:	:	60	55	80	88	100	104
279 Research and development *	:	:	:	:	2	54	33	41	54	60
280 Architect., engin. and other technical *	:	:	:	:	1	45	96	59	43	39
281 Agric., mining and on-site processing *	:	:	:	:	0	1	7	6	4	3
284 Other	:	:	:	:	0	0	33	60	44	39
285 Serv. between affiliated enterprises, nie	:	:	:	:	181	68	117	134	135	117
287 Personal, cultural and recreational services *	:	:	:	:	9	24	64	69	81	50
288 Audio-visual and related services *	:	:	:	:	7	18	44	45	53	35
289 Other personal, cultural and recreational *	:	:	:	:	2	6	20	24	28	16
291 Government services, n i e	:	:	:	:	40	73	60	105	114	69
982 Services not allocated	:	:	:	:	0	0	0	0	0	4
300 INCOME (4)	:	:	:	:	1 483	1 292	1 503	1 384	1 587	1 435
310 Compensation of employees	:	:	:	:	4	3	6	44	75	42
320 Investment income (4)	:	:	:	:	1 479	1 289	1 497	1 341	1 512	1 393
379 CURRENT TRANSFERS	:	:	:	:	289	277	283	351	272	295
993 CURRENT ACCOUNT	:	:	:	:	9 547	11 886	12 867	13 491	15 340	15 530
994 CAPITAL ACCOUNT	:	:	:	:	:	:	:	:	:	0
010 CURRENT + CAPITAL ACCOUNT	:	:	:	:	:	:	:	:	:	15 530
995 FINANCIAL ACCOUNT	:	:	:	:	:	:	:	:	:	:
998 NET ERRORS AND OMISSIONS	:	:	:	:	:	:	:	:	:	:

\* Eurostat estimates

(1) Data refer to EU-15 from 1993 onwards.

(2) Intra-EU imports of goods are allocated geographically according to country of origin until 1997, and to country of consignment from 1998 onwards.

(3) These services have been recorded on a net basis by the Member State. This has had the effect of underestimating credit and debit flows.

(4) From 1995 onwards reinvested earnings are included in investment income.

## 16.2.

Reporter: Finland

Partner: extra-EU <sup>(1)</sup>

(Mio ECU)

	1989	1990	1991	1992	1993	1994	1995	1996	1997	1998
	Net									
100 GOODS (2)	:	:	:	:	2 118	2 157	4 647	5 485	6 455	5 886
200 SERVICES	:	:	:	:	-783	-669	-665	-372	-426	-668
205 Transportation	:	:	:	:	-179	-285	-294	-216	-345	-370
206 Sea transport	:	:	:	:	-149	-296	-324	-234	-348	-401
207 Passenger transport on sea	:	:	:	:	-19	8	18	28	-15	16
208 Freight transport on sea	:	:	:	:	-172	-414	-401	-366	-443	-428
209 Supporting, auxiliary and other services	:	:	:	:	41	110	59	105	110	10
210 Air transport	:	:	:	:	-32	-15	6	-9	-24	6
211 Passenger transport by air	:	:	:	:	-17	7	25	18	7	16
212 Freight transport by air	:	:	:	:	-10	-24	-28	-38	-41	-36
213 Supporting, auxiliary and other services	:	:	:	:	-4	2	9	10	9	26
214 Other transportation	:	:	:	:	1	26	24	27	27	26
219 Rail transport	:	:	:	:	:	:	:	:	:	-12
223 Road transport	:	:	:	:	:	:	:	:	:	39
227 Inland waterway transport	:	:	:	:	:	:	:	:	:	0
231 Pipeline transport	:	:	:	:	:	:	:	:	:	0
236 Travel	:	:	:	:	-106	-40	-125	-44	172	-40
981 Other services	:	:	:	:	-497	-344	-246	-112	-253	-257
245 Communications services	:	:	:	:	-1	-12	-6	-1	-14	-26
246 Postal and courier services	:	:	:	:	:	:	:	:	:	-1
247 Telecommunication services	:	:	:	:	:	:	:	:	:	-26
249 Construction services	:	:	:	:	53	38	105	115	175	67
250 Construction abroad	:	:	:	:	:	:	:	:	:	69
251 Construction in the compiling economy	:	:	:	:	:	:	:	:	:	-2
253 Insurance services	:	:	:	:	-114	-35	-31	-28	-66	-1
260 Financial services	:	:	:	:	-12	-20	-13	-10	1	-7
262 Computer and information services	:	:	:	:	-6	39	12	80	131	172
263 Computer services *	:	:	:	:	:	:	:	:	:	126
264 Information services *	:	:	:	:	:	:	:	:	:	45
266 Royalties and licence fees	:	:	:	:	-104	-124	-133	-173	-254	-199
268 Other business services	:	:	:	:	-320	-200	-106	22	-99	-202
269 Merchanting and other trade-related serv.	:	:	:	:	-134	-97	-72	67	10	9
270 Merchanting *	:	:	:	:	-14	-4	60	169	158	115
271 Other trade-related services *	:	:	:	:	-120	-92	-132	-102	-148	-106
272 Operational leasing	:	:	:	:	-3	-2	-51	-20	-65	-58
273 Misc. business, prof. and technical serv.	:	:	:	:	-183	-102	16	-26	-44	-154
274 Legal, account., man., cons. & pub. rel. *	:	:	:	:	-2	-74	14	38	40	18
278 Adv., market res. and polling	:	:	:	:	-41	-39	-62	-68	-69	-70
279 Research and development *	:	:	:	:	-1	-19	-26	-30	-42	-50
280 Architect., engin. and other technical *	:	:	:	:	0	-3	48	76	75	18
281 Agric., mining and on-site processing *	:	:	:	:	0	0	0	2	2	2
284 Other	:	:	:	:	0	76	141	68	67	26
285 Serv. between affiliated enterprises, n i e	:	:	:	:	-138	-42	-100	-112	-116	-97
287 Personal, cultural and recreational services *	:	:	:	:	4	-2	-36	-35	-44	-28
288 Audio-visual and related services *	:	:	:	:	-1	-8	-30	-27	-33	-23
289 Other personal, cultural and recreational *	:	:	:	:	5	6	-6	-8	-11	-5
291 Government services, n i e	:	:	:	:	3	-30	-38	-82	-83	-33
982 Services not allocated	:	:	:	:	0	0	0	0	0	-1
300 INCOME (3)	:	:	:	:	-893	-901	-1 328	-767	-701	-628
310 Compensation of employees	:	:	:	:	3	7	6	-25	-53	84
320 Investment income (3)	:	:	:	:	-896	-908	-1 334	-741	-648	-714
379 CURRENT TRANSFERS	:	:	:	:	-158	-166	-203	-282	-153	-175
993 CURRENT ACCOUNT	:	:	:	:	284	421	2 451	4 064	5 175	4 413
994 CAPITAL ACCOUNT	:	:	:	:	:	:	:	:	:	0
010 CURRENT + CAPITAL ACCOUNT	:	:	:	:	:	:	:	:	:	4 413
995 FINANCIAL ACCOUNT	:	:	:	:	:	:	:	:	:	:
998 NET ERRORS AND OMISSIONS	:	:	:	:	:	:	:	:	:	:

\* Eurostat estimates

(1) Data refer to EU-15 from 1993 onwards.

(2) Intra-EU imports of goods are allocated geographically according to country of origin until 1997, and to country of consignment from 1998 onwards.

(3) From 1995 onwards reinvested earnings are included in investment income.

## 16.3.

Reporter: Finland

 Partner: intra-EU <sup>(1)</sup>

(Mio ECU)

	1989	1990	1991	1992	1993	1994	1995	1996	1997	1998
	<b>Credit</b>									
100 GOODS	:	:	:	:	11 837	14 458	18 005	17 232	18 869	21 020
200 SERVICES	:	:	:	:	2 315	2 762	3 443	3 653	3 692	3 746
205 Transportation	:	:	:	:	845	1 003	1 088	1 153	1 291	1 388
206 Sea transport	:	:	:	:	588	729	748	763	823	935
207 Passenger transport on sea	:	:	:	:	135	122	132	175	208	205
208 Freight transport on sea	:	:	:	:	282	412	434	383	397	604
209 Supporting, auxiliary and other services	:	:	:	:	172	195	182	204	219	125
210 Air transport	:	:	:	:	213	225	278	329	403	383
211 Passenger transport by air	:	:	:	:	144	152	185	228	290	257
212 Freight transport by air	:	:	:	:	29	45	42	48	59	59
213 Supporting, auxiliary and other services	:	:	:	:	39	27	50	54	54	66
214 Other transportation	:	:	:	:	44	48	63	61	65	70
219 Rail transport	:	:	:	:	:	:	:	:	:	1
223 Road transport	:	:	:	:	:	:	:	:	:	69
227 Inland waterway transport	:	:	:	:	:	:	:	:	:	0
231 Pipeline transport	:	:	:	:	:	:	:	:	:	0
236 Travel	:	:	:	:	644	706	787	921	848	756
981 Other services	:	:	:	:	827	1 054	1 568	1 579	1 554	1 597
245 Communications services	:	:	:	:	26	31	65	72	81	105
246 Postal and courier services	:	:	:	:	:	:	:	:	:	25
247 Telecommunication services	:	:	:	:	:	:	:	:	:	79
249 Construction services (2)	:	:	:	:	112	100	114	37	32	42
250 Construction abroad	:	:	:	:	:	:	:	:	:	42
251 Construction in the compiling economy	:	:	:	:	:	:	:	:	:	0
253 Insurance services	:	:	:	:	-71	-63	-79	-77	-65	12
260 Financial services	:	:	:	:	143	108	68	39	16	19
262 Computer and information services (2)	:	:	:	:	253	329	352	459	488	541
263 Computer services *	:	:	:	:	:	:	:	:	:	425
264 Information services *	:	:	:	:	:	:	:	:	:	116
266 Royalties and licence fees	:	:	:	:	46	31	17	29	37	40
268 Other business services	:	:	:	:	271	458	968	946	893	781
269 Merchunting and other trade-related serv.	:	:	:	:	105	83	249	345	274	247
270 Merchunting *	:	:	:	:	-6	-10	84	182	160	122
271 Other trade-related services *	:	:	:	:	112	93	166	162	114	126
272 Operational leasing	:	:	:	:	11	20	37	33	32	42
273 Misc. business, prof. and technical serv.	:	:	:	:	154	355	682	569	588	491
274 Legal, account., man., cons. & pub. rel. *	:	:	:	:	2	36	108	114	108	101
278 Adv., market res. and polling	:	:	:	:	46	36	44	56	71	61
279 Research and development *	:	:	:	:	6	84	11	15	18	20
280 Architect., engin. and other technical *	:	:	:	:	3	41	204	175	166	111
281 Agric., mining and on-site processing *	:	:	:	:	0	1	11	9	9	11
284 Other	:	:	:	:	0	137	247	165	157	125
285 Serv. between affiliated enterprises, nie	:	:	:	:	98	21	58	35	58	62
287 Personal, cultural and recreational services *	:	:	:	:	28	40	39	42	41	35
288 Audio-visual and related services *	:	:	:	:	13	19	20	22	22	19
289 Other personal, cultural and recreational *	:	:	:	:	15	22	19	20	20	16
291 Government services, n i e	:	:	:	:	18	18	24	31	32	23
982 Services not allocated	:	:	:	:	0	0	0	0	0	5
300 INCOME (3)	:	:	:	:	385	1 203	2 026	1 578	2 367	2 853
310 Compensation of employees	:	:	:	:	11	11	13	30	19	117
320 Investment income (3)	:	:	:	:	374	1 191	2 012	1 548	2 348	2 736
379 CURRENT TRANSFERS	:	:	:	:	217	178	899	836	950	872
993 CURRENT ACCOUNT	:	:	:	:	14 754	18 600	24 373	23 299	25 878	28 493
994 CAPITAL ACCOUNT	:	:	:	:	:	:	:	:	:	146
010 CURRENT + CAPITAL ACCOUNT	:	:	:	:	:	:	:	:	:	28 639
995 FINANCIAL ACCOUNT	:	:	:	:	:	:	:	:	:	:
998 NET ERRORS AND OMISSIONS	:	:	:	:	:	:	:	:	:	:

\* Eurostat estimates

(1) Data refer to EU-15 from 1993 onwards.

(2) These services have been recorded on a net basis by the Member State. This has had the effect of underestimating credit and debit flows.

(3) From 1995 onwards reinvested earnings are included in investment income.



## 16.3.

Reporter: Finland

Partner: intra-EU <sup>(1)</sup>

(Mio ECU)

	1989	1990	1991	1992	1993	1994	1995	1996	1997	1998
	<b>Debit</b>									
100 GOODS (2)	:	:	:	:	8 550	10 367	13 209	13 795	15 143	15 949
200 SERVICES	:	:	:	:	2 992	3 237	4 346	4 261	4 326	3 961
205 Transportation	:	:	:	:	674	733	899	858	923	987
206 Sea transport	:	:	:	:	511	529	623	600	676	691
207 Passenger transport on sea	:	:	:	:	63	80	99	88	155	123
208 Freight transport on sea	:	:	:	:	346	311	357	398	395	393
209 Supporting, auxiliary and other services	:	:	:	:	102	138	167	114	126	174
210 Air transport	:	:	:	:	139	165	226	215	198	240
211 Passenger transport by air	:	:	:	:	66	86	139	127	109	155
212 Freight transport by air	:	:	:	:	26	19	25	17	22	32
213 Supporting, auxiliary and other services	:	:	:	:	46	60	62	70	67	51
214 Other transportation	:	:	:	:	24	39	50	44	48	57
219 Rail transport	:	:	:	:	:	:	:	:	:	27
223 Road transport	:	:	:	:	:	:	:	:	:	29
227 Inland waterway transport	:	:	:	:	:	:	:	:	:	0
231 Pipeline transport	:	:	:	:	:	:	:	:	:	0
236 Travel	:	:	:	:	861	886	1 154	1 239	1 280	1 101
981 Other services	:	:	:	:	1 458	1 617	2 293	2 163	2 123	1 867
245 Communications services	:	:	:	:	44	55	70	102	108	111
246 Postal and courier services	:	:	:	:	:	:	:	:	:	20
247 Telecommunication services	:	:	:	:	:	:	:	:	:	93
249 Construction services (3)	:	:	:	:	49	29	30	27	28	4
250 Construction abroad	:	:	:	:	:	:	:	:	:	0
251 Construction in the compiling economy	:	:	:	:	:	:	:	:	:	4
253 Insurance services	:	:	:	:	31	14	64	45	60	93
260 Financial services	:	:	:	:	132	109	72	46	11	17
262 Computer and information services (3)	:	:	:	:	265	283	375	313	370	364
263 Computer services *	:	:	:	:	:	:	:	:	:	300
264 Information services *	:	:	:	:	:	:	:	:	:	64
266 Royalties and licence fees	:	:	:	:	94	102	117	171	143	115
268 Other business services	:	:	:	:	799	935	1 408	1 296	1 240	1 046
269 Merchanting and other trade-related serv.	:	:	:	:	248	213	436	421	322	335
270 Merchanting *	:	:	:	:	0	0	0	0	0	0
271 Other trade-related services *	:	:	:	:	248	213	436	421	322	335
272 Operational leasing	:	:	:	:	15	12	101	89	112	119
273 Misc. business, prof. and technical serv.	:	:	:	:	535	711	871	785	806	591
274 Legal, account., man., cons. & pub. rel. *	:	:	:	:	21	193	131	101	107	51
278 Adv., market res. and polling	:	:	:	:	135	129	151	148	147	155
279 Research and development *	:	:	:	:	24	150	65	72	99	89
280 Architect., engin. and other technical *	:	:	:	:	19	114	201	118	125	58
281 Agric., mining and on-site processing *	:	:	:	:	3	14	16	11	12	5
284 Other	:	:	:	:	0	0	96	120	127	58
285 Serv. between affiliated enterprises, n i e	:	:	:	:	333	110	211	215	189	175
287 Personal, cultural and recreational services *	:	:	:	:	14	36	106	108	106	75
288 Audio-visual and related services *	:	:	:	:	11	27	73	70	69	52
289 Other personal, cultural and recreational *	:	:	:	:	3	9	33	37	37	23
291 Government services, n i e	:	:	:	:	30	54	50	56	57	42
982 Services not allocated	:	:	:	:	0	0	0	0	0	6
300 INCOME (4)	:	:	:	:	3 554	3 634	3 909	3 865	4 209	4 899
310 Compensation of employees	:	:	:	:	7	10	9	112	89	50
320 Investment income (4)	:	:	:	:	3 548	3 624	3 900	3 753	4 120	4 849
379 CURRENT TRANSFERS	:	:	:	:	342	304	1 264	1 418	1 542	1 667
993 CURRENT ACCOUNT	:	:	:	:	15 439	17 542	22 728	23 339	25 220	26 479
994 CAPITAL ACCOUNT	:	:	:	:	:	:	:	:	:	0
010 CURRENT + CAPITAL ACCOUNT	:	:	:	:	:	:	:	:	:	26 479
995 FINANCIAL ACCOUNT	:	:	:	:	:	:	:	:	:	:
998 NET ERRORS AND OMISSIONS	:	:	:	:	:	:	:	:	:	:

\* Eurostat estimates

(1) Data refer to EU-15 from 1993 onwards.

(2) Intra-EU imports of goods are allocated geographically according to country of origin until 1997, and to country of consignment from 1998 onwards.

(3) These services have been recorded on a net basis by the Member State. This has had the effect of underestimating credit and debit flows.

(4) From 1995 onwards reinvested earnings are included in investment income.

## 16.3.

Reporter: Finland

 Partner: intra-EU <sup>(1)</sup>

(Mio ECU)

	1989	1990	1991	1992	1993	1994	1995	1996	1997	1998
	<b>Net</b>									
100 GOODS (2)	:	:	:	:	3 287	4 090	4 796	3 436	3 726	5 071
200 SERVICES	:	:	:	:	-677	-475	-903	-607	-633	-214
205 Transportation	:	:	:	:	171	270	189	294	369	401
206 Sea transport	:	:	:	:	77	200	124	163	147	244
207 Passenger transport on sea	:	:	:	:	71	42	33	88	54	81
208 Freight transport on sea	:	:	:	:	-64	101	76	-15	1	212
209 Supporting, auxiliary and other services	:	:	:	:	69	58	15	90	92	-49
210 Air transport	:	:	:	:	74	60	52	115	204	143
211 Passenger transport by air	:	:	:	:	78	67	47	100	180	102
212 Freight transport by air	:	:	:	:	3	26	17	31	38	27
213 Supporting, auxiliary and other services	:	:	:	:	-7	-33	-12	-16	-13	15
214 Other transportation	:	:	:	:	20	9	13	17	17	13
219 Rail transport	:	:	:	:	:	:	:	:	:	-26
223 Road transport	:	:	:	:	:	:	:	:	:	40
227 Inland waterway transport	:	:	:	:	:	:	:	:	:	0
231 Pipeline transport	:	:	:	:	:	:	:	:	:	0
236 Travel	:	:	:	:	-217	-181	-367	-318	-432	-345
981 Other services	:	:	:	:	-631	-564	-726	-584	-569	-270
245 Communications services	:	:	:	:	-18	-24	-6	-30	-27	-7
246 Postal and courier services	:	:	:	:	:	:	:	:	:	5
247 Telecommunication services	:	:	:	:	:	:	:	:	:	-14
249 Construction services	:	:	:	:	63	72	83	10	4	38
250 Construction abroad	:	:	:	:	:	:	:	:	:	42
251 Construction in the compiling economy	:	:	:	:	:	:	:	:	:	-4
253 Insurance services	:	:	:	:	-102	-77	-142	-122	-125	-82
260 Financial services	:	:	:	:	11	0	-4	-7	5	2
262 Computer and information services	:	:	:	:	-12	46	-24	146	117	177
263 Computer services *	:	:	:	:	:	:	:	:	:	125
264 Information services *	:	:	:	:	:	:	:	:	:	52
266 Royalties and licence fees	:	:	:	:	-48	-72	-100	-141	-107	-75
268 Other business services	:	:	:	:	-527	-477	-440	-349	-347	-265
269 Merchating and other trade-related serv.	:	:	:	:	-143	-129	-187	-77	-48	-88
270 Merchating *	:	:	:	:	-6	-10	84	182	160	122
271 Other trade-related services *	:	:	:	:	-136	-120	-270	-259	-208	-210
272 Operational leasing	:	:	:	:	-4	8	-64	-57	-81	-77
273 Misc. business, prof. and technical serv.	:	:	:	:	-381	-355	-189	-216	-218	-101
274 Legal, account., man., cons. & pub. rel. *	:	:	:	:	-19	-157	-23	13	2	51
278 Adv., market res. and polling	:	:	:	:	-89	-94	-108	-91	-76	-94
279 Research and development *	:	:	:	:	-18	-66	-54	-57	-80	-69
280 Architect., engin. and other technical *	:	:	:	:	-16	-74	3	57	41	52
281 Agric., mining and on-site processing *	:	:	:	:	-2	-13	-5	-2	-3	6
284 Other	:	:	:	:	0	137	150	44	29	67
285 Serv. between affiliated enterprises, n i e	:	:	:	:	-235	-89	-153	-180	-131	-112
287 Personal, cultural and recreational services *	:	:	:	:	14	4	-67	-66	-64	-40
288 Audio-visual and related services *	:	:	:	:	2	-9	-53	-48	-47	-33
289 Other personal, cultural and recreational *	:	:	:	:	12	13	-14	-18	-17	-7
291 Government services, n i e	:	:	:	:	-12	-36	-26	-25	-25	-19
982 Services not allocated	:	:	:	:	0	0	0	0	0	-1
300 INCOME (3)	:	:	:	:	-3 170	-2 431	-1 883	-2 287	-1 842	-2 045
310 Compensation of employees	:	:	:	:	4	1	4	-82	-69	68
320 Investment income (3)	:	:	:	:	-3 174	-2 433	-1 887	-2 205	-1 772	-2 113
379 CURRENT TRANSFERS	:	:	:	:	-125	-126	-365	-582	-592	-795
993 CURRENT ACCOUNT	:	:	:	:	-684	1 059	1 645	-40	658	2 015
994 CAPITAL ACCOUNT	:	:	:	:	:	:	:	:	:	146
010 CURRENT + CAPITAL ACCOUNT	:	:	:	:	:	:	:	:	:	2 161
995 FINANCIAL ACCOUNT	:	:	:	:	:	:	:	:	:	:
998 NET ERRORS AND OMISSIONS	:	:	:	:	:	:	:	:	:	:

\* Eurostat estimates

(1) Data refer to EU-15 from 1993 onwards.

(2) Intra-EU imports of goods are allocated geographically according to country of origin until 1997, and to country of consignment from 1998 onwards.

(3) From 1995 onwards reinvested earnings are included in investment income.

## 16.4.

Reporter: Finland

Partner: Canada

(Mio ECU)

	1989	1990	1991	1992	1993	1994	1995	1996	1997	1998
	<b>Credit</b>									
100 GOODS	:	:	:	:	:	166	214	182	347	263
200 SERVICES	:	:	:	:	:	25	36	31	34	23
205 Transportation	:	:	:	:	:	11	15	9	10	6
206 Sea transport	:	:	:	:	:	8	9	6	6	3
207 Passenger transport on sea	:	:	:	:	:	:	:	:	:	0
208 Freight transport on sea	:	:	:	:	:	:	:	:	:	0
209 Supporting, auxiliary and other services	:	:	:	:	:	:	:	:	:	3
210 Air transport	:	:	:	:	:	1	2	2	2	1
211 Passenger transport by air	:	:	:	:	:	:	:	:	:	0
212 Freight transport by air	:	:	:	:	:	:	:	:	:	0
213 Supporting, auxiliary and other services	:	:	:	:	:	:	:	:	:	1
214 Other transportation	:	:	:	:	:	2	3	2	2	1
219 Rail transport	:	:	:	:	:	:	:	:	:	0
223 Road transport	:	:	:	:	:	:	:	:	:	1
227 Inland waterway transport	:	:	:	:	:	:	:	:	:	0
231 Pipeline transport	:	:	:	:	:	:	:	:	:	0
236 Travel	:	:	:	:	:	10	8	5	4	9
981 Other services	:	:	:	:	:	4	14	17	21	7
245 Communications services	:	:	:	:	:	0	0	0	0	1
246 Postal and courier services	:	:	:	:	:	:	:	:	:	0
247 Telecommunication services	:	:	:	:	:	:	:	:	:	1
249 Construction services (1)	:	:	:	:	:	1	-1	2	2	2
250 Construction abroad	:	:	:	:	:	:	:	:	:	2
251 Construction in the compiling economy	:	:	:	:	:	:	:	:	:	0
253 Insurance services	:	:	:	:	:	-8	0	0	0	0
260 Financial services	:	:	:	:	:	0	0	0	0	0
262 Computer and information services (1)	:	:	:	:	:	1	2	4	8	3
263 Computer services *	:	:	:	:	:	:	:	:	:	2
264 Information services *	:	:	:	:	:	:	:	:	:	1
266 Royalties and licence fees	:	:	:	:	:	0	0	0	1	1
268 Other business services	:	:	:	:	:	2	9	9	7	0
269 Merchanting and other trade-related serv.	:	:	:	:	:	:	:	:	:	0
270 Merchanting *	:	:	:	:	:	:	:	:	:	0
271 Other trade-related services *	:	:	:	:	:	:	:	:	:	0
272 Operational leasing	:	:	:	:	:	:	:	:	:	0
273 Misc. business, prof. and technical serv.	:	:	:	:	:	:	:	:	:	0
274 Legal, account., man., cons. & pub. rel. *	:	:	:	:	:	:	:	:	:	0
278 Adv., market res. and polling	:	:	:	:	:	:	:	:	:	0
279 Research and development *	:	:	:	:	:	:	:	:	:	0
280 Architect., engin. and other technical *	:	:	:	:	:	:	:	:	:	0
281 Agric., mining and on-site processing *	:	:	:	:	:	:	:	:	:	0
284 Other	:	:	:	:	:	:	:	:	:	0
285 Serv. between affiliated enterprises, nie	:	:	:	:	:	:	:	:	:	0
287 Personal, cultural and recreational services *	:	:	:	:	:	0	0	0	1	0
288 Audio-visual and related services *	:	:	:	:	:	:	:	:	:	0
289 Other personal, cultural and recreational *	:	:	:	:	:	:	:	:	:	0
291 Government services, n i e	:	:	:	:	:	6	4	1	1	0
982 Services not allocated	:	:	:	:	:	0	0	0	0	1
300 INCOME (2)	:	:	:	:	:	15	12	5	4	23
310 Compensation of employees	:	:	:	:	:	0	1	0	0	6
320 Investment income (2)	:	:	:	:	:	15	11	5	4	17
379 CURRENT TRANSFERS	:	:	:	:	:	5	3	2	4	5
993 CURRENT ACCOUNT	:	:	:	:	:	211	265	220	390	316
994 CAPITAL ACCOUNT	:	:	:	:	:	:	:	:	:	:
010 CURRENT + CAPITAL ACCOUNT	:	:	:	:	:	:	:	:	:	:
995 FINANCIAL ACCOUNT	:	:	:	:	:	:	:	:	:	:
998 NET ERRORS AND OMISSIONS	:	:	:	:	:	:	:	:	:	:

\* Eurostat estimates

(1) These services have been recorded on a net basis by the Member State. This has had the effect of underestimating credit and debit flows.

(2) From 1995 onwards reinvested earnings are included in investment income.

## 16.4.

Reporter: Finland

Partner: Canada

(Mio ECU)

	1989	1990	1991	1992	1993	1994	1995	1996	1997	1998
	<b>Debit</b>									
100 GOODS (1)	:	:	:	:	:	121	129	130	161	117
200 SERVICES	:	:	:	:	:	77	68	70	81	130
205 Transportation	:	:	:	:	:	44	33	43	40	75
206 Sea transport	:	:	:	:	:	27	18	31	29	38
207 Passenger transport on sea	:	:	:	:	:	:	:	:	:	28
208 Freight transport on sea	:	:	:	:	:	:	:	:	:	7
209 Supporting, auxiliary and other services	:	:	:	:	:	:	:	:	:	1
210 Air transport	:	:	:	:	:	17	14	12	10	37
211 Passenger transport by air	:	:	:	:	:	:	:	:	:	35
212 Freight transport by air	:	:	:	:	:	:	:	:	:	0
213 Supporting, auxiliary and other services	:	:	:	:	:	:	:	:	:	0
214 Other transportation	:	:	:	:	:	0	0	0	0	0
219 Rail transport	:	:	:	:	:	:	:	:	:	0
223 Road transport	:	:	:	:	:	:	:	:	:	0
227 Inland waterway transport	:	:	:	:	:	:	:	:	:	0
231 Pipeline transport	:	:	:	:	:	:	:	:	:	0
236 Travel	:	:	:	:	:	24	14	4	6	18
981 Other services	:	:	:	:	:	9	21	23	35	35
245 Communications services	:	:	:	:	:	0	1	1	1	1
246 Postal and courier services	:	:	:	:	:	:	:	:	:	0
247 Telecommunication services	:	:	:	:	:	:	:	:	:	1
249 Construction services (2)	:	:	:	:	:	0	0	1	1	0
250 Construction abroad	:	:	:	:	:	:	:	:	:	0
251 Construction in the compiling economy	:	:	:	:	:	:	:	:	:	0
253 Insurance services	:	:	:	:	:	0	0	0	0	0
260 Financial services	:	:	:	:	:	1	0	0	0	0
262 Computer and information services (2)	:	:	:	:	:	2	5	5	13	15
263 Computer services *	:	:	:	:	:	:	:	:	:	12
264 Information services *	:	:	:	:	:	:	:	:	:	3
266 Royalties and licence fees	:	:	:	:	:	1	1	1	7	4
268 Other business services	:	:	:	:	:	3	13	14	11	14
269 Merchanting and other trade-related serv.	:	:	:	:	:	:	:	:	:	4
270 Merchanting *	:	:	:	:	:	:	:	:	:	0
271 Other trade-related services *	:	:	:	:	:	:	:	:	:	4
272 Operational leasing	:	:	:	:	:	:	:	:	:	2
273 Misc. business, prof. and technical serv.	:	:	:	:	:	:	:	:	:	8
274 Legal, account., man., cons. & pub. rel. *	:	:	:	:	:	:	:	:	:	1
278 Adv., market res. and polling	:	:	:	:	:	:	:	:	:	2
279 Research and development *	:	:	:	:	:	:	:	:	:	1
280 Architect., engin. and other technical *	:	:	:	:	:	:	:	:	:	1
281 Agric., mining and on-site processing *	:	:	:	:	:	:	:	:	:	0
284 Other	:	:	:	:	:	:	:	:	:	1
285 Serv. between affiliated enterprises, nie	:	:	:	:	:	:	:	:	:	2
287 Personal, cultural and recreational services *	:	:	:	:	:	1	1	1	2	1
288 Audio-visual and related services *	:	:	:	:	:	:	:	:	:	1
289 Other personal, cultural and recreational *	:	:	:	:	:	:	:	:	:	0
291 Government services, n i e	:	:	:	:	:	1	1	1	1	0
982 Services not allocated	:	:	:	:	:	0	0	0	0	3
300 INCOME (3)	:	:	:	:	:	0	0	6	26	37
310 Compensation of employees	:	:	:	:	:	0	0	0	2	2
320 Investment income (3)	:	:	:	:	:	0	-1	6	25	34
379 CURRENT TRANSFERS	:	:	:	:	:	9	9	8	7	8
993 CURRENT ACCOUNT	:	:	:	:	:	208	206	215	276	293
994 CAPITAL ACCOUNT	:	:	:	:	:	:	:	:	:	:
010 CURRENT + CAPITAL ACCOUNT	:	:	:	:	:	:	:	:	:	:
995 FINANCIAL ACCOUNT	:	:	:	:	:	:	:	:	:	:
998 NET ERRORS AND OMISSIONS	:	:	:	:	:	:	:	:	:	:

\* Eurostat estimates

(1) Intra-EU imports of goods are allocated geographically according to country of origin until 1997, and to country of consignment from 1998 onwards.

(2) These services have been recorded on a net basis by the Member State. This has had the effect of underestimating credit and debit flows.

(3) From 1995 onwards reinvested earnings are included in investment income.

## 16.4.

Reporter: Finland

Partner: Canada

(Mio ECU)

	1989	1990	1991	1992	1993	1994	1995	1996	1997	1998
	<b>Net</b>									
100 GOODS (1)	:	:	:	:	:	45	84	52	186	146
200 SERVICES	:	:	:	:	:	-52	-32	-39	-46	-107
205 Transportation	:	:	:	:	:	-33	-18	-34	-30	-69
206 Sea transport	:	:	:	:	:	-19	-9	-25	-23	-35
207 Passenger transport on sea	:	:	:	:	:	:	:	:	:	-28
208 Freight transport on sea	:	:	:	:	:	:	:	:	:	-7
209 Supporting, auxiliary and other services	:	:	:	:	:	:	:	:	:	2
210 Air transport	:	:	:	:	:	-16	-11	-10	-9	-36
211 Passenger transport by air	:	:	:	:	:	:	:	:	:	-35
212 Freight transport by air	:	:	:	:	:	:	:	:	:	0
213 Supporting, auxiliary and other services	:	:	:	:	:	:	:	:	:	1
214 Other transportation	:	:	:	:	:	1	2	1	2	1
219 Rail transport	:	:	:	:	:	:	:	:	:	0
223 Road transport	:	:	:	:	:	:	:	:	:	1
227 Inland waterway transport	:	:	:	:	:	:	:	:	:	0
231 Pipeline transport	:	:	:	:	:	:	:	:	:	0
236 Travel	:	:	:	:	:	-13	-6	1	-2	-9
981 Other services	:	:	:	:	:	-5	-7	-5	-14	-28
245 Communications services	:	:	:	:	:	0	-1	-1	-1	0
246 Postal and courier services	:	:	:	:	:	:	:	:	:	0
247 Telecommunication services	:	:	:	:	:	:	:	:	:	0
249 Construction services	:	:	:	:	:	1	-1	2	1	2
250 Construction abroad	:	:	:	:	:	:	:	:	:	2
251 Construction in the compiling economy	:	:	:	:	:	:	:	:	:	0
253 Insurance services	:	:	:	:	:	-8	0	0	0	0
260 Financial services	:	:	:	:	:	-1	0	0	0	0
262 Computer and information services	:	:	:	:	:	-1	-2	0	-4	-12
263 Computer services *	:	:	:	:	:	:	:	:	:	-10
264 Information services *	:	:	:	:	:	:	:	:	:	-2
266 Royalties and licence fees	:	:	:	:	:	-1	-1	-1	-6	-3
268 Other business services	:	:	:	:	:	-1	-5	-4	-3	-14
269 Merchanting and other trade-related serv.	:	:	:	:	:	:	:	:	:	-4
270 Merchanting *	:	:	:	:	:	:	:	:	:	0
271 Other trade-related services *	:	:	:	:	:	:	:	:	:	-4
272 Operational leasing	:	:	:	:	:	:	:	:	:	-2
273 Misc. business, prof. and technical serv.	:	:	:	:	:	:	:	:	:	-8
274 Legal, account., man., cons. & pub. rel. *	:	:	:	:	:	:	:	:	:	-1
278 Adv., market res. and polling	:	:	:	:	:	:	:	:	:	-2
279 Research and development *	:	:	:	:	:	:	:	:	:	-1
280 Architect., engin. and other technical *	:	:	:	:	:	:	:	:	:	-1
281 Agric., mining and on-site processing *	:	:	:	:	:	:	:	:	:	0
284 Other	:	:	:	:	:	:	:	:	:	-1
285 Serv. between affiliated enterprises, nie	:	:	:	:	:	:	:	:	:	-2
287 Personal, cultural and recreational services *	:	:	:	:	:	-1	-1	-1	-1	-1
288 Audio-visual and related services *	:	:	:	:	:	:	:	:	:	-1
289 Other personal, cultural and recreational *	:	:	:	:	:	:	:	:	:	0
291 Government services, n i e	:	:	:	:	:	5	3	0	0	0
982 Services not allocated	:	:	:	:	:	0	0	0	0	-2
300 INCOME (2)	:	:	:	:	:	15	12	-1	-22	-14
310 Compensation of employees	:	:	:	:	:	0	0	0	-1	4
320 Investment income (2)	:	:	:	:	:	15	12	-1	-21	-17
379 CURRENT TRANSFERS	:	:	:	:	:	-4	-6	-7	-3	-3
993 CURRENT ACCOUNT	:	:	:	:	:	3	60	6	114	23
994 CAPITAL ACCOUNT	:	:	:	:	:	:	:	:	:	:
010 CURRENT + CAPITAL ACCOUNT	:	:	:	:	:	:	:	:	:	:
995 FINANCIAL ACCOUNT	:	:	:	:	:	:	:	:	:	:
998 NET ERRORS AND OMISSIONS	:	:	:	:	:	:	:	:	:	:

\* Eurostat estimates

(1) Intra-EU imports of goods are allocated geographically according to country of origin until 1997, and to country of consignment from 1998 onwards.

(2) From 1995 onwards reinvested earnings are included in investment income.

## 16.5.

Reporter: Finland

Partner: USA

	1989	1990	1991	1992	1993	1994	1995	1996	1997	1998
	(Mio ECU)									
	<b>Credit</b>									
100 GOODS	:	:	:	:	1 579	1 785	2 042	2 535	2 501	2 786
200 SERVICES	:	:	:	:	683	805	858	883	805	563
205 Transportation	:	:	:	:	301	282	301	245	121	132
206 Sea transport	:	:	:	:	185	163	147	129	59	61
207 Passenger transport on sea	:	:	:	:	78	89	89	57	27	42
208 Freight transport on sea	:	:	:	:	48	11	11	32	0	0
209 Supporting, auxiliary and other services	:	:	:	:	59	63	46	40	31	18
210 Air transport	:	:	:	:	102	104	139	104	52	60
211 Passenger transport by air	:	:	:	:	83	94	125	91	45	50
212 Freight transport by air	:	:	:	:	5	1	1	2	0	0
213 Supporting, auxiliary and other services	:	:	:	:	14	9	13	11	8	9
214 Other transportation	:	:	:	:	14	16	16	12	9	10
219 Rail transport	:	:	:	:	:	:	:	:	:	0
223 Road transport	:	:	:	:	:	:	:	:	:	10
227 Inland waterway transport	:	:	:	:	:	:	:	:	:	0
231 Pipeline transport	:	:	:	:	:	:	:	:	:	0
236 Travel	:	:	:	:	170	216	254	290	290	83
981 Other services	:	:	:	:	213	306	302	348	394	344
245 Communications services	:	:	:	:	16	8	10	13	7	5
246 Postal and courier services	:	:	:	:	:	:	:	:	:	1
247 Telecommunication services	:	:	:	:	:	:	:	:	:	4
249 Construction services (1)	:	:	:	:	57	34	48	23	38	6
250 Construction abroad	:	:	:	:	:	:	:	:	:	6
251 Construction in the compiling economy	:	:	:	:	:	:	:	:	:	0
253 Insurance services	:	:	:	:	-52	-16	-11	-11	-13	0
260 Financial services	:	:	:	:	41	60	62	23	5	5
262 Computer and information services (1)	:	:	:	:	69	72	47	69	119	176
263 Computer services *	:	:	:	:	:	:	:	:	:	138
264 Information services *	:	:	:	:	:	:	:	:	:	38
266 Royalties and licence fees	:	:	:	:	12	21	10	15	36	11
268 Other business services	:	:	:	:	35	92	119	194	176	124
269 Merchanting and other trade-related serv.	:	:	:	:	12	-2	40	62	55	51
270 Merchanting *	:	:	:	:	-15	-13	14	33	32	25
271 Other trade-related services *	:	:	:	:	27	11	27	29	23	26
272 Operational leasing	:	:	:	:	0	3	3	9	5	0
273 Misc. business, prof. and technical serv.	:	:	:	:	22	91	76	123	115	73
274 Legal, account., man., cons. & pub. rel. *	:	:	:	:	0	13	13	25	23	15
278 Adv., market res. and polling	:	:	:	:	5	2	3	5	10	14
279 Research and development *	:	:	:	:	0	24	1	3	4	3
280 Architect., engin. and other technical *	:	:	:	:	0	4	25	39	35	17
281 Agric., mining and on-site processing *	:	:	:	:	0	0	1	2	2	2
284 Other	:	:	:	:	0	40	28	36	33	19
285 Serv. between affiliated enterprises, nie	:	:	:	:	17	9	5	12	9	3
287 Personal, cultural and recreational services *	:	:	:	:	8	12	7	9	10	5
288 Audio-visual and related services *	:	:	:	:	4	5	4	5	6	3
289 Other personal, cultural and recreational *	:	:	:	:	4	6	4	4	5	3
291 Government services, n i e	:	:	:	:	27	23	10	12	16	12
982 Services not allocated	:	:	:	:	0	0	0	0	0	4
300 INCOME (2)	:	:	:	:	401	183	-75	201	326	460
310 Compensation of employees	:	:	:	:	3	4	3	8	12	34
320 Investment income (2)	:	:	:	:	397	179	-78	193	314	426
379 CURRENT TRANSFERS	:	:	:	:	55	36	29	23	41	51
993 CURRENT ACCOUNT	:	:	:	:	2 718	2 808	2 853	3 643	3 673	3 862
994 CAPITAL ACCOUNT	:	:	:	:	:	:	:	:	:	:
010 CURRENT + CAPITAL ACCOUNT	:	:	:	:	:	:	:	:	:	:
995 FINANCIAL ACCOUNT	:	:	:	:	:	:	:	:	:	:
998 NET ERRORS AND OMISSIONS	:	:	:	:	:	:	:	:	:	:

\* Eurostat estimates

(1) These services have been recorded on a net basis by the Member State. This has had the effect of underestimating credit and debit flows.

(2) From 1995 onwards reinvested earnings are included in investment income.

## 16.5.

Reporter: Finland

Partner: USA

	1989	1990	1991	1992	1993	1994	1995	1996	1997	1998
	(Mio ECU)									
	<b>Debit</b>									
100 GOODS (1)	:	:	:	:	1 017	1 367	1 444	1 642	1 847	2 169
200 SERVICES	:	:	:	:	912	923	1 073	1 058	1 122	788
205 Transportation	:	:	:	:	259	239	273	238	184	159
206 Sea transport	:	:	:	:	163	163	173	174	141	135
207 Passenger transport on sea	:	:	:	:	65	54	54	52	26	6
208 Freight transport on sea	:	:	:	:	63	92	94	108	104	117
209 Supporting, auxiliary and other services	:	:	:	:	36	17	25	14	11	10
210 Air transport	:	:	:	:	89	71	92	59	39	20
211 Passenger transport by air	:	:	:	:	68	58	76	46	24	8
212 Freight transport by air	:	:	:	:	5	5	7	4	9	9
213 Supporting, auxiliary and other services	:	:	:	:	16	7	9	9	6	3
214 Other transportation	:	:	:	:	7	5	8	5	4	3
219 Rail transport	:	:	:	:	:	:	:	:	:	1
223 Road transport	:	:	:	:	:	:	:	:	:	1
227 Inland waterway transport	:	:	:	:	:	:	:	:	:	0
231 Pipeline transport	:	:	:	:	:	:	:	:	:	0
236 Travel	:	:	:	:	222	223	257	263	265	99
981 Other services	:	:	:	:	431	462	543	557	673	525
245 Communications services	:	:	:	:	9	10	10	12	14	14
246 Postal and courier services	:	:	:	:	:	:	:	:	:	2
247 Telecommunication services	:	:	:	:	:	:	:	:	:	12
249 Construction services (2)	:	:	:	:	12	2	2	-2	1	0
250 Construction abroad	:	:	:	:	:	:	:	:	:	0
251 Construction in the compiling economy	:	:	:	:	:	:	:	:	:	0
253 Insurance services	:	:	:	:	3	-3	1	1	14	-5
260 Financial services	:	:	:	:	42	81	75	34	5	9
262 Computer and information services (2)	:	:	:	:	57	55	64	56	80	74
263 Computer services *	:	:	:	:	:	:	:	:	:	61
264 Information services *	:	:	:	:	:	:	:	:	:	13
266 Royalties and licence fees	:	:	:	:	97	114	112	158	247	200
268 Other business services	:	:	:	:	195	166	229	216	214	198
269 Merchanting and other trade-related serv.	:	:	:	:	68	35	72	51	56	64
270 Merchanting *	:	:	:	:	0	0	0	0	0	0
271 Other trade-related services *	:	:	:	:	68	35	72	51	56	64
272 Operational leasing	:	:	:	:	2	3	6	21	47	23
273 Misc. business, prof. and technical serv.	:	:	:	:	125	127	151	143	111	112
274 Legal, account., man., cons. & pub. rel. *	:	:	:	:	1	36	23	19	13	10
278 Adv., market res. and polling	:	:	:	:	32	14	31	31	31	29
279 Research and development *	:	:	:	:	2	39	12	14	16	17
280 Architect., engin. and other technical *	:	:	:	:	1	14	35	22	16	11
281 Agric., mining and on-site processing *	:	:	:	:	0	0	3	2	1	1
284 Other	:	:	:	:	0	0	10	23	16	11
285 Serv. between affiliated enterprises, nie	:	:	:	:	89	24	38	33	18	33
287 Personal, cultural and recreational services *	:	:	:	:	4	10	25	28	33	14
288 Audio-visual and related services *	:	:	:	:	3	8	17	18	22	10
289 Other personal, cultural and recreational *	:	:	:	:	1	2	8	10	12	4
291 Government services, n i e	:	:	:	:	10	28	26	56	65	20
982 Services not allocated	:	:	:	:	0	0	0	0	0	4
300 INCOME (3)	:	:	:	:	750	595	727	743	845	855
310 Compensation of employees	:	:	:	:	2	1	2	23	30	16
320 Investment income (3)	:	:	:	:	748	593	725	721	815	839
379 CURRENT TRANSFERS	:	:	:	:	127	107	129	129	84	129
993 CURRENT ACCOUNT	:	:	:	:	2 806	2 992	3 372	3 573	3 898	3 942
994 CAPITAL ACCOUNT	:	:	:	:	:	:	:	:	:	:
010 CURRENT + CAPITAL ACCOUNT	:	:	:	:	:	:	:	:	:	:
995 FINANCIAL ACCOUNT	:	:	:	:	:	:	:	:	:	:
998 NET ERRORS AND OMISSIONS	:	:	:	:	:	:	:	:	:	:

\* Eurostat estimates

(1) Intra-EU imports of goods are allocated geographically according to country of origin until 1997, and to country of consignment from 1998 onwards.

(2) These services have been recorded on a net basis by the Member State. This has had the effect of underestimating credit and debit flows.

(3) From 1995 onwards reinvested earnings are included in investment income.

## 16.5.

Reporter: Finland

Partner: USA

		(Mio ECU)									
		1989	1990	1991	1992	1993	1994	1995	1996	1997	1998
		<b>Net</b>									
100	GOODS (1)	:	:	:	:	562	418	598	893	654	617
200	SERVICES	:	:	:	:	-229	-118	-215	-175	-318	-224
205	Transportation	:	:	:	:	41	43	29	7	-63	-27
206	Sea transport	:	:	:	:	22	0	-26	-45	-81	-75
207	Passenger transport on sea	:	:	:	:	13	35	35	5	1	36
208	Freight transport on sea	:	:	:	:	-15	-81	-82	-76	-104	-117
209	Supporting, auxiliary and other services	:	:	:	:	24	46	21	26	21	8
210	Air transport	:	:	:	:	13	32	47	45	13	40
211	Passenger transport by air	:	:	:	:	15	35	49	45	20	42
212	Freight transport by air	:	:	:	:	0	-4	-6	-2	-9	-9
213	Supporting, auxiliary and other services	:	:	:	:	-3	2	4	2	2	6
214	Other transportation	:	:	:	:	6	11	8	7	5	7
219	Rail transport	:	:	:	:	:	:	:	:	:	-1
223	Road transport	:	:	:	:	:	:	:	:	:	9
227	Inland waterway transport	:	:	:	:	:	:	:	:	:	0
231	Pipeline transport	:	:	:	:	:	:	:	:	:	0
236	Travel	:	:	:	:	-52	-6	-4	27	24	-16
981	Other services	:	:	:	:	-218	-156	-240	-210	-279	-182
245	Communications services	:	:	:	:	7	-3	0	1	-7	-10
246	Postal and courier services	:	:	:	:	:	:	:	:	:	-1
247	Telecommunication services	:	:	:	:	:	:	:	:	:	-8
249	Construction services	:	:	:	:	45	32	47	25	37	6
250	Construction abroad	:	:	:	:	:	:	:	:	:	6
251	Construction in the compiling economy	:	:	:	:	:	:	:	:	:	0
253	Insurance services	:	:	:	:	-56	-13	-12	-12	-27	5
260	Financial services	:	:	:	:	-1	-20	-13	-10	-1	-4
262	Computer and information services	:	:	:	:	11	18	-17	14	39	102
263	Computer services *	:	:	:	:	:	:	:	:	:	77
264	Information services *	:	:	:	:	:	:	:	:	:	25
266	Royalties and licence fees	:	:	:	:	-85	-92	-102	-143	-211	-189
268	Other business services	:	:	:	:	-160	-74	-110	-22	-38	-75
269	Merchandising and other trade-related serv.	:	:	:	:	-55	-37	-32	11	-1	-13
270	Merchandising *	:	:	:	:	-15	-13	14	33	32	25
271	Other trade-related services *	:	:	:	:	-41	-24	-45	-22	-33	-38
272	Operational leasing	:	:	:	:	-2	0	-3	-12	-41	-23
273	Misc. business, prof. and technical serv.	:	:	:	:	-103	-37	-75	-21	4	-39
274	Legal, account., man., cons. & pub. rel. *	:	:	:	:	-1	-23	-9	6	9	6
278	Adv., market res. and polling	:	:	:	:	-27	-11	-28	-25	-20	-16
279	Research and development *	:	:	:	:	-2	-16	-10	-11	-12	-14
280	Architect., engin. and other technical *	:	:	:	:	-1	-10	-9	16	19	6
281	Agric., mining and on-site processing *	:	:	:	:	0	0	-1	0	0	1
284	Other	:	:	:	:	0	40	18	14	17	8
285	Serv. between affiliated enterprises, nie	:	:	:	:	-72	-15	-34	-21	-10	-30
287	Personal, cultural and recreational services *	:	:	:	:	4	1	-18	-19	-23	-9
288	Audio-visual and related services *	:	:	:	:	1	-2	-13	-13	-16	-7
289	Other personal, cultural and recreational *	:	:	:	:	3	4	-4	-5	-7	-2
291	Government services, n i e	:	:	:	:	17	-5	-16	-44	-49	-8
982	Services not allocated	:	:	:	:	0	0	0	0	0	0
300	INCOME (2)	:	:	:	:	-349	-412	-802	-542	-519	-395
310	Compensation of employees	:	:	:	:	1	2	1	-15	-18	18
320	Investment income (2)	:	:	:	:	-350	-414	-803	-528	-501	-412
379	CURRENT TRANSFERS	:	:	:	:	-72	-71	-100	-106	-43	-79
993	CURRENT ACCOUNT	:	:	:	:	-88	-184	-519	70	-226	-80
994	CAPITAL ACCOUNT	:	:	:	:	:	:	:	:	:	:
010	CURRENT + CAPITAL ACCOUNT	:	:	:	:	:	:	:	:	:	:
995	FINANCIAL ACCOUNT	:	:	:	:	:	:	:	:	:	:
998	NET ERRORS AND OMISSIONS	:	:	:	:	:	:	:	:	:	:

\* Eurostat estimates

(1) Intra-EU imports of goods are allocated geographically according to country of origin until 1997, and to country of consignment from 1998 onwards.

(2) From 1995 onwards reinvested earnings are included in investment income.



## 16.6.

Reporter: Finland

Partner: Japan

(Mio ECU)

	1989	1990	1991	1992	1993	1994	1995	1996	1997	1998
	<b>Credit</b>									
100 GOODS	:	:	:	:	330	514	787	829	682	572
200 SERVICES	:	:	:	:	37	27	43	54	64	109
205 Transportation	:	:	:	:	4	6	6	10	9	18
206 Sea transport	:	:	:	:	3	4	4	7	5	8
207 Passenger transport on sea	:	:	:	:	1	0	1	1	1	4
208 Freight transport on sea	:	:	:	:	1	0	0	3	0	0
209 Supporting, auxiliary and other services	:	:	:	:	1	3	3	3	4	3
210 Air transport	:	:	:	:	1	1	2	2	3	8
211 Passenger transport by air	:	:	:	:	1	1	1	1	2	7
212 Freight transport by air	:	:	:	:	0	0	0	0	0	0
213 Supporting, auxiliary and other services	:	:	:	:	0	0	1	1	1	1
214 Other transportation	:	:	:	:	0	1	1	1	1	1
219 Rail transport	:	:	:	:	:	:	:	:	:	0
223 Road transport	:	:	:	:	:	:	:	:	:	1
227 inland waterway transport	:	:	:	:	:	:	:	:	:	0
231 Pipeline transport	:	:	:	:	:	:	:	:	:	0
236 Travel	:	:	:	:	7	9	13	12	14	55
981 Other services	:	:	:	:	26	12	23	32	41	32
245 Communications services	:	:	:	:	1	0	0	1	1	1
246 Postal and courier services	:	:	:	:	:	:	:	:	:	0
247 Telecommunication services	:	:	:	:	:	:	:	:	:	1
249 Construction services (1)	:	:	:	:	4	2	1	2	2	1
250 Construction abroad	:	:	:	:	:	:	:	:	:	1
251 Construction in the compiling economy	:	:	:	:	:	:	:	:	:	0
253 Insurance services	:	:	:	:	-3	-1	0	0	0	0
260 Financial services	:	:	:	:	10	1	0	0	0	0
262 Computer and information services (1)	:	:	:	:	3	3	5	1	15	12
263 Computer services *	:	:	:	:	:	:	:	:	:	9
264 Information services *	:	:	:	:	:	:	:	:	:	3
266 Royalties and licence fees	:	:	:	:	2	1	1	0	0	5
268 Other business services	:	:	:	:	7	4	14	26	20	11
269 Merchanting and other trade-related serv.	:	:	:	:	4	-1	4	18	13	8
270 Merchanting *	:	:	:	:	-5	-3	1	9	8	4
271 Other trade-related services *	:	:	:	:	9	2	3	8	5	4
272 Operational leasing	:	:	:	:	0	0	0	0	0	0
273 Misc. business, prof. and technical serv.	:	:	:	:	3	5	10	8	7	3
274 Legal, account., man., cons. & pub. rel. *	:	:	:	:	0	2	1	1	1	1
278 Adv., market res. and polling	:	:	:	:	2	1	0	1	1	1
279 Research and development *	:	:	:	:	0	0	0	0	0	0
280 Architect., engin. and other technical *	:	:	:	:	0	0	3	2	2	1
281 Agric., mining and on-site processing *	:	:	:	:	0	0	0	0	0	0
284 Other	:	:	:	:	0	1	3	2	2	1
285 Serv. between affiliated enterprises, nie	:	:	:	:	1	1	2	1	1	1
287 Personal, cultural and recreational services *	:	:	:	:	0	0	1	1	1	1
288 Audio-visual and related services *	:	:	:	:	0	0	0	0	1	0
289 Other personal, cultural and recreational *	:	:	:	:	0	0	0	0	1	0
291 Government services, n i e	:	:	:	:	2	1	1	1	2	1
982 Services not allocated	:	:	:	:	0	0	0	0	0	5
300 INCOME (2)	:	:	:	:	44	32	54	46	52	21
310 Compensation of employees	:	:	:	:	0	0	0	1	1	0
320 Investment income (2)	:	:	:	:	43	32	54	45	51	20
379 CURRENT TRANSFERS	:	:	:	:	8	7	6	1	3	2
993 CURRENT ACCOUNT	:	:	:	:	419	579	890	931	800	706
994 CAPITAL ACCOUNT	:	:	:	:	:	:	:	:	:	:
010 CURRENT + CAPITAL ACCOUNT	:	:	:	:	:	:	:	:	:	:
995 FINANCIAL ACCOUNT	:	:	:	:	:	:	:	:	:	:
998 NET ERRORS AND OMISSIONS	:	:	:	:	:	:	:	:	:	:

\* Eurostat estimates

(1) These services have been recorded on a net basis by the Member State. This has had the effect of underestimating credit and debit flows.

(2) From 1995 onwards reinvested earnings are included in investment income.

## 16.6.

Reporter: Finland

Partner: Japan

(Mio ECU)

	1989	1990	1991	1992	1993	1994	1995	1996	1997	1998
	<b>Debit</b>									
100 GOODS (1)	:	:	:	:	830	1 207	1 327	1 198	1 401	1 560
200 SERVICES	:	:	:	:	83	84	100	95	102	97
205 Transportation	:	:	:	:	24	49	52	44	52	55
206 Sea transport	:	:	:	:	21	45	47	34	43	49
207 Passenger transport on sea	:	:	:	:	0	0	0	0	0	0
208 Freight transport on sea	:	:	:	:	20	43	45	33	41	45
209 Supporting, auxiliary and other services	:	:	:	:	1	2	2	1	2	4
210 Air transport	:	:	:	:	2	3	4	9	8	4
211 Passenger transport by air	:	:	:	:	0	0	0	2	2	0
212 Freight transport by air	:	:	:	:	1	3	3	6	5	3
213 Supporting, auxiliary and other services	:	:	:	:	0	1	1	1	1	1
214 Other transportation	:	:	:	:	1	0	1	1	1	1
219 Rail transport	:	:	:	:	:	:	:	:	:	0
223 Road transport	:	:	:	:	:	:	:	:	:	0
227 Inland waterway transport	:	:	:	:	:	:	:	:	:	0
231 Pipeline transport	:	:	:	:	:	:	:	:	:	0
236 Travel	:	:	:	:	4	4	5	4	5	13
981 Other services	:	:	:	:	54	32	44	48	46	26
245 Communications services	:	:	:	:	0	0	0	0	1	0
246 Postal and courier services	:	:	:	:	:	:	:	:	:	0
247 Telecommunication services	:	:	:	:	:	:	:	:	:	0
249 Construction services (2)	:	:	:	:	0	0	1	0	2	0
250 Construction abroad	:	:	:	:	:	:	:	:	:	0
251 Construction in the compiling economy	:	:	:	:	:	:	:	:	:	0
253 Insurance services	:	:	:	:	0	0	1	1	0	1
260 Financial services	:	:	:	:	12	0	0	0	0	0
262 Computer and information services (2)	:	:	:	:	2	1	2	2	1	2
263 Computer services *	:	:	:	:	:	:	:	:	:	2
264 Information services *	:	:	:	:	:	:	:	:	:	0
266 Royalties and licence fees	:	:	:	:	3	4	5	4	3	2
268 Other business services	:	:	:	:	33	20	29	35	33	17
269 Merchanting and other trade-related serv.	:	:	:	:	22	8	18	25	18	5
270 Merchanting *	:	:	:	:	0	0	0	0	0	0
271 Other trade-related services *	:	:	:	:	22	8	18	25	18	5
272 Operational leasing	:	:	:	:	0	0	0	1	2	2
273 Misc. business, prof. and technical serv.	:	:	:	:	10	12	11	8	13	9
274 Legal, account., man., cons. & pub. rel. *	:	:	:	:	0	3	1	0	1	1
278 Adv., market res. and polling	:	:	:	:	2	3	2	2	2	2
279 Research and development *	:	:	:	:	0	2	1	1	2	1
280 Architect., engin. and other technical *	:	:	:	:	0	1	2	1	1	1
281 Agric., mining and on-site processing *	:	:	:	:	0	0	0	0	0	0
284 Other	:	:	:	:	0	0	0	1	1	1
285 Serv. between affiliated enterprises, nie	:	:	:	:	7	3	4	4	7	3
287 Personal, cultural and recreational services *	:	:	:	:	0	1	2	2	2	1
288 Audio-visual and related services *	:	:	:	:	0	1	1	2	1	1
289 Other personal, cultural and recreational *	:	:	:	:	0	0	1	1	1	0
291 Government services, n i e	:	:	:	:	4	5	5	3	3	3
982 Services not allocated	:	:	:	:	0	0	0	0	0	4
300 INCOME (3)	:	:	:	:	207	207	226	201	207	139
310 Compensation of employees	:	:	:	:	0	0	0	6	1	0
320 Investment income (3)	:	:	:	:	207	207	226	196	205	138
379 CURRENT TRANSFERS	:	:	:	:	2	2	2	2	1	1
993 CURRENT ACCOUNT	:	:	:	:	1 122	1 500	1 655	1 497	1 711	1 799
994 CAPITAL ACCOUNT	:	:	:	:	:	:	:	:	:	:
010 CURRENT + CAPITAL ACCOUNT	:	:	:	:	:	:	:	:	:	:
995 FINANCIAL ACCOUNT	:	:	:	:	:	:	:	:	:	:
998 NET ERRORS AND OMISSIONS	:	:	:	:	:	:	:	:	:	:

\* Eurostat estimates

(1) Intra-EU imports of goods are allocated geographically according to country of origin until 1997, and to country of consignment from 1998 onwards.

(2) These services have been recorded on a net basis by the Member State. This has had the effect of underestimating credit and debit flows.

(3) From 1995 onwards reinvested earnings are included in investment income.

## 16.6.

Reporter: Finland

Partner: Japan

(Mio ECU)

	1989	1990	1991	1992	1993	1994	1995	1996	1997	1998
	Net									
100 GOODS (1)	:	:	:	:	-500	-694	-540	-369	-719	-988
200 SERVICES	:	:	:	:	-46	-57	-57	-41	-39	12
205 Transportation	:	:	:	:	-20	-43	-45	-34	-43	-37
206 Sea transport	:	:	:	:	-18	-41	-43	-27	-38	-41
207 Passenger transport on sea	:	:	:	:	0	0	1	1	1	4
208 Freight transport on sea	:	:	:	:	-19	-43	-45	-30	-41	-45
209 Supporting, auxiliary and other services	:	:	:	:	0	2	1	2	2	-1
210 Air transport	:	:	:	:	-1	-2	-2	-7	-5	4
211 Passenger transport by air	:	:	:	:	0	1	1	-2	0	7
212 Freight transport by air	:	:	:	:	-1	-3	-3	-6	-5	-3
213 Supporting, auxiliary and other services	:	:	:	:	0	0	0	0	0	0
214 Other transportation	:	:	:	:	-1	0	0	0	1	0
219 Rail transport	:	:	:	:	:	:	:	:	:	0
223 Road transport	:	:	:	:	:	:	:	:	:	1
227 Inland waterway transport	:	:	:	:	:	:	:	:	:	0
231 Pipeline transport	:	:	:	:	:	:	:	:	:	0
236 Travel	:	:	:	:	2	5	9	9	9	42
981 Other services	:	:	:	:	-28	-20	-21	-16	-5	6
245 Communications services	:	:	:	:	0	0	0	0	0	1
246 Postal and courier services	:	:	:	:	:	:	:	:	:	0
247 Telecommunication services	:	:	:	:	:	:	:	:	:	1
249 Construction services	:	:	:	:	3	1	1	2	0	1
250 Construction abroad	:	:	:	:	:	:	:	:	:	1
251 Construction in the compiling economy	:	:	:	:	:	:	:	:	:	0
253 Insurance services	:	:	:	:	-3	-2	-1	-1	-1	-1
260 Financial services	:	:	:	:	-2	1	0	0	0	0
262 Computer and information services	:	:	:	:	1	2	4	-2	13	10
263 Computer services *	:	:	:	:	:	:	:	:	:	8
264 Information services *	:	:	:	:	:	:	:	:	:	2
266 Royalties and licence fees	:	:	:	:	-1	-2	-4	-3	-2	3
268 Other business services	:	:	:	:	-26	-15	-15	-8	-13	-5
269 Merchating and other trade-related serv.	:	:	:	:	-19	-9	-14	-7	-5	3
270 Merchating *	:	:	:	:	-5	-3	1	9	8	4
271 Other trade-related services *	:	:	:	:	-14	-6	-15	-16	-13	-1
272 Operational leasing	:	:	:	:	0	0	0	-1	-1	-2
273 Misc. business, prof. and technical serv.	:	:	:	:	-7	-7	-1	-1	-6	-6
274 Legal, account., man., cons. & pub. rel. *	:	:	:	:	0	-2	0	1	1	0
278 Adv., market res. and polling	:	:	:	:	0	-2	-2	-1	-1	-2
279 Research and development *	:	:	:	:	0	-1	-1	-1	-1	-1
280 Architect., engin. and other technical *	:	:	:	:	0	-1	1	1	1	0
281 Agric., mining and on-site processing *	:	:	:	:	0	0	0	0	0	0
284 Other	:	:	:	:	0	1	3	1	1	0
285 Serv. between affiliated enterprises, n i e	:	:	:	:	-6	-2	-2	-2	-7	-2
287 Personal, cultural and recreational services *	:	:	:	:	0	-1	-1	-2	-1	-1
288 Audio-visual and related services *	:	:	:	:	0	-1	-1	-1	-1	-1
289 Other personal, cultural and recreational *	:	:	:	:	0	0	0	0	0	0
291 Government services, n i e	:	:	:	:	-2	-5	-4	-2	-2	-2
982 Services not allocated	:	:	:	:	0	0	0	0	0	1
300 INCOME (2)	:	:	:	:	-164	-174	-172	-155	-155	-118
310 Compensation of employees	:	:	:	:	0	0	0	-5	-1	0
320 Investment income (2)	:	:	:	:	-164	-175	-172	-151	-154	-118
379 CURRENT TRANSFERS	:	:	:	:	6	5	4	-1	2	1
993 CURRENT ACCOUNT	:	:	:	:	-703	-920	-765	-565	-911	-1 093
994 CAPITAL ACCOUNT	:	:	:	:	:	:	:	:	:	:
010 CURRENT + CAPITAL ACCOUNT	:	:	:	:	:	:	:	:	:	:
995 FINANCIAL ACCOUNT	:	:	:	:	:	:	:	:	:	:
998 NET ERRORS AND OMISSIONS	:	:	:	:	:	:	:	:	:	:

\* Eurostat estimates

(1) Intra-EU imports of goods are allocated geographically according to country of origin until 1997, and to country of consignment from 1998 onwards.

(2) From 1995 onwards reinvested earnings are included in investment income.

## 17.1.

Reporter: Sweden

Partner: World (including intra-EU flows)

(Mio ECU)

	1989	1990	1991	1992	1993	1994	1995 <sup>(1)</sup>	1996	1997	1998
	<b>Credit</b>									
100 GOODS	:	:	:	42 795	42 120	50 542	61 310	67 082	73 703	75 890
200 SERVICES	:	:	:	12 354	10 609	11 312	11 912	13 277	15 760	16 187
205 Transportation	:	:	:	3 939	3 656	3 693	3 758	3 955	5 014	4 452
206 Sea transport	:	:	:	2 007	1 980	2 067	2 231	2 435	3 153	2 761
207 Passenger transport on sea	:	:	:	:	:	:	221	256	222	183
208 Freight transport on sea	:	:	:	:	:	:	1 536	1 727	2 511	2 374
209 Supporting, auxiliary and other services	:	:	:	:	:	:	473	452	420	204
210 Air transport (2)	:	:	:	1 415	1 226	1 191	991	998	1 238	653
211 Passenger transport by air (2)	:	:	:	883	765	743	637	653	863	567
212 Freight transport by air (2)	:	:	:	182	158	154	120	119	134	71
213 Supporting, auxiliary and other services (2)	:	:	:	350	303	294	233	227	241	15
214 Other transportation	:	:	:	518	449	436	536	522	622	1 037
219 Rail transport	:	:	:	:	:	:	:	:	:	53
223 Road transport	:	:	:	:	:	:	:	:	:	979
227 Inland waterway transport	:	:	:	:	:	:	:	:	:	0
231 Pipeline transport	:	:	:	:	:	:	:	:	:	0
236 Travel	:	:	:	2 362	2 264	2 371	2 651	2 872	3 291	3 723
981 Other services	:	:	:	6 052	4 689	5 247	5 503	6 450	7 455	8 012
245 Communications services (2)	:	:	:	108	214	259	134	166	254	435
246 Postal and courier services	:	:	:	:	:	:	:	:	:	67
247 Telecommunication services	:	:	:	:	:	:	:	:	:	368
249 Construction services	:	:	:	1 793	1 641	1 657	1 835	2 135	1 886	688
250 Construction abroad	:	:	:	:	:	:	:	:	:	228
251 Construction in the compiling economy	:	:	:	:	:	:	:	:	:	460
253 Insurance services	:	:	:	1 517	359	323	278	315	321	343
260 Financial services (2)	:	:	:	176	131	142	250	292	485	335
262 Computer and information services	:	:	:	98	196	236	96	121	214	883
263 Computer services	:	:	:	:	:	:	:	:	:	783
264 Information services	:	:	:	:	:	:	:	:	:	100
266 Royalties and licence fees	:	:	:	496	636	969	603	700	824	989
268 Other business services	:	:	:	1 499	1 174	1 318	2 013	2 301	3 018	4 004
269 Merchanting and other trade-related serv.	:	:	:	535	459	540	830	856	939	785
270 Merchanting (3)	:	:	:	204	180	216	312	404	488	174
271 Other trade-related services (3)	:	:	:	331	279	324	518	452	451	611
272 Operational leasing	:	:	:	:	:	:	230	315	290	230
273 Misc. business, prof. and technical serv.	:	:	:	964	715	778	953	1 130	1 789	2 989
274 Legal, account., man., cons. & pub. rel.(2)	:	:	:	100	74	80	93	112	207	376
278 Adv., market res. and polling (2)	:	:	:	48	36	39	127	139	224	346
279 Research and development (2)	:	:	:	125	92	100	135	162	279	298
280 Architect., engin. and other technical (2)	:	:	:	199	147	160	164	195	295	954
281 Agric., mining and on-site processing (2)	:	:	:	34	26	28	5	6	10	36
284 Other (2)	:	:	:	234	173	189	183	219	333	514
285 Serv. between affiliated enterprises, nie (4)	:	:	:	225	167	181	248	297	441	465
287 Personal, cultural and recreational services (2)	:	:	:	120	89	97	66	77	135	89
288 Audio-visual and related services (2)	:	:	:	64	48	52	34	42	68	69
289 Other personal, cultural and recreational (2)	:	:	:	56	41	45	32	35	67	20
291 Government services, n i e	:	:	:	245	250	246	227	343	317	247
982 Services not allocated	:	:	:	0	0	0	0	0	0	0
300 INCOME (5)	:	:	:	6 695	6 229	5 369	11 366	11 521	12 735	14 766
310 Compensation of employees	:	:	:	89	79	89	97	105	154	200
320 Investment income (5)	:	:	:	6 606	6 150	5 280	11 269	11 416	12 581	14 566
379 CURRENT TRANSFERS	:	:	:	341	422	490	1 927	2 456	1 960	2 018
993 CURRENT ACCOUNT	:	:	:	62 184	59 380	67 712	86 515	94 336	104 157	108 861
994 CAPITAL ACCOUNT (6)	:	:	:	0	0	0	225	775	1 012	1 343
010 CURRENT + CAPITAL ACCOUNT	:	:	:	62 184	59 380	67 712	86 740	95 111	105 169	110 204
995 FINANCIAL ACCOUNT	:	:	:	:	:	:	:	:	:	:
998 NET ERRORS AND OMISSIONS	:	:	:	:	:	:	:	:	:	:

(1) Methodological break: until 1994 data is compatible with BPM4 and from 1995 onwards data is compatible with BPM5

(2) Eurostat estimates until 1997

(3) Eurostat estimates from 1997 onwards

(4) Eurostat estimates from 1992 to 1998

(5) Excluding reinvested earnings until 1994

(6) Eurostat estimates until 1994

## 17.1.

Reporter: Sweden

Partner: World (including intra-EU flows)

(Mio ECU)

	1989	1990	1991	1992	1993	1994	1995 <sup>(1)</sup>	1996	1997	1998
	<b>Debit</b>									
100 GOODS	:	:	:	37 578	35 678	42 483	49 009	52 422	57 635	60 262
200 SERVICES	:	:	:	14 545	11 266	12 150	13 048	14 698	17 938	19 540
205 Transportation	:	:	:	3 403	3 240	3 393	3 651	3 785	4 458	3 946
206 Sea transport	:	:	:	526	555	609	1 940	1 992	2 654	2 656
207 Passenger transport on sea	:	:	:	:	:	:	38	36	67	41
208 Freight transport on sea	:	:	:	:	:	:	682	684	1 010	1 767
209 Supporting, auxiliary and other services	:	:	:	:	:	:	1 220	1 273	1 577	847
210 Air transport (2)	:	:	:	1 933	1 804	1 870	1 035	1 094	1 122	854
211 Passenger transport by air (2)	:	:	:	1 064	992	1 029	619	634	642	692
212 Freight transport by air (2)	:	:	:	252	236	244	115	127	138	29
213 Supporting, auxiliary and other services (2)	:	:	:	617	576	597	301	332	342	134
214 Other transportation	:	:	:	945	882	914	675	699	681	436
219 Rail transport	:	:	:	:	:	:	:	:	:	46
223 Road transport	:	:	:	:	:	:	:	:	:	376
227 Inland waterway transport	:	:	:	:	:	:	:	:	:	0
231 Pipeline transport	:	:	:	:	:	:	:	:	:	0
236 Travel	:	:	:	5 388	3 824	4 096	4 303	5 077	6 138	6 868
981 Other services	:	:	:	5 754	4 202	4 661	5 094	5 836	7 343	8 726
245 Communications services (2)	:	:	:	92	167	200	111	127	205	641
246 Postal and courier services	:	:	:	:	:	:	:	:	:	106
247 Telecommunication services	:	:	:	:	:	:	:	:	:	534
249 Construction services	:	:	:	1 565	1 531	1 654	1 853	2 211	2 239	420
250 Construction abroad	:	:	:	:	:	:	:	:	:	141
251 Construction in the compiling economy	:	:	:	:	:	:	:	:	:	280
253 Insurance services	:	:	:	1 541	299	306	127	149	172	160
260 Financial services (2)	:	:	:	186	141	155	235	244	438	263
262 Computer and information services	:	:	:	78	143	171	92	119	216	817
263 Computer services	:	:	:	:	:	:	:	:	:	636
264 Information services	:	:	:	:	:	:	:	:	:	181
266 Royalties and licence fees	:	:	:	553	503	640	635	657	754	852
268 Other business services	:	:	:	1 547	1 254	1 368	1 828	2 079	2 945	5 412
269 Merchanting and other trade-related serv.	:	:	:	575	517	558	777	864	837	652
270 Merchanting (3)	:	:	:	0	0	0	0	0	0	0
271 Other trade-related services (3)	:	:	:	575	517	558	777	864	837	652
272 Operational leasing	:	:	:	:	:	:	16	25	59	143
273 Misc. business, prof. and technical serv.	:	:	:	972	737	811	1 035	1 191	2 050	4 616
274 Legal, account., man., cons. & pub. rel.(2)	:	:	:	115	87	96	124	151	274	715
278 Adv., market res. and polling (2)	:	:	:	72	55	60	159	178	284	778
279 Research and development (2)	:	:	:	96	73	80	96	102	184	480
280 Architect., engin. and other technical (2)	:	:	:	118	90	99	171	189	323	1 433
281 Agric., mining and on-site processing (2)	:	:	:	88	66	73	11	13	23	68
284 Other (2)	:	:	:	119	90	99	179	216	406	313
285 Serv. between affiliated enterprises, nie (4)	:	:	:	363	275	303	296	342	555	829
287 Personal, cultural and recreational services (2)	:	:	:	104	79	87	134	166	289	71
288 Audio-visual and related services (2)	:	:	:	87	66	73	93	111	184	56
289 Other personal, cultural and recreational (2)	:	:	:	17	13	14	41	55	105	15
291 Government services, n i e	:	:	:	88	85	80	80	83	85	90
982 Services not allocated	:	:	:	0	0	0	0	0	0	0
300 INCOME (5)	:	:	:	14 771	12 662	11 844	16 336	17 454	18 139	19 891
310 Compensation of employees	:	:	:	230	200	171	244	319	347	482
320 Investment income (5)	:	:	:	14 541	12 462	11 673	16 092	17 136	17 792	19 409
379 CURRENT TRANSFERS	:	:	:	2 261	1 870	1 972	3 909	4 645	4 828	5 084
993 CURRENT ACCOUNT	:	:	:	69 155	61 476	68 448	82 301	89 219	98 541	104 778
994 CAPITAL ACCOUNT (6)	:	:	:	92	76	80	622	1 355	1 050	631
010 CURRENT + CAPITAL ACCOUNT	:	:	:	69 248	61 552	68 529	82 924	90 574	99 591	105 408
995 FINANCIAL ACCOUNT	:	:	:	:	:	:	:	:	:	:
998 NET ERRORS AND OMISSIONS	:	:	:	:	:	:	:	:	:	:

(1) Methodological break: until 1994 data is compatible with BPM4 and from 1995 onwards data is compatible with BPM5

(2) Eurostat estimates until 1997

(3) Eurostat estimates from 1997 onwards

(4) Eurostat estimates from 1992 to 1998

(5) Excluding reinvested earnings until 1994

(6) Eurostat estimates until 1994

17.1.

Reporter: Sweden

Partner: World (including intra-EU balance)

(Mio ECU)

	1989	1990	1991	1992	1993	1994	1995 <sup>(1)</sup>	1996	1997	1998
	<b>Net</b>									
100 GOODS	:	:	:	5 216	6 442	8 059	12 301	14 660	16 067	15 628
200 SERVICES	:	:	:	-2 191	-657	-838	-1 136	-1 421	-2 179	-3 353
205 Transportation	:	:	:	536	415	300	107	170	556	505
206 Sea transport	:	:	:	1 481	1 425	1 458	290	442	499	105
207 Passenger transport on sea	:	:	:	:	:	:	183	220	155	141
208 Freight transport on sea	:	:	:	:	:	:	855	1 043	1 500	607
209 Supporting, auxiliary and other services	:	:	:	:	:	:	-748	-821	-1 157	-643
210 Air transport (2)	:	:	:	-518	-577	-679	-44	-95	116	-201
211 Passenger transport by air (2)	:	:	:	-181	-227	-286	19	19	220	-124
212 Freight transport by air (2)	:	:	:	-70	-77	-91	6	-9	-3	42
213 Supporting, auxiliary and other services (2)	:	:	:	-267	-272	-302	-68	-106	-101	-119
214 Other transportation	:	:	:	-427	-433	-478	-140	-177	-59	601
219 Rail transport	:	:	:	:	:	:	:	:	:	7
223 Road transport	:	:	:	:	:	:	:	:	:	603
227 Inland waterway transport	:	:	:	:	:	:	:	:	:	0
231 Pipeline transport	:	:	:	:	:	:	:	:	:	0
236 Travel	:	:	:	-3 026	-1 560	-1 724	-1 652	-2 205	-2 847	-3 144
981 Other services	:	:	:	299	487	586	409	614	112	-714
245 Communications services (2)	:	:	:	16	47	59	24	40	48	-206
246 Postal and courier services	:	:	:	:	:	:	:	:	:	-39
247 Telecommunication services	:	:	:	:	:	:	:	:	:	-166
249 Construction services	:	:	:	228	110	2	-17	-76	-353	267
250 Construction abroad	:	:	:	:	:	:	:	:	:	87
251 Construction in the compiling economy	:	:	:	:	:	:	:	:	:	180
253 Insurance services	:	:	:	-24	60	17	152	166	149	183
260 Financial services (2)	:	:	:	-9	-10	-13	15	48	48	72
262 Computer and information services	:	:	:	20	53	66	4	1	-1	66
263 Computer services	:	:	:	:	:	:	:	:	:	146
264 Information services	:	:	:	:	:	:	:	:	:	-81
266 Royalties and licence fees	:	:	:	-57	133	329	-32	43	70	137
268 Other business services	:	:	:	-48	-80	-50	185	222	73	-1 408
269 Merchanting and other trade-related serv.	:	:	:	-40	-58	-17	53	-8	101	133
270 Merchanting (3)	:	:	:	204	180	216	312	404	488	174
271 Other trade-related services (3)	:	:	:	-245	-238	-233	-259	-412	-386	-41
272 Operational leasing	:	:	:	:	:	:	214	290	232	86
273 Misc. business, prof. and technical serv.	:	:	:	-7	-22	-33	-82	-61	-260	-1 627
274 Legal, account., man., cons. & pub. rel.(2)	:	:	:	-15	-13	-16	-31	-40	-67	-339
278 Adv., market res. and polling (2)	:	:	:	-24	-19	-21	-32	-38	-60	-432
279 Research and development (2)	:	:	:	28	19	20	39	60	95	-182
280 Architect., engin. and other technical (2)	:	:	:	80	58	62	-7	6	-29	-479
281 Agric., mining and on-site processing (2)	:	:	:	-53	-41	-45	-6	-7	-14	-32
284 Other (2)	:	:	:	115	83	89	4	3	-73	201
285 Serv. between affiliated enterprises, nie (4)	:	:	:	-138	-109	-121	-48	-45	-114	-364
287 Personal, cultural and recreational services (2)	:	:	:	16	10	10	-68	-90	-154	18
288 Audio-visual and related services (2)	:	:	:	-23	-19	-21	-59	-69	-115	14
289 Other personal, cultural and recreational (2)	:	:	:	39	28	31	-9	-20	-39	4
291 Government services, n i e	:	:	:	157	165	166	147	260	232	157
982 Services not allocated	:	:	:	0	0	0	0	0	0	0
300 INCOME (5)	:	:	:	-8 076	-6 432	-6 475	-4 969	-5 933	-5 404	-5 126
310 Compensation of employees	:	:	:	-141	-120	-82	-147	-214	-192	-282
320 Investment income (5)	:	:	:	-7 935	-6 312	-6 393	-4 822	-5 720	-5 212	-4 843
379 CURRENT TRANSFERS	:	:	:	-1 920	-1 448	-1 483	-1 982	-2 189	-2 868	-3 067
993 CURRENT ACCOUNT	:	:	:	-6 971	-2 096	-737	4 213	5 117	5 616	4 083
994 CAPITAL ACCOUNT (6)	:	:	:	-92	-76	-80	-397	-580	-39	713
010 CURRENT + CAPITAL ACCOUNT	:	:	:	-7 064	-2 172	-817	3 816	4 537	5 578	4 796
995 FINANCIAL ACCOUNT	:	:	:	2 406	6 160	4 855	-2 219	-2 825	-3 436	2 695
998 NET ERRORS AND OMISSIONS	:	:	:	4 658	-3 989	-4 038	-1 597	-1 712	-2 142	-7 491

(1) Methodological break: until 1994 data is compatible with BPM4 and from 1995 onwards data is compatible with BPM5

(2) Eurostat estimates until 1997

(3) Eurostat estimates from 1997 onwards

(4) Eurostat estimates from 1992 to 1998

(5) Excluding reinvested earnings until 1994

(6) Eurostat estimates until 1994

## 18.1.

Reporter: United Kingdom

Partner: World (including intra-EU flows)

(Mio ECU)

	1989	1990	1991	1992	1993	1994	1995 <sup>(1)</sup>	1996	1997	1998
	<b>Credit</b>									
100 GOODS	136 869	142 492	147 520	145 520	155 641	173 560	184 700	205 706	248 132	242 643
200 SERVICES	44 460	44 729	45 317	47 842	50 864	54 043	58 445	65 004	83 118	88 804
205 Transportation	10 896	11 105	10 709	11 133	11 837	12 837	12 939	13 296	16 148	17 008
206 Sea transport	4 771	4 387	4 441	4 452	4 655	5 090	5 097	5 264	6 467	5 907
207 Passenger transport on sea	722	710	683	794	754	766	836	877	1 020	683
208 Freight transport on sea	2 826	2 467	2 512	2 306	2 527	2 891	2 837	3 219	4 030	3 703
209 Supporting, auxiliary and other services	1 222	1 210	1 245	1 352	1 374	1 433	1 427	1 167	1 417	1 521
210 Air transport	5 746	6 267	5 762	6 117	6 595	7 038	6 990	7 106	8 531	9 803
211 Passenger transport by air	3 422	3 721	3 371	3 747	4 055	4 372	4 527	5 050	5 893	6 537
212 Freight transport by air	651	656	558	560	581	660	649	526	588	603
213 Supporting, auxiliary and other services	1 674	1 891	1 833	1 810	1 959	2 007	1 813	1 530	2 050	2 662
214 Other transportation	379	450	506	564	587	709	853	925	1 150	1 298
219 Rail transport	:	:	:	:	:	:	:	108	127	182
223 Road transport	:	:	:	:	:	:	:	773	971	1 060
227 Inland waterway transport	:	:	:	:	:	:	:	0	0	0
231 Pipeline transport	:	:	:	:	:	:	:	44	52	56
236 Travel	10 315	10 906	10 225	10 948	12 163	12 785	14 366	16 921	19 941	21 440
981 Other services	23 250	22 719	24 383	25 762	26 863	28 421	31 140	34 788	47 030	50 355
245 Communications services	1 170	1 271	1 428	1 196	1 345	1 279	1 198	1 350	1 657	1 789
246 Postal and courier services	:	:	:	:	:	:	:	184	157	137
247 Telecommunication services	:	:	:	:	:	:	:	1 166	1 499	1 651
249 Construction services	573	677	777	704	871	688	2 220	213	384	421
250 Construction abroad	:	:	:	:	:	:	:	:	:	:
251 Construction in the compiling economy	:	:	:	:	:	:	:	:	:	:
253 Insurance services	1 458	600	1 461	1 448	2 112	2 281	2 971	2 561	4 641	4 722
260 Financial services (2)	3 695	4 218	3 342	4 135	3 722	3 905	4 713	6 084	9 054	9 340
262 Computer and information services	235	184	144	839	1 013	1 512	1 401	1 339	1 816	2 232
263 Computer services	:	:	:	:	:	:	:	1 175	1 564	1 971
264 Information services	:	:	:	:	:	:	:	165	251	262
266 Royalties and licence fees	1 935	1 989	2 258	2 733	2 904	3 347	3 587	4 776	5 992	6 004
268 Other business services	9 973	9 690	10 486	10 500	10 658	11 195	11 226	16 112	20 660	23 170
269 Merchanting and other trade-related serv.	1 025	604	800	617	803	742	618	1 462	1 391	1 440
270 Merchanting (3)	149	119	29	39	56	66	52	456	378	541
271 Other trade-related services	876	485	772	578	746	677	566	1 006	1 013	899
272 Operational leasing	460	437	340	327	362	383	434	159	163	53
273 Misc. business, prof. and technical serv.	8 488	8 649	9 346	9 556	9 494	10 070	10 174	14 491	19 106	21 677
274 Legal, account., man., cons. & pub. rel.	701	786	843	864	805	956	1 053	1 942	3 004	3 591
278 Adv., market res. and polling	126	126	164	226	136	130	385	881	1 476	1 549
279 Research and development	39	36	37	35	33	34	31	1 590	2 307	2 637
280 Architect., engin. and other technical	2 700	2 580	2 923	2 475	2 673	2 333	3 008	4 263	4 879	5 396
281 Agric., mining and on-site processing	322	338	448	576	506	710	46	32	30	75
284 Other	1 982	1 731	1 678	2 080	1 788	2 015	2 952	4 946	6 150	7 074
285 Serv. between affiliated enterprises, nie	2 618	3 051	3 254	3 299	3 552	3 891	2 698	838	1 258	1 354
287 Personal, cultural and recreational services	1 898	1 953	2 211	2 166	2 301	2 504	2 373	902	1 184	1 008
288 Audio-visual and related services	621	685	813	838	905	1 054	1 001	609	885	757
289 Other personal, cultural and recreational	1 277	1 268	1 398	1 329	1 396	1 450	1 372	292	299	251
291 Government services, n i e	2 311	2 139	2 275	2 042	1 938	1 710	1 450	1 450	1 642	1 669
982 Services not allocated	0	0	0	0	0	0	0	0	0	0
300 INCOME	96 423	99 250	101 189	86 108	82 343	83 309	107 962	126 051	155 864	164 635
310 Compensation of employees	626	632	690	704	677	461	1 255	1 119	1 455	1 149
320 Investment income (4)	95 797	98 617	100 499	85 404	81 665	82 848	106 707	124 931	154 409	163 487
379 CURRENT TRANSFERS	5 782	5 648	9 699	4 894	5 211	5 625	7 156	26 279	22 107	23 056
993 CURRENT ACCOUNT	:	:	:	284 364	294 058	316 538	358 262	423 040	509 221	519 139
994 CAPITAL ACCOUNT	:	:	:	1 674	1 886	1 615	247	1 723	2 443	1 876
010 CURRENT + CAPITAL ACCOUNT	283 533	292 119	303 725	286 038	295 945	318 153	358 509	424 763	511 664	521 015
995 FINANCIAL ACCOUNT	:	:	:	:	:	:	:	:	:	:
998 NET ERRORS AND OMISSIONS	:	:	:	:	:	:	:	:	:	:

(1) Data for 1995 and earlier is based on BPM4 totals and is not consistent with either 1998 or UK published estimates, which are based on BPM5.

(2) These services have been provided by the Member State on a net basis. This has had the effect of underestimating the credit and debit flows.

(3) Merchanting corrected towards a net basis from 1996 to 1998

(4) Excluding reinvested earnings until 1994

## 18.1.

Reporter: United Kingdom

Partner: World (including intra-EU flows)

(Mio ECU)

	1989	1990	1991	1992	1993	1994	1995 <sup>(1)</sup>	1996	1997	1998
	<b>Debit</b>									
100 GOODS	173 528	168 841	162 190	163 285	172 898	187 520	198 674	221 786	265 336	273 341
200 SERVICES	39 544	39 535	40 551	41 211	43 979	48 456	50 005	54 071	65 187	70 690
205 Transportation	12 073	11 813	11 305	11 816	12 158	13 589	13 161	14 642	19 198	20 178
206 Sea transport	5 030	4 661	4 543	4 510	4 765	5 208	5 052	5 606	7 455	6 954
207 Passenger transport on sea	419	472	508	580	568	673	619	573	835	763
208 Freight transport on sea	2 572	2 594	2 455	2 433	2 590	2 683	2 557	3 179	4 057	4 255
209 Supporting, auxiliary and other services	2 039	1 594	1 581	1 497	1 608	1 852	1 876	1 854	2 562	1 937
210 Air transport	6 531	6 681	6 309	6 843	6 940	7 894	7 546	8 294	10 719	11 929
211 Passenger transport by air	3 516	3 567	3 365	3 757	3 710	4 114	3 758	4 307	5 580	6 082
212 Freight transport by air	521	473	435	491	471	488	490	591	784	862
213 Supporting, auxiliary and other services	2 494	2 641	2 509	2 596	2 759	3 292	3 298	3 396	4 355	4 985
214 Other transportation	512	472	452	462	453	487	563	742	1 024	1 295
219 Rail transport	:	:	:	:	:	:	:	120	156	207
223 Road transport	:	:	:	:	:	:	:	562	794	1 017
227 Inland waterway transport	:	:	:	:	:	:	:	0	0	0
231 Pipeline transport	:	:	:	:	:	:	:	60	74	71
236 Travel	13 897	13 891	14 028	15 296	16 631	18 688	18 923	20 557	25 136	29 546
981 Other services	13 573	13 831	15 218	14 099	15 190	16 179	17 776	18 872	20 793	20 759
245 Communications services	1 285	1 336	1 635	1 288	1 556	1 545	1 447	1 654	1 947	2 150
246 Postal and courier services	:	:	:	:	:	:	:	297	319	337
247 Telecommunication services	:	:	:	:	:	:	:	1 357	1 628	1 812
249 Construction services	453	651	685	514	494	702	2 078	147	243	160
250 Construction abroad	:	:	:	:	:	:	:	:	:	:
251 Construction in the compiling economy	:	:	:	:	:	:	:	:	:	:
253 Insurance services	567	567	569	559	522	575	568	697	858	843
260 Financial services (2)	0	0	0	0	0	0	0	254	261	253
262 Computer and information services	0	0	0	739	831	1 169	1 447	409	585	645
263 Computer services	:	:	:	:	:	:	:	348	490	619
264 Information services	:	:	:	:	:	:	:	61	95	25
266 Royalties and licence fees	1 972	2 352	2 063	1 745	1 847	2 194	2 181	4 695	5 412	5 464
268 Other business services	4 741	4 362	5 538	5 108	6 214	5 787	5 430	7 278	8 009	8 354
269 Merchanting and other trade-related serv.	0	0	0	0	0	0	561	936	705	625
270 Merchanting (3)	0	0	0	0	0	0	0	0	0	0
271 Other trade-related services	0	0	0	0	0	0	561	936	705	625
272 Operational leasing	582	601	641	670	651	670	620	238	283	281
273 Misc. business, prof. and technical serv.	4 159	3 761	4 897	4 438	5 563	5 117	4 248	6 103	7 021	7 448
274 Legal, account., man., cons. & pub. rel.	0	0	0	0	0	0	1 055	716	870	801
278 Adv., market res. and polling	0	0	0	0	0	0	387	606	664	757
279 Research and development	0	0	0	0	0	0	0	942	949	917
280 Architect., engin. and other technical	962	465	1 268	332	1 076	311	1 634	1 631	1 834	1 999
281 Agric., mining and on-site processing	517	509	763	721	690	630	42	7	10	44
284 Other	704	867	745	867	813	923	-103	1 702	2 034	2 015
285 Serv. between affiliated enterprises, nie	1 975	1 921	2 121	2 518	2 985	3 253	1 234	499	660	915
287 Personal, cultural and recreational services	545	663	723	697	740	955	1 144	683	789	639
288 Audio-visual and related services	545	663	723	697	740	955	1 144	573	682	582
289 Other personal, cultural and recreational	0	0	0	0	0	0	0	111	107	56
291 Government services, n i e	4 010	3 899	4 006	3 450	2 986	3 252	3 481	3 054	2 688	2 253
982 Services not allocated	0	0	0	0	0	0	145	0	59	207
300 INCOME	99 326	106 094	108 629	88 430	86 983	84 227	98 548	116 084	139 729	142 203
310 Compensation of employees	537	466	495	491	434	318	1 488	1 005	1 335	1 036
320 Investment income (4)	98 789	105 628	108 134	87 939	86 549	83 909	97 061	115 079	138 394	141 167
379 CURRENT TRANSFERS	12 581	12 507	11 672	13 911	13 320	13 678	14 864	31 836	29 403	32 704
993 CURRENT ACCOUNT	:	:	:	306 836	317 179	333 880	362 091	423 777	499 655	518 938
994 CAPITAL ACCOUNT	:	:	:	-427	197	42	848	818	1 281	1 254
010 CURRENT + CAPITAL ACCOUNT	324 980	326 976	323 042	306 410	317 376	333 922	362 939	424 596	500 936	520 191
995 FINANCIAL ACCOUNT	:	:	:	:	:	:	:	:	:	:
998 NET ERRORS AND OMISSIONS	:	:	:	:	:	:	:	:	:	:

(1) Data for 1995 and earlier is based on BPM4 totals and is not consistent with either 1998 or UK published estimates, which are based on BPM5.

(2) These services have been provided by the Member State on a net basis. This has had the effect of underestimating the credit and debit flows.

(3) Merchanting corrected towards a net basis from 1996 to 1998

(4) Excluding reinvested earnings until 1994



## 18.1.

Reporter: United Kingdom

Partner: World (including intra-EU balance)

(Mio ECU)

	1989	1990	1991	1992	1993	1994	1995 <sup>(1)</sup>	1996	1997	1998
	<b>Net</b>									
100 GOODS	-36 660	-26 349	-14 670	-17 765	-17 257	-13 959	-13 975	-16 080	-17 203	-30 698
200 SERVICES	4 916	5 194	4 766	6 632	6 885	5 587	8 440	10 933	17 931	18 114
205 Transportation	-1 178	-709	-596	-683	-321	-753	-222	-1 347	-3 051	-3 170
206 Sea transport	-260	-273	-103	-58	-110	-119	45	-342	-988	-1 047
207 Passenger transport on sea	303	238	175	214	186	93	217	305	185	-80
208 Freight transport on sea	254	-127	57	-127	-63	208	280	41	-27	-551
209 Supporting, auxiliary and other services	-817	-384	-335	-145	-233	-419	-449	-687	-1 145	-415
210 Air transport	-784	-413	-548	-727	-345	-856	-556	-1 188	-2 188	-2 126
211 Passenger transport by air	-94	154	6	-9	345	258	769	743	313	455
212 Freight transport by air	129	182	123	69	110	171	159	-65	-196	-259
213 Supporting, auxiliary and other services	-820	-749	-676	-786	-800	-1 285	-1 484	-1 867	-2 305	-2 322
214 Other transportation	-134	-22	54	102	135	222	290	183	126	3
219 Rail transport	:	:	:	:	:	:	:	-12	-29	-25
223 Road transport	:	:	:	:	:	:	:	211	176	43
227 Inland waterway transport	:	:	:	:	:	:	:	0	0	0
231 Pipeline transport	:	:	:	:	:	:	:	-16	-22	-15
236 Travel	-3 582	-2 985	-3 803	-4 348	-4 468	-5 903	-4 557	-3 636	-5 196	-8 106
981 Other services	9 676	8 888	9 165	11 663	11 673	12 243	13 364	15 915	26 237	29 596
245 Communications services	-114	-66	-207	-92	-212	-267	-249	-304	-290	-361
246 Postal and courier services	:	:	:	:	:	:	:	-113	-162	-200
247 Telecommunication services	:	:	:	:	:	:	:	-190	-129	-161
249 Construction services	120	25	93	190	377	-14	142	65	142	262
250 Construction abroad	:	:	:	:	:	:	:	:	:	:
251 Construction in the compiling economy	:	:	:	:	:	:	:	:	:	:
253 Insurance services	891	32	892	889	1 590	1 706	2 402	1 864	3 783	3 879
260 Financial services (2)	3 695	4 218	3 342	4 135	3 722	3 905	4 713	5 829	8 792	9 087
262 Computer and information services	235	184	144	100	182	343	-46	930	1 231	1 588
263 Computer services	:	:	:	:	:	:	:	827	1 075	1 351
264 Information services	:	:	:	:	:	:	:	103	156	237
266 Royalties and licence fees	-37	-363	195	988	1 056	1 153	1 406	81	579	540
268 Other business services	5 232	5 327	4 949	5 391	4 444	5 408	5 796	8 834	12 651	14 816
269 Merchandising and other trade-related serv.	1 025	604	800	617	803	742	57	526	686	815
270 Merchandising (3)	149	119	29	39	56	66	52	456	378	541
271 Other trade-related services	876	485	772	578	746	677	5	70	308	273
272 Operational leasing	-122	-164	-301	-343	-290	-287	-186	-80	-120	-228
273 Misc. business, prof. and technical serv.	4 329	4 888	4 449	5 118	3 931	4 953	5 926	8 388	12 084	14 229
274 Legal, account., man., cons. & pub. rel.	701	786	843	864	805	956	-1	1 225	2 135	2 790
278 Adv., market res. and polling	126	126	164	226	136	130	-2	275	812	792
279 Research and development	39	36	37	35	33	34	31	648	1 358	1 721
280 Architect., engin. and other technical	1 738	2 115	1 655	2 143	1 597	2 022	1 374	2 632	3 045	3 397
281 Agric., mining and on-site processing	-195	-171	-315	-145	-183	80	4	25	20	31
284 Other	1 278	864	932	1 213	975	1 092	3 055	3 244	4 117	5 059
285 Serv. between affiliated enterprises, nie	643	1 130	1 133	782	567	639	1 464	339	598	439
287 Personal, cultural and recreational services	1 353	1 290	1 488	1 470	1 562	1 549	1 230	219	396	370
288 Audio-visual and related services	76	22	90	141	165	99	-142	37	204	174
289 Other personal, cultural and recreational	1 277	1 268	1 398	1 329	1 396	1 450	1 372	182	192	195
291 Government services, n i e	-1 699	-1 759	-1 730	-1 409	-1 047	-1 541	-2 031	-1 604	-1 046	-584
982 Services not allocated	0	0	0	0	0	0	-145	0	-59	-207
300 INCOME	-2 904	-6 844	-7 440	-2 322	-4 640	-918	9 414	9 967	16 135	22 432
310 Compensation of employees	89	167	195	213	243	143	-233	114	120	112
320 Investment income (4)	-2 993	-7 011	-7 635	-2 535	-4 883	-1 061	9 647	9 853	16 015	22 320
379 CURRENT TRANSFERS	-6 799	-6 859	-1 973	-9 017	-8 109	-8 052	-7 708	-5 557	-7 296	-9 648
993 CURRENT ACCOUNT	:	:	:	-22 472	-23 121	-17 342	-3 829	-737	9 567	201
994 CAPITAL ACCOUNT	:	:	:	2 101	1 689	1 574	-601	904	1 161	622
010 CURRENT + CAPITAL ACCOUNT	-41 447	-34 857	-19 317	-20 371	-21 432	-15 769	-4 431	167	10 728	823
995 FINANCIAL ACCOUNT	:	:	:	13 311	24 093	8 861	-2 652	2 189	-19 047	-13 342
998 NET ERRORS AND OMISSIONS	:	:	:	7 060	-2 661	6 908	7 083	-2 356	8 319	12 519

(1) Data for 1995 and earlier is based on BPM4 totals and is not consistent with either 1998 or UK published estimates, which are based on BPM5.

(2) These services have been provided by the Member State on a net basis. This has had the effect of underestimating the credit and debit flows.

(3) Merchandising corrected towards a net basis from 1996 to 1998

(4) Excluding reinvested earnings until 1994

## 18.2.

Reporter: United Kingdom

 Partner: extra-EU <sup>(1)</sup>

(Mio ECU)

	1989	1990	1991	1992	1993	1994	1995 <sup>(2)</sup>	1996	1997	1998
	<b>Credit</b>									
100 GOODS	76 603	76 939	75 247	57 800	67 316	74 660	76 722	87 783	109 598	101 108
200 SERVICES	31 265	31 682	31 761	30 708	32 907	34 753	37 486	42 044	54 532	57 197
205 Transportation	7 734	7 883	7 545	6 955	7 431	8 040	7 238	8 433	10 280	10 783
206 Sea transport	3 210	2 945	2 981	2 577	2 714	2 994	2 913	3 135	3 881	3 691
207 Passenger transport on sea	584	574	553	626	595	606	589	517	599	546
208 Freight transport on sea	2 047	1 796	1 840	1 495	1 655	1 906	1 839	2 087	2 638	2 457
209 Supporting, auxiliary and other services	579	574	588	456	464	482	489	531	644	689
210 Air transport	4 454	4 854	4 468	4 315	4 653	4 966	4 206	5 084	6 140	6 766
211 Passenger transport by air	2 660	2 890	2 620	2 709	2 931	3 158	3 276	3 712	4 458	4 700
212 Freight transport by air	495	496	425	388	403	456	454	396	422	433
213 Supporting, auxiliary and other services	1 300	1 468	1 422	1 219	1 319	1 352	477	976	1 261	1 634
214 Other transportation	70	84	96	62	64	80	119	215	259	325
219 Rail transport	:	:	:	:	:	:	:	108	127	182
223 Road transport	:	:	:	:	:	:	:	63	79	87
227 Inland waterway transport	:	:	:	:	:	:	:	0	0	0
231 Pipeline transport	:	:	:	:	:	:	:	44	52	56
236 Travel	7 266	7 685	6 739	6 696	7 566	8 022	8 601	9 738	11 970	12 924
981 Other services	16 266	16 114	17 478	17 058	17 911	18 692	21 649	23 872	32 282	33 490
245 Communications services	934	1 014	1 151	899	990	937	868	1 116	1 158	1 338
246 Postal and courier services	:	:	:	:	:	:	:	:	:	:
247 Telecommunication services	:	:	:	:	:	:	:	:	:	:
249 Construction services	15	20	16	0	0	0	1 424	155	260	239
250 Construction abroad	:	:	:	:	:	:	:	:	:	:
251 Construction in the compiling economy	:	:	:	:	:	:	:	:	:	:
253 Insurance services	1 219	504	1 224	1 177	1 712	1 848	2 568	2 111	3 854	3 904
260 Financial services (3)	2 500	3 054	2 254	2 722	2 354	2 542	3 241	4 393	6 299	6 103
262 Computer and information services	156	122	97	442	536	796	846	644	981	1 227
263 Computer services	:	:	:	:	:	:	:	:	:	:
264 Information services	:	:	:	:	:	:	:	:	:	:
266 Royalties and licence fees	1 507	1 551	1 759	1 997	2 118	2 494	2 634	3 377	4 213	3 932
268 Other business services	6 603	6 602	7 335	6 443	6 758	6 595	7 106	10 283	13 496	14 862
269 Merchating and other trade-related serv.	:	:	:	:	:	:	:	:	:	:
270 Merchating (4)	:	:	:	:	:	:	:	:	:	:
271 Other trade-related services	:	:	:	:	:	:	:	:	:	:
272 Operational leasing	:	:	:	:	:	:	:	:	:	:
273 Misc. business, prof. and technical serv.	5 570	6 085	6 599	6 138	6 153	6 228	6 330	9 520	12 723	14 344
274 Legal, account., man., cons. & pub. rel.	:	:	:	:	:	:	:	:	:	:
278 Adv., market res. and polling	:	:	:	:	:	:	:	:	:	:
279 Research and development	:	:	:	:	:	:	:	:	:	:
280 Architect., engin. and other technical	:	:	:	:	:	:	:	:	:	:
281 Agric., mining and on-site processing	:	:	:	:	:	:	:	:	:	:
284 Other	:	:	:	:	:	:	:	:	:	:
285 Serv. between affiliated enterprises, nie	:	:	:	:	:	:	:	:	:	:
287 Personal, cultural and recreational services	1 227	1 332	1 591	1 525	1 709	1 956	1 672	621	806	650
288 Audio-visual and related services	:	:	:	:	:	:	:	:	:	:
289 Other personal, cultural and recreational	:	:	:	:	:	:	:	:	:	:
291 Government services, n i e	2 105	1 915	2 051	1 853	1 735	1 523	1 291	1 174	1 215	1 234
982 Services not allocated	0	0	0	0	0	0	-1	0	0	0
300 INCOME	75 184	75 059	74 170	57 936	54 110	53 711	64 894	75 091	95 520	98 348
310 Compensation of employees	:	:	:	:	:	:	:	:	:	:
320 Investment income (5)	:	:	:	:	:	:	:	:	:	:
379 CURRENT TRANSFERS	1 925	1 922	4 592	536	490	476	2 017	13 303	9 341	10 104
993 CURRENT ACCOUNT	:	:	:	146 980	154 823	163 600	181 119	218 221	268 992	266 758
994 CAPITAL ACCOUNT	:	:	:	:	:	:	:	633	792	797
010 CURRENT + CAPITAL ACCOUNT	184 977	185 602	185 770	:	:	:	:	218 854	269 783	267 555
995 FINANCIAL ACCOUNT	:	:	:	:	:	:	:	:	:	:
998 NET ERRORS AND OMISSIONS	:	:	:	:	:	:	:	:	:	:

(1) Until 1991 data refer to EU-12, and from 1992 onwards data refer to EU-15

(2) Data for 1995 and earlier is based on BPM4 totals and is not consistent with either 1998 or UK published estimates, which are based on BPM5.

(3) These services have been provided by the Member State on a net basis. This has had the effect of underestimating the credit and debit flows.

(4) Merchating corrected towards a net basis from 1996 to 1998

(5) Excluding reinvested earnings until 1994

## 18.2.

Reporter: United Kingdom

Partner: extra-EU <sup>(1)</sup>

(Mio ECU)

	1989	1990	1991	1992	1993	1994	1995 <sup>(2)</sup>	1996	1997	1998
	<b>Debit</b>									
100 GOODS (6)	95 070	93 241	90 842	68 795	77 620	81 322	85 772	98 661	120 971	123 628
200 SERVICES	23 257	23 347	23 921	21 868	24 289	25 892	26 874	29 574	35 432	37 794
205 Transportation	8 231	8 024	7 649	6 960	7 139	7 998	7 620	8 474	11 053	10 963
206 Sea transport	3 060	2 761	2 688	2 040	2 171	2 373	2 423	2 882	3 823	3 317
207 Passenger transport on sea	102	113	124	88	86	103	183	58	85	15
208 Freight transport on sea	1 426	1 453	1 374	990	1 056	1 092	1 040	1 494	1 904	1 898
209 Supporting, auxiliary and other services	1 531	1 195	1 190	963	1 028	1 178	1 201	1 330	1 834	1 404
210 Air transport	5 010	5 112	4 820	4 851	4 899	5 551	5 199	5 441	7 027	7 409
211 Passenger transport by air	2 837	2 879	2 716	2 766	2 730	3 027	2 785	2 825	3 805	3 740
212 Freight transport by air	462	419	382	427	409	425	363	387	481	531
213 Supporting, auxiliary and other services	1 711	1 814	1 722	1 658	1 760	2 098	2 051	2 229	2 742	3 139
214 Other transportation	162	151	141	69	69	75	-2	151	202	237
219 Rail transport	:	:	:	:	:	:	:	0	0	0
223 Road transport	:	:	:	:	:	:	:	91	129	166
227 Inland waterway transport	:	:	:	:	:	:	:	0	0	0
231 Pipeline transport	:	:	:	:	:	:	:	60	74	71
236 Travel	6 268	6 493	6 228	6 271	7 432	8 015	7 872	9 671	11 443	13 568
981 Other services	8 758	8 830	10 044	8 637	9 718	9 879	11 491	11 429	12 877	13 055
245 Communications services	1 008	1 049	1 294	950	1 121	1 105	1 014	1 291	1 287	1 600
246 Postal and courier services	:	:	:	:	:	:	:	:	:	:
247 Telecommunication services	:	:	:	:	:	:	:	:	:	:
249 Construction services	15	20	21	0	0	0	1 117	119	103	99
250 Construction abroad	:	:	:	:	:	:	:	:	:	:
251 Construction in the compiling economy	:	:	:	:	:	:	:	:	:	:
253 Insurance services	309	312	317	235	235	250	223	316	412	405
260 Financial services (3)	0	0	0	0	0	0	0	187	212	222
262 Computer and information services	0	0	0	550	621	873	1 145	179	270	235
263 Computer services	:	:	:	:	:	:	:	:	:	:
264 Information services	:	:	:	:	:	:	:	:	:	:
266 Royalties and licence fees	1 833	2 185	1 916	1 601	1 699	1 833	1 809	3 645	4 150	4 191
268 Other business services	3 229	2 840	4 043	3 186	3 997	3 387	3 171	4 123	4 810	4 915
269 Merchanting and other trade-related serv.	:	:	:	:	:	:	:	:	:	:
270 Merchanting (4)	:	:	:	:	:	:	:	:	:	:
271 Other trade-related services	:	:	:	:	:	:	:	:	:	:
272 Operational leasing	:	:	:	:	:	:	:	:	:	:
273 Misc. business, prof. and technical serv.	2 774	2 379	3 551	2 764	3 585	2 958	2 261	3 567	4 224	4 457
274 Legal, account., man., cons. & pub. rel.	:	:	:	:	:	:	:	:	:	:
278 Adv., market res. and polling	:	:	:	:	:	:	:	:	:	:
279 Research and development	:	:	:	:	:	:	:	:	:	:
280 Architect., engin. and other technical	:	:	:	:	:	:	:	:	:	:
281 Agric., mining and on-site processing	:	:	:	:	:	:	:	:	:	:
284 Other	:	:	:	:	:	:	:	:	:	:
285 Serv. between affiliated enterprises, n i e	:	:	:	:	:	:	:	:	:	:
287 Personal, cultural and recreational services	493	618	683	656	706	932	1 114	450	568	449
288 Audio-visual and related services	:	:	:	:	:	:	:	:	:	:
289 Other personal, cultural and recreational	:	:	:	:	:	:	:	:	:	:
291 Government services, n i e	1 871	1 806	1 770	1 459	1 340	1 500	1 899	1 119	1 066	939
982 Services not allocated	0	0	0	0	0	0	-109	0	59	207
300 INCOME	78 152	77 719	78 623	53 853	50 587	46 983	53 628	72 303	91 704	94 556
310 Compensation of employees	:	:	:	:	:	:	:	:	:	:
320 Investment income (5)	:	:	:	:	:	:	:	:	:	:
379 CURRENT TRANSFERS	4 727	4 731	5 590	5 040	4 394	4 583	5 409	11 962	11 660	11 794
993 CURRENT ACCOUNT	:	:	:	149 556	156 891	158 781	171 683	212 500	259 767	267 772
994 CAPITAL ACCOUNT	:	:	:	:	:	:	:	628	911	903
010 CURRENT + CAPITAL ACCOUNT	201 207	199 037	198 976	:	:	:	:	213 128	260 679	268 675
995 FINANCIAL ACCOUNT	:	:	:	:	:	:	:	:	:	:
998 NET ERRORS AND OMISSIONS	:	:	:	:	:	:	:	:	:	:

(1) Until 1991 data refer to EU-12, and from 1992 onwards data refer to EU-15

(2) Data for 1995 and earlier is based on BPM4 totals and is not consistent with either 1998 or UK published estimates, which are based on BPM5.

(3) These services have been provided by the Member State on a net basis. This has had the effect of underestimating the credit and debit flows.

(4) Merchanting corrected towards a net basis from 1996 to 1998

(5) Excluding reinvested earnings until 1994

(6) Intra-EU imports of goods are allocated geographically according to country of consignment

## 18.2.

Reporter: United Kingdom

 Partner: extra-EU <sup>(1)</sup>

(Mio ECU)

	1989	1990	1991	1992	1993	1994	1995 <sup>(2)</sup>	1996	1997	1998
	<b>Net</b>									
100 GOODS (6)	-18 467	-16 302	-15 595	-10 996	-10 304	-6 662	-9 051	-10 877	-11 374	-22 520
200 SERVICES	8 008	8 335	7 840	8 840	8 618	8 861	10 613	12 470	19 100	19 403
205 Transportation	-498	-141	-104	-5	292	41	-381	-41	-773	-180
206 Sea transport	150	184	294	537	544	621	490	253	58	374
207 Passenger transport on sea	481	461	429	538	509	503	405	460	514	531
208 Freight transport on sea	621	343	466	506	599	815	799	592	734	559
209 Supporting, auxiliary and other services	-952	-621	-602	-507	-564	-696	-712	-799	-1 190	-716
210 Air transport	-555	-258	-352	-535	-246	-585	-993	-358	-887	-643
211 Passenger transport by air	-177	11	-96	-57	201	130	491	887	653	959
212 Freight transport by air	33	77	43	-39	-6	31	90	9	-59	-98
213 Supporting, auxiliary and other services	-411	-346	-300	-439	-441	-746	-1 575	-1 253	-1 481	-1 505
214 Other transportation	-92	-67	-46	-7	-5	5	122	64	56	89
219 Rail transport	:	:	:	:	:	:	:	108	127	182
223 Road transport	:	:	:	:	:	:	:	-28	-49	-78
227 Inland waterway transport	:	:	:	:	:	:	:	0	0	0
231 Pipeline transport	:	:	:	:	:	:	:	-16	-22	-15
236 Travel	998	1 192	511	424	133	6	729	68	527	-645
981 Other services	7 508	7 284	7 434	8 421	8 192	8 813	10 158	12 443	19 405	20 435
245 Communications services	-74	-35	-143	-52	-131	-168	-146	-176	-129	-262
246 Postal and courier services	:	:	:	:	:	:	:	:	:	:
247 Telecommunication services	:	:	:	:	:	:	:	:	:	:
249 Construction services	0	0	-6	0	0	0	307	36	157	140
250 Construction abroad	:	:	:	:	:	:	:	:	:	:
251 Construction in the compiling economy	:	:	:	:	:	:	:	:	:	:
253 Insurance services	910	192	907	942	1 477	1 598	2 344	1 795	3 442	3 499
260 Financial services (3)	2 500	3 054	2 254	2 722	2 354	2 542	3 241	4 206	6 087	5 881
262 Computer and information services	156	122	97	-108	-85	-76	-299	464	711	992
263 Computer services	:	:	:	:	:	:	:	:	:	:
264 Information services	:	:	:	:	:	:	:	:	:	:
266 Royalties and licence fees	-325	-635	-157	396	419	661	825	-268	64	-259
268 Other business services	3 374	3 763	3 292	3 258	2 760	3 208	3 935	6 160	8 685	9 946
269 Merchanting and other trade-related serv.	:	:	:	:	:	:	:	:	:	:
270 Merchanting (4)	:	:	:	:	:	:	:	:	:	:
271 Other trade-related services	:	:	:	:	:	:	:	:	:	:
272 Operational leasing	:	:	:	:	:	:	:	:	:	:
273 Misc. business, prof. and technical serv.	2 795	3 707	3 048	3 374	2 568	3 270	4 069	5 952	8 499	9 887
274 Legal, account., man., cons. & pub. rel.	:	:	:	:	:	:	:	:	:	:
278 Adv., market res. and polling	:	:	:	:	:	:	:	:	:	:
279 Research and development	:	:	:	:	:	:	:	:	:	:
280 Architect., engin. and other technical	:	:	:	:	:	:	:	:	:	:
281 Agric., mining and on-site processing	:	:	:	:	:	:	:	:	:	:
284 Other	:	:	:	:	:	:	:	:	:	:
285 Serv. between affiliated enterprises, n i e	:	:	:	:	:	:	:	:	:	:
287 Personal, cultural and recreational services	734	714	907	869	1 003	1 025	559	171	238	201
288 Audio-visual and related services	:	:	:	:	:	:	:	:	:	:
289 Other personal, cultural and recreational	:	:	:	:	:	:	:	:	:	:
291 Government services, n i e	233	109	281	394	395	23	-608	54	149	296
982 Services not allocated	0	0	0	0	0	0	107	0	-59	-207
300 INCOME	-2 969	-2 659	-4 453	4 083	3 523	6 728	11 266	2 788	3 816	3 792
310 Compensation of employees	:	:	:	:	:	:	:	:	:	:
320 Investment income (5)	:	:	:	:	:	:	:	:	:	:
379 CURRENT TRANSFERS	-2 803	-2 809	-999	-4 504	-3 904	-4 108	-3 393	1 341	-2 318	-1 690
993 CURRENT ACCOUNT	:	:	:	-2 576	-2 067	4 819	9 436	5 721	9 224	-1 014
994 CAPITAL ACCOUNT	:	:	:	:	:	:	:	5	-120	-106
010 CURRENT + CAPITAL ACCOUNT	-16 230	-13 435	-13 206	:	:	:	:	5 726	9 104	-1 121
995 FINANCIAL ACCOUNT	:	:	:	:	:	:	:	:	:	:
998 NET ERRORS AND OMISSIONS	:	:	:	:	:	:	:	:	:	:

(1) Until 1991 data refer to EU-12, and from 1992 onwards data refer to EU-15

(2) Data for 1995 and earlier is based on BPM4 totals and is not consistent with either 1998 or UK published estimates, which are based on BPM5.

(3) These services have been provided by the Member State on a net basis. This has had the effect of underestimating the credit and debit flows.

(4) Merchanting corrected towards a net basis from 1996 to 1998

(5) Excluding reinvested earnings until 1994

(6) Intra-EU imports of goods are allocated geographically according to country of consignment

## 18.3.

Reporter: United Kingdom

Partner: intra-EU <sup>(1)</sup>

(Mio ECU)

	1989	1990	1991	1992	1993	1994	1995 <sup>(2)</sup>	1996	1997	1998
	<b>Credit</b>									
100 GOODS	60 266	65 553	72 273	87 720	88 324	98 900	107 978	117 922	138 535	141 535
200 SERVICES	13 195	13 048	13 556	17 134	17 957	19 290	20 958	22 960	28 586	31 607
205 Transportation	3 162	3 222	3 164	4 178	4 406	4 797	5 701	4 862	5 867	6 225
206 Sea transport	1 561	1 443	1 459	1 875	1 941	2 096	2 184	2 130	2 586	2 216
207 Passenger transport on sea	138	136	130	168	159	160	247	360	420	137
208 Freight transport on sea	780	671	672	811	872	985	998	1 133	1 392	1 246
209 Supporting, auxiliary and other services	643	636	658	896	910	951	939	637	773	832
210 Air transport	1 292	1 413	1 294	1 802	1 942	2 072	2 784	2 023	2 391	3 037
211 Passenger transport by air	762	831	750	1 038	1 124	1 214	1 251	1 338	1 436	1 838
212 Freight transport by air	156	160	133	172	178	204	195	130	166	170
213 Supporting, auxiliary and other services	374	423	411	591	640	655	1 337	554	789	1 029
214 Other transportation	309	366	411	502	523	629	734	710	891	973
219 Rail transport	:	:	:	:	:	:	:	0	0	0
223 Road transport	:	:	:	:	:	:	:	710	891	973
227 Inland waterway transport	:	:	:	:	:	:	:	0	0	0
231 Pipeline transport	:	:	:	:	:	:	:	0	0	0
236 Travel	3 049	3 221	3 486	4 253	4 598	4 763	5 765	7 182	7 970	8 517
981 Other services	6 983	6 605	6 906	8 703	8 953	9 729	9 491	10 915	14 748	16 865
245 Communications services	236	256	277	297	355	342	331	235	498	451
246 Postal and courier services	:	:	:	:	:	:	:	:	:	:
247 Telecommunication services	:	:	:	:	:	:	:	:	:	:
249 Construction services	558	657	762	704	871	688	796	58	124	182
250 Construction abroad	:	:	:	:	:	:	:	:	:	:
251 Construction in the compiling economy	:	:	:	:	:	:	:	:	:	:
253 Insurance services	239	95	237	271	400	433	403	450	787	818
260 Financial services (3)	1 196	1 164	1 088	1 413	1 368	1 364	1 472	1 691	2 755	3 238
262 Computer and information services	79	62	47	397	477	715	555	696	835	1 005
263 Computer services	:	:	:	:	:	:	:	:	:	:
264 Information services	:	:	:	:	:	:	:	:	:	:
266 Royalties and licence fees	428	438	499	736	786	853	953	1 400	1 778	2 071
268 Other business services	3 370	3 087	3 151	4 056	3 900	4 600	4 120	5 829	7 164	8 308
269 Merchanting and other trade-related serv.	:	:	:	:	:	:	:	:	:	:
270 Merchanting (4)	:	:	:	:	:	:	:	:	:	:
271 Other trade-related services	:	:	:	:	:	:	:	:	:	:
272 Operational leasing	:	:	:	:	:	:	:	:	:	:
273 Misc. business, prof. and technical serv.	2 918	2 564	2 747	3 418	3 341	3 842	3 844	4 972	6 383	7 333
274 Legal, account., man., cons. & pub. rel.	:	:	:	:	:	:	:	:	:	:
278 Adv., market res. and polling	:	:	:	:	:	:	:	:	:	:
279 Research and development	:	:	:	:	:	:	:	:	:	:
280 Architect., engin. and other technical	:	:	:	:	:	:	:	:	:	:
281 Agric., mining and on-site processing	:	:	:	:	:	:	:	:	:	:
284 Other	:	:	:	:	:	:	:	:	:	:
285 Serv. between affiliated enterprises, nie	:	:	:	:	:	:	:	:	:	:
287 Personal, cultural and recreational services	671	621	621	641	592	548	701	281	378	358
288 Audio-visual and related services	:	:	:	:	:	:	:	:	:	:
289 Other personal, cultural and recreational	:	:	:	:	:	:	:	:	:	:
291 Government services, n i e	206	224	224	188	204	187	159	276	428	435
982 Services not allocated	0	0	0	0	0	0	1	0	0	0
300 INCOME	21 239	24 190	27 020	28 171	28 233	29 598	43 068	50 960	60 343	66 287
310 Compensation of employees	:	:	:	:	:	:	:	:	:	:
320 Investment income (5)	:	:	:	:	:	:	:	:	:	:
379 CURRENT TRANSFERS	3 857	3 726	5 107	4 358	4 721	5 149	5 139	12 976	12 766	12 952
993 CURRENT ACCOUNT	:	:	:	137 384	139 235	152 938	177 143	204 819	240 230	252 381
994 CAPITAL ACCOUNT	:	:	:	:	:	:	:	1 090	1 651	1 079
010 CURRENT + CAPITAL ACCOUNT	98 557	106 517	117 955	:	:	:	:	205 909	241 881	253 460
995 FINANCIAL ACCOUNT	:	:	:	:	:	:	:	:	:	:
998 NET ERRORS AND OMISSIONS	:	:	:	:	:	:	:	:	:	:

(1) Until 1991 data refer to EU-12, and from 1992 onwards data refer to EU-15

(2) Data for 1995 and earlier is based on BPM4 totals and is not consistent with either 1998 or UK published estimates, which are based on BPM5.

(3) These services have been provided by the Member State on a net basis. This has had the effect of underestimating the credit and debit flows.

(4) Merchanting corrected towards a net basis from 1996 to 1998

(5) Excluding reinvested earnings until 1994

18.3.

Reporter: United Kingdom

Partner: intra-EU <sup>(1)</sup>

(Mio ECU)

	1989	1990	1991	1992	1993	1994	1995 <sup>(2)</sup>	1996	1997	1998
	<b>Debit</b>									
100 GOODS (6)	78 458	75 600	71 348	94 489	95 277	106 198	112 902	123 125	144 364	149 713
200 SERVICES	16 287	16 188	16 630	19 343	19 690	22 563	23 131	24 497	29 754	32 896
205 Transportation	3 842	3 789	3 656	4 856	5 019	5 591	5 542	6 169	8 145	9 214
206 Sea transport	1 971	1 900	1 856	2 470	2 595	2 835	2 629	2 724	3 631	3 637
207 Passenger transport on sea	316	359	384	492	482	570	436	515	750	748
208 Freight transport on sea	1 147	1 142	1 081	1 444	1 533	1 592	1 517	1 685	2 154	2 356
209 Supporting, auxiliary and other services	508	399	391	534	579	674	676	525	728	532
210 Air transport	1 521	1 569	1 489	1 993	2 041	2 343	2 347	2 853	3 692	4 519
211 Passenger transport by air	679	688	649	991	981	1 086	974	1 482	1 775	2 342
212 Freight transport by air	59	55	53	64	62	63	127	204	303	331
213 Supporting, auxiliary and other services	783	827	787	938	999	1 193	1 246	1 167	1 613	1 846
214 Other transportation	351	321	311	393	383	412	566	591	822	1 058
219 Rail transport	:	:	:	:	:	:	:	120	156	207
223 Road transport	:	:	:	:	:	:	:	471	666	852
227 Inland waterway transport	:	:	:	:	:	:	:	0	0	0
231 Pipeline transport	:	:	:	:	:	:	:	0	0	0
236 Travel	7 630	7 398	7 800	9 025	9 199	10 673	11 051	10 886	13 693	15 978
981 Other services	4 815	5 001	5 174	5 462	5 472	6 300	6 285	7 443	7 916	7 704
245 Communications services	276	287	341	338	436	441	433	362	660	550
246 Postal and courier services	:	:	:	:	:	:	:	:	:	:
247 Telecommunication services	:	:	:	:	:	:	:	:	:	:
249 Construction services	438	632	663	514	494	702	961	28	140	61
250 Construction abroad	:	:	:	:	:	:	:	:	:	:
251 Construction in the compiling economy	:	:	:	:	:	:	:	:	:	:
253 Insurance services	258	255	252	324	287	325	345	381	446	438
260 Financial services (3)	0	0	0	0	0	0	0	68	49	31
262 Computer and information services	0	0	0	188	210	296	302	230	315	410
263 Computer services	:	:	:	:	:	:	:	:	:	:
264 Information services	:	:	:	:	:	:	:	:	:	:
266 Royalties and licence fees	140	167	147	144	149	361	373	1 051	1 262	1 273
268 Other business services	1 512	1 523	1 495	1 922	2 217	2 400	2 259	3 156	3 199	3 439
269 Merchating and other trade-related serv.	:	:	:	:	:	:	:	:	:	:
270 Merchating (4)	:	:	:	:	:	:	:	:	:	:
271 Other trade-related services	:	:	:	:	:	:	:	:	:	:
272 Operational leasing	:	:	:	:	:	:	:	:	:	:
273 Misc. business, prof. and technical serv.	1 384	1 383	1 347	1 674	1 978	2 159	1 987	2 536	2 798	2 991
274 Legal, account., man., cons. & pub. rel.	:	:	:	:	:	:	:	:	:	:
278 Adv., market res. and polling	:	:	:	:	:	:	:	:	:	:
279 Research and development	:	:	:	:	:	:	:	:	:	:
280 Architect., engin. and other technical	:	:	:	:	:	:	:	:	:	:
281 Agric., mining and on-site processing	:	:	:	:	:	:	:	:	:	:
284 Other	:	:	:	:	:	:	:	:	:	:
285 Serv. between affiliated enterprises, nie	:	:	:	:	:	:	:	:	:	:
287 Personal, cultural and recreational services	52	45	40	41	33	23	30	233	221	189
288 Audio-visual and related services	:	:	:	:	:	:	:	:	:	:
289 Other personal, cultural and recreational	:	:	:	:	:	:	:	:	:	:
291 Government services, n i e	2 139	2 093	2 235	1 991	1 646	1 752	1 582	1 934	1 622	1 314
982 Services not allocated	0	0	0	0	0	0	253	0	0	0
300 INCOME	21 174	28 375	30 006	34 577	36 396	37 244	44 920	43 781	48 025	47 647
310 Compensation of employees	:	:	:	:	:	:	:	:	:	:
320 Investment income (5)	:	:	:	:	:	:	:	:	:	:
379 CURRENT TRANSFERS	7 854	7 776	6 081	8 872	8 926	9 094	9 455	19 873	17 744	20 910
993 CURRENT ACCOUNT	:	:	:	157 280	160 289	175 099	190 408	211 277	239 887	251 166
994 CAPITAL ACCOUNT	:	:	:	:	:	:	:	190	370	350
010 CURRENT + CAPITAL ACCOUNT	123 773	127 940	124 066	:	:	:	:	211 468	240 257	251 516
995 FINANCIAL ACCOUNT	:	:	:	:	:	:	:	:	:	:
998 NET ERRORS AND OMISSIONS	:	:	:	:	:	:	:	:	:	:

(1) Until 1991 data refer to EU-12, and from 1992 onwards data refer to EU-15

(2) Data for 1995 and earlier is based on BPM4 totals and is not consistent with either 1998 or UK published estimates, which are based on BPMS.

(3) These services have been provided by the Member State on a net basis. This has had the effect of underestimating the credit and debit flows.

(4) Merchating corrected towards a net basis from 1996 to 1998

(5) Excluding reinvested earnings until 1994

(6) Intra-EU imports of goods are allocated geographically according to country of consignment

**18.3.**  
**Reporter: United Kingdom**  
**Partner: intra-EU <sup>(1)</sup>**

(Mio ECU)

	1989	1990	1991	1992	1993	1994	1995 <sup>(2)</sup>	1996	1997	1998
	<b>Net</b>									
100 GOODS (6)	-18 192	-10 047	924	-6 769	-6 953	-7 297	-4 924	-5 203	-5 830	-8 178
200 SERVICES	-3 092	-3 141	-3 074	-2 208	-1 733	-3 274	-2 173	-1 537	-1 169	-1 289
205 Transportation	-680	-567	-492	-678	-613	-794	159	-1 306	-2 278	-2 989
206 Sea transport	-410	-457	-397	-595	-654	-740	-445	-595	-1 046	-1 421
207 Passenger transport on sea	-178	-223	-254	-324	-323	-410	-188	-155	-329	-611
208 Freight transport on sea	-367	-471	-409	-633	-662	-607	-519	-552	-761	-1 110
209 Supporting, auxiliary and other services	135	237	267	362	331	277	263	112	45	300
210 Air transport	-229	-155	-195	-191	-99	-271	437	-831	-1 301	-1 483
211 Passenger transport by air	83	143	101	47	144	128	278	-144	-339	-504
212 Freight transport by air	97	105	80	108	117	140	69	-74	-137	-161
213 Supporting, auxiliary and other services	-408	-403	-377	-347	-359	-539	90	-613	-825	-818
214 Other transportation	-42	45	100	108	140	217	168	119	69	-86
219 Rail transport	:	:	:	:	:	:	:	-120	-156	-207
223 Road transport	:	:	:	:	:	:	:	240	225	121
227 Inland waterway transport	:	:	:	:	:	:	:	0	0	0
231 Pipeline transport	:	:	:	:	:	:	:	0	0	0
236 Travel	-4 580	-4 177	-4 314	-4 772	-4 601	-5 909	-5 286	-3 704	-5 723	-7 461
981 Other services	2 168	1 604	1 732	3 241	3 481	3 430	3 206	3 473	6 832	9 161
245 Communications services	-40	-31	-64	-41	-81	-99	-103	-128	-162	-99
246 Postal and courier services	:	:	:	:	:	:	:	:	:	:
247 Telecommunication services	:	:	:	:	:	:	:	:	:	:
249 Construction services	120	25	98	190	377	-14	-165	29	-16	121
250 Construction abroad	:	:	:	:	:	:	:	:	:	:
251 Construction in the compiling economy	:	:	:	:	:	:	:	:	:	:
253 Insurance services	-19	-160	-16	-53	113	108	58	69	341	380
260 Financial services (3)	1 196	1 164	1 088	1 413	1 368	1 364	1 472	1 623	2 705	3 207
262 Computer and information services	79	62	47	209	267	419	253	466	520	596
263 Computer services	:	:	:	:	:	:	:	:	:	:
264 Information services	:	:	:	:	:	:	:	:	:	:
266 Royalties and licence fees	288	272	352	592	637	492	580	349	516	798
268 Other business services	1 858	1 565	1 656	2 134	1 683	2 200	1 862	2 674	3 965	4 870
269 Merchanting and other trade-related serv.	:	:	:	:	:	:	:	:	:	:
270 Merchanting (4)	:	:	:	:	:	:	:	:	:	:
271 Other trade-related services	:	:	:	:	:	:	:	:	:	:
272 Operational leasing	:	:	:	:	:	:	:	:	:	:
273 Misc. business, prof. and technical serv.	1 534	1 181	1 401	1 743	1 363	1 683	1 857	2 435	3 585	4 342
274 Legal, account., man., cons. & pub. rel.	:	:	:	:	:	:	:	:	:	:
278 Adv., market res. and polling	:	:	:	:	:	:	:	:	:	:
279 Research and development	:	:	:	:	:	:	:	:	:	:
280 Architect., engin. and other technical	:	:	:	:	:	:	:	:	:	:
281 Agric., mining and on-site processing	:	:	:	:	:	:	:	:	:	:
284 Other	:	:	:	:	:	:	:	:	:	:
285 Serv. between affiliated enterprises, nie	:	:	:	:	:	:	:	:	:	:
287 Personal, cultural and recreational services	619	576	581	601	559	525	671	48	157	169
288 Audio-visual and related services	:	:	:	:	:	:	:	:	:	:
289 Other personal, cultural and recreational	:	:	:	:	:	:	:	:	:	:
291 Government services, n i e	-1 932	-1 869	-2 011	-1 803	-1 442	-1 565	-1 423	-1 658	-1 195	-880
982 Services not allocated	0	0	0	0	0	0	-252	0	0	0
300 INCOME	65	-4 185	-2 987	-6 406	-8 163	-7 646	-1 852	7 179	12 318	18 640
310 Compensation of employees	:	:	:	:	:	:	:	:	:	:
320 Investment income (5)	:	:	:	:	:	:	:	:	:	:
379 CURRENT TRANSFERS	-3 997	-4 050	-974	-4 514	-4 205	-3 945	-4 316	-6 897	-4 978	-7 958
993 CURRENT ACCOUNT	:	:	:	-19 897	-21 053	-22 161	-13 265	-6 459	342	1 215
994 CAPITAL ACCOUNT	:	:	:	:	:	:	:	899	1 281	729
010 CURRENT + CAPITAL ACCOUNT	-25 216	-21 423	-6 111	:	:	:	:	-5 559	1 624	1 944
995 FINANCIAL ACCOUNT	:	:	:	:	:	:	:	:	:	:
998 NET ERRORS AND OMISSIONS	:	:	:	:	:	:	:	:	:	:

(1) Until 1991 data refer to EU-12, and from 1992 onwards data refer to EU-15

(2) Data for 1995 and earlier is based on BPM4 totals and is not consistent with either 1998 or UK published estimates, which are based on BPM5.

(3) These services have been provided by the Member State on a net basis. This has had the effect of underestimating the credit and debit flows.

(4) Merchanting corrected towards a net basis from 1996 to 1998

(5) Excluding reinvested earnings until 1994

(6) Intra-EU imports of goods are allocated geographically according to country of consignment

## 18.4.

Reporter: United Kingdom

Partner: Canada

(Mio ECU)

	1989	1990	1991	1992	1993	1994	1995 <sup>(1)</sup>	1996	1997	1998
	<b>Credit</b>									
100 GOODS	:	:	:	2 199	2 337	2 459	2 163	2 421	3 101	3 220
200 SERVICES	:	:	:	1 002	1 096	1 097	1 187	1 155	1 704	2 036
205 Transportation	:	:	:	228	244	255	179	283	342	606
206 Sea transport	:	:	:	12	12	12	12	54	65	284
207 Passenger transport on sea	:	:	:	:	:	:	:	27	32	248
208 Freight transport on sea	:	:	:	:	:	:	:	11	14	15
209 Supporting, auxiliary and other services	:	:	:	:	:	:	:	16	19	21
210 Air transport	:	:	:	216	232	244	167	221	269	310
211 Passenger transport by air	:	:	:	:	:	:	:	124	150	160
212 Freight transport by air	:	:	:	:	:	:	:	15	14	15
213 Supporting, auxiliary and other services	:	:	:	:	:	:	:	82	104	136
214 Other transportation	:	:	:	0	0	0	0	7	9	12
219 Rail transport	:	:	:	:	:	:	:	7	9	12
223 Road transport	:	:	:	:	:	:	:	0	0	0
227 Inland waterway transport	:	:	:	:	:	:	:	0	0	0
231 Pipeline transport	:	:	:	:	:	:	:	0	0	0
236 Travel	:	:	:	342	365	342	363	393	533	483
981 Other services	:	:	:	432	487	500	645	479	829	946
245 Communications services	:	:	:	38	45	43	40	22	51	55
246 Postal and courier services	:	:	:	:	:	:	:	:	:	:
247 Telecommunication services	:	:	:	:	:	:	:	:	:	:
249 Construction services	:	:	:	0	0	0	45	0	1	0
250 Construction abroad	:	:	:	:	:	:	:	:	:	:
251 Construction in the compiling economy	:	:	:	:	:	:	:	:	:	:
253 Insurance services	:	:	:	58	87	94	136	149	257	265
260 Financial services (2)	:	:	:	72	90	97	119	76	170	105
262 Computer and information services	:	:	:	3	3	4	6	9	14	10
263 Computer services	:	:	:	:	:	:	:	:	:	:
264 Information services	:	:	:	:	:	:	:	:	:	:
266 Royalties and licence fees	:	:	:	62	67	66	75	65	65	83
268 Other business services	:	:	:	137	131	131	167	131	256	408
269 Merchanting and other trade-related serv.	:	:	:	:	:	:	:	:	:	:
270 Merchanting (3)	:	:	:	:	:	:	:	:	:	:
271 Other trade-related services	:	:	:	:	:	:	:	:	:	:
272 Operational leasing	:	:	:	:	:	:	:	:	:	:
273 Misc. business, prof. and technical serv.	:	:	:	:	:	:	:	117	247	404
274 Legal, account., man., cons. & pub. rel.	:	:	:	:	:	:	:	:	:	:
278 Adv., market res. and polling	:	:	:	:	:	:	:	:	:	:
279 Research and development	:	:	:	:	:	:	:	:	:	:
280 Architect., engin. and other technical	:	:	:	:	:	:	:	:	:	:
281 Agric., mining and on-site processing	:	:	:	:	:	:	:	:	:	:
284 Other	:	:	:	:	:	:	:	:	:	:
285 Serv. between affiliated enterprises, nie	:	:	:	:	:	:	:	:	:	:
287 Personal, cultural and recreational services	:	:	:	31	36	39	36	18	6	3
288 Audio-visual and related services	:	:	:	:	:	:	:	:	:	:
289 Other personal, cultural and recreational	:	:	:	:	:	:	:	:	:	:
291 Government services, n i e	:	:	:	31	29	27	21	9	9	18
982 Services not allocated	:	:	:	0	0	0	0	0	0	0
300 INCOME	:	:	:	1 422	1 321	1 417	2 035	2 068	2 742	2 982
310 Compensation of employees	:	:	:	:	:	:	:	:	:	:
320 Investment income (4)	:	:	:	:	:	:	:	:	:	:
379 CURRENT TRANSFERS	:	:	:	14	14	16	57	743	412	327
993 CURRENT ACCOUNT	:	:	:	4 637	4 768	4 989	5 442	6 387	7 959	8 564
994 CAPITAL ACCOUNT	:	:	:	:	:	:	:	:	:	:
010 CURRENT + CAPITAL ACCOUNT	:	:	:	:	:	:	:	:	:	:
995 FINANCIAL ACCOUNT	:	:	:	:	:	:	:	:	:	:
998 NET ERRORS AND OMISSIONS	:	:	:	:	:	:	:	:	:	:

(1) Data for 1995 and earlier is based on BPM4 totals and is not consistent with either 1998 or UK published estimates, which are based on BPM5.

(2) These services have been provided by the Member State on a net basis. This has had the effect of underestimating the credit and debit flows.

(3) Merchanting corrected towards a net basis from 1996 to 1998

(4) Excluding reinvested earnings until 1994



## 18.4.

Reporter: United Kingdom

Partner: Canada

	1989	1990	1991	1992	1993	1994	1995 <sup>(1)</sup>	1996	1997	1998
	<b>Debit</b>									
100 GOODS (5)	:	:	:	2 452	2 285	2 334	2 763	2 958	3 589	3 718
200 SERVICES	:	:	:	838	826	991	966	825	1 264	1 345
205 Transportation	:	:	:	249	251	282	250	229	468	509
206 Sea transport	:	:	:	11	12	13	13	47	61	59
207 Passenger transport on sea	:	:	:	:	:	:	:	0	0	0
208 Freight transport on sea	:	:	:	:	:	:	:	37	48	50
209 Supporting, auxiliary and other services	:	:	:	:	:	:	:	10	13	9
210 Air transport	:	:	:	239	240	269	236	182	407	449
211 Passenger transport by air	:	:	:	:	:	:	:	95	283	309
212 Freight transport by air	:	:	:	:	:	:	:	14	40	44
213 Supporting, auxiliary and other services	:	:	:	:	:	:	:	74	84	96
214 Other transportation	:	:	:	0	0	0	0	0	0	0
219 Rail transport	:	:	:	:	:	:	:	0	0	0
223 Road transport	:	:	:	:	:	:	:	0	0	0
227 Inland waterway transport	:	:	:	:	:	:	:	0	0	0
231 Pipeline transport	:	:	:	:	:	:	:	0	0	0
236 Travel	:	:	:	241	263	357	347	412	543	600
981 Other services	:	:	:	347	312	352	368	184	253	237
245 Communications services	:	:	:	38	45	45	39	17	39	31
246 Postal and courier services	:	:	:	:	:	:	:	:	:	:
247 Telecommunication services	:	:	:	:	:	:	:	:	:	:
249 Construction services	:	:	:	0	0	0	40	0	1	1
250 Construction abroad	:	:	:	:	:	:	:	:	:	:
251 Construction in the compiling economy	:	:	:	:	:	:	:	:	:	:
253 Insurance services	:	:	:	8	6	8	8	10	10	12
260 Financial services (2)	:	:	:	0	0	0	0	0	1	1
262 Computer and information services	:	:	:	0	0	0	4	2	7	7
263 Computer services	:	:	:	:	:	:	:	:	:	:
264 Information services	:	:	:	:	:	:	:	:	:	:
266 Royalties and licence fees	:	:	:	1	1	4	4	16	36	59
268 Other business services	:	:	:	8	10	14	74	68	84	89
269 Merchanting and other trade-related serv.	:	:	:	:	:	:	:	:	:	:
270 Merchanting (3)	:	:	:	:	:	:	:	:	:	:
271 Other trade-related services	:	:	:	:	:	:	:	:	:	:
272 Operational leasing	:	:	:	:	:	:	:	:	:	:
273 Misc. business, prof. and technical serv.	:	:	:	:	:	:	:	65	81	87
274 Legal, account., man., cons. & pub. rel.	:	:	:	:	:	:	:	:	:	:
278 Adv., market res. and polling	:	:	:	:	:	:	:	:	:	:
279 Research and development	:	:	:	:	:	:	:	:	:	:
280 Architect., engin. and other technical	:	:	:	:	:	:	:	:	:	:
281 Agric., mining and on-site processing	:	:	:	:	:	:	:	:	:	:
284 Other	:	:	:	:	:	:	:	:	:	:
285 Serv. between affiliated enterprises, nie	:	:	:	:	:	:	:	:	:	:
287 Personal, cultural and recreational services	:	:	:	58	63	82	101	4	3	3
288 Audio-visual and related services	:	:	:	:	:	:	:	:	:	:
289 Other personal, cultural and recreational	:	:	:	:	:	:	:	:	:	:
291 Government services, n i e	:	:	:	233	186	198	99	68	71	33
982 Services not allocated	:	:	:	0	0	0	0	0	0	0
300 INCOME	:	:	:	760	866	1 125	975	1 568	1 967	1 546
310 Compensation of employees	:	:	:	:	:	:	:	:	:	:
320 Investment income (4)	:	:	:	:	:	:	:	:	:	:
379 CURRENT TRANSFERS	:	:	:	167	174	191	221	322	285	279
993 CURRENT ACCOUNT	:	:	:	4 217	4 150	4 642	4 925	5 672	7 105	6 889
994 CAPITAL ACCOUNT	:	:	:	:	:	:	:	:	:	:
010 CURRENT + CAPITAL ACCOUNT	:	:	:	:	:	:	:	:	:	:
995 FINANCIAL ACCOUNT	:	:	:	:	:	:	:	:	:	:
998 NET ERRORS AND OMISSIONS	:	:	:	:	:	:	:	:	:	:

(1) Data for 1995 and earlier is based on BPM4 totals and is not consistent with either 1998 or UK published estimates, which are based on BPM5.

(2) These services have been provided by the Member State on a net basis. This has had the effect of underestimating the credit and debit flows.

(3) Merchanting corrected towards a net basis from 1996 to 1998

(4) Excluding reinvested earnings until 1994

(5) Intra-EU imports of goods are allocated geographically according to country of consignment

## 18.4.

Reporter: United Kingdom

Partner: Canada

(Mio ECU)

	1989	1990	1991	1992	1993	1994	1995 <sup>(1)</sup>	1996	1997	1998
	<b>Net</b>									
100 GOODS (5)	:	:	:	-254	53	125	-600	-537	-488	-498
200 SERVICES	:	:	:	164	271	106	221	331	441	690
205 Transportation	:	:	:	-22	-8	-27	-71	54	-126	98
206 Sea transport	:	:	:	1	0	-1	-1	7	4	225
207 Passenger transport on sea	:	:	:	:	:	:	:	27	32	248
208 Freight transport on sea	:	:	:	:	:	:	:	-26	-33	-35
209 Supporting, auxiliary and other services	:	:	:	:	:	:	:	6	6	12
210 Air transport	:	:	:	-23	-8	-26	-70	39	-139	-139
211 Passenger transport by air	:	:	:	:	:	:	:	29	-133	-149
212 Freight transport by air	:	:	:	:	:	:	:	1	-26	-30
213 Supporting, auxiliary and other services	:	:	:	:	:	:	:	9	20	40
214 Other transportation	:	:	:	0	0	0	0	7	9	12
219 Rail transport	:	:	:	:	:	:	:	7	9	12
223 Road transport	:	:	:	:	:	:	:	0	0	0
227 Inland waterway transport	:	:	:	:	:	:	:	0	0	0
231 Pipeline transport	:	:	:	:	:	:	:	0	0	0
236 Travel	:	:	:	100	103	-15	16	-18	-10	-117
981 Other services	:	:	:	85	176	148	276	295	576	710
245 Communications services	:	:	:	0	0	-3	1	5	12	24
246 Postal and courier services	:	:	:	:	:	:	:	:	:	:
247 Telecommunication services	:	:	:	:	:	:	:	:	:	:
249 Construction services	:	:	:	0	0	0	5	0	0	-1
250 Construction abroad	:	:	:	:	:	:	:	:	:	:
251 Construction in the compiling economy	:	:	:	:	:	:	:	:	:	:
253 Insurance services	:	:	:	50	81	86	128	139	247	253
260 Financial services (2)	:	:	:	72	90	97	119	76	169	103
262 Computer and information services	:	:	:	3	3	4	2	6	7	3
263 Computer services	:	:	:	:	:	:	:	:	:	:
264 Information services	:	:	:	:	:	:	:	:	:	:
266 Royalties and licence fees	:	:	:	61	65	62	71	49	29	24
268 Other business services	:	:	:	129	121	117	93	64	172	319
269 Merchating and other trade-related serv.	:	:	:	:	:	:	:	:	:	:
270 Merchating (3)	:	:	:	:	:	:	:	:	:	:
271 Other trade-related services	:	:	:	:	:	:	:	:	:	:
272 Operational leasing	:	:	:	:	:	:	:	:	:	:
273 Misc. business, prof. and technical serv.	:	:	:	:	:	:	:	52	166	316
274 Legal, account., man., cons. & pub. rel.	:	:	:	:	:	:	:	:	:	:
278 Adv., market res. and polling	:	:	:	:	:	:	:	:	:	:
279 Research and development	:	:	:	:	:	:	:	:	:	:
280 Architect., engin. and other technical	:	:	:	:	:	:	:	:	:	:
281 Agric., mining and on-site processing	:	:	:	:	:	:	:	:	:	:
284 Other	:	:	:	:	:	:	:	:	:	:
285 Serv. between affiliated enterprises, nie	:	:	:	:	:	:	:	:	:	:
287 Personal, cultural and recreational services	:	:	:	-27	-27	-44	-65	15	3	0
288 Audio-visual and related services	:	:	:	:	:	:	:	:	:	:
289 Other personal, cultural and recreational	:	:	:	:	:	:	:	:	:	:
291 Government services, n i e	:	:	:	-202	-156	-171	-78	-59	-62	-15
982 Services not allocated	:	:	:	0	0	0	0	0	0	0
300 INCOME	:	:	:	663	455	292	1 060	500	774	1 435
310 Compensation of employees	:	:	:	:	:	:	:	:	:	:
320 Investment income (4)	:	:	:	:	:	:	:	:	:	:
379 CURRENT TRANSFERS	:	:	:	-152	-160	-176	-164	421	127	47
993 CURRENT ACCOUNT	:	:	:	421	618	347	517	715	854	1 675
994 CAPITAL ACCOUNT	:	:	:	:	:	:	:	:	:	:
010 CURRENT + CAPITAL ACCOUNT	:	:	:	:	:	:	:	:	:	:
995 FINANCIAL ACCOUNT	:	:	:	:	:	:	:	:	:	:
998 NET ERRORS AND OMISSIONS	:	:	:	:	:	:	:	:	:	:

(1) Data for 1995 and earlier is based on BPM4 totals and is not consistent with either 1998 or UK published estimates, which are based on BPM5.

(2) These services have been provided by the Member State on a net basis. This has had the effect of underestimating the credit and debit flows.

(3) Merchating corrected towards a net basis from 1996 to 1998

(4) Excluding reinvested earnings until 1994

(5) Intra-EU imports of goods are allocated geographically according to country of consignment

## 18.5.

Reporter: United Kingdom

Partner: USA

(Mio ECU)

	1989	1990	1991	1992	1993	1994	1995 <sup>(1)</sup>	1996	1997	1998
	<b>Credit</b>									
100 GOODS	18 221	18 270	16 291	16 954	19 463	21 592	21 442	24 282	30 190	32 083
200 SERVICES	9 749	9 627	9 764	10 871	11 522	12 311	12 702	15 049	20 029	20 853
205 Transportation	2 271	2 362	2 218	2 375	2 510	2 678	2 142	2 853	3 576	3 646
206 Sea transport	763	717	709	758	763	815	544	886	1 063	908
207 Passenger transport on sea	444	437	419	488	463	470	195	446	516	269
208 Freight transport on sea	309	269	278	258	287	331	335	288	363	435
209 Supporting, auxiliary and other services	10	11	11	12	13	13	13	152	185	204
210 Air transport	1 507	1 645	1 509	1 617	1 747	1 864	1 598	1 950	2 493	2 705
211 Passenger transport by air	927	1 007	913	1 014	1 097	1 183	1 284	1 583	2 019	2 129
212 Freight transport by air	125	122	97	110	117	134	163	135	144	148
213 Supporting, auxiliary and other services	456	516	499	493	533	546	151	232	329	429
214 Other transportation	0	0	0	0	0	0	0	17	20	33
219 Rail transport	:	:	:	:	:	:	:	17	20	33
223 Road transport	:	:	:	:	:	:	:	0	0	0
227 Inland waterway transport	:	:	:	:	:	:	:	0	0	0
231 Pipeline transport	:	:	:	:	:	:	:	0	0	0
236 Travel	2 134	2 272	1 866	2 015	2 263	2 315	2 470	2 501	3 234	3 754
981 Other services	5 344	4 993	5 680	6 481	6 749	7 318	7 768	9 695	13 218	13 454
245 Communications services	175	191	210	175	204	196	183	378	373	318
246 Postal and courier services	:	:	:	:	:	:	:	:	:	:
247 Telecommunication services	:	:	:	:	:	:	:	:	:	:
249 Construction services	0	0	0	0	0	0	483	1	7	22
250 Construction abroad	:	:	:	:	:	:	:	:	:	:
251 Construction in the compiling economy	:	:	:	:	:	:	:	:	:	:
253 Insurance services	642	276	646	643	927	999	1 731	1 133	2 122	2 124
260 Financial services (2)	946	1 062	872	1 113	1 038	1 231	1 353	1 690	2 711	2 528
262 Computer and information services	56	43	34	267	322	481	384	286	354	517
263 Computer services	:	:	:	:	:	:	:	:	:	:
264 Information services	:	:	:	:	:	:	:	:	:	:
266 Royalties and licence fees	798	819	930	1 125	1 196	1 474	1 651	2 255	2 493	2 260
268 Other business services	1 357	1 369	1 475	1 704	1 787	1 773	861	3 070	4 374	4 861
269 Merchanting and other trade-related serv.	:	:	:	:	:	:	:	:	:	:
270 Merchanting (3)	:	:	:	:	:	:	:	:	:	:
271 Other trade-related services	:	:	:	:	:	:	:	:	:	:
272 Operational leasing	:	:	:	:	:	:	:	:	:	:
273 Misc. business, prof. and technical serv.	1 182	1 286	1 369	1 644	1 686	1 710	723	2 933	4 183	4 762
274 Legal, account., man., cons. & pub. rel.	:	:	:	:	:	:	:	:	:	:
278 Adv., market res. and polling	:	:	:	:	:	:	:	:	:	:
279 Research and development	:	:	:	:	:	:	:	:	:	:
280 Architect., engin. and other technical	:	:	:	:	:	:	:	:	:	:
281 Agric., mining and on-site processing	:	:	:	:	:	:	:	:	:	:
284 Other	:	:	:	:	:	:	:	:	:	:
285 Serv. between affiliated enterprises, n i e	:	:	:	:	:	:	:	:	:	:
287 Personal, cultural and recreational services	186	245	348	385	469	574	638	451	394	365
288 Audio-visual and related services	:	:	:	:	:	:	:	:	:	:
289 Other personal, cultural and recreational	:	:	:	:	:	:	:	:	:	:
291 Government services, n i e	1 184	988	1 165	1 070	805	590	484	431	390	458
982 Services not allocated	0	0	0	0	0	0	322	0	0	0
300 INCOME	19 811	18 781	16 925	16 018	15 528	16 937	21 080	24 654	33 108	35 706
310 Compensation of employees	:	:	:	:	:	:	:	:	:	:
320 Investment income (4)	:	:	:	:	:	:	:	:	:	:
379 CURRENT TRANSFERS	230	223	240	64	60	71	258	5 641	3 277	2 111
993 CURRENT ACCOUNT	:	:	:	43 907	46 574	50 910	55 482	69 627	86 605	90 754
994 CAPITAL ACCOUNT	:	:	:	:	:	:	:	:	:	:
010 CURRENT + CAPITAL ACCOUNT	:	:	:	:	:	:	:	:	:	:
995 FINANCIAL ACCOUNT	:	:	:	:	:	:	:	:	:	:
998 NET ERRORS AND OMISSIONS	:	:	:	:	:	:	:	:	:	:

(1) Data for 1995 and earlier is based on BPM4 totals and is not consistent with either 1998 or UK published estimates, which are based on BPM5.

(2) These services have been provided by the Member State on a net basis. This has had the effect of underestimating the credit and debit flows.

(3) Merchanting corrected towards a net basis from 1996 to 1998

(4) Excluding reinvested earnings until 1994

## 18.5.

Reporter: United Kingdom

Partner: USA

(Mio ECU)

	1989	1990	1991	1992	1993	1994	1995 <sup>(1)</sup>	1996	1997	1998
	<b>Debit</b>									
100 GOODS (5)	18 795	19 545	18 857	17 766	20 105	21 932	23 530	27 119	35 183	36 741
200 SERVICES	7 529	7 804	8 215	8 348	9 246	9 669	10 390	12 014	13 981	14 891
205 Transportation	1 730	1 670	1 585	1 673	1 722	1 969	1 923	2 879	3 656	3 561
206 Sea transport	447	361	349	332	363	421	325	804	1 089	1 109
207 Passenger transport on sea	0	0	0	0	0	0	0	10	14	15
208 Freight transport on sea	28	29	27	27	28	30	87	353	465	492
209 Supporting, auxiliary and other services	419	332	322	305	335	392	238	441	610	602
210 Air transport	1 283	1 308	1 235	1 341	1 359	1 548	1 599	2 075	2 567	2 453
211 Passenger transport by air	612	621	585	653	645	715	642	1 078	1 274	979
212 Freight transport by air	147	133	123	141	135	140	83	144	127	139
213 Supporting, auxiliary and other services	524	555	528	546	579	692	874	854	1 166	1 335
214 Other transportation	0	0	0	0	0	0	0	0	0	0
219 Rail transport	:	:	:	:	:	:	:	0	0	0
223 Road transport	:	:	:	:	:	:	:	0	0	0
227 Inland waterway transport	:	:	:	:	:	:	:	0	0	0
231 Pipeline transport	:	:	:	:	:	:	:	0	0	0
236 Travel	1 720	1 789	1 971	2 073	2 381	2 303	2 429	2 932	3 389	4 210
981 Other services	4 078	4 345	4 659	4 602	5 144	5 396	6 038	6 203	6 936	7 120
245 Communications services	162	170	207	164	196	195	180	329	287	285
246 Postal and courier services	:	:	:	:	:	:	:	:	:	:
247 Telecommunication services	:	:	:	:	:	:	:	:	:	:
249 Construction services	0	0	0	0	0	0	432	10	20	27
250 Construction abroad	:	:	:	:	:	:	:	:	:	:
251 Construction in the compiling economy	:	:	:	:	:	:	:	:	:	:
253 Insurance services	59	66	67	61	62	67	72	90	136	120
260 Financial services (2)	0	0	0	0	0	0	0	60	91	84
262 Computer and information services	0	0	0	485	546	768	905	139	195	177
263 Computer services	:	:	:	:	:	:	:	:	:	:
264 Information services	:	:	:	:	:	:	:	:	:	:
266 Royalties and licence fees	1 607	1 916	1 680	1 421	1 505	1 322	1 354	2 900	3 277	3 345
268 Other business services	1 294	1 157	1 582	1 452	1 880	1 896	1 169	1 794	2 206	2 346
269 Merchanting and other trade-related serv.	:	:	:	:	:	:	:	:	:	:
270 Merchanting (3)	:	:	:	:	:	:	:	:	:	:
271 Other trade-related services	:	:	:	:	:	:	:	:	:	:
272 Operational leasing	:	:	:	:	:	:	:	:	:	:
273 Misc. business, prof. and technical serv.	1 227	1 087	1 506	1 373	1 804	1 819	1 024	1 554	2 106	2 198
274 Legal, account., man., cons. & pub. rel.	:	:	:	:	:	:	:	:	:	:
278 Adv., market res. and polling	:	:	:	:	:	:	:	:	:	:
279 Research and development	:	:	:	:	:	:	:	:	:	:
280 Architect., engin. and other technical	:	:	:	:	:	:	:	:	:	:
281 Agric., mining and on-site processing	:	:	:	:	:	:	:	:	:	:
284 Other	:	:	:	:	:	:	:	:	:	:
285 Serv. between affiliated enterprises, nie	:	:	:	:	:	:	:	:	:	:
287 Personal, cultural and recreational services	348	440	488	474	514	675	870	274	399	359
288 Audio-visual and related services	:	:	:	:	:	:	:	:	:	:
289 Other personal, cultural and recreational	:	:	:	:	:	:	:	:	:	:
291 Government services, n i e	609	597	635	545	441	473	1 056	607	325	375
982 Services not allocated	0	0	0	0	0	0	0	0	0	0
300 INCOME	24 243	18 363	17 772	13 695	14 823	14 572	16 547	29 135	37 365	42 860
310 Compensation of employees	:	:	:	:	:	:	:	:	:	:
320 Investment income (4)	:	:	:	:	:	:	:	:	:	:
379 CURRENT TRANSFERS	443	431	464	149	129	136	377	2 471	2 226	2 197
993 CURRENT ACCOUNT	:	:	:	39 958	44 304	46 309	50 843	70 739	88 754	96 689
994 CAPITAL ACCOUNT	:	:	:	:	:	:	:	:	:	:
010 CURRENT + CAPITAL ACCOUNT	:	:	:	:	:	:	:	:	:	:
995 FINANCIAL ACCOUNT	:	:	:	:	:	:	:	:	:	:
998 NET ERRORS AND OMISSIONS	:	:	:	:	:	:	:	:	:	:

(1) Data for 1995 and earlier is based on BPM4 totals and is not consistent with either 1998 or UK published estimates, which are based on BPM5.

(2) These services have been provided by the Member State on a net basis. This has had the effect of underestimating the credit and debit flows.

(3) Merchanting corrected towards a net basis from 1996 to 1998

(4) Excluding reinvested earnings until 1994

(5) Intra-EU imports of goods are allocated geographically according to country of consignment

## 18.5.

Reporter: United Kingdom

Partner: USA

(Mio ECU)

	1989	1990	1991	1992	1993	1994	1995 <sup>(1)</sup>	1996	1997	1998
	<b>Net</b>									
100 GOODS (5)	-575	-1 275	-2 566	-812	-642	-340	-2 087	-2 836	-4 992	-4 658
200 SERVICES	2 220	1 823	1 549	2 523	2 276	2 642	2 312	3 035	6 048	5 962
205 Transportation	541	692	633	702	788	709	218	-26	-79	84
206 Sea transport	316	356	359	426	400	393	220	82	-26	-201
207 Passenger transport on sea	444	437	419	488	463	470	195	436	501	254
208 Freight transport on sea	281	240	251	230	259	302	249	-65	-103	-58
209 Supporting, auxiliary and other services	-408	-321	-311	-293	-322	-379	-224	-289	-425	-398
210 Air transport	224	336	274	277	388	316	-1	-125	-74	253
211 Passenger transport by air	315	387	328	361	453	468	642	505	745	1 150
212 Freight transport by air	-22	-11	-26	-31	-18	-6	80	-9	17	9
213 Supporting, auxiliary and other services	-68	-39	-29	-53	-46	-146	-723	-622	-836	-906
214 Other transportation	0	0	0	0	0	0	0	17	20	33
219 Rail transport	:	:	:	:	:	:	:	17	20	33
223 Road transport	:	:	:	:	:	:	:	0	0	0
227 Inland waterway transport	:	:	:	:	:	:	:	0	0	0
231 Pipeline transport	:	:	:	:	:	:	:	0	0	0
236 Travel	414	483	-106	-58	-118	12	41	-431	-155	-457
981 Other services	1 265	647	1 021	1 879	1 605	1 922	1 730	3 492	6 282	6 335
245 Communications services	13	21	3	11	8	1	4	49	85	33
246 Postal and courier services	:	:	:	:	:	:	:	:	:	:
247 Telecommunication services	:	:	:	:	:	:	:	:	:	:
249 Construction services	0	0	0	0	0	0	51	-9	-13	-4
250 Construction abroad	:	:	:	:	:	:	:	:	:	:
251 Construction in the compiling economy	:	:	:	:	:	:	:	:	:	:
253 Insurance services	582	210	579	582	865	932	1 659	1 043	1 986	2 005
260 Financial services (2)	946	1 062	872	1 113	1 038	1 231	1 353	1 629	2 620	2 444
262 Computer and information services	56	43	34	-218	-224	-287	-521	147	159	340
263 Computer services	:	:	:	:	:	:	:	:	:	:
264 Information services	:	:	:	:	:	:	:	:	:	:
266 Royalties and licence fees	-809	-1 097	-750	-296	-309	152	297	-645	-784	-1 085
268 Other business services	64	212	-107	252	-92	-122	-308	1 276	2 168	2 515
269 Merchanting and other trade-related serv.	:	:	:	:	:	:	:	:	:	:
270 Merchanting (3)	:	:	:	:	:	:	:	:	:	:
271 Other trade-related services	:	:	:	:	:	:	:	:	:	:
272 Operational leasing	:	:	:	:	:	:	:	:	:	:
273 Misc. business, prof. and technical serv.	-45	199	-137	271	-118	-108	-302	1 379	2 077	2 563
274 Legal, account., man., cons. & pub. rel.	:	:	:	:	:	:	:	:	:	:
278 Adv., market res. and polling	:	:	:	:	:	:	:	:	:	:
279 Research and development	:	:	:	:	:	:	:	:	:	:
280 Architect., engin. and other technical	:	:	:	:	:	:	:	:	:	:
281 Agric., mining and on-site processing	:	:	:	:	:	:	:	:	:	:
284 Other	:	:	:	:	:	:	:	:	:	:
285 Serv. between affiliated enterprises, nie	:	:	:	:	:	:	:	:	:	:
287 Personal, cultural and recreational services	-162	-195	-140	-89	-45	-102	-232	177	-4	6
288 Audio-visual and related services	:	:	:	:	:	:	:	:	:	:
289 Other personal, cultural and recreational	:	:	:	:	:	:	:	:	:	:
291 Government services, n i e	575	391	531	525	364	117	-572	-176	65	83
982 Services not allocated	0	0	0	0	0	0	322	0	0	0
300 INCOME	-4 432	417	-847	2 323	706	2 365	4 533	-4 481	-4 257	-7 154
310 Compensation of employees	:	:	:	:	:	:	:	:	:	:
320 Investment income (4)	:	:	:	:	:	:	:	:	:	:
379 CURRENT TRANSFERS	-212	-209	-224	-85	-69	-65	-119	3 170	1 052	-86
993 CURRENT ACCOUNT	:	:	:	3 949	2 270	4 601	4 639	-1 112	-2 149	-5 936
994 CAPITAL ACCOUNT	:	:	:	:	:	:	:	:	:	:
010 CURRENT + CAPITAL ACCOUNT	:	:	:	:	:	:	:	:	:	:
995 FINANCIAL ACCOUNT	:	:	:	:	:	:	:	:	:	:
998 NET ERRORS AND OMISSIONS	:	:	:	:	:	:	:	:	:	:

(1) Data for 1995 and earlier is based on BPM4 totals and is not consistent with either 1998 or UK published estimates, which are based on BPM5.

(2) These services have been provided by the Member State on a net basis. This has had the effect of underestimating the credit and debit flows.

(3) Merchanting corrected towards a net basis from 1996 to 1998

(4) Excluding reinvested earnings until 1994

(5) Intra-EU imports of goods are allocated geographically according to country of consignment

18.6.

Reporter: United Kingdom

Partner: Japan

(Mio ECU)

	1989	1990	1991	1992	1993	1994	1995 <sup>(1)</sup>	1996	1997	1998
	<b>Credit</b>									
100 GOODS	3 297	3 575	3 168	2 917	3 364	3 859	4 573	5 278	6 033	4 660
200 SERVICES	1 989	2 139	1 954	2 216	2 306	2 647	2 817	2 851	3 550	3 316
205 Transportation	653	665	636	649	699	776	672	700	744	704
206 Sea transport	264	244	254	229	246	287	299	273	342	266
207 Passenger transport on sea	6	6	6	7	6	6	23	1	1	0
208 Freight transport on sea	239	219	228	201	218	258	253	214	270	191
209 Supporting, auxiliary and other services	19	20	20	22	22	23	23	58	71	75
210 Air transport	389	422	382	420	453	488	373	414	386	414
211 Passenger transport by air	328	357	324	361	390	420	332	353	311	327
212 Freight transport by air	28	28	23	24	26	30	27	36	40	41
213 Supporting, auxiliary and other services	33	36	36	35	37	39	14	26	35	46
214 Other transportation	0	0	0	0	0	0	0	14	16	24
219 Rail transport	:	:	:	:	:	:	:	14	16	24
223 Road transport	:	:	:	:	:	:	:	0	0	0
227 Inland waterway transport	:	:	:	:	:	:	:	0	0	0
231 Pipeline transport	:	:	:	:	:	:	:	0	0	0
236 Travel	365	424	381	390	462	528	678	607	589	705
981 Other services	970	1 049	937	1 177	1 146	1 343	1 484	1 543	2 217	1 907
245 Communications services	37	39	46	38	42	40	37	15	23	18
246 Postal and courier services	:	:	:	:	:	:	:	:	:	:
247 Telecommunication services	:	:	:	:	:	:	:	:	:	:
249 Construction services	0	0	0	0	0	0	107	1	1	0
250 Construction abroad	:	:	:	:	:	:	:	:	:	:
251 Construction in the compiling economy	:	:	:	:	:	:	:	:	:	:
253 Insurance services	56	22	57	56	82	89	125	86	149	146
260 Financial services (2)	315	347	197	336	241	308	533	552	969	557
262 Computer and information services	0	0	0	23	28	43	31	14	19	87
263 Computer services	:	:	:	:	:	:	:	:	:	:
264 Information services	:	:	:	:	:	:	:	:	:	:
266 Royalties and licence fees	101	104	117	142	151	184	206	229	272	294
268 Other business services	386	451	407	468	467	534	393	605	729	760
269 Merchanting and other trade-related serv.	:	:	:	:	:	:	:	:	:	:
270 Merchanting (3)	:	:	:	:	:	:	:	:	:	:
271 Other trade-related services	:	:	:	:	:	:	:	:	:	:
272 Operational leasing	:	:	:	:	:	:	:	:	:	:
273 Misc. business, prof. and technical serv.	261	423	324	446	395	514	302	503	663	689
274 Legal, account., man., cons. & pub. rel.	:	:	:	:	:	:	:	:	:	:
278 Adv., market res. and polling	:	:	:	:	:	:	:	:	:	:
279 Research and development	:	:	:	:	:	:	:	:	:	:
280 Architect., engin. and other technical	:	:	:	:	:	:	:	:	:	:
281 Agric., mining and on-site processing	:	:	:	:	:	:	:	:	:	:
284 Other	:	:	:	:	:	:	:	:	:	:
285 Serv. between affiliated enterprises, nie	:	:	:	:	:	:	:	:	:	:
287 Personal, cultural and recreational services	58	69	98	100	122	134	39	22	30	25
288 Audio-visual and related services	:	:	:	:	:	:	:	:	:	:
289 Other personal, cultural and recreational	:	:	:	:	:	:	:	:	:	:
291 Government services, n i e	16	17	16	14	13	12	11	21	25	19
982 Services not allocated	0	0	0	0	0	0	-17	0	0	0
300 INCOME	16 260	16 298	16 585	11 989	10 304	9 716	12 270	9 780	10 997	11 163
310 Compensation of employees	:	:	:	:	:	:	:	:	:	:
320 Investment income (4)	:	:	:	:	:	:	:	:	:	:
379 CURRENT TRANSFERS	59	57	322	32	15	18	66	768	579	194
993 CURRENT ACCOUNT	:	:	:	17 155	15 990	16 240	19 726	18 677	21 160	19 332
994 CAPITAL ACCOUNT	:	:	:	:	:	:	:	:	:	:
010 CURRENT + CAPITAL ACCOUNT	:	:	:	:	:	:	:	:	:	:
995 FINANCIAL ACCOUNT	:	:	:	:	:	:	:	:	:	:
998 NET ERRORS AND OMISSIONS	:	:	:	:	:	:	:	:	:	:

(1) Data for 1995 and earlier is based on BPM4 totals and is not consistent with either 1998 or UK published estimates, which are based on BPM5.

(2) These services have been provided by the Member State on a net basis. This has had the effect of underestimating the credit and debit flows.

(3) Merchanting corrected towards a net basis from 1996 to 1998

(4) Excluding reinvested earnings until 1994

## 18.6.

Reporter: United Kingdom

Partner: Japan

(Mio ECU)

	1989	1990	1991	1992	1993	1994	1995 <sup>(1)</sup>	1996	1997	1998
	<b>Debit</b>									
100 GOODS (5)	9 924	8 702	8 887	9 503	10 299	10 928	11 132	10 548	13 061	13 466
200 SERVICES	818	828	792	780	818	1 108	1 158	1 331	1 346	1 413
205 Transportation	419	392	375	393	408	463	506	682	650	646
206 Sea transport	162	134	131	129	138	155	259	306	394	359
207 Passenger transport on sea	0	0	0	0	0	0	57	12	19	0
208 Freight transport on sea	50	48	46	47	50	53	103	199	246	276
209 Supporting, auxiliary and other services	111	87	86	81	88	102	100	95	130	83
210 Air transport	257	258	244	264	269	308	246	376	256	287
211 Passenger transport by air	43	43	41	46	45	50	45	195	95	103
212 Freight transport by air	70	63	58	69	65	68	6	27	13	15
213 Supporting, auxiliary and other services	144	151	144	149	159	189	195	154	147	169
214 Other transportation	0	0	0	0	0	0	0	0	0	0
219 Rail transport	:	:	:	:	:	:	:	0	0	0
223 Road transport	:	:	:	:	:	:	:	0	0	0
227 Inland waterway transport	:	:	:	:	:	:	:	0	0	0
231 Pipeline transport	:	:	:	:	:	:	:	0	0	0
236 Travel	97	112	94	84	97	103	100	125	121	182
981 Other services	303	324	322	302	313	543	552	523	575	585
245 Communications services	39	41	50	39	46	46	42	22	32	31
246 Postal and courier services	:	:	:	:	:	:	:	:	:	:
247 Telecommunication services	:	:	:	:	:	:	:	:	:	:
249 Construction services	0	0	0	0	0	0	48	0	0	0
250 Construction abroad	:	:	:	:	:	:	:	:	:	:
251 Construction in the compiling economy	:	:	:	:	:	:	:	:	:	:
253 Insurance services	33	29	31	33	31	34	34	31	39	38
260 Financial services (2)	0	0	0	0	0	0	0	14	16	18
262 Computer and information services	0	0	0	5	6	9	6	0	0	6
263 Computer services	:	:	:	:	:	:	:	:	:	:
264 Information services	:	:	:	:	:	:	:	:	:	:
266 Royalties and licence fees	143	170	150	126	133	205	210	306	315	336
268 Other business services	67	59	64	73	69	215	186	123	155	142
269 Merchanting and other trade-related serv.	:	:	:	:	:	:	:	:	:	:
270 Merchanting (3)	:	:	:	:	:	:	:	:	:	:
271 Other trade-related services	:	:	:	:	:	:	:	:	:	:
272 Operational leasing	:	:	:	:	:	:	:	:	:	:
273 Misc. business, prof. and technical serv.	0	1	3	9	4	144	99	102	140	129
274 Legal, account., man., cons. & pub. rel.	:	:	:	:	:	:	:	:	:	:
278 Adv., market res. and polling	:	:	:	:	:	:	:	:	:	:
279 Research and development	:	:	:	:	:	:	:	:	:	:
280 Architect., engin. and other technical	:	:	:	:	:	:	:	:	:	:
281 Agric., mining and on-site processing	:	:	:	:	:	:	:	:	:	:
284 Other	:	:	:	:	:	:	:	:	:	:
285 Serv. between affiliated enterprises, nie	:	:	:	:	:	:	:	:	:	:
287 Personal, cultural and recreational services	7	10	10	9	10	14	14	20	1	1
288 Audio-visual and related services	:	:	:	:	:	:	:	:	:	:
289 Other personal, cultural and recreational	:	:	:	:	:	:	:	:	:	:
291 Government services, n i e	15	15	17	16	17	19	12	9	17	13
982 Services not allocated	0	0	0	0	0	0	0	0	0	0
300 INCOME	9 741	10 976	10 931	6 991	5 603	5 413	7 074	6 000	6 786	3 631
310 Compensation of employees	:	:	:	:	:	:	:	:	:	:
320 Investment income (4)	:	:	:	:	:	:	:	:	:	:
379 CURRENT TRANSFERS	77	74	80	19	15	15	120	665	449	362
993 CURRENT ACCOUNT	:	:	:	17 293	16 735	17 464	19 484	18 544	21 642	18 872
994 CAPITAL ACCOUNT	:	:	:	:	:	:	:	:	:	:
010 CURRENT + CAPITAL ACCOUNT	:	:	:	:	:	:	:	:	:	:
995 FINANCIAL ACCOUNT	:	:	:	:	:	:	:	:	:	:
998 NET ERRORS AND OMISSIONS	:	:	:	:	:	:	:	:	:	:

(1) Data for 1995 and earlier is based on BPM4 totals and is not consistent with either 1998 or UK published estimates, which are based on BPM5.

(2) These services have been provided by the Member State on a net basis. This has had the effect of underestimating the credit and debit flows.

(3) Merchanting corrected towards a net basis from 1996 to 1998

(4) Excluding reinvested earnings until 1994

(5) Intra-EU imports of goods are allocated geographically according to country of consignment

18.6.

Reporter: United Kingdom

Partner: Japan

(Mio ECU)

	1989	1990	1991	1992	1993	1994	1995 <sup>(1)</sup>	1996	1997	1998
	<b>Net</b>									
100 GOODS (5)	-6 627	-5 127	-5 719	-6 586	-6 935	-7 069	-6 559	-5 270	-7 027	-8 806
200 SERVICES	1 170	1 311	1 163	1 437	1 488	1 539	1 659	1 520	2 204	1 903
205 Transportation	235	273	261	256	291	313	167	18	94	58
206 Sea transport	102	109	123	100	108	133	40	-33	-52	-93
207 Passenger transport on sea	6	6	6	7	6	6	-34	-11	-17	0
208 Freight transport on sea	189	171	183	153	168	205	151	15	25	-86
209 Supporting, auxiliary and other services	-92	-67	-66	-60	-67	-79	-77	-37	-59	-7
210 Air transport	132	164	138	156	183	180	127	38	130	127
211 Passenger transport by air	285	314	282	315	345	370	287	157	215	223
212 Freight transport by air	-42	-35	-36	-45	-40	-39	21	9	27	27
213 Supporting, auxiliary and other services	-111	-115	-108	-114	-122	-151	-181	-128	-113	-123
214 Other transportation	0	0	0	0	0	0	0	14	16	24
219 Rail transport	:	:	:	:	:	:	:	14	16	24
223 Road transport	:	:	:	:	:	:	:	0	0	0
227 Inland waterway transport	:	:	:	:	:	:	:	0	0	0
231 Pipeline transport	:	:	:	:	:	:	:	0	0	0
236 Travel	269	312	287	306	364	425	578	482	468	523
981 Other services	667	726	615	874	833	800	931	1 020	1 642	1 322
245 Communications services	-1	-1	-4	-1	-4	-6	-5	-7	-9	-13
246 Postal and courier services	:	:	:	:	:	:	:	:	:	:
247 Telecommunication services	:	:	:	:	:	:	:	:	:	:
249 Construction services	0	0	0	0	0	0	59	1	1	0
250 Construction abroad	:	:	:	:	:	:	:	:	:	:
251 Construction in the compiling economy	:	:	:	:	:	:	:	:	:	:
253 Insurance services	24	-7	26	23	51	55	92	55	110	108
260 Financial services (2)	315	347	197	336	241	308	533	538	953	540
262 Computer and information services	0	0	0	18	22	34	25	14	19	81
263 Computer services	:	:	:	:	:	:	:	:	:	:
264 Information services	:	:	:	:	:	:	:	:	:	:
266 Royalties and licence fees	-42	-66	-33	16	18	-21	-4	-77	-43	-41
268 Other business services	319	392	342	394	397	318	208	482	575	618
269 Merchanting and other trade-related serv.	:	:	:	:	:	:	:	:	:	:
270 Merchanting (3)	:	:	:	:	:	:	:	:	:	:
271 Other trade-related services	:	:	:	:	:	:	:	:	:	:
272 Operational leasing	:	:	:	:	:	:	:	:	:	:
273 Misc. business, prof. and technical serv.	261	422	321	437	391	370	203	401	523	560
274 Legal, account., man., cons. & pub. rel.	:	:	:	:	:	:	:	:	:	:
278 Adv., market res. and polling	:	:	:	:	:	:	:	:	:	:
279 Research and development	:	:	:	:	:	:	:	:	:	:
280 Architect., engin. and other technical	:	:	:	:	:	:	:	:	:	:
281 Agric., mining and on-site processing	:	:	:	:	:	:	:	:	:	:
284 Other	:	:	:	:	:	:	:	:	:	:
285 Serv. between affiliated enterprises, nie	:	:	:	:	:	:	:	:	:	:
287 Personal, cultural and recreational services	50	59	88	91	112	120	24	2	29	24
288 Audio-visual and related services	:	:	:	:	:	:	:	:	:	:
289 Other personal, cultural and recreational	:	:	:	:	:	:	:	:	:	:
291 Government services, n i e	1	1	-1	-3	-4	-8	-1	12	7	6
982 Services not allocated	0	0	0	0	0	0	-17	0	0	0
300 INCOME	6 519	5 322	5 654	4 998	4 700	4 302	5 196	3 780	4 211	7 532
310 Compensation of employees	:	:	:	:	:	:	:	:	:	:
320 Investment income (4)	:	:	:	:	:	:	:	:	:	:
379 CURRENT TRANSFERS	-18	-17	243	13	1	4	-53	103	130	-169
993 CURRENT ACCOUNT	:	:	:	-138	-745	-1 224	242	133	-482	460
994 CAPITAL ACCOUNT	:	:	:	:	:	:	:	:	:	:
010 CURRENT + CAPITAL ACCOUNT	:	:	:	:	:	:	:	:	:	:
995 FINANCIAL ACCOUNT	:	:	:	:	:	:	:	:	:	:
998 NET ERRORS AND OMISSIONS	:	:	:	:	:	:	:	:	:	:

(1) Data for 1995 and earlier is based on BPM4 totals and is not consistent with either 1998 or UK published estimates, which are based on BPM5.

(2) These services have been provided by the Member State on a net basis. This has had the effect of underestimating the credit and debit flows.

(3) Merchanting corrected towards a net basis from 1996 to 1998

(4) Excluding reinvested earnings until 1994

(5) Intra-EU imports of goods are allocated geographically according to country of consignment



## 19.1.

Reporter: European Union Institutions

Partner: World (including intra-EU flows)

(Mio ECU)

	1989	1990	1991	1992	1993	1994	1995	1996	1997	1998
	<b>Credit</b>									
100 GOODS	0	0	0	0	0	0	0	0	0	0
200 SERVICES	22	24	31	49	37	54	62	124	158	259
205 Transportation	0	0	0	0	0	0	0	0	0	0
206 Sea transport	0	0	0	0	0	0	0	0	0	0
207 Passenger transport on sea	0	0	0	0	0	0	0	0	0	0
208 Freight transport on sea	0	0	0	0	0	0	0	0	0	0
209 Supporting, auxiliary and other services	:	:	:	0	0	0	0	0	0	0
210 Air transport	0	0	0	0	0	0	0	0	0	0
211 Passenger transport by air	0	0	0	0	0	0	0	0	0	0
212 Freight transport by air	0	0	0	0	0	0	0	0	0	0
213 Supporting, auxiliary and other services	:	:	:	0	0	0	0	0	0	0
214 Other transportation	0	0	0	0	0	0	0	0	0	0
219 Rail transport	:	:	:	:	:	:	:	:	:	0
223 Road transport	:	:	:	:	:	:	:	:	:	0
227 Inland waterway transport	:	:	:	:	:	:	:	:	:	0
231 Pipeline transport	:	:	:	:	:	:	:	:	:	0
236 Travel	0	0	0	0	0	0	0	0	0	0
981 Other services	21	23	29	49	37	54	62	124	158	259
245 Communications services	0	0	0	0	0	0	0	0	0	0
246 Postal and courier services	:	:	:	:	:	:	:	:	:	0
247 Telecommunication services	:	:	:	:	:	:	:	:	:	0
249 Construction services	0	0	0	0	0	0	0	0	0	0
250 Construction abroad	:	:	:	:	:	:	:	:	:	0
251 Construction in the compiling economy	:	:	:	:	:	:	:	:	:	0
253 Insurance services	0	0	0	0	0	0	0	0	0	0
260 Financial services	0	0	5	16	5	9	13	4	2	1
262 Computer and information services	:	:	:	1	1	0	0	0	0	0
263 Computer services	:	:	:	:	:	:	:	:	:	0
264 Information services	:	:	:	:	:	:	:	:	:	0
266 Royalties and licence fees	0	0	0	0	0	0	0	0	0	0
268 Other business services	21	23	25	31	32	34	36	88	90	65
269 Merchunting and other trade-related serv.	0	0	0	0	0	0	0	0	0	0
270 Merchunting	0	0	0	0	0	0	0	0	0	0
271 Other trade-related services	0	0	0	0	0	0	0	0	0	0
272 Operational leasing	:	:	:	0	0	0	0	0	0	0
273 Misc. business, prof. and technical serv.	21	23	25	31	32	34	36	88	90	65
274 Legal, account., man., cons. & pub. rel.	:	:	:	0	0	0	0	0	0	0
278 Adv., market res. and polling	0	0	0	0	0	0	0	0	0	0
279 Research and development	:	:	:	31	32	34	36	88	90	65
280 Architect., engin. and other technical	:	:	:	0	0	0	0	0	0	0
281 Agric., mining and on-site processing	:	:	:	0	0	0	0	0	0	0
284 Other	:	:	:	0	0	0	0	0	0	0
285 Serv. between affiliated enterprises, nie	:	:	:	0	0	0	0	0	0	0
287 Personal, cultural and recreational services	0	0	0	0	0	0	0	0	0	0
288 Audio-visual and related services	:	:	:	0	0	0	0	0	0	0
289 Other personal, cultural and recreational	:	:	:	0	0	0	0	0	0	0
291 Government services, n i e	0	0	0	2	0	10	13	31	66	192
982 Services not allocated	1	1	2	0	0	0	0	0	0	0
300 INCOME	6 157	6 706	7 999	9 217	10 356	9 911	10 379	10 141	10 007	10 100
310 Compensation of employees	0	0	0	0	0	0	0	0	0	0
320 Investment income	6 157	6 706	7 999	9 217	10 356	9 911	10 379	10 141	10 007	10 100
379 CURRENT TRANSFERS	49 794	46 216	58 302	62 450	68 455	71 029	73 815	78 011	81 832	90 972
993 CURRENT ACCOUNT	:	:	:	71 717	78 848	80 994	84 256	88 276	91 997	101 331
994 CAPITAL ACCOUNT	:	:	:	0	0	0	0	0	0	0
010 CURRENT + CAPITAL ACCOUNT	55 973	52 946	66 332	71 717	78 848	80 994	84 256	88 276	91 997	101 331
995 FINANCIAL ACCOUNT	:	:	:	:	:	:	:	:	:	:
998 NET ERRORS AND OMISSIONS	:	:	:	:	:	:	:	:	:	:

19.1.

Reporter: European Union Institutions

Partner: World (including intra-EU flows)

(Mio ECU)

	1989	1990	1991	1992	1993	1994	1995	1996	1997	1998
	<b>Debit</b>									
100 GOODS	140	172	187	178	166	199	219	198	281	278
200 SERVICES	3 175	3 505	3 740	4 319	4 689	5 307	5 403	5 824	5 976	5 976
205 Transportation	14	16	20	32	34	39	40	53	49	32
206 Sea transport	0	0	0	0	0	0	0	0	0	0
207 Passenger transport on sea	0	0	0	0	0	0	0	0	0	0
208 Freight transport on sea	0	0	0	0	0	0	0	0	0	0
209 Supporting, auxiliary and other services	:	:	:	0	0	0	0	0	0	0
210 Air transport	14	16	20	16	17	19	20	26	24	16
211 Passenger transport by air	14	16	20	16	17	19	20	26	24	16
212 Freight transport by air	0	0	0	0	0	0	0	0	0	0
213 Supporting, auxiliary and other services	:	:	:	0	0	0	0	0	0	0
214 Other transportation	0	0	0	16	17	19	20	26	24	16
219 Rail transport	:	:	:	:	:	:	:	:	:	8
223 Road transport	:	:	:	:	:	:	:	:	:	8
227 Inland waterway transport	:	:	:	:	:	:	:	:	:	0
231 Pipeline transport	:	:	:	:	:	:	:	:	:	0
236 Travel	83	95	75	0	0	0	0	0	0	0
981 Other services	1 005	1 269	1 262	4 288	4 654	5 268	5 363	5 771	5 928	5 944
245 Communications services	44	37	45	45	47	49	65	61	59	38
246 Postal and courier services	:	:	:	:	:	:	:	:	:	19
247 Telecommunication services	:	:	:	:	:	:	:	:	:	19
249 Construction services	0	0	0	0	0	0	0	0	0	0
250 Construction abroad	:	:	:	:	:	:	:	:	:	0
251 Construction in the compiling economy	:	:	:	:	:	:	:	:	:	0
253 Insurance services	0	0	0	1	1	1	1	2	1	1
260 Financial services	3	4	8	10	15	20	8	9	11	8
262 Computer and information services	:	:	:	201	258	427	347	542	435	417
263 Computer services	:	:	:	:	:	:	:	:	:	132
264 Information services	:	:	:	:	:	:	:	:	:	286
266 Royalties and licence fees	0	0	0	0	0	0	0	0	0	0
268 Other business services	958	1 228	1 209	1 765	2 005	2 241	2 289	2 708	2 780	2 893
269 Merchandising and other trade-related serv.	0	0	0	0	0	0	0	0	0	0
270 Merchandising	0	0	0	0	0	0	0	0	0	0
271 Other trade-related services	0	0	0	0	0	0	0	0	0	0
272 Operational leasing	:	:	:	90	79	43	9	8	9	1
273 Misc. business, prof. and technical serv.	958	1 228	1 209	1 676	1 926	2 198	2 281	2 700	2 771	2 892
274 Legal, account., man., cons. & pub. rel.	:	:	:	2	3	11	11	15	72	64
278 Adv., market res. and polling	0	0	0	0	0	2	3	4	4	15
279 Research and development	:	:	:	1 674	1 923	2 185	2 267	2 677	2 692	2 813
280 Architect., engin. and other technical	:	:	:	0	0	1	0	3	3	0
281 Agric., mining and on-site processing	:	:	:	0	0	0	0	0	0	0
284 Other	:	:	:	0	0	0	0	0	0	0
285 Serv. between affiliated enterprises, nie	:	:	:	0	0	0	0	0	0	0
287 Personal, cultural and recreational services	0	0	0	0	0	0	0	0	0	0
288 Audio-visual and related services	:	:	:	0	0	0	0	0	0	0
289 Other personal, cultural and recreational	:	:	:	0	0	0	0	0	0	0
291 Government services, n i e	0	0	0	2 266	2 328	2 530	2 652	2 450	2 641	2 588
982 Services not allocated	2 073	2 126	2 383	0	0	0	0	0	0	0
300 INCOME	6 705	7 147	9 287	10 262	11 841	11 798	12 138	12 473	12 278	13 451
310 Compensation of employees	1 502	1 693	1 835	2 263	2 469	2 439	2 602	2 698	2 793	2 914
320 Investment income	5 203	5 454	7 452	8 000	9 372	9 359	9 536	9 775	9 485	10 537
379 CURRENT TRANSFERS	40 310	41 834	52 442	47 307	46 374	47 593	50 419	57 340	58 014	58 585
993 CURRENT ACCOUNT	:	:	:	62 066	63 069	64 897	68 179	75 835	76 549	78 290
994 CAPITAL ACCOUNT	:	:	:	11 577	13 789	10 820	13 923	17 191	18 991	19 716
010 CURRENT + CAPITAL ACCOUNT	50 330	52 659	65 656	73 643	76 858	75 717	82 102	93 026	95 540	98 006
995 FINANCIAL ACCOUNT	:	:	:	:	:	:	:	:	:	:
998 NET ERRORS AND OMISSIONS	:	:	:	:	:	:	:	:	:	:

## 19.1.

Reporter: European Union Institutions

Partner: World (including intra-EU balance)

(Mio ECU)

	1989	1990	1991	1992	1993	1994	1995	1996	1997	1998
	<b>Net</b>									
100 GOODS	-139	-172	-187	-178	-166	-199	-219	-198	-281	-278
200 SERVICES	-3 154	-3 481	-3 709	-4 270	-4 651	-5 253	-5 341	-5 699	-5 818	-5 717
205 Transportation	-14	-16	-20	-32	-34	-39	-40	-53	-49	-32
206 Sea transport	0	0	0	0	0	0	0	0	0	0
207 Passenger transport on sea	0	0	0	0	0	0	0	0	0	0
208 Freight transport on sea	0	0	0	0	0	0	0	0	0	0
209 Supporting, auxiliary and other services	:	:	:	0	0	0	0	0	0	0
210 Air transport	-14	-16	-20	-16	-17	-19	-20	-26	-24	-16
211 Passenger transport by air	-14	-16	-20	-16	-17	-19	-20	-26	-24	-16
212 Freight transport by air	0	0	0	0	0	0	0	0	0	0
213 Supporting, auxiliary and other services	:	:	:	0	0	0	0	0	0	0
214 Other transportation	0	0	0	-16	-17	-19	-20	-26	-24	-16
219 Rail transport	:	:	:	:	:	:	:	:	:	-8
223 Road transport	:	:	:	:	:	:	:	:	:	-8
227 Inland waterway transport	:	:	:	:	:	:	:	:	:	0
231 Pipeline transport	:	:	:	:	:	:	:	:	:	0
236 Travel	-83	-95	-75	0	0	0	0	0	0	0
981 Other services	-984	-1 246	-1 234	-4 238	-4 617	-5 215	-5 301	-5 647	-5 769	-5 686
245 Communications services	-44	-37	-45	-45	-47	-49	-65	-61	-59	-38
246 Postal and courier services	:	:	:	:	:	:	:	:	:	-19
247 Telecommunication services	:	:	:	:	:	:	:	:	:	-19
249 Construction services	0	0	0	0	0	0	0	0	0	0
250 Construction abroad	:	:	:	:	:	:	:	:	:	0
251 Construction in the compiling economy	:	:	:	:	:	:	:	:	:	0
253 Insurance services	0	0	0	-1	-1	-1	-1	-2	-1	-1
260 Financial services	-3	-4	-3	6	-11	-11	5	-5	-9	-7
262 Computer and information services	:	:	:	-200	-257	-427	-347	-542	-435	-417
263 Computer services	:	:	:	:	:	:	:	:	:	-132
264 Information services	:	:	:	:	:	:	:	:	:	-286
266 Royalties and licence fees	0	0	0	0	0	0	0	0	0	0
268 Other business services	-937	-1 205	-1 185	-1 735	-1 974	-2 207	-2 254	-2 620	-2 690	-2 828
269 Merchanting and other trade-related serv.	0	0	0	0	0	0	0	0	0	0
270 Merchanting	0	0	0	0	0	0	0	0	0	0
271 Other trade-related services	0	0	0	0	0	0	0	0	0	0
272 Operational leasing	:	:	:	-90	-79	-43	-9	-8	-9	-1
273 Misc. business, prof. and technical serv.	-937	-1 205	-1 185	-1 645	-1 895	-2 164	-2 245	-2 612	-2 682	-2 827
274 Legal, account., man., cons. & pub. rel.	:	:	:	-2	-3	-11	-11	-15	-72	-64
278 Adv., market res. and polling	0	0	0	0	0	-2	-3	-4	-4	-15
279 Research and development	:	:	:	-1 643	-1 892	-2 150	-2 231	-2 589	-2 602	-2 748
280 Architect., engin. and other technical	:	:	:	0	0	-1	0	-3	-3	0
281 Agric., mining and on-site processing	:	:	:	0	0	0	0	0	0	0
284 Other	:	:	:	0	0	0	0	0	0	0
285 Serv. between affiliated enterprises, nie	:	:	:	0	0	0	0	0	0	0
287 Personal, cultural and recreational services	0	0	0	0	0	0	0	0	0	0
288 Audio-visual and related services	:	:	:	0	0	0	0	0	0	0
289 Other personal, cultural and recreational	:	:	:	0	0	0	0	0	0	0
291 Government services, n i e	0	0	0	-2 265	-2 328	-2 520	-2 639	-2 418	-2 574	-2 396
982 Services not allocated	-2 072	-2 125	-2 380	0	0	0	0	0	0	0
300 INCOME	-548	-442	-1 288	-1 045	-1 485	-1 887	-1 759	-2 332	-2 271	-3 351
310 Compensation of employees	-1 502	-1 693	-1 835	-2 263	-2 469	-2 439	-2 602	-2 698	-2 793	-2 914
320 Investment income	954	1 251	547	1 218	983	552	843	366	522	-438
379 CURRENT TRANSFERS	9 484	4 382	5 860	15 144	22 081	23 436	23 396	20 671	23 819	32 388
993 CURRENT ACCOUNT	:	:	:	9 651	15 778	16 096	16 076	12 441	15 448	23 041
994 CAPITAL ACCOUNT	:	:	:	-11 577	-13 789	-10 820	-13 923	-17 191	-18 991	-19 716
010 CURRENT + CAPITAL ACCOUNT	5 643	287	677	-1 926	1 990	5 276	2 153	-4 750	-3 543	3 325
995 FINANCIAL ACCOUNT	:	:	:	2 133	-2 055	-5 445	-2 401	4 577	3 531	-3 273
998 NET ERRORS AND OMISSIONS	:	:	:	-207	66	168	248	173	12	-52

## 19.2.

Reporter: European Union Institutions

 Partner: extra-EU <sup>(1)</sup>

	(Mio ECU)									
	1989	1990	1991	1992	1993	1994	1995	1996	1997	1998
	<b>Credit</b>									
<b>100 GOODS</b>	0	0	0	0	0	0	0	0	0	0
<b>200 SERVICES</b>	0	0	1	1	1	0	1	16	46	23
<b>205 Transportation</b>	0	0	0	0	0	0	0	0	0	0
206 Sea transport	0	0	0	0	0	0	0	0	0	0
207 Passenger transport on sea	0	0	0	0	0	0	0	0	0	0
208 Freight transport on sea	0	0	0	0	0	0	0	0	0	0
209 Supporting, auxiliary and other services	:	:	:	0	0	0	0	0	0	0
210 Air transport	0	0	0	0	0	0	0	0	0	0
211 Passenger transport by air	0	0	0	0	0	0	0	0	0	0
212 Freight transport by air	0	0	0	0	0	0	0	0	0	0
213 Supporting, auxiliary and other services	:	:	:	0	0	0	0	0	0	0
214 Other transportation	0	0	0	0	0	0	0	0	0	0
219 Rail transport	:	:	:	:	:	:	:	:	:	0
223 Road transport	:	:	:	:	:	:	:	:	:	0
227 Inland waterway transport	:	:	:	:	:	:	:	:	:	0
231 Pipeline transport	:	:	:	:	:	:	:	:	:	0
236 Travel	0	0	0	0	0	0	0	0	0	0
<b>981 Other services</b>	0	0	0	1	1	0	1	16	46	23
245 Communications services	0	0	0	0	0	0	0	0	0	0
246 Postal and courier services	:	:	:	:	:	:	:	:	:	0
247 Telecommunication services	:	:	:	:	:	:	:	:	:	0
249 Construction services	0	0	0	0	0	0	0	0	0	0
250 Construction abroad	:	:	:	:	:	:	:	:	:	0
251 Construction in the compiling economy	:	:	:	:	:	:	:	:	:	0
253 Insurance services	0	0	0	0	0	0	0	0	0	0
260 Financial services	0	0	0	0	0	0	1	1	0	0
262 Computer and information services	:	:	:	1	1	0	0	0	0	0
263 Computer services	:	:	:	:	:	:	:	:	:	0
264 Information services	:	:	:	:	:	:	:	:	:	0
266 Royalties and licence fees	0	0	0	0	0	0	0	0	0	0
268 Other business services	0	0	0	0	0	0	0	15	42	22
269 Merchanting and other trade-related serv.	0	0	0	0	0	0	0	0	0	0
270 Merchanting	0	0	0	0	0	0	0	0	0	0
271 Other trade-related services	0	0	0	0	0	0	0	0	0	0
272 Operational leasing	:	:	:	0	0	0	0	0	0	0
273 Misc. business, prof. and technical serv.	0	0	0	0	0	0	0	15	42	22
274 Legal, account., man., cons. & pub. rel.	:	:	:	0	0	0	0	0	0	0
278 Adv., market res. and polling	0	0	0	0	0	0	0	0	0	0
279 Research and development	:	:	:	0	0	0	0	15	42	22
280 Architect., engin. and other technical	:	:	:	0	0	0	0	0	0	0
281 Agric., mining and on-site processing	:	:	:	0	0	0	0	0	0	0
284 Other	:	:	:	0	0	0	0	0	0	0
285 Serv. between affiliated enterprises, nie	:	:	:	0	0	0	0	0	0	0
287 Personal, cultural and recreational services	0	0	0	0	0	0	0	0	0	0
288 Audio-visual and related services	:	:	:	0	0	0	0	0	0	0
289 Other personal, cultural and recreational	:	:	:	0	0	0	0	0	0	0
291 Government services, n i e	0	0	0	0	0	0	0	0	4	1
<b>982 Services not allocated</b>	0	0	1	0	0	0	0	0	0	0
<b>300 INCOME</b>	<b>241</b>	<b>269</b>	<b>455</b>	<b>692</b>	<b>777</b>	<b>744</b>	<b>835</b>	<b>707</b>	<b>599</b>	<b>839</b>
310 Compensation of employees	0	0	0	0	0	0	0	0	0	0
320 Investment income	241	269	455	692	777	744	835	707	599	839
<b>379 CURRENT TRANSFERS</b>	<b>16</b>	<b>11</b>	<b>20</b>	<b>23</b>	<b>25</b>	<b>26</b>	<b>42</b>	<b>48</b>	<b>59</b>	<b>100</b>
<b>993 CURRENT ACCOUNT</b>	:	:	:	<b>716</b>	<b>803</b>	<b>770</b>	<b>878</b>	<b>770</b>	<b>704</b>	<b>962</b>
<b>994 CAPITAL ACCOUNT</b>	:	:	:	:	:	:	:	:	:	<b>0</b>
<b>010 CURRENT + CAPITAL ACCOUNT</b>	<b>258</b>	<b>281</b>	<b>477</b>	:	:	:	:	:	:	<b>962</b>
<b>995 FINANCIAL ACCOUNT</b>	:	:	:	:	:	:	:	:	:	:
<b>998 NET ERRORS AND OMISSIONS</b>	:	:	:	:	:	:	:	:	:	:

(1) Data refer to EU-12 until 1991 and to EU-15 from 1992 onwards

## 19.2.

Reporter: European Union Institutions

Partner: extra-EU <sup>(1)</sup>

(Mio ECU)

	1989	1990	1991	1992	1993	1994	1995	1996	1997	1998
	<b>Debit</b>									
100 GOODS	7	10	10	9	8	10	10	9	10	10
200 SERVICES	57	60	70	88	94	107	120	160	165	166
205 Transportation	0	0	2	2	2	2	2	2	2	1
206 Sea transport	0	0	0	0	0	0	0	0	0	0
207 Passenger transport on sea	0	0	0	0	0	0	0	0	0	0
208 Freight transport on sea	0	0	0	0	0	0	0	0	0	0
209 Supporting, auxiliary and other services	:	:	:	0	0	0	0	0	0	0
210 Air transport	0	0	2	1	1	1	1	1	1	1
211 Passenger transport by air	0	0	2	1	1	1	1	1	1	1
212 Freight transport by air	0	0	0	0	0	0	0	0	0	0
213 Supporting, auxiliary and other services	:	:	:	0	0	0	0	0	0	0
214 Other transportation	0	0	0	1	1	1	1	1	1	1
219 Rail transport	:	:	:	:	:	:	:	:	:	0
223 Road transport	:	:	:	:	:	:	:	:	:	0
227 Inland waterway transport	:	:	:	:	:	:	:	:	:	0
231 Pipeline transport	:	:	:	:	:	:	:	:	:	0
236 Travel	2	2	0	0	0	0	0	0	0	0
981 Other services	8	6	8	86	92	105	118	157	163	164
245 Communications services	4	3	4	5	5	5	5	6	6	5
246 Postal and courier services	:	:	:	:	:	:	:	:	:	2
247 Telecommunication services	:	:	:	:	:	:	:	:	:	3
249 Construction services	0	0	0	0	0	0	0	0	0	0
250 Construction abroad	:	:	:	:	:	:	:	:	:	0
251 Construction in the compiling economy	:	:	:	:	:	:	:	:	:	0
253 Insurance services	0	0	0	0	0	0	0	0	0	0
260 Financial services	0	0	0	1	1	1	0	1	0	0
262 Computer and information services	:	:	:	6	7	13	8	9	9	8
263 Computer services	:	:	:	:	:	:	:	:	:	1
264 Information services	:	:	:	:	:	:	:	:	:	7
266 Royalties and licence fees	0	0	0	0	0	0	0	0	0	0
268 Other business services	4	2	4	11	13	15	29	53	55	59
269 Merchanting and other trade-related serv.	0	0	0	0	0	0	0	0	0	0
270 Merchanting	0	0	0	0	0	0	0	0	0	0
271 Other trade-related services	0	0	0	0	0	0	0	0	0	0
272 Operational leasing	:	:	:	0	0	0	0	0	0	0
273 Misc. business, prof. and technical serv.	4	2	4	11	13	15	29	53	55	59
274 Legal, account., man., cons. & pub. rel.	:	:	:	0	0	0	0	0	1	1
278 Adv., market res. and polling	0	0	0	0	0	0	0	0	0	0
279 Research and development	:	:	:	11	13	15	28	53	54	57
280 Architect., engin. and other technical	:	:	:	0	0	0	0	0	0	0
281 Agric., mining and on-site processing	:	:	:	0	0	0	0	0	0	0
284 Other	:	:	:	0	0	0	0	0	0	0
285 Serv. between affiliated enterprises, n i e	:	:	:	0	0	0	0	0	0	0
287 Personal, cultural and recreational services	0	0	0	0	0	0	0	0	0	0
288 Audio-visual and related services	:	:	:	0	0	0	0	0	0	0
289 Other personal, cultural and recreational	:	:	:	0	0	0	0	0	0	0
291 Government services, n i e	0	0	0	64	66	71	76	89	92	93
982 Services not allocated	47	52	59	0	0	0	0	0	0	0
300 INCOME	1 204	1 527	1 788	1 592	1 865	1 862	1 414	1 503	1 381	1 627
310 Compensation of employees	2	2	2	2	2	2	5	3	6	10
320 Investment income	1 202	1 525	1 786	1 590	1 863	1 860	1 409	1 500	1 375	1 617
379 CURRENT TRANSFERS	1 725	2 381	3 265	4 236	4 153	4 262	3 793	3 884	3 817	3 819
993 CURRENT ACCOUNT	:	:	:	5 925	6 119	6 241	5 338	5 555	5 373	5 622
994 CAPITAL ACCOUNT	:	:	:	:	:	:	:	:	:	611
010 CURRENT + CAPITAL ACCOUNT	2 993	3 977	5 132	:	:	:	:	:	:	6 233
995 FINANCIAL ACCOUNT	:	:	:	:	:	:	:	:	:	:
998 NET ERRORS AND OMISSIONS	:	:	:	:	:	:	:	:	:	:

(1) Data refer to EU-12 until 1991 and to EU-15 from 1992 onwards

19.2.

Reporter: European Union Institutions

Partner: extra-EU <sup>(1)</sup>

(Mio ECU)

	1989	1990	1991	1992	1993	1994	1995	1996	1997	1998
	<b>Net</b>									
<b>100 GOODS</b>	-7	-10	-10	-9	-8	-10	-10	-9	-10	-10
<b>200 SERVICES</b>	-56	-60	-68	-87	-93	-107	-119	-144	-119	-143
205 Transportation	0	0	-2	-2	-2	-2	-2	-2	-2	-1
206 Sea transport	0	0	0	0	0	0	0	0	0	0
207 Passenger transport on sea	0	0	0	0	0	0	0	0	0	0
208 Freight transport on sea	0	0	0	0	0	0	0	0	0	0
209 Supporting, auxiliary and other services	:	:	:	0	0	0	0	0	0	0
210 Air transport	0	0	-2	-1	-1	-1	-1	-1	-1	-1
211 Passenger transport by air	0	0	-2	-1	-1	-1	-1	-1	-1	-1
212 Freight transport by air	0	0	0	0	0	0	0	0	0	0
213 Supporting, auxiliary and other services	:	:	:	0	0	0	0	0	0	0
214 Other transportation	0	0	0	-1	-1	-1	-1	-1	-1	-1
219 Rail transport	:	:	:	:	:	:	:	:	:	0
223 Road transport	:	:	:	:	:	:	:	:	:	0
227 Inland waterway transport	:	:	:	:	:	:	:	:	:	0
231 Pipeline transport	:	:	:	:	:	:	:	:	:	0
236 Travel	-2	-2	0	0	0	0	0	0	0	0
981 Other services	-8	-6	-8	-85	-91	-105	-117	-142	-118	-142
245 Communications services	-4	-3	-4	-5	-5	-5	-5	-6	-6	-5
246 Postal and courier services	:	:	:	:	:	:	:	:	:	-2
247 Telecommunication services	:	:	:	:	:	:	:	:	:	-3
249 Construction services	0	0	0	0	0	0	0	0	0	0
250 Construction abroad	:	:	:	:	:	:	:	:	:	0
251 Construction in the compiling economy	:	:	:	:	:	:	:	:	:	0
253 Insurance services	0	0	0	0	0	0	0	0	0	0
260 Financial services	0	0	0	0	-1	-1	0	0	0	0
262 Computer and information services	:	:	:	-5	-7	-13	-8	-9	-9	-8
263 Computer services	:	:	:	:	:	:	:	:	:	-1
264 Information services	:	:	:	:	:	:	:	:	:	-7
266 Royalties and licence fees	0	0	0	0	0	0	0	0	0	0
268 Other business services	-4	-2	-4	-11	-13	-15	-28	-38	-14	-37
269 Merchanting and other trade-related serv.	0	0	0	0	0	0	0	0	0	0
270 Merchanting	0	0	0	0	0	0	0	0	0	0
271 Other trade-related services	0	0	0	0	0	0	0	0	0	0
272 Operational leasing	:	:	:	0	0	0	0	0	0	0
273 Misc. business, prof. and technical serv.	-4	-2	-4	-11	-13	-15	-28	-38	-14	-37
274 Legal, account., man., cons. & pub. rel.	:	:	:	0	0	0	0	0	-1	-1
278 Adv., market res. and polling	0	0	0	0	0	0	0	0	0	0
279 Research and development	:	:	:	-11	-13	-15	-28	-38	-12	-36
280 Architect., engin. and other technical	:	:	:	0	0	0	0	0	0	0
281 Agric., mining and on-site processing	:	:	:	0	0	0	0	0	0	0
284 Other	:	:	:	0	0	0	0	0	0	0
285 Serv. between affiliated enterprises, nie	:	:	:	0	0	0	0	0	0	0
287 Personal, cultural and recreational services	0	0	0	0	0	0	0	0	0	0
288 Audio-visual and related services	:	:	:	0	0	0	0	0	0	0
289 Other personal, cultural and recreational	:	:	:	0	0	0	0	0	0	0
291 Government services, n i e	0	0	0	-64	-66	-71	-76	-89	-89	-92
982 Services not allocated	-47	-52	-58	0	0	0	0	0	0	0
<b>300 INCOME</b>	-962	-1 258	-1 332	-900	-1 087	-1 118	-579	-796	-781	-788
310 Compensation of employees	-2	-2	-2	-2	-2	-2	-5	-3	-6	-10
320 Investment income	-960	-1 256	-1 330	-898	-1 085	-1 116	-574	-793	-775	-778
<b>379 CURRENT TRANSFERS</b>	-1 709	-2 369	-3 245	-4 214	-4 128	-4 236	-3 752	-3 836	-3 758	-3 719
<b>993 CURRENT ACCOUNT</b>	:	:	:	-5 209	-5 316	-5 471	-4 460	-4 784	-4 669	-4 660
<b>994 CAPITAL ACCOUNT</b>	:	:	:	:	:	:	:	:	:	-611
<b>010 CURRENT + CAPITAL ACCOUNT</b>	-2 735	-3 696	-4 655	:	:	:	:	:	:	-5 271
<b>995 FINANCIAL ACCOUNT</b>	:	:	:	:	:	:	:	:	:	:
<b>998 NET ERRORS AND OMISSIONS</b>	:	:	:	:	:	:	:	:	:	:

(1) Data refer to EU-12 until 1991 and to EU-15 from 1992 onwards

**19.3.**  
**Reporter: European Union Institutions**  
**Partner: intra-EU <sup>(1)</sup>**

(Mio ECU)

	1989	1990	1991	1992	1993	1994	1995	1996	1997	1998
	<b>Credit</b>									
100 GOODS	0	0	0	0	0	0	0	0	0	0
200 SERVICES	22	24	30	48	36	54	61	108	113	236
205 Transportation	0	0	0	0	0	0	0	0	0	0
206 Sea transport	0	0	0	0	0	0	0	0	0	0
207 Passenger transport on sea	0	0	0	0	0	0	0	0	0	0
208 Freight transport on sea	0	0	0	0	0	0	0	0	0	0
209 Supporting, auxiliary and other services	:	:	:	0	0	0	0	0	0	0
210 Air transport	0	0	0	0	0	0	0	0	0	0
211 Passenger transport by air	0	0	0	0	0	0	0	0	0	0
212 Freight transport by air	0	0	0	0	0	0	0	0	0	0
213 Supporting, auxiliary and other services	:	:	:	0	0	0	0	0	0	0
214 Other transportation	0	0	0	0	0	0	0	0	0	0
219 Rail transport	:	:	:	:	:	:	:	:	:	0
223 Road transport	:	:	:	:	:	:	:	:	:	0
227 Inland waterway transport	:	:	:	:	:	:	:	:	:	0
231 Pipeline transport	:	:	:	:	:	:	:	:	:	0
236 Travel	0	0	0	0	0	0	0	0	0	0
981 Other services	21	23	29	48	36	54	61	108	113	236
245 Communications services	0	0	0	0	0	0	0	0	0	0
246 Postal and courier services	:	:	:	:	:	:	:	:	:	0
247 Telecommunication services	:	:	:	:	:	:	:	:	:	0
249 Construction services	0	0	0	0	0	0	0	0	0	0
250 Construction abroad	:	:	:	:	:	:	:	:	:	0
251 Construction in the compiling economy	:	:	:	:	:	:	:	:	:	0
253 Insurance services	0	0	0	0	0	0	0	0	0	0
260 Financial services	0	0	5	15	4	9	13	3	2	1
262 Computer and information services	:	:	:	0	0	0	0	0	0	0
263 Computer services	:	:	:	:	:	:	:	:	:	0
264 Information services	:	:	:	:	:	:	:	:	:	0
266 Royalties and licence fees	0	0	0	0	0	0	0	0	0	0
268 Other business services	21	23	25	31	32	34	35	73	48	44
269 Merchanting and other trade-related serv.	0	0	0	0	0	0	0	0	0	0
270 Merchanting	0	0	0	0	0	0	0	0	0	0
271 Other trade-related services	0	0	0	0	0	0	0	0	0	0
272 Operational leasing	:	:	:	0	0	0	0	0	0	0
273 Misc. business, prof. and technical serv.	21	23	25	31	32	34	35	73	48	44
274 Legal, account., man., cons. & pub. rel.	:	:	:	0	0	0	0	0	0	0
278 Adv., market res. and polling	0	0	0	0	0	0	0	0	0	0
279 Research and development	:	:	:	31	32	34	35	73	48	44
280 Architect., engin. and other technical	:	:	:	0	0	0	0	0	0	0
281 Agric., mining and on-site processing	:	:	:	0	0	0	0	0	0	0
284 Other	:	:	:	0	0	0	0	0	0	0
285 Serv. between affiliated enterprises, nie	:	:	:	0	0	0	0	0	0	0
287 Personal, cultural and recreational services	0	0	0	0	0	0	0	0	0	0
288 Audio-visual and related services	:	:	:	0	0	0	0	0	0	0
289 Other personal, cultural and recreational	:	:	:	0	0	0	0	0	0	0
291 Government services, n i e	0	0	0	2	0	10	13	31	63	191
982 Services not allocated	1	1	1	0	0	0	0	0	0	0
300 INCOME	5 916	6 436	7 544	8 526	9 578	9 167	9 544	9 434	9 408	9 261
310 Compensation of employees	0	0	0	0	0	0	0	0	0	0
320 Investment income	5 916	6 436	7 544	8 526	9 578	9 167	9 544	9 434	9 408	9 261
379 CURRENT TRANSFERS	49 778	46 205	58 281	62 427	68 430	71 003	73 773	77 963	81 773	90 872
993 CURRENT ACCOUNT	:	:	:	71 001	78 045	80 224	83 378	87 505	91 294	100 369
994 CAPITAL ACCOUNT	:	:	:	:	:	:	:	:	:	0
010 CURRENT + CAPITAL ACCOUNT	55 715	52 665	65 856	:	:	:	:	:	:	100 369
995 FINANCIAL ACCOUNT	:	:	:	:	:	:	:	:	:	:
998 NET ERRORS AND OMISSIONS	:	:	:	:	:	:	:	:	:	:

(1) Data refer to EU-12 until 1991 and to EU-15 from 1992 onwards

19.3.

Reporter: European Union Institutions

Partner: intra-EU <sup>(1)</sup>

(Mio ECU)

	1989	1990	1991	1992	1993	1994	1995	1996	1997	1998
	<b>Debit</b>									
100 GOODS	133	162	177	169	158	189	209	190	271	268
200 SERVICES	3 119	3 446	3 671	4 231	4 595	5 200	5 283	5 664	5 811	5 810
205 Transportation	14	16	18	30	33	37	38	51	47	30
206 Sea transport	0	0	0	0	0	0	0	0	0	0
207 Passenger transport on sea	0	0	0	0	0	0	0	0	0	0
208 Freight transport on sea	0	0	0	0	0	0	0	0	0	0
209 Supporting, auxiliary and other services	:	:	:	0	0	0	0	0	0	0
210 Air transport	14	16	18	15	16	18	19	25	23	15
211 Passenger transport by air	14	16	18	15	16	18	19	25	23	15
212 Freight transport by air	0	0	0	0	0	0	0	0	0	0
213 Supporting, auxiliary and other services	:	:	:	0	0	0	0	0	0	0
214 Other transportation	0	0	0	15	16	18	19	25	23	15
219 Rail transport	:	:	:	:	:	:	:	:	:	8
223 Road transport	:	:	:	:	:	:	:	:	:	8
227 Inland waterway transport	:	:	:	:	:	:	:	:	:	0
231 Pipeline transport	:	:	:	:	:	:	:	:	:	0
236 Travel	82	93	75	0	0	0	0	0	0	0
981 Other services	997	1 263	1 254	4 202	4 563	5 163	5 245	5 613	5 764	5 780
245 Communications services	40	33	42	40	42	43	59	55	54	33
246 Postal and courier services	:	:	:	:	:	:	:	:	:	17
247 Telecommunication services	:	:	:	:	:	:	:	:	:	16
249 Construction services	0	0	0	0	0	0	0	0	0	0
250 Construction abroad	:	:	:	:	:	:	:	:	:	0
251 Construction in the compiling economy	:	:	:	:	:	:	:	:	:	0
253 Insurance services	0	0	0	1	1	1	1	2	1	1
260 Financial services	3	4	8	9	14	19	8	8	11	8
262 Computer and information services	:	:	:	195	250	414	339	533	426	409
263 Computer services	:	:	:	:	:	:	:	:	:	131
264 Information services	:	:	:	:	:	:	:	:	:	279
266 Royalties and licence fees	0	0	0	0	0	0	0	0	0	0
268 Other business services	954	1 226	1 205	1 754	1 992	2 226	2 261	2 655	2 724	2 834
269 Merchandising and other trade-related serv.	0	0	0	0	0	0	0	0	0	0
270 Merchandising	0	0	0	0	0	0	0	0	0	0
271 Other trade-related services	0	0	0	0	0	0	0	0	0	0
272 Operational leasing	:	:	:	90	79	43	9	8	9	1
273 Misc. business, prof. and technical serv.	954	1 226	1 205	1 665	1 913	2 183	2 252	2 647	2 716	2 834
274 Legal, account., man., cons. & pub. rel.	:	:	:	2	3	10	10	15	71	63
278 Adv., market res. and polling	0	0	0	0	0	2	3	4	4	15
279 Research and development	:	:	:	1 662	1 910	2 170	2 238	2 625	2 638	2 756
280 Architect., engin. and other technical	:	:	:	0	0	1	0	3	3	0
281 Agric., mining and on-site processing	:	:	:	0	0	0	0	0	0	0
284 Other	:	:	:	0	0	0	0	0	0	0
285 Serv. between affiliated enterprises, nie	:	:	:	0	0	0	0	0	0	0
287 Personal, cultural and recreational services	0	0	0	0	0	0	0	0	0	0
288 Audio-visual and related services	:	:	:	0	0	0	0	0	0	0
289 Other personal, cultural and recreational	:	:	:	0	0	0	0	0	0	0
291 Government services, n i e	0	0	0	2 203	2 263	2 459	2 576	2 360	2 548	2 495
982 Services not allocated	2 026	2 074	2 324	0	0	0	0	0	0	0
300 INCOME	5 500	5 620	7 500	8 670	9 976	9 936	10 724	10 970	10 897	11 824
310 Compensation of employees	1 499	1 691	1 834	2 261	2 467	2 437	2 597	2 696	2 787	2 904
320 Investment income	4 001	3 929	5 666	6 410	7 510	7 499	8 127	8 275	8 110	8 920
379 CURRENT TRANSFERS	38 585	39 454	49 177	43 070	42 221	43 331	46 626	53 456	54 197	54 766
993 CURRENT ACCOUNT	:	:	:	56 141	56 950	58 657	62 841	70 280	71 176	72 668
994 CAPITAL ACCOUNT	:	:	:	:	:	:	:	:	:	19 105
010 CURRENT + CAPITAL ACCOUNT	47 337	48 682	60 524	:	:	:	:	:	:	91 773
995 FINANCIAL ACCOUNT	:	:	:	:	:	:	:	:	:	:
998 NET ERRORS AND OMISSIONS	:	:	:	:	:	:	:	:	:	:

(1) Data refer to EU-12 until 1991 and to EU-15 from 1992 onwards



## 19.3.

Reporter: European Union Institutions

Partner: intra-EU <sup>(1)</sup>

(Mio ECU)

	1989	1990	1991	1992	1993	1994	1995	1996	1997	1998
	Net									
100 GOODS	-133	-162	-177	-169	-158	-189	-209	-190	-271	-268
200 SERVICES	-3 097	-3 422	-3 640	-4 183	-4 559	-5 147	-5 222	-5 556	-5 698	-5 574
205 Transportation	-14	-16	-18	-30	-33	-37	-38	-51	-47	-30
206 Sea transport	0	0	0	0	0	0	0	0	0	0
207 Passenger transport on sea	0	0	0	0	0	0	0	0	0	0
208 Freight transport on sea	0	0	0	0	0	0	0	0	0	0
209 Supporting, auxiliary and other services	:	:	:	0	0	0	0	0	0	0
210 Air transport	-14	-16	-18	-15	-16	-18	-19	-25	-23	-15
211 Passenger transport by air	-14	-16	-18	-15	-16	-18	-19	-25	-23	-15
212 Freight transport by air	0	0	0	0	0	0	0	0	0	0
213 Supporting, auxiliary and other services	:	:	:	0	0	0	0	0	0	0
214 Other transportation	0	0	0	-15	-16	-18	-19	-25	-23	-15
219 Rail transport	:	:	:	:	:	:	:	:	:	-8
223 Road transport	:	:	:	:	:	:	:	:	:	-8
227 Inland waterway transport	:	:	:	:	:	:	:	:	:	0
231 Pipeline transport	:	:	:	:	:	:	:	:	:	0
236 Travel	-82	-93	-75	0	0	0	0	0	0	0
981 Other services	-976	-1 241	-1 225	-4 153	-4 526	-5 110	-5 184	-5 505	-5 652	-5 544
245 Communications services	-40	-33	-42	-40	-42	-43	-59	-55	-54	-33
246 Postal and courier services	:	:	:	:	:	:	:	:	:	-17
247 Telecommunication services	:	:	:	:	:	:	:	:	:	-16
249 Construction services	0	0	0	0	0	0	0	0	0	0
250 Construction abroad	:	:	:	:	:	:	:	:	:	0
251 Construction in the compiling economy	:	:	:	:	:	:	:	:	:	0
253 Insurance services	0	0	0	-1	-1	-1	-1	-2	-1	-1
260 Financial services	-3	-4	-3	7	-10	-10	5	-5	-8	-6
262 Computer and information services	:	:	:	-195	-250	-414	-339	-533	-426	-409
263 Computer services	:	:	:	:	:	:	:	:	:	-131
264 Information services	:	:	:	:	:	:	:	:	:	-279
266 Royalties and licence fees	0	0	0	0	0	0	0	0	0	0
268 Other business services	-933	-1 203	-1 181	-1 723	-1 961	-2 192	-2 226	-2 582	-2 677	-2 791
269 Merchanting and other trade-related serv.	0	0	0	0	0	0	0	0	0	0
270 Merchanting	0	0	0	0	0	0	0	0	0	0
271 Other trade-related services	0	0	0	0	0	0	0	0	0	0
272 Operational leasing	:	:	:	-90	-79	-43	-9	-8	-9	-1
273 Misc. business, prof. and technical serv.	-933	-1 203	-1 181	-1 634	-1 882	-2 149	-2 217	-2 574	-2 668	-2 790
274 Legal, account., man., cons. & pub. rel.	:	:	:	-2	-3	-10	-10	-15	-71	-63
278 Adv., market res. and polling	0	0	0	0	0	-2	-3	-4	-4	-15
279 Research and development	:	:	:	-1 632	-1 879	-2 136	-2 203	-2 552	-2 590	-2 712
280 Architect., engin. and other technical	:	:	:	0	0	-1	0	-3	-3	0
281 Agric., mining and on-site processing	:	:	:	0	0	0	0	0	0	0
284 Other	:	:	:	0	0	0	0	0	0	0
285 Serv. between affiliated enterprises, nie	:	:	:	0	0	0	0	0	0	0
287 Personal, cultural and recreational services	0	0	0	0	0	0	0	0	0	0
288 Audio-visual and related services	:	:	:	0	0	0	0	0	0	0
289 Other personal, cultural and recreational	:	:	:	0	0	0	0	0	0	0
291 Government services, n i e	0	0	0	-2 201	-2 263	-2 449	-2 563	-2 329	-2 486	-2 304
982 Services not allocated	-2 025	-2 072	-2 323	0	0	0	0	0	0	0
300 INCOME	415	816	44	-145	-398	-769	-1 180	-1 536	-1 490	-2 564
310 Compensation of employees	-1 499	-1 691	-1 834	-2 261	-2 467	-2 437	-2 597	-2 696	-2 787	-2 904
320 Investment income	1 914	2 507	1 878	2 116	2 069	1 668	1 418	1 159	1 297	341
379 CURRENT TRANSFERS	11 193	6 751	9 105	19 357	26 209	27 672	27 147	24 507	27 577	36 106
993 CURRENT ACCOUNT	:	:	:	14 860	21 095	21 567	20 536	17 225	20 118	27 701
994 CAPITAL ACCOUNT	:	:	:	:	:	:	:	:	:	-19 105
010 CURRENT + CAPITAL ACCOUNT	8 378	3 983	5 332	:	:	:	:	:	:	8 596
995 FINANCIAL ACCOUNT	:	:	:	:	:	:	:	:	:	:
998 NET ERRORS AND OMISSIONS	:	:	:	:	:	:	:	:	:	:

(1) Data refer to EU-12 until 1991 and to EU-15 from 1992 onwards

19.4.

Reporter: European Union Institutions

Partner: Canada

(Mio ECU)

	1989	1990	1991	1992	1993	1994	1995	1996	1997	1998
	<b>Credit</b>									
100 GOODS	:	:	:	0	0	0	0	0	0	0
200 SERVICES	:	:	:	0	0	0	0	0	0	0
205 Transportation	:	:	:	0	0	0	0	0	0	0
206 Sea transport	:	:	:	0	0	0	0	0	0	0
207 Passenger transport on sea	:	:	:	:	:	:	:	:	:	0
208 Freight transport on sea	:	:	:	:	:	:	:	:	:	0
209 Supporting, auxiliary and other services	:	:	:	:	:	:	:	:	:	0
210 Air transport	:	:	:	0	0	0	0	0	0	0
211 Passenger transport by air	:	:	:	:	:	:	:	:	:	0
212 Freight transport by air	:	:	:	:	:	:	:	:	:	0
213 Supporting, auxiliary and other services	:	:	:	:	:	:	:	:	:	0
214 Other transportation	:	:	:	0	0	0	0	0	0	0
219 Rail transport	:	:	:	:	:	:	:	:	:	0
223 Road transport	:	:	:	:	:	:	:	:	:	0
227 Inland waterway transport	:	:	:	:	:	:	:	:	:	0
231 Pipeline transport	:	:	:	:	:	:	:	:	:	0
236 Travel	:	:	:	0	0	0	0	0	0	0
981 Other services	:	:	:	0	0	0	0	0	0	0
245 Communications services	:	:	:	0	0	0	0	0	0	0
246 Postal and courier services	:	:	:	:	:	:	:	:	:	0
247 Telecommunication services	:	:	:	:	:	:	:	:	:	0
249 Construction services	:	:	:	0	0	0	0	0	0	0
250 Construction abroad	:	:	:	:	:	:	:	:	:	0
251 Construction in the compiling economy	:	:	:	:	:	:	:	:	:	0
253 Insurance services	:	:	:	0	0	0	0	0	0	0
260 Financial services	:	:	:	0	0	0	0	0	0	0
262 Computer and information services	:	:	:	0	0	0	0	0	0	0
263 Computer services	:	:	:	:	:	:	:	:	:	0
264 Information services	:	:	:	:	:	:	:	:	:	0
266 Royalties and licence fees	:	:	:	0	0	0	0	0	0	0
268 Other business services	:	:	:	0	0	0	0	0	0	0
269 Merchanting and other trade-related serv.	:	:	:	:	:	:	:	:	:	0
270 Merchanting	:	:	:	:	:	:	:	:	:	0
271 Other trade-related services	:	:	:	:	:	:	:	:	:	0
272 Operational leasing	:	:	:	:	:	:	:	:	:	0
273 Misc. business, prof. and technical serv.	:	:	:	:	:	:	:	:	:	0
274 Legal, account., man., cons. & pub. rel.	:	:	:	:	:	:	:	:	:	0
278 Adv., market res. and polling	:	:	:	:	:	:	:	:	:	0
279 Research and development	:	:	:	:	:	:	:	:	:	0
280 Architect., engin. and other technical	:	:	:	:	:	:	:	:	:	0
281 Agric., mining and on-site processing	:	:	:	:	:	:	:	:	:	0
284 Other	:	:	:	:	:	:	:	:	:	0
285 Serv. between affiliated enterprises, nie	:	:	:	:	:	:	:	:	:	0
287 Personal, cultural and recreational services	:	:	:	0	0	0	0	0	0	0
288 Audio-visual and related services	:	:	:	:	:	:	:	:	:	0
289 Other personal, cultural and recreational	:	:	:	:	:	:	:	:	:	0
291 Government services, n i e	:	:	:	0	0	0	0	0	0	0
982 Services not allocated	:	:	:	0	0	0	0	0	0	0
300 INCOME	:	:	:	8	9	8	2	1	0	1
310 Compensation of employees	:	:	:	0	0	0	0	0	0	0
320 Investment income	:	:	:	8	9	8	2	1	0	1
379 CURRENT TRANSFERS	:	:	:	0	0	0	0	0	0	0
993 CURRENT ACCOUNT	:	:	:	8	9	8	2	1	0	1
994 CAPITAL ACCOUNT	:	:	:	:	:	:	:	:	:	0
010 CURRENT + CAPITAL ACCOUNT	:	:	:	:	:	:	:	:	:	1
995 FINANCIAL ACCOUNT	:	:	:	:	:	:	:	:	:	:
998 NET ERRORS AND OMISSIONS	:	:	:	:	:	:	:	:	:	:

**19.4.**  
**Reporter: European Union Institutions**  
**Partner: Canada**

	(Mio ECU)									
	1989	1990	1991	1992	1993	1994	1995	1996	1997	1998
	<b>Debit</b>									
100 GOODS	:	:	:	0	0	0	0	0	0	0
200 SERVICES	:	:	:	1	1	1	1	1	1	2
205 Transportation	:	:	:	0	0	0	0	0	0	0
206 Sea transport	:	:	:	0	0	0	0	0	0	0
207 Passenger transport on sea	:	:	:	:	:	:	:	:	:	0
208 Freight transport on sea	:	:	:	:	:	:	:	:	:	0
209 Supporting, auxiliary and other services	:	:	:	:	:	:	:	:	:	0
210 Air transport	:	:	:	0	0	0	0	0	0	0
211 Passenger transport by air	:	:	:	:	:	:	:	:	:	0
212 Freight transport by air	:	:	:	:	:	:	:	:	:	0
213 Supporting, auxiliary and other services	:	:	:	:	:	:	:	:	:	0
214 Other transportation	:	:	:	0	0	0	0	0	0	0
219 Rail transport	:	:	:	:	:	:	:	:	:	0
223 Road transport	:	:	:	:	:	:	:	:	:	0
227 Inland waterway transport	:	:	:	:	:	:	:	:	:	0
231 Pipeline transport	:	:	:	:	:	:	:	:	:	0
236 Travel	:	:	:	0	0	0	0	0	0	0
981 Other services	:	:	:	1	1	1	1	1	1	2
245 Communications services	:	:	:	0	0	0	0	0	0	0
246 Postal and courier services	:	:	:	:	:	:	:	:	:	0
247 Telecommunication services	:	:	:	:	:	:	:	:	:	0
249 Construction services	:	:	:	0	0	0	0	0	0	0
250 Construction abroad	:	:	:	:	:	:	:	:	:	0
251 Construction in the compiling economy	:	:	:	:	:	:	:	:	:	0
253 Insurance services	:	:	:	0	0	0	0	0	0	0
260 Financial services	:	:	:	0	0	0	0	0	0	0
262 Computer and information services	:	:	:	0	0	0	0	0	0	0
263 Computer services	:	:	:	:	:	:	:	:	:	0
264 Information services	:	:	:	:	:	:	:	:	:	0
266 Royalties and licence fees	:	:	:	0	0	0	0	0	0	0
268 Other business services	:	:	:	0	0	0	0	0	0	1
269 Merchanting and other trade-related serv.	:	:	:	:	:	:	:	:	:	0
270 Merchanting	:	:	:	:	:	:	:	:	:	0
271 Other trade-related services	:	:	:	:	:	:	:	:	:	0
272 Operational leasing	:	:	:	:	:	:	:	:	:	0
273 Misc. business, prof. and technical serv.	:	:	:	:	:	:	:	:	:	1
274 Legal, account., man., cons. & pub. rel.	:	:	:	:	:	:	:	:	:	0
278 Adv., market res. and polling	:	:	:	:	:	:	:	:	:	0
279 Research and development	:	:	:	:	:	:	:	:	:	0
280 Architect., engin. and other technical	:	:	:	:	:	:	:	:	:	0
281 Agric., mining and on-site processing	:	:	:	:	:	:	:	:	:	0
284 Other	:	:	:	:	:	:	:	:	:	0
285 Serv. between affiliated enterprises, nie	:	:	:	:	:	:	:	:	:	0
287 Personal, cultural and recreational services	:	:	:	0	0	0	0	0	0	0
288 Audio-visual and related services	:	:	:	:	:	:	:	:	:	0
289 Other personal, cultural and recreational	:	:	:	:	:	:	:	:	:	0
291 Government services, n i e	:	:	:	1	1	1	1	1	1	1
982 Services not allocated	:	:	:	0	0	0	0	0	0	0
300 INCOME	:	:	:	31	36	36	33	30	26	9
310 Compensation of employees	:	:	:	0	0	0	0	0	0	0
320 Investment income	:	:	:	31	36	36	33	30	26	9
379 CURRENT TRANSFERS	:	:	:	0	0	0	1	1	1	1
993 CURRENT ACCOUNT	:	:	:	32	37	38	35	32	28	11
994 CAPITAL ACCOUNT	:	:	:	:	:	:	:	:	:	0
010 CURRENT + CAPITAL ACCOUNT	:	:	:	:	:	:	:	:	:	11
995 FINANCIAL ACCOUNT	:	:	:	:	:	:	:	:	:	:
998 NET ERRORS AND OMISSIONS	:	:	:	:	:	:	:	:	:	:

## 19.4.

## Reporter: European Union Institutions

## Partner: Canada

(Mio ECU)

	1989	1990	1991	1992	1993	1994	1995	1996	1997	1998
	<b>Net</b>									
<b>100 GOODS</b>	:	:	:	0	0	0	0	0	0	0
<b>200 SERVICES</b>	:	:	:	-1	-1	-1	-1	-1	-1	-2
<b>205 Transportation</b>	:	:	:	0	0	0	0	0	0	0
206 Sea transport	:	:	:	0	0	0	0	0	0	0
207 Passenger transport on sea	:	:	:	:	:	:	:	:	:	0
208 Freight transport on sea	:	:	:	:	:	:	:	:	:	0
209 Supporting, auxiliary and other services	:	:	:	:	:	:	:	:	:	0
210 Air transport	:	:	:	0	0	0	0	0	0	0
211 Passenger transport by air	:	:	:	:	:	:	:	:	:	0
212 Freight transport by air	:	:	:	:	:	:	:	:	:	0
213 Supporting, auxiliary and other services	:	:	:	:	:	:	:	:	:	0
214 Other transportation	:	:	:	0	0	0	0	0	0	0
219 Rail transport	:	:	:	:	:	:	:	:	:	0
223 Road transport	:	:	:	:	:	:	:	:	:	0
227 Inland waterway transport	:	:	:	:	:	:	:	:	:	0
231 Pipeline transport	:	:	:	:	:	:	:	:	:	0
236 Travel	:	:	:	0	0	0	0	0	0	0
<b>981 Other services</b>	:	:	:	-1	-1	-1	-1	-1	-1	-2
245 Communications services	:	:	:	0	0	0	0	0	0	0
246 Postal and courier services	:	:	:	:	:	:	:	:	:	0
247 Telecommunication services	:	:	:	:	:	:	:	:	:	0
249 Construction services	:	:	:	0	0	0	0	0	0	0
250 Construction abroad	:	:	:	:	:	:	:	:	:	0
251 Construction in the compiling economy	:	:	:	:	:	:	:	:	:	0
253 Insurance services	:	:	:	0	0	0	0	0	0	0
260 Financial services	:	:	:	0	0	0	0	0	0	0
262 Computer and information services	:	:	:	0	0	0	0	0	0	0
263 Computer services	:	:	:	:	:	:	:	:	:	0
264 Information services	:	:	:	:	:	:	:	:	:	0
266 Royalties and licence fees	:	:	:	0	0	0	0	0	0	0
268 Other business services	:	:	:	0	0	0	0	0	0	-1
269 Merchating and other trade-related serv.	:	:	:	:	:	:	:	:	:	0
270 Merchating	:	:	:	:	:	:	:	:	:	0
271 Other trade-related services	:	:	:	:	:	:	:	:	:	0
272 Operational leasing	:	:	:	:	:	:	:	:	:	0
273 Misc. business, prof. and technical serv.	:	:	:	:	:	:	:	:	:	-1
274 Legal, account., man., cons. & pub. rel.	:	:	:	:	:	:	:	:	:	0
278 Adv., market res. and polling	:	:	:	:	:	:	:	:	:	0
279 Research and development	:	:	:	:	:	:	:	:	:	0
280 Architect., engin. and other technical	:	:	:	:	:	:	:	:	:	0
281 Agric., mining and on-site processing	:	:	:	:	:	:	:	:	:	0
284 Other	:	:	:	:	:	:	:	:	:	0
285 Serv. between affiliated enterprises, nie	:	:	:	:	:	:	:	:	:	0
287 Personal, cultural and recreational services	:	:	:	0	0	0	0	0	0	0
288 Audio-visual and related services	:	:	:	:	:	:	:	:	:	0
289 Other personal, cultural and recreational	:	:	:	:	:	:	:	:	:	0
291 Government services, n i e	:	:	:	-1	-1	-1	-1	-1	-1	-1
<b>982 Services not allocated</b>	:	:	:	0	0	0	0	0	0	0
<b>300 INCOME</b>	:	:	:	-23	-27	-28	-31	-29	-26	-8
310 Compensation of employees	:	:	:	0	0	0	0	0	0	0
320 Investment income	:	:	:	-23	-27	-28	-31	-29	-26	-8
<b>379 CURRENT TRANSFERS</b>	:	:	:	0	0	0	-1	-1	-1	-1
<b>993 CURRENT ACCOUNT</b>	:	:	:	-24	-29	-29	-33	-31	-28	-10
<b>994 CAPITAL ACCOUNT</b>	:	:	:	:	:	:	:	:	:	0
<b>010 CURRENT + CAPITAL ACCOUNT</b>	:	:	:	:	:	:	:	:	:	-10
<b>995 FINANCIAL ACCOUNT</b>	:	:	:	:	:	:	:	:	:	:
<b>998 NET ERRORS AND OMISSIONS</b>	:	:	:	:	:	:	:	:	:	:

## 19.5.

Reporter: European Union Institutions

Partner: USA

(Mio ECU)

	1989	1990	1991	1992	1993	1994	1995	1996	1997	1998
	<b>Credit</b>									
100 GOODS	:	:	:	0	0	0	0	0	0	0
200 SERVICES	:	:	:	0	0	0	0	0	3	1
205 Transportation	:	:	:	0	0	0	0	0	0	0
206 Sea transport	:	:	:	0	0	0	0	0	0	0
207 Passenger transport on sea	:	:	:	0	0	0	0	0	0	0
208 Freight transport on sea	:	:	:	0	0	0	0	0	0	0
209 Supporting, auxiliary and other services	:	:	:	0	0	0	0	0	0	0
210 Air transport	:	:	:	0	0	0	0	0	0	0
211 Passenger transport by air	:	:	:	0	0	0	0	0	0	0
212 Freight transport by air	:	:	:	0	0	0	0	0	0	0
213 Supporting, auxiliary and other services	:	:	:	0	0	0	0	0	0	0
214 Other transportation	:	:	:	0	0	0	0	0	0	0
219 Rail transport	:	:	:	:	:	:	:	:	:	0
223 Road transport	:	:	:	:	:	:	:	:	:	0
227 Inland waterway transport	:	:	:	:	:	:	:	:	:	0
231 Pipeline transport	:	:	:	:	:	:	:	:	:	0
236 Travel	:	:	:	0	0	0	0	0	0	0
981 Other services	:	:	:	0	0	0	0	0	3	1
245 Communications services	:	:	:	0	0	0	0	0	0	0
246 Postal and courier services	:	:	:	:	:	:	:	:	:	0
247 Telecommunication services	:	:	:	:	:	:	:	:	:	0
249 Construction services	:	:	:	0	0	0	0	0	0	0
250 Construction abroad	:	:	:	:	:	:	:	:	:	0
251 Construction in the compiling economy	:	:	:	:	:	:	:	:	:	0
253 Insurance services	:	:	:	0	0	0	0	0	0	0
260 Financial services	:	:	:	0	0	0	0	0	0	0
262 Computer and information services	:	:	:	0	0	0	0	0	0	0
263 Computer services	:	:	:	:	:	:	:	:	:	0
264 Information services	:	:	:	:	:	:	:	:	:	0
266 Royalties and licence fees	:	:	:	0	0	0	0	0	0	0
268 Other business services	:	:	:	0	0	0	0	0	0	0
269 Merchanting and other trade-related serv.	:	:	:	0	0	0	0	0	0	0
270 Merchanting	:	:	:	0	0	0	0	0	0	0
271 Other trade-related services	:	:	:	0	0	0	0	0	0	0
272 Operational leasing	:	:	:	0	0	0	0	0	0	0
273 Misc. business, prof. and technical serv.	:	:	:	0	0	0	0	0	0	0
274 Legal, account., man., cons. & pub. rel.	:	:	:	0	0	0	0	0	0	0
278 Adv., market res. and polling	:	:	:	0	0	0	0	0	0	0
279 Research and development	:	:	:	0	0	0	0	0	0	0
280 Architect., engin. and other technical	:	:	:	0	0	0	0	0	0	0
281 Agric., mining and on-site processing	:	:	:	0	0	0	0	0	0	0
284 Other	:	:	:	0	0	0	0	0	0	0
285 Serv. between affiliated enterprises, nie	:	:	:	0	0	0	0	0	0	0
287 Personal, cultural and recreational services	:	:	:	0	0	0	0	0	0	0
288 Audio-visual and related services	:	:	:	0	0	0	0	0	0	0
289 Other personal, cultural and recreational	:	:	:	0	0	0	0	0	0	0
291 Government services, n i e	:	:	:	0	0	0	0	0	3	1
982 Services not allocated	:	:	:	0	0	0	0	0	0	0
300 INCOME	:	:	:	59	66	63	80	67	16	126
310 Compensation of employees	:	:	:	0	0	0	0	0	0	0
320 Investment income	:	:	:	59	66	63	80	67	16	126
379 CURRENT TRANSFERS	:	:	:	0	0	0	0	0	0	0
993 CURRENT ACCOUNT	:	:	:	59	66	63	80	67	18	127
994 CAPITAL ACCOUNT	:	:	:	:	:	:	:	:	:	0
010 CURRENT + CAPITAL ACCOUNT	:	:	:	:	:	:	:	:	:	127
995 FINANCIAL ACCOUNT	:	:	:	:	:	:	:	:	:	:
998 NET ERRORS AND OMISSIONS	:	:	:	:	:	:	:	:	:	:

## 19.5.

Reporter: European Union Institutions

Partner: USA

(Mio ECU)

	1989	1990	1991	1992	1993	1994	1995	1996	1997	1998
	<b>Debit</b>									
100 GOODS	:	:	:	1	1	1	1	1	1	1
200 SERVICES	:	:	:	9	9	11	11	11	15	14
205 Transportation	:	:	:	0	0	0	0	0	0	0
206 Sea transport	:	:	:	0	0	0	0	0	0	0
207 Passenger transport on sea	:	:	:	0	0	0	0	0	0	0
208 Freight transport on sea	:	:	:	0	0	0	0	0	0	0
209 Supporting, auxiliary and other services	:	:	:	0	0	0	0	0	0	0
210 Air transport	:	:	:	0	0	0	0	0	0	0
211 Passenger transport by air	:	:	:	0	0	0	0	0	0	0
212 Freight transport by air	:	:	:	0	0	0	0	0	0	0
213 Supporting, auxiliary and other services	:	:	:	0	0	0	0	0	0	0
214 Other transportation	:	:	:	0	0	0	0	0	0	0
219 Rail transport	:	:	:	:	:	:	:	:	:	0
223 Road transport	:	:	:	:	:	:	:	:	:	0
227 Inland waterway transport	:	:	:	:	:	:	:	:	:	0
231 Pipeline transport	:	:	:	:	:	:	:	:	:	0
236 Travel	:	:	:	0	0	0	0	0	0	0
981 Other services	:	:	:	9	9	11	11	11	15	14
245 Communications services	:	:	:	0	0	1	0	0	1	1
246 Postal and courier services	:	:	:	:	:	:	:	:	:	0
247 Telecommunication services	:	:	:	:	:	:	:	:	:	0
249 Construction services	:	:	:	0	0	0	0	0	0	0
250 Construction abroad	:	:	:	:	:	:	:	:	:	0
251 Construction in the compiling economy	:	:	:	:	:	:	:	:	:	0
253 Insurance services	:	:	:	0	0	0	0	0	0	0
260 Financial services	:	:	:	0	0	0	0	0	0	0
262 Computer and information services	:	:	:	1	1	2	2	2	2	3
263 Computer services	:	:	:	:	:	:	:	:	:	1
264 Information services	:	:	:	:	:	:	:	:	:	2
266 Royalties and licence fees	:	:	:	0	0	0	0	0	0	0
268 Other business services	:	:	:	1	1	1	2	1	1	1
269 Merchandising and other trade-related serv.	:	:	:	0	0	0	0	0	0	0
270 Merchandising	:	:	:	0	0	0	0	0	0	0
271 Other trade-related services	:	:	:	0	0	0	0	0	0	0
272 Operational leasing	:	:	:	0	0	0	0	0	0	0
273 Misc. business, prof. and technical serv.	:	:	:	1	1	1	2	1	1	1
274 Legal, account., man., cons. & pub. rel.	:	:	:	0	0	0	0	0	0	0
278 Adv., market res. and polling	:	:	:	0	0	0	0	0	0	0
279 Research and development	:	:	:	1	1	1	2	1	1	1
280 Architect., engin. and other technical	:	:	:	0	0	0	0	0	0	0
281 Agric., mining and on-site processing	:	:	:	0	0	0	0	0	0	0
284 Other	:	:	:	0	0	0	0	0	0	0
285 Serv. between affiliated enterprises, nie	:	:	:	0	0	0	0	0	0	0
287 Personal, cultural and recreational services	:	:	:	0	0	0	0	0	0	0
288 Audio-visual and related services	:	:	:	0	0	0	0	0	0	0
289 Other personal, cultural and recreational	:	:	:	0	0	0	0	0	0	0
291 Government services, n i e	:	:	:	6	7	7	7	7	11	9
982 Services not allocated	:	:	:	0	0	0	0	0	0	0
300 INCOME	:	:	:	852	998	996	844	735	673	958
310 Compensation of employees	:	:	:	0	0	0	0	0	0	1
320 Investment income	:	:	:	852	998	996	844	735	673	957
379 CURRENT TRANSFERS	:	:	:	6	6	6	29	43	52	31
993 CURRENT ACCOUNT	:	:	:	867	1 013	1 014	886	790	741	1 004
994 CAPITAL ACCOUNT	:	:	:	:	:	:	:	:	:	0
010 CURRENT + CAPITAL ACCOUNT	:	:	:	:	:	:	:	:	:	1 004
995 FINANCIAL ACCOUNT	:	:	:	:	:	:	:	:	:	:
998 NET ERRORS AND OMISSIONS	:	:	:	:	:	:	:	:	:	:

**19.5.**  
**Reporter: European Union Institutions**  
**Partner: USA**

(Mio ECU)

	1989	1990	1991	1992	1993	1994	1995	1996	1997	1998
	<b>Net</b>									
100 GOODS	:	:	:	-1	-1	-1	-1	-1	-1	-1
200 SERVICES	:	:	:	-9	-9	-11	-11	-10	-12	-13
205 Transportation	:	:	:	0	0	0	0	0	0	0
206 Sea transport	:	:	:	0	0	0	0	0	0	0
207 Passenger transport on sea	:	:	:	0	0	0	0	0	0	0
208 Freight transport on sea	:	:	:	0	0	0	0	0	0	0
209 Supporting, auxiliary and other services	:	:	:	0	0	0	0	0	0	0
210 Air transport	:	:	:	0	0	0	0	0	0	0
211 Passenger transport by air	:	:	:	0	0	0	0	0	0	0
212 Freight transport by air	:	:	:	0	0	0	0	0	0	0
213 Supporting, auxiliary and other services	:	:	:	0	0	0	0	0	0	0
214 Other transportation	:	:	:	0	0	0	0	0	0	0
219 Rail transport	:	:	:	:	:	:	:	:	:	0
223 Road transport	:	:	:	:	:	:	:	:	:	0
227 Inland waterway transport	:	:	:	:	:	:	:	:	:	0
231 Pipeline transport	:	:	:	:	:	:	:	:	:	0
236 Travel	:	:	:	0	0	0	0	0	0	0
981 Other services	:	:	:	-9	-9	-11	-11	-10	-12	-13
245 Communications services	:	:	:	0	0	-1	0	0	-1	-1
246 Postal and courier services	:	:	:	:	:	:	:	:	:	0
247 Telecommunication services	:	:	:	:	:	:	:	:	:	0
249 Construction services	:	:	:	0	0	0	0	0	0	0
250 Construction abroad	:	:	:	:	:	:	:	:	:	0
251 Construction in the compiling economy	:	:	:	:	:	:	:	:	:	0
253 Insurance services	:	:	:	0	0	0	0	0	0	0
260 Financial services	:	:	:	0	0	0	0	0	0	0
262 Computer and information services	:	:	:	-1	-1	-2	-2	-2	-2	-3
263 Computer services	:	:	:	:	:	:	:	:	:	-1
264 Information services	:	:	:	:	:	:	:	:	:	-2
266 Royalties and licence fees	:	:	:	0	0	0	0	0	0	0
268 Other business services	:	:	:	-1	-1	-1	-2	-1	-1	-1
269 Merchanting and other trade-related serv.	:	:	:	0	0	0	0	0	0	0
270 Merchanting	:	:	:	0	0	0	0	0	0	0
271 Other trade-related services	:	:	:	0	0	0	0	0	0	0
272 Operational leasing	:	:	:	0	0	0	0	0	0	0
273 Misc. business, prof. and technical serv.	:	:	:	-1	-1	-1	-2	-1	-1	-1
274 Legal, account., man., cons. & pub. rel.	:	:	:	0	0	0	0	0	0	0
278 Adv., market res. and polling	:	:	:	0	0	0	0	0	0	0
279 Research and development	:	:	:	-1	-1	-1	-2	-1	-1	-1
280 Architect., engin. and other technical	:	:	:	0	0	0	0	0	0	0
281 Agric., mining and on-site processing	:	:	:	0	0	0	0	0	0	0
284 Other	:	:	:	0	0	0	0	0	0	0
285 Serv. between affiliated enterprises, nie	:	:	:	0	0	0	0	0	0	0
287 Personal, cultural and recreational services	:	:	:	0	0	0	0	0	0	0
288 Audio-visual and related services	:	:	:	0	0	0	0	0	0	0
289 Other personal, cultural and recreational	:	:	:	0	0	0	0	0	0	0
291 Government services, n i e	:	:	:	-6	-7	-7	-7	-7	-8	-8
982 Services not allocated	:	:	:	0	0	0	0	0	0	0
300 INCOME	:	:	:	-793	-931	-933	-764	-669	-657	-832
310 Compensation of employees	:	:	:	0	0	0	0	0	0	-1
320 Investment income	:	:	:	-793	-931	-933	-764	-669	-657	-831
379 CURRENT TRANSFERS	:	:	:	-6	-5	-6	-29	-43	-52	-31
993 CURRENT ACCOUNT	:	:	:	-808	-947	-950	-806	-723	-723	-876
994 CAPITAL ACCOUNT	:	:	:	:	:	:	:	:	:	0
010 CURRENT + CAPITAL ACCOUNT	:	:	:	:	:	:	:	:	:	-876
995 FINANCIAL ACCOUNT	:	:	:	:	:	:	:	:	:	:
998 NET ERRORS AND OMISSIONS	:	:	:	:	:	:	:	:	:	:

**19.6.**  
**Reporter: European Union Institutions**  
**Partner: Japan**

	1989	1990	1991	1992	1993	1994	1995	1996	1997	1998
	<i>(Mio ECU)</i>									
	<b>Credit</b>									
100 GOODS	:	:	:	0	0	0	0	0	0	0
200 SERVICES	:	:	:	0	0	0	0	0	1	0
205 Transportation	:	:	:	0	0	0	0	0	0	0
206 Sea transport	:	:	:	0	0	0	0	0	0	0
207 Passenger transport on sea	:	:	:	0	0	0	0	0	0	0
208 Freight transport on sea	:	:	:	0	0	0	0	0	0	0
209 Supporting, auxiliary and other services	:	:	:	0	0	0	0	0	0	0
210 Air transport	:	:	:	0	0	0	0	0	0	0
211 Passenger transport by air	:	:	:	0	0	0	0	0	0	0
212 Freight transport by air	:	:	:	0	0	0	0	0	0	0
213 Supporting, auxiliary and other services	:	:	:	0	0	0	0	0	0	0
214 Other transportation	:	:	:	0	0	0	0	0	0	0
219 Rail transport	:	:	:	:	:	:	:	:	:	0
223 Road transport	:	:	:	:	:	:	:	:	:	0
227 Inland waterway transport	:	:	:	:	:	:	:	:	:	0
231 Pipeline transport	:	:	:	:	:	:	:	:	:	0
236 Travel	:	:	:	0	0	0	0	0	0	0
981 Other services	:	:	:	0	0	0	0	0	1	0
245 Communications services	:	:	:	0	0	0	0	0	0	0
246 Postal and courier services	:	:	:	:	:	:	:	:	:	0
247 Telecommunication services	:	:	:	:	:	:	:	:	:	0
249 Construction services	:	:	:	0	0	0	0	0	0	0
250 Construction abroad	:	:	:	:	:	:	:	:	:	0
251 Construction in the compiling economy	:	:	:	:	:	:	:	:	:	0
253 Insurance services	:	:	:	0	0	0	0	0	0	0
260 Financial services	:	:	:	0	0	0	0	0	0	0
262 Computer and information services	:	:	:	0	0	0	0	0	0	0
263 Computer services	:	:	:	:	:	:	:	:	:	0
264 Information services	:	:	:	:	:	:	:	:	:	0
266 Royalties and licence fees	:	:	:	0	0	0	0	0	0	0
268 Other business services	:	:	:	0	0	0	0	0	0	0
269 Merchunting and other trade-related serv.	:	:	:	0	0	0	0	0	0	0
270 Merchunting	:	:	:	0	0	0	0	0	0	0
271 Other trade-related services	:	:	:	0	0	0	0	0	0	0
272 Operational leasing	:	:	:	0	0	0	0	0	0	0
273 Misc. business, prof. and technical serv.	:	:	:	0	0	0	0	0	0	0
274 Legal, account., man., cons. & pub. rel.	:	:	:	0	0	0	0	0	0	0
278 Adv., market res. and polling	:	:	:	0	0	0	0	0	0	0
279 Research and development	:	:	:	0	0	0	0	0	0	0
280 Architect., engin. and other technical	:	:	:	0	0	0	0	0	0	0
281 Agric., mining and on-site processing	:	:	:	0	0	0	0	0	0	0
284 Other	:	:	:	0	0	0	0	0	0	0
285 Serv. between affiliated enterprises, nie	:	:	:	0	0	0	0	0	0	0
287 Personal, cultural and recreational services	:	:	:	0	0	0	0	0	0	0
288 Audio-visual and related services	:	:	:	0	0	0	0	0	0	0
289 Other personal, cultural and recreational	:	:	:	0	0	0	0	0	0	0
291 Government services, n i e	:	:	:	0	0	0	0	0	1	0
982 Services not allocated	:	:	:	0	0	0	0	0	0	0
300 INCOME	:	:	:	18	21	20	29	23	5	36
310 Compensation of employees	:	:	:	0	0	0	0	0	0	0
320 Investment income	:	:	:	18	21	20	29	23	5	36
379 CURRENT TRANSFERS	:	:	:	0	0	0	0	0	0	0
993 CURRENT ACCOUNT	:	:	:	19	21	20	29	23	6	36
994 CAPITAL ACCOUNT	:	:	:	:	:	:	:	:	:	0
010 CURRENT + CAPITAL ACCOUNT	:	:	:	:	:	:	:	:	:	36
995 FINANCIAL ACCOUNT	:	:	:	:	:	:	:	:	:	:
998 NET ERRORS AND OMISSIONS	:	:	:	:	:	:	:	:	:	:



## 19.6.

Reporter: European Union Institutions

Partner: Japan

(Mio ECU)

	1989	1990	1991	1992	1993	1994	1995	1996	1997	1998
	<b>Debit</b>									
100 GOODS	:	:	:	0	0	0	0	0	0	0
200 SERVICES	:	:	:	10	11	13	12	13	11	10
205 Transportation	:	:	:	0	0	0	0	0	0	0
206 Sea transport	:	:	:	0	0	0	0	0	0	0
207 Passenger transport on sea	:	:	:	0	0	0	0	0	0	0
208 Freight transport on sea	:	:	:	0	0	0	0	0	0	0
209 Supporting, auxiliary and other services	:	:	:	0	0	0	0	0	0	0
210 Air transport	:	:	:	0	0	0	0	0	0	0
211 Passenger transport by air	:	:	:	0	0	0	0	0	0	0
212 Freight transport by air	:	:	:	0	0	0	0	0	0	0
213 Supporting, auxiliary and other services	:	:	:	0	0	0	0	0	0	0
214 Other transportation	:	:	:	0	0	0	0	0	0	0
219 Rail transport	:	:	:	:	:	:	:	:	:	0
223 Road transport	:	:	:	:	:	:	:	:	:	0
227 Inland waterway transport	:	:	:	:	:	:	:	:	:	0
231 Pipeline transport	:	:	:	:	:	:	:	:	:	0
236 Travel	:	:	:	0	0	0	0	0	0	0
981 Other services	:	:	:	10	11	13	12	13	11	10
245 Communications services	:	:	:	0	0	0	0	0	0	0
246 Postal and courier services	:	:	:	:	:	:	:	:	:	0
247 Telecommunication services	:	:	:	:	:	:	:	:	:	0
249 Construction services	:	:	:	0	0	0	0	0	0	0
250 Construction abroad	:	:	:	:	:	:	:	:	:	0
251 Construction in the compiling economy	:	:	:	:	:	:	:	:	:	0
253 Insurance services	:	:	:	0	0	0	0	0	0	0
260 Financial services	:	:	:	0	1	1	0	0	0	0
262 Computer and information services	:	:	:	1	1	2	1	1	1	0
263 Computer services	:	:	:	:	:	:	:	:	:	0
264 Information services	:	:	:	:	:	:	:	:	:	0
266 Royalties and licence fees	:	:	:	0	0	0	0	0	0	0
268 Other business services	:	:	:	2	2	2	3	3	3	3
269 Merchanting and other trade-related serv.	:	:	:	0	0	0	0	0	0	0
270 Merchanting	:	:	:	0	0	0	0	0	0	0
271 Other trade-related services	:	:	:	0	0	0	0	0	0	0
272 Operational leasing	:	:	:	0	0	0	0	0	0	0
273 Misc. business, prof. and technical serv.	:	:	:	2	2	2	3	3	3	3
274 Legal, account., man., cons. & pub. rel.	:	:	:	0	0	0	0	0	0	0
278 Adv., market res. and polling	:	:	:	0	0	0	0	0	0	0
279 Research and development	:	:	:	2	2	2	3	3	3	3
280 Architect., engin. and other technical	:	:	:	0	0	0	0	0	0	0
281 Agric., mining and on-site processing	:	:	:	0	0	0	0	0	0	0
284 Other	:	:	:	0	0	0	0	0	0	0
285 Serv. between affiliated enterprises, nie	:	:	:	0	0	0	0	0	0	0
287 Personal, cultural and recreational services	:	:	:	0	0	0	0	0	0	0
288 Audio-visual and related services	:	:	:	0	0	0	0	0	0	0
289 Other personal, cultural and recreational	:	:	:	0	0	0	0	0	0	0
291 Government services, n i e	:	:	:	7	7	8	8	9	7	7
982 Services not allocated	:	:	:	0	0	0	0	0	0	0
300 INCOME	:	:	:	341	399	399	55	300	248	295
310 Compensation of employees	:	:	:	0	0	0	0	0	0	1
320 Investment income	:	:	:	341	399	399	54	299	248	294
379 CURRENT TRANSFERS	:	:	:	1	1	1	3	5	3	2
993 CURRENT ACCOUNT	:	:	:	353	412	413	70	318	262	307
994 CAPITAL ACCOUNT	:	:	:	:	:	:	:	:	:	0
010 CURRENT + CAPITAL ACCOUNT	:	:	:	:	:	:	:	:	:	307
995 FINANCIAL ACCOUNT	:	:	:	:	:	:	:	:	:	:
998 NET ERRORS AND OMISSIONS	:	:	:	:	:	:	:	:	:	:

## 19.6.

Reporter: European Union Institutions

Partner: Japan

(Mio ECU)

	1989	1990	1991	1992	1993	1994	1995	1996	1997	1998
	<b>Net</b>									
100 GOODS	:	:	:	0	0	0	0	0	0	0
200 SERVICES	:	:	:	-10	-11	-13	-12	-13	-10	-10
205 Transportation	:	:	:	0	0	0	0	0	0	0
206 Sea transport	:	:	:	0	0	0	0	0	0	0
207 Passenger transport on sea	:	:	:	0	0	0	0	0	0	0
208 Freight transport on sea	:	:	:	0	0	0	0	0	0	0
209 Supporting, auxiliary and other services	:	:	:	0	0	0	0	0	0	0
210 Air transport	:	:	:	0	0	0	0	0	0	0
211 Passenger transport by air	:	:	:	0	0	0	0	0	0	0
212 Freight transport by air	:	:	:	0	0	0	0	0	0	0
213 Supporting, auxiliary and other services	:	:	:	0	0	0	0	0	0	0
214 Other transportation	:	:	:	0	0	0	0	0	0	0
219 Rail transport	:	:	:	:	:	:	:	:	:	0
223 Road transport	:	:	:	:	:	:	:	:	:	0
227 Inland waterway transport	:	:	:	:	:	:	:	:	:	0
231 Pipeline transport	:	:	:	:	:	:	:	:	:	0
236 Travel	:	:	:	0	0	0	0	0	0	0
981 Other services	:	:	:	-10	-11	-13	-12	-13	-10	-10
245 Communications services	:	:	:	0	0	0	0	0	0	0
246 Postal and courier services	:	:	:	:	:	:	:	:	:	0
247 Telecommunication services	:	:	:	:	:	:	:	:	:	0
249 Construction services	:	:	:	0	0	0	0	0	0	0
250 Construction abroad	:	:	:	:	:	:	:	:	:	0
251 Construction in the compiling economy	:	:	:	:	:	:	:	:	:	0
253 Insurance services	:	:	:	0	0	0	0	0	0	0
260 Financial services	:	:	:	0	-1	-1	0	0	0	0
262 Computer and information services	:	:	:	-1	-1	-2	-1	-1	-1	0
263 Computer services	:	:	:	:	:	:	:	:	:	0
264 Information services	:	:	:	:	:	:	:	:	:	0
266 Royalties and licence fees	:	:	:	0	0	0	0	0	0	0
268 Other business services	:	:	:	-2	-2	-2	-3	-3	-3	-3
269 Merchunting and other trade-related serv.	:	:	:	0	0	0	0	0	0	0
270 Merchunting	:	:	:	0	0	0	0	0	0	0
271 Other trade-related services	:	:	:	0	0	0	0	0	0	0
272 Operational leasing	:	:	:	0	0	0	0	0	0	0
273 Misc. business, prof. and technical serv.	:	:	:	-2	-2	-2	-3	-3	-3	-3
274 Legal, account., man., cons. & pub. rel.	:	:	:	0	0	0	0	0	0	0
278 Adv., market res. and polling	:	:	:	0	0	0	0	0	0	0
279 Research and development	:	:	:	-2	-2	-2	-3	-3	-3	-3
280 Architect., engin. and other technical	:	:	:	0	0	0	0	0	0	0
281 Agric., mining and on-site processing	:	:	:	0	0	0	0	0	0	0
284 Other	:	:	:	0	0	0	0	0	0	0
285 Serv. between affiliated enterprises, nie	:	:	:	0	0	0	0	0	0	0
287 Personal, cultural and recreational services	:	:	:	0	0	0	0	0	0	0
288 Audio-visual and related services	:	:	:	0	0	0	0	0	0	0
289 Other personal, cultural and recreational	:	:	:	0	0	0	0	0	0	0
291 Government services, n i e	:	:	:	-7	-7	-8	-8	-9	-6	-6
982 Services not allocated	:	:	:	0	0	0	0	0	0	0
300 INCOME	:	:	:	-323	-379	-379	-26	-277	-243	-260
310 Compensation of employees	:	:	:	0	0	0	0	0	0	-1
320 Investment income	:	:	:	-322	-379	-379	-25	-277	-243	-259
379 CURRENT TRANSFERS	:	:	:	-1	-1	-1	-3	-5	-3	-2
993 CURRENT ACCOUNT	:	:	:	-334	-391	-393	-41	-295	-256	-272
994 CAPITAL ACCOUNT	:	:	:	:	:	:	:	:	:	0
010 CURRENT + CAPITAL ACCOUNT	:	:	:	:	:	:	:	:	:	-272
995 FINANCIAL ACCOUNT	:	:	:	:	:	:	:	:	:	:
998 NET ERRORS AND OMISSIONS	:	:	:	:	:	:	:	:	:	:

## 20.1.

Reporter: USA

Partner: World

(Mio ECU)

	1989	1990	1991	1992	1993	1994	1995	1996	1997	1998
	<b>Credit</b>									
100 GOODS (1)	328 689	305 809	336 449	339 228	390 121	422 408	440 318	483 527	601 091	599 601
200 SERVICES	115 022	115 567	131 611	136 593	158 940	164 638	160 998	185 665	226 434	233 339
205 Transportation	28 312	29 263	30 830	31 055	34 588	36 104	35 624	36 609	42 149	40 598
206 Sea transport	:	:	:	3 067	3 371	3 739	3 974	10 105	11 016	9 988
207 Passenger transport on sea	:	:	:	:	:	:	:	259	228	273
208 Freight transport on sea	3 536	3 224	3 228	3 067	3 371	3 739	3 974	3 704	4 034	3 405
209 Supporting, auxiliary and other services (1)	:	:	:	:	:	:	:	6 142	6 754	6 310
210 Air transport	11 234	13 927	14 991	14 797	16 588	17 032	16 823	24 421	28 696	28 149
211 Passenger transport by air	9 673	12 017	12 794	12 802	14 185	14 361	14 170	15 815	18 103	17 563
212 Freight transport by air	1 560	1 910	2 197	1 995	2 402	2 671	2 654	3 116	4 063	4 246
213 Supporting, auxiliary and other services (1)	:	:	:	:	:	:	:	5 490	6 529	6 340
214 Other transportation (1)	13 542	12 112	12 611	13 191	14 629	15 332	14 827	2 083	2 437	2 461
219 Rail transport	:	:	:	:	:	:	:	:	:	:
223 Road transport	:	:	:	:	:	:	:	:	:	:
227 Inland waterway transport	:	:	:	:	:	:	:	:	:	:
231 Pipeline transport	:	:	:	:	:	:	:	:	:	:
236 Travel	32 863	33 783	39 047	47 482	55 818	55 809	53 130	63 583	75 004	74 723
981 Other services	37 607	36 908	44 083	58 056	68 535	72 725	72 243	85 473	109 281	118 018
245 Communications services	2 286	2 148	2 656	2 222	2 378	2 414	2 177	2 797	3 698	3 511
246 Postal and courier services	:	:	:	:	:	:	:	197	216	220
247 Telecommunication services	:	:	:	:	:	:	:	2 600	3 482	3 291
249 Construction services (2)	852	681	1 193	1 491	2 056	2 069	2 005	2 798	3 085	3 615
250 Construction abroad	:	:	:	:	:	:	:	2 798	3 085	3 615
251 Construction in the compiling economy	:	:	:	:	:	:	:	0	0	0
253 Insurance services	425	590	844	525	871	1 266	1 067	1 707	2 191	2 535
260 Financial services	4 571	3 470	4 016	3 108	4 269	4 730	4 670	6 481	10 175	12 218
262 Computer and information services	:	:	:	1 959	2 564	3 226	3 135	2 185	3 115	3 560
263 Computer services	:	:	:	:	:	:	:	1 273	1 821	1 817
264 Information services	:	:	:	:	:	:	:	912	1 294	1 743
266 Royalties and licence fees	12 308	12 795	14 291	14 856	16 863	18 296	20 199	25 324	29 610	32 673
268 Other business services	:	:	:	21 867	24 645	26 480	25 074	23 766	31 791	33 989
269 Merchanting and other trade-related serv. (3)	:	:	:	:	:	:	:	:	:	:
270 Merchanting	:	:	:	:	:	:	:	:	:	:
271 Other trade-related services	:	:	:	:	:	:	:	:	:	:
272 Operational leasing	:	:	:	:	:	:	:	1 167	1 765	2 054
273 Misc. business, prof. and technical serv.	3 936	4 035	6 612	21 867	24 645	26 480	25 074	22 599	30 025	31 935
274 Legal, account., man., cons. & pub. rel.	:	:	:	1 997	2 365	2 770	2 628	2 869	3 616	3 993
278 Adv., market res. and polling (3)	132	102	221	243	289	411	390	428	550	513
279 Research and development	:	:	:	471	396	439	478	536	790	841
280 Architect., engin. and other technical (2)	:	:	:	163	229	459	469	685	1 205	1 383
281 Agric., mining and on-site processing (2)	:	:	:	2 155	2 583	2 954	2 459	1 390	1 505	1 541
284 Other (3)	:	:	:	5 819	7 284	7 243	6 690	2 104	2 981	3 409
285 Serv. between affiliated enterprises, nie	:	:	:	11 018	11 499	12 204	11 960	14 585	19 382	20 256
287 Personal, cultural and recreational services	1 579	1 624	1 637	1 823	2 950	3 203	3 075	4 551	6 174	6 523
288 Audio-visual and related services	:	:	:	1 823	2 950	3 203	3 075	4 434	6 005	6 398
289 Other personal, cultural and recreational	:	:	:	:	:	:	:	117	169	125
291 Government services, n i e	11 649	11 565	12 835	10 206	11 939	11 042	10 841	15 863	19 442	19 394
982 Services not allocated	16 240	15 612	17 652	0	0	0	0	0	0	0
300 INCOME	124 069	109 176	95 804	91 831	102 528	119 262	139 769	176 978	228 175	230 517
310 Compensation of employees	109	94	105	123	137	135	122	1 461	1 675	1 751
320 Investment income	123 960	109 082	95 699	91 708	102 391	119 127	139 646	175 517	226 501	228 766
379 CURRENT TRANSFERS	0	0	0	5 007	4 441	4 388	4 320	5 291	5 932	6 687
993 CURRENT ACCOUNT	:	:	:	572 659	656 030	710 696	745 404	851 459	1 061 634	1 070 146
994 CAPITAL ACCOUNT	:	:	:	331	401	395	405	528	419	553
010 CURRENT + CAPITAL ACCOUNT	567 781	530 552	563 864	572 991	656 431	711 091	745 809	851 987	1 062 052	1 070 699
995 FINANCIAL ACCOUNT	:	:	:	:	:	:	:	:	:	:
998 NET ERRORS AND OMISSIONS	:	:	:	:	:	:	:	:	:	:

(1) Goods procured in ports by carriers are included in supporting, auxiliary and other transportation services

(2) Construction services includes architectural, engineering and mining services, Architectural... services contains only industrial engineering.

(3) Item 284 Other misc. business, professional and technical services includes merchanting and related services, and market research and polling

## 20.1.

Reporter: USA

Partner: World

	(Mio ECU)									
	1989	1990	1991	1992	1993	1994	1995	1996	1997	1998
	<b>Debit</b>									
100 GOODS (1)	433 299	391 458	396 221	413 264	503 365	562 062	572 904	632 665	772 782	818 113
200 SERVICES	91 590	91 031	93 984	92 031	107 231	112 736	108 739	118 739	147 162	161 442
205 Transportation	26 240	26 655	26 881	27 745	32 143	34 358	33 271	34 039	41 530	44 829
206 Sea transport	:	:	:	7 140	8 565	9 220	8 511	10 980	12 741	14 341
207 Passenger transport on sea	:	:	:	:	:	:	:	357	316	356
208 Freight transport on sea	8 524	8 083	7 742	7 140	8 565	9 220	8 511	8 866	10 497	12 179
209 Supporting, auxiliary and other services (1)	:	:	:	:	:	:	:	1 757	1 929	1 806
210 Air transport	9 482	10 006	9 901	9 962	11 863	13 281	13 398	21 356	26 769	28 507
211 Passenger transport by air	7 488	8 272	8 080	8 132	9 661	10 832	10 943	12 101	15 678	17 303
212 Freight transport by air	1 994	1 734	1 821	1 830	2 202	2 449	2 456	2 521	3 124	3 233
213 Supporting, auxiliary and other services (1)	:	:	:	:	:	:	:	6 734	7 966	7 972
214 Other transportation (1)	8 235	8 565	9 239	10 642	11 715	11 858	11 362	1 703	2 020	1 980
219 Rail transport	:	:	:	:	:	:	:	:	:	:
223 Road transport	:	:	:	:	:	:	:	:	:	:
227 Inland waterway transport	:	:	:	:	:	:	:	:	:	:
231 Pipeline transport	:	:	:	:	:	:	:	:	:	:
236 Travel	30 331	29 339	28 505	30 253	35 423	37 492	35 728	39 057	47 408	51 712
981 Other services	26 938	27 002	29 443	34 033	39 665	40 885	39 741	45 643	58 224	64 901
245 Communications services	4 695	4 386	5 333	4 662	5 436	5 821	5 178	6 924	7 809	7 704
246 Postal and courier services	:	:	:	:	:	:	:	395	445	457
247 Telecommunication services	:	:	:	:	:	:	:	6 529	7 364	7 247
249 Construction services (2)	402	134	254	201	272	259	233	366	407	624
250 Construction abroad	:	:	:	:	:	:	:	0	0	0
251 Construction in the compiling economy	:	:	:	:	:	:	:	366	407	624
253 Insurance services	747	1 500	1 991	1 020	2 643	3 179	3 426	3 060	5 293	6 162
260 Financial services	1 866	1 944	2 153	760	1 171	1 354	1 305	2 289	3 142	3 364
262 Computer and information services	:	:	:	164	354	324	472	332	368	450
263 Computer services	:	:	:	:	:	:	:	217	243	326
264 Information services	:	:	:	:	:	:	:	115	124	124
266 Royalties and licence fees	2 241	2 426	3 246	3 439	4 053	4 386	4 800	5 760	8 227	9 713
268 Other business services	:	:	:	10 827	13 235	14 312	14 561	15 200	19 290	21 375
269 Merchanting and other trade-related serv. (3)	:	:	:	:	:	:	:	:	:	:
270 Merchanting	:	:	:	:	:	:	:	:	:	:
271 Other trade-related services	:	:	:	:	:	:	:	:	:	:
272 Operational leasing	:	:	:	:	:	:	:	256	270	166
273 Misc. business, prof. and technical serv.	1 288	1 245	1 446	10 827	13 235	14 312	14 561	14 944	19 020	21 209
274 Legal, account., man., cons. & pub. rel.	:	:	:	595	703	830	815	1 054	1 394	1 731
278 Adv., market res. and polling (3)	207	191	243	347	552	609	524	765	757	933
279 Research and development	:	:	:	173	204	247	212	298	501	562
280 Architect., engin. and other technical (2)	:	:	:	86	121	84	117	155	186	277
281 Agric., mining and on-site processing (2)	:	:	:	518	730	637	593	197	287	392
284 Other (3)	:	:	:	1 706	1 920	2 136	1 936	372	399	435
285 Serv. between affiliated enterprises, nie	:	:	:	7 402	9 005	9 768	10 364	12 104	15 496	16 879
287 Personal, cultural and recreational services	101	88	71	529	91	366	152	1 304	1 383	1 972
288 Audio-visual and related services	:	:	:	529	91	366	152	1 147	1 153	1 747
289 Other personal, cultural and recreational	:	:	:	:	:	:	:	158	229	226
291 Government services, n i e	15 598	15 279	14 950	12 430	12 411	10 886	9 614	10 407	12 306	13 539
982 Services not allocated	8 081	8 036	9 155	0	0	0	0	0	0	0
300 INCOME	127 055	99 407	84 022	83 993	95 148	123 742	146 814	163 368	225 257	241 327
310 Compensation of employees	935	888	936	909	1 076	1 118	1 040	4 984	5 974	6 356
320 Investment income	126 120	98 520	83 085	83 084	94 072	122 623	145 774	158 385	219 283	234 970
379 CURRENT TRANSFERS	23 722	26 443	-5 396	31 407	36 422	37 393	31 223	38 515	42 938	46 002
993 CURRENT ACCOUNT	:	:	:	620 696	742 166	835 933	859 680	953 282	1 188 142	1 266 874
994 CAPITAL ACCOUNT	:	:	:	0	572	908	329	0	161	15
010 CURRENT + CAPITAL ACCOUNT	675 666	608 339	568 831	620 696	742 738	836 841	860 009	953 282	1 188 303	1 266 889
995 FINANCIAL ACCOUNT	:	:	:	:	:	:	:	:	:	:
998 NET ERRORS AND OMISSIONS	:	:	:	:	:	:	:	:	:	:

(1) Goods procured in ports by carriers are included in supporting, auxiliary and other transportation services

(2) Construction services includes architectural, engineering and mining services. Architectural... services contains only industrial engineering.

(3) Item 284 Other misc. business, professional and technical services includes merchanting and related services, and market research and polling

## 20.1.

Reporter: USA

Partner: World

(Mio ECU)

	1989	1990	1991	1992	1993	1994	1995	1996	1997	1998
	<b>Net</b>									
100 GOODS (1)	-104 610	-85 649	-59 773	-74 036	-113 244	-139 654	-132 586	-149 138	-171 691	-218 511
200 SERVICES	23 432	24 536	37 627	44 561	51 710	51 902	52 259	66 926	79 271	71 897
205 Transportation	2 071	2 609	3 949	3 309	2 445	1 745	2 353	2 570	619	-4 231
206 Sea transport	:	:	:	-4 074	-5 195	-5 480	-4 537	-875	-1 725	-4 354
207 Passenger transport on sea	:	:	:	:	:	:	:	-98	-87	-83
208 Freight transport on sea	-4 988	-4 859	-4 514	-4 074	-5 195	-5 480	-4 537	-5 162	-6 463	-8 774
209 Supporting, auxiliary and other services (1)	:	:	:	:	:	:	:	4 385	4 825	4 504
210 Air transport	1 752	3 921	5 090	4 835	4 725	3 751	3 425	3 064	1 927	-358
211 Passenger transport by air	2 186	3 745	4 714	4 670	4 524	3 529	3 227	3 714	2 425	260
212 Freight transport by air	-434	177	375	165	201	222	198	595	939	1 013
213 Supporting, auxiliary and other services (1)	:	:	:	:	:	:	:	-1 244	-1 437	-1 631
214 Other transportation (1)	5 307	3 547	3 372	2 548	2 915	3 475	3 465	380	417	481
219 Rail transport	:	:	:	:	:	:	:	:	:	:
223 Road transport	:	:	:	:	:	:	:	:	:	:
227 Inland waterway transport	:	:	:	:	:	:	:	:	:	:
231 Pipeline transport	:	:	:	:	:	:	:	:	:	:
236 Travel	2 532	4 445	10 542	17 228	20 395	18 317	17 403	24 526	27 595	23 011
981 Other services	10 670	9 906	14 640	24 024	28 869	31 840	32 503	39 830	51 057	53 117
245 Communications services	-2 408	-2 237	-2 677	-2 440	-3 057	-3 407	-3 001	-4 128	-4 111	-4 193
246 Postal and courier services	:	:	:	:	:	:	:	-198	-229	-236
247 Telecommunication services	:	:	:	:	:	:	:	-3 929	-3 882	-3 957
249 Construction services (2)	450	548	939	1 290	1 783	1 810	1 772	2 432	2 678	2 992
250 Construction abroad	:	:	:	:	:	:	:	2 798	3 085	3 615
251 Construction in the compiling economy	:	:	:	:	:	:	:	-366	-407	-624
253 Insurance services	-322	-910	-1 147	-495	-1 772	-1 913	-2 359	-1 352	-3 101	-3 627
260 Financial services	2 705	1 525	1 863	2 348	3 098	3 375	3 365	4 191	7 033	8 855
262 Computer and information services	:	:	:	1 795	2 210	2 902	2 664	1 853	2 747	3 110
263 Computer services	:	:	:	:	:	:	:	1 056	1 578	1 491
264 Information services	:	:	:	:	:	:	:	797	1 169	1 619
266 Royalties and licence fees	10 067	10 369	11 045	11 417	12 810	13 910	15 399	19 564	21 383	22 960
268 Other business services	:	:	:	11 039	11 410	12 169	10 513	8 566	12 500	12 615
269 Merchanting and other trade-related serv. (3)	:	:	:	:	:	:	:	:	:	:
270 Merchanting	:	:	:	:	:	:	:	:	:	:
271 Other trade-related services	:	:	:	:	:	:	:	:	:	:
272 Operational leasing	:	:	:	:	:	:	:	911	1 496	1 888
273 Misc. business, prof. and technical serv.	2 648	2 790	5 166	11 039	11 410	12 169	10 513	7 655	11 005	10 726
274 Legal, account., man., cons. & pub. rel.	:	:	:	1 402	1 663	1 940	1 813	1 815	2 222	2 261
278 Adv., market res. and polling (3)	-75	-89	-22	-104	-263	-198	-135	-337	-207	-420
279 Research and development	:	:	:	297	192	192	266	238	289	279
280 Architect., engin. and other technical (2)	:	:	:	77	108	375	352	530	1 018	1 105
281 Agric., mining and on-site processing (2)	:	:	:	1 638	1 853	2 317	1 865	1 193	1 219	1 149
284 Other (3)	:	:	:	4 113	5 364	5 107	4 755	1 732	2 581	2 974
285 Serv. between affiliated enterprises, nie	:	:	:	3 616	2 494	2 436	1 596	2 480	3 886	3 377
287 Personal, cultural and recreational services	1 479	1 536	1 566	1 293	2 859	2 837	2 923	3 247	4 792	4 551
288 Audio-visual and related services	:	:	:	1 293	2 859	2 837	2 923	3 287	4 852	4 652
289 Other personal, cultural and recreational	:	:	:	:	:	:	:	-40	-60	-101
291 Government services, n i e	-3 948	-3 714	-2 115	-2 225	-471	156	1 227	5 456	7 136	5 855
982 Services not allocated	8 159	7 576	8 497	0	0	0	0	0	0	0
300 INCOME	-2 985	9 769	11 782	7 838	7 380	-4 480	-7 045	13 610	2 918	-10 810
310 Compensation of employees	-826	-793	-831	-786	-939	-984	-917	-3 523	-4 300	-4 605
320 Investment income	-2 159	10 562	12 613	8 624	8 319	-3 496	-6 128	17 133	7 218	-6 205
379 CURRENT TRANSFERS	-23 722	-26 443	5 396	-26 400	-31 981	-33 005	-26 903	-33 225	-37 006	-39 314
993 CURRENT ACCOUNT	:	:	:	-48 036	-86 136	-125 237	-114 276	-101 823	-126 508	-196 728
994 CAPITAL ACCOUNT	:	:	:	331	-171	-513	76	528	257	538
010 CURRENT + CAPITAL ACCOUNT	-107 885	-77 787	-4 967	-47 705	-86 307	-125 750	-114 199	-101 296	-126 250	-196 190
995 FINANCIAL ACCOUNT	50 511	52 535	41 754	77 066	72 707	112 112	105 404	152 853	252 518	187 156
998 NET ERRORS AND OMISSIONS	57 374	25 252	-36 787	-29 361	13 599	13 637	8 795	-51 555	-126 267	9 032

(1) Goods procured in ports by carriers are included in supporting, auxiliary and other transportation services

(2) Construction services includes architectural, engineering and mining services, Architectural... services contains only industrial engineering.

(3) Item 284 Other misc. business, professional and technical services includes merchanting and related services, and market research and polling

## 20.2.

Reporter: USA

 Partner: extra-EU <sup>(1)</sup>

(Mio ECU)

	1989	1990	1991	1992	1993	1994	1995	1996	1997	1998
	<b>Credit</b>									
100 GOODS (2)	251 976	230 176	254 708	261 713	309 001	337 980	347 442	385 201	478 228	469 027
200 SERVICES	80 914	82 583	93 829	95 258	111 449	117 452	112 273	128 551	156 449	156 577
205 Transportation	20 211	20 943	22 240	21 977	25 061	26 454	25 988	26 778	30 792	28 949
206 Sea transport	:	:	:	2 247	2 563	2 925	3 089	7 720	8 296	7 212
207 Passenger transport on sea*	:	:	:	:	:	:	:	178	158	183
208 Freight transport on sea	2 788	2 506	2 500	2 247	2 563	2 925	3 089	2 793	3 036	2 364
209 Supporting, auxiliary and other services (2)	:	:	:	:	:	:	:	4 748	5 102	4 665
210 Air transport	7 510	9 377	10 053	9 599	11 176	12 059	11 778	17 040	20 137	19 364
211 Passenger transport by air*	6 468	8 086	8 538	8 190	9 481	10 123	9 852	10 864	12 536	11 796
212 Freight transport by air	1 042	1 291	1 515	1 409	1 695	1 935	1 927	2 211	2 873	2 934
213 Supporting, auxiliary and other services (2)	:	:	:	:	:	:	:	3 965	4 727	4 634
214 Other transportation (2)	9 912	9 060	9 687	10 131	11 322	11 471	11 121	2 019	2 359	2 373
219 Rail transport	:	:	:	:	:	:	:	:	:	:
223 Road transport	:	:	:	:	:	:	:	:	:	:
227 Inland waterway transport	:	:	:	:	:	:	:	:	:	:
231 Pipeline transport	:	:	:	:	:	:	:	:	:	:
236 Travel	25 245	26 369	30 026	35 556	41 131	41 796	38 713	46 757	55 729	54 515
981 Other services	24 907	25 108	29 961	36 755	44 154	48 035	46 435	55 015	69 928	73 113
245 Communications services	1 585	1 531	1 951	1 607	1 765	1 829	1 661	2 220	2 868	2 811
246 Postal and courier services*	:	:	:	:	:	:	:	165	177	188
247 Telecommunication services	:	:	:	:	:	:	:	2 056	2 690	2 622
249 Construction services (3)	769	585	964	1 317	1 845	1 753	1 839	2 601	2 655	3 091
250 Construction abroad	:	:	:	:	:	:	:	2 601	2 655	3 091
251 Construction in the compiling economy	:	:	:	:	:	:	:	0	0	0
253 Insurance services	514	899	917	649	732	1 095	845	1 188	1 317	1 282
260 Financial services	3 106	2 618	2 987	2 079	2 850	3 068	2 976	4 074	6 119	7 320
262 Computer and information services	:	:	:	1 300	1 488	2 194	1 859	1 288	1 874	2 119
263 Computer services	:	:	:	:	:	:	:	784	1 123	1 133
264 Information services	:	:	:	:	:	:	:	503	751	987
266 Royalties and licence fees	6 397	6 203	6 982	7 154	8 921	9 615	10 170	12 876	16 207	16 883
268 Other business services	:	:	:	13 423	16 070	17 990	16 460	15 534	20 520	21 328
269 Merchanting and other trade-related serv. (4)	:	:	:	:	:	:	:	:	:	:
270 Merchanting	:	:	:	:	:	:	:	:	:	:
271 Other trade-related services	:	:	:	:	:	:	:	:	:	:
272 Operational leasing *	:	:	:	:	:	:	:	910	1 294	1 491
273 Misc. business, prof. and technical serv.	2 961	3 032	4 588	13 423	16 070	17 990	16 460	14 624	19 226	19 837
274 Legal, account., man., cons. & pub. rel.	:	:	:	998	1 155	1 454	1 352	1 891	2 269	2 414
278 Adv., market res. and polling (4)	116	85	167	180	169	338	289	242	334	309
279 Research and development	:	:	:	375	302	325	300	408	545	543
280 Architect., engin. and other technical (3)	:	:	:	133	178	414	415	624	1 065	1 218
281 Agric., mining and on-site processing (3)	:	:	:	1 596	1 908	2 261	1 800	1 105	1 141	1 184
284 Other (4)	:	:	:	4 313	5 483	5 560	5 083	1 846	2 481	2 766
285 Serv. between affiliated enterprises, nie	:	:	:	5 827	6 874	7 638	7 221	8 507	11 391	11 404
287 Personal, cultural and recreational services	601	649	609	695	1 041	1 237	1 189	1 942	2 478	2 660
288 Audio-visual and related services	:	:	:	695	1 041	1 237	1 189	1 851	2 355	2 570
289 Other personal, cultural and recreational*	:	:	:	:	:	:	:	91	123	90
291 Government services, n i e	8 974	9 591	10 962	8 531	9 442	9 252	9 436	13 292	15 890	15 620
982 Services not allocated	10 552	10 164	11 602	971	1 104	1 167	1 137	0	0	0
300 INCOME	83 126	73 430	62 746	60 848	66 552	77 726	88 153	111 662	143 451	140 043
310 Compensation of employees	:	:	:	86	96	96	86	1 351	1 560	1 633
320 Investment income	83 126	73 430	62 746	60 762	66 456	77 630	88 067	110 311	141 891	138 410
379 CURRENT TRANSFERS	0	0	0	:	:	:	:	:	:	:
993 CURRENT ACCOUNT	:	:	:	:	:	:	:	:	:	:
994 CAPITAL ACCOUNT	:	:	:	:	:	:	:	:	:	:
010 CURRENT + CAPITAL ACCOUNT	416 126	386 284	411 388	:	:	:	:	:	:	:
995 FINANCIAL ACCOUNT	:	:	:	:	:	:	:	:	:	:
998 NET ERRORS AND OMISSIONS	:	:	:	:	:	:	:	:	:	:

\* Eurostat estimates

(1) From 1989 to 1995, data refer to EU-12 and from 1996 onwards data refer to EU-15

(2) Goods procured in ports by carriers are included in supporting, auxiliary and other transportation services

(3) Construction services includes architectural, engineering and mining services, Architectural... services contains only industrial engineering.

(4) Item 284 Other misc. business, professional and technical services includes merchanting and related services, and market research and polling

## 20.2.

Reporter: USA

Partner: extra-EU <sup>(1)</sup>

(Mio ECU)

	1989	1990	1991	1992	1993	1994	1995	1996	1997	1998
	<b>Debit</b>									
100 GOODS (2)	355 685	319 696	326 992	340 864	416 056	467 581	470 311	517 424	631 565	661 050
200 SERVICES	56 690	55 797	58 091	58 475	68 304	73 145	69 269	77 567	94 235	102 420
205 Transportation	17 748	17 498	18 373	19 307	22 616	23 842	22 903	22 774	27 333	28 776
206 Sea transport	:	:	:	5 698	6 933	7 111	6 552	8 262	9 396	10 400
207 Passenger transport on sea*	:	:	:	:	:	:	:	202	177	194
208 Freight transport on sea	6 639	6 372	6 362	5 698	6 933	7 111	6 552	6 764	7 796	8 956
209 Supporting, auxiliary and other services (2)	:	:	:	:	:	:	:	1 296	1 422	1 251
210 Air transport	5 639	5 522	5 793	5 896	7 009	7 908	7 700	12 809	15 917	16 395
211 Passenger transport by air*	4 287	4 354	4 517	4 624	5 451	6 200	6 061	6 862	8 801	9 447
212 Freight transport by air	1 352	1 168	1 277	1 271	1 558	1 708	1 639	1 652	2 088	2 106
213 Supporting, auxiliary and other services (2)	:	:	:	:	:	:	:	4 295	5 028	4 842
214 Other transportation (2)	5 471	5 603	6 217	7 713	8 674	8 823	8 651	1 703	2 020	1 980
219 Rail transport	:	:	:	:	:	:	:	:	:	:
223 Road transport	:	:	:	:	:	:	:	:	:	:
227 Inland waterway transport	:	:	:	:	:	:	:	:	:	:
231 Pipeline transport	:	:	:	:	:	:	:	:	:	:
236 Travel	20 842	19 938	20 294	20 944	24 336	25 704	23 761	28 119	33 347	35 807
981 Other services	13 889	14 209	14 816	17 873	20 946	23 105	22 154	26 675	33 554	37 837
245 Communications services	3 527	3 336	4 045	3 629	4 381	4 825	4 346	6 038	6 830	6 762
246 Postal and courier services*	:	:	:	:	:	:	:	239	294	306
247 Telecommunication services	:	:	:	:	:	:	:	5 799	6 537	6 455
249 Construction services (3)	274	105	216	156	210	211	190	262	276	361
250 Construction abroad	:	:	:	:	:	:	:	0	0	0
251 Construction in the compiling economy	:	:	:	:	:	:	:	262	276	361
253 Insurance services	1 106	1 581	1 518	1 499	1 429	1 936	2 043	2 422	3 416	4 935
260 Financial services	878	939	1 044	390	590	751	720	1 142	1 378	1 498
262 Computer and information services	:	:	:	75	96	120	184	138	200	266
263 Computer services	:	:	:	:	:	:	:	106	159	219
264 Information services	:	:	:	:	:	:	:	32	41	46
266 Royalties and licence fees	1 007	1 076	1 424	1 558	1 941	2 053	2 105	2 585	3 977	4 323
268 Other business services	:	:	:	5 580	7 249	8 080	8 054	7 922	10 149	10 757
269 Merchating and other trade-related serv. (4)	:	:	:	:	:	:	:	:	:	:
270 Merchating	:	:	:	:	:	:	:	:	:	:
271 Other trade-related services	:	:	:	:	:	:	:	:	:	:
272 Operational leasing*	:	:	:	:	:	:	:	159	170	99
273 Misc. business, prof. and technical serv.	870	856	945	5 580	7 249	8 080	8 054	7 764	9 980	10 658
274 Legal, account., man., cons. & pub. rel.	:	:	:	250	318	354	328	635	877	1 052
278 Adv., market res. and polling (4)	141	144	165	252	378	393	341	455	481	565
279 Research and development	:	:	:	101	130	145	115	176	300	304
280 Architect., engin. and other technical (3)	:	:	:	52	74	39	89	119	146	198
281 Agric., mining and on-site processing (3)	:	:	:	352	424	336	289	77	133	173
284 Other (4)	:	:	:	1 118	1 292	1 382	1 309	268	277	287
285 Serv. between affiliated enterprises, nie	:	:	:	3 456	4 633	5 430	5 583	6 035	7 765	8 079
287 Personal, cultural and recreational services	45	20	29	156	38	281	70	943	843	1 280
288 Audio-visual and related services	:	:	:	156	38	281	70	846	700	1 146
289 Other personal, cultural and recreational*	:	:	:	:	:	:	:	97	144	134
291 Government services, n i e	6 182	6 294	5 595	4 829	5 012	4 849	4 441	5 222	6 484	7 657
982 Services not allocated	4 210	4 153	4 608	351	406	493	452	0	0	0
300 INCOME	80 992	64 464	50 370	46 665	51 548	68 718	82 036	94 607	127 820	133 402
310 Compensation of employees	:	:	:	578	686	726	662	4 808	5 764	6 136
320 Investment income	80 992	64 464	50 370	46 087	50 863	67 992	81 374	89 799	122 056	127 266
379 CURRENT TRANSFERS	24 499	27 527	-249	:	:	:	:	:	:	:
993 CURRENT ACCOUNT	:	:	:	:	:	:	:	:	:	:
994 CAPITAL ACCOUNT	:	:	:	:	:	:	:	:	:	:
010 CURRENT + CAPITAL ACCOUNT	518 802	468 371	436 141	:	:	:	:	:	:	:
995 FINANCIAL ACCOUNT	:	:	:	:	:	:	:	:	:	:
998 NET ERRORS AND OMISSIONS	:	:	:	:	:	:	:	:	:	:

\* Eurostat estimates

(1) From 1989 to 1995, data refer to EU-12 and from 1996 onwards data refer to EU-15

(2) Goods procured in ports by carriers are included in supporting, auxiliary and other transportation services

(3) Construction services includes architectural, engineering and mining services, Architectural... services contains only industrial engineering.

(4) Item 284 Other misc. business, professional and technical services includes merchating and related services, and market research and polling

## 20.2.

Reporter: USA

 Partner: extra-EU <sup>(1)</sup>

(Mio ECU)

	1989	1990	1991	1992	1993	1994	1995	1996	1997	1998
	<b>Net</b>									
100 GOODS (2)	-103 709	-89 520	-72 284	-79 151	-107 056	-129 601	-122 868	-132 223	-153 337	-192 024
200 SERVICES	24 224	26 787	35 738	36 784	43 145	44 306	43 004	50 984	62 214	54 157
205 Transportation	2 463	3 445	3 867	2 670	2 445	2 612	3 086	4 005	3 458	173
206 Sea transport	:	:	:	-3 451	-4 370	-4 187	-3 463	-543	-1 099	-3 188
207 Passenger transport on sea*	:	:	:	:	:	:	:	-24	-19	-11
208 Freight transport on sea	-3 850	-3 866	-3 862	-3 451	-4 370	-4 187	-3 463	-3 970	-4 760	-6 592
209 Supporting, auxiliary and other services (2)	:	:	:	:	:	:	:	3 452	3 680	3 415
210 Air transport	1 872	3 855	4 259	3 703	4 167	4 150	4 078	4 231	4 219	2 969
211 Passenger transport by air*	2 181	3 732	4 021	3 565	4 030	3 923	3 790	4 001	3 735	2 349
212 Freight transport by air	-310	123	238	138	137	227	287	559	785	828
213 Supporting, auxiliary and other services (2)	:	:	:	:	:	:	:	-329	-301	-208
214 Other transportation (2)	4 441	3 457	3 470	2 418	2 648	2 648	2 470	316	339	392
219 Rail transport	:	:	:	:	:	:	:	:	:	:
223 Road transport	:	:	:	:	:	:	:	:	:	:
227 Inland waterway transport	:	:	:	:	:	:	:	:	:	:
231 Pipeline transport	:	:	:	:	:	:	:	:	:	:
236 Travel	4 402	6 431	9 732	14 612	16 794	16 091	14 952	18 638	22 382	18 709
981 Other services	11 018	10 899	15 145	18 882	23 208	24 929	24 281	28 341	36 374	35 275
245 Communications services	-1 942	-1 805	-2 093	-2 022	-2 616	-2 995	-2 684	-3 818	-3 963	-3 951
246 Postal and courier services*	:	:	:	:	:	:	:	-74	-116	-118
247 Telecommunication services	:	:	:	:	:	:	:	-3 743	-3 846	-3 833
249 Construction services (3)	495	480	748	1 161	1 635	1 542	1 648	2 339	2 379	2 729
250 Construction abroad	:	:	:	:	:	:	:	2 601	2 655	3 091
251 Construction in the compiling economy	:	:	:	:	:	:	:	-262	-276	-361
253 Insurance services	-593	-683	-601	-850	-697	-841	-1 198	-1 234	-2 099	-3 654
260 Financial services	2 228	1 679	1 942	1 689	2 260	2 318	2 255	2 932	4 741	5 822
262 Computer and information services	:	:	:	1 225	1 392	2 074	1 675	1 150	1 674	1 854
263 Computer services	:	:	:	:	:	:	:	679	964	913
264 Information services	:	:	:	:	:	:	:	471	710	940
266 Royalties and licence fees	5 390	5 126	5 559	5 596	6 980	7 562	8 065	10 291	12 230	12 560
268 Other business services	:	:	:	7 843	8 822	9 910	8 406	7 611	10 371	10 572
269 Merchanting and other trade-related serv. (4)	:	:	:	:	:	:	:	:	:	:
270 Merchanting	:	:	:	:	:	:	:	:	:	:
271 Other trade-related services	:	:	:	:	:	:	:	:	:	:
272 Operational leasing*	:	:	:	:	:	:	:	751	1 124	1 392
273 Misc. business, prof. and technical serv.	2 091	2 176	3 643	7 843	8 822	9 910	8 406	6 860	9 247	9 179
274 Legal, account., man., cons. & pub. rel.	:	:	:	748	838	1 100	1 024	1 256	1 392	1 362
278 Adv., market res. and polling (4)	-25	-59	2	-72	-209	-55	-52	-213	-146	-256
279 Research and development	:	:	:	274	173	180	185	232	245	239
280 Architect., engin. and other technical (3)	:	:	:	82	104	375	326	505	919	1 020
281 Agric., mining and on-site processing (3)	:	:	:	1 244	1 484	1 924	1 511	1 028	1 008	1 011
284 Other (4)	:	:	:	3 195	4 191	4 178	3 774	1 578	2 204	2 479
285 Serv. between affiliated enterprises, n i e	:	:	:	2 371	2 241	2 208	1 638	2 472	3 626	3 326
287 Personal, cultural and recreational services	556	628	580	539	1 003	957	1 118	999	1 635	1 380
288 Audio-visual and related services	:	:	:	539	1 003	957	1 118	1 005	1 655	1 424
289 Other personal, cultural and recreational*	:	:	:	:	:	:	:	-6	-21	-44
291 Government services, n i e	2 792	3 297	5 367	3 702	4 430	4 403	4 995	8 070	9 406	7 963
982 Services not allocated	6 342	6 011	6 994	619	699	673	685	0	0	0
300 INCOME	2 134	8 967	12 375	14 183	15 004	9 009	6 116	17 055	15 631	6 641
310 Compensation of employees	:	:	:	-491	-589	-630	-577	-3 457	-4 204	-4 503
320 Investment income	2 134	8 967	12 375	14 675	15 594	9 638	6 693	20 513	19 835	11 144
379 CURRENT TRANSFERS	-24 499	-27 527	249	-27 635	-33 020	-33 936	-27 961	-34 089	-37 566	-39 932
993 CURRENT ACCOUNT	:	:	:	:	:	:	:	-98 274	-113 058	-171 158
994 CAPITAL ACCOUNT	:	:	:	:	:	:	:	433	180	433
010 CURRENT + CAPITAL ACCOUNT	-102 676	-82 087	-24 753	-55 819	-81 927	-110 223	-101 709	-97 841	-112 878	-170 725
995 FINANCIAL ACCOUNT	:	:	:	:	:	:	:	:	:	:
998 NET ERRORS AND OMISSIONS	:	:	:	:	:	:	:	:	:	:

\* Eurostat estimates

(1) From 1989 to 1995, data refer to EU-12 and from 1996 onwards data refer to EU-15

(2) Goods procured in ports by carriers are included in supporting, auxiliary and other transportation services

(3) Construction services includes architectural, engineering and mining services, Architectural... services contains only industrial engineering.

(4) Item 284 Other misc. business, professional and technical services includes merchanting and related services, and market research and polling



## 20.3.

Reporter: USA

Partner: intra-EU <sup>(1)</sup>

(Mio ECU)

	1989	1990	1991	1992	1993	1994	1995	1996	1997	1998
	<b>Credit</b>									
100 GOODS (2)	76 712	75 633	81 740	77 516	81 120	84 428	92 875	98 327	122 863	130 575
200 SERVICES	34 108	32 984	37 782	41 334	47 491	47 186	48 725	57 114	69 985	76 762
205 Transportation	8 101	8 320	8 590	9 078	9 527	9 649	9 636	9 830	11 358	11 649
206 Sea transport	:	:	:	820	808	815	885	2 386	2 720	2 775
207 Passenger transport on sea*	:	:	:	:	:	:	:	81	70	90
208 Freight transport on sea	748	718	728	820	808	815	885	910	998	1 041
209 Supporting, auxiliary and other services (2)	:	:	:	:	:	:	:	1 394	1 652	1 645
210 Air transport	3 723	4 551	4 938	5 198	5 412	4 973	5 045	7 380	8 559	8 786
211 Passenger transport by air*	3 205	3 931	4 256	4 612	4 705	4 238	4 318	4 951	5 567	5 767
212 Freight transport by air	518	620	682	586	707	736	727	904	1 190	1 312
213 Supporting, auxiliary and other services (2)	:	:	:	:	:	:	:	1 525	1 802	1 706
214 Other transportation (2)	3 630	3 052	2 924	3 060	3 307	3 861	3 706	65	78	88
219 Rail transport	:	:	:	:	:	:	:	:	:	:
223 Road transport	:	:	:	:	:	:	:	:	:	:
227 Inland waterway transport	:	:	:	:	:	:	:	:	:	:
231 Pipeline transport	:	:	:	:	:	:	:	:	:	:
236 Travel	7 618	7 415	9 021	11 380	14 047	13 346	13 774	16 826	19 274	20 207
981 Other services	12 700	11 800	14 122	20 695	23 718	24 007	25 092	30 457	39 353	44 905
245 Communications services	702	617	705	616	613	584	516	576	831	700
246 Postal and courier services*	:	:	:	:	:	:	:	32	39	32
247 Telecommunication services	:	:	:	:	:	:	:	544	792	668
249 Construction services (3)	84	96	228	174	210	316	167	197	429	524
250 Construction abroad	:	:	:	:	:	:	:	197	429	524
251 Construction in the compiling economy	:	:	:	:	:	:	:	0	0	0
253 Insurance services	-89	-309	-73	-123	139	171	222	520	874	1 253
260 Financial services	1 465	852	1 029	1 028	1 419	1 661	1 695	2 407	4 056	4 899
262 Computer and information services	:	:	:	659	1 075	1 032	1 276	898	1 241	1 441
263 Computer services	:	:	:	:	:	:	:	489	698	684
264 Information services	:	:	:	:	:	:	:	409	542	756
266 Royalties and licence fees	5 911	6 593	7 309	7 702	7 942	8 681	10 029	12 448	13 403	15 790
268 Other business services	:	:	:	7 837	7 912	7 807	7 897	8 232	11 270	12 661
269 Merchanting and other trade-related serv. (4)	:	:	:	:	:	:	:	:	:	:
270 Merchanting	:	:	:	:	:	:	:	:	:	:
271 Other trade-related services	:	:	:	:	:	:	:	:	:	:
272 Operational leasing*	:	:	:	:	:	:	:	257	471	563
273 Misc. business, prof. and technical serv.	975	1 003	2 024	7 837	7 912	7 807	7 897	7 975	10 799	12 098
274 Legal, account., man., cons. & pub. rel.	:	:	:	609	781	859	785	978	1 348	1 579
278 Adv., market res. and polling (4)	15	17	54	62	120	73	101	186	216	204
279 Research and development	:	:	:	96	94	113	177	128	245	298
280 Architect., engin. and other technical (3)	:	:	:	30	50	45	54	61	139	164
281 Agric., mining and on-site processing (3)	:	:	:	559	675	694	659	285	364	357
284 Other (4)	:	:	:	1 290	1 566	1 456	1 381	257	500	642
285 Serv. between affiliated enterprises, nie	:	:	:	5 191	4 625	4 567	4 739	6 078	7 991	8 852
287 Personal, cultural and recreational services	978	975	1 028	1 128	1 909	1 965	1 886	2 609	3 696	3 863
288 Audio-visual and related services	:	:	:	1 128	1 909	1 965	1 886	2 583	3 650	3 828
289 Other personal, cultural and recreational*	:	:	:	:	:	:	:	27	46	35
291 Government services, n i e	2 675	1 973	1 872	1 675	2 498	1 790	1 404	2 571	3 552	3 774
982 Services not allocated	5 688	5 448	6 049	181	199	184	223	0	0	0
300 INCOME	40 834	35 651	32 953	30 983	35 976	41 535	51 616	65 316	84 725	90 474
310 Compensation of employees	:	:	:	37	41	39	37	110	115	118
320 Investment income	40 834	35 651	32 953	30 946	35 935	41 497	51 579	65 206	84 610	90 356
379 CURRENT TRANSFERS	0	0	0	:	:	:	:	:	:	:
993 CURRENT ACCOUNT	:	:	:	:	:	:	:	:	:	:
994 CAPITAL ACCOUNT	:	:	:	:	:	:	:	:	:	:
010 CURRENT + CAPITAL ACCOUNT	151 655	144 268	152 475	:	:	:	:	:	:	:
995 FINANCIAL ACCOUNT	:	:	:	:	:	:	:	:	:	:
998 NET ERRORS AND OMISSIONS	:	:	:	:	:	:	:	:	:	:

\* Eurostat estimates

(1) From 1989 to 1995, data refer to EU-12 and from 1996 onwards data refer to EU-15

(2) Goods procured in ports by carriers are included in supporting, auxiliary and other transportation services

(3) Construction services includes architectural, engineering and mining services. Architectural... services contains only industrial engineering.

(4) Item 284 Other misc. business, professional and technical services includes merchanting and related services, and market research and polling

## 20.3.

Reporter: USA

 Partner: intra-EU <sup>(1)</sup>

	1989	1990	1991	1992	1993	1994	1995	1996	1997	1998
	(Mio ECU)									
	<b>Debit</b>									
100 GOODS (2)	77 614	71 761	69 229	72 400	87 309	94 481	102 593	115 242	141 217	157 062
200 SERVICES	34 901	35 234	35 893	33 557	38 927	39 591	39 471	41 172	52 928	59 022
205 Transportation	8 492	9 157	8 508	8 438	9 527	10 516	10 368	11 265	14 197	16 053
206 Sea transport	:	:	:	1 442	1 633	2 108	1 959	2 718	3 346	3 941
207 Passenger transport on sea*	:	:	:	:	:	:	:	154	138	162
208 Freight transport on sea	1 885	1 711	1 379	1 442	1 633	2 108	1 959	2 103	2 701	3 224
209 Supporting, auxiliary and other services (2)	:	:	:	:	:	:	:	461	506	556
210 Air transport	3 843	4 484	4 108	4 067	4 853	5 373	5 698	8 547	10 851	12 112
211 Passenger transport by air*	3 201	3 918	3 563	3 507	4 210	4 632	4 881	5 239	6 877	7 856
212 Freight transport by air	643	566	545	559	643	741	817	869	1 036	1 127
213 Supporting, auxiliary and other services (2)	:	:	:	:	:	:	:	2 440	2 938	3 130
214 Other transportation (2)	2 764	2 962	3 021	2 930	3 041	3 035	2 712	0	0	0
219 Rail transport	:	:	:	:	:	:	:	:	:	:
223 Road transport	:	:	:	:	:	:	:	:	:	:
227 Inland waterway transport	:	:	:	:	:	:	:	:	:	:
231 Pipeline transport	:	:	:	:	:	:	:	:	:	:
236 Travel	9 489	9 401	8 210	9 310	11 086	11 788	11 967	10 939	14 061	15 905
981 Other services	13 048	12 793	14 628	15 537	18 046	16 951	16 874	18 968	24 669	27 064
245 Communications services	1 167	1 049	1 288	1 033	1 055	996	833	886	979	943
246 Postal and courier services*	:	:	:	:	:	:	:	156	152	151
247 Telecommunication services	:	:	:	:	:	:	:	730	827	792
249 Construction services (3)	128	28	38	45	62	48	43	104	131	262
250 Construction abroad	:	:	:	:	:	:	:	0	0	0
251 Construction in the compiling economy	:	:	:	:	:	:	:	104	131	262
253 Insurance services	-359	-81	473	-479	1 214	1 243	1 383	638	1 876	1 226
260 Financial services	988	1 005	1 109	370	581	604	585	1 147	1 764	1 866
262 Computer and information services	:	:	:	89	257	203	287	195	168	184
263 Computer services	:	:	:	:	:	:	:	112	85	106
264 Information services	:	:	:	:	:	:	:	83	83	78
266 Royalties and licence fees	1 234	1 350	1 822	1 880	2 112	2 333	2 695	3 175	4 250	5 390
268 Other business services	:	:	:	4 624	5 313	5 402	5 794	7 277	9 141	10 618
269 Merchanting and other trade-related serv. (4)	:	:	:	:	:	:	:	:	:	:
270 Merchanting	:	:	:	:	:	:	:	:	:	:
271 Other trade-related services	:	:	:	:	:	:	:	:	:	:
272 Operational leasing*	:	:	:	:	:	:	:	97	100	67
273 Misc. business, prof. and technical serv.	418	389	501	4 624	5 313	5 402	5 794	7 180	9 041	10 551
274 Legal, account., man., cons. & pub. rel.	:	:	:	176	202	240	251	419	517	679
278 Adv., market res. and polling (4)	66	47	77	95	173	216	183	310	277	368
279 Research and development	:	:	:	72	74	102	96	123	201	258
280 Architect., engin. and other technical (3)	:	:	:	35	47	45	28	36	40	79
281 Agric., mining and on-site processing (3)	:	:	:	166	307	301	304	120	153	219
284 Other (4)	:	:	:	133	138	161	151	104	122	148
285 Serv. between affiliated enterprises, nie	:	:	:	3 947	4 372	4 338	4 781	6 069	7 731	8 800
287 Personal, cultural and recreational services	55	68	42	374	53	85	82	361	539	692
288 Audio-visual and related services	:	:	:	374	53	85	82	300	454	601
289 Other personal, cultural and recreational*	:	:	:	:	:	:	:	61	86	92
291 Government services, n i e	9 415	8 984	9 355	7 601	7 399	6 037	5 173	5 184	5 822	5 882
982 Services not allocated	3 871	3 883	4 547	272	267	336	261	0	0	0
300 INCOME	45 128	34 056	32 715	37 328	43 599	55 024	64 778	68 762	97 437	107 924
310 Compensation of employees	:	:	:	331	390	393	378	176	210	220
320 Investment income	45 128	34 056	32 715	36 996	43 209	54 631	64 400	68 586	97 228	107 704
379 CURRENT TRANSFERS	-778	-1 083	-5 148	:	:	:	:	:	:	:
993 CURRENT ACCOUNT	:	:	:	:	:	:	:	:	:	:
994 CAPITAL ACCOUNT	:	:	:	:	:	:	:	:	:	:
010 CURRENT + CAPITAL ACCOUNT	156 864	139 968	132 689	:	:	:	:	:	:	:
995 FINANCIAL ACCOUNT	:	:	:	:	:	:	:	:	:	:
998 NET ERRORS AND OMISSIONS	:	:	:	:	:	:	:	:	:	:

\* Eurostat estimates

(1) From 1989 to 1995, data refer to EU-12 and from 1996 onwards data refer to EU-15

(2) Goods procured in ports by carriers are included in supporting, auxiliary and other transportation services

(3) Construction services includes architectural, engineering and mining services. Architectural... services contains only industrial engineering.

(4) Item 284 Other misc. business, professional and technical services includes merchanting and related services, and market research and polling

## 20.3.

Reporter: USA

Partner: intra-EU <sup>(1)</sup>

(Mio ECU)

	1989	1990	1991	1992	1993	1994	1995	1996	1997	1998
	<b>Net</b>									
100 GOODS (2)	-901	3 872	12 511	5 115	-6 189	-10 053	-9 718	-16 915	-18 354	-26 488
200 SERVICES	-792	-2 251	1 889	7 778	8 564	7 596	9 255	15 942	17 057	17 740
205 Transportation	-391	-837	82	639	0	-867	-732	-1 435	-2 839	-4 404
206 Sea transport	:	:	:	-622	-825	-1 294	-1 074	-332	-626	-1 166
207 Passenger transport on sea*	:	:	:	:	:	:	:	-73	-68	-72
208 Freight transport on sea	-1 137	-993	-651	-622	-825	-1 294	-1 074	-1 192	-1 703	-2 183
209 Supporting, auxiliary and other services (2)	:	:	:	:	:	:	:	933	1 145	1 089
210 Air transport	-120	67	830	1 132	558	-399	-653	-1 167	-2 292	-3 327
211 Passenger transport by air*	5	13	693	1 105	494	-394	-563	-287	-1 310	-2 088
212 Freight transport by air	-124	54	137	27	64	-5	-89	35	154	186
213 Supporting, auxiliary and other services (2)	:	:	:	:	:	:	:	-915	-1 137	-1 424
214 Other transportation (2)	866	90	-98	130	266	826	995	65	78	88
219 Rail transport	:	:	:	:	:	:	:	:	:	:
223 Road transport	:	:	:	:	:	:	:	:	:	:
227 Inland waterway transport	:	:	:	:	:	:	:	:	:	:
231 Pipeline transport	:	:	:	:	:	:	:	:	:	:
236 Travel	-1 871	-1 987	810	2 071	2 961	1 558	1 807	5 888	5 213	4 302
981 Other services	-348	-993	-505	5 158	5 672	7 057	8 217	11 489	14 684	17 842
245 Communications services	-466	-432	-583	-418	-442	-412	-317	-310	-148	-242
246 Postal and courier services*	:	:	:	:	:	:	:	-124	-113	-118
247 Telecommunication services	:	:	:	:	:	:	:	-186	-35	-124
249 Construction services (3)	-44	68	190	129	148	268	124	93	299	262
250 Construction abroad	:	:	:	:	:	:	:	197	429	524
251 Construction in the compiling economy	:	:	:	:	:	:	:	-104	-131	-262
253 Insurance services	270	-228	-546	356	-1 075	-1 072	-1 161	-118	-1 003	27
260 Financial services	477	-154	-80	659	839	1 058	1 110	1 259	2 293	3 033
262 Computer and information services	:	:	:	570	818	828	989	703	1 073	1 257
263 Computer services	:	:	:	:	:	:	:	377	614	578
264 Information services	:	:	:	:	:	:	:	326	459	679
266 Royalties and licence fees	4 677	5 243	5 487	5 822	5 830	6 348	7 334	9 273	9 153	10 400
268 Other business services	:	:	:	3 213	2 599	2 405	2 102	955	2 129	2 043
269 Merchanting and other trade-related serv. (4)	:	:	:	:	:	:	:	:	:	:
270 Merchanting	:	:	:	:	:	:	:	:	:	:
271 Other trade-related services	:	:	:	:	:	:	:	:	:	:
272 Operational leasing*	:	:	:	:	:	:	:	160	371	496
273 Misc. business, prof. and technical serv.	556	614	1 523	3 213	2 599	2 405	2 102	795	1 758	1 547
274 Legal, account., man., cons. & pub. rel.	:	:	:	432	580	620	534	559	830	899
278 Adv., market res. and polling (4)	-51	-30	-23	-32	-54	-143	-83	-124	-61	-164
279 Research and development	:	:	:	23	20	12	81	6	44	40
280 Architect., engin. and other technical (3)	:	:	:	-5	3	0	26	25	100	85
281 Agric., mining and on-site processing (3)	:	:	:	394	369	393	355	165	211	138
284 Other (4)	:	:	:	1 156	1 428	1 295	1 231	154	378	495
285 Serv. between affiliated enterprises, nie	:	:	:	1 245	253	229	-42	9	259	52
287 Personal, cultural and recreational services	923	907	986	754	1 857	1 881	1 804	2 248	3 157	3 171
288 Audio-visual and related services	:	:	:	754	1 857	1 881	1 804	2 282	3 196	3 228
289 Other personal, cultural and recreational*	:	:	:	:	:	:	:	-34	-39	-57
291 Government services, n i e	-6 741	-7 011	-7 483	-5 926	-4 901	-4 247	-3 768	-2 614	-2 270	-2 108
982 Services not allocated	1 817	1 566	1 503	-91	-68	-152	-37	0	0	0
300 INCOME	-4 293	1 595	238	-6 345	-7 624	-13 489	-13 161	-3 446	-12 713	-17 451
310 Compensation of employees	:	:	:	-294	-350	-354	-340	-65	-95	-103
320 Investment income	-4 293	1 595	238	-6 050	-7 274	-13 135	-12 821	-3 380	-12 618	-17 348
379 CURRENT TRANSFERS	778	1 083	5 148	1 235	1 039	931	1 057	865	560	617
993 CURRENT ACCOUNT	:	:	:	:	:	:	:	-3 553	-13 450	-25 581
994 CAPITAL ACCOUNT	:	:	:	:	:	:	:	96	78	118
010 CURRENT + CAPITAL ACCOUNT	-5 209	4 300	19 786	7 783	-4 209	-15 014	-12 567	-3 457	-13 373	-25 464
995 FINANCIAL ACCOUNT	:	:	:	:	:	:	:	:	:	:
998 NET ERRORS AND OMISSIONS	:	:	:	:	:	:	:	:	:	:

\* Eurostat estimates

(1) From 1989 to 1995, data refer to EU-12 and from 1996 onwards data refer to EU-15

(2) Goods procured in ports by carriers are included in supporting, auxiliary and other transportation services

(3) Construction services includes architectural, engineering and mining services, Architectural... services contains only industrial engineering.

(4) Item 284 Other misc. business, professional and technical services includes merchanting and related services, and market research and polling

## 20.4.

Reporter: USA

Partner: Canada

(Mio ECU)

	1989	1990	1991	1992	1993	1994	1995	1996	1997	1998
	<b>Credit</b>									
100 GOODS (1)	:	:	:	:	:	:	:	106 563	134 222	139 975
200 SERVICES	:	:	:	:	:	:	:	15 332	18 086	17 481
205 Transportation	:	:	:	:	:	:	:	2 934	3 293	3 395
206 Sea transport	:	:	:	:	:	:	:	89	122	133
207 Passenger transport on sea*	:	:	:	:	:	:	:	17	15	20
208 Freight transport on sea	:	:	:	:	:	:	:	25	48	79
209 Supporting, auxiliary and other services (1)	:	:	:	:	:	:	:	47	60	33
210 Air transport	:	:	:	:	:	:	:	1 360	1 463	1 610
211 Passenger transport by air*	:	:	:	:	:	:	:	1 031	1 149	1 297
212 Freight transport by air	:	:	:	:	:	:	:	46	61	66
213 Supporting, auxiliary and other services (1)	:	:	:	:	:	:	:	282	253	247
214 Other transportation (1)	:	:	:	:	:	:	:	1 485	1 707	1 652
219 Rail transport	:	:	:	:	:	:	:	:	:	:
223 Road transport	:	:	:	:	:	:	:	:	:	:
227 Inland waterway transport	:	:	:	:	:	:	:	:	:	:
231 Pipeline transport	:	:	:	:	:	:	:	:	:	:
236 Travel	:	:	:	:	:	:	:	5 911	6 665	6 137
981 Other services	:	:	:	:	:	:	:	6 487	8 129	7 949
245 Communications services	:	:	:	:	:	:	:	245	277	284
246 Postal and courier services*	:	:	:	:	:	:	:	14	12	23
247 Telecommunication services	:	:	:	:	:	:	:	232	265	261
249 Construction services (2)	:	:	:	:	:	:	:	77	87	78
250 Construction abroad	:	:	:	:	:	:	:	77	87	78
251 Construction in the compiling economy	:	:	:	:	:	:	:	0	0	0
253 Insurance services	:	:	:	:	:	:	:	281	343	289
260 Financial services	:	:	:	:	:	:	:	467	531	706
262 Computer and information services	:	:	:	:	:	:	:	250	330	442
263 Computer services	:	:	:	:	:	:	:	159	198	262
264 Information services	:	:	:	:	:	:	:	91	132	180
266 Royalties and licence fees	:	:	:	:	:	:	:	1 193	1 384	1 448
268 Other business services	:	:	:	:	:	:	:	3 371	4 527	4 052
269 Merchanting and other trade-related serv. (3)	:	:	:	:	:	:	:	:	:	:
270 Merchanting	:	:	:	:	:	:	:	:	:	:
271 Other trade-related services	:	:	:	:	:	:	:	:	:	:
272 Operational leasing*	:	:	:	:	:	:	:	135	241	203
273 Misc. business, prof. and technical serv.	:	:	:	:	:	:	:	3 236	4 286	3 849
274 Legal, account., man., cons. & pub. rel.	:	:	:	:	:	:	:	216	334	355
278 Adv., market res. and polling (3)	:	:	:	:	:	:	:	80	101	95
279 Research and development	:	:	:	:	:	:	:	39	56	87
280 Architect., engin. and other technical (2)	:	:	:	:	:	:	:	:	76	89
281 Agric., mining and on-site processing (2)	:	:	:	:	:	:	:	103	110	89
284 Other (3)	:	:	:	:	:	:	:	:	136	143
285 Serv. between affiliated enterprises, nie	:	:	:	:	:	:	:	2 618	3 473	2 988
287 Personal, cultural and recreational services	:	:	:	:	:	:	:	322	410	366
288 Audio-visual and related services	:	:	:	:	:	:	:	309	386	354
289 Other personal, cultural and recreational*	:	:	:	:	:	:	:	14	24	13
291 Government services, n i e	:	:	:	:	:	:	:	279	241	284
982 Services not allocated	:	:	:	:	:	:	:	0	0	0
300 INCOME	:	:	:	:	:	:	:	15 152	19 093	17 313
310 Compensation of employees	:	:	:	:	:	:	:	56	69	70
320 Investment income	:	:	:	:	:	:	:	15 096	19 024	17 242
379 CURRENT TRANSFERS	:	:	:	:	:	:	:	:	:	:
993 CURRENT ACCOUNT	:	:	:	:	:	:	:	:	:	:
994 CAPITAL ACCOUNT	:	:	:	:	:	:	:	:	:	:
010 CURRENT + CAPITAL ACCOUNT	:	:	:	:	:	:	:	:	:	:
995 FINANCIAL ACCOUNT	:	:	:	:	:	:	:	:	:	:
998 NET ERRORS AND OMISSIONS	:	:	:	:	:	:	:	:	:	:

\* Eurostat estimates

(1) Goods procured in ports by carriers are included in supporting, auxiliary and other transportation services

(2) Construction services includes architectural, engineering and mining services, Architectural... services contains only industrial engineering.

(3) Item 284 Other misc. business, professional and technical services includes merchanting and related services, and market research and polling

## 20.4.

Reporter: USA

Partner: Canada

(Mio ECU)

	1989	1990	1991	1992	1993	1994	1995	1996	1997	1998
	<b>Debit</b>									
100 GOODS (1)	:	:	:	:	:	:	:	124 960	149 958	156 817
200 SERVICES	:	:	:	:	:	:	:	9 922	12 177	13 684
205 Transportation	:	:	:	:	:	:	:	2 505	3 092	3 118
206 Sea transport	:	:	:	:	:	:	:	200	269	239
207 Passenger transport on sea*	:	:	:	:	:	:	:	9	8	11
208 Freight transport on sea	:	:	:	:	:	:	:	88	116	86
209 Supporting, auxiliary and other services (1)	:	:	:	:	:	:	:	103	145	143
210 Air transport	:	:	:	:	:	:	:	605	806	901
211 Passenger transport by air*	:	:	:	:	:	:	:	299	406	511
212 Freight transport by air	:	:	:	:	:	:	:	47	71	50
213 Supporting, auxiliary and other services (1)	:	:	:	:	:	:	:	258	329	340
214 Other transportation (1)	:	:	:	:	:	:	:	1 700	2 018	1 978
219 Rail transport	:	:	:	:	:	:	:	:	:	:
223 Road transport	:	:	:	:	:	:	:	:	:	:
227 Inland waterway transport	:	:	:	:	:	:	:	:	:	:
231 Pipeline transport	:	:	:	:	:	:	:	:	:	:
236 Travel	:	:	:	:	:	:	:	3 749	4 411	5 190
981 Other services	:	:	:	:	:	:	:	3 668	4 674	5 376
245 Communications services	:	:	:	:	:	:	:	291	322	330
246 Postal and courier services*	:	:	:	:	:	:	:	15	28	33
247 Telecommunication services	:	:	:	:	:	:	:	276	294	297
249 Construction services (2)	:	:	:	:	:	:	:	79	52	65
250 Construction abroad	:	:	:	:	:	:	:	0	0	0
251 Construction in the compiling economy	:	:	:	:	:	:	:	79	52	65
253 Insurance services	:	:	:	:	:	:	:	361	459	454
260 Financial services	:	:	:	:	:	:	:	136	196	206
262 Computer and information services	:	:	:	:	:	:	:	35	64	71
263 Computer services	:	:	:	:	:	:	:	30	63	65
264 Information services	:	:	:	:	:	:	:	5	2	6
266 Royalties and licence fees	:	:	:	:	:	:	:	175	276	371
268 Other business services	:	:	:	:	:	:	:	2 305	2 881	3 311
269 Merchanting and other trade-related serv. (3)	:	:	:	:	:	:	:	:	:	:
270 Merchanting	:	:	:	:	:	:	:	:	:	:
271 Other trade-related services	:	:	:	:	:	:	:	:	:	:
272 Operational leasing*	:	:	:	:	:	:	:	42	45	35
273 Misc. business, prof. and technical serv.	:	:	:	:	:	:	:	2 264	2 836	3 276
274 Legal, account., man., cons. & pub. rel.	:	:	:	:	:	:	:	127	161	223
278 Adv., market res. and polling (3)	:	:	:	:	:	:	:	36	47	48
279 Research and development	:	:	:	:	:	:	:	26	46	67
280 Architect., engin. and other technical (2)	:	:	:	:	:	:	:	19	39	31
281 Agric., mining and on-site processing (2)	:	:	:	:	:	:	:	20	52	62
284 Other (3)	:	:	:	:	:	:	:	127	131	125
285 Serv. between affiliated enterprises, nie	:	:	:	:	:	:	:	1 906	2 361	2 718
287 Personal, cultural and recreational services	:	:	:	:	:	:	:	185	247	355
288 Audio-visual and related services	:	:	:	:	:	:	:	159	209	306
289 Other personal, cultural and recreational*	:	:	:	:	:	:	:	26	38	48
291 Government services, n i e	:	:	:	:	:	:	:	102	177	212
982 Services not allocated	:	:	:	:	:	:	:	0	0	0
300 INCOME	:	:	:	:	:	:	:	6 261	7 843	7 536
310 Compensation of employees	:	:	:	:	:	:	:	222	261	269
320 Investment income	:	:	:	:	:	:	:	6 039	7 582	7 266
379 CURRENT TRANSFERS	:	:	:	:	:	:	:	:	:	:
993 CURRENT ACCOUNT	:	:	:	:	:	:	:	:	:	:
994 CAPITAL ACCOUNT	:	:	:	:	:	:	:	:	:	:
010 CURRENT + CAPITAL ACCOUNT	:	:	:	:	:	:	:	:	:	:
995 FINANCIAL ACCOUNT	:	:	:	:	:	:	:	:	:	:
998 NET ERRORS AND OMISSIONS	:	:	:	:	:	:	:	:	:	:

\* Eurostat estimates

(1) Goods procured in ports by carriers are included in supporting, auxiliary and other transportation services

(2) Construction services includes architectural, engineering and mining services, Architectural... services contains only industrial engineering.

(3) Item 284 Other misc. business, professional and technical services includes merchanting and related services, and market research and polling

## 20.4.

Reporter: USA

Partner: Canada

(Mio ECU)

	1989	1990	1991	1992	1993	1994	1995	1996	1997	1998
	<b>Net</b>									
100 GOODS (1)	:	:	:	:	:	:	:	-18 397	-15 736	-16 842
200 SERVICES	:	:	:	:	:	:	:	5 409	5 910	3 797
205 Transportation	:	:	:	:	:	:	:	428	200	277
206 Sea transport	:	:	:	:	:	:	:	-111	-147	-106
207 Passenger transport on sea*	:	:	:	:	:	:	:	8	6	10
208 Freight transport on sea	:	:	:	:	:	:	:	-63	-68	-6
209 Supporting, auxiliary and other services (1)	:	:	:	:	:	:	:	-56	-86	-110
210 Air transport	:	:	:	:	:	:	:	755	658	709
211 Passenger transport by air*	:	:	:	:	:	:	:	732	743	786
212 Freight transport by air	:	:	:	:	:	:	:	-1	-10	16
213 Supporting, auxiliary and other services (1)	:	:	:	:	:	:	:	24	-76	-93
214 Other transportation (1)	:	:	:	:	:	:	:	-216	-310	-326
219 Rail transport	:	:	:	:	:	:	:	:	:	:
223 Road transport	:	:	:	:	:	:	:	:	:	:
227 Inland waterway transport	:	:	:	:	:	:	:	:	:	:
231 Pipeline transport	:	:	:	:	:	:	:	:	:	:
236 Travel	:	:	:	:	:	:	:	2 162	2 254	947
981 Other services	:	:	:	:	:	:	:	2 819	3 456	2 573
245 Communications services	:	:	:	:	:	:	:	-45	-45	-46
246 Postal and courier services*	:	:	:	:	:	:	:	-1	-16	-10
247 Telecommunication services	:	:	:	:	:	:	:	-44	-29	-36
249 Construction services (2)	:	:	:	:	:	:	:	-2	35	12
250 Construction abroad	:	:	:	:	:	:	:	77	87	78
251 Construction in the compiling economy	:	:	:	:	:	:	:	-79	-52	-65
253 Insurance services	:	:	:	:	:	:	:	-80	-116	-165
260 Financial services	:	:	:	:	:	:	:	331	335	500
262 Computer and information services	:	:	:	:	:	:	:	215	265	371
263 Computer services	:	:	:	:	:	:	:	129	135	197
264 Information services	:	:	:	:	:	:	:	86	131	174
266 Royalties and licence fees	:	:	:	:	:	:	:	1 018	1 108	1 077
268 Other business services	:	:	:	:	:	:	:	1 066	1 646	740
269 Merchanting and other trade-related serv. (3)	:	:	:	:	:	:	:	:	:	:
270 Merchanting	:	:	:	:	:	:	:	:	:	:
271 Other trade-related services	:	:	:	:	:	:	:	:	:	:
272 Operational leasing*	:	:	:	:	:	:	:	94	196	168
273 Misc. business, prof. and technical serv.	:	:	:	:	:	:	:	972	1 450	573
274 Legal, account., man., cons. & pub. rel.	:	:	:	:	:	:	:	89	174	132
278 Adv., market res. and polling (3)	:	:	:	:	:	:	:	43	55	46
279 Research and development	:	:	:	:	:	:	:	13	11	21
280 Architect., engin. and other technical (2)	:	:	:	:	:	:	:	:	37	58
281 Agric., mining and on-site processing (2)	:	:	:	:	:	:	:	82	58	28
284 Other (3)	:	:	:	:	:	:	:	:	5	18
285 Serv. between affiliated enterprises, nie	:	:	:	:	:	:	:	712	1 111	271
287 Personal, cultural and recreational services	:	:	:	:	:	:	:	137	163	12
288 Audio-visual and related services	:	:	:	:	:	:	:	149	178	47
289 Other personal, cultural and recreational*	:	:	:	:	:	:	:	-12	-15	-36
291 Government services, n i e	:	:	:	:	:	:	:	178	64	72
982 Services not allocated	:	:	:	:	:	:	:	0	0	0
300 INCOME	:	:	:	:	:	:	:	8 891	11 250	9 777
310 Compensation of employees	:	:	:	:	:	:	:	-166	-192	-199
320 Investment income	:	:	:	:	:	:	:	9 057	11 442	9 976
379 CURRENT TRANSFERS	:	:	:	:	:	:	:	-389	-473	-547
993 CURRENT ACCOUNT	:	:	:	:	:	:	:	-4 486	951	-3 814
994 CAPITAL ACCOUNT	:	:	:	:	:	:	:	:	:	:
010 CURRENT + CAPITAL ACCOUNT	:	:	:	:	:	:	:	:	:	:
995 FINANCIAL ACCOUNT	:	:	:	:	:	:	:	:	:	:
998 NET ERRORS AND OMISSIONS	:	:	:	:	:	:	:	:	:	:

\* Eurostat estimates

(1) Goods procured in ports by carriers are included in supporting, auxiliary and other transportation services

(2) Construction services includes architectural, engineering and mining services, Architectural... services contains only industrial engineering.

(3) Item 284 Other misc. business, professional and technical services includes merchanting and related services, and market research and polling

## 20.5.

Reporter: USA

Partner: Japan

(Mio ECU)

	1989	1990	1991	1992	1993	1994	1995	1996	1997	1998
	<b>Credit</b>									
100 GOODS (1)	:	:	:	36 110	39 866	43 560	48 253	52 124	57 176	50 692
200 SERVICES	:	:	:	19 865	23 328	24 739	24 931	26 717	30 663	28 099
205 Transportation	:	:	:	5 741	6 540	6 873	6 777	7 072	7 647	5 851
206 Sea transport	:	:	:	353	379	396	431	1 410	1 456	1 299
207 Passenger transport on sea*	:	:	:	:	:	:	:	74	60	49
208 Freight transport on sea	:	:	:	353	379	396	431	411	414	285
209 Supporting, auxiliary and other services (1)	:	:	:	:	:	:	:	925	981	965
210 Air transport	:	:	:	3 858	4 445	4 749	4 784	5 594	6 108	4 459
211 Passenger transport by air*	:	:	:	3 538	4 032	4 281	4 279	4 486	4 739	3 176
212 Freight transport by air	:	:	:	320	413	468	505	567	639	570
213 Supporting, auxiliary and other services (1)	:	:	:	:	:	:	:	540	729	713
214 Other transportation (1)	:	:	:	1 530	1 716	1 728	1 563	69	84	94
219 Rail transport	:	:	:	:	:	:	:	:	:	:
223 Road transport	:	:	:	:	:	:	:	:	:	:
227 Inland waterway transport	:	:	:	:	:	:	:	:	:	:
231 Pipeline transport	:	:	:	:	:	:	:	:	:	:
236 Travel	:	:	:	7 566	8 788	8 885	9 124	9 997	10 611	9 324
981 Other services	:	:	:	6 473	7 891	8 886	8 946	9 648	12 405	12 923
245 Communications services	:	:	:	188	183	178	190	187	212	205
246 Postal and courier services*	:	:	:	:	:	:	:	20	15	12
247 Telecommunication services	:	:	:	:	:	:	:	168	197	193
249 Construction services (2)	:	:	:	32	28	82	54	140	93	114
250 Construction abroad	:	:	:	:	:	:	:	140	93	114
251 Construction in the compiling economy	:	:	:	:	:	:	:	0	0	0
253 Insurance services	:	:	:	141	185	208	172	251	253	251
260 Financial services	:	:	:	215	269	316	313	378	541	673
262 Computer and information services	:	:	:	358	334	426	363	232	353	419
263 Computer services	:	:	:	:	:	:	:	154	256	293
264 Information services	:	:	:	:	:	:	:	79	97	126
266 Royalties and licence fees	:	:	:	2 660	3 498	3 765	4 060	4 653	5 896	5 622
268 Other business services	:	:	:	2 347	2 668	3 010	2 695	2 885	3 998	4 095
269 Merchanting and other trade-related serv. (3)	:	:	:	:	:	:	:	:	:	:
270 Merchanting	:	:	:	:	:	:	:	:	:	:
271 Other trade-related services	:	:	:	:	:	:	:	:	:	:
272 Operational leasing*	:	:	:	:	:	:	:	52	80	108
273 Misc. business, prof. and technical serv.	:	:	:	2 347	2 668	3 010	2 695	2 833	3 918	3 988
274 Legal, account., man., cons. & pub. rel.	:	:	:	281	313	328	290	405	451	472
278 Adv., market res. and polling (3)	:	:	:	36	20	33	34	32	48	36
279 Research and development	:	:	:	195	126	126	111	133	211	173
280 Architect., engin. and other technical (2)	:	:	:	16	28	46	65	82	193	269
281 Agric., mining and on-site processing (2)	:	:	:	209	254	349	245	162	184	183
284 Other (3)	:	:	:	237	332	364	320	49	74	85
285 Serv. between affiliated enterprises, nie	:	:	:	1 373	1 594	1 764	1 631	1 972	2 760	2 771
287 Personal, cultural and recreational services	:	:	:	183	278	343	308	382	453	532
288 Audio-visual and related services	:	:	:	183	278	343	308	377	445	526
289 Other personal, cultural and recreational*	:	:	:	:	:	:	:	5	8	7
291 Government services, n i e	:	:	:	347	448	558	791	539	606	1 011
982 Services not allocated	:	:	:	86	109	94	84	0	0	0
300 INCOME	:	:	:	6 018	5 144	5 976	7 607	8 830	9 084	7 395
310 Compensation of employees	:	:	:	18	20	20	19	9	11	11
320 Investment income	:	:	:	6 000	5 125	5 956	7 588	8 821	9 074	7 384
379 CURRENT TRANSFERS	:	:	:	:	:	:	:	:	:	:
993 CURRENT ACCOUNT	:	:	:	:	:	:	:	:	:	:
994 CAPITAL ACCOUNT	:	:	:	:	:	:	:	:	:	:
010 CURRENT + CAPITAL ACCOUNT	:	:	:	:	:	:	:	:	:	:
995 FINANCIAL ACCOUNT	:	:	:	:	:	:	:	:	:	:
998 NET ERRORS AND OMISSIONS	:	:	:	:	:	:	:	:	:	:

\* Eurostat estimates

(1) Goods procured in ports by carriers are included in supporting, auxiliary and other transportation services

(2) Construction services includes architectural, engineering and mining services, Architectural... services contains only industrial engineering.

(3) Item 284 Other misc. business, professional and technical services includes merchanting and related services, and market research and polling

## 20.5.

Reporter: USA

Partner: Japan

	1989	1990	1991	1992	1993	1994	1995	1996	1997	1998
	(Mio ECU)									
	<b>Debit</b>									
100 GOODS (1)	:	:	:	75 034	91 570	100 154	94 392	90 704	107 278	108 689
200 SERVICES	:	:	:	9 480	11 477	12 104	11 932	11 073	13 641	13 556
205 Transportation	:	:	:	3 892	4 588	4 931	4 651	3 874	4 355	4 507
206 Sea transport	:	:	:	1 005	1 241	1 472	1 236	1 323	1 452	1 863
207 Passenger transport on sea*	:	:	:	:	:	:	:	16	13	15
208 Freight transport on sea	:	:	:	1 005	1 241	1 472	1 236	1 167	1 294	1 719
209 Supporting, auxiliary and other services (1)	:	:	:	:	:	:	:	139	145	129
210 Air transport	:	:	:	824	936	942	929	2 551	2 903	2 644
211 Passenger transport by air*	:	:	:	385	450	459	479	545	654	720
212 Freight transport by air	:	:	:	439	486	483	450	433	510	444
213 Supporting, auxiliary and other services (1)	:	:	:	:	:	:	:	1 574	1 739	1 480
214 Other transportation (1)	:	:	:	2 062	2 411	2 517	2 486	0	0	0
219 Rail transport	:	:	:	:	:	:	:	:	:	:
223 Road transport	:	:	:	:	:	:	:	:	:	:
227 Inland waterway transport	:	:	:	:	:	:	:	:	:	:
231 Pipeline transport	:	:	:	:	:	:	:	:	:	:
236 Travel	:	:	:	1 922	2 572	2 473	2 295	2 328	2 722	2 504
981 Other services	:	:	:	3 600	4 259	4 640	4 880	4 871	6 565	6 545
245 Communications services	:	:	:	205	204	225	191	257	302	305
246 Postal and courier services*	:	:	:	:	:	:	:	14	22	20
247 Telecommunication services	:	:	:	:	:	:	:	243	280	285
249 Construction services (2)	:	:	:	29	72	6	5	:	21	37
250 Construction abroad	:	:	:	:	:	:	:	0	0	0
251 Construction in the compiling economy	:	:	:	:	:	:	:	:	21	37
253 Insurance services	:	:	:	176	104	7	118	12	102	74
260 Financial services	:	:	:	94	134	139	151	211	153	162
262 Computer and information services	:	:	:	10	15	25	60	46	32	29
263 Computer services	:	:	:	:	:	:	:	31	18	19
264 Information services	:	:	:	:	:	:	:	16	14	11
266 Royalties and licence fees	:	:	:	675	769	852	1 122	1 129	1 860	2 064
268 Other business services	:	:	:	1 467	1 951	2 249	2 183	:	2 816	2 491
269 Merchanting and other trade-related serv. (3)	:	:	:	:	:	:	:	:	:	:
270 Merchanting	:	:	:	:	:	:	:	:	:	:
271 Other trade-related services	:	:	:	:	:	:	:	:	:	:
272 Operational leasing*	:	:	:	:	:	:	:	29	30	11
273 Misc. business, prof. and technical serv.	:	:	:	1 467	1 951	2 249	2 183	:	2 786	2 480
274 Legal, account., man., cons. & pub. rel.	:	:	:	45	50	52	59	112	106	107
278 Adv., market res. and polling (3)	:	:	:	119	200	194	190	244	257	288
279 Research and development	:	:	:	18	36	39	12	11	21	21
280 Architect., engin. and other technical (2)	:	:	:	2	20	2	3	:	:	137
281 Agric., mining and on-site processing (2)	:	:	:	24	32	29	31	:	17	14
284 Other (3)	:	:	:	40	49	49	50	31	:	29
285 Serv. between affiliated enterprises, n i e	:	:	:	1 220	1 565	1 884	1 838	1 694	2 333	1 888
287 Personal, cultural and recreational services	:	:	:	3	4	1	5	101	142	109
288 Audio-visual and related services	:	:	:	3	4	1	5	83	116	94
289 Other personal, cultural and recreational*	:	:	:	:	:	:	:	18	26	15
291 Government services, n i e	:	:	:	941	1 006	1 136	1 046	894	1 137	1 272
982 Services not allocated	:	:	:	66	58	61	106	0	0	0
300 INCOME	:	:	:	9 865	10 897	16 339	20 589	21 600	31 318	30 981
310 Compensation of employees	:	:	:	94	115	120	114	53	62	64
320 Investment income	:	:	:	9 772	10 781	16 219	20 475	21 547	31 256	30 917
379 CURRENT TRANSFERS	:	:	:	:	:	:	:	:	:	:
993 CURRENT ACCOUNT	:	:	:	:	:	:	:	:	:	:
994 CAPITAL ACCOUNT	:	:	:	:	:	:	:	:	:	:
010 CURRENT + CAPITAL ACCOUNT	:	:	:	:	:	:	:	:	:	:
995 FINANCIAL ACCOUNT	:	:	:	:	:	:	:	:	:	:
998 NET ERRORS AND OMISSIONS	:	:	:	:	:	:	:	:	:	:

\* Eurostat estimates

(1) Goods procured in ports by carriers are included in supporting, auxiliary and other transportation services

(2) Construction services includes architectural, engineering and mining services, Architectural... services contains only industrial engineering.

(3) Item 284 Other misc. business, professional and technical services includes merchanting and related services, and market research and polling



## 20.5.

Reporter: USA

Partner: Japan

(Mio ECU)

	1989	1990	1991	1992	1993	1994	1995	1996	1997	1998
	Net									
100 GOODS (1)	:	:	:	-38 924	-51 704	-56 593	-46 140	-38 580	-50 103	-57 996
200 SERVICES	:	:	:	10 385	11 851	12 635	12 999	15 644	17 022	14 543
205 Transportation	:	:	:	1 849	1 952	1 943	2 126	3 198	3 292	1 344
206 Sea transport	:	:	:	-652	-862	-1 076	-805	87	3	-564
207 Passenger transport on sea*	:	:	:	:	:	:	:	57	47	35
208 Freight transport on sea	:	:	:	-652	-862	-1 076	-805	-756	-879	-1 434
209 Supporting, auxiliary and other services (1)	:	:	:	:	:	:	:	786	836	836
210 Air transport	:	:	:	3 034	3 509	3 807	3 855	3 042	3 205	1 815
211 Passenger transport by air*	:	:	:	3 153	3 582	3 822	3 800	3 942	4 085	2 456
212 Freight transport by air	:	:	:	-119	-73	-14	54	134	130	126
213 Supporting, auxiliary and other services (1)	:	:	:	:	:	:	:	-1 033	-1 010	-767
214 Other transportation (1)	:	:	:	-532	-695	-789	-924	69	84	94
219 Rail transport	:	:	:	:	:	:	:	:	:	:
223 Road transport	:	:	:	:	:	:	:	:	:	:
227 Inland waterway transport	:	:	:	:	:	:	:	:	:	:
231 Pipeline transport	:	:	:	:	:	:	:	:	:	:
236 Travel	:	:	:	5 644	6 216	6 412	6 829	7 669	7 889	6 820
981 Other services	:	:	:	2 873	3 632	4 246	4 066	4 777	5 841	6 379
245 Communications services	:	:	:	-17	-21	-47	-2	-70	-90	-100
246 Postal and courier services*	:	:	:	:	:	:	:	5	-7	-8
247 Telecommunication services	:	:	:	:	:	:	:	-75	-84	-92
249 Construction services (2)	:	:	:	3	-44	77	49	:	72	77
250 Construction abroad	:	:	:	:	:	:	:	140	93	114
251 Construction in the compiling economy	:	:	:	:	:	:	:	:	-21	-37
253 Insurance services	:	:	:	-35	81	201	54	239	151	177
260 Financial services	:	:	:	121	135	177	162	167	389	511
262 Computer and information services	:	:	:	348	319	401	303	186	321	390
263 Computer services	:	:	:	:	:	:	:	123	238	275
264 Information services	:	:	:	:	:	:	:	63	83	115
266 Royalties and licence fees	:	:	:	1 985	2 729	2 912	2 939	3 524	4 036	3 558
268 Other business services	:	:	:	881	716	761	511	:	1 182	1 604
269 Merchanting and other trade-related serv. (3)	:	:	:	:	:	:	:	:	:	:
270 Merchanting	:	:	:	:	:	:	:	:	:	:
271 Other trade-related services	:	:	:	:	:	:	:	:	:	:
272 Operational leasing*	:	:	:	:	:	:	:	23	49	97
273 Misc. business, prof. and technical serv.	:	:	:	881	716	761	511	:	1 132	1 507
274 Legal, account., man., cons. & pub. rel.	:	:	:	236	263	276	231	293	345	365
278 Adv., market res. and polling (3)	:	:	:	-82	-179	-161	-156	-213	-209	-252
279 Research and development	:	:	:	177	91	87	99	122	190	153
280 Architect., engin. and other technical (2)	:	:	:	15	8	45	62	:	:	132
281 Agric., mining and on-site processing (2)	:	:	:	185	222	319	213	:	167	169
284 Other (3)	:	:	:	197	284	315	270	18	:	56
285 Serv. between affiliated enterprises, nie	:	:	:	153	29	-120	-207	278	427	883
287 Personal, cultural and recreational services	:	:	:	180	273	342	304	281	311	423
288 Audio-visual and related services	:	:	:	180	273	342	304	294	329	431
289 Other personal, cultural and recreational*	:	:	:	:	:	:	:	-13	-18	-8
291 Government services, n i e	:	:	:	-593	-558	-578	-255	-355	-531	-261
982 Services not allocated	:	:	:	20	51	34	-21	0	0	0
300 INCOME	:	:	:	-3 847	-5 751	-10 363	-12 982	-12 769	-22 234	-23 587
310 Compensation of employees	:	:	:	-75	-95	-100	-95	-43	-51	-54
320 Investment income	:	:	:	-3 772	-5 657	-10 263	-12 888	-12 726	-22 183	-23 533
379 CURRENT TRANSFERS	:	:	:	-128	-140	-118	-98	-106	-138	-175
993 CURRENT ACCOUNT	:	:	:	:	:	:	:	-35 810	-55 453	-67 215
994 CAPITAL ACCOUNT	:	:	:	:	:	:	:	:	:	:
010 CURRENT + CAPITAL ACCOUNT	:	:	:	-32 514	-45 744	-54 440	-46 221	:	:	:
995 FINANCIAL ACCOUNT	:	:	:	:	:	:	:	:	:	:
998 NET ERRORS AND OMISSIONS	:	:	:	:	:	:	:	:	:	:

\* Eurostat estimates

(1) Goods procured in ports by carriers are included in supporting, auxiliary and other transportation services

(2) Construction services includes architectural, engineering and mining services, Architectural... services contains only industrial engineering.

(3) Item 284 Other misc. business, professional and technical services includes merchanting and related services, and market research and polling

## 21.1.

Reporter: Japan

Partner: World

	(Mio ECU)									
	1989	1990	1991	1992	1993	1994	1995*	1996	1997	1998
	<b>Credit</b>									
100 GOODS	244 685	220 207	247 391	254 872	299 993	322 967	327 282	315 503	361 250	333 753
200 SERVICES	38 185	34 277	38 691	39 928	50 418	51 543	50 054	53 342	61 195	55 764
205 Transportation	16 032	13 884	15 557	15 297	17 333	18 189	17 258	17 016	19 259	18 999
206 Sea transport	8 168	7 124	7 973	6 699	6 546	5 817	11 333	11 371	12 796	12 724
207 Passenger transport on sea	:	:	:	40	42	38	1	1	2	10
208 Freight transport on sea	8 168	7 124	7 973	6 660	6 504	5 779	7 242	8 756	10 183	10 578
209 Supporting, auxiliary and other services	:	:	:	:	:	:	4 091	2 614	2 610	2 135
210 Air transport	1 333	993	1 017	4 559	4 557	4 086	5 922	5 626	6 449	6 259
211 Passenger transport by air	1 333	993	1 017	1 278	1 354	1 239	1 276	1 333	1 625	1 701
212 Freight transport by air	:	:	:	3 280	3 203	2 846	1 516	1 489	1 750	1 586
213 Supporting, auxiliary and other services	:	:	:	:	:	:	3 130	2 804	3 074	2 972
214 Other transportation	6 530	5 767	6 567	4 039	6 230	8 286	:	:	:	:
219 Rail transport	:	:	:	:	:	:	:	:	:	:
223 Road transport	:	:	:	:	:	:	:	:	:	:
227 Inland waterway transport	:	:	:	:	:	:	:	:	:	:
231 Pipeline transport	:	:	:	:	:	:	:	:	:	:
236 Travel	2 853	2 810	2 772	2 764	3 038	2 923	2 478	3 221	3 823	3 350
981 Other services	4 644	4 011	4 396	4 547	6 150	7 593	30 321	33 105	38 114	33 415
245 Communications services	:	:	:	:	:	:	385	1 086	1 204	1 037
246 Postal and courier services	:	:	:	:	:	:	:	:	:	:
247 Telecommunication services	:	:	:	:	:	:	:	:	:	:
249 Construction services	:	:	:	:	:	:	5 040	4 671	6 930	6 929
250 Construction abroad	:	:	:	:	:	:	:	:	:	:
251 Construction in the compiling economy	:	:	:	:	:	:	:	:	:	:
253 Insurance services	388	331	269	330	325	467	226	385	306	54
260 Financial services	:	:	:	:	:	:	239	2 235	1 632	1 438
262 Computer and information services	:	:	:	:	:	:	:	963	1 250	1 186
263 Computer services	:	:	:	:	:	:	:	:	:	:
264 Information services	:	:	:	:	:	:	:	:	:	:
266 Royalties and licence fees	1 830	1 947	2 313	2 352	3 311	4 364	4 608	5 255	6 448	6 597
268 Other business services	:	:	:	:	:	:	18 714	17 316	19 105	15 247
269 Merchanting and other trade-related serv.	:	:	:	:	:	:	2 457	4 435	7 849	5 829
270 Merchanting	:	:	:	:	:	:	:	:	:	:
271 Other trade-related services	:	:	:	:	:	:	:	:	:	:
272 Operational leasing	:	:	:	:	:	:	:	1 305	1 347	873
273 Misc. business, prof. and technical serv.	:	:	:	:	:	:	16 256	11 576	9 910	8 545
274 Legal, account., man., cons. & pub. rel.	:	:	:	:	:	:	:	:	:	:
278 Adv., market res. and polling	0	0	0	0	0	0	:	:	:	:
279 Research and development	:	:	:	:	:	:	:	:	:	:
280 Architect., engin. and other technical	:	:	:	:	:	:	:	:	:	:
281 Agric., mining and on-site processing	:	:	:	:	:	:	:	:	:	:
284 Other	:	:	:	:	:	:	:	:	:	:
285 Serv. between affiliated enterprises, nie	:	:	:	:	:	:	:	:	:	:
287 Personal, cultural and recreational services	0	0	0	0	0	0	106	140	207	378
288 Audio-visual and related services	:	:	:	:	:	:	:	:	:	:
289 Other personal, cultural and recreational	:	:	:	:	:	:	:	:	:	:
291 Government services, nie	2 425	1 733	1 814	1 865	2 514	2 762	1 001	1 054	1 031	548
982 Services not allocated	14 657	13 572	15 966	17 320	23 897	22 838	0	0	0	0
300 INCOME	92 389	95 950	113 431	109 454	125 933	129 854	147 195	177 019	196 154	187 310
310 Compensation of employees	:	:	:	:	:	:	884	201	312	297
320 Investment income	92 389	95 950	113 431	109 454	125 933	129 854	146 311	176 818	195 842	187 014
379 CURRENT TRANSFERS	930	801	979	1 080	1 147	1 245	1 523	4 741	5 305	4 909
993 CURRENT ACCOUNT	:	:	:	:	:	:	526 054	550 605	623 903	581 736
994 CAPITAL ACCOUNT	:	:	:	:	:	:	5	966	1 341	1 445
010 CURRENT + CAPITAL ACCOUNT	376 190	351 235	400 492	405 334	477 491	505 609	526 058	551 572	625 244	583 181
995 FINANCIAL ACCOUNT	:	:	:	:	:	:	:	:	:	:
998 NET ERRORS AND OMISSIONS	:	:	:	:	:	:	:	:	:	:

\* Due to a change in methodology adopted by the Bank of Japan, there has been a reclassification of a number of items from 1995 onwards.

## 21.1.

Reporter: Japan

Partner: World

(Mio ECU)

	1989	1990	1991	1992	1993	1994	1995*	1996	1997	1998
	<b>Debit</b>									
100 GOODS	174 869	170 312	164 235	152 918	179 144	200 276	226 932	249 626	271 444	224 581
200 SERVICES	73 556	70 009	74 510	75 618	87 333	93 825	93 870	102 437	108 922	99 848
205 Transportation	22 625	20 906	23 147	22 453	26 237	28 157	27 469	26 480	27 431	25 375
206 Sea transport	6 347	5 653	6 260	5 783	6 606	6 308	17 610	16 851	18 041	17 633
207 Passenger transport on sea	:	:	:	86	89	80	0	6	5	16
208 Freight transport on sea	6 347	5 653	6 260	5 698	6 517	6 227	7 774	12 407	13 286	12 967
209 Supporting, auxiliary and other services	:	:	:	:	:	:	9 836	4 438	4 749	4 650
210 Air transport	5 934	5 697	6 039	10 077	10 654	9 695	9 862	9 585	9 323	7 677
211 Passenger transport by air	5 934	5 697	6 039	8 470	8 816	7 939	7 811	7 666	7 359	5 827
212 Freight transport by air	:	:	:	1 607	1 838	1 756	1 288	1 284	1 219	1 027
213 Supporting, auxiliary and other services	:	:	:	:	:	:	763	635	746	823
214 Other transportation	10 343	9 556	10 848	6 592	8 977	12 154	:	:	:	:
219 Rail transport	:	:	:	:	:	:	:	:	:	:
223 Road transport	:	:	:	:	:	:	:	:	:	:
227 Inland waterway transport	:	:	:	:	:	:	:	:	:	:
231 Pipeline transport	:	:	:	:	:	:	:	:	:	:
236 Travel	20 414	19 579	19 354	20 674	22 938	25 821	28 163	29 205	29 101	25 710
981 Other services	8 218	7 972	8 367	8 874	9 907	10 996	38 234	46 751	52 390	48 762
245 Communications services	:	:	:	:	:	:	650	1 472	1 515	1 424
246 Postal and courier services	:	:	:	:	:	:	:	:	:	:
247 Telecommunication services	:	:	:	:	:	:	:	:	:	:
249 Construction services	:	:	:	:	:	:	2 454	3 794	4 816	4 942
250 Construction abroad	:	:	:	:	:	:	:	:	:	:
251 Construction in the compiling economy	:	:	:	:	:	:	:	:	:	:
253 Insurance services	834	796	972	884	964	1 098	1 908	1 509	1 795	2 127
260 Financial services	:	:	:	:	:	:	358	2 347	2 361	1 908
262 Computer and information services	:	:	:	:	:	:	:	1 925	3 079	3 155
263 Computer services	:	:	:	:	:	:	:	:	:	:
264 Information services	:	:	:	:	:	:	:	:	:	:
266 Royalties and licence fees	4 833	4 743	4 888	5 538	6 129	6 975	7 220	7 737	8 487	7 995
268 Other business services	:	:	:	:	:	:	24 408	25 999	28 165	25 078
269 Merchanting and other trade-related serv.	:	:	:	:	:	:	1 141	6 943	8 449	7 298
270 Merchanting	:	:	:	:	:	:	:	:	:	:
271 Other trade-related services	:	:	:	:	:	:	:	:	:	:
272 Operational leasing	:	:	:	:	:	:	:	1 513	1 762	852
273 Misc. business, prof. and technical serv.	:	:	:	:	:	:	23 266	17 544	17 954	16 929
274 Legal, account., man., cons. & pub. rel.	:	:	:	:	:	:	:	:	:	:
278 Adv., market res. and polling	1 587	1 583	1 644	1 560	1 673	1 761	:	:	:	:
279 Research and development	:	:	:	:	:	:	:	:	:	:
280 Architect., engin. and other technical	:	:	:	:	:	:	:	:	:	:
281 Agric., mining and on-site processing	:	:	:	:	:	:	:	:	:	:
284 Other	:	:	:	:	:	:	:	:	:	:
285 Serv. between affiliated enterprises, nie	:	:	:	:	:	:	:	:	:	:
287 Personal, cultural and recreational services	466	387	310	346	447	400	420	953	960	1 124
288 Audio-visual and related services	:	:	:	:	:	:	:	:	:	:
289 Other personal, cultural and recreational	:	:	:	:	:	:	:	:	:	:
291 Government services, n i e	499	463	553	546	694	762	820	1 014	1 211	1 009
982 Services not allocated	22 299	21 553	23 641	23 618	28 251	28 851	0	0	0	0
300 INCOME	71 111	77 726	91 865	81 553	90 571	95 386	113 400	134 886	146 987	136 762
310 Compensation of employees	:	:	:	:	:	:	1 397	203	302	281
320 Investment income	71 111	77 726	91 865	81 553	90 571	95 386	112 004	134 683	146 685	136 481
379 CURRENT TRANSFERS	4 774	5 101	11 053	4 690	6 371	7 557	7 420	11 821	13 120	12 738
993 CURRENT ACCOUNT	:	:	:	:	:	:	441 622	498 770	540 474	473 928
994 CAPITAL ACCOUNT	:	:	:	:	:	:	1 748	3 528	4 900	14 636
010 CURRENT + CAPITAL ACCOUNT	324 310	323 148	341 661	314 780	363 419	397 044	443 370	502 298	545 374	488 564
995 FINANCIAL ACCOUNT	:	:	:	:	:	:	:	:	:	:
998 NET ERRORS AND OMISSIONS	:	:	:	:	:	:	:	:	:	:

\* Due to a change in methodology adopted by the Bank of Japan, there has been a reclassification of a number of items from 1995 onwards.

## 21.1.

Reporter: Japan

Partner: World

(Mio ECU)

	1989	1990	1991	1992	1993	1994	1995*	1996	1997	1998
	<b>Net</b>									
100 GOODS	69 817	49 895	83 156	101 954	120 849	122 692	100 350	65 877	89 806	109 173
200 SERVICES	-35 371	-35 733	-35 818	-35 691	-36 915	-42 283	-43 815	-49 095	-47 727	-44 084
205 Transportation	-6 593	-7 022	-7 590	-7 156	-8 904	-9 968	-10 211	-9 464	-8 172	-6 376
206 Sea transport	1 821	1 470	1 713	916	-60	-490	-6 277	-5 480	-5 245	-4 909
207 Passenger transport on sea	:	:	:	-46	-47	-42	1	-4	-3	-5
208 Freight transport on sea	1 821	1 470	1 713	962	-13	-448	-532	-3 651	-3 103	-2 388
209 Supporting, auxiliary and other services	:	:	:	:	:	:	-5 746	-1 824	-2 139	-2 515
210 Air transport	-4 601	-4 704	-5 022	-5 519	-6 097	-5 610	-3 939	-3 959	-2 874	-1 418
211 Passenger transport by air	-4 601	-4 704	-5 022	-7 192	-7 462	-6 700	-6 534	-6 332	-5 735	-4 126
212 Freight transport by air	:	:	:	1 673	1 365	1 090	228	205	531	559
213 Supporting, auxiliary and other services	:	:	:	:	:	:	2 366	2 169	2 329	2 149
214 Other transportation	-3 813	-3 789	-4 281	-2 553	-2 747	-3 868	:	:	:	:
219 Rail transport	:	:	:	:	:	:	:	:	:	:
223 Road transport	:	:	:	:	:	:	:	:	:	:
227 Inland waterway transport	:	:	:	:	:	:	:	:	:	:
231 Pipeline transport	:	:	:	:	:	:	:	:	:	:
236 Travel	-17 561	-16 768	-16 582	-17 910	-19 900	-22 898	-25 685	-25 984	-25 278	-22 360
981 Other services	-3 574	-3 961	-3 971	-4 327	-3 757	-3 403	-7 912	-13 646	-14 277	-15 347
245 Communications services	:	:	:	:	:	:	-264	-387	-312	-387
246 Postal and courier services	:	:	:	:	:	:	:	:	:	:
247 Telecommunication services	:	:	:	:	:	:	:	:	:	:
249 Construction services	:	:	:	:	:	:	2 586	877	2 115	1 987
250 Construction abroad	:	:	:	:	:	:	:	:	:	:
251 Construction in the compiling economy	:	:	:	:	:	:	:	:	:	:
253 Insurance services	-446	-464	-704	-554	-639	-631	-1 682	-1 125	-1 489	-2 073
260 Financial services	:	:	:	:	:	:	-119	-112	-730	-470
262 Computer and information services	:	:	:	:	:	:	:	-962	-1 830	-1 968
263 Computer services	:	:	:	:	:	:	:	:	:	:
264 Information services	:	:	:	:	:	:	:	:	:	:
266 Royalties and licence fees	-3 003	-2 796	-2 575	-3 186	-2 818	-2 611	-2 612	-2 482	-2 039	-1 398
268 Other business services	:	:	:	:	:	:	-5 694	-8 684	-9 060	-9 831
269 Merchanting and other trade-related serv.	:	:	:	:	:	:	1 316	-2 508	-600	-1 468
270 Merchanting	:	:	:	:	:	:	:	:	:	:
271 Other trade-related services	:	:	:	:	:	:	:	:	:	:
272 Operational leasing	:	:	:	:	:	:	:	-208	-415	21
273 Misc. business, prof. and technical serv.	:	:	:	:	:	:	-7 010	-5 968	-8 044	-8 384
274 Legal, account., man., cons. & pub. rel.	:	:	:	:	:	:	:	:	:	:
278 Adv., market res. and polling	-1 587	-1 583	-1 644	-1 560	-1 673	-1 761	:	:	:	:
279 Research and development	:	:	:	:	:	:	:	:	:	:
280 Architect., engin. and other technical	:	:	:	:	:	:	:	:	:	:
281 Agric., mining and on-site processing	:	:	:	:	:	:	:	:	:	:
284 Other	:	:	:	:	:	:	:	:	:	:
285 Serv. between affiliated enterprises, nie	:	:	:	:	:	:	:	:	:	:
287 Personal, cultural and recreational services	-466	-387	-310	-346	-447	-400	-315	-813	-753	-746
288 Audio-visual and related services	:	:	:	:	:	:	:	:	:	:
289 Other personal, cultural and recreational	:	:	:	:	:	:	:	:	:	:
291 Government services, n i e	1 926	1 269	1 261	1 319	1 820	2 001	180	41	-180	-461
982 Services not allocated	-7 642	-7 981	-7 675	-6 298	-4 354	-6 013	0	0	0	0
300 INCOME	21 278	18 225	21 566	27 901	35 362	34 468	33 794	42 133	49 167	50 548
310 Compensation of employees	:	:	:	:	:	:	-513	-2	9	16
320 Investment income	21 278	18 225	21 566	27 901	35 362	34 468	34 307	42 136	49 157	50 532
379 CURRENT TRANSFERS	-3 843	-4 300	-10 074	-3 610	-5 224	-6 312	-5 898	-7 080	-7 815	-7 829
993 CURRENT ACCOUNT	:	:	:	:	:	:	84 432	51 836	83 430	107 808
994 CAPITAL ACCOUNT	:	:	:	:	:	:	-1 743	-2 562	-3 559	-13 191
010 CURRENT + CAPITAL ACCOUNT	51 881	28 087	58 831	90 554	114 072	108 565	82 689	49 274	79 870	94 617
995 FINANCIAL ACCOUNT	:	:	:	:	:	:	-93 360	-50 229	-110 251	-98 413
998 NET ERRORS AND OMISSIONS	:	:	:	:	:	:	10 671	955	30 381	3 795

\* Due to a change in methodology adopted by the Bank of Japan, there has been a reclassification of a number of items from 1995 onwards.

## 21.2.

Reporter: Japan

Partner: extra-EU <sup>(1)</sup>

(Mio ECU)

	1989	1990	1991	1992	1993	1994	1995*	1996	1997	1998
	<b>Credit</b>									
100 GOODS	202 243	178 723	200 533	207 811	253 255	275 440	274 688	267 160	304 846	272 116
200 SERVICES	31 697	28 077	31 950	33 048	42 293	43 358	41 897	44 058	50 983	45 285
205 Transportation	13 156	10 958	12 487	12 401	14 355	15 400	14 346	13 876	15 845	15 158
206 Sea transport	:	:	:	5 431	5 421	4 925	:	9 656	10 956	10 643
207 Passenger transport on sea	:	:	:	32	35	32	:	:	:	:
208 Freight transport on sea	:	:	:	5 399	5 386	4 893	:	:	:	:
209 Supporting, auxiliary and other services	:	:	:	:	:	:	:	:	:	:
210 Air transport	:	:	:	3 696	3 774	3 459	:	4 202	4 875	4 500
211 Passenger transport by air	:	:	:	1 036	1 121	1 049	:	:	:	:
212 Freight transport by air	:	:	:	2 659	2 653	2 410	:	:	:	:
213 Supporting, auxiliary and other services	:	:	:	:	:	:	:	:	:	:
214 Other transportation	:	:	:	3 274	5 160	7 015	:	:	:	:
219 Rail transport	:	:	:	:	:	:	:	:	:	:
223 Road transport	:	:	:	:	:	:	:	:	:	:
227 Inland waterway transport	:	:	:	:	:	:	:	:	:	:
231 Pipeline transport	:	:	:	:	:	:	:	:	:	:
236 Travel	2 468	2 409	2 419	2 397	2 633	2 505	2 062	2 727	3 342	2 944
981 Other services	:	:	:	4 438	6 045	7 451	25 492	27 455	31 797	27 182
245 Communications services	:	:	:	:	:	:	347	941	1 032	850
246 Postal and courier services	:	:	:	:	:	:	:	:	:	:
247 Telecommunication services	:	:	:	:	:	:	:	:	:	:
249 Construction services	:	:	:	:	:	:	4 913	4 455	6 620	6 285
250 Construction abroad	:	:	:	:	:	:	:	:	:	:
251 Construction in the compiling economy	:	:	:	:	:	:	:	:	:	:
253 Insurance services	:	:	:	268	269	395	299	327	259	23
260 Financial services	:	:	:	:	:	:	167	1 419	1 044	919
262 Computer and information services	:	:	:	:	:	:	:	799	1 069	1 072
263 Computer services	:	:	:	:	:	:	:	:	:	:
264 Information services	:	:	:	:	:	:	:	:	:	:
266 Royalties and licence fees	:	:	:	2 352	3 311	4 364	3 840	4 474	5 474	5 410
268 Other business services	:	:	:	:	:	:	14 888	13 934	15 156	11 802
269 Merchanting and other trade-related serv.	:	:	:	:	:	:	:	:	:	:
270 Merchanting	:	:	:	:	:	:	:	:	:	:
271 Other trade-related services	:	:	:	:	:	:	:	:	:	:
272 Operational leasing	:	:	:	:	:	:	:	:	:	:
273 Misc. business, prof. and technical serv.	:	:	:	:	:	:	:	:	:	:
274 Legal, account., man., cons. & pub. rel.	:	:	:	:	:	:	:	:	:	:
278 Adv., market res. and polling	:	:	:	0	0	0	:	:	:	:
279 Research and development	:	:	:	:	:	:	:	:	:	:
280 Architect., engin. and other technical	:	:	:	:	:	:	:	:	:	:
281 Agric., mining and on-site processing	:	:	:	:	:	:	:	:	:	:
284 Other	:	:	:	:	:	:	:	:	:	:
285 Serv. between affiliated enterprises, nie	:	:	:	:	:	:	:	:	:	:
287 Personal, cultural and recreational services	:	:	:	0	0	0	45	112	171	326
288 Audio-visual and related services	:	:	:	:	:	:	:	:	:	:
289 Other personal, cultural and recreational	:	:	:	:	:	:	:	:	:	:
291 Government services, n i e	2 356	1 685	1 782	1 819	2 465	2 692	991	994	974	494
982 Services not allocated	:	:	:	13 811	19 260	18 002	0	0	0	0
300 INCOME	67 219	67 926	77 448	70 328	76 697	81 512	95 139	110 205	120 326	114 158
310 Compensation of employees	:	:	:	:	:	:	723	130	236	223
320 Investment income	67 219	67 926	77 448	70 328	76 697	81 512	94 417	110 074	120 089	113 935
379 CURRENT TRANSFERS	741	713	843	936	1 013	1 058	1 298	3 197	3 642	3 612
993 CURRENT ACCOUNT	:	:	:	:	:	:	413 022	424 620	479 797	435 171
994 CAPITAL ACCOUNT	:	:	:	:	:	:	:	:	:	:
010 CURRENT + CAPITAL ACCOUNT	301 900	275 439	310 773	312 123	373 258	401 367	:	:	:	:
995 FINANCIAL ACCOUNT	:	:	:	:	:	:	:	:	:	:
998 NET ERRORS AND OMISSIONS	:	:	:	:	:	:	:	:	:	:

\* Due to a change in methodology adopted by the Bank of Japan, there has been a reclassification of a number of items from 1995 onwards.

(1) Until 1994 data refer to EU-12 and from 1995 onwards data refer to EU-15.

## 21.2.

Reporter: Japan

 Partner: extra-EU <sup>(1)</sup>

(Mio ECU)

	1989	1990	1991	1992	1993	1994	1995*	1996	1997	1998
	<b>Debit</b>									
100 GOODS	149 491	141 666	144 307	136 221	157 116	174 143	193 501	214 165	234 864	192 838
200 SERVICES	59 533	57 190	60 562	61 033	70 424	75 790	76 083	80 027	86 031	81 832
205 Transportation	18 987	17 748	19 710	19 010	22 080	24 112	22 751	22 350	22 997	21 248
206 Sea transport	:	:	:	4 897	5 559	5 402	:	14 918	15 914	15 580
207 Passenger transport on sea	:	:	:	72	75	69	:	:	:	:
208 Freight transport on sea	:	:	:	4 824	5 484	5 333	:	:	:	:
209 Supporting, auxiliary and other services	:	:	:	:	:	:	:	:	:	:
210 Air transport	:	:	:	8 532	8 966	8 303	:	7 400	7 034	5 619
211 Passenger transport by air	:	:	:	7 172	7 419	6 799	:	:	:	:
212 Freight transport by air	:	:	:	1 361	1 547	1 504	:	:	:	:
213 Supporting, auxiliary and other services	:	:	:	:	:	:	:	:	:	:
214 Other transportation	:	:	:	5 581	7 555	10 408	:	:	:	:
219 Rail transport	:	:	:	:	:	:	:	:	:	:
223 Road transport	:	:	:	:	:	:	:	:	:	:
227 Inland waterway transport	:	:	:	:	:	:	:	:	:	:
231 Pipeline transport	:	:	:	:	:	:	:	:	:	:
236 Travel	17 592	16 861	16 272	17 143	19 629	21 370	23 543	20 738	21 028	21 236
981 Other services	:	:	:	8 649	9 614	10 699	29 785	36 937	42 006	39 348
245 Communications services	:	:	:	:	:	:	600	1 300	1 310	1 210
246 Postal and courier services	:	:	:	:	:	:	:	:	:	:
247 Telecommunication services	:	:	:	:	:	:	:	:	:	:
249 Construction services	:	:	:	:	:	:	2 098	3 361	4 340	4 547
250 Construction abroad	:	:	:	:	:	:	:	:	:	:
251 Construction in the compiling economy	:	:	:	:	:	:	:	:	:	:
253 Insurance services	:	:	:	748	811	940	806	779	1 007	1 234
260 Financial services	:	:	:	:	:	:	100	1 238	1 299	1 193
262 Computer and information services	:	:	:	:	:	:	:	1 546	2 539	2 556
263 Computer services	:	:	:	:	:	:	:	:	:	:
264 Information services	:	:	:	:	:	:	:	:	:	:
266 Royalties and licence fees	:	:	:	5 538	6 129	6 975	6 029	6 079	6 740	6 497
268 Other business services	:	:	:	:	:	:	19 145	21 061	23 029	20 382
269 Merchanting and other trade-related serv.	:	:	:	:	:	:	:	:	:	:
270 Merchanting	:	:	:	:	:	:	:	:	:	:
271 Other trade-related services	:	:	:	:	:	:	:	:	:	:
272 Operational leasing	:	:	:	:	:	:	:	:	:	:
273 Misc. business, prof. and technical serv.	:	:	:	:	:	:	:	:	:	:
274 Legal, account., man., cons. & pub. rel.	:	:	:	:	:	:	:	:	:	:
278 Adv., market res. and polling	:	:	:	1 560	1 673	1 761	:	:	:	:
279 Research and development	:	:	:	:	:	:	:	:	:	:
280 Architect., engin. and other technical	:	:	:	:	:	:	:	:	:	:
281 Agric., mining and on-site processing	:	:	:	:	:	:	:	:	:	:
284 Other	:	:	:	:	:	:	:	:	:	:
285 Serv. between affiliated enterprises, nie	:	:	:	:	:	:	:	:	:	:
287 Personal, cultural and recreational services	:	:	:	346	447	400	341	738	734	877
288 Audio-visual and related services	:	:	:	:	:	:	:	:	:	:
289 Other personal, cultural and recreational	:	:	:	:	:	:	:	:	:	:
291 Government services, n i e	407	392	462	457	554	622	670	835	1 008	852
982 Services not allocated	:	:	:	16 230	19 101	19 610	0	0	0	0
300 INCOME	45 413	48 416	56 615	48 693	50 611	53 677	67 919	73 595	75 918	71 424
310 Compensation of employees	:	:	:	:	:	:	1 197	181	282	265
320 Investment income	45 413	48 416	56 615	48 693	50 611	53 677	66 721	73 413	75 637	71 159
379 CURRENT TRANSFERS	4 546	4 913	10 812	4 452	6 121	7 189	7 048	9 836	11 067	10 911
993 CURRENT ACCOUNT	:	:	:	:	:	:	344 551	377 622	407 880	357 006
994 CAPITAL ACCOUNT	:	:	:	:	:	:	:	:	:	:
010 CURRENT + CAPITAL ACCOUNT	258 982	252 185	272 297	250 398	284 272	310 800	:	:	:	:
995 FINANCIAL ACCOUNT	:	:	:	:	:	:	:	:	:	:
998 NET ERRORS AND OMISSIONS	:	:	:	:	:	:	:	:	:	:

\* Due to a change in methodology adopted by the Bank of Japan, there has been a reclassification of a number of items from 1995 onwards.

(1) Until 1994 data refer to EU-12 and from 1995 onwards data refer to EU-15.

## 21.2.

Reporter: Japan

Partner: extra-EU <sup>(1)</sup>

(Mio ECU)

	1989	1990	1991	1992	1993	1994	1995*	1996	1997	1998
	<b>Net</b>									
100 GOODS	52 752	37 057	56 226	71 590	96 139	101 296	81 186	52 995	69 982	79 277
200 SERVICES	-27 835	-29 112	-28 612	-27 985	-28 131	-32 432	-34 186	-35 969	-35 048	-36 547
205 Transportation	-5 831	-6 790	-7 223	-6 609	-7 725	-8 712	-8 405	-8 474	-7 152	-6 090
206 Sea transport	:	:	:	534	-138	-476	:	-5 263	-4 959	-4 937
207 Passenger transport on sea	:	:	:	-40	-40	-36	:	:	:	:
208 Freight transport on sea	:	:	:	575	-98	-440	:	:	:	:
209 Supporting, auxiliary and other services	:	:	:	:	:	:	:	:	:	:
210 Air transport	:	:	:	-4 837	-5 192	-4 843	:	-3 198	-2 159	-1 119
211 Passenger transport by air	:	:	:	-6 135	-6 298	-5 749	:	:	:	:
212 Freight transport by air	:	:	:	1 299	1 106	906	:	:	:	:
213 Supporting, auxiliary and other services	:	:	:	:	:	:	:	:	:	:
214 Other transportation	:	:	:	-2 307	-2 395	-3 393	:	:	:	:
219 Rail transport	:	:	:	:	:	:	:	:	:	:
223 Road transport	:	:	:	:	:	:	:	:	:	:
227 Inland waterway transport	:	:	:	:	:	:	:	:	:	:
231 Pipeline transport	:	:	:	:	:	:	:	:	:	:
236 Travel	-15 124	-14 452	-13 853	-14 746	-16 996	-18 865	-21 482	-18 012	-17 686	-18 291
981 Other services	:	:	:	-4 211	-3 569	-3 248	-4 293	-9 482	-10 209	-12 165
245 Communications services	:	:	:	:	:	:	-253	-358	-279	-361
246 Postal and courier services	:	:	:	:	:	:	:	:	:	:
247 Telecommunication services	:	:	:	:	:	:	:	:	:	:
249 Construction services	:	:	:	:	:	:	2 814	1 094	2 280	1 738
250 Construction abroad	:	:	:	:	:	:	:	:	:	:
251 Construction in the compiling economy	:	:	:	:	:	:	:	:	:	:
253 Insurance services	:	:	:	-481	-542	-545	-506	-451	-748	-1 211
260 Financial services	:	:	:	:	:	:	67	181	-255	-273
262 Computer and information services	:	:	:	:	:	:	:	-747	-1 470	-1 484
263 Computer services	:	:	:	:	:	:	:	:	:	:
264 Information services	:	:	:	:	:	:	:	:	:	:
266 Royalties and licence fees	:	:	:	-3 186	-2 818	-2 611	-2 188	-1 605	-1 266	-1 087
268 Other business services	:	:	:	:	:	:	-4 257	-7 128	-7 874	-8 580
269 Merchanting and other trade-related serv.	:	:	:	:	:	:	:	:	:	:
270 Merchanting	:	:	:	:	:	:	:	:	:	:
271 Other trade-related services	:	:	:	:	:	:	:	:	:	:
272 Operational leasing	:	:	:	:	:	:	:	:	:	:
273 Misc. business, prof. and technical serv.	:	:	:	:	:	:	:	:	:	:
274 Legal, account., man., cons. & pub. rel.	:	:	:	:	:	:	:	:	:	:
278 Adv., market res. and polling	:	:	:	-1 560	-1 673	-1 761	:	:	:	:
279 Research and development	:	:	:	:	:	:	:	:	:	:
280 Architect., engin. and other technical	:	:	:	:	:	:	:	:	:	:
281 Agric., mining and on-site processing	:	:	:	:	:	:	:	:	:	:
284 Other	:	:	:	:	:	:	:	:	:	:
285 Serv. between affiliated enterprises, nie	:	:	:	:	:	:	:	:	:	:
287 Personal, cultural and recreational services	:	:	:	-346	-447	-400	-296	-626	-563	-550
288 Audio-visual and related services	:	:	:	:	:	:	:	:	:	:
289 Other personal, cultural and recreational	:	:	:	:	:	:	:	:	:	:
291 Government services, n i e	1 950	1 294	1 320	1 362	1 911	2 070	321	159	-34	-358
982 Services not allocated	:	:	:	-2 419	159	-1 607	0	0	0	0
300 INCOME	21 805	19 509	20 833	21 636	26 086	27 835	27 221	36 610	44 408	42 733
310 Compensation of employees	:	:	:	:	:	:	-475	-51	-45	-42
320 Investment income	21 805	19 509	20 833	21 636	26 086	27 835	27 696	36 661	44 452	42 776
379 CURRENT TRANSFERS	-3 805	-4 200	-9 970	-3 516	-5 108	-6 132	-5 750	-6 639	-7 424	-7 299
993 CURRENT ACCOUNT	:	:	:	:	:	:	68 472	46 997	71 917	78 165
994 CAPITAL ACCOUNT	:	:	:	:	:	:	:	:	:	:
010 CURRENT + CAPITAL ACCOUNT	42 917	23 254	38 477	61 726	88 986	90 567	:	:	:	:
995 FINANCIAL ACCOUNT	:	:	:	:	:	:	:	:	:	:
998 NET ERRORS AND OMISSIONS	:	:	:	:	:	:	:	:	:	:

\* Due to a change in methodology adopted by the Bank of Japan, there has been a reclassification of a number of items from 1995 onwards.

(1) Until 1994 data refer to EU-12 and from 1995 onwards data refer to EU-15.

## 21.3.

Reporter: Japan

 Partner: intra-EU <sup>(1)</sup>

	(Mio ECU)									
	1989	1990	1991	1992	1993	1994	1995*	1996	1997	1998
	<b>Credit</b>									
100 GOODS	42 443	41 484	46 858	47 061	46 738	47 528	52 594	48 343	56 403	61 638
200 SERVICES	6 488	6 199	6 741	6 880	8 125	8 185	8 158	9 284	10 212	10 479
205 Transportation	2 876	2 926	3 071	2 896	2 978	2 789	2 912	3 139	3 414	3 841
206 Sea transport	:	:	:	1 268	1 125	892	:	1 715	1 840	2 081
207 Passenger transport on sea	:	:	:	7	7	6	:	:	:	:
208 Freight transport on sea	:	:	:	1 261	1 117	886	:	:	:	:
209 Supporting, auxiliary and other services	:	:	:	:	:	:	:	:	:	:
210 Air transport	:	:	:	863	783	627	:	1 424	1 574	1 759
211 Passenger transport by air	:	:	:	242	233	190	:	:	:	:
212 Freight transport by air	:	:	:	621	550	436	:	:	:	:
213 Supporting, auxiliary and other services	:	:	:	:	:	:	:	:	:	:
214 Other transportation	:	:	:	765	1 070	1 271	:	:	:	:
219 Rail transport	:	:	:	:	:	:	:	:	:	:
223 Road transport	:	:	:	:	:	:	:	:	:	:
227 Inland waterway transport	:	:	:	:	:	:	:	:	:	:
231 Pipeline transport	:	:	:	:	:	:	:	:	:	:
236 Travel	385	401	353	367	405	418	416	495	481	406
981 Other services	:	:	:	108	105	142	4 830	5 650	6 316	6 232
245 Communications services	:	:	:	:	:	:	38	144	172	187
246 Postal and courier services	:	:	:	:	:	:	:	:	:	:
247 Telecommunication services	:	:	:	:	:	:	:	:	:	:
249 Construction services	:	:	:	:	:	:	128	217	311	644
250 Construction abroad	:	:	:	:	:	:	:	:	:	:
251 Construction in the compiling economy	:	:	:	:	:	:	:	:	:	:
253 Insurance services	:	:	:	62	56	72	-73	57	47	31
260 Financial services	:	:	:	:	:	:	72	815	588	519
262 Computer and information services	:	:	:	:	:	:	:	164	180	114
263 Computer services	:	:	:	:	:	:	:	:	:	:
264 Information services	:	:	:	:	:	:	:	:	:	:
266 Royalties and licence fees	:	:	:	:	:	:	767	781	975	1 187
268 Other business services	:	:	:	:	:	:	3 826	3 382	3 950	3 445
269 Merchanting and other trade-related serv.	:	:	:	:	:	:	:	:	:	:
270 Merchanting	:	:	:	:	:	:	:	:	:	:
271 Other trade-related services	:	:	:	:	:	:	:	:	:	:
272 Operational leasing	:	:	:	:	:	:	:	:	:	:
273 Misc. business, prof. and technical serv.	:	:	:	:	:	:	:	:	:	:
274 Legal, account., man., cons. & pub. rel.	:	:	:	:	:	:	:	:	:	:
278 Adv., market res. and polling	:	:	:	:	:	:	:	:	:	:
279 Research and development	:	:	:	:	:	:	:	:	:	:
280 Architect., engin. and other technical	:	:	:	:	:	:	:	:	:	:
281 Agric., mining and on-site processing	:	:	:	:	:	:	:	:	:	:
284 Other	:	:	:	:	:	:	:	:	:	:
285 Serv. between affiliated enterprises, nie	:	:	:	:	:	:	:	:	:	:
287 Personal, cultural and recreational services	:	:	:	:	:	:	61	28	36	51
288 Audio-visual and related services	:	:	:	:	:	:	:	:	:	:
289 Other personal, cultural and recreational	:	:	:	:	:	:	:	:	:	:
291 Government services, n i e	69	47	32	46	49	71	10	61	57	54
982 Services not allocated	:	:	:	3 508	4 637	4 836	0	0	0	0
300 INCOME	25 170	28 025	35 983	39 126	49 236	48 342	52 055	66 814	75 828	73 152
310 Compensation of employees	:	:	:	:	:	:	161	71	75	74
320 Investment income	25 170	28 025	35 983	39 126	49 236	48 342	51 894	66 744	75 753	73 079
379 CURRENT TRANSFERS	190	88	136	144	134	187	224	1 544	1 663	1 296
993 CURRENT ACCOUNT	:	:	:	:	:	:	113 031	125 986	144 106	146 566
994 CAPITAL ACCOUNT	:	:	:	:	:	:	:	:	:	:
010 CURRENT + CAPITAL ACCOUNT	74 291	75 796	89 719	93 210	104 233	104 242	:	:	:	:
995 FINANCIAL ACCOUNT	:	:	:	:	:	:	:	:	:	:
998 NET ERRORS AND OMISSIONS	:	:	:	:	:	:	:	:	:	:

\* Due to a change in methodology adopted by the Bank of Japan, there has been a reclassification of a number of items from 1995 onwards.

(1) Until 1994 data refer to EU-12 and from 1995 onwards data refer to EU-15.



## 21.3.

Reporter: Japan

Partner: intra-EU <sup>(1)</sup>

(Mio ECU)

	1989	1990	1991	1992	1993	1994	1995*	1996	1997	1998
	<b>Debit</b>									
100 GOODS	25 378	28 646	19 927	16 697	22 028	26 132	33 430	35 461	36 579	31 743
200 SERVICES	14 024	12 819	13 947	14 586	16 909	18 035	17 787	22 410	22 891	18 016
205 Transportation	3 638	3 158	3 437	3 443	4 157	4 045	4 718	4 129	4 434	4 127
206 Sea transport	:	:	:	887	1 047	906	:	1 932	2 127	2 053
207 Passenger transport on sea	:	:	:	13	14	12	:	:	:	:
208 Freight transport on sea	:	:	:	874	1 033	895	:	:	:	:
209 Supporting, auxiliary and other services	:	:	:	:	:	:	:	:	:	:
210 Air transport	:	:	:	1 545	1 688	1 393	:	2 186	2 289	2 058
211 Passenger transport by air	:	:	:	1 299	1 397	1 140	:	:	:	:
212 Freight transport by air	:	:	:	246	291	252	:	:	:	:
213 Supporting, auxiliary and other services	:	:	:	:	:	:	:	:	:	:
214 Other transportation	:	:	:	1 011	1 422	1 746	:	:	:	:
219 Rail transport	:	:	:	:	:	:	:	:	:	:
223 Road transport	:	:	:	:	:	:	:	:	:	:
227 Inland waterway transport	:	:	:	:	:	:	:	:	:	:
231 Pipeline transport	:	:	:	:	:	:	:	:	:	:
236 Travel	2 822	2 717	3 082	3 531	3 309	4 451	4 620	8 467	8 073	4 475
981 Other services	:	:	:	225	293	297	8 449	9 814	10 384	9 414
245 Communications services	:	:	:	:	:	:	50	172	205	214
246 Postal and courier services	:	:	:	:	:	:	:	:	:	:
247 Telecommunication services	:	:	:	:	:	:	:	:	:	:
249 Construction services	:	:	:	:	:	:	356	433	476	395
250 Construction abroad	:	:	:	:	:	:	:	:	:	:
251 Construction in the compiling economy	:	:	:	:	:	:	:	:	:	:
253 Insurance services	:	:	:	136	153	158	1 102	731	789	893
260 Financial services	:	:	:	:	:	:	258	1 109	1 063	716
262 Computer and information services	:	:	:	:	:	:	:	379	540	598
263 Computer services	:	:	:	:	:	:	:	:	:	:
264 Information services	:	:	:	:	:	:	:	:	:	:
266 Royalties and licence fees	:	:	:	:	:	:	1 191	1 658	1 747	1 498
268 Other business services	:	:	:	:	:	:	5 263	4 938	5 136	4 696
269 Merchanting and other trade-related serv.	:	:	:	:	:	:	:	:	:	:
270 Merchanting	:	:	:	:	:	:	:	:	:	:
271 Other trade-related services	:	:	:	:	:	:	:	:	:	:
272 Operational leasing	:	:	:	:	:	:	:	:	:	:
273 Misc. business, prof. and technical serv.	:	:	:	:	:	:	:	:	:	:
274 Legal, account., man., cons. & pub. rel.	:	:	:	:	:	:	:	:	:	:
278 Adv., market res. and polling	:	:	:	:	:	:	:	:	:	:
279 Research and development	:	:	:	:	:	:	:	:	:	:
280 Architect., engin. and other technical	:	:	:	:	:	:	:	:	:	:
281 Agric., mining and on-site processing	:	:	:	:	:	:	:	:	:	:
284 Other	:	:	:	:	:	:	:	:	:	:
285 Serv. between affiliated enterprises, nie	:	:	:	:	:	:	:	:	:	:
287 Personal, cultural and recreational services	:	:	:	:	:	:	80	215	226	247
288 Audio-visual and related services	:	:	:	:	:	:	:	:	:	:
289 Other personal, cultural and recreational	:	:	:	:	:	:	:	:	:	:
291 Government services, n i e	93	71	91	89	140	140	150	179	203	157
982 Services not allocated	:	:	:	7 387	9 150	9 242	0	0	0	0
300 INCOME	25 698	29 310	35 250	32 861	39 960	41 709	45 482	61 291	71 070	65 338
310 Compensation of employees	:	:	:	:	:	:	199	22	20	16
320 Investment income	25 698	29 310	35 250	32 861	39 960	41 709	45 283	61 269	71 048	65 322
379 CURRENT TRANSFERS	228	188	240	238	250	367	372	1 985	2 054	1 826
993 CURRENT ACCOUNT	:	:	:	:	:	:	97 071	121 147	132 593	116 922
994 CAPITAL ACCOUNT	:	:	:	:	:	:	:	:	:	:
010 CURRENT + CAPITAL ACCOUNT	65 327	70 964	69 365	64 382	79 147	86 244	:	:	:	:
995 FINANCIAL ACCOUNT	:	:	:	:	:	:	:	:	:	:
998 NET ERRORS AND OMISSIONS	:	:	:	:	:	:	:	:	:	:

\* Due to a change in methodology adopted by the Bank of Japan, there has been a reclassification of a number of items from 1995 onwards.

(1) Until 1994 data refer to EU-12 and from 1995 onwards data refer to EU-15.

## 21.3.

Reporter: Japan

 Partner: intra-EU <sup>(1)</sup>

(Mio ECU)

	1989	1990	1991	1992	1993	1994	1995*	1996	1997	1998
	<b>Net</b>									
<b>100 GOODS</b>	<b>17 065</b>	<b>12 838</b>	<b>26 930</b>	<b>30 364</b>	<b>24 710</b>	<b>21 395</b>	<b>19 164</b>	<b>12 882</b>	<b>19 824</b>	<b>29 895</b>
<b>200 SERVICES</b>	<b>-7 536</b>	<b>-6 620</b>	<b>-7 206</b>	<b>-7 706</b>	<b>-8 784</b>	<b>-9 850</b>	<b>-9 629</b>	<b>-13 126</b>	<b>-12 679</b>	<b>-7 537</b>
<b>205 Transportation</b>	<b>-762</b>	<b>-232</b>	<b>-366</b>	<b>-547</b>	<b>-1 179</b>	<b>-1 256</b>	<b>-1 806</b>	<b>-990</b>	<b>-1 020</b>	<b>-286</b>
206 Sea transport	:	:	:	381	78	-14	:	-217	-287	28
207 Passenger transport on sea	:	:	:	-6	-7	-6	:	:	:	:
208 Freight transport on sea	:	:	:	387	85	-8	:	:	:	:
209 Supporting, auxiliary and other services	:	:	:	:	:	:	:	:	:	:
210 Air transport	:	:	:	-682	-905	-766	:	-761	-716	-298
211 Passenger transport by air	:	:	:	-1 057	-1 164	-950	:	:	:	:
212 Freight transport by air	:	:	:	375	259	184	:	:	:	:
213 Supporting, auxiliary and other services	:	:	:	:	:	:	:	:	:	:
214 Other transportation	:	:	:	-246	-352	-475	:	:	:	:
219 Rail transport	:	:	:	:	:	:	:	:	:	:
223 Road transport	:	:	:	:	:	:	:	:	:	:
227 Inland waterway transport	:	:	:	:	:	:	:	:	:	:
231 Pipeline transport	:	:	:	:	:	:	:	:	:	:
<b>236 Travel</b>	<b>-2 437</b>	<b>-2 316</b>	<b>-2 729</b>	<b>-3 164</b>	<b>-2 904</b>	<b>-4 034</b>	<b>-4 204</b>	<b>-7 973</b>	<b>-7 592</b>	<b>-4 069</b>
<b>981 Other services</b>	:	:	:	<b>-116</b>	<b>-188</b>	<b>-155</b>	<b>-3 619</b>	<b>-4 164</b>	<b>-4 068</b>	<b>-3 182</b>
245 Communications services	:	:	:	:	:	:	-11	-28	-33	-27
246 Postal and courier services	:	:	:	:	:	:	:	:	:	:
247 Telecommunication services	:	:	:	:	:	:	:	:	:	:
249 Construction services	:	:	:	:	:	:	-228	-217	-165	249
250 Construction abroad	:	:	:	:	:	:	:	:	:	:
251 Construction in the compiling economy	:	:	:	:	:	:	:	:	:	:
253 Insurance services	:	:	:	-73	-97	-86	-1 175	-674	-741	-862
260 Financial services	:	:	:	:	:	:	-185	-293	-475	-197
262 Computer and information services	:	:	:	:	:	:	:	-214	-360	-484
263 Computer services	:	:	:	:	:	:	:	:	:	:
264 Information services	:	:	:	:	:	:	:	:	:	:
266 Royalties and licence fees	:	:	:	:	:	:	-424	-877	-773	-311
268 Other business services	:	:	:	:	:	:	-1 436	-1 556	-1 186	-1 251
269 Merchanting and other trade-related serv.	:	:	:	:	:	:	:	:	:	:
270 Merchanting	:	:	:	:	:	:	:	:	:	:
271 Other trade-related services	:	:	:	:	:	:	:	:	:	:
272 Operational leasing	:	:	:	:	:	:	:	:	:	:
273 Misc. business, prof. and technical serv.	:	:	:	:	:	:	:	:	:	:
274 Legal, account., man., cons. & pub. rel.	:	:	:	:	:	:	:	:	:	:
278 Adv., market res. and polling	:	:	:	:	:	:	:	:	:	:
279 Research and development	:	:	:	:	:	:	:	:	:	:
280 Architect., engin. and other technical	:	:	:	:	:	:	:	:	:	:
281 Agric., mining and on-site processing	:	:	:	:	:	:	:	:	:	:
284 Other	:	:	:	:	:	:	:	:	:	:
285 Serv. between affiliated enterprises, nie	:	:	:	:	:	:	:	:	:	:
287 Personal, cultural and recreational services	:	:	:	:	:	:	-19	-187	-190	-195
288 Audio-visual and related services	:	:	:	:	:	:	:	:	:	:
289 Other personal, cultural and recreational	:	:	:	:	:	:	:	:	:	:
291 Government services, n i e	-24	-24	-59	-43	-91	-69	-141	-118	-146	-103
<b>982 Services not allocated</b>	:	:	:	<b>-3 879</b>	<b>-4 513</b>	<b>-4 406</b>	<b>0</b>	<b>0</b>	<b>0</b>	<b>0</b>
<b>300 INCOME</b>	<b>-527</b>	<b>-1 285</b>	<b>734</b>	<b>6 265</b>	<b>9 276</b>	<b>6 633</b>	<b>6 573</b>	<b>5 523</b>	<b>4 759</b>	<b>7 815</b>
310 Compensation of employees	:	:	:	:	:	:	-38	49	55	59
320 Investment income	-527	-1 285	734	6 265	9 276	6 633	6 612	5 475	4 705	7 757
<b>379 CURRENT TRANSFERS</b>	<b>-38</b>	<b>-101</b>	<b>-104</b>	<b>-94</b>	<b>-116</b>	<b>-180</b>	<b>-148</b>	<b>-441</b>	<b>-391</b>	<b>-530</b>
<b>993 CURRENT ACCOUNT</b>	:	:	:	:	:	:	<b>15 960</b>	<b>4 838</b>	<b>11 513</b>	<b>29 643</b>
<b>994 CAPITAL ACCOUNT</b>	:	:	:	:	:	:	:	:	:	:
<b>010 CURRENT + CAPITAL ACCOUNT</b>	<b>8 963</b>	<b>4 833</b>	<b>20 354</b>	<b>28 829</b>	<b>25 086</b>	<b>17 998</b>	:	:	:	:
<b>995 FINANCIAL ACCOUNT</b>	:	:	:	:	:	:	:	:	:	:
<b>998 NET ERRORS AND OMISSIONS</b>	:	:	:	:	:	:	:	:	:	:

\* Due to a change in methodology adopted by the Bank of Japan, there has been a reclassification of a number of items from 1995 onwards.

(1) Until 1994 data refer to EU-12 and from 1995 onwards data refer to EU-15.

## 21.4.

Reporter: Japan

Partner: Canada

	(Mio ECU)									
	1989	1990	1991	1992	1993	1994	1995*	1996	1997	1998
	<b>Credit</b>									
100 GOODS	:	:	:	:	:	:	4 355	3 987	5 350	5 592
200 SERVICES	:	:	:	:	:	:	797	836	893	824
205 Transportation	:	:	:	:	:	:	233	229	223	211
206 Sea transport	:	:	:	:	:	:	:	114	134	144
207 Passenger transport on sea	:	:	:	:	:	:	:	:	:	:
208 Freight transport on sea	:	:	:	:	:	:	:	:	:	:
209 Supporting, auxiliary and other services	:	:	:	:	:	:	:	:	:	:
210 Air transport	:	:	:	:	:	:	:	116	88	68
211 Passenger transport by air	:	:	:	:	:	:	:	:	:	:
212 Freight transport by air	:	:	:	:	:	:	:	:	:	:
213 Supporting, auxiliary and other services	:	:	:	:	:	:	:	:	:	:
214 Other transportation	:	:	:	:	:	:	:	:	:	:
219 Rail transport	:	:	:	:	:	:	:	:	:	:
223 Road transport	:	:	:	:	:	:	:	:	:	:
227 Inland waterway transport	:	:	:	:	:	:	:	:	:	:
231 Pipeline transport	:	:	:	:	:	:	:	:	:	:
236 Travel	:	:	:	:	:	:	60	76	88	90
981 Other services	:	:	:	:	:	:	503	531	581	523
245 Communications services	:	:	:	:	:	:	5	20	22	16
246 Postal and courier services	:	:	:	:	:	:	:	:	:	:
247 Telecommunication services	:	:	:	:	:	:	:	:	:	:
249 Construction services	:	:	:	:	:	:	11	4	31	6
250 Construction abroad	:	:	:	:	:	:	:	:	:	:
251 Construction in the compiling economy	:	:	:	:	:	:	:	:	:	:
253 Insurance services	:	:	:	:	:	:	19	5	4	4
260 Financial services	:	:	:	:	:	:	9	48	63	23
262 Computer and information services	:	:	:	:	:	:	:	1	8	9
263 Computer services	:	:	:	:	:	:	:	:	:	:
264 Information services	:	:	:	:	:	:	:	:	:	:
266 Royalties and licence fees	:	:	:	:	:	:	94	101	135	192
268 Other business services	:	:	:	:	:	:	365	351	314	269
269 Merchating and other trade-related serv.	:	:	:	:	:	:	:	:	:	:
270 Merchating	:	:	:	:	:	:	:	:	:	:
271 Other trade-related services	:	:	:	:	:	:	:	:	:	:
272 Operational leasing	:	:	:	:	:	:	:	:	:	:
273 Misc. business, prof. and technical serv.	:	:	:	:	:	:	:	:	:	:
274 Legal, account., man., cons. & pub. rel.	:	:	:	:	:	:	:	:	:	:
278 Adv., market res. and polling	:	:	:	:	:	:	:	:	:	:
279 Research and development	:	:	:	:	:	:	:	:	:	:
280 Architect., engin. and other technical	:	:	:	:	:	:	:	:	:	:
281 Agric., mining and on-site processing	:	:	:	:	:	:	:	:	:	:
284 Other	:	:	:	:	:	:	:	:	:	:
285 Serv. between affiliated enterprises, nie	:	:	:	:	:	:	:	:	:	:
287 Personal, cultural and recreational services	:	:	:	:	:	:	1	1	1	2
288 Audio-visual and related services	:	:	:	:	:	:	:	:	:	:
289 Other personal, cultural and recreational	:	:	:	:	:	:	:	:	:	:
291 Government services, n i e	:	:	:	:	:	:	0	1	2	2
982 Services not allocated	:	:	:	:	:	:	0	0	0	0
300 INCOME	:	:	:	:	:	:	1 755	1 993	2 589	1 793
310 Compensation of employees	:	:	:	:	:	:	23	1	1	1
320 Investment income	:	:	:	:	:	:	1 732	1 992	2 588	1 791
379 CURRENT TRANSFERS	:	:	:	:	:	:	28	34	49	44
993 CURRENT ACCOUNT	:	:	:	:	:	:	6 934	6 850	8 880	8 253
994 CAPITAL ACCOUNT	:	:	:	:	:	:	:	:	:	:
010 CURRENT + CAPITAL ACCOUNT	:	:	:	:	:	:	:	:	:	:
995 FINANCIAL ACCOUNT	:	:	:	:	:	:	:	:	:	:
998 NET ERRORS AND OMISSIONS	:	:	:	:	:	:	:	:	:	:

\* Due to a change in methodology adopted by the Bank of Japan, there has been a reclassification of a number of items from 1995 onwards.

## 21.4.

Reporter: Japan

Partner: Canada

	1989	1990	1991	1992	1993	1994	1995*	1996	1997	1998
	(Mio ECU)									
	<b>Debit</b>									
<b>100 GOODS</b>	:	:	:	:	:	:	7 592	7 419	8 060	6 362
<b>200 SERVICES</b>	:	:	:	:	:	:	2 151	1 858	2 142	2 020
<b>205 Transportation</b>	:	:	:	:	:	:	637	390	449	455
206 Sea transport	:	:	:	:	:	:	:	123	136	137
207 Passenger transport on sea	:	:	:	:	:	:	:	:	:	:
208 Freight transport on sea	:	:	:	:	:	:	:	:	:	:
209 Supporting, auxiliary and other services	:	:	:	:	:	:	:	:	:	:
210 Air transport	:	:	:	:	:	:	:	267	312	318
211 Passenger transport by air	:	:	:	:	:	:	:	:	:	:
212 Freight transport by air	:	:	:	:	:	:	:	:	:	:
213 Supporting, auxiliary and other services	:	:	:	:	:	:	:	:	:	:
214 Other transportation	:	:	:	:	:	:	:	:	:	:
219 Rail transport	:	:	:	:	:	:	:	:	:	:
223 Road transport	:	:	:	:	:	:	:	:	:	:
227 Inland waterway transport	:	:	:	:	:	:	:	:	:	:
231 Pipeline transport	:	:	:	:	:	:	:	:	:	:
<b>236 Travel</b>	:	:	:	:	:	:	1 067	951	1 118	974
<b>981 Other services</b>	:	:	:	:	:	:	447	517	573	589
245 Communications services	:	:	:	:	:	:	2	22	29	20
246 Postal and courier services	:	:	:	:	:	:	:	:	:	:
247 Telecommunication services	:	:	:	:	:	:	:	:	:	:
249 Construction services	:	:	:	:	:	:	5	17	36	38
250 Construction abroad	:	:	:	:	:	:	:	:	:	:
251 Construction in the compiling economy	:	:	:	:	:	:	:	:	:	:
253 Insurance services	:	:	:	:	:	:	13	7	10	11
260 Financial services	:	:	:	:	:	:	0	10	8	7
262 Computer and information services	:	:	:	:	:	:	:	11	26	14
263 Computer services	:	:	:	:	:	:	:	:	:	:
264 Information services	:	:	:	:	:	:	:	:	:	:
266 Royalties and licence fees	:	:	:	:	:	:	34	33	46	59
268 Other business services	:	:	:	:	:	:	384	393	394	402
269 Merchanting and other trade-related serv.	:	:	:	:	:	:	:	:	:	:
270 Merchanting	:	:	:	:	:	:	:	:	:	:
271 Other trade-related services	:	:	:	:	:	:	:	:	:	:
272 Operational leasing	:	:	:	:	:	:	:	:	:	:
273 Misc. business, prof. and technical serv.	:	:	:	:	:	:	:	:	:	:
274 Legal, account., man., cons. & pub. rel.	:	:	:	:	:	:	:	:	:	:
278 Adv., market res. and polling	:	:	:	:	:	:	:	:	:	:
279 Research and development	:	:	:	:	:	:	:	:	:	:
280 Architect., engin. and other technical	:	:	:	:	:	:	:	:	:	:
281 Agric., mining and on-site processing	:	:	:	:	:	:	:	:	:	:
284 Other	:	:	:	:	:	:	:	:	:	:
285 Serv. between affiliated enterprises, nie	:	:	:	:	:	:	:	:	:	:
287 Personal, cultural and recreational services	:	:	:	:	:	:	2	13	8	14
288 Audio-visual and related services	:	:	:	:	:	:	:	:	:	:
289 Other personal, cultural and recreational	:	:	:	:	:	:	:	:	:	:
291 Government services, n i e	:	:	:	:	:	:	7	12	17	25
<b>982 Services not allocated</b>	:	:	:	:	:	:	0	0	0	0
<b>300 INCOME</b>	:	:	:	:	:	:	477	699	1 303	807
310 Compensation of employees	:	:	:	:	:	:	7	1	1	0
320 Investment income	:	:	:	:	:	:	470	698	1 301	807
<b>379 CURRENT TRANSFERS</b>	:	:	:	:	:	:	98	123	122	109
<b>993 CURRENT ACCOUNT</b>	:	:	:	:	:	:	10 318	10 100	11 627	9 298
<b>994 CAPITAL ACCOUNT</b>	:	:	:	:	:	:	:	:	:	:
<b>010 CURRENT + CAPITAL ACCOUNT</b>	:	:	:	:	:	:	:	:	:	:
<b>995 FINANCIAL ACCOUNT</b>	:	:	:	:	:	:	:	:	:	:
<b>998 NET ERRORS AND OMISSIONS</b>	:	:	:	:	:	:	:	:	:	:

\* Due to a change in methodology adopted by the Bank of Japan, there has been a reclassification of a number of items from 1995 onwards.

## 21.4.

Reporter: Japan

Partner: Canada

(Mio ECU)

	1989	1990	1991	1992	1993	1994	1995*	1996	1997	1998
	Net									
100 GOODS	:	:	:	:	:	:	-3 237	-3 432	-2 711	-770
200 SERVICES	:	:	:	:	:	:	-1 354	-1 023	-1 249	-1 196
205 Transportation	:	:	:	:	:	:	-403	-161	-226	-244
206 Sea transport	:	:	:	:	:	:	:	-9	-2	7
207 Passenger transport on sea	:	:	:	:	:	:	:	:	:	:
208 Freight transport on sea	:	:	:	:	:	:	:	:	:	:
209 Supporting, auxiliary and other services	:	:	:	:	:	:	:	:	:	:
210 Air transport	:	:	:	:	:	:	:	-151	-224	-250
211 Passenger transport by air	:	:	:	:	:	:	:	:	:	:
212 Freight transport by air	:	:	:	:	:	:	:	:	:	:
213 Supporting, auxiliary and other services	:	:	:	:	:	:	:	:	:	:
214 Other transportation	:	:	:	:	:	:	:	:	:	:
219 Rail transport	:	:	:	:	:	:	:	:	:	:
223 Road transport	:	:	:	:	:	:	:	:	:	:
227 Inland waterway transport	:	:	:	:	:	:	:	:	:	:
231 Pipeline transport	:	:	:	:	:	:	:	:	:	:
236 Travel	:	:	:	:	:	:	-1 007	-875	-1 031	-884
981 Other services	:	:	:	:	:	:	56	14	8	-66
245 Communications services	:	:	:	:	:	:	2	-3	-7	-3
246 Postal and courier services	:	:	:	:	:	:	:	:	:	:
247 Telecommunication services	:	:	:	:	:	:	:	:	:	:
249 Construction services	:	:	:	:	:	:	6	-12	-4	-32
250 Construction abroad	:	:	:	:	:	:	:	:	:	:
251 Construction in the compiling economy	:	:	:	:	:	:	:	:	:	:
253 Insurance services	:	:	:	:	:	:	6	-2	-6	-7
260 Financial services	:	:	:	:	:	:	9	38	55	16
262 Computer and information services	:	:	:	:	:	:	:	-10	-18	-5
263 Computer services	:	:	:	:	:	:	:	:	:	:
264 Information services	:	:	:	:	:	:	:	:	:	:
266 Royalties and licence fees	:	:	:	:	:	:	60	68	89	133
268 Other business services	:	:	:	:	:	:	-19	-42	-80	-133
269 Merchanting and other trade-related serv.	:	:	:	:	:	:	:	:	:	:
270 Merchanting	:	:	:	:	:	:	:	:	:	:
271 Other trade-related services	:	:	:	:	:	:	:	:	:	:
272 Operational leasing	:	:	:	:	:	:	:	:	:	:
273 Misc. business, prof. and technical serv.	:	:	:	:	:	:	:	:	:	:
274 Legal, account., man., cons. & pub. rel.	:	:	:	:	:	:	:	:	:	:
278 Adv., market res. and polling	:	:	:	:	:	:	:	:	:	:
279 Research and development	:	:	:	:	:	:	:	:	:	:
280 Architect., engin. and other technical	:	:	:	:	:	:	:	:	:	:
281 Agric., mining and on-site processing	:	:	:	:	:	:	:	:	:	:
284 Other	:	:	:	:	:	:	:	:	:	:
285 Serv. between affiliated enterprises, nie	:	:	:	:	:	:	:	:	:	:
287 Personal, cultural and recreational services	:	:	:	:	:	:	-1	-12	-7	-12
288 Audio-visual and related services	:	:	:	:	:	:	:	:	:	:
289 Other personal, cultural and recreational	:	:	:	:	:	:	:	:	:	:
291 Government services, n i e	:	:	:	:	:	:	-7	-10	-15	-23
982 Services not allocated	:	:	:	:	:	:	0	0	0	0
300 INCOME	:	:	:	:	:	:	1 278	1 294	1 286	986
310 Compensation of employees	:	:	:	:	:	:	15	-1	1	1
320 Investment income	:	:	:	:	:	:	1 262	1 294	1 286	985
379 CURRENT TRANSFERS	:	:	:	:	:	:	-70	-89	-73	-65
993 CURRENT ACCOUNT	:	:	:	:	:	:	-3 383	-3 249	-2 747	-1 044
994 CAPITAL ACCOUNT	:	:	:	:	:	:	:	:	:	:
010 CURRENT + CAPITAL ACCOUNT	:	:	:	:	:	:	:	:	:	:
995 FINANCIAL ACCOUNT	:	:	:	:	:	:	:	:	:	:
998 NET ERRORS AND OMISSIONS	:	:	:	:	:	:	:	:	:	:

\* Due to a change in methodology adopted by the Bank of Japan, there has been a reclassification of a number of items from 1995 onwards.

**21.5.**
**Reporter: Japan**
**Partner: USA**

	1989	1990	1991	1992	1993	1994	1995*	1996	1997	1998
	<i>(Mio ECU)</i>									
	<b>Credit</b>									
100 GOODS	:	:	:	73 370	89 140	97 168	90 425	85 055	99 625	101 363
200 SERVICES	:	:	:	12 397	15 087	16 496	14 951	15 902	17 857	17 034
205 Transportation	:	:	:	4 074	4 758	5 220	4 224	4 473	5 040	4 946
206 Sea transport	:	:	:	1 784	1 797	1 628	:	2 670	3 095	3 225
207 Passenger transport on sea	:	:	:	11	11	11	:	:	:	:
208 Freight transport on sea	:	:	:	1 774	1 785	1 617	:	:	:	:
209 Supporting, auxiliary and other services	:	:	:	:	:	:	:	:	:	:
210 Air transport	:	:	:	1 214	1 251	1 143	:	1 787	1 938	1 715
211 Passenger transport by air	:	:	:	340	372	347	:	:	:	:
212 Freight transport by air	:	:	:	874	879	796	:	:	:	:
213 Supporting, auxiliary and other services	:	:	:	:	:	:	:	:	:	:
214 Other transportation	:	:	:	1 076	1 710	2 449	:	:	:	:
219 Rail transport	:	:	:	:	:	:	:	:	:	:
223 Road transport	:	:	:	:	:	:	:	:	:	:
227 Inland waterway transport	:	:	:	:	:	:	:	:	:	:
231 Pipeline transport	:	:	:	:	:	:	:	:	:	:
236 Travel	:	:	:	495	573	495	479	614	721	631
981 Other services	:	:	:	1 139	1 380	1 333	10 249	10 816	12 095	11 458
245 Communications services	:	:	:	:	:	:	227	393	481	395
246 Postal and courier services	:	:	:	:	:	:	:	:	:	:
247 Telecommunication services	:	:	:	:	:	:	:	:	:	:
249 Construction services	:	:	:	:	:	:	211	511	782	625
250 Construction abroad	:	:	:	:	:	:	:	:	:	:
251 Construction in the compiling economy	:	:	:	:	:	:	:	:	:	:
253 Insurance services	:	:	:	88	89	131	-249	104	91	-83
260 Financial services	:	:	:	:	:	:	13	450	366	552
262 Computer and information services	:	:	:	:	:	:	:	648	746	759
263 Computer services	:	:	:	:	:	:	:	:	:	:
264 Information services	:	:	:	:	:	:	:	:	:	:
266 Royalties and licence fees	:	:	:	:	:	:	1 655	1 860	2 658	2 970
268 Other business services	:	:	:	:	:	:	7 475	5 989	6 110	5 646
269 Merchanting and other trade-related serv.	:	:	:	:	:	:	:	:	:	:
270 Merchanting	:	:	:	:	:	:	:	:	:	:
271 Other trade-related services	:	:	:	:	:	:	:	:	:	:
272 Operational leasing	:	:	:	:	:	:	:	:	:	:
273 Misc. business, prof. and technical serv.	:	:	:	:	:	:	:	:	:	:
274 Legal, account., man., cons. & pub. rel.	:	:	:	:	:	:	:	:	:	:
278 Adv., market res. and polling	:	:	:	:	:	:	:	:	:	:
279 Research and development	:	:	:	:	:	:	:	:	:	:
280 Architect., engin. and other technical	:	:	:	:	:	:	:	:	:	:
281 Agric., mining and on-site processing	:	:	:	:	:	:	:	:	:	:
284 Other	:	:	:	:	:	:	:	:	:	:
285 Serv. between affiliated enterprises, nie	:	:	:	:	:	:	:	:	:	:
287 Personal, cultural and recreational services	:	:	:	:	:	:	26	68	75	247
288 Audio-visual and related services	:	:	:	:	:	:	:	:	:	:
289 Other personal, cultural and recreational	:	:	:	:	:	:	:	:	:	:
291 Government services, n i e	:	:	:	1 052	1 291	1 202	889	792	786	347
982 Services not allocated	:	:	:	6 688	8 375	9 448	0	0	0	0
300 INCOME	:	:	:	28 737	31 583	32 152	39 713	57 596	63 896	68 094
310 Compensation of employees	:	:	:	:	:	:	320	42	79	97
320 Investment income	:	:	:	28 737	31 583	32 152	39 393	57 554	63 820	67 997
379 CURRENT TRANSFERS	:	:	:	352	432	464	519	1 281	1 409	1 616
993 CURRENT ACCOUNT	:	:	:	:	:	:	145 609	159 834	182 789	188 107
994 CAPITAL ACCOUNT	:	:	:	:	:	:	:	:	:	:
010 CURRENT + CAPITAL ACCOUNT	:	:	:	114 856	136 243	146 280	:	:	:	:
995 FINANCIAL ACCOUNT	:	:	:	:	:	:	:	:	:	:
998 NET ERRORS AND OMISSIONS	:	:	:	:	:	:	:	:	:	:

\* Due to a change in methodology adopted by the Bank of Japan, there has been a reclassification of a number of items from 1995 onwards.

## 21.5.

Reporter: Japan

Partner: USA

(Mio ECU)

	1989	1990	1991	1992	1993	1994	1995*	1996	1997	1998
	<b>Debit</b>									
100 GOODS	:	:	:	34 661	41 056	45 128	50 797	55 702	59 342	52 060
200 SERVICES	:	:	:	27 261	30 249	33 112	34 506	33 149	34 694	32 508
205 Transportation	:	:	:	6 099	6 949	7 444	5 951	5 246	4 694	3 705
206 Sea transport	:	:	:	1 571	1 750	1 605	:	2 292	2 321	1 964
207 Passenger transport on sea	:	:	:	23	24	20	:	:	:	:
208 Freight transport on sea	:	:	:	1 548	1 726	1 585	:	:	:	:
209 Supporting, auxiliary and other services	:	:	:	:	:	:	:	:	:	:
210 Air transport	:	:	:	2 737	2 822	2 467	:	2 947	2 358	1 722
211 Passenger transport by air	:	:	:	2 301	2 335	2 020	:	:	:	:
212 Freight transport by air	:	:	:	437	487	447	:	:	:	:
213 Supporting, auxiliary and other services	:	:	:	:	:	:	:	:	:	:
214 Other transportation	:	:	:	1 791	2 378	3 372	:	:	:	:
219 Rail transport	:	:	:	:	:	:	:	:	:	:
223 Road transport	:	:	:	:	:	:	:	:	:	:
227 Inland waterway transport	:	:	:	:	:	:	:	:	:	:
231 Pipeline transport	:	:	:	:	:	:	:	:	:	:
236 Travel	:	:	:	5 811	6 272	7 192	10 636	7 508	7 252	7 069
981 Other services	:	:	:	477	537	556	17 919	20 393	22 748	21 735
245 Communications services	:	:	:	:	:	:	137	393	403	357
246 Postal and courier services	:	:	:	:	:	:	:	:	:	:
247 Telecommunication services	:	:	:	:	:	:	:	:	:	:
249 Construction services	:	:	:	:	:	:	274	576	577	491
250 Construction abroad	:	:	:	:	:	:	:	:	:	:
251 Construction in the compiling economy	:	:	:	:	:	:	:	:	:	:
253 Insurance services	:	:	:	240	255	279	256	402	394	673
260 Financial services	:	:	:	:	:	:	23	660	677	766
262 Computer and information services	:	:	:	:	:	:	:	1 227	2 074	2 013
263 Computer services	:	:	:	:	:	:	:	:	:	:
264 Information services	:	:	:	:	:	:	:	:	:	:
266 Royalties and licence fees	:	:	:	:	:	:	5 664	5 632	6 199	5 562
268 Other business services	:	:	:	:	:	:	11 052	10 714	11 547	10 912
269 Merchanting and other trade-related serv.	:	:	:	:	:	:	:	:	:	:
270 Merchanting	:	:	:	:	:	:	:	:	:	:
271 Other trade-related services	:	:	:	:	:	:	:	:	:	:
272 Operational leasing	:	:	:	:	:	:	:	:	:	:
273 Misc. business, prof. and technical serv.	:	:	:	:	:	:	:	:	:	:
274 Legal, account., man., cons. & pub. rel.	:	:	:	:	:	:	:	:	:	:
278 Adv., market res. and polling	:	:	:	:	:	:	:	:	:	:
279 Research and development	:	:	:	:	:	:	:	:	:	:
280 Architect., engin. and other technical	:	:	:	:	:	:	:	:	:	:
281 Agric., mining and on-site processing	:	:	:	:	:	:	:	:	:	:
284 Other	:	:	:	:	:	:	:	:	:	:
285 Serv. between affiliated enterprises, nie	:	:	:	:	:	:	:	:	:	:
287 Personal, cultural and recreational services	:	:	:	:	:	:	224	519	514	634
288 Audio-visual and related services	:	:	:	:	:	:	:	:	:	:
289 Other personal, cultural and recreational	:	:	:	:	:	:	:	:	:	:
291 Government services, n i e	:	:	:	236	282	277	289	271	363	326
982 Services not allocated	:	:	:	14 875	16 491	17 920	0	0	0	0
300 INCOME	:	:	:	17 541	19 921	20 398	27 875	38 672	41 246	40 699
310 Compensation of employees	:	:	:	:	:	:	686	40	53	67
320 Investment income	:	:	:	17 541	19 921	20 398	27 188	38 632	41 194	40 632
379 CURRENT TRANSFERS	:	:	:	1 142	1 619	1 438	1 893	2 995	2 934	3 267
993 CURRENT ACCOUNT	:	:	:	:	:	:	115 071	130 518	138 216	128 533
994 CAPITAL ACCOUNT	:	:	:	:	:	:	:	:	:	:
010 CURRENT + CAPITAL ACCOUNT	:	:	:	80 606	92 845	100 077	:	:	:	:
995 FINANCIAL ACCOUNT	:	:	:	:	:	:	:	:	:	:
998 NET ERRORS AND OMISSIONS	:	:	:	:	:	:	:	:	:	:

\* Due to a change in methodology adopted by the Bank of Japan, there has been a reclassification of a number of items from 1995 onwards.

## 21.5.

Reporter: Japan

Partner: USA

	1989	1990	1991	1992	1993	1994	1995*	1996	1997	1998
	(Mio ECU)									
	Net									
100 GOODS	:	:	:	38 710	48 084	52 039	39 628	29 353	40 283	49 304
200 SERVICES	:	:	:	-14 865	-15 161	-16 616	-19 555	-17 247	-16 837	-15 475
205 Transportation	:	:	:	-2 025	-2 190	-2 224	-1 727	-773	346	1 241
206 Sea transport	:	:	:	213	47	23	:	378	773	1 261
207 Passenger transport on sea	:	:	:	-13	-12	-10	:	:	:	:
208 Freight transport on sea	:	:	:	226	59	32	:	:	:	:
209 Supporting, auxiliary and other services	:	:	:	:	:	:	:	:	:	:
210 Air transport	:	:	:	-1 523	-1 571	-1 324	:	-1 159	-420	-7
211 Passenger transport by air	:	:	:	-1 960	-1 963	-1 673	:	:	:	:
212 Freight transport by air	:	:	:	437	393	349	:	:	:	:
213 Supporting, auxiliary and other services	:	:	:	:	:	:	:	:	:	:
214 Other transportation	:	:	:	-715	-667	-923	:	:	:	:
219 Rail transport	:	:	:	:	:	:	:	:	:	:
223 Road transport	:	:	:	:	:	:	:	:	:	:
227 Inland waterway transport	:	:	:	:	:	:	:	:	:	:
231 Pipeline transport	:	:	:	:	:	:	:	:	:	:
236 Travel	:	:	:	-5 315	-5 699	-6 697	-10 158	-6 894	-6 531	-6 438
981 Other services	:	:	:	663	843	777	-7 670	-9 578	-10 652	-10 277
245 Communications services	:	:	:	:	:	:	89	0	77	38
246 Postal and courier services	:	:	:	:	:	:	:	:	:	:
247 Telecommunication services	:	:	:	:	:	:	:	:	:	:
249 Construction services	:	:	:	:	:	:	-63	-65	205	134
250 Construction abroad	:	:	:	:	:	:	:	:	:	:
251 Construction in the compiling economy	:	:	:	:	:	:	:	:	:	:
253 Insurance services	:	:	:	-152	-166	-149	-505	-298	-303	-756
260 Financial services	:	:	:	:	:	:	-10	-209	-311	-214
262 Computer and information services	:	:	:	:	:	:	:	-579	-1 328	-1 255
263 Computer services	:	:	:	:	:	:	:	:	:	:
264 Information services	:	:	:	:	:	:	:	:	:	:
266 Royalties and licence fees	:	:	:	:	:	:	-4 009	-3 772	-3 541	-2 592
268 Other business services	:	:	:	:	:	:	-3 577	-4 725	-5 436	-5 267
269 Merchanting and other trade-related serv.	:	:	:	:	:	:	:	:	:	:
270 Merchanting	:	:	:	:	:	:	:	:	:	:
271 Other trade-related services	:	:	:	:	:	:	:	:	:	:
272 Operational leasing	:	:	:	:	:	:	:	:	:	:
273 Misc. business, prof. and technical serv.	:	:	:	:	:	:	:	:	:	:
274 Legal, account., man., cons. & pub. rel.	:	:	:	:	:	:	:	:	:	:
278 Adv., market res. and polling	:	:	:	:	:	:	:	:	:	:
279 Research and development	:	:	:	:	:	:	:	:	:	:
280 Architect., engin. and other technical	:	:	:	:	:	:	:	:	:	:
281 Agric., mining and on-site processing	:	:	:	:	:	:	:	:	:	:
284 Other	:	:	:	:	:	:	:	:	:	:
285 Serv. between affiliated enterprises, nie	:	:	:	:	:	:	:	:	:	:
287 Personal, cultural and recreational services	:	:	:	:	:	:	-198	-450	-438	-387
288 Audio-visual and related services	:	:	:	:	:	:	:	:	:	:
289 Other personal, cultural and recreational	:	:	:	:	:	:	:	:	:	:
291 Government services, n i e	:	:	:	815	1 009	926	601	521	423	21
982 Services not allocated	:	:	:	-8 187	-8 116	-8 471	0	0	0	0
300 INCOME	:	:	:	11 196	11 663	11 754	11 839	18 924	22 652	27 395
310 Compensation of employees	:	:	:	:	:	:	-366	2	26	30
320 Investment income	:	:	:	11 196	11 663	11 754	12 205	18 923	22 626	27 365
379 CURRENT TRANSFERS	:	:	:	-790	-1 187	-974	-1 374	-1 714	-1 525	-1 651
993 CURRENT ACCOUNT	:	:	:	:	:	:	30 538	29 316	44 573	59 574
994 CAPITAL ACCOUNT	:	:	:	:	:	:	:	:	:	:
010 CURRENT + CAPITAL ACCOUNT	:	:	:	34 250	43 398	46 204	:	:	:	:
995 FINANCIAL ACCOUNT	:	:	:	:	:	:	:	:	:	:
998 NET ERRORS AND OMISSIONS	:	:	:	:	:	:	:	:	:	:

\* Due to a change in methodology adopted by the Bank of Japan, there has been a reclassification of a number of items from 1995 onwards.



**IV**

ANHÄNGE

ANNEXES

ANNEXES

## ANHÄNG 1

## ECU WECHSELKURSE

Periode	BLWU	Dänemark	Deutschland	Griechenland	Spanien	Frankreich	Irland	Italien
	1 ECU = ... BEF/LUF	1 ECU = ... DKK	1 ECU = ... DEM	1 ECU = ... GRD	1 ECU = ... ESP	1 ECU = ... FRF	1 ECU = ... IEP	1 ECU = ... ITL
1989	43.381	8.049	2.070	178.841	130.406	7.024	0.777	1510.470
1990	42.426	7.857	2.052	201.412	129.411	6.914	0.768	1521.980
1991	42.223	7.909	2.051	225.216	128.469	6.973	0.768	1533.240
1992	41.593	7.809	2.020	247.026	132.526	6.848	0.761	1595.520
1993	40.471	7.594	1.936	268.568	149.124	6.634	0.800	1841.230
1994	39.657	7.543	1.925	288.026	158.918	6.583	0.794	1915.060
1995	38.552	7.328	1.874	302.989	163.000	6.525	0.816	2130.140
1996	39.299	7.359	1.910	305.546	160.748	6.493	0.793	1958.960
1997	40.533	7.484	1.964	309.355	165.887	6.613	0.748	1929.300
1998	40.621	7.499	1.969	330.731	167.184	6.601	0.786	1943.650

Periode	Niederlande	Österreich	Portugal	Finnland	Schweden	Vereinigtes Konigreich	USA	Japan
	1 ECU = ... NLG	1 ECU = ... ATS	1 ECU = ... PTE	1 ECU = ... FIM	1 ECU = ... SEK	1 ECU = ... GBP	1 ECU = ... USD	1 ECU = ... JPY
1989	2.335	14.570	173.413	4.723	7.099	0.673	1.102	151.938
1990	2.312	14.440	181.109	4.855	7.521	0.714	1.273	183.660
1991	2.311	14.431	178.614	5.002	7.479	0.701	1.239	166.493
1992	2.275	14.217	174.714	5.807	7.533	0.738	1.298	164.223
1993	2.175	13.624	188.370	6.696	9.122	0.780	1.171	130.148
1994	2.158	13.540	196.896	6.191	9.163	0.776	1.190	121.322
1995	2.099	13.182	196.105	5.709	9.332	0.829	1.308	123.012
1996	2.140	13.435	195.761	5.828	8.515	0.814	1.270	138.084
1997	2.211	13.824	198.589	5.881	8.651	0.692	1.134	137.077
1998	2.220	13.855	201.695	5.983	8.916	0.676	1.121	146.415

Quelle: Geld und Finanzen, 1 - 1999, Eurostat

## ANHANG 2

### SYMBOLS UND ABKÜRZUNGEN

Mio	Million
Mrd	Milliarde
0	Nichts oder Zahl zwischen - 0.5 Mio ECU and 0.5 Mio ECU
:	Liegt nicht vor
-	nicht sinnvoll
cif	Kosten, Versicherung und Fracht
fob	frei an Bord
a.n.g.	anderweitig nicht genannt
4. IWF-Handbuch	Handbuch der Zahlungsbilanz, 4. Ausgabe, IWF, 1977
5. IWF-Handbuch	Handbuch der Zahlungsbilanz, 5. Ausgabe, IWF, 1993
EU	Europäische Union
EU-12	Summe der 12 Mitgliedstaaten der Europäischen Union (vor dem ersten Januar 1995) (BLWU, Dänemark, Deutschland, Spanien, Griechenland, Frankreich, Irland, Italien, Niederlande, Portugal, Vereinigtes Königreich, Europäische Union Institutionen)
EU-15	Summe der 15 Mitgliedstaaten der Europäischen Union (nach dem ersten Januar 1995) (EU-12, Österreich, Finnland, Schweden)
EUR-11	Summe der 11 Mitgliedstaaten der Eurozone (BLWU, Deutschland, Spanien, Frankreich, Irland, Italien, Niederlande, Österreich, Portugal, Finnland)
Eurostat	Statistisches Amt der Europäischen Gemeinschaften
EWR	Europäischer Wirtschaftsraum (EU-15, Island, Liechtenstein, Norwegen)
EZB	Europäische Zentralbank
GATS	General Agreement on Trade in Services
IWF	Internationaler Währungsfonds
ISO	International Organization for Standardization
OECD	Organisation für wirtschaftliche Zusammenarbeit und Entwicklung
ESVG	Europäisches System Volkswirtschaftlicher Gesamtrechnung
WTO	Welthandelsorganisation

#### Länder

EU	Europäische Union
BLWU	Belgisch-luxemburgische Wirtschaftsunion
B	Belgien
DK	Dänemark
D	Deutschland
EL	Griechenland
E	Spanien
F	Frankreich
IRL	Irland
I	Italien
L	Luxemburg
NL	Niederlande
A	Österreich
P	Portugal
FIN	Finnland
S	Schweden
UK	Vereinigtes Königreich
US	Vereinigte Staaten von Amerika
JP	Japan

#### Währungen

ECU	Europäische Währungseinheit
BEF	Belgischer Franc
DKK	Dänische Krone
DEM	Deutsche Mark
GRD	Griechische Drachme
ESP	Spanische Peseta
FRF	Französischer Franc
IEP	Irishes Pfund
ITL	Italienische Lira
LUF	Luxemburgischer Franc
NLG	Holländischer Gulden
ATS	Österreichischer Schilling
PTE	Portugiesischer Escudo
FIM	Finnmark
SEK	Swedische Krone
GBP	Pfund Sterling
USD	US-Dollar
JPY	Japanischer Yen

**ANHÄNG 3**

**Korrespondenztabelle zwischen aktuell veröffentlichte Klassifizierung  
 (5. IWF-Handbuch) vorangegangene veröffentlichte Klassifizierung (4. IWF-Handbuch)  
 - Bis 1991 -**

CODE	VERÖFFENTLICHUNG 89 - 98	VERÖFFENTLICHUNG 84 - 93
100	WAREN <i>ausschließlich Verarbeitung und Reparaturen</i>	WARENHANDEL
200	DIENSTLEISTUNGEN <i>einschließlich Verarbeitung und Reparaturen</i>	DIENSTLEISTUNGEN + REGIERUNGSTRANSAKTIONEN
205	Transportleistungen	Transport
206	Seetransportleistungen	Seepersonenbeförderung + Seefrachten
207	Seepersonenbeförderungen	Seepersonenbeförderungen
208	Seefrachten	Seefrachten
209	Sonstige Seetransportleistungen Eingeschlossen in Sonstige Transportleistungen	
210	Lufttransportleistungen	Luftpersonenbeförderung + Luftfrachten
211	Luftpersonenbeförderung	Luftpersonenbeförderung
212	Luftfrachten	Luftfrachten
213	Sonstige Lufttransportleistungen <i>Eingeschlossen in Sonstige Transportleistungen</i>	
214	Sonstige Transportleistungen <i>Einschließlich</i> <ul style="list-style-type: none"> <li>● <i>Sonstige Seetransportleistungen</i></li> <li>● <i>Sonstige Lufttransportleistungen</i></li> </ul>	Übrige transporte
219	Eisenbahntransportleistungen	
223	Straßentransportleistungen	
227	Binnenschifftransportleistungen	
231	Rohrleitungstransportleistungen	
236	Reiseverkehr	Reiseverkehr
981	Übrige Dienstleistungen <i>Einschließlich</i> <ul style="list-style-type: none"> <li>● <i>Verarbeitung</i></li> <li>● <i>Reparaturen</i></li> </ul> <i>ausschließlich</i> <ul style="list-style-type: none"> <li>● <i>Anteil von Patenten und Lizenzen einstimmend mit Franchising</i></li> <li>● <i>Operational leasing</i></li> <li>● <i>Leistungen zwischen verbundenen Unternehmen, a.n.g.</i></li> </ul>	Übrige Dienstleistungen + REGIERUNGSTRANSAKTIONEN - Sonstige Dienstleistungen
245	Kommunikationsleistungen	Kommunikation
246	Post- und Kurierdienste	
247	Telekommunikationsleistungen	
249	Bauleistungen	Bauleistungen
250	Bauleistungen im Ausland	
251	Bauleistungen im Inland	
253	Versicherungsdienstleistungen	Versicherungen
260	Finanzdienstleistungen	Banksgeschäfte
262	EDV- und Informationsleistungen <i>eingeschlossen in Sonstige unternehmensbezogene Dienstleistungen</i>	
263	EDV-Leistungen	
264	Informationsleistungen	

CODE	VERÖFFENTLICHUNG 89 - 98	VERÖFFENTLICHUNG 84 - 93
266	Patente und Lizenzen <i>ausschließlich</i> ● <i>Franchising</i>	Lizenzen und Patente
268	Sonstige unternehmensbezogene Dienstleistungen <i>einschließlich</i> ● <i>EDV- und Informationsleistungen</i> <i>Ausschließlich</i> ● <i>Operational leasing</i> ● <i>Leistungen zwischen verbundene Unternehmen</i>	Handelsdienstleistungen + Werbung + Unternehmensdienstleistungen
269	Transithandelserträge und sonstige Handelsleistungen	Handelsdienstleistungen
270	Transithandelserträge	Transithandel
271	Sonstige Handelsleistungen	Provisionen
272	Operational leasing <i>eingeschlossen in "nicht aufgegliederte Dienstleistungen"</i>	
273	Übrige unternehmensbezogene, freiberufliche und technische Dienstleistungen <i>einschließlich</i> ● <i>EDV- und Informationsleistungen</i> <i>ausschließlich</i> ● <i>Leistungen zwischen verbundene Unternehmen</i>	Werbung + Dienstleistungen für Unternehmen
274	Rechtsberatung, Wirtschaftsprüfung, kaufmännische Beratung und public relations Leistungen	
278	Werbung, Marktforschung und Meinungsumfrage	Werbung
279	Dienstleistungen der Forschung und Entwicklung	
280	Architektur-, Ingenieur- und sonstige technische Dienstleistungen	
281	Dienstleistungen in Landwirtschaft und Bergbau, Vor-Ort-Bearbeitung	
284	Sonstige	
285	Leistungen zwischen verbundenen Unternehmen, a.n.g.	<i>eingeschlossen in Sonstige Dienstleistungen</i>
287	Dienstleistungen für persönliche Zwecke, für Kultur und Freizeit <i>ausschließlich</i> ● <i>Kultur</i>	Film/Fernsehrechte
288	Audio-visuelle und verwandte Leistungen	
289	Sonstige Dienstleistungen für persönliche Zwecke, für Kultur und Freizeit	
291	Regierungsleistungen, a.n.g.	REGIERUNGSTRANSAKTIONEN
982	Nicht aufgegliederte Dienstleistungen <i>einschließlich</i> ● <i>Anteil von Patenten und Lizenzen übereinstimmend mit Franchising</i> ● <i>Operational leasing</i> ● <i>Leistungen zwischen verbundenen Unternehmen, a.n.g.</i>	Sonstige Dienstleistungen + Nicht aufgegliederte
300	EINKOMMEN	ARBEITSENGELTE + KAPITALERTRÄGE
310	Erwerbseinkommen	ARBEITSENGELTE
320	Vermögenseinkommen	KAPITALERTRÄGE
379	LAUFENDEN ÜBERTRAGUNGEN	ÜBERTRAGUNGEN
993	LEISTUNGSBILANZ	
994	VERMÖGENSÜBERTRAGUNGEN	
010	LEISTUNGSBILANZ + VERMÖGENSÜBERTRAGUNGEN	LEISTUNGSBILANZ
995	KAPITALBILANZ	
998	RESTPOSTEN	

## ANHÄNG 4

### VON LEISTUNGSBILANZEN ERFAßTER WIRTSCHAFTSRAUM

Bei der Erfassung kleiner Wirtschaftsräume verwenden die Mitgliedstaaten unterschiedliche Kriterien, was zu Asymmetrien führen kann. Um die Datenerhebung zu harmonisieren, bittet Eurostat die Mitgliedstaaten die unten aufgeführten Klassifikationen der Leistungsbilanzwirtschaftsräume der Partnerländer zu verwenden. Es wird auch vorgeschlagen, daß Leistungsbilanzstatistiker weiter das ISO 3166 Kodierungssystem benutzen. Jedoch sollte angemerkt werden, daß die Leistungsbilanzschlüssel eine etwas andere Bedeutung haben (da sie einige Überseegebiete beinhalten).

ZAHLUNGS BILANZ CODE	LAND	ISO CODE	ZAHLUNGSBILANZ WIRTSCHAFTSRAUM
A3	BLWU	BE LU	Belgien Luxembourg
DK	DÄNEMARK	DK FO GL	Dänemark Färøer Grønland
DE	DEUTSCHLAND	DE	Deutschland Ohne Büsingen und Büttelhardter Höfe (Zu dem Zollgebiet der Schweiz gehörende Zollfreie zone) einschließlich der österreichischen Gebiete Jungholz und Mittelberg (Zollunion mit Deutschland)
GR	GRIECHENLAND	GR	Griechenland
ES	SPANIEN	ES	Spanien (einschließlich Baleare, Ceuta und Melilla and Kanarische Inseln)
FR	FRANKREICH	FX MC GF MQ GP RE	Frankreich, muttersland Monaco Überseedepartments: Französisch-Guyana Martinique Guadeloupe (Grande Terre, Basse Terre, Marie Galante, Saintes-Inseln, Petite-Terre-Inseln, La Désirade, Saint Barthélemy und nördlicher Teil von St Martin) Réunion Einschließlich der Gebietskörperschaften: Mayotte, St.Pierre und Miquelon Ausgenommen die Überseeterritorien: Französisch-Polynesien, Neukaledonien und zugehörige Gebiete, Wallis und Futuna
IE	IRLAND	IE	Irland
IT	ITALIEN	IT	Italien (ausschließlich San Marino)
NL	NIEDERLANDE	NL	Niederlande (ausschließlich Niederländische Antillen)
AT	ÖSTERREICH	AT	Österreich (ausschließlich Jungholz und Mittelberg)
PT	PORTUGAL	PT	Portugal (einschließlich Azoren und Madeira)
FI	FINNLAND	FI	Finnland (einschließlich Åland)
SE	SCHWEDEN	SE	Schweden
GB	VEREINIGTES KÖNIGREICH	GB	Vereinigtes Königreich von Großbritannien und Nordirland (ausschließlich Britische Kanalinseln - Guernsey and Jersey - und Insel Man)
IS	ISLAND	IS	Island
NO	NORWEGEN	NO	Norwegen

## ANHÄNG 5

## BIBLIOGRAPHIE

## Methodologie und statistischer Daten Veröffentlichungen

- Eurostat :** Geographische Aufgliederung der Leistungsbilanz - EU, 1995-1998, Eurostat, 2000  
 Internationaler Dienstleistungsverkehr - EU, 1988-1997, Eurostat, 1999  
 Geographische Aufgliederung der Leistungsbilanz - EU, 1994-1997, Eurostat, 1999  
 EU direct investment, Yearbook 1998, Eurostat, 1999  
 Zahlungsbilanz der EU Institutionen, Eurostat, 1999  
 Zahlungsbilanz-Vierteljährliche Statistiken, Eurostat, 1999  
 Geld und Finanzen, Eurostat, 1 -1999  
 Improvement and Harmonisation of the EU/EFTA Balance of Payments, Report of Task Force 2 "Current Account", Eurostat, March 1996  
 Balance of Payments Vade mecum, Eurostat, July 1999
- IWF :** *Balance of Payments manual, fourth edition*, IMF, 1977  
*Balance of Payments manual, fifth edition*, IMF, 1993  
*Balance of Payments Statistics Yearbook*, IMF, annual 1998  
*Balance of Payments textbook*, IMF, 1996
- OECD :** *Joint OECD-Eurostat Trade-in-Services Classification*, July 1996  
*Joint OECD-Eurostat Services: Statistics on international transactions*, 1998
- BLWU :** *Bulletin de la Banque Nationale de Belgique*, Banque Nationale de Belgique, monthly
- Dänemark :** *Monetary Review*, Danmarks Nationalbank, monthly  
*Monthly Financial Statistics Danmarks Nationalbank*
- Deutschland :** *Zahlungsbilanzstatistik*, Deutsche Bundesbank, annual  
*Balance of Payments by region*, Deutsche Bundesbank, October 1999  
*Zahlungsbilanzstatistik, Statistisches Beiheft zum Monatsbericht 3*, Deutsche Bundesbank, monthly
- Griechenland :** *Greece Balance of Payments Methodology*, Eurostat, 1984  
*Monthly statistical bulletin*, Bank of Greece
- Spanien :** *Balanza de Pagos de España*, Ministerio de Economía y Hacienda, annual  
*Economic bulletin*, Banco de España, annual  
*The spanish balance of payments*, 1999, annual
- Frankreich :** *La balance des paiements de la France, Rapport annuel et annexes*, Banque de France, annual
- Irland :** *Bulletin of statistics*, Central Statistical Office, monthly
- Italien :** *Bollettino statistico, Statistiche analitiche valutarie*, Ufficio Italiano dei Cambi, monthly  
*Tematiche istituzionali. Manuale della bilancia dei pagamenti in Italia*, Banca D'Italia  
*Assemblea generale ordinaria dei partecipanti*, Banca d'Italia, annual  
*Ressegna Congiunturale*, Banca D'Italia, monthly.
- Niederlande :** *De Nederlandsche Bank - Jaarverslag*, De Nederlandsche Bank, annual
- Österreich :** *Annual Report*, Österreichische Nationalbank
- Portugal :** *Annual Report*, Banco de Portugal
- Finnland :** *Balance of Payments monthly Manual*, Bank of Finland.
- Schweden:** *Annual Report*, Sveriges Riksbank
- Vereinigtes Königreich :** *United Kingdom Balance of Payments Methodology*, Eurostat, 1983  
*United Kingdom Balance of Payments - The CSO Pink Book*, Central Statistical Office, annual
- USA :** *Survey of Current Business*, United States Department of Commerce, monthly
- Japan :** *Balance of Payments Monthly*, Foreign Department, The Bank of Japan

## ANNEX 1

## ECU EXCHANGE RATES

Period	BLEU	Denmark	Germany	Greece	Spain	France	Ireland	Italy
	1 ECU = ... BEF/LUF	1 ECU = ... DKK	1 ECU = ... DEM	1 ECU = ... GRD	1 ECU = ... ESP	1 ECU = ... FRF	1 ECU = ... IEP	1 ECU = ... ITL
1989	43.381	8.049	2.070	178.841	130.406	7.024	0.777	1510.470
1990	42.426	7.857	2.052	201.412	129.411	6.914	0.768	1521.980
1991	42.223	7.909	2.051	225.216	128.469	6.973	0.768	1533.240
1992	41.593	7.809	2.020	247.026	132.526	6.848	0.761	1595.520
1993	40.471	7.594	1.936	268.568	149.124	6.634	0.800	1841.230
1994	39.657	7.543	1.925	288.026	158.918	6.583	0.794	1915.060
1995	38.552	7.328	1.874	302.989	163.000	6.525	0.816	2130.140
1996	39.299	7.359	1.910	305.546	160.748	6.493	0.793	1958.960
1997	40.533	7.484	1.964	309.355	165.887	6.613	0.748	1929.300
1998	40.621	7.499	1.969	330.731	167.184	6.601	0.786	1943.650

Period	Netherlands	Austria	Portugal	Finland	Sweden	United Kingdom	USA	Japan
	1 ECU = ... NLG	1 ECU = ... ATS	1 ECU = ... PTE	1 ECU = ... FIM	1 ECU = ... SEK	1 ECU = ... GBP	1 ECU = ... USD	1 ECU = ... JPY
1989	2.335	14.570	173.413	4.723	7.099	0.673	1.102	151.938
1990	2.312	14.440	181.109	4.855	7.521	0.714	1.273	183.660
1991	2.311	14.431	178.614	5.002	7.479	0.701	1.239	166.493
1992	2.275	14.217	174.714	5.807	7.533	0.738	1.298	164.223
1993	2.175	13.624	188.370	6.696	9.122	0.780	1.171	130.148
1994	2.158	13.540	196.896	6.191	9.163	0.776	1.190	121.322
1995	2.099	13.182	196.105	5.709	9.332	0.829	1.308	123.012
1996	2.140	13.435	195.761	5.828	8.515	0.814	1.270	138.084
1997	2.211	13.824	198.589	5.881	8.651	0.692	1.134	137.077
1998	2.220	13.855	201.695	5.983	8.916	0.676	1.121	146.415

Source: Money and Finance - quarterly, 1 - 1999, Eurostat



## ANNEX 2

### SYMBOLS AND ABBREVIATIONS USED

Mio	Million
bn	'000 million
0	nil or data between - 0.5 Mio ECU and 0.5 Mio ECU
:	figure non available
-	not relevant
c.i.f.	cost, insurance and freight
f.o.b.	free on board
n.i.e.	not included elsewhere
BOP	Balance of Payments
BPM4	Balance of Payments Manual, fourth edition, IMF, 1977
BPM5	Balance of Payments Manual, fifth edition, IMF, 1993
ECB	European Central Bank
EEA	European Economic Area (EU-15, Iceland, Liechtenstein, Norway)
EU	European Union
EU-12	Total of the 12 Member States of the European Union (situation before 1st January 1995) (BLEU, Denmark, Germany, Spain, Greece, France, Ireland, Italy, Netherlands, Portugal, United Kingdom, European Union Institutions)
EU-15	Total of the 15 Member States of the European Union (situation after 1st January 1995) (EU-12, Austria, Finland, Sweden)
EUR-11	Total of the 11 Member States of the euro-zone (BLEU, Germany, Spain, France, Ireland, Italy, Netherlands, Austria, Portugal, Finland)
Eurostat	Statistical Office of the European Communities
GATS	General Agreement on Trade in Services
IMF	International Monetary Fund
ISO	International Organization for Standardization
OECD	Organisation for economic co-operation and development
SNA	System of National Accounts
WTO	World Trade Organisation

#### Countries

EU	European Union
BLEU	Belgo-Luxembourg Economic Union
B	Belgium
DK	Denmark
D	Germany
EL	Greece
E	Spain
F	France
IRL	Ireland
I	Italy
L	Luxembourg
NL	Netherlands
A	Austria
P	Portugal
FIN	Finland
S	Sweden
UK	United Kingdom
US	United States of America
JP	Japan

#### Currencies

ECU	European Currency Unit
BEF	Belgian Franc
DKK	Danish Krone
DEM	German Mark
GRD	Greek Drachma
ESP	Spanish Peseta
FRF	French Franc
IEP	Irish Pound
ITL	Italian Lira
LUF	Luxembourg Franc
NLG	Dutch Guilder
ATS	Austrian Schilling
PTE	Portuguese Escudo
FIM	Finnish Mark
SEK	Swedish Krona
GBP	Pound Sterling
USD	US Dollar
JPY	Japanese Yen

**ANNEX 3**

**Correspondence table between presently published classification (BPM5)  
 and previously published classification (BPM4)  
 - Until 1991 -**

CODE	PUBLICATION 89 - 98	PUBLICATION 84 - 93
100	GOODS <i>excluding processing and repairs</i>	MERCHANDISE
200	SERVICES <i>including processing and repairs</i>	SERVICES + GOVERNMENT TRANSACTIONS
205	Transportation	Transport
206	Sea transport	Sea passenger services + Sea freight
207	Passenger transport on sea	Sea passenger services
208	Freight transport on sea	Sea freight
209	Supporting, auxiliary and other services <i>included in other transport</i>	
210	Air transport	Air passenger services + Air freight
211	Passenger transport by air	Air passenger services
212	Freight transport by air	Air freight
213	Supporting, auxiliary and other services <i>included in other transport</i>	
214	Other transportation including ● Supporting, auxiliary, and other transport for sea and air transport	Other transport
219	Rail transport	
223	Road transport	
227	Inland waterway transport	
231	Pipeline transport	
236	Travel	Travel
981	Other services including ● Processing ● Repairs excluding ● <i>Part of royalties and license fees corresponding to franchising</i> ● <i>Operational leasing</i> ● <i>Services between affiliated enterprises</i>	Other services + GOVERNMENT TRANSACTIONS - Other miscellaneous services
245	Communications services	Communication services
246	Postal and courier services	
247	Telecommunication services	
249	Construction services	Construction services
250	Construction abroad	
251	Construction in the compiling economy	
253	Insurance services	Insurance services
260	Financial services	Banking
262	Computer and information services <i>included in other business services</i>	
263	Computer services	
264	Information services	

CODE	PUBLICATION 89 - 98	PUBLICATION 84 - 93
266	Royalties and licence fees <i>excluding</i> ● <i>Franchising</i>	Income from patents
268	Other business services <i>including</i> ● computer and information services <i>excluding</i> ● Operational leasing ● Services between affiliated companies	Trade earnings + Advertising + Business services
269	Merchanting and other trade-related services	Trade earnings
270	Merchanting	Merchanting
271	Other trade-related services	Trade commissions
272	Operational leasing <i>included in services not allocated</i>	
273	Miscellaneous business, professional and technical services <i>including</i> ● <i>Computer and information services</i> <i>excluding</i> ● <i>Services between affiliated companies</i>	Advertising + Business services
274	Legal, accounting, management, consulting and public relations services	
278	Advertising, market research and public opinion polling	Advertising
279	Research and development services	
280	Architectural, engineering and other technical services	
281	Agricultural, mining and on-site processing services	
284	Other	
285	Services between affiliated enterprises, n.i.e.	<i>included in other - miscellaneous services</i>
287	Personal, cultural and recreational services <i>excluding</i> ● <i>Culture</i>	Film/TV
288	Audio-visual and related services	
289	Other personal, cultural and recreational services	
291	Government services, n i e	GOVERNMENT TRANSACTIONS
982	Services not allocated <i>including</i> ● <i>Part of royalties and license fees corresponding to franchising</i> ● <i>Operational leasing</i> ● <i>Services between affiliated enterprises</i>	Other miscellaneous services + Other goods and services
300	INCOME	LABOUR INCOME + INVESTMENT INCOME
310	Compensation of employees	LABOUR INCOME
320	Investment income	INVESTMENT INCOME
379	CURRENT TRANSFERS	UNREQUITED TRANSFERS
993	CURRENT ACCOUNT	
994	CAPITAL ACCOUNT	
010	CURRENT + CAPITAL ACCOUNT	CURRENT ACCOUNT
995	FINANCIAL ACCOUNT	
998	NET ERRORS AND OMISSIONS	

## ANNEX 4

### BOP ECONOMIC TERRITORY

All Members States do not have the same criterion in registering the small territories and it can lead to asymmetries. To harmonise the data collection, Eurostat asks the Members States to use as *BOP territory* of their partner countries the classification described below. It is suggested that the *BOP* statisticians continue to use the *ISO 3166 coding system*. However the *BOP* codes have a slightly different meaning (since they include some overseas territories).

BOP CODE	COUNTRY	ISO CODE	BOP TERRITORY
A3	BLEU	BE LU	Belgium Luxembourg
DK	DENMARK	DK FO GL	Denmark Faroe Islands Greenland
DE	GERMANY	DE	Germany Excluding Büsingen and Büttenhardter Höfe (customs free zones belonging to the customs territory of Switzerland) Including Jungholz and Mittelberg (parts of the territory of Austria but customs union with Germany)
GR	GREECE	GR	Greece
ES	SPAIN	ES	Spain (including Balearic Islands, Ceuta and Melilla and Canary Islands)
FR	FRANCE	FX MC GF MQ GP RE	France, metropolitan Principality of Monaco <i>Including Overseas Departments:</i> French Guiana Martinique Guadeloupe (Grande Terre, Basse Terre, Marie Galante, Les Saintes, Iles de la Petite Terre, Désirade, Saint Barthélemy and Northern St Martin) Réunion <i>Including Territorial collectivities: Mayotte, Saint Pierre et Miquelon</i> <i>Excluding Overseas Territories: French Polynesia, New Caledonia and dependencies, Wallis and Futuna Islands</i>
IE	IRELAND	IE	Ireland
IT	ITALY	IT	Italy (excluding San Marino)
NL	NETHERLANDS	NL	Netherlands (excluding Netherlands Antilles)
AT	AUSTRIA	AT	Austria (excluding Jungholz and Mittelberg)
PT	PORTUGAL	PT	Portugal (including Açores and Madeira and excluding Macao)
FI	FINLAND	FI	Finland (including Åland)
SE	SWEDEN	SE	Sweden
GB	UNITED KINGDOM	GB	United Kingdom of Great Britain and Northern Ireland (excluding Channel Islands – Guernsey and Jersey – and the Isle of Man)
IS	ICELAND	IS	Iceland
NO	NORWAY	NO	Norway

## ANNEX 5

## BIBLIOGRAPHY

**Methodology and Publications of statistical data.**

- Eurostat:** Geographical breakdown of the current account - EU, 1995-1998, Eurostat, 2000  
 International trade in services - EU, 1988-1997, Eurostat, 1999  
 Geographical breakdown of the current account - EU, 1994-1997, Eurostat, 1999  
 EU direct investment, Yearbook 1998, Eurostat, 1999  
 Balance of payments of the European Union Institutions, Eurostat, 1999  
 Balance of payments-Quarterly statistics, Eurostat, 1999  
 Money and Finance, Eurostat, 1-1999  
 Improvement and Harmonisation of the EU/EFTA Balance of Payments, Report of Task Force 2 "Current Account", Eurostat, March 1996  
 Balance of Payments Vade mecum, Eurostat, July 1999
- IMF:** *Balance of Payments manual, fourth edition*, IMF, 1977  
*Balance of Payments manual, fifth edition*, IMF, 1993
- OECD:** *Joint OECD-Eurostat Trade-in-Services Classification*, July 1996  
*Joint OECD-Eurostat Services: Statistics on international transactions*, 1998
- BLEU:** *Bulletin de la Banque Nationale de Belgique*, Banque Nationale de Belgique, monthly
- Denmark:** *Monetary Review*, Danmarks Nationalbank, monthly  
*Monthly Financial Statistics* Danmarks Nationalbank
- Germany:** *Zahlungsbilanzstatistik*, Deutsche Bundesbank, annual  
*Balance of Payments by region*, Deutsche Bundesbank, October 1999  
*Zahlungsbilanzstatistik, Statistisches Beiheft zum Monatsbericht 3*, Deutsche Bundesbank, monthly
- Greece:** *Greece Balance of Payments Methodology*, Eurostat, 1984  
*Monthly statistical bulletin*, Bank of Greece
- Spain:** *Balanza de Pagos de España*, Ministerio de Economía y Hacienda, annual  
*Economic bulletin*, Banco de España, annual  
*The spanish balance of payments*, 1999, annual
- France:** *La balance des paiements de la France, Rapport annuel et annexes*, Banque de France, annual
- Ireland:** *Bulletin of statistics*, Central Statistical Office, monthly
- Italy:** *Bollettino statistico, Statistiche analitiche valutarie*, Ufficio Italiano dei Cambi, monthly  
*Tematiche istituzionali. Manuale della bilancia dei pagamenti in Italia*, Banca D'Italia  
*Assemblea generale ordinaria dei partecipanti*, Banca d'Italia, annual  
*Ressegna Congiunturale*, Banca D'Italia, monthly
- Netherlands:** *De Nederlandsche Bank - Jaarverslag*, De Nederlandsche Bank, annual
- Austria:** *Annual Report*, Österreichische Nationalbank
- Portugal:** *Annual Report*, Banco de Portugal
- Finland:** *Balance of Payments monthly Manual*, Bank of Finland
- Sweden:** *Annual Report*, Sveriges Riksbank
- United Kingdom:** *United Kingdom Balance of Payments Methodology*, Eurostat, 1983  
*United Kingdom Balance of Payments - The CSO Pink Book*, Central Statistical Office, annual
- USA:** *Survey of Current Business*, United States Department of Commerce, monthly
- Japan:** *Balance of Payments Monthly*, Foreign Department, The Bank of Japan

## ANNEXE 1

## Taux de change de l'ECU

Année	UEBL	Danemark	Allemagne	Grèce	Espagne	France	Irlande	Italie
	1 ECU = ... BEF/LUF	1 ECU = ... DKK	1 ECU = ... DEM	1 ECU = ... GRD	1 ECU = ... ESP	1 ECU = ... FRF	1 ECU = ... IEP	1 ECU = ... ITL
1989	43.381	8.049	2.070	178.841	130.406	7.024	0.777	1510.470
1990	42.426	7.857	2.052	201.412	129.411	6.914	0.768	1521.980
1991	42.223	7.909	2.051	225.216	128.469	6.973	0.768	1533.240
1992	41.593	7.809	2.020	247.026	132.526	6.848	0.761	1595.520
1993	40.471	7.594	1.936	268.568	149.124	6.634	0.800	1841.230
1994	39.657	7.543	1.925	288.026	158.918	6.583	0.794	1915.060
1995	38.552	7.328	1.874	302.989	163.000	6.525	0.816	2130.140
1996	39.299	7.359	1.910	305.546	160.748	6.493	0.793	1958.960
1997	40.533	7.484	1.964	309.355	165.887	6.613	0.748	1929.300
1998	40.621	7.499	1.969	330.731	167.184	6.601	0.786	1943.650

Année	Pays-Bas	Autriche	Portugal	Finlande	Suède	Royaume- Uni	USA	Japon
	1 ECU = ... NLG	1 ECU = ... ATS	1 ECU = ... PTE	1 ECU = ... FIM	1 ECU = ... SEK	1 ECU = ... GBP	1 ECU = ... USD	1 ECU = ... JPY
1989	2.335	14.570	173.413	4.723	7.099	0.673	1.102	151.938
1990	2.312	14.440	181.109	4.855	7.521	0.714	1.273	183.660
1991	2.311	14.431	178.614	5.002	7.479	0.701	1.239	166.493
1992	2.275	14.217	174.714	5.807	7.533	0.738	1.298	164.223
1993	2.175	13.624	188.370	6.696	9.122	0.780	1.171	130.148
1994	2.158	13.540	196.896	6.191	9.163	0.776	1.190	121.322
1995	2.099	13.182	196.105	5.709	9.332	0.829	1.308	123.012
1996	2.140	13.435	195.761	5.828	8.515	0.814	1.270	138.084
1997	2.211	13.824	198.589	5.881	8.651	0.692	1.134	137.077
1998	2.220	13.855	201.695	5.983	8.916	0.676	1.121	146.415

Source: Monnaie et finance - trimestriel, 1 - 1999, Eurostat

## ANNEXE 2

## SYMBOLES ET ABRÉVIATIONS UTILISÉS

Mio	Million
Mrd	Milliard
0	Nul ou donnée comprise entre -0.5 Mio ECU et 0,5 Mio ECU
:	non disponible
-	non significatif
c.a.f.	coût, assurance, fret
f.a.b.	franco à bord
n.c.a.	non classé ailleurs
n.i.a.	non inclus ailleurs
BCE	Banque Centrale Européenne
BDP	Balance des Paiements
MBP4	Manuel de la balance des paiements, quatrième édition, FMI, 1977
MBP5	Manuel de la balance des paiements, cinquième édition, FMI, 1993
EEE	Espace Economique Européen (EU-15, Islande, Liechtenstein, Norvège)
EU-12	Ensemble des douze Etats Membres de l'Union Européenne (situation avant le 1 <sup>er</sup> janvier 1995) (UEBL, Danemark, Allemagne, Espagne, Grèce, France, Irlande, Italie, Pays-Bas, Portugal, Royaume-Uni)
EU-15	Ensemble des quinze Etats Membres de l'Union Européenne (situation après le 1 <sup>er</sup> janvier 1995) (EU-12, Autriche, Finlande, Suède)
EUR-11	Ensemble des 11 Etats membres de la zone euro (UEBL, Allemagne, Espagne, France, Irlande, Italie, Pays-Bas, Autriche, Portugal, Finlande)
Eurostat	Office statistique des communautés européennes
FMI	Fonds Monétaire International
GATS	General Agreement on Trade in Services (Accord Général sur le Commerce des Services)
ISO	International Organization for Standardization (Organisation Internationale de Normalisation)
OCDE	Organisation de Coopération et de Développement Economiques
OMC	Organisation Mondiale du Commerce
SCN	Système de Comptabilité Nationale
UE	Union européenne

**Pays**

UE	Union Européenne
UEBL	Union Economique belgo-luxembourgeoise
B	Belgique
DK	Danemark
D	Allemagne
EL	Grèce
E	Espagne
F	France
IRL	Irlande
I	Italie
L	Luxembourg
NL	Pays-Bas
A	Autriche
P	Portugal
FIN	Finlande
S	Suède
UK	Royaume Uni
US	Etats-Unis d'Amérique
JP	Japon

**Monnaies**

ECU	Unité monétaire européenne
BEF	Franc belge
DKK	Couronne danoise
DEM	Mark allemand
GRD	Drachme grecque
ESP	Peseta espagnole
FRF	Franc français
IEP	Livre irlandaise
ITL	Lire italienne
LUF	Franc luxembourgeois
NLG	Florin néerlandais
ATS	Schilling autrichien
PTE	Escudo portugais
FIM	Mark finlandais
SEK	Couronne suédoise
GBP	Livre sterling
USD	Dollar des Etats-Unis
JPY	Yen japonais

**ANNEXE 3**

**Tableau de correspondance entre la nouvelle (MBP5)  
 et l'ancienne (MBP4) classification  
 - Jusqu'en 1991 -**

CODE	PUBLICATION 89 - 98	PUBLICATION 84 - 93
100	BIENS <i>à l'exclusion de (transformations et réparations)</i>	MARCHANDISES
200	SERVICES <i>y compris (transformations et réparations)</i>	SERVICES + TRANSACTIONS GOUVERNEMENTALES
205	Transports	Transport
206	Transports maritimes	Services Maritimes Passagers + Fret
207	Transports maritimes, passagers	Maritimes/Passagers
208	Transports maritimes, fret	Maritimes/Fret
209	Services de support, auxiliaires et autres <i>inclus dans autres transports</i>	
210	Transports aériens	Services Aériens Passagers + Fret
211	Transports aériens, passagers	Aériens/Passagers
212	Transports aériens, fret	Aériens/Fret
213	Services de support, auxiliaires et autres <i>inclus dans autres transports</i>	
214	Autres transports <i>y compris</i> • <i>services de support auxiliaires et autres transports maritimes et aériens</i>	Autres transports
219	Transport par rail	
223	Transport par route	
227	Transport voies navigables intérieures	
231	Transport par oléoducs et gazoducs	
236	Voyages	Tourisme
981	Autres services <i>y compris</i> • <i>Transformation</i> • <i>Réparations</i> <i>à l'exclusion de</i> • <i>Part de redevances et droits de licence correspondant au franchisage</i> • <i>Location - exploitation</i> • <i>Services entre entreprises affiliées</i>	Autres services + TRANSACTIONS GOUVERNEMENTALES Services divers
245	Services de communication	Services de communication
246	Services postaux et de courrier	
247	Services de télécommunication	
249	Services de construction	Services de construction
250	Construction à l'étranger	
251	Construction dans le pays déclarant	
253	Services d'assurances	Services d'assurances
260	Services financiers	Activités bancaires
262	Services d'informatique et d'information <i>inclus dans autres services aux entreprises</i>	
263	Services d'informatique	
264	Services d'information	



CODE	PUBLICATION 89 - 98	PUBLICATION 84 - 93
266	Redevances et droits de licences à l'exclusion de ● <i>Franchisage</i>	Revenus des brevets
268	Autres services aux entreprises y compris ● <i>services d'informatique et d'information</i> à l'exclusion de ● <i>Location - exploitation</i> ● <i>Services entre entreprises affiliées</i>	Services commerciaux + Publicité + Services aux entreprises
269	Négoce international et autres services liés au commerce	Services commerciaux
270	Négoce international	Négoce international
271	Autres services liés au commerce	Commissions commerciales
272	Location-exploitation <i>inclus dans services non alloués</i>	
273	Divers services aux entreprises, spécialisés et techniques y compris ● <i>services d'informatique et d'information</i> à l'exclusion de ● <i>Services entre entreprises affiliées</i>	Publicité + Services aux entreprises
274	Services juridiques, comptables, conseil en gestion, relations publiques	
278	Publicité, études de marché, sondages	Publicité
279	Recherche et développement	
280	Architecture, ingénierie et autres services techniques	
281	Services agricoles, miniers et traitement sur place	
284	Autres	
285	Services entre entreprises affiliées, n.i.a.	<i>inclus dans services divers</i>
287	Services personnels, culturels et relatifs aux loisirs à l'exclusion de ● <i>Culture</i>	Film/TV
288	Services audiovisuels et connexes	
289	Autres services personnels, culturels et relatifs aux loisirs	
291	Services fournis ou reçus par les administrations publiques, n.c.a.	TRANSACTIONS GOUVERNEMENTALES
982	Services non alloués à l'exclusion de ● <i>Part de redevances et droits de licence correspondant au franchisage</i> ● <i>Location - exploitation</i> ● <i>Services entre entreprises affiliées</i>	Services divers + Autres biens et services
300	REVENUS	REVENUS DU TRAVAIL + REVENUS DES INVESTISSEMENTS
310	Rémunération des salariés	REVENUS DU TRAVAIL
320	Revenu des investissements	REVENUS DES INVESTISSEMENTS
379	TRANSFERTS COURANTS	TRANSFERTS UNILATÉRAUX
993	COMPTE DES TRANSACTIONS COURANTES	
994	COMPTE DE CAPITAL	
010	COMPTE DES TRANSAC.COUR. + CAPITAL	COMPTE DES TRANSACTIONS COURANTES
995	COMPTE FINANCIER	
998	ERREURS ET OMISSIONS NETTES	

**ANNEXE 4**
**TERRITOIRE ÉCONOMIQUE DE LA BALANCE DES PAIEMENTS**

Tous les Etats membres n'ont pas le même critère pour enregistrer les petits territoires et génèrent ainsi des asymétries. Afin d'harmoniser la collecte des données, Eurostat demande aux Etats membres d'utiliser comme territoire BDP de leurs pays partenaires la classification décrite ci-dessous. Il est suggéré que les statisticiens de la BDP continuent d'utiliser la codification ISO 3166 bien que les codes aient une signification légèrement différente (ils incluent parfois quelques territoires d'outre-mer).

CODE BDP	PAYS	CODE ISO	TERRITOIRE BDP
A3	UEBL	BE LU	Belgique Luxembourg
DK	DANEMARK	DK FO GL	Danemark Iles Féroé Groënland
DE	ALLEMAGNE	DE	Allemagne A l'exclusion de Büsingen et Büttenhardter Höfe (zones franches douanières appartenant au territoire douanier de la Suisse) Y compris Jungholz et Mittelberg (appartenant au territoire autrichien mais en union douanière avec l'Allemagne)
GR	GRÈCE	GR	Suède
ES	ESPAGNE	ES	Espagne (y compris les îles Baléares, Ceuta et Mellila et les îles Canaries )
FR	FRANCE	FX MC  GF MQ GP  RE	France métropolitaine Principauté de Monaco <i>Départements d'outre-mer:</i> Guyane française Martinique Guadeloupe (Grande Terre, Basse Terre, Marie Galante, Les Saintes, Iles de la Petite Terre, Désirade, Saint Barthélémy et partie septentrionale de St Martin) Réunion <i>Collectivités Territoriales:</i> Mayotte, Saint Pierre et Miquelon <i>Territoires d'outre-mer exclus:</i> Polynésie Française, Nouvelle Calédonie et annexes, les Iles Wallis et Futuna
IE	IRLANDE	IE	Irlande
IT	ITALIE	IT	Italie (à l'exclusion de San Marin)
NL	PAYS-BAS	NL	Pays-Bas (à l'exclusion des Antilles néerlandaises)
AT	AUTRICHE	AT	Autriche (à l'exclusion de Jungholz et Mittelberg)
PT	PORTUGAL	PT	Portugal (y compris les Açores et Madère et à l'exclusion de Macao)
FI	FINLANDE	FI	Finlande (y compris Åland)
SE	SUÈDE	SE	Suède
GB	ROYAUME-UNI	GB	Royaume-Uni de Grande Bretagne et Irlande du Nord (à l'exclusion des îles anglo-normandes - Guernesey et Jersey - et de l'île de Man)
IS	ISLANDE	IS	Islande
NO	NORVÈGE	NO	Norvège

## ANNEXE 5

## BIBLIOGRAPHIE

## Méthodologie et publications de données statistiques

- Eurostat:** Ventilation géographique des échanges courants - UE, 1995-1998, Eurostat, 2000  
Échanges internationaux de services - UE, 1988-1997, Eurostat, 1999  
Ventilation géographique des échanges courants - UE, 1994-1997, Eurostat, 1999  
European Union Direct Investment Yearbook 1998, Eurostat, 1999  
Balance des paiements des Institutions de l'Union Européenne, Eurostat, 1999  
Balance des paiements, données trimestrielles, Eurostat, 1999  
Money and Finance, Eurostat, 1-1999  
Improvement and Harmonisation of the EU/EFTA Balance of Payments, Report of Task Force 2 "Current Account", Eurostat, March 1996  
Balance of Payments Vade mecum, Eurostat, July 1999
- FMI:** *Manuel de la balance des paiements, quatrième édition*, FMI, 1977  
*Manuel de la balance des paiements, cinquième édition*, FMI, 1993  
*Balance of Payments Statistics Yearbook*, IMF, annuel 1998  
*Balance of Payments textbook*, IMF, 1996
- OCDE:** *Joint OECD-Eurostat Trade-in-Services Classification*, July 1996  
*Joint OECD-Eurostat Services: Statistics on international transactions*, 1998
- UEBL:** *Bulletin de la Banque Nationale de Belgique*, Banque Nationale de Belgique, mensuel
- Danemark:** *Monetary Review*, Danmarks Nationalbank, mensuel  
*Monthly Financial Statistics Danmarks Nationalbank*
- Allemagne:** *Zahlungsbilanzstatistik*, Deutsche Bundesbank, annuel  
*Balance of Payments by region*, Deutsche Bundesbank, October 1999  
*Zahlungsbilanzstatistik, Statistisches Beiheft zum Monatsbericht 3*, Deutsche Bundesbank, mensuel
- Grèce:** *Greece Balance of Payments Methodology*, Eurostat, 1984  
*Monthly statistical bulletin*, Bank of Greece
- Espagne:** *Balanza de Pagos de España*, Ministerio de Economía y Hacienda, annuel  
*Economic bulletin*, Banco de España, annuel  
*The spanish balance of payments*, 1999, annuel
- France:** *La balance des paiements de la France, Rapport annuel et annexes*, Banque de France, annuel
- Irlande:** *Bulletin of statistics*, Central Statistical Office, mensuel
- Italie:** *Bollettino statistico, Statistiche analitiche valutarie*, Ufficio Italiano dei Cambi, mensuel  
*Tematiche istituzionali. Manuale della bilancia dei pagamenti in Italia*, Banca D'Italia  
*Assemblea generale ordinaria dei partecipanti*, Banca d'Italia, annuel  
*Ressegna Congiunturale*, Banca D'Italia, mensuel.
- Pays-Bas:** *De Nederlandsche Bank - Jaarverslag*, De Nederlandsche Bank, annuel
- Autriche:** *Annual Report*, Österreichische Nationalbank
- Portugal :** *Annual Report*, Banco de Portugal
- Finlande:** *Balance of Payments monthly Manual*, Bank of Finland
- Suède:** *Annual Report*, Sveriges Riksbank
- Royaume-Uni:** *United Kingdom Balance of Payments Methodology*, Eurostat, 1983  
*United Kingdom Balance of Payments - The CSO Pink Book*, Central Statistical Office, annuel
- USA:** *Survey of Current Business*, United States Department of Commerce, mensuel
- Japon:** *Balance of Payments Monthly*, Foreign Department, The Bank of Japan



#### Zusammenfassung

Dieses statistische Dokument enthält den internationalen Dienstleistungsverkehr der Europäischen Union, der Eurozone (EUR-11), deren Mitgliedstaaten, der Vereinigten Staaten und Japan. Die Daten entsprechen dem Zeitraum 1989 bis 1998, mit der Ausnahme von EU, EUR-11 und der neuen Mitgliedstaaten (Österreich, Finnland und Schweden) deren Daten dem Zeitraum 1992 bis 1998 entsprechen.

Um Vergleiche zu ermöglichen, wurden die Daten, die der Leistungsbilanz der oben genannten Länder entstammen, gemäß einer gemeinsamen ausführlichen Klassifizierung, harmonisiert (ungefähr 55 Posten<sup>1</sup>). Die statistischen Tabellen gliedern die Dienstleistungsströme geographisch nach Intra-EU, Extra-EU, Extra-EUR-11, Kanada, USA und Japan auf.

Alle Ströme sind in ECU ausgedrückt.

Dieses Dokument enthält methodologische Erklärungen und eine kurze Beschreibung der Harmonisierungsverfahren. Das fünfte IWF Zahlungsbilanzhandbuch stellt den methodologischen Rahmen.

#### Summary

This document presents statistics on international trade in services of the European Union, the euro-zone (EUR-11), its Member States, the United States and Japan. The period covered is from 1989 to 1998 except for EU, EUR-11 and the three new Member States (Austria, Finland and Sweden) for which the period is from 1992 to 1998.

To allow comparisons, these figures have been harmonised according to a common detailed classification (approximately 55 items<sup>1</sup>) on the basis of the balances of payments of the above-mentioned Member States. The statistical tables presented include a geographical breakdown of the flows of the services' items between intra-EU, extra-EU, extra-EUR-11, Canada (for the first time), the United States and Japan.

All flows are expressed in ECU.

This document includes methodological explanations and a short description of the harmonisation work undertaken. The methodological framework is that of the 5th IMF manual.

#### Résumé

Ce document présente des statistiques sur les échanges internationaux de services de l'Union européenne, de la zone euro (EUR-11), de ses États membres, des États-Unis et du Japon. La période couverte est de 1989 à 1998 sauf pour EU, EUR-11 et les trois nouveaux États membres (Autriche, Finlande et Suède) pour lesquels la période couverte est de 1992 à 1998.

Afin de permettre des comparaisons, ces chiffres sont harmonisés selon une classification détaillée commune (environ 55 postes<sup>1</sup>) sur la base des balances des paiements des États Membres susmentionnés. Les tableaux statistiques présentés incluent une ventilation géographique des flux des postes des services entre intra-UE, extra-UE, extra-EUR-11, Canada (pour la première fois), États-Unis et Japon.


Tous les flux sont exprimés en ECU.

L'ouvrage inclut des explications méthodologiques et une brève description des travaux d'harmonisation. Le cadre méthodologique est celui du cinquième manuel du Fonds Monétaire International (FMI).

<sup>1</sup> Für 1998, es gibt zehn Neue Posten

<sup>1</sup> For 1998 ten new items have been added

<sup>1</sup> Pour 1998, dix nouveaux postes ont été ajoutés





**DE** **Statistik kurzgefaßt**

---

„Statistik kurzgefaßt“: Wissen, verstehen und auf sicherer Grundlage entscheiden anhand von:

- ★ harmonisierten, zuverlässigen und vergleichbaren Daten für alle Mitgliedstaaten der Europäischen Union,
- ★ klaren und präzisen Kommentaren und Analysen,
- ★ leichtverständlichen Abbildungen und Karten.

Die Preise können bei den Data-Shop-Vertriebsstellen angefragt werden (Verzeichnis am Ende der Veröffentlichung).

**EN** **Statistics in focus**

---

Statistics in focus: find out, understand and decide in confidence with:

- ★ harmonized, reliable and comparable data;
- ★ clear and concise comments and analyses;
- ★ charts and maps easy to understand.

Prices on request from the Data Shop network (see end of the publication).

**FR** **Statistiques en bref**

---

Statistiques en bref: trouver, comprendre et décider, en confiance, grâce à:

- ★ des données harmonisées, fiables et comparables;
- ★ des commentaires clairs et concis;
- ★ des graphiques ou à des cartes.

Pour connaître les prix, s'adresser au réseau de Data Shops (voir à la fin de la publication).



## **Eurostat-Schlüsseldaten .....** **Das Europa von heute verstehen, um für das Europa von morgen zu planen**

### **New Cronos:**

Diese Datenbank umfaßt über 160 Millionen makroökonomische und sozialstatistische Daten. Sie wurde geschaffen, um den Entscheidungsträgern qualitativ hochwertige statistische Daten zur Verfügung zu stellen.

### **Comext:**

die Datenbank für die Statistik über den Außenhandel der EU und den Handel zwischen den Mitgliedstaaten. Zu finden sind 11 000 Erzeugnisse jährlich für alle Partnerländer (etwa 250).

Für weitere Informationen wenden Sie sich an das Data-Shop-Vertriebsnetz oder die Internet-Site von Eurostat ([www.europa.eu.int/comm/eurostat/](http://www.europa.eu.int/comm/eurostat/)).



## **Eurostat essentials .....** **Understand today's Europe to anticipate the future better**

### **New Cronos:**

More than 160 million items of data in this macroeconomic and social database are available to all those who need high-quality statistical information for decision-making.

### **Comext:**

the database for statistics on the European Union's external trade and trade between Member States. 11 000 products by year are covered with all partner countries (more or less 250).

For further information, contact the Eurostat Data Shop network or visit us on the Internet at: [www.europa.eu.int/comm/eurostat/](http://www.europa.eu.int/comm/eurostat/)



## **L'essentiel de l'actualité statistique européenne .....** **Comprendre l'Europe d'aujourd'hui pour mieux anticiper l'avenir**

### **New Cronos:**

plus de 160 millions de données dans cette base de données macroéconomique et sociale créée à l'intention de tous ceux qui ont besoin d'informations statistiques de haute qualité pour prendre des décisions.

### **Comext:**

la base de données des statistiques sur le commerce extérieur de l'Union européenne et les échanges entre les États membres. Couvre 11 000 produits échangés chaque année avec tous les pays partenaires (environ 250).

Pour plus d'informations, veuillez contacter le réseau de Data Shops d'Eurostat ou consulter notre site Internet ([www.europa.eu.int/comm/eurostat/](http://www.europa.eu.int/comm/eurostat/)).



# Kostenlose Informationsquellen

## Free information sources

### Sources d'information gratuites.....

★ *Statistische Referenzen* — Kurzinformationen zu den Produkten und Diensten von Eurostat (Jahresabonnement/4 Ausgaben).

Ich möchte dieses kostenlose Produkt erhalten in:

*Statistical references* — the information letter on Eurostat products and services (yearly subscription/4 issues).

I would like to receive this free product in:

*Références statistiques* — La note d'information sur les produits et services d'Eurostat (abonnement annuel/4 numéros)

Je voudrais recevoir ce produit gratuit en:

DE  EN  FR

★ *Eurostat-Minikatalog* — Eurostats-Referenzkatalog. Ich möchte dieses kostenlose Produkt erhalten in:

*Eurostat Mini guide* — Eurostat's reference catalogue. I would like to receive this free product in:

*Mini-guide Eurostat* — Catalogue de référence d'Eurostat. Je voudrais recevoir ce produit gratuit en:

DE  EN  FR

★ *Begegnung in Zahlen* — eine Kurzfassung des Jahrbuchs von Eurostat. Ich möchte dieses kostenlose Produkt erhalten in (!):

*Facts through figures* — A summary of the Eurostat Yearbook. I would like to receive this free product in (!):

*Des chiffres pour se connaître* — Une synthèse de l'annuaire Eurostat. Je voudrais recevoir ce produit gratuit en (!):

ES  DA  DE  EL  FI  EN  FR  IT  NL  PT  FI  SV  IS  NO

(!) Solange Vorrat reicht — As long as stock lasts — Dans la limite des stocks disponibles

Herr/MR/M.  Frau/MRS/MME  MS/MLE (Bitte Blockschrift verwenden/Please use block capitals/veuillez écrire en lettres capitales)

Name/Name/Nom: \_\_\_\_\_ Vorname/Forename/Prénom: \_\_\_\_\_

Firma/Firm/Société: \_\_\_\_\_ Abteilung/Department /Service: \_\_\_\_\_

Adresse/Address/Adresse: \_\_\_\_\_

PLZ/Postcode/Code postal: \_\_\_\_\_

Stadt/City/Ville: \_\_\_\_\_ Land /Country/Pays: \_\_\_\_\_

Tel./Tél. \_\_\_\_\_ Fax \_\_\_\_\_ E-Mail: \_\_\_\_\_

In welchem Bereich sind Sie tätig:

Please indicate your market sector:

Veillez indiquer votre secteur d'activité:

- Bildung und Ausbildung
- Europäische Einrichtung
- Politik (Botschaft, Ministerium, Verwaltung)
- Außereuropäischer Statistikdienst
- Private Verwendung
- Unternehmen
- Informationsanbieter (Informationsdienst, Medien, Beratung, Buchhandlung, Bibliothek ...)
- Europäischer Statistikdienst
- Sonstiges (bitte genauer angeben): \_\_\_\_\_

- Education/Training
- European institution
- Politics (embassy, ministry, administration)
- Non-European statistics service
- Private user
- Enterprise
- Information brokerage (information service, media, consultancy, bookshop, library, etc.)
- European statistics service
- Other (please specify): \_\_\_\_\_

- éducation/formation
- institutions européennes
- politique (ambassade, ministère, administration)
- service statistique non européen
- utilisateur privé
- entreprise
- courtage d'informations (service d'information, média, consultant, librairie, bibliothèque...)
- service statistique européen
- autre(s) (veuillez préciser): \_\_\_\_\_

ORT: \_\_\_\_\_

PLACE: \_\_\_\_\_

LIEU: \_\_\_\_\_

DATUM: \_\_\_\_\_

DATE: \_\_\_\_\_

DATE: \_\_\_\_\_

UNTERSCHRIFT: \_\_\_\_\_

SIGNATURE: \_\_\_\_\_

SIGNATURE: \_\_\_\_\_

Bitte an den Data Shop oder die Verkaufsstelle Ihrer Wahl zurückschicken.


Weitere Informationen finden sich auf der Internet-Site unter [www.europa.eu.int/comm/eurostat/](http://www.europa.eu.int/comm/eurostat/)

To be returned to the Data Shop or sales office of your choice.

Please do not hesitate to visit our Internet site at [www.europa.eu.int/comm/eurostat/](http://www.europa.eu.int/comm/eurostat/) should you require further information.

À renvoyer à un Data Shop ou au bureau de vente de votre choix.

N'hésitez pas à visiter notre site Internet pour toute demande d'information [www.europa.eu.int/comm/eurostat/](http://www.europa.eu.int/comm/eurostat/)



Europäische Kommission  
European Commission  
Commission européenne

**Internationaler Dienstleistungsverkehr — EU — Anhang zur Publikation „EU international transactions — 1999 edition“**  
**International trade in services — EU — Annex to the publication 'EU international transactions — 1999 edition'**  
**Échanges internationaux de services — UE — Annexe de la publication «EU international transactions — 1999 edition»**

Luxembourg: Office des publications officielles des Communautés européennes, 2000

2000 — 433 p. — 21 x 29,7 cm

Themenkreis 2: Wirtschaft und Finanzen  
Reihe: Detaillierte Tabellen

Theme 2: Economy and finance  
Collection: Detailed tables

Thème 2: Économie et finances  
Collection: Tableaux détaillés

ISBN 92-828-9832-6

Preis in Luxemburg (ohne MwSt.) • Price (excluding VAT) in Luxembourg • Prix au Luxembourg (TVA exclue): EUR 65

# ..... Eurostat Data Shops

## **BELGIQUE/BELGIË**

**Eurostat Data Shop**  
Bruxelles/Brussel  
Chaussée d'Etterbeek, 13/  
Etterbeeksesteenweg, 13  
B-1049 Bruxelles/Brussel  
Tél. (32-2) 299 66 66  
Fax (32-2) 295 01 25  
E-Mail:  
datashop.brussels@eurostat.cec.be

## **DANMARK**

**Danmarks Statistik**  
Bibliotek og Information  
Eurostat Data Shop  
Sejrøgade 11  
DK-2100 København Ø  
Tel. (45) 39 17 30 30  
Fax (45) 39 17 30 03  
E-Mail: bib@dst.dk

## **DEUTSCHLAND**

**Statistisches Bundesamt**  
Eurostat Data Shop Berlin  
Otto-Braun-Straße 70-72  
D-10178 Berlin  
Tel. (49-30) 23 24 64 27/28  
Fax (49-30) 23 24 64 30  
E-Mail:  
stba-berlin.datashop@t-online.de

## **ESPAÑA**

**INE**  
Eurostat Data Shop  
Paseo de la Castellana, 183  
Oficina 009  
Entrada por Estébanez  
Calderón  
E-28046 Madrid  
Tel. (34) 915 83 91 67  
Fax (34) 915 79 71 20  
E-Mail:  
datashop.eurostat@ine.es

## **FRANCE**

**INSEE Info Service**  
Eurostat Data Shop  
195, rue de Bercy  
Tour Gamma A  
F-75582 Paris Cedex 12  
Tél. (33) 153 17 88 44  
Fax (33) 153 17 88 22  
E-Mail: datashop@insee.fr

## **ITALIA — Roma**

**ISTAT — Centro di Informazione**  
Statistica — Sede di Roma  
Eurostat Data Shop  
Via Cesare Balbo, 11a  
I-00184 Roma  
Tel. (39-06) 46 73 31 02/06  
Fax (39-06) 46 73 31 01/07  
E-Mail: dipdiff@istat.it

## **ITALIA — Milano**

**ISTAT — Ufficio Regionale**  
per la Lombardia  
Eurostat Data Shop  
Via Fieno, 3  
I-20123 Milano  
Tel : (39-02) 80 61 32 460  
Fax : (39-02) 80 61 32 304  
E-Mail: Mileuro@tin.it

## **LUXEMBOURG**

**Eurostat Data Shop**  
Luxembourg  
BP 453 L-2014 Luxembourg  
4, rue A. Weicker  
L-2721 Luxembourg  
Tel. (352) 43 35 22-51  
Fax (352) 43 35 22-221  
E-Mail:  
dslux@eurostat.datashop.lu

## **NEDERLAND**

**Statistics Netherlands**  
Eurostat Data Shop — Voorburg  
po box 4000  
2270 JM Voorburg  
The Netherlands  
Tel. (31-70) 337 49 00  
Fax (31-70) 337 59 84  
E-Mail: datashop@cbs.nl

## **PORTUGAL**

**Eurostat Data Shop Lisboa**  
INE/Serviço de Difusão  
Avenida António José de  
Almeida, 2  
P-1000-043 Lisboa  
Tel. (351-21) 842 61 00  
Fax (351-21) 842 63 64  
E-Mail: data.shop@ine.pt

## **SUOMI/FINLAND**

**Statistics Finland**  
Eurostat Data Shop  
Tilastokirjasto  
PL 2B  
FIN-00022 Tilastokeskus  
Työpajakatu 13 B, 2 krs  
FIN-00530 Helsinki  
Tel. (358-9) 17 34 22 21  
Fax (358-9) 17 34 22 79  
E-Mail: datashop.tilastokeskus@tilastokeskus.fi  
Internet: <http://www.tilastokeskus.fi/tk/kk/datashop.html>

## **SVERIGE**

**Statistics Sweden**  
Information Service  
Eurostat Data Shop  
Karlavägen 100  
Box 24 300  
S-104 51 Stockholm  
Tel. (46-8) 50 69 48 01  
Fax (46-8) 50 69 48 99  
E-Mail: info@scb.se  
Internet: <http://www.scb.se/info/datashop/eudatashop.asp>

## **UNITED KINGDOM**

**Eurostat Data Shop**  
Enquiries, advice and  
publications  
Office for National Statistics  
Customers and Electronic  
Services Unit  
81/05  
1 Drummond Gate  
London SW1V 2QQ  
United Kingdom  
Tel. (44-171) 533 56 76  
Fax (44-1633) 812762  
E-Mail:  
eurostat.datashop@ons.gov.uk

**Eurostat Data Shop**  
Electronic Data Extractions,  
Enquiries and Advice  
r•cade  
1L Mountjoy Research Centre  
University of Durham  
Durham DH1 3SW  
United Kingdom  
Tel. (44-191) 374 73 50  
Fax: (44-191) 384 49 71  
E-Mail: r-cade@dur.ac.uk  
Internet:  
<http://www.rcade.dur.ac.uk>

## **NORGE**

**Statistics Norway**  
Library and Information Centre  
Eurostat Data Shop  
Kongens gate 6  
PO Box 8131 Dep.  
N-0033 Oslo  
Tel. (47- 22) 86 46 43  
Fax (47-22) 86 45 04  
E-Mail: biblioteket@ssb.no

## **SCHWEIZ/SUISSE/SVIZZERA**

**Statistisches Amt des Kantons**  
Zürich  
Eurostat Data Shop  
Bleicherweg 5  
CH-8090 Zürich  
Tel. (41-1) 225 12 12  
Fax (41-1) 225 12 99  
E-Mail: datashop@zh.ch  
Internet:  
<http://www.zh.ch/statistik>

## **UNITED STATES OF AMERICA**

**Haver Analytics**  
Eurostat Data Shop  
60 East 42nd Street  
Suite 3310  
New York, NY 10165  
Tel. (1-212) 986 93 00  
Fax (1-212) 986 58 57  
E-Mail: eurodata@haver.com

## **EUROSTAT HOMEPAGE**

[www.europa.eu.int/comm/eurostat/](http://www.europa.eu.int/comm/eurostat/)

## **MEDIA SUPPORT** **EUROSTAT**

(only for professional journalists)  
Postal address:  
Jean Monnet building  
L-2920 Luxembourg  
Office: BECH Building — A3/48  
5, rue Alphonse Weicker  
L-2721 Luxembourg  
Tel. (352) 43 01-33408  
Fax (352) 43 01-32649  
E-Mail: media.support@cec.eu.int

**BELGIQUE/BELGIË**

**Jean De Lannoy**  
Avenue du Roi 202/Koningslaan 202  
B-1190 Bruxelles/Brussel  
Tél. (32-2) 538 43 08  
Fax (32-2) 538 08 41  
E-mail: jean.ce.lannoy@infoboard.be  
URL: <http://www.jean-de-lannoy.be>

**La librairie européenne/  
De Europese Boekhandel**  
Rue de la Loi 244/Wetsstraat 244  
B-1040 Bruxelles/Brussel  
Tél. (32-2) 295 26 39  
Fax (32-2) 735 08 60  
E-mail: mail@libeurop.be  
URL: <http://www.libeurop.be>

**Moniteur belge/Belgisch Staatsblad**  
Rue de Louvain 40-42/Leuvenseweg 40-42  
B-1000 Bruxelles/Brussel  
Tél. (32-2) 552 22 11  
Fax (32-2) 511 01 84

**DANMARK**

**J. H. Schultz Information A/S**  
Herstedvang 10-12  
DK-2620 Albertslund  
Tlf. (45) 43 63 23 00  
Fax (45) 43 63 19 69  
E-mail: schultz@schultz.dk  
URL: <http://www.schultz.dk>

**DEUTSCHLAND**

**Bundesanzeiger Verlag GmbH**  
Vertriebsabteilung  
Amsterdamer Straße 192  
D-50735 Köln  
Tel. (49-221) 97 66 80  
Fax (49-221) 97 66 82 78  
E-Mail: vertneb@bundesanzeiger.de  
URL: <http://www.bundesanzeiger.de>

**ΕΛΛΑΔΑ/GREECE**

**G. C. Eleftheroudakis SA**  
International Bookstore  
Panepistimiou, 17  
GR-10564 Athens  
Tel. (30-1) 331 41 80/1/2/3/4/5  
Fax (30-1) 323 98 21  
E-mail: elebooks@netor.gr

**ESPAÑA**

**Boletín Oficial del Estado**  
Tratado, 27  
E-28071 Madrid  
Tel. (34) 915 38 21 11 (Libros),  
913 84 17 15 (Suscrip.)  
Fax (34) 915 38 21 21 (Libros),  
913 84 17 14 (Suscrip.)  
E-mail: clientes@com.boe.es  
URL: <http://www.boe.es>

**Mundi Prensa Libros, SA**

Castelló, 37  
E-28001 Madrid  
Tel. (34) 914 36 37 00  
Fax (34) 915 75 39 98  
E-mail: librena@mundiprensa.es  
URL: <http://www.mundiprensa.com>

**FRANCE**

**Journal officiel**  
Service des publications des CE  
26, rue Desaix  
F-75727 Paris Cedex 15  
Tel. (33) 140 58 77 31  
Fax (33) 140 58 77 00  
URL: <http://www.journal-officiel.gouv.fr>

**IRELAND**

**Government Supplies Agency**  
Publications Section  
4-5 Harcourt Road  
Dublin 2  
Tel. (353-1) 661 31 11  
Fax (353-1) 475 27 60

**ITALIA**

**Licosa SpA**  
Via Duca di Calabria, 1/1  
Casella postale e 552  
I-50125 Firenze  
Tel. (39) 055 64 83 1  
Fax (39) 055 64 12 57  
E-mail: licosa@itbccc.it  
URL: <http://www.itbccc.it/licosa>

**LUXEMBOURG**

**Messageries du livre SARL**  
5, rue Raiffeisen  
L-2411 Luxembourg  
Tél. (352) 40 10 20  
Fax (352) 49 06 61  
E-mail: mail@mdl.lu  
URL: <http://www.mdl.lu>

**NEDERLAND**

**SDU Servicecentrum Uitgevers**  
Christoffel Plantijnstraat 2  
Postbus 20014  
2500 EA Den Haag  
Tel. (31-70) 378 98 80  
Fax (31-70) 378 97 83  
E-mail: sdu@sdu.nl  
URL: <http://www.sdu.nl>

**ÖSTERREICH**

**Manz'sche Verlags- und  
Universitätsbuchhandlung GmbH**  
Kohlmarkt 16  
A-1014 Wien  
Tel. (43-1) 53 16 11 00  
Fax (43-1) 53 16 11 67  
E-Mail: bestellen@manz.co.at  
URL: <http://www.manz.at/index.htm>

**PORTUGAL**

**Distribuidora de Livros Bertrand Ld.\***  
Grupo Bertrand, SA  
Rua das Terras dos Vales, 4-A  
Apartado 60037  
P-2700 Amadora  
Tel. (351-1) 495 90 50  
Fax (351-1) 496 02 55

**Imprensa Nacional-Casa da Moeda, EP**  
Rua Marquês Sá da Bandeira, 16-A  
P-1050 Lisboa Codex  
Tel. (351-1) 353 03 99  
Fax (351-1) 353 02 94  
E-mail: del.incm@mail.telepac.pt  
URL: <http://www.incm.pt>

**SUOMI/FINLAND**

**Akateeminen Kirjakauppa/  
Akademiska Bokhandeln**  
Keskuskatu 1/Centralgatan 1  
PL/PB 128  
FIN-00101 Helsinki/Helsingfors  
P./Hn (358-9) 121 44 18  
F./fax (358-9) 121 44 35  
Sähköposti: akatilaus@akateeminen.com  
URL: <http://www.akateeminen.com>

**SVERIGE**

**BTJ AB**  
Traktorvägen 11  
S-221 82 Lund  
Tfn (46-46) 18 00 00  
Fax (46-46) 30 79 47  
E-post: btjeu-pub@btj.se  
URL: <http://www.btj.se>

**UNITED KINGDOM**

**The Stationery Office Ltd**  
International Sales Agency  
51 Nine Elms Lane  
London SW8 5DR  
Tel. (44-171) 873 90 90  
Fax (44-171) 873 84 63  
E-mail: ipa.enquiries@theso.co.uk  
URL: <http://www.the-stationery-office.co.uk>

**ISLAND**

**Bokabud Larusar Blöndal**  
Skólavörðustíg, 2  
IS-101 Reykjavík  
Tel. (354) 551 56 50  
Fax (354) 552 55 60

**NORGE**

**Swets Norge AS**

Ostenjovøien 18  
Boks 6512 Etterstad  
N-0606 Oslo  
Tel. (47-22) 97 45 00  
Fax (47-22) 97 45 45

**SCHWEIZ/SUISSE/SVIZZERA**

**Euro Info Center Schweiz**  
c/o OSEC  
Stämpfenbachstraße 85  
PF 492  
CH-8035 Zürich  
Tel. (41-1) 365 53 15  
Fax (41-1) 365 54 11  
E-mail: eics@osec.ch  
URL: <http://www.osec.ch/eics>

**BELGARIJA**

**Europress Euromedia Ltd**  
59, blvd Vitoshka  
BG-1000 Sofia  
Tel. (359-2) 980 37 66  
Fax (359-2) 980 42 30  
E-mail: Milena@mbox.cit.bg

**JESKÁ REPUBLIKA**

**ÚSIS**

NIS-prodejna  
Havelkova 22  
CZ-130 00 Praha 3  
Tel. (420-2) 24 23 14 86  
Fax (420-2) 24 23 11 14  
E-mail: nkposp@dec.nis.cz  
URL: <http://usis.cz>

**CYPRUS**

**Cyprus Chamber of Commerce and Industry**  
PO Box 1455  
CY-1509 Nicosia  
Tel. (357-2) 66 95 00  
Fax (357-2) 66 10 44  
E-mail: demetrap@ccc.org.cy

**EESTI**

**Eesti Kaubandus-Tööstuskoda (Estonian  
Chamber of Commerce and Industry)**  
Toom-Kooli 17  
EE-0001 Tallinn  
Tel. (372) 646 02 44  
Fax (372) 646 02 45  
E-mail: einfo@koda.ee  
URL: <http://www.koda.ee>

**HRVATSKA**

**Mediatrade Ltd**  
Pavia Hatza 1  
HR-10000 Zagreb  
Tel. (385-1) 481 94 11  
Fax (385-1) 481 94 11

**MAGYARORSZÁG**

**Euro Info Service**  
Európa Ház  
Márgitsziget  
PO Box 475  
H-1396 Budapest 62  
Tel. (36-1) 350 80 25  
Fax (36-1) 350 90 32  
E-mail: euroinfo@mail.matav.hu  
URL: <http://www.euroinfo.hu/index.htm>

**MALTA**

**Miller Distributors Ltd**  
Malta International Airport  
PO Box 25  
Luqa LQA 05  
Tel. (356) 66 44 88  
Fax (356) 67 67 99  
E-mail: gwirth@usa.net

**POLSKA**

**Ars Polona**  
Krakowskie Przedmiescie 7  
Skr. pocztowa 1001  
PL-00-950 Warszawa  
Tel. (48-22) 826 12 01  
Fax (48-22) 826 82 40  
E-mail: ars\_pol@bevy.hsn.com.pl

**ROMÂNIA**

**Euromedia**  
Str. G-ral Berthelot Nr 41  
RO-70749 Bucuresti  
Tel. (40-1) 315 44 03  
Fax (40-1) 314 22 86

**ROSSIYA**

**CCEC**  
60-Ietiya Oktyabrya Av. 9  
117312 Moscow  
Tel. (7-095) 135 52 27  
Fax (7-095) 135 52 27

**SLOVAKIA**

**Centrum VTI SR**  
Nám. Slobody, 19  
SK-81223 Bratislava  
Tel. (421-7) 54 41 83 64  
Fax (421-7) 54 41 83 64  
E-mail: europ@tbb1.sltk.stuba.sk  
URL: <http://www.sltk.stuba.sk>

**SLOVENIJA**

**Gospodarski Vestnik**  
Dunajska cesta 5  
SLO-1000 Ljubljana  
Tel. (386) 613 09 16 40  
Fax (386) 613 09 16 45  
E-mail: europ@gvestnik.si  
URL: <http://www.gvestnik.si>

**TÜRKIYE**

**Dünya Infotel AS**  
100, Yil Mahallesi 34440  
TR-80050 Bagcilar-Istanbul  
Tel. (90-212) 629 46 89  
Fax (90-212) 629 46 27  
E-mail: infotel@dunya-gazete.com.tr

**AUSTRALIA**

**Hunter Publications**  
PO Box 404  
3067 Abbotsford, Victoria  
Tel. (61-3) 94 17 53 61  
Fax (61-3) 94 19 71 54  
E-mail: jpdavies@ozemail.com.au

**CANADA**

**Les éditions La Liberté Inc.**  
3020, chemin Sainte-Foy  
G1X 3V Sainte-Foy, Québec  
Tel. (1-418) 658 37 63  
Fax (1-800) 567 54 49  
E-mail: liberte@mediom.qc.ca

**Renouf Publishing Co. Ltd**

5369 Chemin Canotek Road Unit 1  
K1J 9J3 Ottawa, Ontario  
Tel. (1-613) 745 26 65  
Fax (1-613) 745 76 60  
E-mail: order.dept@renoufbooks.com  
URL: <http://www.renoufbooks.com>

**EGYPT**

**The Middle East Observer**  
41 Sherif Street  
Cairo  
Tel. (20-2) 392 69 19  
Fax (20-2) 393 97 32  
E-mail: mafouda@meobserver.com.eg  
URL: <http://www.meobserver.com.eg>

**INDIA**

**EBIC India**  
3rd Floor, Y. B. Chavan Centre  
Gen. J. Bhosale Marg.  
400 021 Mumbai  
Tel. (91-22) 282 60 64  
Fax (91-22) 285 45 64  
E-mail: ebic@glasbm01.vsnl.net.in  
URL: <http://www.ebicindia.com>

**ISRAËL**

**ROY International**  
41, Mishmar Hayarden Street  
PO Box 13056  
61130 Tel Aviv  
Tel. (972-3) 649 94 69  
Fax (972-3) 648 60 39  
E-mail: royil@netvision.net.il  
URL: <http://www.royint.co.il>

Sub-agent for the Palestinian Authority:

**Index Information Services**

PO Box 19502  
Jerusalem  
Tel. (972-2) 627 16 34  
Fax (972-2) 627 12 19

**JAPAN**

**PSI-Japan**  
Asahi Sanbancho Plaza #206  
7-1 Sanbancho, Chiyoda-ku  
Tokyo 102  
Tel. (81-3) 32 34 69 21  
Fax (81-3) 32 34 69 15  
E-mail: books@psi-japan.co.jp  
URL: <http://www.psi-japan.com>

**MALAYSIA**

**EBIC Malaysia**  
Level 7, Wisma Hong Leong  
18 Jalan Perak  
50450 Kuala Lumpur  
Tel. (60-3) 262 62 98  
Fax (60-3) 262 61 98  
E-mail: ebic-kl@mol.net.my

**MÉXICO**

**Mundi Prensa Mexico, SA de CV**  
Río Pánuco No 141  
Colonia Cuauhtémoc  
MX-06500 Mexico, DF  
Tel. (52-5) 533 56 58  
Fax (52-5) 514 67 99  
E-mail: 101545.2361@compuserve.com

**PHILIPPINES**

**EBIC Philippines**  
19th Floor, PS Bank Tower  
Sen. Gil J. Puyat Ave. cor. Tindalo St.  
Makati City  
Metro Manila  
Tel. (63-2) 759 66 80  
Fax (63-2) 759 66 90  
E-mail: eccpcom@globe.com.ph  
URL: <http://www.eccp.com>

**SRI LANKA**

**EBIC Sri Lanka**  
Trans Asia Hotel  
115 Sir chittampalam  
A. Gardiner Mawatha  
Colombo 2  
Tel. (94-1) 074 71 50 78  
Fax (94-1) 44 87 79  
E-mail: ebicst@itmin.com

**THAILAND**

**EBIC Thailand**  
29 Vanissa Building, 8th Floor  
Sai Chidom  
Ploenchit  
10330 Bangkok  
Tel. (66-2) 655 06 27  
Fax (66-2) 655 06 28  
E-mail: ebicbkk@ksc15.th.com  
URL: <http://www.ebicbkk.org>

**UNITED STATES OF AMERICA**

**Bernan Associates**  
4611-F Assembly Drive  
Lanham MD20706  
Tel. (1-800) 274 44 47 (toll free telephone)  
Fax (1-800) 865 34 50 (toll free fax)  
E-mail: query@bernan.com  
URL: <http://www.bernan.com>

**ANDERE LÄNDER/OTHER COUNTRIES/  
AUTRES PAYS**

Bitte wenden Sie sich an ein Büro Ihrer  
Wahl/ Please contact the sales office  
of your choice/ Veuillez vous adresser  
au bureau de vente de votre choix

**Office for Official Publications  
of the European Communities**

2, rue Mercier  
L-2985 Luxembourg  
Tel. (352) 29 29-42455  
Fax (352) 29 29-42758  
E-mail: info.info@opoce.cec.be  
URL: <http://eur-op.eu.int>

Preis in Luxemburg (ohne MwSt.) • Price (excluding VAT) in Luxembourg • Prix au Luxembourg (TVA exclue): EUR 65



AMT FÜR AMTLICHE VERÖFFENTLICHUNGEN DER EUROPÄISCHEN GEMEINSCHAFTEN  
OFFICE FOR OFFICIAL PUBLICATIONS OF THE EUROPEAN COMMUNITIES  
OFFICE DES PUBLICATIONS OFFICIELLES DES COMMUNAUTÉS EUROPÉENNES

L-2985 Luxembourg

ISBN 92-828-9832-6



9 789282 898321 >