

**STATISTISCHES AMT
DER EUROPÄISCHEN GEMEINSCHAFTEN**

**OFFICE STATISTIQUE
DES COMMUNAUTÉS EUROPÉENNES**

UBERSEEISCHE ASSOZIIERTE

ASSOCIÉS
D'OUTRE-MER

OVERZEESE
GEASSOCIEERDEN

ASSOCIATI
D'OLTREMARE

OVERSEAS ASSOCIATES

AUSSENHANDEL

COMMERCE EXTÉRIEUR

COMMERCIO CON L'ESTERO

BUITENLANDSE HANDEL

FOREIGN TRADE

1966 - No. 1

**ISTITUTO STATISTICO
DELLE COMUNITA' EUROPEE**

**BUREAU VOOR DE STATISTIEK
DER EUROPESE GEMEENSCHAPPEN**

Mauritanie	65/I
Mali	64/I
Mali	64/II
Mali	64/III
Mali	64/IV
Mali	65/I
Mali	65/II
Niger	65/I
Dahomey	65/II

**STATISTISCHES AMT
DER EUROPÄISCHEN GEMEINSCHAFTEN**

Anschriften

Europäische Wirtschaftsgemeinschaft
Brüssel, Avenue de Tervueren 188a — Tel. 71 00 90
Europäische Atomgemeinschaft
Brüssel, rue Belliard 51 — Tel. 13 40 90
Europäische Gemeinschaft für Kohle und Stahl
Luxemburg, Hotel Staar — Tel. 4 08 41

Zuschriften erbeten an :

Statistisches Amt der Europäischen Gemeinschaften
Avenue de Tervueren 188a
Brüssel 15

**OFFICE STATISTIQUE
DES COMMUNAUTÉS EUROPÉENNES**

Adresses

Communauté économique européenne
Bruxelles, 188a, avenue de Tervueren — tél. 71 00 90
Communauté européenne de l'énergie atomique
Bruxelles, 51, rue Belliard — tél. 13 40 90
Communauté européenne du charbon et de l'acier
Luxembourg, Hôtel Staar — tél. 4 08 41

**Adresser la correspondance relative
à cette publication :**

Office statistique des Communautés européennes
188a, avenue de Tervueren
Bruxelles 15

**ISTITUTO STATISTICO
DELLE COMUNITÀ EUROPEE**

Indirizzi

Comunità Economica Europea
Bruxelles, 188a, avenue de Tervueren — tel. 71 00 90
Comunità Europea dell'Energia Atomica
Bruxelles, 51, rue Belliard — tel. 13 40 90
Comunità Europea del Carbone et dell'Acciaio
Lussemburgo, Hotel Staar — tel. 4 08 41

**Indirizzare la corrispondenza relativa a questa
pubblicazione a :**

Istituto Statistico delle Comunità Europee
188a, avenue de Tervueren
Bruxelles 15

**BUREAU VOOR DE STATISTIEK
DER EUROPESE GEMEENSCHAPPEN**

Adressen

Europese Economische Gemeenschap
Brussel, Tervurenlaan 188a — tel. 71 00 90
Europese Gemeenschap voor Atoomenergie
Brussel, Belliardstraat 51 — tel. 13 40 90
Europese Gemeenschap voor Kolen en Staal
Luxemburg, Hotel Staar — tel. 4 08 41

**Correspondentie betreffende deze publikatie gelieve
men te richten aan het :**

Bureau voor de Statistiek der Europese Gemeenschappen
Tervurenlaan 188a
Brussel 15

**STATISTICAL OFFICE
OF THE EUROPEAN COMMUNITIES**

Addresses

European Economic Community
Brussels, 188a, avenue de Tervueren, Tel. 71 00 90
European Atomic Energy Community
Brussels, 51, rue Belliard. Tel. 13 40 90
European Coal and Steel Community
Luxembourg, Hotel Staar. Tel. 4 08 41

**Correspondence concerning this publication should
be addressed to :**

Statistical Office of the European Communities
188a, avenue de Tervueren
Brussels 15

Überseeische Assoziierte
AUSSENHANDELSSTATISTIK

Associés d'Outre-Mer
STATISTIQUE DU COMMERCE EXTÉRIEUR

Associati d'Oltremare
STATISTICA DEL COMMERCIO CON L'ESTERO

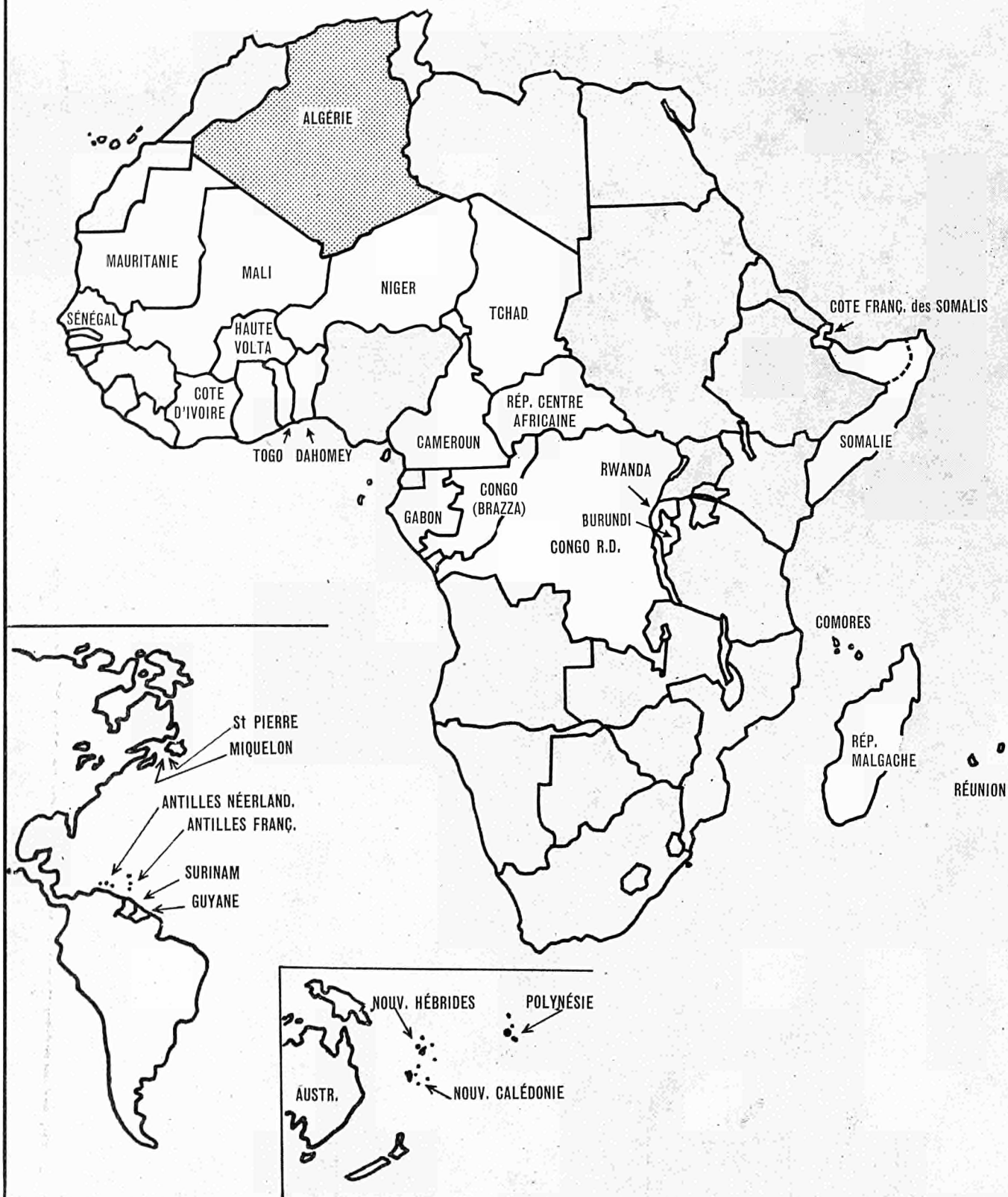
Overzeese Geassocieerden
STATISTIEK VAN DE BUITENLANDSE HANDEL

Overseas Associates
FOREIGN TRADE STATISTICS

1966 — No. 1

Mauritanie	65/I
Mali	64/I
Mali	64/II
Mali	64/III
Mali	64/IV
Mali	65/I
Mali	65/II
Niger	65/I
Dahomey	65/II

ASSOCIÉS D'OUTREMER



Les tracés ci-dessus correspondent aux territoires statistiques

INHALTSÜBERSICHT

	Seite Page
Einleitung	5
Einfuhr der AOM aus der Welt	6
Einfuhr der AOM aus der EWG	7
Ausfuhr der AOM in die Welt	8
Ausfuhr der AOM nach der EWG	9
Ausfuhr der AOM	
Indizes der laufenden Werte	10
Gesamtindizes der Preise (Vorläufige Reihe)	11
Einzelindizes der Preise	12
Volumenindex (Vorläufige Reihe)	18
Graphische Darstellung der Volumenindex	19
Mauretanien 3 Monate 1965	21
Mali 3 Monate 1964	37
Mali 6 Monate 1964	57
Mali 9 Monate 1964	77
Mali 12 Monate 1964	99
Mali 3 Monate 1965	123
Mali 6 Monate 1965	141
Niger 3 Monate 1965	161
Dahomey 6 Monate 1965	181

TABLE GENERALE DES MATIERES

Introduction	
Importations des AOM en provenance du Monde	
Importations des AOM en provenance de la CEE	
Exportations des AOM à destination du Monde	
Exportations des AOM à destination de la CEE	
Exportations des AOM	
Indices des valeurs courantes	
Indices globaux des prix (série provisoire)	
Indices détaillés des prix	
Indices de volume (série provisoire)	
Graphique indice de volume	
Mauritanie 3 mois 1965	
Mali 3 mois 1964	
Mali 6 mois 1964	
Mali 9 mois 1964	
Mali 12 mois 1964	
Mali 3 mois 1965	
Mali 6 mois 1965	
Niger 3 mois 1965	
Dahomey 6 mois 1965	

INDICE GENERALE

	Pagina Bladzijde
Introduzione	5
Importazioni degli AOM origine Mondo	6
Importazioni degli AOM origine CEE	7
Esportazioni degli AOM destinazione Mondo	8
Esportazioni degli AOM destinazione CEE	9
Esportazioni degli AOM	
Indici dei valori correnti	10
Indici globali dei prezzi	11
Indici dettagliati dei prezzi	12
Indici di volume	18
Indici di volume - grafico	19
Mauritania 3 mesi 1965	21
Mali 3 mesi 1964	37
Mali 6 mesi 1964	57
Mali 9 mesi 1964	77
Mali 12 mesi 1964	99
Mali 3 mesi 1965	123
Mali 6 mesi 1965	141
Niger 3 mesi 1965	161
Dahomey 6 mesi 1965	181

ALGEMENE INHOUD

Inleiding	
Invoer der Overzeese Geassocieerden uit de wereld	
Invoer der Overzeese Geassocieerden uit de EEG	
Uitvoer der Overzeese Geassocieerden naar de wereld	
Uitvoer der Overzeese Geassocieerden naar de EEG	
Uitvoer der Overzeese Geassocieerden	
Index van de lopende waarden	
Totale prijsindex (voorlopige cijfers)	
Gedetailleerde prijsindexcijfers	
Index van de hoeveelheden (voorlopige cijfers)	
Index van de hoeveelheden - grafieken	
Mauretanië 3 maanden 1965	
Mali 3 maanden 1964	
Mali 6 maanden 1964	
Mali 9 maanden 1964	
Mali 12 maanden 1964	
Mali 3 maanden 1965	
Mali 6 maanden 1965	
Niger 3 maanden 1965	
Dahomey 6 maanden 1965	

EINLEITUNG

Die Angaben über den Aussenhandel der Überseeischen Assoziierten treffen beim Statistischen Amt der Europäischen Gemeinschaften je nach dem Herkunftsland und manchmal auch den gegebenen Verhältnissen zu unterschiedlichen Zeiten ein. Nun ist es aber verständlicherweise unmöglich, die letzten Informationen abzuwarten, um ein zusammenhängendes Ganzes herausgeben zu können. Daraus erklärt sich auch das unregelmässige Erscheinen der Hefte, die jeweils ein bestimmtes Land betreffen und zusammen das Bulletin des Aussenhandels der Überseeischen Assoziierten bilden. Aber diese Lösung erleichtert keineswegs die Einsichtnahme in die Dokumente und erschwert eine Gesamtauswertung der Informationen. Immerhin stellte diese Form bereits einen Fortschritt gegenüber den Veröffentlichungen der früheren Jahre dar; jedoch war klar, dass man sie noch handlicher machen könnte.

Eine Sammelmappe, in der dank eines Wechselbandes austauschbare Hefte vereinigt werden, von denen jedes einzelne ein Aussenhandelsvierteljahr eines Überseeischen Assoziierten behandelt, bietet dem Leser die Möglichkeit, nach Belieben die Hefte über ein bestimmtes Land oder Vierteljahr herauszunehmen und in einer Sammelmappe fortlaufende Unterlagen über die Fragen zu sammeln, die ihn am häufigsten beschäftigen. Ausserdem wird eine Wiederholung des allen Assoziierten gemeinsamen Teils der Unterlagen dadurch vermieden, dass man bei jeder Monatslieferung der Reihe eine von den übrigen unabhängige Sammelmappe anbietet. Auf diese Weise hoffen wir, dem Leser die Einsichtnahme in die Angaben und vor allem deren Auswertung zu erleichtern, ohne damit etwa das Erscheinen der Veröffentlichungen weiter zu verzögern.

Im Zuge dieser Verbesserungen werden zum gleichen Zweck einige Neuerungen eingeführt. Dabei handelt es sich um Tabellen mit den Handelsindizes und um graphische Darstellungen, in denen die Entwicklung des Handels im Laufe der letzten Jahre und der letzten Vierteljahresperioden aufgezeigt wird.

Die Indizes betreffen im Augenblick nur die Ausfuhren. Sie bilden drei vorläufige Reihen, in denen die Entwicklung der laufenden Werte, der Preise und der Volumen angegeben wird.

Einer der nächsten monatlichen Veröffentlichungen wird eine methodologische Notiz beiliegen, um dem Leser die den Berechnungen zugrunde liegenden Hypothesen und Details der Berechnungen bekanntzugeben, die zu den veröffentlichten Ergebnissen geführt haben. Kurz gesagt, dank der sehr geringen Verschiedenheit der ausgeführten Erzeugnisse ist es möglich gewesen, einen Preisindex für die von den einzelnen überseeischen Assoziierten verkauften Waren zu errechnen. Ein solcher Index ist verhältnismässig beständig und gilt mit einfachen Berechnungen leicht für mehr als 80 % des Wertes der ausgeführten Erzeugnisse. Er wird zur Beseitigung der Schwankungen beim Index der laufenden Werte benutzt, wodurch man mühelos einen Index für das Volumen der Ausfuhren erhält.

Diesen globalen Reihen wurden detaillierte Ausfuhrpreisindizes hinzugefügt und gleichzeitig unter derselben Rubrik die wichtigsten Exporteure der gleichen Ware zusammengefasst. Auf diese Weise erhält man leicht einen Gesamtüberblick über die Entwicklung der Ausfuhrkurse der Erzeugerländer.

Die bereits erwähnten graphischen Darstellungen versuchen, das Volumen der Ausfuhren aufzuzeigen, indem sie sich nur an die Hauptexporteure unter den Assoziierten halten.

Um eine leichtere Einsichtnahme in die bereits erschienenen Angaben zu ermöglichen, ist in der Anlage ein Verzeichnis beigefügt, das für jedes Land und jedes Vierteljahr 1964 und 1965, die Nummer der Veröffentlichung enthält, in dem diese Angaben zu finden sind.

INTRODUCTION

Les données sur le commerce extérieur des Associés d'outre-mer arrivent à l'Office Statistique des Communautés Européennes dans des délais variables selon les pays d'origine et, parfois, selon les circonstances. Or, on ne peut raisonnablement attendre l'arrivée des dernières informations pour diffuser un ensemble cohérent; c'est ce qui explique la parution irrégulière des livrets relatifs à un pays déterminé et dont l'ensemble constitue le Bulletin du Commerce extérieur des Associés d'outre-mer. Mais cette solution ne facilite pas la consultation des documents et rend malaisée une interprétation générale des informations. Pourtant la forme ainsi adoptée constituait déjà un progrès sur les publications des années antérieures; il apparut cependant qu'on pouvait la rendre plus maniable.

Une couverture unique rassemblant, grâce à une reliure mobile, des livrets détachables dont chacun est consacré à un trimestre de commerce extérieur d'un Associé d'outre-mer, ouvre au lecteur la possibilité d'extraire à son gré les livrets relatifs à un pays donné ou à un trimestre déterminé et à rassembler sous une couverture unique une documentation suivie sur les problèmes qui le préoccupent le plus souvent. En outre, on évite de répéter la partie de la documentation commune à tous les Associés en présentant un fascicule d'ensemble indépendant des autres dans chaque livraison mensuelle de la série. On espère ainsi, sans aucunement accroître les retards de publication, donner au lecteur plus de facilité pour la consultation et surtout pour l'interprétation des données.

A l'occasion de cet aménagement, on introduit dans le même but quelques innovations: ce sont des tableaux consacrés aux indices du commerce et des graphiques retraçant son évolution au cours des dernières années et des périodes trimestrielles les plus récentes.

Les indices portent pour l'instant sur les exportations seulement. Ils forment trois séries provisoires qui donnent l'évolution des valeurs courantes, des prix et des volumes.

Une notice méthodologique accompagnera l'une des prochaines publications mensuelles pour indiquer au lecteur les hypothèses de base et le détail des calculs qui ont conduit aux résultats publiés. En bref, tirant parti de la diversité très réduite des produits exportés, il a été possible de calculer un indice de prix des marchandises vendues par chaque Associé d'outre-mer. Un tel indice est relativement stable et avec des calculs modestes couvre aisément plus de 80 % de la valeur des produits exportés. Il est utilisé pour éliminer les variations de prix dans l'indice des valeurs courantes, ce qui fournit sans peine un indice du volume des sorties.

A ces séries globales, on a ajouté des indices détaillés de prix à l'exportation en groupant sous la même rubrique les principaux exportateurs de la même marchandise. Il est ainsi aisé d'avoir une vue globale de l'évolution des cours à la sortie des pays producteurs.

Les graphiques dont il a été fait mention tendent à retracer le volume des exportations en s'attachant, parmi les Associés, aux principaux exportateurs seulement.

Pour permettre une consultation plus facile des données déjà parues, on trouvera ci-contre une table portant, pour chaque pays et chaque trimestre de 1964 et 1965, le numéro de la publication où ces données sont reproduites.

Einfuhr der AOM aus der Welt

Importations des AOM en provenance du Monde

Mio \$

Länder	1961	1962	1963	1964	1964				1965	
					I	II	III	IV	I	II
Mauretanien	31,1	35,7	30,0	15,7	3,4	2,3	3,7	6,3	6,1	
Mali	35,6	45,8	34,3	36,6	11,5	9,2	6,7	9,2	11,0	8,3
Obervolta	28,4	34,7	37,1	.	10,5	.	.	.		
Niger	18,8	25,5	22,7	32,9	6,9	8,5	9,6	7,9	9,5	
Senegal	155,2	154,8	156,1	171,7	45,5	36,9	37,5	51,8	48,8	
Elfenbeinküste	149,9	146,5	169,8	245,1	66,0	56,8	51,8	70,5		
Togo	26,2	27,1	29,0	41,7	9,5	10,2	11,1	10,9		
Dahome	25,4	26,8	33,4	31,4	7,6	8,3	7,3	8,2	9,0	9,1
Kamerun (Ost)	96,0	101,8	108,3	115,8	25,2	29,1	31,1	30,5	38,4	
Tschad	25,3	29,1	29,1	34,6	7,6	9,3	7,4	10,3	6,8	7,5
Zentralafrika	22,2	25,2	26,4	29,9	6,3	6,2	7,5	9,9	5,3	6,4
Gabun	35,8	38,8	48,1	55,7	13,0	12,7	15,1	14,9	11,3	15,6
Kongo (Brazza)	79,0	67,8	61,9	64,8	15,5	14,4	15,6	19,3	15,6	16,3
Kongo (Léo)	129,9	170,8	316,1	.	49,7	53,1	79,4	.		
Rwanda		
Burundi		
Somalia	32,2	37,8	44,7	.	13,4	12,9	14,8	.		
Madagaskar	103,4	121,6	127,5	135,5	31,0	35,4	35,7	33,4		
EAMA GESAMT	994,4	1 089,8	[1 274,5]	.	322,6	
Curaçao	314,2	329,3	312,8	313,2	78,4	77,0	76,5	81,3		
Aruba	402,5	391,0	382,6	334,5	88,8	79,9	81,7	84,1		
Suriname	53,6	54,6	58,4	.	—	.	.	.		
Französische Somaliküste *	16,9	14,5	25,7	.	—	10,3	4,5	.	5,3	
Komoren	3,7	4,4	5,4	6,1	1,3	1,5	1,7	1,6		
Saint-Pierre-und-Miquelon	4,6	4,3	5,3	5,1		
Neu-Kaledonien	47,5	41,0	38,5	54,5	12,2	14,0	14,2	14,1		
Französisch-Polynesien	23,4	25,2	32,2		
TOM GESAMT	866,4	964,3	[860,8]		
Reunion	57,7	63,3	69,7	90,0	19,6	21,8	25,1	23,5	22,7	45,6
Guadeloupe	52,3	57,5	69,6	79,4	18,3	20,2	19,7	21,2	19,6	42,3
Martinique	50,8	57,0	73,8	78,9	19,0	18,1	18,7	23,1	22,2	46,3
Guayana	7,5	10,4	11,3	16,0	3,7	4,1	4,0	4,2	4,2	9,1
DOM GESAMT	168,3	188,2	224,4	264,3	60,6	64,2	67,5	72,0	68,7	143,3
AOM GESAMT	2 029,1	2 142,3	[2 359,7]	

* Von 1964 in seiner Gesamtheit ab, umfassen die Einfuhren der Französischen Somaliküste auch die Zollagerabgänge für den lokalen Verbrauch.

Einfuhr der AOM aus der EWG

Importations des AOM en provenance de la CEE

Mio \$

1961	1962	1963	1964	1964				1965		Pays
				I	II	III	IV	I	II	
26,1	27,8	22,5	10,5	2,3	1,6	2,8	3,8	3,8		Mauritanie
26,5	23,1	13,7	13,9	4,1	3,7	2,6	3,5	3,4	3,4	Mali
18,3	19,8	20,3	.	6,2	.	.	.			Haute-Volta
10,2	15,6	12,9	21,9	4,6	5,9	6,6	4,8	5,8		Niger
116,8	115,3	116,0	120,4	34,7	25,6	26,0	16,1	34,4		Sénégal
118,1	113,0	129,1	178,8	44,9	43,3	38,0	52,6			Côte-d'Ivoire
14,2	13,0	14,1	20,8	4,9	4,9	5,8	5,2			Togo
16,9	18,0	23,5	21,1	5,2	5,5	6,7	3,7	6,3	6,2	Dahomey
61,9	65,6	74,1	85,0	17,4	23,0	22,8	21,8	28,4		Cameroun (Or.)
16,2	18,5	18,4	21,6	4,3	5,5	5,0	6,8	3,9	3,9	Tchad
15,8	18,0	20,0	22,3	4,5	4,7	5,7	7,4	4,0	4,9	Centrafrique
25,9	28,1	34,5	39,8	8,6	9,4	11,2	10,6	8,0	12,0	Gabon
59,4	53,4	46,2	48,8	11,7	11,0	11,7	14,4	11,2	13,1	Congo (Brazza)
60,7	68,6	132,3	.	20,7	30,2	43,9	.			Congo (Léo)
.			Rwanda
.			Burundi
11,8	12,2	13,5	.	13,0	.	.	.			Somalie
83,4	99,8	104,2	110,4	25,0	29,2	29,8	26,4			Madagascar
682,2	709,8	[795,3]			TOTAL EAMA
20,0	22,6	19,1	19,5	4,3	4,8	4,7	5,7			Curaçao
4,0	5,4	6,2	5,8	1,5	1,4	1,3	1,6			Aruba
15,5	19,8	[21,0]			Surinam
6,0	9,0	14,3	.	3,3	4,0	3,0	.	3,3		Côte française des Somalis *
1,8	2,3	3,0	3,6	0,7	1,1	0,9	0,9			Comores
1,6	1,8	2,2	1,8	0,4	0,5	0,4	0,5			Saint-Pierre-et-Miquelon
31,8	27,4	23,8	33,6	7,3	8,8	8,5	9,0			Nouvelle-Calédonie
13,0	14,9	20,6	.	8,8	10,9	13,8	.			Polynésie française
93,7	103,2	[110,2]			TOTAL TOM
41,7	46,2	49,3	65,4	14,1	16,1	18,0	17,2	17,4	35,0	Réunion
42,3	47,2	57,1	64,4	14,6	16,4	16,1	17,3	16,0	34,4	Guadeloupe
40,3	46,4	59,4	63,1	15,7	14,1	14,7	18,6	18,1	36,7	Martinique
5,6	8,7	9,4	11,9	3,1	3,5	3,4	1,9	3,2	7,0	Guyane
129,9	148,5	175,2	204,8	47,5	50,1	52,2	55,0	54,7	113,1	TOTAL DOM
905,8	961,5	[1 080,7]			TOTAL AOM

* A partir des 12 mois 1964, les importations de la Côte Française des Somalis comprennent les sorties d'entrepôts pour la consommation locale.

Ausfuhr der AOM in die Welt

Exportations des AOM à destination du Monde

Mio \$

Länder	1961	1962	1963	1964	1964				1965	
					I	II	III	IV	I	II
Mauretanien *	2,1	2,8	16,2	45,8	10,2	11,2	12,0	12,3	12,6	
Mali	14,1	10,0	10,6	16,6	2,1	2,1	1,5	10,9	3,4	6,0
Obervolta	3,6	6,7	8,1	.	3,6	.	.	.		
Niger	15,5	19,5	21,6	21,3	9,1	5,1	3,2	3,9	7,7	
Senegal	124,1	124,2	110,5	122,5	34,2	32,3	36,6	19,4		
Elfenbeinküste	176,2	182,5	230,3	302,1	96,7	71,4	53,8	80,2		
Togo	18,7	17,2	18,3	30,2	8,4	8,7	6,3	6,7		
Dahome	14,5	10,9	12,8	13,2	2,9	4,0	3,0	3,2	1,7	4,4
Kamerun (Ost)	98,0	103,4	118,3	121,7	36,8	33,0	23,5	29,4	34,2	
Tschad	21,4	16,5	22,7	26,5	6,9	9,4	6,0	4,2	5,3	8,9
Zentralafrika	13,7	14,2	22,0	28,9	5,4	9,9	7,2	6,4	5,4	7,2
Gabun	55,2	58,3	73,3	90,1	19,6	22,4	20,6	27,6	21,1	25,0
Kongo (Brazza)	19,7	35,0	41,6	47,4	11,5	8,6	13,9	13,2	11,5	10,1
Kongo (Léo)	[331,0]	348,8	377,5	.	74,4	60,9	108,0	.		
Rwanda		
Burundi		
Somalia	26,3	25,2	31,8	.	10,4	8,4	7,4	.		
Madagaskar	77,5	94,3	82,1	91,8	19,0	19,7	27,7	25,3		
EAMA GESAMT	[1 012,2]	1 069,6	1 196,8	[1 466,3]	349,3	[307,4]	[334,3]	.		
Curaçao	296,0	284,8	278,4	281,2	73,4	66,7	67,6	73,4		
Aruba	413,0	402,8	380,0	348,7	87,4	85,7	81,9	93,6		
Suriname	40,9	42,0	45,7	.	12,0	11,8	12,0	.		
Französische Somaliküste	1,6	2,0	1,8	.	0,6	1,0	0,5	.	0,4	
Komoren	2,8	2,5	4,7	4,0	0,9	0,5	0,7	2,0		
Saint-Pierre-und-Miquelon	2,5	1,7	1,3	2,1	0,5	0,5	0,5	0,6		
Neu-Kaledonien	56,0	34,4	46,2	62,3	11,7	18,4	15,6	16,6		
Französisch-Polynesien	11,5	10,8	10,2	.	3,0	2,6	2,8	.		
TOM GESAMT	824,3	781,4	781,1	.	189,5	187,2	181,6	.		
Reunion	36,7	33,0	38,1	37,4	12,3	2,6	4,8	17,6	8,8	11,1
Guadeloupe	36,1	35,3	38,2	34,8	9,4	17,4	6,4	1,5	6,0	18,8
Martinique	33,6	33,6	35,6	29,3	3,2	8,4	8,5	9,2	7,1	19,6
Guyaana	0,8	0,4	0,7	0,7	0,2	0,2	0,2	0,2	0,5	1,1
DOM GESAMT	107,2	102,3	112,6	102,2	25,1	28,6	19,9	28,5	22,4	50,6
AOM GESAMT	[1 943,6]	1 953,4	1 990,5	.	563,9	[513,2]	[535,8]	.		

* Eisenerze eingeschlossen (Quelle - MIFERMA).

Ausfuhr der AOM nach der EWG

Exportations des AOM à destination de la CEE

Mio \$

1961	1962	1963	1964	1964				1965		Pays
				I	II	III	IV	I	II	
0,6	1,4	12,1	30,0	5,9	7,0	8,9	8,2	8,0		Mauritanie *
2,5	1,8	2,2	0,7	0,3	0,2	0,1	0,1	0,2	0,1	Mali
0,4	0,4	1,4		0,8						Haute-Volta
12,0	11,9	14,6	13,8	7,9	3,3	1,2	1,4	5,4		Niger
102,3	109,7	98,1	102,4	28,9	26,8	30,7	15,9			Sénégal
121,9	126,6	161,9	181,2	65,0	38,1	25,0	53,1			Côte-d'Ivoire
13,5	12,1	13,6	21,6	5,3	6,5	4,8	4,9			Togo
10,9	8,4	10,9	11,6	2,4	3,6	2,7	2,9	1,4	3,7	Dahomey
81,8	83,7	98,9	101,4	30,9	24,3	20,3	25,8	27,7		Cameroun (Or.)
17,2	9,9	15,3	17,4	4,6	7,8	4,0	0,9	3,6	5,6	Tchad
11,3	9,0	11,8	16,5	2,3	5,7	5,0	0,4	2,8	3,7	Centrafrique
42,7	44,9	49,5	59,7	14,2	14,4	14,7	15,4	14,2	16,4	Gabon
14,4	25,4	31,1	29,3	8,1	6,3	7,7	7,1	6,4	6,6	Congo (Brazza)
[90,1]	89,3	120,9		29,5	27,6	33,4				Congo (Léo)
.			Rwanda
.			Burundi
14,8	13,1	15,9		5,1						Somalie
45,9	56,4	50,0	55,5	10,9	13,1	17,6	13,8			Madagascar
[578,3]	603,7	708,3		222,3	[190,8]	[180,7]				TOTAL EAMA
26,8	28,6	34,4	28,6	9,6	8,6	4,4	6,1			Curaçao
39,6	55,3	71,0	30,2	9,3	5,4	5,2	10,3			Aruba
3,9	4,8	[5,2]		1,2	1,2	1,2				Surinam
0,8	1,3	1,3		0,5	0,8	0,3		0,3		Côte française des Somalis
2,0	2,0	2,5	2,3	0,4	0,4	0,5	0,9			Comores
0,6	0,6	0,6	0,6	0,2	0,2	0,2	0,2			Saint-Pierre-et-Miquelon
43,1	25,5	30,6	28,0	5,9	7,8	7,4	6,9			Nouvelle-Calédonie
5,8	5,6	5,4		1,6	1,1	1,3				Polynésie française
122,6	123,6	[151,1]		28,7	25,5	20,5				TOTAL TOM
32,7	28,3	31,8	35,0	11,4	2,1	4,2	17,3	7,8	9,8	Réunion
28,5	29,5	28,0	29,0	7,9	15,4	4,8	0,9	5,8	14,9	Guadeloupe
30,3	31,3	31,6	26,7	2,9	7,9	7,5	8,4	6,6	18,6	Martinique
0,4	0,2	0,4	0,4	0,1	0,1	0,1	0,1	0,0	0,1	Guyane
91,9	89,1	91,8	91,1	22,3	25,4	16,6	26,7	20,2	43,4	TOTAL DOM
793,1	816,5	[951,1]		273,3	[241,7]	[217,8]				TOTAL AOM

* Minerais de fer compris (Source - MIFERMA).

Ausfuhr der AOM

Indizes der laufenden Werte

Exportations des AOM

Indices des valeurs courantes

1962 → 100

Länder	1961	1962	1963	1964	1964				1965	
					I	II	III	IV	I	II
Mauretanien	76	100	582	1 645	1 465	1 615	1 730	1 771	1 813	
Mali	140	100	105	165	82	84	62	434	137	238
Obervolta	53	100	122	.	219
Niger	79	100	110	109	187	104	65	80	355	80
Senegal	100	100	89	99	110	104	118	62	112	.
Elfenbeinküste	97	100	126	166	212	157	118	176	.	.
Togo	109	100	106	176	196	202	147	157	210	138
Dahome	133	100	117	121	108	147	109	121	64	160
Kamerun (Ost)	95	100	115	118	142	124	91	114	133	.
Tschad	130	100	137	160	179	246	155	110	138	231
Zentralafrika	97	100	155	204	154	281	203	180	153	288
Gabun	95	100	124	154	134	154	128	134	145	171
Kongo (Brazza)	56	100	119	135	131	99	159	152	131	116
Kongo (Léo)	[95]	100	108	[113]	85	70	124	[172]	.	.
Rwanda	.	100
Burundi	.	100
Somalia	104	100	126
Madagaskar	82	100	87	97	81	83	118	108	78	89
EAMA GESAMT	[95]	100	112	[137]	[131]	[115]	[125]	[152]		
Kongo (Leo) ausgeschlossen	95	100	114	[149]	[153]	[137]	[126]	[142]		
Curaçao	103	100	98	99	103	94	95	103		
Aruba	103	100	94	87	87	85	81	93		
Suriname	97	100	139	.	115	112	114	.		
Französische Somaliküste	71	100	82	.	101	189	85	.		
Komoren	109	100	186	157	134	75	103	317		
Saint-Pierre-und-Miquelon	132	100	113	129		
Neu-Kaledonien	163	100	134	181	136	214	182	193		
Französisch-Polynesien	107	100	95	.	112	96	105	.		
TOM GESAMT	105	100	100	[97]	[97]	[96]	[93]	[103]		
Reunion	111	100	115	113	149	31	58	214	106	28
Guadeloupe	103	100	108	99	107	198	73	17	68	146
Martinique	100	100	106	87	39	100	101	109	84	148
Guayana	104	100	146	144	128	127	171	149	389	538
DOM GESAMT	104	100	110	100	98	112	78	111	87	138
AOM GESAMT										
Welt	[99]	100	107	[119]	[116]	[107]	[110]	[130]		
Kongo (Leo) ausgeschlossen	100	100	107	[121]	[122]	[115]	[107]	[121]		
EWG	[97]	100	116	[122]	[134]	[118]	[107]	[128]		
Kongo (Leo) ausgeschlossen	97	100	114	[118]	[134]	[118]	[101]	[117]		

Ausfuhr der AOM

Gesamtindizes der Preise (Vorläufige Reihe)

Exportations des AOM

Indices globaux de prix (Série provisoire)

1962 → 100

1961	1962	1963	1964	1964				1965		Pays
				I	II	III	IV	I	II	
104	100	90	104	97	108	103	129	108		Mauritanie
96	100	120	158	104	124	144	169	126	123	Mali
71	100	108			Haute-Volta
103	100	99	86	94	115	Niger
99	100	120	98	100	99	98	98	99		Sénégal
101	100	104	114	113	116	114	112			Côte-d'Ivoire
101	100	104	111	113	112	121	102	113	95	Togo
103	100	112	110	115	107	111	116	121	122	Dahomey
101	100	103	111	111	109	112	109	109		Cameroun (Oriental)
98	100	97	98	97	98	99	99	98	98	Tchad
100	100	116	125	119	125	120	114	123	123	Centrafrique
101	100	98	103	104	103	104	100	109	110	Gabon
90	100	90	92	99	92	92	88	90	89	Congo (Brazza)
[104]	100	127	[94]	95	93	94	[95]			Congo (Léo)
.			Rwanda
.			Burundi
108	100	110			Somalie
103	100	105	110	111	113	110	100	104	108	Madagascar
[102]	100	110	[103]	[104]	[103]	[103]	[102]			TOTAL EAMA
100	100	102	[107]	[108]	[108]	[107]	[105]			Congo (Léo) exclu
109	100	92	85	87	84	84	84			Curaçao
108	100	96	92	96	90	92	91			Aruba
.	100			Surinam
.	100			Côte française des Somalis
98	100	109	101	106	107	99	97			Comores
94	100	108	112			Saint-Pierre-et-Miquelon
91	100	121	97	95	106	100	90			Nouvelle Calédonie
104	100	100	.	97	96	99	.			Polynésie française
[107]	100	[96]	[90]	[93]	[89]	[89]	[88]			TOTAL TOM
107	100	118	115	114	125	118	117	103	113	Réunion
105	100	111	129	138	148	130	128	132	125	Guadeloupe
101	100	104	120	113	117	119	127	129	116	Martinique
125	100	113	102	99	95	106	93	99	93	Guyane
104	100	111	121	122	130	122	124	121	118	TOTAL DOM
[103]	100	[104]	[98]	[101]	[99]	[99]	[98]			TOTAL AOM :
[104]	100	[100]	[100]	[102]	[100]	[99]	[98]			Monde
										Congo (Léo) exclu
[101]	100	[106]	[103]	[105]	[106]	[105]	[102]			CEE
[101]	100	[103]	[106]	[106]	[107]	[106]	[106]			Congo (Léo) exclu

Ausfuhr der AOM

Einzelindizes der Preise

Exportations des AOM

Indices détaillés des prix

1962 → 100

CST	Wichtigsten Waren und Länder	1961	1962	1963	1964	1964				1965		Principaux produits et pays
						I	II	III	IV	I	II	
001.1	Rinder Mali Obervolta Niger Tschad Somalia	137 43 101 82 113	100 100 100 100 100	131 108 99 86 149	261 . 72 97 .	176 . . 91 .	276 . . 97 .	287 . 99 102 .	275 . 32 104 .	229 . 99 92 .	232 . 99 93 .	Bovins Mali Haute-Volta Niger Tschad Somalie
001.2	Schafde un Ziegen Obervolta Niger Somalia	113 101 130	100 100 100	112 124 123	102	124 . .	58 . .	124 . .	121 . .	Ovins et Caprins Haute-Volta Niger Somalie
001.2	Ziegen Somalia	120	100	109			Caprins Somalie
001.7	Kamele Somalia	98	100	118			Camelins Somalie
011	Fleisch frisch gekühlt gefr. Tschad	124	100	113	106	104	99	106	116	126	117	Viande fraîche réfrigérée, congelée Tschad
011.1	Rind und Kalbfleisch frisch Obervolta Madagaskar	— 86	100 100	91 80	89	74	96	94	77	77	98	Viande de bovins Haute-Volta Madagascar
013	Fleischzubereitungen Konserven Madagaskar	102	100	93	110	107	91	119	111	106	110	Préparation et conserves de viande Madagascar
031.1	Fisch frisch gekühlt oder gefroren Saint-Pierre-und-Miquelon Französisch-Guayana	96 .	100 100	109 98	112 117	118	127	111	124	156	157	Poissons frais réfrigérés ou congelés Saint-Pierre-et-Miquelon Guyane française
031.2	Fisch einfach haltbar gemacht Mauretanien Mali Saint-Pierre-und-Miquelon	105 95 74	100 100 100	85 85 106	122 116 116	98 94 .	124 95 .	102 117 .	133 120 .	154 145 .	125 .	Poissons conservés simplement Mauritanie Mali Saint-Pierre-et-Miquelon
032	Fischzubereitungen und Konserven Senegal Somalia	68 173	100 100	76 174	66 .	66 .	66 .	66 .	62 .	63 .		Préparation conserves poissons et crustacés Sénégal Somalie
042.2	Reis enthülst oder geschliffen Madagaskar	106	100	109	120	114	129	107	128	139	154	Riz décortiqué, glacé, brisé Madagascar
046.0.1	Mehl aus Weizen oder Mengkorn Senegal	101	100	99	103	100	102	103	104	100		Farine de froment ou météil Sénégal
051.3	Bananen frisch Elfenbeinküste Kamerun (Ost) Somalia Guadeloupe Martinique	99 100 101 107 108	100 100 100 100 100	113 100 101 106 105	107 100 101 130 138	104 100 . 124 129	96 100 . 128 129	122 100 . 137 135	111 100 . — 143	77 . . 138 140	136 . . — .	Bananen fraîches Côte-d'Ivoire Cameroun (Oriental) Somalie Guadeloupe Martinique
053.9	Früchte andere zubereitet Martinique	91	100	116	101	79	111	109	104	106	108	Fruits autres ou conserves Martinique

Ausfuhr der AOM
Einzelindizes der Preise

Exportations des AOM
Indices détaillés des prix

1962 → 100

CST	Wichtigsten Waren und Länder	1961	1962	1963	1964	1964				1965		Principaux produits et pays
						I	II	III	IV	I	II	
054.2	Hülsenfrüchte trocken											Légumes à cosse secs
	Obervolta	125	100	89	134	155	Haute-Volta
	Niger	142	100	109	55	.	.	53	166	77	67	Niger
	Madagaskar	79	100	107	68	81	63	71	57			Madagascar
061	Zucker und Honig											Sucre et miel
	Madagaskar	107	100	123	131	144	146	119	132	140	121	Madagascar
	Reunion	115	100	120	118	118	118	118	118	106	118	Réunion
	Guadeloupe	105	100	113	126	135	128	107	107	128	118	Guadeloupe
	Martinique	103	100	98	106	104	106	104	123	115	103	Martinique
071.1.1	Kaffee Robusta											Café Robusta
	Neu-Kaledonien	110	100	101	114	104	111	127	125			Nouvelle-Calédonie
	Elfenbeinküste	99	100	101	117	113	123	117	113			Côte-d'Ivoire
	Togo	98	100	104	126	125	130	124	124	129	101	Togo
	Dahome	96	100	91	103	98	99	108		96	90	Dahomey
	Kamerun (Ost)	103	100	104	140	132	145	140	138	124		Cameroun (Oriental)
	Zentralafrika	101	100	103	120	123	121	122	111	108	100	Centrafrique
	Kongo (Brazza)	101	100	102	123	115	124	120	128	90	85	Congo (Brazza)
	Kongo (Leo)	.	100	143	.	135	158	173	.			Congo (Léo)
	Madagaskar	105	100	100	120	115	120	128	118	104	108	Madagascar
071.1.2	Kaffee Arabica											Café Arabica
	Kamerun (Ost)	100	100	96	110	101	109	117	116	121		Cameroun (Oriental)
	Kongo (Leo)	.	100	95	.	79	90	104	.			Congo (Léo)
072.1	Kakaobohnen und Bruch											Cacao, fèves et brisures
	Elfenbeinküste	106	100	108	112	117	109	106	110			Côte-d'Ivoire
	Togo	105	100	107	113	120	109	106	107	107	82	Togo
	Kamerun (Ost)	100	100	105	109	114	103	107	103	97		Cameroun (Oriental)
	Kongo (Brazza)	110	100	134	139	149	142	135	133	—	—	Congo (Brazza)
	Kongo (Leo)	.	100	119	.	103	151	95	.			Congo (Léo)
072.3	Kakaobutter und Kakaomasse											Beurre et pâte de cacao
	Kamerun (Ost)	104	100	107	117	129	100	140	117	94		Cameroun (Oriental)
074.1	Tee											Thé
	Kongo (Leo)	.	100	121	.	113	106	92	.			Congo (Léo)
075.1	Pfeffer Piment											Poivre, piments
	Madagaskar	114	100	72	56	60	59	56	55	57	64	Madagascar
075.2.1	Vanille											Vanille
	Madagaskar	95	100	106	75	84	74	73	74	72	73	Madagascar
	Komoren	90	100	90	75	79	93	70	73			Comores
	Französisch-Polynesien	113	100	76	.	83	75	77	.			Polynésie française
075.2.3	Gewürznelken											Girofle
	Madagaskar	100	100	120	107	116	111	110	100	109	103	Madagascar
081	Futtermittel											Aliments pour animaux
	Saint-Pierre-und-Miquelon	89	100	98	105			Saint-Pierre-et-Miquelon
081.3.1	Ölkuchen aus Erdnüssen											Tourteaux d'arachides
	Niger	120	100	101	64	130	132	Niger
	Senegal	100	100	100	100	100	100	100	100	100		Sénégal
081.3.3	Ölkuchen aus Palmkern und Kopra											Tourteaux palmistes, coprah
	Kongo (Leo)	.	100	168	.	127	125	124	.			Congo (Léo)

Ausfuhr der AOM
Einzelindizes der Preise

Exportations des AOM
Indices détaillés des prix

1962 → 100

CST	Wichtigsten Waren und Länder	1961	1962	1963	1964	1964				1965		Principaux produits et pays
						I	II	III	IV	I	II	
112.4.1	Rum Réunion Guadeloupe Martinique Guyana	90 105 100 83	100 100 100 100	107 126 105 102	114 148 111 119	113 147 114 100	118 147 112 100	113 135 117 99	114 157 102 97	115 139 148 106	114 133 152 99	Rhum Réunion Guadeloupe Martinique Guyane
121	Rohtabak und Tabakabfälle Madagaskar	114	100	111	107	96	85	107	118	—	90	Tabacs bruts et déchets Madagascar
211.1	Häute von Rindern und Einhufern Tschad Somalia Madagaskar	101 100 119	100 100 100	79 98 100	80 91	67 92	85 87	76 94	81 92	78 82	80 83	Peaux de bovins, équidés sauf veaux Tchad Somalie Madagascar
211.4	Ziegenfelle Somalia	126	100	98	Peaux de caprins Somalie
211.7	Schaffelle Somalia	100	100	98	Peaux d'ovins Somalie
212	Pelzfelle roh Somalia	115	100	157	Pelletteries brutes Somalie
221.1.1	Erdnüsse in Schalen Madagaskar	104	100	96	103	98	102	99	110	108	113	Arachides en coques Madagascar
221.1.2	Erdnusskerne Mali Obervolta Niger Senegal Dahome Kamerun (Ost)	89 92 100 100 97 96	100 100 100 100 100 100	135 238 97 100 96 100	168 . 87 100 84 90	98 . . 100 89 85	108 . . 100 84 99	— . 94 100 84 88	183 . 64 101 91 92	— . 86 100 — 112	98 . 118 . 94 .	Arachides décortiquées Mali Haute-Volta Niger Sénégal Dahomey Cameroun (Oriental)
221.2	Kopra Komoren Französisch-Polynesien	105 130	100 100	113 115	120 .	124 110	117 113	118 119	120 .	.	.	Coprah Comores Polynésie française
221.3	Palmnüsse und Palmkerne Elfenbeinküste Togo Dahome Kamerun (Ost) Kongo (Brazza)	112 101 107 102 100	100 100 100 100 100	111 114 122 113 120	101 113 118 115 117	85 125 124 120 116	114 109 112 113 107	115 111 117 114 125	113 114 120 112 115	125 129 126 119	97 137 . 119	Noix et amandes de palmistes Côte-d'Ivoire Togo Dahomey Cameroun (Oriental) Congo (Brazza)
221.8.1	Sesamsamen Obervolta	141	100	143	Graines de sésame Haute-Volta
221.8.2	Karitekerne Obervolta	117	100	125	Amandes de karité Haute-Volta
231.1	Naturkautschuk roh Kamerun (Ost) Zentralafrika Kongo (Leo)	103 105 .	100 100 100	94 97 113	87 83 .	86 87 75	87 — 75	89 77 75	85 91 .	88 88 .	81	Caoutchouc brut naturel Cameroun (Oriental) Centrafrique Congo (Léo)
241.2	Holzkohle Somalia	80	100	100	Charbon de bois Somalie

Ausfuhr der AOM
Einzelindizes der Preise

Exportations des AOM
Indices détaillés des prix

1962 → 100

CST	Wichtigsten Waren und Länder	1961	1962	1963	1964	1964				1965		Principaux produits et pays
						I	II	III	IV	I	II	
242.3	Rohholz rund oder einf. behauen											Bois ronds, bruts, simple- ment équarris
	Elfenbeinküste	105	100	105	114	116	114	115	112			Côte-d'Ivoire
	Kamerun (Ost)	106	100	99	104	101	105	104	106	146		Cameroun (Oriental)
	Gabun	103	100	102	106	107	108	107	103	113	127	Gabon
	Kongo (Brazza)	102	100	107	111	114	112	111	109	112	110	Congo (Brazza)
	Kongo (Leo)		100	107		100	125	114				Congo (Léo)
	Guayana	160	100	122	86	97	79	84	86	86	80	Guyane
243.3	Laubschnittholz und Hobelware											Bois d'œuvre non conifères
	Elfenbeinküste	103	100	100	121	92	120	115	118			Côte-d'Ivoire
	Kongo (Brazza)	96	100	82	78	75	70	78	88	71	76	Congo (Brazza)
	Kongo (Leo)		100	119		90	79	76				Congo (Léo)
263.1	Rohbaumwolle											Coton en masse
	Mali	92	100	120	112	80	92	—	119	107	(107)	Mali
	Obervolta	120	100	124								Haute-Volta
	Niger	—	100	100	104			104		112	104	Niger
	Togo	98	100	98	96	92	98	97	96	98	93	Togo
	Dahome	117	100	105	103	113	88	119	120	116	115	Dahomey
	Kamerun (Ost)	104	100	102	100	102	103	100	96	103		Cameroun (Oriental)
	Tschad	99	100	98	98	98	98	98	98	98	98	Tchad
	Zentralafrika	104	100	100	98	95	99	99	98	99	99	Centrafrique
	Kongo (Leo)		100	110		—	96	98				Congo (Léo)
	Somalia	114	100	96								Somalie
265.4	Sisal und Agavefasern nicht versponn. Abfälle und Reisspinnstoff											Sisal et similaires non filés, déchets
	Madagaskar	96	100	156	144	165	165	140	121	100	93	Madagascar
	Komoren	93	100	166	150	173	—	161	143			Comores
271	Natürliche Düngemittel											Engrais naturels
	Curaçao	95	100	100	97	105	89	82	109			Curaçao
271.3	Natürliche Kalzium- phosphate											Phosphates de calcium naturels
	Senegal	107	100	105	106	132	95	95	96	98		Sénégal
	Togo	103	100	92	92	89	96		63	99	100	Togo
	Französisch-Polynesien	99	100	99		93	93	94				Polynésie française
276.2.2	Natürlicher Graphit											Graphite naturel
	Madagaskar	95	100	100	102	102	103	101	102	100	103	Madagascar
276.5.2	Glimmer											Mica
	Madagaskar	111	100	101	87	103	86	86	76	109	87	Madagascar
281.3	Eisenerze und Konzentrate											Minerais et concentrés de fer
	Mauretanien		100	100	102	104	105	102	101	105		Mauritanie
	Neu-Kaledonien	96	100	100	100	100	100	100	100			Nouvelle-Calédonie
283.2	Nickelerze Konzentrate und Matten											Minerais concentrés de nickel
	Neu-Kaledonien	94	100	90		93	101	94				Nouvelle-Calédonie
283.5	Zinkerze und Konzentrate											Minerais concentrés de zinc
	Kongo (Leo)		100	116		101	110	137				Congo (Léo)
283.6	Zinnerze und Konzentrate											Minerais concentrés d'étain
	Kongo (Leo)		100	121		88	97	101				Congo (Léo)

Ausfuhr der AOM

Einzelindizes der Preise

Exportations des AOM

Indices détaillés des prix

1962 → 100

CST	Wichtigsten Waren und Länder	1961	1962	1963	1964	1964				1965		Principaux produits et pays
						I	II	III	IV	I	II	
283.7	Manganese und Konzentrate Gabun Kongo (Leo)	— .	100 100	100 91	99 .	101 —	99 —	98 68	100 .	130	88	Minerais et concentrés de manganèse Gabon Congo (Léo)
283.9.1	Chromerze und Konzentrate Neu-Kaledonien	114	100	96	74	—	76	—	—			Minerais et concentrés de chrome Nouvelle-Calédonie
283.9.8	Uedle ne Metallerze usw ang. Obervolta	—	100	90			Minerais concentrés non ferreux de base Haute-Volta
286	Thorium- und Uranerze und Konzentrate Gabun	—	100	95	95	102	97	104	83	95	102	Minerais et concentrés thorium uranium Gabon
291.1.6	Perlmutter Französische-Polynesien	126	100	82	.	86	79	79	.			Nacre Polynésie française
292	Rohstoffe pflanzlichen Ursprungs ang. Madagaskar	115	100	100	101	102	105	106	94	105	112	Matières brutes origine végétale n.d.a. Madagascar
292.2	Stocklack Schellack und dgl. Mauretanien	98	100	113	119	114	122	127	133	95		Gomme laque, gomme naturelle Mauritanie
331	Erdöl roh und teilw. raffiniert Gabun Kongo (Brazza)	97 113	100 100	89 99	95 98	98 97	94 98	95 98	93 98	82 97	92 97	Pétroles bruts et partiellement raffinés Gabon Congo (Brazza)
332.1	Motorenbenzin Curaçao Aruba	110 118	100 100	86 90	73 90	77 92	70 82	73 91	71 97			Essence pour moteurs Curaçao Aruba
332.2	Leucht- und Motpetroleum Test-Benzin Curaçao Aruba	108 106	100 100	88 94	80 81	85 89	80 85	80 83	76 76			Pétrole lampant, kérosène, white-spirit Curaçao Aruba
332.3	Dieselmkraftstoff Curaçao Aruba	108 108	100 100	93 97	82 92	86 98	82 93	82 92	80 86			Gasoil, fuel-oil léger Curaçao Aruba
332.4	Schweröle zum heizen Curaçao Aruba	105 104	100 100	99 99	95 96	95 100	95 95	93 95	95 96			Fuel-oil lourd résidual fuel-oil Curaçao Aruba
332.5	Schmieröle mineralische Schmiermittel Curaçao	116	100	92	94	92	95	92	98			Huile graissage lubrifiants Curaçao
421.4	Erdnussöl Niger Senegal	129 100	100 100	97 101	130 101	. 102	. 103	. 100	. 100	120 103	142	Huile d'arachide Niger Sénégal
422.2	Palmöl Dahome Kongo (Brazza) Kongo (Leo)	94 92 .	100 100 100	101 105 124	102 104 .	102 102 96	105 98 107	100 103 102	100 114 .	110 105	109 133	Huile de palme Dahomey Congo (Brazza) Congo (Léo)

Ausfuhr der AOM
Einzelindizes der Preise

Exportations des AOM
Indices détaillés des prix

1962 —→ 100

CST	Wichtigsten Waren und Länder	1961	1962	1963	1964	1964				1965		Principaux produits et pays
						I	II	III	IV	I	II	
422.4	Palmkernöl Kongo (Leio)	.	100	134	.	102	112	112	.			Huile palmiste Congo (Léo)
551	Ätherische Öle und Riechstoffe											Huiles essentielles prod. aromatiques
	Madagaskar	98	100	95	88	87	92	97	80	103	91	Madagascar
	Reunion	104	100	85	82	72	99	81	81	81	82	Réunion
	Komoren	90	100	95	94	99	100	99	93			Comores
	Guayana	88	100	102	98	98	98	98	98	—	—	Guyane
631.1	Holzurniere unter 5 m/m											Feuilles en bois 5 m/m
	Gabun	100	100	94	105	101	104	106	106	110	111	Gabon
	Kongo (Brazza)	77	100	119	141	149	130	137	143	134	140	Congo (Brazza)
631.2	Furnierholz Sperrholz und Hohlplatten											Bois de placage et panneaux
	Gabun	102	100	100	110	106	108	111	114	114	114	Gabon
667.2	Diamanten ausg. Industriediamanten											Diamants non industriels
	Zentralafrika	92	100	163	179	175	196	175	161	161	169	Centrafrique
	Kongo (Brazza)	73	100	69	76	88	78	76	69	74	71	Congo (Brazza)
	Kongo (Leo)	.	100	110	.	86	90	81	.			Congo (Léo)
682	Kupfer Kongo (Leo)	.	100	128	.	94	92	94	.			Cuivre Congo (Léo)
683.1	Nickel Neu-Kaledonien	97	100	96	95	100	99	93	90			Nickel Nouvelle-Calédonie
683.2	Nickel und Nickel- legierungen bearbeitet											Mattes de Nickel
	Neu-Kaledonien	99	100	107	.	105	117	121	.			Nouvelle-Calédonie
684.1	Aluminium roh Kamerun (Ost)	100	100	101	101	101	100	101	101	112		Aluminium brut Cameroun (Oriental)
686.1	Zink roh Kongo (Leo)	.	100	118	.	95	129	108	.			Zinc brut Congo (Léo)
687.1	Zinn roh Kongo (Leo)	.	100	123	.	93	—	103	.			Etain brut Congo (Léo)
689.5.1	Kobalt und Bleilegierungen Kongo (Leo)	.	100	85	.	64	69	65	.			Cobalt et alliages Congo (Léo)

Ausfuhr der AOM

Volumenindex (Vorläufige Reihe)

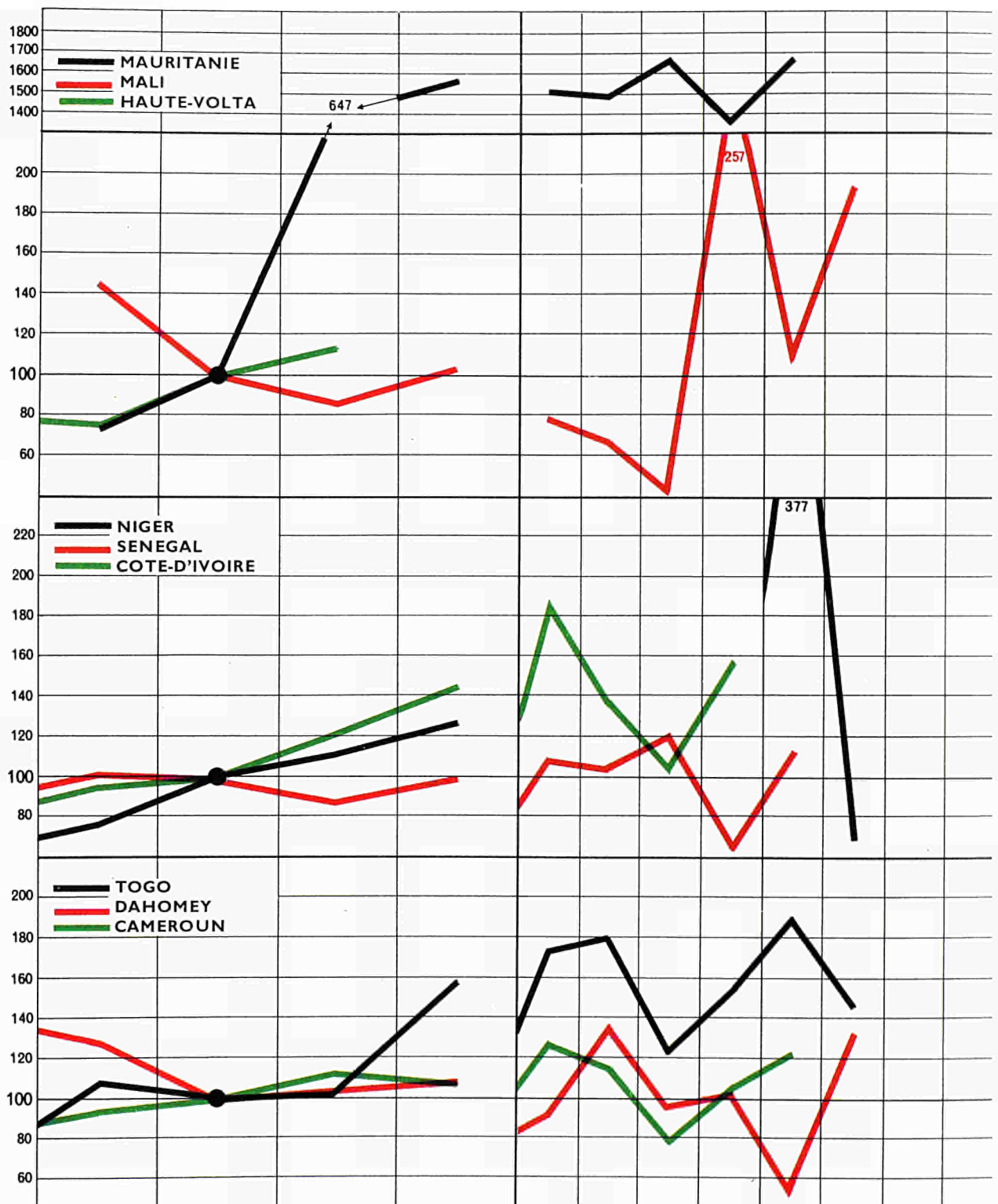
Exportations des AOM

Indices de volume (Série provisoire)

Länder	1961	1962	1963	1964	1964				1965		Pays
					I	II	III	IV	I	II	
Mauretanien	73	100	647	1 582	1 510	1 495	1 679	1 373	1 672		Mauritanie
Mali	146	100	87	104	79	68	43	257	109	194	Mali
Obervolta	75	100	113			Haute-Volta
Niger	77	100	111	127	377	70	Niger
Senegal	101	100	89	100	110	106	121	64	113		Sénégal
Elfenbeinküste	96	100	121	145	188	135	103	157			Côte-d'Ivoire
Togo	108	100	102	159	173	180	121	154	190	146	Togo
Dahome	129	100	104	110	94	137	98	103	53	131	Dahomey
Kamerun (Ost)	94	100	112	107	128	114	79	105	122		Cameroun (Oriental)
Tschad	133	100	141	163	184	251	158	111	141	237	Tchad
Zentralafrika	97	100	134	164	129	225	169	158	125	234	Centrafrique
Gabun	94	100	127	150	129	150	150	133	133	156	Gabon
Kongo (Brazza)	62	100	132	147	132	108	173	173	149	130	Congo (Brazza)
Kongo (Leo)	[91]	100	85	[120]	89	75	132	[181]			Congo (Léo)
Rwanda			Rwanda
Burundi			Burundi
Somalia	96	100	115			Somalie
Madagaskar	80	100	83	88	73	73	107	100	75	85	Madagascar
EAMA Gesamt	[95]	100	102	[133]	[126]	[112]	[121]	[149]			Total EAMA
Kongo (Leo) ausgeschlossen	95	100	112	[139]	[142]	[127]	[118]	[135]			Congo (Léo) exclu
Curaçao	94	100	107	116	118	112	113	123			Curaçao
Aruba	95	100	98	95	98	94	88	102			Aruba
Suriname	.	100			Surinam
Französische Somaliküste	.	100			Côte française des Somalis
Komoren	111	100	171	157	127	70	104	327			Comores
Saint-Pierre-und-Miquelon	140	100	105	115			Saint-Pierre-et-Miquelon
Neu-Kaledonien	179	100	111	187	144	202	182	216			Nouvelle-Calédonie
Französisch-Polynesien	103	100	95	.	116	101	106	.			Polynésie française
Total TOM	[98]	100	[104]	[108]	[104]	[108]	[104]	[117]			TOM Gesamt
Peunion	107	100	97	108	131	25	49	183	103	24	Réunion
Guadeloupe	98	100	97	77	77	134	57	13	52	117	Guadeloupe
Martinique	99	100	102	73	34	85	85	86	65	127	Martinique
Guayana	83	100	130	137	129	134	161	169	393	576	Guyane
DOM Gesamt	100	100	99	83	81	86	64	90	72	117	Total DOM
AOM Gesamt :											
Welt	[96]	100	[103]	[121]	[115]	[108]	[111]	[133]			Monde
Kongo (Leo) ausgeschlossen	[96]	100	[107]	[121]	[120]	[115]	[108]	[123]			Congo (Léo) exclu
EWG	[96]	100	[99]	[118]	[128]	[112]	[102]	[125]			CEE
Kongo (Leo) ausgeschlossen	[96]	100	[111]	[111]	[126]	[110]	[95]	[110]			Congo (Léo) exclu

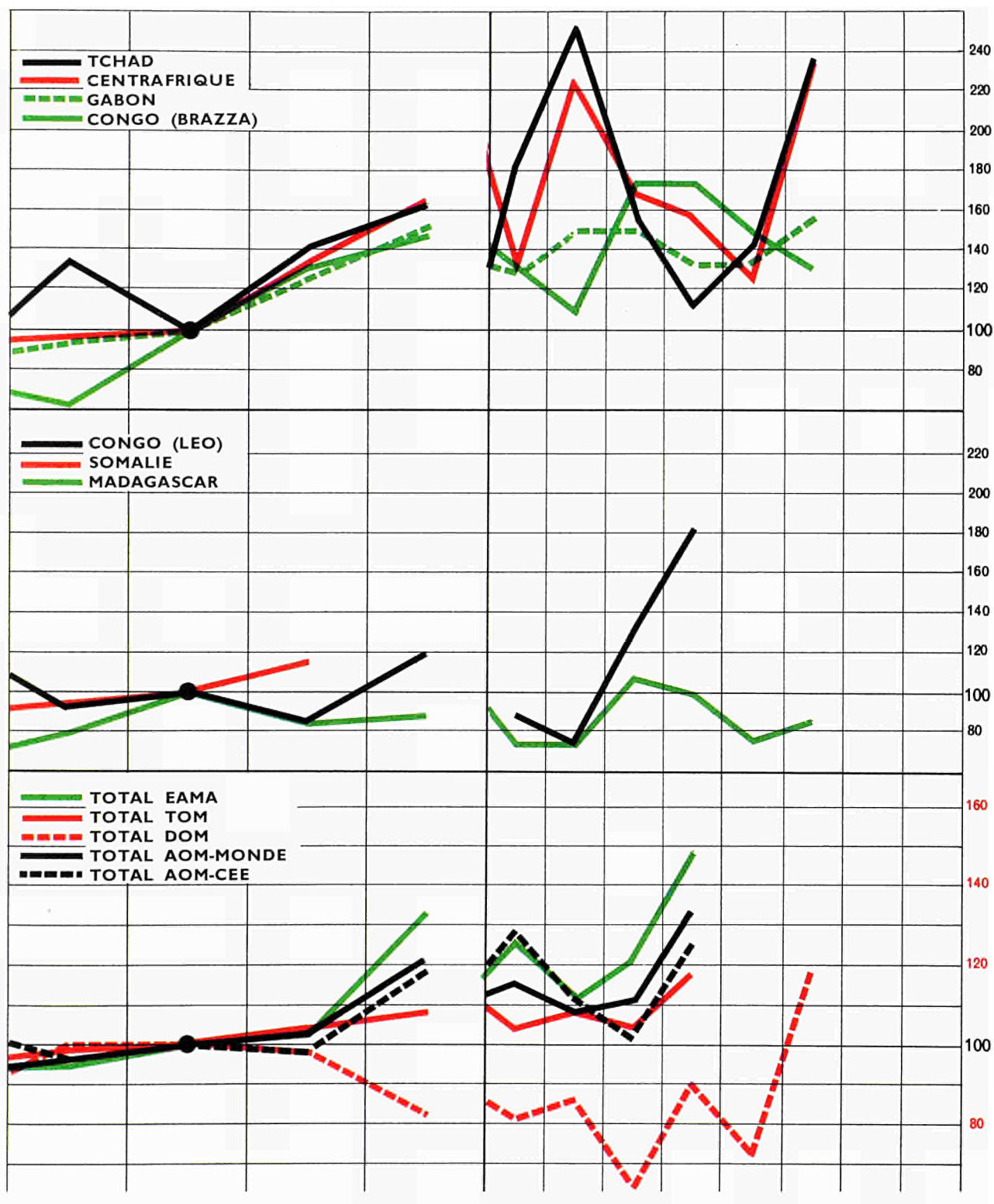
Ausfuhr der AOM

Volumenindex (Vorläufige Reihe)



Exportations des AOM

Indices de volume (Série provisoire)



Überseeische Assoziierte
AUSSENHANDELSSTATISTIK

Associés d'Outre-Mer
STATISTIQUE DU COMMERCE EXTÉRIEUR

Associati d'Oltremare
STATISTICA DEL COMMERCIO CON L'ESTERO

Overzeese Geassocieerden
STATISTIEK VAN DE BUITENLANDSE HANDEL

Overseas Associates
FOREIGN TRADE STATISTICS

Mauritanie

1966 — No. 1

JAN.-MÄRZ 1965

JAN.-MARS 1965

GEN.-MAR. 1965

JAN.-MAART 1965

JAN.-MARCH 1965

Zu den AOM gehören :

- I. — Assoziierte überseeische Länder und Hoheitsgebiete (EAMA + TOM) :
Senegal, Mali, Elfenbeinküste, Dahome, Mauretanien, Niger, Obervolta,
Kongo (Brazza), Zentralafrika, Tschad, Gabun, Togo, Kamerun,
Madagaskar, Kongo (Leo), Rwanda, Burundi, Somalia, Suriname,
Niederländische Antillen, Niederländisch-Neuguinea ⁽¹⁾, Saint-Pierre-
und-Miquelon, Komoren, Französische Somaliküste, Neu-Kaledonien,
Französische-Polynesien.
- II. — Überseeische Departements (DOM) :
Guadeloupe, Martinique, Guayana, Reunion.
- III. — Art und Weise der Assoziierung nicht festgelegt :
Algerien (Einschliesslich der beiden ehemaligen Sahara-Departements).
Ab 1963 nicht mehr in der AOM aufgeführt.

⁽¹⁾ Nicht mehr assoziiert mit der EWG seit 18.8.1962.

Les AOM se définissent comme suit :

- I. — *Pays et territoires d'outre-mer associés (EAMA + TOM) :*
Sénégal, Mali, Côte-d'Ivoire, Dahomey, Mauritanie, Niger, Haute-Volta,
Congo (Brazza), Centrafrique, Tchad, Gabon, Togo, Cameroun, Madagascar,
Congo (Léo), Rwanda, Burundi, République de Somalie, Surinam, Antilles
néerlandaises, Nouvelle-Guinée néerlandaise ⁽¹⁾, Saint-Pierre-et-Miquelon,
Comores, Côte française des Somalis, Nouvelle-Calédonie, Polynésie française.
- II. — *Départements d'Outre-mer (DOM) :*
Guadeloupe, Martinique, Guyane française, Réunion.
- III. — *Sans régime d'association défini :*
Algérie (incluant les deux anciens départements sahariens). Depuis 1963
n'est plus reprise dans les AOM.

⁽¹⁾ N'est plus associée à la CEE depuis le 18/8/1962.

Inhaltswiedergabe nur mit Quellennachweis
gestattet

La reproduction des données est subordonnée
à l'indication de la source

La riproduzione del contenuto è subordinata
alla citazione della fonte

Het overnemen van gegevens is toegestaan
mits duidelijke bronvermelding

Reproduction of the contents of this publication
is subject to acknowledgement of the source

INHALTSÜBERSICHT

Heft 1

Aussenhandel von Mauretanien

Einfuhr nach Ursprung von 1960 bis 31-3-1965	24
Ausfuhr nach Bestimmung von 1960 bis 31-3-1965	25
Einfuhr/Ausfuhrüberschuss von 1960 bis 31-3-1965	25
Einfuhr nach Warenklassen von 1960 bis 31-3-1965	26
Ausfuhr nach wichtigsten Waren von 1960 bis 31-3-1965	27
Einfuhr von 1-1-1965 bis 31-3-1965	29
Ausfuhr von 1-1-1965 bis 31-3-1965	35

ANMERKUNGEN

Diese Veröffentlichung bringt in je einem Heft für jedes Land eine Analyse des Aussenhandels der mit der EWG assoziierten überseeischen Länder nach Erzeugnissen und nach Ursprung und Bestimmung. Sie enthält nach CST-Teilen und -Gruppen (dreistellig) aufgegliederte Angaben sowie eine gewisse Zahl der für die Ausfuhr wichtigen Rubriken und Positionen (vier- und fünfstellig). Von Ausnahmen abgesehen, sind die Werte einheitlich in Rechnungseinheiten (1 000 \$) und die Mengen in Tonnen ausgedrückt (vgl. Anfangsbuchstaben der Mengeneinheiten unter „Abkürzungen“).

Die Einfuhrwerte umfassen die Versicherungs- und Transportkosten bis zur Grenze des Einfuhrlandes (cif-Werte), aber nicht die Zölle, Steuern und sonstigen in diesem Lande erhobenen Abgaben, und die Ausfuhrwerte schliessen nicht die Versicherungs- und Transportkosten über die Grenzen des Meldelandes hinaus ein (fob-Werte).

Abkürzungen

CEE	EWG — Europäische Wirtschaftsgemeinschaft
AOM	Assoziierte Überseegebiete
DOM	Überseeische Departements
EAMA	Assoziierte Afrikanische Staaten und Madagaskar
TOM	Mit der EWG assoziierte überseeische Hoheitsgebiete
CST	Internationales Warenverzeichnis für den Aussenhandel (CST)
NDA	a.n.g. (anderweitig nicht genannt)
C	Tausend Karat
G	Gramm
T	Metrische Tonnen
M	Meter
S	Quadratmeter
V	Kubikmeter
L	Liter
N	Stück
P	Paar
K	Kilowatt-Stunden

Quelle : Statistisches Amt von Mauretanien.

Umrechnungskurse : 1 000 CFA franken = 4,051 \$.

Anmerkungen zu den Erzeugnissen :

- 1) Einfuhr —
- 2) Ausfuhr —

TABLE DES MATIERES

Fascicule 1

Commerce Extérieur de la Mauritanie

Importations par origines de 1960 au 31-3-1965	24
Exportations par destinations de 1960 au 31-3-1965	25
Balance commerciale de 1960 au 31-3-1965	25
Importations par classes de produits de 1960 au 31-3-1965	26
Exportations par principaux produits de 1960 au 31-3-1965	27
Importations du 1-1-1965 au 31-3-1965	29
Exportations du 1-1-1965 au 31-3-1965	35

OBSERVATIONS

Cette publication présente, en fascicules par pays, une analyse du Commerce Extérieur des Associés d'Outre-Mer de la CEE par produits et par origines et destinations. Elle contient les données par classe de produit et pour chaque Groupe (CST 3 chiffres) ainsi que pour un certain nombre de Rubriques et Positions importantes à l'exportation (CST 4 et 5 chiffres). Les valeurs ont été uniformément exprimées en unités de compte (1 000 \$) et les quantités en tonnes sauf exceptions (voir sous « Abréviations » les initiales d'unités de quantité).

Les valeurs d'importation comprennent les coûts d'assurance et de transport jusqu'à la frontière du pays importateur (valeur caf) mais ne comprennent pas les droits de douane, impôts ou taxes perçus dans ce pays, et les valeurs d'exportation ne comprennent pas les coûts d'assurance et de transport au-delà de la frontière du pays déclarant (valeur fob).

Abréviations

CEE	Communauté Economique Européenne
AOM	Associés d'Outre-Mer de la CEE
DOM	Départements d'Outre-Mer des Pays de la CEE
EAMA	Etats Africains et Malgaches Associés à la CEE
TOM	Territoires d'Outre-Mer associés à la CEE
CST	Classification Statistique et Tarifaire
NDA	Non dénommés ailleurs
C	Milliers de Carats
G	Grammes
T	Tonnes métriques
M	Mètres
S	Mètres carrés
V	Mètres cubes
L	Litres
N	Nombre
P	Paires
K	Kilowatts-heure

Source : Service statistique de la Mauritanie.

Taux de conversion : 1 000 Frs CFA = 4,051 \$.

Notes par produit :

- 1) Importation —
- 2) Exportation —

MAURETANIEN

Einfuhr nach Ursprung

Importations par origines

Tonnen - Tonnes

	1960 (¹)	1961	1962	1963	1964	Jan.-März/Jan.-Mars		
						1963	1964	1965
Welt - Monde	—	147 839	174 873	84 394	61 446	36 718	12 223	18 552
EWG - CEE	—	130 082	137 649	52 332	23 835	27 685	5 311	6 544
France	—	126 989	134 847	50 869	19 975	26 893	4 926	4 885
U.E.B.L.	—	1	84	111	834	5	36	195
Pays-Bas	—	712	127	180	239	42	15	63
Allemagne (R.F.)	—	89	128	1 132	2 775	665	334	1 399
Italie	—	2 291	2 363	40	12	1	—	2
Royaume-Uni	—	240	1 182	280	257	28	30	135
Etats-Unis	—	1 672	1 725	2 469	1 453	51	491	582
Antilles Néerlandaises	—	552	—	14 470	7 044	3 919	40	685
Andere Länder - Autres pays	—	15 293	34 417	14 843	28 857	5 034	6 351	10 605

1 000 \$

Welt - Monde	—	31 124	35 674	30 016	15 714	9 299	3 373	6 098
EWG - CEE	—	26 101	27 803	22 638	10 496	8 688	2 277	3 844
France	—	25 222	25 879	20 561	8 493	7 670	2 117	2 419
U.E.B.L.	—	4	36	140	77	4	7	67
Pays-Bas	—	41	63	143	82	81	4	16
Allemagne (R.F.)	—	247	1 209	1 765	1 831	930	149	1 341
Italie	—	587	616	29	14	2	—	1
Royaume-Uni	—	348	2 005	359	285	54	24	294
Etats-Unis	—	3 156	3 501	5 833	2 928	179	832	1 458
Danemark	—	—	162	118	7	66	—	32
Canada	—	—	782	278	153	108	—	—
Antilles Néerlandaises	—	—	128	386	313	102	2	19
Venezuela	—	—	275	121	189	35	25	137
Andere Länder - Autres pays	—	1 519	1 018	283	1 343	67	213	314

¹) Mit Senegal eingeschlossen.¹) Inclus avec Sénégal.

MAURITANIE

Ausfuhr nach Bestimmung ¹⁾Exportations par destinations ¹⁾

Tonnen - Tonnes

	1960 (²⁾)	1961	1962	1963	1964	Jan.-März/Jan.-Mars		
						1963	1964	1965
Welt - Monde	—	5 353	7 936	15 289	13 256	2 020	2 537	2 908
EWG - CEE	—	2 111	1 048	4 952	4 446	711	619	2 074
France	—	198	982	3 726	3 191	711	619	1 941
U.E.B.L.	—	—	—	5	—	—	—	—
Pays-Bas	—	—	—	—	—	—	—	—
Allemagne (R.F.)	—	—	35	—	—	—	—	—
Italie	—	13	31	1 221	1 255	—	—	133
Royaume-Uni	—	—	2	—	1	—	—	1
Etats-Unis	—	10	—	—	260	—	—	3
Gabon	—	591	384	563	227	40	120	6
Congo (Brazza)	—	2 534	2 202	5 396	2 852	376	425	124
Ghana	—	—	129	112	95	27	30	54
Andere Länder - Autres pays	—	2 007	4 171	4 266	5 375	866	1 343	646

1 000 \$

Welt - Monde	—	2 105	2 784	5 228	2 644	1 113	466	444
EWG - CEE	—	619	1 354	3 635	1 079	964	220	279
France	—	617	1 341	3 484	981	964	220	253
U.E.B.L.	—	—	—	2	—	—	—	—
Pays-Bas	—	—	—	—	—	—	—	—
Allemagne (R.F.)	—	—	9	—	—	—	—	—
Italie	—	2	9	149	98	—	—	26
Royaume-Uni	—	—	—	—	—	—	—	—
Etats-Unis	—	—	1	2	29	—	—	—
Gabon	—	193	116	236	85	12	41	2
Congo (Brazza)	—	888	735	946	1 155	101	144	57
Ghana	—	—	39	30	26	12	8	14
Andere Länder - Autres pays	—	405	534	379	270	34	53	92

Einfuhr- Ausfuhrüberschuss

Balance commerciale

1 000 \$

Welt - Monde	—	— 29 019	— 32 890	— 24 788	— 13 070	— 8 186	— 2 907	— 5 654
EWG - CEE	—	— 25 482	— 26 449	— 19 003	— 9 417	— 7 724	— 2 057	— 3 565

¹⁾ Eisenerze nicht eingeschlossen.¹⁾ Minerais de fer non compris.²⁾ Mit Senegal eingeschlossen.²⁾ Inclus avec Sénégal.

MAURETANIEN

Einfuhr nach Warenklassen

Importations par classes de produits

1 000 \$

CST		1960 (¹)	1961	1962	1963	1964	Jan.-März/Jan.-Mars		
							1963	1964	1965
0 + 1	Nahrungs- und Genussmittel - Alimentation, boissons, tabac								
	Welt - Monde	—	1 552	2 126	1 454	1 295	255	306	352
	EWG - CEE	—	1 331	1 868	1 298	1 128	236	294	316
	Royaume-Uni	—	16	24	59	5	11	1	2
	Etats-Unis	—	36	125	61	42	—	—	2
2 + 4	Rohstoffe - Matières premières								
	Welt - Monde	—	774	300	272	292	97	36	25
	EWG - CEE	—	689	255	254	135	97	24	19
	Royaume-Uni	—	—	—	—	—	—	—	—
	Etats-Unis	—	—	—	14	3	—	—	—
3	Brennstoffe - Produits énergétiques								
	Welt - Monde	—	784	939	845	1 074	178	211	274
	EWG - CEE	—	378	67	215	96	6	10	31
	Royaume-Uni	—	1	4	10	7	—	2	1
	Etats-Unis	—	24	3	7	9	1	1	1
	Antillen Néerlandaises	—	17	128	386	313	102	2	19
	Venezuela	—	130	275	121	189	35	25	137
7	Maschinen und Fahrzeuge - Machines et matériel de transport								
	Welt - Monde	—	12 189	12 357	19 657	9 390	4 257	2 196	3 446
	EWG - CEE	—	8 455	6 526	13 426	5 989	3 916	1 337	1 912
	Royaume-Uni	—	317	1 964	261	201	41	21	83
	Etats-Unis	—	3 015	3 214	5 598	2 682	159	820	1 420
5 + 6 + 8	Andere industrielle Erzeugnisse - Autres produits industriels								
	Welt - Monde	—	15 601	19 794	7 778	3 660	4 519	625	2 002
	EWG - CEE	—	15 206	18 935	7 436	3 146	4 420	613	1 565
	Royaume-Uni	—	11	12	28	71	2	—	208
	Etats-Unis	—	79	159	155	192	19	11	36

¹) Mit Senegal eingeschlossen.¹) Compris avec Sénégal.

MAURITANIE

Ausfuhr nach wichtigsten Waren

Exportations par principaux produits

Tonnen - Tonnes

CST		1960 (¹)	1961	1962	1963	1964	Jan.-März/Jan.-Mars		
							1963	1964	1965
281.3	Eisenerze - Minerais de fer ²⁾								
	Welt - Monde	—	—	—	1 315 000	4 983 099	.	1 124 948	1 388 000
	EWG - CEE	—	—	—	997 000	3 367 856	.	663 138	884 500
	Royaume-Uni	—	—	—	268 000	1 394 340	.	419 795	460 300
	Etats-Unis	—	—	—	45 000	153 136	.	42 015	35 900
031.2	Fisch einf. haltbar gemacht - Poisson conservé simplement								
	Welt - Monde	—	3 147	2 681	6 101	3 255	373	575	261
	EWG - CEE	—	6	2	2	28	1	—	1
	Gabon	—	583	377	422	180	40	120	6
	Congo (Brazza)	—	2 515	2 169	5 416	2 525	283	425	123
292.2	Stocklack - Gomme								
	Welt - Monde	—	1 427	579	867	2 258	—	587	782
	EWG - CEE	—	1 402	472	862	2 255	—	587	748

1 000 \$

281.3	Eisenerze - Minerais de fer ^{2) 3)}								
	Welt - Monde	—	—	—	10 985	43 161	.	9 731	12 172
	EWG - CEE	—	—	—	8 466	29 163	.	5 736	7 755
	Royaume-Uni	—	—	—	2 780	12 091	.	3 631	4 037
	Etats-Unis	—	—	—	182	1 326	.	363	315
031.2	Fisch einf. haltbar gemacht - Poisson conservé simplement								
	Welt - Monde	—	1 805	885	1 145	1 309	126	194	132
	EWG - CEE	—	4	5	6	34	3	1	5
	Gabon	—	190	114	129	63	12	41	2
	Congo (Brazza)	—	881	722	935	1 071	99	144	56
292.2	Stocklack - Gomme								
	Welt - Monde	—	419	174	293	810	—	196	222
	EWG - CEE	—	411	143	291	810	—	196	208

¹⁾ Mit Senegal eingeschlossen.²⁾ Quelle : Banque Centrale des Etats de l'Afrique de l'Ouest.³⁾ Ohne Zoll.¹⁾ Compris avec le Sénégal.²⁾ Source : Banque Centrale des Etats de l'Afrique de l'Ouest.³⁾ Droits de douane exclus.

1965 Januar/März — Janvier/Mars

i m p o r t

Mauritanie

WAREN - PRODUIT	MENGE	WERTE	WAREN - PRODUIT	MENGE	WERTE	WAREN - PRODUIT	MENGE	WERTE
Ursprung - Origine	QUANTITÉ	VALEUR	Ursprung - Origine	QUANTITÉ	VALEUR	Ursprung - Origine	QUANTITÉ	VALEUR
	Einheit - Unité	1000 \$		Einheit - Unité	1000 \$		Einheit - Unité	1000 \$
COMMERCE TOTAL			CEE	5	9	ESPAGNE	3	1
HANDEL INSGESAMT			FRANCE	5	9	052		
M O N D E		6098	G24			FRUITS SECHES OU DESHYDRATES		
CEE		3844	FROMAGE ET CAILLEBOTTE			TROCKENFRUCHTE		
• AOM		24	KAESE UND QUARK			M O N D E	T	1
AUT AFRIQUE		71	M O N D E	4	7	CEE		1
FRANCE		2419	CEE	4	7	FRANCE		1
BELGIQUE LUXEM		67	FRANCE	4	7	053		
PAYS BAS		10	025			PREP ET CONSERVES DE FRUITS		
ALLEMAGNE RF		1341	OEUF D OISEAUX			OBST SUEDEH ZUBEREIT KONSERVEN		
ITALIE		1	VOGELFIER			M O N D E		12
ROYAUME UNI		294	M O N D E	T	1	CEE		11
DANEMARK		32	CEE	1	1	FRANCE		11
SUISSE		30	FRANCE	1	1	054		
ESPAGNE		100	031			LEGUMES PLANTES TUBERC ALIMENT		
POLOGNE		4	POISSONS			GEMUESE PFLANZEN KNOLLEN F ERN		
LIBERIA		71	FISCH			M O N D E	T	108
• CAMEROUN		5	M O N D E	T	1	CEE		106
ETATS UNIS		1458	CEE	1	2	FRANCE		106
INDES OCCID.		5	FRANCE	1	1	ESPAGNE		2
ANTILLES NEER		19	032			PREPARAT ET CONSERV DE LEGUMES		
VENEZUELA		137	PREP CONSERV POISSONS ET CRUST			ZUBERFITUEN A GEMUESF USW		
ADEN		1	FISCHZUBEREITUNGEN U KONSERVEN			M O N D E	T	78
CHINE CONTINENT		11	M O N D E	T	4	CEE		56
JAPON		7	CEE	3	5	FRANCE		53
PROVISIONS BORD		2	FRANCE	3	5	ESPAGNE		22
NON SPECIFIES		76	042			061		
0+1			RIZ			SUCRE ET MIEL		
PROD ALIMENTAIRES POISSONS TABAC			REIS			ZUCKER UND HONIG		
NAHRUNGS UND GENUSSMITTEL			M O N D E			M O N D E	T	477
M O N D E		352	CEE	3	1	CEE		477
CEE		316	FRANCE	3	1	FRANCE		477
FRANCE		303	046			062		
PAYS BAS		12	SEMOULE ET FARINE DE FROMENT			PREPARATIONS A BASF DE SUCRE		
ROYAUME UNI		2	GRIESS UND MEHL AUS WEIZEN			ZUCKERWAREN		
ESPAGNE		26	M O N D E	T	132	M O N D E	T	8
ETATS UNIS		2	CEE	8	1	CEE		8
CHINE CONTINENT		6	FRANCE	8	1	FRANCE		8
011			ESPAGNE	124	7	071		
VIANDE FRAICHE REFRIG CONGEELE			047			CAFE		
FLEISCH FRISCH GEKUEHLT GEFR			SEMULE FARINE AUTRES CEREALES			KAFFEE		
M O N D E	T	7	GRIESS UND MEHL A AND GETREIDE			M O N D E	T	1
CEE		7	M O N D E	T	50	CEE		1
FRANCE		7	ESPAGNE	50	2	FRANCE		1
012			048			073		
VIANDES ETC SECHES SALES FUMES			PREPAR DE CEREALES DE FARINES			CHOCOLAT ET PREP AU CACAO		
FLEISCH USW EINFACH ZUBEREITET			ZUBEREITUNGEN A GETREIDEMEHL			SCHOKOLADE U SCHOKOLADEWAREN		
M O N D E	T	1	M O N D E	T	15	M O N D E	T	1
CEE		1	CEE	14	11	CEE		1
FRANCE		1	FRANCE	14	11	FRANCE		1
013			051			074		
PREP ET CONSERVES DE VIANDE			FRUITS FRAIS NOIX SAUF OLFAGIN			THE ET MATE		
FLEISCHZUBEREITUNGEN KONSERVEN			ORST UND SUEDEH FRISCH NUESSE			TEE UND MATE		
M O N D E	T	6	M O N D E	T	16	M O N D E	T	3
CEE		6	CEE	13	6	CHINE CONTINENT		3
FRANCE		6	FRANCE	13	6	099		
022			052			PREPARATIONS ALIMENTAIRES NDA		
LAIT ET CREME DE LAIT			FRUITS SECHES OU DESHYDRATES			NAHRUNGSMITTELZUBEREIT A N G		
MILCH UND RAHM			TROCKENFRUCHTE			M O N D E	T	1
M O N D E	T	93	M O N D E	T	10			6
CEE		92	CEE	13	6			
FRANCE		51	FRANCE	13	6			
PAYS BAS		35	053					
ETATS UNIS		1	PREP ET CONSERVES DE FRUITS					
023			OBST SUEDEH ZUBEREIT KONSERVEN					
BEURRE			M O N D E					
BUTTER			CEE					
M O N D E	T	5	FRANCE					

1965 janvier/März — janvier/Mars

i m p o r t

Mauretanie

WAREN - PRODUIT	MENGE QUANTITÉ	WERTE VALEUR	WAREN - PRODUIT	MENGE QUANTITÉ	WERTE VALEUR	WAREN - PRODUIT	MENGE QUANTITÉ	WERTE VALEUR
Ursprung - Origine	Einheit - Unité	1000 \$	Ursprung - Origine	Einheit - Unité	1000 \$	Ursprung - Origine	Einheit - Unité	1000 \$
CEE	7	6	CEE	15	1	LIBERIA		71
FRANCE	1	6	FRANCE	15	1	ETATS UNIS		36
						CHINE CONTINENT		5
						JAPON		7
111			276			513		
BOISSONS N ALC SAUF JUS FRUITS			AUTRES PRODUITS MINERAUX BRUTS			ELEMENTS CHIMIQUES INORGANICI		
ALKOHOLFREIE GETRAENKE			ANDERE MINERALISCHE ROHSTOFFE			ANORGANISCHE CHEM GRUNDSTOFFE		
M O N D E	T	88	M O N D E	T	3	M O N D E	T	4
CEE		88	CEE		3	CEE		4
FRANCE		88	FRANCE		3	FRANCE		4
112			292			514		
BOISSONS ALCOOLIQUEES			MAT BRUTES CHIU VEGETALE NDA			AUTRES PROD CHIM INORGANIQUEES		
ALKOHOLISCHE GETRAENKE			ROHSTOFFE PFL URSPRUNGS A N G			AND ANORGAN CHEM ERZEUGNISSE		
M O N D E	T	217	M O N D E	T	2	M O N D E	T	8
CEE		215	CEE		2	CEE		8
FRANCE		190	FRANCE		2	FRANCE		8
PAYS BAS		25						
ROYAUME UNI		2						
121			3			533		
TABACS BRUTS ET DECHETS			PRODUITS ENERGETIQUES			PIGMENTS PEINTURES VERNIS		
ROHTABAK UND TABAKABFALLE			BRENSTOFFE			PIGMENTE FARBEN LACKE USW		
M O N D E	T	49	M O N D E		274	M O N D E	T	20
ESPAGNE		49	CEE		31	CEE		15
			FRANCE		19			12
122			FRANCE		26	FRANCE		15
TABACS MANUFACTURES			ALLEMAGNE RF		5	ROYAUME UNI		4
TABAKWAREN			ROYAUME UNI		1			
M O N D E	T	2	ETATS UNIS		1			
CEE		2	INDES OCCID.		5	541		
FRANCE		2	ANTILLES NEER		19	PRODUITS MEDICIN ET PHARMACEUT		
			VENEZUELA		137	MEDIZIN U PHARM ERZEUGNISSE		
			ADEN		1	M O N D E	T	6
			PROVISIONS PORD		2	CEE		25
			NON SPECIFIES		76	FRANCE		5
2+4			332					
MATIERES PREMIERES			PRODUITS DERIVES DU PETROLE			553		
ROHSTOFFE			EPOCCELOESTILATIONSERZEUGNISSE			PARFUMFRIE ET PROD DE BEAUTE		
M O N D E		25	M O N D E	T	8460	RIECH UND SCHONHEITSMITTEL		
CEE		19	CEE		134	M O N D E	T	2
FRANCE		19	FRANCE		112	CEE		4
FRANCE		19	ALLEMAGNE RF		21	FRANCE		2
FRANCE		19	ROYAUME UNI		6			
FRANCE		19	ETATS UNIS		4			
FRANCE		19	INDES OCCID.		97	554		
FRANCE		19	ANTILLES NEER		686	SAVONS PRODUITS D ENTRETIEN		
FRANCE		19	VENEZUELA		7002	SEIFEN PUTZ UND WASCHMITTEL		
FRANCE		19	ADEN		49	M O N D E	T	29
FRANCE		19	PROVISIONS PORD		121	CEE		17
FRANCE		19	NON SPECIFIES		557	FRANCE		17
263			341					
COTON			GAZ NATURELS ET GAZ D USE			561		
BAUMWOLLE			EROGAS UND INDUSTRIEGASE			ENGRAIS MANUFACTURES		
M O N D E	T	4	M O N D E	T	50	CHEMISCHE DUENGEMITTEL		
CEE		4	CEE		20	M O N D E	T	500
FRANCE		4	FRANCE		20	CEE		500
			NON SPECIFIES		30	FRANCE		500
267			5+6+8			571		
FRIPERIE DRILLES CHIFFONS			AUTRES PRODUITS INDUSTRIELS			EXPLOSIFS		
ABFALLE V SPINNST U LUMPEN			ANDERE INDUSTRIELLE ERZUGNISSE			SPRENGSTOFFE		
M O N D E	T	15	M O N D E		2002	M O N D E	T	160
CEE		15	CEE		1565	CEE		20
FRANCE		15	AUT AFRIQUE		71	AUT AFRIQUE		141
			FRANCE		1024	FRANCE		20
			BELGIQUE LUXBO		18	LIBERIA		141
			PAYS BAS		1			
			ALLEMAGNE RF		522			
			ITALIE		1			
			ROYAUME UNI		268			
			DANEMARK		32	581		
			ESPAGNE		74	MATIERES PLASTIQUES REFIN ART		
			POLOGNE		4	KUNSTSTOFFE KUNSTHAUT USW		
						M O N D E	T	1

1965 Januar/März — Janvier/Mars

i m p o r t

Mauritanie

WAREN - PRODUIT	MENGE	WERTE	WAREN - PRODUIT	MENGE	WERTE	WAREN - PRODUIT	MENGE	WERTE
Ursprung - Origine	QUANTITÉ	VALEUR	Ursprung - Origine	QUANTITÉ	VALEUR	Ursprung - Origine	QUANTITÉ	VALEUR
	Einheit - Unité	1000 \$		Einheit - Unité	1000 \$		Einheit - Unité	1000 \$
CEE	1	1	CEE	2	4	CEE	1	1
FRANCE	1	1	FRANCE	2	4	FRANCE	1	1
599			655			666		
PRODUITS CHIMIQUES NDA			ARTICLES TISSUS SAUF SPECIAUX			ARTICLES EN MATIERE LAMINAIRES		
CHEMISCHE ERZEUGNISSE A N G			ANDERE GEFÄSSE			FEINERDAMISCHE ERZEUGNISSE		
M O N D E	T	20	M O N D E	T	2	M O N D E	T	1
CEE	20	10	CEE	2	3	CEE	1	1
FRANCE	20	10	FRANCE	2	3	ALLEMAGNE RF		1
612			655			667		
ARTICLES MANUFACT EN CUIR NDA			TISSUS SPECIAUX ARTIC ASSIMIL			PIERRES GEMMES ET PERLES FINES		
WAREN A LEINER KUNSTLEDER A N G			SPEZIALGEWEBE UND ERZEUGNISSE			EDEL SCHMUCKSTEINE ECHT PERLEN		
M O N D E	T	4	M O N D E	T	3	M O N D E	T	2
CEE	4	2	CEE	3	6	CEE		2
FRANCE		4	FRANCE	3	6	ALLEMAGNE RF		2
621			656			673		
CPMI PRODUITS EN CAOUTCHOUC			ARTICLES EN MAT TEXTILES NDA			PANNEAUX ET PROFILS PALPLANCES		
PALBERZEUGNISSE ALS KAUTSCHUK			SPINNSTOFFWAREN A N G			STAHLSTÄBE U PROFILS AUS STAHL		
M O N D E	T	9	M O N D E	T	54	M O N D E	T	301
CEE	9	26	CEE	24	17	CEE	301	57
FRANCE	9	10	FRANCE	21	13	FRANCE	241	45
ALLEMAGNE RF	4	11	ALLEMAGNE RF	1	4	HELDIQUE LUXBO	50	4
			ESPAGNE	32	7	ALLEMAGNE RF	10	7
			ETATS UNIS	1	1			
629			657			674		
ART MANUFACT EN CAOUTCHOUC NDA			CUUV PARQUETS TAPIS TAPISERIE			LARGES PLATS ET TOILES		
BEARBEITETE WAREN A KAUTSCHUK A N G			FUSSBODENBELÄGE TEPICHE USM			BREITFLÄCHSTAHL UND BLECH		
M O N D E	T	231	M O N D E	T	4	M O N D E	T	58
CEE	231	553	CEE	4	2	CEE	58	24
FRANCE	31	62	FRANCE	4	2	FRANCE	27	16
ALLEMAGNE RF	200	490				HELDIQUE LUXBO	31	8
ETATS UNIS		1						
631			661			676		
BOIS ARTIF ET TRAVAILLES NDA			CHAUX CEMENTS OUVR EN BATIMENT			RAILS AUT ELEMENTS U VOIES FER		
FURNIERE KUNSTMOLZ USM A N G			KALK ZEMENT UND KAUSTOFFE			SCHIENEN EISENBHÄHNENRAUMAT		
M O N D E	T	51	M O N D E	T	2505	M O N D E	T	1039
CEE	51	10	CEE	273	12	CEE	1039	190
FRANCE	51	10	FRANCE	273	12	FRANCE	1039	190
			DANEMARK	1337	32			
			ESPAGNE	646	10			
			POLOGNE	250	4			
632			662			678		
ARTICLES MANUFACT EN BOIS NDA			PIECES DE CONSTR EN MAT CERAM			TUR TUYAUX RACCORDES FOR FER AC		
BEARBEITETE WAREN A HOLZ A N G			BAUMATERIAL AUS KERAM STOFFEN			ROHRE ROHRFORMSTUECKE USM		
M O N D E	T	65	M O N D E	T	8	M O N D E	T	51
CEE	65	19	CEE	8	2	CEE	51	19
FRANCE	65	19	FRANCE	8	2	FRANCE	51	19
641						682		
PAPIERS ET CARTONS						CUIVRE		
PAPIER UND PAPPE						KUPFER		
M O N D E	T	10	663			M O N D E	T	5
CEE	10	5	ARTICLES EN MAT MINERALS NDA			CEE	5	2
FRANCE	10	5	WAREN A MINERAL STOFFEN A N G			FRANCE	5	2
			M O N D E	T	3			
			CEE	3	16			
			FRANCE	3	9			
			ETATS UNIS	1	7			
642			664			684		
ARTICLES EN PAPIER OU CARTON			VERRE			ALUMINIUM		
WAREN AUS PAPIER ODER PAPPE			GLAS			ALUMINIUM		
M O N D E	T	11	M O N D E	T	4	M O N D E	T	3
CEE	11	21	CEE	4	4	CEE	3	1
FRANCE	11	21	FRANCE	4	4	FRANCE	3	1
652						685		
TISSUS COTON SAUF TISSUS SPEC						FLOU		
BAUMWOLLEGEWEBE						PERE		
M O N D E	T	2	685			M O N D E	T	10
			VERRE					
			GLAS					
			M O N D E	T	1			
			CEE	1	1			
			FRANCE	1	1			

698
AUT ART MANUF EM MET COMM NDA
AND BEARB WAREN A UNEDL METALL

1965 Januar/März — Janvier/Mars

i m p o r t

Mauritanie

WAREN - PRODUIT	MENGE QUANTITÉ	WERTE VALEUR	WAREN - PRODUIT	MENGE QUANTITÉ	WERTE VALEUR	WAREN - PRODUIT	MENGE QUANTITÉ	WERTE VALEUR
Ursprung - Origine	Einheit - Unité	1000 \$	Ursprung - Origine	Einheit - Unité	1000 \$	Ursprung - Origine	Einheit - Unité	1000 \$
BELGIQUE LUXEM	9	18	CEE		2			
PAYS BAS	3	3	FRANCE		2			
ALLEMAGNE RF	3	3						
ROYAUME UNI	23	45						
ETATS UNIS	213	700						
733			864					
VEHIC ROLT AUT QUF AUTOMOBILES			HORLOGERIE					
STRASSENFAHRZEUGE A KRAFTANTIK			UHREN					
M O N D E	T	2	M O N D E	T	1			
CEE	2	2	CEE		1			
FRANCE	4	2	FRANCE		1			
734			892					
AERONEFS			OUVRAGES IMPRIMES					
LUFTFAHRZEUGE			DRUCKEREIERZUGNISSE					
M O N D E	T	91	M O N D E	T	4			54
ETATS UNIS	91	137	CEE	4	4			4
			FRANCE	4	9			49
			ESPAGNE		49			
812			893					
APP SANIT HYG CHAUFF ECLAIRAGE			ARTICLES EN MATIERES PLASTIQ					
SANITAER U HYG ARTIKL HEIZK USW			KUNSTSTOFFWAAREN					
M O N D E	T	7	M O N D E	T	1			6
CEE	7	9	CEE	1	6			6
FRANCE	7	9	FRANCE	1	6			
821			894					
MEUBLES			VOIT ENFANTS ART SPORT JOUETS					
MOEBEL			KINDERWAGEN SPORTART SPIELZG					
M O N D E	(4	M O N D E	T	1			1
CEE	3	4	CEE		1			1
FRANCE	3	4	FRANCE		1			
ESPAGNE	1	1						
841			895					
VETEMENTS			ARTICLES DE BUREAU					
BEKLEIDUNG			BUEROBEDARF					
M O N D E	(1	M O N D E	T	3			3
CEE		6	CEE	3	3			3
FRANCE		5	FRANCE		3			
ESPAGNE	1	1						
851			899					
CHAUSSURES			ARTICLES MANUFACTURES NDA					
SCHUHE			BEARBEITETE WAREN A N G.					
M O N D E	(14	M O N D E	T	5			3
CEE		13	CEE	5	3			3
FRANCE		1	FRANCE	5	3			
CHINE CONTINENT	5	5						
JAPON	9	7						
861								
APP SCIENTIF ET D OPTIQUE								
FEINMECH U OPT ERZEUGNISSE								
M O N D E	(7						
CEE	4	24						
FRANCE	4	17						
ETATS UNIS	3	17						
862								
FOURNITURES PHOTOCINEMA								
PHOTOCHEMISCHE ERZEUGNISSE								
M O N D E	(1						
CEE	1	3						
FRANCE	1	3						
863								
FILMS CINEMA IMPRES ET DEVELOP								
KINOFILME BELICHTET ENTWICKELT								
M O N D E	(2						

1965 Januar/März — Janvier/Mars

e x p o r t

Mauritanie

WAREN - PRODUIT	MENGE QUANTITÉ	WERTE VALEUR	WAREN - PRODUIT	MENGE QUANTITÉ	WERTE VALEUR	WAREN - PRODUIT	MENGE QUANTITÉ	WERTE VALEUR
Bestimmung - Destination	Einheit - Unité	1000 \$	Bestimmung - Destination	Einheit - Unité	1000 \$	Bestimmung - Destination	Einheit - Unité	1000 \$
* COMMERCE TOTAL HANDEL INSGESAMT			CEE		242	5+6+8 AUTRES PRODUITS INDUSTRIELS ANDERE INDUSTRIELLE ERZEUGNISSE		
M O N D E		444	FRANCE		239	M O N D E		5
CEE		279	ITALIE		3	CEE		4
.AOM		119	SUEDE		1	.AOM		1
AUT AFRIQUE		14	ESPAGNE		13	FRANCE		4
FRANCE		253	282 DECHETS DE FONTE FER ET ACIER ABFALLE VON EISEN ODER STAHL			.CONGO LEO		1
ITALIE		26	M O N D E	T	1200	656 ARTICLES EN MAT TEXTILES NDA SPINNSTOFFWAREN A N G		
SUEDE		1	CEE		34	M O N D E	T	4
ESPAGNE		13	FRANCE		34	.AOM		1
GHANA		14	292 MAT BRUTES ORIG VEGETALE NDA ROHSTOFFE PFL URSPRUNGS A N G			.CONGO LEO		2
.GABON		2	M O N D E	T	782	656.1 SACS ET SACHETS D EMBALLAGE SAECKE BEUTEL Z VERPACKUNGSZW		
.CONGO BRAZZA		57	CEE		208	M O N D E	T	4
.CONGO LEO		56	FRANCE		205	.AOM		1
ANTILLES NEER		4	ITALIE		3	.CONGO LEO		2
PROVISIONS BORD		18	SUEDE		1			
0+1 PROD ALIMENTAIRES ROISSONS TABAC NAHRUNGS UND GENUSSMITTEL			ESPAGNE		13	674 LARGES PLATS ET TOLES BREITFLACHSTAHL UND BLECHE		
M O N D E		158	292.2 GOMME LAQUE GOMMES ETC NATUR STOCKLACK SCHELLACK U DOL			M O N D E	T	3
CEE		31	M O N D E	T	748	CEE		1
.AOM		114	FRANCE		205	FRANCE		1
AUT AFRIQUE		14	ITALIE		3			
FRANCE		9	SUEDE		1			
ITALIE		22	ESPAGNE		32			
GHANA		14	3 PRODUITS ENERGETIQUES BRENNSTOFFE					
.GABON		2	M O N D E	T	23			
.CONGO BRAZZA		56	.AOM		4			
.CONGO LEO		55	ANTILLES NEER		4			
031 POISSONS FISCH			PROVISIONS BORD		18			
M O N D E	T	381	332 PRODUITS DERIVES DU PETROLE ERDOELDESTILLATIONSERZEUGNISSE					
CEE		122	M O N D E	T	536			
.AOM		206	.AOM		66			
AUT AFRIQUE		54	ANTILLES NEER		60			
FRANCE		5	PROVISIONS BORD		464			
ITALIE		117						
GHANA		14						
.GABON		2						
.CONGO BRAZZA		123						
.CONGO LEO		77						
031.1 POISSONS FRAIS REFRIG CONGELES FISCH FRISCH								
M O N D E	T	120						
CEE		120						
FRANCE		3						
ITALIE		117						
031.2 POISSONS CONSERVES SIMPLEMENT FISCH EINFACH HALTBAR GEMACHT								
M O N D E	T	261						
CEE		1						
.AOM		206						
AUT AFRIQUE		54						
FRANCE		1						
GHANA		54						
.GABON		6						
.CONGO BRAZZA		123						
.CONGO LEO		77						
031.3 CRUSTACES ETC FRAIS CONS SIMPL KREBS UND MEICHTIERE								
M O N D E	T	1						
CEE		1						
FRANCE		1						
2+4 MATIERES PREMIERES ROHSTOFFE								
M O N D E		256						

Überseeische Assoziierte
AUSSENHANDELSSTATISTIK

Associés d'Outre-Mer
STATISTIQUE DU COMMERCE EXTÉRIEUR

Associati d'Oltremare
STATISTICA DEL COMMERCIO CON L'ESTERO

Overzeese Geassocieerden
STATISTIEK VAN DE BUITENLANDSE HANDEL

Overseas Associates
FOREIGN TRADE STATISTICS

Mali

1966 — No. 1

JAN.-MÄRZ 1964

JAN.-MARS 1964

GEN.-MAR. 1964

JAN.-MAART 1964

JAN.-MARCH 1964

Zu den AOM gehören :

- I. — Assoziierte überseeische Länder und Hoheitsgebiete (EAMA + TOM) :
Senegal, Mali, Elfenbeinküste, Dahome, Mauretanien, Niger, Obervolta, Kongo (Brazza), Zentralafrika, Tschad, Gabun, Togo, Kamerun, Madagaskar, Kongo (Leo), Rwanda, Burundi, Somalia, Suriname, Niederländische Antillen, Niederländisch-Neuguinea ⁽¹⁾, Saint-Pierre-und-Miquelon, Komoren, Französische Somaliküste, Neu-Kaledonien, Französische-Polynesien.
- II. — Überseeische Departements (DOM) :
Guadeloupe, Martinique, Guayana, Reunion.
- III. — Art und Weise der Assoziierung nicht festgelegt :
Algerien (Einschliesslich der beiden ehemaligen Sahara-Departements).
Ab 1963 nicht mehr in der AOM aufgeführt.

⁽¹⁾ Nicht mehr assoziiert mit der EWG seit 18.8.1962

Les AOM se définissent comme suit :

- I. — *Pays et territoires d'outre-mer associés (EAMA + TOM) :*
Sénégal, Mali, Côte-d'Ivoire, Dahomey, Mauritanie, Niger, Haute-Volta, Congo (Brazza), Centrafrique, Tchad, Gabon, Togo, Cameroun, Madagascar, Congo (Léo), Rwanda, Burundi, République de Somalie, Surinam, Antilles néerlandaises, Nouvelle-Guinée néerlandaise ⁽¹⁾, Saint-Pierre-et-Miquelon, Comores, Côte française des Somalis, Nouvelle-Calédonie, Polynésie française.
- II. — *Départements d'Outre-mer (DOM) :*
Guadeloupe, Martinique, Guyane française, Réunion.
- III. — *Sans régime d'association défini :*
Algérie (incluant les deux anciens départements sahariens). Depuis 1963 n'est plus reprise dans les AOM.

⁽¹⁾ N'est plus associée à la CEE depuis le 18/8/1962.

Inhaltswiedergabe nur mit Quellennachweis gestattet

La reproduction des données est subordonnée à l'indication de la source

La riproduzione del contenuto è subordinata alla citazione della fonte

Het overnemen van gegevens is toegestaan mits duidelijke bronvermelding

Reproduction of the contents of this publication is subject to acknowledgement of the source

INHALTSÜBERSICHT

Heft 1

Aussenhandel von Mali

Einfuhr nach Ursprung von 1961 bis 31-3-1964	40
Ausfuhr nach Bestimmung von 1961 bis 31-3-1964	41
Einfuhr/Ausfuhrüberschuss von 1961 bis 31-3-1964	41
Einfuhr nach Warenklassen von 1961 bis 31-3-1964	42
Ausfuhr nach wichtigsten Waren von 1961 bis 31-3-1964	43
Einfuhr von 1-1-1964 bis 31-3-1964	45
Ausfuhr von 1-1-1964 bis 31-3-1964	53

ANMERKUNGEN

Diese Veröffentlichung bringt in je einem Heft für jedes Land eine Analyse des Aussenhandels der mit der EWG assoziierten überseeischen Länder nach Erzeugnissen und nach Ursprung und Bestimmung. Sie enthält nach CST-Teilen und -Gruppen (dreistellig) aufgegliederte Angaben sowie eine gewisse Zahl der für die Ausfuhr wichtigen Rubriken und Positionen (vier- und fünfstellig). Von Ausnahmen abgesehen, sind die Werte einheitlich in Rechnungseinheiten (1 000 \$) und die Mengen in Tonnen ausgedrückt (vgl. Anfangsbuchstaben der Mengeneinheiten unter „Abkürzungen“).

Die Einfuhrwerte umfassen die Versicherungs- und Transportkosten bis zur Grenze des Einfuhrlandes (cif-Werte), aber nicht die Zölle, Steuern und sonstigen in diesem Lande erhobenen Abgaben, und die Ausfuhrwerte schliessen nicht die Versicherungs- und Transportkosten über die Grenzen des Meldelandes hinaus ein (fob-Werte).

Abkürzungen

CEE	EWG — Europäische Wirtschaftsgemeinschaft
AOM	Assoziierte Überseegebiete
DOM	Überseeische Departements
EAMA	Assoziierte Afrikanische Staaten und Madagaskar
TOM	Mit der EWG assoziierte überseeische Hoheitsgebiete
CST	Internationales Warenverzeichnis für den Aussenhandel (CST)
NDA	a.n.g. (anderweitig nicht genannt)
C	Tausend Karat
G	Gramm
T	Metrische Tonnen
M	Meter
S	Quadratmeter
V	Kubikmeter
L	Liter
N	Stück
P	Paar
K	Kilowatt-Stunden

Quelle : Statistisches Amt von Mali.

Umrechnungskurse : 1 000 CFA franken = 4,051 \$.

Anmerkungen zu den Erzeugnissen :

- 1) Einfuhr —
- 2) Ausfuhr —

TABLE DES MATIERES

Fascicule 1

Commerce Extérieur du Mali

Importations par origines de 1961 au 31-3-1964	40
Exportations par destinations de 1961 au 31-3-1964	41
Balance commerciale de 1961 au 31-3-1964	41
Importations par classes de produits de 1961 au 31-3-1964	42
Exportations par principaux produits de 1961 au 31-3-1964	43
Importations du 1-1-1964 au 31-3-1964	45
Exportations du 1-1-1964 au 31-3-1964	53

OBSERVATIONS

Cette publication présente, en fascicules par pays, une analyse du Commerce Extérieur des Associés d'Outre-Mer de la CEE par produits et par origines et destinations. Elle contient les données par classe de produit et pour chaque Groupe (CST 3 chiffres) ainsi que pour un certain nombre de Rubriques et Positions importantes à l'exportation (CST 4 et 5 chiffres). Les valeurs ont été uniformément exprimées en unités de compte (1 000 \$) et les quantités en tonnes sauf exceptions (voir sous « Abréviations » les initiales d'unités de quantité).

Les valeurs d'importation comprennent les coûts d'assurance et de transport jusqu'à la frontière du pays importateur (valeur caf) mais ne comprennent pas les droits de douane, impôts ou taxes perçus dans ce pays, et les valeurs d'exportation ne comprennent pas les coûts d'assurance et de transport au-delà de la frontière du pays déclarant (valeur fob).

Abréviations

CEE	Communauté Economique Européenne
AOM	Associés d'Outre-Mer de la CEE
DOM	Départements d'Outre-Mer des Pays de la CEE
EAMA	Etats Africains et Malgaches Associés à la CEE
TOM	Territoires d'Outre-Mer associés à la CEE
CST	Classification Statistique et Tarifaire
NDA	Non dénommés ailleurs
C	Milliers de Carats
G	Grammes
T	Tonnes métriques
M	Mètres
S	Mètres carrés
V	Mètres cubes
L	Litres
N	Nombre
P	Paires
K	Kilowatts-heure

Source : Service statistique du Mali.

Taux de conversion : 1 000 Frs CFA = 4,051 \$.

Notes par produit :

- 1) Importation —
- 2) Exportation —

MALI

Einfuhr nach Ursprung

Importations par origines

Tonnen - Tonnes

	1961	1962	1963	Jan.-März/Jan.-Mars		
				1962	1963	1964
Welt - Monde	141 011	184 327	189 938	37 298	46 295	55 606
EWG - CEE	68 272	53 385	25 044	12 690	4 881	9 474
France	63 449	40 390	20 916	10 335	3 240	6 706
U.E.B.L.	1 113	5 278	2 244	1 334	1 358	512
Pays-Bas	1 716	991	984	61	189	108
Allemagne (R.F.)	1 208	2 249	432	37	66	569
Italie	786	4 477	468	750	28	1 579
Royaume-Uni	419	317	404	132	56	250
Etats-Unis	2 384	2 243	9 948	682	.	175
Yougoslavie	2	52	274	1	110	193
U.R.S.S.	1	31 243	33 328	4 895	1 787	9 371
Pologne	636	13 253	10 912	—	3 003	5 493
Tchécoslovaquie	264	4 902	3 315	62	1 305	1 414
Maroc	706	608	5 213	171	198	321
Algérie	6 172	8 925	11 559	572	917	1 999
Egypte	37	54	762	26	114	1 107
Haute-Volta	864	1 133	557	194	173	110
Niger	4 816	2 863	932	2 122	177	18
Guinée Rép.	2 279	3 079	711	790	131	12
Côte-d'Ivoire	14 092	15 817	21 269	5 273	5 643	4 718
Ghana	831	794	831	61	159	273
Venezuela	20 385	26 581	30 579	7 659	9 457	5 139
Irak	4 309	7 927	16 020	1 128	4 550	3 131
Pakistan	—	1 057	1 002	—	448	635
Chine Continentale	42	427	1 368	—	9	335
Hong-Kong	476	357	219	130	20	25
Andere Länder - Autres pays	14 024	9 310	6 691	610	.	11 413

1 000 \$

Welt - Monde	35 590	45 714	34 246	9 269	6 665	11 514
EWG - CEE	26 544	23 683	13 700	6 236	3 111	4 107
France	24 158	17 954	11 977	5 857	2 610	2 880
U.E.B.L.	205	719	472	97	220	128
Pays-Bas	710	637	484	42	71	28
Allemagne (R.F.)	864	3 923	637	74	166	1 027
Italie	607	450	130	166	44	44
Royaume-Uni	597	421	532	145	50	148
Etats-Unis	454	1 099	702	481	.	107
Yougoslavie	1	38	265	8	49	307
U.R.S.S.	1	9 374	5 216	81	293	2 762
Pologne	29	250	439	—	47	211
Tchécoslovaquie	59	1 623	1 579	29	614	494
Maroc	263	256	1 198	73	145	473
Algérie	851	659	502	74	59	111
Egypte	39	45	1 144	23	115	226
Haute-Volta	202	197	113	41	40	20
Niger	566	278	197	161	51	7
Guinée Rép.	306	481	177	142	90	9
Côte-d'Ivoire	3 058	3 112	3 396	1 001	827	712
Ghana	294	296	349	81	62	173
Venezuela	742	969	834	308	270	139
Irak	45	240	427	38	118	80
Pakistan	—	337	267	—	125	166
Chine Continentale	87	794	1 226	—	17	500
Hong-Kong	370	272	157	75	19	10
Andere Länder - Autres pays	1 082	1 290	1 826	272	.	752

Ausfuhr nach Bestimmung

Exportations par destination

Tonnen - Tonnes

	1961	1962	1963	Jan.-März/Jan.-Mars		
				1962	1963	1964
Welt - Monde	93 371	66 119	59 555	7 122	15 729	7 493
EWG - CEE	18 993	9 700	14 505	1 273	5 589	2 245
France	18 900	9 648	14 497	1 234	5 587	2 244
U.E.B.L.	6	1	1	0	—	0
Pays-Bas	3	3	5	1	1	1
Allemagne (R.F.)	1	1	1	0	1	0
Italie	83	47	1	38	—	—
Royaume-Uni	—	301	—	—	—	101
Etats-Unis	1	1	2	—	—	1
U.R.S.S.	16 728	13 388	6	273	—	—
Tchécoslovaquie	23 486	23 300	—	—	—	—
Mauritanie	84	80	399	—	170	150
Haute-Volta	.	1 525	4 083	261	2 004	164
Niger	.	1 160	364	190	267	114
Sénégal	.	—	16 102	—	—	1 936
Guinée Rép.	.	2 152	334	590	76	13
Libéria	.	1 108	755	210	384	77
Côte-d'Ivoire	.	9 284	12 372	3 313	6 311	1 988
Ghana	5 572	3 040	2 021	619	879	276
Chine continentale	.	151	1 368	—	.	.
Andere Länder - Autres pays	.	929	7 244	393	.	.

1 000 \$

Welt - Monde	14 061	10 029	10 556	1 487	2 781	2 063
EWG - CEE	2 529	1 792	2 236	378	754	306
France	2 492	1 758	2 219	357	749	302
U.E.B.L.	5	3	1	1	—	0
Pays-Bas	7	8	13	2	4	4
Allemagne (R.F.)	2	2	1	—	—	0
Italie	23	21	2	18	1	—
Royaume-Uni	—	14	2	—	1	22
Etats-Unis	12	1	5	—	1	2
U.R.S.S.	1 390	1 385	54	28	—	—
Tchécoslovaquie	1 824	2 408	1	—	1	—
Mauritanie	38	17	101	—	35	46
Haute-Volta	547	359	1 117	48	598	42
Niger	184	154	73	31	49	19
Sénégal	2	—	1 918	—	—	489
Guinée Rép.	955	366	93	8	24	3
Libéria	96	182	126	30	62	23
Côte-d'Ivoire	3 548	2 155	2 463	656	932	637
Ghana	1 984	1 011	646	165	319	69
Chine continentale	.	16	1 226	—	.	35
Andere Länder - Autres pays	.	169	495	143	.	370

Einfuhr- Ausfuhrüberschuss

Balance commerciale

1 000 \$

Welt - Monde	— 21 529	— 35 685	— 23 690	— 7 782	— 3 884	— 9 451
EWG - CEE	— 24 015	— 21 891	— 11 464	— 5 858	— 2 357	— 3 801

MALI

Einfuhr nach Warenklassen

Importations par classes de produits

1 000 \$

CST		1961	1962	1963	Jan.-März/Jan.-Mars		
					1962	1963	1964
0 + 1	Nahrungs- und Genussmittel - Alimentation, boissons, tabac						
	Welt - Monde	6 917	8 858	7 159	941	.	2 338
	EWG - CEE	4 260	2 672	1 597	317	.	231
	Royaume-Uni	64	41	55	12	.	17
	Etats-Unis	4	11	12	—	.	10
	U.R.S.S.	.	2 461	2 992	—	.	1 155
	Tschécoslovaquie	41	584	382	—	.	474
	Algérie	606	383	151	51	.	33
	Haute-Volta	64	110	53	14	.	6
	Côte-d'Ivoire	853	1 055	784	339	.	164
	Niger	467	201	63	124	.	1
	Chine Continentale	87	748	649	—	.	147
2 + 4	Rohstoffe - Matières premières						
	Welt - Monde	1 518	1 315	1 833	301	.	461
	EWG - CEE	364	202	70	47	.	6
	Etats-Unis	3	18	—	—	.	—
	Algérie	104	201	275	4	.	46
	Côte-d'Ivoire	802	628	1 200	217	.	267
3	Brennstoffe - Produits énergétiques						
	Welt - Monde	1 779	2 320	2 226	538	.	535
	EWG - CEE	631	681	542	152	.	174
	Etats-Unis	92	47	50	19	.	7
	U.R.S.S.	—	305	3	—	.	—
	Venezuela	739	948	834	308	.	139
	Irak	45	240	427	38	.	80
7	Maschinen und Fahrzeuge - Machines et matériel de transport						
	Welt - Monde	6 276	16 860	7 571	2 476	.	3 169
	EWG - CEE	5 281	8 323	3 882	1 824	.	1 612
	Royaume-Uni	356	281	395	105	.	78
	Etats-Unis	326	972	459	452	.	87
	U.R.S.S.	—	6 368	867	—	.	814
	Tschécoslovaquie	—	634	985	4	.	15
5 + 6 + 8	Andere industrielle Erzeugnisse - Autres produits industriels						
	Welt - Monde	19 036	16 360	15 456	5 013	.	5 011
	EWG - CEE	16 008	11 805	7 608	3 896	.	2 083
	Royaume-Uni	176	99	80	27	.	48
	Etats-Unis	29	52	180	10	.	3
	U.R.S.S.	1	241	1 343	81	.	793
	Polen	29	250	278	—	.	56
	Tschécoslovaquie	18	404	212	25	.	4
	Marokko	118	188	990	50	.	424
	Ägypten	39	45	933	23	.	225
	Niger	66	50	99	23	.	3
	Sénégal	14	1	101	—	.	162
	Guinée Rép.	134	269	126	87	.	9
	Libéria	6	18	137	3	.	31
	Côte-d'Ivoire	1 307	1 396	1 184	441	.	257
	Ghana	146	154	283	72	.	147
	Pakistan	—	337	267	—	.	166
	Union indienne	35	228	59	—	.	—
	Chine Continentale	—	42	558	—	.	316
	Hong-Kong	359	269	151	72	.	10

Ausfuhr nach wichtigsten Waren

Exportations par principaux produits

Tonnen - Tonnes

CST		1961	1962	1963	Jan.-März/Jan.-Mars		
					1962	1963	1964
001.1	Rinder - Bovins						
	Welt - Monde	4 406	4 581	5 280	815	.	1 258
	EWG - CEE	—	9	—	—	.	2
	Libéria	501	916	690	155	.	43
	Côte-d'Ivoire	1 736	2 465	3 308	591	.	752
	Ghana	1 592	681	1 086	69	.	269
031.2	Fisch einf. Haltbar gemacht - Poissons conservés simplement						
	Welt - Monde	9 055	5 245	5 572	1 424	.	129
	EWG - CEE	—	—	—	—	.	—
	Haute-Volta	1 133	499	1 929	95	.	37
	Côte-d'Ivoire	3 691	2 109	2 607	745	.	37
	Ghana	3 956	2 330	845	549	.	7
221.1.2	Erdnusskerne - Arachides décortiquées						
	Welt - Monde	58 218	41 035	29 791	273	.	2 717
	EWG - CEE	5 355	4 194	7 438	—	.	2 000
	U.R.S.S.	16 728	13 387	—	273	.	—
	Tschécoslowakei	23 486	23 300	—	—	.	—
	Sénégal	—	—	14 012	—	.	717
	Côte-d'Ivoire	3 299	—	—	—	.	—
263.1	Rohbaumwolle - Coton en masse						
	Welt - Monde	3 888	3 756	8 294	1 536	.	1 005
	EWG - CEE	2 328	2 087	4 273	488	.	180
	Sénégal	—	—	540	—	.	226
	Côte-d'Ivoire	747	1 595	3 324	1 048	.	399

1 000 \$

001.1	Rinder - Bovins						
	Welt - Monde	1 196	910	1 372	179	.	573
	EWG - CEE	—	1	—	—	.	6
	Libéria	86	151	112	23	.	17
	Côte-d'Ivoire	532	518	867	143	.	309
	Ghana	467	161	330	13	.	65
031.2	Fisch einf. Haltbar gemacht - Poissons conservés simplement						
	Welt - Monde	3 201	1 945	1 754	422	.	45
	EWG - CEE	—	—	—	—	.	—
	Haute-Volta	266	203	626	27	.	12
	Côte-d'Ivoire	1 339	769	777	233	.	12
	Ghana	1 508	843	289	152	.	3
221.1.2	Erdnusskerne - Arachides décortiquées						
	Welt - Monde	5 376	4 240	4 149	28	.	275
	EWG - CEE	615	433	1 064	—	.	203
	U.R.S.S.	1 390	1 384	—	28	.	—
	Tschécoslowakei	1 823	2 407	—	—	.	—
	Sénégal	—	—	1 455	—	.	73
	Côte-d'Ivoire	491	—	—	—	.	—
263.1	Rohbaumwolle - Coton en masse						
	Welt - Monde	1 199	1 058	1 395	337	.	452
	EWG - CEE	877	618	715	194	.	67
	Sénégal	—	—	324	—	.	137
	Côte-d'Ivoire	218	395	335	143	.	204

1964 Januar/März — Janvier/Mars

import

Mali

WAREN - PRODUIT	MENGE QUANTITÉ	WERTE VALEUR	WAREN - PRODUIT	MENGE QUANTITÉ	WERTE VALEUR	WAREN - PRODUIT	MENGE QUANTITÉ	WERTE VALEUR
Ursprung - Origine	Einheit - Unité	1000 \$	Ursprung - Origine	Einheit - Unité	1000 \$	Ursprung - Origine	Einheit - Unité	1000 \$
• AOM	58	9	CEE	54	32	266		
FRANCE	4	2	• AOM	70	11	FIBRES TEXTILES SYNTH ART DISC		
• HAUTE VOLTA	6	1	AUT AFRIQUE	110	13	SYNTHET U KUENSTL SPINNFAERN		
• COTE IVOIRE	53	9	FRANCE	54	31	M O N D E		2
071			ALLEMAGNE RF	1	1	AUT AFRIQUE		2
CAFE			ROYAUME UNI	6	6	GHANA		2
KAFFEE			POLOGNE	21	5			
M O N D E	31	31	TSCHECHOSLOVAQUIE	24	5			
CEE	2	5	MAROC	110	13			
• AOM	30	26	• NIGER	1	1	276		
FRANCE	2	5	• SENEGAL	48	7	AUTRES PRODUITS MINERAUX BRUTS		
• COTE IVOIRE	30	26	• COTE IVOIRE	21	3	ANDERE MINERALISCHE ROHSTOFFE		
073			122			M O N D E	7192	177
CHOCOLAT ET PREP AU CACAO			TARACS MANUFACTURES			CEE	6	1
SCHOKOLADE U SCHOKOLADEWAREN			TABAKWAREN			• AOM	100	9
M O N D E	8	8	M O N D E	65	138	AUT AFRIQUE	1755	43
CEE	2	3	CEE	9	22	FRANCE	6	1
• AOM	2	3	• AOM	40	78	POLDOONE	5332	124
AUT AFRIQUE	2	3	AUT AFRIQUE	1	18	ALGERIE	1755	43
FRANCE	2	3	FRANCE	9	22	• MAURITANIE	100	9
• COTE IVOIRE	2	2	ROYAUME UNI	2	10			
GHANA	2	3	ALGERIE	1	18	292		
074			• COTE IVOIRE	40	78	MAT BRUTES ORIG VEGETALE		
THE ET MATE			ETATS UNIS	2	10	• NDA		
TEE UND MATE			2+4			ROHSTOFFE PFL URSPRUNGS A N G		
M O N D E	120	149	MATIERES PREMIERES			M O N D E	2399	190
CEE	1	1	ROHSTOFFE			CEE	1	2
FRANCE	1	147	M O N D E	461		• AOM	2380	186
CHINE CONTINENT	120	147	CEE	6		AUT AFRIQUE	18	3
075			• AOM	278		FRANCE	1	2
EPICES			AUT AFRIQUE	52		ALGERIE	18	3
GEWUERZE			FRANCE	6		• NIGER	5	1
M O N D E	2	1	POLOGNE	124		• SENEGAL	2	1
CEE	1	1	ALGERIE	46		• COTE IVOIRE	2373	184
FRANCE	1	1	• MAURITANIE	9				
091			• NIGER	1		3		
MARGARINE ET GRAISSES ALIMENT			• SENEGAL	1		PRODUITS ENERGETIQUES		
MARGARINE UND AND SPEISEFETTE			SIERRA LEONE	2		BRENNSTOFFE		
M O N D E	1	4	• COTE IVOIRE	267		M O N D E		535
CEE	1	4	GHANA	4		CEE		174
FRANCE	1	4	231			• AOM		7
099			CAOUTCHOUC BRUT NAT SYNT BEGEN			FRANCE		138
PREPARATIONS ALIMENTAIRES NOA			KAUTSCHUK			PAYS BAS		3
NAHRUNGSMITTELZUBEREIT A N G			M O N D E	2		ALLEMAGNE RF		3
M O N D E	103	19	CEE	1		ITALIE		30
CEE	12	8	• AOM	1		ROYAUME UNI		5
• AOM	88	10	FRANCE	1		YUGOSLAVIE		4
AUT AFRIQUE	3	2	• COTE IVOIRE	1		• NIGER		1
FRANCE	12	8	242			ETATS UNIS		7
• COTE IVOIRE	88	10	BOIS RONDS BRUTS SIMPL EQUA			ANTILLES NEER		6
GHANA	3	2	ROHMOLZ RUNO OD EINF BEHAUEN			VENEZUELA		139
111			M O N D E	1029	80	GUYANE BRIT		27
BOISSONS N ALC SAUF JUS FOUILTS			• AOM	974	77	IRAK		80
ALKOHOLFREIE GETRAENKE			AUT AFRIQUE	54	2	IRAN		1
M O N D E	24	4	• COTE IVOIRE	974	77	KOWEIT		51
CEE	20	4	GHANA	54	2	ADEN		40
FRANCE	20	4	263			332		
112			COTON			PRODUITS DERIVES DU PETROLE		
BOISSONS ALCOOLIQUE			BAUMWOLLE			ERDOELSTILLATIONSERZEUGNISSE		
ALKOHOLISCHE GETRAENKE			M O N D E	2	3	M O N D E	17285	525
M O N D E	291	72	CEE	2	3	CEE	3974	164
			FRANCE	2	3	• AOM	234	7
						FRANCE	2643	132
						ALLEMAGNE RF	104	3
						ITALIE	1228	30
						ROYAUME UNI	176	5
						YUGOSLAVIE	20	4
						• NIGER	4	1
						ETATS UNIS	127	7
						ANTILLES NEER	231	6
						VENEZUELA	5139	139
						GUYANE BRIT	956	27
						IRAK	3131	80
						IRAN	25	1
						KOWEIT	1943	51
						ADEN	1542	40
						341		
						GAZ NATURELS ET GAZ D USINE		
						ERDGAZ UND INDUSTRIEGASE		
						M O N D E	82	10

1964 Januar/März — Janvier/Mars

import

Mali

WAREN - PRODUIT	MENGE QUANTITÉ	WERTE VALEUR	WAREN - PRODUIT	MENGE QUANTITÉ	WERTE VALEUR	WAREN - PRODUIT	MENGE QUANTITÉ	WERTE VALEUR
Ursprung - Origine	Einheit - Unité	1000 \$	Ursprung - Origine	Einheit - Unité	1000 \$	Ursprung - Origine	Einheit - Unité	1000 \$
CEE	82	10	CEE	75	8	CEE	10	1
FRANCE	49	1	.AOM	25	2	FRANCE	10	1
PAYS BAS	34	3	FRANCE	40	6			
			ALLEMAGNE RF	35	2	571		
422			.COTE IVOIRE	25	2	EXPLOSIFS		
AUTRES HUILES VEGETALES FIXES						SPRENGSTOFFE		
ANDERE FETTE PFLANZLICHE OELE			531					
M O N D E	20	3	COLOR OU GOUDR INDIGO NAT ETC			M O N D E	T	20
.AOM	5	1	SYNT ORG FARBST NAT INDIGO USM			CEE	2	3
AUT AFRIQUE	14	2	M O N D E	64	12	AUT AFRIQUE	25	12
SIERRA LEONE	14	2	CEE	5	4	FRANCE	2	3
.COTE IVOIRE	6	1	.AOM	59	7	MAROC	25	12
			FRANCE	5	4			
5+6+8			.COTE IVOIRE	59	7	594		
AUTRES PRODUITS INDUSTRIELS						PRODUITS CHIMIQUES NDA		
ANDERE INDUSTRIELLE ERZEUGNISSE			532			CHEMISCHE ERZEUGNISSE A N G		
M O N D E	5011		EXTRAITS COLORANTS			M O N D E	T	90
CEE	2083		FARB U GERBSTOFFAUSZUEGE USM			CEE	58	38
.AOM	438		M O N D E	8	1	.AOM	6	6
AUT AFRIQUE	1013		.AOM	8	1	FRANCE	56	35
FRANCE	1559		.SENEGAL	8	1	PAYS BAS	1	2
BELGIQUE LUXBG.	128					ALLEMAGNE RF	1	1
PAYS BAS	3		533			ROYAUME UNI	1	1
ALLEMAGNE RF	390		PIGMENTS PEINTURES VERNIS			YUGOSLAVIE	4	1
ITALIE	3		PIGMENTS FARBEN LACKE USM			.COTE IVOIRE	6	6
ROYAUME UNI	48		M O N D E	10	14	ETATS UNIS	10	1
SUEDE	1		CEE	8	8			
SUISSE	4		.AOM	8	5	621		
ESPAGNE	6		FRANCE	8	8	DEMI PRODUITS EN CAOUTCHOUC		
YUGOSLAVIE	18		.COTE IVOIRE	8	5	HALBERZEUGNISSE AUS KAUSCHUK		
U R S S	793					M O N D E	T	4
ZONE MARK EST	3					CEE	4	9
POLOGNE	56							
TCHECOSLOVAQUIE	4					FRANCE	4	9
BULGARIE	6							
MAROC	424		541					
ALGERIE	10		PRODUITS MEDICIN ET PHARMACEUT			629		
EGYPTE	225		MEDIZIN U PHARM ERZEUGNISSE			ART MANUFACT EN CAOUTCHOUC NDA		
.MAURITANIE	5		M O N D E	63	221	BEARB WAREN A KAUSCHUK A N U		
.HAUTE VOLTA	12		CEE	59	217			
.NIGER	3		AUT AFRIQUE	3	2	M O N D E	T	144
.SENEGAL	162		FRANCE	59	217	CEE	116	227
GUINEE REP	9		TCHECOSLOVAQUIE	1	1	.AOM	8	162
SIERRA LEONE	84		GHANA	3	2	AUT AFRIQUE	20	61
LIBERIA	31					FRANCE	110	162
.COTE IVOIRE	257		551			MAROC	6	14
GHANA	147		HUILES ESSENTIELLES PROD AROMA			EGYPTE	11	47
KENYA	81		AETHERISCHE OELE U RIECHSTOFFE			.HAUTE VOLTA	1	1
ETATS UNIS	3		M O N D E	14	8	.SENEGAL	1	1
PAKISTAN	166		CEE	3	5	.COTE IVOIRE	6	1
INDONÉSIE	17		AUT AFRIQUE	11	3			
CHINE CONTINENT	316		FRANCE	3	5	631		
JAPON	26		GHANA	11	3	BOIS ARTIF ET TRAVAILLES NDA		
HONG KONG	10					FURNIERE KUNSTHOLZ USM A N G		
NON SPECIFIES	1					M O N D E	T	140
						.AOM	140	40
512						.COTE IVOIRE	140	40
PRODUITS CHIMIQUES ORGANIQUES			553					
ORGANISCHE CHEM ERZEUGNISSE			PARFUMERIE ET PROD DE BEAUTE					
M O N D E	17	13	RIECH UND SCHOENHEITSMITTEL					
CEE	15	10	M O N D E	11	14	632		
.AOM	2	3	CEE	5	7	ARTICLES MANUFACT EN BOIS NDA		
FRANCE	15	10	.AOM	6	6	BEARBEITETE WAREN A HOLZ A N G		
.COTE IVOIRE	2	3	FRANCE	5	7	M O N D E	T	69
			.COTE IVOIRE	6	6	CEE	4	1
513						.AOM	62	6
ELEMENTS CHIMIQUES INORGANI						AUT AFRIQUE	4	1
ANORGANISCHE CHEM GRUNDSTOFFE			554			FRANCE	4	1
M O N D E	258	31	SAVONS PRODUITS D'ENTRETIEN			.SENEGAL	55	5
CEE	18	13	SEIFEN PUTZ UND WASCHMITTEL			.COTE IVOIRE	1	1
.AOM	40	13	M O N D E	T	513	GHANA	3	1
FRANCE	218	18	CEE	9	4			
.SENEGAL	8	3	AUT AFRIQUE	31	6	633		
.COTE IVOIRE	32	9	FRANCE	9	4	ARTICLES MANUFACTURES EN LIEU		
			U R S S	472	78	BEARBEITETE WAREN AUS KORR		
514			GHANA	31	6	M O N D E	T	25
AUTRES PROD CHIM INORGANIS			561			YUGOSLAVIE	25	12
AND ANORGAN CHEM ERZEUGNISSE			ENGRAIS MANUFACTURES					
M O N D E	100	10	CHEMISCHE DUENGEMITTEL					
			M O N D E	T	10			

1964 :Januar/März — Janvier/Mars

i m p o r t

Mali

WAREN - PRODUIT	MENGE QUANTITÉ	WERTE VALEUR	WAREN - PRODUIT	MENGE QUANTITÉ	WERTE VALEUR	WAREN - PRODUIT	MENGE QUANTITÉ	WERTE VALEUR
Ursprung - Origine	Einheit - Unité	1000 \$	Ursprung - Origine	Einheit - Unité	1000 \$	Ursprung - Origine	Einheit - Unité	1000 \$
641 PAPIERS ET CARTONS PAPIER UND PAPPE			CEE AOM AUT AFRIQUE	4 1 3/	3 1 31	GHANA	3	1
M O N D E T 28 11			FRANCE COTE IVOIRE GHANA	4 1 3/	3 1 31	665 VERNERIE GLASWAREN		
CEE 2/ 10						M O N D E T 24 26		
AUT AFRIQUE 1 1						CEE 18 25		
FRANCE 2/ 10			656 ARTICLES EN MAT TEXTILES NDA SPINNSTOFFWAREN A N G			AOM 4 1		
MAROC 1 1			M O N D E T 95/ 432			FRANCE 18 25		
642 ARTICLES EN PAPIER OU CARTON WAREN AUS PAPIER ODER PAPPE			CEE 12 28			COTE IVOIRE 4 1		
M O N D E T 59 99			AOM 9 3			666 ARTICLES EN MATIERE CERAMIQUES FEINKERAMISCHE ERZEUGNISSE		
CEE 41 51			AUT AFRIQUE 214 194			M O N D E T 8 4		
AOM 1 3			FRANCE 11 28			CEE 1 3		
FRANCE 36 45			ESPAGNE 18 6			FRANCE 1 3		
ALLEMAGNE RF 6 6			U R S S 14 3					
ZONE MARK EST 1 2			POLOGNE 51 9					
SENEGAL 6 2			TCHECOSLOVAQUIE 4 2					
COTE IVOIRE 1 1			MAROC 1 83					
CHINE CONTINENT 10 45			ALGERIE 20 6					
651 FILS DE MATIERES TEXTILES GARNE AUS SPINNSTOFFEN			EGYPTE 16 22					
M O N D E 230 415			COTE IVOIRE 9 2			673 BARRES ET PROFILS PALPLANCHES STABSTAHL U PROFILE AUS STAHL		
CEE 22 74			GHANA 2 2			M O N D E T 1319 165		
AOM 41 80			KENYA 170 81			CEE 765 111		
AUT AFRIQUE 40 36			PAKISTAN 635 166			AOM 1 4		
FRANCE 20 68			CHINE CONTINENT 21 21			FRANCE 741 109		
BELGIQUE LUXBG 1 5			657 COUV PARQUETS TAPIS TAPISSERIE FUSSBODENBELAEGE TEPPICHE USW			ALLEMAGNE RF 19 2		
MAROC 3 9			M O N D E T 2 8			U R S S 519 48		
SENEGAL 1 2			CEE 1 1			POLOGNE 18 2		
COTE IVOIRE 40 78			AUT AFRIQUE 1 7			HAUT VOLT 4 1		
GHANA 3/ 27			FRANCE 1 1			SENEGAL 8 2		
CHINE CONTINENT 12/ 224			MAROC 1 6			COTE IVOIRE 4 1		
652 TISSUS COTON SAUF TISSUS SPEC BAUMWOLLGEBEWE			661 CHAUX CEMENTS OUVR PR BATIMENT KALK ZEMENT UND BAUSTOFFE			674 LARGES PLATS ET TOLES BREITFLACHSTAHL UND BLECHE		
M O N D E T 664 1315			M O N D E T 9431 212			M O N D E T 1705 263		
CEE 116 362			CEE 148 9			CEE 1406 225		
AOM 23 60			AOM 5449 91			FRANCE 917 134		
AUT AFRIQUE 8/ 251			AUT AFRIQUE 960 65			BELGIQUE LUXBG 489 91		
FRANCE 42 123			FRANCE 148 9			U R S S 298 38		
PAYS BAS 1 1			U R S S 2875 47			677 FILS FER ACIER FIL MACH EXCLUS STAHLDRAHT		
ALLEMAGNE RF 73 239			EGYPTE 960 65			M O N D E T 18 4		
ROYAUME UNI 25 46			SENEGAL 539/ 87			CEE 18 4		
U R S S 393 551			COTE IVOIRE 49 3			FRANCE 18 4		
MAROC 15 52			662 PIECES DE CONSTR EN MAT CERAM BAUMATERIAL AUS KERAM STOFFEN					
ALGERIE 2 3			M O N D E T 81 17					
EGYPTE 20 86			CEE 55 11					
MAURITANIE 2 4			FRANCE 52 11					
HAUT VOLT 3 3			BULGARIE 25 6					
SENEGAL 11 35			663 ARTICLES EN MAT MINERALES NDA WAREN A MINERAL STOFFEN A N G					
GUINEE REP 3 7			M O N D E T 2 9					
SIERRA LEONE 36 76			CEE 2 9					
LIBERIA 1 5			FRANCE 2 9					
COTE IVOIRE 1 18								
GHANA 9 21								
INDONESIE 9 17								
JAPON 11 25								
NON SPECIFIES 1 1								
653 AUTRES TISSUS SAUF SPECIAUX ANDERE GEBEWE								
M O N D E T 35 60								
CEE 28 27								
AOM 2 7								
AUT AFRIQUE 5 25								
FRANCE 25 21								
ALLEMAGNE RF 2 4								
ITALIE 1 3								
MAURITANIE 1 1								
SENEGAL 2 6								
LIBERIA 5 25								
655 TISSUS SPECIAUX ARTIC ASSIMIL SPEZIALGEBEWE UND ERZEUGNISSE								
M O N D E T 42 35								

1964 Januar/März — Janvier/Mars

i m p o r t

Mali

WAREN - PRODUIT	MENGE QUANTITÉ	WERTE VALEUR	WAREN - PRODUIT	MENGE QUANTITÉ	WERTE VALEUR	WAREN - PRODUIT	MENGE QUANTITÉ	WERTE VALEUR
Ursprung - Origine	Einheit - Unité	1000 \$	Ursprung - Origine	Einheit - Unité	1000 \$	Ursprung - Origine	Einheit - Unité	1000 \$
CEE	18	9	CEE	2	3	FRANCE	83	49
• AOM	7	2	• AOM	1	1	ROYAUME UNI	2	3
FRANCE	18	=	FRANCE	2	3	POLOGNE	6	10
• SENEGAL	3	1				TCHÉCOSLOVAQUIE	11	12
						HONG KONG	66	79
						CHINE CONTINENT	24	27
685			697					
PLOMB			ARTICLES METAL USAGE DOMEST			714		
BLEI			METALLWAREN VORW F HAUSGEBR			MACHINES DE BUREAU		
						BUEROMASCHINEN		
M O N D E	T	21	M O N D E	T	100	M O N D E	T	352
CEE	21	11	CEE	18	13	CEE	352	22
FRANCE	21	11	AUT AFRIQUE	11	4			
			FRANCE	18	12	FRANCE	1	9
687			U R S S	16	3	ALLEMAGNE RF	351	10
ETAIN			POLOGNE	14	18			
ZINN			MAROC	7	2			
			GHANA	4	2			
M O N D E	T	3	CHINE CONTINENT	16	10			
CEE	3	10	HONG KONG	23	10			
FRANCE	3	10						
			698					
691			AUT ART MANUF EN MET COMM NDA					
CONSTRUCTION METALL ET PARTIES			AND BEARB WAREN A UNEDL METALL					
METALLKONSTRUKTIONEN UND TEILE								
M O N D E	T	63	M O N D E	T	52			
CEE	64	131	CEE	44	28	FRANCE	18	108
FRANCE	18	11	AUT AFRIQUE	7	4	YUGOSLAVIE	18	108
ALLEMAGNE RF	46	120						
YUGOSLAVIE								
692								
RESERVOIRS FUTS ETC METALLIQ								
BEHAELTER FAESSER USW A METALL								
M O N D E	T	44						
CEE	44	10						
• AOM								
FRANCE	44	10						
• COTE IVOIRE								
693								
CABL RONCES TREILLIS ETC METAL								
KABEL STACHELDRAHT USW								
M O N D E	T	37						
CEE	27	12						
AUT AFRIQUE	2	1						
FRANCE	27	12						
U R S S	6	1						
GHANA	2	1						
694								
CLOUTERIE ET BOULONNERIE								
NAEGEL UND SCHRAUBEN								
M O N D E	T	43						
CEE	33	20						
AUT AFRIQUE	4	1						
FRANCE	33	20						
SUEDE	1	1						
EGYPTE	1	1						
GUINEE REP	3	1						
695								
OUTILLAGE EN METAUX COMMUNS								
WERKZEUGE AUS UNEDLEN METALLEN								
M O N D E	T	130						
CEE	13	34						
• AOM	8	7						
AUT AFRIQUE	180	2						
FRANCE	13	34						
POLOGNE	29	22						
BULGARIE	1	1						
EGYPTE	80	2						
• COTE IVOIRE	8	7						
696								
COUILLERIE ET COUVERTS								
SCHNEIDWAREN UND BESTECKE								
M O N D E	T	4						

1964 Januar/März — Janvier/Mars

import

Mali

WAREN - PRODUIT	MENGE QUANTITÉ	WERTE VALEUR	WAREN - PRODUIT	MENGE QUANTITÉ	WERTE VALEUR	WAREN - PRODUIT	MENGE QUANTITÉ	WERTE VALEUR
Ursprung - Origine	Einheit - Unité	1000 \$	Ursprung - Origine	Einheit - Unité	1000 \$	Ursprung - Origine	Einheit - Unité	1000 \$
CEE	19	23	CEE	2	4	SIERRA LEONE	9	4
FRANCE	19	23	FRANCE	2	4	• COTE D'IVOIRE	52	46
						GHANA	6	17
724			735			861		
APPAR POUH TELECOMMUNICATIONS			BATEAUX			APP SCIENTIF ET D OPTIQUE		
APP F TELEGR TELEPHON FERNSEH			WASSERFAHRZEUGE			FEINMECH U OPT'ERZEUGNISSE		
M O N D E	T	8	M O N D E	T	5	M O N D E	T	22
CEE	8	101	U R S S	5	6	CEE	5	47
FRANCE	4	25				• AOM		2
ALLEMAGNE RF	4	76				FRANCE	5	44
725			812			ALLEMAGNE RF		3
APPAREILS ELECTRODOMESTIQUES			APP SANIT HYG CHAUFF ECLAIRAGE			ROYAUME UNI		1
ELEKTRISCHE HAUSHALTSGERAETE			SANITAFER U HYG ARTKL HEIZK USW			SUISSE		3
M O N D E	T	4	M O N D E	T	20	U R S S	16	22
CEE	1	4	CEE	2	16	POLOGNE		2
FRANCE	1	2	AUT AFRIQUE	2	2	• SENEGAL		2
SUEDE	1	2	FRANCE	2	2			
ETATS UNIS	1	1	YUGOSLAVIE	1	1	862		
CHINE CONTINENT	1	4	GHANA	2	2	FOURNITURES PHOTOCINEMA		
			CHINE CONTINENT	17	11	PHOTOCHEMISCHE ERZEUGNISSE		
726			821			M O N D E	T	4
APP ELEC MEDICALE ET RADIOLOG			MEUBLES			CEE	3	14
APP F ELEKTROMEDIZIN BESTRAHL			MOEBEL					13
M O N D E	T	2	M O N D E	T	49	FRANCE	3	12
CEE	2	2	CEE	13	26	ALLEMAGNE RF	1	1
FRANCE	2	2	• AOM	31	11	ETATS UNIS	1	1
			AUT AFRIQUE	5	4			
729			FRANCE	13	11	863		
MACH ET APP ELECTRIQUES N D A			MAROC	5	4	FILMS CINEMA IMPRES ET DEVELOP		
ELEKTR MASCHINEN U APP A N G			• SENEGAL	1	2	KINOFILME BELICHTET ENTWICKELT		
M O N D E	T	113	• COTE D'IVOIRE	24	8	M O N D E	(1
CEE	70	107				• AOM		1
• AOM	14	11	831			• SENEGAL		1
AUT AFRIQUE	26	12	ARTI VOYAGE SACS A MAIN ET SIM					
FRANCE	70	104	REISEARTIKEL TAESCHNERM U' DGL			891		
ALLEMAGNE RF	3	5	M O N D E	T	10	INSTR MUSIQUE PHONOS DISQUES		
ROYAUME UNI	1	1	CEE	1	4	MUSIKINSTR PLATTENSCHALLPL		
BULGARIE	2	1	• AOM	2	1	M O N D E	T	2
• COTE D'IVOIRE	14	11	AUT AFRIQUE	3	11	CEE	2	3
GHANA	26	12	FRANCE	1	4	FRANCE	2	3
732			TCHECOSLOVAQUIE	2	1			
VEHICULES AUTOMOBILES ROUTIERS			MAROC	3	10			
KRAFTFAHRZEUGE			• COTE D'IVOIRE	1	1	892		
M O N D E	T	446	GHANA	2	1	OUVRAGES IMPRIMES		
CEE	181	323	841			DRUCKEREIERZEUGNISSE		
• AOM	36	27	VETEMENTS			M O N D E	T	45
AUT AFRIQUE	16	27	BEKLEIDUNG			CEE	43	98
FRANCE	156	264	M O N D E	T	55	• AOM	1	2
ALLEMAGNE RF	25	60	CEE	6	30	FRANCE	36	88
ROYAUME UNI	12	33	• AOM	5	8	ALLEMAGNE RF	1	7
U R S S	183	667	AUT AFRIQUE	44	239	• COTE D'IVOIRE	1	2
TCHECOSLOVAQUIE	1	1	FRANCE	6	30			
BULGARIE	1	2	MAROC	25	201	893		
ALGERIE	13	22	ALGERIE	2	1	ARTICLES EN MATIERES PLASTIQ		
• NIGER	1	1	EGYPTE	1	1	KUNSTSTOFFWAREN		
• SENEGAL	29	19	• HAUTE VOLTA	2	2	M O N D E	T	10
LIBERIA	3	4	• SENEGAL	2	2	CEE	6	5
• COTE D'IVOIRE	4	6	SIERRA LEONE	3	4	• AOM	3	1
GHANA	2	2	LIBERIA	1	1	FRANCE	6	5
ETATS UNIS	16	51	• COTE D'IVOIRE	2	3	• COTE D'IVOIRE	3	1
			GHANA	15	31			
733			851					
VEHIC AUT AUT QUE AUTOMOBILES			CHAUSSURES			894		
STRASSENFAHRZEUGE O KRAFTANTW			SCHUHE			VOIT ENFANTS ART SPORT JOUETS		
M O N D E	T	44	M O N D E	T	84	KINDERWAGEN SPORTART SPIELZG		
CEE	38	39	CEE	8	76	M O N D E	T	18
• AOM		1	• AOM	58	51	CEE	4	15
FRANCE	38	39	AUT AFRIQUE	16	13	AUT AFRIQUE	5	3
BULGARIE	5	4	FRANCE	8	10	FRANCE	4	15
• COTE D'IVOIRE		1	POLOGNE	2	3	GHANA	3	3
			• HAUTE VOLTA	4	2	CHINE CONTINENT	10	7
734			• SENEGAL	2	3			
AERONEFS						895		
LUFTFAHRZEUGE						ARTICLES DE BUREAU		
M O N D E	T	2				BUEIROBEDARF		
						M O N D E	T	3
								9

1964 Januar/März — Janvier/Mars

i m p o r t

Mali

WAREN - PRODUIT	MENGE QUANTITÉ	WERTE VALEUR	WAREN - PRODUIT	MENGE QUANTITÉ	WERTE VALEUR	WAREN - PRODUIT	MENGE QUANTITÉ	WERTE VALEUR
Ursprung - Origine	Einheit - Unité	1000 \$	Ursprung - Origine	Einheit - Unité	1000 \$	Ursprung - Origine	Einheit - Unité	1000 \$
CEE	2	9						
FRANCE	2	9						
899								
ARTICLES MANUFACTURES ADA								
BEARBEITETE WAREN A N G								
M O N D E	T	10						
CEE		4						
.ADM		1						
AUT AFRIQUE		10						
FRANCE		4						
MAROC		9						
.SENEGAL		1						
GHANA		1						
941								
ANIMAUX ZOO CHIENS CHATS SIM								
ZOOTIERE HUNDE KATZEN U DAL								
M O N D E	T	2						
.ADM		2						
.HAUTE VOLTA		2						

1964 Januar/März — Janvier/Mars

e x p o r t

Mali

WAREN - PRODUIT	MENGE QUANTITÉ	WERTE VALEUR	WAREN - PRODUIT	MENGE QUANTITÉ	WERTE VALEUR	WAREN - PRODUIT	MENGE QUANTITÉ	WERTE VALEUR
Bestimmung - Destination	Einheit - Unité	1000 \$	Bestimmung - Destination	Einheit - Unité	1000 \$	Bestimmung - Destination	Einheit - Unité	1000 \$
COMMERCE TOTAL HANDEL INSGESAMT			.AOM AUT AFRIQUE	103 39	49 12	045 AUTRES CEREALES ANDERES GETREIDE		
M O N D E		2064	.HAUTE VOLTA	35	14	M O N D E	T	601
CEE		307	SIERRA LEONE	3	2	.AOM		596
.AOM		1502	LIBERIA	3	2	AUT AFRIQUE		5
AUT AFRIQUE		196	.COTE IVOIRE	68	35	.SENEGAL		593
FRANCE		302	GHANA	34	9	LIBERIA		5
PAYS BAS		4	001.5 CHEVAUX ANES MULETS PFERDE ESSEL MAULTIENE			CS1 FRUITS FRAIS NOIX SAUF OLIVAGIN OBST UND SUEDEFR FRISCH NUESSE		
ROYAUME UNI		22	M O N D E	T	135	M O N D E	T	29
MAROC		60	.AOM		132	.AOM		29
.MAURITANIE		46	AUT AFRIQUE	3	2	.COTE IVOIRE		20
.HAUTE VOLTA		42	.SENEGAL	131	155	052 FRUITS SECHEES OU DESHYDRATES TROCKENFRUECHTE		
.NIGER		19	.COTE IVOIRE	1	1	M O N D E	T	91
.SENEGAL		491	GHANA	3	2	.AOM		91
GUINEE REP		4	011 VIANDE FRAICHE REFRIG CONGEELE FLEISCH FRISCH GEKUEHLT GEFH			.NIGER		90
SIERRA LEONE		40	M O N D E	T	124	052.0 7 DATTES DATTEN		
LIBERIA		23	.AOM		124	M O N D E	T	91
.COTE IVOIRE		637	.SENEGAL	6	3	.AOM		91
GHANA		69	.COTE IVOIRE	118	44	.NIGER		90
.TOGO		248	011.1 VIANDE DE BOVINS RIND UND KALBFLEISCH FRISCH			M O N D E	T	91
.DAHOMY		18	M O N D E	T	54	.AOM		91
.REP CENTRE AFR		2	.AOM		94	.NIGER		90
ETATS UNIS		2	.SENEGAL	6	3	054 LEGUMES PLANTES TUBERC ALIMENT GEMUESE PFLANZEN KNOLLEN F EHN		
CHINE CONTINENT		35	.COTE IVOIRE	118	44	M O N D E	T	416
0+1 PROD ALIMENTAIRES POISSONS TABAC NAHRUNGS UND GENUSSMITTEL			031 POISSONS FISCH			.AOM		336
M O N D E		833	M O N D E	T	129	AUT AFRIQUE		77
CEE		6	.AOM		45	.HAUTE VOLTA		39
.AOM		711	AUT AFRIQUE	53	19	.SENEGAL		38
AUT AFRIQUE		114	.HAUTE VOLTA	37	12	GUINEE REP		4
FRANCE		1	SIERRA LEONE	41	15	SIERRA LEONE		55
PAYS BAS		4	LIBERIA	3	2	LIBERIA		18
.MAURITANIE		46	.COTE IVOIRE	37	12	.COTE IVOIRE		261
.HAUTE VOLTA		35	GHANA	7	3	054.1 POUMES DE TERRE KARTOFFELN		
.NIGER		13	031.2 POISSONS CONSERVES SIMPLEMENT FISCH FINFACH HALTRAR GEMACHT			M O N D E	T	43
.SENEGAL		218	M O N D E	T	129	.AOM		43
GUINEE REP		11	.AOM		75	.HAUTE VOLTA		9
SIERRA LEONE		25	AUT AFRIQUE	53	19	.COTE IVOIRE		34
LIBERIA		21	.HAUTE VOLTA	37	12	054.2 LEGUMES A COUSSE SECS HUELSENFRUECHTE TROCKEN		
.COTE IVOIRE		397	SIERRA LEONE	41	15	M O N D E	T	120
GHANA		67	LIBERIA	3	2	.AOM		120
.REP CENTRE AFR		2	.COTE IVOIRE	37	12	.HAUTE VOLTA		27
ETATS UNIS		2	GHANA	7	3	.COTE IVOIRE		85
001 ANIMAUX VIVANTS LEBENDE TIERE			042 RIZ REIS			054.5 AUT LEGUMES FRAIS OU REFRIG AND GEMUESE U KUECHENKR FRISCH		
M O N D E	T	1251	M O N D E	T	10	M O N D E	T	219
CEE		2	.AOM		10	.AOM		142
.AOM		933	.MAURITANIE	10	2	AUT AFRIQUE		77
AUT AFRIQUE		314	042.2 RIZ DECORTIQUE GLACE BRISE REIS ENTFUELST OD GESCHLIPPEN			.HAUTE VOLTA		3
FRANCE		1	M O N D E	T	10	.SENEGAL		1
PAYS BAS		1	.AOM		10	GUINEE REP		4
.HAUTE VOLTA		42	.MAURITANIE	10	2	SIERRA LEONE		55
.SENEGAL		132	042.2 RIZ DECORTIQUE GLACE BRISE REIS ENTFUELST OD GESCHLIPPEN			LIBERIA		18
SIERRA LEONE		3	M O N D E	T	10	042.2 RIZ DECORTIQUE GLACE BRISE REIS ENTFUELST OD GESCHLIPPEN		
LIBERIA		43	.AOM		10	M O N D E	T	219
.COTE IVOIRE		752	.MAURITANIE	10	2	.AOM		142
GHANA		269	042.2 RIZ DECORTIQUE GLACE BRISE REIS ENTFUELST OD GESCHLIPPEN			AUT AFRIQUE		77
.REP CENTRE AFR		9	M O N D E	T	10	.HAUTE VOLTA		3
ETATS UNIS		1	.AOM		10	.SENEGAL		1
001.1 BOVINS RINDER			.MAURITANIE	10	2	GUINEE REP		4
M O N D E	T	965	042.2 RIZ DECORTIQUE GLACE BRISE REIS ENTFUELST OD GESCHLIPPEN			SIERRA LEONE		55
.AOM		692	M O N D E	T	10	LIBERIA		18
AUT AFRIQUE		273	.AOM		10	042.2 RIZ DECORTIQUE GLACE BRISE REIS ENTFUELST OD GESCHLIPPEN		
.HAUTE VOLTA		5	.MAURITANIE	10	2	M O N D E	T	219
LIBERIA		40	042.2 RIZ DECORTIQUE GLACE BRISE REIS ENTFUELST OD GESCHLIPPEN			.AOM		142
.COTE IVOIRE		678	M O N D E	T	10	AUT AFRIQUE		77
GHANA		233	.AOM		10	.HAUTE VOLTA		3
.REP CENTRE AFR		9	.MAURITANIE	10	2	.SENEGAL		1
001.2 OVINS ET CAPRINS SCHAFE UND ZIEGEN			042.2 RIZ DECORTIQUE GLACE BRISE REIS ENTFUELST OD GESCHLIPPEN			GUINEE REP		4
M O N D E	T	143	M O N D E	T	10	SIERRA LEONE		55
			.AOM		10	LIBERIA		18
			.MAURITANIE	10	2			

1964 Januar/März — janvier/Mars

e x p o r t

Mali

WAREN - PRODUIT	MENGE QUANTITÉ	WERTE VALEUR	WAREN - PRODUIT	MENGE QUANTITÉ	WERTE VALEUR	WAREN - PRODUIT	MENGE QUANTITÉ	WERTE VALEUR
Bestimmung - Destination	Einheit - Unité	1000 \$	Bestimmung - Destination	Einheit - Unité	1000 \$	Bestimmung - Destination	Einheit - Unité	1000 \$
•COTE IVOIRE	137	17	LIBERIA		2	CEE	8	2
061			•COTE IVOIRE		223	FRANCE	8	2
SUCRE FT MIEL			211			263		
ZUCKER UND HONIG			PEAUX PRUTES SAUF PELLETIERIES			COTON		
M O N D E	T	79	HAUTE V RINDERN U EINHUFERN			BAUMWOLLE		
•AOM		79	M O N D E	T	44	M O N D E	T	1005
•MAURITANIE		79	CEE		44	CEE		180
074			FRANCE		44	•AOM		624
TME ET MATE			211.1			AUT AFRIQUE		100
TEE UND MATE			PEAUX PRUTES SAUF PELLETIERIES			FRANCE		180
M O N D E	T	59	HAUTE V RINDERN U EINHUFERN			ROYAUME UNI		100
•AOM		59	M O N D E	T	43	MAROC		100
•MAURITANIE		59	CEE		43	•SENEGAL		226
074.1			FRANCE		43	•COTE IVOIRE		399
TME			211.4			263.1		
TEE			PEAUX PRUTES SAUF PELLETIERIES			COTON EN MASSE		
M O N D E	T	59	ZIEGENFELLE			ROMBAUMWOLLE		
•AOM		59	M O N D E	T	2	M O N D E	T	1005
•MAURITANIE		59	CEE		2	CEE		180
075			FRANCE		2	•AOM		624
EPICES			211.9			AUT AFRIQUE		100
GEWUERZE			PEAUX PRUTES D AUTRES ANIMAUX			FRANCE		180
M O N D E	T	15	ROME HAUTE FELLE V AND TIEREN			ROYAUME UNI		100
•AOM		15	M O N D E	T	4	MAROC		100
•SENEGAL		15	CEE		4	•SENEGAL		226
075.1			FRANCE		4	•COTE IVOIRE		399
POIVRE PIMENTS			221			276		
PFEFFER PIMENT			GRAINES NOIX OLEAGINEUSES			AUTRES PRODUITS MINERAIUX BRUS		
M O N D E	T	15	OFLSAATEN UND DELFPUCHTE			ANDERE MINERALISCHE ROHSTOFFE		
•AOM		15	M O N D E	T	3017	M O N D E	T	38
•SENEGAL		15	CEE		2000	•AOM		38
121			•AOM		1017	•HAUTE VOLTA		9
TABACS BRUTS ET DECHETS			FRANCE		2000	•NIGER		16
ROHTABAK UND TABAKABFALLE			•SENEGAL		717	•SENEGAL		15
M O N D E	T	44	•COTE IVOIRE		300	292		
•AOM		44	221.1.2			MAT BRUTES ORIG VEGETALE NDA		
•HAUTE VOLTA		5	ARACHIDES DECORTIQUEES			ROHSTOFFE PFL URSPRUNGS A N G		
•SENEGAL		20	ERNUSSKERNE			M O N D E	T	151
•COTE IVOIRE		20	M O N D E	T	2717	CEE		6
122			CEE		2000	•AOM		145
TABACS MANUFACTURES			•AOM		717	FRANCE		6
TABAKWAREN			FRANCE		2000	•HAUTE VOLTA		6
M O N D E	T	8	•SENEGAL		717	•NIGER		1
•AOM		8	221.6			•SENEGAL		118
•HAUTE VOLTA		5	GRAINES DE COTON			•COTE IVOIRE		17
•COTE IVOIRE		5	BAUMWOLLSAMEN			292.2		
2+4			M O N D E	T	300	GOMME LAQUE GOMMES ETC NATUR		
MATIERES PREMIERES			•AOM		300	STOCKLACK SCHELLACK U DGL		
ROHSTOFFE			•COTE IVOIRE		300	M O N D E	T	73
M O N D E		836	262			CEE		6
CEE		296	LAINES ET POILS ORIG ANIMALE			•AOM		67
•AOM		478	WOLLE UND TIERHAAR			FRANCE		6
AUT AFRIQUE		42	M O N D E	T	8	•SENEGAL		67
FRANCE		296	CEE		8	421		
ROYAUME UNI		20	FRANCE		8	HUILES VEGETALES FIXES DOUCES		
MAROC		24	262.1			FETTE PFLANZL OLE MILO		
•HAUTE VOLTA		5	LAINES SUINT OU LAVEES A DOS			M O N D E	T	4
•NIGER		5	SCHWEISSWOLLE UND RUECKENWOLLE			•AOM		4
•SENEGAL		24	M O N D E	T	8	•COTE IVOIRE		4
GUINEE REP		2						
SIERRA LEONE		15						

1964 Januar/März — Janvier/Mars

e x p o r t

Mali

WAREN - PRODUIT	MENGE	WERTE	WAREN - PRODUIT	MENGE	WERTE	WAREN - PRODUIT	MENGE	WERTE
Bestimmung - Destination	QUANTITÉ	VALEUR	Bestimmung - Destination	QUANTITÉ	VALEUR	Bestimmung - Destination	QUANTITÉ	VALEUR
	Einheit - Unité	1000 \$		Einheit - Unité	1000 \$		Einheit - Unité	1000 \$
421.3 HUILE DE COTON BAUMWOLLSAATÖL			CEE	4	5	.AUM	35	78
M O N D E	T	4	FRANCE	4	5	.TOGO	35	78
.AOM	4	1						
.COTE IVOIRE	4	1	655 TISSUS SPECIAUX ARTIC ASSIMIL SPEZIALGEMEINDE UND ERZEUGNISSE			718 MACH PR AUT INDUS SPECIALISEES MASCH F RESOND GEN INDUSTRIEN		
422 AUTRES HUILES VEGETALES FIXES ANDERE FETTE PFLANZLICHE ÖLE			M O N D E	T	2	M O N D E	T	74
M O N D E	T	183	.AOM	2	1	.AOM	74	227
.AOM	73	13	AUT AFRIQUE	2	1	AUT AFRIQUE		32
AUT AFRIQUE	110	18				MAROC		32
.SENEGAL	24	3	656 ARTICLES EN MAT TEXTILES NDA SPINNSTOFFWAREN A N G			.COTE IVOIRE	.1	10
GUINEE REP	8	2	M O N D E	T	3	.TOGO	73	162
SIERRA LEONE	96	15	.AOM	3	2	CHINE CONTINENT		23
LIBERIA	6	2	AUT AFRIQUE	3	4			
.COTE IVOIRE	49	9	MAROC	4	1	719 MACHINES ET APPAREILS NDA MASCHINEN UND APPARATE ANG		
422.9 HUILES VEGETALES FIXES NDA FETTE PFLANZLICHE ÖLE A N G			.SENEGAL	1	1	M O N D E	T	8
M O N D E	T	183	SIERRA LEONE	1	1	.AOM	8	3
.AOM	73	13	.COTE IVOIRE	2	1	.NIGER	2	1
AUT AFRIQUE	110	18	656.6 COUVERTURES ET COUVRE PIEDS SCHLAF UND REISEDECKEN			.COTE IVOIRE		1
.SENEGAL	24	3	M O N D E	T	1	.TOGO	6	1
GUINEE REP	8	2	.AOM	1	1			
SIERRA LEONE	96	15	AUT AFRIQUE	1	1	722 MACH ELECT APPAR POUR COUPURE ELEKTR MASCH U SCHALTGERAETE		
LIBERIA	6	2	SIERRA LEONE	1	1	M O N D E	T	8
.COTE IVOIRE	49	9	657 COUV PARQUETS TAPIS TAPISSERIE FUSSBOENBELAGUE TECHNIQUE US			.AOM	8	7
431 HUILES ET GRAISSES ELABOREES ÖLE UND FETTE VERARBEITET			M O N D E	T	33	.TOGO	8	7
M O N D E	T	1	.AOM	32	8			
CEE	1	1	.HAUTE VOLTA	3	1	732 VEHICULES AUTOMOBILES ROUTIERS KRAFTFAHRZEUGE		
FRANCE	1	1	.SENEGAL	23	7	M O N D E	T	5
S+6+8 AUTRES PRODUITS INDUSTRIELS ANDERE INDUSTRIELLE ERZEUGNISSE			657.8 MATIERES A TRESSER PAILLONS FLECHTSTOFFE			.AOM	4	22
M O N D E		52	M O N D E	T	33	ROYAUME UNI	1	1
CEE	5	5	.AOM	32	8	.SENEGAL	3	14
.AOM	33	5	.HAUTE VOLTA	3	1	.COTE IVOIRE	1	3
AUT AFRIQUE	35	5	.SENEGAL	23	7	CHINE CONTINENT		4
FRANCE	5	5	7 MACHINES ET MATERIEL DE TRANSPOR MASCHINEN UND FAHRZEUGE			841 VETEMENTS BEKLEIDUNG		
MAROC	4	4	M O N D E		341	M O N D E		3
.HAUTE VOLTA	2	2	.AOM		278	.AOM	3	1
.NIGER	1	1	AUT AFRIQUE		34			
.SENEGAL	10	10	ROYAUME UNI		1	861 APP SCIENTIF ET D OPTIQUE FEINMECH U OPT ERZEUGNISSE		
GUINEE REP	1	1	MAROC		32	M O N D E		1
SIERRA LEONE	1	1	.HAUTE VOLTA		1	.AOM	1	18
.COTE IVOIRE	3	3	.NIGER		1	.DAHOMEY	1	18
.DAHOMEY	18	18	.SENEGAL		14			
CHINE CONTINENT	8	8	.COTE IVOIRE		14	862 FOURNITURES PHOTOCINEMA PHOTOCHIMISCHE ERZEUGNISSE		
513 ELEMENTS CHIMIQUES INORGANICI ANORGANISCHE CHEM GRUNDSTOFFE			GHANA		2	M O N D E	T	2
M O N D E	T	4	.TOGO		248	CHINE CONTINENT		1
CHINE CONTINENT		4	CHINE CONTINENT		26			
599 PRODUITS CHIMIQUES NDA CHEMISCHE ERZEUGNISSE A N G			711 CHAUDIERES ET MOT NON ELECTR DAMPFKESSEL U NICHTELEKT MOTOR			863 FILMS CINEMA IMPRES ET DEVELOP KINOFILME BELICHTET ENTWICKELT		
M O N D E	T	2	M O N D E	T	2	M O N D E	T	2
CHINE CONTINENT		2	.AOM	1	1	.AOM		2
632 ARTICLES MANUFACT EN BOIS NDA BEARBEITETE WAREN A HOLZ A N G			AUT AFRIQUE		2	.SENEGAL		2
M O N D E	T	5	.HAUTE VOLTA	1	1			
		6	GHANA		2	899 ARTICLES MANUFACTURES NDA BEARBEITETE WAREN A N G		
			712 TRACTEURS MACH ET APPAR AGRICOL SCHLEPPER MASCHIN APP F LANDW			M O N D E	T	1
			M O N D E	T	35			1
					78			

1964 Januar/März — Janvier/Mars

e x p o r t

Mali

WAREN - PRODUIT	MENGE QUANTITÉ	WERTE VALEUR	WAREN - PRODUIT	MENGE QUANTITÉ	WERTE VALEUR	WAREN - PRODUIT	MENGE QUANTITÉ	WERTE VALEUR
Bestimmung - Destination	Einheit - Unité	1000 \$	Bestimmung - Destination	Einheit - Unité	1000 \$	Bestimmung - Destination	Einheit - Unité	1000 \$
• AGH		1						
• COTE D'IVOIRE		1						
9 A I								
ANIMAUX ZOO CHIENS CHATS SIM								
ZOOTIERE HUNDE KATZEN U DGL								
M O N D E	T	2						
• AGH		2						
• HAUTE VOLTA		2						

Überseeische Assoziierte
AUSSENHANDELSSTATISTIK

Associés d'Outre-Mer
STATISTIQUE DU COMMERCE EXTÉRIEUR

Associati d'Oltremare
STATISTICA DEL COMMERCIO CON L'ESTERO

Overzeese Geassocieerden
STATISTIEK VAN DE BUITENLANDSE HANDEL

Overseas Associates
FOREIGN TRADE STATISTICS

Mali

1966 — No. 1	JAN.-JUNI 1964
	JAN.-JUIN 1964
	GEN.-GIU. 1964
	JAN.-JUNI 1964
	JAN.-JUNE 1964

Zu den AOM gehören :

- I. — Assoziierte überseeische Länder und Hoheitsgebiete (EAMA + TOM) :
Senegal, Mali, Elfenbeinküste, Dahome, Mauretanien, Niger, Obervolta,
Kongo (Brazza), Zentralafrika, Tschad, Gabun, Togo, Kamerun,
Madagaskar, Kongo (Leo), Rwanda, Burundi, Somalia, Suriname,
Niederländische Antillen, Niederländisch-Neuguinea ^(*), Saint-Pierre-
und-Miquelon, Komoren, Französische Somaliküste, Neu-Kaledonien,
Französische-Polynesien.
- II. — Überseeische Departements (DOM) :
Guadeloupe, Martinique, Guayana, Reunion.
- III. — Art und Weise der Assoziierung nicht festgelegt :
Algerien (Einschliesslich der beiden ehemaligen Sahara-Departements).
Ab 1963 nicht mehr in der AOM aufgeführt.

^(*) Nicht mehr assoziiert mit der EWG seit 18.8.1962.

Les AOM se définissent comme suit :

- I. — Pays et territoires d'outre-mer associés (EAMA + TOM) :
Sénégal, Mali, Côte-d'Ivoire, Dahomey, Mauritanie, Niger, Haute-Volta,
Congo (Brazza), Centrafrique, Tchad, Gabon, Togo, Cameroun, Madagascar,
Congo (Léo), Rwanda, Burundi, République de Somalie, Surinam, Antilles
néerlandaises, Nouvelle-Guinée néerlandaise ^(*), Saint-Pierre-et-Miquelon,
Comores, Côte française des Somalis, Nouvelle-Calédonie, Polynésie française.
- II. — Départements d'Outre-mer (DOM) :
Guadeloupe, Martinique, Guyane française, Réunion.
- III. — Sans régime d'association défini :
Algérie (incluant les deux anciens départements sahariens). Depuis 1963
n'est plus reprise dans les AOM.

^(*) N'est plus associée à la CEE depuis le 18/8/1962.

Inhaltswiedergabe nur mit Quellennachweis
gestattet

La reproduction des données est subordonnée
à l'indication de la source

La riproduzione del contenuto è subordinata
alla citazione della fonte

Het overnemen van gegevens is toegestaan
mits duidelijke bronvermelding

Reproduction of the contents of this publication
is subject to acknowledgement of the source

INHALTSÜBERSICHT

Heft 1

Aussenhandel von Mali

Einfuhr nach Ursprung von 1961 bis 30-6-1964	60
Ausfuhr nach Bestimmung von 1961 bis 30-6-1964	61
Einfuhr/Ausfuhrüberschuss von 1961 bis 30-6-1964	61
Einfuhr nach Warenklassen von 1961 bis 30-6-1964	62
Ausfuhr nach wichtigsten Waren von 1961 bis 30-6-1964	63
Einfuhr von 1-1-1964 bis 30-6-1964	65
Ausfuhr von 1-1-1964 bis 30-6-1964	73

ANMERKUNGEN

Diese Veröffentlichung bringt in je einem Heft für jedes Land eine Analyse des Aussenhandels der mit der EWG assoziierten überseeischen Länder nach Erzeugnissen und nach Ursprung und Bestimmung. Sie enthält nach CST-Teilen und -Gruppen (dreistellig) aufgegliederte Angaben sowie eine gewisse Zahl der für die Ausfuhr wichtigen Rubriken und Positionen (vier- und fünfstellig). Von Ausnahmen abgesehen, sind die Werte einheitlich in Rechnungseinheiten (1 000 \$) und die Mengen in Tonnen ausgedrückt (vgl. Anfangsbuchstaben der Mengeneinheiten unter „Abkürzungen“).

Die Einfuhrwerte umfassen die Versicherungs- und Transportkosten bis zur Grenze des Einfuhrlandes (cif-Werte), aber nicht die Zölle, Steuern und sonstigen in diesem Lande erhobenen Abgaben, und die Ausfuhrwerte schliessen nicht die Versicherungs- und Transportkosten über die Grenzen des Meldelandes hinaus ein (fob-Werte).

Abkürzungen

CEE	EWG — Europäische Wirtschaftsgemeinschaft
AOM	Assoziierte Überseegebiete
DOM	Überseeische Departements
EAMA	Assoziierte Afrikanische Staaten und Madagaskar
TOM	Mit der EWG assoziierte überseeische Hoheitsgebiete
CST	Internationales Warenverzeichnis für den Aussenhandel (CST)
NDA	a.n.g. (anderweitig nicht genannt)
C	Tausend Karat
G	Gramm
T	Metrische Tonnen
M	Meter
S	Quadratmeter
V	Kubikmeter
L	Liter
N	Stück
P	Paar
K	Kilowatt-Stunden

Quelle : Statistisches Amt von Mali.**Umrechnungskurse :** 1 000 CFA franken = 4,051 \$.**Anmerkungen zu den Erzeugnissen :**

- 1) Einfuhr —
- 2) Ausfuhr —

TABLE DES MATIERES

Fascicule 1

Commerce Extérieur du Mali

Importations par origines de 1961 au 30-6-1964	60
Exportations par destinations de 1961 au 30-6-1964	61
Balance commerciale de 1960 au 30-6-1964	61
Importations par classes de produits de 1961 au 30-6-1964	62
Exportations par principaux produits de 1961 au 30-6-1964	63
Importations du 1-1-1964 au 30-6-1964	65
Exportations du 1-1-1964 au 30-6-1964	73

OBSERVATIONS

Cette publication présente, en fascicules par pays, une analyse du Commerce Extérieur des Associés d'Outre-Mer de la CEE par produits et par origines et destinations. Elle contient les données par classe de produit et pour chaque Groupe (CST 3 chiffres) ainsi que pour un certain nombre de Rubriques et Positions importantes à l'exportation (CST 4 et 5 chiffres). Les valeurs ont été uniformément exprimées en unités de compte (1 000 \$) et les quantités en tonnes sauf exceptions (voir sous « Abréviations » les initiales d'unités de quantité).

Les valeurs d'importation comprennent les coûts d'assurance et de transport jusqu'à la frontière du pays importateur (valeur caf) mais ne comprennent pas les droits de douane, impôts ou taxes perçus dans ce pays, et les valeurs d'exportation ne comprennent pas les coûts d'assurance et de transport au-delà de la frontière du pays déclarant (valeur fob).

Abréviations

CEE	Communauté Economique Européenne
AOM	Associés d'Outre-Mer de la CEE
DOM	Départements d'Outre-Mer des Pays de la CEE
EAMA	Etats Africains et Malgaches Associés à la CEE
TOM	Territoires d'Outre-Mer associés à la CEE
CST	Classification Statistique et Tarifaire
NDA	Non dénommés ailleurs
C	Milliars de Carats
G	Grammes
T	Tonnes métriques
M	Mètres
S	Mètres carrés
V	Mètres cubes
L	Litres
N	Nombre
P	Paires
K	Kilowatts-heure

Source : Service statistique du Mali.**Taux de conversion :** 1 000 Frs CFA = 4,051 \$.**Notes par produit :**

- 1) Importation —
- 2) Exportation —

MALI

Einfuhr nach Ursprung

Importations par origines

Tonnen - Tonnes

	1961	1962	1963	Jan.-Juni/Jan.-Juin		
				1962	1963	1964
Welt - Monde	141 011	184 327	189 938	76 380	98 060	85 791
EWG - CEE	68 272	53 385	25 044	26 497	12 314	16 200
France	63 449	40 390	20 916	20 000	8 278	12 616
U.E.B.L.	1 113	5 278	2 244	1 592	2 833	513
Pays-Bas	1 716	991	984	202	829	338
Allemagne (R.F.)	1 208	2 249	432	2 055	215	796
Italie	786	4 477	468	2 649	159	1 937
Royaume-Uni	419	317	404	213	143	426
Etats-Unis	2 384	2 243	9 948	1 010	.	738
Yougoslavie	2	52	274	12	113	202
U.R.S.S.	1	31 243	33 328	11 935	8 532	15 764
Pologne	636	13 253	10 912	1 344	3 030	5 561
Tchécoslovaquie	264	4 902	3 315	477	2 495	1 496
Maroc	706	608	5 213	396	388	442
Algérie	6 172	8 925	11 559	2 340	6 544	2 410
Egypte	37	54	762	27	153	1 171
Haute-Volta	864	1 133	557	407	321	156
Niger	4 816	2 863	932	2 639	536	30
Guinée Rép.	2 279	3 079	711	1 413	394	166
Côte-d'Ivoire	14 092	15 817	21 269	9 867	11 533	9 105
Ghana	831	794	831	111	362	305
Venezuela	20 385	26 581	30 579	13 075	21 399	11 754
Irak	4 309	7 927	16 020	2 013	9 728	3 853
Pakistan	—	1 057	1 002	153	845	635
Chine Continentale	42	427	1 368	147	262	555
Hong-Kong	476	357	219	272	45	53
Andere Länder - Autres pays	14 024	9 310	6 691	2 032	.	14 769

1 000 \$

Welt - Monde	35 590	45 714	34 246	28 675	16 391	20 719
EWG - CEE	26 544	23 683	13 700	15 571	7 266	7 776
France	24 158	17 954	11 977	11 201	5 972	6 109
U.E.B.L.	205	719	472	147	453	132
Pays-Bas	710	637	484	116	364	211
Allemagne (R.F.)	864	3 923	637	3 785	371	1 271
Italie	607	450	130	322	106	53
Royaume-Uni	597	421	532	268	214	318
Etats-Unis	454	1 099	702	679	.	160
Yougoslavie	1	38	265	8	58	333
U.R.S.S.	1	9 374	5 216	6 745	1 221	5 777
Pologne	29	250	439	22	61	285
Tchécoslovaquie	59	1 623	1 579	629	1 205	569
Maroc	263	256	1 198	156	294	577
Algérie	851	659	502	321	311	137
Egypte	39	45	1 144	23	188	300
Haute-Volta	202	197	113	77	74	30
Niger	566	278	197	231	130	15
Guinée Rép.	306	481	177	272	132	48
Côte-d'Ivoire	3 058	3 112	3 396	1 889	1 852	1 502
Ghana	294	296	349	129	129	201
Venezuela	742	969	834	528	579	312
Irak	45	240	427	67	257	99
Pakistan	—	337	267	55	227	166
Chine Continentale	87	794	1 226	316	481	788
Hong-Kong	370	272	157	197	45	34
Andere Länder - Autres pays	1 082	1 290	1 826	492	.	1 292

MALI

Ausfuhr nach Bestimmung

Exportations par destination

Tonnen - Tonnes

	1961	1962	1963	Jan.-Juni/Jan.-Juin		
				1962	1963	1964
Welt - Monde	93 371	66 119	59 555	46 261	33 435	20 718
EWG - CEE	18 993	9 700	14 505	4 190	12 740	3 297
France	18 900	9 648	14 497	4 150	12 735	3 293
U.E.B.L.	6	1	1	1	—	1
Pays-Bas	3	3	5	1	3	3
Allemagne (R.F.)	1	1	1	—	1	0
Italie	83	47	1	38	1	0
Royaume-Uni	—	301	—	300	—	203
Etats-Unis	1	1	2	—	1	93
U.R.S.S.	16 728	13 388	6	12 933	6	11
Tchécoslovaquie	23 486	23 300	—	16 412	—	2
Mauritanie	84	80	399	1	256	157
Haute-Volta	.	1 525	4 083	893	3 556	485
Niger	.	1 160	364	896	313	130
Sénégal	.	—	16 102	—	6	7 805
Guinée Rép.	.	2 152	334	1 754	192	18
Libéria	.	1 108	755	544	485	211
Côte-d'Ivoire	.	9 284	12 372	5 878	8 821	5 201
Ghana	5 572	3 040	2 021	1 671	1 386	355
Chine continentale	.	151	1 368	—	.	.
Andere Länder - Autres pays	.	929	7 244	789	.	.

1 000 \$

Welt - Monde	14 061	10 029	10 556	6 731	6 730	4 156
EWG - CEE	2 529	1 792	2 236	1 004	1 969	481
France	2 492	1 758	2 219	979	1 958	471
U.E.B.L.	5	3	1	2	1	2
Pays-Bas	7	8	13	4	8	8
Allemagne (R.F.)	2	2	1	1	1	—
Italie	23	21	2	18	1	—
Royaume-Uni	—	14	2	9	1	44
Etats-Unis	12	1	5	—	3	11
U.R.S.S.	1 390	1 385	54	1 337	54	51
Tchécoslovaquie	1 824	2 408	1	1 695	1	1
Mauritanie	38	17	101	—	66	47
Haute-Volta	547	359	1 117	228	1 025	62
Niger	184	154	73	83	61	25
Sénégal	2	—	1 918	—	0	1 386
Guinée Rép.	955	366	93	274	47	6
Libéria	96	182	126	80	81	73
Côte-d'Ivoire	3 548	2 155	2 463	1 300	1 543	1 325
Ghana	1 984	1 011	646	617	490	115
Chine continentale	.	16	1 226	—	.	35
Andere Länder - Autres pays	.	169	495	104	.	494

Einfuhr- Ausfuhrüberschuss

Balance commerciale

1 000 \$

Welt - Monde	— 21 529	— 35 685	— 23 690	— 21 944	— 9 661	— 16 563
EWG - CEE	— 24 015	— 21 891	— 11 464	— 14 567	— 5 297	— 7 295

MALI

Einfuhr nach Warenklassen

Importations par classes de produits

1 000 \$

CST		1961	1962	1963	Jan.-Juni/Jan.-Juin		
					1962	1963	1964
0 + 1	Nahrungs- und Genussmittel - Alimentation, boissons, tabac						
	Welt - Monde	6 917	8 858	7 159	2 419	.	3 286
	EWG - CEE	4 260	2 672	1 597	659	.	462
	Royaume-Uni	64	41	55	27	.	30
	Etats-Unis	4	11	12	1	.	10
	U.R.S.S.	.	2 461	2 992	218	.	1 518
	Tschécoslovaquie	41	584	382	15	.	507
	Algérie	606	383	151	259	.	40
	Haute-Volta	64	110	53	32	.	9
	Côte-d'Ivoire	853	1 055	784	560	.	233
	Niger	467	201	63	174	.	1
	Chine Continentale	87	748	649	316	.	347
2 + 4	Rohstoffe - Matières premières						
	Welt - Monde	1 518	1 315	1 833	658	.	934
	EWG - CEE	364	202	70	106	.	25
	Etats-Unis	3	18	—	—	.	—
	Algérie	104	201	275	15	.	54
	Côte-d'Ivoire	802	628	1 200	424	.	573
3	Brennstoffe - Produits énergétiques						
	Welt - Monde	1 779	2 320	2 226	997	.	1 073
	EWG - CEE	631	681	542	339	.	328
	Etats-Unis	92	47	50	44	.	24
	U.R.S.S.	—	305	3	—	.	76
	Venezuela	739	948	834	507	.	312
	Irak	45	240	427	67	.	99
7	Maschinen und Fahrzeuge - Machines et matériel de transport						
	Welt - Monde	6 276	16 860	7 571	14 782	.	6 348
	EWG - CEE	5 281	8 323	3 882	6 962	.	3 348
	Royaume-Uni	356	281	395	194	.	97
	Etats-Unis	326	972	459	615	.	119
	U.R.S.S.	—	6 368	867	6 326	.	1 956
	Tschécoslovaquie	—	634	985	514	.	49
5 + 6 + 8	Andere industrielle Erzeugnisse - Autres produits industriels						
	Welt - Monde	19 036	16 360	15 456	9 820	.	9 072
	EWG - CEE	16 008	11 805	7 608	7 504	.	3 609
	Royaume-Uni	176	99	80	46	.	185
	Etats-Unis	29	52	180	19	.	6
	U.R.S.S.	1	241	1 343	201	.	2 094
	Pologne	29	250	278	22	.	130
	Tschécoslovaquie	18	404	212	99	.	13
	Maroc	118	188	990	108	.	462
	Egypte	39	45	933	23	.	252
	Niger	66	50	99	39	.	7
	Sénégal	14	1	101	—	.	340
	Guinée Rép.	134	269	126	162	.	40
	Libéria	6	18	137	16	.	92
	Côte-d'Ivoire	1 307	1 396	1 184	899	.	640
	Ghana	146	154	283	116	.	169
	Pakistan	—	337	267	55	.	166
	Union indienne	35	228	59	—	.	—
	Chine Continentale	—	42	558	—	.	403
	Hong-Kong	359	269	151	194	.	34

Ausfuhr nach wichtigsten Waren

Exportations par principaux produits

Tonnen - Tonnes

CST		1961	1962	1963	Jan.-Juni/Jan.-Juin		
					1962	1963	1964
001.1	Rinder - Bovins						
	Welt - Monde	4 406	4 581	5 280	1 864	.	1 538
	EWG - CEE	—	9	—	9	.	—
	Libéria	501	916	690	414	.	85
	Côte-d'Ivoire	1 736	2 465	3 308	986	.	1 160
	Ghana	1 592	681	1 086	89	.	274
031.2	Fisch einf. Haltbar gemacht - Poissons conservés simplement						
	Welt - Monde	9 055	5 245	5 572	3 633	.	250
	EWG - CEE	—	—	—	—	.	—
	Haute-Volta	1 133	499	1 929	359	.	44
	Côte-d'Ivoire	3 691	2 109	2 607	1 530	.	57
	Ghana	3 956	2 330	845	1 569	.	7
221.1.2	Erdnusskerne - Arachides décortiquées						
	Welt - Monde	58 218	41 035	29 791	29 344	.	9 281
	EWG - CEE	5 355	4 194	7 438	—	.	2 000
	U.R.S.S.	16 728	13 387	—	12 933	.	—
	Tschécoslovaquie	23 486	23 300	—	16 412	.	—
	Sénégal	—	—	14 012	—	.	5 309
	Côte-d'Ivoire	3 299	—	—	—	.	1 972
263.1	Rohbaumwolle - Coton en masse						
	Welt - Monde	3 888	3 756	8 294	3 409	.	2 029
	EWG - CEE	2 328	2 087	4 273	1 993	.	478
	Sénégal	—	—	540	—	.	852
	Côte-d'Ivoire	747	1 595	3 324	1 416	.	399

1 000 \$

001.1	Rinder - Bovins						
	Welt - Monde	1 196	910	1 372	322	.	652
	EWG - CEE	—	1	—	1	.	—
	Libéria	86	151	112	63	.	39
	Côte-d'Ivoire	532	518	867	210	.	528
	Ghana	467	161	330	16	.	80
031.2	Fisch einf. Haltbar gemacht - Poissons conservés simplement						
	Welt - Monde	3 201	1 945	1 754	1 395	.	88
	EWG - CEE	—	—	—	—	.	—
	Haute-Volta	266	203	626	158	.	15
	Côte-d'Ivoire	1 339	769	777	585	.	19
	Ghana	1 508	843	289	598	.	3
221.1.2	Erdnusskerne - Arachides décortiquées						
	Welt - Monde	5 376	4 240	4 149	3 033	.	1 009
	EWG - CEE	615	433	1 064	—	.	203
	U.R.S.S.	1 390	1 384	—	1 337	.	—
	Tschécoslovaquie	1 823	2 407	—	1 695	.	—
	Sénégal	—	—	1 455	—	.	607
	Côte-d'Ivoire	491	—	—	—	.	200
263.1	Rohbaumwolle - Coton en masse						
	Welt - Monde	1 199	1 058	1 395	878	.	762
	EWG - CEE	877	618	715	580	.	127
	Sénégal	—	—	324	—	.	367
	Côte-d'Ivoire	218	395	335	298	.	204

1964 Januar/Juni — Janvier/Juin

import

Mali

WAREN - PRODUIT	MENGE	WERTE	WAREN - PRODUIT	MENGE	WERTE	WAREN - PRODUIT	MENGE	WERTE
Ursprung - Origine	QUANTITÉ	VALEUR	Ursprung - Origine	QUANTITÉ	VALEUR	Ursprung - Origine	QUANTITÉ	VALEUR
	Einheit - Unité	1000 \$		Einheit - Unité	1000 \$		Einheit - Unité	1000 \$
COMMERCE TOTAL			• SENEGAL	10	1 /	• AOM	202	10
HANDEL INSBESAMT			• COTE D'IVOIRE	0	4	• HAUTE VOLTA	99	7
						• SENEGAL	104	7
M O N D E		20713	011			046		
CEE		7772	VIANDE FRAICHE REFRIG CONGEELE			SEMOLLE ET FARINE DE FROMENT		
• AOM		2014	FLEISCH FRISCH GEKUEHLT GEFR.			GRIESS UND MEHL AUS WEIZEN		
AUT AFRIQUE		1628				M O N D E	1504	120
FRANCE		6104	M O N D E	1	2	CEE	3	1
BELGIQUE LUXBG		132	CEE		2			
PAYS BAS		211	FRANCE		1	FRANCE	3	1
ALLEMAGNE RF		1271				U R S S	1501	119
ITALIE		53	012					
ROYAUME UNI		318	VIANDES ETC SECHES SALES FUMES			048		
SUEDE		33	FLEISCH USW EINFACH ZURFRETET			PREPAR DE CEREALES DE FARINES		
DANEMARK		3				ZUBEREITUNGEN A GETREIDEMEHL		
SUISSE		27	M O N D E	T	1	M O N D E	T	163
ESPAGNE		6	CEE		1	CEE	64	74
YUGOSLAVIE		333	FRANCE		1	AUT AFRIQUE	98	43
U R S S		5777				FRANCE	63	43
ZONE MARK EST		11	013			MAROC	96	30
POLOGNE		285	PREP ET CONSERVES DE VIANDE					
TCHECOSLOVAQUIE		569	FLEISCHZUBEREITUNGEN KONSERVEN			051		
HONGRIE		4				FRUITS FRAIS NOIX SAUF OLEAGIN		
BULGARIE		116	M O N D E	T	22	OBST UND SUEDFR FRISCH NUESSE		
MAROC		577	CEE		20	M O N D E	T	431
ALGERIE		137	FRANCE		18	CEE	12	23
EGYPTE		300	PAYS BAS		1	AOM	412	7
• MAURITANIE		18	DANEMARK		1			10
• HAUTE VOLTA		30				FRANCE	12	7
• NIGER		15	022			• COTE D'IVOIRE	400	10
• SENEGAL		409	LAIT ET CREME DE LAIT					
GUINEE REP		48	MILCH UND RAHM			052		
SIERRA LEONE		182	M O N D E	T	484	FRUITS SECHES OU DESHYDRATES		
LIBERIA		103	CEE		150	TROCKENFRUECHTE		
• COTE D'IVOIRE		1502	FRANCE		17	M O N D E	T	264
GHANA		201	TCHECOSLOVAQUIE		329	CEE	1	22
• CONGO LEON		3				AUT AFRIQUE	262	1
KENYA		81	023			FRANCE	1	1
ETATS UNIS		160	BEURRE			AUGEPIE	262	21
ANTILLES NEER		37	BUTTER					
VENEZUELA		312	M O N D E	T	19	053		
GUYANE BRIT		53	CEE		19	PREP ET CONSERVES DE FRUITS		
IRAK		99	FRANCE		19	OBST SUEDFR ZUBEREIT KONSERVEN		
IRAN		8				M O N D E	T	26
KOWEIT		84	024			CEE	18	14
ADEN		41	FROMAGE ET CAILLEBOTTE			• AOM	8	11
PAKISTAN		166	KAESE UND QUARK			FRANCE	18	11
INDONESIE		17	M O N D E	T	14	• COTE D'IVOIRE	8	3
CHINE CONTINENT		788	CEE		14			
JAPON		57	FRANCE		14	054		
HONG KONG		34				LEGUMES PLANTES TUBERC ALIMENT		
NON SPECIFIES		1	031			GEMUESE PFLANZEN KNOLLEN F ENN		
0+1			FISCH			M O N D E	T	305
PROD ALIMENTAIRES ROISSONS TABAC			M O N D E	T	8	CEE	99	28
NOURNINGS UND GENUSSMITTEL			CEE		1	• AOM	156	12
M O N D E		3286	AUT AFRIQUE		2			5
CEE		462	FRANCE		14	055		
• AOM		289				PREPARAT ET CONSERV DE LEGUMES		
AUT AFRIQUE		114	032			ZUBEREITUNGEN A GEMUESE USW		
FRANCE		401	PREP CONSERV POISSONS ET CRUST			M O N D E	T	77
PAYS BAS		56	FISCHZUBEREITUNGEN U KONSERVEN			CEE	47	36
ALLEMAGNE RF		4	M O N D E	T	17	• AOM	17	26
ROYAUME UNI		30	CEE		10	FRANCE	46	22
DANEMARK		2	AUT AFRIQUE		8	PAYS BAS	2	1
U R S S		1518	FRANCE		10	ALLEMAGNE RF	3	3
POLOGNE		3	MAROC		8	ROYAUME UNI	3	2
TCHECOSLOVAQUIE		507				DANEMARK	1	1
BULGARIE		2	045					
MAROC		58	AUTRES CEREALES					
ALGERIE		40	ANDRES GETREIDE					
• HAUTE VOLTA		9	M O N D E	T	203			
• NIGER		1						
• SENEGAL		46						
GUINEE REP		7						
SIERRA LEONE		3						
• COTE D'IVOIRE		233						
GHANA		6						
ETATS UNIS		10						
CHINE CONTINENT		347						
001								
ANIMAUX VIVANTS								
LEBENDE TIERE								
M O N D E	T	27						
• AOM		27						

1964 Januar/Juni — Janvier/Juin

i m p o r t

Mali

WAREN - PRODUIT	MENGE QUANTITÉ	WERTE VALEUR	WAREN - PRODUIT	MENGE QUANTITÉ	WERTE VALEUR	WAREN - PRODUIT	MENGE QUANTITÉ	WERTE VALEUR
Ursprung - Origine	Einheit - Unité	1000 \$	Ursprung - Origine	Einheit - Unité	1000 \$	Ursprung - Origine	Einheit - Unité	1000 \$
BULGARIE	8	2	CEE	15	10	CEE		2
COTE D'IVOIRE	16	5	FRANCE	15	10	FRANCE		2
061			099			231		
SUCRE FT MIEL			PREPARATIONS ALIMENTAIRES NDA			CAOUTCHOUC BRUT NAT SYNT REGEN		
ZUCKER UND HONIG			NAHRUNGSMITTELZUREPLIT A N G			KAUTSCHUK		
M O N D E	T	5212	M O N D E	T	134	M O N D E	T	30
CEE		50	CEE		30	CEE		3
FRANCE		50	.AGM		101	.AGM		27
U R S S		5050	AUT AFRIQUE		4	FRANCE		3
TCHECOSLOVAQUIE		1103	FRANCE		29	.SENEGAL		27
			.SENEGAL		12	.COTE D'IVOIRE		1
062			.COTE D'IVOIRE		89			
PREPARATIONS A BASE DE SUCRE			GHANA		3			
ZUCKERWAREN			111			242		
M O N D E	T	83	BOISSONS N ALC SAUF JUS FRUITS			BOIS ROND BRUTS SIMPL EQUAR		
CEE		11	ALKOHOLFREIE GETRAENKE			RONHOLZ RUND OD EINF BEHAUEN		
.AGM		69	M O N D E	T	73	M O N D E	T	80
AUT AFRIQUE		4	CEE		61	.AGM		80
FRANCE		11	.AGM		9	.COTE D'IVOIRE		74
.HAUTE VOLTA		6	FRANCE		61			
.COTE D'IVOIRE		63	.COTE D'IVOIRE		9	243		
GHANA		4				BOIS FACONNES OU SIMPL TRAV		
071			112			HOLZ EINFACH BEARBEITET		
CAFE			BOISSONS ALCOOLIQUEES			M O N D E	T	1713
KAFFEE			ALKOHOLISCHE GETRAENKE			.AGM		1451
M O N D E	T	83	M O N D E	T	484	AUT AFRIQUE		54
CEE		5	CEE		62	U R S S		208
.AGM		78	.AGM		164	.HAUTE VOLTA		6
FRANCE		5	AUT AFRIQUE		200	.COTE D'IVOIRE		1445
.COTE D'IVOIRE		78	FRANCE		61	GHANA		54
			ALLEMAGNE RF		31			
073			ROYAUME UNI		17	263		
CHOCOLAT ET PREP AU CACAO			POLOGNE		21	COTON		
SCHOKOLADE U SCHOKOLADEWAREN			TCHECOSLOVAQUIE		24	BAUMWOLLE		
M O N D E		8	MAROC		198	M O N D E	T	2
CEE		5	.NIGER		22	CEE		2
.AGM		2	.SENEGAL		1	FRANCE		2
AUT AFRIQUE		2	.COTE D'IVOIRE		35			
FRANCE		5	122			266		
.COTE D'IVOIRE		2	TABACS MANUFACTURES			FIBRES TEXTILES SYNTH ART DISC		
GHANA		2	TABAKWAREN			SYNTHET U KUENSTL SPINNFAERN		
074			M O N D E	T	116	M O N D E		2
THE ET MATE			CEE		34	AUT AFRIQUE		2
TEE UND MATE			.AGM		72	GHANA		2
M O N D E		234	AUT AFRIQUE		7			
CEE		1	FRANCE		34	273		
FRANCE		1	ROYAUME UNI		2	PIERRES CONSTRUC SABL GRAVIERES		
CHINE CONTINENT		233	ALGERIE		7	WERKSTEINE SAND UND KIES		
			.COTE D'IVOIRE		72	M O N D E	T	1
075			ETATS UNIS		2	U R S S		1
EPICES			2+4					
GEWUERZE			MATIERES PREMIERES			276		
M O N D E		15	ROHSTOFFE			AUTRES PRODUITS MINERAUX BRUTS		
CEE		1	M O N D E		34	ANDERE MINERALISCHE ROHSTOFFE		
AUT AFRIQUE		15	CEE		25	M O N D E	T	7637
FRANCE		1	.AGM		591	CEE		56
GUINEE REP		15	AUT AFRIQUE		60	.AGM		180
081			FRANCE		25	AUT AFRIQUE		2069
ALIMENTS POUR ANIMAUX			U R S S		133	FRANCE		56
FUTTERMITTEL			POLOGNE		124	POLOGNE		5332
M O N D E	T	2	ALGERIE		54	ALGERIE		2069
CEE		2	.MAURITANIE		12	.MAURITANIE		180
FRANCE		2	.HAUTE VOLTA		2			
			.NIGER		2	292		
091			.SENEGAL		3	MAT BRUTES ORIG VEGETALE NDA		
MARGARINE ET GHAISSES ALIMENT			SIERRA LEONE		2	ROHSTOFFE PFL UNSPRUNGS A N G		
MARGARINE UND AND SPEISEFETTE			.COTE D'IVOIRE		573	M O N D E	T	5789
M O N D E	T	15	GHANA		4	CEE		1
			221			.AGM		5763
			GRAINES NOIX OLEAGINEUSES					
			DELSAATEN UND DELFPUECHTE					
			M O N D E	T	2			

1964 Januar/Juni — janvier/juin

import

Mali

WAREN - PRODUIT	MENGE QUANTITÉ	WERTE VALEUR	WAREN - PRODUIT	MENGE QUANTITÉ	WERTE VALEUR	WAREN - PRODUIT	MENGE QUANTITÉ	WERTE VALEUR
Ursprung - Origine	Einheit - Unité	1000 \$	Ursprung - Origine	Einheit - Unité	1000 \$	Ursprung - Origine	Einheit - Unité	1000 \$
AUT AFRIQUE	25	3	CEE		3609	AUT AFRIQUE	124	16
FRANCE	1	2	.AOM		1009	FRANCE	6	6
ALGERIE	24	3	AUT AFRIQUE		1285	ROYAUME UNI	4	3
.NIGER	6	2	FRANCE		1066	GUINEE REP	76	10
.SENEGAL	2	1	BELGIQUE LUXBU		131	LIREPIA	49	6
.COTE IVOIRE	5755	457	PAYS BAS		4	.COTE IVOIRE	59	7
3			ALLEMAGNE RF		405			
PRODUITS ENERGETIQUES			ITALIE		3			
BRENNSTOFFE			ROYAUME UNI		185	532		
M O N D E		1073	SUEDE		1	EXTRAITS COLORANTS		
CEE		328	DANEMARK		1	FARB U GERBSTOFFAUSZUEGF USW		
.AOM		39	SUISSE		9	M O N D E	T	8
AUT AFRIQUE		1	ESPAGNE		6	.AOM		8
FRANCE		278	YUGOSLAVIE		21	.SENEGAL		8
PAYS BAS		6	U R S S		2094			
ALLEMAGNE RF		5	ZONE MARK EST		11			
ITALIE		39	POLOGNE		130			
ROYAUME UNI		5	TCHECOSLOVAQUIE		13	533		
YUGOSLAVIE		5	HONGRIE		4	PIGMENTS PEINTURES VERNIS		
U R S S		4	BULGARIE		6	PIGMENTS FARBEN LACKE USW		
EGYPTE		76	MAHOC		462	M O N D E	T	67
.NIGER		2	ALGERIE		13	CEE		48
ETATS UNIS		24	EGYPTE		252	.AOM		18
ANTILLES NEER		37	.MAURITANIE		5	FRANCE		48
VENEZUELA		312	.HAUT VOLTA		14	U R S S		1
GUYANE BRIT		53	.NIGER		7	.NIGER		1
IRAK		99	.SENEGAL		340	.COTE IVOIRE		17
IRAN		8	GUINEE REP		40			
KOWEIT		84	SIERRA LEONE		176			
ADEN		41	LIBERIA		92			
332			.COTE IVOIRE		640			
PRODUITS DERIVES DU PETROLE			GHANA		169			
ERDOELDESTILLATIONSERZEUGNISSE			.CONGO LEO		3	541		
M O N D E	T	31843	KENYA		81	PRODUITS MEDICIN ET PHARMACEUT		
CEE		7077	ETATS UNIS		6	MEDIZIN U PHARM ERZEUGNISSE		
.AOM		1402	VENEZUELA		1	M O N D E	T	106
AUT AFRIQUE		42	PAKISTAN		166	CEE		100
FRANCE		5287	INDONESIE		17	.AOM		2
ALLEMAGNE RF		204	CHINE CONTINENT		403	AUT AFRIQUE		2
ITALIE		1586	JAPON		57	FRANCE		100
ROYAUME UNI		177	HONG KONG		34	ALLEMAGNE RF		1
YUGOSLAVIE		20	NON SPECIFIES		1	SUISSE		5
U R S S		88	512			TCHECOSLOVAQUIE		1
EGYPTE		42	PRODUITS CHIMIQUES ORGANIQUES			.COTE IVOIRE		2
.NIGER		4	ORGANISCHE CHEM ERZEUGNISSE			GHANA		3
ETATS UNIS		669	M O N D E	T	24			
ANTILLES NEER		1398	CEE		19	551		
VENEZUELA		11749	.AOM		4	HUILES ESSENTIELLES PROD AROMA		
GUYANE BRIT		1681	FRANCE		19	AETHERISCHE OELE U WIECHSTOFFE		
IRAK		3853	.SENEGAL		1	M O N D E	T	15
IRAN		312	.COTE IVOIRE		4	CEE		4
KOWEIT		3209	513			AUT AFRIQUE		11
ADEN		1565	ELEMENTS CHIMIQUES INORGANI			FRANCE		4
341			AND ANORGAN CHEM GRUNDSTOFFE			GHANA		11
GAZ NATURELS ET GAZ D USINE			M O N D E	T	422	553		
EROGAS UND INDUSTRIEGASE			CEE		370	PARFUMERIE ET PROD DE BEAUTE		
M O N D E	T	135	.AOM		50	RIECH UND SCHOENHEITSMITTEL		
CEE		135	FRANCE		370	M O N D E	T	21
FRANCE		79	U R S S		1	CEE		11
PAYS BAS		56	.SENEGAL		10	.AOM		7
422			.COTE IVOIRE		40	AUT AFRIQUE		2
AUTRES HUILES VEGETALES FIXES			514			FRANCE		11
ANDERE FETTE PFLANZLICHE OELE			AUTRES PROD CHIM INORGANISQUES			.COTE IVOIRE		7
M O N D E	T	23	AND ANORGAN CHEM ERZEUGNISSE			GHANA		2
CEE		4	M O N D E	T	108	554		
.AOM		6	CEE		81	SAVONS PRODUITS D ENTRETIEN		
AUT AFRIQUE		14	.AOM		26	SEIFEN PUTZ UND WASCHMITTEL		
FRANCE		53	FRANCE		45	M O N D E	T	596
SIERRA LEONE		14	ALLEMAGNE RF		36	CEE		39
.COTE IVOIRE		6	.SENEGAL		1	.AOM		29
5+6+8			.COTE IVOIRE		25	AUT AFRIQUE		31
AUTRES PRODUITS INDUSTRIELS			531			FRANCE		39
ANDERE INDUSTRIELLE ERZEUGNISSE			COLOR DU GOUDR INDIGO NAT ETC			U R S S		472
M O N D E		9072	SYNT ORG FARRST NAT INDIGO USW			ZONE MARK EST		26
			M O N D E	T	193	.COTE IVOIRE		29
			CEE		6	GHANA		31
			.AOM		59	561		
						ENGRAIS MANUFACTURES		
						CHEMISCHE DUENGEMITTEL		
						M O N D E	T	10

WAREN - PRODUIT			MENGE		WERTE		WAREN - PRODUIT			MENGE		WERTE		WAREN - PRODUIT			MENGE		WERTE	
Ursprung - Origine			QUANTITÉ		VALEUR		Ursprung - Origine			QUANTITÉ		VALEUR		Ursprung - Origine			QUANTITÉ		VALEUR	
			Einheit - Unité		1000 \$					Einheit - Unité		1000 \$					Einheit - Unité		1000 \$	
CEE			10		1		CHINE CONTINENT			2		2		AUT AFRIQUE			148		407	
FRANCE			10		1									FRANCE			97		219	
571							631							PAYS BAS			73		239	
EXPLOSIFS							BOIS ARTIF ET TRAVAILLES NDA							ALLEMAGNE RF			67		159	
SPRENGSTOFFE							FURNIERE KUNSTHOLZ USW A N G							ROYAUME UNI			982		1340	
M O N D E			T		126		103		F O N D E			T		170		46		U R S S		
CEE					17		12		.AOM					170		46		MAROC		
AUT AFRIQUE					31		15		.COTE IVOIRE					170		46		EGYPTE		
FRANCE					17		12		632							.MAURITANIE			2	
U R S S					14		8		ARTICLES MANUFACT FN BOIS NDA							.HAUTE VOLTA			3	
POLOGNE					65		69		BEARHEITETE WAREN A HOLZ A N G							.SENEGAL			41	
MAROC					31		15		M O N D E			T		79		28		GUINEE REP		
581									CEE					14		21		SIERRA LEONE		
MATIERES PLASTIQUES RESIN ART									.AOM					62		6		LIBERIA		
KUNSTSTOFFE KUNSTHAZSE USW									AUT AFRIQUE					4		1		.COTE IVOIRE		
M O N D E					4		8		FRANCE					14		21		GHANA		
CEE					4		8		.SENEGAL					55		5		INDONESIE		
FRANCE					4		8		.COTE IVOIRE					7		1		CHINE CONTINENT		
									GHANA					3		1		JAPON		
																		NON SPECIFIES		
																		653		
																		AUTRES TISSUS SAUF SPECIAUX		
																		ANDERE GEWEBE		
																		M O N D E		
																		T		
																		CEE		
																		.AOM		
																		AUT AFRIQUE		
																		FRANCE		
																		ALLEMAGNE RF		
																		ITALIE		
																		ROYAUME UNI		
																		.MAURITANIE		
																		.SENEGAL		
																		LIBERIA		
																		GHANA		
																		JAPON		
																		655		
																		TISSUS SPECIAUX ARTIC ASSIMIL		
																		SPEZIALGEWEBE UND ERZEUGNISSE		
																		M O N D E		
																		T		
																		CEE		
																		.AOM		
																		AUT AFRIQUE		
																		FRANCE		
																		U R S S		
																		.COTE IVOIRE		
																		GHANA		
																		656		
																		ARTICLES EN MAT TEXTILES NDA		
																		SPINNSTOFFWAREN A N G		
																		M O N D E		
																		T		
																		CEE		
																		.AOM		
																		AUT AFRIQUE		
																		FRANCE		
																		U R S S		
																		.COTE IVOIRE		
																		GHANA		
																		657		
																		COUV PARQUETS TAPIS TAPISSERIE		
																		FUSSBODENBELAEGE TEPPICHE USW		
																		M O N D E		
																		T		
																		CEE		
																		AUT AFRIQUE		
																		FRANCE		

1964 Januar/Juni — Janvier/Juin

i m p o r t

Mali

WAREN - PRODUIT	MENGE QUANTITÉ	WERTE VALEUR	WAREN - PRODUIT	MENGE QUANTITÉ	WERTE VALEUR	WAREN - PRODUIT	MENGE QUANTITÉ	WERTE VALEUR
Ursprung - Origine	Einheit - Unité	1000 \$	Ursprung - Origine	Einheit - Unité	1000 \$	Ursprung - Origine	Einheit - Unité	1000 \$
661 CHAUX CEMENTS OUVR. P. BATIMENT KALK ZEMENT UND BAUSTOFFE			673 MACHES ET PROFILS PALPLANCHES STAHLSTAHL U. PROFILS AUS STAHL			685 PLUMES HLEI		
M O N D E	T	10871	CEE	3	2	M O N D E	T	21
CEE		374	FRANCE	3	2	CEE		21
-AOM		5453				FRANCE		21
AUT AFRIQUE		960						
FRANCE		374				687 ETAIN ZINN		
U R S S		4083						
EGYPTE		960				M O N D E	T	6
-SENEGAL		5397				CEE		6
-COTE D'IVOIRE		54				FRANCE		6
662 PIECES DE CONSTR. EN MAT. CERAM. BAUMATERIAL AUS KERAM. STOFFEN								
M O N D E	T	187	674 LARGES PLATS ET TOILES BREITFLACHSTAHL UND BLECH			691 CONSTRUCTION METALL ET PARTIES METALLCONSTRUKTIONEN UND TEILE		
CEE		107	M O N D E	T	1948	M O N D E	T	102
FRANCE		103	CEE		1647	CEE		65
U R S S		55				FRANCE		19
BULGARIE		25				ALLEMAGNE RF		46
663 ARTICLES EN MAT. MINERALES NON WAREN A MINERAL STOFFEN A N G						YOUgoslavie		1
M O N D E	T	5				U R S S		36
CEE		5						
FRANCE		5						
664 VERRE GLAS								
M O N D E	T	24				692 RESERVOIRS FUTS ETC METALLIQUES BEHAELTER FAESSER USW A METALL		
CEE		18				M O N D E	T	103
-AOM		4				CEE		95
AUT AFRIQUE		3				-AOM		1
FRANCE		18				FRANCE		95
-SENEGAL		2				U R S S		1
GHANA		3				-COTE D'IVOIRE		1
665 VANNERIE GLASWAREN						ETATS UNIS		2
M O N D E	T	31				VENEZUELA		5
CEE		24						
-AOM		4						
FRANCE		24						
TCHECOSLOVAQUIE		1						
-COTE D'IVOIRE		4						
666 ARTICLES EN MATIER. CERAM. FIENES FEINKERAMISCHE ERZEUGNISSE								
M O N D E	T	14						
CEE		12						
FRANCE		12						
U R S S		1						
667 PIERRES GEMMES ET PERLES FINES EDEL SCHMUCKSTEINE ECHT PERLEN								
M O N D E	T	4						
TCHECOSLOVAQUIE		4						
671 SPIEGEL FORTES FERRO ALLIAGES ROHEISEN SPIEGELEISEN FERROLE								
M O N D E	T	3						

[illegible]

1964 Januar/Juni — Janvier/Juin

i m p o r t

Mali

WAREN - PRODUIT	MENGE QUANTITÉ	WERTE VALEUR	WAREN - PRODUIT	MENGE QUANTITÉ	WERTE VALEUR	WAREN - PRODUIT	MENGE QUANTITÉ	WERTE VALEUR
Ursprung - Origine	Einheit - Unité	1000 \$	Ursprung - Origine	Einheit - Unité	1000 \$	Ursprung - Origine	Einheit - Unité	1000 \$
*NIGER		1	CEE	19	21	CEE	6	21
*COTE IVOIRE	31	20	*AOM	36	22	*AOM		1
GHANA	30	14	AUT AFRIQUE	5	4	FRANCE	6	20
ETATS UNIS		1	FRANCE	19	21	ALLEMAGNE RF	1	1
732			MAROC	5	4	U R S S	90	10
VEHICULES AUTOMOBILES ROUTIERS			*SENEGAL	25	9	*COTE IVOIRE		1
KRAFTFAHRZEUGE			*COTE IVOIRE	31	13	ETATS UNIS	1	1
M O N D E	1118	2414	831			863		
CEE	400	841	ARTI VOYAGE SACS A MAIN ET SIM			FILMS CINEMA IMPRES ET DEVELOP		
*AOM	63	52	REISEOPTIKEL TAESCHERN U DGL			KINOFILME BELICHTET ENTWICKELT		
AUT AFRIQUE	49	102	M O N D E	14	26	M O N D E	T	2
FRANCE	364	755	CEE	2	1	*AOM		1
ALLEMAGNE RF	36	86	*AOM	2	1	*SENEGAL		1
ROYAUME UNI	18	40	AUT AFRIQUE	5	11			
YUGOSLAVIE	3	6	FRANCE	2	1	864		
U R S S	545	1286	TCHECOSLOVAQUIE	2	1	HORLOGERIE		
TCHECOSLOVAQUIE	13	21	MAROC	3	10	UHREN		
BULGARIE	1	2	*SENEGAL	1	1	M O N D E		4
MAROC	23	56	*COTE IVOIRE	1	1	CEE		4
ALGERIE	18	31	GHANA	2	1	FRANCE		4
*HAUTE VOLTA	3	4	CHINE CONTINENT	2	6			
*NIGER	1	1	841			891		
*SENEGAL	30	19	VETEMENTS			INSTR MUSIQUE PHONOS DISQUES		
SIERRA LEONE	1	1	BEKLEIDUNG			MUSIKINSTR PLATTENSCHALLPL		
LIBERIA	6	10	M O N D E	81	399	M O N D E	T	5
*COTE IVOIRE	27	27	CEE	11	65	CEE	2	5
GHANA	1	3	*AOM	15	27	FRANCE	2	5
ETATS UNIS	25	64	AUT AFRIQUE	50	283			
733			FRANCE	11	65	892		
VEHIC POUT AUT QUE AUTOMOBILES			ROYAUME UNI	4	19	OUVRAGES IMPRIMES		
STRASSENFAHRZEUGE O KRAFTANTH			HONGRIE	1	4	DRUCKEREIERZEUGNISSE		
M O N D E	T	140	MAROC	28	234	M O N D E	T	76
CEE	68	87	ALGERIE	1	1	CEE	71	181
*AOM	2	4	EGYPTE	2	2	*AOM	2	3
AUT AFRIQUE	32	48	*HAUTE VOLTA	2	2	AUT AFRIQUE	3	5
FRANCE	68	87	*SENEGAL	2	5	FRANCE	63	174
ROYAUME UNI	3	1	GUINEE REP	1	4	ALLEMAGNE RF	7	7
U R S S	30	83	SIERRA LEONE	3	4	MAROC	1	1
BULGARIE	5	4	LIBERIA	1	2	EGYPTE	3	4
EGYPTE	29	46	*COTE IVOIRE	13	20	*COTE IVOIRE	1	3
*COTE IVOIRE	2	3	GHANA	16	37			
GHANA	4	1	851			893		
734			CHAUSSEURES			ARTICLES EN MATIERES PLASTIQ		
AERONEFS			SCHUHE			KUNSTSTOFFWAREN		
LUFTFAHRZEUGE			M O N D E	T	202	M O N D E	T	13
M O N D E	T	1	CEE	16	19	CEE	7	7
CEE	1	6	*AOM	131	136	*AOM	5	6
FRANCE	1	6	AUT AFRIQUE	26	19	AUT AFRIQUE	1	1
735			FRANCE	16	19	FRANCE	7	7
BATEAU			POLOGNE	2	4	GUINEE REP	1	1
WASSERFAHRZEUGE			MAROC	1	1	*COTE IVOIRE	4	6
M O N D E	T	142	*HAUTE VOLTA	4	2			
CEE	137	145	*SENEGAL	13	23	894		
PAYS BAS	137	145	SIERRA LEONE	9	4	VOIT ENFANTS ART SPORT JOUETS		
U R S S	5	6	LIBERIA	1	1	KINDERWAGEN SPORTART SPIELTG		
812			*COTE IVOIRE	114	111	M O N D E	T	32
APP SANIT HYG CHAUFF ECLAIRAGE			GHANA	15	13	CEE	5	40
SANITAER U HYG ARTFL HEIZK USW			HONG KONG	27	24	*AOM	1	1
M O N D E	T	52	861			AUT AFRIQUE	5	3
CEE	25	22	APP SCIENTIF ET D OPTIQUE			FRANCE	5	19
*AOM	3	2	FEINMECH U OPT ERZEUGNISSE			U R S S	3	3
AUT AFRIQUE	3	3	M O N D E	66	194	POLOGNE	1	2
FRANCE	24	19	CEE	13	92	*COTE IVOIRE	1	1
ALLEMAGNE RF	1	3	*AOM	3	3	GHANA	5	3
YUGOSLAVIE	1	1	FRANCE	12	83	CHINE CONTINENT	17	12
U R S S	2	4	BELGIQUE LUXBG	3	3			
POLOGNE	2	3	ALLEMAGNE RF	1	6	895		
*COTE IVOIRE	3	2	ROYAUME UNI	1	1	ARTICLES DE BUREAU		
GHANA	3	3	SUISSE	3	3	BUEROBEDARF		
CHINE CONTINENT	17	11	U R S S	53	92	M O N D E	T	6
821			POLOGNE	2	2	CEE	5	21
MEUBLES			*SENEGAL	3	3			
MOEBEL			862					
M O N D E	T	79	FOURNITURES PHOTOCINEMA					
			PHOTOCHEMISCHE ERZEUGNISSE					
			M O N D E	T	97			

1964 Januar/Juni — Janvier/Juin

i m p o r t

Mali

WAREN - PRODUIT	MENGE QUANTITÉ	WERTE VALEUR	WAREN - PRODUIT	MENGE QUANTITÉ	WERTE VALEUR	WAREN - PRODUIT	MENGE QUANTITÉ	WERTE VALEUR
Ursprung - Origine	Einheit - Unité	1000 \$	Ursprung - Origine	Einheit - Unité	1000 \$	Ursprung - Origine	Einheit - Unité	1000 \$
• AOM	1	3						
FRANCE	5	21						
• CONGO LEO		2						
897								
BIJOUTERIE JOAILLERIE ORFÈVRES								
SCHMUCK GOLD UND SILBERWAREN								
M O N D E	T	1						
CEE		1						
FRANCE		1						
899								
ARTICLES MANUFACTURÉS NDA								
BEARBEITETE WAREN A N G								
M O N D E	T	19			38			
CEE		5			5			
• AOM	1	1			1			
AUT AFRIQUE	11	30			30			
FRANCE		5			5			
DANEMARK		1			1			
MAHOC	9	29						
• SENEGAL	1	1			1			
GHANA	2	1			1			
941								
ANIMAUX 700 CHIENS CHATS SIM								
ZOOTIERE HUNDE KATZEN U OGL								
M O N D E	T	2			1			
• AOM	2	1			1			
• HAUTE VOLTA	2	1						

1964 Januar/Juni — Janvier/Juin

e x p o r t

Mali

WAREN - PRODUIT	MENGE QUANTITÉ	WERTE VALEUR	WAREN - PRODUIT	MENGE QUANTITÉ	WERTE VALEUR	WAREN - PRODUIT	MENGE QUANTITÉ	WERTE VALEUR
Bestimmung - Destination	Einheit - Unité	1000 \$	Bestimmung - Destination	Einheit - Unité	1000 \$	Bestimmung - Destination	Einheit - Unité	1000 \$
COMMERCE TOTAL HANDEL INSGESAMT			SIERRA LEONE	4	2	.AOM	157	6
M O N D E		4158	LIBERIA	85	39	.MAURITANIE	10	2
CEE		482	.COTE IVOIRE	1160	528	.HAUTE VOLTA	142	4
.AOM		3115	GHANA	274	80			
AUT AFRIQUE		344	.REP CENTRE AFR	9	2			
FRANCE		471	001.2			042.2		
BELGIQUE LUXBG		2	GVINS ET CAPRINS			RIZ DECORTIQUE BLACE BRISE		
PAYS BAS		8	SCHAFE UND ZIEGEN			REIS ENTHUELST 00 GESCHLIFEN		
ROYAUME UNI		44	M O N D E	314	175	M O N D E	157	6
U R S S		51	.AOM	217	133	.AOM	157	6
TCHECOSLOVAQUIE		1	AUT AFRIQUE	98	42	.MAURITANIE	10	2
MAROC		62	.HAUTE VOLTA	39	17	.HAUTE VOLTA	142	4
.MAURITANIE		47	SIERRA LEONE	5	3			
.HAUTE VOLTA		62	LIBERIA	22	10			
.NIGER		25	.COTE IVOIRE	178	116	045		
.SENEGAL		1388	GHANA	71	29	AUTRES CEREALES		
GUINEE REP		6				ANDERES GETREIDE		
SIERRA LEONE		88	001.5			M O N D E	950	73
LIBERIA		73	CHEVAUX ANES MULETS			.AOM	945	72
.COTE IVOIRE		1325	PFERDE ESSEL MAULTIFRE			AUT AFRIQUE	5	1
GHANA		115	M O N D E	201	219	.SENEGAL	942	72
.TOGO		248	.AOM	198	217	LIBERIA	5	1
.DAHOMY		18	AUT AFRIQUE	5	2			
.REP CENTRE AFR		2	.SENEGAL	192	216			
ETATS UNIS		11	.COTE IVOIRE	6	1	051		
VENEZUELA		47	GHANA	5	2	FRUITS FRAIS NOIX SAUF OLEAGIN		
GUYANE BRIT		11				OBST UND SUEDFR FRISCH NUESSE		
IRAK		5	011			M O N D E	112	12
IRAN		5	VIANDS FRAICHES REFFRIG CONGEE			CEE	19	3
KOWEIT		8	FLEISCH FRISCH GEFRIERT GEFRI			.AOM	88	8
CHINE CONTINENT		35	M O N D E	193	76	AUT AFRIQUE	5	1
0+1			.AOM	193	76	FRANCE	19	3
PROD ALIMENTAIRES BOISSONS TABAC			.SENEGAL	15	7	.HAUTE VOLTA	8	1
NAHRUNGS UND GENUSSMITTEL			.COTE IVOIRE	178	69	.SENEGAL	43	6
M O N D E		1525				LIBERIA	5	1
CEE		19	011.1			.COTE IVOIRE	37	2
.AOM		1262	VIANDS DE BOVINS					
AUT AFRIQUE		241	RIND UND KALBFLEISCH FRISCH			051.9 P		
FRANCE		8	M O N D E	163	68	AUTRES FRUITS FRAIS		
BELGIQUE LUXBG		2	.AOM	163	68	ANDERE FRUECHTE FRISCH A N G		
PAYS BAS		8	.SENEGAL	15	7	M O N D E	80	10
MAROC		2	.COTE IVOIRE	148	61	CEE	18	3
.MAURITANIE		46				.AOM	57	7
.HAUTE VOLTA		55	031			AUT AFRIQUE	5	1
.NIGER		14	POISSONS			FRANCE	18	3
.SENEGAL		325	FISCH			.SENEGAL	40	6
GUINEE REP		2	M O N D E	250	88	LIBERIA	5	1
SIERRA LEONE		61	.AOM	103	35	.COTE IVOIRE	17	1
LIBERIA		63	AUT AFRIQUE	147	53			
.COTE IVOIRE		820	.HAUTE VOLTA	44	15	052		
GHANA		113	.SENEGAL	2	1	FRUITS SECHES OU DESHYDRATES		
.REP CENTRE AFR		2	GUINEE REP	4	1	TROCKENFRUECHTE		
ETATS UNIS		3	SIERRA LEONE	115	42	M O N D E	96	14
001			LIBERIA	21	7	.AOM	96	14
ANIMAUX VIVANTS			.COTE IVOIRE	57	19	.NIGER	94	14
LEBENDE TIERE			GHANA	7	3			
M O N D E	T	2069	031.2			052.0 7		
CEE		6	POISSONS CONSERVES SIMPLEMENT			DATTES		
.AOM		1598	FISCH EINFACH HALTRAR GEMACHT			DATTELN		
AUT AFRIQUE		464	M O N D E	250	88	M O N D E	96	14
FRANCE		2	.AOM	103	35	.AOM	96	14
BELGIQUE LUXBG		1	AUT AFRIQUE	147	53	.NIGER	94	14
PAYS BAS		3	.HAUTE VOLTA	44	15			
.HAUTE VOLTA		47	.SENEGAL	2	1	052.0 7		
.SENEGAL		192	GUINEE REP	4	1	DATTES		
SIERRA LEONE		9	SIERRA LEONE	115	42	DATTELN		
LIBERIA		107	LIBERIA	21	7	M O N D E	96	14
.COTE IVOIRE		1350	.COTE IVOIRE	57	19	.AOM	96	14
GHANA		348	GHANA	7	3	.NIGER	94	14
.REP CENTRE AFR		9						
ETATS UNIS		1				05A		
001.1						LEGMES PLANTES TUBERC ALIMENT		
BOVINS						GEMUES PFLANZEN KNOLLEN F ERM		
RINDER						M O N D E	868	77
M O N D E	T	1538	0A2			.AOM	767	63
CEE		1175	RIZ			AUT AFRIQUE	109	13
.AOM		363	REIS			.HAUTE VOLTA	194	12
AUT AFRIQUE			M O N D E	157	6	.SENEGAL	117	9
.HAUTE VOLTA						GUINEE REP	4	1

1964 Januar/Juni — janvier/juin**export**

Mali

[illegible]

1964 Januar/Juni — Janvier/Juin

e x p o r t

Mali

WAREN - PRODUIT	MENGE QUANTITÉ	WERTE VALEUR	WAREN - PRODUIT	MENGE QUANTITÉ	WERTE VALEUR	WAREN - PRODUIT	MENGE QUANTITÉ	WERTE VALEUR
Bestimmung - Destination	Einheit - Unité	1000 \$	Bestimmung - Destination	Einheit - Unité	1000 \$	Bestimmung - Destination	Einheit - Unité	1000 \$
AUT AFRIQUE	100	24	ETATS UNIS	73	3	CEE		10
FRANCE	478	127	VENEZUELA	622	27	.ADM		99
ROYAUME UNI	200	41	GUYANE BRIT	249	11	AUT AFRIQUE		7
MAROC	100	24	IRAN	60	3	FRANCE		10
.SENEGAL	852	367				U R S S		20
.COTE D'IVOIRE	399	204				MAROC		4
			332.2			.HAUT VOLT		3
276			PETRO LAMP KEROS WHITE SPIRIT			.NIGER		6
AUTRES PRODUITS MINERAUX BRUTS			LEUCHT U MOTPETROLFUM TESTBENZ			.SENEGAL		24
ANDERE MINERALISCHE ROHSTOFFE						GUINEE REP		1
M O N D E	T	52	M O N D E	T	1683	SIERRA LEONE		1
.ADM	52	7	CEE	447	12	.COTE D'IVOIRE		48
.HAUT VOLT	13	1	FRANCE	447	12	.DAHOMY		18
.NIGER	16	2	VENEZUELA	731	20	ETATS UNIS		2
.SENEGAL	13	2	IRAK	173	5	CHINE CONTINENT		8
.COTE D'IVOIRE	9	2	KOWEIT	331	8			
						513		
292			332.5			ELEMENTS CHIMIQUES INORGANI		
MAT BRUTES ORIG VEGETALE NDA			HUILE DE GRAISSAGE LUBRIFIANTS			ANORGANISCHE CHEM GRUNDSTOFFE		
ROHSTOFFE PFL URSPRUNGS A N G			SCHMIEROLE MIN SCHMIERMITTEL			M O N D E		4
M O N D E	T	299	M O N D E	T	16	CHINE CONTINENT		4
CEE	85	16	ETATS UNIS	15	3			
.ADM	213	46				599		
FRANCE	85	16	421			PRODUITS CHIMIQUES NDA		
.HAUT VOLT	7	1	HUILES VEGETALES FIXES DOUCES			CHEMISCHE ERZEUGNISSE A N G		
.NIGER	3	1	FETTE PFLANZL OELE MILD			M O N D E	T	3
.SENEGAL	151	37	M O N D E		4	U R S S		1
.COTE D'IVOIRE	51	5	.ADM	4	1	CHINE CONTINENT		2
			.COTE D'IVOIRE	4	1			
292.2			421.3			632		
GOMME LAQUE GOMMES ETC NATUR			HUILE DE COTON			ARTICLES MANUFACT EN BOIS NDA		
STOCKLACK SCHELLACK U DGL			BAUMWOLLSAATDEL			BEARBEITETE WAREN A HOLZ A N G		
M O N D E	T	165	M O N D E	T	4	M O N D E	T	11
CEE	85	16	.ADM	4	1	CEE	6	7
.ADM	79	32	.COTE D'IVOIRE	4	1	.ADM	4	1
FRANCE	85	16				FRANCE	6	7
.SENEGAL	74	31				.SENEGAL	4	1
			422					
292.4			AUTRES HUILES VEGETALES FIXES			655		
PLANTES PR PARFUM ET MEDECINE			ANDERF FETTE PFLANZLICHE OELE			TISSUS SPECIAUX ARTIC ASSIMIL		
PFLANZEN USW F RIECHSTOFFE			M O N D E	T	342	SPEZIALGEWEBE UND ERZEUGNISSE		
M O N D E	T	61	.ADM	149	26	M O N D E	T	2
.ADM	61	5	AUT AFRIQUE	193	37	.ADM	2	1
.SENEGAL	55	4	.SENEGAL	24	3			
.COTE D'IVOIRE	6	1	GUINEE REP	8	2	656		
			SIERRA LEONE	149	26	ARTICLES EN MAT TEXTILES NDA		
3			LIBERIA	36	10	SPINNSTOFFWAREN A N G		
PRODUITS ENERGETIQUES			.COTE D'IVOIRE	124	23			
BRENNSTOFFE			422.9			M O N D E	T	4
M O N D E		91	HUILES VEGETALES FIXES NDA			.ADM	3	10
CEE	12	12	FETTE PFLANZLICHE OELE A N G			AUT AFRIQUE		4
FRANCE	12	12	M O N D E	T	342	U R S S		1
ETATS UNIS	6	6	.ADM	149	26	MAROC		4
VENEZUELA	47	11	AUT AFRIQUE	193	37	.SENEGAL	1	2
GUYANE BRIT	11	3	.SENEGAL	24	3	SIERRA LEONE		1
IRAK	3	3	GUINEE REP	8	2	.COTE D'IVOIRE	2	2
IRAN	3	3	SIERRA LEONE	149	26			
KOWEIT	8	8	LIBERIA	36	10	656.6		
			.COTE D'IVOIRE	124	23	COUVERTURES ET COUVRE PIEDS		
332			431			SCHLAF UND REISEDECKEN		
PRODUITS DERIVES DU PETROLE			HUILES ET GRAISSES ELABOREES			M O N D E	T	1
ERDOELDESTILLATIONSERZEUGNISSE			OELE UND FETTE VERARBEITET			.ADM		1
M O N D E	T	2710	M O N D E	T	1	AUT AFRIQUE		1
CEE	447	12	CEE	1	1	.SENEGAL		1
FRANCE	447	12	FRANCE	1	1	SIERRA LEONE		1
ETATS UNIS	87	6						
VENEZUELA	1353	47	5+6+8			657		
GUYANE BRIT	249	11	AUTRES PRODUITS INDUSTRIELS			COUV PARQUETS TAPIS TAPISSERIE		
IRAK	173	5	ANDERF INDUSTRIELLE ERZEUGNISSE			FUSSBODENBELAEGE TFFPICHE USW		
IRAN	66	3	M O N D E		146	M O N D E	T	61
KOWEIT	331	8				.ADM	60	13
						.HAUT VOLT	8	2
332.1								
ESSENCE POUR MOTEURS								
MOTORENBENZIN								
M O N D E	T	1010						

1964 Januar/Juni — Janvier/Juin

e x p o r t

Mali

WAREN - PRODUIT	MENGE QUANTITÉ	WERTE VALEUR	WAREN - PRODUIT	MENGE QUANTITÉ	WERTE VALEUR	WAREN - PRODUIT	MENGE QUANTITÉ	WERTE VALEUR
Bestimmung - Destination	Einheit - Unité	1000 \$	Bestimmung - Destination	Einheit - Unité	1000 \$	Bestimmung - Destination	Einheit - Unité	1000 \$
• SENEGAL	47	11	717			• AOM	6	3
• COTE IVOIRE	2	1	MACH PP TEXT CUIR MAC A COUDRE			AUT AFRIQUE		1
657-8			MASCH F TEXTIL LEDER NAHPMASCH			• SENEGAL	6	2
MATIERES A TRESSER PAILLONS						• COTE IVOIRE	1	1
FLECHTSTOFFE			M O N D E T	1		842		
M O N D E T	61	13	• AOM	1		FOURRUDES SF ART CHAPELLERIE		
• AOM	60	13	• SENEGAL	1		PELZWAREN		
• HAUTE VOLTA	8	2	718			M O N D E (15
• SENEGAL	47	11	MACH PP AUT INDUS SPECIALISEES			U R S S		15
• COTE IVOIRE	2	1	MASCH F BESOND GEN INDUSTRIEN					
692			M O N D E T	74	227	861		
RESERVOIRS FUTS FTC METALLIQ			• AOM	74	172	APP SCIENTIF ET D OPTIQUE		
BENAELETER FAESSER USW A METALL			AUT AFRIQUE		32	FEINMECH U OPT ERZEUGNISSE		
M O N D E T	124	45	MAROC		32	M O N D E T	7	22
CEE	1	1	• COTE IVOIRE	1	10	CEE	1	2
• AOM	122	44	• TOGO	73	162	• AOM	2	18
FRANCE	1	1	CHINE CONTINENT		23	FRANCE	1	1
• SENEGAL	3	1	719			U R S S	2	2
• COTE IVOIRE	119	43	MACHINFS ET APPAREILS NOA			• DAMMEY	1	18
			MASCHINEN UND APPARATE ANG			ETATS UNIS	2	1
695			M O N D E T	8	3	862		
OUTILLAGE EN METAUX COMMUNS			• AOM	8	3	FOURNITURES PHOTOCINEMA		
WERKZEUGE AUS UNEDOLEN METALLEN			• NIGER	2	1	PHOTOCHEMISCHE ERZEUGNISSE		
M O N D E T	11	5	• COTE IVOIRE	1	1	M O N D E T		2
• AOM	11	5	• TOGO	6	1	CHINE CONTINENT		1
• NIGER	11	5	722					
7			MACH ELECT APPAR POUR COUPURE			863		
MACHINEN ET MATERIEL DE TRANSPOR			ELEKTR MASCH U SCHALTGERAETE			FILMS CINEMA IMPRES ET DEVELOP		
MACHINEN UND FAHRZEUGE			M O N D E T	8	8	KINOFILME BELICHTET ENTWICKELT		
M O N D E		391	• AOM	8	8	M O N D E T	19	4
CEE	6	6	• TOGO	8	7	• AOM	19	4
• AOM	287	34	724			• SENEGAL	19	4
AUT AFRIQUE			APPAR POUR TELECOMMUNICATIONS			892		
FRANCE	6	6	APP F TELEGR TELEPHON FERNSEH			OUVRAGES IMPRIMES		
ROYAUME UNI	4	4	M O N D E (2	4	DRUCKEPEIERZEUGNISSE		
U R S S	32	32	ROYAUME UNI	1	2	M O N D E T	1	4
MAROC	32	32	ETATS UNIS	1	1	• AOM		3
• HAUTE VOLTA	1	1	731			• SENEGAL		3
• NIGER	2	2	VEHICULES POUR VOIES FERRIES			899		
• SENEGAL	22	22	SCHIFFFAHRZEUGE			ARTICLES MANUFACTURES NOA		
GUINEE REP	1	1	M O N D E T	11	5	BEARBEITETE WAREN A N G		
• COTE IVOIRE	14	14	• AOM	11	5	M O N D E T	5	1
GHANA	2	2	• SENEGAL	11	5	• AOM	5	1
• TOGO	248	248	732			• COTE IVOIRE	1	1
ETATS UNIS	1	1	VEHICULES AUTOMOBILES ROUTIERS					
CHINE CONTINENT	26	26	KRAFTFAHRZEUGE			941		
711			M O N D E T	6	26	ANIMAUX ZOO CHIENS CHATS SIM		
CHAUDIERES ET MOT NON ELECTR			CEE	1	3	ZOOTIERE HUNDE KATZEN U DGL		
DAMPFKESSEL U NICHTELEKTR MOTOR			• AOM	4	18	M O N D E T	3	1
M O N D E T	10	34	FRANCE	1	3	• AOM	3	1
• AOM	1	1	ROYAUME UNI	1	1	• HAUTE VOLTA	3	1
AUT AFRIQUE		2	• SENEGAL	3	15			
U R S S	8	31	• COTE IVOIRE	1	3			
• HAUTE VOLTA	1	1	CHINE CONTINENT		4			
GHANA		2	734					
712			AERONEFS					
TRACTEURS MACH ET APPAR AGRICO			LUFFTFAHRZEUGE					
SCHLEPPER MASCHIN APP F LANDW			M O N D E T	2	2			
M O N D E T	35	78	CEE		2			
• AOM	35	78	FRANCE		2			
• TOGO	35	78						
714			841					
MACHINES DE BUREAU			VETEMENTS					
BUEROMASCHINEN			BEKLEIDUNG					
M O N D E T	1	1	M O N D E T	7	4			
• AOM	1	1						
• SENEGAL	1	1						

Überseeische Assoziierte
AUSSENHANDELSSTATISTIK

Associés d'Outre-Mer
STATISTIQUE DU COMMERCE EXTÉRIEUR

Associati d'Oltremare
STATISTICA DEL COMMERCIO CON L'ESTERO

Overzeese Geassocieerden
STATISTIEK VAN DE BUITENLANDSE HANDEL

Overseas Associates
FOREIGN TRADE STATISTICS

Mali

1966 — No. 1

JAN.-SEPT. 1964

JAN.-SEPT. 1964

GEN.-SEPT. 1964

JAN.-SEPT. 1964

JAN.-SEPT. 1964

Zu den AOM gehören :

- I. — Assoziierte überseeische Länder und Hoheitsgebiete (EAMA + TOM) :
Senegal, Mali, Elfenbeinküste, Dahome, Mauretanien, Niger, Obervolta, Kongo (Brazza), Zentralafrika, Tschad, Gabun, Togo, Kamerun, Madagaskar, Kongo (Leo), Rwanda, Burundi, Somalia, Suriname, Niederländische Antillen, Niederländisch-Neuguinea ⁽¹⁾, Saint-Pierre-und-Miquelon, Komoren, Französische Somaliküste, Neu-Kaledonien, Französische-Polynesien.
- II. — Überseeische Departements (DOM) :
Guadeloupe, Martinique, Guayana, Reunion.
- III. — Art und Weise der Assoziierung nicht festgelegt :
Algerien (Einschliesslich der beiden ehemaligen Sahara-Departements).
Ab 1963 nicht mehr in der AOM aufgeführt.

⁽¹⁾ Nicht mehr assoziiert mit der EWG seit 18.8.1962.

Les AOM se définissent comme suit :

- I. — *Pays et territoires d'outre-mer associés (EAMA + TOM) :*
Sénégal, Mali, Côte-d'Ivoire, Dahomey, Mauritanie, Niger, Haute-Volta, Congo (Brazza), Centrafrique, Tchad, Gabon, Togo, Cameroun, Madagascar, Congo (Léo), Rwanda, Burundi, République de Somalie, Surinam, Antilles néerlandaises, Nouvelle-Guinée néerlandaise ⁽¹⁾, Saint-Pierre-et-Miquelon, Comores, Côte française des Somalis, Nouvelle-Calédonie, Polynésie française.
- II. — *Départements d'Outre-mer (DOM) :*
Guadeloupe, Martinique, Guyane française, Réunion.
- III. — *Sans régime d'association défini :*
Algérie (incluant les deux anciens départements sahariens). Depuis 1963 n'est plus reprise dans les AOM.

⁽¹⁾ N'est plus associée à la CEE depuis le 18/8/1962.

Inhaltswiedergabe nur mit Quellennachweis gestattet

La reproduction des données est subordonnée à l'indication de la source

La riproduzione del contenuto è subordinata alla citazione della fonte

Het overnemen van gegevens is toegestaan mits duidelijke bronvermelding

Reproduction of the contents of this publication is subject to acknowledgement of the source

INHALTSÜBERSICHT

Heft 1

Aussenhandel von Mali

Einfuhr nach Ursprung von 1961 bis 30-9-1964	80
Ausfuhr nach Bestimmung von 1961 bis 30-9-1964	81
Einfuhr/Ausfuhrüberschuss von 1961 bis 30-9-1964	81
Einfuhr nach Warenklassen von 1961 bis 30-9-1964	82
Ausfuhr nach wichtigsten Waren von 1961 bis 30-9-1964	83
Einfuhr von 1-1-1964 bis 30-9-1964	85
Ausfuhr von 1-1-1964 bis 30-9-1964	93

ANMERKUNGEN

Diese Veröffentlichung bringt in je einem Heft für jedes Land eine Analyse des Aussenhandels der mit der EWG assoziierten überseeischen Länder nach Erzeugnissen und nach Ursprung und Bestimmung. Sie enthält nach CST-Teilen und -Gruppen (dreistellig) aufgegliederte Angaben sowie eine gewisse Zahl der für die Ausfuhr wichtigen Rubriken und Positionen (vier- und fünfstellig). Von Ausnahmen abgesehen, sind die Werte einheitlich in Rechnungseinheiten (1 000 \$) und die Mengen in Tonnen ausgedrückt (vgl. Anfangsbuchstaben der Mengeneinheiten unter „Abkürzungen“).

Die Einfuhrwerte umfassen die Versicherungs- und Transportkosten bis zur Grenze des Einfuhrlandes (cif-Werte), aber nicht die Zölle, Steuern und sonstigen in diesem Lande erhobenen Abgaben, und die Ausfuhrwerte schliessen nicht die Versicherungs- und Transportkosten über die Grenzen des Meldelandes hinaus ein (fob-Werte).

Abkürzungen

CEE	EWG — Europäische Wirtschaftsgemeinschaft
AOM	Assoziierte Überseegebiete
DOM	Überseeische Departements
EAMA	Assoziierte Afrikanische Staaten und Madagaskar
TOM	Mit der EWG assoziierte überseeische Hoheitsgebiete
CST	Internationales Warenverzeichnis für den Aussenhandel (CST)
NDA	a.n.g. (anderweitig nicht genannt)
C	Tausend Karat
G	Gramm
T	Metrische Tonnen
M	Meter
S	Quadratmeter
V	Kubikmeter
L	Liter
N	Stück
P	Paar
K	Kilowatt-Stunden

Quelle : Statistisches Amt von Mali.

Umrechnungskurse : 1 000 CFA franken = 4,051 \$.

Anmerkungen zu den Erzeugnissen :

- 1) Einfuhr —
- 2) Ausfuhr —

TABLE DES MATIERES

Fascicule 1

Commerce Extérieur du Mali

Importations par origines de 1961 au 30-9-1964	80
Exportations par destinations de 1961 au 30-9-1964	81
Balance commerciale de 1961 au 30-9-1964	81
Importations par classes de produits de 1961 au 30-9-1964	82
Exportations par principaux produits de 1961 au 30-9-1964	83
Importations du 1-1-1964 au 30-9-1964	85
Exportations du 1-1-1964 au 30-9-1964	93

OBSERVATIONS

Cette publication présente, en fascicules par pays, une analyse du Commerce Extérieur des Associés d'Outre-Mer de la CEE par produits et par origines et destinations. Elle contient les données par classe de produit et pour chaque Groupe (CST 3 chiffres) ainsi que pour un certain nombre de Rubriques et Positions importantes à l'exportation (CST 4 et 5 chiffres). Les valeurs ont été uniformément exprimées en unités de compte (1 000 \$) et les quantités en tonnes sauf exceptions (voir sous « Abréviations » les initiales d'unités de quantité).

Les valeurs d'importation comprennent les coûts d'assurance et de transport jusqu'à la frontière du pays importateur (valeur caf) mais ne comprennent pas les droits de douane, impôts ou taxes perçus dans ce pays, et les valeurs d'exportation ne comprennent pas les coûts d'assurance et de transport au-delà de la frontière du pays déclarant (valeur fob).

Abréviations

CEE	Communauté Economique Européenne
AOM	Associés d'Outre-Mer de la CEE
DOM	Départements d'Outre-Mer des Pays de la CEE
EAMA	Etats Africains et Malgaches Associés à la CEE
TOM	Territoires d'Outre-Mer associés à la CEE
CST	Classification Statistique et Tarifaire
NDA	Non dénommés ailleurs
C	Milliers de Carats
G	Grammes
T	Tonnes métriques
M	Mètres
S	Mètres carrés
V	Mètres cubes
L	Litres
N	Nombre
P	Paires
K	Kilowatts-heure

Source : Service statistique du Mali.

Taux de conversion : 1 000 Frs CFA = 4,051 \$.

Notes par produit :

- 1) Importation —
- 2) Exportation —

MALI

Einfuhr nach Ursprung

Importations par origines

Tonnen - Tonnes

	1961	1962	1963	Jan.-Sept./Jan.-Sept.		
				1962	1963	1964
Welt - Monde	141 011	184 327	189 938	148 304	142 111	120 458
EWG - CEE	68 272	53 385	25 044	44 303	17 998	24 997
France	63 449	40 390	20 916	32 193	13 644	20 881
U.E.B.L.	1 113	5 278	2 244	4 915	2 842	819
Pays-Bas	1 716	991	974	668	951	364
Allemagne (R.F.)	1 208	2 249	432	2 149	327	894
Italie	786	4 477	468	4 380	234	2 043
Royaume-Uni	419	317	404	250	301	486
Etats-Unis	2 384	2 243	9 948	1 053	.	773
Yougoslavie	2	52	274	52	121	202
U.R.S.S.	1	31 243	33 328	27 585	16 118	19 976
Pologne	636	13 253	10 912	11 108	7 609	8 313
Tchécoslovaquie	264	4 902	3 315	3 678	3 183	1 605
Maroc	706	608	5 213	498	4 412	490
Algérie	6 172	8 925	11 559	5 528	9 915	2 570
Egypte	37	54	762	28	197	1 247
Haute-Volta	864	1 133	557	754	449	221
Niger	4 816	2 863	932	2 805	833	40
Guinée Rép.	2 279	3 079	711	2 310	556	269
Côte-d'Ivoire	14 092	15 817	21 269	12 761	16 000	12 147
Ghana	831	794	831	485	643	394
Venezuela	20 385	26 581	39 579	19 834	28 303	21 515
Irak	4 309	7 927	16 020	5 055	13 912	4 846
Pakistan	—	1 057	1 002	1 057	845	635
Chine Continentale	42	427	1 368	4 172	1 020	1 669
Hong-Kong	476	357	219	298	174	87
Andere Länder - Autres pays	14 024	9 310	6 691	4 690	.	17 976

1 000 \$

Welt - Monde	35 590	45 714	34 246	39 628	24 989	27 446
EWG - CEE	26 544	23 683	13 700	20 596	10 946	10 420
France	24 158	17 954	11 977	15 158	9 419	8 574
U.E.B.L.	205	719	472	642	462	204
Pays-Bas	710	637	484	498	454	238
Allemagne (R.F.)	864	3 923	637	3 871	494	1 346
Italie	607	450	130	427	117	58
Royaume-Uni	597	421	532	334	366	427
Etats-Unis	454	1 099	702	789	.	219
Yougoslavie	1	38	265	37	100	333
U.R.S.S.	1	9 374	5 216	8 844	2 977	6 877
Pologne	29	250	439	214	264	454
Tchécoslovaquie	59	1 623	1 579	1 200	1 506	654
Maroc	263	256	1 198	192	620	586
Algérie	851	659	502	530	438	147
Egypte	39	45	1 144	25	252	511
Haute-Volta	202	197	113	133	94	43
Niger	566	278	197	264	176	22
Guinée Rép.	306	481	177	372	156	69
Côte-d'Ivoire	3 058	3 112	3 396	2 391	2 712	1 980
Ghana	294	296	349	248	275	246
Venezuela	742	969	834	778	775	591
Irak	45	240	427	160	374	124
Pakistan	—	337	267	337	227	166
Chine Continentale	87	794	1 226	787	771	1 752
Hong-Kong	87	794	1 226	227	130	51
Andere Länder - Autres pays	1 082	1 290	1 826	1 170	.	1 774

Ausfuhr nach Bestimmung

Exportations par destination

Tonnen - Tonnes

	1961	1962	1963	Jan.-Sept./Jan.-Sept.		
				1962	1963	1964
Welt - Monde	93 371	66 119	59 555	60 937	56 306	28 239
EWG - CEE	18 993	9 700	14 505	8 690	14 249	4 063
France	18 900	9 648	14 497	8 643	14 242	4 057
U.E.B.L.	6	1	1	1	1	2
Pays-Bas	3	3	5	3	4	4
Allemagne (R.F.)	1	1	1	1	1	0
Italie	83	47	1	42	1	0
Royaume-Uni	—	301	—	300	0	486
Etats-Unis	1	1	2	—	2	309
U.R.S.S.	16 728	13 388	6	13 388	6	11
Tchécoslovaquie	23 486	23 300	—	23 300	0	2
Mauritanie	84	80	399	5	256	165
Haute-Volta	.	1 525	4 083	1 138	3 923	1 605
Niger	.	1 160	364	961	327	154
Sénégal	.	—	16 102	—	15 866	8 073
Guinée Rép.	.	2 152	334	1 956	227	19
Libéria	.	1 108	755	812	603	399
Côte-d'Ivoire	.	9 284	12 372	6 987	10 747	7 135
Ghana	5 572	3 040	2 021	2 433	1 622	562
Chine continentale	.	151	1 368	151	.	.
Andere Länder - Autres pays	.	929	7 244	816	.	.

1 000 \$

Welt - Monde	14 061	10 029	10 556	8 921	9 791	5 708
EWG - CEE	2 529	1 792	2 236	1 572	2 173	627
France	2 492	1 758	2 219	1 543	2 157	610
U.E.B.L.	5	3	1	2	1	5
Pays-Bas	7	8	13	6	12	11
Allemagne (R.F.)	2	2	1	1	1	—
Italie	23	21	2	20	1	1
Royaume-Uni	—	14	2	10	2	66
Etats-Unis	12	1	5	—	4	23
U.R.S.S.	1 390	1 385	54	1 384	54	51
Tchécoslovaquie	1 824	2 408	1	2 408	1	1
Mauritanie	38	17	101	3	66	53
Haute-Volta	547	359	1 117	283	1 080	218
Niger	184	154	73	128	65	28
Sénégal	2	—	1 918	—	1 849	1 443
Guinée Rép.	955	366	93	323	59	6
Libéria	96	182	126	124	99	170
Côte-d'Ivoire	3 548	2 155	2 463	1 710	2 100	2 154
Ghana	1 984	1 011	646	845	555	227
Chine continentale	.	16	1 226	16	.	35
Andere Länder - Autres pays	.	169	495	115	.	606

Einfuhr- Ausfuhrüberschuss

Balance commerciale

1 000 \$

Welt - Monde	— 21 529	— 35 685	— 23 690	— 30 707	— 15 198	— 21 738
EWG - CEE	— 24 015	— 21 891	— 11 464	— 19 024	— 8 773	— 9 793

MALI

Einfuhr nach Warenklassen

Importations par classes de produits

1 000 \$

CST		1961	1962	1963	Jan.-Sept./Jan.-Sept.		
					1962	1963	1964
0 + 1	Nahrungs- und Genussmittel - Alimentation, boissons, tabac						
	Welt - Monde	6 917	8 858	7 159	7 267	.	4 793
	EWG - CEE	4 260	2 672	1 597	2 307	.	1 224
	Royaume-Uni	64	41	55	32	.	35
	Etats-Unis	4	11	12	6	.	10
	U.R.S.S.	.	2 461	2 992	1 952	.	1 573
	Tchécoslovaquie	41	584	382	451	.	526
	Algérie	606	383	151	355	.	46
	Haute-Volta	64	110	53	63	.	12
	Côte-d'Ivoire	853	1 055	784	685	.	420
	Niger	467	201	63	193	.	2
	Chine Continentale	87	748	649	748	.	782
2 + 4	Rohstoffe - Matières premières						
	Welt - Monde	1 518	1 315	1 833	1 096	.	1 310
	EWG - CEE	364	202	70	195	.	30
	Etats-Unis	3	18	—	—	.	—
	Algérie	104	201	275	108	.	56
	Côte-d'Ivoire	802	628	1 200	531	.	736
3	Brennstoffe - Produits énergétiques						
	Welt - Monde	1 779	2 320	2 226	1 782	.	1 641
	EWG - CEE	631	681	542	454	.	464
	Etats-Unis	92	47	50	35	.	26
	U.R.S.S.	—	305	3	305	.	109
	Venezuela	739	948	834	757	.	589
	Irak	45	240	427	160	.	124
7	Maschinen und Fahrzeuge - Machines et matériel de transport						
	Welt - Monde	6 276	16 860	7 571	15 898	.	7 432
	EWG - CEE	5 281	8 323	3 882	7 840	.	3 960
	Royaume-Uni	356	281	395	237	.	134
	Etats-Unis	326	972	459	714	.	143
	U.R.S.S.	—	6 368	867	6 349	.	2 275
	Tchécoslovaquie	—	634	985	542	.	71
5 + 6 + 8	Andere industrielle Erzeugnisse - Autres produits industriels						
	Welt - Monde	19 036	16 360	15 456	13 585	.	12 265
	EWG - CEE	16 008	11 805	7 608	9 800	.	4 738
	Royaume-Uni	176	99	80	64	.	253
	Etats-Unis	29	52	180	34	.	39
	U.R.S.S.	1	241	1 343	238	.	2 787
	Pologne	29	250	278	214	.	227
	Tchécoslovaquie	18	404	212	206	.	57
	Maroc	118	188	990	140	.	467
	Egypte	39	45	933	25	.	463
	Niger	66	50	99	47	.	12
	Sénégal	14	1	101	1	.	444
	Guinée Rép.	134	269	126	222	.	54
	Libéria	6	18	137	18	.	98
	Côte-d'Ivoire	1 307	1 396	1 184	1 155	.	753
	Ghana	146	154	283	132	.	211
	Pakistan	—	337	267	337	.	166
	Union indienne	35	228	59	228	.	—
	Chine Continentale	—	42	558	35	.	933
	Hong-Kong	359	269	151	224	.	51

Ausfuhr nach wichtigsten Waren

Exportations par principaux produits

Tonnen - Tonnes

CST		1961	1962	1963	Jan.-Sept./Jan.-Sept.		
					1962	1963	1964
001.1	Rinder - Bovins						
	Welt - Monde	4 406	4 581	5 280	2 685	.	2 370
	EWG - CEE	—	9	—	9	.	—
	Libéria	501	916	690	653	.	211
	Côte-d'Ivoire	1 836	2 465	3 308	1 267	.	1 769
	Ghana	1 592	681	1 086	345	.	324
031.2	Fisch einf. Haltbar gemacht - Poissons conservés simplement						
	Welt - Monde	9 055	5 245	5 572	4 631	.	1 404
	EWG - CEE	—	—	—	—	.	—
	Haute-Volta	1 133	499	1 929	442	.	295
	Côte-d'Ivoire	3 691	2 109	2 607	1 849	.	737
	Ghana	3 956	2 330	845	2 072	.	153
221.1.2	Erdnusskerne - Arachides décortiquées						
	Welt - Monde	58 218	41 035	28	41 033	.	9 282
	EWG - CEE	5 355	4 194	—	4 194	.	2 000
	U.R.S.S.,	16 728	13 387	28	13 387	.	—
	Tschécoslovaquie	23 486	23 300	—	23 300	.	—
	Sénégale	—	—	—	—	.	5 309
	Côte-d'Ivoire	3 299	—	—	—	.	1 972
263.1	Rohbaum Wolle - Coton en masse						
	Welt - Monde	3 888	3 756	8 294	3 588	.	2 377
	EWG - CEE	2 328	2 087	4 273	1 993	.	631
	Sénégale	—	—	540	—	.	852
	Côte-d'Ivoire	747	1 595	3 324	1 595	.	499

1 000 \$

001.1	Rinder - Bovins						
	Welt - Monde	1 196	910	1 372	510	.	1 126
	EWG - CEE	—	1	—	1	.	—
	Libéria	86	151	112	102	.	111
	Côte-d'Ivoire	532	518	867	274	.	873
	Ghana	467	161	330	83	.	108
031.2	Fisch einf. Haltbar gemacht - Poissons conservés simplement						
	Monde - Welt	3 201	1 945	1 754	1 744	.	585
	EWG - CEE	—	—	—	—	.	—
	Haute-Volta	266	203	626	184	.	116
	Côte-d'Ivoire	1 339	769	777	686	.	315
	Ghana	1 508	843	289	758	.	78
221.1.2	Erdnusskerne - Arachides décortiquées						
	Welt - Monde	5 376	4 240	4 149	4 240	.	1 009
	EWG - CEE	615	433	1 064	433	.	203
	U.R.S.S.,	1 390	1 384	—	1 384	.	—
	Tschécoslovaquie	1 823	2 407	—	2 407	.	—
	Sénégale	—	—	1 455	—	.	607
	Côte-d'Ivoire	491	—	—	—	.	200
263.1	Rohbaumwolle - Coton en masse						
	Welt - Monde	1 199	1 058	1 395	975	.	835
	EWG - CEE	877	618	715	580	.	160
	Sénégale	—	—	324	—	.	367
	Côte-d'Ivoire	218	395	335	395	.	224

i m p o r t

Mali

[illegible]

1964 Januar/Sept. — Janvier/Sept.

import

Mali

WAREN - PRODUIT	MENGE QUANTITÉ	WERTE VALEUR	WAREN - PRODUIT	MENGE QUANTITÉ	WERTE VALEUR	WAREN - PRODUIT	MENGE QUANTITÉ	WERTE VALEUR
Ursprung - Origine	Einheit - Unité	1000 \$	Ursprung - Origine	Einheit - Unité	1000 \$	Ursprung - Origine	Einheit - Unité	1000 \$
U R S S	1	1	AUT AFRIQUE	118	3	CHINE CONTINENT		933
274			FRANCE	7313	397	JAPON		60
SOUFRE PYRITES DE FER NON OIL			ALLEMAGNE RF	203	6	HONG KONG		51
SCHAEFFEL U N DER SCHAEFFELKIES			ITALIE	1691	42	NON SPECIFIES		3
M O N D E	T	3	ROYAUME UNI	177	5	512		
CEE	3	1	YOUgoslavie	20	4	PRODUITS CHIMIQUES ORGANIQUES		
FRANCE	3	1	U R S S	250	109	ORGANISCHE CHEM ERZEUGNISSE		
276			ALGERIE	76	2	M O N D E	T	28
AUTRES PRODUITS MINERAUX BRUTS			EGYPTE	42	1	CEE	21	16
ANDERE MINERALISCHE ROHSTOFFE			NIGER	4	2	.ADM	6	10
M O N D E	T	10219	.COTE D'IVOIRE	9	2	FRANCE	21	15
CEE	63	16	ETATS UNIS	643	26	.SENEGAL	3	9
.ADM	202	14	ANTILLES NEER	4340	117	513		
AUT AFRIQUE	2069	51	VENEZUELA	21499	599	ELEMENTS CHIMIQUES INORGANI		
FRANCE	63	16	GUYANE BRIT	1432	57	ANORGANISCHE CHEM GRUNDSTOFFE		
POLOGNE	7886	183	IRAK	4346	124	M O N D E	T	502
ALGERIE	2069	51	IRAN	348	9	CEE	428	41
.MAURITANIE	202	14	KOWEIT	1376	88	.ADM	72	32
282			ADEN	1565	41	FRANCE	428	41
DECHETS DE FONTE FER ET ACIER			341			U R S S	2	2
ARFAELLE VON EISEN ODER STAHL			GAS NATURELS ET GAS D'USINE			.SENEGAL	17	5
M O N D E	T	19	EROGAS UND INDUSTRIEGAS			.COTE D'IVOIRE	55	28
.ADM	18	1	M O N D E	T	169	514		
.COTE D'IVOIRE	18	1	CEE	169	19	AUTRES PROD CHIM INORGANIQUE		
292			FRANCE	113	14	AND ANORGAN CHEM ERZEUGNISSE		
MAT BRUTES ORIG VEGETALE NDA			PAYS BAS	56	6	M O N D E	T	173
ROHSTOFFE PFL URSPRUNGS A N U			422			CEE	147	16
M O N D E	T	7552	AUTRES HUILES VEGETALES FIXES			.ADM	26	3
CEE	1	3	ANDERE FETTE PFLANTLICHE CELE			FRANCE	111	13
.ADM	7511	601	M O N D E	T	573	ALLEMAGNE RF	36	3
AUT AFRIQUE	40	6	CEE	3	2	.SENEGAL	1	1
FRANCE	1	3	.ADM	553	143	.COTE D'IVOIRE	25	2
MAROC	3	1	AUT AFRIQUE	14	2	531		
ALGERIE	36	5	FRANCE	3	1	COLOM DU UGUDR INDIEN NAT ETC		
.HAUTE VOLTA	14	1	BELGIQUE LUXBO	2	1	SYNT ORG FARBST NAT INDIEN USW		
NIGER	6	2	SIERRA LEONE	14	2	M O N D E	T	221
.SENEGAL	2	1	.COTE D'IVOIRE	6	1	CEE	14	14
.COTE D'IVOIRE	7489	597	.DAHOMY	548	142	.ADM	73	10
3			5+6+8			AUT AFRIQUE	124	10
PRODUITS ENERGETIQUES			AUTRES PRODUITS INDUSTRIELS			FRANCE	13	14
BRENNSTOFFE			ANDERE INDUSTRIELLE ERZEUGNISSE			ALLEMAGNE RF	1	1
M O N D E	T	1641	M O N D E	T	12263	ROYAUME UNI	9	7
CEE	464	121	CEE	4738	12263	.HAUTE VOLTA	1	1
.ADM	121	5	.ADM	1240	4135	GUINEE REP	76	10
AUT AFRIQUE	3	5	AUT AFRIQUE	1602	132	LIBERIA	49	6
FRANCE	411	6	FRANCE	4135	8	.COTE D'IVOIRE	73	9
PAYS BAS	6	1	BELGIQUE LUXBO	132	8	532		
ALLEMAGNE RF	6	1	ALLEMAGNE RF	459	5	EXTRAITS COLORANTS		
ITALIE	42	5	ITALIE	3	253	FARB U GEBSTOFFAUSZUFGE USW		
ROYAUME UNI	3	1	ROYAUME UNI	253	3	M O N D E	T	8
YOUgoslavie	4	1	SUEDE	3	11	.ADM	8	1
U R S S	109	109	DANEMARK	1	57	.SENEGAL	8	1
ALGERIE	2	1	SUISSE	9	26	533		
EGYPTE	1	1	ESPAGNE	6	21	PIGMENTS PEINTURES VERNIS		
NIGER	2	1	YOUgoslavie	21	2787	PIGMENTE FARBEN LACKE USW		
.COTE D'IVOIRE	2	1	U R S S	2787	11	M O N D E	T	243
ETATS UNIS	26	117	ZONE MARK EST	11	57	CEE	162	107
ANTILLES NEER	117	589	POLOGNE	227	26	.ADM	19	11
VENEZUELA	589	124	TCHECOSLOVAQUIE	57	12	FRANCE	162	107
GUYANE BRIT	57	9	HONGRIE	26	98	U R S S	1	1
IRAK	124	9	BULGARIE	12	753	POLOGNE	60	22
IRAN	9	88	MAROC	467	211	NIGER	1	1
KOWEIT	88	41	ALGERIE	13	3	.SENEGAL	1	1
ADEN	41		EGYPTE	463	81	.COTE D'IVOIRE	17	9
332			.MAURITANIE	3	166	541		
PRODUITS DERIVES DU PETROLE			.HAUTE VOLTA	22	17	PHOCUITS MEDICIN ET PHARMACEUT		
ERDOELDESTILLATIONSERZEUGNISSE			NIGER	12		MEDIZIN U PHARM ERZEUGNISSE		
M O N D E	T	48329	.SENEGAL	444		M O N D E	T	209
CEE	9209	162	GUINEE REP	54				854
.ADM	4367	121	SIERRA LEONE	214				
			LIBERIA	98				
			.COTE D'IVOIRE	753				
			GHANA	211				
			.CONGO LEO	3				
			KENYA	81				
			ETATS UNIS	39				
			VENEZUELA	32				
			PAKISTAN	166				
			INDONESIE	17				

1964 Januar/Sept. — Januar/Sept.

i m p o r t

Mali

WAREN - PRODUIT	MENGE QUANTITÉ	WERTE VALEUR	WAREN - PRODUIT	MENGE QUANTITÉ	WERTE VALEUR	WAREN - PRODUIT	MENGE QUANTITÉ	WERTE VALEUR
Ursprung - Origine	Einheit - Unité	1000 \$	Ursprung - Origine	Einheit - Unité	1000 \$	Ursprung - Origine	Einheit - Unité	1000 \$
CEE	200	842	CEE	124	89	CHINE CONTINENT	27	2
• AOM	2	1	• AOM	10	8			
AUT AFRIQUE	3	2						
FRANCE	200	842	FRANCE	111	79	633		
ALLEMAGNE RF		1	PAYS BAS	2	3	ARTICLES MANUFACTURES EN LIEGE		
SUISSE	1	3	ALLEMAGNE RF	11	3	BEARBEITETE WAREN AUS KORK		
U R S S	1	2	ROYAUME UNI	7	1	M O N D E	T	71
TCHÉCOSLOVAQUIE		1	YOUgosLAVIE	4	50	CEE		46
• COTE IVOIRE	2	1	U R S S	46	1			88
GHANA	3	2	POLONE	5	1	FRANCE		46
ETATS UNIS	2	3	• COTE IVOIRE	10	8	YOUgosLAVIE	25	12
			ETATS UNIS	16	1			
			NON SPECIFIES	8	3			
551			611			641		
HUILES ESSENTIELLES PROD AROMA			CUIRS			PAPIERS ET CARTONS		
AETHERISCHE DELE U RIECHSTOFFE			LEDER			PAPIER UND PAPPE		
M O N D E	T	17	M O N D E	T	1	CEE	73	25
CEE		6				M O N D E	T	82
AUT AFRIQUE		11				AUT AFRIQUE		1
FRANCE		6	612			FRANCE	73	25
GHANA	11	3	ARTICLES MANUFACT EN CUIR NDA			ROYAUME UNI	1	1
			WAREN A LEDER KUNSTLEDER A N G			MAROC	1	1
553			M O N D E	T	1			
PARFUMERIE ET PROD DE BEAUTE			CEE	1	2			
RIECH UND SCHÖNHEITSMITTEL			FRANCE	1	2	642		
M O N D E	T	22				ARTICLES EN PAPIER OU CARTON		
CEE		13				WAREN AUS PAPIER ODER PAPPE		
• AOM		7	621			M O N D E	T	284
AUT AFRIQUE		2	DEMI PRODUITS EN CAOUTCHOUC			CEE	90	92
FRANCE		13	HALBERFEGUNNISSE AUS KAUTSCHUK			• AOM	26	9
ROYAUME UNI		1	M O N D E	T	8	FRANCE	84	86
• COTE IVOIRE	7	7	CEE	3	13	ALLEMAGNE RF	6	6
GHANA	2	1	• AOM	1	1	ROYAUME UNI		1
			AUT AFRIQUE	2	1	ZONE MARK EST	1	2
554			FRANCE	3	13	• SENEGAL	24	7
SAVONS PRODUITS D ENTRETIEN			U R S S	1	1	• COTE IVOIRE	2	2
SEIFEN PUTZ UND MASCHMITTEL			• COTE IVOIRE	1	1	ETATS UNIS	1	1
M O N D E	T	1124	629			CHINE CONTINENT	166	99
CEE		69	ART MANUFACT EN CAOUTCHOUC NDA					
• AOM		29	BEARB WAREN A KAUTSCHUK A N G			651		
AUT AFRIQUE		41	M O N D E	T	436	FILS DE MATIERES TEXTILES		
FRANCE		69	CEE	342	534	GARNE AUS SPINNSTOFFEN		
U R S S	961	157	• AOM	28	15	M O N D E	T	541
ZONE MARK EST	25	25	AUT AFRIQUE	20	61	CEE	25	81
• COTE IVOIRE	29	25	FRANCE	342	414	• AOM	144	288
GHANA	41	8	ROYAUME UNI	2	3	AUT AFRIQUE	42	36
561			U R S S	41	38	FRANCE	24	76
ENGRAIS MANUFACTURES			MAROC	6	14	BELGIQUE LUXBO	1	5
CHEMISCHE DÜNGEMITTEL			EGYPTE	11	47	ROYAUME UNI	1	1
M O N D E	T	10	• HAUTE VOLTA	1	2	MAROC	3	9
CEE		10	• NIGER	1	2	• SENEGAL	13	23
FRANCE		10	• SENEGAL	1	1	• COTE IVOIRE	131	265
			• COTE IVOIRE	24	9	GHANA	39	27
			CHINE CONTINENT	2	2	CHINE CONTINENT	330	574
571			631			652		
EXPLOSIFS			BOIS ARTIF ET TRAVAILLES NDA			TISSUS COTON SAUF TISSUS SPEC		
SPRENGSTOFFE			FURNIERE KUNSTHOLZ USW A N G			BAUMWOLLGEBE		
M O N D E	T	229	M O N D E	T	176	M O N D E	T	1885
CEE		17	CEE	2	50	CEE		3409
AUT AFRIQUE		31	• AOM	175	4	• AOM	188	502
FRANCE		17	FRANCE	2	1	AUT AFRIQUE	82	254
U R S S	88	49	• NIGER	1	1		237	649
POLOGNE	94	99	• COTE IVOIRE	175	48	FRANCE	114	261
MAROC	31	15				PAYS BAS		2
581			632			ALLEMAGNE RF	73	239
MATIERES PLASTIQUES RESIN ART			ARTICLES MANUFACT EN BOIS NDA			ROYAUME UNI	86	207
KUNSTSTOFFE KUNSTHARZE USW			BEARBEITETE WAREN A HOLZ A N G			U R S S	1252	1706
M O N D E	T	8	M O N D E	T	110	MAROC	15	52
CEE		8	CEE	17	32	ALGERIE	2	3
FRANCE		8	• AOM	62	6	EGYPTE	100	307
			AUT AFRIQUE	4	1	• MAURITANIE	2	4
599			FRANCE	17	23	• HAUTE VOLTA	4	5
PRODUITS CHIMIQUES NDA			• SENEGAL	55	5	• SENEGAL	57	199
CHEMISCHE ERZEUGNISSE A N G			• COTE IVOIRE	1	1	GUINEE REP	11	26
M O N D E	T	220	GHANA	3	1	SIERRA LEONE	86	205
						LIBERIA	11	30
						• COTE IVOIRE	19	45
						GHANA	12	26
						ETATS UNIS	2	6
						INDONESIE	9	17
						CHINE CONTINENT	4	10
						JAPON	25	58

1964 Januar/Sept. — Janvier/Sept.

i m p o r t

Mali

WAREN - PRODUIT		MENGE		WERTE		WAREN - PRODUIT		MENGE		WERTE				
Ursprung - Origine		QUANTITÉ		VALEUR		Ursprung - Origine		QUANTITÉ		VALEUR				
		Einheit - Unité		1000 \$				Einheit - Unité		1000 \$				
NON SPECIFIES						FRANCE						3	2	
653						673								
AUTRES TISSUS SAUF SPECIAUX						BARRES ET PROFILS PALPLANCHES								
ANDERE GEWEBE						STARSTAHLE U PROFILS AUS STAHL								
M O N D E		T	51	150		M O N D E		T	3029	385				
CEE			33	52		CEE			1637	243				
.AOM			3	10		.AOM			42	8				
AUT AFRIQUE			12	63		FRANCE			1613	241				
FRANCE			30	45		ALLEMAGNE RF			19	2				
ALLEMAGNE RF			2	4		U R S S			1332	132				
ITALIE			1	3		POLOGNE			18	2				
ROYAUME UNI			1	3		.HAUTE VOLTA			4	1				
.MAURITANIE			1	3		.NIGER			3	1				
.SENEGAL			2	9		.SENEGAL			8	2				
LIBERIA			11	59		.COTE D'IVOIRE			25	3				
GHANA			1	4		674								
ETATS UNIS			4	22		LARGES PLATS ET TOLES								
JAPON				1		BREITFLACHSTAHL UND FLECHE								
654						M O N D E						T	2288	379
TULLES DENTELLES BRUDERIES ETC						CEE							2176	306
TUELL SPITZEN BAENDER USW						.AOM							6	1
M O N D E		T	1	1		AUT AFRIQUE							11	4
.AOM			1	1		FRANCE							1286	216
.COTE D'IVOIRE			1	1		BELGIQUE LUXBG							489	91
655						U R S S							495	67
TISSUS SPECIAUX ARTIC ASSIMIL						.COTE D'IVOIRE							6	1
SPEZIALGEWEBE UND ERZEUGNISSE						GHANA							11	4
M O N D E		T	68	58		676								
CEE			13	7		RAILS AUT ELEMENTS D VOIES FER								
.AOM			13	16		SCHIENEN EISENBAHNBAUW								
AUT AFRIQUE			40	32		M O N D E		T	4	1				
FRANCE			13	7		CEE			4	1				
U R S S			2	3		PAYS BAS							4	1
.COTE D'IVOIRE			13	16		677								
GHANA			40	32		FILS FER ACIER FIL MACH EXCLUS								
656						STAHLDRABT								
ARTICLES EN MAT TEXTILES NDA						M O N D E		T	87	21				
SPINNSTOFFWAREN A N G						CEE			62	17				
M O N D E		T	1113	513		.AOM			1	2				
CEE			23	38		FRANCE			62	17				
.AOM			98	61		U R S S			24	3				
AUT AFRIQUE			219	197		.COTE D'IVOIRE				1				
FRANCE			23	37		678								
ESPAGNE			18	6		TUB TUYAUX RACCORDS FGN FER AC								
U R S S			30	6		ROHRE ROHRFORMSTUECKE USW								
POLOGNE			14	2		M O N D E		T	610	297				
TCHECOSLOVAQUIE			4	2		CEE			275	134				
MAROC			7	83		.AOM			2	1				
ALGERIE			24	9		FRANCE			260	101				
EGYPTE			16	22		BELGIQUE LUXBG			15	31				
.HAUTE VOLTA			2	2		ALLEMAGNE RF			1	1				
.SENEGAL			79	45		YOUOOSLAVIE			9	2				
.COTE D'IVOIRE			18	14		U R S S			324	160				
GHANA			2	3		.COTE D'IVOIRE			2	1				
KENYA			170	81		682								
PAKISTAN			635	166		CUivre								
CHINE CONTINENT			7	22		KUPFER								
HONG KONG				1		M O N D E		T	17	15				
657						CEE			17	15				
COUV PARQUETS TAPIS TAPISSERIE						FRANCE							17	15
FUSSBODENBELAEGE TEPPICHE USW						684								
M O N D E		T	2	9		ALUMINIUM								
CEE			1	2		ALUMINIUM								
AUT AFRIQUE			1	7		M O N D E		T	31	13				
FRANCE			1	2		CEE			21	11				
MAROC			1	6		.AOM			9	2				
661						681								
CHAUX CEMENTS OUVR PR BATIMENT						SPIEGEL FONTES FERRO ALLIAGES								
KALK ZEMENT UND BAUSTOFFE						ROHEISEN SPIEGELFERN FERROLLES								
M O N D E		T	13704	329		M O N D E		T	3	2				
CEE						CEE			3	2				

WAREN - PRODUIT		MENGE	WERTE	WAREN - PRODUIT		MENGE	WERTE	WAREN - PRODUIT		MENGE	WERTE
Ursprung - Origine		QUANTITÉ	VALEUR	Ursprung - Origine		QUANTITÉ	VALEUR	Ursprung - Origine		QUANTITÉ	VALEUR
		Einheit - Unité	1000 \$			Einheit - Unité	1000 \$			Einheit - Unité	1000 \$
FRANCE		21	11	CEE		43	81	TCHÉCOSLOVAQUIE			71
• SENEGAL		3	1	• AOM		8	2	HONGRIE			34
				AUT AFRIQUE		80	2	BULGARIE			107
685				FRANCE		43	80	MAROC			56
PLOMB				ALLEMAGNE RF		1	1	ALGERIE			31
BLEI				YOUgoslavie		1	4	EGYPTE			46
				U R S S		5	5	• HAUT VOLT			3
M O N D E		22	12	POLOGNE		29	22	• NIGER			21
CEE		22	12	TCHÉCOSLOVAQUIE		1	2	SIERRA LEONE			15
FRANCE		22	12	BULGARIE		1	1	• COTE IVOIRE			68
				EGYPTE		80	2	GHANA			23
687				• SENEGAL		8	7	ETATS UNIS			143
ETAIN				• COTE IVOIRE				ISRAEL			1
ZINN								CHINE CONTINENT			38
								JAPON			2
M O N D E		7	12	696				711			
CEE		6	11	COUTELLERIE ET COUVERTS				CHAUDIERES ET MOT NON ELECTR			
FRANCE		6	11	SCHNEIDWAREN UND BFSTECKE				DAMPFKESSEL U NICHTELEKT MOTOR			
ROYAUME UNI		2	1								
				M O N D E		7	9	M O N D E		92	359
691				CEE		3	7	CEE		55	282
CONSTRUCTIO METALL ET PARTIES				• AOM		1	1	• AOM		1	3
METALLKONSTRUKTIONEN UND TEILE				AUT AFRIQUE		3	1	AUT AFRIQUE		1	2
				FRANCE		3	7				
M O N D E		186	242	TCHÉCOSLOVAQUIE		1	1				
CEE		139	190	• COTE IVOIRE		1	1				
• AOM		3	2	GHANA		3	1				
FRANCE		26	22					FRANCE		46	224
ALLEMAGNE RF		113	168	697				BELGIQUE LUXBO			1
YOUgoslavie				ARTICLES METAL USAGE DOMEST				PAYS RAS			5
U R S S		43	49	METALLWAREN VORH F HAUSGERR				ALLEMAGNE RF		8	52
• NIGER		1	1					ROYAUME UNI		1	5
				M O N D E		265	167	SUEDE		1	8
				CEE		57	40	SUISSE		1	7
				• AOM		7	5	YOUgoslavie			1
				AUT AFRIQUE		18	8	U R S S		24	38
				FRANCE		57	40	HONGRIE		4	11
				U R S S		19	12	• NIGER			2
				POLOGNE		61	52	• COTE IVOIRE			2
				MAROC		7	2	GHANA		1	2
				QUINQUE REP		2	2	ETATS UNIS		4	3
				• COTE IVOIRE		1	5				
				GHANA		9	41				
				CHINE CONTINENT		62	33				
				HONG KONG		40	16				
								712			
				698				TRACTEURS MACH ET APPAR AGRICO			
				AUT ART MANUF. EN MET COMM NDA				SCHLEPPER MASCHIN APP F LANDW			
				AND BEARB WAREN A UNEOL METALL							
				M O N D E		408	173	M O N D E		379	518
				CEE		168	124	CEE		253	330
				• AOM		2	7				
				AUT AFRIQUE		10	5				
				FRANCE		156	115	FRANCE		253	330
				ALLEMAGNE RF		12	9	ROYAUME UNI		2	3
				ROYAUME UNI		8	3	U R S S		17	55
				U R S S		218	31	POLOGNE		6	10
				HONGRIE		1	1	TCHÉCOSLOVAQUIE		11	12
				MAROC		1	1	BULGARIE		66	79
				• NIGER		1	1	CHINE CONTINENT		24	27
				• SENEGAL		1	4				
				• COTE IVOIRE		1	1	714			
				GHANA		9	4	MACHINES DE BUREAU			
				ETATS UNIS		1	1	BUEROMASCHINEN			
								M O N D E		356	66
								CEE		355	59
								FRANCE		4	43
								PAYS RAS			1
								ALLEMAGNE RF			3
								ITALIE		351	11
								ROYAUME UNI			5
								SUEDE			1
								715			
								MACH POUR TRAVAIL DES METAUX			
								METALLBEARBEITUNGSMASCHINEN			
								M O N D E		26	122
								CEE		3	4
								FRANCF		3	4
								YOUgoslavie		18	108
								U R S S		5	9
								717			
								MACH PR TEKT CUIR MAC A COUDRE			
								MASCH F TEKTIL LEDER NAEHMASCH			
								M O N D E		51	76
								CEE		4	8

1964 Januar/Sept. — Janvier/Sept.

i m p o r t

Mali

WAREN - PRODUIT	MENGE QUANTITÉ	WERTE VALEUR	WAREN - PRODUIT	MENGE QUANTITÉ	WERTE VALEUR	WAREN - PRODUIT	MENGE QUANTITÉ	WERTE VALEUR
Ursprung - Origine	Einheit - Unité	1000 \$	Ursprung - Origine	Einheit - Unité	1000 \$	Ursprung - Origine	Einheit - Unité	1000 \$
CEE	14	77	CEE	4		CEE	15	11
.AOM	17	32	.AOM	1		.AOM	34	42
AUT AFRIQUE	61	315				AUT AFRIQUE	11	30
FRANCE	14	77	FRANCE	4		FRANCE	15	11
ROYAUME UNI	4	21	.COTE IVOIRE	1		DANEMARK	1	1
HONGRIE	9	23				POLOGNE	10	3
MAROC	28	239	B91			MAROC	9	29
ALGERIE	4	1	INSTR MUSIQUE PHONOS DISQUES			.SENEGAL	1	1
EGYPTE	4	14	MUSIK INSTR PLATTENSCHALLPL			.COTE IVOIRE	33	41
.HAUT VOLTA	2	2				GHANA	2	1
.NIGER	1	1	M O N D E T	3	37			
.SENEGAL	3	8	CEE	3	6			
GUINEE REP	1	5						
SIERRA LEONE	3	4	FRANCE	3	6			
LIBERIA	1	3	ROYAUME UNI	2	2			
.COTE IVOIRE	13	21	TCHECOSLOVAQUIE	28	28			
GHANA	24	50						
CHINE CONTINENT	26	134	B92					
HONG KONG	1	1	OUVRAGES IMPRIMES					
B51			DRUCKEREIERZEUGNISSE					
CHAUSSEURES								
SCHUHE			M O N D E T	104	257			
M O N D E T	267	245	CEE	45	247			
CEE	26	26	.AOM	2	5			
.AOM	147	154	AUT AFRIQUE	4	5			
AUT AFRIQUE	47	28						
FRANCE	26	26	FRANCE	88	240			
POLOGNE	2	5	ALLEMAGNE RF	1	7			
MAROC	3	1	ZONE MARK EST	1	1			
.HAUTE VOLTA	7	5	MAROC	1	1			
.SENEGAL	13	23	EGYPTE	3	4			
SIERRA LEONE	9	4	.SENEGAL	1	2			
LIBERIA	1	1	.COTE IVOIRE	1	3			
.COTE IVOIRE	126	125	B93					
GHANA	36	21	ARTICLES EN MATIERES PLASTIQUES					
HONG KONG	44	33	KUNSTSTOFFWAREN					
B61								
APP SCIENTIF ET D OPTIQUE			M O N D E T	19	28			
FEINMECH U OPT ERZEUGNISSE			CEE	8	9			
M O N D E T	70	221	.AOM	7	8			
CEE	15	109	AUT AFRIQUE	4	11			
.AOM	3	3						
FRANCE	14	100	FRANCE	8	9			
BELGIQUE LUXBG	1	3	HONGRIE	1	1			
ALLEMAGNE RF	1	6	GUINEE REP	4	10			
ROYAUME UNI	1	1	.COTE IVOIRE	6	7			
SUISSE	4	4						
U R S S	53	92	B94					
POLOGNE	2	2	VOIT ENFANTS ART SPORT JOUETS					
TCHECOSLOVAQUIE	1	9	KINDERWAGEN SPORTART SPIELZG					
.SENEGAL	3	3	M O N D E T	47	59			
ETATS UNIS	1	1	CEE	6	21			
B62			.AOM	1	1			
FOURNITURES PHOTOCINEMA			AUT AFRIQUE	5	3			
PHOTOCHIMISCHES ERZEUGNISSE								
M O N D E T	97	38	FRANCE	6	21			
CEE	7	25	U R S S	3	4			
.AOM	1	1	POLOGNE	2	2			
FRANCE	7	24	TCHECOSLOVAQUIE	5	6			
ALLEMAGNE RF	1	1	.COTE IVOIRE	1	1			
U R S S	90	10	GHANA	5	3			
.COTE IVOIRE	1	1	CHINE CONTINENT	26	23			
ETATS UNIS	1	1						
B63			B95					
FILMS CINEMA IMPRES ET DEVELOP			ARTICLES DE BUREAU					
KINOFILME BELICHTET ENTWICKELT			BUEROBEDARF					
M O N D E T	3	4	M O N D E T	9	37			
.AOM	1	1	CEE	8	34			
U R S S	2	3	.AOM	1	3			
.SENEGAL	1	1						
B64			FRANCE	8	34			
MORLOGERIE			.CONGO LEO	2	2			
UHREN								
M O N D E T	3	3	B97					
			BIJOUTERIE JOAILLERIE ORFÈVRES					
			SCHMUCK GOLD UND SILBERWAREN					
			M O N D E T	1	1			
			CEE	1	1			
			FRANCE	1	1			
			B99					
			ARTICLES MANUFACTURES NDA					
			REARBEITETE WAREN A N G					
			M O N D E T	72	87			

1964 Januar/Sept. — Janvier/Sept.

e x p o r t

Mali

WAREN - PRODUIT	MENGE QUANTITÉ	WERTE VALEUR	WAREN - PRODUIT	MENGE QUANTITÉ	WERTE VALEUR	WAREN - PRODUIT	MENGE QUANTITÉ	WERTE VALEUR
Bestimmung - Destination	Einheit - Unité	1000 \$	Bestimmung - Destination	Einheit - Unité	1000 \$	Bestimmung - Destination	Einheit - Unité	1000 \$
* COMMERCE TOTAL HANDEL INSGESAMT			* AUT AFRIQUE	1831 539	204 222	* SENEGAL	2	1
M O N D E		5710	*HAUTE VOLTA	28	13	GUINEE REP	4	1
CEE		626	*SENEGAL	26	15	SIERRA LEONE	148	53
*AOM		4166	SIERRA LEONE	4	2	LIBERIA	62	21
AUT AFRIQUE		596	LIBERIA	211	111	*COTE D'IVOIRE	737	315
FRANCE		610	*COTE D'IVOIRE	1769	873	GHANA	153	78
BELGIQUE LUXBG		5	GHANA	324	108			
PAYS BAS		11	*REP CENTRE AFR	9	2	031.2		
ITALIE		1				POISSONS CONSERVES SIMPLEMENT		
ROYAUME UNI		69	001.2			FISCH EINFACH HALTBAR GEMACHT		
SUISSE		3	OVINS ET CAPRINS			M O N D E	T	1404
TURQUIE		1	SCHAFEN UND ZIEGEN			*AOM	1035	432
U R S S		51	M O N D E	T	404	AUT AFRIQUE	369	153
TSCHECOSLOVAQUIE		1	*AOM	269	175	*HAUTE VOLTA	295	116
MAROC		65	AUT AFRIQUE	135	72	*SENEGAL	2	1
ALGERIE		24	ALGERIE	23	18	GUINEE REP	4	1
LIBYE		2	*HAUTE VOLTA	40	18	SIERRA LEONE	148	53
EGYPTE		2	SIERRA LEONE	5	3	LIBERIA	62	21
*MAURITANIE		53	LIBERIA	28	15	*COTE D'IVOIRE	737	315
*HAUTE VOLTA		218	*COTE D'IVOIRE	229	158	GHANA	153	78
*NIGER		28	GHANA	80	36			
*SENEGAL		1445				042		
GUINEE REP		6	001.5			RIZ		
SIERRA LEONE		101	CHEVAUX ANES MULETS			REIS		
LIBERIA		168	PFERDE ESEL MAULTIFRE			M O N D E	T	301
*COTE D'IVOIRE		2154	M O N D E	T	204	*AOM	301	19
GHANA		227	*AOM	199	218	*MAURITANIE	10	2
*TOGO		248	AUT AFRIQUE	4	4	*HAUTE VOLTA	251	13
*DAHOMY		18	*HAUTE VOLTA	2	1	*COTE D'IVOIRE	40	4
*REP CENTRE AFR		2	*SENEGAL	192	216			
ETATS UNIS		23	*COTE D'IVOIRE	6	1	042.2		
VENEZUELA		70	GHANA	4	4	RIZ DECORTIQUE GLACE BRISE		
GUYANF BRIT		19				REIS ENTHUELST OD GESCHLIFEN		
IRAK		7	011			M O N D E	T	301
IRAN		8	VIANDE FRAICHE REPPIG CONGEELE			*AOM	301	19
KOWEIT		35	FLEISCH FRISCH GEFUEHLT GFFR			*MAURITANIE	10	2
CHINE CONTINENT		32	M O N D E	T	234	*HAUTE VOLTA	251	13
JAPON		32	*AOM	234	96	*COTE D'IVOIRE	40	4
0+1			*SENEGAL	40	19			
PROD ALIMENTAIRES POISSONS TABAC			*COTE D'IVOIRE	194	76	045		
NAHRUNGS UND GENUSSMITTEL						AUTRES CEREALES		
M O N D E		2736	011.1			ANDERES GETREIDE		
CEE		72	VIANDE DE BOVINS			M O N D E	T	952
*AOM		2178	RIND UND KALBFLEISCH FRISCH			*AOM	945	72
AUT AFRIQUE		482	M O N D E	T	204	AUT AFRIQUE	6	2
FRANCE		56	*AOM	203	88	*SENEGAL	942	72
BELGIQUE LUXBG		5	*SENEGAL	40	19	LIBERIA	6	2
PAYS BAS		11	*COTE D'IVOIRE	163	68			
MAROC		5	012			051		
ALGERIE		22	VIANDES ETC SECHES SALES FUMES			FRUITS FRAIS NOIX SAUF OLEAGIN		
*MAURITANIE		50	FLEISCH USM EINFACH ZUBEREITET			OBST UND SUEDEFR FRISCH NUESSE		
*HAUTE VOLTA		190	M O N D E	T	2	M O N D E	T	133
*NIGER		16	AUT AFRIQUE	2	2	CEE	19	3
*SENEGAL		358	ALGERIE	2	2	*AOM	109	9
GUINEE REP		2				AUT AFRIQUE	5	1
SIERRA LEONE		73	023			FRANCE	19	3
LIBERIA		156	BEURRE			*HAUTE VOLTA	8	1
*COTE D'IVOIRE		1562	BUTTER			*SENEGAL	47	6
GHANA		225	M O N D E	T	2	LIBERIA	5	1
*REP CENTRE AFR		2	AUT AFRIQUE	2	2	*COTE D'IVOIRE	54	2
ETATS UNIS		4						
001			023			051.9 B		
ANIMAUX VIVANTS			BEURRE			AUTRES FRUITS FRAIS		
LEBENDE TIERE			BUTTER			ANDERE FRUECHTE FRISCH A N G		
M O N D E	T	3003	M O N D E	T	2	M O N D E	T	101
CEE		9	AUT AFRIQUE	2	2	CEE	18	3
*AOM		2315	ALGERIE	2	2	*AOM	78	7
AUT AFRIQUE		678				AUT AFRIQUE	5	1
FRANCE		3	031			FRANCE	18	3
BELGIQUE LUXBG		2	POISSONS			*SENEGAL	44	6
PAYS BAS		4	FISCH			LIBERIA	5	1
ALGERIE		23	M O N D E	T	1404	*COTE D'IVOIRE	34	1
*HAUTE VOLTA		71	*AOM	1035	432			
*SENEGAL		220	AUT AFRIQUE	369	153			
SIERRA LEONE		9	*HAUTE VOLTA	295	116			
LIBERIA		238				052		
*COTE D'IVOIRE		2016				FRUITS SECHES OU DESHYDRATES		
GHANA		408				TROCKENFRUECHTE		
*REP CENTRE AFR		9				M O N D E	T	103
ETATS UNIS		1						
001.1								
BOVINS								
RINDER								
M O N D E	T	2370						

WAREN - PRODUIT	MENGE	WERTE	WAREN - PRODUIT	MENGE	WERTE	WAREN - PRODUIT	MENGE	WERTE
Bestimmung - Destination	QUANTITÉ	VALEUR	Bestimmung - Destination	QUANTITÉ	VALEUR	Bestimmung - Destination	QUANTITÉ	VALEUR
	Einheit - Unité	1000 \$		Einheit - Unité	1000 \$		Einheit - Unité	1000 \$
.AOM	103	15	.AOM	59	20	CEE		515
.NIGER	96	14	.MAURITANIE	59	20	.AOM		1526
052.0 7						AUT AFRIQUE		87
CATTES			075			FRANCE		515
DATTELN			EPICES			ROYAUME UNI		62
M O N D E	T	97	GEWUERZE			SUISSE		3
.AOM	97	14	M O N D E	T	56	TCHECOSLOVAQUIE		1
.NIGER	96	14	AUT AFRIQUE		17	MAROC		24
			MAROC		9	ALGERIE		2
			.SENEGAL		5	.HAUTE VOLTA		19
			SIERRA LEONE		5	.NIGER		5
			LIBERIA		1	.SENEGAL		1022
			.COTE IVOIRE		3	GUINEE REP		2
					4	SIERRA LEONE		28
054						LIBERIA		12
LEGUMES PLANTES TUBERC ALIMENT						.COTE IVOIRE		480
GEMUESE PFLANZEN KNOLLEN F ERM						JAPON		32
M O N D E	T	1234	075.1			211		
.AOM	1132	89	POIVRE PIMENTS			PEAUX BRUTES SAUF PELLETERIES		
AUT AFRIQUE	101	13	PFEFFER PIMENT			HAUTE UND FELLE ROH		
.HAUTE VOLTA	383	22	M O N D E	T	42	M C N D E	T	253
.SENEGAL	159	11	.AOM		13	CEE		106
GUINEE REP	4	1	AUT AFRIQUE		9			104
SIERRA LEONE	79	11			4	FRANCE		252
LIBERIA	18	2	.SENEGAL		5	TCHECOSLOVAQUIE		1
.COTE IVOIRE	588	56	SIERRA LEONE		1			
			LIBERIA		3			
			.COTE IVOIRE		4			
054.1			081			211.1		
POMMES DE TERRE			ALIMENTS POUR ANIMAUX			PEAUX BOVINS EQUIDES SAUF VEAU		
KARTOFFELN			FUTTERMITTEL			HAUTE V RINDERH U LINDHUFERN		
M O N D E	T	132	M O N D E	T	518	M O N D E	T	236
.AOM	132	16	CEE		43	CEE		60
.HAUTE VOLTA	66	8			43			59
.COTE IVOIRE	60	9	FRANCE		518	FRANCE		235
								59
054.2			081.3 1			211.4		
LEGUMES A COSSE SECS			TOURTEAUX D ARACHIDES			PEAUX DE CAPRINS		
MUELSNFRUECHTE TROCKEN			OELKUCHEN AUS ERDNUESSEN			ZIEGENFELLE		
M O N D E	T	417	M O N D E	T	518	M O N D E	T	13
.AOM	417	25	CEE		43	CEE		7
.HAUTE VOLTA	199	8			43			7
.COTE IVOIRE	208	17	FRANCE		518	FRANCE		12
054.5			099			211.7		
AUT LEGUMES FRAIS OU REFRIG			PREPARATIONS ALIMENTAIRES NOA			AUTRES PEAUX D OVINS		
AND GEMUESE U KUECHENKR FRISCH			NAHRUNGSMITTELZUBEREIT A N G			ANDERE SCHAFFELLE		
M O N D E	T	509	M O N D E	T	4	M O N D E	T	1
.AOM	408	35	.AOM		1			1
AUT AFRIQUE	101	13	.COTE IVOIRE		1	211.9		
.HAUTE VOLTA	112	6				PEAUX BRUTES D AUTRES ANIMAUX		
.SENEGAL	3	1				ROHE HAUTE FELLE V AND TIEREN		
GUINEE REP	4	1				M O N D E	T	4
SIERRA LEONE	79	11				CEE		38
LIBERIA	18	2						38
.COTE IVOIRE	291	27				FRANCE		4
								38
061			121			221		
SUCRE ET MIEL			TABACS BRUTS ET DECHETS			GRAINES NOIX OLEAGINEUSES		
ZUCKER UND HONIG			ROHTABAK UND TABAKABFALLE			OELSAATEN UND OELFRUECHTE		
M O N D E	T	88	M O N D E	T	166	M O N D E	T	11607
.AOM	88	28	.AOM		49	CEE		1066

1964 Januar/Sept. — Janvier/Sept.

e x p o r t

Mali

WAREN - PRODUIT	MENGE QUANTITÉ	WERTE VALEUR	WAREN - PRODUIT	MENGE QUANTITÉ	WERTE VALEUR	WAREN - PRODUIT	MENGE QUANTITÉ	WERTE VALEUR
Bestimmung - Destination	Einheit - Unité	1000 \$	Bestimmung - Destination	Einheit - Unité	1000 \$	Bestimmung - Destination	Einheit - Unité	1000 \$
• SENEGAL	5309	607	CEE	114	24	GUYANE BRIT	221	6
• COTE IVOIRE	1972	200	• AOM	272	51	IRAK	204	6
			AUT AFRIQUE	6	1	KOWEIT	343	8
221-6			FRANCE	114	24			
GRAINES DE COTON			ALGERIE	6	1	332-5		
BAUMWOLLSAMEN			• HAUTE VOLTA	14	2	HUILE DE GRAISSAGE LUBRIFIANTS		
• M O N D E	T	2322	• NIGER	3	2	SCHMIEROELE MIN SCHMIERMittel		
• AOM	800	19	• SENEGAL	189	40	• M O N D E	T	30
ROYAUME UNI	200	3	• COTE IVOIRE	64	7	ROYAUME UNI	3	1
• HAUTE VOLTA	500	12				ETATS UNIS	26	3
• COTE IVOIRE	300	7	292-2					
JAPON	1322	32	GOMME LAQUE GOMMES ETC NATUR					
			STOCKLACK SCHELLACK U DGL					
262			• M O N D E	T	200	421		
LAINES ET POILS ORIG ANIMALE			CEE	114	24	HUILES VEGETALES FIXES DOUCES		
WOLLE UND TIERHAARF			• AOM	79	32	FETTE PFLANZL OELE MILD		
• M O N D E	T	62	AUT AFRIQUE	6	1	• M O N D E	T	4
CEE	54	23	FRANCE	114	24	• AOM	4	1
• AOM	8	3	ALGERIE	6	1	• COTE IVOIRE	4	1
FRANCE	54	23	• SENEGAL	74	31			
• COTE IVOIRE	7	2				421-3		
262-1			292-4			HUILE DE COTON		
LAINES SUINT OU LAVEES A DOS			PLANTES PR PARFUM ET MEDECINE			BAUMWOLLSAATOEL		
SCHWEISSWOLLE UND RUECKENWOLLE			PFLANZEN USW F RIECHSTOFFE			• M O N D E	T	4
• M O N D E	T	62	• M O N D E	T	96	• AOM	4	1
CEE	54	23	• AOM	96	7	• COTE IVOIRE	4	1
• AOM	8	3	• SENEGAL	86	6			
FRANCE	54	23	• COTE IVOIRE	9	1	422		
• COTE IVOIRE	7	2				AUTRES HUILES VEGETALES FIXES		
			3			ANDERE FETTE, PFLANZLICHE OELE		
263			PRODUITS ENERGETIQUES			• M O N D E	T	458
COTON			BRENNSTOFFE			• AOM	236	41
BAUMWOLLE			• M O N D E	T	138	AUT AFRIQUE	222	41
• M O N D E	T	2377	CEE	12	12	• SENEGAL	29	4
CEE	631	160	FRANCE	447	12	GUINEE REP	8	2
• AOM	1351	590	ROYAUME UNI	3	1	SIERRA LEONE	165	28
AUT AFRIQUE	100	24	ETATS UNIS	303	16	LIBERIA	49	12
FRANCE	631	160	VENEZUELA	2012	70	• COTE IVOIRE	206	37
ROYAUME UNI	280	57	GUYANE BRIT	517	19			
SUISSE	15	3	IRAK	231	7	422-9		
MAROC	100	24	IRAN	107	4	HUILES VEGETALES FIXES NOA		
• SENEGAL	852	367	KOWEIT	343	8	FETTE PFLANZLICHE OELE A N G		
• COTE IVOIRE	499	224				• M O N D E	T	458
			332			• AOM	236	41
263-1			PRODUITS DERIVES DU PETROLE			AUT AFRIQUE	222	41
COTON EN MASSE			ERODELOESTILLATIONSERZEUGNISSE			• SENEGAL	29	4
ROHBAUMWOLLE			• M O N D E	T	3974	GUINEE REP	8	2
• M O N D E	T	2377	CEE	447	12	SIERRA LEONE	165	28
CEE	631	160	FRANCE	447	12	LIBERIA	49	12
• AOM	1351	590	ROYAUME UNI	3	1	• COTE IVOIRE	206	37
AUT AFRIQUE	100	24	ETATS UNIS	303	16			
FRANCE	631	160	VENEZUELA	2012	70	431		
ROYAUME UNI	280	57	GUYANE BRIT	517	19	HUILES ET GRAISSES ELABOREES		
SUISSE	15	3	IRAK	231	7	OELE UND FETTE VERARBEITET		
MAROC	100	24	IRAN	107	4	• M O N D E	T	2
• SENEGAL	852	367	KOWEIT	343	8	CEE	2	1
• COTE IVOIRE	499	224				FRANCE	2	1
			332-1					
276			ESSENCE POUR MOTEURS					
AUTRES PRODUITS MINERAUX BRUTS			MOTORENBENZIN			5+6+8		
ANDERE MINERALISCHE ROHSTOFFE			• M O N D E	T	1676	AUTRES PRODUITS INDUSTRIELS		
• M O N D E	T	111	ETATS UNIS	276	11	ANDERE INDUSTRIELLE ERZEUGNISSE		
• AOM	111	14	VENEZUELA	960	41	• M O N D E	T	210
• HAUTE VOLTA	32	4	GUYANE BRIT	297	13	CEE	15	15
• NIGER	29	4	IRAK	27	1	• AOM	195	195
• SENEGAL	38	5	IRAN	107	4	AUT AFRIQUE	8	8
• COTE IVOIRE	11	2				FRANCE	14	14
			332-2			TURQUIE	1	1
292			PETRO LAMP KERDS WHITE SPIRIT			U R S S	20	20
MAT BRUTES ORIG VEGETALE NOA			LEUCHT U MOTPETROLEUM TESTBENZ			MAROC	4	4
ROHSTOFFE PFL URSPRUNGS A N G			• M O N D E	T	2267	ALGERIE	1	1
• M O N D E	T	392	CEE	447	12	• MAURITANIE	3	3
			FRANCE	447	12	• HAUTE VOLTA	3	3
			VENEZUELA	1052	29	• NIGER	6	6
						• SENEGAL	32	32

1964 Januar/Sept. — Janvier/Sept.

e x p o r t

Mali

WAREN - PRODUIT	MENGE QUANTITÉ	WERTE VALEUR	WAREN - PRODUIT	MENGE QUANTITÉ	WERTE VALEUR	WAREN - PRODUIT	MENGE QUANTITÉ	WERTE VALEUR
Bestimmung - Destination	Einheit - Unité	1000 \$	Bestimmung - Destination	Einheit - Unité	1000 \$	Bestimmung - Destination	Einheit - Unité	1000 \$
GUINEE REP		2	• AOM	1	1	• AOM	1	2
SIERRA LEONE		1	AUT AFRIQUE			AUT AFRIQUE		2
LIBERIA		1						
• COTE D'IVOIRE		91	• SENEGAL		1	U R S S	8	31
• DAHOMEY		18	SIERRA LEONE		1	• HAUTE VOLTA	1	1
ETATS UNIS		2				• SENEGAL		1
CHINE CONTINENT		8				GHANA		2
512			657					
PRODUITS CHIMIQUES ORGANIQUES			COUV. PAQUETS TAPIS TAPISSERIE			712		
ORGANISCHE CHEM. ERZEUGNISSE			FUSSBOGENBELAEGE TEPPICHF. USM			TRACTEURS MACH. ET APPAR. AGRICOL		
M O N D E	T	2	M O N D E	T	97	SCHLEPPER MASCHIN. APP. F. LANDW.		
ETATS UNIS		2	• AOM		96	M O N D E	T	35
			• HAUTE VOLTA		16	• AOM		35
			• SENEGAL		74	• TOGO		35
			• COTE D'IVOIRE		2			
513			657-B			714		
ELEMENTS CHIMIQUES INORGAN.			MATIERES A TRESSER PAILLONS			MACHINES DE BUREAU		
ANORGANISCHE CHEM. GRUNDSTOFFE			FLECHTSOFFE			BUREAUMASCHINEN		
M O N D E	T	2	M O N D E	T	97	M O N D E	T	1
CHINE CONTINENT		4	• AOM		96	• AOM		1
			• HAUTE VOLTA		16	• SENEGAL		1
			• SENEGAL		74			
			• COTE D'IVOIRE		2			
599			665			717		
PRODUITS CHIMIQUES NDA			VERRERIE			MACH. PR. TEXT. CUIR. MAC. A COUDRE		
CHEMISCHE ERZEUGNISSE A N G			GLAS + ARES			MACH. F. TEXTIL. LEGER. NAEMMASCH		
M O N D E	T	3	M O N D E	T	14	M O N D E	T	1
U R S S		1	• AOM		14	• AOM		1
CHINE CONTINENT		2	• COTE D'IVOIRE		14	• SENEGAL		1
632								
ARTICLES MANUFACT. EN BOIS NDA			692			718		
BEARBEITETE WAREN A HOLZ A N G			RESERVOIRS FUS. FIC. METALLIQ.			MACH. PR. AUT. INDUS. SPECIALISEES		
M O N D E	T	15	BEMALTER FAESSER USM A METALL			MACH. F. BESOND. GEN. INDUSTRIEN		
CEE		9	M O N D E	T	234	M O N D E	T	78
• AOM		4	CEE		1	• AOM		78
AUT AFRIQUE		1	• AOM		232	AUT AFRIQUE		32
FRANCE		9	FRANCE		1	MAROC		32
ALGERIE		1	• SENEGAL		14	• COTE D'IVOIRE		6
• SENEGAL		1	• COTE D'IVOIRE		217	• TOGO		73
ETATS UNIS		4				CHINE CONTINENT		23
652			695					
TISSUS COTON SAUF TISSUS SPEC.			OUTILLAGE EN METAUX COMMUNS			719		
BAUMWOLLEWEBE			WERKZEUGE AUS UNEDLEN METALLEN			MACHINES ET APPAREILS NDA		
M O N D E	T	2	M O N D E	T	11	MACHINES UND APPARATE ANG		
• AOM		2	• AOM		11	M O N D E	T	9
• MAURITANIE		2	• NIGER		11	• AOM		9
655						• NIGER		2
TISSUS SPECIAUX ARTIC. ASSIMIL.			7			• COTE D'IVOIRE		2
SPEZIALGEWEBE UND ERZEUGNISSE			MACHINES ET MATERIEL DE TRANSPOR.			• TOGO		6
M O N D E	T	6	MACHINES UND FAHRZEUGE					
• AOM		6	M O N D E		419	722		
• HAUTE VOLTA		2	CEE		13	MACH. FLECT. APPAR. POUR COUPURE		
• COTE D'IVOIRE		4	• AOM		305	ELEKTR. MASCH. U. SCHALTGERATE		
656			AUT AFRIQUE		38	M O N D E	T	9
ARTICLES EN MAT. TEXTILES NDA			FRANCE		13	• AOM		9
SPINNSTOFFWAREN A N G			ROYAUME UNI		4	• TOGO		8
M O N D E	T	4	U R S S		32			
• AOM		3	MAROC		32	724		
AUT AFRIQUE		4	LIBYE		2	APPAR. POUR TELECOMMUNICATIONS		
U R S S		1	EGYPTE		2	APP. F. TELEGR. TELEPHON. FERNSEH		
MAROC		4	• HAUTE VOLTA		3	M O N D E	T	2
• SENEGAL		1	• NIGER		2	ROYAUME UNI		1
SIERRA LEONE		1	• SENEGAL		33	ETATS UNIS		1
• COTE D'IVOIRE		2	GUINEE REP		20			
			• COTE D'IVOIRE		20			
			GHANA		2			
			• TOGO		248			
			ETATS UNIS		1	729		
			CHINE CONTINENT		26	MACH. ET APP. ELECTRIQUES NDA		
656.6			711			ELEKTR. MASCHINEN U. APP. A N G		
COUVERTURES ET COUVRE-PIEDS			CHAUDIERES ET MOT. NON ELECTR.			M O N D E	T	1
SCHLAF UND REISEDECKEN			DAMPFKESSEL U. NICHELEKTR. MOTOR			• AOM		1
M O N D E	T	1	M O N D E	T	10	• COTE D'IVOIRE		1

1964 Januar/Sept. — Janvier/Sept.

e x p o r t

Mali

WAREN - PRODUIT	MENGE	WERTE	WAREN - PRODUIT	MENGE	WERTE	WAREN - PRODUIT	MENGE	WERTE
Bestimmung - Destination	QUANTITÉ	VALEUR	Bestimmung - Destination	QUANTITÉ	VALEUR	Bestimmung - Destination	QUANTITÉ	VALEUR
	Einheit - Unité	1000 \$		Einheit - Unité	1000 \$		Einheit - Unité	1000 \$
731			892					
VEHICULES POUR VOIES FERREES			OUVRAGES IMPRIMES					
SCHIENENFAHRZEUGE			DRUCKFRIERERZEUGNISSE					
M O N D E	T	20	11	M O N D E	T	1	4	
.AOM		20	11	.AOM			3	
.SENEGAL		20	11	.SENEGAL			3	
732			899					
VEHICULES AUTOMOBILES ROUTIERS			ARTICLES MANUFACTURES NON					
KRAFTFAHRZEUGE			BEARBEITETE WARREN A N G					
M O N D E	T	16	45	M O N D E	T	7	2	
CEE		4	10	.AOM		7	2	
.AOM		9	26	.SENEGAL		6	1	
AUT AFRIQUE		2	4	.COTE D'IVOIRE		1	1	
FRANCE		4	10					
ROYAUME UNI		1	1					
LIBYE		2	2					
EGYPTE		1	2					
.HAUTE VOLTA		1	2					
.SENEGAL		5	18					
.COTE D'IVOIRE		3	6					
CHINE CONTINENT		4	4					
734								
AERONEFS								
LUFTHAHRZEUGE								
M O N D E	T	2						
CEE		2						
FRANCE		2						
841								
VETEMENTS								
BEKLEIDUNG								
M O N D E	T	7	4					
.AOM		7	3					
AUT AFRIQUE			1					
.SENEGAL		6	2					
.COTE D'IVOIRE		1	1					
842								
FOURRURES SF ART CHAPELLERIE								
PELZWAREN								
M O N D E	T	10						
U R S S		10						
861								
APP SCIENTIF ET D OPTIQUE								
FEINMECH U OPT ERZEUGNISSE								
M O N D E	T	14	29					
CEE		1	2					
.AOM		4	23					
FRANCE		1	2					
TURQUIE		3	1					
U R S S		2	2					
.SENEGAL		2	1					
.COTE D'IVOIRE		1	4					
.DAHOMEY		1	18					
ETATS UNIS		2	1					
862								
FOURNITURES PHOTOCINEMA								
PHOTOCHIMISCHE ERZEUGNISSE								
M O N D E	T	2						
CHINE CONTINENT		1						
863								
FILMS CINEMA IMPRES ET DEVELOP								
KINOFILME BELICHTET ENTWICKELT								
M O N D E	T	49	6					
.AOM		49	6					
.SENEGAL		49	6					

Überseeische Assoziierte
AUSSENHANDELSSTATISTIK

Associés d'Outre-Mer
STATISTIQUE DU COMMERCE EXTÉRIEUR

Associati d'Oltremare
STATISTICA DEL COMMERCIO CON L'ESTERO

Overzeese Geassocieerden
STATISTIEK VAN DE BUITENLANDSE HANDEL

Overseas Associates
FOREIGN TRADE STATISTICS

Mali

1966 — No. 1

JAN.-DEZ. 1964

JAN.-DEC. 1964

GEN.-DIC. 1964

JAN.-DEC. 1964

JAN.-DEC. 1964

Zu den AOM gehören :

- I. — Assoziierte überseeische Länder und Hoheitsgebiete (EAMA + TOM) :
Senegal, Mali, Elfenbeinküste, Dahome, Mauretanien, Niger, Obervolta, Kongo (Brazza), Zentralafrika, Tschad, Gabun, Togo, Kamerun, Madagaskar, Kongo (Leo), Rwanda, Burundi, Somalia, Suriname, Niederländische Antillen, Niederländisch-Neuguinea ⁽¹⁾, Saint-Pierre-und-Miquelon, Komoren, Französische Somaliküste, Neu-Kaledonien, Französische-Polynesien.
- II. — Überseeische Departements (DOM) :
Guadeloupe, Martinique, Guayana, Reunion.
- III. — Art und Weise der Assoziierung nicht festgelegt :
Algerien (Einschliesslich der beiden ehemaligen Sahara-Departements).
Ab 1963 nicht mehr in der AOM aufgeführt.

⁽¹⁾ Nicht mehr assoziiert mit der EWG seit 18.8.1962.

Les AOM se définissent comme suit :

- I. — *Pays et territoires d'outre-mer associés (EAMA + TOM) :*
Sénégal, Mali, Côte-d'Ivoire, Dahomey, Mauritanie, Niger, Haute-Volta, Congo (Brazza), Centrafrique, Tchad, Gabon, Togo, Cameroun, Madagascar, Congo (Léo), Rwanda, Burundi, République de Somalie, Surinam, Antilles néerlandaises, Nouvelle-Guinée néerlandaise ⁽¹⁾, Saint-Pierre-et-Miquelon, Comores, Côte française des Somalis, Nouvelle-Calédonie, Polynésie française.
- II. — *Départements d'Outre-mer (DOM) :*
Guadeloupe, Martinique, Guyane française, Réunion.
- III. — *Sans régime d'association défini :*
Algérie (incluant les deux anciens départements sahariens). Depuis 1963 n'est plus reprise dans les AOM.

⁽¹⁾ N'est plus associée à la CEE depuis le 18/8/1962.

Inhaltswiedergabe nur mit Quellennachweis gestattet

La reproduction des données est subordonnée à l'indication de la source

La riproduzione del contenuto è subordinata alla citazione della fonte

Het overnemen van gegevens is toegestaan mits duidelijke bronvermelding

Reproduction of the contents of this publication is subject to acknowledgement of the source

INHALTSÜBERSICHT

Heft 1

Aussenhandel von Mali

Einfuhr nach Ursprung von 1961 bis 31-12-1964	102
Ausfuhr nach Bestimmung von 1961 bis 31-12-1964	103
Einfuhr/Ausfuhrüberschuss von 1961 bis 31-12-1964	103
Einfuhr nach Warenklassen von 1961 bis 31-12-1964	104
Ausfuhr nach wichtigsten Waren von 1961 bis 31-12-1964	105
Einfuhr von 1-1-1964 bis 31-12-1964	107
Ausfuhr von 1-1-1964 bis 31-12-1964	117

ANMERKUNGEN

Diese Veröffentlichung bringt in je einem Heft für jedes Land eine Analyse des Aussenhandels der mit der EWG assoziierten überseeischen Länder nach Erzeugnissen und nach Ursprung und Bestimmung. Sie enthält nach CST-Teilen und -Gruppen (dreistellig) aufgegliederte Angaben sowie eine gewisse Zahl der für die Ausfuhr wichtigen Rubriken und Positionen (vier- und fünfstellig). Von Ausnahmen abgesehen, sind die Werte einheitlich in Rechnungseinheiten (1 000 \$) und die Mengen in Tonnen ausgedrückt (vgl. Anfangsbuchstaben der Mengeneinheiten unter „Abkürzungen“).

Die Einfuhrwerte umfassen die Versicherungs- und Transportkosten bis zur Grenze des Einfuhrlandes (cif-Werte), aber nicht die Zölle, Steuern und sonstigen in diesem Lande erhobenen Abgaben, und die Ausfuhrwerte schliessen nicht die Versicherungs- und Transportkosten über die Grenzen des Meldelandes hinaus ein (fob-Werte).

Abkürzungen

CEE	EWG — Europäische Wirtschaftsgemeinschaft
AOM	Assoziierte Überseegebiete
DOM	Überseeische Departements
EAMA	Assoziierte Afrikanische Staaten und Madagaskar
TOM	Mit der EWG assoziierte überseeische Hoheitsgebiete
CST	Internationales Warenverzeichnis für den Aussenhandel (CST)
NDA	a.n.g. (anderweitig nicht genannt)
C	Tausend Karat
G	Gramm
T	Metrische Tonnen
M	Meter
S	Quadratmeter
V	Kubikmeter
L	Liter
N	Stück
P	Paar
K	Kilowatt-Stunden

Quelle : Statistisches Amt von Mali.

Umrechnungskurse : 1 000 CFA franken = 4,051 \$.

Anmerkungen zu den Erzeugnissen :

- 1) Einfuhr —
- 2) Ausfuhr —

TABLE DES MATIERES

Fascicule 1

Commerce Extérieur du Mali

Importations par origines de 1961 au 31-12-1964	102
Exportations par destinations de 1961 au 31-12-1964	103
Balance commerciale de 1961 au 31-12-1964	103
Importations par classes de produits de 1961 au 31-12-1964	104
Exportations par principaux produits de 1961 au 31-12-1964	105
Importations du 1-1-1964 au 31-12-1964	107
Exportations du 1-1-1964 au 31-12-1964	117

OBSERVATIONS

Cette publication présente, en fascicules par pays, une analyse du Commerce Extérieur des Associés d'Outre-Mer de la CEE par produits et par origines et destinations. Elle contient les données par classe de produit et pour chaque Groupe (CST 3 chiffres) ainsi que pour un certain nombre de Rubriques et Positions importantes à l'exportation (CST 4 et 5 chiffres). Les valeurs ont été uniformément exprimées en unités de compte (1 000 \$) et les quantités en tonnes sauf exceptions (voir sous « Abréviations » les initiales d'unités de quantité).

Les valeurs d'importation comprennent les coûts d'assurance et de transport jusqu'à la frontière du pays importateur (valeur caf) mais ne comprennent pas les droits de douane, impôts ou taxes perçus dans ce pays, et les valeurs d'exportation ne comprennent pas les coûts d'assurance et de transport au-delà de la frontière du pays déclarant (valeur fob).

Abréviations

CEE	Communauté Economique Européenne
AOM	Associés d'Outre-Mer de la CEE
DOM	Départements d'Outre-Mer des Pays de la CEE
EAMA	Etats Africains et Malgaches Associés à la CEE
TOM	Territoires d'Outre-Mer associés à la CEE
CST	Classification Statistique et Tarifaire
NDA	Non dénommés ailleurs
C	Milliers de Carats
G	Grammes
T	Tonnes métriques
M	Mètres
S	Mètres carrés
V	Mètres cubes
L	Litres
N	Nombre
P	Paires
K	Kilowatts-heure

Source : Service statistique du Mali.

Taux de conversion : 1 000 Frs CFA = 4,051 \$.

Notes par produit :

- 1) Importation —
- 2) Exportation —

MALI

Einfuhr nach Ursprung

Importations par origines

Tonnen - Tonnes

	1961	1962	1963	1964
Welt - Monde	141 011	184 327	189 938	167 424
EWG - CEE	68 272	53 385	25 044	38 823
France	63 449	40 390	20 916	34 200
U.E.B.L.	1 113	5 278	2 244	1 132
Pays-Bas	1 716	991	984	470
Allemagne (R.F.)	1 208	2 249	432	978
Italie	786	4 477	468	2 043
Royaume-Uni	419	317	404	494
Etats-Unis	2 384	2 243	9 948	861
Yougoslavie	2	52	274	220
U.R.S.S.	1	31 243	33 328	23 024
Pologne	636	13 253	10 912	11 706
Tchécoslovaquie	264	4 902	3 315	1 667
Maroc	706	608	5 213	597
Algérie	6 172	8 925	11 559	7 303
Egypte	37	54	762	1 255
Haute-Volta	864	1 133	557	235
Niger	4 816	2 863	932	41
Guinée Rép.	2 279	3 079	711	416
Côte-d'Ivoire	14 092	15 817	21 269	15 062
Ghana	831	794	831	710
Venezuela	20 385	26 581	30 579	29 170
Irak	4 309	7 927	16 020	5 103
Pakistan	—	1 057	1 002	635
Chine Continentale	42	427	1 368	9 646
Hong-Kong	476	357	219	94
Andere Länder - Autres pays	14 024	9 310	6 691	20 362

1 000 \$

Welt - Monde	35 590	45 714	34 246	36 578
EWG - CEE	26 544	23 683	13 700	13 944
France	24 158	17 954	11 977	11 720
U.E.B.L.	205	719	472	280
Pays-Bas	710	637	484	294
Allemagne (R.F.)	864	3 923	637	1 589
Italie	607	450	130	60
Royaume-Uni	597	421	532	617
Etats-Unis	454	1 099	702	432
Yougoslavie	1	38	265	362
U.R.S.S.	1	9 374	5 216	9 191
Pologne	29	250	439	612
Tchécoslovaquie	59	1 623	1 579	747
Maroc	263	256	1 198	761
Algérie	851	659	502	300
Egypte	39	45	1 144	548
Haute-Volta	202	197	113	56
Niger	566	278	197	22
Guinée Rép.	306	481	177	91
Côte-d'Ivoire	3 058	3 112	3 396	2 571
Ghana	294	296	349	445
Venezuela	742	969	834	791
Irak	45	240	427	131
Pakistan	—	337	267	166
Chine Continentale	87	794	1 226	2 848
Hong-Kong	370	272	157	62
Andere Länder - Autres pays	1 082	1 290	1 826	2 081

MALI

Ausfuhr nach Bestimmung

Exportations par destination

Tonnen - Tonnes

	1961	1962	1963	1964
Welt - Monde	93 371	66 119	59 555	75 617
EWG - CEE	18 993	9 700	14 505	4 412
France	18 900	9 648	14 497	4 405
U.E.B.L.	6	1	1	2
Pays-Bas	3	3	5	5
Allemagne (R.F.)	1	1	1	0
Italie	83	47	1	0
Royaume-Uni	—	301	—	487
Etats-Unis	1	1	2	509
U.R.S.S.	16 728	13 388	6	15 772
Tchécoslovaquie	23 486	23 300	—	5 956
Mauritanie	84	80	399	164
Haute-Volta	.	1 525	4 083	2 151
Niger	.	1 160	364	193
Sénégal	.	—	16 102	8 855
Guinée Rép.	.	2 152	334	20
Libéria	.	1 108	755	593
Côte-d'Ivoire	.	9 284	12 372	11 528
Ghana	5 572	3 040	2 021	1 829
Chine continentale	.	151	1 368	10 202
Andere Länder - Autres pays	.	929	7 244	12 946

1 000 \$

Welt - Monde	14 061	10 029	10 556	16 590
EWG - CEE	2 529	1 792	2 236	702
France	2 492	1 758	2 219	684
U.E.B.L.	5	3	1	5
Pays-Bas	7	8	13	12
Allemagne (R.F.)	2	2	1	—
Italie	23	21	2	1
Royaume-Uni	—	14	2	66
Etats-Unis	12	1	5	33
U.R.S.S.	1 390	1 385	54	3 033
Tchécoslovaquie	1 824	2 408	1	1 128
Mauritanie	38	17	101	53
Haute-Volta	547	359	1 117	405
Niger	184	154	73	40
Sénégal	2	—	1 918	1 848
Guinée Rép.	955	366	93	7
Libéria	96	182	126	233
Côte-d'Ivoire	3 548	2 155	2 463	4 307
Ghana	1 984	1 011	646	833
Chine continentale	.	16	1 226	1 695
Andere Länder - Autres pays	.	169	495	2 207

Einfuhr- Ausfuhrüberschuss

Balance commerciale

1 000 \$

Welt - Monde	— 21 529	— 35 685	— 23 690	— 19 988
EWG - CEE	— 24 015	— 21 891	— 11 464	— 13 242

MALI

Einfuhr nach Warenklassen

Importations par classes de produits

1 000 \$

CST		1961	1962	1963	1964
0 + 1	Nahrungs- und Genussmittel - Alimentation, boissons, tabac				
	Welt - Monde	6 917	8 858	7 159	6 191
	EWG - CEE	4 260	2 672	1 597	1 601
	Royaume-Uni	64	41	55	38
	Etats-Unis	4	11	12	11
	U.R.S.S.	.	2 461	2 992	1 880
	Tschécoslovaquie	41	584	382	528
	Algérie	606	383	151	71
	Haute-Volta	64	110	53	13
	Côte-d'Ivoire	853	1 055	784	517
	Niger	467	201	63	2
	Chine Continentale	87	748	649	1 339
2 + 4	Rohstoffe - Matières premières				
	Welt - Monde	1 518	1 315	1 833	1 729
	EWG - CEE	364	202	70	43
	Etats-Unis	3	18	—	—
	Algérie	104	201	275	161
	Côte-d'Ivoire	802	628	1 200	946
3	Brennstoffe - Produits énergétiques				
	Welt - Monde	1 779	2 320	2 226	2 291
	EWG - CEE	631	681	542	765
	Etats-Unis	92	47	50	29
	U.R.S.S.	—	305	3	113
	Venezuela	739	948	834	788
	Irak	45	240	427	131
7	Maschinen und Fahrzeuge - Machines et matériel de transport				
	Welt - Monde	6 276	16 860	7 571	10 094
	EWG - CEE	5 281	8 323	3 882	5 107
	Royaume-Uni	356	281	395	249
	Etats-Unis	326	972	459	204
	U.R.S.S.	—	6 368	867	3 471
	Tschécoslovaquie	—	634	985	102
5 + 6 + 8	Andere industrielle Erzeugnisse - Autres produits industriels				
	Welt - Monde	19 036	16 360	15 456	16 272
	EWG - CEE	16 008	11 805	7 608	6 428
	Royaume-Uni	176	99	80	324
	Etats-Unis	29	52	180	189
	U.R.S.S.	1	241	1 343	3 582
	Pologne	29	250	278	302
	Tschécoslovaquie	18	404	212	117
	Maroc	118	188	990	632
	Egypte	39	45	933	477
	Niger	66	50	99	12
	Sénégal	14	1	101	476
	Guinée Rép.	134	269	126	66
	Liberia	6	18	137	100
	Côte-d'Ivoire	1 307	1 396	1 184	833
	Ghana	146	154	283	390
	Pakistan	—	337	267	166
	Union indienne	35	228	59	—
	Chine Continentale	—	42	558	1 440
	Hong-Kong	359	269	151	61

Ausfuhr nach wichtigsten Waren

Exportations par principaux produits

Tonnen - Tonnes

CST		1961	1962	1963	1964
001.1	Rinder - Bovins				
	Welt - Monde	4 406	4 581	5 280	5 838
	EWG - CEE	—	9	—	—
	Liberia	501	916	690	270
	Côte-d'Ivoire	1 836	2 465	3 308	4 187
	Ghana	1 592	681	1 086	1 230
031.2	Fisch einf. Haltbar gemacht - Poissons conservés simplement				
	Welt - Monde	9 055	5 245	5 572	2 794
	EWG - CEE	—	—	—	—
	Haute-Volta	1 133	499	1 929	518
	Côte-d'Ivoire	3 691	2 109	2 607	1 570
	Ghana	3 956	2 330	845	450
221.1.2	Erdnusskerne - Arachides décortiquées				
	Welt - Monde	58 218	41 035	29 791	47 208
	EWG - CEE	5 355	4 194	7 438	2 000
	U.R.S.S.	16 738	13 387	—	15 760
	Tschécoslovaquie	23 486	23 300	—	5 955
	Sénégal	—	—	14 012	5 309
	Côte-d'Ivoire	3 299	—	—	1 972
263.1	Rohbaumwolle - Coton en masse				
	Welt - Monde	3 888	3 756	8 294	3 236
	EWG - CEE	2 328	2 087	4 273	631
	Sénégal	—	—	540	1 310
	Côte-d'Ivoire	747	1 595	3 324	899

1 000 \$

001.1	Rinder - Bovins				
	Welt - Monde	1 196	910	1 372	3 024
	EWG - CEE	—	1	—	—
	Liberia	86	151	112	145
	Côte-d'Ivoire	532	518	867	2 244
	Ghana	467	161	330	548
031.2	Fisch einf. Haltbar gemacht - Poissons conservés simplement				
	Welt - Monde	3 201	1 945	1 754	1 203
	EWG - CEE	—	—	—	—
	Haute-Volta	266	203	626	210
	Côte-d'Ivoire	1 339	769	777	678
	Ghana	1 508	843	289	224
221.1.2	Erdnusskerne - Arachides décortiquées				
	Welt - Monde	5 376	4 240	4 149	8 184
	EWG - CEE	615	433	1 064	203
	U.R.S.S.	1 390	1 384	—	2 982
	Tschécoslovaquie	1 823	2 407	—	1 127
	Sénégal	—	—	1 455	607
	Côte-d'Ivoire	491	—	—	200
263.1	Rohbaumwolle - Coton en masse				
	Welt - Monde	1 199	1 058	1 395	1 197
	EWG - CEE	877	618	715	160
	Sénégal	—	—	324	648
	Côte-d'Ivoire	218	395	335	305

1964 Januar/Dez. — Janvier/Déc.

i m p o r t

Mali

WAREN - PRODUIT	MENGE QUANTITÉ	WERTE VALEUR	WAREN - PRODUIT	MENGE QUANTITÉ	WERTE VALEUR	WAREN - PRODUIT	MENGE QUANTITÉ	WERTE VALEUR
Ursprung - Origine	Einheit - Unité	1000 \$	Ursprung - Origine	Einheit - Unité	1000 \$	Ursprung - Origine	Einheit - Unité	1000 \$
COMMERCE TOTAL			.AOM	27	22	MAROC	8	5
HANDEL INSGESAMT			.SENEGAL	15	17	045		
M O N D E		36578	.COTE IVOIRE	6	4	AUTRES CEREALES		
CEE		13944	011			ANDERES GETREIDE		
.AOM		3418	VIANDE FRAICHE REFRIG CONGEELEE			M O N D E	(247
AUT AFRIQUE		2586	FLEISCH FRISCH GEKUEHLT GFR			.AOM		246
FRANCF		11720	M O N D E	(1	.HAUTE VOLTA		143
BELGIQUE LUXBG		280	CEE		2	.SENEGAL		104
PAYS BAS		294	FRANCE		2	046		
ALLEMAGNE RF		1589	012			SEMOULE ET FARINE DE FROMENT		
ITALIE		60	VIANDES ETC SECHES SALES FUMES			GRIESS UND MEHL AUS WEIZEN		
ROYAUME UNI		617	FLEISCH USM EINFACH ZUBEREITET			M O N D E	T	2758
SUEDE		35	M O N D E	T	1	CEE		508
DANEMARK		10	CEE		1	.AOM		750
SUISSE		30	FRANCE		1	FRANCE		508
ESPAGNE		6	013			U. R. S. S.		1501
YUGOSLAVIE		362	PREP ET CONSERVES DE VIANDE			.COTE IVOIRE		750
U. R. S. S.		9191	FLEISCHZUBEREITUNGEN KONSERVEN			048		
ZONE MARK EST		25	M O N D E	T	37	PREPAR DE CEREALES DE FARINES		
POLOGNE		612	CEE		35	ZUBEREITUNGEN A GETREIDEMEHL		
TCHECOSLOVAQUIE		747	FRANCE		33	M O N D E	T	182
HONGRIE		105	PAYS BAS		1	CEE		83
BULGARIE		133	ALLEMAGNE RF		1	AUT AFRIQUE		96
ALBANIE		1	DANEMARK		1	FRANCF		82
MAROC		761	022			MAROC		96
ALGERIE		300	LAIT ET CREME DE LAIT			051		
EGYPTE		548	MILCH UND RAHM			FRUITS FRAIS NOIX SAUF OLEAGIN		
.MAURITANIE		20	M O N D E	T	692	OBST UND SUEDFR FRISCH NUESSE		
.HAUTE VOLTA		56	CEE		296	M O N D E	T	467
.NIGER		22	FRANCE		32	CEE		12
.SENEGAL		571	PAYS BAS		264	.AOM		444
GUINEE REP		91	TCHECOSLOVAQUIE		149	AUT AFRIQUE		12
SIERRA LEONE		240	CHINE CONTINENT		66	FRANCF		12
LIBERIA		119	023			GUINEE REP		12
.COTE IVOIRE		2371	BEURRE			.COTE IVOIRE		432
GHANA		445	BUTTER			052		
.DAHOMY		143	M O N D E	T	36	FRUITS SECHES OU DESHYDRATES		
.CONGO LEO		4	CEE		36	TROCKENFRUECHTE		
KENYA		81	FRANCE		36	M O N D E	T	479
ETATS UNIS		432	024			CEE		1
ANTILLES NEER		231	FROMAGE ET CAILLEBOTTE			AUT AFRIQUE		477
VENEZUELA		791	KAESE UND QUARK			FRANCF		1
GUYANE BRIT		78	M O N D E	T	25	ALGERIE		477
IRAK		131	CEE		25	053		
IRAN		9	FRANCE		25	PREP ET CONSERVES DE FRUITS		
ISRAEL		1	031			OBST SUEDFR ZUBEREIT KONSERVEN		
KOWEIT		88	POISSONS			M O N D E	T	30
ADEN		41	FISCH			CEE		22
PAKISTAN		166	M O N D E	(10	.AOM		8
INDONESIE		17	CEE		3	AUT AFRIQUE		221
CHINE CONTINENT		2848	AUT AFRIQUE		6	FRANCE		438
JAPON		87	FRANCF		3	GUINEE REP		215
HONG KONG		62	SIERRA LEONE		6	SIERRA LEONE		5
NON SPECIFIES		4	032			.COTE IVOIRE		145
0+1			PREP CONSERV POISSONS ET CRUST			GHANA		1
PROD ALIMENTAIRES BOISSONS TABAC			FISCHZUBEREITUNGEN U KONSERVEN			055		
NAHRUNGS UND GENUSSMITTEL			M O N D E	T	23	PREPAR ET CONSERV DE LEGUMES		
M O N D E		6191	CEE		15	ZUBEREITUNGEN A GEMUESE USM		
CEE		1601	AUT AFRIQUE		8	M O N D E	(126
.AOM		596	FRANCE		15			53
AUT AFRIQUE		177	001					
FRANCF		1331	ANIMAUX VIVANTS					
BELGIQUE LUXBG		140	LEBENDE TIERE					
PAYS BAS		121	M O N D E	T	27			
ALLEMAGNE RF		8						
ROYAUME UNI		38						
DANEMARK		2						
U. R. S. S.		1880						
ZONE MARK EST		12						
POLOGNE		528						
TCHECOSLOVAQUIE		2						
BULGARIE		72						
MAROC		71						
ALGERIE		13						
.HAUTE VOLTA		2						
.NIGER		64						
.SENEGAL		23						
GUINEE REP		3						
SIERRA LEONE		517						
.COTE IVOIRE		8						
GHANA		11						
ETATS UNIS		1339						
CHINE CONTINENT								

[illegible]

WAREN - PRODUIT	MENGE QUANTITÉ	WERTE VALEUR	WAREN - PRODUIT	MENGE QUANTITÉ	WERTE VALEUR	WAREN - PRODUIT	MENGE QUANTITÉ	WERTE VALEUR
Ursprung - Origine	Einheit - Unité	1000 \$	Ursprung - Origine	Einheit - Unité	1000 \$	Ursprung - Origine	Einheit - Unité	1000 \$
CEE	173	117	POLYMER	103	108	ACH	240	66
ACH	22	14	MAROC	31	15	FRANCE	93	10
FRANCE	173	117	581			NIGER	1	1
U R S S	1	1	MATIERES PLASTIQUES RESIN ART			COTE D'IVOIRE	240	65
POLYMER	60	22	KUNSTSTOFFE KUNSTHAUT USW					
NIGER	1	1						
SENEGAL	1	1						
COTE D'IVOIRE	20	12						
541								
PRODUITS MEDICIN ET PHARMACEUT								
PHARMACIE U PHARM ERZEUGNISSE								
M O N D E	T	292	509					
CEE	279	1364	PRODUITS CHIMIQUES NDA					
ACH	2	121	CHEMISCHE ERZEUGNISSE A N G					
AUT AFRIQUE	7	6						
FRANCE	278	1216						
ALLEMAGNE RF	1	1						
SUISSE	1	1						
U R S S	1	2						
TCHECOSLOVAQUIE	1	3						
COTE D'IVOIRE	2	1						
GHANA	7	6						
ETATS UNIS	2	129						
551								
HUILES ESSENTIELLES PROD AROMA								
AETHERISCHE OELE U RIECHSTOFFE								
M O N D E	T	33	611					
CEE	9	22	CUIRS					
AUT AFRIQUE	24	16	LEDEN					
FRANCE	9	16						
GHANA	24	6						
553								
PARFUMERIE ET PROD DE BEAUTE								
RIECH UND SCHONHEITSMITTEL								
M O N D E	T	31	612					
CEE	15	36	ARTICLES MANUFACT EN CUIR NDA					
ACH	7	25	WAREN A LEDEN KUNSTLEDER A N G					
AUT AFRIQUE	10	8						
FRANCE	14	25						
ROYAUME UNI	7	1						
COTE D'IVOIRE	7	7						
GHANA	9	2						
554								
SAVONS PRODUITS D'ENTRETIEN								
SEIFEN PUTZ UND WASCHMITTEL								
M O N D E	T	2245	621					
CEE	71	43	DEMI PRODUITS EN CAOUTCHOUC					
ACH	29	25	HALBERZEUGNISSE AUS KAUTSCHUK					
AUT AFRIQUE	52	11						
FRANCE	71	43						
U R S S	206	350						
ZONE MARK EST	25	8						
COTE D'IVOIRE	29	25						
GHANA	52	11						
561								
ENDRAIS MANUFACTURES								
CHEMISCHE QUENGEMITTEL								
M O N D E	T	10	629					
CEE	10	1	ART MANUFACT EN CAOUTCHOUC NDA					
FRANCE	10	1	BEARH WAREN A KAUTSCHUK A N G					
571								
EXPLOSIFS								
SPRENGSTOFFE								
M O N D E	T	255						
CEE	18	195						
AUT AFRIQUE	31	15						
FRANCE	18	14						
U R S S	103	59						

1964 Januar/Dez. — Janvier/Déc.

import

Mali

WAREN - PRODUIT	MENGE QUANTITÉ	WERTE VALEUR	WAREN - PRODUIT	MENGE QUANTITÉ	WERTE VALEUR	WAREN - PRODUIT	MENGE QUANTITÉ	WERTE VALEUR
Ursprung - Origine	Einheit - Unité	1000 \$	Ursprung - Origine	Einheit - Unité	1000 \$	Ursprung - Origine	Einheit - Unité	1000 \$
FRANCE	116	266	SENEGAL	79	45	U R S S	1	1
PAYS BAS			GUINEE REP	9	1	TCHECOSLOVAQUIE	1	1
ALLEMAGNE RF	73	239	COTE IVOIRE	18	14	COTE IVOIRE	4	1
ROYAUME UNI	110	269	GHANA	3	4	ETATS UNIS	5	3
YUGOSLAVIE	7	15	KENYA	170	81			
U R S S	1647	2231	PAKISTAN	635	166			
HONGRIE	8	27	CHINE CONTINENT	41	24			
MAROC	15	52	HONG KONG		1			
ALGERIE	2	3						
EGYPTE	103	321						
MAURITANIE	2	4						
HAUTE VOLTA	5	6						
SENEGAL	63	222						
GUINEE REP	11	28						
SIERRA LEONE	93	224						
LIBERIA	11	30						
COTE IVOIRE	19	45						
GHANA	18	35						
ETATS UNIS	2	6						
INDONESIE	9	17						
CHINE CONTINENT	162	262						
JAPON	39	83						
NON SPECIFIES		1						
653								
AUTRES TISSUS SAUF SPECIAUX								
ANDERE GEWEBE								
M O N D E	T	56						
CEE		35						
AOM		3						
AUT AFRIQUE		13						
FRANCE		32						
ALLEMAGNE RF		2						
ITALIE		1						
ROYAUME UNI		1						
MAURITANIE		2						
SENEGAL		2						
LIBERIA		1						
GHANA		1						
ETATS UNIS		4						
JAPON		1						
654								
TULLES DENTELLES BRODERIES ETC								
TUELL SPITZEN BAENDEN USW								
M O N D E	T	1						
AOM		1						
COTE IVOIRE		1						
655								
TISSUS SPECIAUX ARTIC ASSIMIL								
SPEZIALGEWEBE UND ERZEUGNISSE								
M O N D E	T	80						
CEE		14						
AOM		13						
AUT AFRIQUE		47						
FRANCE		14						
ROYAUME UNI		5						
U R S S		2						
MAROC		2						
COTE IVOIRE		13						
GHANA		46						
656								
ARTICLES EN MAT TEXTILES NDA								
SPINNSTOFFWAREN A N G								
M O N D E	T	1252						
CEE		34						
AOM		98						
AUT AFRIQUE		273						
FRANCE		24						
BELGIQUE LUXBO		9						
ESPAGNE		18						
YUGOSLAVIE		9						
U R S S		30						
POLOGNE		110						
TCHECOSLOVAQUIE		4						
MAROC		10						
ALGERIE		65						
EGYPTE		16						
HAUTE VOLTA		1						
657								
COUV PARQUETS TAPIS TAPISSERIE								
FUSSBOENBELAEGE TEPPICHE USW								
M O N D E	T	2						
CEE		1						
AUT AFRIQUE		1						
FRANCE		1						
MAROC		1						
661								
CHAUX CEMENTS OUVR PR BATIMENT								
KALK ZEMENT UND BAUSTOFFE								
M O N D E	T	15624						
CEE		2540						
AOM		5454						
AUT AFRIQUE		961						
FRANCE		2540						
U R S S		5902						
EGYPTE		960						
SENEGAL		5397						
COTE IVOIRE		54						
CHINE CONTINENT		768						
662								
PIECES DE CONSTR EN MAT CERAM								
BAUMATERIAL AUS KERAM STOFFEN								
M O N D E	T	401						
CEE		221						
FRANCE		212						
ALLEMAGNE RF		9						
U R S S		58						
POLOGNE		37						
RULGARJE		49						
CHINE CONTINENT		36						
663								
ARTICLES EN MAT MINERALES NDA								
WAREN A MINERAL STOFFEN A N U								
M O N D E	T	16						
CEE		14						
FRANCE		14						
U R S S		2						
664								
VERRE								
GLAS								
M O N D E	T	82						
CEE		47						
AOM		4						
AUT AFRIQUE		7						
FRANCE		45						
BELGIQUE LUXBO		2						
ROYAUME UNI		5						
U R S S		21						
SENEGAL		2						
COTE IVOIRE		1						
GHANA		7						
665								
VERRERIE								
GLASWAREN								
M O N D E	T	87						
CEE		71						
AOM		4						
AUT AFRIQUE		3						
FRANCE		71						
666								
ARTICLES EN MATIER CERAMQUES								
FEINKERAMISCHE ERZEUGNISSE								
M O N D E	T	25						
CEE		12						
FRANCE		12						
U R S S		1						
CHINE CONTINENT		11						
667								
PIERRES GEMMES ET PERLES FINES								
EDEL SCHMUCKSTEINE ECHT PERLEN								
M O N D E	T	4						
TCHECOSLOVAQUIE		4						
671								
SPIEGEL FONTES FERRO ALLIAGES								
ROHEISFN SPIEGELEISEN FERROLEB								
M O N D E	T	3						
CEE		3						
FRANCE		3						
673								
BARRES ET PROFILES PALPLANCHES								
STABSTAHL U PROFILF AUS STAHL								
M O N D E	T	3924						
CEE		2495						
AOM		42						
FRANCE		2471						
ALLEMAGNE RF		19						
U R S S		1369						
POLOGNE		18						
HAUTE VOLTA		4						
NIGER		5						
SENEGAL		8						
COTE IVOIRE		25						
674								
LARGES PLATS ET TOLES								
BREITFLACHSTAHL UND BLECHE								
M O N D E	T	2624						
CEE		1996						
AOM		22						
AUT AFRIQUE		11						
FRANCE		1507						
BELGIQUE LUXBO		489						
U R S S		595						
COTE IVOIRE		22						
GHANA		11						
676								
RAILS AUT ELEMENTS U VOIES FER								
SCHIENFN EISENBAHNBOERBAUMAT								
M O N D E	T	4						
CEE		4						
PAYS BAS		4						
677								
FILS FER ACIER FIL MACH EXCLUS								
STAHLORAH								
M O N D E	T	110						
CEE		85						
AOM		1						
FRANCE		85						
U R S S		24						
COTE IVOIRE		1						
678								
TUR TUYAUX RACCORDES FON FER AC								
ROHRE ROHRFORMSTUECKE USW								
M O N D E	T	714						

i m p o r t

Mali

[illegible]

i m p o r t

Mali

[illegible]

WAREN - PRODUIT		MENGE		WERTE		WAREN - PRODUIT		MENGE		WERTE		WAREN - PRODUIT		MENGE		WERTE	
Ursprung - Origine		QUANTITÉ		VALEUR		Ursprung - Origine		QUANTITÉ		VALEUR		Ursprung - Origine		QUANTITÉ		VALEUR	
		Einheit - Unité		1000 \$				Einheit - Unité		1000 \$				Einheit - Unité		1000 \$	
CEE		1	8			HAUTE VOLTA		1	4			FRANCF					
FRANCF		1	6			NIGER		1	8			COTE IVOIRE					
PAYS BAS		2				SENEGAL		3	5								
735						GUINEE REP		1	4			891					
BATEAUX						SIERRA LEONE		1	3			INSTR MUSIQUE PHONOS DISQUES					
MASSEFAHRZEUGE						LIBERIA		1	21			MUSIKINSTR PLATTENSCHALLPL					
M O N D E	T	143	153			COTE IVOIRE		13	108			M O N D E	T	4	57		
CEE		137	146			GHANA		52	134			CEE		4	11		
FRANCF		1	2			CHINE CONTINENT		26	7			FRANCF		4	1		
PAYS BAS		137	145			HONG KONG		2				ROYAUME UNI		4	2		
U R S S		5	6			851						YUGOSLAVIE		1	1		
						CHAUSSEES						TCHECOSLOVAQUIE		42			
						SCHUHE											
812						M O N D E	T	356	367			892					
APP SANIT HYG CHAUFF ECLAIRAGE						CEE		32	49			OUVRAGES IMPRIMES					
SANITAFR U HYG ARTKL HEIZK USW						AOM		177	167			DRUCKERIERZEUGNISSE					
M O N D E	T	122	102			AUT AFRIQUE		76	84			M O N D E	T	211	555		
CEE		49	49			FRANCF		32	49			CEE		202	544		
AOM		4	3			POLOGNE		9	11			AOM		2	5		
AUT AFRIQUE		35	24			TCHECOSLOVAQUIE		15	19			AUT AFRIQUE		4	5		
FRANCF		39	39			MAROC		6	45			FRANCF		195	537		
BELGIQUE LUXBO		4	3			HAUTE VOLTA		12	11			ALLEMAGNE RF		7	7		
ALLEMAGNE RF		6	6			SENEGAL		13	24			ZONE MARK EST		1	1		
YUGOSLAVIE		1	1			SIERRA LEONE		9	4			ALBANIE		1	1		
U R S S		8	10			LIBERIA		1	1			MAROC		3	4		
POLOGNE		2	3			COTE IVOIRE		151	133			EGYPTE		3	1		
TCHECOSLOVAQUIE		2	1			GHANA		59	33			SENEGAL		1	2		
HAUTE VOLTA		1	1			ETATS UNIS			2			COTE IVOIRE		1	3		
COTE IVOIRE		1	1			JAPON			1								
GHANA		35	24			HONG KONG		47	34								
CHINE CONTINENT		20	12			861						893					
						APP SCIENTIF ET D OPTIQUE						ARTICLES EN MATIERES PLASTIQ					
						FEINMECH U OPT ERZEUGNISSE						KUNSTSTOFFWAREN					
821						M O N D E	T	81	283			M O N D E	T	25	37		
MEUBLES						CEE		20	139			CEE		10	14		
MOEBEL						AOM			3			AOM		7	8		
M O N D E	T	139	89			AUT AFRIQUE			7			AUT AFRIQUE		7	14		
CEE		23	29			FRANCE		20	129			FRANCF		10	14		
AOM		86	33			BELGIQUE LUXBO			3			HONGRIE		1	1		
AUT AFRIQUE		8	8			ALLEMAGNE RF		1	6			GUINEE REP		4	10		
FRANCE		23	29			ROYAUME UNI			1			COTE IVOIRE		6	7		
TCHECOSLOVAQUIE		17	16			DANEMARK		1	7			GHANA		3	4		
MAROC		5	4			SUISSE			4								
SENEGAL		43	14			U R S S		53	92								
COTE IVOIRE		43	18			POLOGNE			3								
GHANA		3	4			TCHECOSLOVAQUIE		1	9			894					
ETATS UNIS		2	1			BULGARIE		3	10			VOIT ENFANTS ART SPORT JOUETS					
HONG KONG		2	2			SENEGAL			3			KINDERWAGEN SPORTART SPIELZG					
						ETATS UNIS		1	15			M O N D E	T	53	83		
						862						CEE		10	39		
						FOURNITURES PHOTOCINEMA						AOM		1	1		
						PHOTOCHEMISCHE ERZEUGNISSE						AUT AFRIQUE		5	3		
831						M O N D E	T	100	56			FRANCE		10	39		
ARTI VOYAGE SACS A MAIN ET SIM						CEE		9	43			U R S S		3	4		
REISEARTIKEL TAESCHNERN U OGL						AOM			1			POLOGNE		2	2		
M O N D E	T	25	84			FRANCE		9	42			TCHECOSLOVAQUIE		5	6		
CEE		4	12			ALLEMAGNE RF		1	1			COTE IVOIRE		1	1		
AOM		4	3			U R S S		90	10			GHANA		5	3		
AUT AFRIQUE		13	62			COTE IVOIRE			1			CHINE CONTINENT		29	29		
FRANCF		4	12			ETATS UNIS		1	1								
TCHECOSLOVAQUIE		2	1			863						895					
MAROC		7	52			FILMS CINEMA IMPRES ET DEVELOP						ARTICLES DE BUREAU					
SENEGAL		2	2			KINOFILME BELICHTET ENTWICKELT						BUEROBFDARF					
COTE IVOIRE		1	1			M O N D E	T	3	5			M O N D E	T	16	63		
GHANA		6	10			CEE			1			CEE		15	60		
CHINE CONTINENT		2	6			AOM			1			AOM		1	3		
						FRANCF			1			FRANCF		15	60		
						U R S S		3	3			CONGC LEO			2		
						SENEGAL			1								
841						864						897					
VETEMENTS						HORLOGERIE						BIJOUTERIE JOAILLERIE ORFÈVRE					
BEKLEIDUNG						UHREN						SCHMUCK GOLD UND SILBERWAREN					
M O N D E	T	176	763			M O N D E	T	10	10			M O N D E	T	1	8		
CEE		21	106			CEE			1			CEE		1	1		
AOM		17	34			AOM			1			FRANCF					
AUT AFRIQUE		93	430			FRANCF			1			TCHECOSLOVAQUIE					
FRANCE		21	105			U R S S		3	3								
ITALIE						SENEGAL			1								
ROYAUME UNI		4	21			899						ARTICLES MANUFACTURES NDA					
HONGRIE		12	29			BEANBEITETE WAREN A N G						M O N D E	T	72	87		
MAROC		32	295														
ALGERIE																	
EGYPTE		4	14														

1964 Januar/Dez. — Janvier/Déc.

i m p o r t

Mali

WAREN - PRODUIT	MENGE QUANTITÉ	WERTE VALEUR	WAREN - PRODUIT	MENGE QUANTITÉ	WERTE VALEUR	WAREN - PRODUIT	MENGE QUANTITÉ	WERTE VALEUR
Ursprung - Origine	Einheit - Unité	1000 \$	Ursprung - Origine	Einheit - Unité	1000 \$	Ursprung - Origine	Einheit - Unité	1000 \$
CEE	15	11						
- AGH	34	42						
AUT AFRIQUE	11	30						
FRANCE	15	11						
DANEMARK		1						
POLOGNE	10	3						
MAROC	4	29						
- SENEGAL	1	1						
- COTE D'IVOIRE	33	41						
GHANA	2	1						
941								
ANIMAUX ZOO CHIENS CHATS SIM								
ZOOTIERE HUNDE KATZEN U OGL								
M O N D E	T	2						
- AGH	2	1						
- HAUTE VOLTA	2	1						

1964 Januar/Dez. — Janvier/Déc.

e x p o r t

Mali

WAREN - PRODUIT	MENGE QUANTITÉ	WERTE VALEUR	WAREN - PRODUIT	MENGE QUANTITÉ	WERTE VALEUR	WAREN - PRODUIT	MENGE QUANTITÉ	WERTE VALEUR
Bestimmung - Destination	Einheit - Unité	1000 \$	Bestimmung - Destination	Einheit - Unité	1000 \$	Bestimmung - Destination	Einheit - Unité	1000 \$
051.9.9 AUTRES FRUITS FRAIS ANDERE FRUECHTE FRISCH A N G			.AOM 88 28			.NIGER 9 2		
M O N D E T 111 12			.MAURITANIE 84 27			.SENEGAL 30 11		
CEE 18 3			.HAUTE VOLTA 4 1			SIERRA LEONE 3 2		
.AOM 88 8						LIBERIA 1 5		
AUT AFRIQUE 5 1			074 THE ET MATE			.COTE IVOIRE 164 63		
FRANCE 18 3			TEE UND MATE					
.SENEGAL 54 6			M O N D E T 59 21			122 TABACS MANUFACTURES		
LIBERIA 5 1			.AOM 59 20			TABAKWAREN		
.COTE IVOIRE 34 1			.MAURITANIE 59 20			M O N D E T 63 28		
052 FRUITS SECHES OU DESHYDRATES TROCKENFRUECHTE						CEE 1 2		
M O N D E T 112 16			074.1 THE			.AOM 52 25		
.AOM 112 16			TEE			AUT AFRIQUE 11 1		
.HAUTE VOLTA 3 1			M O N D E T 59 21			FRANCE 1 2		
.NIGER 103 13			.AOM 59 20			.HAUTE VOLTA 1 1		
			.MAURITANIE 59 20			LIBERIA 1 1		
052.0.7 DATTES DATTELN						.COTE IVOIRE 45 24		
M O N D E T 106 16			075 EPICES					
.AOM 106 16			GEWUERZE			2+4 MATIERES PREMIERES		
.HAUTE VOLTA 3 1			M O N D E T 61 19			ROHSTOFFE		
.NIGER 103 13			.AOM 35 11			M O N D E 9972		
			AUT AFRIQUE 25 8			CEE 562		
054 LEGUMES PLANTES TUBERC ALIMENT GEMUESE PFLANZEN KNOLLEN F ENN			MAROC 14 5			.AOM 1964		
M O N D E T 1364 118			.SENEGAL 22 7			AUT AFRIQUE 142		
.AOM 1261 104			SIERRA LEONE 3 1			FRANCE 562		
AUT AFRIQUE 102 13			LIBERIA 8 3			ROYAUME UNI 62		
.HAUTE VOLTA 419 26			.COTE IVOIRE 10 4			SUISSE 8		
.SENEGAL 168 12						YOUgoslavie 577		
GUINEE REP 4 1			075.1 POIVRE PIMENTS			U R S S 2982		
SIERRA LEONE 79 11			PFEFFER PIMENT			POLUGNE 26		
LIBERIA 18 2			M O N D E T 46 14			TCHecoslovaquie 1128		
.COTE IVOIRE 672 66			.AOM 34 11			MAROC 26		
			AUT AFRIQUE 12 4			ALGERIE 2		
054.1 POMMES DE TERRE KARTOFFELN			.SENEGAL 22 7			EGYPTE 55		
M O N D E T 132 16			SIERRA LEONE 3 1			.HAUTE VOLTA 37		
.AOM 132 16			LIBERIA 8 3			.NIGER 7		
.HAUTE VOLTA 66 8			.COTE IVOIRE 10 4			.SENEGAL 1324		
.COTE IVOIRE 66 9						GUINEE REP 2		
			081 ALIMENTS POUR ANIMAUX			SIERRA LEONE 28		
054.2 LEGUMES A COSSE SECS HUELSENFRUECHTE TROCKEN			FUTTERMITTEL			LIBERIA 28		
M O N D E T 474 30			M O N D E T 719 60			.COTE IVOIRE 595		
.AOM 473 30			CEE 719 60			GHANA 1		
.HAUTE VOLTA 231 11			FRANCE 719 60			CUBA 560		
.COTE IVOIRE 232 19						CHINE CONTINENT 1930		
054.5 AUT LEGUMES FRAIS OU REFRIG AND GEMUESE U KUECHENKR FRISCH			081.3 TOURTEAUX D ARACHIDES			JAPON 32		
M O N D E T 556 54			DELKUCHEN AUS ERDNUESSEN					
.AOM 454 41			M O N D E T 719 60			211 PEAUX BRUTES SAUF PELLETERIES		
AUT AFRIQUE 102 13			CEE 719 60			HAUTE UND FELLE ROH		
.HAUTE VOLTA 115 6			FRANCE 719 60			M O N D E T 358 142		
.SENEGAL 3 2						CEE 356 140		
GUINEE REP 4 1			099 PREPARATIONS ALIMENTAIRES NDA			FRANCE 356 140		
SIERRA LEONE 79 11			NOURNUNGSMITTELZUBEREIT A N G			TCHecoslovaquie 1 1		
LIBERIA 18 2			M O N D E T 6 1					
.COTE IVOIRE 334 33			.AOM 6 1			211.1 PEAUX BOVINS EQUIDS SAUF VEAU		
061 SUCRE ET MIEL ZUCKER UND HONIG			.COTE IVOIRE 3 1			HAUTE V RINDERN U EINHUFERN		
M O N 88 28						M O N D E T 331 85		
			121 TABACS BRUTS ET DECHETS			CEE 330 84		
			ROHSTABAK UND TABAKABFAELLE			FRANCE 330 84		
			M O N D E T 225 88					
			.AOM 214 81			211.4 PEAUX DE CAPRINS		
			AUT AFRIQUE 11 7			ZIEGENFELLE		
			.HAUTE VOLTA 10 5			M O N D E T 21 12		
						CEE 20 12		
						FRANCE 20 12		
						211.7 AUTRES PEAUX D OVINS		
						ANDERE SCHAFFELLE		
						M O N D E T 2 1		
						CEE 2 1		
						FRANCE 2 1		

1964 Januar/Dez. — Janvier/Déc.

e x p o r t

Mali

WAREN - PRODUIT	MENGE QUANTITÉ	WERTE VALEUR	WAREN - PRODUIT	MENGE QUANTITÉ	WERTE VALEUR	WAREN - PRODUIT	MENGE QUANTITÉ	WERTE VALEUR
Bestimmung - Destination	Einheit - Unité	1000 \$	Bestimmung - Destination	Einheit - Unité	1000 \$	Bestimmung - Destination	Einheit - Unité	1000 \$
211-9 PEAUX BRUTES D AUTRES ANIMAUX ROHE HAUPT FELLE V AND TIEREN			262-1 LAINES SUINT OU LAVLES A DOS SCHWEISSWOLLE UND QUECKENWOLLE			MAROC	5	2
M O N D E T 4 44			M O N D E T 90 38			ALGERIE	6	1
CEE 4 44			CEE 57 24			EGYPT 104 50		
FRANCE 4 44			.AOM 33 14			.SENEGAL 86 38		
221 GRAINES NOIX OLEAGINEUSES OELSAATEN UND OELFRUECHTE			FRANCE 57 24			.COTE IVOIRE 6 1		
M O N D E T 49533 8241			.SENEGAL 25 11			292-4 PLANTES PR PARFUM FT MEDECINE PFLANZEN US F RIECHSTOFFE		
CEE 2000 203			.COTE IVOIRE 7 2			M O N D E T 138 11		
.AOM 8081 826			263 COTON BAUMWOLLE			.AOM 137 11		
FRANCE 2000 203			M O N D E T 1236 1197			.SENEGAL 100 7		
ROYAUME UNI 200 5			CEE 631 160			.COTE IVOIRE 37 3		
YUGOSLAVIE 1048 577			.AOM 2209 953			3 PRODUITS ENERGETIQUES BRENNSTOFFE		
U R S S 15760 2982			AUT AFRIQUE 100 24			M O N D E 197		
TCHECOSLOVAQUIE 1127 5955			FRANCE 631 160			CEE 12		
.HAUT VOLTA 500 12			ROYAUME UNI 280 57			.AOM 2		
.SENEGAL 5309 607			SUISSE 15 3			FRANCE 12		
.COTE IVOIRE 2272 207			MAROC 100 24			ROYAUME UNI 1		
CUBA 2961 560			.SENEGAL 1310 648			ETATS UNIS 25		
CHINE CONTINENT 10202 1930			.COTE IVOIRE 899 305			ANTILLES NEER 2		
JAPON 1322 32			263-1 COTON EN MASSE ROHBAUPWOLLE			VENEZUELA 109		
221-1 2 ARACHIDES DECORTIQUEES ERDNUSSEKERN			M O N D E T 1236 1197			GUYANE BRIT 26		
M O N D E T 47208 8184			CEE 631 160			IRAK 9		
CEE 2000 203			.AOM 2209 953			IRAN 4		
.AOM 7281 807			AUT AFRIQUE 100 24			KOWEIT 8		
FRANCE 2000 203			FRANCE 631 160			332 PRODUITS DERIVES DU PETROLE ERDOELDESTILLATIONSERZEUGNISSE		
YUGOSLAVIE 3048 577			ROYAUME UNI 280 57			M O N D E T 5543 197		
U R S S 15760 2982			SUISSE 15 3			CEE 448 12		
TCHECOSLOVAQUIE 1127 5955			MAROC 100 24			.AOM 69 2		
.SENEGAL 5309 607			.SENEGAL 1310 648			FRANCE 447 12		
.COTE IVOIRE 1972 200			.COTE IVOIRE 899 305			ROYAUME UNI 5 1		
CUBA 2961 560			276 AUTRES PRODUITS MINERAUX BRUTS ANDERE MINERALISCHE ROHSTOFFE			ETATS UNIS 501 25		
CHINE CONTINENT 10202 1930			M O N D E T 270 34			ANTILLES NEER 67 2		
221-6 GRAINES DE COTON BAUMWOLLSAMEN			.AOM 270 34			VENEZUELA 3018 109		
M O N D E T 2322 56			.HAUT VOLTA 168 21			GUYANE BRIT 737 26		
.AOM 800 19			.NIGER 48 6			IRAK 306 8		
ROYAUME UNI 200 5			.SENEGAL 38 5			IRAN 107 4		
.HAUT VOLTA 500 12			.COTE IVOIRE 16 2			KOWEIT 343 8		
.COTE IVOIRE 300 7			292 MAT BRUTES ORIG VEGETALE NOA ROHSTOFFE PFL URSPRUNGS A N G			332-1 ESSENCE POUR MOTEURS MOTORENBENZIN		
JAPON 1322 32			M O N D E T 743 186			M O N D E T 2706 114		
243 BOIS FACONNES OU SIMPL TRAV HOLZ EINFACH BEARBEITET			CEE 137 30			ETATS UNIS 470 19		
M O N D E T 37 1			.AOM 386 67			VENEZUELA 1700 72		
AUT AFRIQUE 37 1			AUT AFRIQUE 115 58			GUYANE BRIT 394 17		
GHANA 37 1			FRANCE 137 30			IRAK 27 1		
243-3 BOIS D OEUVRE DE NON CONIFERES LAUBSCHNITTHOLZ UND HOBELWARE			SUISSE 55 5			IRAN 107 4		
M O N D E T 37 1			POLOGNE 49 26			332-2 PETRO LAMP KERO WHITE SPIRIT LEUCHT U MOTPETROLEUM TESTBENZ		
AUT AFRIQUE 37 1			MAROC 5 2			M O N D E T 2799 76		
GHANA 37 1			ALGERIE 6 1			CEE 447 12		
262 LAINES ET POILS ORIG ANIMALE WOLLE UND TIERHAARE			EGYPT 104 50			.AOM 68 2		
M O N D E T 90 38			.HAUT VOLTA 23 3			FRANCE 447 12		
CEE 57 24			.NIGER 3 2			ANTILLES NEER 67 2		
.AOM 33 14			.SENEGAL 220 48			VENEZUELA 1318 37		
FRANCE 57 24			.COTE IVOIRE 138 13			GUYANE BRIT 343 9		
.SENEGAL 25 11			292-2 GOMME LAQUE GOMMES ETC NATUR STOCKLACK SCHELLACK U DGL			IRAK 279 8		
.COTE IVOIRE 7 2			M O N D E T 449 158			KOWEIT 343 8		
			CEE 137 30			332-5 HUILE DE GRAISSAGE LUBRIFIANTS SCHMIEROLE MIN SCHMIERMITTEL		
			.AOM 93 39			M O N D E T 37 7		
			AUT AFRIQUE 115 58			ROYAUME UNI 5 1		
			FRANCE 137 30			ETATS UNIS 31 6		
			SUISSE 55 5					
			POLOGNE 49 26					

1964 Januar/Dez. — janvier/Déc.

e x p o r t

Mali

WAREN - PRODUIT	MENGE QUANTITÉ	WERTE VALEUR	WAREN - PRODUIT	MENGE QUANTITÉ	WERTE VALEUR	WAREN - PRODUIT	MENGE QUANTITÉ	WERTE VALEUR
Bestimmung - Destination	Einheit - Unité	1000 \$	Bestimmung - Destination	Einheit - Unité	1000 \$	Bestimmung - Destination	Einheit - Unité	1000 \$
421 HUILES VEGETALES FIXES DOLCEES FETTE PFLANZL OELE MILD			ETATS UNIS	3	1	.AGH	9	1
M O N D E	T	4	513			AUT AFRIQUE		1
.AGH	4	1	ELEMENTS CHIMIQUES INORGANI			.HAUTE VOLTA	3	1
.COTE IVOIRE	4	1	ANORGANISCHE CHEM GRUNDSTOFFE			.COTE IVOIRE	6	1
421.3 HUILE DE COTON BAUMWOLLSAATÖL			M O N D E	T	2	4		
M O N D E	T	4	CHINE CONTINENT		4	656		
.AGH	4	1	532			ARTICLES EN MAT TEXTILES NDA		
.COTE IVOIRE	4	1	EXTRAITS COLORANTS			SPINNSTOFFWAREN A N G		
422			FARB U GERBSTOFFAUSZUEGE USW			M O N D E	T	5
AUTRES HUILES VEGETALES FIXES			M O N D E	T	14	.AGH	4	13
ANDERE FETTE PFLANZLICHE OELE			.AGH	14	1	AUT AFRIQUE	1	5
M O N D E	T	663	.SENEGAL	14	1	U R S S		1
.AGH	330	127	554			MAROC		4
AUT AFRIQUE	328	57	SAVONS PRODUITS D ENTRETIEN			.SENEGAL	1	3
.SENEGAL	36	5	SEIFEN PUTZ UND WASHMITTEL			SIERRA LEONE		1
GUINEE REP	8	2	M O N D E	T	10	.COTE IVOIRE	2	2
SIERRA LEONE	163	28	AUT AFRIQUE	10	1			
LIBERIA	154	28	GHANA	10	1	.SENEGAL		1
.COTE IVOIRE	299	64	599			SIERRA LEONE		1
422.9			PRODUITS CHIMIQUES NDA			656.6		
HUILES VEGETALES FIXES NDA			CHEMISCHE ERZEUGNISSE A N G			COUVERTURES ET COUVRE PIEDS		
FETTE PFLANZLICHE OELE A N G			M O N D E	T	3	SCHLAF UND REISEDECKEN		
M O N D E	T	663	U R S S		1	M O N D E	T	1
.AGH	330	127	CHINE CONTINENT		2	.AGH	1	3
AUT AFRIQUE	328	57	632			AUT AFRIQUE		1
.SENEGAL	36	5	ARTICLES MANUFACT FN BOIS NDA			.SENEGAL		1
GUINEE REP	8	2	BEARBEITETE WAREN A HOLZ A N G			SIERRA LEONE		1
SIERRA LEONE	163	28	M O N D E	T	18	657		
LIBERIA	154	28	CEE	10	12	COUV PARQUETS TAPIS TAPISSERIE		
.COTE IVOIRE	299	64	.AGH	5	2	FUSSBODENBELAEGE TEPPICHE USW		
431			AUT AFRIQUE	2	1	M O N D E	T	184
HUILES ET GRAISSES ELABOREES			FRANCE	10	12	.AGH	182	36
OULE UND FETTE VERARBEITET			SUISSE		1	.HAUTE VOLTA	52	12
M O N D E	T	9	ALGERIE	2	1	.NIGER	9	3
CEE	9	5	.SENEGAL	4	1	.SENEGAL	112	19
FRANCE	9	5	ETATS UNIS	1	2	.COTE IVOIRE	9	3
5+6+8			651			657.8		
AUTRES PRODUITS INDUSTRIELS			FILS DE MATIERES TEXTILES			MATIERES A TRESSER PAILLONS		
ANDERE INDUSTRIELLE ERZEUGNISSE			GARNE AUS SPINNSTOFFEN			FLECHTSTOFFE		
M O N D E		319	M O N D E	T	1	M O N D E	T	184
CEE	17	1	AUT AFRIQUE		1	.AGH	182	36
.AGH	250	18	652			.HAUTE VOLTA	52	12
AUT AFRIQUE	18		TISSUS COTON SAUF TISSUS SPEC			.NIGER	9	3
FRANCE	16		BAUMWOLLEWEHE			.SENEGAL	112	19
SUISSE	1		M O N D E	T	3	.COTE IVOIRE	9	3
TURQUIE	1		.AGH	2	3	665		
U R S S	20		AUT AFRIQUE		1	VERRERIE		
MAROC	4		.MAURITANIE	2	3	GLASWAREN		
ALGERIE	1		GHANA		1	M O N D E	T	19
.MAURITANIE	3		653			.AGH	19	3
.HAUTE VOLTA	14		AUTRES TISSUS SAUF SPECIAUX			.COTE IVOIRE	19	3
.NIGER	9		ANDERE GEWEBE			691		
.SENEGAL	46		M O N D E	T	7	CONSTRUCTION METALL ET PARTIES		
GUINEE REP	2		.AGH	7	2	METALLKONSTRUKTIONEN UND TEILE		
SIERRA LEONE	1		.HAUTE VOLTA	1	1	M O N D E	T	1
LIBERIA	1		.NIGER	1	1	.AGH	1	1
.COTE IVOIRE	160		.COTE IVOIRE	6	1	.SENEGAL	1	1
GHANA	9		655			692		
.DAHOMY	18		TISSUS SPECIAUX ARTIC ASSIMIL			RESERVOIRS FUTS ETC METALLIQ		
ETATS UNIS	4		SPEZIALGEWEBE UND ERZEUGNISSE			BEHAELTER FAESSER USW A METALL		
CHINE CONTINENT	8		M O N D E	T	9	M O N D E	T	375
512			695			CEE	1	1
PRODUITS CHIMIQUES ORGANIQUES			OUTILLAGE EN METAUX COMMUNS			.AGH	375	145
ORGANISCHE CHEM ERZEUGNISSE			WERKZEUGE AUS UNEDLEN METALLEN			FRANCE	1	1
M O N D E	T	3	M O N D E	T	9	.SENEGAL	14	2
						.COTE IVOIRE	359	142
						695		
						OUTILLAGE EN METAUX COMMUNS		
						WERKZEUGE AUS UNEDLEN METALLEN		
						M O N D E	T	11
								5

1964 Januar/Dez. — Janvier/Déc.

e x p o r t

Mali

WAREN - PRODUIT	MENGE QUANTITÉ	WERTE VALEUR	WAREN - PRODUIT	MENGE QUANTITÉ	WERTE VALEUR	WAREN - PRODUIT	MENGE QUANTITÉ	WERTE VALEUR
Bestimmung - Destination	Einheit - Unité	1000 \$	Bestimmung - Destination	Einheit - Unité	1000 \$	Bestimmung - Destination	Einheit - Unité	1000 \$
.AOM	11	5	.SENEGAL		1	.HAUTE VOLTA	2	3
.NIGER	11	5				.SENEGAL	7	22
697			718			.COTE IVOIRE	5	9
ARTICLES METAL USAGE DOMEST			MACH PR AUT INDUS SPECIALISEES			GHANA		1
METALLWAREN VORN F HAUSGERR			MASCH F BESOND GEN INDUSTRIEN			INDONESIE		2
M O N D E	T	6	M O M D E	T	87	CHINE CONTINENT		4
AUT AFRIQUE	6	2	.AOM	87	229	734		
GHANA	6	2	AUT AFRIQUE		32	AERONEFS		
698			MAROC		32	LUFTFAHRZEUGE		
AUT ART MANUF EN MFT COMM NOA			.SENEGAL	8	2	M O N D E	T	4
AND BEARB WAREN A UNEDL METALL			.COTE IVOIRE	6	11	CEE		4
M O N D E	T	5	.TOGO	73	162	FRANCE		4
.AOM	5	2	CHINE CONTINENT		23			
.SENEGAL	5	2	719			841		
7			MACHINES ET APPAREILS NOA			VETEMENTS		
MACHINES ET MATERIEL DE TRANSPOR			MASCHINEN UND APPARATE ANG			BEKLEIDUNG		
MACHINEN UND FAHRZEUGE			M O N D E	T	161	M O N D E	T	8
M O N D E		503	CEE	5	3	.AOM	7	3
CEE	21	21	.AOM	158	53	AUT AFRIQUE	1	4
.AOM	376	41	FRANCE	5	3	.SENEGAL	6	2
AUT AFRIQUE	41		.NIGER	2	1	.COTE IVOIRE	1	1
FRANCE	21		.SENEGAL	150	49	GHANA	1	3
ROYAUME UNI	4		.COTE IVOIRE		2			
U R S S	32		.TOGO	6	1	842		
MAROC	32		722			FOURRURES SF ART CHAPELLERIE		
LIBNE	2		MACH ELECT APPAR POUR COUPURE			PELZ+AREN		
EGYPTE	2		ELEKTR MASCH U SCHALTGERAETE			M O N D E	T	13
.HAUTE VOLTA	4		M O N D E	T	10	U R S S		13
.NIGER	2		CEE	10	12			
.SENEGAL	98		.AOM	10	12	861		
GUINEE REP	1		FRANCE		1	APP SCIENTIF ET D OPTIQUE		
.COTE IVOIRE	24		.SENEGAL	2	4	FEINMECH U OPT ERZEUGNISSE		
GHANA	4		.TOGO	8	7	M O N D E	T	14
.TOGO	248		724			CEE	1	29
ETATS UNIS	1		APPAR POUR TELECOMMUNICATIONS			.AOM	4	23
INDONESIE	2		APP F TELEOR TELEPHON FERNSEH			FRANCE	1	2
CHINE CONTINENT	26		M O N D E	T	2	TURQUIE	3	1
711			ROYAUME UNI	1	2	U R S S	2	2
CHAUDIERES ET MOT NON ELECTR			ETATS UNIS	1	1	.SENEGAL	2	1
DAMPFKESSEL U NICHTELEKT MOTOR			729			.COTE IVOIRE	1	4
M O N D E	T	10	MACH ET APP ELECTRIQUES M D A			.DAHOMY	1	18
.AOM	2	37	ELEKTR MASCHINEN U APP A N G			ETATS UNIS	2	1
AUT AFRIQUE	2		M O N D E	T	3	862		
U R S S	8	31	.AOM	3	1	FOURNITURES PHOTOCINEMA		
.HAUTE VOLTA	1	1	AUT AFRIQUE	3	1	PHOTOCHEMISCHE ERZEUGNISSE		
.SENEGAL	1	1	.COTE IVOIRE		1	M O N D E	T	2
.COTE IVOIRE	1	1	GHANA	3	1	CHINE CONTINENT		1
GHANA	2		731			863		
712			VEHICULES POUR VOIES FERREES			FILMS CINEMA IMPRES ET DEVELOP		
TRACTEURS MACH ET APPAR AGRICO			SCHNENFAHRZEUGE			KINOFILME BELICHTET ENTWICKELT		
SCHLEPPER MASCHIN APP F LANDW			M O N D E	T	31	M O N D E	T	49
M O N D E	T	35	CEE	4	16	.AOM	49	10
.AOM	35	78	.AOM	27	13	.SENEGAL	49	10
.TOGO	35	78	FRANCE	4	3	892		
714			.SENEGAL	27	13	OUVRAGES IMPRIMES		
MACHINES DE BUREAU			732			DRUCKEREIERZEUGNISSE		
BUEROMASCHINEN			VEHICULES AUTOMOBILES ROUTIENS			M O N D E	T	1
M O N D E	T	7	KRAFTFAHRZEUGE			.AOM	1	3
.AOM	7		M O N D E	T	21	.SENEGAL		3
.SENEGAL	7		CEE	4	10	896		
717			.AOM	14	33	OBJETS D ART ET ANTIQUITE		
MACH PR TEXT CUIR MAC A COUDRE			AUT AFRIQUE	3	5	KUNSTGEGENSTAENDE UNO DGL		
MASCH F TEXTIL LEDER NAEMASCH			FRANCE	4	10	M O N D E	T	1
M O N D E	T	1	ROYAUME UNI	1	1	899		
.AOM	1	1	LIBYE	2	2	ARTICLES MANUFACTURES NOA		
			EGYPTE	1	2	BEARBEITETE WAREN A N O		
						M O N D E	T	7
								2

1964 Januar/Dez. — Janvier/Déc.

e x p o r t

Mali

WAREN - PRODUIT	MENGE QUANTITÉ	WERTE VALEUR	WAREN - PRODUIT	MENGE QUANTITÉ	WERTE VALEUR	WAREN - PRODUIT	MENGE QUANTITÉ	WERTE VALEUR
Bestimmung - Destination	Einheit - Unité	1000 \$	Bestimmung - Destination	Einheit - Unité	1000 \$	Bestimmung - Destination	Einheit - Unité	1000 \$
- AOM	7	2						
- SENEGAL	6	1						
- CÔTE D'IVOIRE	1	1						
941								
ANIMAUX ZOO CHIENS CHATS SIM								
ZOOTIERE HUNDE KATZEN U DGL								
M O N D E	7	3						
- AGM	3	1						
- HAUTE VOLTA	3	1						

Überseeische Assoziierte
AUSSENHANDELSSTATISTIK

Associés d'Outre-Mer
STATISTIQUE DU COMMERCE EXTÉRIEUR

Associati d'Oltremare
STATISTICA DEL COMMERCIO CON L'ESTERO

Overzeese Geassocieerden
STATISTIEK VAN DE BUITENLANDSE HANDEL

Overseas Associates
FOREIGN TRADE STATISTICS

Mali

1966 — No. 1

JAN.-MÄRZ 1965

JAN.-MARS 1965

GEN.-MAR. 1965

JAN.-MAART 1965

JAN.-MARCH 1965

Zu den AOM gehören :

- I. — Assoziierte überseeische Länder und Hoheitsgebiete (EAMA + TOM) :
Senegal, Mali, Elfenbeinküste, Dahome, Mauretanien, Niger, Obervolta, Kongo (Brazza), Zentralafrika, Tschad, Gabun, Togo, Kamerun, Madagaskar, Kongo (Leo), Rwanda, Burundi, Somalia, Suriname, Niederländische Antillen, Niederländisch-Neuguinea ⁽¹⁾, Saint-Pierre-und-Miquelon, Komoren, Französische Somaliküste, Neu-Kaledonien, Französische-Polynesien.
- II. — Überseeische Departements (DOM) :
Guadeloupe, Martinique, Guayana, Reunion.
- III. — Art und Weise der Assoziierung nicht festgelegt :
Algerien (Einschliesslich der beiden ehemaligen Sahara-Departements).
Ab 1963 nicht mehr in der AOM aufgeführt.

⁽¹⁾ Nicht mehr assoziiert mit der EWG seit 18.8.1962

Les AOM se définissent comme suit :

- I. — *Pays et territoires d'outre-mer associés (EAMA + TOM) :*
Sénégal, Mali, Côte-d'Ivoire, Dahomey, Mauritanie, Niger, Haute-Volta, Congo (Brazza), Centrafrique, Tchad, Gabon, Togo, Cameroun, Madagascar, Congo (Léo), Rwanda, Burundi, République de Somalie, Surinam, Antilles néerlandaises, Nouvelle-Guinée néerlandaise ⁽¹⁾, Saint-Pierre-et-Miquelon, Comores, Côte française des Somalis, Nouvelle-Calédonie, Polynésie française.
- II. — *Départements d'Outre-mer (DOM) :*
Guadeloupe, Martinique, Guyane française, Réunion.
- III. — *Sans régime d'association défini :*
Algérie (incluant les deux anciens départements sahariens). Depuis 1963 n'est plus reprise dans les AOM.

⁽¹⁾ N'est plus associée à la CEE depuis le 18/8/1962.

Inhaltswiedergabe nur mit Quellennachweis gestattet

La reproduction des données est subordonnée à l'indication de la source

La riproduzione del contenuto è subordinata alla citazione della fonte

Het overnemen van gegevens is toegestaan mits duidelijke bronvermelding

Reproduction of the contents of this publication is subject to acknowledgement of the source

INHALTSÜBERSICHT

Heft 1

Aussenhandel von Mali

Einfuhr nach Ursprung von 1961 bis 31-3-1965	126
Ausfuhr nach Bestimmung von 1961 bis 31-3-1965	127
Einfuhr/Ausfuhrüberschuss von 1961 bis 31-3-1965	127
Einfuhr nach Warenklassen von 1961 bis 31-3-1965	128
Ausfuhr nach wichtigsten Waren von 1961 bis 31-3-1965	129
Einfuhr von 1-1-1965 bis 31-3-1965	131
Ausfuhr von 1-1-1965 bis 31-3-1965	137

ANMERKUNGEN

Diese Veröffentlichung bringt in je einem Heft für jedes Land eine Analyse des Aussenhandels der mit der EWG assoziierten überseeischen Länder nach Erzeugnissen und nach Ursprung und Bestimmung. Sie enthält nach CST-Teilen und -Gruppen (dreistellig) aufgegliederte Angaben sowie eine gewisse Zahl der für die Ausfuhr wichtigen Rubriken und Positionen (vier- und fünfstellig). Von Ausnahmen abgesehen, sind die Werte einheitlich in Rechnungseinheiten (1 000 \$) und die Mengen in Tonnen ausgedrückt (vgl. Anfangsbuchstaben der Mengeneinheiten unter „Abkürzungen“).

Die Einfuhrwerte umfassen die Versicherungs- und Transportkosten bis zur Grenze des Einfuhrlandes (cif-Werte), aber nicht die Zölle, Steuern und sonstigen in diesem Lande erhobenen Abgaben, und die Ausfuhrwerte schliessen nicht die Versicherungs- und Transportkosten über die Grenzen des Meldelandes hinaus ein (fob-Werte).

Abkürzungen

CEE	EWG — Europäische Wirtschaftsgemeinschaft
AOM	Assoziierte Überseegebiete
DOM	Überseeische Departements
EAMA	Assoziierte Afrikanische Staaten und Madagaskar
TOM	Mit der EWG assoziierte überseeische Hoheitsgebiete
CST	Internationales Warenverzeichnis für den Aussenhandel (CST)
NDA	a.n.g. (anderweitig nicht genannt)
C	Tausend Karat
G	Gramm
T	Metrische Tonnen
M	Meter
S	Quadratmeter
V	Kubikmeter
L	Liter
N	Stück
P	Paar
K	Kilowatt-Stunden

Quelle : Statistisches Amt von Mali.

Umrechnungskurse : 1 000 CFA franken = 4,051 \$.

Anmerkungen zu den Erzeugnissen :

- 1) Einfuhr —
- 2) Ausfuhr —

TABLE DES MATIERES

Fascicule 1

Commerce Extérieur du Mali

Importations par origines de 1961 au 31-3-1965	126
Exportations par destinations de 1961 au 31-3-1965	127
Balance commerciale de 1961 au 31-3-1965	127
Importations par classes de produits de 1961 au 31-3-1965	128
Exportations par principaux produits de 1961 au 31-3-1965	129
Importations du 1-1-1965 au 31-3-1965	131
Exportations du 1-1-1965 au 31-3-1965	137

OBSERVATIONS

Cette publication présente, en fascicules par pays, une analyse du Commerce Extérieur des Associés d'Outre-Mer de la CEE par produits et par origines et destinations. Elle contient les données par classe de produit et pour chaque Groupe (CST 3 chiffres) ainsi que pour un certain nombre de Rubriques et Positions importantes à l'exportation (CST 4 et 5 chiffres). Les valeurs ont été uniformément exprimées en unités de compte (1 000 \$) et les quantités en tonnes sauf exceptions (voir sous « Abréviations » les initiales d'unités de quantité).

Les valeurs d'importation comprennent les coûts d'assurance et de transport jusqu'à la frontière du pays importateur (valeur caf) mais ne comprennent pas les droits de douane, impôts ou taxes perçus dans ce pays, et les valeurs d'exportation ne comprennent pas les coûts d'assurance et de transport au-delà de la frontière du pays déclarant (valeur fob).

Abréviations

CEE	Communauté Economique Européenne
AOM	Associés d'Outre-Mer de la CEE
DOM	Départements d'Outre-Mer des Pays de la CEE
EAMA	Etats Africains et Malgaches Associés à la CEE
TOM	Territoires d'Outre-Mer associés à la CEE
CST	Classification Statistique et Tarifaire
NDA	Non dénommés ailleurs
C	Milliers de Carats
G	Grammes
T	Tonnes métriques
M	Mètres
S	Mètres carrés
V	Mètres cubes
L	Litres
N	Nombre
P	Paires
K	Kilowatts-heure

Source : Service statistique du Mali.

Taux de conversion : 1 000 Frs CFA = 4,051 \$.

Notes par produit :

- 1) Importation —
- 2) Exportation —

MALI

Einfuhr nach Ursprung

Importations par origines

Tonnen - Tonnes

	1961	1962	1963	1964	Jan.-März/Jan.-Mars		
					1963	1964	1965
Welt - Monde	141 011	184 327	189 938	167 424	46 295	55 606	47 784
EWG - CEE	68 272	53 385	25 044	38 823	4 881	9 474	14 887
France	63 449	40 390	20 916	34 200	3 250	6 706	13 183
U.E.B.L.	1 113	5 278	2 244	1 132	1 358	512	1 612
Pays-Bas	1 716	991	984	470	189	108	31
Allemagne (R.F.)	1 208	2 249	432	978	66	569	33
Italie	786	4 477	468	2 043	28	1 579	28
Royaume-Uni	419	317	404	494	56	250	172
Etats-Unis	2 384	2 243	9 948	861	.	175	338
Yougoslavie	2	52	274	220	110	193	41
U.R.S.S.	1	31 243	33 328	23 024	1 787	9 371	3 025
Pologne	636	13 253	10 912	11 706	3 003	5 493	7 351
Tchécoslovaquie	264	4 902	3 315	1 667	1 305	1 414	131
Maroc	706	608	5 213	597	198	321	189
Algérie	6 172	8 935	11 559	7 303	917	1 999	3 940
Egypte	37	54	762	1 255	114	1 107	229
Haute-Volta	864	1 133	557	235	173	110	125
Niger	4 816	2 863	932	41	177	18	100
Guinée Rép.	2 279	3 079	711	416	131	12	2
Côte-d'Ivoire	14 092	15 817	21 269	15 062	5 643	4 718	2 048
Ghana	831	794	831	710	159	273	175
Venezuela	20 385	26 581	30 579	27 170	9 457	5 139	6 183
Irak	4 309	7 927	16 020	5 103	4 550	3 131	303
Pakistan	—	1 057	1 002	635	448	635	—
Chine Continentale	42	427	1 368	9 646	9	335	7 921
Hong-Kong	476	357	219	94	20	25	45
Andere Länder - Autres pays	14 024	9 310	6 691	20 362	.	11 413	579

1 000 \$

Welt - Monde	35 590	45 714	34 246	36 578	6 665	11 514	10 970
EWG - CEE	26 544	23 683	13 700	13 944	3 111	4 107	3 422
France	24 158	17 954	11 977	11 720	2 610	2 880	2 913
U.E.B.L.	205	719	472	280	220	128	370
Pays-Bas	710	637	484	294	71	28	43
Allemagne (R.F.)	864	3 923	637	1 589	166	1 027	92
Italie	607	450	130	60	44	44	4
Royaume-Uni	597	421	532	617	50	148	263
Etats-Unis	454	1 099	702	432	.	107	1 007
Yougoslavie	1	38	265	362	49	307	66
U.R.S.S.	1	9 374	5 216	9 191	293	2 762	770
Pologne	29	250	439	612	47	211	239
Tchécoslovaquie	59	1 623	1 579	747	614	494	76
Maroc	263	256	1 198	761	145	473	130
Algérie	851	659	502	300	59	111	182
Egypte	39	45	1 144	548	115	226	326
Haute-Volta	202	197	113	56	40	20	26
Niger	566	278	197	22	51	7	11
Guinée Rép.	306	481	177	91	90	9	1
Côte-d'Ivoire	3 058	3 112	3 396	2 571	827	712	262
Ghana	294	296	349	445	62	173	96
Venezuela	742	969	834	791	270	139	145
Irak	45	240	427	131	118	80	8
Pakistan	—	337	267	166	125	166	—
Chine Continentale	87	794	1 226	2 848	17	500	3 552
Hong-Kong	370	272	157	62	19	10	4
Andere Länder - Autres pays	1 082	1 290	1 826	2 081	.	752	384

MALI

Ausfuhr nach Bestimmung

Exportations par destination

Tonnen - Tonnes

	1961	1962	1963	1964	Jan.-März/Jan.-Mars		
					1963	1964	1965
Welt - Monde	93 371	66 119	59 555	75 617	15 729	7 493	10 664
EWG - CEE	18 993	9 700	14 505	4 412	5 589	2 245	936
France	18 900	9 648	14 497	4 405	5 587	2 244	935
U.E.B.L.	6	1	1	2	—	0	—
Pays-Bas	3	3	5	5	1	1	1
Allemagne (R.F.)	1	1	1	0	1	0	—
Italie	83	47	1	0	—	—	—
Royaume-Uni	—	301	—	487	—	101	2
Etats-Unis	1	1	2	509	—	1	10
U.R.S.S.	16 728	13 388	6	15 772	—	—	5
Tchécoslovaquie	23 486	23 300	—	5 956	—	—	—
Mauritanie	84	80	399	164	170	150	—
Haute-Volta	.	1 525	4 083	2 151	2 004	164	2 420
Niöer	.	1 160	364	193	267	114	73
Sénégal	.	—	16 102	8 855	—	1 936	821
Guinée Rép.	.	2 152	334	20	76	13	—
Liberia	.	1 108	755	593	384	77	46
Côte-d'Ivoire	.	9 284	12 372	11 528	6 311	1 988	3 051
Ghana	5 572	3 040	2 021	1 829	879	276	1 510
Chine continentale	.	151	1 368	10 202	.	.	.
Andere Länder - Autres pays	.	929	7 244	12 946	.	.	.

1 000 \$

Welt - Monde	14 061	10 029	10 556	16 590	2 781	2 061	3 447
EWG - CEE	2 529	1 792	2 236	702	754	306	162
France	2 492	1 758	2 219	684	749	302	157
U.E.B.L.	4	3	1	5	—	0	0
Pays-Bas	7	8	13	12	4	4	4
Allemagne (R.F.)	2	2	1	—	—	0	0
Italie	23	21	2	1	1	—	1
Royaume-Uni	—	14	2	66	1	22	0
Etats-Unis	12	1	5	33	1	2	5
U.R.S.S.	1 390	1 385	54	3 033	—	—	33
Tchécoslovaquie	1 824	2 408	1	1 128	1	—	—
Mauritanie	38	17	101	53	35	46	.
Haute-Volta	547	359	1 117	405	598	42	408
Niger	184	154	73	40	49	19	20
Sénégal	2	—	1 918	1 848	—	489	495
Guinée Rép.	955	366	93	7	24	3	0
Liberia	96	182	125	233	62	23	24
Côte-d'Ivoire	3 548	2 155	2 463	4 307	932	637	1 420
Ghana	1 984	1 011	646	833	319	69	778
Chine continentale	.	16	1 226	1 695	.	35	.
Andere Länder - Autres pays	.	169	495	2 207	.	370	.

Einfuhr- Ausfuhrüberschuss

Balance commerciale

1 000 \$

Welt - Monde	— 21 529	— 35 685	— 23 690	— 19 988	— 3 884	— 9 451	— 7 523
EWG - CEE	— 24 015	— 21 891	— 11 464	— 13 242	— 2 357	— 3 801	— 3 260

MALI

Einfuhr nach Warenklassen

Importations par classes de produits

1 000 \$

CST		1961	1962	1963	1964	Jan.-März/Jan.-Mars		
						1963	1964	1965
0 + 1	Nahrungsmittel - Alimentation, boissons, tabac							
	Welt - Monde	6 917	8 858	7 159	6 191	.	2 338	3 034
	EWG - CEE	4 260	2 672	1 597	1 601	.	231	798
	Royaume-Uni	64	41	55	38	.	17	27
	Etats-Unis	4	11	12	11	.	10	6
	U.R.S.S.	.	2 461	2 992	1 880	.	1 155	464
	Tschechoslowakei	41	584	382	528	.	474	22
	Algerien	606	383	151	71	.	33	100
	Haute-Volta	64	110	53	13	.	6	13
	Côte-d'Ivoire	853	1 055	784	517	.	164	13
	Niger	467	201	63	2	.	1	8
	China Kontinental	87	748	649	1 339	.	147	1 542
2 + 4	Rohstoffe - Matières premières							
	Welt - Monde	1 518	1 315	1 833	1 729	.	461	231
	EWG - CEE	364	202	70	43	.	6	3
	Etats-Unis	3	18	—	—	.	—	—
	Algerien	104	201	275	161	.	46	60
	Côte-d'Ivoire	802	628	1 200	946	.	267	137
3	Brennstoffe - Produits énergétiques							
	Welt - Monde	1 779	2 320	2 226	2 291	.	535	441
	EWG - CEE	631	681	542	765	.	174	256
	Etats-Unis	92	47	50	29	.	7	4
	U.R.S.S.	—	305	3	113	.	—	14
	Venezuela	739	948	834	788	.	139	145
	Irak	45	240	427	131	.	80	8
7	Maschinen und Fahrzeuge - Machines et matériel de transport							
	Welt - Monde	6 276	16 860	7 571	10 094	.	3 169	2 536
	EWG - CEE	5 281	8 323	3 882	5 107	.	1 612	1 152
	Royaume-Uni	356	281	395	249	.	78	130
	Etats-Unis	326	972	459	204	.	87	977
	U.R.S.S.	—	6 368	867	3 471	.	814	68
	Tschechoslowakei	—	634	985	102	.	15	16
5 + 6 + 8	Andere industrielle Erzeugnisse - Autres produits industriels							
	Welt - Monde	19 036	16 360	15 456	16 272	.	5 011	4 725
	EWG - CEE	16 008	11 805	7 608	6 428	.	2 083	1 208
	Royaume-Uni	176	99	80	324	.	48	105
	Etats-Unis	29	52	180	189	.	3	20
	U.R.S.S.	1	241	1 343	3 582	.	793	225
	Polen	29	250	278	302	.	56	200
	Tschechoslowakei	18	404	212	117	.	4	38
	Marokko	118	188	990	632	.	424	122
	Ägypten	39	45	933	477	.	225	318
	Niger	66	50	99	12	.	3	1
	Sénégal	14	1	101	476	.	162	48
	Guinea Rep.	134	269	126	66	.	9	1
	Libéria	6	18	137	100	.	31	—
	Côte-d'Ivoire	1 307	1 396	1 184	833	.	257	107
	Ghana	146	154	283	390	.	147	82
	Pakistan	—	337	267	166	.	166	—
	Union indienne	35	228	59	—	.	316	—
	China Kontinental	—	42	558	1 440	.	—	1 863
	Hong-Kong	359	269	151	61	.	10	4

Ausfuhr nach wichtigsten Waren

Exportations par principaux produits

Tonnen - Tonnes

CST		1961	1962	1963	1964	Jan.-März/Jan.-Mars		
						1963	1964	1965
001.1	Rinder - Bovins							
	Welt - Monde	4 406	4 581	5 280	5 838	.	1 258	3 368
	EWG - CEE	—	9	—	—	.	2	—
	Libéria	501	916	690	270	.	43	38
	Côte-d'Ivoire	1 736	2 465	3 308	4 187	.	752	1 838
	Ghana	1 592	681	1 086	1 230	.	269	1 107
031.2	Fisch einf. Haktbar gemacht - Poissons conservés simplement							
	Welt - Monde	9 055	5 245	5 572	2 794	.	129	1 181
	EWG - CEE	—	—	—	—	.	—	—
	Haute-Volta	1 133	499	1 929	518	.	37	105
	Côte-d'Ivoire	3 691	2 109	2 607	1 570	.	37	709
	Ghana	3 956	2 330	845	450	.	7	365
221.1.2	Erdnusskerne - Arachides décortiquées							
	Welt - Monde	58 218	41 035	29 791	47 208	.	2 717	—
	EWG - CEE	5 355	4 194	7 438	2 000	.	2 000	—
	U.R.S.S.	16 738	13 387	—	15 760	.	—	—
	Tschécoslovaquie	23 486	23 300	—	5 955	.	—	—
	Sénégal	—	—	14 012	5 309	.	717	—
	Côte-d'Ivoire	3 299	—	—	1 972	.	—	—
263.1	Rohbaumwolle - Coton en masse							
	Welt - Monde	3 888	3 756	8 294	3 236	.	1 005	921
	EWG - CEE	2 328	2 087	4 273	631	.	180	—
	Sénégal	—	—	540	1 310	.	226	480
	Côte-d'Ivoire	747	1 595	3 324	899	.	399	—

1 000 \$

001.1	Rinder - Bovins							
	Welt - Monde	1 196	910	1 372	3 024	.	573	1 533
	EWG - CEE	—	1	—	—	.	6	—
	Libéria	86	151	112	145	.	17	17
	Côte-d'Ivoire	532	518	867	2 244	.	309	846
	Ghana	467	161	330	548	.	65	518
031.2	Fisch einf. Haltbar gemacht - Poissons conservés simplement							
	Welt - Monde	3 201	1 945	1 754	1 203	.	45	635
	EWG - CEE	—	—	—	—	.	—	—
	Haute-Volta	266	203	626	210	.	12	42
	Côte-d'Ivoire	1 339	769	777	678	.	12	393
	Ghana	1 508	843	289	224	.	3	198
221.1.2	Erdnusskerne - Arachides décortiquées							
	Welt - Monde	5 376	4 240	4 149	3 184	.	275	—
	EWG - CEE	615	433	1 064	203	.	203	—
	U.R.S.S.	1 390	1 384	—	2 982	.	—	—
	Tschécoslovaquie	1 823	2 407	—	1 127	.	—	—
	Sénégal	—	—	1 455	607	.	73	—
	Côte-d'Ivoire	491	—	—	200	.	—	—
263.1	Rohbaumwolle - Coton en masse							
	Welt - Monde	1 199	1 058	1 395	1 197	.	452	366
	EWG - CEE	877	618	715	160	.	67	—
	Sénégal	—	—	324	648	.	137	280
	Côte-d'Ivoire	218	395	335	305	.	204	—

1965 Januar/März — Janvier/Mars

i m p o r t

Mali

WAREN - PRODUIT	MENGE QUANTITÉ	WERTE VALEUR	WAREN - PRODUIT	MENGE QUANTITÉ	WERTE VALEUR	WAREN - PRODUIT	MENGE QUANTITÉ	WERTE VALEUR
Ursprung - Origine	Einheit - Unité	1000 \$	Ursprung - Origine	Einheit - Unité	1000 \$	Ursprung - Origine	Einheit - Unité	1000 \$
* COMMERCE TOTAL HANDEL INSGESAMT			DANEMARK U 4 5 5 POLOGNE TSCHECOSLOVAQUIE	2 1 2 1	2 1 2 1	051 FRUITS FRAIS NOIX SAUF OLEAGIN OBST UND SUEDFR FRISCH NUESSE		
M O N D E		10970	022 LAIT ET CREME DE LAIT MILCH UND RAHM			M O N D E	T	18
CEE		3421	M O N D E	T	106	CEE		8
.AOM		347	CEE		8	FRANCE		8
AUT AFRIQUE		739	FRANCE		8	052 FRUITS SECHES OU DESHYDRATES TROCKENFRUECHTE		
FRANCE		2913	ETATS UNIS		15	M O N D E	T	254
BELGIQUE LUXBG		370	CHINE CONTINENT		78	CEE		1
PAYS BAS		43	COREE NORD		5	AUT AFRIQUE		253
ALLEMAGNE RF		91	023 BEURRE BUTTER			FRANCE		1
ITALIE		4	M O N D E	T	8	ALGERIE		253
ROYAUME UNI		263	CEE		8	053 PREP ET CONSERVES DE FRUITS OBST SUEDFR ZUBEREIT KONSERVEN		
SUEDE		2	FRANCE		4	M O N D E	T	2
DANEMARK		29	PAYS BAS		4	CEE		2
SUISSE		26	024 FROMAGE ET CAILLOPOTTE KAESE UND QUARK			FRANCE		2
ESPAGNE		1	M O N D E		5	054 LEGUMES PLANTES TUBERC ALIMENT GEMUESE PFLANZEN KNOLLEN F ERN		
YUGOSLAVIE		66	CEE		5	M O N D E	T	5
U R S S		770	FRANCE		5	.AOM		4
ZONE MARK EST		7	031 POISSONS FISCH			.NIGER		4
POLOGNE		239	M O N D E	T	6	055 PREPARAT ET CONSERV DE LEGUMES ZUBEREITUNGEN A GEMUESE USW		
TSCHECOSLOVAQUIE		76	CEE		1	M O N D E	T	34
HONGRIE		196	.AOM		6	CEE		23
BULGARIE		1	FRANCE		1	.AOM		5
MAROC		130	.SENEGAL		1	FRANCE		22
ALGERIE		182	.COTE IVOIRE		5	DANEMARK		1
EGYPTE		326	032 PREP CONSERV POISSONS ET CRUST FISCHZUBEREITUNGEN U KONSERVEN			BULGARIE		1
.HAUTE VOLTA		16	M O N D E	T	2	.SENEGAL		2
.NIGER		11	CEE		1	.COTE IVOIRE		3
.SENEGAL		52	FRANCE		1	061 SUCRE ET MIEL ZUCKER UND HONIG		
GUINEE REP		1	ESPAGNE		1	M O N D E	T	9027
LIBERIA		2	045 AUTRES CEREALES ANDERES GETREIDE			CEE		2248
.COTE IVOIRE		262	M O N D E	T	203	FRANCE		775
GHANA		96	.AOM		203	BELGIQUE LUXBG		1473
.CONGO BRAZZA		1	.HAUTE VOLTA		119	U R S S		1980
.CONGO LEO		1	.NIGER		84	CHINE CONTINENT		4800
ETATS UNIS		1007	046 SEMOULE ET FARINE DE FROMENT GRIESS UND MEHL AUS WEIZEN			071 CAFE KAFFEE		
ANTILLES NEER		4	M O N D E	T	2001	M O N D E	T	3
VENEZUELA		145	CEE		1002	CEE		1
GUYANE BRIT		5	FRANCE		1002	.AOM		2
CHYPRE		22	CHINE CONTINENT		999	FRANCE		1
LIBAN		1	048 PREPAR DE CEREALES DE FARINES ZUBEREITUNGEN A GETREIDEMEHL			.COTE IVOIRE		2
IRAK		8	M O N D E	T	7	074 THE ET MATE TEE UND MATE		
ISRAEL		1	CEE		7	M O N D E	T	216
CHINE CONTINENT		3552	FRANCE		7			419
COREE NORD		35	013 PREP ET CONSERVES DE VIANDE FLEISCHZUBEREITUNGEN KONSERVEN					
JAPON		8	M O N D E	T	9			
HONG KONG		4	CEE		4			
0+1 PROD ALIMENTAIRES ROISSONS TABAC NAHRUNGS UND GENUSSMITTEL			FRANCE		4			
M O N D E		3034	BELGIQUE LUXBG		344			
CEE		798	PAYS BAS		6			
.AOM		38	ALLEMAGNE RF		1			
AUT AFRIQUE		107	ROYAUME UNI		27			
FRANCE		447	DANEMARK		12			
BELGIQUE LUXBG		344	ESPAGNE		1			
PAYS BAS		6	U R S S		464			
ALLEMAGNE RF		1	POLOGNE		12			
ROYAUME UNI		27	TSCHECOSLOVAQUIE		22			
DANEMARK		12	BULGARIE		1			
ESPAGNE		1	MAROC		6			
U R S S		464	ALGERIE		100			
POLOGNE		12	EGYPTE		13			
TSCHECOSLOVAQUIE		22	.HAUTE VOLTA		13			
BULGARIE		1	.NIGER		4			
MAROC		6	.SENEGAL		13			
ALGERIE		100	.COTE IVOIRE		13			
EGYPTE		13	ETATS UNIS		6			
.HAUTE VOLTA		13	ISRAEL		1			
.NIGER		4	CHINE CONTINENT		1542			
.SENEGAL		13	COREE NORD		3			
.COTE IVOIRE		13						
ETATS UNIS		6						
ISRAEL		1						
CHINE CONTINENT		1542						
COREE NORD		3						

1965 Januar/März — Janvier/Mars

i m p o r t

Mali

WAREN - PRODUIT	MENGE QUANTITÉ	WERTE VALEUR	WAREN - PRODUIT	MENGE QUANTITÉ	WERTE VALEUR	WAREN - PRODUIT	MENGE QUANTITÉ	WERTE VALEUR
Ursprung - Origine	Einheit - Unité	1000 \$	Ursprung - Origine	Einheit - Unité	1000 \$	Ursprung - Origine	Einheit - Unité	1000 \$
CHINE CONTINENT	216	419	ALGERIE		60	.AOM	124	4
091			.HAUTF VOLTA		1	AUT AFRIQUE	1062	5
MARGARINE ET GHAISSES ALIMENT			.NIGER		2	FRANCE	7296	252
MARGARINE UND AND SPEISFFITTE			.COTE IVOIRE		137	ALLEMAGNE RF	1	1
			GHANA		2	ITALIE	25	1
M O N D E	T	2	231			U R S S	139	14
CEE	2	1	CAOUTCHOUE BRUT NAT SYNT REGEN			ALGERIE	1062	5
FRANCE	2	1	KAUTSCHUK			ETATS UNIS	22	4
099			M O N D E	T	8	ANTILLES NEER	124	4
PREPARATIONS ALIMENTAIRES NDA			.AOM	8	1	VENEZUELA	4184	145
NAHRUNGSMITTELZUBEREIT A N G			.HAUTF VOLTA	2	1	GUYANE BRIT	196	5
M O N D E	T	27	242			IRAK	303	8
.CEE	9	6	BOIS RONDS BRUTS SIMPL EQUAR			341		
.AOM	17	2	ROHHOLZ RUND OD EINF BEHAUEN			GAZ NATURELS ET GA7 O USINE		
FRANCE	9	6	M O N D E	T	17	ERDGAS UND INDUSTRIEGASE		
DANEMARK	1	1	.AOM	10	1	M O N D E	T	44
.COTE IVOIRE	17	2	.COTE IVOIRE	10	1	CEE	44	2
111			243			FRANCE	44	2
BOISSONS N ALC SAUF JUS FRUITS			BOIS FACONNES OU SIMPL TRAV			5+6+8		
ALKOHOLFREIE GETRAENKE			HOLZ EINFACH BEARBEITET			AUTRES PRODUITS INDUSTRIELS		
M O N D E	T	5	M O N D E	T	548	ANDERE INDUSTRIELLE ERZEUGNISSE		
112			CEE	10	33	M O N D E		4725
BOISSONS ALCOOLIQUEES			.AOM	531	31	CEE		1208
ALKOHOLISCHE GETRAENKE			AUT AFRIQUE	7	1	.AOM		157
M O N D E	T	254	FRANCE	10	1	AUT AFRIQUE		537
CEE	21	18	.COTE IVOIRE	531	31	FRANCE		1136
.AOM	2	1	GHANA	7	1	BELGIOUE LUXBG		25
AUT AFRIQUE	71	8	276			PAYS BAS		34
FRANCE	18	17	AUTRES PRODUITS MINERAUX BRUTS			ALLEMAGNE RF		13
PAYS BAS	2	1	ANDERE MINERALISCHE ROHSTOFFE			ROYAUME UNI		105
ALLEMAGNE RF	1	1	M O N D E	T	3615	DANEMARK		13
ROYAUME UNI	21	26	CEE	7	86	SUISSE		26
DANEMARK	6	7	AUT AFRIQUE	2629	62	YUGOSLAVIE		65
POLOGNE	34	10	FRANCE	7	1	U R S S		225
TCHECOSLOVAQUIE	27	21	POLOGNE	978	23	ZONE MARK EST		6
BULGARIE	1	1	MAROC	99	2	POLOGNE		200
MAROC	53	6	ALGERIE	2530	60	TCHECOSLOVAQUIE		38
ALGERIE	18	2	292			HONGRIE		194
.SENEGAL	2	1	MAT BRUTES ORIG VEGETALE NDA			MAROC		122
121			ROHSTOFFE PFL URSPRUNGS A N G			ALGERIE		14
TABACS BRUTS ET DECHETS			M O N D E	T	1309	EGYPTE		318
ROHTABAK UND TABAKABFAELLE			.AOM	1308	108	.HAUTE VOLTA		1
M O N D E	T	12	.NIGER	9	2	.NIGER		1
AUT AFRIQUE	12	2	.COTE IVOIRE	1299	105	.SENEGAL		48
ALGERIE	12	2	3			GUINEE REP		1
122			PRODUITS ENERGETIQUES			.COTE IVOIRE		107
TABACS MANUFACTURES			BRENNSTOFFE			GHANA		82
TABAKWAREN			M O N D E			ETATS UNIS		20
M O N D E	T	50	CEE	441		CHYPRE		22
CEE	5	12	.AOM	256		LIBAN		1
.AOM	5	5	.AOM	4		CHINE CONTINENT		1863
AUT AFRIQUE	41	76	AUT AFRIQUE	5		COREE NORD		32
FRANCE	5	12	FRANCE	255		JAPON		8
DANEMARK		1	ALLEMAGNE RF	1		HONG KONG		4
ALGERIE	41	75	ITALIE	1		512		
EGYPTE	3	5	U R S S	14		PRODUITS CHIMIQUES ORGANIQUES		
.COTE IVOIRE	3	5	ALGERIE	5		ORGANISCHE CHEM ERZEUGNISSE		
2+4			ETATS UNIS	4		M O N D E	T	14
MATIERES PREMIERES			ANTILLES NEER	4		CEE	7	4
ROHSTOFFE			VENEZUELA	145		.AOM	1	2
M O N D E		231	GUYANE BRIT	5		FRANCE	7	3
CEE	3	3	IRAK	8		POLOGNE	5	4
.AOM	141		332			.COTE IVOIRE	1	2
AUT AFRIQUE	64		PRODUITS DERIVES DU PETROLE			513		
FRANCE	3		ERDOELDESTILLATIONSERZEUGNISSE			ELEMENTS CHIMIQUES INORGANI		
POLOGNE	23		M O N D E	T	15353	ANORGANISCHE CHEM GRUNDSTOFFE		
MAROC	2		CEE	7322	438	M O N D E	T	500
					254	CEE	244	26
						.AOM	6	7
						FRANCE	244	26
						.SENEGAL	2	1
						.COTE IVOIRE	4	7
						CHINE CONTINENT	250	23
						514		
						AUTRES PROD CHIM INORGANIQUE		
						AND ANORGAN CHEM ERZEUGNISSE		
						M O N D E	T	48
								5

1965 Januar/März — Janvier/Mars

i m p o r t

Mali

WAREN - PRODUIT	MENGE QUANTITÉ	WERTE VALEUR	WAREN - PRODUIT	MENGE QUANTITÉ	WERTE VALEUR	WAREN - PRODUIT	MENGE QUANTITÉ	WERTE VALEUR
Ursprung - Origine	Einheit - Unité	1000 \$	Ursprung - Origine	Einheit - Unité	1000 \$	Ursprung - Origine	Einheit - Unité	1000 \$
CEE	48	5	FRANCE	6	2	ALLEMAGNE RF		1
FRANCE	48	5				CHINE CONTINENT	175	73
531			599			651		
COLOR DU GOLDR INDIGO NAT ETC			PRODUITS CHIMIQUES NDA			FILS DE MATIERES TEXTILES		
SYNT ORG FARBST NAT INDIGO USW			CHEMISCHE ERZEUGNISSE A N O			GARNE AUS SPINNSTOFFEN		
M O N D E	T	1	M O N D E	T	64	M O N D E	T	186
SUISSE		25	CEE		43	CEE		311
			FRANCE		54	.AOM		1
			PAYS BAS		8	AUT AFRIQUE		4
			ROYAUME UNI		1			5
			ETATS UNIS		2	FRANCE		1
533			612			ROYAUME UNI		4
PIGMENTS PEINTURES VERNIS			ARTICLES MANUFACT EN CUIR NDA			.SENEGAL		4
PIGMENTS FARBEN LACKE USW			WAREN A LEDER KUNSTLEDER A N O			.COTE IVOIRE		1
M O N D E	T	9	M O N D E	T	1	GHANA		3
CEE		4				CHINE CONTINENT	159	259
.AOM		1				CONEE NORU	15	32
FRANCE		5	621			652		
TCHECOSLOVAQUIE		3	DEMI PRODUITS EN CAOUTCHOUC			TISSUS COTON SAUF TISSUS SPEC		
.COTE IVOIRE		1	HALBERZEUGNISSE AUS KAUTSCHUK			BAUMWOLLGEWEBE		
541			M O N D E	T	11	M O N D E	T	922
PRODUITS MEDICIN ET PHARMACEUT			CEE		12	CEE		1697
MEDIZIN U PHARM ERZEUGNISSE					12	.AOM		19
M O N D E	T	255	FRANCE		1	AUT AFRIQUE		34
CEE		249	PAYS BAS		10			213
FRANCE		249	629			FRANCE		4
DANEMARK		2	ART MANUFACT EN CAOUTCHOUC NDA			PAYS BAS		10
ZONE MARK EST		1	BEARB WAREN A KAUTSCHUK A N O			ROYAUME UNI		8
CHINE CONTINENT		1	M O N D E	T	240	YUGOSLAVIE		26
			CEE		37	U R S S		106
			FRANCE		32	HONGRIE		163
			TCHECOSLOVAQUIE		5	MAROC		22
			CHINE CONTINENT		203	EGYPTE		191
						.SENEGAL		34
						CHINE CONTINENT	662	1039
						JAPON		8
551			631			653		
HUILES ESSENTIELLES PROD AROMA			BOIS ARTIF ET TRAVAILLES NDA			AUTRES TISSUS SAUF SPECIAUX		
AETHERISCHE OELE U RIECHSTOFFE			FURNIERE KUNSTHOLZ USW A N O			ANDERE GEWEBE		
M O N D E	T	16	M O N D E	T	89	M O N D E	T	5
AUT AFRIQUE		16	CEE		17	CEE		20
GHANA		16	.AOM		70			3
			AUT AFRIQUE		2	FRANCE		3
553			FRANCE		17	POLOGNE		1
PARFUMERIE ET PROD DE BEAUTE			.COTE IVOIRE		70	HONGRIE		10
RIECH UND SCHOENHEITSMITTEL			GHANA		2	ETATS UNIS		6
M O N D E	T	2						
CEE		2	632			654		
FRANCE		2	ARTICLES MANUFACT EN BOIS NDA			TULLES DENTELLES BRODERIES ETC		
			BEARBEITETE WAREN A HOLZ A N O			TUELL SPITZEN BAENDER USW		
554			M O N D E	T	13	M O N D E	T	2
SAVONS PRODUITS D ENTRETIEN			CEE		5	CHINE CONTINENT		5
SEIFEN PUTZ UND WASCHMITTEL			.AOM		2			
M O N D E	T	134	AUT AFRIQUE		1			
CEE		1	FRANCE		1			
AUT AFRIQUE		2	ROYAUME UNI		6			
FRANCE		1	U R S S		125			
ROYAUME UNI		6	GHANA		2			
U R S S		125				655		
GHANA		2				TISSUS SPECIAUX ARTIC ASSIMIL		
571			641			SPEZIALGEWEBE UND ERZEUGNISSE		
EXPLOSIFS			PAPIERS ET CARTONS			M O N D E	T	19
SPRENGSTOFFE			PAPIER UND PAPPE			CEE		11
M O N D E	T	36	M O N D E	T	34	AUT AFRIQUE		6
CEE		21	CEE		22	FRANCE		14
AUT AFRIQUE		15	FRANCE		21	GHANA		4
FRANCE		21	PAYS BAS		1	CHINE CONTINENT		1
MAROC		15	CHINE CONTINENT		3			
ETATS UNIS		1				656		
581			642			ARTICLES EN MAT TEXTILES NDA		
MATIERES PLASTIQUES RESIN ART			ARTICLES EN PAPIER OU CARTON			SPINNSTOFFWAREN A N O		
KUNSTSTOFFE KUNSTHARZE USW			WAREN AUS PAPIER ODER PAPPE			M O N D E	T	337
M O N D E	T	6	M O N D E	T	232	CEE		209
CEE		6	CEE		57	.AOM		27
			FRANCE		57	AUT AFRIQUE		133
						FRANCE		2
						BELGIQUE LUXBG		25
						YUGOSLAVIE		21
						U R S S		4
						POLOGNE		2

1965 Januar/März — Janvier/Mars

import

Mali

WAREN-PRODUIT	MENGE QUANTITÉ	WERTE VALEUR	WAREN-PRODUIT	MENGE QUANTITÉ	WERTE VALEUR	WAREN-PRODUIT	MENGE QUANTITÉ	WERTE VALEUR
Ursprung - Origine	Einheit - Unité	1000 \$	Ursprung - Origine	Einheit - Unité	1000 \$	Ursprung - Origine	Einheit - Unité	1000 \$
MAROC	1	1	CEE	663	141	693		
ALGERIE	22	13	• AOM	8	2	CAPL RONCES TREILLIS ETC METAL		
EGYPTE	106	115	AUT AFRIQUE	30	5	KABEL STACHELDRAHT USW		
• SENEGAL		1				M O N D E	T	10
GHANA	9	4	FRANCE	663	141	CEE		14
CHINE CONTINENT	22	21	ROYAUME UNI	17	4	FRANCE		14
			U. R. S. S.	150	20			
			• COTE D'IVOIRE	8	2			
			GHANA	30	5			
657			677			694		
COUV PARQUETS TAPIS TAPISSEURIE			FILS FER ACIER FIL MACH EXCLUS			CLOUTERIE ET BOULONNERIE		
FUSSBODENBELAEGE TEPPICHE USW			STAHLDRABT			NAEGEL UND SCHNABEN		
M O N D E	T	2	M O N D E	T	2	M O N D E	T	39
HONGRIE	2	4	CEE	2	1	CEE		27
661			FRANCE	2	1	FRANCE		26
CHAUX CEMENTS OUVR PR BATIMENT						ALLEMAGNE RF		1
KALK ZEMENT UND BAUSTOFFE						HONGRIE		12
M O N D E	T	6123	678					
CEE		109	TUB TUYAUX RACCORDE FON FER AC			695		
FRANCE		109	ROHRE FORMSTUECKE USW			OUTILLAGE EN METAUX COMMUNS		
U. R. S. S.		22	M O N D E	T	93	WERKZEUGE AUS UNEDLEN METALL		
POLOGNE		5984	CEE	93	27	M O N D E	T	26
662			FRANCE	93	27	CEE		11
PIECES DE CONSTR EN MAT CERAM						FRANCE		9
BAUMATERIAL AUS KERAM STOFFEN			679			PAYS BAS		2
M O N D E	T	134	OUVRAGES FONTE FER ACIER NDA			POLOGNE		13
POLOGNE		134	WAREN A EISEN OD STAHL A N G			HONGRIE		2
663			M O N D E	T	1	ETATS UNIS		3
ARTICLES EN MAT MINERALES NDA			CEE	1	1			
WAREN A MINERAL STOFFEN A N G			FRANCE	1	1	696		
M O N D E	T	1				COUTELLERIE ET COUVERTS		
CEE		1	682			SCHNEIDWAHEN UND RESTECKE		
FRANCE		1	CUIVRE			M O N D E	T	2
			KUPFER			AUT AFRIQUE		1
664			M O N D E	1	1	POLOGNE		1
VERRE			CEE	1	1	MAROC		3
GLAS			FRANCE	1	1			
M O N D E	T	56	684			697		
CEE		35	ALUMINIUM			ARTICLES METAL USAGE DOMEST		
FRANCE		35	ALUMINIUM			METALLWAHEN VORN F HAUSGER		
POLOGNE		15	M O N D E	T	31	M O N D E	T	322
CHINE CONTINENT		6	CEE	17	6	CEE		14
665			• AOM	3	1	• AOM		1
VERRERIE			AUT AFRIQUE	10	5	AUT AFRIQUE		11
GLASWAREN			FRANCE	17	6	FRANCE		14
M O N D E	T	5	GHANA	10	5	U. R. S. S.		48
CEE		4	687			POLOGNE		141
FRANCE		4	ETAIN			HONGRIE		1
667			ZINN			MAROC		6
PILLES GEMMES ET PERLES FINES			M O N D E	T	1	• COTE D'IVOIRE		1
EDEL SCHMUCKSTEINE ECHT PERLEN			CEE	1	2	GHANA		6
M O N D E	T	1	FRANCE	1	2	ETATS UNIS		1
CEE		1				CHINE CONTINENT		104
FRANCE		1	691					
673			CONSTRUCTION METALL ET PARTIES			698		
BARRES ET PROFILES PALPLANCHES			METALLKONSTRUKTIONEN UND TEILE			AUT ART MANUF EN MET COMM NDA		
STABSTAHN U PROFILE AUS STAHL			M O N D E	T	34	AND BEARE WAHEN A UNEDL METALL		
M O N D E	T	1650	CEE	34	18	M O N D E	T	81
CEE		1071	FRANCE	34	18	CEE		61
AUT AFRIQUE		52				• AOM		2
FRANCE		1071	692			FRANCE		61
U. R. S. S.		426	RESERVOIRS FUTS ETC METALLIO			ROYAUME UNI		2
EGYPTE		52	BEHAELTER FAESSER USW A METALL			U. R. S. S.		10
CHYPRE		102	M O N D E	T	47	POLOGNE		3
674			CEE	39	14	HONGRIE		3
LARGES PLATS ET TOLES			FRANCE	39	14	• COTE D'IVOIRE		2
BREITFLACHSTAHL UND BLECHE			U. R. S. S.	6	1			
M O N D E	T	869				7		
						MACHINES ET MATERIEL DE TRANSPOR		
						MASCHINEN UND FAHRZEUGE		
						M O N D E		2536
						CEE		1152
						• AOM		7
						AUT AFRIQUE		26
						FRANCE		1068

1965. Januar/März — Janvier/Mars

i m p o r t

Mali

WAREN - PRODUIT	MENGE QUANTITÉ	WERTE VALEUR	WAREN - PRODUIT	MENGE QUANTITÉ	WERTE VALEUR	WAREN - PRODUIT	MENGE QUANTITÉ	WERTE VALEUR
Ursprung - Origine	Einheit - Unité	1000 \$	Ursprung - Origine	Einheit - Unité	1000 \$	Ursprung - Origine	Einheit - Unité	1000 \$
PAYS BAS		3	CEE	62	152	732		
ALLEMAGNE RF		77	AUT AFRIQUE		1	VEHICULES AUTOMOBILES ROUTIERS		
ITALIE		4				KRAFTFAHRZEUGE		
ROYAUME UNI		130	FRANCE	62	146	M C N D E	T	561 1411
SUEDE		2	PAYS BAS		2	CEE		218 333
DANEMARK		4	ALLEMAGNE RF		3	.AOM		2 3
YUGOSLAVIE		1	ROYAUME UNI	1	6	AUT AFRIQUE		5 9
U R S S		68	DANEMARK		1			
POLOGNE		5	POLOGNE	1	2			
TCHECOSLOVAQUIE		16	GHANA	1	1	FRANCE		193 290
HONGRIE		1	ETATS UNIS	15	58	ALLEMAGNE RF		23 41
ALGERIE		3				ITALIE		2 3
EGYPTE		8	722			ROYAUME UNI		58 111
LIBERIA		2	MACH ELECT APPAR POUR COUPURE			YUGOSLAVIE		1 1
.COTE D'IVOIRE		5	ELEXTR MASCH U SCHALTGERAETE			U R S S		14 43
GHANA		13	M O N D E	44	132	POLOGNE		1 1
.CONGO BRAZZA		1	CEE	23	70	TCHECOSLOVAQUIE		5 13
.CONGO LEO		1				HONGRIE		1 1
ETATS UNIS		977	FRANCE	20	58	ALGERIE		1 3
CHINE CONTINENT		147	ALLEMAGNE RF	2	12	LIBERIA		2 2
			ROYAUME UNI	1	1	.COTE D'IVOIRE		1 1
			ETATS UNIS	20	61	GHANA		2 4
						.CONGO BRAZZA		1 1
						.CONGO LEO		1 1
						ETATS UNIS		206 756
						CHINE CONTINENT		50 141
711								
CHAUDIERES ET MOT NUN ELECTR			723			733		
DAMPFKESSLER U NICHTELEKT MOTOR			FILS CARLES ISOLAT ETC P ELEC			VEHIC ROUT AUT QUE AUTOMOBILES		
M O N D E	T	12	DRAHTF KABEL ISOLATOREN F EL			STRASSENFAHRZEUGE O KRAFTANTH		
CEE		12	M O N D E	T	10	M O N D E	T	38 71
			CEE		10	CEE		27 44
FRANCE		8				.AOM		1 1
ALLEMAGNE RF		3	FRANCE	10	12	AUT AFRIQUE		2 8
ETATS UNIS		2						
						FRANCE		27 44
712			724			ROYAUME UNI		3 2
TRACTEURS MACH ET APPAR AGRICO			APPAR POUR TELECOMMUNICATIONS			EGYPTE		2 8
SCHLEPPER MASCHIN APP F LANDW			APP F TELEGR TELEPHON FERNSEH			.COTE D'IVOIRE		1 1
M O N D E	T	470	M O N D E	T	3	ETATS UNIS		6 16
CEE		311	CEE		2			
			.AOM		1			
FRANCE		444	AUT AFRIQUE		1			
ETATS UNIS		26						
714			FRANCE	2	37	734		
MACHINES DE BUREAU			TCHECOSLOVAQUIE		2	AERONEFS		
BUEROMASCHINEN			.COTE D'IVOIRE		1	LUFTFAHRZEUGE		
M O N D E	T	1				M O N D E	T	1 1
CEE		4	725			CEE		1 1
FRANCE		2	APPAREILS ELECTRODOMESTIQUES			FRANCE		1 1
PAYS BAS		1	ELEKTRISCHE HAUSHALTSGERAETE					
ITALIE		1	M O N D E	T	30			
ROYAUME UNI		7	CEE		3	812		
			AUT AFRIQUE		1	APP SANIT HYG CHAUFF ECLAIRAGE		
715						SANITAER U HYG ARTKL HEIZK USW		
MACH POUR TRAVAIL DES METAUX			FRANCE	3	15	M O N D E	T	86 71
METALLBEARBEITUNGSMASCHINEN			SUEDE	1	2	CEE		20 13
M O N D E	T	16	DANEMARK	1	2	.AOM		2 1
CEE		16	U R S S	19	22			
			POLOGNE	2	2	FRANCE		20 13
FRANCE		16	ETATS UNIS	1	2	YUGOSLAVIE		11 16
			CHINE CONTINENT	2	5	POLOGNE		9 8
						.COTE D'IVOIRE		2 1
						CHINE CONTINENT		43 33
717			729					
MACH PR TEXT CUIR MAC A COUDRE			MACH ET APP ELECTRIQUES N D A			821		
MACH F TEXTIL LEDER NAHMASCH			ELEKTR MASCHINEN U APP A N G			MEUBLES		
M O N D E	T	4	M O N D E	T	94	MOEBEL		
CEE		2	CEE		70	M O N D E	T	5 5
.AOM		2	.AOM		3	CEE		5 3
			AUT AFRIQUE		13			
FRANCE		2				FRANCE		3 3
ROYAUME UNI		1	FRANCE	70	70	ETATS UNIS		1 1
TCHECOSLOVAQUIE		1	ALLEMAGNE RF	1	1			
.COTE D'IVOIRE		2	ROYAUME UNI	3	3			
ETATS UNIS		1	U R S S	2	2			
			.COTE D'IVOIRE	3	2			
			GHANA	13	7	831		
			CHINE CONTINENT	2	1	ARTI VOYAGE SACS A MAIN ET SIM		
718						REISEARTIKEL TAESCHNERW U DGL		
MACH PR AUT INDUS SPECIALISEES			731			M O N D E	T	7 21
MACH F BESOND GEN INDUSTRIEN			VEHICULES POUR VOIES FERREES			CEE		3 3
M O N D E	T	16	SCHIENENFAHRZEUGE			AUT AFRIQUE		1 15
CEE		43	M O N D E	T	5			
			CEE		5	FRANCE		3 3
FRANCE		3				TCHECOSLOVAQUIE		6 4
ETATS UNIS		41	FRANCE	5	2	MAROC		1 15
719						841		
MACHINES ET APPAREILS NDA						VETEMENTS		
MASCHINEN UND APPARATE ANG						BEKLEIDUNG		
M O N D E	T	80				M O N D E	T	37 70

1965 Januar/März — Janvier/Mars

i m p o r t

Mali

WAREN - PRODUIT	MENGE QUANTITÉ	WERTE VALEUR	WAREN - PRODUIT	MENGE QUANTITÉ	WERTE VALEUR	WAREN - PRODUIT	MENGE QUANTITÉ	WERTE VALEUR
Ursprung - Origine	Einheit - Unité	1000 \$	Ursprung - Origine	Einheit - Unité	1000 \$	Ursprung - Origine	Einheit - Unité	1000 \$
CEE	/	29	LIEAN		1			
.AGM	1	2						
AUT AFRIQUE	14	31	893					
FRANCE	/	29	ARTICLES EN MATIERES PLASTIC					
ROYAUME UNI	1	2	KUNSTSTOFFWAREN					
YUGOSLAVIE	1	2	M C N D E	T	23			34
MAROC		4	CEE	1	4			
.SENEGAL	1	2	.AGM	3	6			
.COTE D'IVOIRE	1	2	AUT AFRIQUE	2	2			
GHANA	13	20	FRANCE	1	4			
CHINE CONTINENT	13	2	POLOGNE	12	13			
HONG KONG	1	2	HONGRIE	3	8			
			.COTE D'IVOIRE	3	6			
			GHANA	2	2			
851								
CHAUSSURES			894					
SCHUHE			VOIT ENFANTS APT SPORT JOUETS					
M C N D E	T	131	KINDERWAGEN SPORTART SPIELZG					
CEE	2	7	M C N D E	T	8			14
.AGM	12	19	CEE	1	3			
AUT AFRIQUE	39	81	FRANCE	1	3			
FRANCE	2	7	ZONE MARK EST	1	1			
POLOGNE	6	10	CHINE CONTINENT	6	8			
TCHECOSLOVAQUIE	12	13						
MAROC	6	57	895					
.SENEGAL		4	ARTICLES DE BUREAU					
.COTE D'IVOIRE	12	14	BUREAUBEARF					
GHANA	33	24	M C N D E	T	6			26
CHINE CONTINENT	13	17	CEE	3	18			
HONG KONG	44	3	FRANCE	3	18			
			ALLEMAGNE RF	1	1			
861			SUISSE	1	2			
APP SCIENTIF ET D OPTIQUE			TCHECOSLOVAQUIE	2	3			
FEINMECH U OPT ERZEUGNISSE			CHINE CONTINENT					
M C N D E	T	14						
CEE	3	38	899					
FRANCE	3	29	ARTICLES MANUFACTURES NDA					
ALLEMAGNE RF	1	9	BEARBEITETE WAREN A N G					
DANEMARK	3	1	M C N D E	T	148			109
ZONE MARK EST	2	1	CEE	38	47			
TCHECOSLOVAQUIE	2	7	.AGM	6	6			
ETATS UNIS	1	1	AUT AFRIQUE					
			FRANCE		3			
862			ZONE MARK EST	1	1			
FOURNITURES PHOTOCINEMA			TCHECOSLOVAQUIE	1	1			
PHOTOCHEMISCHE ERZEUGNISSE			MAROC	1	4			
M C N D E	T	1	.COTE D'IVOIRE	38	47			
CEE	1	3	GHANA	4	1			
FRANCE	1	3	CHINE CONTINENT	102	50			
864			951					
MORLOERIE			ARMURERIE MUNITIONS DE GUERRE					
UHREN			KRIEGSWAFFEN UND MUNITION					
M C N D E	T	1	M C N D E	T	3			4
CEE	1	1	CEE	3	4			
FRANCE	1	1	FRANCE	3	4			
891								
INSTR MUSIQUE PHONOS DISQUES								
MUSIKINSTN PLATTENSCHALLPL								
M C N D E	T	2						
CEE	1	3						
FRANCE		3						
CHINE CONTINENT	2	2						
892								
OUVRAGES IMPRIMES								
DRUCKEREIERZEUGNISSE								
M C N D E	T	53						
CEE	52	126						
AUT AFRIQUE	1	2						
FRANCE	52	122						
ROYAUME UNI		1						
ALGERIE	1	1						
EGYPTE	1	1						

1965 Januar/März — Janvier/Mars

e x p o r t

Mali

WAREN - PRODUIT	MENGE QUANTITÉ	WERTE VALEUR	WAREN - PRODUIT	MENGE QUANTITÉ	WERTE VALEUR	WAREN - PRODUIT	MENGE QUANTITÉ	WERTE VALEUR
Bestimmung - Destination	Einheit - Unité	1000 \$	Bestimmung - Destination	Einheit - Unité	1000 \$	Bestimmung - Destination	Einheit - Unité	1000 \$
COMMERCE TOTAL HANDEL INSGESAMT			LIBERIA	3	2	.AOM	1	2
M O N D E		3447	.COTE IVOIRE	38	31	.HAUTE VOLTA	5	1
CEE		162	GHANA	27	22	.NIGER	3	1
.AOM		2343	001.5			052.07		
AUT AFRIQUE		849	CHEVAUX ANES MULETS			CATTES		
FRANCE		157	PFERDE ESEL MAULTIERE			DATTELN		
PAYS BAS		4	M O N D E	T	280	M O N D E	T	8
ITALIE		1	.AOM	268	194	.AOM	1	2
U. R. S. S.		33	AUT AFRIQUE	12	13	.HAUTE VOLTA	5	1
ALGERIE		45	.ALGERIE	12	13	.NIGER	3	1
EGYPTE		1	.SENEGAL	249	192			
.HAUTE VOLTA		408	.COTE IVOIRE	18	2	054		
.NIGER		20	011			LEGUMES PLANTES TUBERC ALIMENT		
.SENEGAL		495	VIANDE FRAICHE REFRIG CONGEELE			GEMUESE PFLANZEN KNOLLEN F EHN		
LIBERIA		24	FLEISCH FRISCH BEKUEHLT GEFR			M O N D E	T	142
.COTE IVOIRE		1420	M O N D E	T	65	.AOM	142	14
GHANA		778	.AOM	61	35	.HAUTE VOLTA	14	2
ETATS UNIS		5	AUT AFRIQUE	4	2	.SENEGAL	26	1
VENEZUELA		32	LIBERIA	4	2	.COTE IVOIRE	101	11
GUYANE BRIT		22	.COTE IVOIRE	61	35	054.5		
LIBAN		1	011.1			AUT LEGUMES FRAIS OU REFRIG		
0+1			VIANDE DE BOVINS			AND GEMUESE U KUECHENKR FRISCH		
PROD ALIMENTAIRES BOISSONS TABAC			RIND UND KALBFLEISCH FRISCH			M O N D E	T	85
NAHRUNGS UND GENUSSMITTEL			M O N D E	T	65	.AOM	85	10
M O N D E		2656	.AOM	61	35	.HAUTE VOLTA	11	1
CEE		74	AUT AFRIQUE	4	2	.COTE IVOIRE	72	8
.AOM		1777	LIBERIA	4	2	075		
AUT AFRIQUE		805	.COTE IVOIRE	61	35	EPICES		
FRANCE		69	012			GEMUERZE		
PAYS BAS		4	VIANDES ETC SECHES SALES FUMES			M O N D E	T	4
ALGERIE		45	FLEISCH USW EINFACH ZUBEREITET			.AOM	4	1
.HAUTE VOLTA		222	M O N D E	T	3	.SENEGAL	4	1
.NIGER		11	AUT AFRIQUE	3	3	075.1		
.SENEGAL		202	ALGERIE	3	2	POIVRE PIMENTS		
LIBERIA		22	023			PFEFFER PIMENT		
.COTE IVOIRE		1343	BEURRE			M O N D E	T	4
GHANA		738	BUTTER			.AOM	4	1
001			M O N D E	T	2	.SENEGAL	4	1
ANIMAUX VIVANTS			AUT AFRIQUE	2	2	081		
LEBENDE TIERE			ALGERIE	2	2	ALIMENTS POUR ANIMAUX		
M O N D E	T	3789	031			FUTTERMITTEL		
CEE		2	POISSONS			M O N D E	T	818
.AOM		2568	FISCH			CEE	818	68
AUT AFRIQUE		1220	M O N D E	T	1181	FRANCE	818	68
FRANCE		1	.AOM	816	635	081.31		
PAYS BAS		4	AUT AFRIQUE	365	198	TOURTEAUX D ARACHIDES		
ALGERIE		45	.HAUTE VOLTA	105	42	DELKUCHEN AUS ERDNUESSEN		
.HAUTE VOLTA		405	.NIGER	2	1	M O N D E	T	818
.NIGER		17	.COTE IVOIRE	709	393	CEE	818	68
.SENEGAL		251	GHANA	365	198	FRANCE	818	68
LIBERIA		41	031.2			121		
.COTE IVOIRE		1895	POISSONS CONSERVES SIMPLEMENT			TABACS BRUTS ET DECHETS		
GHANA		1134	FISCH EINFACH MALTRAR GEMACHT			ROHTABAK UND TABAKABFAELLF		
001.1			M O N D E	T	1181	M O N D E	T	56
BOVINS			.AOM	816	635	.AOM	56	28
RINDER			AUT AFRIQUE	365	198	.HAUTE VOLTA	3	2
M O N D E	T	3368	.HAUTE VOLTA	105	42	.SENEGAL	6	5
.AOM		2223	.NIGER	2	1	.COTE IVOIRE	47	21
AUT AFRIQUE		1145	.COTE IVOIRE	709	393	122		
.HAUTE VOLTA		369	GHANA	365	198	TABACS MANUFACTURES		
.NIGER		16	052			TABAKWAREN		
LIBERIA		38	FRUITS SECHES OU DESHYDRATES			M O N D E	T	5
.COTE IVOIRE		1838	TROCKENFRUECHTE					
GHANA		1107	M O N D E	T	8			
001.2								
OVINS ET CAPRINS								
SCHAFEN UND ZIEGEN								
M O N D E	T	138						
.AOM		74						
AUT AFRIQUE		63						
ALGERIE		33						
.HAUTE VOLTA		35						
.NIGER		1						

1965 Januar/März — Janvier/Mars

e x p o r t

Mali

WAREN - PRODUIT	MENGE QUANTITÉ	WERTE VALEUR	WAREN - PRODUIT	MENGE QUANTITÉ	WERTE VALEUR	WAREN - PRODUIT	MENGE QUANTITÉ	WERTE VALEUR
Bestimmung - Destination	Einheit - Unité	1000 \$	Bestimmung - Destination	Einheit - Unité	1000 \$	Bestimmung - Destination	Einheit - Unité	1000 \$
.AOM	5	3	CEE	5	2	CEE	12	8
.HAUTE VOLTA		1	FRANCE	5	2	FRANCE	12	8
.COTE IVOIRE	5	2						
2+4 MATIERES PREMIERES ROHSTOFFE			263 COTON BAUMWOLLE			3 PRODUITS ENERGETIQUES BRENNSTOFFE		
M O N D E		501	M O N D E	T	921	M O N D E		55
CEE		53	.AOM	921	366	ETATS UNIS		
.AOM		448	.HAUTE VOLTA	441	87	VENEZUELA		32
FRANCE		53	.SENEGAL	480	280	GUYANE BRIT		22
.HAUTE VOLTA		150						
.NIGER		6	263-1 COTON FM MASSE ROHBAUMWOLLE			332 PRODUITS DERIVES DU PETROLE ERDDESTILLATIONSENZERZEUGNISSE		
.SENEGAL		282	M O N D E	T	921	M O N D E	T	1731
.COTE IVOIRE		10	.AOM	921	366	ETATS UNIS		8
211 PEAUX BRUTES SAUF PELLETERIES HAUTE UND FELLE ROH			.HAUTE VOLTA	441	87	VENEZUELA		987
M O N D E	T	63	.SENEGAL	480	280	GUYANE BRIT		723
CEE		63						22
FRANCE		63	276 AUTRES PRODUITS MINERAUX BRUTS ANDERE MINERALISCHE ROHSTOFFE			332-1 ESSENCE POUR MOTEURS MOTORENBENZIN		
211-1 PEAUX ROVINS EQUIDES SAUF VEAU HAUTE V RINDERN U EINHUFERN			M O N D E	T	332	M O N D E	T	637
M O N D E	T	59	.AOM	332	44	VENEZUELA		346
CEE		59	.HAUTE VOLTA	278	37	GUYANE BRIT		287
FRANCE		59	.NIGER	47	6			
			.COTE IVOIRE	7	1	332-2 PETRO LAMP KEROS WHITE SPIRIT LEUCHT U MOTPETROLEUM TESTBENZ		
211-4 PEAUX DE CAPRINS ZIEGENFELLE			282 DECHETS DE FONTE FER ET ACIER ABFALLE VON EISEN ODER STAHL			M O N D E	T	1089
M O N D E	T	2	M O N D E	T	8	VENEZUELA		641
CEE		2	CEE	8	1	GUYANE BRIT		436
FRANCE		2	FRANCE	8	1	332-5 PUILE DE GRAISSAGE LUBRIFIANTS SCHMIERPOELE MIN SCHMIERMITTEL		
211-9 PEAUX BRUTES D AUTRES ANIMAUX ROHE HAUTE FELLE V AND TIEREN			292 MAT BRUTES CRIG VEGETALE NDA ROHSTOFFE PFL URSPRUNGS A N G			M O N D E	T	5
M O N D E	T	1	M O N D E	T	79	ETATS UNIS		5
CEE		1	CEE	31	13			
FRANCE		1	.AOM	48	5	422 AUTRES HUILES VEGETALES FIXES ANDERE FETTE PFLANZLICHE OELE		
			FRANCE	31	13	M O N D E	T	30
			.HAUTE VOLTA	4	1	.AOM		30
			.SENEGAL	14	1	.SENEGAL		4
			.COTE IVOIRE	29	3	.COTE IVOIRE		26
221 GRAINES NOIX OLEAGINEUSES OELSAATEN UND OELFRUECHTE			292-2 GOMME LAQUE GOMMES ETC NATUR STOCKLACK SCHELLACK U DGL			422-9 HUILES VEGETALES FIXES NDA FETTE PFLANZLICHE OELE A N G		
M O N D E	T	1010	M O N D E	T	19	M O N D E	T	30
.AOM		1010	CEE	19	5	.AOM		30
.HAUTE VOLTA		1009	FRANCE	19	5	.SENEGAL		4
221-6 GRAINES DE COTON BAUMWOLLSAMEN			292-3 MAT VEGET PR VANNERIE OU SPANT PFLANZLICHE FLECHTSTOFFE			.COTE IVOIRE		26
M O N D E	T	1009	M O N D E	T	2	5+6+8 AUTRES PRODUITS INDUSTRIELS ANDERE INDUSTRIELLE ERZEUGNISSE		
.AOM		1009	.AOM	2	1	M O N D E		115
.HAUTE VOLTA		1009	.SENEGAL	2	1	CEE		12
262 LAINES ET POILS ORIG ANIMALE WOLLE UND TIERHAARE			292-4 PLANTES PH PARFUM FT MEDICINE PFLANZEN USW F RIECHSTOFFE			.AOM		101
M O N D E	T	7	M O N D E	T	8	AUT AFRIQUE		1
CEE		7	.AOM	8	1	FRANCE		12
FRANCE		7				ITALIE		1
262-1 LAINES SUINT OU LAVEES A DOS SCHWEISSWOLLE UND RUECKENWOLLE			292-9 2 KAPOK CRIN VEGET MARIN SIMIL KAPOK PFLANZENHAAR U DGL			.HAUTE VOLTA		36
M O N D E	T	7	M O N D E	T	12	.NIGER		1
					8	.SENEGAL		6
						.COTE IVOIRE		57

1965 Januar/März — Janvier/Mars

e x p o r t

Mali

WAREN - PRODUIT	MENGE QUANTITÉ	WERTE VALEUR	WAREN - PRODUIT	MENGE QUANTITÉ	WERTE VALEUR	WAREN - PRODUIT	MENGE QUANTITÉ	WERTE VALEUR
Bestimmung - Destination	Einheit - Unité	1000 \$	Bestimmung - Destination	Einheit - Unité	1000 \$	Bestimmung - Destination	Einheit - Unité	1000 \$
ETATS UNIS			CEE	1	1	.COTE IVOIRE	6	5
632			.AOM	151	56	GHANA	10	41
ARTICLES MANUFACT EN BOIS NDA			FRANCE	1	2	ETATS UNIS	2	3
BEARBEITETE WAREN A HOLZ A N G			.SENEGAL	12	1			
M O N D E	T	6	.COTE IVOIRE	139	54	734		
CEE		5				AERONEFS		
FRANCE		5	695			LUFTFAHRZEUGE		
			OUTILLAGE EN METAUX COMMUNS			M O N D E	T	6
			WERKZEUGE AUS UNEDLEN METALLEN			CEE		6
653			M O N D E	T	1	FRANCE		6
AUTRES TISSUS SAUF SPECIAUX			CEE		1			
ANDERE GEWEBE			FRANCE		1	861		
M O N D E	T	37				APP SCIENTIF ET D OPTIQUE		
.AOM		37	7			FEINMECH U OPT ERZEUGNISSE		
.HAUTE VOLTA		37	MACHINES ET MATERIEL DE TRANSPOR			M O N D E	T	3
			MASCHINEN UND FAHRZEUGE			CEE		3
655			M O N D E		119	FRANCE		3
TISSUS SPECIAUX ARTIC ASSIMIL			CEE		23			
SPEZIALGEWEBE UND ERZEUGNISSE			.AOM		17			
M O N D E	T	6	AUT AFRIQUE		43	863		
.AOM		6	FRANCE		23	FILMS CINEMA IMPRES ET DEVELOP		
			U R S S		33	KINOFILME BELICHTET ENTWICKELT		
656			EGYPTE		1	M O N D E	T	5
ARTICLES EN MAT TEXTILES NDA			.NIGER		2	CEE		3
SPINNSTOFFWAREN A N G			.SENEGAL		5	.AOM		1
M O N D E	T	1	LIBERIA		2	FRANCE		3
ETATS UNIS		1	.COTE IVOIRE		10	.SENEGAL		1
			GHANA		41			
656.6			ETATS UNIS		3			
COUVERTURES ET COUVRE PIEDS			LIBAN		1	896		
SCHLAF UND REISEDECKEN			711			OBJETS D ART ET ANTIQUITE		
M O N D E	T	1	CHAUDIERES ET MOT NON ELECTR			KUNSTSTOFFENSTAENDE UND DGL		
ETATS UNIS		1	DAMPFKESSEL U NICHTELEKT MOTOR			M O N D E	T	1
			M O N D E	T	6	CEE		2
657			CEE		1	FRANCE		1
COUV PARQUETS TAPIS TAPISSERIE			FRANCE		15	ITALIE		1
FUSSBODENBELAEGE TEPPICHE USW			U R S S		5			
M O N D E	T	51	719					
.AOM		50	MACHINES ET APPAREILS NDA					
.HAUTE VOLTA		23	MASCHINEN UND APPARATE ANG					
.SENEGAL		18	M O N D E	T	6			
.COTE IVOIRE		9	CEE		1			
657.8			.AOM		6			
MATIERES A TRESSER PAILLONS			FRANCE		1			
FLECHTSTOFFE			.SENEGAL		4			
M O N D E	T	51	.COTE IVOIRE		5			
.AOM		50	725					
.HAUTE VOLTA		23	APPAREILS ELECTRODOMESTIQUES					
.SENEGAL		18	ELEKTRISCHE HAUSHALTSGERAETE					
665			M O N D E	T	1			
VERRERIE			LIBAN		1			
GLASWAREN			731					
M O N D E	T	3	VEHICULES POUR VOIES FERREES					
.AOM		3	SCHIENENFAHRZEUGE					
.COTE IVOIRE		3	M O N D E	T	2			
677			.AOM		2			
FILS FER ACIER FIL MACH EXCLUS			.SENEGAL		2			
STAHLBRAHT			732					
M O N D E	T	90	VEHICULES AUTOMOBILES ROUTIERS					
.AOM		90	KRAFTFAHRZEUGE					
.HAUTE VOLTA		90	M O N D E	T	24			
			.AOM		10			
692			AUT AFRIQUE		13			
RESERVOIRS FUTS ETC METALLIQ			EGYPTE		2			
BEHAELTER FAESSER USW A METALL			.NIGER		3			
M O N D E	T	152	LIBERIA		1			

Überseeische Assoziierte
AUSSENHANDELSSTATISTIK

Associés d'Outre-Mer
STATISTIQUE DU COMMERCE EXTÉRIEUR

Associati d'Oltremare
STATISTICA DEL COMMERCIO CON L'ESTERO

Overzeese Geassocieerden
STATISTIEK VAN DE BUITENLANDSE HANDEL

Overseas Associates
FOREIGN TRADE STATISTICS

Mali

1966 — No. 1

JAN.-JUNI 1965

JAN.-JUIN 1965

GEN.-GIU. 1965

JAN.-JUNI 1965

JAN.-JUNE 1965

Zu den AOM gehören :

- I. — Assoziierte überseeische Länder und Hoheitsgebiete (EAMA + TOM) :
Senegal, Mali, Elfenbeinküste, Dahome, Mauretanien, Niger, Obervolta, Kongo (Brazza), Zentralafrika, Tschad, Gabun, Togo, Kamerun, Madagaskar, Kongo (Leo), Rwanda, Burundi, Somalia, Suriname, Niederländische Antillen, Niederländisch-Neuguinea ⁽¹⁾, Saint-Pierre-und-Miquelon, Komoren, Französische Somaliküste, Neu-Kaledonien, Französische-Polynesien.
- II. — Überseeische Departements (DOM) :
Guadeloupe, Martinique, Guayana, Reunion.
- III. — Art und Weise der Assoziierung nicht festgelegt :
Algerien (Einschliesslich der beiden ehemaligen Sahara-Departements).
Ab 1963 nicht mehr in der AOM aufgeführt.

⁽¹⁾ Nicht mehr assoziiert mit der EWG seit 18.8.1962.

Les AOM se définissent comme suit :

- I. — *Pays et territoires d'outre-mer associés (EAMA + TOM) :*
Sénégal, Mali, Côte-d'Ivoire, Dahomey, Mauritanie, Niger, Haute-Volta, Congo (Brazza), Centrafrique, Tchad, Gabon, Togo, Cameroun, Madagascar, Congo (Léo), Rwanda, Burundi, République de Somalie, Surinam, Antilles néerlandaises, Nouvelle-Guinée néerlandaise ⁽¹⁾, Saint-Pierre-et-Miquelon, Comores, Côte française des Somalis, Nouvelle-Calédonie, Polynésie française.
- II. — *Départements d'Outre-mer (DOM) :*
Guadeloupe, Martinique, Guyane française, Réunion.
- III. — *Sans régime d'association défini :*
Algérie (incluant les deux anciens départements sahariens). Depuis 1963 n'est plus reprise dans les AOM.

⁽¹⁾ N'est plus associée à la CEE depuis le 18/8/1962.

Inhaltswiedergabe nur mit Quellennachweis gestattet

La reproduction des données est subordonnée à l'indication de la source

La riproduzione del contenuto è subordinata alla citazione della fonte

Het overnemen van gegevens is toegestaan mits duidelijke bronvermelding

Reproduction of the contents of this publication is subject to acknowledgement of the source

INHALTSÜBERSICHT

Heft 1

Aussenhandel von Mali

Einfuhr nach Ursprung von 1961 bis 30-6-1965	144
Ausfuhr nach Bestimmung von 1961 bis 30-6-1965	145
Einfuhr/Ausfuhrüberschuss von 1961 bis 30-6-1965	145
Einfuhr nach Warenklassen von 1961 bis 30-6-1965	146
Ausfuhr nach wichtigsten Waren von 1961 bis 30-6-1965	147
Einfuhr von 1-1-1965 bis 30-6-1965	149
Ausfuhr von 1-1-1965 bis 30-6-1965	157

ANMERKUNGEN

Diese Veröffentlichung bringt in je einem Heft für jedes Land eine Analyse des Aussenhandels der mit der EWG assoziierten überseeischen Länder nach Erzeugnissen und nach Ursprung und Bestimmung. Sie enthält nach CST-Teilen und -Gruppen (dreistellig) aufgegliederte Angaben sowie eine gewisse Zahl der für die Ausfuhr wichtigen Rubriken und Positionen (vier- und fünfstellig). Von Ausnahmen abgesehen, sind die Werte einheitlich in Rechnungseinheiten (1 000 \$) und die Mengen in Tonnen ausgedrückt (vgl. Anfangsbuchstaben der Mengeneinheiten unter „Abkürzungen“).

Die Einfuhrwerte umfassen die Versicherungs- und Transportkosten bis zur Grenze des Einfuhrlandes (cif-Werte), aber nicht die Zölle, Steuern und sonstigen in diesem Lande erhobenen Abgaben, und die Ausfuhrwerte schliessen nicht die Versicherungs- und Transportkosten über die Grenzen des Meldelandes hinaus ein (fob-Werte).

Abkürzungen

CEE	EWG — Europäische Wirtschaftsgemeinschaft
AOM	Assoziierte Überseegebiete
DOM	Überseeische Departements
EAMA	Assoziierte Afrikanische Staaten und Madagaskar
TOM	Mit der EWG assoziierte überseeische Hoheitsgebiete
CST	Internationales Warenverzeichnis für den Aussenhandel (CST)
NDA	a.n.g. (anderweitig nicht genannt)
C	Tausend Karat
G	Gramm
T	Metrische Tonnen
M	Meter
S	Quadratmeter
V	Kubikmeter
L	Liter
N	Stück
P	Paar
K	Kilowatt-Stunden

Quelle : Statistisches Amt von Mali.**Umrechnungskurse :** 1 000 CFA franken = 4,051 \$.**Anmerkungen zu den Erzeugnissen :**

- 1) Einfuhr —
- 2) Ausfuhr —

TABLE DES MATIERES

Fascicule 1

Commerce Extérieur du Mali

Importations par origines de 1961 au 30-6-1965	144
Exportations par destinations de 1961 au 30-6-1965	145
Balance commerciale de 1961 au 30-6-1965	145
Importations par classes de produits de 1961 au 30-6-1965	146
Exportations par principaux produits de 1961 au 30-6-1965	147
Importations du 1-1-1965 au 30-6-1965	149
Exportations du 1-1-1965 au 30-6-1965	157

OBSERVATIONS

Cette publication présente, en fascicules par pays, une analyse du Commerce Extérieur des Associés d'Outre-Mer de la CEE par produits et par origines et destinations. Elle contient les données par classe de produit et pour chaque Groupe (CST 3 chiffres) ainsi que pour un certain nombre de Rubriques et Positions importantes à l'exportation (CST 4 et 5 chiffres). Les valeurs ont été uniformément exprimées en unités de compte (1 000 \$) et les quantités en tonnes sauf exceptions (voir sous « Abréviations » les initiales d'unités de quantité).

Les valeurs d'importation comprennent les coûts d'assurance et de transport jusqu'à la frontière du pays importateur (valeur caf) mais ne comprennent pas les droits de douane, impôts ou taxes perçus dans ce pays, et les valeurs d'exportation ne comprennent pas les coûts d'assurance et de transport au-delà de la frontière du pays déclarant (valeur fob).

Abréviations

CEE	Communauté Economique Européenne
AOM	Associés d'Outre-Mer de la CEE
DOM	Départements d'Outre-Mer des Pays de la CEE
EAMA	Etats Africains et Malgaches Associés à la CEE
TOM	Territoires d'Outre-Mer associés à la CEE
CST	Classification Statistique et Tarifaire
NDA	Non dénommés ailleurs
C	Milliers de Carats
G	Grammes
T	Tonnes métriques
M	Mètres
S	Mètres carrés
V	Mètres cubes
L	Litres
N	Nombre
P	Paires
K	Kilowatts-heure

Source : Service statistique du Mali.**Taux de conversion :** 1 000 Frs CFA = 4,051 \$.**Notes par produit :**

- 1) Importation —
- 2) Exportation —

MALI

Einfuhr nach Ursprung

Importations par origines

Tonnen - Tonnes

	1961	1962	1963	1964	Jan.-Juni/Jan.-juin		
					1963	1964	1965
Welt - Monde	141 011	184 327	189 938	167 424	98 060	85 791	98 823
EWG - CEE	68 272	53 385	25 044	38 823	12 314	16 200	33 151
France	63 449	40 390	20 916	34 200	8 278	12 616	26 287
U.E.B.L.	1 113	5 278	2 244	1 132	2 833	513	2 378
Pays-Bas	1 716	991	984	470	829	338	231
Allemagne (R.F.)	1 208	2 249	432	978	215	796	624
Italie	786	4 477	468	2 043	159	1 937	3 631
Royaume-Uni	419	317	404	494	143	426	463
Etats-Unis	2 384	2 243	9 948	861	.	738	431
Yougoslavie	2	52	274	220	113	202	72
U.R.S.S.	1	31 243	33 328	23 024	8 532	15 764	7 470
Pologne	636	13 253	10 912	11 706	3 030	5 561	14 540
Tchécoslovaquie	264	4 902	3 315	1 667	2 495	1 496	199
Maroc	706	608	5 213	597	388	442	192
Algérie	6 172	8 935	11 559	7 303	6 544	2 410	9 990
Egypte	37	54	762	1 255	153	1 171	331
Haute-Volta	864	1 133	557	235	321	156	764
Niger	4 816	2 863	932	41	536	30	432
Guinée Rép.	2 279	3 079	711	416	394	166	16
Côte-d'Ivoire	14 092	15 817	21 269	15 062	11 533	9 105	7 186
Ghana	831	794	831	710	362	305	304
Venezuela	20 385	26 581	30 579	29 170	21 399	11 754	10 903
Irak	4 309	7 927	16 020	5 103	9 738	3 853	2 052
Pakistan	—	1 057	1 002	635	845	635	64
Chine Continentale	42	427	1 368	9 646	262	555	8 794
Hong-Kong	476	357	219	94	45	53	48
Andere Länder - Autres pays	14 024	9 310	6 691	20 362	.	14 766	1 421

1 000 \$

Welt - Monde	35 590	45 714	34 246	36 578	16 391	20 719	19 297
EWG - CEE	26 544	23 683	13 700	13 944	7 266	7 776	6 818
France	24 158	17 954	11 977	11 720	5 972	6 109	5 555
U.E.B.L.	205	719	472	280	453	132	545
Pays-Bas	710	637	484	294	364	211	138
Allemagne (R.F.)	864	3 923	637	1 589	371	1 271	304
Italie	607	450	130	60	106	53	275
Royaume-Uni	597	421	532	617	214	318	495
Etats-Unis	454	1 099	702	432	.	160	1 110
Yougoslavie	1	38	265	362	58	333	104
U.R.S.S.	1	9 374	5 216	9 191	1 221	5 777	2 241
Pologne	29	250	439	612	61	285	451
Tchécoslovaquie	59	1 623	1 579	747	1 205	569	121
Maroc	263	256	1 198	761	294	577	140
Algérie	851	659	502	300	311	137	542
Egypte	39	45	1 144	548	188	300	528
Haute-Volta	202	197	113	56	74	30	154
Niger	566	278	197	22	130	15	29
Guinée Rép.	306	481	177	91	132	48	3
Côte-d'Ivoire	3 058	3 112	3 396	2 571	1 852	1 502	762
Ghana	294	296	349	445	129	201	137
Venezuela	742	969	834	791	579	312	257
Irak	45	240	427	131	257	99	50
Pakistan	—	337	267	166	227	166	18
Chine Continentale	87	794	1 226	2 848	481	788	4 667
Hong-Kong	370	272	157	62	45	34	9
Andere Länder - Autres pays	1 082	1 290	1 826	2 081	.	1 292	661

MALI

Ausfuhr nach Bestimmung

Exportations par destination

Tonnen - Tonnes

	1961	1962	1963	1964	Jan.-Juni/Jan.-Juin		
					1963	1964	1965
Welt - Monde	93 371	66 119	59 555	75 617	33 435	20 718	42 825
EWG - CEE	18 993	9 700	14 505	4 412	12 740	3 297	1 676
France	18 900	9 648	14 497	4 405	12 735	3 293	1 673
U.E.B.L.	6	1	1	2	—	1	1
Pays-Bas	3	3	5	5	3	3	2
Allemagne (R.F.)	1	1	1	0	1	0	0
Italie	83	47	1	0	1	0	0
Royaume-Uni	—	301	—	487	—	203	4
Etats-Unis	1	1	2	509	1	93	10
U.R.S.S.	16 728	13 388	6	15 772	6	11	5 553
Tchécoslovaquie	23 486	23 300	—	5 956	—	2	—
Mauritanie	84	80	399	164	256	157	451
Haute-Volta	.	1 525	4 083	2 151	3 556	485	9 143
Nioer	.	1 160	364	193	313	130	369
Sénégal	.	—	16 102	8 855	6	7 805	6 537
Guinée Rép.	.	2 152	334	20	192	18	40
Liberia	.	1 108	755	593	485	211	51
Côte-d'Ivoire	.	9 284	12 372	11 528	8 821	5 201	12 374
Ghana	5 572	3 040	2 021	1 829	1 386	355	4 594
Chine continentale	.	151	1 368	10 202	.	.	—
Andere Länder - Autres pays	.	929	7 244	12 946	.	.	2 023

1 000 \$

Welt - Monde	14 061	10 029	10 556	16 590	6 730	4 156	9 408
EWG - CEE	2 529	1 792	2 236	702	1 969	481	285
France	2 492	1 758	2 219	684	1 958	471	275
U.E.B.L.	4	3	1	5	1	2	1
Pays-Bas	7	8	13	12	8	8	7
Allemagne (R.F.)	2	2	1	—	1	—	—
Italie	23	21	2	1	1	—	1
Royaume-Uni	—	14	2	66	1	44	1
Etats-Unis	12	1	5	33	3	11	5
U.R.S.S.	1 390	1 385	54	3 033	54	51	595
Tchécoslovaquie	1 824	2 408	1	1 128	1	1	—
Mauritanie	38	17	101	53	66	47	94
Haute-Volta	547	359	1 117	405	1 025	62	1 259
Niger	184	154	73	40	61	25	113
Sénégal	2	—	1 918	1 848	—	1 386	1 255
Guinée Rép.	955	366	93	7	47	6	1
Liberia	96	182	125	233	81	73	27
Côte-d'Ivoire	3 548	2 155	2 463	4 307	1 543	1 325	3 328
Chana	1 984	1 011	646	833	490	115	2 239
Chine continentale	.	16	1 226	1 695	.	35	—
Andere Länder - Autres pays	.	169	495	2 207	.	494	206

Einfuhr- Ausfuhrüberschuss

Balance commerciale

1 000 \$

Welt - Monde	— 21 529	— 35 685	— 23 640	— 19 988	— 9 661	— 16 563	— 9 889
EWG - CEE	— 21 015	— 21 891	— 11 464	— 13 242	— 5 297	— 7 295	— 6 533

MALI

Einfuhr nach Warenklassen

Importations par classes de produits

1 000 \$

CST		1961	1962	1963	1964	Jan.-Juni/Jan.-juin		
						1963	1964	1965
0 + 1	Nahrungs- und Genussmittel - Alimentation, boissons, tabac							
	Welt - Monde	6 917	8 858	7 159	6 191	.	3 286	4 709
	EWG - CEE	4 260	2 672	1 597	1 601	.	462	1 466
	Royaume-Uni	64	41	55	38	.	30	35
	Etats-Unis	4	11	12	11	.	10	18
	U.R.S.S.	.	2 461	2 992	1 880	.	1 518	993
	Tchécoslovaquie	41	584	382	528	.	507	30
	Algérie	606	383	151	71	.	40	195
	Haute-Volta	64	110	53	13	.	9	140
	Côte-d'Ivoire	853	1 055	784	517	.	233	23
	Niger	467	201	63	2	.	1	25
	Chine Continentale	87	748	649	1 339	.	347	1 719
2 + 4	Rohstoffe - Matières premières							
	Welt - Monde	1 518	1 315	1 833	1 729	.	934	906
	EWG - CEE	364	202	70	43	.	25	7
	Etats-Unis	3	18	—	—	.	—	—
	Algérie	104	201	275	161	.	54	184
	Côte-d'Ivoire	802	628	1 200	946	.	573	540
3	Brennstoffe - Produits énergétiques							
	Welt - Monde	1 779	2 320	2 226	2 291	.	1 073	1 003
	EWG - CEE	631	681	542	765	.	328	612
	Etats-Unis	92	47	50	29	.	24	6
	U.R.S.S.	—	305	3	113	.	76	48
	Venezuela	739	948	834	788	.	312	255
	Irak	45	240	427	131	.	99	50
7	Maschinen und Fahrzeuge - Machines et matériel de transport							
	Welt - Monde	6 276	16 860	7 571	10 094	.	6 348	4 682
	EWG - CEE	5 281	8 323	3 882	5 107	.	3 348	2 230
	Royaume-Uni	356	281	395	249	.	97	277
	Etats-Unis	326	972	459	204	.	119	1 046
	U.R.S.S.	—	6 368	867	3 471	.	1 956	751
	Tchécoslovaquie	—	634	985	102	.	49	48
5 + 6 + 8	Andere industrielle Erzeugnisse - Autres produits industriels							
	Welt - Monde	19 036	16 360	15 456	16 272	.	9 072	7 992
	EWG - CEE	16 008	11 805	7 608	6 428	.	3 609	2 499
	Royaume-Uni	176	99	80	324	.	185	183
	Etats-Unis	29	52	180	189	.	6	39
	U.R.S.S.	1	241	1 343	3 582	.	2 094	385
	Pologne	29	250	278	302	.	130	323
	Tchécoslovaquie	18	404	212	117	.	13	43
	Maroc	118	188	990	632	.	462	127
	Ägypte	39	45	933	477	.	252	517
	Niger	66	50	99	12	.	7	2
	Sénégal	14	1	101	476	.	340	64
	Guinée Rép.	134	269	126	66	.	40	1
	Libéria	6	18	137	100	.	92	2
	Côte-d'Ivoire	1 307	1 396	1 184	833	.	640	189
	Ghana	146	154	283	390	.	169	120
	Pakistan	—	337	267	166	.	166	18
	Union indienne	35	228	59	—	.	—	—
	Chine Continentale	—	42	558	1 440	.	403	2 754
	Hong-Kong	359	269	151	61	.	34	6

MALI

Ausfuhr nach wichtigsten Waren

Exportations par principaux produits

Tonnen - Tonnes

CST		1961	1962	1963	1964	Jan.-Juni/Jan.-juin		
						1963	1964	1965
001.1	Rinder - Bovins							
	Welt - Monde	4 406	4 581	5 280	5 838	.	1 538	6 563
	EWG - CEE	—	9	—	—	.	—	—
	Libéria	501	916	690	270	.	85	40
	Côte-d'Ivoire	1 736	2 465	3 308	4 187	.	1 160	2 915
	Ghana	1 592	681	1 086	1 230	.	274	3 009
031.2	Fisch einf. Haktbar gemacht - Poissons conservés simplement							
	Welt - Monde	9 055	5 245	5 572	2 794	.	250	3 919
	EWG - CEE	—	—	—	—	.	—	—
	Haute-Volta	1 133	499	1 929	518	.	44	395
	Côte-d'Ivoire	3 691	2 109	2 607	1 570	.	57	2 016
	Ghana	3 956	2 330	845	450	.	7	1 503
221.1.2	Erdnusskerne - Arachides décortiquées							
	Welt - Monde	58 218	41 035	29 791	47 208	.	9 281	16 633
	EWG - CEE	5 355	4 194	7 438	2 000	.	2 000	—
	U.R.S.S.	16 782	13 387	—	15 760	.	—	5 546
	Tschechoslowakei	23 486	23 300	—	5 955	.	—	—
	Sénégal	—	—	14 012	5 309	.	5 309	5 085
	Côte-d'Ivoire	3 299	—	—	1 972	.	1 972	6 002
263.1	Rohbaumwolle - Coton en masse							
	Welt - Monde	3 888	3 756	8 294	3 236	.	2 029	4 090
	EWG - CEE	2 328	2 087	4 273	631	.	478	—
	Sénégal	—	—	540	1 310	.	852	780
	Côte-d'Ivoire	747	1 595	3 324	899	.	399	—

1 000 \$

001.1	Rinder - Bovins							
	Welt - Monde	1 196	910	1 372	3 024	.	652	3 005
	EWG - CEE	—	1	—	—	.	—	—
	Libéria	86	151	112	145	.	39	18
	Côte-d'Ivoire	532	518	867	2 244	.	528	1 341
	Ghana	467	161	330	548	.	80	1 399
031.2	Fisch einf. Haltbar gemacht - Poissons conservés simplement							
	Welt - Monde	3 201	1 945	1 754	1 203	.	88	1 905
	EWG - CEE	—	—	—	—	.	—	—
	Haute-Volta	266	203	626	210	.	15	151
	Côte-d'Ivoire	1 339	769	777	678	.	19	1 003
	Ghana	1 508	843	289	224	.	3	747
221.1.2	Erdnusskerne - Arachides décortiquées							
	Welt - Monde	5 376	4 240	4 149	3 184	.	1 009	1 687
	EWG - CEE	615	433	1 064	203	.	203	—
	U.R.S.S.	1 390	1 384	—	2 982	.	—	562
	Tschechoslowakei	1 823	2 407	—	1 127	.	—	—
	Sénégal	—	—	1 455	607	.	607	517
	Côte-d'Ivoire	491	—	—	200	.	200	608
263.1	Rohbaumwolle - Coton en masse							
	Welt - Monde	1 199	1 058	1 395	1 197	.	762	1 075
	EWG - CEE	877	618	715	160	.	127	—
	Sénégal	—	—	324	648	.	367	453
	Côte-d'Ivoire	218	395	335	305	.	204	—

1965 Januar/Juni — Janvier/Juin

i m p o r t

Mali

WAREN - PRODUIT	MENGE QUANTITÉ	WERTE VALEUR	WAREN - PRODUIT	MENGE QUANTITÉ	WERTE VALEUR	WAREN - PRODUIT	MENGE QUANTITÉ	WERTE VALEUR
Ursprung - Origine	Einheit - Unité	1000 \$	Ursprung - Origine	Einheit - Unité	1000 \$	Ursprung - Origine	Einheit - Unité	1000 \$
COMMERCE TOTAL HANDEL INSGESAMT			CEE		1	.ACM	8	1
M O N D E		19297	FRANCE		1	.NIGER	8	1
CEE		5818	012			045		
.AOM		1035	VIANDES ETC SECHES SALES FUMES			AUTRES CEREALES		
AUT AFRIQUE		1424	FLEISCH USW EINFACH ZUBEREITET			ANDERES GETREIDE		
FRANCE		5555	M O N D E		1	M O N D E	T	1114
BELGIQUE LUXBG		545	CEE		1	.AOM		1114
PAYS RAS		138	FRANCE		1	.HAUTE VOLTA		708
ALLEMAGNE RF		304	013			.NIGER	406	22
ITALIE		276	PREP ET CONSERVES DE VIANDE			046		
ROYAUME UNI		495	FLEISCHZUBEREITUNGEN KONSERVEN			SEMOLIN ET FARINE DE FROMENT		
SUEDE		9	M O N D E		15	CHIESS UND MEHL AUS WEIZEN		
DANEMARK		60	CEE		11	M O N D E	T	4004
SUISSE		36	FRANCE		7	CEE		3005
ESPAGNE		1	ROYAUME UNI		1	FRANCE		1005
YOUgoslavIE		104	DANEMARK		5	ITALIE		2000
U R S S		2241	U R S S		1	CHINE CONTINENT		999
ZONE MARK EST		37	POLOGNE		2	048		
POLOGNE		451	TCHECOSLOVAQUIE		1	PREPAR DE CEREALES DE FARINES		
TCHECOSLOVAQUIE		121	ETATS UNIS		5	ZUBEREITUNGEN A GETREIDEMEHL		
HONGRIE		222	022			M O N D E	T	15
ROUMANIE		1	LAIT ET CREME DE LAIT			CEE		14
BULGARIE		7	MILCH UND RAHM			FRANCE		14
MAROC		140	M O N D E	T	305	051		
ALGERIE		542	CEE		202	FRUITS FRAIS NOIX SAUF OLEAGIN		
EGYPTE		528	FRANCE		19	OST UND SUEDFR FRISCH NUESSE		
.MAURITANIE		1	PAYS RAS		183	M O N D E	T	19
.HAUTE VOLTA		154	ROYAUME UNI		5	CEE		8
.NIGER		29	ETATS UNIS		15	FRANCE		8
.SENEGAL		81	CHINE CONTINENT		78	052		
GUINEE REP		3	CORÉE NORD		5	FRUITS SECHES OU DESHYDRATES		
LIBERIA		6	023			TROCKENFRUECHTE		
.COTE D'IVOIRE		762	BEURRE			M O N D E	T	846
GHANA		137	BUTTER			CEE		1
.CONGO BRAZZA		1	M O N D E	T	18	AUT AFRIQUE		845
.CONGO LEO		1	CEE		18	FRANCE		1
KENYA		67	FRANCE		1	ALGERIE		845
ETATS UNIS		1110	024			053		
ANTILLES NEER		4	FROMAGE ET CAILLEROTTE			PREP ET CONSERVES DE FRUITS		
VENEZUELA		257	KAESE UND QUARK			OBST SUEDFR ZUBEREIT KONSERVEN		
GUYANE BRIT		14	M O N D E	T	7	M O N D E	T	8
CHYPRE		22	CEE		1	CEE		6
LIBAN		1	FRANCE		1	AUT AFRIQUE		1
IRAK		50	031			FRANCE		6
ISRAEL		33	POISSONS			EGYPTE		1
PAKISTAN		18	FISCH			054		
CHINE CONTINENT		4667	M O N D E	T	7	LEGUMES PLANTES TUBERC ALIMENT		
CORÉE NORD		35	CEE		6	GEMUESE PFLANZEN KNOLLEN F EHN		
JAPON		12	.AOM		6	M O N D E	T	11
HONG KONG		9	FRANCE		1	CEE		1
NON SPECIFIES		8	.SENEGAL		1	.AOM		9
0+1			.COTE D'IVOIRE		5	FRANCE		1
PROD ALIMENTAIRES BOISSONS TABAC			032			.NIGER		5
NAHRUNGS UND GENUSSMITTEL			PREP CONSERV POISSONS ET CRUST			055		
M O N D E		4709	FISCHZUBEREITUNGEN U KONSERVEN			PREPARAT ET CONSERV DE LEGUMES		
CEE		1466	M O N D E	T	3	ZUBEREITUNGEN A GEMUESE USW		
.AOM		201	CEE		3	M O N D E	T	149
AUT AFRIQUE		204	FRANCE		1	CEE		107
FRANCE		680	ESPAGNE		1	.AOM		29
BELGIQUE LUXBG		511	042			FRANCE		106
PAYS RAS		90	RIZ			056		
ALLEMAGNE RF		2	REIS			M O N D E	T	149
ITALIE		183	M O N D E	T	8	CEE		107
ROYAUME UNI		35	CEE		1	.AOM		29
DANEMARK		22	FRANCE		1	FRANCE		106
ESPAGNE		1	043			057		
U R S S		993	PREP CONSERV LEGUMES ET CRUST			ZUBEREITUNGEN A GEMUESE USW		
POLOGNE		14	M O N D E	T	3	M O N D E	T	149
TCHECOSLOVAQUIE		30	CEE		3	CEE		107
BULGARIE		2	FRANCE		1	.AOM		29
MAROC		6	ESPAGNE		1	FRANCE		106
ALGERIE		195	044			058		
EGYPTE		2	PREP CONSERV LEGUMES ET CRUST			ZUBEREITUNGEN A GEMUESE USW		
.HAUTE VOLTA		140	M O N D E	T	3	M O N D E	T	149
.NIGER		25	CEE		3	CEE		107
.SENEGAL		12	FRANCE		1	.AOM		29
.COTE D'IVOIRE		23	ESPAGNE		1	FRANCE		106
ETATS UNIS		18	045			059		
ISRAEL		1	PREP CONSERV LEGUMES ET CRUST			ZUBEREITUNGEN A GEMUESE USW		
CHINE CONTINENT		1719	M O N D E	T	3	M O N D E	T	149
CORÉE NORD		3	CEE		3	CEE		107
HONG KONG		1	FRANCE		1	.AOM		29
011			ESPAGNE		1	FRANCE		106
VIANDE FRAICHE REFRIG CONGEELE			046			060		
FLEISCH FRISCH GEKUEHLT GEFR			RIZ			ZUBEREITUNGEN A GEMUESE USW		
M O N D E	T	1	REIS			M O N D E	T	149
			M O N D E	T	8	CEE		107
			CEE		1	.AOM		29
			FRANCE		1	FRANCE		106

WAREN - PRODUIT		MENGE	WERTE		WAREN - PRODUIT		MENGE	WERTE		WAREN - PRODUIT		MENGE	WERTE	
Ursprung - Origine		QUANTITÉ	VALEUR		Ursprung - Origine		QUANTITÉ	VALEUR		Ursprung - Origine		QUANTITÉ	VALEUR	
		Einheit - Unité	1000 \$				Einheit - Unité	1000 \$				Einheit - Unité	1000 \$	
ROYAUME UNI		1	1		DANEMARK		1	1		CEE		1	1	
DANEMARK		3	4		HAUTE VOLTA		1	1		FRANCE		1	1	
BULGARIE		5	1		SENEGAL		12	1						
SENEGAL		2	1		COTE D'IVOIRE		17	2						
COTE D'IVOIRE		27	2											
ETATS UNIS			1											
061					111					221				
SUCRE FT MIEL					BOISSONS N ALC SAUF JUS FRUITS					GRAINES NOIX OLEAGINEUSES				
ZUCKER UND HONIG					ALKOHOLFREIE GETRAFNKE					CELSAATEN UND CELFRUECHTE				
M O N D E	T	11950	2695		M C N D F	T	28	5		M O N D E	T	649	66	
CEE		2948	705		CEE		26	5		AOM		639	65	
FRANCE		775	194		AUT AFRIQUE		3	1		AUT AFRIQUE		10	1	
BELGIQUE LUXBO		2173	511		FRANCE		26	5		GUINEE REP		10	1	
U R S S		4202	992							COTE D'IVOIRE		639	65	
CHINE CONTINENT		4800	999											
062					112					231				
PREPARATIONS A BASE DE SUCRE					BOISSONS ALCOOLIQUES					CAOUTCHOUC BRUT NAT SYNT REGEN				
ZUCKERWAREN					ALKHOLISCHE GETRAFNKE					KAUTSCHUK				
M O N D E	T	1	1		M C N D E	T	437	151		M O N D E	T	20	1	
CEE		1	1		CEL		39	35		AOM		8	1	
FRANCE		1	1		AOM		48	8		HAUTE VOLTA		2	1	
					AUT AFRIQUE		142	18						
071					FRANCE		35	33		242				
CAFE					PAYS BAS		2	1		BOIS RONDS BRUTS SIMPL EQUAR				
KAFFEE					ALLEMAGNE RF		1	1		ROHHOLZ RUND OD EINF BEHAUEN				
M O N D E	T	24	13		ROYAUME UNI		26	31		M O N D E		23	2	
CEE		1	1		DANEMARK		9	12		AOM		16	1	
AOM		23	12		POLOGNE		35	12		COTE D'IVOIRE		16	1	
FRANCE		1	1		TCHECOSLOVAQUIE		132	29						
HAUTE VOLTA		7	3		BULGARIE		1	1						
COTE D'IVOIRE		16	9		ALGERIE		53	6						
					SENEGAL		47	8						
					ETATS UNIS		5	6						
073					121					243				
CHOCOLAT ET PREP AU CACAO					TABACS BRUTS ET DECHETS					BOIS FACONNES OU SIMPL TRAV				
SCHOKOLADE U SCHOKOLADEWAREN					ROHTABAK UND TABAKABFALLE					HOLZ EINFACH BEARBEITET				
M O N D E	T	2	2		M O N D E	T	38	5		M O N D E	T	1388	104	
CEE		2	2		AUT AFRIQUE		38	5		CEE		16	1	
FRANCE		2	2		ALGERIE		38	5		AOM		1273	84	
										AUT AFRIQUE		45	2	
074					122					FRANCE		16	1	
THE ET MATE					TABACS MANUFACTURES					U R S S		53	17	
TEE UND MATE					TABAKWAREN					HAUTE VOLTA		28	3	
M O N D E	T	306	597		M O N D E	T	109	247		COTE D'IVOIRE		1246	80	
CEE					CEE		63	162		GHANA		45	2	
CHINE CONTINENT		306	596		AOM		3	5						
					AUT AFRIQUE		41	76		273				
075					FRANCE		63	162		PIERRES CONSTRUC SABL GRAVIERNS				
EPICES					DANEMARK		1	2		WERKSTFINE SAND UND KIES				
GEWUERZE					ALGERIE		41	75		M O N D E	T	19	1	
M O N D E	T	10	2		EGYPTE		3	5		AUT AFRIQUE		19	1	
CEE		9	1		COTE D'IVOIRE		3	5		EGYPTE		19	1	
AOM					ETATS UNIS		1	1						
FRANCE		9	1		2+4					276				
COTE D'IVOIRE					MATIERFS PREMIERES					AUTRES PRODUITS MINERAUX BRUTS				
					ROHSTOFFE					ANDERE MINERALISCHE ROHSTOFFE				
091					M O N D E					M O N D E	T	11933	296	
MARGARINE ET ORAISSES ALIMENT					CEE					CEE		13	2	
MARGARINE UND AND SPEISEFETTE					AOM					AOM		57	1	
M O N D E	T	4	3		AUT AFRIQUE					AUT AFRIQUE		7779	186	
CEE		4	3		FRANCE		7	906		FRANCE		13	2	
FRANCE		4	3		DANEMARK		549			U R S S		104	11	
					ALGERIE		190			POLOGNE		3979	96	
099					EGYPTE					MAROC		99	2	
PREPARATIONS ALIMENTAIRES NDA					MAURITANIE					ALGERIE		7681	184	
NAHRUNGSMITTELZUBEREIT A N G					HAUTE VOLTA					MAURITANIE		57	1	
M O N D E	T	51	15		NIGER									
CEE		17	5		GUINEE REP					282				
AOM		30	5		COTE D'IVOIRE					DECHETS DE FONTE FER ET ACIER				
FRANCE		17	9		GHANA					ABFAELLE VON EISEN ODER STAHL				
										M O N D E		14	1	
					211					CEE		13	1	
					PEAUX PRUTES SAUF PELLETERIES					FRANCE		13	1	
					HAUTE FELLE ROM									
					M O N D E	T	1	1						
										292				
										MAT BRUTES ORIG VEGETALE NDA				
										ROHSTOFFE PFL URSPRUNGS A N G				
										M C N D E	T	5365	434	

1965 Januar/Juni — Janvier/Juin

i m p o r t

Mali

WAREN - PRODUIT	MENGE QUANTITÉ	WERTE VALEUR	WAREN - PRODUIT	MENGE QUANTITÉ	WERTE VALEUR	WAREN - PRODUIT	MENGE QUANTITÉ	WERTE VALEUR
Ursprung - Origine	Einheit - Unité	1000 \$	Ursprung - Origine	Einheit - Unité	1000 \$	Ursprung - Origine	Einheit - Unité	1000 \$
COTE D'IVOIRE ETATS UNIS	1	2	ROYAUME UNI ETATS UNIS CHINE CONTINENT	4 291	4 124	FRANCE BELGIQUE LUXBG ITALIE ROYAUME UNI YOUgoslavie U R S S POLOGNE MAROC ALGERIE EGYPTE - SENEGAL GHANA KENYA PAKISTAN CHINE CONTINENT	6 201 13 43 11 40 1 56 109 9 136 64 22	26 32 37 1 54 4 6 1 37 123 1 6 67 18 21
612 ARTICLES MANUFACT EN CUIR NDA WAREN A LEDER KUNSTLEDER A N G			651 FILS DE MATIERES TEXTILES GARNE AUS SPINASTOFFEN			657 COUV PARQUETS TAPIS TAPISSERIE FUSSBODENBELAEGE TEPPICHE USW		
M O N D E CEE FRANCE ETATS UNIS	T 1 1 1	2 1 1 1	M O N D E CEE - AOM AUT AFRIQUE FRANCE ROYAUME UNI - SENEGAL - COTE D'IVOIRE GHANA CHINE CONTINENT CONEE NORD	T 264 2 4 3 2 24 4 1 1 215 15	429 5 9 5 5 11 7 2 5 366 32	M O N D E CEE FRANCE HONGRIE CHINE CONTINENT	T 4 2 2	6 1 1 4 1
621 DEMI PRODUITS EN CAOUTCHOUC HALBERZEUGNISSE AUS KAUSCHUK			652 TISSUS COTON SAUF TISSUS SPEC BAUMWOLLGEBE			661 CHAUX CEMENTS OUVR PR BATIMENT KALK ZEMENT UND BAUSTOFFE		
M O N D E CEE FRANCE PAYS BAS	T 21 21 2 19	24 23 5 18	M O N D E CEE - AOM AUT AFRIQUE FRANCE PAYS BAS ROYAUME UNI - SENEGAL - COTE D'IVOIRE GHANA CHINE CONTINENT JAPON	T 1518 10 14 150 1 3 46 12 104 47 6 142 13 1 1132 4	2613 31 45 401 23 8 106 26 147 163 22 377 44 2 1685 9	M O N D E CEE FRANCE HONGRIE CHINE CONTINENT	T 12276 2209 2209 72 9986	233 45 45 2 184
629 ART MANUFACT EN CAOUTCHOUC NDA BEARB WAREN A KAUSCHUK A N G			653 AUTRES TISSUS SAUF SPECIAUX ANDERE GEBE			662 PIECES DE CONSTR EN MAT CERAM BAUMATERIAL AUS KERAM STOFFEN		
M O N D E CEE - AOM AUT AFRIQUE FRANCE TCHECOSLOVAQUIE ALGERIE EGYPTE - COTE D'IVOIRE CHINE CONTINENT	T 383 87 1 87 87 5 86 1 203	471 95 1 115 95 6 114 1 254	M O N D E CEE - AOM AUT AFRIQUE FRANCE PAYS BAS ROYAUME UNI YOUgoslavie U R S S HONGRIE MAROC EGYPTE - SENEGAL LIBERIA CHINE CONTINENT	T 1518 10 14 150 1 3 46 12 104 47 6 142 13 1 1132 4	2613 31 45 401 23 8 106 26 147 163 22 377 44 2 1685 9	M O N D E CEE ALLEMAGNE RF POLOGNE TCHECOSLOVAQUIE	T 257 10 10 235 12	32 2 2 26 3
631 BOIS ARTIF ET TRAVAILLES NDA FURNIERE KUNSTHOLZ USW A N G			654 TULLES DENTELLES BRODERIES ETC TUELL SPITZEN BAENDER USW			663 ARTICLES EN MAT MINERALES NDA WAREN A MINERAL STOFFEN A N G		
M O N D E CEE - AOM AUT AFRIQUE FRANCE ALLEMAGNE RF - COTE D'IVOIRE GHANA	T 232 22 200 10 17 6 200 10	55 3 47 2 4 2 47 2	M O N D E CEE FRANCE ALLEMAGNE RF ROYAUME UNI POLOGNE HONGRIE ETATS UNIS JAPON	T 11 4 3 1 1 1 1 1	41 9 8 2 1 1 22 6 2	M O N D E CEE FRANCE U R S S	T 420 8 8 11	11 10 10 1
632 ARTICLES MANUFACT EN BOIS NDA BEARBEITETE WAREN A HOLZ A N G			655 TISSUS SPECIAUX ARTIC ASSIMIL SPEZIALGEBE UND ERZEUGNISSE			664 VERRE GLAS		
M O N D E CEE - AOM AUT AFRIQUE FRANCE - COTE D'IVOIRE GHANA	T 14 4 2 8 4 2 8	7 3 3 1 3 2 1	M O N D E CEE FRANCE ROYAUME UNI GHANA CHINE CONTINENT	T 37 15 5 15 17 5 1	20 8 5 8 6 5 1	M O N D E CEE FRANCE POLOGNE CHINE CONTINENT	T 57 36 36 15 7	18 12 12 2 4
641 PAPIERS ET CARTONS PAPIER UND PAPPE			656 ARTICLES EN MAT TEXTILES NDA SPINNSTOFFWAREN A N G			665 VERRERIE GLASWAREN		
M O N D E CEE FRANCE PAYS BAS CHINE CONTINENT	T 122 40 39 1 73	37 17 16 1 20	M O N D E CEE - AOM AUT AFRIQUE	T 712 221 1 311	434 94 1 234	M O N D E CEE FRANCE TCHECOSLOVAQUIE	T 9 8 8 1	8 7 7 1
642 ARTICLES EN PAPIER OU CARTON WAREN AUS PAPIER ODER PAPPE						667 PIERRES GEMMES ET PERLES FINES EDEL SCHMUCKSTEINE ECHT PERLEN		
M O N D E CEE FRANCE ALLEMAGNE RF	T 365 70 69	186 58 56 1				M O N D E CEE	T 1 1	1 1

1965 Januar/Juni — Janvier/Juin

i m p o r t

Mali

WAREN - PRODUIT	MENGE	WERTE	WAREN - PRODUIT	MENGE	WERTE	WAREN - PRODUIT	MENGE	WERTE
Ursprung - Origine	QUANTITÉ	VALEUR	Ursprung - Origine	QUANTITÉ	VALEUR	Ursprung - Origine	QUANTITÉ	VALEUR
	Einheit - Unité	1000 \$		Einheit - Unité	1000 \$		Einheit - Unité	1000 \$
FRANCE		1	CEE	4	2	CEE	17	10
673			FRANCE	4	2	.ACH	1	1
BARRES ET PROFILS PALPLANCHES						AUT AFRIQUE	12	10
STABSTAHL U PROFILE AUS STAHL			687			FRANCE	17	10
M O N D E	T	2192	ETAIN			ROYAUME UNI	16	7
CEE	1967	191	ZINN			YOUgoslavie	5	3
AUT AFRIQUE	52	11	M O N D E	T	1	U R S S	65	35
FRANCE	1567	191	CEE	1	2	POLOGNE	141	45
U R S S	471	47	FRANCE	1	2	HONGRIE	1	2
EGYPTE	52	11				MAROC	6	5
CHYPRE	102	22				EGYPTE	1	1
674			691			.COTE IVOIRE	1	1
LARGES PLATS ET TOLES			CONSTRUCTIO METALL ET PARTIES			GHANA	6	4
BREITFLACHSTAHL UND BLECHE			METALLKONSTRUKTIONEN UND TEILE			ETATS UNIS	5	5
M O N D E	T	1320	M O N D E	T	599	CHINE CONTINENT	111	71
CEE	987	221	CEE	599	194	HONG KONG	1	2
.AOM	22	6	FRANCE	49	34			
AUT AFRIQUE	38	6	ALLEMAGNE RF	550	161	698		
FRANCE	985	220				AUT ART MANUF EN MET COMM NDA		
BELGIQUE LUXBG	4	1	692			AND BEARP WAREN A UNEDL METALL		
ROYAUME UNI	99	14	RESERVOIRS FUTS ETC METALLIO			M O N D E	T	633
U R S S	170	23	BEHAELTER FAESSER USW A METALL			CEE	89	73
.COTE IVOIRE	22	6	M O N D E	T	209	.AOM	7	3
GHANA	38	6	CEE	170	42	FRANCE	89	73
JAPON	4	1	.AOM	8	4	ROYAUME UNI	5	2
677			FRANCE	170	42	U R S S	514	59
FILS FER ACIER FIL MACH EXCLUS			U R S S	6	1	POLOGNE	5	2
STAHLDRAHT			.COTE IVOIRE	8	4	TCHECOSLOVAQUIE	10	14
M O N D E	T	7	ETATS UNIS	15	2	.COTE IVOIRE	7	2
CEE	7	2	VENEZUELA	12	2			
FRANCE	7	2	693			7		
678			CABL RONCES TREILLIS ETC METAL			MACHINES ET MATERIEL DE TRANSPOR		
TUB TUYAUX RACCORDES FON FER AC			KABEL STACHELDRAHT USW			MACHINEN UND FAHRZEUGE		
ROHRE ROHRFORMSTUECKE USW			M O N D E	T	35	M O N D E		4682
M O N D E	T	357	CEE	30	19	CEE		2230
CEE	189	69	FRANCE	30	19	.ACH		17
FRANCE	189	57	ROYAUME UNI	5	2	AUT AFRIQUE		34
U R S S	169	12	694			FRANCE		2090
679			CLOUTERIE ET BOULONNERIE			BELGIQUE LUXBG		1
OUVRAGES FONTE FER ACIER NDA			NAEGEL UND SCHRAUBEN			PAYS BAS		5
WAREN A EISEN OD STAHL A N G			M O N D E	T	41	ALLEMAGNE RF		117
M O N D E	T	1	CEE	29	26	ITALIE		17
CEE	1	1	FRANCE	29	26	ROYAUME UNI		277
FRANCE	1	1	ALLEMAGNE RF	1	1	SUEDE		8
682			HONGRIE	12	2	DANEMARK		4
CUIVRE			695			SUISSE		3
KUPFER			OUTILLAGE EN METAUX COMMUNS			YOUgoslavie		1
M O N D E	T	10	WERKZEUGE AUS UNEDLEN METALLEN			U R S S		751
CEE	10	9	M O N D E	T	32	ZONE MARK EST		11
FRANCE	10	9	CEE	16	31	POLOGNE		18
684			FRANCE	14	27	TCHECOSLOVAQUIE		48
ALUMINIUM			PAYS BAS	2	4	HONGRIE		2
M O N D E	T	47	POLOGNE	15	4	BULGARIE		4
CEE	24	6	HONGRIE	2	2	MAROC		4
.AOM	5	1	ETATS UNIS	1	4	ALGERIE		4
AUT AFRIQUE	16	6	696			EGYPTE		9
FRANCE	24	6	COUTELLERIE ET COUVERTS			.SENEGAL		5
ROYAUME UNI	4	1	SCHNEIDWAREN UND BESTECKE			LIBERIA		5
GHANA	16	6	M O N D E	T	4	.COTE IVOIRE		10
685			AUT AFRIQUE	1	3	GHANA		13
PLOMB			POLOGNE	1	1	.CONGO BRAZZA		1
BLEI			HONGRIE	1	3	.CONGO LEO		1
M O N D E	T	4	MAROC	3	3	ETATS UNIS		1046
697			697			ISRAEL		32
ARTICLES METAL USAGE DOMEST			METALLWAREN VORW F HAUSGEBR			CHINE CONTINENT		195
M O N D E	T	373	M O N D E	T	191	HONG KONG		2
711			711			CHAUDIERES ET MOT NON ELECTR		
CHAUDIERES ET MOT NON ELECTR			DAMPFKESSEL U NICHTELEKT MOTOR			M O N D E	T	25
M O N D E	T	25	M O N D E	T	24	CEE		130
CEE	24	123	FRANCE	20	103			
FRANCE	20	103	BELGIQUE LUXBG		1			
BELGIQUE LUXBG		1	ALLEMAGNE RF	5	20			
ALLEMAGNE RF	5	20	SUISSE		1			
SUISSE		1	TCHECOSLOVAQUIE		1			
TCHECOSLOVAQUIE		1	ETATS UNIS		4			
ETATS UNIS		4	712					
712			TRACTEURS MACH ET APPAR AGRICO					
TRACTEURS MACH ET APPAR AGRICO			SCHLEPPER MASCHIN APP F LANDW					
M O N D E	T	512	M O N D E	T	465			

WAREN - PRODUIT			MENGES QUANTITÄT		WERTE VALEUR		WAREN - PRODUIT			MENGES QUANTITÄT		WERTE VALEUR		
Ursprung - Origine			Einheit - Unité		1000 \$		Ursprung - Origine			Einheit - Unité		1000 \$		
CEE		459	335				ROYAUME UNI		1	1	CEE		417	640
FRANCE		459	335				U R S S		4	5	ACH		2	4
U R S S		23	64				ETATS UNIS		21	63	AUT AFRIQUE		7	16
ETATS UNIS		26	41				CHINE CONTINENT		2	2				
ISRAEL		3	26								FRANCE		369	554
714											PAYS BAS			1
MACHINES DE BUREAU							723				ALLEMAGNE RF		43	79
BUEKOMASCHINEN							FILS CABLES ISOLAT ETC D FLEC				ITALIE		4	6
							DRAEHT KABEL ISOLATOREN F EL				ROYAUME UNI		94	166
M O N D E	T	3	33				M O N D E	T	28	33	YUGOSLAVIE			1
CEE		2	20				CEE		26	32	U R S S		258	534
FRANCE		1	8				FRANCE		26	32	ZONE MARK EST		3	6
PAYS BAS		1	1				U R S S			1	POLOGNE		1	1
ITALIE		1	11				724				TCHECOSLOVAQUIE		10	23
ROYAUME UNI		7	7				APPAR POUR TELECOMMUNICATIONS				HONGRIE		1	1
ZONE MARK EST		1	5				APP F TELEPH TELEPHON FERNSEH				MACRO		1	4
715							M O N D E	T	17	117	ALGERIE		1	3
MACH POUR TRAVAIL DES METAUX							CEE		5	70	LIBERIA		3	4
METALLBEARBEITUNGSMASCHINEN							ACH			2	COTE D'IVOIRE		1	2
							AUT AFRIQUE			1	GHANA		2	4
M O N D E	T	17	30				FRANCE		4	69	CONGO BRAZZA			1
CEE		17	30				ALLEMAGNE RF			1	CONGO LEC			1
FRANCE		17	30				U R S S			1	ETATS UNIS		219	776
717							TCHECOSLOVAQUIE			2	ISRAEL			6
MACH PR TEXT CUIR MAC A COUDRE							COTE D'IVOIRE			2	CHINE CONTINENT		50	141
MACH F TEXTIL LEDER NAEHMACH							ETATS UNIS		2	3				
							CHINE CONTINENT		9	36				
M O N D E	T	93	130				725							
CEE		3	6				APPAREILS ELECTRODOMESTIQUES							
ACH		6	4				ELEKTRISCHE HAUSHALTSGERAETE							
AUT AFRIQUE		1	1				M O N D E	T	39	73				
FRANCE		3	6				CEE		6	23				
ROYAUME UNI		40	83				AUT AFRIQUE			1				
U R S S		1	3				FRANCE		6	22				
TCHECOSLOVAQUIE		14	18				SUEDE		4	8				
COTE D'IVOIRE		6	4				DANEMARK		1	2				
GHANA		1	1				U R S S		19	22				
ETATS UNIS		30	15				POLOGNE		2	2				
CHINE CONTINENT			1				ETATS UNIS		1	2				
							CHINE CONTINENT		5	11				
							HONG KONG		1	1				
718							726							
MACH PR AUT INDUS SPECIALISEES							APP ELEC MEDICALE ET RADIOLOG							
MACH F BESOND GEN INDUSTRIEN							APP F ELEKTROMEDIZIN BESTRAHL							
M O N D E	T	18	49				M O N D E	T	3	3				
CEE		1	7				CEE							
FRANCE		1	5				FRANCE		3	3				
ALLEMAGNE RF			1											
SUISSE		1	2											
ETATS UNIS		16	41											
719							729							
MACHINES ET APPAREILS NDA							MACH ET APP ELECTRIQUES N D A							
MASCHINEN UND APPARATE ANG							ELEKTR MASCHINEN U APP A N G							
M O N D E	T	181	416				M O N D E	T	169	177				
CEE		86	234				CEE		93	114				
AUT AFRIQUE		1	2				ACH		3	2				
							AUT AFRIQUE		13	7				
FRANCE		85	229				FRANCE		93	113				
PAYS BAS			2				ALLEMAGNE RF			1				
ALLEMAGNE RF			3				ROYAUME UNI			7				
ROYAUME UNI		1	8				U R S S		27	31				
DANEMARK			1				POLOGNE		18	9				
U R S S		66	79				TCHECOSLOVAQUIE		1	3				
POLOGNE		4	6				BULGARIE		2	3				
EGYPTE			1				COTE D'IVOIRE		3	2				
GHANA			1				GHANA		13	7				
ETATS UNIS		22	84				CHINE CONTINENT		2	1				
722							731							
MACH ELECT APPAR POUR COUPURE							VEHICULES POUR VOIES FERREES							
ELEKTR MASCH U SCHALTGERAETE							SCHIENENFAHRZEUGE							
M O N D E	T	124	580				M O N D E	T	5	2				
CEE		96	508				CEE		5	2				
FRANCE		93	496				FRANCE		5	2				
ALLEMAGNE RF		2	12											
732							732							
VEHICULES AUTOMOBILES ROUTIERS							VEHICULES AUTOMOBILES ROUTIERS							
KRAFTFAHRZEUGE														
M O N D E	T	1061	2315											

1965 Januar/Juni — janvier/juin

import

Mali

WAREN - PRODUIT	MENGE	WERTE	WAREN - PRODUIT	MENGE	WERTE	WAREN - PRODUIT	MENGE	WERTE
Ursprung - Origine	QUANTITÉ	VALEUR	Ursprung - Origine	QUANTITÉ	VALEUR	Ursprung - Origine	QUANTITÉ	VALEUR
Einheit - Unité		1000 \$	Einheit - Unité		1000 \$	Einheit - Unité		1000 \$
831								
ARTI VOYAGE SACS A MAIN ET SIM			CEE		3	ZONE MARK EST	1	1
REISEARTIKEL TAESCHNERW U DGL			AUT AFRIQUE	1	1	POLOGNE	24	6
						TCHECOSLOVAQUIE	1	1
M O N D E	T	7	FRANCE		3	MAROC	1	4
CEE		3	ROYAUME UNI	1	1	-COTE IVOIRE	38	47
AUT AFRIQUE	1	15	ETATS UNIS	2	2	GHANA	4	1
			CHINE CONTINENT	2	2	CHINE CONTINENT	102	50
FRANCE		3						
TCHECOSLOVAQUIE	6	4	892			951		
MAROC	1	15	OUVRAGES IMPRIMES			ARMURERIE MUNITIONS DE GUERRE		
			DRUCKEREIERZEUGNISSE			KRIEGSWAFFEN UND MUNITION		
841			M O N D E	T	75	M O N D E	T	3
VETEMENTS			CEE	69	165	CEE	3	4
BEKLEIDUNG			AUT AFRIQUE	3	4			
						FRANCE	3	4
M O N D E	T	56	FRANCE	69	155			
CEE	13	57	ROYAUME UNI	1	1			
-AOM	1	4	ROUMANIE	1	1			
AUT AFRIQUE	24	52	ALGERIE	1	1			
FRANCE	13	57	EGYPTE	2	3			
ROYAUME UNI	3	10	ETATS UNIS	1	2			
YOUUGOSLAVIE	1	3	LIBAN	1	1			
MAROC		9						
-SENEGAL		1	893					
-COTE IVOIRE	1	3	ARTICLES EN MATIERES PLASTIO					
GHANA	23	41	KUNSTSTOFFWAREN					
CHINE CONTINENT	13	2						
HONG KONG	1	2	M O N D E	T	27			
			CEE	2	46			
851			-AOM	5	9			
CHAUSSURES			AUT AFRIQUE	3	13			
SCHUHE								
M O N D E	T	219	FRANCE	2	9			
CEE	5	198	ROYAUME UNI	2	1			
-AOM	44	8	POLOGNE	12	13			
AUT AFRIQUE	81	46	HONGRIE	3	8			
		96	EGYPTE	1	1			
FRANCE	5	8	-COTE IVOIRE	5	12			
ROYAUME UNI	12	5	GHANA	2	2			
POLOGNE	6	10						
TCHECOSLOVAQUIE	12	13	894					
MAROC	7	62	VOIT ENFANTS ART SPORT JOUETS					
-HAUTE VOLTA	11	8	KINDERWAGEN SPORTART SPIELZG					
-SENEGAL	1	6						
-COTE IVOIRE	32	32	M O N D E	T	13			
GHANA	74	34	CEE	2	16			
CHINE CONTINENT	15	17						
HONG KONG	44	3	FRANCE	2	6			
			ROYAUME UNI	4	1			
861			ZONE MARK EST	1	1			
APP SCIENTIF ET D OPTIQUE			CHINE CONTINENT	6	8			
FEINMECH U OPT ERZEUGNISSE								
M O N D E	1	37	895					
CEE	15	172	ARTICLES DE BUREAU					
FRANCE	14	113	BUEROBEDARF					
ALLEMAGNE RF	1	11	M O N D E	T	7			
DANEMARK	10	18	CEE	4	31			
SUISSE	1	7						
YOUUGOSLAVIE	1	1	FRANCE	4	22			
U R S S	4	5	ALLEMAGNE RF	1	1			
ZONE MARK EST	2	1	SUISSE	1	1			
TCHECOSLOVAQUIE	2	7	TCHECOSLOVAQUIE	1	2			
ETATS UNIS	2	8	CHINE CONTINENT	2	5			
862			897					
FOURNITURES PHOTOCINEMA			BIJOUTERIE JOAILLERIE ORFEVRE					
PHOTOCHEMISCHE ERZEUGNISSE			SCHMUCK GOLD UND SILBERWAREN					
M O N D E	T	11	M O N D E	T	1			
CEE	11	26	-AOM	1	1			
FRANCE	11	25	-COTE IVOIRE	1	1			
864			899					
HORLOGERIE			ARTICLES MANUFACTURES NDA					
UHREN			BEARBEITETE WAREN A N G					
M O N D E	T	4	M O N D E	T	180			
CEE	2	2	CEE	1	119			
FRANCE		2	-AOM	38	47			
CHINE CONTINENT	1	1	AUT AFRIQUE	6	6			
891			FRANCE	1	4			
INSTR MUSIQUE PHONOS DISQUES			ROYAUME UNI	8	2			
MUSIKINSTR PLATTENSP SCHALLPL			U R S S	1	1			
M O N D E	T	5						
		9						

1965 Januar/Juni — Janvier/Juin

e x p o r t

Mali

WAREN - PRODUIT	MENGE QUANTITÉ	WERTE VALEUR	WAREN - PRODUIT	MENGE QUANTITÉ	WERTE VALEUR	WAREN - PRODUIT	MENGE QUANTITÉ	WERTE VALEUR
Bestimmung - Destination	Einheit - Unité	1000 \$	Bestimmung - Destination	Einheit - Unité	1000 \$	Bestimmung - Destination	Einheit - Unité	1000 \$
COMMERCE TOTAL HANDEL INSGESAMT			HAUTE VOLTA	466	190	AUT AFRIQUE	1506	749
M C N D E	9408		NIGER	122	51	HAUTE VOLTA	395	151
CEE	285		LIBERIA	40	18	NIGER	2	2
AOH	6052		COTE IVOIRE	2915	1341	COTE IVOIRE	2016	1003
AUT AFRIQUE	2405		GHANA	3009	1399	GHANA	1503	747
FRANCE	275		NON SPECIFIES	12	5	NIGERIA FED	3	2
BELGIQUE LUXBG	122		001.2			031.2		
PAYS BAS	7		OVINS ET CAPRINS			POISSONS CONSERVES SIMPLEMENT		
ITALIE	1		SCHAFE UND ZIEGEN			FISCH EINFACH HALTRAR GEMACHT		
ROYAUME UNI	1		M C N D E	T	317	M O N D E	T	3919
SUISSE	1		AOH	136	102	AOH	2413	1156
YUGOSLAVIE	3		AUT AFRIQUE	181	108	AUT AFRIQUE	1506	749
U R S S	595		ALGERIE	140	75	HAUTE VOLTA	395	151
MAROC	2		HAUTE VOLTA	49	39	NIGER	2	2
ALGERIE	107		NIGER	20	16	COTE IVOIRE	2016	1003
EGYPTE	28		LIBERIA	3	2	GHANA	1503	747
MAURITANIE	94		COTE IVOIRE	67	46	NIGERIA FED	3	2
HAUTE VOLTA	1259		GHANA	38	30			
NIGER	113		001.5			051		
SENEGAL	1255		CHEVAUX ANES MULETS			FRUITS FRAIS NOIX SAUF OLEAGIN		
GUINEE REP	1		PFERDE ESEL MAULTIENE			OBST UND SUEDEFR FRISCH NUESSE		
LIBERIA	27		M C N D E	T	363	M O N D E	T	221
COTE IVOIRE	3328		AOH	336	258	AOH	219	7
GHANA	2239		AUT AFRIQUE	27	18	SENEGAL	63	3
NIGERIA FED	2		ALGERIE	26	18	COTE IVOIRE	150	2
MADAGASCAR	2		MAURITANIE	10	3			
ETATS UNIS	5		HAUTE VOLTA	7	2	051.9 R		
VENEZUELA	32		NIGER	7	2	AUTRES FRUITS FRAIS		
GUYANF BRIT	22		SENEGAL	284	220	ANDERE FRUECHTE FRISCH A N G		
LIBAN	1		COTE IVOIRE	30	12	M O N D E	T	272
NON SPECIFIES	5		GHANA	1	1	CEE	56	6
0+1			011			AOH	215	7
PROD ALIMENTAIRES BOISSONS TABAC			VIANDE FRAICHE REFRIG CONGEELE			FRANCE	28	3
NAHRUNGS UND GENUSSMITTEL			FLEISCH FRISCH GEKUEHLT GEFR			FRANCE	28	3
M O N D E	5856		M O N D E	T	148	SENEGAL	60	3
CEE	122		AOH	108	84	COTE IVOIRE	150	2
AOH	3400		AUT AFRIQUE	39	24			
AUT AFRIQUE	2327		LIBERIA	7	4	052		
FRANCE	113		COTE IVOIRE	108	60	FRUITS SECHEES OU DESHYDRATES		
BELGIQUE LUXBG	1		GHANA	33	20	TROCKENFRUECHTE		
PAYS BAS	7		011.1			M C N D E	T	62
ROYAUME UNI	1		VIANDE DE BOVINS			AOH	62	9
ALGERIE	103		RIND UND KALBFLEISCH FRISCH			HAUTE VOLTA	11	3
MAURITANIE	85		M C N D E	T	148	NIGER	17	4
HAUTE VOLTA	403		AOH	108	84	SENEGAL	34	3
NIGER	78		AUT AFRIQUE	39	24			
SENEGAL	245		LIBERIA	7	4	052.0 7		
LIBERIA	24		COTE IVOIRE	108	60	DATTES		
COTE IVOIRE	2589		GHANA	33	20	DATTELN		
GHANA	2198		012			M O N D E	T	28
NIGERIA FED	2		VIANDES ETC SECHEES SALES FUMES			AOH	28	7
NON SPECIFIES	5		FLEISCH USW EINFACH ZUBEREITET			HAUTE VOLTA	11	3
001			M O N D E	T	9	NIGER	17	4
ANIMAUX VIVANTS			AUT AFRIQUE	9	7			
LEBENDE TIERE			ALGERIE	8	6	052.0 R		
M O N D E	T	7288	023			AUTRES FRUITS SECES		
CEE	4	11	BEURRE			ANDERE FRUECHTE GETROCKNET		
AOH	4014	1551	BUTTER			M O N D E	T	34
AUT AFRIQUE	3256	1544	M O N D E	T	4	AOH	34	3
FRANCE	1	2	AUT AFRIQUE	4	4	SENEGAL	34	3
BELGIQUE LUXBG	1	1	ALGERIE	4	4			
PAYS BAS	2	7	031			054		
ROYAUME UNI	2	1	POISSONS			LEGUMES PLANTES TURENC ALIMENT		
ALGERIE	166	93	FISCH			GEMUESE PFLANZEN KNOLLEN F ERN		
MAURITANIE	10	3	M O N D E	T	3919	M O N D E	T	629
HAUTE VOLTA	520	231	AOH	2413	1156	AOH	629	78
NIGER	149	70				MAURITANIE	2	1
SENEGAL	288	224				HAUTE VOLTA	82	10
LIBERIA	43	20				SENEGAL	32	2
COTE IVOIRE	3048	1422				COTE IVOIRE	512	65
GHANA	3047	1431						
NON SPECIFIES	12	5						
001.1								
BOVINS								
RINDER								
M O N D E	4563	3005						
AOH	1502	1582						
AUT AFRIQUE	3049	1418						

1965 · Januar/Juni — Janvier/Juin

e x p o r t

Mali

WAREN - PRODUIT	MENGE QUANTITÉ	WERTE VALEUR	WAREN - PRODUIT	MENGE QUANTITÉ	WERTE VALEUR	WAREN - PRODUIT	MENGE QUANTITÉ	WERTE VALEUR
Bestimmung - Destination	Einheit - Unité	1000 \$	Bestimmung - Destination	Einheit - Unité	1000 \$	Bestimmung - Destination	Einheit - Unité	1000 \$
054.1 POMMES DE TERRE KARTOFFELN			CEE	1380	110	· ACM	15099	1231
· M O N D E	T	89	FRANCE	1380	110	U R S S	5546	562
· AOM		89				· HAUTE VOLTA	4012	106
· HAUTE VOLTA		21	121 TABACS BRUTS ET DECHETS ROHSTABAK UND TABAKABFÄLLE			· SENEGAL	5085	517
· COTE IVOIRE	68	13	· M O N D E	T	161	· COTE IVOIRE	6002	608
054.2 LEGUMES A COSSE SECS HUELSENFRÜECHTE TROCKEN			· AOM		161	221.1 2 ARACHIDES DECORTIQUEES ERDNUSSKERNE		
· M O N D E	T	82	· HAUTE VOLTA		23	· M O N D E	T	16633
· AOM		82	· NIGER		6	· AOM		11087
· HAUTE VOLTA		9	· SENEGAL		17	U R S S	5546	562
· COTE IVOIRE	73	8	· COTE IVOIRE		115	· SENEGAL	5085	517
054.5 AUT LEGUMES FRAIS OU REFRIG AND GEMUESE U KUECHENKR FRISCH			122 TABACS MANUFACTURES TABAKWAREN			· COTE IVOIRE	6002	608
· M O N D E	T	395	· M O N D E	T	6	221.6 GRAINES DE COTON BAUMWOLLSAMEN		
· AOM		395	· AOM		6	· M O N D E	T	4012
· HAUTE VOLTA		51	· HAUTE VOLTA		2	· AOM		4012
· COTE IVOIRE	340	41	· COTE IVOIRE		5	· HAUTE VOLTA		4012
061 SUCRE FT MIEL ZUCKER UND HONIG			2+4 MATIERES PREMIERES ROHSTOFFE			241 BOIS DE CHAUFF CHARBON DE BOIS BRENNHOLZ UND HOLZKOHLE		
· M O N D E	T	240	· M O N D E		3166	· M O N D E		34
· AOM		240	CEE		115	AUT AFRIQUE		34
· MAURITANIE		240	· AOM		2458	ALGERIE		34
074 THE ET MATE TEE UND MATE			AUT AFRIQUE		31	241.2 CHARBON DE BOIS MEME AGGLOME HOLZKOHLE		
· M O N D E	T	2	FRANCE		115	· M O N D E	T	15
· AOM		2	U R S S		562	AUT AFRIQUE		15
· MAURITANIE		2	ALGERIE		3	ALGERIE		15
074.1 THE TEE			EGYPTE		27	262 LAINES ET POILS ORIG ANIMALE WOLLE UND TIERHAARE		
· M O N D E	T	2	· MAURITANIE		2	· M O N D E	T	18
· AOM		2	· HAUTE VOLTA		806	CEE		17
· MAURITANIE		2	· NIGER		16	· AOM		2
075 EPICES GEMUERZE			· SENEGAL		976	FRANCE		17
· M O N D E	T	4	· COTE IVOIRE		658	· HAUTE VOLTA		2
· AOM		4	211 PEAUX BRUTES SAUF PELLETERIES HAUTE UND FELLE ROH			262.1 LAINES SUINT OU LAVEES A OOS SCHWEISSWOLLE UND RUECKENWOLLE		
· SENEGAL		4	· M O N D E	T	215	· M O N D E	T	18
075.1 POIVRE PIMENTS PFEFFER PIMENT			CEE		87	CEE		17
· M O N D E	T	4	AUT AFRIQUE		55	· AOM		2
· AOM		4	FRANCE		158	FRANCE		17
· SENEGAL		4	EGYPTE		55	· HAUTE VOLTA		2
081 ALIMENTS POUR ANIMAUX FUTTERMITTEL			211.1 PEAUX ROVINS EQUIDES SAUF VEAU HAUTE V RINDERN U EINHUFERN			263 COTON BAUMWOLLE		
· M O N D E	T	1380	· M O N D E	T	199	· M O N D E	T	4090
CEE		1380	CEE		44	· AOM		4090
FRANCE		1380	AUT AFRIQUE		55	· HAUTE VOLTA		3310
081.3 1 TOURTEAUX D ARACHIDES DELKUCHEN AUS ERDNUSSEN			FRANCE		144	· SENEGAL		780
· M O N D E	T	1380	EGYPTE		55	263.1 COTON EN MASSE ROHBAUMWOLLE		
CEE		1380	211.4 PEAUX DE CAPRINS ZIEGENFELLE			· M O N D E	T	4090
FRANCE		1380	· M O N D E	T	10	· AOM		4090
081.3 1 TOURTEAUX D ARACHIDES DELKUCHEN AUS ERDNUSSEN			CEE		10	· HAUTE VOLTA		3310
· M O N D E	T	1380	FRANCE		10	· SENEGAL		780
CEE		1380	211.9 PEAUX PRUTES D AUTRES ANIMAUX ROHE HAUTE FELLE V AND TIEREN			263.1 COTON EN MASSE ROHBAUMWOLLE		
FRANCE		1380	· M O N D E	T	3	· M O N D E	T	4090
081.3 1 TOURTEAUX D ARACHIDES DELKUCHEN AUS ERDNUSSEN			CEE		3	· AOM		4090
· M O N D E	T	1380	FRANCE		3	· HAUTE VOLTA		3310
CEE		1380	221 GRAINES NOIX OLEAGINEUSES OELSAATEN UND OELFRUECHTE			· SENEGAL		780
FRANCE		1380	· M O N D E	T	20646			
081.3 1 TOURTEAUX D ARACHIDES DELKUCHEN AUS ERDNUSSEN					1792			
· M O N D E	T	1380						
CEE		1380						
FRANCE		1380						

1965 Januar/Juni — Janvier/Juin

e x p o r t

Mali

WAREN - PRODUIT	MENGE QUANTITÉ	WERTE VALEUR	WAREN - PRODUIT	MENGE QUANTITÉ	WERTE VALEUR	WAREN - PRODUIT	MENGE QUANTITÉ	WERTE VALEUR
Bestimmung - Destination	Einheit - Unité	1000 \$	Bestimmung - Destination	Einheit - Unité	1000 \$	Bestimmung - Destination	Einheit - Unité	1000 \$
• SENEGAL	780	453	GUYANF BRIT		22	• NIGER		14
276			332			• SENEGAL		21
AUTRES PRODUITS MINERAUX BRUTS			PRODUITS DERIVES DU PETROLE			• COTE IVOIRE		71
ANDERE MINERALISCHE ROHSTOFFE			ERDGELESTILLATIONSERZEUGNISSE			GHANA		1
M O N D E T	748	95	M O N D E T	1731	55	ETATS UNIS		1
• AOM	747	95	ETATS UNIS	8	1	632		
• HAUTE VOLTA	579	77	VENEZUELA	987	32	ARTICLES MANUFACT EN BOIS NDA		
• NIGER	156	16	GUYANF BRIT	723	22	BEARBEITETE WAREN A HOLZ A N G		
• COTE IVOIRE	13	2	332.1			M O N D E T	113	10
282			ESSENCE POUR MOTEURS			CEE	5	3
DECHETS DE FONTE FER ET ACIER			MOTORENBENZIN			• AOM	104	3
ABFALLE VON EISEN UDER STAHL			M O N D E T	637	25	AUT AFRIQUE	1	2
M O N D E T	18	1	VENEZUELA	346	14	FRANCE	5	3
CEE	18	1	GUYANF BRIT	287	10	SUISSE	2	1
FRANCE	18	1	332.2			• MAROC		2
292			PETRO LAMP KEROS WHITE SPIRIT			• MAURITANIE	104	2
MAT BRUTES ORIG VEGETALE NDA			LEUCHT U MOTPETROLEUM TESTBENZ			653		
ROHSTOFFE PFL URSPRUNGS A N G			M O N D E T	1089	29	AUTRES TISSUS SAUF SPECIAUX		
M O N D E T	199	28	VENEZUELA	541	17	ANDERE GEWEBE		
CEE	42	17	GUYANF BRIT	436	12	M O N D E T	37	18
• AOM	112	10	332.5			• AOM	37	17
AUT AFRIQUE	45	1	HUILE DE GRAISSAGE LUBRIFIANTS			• NIGER	1	1
FRANCE	42	17	SCHMIEROLE MIN SCHMIERMITTEL			655		
ALGERIE	1	1	M O N D E T	5	1	TISSUS SPECIAUX AUTIC ASSIMIL		
• MAURITANIE	1	1	ETATS UNIS	5	1	SPECIALGEWEBE UND ERZEUGNISSE		
• HAUTE VOLTA	9	1	422			M O N D E T	10	1
• SENEGAL	59	3	AUTRES HUILES VEGETALES FIXES			• AOM	10	1
• COTE IVOIRE	43	4	ANDERE FETTE PFLANZLICH OEL			• COTE IVOIRE	7	1
292.2			M O N D E T	163	47	656		
GOMME LAQUE GOMMES ETC NATUR			• AOM	163	46	ARTICLES EN MAT TEXTILES NDA		
STOCKLACK SCHELLACK U DGL			• SENEGAL	11	3	SPINNSTOFFWAREN A N G		
M O N D E T	30	7	• COTE IVOIRE	151	44	M O N D E T		1
CEE	25	6	422.9			ETATS UNIS		1
AUT AFRIQUE	5	1	HUILES VEGETALES FIXES NDA			656.6		
FRANCE	25	6	FETTE PFLANZLICHE OELE A N G			COUVERTURES ET COUVRE PIENS		
ALGERIE	5	1	M O N D E T	163	47	SCHLAF UND REISEDECKEN		
292.3			• AOM	163	46	M O N D E T		1
MAT VEGET PR VANNEQUE CU SPANT			• SENEGAL	11	3	ETATS UNIS		1
PFLANZLICHE FLECHTSTOFFE			• COTE IVOIRE	151	44	657		
M O N D E T	2	1	431			COUV PARQUETS TAPIS TAPISSERIE		
• AOM	2	1	HUILES ET GRAISSES ELABOREES			FUSSBOGENBELAEGE TEPPICHE USW		
• SENEGAL	2	1	OELE UND FETTE VERARBEITET			M O N D E T	151	28
292.4			M O N D E T	4	2	• AOM	149	27
PLANTES PR PARFUM FT MEDECINE			CEE	2	1	AUT AFRIQUE	2	1
PFLANZEN USW F RIECHSTOFFE			AUT AFRIQUE	2	1	• MAURITANIE	15	2
M O N D E T	28	2	FRANCE	2	1	• HAUTE VOLTA	58	17
• AOM	28	2	ALGERIE	2	1	• NIGER	8	2
• SENEGAL	23	1	5.6.8			• SENEGAL	59	5
• COTE IVOIRE	4	1	AUTRES PRODUITS INDUSTRIELS			• COTE IVOIRE	10	1
292.9 2			ANDERE INDUSTRIELLE ERZEUGNISSE			GHANA	1	1
KAPOK CRIN VEGET MAXIN SIMIL			M O N D E T	184		657.8		
KAPOK PFLANZENHAAR U DGL			CEE	15		MATIERES A TRESSER PAILLONS		
M O N D E T	17	11	• AOM	163		FLECHTSTOFFE		
CEE	17	11	AUT AFRIQUE	4		M O N D E T	151	28
FRANCE	17	11	FRANCE	14		• AOM	149	27
3			ITALIE	1		AUT AFRIQUE	2	1
PRODUITS ENERGETIQUES			SUISSE	1		• MAURITANIE	15	2
BRENNSTOFFE			MAROC	2		• HAUTE VOLTA	58	17
M O N D E T		55	ALGERIE	1		• NIGER	8	2
ETATS UNIS		1	MAURITANIE	7		• SENEGAL	59	5
VENEZUELA		32	• HAUTE VOLTA	49		• COTE IVOIRE	10	1
						GHANA	1	1
						661		
						CHAUX CEMENTS OUVR PR BATIMENT		
						KALK ZEMENT UND ROHSTOFFE		
						M O N D E T	43	2

1965 Januar/Juni — Janvier/Juin

e x p o r t

Mali

WAREN - PRODUIT	MENGE QUANTITÉ	WERTE VALEUR	WAREN - PRODUIT	MENGE QUANTITÉ	WERTE VALEUR	WAREN - PRODUIT	MENGE QUANTITÉ	WERTE VALEUR
Bestimmung - Destination	Einheit - Unité	1000 \$	Bestimmung - Destination	Einheit - Unité	1000 \$	Bestimmung - Destination	Einheit - Unité	1000 \$
.AGM	43	2	U R S S	5	33	CEE		7
.MAURITANIE	43	2				.FRANCE		7
665			712			841		
VERRERIE			TRACTEURS MACH ET APPAR AGRICOL			VETEMENTS		
GLAS+AREN			SCHLEPPER MASCHIN APP F LANDW			BEKLEIDUNG		
M O N D E	T	3	M O N D E	T	14	M O N D E	T	6
.AGM	3	1	CEE	14	8	.AGM	6	1
.COTE IVOIRE	3	1	.FRANCE	14	8	.SENEGAL	6	1
677			719			861		
FILS FFG ACIER FIL MACH EXCLUS			MACHINES ET APPAREILS NDA			APP SCIENTIF ET D OPTIQUE		
STAHLDRABT			MACHINES UND APPARATE ANG			FEINMECH U OPT ERZFUGNISSE		
M O N D E	T	90	M O N D E	T	11	M O N D E	T	6
.AGM	90	12	CEE	11	17	CEE		3
.HAUTE VOLTA	90	12	.AGM	11	15	.AGM		2
			FRANCE		2	.FRANCE		3
			.SENEGAL	6	11	.HAUTE VOLTA		2
			.COTE IVOIRE	5	4			
678			722			863		
TUB TUYAUX RACCORDES FON FER AC			MACH ELECT APPAR POUR COULEUR			FILMS CINEMA IMPRES ET DEVELOP		
ROHRE ROHRFORMSTUECKE USW			ELEKTR MASCH U SCHALTGERAETE			KINCFILME BELICHTET ENTWICKELT		
M O N D E	T	20	M O N D E	T	2	M O N D E	T	51
.AGM	20	8	YUGOSLAVIE	1	3	CEE		12
.NIGER	20	8				.AGM	51	9
692			723			.FRANCE		3
RESERVOIRS FUTS FIC METALLIQ			FILS CABLES ISOLAT ETC P ELEC			.SENEGAL	51	9
BEHAELTER FAESSER USW A METALL			DRAHTF KABEL ISOLATIONEN F EL					
M O N D E	T	187	M O N D E	T	1	896		
CEE	1	1	CEE	1	1	OBJETS D ART ET ANTIQUITE		
.AGM	186	69	.FRANCE	1	1	KUNSTGEGENSTAEDE UND ORN		
FRANCE	1	1				M O N D E	T	5
.SENEGAL	12	2				CEE	5	3
.COTE IVOIRE	172	67	724			.FRANCE	5	3
695			APPAR POUR TELECOMMUNICATIONS			ITALIE		1
OUTILLAGE EN METAUX COMMUNS			APP F TELEGR TELEPHON FERNSEH					
WERKZEUGE AUS UNEDLEN METALLEN			M O N D E	1	1	899		
M O N D E	T	4	.AGM	1	1	A-FILES MANUFACTURES NDA		
CEE		1				BEARBEITETE WAREN A N G		
.AGM	4	3	725			M O N D E	T	18
FRANCE		1	APPAREILS ELECTRODOMESTIQUES			.AGM	18	4
.NIGER	3	2	ELEKTRISCHE HAUSHALTSGERAETE			.MAURITANIE	1	1
			M O N D E	T	1	.SENEGAL	12	3
			.AGM	1	1			
			.NIGER		1			
			LIBAN		1			
7			731					
MACHINES ET MATERIEL DE TRANSPORT			VEHICULES POUR VOIES FERREES					
MACHINES UND FAHRZEUGE			SCHIENENFAHRZEUGE					
M O N D E		146	M O N D E	T	4			
CEE		33	.AGM	4	2			
.AGM		29	.SENEGAL	4	2			
AUT AFRIQUE		44						
FRANCE		33						
YUGOSLAVIE		3						
U R S S		33						
EGYPTE		1						
.NIGER		4						
.SENEGAL		13						
LIBERIA		2						
.COTE IVOIRE		10						
GHANA		41						
.MADAGASCAR		2						
ETATS UNIS		3						
LIBAN		1						
711			732					
CHAUDIFRES ET MOT NON ELECTR			VEHICULES AUTOMOBILES ROUTIERS					
DAMPFKESSEL U NICHTELEKT MOTOR			KRAFTFAHRZEUGE					
M O N D E	T	7	M O N D E	T	25			
CEE	1	15	.AGM	11	10			
.AGM	1	1	AUT AFRIQUE	13	43			
AUT AFRIQUE		1						
FRANCE	1	15	EGYPTE	2	1			
			.NIGER	3	2			
			LIBERIA	1	2			
			.COTE IVOIRE	6	5			
			GHANA	10	41			
			.MADAGASCAR	1	2			
			ETATS UNIS	2	3			
			734					
			AERONEFS					
			LUFTFAHRZEUGE					
			M O N D E	T	7			

Überseeische Assoziierte
AUSSENHANDELSSTATISTIK

Associés d'Outre-Mer
STATISTIQUE DU COMMERCE EXTÉRIEUR

Associati d'Oltremare
STATISTICA DEL COMMERCIO CON L'ESTERO

Overzeese Geassocieerden
STATISTIEK VAN DE BUITENLANDSE HANDEL

Overseas Associates
FOREIGN TRADE STATISTICS

Niger

1966 — No. 1

JAN.-MÄRZ 1965

JAN.-MARS 1965

GEN.-MAR. 1965

JAN.-MAART 1965

JAN.-MARCH 1965

Zu den AOM gehören :

- I. — Assoziierte überseeische Länder und Hoheitsgebiete (EAMA + TOM) :
Senegal, Mali, Elfenbeinküste, Dahome, Mauretanien, Niger, Obervolta,
Kongo (Brazza), Zentralafrika, Tschad, Gabun, Togo, Kamerun,
Madagaskar, Kongo (Leo), Rwanda, Burundi, Somalia, Suriname,
Niederländische Antillen, Niederländisch-Neuguinea ⁽¹⁾, Saint-Pierre-
und-Miquelon, Komoren, Französische Somaliküste, Neu-Kaledonien,
Französische-Polynesien.
- II. — Überseeische Departements (DOM) :
Guadeloupe, Martinique, Guayana, Reunion.
- III. — Art und Weise der Assoziierung nicht festgelegt :
Algerien (Einschliesslich der beiden ehemaligen Sahara-Departements).
Ab 1963 nicht mehr in der AOM aufgeführt.

⁽¹⁾ Nicht mehr assoziiert mit der EWG seit 18.8.1962.

Les AOM se définissent comme suit :

- I. — *Pays et territoires d'outre-mer associés (EAMA + TOM) :*
Sénégal, Mali, Côte-d'Ivoire, Dahomey, Mauritanie, Niger, Haute-Volta,
Congo (Brazza), Centrafrique, Tchad, Gabon, Togo, Cameroun, Madagascar,
Congo (Léo), Rwanda, Burundi, République de Somalie, Surinam, Antilles
néerlandaises, Nouvelle-Guinée néerlandaise ⁽¹⁾, Saint-Pierre-et-Miquelon,
Comores, Côte française des Somalis, Nouvelle-Calédonie, Polynésie française.
- II. — *Départements d'Outre-mer (DOM) :*
Guadeloupe, Martinique, Guyane française, Réunion.
- III. — *Sans régime d'association défini :*
Algérie (incluant les deux anciens départements sahariens). Depuis 1963
n'est plus reprise dans les AOM.

⁽¹⁾ N'est plus associée à la CEE depuis le 18/8/1962.

Inhaltswiedergabe nur mit Quellennachweis
gestattet

La reproduction des données est subordonnée
à l'indication de la source

La riproduzione del contenuto è subordinata
alla citazione della fonte

Het overnemen van gegevens is toegestaan
mits duidelijke bronvermelding

Reproduction of the contents of this publication
is subject to acknowledgement of the source

INHALTSÜBERSICHT

Heft 1

Aussenhandel von Niger

Einfuhr nach Ursprung von 1960 bis 31-3-1965	164
Ausfuhr nach Bestimmung von 1960 bis 31-3-1965	165
Einfuhr nach Warenklassen von 1960 bis 31-3-1965	166
Ausfuhr nach wichtigsten Waren von 1960 bis 31-3-1965	167
Einfuhr von 1-1-1965 bis 31-3-1965	169
Ausfuhr von 1-1-1965 bis 31-3-1965	177

ANMERKUNGEN

Diese Veröffentlichung bringt in je einem Heft für jedes Land eine Analyse des Aussenhandels der mit der EWG assoziierten überseeischen Länder nach Erzeugnissen und nach Ursprung und Bestimmung. Sie enthält nach CST-Teilen und -Gruppen (dreistellig) aufgegliederte Angaben sowie eine gewisse Zahl der für die Ausfuhr wichtigen Rubriken und Positionen (vier- und fünfstellig). Von Ausnahmen abgesehen, sind die Werte einheitlich in Rechnungseinheiten (1 000 \$) und die Mengen in Tonnen ausgedrückt (vgl. Anfangsbuchstaben der Mengeneinheiten unter „Abkürzungen“).

Die Einfuhrwerte umfassen die Versicherungs- und Transportkosten bis zur Grenze des Einfuhrlandes (cif-Werte), aber nicht die Zölle, Steuern und sonstigen in diesem Lande erhobenen Abgaben, und die Ausfuhrwerte schliessen nicht die Versicherungs- und Transportkosten über die Grenzen des Meldelandes hinaus ein (fob-Werte).

Abkürzungen

CEE	EWG — Europäische Wirtschaftsgemeinschaft
AOM	Assoziierte Überseegebiete
DOM	Überseeische Departements
EAMA	Assoziierte Afrikanische Staaten und Madagaskar
TOM	Mit der EWG assoziierte überseeische Hoheitsgebiete
CST	Internationales Warenverzeichnis für den Aussenhandel (CST)
NDA	a.n.g. (anderweitig nicht genannt)
C	Tausend Karat
G	Gramm
T	Metrische Tonnen
M	Meter
S	Quadratmeter
V	Kubikmeter
L	Liter
N	Stück
P	Paar
K	Kilowatt-Stunden

Quelle : Statistisches Amt von Niger.**Umrechnungskurse :** 1 000 CFA franken = 4,051 \$.**Anmerkungen zu den Erzeugnissen :**

- 1) Einfuhr —
- 2) Ausfuhr —

TABLE DES MATIERES

Fascicule 1

Commerce Extérieur du Niger

Importations par origines de 1960 au 31-3-1965	164
Exportations par destinations de 1960 au 31-3-1965	165
Importations par classes de produits de 1960 au 31-3-1965	166
Exportations par principaux produits de 1960 au 31-3-1965	167
Importations du 1-1-1965 au 31-3-1965	169
Exportations du 1-1-1965 au 31-3-1965	177

OBSERVATIONS

Cette publication présente, en fascicules par pays, une analyse du Commerce Extérieur des Associés d'Outre-Mer de la CEE par produits et par origines et destinations. Elle contient les données par classe de produit et pour chaque Groupe (CST 3 chiffres) ainsi que pour un certain nombre de Rubriques et Positions importantes à l'exportation (CST 4 et 5 chiffres). Les valeurs ont été uniformément exprimées en unités de compte (1 000 \$) et les quantités en tonnes sauf exceptions (voir sous « Abréviations » les initiales d'unités de quantité).

Les valeurs d'importation comprennent les coûts d'assurance et de transport jusqu'à la frontière du pays importateur (valeur caf) mais ne comprennent pas les droits de douane, impôts ou taxes perçus dans ce pays, et les valeurs d'exportation ne comprennent pas les coûts d'assurance et de transport au-delà de la frontière du pays déclarant (valeur fob).

Abréviations

CEE	Communauté Economique Européenne
AOM	Associés d'Outre-Mer de la CEE
DOM	Départements d'Outre-Mer des Pays de la CEE
EAMA	Etats Africains et Malgaches Associés à la CEE
TOM	Territoires d'Outre-Mer associés à la CEE
CST	Classification Statistique et Tarifaire
NDA	Non dénommés ailleurs
C	Milliers de Carats
G	Grammes
T	Tonnes métriques
M	Mètres
S	Mètres carrés
V	Mètres cubes
L	Litres
N	Nombre
P	Paires
K	Kilowatts-heure

Source : Service statistique du Niger.**Taux de conversion :** 1 000 Frs CFA = 4,051 \$.**Notes par produit :**

- 1) Importation —
- 2) Exportation —

NIGER

Einfuhr nach Ursprung

Importations par origines

Tonnen - Tonnes

	1960	1961	1962	1963	1964	Jan.-März/Jan.-Mars		
						1963 ¹⁾	1964	1965
Welt - Monde	50 677	74 153	101 151	83 482	96 933	25 619	23 372	21 633
EWG - CEE	23 078	28 970	45 108	35 689	41 492	10 237	11 123	8 712
France	15 915	20 305	33 316	28 879	33 976	9 464	9 641	6 948
U.E.B.L.	789	3 425	7 757	1 532	3 715	470	1 071	885
Pays-Bas	214	405	507	421	862	114	187	344
Allemagne (R.F.)	6 071	4 160	2 715	450	1 645	104	166	448
Italie	89	675	813	4 407	1 291	85	58	87
Royaume-Uni	209	716	404	232	1 128	76	144	138
Etats-Unis	141	4 604	6 604	3 903	6 041	990	802	228
Algérie	885	1 300	2 434	818	2 172	554	190	1 304
Sénégal	3 746	5 366	6 992	4 836	6 690	1 730	1 644	589
Côte d'Ivoire	234	1 200	4 273	1 100	1 563	467	292	747
Dahomey	—	1 230	4 144	2 230	1 894	445	410	532
Nigeria	12 099	13 310	8 907	8 935	6 616	3 643	861	2 386
Antilles Néerlandaises	1 490	11 149	13 759	16 988	15 426	5 108	4 286	1 402
Venezuela	364	479	541	2 562	2 676	952	362	479
Irak	.	.	1 822	1 586	2 933	321	1 566	2 851
Andere Länder - Autres pays	8 431	5 829	7 163	4 603	8 302	1 096	1 692	2 265

1 000 \$

Welt - Monde	12 993	18 850	27 461	22 712	33 539	6 634	6 930	9 484
EWG - CEE	6 779	10 151	16 325	12 900	21 966	3 532	4 560	5 846
France	6 084	9 049	14 852	11 681	18 747	3 288	3 958	4 877
U.E.B.L.	135	157	234	150	404	39	124	110
Pays-Bas	160	259	360	557	1 410	106	282	507
Allemagne (R.F.)	342	522	542	278	1 065	44	154	242
Italie	58	164	337	234	349	55	42	111
Royaume-Uni	328	280	502	457	680	179	182	235
Etats-Unis	197	560	1 139	809	1 240	167	151	660
Algérie	408	363	550	223	370	92	135	142
Sénégal	1 225	1 867	1 542	1 313	1 651	502	365	277
Côte d'Ivoire	38	1 123	2 100	1 028	1 433	352	306	549
Dahomey	—	264	703	546	374	119	81	55
Nigeria	3 042	2 325	2 114	1 683	1 053	735	275	210
Antilles Néerlandaises	176	474	514	2 182	1 303	544	192	126
Venezuela	27	39	23	100	210	35	69	32
Irak	.	.	70	86	222	21	118	235
Chine Continentale	12	73	151	199	519	44	—	386
Hong Kong	135	416	454	301	598	76	132	307
Andere Länder - Autres pays	626	915	1 274	885	1 920	236	364	424

¹⁾ Le chiffre concernant les 3 mois 1963 ne représente que 77 % des déclarations enregistrées à la douane.

NIGER

Ausfuhr nach Bestimmung

Exportations par destinations

Tonnen - Tonnes

	1960	1961	1962	1963	1964	Jan.-März/Jan.-Mars		
						1963 ¹⁾	1964	1965
Welt - Monde	65 827	87 669	111 536	126 328	148 487	60 674	60 211	53 679
EWG - CEE	57 659	75 066	74 437	88 516	88 060	48 776	52 095	37 573
France	57 007	75 057	74 118	88 434	85 939	48 758	52 082	34 420
U.E.B.L.	32	—	—	2	2 018	—	—	—
Pays-Bas	1	—	211	29	61	—	—	3 153
Allemagne (R.F.)	603	2	65	4	12	—	1	0
Italie	16	7	43	47	29	18	12	—
Royaume-Uni	1	—	834	1 219	2 393	310	579	8
Etats-Unis	1 050	155	377	71	112	12	15	26
Mali	48	1 517	3 154	1 008	574	306	246	756
Haute Volta	—	125	103	259	51	201	5	28
Sénégal	—	—	71	355	1 189	353	206	1
Ghana	160	778	3 716	4 582	1 620	1 331	884	1 007
Dahomey	19	1 476	5 612	5 541	564	986	265	455
Nigeria	4 882	7 122	19 082	23 570	47 457	8 058	4 233	12 348
Andere Länder - Autres pays	2 008	1 430	4 150	1 207	6 643	341	1 683	1 477

1 000 \$

Welt - Monde	12 590	15 490	14 505	19 706	21 307	8 502	9 143	7 658
EWG - CEE	8 925	12 063	8 198	14 007	13 829	6 514	7 905	5 368
France	8 880	12 027	8 139	13 925	13 504	6 492	7 896	4 953
U.E.B.L.	3	—	—	3	295	—	—	—
Pays-Bas	.	—	20	38	4	—	—	414
Allemagne (R.F.)	42	36	5	2	3	—	1	1
Italie	.	.	34	39	23	22	8	—
Royaume-Uni	1	—	30	82	133	33	48	10
Etats-Unis	369	173	157	67	120	13	19	32
Algérie	172	105	129	69	41	33	10	12
Mali	8	70	313	84	121	36	38	24
Haute-Volta	—	11	191	181	84	169	3	10
Sénégal	—	—	25	212	705	209	130	5
Ghana	48	229	978	772	373	209	156	88
Dahomey	12	166	293	549	156	83	91	19
Nigeria	2 604	2 544	3 823	3 539	5 122	1 134	620	1 933
Andere Länder - Autres pays	451	129	368	144	623	69	123	157

¹⁾ Le chiffre concernant les 3 mois 1963 ne représente que 77 % des déclarations enregistrées à la douane.

NIGER

Einfuhr nach Warenklassen

Importations par classes de produits

1 000 \$

CST		1960	1961	1962	1963	1964	Jan.-März/Jan.-Mars		
							1963	1964	1965
0 + 1	Nahrungs- und Genussmittel - Alimentation, boisson, tabac								
	Welt - Monde	.	4 337	6 164	4440	4 985	.	.	987
	EWG - CEE	.	1 960	3 140	2 542	3 406	.	.	626
	Royaume-Uni	.	50	101	85	73	.	.	23
	Etats-Unis	.	6	10	7	55	.	.	9
	Côte d'Ivoire	.	558	648	296	423	.	.	100
	Dahomey	.	115	427	404	259	.	.	34
	Nigeria	.	1 010	932	498	227	.	.	53
2 + 4	Rohstoffe - Matières premières								
	Welt - Monde	.	728	2 141	709	747	.	.	316
	EWG - CEE	.	80	389	33	26	.	.	15
	Royaume-Uni	.	—	5	15	3	.	.	—
	Etats-Unis	.	—	7	3	21	.	.	—
	Sénégal	.	114	162	184	353	.	.	31
	Nigeria	.	290	611	344	220	.	.	47
3	Brennstoffe - Produits énergétiques								
	Welt - Monde	.	972	1 161	2 726	2 708	.	.	518
	EWG - CEE	.	132	226	227	461	.	.	57
	Royaume-Uni	.	—	—	2	—	.	.	—
	Etats-Unis	.	239	242	128	424	.	.	3
	Antillen Néerlandaises	.	467	476	2 179	1 302	.	.	126
7	Maschinen und Fahrzeuge - Machines et matériel de transport								
	Welt - Monde	.	3 289	5 782	4 160	6 284	.	.	2 075
	EWG - CEE	.	2 551	4 377	3 247	5 159	.	.	1 494
	Royaume-Uni	.	160	179	199	229	.	.	80
	Etats-Unis	.	272	767	507	541	.	.	387
5 + 6 + 8	Andere industrielle Erzeugnisse - Autres produits industriels								
	Welt - Monde	.	9 394	11 800	9 980	18 062	.	.	5 365
	EWG - CEE	.	5 401	7 944	6 415	12 388	.	.	3 524
	Royaume-Uni	.	72	216	146	363	.	.	130
	Etats-Unis	.	38	65	151	170	.	.	209
	Sénégal	.	1 412	1 169	1 037	1 180	.	.	158
	Côte d'Ivoire	.	443	603	592	853	.	.	307
	Nigeria	.	903	516	771	537	.	.	96
	Hong-Kong	.	416	452	301	598	.	.	305

NIGER

Ausfuhr nach wichtigsten Waren

Exportations par principaux produits

Tonnen - Tonnes

CST		1960	1961	1962	1963	1964	Jan.-März/Jan.-Mars		
							1963	1964	1965
001	Lebende Tiere - Animaux vivants								
	Welt - Monde	13 320	19 820	23 160	18 292	16 586	.	3 148	6 592
	EWG - CEE	—	—	—	—	—	.	—	—
	Ghana	.	3 270	2 880	2 634	1 479	.	816	425
	Nigeria	.	12 960	17 500	14 262	14 434	.	1 951	6 117
054.2	Hülsenfrüchte trocken - Légumes à cosse secs								
	Welt - Monde	1 313	4 284	14 136	7 530	2 564	.	572	2 775
	EWG - CEE	—	—	—	—	25	.	25	—
	Dahomey	.	1 109	3 871	3 229	—	.	—	—
	Nigeria	.	2 630	8 878	2 632	2 483	.	547	2 190
211	Häute und Felle roh - Peaux brutes								
	Welt - Monde	358	426	541	386	419	.	90	245
	EWG - CEE	119	220	225	238	224	.	59	36
	Nigeria	.	.	64	42	27	.	7	156
	Etats-Unis	.	.	142	65	81	.	12	20
221.1.2	Erdnusskerne - Arachides décortiquées								
	Welt - Monde	50 525	67 281	69 326	91 365	92 765	.	49 784	37 053
	EWG - CEE	50 098	67 021	69 325	91 365	83 789	.	49 784	37 012
421.4	Erdnussöl - Huile d'arachide								
	Welt - Monde	5 049	4 975	2 162	2 666	5 535	.	1 565	1 094
	EWG - CEE	4 616	3 864	1 759	2 076	1 965	.	995	—
	Nigeria	.	.	101	590	3 570	.	570	1 094

1 000 \$

001	Lebende Tiere - Animaux vivants								
	Welt - Monde	1 697	1 592	3 131	3 538	2 664	.	596	1 260
	EWG - CEE	—	—	—	—	—	.	—	—
	Ghana	.	.	537	559	367	.	152	80
	Nigeria	.	.	2 573	2 739	2 107	.	338	1 171
054.2	Hülsenfrüchte trocken - Légumes à cosse secs								
	Welt - Monde	93	326	780	406	75	.	15	215
	EWG - CEE	—	—	—	—	2	.	2	—
	Dahomey	.	115	183	196	73	.	—	—
	Nigeria	.	178	479	136	—	.	13	200
211	Häute und Felle roh - Peaux brutes								
	Welt - Monde	652	378	402	323	522	.	78	130
	EWG - CEE	159	184	193	209	326	.	41	72
	Nigeria	.	.	32	21	33	.	5	19
	Etats-Unis	.	.	144	66	101	.	17	30
221.1.2	Erdnusskerne - Arachides décortiquées								
	Welt - Monde	7 320	10 451	7 414	13 704	13 341	.	7 363	4 925
	EWG - CEE	7 256	10 220	7 413	13 704	12 216	.	7 363	4 923
421.4	Erdnussöl - Huile d'arachide								
	Welt - Monde	1 489	1 502	527	715	1 682	.	475	308
	EWG - CEE	1 375	1 174	427	593	597	.	302	—
	Nigeria	.	.	45	122	1 085	.	173	308

1965 Januar/März — Janvier/Mars

import

Niger

WAREN - PRODUIT	MENGE QUANTITÉ	WERTE VALEUR	WAREN - PRODUIT	MENGE QUANTITÉ	WERTE VALEUR	WAREN - PRODUIT	MENGE QUANTITÉ	WERTE VALEUR
Ursprung - Origine	Einheit - Unité	1000 \$	Ursprung - Origine	Einheit - Unité	1000 \$	Ursprung - Origine	Einheit - Unité	1000 \$
COMMERCE TOTAL HANDEL INSGESAMT			012 VIANDES ETC SECHES SALES FUMES FLEISCH USW EINFACH ZUBEREITET			MAROC		
M O N D E		9484	M O N D E T	1	2	042 PIZ		
CEE		5846	CEE	1	2	REIS		
.AOM		1031	FRANCE	1	2	M O N D E T	1897	24
AUT AFRIQUE		482				CEE	3	1
FRANCE		4877	013 PREP ET CONSERVES DE VIANDE FLEISCHZUBEREITUNGEN KONSERVEN			PAYS PAS	2	1
BELGIQUE LUXBO		110	M O N D E T	9	19	CAMBODGE	136	21
PAYS PAS		507	CEE	8	16	046 SEMOLLE ET FARINE DE FROMENT GRIESS UND MEHL AUS WEIZEN		
ALLEMAGNE RF		242	FRANCE	8	16	M O N D E T	432	70
ITALIE		111	DANEMARK	1	2	CEE	422	65
ROYAUME UNI		235	022 LAIT ET CREME DE LAIT MILCH UND RAHM			AUT AFRIQUE	10	5
SUEDE		10	M O N D E T	87	34	FRANCE	422	65
DANEMARK		9	CEE	85	32	NIGERIA FED	10	5
SUISSE		5	.AOM	2	2	048 PREPAR DE CEREALES DE FARINES ZUBEREITUNGEN A GETREIDEMEHL		
AUTRICHE		1	FRANCE	26	11	M O N D E T	74	39
ESPAGNE		19	PAYS PAS	59	22	CEE	63	36
YUGOSLAVIE		1	.COTE D'IVOIRE	2	2	.AOM	2	1
ZONE MARK EST		28	023 BEURRE BUTTER			AUT AFRIQUE	7	3
POLOGNE		2	M O N D E T	27	24	FRANCE	60	33
TCHECOSLOVAQUIE		2	CEE	7	12	PAYS PAS	3	3
HONGRIE		8	AUT AFRIQUE	11	4	MAROC	6	2
AFR. NORD ESPAGN.		1	FRANCE	7	12	.SENEGAL	2	1
MAROC		16	GHANA	11	4	051 FRUITS FRAIS NOIX SAUF OLFAGIN OBST UND SUEUFH FRISCH NUESSE		
ALGERIE		142	ETATS UNIS	9	2	M O N D E T	33	19
EGYPTE		7	024 FROMAGE ET CAILLEROTTE KAESE UND QUARK			CEE	25	17
.MALI		2	M O N D E T	8	17	AUT AFRIQUE	8	2
.HAUTE VOLTA		1	CEE	8	17	FRANCE	25	17
.SENEGAL		277	FRANCE	8	17	NIGERIA FED	8	2
.COTE D'IVOIRE		549	025 OEUF D OISEAUX VOGELLEIER			052 FRUITS SECHES OU DESHYDRATES TROCKENFRUECHTE		
GHANA		105	M O N D E T	2	3	M O N D E T	501	69
.TOGO		1	CEE	1	1	AUT AFRIQUE	500	68
.DAHOMY		55	.AOM	7	2	ALGERIE	500	68
NIGERIA FED		210	FRANCE	1	1	053 PREP ET CONSERVES DE FRUITS GRST SUEUFH ZUBEREIT KONSERVEN		
.CAMEROUN		1	031 POISSONS FISCH			M O N D E T	13	9
.GABON		10	M O N D E T	32	23	CEE	9	7
.MADAGASCAR		9	CEE	4	11	.AOM	1	1
ETATS UNIS		660	AUT AFRIQUE	24	7	AUT AFRIQUE	2	1
INDES OCCID.		30	FRANCE	4	11	FRANCE	8	6
ANTILLES NEER		126	.SENEGAL	2	4	ITALIE	1	1
VENEZUELA		32	.COTE D'IVOIRE	1	1	MAROC	2	1
IRAK		235	GHANA	4	1	054 LEGUMES PLANTFS TUPERC ALIMENT GEMUES PFLANZEN KNOLLEN F EHM		
ISRAEL		10	NIGERIA FED	20	6	M O N D E T	146	27
PAKISTAN		39	032 PREP CONSERV POISSONS ET CRUST FISCHZUBEREITUNGEN U KONSERVEN			CEE	14	7
UNION INDIENNE		45	M O N D E T	6	6	.AOM	6	1
CAMBODGE		21	CEE	2	3	AUT AFRIQUE	125	20
CHINE CONTINENT		386	AUT AFRIQUE	3	2	FRANCE	14	7
JAPON		35	FRANCE	2	3	.TOGO	6	1
HONG KONG		307				NIGERIA FED	125	20
0+1 PROD ALIMENTAIRES ROISSONS TABAC NÄHRUNGS UND GENUSSMITTEL						055 PREPARAT ET CONSERV DE LEGUMES ZUBEREITUNGEN A GEMUES USW		
M O N D E		987				M O N D E T	55	27
CEE		626						
.AOM		151						
AUT AFRIQUE		137						
FRANCE		572						
BELGIQUE LUXBO		4						
PAYS PAS		39						
ALLEMAGNE RF		4						
ITALIE		7						
ROYAUME UNI		23						
DANEMARK		3						
ESPAGNE		8						
MAROC		7						
ALGERIE		70						
.SENEGAL		9						
.COTE D'IVOIRE		100						
GHANA		6						
.TOGO		1						
.DAHOMY		34						
NIGERIA FED		53						
.MADAGASCAR		7						
ETATS UNIS		9						
CAMBODGE		21						
CHINE CONTINENT		9						
011 VIANDE FRAICHE REFRIG CONGEELE FLEISCH FRISCH GEKUEHLT DEFR								
M O N D E T	3	8						
CEE	3	7						
FRANCE	3	7						

1965 Januar/März — Janvier/Mars

i m p o r t

Niger

WAREN - PRODUIT	MENGE QUANTITÉ	WERTE VALEUR	WAREN - PRODUIT	MENGE QUANTITÉ	WERTE VALEUR	WAREN - PRODUIT	MENGE QUANTITÉ	WERTE VALEUR
Ursprung - Origine	Einheit - Unité	1000 \$	Ursprung - Origine	Einheit - Unité	1000 \$	Ursprung - Origine	Einheit - Unité	1000 \$
CEE	51	26	CEE	2	1	.DAHOMÉY		3
FRANCE	30	17	FRANCE	1	1	NIGERIA FED		47
PAYS BAS	4	2						
ITALIE	17	7						
061			099			243		
SUCRE FT MIEL			PREPARATIONS ALIMENTAIRES NDA			BOIS FAÇONNES OU SIMPL TRAV		
ZUCKER UND HONIG			NAHRUNGSMITTELZUBEREIT A N G			HOLZ EINFACH BEARBEITET		
M O N D E	T	754	M O N D E	T	60	M O N D E	T	52
CEE	719	150	CEE	11	6	.ACH		44
.AOM	25	7	AUT AFRIQUE	49	6	AUT AFRIQUE		8
AUT AFRIQUE	10	2	FRANCE	11	6	.COTE IVOIRE		44
FRANCE	719	150	ROYAUME UNI		1	NIGERIA FED		9
GHANA	6	1	NIGERIA FED	48	6			
NIGERIA FED	4	1				263		
.MADAGASCAR	25	7	111			COTON		
062			BOISSONS N ALC SAUF JUS FRUITS			BAUMWOLLE		
PREPARATIONS A BASE DE SUCRE			ALKOHOLFREIE GETRAENKE			M O N D E	T	2
ZUCKERWAREN			M O N D E	T	59	AUT AFRIQUE		2
M O N D E	T	27	CEE	44	14	NIGERIA FED		2
CEE	25	17	.AOM	14	4			
.AOM	2	4	FRANCE	44	10	267		
FRANCE	25	17	.SENEGAL	3	1	FRIPERIE DRILLES CHIFFONS		
.SENEGAL	2	4	.DAHOMÉY	11	2	ABFALLE V SPINNST U LUMPEN		
071			112			M O N D E		22
CAFE			BOISSONS ALCOOLIQUEES			CEE		19
KAFFEE			ALKOHOLISCHE GETRAENKE			AUT AFRIQUE		3
M O N D E	T	3	M O N D E	T	635	FRANCE		19
CEE	1	2	CEE	353	132	NIGERIA FED		3
.AOM	2	3	.AOM	222	32			
FRANCE	1	2	AUT AFRIQUE	7	3	273		
.COTE IVOIRE	2	3	FRANCE	316	118	PIERRES CONSTRUC SABL GRAVIERES		
073			PAYS BAS	27	10	WERKSTEINE SAND UND KIES		
CHOCOLAT ET PREP AU CACAO			ALLEMAGNE RF	9	3	M O N D E	T	3
SCHOKOLADE U SCHOKOLADEWAREN			ROYAUME UNI	12	20	CEE		3
M O N D E	T	3	ESPAGNE	40	8	FRANCE		3
CEE	3	7	MAROC	4	2			
FRANCE	3	7	.DAHOMÉY	222	32	276		
074			121			AUTRES PRODUITS MINERAUX BRUTS		
THE ET MATE			TABACS BRUTS ET DECHETS			ANDERE MINERALISCHE ROHSTOFFE		
TEE UND MATE			ROHTABAK UND TABAKABFALLE			M O N D E	T	856
M O N D E	T	4	M O N D E	T	26	CEE		18
CEE	1	9	AUT AFRIQUE	26	1	.AOM		488
AUT AFRIQUE	1	1	ALGERIE	25	1	AUT AFRIQUE		351
FRANCE	1	1	122			FRANCE		18
NIGERIA FED	1	1	TABACS MANUFACTURES			ALGERIE		162
CHINE CONTINENT	3	7	TABAKWAREN			EGYPTE		169
075			M O N D E	T	45	.SENEGAL		438
EPICES			CEE	12	37	.DAHOMÉY		50
GENUERZE			.AOM	32	88	NIGERIA FED		19
M O N D E	T	30	AUT AFRIQUE		1	292		
CEE	1	12	FRANCE	11	32	MAT BRUTES ORIG VEGETALE NDA		
AUT AFRIQUE	29	11	BELGIQUE LUXBG	1	3	ROHSTOFFE PFL URSPRUNGS A N G		
FRANCE	1	1	PAYS BAS		2	M O N D E	T	780
NIGERIA FED	29	11	ROYAUME UNI		1	CEE		2
081			ALGERIE		1	.AOM		347
ALIMENTS POUR ANIMAUX			.COTE IVOIRE	32	88	AUT AFRIQUE		433
FUTTERMITTEL			CHINE CONTINENT		2	FRANCE		2
M O N D E	T	1	2+4			MAROC		4
CEE	1	2	MATIERES PREMIERES			.COTE IVOIRE		347
FRANCE	1	1	ROHSTOFFE			GHANA		347
ALLEMAGNE RF	1	1	M O N D E		316	NIGERIA FED		82
091			CEE		15	3		
MARGARINE ET GRAISSES ALIMENT			.AOM		140	PRODUITS ENFERGATIONES		
MARGARINE UND AND SPEISEFFTIE			AUT AFRIQUE		160	BRENNSTOFFE		
M O N D E	T	2	FRANCE		15	M O N D E		518
			MAROC		1	CEE		57
			ALGERIE		7	.AOM		126
			EGYPTE		7	AUT AFRIQUE		41
			.SENEGAL		31	FRANCE		57
			.COTE IVOIRE		106	ESPAGNE		1
			GHANA		98	ALGERIE		40

1965 Januar/März — Janvier/Mars

import

Niger

WAREN - PRODUIT	MENGE QUANTITÉ	WERTE VALEUR	WAREN - PRODUIT	MENGE QUANTITÉ	WERTE VALEUR	WAREN - PRODUIT	MENGE QUANTITÉ	WERTE VALEUR
Ursprung - Origine	Einheit - Unité	1000 \$	Ursprung - Origine	Einheit - Unité	1000 \$	Ursprung - Origine	Einheit - Unité	1000 \$
ETATS UNIS		3	DAHOMÉY		18	CEE	2	1
INDES OCCID.		23	NIGERIA FED		96	FRANCE	2	7
ANTILLES NEER		126	GABON		10			
VENEZUELA		32	ETATS UNIS		209	553		
IRAK		235	INDES OCCID.		7	PARFUMERIE ET PROD DE BEAUTE		
			ISRAEL		8	RIECH UND SCHÖNHEITSMITTEL		
332			PAKISTAN		39			
PRODUITS DERIVES DU PETROLE			UNION INDIFNE		45	M O N D E	T	40
ERDOELNSTALLATIONSERZEUGNISSE			CHINE CONTINENT		376	CEE	30	35
			JAPON		30	.AOM	3	3
M O N D E	T	5766	HONG KONG		305	AUT AFRIQUE	1	7
CEE		178				FRANCE	30	24
.AOM		1402	512			.COTE IVOIRE	3	3
AUT AFRIQUE		597	PRODUITS CHIMIQUES ORGANIQUES			NIGERIA FED	1	7
FRANCE		178	ORGANISCHE CHEM ERZEUGNISSE					
ALGERIE		595				554		
ETATS UNIS		13	M O N D E	1	21	SAVONS PRODUITS D'ENTRETIEN		
INDES OCCID.		246	CEE	3	2	SEIFEN PUTZ UND WASCHEMITTEL		
ANTILLES NEER		1402	.AOM	15	3			
VENEZUELA		479	FRANCE	3	2	M O N D E	T	163
IRAK		2851	.DAHOMÉY	15	3	CEE	48	60
						.AOM	106	28
341			513			AUT AFRIQUE	9	4
GAZ NATURELS ET GAZ D'USINE			ELEMENTS CHIMIQUES INORGAN			FRANCE	48	28
ERDGAZ UND INDUSTRIEGASE			ANORGANISCHE CHEM GRUNDSTOFFE			.COTE IVOIRE	66	19
						.DAHOMÉY	40	8
M O N D E	T	40	M O N D E	T	39	NIGERIA FED	9	4
CEE		33	CEE	11	3			
AUT AFRIQUE		3	.AOM	28	6	561		
FRANCE		33	FRANCE	11	3	ENGRAIS MANUFACTURES		
ESPAGNE		4	.DAHOMÉY	28	6	CHEMISCHE DUENGEMITTEL		
421			514					
HUILES VEGETALES FIXES DOUCES			AUTRES PROD CHIM INORGANICUES			M O N D E	T	13
FETTE PFLANZL OELE MILD			AND ANORGAN CHEM ERZEUGNISSE			CEE	10	2
M O N D E	T	11	M O N D E	T	56	PAYS BAS	10	2
CEE		1	CEE	56	9	ISRAEL	3	1
.AOM		10	FRANCE	56	9			
FRANCE		1				571		
.SENEGAL		7	531			EXPLOSIFS		
.COTE IVOIRE		3	COLOR DU GOUUR INDIGO NAT ETC			SPRENGSTOFFE		
422			SYNT ORG FARBST NAT INDIGO USM					
AUTRES HUILES VEGETALES FIXES						M O N D E	T	2
ANDERE FETTE PFLANZLICHE OELE			M O N D E	T	43	CEE		2
			CEE	3	1	FRANCE		2
M O N D E	T	6	AUT AFRIQUE	40	1			
.AOM		6	FRANCE	1	1	541		
.COTE IVOIRE		6	NIGERIA FED	40	1	MATIERES PLASTIQUES RESIN ART		
5+6+8			533			KUNSTSTOFFE KUNSTHARZE USM		
AUTRES PRODUITS INDUSTRIELS			PIGMENTS PEINTURES VERNIS					
ANDERE INDUSTRIELLE ERZEUGNISSE			PIGMENTE FARBEN LACKE USM			M O N D E	T	41
						CEE	11	30
M O N D E		5363	M O N D E	T	69	FRANCE	10	14
CEE		3524	CEE	63	36	ITALIE		1
.AOM		498	.AOM	4	3	ROYAUME UNI	30	15
AUT AFRIQUE		128	FRANCE	63	36			
FRANCE		2807	.SENEGAL	2	1	599		
BELGIQUE LUXBG		98	.COTE IVOIRE	2	2	PRODUITS CHIMIQUES NDA		
PAYS BAS		458				CHEMISCHE ERZEUGNISSE A N G		
ALLEMAGNE RF		72	541					
ITALIE		89	PRODUITS MEDICIN ET PHARMACEUT			M O N D E	T	73
ROYAUME UNI		130	MEDIZIN U PHARM ERZEUGNISSE			CEE	51	32
SUEDE		3				AUT AFRIQUE	20	3
DANEMARK		3	M O N D E	1	261	FRANCE	51	32
SUISSE		3	CEE	12	77	MAROC	20	3
AUTRICHE		1	.AOM	2	2	ISRAEL	1	2
ESPAGNE		9	AUT AFRIQUE		1			
YUGOSLAVIE		1				612		
ZONE MARK EST		28	FRANCE	12	76	ARTICLES MANUFACT EN CUIR NDA		
POLOGNE		8	ALLEMAGNE RF		1	WAKEN A LEDER KUNSTLEDER A N G		
TCHECOSLOVAQUIE		2	DANEMARK		1			
HONGRIE		8	POLOGNE		1	M O N D E	T	1
MAROC		8	.SENEGAL		2			
ALGERIE		23	NIGERIA FED		1	621		
.MALI		1	ETATS UNIS	2	177	DEMI PRODUITS EN CAOUTCHOUC		
.HAUTE VOLTA		1	551			HALBERZEUGNISSE AUS KAUSCHUK		
.SENEGAL		158	HUILES ESSENTIELLES PROD AROMA					
.COTE IVOIRE		307	AETHERISCHE OELE U RIECHSTOFFE			M O N D E	T	1
GHANA		1				CEE	1	4
.TOGO		1	M O N D E	T	2			4

1965 Januar/März — Janvier/Mars

i m p o r t

Niger

WAREN - PRODUIT	MENGE QUANTITÉ	WERTE VALEUR	WAREN - PRODUIT	MENGE QUANTITÉ	WERTE VALEUR	WAREN - PRODUIT	MENGE QUANTITÉ	WERTE VALEUR
Ursprung - Origine	Einheit - Unité	1000 \$	Ursprung - Origine	Einheit - Unité	1000 \$	Ursprung - Origine	Einheit - Unité	1000 \$
CEE	103	36	CEE	28	18	CEE	49	83
AUT AFRIQUE	2	1	FRANCE	28	18	FRANCE	43	73
FRANCE	96	29	YUGOSLAVIE	2	1	ALLEMAGNE RF	6	10
BELGIQUE LUXBG	4	1	ETATS UNIS	1	3	ETATS UNIS	54	101
ALLEMAGNE RF	3	1						
MAROC	2	1						
682			696			714		
CUIVRE			COUTELLERIE ET COUVERTS			MACHINES DE BUREAU		
KUPFER			SCHNEIDWAREN UND EFSTECKE			BÜROMASCHINEN		
M O N D E	T	2	M O N D E	T	1	M O N D E	T	3
CEE	2	2	CEE	1	4	CEE	1	15
FRANCE	2	2	FRANCE	1	4	FRANCE	1	10
						ITALIE		5
						ROYAUME UNI	1	7
						SUEDE		4
						DANEMARK		1
684			697					
ALUMINIUM			ARTICLES METAL USAGE DOMEST					
ALUMINIUM			METALLWAREN VON F HAUSGERÄT					
M O N D E	T	41	M O N D E	T	29	715		
CEE	23	21	CEE	12	17	MACH POUR TRAVAIL DES METAUX		
.AOM	19	13	.AOM	1	1	METALLBEARBEITUNGSMASCHINEN		
FRANCE	23	21	AUT AFRIQUE	4	3	M O N D E	T	2
.COTE IVOIRE	19	13	FRANCE	12	16	CEE	2	6
			ITALIE	1	1	FRANCE	2	6
			.COTE IVOIRE	1	1			
			NIGERIA FED	3	2			
			ETATS UNIS	12	6			
			HONG KONG	12	6			
685			698			717		
PLOMB			AUT ART MANUF EN MET COMM NDA			MACH PR TEXT CUIR MAC A COUDRE		
BLEI			AND BEARB WAREN A UNEDL METALL			MACH F TEXTIL LEDER NAEMASCH		
M O N D E	T	1	M O N D E	T	41	M O N D E	T	2
CEE	1	1	CEE	44	59	CEE	2	7
FRANCE	1	1	AUT AFRIQUE	2	1	AUT AFRIQUE		6
						FRANCE		1
						ALLEMAGNE RF	1	3
						ITALIE	1	1
						NIGERIA FED		1
691			FRANCE	44	56			
CONSTRUCTIO METALL ET PARTIES			BELGIQUE LUXBG	1	1			
METALLKONSTRUKTIONEN UND TEILE			ALLEMAGNE RF	1	2			
M O N D E	T	12	MAROC	2	1			
CEE	10	7	ETATS UNIS	2	1			
FRANCE	10	7						
ROYAUME UNI	1	1						
ETATS UNIS	1	2						
692			7					
RESERVOIRS FUTS ETC METALLIQ			MACHINES ET MATERIEL DE TRANSPORT					
BEHAELTER FAESSER USW A METALL			MACHINEN UND FAHRZEUGE					
M O N D E	T	56	M O N D E	T	2075			
CEE	50	21	CEE	1494	104			
.AOM	5	2	.AOM	92	100			
FRANCE	40	19	AUT AFRIQUE	9	3			
BELGIQUE LUXBG	10	2	FRANCE	1304	5			
.COTE IVOIRE	4	1	BELGIQUE LUXBG	10	10			
			PAYS BAS	162	15			
			ALLEMAGNE RF	15	80			
			ITALIE	7	1			
			ROYAUME UNI	1	1			
			SUEDE	1	1			
			DANEMARK	1	1			
			ALGERIE	1	1			
			.MALI	1	1			
			.SENEGAL	73	1			
			.COTE IVOIRE	16	1			
			NIGERIA FED	387	4			
			ETATS UNIS	4	4			
			JAPON					
693			711					
CABL RONCES TREILLIS ETC METAL			CHAUDIERES ET POT NON ELECTR					
KABEL STACHELDRAHT USW			DAMPFKESSEL U NICHTELEKT MOTOR					
M O N D E	T	64	M O N D E	T	32			
CEE	49	18	CEE	29	100			
.AOM	15	6	FRANCE	28	95			
FRANCE	47	18	BELGIQUE LUXBG	1	1			
ALLEMAGNE RF	2	1	ALLEMAGNE RF	1	3			
.COTE IVOIRE	15	6	ROYAUME UNI	1	1			
ETATS UNIS	1	1	ETATS UNIS	1	3			
694			712					
CLOUTERIE ET BOULONNERIE			TRACTEURS MACH ET APPAR AGRICO					
NAEGEL UND SCHRAUBEN			SCHLEPPER MASCHIN APP F LANDW					
M O N D E	T	27	M O N D E	T	103			
CEE	13	12						
.AOM	14	4						
FRANCE	13	11						
ALLEMAGNE RF	1	1						
.COTE IVOIRE	14	4						
695								
OUTILLAGE EN METAUX COMMUNS								
WERKZEUGE AUS UNEDLEN METALLEN								
M O N D E	T	35						

1965 Januar/März — Janvier/Mars

import

Niger

WAREN - PRODUIT	MENGE QUANTITÉ	WERTE VALEUR	WAREN - PRODUIT	MENGE QUANTITÉ	WERTE VALEUR	WAREN - PRODUIT	MENGE QUANTITÉ	WERTE VALEUR
Ursprung - Origine	Einheit - Unité	1000 \$	Ursprung - Origine	Einheit - Unité	1000 \$	Ursprung - Origine	Einheit - Unité	1000 \$
CEE	20	31	CEE	1	9	CEE	5	59
FRANCE	20	31	FRANCE	1	9	FRANCE	4	42
724			735			ALLEMAGNE RF	1	16
APPAR POUR TELECOMMUNICATIONS			BATEAUX			ITALIE	1	2
APP F TELEGR TELEPHON FERNSEM			WASSERFAHRZEUGE			DANEMARK	1	10
M O N D E	T	8				ETATS UNIS	2	1
CEE	8	66				JAPON		
FRANCE	1	61	M O N D E	T	1	862		
PAYS BAS	2	2	CEE	1	1	FOURNITURES PHOTOCINEMA		
ALLEMAGNE RF	1	2	AUT AFRIQUE	1	1	PHOTOCHEMISCHES ERZEUGNISSE		
ETATS UNIS	1	1	FRANCE	1	1	M O N D E	T	2
JAPON	1	1	NIGERIA FED	1	1	CEE	2	11
725			812			FRANCE	2	11
APPAREILS ELECTRODOMESTIQUES			APP SANIT HYG CHAUFF ECLAIRAGE					
ELEKTRISCHE HAUSHALTSGERATE			SANITAER U HYG ARTKL HEIZK USM			863		
M O N D E	T	13	M O N D E	T	20	FILMS CINEMA IMPRES ET DEVELOP		
CEE	9	19	CEE	17	19	KINOFILME BELICHTET ENTWICKELT		
FRANCE	8	17	FRANCE	14	16	M O N D E	T	10
PAYS BAS	2	1	ALLEMAGNE RF	2	4	CEE	9	106
ALLEMAGNE RF	1	1	ZONE MARK EST	2	2	FRANCE	9	106
ROYAUME UNI	2	3	HONG KONG	1	1			
SUEDE	1	3	821			864		
ETATS UNIS	1	2	MEUBLES			MORLOGFRIE		
726			MOEBEL			UHREN		
APP ELFC MEDICALE ET RADIOLOG			M O N D E	T	93	M O N D E	T	2
APP F ELEKTROMEDIZIN BESTRAHL			CEE	85	87	CEE		1
M O N D E	T	1	AOM	5	3	FRANCE		1
CEE	1	1	FRANCE	84	83	SUISSE		1
FRANCE	1	1	PAYS BAS	1	3			
729			ROYAUME UNI	2	1	891		
MACH ET APP ELECTRIQUES N D A			COTE IVOIRE	5	3	INSTR MUSIQUE PHONOS DISQUES		
ELEKTR MASCHINEN U APP A N G			ETATS UNIS	2	4	MUSIKINSTR PLATTENSPI SCHALLPL		
M O N D E	T	71	831			M O N D E	T	1
CEE	70	89	ARTI VOYAGE SACS A MAIN ET SIM			CEE	1	13
AUT AFRIQUE	1	2	REISEOPTIKEL TAESCHNERN U DGL			FRANCE		1
FRANCE	69	85	M O N D E	6	8	PAYS BAS		1
PAYS BAS	1	1	CEE	2	5	ALLEMAGNE RF	1	4
ALLEMAGNE RF	1	1	AOM	1	1			
ROYAUME UNI	1	1	FRANCE	2	5	892		
NIGERIA FED	1	1	TCHECOSLOVAQUIE	4	2	OUVRAGES IMPRIMES		
ETATS UNIS	1	1	SENEGAL	1	1	DRUCKEREIERZEUGNISSE		
732			841			M O N D E	T	16
VEHICULES AUTOMOBILES ROUTIERS			VETEMENTS			CEE	13	41
KRAFTFAHRZEUGE			BEKLEIDUNG			AOM	2	3
M O N D E	T	508	M O N D E	T	22	FRANCE	12	40
CEE	393	732	CEE	13	102	ALLEMAGNE RF		1
AOM	2	3	AOM	4	22	COTE IVOIRE	2	2
AUT AFRIQUE	1	1	AUT AFRIQUE	4	8	ETATS UNIS	1	1
FRANCE	334	598	FRANCE	12	101	893		
BELGIQUE LUXBG	1	2	PAYS BAS			ARTICLES EN MATIERES PLASTIQ		
PAYS BAS	1	1	MAROC	1	1	KUNSTSTOFFWAREN		
ALLEMAGNE RF	54	127	SENEGAL	1	10	M O N D E	T	105
ITALIE	4	5	COTE IVOIRE	3	12	CEE	7	14
ROYAUME UNI	58	67	NIGERIA FED	3	6	AUT AFRIQUE	98	2
MALI	1	1	ISRAEL	5	5	FRANCE	6	13
COTE IVOIRE	1	2	HONG KONG	1	3	ITALIE		1
ETATS UNIS	54	104	851			NIGERIA FED	98	2
JAPON	3	3	CHAUSSURES					
733			SCHUHE			894		
VEHIC ROUT AUT QUE AUTOMOBILES			M O N D E	57	77	VOIT ENFANTS ART SPORT JOUETS		
STRASSENFAHRZEUGE O KRAFTANTR			CEE	12	31	KINDERWAGEN SPORTART SPIELZG		
M O N D E	T	55	AOM	34	34	M O N D E	T	8
CEE	48	65	AUT AFRIQUE	2	4	CEE	1	6
AOM	6	15	FRANCE	12	31	AUT AFRIQUE	1	1
FRANCE	47	62	HONGRIE	9	8	FRANCE	1	6
ALLEMAGNE RF	2	2	SENEGAL	34	33	NIGERIA FED	1	1
COTE IVOIRE	6	15	COTE IVOIRE	1	1			
734			NIGERIA FED	2	4	895		
AERONEFS			861			ARTICLES DE BUREAU		
LUFTFAHRZEUGE			APP SCIENTIF ET D OPTIQUE			BUCHERFADARF		
M O N D E	T	1	FEINMECH U OPT ERZEUGNISSE			M O N D E	T	61
			M O N D E	T	8			8

1965 Januar/März — Janvier/Mars

i m p o r t

Niger

WAREN - PRODUIT	MENGE QUANTITÉ	WERTE VALEUR	WAREN - PRODUIT	MENGE QUANTITÉ	WERTE VALEUR	WAREN - PRODUIT	MENGE QUANTITÉ	WERTE VALEUR
Ursprung - Origine	Einheit - Unité	1000 \$	Ursprung - Origine	Einheit - Unité	1000 \$	Ursprung - Origine	Einheit - Unité	1000 \$
CEE	61	9						
FRANCF	61	9						
897								
BIJOUTERIE JOAILLERIE ORFÈVRES								
SCHMUCK GOLD UND SILBERWAREN								
M O N D E	T	5						
CEE		4						
FRANCF		4						
899								
ARTICLES MANUFACTURES NOA								
BEARBEITETE WAREN A N G								
M O N D E	T	62			65			
CEE		3			8			
.AOM		58			57			
AUT AFRIQUE		1			1			
FRANCF		3			7			
.MALI		1			1			
.SENEGAL		9			10			
.COTE IVOIRE		48			46			
NIGERIA FED		1			1			
931								
MARCH EN RETOUR TRANSAC SPECIA								
RUECKWAREN U BESOND EIN U AUSF								
M O N D E	T	212			220			
CEE		162			125			
.AOM		13			25			
AUT AFRIQUE		19			7			
FRANCF		157			117			
BELGIQUE LUXBO		2			3			
PAYS BAS		2			1			
ALLEMAGNE RF		1			4			
ITALIE		1			2			
ROYAUME UNI		1			2			
SUISSE					1			
ESPAGNE		9			1			
MAROC		2			1			
.SENEGAL		3			5			
.COTE IVOIRE		9			17			
NIGERIA FED		11			6			
.CAMEROUN					1			
.MADAGASCAR		1			2			
ETATS UNIS		5			53			
ISRAEL					2			
CHINE CONTINENT					1			
JAPON					1			
HONG KONG		2			2			
951								
ARMURERIE MUNITIONS DE GUERRE								
KRIEGSWAFFEN UND MUNITION								
M O N D E	T	1			3			
CEE		1			3			
FRANCE		1			3			

1965 Januar/März — Janvier/Mars

e x p o r t

Niger

WAREN - PRODUIT	MENGE QUANTITÉ	WERTE VALEUR	WAREN - PRODUIT	MENGE QUANTITÉ	WERTE VALEUR	WAREN - PRODUIT	MENGE QUANTITÉ	WERTE VALEUR
Bestimmung - Destination	Einheit - Unité	1000 \$	Bestimmung - Destination	Einheit - Unité	1000 \$	Bestimmung - Destination	Einheit - Unité	1000 \$
FRANCE	33859	4509	AUT AFRIQUE	18	15	CEE		7
PAYS BAS	3153	414	NIGERIA FED	18	15	•AOM		43
ALGERIE	41	2				AUT AFRIQUE		17
JAPON	1018	45				FRANCE		7
221-1 2-			283-6			ROYAUME UNI		5
ARACHIDES DECORTIQUEES			MINERAIS ET CONCENTRES D ETAIN			•MALI		4
ERDNUSSKERNE			ZINNERZE UND KONZENTRATE			•HAUTE VOLTA		4
M O N D E	T	37054	M O N D E	T	18	•COTE IVOIRE		21
CEE	37012	4925	AUT AFRIQUE	18	15	GHANA		5
AUT AFRIQUE	41	2	NIGERIA FED	16	15	•DAHOMFY		14
FRANCE	33859	4509				NIGERIA FED		11
PAYS BAS	3153	414	292			ETATS UNIS		2
ALGERIE	41	2	MAT BRUTES ORIG VEGETALF NDA					
221-6			ROMSTOFFE PFL URSPRUNGS A N G			514		
GRAINES DE COTON			M O N D E	T	23	AUTRES PROD CHIM INORGANIQUEES		
BAUMWOLLSAHEN			CEE	10	7	AND ANORGAN CHEM ERZEUGNISSE		
M O N D E	T	1018	•AOM	13	3	M O N D E	T	2
JAPON	1018	45	FRANCE	10	3	AUT AFRIQUE		2
			•MALI	13	3	NIGERIA FED		2
231								
CAOUTCHOUC BRUT NAT SYNT REGEN			292-2			532		
KAUTSCHUK			GOMME LAQUE GOMMES ETC NATUR			EXTRAITS COLORANTS		
M O N D E	T	10	STOCKLACK SCHELLACK U ORL			FARB U GERBSTOFFAUSZUEGE USW		
AUT AFRIQUE	10	10	M O N D E	T	23	M O N D E	T	22
NIGERIA FED	10	10	CEE	10	3	AUT AFRIQUE		5
			•AOM	13	3	GHANA		5
231-1			FRANCE	10	3			
CAOUTCHOUC NATUREL BPUT			•MALI	13	3	611		
NATURKAUTSCHUK ROM						CUIRS		
M O N D E	T	10	3			LEDER		
AUT AFRIQUE	10	10	PRODUITS ENERGETIQUES			M O N D E	T	9
NIGERIA FED	10	10	BRENNSTOFFE			ROYAUME UNI		5
			M O N D E			ETATS UNIS		1
263			•AOM					
COTON			•HAUTE VOLTA			657		
BAUMWOLLE						COUV PARQUETS TAPIS TAPISSERIE		
M O N D E	T	523				FUSSBODENBELAEGE TEPPICHE USW		
CEE	501	311	332			M O N D E	T	2
•AOM	10	1	PRODUITS DERIVES DU PETROLE			AUT AFRIQUE		10
FRANCE	501	303	ERDOELDESTILLATIONSERZEUGNISSE			NIGERIA FED		10
SUISSE	12	7	M O N D E	T	3			
•HAUTE VOLTA	10	1	•AOM	3	1			
263-1			•HAUTE VOLTA	3	1	657-8		
COTON EN MASSE						MATIERES A TRESSER PAILLONS		
ROHBAUMWOLLE			332-5			FLECHTSTOFFE		
M O N D E	T	523	HUILE DE GRAISSAGE LUBRIFIANTS			M O N D E	T	2
CEE	501	311	SCHMIEROLE MIN SCHMIERMittel			AUT AFRIQUE		10
•AOM	10	1	M O N D E	T	3	NIGERIA FED		10
FRANCE	501	303	•AOM	3	1			
SUISSE	12	7	•HAUTE VOLTA	3	1	665		
•HAUTE VOLTA	10	1				VERRERIE		
271			421			GLASWAREN		
ENGRAIS NATURELS			HUILES VEGETALES FIXES DOUCES			M O N D E	T	126
NATURELICHE QUENOEMITTEL			FETTE PFLANZL DELE MILD			•AOM		4
M O N D E	T	45	M O N D E	T	1094	•DAHOMFY		4
AUT AFRIQUE	45	37	AUT AFRIQUE	1094	308			
NIGERIA FED	45	37	NIGERIA FED	1094	308	678		
						TUB TUYAUX RACCORDES FON FER AC		
271-3			421-4			ROHRE ROHRFORMSTUECKE USW		
PHOSPHATES DE CALCIUM NATURELS			HUILE D ARACHIDE			M O N D E	T	11
NATURELICHE KALZIUMPHOSPHATE			ERDNUSSOEL			•AOM		4
M O N D E	T	45	M O N D E	T	1094	•MALI		5
AUT AFRIQUE	45	37	AUT AFRIQUE	1094	308	•COTE IVOIRE		1
NIGERIA FED	45	37	NIGERIA FED	1094	308			
						692		
283			5+6+8			RESERVOIRS FUTS ETC METALLIQ		
MINER ET CONC NON FERREUX BASE			AUTRES PRODUITS INDUSTRIELS			BEHAELTFR FAESSER USW A METALL		
UNEDLE NE METALLERZE U KONZENT			ANDERE INDUSTRIELLE ERZEUGNISSE			M O N D E	T	20
M O N D E	T	18	M O N D E		73	•AOM		2
						•HAUTE VOLTA		1

1965 : Januar/März — Janvier/Mars

e x p o r t

Niger

WAREN - PRODUIT	MENGE QUANTITÉ	WERTE VALEUR	WAREN - PRODUIT	MENGE QUANTITÉ	WERTE VALEUR	WAREN - PRODUIT	MENGE QUANTITÉ	WERTE VALEUR
Bestimmung - Destination	Einheit - Unité	1000 \$	Bestimmung - Destination	Einheit - Unité	1000 \$	Bestimmung - Destination	Einheit - Unité	1000 \$
• CÔTE D'IVOIRE	2	1	ROYAUME UNI		1	• TOGO		2
• DAHOMEY	10	1				• DAHOMEY	1	2
695			732			• REP. CENTRE AFR		2
OUTILLAGE EN METAUX COMMUNS			VEHICULES AUTOMOBILES ROUTIERS			• GABON	1	3
WERKZEUGE AUS UNEDLEN METALLEN			KRAFTFAHRZEUGE					
M O N D E	T	1	M O N D E	T	3	941		
			• AOM	1	2	ANIMAUX ZOO CHIENS CHATS SIM		
7			• DAHOMEY		1	ZOOTIERE HUNDE KATZEN U DGL		
MACHINES ET MATERIEL DE TRANSPOR			• GABON	1	1	M O N D E	T	602
MASCHINEN UND FAHRZEUGE						AUT AFRIQUE		3
M O N D E		71	734			GHANA		560
CEE		8	AERONEFS			NIGERIA FED	42	1
• AOM		62	LUFTFAHRZEUGE					
FRANCE		8	M O N D E	T	5			
ROYAUME UNI		1	CEE		5			
• MALI		2	FRANCE		5			
• SENEGAL		3						
• CÔTE D'IVOIRE		53	851					
• DAHOMEY		2	CHAUSSURES					
• GABON		1	SCHUHE					
711			M O N D E	T	1			
CHAUDIÈRES ET MOT. NON ELECTR			• AOM	1	2			
DAMPFKESSEL U NICHTELEKT. MOTOR			• HAUTE VOLTA	1	2			
M O N D E	T	3						
• AOM		3	861					
• CÔTE D'IVOIRE		3	APP. SCIENTIF. ET D. OPTIQUE					
			FEINMECH. U. OPT. ERZEUGNISSE					
714			M O N D E	T	1			
MACHINES DE BUREAU			CEE		6			
BÜROMASCHINEN			• AOM	1	2			
M O N D E	T	2	FRANCE		4			
• AOM		2	• MALI	1	1			
• CÔTE D'IVOIRE		2	• CÔTE D'IVOIRE		1			
718			863					
MACH. PR. AUT. INDUS. SPECIALISEES			FILMS CINEMA IMPRES ET DEVELOP					
MACH. F. BESOND. GEN. INDUSTRIEN			KINOFILME BELICHTET ENTWICKELT					
M O N D E	T	2	M O N D E	T	3			
• AOM		2	• AOM	3	27			
• MALI		2	• CÔTE D'IVOIRE	1	18			
			• DAHOMEY	1	9			
719			892					
MACHINES ET APPAREILS NDA			OUVRAGES IMPRIMES					
MASCHINEN UND APPARATE ANG			DRUCKERERZEUGNISSE					
M O N D E	T	2	M O N D E	T	1			
CEE		1	CEE		1			
• AOM		2	• AOM	1	1			
FRANCE		1	FRANCE		1			
• SENEGAL		3						
• CÔTE D'IVOIRE		1	893					
• DAHOMEY		1	ARTICLES EN MATIERES PLASTIQ					
722			KUNSTSTOFFWAREN					
MACH. ELECT. APPAR. POUR COUPURE			M O N D E	T	1			
ELEKTR. MASCH. U. SCHALTGERÄTE			• AOM		1			
M O N D E	T	1	• HAUTE VOLTA	1	1			
CEE		1						
FRANCE		1	931					
			MARCH. EN RETOUR TRANSAC. SPECIA					
724			RUECKWAREN U. BESOND. FIN. U. AUSF					
APPAR. POUR TELECOMMUNICATIONS			M O N D E	T	15			69
APP. F. TELEGR. TELEPHON. FERNSPH			CEE		11			53
M O N D E	T	4	• AOM	5	17			
• AOM		4	FRANCE		10			52
• CÔTE D'IVOIRE		4	ALLEMAGNE RF		1			
			• MALI		1			
729			• HAUTE VOLTA	2	3			
MACH. ET APP. ELECTRIQUES NDA			• SENEGAL		2			
ELEKTR. MASCHINEN U. APP. ANG			• CÔTE D'IVOIRE	1	2			
M O N D E	T	1						

Überseeische Assoziierte
AUSSENHANDELSSTATISTIK

Associés d'Outre-Mer
STATISTIQUE DU COMMERCE EXTÉRIEUR

Associati d'Oltremare
STATISTICA DEL COMMERCIO CON L'ESTERO

Overzeese Geassocieerden
STATISTIEK VAN DE BUITENLANDSE HANDEL

Overseas Associates
FOREIGN TRADE STATISTICS

Dahomey

1966 — No. 1

JAN.-JUNI 1965

JAN.-JUIN 1965

GEN.-GIU. 1965

JAN.-JUNI 1965

JAN.-JUNE 1965

Zu den AOM gehören :

- I. — Assoziierte überseeische Länder und Hoheitsgebiete (EAMA + TOM) :
Senegal, Mali, Elfenbeinküste, Dahome, Mauretanien, Niger, Obervolta, Kongo (Brazza), Zentralafrika, Tschad, Gabun, Togo, Kamerun, Madagaskar, Kongo (Leo), Rwanda, Burundi, Somalia, Suriname, Niederländische Antillen, Niederländisch-Neuguinea (*), Saint-Pierre-und-Miquelon, Komoren, Französische Somaliküste, Neu-Kaledonien, Französische-Polynesien.
- II. — Überseeische Departements (DOM) :
Guadeloupe, Martinique, Guayana, Reunion.
- III. — Art und Weise der Assoziierung nicht festgelegt :
Algerien (Einschliesslich der beiden ehemaligen Sahara-Departements).
Ab 1963 nicht mehr in der AOM aufgeführt.

(*) Nicht mehr assoziiert mit der EWG seit 18.8.1962.

Les AOM se définissent comme suit :

- I. — *Pays et territoires d'outre-mer associés (EAMA + TOM) :*
Sénégal, Mali, Côte-d'Ivoire, Dahomey, Mauritanie, Niger, Haute-Volta, Congo (Brazza), Centrafrique, Tchad, Gabon, Togo, Cameroun, Madagascar, Congo (Léo), Rwanda, Burundi, République de Somalie, Surinam, Antilles néerlandaises, Nouvelle-Guinée néerlandaise (), Saint-Pierre-et-Miquelon, Comores, Côte française des Somalis, Nouvelle-Calédonie, Polynésie française.*
- II. — *Départements d'Outre-mer (DOM) :*
Guadeloupe, Martinique, Guyane française, Réunion.
- III. — *Sans régime d'association défini :*
Algérie (incluant les deux anciens départements sahariens). Depuis 1963 n'est plus reprise dans les AOM.

(*) N'est plus associée à la CEE depuis le 18/8/1962.

Inhaltswiedergabe nur mit Quellennachweis gestattet

La reproduction des données est subordonnée à l'indication de la source

La riproduzione del contenuto è subordinata alla citazione della fonte

Het overnemen van gegevens is toegestaan mits duidelijke bronvermelding

Reproduction of the contents of this publication is subject to acknowledgement of the source

INHALTSÜBERSICHT

Heft 1

Aussenhandel von Dahome

Einfuhr nach Ursprung von 1960 bis 30-6-1965	184
Ausfuhr nach Bestimmung von 1960 bis 30-6-1965	185
Einfuhr/Ausfuhrüberschuss von 1960 bis 30-6-1965	185
Einfuhr nach Warenklassen von 1960 bis 30-6-1965	186
Ausfuhr nach wichtigsten Waren von 1960 bis 30-6-1965	187
Einfuhr von 1-1-1965 bis 30-6-1965	189
Ausfuhr von 1-1-1965 bis 30-6-1965	197

ANMERKUNGEN

Diese Veröffentlichung bringt in je einem Heft für jedes Land eine Analyse des Aussenhandels der mit der EWG assoziierten überseeischen Länder nach Erzeugnissen und nach Ursprung und Bestimmung. Sie enthält nach CST-Teilen und -Gruppen (dreistellig) aufgegliederte Angaben sowie eine gewisse Zahl der für die Ausfuhr wichtigen Rubriken und Positionen (vier- und fünfstellig). Von Ausnahmen abgesehen, sind die Werte einheitlich in Rechnungseinheiten (1 000 \$) und die Mengen in Tonnen ausgedrückt (vgl. Anfangsbuchstaben der Mengeneinheiten unter „Abkürzungen“).

Die Einfuhrwerte umfassen die Versicherungs- und Transportkosten bis zur Grenze des Einfuhrlandes (cif-Werte), aber nicht die Zölle, Steuern und sonstigen in diesem Lande erhobenen Abgaben, und die Ausfuhrwerte schliessen nicht die Versicherungs- und Transportkosten über die Grenzen des Meldelandes hinaus ein (fob-Werte).

Abkürzungen

CEE	EWG — Europäische Wirtschaftsgemeinschaft
AOM	Assoziierte Überseegebiete
DOM	Überseeische Departements
EAMA	Assoziierte Afrikanische Staaten und Madagaskar
TOM	Mit der EWG assoziierte überseeische Hoheitsgebiete
CST	Internationales Warenverzeichnis für den Aussenhandel (CST)
NDA	a.n.g. (anderweitig nicht genannt)
C	Tausend Karat
G	Gramm
T	Metrische Tonnen
M	Meter
S	Quadratmeter
V	Kubikmeter
L	Liter
N	Stück
P	Paar
K	Kilowatt-Stunden

Quelle : Statistisches Amt von Dahome.

Umrechnungskurse : 1 000 CFA franken = 4,051 \$.

Anmerkungen zu den Erzeugnissen :

- 1) Einfuhr —
- 2) Ausfuhr —

TABLE DES MATIERES

Fascicule 1

Commerce Extérieur du Dahomey

Importations par origines de 1960 au 30-6-1965	184
Exportations par destinations de 1960 au 30-6-1965	185
Balance commerciale de 1960 au 30-6-1965	185
Importations par classes de produits de 1960 au 30-6-1965	186
Exportations par principaux produits de 1960 au 30-6-1965	187
Importations du 1-1-1965 au 30-6-1965	189
Exportations du 1-1-1965 au 30-6-1965	197

OBSERVATIONS

Cette publication présente, en fascicules par pays, une analyse du Commerce Extérieur des Associés d'Outre-Mer de la CEE par produits et par origines et destinations. Elle contient les données par classe de produit et pour chaque Groupe (CST 3 chiffres) ainsi que pour un certain nombre de Rubriques et Positions importantes à l'exportation (CST 4 et 5 chiffres). Les valeurs ont été uniformément exprimées en unités de compte (1 000 \$) et les quantités en tonnes sauf exceptions (voir sous « Abréviations » les initiales d'unités de quantité).

Les valeurs d'importation comprennent les coûts d'assurance et de transport jusqu'à la frontière du pays importateur (valeur caf) mais ne comprennent pas les droits de douane, impôts ou taxes perçus dans ce pays, et les valeurs d'exportation ne comprennent pas les coûts d'assurance et de transport au-delà de la frontière du pays déclarant (valeur fob).

Abréviations

CEE	Communauté Economique Européenne
AOM	Associés d'Outre-Mer de la CEE
DOM	Départements d'Outre-Mer des Pays de la CEE
EAMA	Etats Africains et Malgaches Associés à la CEE
TOM	Territoires d'Outre-Mer associés à la CEE
CST	Classification Statistique et Tarifaire
NDA	Non dénommés ailleurs
C	Milliers de Carats
G	Grammes
T	Tonnes métriques
M	Mètres
S	Mètres carrés
V	Mètres cubes
L	Litres
N	Nombre
P	Paires
K	Kilowatts-heure

Source : Service statistique du Dahomey.

Taux de conversion : 1 000 Frs CFA = 4,051 \$.

Notes par produit :

- 1) Importation —
- 2) Exportation —

DAHOMÉ**Einfuhr nach Ursprung****Importations par origine**

Tonnen - Tonnes

	1960	1961	1962	1963	1964	Jan.-Juni/Jan.-Juin		
						1963	1964	1965
Welt - Monde	191 931	157 578	159 538	180 079	171 291	89 064	87 564	95 117
EWG - CEE	105 097	93 554	91 687	105 520	57 260	56 166	31 667	30 858
France	82 258	77 798	74 438	84 436	42 631	45 963	23 023	19 894
U.E.B.L.	3 891	9 093	9 852	11 042	5 363	4 415	2 840	5 373
Pays-Bas	463	1 153	900	1 228	1 261	777	511	574
Allemagne (R.F.)	17 999	3 950	1 071	1 488	845	761	287	2 503
Italie	489	1 559	5 426	7 268	7 160	4 250	5 006	2 514
Royaume-Uni	1 109	1 136	1 080	1 343	2 420	681	1 743	785
Etats-Unis	1 393	1 521	464	444	1 320	144	720	1 024
Nigeria	3 802	4 956	6 139	7 730	7 745	4 274	3 761	4 060
Togo	4 615	4 496	3 496	1 527	1 544	759	569	651
Sénégal	12 914	10 503	8 667	8 479	11 061	3 675	6 197	4 376
Hong-Kong	137	614	1402	549	660	151	243	307
Curaçao	34 928	22 802	22 544	13 752	6 690	11 024	5 481	626
Andere Länder - Autres pays	27 936	21 945	27 257	44 035	82 591	12 190	37 183	52 430

1 000 \$

Welt - Monde	26 687	25 421	26 933	33 417	31 445	15 925	15 871	18 095
EWG - CEE	19 785	16 871	18 033	23 475	21 065	11 393	10 661	12 544
France	17 858	15 075	15 936	20 699	18 352	9 950	9 436	10 485
U.E.B.L.	668	562	490	963	615	424	254	537
Pays-Bas	297	382	550	315	546	166	266	562
Allemagne (R.F.)	862	664	629	879	908	507	309	626
Italie	100	188	428	620	644	346	396	334
Royaume-Uni	524	554	484	1 075	1 045	463	538	673
Etats-Unis	660	611	559	503	674	221	333	379
Nigeria	657	559	603	1 506	1 396	832	686	648
Togo	631	588	432	687	627	293	249	278
Sénégal	2 250	1 724	2 396	1 770	1 483	748	825	671
Hong-Kong	129	298	398	370	408	112	183	213
Curaçao	1 601	1 010	960	584	237	461	187	26
Andere Länder - Autres pays	450	3 207	2 983	3 447	4 510	1 402	2 209	2 663

DAHOMÉY

Ausfuhr nach Bestimmung

Exportations par destination

Tonnen - Tonnes

	1960	1961	1962	1963	1964	Jan.-Juni/Jan.-juin		
						1963	1964	1965
Welt - Monde	107 811	93 493	75 001	83 299	89 789	48 528	49 114	34 506
EWG - CEE	84 627	71 875	58 258	69 218	76 119	39 067	38 642	29 183
France	72 458	68 131	51 618	55 429	63 392	34 917	35 418	20 899
U.E.B.L.	668	188	117	200	373	200	354	321
Pays-Bas	9 485	3 158	6 124	11 728	5 747	2 400	631	4 485
Allemagne (R.F.)	2 016	398	200	1 851	6 486	1 550	2 119	1 019
Italie	—	—	99	10	121	—	120	1 459
Royaume-Uni	1 280	1 027	302	1 547	1 782	660	820	1 015
Etats-Unis	1	1	5	1	1	0	0	2
Nigeria	751	2 480	2 666	1 408	863	980	450	415
Sénégal	3 244	1 261	766	1 281	121	1 243	18	1 023
Côte d'Ivoire	3 221	2 223	282	301	298	275	42	124
Togo	6 928	8 131	6 021	6 953	1 635	4 493	1 071	574
Danemark	2 018	2 184	2 358	987	3 648	987	3 639	97
Maroc	1 120	541	592	567	254	26	44	3
Andere Länder - Autres pays	4 621	3 770	3 751	1 036	5 068	797	4 428	3 070

1 000 \$

Welt - Monde	18 284	14 499	10 932	12 779	13 182	7 544	6 963	6 124
EWG - CEE	14 050	10 892	8 435	10 916	11 565	6 382	5 969	5 130
France	12 251	10 459	7 697	9 134	9 892	5 842	5 554	4 175
U.E.B.L.	118	58	27	33	69	33	61	64
Pays-Bas	1 385	347	679	1 511	741	311	88	663
Allemagne (R.F.)	296	27	24	237	852	195	256	135
Italie	—	—	8	1	11	.	11	93
Royaume-Uni	68	61	11	122	248	46	180	105
Etats-Unis	1	1	5	10	5	—	—	3
Nigeria	143	574	522	258	187	163	88	136
Sénégal	930	643	264	312	36	303	6	168
Côte d'Ivoire	868	617	120	122	104	110	29	45
Togo	990	796	578	534	256	290	173	83
Danemark	299	196	237	131	209	131	207	6
Maroc	158	90	105	244	147	17	—	1
Andere Länder - Autres pays	777	629	655	130	425	102	311	447

Einfuhr- Ausfuhrüberschuss

Balance commerciale

1 000 \$

Welt - Monde	— 8 403	— 10 922	— 15 901	— 20 638	— 18 263	— 8 381	— 8 908	— 11 971
EWG - CEE	— 5 735	— 5 979	— 9 598	— 12 559	— 9 500	— 5 011	— 4 692	— 7 414

DAHOMÉ

Einfuhr nach Warenklassen

Importations par classes de produits

1 000 \$

CST		1960	1961	1962	1963	1964	Jan.-Juni/Jan.-juin		
							1963	1964	1965
0 + 1	Nahrungs- und Genussmittel - Alimentation, boissons, tabac								
	Welt - Monde	5 326	5 038	6 886	7 366	7 503	3 136	4 164	3 787
	EWG - CEE	3 184	2 800	3 927	4 188	4 048	1 925	2 253	1 970
	Royaume-Uni	73	126	179	493	548	148	281	318
	Etats-Unis	306	312	145	295	415	132	177	280
	Sénégal	—	498	1 237	741	765	291	421	337
	Maroc	134	83	253	399	220	159	114	144
	Nigeria	53	64	72	240	255	133	153	86
	Togo	189	185	150	133	92	76	52	34
	Algérie	589	609	112	80	83	37	69	24
2 + 4	Rohstoffe - Matières premières								
	Welt - Monde	460	538	612	783	709	354	359	347
	EWG - CEE	131	51	48	73	42	28	23	46
	Royaume-Uni	16	21	24	15	24	6	14	13
	Maroc	12	8	8	11	14	5	7	6
	Sénégal	—	274	327	411	432	175	243	179
	Nigeria	56	69	89	158	128	78	54	64
	Togo	50	30	6	3	4	2	1	10
	Côte d'Ivoire	.	79	87	106	64	57	17	26
3	Brennstoffe - Produits énergétiques								
	Welt - Monde	2 981	2 138	2 141	2 036	1 887	1 025	941	965
	EWG - CEE	780	421	475	734	535	328	334	198
	Antilles Néerlandaises	1 616	1 033	984	584	2	461	187	27
	Venezuela	508	380	248	184	376	114	276	172
	Irak	12	67	242	298	284	87	68	203
	Etats-Unis	22	—	.	194	39	4	23	30
7	Maschinen und Fahrzeuge - Machines et matériel de transport								
	Welt - Monde	5 678	6 087	5 288	6 051	4 905	3 226	2 217	3 014
	EWG - CEE	4 858	5 084	4 189	5 190	4 112	2 759	1 826	2 669
	Royaume-Uni	192	162	118	268	256	122	129	165
	Etats-Unis	175	264	374	146	191	72	121	62
	Nigeria	207	106	153	174	103	111	56	41
	Algérie	98	29	192	27	1	27	—	2
	Côte d'Ivoire	—	238	72	30	2	22	—	1
5 + 6 + 8	Andere industrielle Erzeugnisse - Autres produits industriels								
	Welt - Monde	12 319	11 613	11 973	17 177	16 441	8 184	8 190	9 983
	EWG - CEE	10 805	8 509	9 380	13 284	12 329	6 352	6 224	7 661
	Royaume-Uni	244	239	165	297	200	186	99	174
	Sénégal	—	808	809	612	285	279	160	154
	Nigeria	301	218	248	920	883	498	421	436
	Togo	323	276	236	523	501	198	191	226
	Hong-Kong	126	253	233	367	404	112	180	213
	Côte d'Ivoire	.	625	429	297	272	152	110	155

DAHOMÉY

Ausfuhr nach wichtigsten Waren

Exportations par principaux produits

Tonnen - Tonnes

CST		1960	1961	1962	1963	1964	Jan.-Juni/Jan.-juin		
							1963	1964	1965
031	Fisch - Poissons	2 194	2 474	1 209	433	137	314	58	35
071.1.1	Kaffee Robusta - Café Robusta	685	1 748	1 161	960	1 044	951	636	506
221.1.2	Erdnusskerne - Arachides décortiquées	15 407	12 522	4 303	6 593	3 984	3 521	2 750	1 722
221.3	Palmnüsse und Palmkerne - Noix et amandes palmistes	61 274	48 482	43 901	50 558	56 159	26 980	26 347	14 893
422.2	Palmöl - Huile de palme	10 643	11 031	9 293	9 256	12 707	7 145	7 869	9 153

1 000 \$

031	Fisch - Poissons	849	991	493	177	51	126	23	13
071.1.1	Kaffee Robusta - Café Robusta	419	957	659	494	611	490	358	261
221.1.2	Erdnusskerne - Arachides décortiquées	2 759	2 228	788	1 161	614	609	424	296
221.3	Palmnüsse und Palmkerne - Noix et amandes palmistes	8 818	5 503	4 680	6 612	7 082	3 538	3 307	2 120
422.2	Palmöl - Huile de palme	2 254	2 115	1 897	1 906	2 656	1 467	1 667	2 039

1965 janvier/juni — janvier/juin

import

Dahome

WAREN - PRODUIT	MENGE QUANTITÉ	WERTE VALEUR	WAREN - PRODUIT	MENGE QUANTITÉ	WERTE VALEUR	WAREN - PRODUIT	MENGE QUANTITÉ	WERTE VALEUR
Ursprung - Origine	Einheit - Unité	1000 \$	Ursprung - Origine	Einheit - Unité	1000 \$	Ursprung - Origine	Einheit - Unité	1000 \$
CEE	28	17	PAYS BAS	1	1	CEE	107	14
AUT AFRIQUE	8	3	ROYAUME UNI	3	2	.AOH	10	3
FRANCE	28	17	.SENEGAL	44	17	FRANCE	107	14
ESPAGNE	1	1	071			DANEMARK	3	1
MAROC	7	2	CAFE			.SENEGAL	10	3
			KAFFEE					
052			M O N D E	T	5	112		
FRUITS SECHEES OU DESHYDRATES			CEE	1	4	BOISSONS ALCOOLIQUEES		
TROCKENFRUECHTE			.AOH	4	12	ALKOHOLISCHE GETRAENKE		
M O N D E	T	1	FRANCE	1	4	M O N D E	T	1429
CEE	1	1	.COTE D'IVOIRE	3	11	CEE	351	283
FRANCE	1	1	.TOGO	1	1	.AOH	2	2
						AUT AFRIQUE	618	89
053			073			FRANCE	222	206
PREP ET CONSERVES DE FRUITS			CHOCOLAT ET PREP AU CACAO			PAYS BAS	80	62
OBST SUEDEFR ZUBEREIT KONSERVEN			SCHOKOLADE U SCHOKOLADEWAREN			ALLEMAGNE RF	48	15
M O N D E	T	24	M O N D E	T	5	ROYAUME UNI	79	102
CEE	17	14	CEE	5	8	ESPAGNE	378	42
.AOH	4	2	FRANCE	5	8	U R S S	1	1
AUT AFRIQUE	3	1				MAROC	231	42
FRANCE	14	9				ALGERIE	194	24
ALLEMAGNE RF	3	1	074			TUNISIE	193	22
ITALIE	1	1	THE ET MATE			.TOGO	2	2
MAROC	3	1	TEE UND MATE					
.COTE D'IVOIRE	4	1	M O N D E	T	1	121		
			CEE	1	1	TABACS BRUTS ET DECHETS		
054			BELGIQUE LUXBG		1	ROHTABAK UND TABAKABFALLE		
LEGUMES PLANTES TUBERC ALIMENT			075			M O N D E	T	295
GEMUES PFLANZEN KNOLLEN F EHN			EPICES			AUT AFRIQUE	198	24
M O N D E	T	356	GEMUEZERZE			NIGERIA FED	198	24
CEE	182	57	M O N D E	T	10	ETATS UNIS	96	151
.AOH	16	1	CEE	2	4			
AUT AFRIQUE	143	20	.AOH	1	1	122		
FRANCE	176	44	AUT AFRIQUE	4	1	TABACS MANUFACTURES		
BELGIQUE LUXBG	2	1	FRANCE	2	2	TABAKWAREN		
ALLEMAGNE RF	4	1	NIGERIA FED	4	1	M O N D E	T	247
YOUgoslavie	12	28	.COMORES	1	1	CEE	80	719
TCHECOSLOVAQUIE	2	7				.AOH	114	234
MAROC	16	4	081			FRANCE	75	212
.TOGO	16	1	ALIMENTS POUR ANIMAUX			BELGIQUE LUXBG	3	16
NIGERIA FED	128	16	FUTTERMITTEL			PAYS BAS	2	7
			M O N D E	T	55	ROYAUME UNI	49	212
055			CEE	2	1	.SENEGAL	113	262
PREPARAT ET CONSERV DE LEGUMES			.AOH	48	6	.TOGO	1	2
ZUBEREITUNGEN A GEMUESE UN			AUT AFRIQUE	4	1	ETATS UNIS	3	9
M O N D E	T	484	FRANCE	2	1	2+4		
CEE	447	184	.SENEGAL	48	6	MATIERES PREMIERES		
.AOH	19	2	NIGERIA FED	4	1	ROHSTOFFE		
AUT AFRIQUE	17	3	ISRAEL	1	2	M O N D E		347
FRANCE	67	28	091			CEE		46
PAYS BAS	1	1	MARGARINE ET GRAISSES ALIMENT			.AOH		215
ITALIE	378	155	MARGARINE UND AND SPEISEFETTE			AUT AFRIQUE		72
ESPAGNE	1	1	M O N D E	T	11	FRANCE		34
.TOGO	19	2	CEE	5	4	PAYS BAS		5
NIGERIA FED	16	2	.AOH	5	3	ALLEMAGNE RF		6
			FRANCE	5	4	ROYAUME UNI		13
061			.TOGO	5	3	MAROC		6
SUCRE ET MIEL						ALGERIE		2
ZUCKER UND HONIG			099			.SENEGAL		179
M O N D E	T	2655	PREPARATIONS ALIMENTAIRES NOA			.COTE D'IVOIRE		26
CEE	2615	527	NAHRUNGSMITTELZUBEREIT A N G			.TOGO		10
.AOH	40	9	M O N D E	T	33	NIGERIA FED		64
FRANCE	1699	357	CEE	22	18	ETATS UNIS		2
BELGIQUE LUXBG	866	150	.AOH	9	1			
ALLEMAGNE RF	50	11	FRANCE	22	18	221		
.MADAGASCAR	40	9	ROYAUME UNI	1	1	GRAINES NOIX OLEAGINEUSES		
062			MAROC	9	1	DELSAATEN UND OELFRUECHTE		
PREPARATIONS A BASE DE SUCRE			111			M O N D E	T	100
ZUCKERWAREN			BOISSONS M ALC SAUF JUS FRUITS			CEE	100	14
M O N D E	T	97	ALKOHOLFREIE GETRAENKE			FRANCE	100	14
CEE	51	25	M O N D E	T	125			
.AOH	44	17				241		
FRANCE	50	24				BOIS DE CHAUFF CHARBON DE BOIS		
						BRENNHOLZ UND HOLZKOHLE		
						M O N D E	T	101
								1

1965 Januar/Juni — Janvier/Juin

i m p o r t

Dahomey

WAREN - PRODUIT	MENGE	WERTE	WAREN - PRODUIT	MENGE	WERTE	WAREN - PRODUIT	MENGE	WERTE
Ursprung - Origine	QUANTITÉ	VALEUR	Ursprung - Origine	QUANTITÉ	VALEUR	Ursprung - Origine	QUANTITÉ	VALEUR
Einheit - Unité		1000 \$	Einheit - Unité		1000 \$	Einheit - Unité		1000 \$
CEE	15	71	BELGIQUE LUXBG		1	BELGIQUE LUXBG	32	6
.AOM	15	28	PAYS BAS	5	2	ALLEMAGNE RF	102	18
AUT AFRIQUE	18	19	ITALIE	4	3	ITALIE	2	1
FRANCE	14	67	ROYAUME UNI	1	2	TCHECOSLOVAQUIE	1	3
ALLEMAGNE RF	1	4	ESPAGNE	4	3	NIGERIA FED	22	1
ROYAUME UNI	1	1	ZONE MARK EST	1	1			
.COTE IVOIRE	15	28	BULGARIE	1	1	666		
.TOGO	1	1	HONGRIE	2	2	ARTICLES EN MATIER CERAMIQUES		
NIGERIA FED	18	19	.SENEGAL	5	5	FEINKERAMISCHE ERZEUGNISSE		
JAPON	5	11	.COTE IVOIRE	1	1			
FORMOSE TAIWAN	1	1	.TOGO	11	4	M O N D E	23	12
			NIGERIA FED	36	13	CEE	17	8
			PAKISTAN	96	33	.AOM	2	1
			UNION INDIENNE	101	39			
652						FRANCE	17	8
TISSUS COTON SAUF TISSUS SPEC			657			ROYAUME UNI	2	2
BAUMWOLLGEBEWE			COUV PARQUETS TAPIS TAPISSERIE			.TOGO	2	1
M O N D E	T	1092	FUSSBODENBELAEGE TEPPICHE USW					
CEE	745	3440						
.AOM	112	186	M O N D E	T	10	672		
AUT AFRIQUE	27	54	CEE	8	5	ACIER LINGOTS ET AUT FGRM PRIN		
FRANCE	596	2390	AUT AFRIQUE		1	STAHLROHBLOCKE STAHLHALBZEUG		
BELGIQUE LUXBG	4	12	FRANCE	1	1	M O N D E	T	7
PAYS BAS	94	233	PAYS BAS	7	2	CEE	7	2
ALLEMAGNE RF	29	82	ALLEMAGNE RF	1	1			
ITALIE	22	40	NIGERIA FED	1	1	FRANCE	7	2
ROYAUME UNI	26	120						
SUISSE	2	10	661					
U R S S		1	CHAUX CEMENTS OUVR PR BATIMENT			673		
.TOGO	112	186	KALK ZEMENT UND BAUSTOFFE			BARRES ET PROFILES PALPLANCHES		
NIGERIA FED	27	54	M O N D E	T	35481	STABSTAHL U PROFILE AUS STAHL		
PAKISTAN	1	3	CEE	272	802	M O N D E	T	1744
UNION INDIENNE	11	14	AUT AFRIQUE	86	15	CEE	1744	243
CHINE CONTINENT	41	54	FRANCE	4830	144			
JAPON	37	118	BELGIQUE LUXBG	3577	86	FRANCE	1559	221
HONG KONG	92	124	PAYS BAS	130	3	BELGIQUE LUXBG	133	15
			ALLEMAGNE RF	1758	38	ALLEMAGNE RF	52	6
653			ROYAUME UNI	45	3			
AUTRES TISSUS SAUF SPECIAUX			NORVEGE	7903	178	674		
ANDERE GEBEWE			U R S S	8835	170	LARGES PLATS ET TOLES		
M O N D E	T	44	POLOGNE	8319	164	BREITFLACHSTAHL UND BLECHE		
CEE	43	165	MAROC	86	15	M O N D E	T	1491
AUT AFRIQUE	1	4	662			CEE	1481	369
FRANCE	41	160	PIECES DE CONSTR EN MAT CERAM			.AOM	2	1
PAYS BAS	1	1	BAUMATERIAL AUS KERAM STOFFEN			AUT AFRIQUE	8	2
ALLEMAGNE RF	1	3	M O N D E	T	190	FRANCE	851	201
ITALIE	1	3	CEE	190	47	BELGIQUE LUXBG	630	165
NIGERIA FED	1	4				.TOGO	2	1
654			FRANCE	83	20	NIGERIA FED	8	2
TULLES DENTELLES BRODERIES ETC			ALLEMAGNE RF	101	26			
TUELL SPITZEN BAENDER USW			ITALIE	6	1	676		
M O N D E	T	3	663			RAILS AUT ELEMENTS D VOIES FER		
CEE	2	9	ARTICLES EN MAT MINERALES NDA			SCHIENEN EISENBAHNOBERBAUMAT		
AUT AFRIQUE	1	1	WAREN A MINERAL STOFFEN A N G			M O N D E	T	500
FRANCE	2	2	M O N D E	T	10	CEE	500	80
ITALIE	2	7	CEE	9	18			
NIGERIA FED	1	1			17	FRANCE	500	80
655			FRANCE	9	16	677		
TISSUS SPECIAUX ARTIC ASSIMIL			ALLEMAGNE RF	1	1	FILS FER ACIER FIL MACH EXCLUS		
SPEZIALGEBEWE UND ERZEUGNISSE			ETATS UNIS	1	1	STAHLDRAPT		
M O N D E	T	38	664			M O N D E	T	127
CEE	15	57	VERRE			CEE	95	24
.AOM	11	30	GLAS			.AOM	5	1
AUT AFRIQUE	10	14	M O N D E	T	73	AUT AFRIQUE	28	6
FRANCE	15	30	CEE	62	34	FRANCE	45	9
ROYAUME UNI	1	2	AUT AFRIQUE	11	3	BELGIQUE LUXBG	44	7
.COTE IVOIRE	11	9	FRANCE	62	31	ALLEMAGNE RF	6	1
NIGERIA FED	10	14	NIGERIA FED	11	3	.COTE IVOIRE	5	1
						NIGERIA FED	28	6
656			665			678		
ARTICLES EN MAT TEXTILES NDA			VERRERIE			TUB TUYAUX RACCORDS FON FER AC		
SPINNSTOFFWAREN A N G			GLASWAREN			ROHRE ROHRFORMSTUECKE USW		
M O N D E	T	369	M O N D E	T	234	M O N D E	T	146
CEE	110	82	CEE	210	62	CEE	141	49
.AOM	17	9	AUT AFRIQUE	22	58	AUT AFRIQUE	5	3
AUT AFRIQUE	36	13	FRANCE	74	33	FRANCE	124	41
FRANCE	101	76				ALLEMAGNE RF	17	5

1965 Januar/Juni — Janvier/Juin

import

Dahome

WAREN - PRODUIT	MENGE QUANTITÉ	WERTE VALEUR	WAREN - PRODUIT	MENGE QUANTITÉ	WERTE VALEUR	WAREN - PRODUIT	MENGE QUANTITÉ	WERTE VALEUR
Ursprung - Origine	Einheit - Unité	1000 \$	Ursprung - Origine	Einheit - Unité	1000 \$	Ursprung - Origine	Einheit - Unité	1000 \$
MAROC	5	3	AFR. NORD ESPAGN	6	2	ALLEMAGNE RF	2	2
679			NIGERIA FED	103	22	MAROC	21	14
OUVRAGES FONTE FER ACIER ADA			693			.COTE IVOIRE	1	2
WAREN A EISEN OD STAHL A N G			CABL RNCES TREILLIS ETC METAL			NIGERIA FED	4	2
M O N D E	T	42	KABEL STACHELDRAHT USW			ETATS UNIS		1
CEE		42	M O N D E	T	85	7		
FRANCE		42	CEE		81	MACHINES ET MATERIEL DE TRANSPOR		
682			FRANCE		36	MASCHINEN UND FAHRZEUGE		
CUIVRE			BELGIOUE LUXBG		8	M O N D E		3014
KUPFER			PAYS BAS		3	CEE		2669
M O N D E	T	13	ALLEMAGNE RF		35	.AOM		10
CEE		13	694			AUT AFRIQUE		43
FRANCE		13	CLOUTERIE ET BOULONNERIE			FRANCE		2183
684			NAEGEL UND SCHRAUBEN			BELGIOUE LUXBG		14
ALUMINIUM			M O N D E	T	161	PAYS BAS		148
ALUMINIUM			CEE		134	ALLEMAGNE RF		296
M O N D E	T	49	.ACH		26	ITALIE		28
CEE		47	AUT AFRIQUE		1	ROYAUME UNI		165
.AOM		2	FRANCE		96	NORVEGE		1
FRANCE		47	ALLEMAGNE RF		19	SUEDE		10
.COTE IVOIRE		2	ITALIE		19	DANEMARK		44
685			ROYAUME UNI		1	SUISSE		5
PLOMB			.COTE IVOIRE		26	AUTRICHE		1
BLEI			695			BULGARIE		2
M O N D E	T	5	OUTILLAGE EN METAUX COMMUNS			ALGERIE		2
CEE		5	WERKZEUGE AUS UNEDLEN METALLEN			.NIGER		1
FRANCE		2	M O N D E	T	41	.COTE IVOIRE		1
BELGIOUE LUXBG		2	CEE		25	.TOGO		8
686			AUT AFRIQUE		1	NIGERIA FED		41
ZINC			FRANCE		24	ETATS UNIS		62
ZINK			PAYS BAS		1	JAPON		2
M O N D E	T	2	ALLEMAGNE RF		1	711		
CEE		1	ROYAUME UNI		9	CHAUDIERES ET MOT NON ELECTR		
FRANCE		1	YUGOSLAVIE		5	DAMPFKESSEL U NICHTELEKT MOTOR		
687			NIGERIA FED		1	M O N D E	T	100
ETAIN			696			CEE		56
ZINN			COUTELLERIE ET COUVERTS			.AOM		1
M O N D E	T	1	SCHNEIDWAREN UND BESTECKE			AUT AFRIQUE		2
CEE		1	M O N D E	T	19	FRANCE		53
FRANCE		1	CEE		14	BELGIOUE LUXBG		2
689			.AOM		1	ALLEMAGNE RF		10
AUTRES MET COMMUNS NON FERREUX			AUT AFRIQUE		4	ROYAUME UNI		5
ANDERE UNEDLE ME METALLE			FRANCE		14	.TOGO		41
M O N D E	T	1	.TOGO		1	NIGERIA FED		2
691			NIGERIA FED		4	ETATS UNIS		4
CONSTRUCTIO METALL ET PARTIES			697			712		
METALLKONSTRUKTIONEN UND TEILE			ARTICLES METAL USAGE DOMEST			TRACTEURS MACH ET APPAR AGRICO		
M O N D E	T	405	METALLWAREN VOHW F HAUSGEHR			SCHLEPPER MASCHIN APP F LANDW		
CEE		401	M O N D E	T	1378	M O N D E	T	41
FRANCE		401	CEE		104	CEE		72
ROYAUME UNI		4	.AOM		38	FRANCE		68
692			AUT AFRIQUE		1007	ALLEMAGNE RF		39
RESERVOIRS FUTS ETC METALLIQ			FRANCE		101	ROYAUME UNI		4
BEHAELTER FAESSER USW A METALL			ALLEMAGNE RF		3	714		
M O N D E	T	205	ZONE MARK EST		7	MACHINES DE BUREAU		
CEE		93	POLOGNE		3	BUEROMASCHINEN		
AUT AFRIQUE		109	TCHÉCOSLOVAQUIE		8	M O N D E	T	3
FRANCE		93	.TOGO		38	CEE		41
693			NIGERIA FED		1007	FRANCE		2
AND BEARB WAREN A UNEDL METALL			HONG KONG		211	ALLEMAGNE RF		8
M O N D E	T	225	698			ITALIE		6
CEE		197	AUT ART MANUF EN MET COMM NOA			ROYAUME UNI		8
.ACH		3	AND BEARB WAREN A UNEDL METALL			SUEDE		4
AUT AFRIQUE		25	M O N D E	T	225	DANEMARK		2
FRANCE		195	CEE		197	SUISSE		1
BELGIOUE LUXBG		1	.ACH		3	ETATS UNIS		3
715			AUT AFRIQUE		25	715		
MACH POUR TRAVAIL DES METAUX			FRANCE		195	MACH REARBEITUNGSMASCHINEN		
METALLREARBEITUNGSMASCHINEN			BELGIOUE LUXBG		1	M O N D E	T	2
M O N D E	T	2	717			CEE		8
CEE		2	MACH PR TEXT CUIR MAC A COUDRE			FRANCE		8
FRANCE		2	MACH F TEXTIL LEDEH NAFEMASCH			717		
717			M O N D E	T	1	MACH PR TEXT CUIR MAC A COUDRE		
MACH PR TEXT CUIR MAC A COUDRE						MACH F TEXTIL LEDEH NAFEMASCH		
MACH F TEXTIL LEDEH NAFEMASCH						M O N D E	T	20
M O N D E	T	1						

1965 Januar/Juni — Janvier/Juin

i m p o r t

Dahome

WAREN - PRODUIT	MENGE QUANTITÉ	WERTE VALEUR	WAREN - PRODUIT	MENGE QUANTITÉ	WERTE VALEUR	WAREN - PRODUIT	MENGE QUANTITÉ	WERTE VALEUR
Ursprung - Origine	Einheit - Unité	1000 \$	Ursprung - Origine	Einheit - Unité	1000 \$	Ursprung - Origine	Einheit - Unité	1000 \$
CEE	9	57	CEE	17	30			
AUT AFRIQUE		1	AUT AFRIQUE	1	1			
FRANCE	8	54	FRANCE	17	30			
ALLEMAGNE RF		3	ROYAUME UNI		1			
SUISSE		2	DANEMARK		1			
NIGERIA FED		1	NIGERIA FED	1	1			
JAPON		1						
862			896					
FOURNITURES PHOTOCINEMA			OBJETS D'ART ET ANTIQUITE					
PHOTOCHEMISCHE ERZEUGNISSE			KUNSTGEGENSTAENDE UND DGL					
M O N D E	T	5	M O N D E	T	3			
CEE		15	AUT AFRIQUE		3			
FRANCE		15	NIGERIA FED		3			
864			897					
HORLOGERIE			BIJOUTERIE JOAILLERIE ORFÈVRES					
UHREN			SCHMUCK GOLD UND SILBERWAREN					
M O N D E	T	4	M O N D E	T	4			
CEE		3	CEE		5			
FRANCE		3	AUT AFRIQUE		4			
SUISSE		1	FRANCE		4			
CHINE CONTINENT		1	NIGERIA FED		4			
FORMOSE TAIWAN		1						
891			899					
INSTR MUSIQUE PHONOS DISQUES			ARTICLES MANUFACTURES NON					
MUSIKINSTR PLATTENSPI SCHALLPL			BEARBEITETE WAREN A N G					
M O N D E	T	4	M O N D E	T	131			
CEE		37	CEE		62			
FRANCE		21	•AOM		24			
PAYS BAS		11	AUT AFRIQUE		32			
ALLEMAGNE RF		3	FRANCE		9			
892			BELGIQUE LUXBG		50			
OUVRAGES IMPRIMES			ALLEMAGNE RF		3			
DRUCKEREIERZEUGNISSE			SUEDE		6			
M O N D E	T	19	FINLANDE		3			
CEE		18	U R S S		4			
AUT AFRIQUE		1	ZONE MARK EST		1			
FRANCE		16	MAROC		2			
BELGIQUE LUXBG		1	•SENEGAL		3			
ALLEMAGNE RF		1	•TOGO		21			
ITALIE		1	NIGERIA FED		30			
ROYAUME UNI		1						
893								
ARTICLES EN MATIERES PLASTI								
KUNSTSTOFFWAREN								
M O N D E	T	36						
CEE		23						
•AOM		3						
AUT AFRIQUE		11						
FRANCE		20						
ITALIE		3						
•TOGO		2						
NIGERIA FED		11						
•U.D.C.		1						
894								
VOIT ENFANTS ART SPORT JOUETS								
KINDERWAAGEN SPORTART SPIELZG								
M O N D E	T	6						
CEE		3						
AUT AFRIQUE		3						
FRANCE		3						
NIGERIA FED		3						
895								
ARTICLES DE BUREAU								
BUEROBEDARF								
M O N D E	T	18						

1965 Januar/Juni — Janvier/Juin

e x p o r t

Dahomey

WAREN - PRODUIT	MENGE QUANTITÉ	WERTE VALEUR	WAREN - PRODUIT	MENGE QUANTITÉ	WERTE VALEUR	WAREN - PRODUIT	MENGE QUANTITÉ	WERTE VALEUR
Bestimmung - Destination	Einheit - Unité	1000 \$	Bestimmung - Destination	Einheit - Unité	1000 \$	Bestimmung - Destination	Einheit - Unité	1000 \$
COMMERCE TOTAL HANDEL INSGESAMT			.AOM AUT AFRIQUE	3 18	1 8	CEL	506	261
M O N D E		6124	.TOGO NIGERIA FED	3 18	1 8	FRANCE	506	261
CEE		5130				075 EPICES GEWUERZE		
.AOM		522				M O N D E	T	84
AUT AFRIQUE		139				CEE		50
FRANCE		4175	031.3 CRUSTACES ETC FRAIS CONS SIMPL KREBS UND WEICHTIERE			.AOM		30
BELGIQUE LUXBO		64				AUT AFRIQUE		4
PAYS BAS		663	M O N D E	T	3	FRANCE		47
ALLEMAGNE RF		135	AUT AFRIQUE		3	.SENEGAL		30
ITALIE		93	NIGERIA FED		3	NIGERIA FED		4
ROYAUME UNI		105				075.1 POIVRE PIKENTS PFEFFER PIMENT		
NORVEGE		19				M O N D E	T	81
DANEMARK		6	044 PAIS MAIS			CEE		47
SUISSE		21	M O N D E	T	47	.AOM		30
ESPAGNE		52	.AOM		40	AUT AFRIQUE		4
POLONGE		14	.U.D.F.		36	FRANCE		47
MAROC		1				.SENEGAL		30
.NIGER		83	051 FRUITS FRAIS NOIX SAUF OLEAGIN OBST UND SUEDFR FRISCH NUESSE			NIGERIA FED		4
.SENEGAL		168						
.COTE D'IVOIRE		45	M O N D E	T	269			
GHANA		2	CEE		269	099 PREPARATIONS ALIMENTAIRES NDA NAHRUNGSMITTELZUBEREIT A N G		
.TOGO		83	FRANCE		269	M O N D E	T	3
NIGERIA FED		136				.AOM		3
.CAMEROUN		94				.NIGER		3
.U.D.E.		49						
ETATS UNIS		3				111 BOISSONS N ALC SAUF JUS FRUITS ALKOHOLFREIE GETRAENKE		
JAPON		114				M O N D E	T	73
0+1 PROD ALIMENTAIRES BUISSONS TABAC NAHRUNGS UND GENUSSMITTEL			051.7 NOIX NON OLEAGINEUSES NUESSE NICHT ZUR OFLGEWINNUNG			.AOM		73
M O N D E		440				.NIGER		9
CEE		315	M O N D E	T	269	.TOGO		64
.AOM		50	CEE		269			
AUT AFRIQUE		76	FRANCE		269	112 BOISSONS ALCOOLQUES ALKOHOLISCHE GETRAENKE		
FRANCE		314				M O N D E	T	22
.NIGER		3				.AOM		14
.SENEGAL		29				AUT AFRIQUE		8
.TOGO		9				.NIGER		8
NIGERIA FED		75				.TOGO		6
.U.D.E.		8				NIGERIA FED		8
001 ANIMAUX VIVANTS LEBENDE TIERE			054 LEGUMES PLANTES TUBERC ALIMENT GEMUESE PFLANZEN KNOLLEN F EMN					
M O N D E	T	9	M O N D E	T	24			
AUT AFRIQUE		9	.AOM		17			
NIGERIA FED		9	AUT AFRIQUE		7			
			NIGERIA FED		7			
001.2 OVINS ET CAPRINS SCHAFEN UND ZIEGEN			055 PREPARAT ET CONSERV DE LEGUMES ZUBEREITUNGEN A GEMUESE USW					
M O N D E	T	9						
AUT AFRIQUE		9	M O N D E	T	101			
NIGERIA FED		9	.AOM		101			
			.U.D.E.		91			
031 POISSONS FISCH			055.4 FARINES SAGOU MANIOC ET SIMIL MEHL GRIESS VON SAGOMARK USW					
M O N D E	T	35	M O N D E	T	101			
.AOM		13	.AOM		101			
AUT AFRIQUE		22	.U.D.E.		91			
.TOGO		13						
NIGERIA FED		22	071 CAFE KAFFEE					
			M O N D E	T	506			
031.1 POISSONS FRAIS REFRIG CONGELS FISCH FRISCH			CEE		506			
M O N D E	T	10	FRANCE		506			
.AOM		10						
.TOGO		10	071.1 CAFE ROBUSTA KAFFEE ROBUSTA					
			M O N D E	T	506			
031.2 POISSONS CONSERVES SIMPLEMENT FISCH EINFACH HALTRAR GEMACHT								
M O N D E	T	21						

1965 Januar/Juni — Janvier/Juin

e x p o r t

Dahome

WAREN - PRODUIT	MENGE QUANTITÉ	WERTE VALEUR	WAREN - PRODUIT	MENGE QUANTITÉ	WERTE VALEUR	WAREN - PRODUIT	MENGE QUANTITÉ	WERTE VALEUR
Bestimmung - Destination	Einheit - Unité	1000 \$	Bestimmung - Destination	Einheit - Unité	1000 \$	Bestimmung - Destination	Einheit - Unité	1000 \$
CEE	12	5	CEE	1285	224	263.1		
.ACH	40	22	.ACH	8	1	COTON EN MASSE		
AUT AFRIQUE	10	43				ROHBAUMWOLLE		
FRANCE	12	5	FRANCE	375	63	M O N D E	T	465
.SENEGAL	40	22	PAYS BAS	706	126	CEE		415
NIGERIA FED	10	43	ALLEMAGNE RF	100	18			213
			ITALIE	104	17	FRANCE		313
			SUISSE	125	21	BELGIQUE LUXBG		21
			ESPAGNE	304	50	ALLEMAGNE RF		81
			.U.D.F.	8	1	ROYAUME UNI		50
								25
222			221.2			282		
TABACS MANUFACTURES			COPAHM			DECHETS DE FONTE FER ET ACIER		
TABAKWAREN			KOPHA			ABFALLE VON EISEN ODER STAHL		
M O N D E	T	2	M O N D E	T	1199	M O N D E	T	1530
AUT AFRIQUE		8	CEE		1199	CEE		1430
		8				AUT AFRIQUE		100
NIGERIA FED	2	8	FRANCE	1149	230	FRANCE		125
			ITALIE	50	11	ITALIE		1305
2+4						NIGERIA FED		100
MATIERES PREMIERES			221.3					
ROHSTOFFE			NOIX ET AMANDES DE PALMISTE					
M O N D E		5301	PALMNUESSE UND PALMKERNE			292		
CEE		4713				PAT BRUTES ORIG VEGETALE NDA		
.ACH		238	M O N D E	T	14893	ROHSTOFFE PFL URSPRUNGS A N G		
AUT AFRIQUE		17	CEE		14793	M O N D E	T	7
FRANCE		3763				.ACH		2
BELGIQUE LUXBG		64	FRANCE	10301	1472	AUT AFRIQUE		3
PAYS BAS		662	BELGIQUE LUXBG	200	28	MAROC		3
ALLEMAGNE RF		131	PAYS BAS	3776	537	.COTE IVOIRE		2
ITALIE		93	ALLEMAGNE RF	516	69	ETATS UNIS		2
ROYAUME UNI		105	POLOGNE	100	14			
NORVEGE		19				292.9 2		
DANEMARK		6	221.6			KAPOK CHIN VEGET MARIN SIMIL		
SUISSE		21	GRAINES DE COTON			KAPOK PFLANZENHAAR U DGL		
ESPAGNE		52	BAUMWOLLSAMEN			M O N D E	T	3
POLOGNE		14	M O N D E	T	634	AUT AFRIQUE		3
MAROC		1	ROYAUME UNI		39			
.SENEGAL		136				MAROC		3
.COTE IVOIRE		16	221.7			.COTE IVOIRE		2
NIGERIA FED		16	GRAINES DE RICIN			ETATS UNIS		2
.CAMEROUN		84	RIZINUSSAMEN					
.U.D.F.		1	M O N D E	T	489			
ETATS UNIS		3	CEE		489	3		
JAPON		114				PRODUITS ENERGETIQUES		
211			FRANCE	489	54	BRENNSTOFFE		
PEAUX BRUTES SAUF PELLETIERES						M O N D E		3
HAUTE UND FELLE ROH						.ACH		2
M O N D E	T	5	221.8 2			.NIGER		1
		2	AMANDES DE KARITE			.TOGO		2
ESPAGNE		2	KARITEKERNE			332		
211.1			M O N D E	T	1656	PRODUITS DERIVES DU PETROLE		
PEAUX ROVINS EQUIDES SAUF VEAU			ROYAUME UNI		330	ERDOELDESTILLATIONSERZEUGNISSE		
HAUTE V KINDEHN U EINPUERN			NORVEGE		240	M O N D E	T	11
M O N D E	T	5	DANEMARK		97	.ACH		10
		2	JAPON		988			2
ESPAONE		2				.NIGER		2
221			243			.TOGO		1
GRAINES NOIX OLEAGINEUSES			BOIS FACONNES OU SIMPL TRAV			332.5		
DELSAATEN UND OELFPUEDTE			HOLZ EINFACH BEARBEITET			HUILE DE GRAISSAGE LUBRIFIANTS		
M O N D E	T	20593	M O N D E	T	24	SCHMIERDELE MIN SCHMIERMITTEL		
CEE		17766				M O N D E	T	3
.ACH		8	243.3			.ACH		2
FRANCE		12314	BOIS D OEUVRE DE NON CONIFERES			.NIGER		2
BELGIQUE LUXBG		200	LAUBSCHNITTPOLZ UND PORFLWARE			341		
PAYS BAS		4482	M O N D E	T	24	GAZ NATURELS ET GAZ D USINE		
ALLEMAGNE RF		616				ENDGAS UND INDUSTRIEGASE		
ITALIE		154	263			M O N D E	T	5
ROYAUME UNI		964	COTON			.ACH		5
NORVEGE		240	BAUMWOLLE			.TOGO		5
DANEMARK		97	M O N D E	T	465			
SUISSE		125	CEE		415	422		
ESPAGNE		304				AUTRES HUILES VEGETALES FIXES		
POLOGNE		100	FRANCE	313	164	ANDERE FETTE PFLANZLICHE OELE		
.U.D.F.		8	BELGIQUE LUXBG	21	11	M O N D E	T	9222
JAPON		988	ALLEMAGNE RF	81	38			2054
			ROYAUME UNI	50	25			
221.1 2								
ANACHIDES DECONTIQUEES								
ENDNUSSKERNE								
M O N D E	T	1722						

1965 Januar/Juni — Januar/Juin

e x p o r t

Dahomey

WAREN - PRODUIT	MENGE QUANTITÉ	WERTE VALEUR	WAREN - PRODUIT	MENGE QUANTITÉ	WERTE VALEUR	WAREN - PRODUIT	MENGE QUANTITÉ	WERTE VALEUR
Bestimmung - Destination	Einheit - Unité	1000 \$	Bestimmung - Destination	Einheit - Unité	1000 \$	Bestimmung - Destination	Einheit - Unité	1000 \$
CEE	7592	1810	551			656.1		
.AOM	1561	22	HUILES ESSENTIELLES PROD AROMA			SACS ET SACHETS D'EMBALLAGE		
AUT AFRIQUE	69	14	AETHERISCHE ÖLE UND RICCHSTOFFE			SACKS BEUTEL Z VERPACKUNGSZM		
FRANCE	7172	1779	M O N D E T	1		M O N D E T	3	2
BELGIQUE LUXRG	100	25	.AOM	1		.AOM	3	2
ALLEMAGNE FF	320	6				.TOGO	3	2
.SENEGAL	950	136						
.COTE IVOIRE	76	9						
NIGERIA FED	69	14						
.CAMEROUN	535	84						
422.2			553			657		
HUILE DE PALME			PARFUMERIE ET PROD CE BEAUTE			COUV PARQUETS TAPIS TAPISSERIE		
PALMOFL			RIECH UND SCHÖNHHEITSMITTEL			FUSSRODENBELAEGE TFFPICHE USW		
M O N D E T	9153	2039	M O N D E T	2	2	M O N D E T	10	2
CEE	7592	1810	AUT AFRIQUE	2	2	.AOM	10	2
.AOM	1561	229	NIGERIA FED	2	2	.COTE IVOIRE	10	2
FRANCE	7172	1779						
BELGIQUE LUXRG	100	25	554			657.8		
ALLEMAGNE FF	320	6	SAVONS PRODUITS D'ENTRETIEN			MATIERES A TRESSER PAILLONS		
.SENEGAL	950	136	SEIFEN PUTZ UND WASCHEMITTEL			FLECHTSTOFFE		
.COTE IVOIRE	76	9	M O N D E T	457	71	M O N D E T	10	2
.CAMEROUN	535	84	.AOM	457	71	.AOM	10	2
			.NIGER	457	71	.COTE IVOIRE	10	2
422.3			561			661		
HUILES DE COCO COPRAH			ENGRAIS MANUFACTURES			CHAUX CEMENTS OUVR PR BATIMENT		
KOKOSOFL			CHEMISCHE DUNGEMITTEL			KALK ZEMENT UND BAUSTOFFE		
M O N D E T	69	14	M O N D E T	25	3	M O N D E T	20	1
AUT AFRIQUE	69	14	.AOM	25	3	.AOM	20	1
NIGERIA FED	69	14	.TOGO	25	3	.TOGO	20	1
5+6+8			629			673		
AUTRES PRODUITS INDUSTRIELS			ART MANUFACT EN CAOUTCHOUC NDA			BARRES ET PROFILES PALPLANCHES		
ANDERE INDUSTRIELLE ERZEUGNISSE			BEARB WAREN A KAUTSCHUK A N G			STABSTAHN U PROFILE AUS STAHL		
M O N D E T	221		M O N D E T	1	4	M O N D E T	84	8
CEE	35		.AOM	1	4	AUT AFRIQUE	82	8
.AOM	151		.COTE IVOIRE	1	4	NIGERIA FED	82	8
AUT AFRIQUE	35							
FRANCE	34		632			674		
.NIGER	77		ARTICLES MANUFACT EN BOIS NDA			LARGES PLATS ET TOLES		
.SENEGAL	1		BEARBEITETE WAREN A HOLZ A N G			BREITFLACHSTAHL UND BLECHE		
.COTE IVOIRE	10		M O N D E T	3	3	M O N D E T	16	3
GHANA	1		CEE	1	1	.AOM	16	3
.TOGO	55		.AOM	2	2	.NIGER	16	3
NIGERIA FED	34		FRANCE	1	1			
.CAMEROUN	3		.COTE IVOIRE	1	2			
.U.D.F.	5							
512			642			676		
PRODUITS CHIMIQUES ORGANIQUES			ARTICLES EN PAPIER OU CARTON			RAILS AUT ELEMENTS D VOIES FER		
ORGANISCHE CHEM ERZEUGNISSE			WAREN AUS PAPIER ODER PAPPE			SCHIENEN EISENBAHNOBERBAUMAT		
M O N D E T	98	13	M O N D E T	1	1	M O N D E T	80	1
CEE	4	1	.AOM	1	1	.AOM	80	1
.AOM	94	13	.TOGO	1	1	.TOGO	80	1
FRANCE	4	1						
.TOGO	94	13						
512.2.4			652			678		
ALCOOL ETHYLIQUE			TISSUS COTON SAUF TISSUS SPEC			TUB TUYAUX RACCORDES FON FER AC		
AEETHYLALKOHOL UND SPRIT			BAUMWOLLGEMEHE			ROHRE ROHRFCHMSTUECKE USW		
M O N D E T	2	1	M O N D E T	4	13	M O N D E T	4	2
.AOM	2	1	.AOM	2	7	.AOM	4	1
.TOGO	2	1	AUT AFRIQUE	3	6	.COTE IVOIRE	4	1
			.COTE IVOIRE	3	1	.TOGO	4	1
513			NIGERIA FED	3	6			
ELEMENTS CHIMIQUES INORGANI			.CAMEROUN	1	3	682		
ANORGANISCHE CHEM GRUNDSTOFFE			.U.D.F.	1	3	CHIVRE		
M O N D E T	213	26				KUPFER		
CEE	11	1	656			M O N D E T	6	2
.AOM	203	25	ARTICLES EN MAT TEXTILES NDA			CEE	6	2
FRANCE	11	1	SPINNSTOFFWAREN A N G			FRANCE	6	2
.TOGO	199	24	M O N D E T	4	3			
			.AOM	4	2	685		
533			.TOGO	3	2	PLOMB		
PIGMENTS PEINTURES VERNIS						BLEI		
PIGMENTE FARBEN LACKE USW						M O N D E T	2	1
M O N D E T	1							

1965 Januar/Juni — janvier/juin

e x p o r t

Dahome

WAREN - PRODUIT	MENGE QUANTITÉ	WERTE VALEUR	WAREN - PRODUIT	MENGE QUANTITÉ	WERTE VALEUR	WAREN - PRODUIT	MENGE QUANTITÉ	WERTE VALEUR
Bestimmung - Destination	Einheit - Unité	1000 \$	Bestimmung - Destination	Einheit - Unité	1000 \$	Bestimmung - Destination	Einheit - Unité	1000 \$
CEE	2	1	ROYAUME UNI	1	1	732		
FRANCE	2	1	• NIGER	1	1	VEHICULES AUTOMOBILES ROUTIERS		
685.1			• SENEGAL	2	2	KRAFTFAHRZEUGE		
PLOMB BRUT SAUF DECHETS			• COTE D'IVOIRE	19	19	M O N D E	T	67
BLEI ROM			GHANA	1	1	CEE		54
M O N D E	T	2	• TOGO	17	17	• ACM		49
CEE	2	1	NIGERIA FED	11	11	AUT AFRIQUE		16
FRANCE	2	1	• CAMEROUN	6	6			2
691			• U.D.E.	35	35	FRANCE		49
CONSTRUCTIO METALL ET PARTIES			711			• SENEGAL		1
METALLKONSTRUKTIONEN UND TEILE			CHAUDIERES ET MOT NON ELECTR			• COTE D'IVOIRE		14
M O N D E	T	6	DAMPFKESSLER U NICHTELEKT MOTOR			GHANA		1
CEE	6	1	M O N D E	5	16	• TOGO		10
FRANCE	6	1	CEE	3	8	• CAMEROUN		5
692			• ACM	2	8	• U.D.E.		2
RESERVOIRS FUTS ETC METALLIQ			FRANCE	3	8	733		
BEHAELTER FAESSER USW A METALL			• TOGO	1	7	VEHIC ROUT AUT QUE AUTOMOBILES		
M O N D E	T	53	712			STRASSENFAHRZEUGE O KRAFTANTR		
• ACM	11	4	TRACTEURS MACH ET APPAR AGRICD			M O N D E	T	10
AUT AFRIQUE	40	7	SCHLEPPER MASCHIN APP F LANDW			CEE		2
• TOGO	11	3	M O N D E	T	1	• ACM		1
NIGERIA FED	40	7	• ACM	1	1	FRANCE		1
693			• CAMEROUN	1	1	• TOGO		1
CABL RONCES TREILLIS ETC METAL			718			735		
KABEL STACHELDRAHT USW			MACH PR AUT INDUS SPECIALISES			BATEAUX		
M O N D E	T	1	MACH F BESOND GEN INDUSTRIEN			M O N D E	T	24
CEE	1	1	M O N D E	T	25	• ACM		24
• ACM	1	1	CEE	23	8	• COTE D'IVOIRE		3
FRANCE	1	1	• ACM	2	2	821		
• TOGO	1	1	FRANCE	23	7	MEUBLES		
694			• TOGO	1	2	MOEBEL		
CLOUTERIE ET BOULONNERIE			719			M O N D E	T	2
NAEGEL UND SCHRAUBEN			MACHINES ET APPAREILS NDA			• ACM		1
M O N D E	T	4	MASCHINEN UND APPARATE ANG			841		
CEE	3	8	M O N D E	T	99	VETEMENTS		
FRANCE	3	8	CEE	13	66	BEKLEIDUNG		
695			• ACM	82	31	M O N D E	T	2
OUTILLAGE EN METAUX COMMUNS			AUT AFRIQUE	4	11	• ACM		2
WERKZEUGE AUS UNEDLEN METALLEN			FRANCE	12	22	• COTE D'IVOIRE		1
M O N D E	T	8	ALLENAGNE RF	1	3	• TOGO		1
CEE	7	8	• NIGER	1	1	863		
FRANCE	7	7	• COTE D'IVOIRE	1	1	FILMS CINEMA IMPRES ET DEVELOP		
698			• TOGO	1	3	KINOFILME BELICHTET ENTWICKELT		
AUT ART MANUF EN MET COMM NDA			NIGERIA FED	3	10	M O N D E	T	1
AND BEARB WAREN A UNEDL METALL			• U.D.E.	80	25	• ACM		1
M O N D E	T	10	722			• SENEGAL		1
CEE	3	9	MACH ELECT APPAR POUR COUPURE			892		
• ACM	8	4	ELEKTR MASCH U SCHALTGERAETE			OUVRAGES IMPRIMES		
FRANCE	3	5	M O N D E	T	8	DRUCKEREIERZEUGNISSE		
• TOGO	3	3	CEE	5	7	M O N D E	T	3
• U.D.E.	3	1	• ACM	3	2	CEE		6
7			FRANCE	3	5	FRANCE		6
MACHINES ET MATERIEL DE TRANSPOR			• U.D.E.	3	2	899		
MACHINEN UND FAHRZEUGE			724			ARTICLES MANUFACTURES NDA		
M O N D E		160	APPAR POUR TELECOMMUNICATIONS			BEARBEITETE WAREN A N G		
CEE		67	APP F TELEGR TELEPHON FERNSEH			M O N D E	T	7
• ACM		81	M O N D E	T	1	AUT AFRIQUE		10
AUT AFRIQUE		11	• ACM	1	1	NIGERIA FED		10
FRANCE		63	• COTE D'IVOIRE	1	1	729		
ALLEMAGNE RF		4	729			MACH ET APP ELECTRIQUES N D A		
			MACH ET APP ELECTRIQUES N D A			ELEKTR MASCHINEN U APP A N G		
			M O N D E	T	1			
			ROYAUME UNI	1	1			

VERÖFFENTLICHUNGEN

PUBLICATIONS

PUBBLICAZIONI

UITGAVEN

PUBLICATIONS

TITEL	TITRE	Preis Einzelnummer Price per issue Prezzo ogni numero					Prix par numéro Price annual subscription Prezzo abbonamento annuo					Prix abon- nement annuel Prijs jaar- abonnement				
		DM					Ffr					Lit.				
		FI					Fb					Fb				
PERIODISCHE VERÖFFENTLICHUNGEN	PUBLICATIONS PÉRIODIQUES															
Allgemeines Statistisches Bulletin (violett) deutsch / französisch / italienisch / nieder- ländisch / englisch 11 Hefte jährlich	Bulletin général de statistiques (violett) allemand / français / italien / néerlandais / anglais 11 numéros par an	4,—	5,—	620	3,60	50	44,—	55,—	6 880	40,25	550					
Volkswirtschaftliche Gesamtrechnung (violett) deutsch / französisch / italienisch / nieder- ländisch / englisch jährlich (eingeschlossen im Abonnement des Allgemeinen Statistischen Bulletins)	Comptabilités nationales (violett) allemand / français / italien / néerlandais / anglais publication annuelle (comprise dans l'abonnement au Bulletin général de statistiques)	8,—	10,—	1 250	7,25	100	—	—	—	—	—					
Statistische Informationen (orange) deutsch / französisch / italienisch / nieder- ländisch / englisch 4 Hefte jährlich	Informations statistiques (orange) allemand / français / italien / néerlandais / anglais 4 numéros par an	8,—	10,—	1 250	7,25	100	28,—	35,—	4 370	25,50	350					
Statistische Grundzahlen deutsch, französisch, italienisch, nieder- ländisch, englisch, spanisch jährlich	Statistiques de base allemand, français, italien, néerlandais, anglais, espagnol publication annuelle	4,—	5,—	620	3,60	50	—	—	—	—	—					
Außenhandel: Monatstatistik (rot) deutsch / französisch 11 Hefte jährlich	Commerce extérieur: Statistique mensuelle (rouge) allemand / français 11 numéros par an	4,—	5,—	620	3,60	50	40,—	50,—	6 250	36,50	500					
Außenhandel: Analytische Übersichten (rot) deutsch / französisch vierteljährlich in zwei Bänden (Importe- Exporte) Bände Jan.-März, Jan.-Juni, Jan.-Sept. Band Jan.-Dez.: Importe Exporte bisher vollständig erschienen: 1958-1963	Commerce extérieur: Tableaux analytiques (rouge) allemand / français publication trimestrielle de deux tomes (import-export) fascicules janv.-mars, janv.-juin, janv.- sept. fascicule janv.-déc.: Importations Exportations déjà parus intégralement: 1958 à 1963	8,— 12,— 20,—	10,— 15,— 25,—	1 250 1 870 3 120	7,25 11,— 18,—	100 150 250	68,— — —	85,— — —	10 620 — —	61,50 — —	850 — —					
Außenhandel: Einheitliches Länder- verzeichnis (rot) deutsch / französisch / italienisch / nieder- ländisch / englisch jährlich	Commerce extérieur: Code géogra- phique commun (rouge) allemand / français / italien / néerlandais / anglais publication annuelle	4,—	5,—	620	3,60	50	—	—	—	—	—					
Außenhandel: Zolltarifstatistiken (rot) deutsch / französisch jährlich Importe: Tab. 1, 3 Bände zusammen Tab. 2 und 3, 2 Bände zusam- men Tab. 4-5 Exporte: 3 Bände zusammen bisher erschienen: 1961-1962	Commerce extérieur: Statistiques tarifaires (rouge) allemand / français publication annuelle Importations: tab. 1, 3 vol. ensemble tab. 2 et 3, 2 vol.ensem. tab. 4-5 Exportations: 3 volumes ensemble déjà parus: 1961 et 1962	32,— 24,— 24,— 80,—	40,— 30,— 30,— 100,—	5 000 3 750 3 750 12 500	29,— 22,— 22,— 73,—	400 300 300 1 000	— — — —	— — — —	— — — —	— — — —	— — — —					
Außenhandel: Erzeugnisse EGKS (rot) deutsch / französisch / italienisch / nieder- ländisch jährlich bisher erschienen: 1955-1964	Commerce extérieur: Produits CEEA (rouge) allemand / français / italien / néerlandais / anglais publication annuelle déjà parus: 1955 à 1964	16,—	20,—	2 500	14,50	200	—	—	—	—	—					
Überseeische Assoziierte: Außenhan- delsstatistik (olivgrün) deutsch / französisch 11 Hefte jährlich	Associés d'outre-mer: Statistique du commerce extérieur (olive) allemand / français 11 numéros par an	6,—	7,50	930	5,40	75	56,—	70,—	8 750	50	700					
Überseeische Assoziierte: Statistisches Bulletin (olivgrün) deutsch / französisch / italienisch / nieder- ländisch / englisch jährlich	Associés d'outre-mer: Bulletin sta- tistique (olive) allemand / français / italien / néerlandais / anglais publication annuelle	10,—	12,50	1 560	9,—	125	—	—	—	—	—					

**PUBBLICAZIONI
DELL'ISTITUTO
STATISTICO DELLE
COMUNITÀ EUROPEE**

**UITGAVEN VAN
HET BUREAU VOOR
DE STATISTIEK DER
EUROPESE GEMEENSCHAPPEN**

**PUBLICATIONS OF
THE STATISTICAL OFFICE
OF THE EUROPEAN
COMMUNITIES**

TITOLO	TITEL	TITLE
PUBBLICAZIONI PERIODICHE	PERIODIEKE UITGAVEN	PERIODICAL PUBLICATIONS
Bollettino generale di statistiche (viola) tedesco / francese / italiano / olandese / inglese 11 numeri all'anno	Algemeen Statistisch Bulletin (paars) Duits / Frans / Italiaans / Nederlands / Engels 11 nummers per jaar	General Statistical Bulletin (purple) German / French / Italian / Dutch / English 11 issues per year
Contabilità nazionale (viola) tedesco / francese / italiano / olandese / inglese pubblicazione annuale (compresa nell'abbonamento al Bollettino generale di statistica)	Nationale Rekeningen (paars) Duits / Frans / Italiaans / Nederlands / Engels jaarlijks (inbegrepen in het abonnement op het Algemeen Statistisch Bulletin)	National Accounts (violet) German / French / Italian / Dutch / English yearly (included in the subscription to the General Statistical Bulletin)
Informazioni statistiche (arancione) tedesco / francese / italiano / olandese / inglese 4 numeri all'anno	Statistische Mededelingen (oranje) Duits / Frans / Italiaans / Nederlands / Engels 4 nummers per jaar	Statistical Information (orange) German / French / Italian / Dutch / English 4 issues yearly
Statistiche generali tedesco, francese, italiano, olandese, inglese, spagnolo pubblicazione annuale	Basisstatistieken Duits, Frans, Italiaans, Nederlands, Engels, Spaans jaarlijks	Basic Statistics German, French, Italian, Dutch, English, Spanish yearly
Commercio estero : Statistica mensile (rosso) tedesco / francese 11 numeri all'anno	Buitenlandse Handel : Maandstatistiek (rood) Duits / Frans 11 nummers per jaar	Foreign Trade : Monthly Statistics (red) German / French 11 issues yearly
Commercio estero : Tavole analitiche (rosso) tedesco / francese trimestrale in due tomi (import-export) fascicoli genn.-marzo, genn.-giugno, genn.-sett. fascicolo genn.-dic. : Importazioni Esportazioni già pubblicati integralmente gli anni 1958-1963	Buitenlandse Handel : Analytische Tabellen (rood) Duits / Frans driemaandelijks in twee banden (invoer-uitvoer) band jan.-maart, jan.-juni, jan.-sept. band jan.-dec. : Invoer Uitvoer tot dusver volledig verschenen : 1958-1963	Foreign Trade : Analytical Tables (red) German / French quarterly publication in two volumes (imports-exports) Issues Jan.-March, Jan.-June, Jan.-Sept. Issues Jan.-Dec. : Imports Exports previously published complete : 1958-1963
Commercio estero : Codice geografico comune (rosso) tedesco / francese / italiano / olandese / inglese pubblicazione annuale	Buitenlandse Handel : Gemeenschappelijke Landenlijst (rood) Duits / Frans / Italiaans / Nederlands / Engels jaarlijks	Foreign Trade : Standard Country Classification (red) German / French / Italian / Dutch / English yearly
Commercio estero : Statistiche tariffarie (rosso) tedesco / francese pubblicazione annuale Importazioni : tab. 1, 3 volumi per complessive tab. 2 e 3, 2 vol. per complessive tab. 4-5 Esportazioni : 3 volumi per complessive già pubblicati gli anni 1961 e 1962	Buitenlandse Handel : Douanetarief-statistiek (rood) Duits / Frans jaarlijks Invoer : tab. 1, 3 banden tezamen tab. 2 en 3, 2 banden tezamen tab. 4-5 Uitvoer : 3 banden tezamen tot dusver verschenen : 1961-1962	Foreign Trade : Tariff Statistics (red) German / French yearly Imports : Table 1, 3 volumes together Table 2 and 3, 2 volumes together Tables 4-5 Exports : 3 volumes together previously published : 1961-1962
Commercio estero : Prodotti CECA (rosso) tedesco / francese / italiano / olandese pubblicazioni annuali già pubblicati gli anni 1955-1964	Buitenlandse Handel : Produkten EGKS (rood) Duits / Frans / Italiaans / Nederlands jaarlijks tot dusver verschenen : 1955-1964	Foreign Trade : ECSC products (red) German / French / Italian / Dutch yearly previously published : 1955-1964
Associati d'oltremare : Statistica del commercio estero (verde oliva) tedesco / francese 11 numeri all'anno	Overzeese Geassocieerden : Statistiek van de Buitenlandse Handel (olijfgroen) Duits / Frans 11 nummers per jaar	Overseas Associates : Foreign Trade Statistics (olive-green) German / French 11 issues per year
Associati d'oltremare : Bollettino statistico (verde oliva) tedesco / francese / italiano / olandese / inglese pubblicazione annuale	Overzeese Geassocieerden : Statistisch Bulletin (olijfgroen) Duits / Frans / Italiaans / Nederlands / Engels jaarlijks	Overseas Associates : Statistical Bulletin (olive-green) German / French / Italian / Dutch / English yearly

TITEL	TITRE	Preis Einzelnummer Price per issue Prezzo ogni numero					Preis Jahresabonnement Price annual subscription Prezzo abbonamento annuo				
		Prix par numéro Prijn per nummer					Prix abonnement annuel Prijs jaarabonnement				
		DM	Ffr.	Lit.	Fl.	Fb.	DM	Ffr.	Lit.	Fl.	Fb.
PERIODISCHE VERÖFFENTLICHUNGEN	PUBLICATIONS PÉRIODIQUES										
Überseeische Assoziierte: Memento (olivgrün) <i>deutsch / français</i> jährlich	Associés d'outre-mer : Memento (olive) <i>allemand / français</i> publication annuelle	4,—	5,—	620	3,60	50	—	—	—	—	—
Energiestatistik (rubinfarben) <i>deutsch / français / italienisch / niederländisch</i> zweimonatlich Jahrbuch (im Abonnement eingeschlossen)	Statistiques de l'énergie (rubis) <i>allemand / français / italien / néerlandais</i> publication bimestrielle (annuaire compris dans l'abonnement)	6,— 10,—	7,50 12,50	930 1 560	5,40 9,—	75 125	36,— —	45,— —	5 620 —	32,20 —	450 —
Industriestatistik (blau) <i>deutsch / français / italienisch / niederländisch</i> vierteljährlich Jahrbuch (im Abonnement eingeschlossen)	Statistiques industrielles (bleu) <i>allemand / français / italien / néerlandais</i> publication trimestrielle annuaire (compris dans l'abonnement)	6,— 10,—	7,50 12,50	930 1 560	5,40 9,—	75 125	24,— —	30,— —	3 750 —	22,— —	300 —
Eisen und Stahl (blau) <i>deutsch / français / italienisch / niederländisch</i> zweimonatlich Jahrbuch 1964	Sidérurgie (bleu) <i>allemand / français / italien / néerlandais</i> publication bimestrielle annuaire 1964	6,— 10,—	7,50 12,50	930 1 560	5,40 9,—	75 125	30,— —	37,50 —	4 680 —	27,30 —	375 —
Sozialstatistik (gelb) <i>deutsch / français und italienisch / niederländisch</i> 4-6 Hefte jährlich	Statistiques sociales (jaune) <i>allemand / français et italien / néerlandais</i> 4-6 numéros par an	8,—	10,—	1 250	7,25	100	32,—	40,—	5 000	29,—	400
Agrarstatistik (grün) <i>deutsch / français</i> 8-10 Hefte jährlich	Statistique agricole (vert) <i>allemand / français</i> 8-10 numéros par an	6,—	7,50	930	5,40	75	36,—	45,—	5 620	32,50	450
EINZELVERÖFFENTLICHUNGEN	PUBLICATIONS NON PÉRIODIQUES										
Sozialstatistik: Sonderreihe Wirtschaftsrechnungen (gelb) <i>deutsch / français und italienisch / niederländisch</i> 7 Hefte mit je einem Textband und einem Tabellenband je Heft ganze Reihe	Statistiques sociales: série spéciale « Budgets familiaux » (jaune) <i>allemand / français et italien / néerlandais</i> 7 numéros dont chacun se compose d'un volume de textes et d'un volume de tableaux par numéro série complète	16,— 96,—	20,— 120,—	2 500 15 000	14,50 85,70	200 1 200	— —	— —	— —	— —	— —
Internationales Warenverzeichnis für den Außenhandel (CST) <i>deutsch, französisch, italienisch, niederländisch</i>	Classification statistique et tarifaire pour le commerce international (CST) <i>allemand, français, italien, néerlandais</i>	4,—	5,—	620	3,60	50	—	—	—	—	—
Systematisches Verzeichnis der Industrien in den Europäischen Gemeinschaften (NICE) <i>deutsch / français und italienisch / niederländisch</i>	Nomenclature des Industries établies dans les Communautés européennes (NICE) <i>allemand / français et italien / néerlandais</i>	4,—	5,—	620	3,60	50	—	—	—	—	—
Einheitliches Güterverzeichnis für die Verkehrssatistik (NST) <i>deutsch, französisch</i>	Nomenclature uniforme de marchandises pour les Statistiques de Transport (NST) <i>allemand, français</i>	4,—	5,—	620	3,60	50	—	—	—	—	—
Nomenklatur des Handels (NCE) <i>deutsch / français / italienisch / niederländisch</i>	Nomenclature du Commerce (NCE) <i>allemand / français / italien / néerlandais</i>	4,—	5,—	620	3,60	50	—	—	—	—	—

**PUBBLICAZIONI
DELL'ISTITUTO
STATISTICO DELLE
COMUNITÀ EUROPEE**

**UITGAVEN VAN
HET BUREAU VOOR
DE STATISTIEK DER
EUROPESE GEMEENSCHAPPEN**

**PUBLICATIONS OF
THE STATISTICAL OFFICE
OF THE EUROPEAN
COMMUNITIES**

TITOLO	TITEL	TITLE
PUBBLICAZIONI PERIODICHE	PERIODIEKE UITGAVEN	PERIODICAL PUBLICATIONS
Associati d'oltremare: Memento (verde oliva) <i>tedesco / francese</i> pubblicazione annuale	Overzeese Geassocieerden : Memento (olijfgroen) <i>Duits / Frans</i> jaarlijks	Overseas Associates : Memento (olive-green) <i>German / French</i> yearly
Statistiche dell'energia (rubino) <i>tedesco / francese / italiano / olandese</i> bimestrale Annuario (compresa nell'abbonamento)	Energiestatistiek (robiijn) <i>Duits / Frans / Italiaans / Nederlands</i> tweemaandelijks jaarboek (inbegrepen in het abonnement)	Energy Statistics (ruby) <i>German / French / Italian / Dutch</i> bimonthly Yearbook (included in the subscription)
Statistiche dell'Industria (blu) <i>tedesco / francese / italiano / olandese</i> trimestrale Annuario (compresa nell'abbonamento)	Industriestatistiek (blauw) <i>Duits / Frans / Italiaans / Nederlands</i> tweemaandelijks jaarboek (inbegrepen in het abonnement)	Industrial Statistics (blue) <i>German / French / Italian / Dutch</i> quarterly Yearbook (included in the subscription)
Siderurgia (blu) <i>tedesco / francese / italiano / olandese</i> bimestrale Annuario 1964	Ijzer en Staal (blauw) <i>Duits / Frans / Italiaans / Nederlands</i> tweemaandelijks Jaarboek 1964	Iron and Steel (blue) <i>German / French / Italian / Dutch</i> bimonthly Yearbook 1964
Statistiche sociali (giallo) <i>tedesco / francese e italiano / olandese</i> 4-6 numeri all'anno	Sociale Statistiek (geel) <i>Duits / Frans en Italiaans / Nederlands</i> 4-6 nummers per jaar	Social Statistics (yellow) <i>German / French and Italian / Dutch</i> 4-6 issues yearly
Statistica agraria (verde) <i>tedesco / francese</i> 8-10 numeri all'anno	Landbouwstatistiek (groen) <i>Duits / Frans</i> 8-10 nummers per jaar	Agricultural Statistics (green) <i>German / French</i> 8-10 issues yearly
PUBBLICAZIONI NON PERIODICHE	NIET-PERIODIEKE UITGAVEN	NON PERIODICAL PUBLICATIONS
Statistiche sociali : Serie speciale « Bilanci familiari » (giallo) <i>tedesco / francese e italiano / olandese</i> 7 numeri, ciascuno composto di un testo esplicativo e di un volume di tabelle ogni numero serie completa	Sociale Statistiek : bijzondere reeks „Budget-onderzoek” (geel) <i>Duits / Frans en Italiaans / Nederlands</i> 7 nummers met elk een tekstgedeelte en een tabel- lengedeelte per nummer gehele reeks	Social Statistics : Special Series of Economic Accounts (yellow) <i>German / French and Italian / Dutch</i> 7 issues each with text and tables in separate booklets per issue per issue whole series
Classificazione statistica e tariffaria per il commercio internazionale (CST) <i>tedesco, francese, italiano, olandese</i>	Classificatie voor Statistiek en Tarief van de internationale Handel (CST) <i>Duits, Frans, Italiaans, Nederlands</i>	Statistical and Tariff Classification for International Trade (CST) <i>German, French, Italian, Dutch</i>
Nomenclatura delle Industrie nelle Comunità europee (NICE) <i>tedesco / francese e italiano / olandese</i>	Systematische Indeling der Industrietakken in de Europese Gemeenschappen (NICE) <i>Duits / Frans en Italiaans / Nederlands</i>	Nomenclature of the Industries in the European Communities (NICE) <i>German / French and Italian / Dutch</i>
Nomenclatura uniforme delle merci per la statistica dei trasporti (NST) <i>tedesco, francese</i>	Eenvormige Goederennomenclatuur voor de Vervoerstatistieken (NST) <i>Duits, Frans</i>	Standard Goods Nomenclature for Transport Statistics (NST) <i>German, French</i>
Nomenclature del Commercio (NCE) <i>tedesco / francese / italiano / olandese</i>	Nomenclatuur van de Handel (NCE) <i>Duits / Frans / Italiaans / Nederlands</i>	External Trade Nomenclature (NCE) <i>German / French / Italian / Dutch</i>

STATISTISCHES AMT DER EUROPÄISCHEN GEMEINSCHAFTEN
OFFICE STATISTIQUE DES COMMUNAUTÉS EUROPÉENNES
ISTITUTO STATISTICO DELLE COMUNITÀ EUROPEE
BUREAU VOOR DE STATISTIEK DER EUROPESE GEMEENSCHAPPEN
STATISTICAL OFFICE OF THE EUROPEAN COMMUNITIES

Verwaltungsrat / Conseil d'Administration / Consiglio d'Amministrazione / Raad van Bestuur / Supervisory Board

Vorsitzender / Président / Presidente / Voorzitter / Chairman :

A. Coppé Vizepräsident der Hohen Behörde der Europäischen Gemeinschaft für Kohle und Stahl / Vice-président de la Haute Autorité de la Communauté européenne du charbon et de l'acier / Vicepresidente dell'Alta Autorità della Comunità Europea del Carbone e dell'Acciaio / Vice-voorzitter van de Hoge Autoriteit der Europese Gemeenschap voor Kolen en Staal / Vice-President of the High Authority of the European Coal and Steel Community

Mitglieder / Membres / Membri / Leden / Members :

L. Levi Sandri Vizepräsident der Kommission der Europäischen Wirtschaftsgemeinschaft / Vice-président de la Commission de la Communauté économique européenne / Vicepresidente della Commissione della Comunità Economica Europea / Vice-voorzitter van de Commissie der Europese Economische Gemeenschap / Vice-President of the Commission of the European Economic Community

P. De Groot Mitglied der Kommission der Europäischen Atomgemeinschaft / Membre de la Commission de la Communauté européenne de l'énergie atomique / Membro della Commissione della Comunità Europea dell'Energia Atomica / Lid van de Commissie der Europese Gemeenschap voor Atoomenergie / Member of the Commission of the European Atomic Energy Community

—

R. Wagenführ Generaldirektor / Directeur général / Direttore Generale / Directeur-Generaal / Director-General

H. Schumacher Assistent / Assistant / Assistente / Assistent / Assistant

Direktoren / Directeurs / Direttori / Directeuren / Directors :

R. Dumas Allgemeine Statistik / Statistiques générales / Statistica Generale / Algemene Statistiek / General Statistics

V. Paretti Energiestatistik. Statistik der assoziierten überseeischen Länder. Maschinelle Auswertung / Statistiques de l'énergie. Statistiques des associés d'outre-mer. Exploitations mécanographiques / Statistiche dell'Energia. Statistiche degli Associati d'Oltremare. Lavori meccanografici / Energiestatistiek. Statistieken van de Geassocieerde Overzeese Gebieden. Machinale bewerking / Energy Statistics, Statistics of Associated Overseas Countries, Machine Computation.

C. Legrand Außenhandels- und Verkehrsstatistik / Statistiques du commerce extérieur et des transports / Statistica del Commercio estero e dei Trasporti / Statistieken van de Buitenlandse Handel en Vervoer / Foreign Trade and Transport Statistics

F. Grotius Industrie- und Handwerksstatistik / Statistiques industrielles et artisanales / Statistica dell'Industria e dell'Artigianato / Industrie- en Ambachtsstatistiek / Industrial and Craft Statistics

P. Gavanier Sozialstatistik / Statistiques sociales / Statistica Sociale / Sociale Statistiek / Social Statistics

N.N. Agrarstatistik / Statistiques agricoles / Statistica Agraria / Landbouwstatistiek / Agricultural Statistics

—

R. Sannwald Redaktion der Veröffentlichungen / Rédaction des publications / Redazione delle pubblicazioni / Redactie van de publikaties / Editing of publications

UOAS660015AC.

Diese Veröffentlichung kann zum Einzelpreis von DM 6,— oder zum Jahresabonnementspreis von DM 56,— durch die nachstehend aufgeführten Vertriebsstellen bezogen werden :

Cette publication est vendue au numéro au prix de Ffr 7,50 ou Fb 75,— ou par abonnement annuel au prix de Ffr 68,— ou Fb 700,—. S'adresser aux bureaux de vente ci-dessous :

Questa pubblicazione è in vendita al prezzo di Lit. 930,— il numero e di Lit. 8.750,— l'abbonamento annuale da richiedersi agli uffici di vendita seguenti :

Deze publikatie kost Fl. 5,40 resp. 75 BF per nummer of Fl. 50,— resp. 700 BF per jaarabonnement en is verkrijgbaar bij onderstaande verkoopadressen :

This publication is available (single copies : 11s.0d., annual subscription : £5.0s.0d.) from the following sales agents :

DEUTSCHLAND (B.R.) BUNDESANZEIGER, Postfach - Köln 1 — Fernschreiber : Anzeiger Bonn 08.882.595

FRANCE SERVICE DE VENTE EN FRANCE DES PUBLICATIONS DES COMMUNAUTÉS EUROPÉENNES - 26, rue Desaix, Paris 15^e — Compte courant postal : Paris 23-96

ITALIA LIBRERIA DELLO STATO - Piazza G. Verdi, 10 — Roma
Agenzie : ROMA — Via del Tritone, 61/A e 61/B e Via XX Settembre (Palazzo Ministero delle Finanze) - MILANO — Galleria Vittorio Emanuele, 3 - FIRENZE — Via Cavour, 46/R - NAPOLI — Via Chiaia, 5

NEDERLAND STAATSDRUKKERIJ EN UITGEVERIJBEDRIJF — Christoffel Plantijnstraat, 's Gravenhage

BELGIË-BELGIQUE BELGISCH STAATSBLOED — Leuvense weg 40 - Brussel 1
MONITEUR BELGE — 40, rue de Louvain - Bruxelles 1

LUXEMBOURG OFFICE CENTRAL DE VENTE DES PUBLICATIONS DES COMMUNAUTÉS EUROPÉENNES — 9, rue Goethe - Luxembourg

GREAT BRITAIN AND COMMONWEALTH H.M. STATIONERY OFFICE — P.O. Box 569 - London S.E. 1

ANDERE LÄNDER - AUTRES PAYS - ALTRI PAESI - ANDERE LANDEN - OTHER COUNTRIES

ZENTRALVERTRIEBSBÜRO DER VERÖFFENTLICHUNGEN DER EUROPÄISCHEN GEMEINSCHAFTEN

OFFICE CENTRAL DE VENTE DES PUBLICATIONS DES COMMUNAUTÉS EUROPÉENNES

UFFICIO CENTRALE DI VENDITA DELLE PUBBLICAZIONI DELLE COMUNITÀ EUROPEE

CENTRAAL VERKOOPKANTOOR VAN DE PUBLIKATIES DER EUROPESE GEMEENSCHAPPEN

CENTRAL SALES OFFICE FOR PUBLICATIONS OF THE EUROPEAN COMMUNITIES

Luxembourg : 2, Place de Metz