

ÜBERSEEISCHE ASSOZIIERTE

ASSOCIÉS
D'OUTRE-MER

OVERZEESE
GEASSOCIEERDEN

ASSOCIATI
D'OLTREMARE

OVERSEAS ASSOCIATES

AUSSENHANDEL

COMMERCE EXTÉRIEUR

COMMERCIO CON L'ESTERO

BUITENLANDSE HANDEL

FOREIGN TRADE

1966 - No. 9

Mali	1965
Mali	66/1
Tchad	66/1
Centrafrique	66/1
Gabon	66/1
Congo (Brazza)	66/1
Madagascar	66/11
Comores	1965
Niger	1965

STATISTISCHES AMT
DER EUROPÄISCHEN GEMEINSCHAFTEN

Anschriften

Brüssel 4, Avenue de la Joyeuse Entrée, 24 — Tel. 35 80 40
Luxemburg, Hotel Staar — Tel. 4 08 41

OFFICE STATISTIQUE
DES COMMUNAUTES EUROPEENNES

Adresses

Bruxelles 4, Avenue de la Joyeuse Entrée, 24 — Tél. 35 80 40
Luxembourg, Hôtel Staar — Tél. 4 08 41

ISTITUTO STATISTICO
DELLE COMUNITÀ EUROPEE

Indirizzi

Bruxelles 4, Avenue de la Joyeuse Entrée, 24 — Tel. 35 80 40
Lussemburgo, Hôtel Staar — Tel. 4 08 41

BUREAU VOOR DE STATISTIEK
DER EUROPESE GEMEENSCHAPPEN

Adressen

Brussel 4, Avenue de la Joyeuse Entrée, 24 — Tel. 35 80 40
Luxemburg, Hotel Staar — Tel. 4 08 41

STATISTICAL OFFICE
OF THE EUROPEAN COMMUNITIES

Addresses

Brussels 4, Avenue de la Joyeuse Entrée, 24 — Tel. 35 80 40
Luxemburg, Hotel Staar — Tel. 4 08 41

Überseeische Assoziierte
AUSSENHANDELSSTATISTIK

Associés d'Outre-Mer
STATISTIQUE DU COMMERCE EXTÉRIEUR

Associati d'Oltremare
STATISTICA DEL COMMERCIO CON L'ESTERO

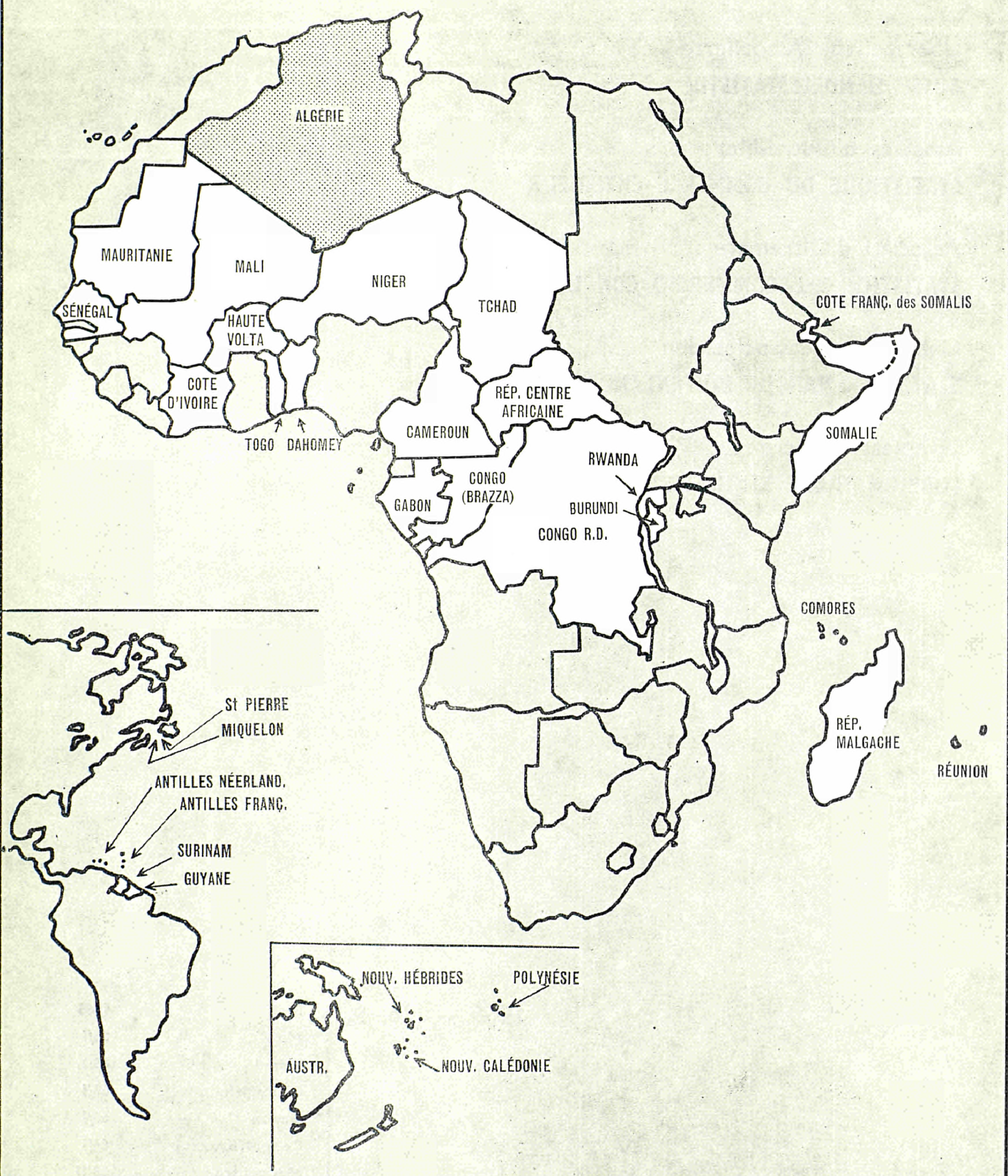
Overzeese Geassocieerden
STATISTIEK VAN DE BUITENLANDSE HANDEL

Overseas Associates
FOREIGN TRADE STATISTICS

1966 — No. 9

Mali	1965
Mali	66/I
Tchad	66/I
Centrafrique	66/I
Gabon	66/I
Congo (Brazza)	66/I
Madagascar	66/II
Comores	1965
Niger	1965

ASSOCIÉS D'OUTREMER



Les tracés ci-dessus correspondent aux territoires statistiques

INHALTSÜBERSICHT

Einleitung		Seite
Einfuhr der AOM aus der Welt		Page
Einfuhr der AOM aus der EWG		
Ausfuhr der AOM nach der Welt		
Ausfuhr der AOM nach der EWG		
Ausfuhr der AOM		
Indices der laufenden Werte		10
Gesamtindices der Preise (Vorläufige Reihe)		11
Einzelindices der Preise		12
Volumenindex (Vorläufige Reihe)		18
Graphische Darstellung des Volumenindices		
Mali	12 Monate 1965	19
Mali	3 Monate 1966	41
Tschad	3 Monate 1966	79
Zentralafrika	3 Monate 1966	97
Gabun	3 Monate 1966	117
Kongo (Brazza)	3 Monate 1966	139
Madagaskar	6 Monate 1966	167
Komoren	12 Monate 1965	167
Niger	12 Monate 1965	183

TABLE GENERALE DES MATIERES

Introduction		
Importations des AOM en provenance du Monde		
Importations des AOM en provenance de la CEE		
Exportations des AOM à destination du Monde		
Exportations des AOM à destination de la CEE		
Exportations des AOM		
Indices des valeurs courantes		
Indices globaux des prix (série provisoire)		
Indices détaillés des prix		
Indices de volume (série provisoire)		
Graphique, indice de volume		
Mali	12 mois 1965	
Mali	3 mois 1966	
Tchad	3 mois 1966	
Centrafrique	3 mois 1966	
Gabon	3 mois 1966	
Congo (Brazza)	3 mois 1966	
Madagascar	6 mois 1966	
Comores	12 mois 1965	
Niger	12 mois 1965	

INDICE GENERALE

Introduzione		Pagina
Importazioni degli AOM origine Mondo		Bladzijde
Importazioni degli AOM origine CEE		
Esportazioni degli AOM destinazione Mondo		
Esportazioni degli AOM destinazione CEE		
Esportazioni degli AOM		
Indici dei valori correnti		10
Indici globali dei prezzi		11
Indici dettagliati dei prezzi		12
Indici di volume		18
Indici di volume - grafico		
Mali	12 mesi 1965	19
Mali	3 mesi 1966	41
Ciad	3 mesi 1966	59
Centrafrica	3 mesi 1966	79
Gabon	3 mesi 1966	97
Congo (Brazza)	3 mesi 1966	117
Madagascar	6 mesi 1966	139
Comore	12 mesi 1965	167
Niger	12 mesi 1965	183

ALGEMENE INHOUD

Inleiding		
Invoer der Overzeese Geassocieerden uit de wereld		
Invoer der Overzeese Geassocieerden uit de EEG		
Uitvoer der Overzeese Geassocieerden naar de wereld		
Uitvoer der Overzeese Geassocieerden naar de EEG		
Uitvoer der Overzeese Geassocieerden		
Index van de lopende waarden		
Totale prijsindex (voorlopige cijfers)		
Getedailleerde prijsindexcijfers		
Index van de hoeveelheden (voorlopige cijfers)		
Index van de hoeveelheden - grafieken		
Mali	12 maanden 1965	
Mali	3 maanden 1966	
Tsjaad	3 maanden 1966	
Centraalafrika	3 maanden 1966	
Gaboen	3 maanden 1966	
Kongo (Brazza)	3 maanden 1966	
Madagascar	6 maanden 1966	
Comoren	12 maanden 1965	
Niger	12 maanden 1965	

Numéros de publication des données du commerce extérieur AOM
Nummern der Veröffentlichungen mit Angaben über den Aussenhandel der ÜA

Pays/Länder	Données trimestrielles				Vierteljahres Angaben			
	1964		1965				1966	
	III	IV	I	II	III	IV	I	II
	Années et numéros de parution - Jahrgang und Nummer der Angabe							
Mauritanie	65- 8	65-30	66- 1	66- 8				
Mali	66- 1	66- 1	66- 1	66- 1	66- 3	66- 9	66- 9	
Haute-Volta		66- 6						
Niger	65-25	65-44	66- 1	66- 3	66- 5	66- 9		
Sénégal	65-34	65-40	65-45	66- 3	66- 5	66- 7		
Côte-d'Ivoire	65-29	65-42	.	66- 5	66- 5	66- 7		
Togo	65-26	65-26	66- 4	66- 4	66- 4	66- 4	66- 8	
Dahomey	65-23	65-33	65-44	66- 1	66- 3			
Cameroun	65-35	65-35	65-45	66- 2				
Tchad	65-10	65-19	65-44	65-45	66- 3	66- 7	66- 9	
Centrafrique	65-12	65-21	65-44	65-45	66- 3	66- 7	66- 9	
Gabon	65-11	65-20	65-44	65-45	66- 3	66- 7	66- 9	
Congo (Brazza)	65-13	65-22	65-44	65-45	66- 3	66- 7	66- 9	
Congo (Léo)	65-31							
Rwanda								
Burundi								
Somalie								
Madagascar	65-15	66- 3	66- 5	66- 5	66- 5	66- 5	66- 8	66- 9
Curaçao-Aruba	65-24	65-38	66- 5	66- 6	66- 7	66- 8		
Surinam								
Côte française des Somalis	65-36	66- 2	66- 2	66- 3	66- 6	66- 8		
Comores	.	65-43				66- 9		
Saint-Pierre-et-Miquelon	.	65-39				66- 8		
Nouvelle Calédonie	.	65-41				66- 8		
Polynésie française	.	66- 2						
Réunion - Guadeloupe	} DOM	65-32	65-32	65-44	65-45	66- 2	66- 4	66- 6
Martinique - Guyane								

EINLEITUNG

Die Angaben über den Aussenhandel der Überseeischen Assoziierten treffen beim Statistischen Amt der Europäischen Gemeinschaften je nach dem Herkunftsland und manchmal auch den gegebenen Verhältnissen zu unterschiedlichen Zeiten ein. Nun ist es aber verständlicherweise unmöglich, die letzten Informationen abzuwarten, um ein zusammenhängendes Ganzes herausgeben zu können. Daraus erklärt sich auch das unregelmässige Erscheinen der Hefte, die jeweils ein bestimmtes Land betreffen und zusammen das Bulletin des Aussenhandels der Überseeischen Assoziierten bilden. Aber diese Lösung erleichtert keineswegs die Einsichtnahme in die Dokumente und erschwert eine Gesamtauswertung der Informationen.

Eine Sammelmappe, in der dank eines Wechselbandes austauschbare Hefte vereinigt werden, von denen jedes einzelne ein Aussenhandelsvierteljahr eines Überseeischen Assoziierten behandelt, bietet dem Leser die Möglichkeit, nach Belieben die Hefte über ein bestimmtes Land oder Vierteljahr herauszunehmen und in einer Sammelmappe fortlaufende Unterlagen über die Fragen zu sammeln, die ihn am häufigsten beschäftigen.

Die Indizes in diesen neuen Heften betreffen im Augenblick nur die Ausfuhren. Sie bilden drei vorläufige Reihen, in denen die Entwicklung der laufenden Werte, der Preise und der Volumen angegeben wird.

Einer der nächsten monatlichen Veröffentlichungen wird eine methodologische Notiz beiliegen, um dem Leser die den Berechnungen zugrunde liegenden Hypothesen und Details der Berechnungen bekanntzugeben, die zu den veröffentlichten Ergebnissen geführt haben. Kurz gesagt, dank der sehr geringen Verschiedenheit der ausgeführten Erzeugnisse ist es möglich gewesen, einen Preisindex für die von den einzelnen überseeischen Assoziierten verkauften Waren zu errechnen. Ein solcher Index ist verhältnismässig beständig und gilt mit einfachen Berechnungen leicht für mehr als 80 % des Wertes der ausgeführten Erzeugnisse. Er wird zur Beseitigung der Schwankungen beim Index der laufenden Werte benutzt, wodurch man mühelos einen Index für das Volumen der Ausfuhren erhält.

Diesen globalen Reihen wurden detaillierte Ausführpreisindizes hinzugefügt und gleichzeitig unter derselben Rubrik die wichtigsten Exporteure der gleichen Ware zusammengefasst. Auf diese Weise erhält man leicht einen Gesamtüberblick über die Entwicklung der Ausfuhrkurse der Erzeugerländer.

Die bereits erwähnten graphischen Darstellungen versuchen, das Volumen der Ausfuhren aufzuzeigen, indem sie sich nur an die Hauptexporteure unter den Assoziierten halten.

Die schrittweise Verbesserung der Ergebnisse macht eine Ausmerzung von falschen oder eine Verminderung von zu weitgehenden Angaben erforderlich. Diese langwierige Arbeit hat mit den Goldausfuhren begonnen, d.h. die Ausfuhren von Nichtmünzmetallen wurden einbezogen und die übrigen nach eingehender und systematischer Prüfung der Ausgangsdokumente gestrichen. Auch einige früher erschienene Reihen sind deshalb geändert worden; die neuen Ergebnisse sind mit * bezeichnet.

Erneute Veränderungen werden sich in den nächsten Monaten aus neuen Untersuchungen über andere umstrittene Erzeugnisse ergeben.

Um eine leichtere Einsichtnahme in die bereits erschienenen Angaben zu ermöglichen, ist in der Anlage ein Verzeichnis beigefügt, das für jedes Land und jedes Vierteljahr 1964 und 1965, die Nummer der Veröffentlichung enthält, in dem diese Angaben zu finden sind.

INTRODUCTION

Les données sur le commerce extérieur des Associés d'outre-mer arrivent à l'Office Statistique des Communautés Européennes dans des délais variables selon les pays d'origine et, parfois, selon les circonstances. Or, on ne peut raisonnablement attendre l'arrivée des dernières informations pour diffuser un ensemble cohérent; c'est ce qui explique la parution irrégulière des livrets relatifs à un pays déterminé et dont l'ensemble constitue le Bulletin du Commerce extérieur des Associés d'outre-mer. Mais cette solution ne facilite pas la consultation des documents et rend malaisée une interprétation générale des informations.

Une couverture unique rassemblant, grâce à une reliure mobile, des livrets détachables dont chacun est consacré à un trimestre de commerce extérieur d'un Associé d'outre-mer, ouvre au lecteur la possibilité d'extraire à son gré les livrets relatifs à un pays donné ou à un trimestre déterminé et à rassembler sous une couverture unique une documentation suivie sur les problèmes qui le préoccupent le plus souvent.

Les indices présentés dans ces nouvelles brochures portent pour l'instant sur les exportations seulement. Ils forment trois séries provisoires qui donnent l'évolution des valeurs courantes, des prix et des volumes.

Une notice méthodologique accompagnera l'une des prochaines publications mensuelles pour indiquer au lecteur les hypothèses de base et le détail des calculs qui ont conduit aux résultats publiés. En bref, tirant parti de la diversité très réduite des produits exportés, il a été possible de calculer un indice de prix des marchandises vendues par chaque Associé d'outre-mer. Un tel indice est relativement stable et avec des calculs modestes couvre aisément plus de 80 % de la valeur des produits exportés. Il est utilisé pour éliminer les variations de prix dans l'indice des valeurs courantes, ce qui fournit sans peine un indice du volume des sorties.

A ces séries globales, on a ajouté des indices détaillés de prix à l'exportation en groupant sous la même rubrique les principaux exportateurs de la même marchandise. Il est ainsi aisé d'avoir une vue globale de l'évolution des cours à la sortie des pays producteurs.

Les graphiques tendent à retracer le volume des exportations en s'attachant, parmi les Associés, aux principaux exportateurs seulement.

L'amélioration progressive des résultats requiert l'épuration des données aberrantes ou la réduction de celles qui ont une trop large portée. Ce travail de longue haleine a commencé par les exportations d'or; on a inclus les sorties de métal non monétaire et éliminé les autres après un examen approfondi et systématique des documents de base. Aussi certaines séries anciennes ont-elles été de ce fait modifiées et les nouveaux résultats sont marqués « * ».

Des recherches complémentaires porteront sur d'autres produits litigieux et conduiront à de nouveaux remaniements dans les prochains mois.

Pour permettre une consultation plus facile des données déjà parues, on trouvera ci-contre une table portant, pour chaque pays et chaque trimestre de 1964 et de 1965, le numéro de la publication où ces données sont reproduites.

Einfuhr der AOM aus der Welt

Importations des AOM en provenance du Monde

Mio \$

Länder	1962	1963	1964	1965	1965				1966	
					I	II	III	IV	I	II
Mauretanien	35,7	30,0	15,7		6,1	6,9				
Mali	45,7 ^r	34,2 ^r	36,6	42,9	11,0	8,3	11,0	12,6	13,0	
Obervolta	34,6 ^r	37,0 ^r	39,7							
Niger	27,5 ^r	22,7	33,5 ^r	37,7	9,5	9,0	10,7	8,5		
Senegal	154,8	156,0 ^r	171,6 ^r	164,3	48,8	40,5	36,9	38,1		
Elfenbeinküste	139,9 ^r	169,7 ^r	245,0 ^r	236,2	66,6	53,1	49,6	66,9		
Togo	27,2 ^r	29,0	41,7	45,0	11,1	12,5 ^r	11,1	10,3	11,4	
Dahome	26,9 ^r	33,4	31,4		9,0	9,1	7,8			
Kamerun (Ost)	101,5 ^r	109,0 ^r	115,8		38,4	34,1				
Tschad	29,1	29,0 ^r	34,6	31,2	6,8	7,5	7,0	9,9	7,2	
Zentralafrika	25,2	26,4	29,9	27,4	5,3	6,4	6,8	8,9	6,3	
Gabun	38,7 ^r	48,1	55,7	62,5	11,3	15,6	15,0	20,6	13,4	
Kongo (Brazza)	67,7 ^r	61,8 ^r	64,8	67,7	15,6	16,3	15,8	20,0	17,1	
Kongo (Leo)	263,5 ^r	316,1	262,1							
Rwanda	.	4,8	.							
Burundi	.	.	.	18,3						
Somalia	37,8	44,7	54,6							
Madagaskar	121,6	127,5	135,5	138,4	32,2	34,1	34,6	37,5	31,9	34,2
EAMA GESAMT	1 177,4^r	1 279,4^r	[1 335]							
Curaçao	329,3	312,8	313,2	294,2	82,9	71,5	63,8	76,0		
Aruba	391,0	382,6	334,5	321,8	77,5	82,5	77,6	84,2		
Suriname	54,6	58,4	80,7							
Französische Somaliküste ¹⁾	12,8 ^r	25,7	20,9	23,1	5,3	6,7	5,3	5,8		
Komoren	4,4	5,4	6,1	6,6	1,4	1,3				
St.-Pierre-und-Miquelon	4,3	5,2 ^r	5,1	5,5						
Neu-Kaledonien	41,2 ^r	38,5	54,5	76,0						
Französisch-Polynesien	25,2	32,2	71,2							
TOM GESAMT	862,8^r	860,8	886,2	[727]						
Reunion	63,3	69,7	90,0	97,0	22,7	22,9	26,7	24,7	23,2	
Guadeloupe	57,5	69,6	79,4	85,2	19,6	22,8 ^r	20,6 ^r	22,2	22,8	
Martinique	57,0	73,8	78,9	91,1	22,2	24,1	21,2	23,6	23,7	
Guayana	10,6 ^r	11,3	16,0	20,1	4,2	4,9	5,5 ^r	5,5	5,9	
DOM GESAMT	188,4^r	224,4	264,3	293,4	68,7	74,7^r	74,0	76,0	75,6	
AOM GESAMT	2 228,6^r	2 364,2	[2 486]							

¹⁾ Von 1964, umfassen die Einfuhren der Französischen Somaliküste auch die Zollagerabgänge für den lokalen Verbrauch.

Einfuhr der AOM aus der EWG

Importations des AOM en provenance de la CEE

Mio \$

1962	1963	1964	1965	1965				1966		Pays
				I	II	III	IV	I	II	
27,8	22,6 ^r	10,5		3,8	3,7					Mauritanie
23,7 ^r	13,7	13,9	12,4	3,4	3,4	2,4	3,2	3,8		Mali
19,8	20,1 ^r	23,1								Haute-Volta
16,3 ^r	12,9	22,0 ^r	24,2	5,8	5,9	5,8	6,7			Niger
115,3	116,0	120,3 ^r	107,3	34,4	26,0	22,1	24,8			Sénégal
108,2 ^r	129,1	178,7 ^r	178,9	52,4	40,4	38,0	48,1			Côte-d'Ivoire
13,0	14,1	20,8	25,1	5,9	7,5 ^r	6,6	5,1	5,9		Togo
18,0	23,5	21,1		6,3	6,2	5,1				Dahomey
65,6	74,1	85,0		28,4	26,1					Cameroun (Or.)
18,6 ^r	18,4	21,6	17,9	3,9	3,9	4,0	6,1	4,6		Tchad
18,0	20,0	22,3	20,2	4,0	4,9	4,9	6,4	5,0		Centrafrique
28,1	34,5	39,8	44,8	8,0	12,0	10,1	14,7	10,2		Gabon
55,3 ^r	46,1 ^r	48,8	48,7	11,2	13,1	12,2	12,2	12,9		Congo (Brazza)
107,1 ^r	132,6	132,8								Congo (Léo)
.	1,6	.								Rwanda
.			8,4							Burundi
12,2	13,5	15,5								Somalie
99,8	104,2	109,3 ^r	99,5	22,8	24,7	25,2	26,8	23,3	24,8	Madagascar
744,4^r	797,1^r	[862]								TOTAL EAMA
22,6	19,1	19,5	20,2	4,6	4,9	4,9	5,8			Curaçao
5,4	6,2	5,8	5,2	1,1	1,4	1,3	1,4			Aruba
19,8	[21,0]	.								Surinam
8,5 ^r	14,3	13,4	14,5	3,3	4,5	3,0	3,7			Côte française des Somalis ¹⁾
2,3	3,0	3,6	3,2	0,8	0,7					Comores
1,8	2,2	1,8	2,0							Saint-Pierre-et-Miquelon
27,9 ^r	24,3 ^r	33,6	51,0							Nouvelle-Calédonie
14,9	20,6	48,2								Polynésie française
103,2	[111]	[126]	[96]							TOTAL TOM
46,2	50,1 ^r	65,3 ^r	72,3	17,4	17,6	19,6	17,7	16,8		Réunion
47,2	57,1	64,4	68,3	16,0	18,5 ^r	16,0	17,8	18,0		Guadeloupe
46,4 ^r	59,4 ^r	63,1	71,6	18,1	18,6	17,0	17,9	18,0		Martinique
8,7	9,4	13,4 ^r	15,0	3,2	3,7 ^r	4,2	3,9	4,4		Guyane
148,5^r	176,0^r	206,2^r	227,2	54,7	58,4	56,8	57,3	57,2		TOTAL DOM
996,1^r	1 083,2^r	[1 195]								TOTAL AOM

¹⁾ A partir de 1964, les importations de la Côte française des Somalis comprennent les sorties d'entrepôts pour la consommation locale.

Ausfuhr der AOM nach der Welt

Exportations des AOM à destination du Monde

Mio \$

Länder	1962	1963	1964	1965	1965				1966	
					I	II	III	IV	I	II
Mauretanien ¹⁾	2,8	16,2	45,8		12,6	14,6				
Mali	10,0	10,6	16,6	15,7	3,4	6,0	3,6	2,6	2,8	
Obervolta	7,9 ^r	9,3 ^r	12,2							
Niger	14,5 ^r	19,7 ^r	21,3	25,3	7,7	8,7	2,3	6,6		
Senegal	124,2	110,5	122,5	128,5	34,7	40,5	32,3	21,0		
Elfenbeinküste	182,5	230,3	302,1	277,2	79,4*	79,4*	47,3	71,1		
Togo	17,2	18,3	30,3	26,8	9,0	5,9	5,8	6,1	10,4	
Dahome	10,9	12,8	13,2		1,7	4,4	4,6			
Kamerun (Ost)	103,4	118,3	121,7		34,2	42,0				
Tschad	16,5	22,7	26,5	27,3	5,3	8,9	7,2	5,9	7,0	
Zentralafrika	14,2	22,0	28,9	26,4	5,4	7,2	7,5	6,3	8,1	
Gabun	58,7 ^r	73,3	91,3 ^r	97,0	21,1	25,0	23,8	27,1	23,6	
Kongo (Brazza)	35,1 ^r	41,6	47,4	46,8	11,5	10,1	10,8	14,4	10,6	
Kongo (Leo)	348,8	377,5	317,8							
Rwanda	.	3,6	.							
Burundi	.	.	.	14,0						
Somalia	25,2	31,8	36,1							
Madagaskar	94,3	82,1	91,8	91,7	18,3	20,9	26,5	26,0	21,6	23,6
EAMA GESAMT	1 066,2^r	1 200,9^r	[1 323]							
Curaçao	284,8	278,4	281,2	266,3	79,0	66,7	56,7	63,9		
Aruba	402,9	390,0	348,7	336,5	79,8	79,7	88,2	88,8		
Suriname	42,0	45,7	47,0							
Französische Somaliküste	2,2 ^r	1,8	2,5	2,0	0,4	0,7	0,5	0,4		
Komoren	2,5	4,7	4,0	3,7	0,8	0,6				
St.-Pierre-und-Miquelon	1,7 ^r	1,7 ^r	2,1	1,9						
Neu-Kaledonien	33,5 ^r	44,6 ^r	57,5 ^r	65,1						
Französisch-Polynesien	10,8	10,2	11,1							
TOM GESAMT	780,7^r	768,3^r	758,9	[676]						
Reunion	33,0	38,1	37,4	34,4	8,8	2,3	7,2 ^r	16,1	12,7	
Guadeloupe	35,2 ^r	38,2	34,8	37,8	6,0	12,9 ^r	10,9	8,3	10,2	
Martinique	33,6	35,6	29,4 ^r	37,6	7,1	12,5	10,2	7,8	7,2	
Guayana	0,5 ^r	0,7	0,7	2,9	0,5	0,6	0,9	0,9	0,7	
DOM GESAMT	102,3	112,6	102,2	112,7	22,4	28,3	29,1	33,1	30,8	
AOM GESAMT	1 949^r	2 081,8^r	[2 185]							

¹⁾ Eisenerze eingeschlossen (Quelle - MIFERMA) ab 1963.

* Vierteljahresdurchschnitt.

Ausfuhr der AOM nach der EWG

Exportations des AOM à destination de la CEE

Mio \$

1962	1963	1964	1965	1965				1966		Pays
				I	II	III	IV	I	II	
1,4	12,1	30,2 ^r		8,0	10,7					Mauritanie ¹⁾
1,8	2,2	0,7	0,9	0,2	0,1	0,1	0,5	0,1		Mali
1,6 ^r	2,6 ^r	2,8								Haute-Volta
8,2 ^r	14,0 ^r	13,8	14,8	5,4	5,5	0,4	3,5			Niger
109,7	98,1	102,4	110,1	31,0	36,3	27,7	15,1			Sénégal
126,7 ^r	161,9	181,2	169,5	52,2*	52,2*	25,1	40,0			Côte-d'Ivoire
12,1	13,6	21,6	21,5	7,8 ^r	4,6 ^r	4,6	4,5	8,0		Togo
8,4	10,9	11,6		1,4	3,7	3,6				Dahomey
83,7	99,0 ^r	101,4		27,7	31,7					Cameroun (Or.)
9,9	15,3	17,4	14,5	3,6	5,6	2,5	2,8	5,5		Tchad
9,0	11,8	16,5	13,1	2,8	3,7	4,3	2,3	3,5		Centrafrique
44,9	50,6 ^r	60,9 ^r	61,4	14,2	16,4	13,6	17,2	15,0		Gabon
25,5 ^r	31,1	29,3	28,1	6,4	6,6	7,1	8,0	8,5		Congo (Brazza)
89,3	120,9	242,4								Congo (Léo)
.	2,7	.								Rwanda
.	.	.	1,9							Burundi
13,1	15,9	17,4								Somalie
56,4	50,0	55,5	48,0	8,1	11,9	14,5	13,5	10,3	13,3	Madagascar
601,7^r	712,7^r	[767]								TOTAL EAMA
28,6	34,4	28,6	26,0	9,5	5,6	5,3	5,6			Curaçao
55,3	71,0	30,3 ^r	29,3	7,5	4,7	8,3	8,8			Aruba
4,8	[5,2]	.								Surinam
1,2 ^r	1,3	1,8	1,5	0,3	0,5	0,4	0,3			Côte française des Somalis
2,0	2,5	2,3	2,2	0,4	0,5					Comores
0,6	0,6	0,6	0,4							Saint-Pierre-et-Miquelon
25,4 ^r	30,5 ^r	28,0	36,4							Nouvelle-Calédonie
5,6	5,4	5,5								Polynésie française
123,5^r	[151]	[971]	[96]							TOTAL TOM
28,3	31,8	35,0	31,1	7,8	2,0	6,7	14,6	11,5		Réunion
29,5	28,0	29,0	30,7	5,8	9,2 ^r	8,7	7,0	9,1		Guadeloupe
31,3	31,6	26,7	35,6	6,6	12,0	9,9	7,1	6,7		Martinique
0,3 ^r	0,4	0,4	0,7	0,0	0,1	0,2 ^r	0,4	0,1		Guyane
89,4^r	91,8	91,1	98,1	20,2	23,3^r	25,5^r	29,1	27,4		TOTAL DOM
814,6^r	[956]	[973]								TOTAL AOM

¹⁾ Minerais de fer compris (Source - MIFERMA) à partir de l'année 1963.

* Moyenne trimestrielle.

Ausfuhr der AOM

Indices der laufenden Werte

Exportations des AOM

Indices des valeurs courantes

1962 → 100

Länder	1961	1963	1964	1965	1964	1965				1966	
					IV	I	II	III	IV	I	
Mauretanien	76	582	1 645		1 771	1 813	2 100				
Mali	140	105	165	157	434	137	238	147	104	114	
Obervolta	53	122	182		.						
Niger	79	110	109		80	156 ^r	179 ^r	45			
Senegal	100	89	99	103	62	112	130	104	68		
Elfenbeinküste	97	126	166	152	176	186	162	104	156		
Togo	109	106	176	156	157	210	138	134	144	243	
Dahome	133	117	121		121	64	160	166			
Kamerun (Ost)	95	115	118		114	133	163				
Tschad	130	137	160	165	110	138	231	175	152	169	
Zentralafrika	97	155	204	186	180	153	288	125	178	282	
Gabun	95	124	154	166	134	145	171	163	186	162	
Kongo (Brazza)	56	119	135	134	152	131	116	123	165	121	
Kongo (Léo)	[95]	108	[113]		[172]						
Rwanda						
Burundi						
Somalia	104	126	.		.						
Madagaskar	82	87	97	97	108	78	89	112	110	92	
EAMA GESAMT	[95]	112	[137]		[152]						
Kongo (Leo) ausgeschlossen	95	114	[149]		[142]						
Curaçao	103	98	99	94	103	111	94	80	90		
Aruba	103	94	87	84	93	79	79	88	88		
Suriname	97	139	112		105						
Französische Somaliküste	71	82	112		73	75	127				
Komoren	109	186	157	146	317	124	94				
St.-Pierre-und-Miquelon	132	113	129	120	.						
Neu-Kaledonien	167 ^r	133 ^r	172 ^r	195	193						
Französisch-Polynesien	107	95	103		98						
TOM GESAMT	105	100	[98]		[103]						
Reunion	111	115	113	104	214	106	28	87	196	154	
Guadeloupe	103	109	99	108	17	68	146	124	93	116	
Martinique	100	106	87	112	109	84	148	122	93	86	
Guayana	142	146	140	612	157	389	538	.	720	612	
DOM GESAMT	105	110	100	110	113	88	109	[111]	129	121	
AOM GESAMT :											
nach der Welt	[99]	107	[119]		[130]						
Kongo (Leo) ausgeschlossen	100	107	[121]		[121]						
nach der EWG	[97]	116	[122]		[128]						
Kongo (Leo) ausgeschlossen	97	114	[118]		[117]						

Ausfuhr der AOM

Gesamtindices der Preise (Vorläufige Reihe)

Exportations des AOM

Indices globaux de prix (Série provisoire)

1962 → 100

1961	1963	1964	1965	1964	1965				1966	Pays
				IV	I	II	III	IV	I	
104	90	104		129	107	106				Mauritanie
96	120	158	118	169	159	123	115	124	125	Mali
71	108	163		.						Haute-Volta
103	99	86		.	94	115	102			Niger
99	100 ^r	98	97	98	99	94	97	98		Sénégal
101	104	114	100	112	107	103	91	104		Côte-d'Ivoire
101	104	111	104	102	113	98 ^r	96 ^r	93	109	Togo
103	112	110		116	121	122	135			Dahomey
101	103	111		109	108	98				Cameroun (Oriental)
98	97	98	99	99	98	98	96	100	99	Tchad
100	116	131 ^r	123	125 ^r	123	123	123	126	157	Centrafrique
101	98	103	102	100	114 ^r	94 ^r	104	103	104	Gabon
90	90	92	92	88	90	88 ^r	104	91	139	Congo (Brazza)
[104]	127	[94]		[95]						Congo (Léo)
.	.	.		.						Rwanda
.	.	.		.						Burundi
108	110	.		.						Somalie
103	105	110	104	100	104	104	102	105	108	Madagascar
[102]	110	[103]		[102]						TOTAL EAMA
100	102	[107]		[105]						Congo (Léo) exclu
109	92	85	82	84	84	81	81	81		Curaçao
108	96	92	87	91	93	87	86	85		Aruba
.	.	.		.						Surinam
—	—	—		—						Côte française des Somalis
98	109	92 ^r	91	97						Comores
94	108	112	120	.						Saint-Pierre-et-Miquelon
93 ^r	104 ^r	92 ^r	111	90						Nouvelle Calédonie
104	100	98		100						Polynésie française
[107]	[96]	[90]		[88]						TOTAL TOM
113	116	113	106	113	103	113	110	105	105	Réunion
103 ^r	111	128	127	94 ^r	132	125	122	116	126	Guadeloupe
104	104	122 ^r	116	120	[137] ^r	[116]	127	130	129	Martinique
125	113	102	115	93	[99]	[93]	.	100	121	Guyane
105	110	120	117	112	[121]	[118]	[119]	117	120	TOTAL DOM
[103]	[104]	[98]		[98]						TOTAL AOM :
[104]	[100]	[100]		[98]						Vers le Monde
										Congo (Léo) exclu
[101]	[106]	[103]		[102]						Vers la CEE
[101]	[103]	[106]		[106]						Congo (Léo) exclu

Ausfuhr der AOM
Einzelindices der Preise

Exportations des AOM
Indices détaillés des prix

1962 → 100

CST	Wichtigsten Waren und Länder	1961	1963	1964	1965	1964	1965				1966	Principaux produits et pays	
						IV	I	II	III	IV	I		
001.1	Rinder												Bovins
	Mali	137	131	261	224	275	229	232	220	205	178		Mali
	Obervolta	43	108	155		.							Haute-Volta
	Niger	101	99	72		32	99	99	99				Niger
	Tschad	82	86	97	102	104	92	93	80	109	107		Tschad
	Somalia	113	149	.		.							Somalie
001.2	Schafe und Ziegen												Ovins et Caprins
	Obervolta	112	112	265		.							Haute-Volta
	Niger	101	124	102		58	124	121	127				Niger
	Somalia	130	123	.		.							Somalie
001.2	Ziegen												Caprins
	Somalia	120	109	.		.							Somalie
001.7	Kamele												Camelins
	Somalia	98	118	.		.							Somalie
011	Fleisch frisch gekühlt												Viande fraîche réfrigérée,
	gefr.												congelée
	Tschad	124	113	106	116	116	126	117	126	104	131		Tschad
011.1	Rind und Kalbfleisch frisch												Viande de bovins
	Obervolta	—	91	90		.							Haute-Volta
	Madagaskar	86	80	89	95	77	77	98	104	81	76		Madagascar
013	Fleischzubereitungen												Préparation et conserves de
	Konserven												viande
	Madagascar	102	93	110	107	111	106	110	100	116	101		Madagascar
031.1	Fisch frisch gekühlt oder												Poissons frais réfrigérés ou
	gefroren												congelés
	St.-Pierre-und-Miquelon	96	109	112	121	.							Saint-Pierre-et-Miquelon
	Guayana	.	98	117	167	124	156	157	175	173	167		Guyane
031.2	Fisch einfach haltbar												Poissons conservés
	gemacht												simplement
	Mauretania	105	85	122		133	154	136					Mauritanie
	Mali	95	85	116	123	120	145	125	112	114	114		Mali
	St.-Pierre-und-Miquelon	74	106	116	112	.							Saint-Pierre-et-Miquelon
032	Fischzubereitungen und												Préparation conserves
	Konserven												poissons et crustacés
	Senegal	68	76	66	61	62	63	60	60	60			Sénégal
	Somalia	173	174	.		.							Somalie
042.2	Reis enthülst oder												Riz décortiqué, glacé,
	geschliffen												brisé
	Madagaskar	106	109	120	139	128	139	154	115	129	143		Madagascar
046.0.1	Mehl und Weizen oder												Farine de froment ou de
	Mengkorn												méteil
	Senegal	101	99	103	103	104	100	103	104	103			Sénégal
051.3	Bananen frisch												Bananen fraîches
	Elfenbeinküste	99	113	107	94	111	96	92	92	98			Côte-d'Ivoire
	Kamerun (Ost)	100	100	100		100	100	100					Cameroun (Oriental)
	Somalia	101	101	.		.							Somalie
	Guadeloupe	107	106	103	147	—	138	137	150	148	143		Guadeloupe
	Martinique	108	105	139	116	142	140	—	140	148	144		Martinique
053.9	Früchte andere zubereitet												Autres fruits ou conserves
	Martinique	91	116	101	109	104	106	108	104	115	122		Martinique

Ausfuhr der AOM
Einzelindices der Preise

Exportations des AOM
Indices détaillés des prix

1962 → 100

CST	Wichtigsten Waren und Länder	1961	1963	1964	1965	1964	1965				1966	Principaux produits et pays
						IV	I	II	III	IV	I	
112.4.1	Rum Reunion Guadeloupe Martinique Guayana	90 105 100 83	108 126 105 102	114 136 111 119	112 137 147 92	114 145 102 97	115 139 148 106	114 133 152 99	113 137 144 —	109 139 146 90	114 136 144 85	Rhum Réunion Guadeloupe Martinique Guyane
121	Rohtabak und Tabakabfälle Madagaskar	114	111	107	107	118	—	90	111	99		Tabac brut et déchets Madagascar
211.1	Häute von Rindern und Einhufern Tschad Somalia Madagaskar	101 100 119	79 98 100	80 · 91	78 · 85	81 · 92	78 · 82	80 · 83	80 · 91	75 · 85	— · 86	Peaux de bovins (sauf veaux) et d'équidés Tchad Somalie Madagascar
211.4	Ziegenfelle Somalia	126	98	·	·	·	·	·	·	·	·	Peaux de caprins Somalie
211.7	Schaffelle Somalia	100	98	·	·	·	·	·	·	·	·	Peaux d'ovins Somalie
212	Pelzfelle roh Somalia	115	157	·	·	·	·	·	·	·	·	Pelleteries brutes Somalie
221.1.1	Erdnüsse in Schalen Madagaskar	104	96	103	120	110	108	113	119	130	137	Arachides en coques Madagascar
221.1.2	Erdnusskerne Mali Obervolta Niger Senegal Dahome Kamerun (Ost)	89 92 100 100 97 96	135 238 97 100 96 100	168 274 87 100 84 90	98 · · 100 · ·	183 · 64 101 91 92	— · 86 100 — 112	98 · 118 100 94 103	98 · 100 99 92 ·	97 · 101 · · ·	— · · · · ·	Arachides décortiquées Mali Haute-Volta Niger Sénégal Dahomey Cameroun (Oriental)
221.2	Kopra Komoren Französisch-Polynesien	105 130	113 115	120 114	134 ·	120 113	· ·	· ·	· ·	· ·	· ·	Coprah Comores Polynésie française
221.3	Palmnüsse und Palmkerne Elfenbeinküste Togo Dahome Kamerun (Ost) Kongo (Brazza)	112 101 107 102 100	111 114 122 113 120	101 113 118 115 117	139 140 · · 121	113 114 120 112 115	137 125 129 126 119	144 145 137 146 119	144 149 157 · 119	129 (138)	134 · · · 113	Noix et amandes de palmistes Côte-d'Ivoire Togo Dahomey Cameroun (Oriental) Congo (Brazza)
221.8.1	Sesamsamen Obervolta	141	143	144	·	·	·	·	·	·	·	Graines de sésame Haute-Volta
221.8.2	Karitekerne Obervolta	117	125	96	·	·	·	·	·	·	·	Amandes de karité Haute-Volta
231.1	Naturkautschuk roh Kamerun (Ost) Zentralafrika Kongo (Leo)	103 105 ·	94 97 113	87 83 ·	· 84 ·	85 91 ·	88 88 ·	85 81 ·	84 80 ·	80 80 ·	86 · ·	Caoutchouc brut naturel Cameroun (Oriental) Centrafrique Congo (Léo)
241.2	Holzkohle Somalia	80	100	·	·	·	·	·	·	·	·	Charbon de bois Somalie

Ausfuhr der AOM
Einzelindices der Preise

Exportations des AOM
Indices détaillés des prix

1962 → 100

CST	Wichtigsten Waren und Länder	1961	1963	1964	1965	1962	1965				1966	Principaux produits et pays	
						IV	I	II	III	IV	I		
242.3	Rohholz rund oder einf. behauen												Bois ronds, bruts, simplement équarris Côte-d'Ivoire Cameroun (Oriental) Gabon Congo (Brazza) Congo (Léo) Guyane
	Elfenbeinküste	105	105	114	109	112	110	108	108	109			
	Kamerun (Ost)	106	99	104		106	108	110					
	Gabun	103	102	106	105	103	124	90	106	107	106		
	Kongo (Brazza)	102	107	111	112	109	112	110	117	108	197		
	Kongo (Leo)	.	107		
Guayana	160	122	86	121	86	86	80	.	99	84			
243.3	Laubschnittholz und Hobelware												Bois d'œuvre, de non conifères Côte-d'Ivoire Congo (Brazza) Congo (Léo)
	Elfenbeinküste	103	100	121	116	118	120	120	113	112			
	Kongo (Brazza)	96	82	78	77	88	79	76	77	75	—		
	Kongo (Leo)	.	119		
263.1	Rohbaumwolle												Coton en masse Mali Haute-Volta Niger Togo Dahomey Cameroun (Oriental) Tchad Centrafrique Congo (Léo) Somalie
	Mali	92	120	112	87	119	107	(107)	83	165	94		
	Obervolta	120	124	87			
	Niger	—	100	104		.	112	104	102				
	Togo	98	98	96	95	96	98	93	93	95	83		
	Dahomey	117	105	103		120	116	115	100				
	Kamerun (Ost)	104	102	100		96	103	105					
	Tschad	99	98	98	98	98	98	98	98	99	98		
	Zentralafrika	104	100	98	99	98	99	99	98	99	100		
	Kongo (Leo)	.	110		
	Somalia	114	96		
265.4	Sisal und Agavefasern nicht versponn. Abfälle und Reisspinnstoff												Sisal et similaires non filés, déchets Madagascar Comores
	Madagaskar	96	156	144	92	121	100	93	91	86	82		
	Komoren	93	166	150	91	143							
271	Natürliche Düngemittel Curaçao	95	100	97	97	109	100	98	88	103			Engrais naturels Curaçao
271.3	Natürliche Kalziumphosphate												Phosphates de calcium naturels Sénégal Togo Polynésie française
	Senegal	107	105	106	100	96	98	98	100	100			
	Togo	103	92	92	108	63	99	100	108	120	128		
	Französisch-Polynesien	99	99	93		94							
276.2.2	Natürlicher Graphit Madagaskar	95	100	102	103	102	100	103	106	102	102		Graphite naturel Madagascar
276.5.2	Glimmer Madagaskar	111	101	87	85	76	109	87	111	79	110		Mica Madagascar
281.3	Eisenerze und Konzentrate												Minerais et concentrés de fer Mauritanie Nouvelle-Calédonie
	Mauretanie Neu-Kaledonien	96	100 104	102 96	100	101 100	105	105					
283.2	Nickelerze Konzentrate und Matten Neu-Kaledonien	90	109	90	122	.							Minerais et concentrés de nickel Nouvelle-Calédonie
283.5	Zinkerze und Konzentrate Kongo (Leo)	.	116	.		.							Minerais et concentrés de zinc Congo (Léo)
283.6	Zinnerze und Konzentrate Kongo (Leo)	.	121	.		.							Minerais et concentrés d'étain Congo (Léo)

Ausfuhr der AOM
 Einzelindizes der Preise

Exportations des AOM
 Indices détaillés des prix

1962 → 100

CST	Wichtigsten Waren und Länder	1961	1963	1964	1965	1964	1965				1966	Principaux produits et pays	
						IV	I	II	III	IV	I		
283.7	Manganese und Konzentrate Gabun Kongo (Leo)	— .	100 91	99 .	99 .	100 .	130 130	88 88	100 .	107 .	114 .	Minerais et concentrés de manganèse Gabon Congo (Léo)	
283.9.1	Chromerze und Konzentrate Neu-Kaledonien	108	79	68	—	—						Minerais et concentrés de chrome Nouvelle-Calédonie	
283.9.8	Uedle ne Metallerze usw ang. Obervolta	—	90	92		.						Minerais concentrés non ferreux de base Haute-Volta	
286	Thorium- und Uranerze und Konzentrate Gabun	—	95	95	96	83	95	102	96	86	97	Minerais et concentrés de thorium, d'uranium Gabon	
291.1.6	Perlmutter Französische-Polynesien	126	82	86		79						Nacre Polynésie française	
292	Rohstoffe pflanzlichen Ursprungs ang. Madagaskar	115	100	101	110	94	105	112	115	112	123	Matières brutes d'origine végétale n.d.a. Madagascar	
292.2	Stocklack Schellack und dgl. Mauretanien	98	113	119		133	95	61				Gomme laque, gomme naturelle Mauritanie	
331	Erdöl roh und teilw. raffiniert Gabun Kongo (Brazza)	97 113	89 99	95 98	92 102	93 98	82 97	92 97	98 108	94 106	94 96	Pétroles bruts et partiellement raffinés Gabon Congo (Brazza)	
332.1	Motorenbenzin Curaçao Aruba	110 118	86 90	73 90	74 86	71 97	75 88	72 90	76 83	75 83		Essence pour moteurs Curaçao Aruba	
332.2	Leucht- und Motpetroleum Test-Benzin Curaçao Aruba	108 106	88 94	80 81	78 78	76 76	82 86	78 75	79 80	76 75		Pétrole lampant, kérosène, white-spirit Curaçao Aruba	
332.3	Diesekraftstoff Curaçao Aruba	108 108	93 97	82 92	73 81	80 86	76 90	73 80	72 80	71 78		Gasoil, fuel-oil léger Curaçao Aruba	
332.4	Schweröle zum heizen Curaçao Aruba	105 104	99 99	95 96	93 94	95 96	95 100	94 94	90 93	92 94		Fuel-oil lourd, fuel-oil résiduel Curaçao Aruba	
332.5	Schmieröle mineralische Schmiermittel Curaçao	116	92	94	90	98	94	88	89	89		Huile graissage lubrifiants Curaçao	
421.4	Erdnussöl Niger Senegal	129 100	97 101	130 101		. 100	120 103	142 97	125 99		101	Huile d'arachide Niger Sénégal	
442.2	Palmöl Dahome Kongo (Brazza) Kongo (Leo)	94 92 .	101 105 124	102 104 .		97 .	100 114 .	110 105	109 109	120 101		96 76	Huile de palme Dahomey Congo (Brazza) Congo (Léo)

Ausfuhr der AOM
Einzelindices der Preise

Exportations des AOM
Indices détaillés des prix

1962 → 100

CST	Wichtigsten Waren und Länder	1961	1963	1964	1965	1964	1965				1966	Principaux produits et pays	
						IV	I	II	III	IV	I		
422.4	Palmkernöl Kongo (Leo)	.	134	Huile de palmiste Congo (Léo)
551	Atherische Öle und Riechstoffe Madagaskar Reunion Komoren Guayana	98 104 90 88	95 85 95 102	88 82 94 98	92 85 102 85	80 81 81 98	103 81 82 —	91 82 82 —	84 90 106 106	96 84 46 46	109 84 113 113	.	Huiles essentielles, prod. aromatiques Madagascar Réunion Comores Guyane
631.1	Holzurniere unter 5 m/m Gabun Kongo (Brazza)	100 77	94 119	105 141	104 121	106 143	110 134	111 140	104 153	93 92	102 148	.	Feuilles de bois de 5 m/m Gabon Congo (Brazza)
631.2	Furnierholz Sperrholz und Hohlplatten Gabun	102	100	110	114	114	114	114	116	112	104	.	Bois de placage et panneaux Gabon
667.2	Diamanten ausg. Industriediamanten Zentralafrika Kongo (Brazza) Kongo (Leo)	92 73 .	163 69 110	179 76 .	169 78 .	161 69 .	161 74 .	169 71 .	173 94 .	175 78 .	236 61 .	.	Diamants non industriels Centrafrique Congo (Brazza) Congo (Léo)
682	Kupfer Kongo (Leo)	.	128	Cuivre Congo (Léo)
683.1	Nickel Neu-Kaledonien	98 ^r	96	94 ^r	94	90	Nickel Nouvelle-Calédonie
683.2	Nickel und Nickel- legierungen bearbeitet Neu-Kaledonien	99	107	Mattes de Nickel Nouvelle-Calédonie
684.1	Aluminium roh Kamerun (Ost)	100	101	101	.	101	112	102	Aluminium brut Cameroun (Oriental)
686.1	Zink roh Kongo (Leo)	.	118	Zinc brut Congo (Léo)
687.1	Zinn roh Kongo (Leo)	.	123	Etain brut Congo (Léo)
689.5.1	Kobalt und Bleilegierungen Kongo (Leo)	.	85	Cobalt et alliages Congo (Léo)

Ausfuhr der AOM

Volumenindex (Vorläufige Reihe)

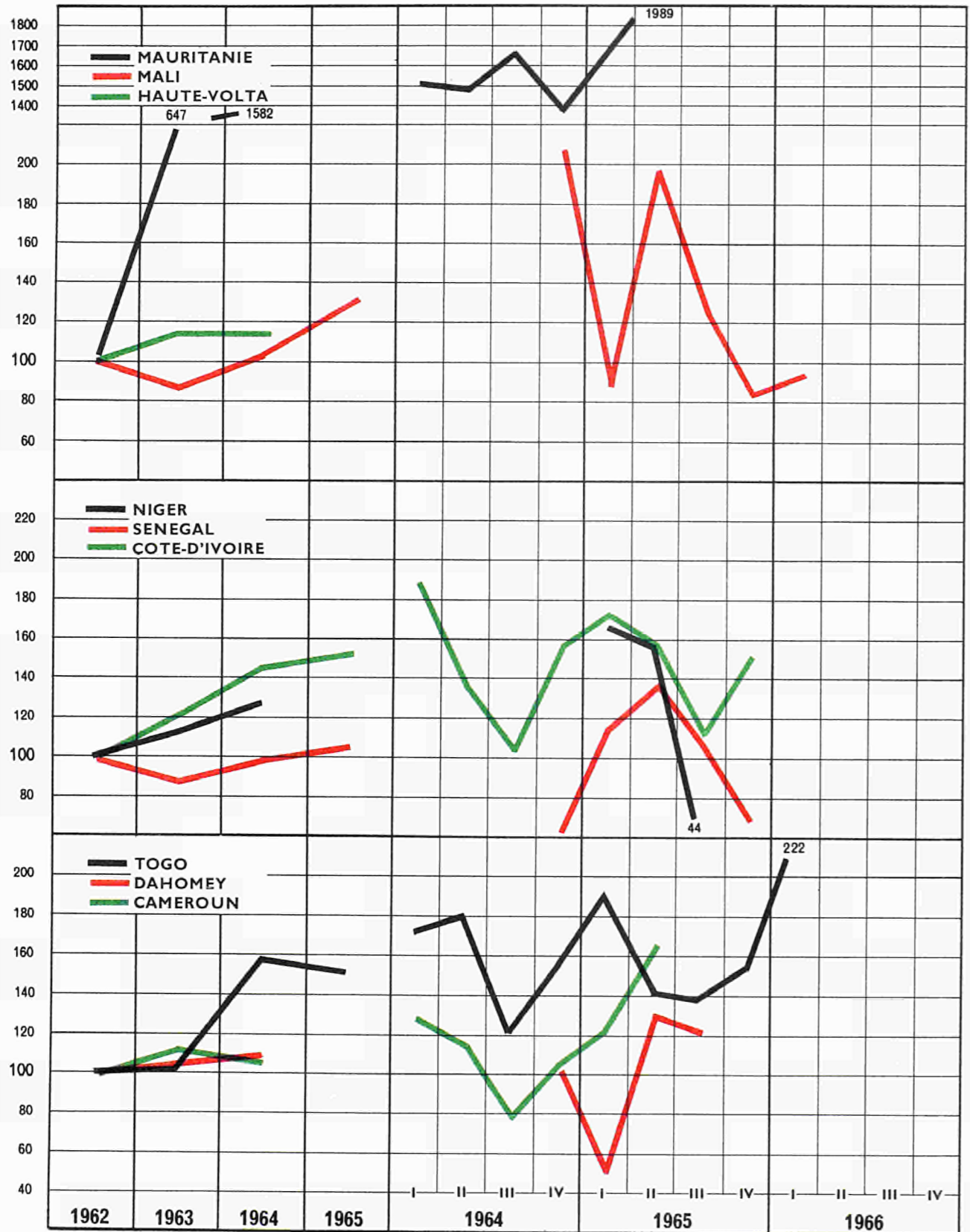
Exportations des AOM

Indices de volume (Série provisoire)

Länder	1961	1963	1964	1965	1965					1966	Pays	
					IV	I	II	III	IV			I
Mauretanien	73	647	1 582		1 373	1 689	1 989				91	Mauritanie
Mali	146	87	104	132	257	86	194	128	84			Mali
Obervolta	75	113	112		.							Haute-Volta
Niger	77	111	127		.	166	156	44				Niger
Senegal	101	89	100	106	64	113	138	107	69			Sénégal
Eifenbeinküste	96	121	145	152	157	173	158	114	150			Côte-d'Ivoire
Togo	108	102	159	151	154	190	141	139	154	222		Togo
Dahome	129	104	110		103	53	131	123				Dahomey
Kamerun (Ost)	94	112	107		105	123	165					Cameroun (Oriental)
Tschad	133	141	163	167	111	141	237	182	152	170		Tchad
Zentralafrika	97	134	156	151	143	125	234	101	141	180		Centrafrique
Gabun	94	127	150	164	133	127	186	158	181	155		Gabon
Kongo (Brazza)	62	132	147	145	173	149	131	118	181	87		Congo (Brazza)
Kongo (Leo)	[91]	85	[120]		[181]							Congo (Léo)
Rwanda							Rwanda
Burundi							Burundi
Somalia	96	115	.		.							Somalie
Magadaskar	80	83	88	93	100	75	85	110	104	85		Madagascar
EAMA Gesamt	[95]	102	[133]		[149]							Total EAMA
Kongo (Leo) ausgeschlossen	95	112	[139]		[135]							Congo (Léo) exclu
Curaçao	94	107	116	114	123	132	115	98	111			Curaçao
Aruba	95	98	95	96	102	85	91	102	104			Aruba
Suriname							Surinam
Französische Somaliküste	—	—	—		—	—	—	—				Côte française des Somalis
Komoren	111	171	171	161	327							Comores
St.-Pierre-und-Miquelon	140	105	115	100	.							Saint-Pierre-et-Miquelon
Neu-Kaledonien	180	128	188	176	216							Nouvelle-Calédonie
Französisch-Polynesien	103	95	100		98							Polynésie française
TOM Gesamt	[98]	[104]	[109]		[117]							Total TOM
Reunion	98	100	100	98	189	103	24	79	186	147		Réunion
Guadeloupe	100	98	77	85	18	52	117	101	80	92		Guadeloupe
Martinique	96	102	72	96	91	61	[127]	96	72	67		Martinique
Guayana	83	130	137	534	169	[393]	[576]	.	722	514		Guyane
DOM Gesamt	100	100	83	94	101	[73]	[92]	[93]	110	101		Total DOM
AOM Gesamt :												Total AOM :
Nach der Welt	[96]	[103]	[121]		[133]							Vers le Monde
Kongo (Leo) ausgeschlossen	[96]	[107]	[121]		[123]							Congo (Léo) exclu
Nach der EWG	[96]	[99]	[118]		[125]							Vers la CEE
Kongo (Leo) ausgeschlossen	[96]	[111]	[111]		[110]							Congo (Léo) exclu

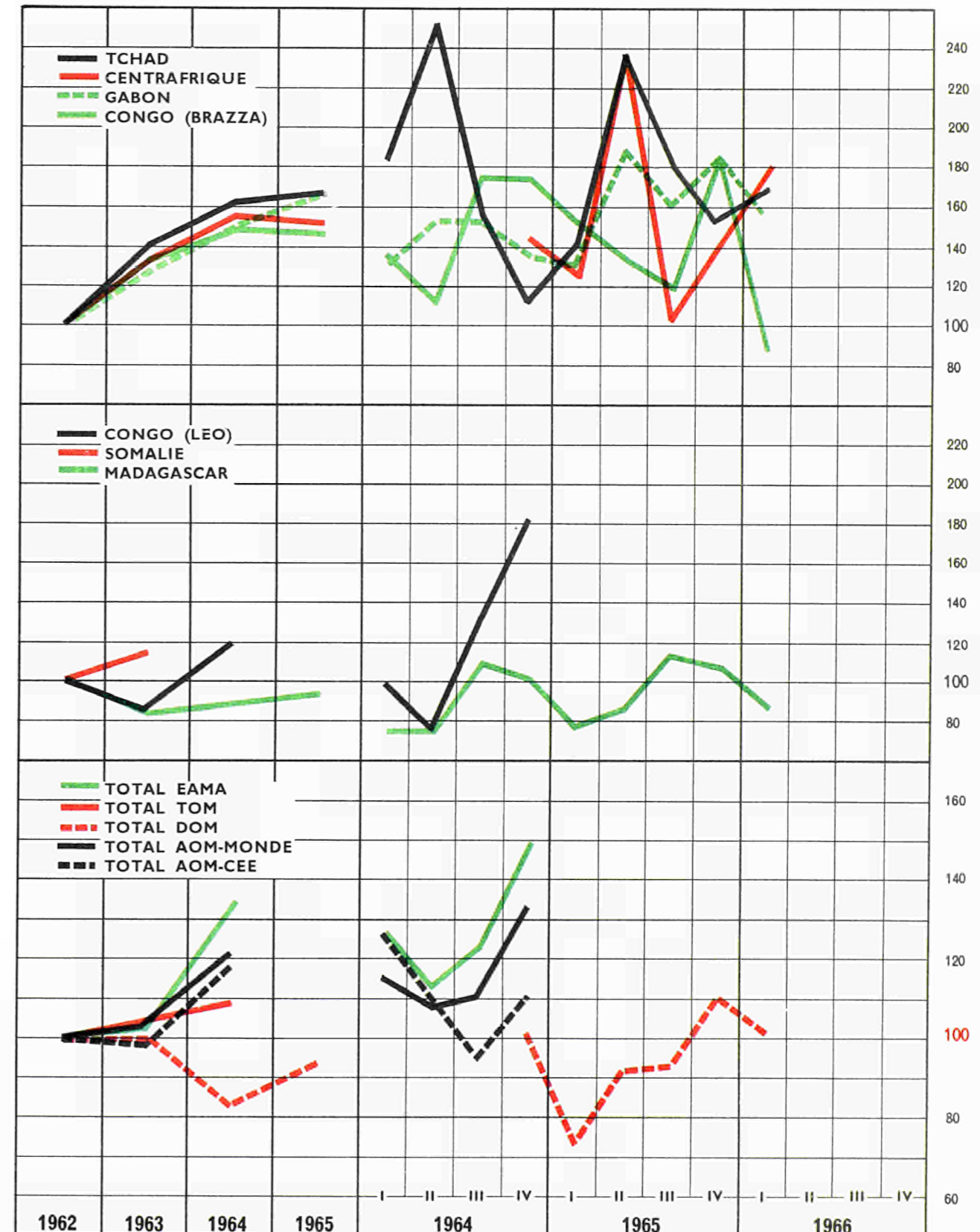
Ausfuhr der AOM

Volumenindex (Vorläufige Reihe)



Exportations des AOM

Indices de volume (Série provisoire)





Überseeische Assoziierte
AUSSENHANDELSSTATISTIK

Associés d'Outre-Mer
STATISTIQUE DU COMMERCE EXTÉRIEUR

Associati d'Oltremare
STATISTICA DEL COMMERCIO CON L'ESTERO

Overzeese Geassocieerden
STATISTIEK VAN DE BUITENLANDSE HANDEL

Overseas Associates
FOREIGN TRADE STATISTICS

Mali

1966 — No. 9

JAN.-DEZ. 1965

JAN.-DEC. 1965

GEN.-DIC. 1965

JAN.-DEC. 1965

JAN.-DEC. 1965

Zu den AOM gehören :

- I. — Assoziierte überseeische Länder und Hoheitsgebiete (EAMA + TOM) :
Senegal, Mali, Elfenbeinküste, Dahome, Mauretanien, Niger, Obervolta,
Kongo (Brazza), Zentralafrika, Tschad, Gabun, Togo, Kamerun,
Madagaskar, Kongo (Leo), Rwanda, Burundi, Somalia, Suriname,
Niederländische Antillen, Niederländisch-Neuguinea (*), Saint-Pierre-
und-Miquelon, Komoren, Französische Somaliküste, Neu-Kaledonien,
Französische-Polynesien.
- II. — Überseeische Departements (DOM) :
Guadeloupe, Martinique, Guayana, Reunion.
- III. — Art und Weise der Assoziierung nicht festgelegt :
Algerien (Einschliesslich der beiden ehemaligen Sahara-Departements).
Ab 1963 nicht mehr in der AOM aufgeführt.

(*) Nicht mehr assoziiert mit der EWG seit 18.8.1962

Les AOM se définissent comme suit :

- I. — *Pays et territoires d'outre-mer associés (EAMA + TOM) :*
Sénégal, Mali, Côte-d'Ivoire, Dahomey, Mauritanie, Niger, Haute-Volta,
Congo (Brazza), Centrafrique, Tchad, Gabon, Togo, Cameroun, Madagascar,
Congo (Léo), Rwanda, Burundi, République de Somalie, Surinam, Antilles
néerlandaises, Nouvelle-Guinée néerlandaise (), Saint-Pierre-et-Miquelon,*
Comores, Côte française des Somalis, Nouvelle-Calédonie, Polynésie française.
- II. — *Départements d'Outre-mer (DOM) :*
Guadeloupe, Martinique, Guyane française, Réunion.
- III. — *Sans régime d'association défini :*
Algérie (incluant les deux anciens départements sahariens). Depuis 1963
n'est plus reprise dans les AOM.

(*) *N'est plus associée à la CEE depuis le 18/8/1962.*

Inhaltswiedergabe nur mit Quellennachweis gestattet

La reproduction des données est subordonnée à l'indication de la source

La riproduzione del contenuto è subordinata alla citazione della fonte

Het overnemen van gegevens is toegestaan mits duidelijke bronvermelding

Reproduction of the contents of this publication is subject to acknowledgement of the source

INHALTSÜBERSICHT

Heft 9

Aussenhandel von Mali

Einfuhr nach Ursprung von 1961 bis 31-12-1965	22
Ausfuhr nach Bestimmung von 1961 bis 31-12-1965	23
Einfuhr/Ausfuhrüberschuss von 1961 bis 31-12-1965	23
Einfuhr nach Warenklassen von 1961 bis 31-12-1965	24
Ausfuhr nach wichtigsten Waren von 1961 bis 31-12-1965	25
Einfuhr von 1-1-1965 bis 31-12-1965	27
Ausfuhr von 1-1-1965 bis 31-12-1965	37
Ausfuhr nach wichtigsten Waren von 1-1-1965 bis 31-12-1965	40

ANMERKUNGEN

Diese Veröffentlichung bringt in je einem Heft für jedes Land eine Analyse des Aussenhandels der mit der EWG assoziierten überseeischen Länder nach Erzeugnissen und nach Ursprung und Bestimmung. Sie enthält nach CST-Teilen und -Gruppen (dreistellig) aufgliederte Angaben sowie eine gewisse Zahl der für die Ausfuhr wichtigen Rubriken und Positionen (vier- und fünfstellig). Von Ausnahmen abgesehen, sind die Werte einheitlich in Rechnungseinheiten (1 000 \$) und die Mengen in Tonnen ausgedrückt (vgl. Anfangsbuchstaben der Mengeneinheiten unter „Abkürzungen“).

Die Einfuhrwerte umfassen die Versicherungs- und Transportkosten bis zur Grenze des Einfuhrlandes (cif-Werte), aber nicht die Zölle, Steuern und sonstigen in diesem Lande erhobenen Abgaben, und die Ausfuhrwerte schliessen nicht die Versicherungs- und Transportkosten über die Grenzen des Meldelandes hinaus ein (fob-Werte).

Abkürzungen

CEE	EWG — Europäische Wirtschaftsgemeinschaft
AOM	Assoziierte Überseegebiete
DOM	Überseeische Departements
EAMA	Assoziierte Afrikanische Staaten und Madagaskar
TOM	Mit der EWG assoziierte überseeische Hoheitsgebiete
CST	Internationales Warenverzeichnis für den Aussenhandel (CST)
NDA	a.n.g. (anderweitig nicht genannt)
C	Tausend Karat
G	Gramm
T	Metrische Tonnen
M	Meter
S	Quadratmeter
V	Kubikmeter
L	Liter
N	Stück
P	Paar
K	Kilowatt-Stunden

Quelle : Statistisches Amt von Mali.

Umrechnungskurse : 1 000 CFA franken = 4,051 \$.

Anmerkungen zu den Erzeugnissen :

- 1) Einfuhr —
- 2) Ausfuhr —

TABLE DES MATIERES

Fascicule 9

Commerce Extérieur du Mali

Importations par origine de 1961 au 31-12-1965	22
Exportations par destination de 1961 au 31-11-1965	23
Balance commerciale de 1961 au 31-12-1965	23
Importations par classe de produits de 1961 au 31-12-1965	24
Exportations par principaux produits de 1961 au 31-12-1965	25
Importations du 1-1-1965 au 31-12-1965	27
Exportations du 1-1-1965 au 31-12-1965	37
Exportation par principaux produits du 1-1-1965 au 31-12-1965	40

OBSERVATIONS

Cette publication présente, en fascicules par pays, une analyse du Commerce Extérieur des Associés d'Outre-Mer de la CEE par produits et par origines et destinations. Elle contient les données par classe de produits et pour chaque Groupe (CST 3 chiffres) ainsi que pour un certain nombre de Rubriques et Positions importantes à l'exportation (CST 4 et 5 chiffres). Les valeurs ont été uniformément exprimées en unités de compte (1 000 \$) et les quantités en tonnes sauf exceptions (voir sous « Abréviations » les initiales d'unités de quantité).

Les valeurs d'importation comprennent les coûts d'assurance et de transport jusqu'à la frontière du pays importateur (valeur caf) mais ne comprennent pas les droits de douane, impôts ou taxes perçus dans ce pays, et les valeurs d'exportation ne comprennent pas les coûts d'assurance et de transport au-delà de la frontière du pays déclarant (valeur fob).

Abréviations

CEE	Communauté Economique Européenne
AOM	Associés d'Outre-Mer de la CEE
DOM	Départements d'Outre-Mer des Pays de la CEE
EAMA	Etats Africains et Malgaches Associés à la CEE
TOM	Territoires d'Outre-Mer associés à la CEE
CST	Classification Statistique et Tarifaire
NDA	Non dénommés ailleurs
C	Milliers de Carats
G	Grammes
T	Tonnes métriques
M	Mètres
S	Mètres carrés
V	Mètres cubes
L	Litres
N	Nombre
P	Paires
K	Kilowatts-heure

Source : Service statistique du Mali.

Taux de conversion : 1 000 Frs CFA = 4,051 \$.

Notes par produit :

- 1) Importation —
- 2) Exportation —

MALI

Einfuhr nach Ursprung

Importations par origine

Tonnen - Tonnes

	1961	1962	1963	1964	1965
Welt - Monde	141 011	184 327	189 938	167 424	220 525
EWG - CEE	68 272	53 385	25 044	38 823	69 933
France	63 449	40 390	20 916	34 200	57 439
U.E.B.L.	1 113	5 278	2 244	1 132	5 670
Pays-Bas	1 716	991	984	470	262
Allemagne (R.F.)	1 208	2 249	432	978	1 219
Italie	786	4 477	468	2 043	5 344
Royaume-Uni	419	317	404	494	677
Etats-Unis	2 384	2 243	9 948	861	1 101
Yougoslavie	2	52	274	220	639
U.R.S.S.	1	31 243	33 328	23 024	37 953
Pologne	636	13 253	10 912	11 706	21 254
Tchécoslovaquie	264	4 902	3 315	1 667	458
Maroc	706	608	5 213	597	200
Algérie	6 172	8 935	11 559	7 303	13 009
Egypte	37	54	762	1 255	7 439
Haute-Volta	864	1 133	557	235	1 183
Niger	4 816	2 863	932	41	1 311
Guinée Rép.	2 279	3 079	711	416	193
Côte-d'Ivoire	14 092	15 817	21 269	15 062	13 257
Ghana	831	794	831	710	510
Venezuela	20 385	26 581	30 579	27 170	18 450
Irak	4 309	7 927	16 020	5 103	9 340
Pakistan	—	1 057	1 002	635	778
Chine Continentale	42	427	1 368	9 646	17 424
Hong-Kong	476	357	219	94	77
Andere Länder - Autres pays	14 024	9 310	6 691	20 362	5 539

1 000 \$

Welt - Monde	35 590	45 714	34 246	36 578	42 916
EWG - CEE	26 544	23 683	13 700	13 944	12 409
France	24 158	17 954	11 977	11 720	10 328
U.E.B.L.	205	719	472	280	968
Pays-Bas	710	637	484	294	176
Allemagne (R.F.)	864	3 923	637	1 589	610
Italie	607	450	130	60	328
Royaume-Uni	597	421	532	617	679
Etats-Unis	454	1 099	702	432	1 428
Yougoslavie	1	38	265	362	1 168
U.R.S.S.	1	9 374	5 216	9 191	7 988
Pologne	29	250	439	612	748
Tchécoslovaquie	59	1 623	1 579	747	306
Maroc	263	256	1 198	761	185
Algérie	851	659	502	300	951
Egypte	39	45	1 144	548	2 731
Haute-Volta	202	197	113	56	182
Niger	566	278	197	22	61
Guinée Rép.	306	481	177	91	27
Côte-d'Ivoire	3 058	3 112	3 396	2 571	1 392
Ghana	294	296	349	445	190
Venezuela	742	969	834	791	454
Irak	45	240	427	131	211
Pakistan	—	337	267	166	220
Chine Continentale	87	794	1 226	2 848	9 782
Hong-Kong	370	272	157	62	22
Andere Länder - Autres pays	1 082	1 290	1 826	2 081	1 781

Ausfuhr nach Bestimmung

Exportations par destination

Tonnen - Tonnes

	1961	1962	1963	1964	1965
Welt - Monde	93 371	66 119	59 555	75 617	66 360
EWG - CEE	18 993	9 700	14 505	4 412	3 490
France	18 900	9 648	14 497	4 405	3 485
U.E.B.L.	6	1	1	2	1
Pays-Bas	3	3	5	5	3
Allemagne (R.F.)	1	1	1	0	—
Italie	83	47	1	0	0
Royaume-Uni	—	301	—	487	3 006
Etats-Unis	1	1	2	509	10
U.R.S.S.	16 728	13 388	6	15 772	5 714
Tchécoslovaquie	23 486	23 300	—	5 956	5
Mauritanie	84	80	399	164	559
Haute-Volta	.	1 525	4 083	2 151	12 448
Nioer	.	1 160	364	193	578
Sénégal	.	—	16 102	8 855	12 036
Guinée Rép.	.	2 152	334	20	47
Liberia	.	1 108	755	593	188
Côte-d'Ivoire	.	9 284	12 372	11 528	17 683
Ghana	5 572	3 040	2 021	1 829	8 326
Chine continentale	.	151	1 368	10 202	—
Andere Länder - Autres pays	.	929	7 244	12 946	2 270

1 000 \$

Welt - Monde	14 061	10 029	10 556	16 590	15 706
EWG - CEE	2 529	1 792	2 236	702	931
France	2 492	1 758	2 219	684	919
U.E.B.L.	4	3	1	5	2
Pays-Bas	7	8	13	12	8
Allemagne (R.F.)	2	2	1	—	—
Italie	23	21	2	1	1
Royaume-Uni	—	14	2	66	152
Etats-Unis	12	1	5	33	5
U.R.S.S.	1 390	1 385	54	3 033	612
Tchécoslovaquie	1 824	2 408	1	1 128	3
Mauritanie	38	17	101	53	195
Haute-Volta	547	359	1 117	405	1 923
Niger	184	154	73	40	179
Sénégal	2	—	1 918	1 848	2 634
Guinée Rép.	955	366	93	7	4
Liberia	96	182	125	233	89
Côte-d'Ivoire	3 548	2 155	2 463	4 307	4 779
Chana	1 984	1 011	646	833	3 842
Chine continentale	.	16	1 226	1 965	—
Andere Länder - Autres pays	.	169	495	1 937	358

Einfuhr- Ausfuhrüberschuss

Balance commerciale

1 000 \$

Welt - Monde	— 21 529	— 35 685	— 23 690	— 19 988	— 27 210
EWG - CEE	— 24 015	— 21 891	— 11 464	— 13 242	— 11 478

MALI

Einfuhr nach Warenklassen

Importations par classe de produits

1 000 \$

CST		1961	1962	1963	1964	1965
0 + 1	Nahrungs- und Genussmittel - Alimentation, boissons, tabac					
	Welt - Monde	6 917	8 858	7 159	6 191	8 728
	EWG - CEE	4 260	2 672	1 597	1 601	2 198
	Royaume-Uni	64	41	55	38	46
	Etats-Unis	4	11	12	11	50
	U.R.S.S.	.	2 461	2 992	1 880	2 743
	Tschécoslovaquie	41	584	382	528	61
	Algérie	606	383	151	71	414
	Haute-Volta	64	110	53	13	166
	Côte-d'Ivoire	853	1 055	784	517	67
	Niger	467	201	63	2	49
	Chine Continentale	87	748	649	1 339	2 657
2 + 4	Rohstoffe - Matières premières					
	Welt - Monde	1 518	1 315	1 833	1 729	1 546
	EWG - CEE	364	202	70	43	15
	Etats-Unis	3	18	—	—	—
	Algérie	104	201	275	161	225
	Côte-d'Ivoire	802	628	1 200	946	983
3	Brennstoffe - Produits énergétiques					
	Welt - Monde	1 779	2 320	2 226	2 291	2 563
	EWG - CEE	631	681	542	765	1 402
	Etats-Unis	92	47	50	29	27
	U.R.S.S.	—	305	3	113	263
	Venezuela	739	948	834	788	452
	Irak	45	240	427	131	211
7	Maschinen und Fahrzeuge - Machines et matériel de transport					
	Welt - Monde	6 276	16 860	7 571	10 094	9 818
	EWG - CEE	5 281	8 323	3 882	5 107	3 923
	Royaume-Uni	356	281	395	249	373
	Etats-Unis	326	972	459	204	1 259
	U.R.S.S.	—	6 368	867	3 471	2 316
	Tschécoslovaquie	—	634	985	102	121
5 + 6 + 8	Andere industrielle Erzeugnisse - Autres produits industriels					
	Welt - Monde	19 036	16 360	15 456	16 272	20 256
	EWG - CEE	16 008	11 805	7 608	6 428	4 868
	Royaume-Uni	176	99	80	324	260
	Etats-Unis	29	52	180	189	93
	U.R.S.S.	1	241	1 343	3 582	2 598
	Pologne	29	250	278	302	511
	Tschécoslovaquie	18	404	212	117	124
	Maroc	118	188	990	632	173
	Egypte	39	45	933	477	2 591
	Niger	66	50	99	12	8
	Sénégal	14	1	101	476	415
	Guinée Rép.	134	269	126	66	14
	Libéria	6	18	137	100	23
	Côte-d'Ivoire	1 307	1 396	1 184	833	326
	Ghana	146	154	283	390	169
	Pakistan	—	337	267	166	220
	Union Indienne	35	228	59	—	—
	Chine Continentale	—	42	558	1 440	5 748
	Hong-Kong	359	269	151	61	20

Ausfuhr nach wichtigsten Waren

Exportations par principaux produits

Tonnen - Tonnes

CST		1961	1962	1963	1964	1965
001.1.0	Rinder - Bovins					
	Welt - Monde	4 406	4 581	5 280	5 838	10 099
	EWG - CEE	—	9	—	—	—
	Libéria	501	916	690	270	176
	Côte-d'Ivoire	1 736	2 465	3 308	4 187	3 343
	Ghana	1 592	681	1 086	1 230	5 725
031.2.0	Fisch einf. haltbar gemacht - Poissons conservés simplement					
	Welt - Monde	9 055	5 245	5 572	2 794	6 837
	EWG - CEE	—	—	—	—	—
	Haute-Volta	1 133	499	1 929	518	637
	Côte-d'Ivoire	3 691	2 109	2 607	1 570	3 649
	Ghana	3 956	2 330	845	450	2 500
221.1.2	Erdnusskerne - Arachides décortiquées					
	Welt - Monde	58 218	41 035	29 791	47 208	22 198
	EWG - CEE	5 355	4 194	7 438	2 000	770
	U.R.S.S.	16 738	13 387	—	15 760	5 706
	Tschécoslovaquie	23 486	23 300	—	5 955	—
	Sénégal	—	—	14 012	5 309	7 712
	Côte-d'Ivoire	3 299	—	—	1 972	8 009
263.1.1	Rohbaumwolle - Coton en masse					
	Welt - Monde	3 888	3 756	8 294	3 236	8 444
	EWG - CEE	2 328	2 087	4 273	631	791
	Sénégal	—	—	540	1 310	1 615
	Côte-d'Ivoire	747	1 595	3 324	899	774

1 000 \$

001.1.0	Rinder - Bovins					
	Welt - Monde	1 196	910	1 372	3 024	4 491
	EWG - CEE	—	1	—	—	—
	Libéria	86	151	112	145	80
	Côte-d'Ivoire	532	518	867	2 244	1 513
	Ghana	467	161	330	548	2 545
031.2.0	Fisch einf. haltbar gemacht - Poissons conservés simplement					
	Welt - Monde	3 201	1 945	1 754	1 203	3 127
	EWG - CEE	—	—	—	—	—
	Haute-Volta	266	203	626	210	241
	Côte-d'Ivoire	1 339	769	777	678	1 673
	Ghana	1 508	843	289	224	1 188
221.1.2	Erdnusskerne - Arachides décortiquées					
	Welt - Monde	5 376	4 240	4 149	3 184	2 250
	EWG - CEE	615	433	1 064	203	78
	U.R.S.S.	1 390	1 384	—	2 982	578
	Tschécoslovaquie	1 823	2 407	—	1 127	—
	Sénégal	—	—	1 455	607	783
	Côte-d'Ivoire	491	—	—	200	811
263.1.1	Rohbaumwolle - Coton en masse					
	Welt - Monde	1 199	1 058	1 395	1 197	2 610
	EWG - CEE	877	618	715	160	444
	Sénégal	—	—	324	648	957
	Côte-d'Ivoire	218	395	335	305	192

1965 Januar/Dez. — Janvier/Déc.

import

Mali

CST	WAREN - PRODUIT		WERTE VALEUR 1000 \$	CST	WAREN - PRODUIT		WERTE VALEUR 1000 \$	CST	WAREN - PRODUIT		WERTE VALEUR 1000 \$	
	Origine	Quantité Einheit - Unité			Origine	Quantité Einheit - Unité			Origine	Quantité Einheit - Unité		
	CEE	19	12									
	AFRIQUE NON ADM	1	1									
	FRANCE	19	11									
	EGYPTE	1	1									
654	LEGUMES PLANT TUBERC ALIM GEMUESE PFLANZEN KWELLEN F ENN			075	EPICES GEWUERZE				POLONE TCHECOSLOVAQUIE BULGARIE MAROC ALGERIE SENEGAL COTE D IVOIRE ETATS-UNIS		145 239 1 53 248 91 90 6	37 63 4 7 32 14 21 6
	MONDE	T	445	60								
	CEE		411	54								
	ADM		33	5								
	FRANCE		411	54								
	NIGER		25	4								
	COTE D IVOIRE		8	1								
655	PREPAR ET CONSERV DE LEGUMES ZUBEREITUNGEN A GEMUESE USH			091	MARGARINE ET GRAISSES ALIM MARGARINE UNO AND SPEISEFETTE				121 TABACS BRUTS ET DECHETS ROHTABAK UND TABAKARFELLE			
	MONDE	T	249	92								
	CEE		145	72								
	ADM		29	4								
	AFRIQUE NON ADM		8	3								
	FRANCE		193	70								
	ALLEMAGNE R.F.		1	2								
	ROYAUME-UNI		1	1								
	DANEMARK		6	8								
	YUGOSLAVIE		2	1								
	BULGARIE		5	1								
	ALGERIE		3	1								
	EGYPTE		5	2								
	SENEGAL		2	1								
	COTE D IVOIRE		27	2								
	ETATS-UNIS		0	1								
661	SUCRE ET MIEL ZUCKER UND HONIG			099	PREPARAT ALIMENTAIRES NOA NAHRUNGSMITTELZUBEREIT A N G				122 TABACS MANUFACTURES TABAKWAREN			
	MONDE	T	28095	4880								
	CEE		0003	1121								
	FRANCE		830	202								
	BELGIQUE-LUXBO		5173	918								
	U R S S		13892	2327								
	CHINE CONTINENT		8800	1438								
662	CONFIS SUCRERIES SANS LACAL ZUCKERWAKEN OHNE KAKAOGEHALT			1	BOISSONS ET TABACS GETRAENKE UND TABAK				2 MATIERES PREMITRES ROHSTOFFE			
	MONDE	T	4	4								
	CEE		4	4								
	FRANCE		4	4								
671	CAFE KAFFEE			MONDE	T	1356	821					
	MONDE	T	54	35								
	CEE		5	8								
	ADM		49	27								
	FRANCE		5	8								
	HAUTE-VOLTA		7	3								
	COTE D IVOIRE		42	24								
673	CHOUILLAT ET PREP AU LACAL SCHOKOLADEWAKEN			111	BOISSONS N ALC EXC JUS FRUITS ALKOHOLFREIE GETRAENKE				211 PEAUX BRUTES SAUF PELLETERIES HAUTF UND FELLE ROH			
	MONDE	T	4	6								
	CEE		4	6								
	FRANCE		4	6								
674	THE ET MATI TEE UND MATI			112	BOISSONS ALCOOLIQUES ALKOHOLISCHE GETRAENKE				221 GRAINES NOIX OLFAIGNEUSES OELSAATEN UND OELFRUCHTE			
	MONDE	T	400	939								
	CHINE CONTINENT		480	938								
	MONDE	T	460	939								
	CEE											
	ADM											
	FRANCE											
	ROYAUME-UNI											
	DANEMARK											
	ALLEMAGNE R.F.											
	YUGOSLAVIE											
	HAUTE-VOLTA											
	ALGERIE											
	EGYPTE											
	SENEGAL											
	COTE D IVOIRE											
	ETATS-UNIS											
	MONDE	T	77	63								
	ROYAUME-UNI		11	3								
	ALLEMAGNE R.F.		2	2								
	YUGOSLAVIE		29	36								
	DANEMARK		15	20								
	MONDE	T	1002	303								
	CEE		91	68								
	ADM		171	35								
	AFRIQUE NON ADM		303	38								
	FRANCE											
	ROYAUME-UNI											
	ALLEMAGNE R.F.											
	YUGOSLAVIE											
	DANEMARK											
	MONDE	T	77	65								
	CEE		70	1								
	ADM		8	1								
	FRANCE											
	ROYAUME-UNI											
	ALLEMAGNE R.F.											
	YUGOSLAVIE											
	DANEMARK											
	MONDE	T	77	70								
	CEE		70	1								
	ADM		8	1								

1965 Januar/Dez. — Janvier/Déc.

import

Mali

CST	WAREN - PRODUIT		MENGES QUANTITÉ Einheit - Unité	WERTE VALEUR 1000 \$	CST	WAREN - PRODUIT		MENGES QUANTITÉ Einheit - Unité	WERTE VALEUR 1000 \$	CST	WAREN - PRODUIT		MENGES QUANTITÉ Einheit - Unité	WERTE VALEUR 1000 \$
	Ursprung - Origine					Ursprung - Origine					Ursprung - Origine			
	FRANKE		70	1		AFRIQUE NON ADM		1573	125		GUINEE, REP.		1	1
	•FALTE-VLITA		2	1		FRANKE		35508	1219		•COTE D'IVOIRE		2	1
242	EUIS RUNDU BRUTS SIMPL EQUAR KORFOLZ RUND UO EINF BEHAUEN					ALLEMAGNE R.F.		166	8		421 HUILE VEGETALE FIXE DOUFE FETTE PFLANZL OLE MLD			
	MUNDE	T	40	4		ITALIE		3320	74		MONDE	T	5	5
	LEE		12	1		ROYAUME-UNI		4	1		AFRIQUE NON ADM		5	4
	ADM		23	2		U K S S		1150	263		ALGERIE		16	
	AFRIQUE NON ADM		11	1		EGYPTE		2	108		•SENEGAL		219	6
	FRANKE		12	1		•COTE D'IVOIRE		104	3		TANZANIE		23	1
	•COTE D'IVOIRE		22	2		ETATS-UNIS		511	27		•ANTILLES NEERL		269	9
	GHANA		11	1		VENEZUELA		18436	452		GUYANE BRIT.		1638	47
243	EUIS FACILNES LU SIMPL TRAV FOLZ EINFACH BEARBEITET					IRAK		9340	211		KUWEIT		407	10
	MUNDE	T	2439	174		NON SPECIFIES		194	8		422 AUTRES HUILES VEGET FIXES ANDRE FETTE PFLANZLICHE OLE			
	CEE		64	2		321 CHARBON COKES ET AGGLOMERES KOHLE KOKS UND BRIKETTS					MONDE	T	305	22
	ADM		2129	143		MUNDE	T	98	64		CEE		2	1
	AFRIQUE NON ADM		147	6		CEE		10	1		ADM		2	1
	FRANKE		64	2		FRANCE		10	1		AFRIQUE NON ADM		1	1
	U K S S		99	20		FRANCE		10	1		SUISSE		322	22
	•FALTE-VLITA		28	4		U K S S		89	63		GUINEE, REP.		1	1
	•COTE D'IVOIRE		2102	139							•COTE D'IVOIRE		2	1
	GHANA		147	6							5 PRODUITS CHIMIQUES CHEMISCHE ERZEUGNISSE			
273	PIERRES LUNSTRUL SABL GRAVIEKS WERKSTEINE SABL UND KIES					331 PETROLES BRUTS ET PART RAFF ERDUEL ROH U TEILW RAFFIN					MONDE	T	4321	2232
	MUNDE	T	74	2		MUNDE	T	1	1		CEE		2182	1563
	AFRIQUE NON ADM		74	2		CEE		1	1		ADM		86	21
	EGYPTE		74	2		FRANCE		1	1		AFRIQUE NON ADM		147	22
270	AUTRES PREC MINERAUX BRUTS ANDRE MINERALISCHE ROHSTOFFE					332 DERIVES DU PETROLE ERDUELDESTILLATIONSERZEUGNISSE					FRANCE		2157	1536
	MUNDE	T	15279	368		MONDE	T	72380	2465		PAYS-BAS		11	2
	LEE		17	2		CEE		38717	1374		ALLEMAGNE R.F.		11	2
	ADM		137	3		ADM		592	17		ITALIE		1	2
	AFRIQUE NON ADM		9674	224		AFRIQUE NON ADM		1573	125		ROYAUME-UNI		47	24
	FRANKE		17	2		FRANKE		35229	1291		DANFMARK		23	52
	U K S S		104	11		ALLEMAGNE R.F.		166	8		SUISSE		7	25
	POLLOGNE		5346	129		ITALIE		3320	74		YUGOSLAVIE		2	1
	MAHUL		99	2		ROYAUME-UNI		4	1		U R S S		1172	212
	ALGERIE		9576	221		U K S S		969	194		ZONE MARK FST		10	22
	•MALRITANIE		137	3		EGYPTE		2	108		POLOGNE		15	2
						•SENEGAL		219	6		TCHECOSLOVAQUIE		3	5
						•COTE D'IVOIRE		104	3		HONGRIE		1	2
						TANZANIE		23	1		MAROC		15	4
						ETATS-UNIS		511	27		•NIGER		6	4
						•ANTILLES NEERL		269	9		•SENEGAL		5	2
						VENEZUELA		18436	452		GUINEE, REP.		176	14
						GUYANE BRIT.		1638	47		•COTE D'IVOIRE		76	25
						IRAK		9340	211		GHANA		47	7
						KUWEIT		407	10		ETATS-UNIS		11	12
						NON SPECIFIES		194	8		CHYPRE		1	1
											CHINE CONTINENT		605	194
292	MAI BRUTES URIG VEGETALE NDA KOHSTOFFE PFL URSPRUNGS ANG					341 GAZ NATURELS ET GAZ D USINES ERDGAZ UND INDUSTRIEGASE					512 PRODUITS CHIMIQUES ORGANIQUS ORGANISCHE CHEM ERZEUGNISSE			
	MUNDE	T	10085	821		MUNDE	T	360	33		MONDE	T	68	41
	CEE		1	2		CEE		268	26		CEE		52	21
	ADM		9535	779		FRANKE		268	26		ADM		8	13
	AFRIQUE NON ADM		33	3		U K S S		93	7		FRANCE		48	19
	FRANKE		1	2							ITALIE		1	2
	U K S S		516	37							U R S S		2	2
	EGYPTE		33	3							POLOGNE		5	4
	•FALTE-VLITA		6	1							•COTE D'IVOIRE		8	13
	•NIGER		10	2							ETATS-UNIS		5	1
	•COTE D'IVOIRE		9517	775							513 ELEMENTS CHIMIQUES INORGANT ANORGANISCHE CHEM GRUNDTOFFE			
3	PRODUITS ENERGETIQUES MINERALISCHE BRENNSTOFFE					4 CORPUS GRAS GRAISSES ET HUILES FIERISCHE UND FETTE UND OULE					MONDE	T	977	148
	MUNDE	T	72840	2563		MUNDE	T	310	97		CEE		320	38
	CEE		38995	1402		LEE		2	1		ADM		26	28
	ADM		592	17		ADM		0	1		FRANKE		332	38
						AFRIQUE NON ADM		6	5		ROYAUME-UNI		5	1
						FRANCE		1	1		U R S S		116	25
						SUISSE		302	90		•SENEGAL		3	1
						ALGERIE		5	4		•COTE D'IVOIRE		23	37
											ETATS-UNIS		1	1
											CHINE CONTINENT		500	46

1965 Januar/Dez. — Janvier/Déc.

import

Mali

CST	WAREN - PRODUIT		MENGES QUANTITÉ	WERTE VALEUR 1000 \$	CST	WAREN - PRODUIT		MENGES QUANTITÉ	WERTE VALEUR 1000 \$	CST	WAREN - PRODUIT		MENGES QUANTITÉ	WERTE VALEUR 1000 \$	
	Origine	Einheit - Unité				Origine	Einheit - Unité				Origine	Einheit - Unité			
514	AUTR PROD CHIM INORGANIQUEES AND ANORGAN CHEM ERZEUGNISSE					CEE		7	9		BULGARIE		2	5	
	MONDE	T	273	29		FRANCE		7	9		MAROC	31	147		
	CEE		271	29		ROYAUME-UNI		2	1		ALGERIE	351	270		
	FRANCE		271	29		CHINE CONTINENT		7	4		EGYPTE	7308	2591		
521	GELUKENS MINER DER CHIM BRUT TEER UND TEERERZEUGNISSE				594	SAVONS PRODUITS D ENTRETEN SEIFEN PUTZ UND WASCHMITTEL					HAUTE-VOLTA		16	10	
	MONDE	T	80	6		MONDE	T	1076	210		NIGER	10	4		
	U R S S		80	6		CEE		49	24		SENEGAL	260	612		
531	LULLH UKOP SYNT ETC SYNT UKG FAKEST USW					AFRIQUE NON ADM		31	5		LIBERIA	29	23		
	MONDE	T	137	57		FRANCE		49	24		COTE D IVOIRE	540	241		
	CEE		14	10		ROYAUME-UNI		21	6		GHANA	284	142		
	ADM		5	3		U R S S		2	1		KENIA	136	67		
	AFRIQUE NON ADM		100	14		GHANA		31	5		KENIA, OUGANDA	7	2		
	FRANCE		6	4		FRANCE		36	26		ETATS-UNIS	48	81		
	ALLEMAGNE R.F.		6	6		ROYAUME-UNI		1	1		VENEZUELA	14	2		
	ROYAUME-UNI		5	5		U R S S		1	4		CHYPRE	107	176		
	SUISSE		7	25		POLGNE		1	1		LIBAN	2	1		
	NIGER		5	3		MAKUC		15	6		PAKISTAN	778	222		
	GUINEE, REP.		106	14		ETATS-UNIS		0	1		CHINE CONTINENT	4842	5564		
522	EXTRAKTS GULLKANTS FARE L GEMSTOFFFAUSZUEGE USW				571	EXPLCSIFS SPRENGSTOFFE					COREE DU NORD		15	32	
	MONDE	T	3	2		MONDE	T	147	162		COREE DU SUD	5	10		
	ROYAUME-UNI		2	1		CEE		36	26		JAPON	555	122		
	FRANCE		1	1		AFRIQUE NON ADM		15	6		HONG-KONG	76	22		
532	PIGMENTS PEINTURES VERNIS PIGMENTS FARBEN LACKE USW					FRANCE		36	26	612	ARTICLES MANUF EN CUIR NDA WARFEN A LEDER KUNSTLEDER ANG				
	MONDE	T	180	170		ROYAUME-UNI		1	1		MONDE	T	1	4	
	CEE		153	144		U R S S		1	4		CEE		2	3	
	ADM		6	11		POLGNE		1	1		FRANCE		0	2	
	FRANCE		151	142		ETATS-UNIS		0	1		ETATS-UNIS		2	1	
	ALLEMAGNE R.F.		2	2		CHINE CONTINENT		93	123		621	DEMI PRODUITS EN CAOUTCHOUC HALBERZEUGNISSE AUS KAUTSCHUK			
	ROYAUME-UNI		4	2		581	MATIERES PLASTIQU RESIN ART KUNSTSTOFFE KUNSTHARZE USW					MONDE	T	23	29
	POLGNE		10	3		MONDE	T	13	14		CEE		22	27	
	TCHECOSLOVAQUIE		3	5		CEE		13	14		FRANCE		4	9	
	COTE D IVOIRE		7	10		FRANCE		10	9		PAYS-BAS		19	19	
	ETATS-UNIS		2	4		PAYS-BAS		3	5		629	ART MANUF EN CAOUTCHOUC NDA BEARB WARFEN A KAUTSCHUK ANG			
541	PHULLIS MEDICIN ET PHARMAC MEDIZIN U PHARM ERZEUGNISSE					599 PRODUITS CHIMIQUES NDA CHEMISCHE ERZEUGNISSE A N G					MONDE	T	648	589	
	MONDE	T	475	1205		MONDE	T	862	159		CEE		130	159	
	CEE		444	1115		CEE		807	123		ADM		0	1	
	FRANCE		444	1114		ADM		38	25		AFRIQUE NON ADM		273	228	
	ALLEMAGNE R.F.		0	1		FRANCE		799	112		FRANCE		129	159	
	DANEMARK		18	50		PAYS-BAS		8	11		ROYAUME-UNI		1	1	
	U R S S		0	2		ROYAUME-UNI		8	6		YUGOSLAVIE		5	7	
	ZONE MARK EST		10	22		DANEMARK		5	2		TCHECOSLOVAQUIE		5	6	
	HONGRIE		1	3		ALLEMAGNE R.F.		38	25		ALGERIE		267	224	
	ETATS-UNIS		1	1		ITALIE		1	3		EGYPTE		6	2	
	CHINE CONTINENT		5	11		ROYAUME-UNI		1	3		COTE D IVOIRE		0	1	
551	HUILES ESSENTIEL PR AROM AETHERISCHE OLE U RIECHSTOFFE					CHYPRE		1	1		CHINE CONTINENT		234	287	
	MONDE	T	20	14	6+8	ARTICLES MANUFACTURES VERSCHIEDENE BEARBEITETE					631	BOIS ARTIF ET TRAVAILLES NDA FURNIERE KUNSTHOLZ USW A N G			
	CEE		4	11		MONDE	T	57644	18024		MONDE	T	396	125	
	AFRIQUE NON ADM		16	2		CEE		15827	3305		CEE		38	10	
	FRANCE		4	11		ADM		835	668		ADM		341	77	
	GHANA		16	2		AFRIQUE NON ADM		8147	3294		AFRIQUE NON ADM		10	2	
553	PARFLMERIE ET PROD UE BEAUTE KIEUF UND SCHONHEITSMITTEL					FRANCE		14430	2954		FRANCE		32	17	
	MONDE	T	15	13		BELGIQUE-LUXBG		494	46		ALLEMAGNE R.F.		6	2	
	CEE		4	11		PAYS-BAS		27	35		U R S S		8	28	
	AFRIQUE NON ADM		16	2		ALLEMAGNE R.F.		863	231		COTE D IVOIRE		341	77	
	FRANCE		4	11		ITALIE		13	37		GHANA		10	2	
	GHANA		16	2		ROYAUME-UNI		358	236		632	ARTICLES MANUF EN BOIS NDA BEARBEITETE WARFEN A HOLZ ANG			
	FRANCE		4	11		SUEDE		0	1		MONDE	T	38	12	
	FRANCE		4	11		DANEMARK		12	22		CEE		5	4	
	GHANA		16	2		SUISSE		2	9		ADM		13	4	
	FRANCE		4	11		AUTRICHE		0	2		AFRIQUE NON ADM		18	4	
	GHANA		16	2		YUGOSLAVIE		579	1042		FRANCE		5	4	
	FRANCE		4	11		U R S S		9465	2386		EGYPTE		12	3	
	GHANA		16	2		ZONE MARK EST		7	6		COTE D IVOIRE		12	4	
	FRANCE		4	11		POLGNE		15636	502						
	GHANA		16	2		TCHECOSLOVAQUIE		149	119						
	FRANCE		4	11		HONGRIE		94	239						
	GHANA		16	2		ROUMANIE		0	1						

1965 Januar/Dez. — Janvier/Déc.

i m p o r t

Mali

CST	WAREN - PRODUIT		MENGES QUANTITÉ Einheit - Unité	WERTE VALEUR 1000 \$	CST	WAREN - PRODUIT		MENGES QUANTITÉ Einheit - Unité	WERTE VALEUR 1000 \$	CST	WAREN - PRODUIT		MENGES QUANTITÉ Einheit - Unité	WERTE VALEUR 1000 \$	
	Ursprung - Origine					Ursprung - Origine					Ursprung - Origine				
	LTAINS-UNIS		4	0		U R S S		15	25		CEE		1	4	
	LHYPAL		102	22							AFRIQUE NON ADM		2	2	
	CFINE CONTINENT		235	320									1	2	
674	LAKLES PLATS ET TULES BREITFLACHSTÄBL UND BLECHE				687	ETAIN ZINN							1	2	
	MUNDE	T	2411	483		MUNDE	T	1	4		FRANCE		8	2	
	CEE		1423	310		CEE		1	4		ROYAUME-UNI		6	0	
	AUM		27	0							PLOGNE		1	3	
	AFRIQUE NON ADM		38	0		FRANCE		1	4		HONGRIE		0	2	
											MAROC				
	FRANCE		1420	310	691	CONSTRUCT METALL ET PARTIES METALLKONSTRUKTIONEN U TRILE					697	ARTICLES METAL USAGE DOMEST METALLWAREN VORW F HAUSGERR			
	BELGIQUE-LUXBG		4	1		MUNDE	T	1571	1357		MUNDE	T	092	394	
	ROYAUME-UNI		95	14		CEE		645	230		CEE		45	27	
	U R S S		230	35		AUM		147	183		ADM		2	1	
	.COTE D IVOIRE		27	0		FRANCE		95	70		AFRIQUE NON ADM		28	17	
	GHANA		36	0		ALLEMAGNE R.F.		550	161		FRANCE		45	27	
	CFINE CONTINENT		18	1		U R S S		240	225		ROYAUME-UNI		48	14	
	JAPON		550	109		.SENEGAL		132	161		YUGOSLAVIE		5	2	
						.COTE D IVOIRE		15	22		U R S S		65	35	
675	FEGILLARDS DANSTAHL				692	RESERVOIRS FUTS ETC METALL BEHAELTER FAESSER USW A METALL						PLOGNE		270	22
	MUNDE	T	3	1		MUNDE	T	660	116		HONGRIE		1	2	
	CEE		3	1		CEE		337	70		MAROC		6	5	
	FRANCE		3	1		AUM		25	9		EGYPTE		2	5	
						AFRIQUE NON ADM		209	8		.COTE D IVOIRE		1	1	
											GHANA		20	7	
						FRANCE		337	70		ETATS-UNIS		4	5	
677	FELS FER ALUM SF FIL MALH KRAFT AUSSEEN WALZDRAHT					U R S S		61	25		CHINE CONTINENT		524	194	
	MUNDE	T	86	7		EGYPTE		209	8		HONG-KONG		2	2	
	CEE		7	2		.SENEGAL		5	3						
	FRANCE		7	2		.COTE D IVOIRE		20	6	698	AUT ART MANUF FN MET COMM AND REARB WAREN A UNEDL METALL				
	U R S S		79	5		ETATS-UNIS		14	2		MUNDE	T	755	240	
						VENEZUELA		14	2		CEE		163	131	
											ADM		7	2	
											AFRIQUE NON ADM		15	0	
678	TLB ILYALX HALL FUN FER AL KUPFER KCHRFKRMSTUECKE USW				693	CABL RONCES TREILLIS METAL KABEL STACHELDRAHT USW						FRANCE		163	131
	MUNDE	T	1255	386		MUNDE	T	84	68		ROYAUME-UNI		5	2	
	CEE		243	77		CEE		60	31		U R S S		543	71	
	FRANCE		228	74		FRANCE		60	31		PLOGNE		3	2	
	ALLEMAGNE R.F.		15	3		ROYAUME-UNI		5	2		TCHECOSLOVAQUIE		0	1	
	U R S S		096	182		U R S S		10	16		HONGRIE		16	14	
	ETATS-UNIS		1	1		CHINE CONTINENT		9	19		EGYPTE		14	9	
	CFINE CONTINENT		115	126							.COTE D IVOIRE		7	2	
											ETATS-UNIS		1	4	
											CHINE CONTINENT		3	2	
682	LLIVRE KUPFER				694	CLUUTERIE ET BOULONNERIE NAGEL UND SCHRAUBEN									
	MUNDE	T	11	11		MUNDE	T	72	46		MUNDE	T	5825	2918	
	CEE		11	11		CEE		60	44		CEE		2438	3223	
	FRANCE		11	11		FRANCE		60	43		ADM		65	101	
						ALLEMAGNE R.F.		0	1		AFRIQUE NON ADM		20	48	
						HONGRIE		12	2				2247	3513	
684	ALUMINIUM ALUMINIUM				695	OUTILLAGE EN METAUX COMMUNS WERKZEUGE AUS UNEDLEN METALL						BELGIQUE-LUXBG		1	2
	MUNDE	T	49	17		MUNDE	T	66	107		PAYS-BAS		6	10	
	CEE		26	9		CEE		26	55		ALLEMAGNE R.F.		174	257	
	AUM		3	1		FRANCE		24	51		ITALIE		10	22	
	AFRIQUE NON ADM		16	6		PAYS-BAS		2	4		ROYAUME-UNI		220	372	
						ALLEMAGNE R.F.		0	1		SUEDE		4	0	
	FRANCE		26	9		ROYAUME-UNI		0	1		DANEMARK		1	4	
	ROYAUME-UNI		4	1		DANEMARK		2	4		SUISSE		2	4	
	U R S S		0	1		AUTRICHE		0	1		YUGOSLAVIE		55	124	
	GHANA		16	6		U R S S		12	30		U R S S		1060	2316	
						PULOGNE		22	8		ZONE MAPK EST		28	51	
685	FLCME BLEI					HONGRIE		2	2		PLOGNE		109	48	
	MUNDE	T	4	2	696	CUUTELLERIE ET COUVERTS SCHNEIDWAREN UND BESTECKE						TCHECOSLOVAQUIE		68	121
	CEE		4	2		MUNDE	T	18	21		HONGRIE		1	2	
	FRANCE		4	2							BULGARIE		4	4	
											MAROC		1	4	
686	ZINC ZINC										ALGERIE		6	17	
	MUNDE	T	15	25							EGYPTE		3	0	
											.NIGER		2	1	
											.SENEGAL		52	95	
											LIBERIA		4	5	
											.COTE D IVOIRE		11	12	
											GHANA		15	12	
											.CONGO (BRAZZA)		0	1	
											.CONGO R.D.		0	1	
											ETATS-UNIS		449	1252	

1965 Januar/Dez. — Janvier/Déc.

e x p o r t

Mali

CST	WAREN - PRODUIT		MENGES QUANTITÉ	WERTE VALEUR	1000 \$	CST	WAREN - PRODUIT		MENGES QUANTITÉ	WERTE VALEUR	1000 \$	CST	WAREN - PRODUIT		MENGES QUANTITÉ	WERTE VALEUR	1000 \$
	Bestimmung - Destination						Bestimmung - Destination						Bestimmung - Destination				
COMMERCE TOTAL HANDEL INSGESAMT						011 VIANDE FRAICHE REFRIG CONGEL FLEISCH FRISCH GEKUEHLT GEFR						074 THE ET MATF TEE UND MATF					
MCNEE	T	66360	15706	MONDE	T	383	237	MONDE	T	15	72	MONDE	T	15	72		
CEE		3490	931	AOM		329	200	AOM		15	72	AOM		15	72		
AOM		43315	9714	AFRIQUE NON AOM		54	37	AFRIQUE NON AOM		54	37	AFRIQUE NON AOM		54	37		
AFRIQUE NON AOM		9091	4225	LIBERIA		7	5	LIBERIA		7	5	AFRIQUE NON AOM		54	37		
FRANCE		3465	919	.COTE D IVOIRE		329	200	.COTE D IVOIRE		329	200	AFRIQUE NON AOM		54	37		
BELGIQUE-LUXBG		1	2	GHANA		46	32	GHANA		46	32	AFRIQUE NON AOM		54	37		
PAYS-BAS		3	8									AFRIQUE NON AOM		54	37		
ROYAUME-UNI		0	1									AFRIQUE NON AOM		54	37		
ITALIE		0	1									AFRIQUE NON AOM		54	37		
ROYAUME-UNI		3006	152									AFRIQUE NON AOM		54	37		
SUISSE		2	1									AFRIQUE NON AOM		54	37		
YUGOSLAVIE		1	3									AFRIQUE NON AOM		54	37		
URS		5714	612									AFRIQUE NON AOM		54	37		
TSCHECOSLOVACIE		5	3									AFRIQUE NON AOM		54	37		
MARCC		13	7									AFRIQUE NON AOM		54	37		
ALGERIE		411	230									AFRIQUE NON AOM		54	37		
EGYPTE		57	28									AFRIQUE NON AOM		54	37		
MAURITANIE		559	195									AFRIQUE NON AOM		54	37		
HAUTE-VOLTA		12448	1923									AFRIQUE NON AOM		54	37		
NIGER		578	179									AFRIQUE NON AOM		54	37		
SENEGAL		12036	2634									AFRIQUE NON AOM		54	37		
GUINEE, REP.		47	4									AFRIQUE NON AOM		54	37		
LIBERIA		188	89									AFRIQUE NON AOM		54	37		
COTE D IVOIRE		17683	4779									AFRIQUE NON AOM		54	37		
GHANA		8326	3842									AFRIQUE NON AOM		54	37		
NIGERIA, FEDER.		50	24									AFRIQUE NON AOM		54	37		
SENEGAL		1	2									AFRIQUE NON AOM		54	37		
MACALASCAR		1	2									AFRIQUE NON AOM		54	37		
ETATS-UNIS		10	5									AFRIQUE NON AOM		54	37		
CANADA		0	1									AFRIQUE NON AOM		54	37		
VENEZUELA		987	32									AFRIQUE NON AOM		54	37		
GUYANE BRIT.		723	22									AFRIQUE NON AOM		54	37		
LIBAN		0	1									AFRIQUE NON AOM		54	37		
NLN SPECIFIES		12	5									AFRIQUE NON AOM		54	37		
C PRODUITS ALIMENTAIRES NAHRUNGSMITTEL						023 BEURRE BUTTER						075 EPICES GEWUERZE					
MONDE	T	22730	9409	MONDE	T	16	12	MONDE	T	15	3	MONDE	T	15	3		
CEE		1414	127	AFRIQUE NON AOM		15	12	AOM		13	3	AOM		13	3		
AOM		12389	5132	AFRIQUE NON AOM		15	12	AFRIQUE NON AOM		15	3	AFRIQUE NON AOM		15	3		
AFRIQUE NON AOM		8912	4143	AFRIQUE NON AOM		15	12	AFRIQUE NON AOM		15	3	AFRIQUE NON AOM		15	3		
FRANCE		1410	116	AFRIQUE NON AOM		15	12	AFRIQUE NON AOM		15	3	AFRIQUE NON AOM		15	3		
BELGIQUE-LUXBG		1	2	AFRIQUE NON AOM		15	12	AFRIQUE NON AOM		15	3	AFRIQUE NON AOM		15	3		
PAYS-BAS		3	8	AFRIQUE NON AOM		15	12	AFRIQUE NON AOM		15	3	AFRIQUE NON AOM		15	3		
ROYAUME-UNI		2	1	AFRIQUE NON AOM		15	12	AFRIQUE NON AOM		15	3	AFRIQUE NON AOM		15	3		
MARCC		13	5	AFRIQUE NON AOM		15	12	AFRIQUE NON AOM		15	3	AFRIQUE NON AOM		15	3		
ALGERIE		343	225	AFRIQUE NON AOM		15	12	AFRIQUE NON AOM		15	3	AFRIQUE NON AOM		15	3		
MAURITANIE		320	169	AFRIQUE NON AOM		15	12	AFRIQUE NON AOM		15	3	AFRIQUE NON AOM		15	3		
HAUTE-VOLTA		1468	574	AFRIQUE NON AOM		15	12	AFRIQUE NON AOM		15	3	AFRIQUE NON AOM		15	3		
NIGER		276	124	AFRIQUE NON AOM		15	12	AFRIQUE NON AOM		15	3	AFRIQUE NON AOM		15	3		
SENEGAL		2158	716	AFRIQUE NON AOM		15	12	AFRIQUE NON AOM		15	3	AFRIQUE NON AOM		15	3		
GUINEE, REP.		6	2	AFRIQUE NON AOM		15	12	AFRIQUE NON AOM		15	3	AFRIQUE NON AOM		15	3		
LIBERIA		186	87	AFRIQUE NON AOM		15	12	AFRIQUE NON AOM		15	3	AFRIQUE NON AOM		15	3		
COTE D IVOIRE		8167	3550	AFRIQUE NON AOM		15	12	AFRIQUE NON AOM		15	3	AFRIQUE NON AOM		15	3		
GHANA		8314	3799	AFRIQUE NON AOM		15	12	AFRIQUE NON AOM		15	3	AFRIQUE NON AOM		15	3		
NIGERIA, FEDER.		50	24	AFRIQUE NON AOM		15	12	AFRIQUE NON AOM		15	3	AFRIQUE NON AOM		15	3		
NLN SPECIFIES		12	5	AFRIQUE NON AOM		15	12	AFRIQUE NON AOM		15	3	AFRIQUE NON AOM		15	3		
CCI ANIMALS VIVANTS LEBENDE TIERE						031 POISSONS FISCH						081 ALIMENTS POUR ANIMAUX FUTTERMittel					
MONDE	T	11063	5176	MONDE	T	6837	3127	MONDE	T	3054	572	MONDE	T	3054	572		
CEE		5	13	AOM		4303	1923	CEE		1380	110	CEE		1380	110		
AOM		4746	2274	AFRIQUE NON AOM		2533	1204	AOM		1674	461	AOM		1674	461		
AFRIQUE NON AOM		6298	2882	AFRIQUE NON AOM		2533	1204	AFRIQUE NON AOM		1674	461	AFRIQUE NON AOM		1674	461		
FRANCE		9	3	AFRIQUE NON AOM		2533	1204	AFRIQUE NON AOM		1674	461	AFRIQUE NON AOM		1674	461		
BELGIQUE-LUXBG		1	2	AFRIQUE NON AOM		2533	1204	AFRIQUE NON AOM		1674	461	AFRIQUE NON AOM		1674	461		
PAYS-BAS		3	8	AFRIQUE NON AOM		2533	1204	AFRIQUE NON AOM		1674	461	AFRIQUE NON AOM		1674	461		
ROYAUME-UNI		2	1	AFRIQUE NON AOM		2533	1204	AFRIQUE NON AOM		1674	461	AFRIQUE NON AOM		1674	461		
MARCC		13	5	AFRIQUE NON AOM		2533	1204	AFRIQUE NON AOM		1674	461	AFRIQUE NON AOM		1674	461		
ALGERIE		318	205	AFRIQUE NON AOM		2533	1204	AFRIQUE NON AOM		1674	461	AFRIQUE NON AOM		1674	461		
MAURITANIE		10	3	AFRIQUE NON AOM		2533	1204	AFRIQUE NON AOM		1674	461	AFRIQUE NON AOM		1674	461		
HAUTE-VOLTA		721	317	AFRIQUE NON AOM		2533	1204	AFRIQUE NON AOM		1674	461	AFRIQUE NON AOM		1674	461		
NIGER		218	108	AFRIQUE NON AOM		2533	1204	AFRIQUE NON AOM		1674	461	AFRIQUE NON AOM		1674	461		
SENEGAL		310	240	AFRIQUE NON AOM		2533	1204	AFRIQUE NON AOM		1674	461	AFRIQUE NON AOM		1674	461		
LIBERIA		179	82	AFRIQUE NON AOM		2533	1204	AFRIQUE NON AOM		1674	461	AFRIQUE NON AOM		1674	461		
COTE D IVOIRE		3487	1605	AFRIQUE NON AOM		2533	1204	AFRIQUE NON AOM		1674	461	AFRIQUE NON AOM		1674	461		
GHANA		5768	2579	AFRIQUE NON AOM		2533	1204	AFRIQUE NON AOM		1674	461	AFRIQUE NON AOM		1674	461		
NIGERIA, FEDER.		21	10	AFRIQUE NON AOM		2533	1204	AFRIQUE NON AOM		1674	461	AFRIQUE NON AOM		1674	461		
NLN SPECIFIES		12	5	AFRIQUE NON AOM		2533	1204	AFRIQUE NON AOM		1674	461	AFRIQUE NON AOM		1674	461		
051 FRUITS FRAIS NOIX NON OLEAG UBST UND SUEDFR FRISCH NUESSE						099 PREPARAT ALIMENTAIRES NDA NAHRUNGSMITTEL ZUBEREIT A N G						1 BOISSONS ET TABACS GETRAENKE UND TABAK					
MONDE	T	268	12	MONDE	T	5	1	MONDE	T	5	1	MONDE	T	5	1		
CEE		29	3	AOM		239	11	AOM		5	1	AOM		5	1		
AOM		238	8	AFRIQUE NON AOM		239	11	AFRIQUE NON AOM		5	1	AFRIQUE NON AOM		5	1		
FRANCE		28	3	AFRIQUE NON AOM		239	11	AFRIQUE NON AOM		5	1	AFRIQUE NON AOM		5	1		
SENEGAL		68	5	AFRIQUE NON AOM		239	11	AFRIQUE NON AOM		5	1	AFRIQUE NON AOM		5	1		
COTE D IVOIRE		163	3	AFRIQUE NON AOM		239	11	AFRIQUE NON AOM		5	1	AFRIQUE NON AOM		5	1		
052 FRUITS SECHEES OU DESHYDRATES TRUCKENFRUECHTE						121 TABACS BRUTS ET DECHETS ROHTABAK UND TABAKABFAELLE						2 MATIERES PREMIERES ROHSTOFFE					
MONDE	T	93	15	MONDE	T	688	85	MONDE	T	40350	5667	MONDE	T	40350	5667		
AOM		92	15	AOM		688	85	CEE		2041	749	CEE		2041	749		
AFRIQUE NON AOM		93	15	AFRIQUE NON AOM		688	85	AOM		29436	4149	AOM		29436	4149		
AFRIQUE NON AOM		93	15	AFRIQUE NON AOM		688	85	AFRIQUE NON AOM		157	30	AFRIQUE NON AOM					

1965 Januar/Dez. — Janvier/Déc.

e x p o r t

Mali

CST	WAREN - PRODUIT		MENGES QUANTITÉ	WERTE VALEUR 1000 \$	CST	WAREN - PRODUIT		MENGES QUANTITÉ	WERTE VALEUR 1000 \$	CST	WAREN - PRODUIT		MENGES QUANTITÉ	WERTE VALEUR 1000 \$
	Bestimmung - Destination					Bestimmung - Destination					Bestimmung - Destination			
	.SENEGAL		54	0		711 CHAUDIERES MCT NON ELECTR DAMPFKESSEL U NICHTELEKT MOTOR					731 VEHICULES POUR VOIES FERREES SCHIENENFAHRZEUGE			
	.COTE D IVOIRE		12	3		MONDE T 7 52					MONDF T 4 2			
	GHANA		2	1		CEE 1 17					ADM 4 2			
661	CHAUX CEMENTS CLVR PR BATIMENT KALK ZEMENT UND BAUSTOFFE					ADM 1 1					.SENEGAL 4 2			
	MONDE T 61 3					AFRIQUE NON ADM 0 1					732 VEHICULES AUTOMOBILES ROUTIERS KRAFTFAHRZEUGE			
	ADM 61 3					FRANCE 1 17					MONDF T 29 60			
	.MALRITANIE 61 3					U R S S 5 33					ADM 14 14			
						.COTE D IVOIRE 1 1					AFRIQUE NON ADM 13 44			
665	VERKERIE GLASWAREN				712	TRACTEURS MACH APPAR AGRIC SCHLEPPER MASCHIN APP F LANDW					EGYPTE 2 1			
	MONDE T 3 1					MONDE T 14 8					.NIGER 3 2			
	ADM 3 1					CEE 14 8					.SENEGAL 3 1			
	.COTE D IVOIRE 3 1					FRANCE 14 8					GUINEE, REP. 0 1			
677	FILS FER ACIER SF FIL MACH KRAFT AUSGEN WALZDRAHT				717	MACH PR TEXT CUIR MAC A COUD MASCH F TEXT LEGER NAEMASCH					LIBERIA 1 2			
	MONDE T 90 12					MONDE T 1 1					.COTE D IVOIRE 7 6			
	ADM 90 12					ADM 1 1					GHANA 10 41			
	.HAUTE-VOLTA 90 12					.NIGER 1 1					.SOMALIE 1 2			
											.MADAGASCAR 1 2			
											ETATS-UNIS 2 3			
678	TUB TUYAUX RACC FON FER AC KUPFE ROHRFORMSTUECKE USM				718	MACH PR AUT INDUS SPECIAL MASCH F BESOND GEN INDUSTRIEN				734	AERDNFFS LUFFFAHRZEUGE			
	MONDE T 20 8					MONDE T 40 20					MONDE T 0 7			
	ADM 20 8					ADM 40 20					CEE 0 7			
	.NIGER 20 8					.HAUTE-VOLTA 37 19					FRANCE 0 7			
682	RESERVOIRS FLUS ETC METALL BEHALTER FAESSER USM A METALL				719	MACHINES APPAREILS NDA MASCHINEN UND APPARATE ANG				841	VETEMENTS BEKLEIDUNG			
	MONDE T 187 71					MONDE T 11 17					MONDE T 7 2			
	CEE 1 1					CEE 0 2					ADM 7 2			
	ADM 187 71					ADM 11 15					.SENEGAL 7 1			
	FRANCE 1 1					FRANCE 0 2				861	APP SCIENTIF ET D OPTIQUE FEINMICH U OPT ERZUEHUNGSSE			
	.SENEGAL 12 2					.SENEGAL 6 11					MONDE T 0 6			
	.COTE D IVOIRE 172 68					.COTE D IVOIRE 5 4					CEE 0 3			
685	OUTILLAGE EN METAUX COMMUNS WERKZEUGE ALS UNEDLEN METALL				722	MACH ELECT APPAR PR COUPURE ELEKTR MASCH U SCHALTGERAETE					ADM 0 2			
	MONDE T 4 4					MONDE T 2 4					FRANCE 0 3			
	CEE 0 1					YUGOSLAVIE 1 3					.HAUTE-VOLTA 0 2			
	ADM 4 3									863	FILMS CINEMA IMPRES DEVELOP KINOFILME BELICHTFT ENTWICK			
	FRANCE C 1				723	FILS CABLES ISOLAT ELEC DRAEHTE KABEL ISOLATOREN F EL					MONDE T 57 19			
	.NIGER 4 2					MONDE T 1 1					CEE 0 3			
7	MACHINES ET MATERIEL TRANSP. MASCHINEN UND FAHRZEUGE					CEE 1 1					ADM 57 15			
	MONDE T 110 177					FRANCE 1 1					FRANCE 0 3			
	CEE 17 36										.SENEGAL 57 15			
	ADM 71 57				724	APPAR POUR TELECOMMUNICAT APP F TELEGR TELEPHON FERNSEH					896 OBJETS D ART ET ANTIQUITE KUNSTGEGENSTANDE UND DGL			
	AFRIQUE ALN ADM 13 44					MONDE T 1 3					MONDF T 5 4			
	FRANCE 17 36					ADM 1 3					CEE 5 4			
	YUGOSLAVIE 1 3					.NIGER 0 2					FRANCE 5 3			
	L R S S 5 33					.SENEGAL 1 1					ITALIE 0 1			
	EGYPTE 2 1										899 ARTICLES MANUFACTURES NDA REARBEITETE WAREN A N G			
	.HAUTE-VOLTA 37 19					MONDE T 1 2					MONDE T 21 5			
	.NIGER 8 8					ADM 1 1					ADM 21 5			
	.SENEGAL 13 15					.NIGER 1 1					.MAURITANIE 1 1			
	GUINEE, REP. 0 1					LIBAN 0 1					.SENEGAL 18 4			
	LIBERIA 1 2													
	.COTE D IVOIRE 12 11													
	GHANA 10 41													
	.SOMALIE 1 2													
	.MADAGASCAR 1 2													
	ETATS-UNIS 2 3													
	LIBAN 0 1													

Überseeische Assoziierte
AUSSENHANDELSSTATISTIK

Associés d'Outre-Mer
STATISTIQUE DU COMMERCE EXTÉRIEUR

Associati d'Oltremare
STATISTICA DEL COMMERCIO CON L'ESTERO

Overzeese Geassocieerden
STATISTIEK VAN DE BUITENLANDSE HANDEL

Overseas Associates
FOREIGN TRADE STATISTICS

Mali

1966 — No. 9

JAN.-MÄRZ 1966

JAN.-MARS 1966

GEN.-MAR. 1966

JAN.-MAART 1966

JAN.-MARCH 1966

Zu den AOM gehören :

- I. — Assoziierte überseeische Länder und Hoheitsgebiete (EAMA + TOM) :
Senegal, Mali, Elfenbeinküste, Dahome, Mauretanien, Niger, Obervolta,
Kongo (Brazza), Zentralafrika, Tschad, Gabun, Togo, Kamerun,
Madagaskar, Kongo (Leo), Rwanda, Burundi, Somalia, Suriname,
Niederländische Antillen, Niederländisch-Neuguinea (*), Saint-Pierre-
und-Miquelon, Komoren, Französische Somaliküste, Neu-Kaledonien,
Französische-Polynesien.
- II. — Überseeische Departements (DOM) :
Guadeloupe, Martinique, Guayana, Reunion.
- III. — Art und Weise der Assoziierung nicht festgelegt :
Algerien (Einschliesslich der beiden ehemaligen Sahara-Departements).
Ab 1963 nicht mehr in der AOM aufgeführt.

(*) Nicht mehr assoziiert mit der EWG seit 18.8.1962

Les AOM se définissent comme suit :

- I. — *Pays et territoires d'outre-mer associés (EAMA + TOM) :*
Sénégal, Mali, Côte-d'Ivoire, Dahomey, Mauritanie, Niger, Haute-Volta,
Congo (Brazza), Centrafrique, Tchad, Gabon, Togo, Cameroun, Madagascar,
Congo (Léo), Rwanda, Burundi, République de Somalie, Surinam, Antilles
néerlandaises, Nouvelle-Guinée néerlandaise (), Saint-Pierre-et-Miquelon,*
Comores, Côte française des Somalis, Nouvelle-Calédonie, Polynésie française.
- II. — *Départements d'Outre-mer (DOM) :*
Guadeloupe, Martinique, Guyane française, Réunion.
- III. — *Sans régime d'association défini :*
Algérie (incluant les deux anciens départements sahariens). Depuis 1963
n'est plus reprise dans les AOM.

(*) *N'est plus associée à la CEE depuis le 18/8/1962.*

Inhaltswiedergabe nur mit Quellennachweis gestattet

La reproduction des données est subordonnée à l'indication de la source

La riproduzione del contenuto è subordinata alla citazione della fonte

Het overnemen van gegevens is toegestaan mits duidelijke bronvermelding

Reproduction of the contents of this publication is subject to acknowledgement of the source

INHALTSÜBERSICHT

Heft 9

Aussenhandel von Mali

Einfuhr nach Ursprung von 1961 bis 31-3-1966	44
Ausfuhr nach Bestimmung von 1961 bis 31-3-1966	45
Einfuhr/Ausfuhrüberschuss von 1961 bis 31-3-1966	45
Einfuhr nach Warenklassen von 1961 bis 31-3-1966	46
Ausfuhr nach wichtigsten Waren von 1961 bis 31-3-1966	47
Einfuhr von 1-1-1966 bis 31-3-1966	49
Ausfuhr von 1-1-1966 bis 31-3-1966	55
Ausfuhr nach wichtigsten Waren von 1-1-1966 bis 31-3-1966	57

ANMERKUNGEN

Diese Veröffentlichung bringt in je einem Heft für jedes Land eine Analyse des Aussenhandels der mit der EWG assoziierten überseeischen Länder nach Erzeugnissen und nach Ursprung und Bestimmung. Sie enthält nach CST-Teilen und -Gruppen (dreistellig) aufgegliederte Angaben sowie eine gewisse Zahl der für die Ausfuhr wichtigen Rubriken und Positionen (vier- und fünfstellig). Von Ausnahmen abgesehen, sind die Werte einheitlich in Rechnungseinheiten (1 000 \$) und die Mengen in Tonnen ausgedrückt (vgl. Anfangsbuchstaben der Mengeneinheiten unter „Abkürzungen“).

Die Einfuhrwerte umfassen die Versicherungs- und Transportkosten bis zur Grenze des Einfuhrlandes (cif-Werte), aber nicht die Zölle, Steuern und sonstigen in diesem Lande erhobenen Abgaben, und die Ausfuhrwerte schliessen nicht die Versicherungs- und Transportkosten über die Grenzen des Meldelandes hinaus ein (fob-Werte).

Abkürzungen

CEE	EWG — Europäische Wirtschaftsgemeinschaft
AOM	Assoziierte Überseegebiete
DOM	Überseeische Departements
EAMA	Assoziierte Afrikanische Staaten und Madagaskar
TOM	Mit der EWG assoziierte überseeische Hoheitsgebiete
CST	Internationales Warenverzeichnis für den Aussenhandel (CST)
NDA	a.n.g. (anderweitig nicht genannt)
C	Tausend Karat
G	Gramm
T	Metrische Tonnen
M	Meter
S	Quadratmeter
V	Kubikmeter
L	Liter
N	Stück
P	Paar
K	Kilowatt-Stunden

Quelle : Statistisches Amt von Mali.

Umrechnungskurse : 1 000 CFA franken = 4,051 \$.

Anmerkungen zu den Erzeugnissen :

- 1) Einfuhr —
- 2) Ausfuhr —

TABLE DES MATIERES

Fascicule 9

Commerce Extérieur du Mali

Importations par origine de 1961 au 31-3-1966	44
Exportations par destination de 1961 au 31-3-1966	45
Balance commerciale de 1961 au 31-3-1966	45
Importations par classe de produits de 1961 au 31-3-1966	46
Exportations par principaux produits de 1961 au 31-3-1966	47
Importations du 1-1-1966 au 31-3-1966	49
Exportations du 1-1-1966 au 31-3-1966	55
Exportations par principaux produits du 1-1-1966 au 31-3-1966	57

OBSERVATIONS

Cette publication présente, en fascicules par pays, une analyse du Commerce Extérieur des Associés d'Outre-Mer de la CEE par produits et par origine et destination. Elle contient les données par classe de produits et pour chaque Groupe (CST 3 chiffres) ainsi que pour un certain nombre de Rubriques et Positions importantes à l'exportation (CST 4 et 5 chiffres). Les valeurs ont été uniformément exprimées en unités de compte (1 000 \$) et les quantités en tonnes sauf exceptions (voir sous « Abréviations » les initiales d'unités de quantité).

Les valeurs d'importation comprennent les coûts d'assurance et de transport jusqu'à la frontière du pays importateur (valeur caf) mais ne comprennent pas les droits de douane, impôts ou taxes perçus dans ce pays, et les valeurs d'exportation ne comprennent pas les coûts d'assurance et de transport au-delà de la frontière du pays déclarant (valeur fob).

Abréviations

CEE	Communauté Economique Européenne
AOM	Associés d'Outre-Mer de la CEE
DOM	Départements d'Outre-Mer des Pays de la CEE
EAMA	Etats Africains et Malgaches Associés à la CEE
TOM	Territoires d'Outre-Mer associés à la CEE
CST	Classification Statistique et Tarifaire
NDA	Non dénommés ailleurs
C	Milliers de Carats
G	Grammes
T	Tonnes métriques
M	Mètres
S	Mètres carrés
V	Mètres cubes
L	Litres
N	Nombre
P	Paires
K	Kilowatts-heure

Source : Service statistique du Mali.

Taux de conversion : 1 000 Frs CFA = 4,051 \$.

Notes par produit :

- 1) Importation —
- 2) Exportation —

MALI

Einfuhr nach Ursprung

Importations par origine

Tonnen - Tonnes

	1961	1962	1963	1964	1965	Jan.-März/Jan.-Mars		
						1964	1965	1966
Welt - Monde	141 011	184 327	189 938	167 424	220 525	55 606	47 784	70 744
EWG - CEE	68 272	53 385	25 044	38 823	69 933	9 474	14 887	11 862
France	63 449	40 390	20 916	34 200	57 439	6 706	13 183	3 376
U.E.B.L.	1 113	5 278	2 244	1 132	5 670	512	1 612	6 364
Pays-Bas	1 716	991	984	470	262	108	31	22
Allemagne (R.F.)	1 208	2 249	432	978	1 219	569	33	1 558
Italie	786	4 477	468	2 043	5 344	1 579	28	543
Royaume-Uni	419	317	404	494	677	250	172	110
Etats-Unis	2 384	2 243	.	861	1 101	175	338	204
Yougoslavie	2	52	274	220	639	193	41	110
U.R.S.S.	1	31 243	33 328	23 024	37 953	9 371	3 025	14 879
Pologne	636	13 253	10 912	11 706	21 254	5 493	7 351	5 561
Tchécoslovaquie	264	4 902	3 315	1 667	458	1 414	131	228
Maroc	706	608	5 213	597	200	321	189	0
Algérie	6 172	8 935	11 559	7 303	13 009	1 999	3 940	3 834
Egypte	37	54	762	1 255	7 439	1 107	229	5 126
Haute-Volta	864	1 133	557	235	1 183	110	125	409
Niger	4 816	2 863	932	41	1 311	18	100	60
Guinée Rép.	2 279	3 079	711	416	193	12	2	255
Côte-d'Ivoire	14 092	15 817	21 269	15 062	13 257	4 718	2 048	6 060
Ghana	831	794	831	710	510	273	175	210
Venezuela	20 385	26 581	30 579	29 170	18 450	5 139	6 183	2 582
Irak	4 309	7 927	16 020	5 103	9 340	3 131	303	743
Pakistan	—	1 057	1 002	635	778	635	—	—
Chine Continentale	42	427	1 368	9 646	17 424	335	7 921	6 429
Hong-Kong	476	357	219	94	77	25	45	3
Andere Länder - Autres pays	14 024	9 310	.	20 362	5 539	11 413	579	12 079

1 000 \$

Welt - Monde	35 590	45 714	34 246	36 578	42 916	11 514	10 970	12 980
EWG - CEE	26 544	23 683	13 700	13 944	12 409	4 107	3 422	3 836
France	24 158	17 954	11 977	11 720	10 328	2 880	2 913	2 900
U.E.B.L.	205	719	472	280	968	128	370	779
Pays-Bas	710	637	484	294	176	28	43	23
Allemagne	864	3 923	637	1 589	610	1 027	92	114
Italie	607	450	130	60	328	44	4	19
Royaume-Uni	597	421	532	617	679	148	263	133
Etats-Unis	454	1 099	702	432	1 428	107	1 007	200
Yougoslavie	1	38	265	362	1 168	307	66	189
U.R.S.S.	1	9 374	5 216	9 191	7 988	2 762	770	2 455
Pologne	29	250	439	612	748	211	239	244
Tchécoslovaquie	59	1 623	1 579	747	306	494	76	82
Maroc	263	256	1 198	761	185	473	130	8
Algérie	851	659	502	300	951	111	182	403
Egypte	39	45	1 144	548	2 731	226	326	413
Haute-Volta	202	197	113	56	182	20	26	36
Niger	566	278	197	22	61	7	11	10
Guinée Rép.	306	481	177	91	27	9	1	28
Côte-d'Ivoire	3 058	3 112	3 396	2 571	1 392	712	262	596
Ghana	294	296	349	445	190	173	96	65
Venezuela	742	969	834	791	454	139	145	79
Irak	45	240	427	131	211	80	8	17
Pakistan	—	337	267	166	220	166	—	—
Chine Continentale	87	794	1 226	2 848	9 782	500	3 552	3 108
Hong-Kong	370	272	157	62	22	10	4	2
Andere Länder - Autres pays	1 082	1 290	1 826	2 081	1 781	752	384	1 076

MALI

Ausfuhr nach Bestimmung

Exportations par destination

Tonnen - Tonnes

	1961	1962	1963	1964	1965	Jan.-März/Jan.-Mars		
						1964	1965	1966
Welt - Monde	93 371	66 119	59 555	75 617	66 360	7 493	10 664	9 594
EWG - CEE	18 993	9 700	14 505	4 412	3 490	2 245	936	234
France	18 900	9 648	14 497	4 405	3 485	2 244	935	233
U.E.B.L.	6	1	1	2	1	0	—	—
Pays-Bas	3	3	5	5	3	1	1	1
Allemagne (R.F.)	1	1	1	0	—	0	—	—
Italie	83	47	1	0	0	—	—	—
Royaume-Uni	—	301	—	487	3 006	101	2	—
Etats-Unis	1	1	2	509	10	1	10	—
U.R.S.S.	16 728	13 388	6	15 772	5 714	—	5	—
Tschécoslovaquie	23 486	23 300	—	5 956	5	—	—	—
Mauritanie	84	80	399	164	559	150	—	250
Haute-Volta	.	1 525	4 083	2 151	12 448	164	2 420	3 290
Niger	.	1 160	364	193	578	114	73	244
Sénégal	.	—	16 102	8 855	12 036	1 936	821	1 313
Guinée Rép.	.	2 152	334	20	47	13	—	4
Liberia	.	1 108	755	593	188	77	46	51
Côte-d'Ivoire	.	9 284	12 372	11 528	17 683	1 988	3 051	1 500
Ghana	5 572	3 040	2 021	1 829	8 326	276	1 510	2 445
Chine continentale	.	151	1 368	10 202	—	—	—	—
Andere Länder - Autres pays	.	929	7 244	12 946	2 270	.	.	263

1 000 \$

Welt - Monde	14 061	10 029	10 556	16 590	15 706	2 061	3 447	2 867
EWG - CEE	2 529	1 792	2 236	702	931	306	162	146
France	2 492	1 758	2 219	684	919	302	157	144
U.E.B.L.	4	3	1	5	2	0	0	—
Pays-Bas	7	8	13	12	8	4	4	2
Allemagne (R.F.)	2	2	1	—	—	0	0	—
Italie	23	21	2	1	1	—	1	—
Royaume-Uni	—	14	2	66	152	22	0	—
Etats-Unis	12	1	5	33	5	2	5	—
U.R.S.S.	1 390	1 385	54	3 033	612	—	33	—
Tschécoslovaquie	1 824	2 408	1	1 128	3	—	—	—
Mauritanie	38	17	101	53	195	46	—	75
Haute-Volta	547	358	1 117	405	1 923	42	408	325
Niger	184	154	73	40	179	19	20	87
Sénégal	2	—	1 918	1 848	2 634	489	495	533
Guinée Rép.	955	366	93	7	4	3	0	2
Liberia	96	182	125	233	89	23	24	29
Côte-d'Ivoire	3 548	2 155	2 463	4 307	4 779	637	1 420	643
Ghana	1 984	1 011	646	833	3 842	69	778	875
Chine continentale	.	16	1 226	1 695	—	35	.	—
Andere Länder - Autres pays	.	169	495	2 207	358	370	.	152

Einfuhr- Ausfuhrüberschuss

Balance commerciale

1 000 \$

Welt - Monde	— 21 529	— 35 685	— 23 640	— 19 988	— 27 210	— 9 451	— 7 523	— 10 113
EWG - CEE	— 21 015	— 21 891	— 11 464	— 13 242	— 11 478	— 3 801	— 3 260	— 3 690

MALI

Einfuhr nach Warenklassen

Importations par classe de produits

1 000 \$

CST		1961	1962	1963	1964	1965	Jan.-März/Jan.-Mars		
							1964	1965	1966
0 + 1	Nahrungs- und Genussmittel - Alimentation, boissons, tabac								
	Welt - Monde	6 917	8 858	7 159	6 191	8 728	2 338	3 034	3 393
	EWG - CEE	4 260	2 672	1 597	1 601	2 198	231	798	858
	Royaume-Uni	64	41	55	38	46	17	27	16
	Etats-Unis	4	11	12	11	50	10	6	—
	U.R.S.S.	—	2 461	2 992	1 880	2 743	1 155	464	734
	Tschécoslovaquie	41	584	382	528	61	474	22	49
	Algérie	606	383	151	71	414	33	100	191
	Haute-Volta	64	110	53	13	166	6	13	33
	Côte-d'Ivoire	853	1 055	784	517	67	164	13	25
	Niger	467	201	63	2	49	1	8	8
	Chine Continentale	87	748	649	1 339	2 657	147	1 542	1 135
2 + 4	Rohstoffe - Matières premières								
	Welt - Monde	1 518	1 315	1 833	1 729	1 546	461	231	629
	EWG - CEE	364	202	70	43	15	6	3	5
	Etats-Unis	3	18	—	—	—	—	—	—
	Algérie	104	201	275	161	225	46	60	64
	Côte-d'Ivoire	802	628	1 200	946	983	267	137	385
3	Brennstoffe - Produits énergétiques								
	Welt - Monde	1 779	2 320	2 226	2 291	2 563	535	441	706
	EWG - CEE	631	681	542	765	1 402	174	256	124
	Etats-Unis	92	47	50	29	27	7	4	17
	U.R.S.S.	—	305	3	113	263	—	14	10
	Venezuela	739	948	834	788	452	139	145	78
	Irak	45	240	427	131	211	80	8	17
7	Maschinen und Fahrzeuge - Machines et matériel de transport								
	Welt - Monde	6 276	16 860	7 571	10 094	9 818	3 169	2 536	2 600
	EWG - CEE	5 281	8 323	3 882	5 107	3 923	1 612	1 152	1 441
	Royaume-Uni	356	281	395	249	373	78	130	50
	Etats-Unis	326	972	459	204	1 259	87	977	66
	U.R.S.S.	—	6 368	867	3 471	2 316	814	68	830
	Tschécoslovaquie	—	643	985	102	121	15	16	1
5 + 6 + 8	Andere industrielle Erzeugnisse - Autres produits industriels								
	Welt - Monde	19 036	16 360	15 456	16 272	20 256	5 011	4 725	5 652
	EWG - CEE	16 008	11 805	7 608	6 428	4 868	2 083	1 208	1 398
	Royaume-Uni	176	99	80	324	260	48	155	61
	Etats-Unis	29	52	180	189	93	3	20	116
	U.R.S.S.	1	241	1 343	3 582	2 598	793	225	852
	Polen	29	250	278	302	511	56	200	97
	Tschécoslovaquie	18	404	212	117	124	4	38	38
	Maroc	118	118	990	632	173	424	122	2
	Ägypten	39	45	933	477	2 591	225	318	350
	Niger	66	50	99	12	8	3	1	—
	Sénégal	14	1	101	476	415	162	48	49
	Guinée Rép.	134	269	126	66	14	9	1	5
	Libéria	6	18	137	100	23	31	—	41
	Côte-d'Ivoire	1 307	1 396	1 184	833	326	257	107	164
	Ghana	146	154	283	390	169	147	82	39
	Pakistan	—	337	267	166	220	166	—	—
	Union indienne	35	228	59	—	—	316	—	64
	Chine Continentale	—	42	558	1 440	5 748	—	1 863	1 915
	Hong-Kong	359	269	151	61	20	10	4	2

Ausfuhr nach wichtigsten Waren

Exportations par principaux produits

Tonnen - Tonnes

CST		1961	1962	1963	1964	1965	Jan.-März/jan.-Mars		
							1964	1965	1966
001.1.0	Rinder - Bovins								
	Welt - Monde	4 406	4 581	5 280	5 838	10 099	1 258	3 368	2 376
	EWG - CEE	—	9	—	—	—	2	—	—
	Libéria	501	916	690	270	176	43	38	44
	Côte-d'Ivoire	1 736	2 465	3 308	4 187	3 343	752	1 838	338
	Ghana	1 592	681	1 086	1 230	5 725	269	1 107	1 802
031.2.0	Fisch einf. haltbar gemacht - Poissons conservés simplement								
	Welt - Monde	9 055	5 245	5 572	2 794	6 837	129	1 181	1 381
	EWG - CEE	—	—	—	—	—	—	—	—
	Haute-Volta	1 133	499	1 929	518	637	37	105	23
	Côte-d'Ivoire	3 691	2 109	2 607	1 570	3 649	37	709	785
	Ghana	3 956	2 330	845	450	2 500	7	365	568
221.1.2	Erdnusskerne - Arachides décortiquées								
	Welt - Monde	58 218	41 035	29 791	47 208	22 198	2 717	—	—
	EWG - CEE	5 355	4 194	7 438	2 000	770	2 000	—	—
	U.R.S.S.	16 782	13 387	—	15 760	5 706	—	—	—
	Tschécoslowakei	23 486	23 300	—	5 955	—	—	—	—
	Sénégal	—	—	14 012	5 309	7 712	717	—	—
Côte-d'Ivoire	3 299	—	—	1 972	8 009	—	—	—	
263.1.1	Rohbaumwolle - Coton en masse								
	Welt - Monde	3 888	3 756	8 294	3 236	8 444	1 005	921	1 289
	EWG - CEE	2 328	2 087	4 273	631	791	180	—	88
	Sénégal	—	—	540	1 310	1 615	226	480	330
	Côte-d'Ivoire	747	1 595	3 324	899	774	399	—	—

1 000 \$

001.1.0	Rinder - Bovins								
	Welt - Monde	1 196	910	1 372	3 024	4 491	573	1 533	842
	EWG - CEE	—	1	—	—	—	6	—	—
	Libéria	86	151	112	145	80	17	17	23
	Côte-d'Ivoire	532	518	867	2 244	1 513	309	846	155
	Ghana	467	161	330	548	2 545	65	518	571
031.2.0	Fisch einf. haltbar gemacht - Poissons conservés simplement								
	Welt - Monde	3 201	1 945	1 754	1 203	3 127	45	635	581
	EWG - CEE	—	—	—	—	—	—	—	—
	Haute-Volta	266	203	621	210	241	12	42	9
	Côte-d'Ivoire	1 339	769	777	678	1 673	12	393	338
	Ghana	1 508	843	289	224	1 188	3	198	232
221.1.2	Erdnusskerne - Arachides décortiquées								
	Welt - Monde	5 376	4 240	4 149	3 184	2 250	275	—	—
	EWG - CEE	615	433	1 064	203	78	203	—	—
	U.R.S.S.	1 390	1 384	—	2 982	578	—	—	—
	Tschécoslowakei	1 823	2 407	—	1 127	—	—	—	—
	Sénégal	—	—	1 455	607	783	73	—	—
Côte-d'Ivoire	491	—	—	200	811	—	—	—	
263.1.1	Rohbaumwolle - Coton en masse								
	Welt - Monde	1 199	1 058	1 395	1 197	2 610	452	366	430
	EWG - CEE	877	618	715	160	444	67	—	53
	Sénégal	—	—	324	648	957	137	280	200
	Côte-d'Ivoire	218	395	335	305	192	204	—	—

1966 Januar/März — Janvier/Mars

i m p o r t

Mali

CST	WAREN - PRODUIT		MENGES QUANTITÉ Einheit - Unité	WERTE VALEUR 1000 \$	CST	WAREN - PRODUIT		MENGES QUANTITÉ Einheit - Unité	WERTE VALEUR 1000 \$	CST	WAREN - PRODUIT		MENGES QUANTITÉ Einheit - Unité	WERTE VALEUR 1000 \$	
	Ursprung - Origine					Ursprung - Origine					Ursprung - Origine				
678	TLE TLYALX KALL FUN FER AC KUPFER KUPFERFORMSTUECKE USW					CHINE CONTINENT		2	2		CEF		24	14	
	MONDE	T	216	61	695	OUTILLAGE EN METAUX COMMUNS WERKZEUGE AUS UNEDLEN METALL					FRANCE		24	16	
	CEE		84	25		MONDE	T	15	31		ROYAUME-UNI		0	1	
	ALM		5	1		CEE		11	29	714	MACHINES DE BUREAU BUROMASCHINEN				
	FRANCE		83	25		AOM		3	2		MONDE	T	3	27	
	PAYS-EAS		1	1		FRANCE		11	29		CEE		1	13	
	L R S S		127	35		.COTE D IVOIRE		3	1		FRANCE		0	7	
	.COTE D IVOIRE		5	1		696	COUTELLERIE ET COUVERTS SCHNEIDWAREN UND BESTECKE					ITALIE		1	6
662	LIVRE KUPFER					MONDE	T	1	2		SUEDE		0	1	
	MONDE	T	2	3		CEE		0	1	715	MACH POUR TRAVAIL DES METAUX METALLBEARBEITUNGSMASCHINEN				
	CEE		2	3		FRANCE		0	1		MONDE	T	12	13	
	FRANCE		2	3		CHINE CONTINENT		0	1		CEE		0	0	
684	ALUMINIUM ALUMINIUM				697	ARTICLES METAL USAGE DOMEST METALLWAREN VORN F HAUSGEBR					FRANCE		0	0	
	MONDE	T	31	20		MONDE	T	209	84		CHINE CONTINENT		4	4	
	CEE		21	14		CEE		19	10	717	MACH PR TEXT CIJIR MAC A COUD MASCH F TEXT LEDER NAEHMASCH				
	FRANCE		21	14		AFRIQUE NON AOM		27	5		MONDE	T	35	77	
	L R S S		10	6		FRANCE		19	10		CEE		0	2	
685	FLUME BLEI					PULGNE		162	68		FRANCE		0	2	
	MONDE	T	1	1		GHANA		27	5		ROYAUME-UNI		5	17	
	CEE		1	1	698	AUT ART MANUF EN MET COMM AND BEARB WAREN A UNEDL METALL					SUISSE		0	1	
	FRANCE		1	1		MONDE	T	64	36		ETATS-UNIS		28	57	
691	CONSTRUCT METALL ET PARTIES METALLKONSTRUKTIONEN U TEILE					CEE		64	35	718	MACH PR AUT INDUS SPECIAL MASCH F BESOND GFN INDUSTRIEN				
	MONDE	T	495	217		FRANCE		64	35		MONDE	T	37	69	
	CEE		381	187	7	MACHINES ET MATERIEL TRANSP. MASCHINEN UND FAHRZEUGE					CEE		3	4	
	ALM		39	14		MONDE	T	1530	2600		FRANCE		3	4	
	AFRIQUE NON AOM		74	16		CEE		812	1451		ZONE MARK EST		34	65	
	FRANCE		381	187		AFRIQUE NON AOM		24	21	719	MACHINES APPAREILS NDA MASCHINEN UND APPARATE ANG				
	EGYPTE		74	16		FRANCE		790	1427		MONDE	T	107	254	
	.SENEGAL		36	14		ALLEMAGNE R.F.		21	15		CEE		61	180	
	.COTE D IVOIRE		3	1		ITALIE		2	8		FRANCE		61	180	
692	RESERVOIRS FLTS ETC METALL BEHALTER FAESSEK USW A METALL					ROYAUME-UNI		25	50		ROYAUME-UNI		0	1	
	MONDE	T	98	40		SUEDE		0	1		U R S S		25	13	
	CEE		88	30		SUISSE		0	1		ZONE MARK EST		3	9	
	AOM		1	1		YUGOSLAVIE		1	1		ETATS-UNIS		1	4	
	FRANCE		88	30		U R S S		499	830		CHINE CONTINENT		17	47	
	L R S S		1	6		ZONE MARK EST		41	92						
	.COTE D IVOIRE		1	1		TCHECOSLOVAQUIE		2	1						
	NON SPECIFIES		7	3		ALGERIE		1	1						
693	CABL RONCES TREILLIS METAL KABEL STACHELDRAHT USW					.HAUTE-VOLTA		0	1						
	MONDE	T	128	22		.SENEGAL		2	10						
	CEE		9	4		LIBERIA		1	1						
	FRANCE		9	4		.COTE D IVOIRE		22	9						
	L R S S		119	18		GHANA		49	21						
						.CUNGO(BRAZZA)		0	1						
						ETATS-UNIS		32	66						
						VENEZUELA		0	2						
						CHINE CONTINENT		40	59						
						NON SPECIFIES		0	4						
694	CLUCHERIE ET BOULONNERIE NAEGEL UND SCHRAUBEN				711	CHAUDIERES MOT NON ELECTR DAMPFKESSEL U NICHELEKT MOTOR									
	MONDE	T	39	15		MONDE	T	10	61						
	CEE		17	9		CEE		10	60						
	AOM		10	2		AOM		0	1						
	FRANCE		17	9		FRANCE		10	60						
	L R S S		9	2		.SENEGAL		0	1						
	.COTE D IVOIRE		10	2		712	TRACTEURS MACH APPAR AGRIC SCHLEPPER MASCHIN APP F LANDW								
						MONDE	T	24	17						

1966 Januar/März — Janvier/Mars

e x p o r t

Mali

WAREN - PRODUIT			MENGE	WERTE	WAREN - PRODUIT			MENGE	WERTE	WAREN - PRODUIT			MENGE	WERTE
CST	Bestimmung - Destination		QUANTITÉ	VALEUR	CST	Bestimmung - Destination		QUANTITÉ	VALEUR	CST	Bestimmung - Destination		QUANTITÉ	VALEUR
			Einheit - Unité	1000 \$				Einheit - Unité	1000 \$				Einheit - Unité	1000 \$
A COMMERCIAL TOTAL HANDEL INSGESAMT					AFRIQUE NON ADM					2 MATIERES PREMIERES ROHSTOFFE				
	MONDE	T	9594	2861		ALGERIE		2	1		MONDE	T	3933	651
	CEE		234	146		.COTE D IVOIRE		4	1		CEE		225	136
	ADM		6596	1664		031 POISSONS FISCH					ADM		3605	488
	AFRIQUE NON ADM		2764	1058		MONDE	T	1381	581		AFRIQUE NON ADM		109	27
	FRANCE		233	144		ADM		809	347		FRANCE		725	136
	PAYS-EAS		1	2		AFRIQUE NON ADM		572	234		ALGERIE		55	7
	ALGERIE		210	126		.HAUTE-VOLTA		23	9		EGYPTE		57	25
	EGYPTE		52	25		.NIGER		1	1		.MAURITANIE		34	1
	.MALRITANIE		250	75		.GUINEE,REP.		4	2		.HAUTE-VOLTA		3129	254
	.MALTE-VLLTA		3290	325		.COTE D IVOIRE		785	338		.NIGER		61	7
	.NIGER		244	87		GHANA		568	232		.SENEGAL		377	275
	.SENEGAL		1313	533		052 FRUITS SECHEES OU DESHYDRATES TROCKENFRUECHTE					.COTE D IVOIRE		12	1
	GUINEE,REP.		4	2		MONDE	T	40	5		211 PEAUX BRUTES SAUF PELLERIES HAUTE UND FILLF ROH			
	LIBERIA		51	29		ADM		40	5		MONDE	T	183	174
	.COTE D IVOIRE		1500	643		.HAUTE-VOLTA		4	1		CEE		131	79
	GHANA		2445	875		.NIGER		36	4		AFRIQUE NON ADM		52	25
C PRODUITS ALIMENTAIRES NAHRUNGSMITTEL						054 LEGUMES PLANT TUBERC ALIM GEMUESE PFLANZEN KNOLLEN F ERN					FRANCE		131	79
	MONDE	T	5535	2157		MONDE	T	203	25		EGYPTE		52	25
	CEE		2	3		ADM		203	25		221 GRAINES NOIX OLFAGINFUSFS OELSAATEN UND OELFRUECHTF			
	ADM		2880	1123		MONDE	T	11	1		MONDE	T	2022	45
	AFRIQUE NON ADM		2653	1030		ADM		24	3		ADM		2019	45
	FRANCE		1	1		.MAURITANIE		168	21		.HAUTE-VOLTA		2019	45
	PAYS-EAS		1	2		061 SUCRE ET MIEL ZUCKER UND HONIG					241 BOIS DE CHAUFF CHARBON DE ROIS BRENNHOLZ UND HOLZKOHLE			
	ALGERIE		153	124		MONDE	T	148	53		MONDE	T	50	1
	.MALRITANIE		168	69		ADM		148	53		AFRIQUE NON ADM		57	1
	.MALTE-VOLTA		136	59		.MAURITANIE		148	53		ALGERIE		50	1
	.NIGER		175	76		074 THE ET MATE TEE UND MATE					262 LAINES ET POILS ORIG ANIMALE WOLLE UND TIERHAARE			
	.SENEGAL		927	292		MONDE	T	9	15		MONDE	T	7	5
	GUINEE,REP.		4	2		ADM		9	15		CEE		6	4
	LIBERIA		51	29		.MAURITANIE		9	15		FRANCE		6	4
	.COTE D IVOIRE		1473	628		081 ALIMENTS POUR ANIMAUX FUTTERMITTEL					263 COTON BAUMWOLLE			
	GHANA		2444	875		MONDE	T	656	114		MONDE	T	1289	430
CC1 ANIMAUX VIVANTS LEBENDE TIERE						ADM		656	114		CEE		88	53
	MONDE	T	2863	1191		.SENEGAL		656	114		ADM		1292	376
	CEE		1	3		1 BOISSONS ET TABACS GETRAENKE UND TABAK					FRANCE		88	53
	ADM		849	459		MONDE	T	11	7		.HAUTE-VOLTA		872	177
	AFRIQUE NON ADM		2012	730		ADM		11	7		.SENEGAL		730	200
	FRANCE		14	1		273 PIERRES CONSTRUC SABL GRAVIERS WERKSTEINE SAND UND KIES					MONDE	T	15	1
	PAYS-EAS		1	2		MONDE	T	11	7		ADM		15	1
	ALGERIE		147	119		.HAUTE-VOLTA		9	6		.NIGER		15	1
	.MALTE-VOLTA		85	46		.NIGER		1	1		276 AUTRES PROD MINERAUX RPUS ANDERE MINERALISCHE ROHSTOFFE			
	.NIGER		138	71		MONDE	T	11	7		MONDE	T	274	37
	.SENEGAL		272	178		ADM		11	7		ADM		274	37
	LIBERIA		45	24		.HAUTE-VOLTA		9	6		.HAUTE-VOLTA		228	32
	.COTE D IVOIRE		355	164		.NIGER		1	1		.NIGER		46	5
	GHANA		1821	587		121 TABACS BRUTS ET CECHETS RUHTABAK UND TABAKABFAELLE					292 MAT BRUTES ORIG VEGETALE NON ROHSTOFFE PFL URSPRUNGS ANG			
CC11 VIANLE FRAICHE REFRIG CONGEL FLEISCH FRISCH GEKUEHLT GEFR						MONDE	T	656	114		MONDE	T	99	70
	MONDE	T	221	165		ADM		656	114					
	ADM		159	103		277 BEURRE BUTTER					MONDE	T	6	3
	AFRIQUE NON ADM		62	62		MONDE	T	4	3		ADM		4	1
	LIBERIA		6	6		ADM		4	3					
	.COTE D IVOIRE		159	103		278 MILCH MILCH								
	GHANA		55	56		MONDE	T	4	3					
CC12 VIANLES ETC SECHEES SAL FUM FLEISCH USW EINFACH ZUBEREITET						ADM		4	3					
	MONDE	T	4	3		279 ALUMINE ALUMINE								
	AFRIQUE NON ADM		4	3		MONDE	T	4	3					
	ALGERIE		4	3		ADM		4	3					
CC2 BEURRE BUTTER						280 ALUMINE ALUMINE								
	MONDE	T	6	3		MONDE	T	11	7					
	ADM		4	1		ADM		11	7					

Ausfuhr nach wichtigsten Waren — Exportations par principaux produits

1966 Januar/März — Janvier/Mars

Mali

C S T	WAREN - PRODUIT	MENGE	WERTE	C S T	WAREN - PRODUIT	MENGE	WERTE	C S T	WAREN - PRODUIT	MENGE	WERTE
	Bestimmung - Destination	QUANTITÉ Einheit - Unité	VALEUR 1000 \$		Bestimmung - Destination	QUANTITÉ Einheit - Unité	VALEUR 1000 \$		Bestimmung - Destination	QUANTITÉ Einheit - Unité	VALEUR 1000 \$
	01.100VINS										
	RINDER										
	MUNDE	T	2376				842				
	AUM		529				247				
	AFRIQUE NCN AUM		1847				595				
	ALGERIE		1				1				
	HAUTE-VOLTA		77				39				
	NIGER		114				52				
	LIBERIA		44				23				
	COTE D'IVOIRE		338				155				
	GHANA		1802				571				
	031.20PUISSONS SALES, SECHES OU FUMES										
	FISCH, EINFACH HALTBAR, GEMACHT										
	MUNDE	T	1381				581				
	AUM		809				347				
	AFRIQUE NCN AUM		572				234				
	HAUTE-VOLTA		25				9				
	NIGER		1				1				
	GUINEE, REP.		4				2				
	COTE D'IVOIRE		785				338				
	GHANA		568				232				
	063.11LIGNON EGRENE EN MASSE										
	KUGELNULLE ENTKUERNT										
	MUNDE	T	1289				430				
	CEE		88				53				
	AUM		1202				376				
	FRANCE		88				53				
	HAUTE-VOLTA		872				177				
	SENEGAL		330				200				

Überseeische Assoziierte
AUSSENHANDELSSTATISTIK

Associés d'Outre-Mer
STATISTIQUE DU COMMERCE EXTÉRIEUR

Associati d'Oltremare
STATISTICA DEL COMMERCIO CON L'ESTERO

Overzeese Geassocieerden
STATISTIEK VAN DE BUITENLANDSE HANDEL

Overseas Associates
FOREIGN TRADE STATISTICS

Tchad

1966 — No. 9

JAN.-MÄRZ 1966

JAN.-MARS 1966

GEN.-MAR. 1966

JAN.-MAART 1966

JAN.-MARCH 1966

Zu den AOM gehören :

- I. — Assoziierte überseeische Länder und Hoheitsgebiete (EAMA + TOM) :
Senegal, Mali, Elfenbeinküste, Dahome, Mauretanien, Niger, Obervolta,
Kongo (Brazza), Zentralafrika, Tschad, Gabun, Togo, Kamerun,
Madagaskar, Kongo (Leo), Rwanda, Burundi, Somalia, Suriname,
Niederländische Antillen, Niederländisch-Neuguinea (*), Saint-Pierre-
und-Miquelon, Komoren, Französische Somaliküste, Neu-Kaledonien,
Französische-Polynesien.
- II. — Überseeische Departements (DOM) :
Guadeloupe, Martinique, Guayana, Reunion.
- III. — Art und Weise der Assoziierung nicht festgelegt :
Algerien (Einschliesslich der beiden ehemaligen Sahara-Departements).
Ab 1963 nicht mehr in der AOM aufgeführt.

(*) Nicht mehr assoziiert mit der EWG seit 18.8.1962.

Les AOM se définissent comme suit :

- I. — *Pays et territoires d'outre-mer associés (EAMA + TOM) :*
Sénégal, Mali, Côte-d'Ivoire, Dahomey, Mauritanie, Niger, Haute-Volta,
Congo (Brazza), Centrafrique, Tchad, Gabon, Togo, Cameroun, Madagascar,
Congo (Léo), Rwanda, Burundi, République de Somalie, Surinam, Antilles
néerlandaises, Nouvelle-Guinée néerlandaise (), Saint-Pierre-et-Miquelon,*
Comores, Côte française des Somalis, Nouvelle-Calédonie, Polynésie française.
- II. — *Départements d'Outre-mer (DOM) :*
Guadeloupe, Martinique, Guyane française, Réunion.
- III. — *Sans régime d'association défini :*
Algérie (incluant les deux anciens départements sahariens). Depuis 1963
n'est plus reprise dans les AOM.

(*) *N'est plus associée à la CEE depuis le 18/8/1962.*

Inhaltswiedergabe nur mit Quellennachweis gestattet

La reproduction des données est subordonnée à l'indication de la source

La riproduzione del contenuto è subordinata alla citazione della fonte

Het overnemen van gegevens is toegestaan mits duidelijke bronvermelding

Reproduction of the contents of this publication is subject to acknowledgement of the source

INHALTSÜBERSICHT

Heft 9

Aussenhandel von Tschad

Einfuhr nach Ursprung von 1961 bis 31-3-1966	62
Ausfuhr nach Bestimmung von 1961 bis 31-3-1966	63
Einfuhr/Ausfuhrüberschuss von 1961 bis 31-3-1966	63
Einfuhr nach Warenklassen von 1961 bis 31-3-1966	64
Ausfuhr nach wichtigsten Waren von 1961 bis 31-3-1966	65
Einfuhr von 1-1-1966 bis 31-3-1966	67
Ausfuhr von 1-1-1966 bis 31-3-1966	75
Ausfuhr nach wichtigsten Waren von 1-1-1966 bis 31-3-1966	77

ANMERKUNGEN

Diese Veröffentlichung bringt in je einem Heft für jedes Land eine Analyse des Aussenhandels der mit der EWG assoziierten überseeischen Länder nach Erzeugnissen und nach Ursprung und Bestimmung. Sie enthält nach CST-Teilen und -Gruppen (dreistellig) aufgliederte Angaben sowie eine gewisse Zahl der für die Ausfuhr wichtigen Rubriken und Positionen (vier- und fünfstellig). Von Ausnahmen abgesehen, sind die Werte einheitlich in Rechnungseinheiten (1 000 \$) und die Mengen in Tonnen ausgedrückt (vgl. Anfangsbuchstaben der Mengeneinheiten unter „Abkürzungen“).

Die Einfuhrwerte umfassen die Versicherungs- und Transportkosten bis zur Grenze des Einfuhrlandes (cif-Werte), aber nicht die Zölle, Steuern und sonstigen in diesem Lande erhobenen Abgaben, und die Ausfuhrwerte schliessen nicht die Versicherungs- und Transportkosten über die Grenzen des Meldelandes hinaus ein (fob-Werte).

Da die vier Länder von Äquatorialafrika (die Tschad, Zentralafrika, Gabun und Kongo Brazza) in einer Zollunion zusammengefasst sind, umfassen die Zahlen nicht den Handel zwischen diesen Staaten.

Abkürzungen

CEE	EWG — Europäische Wirtschaftsgemeinschaft
AOM	Assoziierte Überseegebiete
DOM	Überseeische Departements
EAMA	Assoziierte Afrikanische Staaten und Madagaskar
TOM	Mit der EWG assoziierte überseeische Hoheitsgebiete
CST	Internationales Warenverzeichnis für den Aussenhandel (CST)
NDA	a.n.g. (anderweitig nicht genannt)
C	Tausend Karat
G	Gramm
T	Metrische Tonnen
M	Meter
S	Quadratmeter
V	Kubikmeter
L	Liter
N	Stück
P	Paar
K	Kilowatt-Stunden

Quelle : Statistisches Amt von Tschad.
Statistische Abteilung der „Conférence des Chefs d'Etats de l'Afrique Equatoriale“.

Umrechnungskurse : 1 000 CFA franken = 4,051 \$.

Anmerkungen zu den Erzeugnissen :

1) Einfuhr —	
2) Ausfuhr	
051.1.1	} Eingeschl. in 051.2
051.1.2	
051.2	Einschl. 051.1.1 und 051.1.2
284.0.4	Eingeschl. in 684.1
284.0.6	Eingeschl. in 685.1
284.0.7	Eingeschl. in 686.1
284.0.9	Eingeschl. in 687.1
684.1	Einschl. 284.0.4
685.1	Einschl. 284.0.6
686.1	Einschl. 284.0.7
687.1	Einschl. 284.0.9
697	Einschl. 812.3
812.3	Eingeschl. in 697

TABLE DES MATIERES

Fascicule 9

Commerce Extérieur du Tchad

Importations par origine de 1961 au 31-3-1966	62
Exportations par destination de 1961 au 31-3-1966	63
Balance commerciale de 1961 au 31-3-1966	63
Importations par classe de produits de 1961 au 31-3-1966	64
Exportations par principaux produits de 1961 au 31-3-1966	65
Importations du 1-1-1966 au 31-3-1966	67
Exportations du 1-1-1966 au 31-3-1966	75
Exportations par principaux produits du 1-1-1966 au 31-3-1966	77

OBSERVATIONS

Cette publication présente, en fascicules par pays, une analyse du Commerce Extérieur des Associés d'Outre-Mer de la CEE par produits et par origine et destination. Elle contient les données par classe de produits et pour chaque Groupe (CST 3 chiffres) ainsi que pour un certain nombre de Rubriques et Positions importantes à l'exportation (CST 4 et 5 chiffres). Les valeurs ont été uniformément exprimées en unités de compte (1 000 \$) et les quantités en tonnes sauf exceptions (voir sous « Abréviations » les initiales d'unités de quantité).

Les valeurs d'importation comprennent les coûts d'assurance et de transport jusqu'à la frontière du pays importateur (valeur caf) mais ne comprennent pas les droits de douane, impôts ou taxes perçus dans ce pays, et les valeurs d'exportation ne comprennent pas les coûts d'assurance et de transport au-delà de la frontière du pays déclarant (valeur fob).

Les quatre pays de l'UDE (Tchad, Centrafrique, Gabon et Congo Brazza) étant en union douanière, les chiffres ne comprennent pas le commerce entre chacun de ces Etats.

Abréviations

CEE	Communauté Economique Européenne
AOM	Associés d'Outre-Mer de la CEE
DOM	Départements d'Outre-Mer des pays de la CEE
EAMA	Etats Africains et Malgaches Associés à la CEE
TOM	Territoires d'Outre-Mer associés à la CEE
CST	Classification Statistique et Tarifaire
NDA	Non dénommés ailleurs
C	Milliers de Carats
G	Grammes
T	Tonnes métriques
M	Mètres
S	Mètres carrés
V	Mètres cubes
L	Litres
N	Nombre
P	Paires
K	Kilowatts-heure

Source : Service Statistique du Tchad.
Section statistique de la Conférence des Chefs d'Etats de l'Afrique Equatoriale.

Taux de conversion : 1 000 Frs CFA = 4,051 \$.

Notes par produit :

1) Importation —	
2) Exportation	
051.1.1	} Inclus dans le 051.2
051.1.2	
051.2	Y compris le 051.1.1 et le 051.1.2
284.0.4	Inclus dans le 684.1
284.0.6	Inclus dans le 685.1
284.0.7	Inclus dans le 686.1
284.0.9	Inclus dans le 687.1
684.1	Y compris le 284.0.4
685.1	Y compris le 284.0.6
686.1	Y compris le 284.0.7
687.1	Y compris le 284.0.9
697	Y compris le 812.3
812.3	Inclus dans le 697

TSCHAD

Einfuhr nach Ursprung

Importations par origine

Tonnen - Tonnes

	1961	1962	1963	1964	1965	Jan.-März/Jan.-Mars		
						1964	1965	1966
Welt - Monde	59 026	87 140	77 608	103 589	77 487	19 402	15 185	13 566
EWG - CEE	28 533	39 684	28 612	45 515	24 841	4 901	3 694	6 217
France	16 476	26 330	20 206	30 189	15 319	3 427	2 843	3 887
U.E.B.L.	2 879	4 525	352	1 927	2 283	83	68	147
Pays-Bas	481	992	449	1 098	425	320	120	144
Allemagne (R.F.)	8 373	7 506	7 240	10 909	5 941	861	435	1 821
Italie	323	331	365	1 392	873	210	228	218
Royaume-Uni	828	829	572	650	758	151	122	208
Etats-Unis	3 165	11 079	9 221	11 789	9 546	2 251	1 715	3 449
Danemark	1 158	159	43	175	156	32	65	21
Espagne	668	729	582	1 212	1 476	1 183	348	218
Tchécoslovaquie	65	62	54	150	275	4	12	89
Maroc	322	228	206	596	278	71	45	100
Egypte	42	72	189	253	60	50	24	42
Soudan	232	827	514	1 030	839	246	173	257
Sénégal	991	1 440	2 987	3 370	633	816	216	68
Nigeria	1 999	3 868	2 496	3 168	2 486	838	591	309
Cameroun	1 648	1 291	981	1 706	1 622	333	410	—
Congo (R.D.)	193	46	2 476	2 642	1 260	752	173	123
Ant. Néerl. (Curaçao)	15 778	20 830	23 097	24 676	23 918	7 290	5 474	1 628
Irak	1 720	1 720	1 032	621	826	157	—	—
Union Indienne	168	65	406	125	203	8	85	27
Chine Continentale	584	640	475	722	509	154	90	152
Japon	300	296	203	337	527	79	108	136
Hong-Kong	187	307	249	398	298	105	68	29
Andere Länder - Autres pays	445	2 968	3 213	4 454	6 976	981	1 772	493

1 000 \$

Welt - Monde	25 329	29 112	29 034	34 585	31 193	7 603	6 825	7 220
EWG - CEE	16 219	18 552	18 381	21 550	17 860	4 353	3 927	4 571
France	13 286	15 480	15 411	17 022	14 482	3 582	3 214	3 691
U.E.B.L.	692	704	365	654	847	118	148	297
Pays-Bas	460	478	593	1 299	637	303	167	257
Allemagne (R.F.)	1 386	1 585	1 595	1 887	1 285	237	186	360
Italie	395	305	417	689	610	113	212	169
Royaume-Uni	988	865	817	859	673	227	133	187
Etats-Unis	972	1 096	2 162	2 608	2 783	685	475	1 134
Danemark	230	118	68	158	125	32	52	17
Espagne	226	325	249	465	397	98	143	60
Tchécoslovaquie	86	66	52	86	124	7	17	52
Maroc	98	119	89	154	96	19	26	27
Egypte	47	85	242	345	102	27	46	63
Soudan	73	137	107	139	77	51	17	26
Sénégal	275	351	643	676	135	174	35	8
Nigeria Féd.	948	1 257	920	778	671	243	142	94
Cameroun	404	383	323	662	908	108	162	—
Congo (R.D.)	146	62	261	367	312	125	11	113
Antilles Néerl. (Curaçao)	2 115	2 800	2 775	2 925	3 924	842	954	316
Irak	46	146	109	74	243	18	—	—
Union Indienne	154	72	207	181	179	13	59	36
Chine Continentale	449	463	349	518	360	136	62	113
Japon	634	515	432	639	813	153	181	212
Hong-Kong	120	215	151	186	151	43	32	17
Andere Ländern - Autres pays	1 099	1 485	797	1 215	1 260	249	351	174

TCHAD

Ausfuhr nach Bestimmung

Exportations par destination

Tonnen - Tonnes

	1961	1962	1963	1964	1965	Jan.-März/Jan.-Mars		
						1964	1965	1966
Welt - Monde	59 187	56 286	80 893	79 553	84 521	22 800	18 562	17 267
EWG - CEE	30 826	19 369	29 942	3 646	26 497	9 403	6 497	10 153
France	28 731	16 433	24 594	28 636	22 612	8 030	5 870	9 432
U.E.B.L.	1 781	2 233	3 789	3 123	3 059	191	560	399
Pays-Bas	99	7	—	420	279	—	—	—
Allemagne (R.F.)	186	582	1 005	1 433	538	484	67	191
Italie	29	114	554	34	0	698	—	131
Royaume-Uni	1 032	1 749	2 808	5 160	4 032	1 141	551	651
Suède	152	—	351	49	679	—	41	—
Yougoslavie	—	—	1 672	1 335	5 860	150	—	—
Maroc	—	588	543	1 364	1 323	203	—	200
Algérie	480	224	251	—	506	—	200	152
Libye	92	1 064	1 493	1 349	2 651	602	821	62
Soudan	419	498	1 644	1 348	175	112	51	—
Nigeria	21 889	25 359	40 292	24 021	33 851	7 856	9 224	5 475
Cameroun	1 233	1 445	825	985	984	111	259	—
Congo (R.D.)	1 478	253	236	65	97	27	81	174
Japon	—	—	—	—	533	—	—	—
Hong-Kong	—	—	—	—	228	—	—	234
Andere Länder - Autres pays	1 586	5 737	836	10 231	7 105	3 195	837	166

1 000 \$

Welt - Monde	21 440	16 545	22 707	26 510	27 233	6 878	5 300	6 995
EWG - CEE	17 246	9 903	15 312	17 355	14 474	4 602	3 554	5 528
France	16 057	8 246	12 527	14 572	12 315	4 231	3 204	5 225
U.E.B.L.	1 021	1 279	2 051	1 741	1 710	101	313	225
Pays-Bas	61	5	1	241	150	—	—	—
Allemagne (R.F.)	95	317	444	790	298	267	37	63
Italie	13	56	289	11	1	3	—	14
Royaume-Uni	596	955	1 561	2 803	2 246	624	301	361
Suède	9	—	199	29	377	—	23	—
Yougoslavie	—	—	939	720	3 258	75	—	—
Maroc	—	285	304	765	740	114	—	113
Algérie	212	142	100	—	283	—	112	86
Libye	29	56	142	200	566	57	128	16
Soudan	117	144	423	628	450	152	207	—
Nigeria	1 634	2 317	3 104	2 153	3 043	711	773	615
Cameroun	364	380	313	177	169	22	46	—
Congo (R.D.)	774	125	89	47	46	12	38	87
Japon	—	—	—	—	296	—	—	—
Hong-Kong	—	—	—	—	120	—	—	133
Andere Länder - Autres pays	459	2 218	217	1 633	1 165	509	118	56

Einfuhr- Ausfuhrüberschuss¹⁾

Balance commerciale

1 000 \$

Welt - Monde	— 3 889	— 12 567	— 6 327	— 8 075	— 3 960	— 725	— 1 525	— 225
EWG - CEE	+ 1 027	— 8 649	— 3 069	— 4 195	— 3 386	+ 249	— 373	+ 957

TSCHAD

Einfuhr nach Warenklassen

Importations par classe de produits

1 000 \$

CST		1961	1962	1963	1964	1965	Jan.-März/Jan.-Mars		
							1964	1965	1966
0 + 1	Nahrungs- und Genussmittel - Alimentation, boissons, tabac								
	Welt - Monde	4 219	4 709	4 676	5 095	3 999	1 169	838	1 322
	EWG - CEE	2 172	2 669	2 607	2 621	2 233	626	468	443
	Royaume-Uni	345	275	204	226	152	36	37	58
	Etats-Unis	32	30	92	32	69	3	17	473
	Sénégal	198	307	616	598	116	160	33	2
2 + 4	Rohstoffe - Matières premières								
	Welt - Monde	842	977	977	994	1 144	210	203	175
	EWG - CEE	317	329	282	300	354	50	60	24
	Etats-Unis	21	19	216	300	231	54	54	64
	Nigeria	465	569	414	305	455	94	70	74
3	Brennstoffe - Produits énergétiques								
	Welt - Monde	2 510	4 103	4 504	4 819	6 394	1 209	1 414	645
	EWG - CEE	104	171	311	300	203	45	40	37
	Etats-Unis	383	629	1 235	1 381	1 722	277	344	263
	Antilles Néerl. (Curaçao)	2 115	2 794	2 760	2 908	3 194	837	951	314
7	Maschinen und Fahrzeuge - Machines et matériel de transport								
	Welt - Monde	5 807	6 654	6 293	7 677	6 558	2 004	1 354	1 593
	EWG - CEE	4 672	5 354	5 350	6 446	5 462	1 504	1 178	1 321
	Royaume-Uni	404	362	355	373	275	83	49	82
	Etats-Unis	355	315	449	565	559	305	35	155
	Danemark	38	51	31	114	109	15	46	14
5 + 6 + 8	Andere industrielle Erzeugnisse - Autres produits industriels								
	Welt - Monde	11 435	11 948	11 822	15 320	12 444	2 760	2 854	3 201
	EWG - CEE	8 804	9 554	9 360	11 503	9 214	1 983	2 112	2 093
	Royaume-Uni	229	151	222	251	213	103	47	46
	Etats-Unis	180	91	166	329	202	45	25	177
	Yougoslavie	27	115	9	82	233	1	83	2
	Cameroun	134	171	129	451	556	51	80	—
	Chine Continentale	32	18	29	84	73	42	14	28
	Japon	602	462	415	597	739	143	175	190
	Hong-Kong	120	215	135	186	145	43	27	17

Ausfuhr nach wichtigsten Waren

Exportations par principaux produits

Tonnen - Tonnes

CST		1961	1962	1963	1964	1966	Jan.-März/Jan.-Mars		
							1964	1965	1966
001.1.0	Rinder - Bovins								
	Welt - Monde	17 083	18 555	31 081	21 863	25 027	7 420	7 401	4 421
	EWG - CEE	—	27	—	—	—	—	—	—
	Nigeria	16 770	17 977	28 974	16 414	24 303	5 656	6 690	4 421
011.1.0	Rind- und Kalbfleisch - Viande de bovins								
	Welt - Monde	2 736	1 702	1 130	643	1 030	45	311	238
	EWG - CEE	14	—	—	—	—	—	—	—
	Libye	—	—	6	148	564	—	120	14
	Cameroun	798	588	451	272	164	18	28	—
012.0.0	Fleisch usw. einfach zubereitet - Viandes, abats secs, salés, fumés								
	Welt - Monde	688	892	686	776	941	251	342	317
	EWG - CEE	—	—	—	—	—	—	—	—
	Nigeria	688	892	686	750	941	251	342	317
263.1.1	Rohbaumwolle entkoernt - Coton égrené en masse								
	Welt - Monde	30 409	20 225	31 361	37 651	38 016	9 481	6 746	10 857
	EWG - CEE	28 774	15 612	25 941	29 005	24 817	7 945	5 914	9 621
	Royaume-Uni	1 032	1 732	2 808	5 154	4 031	1 142	551	650
	Suède	—	—	351	49	679	—	41	—
	Yougoslavie	—	—	1 672	1 335	5 860	150	—	—
	Maroc	—	438	527	1 364	1 323	203	—	290
	Japon	—	—	—	—	533	—	—	—

1 000 \$

001.1.0	Rinder - Bovins								
	Welt - Monde	1 122	1 490	2 141	1 700	2 053	540	545	380
	EWG - CEE	—	2	—	—	—	—	—	—
	Nigeria	1 102	1 442	1 955	1 228	1 991	388	484	380
011.1.0	Rind- und Kalbfleisch - Viande de bovins								
	Welt - Monde	1 229	616	462	281	477	18	142	113
	EWG - CEE	6	—	—	—	—	—	—	—
	Libye	—	—	2	72	294	—	59	8
	Cameroun	256	196	204	113	58	6	11	—
012.0.0	Fleisch usw. einfach zubereitet - Viandes, abats secs, salés, fumés								
	Welt - Monde	55	143	279	292	353	108	129	125
	EWG - CEE	—	—	—	—	—	—	—	—
	Nigeria	55	143	279	288	353	108	129	125
263.1.1	Rohbaumwolle entkoernt - Coton égrené en masse								
	Welt - Monde	17 132	11 426	17 471	20 956	21 093	5 283	3 736	6 017
	EWG - CEE	16 176	8 802	14 439	16 214	13 754	4 446	3 278	5 238
	Royau/e-Uni	590	944	1 561	2 802	2 243	624	301	357
	Suède	—	—	199	29	377	—	23	—
	Yougoslavie	—	—	939	720	3 258	75	—	—
	Maroc	—	253	299	765	740	114	—	113
	Japon	—	—	—	—	296	—	—	—

1966 Januar/März — Janvier/Mars

i m p o r t

Tchad

CST	WAREN - PRODUIT		MENGES QUANTITÉ Einheit - Unité	WERTE VALEUR 1000 \$	CST	WAREN - PRODUIT		MENGES QUANTITÉ Einheit - Unité	WERTE VALEUR 1000 \$	CST	WAREN - PRODUIT		MENGES QUANTITÉ Einheit - Unité	WERTE VALEUR 1000 \$		
	Ursprung - Origine					Ursprung - Origine					Ursprung - Origine					
	ROYAUME-LNI		5	1		ITALIE		2	2	599	PRODUITS CHIMIQUES NDA CHEMISCHE ERZEUGNISSE A N 9					
	SULLAN		70	12							MONDE	T	76	89		
	ETATS-UNIS		1416	255	533	PIGMENTS PEINTURES VERNIS PIGMENTE FARBEN LACKE USW					CEE		73	83		
	+LCHALAU		1622	314		MUNDE	T	45	37		FRANCE		71	82		
	VENEZUELA		290	17		CEE		45	37		PAYS-BAS		1	1		
341	GAZ NATURELS ET GAZ D USINES ERLGAS UND INDUSTRIEGASE					FRANCE		38	30		GPECF		1	1		
	MUNDE	T	35	13		ALLEMAGNE R.F.		7	7		ETATS-UNIS		2	4		
	CEE		15	2	541	PRODUITS MEDICIN ET PHARMAC MEDIZIN U PHARM ERZEUGNISSE				648	ARTICLES MANUFACTURES VERSCHEIDENE BEARBEITETE					
	AFRIQUE NON AUM		3	2		MUNDE	T	78	340		MONDE	T	3547	2512		
	FRANCE		15	2		CEE		67	257		CEE		3125	1704		
	AFR-NORD ESPAGN		3	2		FRANCE		61	228		ADM		13	10		
	ETATS-UNIS		17	9		BELGIQUE-LUXBG		2	3		AFRIQUE NON AUM		64	76		
4	CORPS GRAS GRAISSES ET HUILES TIERISCHE UND FEITE UND OELE					ALLEMAGNE R.F.		3	24		FRANCE		1193	1415		
	MUNDE	T	14	14		ITALIE		0	2		BELGIQUE-LUXBG		117	78		
	CEE		10	12		ROYAUME-UNI		1	5		PAYS-BAS		58	175		
	AUM		3	2		ETATS-UNIS		9	79		ALLEMAGNE R.F.		1665	155		
	FRANCE		10	12							ITALIE		92	81		
	+SENEGAL		3	2		551	HUILES ESSENTIEL PR ARUM AETHERISCHE OELE U RIECHSTOFFE					ROYAUME-UNI		81	42	
421	HUILE VEGETALE FIXE COUCLE FEITE PFLANZL OELE MILU					MUNDE	T	6	17		IRLANDE		0	1		
	MUNDE	T	13	14		CEE		6	17		SUISSE		0	5		
	CEE		10	12		FRANCE		6	16		AUTRICHE		3	2		
	AUM		3	2		ALLEMAGNE R.F.		0	1		ESPAGNE		17	10		
	FRANCE		10	12		553	PARFUMERIE ET PROD DE BEAUTE RIECH UND SCHDENHEITSMITTEL					YUGOSLAVIE		4	2	
	+SENEGAL		3	2		MUNDE	T	9	16		ZONE MARK EST		19	23		
5	PRODUITS CHIMIQUES CHEMISCHE ERZEUGNISSE					CEE		6	14		POLOGNE		25	4		
	MUNDE	T	1564	689		FRANCE		6	14		TCHECOSLOVAQUIE		30	42		
	CEE		1523	589		NIGERIA, FEDER.		3	1		HONGRIE		6	12		
	AFRIQUE NON AUM		23	9		ETATS-UNIS		0	1		MAROC		4	3		
	FRANCE		1447	523		554	SAVONS PRODUITS D ENTRETIEN SEIFEN PUTZ UND WASCHEMITTEL				EGYPTE		42	62		
	BELGIQUE-LUXBG		4	4		MUNDE	T	113	57		SOUDAN		2	2		
	PAYS-BAS		3	4		CEE		112	56		SENEGAL		2	2		
	ALLEMAGNE R.F.		12	33		FRANCE		58	35		COTE D IVOIRE		4	6		
	ITALIE		57	20		ITALIE		54	21		NIGERIA, FEDER.		16	8		
	ROYAUME-LNI		0	0		561	ENGRAIS MANUFACTURES CHEMISCHE DUENGEMITTEL				ETATS-UNIS		15	94		
	GREE		1	1		MUNDE	T	1165	103		COCACAO		7	2		
	NIGERIA, FEDER.		4	2		CEE		1185	103		LIBAN		8	10		
	REP. AFRIQUE SUD		19	8		FRANCE		1185	103		INDE, SIKKIM		21	32		
	ETATS-UNIS		11	83		571	EXPLOSIFS SPRENGSTOFFE				CHINE CONTINENT		14	28		
512	PRODUITS CHIMIQUES ORGANIQU ORGANISCHE CHEM ERZEUGNISSE					MUNDE	T	0	1		JAPON		77	197		
	MUNDE	T	23	11		CEE		0	1		HONG-KONG		28	17		
	CEE		4	3		FRANCE		0	1		611	CUIRS LEDER				
	AFRIQUE NON AUM		19	8		MUNDE	T	113	57		MONDE	T	0	1		
	FRANCE		3	3		CEE		112	56		CEE		0	1		
	BELGIQUE-LUXBG		1	1		FRANCE		58	35		FRANCE		0	1		
	REP. AFRIQUE SUD		19	8		ITALIE		54	21		612	ARTICLES MANUF EN CUIR NDA WAPEN A LEDEK KUNSTLEDEK ANG				
	ETATS-UNIS		11	83		MUNDE	T	1165	103		MONDE	T	0	2		
513	ELEMENTS CHIMIQUES INORGANI ANORGANISCHE CHEM GRUNDSTOFFE					CEE		1185	103		CEE		0	2		
	MUNDE	T	7	3		FRANCE		1185	103		FRANCE		0	2		
	CEE		3	2		571	EXPLOSIFS SPRENGSTOFFE					621	DEMI PRODUITS EN CAOUTCHOUC HALBFERZUGNISSE AUS KAUTSCHUK			
	FRANCE		3	2		MUNDE	T	0	1		MONDE	T	3	12		
	ROYAUME-LNI		4	1		CEE		0	1		CEE		3	11		
						FRANCE		0	1		FRANCE		3	9		
514	ALIM PRCL CHIM INORGANIQUE ANORGANISCHE CHEM ERZEUGNISSE					ALLEMAGNE R.F.		0	1		ALLEMAGNE R.F.		0	1		
	MUNDE	T	17	8		ETATS-UNIS		0	1		620	ART MANUF EN CAOUTCHOUC NDA BEARB WAPEN A KAUTSCHUK ANG				
	CEE		17	8		MUNDE	T	4	7		MONDE	T	94	163		
	FRANCE		14	6		CEE		4	7		CEE		94	151		
						FRANCE		2	3		FRANCE		89	155		
						PAYS-BAS		1	2		BELGIQUE-LUXBG		3	4		
						ALLEMAGNE R.F.		1	1		PAYS-BAS		1	1		

1966 Januar/März — Janvier/Mars

import

Tchad

CST	WAREN - PRODUIT		MENGES QUANTITÉ Einheit - Unité	WERTE VALEUR 1000 \$	CST	WAREN - PRODUIT		MENGES QUANTITÉ Einheit - Unité	WERTE VALEUR 1000 \$	CST	WAREN - PRODUIT		MENGES QUANTITÉ Einheit - Unité	WERTE VALEUR 1000 \$
	Origine					Origine					Origine			
665	PLUME BLEI					LEE		4	9		ROYAUME-UNI		0	1
	MONDE		T	2		FRANCE		4	9		ETATS-UNIS		2	7
	CEE			2										
	FRANCE			2										
667	ETAIN ZINN				698	AUT ART MANUF EN MET COMM AND BEARB WAREN A UNEDL METALL				718	MACH PR AUT INDUS SPECIAL MASCH F BESOND GEN INDUSTRIEN			
	MONDE		T	0		MONDE		T	56		MONDE		T	36
	CEE			1		CEE			69		CEE			68
	FRANCE			0		AFRIQUE NON ADM			64		FRANCE			50
				1		FRANCE			2		FRANCE			41
				1		ALLEMAGNE R.F.			53		ITALIE			9
				1		MAROC			11		ETATS-UNIS			18
				1		ETATS-UNIS			2					
				1		JAPON			1					
651	CONSTRUCT METALL ET PARTIES METALLKONSTRUKTIONEN U TEILE				7	MACHINES ET MATERIEL TRANSP. MASCHINEN UND FAHRZEUGE				719	MACHINES APPAREILS NDA MASCHINEN UND APPARATF ANG			
	MONDE		T	39		MONDE		T	761		MONDE		T	84
	CEE			31		CEE			1593		CEE			244
	FRANCE			38		FRANCE			1321		FRANCE			139
	ROYAUME-UNI			30		BELGIQUE-LUXBG			4		ALLEMAGNE R.F.			11
				1		PAYS-BAS			25		ITALIE			5
				1		ALLEMAGNE R.F.			151		ROYAUME-UNI			3
				1		ITALIE			45		SUEDE			3
				1		ROYAUME-UNI			82		SUISSE			1
				7		SUEDE			7		ETATS-UNIS			83
				3		DANEMARK			14					
				2		SUISSE			7					
				3		ETATS-UNIS			155					
				2		CHINE CONTINENT			1					
				2		JAPON			6					
652	RESERVOIRS FLTS ETC METALL BEFAELTER FAESSEK USW A METALL				711	CHAUDIERES MOT NON ELECTR DAMPKESSEL U NICHTELEKT MOTOR				722	MACH ELECT APPAR PR COUPURF ELEKTR MASCH U SCHALTGERAETF			
	MONDE		T	15		MONDE		T	17		MONDE		T	10
	CEE			7		CEE			64		CEE			41
	AUM			3		FRANCE			59		FRANCE			31
	FRANCE			2		BELGIQUE-LUXBG			48		PAYS-BAS			1
	ROYAUME-UNI			3		ALLEMAGNE R.F.			14		ALLEMAGNE R.F.			2
	CURACAO			2		ROYAUME-UNI			4		ITALIE			1
				2		SUEDE			2		ROYAUME-UNI			1
				3		ETATS-UNIS			1		JAPON			5
				2					1					
				2					1					
653	CABL RONCES TREILLIS METAL KABEL STACHELDRAHT USW				712	TRACTEURS MACH APPAR AGRIC SCHLEPPER MASCHIN APP F LANDW				723	FILS CABLES ISOLAT ELEC DRAHTE KABEL ISOLATOREN F EL			
	MONDE		T	16		MONDE		T	17		MONDE		T	24
	CEE			10		CEE			59		CEE			34
	FRANCE			16		FRANCE			48		FRANCE			34
				9		BELGIQUE-LUXBG			4		ROYAUME-UNI			24
				9		ALLEMAGNE R.F.			4		CEE			34
				9		ROYAUME-UNI			2		FRANCE			34
				9		SUEDE			2					
				9		ETATS-UNIS			1					
654	CLULTERIE ET BOULONNERIE NAEGEL UND SCHRAUBEN				714	MACHINES DE BUREAU BUEROMASCHINEN				724	APPAR POUR TELECOMMUNICAT APP F TELEGR TELEPHON FERNSEH			
	MONDE		T	25		MONDE		T	66		MONDE		T	7
	CEE			35		CEE			100		CEE			131
	FRANCE			23		FRANCE			99		FRANCE			82
	ALLEMAGNE R.F.			31		SUISSE			1		PAYS-BAS			20
	ITALIE			4		ETATS-UNIS			1		ALLEMAGNE R.F.			1
	ROYAUME-UNI			1					1		ETATS-UNIS			28
	ETATS-UNIS			1					1					
655	OUTILLAGE EN METAUX COMMUNS WERKZEUGE ALS UNEDLEN METALL				715	MACH POUR TRAVAIL DES METAUX METALLBEARBEITUNGSMASCHINEN				725	APPAREILS ELECTROMESTIQUES ELEKTRISCHF HAUSHALTSGERAETF			
	MONDE		T	28		MONDE		T	2		MONDE		T	5
	CEE			44		CEE			24		CEE			12
	FRANCE			24		FRANCE			8		FRANCE			10
	BELGIQUE-LUXBG			34		ALLEMAGNE R.F.			1		PAYS-BAS			2
	ALLEMAGNE R.F.			5		ITALIE			7		ETATS-UNIS			2
	ALLEMAGNE R.F.			1		ROYAUME-UNI			2					
	YUGOSLAVIE			1		SUISSE			5					
	Pologne			1		ETATS-UNIS			1					
	ETATS-UNIS			1					1					
656	OUTILLERIE ET LOUVERTS SCHNEIDWAREN UND BESTECKE				717	MACH PR TEXT LUIR MAC A COUD MASCH F TEXT LEDEK NAHMASCH				726	APP FLEC MEDICALE ET RADIODL APP F ELEKTRONMEDIZIN BESTRALH			
	MONDE		T	2		MONDE		T	2		MONDE		T	0
	CEE			5		CEE			2		CEE			2
	FRANCE			4		FRANCE			2		FRANCE			2
	ALLEMAGNE R.F.			1					2					
				1					2					
657	ARTICLES METAL USAGE DOMEST METALLWAREN VORN F HAUSGEBR								2					
	MONDE		T	4		MONDE		T	4		MONDE		T	48
				10		MONDE		T	8		MONDE		T	134

1966 Januar/März — Janvier/Mars

import

Tschad

CST	WAREN - PRODUIT		MENGES QUANTITÉ Einheit - Unité	WERTE VALEUR 1000 \$	CST	WAREN - PRODUIT		MENGES QUANTITÉ Einheit - Unité	WERTE VALEUR 1000 \$	CST	WAREN - PRODUIT		MENGES QUANTITÉ Einheit - Unité	WERTE VALEUR 1000 \$	
	Ursprung - Origine					Ursprung - Origine					Ursprung - Origine				
	CEE		49	110		CEE		3	7		CEE		25	73	
	FRANCE		29	83		FRANCE		3	7		FRANCE		25	73	
	ALLEMAGNE R.F.		20	21		ROYAUME-UNI		0	1		ETATS-UNIS		1	2	
	ROYAUME-UNI		1	3		HONG-KONG		1	1		LIBAN		8	10	
	SUEDE		1	3											
	LANEMARK		17	14											
	ETATS-UNIS		1	4											
	CHINE CONTINENT		0	1											
722	VEHICULES AUTOMOBILES MOTEURS KRAFTFAHRZEUGE					841	VETEMENTS BEKLEIDUNG					893	OUVR ET ART EN MAT PLAST NDA KUNSTSTOFFWAREN ANG		
	MONDE	T	293	600		MONDE	T	22	134		MONDE	T	23	31	
	CEE		253	532		CEE		14	115		CEE		23	31	
	FRANCE		200	419		ADM		0	1		FRANCE		20	20	
	ALLEMAGNE R.F.		51	100		AFRIQUE NON ADM		1	3		PAYS-BAS		0	1	
	ITALIE		2	5		FRANCE		12	107		ALLEMAGNE R.F.		3	1	
	ROYAUME-UNI		35	62		ITALIE		2	8		ETATS-UNIS		0	1	
	ETATS-UNIS		5	12		ROYAUME-UNI		0	1						
						HONGRIE		3	5						
						MAROC		0	1						
						COTE D IVOIRE		0	1						
						NIGERIA, FEDER.		1	2						
						INDE, SIKKIM		2	3						
						JAPON		2	7						
733	VEHICULES NON AUTOMOBILES STRASSENFAHRZEUGE U KRAFTANTR					851	CHAUSSURES SCHUHE					894	VOIT ENFANT ART SPORT JOUETS KINDERSPIELWAREN SPORTART SPIELZG		
	MONDE	T	143	97		MONDE	T	36	80		MONDE	T	4	13	
	CEE		116	88		CEE		23	68		CEE		4	12	
	FRANCE		94	67		FRANCE		23	68		FRANCE		2	9	
	PAYS-BAS		2	2		TSCHECOSLOVAQUIE		8	7		BELGIQUE-LUXBG		2	2	
	ITALIE		20	18		CHINE CONTINENT		0	2		ALLEMAGNE R.F.		0	1	
	ROYAUME-UNI		27	5		JAPON		1	1						
						HONG-KONG		4	3						
734	AERONEFS LUFTFAHRZEUGE					861	APP SCIENTIF ET D OPTIQUE FEINMECH U OPT ERZEUGNISSE					896	OBJETS D ART ET ANTIQUITE KUNSTGEGENSTANDE UND DGL		
	MONDE	T	1	20		MONDE	T	11	143		MONDE	T	0	3	
	CEE		1	20		CEE		6	73		CEE		0	3	
	FRANCE		1	20		FRANCE		5	68		FRANCE		0	3	
						PAYS-BAS		0	1						
						ALLEMAGNE R.F.		0	3						
						ITALIE		0	2						
						SUISSE		0	5						
						ETATS-UNIS		5	63						
						JAPON		0	1						
735	BATEAUX WASSERFAHRZEUGE					862	FOURNITURES PHOTO CINEMA PHOTOCHEMISCHE ERZEUGNISSE					897	BIJOUTERIE JOAILLERIE ORFÈVRE SCHMUCK GOLD UND SILBERWAREN		
	MONDE	T	1	0		MONDE	T	1	7		MONDE	T	1	10	
	CEE		1	0		CEE		1	7		CEE		1	9	
	FRANCE		1	0		FRANCE		1	7		FRANCE		1	9	
											ETATS-UNIS		0	1	
812	APP SANIT HYG CHAUFF ECLAIR SANIT U HYG ARTIKL HEIZK USW					864	HORLOGERIE UHREN					899	ARTICLES MANUFACTURES NDA BEARBEITETE WAREN A N G		
	MONDE	T	76	72		MONDE	T	0	2		MONDE	T	42	47	
	CEE		36	47		CEE		0	2		CEE		38	42	
	AFRIQUE NON ADM		4	1		FRANCE		1	7		ADM		2	2	
	FRANCE		26	39		MONDE	T	0	2		FRANCE		3	12	
	BELGIQUE-LUXBG		2	2		CEE		0	2		BELGIQUE-LUXBG		34	28	
	ALLEMAGNE R.F.		7	7		FRANCE		0	2		ALLEMAGNE R.F.		1	2	
	ALGERIE		3	2		ROYAUME-UNI		0	1		ZONE MARK EST		1	1	
	ZONE MARK EST		5	6		HONGRIE		1	2		SENEGAL		2	2	
	POLGNE		1	2		NIGERIA, FEDER.		4	1		JAPON		1	2	
	NIGERIA, FEDER.		4	1		JAPON		3	1						
	JAPON		3	1											
	HONG-KONG		24	12											
821	MEUBL SOMMIERS LITERIE SIM MEUBL					891	INSTR MUSIQUE PHONOS DISQUES MUSIKINSTR PLATTENSCHALLP					911	COLIS POSTAUX NON CL ATIL POSTPAKETE ANDFW N ZUGFORDN		
	MONDE	T	52	59		MONDE	T	2	21		MONDE	T	1	25	
	CEE		25	30		CEE		2	19		CEE		1	25	
	AFRIQUE NON ADM		1	1		FRANCE		1	12		FRANCE		1	25	
	FRANCE		25	35		PAYS-BAS		0	3						
	PAYS-BAS		0	1		ALLEMAGNE R.F.		1	3						
	ROYAUME-UNI		22	10		IRLANDE		0	1						
	NIGERIA, FEDER.		1	1		JAPON		0	1						
	ETATS-UNIS		3	0											
	JAPON		1	1											
831	ARTI VLYALE SACS A MAIN TIC REISEARTIKEL TAESCHNERN U UGL					892	JOURNALES IMPRIMES DRUCKEREIERZEUGNISSE					912	MARCH EN PETITP TRANSAC SPEC RUECKWAR U BESOND FIN U AUSF		
	MONDE	T	4			MONDE	T	33	94		MONDE	T	72	33	
						CEE					CEE		4	5	
						AFRIQUE NON ADM					AFRIQUE NON ADM		0	6	

1966 Januar/März — Janvier/Mars

i m p o r t

Tchad

CST	WAREN - PRODUIT	MENGE	WERTE	CST	WAREN - PRODUIT	MENGE	WERTE	CST	WAREN - PRODUIT	MENGE	WERTE
	Ursprung - Origine	QUANTITÉ Einheit - Unité	VALEUR 1000 \$		Ursprung - Origine	QUANTITÉ Einheit - Unité	VALEUR 1000 \$		Ursprung - Origine	QUANTITÉ Einheit - Unité	VALEUR 1000 \$
	FRANCE	4	5								
	SOLLAN	3	4								
	NIGERIA, FEDER.	7	2								
	AFRIK CONTINENT	1	3								
	JAFON	50	10								
	NON SPECIFIES	1	3								
	551 ARMERIE MUNITIONS GUERRE										
	K. LEGSWAFFEN UND MUNITION										
	MONDE	T	54	224							
	CEE		54	224							
	FRANCE		54	224							

1966 Januar/März — Janvier/Mars

e x p o r t

Tschad

CST	WAREN - PRODUIT	MENGE	WERTE VALEUR 1000 \$	CST	WAREN - PRODUIT	MENGE	WERTE VALEUR 1000 \$	CST	WAREN - PRODUIT	MENGE	WERTE VALEUR 1000 \$
	Bestimmung - Destination	QUANTITÉ Einheit - Unité			Bestimmung - Destination	QUANTITÉ Einheit - Unité			Bestimmung - Destination	QUANTITÉ Einheit - Unité	
	CEE	2	2								
	FRANKE	1	1								
	ALLEMANNE R.F.	1	1								
734	AERLNEFS LUFFFAHRZEUGE										
	MUNDE	T	1	4							
	CEE	1	1	4							
	FRANKE	1	1	4							
655	ARTICLES MANUFACTURES NON REARBEITETE WAREN A N G										
	MUNDE	T	0	1							
	CEE	0	0	1							
	FRANKE	0	0	1							
531	MARCF EN RETOUR TRANSAC SPEC RUECKWAHR U BESUND EIN U AUSF										
	MUNDE	T	37	5							
	AFRIQUE NON AUM		37	5							
	NIGERIA, FEDER.		37	5							
541	ANIMANZ ZOO CHIENS CHATS SIM ZOOTIERE FURNE KATZEN U DGL										
	MUNDE	T	85	17							
	CEE		0	1							
	AFRIQUE NON AUM		84	11							
	FRANKE		0	1							
	ROYALME-LNI		1	4							
	LIBYE		45	7							
	NIGERIA, FEDER.		38	4							

1966 Januar/März — janvier/Mars

Tchad

C S T	WAREN - PRODUIT	MENGE	WERTE	C S T	WAREN - PRODUIT	MENGE	WERTE	C S T	WAREN - PRODUIT	MENGE	WERTE
	Bestimmung - Destination	QUANTITÉ Einheit - Unité	VALEUR 1000 \$		Bestimmung - Destination	QUANTITÉ Einheit - Unité	VALEUR 1000 \$		Bestimmung - Destination	QUANTITÉ Einheit - Unité	VALEUR 1000 \$
	1101.1000 VINS										
	KINDER										
	MUNDE	T	4421	380							
	AFRIQUE NLN AUM		4421	380							
	NIGERIA, FEDER.		4421	380							
	111.1000 VIANDE LE BOVINS										
	KIND LNL KALDFLEISCH										
	MUNDE	T	238	113							
	AUM		170	85							
	AFRIQUE NLN AUM		67	27							
	LIBYE		14	8							
	GUINEE ESPAGN		53	19							
	ANGOLA R.D.		170	85							
	112.1000 VIANDE, ABATS, SECS, SALES, FUMES										
	FLEISCH USW EINFACH ZUBEREITET										
	MUNDE	T	317	125							
	AFRIQUE NLN AUM		317	125							
	NIGERIA, FEDER.		317	125							
	113.1000 WOLLE EGRENE EN MASSE										
	KUFEAUMWOLLE ENTKERNT										
	MUNDE	T	10857	6017							
	CEE		9621	5328							
	AFRIQUE NLN AUM		352	200							
	FRANKE		9163	5069							
	BELGIQUE-LUXBO		394	225							
	ALLEMAGNE R.F.		59	33							
	ROYAUME-UNI		650	357							
	MAROC		200	113							
	ALGERIE		152	86							
	HONG-KONG		234	133							

Überseeische Assoziierte
AUSSENHANDELSSTATISTIK

Associés d'Outre-Mer
STATISTIQUE DU COMMERCE EXTÉRIEUR

Associati d'Oltremare
STATISTICA DEL COMMERCIO CON L'ESTERO

Overzeese Geassocieerden
STATISTIEK VAN DE BUITENLANDSE HANDEL

Overseas Associates
FOREIGN TRADE STATISTICS

Centrafrique

1966 — No. 9

JAN.-MÄRZ 1966

JAN.-MARS 1966

GEN.-MAR. 1966

JAN.-MAART 1966

JAN.-MARCH 1966

Zu den AOM gehören :

- I. — Assoziierte überseeische Länder und Hoheitsgebiete (EAMA + TOM) :
Senegal, Mali, Elfenbeinküste, Dahome, Mauretanien, Niger, Obervolta, Kongo (Brazza), Zentralafrika, Tschad, Gabun, Togo, Kamerun, Madagaskar, Kongo (Leo), Rwanda, Burundi, Somalia, Suriname, Niederländische Antillen, Niederländisch-Neuguinea (*), Saint-Pierre-und-Miquelon, Komoren, Französische Somaliküste, Neu-Kaledonien, Französische-Polynesien.
- II. — Überseeische Departements (DOM) :
Guadeloupe, Martinique, Guayana, Reunion.
- III. — Art und Weise der Assoziierung nicht festgelegt :
Algerien (Einschliesslich der beiden ehemaligen Sahara-Departements).
Ab 1963 nicht mehr in der AOM aufgeführt.

(*) Nicht mehr assoziiert mit der EWG seit 18.8.1962.

Les AOM se définissent comme suit :

- I. — *Pays et territoires d'outre-mer associés (EAMA + TOM) :*
Sénégal, Mali, Côte-d'Ivoire, Dahomey, Mauritanie, Niger, Haute-Volta, Congo (Brazza), Centrafrique, Tchad, Gabon, Togo, Cameroun, Madagascar, Congo (Léo), Rwanda, Burundi, République de Somalie, Surinam, Antilles néerlandaises, Nouvelle-Guinée néerlandaise (), Saint-Pierre-et-Miquelon, Comores, Côte française des Somalis, Nouvelle-Calédonie, Polynésie française.*
- II. — *Départements d'Outre-mer (DOM) :*
Guadeloupe, Martinique, Guyane française, Réunion.
- III. — *Sans régime d'association défini :*
Algérie (Incluant les deux anciens départements saharlens). Depuis 1963 n'est plus reprise dans les AOM.

(*) N'est plus associée à la CEE depuis le 18/8/1962.

Inhaltswiedergabe nur mit Quellennachweis gestattet

La reproduction des données est subordonnée à l'indication de la source

La riproduzione del contenuto è subordinata alla citazione della fonte

Het overnemen van gegevens is toegestaan mits duidelijke bronvermelding

Reproduction of the contents of this publication is subject to acknowledgement of the source

INHALTSÜBERSICHT

Heft 9

Aussenhandel von Zentralafrika

Einfuhr nach Ursprung von 1961 bis 31-3-1966	82
Ausfuhr nach Bestimmung von 1961 bis 31-3-1966	83
Einfuhr/Ausfuhrüberschuss von 1961 bis 31-3-1966	83
Einfuhr nach Warenklassen von 1961 bis 31-3-1966	84
Ausfuhr nach wichtigsten Waren von 1961 bis 31-3-1966	85
Einfuhr von 1-1-1966 bis 31-3-1966	87
Ausfuhr von 1-1-1966 bis 31-3-1966	93
Ausfuhr nach wichtigsten Waren von 1-1-1966 bis 31-3-1966	95

ANMERKUNGEN

Diese Veröffentlichung bringt in je einem Heft für jedes Land eine Analyse des Aussenhandels der mit der EWG assoziierten überseeischen Länder nach Erzeugnissen und nach Ursprung und Bestimmung. Sie enthält nach CST-Teilen und -Gruppen (dreistellig) aufgliederte Angaben sowie eine gewisse Zahl der für die Ausfuhr wichtigen Rubriken und Positionen (vier- und fünfstellig). Von Ausnahmen abgesehen, sind die Werte einheitlich in Rechnungseinheiten (1 000 \$) und die Mengen in Tonnen ausgedrückt (vgl. Anfangsbuchstaben der Mengeneinheiten unter „Abkürzungen“).

Die Einfuhrwerte umfassen die Versicherungs- und Transportkosten bis zur Grenze des Einfuhrlandes (cif-Werte), aber nicht die Zölle, Steuern und sonstigen in diesem Lande erhobenen Abgaben, und die Ausfuhrwerte schliessen nicht die Versicherungs- und Transportkosten über die Grenzen des Meldelandes hinaus ein (fob-Werte).

Da die vier Länder von Äquatorialafrika (die Tschad, Zentralafrika, Gabun und Kongo Brazza) in einer Zollunion zusammengefasst sind, umfassen die Zahlen nicht den Handel zwischen diesen Staaten.

Abkürzungen

CEE	EWG — Europäische Wirtschaftsgemeinschaft
AOM	Assoziierte Überseegebiete
DOM	Überseeische Departements
EAMA	Assoziierte Afrikanische Staaten und Madagaskar
TOM	Mit der EWG assoziierte überseeische Hoheitsgebiete
CST	Internationales Warenverzeichnis für den Aussenhandel (CST)
NDA	a.n.g. (anderweitig nicht genannt)
C	Tausend Karat
G	Gramm
T	Metrische Tonnen
M	Meter
S	Quadratmeter
V	Kubikmeter
L	Liter
N	Stück
P	Paar
K	Kilowatt-Stunden

Quelle : Statistisches Amt von Zentralafrika.
Statistische Abteilung der „Conférence des Chefs d'Etats de l'Afrique Equatoriale“.

Umrechnungskurse : 1 000 CFA franken = 4,051 \$.

Anmerkungen zu den Erzeugnissen :

1) Einfuhr —	
2) Ausfuhr	
051.1.1	} Eingeschl. in 051.2
051.1.2	
051.2	Einschl. 051.1.1 und 051.1.2
284.0.4	Eingeschl. in 684.1
284.0.6	Eingeschl. in 685.1
284.0.7	Eingeschl. in 686.1
284.0.9	Eingeschl. in 687.1
684.1	Einschl. 284.0.4
685.1	Einschl. 284.0.6
686.1	Einschl. 284.0.7
687.1	Einschl. 284.0.9
697	Einschl. 812.3
812.3	Eingeschl. in 697

TABLE DES MATIERES

Fascicule 9

Commerce Extérieur du Centrafrique

Importations par origine de 1961 au 31-3-1966	82
Exportations par destination de 1961 au 31-3-1966	83
Balance commerciale de 1961 au 31-3-1966	83
Importations par classe de produits de 1961 au 31-3-1966	84
Exportations par principaux produits de 1961 au 31-3-1966	85
Importations du 1-1-1966 au 31-3-1966	87
Exportations du 1-1-1966 au 31-3-1966	93
Exportations par principaux produits du 1-1-1966 au 31-3-1966	95

OBSERVATIONS

Cette publication présente, en fascicules par pays, une analyse du Commerce Extérieur des Associés d'Outre-Mer de la CEE par produits et par origine et destination. Elle contient les données par classe de produits et pour chaque Groupe (CST 3 chiffres) ainsi que pour un certain nombre de Rubriques et Positions importantes à l'exportation (CST 4 et 5 chiffres). Les valeurs ont été uniformément exprimées en unités de compte (1 000 \$) et les quantités en tonnes sauf exceptions (voir sous « Abréviations » les initiales d'unités de quantité).

Les valeurs d'importation comprennent les coûts d'assurance et de transport jusqu'à la frontière du pays importateur (valeur caf) mais ne comprennent pas les droits de douane, impôts ou taxes perçus dans ce pays, et les valeurs d'exportation ne comprennent pas les coûts d'assurance et de transport au-delà de la frontière du pays déclarant (valeur fob).

Les quatre pays de l'UDE (Tchad, Centrafrique, Gabon et Congo Brazza) étant en union douanière, les chiffres ne comprennent pas le commerce entre chacun de ces Etats.

Abréviations

CEE	Communauté Economique Européenne
AOM	Associés d'Outre-Mer de la CEE
DOM	Départements d'Outre-Mer des Pays de la CEE
EAMA	Etats Africains et Malgaches Associés à la CEE
TOM	Territoires d'Outre-Mer associés à la CEE
CST	Classification Statistique et Tarifaire
NDA	Non dénommés ailleurs
C _i	Milliers de Carats
G	Grammes
T	Tonnes métriques
M	Mètres
S	Mètres carrés
V	Mètres cubes
L	Litres
N	Nombre
P	Paires
K	Kilowatts-heure

Source : Service Statistique du Centrafrique.
Section statistique de la Conférence des Chefs d'Etats de l'Afrique Equatoriale.

Taux de conversion : 1 000 Frs CFA = 4,051 \$.

Notes par produit :

1) Importation —	
2) Exportation	
051.1.1	} Inclus dans le 051.2
051.1.2	
051.2	Y compris le 051.1.1 et le 051.1.2
284.0.5	Inclus dans le 684.1
284.0.6	Inclus dans le 685.1
284.0.7	Inclus dans le 686.1
284.0.9	Inclus dans le 687.1
684.1	Y compris le 284.0.4
685.1	Y compris le 284.0.6
686.1	Y compris le 284.0.7
687.1	Y compris le 284.0.9
697	Y compris le 812.3
812.3	Inclus dans le 697

ZENTRALAFRIKA

Einfuhr nach Ursprung

Importations par origine

Tonnen - Tonnes

	1961	1962	1963	1964	1965	Jan.-März/Jan.-Mars		
						1964	1965	1966
Welt - Monde	76 794	79 808	80 710	86 489	85 177	18 600	13 311	19 462
EWG - CEE	31 173	33 601	31 739	35 561	32 569	6 700	4 685	9 033
France	26 482	23 334	23 074	28 638	25 638	4 615	3 930	7 222
U.E.B.L.	1 549	7 408	5 224	2 722	680	1 296	194	219
Pays-Bas	1 170	559	1 034	996	1 114	209	155	216
Allemagne (R.F.)	1 613	1 413	1 809	1 990	2 472	488	284	1 164
Italie	359	887	598	1 215	2 665	92	122	212
Royaume-Uni	529	1 255	444	576	1 413	131	85	145
Etats-Unis	10 043	6 604	4 219	1 982	1 189	275	129	207
Danemark	368	95	152	234	155	51	51	28
Portugal	4 575	3 078	1 677	1 885	963	372	220	499
Espagne	644	258	1 438	2 145	653	141	141	292
Maroc	230	562	577	2 625	402	34	36	259
Tunisie	—	—	618	291	736	57	57	166
Sénégal	1 634	1 947	3 249	3 710	1 571	1 040	473	457
Côte-d'Ivoire	137	76	130	252	201	60	59	57
Cameroun	214	221	389	481	572	54	114	—
Congo (R.D.)	6 507	9 987	7 566	11 632	9 061	2 524	1 856	2 659
Cuba	0	—	—	282	3 382	737	36	—
Antilles néerl. (Curaçao)	13 278	12 110	14 150	9 796	11 322	3 525	902	1 924
Venezuela	4 571	7 717	6 057	7 991	13 591	2 074	2 016	2 401
Japon	244	591	81	484	196	30	54	72
Hong-Kong	292	353	308	667	320	127	71	128
Andere Länder - Autres pays	2 355	1 353	7 916	5 895	6 881	668	2 326	1 135

1 000 \$

Welt - Monde	22 277	25 167	26 340	29 848	27 427	6 214	5 297	6 371
EWG - CEE	15 867	17 975	19 993	22 285	20 206	4 541	3 962	4 996
France	13 078	15 275	15 867	17 534	16 585	3 731	3 077	4 066
U.E.B.L.	580	580	722	919	633	139	206	161
Pays-Bas	490	449	1 008	1 126	844	201	207	280
Allemagne (R.F.)	1 467	1 315	1 911	2 024	1 561	380	346	337
Italie	252	356	485	682	582	90	126	152
Royaume-Uni	1 019	1 026	1 034	1 319	1 155	325	248	231
Etats-Unis	1 364	1 302	1 348	1 479	1 666	257	194	187
Danemark	230	74	105	167	122	33	39	21
Portugal	288	391	366	312	193	58	53	82
Espagne	226	108	331	436	117	117	41	30
Maroc	98	205	144	421	112	78	15	48
Tunisie	—	—	71	34	102	4	10	25
Sénégal	318	321	466	584	307	140	100	83
Côte-d'Ivoire	6	21	59	94	86	15	24	27
Cameroun	109	127	175	329	502	30	78	—
Congo (R.D.)	276	506	369	464	305	118	73	85
Cuba	1	—	—	14	169	—	36	—
Antilles néerl. (Curaçao)	620	517	626	452	601	162	37	92
Venezuela	213	324	297	310	534	82	72	91
Japon	490	1 329	170	227	446	85	147	158
Hong-Kong	168	304	203	347	277	86	56	65
Andere Ländern - Autre pays	984	637	583	574	527	83	112	150

CENTRAFRIQUE

Ausfuhr nach Bestimmung

Exportations par destination

Tonnen - Tonnes

	1961	1962	1963	1964	1965	Jan.-März/Jan.-Mars		
						1964	1965	1966
Welt - Monde	29 891	39 451	31 784	43 327	38 135	6 923	6 826	7 009
EWG - CEE	21 182	16 665	20 499	28 294	22 474	4 871	5 100	5 538
France	17 182	14 613	17 546	24 243	17 906	3 735	3 940	4 326
U.E.B.L.	1 774	1 056	509	1 213	896	212	231	85
Pays-Bas	427	48	330	150	88	27	7	88
Allemagne (R.F.)	333	542	807	804	569	262	182	185
Italie	1 466	406	1 307	1 884	3 016	635	740	853
Royaume-Uni	425	706	412	1 244	1 484	411	273	60
Etats-Unis	797	1 922	17	1 584	56	466	0	0
Yougoslavie	—	—	—	—	993	—	—	—
Maroc	—	—	—	—	397	—	54	30
Cameroun	467	419	639	109	111	21	17	—
Congo (R.D.)	3 032	13 053	7 125	5 712	6 099	1	0	25
Israël	—	0	0	0	0	0	0	0
Japon	—	359	35	522	578	120	—	408
Hong-Kong	—	—	—	—	695	—	—	450
Andere Länder - Autre pays	3 988	6 327	3 357	5 811	5 218	1 033	1 382	498

1 000 \$

Welt - Monde	13 732	14 166	21 998	28 921	26 359	5 445	5 428	8 094
EWG - CEE	11 308	9 014	11 763	16 458	13 132	2 274	2 833	3 533
France	9 620	8 073	10 342	13 440	9 939	1 683	2 196	2 477
U.E.B.L.	842	319	200	442	151	45	27	133
Pays-Bas	66	216	599	1 645	1 635	213	364	303
Allemagne (R.F.)	178	271	327	438	292	143	70	83
Italie	602	135	295	493	1 115	190	176	537
Royaume-Uni	168	613	187	1 509	1 861	602	330	269
Etats-Unis	655	1 923	3 860	4 366	3 489	1 173	945	1 694
Yougoslavie	—	—	—	—	563	—	—	—
Maroc	—	98	81	84	205	14	22	15
Cameroun	296	214	186	40	54	7	8	—
Congo (R.D.)	100	253	193	115	120	5	—	7
République d'Afrique du Sud	168	159	175	313	312	66	112	36
Israël	—	552	5 304	5 500	5 706	1 245	1 122	2 247
Japon	—	196	17	119	138	29	—	21
Hong-Kong	—	—	—	—	391	—	—	255
Andere Länder - Autres pays	1 037	1 144	232	417	388	30	56	17

Einfuhr- Ausfuhrüberschuss

Balance commerciale

1000 \$

Welt - Monde	— 8 545	— 11 001	— 4 342	— 927	— 1 068	— 769	+ 131	+ 1 723
EWG - CEE	— 4 559	— 8 961	— 8 230	— 5 827	— 7 074	— 2 267	— 1 129	— 1 463

ZENTRALAFRIKA

Einfuhr nach Warenklassen

Importations par classe de produits

1 000 \$

CST		1961	1962	1963	1964	1965	Jan.-März/Jan.-Mars		
							1964	1965	1966
0 + 1	Nahrungs- und Genussmittel - Alimentation, boissons, tabac								
	Welt - Monde	3 025	3 411	4 129	4 256	3 640	930	662	939
	EWG - CEE	2 137	2 334	2 760	2 411	2 643	514	454	654
	Royaume-Uni	163	180	205	204	105	49	5	24
	Etats-Unis	30	17	34	47	44	15	7	4
	Sénégal	212	255	395	501	247	120	90	61
	Congo (R.D.)	58	190	111	139	41	42	17	12
	Portugal	97	146	209	170	130	30	30	53
2 + 4	Rohstoffe - Matières premières								
	Welt - Monde	407	517	708	487	235	122	75	89
	EWG - CEE	151	141	79	82	51	22	9	17
	Etats-Unis	126	231	445	292	75	78	36	33
	Congo (R.D.)	27	46	39	16	27	7	8	2
3	Brennstoffe - Produits énergétiques								
	Welt - Monde	1 421	1 244	1 388	1 329	1 887	299	237	259
	EWG - CEE	76	69	232	345	351	40	64	42
	Etats-Unis	470	305	165	84	56	2	—	7
	Antilles Néerl. (Curaçao)	477	517	626	443	601	162	37	92
	Venezuela	200	324	297	310	534	82	72	91
7	Maschinen und Fahrzeuge - Machines et matériel de transport								
	Welt - Monde	6 953	6 633	7 059	7 607	8 192	1 530	1 255	1 687
	EWG - CEE	4 920	5 422	5 996	6 110	6 396	1 321	1 041	1 447
	Royaume-Uni	225	183	229	316	254	54	51	113
	Etats-Unis	498	596	635	858	1 265	114	103	88
5 + 6 + 8	Andere industrielle Erzeugnisse - Autres produits industriels								
	Welt - Monde	10 999	12 790	12 851	16 132	13 391	3 317	3 067	3 355
	EWG - CEE	8 125	9 445	10 829	13 306	10 686	2 635	2 394	2 800
	Royaume-Uni	624	663	600	799	744	222	192	93
	Etats-Unis	237	153	68	194	226	43	48	45
	Cameroun	33	55	74	222	384	14	9	—
	Congo (R.D.)	169	260	206	308	236	67	48	71
	Japon	452	1 212	169	222	433	85	147	158
	Hong-Kong	166	302	202	339	273	85	55	65

CENTRAFRIQUE

Ausfuhr nach wichtigsten Waren

Exportations par principaux produits

Tonnen - Tonnes

CST		1961	1962	1963	1964	1965	Jan.-März/Jan.-Mars		
							1964	1965	1966
071.1.1	Kaffee Robusta - Café Robusta								
	Welt - Monde	28 203	7 710	5 492	12 089	7 375	1 293	1 081	2 599
	EWG - CEE	21 134	5 224	5 450	10 403	7 323	814	1 081	2 597
231.1.0	Naturkautschuk. roh - Caout. nat. brut								
	Welt - Monde	531	691	976	988	886	177	191	334
	EWG - CEE	281	340	686	688	663	167	95	314
263.1	Rohbaumwolle - Coton en masse								
	Welt - Monde	10 440	8 107	9 769	10 073	8 937	1 950	786	1 139
	EWG - CEE	9 966	6 911	9 329	9 547	5 956	1 584	661	679
	Royaume-Uni	20	356	121	526	963	367	125	10
	Yougoslavie	—	—	—	—	993	—	—	—
	Hong-Kong	—	—	—	—	695	—	—	450
667.2.0	Diamanten - Diamants (10 carats)								
	Welt - Monde	98 361	175 267	395 542	421 046	509 545	97 151	128 173	132 801
	EWG - CEE
	Royaume-Uni
	Etats-Unis
	Israël

1 000 \$

071.1.1	Kaffee Robusta - Café Robusta								
	Welt - Monde	3 816	4 115	3 013	7 734	3 941	839	621	1 656
	EWG - CEE	3 086	3 022	2 992	6 524	3 915	511	621	1 655
231.1.0	Naturkautschuk. roh - Caout. nat. brut								
	Welt - Monde	290	359	490	427	385	80	87	149
	EWG - CEE	145	158	344	312	292	76	42	140
263.1.1	Rohbaumwolle - Coton en masse								
	Welt - Monde	6 146	4 598	5 514	5 597	5 008	1 053	442	645
	EWG - CEE	5 880	3 913	5 259	5 311	3 337	855	372	384
	Royaume-Uni	12	202	67	286	535	198	69	6
	Yougoslavie	—	—	—	—	563	—	—	—
	Hong-Kong	—	—	—	—	391	—	—	255
667.2.0	Diamanten - Diamants (10 carats)								
	Welt - Monde	1 490	2 897	10 636	12 402	14 227	2 801	3 411	5 182
	EWG - CEE	828	784	1 492	2 577	3 810	320	1 131	992
	Royaume-Uni	.	209	—	1 112	1 228	399	358	250
	Etats-Unis	.	1 167	3 841	3 213	3 482	838	945	1 694
	Israël	.	552	5 304	5 500	5 706	1 245	1 122	2 247

1966 Januar/März — Janvier/Mars

i m p o r t

Centrafrique

CST	WAREN - PRODUIT		MENGES QUANTITÉ Einheit - Unité	WERTE VALEUR 1000 \$	CST	WAREN - PRODUIT		MENGES QUANTITÉ Einheit - Unité	WERTE VALEUR 1000 \$	CST	WAREN - PRODUIT		MENGES QUANTITÉ Einheit - Unité	WERTE VALEUR 1000 \$	
	Ursprung - Origine					Ursprung - Origine					Ursprung - Origine				
	LOTE D IVIGINE		11	2		CEE		23	26		CFE		77	71	
	ETATS-UNIS		0	2		FRANCE		20	23		FRANCE		77	71	
655	OUTILLAGE EN METAUX COMPOS WERKZEUGE ALS UNEDLEN METALL					ALLEMAGNE R.F.		2	3						
	MONDE	T	40	79		ETATS-UNIS		12	11		774	APPAR POUR TELECOMMUNICAT APP F TELEGR TELEPHON FERENSEH			
	CEE		37	77	714	CHINE CONTINENT		0	3		MONDE	T	5	77	
	FRANCE		19	62		MACHINES DE BUREAU BUERUMASCHINEN					CFE		5	77	
	BELGIQUE-LUXBG		3	2		MONDE	T	2	18		FRANCE		4	62	
	ALLEMAGNE R.F.		15	13		CEE		1	12		PAYS-BAS		1	6	
	YUGOSLAVIE		3	1		FRANCE		0	4		ALLEMAGNE R.F.		0	2	
	ETATS-UNIS		0	1		ALLEMAGNE R.F.		1	6		ETATS-UNIS		0	1	
656	COUTELLERIE ET COUVERTS SCHNEIDWAREN UND BESTECKE					ITALIE		0	2		JAPON		0	1	
	MONDE	T	6	17		ROYAUME-UNI		0	4						
	CEE		6	16	715	SUISSE		0	2		725	APPAREILS ELECTRODOMESTIQUES ELEKTRISCHE HAUSHALTSGERAETE			
	FRANCE		2	8		MACH POUR TRAVAIL DES METAUX METALLBEARBEITUNGSMASCHINEN					MONDE	T	2	5	
	ALLEMAGNE R.F.		4	8		MONDE	T	2	6		CFE		2	5	
						CEE		1	4		FRANCE		2	4	
657	ARTICLES METAL USAGE DOMEST METALLWAREN VERM F HAUSGEBR					FRANCE		1	2		726	APP ELEC MEDICALE ET RADIODI APP F ELEKTROMEDIZIN BFSTRAHL			
	MONDE	T	5	9		ALLEMAGNE R.F.		1	1		MONDE	T	0	2	
	CEE		5	8		ETATS-UNIS		1	3		CFE		0	2	
	FRANCE		3	5	717	MACH PR TEXT CUIR MAC A COUD MASCH F TEXT LEDER NAEHMASCH					FRANCE		0	2	
	ALLEMAGNE R.F.		1	3		MONDE	T	14	46						
	ITALIE		1	1		CEE		11	37		729	MACH ET APP ELECTRIQUES NDA ELEKTR MASCHINEN U APP A N G			
	SUEDE		0	1		FRANCE		9	26		MONDE	T	48	91	
658	AUT ART MANUF EN MET COM AUT BEARB WAREN A UNEDL METALL					ALLEMAGNE R.F.		0	4		CFE		21	66	
	MONDE	T	61	75		ITALIE		2	6		FRANCE		19	60	
	CEE		58	71		ROYAUME-UNI		1	4		ALLEMAGNE R.F.		1	3	
	AFRIQUE NON ADM		1	1		SUISSE		2	5		ITALIE		1	4	
	FRANCE		45	56	718	MACH PR AUT INDUS SPECIAL MASCH F BESOND GEN INDUSTRIEN					ROYAUME-UNI		0	1	
	ALLEMAGNE R.F.		13	14		MONDE	T	63	68		SUEDE		1	1	
	MAROC		1	1		CEE		9	21		DANEMARK		25	20	
	ETATS-UNIS		1	4		FRANCE		9	20		ETATS-UNIS		0	2	
7	MACHINES ET MATERIEL TRANSP. MASCHINEN UND FAHRZEUGE					ROYAUME-UNI		52	46		731	VEHICULES POUR VOIES FERREES SCHIENENFAHRZEUGE			
	MONDE	T	933	1647		ETATS-UNIS		1	2		MONDE	T	6	3	
	CEE		756	1447							CEE		6	3	
	FRANCE		612	1168	719	MACHINES APPAREILS NDA MASCHINEN UND APPARATE ANG					FRANCE		6	3	
	BELGIQUE-LUXBG		13	15		MONDE	T	105	284		732	VEHICULES AUTOMOBILES ROUTERS KRAFTFAHRZEUGE			
	PAYS-BAS		4	16		CEE		92	247		MONDE	T	449	737	
	ALLEMAGNE R.F.		91	177		FRANCE		56	173		CEE		410	573	
	ITALIE		37	70		BELGIQUE-LUXBG		0	1		FRANCE		347	574	
	ROYAUME-UNI		99	113		PAYS-BAS		0	2		BELGIQUE-LUXBG		1	3	
	SUEDE		2	2		ALLEMAGNE R.F.		10	23		PAYS-BAS		1	2	
	DANEMARK		25	20		ITALIE		26	48		ALLEMAGNE R.F.		56	88	
	SUISSE		3	11		ROYAUME-UNI		6	9		ITALIE		5	6	
	ETATS-UNIS		47	88		SUEDE		1	1		ROYAUME-UNI		14	23	
	CHINE CONTINENT		1	3		SUISSE		0	3		ETATS-UNIS		26	40	
	JAPON		0	1		ETATS-UNIS		6	24		733	VEHIC ROUT NON AUTOMOBILES STRASSENFAHRZEUG O KRAFTANTR			
711	CHAUFFIERES MULT NON ELECTR LAMPFKESSEL U NICHTELEKT MOTCH					722	MACH ELECT APPAR PR COUPURE ELEKTR MASCH U SCHALTGERAETE					MONDE	T	55	68
	MONDE	T	32	63		MONDE	T	36	112		CEE		57	62	
	CEE		10	41		CEE		34	108		FRANCE		27	37	
	FRANCE		8	31		FRANCE		26	79		BELGIQUE-LUXBG		11	11	
	ALLEMAGNE R.F.		2	9		ALLEMAGNE R.F.		9	29		PAYS-BAS		2	6	
	ROYAUME-UNI		21	18		ROYAUME-UNI		1	3		ALLEMAGNE R.F.		8	10	
	ETATS-UNIS		1	3		ETATS-UNIS		0	1		ITALIE		3	3	
712	TRACTEURS MACH APPAR AGRIC SCHLEPPER MASCHIN APP F LANON					723	FILS CABLES ISOLAT ELEC URAEHTE KABEL ISOLATOREN F EL					ROYAUME-UNI		3	5
	MONDE	T	34	40		MONDE	T	77	71		SUISSE		7	1	

1966 Januar/März — Janvier/Mars

e x p o r t

Centrafrique

CST	WAREN - PRODUIT Bestimmung - Destination	MENGE QUANTITÉ Einheit - Unité	WERTE VALEUR 1000 \$	CST	WAREN - PRODUIT Bestimmung - Destination	MENGE QUANTITÉ Einheit - Unité	WERTE VALEUR 1000 \$	CST	WAREN - PRODUIT Bestimmung - Destination	MENGE QUANTITÉ Einheit - Unité	WERTE VALEUR 1000 \$
	COMMERCE TOTAL HANDEL INSGESAMT										
	MUNDE	T	7009	8094							
	CEE		5535	5533							
	ADM		35	7							
	AFRIQUE NON ADM		440	51							
	FRANCE		4326	2477							
	BELGIQUE-LUXBG		45	133							
	PAYS-BAS		88	303							
	ALLEMAGNE R.F.		185	83							
	ITALIE		853	537							
	ROYAUME-UNI		60	269							
	ESPAGNE		15	6							
	MAROC		30	15							
	NIGER		10	1							
	CONGO R.D.		25	7							
	REP. AFRIQUE SUD		410	36							
	ETATS-UNIS		0	1694							
	ISRAEL		0	2247							
	JAPON		408	21							
	FRANCE-KCAG		450	255							
	AVITAILEMENT		63	11							
C	PRODUITS ALIMENTAIRES NAHRUNGSMITTEL										
	MUNDE	T	3004	1694							
	CEE		3002	1692							
	FRANCE		2242	1167							
	BELGIQUE-LUXBG		35	24							
	ITALIE		725	501							
	ROYAUME-UNI		2	1							
C71	CAFE KAFFEE										
	MUNDE	T	2604	1658							
	CEE		2602	1657							
	FRANCE		1648	1132							
	BELGIQUE-LUXBG		35	24							
	ITALIE		725	501							
	ROYAUME-UNI		2	1							
C72	CACAO KAKAO										
	MUNDE	T	3	1							
	CEE		3	1							
	FRANCE		3	1							
C75	EPICES GEWÜRZE										
	MUNDE	T	2	1							
	CEE		2	1							
	FRANCE		2	1							
C81	ALIMENTS POUR ANIMAUX FLUTIERMITTEL										
	MUNDE	T	395	33							
	CEE		395	33							
	FRANCE		395	33							
1	BOISSONS ET TABACS GETRÄNKE UND TABAK										
	MUNDE	T	366	145							
	CEE		366	145							
	FRANCE		366	145							
121	TABACS BRUTS ET DECHETS ROHTABAK UND TABAKABFALLE										
	MUNDE	T	366	145							
	CEE										
	FRANCE										
	MUNDE	T	366	145							
	CEE										
	FRANCE										
	MUNDE	T	366	145							
	CEE										
	FRANCE										
	MUNDE	T	366	145							
	CEE										
	FRANCE										
	MUNDE	T	366	145							
	CEE										
	FRANCE										
	MUNDE	T	366	145							
	CEE										
	FRANCE										
	MUNDE	T	366	145							
	CEE										
	FRANCE										
	MUNDE	T	366	145							
	CEE										
	FRANCE										
	MUNDE	T	366	145							
	CEE										
	FRANCE										
	MUNDE	T	366	145							
	CEE										
	FRANCE										
	MUNDE	T	366	145							
	CEE										
	FRANCE										
	MUNDE	T	366	145							
	CEE										
	FRANCE										
	MUNDE	T	366	145							
	CEE										
	FRANCE										
	MUNDE	T	366	145							
	CEE										
	FRANCE										
	MUNDE	T	366	145							
	CEE										
	FRANCE										
	MUNDE	T	366	145							
	CEE										
	FRANCE										
	MUNDE	T	366	145							
	CEE										
	FRANCE										
	MUNDE	T	366	145							
	CEE										
	FRANCE										
	MUNDE	T	366	145							
	CEE										
	FRANCE										
	MUNDE	T	366	145							
	CEE										
	FRANCE										
	MUNDE	T	366	145							
	CEE										
	FRANCE										
	MUNDE	T	366	145							
	CEE										
	FRANCE										
	MUNDE	T	366	145							
	CEE										
	FRANCE										
	MUNDE	T	366	145							
	CEE										
	FRANCE										
	MUNDE	T	366	145							
	CEE										
	FRANCE										
	MUNDE	T	366	145							
	CEE										
	FRANCE										
	MUNDE	T	366	145							
	CEE										
	FRANCE										
	MUNDE	T	366	145							
	CEE										
	FRANCE										
	MUNDE	T	366	145							
	CEE										
	FRANCE										
	MUNDE	T	366	145							
	CEE										
	FRANCE										
	MUNDE	T	366	145							
	CEE										
	FRANCE										
	MUNDE	T	366	145							
	CEE										
	FRANCE										
	MUNDE	T	366	145							
	CEE										
	FRANCE										
	MUNDE	T	366	145							
	CEE										
	FRANCE										
	MUNDE	T	366	145							
	CEE										
	FRANCE										
	MUNDE	T	366	145							
	CEE										
	FRANCE										
	MUNDE	T	366	145							

1966 Januar/März — Janvier/Mars

e x p o r t

Zentralafrika

C S T	WAREN - PRODUIT	MENGE QUANTITÉ Einheit - Unité	WERTE VALEUR 1000 \$	C S T	WAREN - PRODUIT	MENGE QUANTITÉ Einheit - Unité	WERTE VALEUR 1000 \$	C S T	WAREN - PRODUIT	MENGE QUANTITÉ Einheit - Unité	WERTE VALEUR 1000 \$
	Bestimmung - Destination				Bestimmung - Destination				Bestimmung - Destination		
	CEE	2	1								
	JAFEN	6	2								
667	PIERRE LEMPE PERLES FINES EDEL SCHMUCKSTEINE ECHT PERLEN										
	MCNDE	T	0	5182							
	LEE		0	492							
	FRANKE	C		622							
	BELGIQUE-LUXBG	C		93							
	PAYS-BAS	C		280							
	MALAYSE-LNI	C		250							
	ETATS-UNIS	0		1694							
	ISRAEL	C		2247							
7	MACHINES ET MATERIEL TRANSP. MASCHINEN UND FAHRZEUGE										
	MCNDE	T	1	4							
	ALM		1	4							
	-CCNGG N.C.		1	4							
722	VEHICULES AUTOMOBILES MOTORS KRAFTFAHRZEUGE										
	MCNDE	T	1	4							
	ALM		1	4							
	-CCNDE N.C.		1	4							
855	ARTICLES MANUFACTURES NCA BEARBEITETE WAREN A N G										
	MCNDE	T	0	1							
	CEE		0	1							
	FRANKE	C		1							
931	MARCHÉ EN RETOUR TRANSAC SPEC RUECKWAHR L. BESOND EIN U AUSF										
	MCNDE	T	1	2							
	LEE		1	2							
	FRANKE		1	2							

Überseeische Assoziierte
AUSSENHANDELSSTATISTIK

Associés d'Outre-Mer
STATISTIQUE DU COMMERCE EXTÉRIEUR

Associati d'Oltremare
STATISTICA DEL COMMERCIO CON L'ESTERO

Overzeese Geassocieerden
STATISTIEK VAN DE BUITENLANDSE HANDEL

Overseas Associates
FOREIGN TRADE STATISTICS

Gabon

1966 — No. 9

JAN.-MÄRZ 1966

JAN.-MARS 1966

GEN.-MAR. 1966

JAN.-MAART 1966

JAN.-MARCH 1966

Zu den AOM gehören :

- I. — Assoziierte überseeische Länder und Hoheitsgebiete (EAMA + TOM) :
Senegal, Mali, Elfenbeinküste, Dahome, Mauretanien, Niger, Obervolta, Kongo (Brazza), Zentralafrika, Tschad, Gabun, Togo, Kamerun, Madagaskar, Kongo (Leo), Rwanda, Burundi, Somalia, Suriname, Niederländische Antillen, Niederländisch-Neuguinea (*), Saint-Pierre-und-Miquelon, Komoren, Französische Somaliküste, Neu-Kaledonien, Französische-Polynesien.
- II. — Überseeische Departements (DOM) :
Guadeloupe, Martinique, Guayana, Reunion.
- III. — Art und Weise der Assoziierung nicht festgelegt :
Algerien (Einschliesslich der beiden ehemaligen Sahara-Departements).
Ab 1963 nicht mehr in der AOM aufgeführt.

(*) Nicht mehr assoziiert mit der EWG seit 18.8.1962.

Les AOM se définissent comme suit :

- I. — *Pays et territoires d'outre-mer associés (EAMA + TOM) :*
Sénégal, Mali, Côte-d'Ivoire, Dahomey, Mauritanie, Niger, Haute-Volta, Congo (Brazza), Centrafrique, Tchad, Gabon, Togo, Cameroun, Madagascar, Congo (Léo), Rwanda, Burundi, République de Somalie, Surinam, Antilles néerlandaises, Nouvelle-Guinée néerlandaise (), Saint-Pierre-et-Miquelon, Comores, Côte française des Somalis, Nouvelle-Calédonie, Polynésie française.*
- II. — *Départements d'Outre-mer (DOM) :*
Guadeloupe, Martinique, Guyane française, Réunion.
- III. — *Sans régime d'association défini :*
Algérie (incluant les deux anciens départements sahariens). Depuis 1963 n'est plus reprise dans les AOM.

(*) N'est plus associée à la CEE depuis le 18/8/1962.

Inhaltswiedergabe nur mit Quellennachweis gestattet

La reproduction des données est subordonnée à l'indication de la source

La riproduzione del contenuto è subordinata alla citazione della fonte

Het overnemen van gegevens is toegestaan mits duidelijke bronvermelding

Reproduction of the contents of this publication is subject to acknowledgement of the source

INHALTSÜBERSICHT

Heft 9

Aussenhandel von Gabun

Einfuhr nach Ursprung von 1961 bis 31-3-1966	100
Ausfuhr nach Bestimmung von 1961 bis 31-3-1966	101
Einfuhr/Ausfuhrüberschuss von 1961 bis 31-3-1966	101
Einfuhr nach Warenklassen von 1961 bis 31-3-1966	102
Ausfuhr nach wichtigsten Waren von 1961 bis 31-3-1966	103
Einfuhr von 1-1-1966 bis 31-3-1966	105
Ausfuhr von 1-1-1966 bis 31-3-1966	113
Ausfuhr nach wichtigsten Waren von 1-1-1966 bis 31-3-1966	116

ANMERKUNGEN

Diese Veröffentlichung bringt in je einem Heft für jedes Land eine Analyse des Aussenhandels der mit der EWG assoziierten überseeischen Länder nach Erzeugnissen und nach Ursprung und Bestimmung. Sie enthält nach CST-Teilen und -Gruppen (dreistellig) aufgegliederte Angaben sowie eine gewisse Zahl der für die Ausfuhr wichtigen Rubriken und Positionen (vier- und fünfstellig). Von Ausnahmen abgesehen, sind die Werte einheitlich in Rechnungseinheiten (1 000 \$) und die Mengen in Tonnen ausgedrückt (vgl. Anfangsbuchstaben der Mengeneinheiten unter „Abkürzungen“).

Die Einfuhrwerte umfassen die Versicherungs- und Transportkosten bis zur Grenze des Einfuhrlandes (cif-Werte), aber nicht die Zölle, Steuern und sonstigen in diesem Lande erhobenen Abgaben, und die Ausfuhrwerte schliessen nicht die Versicherungs- und Transportkosten über die Grenzen des Meldelandes hinaus ein (fob-Werte).

Da die vier Länder von Äquatorialafrika (die Tschad, Zentralafrika, Gabun und Kongo Brazza) in einer Zollunion zusammengefasst sind, umfassen die Zahlen nicht den Handel zwischen diesen Staaten.

Abkürzungen

CEE	EWG — Europäische Wirtschaftsgemeinschaft
AOM	Assoziierte Überseegebiete
DOM	Überseeische Departements
EAMA	Assoziierte Afrikanische Staaten und Madagaskar
TOM	Mit der EWG assoziierte überseeische Hoheitsgebiete
CST	Internationales Warenverzeichnis für den Aussenhandel (CST)
NDA	a.n.g. (anderweitig nicht genannt)
C	Tausend Karat
G	Gramm
T	Metrische Tonnen
M	Meter
S	Quadratmeter
V	Kubikmeter
L	Liter
N	Stück
P	Paar
K	Kilowatt-Stunden

Quelle : Statistisches Amt von Gabun.
Statistische Abteilung der „Conférence des Chefs d'Etats de l'Afrique Equatoriale“.

Umrechnungskurse : 1 000 CFA franken = 4,051 \$.

Anmerkungen zu den Erzeugnissen :

1)	Einfuhr —
2)	Ausfuhr
051.1.1	} Eingeschl. in 051.2
051.1.2	
051.2	Einschl. 051.1.1 und 051.1.2
284.0.4	Eingeschl. in 684.1
284.0.6	Eingeschl. in 685.1
284.0.7	Eingeschl. in 686.1
284.0.9	Eingeschl. in 687.1
684.1	Einschl. 284.0.4
685.1	Einschl. 284.0.6
686.1	Einschl. 284.0.7
687.1	Einschl. 284.0.9
697	Einschl. 812.3
812.3	Eingeschl. in 697

TABLE DES MATIERES

Fascicule 9

Commerce Extérieur du Gabon

Importations par origine de 1961 au 31-3-1966	100
Exportations par destination de 1961 au 31-3-1966	101
Balance commerciale de 1961 au 31-3-1966	101
Importations par classe de produits de 1961 au 31-3-1966	102
Exportations par principaux produits de 1961 au 31-3-1966	103
Importations du 1-1-1966 au 31-3-1966	105
Exportations du 1-1-1966 au 31-3-1966	113
Exportations par principaux produits du 1-1-1966 au 31-3-1966	116

OBSERVATIONS

Cette publication présente, en fascicules par pays, une analyse du Commerce Extérieur des Associés d'Outre-Mer de la CEE par produits et par origine et destination. Elle contient les données par classe de produits et pour chaque Groupe (CST 3 chiffres) ainsi que pour un certain nombre de Rubriques et Positions importantes à l'exportation (CST 4 et 5 chiffres). Les valeurs ont été uniformément exprimées en unités de compte (1 000 \$) et les quantités en tonnes sauf exceptions (voir sous « Abréviations » les initiales d'unités de quantité).

Les valeurs d'importation comprennent les coûts d'assurance et de transport jusqu'à la frontière du pays importateur (valeur caf) mais ne comprennent pas les droits de douane, impôts ou taxes perçus dans ce pays, et les valeurs d'exportation ne comprennent pas les coûts d'assurance et de transport au-delà de la frontière du pays déclarant (valeur fob).

Les quatre pays de l'UDE (Tchad, Centrafrique, Gabon et Congo Brazza) étant en union douanière, les chiffres ne comprennent pas le commerce entre chacun de ces Etats.

Abréviations

CEE	Communauté Economique Européenne
AOM	Associés d'Outre-Mer de la CEE
DOM	Départements d'Outre-Mer des pays de la CEE
EAMA	Etats Africains et Malgaches Associés à la CEE
TOM	Territoires d'Outre-Mer associés à la CEE
CST	Classification Statistique et Tarifaire

NDA	Non dénommés ailleurs
C	Milliers de Carats
G	Grammes
T	Tonnes métriques
M	Mètres
S	Mètres carrés
V	Mètres cubes
L	Litres
N	Nombre
P	Paires
K	Kilowatts-heure

Source : Service Statistique du Gabon.
Section statistique de la Conférence des Chefs d'Etats de l'Afrique Equatoriale.

Taux de conversion : 1 000 Frs CFA = 4,051 \$

Notes par produit :

1)	Importation —
2)	Exportation
051.1.1	} Inclus dans le 051.2
051.1.2	
051.2	Y compris le 051.1.1 et le 051.1.2
284.0.4	Inclus dans le 684.1
284.0.6	Inclus dans le 685.1
284.0.7	Inclus dans le 686.1
284.0.9	Inclus dans le 687.1
684.1	Y compris le 284.0.4
685.1	Y compris le 284.0.6
686.1	Y compris le 284.0.7
687.1	Y compris le 284.0.9
697	Y compris le 812.3
812.3	Inclus dans le 697

GABUN

Einfuhr nach Ursprung

Importations par origine

Tonnen - Tonnes

	1961	1962	1963	1964	1965	Jan.-März/Jan.-Mars		
						1964	1965	1966
Welt - Monde	121 613	139 300	157 087	185 663	195 865	42 864	52 093	39 402
EWG - CEE	74 293	83 314	86 503	97 488	107 328	26 761	17 812	23 711
France	69 381	79 059	69 374	75 815	82 348	15 770	15 260	16 810
U.E.B.L.	377	1 077	8 010	7 390	12 124	2 153	1 394	3 185
Pays-Bas	1 404	1 146	2 324	3 414	4 035	556	538	1 071
Allemagne (R.F.)	2 642	2 481	2 991	2 881	4 559	6 738	475	1 038
Italie	489	1 551	3 804	7 988	4 261	1 544	145	1 607
Royaume-Uni	810	936	2 926	3 430	3 846	987	798	812
Etats-Unis	4 175	3 578	4 076	6 165	5 366	1 769	856	1 050
Suède	211	465	109	42	114	14	7	41
Suisse	21	32	14	11	30	2	7	12
Espagne	662	714	1 430	1 330	2 219	66	190	180
Hongrie	22	38	54	96	99	18	21	27
Maroc	2 115	6 240	3 280	4 659	2 956	1 365	448	1 209
Algérie	174	339	714	5 946	2 421	291	959	950
Tunisie	—	—	1 908	2 626	6 068	192	1 703	718
Sénégal	2 785	2 386	1 974	2 729	2 569	567	556	991
Côte-d'Ivoire	131	161	101	151	141	60	28	20
Cameroun	1 599	1 686	2 200	2 511	2 327	427	411	—
Zambie Malawi	92	87	65	109	127	36	22	4
Antilles Néerl. (Curaçao)	15 769	13 341	17 488	13 994	20 917	1 655	3 961	415
Venezuela	11 465	15 524	17 817	24 466	29 728	4 002	9 193	3 592
Cambodge	—	451	1 120	1 150	1 177	148	407	20
Japon	193	282	110	365	618	57	141	176
Hong-Kong	60	74	90	197	111	46	20	44
Andere Länder - Autres pays	7 036	9 652	15 108	18 198	7 703	4 401	14 553	1 430

1 000 \$

Welt - Monde	35 864	38 735	48 109	55 670	62 486	12 970	11 316	13 401
EWG - CEE	25 934	28 147	34 999	39 759	44 781	8 651	8 067	10 152
France	21 425	24 167	28 736	32 741	36 546	7 191	6 883	8 486
U.E.B.L.	356	381	831	1 048	1 120	214	248	290
Pays-Bas	766	872	987	1 537	1 692	246	285	306
Allemagne (R.F.)	2 929	2 298	3 336	3 337	4 338	832	539	942
Italie	458	429	609	1 095	1 084	168	112	129
Royaume-Uni	1 007	1 158	1 774	1 738	1 893	436	394	359
Etats-Unis	4 202	3 801	5 690	7 006	303	2 428	1 131	1 365
Suède	158	161	113	96	224	22	21	88
Suisse	89	87	60	66	151	12	20	42
Espagne	194	165	167	179	250	19	32	29
Hongrie	31	62	78	132	190	22	37	47
Maroc	514	846	562	848	616	231	124	192
Algérie	81	92	178	256	132	28	36	62
Tunisie	—	—	219	312	676	25	201	71
Sénégal	344	362	284	353	367	69	94	97
Côte-d'Ivoire	40	151	79	158	151	43	38	35
Cameroun	749	971	1 242	1 411	1 964	259	317	—
Zambie Malawi	60	93	68	114	142	38	25	5
Antilles Néerlandaises	674	591	786	655	1 015	76	191	221
Venezuela	449	538	595	755	828	127	247	113
Cambodge	105	77	155	164	142	22	45	3
Japon	134	198	206	473	726	124	149	151
Hong-Kong	60	56	90	129	109	31	15	30
Andere Länder - Autres pays	1 039	1 179	1 264	1 066	824	307	132	334

Ausfuhr nach Bestimmung

Exportations par destination

1 000 \$

	1961	1962	1963	1964	1965	Jan.-März/Jan.-Mars		
						1964	1965	1966
Welt - Monde	1 533 167	1 573 284	2 311 220	2 844 872	3 256 705	606 375	630 130	754 186
EWG - CEE	1 385 888	1 398 136	1 685 860	1 963 892	2 103 550	469 990	456 696	395 657
France	1 122 984	1 167 486	1 259 740	1 552 111	1 710 301	354 684	399 592	235 324
U.E.B.L.	12 415	28 133	59 687	65 432	14 395	21 744	2 892	13 458
Pays-Bas	40 998	23 058	41 183	65 788	33 425	57 873	7 541	5 306
Allemagne (R.F.)	199 343	164 897	278 452	276 180	322 231	34 397	44 745	139 899
Italie	10 148	14 562	46 798	4 381	23 199	1 302	1 836	1 670
Royaume-Uni	19 383	13 740	14 184	19 185	34 680	4 420	3 075	1 577
Etats-Unis	3 482	22 455	375 250	573 028	697 557	83 702	112 814	195 261
Norvège	3 533	440	1 041	4 273	28 836	—	53	11 816
Suède	3 613	5 245	4 469	8 608	6 071	790	1 457	2 464
Denemark	10 723	6 518	8 090	7 006	9 562	559	959	1 733
Suisse	2 993	1 610	34 370	3 354	3 647	130	444	705
Espagne	1 803	5 152	7 668	4 159	40 327	1 470	12 135	2 362
Grèce	266	607	250	3 329	9 680	365	2 609	—
Zone Mark-Est	89	1 741	756	230	10 010	230	—	—
Pologne	6 079	5 648	641	161	12 073	—	—	23
Tchécoslovaquie	56	217	297	272	2 008	—	—	—
Hongrie	3 360	3 766	1 318	4 746	3 712	502	145	1 658
Maroc	7 312	4 487	6 651	5 846	5 584	1 577	1 505	1 549
Algérie	1 516	763	1 318	521	597	80	138	81
Sénégal	636	931	18 877	112 517	134 851	16 220	22 004	160
Côte-d'Ivoire	255	427	335	207	62 364	89	13	76 106
Nigeria	962	1 008	748	1 084	694	137	506	112
Camroun	3 668	3 871	2 930	3 158	3 473	1 138	1 660	—
Zambie Malawi	35	93	147	1 128	1 119	94	447	3
Canada	2 146	3 909	2 925	1 853	923	345	153	—
Liban	10 956	830	9 317	12 773	16 595	3 033	1 855	—
Israël	50 972	68 602	95 619	65 026	55 679	10 130	8 720	29 505
Japon	6 494	3 379	30 842	38 839	4 085	9 870	435	1 429
Andere Länder - Autres pays	6 947	19 709	7 317	9 677	8 873	1 504	2 397	31 938

Tonnen - Tonnes

Welt - Monde	55 205	58 710	74 426	91 312	96 977	19 587	21 126	23 560
EWG - CEE	42 763	44 896	50 571	60 856	61 427	14 181	14 168	15 045
France	30 838	35 321	37 456	46 199	47 520	10 593	11 646	10 851
U.E.B.L.	512	627	965	1 076	649	314	152	221
Pays-Bas	2 223	1 313	1 996	3 015	2 260	1 694	516	466
Allemagne (R.F.)	8 850	7 140	9 378	10 389	10 308	1 530	1 776	3 430
Italie	340	495	776	127	690	52	77	77
Royaume-Uni	2 291	2 145	2 721	3 384	3 492	711	632	290
Etats-Unis	1 048	2 006	9 645	14 706	17 557	2 350	3 863	5 087
Norvège	190	33	72	109	693	—	4	313
Suède	252	353	337	607	489	67	103	197
Danemark	486	292	386	339	496	30	46	91
Suisse	170	80	363	195	224	7	22	39
Espagne	81	204	315	214	1 201	66	295	100
Grèce	69	156	67	174	391	23	110	—
Zone Mark-Est	3	81	26	11	223	11	—	—
Pologne	314	297	26	11	327	—	—	1
Tchécoslovaquie	3	14	19	19	138	—	—	—
Hongrie	194	229	108	283	211	30	8	97
Maroc	352	210	278	269	239	78	68	70
Algérie	340	254	179	177	209	26	48	27
Sénégal	166	241	453	1 481	1 631	245	47	40
Côte-d'Ivoire	58	109	99	70	830	26	6	928
Higéria Féd.	190	408	260	402	255	44	168	32
Cameroon	1 574	1 243	1 002	1 112	1 405	418	580	—
Zambie Malawi	10	20	29	224	241	19	98	1
Canada	550	1 004	655	518	239	96	35	—
Liban	462	49	411	529	687	121	89	—
Israël	2 445	3 141	3 109	3 126	2 621	505	382	458
Japon	417	260	709	787	141	194	22	55
Andere Länder - Autres pays	774	985	1 586	1 709	1 601	339	332	689

Einfuhr- Ausfuhrüberschuss

Balance commerciale

1 000 \$

Welt - Monde	+ 19 341	+ 19 975	+ 25 317	+ 35 642	+ 34 491	+ 6 617	+ 9 810	+ 10 159
EWG - CEE	+ 16 829	+ 16 749	+ 16 072	+ 21 097	+ 16 646	+ 5 530	+ 6 101	+ 4 893

GABUN

Einfuhr nach Warenklassen

Importations par classe de produits

1 000 \$

CST		1961	1962	1963	1964	1965	Jan.-März/Jan.-Mars		
							1964	1965	1966
0 + 1	Nahrungs- und Genussmittel - Alimentation, boissons, tabac								
	Welt - Monde	7 149	8 214	8 739	9 944	9 749	2 203	1 917	1 878
	EWG - CEE	4 782	5 356	5 732	6 581	6 395	1 471	1 151	1 344
	Royaume-Uni	178	186	204	230	280	43	51	38
	Etats-Unis	32	41	113	128	44	21	6	23
	Espagne	149	147	117	117	169	16	29	26
	Maroc	422	750	436	810	569	218	114	184
	Tunisie	.	.	219	312	676	25	201	71
	Sénégal	240	278	201	221	205	53	52	59
	Cameroun	366	547	718	739	697	157	139	—
	Zambie Malawi	54	92	68	114	142	38	25	5
	Cambodge	—	75	151	160	142	22	45	3
2 + 4	Rohstoffe - Matières premières								
	Welt - Monde	265	334	414	523	701	118	120	140
	EWG - CEE	184	223	319	237	399	49	61	99
	Royaume-Uni	1	2	2	3	27	.	2	—
	Etats-Unis	21	20	56	83	53	35	8	7
	Maroc	5	39	43	3	26	11	4	1
	Sénégal	25	21	26	62	108	9	12	30
	Cameroun	23	12	10	17	9	3	3	—
3	Brennstoffe - Produits énergétiques								
	Welt - Monde	2 201	2 043	2 674	3 016	3 078	681	600	637
	EWG - CEE	754	603	888	1 086	812	301	116	195
	Etats-Unis	172	141	75	116	84	45	12	16
	Antilles Néerl. (Curaçao)	655	588	776	647	1 015	76	191	218
	Venezuela	444	537	595	755	828	127	247	113
7	Maschinen und Fahrzeuge - Machines et matériel de transport								
	Welt - Monde	13 450	12 743	16 822	19 244	23 920	5 130	3 634	4 681
	EWG - CEE	9 121	8 156	11 052	12 715	15 926	2 937	2 387	3 139
	Royaume-Uni	594	732	850	682	864	158	161	135
	Etats-Unis	3 398	3 156	4 550	5 500	6 369	1 972	983	1 137
	Cameroun	87	66	47	48	305	8	9	—
	Japon	10	19	31	58	138	20	28	43
5 + 6 + 8	Andere industrielle Erzeugnisse - Autres produits industriels								
	Welt - Monde	12 453	15 068	19 141	22 605	24 400	4 833	5 039	5 807
	EWG - CEE	10 655	13 114	16 286	18 838	20 668	3 889	4 353	5 127
	Royaume-Uni	228	233	727	822	714	234	180	186
	Etats-Unis	578	443	894	1 179	750	356	121	182
	Cameroun	266	336	459	596	938	90	164	—
	Japon	119	174	175	388	557	104	108	104
	Hong-Kong	58	53	86	120	103	—	15	27

Ausfuhr nach wichtigsten Waren

Exportations par principaux produits

Tonnen - Tonnes

CST		1961	1962	1963	1964	1965	Jan.-März/Jan.-Mars		
							1964	1965	1966
242.3.1	Laubholz zum Sägen, usw., Roh - Bois bruts de non conifères								
	Welt - Monde	755 283	690 169	711 259	831 966	766 586	170 903	88 542	153 998
	EWG - CEE	632 163	573 223	605 992	703 006	624 186	150 502	69 715	136 771
	Espagne	1 803	5 127	4 583	3 384	12 699	793	2 779	2 362
	Liban	10 746	757	9 106	12 425	16 595	3 033	1 658	—
	Israël	50 972	68 552	58 151	64 832	55 439	9 936	5 126	5 235
243.3.0	Laubschnittholz und Hobelware - Bois d'œuvre, non conifères								
	Welt - Monde	3 967	4 219	4 506	6 245	3 698	2 005	686	963
	EWG - CEE	1 962	2 097	2 337	3 086	1 751	926	438	245
	Suède	765	1 015	1 333	1 558	1 107	332	79	475
283.7.0	Manganerze und Konzentrate - Minerais et concentrés de manganèse								
	Welt - Monde	.	21 020	603 673	881 749	1 149 462	144 794	186 140	291 435
	EWG - CEE	.	4 217	202 742	276 231	362 987	53 915	65 974	85 036
	Etats-Unis	.	16 800	369 431	566 197	689 967	82 324	110 814	193 682
	Norvège	.	—	—	4 071	27 834	—	—	11 865
	Espagne	.	—	3 085	—	27 628	—	9 250	—
286.0.0	Thorium und Uranerze und Konzentrate - Minerais, concentrés, Thorium, Manganèse								
	Welt - Monde	.	477	1 248	1 392	1 521	349	455	557
	EWG - CEE	.	477	1 248	1 382	1 521	349	455	557
331.0.1	Erdöl und Schieferöl, Roh - Huiles brutes de pétrole								
	Welt - Monde	737 808	817 672	943 777	1 068 106	1 281 217	274 717	301 078	297 163
	EWG - CEE	737 708	805 359	854 738	956 047	1 084 406	258 634	279 128	166 402
	Sénégal	—	—	18 061	112 060	134 512	16 083	21 949	—
631.1.0	Holzfuerniere, unter 5 mm - Feuilles en bois, 5 mm au moins								
	Welt - Monde	6 392	8 024	9 311	11 228	9 033	1 964	2 152	2 628
	EWG - CEE	4 226	4 196	4 652	4 557	3 165	888	666	1 519
	Royaume-Uni	917	682	800	1 581	854	183	111	280
	Etats-Unis	295	1 736	2 508	3 241	3 347	536	775	591
631.2.1	Furn, Holz, und Sperrholzplatte - Bois plaqués ou contre-plaqués								
	Welt - Monde	20 351	23 180	24 934	23 306	31 426	5 253	4 900	3 563
	EWG - CEE	6 944	5 872	7 656	7 509	7 536	1 500	1 717	1 958
	Royaume-Uni	4 330	5 361	7 178	7 337	6 727	1 488	1 440	586
	Etats-Unis	2 711	3 240	1 990	1 574	1 658	598	213	153

1 000 \$

242.3.1	Laubholz zum Sägen, usw., Roh - Bois bruts de non conifères								
	Welt - Monde	31 025	27 609	28 911	35 329	31 876	7 319	3 994	6 521
	EWG - CEE	25 100	22 129	23 988	29 035	25 176	6 297	3 153	5 641
	Espagne	82	201	246	186	548	46	84	100
	Liban	405	33	379	497	687	121	82	—
	Israël	2 445	3 141	2 725	3 121	2 615	499	239	247
243.3.0	Laubschnittholz und Hobelware - Bois d'œuvre, bon conifères								
	Welt - Monde	392	398	419	566	395	149	79	100
	EWG - CEE	175	187	200	240	166	76	42	22
	Suède	79	97	139	187	150	34	11	62
283.7.0	Manganerze und Konzentrate - Minerais et concentrés de manganèse								
	Welt - Monde	.	1 095	13 622	19 778	26 768	3 306	5 445	7 527
	EWG - CEE	.	531	4 621	6 171	8 457	1 210	1 696	2 337
	Etats-Unis	.	506	8 356	12 841	16 099	1 929	3 536	4 856
	Norvège	.	—	—	91	638	—	—	312
	Espagne	.	—	69	—	653	—	206	—
286.0.0	Thorium und Uranerze und Konzentrate - Minerais, concentrés, thorium, uranium								
	Welt - Monde	.	2 848	7 045	7 914	8 678	2 124	2 572	3 240
	EWG - CEE	.	2 848	7 045	7 914	8 678	2 124	2 572	3 240
331.0.1	Erdöl und Schieferöl, Roh - Huiles brutes de pétrole								
	Welt - Monde	8 950	10 235	10 495	12 676	14 711	3 364	3 101	3 502
	EWG - CEE	8 950	10 079	9 564	11 323	12 398	3 157	3 073	2 060
	Sénégal	—	—	225	1 353	1 516	208	28	—
631.1.0	Holzfuerniere, unter 5 mm - Feuilles en bois, 5 mm au moins								
	Welt - Monde	1 198	1 507	1 640	2 209	1 761	373	446	504
	EWG - CEE	746	756	711	803	564	152	128	278
	Royaume-Uni	194	140	161	343	189	39	24	55
	Etats-Unis	61	341	504	677	651	108	161	120
631.2.1	Furn, Holz und Sperrholzplatte - Bois plaqués ou contre-plaqués								
	Welt - Monde	5 851	6 516	7 033	7 188	6 847	1 566	1 568	1 044
	EWG - CEE	1 824	1 469	2 011	2 128	2 142	415	493	534
	Royaume-Uni	1 355	1 591	2 179	2 321	2 306	455	485	186
	Etats-Unis	893	1 055	612	522	563	182	79	56

1966 Januar/März — Janvier/Mars

import

Gabon

CST	WAREN - PRODUIT		MENZE QUANTITÉ Einheit - Unité	WERTE VALEUR 1000 \$	CST	WAREN - PRODUIT		MENZE QUANTITÉ Einheit - Unité	WERTE VALEUR 1000 \$	CST	WAREN - PRODUIT		MENZE QUANTITÉ Einheit - Unité	WERTE VALEUR 1000 \$	
	Ursprung - Origine					Ursprung - Origine					Ursprung - Origine				
	LAPPELLE LITAL FANLEL INSGESAMT					JAPON		2	4		CEE		108	71	
	MONDE	T	39402	13401		001 ANIMAUX VIVANTS LEBENDE TIERE					ADM		61	26	
	CEE		23711	10152		FRANCE		0	1		FRANCE		103	69	
	ADM		5059	402		MUNDE		T	0	1	BFLGIQF-LUXBG		5	2	
	AFRIQUE NON ADM		2541	342		CEE		0	1		NORVFGF		20	4	
	FRANCE		16810	8486		FRANCE		0	1		ESPAGNE		4	1	
	BELGIQUE-LUXBG		3185	290		011 VIANDE FRAICHE REFRIG CONGEL FLEISCH FRISCH GEKUEHLT GEFR					MAURITANIE		61	26	
	PAYS-BAS		1071	306		MUNDE		T	41	76	032 PREP CONS POISSONS CRUST FISCHZUBEREITUNGEN II KONSERVEN				
	ALLEMAGNE R.F.		1036	942		CEE		40	75		MONDE		T	254	122
	ITALIE		1607	129		FRANCE		40	75		CEE		88	42	
	ROYAUME-UNI		812	354		ETATS-UNIS		0	1		ADM		7	2	
	NORVEGE		20	7		012 VIANDES ETC SECHES SAL FUM FLEISCH USW EINFACH ZUBEREITET					AFRIQUE NON ADM		157	72	
	DANEMARK		41	80		MUNDE		T	2	5	FRANCE		7	12	
	FINLANDE		5	3		CEE		2	5		PAYS-BAS		81	31	
	LANEMARK		7	12		FRANCE		2	5		AFR-NORD ESPAGN		4	2	
	SUISSE		12	42		013 PREP ET CONSERVE DE VIANDE FLEISCHZUBEREITUNGEN KONSERVEN					MAROC		153	70	
	ESPAGNE		180	29		MUNDE		T	85	103	SENEGAL		1	1	
	GRECE		1	1		CEE		71	89		CURACAO		7	2	
	ZONE MARK EST		2	2		FRANCE		63	77		JAPON		2	4	
	TURKESILLVAGUE		6	5		PAYS-BAS		7	11		042 RIZ RIZ				
	HONGRIE		27	47		ITALIE		0	1		MONDE		T	143	24
	AFR-NORD ESPAGN		4	2		SUISSE		1	1		CEE		4	1	
	MAHCC		1204	142		ARGENTINE		5	5		FRANCE		1	1	
	ALGERIE		550	62		022 LAIT ET CREME DE LAIT MILCH UND RAHM					PAYS-BAS		2	1	
	TUNISIE		718	71		MUNDE		T	148	65	ETATS-UNIS		72	13	
	MAKRITANIE		61	26		CEE		148	65		CAMBODGE		20	3	
	SENEGAL		951	97		FRANCE		63	77		CHINE CONTINENT		45	7	
	COOTE LIVOIRE		20	35		PAYS-BAS		7	11		044 MAIS MAIS				
	ILCC		13	3		ITALIE		1	1		MONDE		T	34	4
	LAHOMLEY		155	20		SUISSE		1	1		ADM		34	4	
	NIGERIA, FELLK-		50	11		ARGENTINE		5	5		DAHOMEY		37	4	
	MALAWI		4	5		023 DEURRE BUTTER					046 SEMOULE ET FARINE DE FROMENT GRIFSS UND MEHL AUS WEIZEN				
	ETATS-UNIS		1050	1505		MUNDE		T	16	19	MONDE		T	1419	105
	CANADA		0	1		CEE		16	19		CEE		981	130	
	TRINIDAD, TEEAGU		42	12		FRANCE		94	43		ADM		389	58	
	COLCAGU		4415	221		PAYS-BAS		54	22		FRANCE		980	122	
	VENECUELA		3552	113		ITALIE		0	1		PAYS-BAS		1	1	
	BRESIL		2	2		SUISSE		1	1		SENEGAL		389	58	
	PARAGUAY		2	1		FRANCE		22	43		ETATS-UNIS		49	7	
	COCCUAY		5	5		024 FROMAGE ET CAILLEBOTTE KAESE UND QUARK					048 PREPAR DE CEREALE DE FARINE ZUBEREITUNGEN A GETROCKNETEMEHL				
	ARGENTINE		5	5		MUNDE		T	25	47	MONDE		T	43	53
	IRAN		982	34		CEE		25	46		CEE		42	53	
	VIET-NAM SUD		1	1		FRANCE		22	43		FRANCE		57	50	
	CAMBODGE		20	3		PAYS-BAS		2	2		PAYS-BAS		2	2	
	CHINE CONTINENT		50	20		ALLEMAGNE R.F.		1	1		ITALIE		3	1	
	JAPON		170	151		025 OEUFS D OISEAUX VOGELLEIER					051 FRUITS FRATS NOIX NON OLFAG OBST UND SUEDER FRISCH NUSSFR				
	HAUC-KUNG		44	30		MUNDE		T	3	5	MONDE		T	82	42
	NON SPECIFIES		7	165		CEE		3	5		CEE		37	21	
						FRANCE		3	5		AFRIQUE NON ADM		42	22	
						031 POISSONS FISCH					FRANCE		37	21	
						MUNDE		T	193	104	ESPAGNE		1	1	
											MAROC		11	4	
											ALGERIE		32	16	
											052 FRUITS SECHES OU DESHYDRATES TROCKENFRUCHT				
											MONDE		T	1	1

1966 Januar/März — Janvier/Mars

import

Gabun

CST	WAREN - PRODUIT		MENGES QUANTITÉ Einheit - Unité	WERTE VALEUR 1000 \$	CST	WAREN - PRODUIT		MENGES QUANTITÉ Einheit - Unité	WERTE VALEUR 1000 \$	CST	WAREN - PRODUIT		MENGES QUANTITÉ Einheit - Unité	WERTE VALEUR 1000 \$	
	Ursprung - Origine					Ursprung - Origine					Ursprung - Origine				
C55	PREP CONSERVES DE FRUITS LUST SCHELFZUBEREIT KONSERVEN					CEE		1	2	121	TABACS BRUTS ET DECHETS ROHTABAK UND TABAKABFALLE				
	MONDE	T	26	16		FRANCE		1	2		MONDE	T	4	5	
	CEE		23	14							AFRIQUE NON ADM		4	5	
	AFRIQUE NON ADM		3	1	061	ALIMENTS POUR ANIMAUX FUTTERMITTEL					MALAWI		4	5	
	FRANCE		21	13		MONDE	T	49	5	122	TABACS MANUFACTURES TABAKWAREN				
	ITALIE		1	1		CEE		49	5		MONDE	T	4	15	
	MARCC		2	1		PAYS-BAS		49	5		CFE		3	12	
C54	LEGUMES PLANT TUBERC ALIM GEMESE PFLANZEN KNULLEN F ERN				091	MARGARINE ET GRAISSES ALIM MARGARINE UND AND SPEISEFETTE					FRANCE		2	9	
	MONDE	T	284	95		MONDE	T	7	6		PAYS-BAS		2	4	
	CEE		241	87		CEE		7	6		ROYAUME-UNI		2	2	
	ADM		17	1		FRANCE		5	4	2	MATIERES PREMIERES ROHSTOFFE				
	AFRIQUE NON ADM		25	6		PAYS-BAS		3	3		MONDE	T	1423	127	
	FRANCE		240	86	099	PREPARAT ALIMENTAIRES NDA NAHRUNGSMITTELZUBEREIT A N G					CFE		775	98	
	BELGIQUE-LUXEG		2	1		MONDE	T	38	27		ADM		582	27	
	MARCC		25	6		CEE		35	24		AFRIQUE NON ADM		18	7	
	LAFRMEY		17	1		ADM		0	1		FRANCE		237	29	
C55	PREPAR ET CONSERV DE LEGUMES ZUBEREITUNGEN A GEMESE USA					AFRIQUE NON ADM		2	1		PAYS-BAS		491	54	
	MONDE	T	174	66		FRANCE		35	24		ALLEMAGNE R.F.		48	3	
	CEE		99	57		SUISSE		0	1		ESPAGNE		17	1	
	ADM		75	8		MARCC		2	1		MAROC		18	2	
	FRANCE		94	55		CLTE D IVOIRE		0	1		SENEGAL		579	21	
	ITALIE		5	2		VIENT-NAM SUD		0	1		DAHOMEY		1	1	
	TUNISIE		8	1							ETATS-UNIS		10	7	
	LAFRMEY		66	7	1	BUISSONS ET TABACS GETRAENKE UND TABAK				231	CAOUTCHOUC KAUTSCHUK				
C61	SUCRE ET MIEL ZUCKER UND HENIG					MONDE	T	3955	695		MONDE	T	0	1	
	MONDE	T	105	29		CEE		2056	451		CEE		0	1	
	CEE		109	29		ADM		4	1		FRANCE		0	1	
	FRANCE		67	25		AFRIQUE NON ADM		1710	178						
	BELGIQUE-LUXEG		22	4		FRANCE		1755	368		242	BOIS ROUNDS BRUTS SIMPL EQUIP ROH HOLZ RUND OD FINE BEHAUFN			
C62	CONFIS SUCRETES SANS CACAO ZUCKERWAFFEN CENE KAKAOGEHALT					PAYS-BAS		141	44		MONDE	T	5	1	
	MONDE	T	56	25		ALLEMAGNE R.F.		136	31		CFE		5	1	
	CEE		55	24		ITALIE		24	8		FRANCE		5	1	
	FRANCE		54	24		ROYAUME-UNI		27	37						
C71	CAFÉ KAFFEE					DANEMARK		1	1		267	FRIPERIE DRILLES CHIFFONS ABFALLE V SPINNST U LUMPFN			
	MONDE	T	11	30		ESPAGNE		157	24		MONDE	T	32	11	
	CEE		4	10		MARCC		988	102		CEE		23	4	
	ADM		7	25		TUNISIE		717	71		ETATS-UNIS		9	7	
	FRANCE		4	10		MALAWI		4	5		273	PIERRES CONSTRUC SABL GRAVIERS WERKSTEINE SAND UND KIEF			
	CLTE D IVOIRE		7	25		ETATS-UNIS		0	2		MONDE	T	5	1	
C73	CFLCLLAI ET PREP AU CACAO SUFACCLLAI U SCHOKOLADWAAREN					CURACAÜ		4	1		CEE		5	1	
	MONDE	T	7	9	111	BUISSONS N ALC EXC JUS FRUITS ALKOHOLFREIE GETRAENKE					ALLEMAGNE R.F.		2	1	
	CEE		6	9		MONDE	T	331	56		276	AUTRES PROD MINERAUX BRUTS ANDERE MINERALISCHE ROHSTOFFE			
	FRANCE		6	9		CEE		331	56		MONDE	T	1339	94	
C74	THE ET MATE TEE UND MATE					ADM		4	1		CFE		741	27	
	MONDE	T	1	2		AFRIQUE NON ADM		1705	173		ADM		579	21	
	CEE		1	2		FRANCE		1422	304		FRANCE		275	13	
	ADM		7	25		PAYS-BAS		141	41		PAYS-BAS		491	54	
	FRANCE		4	10		ALLEMAGNE R.F.		136	31		ALLEMAGNE R.F.		45	1	
	CLTE D IVOIRE		7	25		ITALIE		24	8		ESPAGNE		17	1	
C75	EPICES GEMERKE					ROYAUME-UNI		26	35		SENEGAL		579	21	
	MONDE	T	1	2		DANEMARK		1	1						
						ESPAGNE		157	24						
						MARCC		988	102						
						TUNISIE		717	71						
						CURACAÜ		4	1						

1966 Januar/März — Janvier/Mars

import

Gabun

CST	WAREN - PRODUIT		MENGES QUANTITÉ	WERTE VALEUR	1000 \$	CST	WAREN - PRODUIT		MENGES QUANTITÉ	WERTE VALEUR	1000 \$	CST	WAREN - PRODUIT		MENGES QUANTITÉ	WERTE VALEUR	1000 \$
	Ursprung - Origine	Einheit - Unité					Ursprung - Origine	Einheit - Unité					Ursprung - Origine	Einheit - Unité			
	ZONE MARK EST		3	2		LEE			74	92		CEE			5	5	
	IRFELLSLVAALIE		0	5		FRANCE			73	90		FRANCE			1	1	
	HUNRIE		27	47		ALLEMAGNE R.F.			0	1		PAYS-BAS			2	1	
	MARK		10	6		651 FILS DE MATIERES TEXTILES						ALLEMAGNE R.F.			1	3	
	SEALGAL		3	7		GARNE AUS SPINNSTOFFEN						ETATS-UNIS			0	1	
	COITE D IVOIRE		10	7		MONDE	T		3	10		JAPON			5	2	
	NIGERIA, FEDER.		5	4		CEE			2	9		661 CHAUX CEMENTS OUVR PR BATIMENT					
	ETATS-UNIS		229	145		FRANCE			2	9		KALK ZEMENT UND BAUSTOFFE					
	CHINE CONTINENT		5	13		BELGIQUE-LUXBG			0	1		MONDE	T		5836	176	
	JAPON		147	103		JAPON			1	1		CEE			5667	156	
	HONG-KONG		39	27		652 TISSUS COTON SAUF TISSUS SPEC						AFRIQUE NON ADM			8	2	
612	ARTICLES MANIF EN CUIR NOU					BAUMWOLLGEWEBE						FRANCE			2860	91	
	WAREN A LEGER KUNSTLEBER ANG					MONDE	T		93	260		BELGIQUE-LUXBG			2571	60	
	MONDE	T	0	1		CEE			67	202		ALLEMAGNE R.F.			236	6	
	CEE		0	1		FRANCE			46	148		MAROC			8	2	
	FRANCE		0	1		BELGIQUE-LUXBG			4	13		ETATS-UNIS			160	18	
621	CEMI PRODUITS EN CAOUTCHOUC					PAYS-BAS			3	8		662 PIECES DE CONSTR EN CERAM					
	FALLENZELGASSE ALS KAUTSCHUK					ALLEMAGNE R.F.			14	33		BAUMATERIAL AUS KERAM STOFFEN					
	MONDE	T	14	35		HONGRIE			11	21		MONDE	T		33	10	
	CEE		14	32		JAPON			15	37		CEE			33	10	
	FRANCE		13	31		653 AUTRES TISSUS SAUF SPECIAUX						FRANCE			13	4	
	ALLEMAGNE R.F.		1	1		ANDERE GEWEBE						ALLEMAGNE R.F.			5	3	
	ETATS-UNIS		0	2		MONDE	T		28	71		ITALIE			16	3	
625	ARI MANIF EN CAOUTCHOUC NOU					CEE			6	39		663 ARTICLES MINERAUX NOU					
	ERABE WAREN A KAUTSCHUK ANG					FRANCE			3	21		WAREN A MINERAL STOFFEN ANG					
	MONDE	T	175	312		PAYS-BAS			1	3		MONDE	T		10	24	
	CEE		160	292		ALLEMAGNE R.F.			2	15		CEE			9	21	
	FRANCE		161	282		ZONE MARK EST			1	1		FRANCE			5	16	
	BELGIQUE-LUXBG		2	2		HONGRIE			7	9		PAYS-BAS			2	1	
	PAYS-BAS		1	3		JAPON			14	22		ALLEMAGNE R.F.			1	4	
	ALLEMAGNE R.F.		3	5		654 TULLES DENTELLES BRODERIES						ETATS-UNIS			0	3	
	ETATS-UNIS		7	20		TUELL SPITZEN BAENDER USW						664 VERRE					
629	ARTICLES MANIF EN BOIS NOU					MONDE	T		1	5		GLAS					
	ERABEILITE WAREN A HOLZ ANG					CEE			1	5		MONDE	T		34	37	
	MONDE	T	6	5		FRANCE			1	5		CEE			33	35	
	CEE		0	5		655 TISSUS SPECIAUX ARTIC ASSIM						FRANCE			33	34	
	FRANCE		1	1		SPEZIALGEWEBE UND ERZEUGNISSE						ALLEMAGNE R.F.			0	1	
	PAYS-BAS		6	4		MONDE	T		19	49		ROYAUME-UNI			0	1	
632	ARTICLES MANIF EN BOIS NOU					CEE			18	47		665 VERPFRIF					
	ERABEILITE WAREN A HOLZ ANG					AFRIQUE NON ADM			0	1		GLASWAREN					
	MONDE	T	0	7		FRANCE			16	43		MONDE	T		89	31	
	CEE		7	6		BELGIQUE-LUXBG			1	1		CEE			89	31	
	FRANCE		7	0		PAYS-BAS			1	2		FRANCE			88	30	
	HONG-KONG		1	1		ALLEMAGNE R.F.			0	2		666 ARTICLES EN CERAMIQUE					
635	ARTICLES EN LIÈGE					NIGERIA, FEDER.			0	1		FFINKRAMISCHE ERZEUGNISSE					
	ERABEILITE WAREN AUS KURK					650 ARTICLES EN MAT TEXTILES NOU						MONDE	T		20	15	
	MONDE	T	1	2		SPINNSTOFFWAREN A N G						CEE			10	10	
	CEE		1	1		MONDE	T		65	122		FRANCE			0	8	
	FRANCE		1	1		CEE			45	93		BELGIQUE-LUXBG			1	2	
641	PAPILKS ET CARTONS					ADM			8	5		CHINE CONTINENT			2	1	
	PAPIER UNL PAPPE					FRANCE			26	67		JAPON			9	5	
	MONDE	T	73	35		BELGIQUE-LUXBG			1	4		671 SPIEGEL FONTES FERRO ALLIAG					
	CEE		09	32		PAYS-BAS			3	11		RHOFISFN SPIEGEL FERROLEG					
	FRANCE		65	30		ITALIE			15	12		MONDE	T		4	1	
	PAYS-BAS		3	2		ROYAUME-UNI			0	1		CEE			4	1	
	FINLANDE		5	3		HONGRIE			2	4		FRANCE			4	1	
642	ARTICLES EN PAPIER UL CARTON					COITE D IVOIRE			7	5		673 BARRES PROFILES PALPLANCHES					
	WAREN ALS PAPIER ODER PAPPE					CHINE CONTINENT			1	11		STARSTAHL U PROFIL AUS STAHL					
	MONDE	T	78	43		JAPON			9	8		MONDE	T		948	125	

1966 Januar/März — Janvier/Mars

import

Gabon

CST	WAREN - PRODUIT		MENGE QUANTITÉ	WERTE VALEUR	1000 \$	CST	WAREN - PRODUIT		MENGE QUANTITÉ	WERTE VALEUR	1000 \$	CST	WAREN - PRODUIT		MENGE QUANTITÉ	WERTE VALEUR	1000 \$	
	Origine						Origine						Origine					
	LLL		938	123		CEE						CEE			58	120		
	FRANCE		552	83		FRANCE						FRANCE			44	101		
	BELGIQUE-LUXBG		240	26								BELGIQUE-LUXBG			7	4		
	ALLEMAGNE R.F.		106	14		685	PLOMB BLEI					PAYS-BAS			1	2		
	ETATS-UNIS		10	2								ALLEMAGNE R.F.			6	14		
674	LARGES PLATS ET TOLES BREITFLACHSTAHL UND BLECHE											ROYAUME-UNI			1	2		
	MONDE	T	692	154			MONDE	T	3	2		SUEDE			5	21		
	CEE		603	137			CEE		3	2		ETATS-UNIS			16	23		
	FRANCE		429	90			FRANCE		3	2		JAPON			3	1		
	BELGIQUE-LUXBG		175	47		686	ZINC ZINK											
	JAPON		88	18								696	COUTELLERIE ET COUVERTS SCHNEIDWAREN UND BESTECKE					
							MONDE	T	3	2			MONDE	T	8	24		
							CEE		3	2			CEE		8	24		
							FRANCE		3	2			FRANCE		7	22		
675	FERRILLARDS EANDSTAHL						FRANCE		3	2			ALLEMAGNE R.F.		1	2		
	MONDE	T	47	13														
	CEE		47	13		687	ETAIN ZINN											
	FRANCE		36	11								697	ARTICLES METAL USAGE DOMEST METALLWAREN VORW F HAUSGEBR					
	ALLEMAGNE R.F.		11	2			MONDE	T	0	1			MONDE	T	21	35		
							CEE		0	1			CEE		19	24		
676	RAILS ALI ELEM D VOIES FER SCHIENEN EISENBAHNBAUMAT						FRANCE		0	1			FRANCE		15	28		
	MONDE	T	189	34									ALLEMAGNE R.F.		3	4		
	CEE		189	34		691	CONSTRUCT METALL ET PARTIES METALLKONSTRUKTIONEN U TEILE						ITALIE		1	1		
	FRANCE		189	34			MONDE	T	481	170			HONG-KONG		1	1		
							CEE		476	165		698	AUT ART MANUF EN MET COMM AND REARB WAPPN A UNFOL METALL					
							ADM		0	1			MONDE	T	337	212		
							FRANCE		471	163			CEE		327	123		
							BELGIQUE-LUXBG		5	1			FRANCE		294	179		
							ITALIE		0	1			PAYS-BAS		23	4		
							COTE D IVOIRE		0	1			ALLEMAGNE R.F.		0	2		
							ETATS-UNIS		4	4			ROYAUME-UNI		5	7		
													ETATS-UNIS		5	11		
678	TUB TITANX KALL FON FER AL ROHRE KLEINFORMSTUECKE USW					692	RESERVOIRS FUTS ETC METALL BEHAELTER FAESSER USW A METALL						7	MACHINES ET MATERIEL TRANSP. MASCHINEN UND FAHRZEUGE				
	MONDE	T	2340	651			MONDE	T	1674	462			MONDE	T	2131	4481		
	CEE		2339	648			CEE		1668	460			CEE		1382	3122		
	FRANCE		2337	640			AFRIQUE NON ADM		4	2			ADM		1	1		
	ALLEMAGNE R.F.		2	2			FRANCE		1661	456			AFRIQUE NON ADM		1	2		
	SWISSE		0	1			BELGIQUE-LUXBG		5	3			FRANCE		1014	2305		
	ETATS-UNIS		1	2			ALLEMAGNE R.F.		3	1			BELGIQUE-LUXBG		12	64		
							NIGERIA, FEDER.		4	2			PAYS-BAS		23	51		
681	ARGENT ET PLATINE ETC SILBER PLATIN USW					693	CABL RONDES TREILLIS METAL KABEL STAHELDRAHT USW							ALLEMAGNE R.F.		315	486	
	MONDE	T	0	1			MONDE	T	496	209			ITALIE		18	33		
	CEE		0	1			CEE		491	206			ROYAUME-UNI		73	135		
	FRANCE		0	1			FRANCE		392	161			NORVEGE		1	2		
							BELGIQUE-LUXBG		3	3			SUEDE		32	44		
682	CUIVRE KUPFER						ALLEMAGNE R.F.		96	42			DANEMARK		4	7		
	MONDE	T	10	17			SUEDE		3	1			SUISSE		4	12		
	CEE		10	17			ETATS-UNIS		1	1			ALGERIE		0	1		
	FRANCE		10	17									NIGERIA, FEDER.		0	2		
													ETATS-UNIS		599	1127		
													CANADA		0	1		
													JAPON		27	43		
													HONG-KONG		4	2		
													NON SPECIFICS		3	135		
683	NICKEL NICKEL					694	CLOUTERIE ET BOULONNERIE NAGEL UND SCHRAUBEN											
	MONDE	T	0	1			MONDE	T	101	84			711	CHAUDIERES MOT NON ELECTR DAMPFKESSEL U NICHTELEKT MOTOR				
	CEE		0	1			CEE		81	43			MONDE	T	57	245		
	FRANCE		0	1			FRANCE		53	35			CEE		39	193		
							BELGIQUE-LUXBG		7	2			FRANCE		24	113		
							ALLEMAGNE R.F.		1	3			BELGIQUE-LUXBG		8	51		
							ITALIE		20	4			PAYS-BAS		5	17		
							ROYAUME-UNI		3	8			ALLEMAGNE R.F.		2	11		
							ETATS-UNIS		17	33			ROYAUME-UNI		3	8		
684	ALUMINIUM ALUMINIUM					695	OUTILLAGE EN METAUX COMMUNS WERKZEUGE AUS UNEDLEN METALL							SUEDE		1	5	
	MONDE	T	8	4			MONDE	T	84	168				ETATS-UNIS		14	39	

1966 Januar/März — Janvier/Mars

C S T	WAREN - PRODUIT		MENGE QUANTITÉ Einheit - Unité	WERTE VALEUR 1000 \$	C S T	WAREN - PRODUIT		MENGE QUANTITÉ Einheit - Unité	WERTE VALEUR 1000 \$	C S T	WAREN - PRODUIT		MENGE QUANTITÉ Einheit - Unité	WERTE VALEUR 1000 \$
	Bestimmung - Destination					Bestimmung - Destination					Bestimmung - Destination			
242.31	BOLIS DE NON CONIFERES LALDHOLZ ZUM SAEGEN, USW, KUM					REP. AFRIQUE SUD ETATS-UNIS		30 591	8 170					
	MONDE	T	153958	6521		MONDE		T	3563	1044				
	CEE		136771	5641		CEE			1958	574				
	AFRIQUE NON ADM		1549	70		ADM			470	145				
	FRANKE		97867	3683		AFRIQUE NON ADM			243	74				
	BELGIQUE-LUXBG		1441	64		FRANCE			1542	418				
	PAYS-BAS		4562	233		PAYS-BAS			180	51				
	ALLEMAGNE R.F.		31231	1384		ALLEMAGNE R.F.			235	65				
	ITALIE		1670	77		ROYAUME-UNI			586	186				
	ROYAUME-UNI		580	21		ALGERIE			61	19				
	SLEDE		1989	135		.NIGER			19	7				
	LANEMARK		1732	91		.SENEGAL			148	39				
	SWITZERLAND		705	39		SIERRA LEONE			24	7				
	ALTRICHE		225	9		LIBERIA			41	14				
	ESPAGNE		2362	100		.COTE D IVOIRE			12	6				
	PLLENGE		23	1		.TOGO			34	12				
	HUNGRIE		1658	97		.DAHOMY			28	9				
	MAROC		1549	70		NIGERIA, FEDER.			112	31				
	ETATS-LNIS		592	38		.RWANDA			12	4				
	ISRAEL		5235	247		.MADAGASCAR			36	10				
	JAPAN		577	33		.REUNION			81	24				
243.30	BOLIS D CELVRE, NON CONIFERES LALDSCHNITTHOLZ UND HOBELWARE					.COMORES			5	2				
	MONDE	T	963	100		ZAMBIE			4	1				
	CEE		245	22		ETATS-UNIS			153	56				
	FRANCE		120	8		.GUADELOUPE			20	6				
	PAYS-BAS		124	15		.MARTINIQUE			26	8				
	SLEDE		475	62		.GUYANE FR.			13	4				
	ETATS-LNIS		243	16		PEROU			93	30				
						ARABIE SEQUDITE			9	3				
						KUWEIT			12	3				
						VIET-NAM SUD			31	11				
						AUSTRALIE			3	1				
						NOUV. ZELANDE			2	1				
						.NOUV. CALEDONIE			17	6				
						.POLYNESIE FR.			17	6				
243.30	BOLIS D CELVRE, NON CONIFERES LALDSCHNITTHOLZ UND HOBELWARE													
	MONDE	T	291435	7527										
	CEE		85036	2337										
	FRANKE		40253	1131										
	BELGIQUE-LUXBG		2500	66										
	ALLEMAGNE R.F.		42283	1140										
	NORVEGE		11865	312										
	ETATS-LNIS		193682	4856										
	JAPAN		852	22										
246.	MINERALS, CONC., THORIUM, URANIUM MINERALI UND KONZENTR													
	MONDE	T	557	3240										
	CEE		557	3240										
	FRANCE		557	3240										
331.01	BOLIS ERKTES DE PETROLE ERKTES UND SCHIEFEROEL, KUM													
	MONDE	T	297163	3502										
	CEE		166402	2060										
	ADM		76094	922										
	FRANKE		90826	1150										
	BELGIQUE-LUXBG		9500	85										
	ALLEMAGNE R.F.		66076	826										
	.COTE D IVOIRE		76094	922										
	BRESIL		30396	308										
	ISRAEL		24271	212										
331.02	BOLIS EN BUIS 5 MM OU MOINS HOLZFURNIERE, UNTER 5 MM													
	MONDE	T	2628	504										
	CEE		1519	278										
	AFRIQUE NON ADM		238	51										
	FRANCE		1443	261										
	PAYS-BAS		2	1										
	ALLEMAGNE R.F.		74	16										
	ROYAUME-UNI		280	55										
	REPUBLIQUE DU SUD		208	43										

Überseeische Assoziierte
AUSSENHANDELSSTATISTIK

Associés d'Outre-Mer
STATISTIQUE DU COMMERCE EXTÉRIEUR

Associati d'Oltremare
STATISTICA DEL COMMERCIO CON L'ESTERO

Overzeese Geassocieerden
STATISTIEK VAN DE BUITENLANDSE HANDEL

Overseas Associates
FOREIGN TRADE STATISTICS

Congo (Brazza)

1966 — No. 9	JAN.-MÄRZ 1966
	JAN.-MARS 1966
	GEN.-MAR. 1966
	JAN.-MAART 1966
	JAN.-MARCH 1966

Zu den AOM gehören :

- I. — Assoziierte überseeische Länder und Hoheitsgebiete (EAMA + TOM) :
Senegal, Mali, Elfenbeinküste, Dahome, Mauretanien, Niger, Obervolta,
Kongo (Brazza), Zentralafrika, Tschad, Gabun, Togo, Kamerun,
Madagaskar, Kongo (Leo), Rwanda, Burundi, Somalia, Suriname,
Niederländische Antillen, Niederländisch-Neuguinea (*), Saint-Pierre-
und-Miquelon, Komoren, Französische Somaliküste, Neu-Kaledonien,
Französische-Polynesien.
- II. — Überseeische Departements (DOM) :
Guadeloupe, Martinique, Guayana, Reunion.
- III. — Art und Weise der Assoziierung nicht festgelegt :
Algerien (Einschliesslich der beiden ehemaligen Sahara-Departements).
Ab 1963 nicht mehr in der AOM aufgeführt.

(*) Nicht mehr assoziiert mit der EWG seit 18.8.1962.

Les AOM se définissent comme suit :

- I. — *Pays et territoires d'outre-mer associés (EAMA + TOM) :*
Sénégal, Mali, Côte-d'Ivoire, Dahomey, Mauritanie, Niger, Haute-Volta,
Congo (Brazza), Centrafrique, Tchad, Gabon, Togo, Cameroun, Madagascar,
Congo (Léo), Rwanda, Burundi, République de Somalie, Surinam, Antilles
néerlandaises, Nouvelle-Guinée néerlandaise (), Saint-Pierre-et-Miquelon,*
Comores, Côte française des Somalis, Nouvelle-Calédonie, Polynésie française.
- II. — *Départements d'Outre-mer (DOM) :*
Guadeloupe, Martinique, Guyane française, Réunion.
- III. — *Sans régime d'association défini :*
Algérie (incluant les deux anciens départements sahariens). Depuis 1963
n'est plus reprise dans les AOM.

(*) N'est plus associée à la CEE depuis le 18/8/1962

Inhaltswiedergabe nur mit Quellennachweis gestattet

La reproduction des données est subordonnée à l'indication de la source

La riproduzione del contenuto è subordinata alla citazione della fonte

Het overnemen van gegevens is toegestaan mits duidelijke bronvermelding

Reproduction of the contents of this publication is subject to acknowledgement of the source

INHALTSÜBERSICHT

Heft 9

Aussenhandel von Kongo (Brazza)

Einfuhr nach Ursprung von 1961 bis 31-3-1966	120
Ausfuhr nach Bestimmung von 1961 bis 31-3-1966	121
Einfuhr/Ausfuhrüberschuss von 1961 bis 31-3-1966	121
Einfuhr nach Warenklassen von 1961 bis 31-3-1966	122
Ausfuhr nach wichtigsten Waren von 1961 bis 31-3-1966	123
Einfuhr von 1-1-1966 bis 31-3-1966	125
Ausfuhr von 1-1-1966 bis 31-3-1966	133
Ausfuhr nach wichtigsten Waren von 1-1-1966 bis 31-3-1966	137

ANMERKUNGEN

Diese Veröffentlichung bringt in je einem Heft für jedes Land eine Analyse des Aussenhandels der mit der EWG assoziierten überseeischen Länder nach Erzeugnissen und nach Ursprung und Bestimmung. Sie enthält nach CST-Teilen und -Gruppen (dreistellig) aufgegliederte Angaben sowie eine gewisse Zahl der für die Ausfuhr wichtigen Rubriken und Positionen (vier- und fünfstellig). Von Ausnahmen abgesehen, sind die Werte einheitlich in Rechnungseinheiten (1 000 \$) und die Mengen in Tonnen ausgedrückt (vgl. Anfangsbuchstaben der Mengeneinheiten unter „Abkürzungen“).

Die Einfuhrwerte umfassen die Versicherungs- und Transportkosten bis zur Grenze des Einfuhrlandes (cif-Werte), aber nicht die Zölle, Steuern und sonstigen in diesem Lande erhobenen Abgaben, und die Ausfuhrwerte schliessen nicht die Versicherungs- und Transportkosten über die Grenzen des Meldelandes hinaus ein (fob-Werte).

Da die fünf Länder von Äquatorialafrika (die Kamerun, Tschad, Zentralafrika, Gabun und Kongo Brazza) in einer Zollunion zusammengefasst sind, umfassen die Zahlen nicht den Handel zwischen diesen Staaten.

Abkürzungen

CEE	EWG — Europäische Wirtschaftsgemeinschaft
AOM	Assoziierte Überseegebiete
DOM	Überseeische Departements
EAMA	Assoziierte Afrikanische Staaten und Madagaskar
TOM	Mit der EWG assoziierte überseeische Hoheitsgebiete
CST	Internationales Warenverzeichnis für den Aussenhandel (CST)
NDA	a.n.g. (anderweitig nicht genannt)
C	Tausend Karat
G	Gramm
T	Metrische Tonnen
M	Meter
S	Quadratmeter
V	Kubikmeter
L	Liter
N	Stück
P	Paar
K	Kilowatt-Stunden

Quelle : Statistisches Amt von Kongo (Brazza).
Statistische Abteilung der „Conférence des Chefs d'Etats de l'Afrique Equatoriale“.

Umrechnungskurse : 1 000 CFA franken = 4,051 \$.

Anmerkungen zu den Erzeugnissen :

1) Einfuhr —	
2) Ausfuhr	
051.1.1	} Eingeschl. in 051.2
051.1.2	
051.2	Einschl. 051.1.1 und 051.1.2
284.0.4	Eingeschl. in 684.1
284.0.6	Eingeschl. in 685.1
284.0.7	Eingeschl. in 686.1
284.0.9	Eingeschl. in 687.1
684.1	Einschl. 284.0.4
685.1	Einschl. 284.0.6
686.1	Einschl. 284.0.7
687.1	Einschl. 284.0.9
697	Einschl. 812.3
812.3	Eingeschl. in 697

TABLE DES MATIERES

Fascicule 9

Commerce Extérieur du Congo (Brazza)

Importations par origine de 1961 au 31-3-1966	120
Exportations par destination de 1961 au 31-3-1966	121
Balance commerciale de 1961 au 31-3-1966	121
Importations par classe de produits de 1961 au 31-3-1966	122
Exportations par principaux produits de 1961 au 31-3-1966	123
Importations du 1-1-1966 au 31-3-1966	125
Exportations du 1-1-1966 au 31-3-1966	133
Exportations par principaux produits du 1-1-1966 au 31-3-1966	137

OBSERVATIONS

Cette publication présente, en fascicules par pays, une analyse du Commerce Extérieur des Associés d'Outre-Mer de la CEE par produits et par origine et destination. Elle contient les données par classe de produits et pour chaque Groupe (CST 3 chiffres) ainsi que pour un certain nombre de Rubriques et Positions importantes à l'exportation (CST 4 et 5 chiffres). Les valeurs ont été uniformément exprimées en unités de compte (1 000 \$) et les quantités en tonnes sauf exceptions (voir sous « Abréviations » les initiales d'unités de quantité).

Les valeurs d'importation comprennent les coûts d'assurance et de transport jusqu'à la frontière du pays importateur (valeur caf) mais ne comprennent pas les droits de douane, impôts ou taxes perçus dans ce pays, et les valeurs d'exportation ne comprennent pas les coûts d'assurance et de transport au delà de la frontière du pays déclarant (valeur fob).

Les cinq pays de l'UDEAC (Cameroun, Tchad, Centrafrique, Gabon et Congo Brazza) étant en union douanière, les chiffres ne comprennent pas le commerce entre chacun de ces Etats.

Abréviations

CEE	Communauté Economique Européenne
AOM	Associés d'Outre-Mer de la CEE
DOM	Départements d'Outre-Mer des pays de la CEE
EAMA	Etats Africains et Malgaches Associés à la CEE
TOM	Territoires d'Outre-Mer associés à la CEE
CST	Classification Statistique et Tarifaire
NDA	Non dénommés ailleurs
C	Milliers de Carats
G	Grammes
T	Tonnes métriques
M	Mètres
S	Mètres carrés
V	Mètres cubes
L	Litres
N	Nombre
P	Paires
K	Kilowatts-heure

Source : Service Statistique du Congo (Brazza).
Section statistique de la Conférence des Chefs d'Etats de l'Afrique Equatoriale.

Taux de conversion : 1 000 Frs CFA = 4,051 \$.

Notes par produit :

1) Importation —	
2) Exportation	
051.1.1	} Inclus dans le 051.2
051.1.2	
051.2	Y compris le 051.1.1 et le 051.1.2
284.0.4	Inclus dans le 684.1
284.0.6	Inclus dans le 685.1
284.0.7	Inclus dans le 686.1
284.0.9	Inclus dans le 687.1
684.1	Y compris le 284.0.4
685.1	Y compris le 284.0.6
686.1	Y compris le 284.0.7
687.1	Y compris le 284.0.9
697	Y compris le 812.3
812.3	Inclus dans le 697

KONGO (Brazza)

Einfuhr nach Ursprung

Importations par origine

Tonnen - Tonnes

	1961	1962	1963	1964	1965	Jan.-März/Jan.-Mars		
						1964	1965	1966
Welt - Monde	294 923	268 327	233 792	265 605	240 264	59 862	48 111	47 079
EWG - CEE	175 776	145 612	113 072	109 178	111 557	32 084	21 822	22 009
France	157 289	126 030	84 397	72 735	78 619	17 158	17 861	16 267
U.E.B.L.	3 573	9 517	11 916	15 329	13 079	5 735	719	1 337
Pays-Bas	3 571	2 872	2 512	3 809	3 880	1 760	2 033	588
Allemagne (R.F.)	7 073	4 109	5 496	4 403	3 753	1 327	804	1 254
Italie	4 270	3 084	8 751	12 902	12 226	6 104	405	2 564
Royaume-Uni	1 142	929	1 277	1 074	1 067	302	249	198
Etats-Unis	1 480	4 938	5 858	3 066	3 483	873	800	743
Suède	239	210	77	304	163	125	69	50
Suisse	89	60	45	37	49	4	24	19
Portugal	6 405	7 352	2 395	1 544	819	374	225	—
Espagne	919	3 321	878	1 098	1 455	91	219	491
U.R.S.S.	1	6	3	6	308	3	1	360
Maroc	1 242	9 332	2 323	3 583	3 089	1 494	384	523
Algérie	1 225	1 026	326	3 498	3 354	32	4	386
Tunisie	—	876	3 881	5 896	4 302	1 356	998	1 420
Mauritanie	2 591	1 592	2 406	2 800	2 995	607	290	700
Sénégal	4 569	2 013	3 824	1 198	751	607	74	670
Côte-d'Ivoire	353	315	348	333	219	80	55	62
Cameroun	578	151	127	312	477	29	127	—
Congo (R.D.)	4 233	2 844	5 149	5 451	7 105	1 038	56	9
Angola	3 856	6 024	19 339	42 187	22 068	7 524	2 887	—
République sud-africaine	1 505	1 331	1 675	1 511	651	517	224	144
Antilles Néerl. (Curaçao)	46 036	42 369	34 425	29 956	25 610	2 300	6 263	10 956
Venezuela	22 746	32 909	18 902	26 682	32 353	5 114	11 835	4 280
Chine Continentale	.	20	1	2	1 358	0	1	487
Japon	.	656	164	228	322	55	66	127
Andere Länder - Autres pays	.	4 441	17 297	25 661	16 689	5 253	1 438	3 445

1 000 \$

Welt - Monde	79 068	67 746	61 755	64 839	67 709	15 540	15 570	17 106
EWG - CEE	59 428	53 312	46 121	48 848	48 701	11 745	11 163	12 937
France	50 380	45 661	37 461	36 499	39 375	8 063	9 376	10 983
U.E.B.L.	1 261	1 740	1 356	2 616	2 381	681	440	397
Pays-Bas	1 678	1 627	1 984	2 940	1 766	852	435	433
Allemagne (R.F.)	4 672	3 499	4 178	5 186	3 694	1 674	685	845
Italie	1 437	775	1 142	1 607	1 484	470	228	279
Royaume-Uni	1 724	1 566	1 976	1 934	1 741	472	427	327
Etats-Unis	5 175	2 576	4 239	3 291	3 918	951	1 855	1 094
Suède	141	117	108	194	154	85	75	22
Suisse	149	174	159	175	212	25	343	62
Portugal	663	658	390	422	241	110	75	—
Espagne	179	419	159	204	192	29	36	57
U.R.S.S.	3	15	7	13	458	4	14	680
Maroc	1 339	1 249	553	639	540	250	78	121
Algérie	560	422	118	216	230	13	2	27
Tunisie	—	88	402	661	467	152	116	166
Mauritanie	1 006	632	946	1 249	1 188	233	99	329
Sénégal	940	379	574	263	241	81	44	41
Côte-d'Ivoire	149	138	144	227	189	39	41	56
Cameroun	445	171	128	342	502	48	77	—
Congo (R.D.)	1 245	401	375	259	261	58	13	4
Angola	365	402	656	1 125	557	353	125	—
République sud-africaine	464	363	491	386	197	124	61	52
Antilles Néerl. (Curaçao)	2 151	1 812	1 456	1 255	989	111	239	259
Venezuela	771	751	606	828	896	159	321	179
Chine continentale	14	11	2	10	896	2	1	158
Japon	397	391	380	458	682	122	163	188
Andere Länder- Autres pays	1 760	1 699	1 745	1 839	4 257	374	202	347

CONGO (Brazza)

Ausfuhr nach Bestimmung

Exportations par destination

Tonnen - Tonnes

	1961	1962	1963	1964	1965	Jan.-März/Jan.-Mars		
						1964	1965	1966
Welt - Monde	395 260	479 977	446 938	543 001	523 585	120 417	105 112	120 720
EWG - CEE	295 769	385 364	385 443	427 715	394 917	102 429	81 578	97 050
France	92 692	152 348	144 678	126 619	114 168	34 783	26 319	27 736
U.E.B.L.	32 709	33 507	36 017	43 062	31 538	8 979	7 352	15 195
Pays-Bas	38 011	39 518	37 111	32 485	38 421	10 779	4 700	6 725
Allemagne (R.F.)	128 910	155 562	159 669	221 388	201 767	46 738	42 352	42 077
Italie	3 437	4 429	7 968	4 161	9 022	1 150	855	5 317
Royaume-Uni	5 389	6 066	8 899	24 704	17 144	3 997	3 433	5 648
Etats-Unis	756	1 111	376	653	1 409	15	258	64
Suède	957	837	2 246	467	1 655	388	48	894
Danemark	2 684	3 312	2 345	3 706	5 808	651	1 440	914
Suisse	4 486	4 505	3 857	3 968	1 709	607	361	557
Portugal	344	7	1	1 294	5 903	0	1 792	—
Espagne	289	1 091	398	2 162	7 023	326	753	1 148
Pologne	987	813	497	4 221	3 502	—	792	1 288
Tchécoslovaquie	—	585	1 010	1 539	1 194	218	—	642
Hongrie	—	2 882	3 769	5 109	7 405	468	424	1 517
Côte-d'Ivoire	20	107	48	34	521	16	10	657
Cameroun	178	237	110	131	333	58	28	—
Congo (R.D.)	6 783	11 423	7 322	7 675	5 876	117	27	393
Angola	1 465	1 918	628	763	1 069	358	547	—
Réunion	1 712	2 154	2 038	2 626	2 545	572	—	775
République sud-africaine	16 520	12 517	8 178	18 224	18 029	4 203	4 574	2 541
Israël	6 485	11 952	11 082	16 354	29 886	4 497	6 014	4 586
Chine Continentale	—	—	—	739	1 946	—	—	288
Japon	—	2 005	2 324	1 237	805	786	—	—
Andere Länder- Autres pays	50 436	31 091	6 367	19 680	14 906	711	3 033	1 758

1 000 \$

Welt - Monde	19 711	35 141	41 707	47 407	46 804	11 504	11 510	10 572
EWG - CEE	12 575	25 480	31 121	29 344	28 106	8 117	6 351	8 469
France	4 904	6 974	6 506	5 181	4 527	1 651	982	3 647
U.E.B.L.	1 694	8 870	12 246	4 667	1 568	3 087	459	428
Pays-Bas	—	3 038	4 896	8 945	11 871	1 179	2 888	1 960
Allemagne (R.F.)	5 846	6 427	7 192	10 345	9 779	2 153	1 966	2 224
Italie	131	171	281	206	361	56	55	210
Royaume-Uni	285	1 317	6 078	10 677	10 625	2 249	3 678	535
Etats-Unis	162	2 063	214	289	264	13	23	10
Suède	72	71	156	33	118	28	3	74
Danemark	187	220	178	252	403	33	117	66
Suisse	231	209	185	282	259	55	16	27
Portugal	99	8	3	39	180	—	56	—
Espagne	74	253	17	198	331	55	41	47
Pologne	51	32	16	181	156	—	34	61
Tchécoslovaquie	—	31	59	102	82	28	—	41
Hongrie	—	168	225	311	432	2	25	90
Côte-d'Ivoire	15	58	31	47	120	13	28	93
Cameroun	221	136	80	130	247	166	48	—
Congo (R.D.)	572	753	851	408	168	15	44	20
Angola	—	70	87	38	269	7	228	—
Réunion	—	123	100	130	127	309	23	39
République sud-africaine	810	614	675	1 285	1 331	16	350	319
Israël	547	1 398	597	1 592	2 162	239	319	462
Chine Continentale	—	—	—	339	445	—	—	99
Japon	—	211	311	34	30	16	—	—
Andere Länder - Autres pays	3 810	1 926	723	1 646	949	143	126	120

Einfuhr- Ausfuhrüberschuss

Balance commerciale

1 000 \$

Welt - Monde	— 59 357	— 32 605	— 20 048	— 17 432	— 20 905	— 4 036	— 4 060	— 6 534
EWG - CEE	— 46 853	— 26 832	— 15 000	— 19 504	— 28 595	— 3 628	— 4 812	— 4 468

KONGO (Brazza)

Einfuhr nach Warenklassen

Importations par classe de produits

1 000 \$

CST		1961	1962	1963	1964	1965	Jan.-März/Jan.-Mars		
							1964	1965	1966
0 + 1	Nahrungs- und Genussmittel - Alimentation, boissons, tabac								
	Welt - Monde	12 689	13 007	12 440	12 589	9 967	3 355	2 143	2 358
	EWG - CEE	7 327	8 226	7 747	7 289	6 049	1 974	1 429	1 317
	Royaume-Uni	267	368	290	249	205	61	55	53
	Etats-Unis	53	131	73	55	85	9	7	8
	Mauritanie	1 002	632	946	1 232	1 187	217	99	329
	République sud-africaine	409	324	433	345	177	107	55	89
	Maroc	977	1 075	407	564	478	218	64	117
	Cameroun	272	76	39	30	31	16	6	—
2 + 4	Rohstoffe - Matières premières								
	Welt - Monde	668	604	572	467	471	114	97	110
	EWG - CEE	524	431	208	181	250	45	42	48
	Etats-Unis	45	40	170	142	87	28	23	28
	Sénégal	22	15	61	23	25	8	4	26
	Angola	20	24	48	47	33	13	8	—
3	Brennstoffe - Produits énergétiques								
	Welt - Monde	4 266	4 168	4 116	4 248	3 711	876	833	810
	EWG - CEE	1 056	739	1 188	1 231	1 056	402	173	207
	Etats-Unis	404	336	347	200	266	62	76	46
	Antilles Néerl. (Curaçao)	2 077	1 811	1 446	1 251	988	110	239	259
	Venezuela	768	951	606	828	896	159	321	179
7	Maschinen und Fahrzeuge - Machines et matériel de transport								
	Welt - Monde	27 895	19 177	18 121	19 173	22 332	5 202	5 358	6 479
	EWG - CEE	21 026	16 068	13 472	15 312	17 455	4 096	4 307	4 779
	Royaume-Uni	984	728	948	910	812	216	213	142
	Etats-Unis	3 850	1 646	3 203	2 454	3 164	753	692	948
	Suisse	55	88	63	98	153	15	84	50
	U.R.S.S.	—	—	—	—	233	—	—	486
	Chine Continentale	—	—	—	—	132	—	—	—
	Japon	11	27	40	134	150	32	20	—
5 + 6 + 8	Andere industrielle Erzeugnisse - Autres produits industriels								
	Welt - Monde	31 613	29 362	25 409	27 363	28 038	5 733	6 992	7 349
	EWG - CEE	28 130	26 494	22 481	23 914	23 715	4 994	5 084	6 586
	Royaume-Uni	448	554	729	772	707	195	107	125
	Etats-Unis	802	413	444	438	327	99	1 058	64
	U.R.S.S.	—	—	—	—	224	—	13	191
	Sénégal	139	92	151	86	171	19	37	11
	Cameroun	80	59	81	298	406	31	61	—
	Congo (R.D.)	200	98	168	161	220	22	57	—
	Angola	50	83	242	565	304	93	38	—
	Chine Continentale	—	360	1	7	761	2	1	122
	Japon	374	360	333	302	526	88	141	146
	Hong-Kong	164	198	123	110	133	23	24	22

Tonnen - Tonnes

CST		1961	1962	1963	1964	1965	Jan.-März/Jan.-Mars		
							1964	1965	1966
071.1.1	Kaffee Robusta - Café Robusta								
	Welt - Monde	678	1 012	636	810	483	203	117	132
	EWG - CEE	633	921	636	556	471	151	117	132
072.1.0	Kakaobohnen und Bruch - Cacao en fèves et brisures								
	Welt - Monde	738	629	897	935	697	181	4	166
	EWG - CEE	738	629	897	684	255	181	4	5
	Chine Continentale	—	—	—	250	443	—	—	161
221.3.0	Palmnüsse und Palmkerne - Noix et amandes de palmiste								
	Welt - Monde	6 102	7 717	9 655	6 400	5 603	2 512	1 433	521
	EWG - CEE	6 002	7 661	9 655	6 224	4 603	2 512	1 433	521
	Chine Continentale	—	—	—	175	1 000	—	—	—
242.3.1	Laubholz zum sägen, usw., Roh - Bois bruts de non conifères								
	Welt - Monde	254 837	286 049	310 213	404 554	383 892	86 805	72 467	78 696
	EWG - CEE	216 817	234 198	263 908	330 573	295 552	74 120	56 782	66 307
	Royaume-Uni	2 784	3 752	8 259	14 318	11 949	2 544	2 981	1 743
	Hongrie	—	2 882	3 769	5 110	7 405	468	424	1 517
	République sud-africaine	12 287	9 806	3 520	11 640	11 135	2 462	2 546	579
	Israël	6 485	11 952	11 082	14 638	18 609	4 363	4 843	2 309
331.0.1	Erdöl und Schieferöl, Roh - Huiles brutes de pétrole								
	Welt - Monde	93 426	135 007	101 060	79 203	71 001	20 781	19 682	28 540
	EWG - CEE	53 109	115 370	101 060	79 203	71 001	20 781	19 682	28 540
422.2.0	Palmöl - Huile de palme								
	Welt - Monde	3 357	3 887	3 164	2 624	2 132	1 092	522	253
	EWG - CEE	3 335	3 666	3 164	2 624	1 647	1 092	522	130
631.1.0	Holzfuerniere, unter 5 mm - Feuilles en bois 5 mm ou moins								
	Welt - Monde	3 081	1 702	5 152	8 250	20 390	1 527	1 766	4 985
	EWG - CEE	—	54	425	286	2 506	94	30	831
	République sud-africaine	2 917	1 584	4 566	5 968	6 160	1 399	1 736	1 877
	Israël	—	—	—	1 582	11 277	—	—	2 277
667.2.0	Diamanten ausg. Industriediamanten - Diamants, sauf industriels								
	Welt - Monde	—	—	—	—	—	—	—	—
	EWG - CEE	—	—	—	—	—	—	—	—
	Royaume-Uni	—	—	—	—	—	—	—	—

1 000 \$

071.1.1	Kaffee Robusta - Café Robusta								
	Welt - Monde	387	574	368	563	292	132	60	85
	EWG - CEE	361	521	368	367	286	94	60	85
062.1.0	Kakaobohnen und Bruch - Cacao en fèves et brisures								
	Welt - Monde	311	241	461	499	280	103	2	78
	EWG - CEE	311	241	461	369	70	103	2	2
	Chine Continentale	—	—	—	130	210	—	—	76
221.3.0	Palmnüsse und Palmkerne - Noix et amandes de palmiste								
	Welt - Monde	672	850	1 279	823	747	322	187	65
	EWG - CEE	663	790	1 279	783	593	322	187	65
	Chine Continentale	—	—	—	25	154	—	—	—
242.3.1	Laubholz zum sägen, usw., Roh - Bois bruts de non conifères								
	Welt - Monde	10 824	11 867	13 781	18 680	17 812	4 097	3 361	6 441
	EWG - CEE	9 364	9 908	11 732	15 404	13 782	3 486	2 638	5 809
	Royaume-Uni	123	175	411	664	600	119	148	99
	Hongrie	—	168	225	311	432	28	25	90
	République sud-africaine	435	340	127	405	387	81	91	24
	Israël	347	586	597	773	989	234	275	121
331.0.1	Erdöl und Schieferöl, Roh - Huiles brutes de pétrole								
	Welt - Monde	1 427	1 817	1 357	1 042	973	273	258	372
	EWG - CEE	812	1 518	1 357	1 042	973	273	258	372
422.2.0	Palmöl - Huile de palme								
	Welt - Monde	658	824	702	564	461	237	116	41
	EWG - CEE	568	776	702	564	387	237	116	22
631.1.0	Holzfuerniere, unter 5 mm - Feuilles en bois, 5 mm ou moins								
	Welt - Monde	251	180	647	1 228	2 610	240	250	786
	EWG - CEE	—	10	89	60	464	21	6	154
	République sud-africaine	240	160	540	853	910	215	244	290
	Israël	—	—	—	262	1 173	—	—	342
667.7.0	Diamanten ausg. Industriediamanten - Diamants, sauf industriels								
	Welt - Monde	—	12 756	19 280	19 716	19 957	5 210	6 232	1 832
	EWG - CEE	—	8 761	13 513	9 412	9 859	3 178	2 733	1 568
	Royaume-Uni	—	821	5 609	9 495	9 805	2 032	3 499	264

1966 Januar/März — Janvier/Mars

i m p o r t

Congo (Brazza)

CST	WAREN - PRODUIT		MENGES QUANTITÉ	WERTE VALEUR	CST	WAREN - PRODUIT		MENGES QUANTITÉ	WERTE VALEUR	CST	WAREN - PRODUIT		MENGES QUANTITÉ	WERTE VALEUR			
	Ursprung - Origine	Einheit - Unité				Ursprung - Origine	Einheit - Unité				Ursprung - Origine	Einheit - Unité					
	LUMPERLE TOTAL FANDEL INSGESAMT					VIET-NAM NORD VIET-NAM SUD CAMBODGE CHINE CONTINENT JAPON					AFRIQUE NON ADM REP. AFRIQUE SUD						
	MONDE	T	47074	17106				3	2				4	2			
	CEE		22009	12937				0	1				4	2			
	ADM		12407	691				48	7				4	2			
	AFRIQUE NON ADM		2648	423				250	36				4	2			
	FRANCE		16267	10983	001	ANIMAUX VIVANTS LEBENDE TIERE					031 POISSONS FISCH						
	BELGIQUE-LUXBG		1337	397									MONDE	T	871	417	
	PAYS-BAS		588	433				MONDE	T	107	94		CEE		146	77	
	ALLEMAGNE R.F.		1254	845				CEE		1	8		ADM		700	320	
	ITALIE		2564	279				FRANCE		1	8		AFRIQUE NON ADM		24	11	
	ROYAUME-UNI		198	327				CUBA		106	86		FRANCE		18	15	
	NORVEGE		11	7									BELGIQUE-LUXBG		117	56	
	SUEDE		50	22									ALLEMAGNE R.F.		11	5	
	DANEMARK		15	17									AFR. NORD ESPAGN		23	0	
	SUISSE		19	62									MAURITANIE		700	320	
	AUTRIE		2	3									REP. AFRIQUE SUD		1	2	
	ESPAGNE		491	57													
	YUGOSLAVIE		6	2													
	GREECE		1	1													
	U R S S		360	680													
	ZONE MARK EST		6	8													
	REP. F. C. S. S. R.		4	4													
	HONGRIE		3	5													
	AFR. NORD ESPAGN		128	14													
	MAROC		523	121													
	ALGERIE		386	27													
	TUNISIE		1420	166													
	MAURITANIE		700	329													
	SENEGAL		670	41													
	COTE D'IVOIRE		62	56													
	NIGERIA, FEDER.		0	2													
	CAMBODGE		9	4													
	MALAGASCAR		4	2													
	REP. AFRIQUE SUD		45	41													
	MALAWI		1	1													
	REP. AFRIQUE SUD		144	52													
	ETATS-UNIS		743	1094													
	CANADA		1	4													
	USA		106	86													
	INLES G. C. S. S.		570	18													
	UKRAINE		10950	259													
	VENEZUELA		4280	179													
	ARGENTINE		4	4													
	IRAN		1894	55													
	INLE, SIKKIM		100	26													
	VIET-NAM NORD		3	2													
	VIET-NAM SUD		0	1													
	CAMBODGE		49	7													
	CHINE CONTINENT		487	158													
	JAPON		127	188													
	FRANCE-ALG		27	23													
	AVITAILLEMENT		454	14													
	L PRODUITS ALIMENTAIRES NAHRUNGSMITTEL																
	MONDE	T	7058	1730													
	CEE		5660	1076													
	ADM		737	359													
	AFRIQUE NON ADM		321	138													
	FRANCE		4960	755													
	BELGIQUE-LUXBG		159	74													
	PAYS-BAS		351	170													
	ALLEMAGNE R.F.		12	7													
	ITALIE		76	29													
	ROYAUME-UNI		3	2													
	DANEMARK		2	3													
	SUISSE		5	5													
	ESPAGNE		2	1													
	GREECE		1	1													
	U R S S		10	4													
	AFR. NORD ESPAGN		23	9													
	MAROC		156	76													
	ALGERIE		11	5													
	MAURITANIE		700	329													
	SENEGAL		11	4													
	COTE D'IVOIRE		10	21													
	CAMBODGE		6	4													
	MALAGASCAR		4	2													
	REP. AFRIQUE SUD		131	43													
	ETATS-UNIS		4	3													
	USA		106	86													
	ARGENTINE		4	4													
	MONDE	T	7058	1730													
	CEE		5660	1076													
	ADM		737	359													
	AFRIQUE NON ADM		321	138													
	FRANCE		4960	755													
	BELGIQUE-LUXBG		159	74													
	PAYS-BAS		351	170													
	ALLEMAGNE R.F.		12	7													
	ITALIE		76	29													
	ROYAUME-UNI		3	2													
	DANEMARK		2	3													
	SUISSE		5	5													
	ESPAGNE		2	1													
	GREECE		1	1													
	U R S S		10	4													
	AFR. NORD ESPAGN		23	9													
	MAROC		156	76													
	ALGERIE		11	5													
	MAURITANIE		700	329													
	SENEGAL		11	4													
	COTE D'IVOIRE		10	21													
	CAMBODGE		6	4													
	MALAGASCAR		4	2													
	REP. AFRIQUE SUD		131	43													
	ETATS-UNIS		4	3													
	USA		106	86													
	ARGENTINE		4	4													
	MONDE	T	7058	1730													
	CEE		5660	1076													
	ADM		737	359													
	AFRIQUE NON ADM		321	138													
	FRANCE		4960														

1966 Januar/März — Janvier/Mars

import

Kongo (Brazza)

CST	WAREN - PRODUIT		MENZE QUANTITÉ Einheit - Unité	WERTE VALEUR 1000 \$	CST	WAREN - PRODUIT		MENZE QUANTITÉ Einheit - Unité	WERTE VALEUR 1000 \$	CST	WAREN - PRODUIT		MENZE QUANTITÉ Einheit - Unité	WERTE VALEUR 1000 \$
	Ursprung - Origine					Ursprung - Origine					Ursprung - Origine			
	FRANKE		109	99	CEI			17	16	CFE			10	30
	PAYS-LAS		1	1	AJM			1	1	FRANCE			8	35
	ITALIE		15	5	FRANCE			17	16	BELGIQUE-LUXBG			0	1
	ROYAUME-UNI		8	12	SENEGAL			1	1	ITALIE			1	2
561	ENCRÉS MANUFACTURÉS CHEMISCHE DRUCKEMITTEL				612	ARTICLES MANUF EN CUIR NDA WAREN A LEDER KUNSTLEDER ANG				652	TISSUS COTON SAUF TISSUS SPEC BAUMWOLLGEWERE			
	MONDE	T	15	1	MUNDE	T		1	2	MONDE	T		260	868
	CEE		15	1	CEE			1	2	CFE			195	565
	FRANCE		15	1	FRANCE			1	2	ADM			4	7
571	EXPLOSIFS SPRENGSTOFFE				621	DEMI PRODUITS EN CAOUTCHOUC HALBERZEUGNISSE AUS KAUTSCHUK				653	AUTRES TISSUS SAUF SPECIAUX ANDRE GEWEBE			
	MONDE	T	74	101	MUNDE	T		16	31	FRANCE			145	545
	CEE		72	97	CEE			13	28	BELGIQUE-LUXBG			3	11
	FRANCE		71	97	FRANCE			13	27	PAYS-BAS			25	74
	U R S S		2	4	ALLEMAGNE R.F.			0	1	ALLEMAGNE R.F.			10	24
581	MATIERES PLASTIC RESIN ART KUNSTSTOFFE KUNSTHARZE USW				629	ART MANUF EN CAOUTCHOUC NDA BEARB WAREN A KAUTSCHUK ANG				654	TULLES DENTELLES BRODERIES TUPELL SPITZEN BAENDER USW			
	MONDE	T	52	43	MONDE	T		118	189	MONDE	T		14	245
	CEE		51	43	CEE			105	159	CFE			14	243
	FRANCE		30	29	FRANCE			96	145	ADM			0	1
	PAYS-BAS		14	11	BELGIQUE-LUXBG			3	3	FRANCE			26	220
	ALLEMAGNE R.F.		1	1	PAYS-BAS			2	2	PAYS-BAS			2	4
	ITALIE		2	2	ALLEMAGNE R.F.			4	9	ALLEMAGNE R.F.			5	13
595	PRODUITS CHIMIQUES NDA CHEMISCHE ERZEUGNISSE A N G				632	ARTICLES MANUF EN BOIS NDA BEARBEITETE WAREN A HOLZ ANG				655	TISSUS SPECIAUX APPLIC ASSIM SPEZIALGEWEBE UND ERZFUGNISSE			
	MONDE	T	169	114	MUNDE	T		8	5	MONDE	T		26	41
	CEE		166	112	CEE			8	5	CFE			24	37
	AFRIQUE NON ALM		0	1	FRANCE			96	145	ADM			2	1
	FRANCE		158	106	BELGIQUE-LUXBG			3	3	FRANCE			21	35
	PAYS-BAS		2	4	PAYS-BAS			2	2	BELGIQUE-LUXBG			3	2
	ITALIE		6	2	ALLEMAGNE R.F.			4	9	ALLEMAGNE R.F.			0	1
	MAROC		0	1	ROYAUME-UNI			1	5	ROYAUME-UNI			0	1
	ETATS-UNIS		2	1	U R S S			10	17	AUTRICHE			0	1
608	ARTICLES MANUFACTURES VERSCHIEDENE BEARBEITETE				633	ARTICLES EN LIEGE BEARBEITETE WAREN AUS KORK				641	PAPIERS ET CARTONS PAPIER UND PAPPE			
	MONDE	T	9461	6549	MUNDE	T		0	1	MUNDE	T		241	59
	CEE		9273	5020	CEE			0	1	CEE			190	51
	ADM		44	41	FRANCE			0	1	FRANCE			166	42
	AFRIQUE NON ALM		10	5	BELGIQUE-LUXBG			3	3	PAYS-BAS			2	1
	FRANCE		7482	5295	PAYS-BAS			2	2	ALLEMAGNE R.F.			22	8
	BELGIQUE-LUXBG		959	147	ALLEMAGNE R.F.			4	9	NORVEGE			9	4
	PAYS-BAS		56	126	ROYAUME-UNI			1	5	SUEDE			41	4
	ALLEMAGNE R.F.		755	210	U R S S			10	17	FRANCE			166	42
	ITALIE		24	39	ETATS-UNIS			1	6	PAYS-BAS			2	1
	ROYAUME-UNI		72	109	632	ARTICLES EN PAPIER OU CARTON WAREN AUS PAPIER ODER PAPPE				642	ARTICLES EN PAPIER OU CARTON WAREN AUS PAPIER ODER PAPPE			
	NORVEGE		10	5	MUNDE	T		159	165	MUNDE	T		159	165
	SUEDE		44	7	CEE			105	159	CEE			157	163
	SUISSE		2	7	FRANCE			96	145	ADM			0	1
	ALGERIE		1	2	BELGIQUE-LUXBG			3	3	FRANCE			166	42
	YUGOSLAVIE		0	2	PAYS-BAS			2	2	PAYS-BAS			2	1
	U R S S		96	182	ALLEMAGNE R.F.			4	9	ALLEMAGNE R.F.			22	8
	ZONE MARK EST		6	0	ROYAUME-UNI			1	5	NORVEGE			9	4
	TURKIE		4	5	SUEDE			1	6	SUEDE			41	4
	MAROC		3	0	641	PAPIERS ET CARTONS PAPIER UND PAPPE				642	ARTICLES EN PAPIER OU CARTON WAREN AUS PAPIER ODER PAPPE			
	SENEGAL		10	11	MUNDE	T		241	59	MUNDE	T		241	59
	COTE D IVOIRE		34	30	CEE			8	5	CEE			190	51
	NIGERIA, FELEN.		0	2	FRANCE			96	145	FRANCE			166	42
	ETATS-UNIS		37	60	PAYS-BAS			2	2	PAYS-BAS			2	1
	CANALA		1	4	ALLEMAGNE R.F.			4	9	ALLEMAGNE R.F.			22	8
	ZONE CONTINENT		237	122	NORVEGE			9	4	NORVEGE			9	4
	JAPON		108	146	SUEDE			41	4	SUEDE			41	4
	HONG-KONG		26	22	642	ARTICLES EN PAPIER OU CARTON WAREN AUS PAPIER ODER PAPPE				656	ARTICLES EN MAT TEXTILES NDA SPINNSTOFFWAREN A N G			
611	LAINES LEDER				642	ARTICLES EN PAPIER OU CARTON WAREN AUS PAPIER ODER PAPPE				657	COUV PARQU TAPIS TAPISSERIE FUSSBOEDENBELAGF TEPPIECHE USW			
	MONDE	T	18	17	MUNDE	T		159	165	MONDE	T		4	4
	CEE				CEE			157	163	CFE			170	117
	FRANCE				ADM			0	1	ADM			8	4
	ROYAUME-UNI				FRANCE			157	162	FRANCE			150	77
	ALLEMAGNE R.F.				BELGIQUE-LUXBG			3	3	BELGIQUE-LUXBG			6	11
	ROYAUME-UNI				PAYS-BAS			2	2	PAYS-BAS			10	24
	ALLEMAGNE R.F.				ALLEMAGNE R.F.			4	9	ALLEMAGNE R.F.			2	3
	ROYAUME-UNI				ROYAUME-UNI			1	5	ROYAUME-UNI			0	1
	ALLEMAGNE R.F.				U R S S			10	17	U R S S			1	1
	ROYAUME-UNI				ZONE MARK FST			1	6	ZONE MARK FST			5	5
	ALLEMAGNE R.F.				SENEGAL			1	6	SENEGAL			7	7
	ROYAUME-UNI				COTE D IVOIRE			1	1	COTE D IVOIRE			1	1
	ALLEMAGNE R.F.				CHINE CONTINENT			27	45	CHINE CONTINENT			27	45
	ROYAUME-UNI				JAPON			14	8	JAPON			14	8
	ALLEMAGNE R.F.				HONG-KONG			0	1	HONG-KONG			0	1
	ROYAUME-UNI				657	COUV PARQU TAPIS TAPISSERIE FUSSBOEDENBELAGF TEPPIECHE USW				657	COUV PARQU TAPIS TAPISSERIE FUSSBOEDENBELAGF TEPPIECHE USW			
	ALLEMAGNE R.F.				MONDE	T		10	40	MONDE	T		4	4
	ROYAUME-UNI				FRANCE			157	162	FRANCE			150	77
	ALLEMAGNE R.F.				BELGIQUE-LUXBG			3	3	BELGIQUE-LUXBG			6	11
	ROYAUME-UNI				PAYS-BAS			2	2	PAYS-BAS			10	24
	ALLEMAGNE R.F.				ALLEMAGNE R.F.			4	9	ALLEMAGNE R.F.			2	3
	ROYAUME-UNI				ROYAUME-UNI			1	5	ROYAUME-UNI			0	1
	ALLEMAGNE R.F.				U R S S			10	17	U R S S			1	1
	ROYAUME-UNI				ZONE MARK FST			1	6	ZONE MARK FST			5	5
	ALLEMAGNE R.F.				SENEGAL			1	6	SENEGAL			7	7
	ROYAUME-UNI				COTE D IVOIRE			1	1	COTE D IVOIRE			1	1
	ALLEMAGNE R.F.				CHINE CONTINENT			27	45	CHINE CONTINENT			27	45
	ROYAUME-UNI				JAPON			14	8	JAPON			14	8
	ALLEMAGNE R.F.				HONG-KONG			0	1	HONG-KONG			0	1

1966 Januar/März — Janvier/Mars

i m p o r t

Congo (Brazza)

CST	WAREN - PRODUIT		MENGES QUANTITÉ Einheit - Unité	WERTE VALEUR 1000 \$	CST	WAREN - PRODUIT		MENGES QUANTITÉ Einheit - Unité	WERTE VALEUR 1000 \$	CST	WAREN - PRODUIT		MENGES QUANTITÉ Einheit - Unité	WERTE VALEUR 1000 \$	
	Ursprung - Origine					Ursprung - Origine					Ursprung - Origine				
	CEL		4	4		CEL		614	85	686	ZINC ZINK				
	FRANCL		3	2		FRANCL		494	71		MONDE	T	3	1	
	ALLEMAGNE R.F.		0	1		BELGIQUE-LUXBG		20	2		CEE		3	1	
	ITALIE		0	1		ALLEMAGNE R.F.		100	12		FRANCE		3	1	
						ETATS-UNIS		2	1						
661	CRAUX CIMENTS USVK PK BATIMENT NAKZ ZEMENT UND BAUSTOFFE				674	LARGES PLATS ET TOLES BREITFLACHSTAHL UND BLECHE					687	ETAIN ZINN			
	MONDE	T	3589	90		MONDE	T	802	177		MONDE	T	1	4	
	CEE		3580	88		CEE		760	168		CEE		1	4	
	AFRIQUE ADM ADM		9	1		FRANCE		509	113.		FRANCE		1	4	
	FRANCL		2472	63		BELGIQUE-LUXBG		251	55						
	BELGIQUE-LUXBG		612	14		ETATS-UNIS		5	1						
	ALLEMAGNE R.F.		453	11		JAPON		36	7						
	MAKLL		9	1							691	CONSTRUCT METALL ET PARTIES METALLKONSTRUKTIONEN U TEILF			
	ETATS-UNIS		0	1							MONDE	T	1688	2088	
											CEE		1684	2085	
662	PIECES DE CONSR EN CERAM EALMATERIAL AUS KERAM STOFFEN				675	FEUILLARDS BANDSTAHL						FRANCE		1684	2085
	MONDE	T	38	12		MONDE	T	18	5		ROYAUME-UNI		3	3	
	CEE		38	12		CEE		18	5						
	ALLEMAGNE R.F.		37	11		FRANCE		18	5						
663	ARTICLES MINERAUX NDA WAREN A MINERAL STOFFEN ANG				676	RAILS AUT ELEM D VOIES FER SCHIENEN EISENBANUBERBAUMAT					692	RESERVOIRS FUTS ETC METALL BEHALFTER FAESSER USW A METALL			
	MONDE	T	10	29		MONDE	T	47	21		MONDE	T	35	25	
	CEE		9	23		CEE		47	21		CEE		33	23	
	FRANCL		8	20		FRANCE		46	21		FRANCE		30	20	
	ALLEMAGNE R.F.		1	2		ALLEMAGNE R.F.		1	1		ALLEMAGNE R.F.		1	1	
	KYALME-LNI		0	2							ITALIE		1	1	
	ETATS-UNIS		1	4							ROYAUME-UNI		2	2	
664	VERRE GLAS				677	FILS FER ACIER SF FIL MACH DRAHT AUSGEN WALZDRAHT					693	CABL RONCES TREILLIS METAL KABEL STACHELDRAHT USW			
	MONDE	T	67	23		MONDE	T	16	5		MONDE	T	158	84	
	CEE		67	23		CEE		16	5		CEE		123	64	
	FRANCE		60	24		FRANCE		16	5		ADM		6	2	
	ALLEMAGNE R.F.		0	1							FRANCE		100	54	
665	VERREKIE GLASWAREN				678	TUB TUYAUX RACC FUN FER AC ROHRE ROHRFORMSTUECKE USW						PAYS-BAS		11	5
	MONDE	T	399	89		MONDE	T	341	349		ALLEMAGNE R.F.		10	4	
	CEE		195	47		CEE		324	318		ROYAUME-UNI		19	9	
	FRANCL		180	44		FRANCE		312	309		U R S S		2	4	
	ALLEMAGNE R.F.		1	1		BELGIQUE-LUXBG		8	2		„COTE D'IVOIRE“		6	2	
	ITALIE		7	2		ALLEMAGNE R.F.		4	7		ETATS-UNIS		9	5	
	U R S S		4	3		U R S S		17	29						
	ITAFELLSLVAULIL		0	1		ETATS-UNIS		0	1		694	CLOUTERIF ET BOULONNEPIF NAEGL UND SCHRAUBEN			
	CFINE CONTINENT		200	33							MONDE	T	48	80	
666	ARTICLES EN CERAMIQUE FEINERAMISURE ERZEUGNISSE				682	CUIVRE KUPFER						CEE		36	59
	MONDE	T	7	8		MONDE	T	9	16		ADM		8	2	
	CEE		7	8		CEE		8	15		FRANCE		30	49	
	FRANCL		6	7		FRANCE		8	14		ALLEMAGNE R.F.		5	8	
	ALLEMAGNE R.F.		0	1		ETATS-UNIS		1	1		ROYAUME-UNI		1	4	
667	SPIRILL FERTIS FERRO ALLIAG KUPFEISEN SPIRILL FERROLEG				684	ALUMINIUM ALUMINIUM						„COTE D'IVOIRE“		8	3
	MONDE	T	100	10		MONDE	T	31	20		ETATS-UNIS		3	14	
	CEE		100	10		CEE		31	20						
	FRANCL		100	10		FRANCL		31	20		695	OUTILLAGE EN METAUX COMMUNS WERKZEUGE AUS UNFEDEN METALL			
673	BARRIS PROFILS PALPLANCHES STABSTABE U PROFILS AUS STAHL										MONDE	T	133	200	
	MONDE	T	610	80							CEE		49	174	
											FRANCE		28	74	
											BELGIQUE-LUXBG		5	5	
											ALLEMAGNE R.F.		14	22	
											ITALIE		2	5	
											SUEDE		2	1	
											SUISSE		2	1	
											YOUNGSLAVIE		6	2	
											U R S S		47	24	
											HONGRIE		1	1	
											ETATS-UNIS		2	2	
											CANADA		2	2	

1966 Januar/März — Janvier/Mars

import

Kongo (Brazza)

CST	WAREN - PRODUIT		MENGES QUANTITÉ Einheit - Unité	WERTE VALEUR 1000 \$	CST	WAREN - PRODUIT		MENGES QUANTITÉ Einheit - Unité	WERTE VALEUR 1000 \$	CST	WAREN - PRODUIT		MENGES QUANTITÉ Einheit - Unité	WERTE VALEUR 1000 \$			
	↳ Ursprung - Origine					↳ Ursprung - Origine					↳ Ursprung - Origine						
656	COUTILLERIE ET COUVERTS SAPPHILKÄREN UND BESTECKE					ROYAUME-UNI		4	11		ITALIE		2	2			
						ETATS-UNIS		97	137		ROYAUME-UNI		2	2			
	MONDE		T	7	19							U R S S		27	67		
	CEE			7	19							ETATS-UNIS		159	478		
	FRANCE		5	15	714	MACHINES DE BUREAU BÜROMASCHINEN					MONDE		T	8	103		
	ALLEMAGNE R.F.		2	4			CEE		6	91		CEE			6	91	
							FRANCE		5	77		PAYS-BAS		0	1		
							PAYS-BAS		0	1		ALLEMAGNE R.F.		1	10		
657	ARTICLES METAL USAGE DOMEST METALLKÄREN VON F HAUSGEBR					ITALIE		0	3		ROYAUME-UNI		0	1			
	MONDE		T	14	23		SUEDE		0	3		DANMARK		0	1		
	CEE			11	19		ROYAUME-UNI		0	1		SUISSE		1	6		
	FRANCE		8	15		JAPON		0	1								
	ALLEMAGNE R.F.		2	3	715	MACH POUR TRAVAIL DES METAUX METALLBEARBEITUNGSMASCHINEN					MONDE		T	10	27		
	ITALIE		1	1			CEE		4	9		FRANCE		4	8		
	ETATS-UNIS		1	1			FRANCE		4	8		ALLEMAGNE R.F.		0	1		
	CANADA		1	1			ALLEMAGNE R.F.		0	1		ROYAUME-UNI		1	4		
658	OUTI ART MANIF EN METL COMM AND LEARN WAREN A UNDEL METALL					U R S S		5	13		ETATS-UNIS		1	1			
	MONDE		T	176	150	717	MACH PR TEXT CUIR MAC A COUD MASCH F TEXT LEDER NAEHMASCH					MONDE		T	6	22	
	CEE			122	139			CEE		5	18		FRANCE		3	11	
	FRANCE		98	114			FRANCE		3	11		ALLEMAGNE R.F.		0	3		
PAYS-BAS		3	8		ITALIE		1	4		ROYAUME-UNI		1	3				
	ALLEMAGNE R.F.		20	15		U R S S		1	1		U R S S		1	1			
	ITALIE		0	1		ETATS-UNIS		1	1								
	ROYAUME-UNI		33	18													
	U R S S		8	15													
7	MACHINES ET MATERIEL TRANSP. MASCHINEN UND FARKZEUGE				718	MACH PR AUT INDUS SPECIAL MASCH F BESOND GEN INDUSTRIEN					MONDE		T	275	499		
	MONDE		T	3229		8479		CEE		220	386		FRANCE		213	373	
	CEE			2480		4779		FRANCE		213	373		ALLEMAGNE R.F.		7	13	
	FRANCE		1956	3850			U R S S		53	110		ETATS-UNIS		2	3		
	BELGIQUE-LUXBG		188	164													
	PAYS-BAS		14	89													
	ALLEMAGNE R.F.		268	557													
	ITALIE		51	96													
	ROYAUME-UNI		61	142	719	MACHINES APPAREILS NDA MASCHINEN UND APPARATE ANG					MONDE		T	1137	2191		
	NORVEGE		1	2			CEE		977	1870		CEE			977	1870	
	SUEDE		5	14			FRANCE		906	1663		BELGIQUE-LUXBG		11	19		
	DANEMARK		17	13			PAYS-BAS		9	22		PAYS-BAS		9	22		
	SUISSE		12	50		ALLEMAGNE R.F.		45	141		ITALIE		7	24			
	ALGERIE		0	1		ROYAUME-UNI		12	39		SUEDE		5	9			
	U R S S		250	486		SUISSE		1	5		ROYAUME-UNI		3	7			
	ZONE MARK EST		1	2		AUTRICHE		0	1		SUEDE		0	1			
711	CHAUFFERES PLE NON ELECTR LAPPRESSELS U NICHTELEKTR MOTOR					U R S S		80	158		DANMARK		15	12			
	MONDE		T	41	162		ETATS-UNIS		60	107		U R S S		6	12		
	CEE			23	96		JAPON		1	1		ETATS-UNIS		3	11		
	FRANCE		14	61							JAPON		3	2			
	BELGIQUE-LUXBG		2	11	720	MACH ET APP ELECTRIQUES NDA ELEKTR MASCHINEN U APP A N G					MONDE		T	136	219		
	PAYS-BAS		1	4			CEE		124	172		CEE			124	172	
	ALLEMAGNE R.F.		6	20			FRANCE		91	151		FRANCE		91	151		
	ROYAUME-UNI		2	6			ALLEMAGNE R.F.		11	17		ITALIE		2	4		
	SUEDE		0	1		ITALIE		2	4		ROYAUME-UNI		3	7			
	SUISSE		0	1		SUEDE		0	1		SUEDE		0	1			
	U R S S		2	0		DANMARK		15	12		DANMARK		15	12			
	ETATS-UNIS		14	92		U R S S		6	12		ETATS-UNIS		3	11			
712	TRACTEURS PACT APPAR AGRIC SUFLEPPER PASCHIN U APP F LANDW																
	MONDE		T	142	219												
	CEE			41	71												
	FRANCE		34	61													
	ALLEMAGNE R.F.		7	11	722	MACH ELECTR APPAR PR COUPURE ELEKTR MASCH U SCHALTGERATE					MONDE		T	312	979		
							CEE		116	436		CEE			116	436	
							FRANCE		111	425		FRANCE		111	425		
							BELGIQUE-LUXBG		4	3		ALLEMAGNE R.F.		1	4		
723	FILS CABLES ISOLAT ELFC DRAHTF KABEL ISOLATOREN F EL				724	APPAR POUR TELECOMMUNICAT APP F TELEGR TELEPHON FERRESEH					MONDE		T	17	150		
	MONDE		T	108		180		CEE		10	125		CEE			10	125
	CEE			108		179		FRANCE		137	179		FRANCE		137	179	
	FRANCE		137	179			ETATS-UNIS		0	1		ETATS-UNIS		0	1		
	ETATS-UNIS		0	1	725	APPAREILS ELECTRODOMESTIQUES ELEKTRISCHE HAUSHALTSGERATE					MONDE		T	8	13		
							CEE		8	13		FRANCE		6	7		
							FRANCE		6	7		PAYS-BAS		1	3		
							ITALIE		0	1		ITALIE		0	1		
726	APP ELFC MEDICAL ET RADIOLOG APP F ELEKTROMEDIZIN RENTRABH				727	APP ELFC MEDICAL ET RADIOLOG APP F ELEKTROMEDIZIN RENTRABH					MONDE		T	0	1		
	MONDE		T	0		1		CEE		0	1		CEE			0	1
	CEE			0		1		FRANCE		0	1		FRANCE		0	1	
	FRANCE		0	1													
729	MACH ET APP ELECTRIQUES NDA ELEKTR MASCHINEN U APP A N G				731	VEHICULES POUR VOIES FERREES SCHIENENFAHRZEUGE					MONDE		T	202	300		
	MONDE		T	136		219		CEE		124	172		CEE			124	172
	CEE			124		172		FRANCE		91	151		FRANCE		91	151	
	FRANCE		91	151			ALLEMAGNE R.F.		11	17		ITALIE		2	4		
	ALLEMAGNE R.F.		11	17		ITALIE		2	4		ROYAUME-UNI		3	7			
	ITALIE		2	4		SUEDE		0	1		SUEDE		0	1			
	ROYAUME-UNI		3	7		DANMARK		15	12		U R S S		6	12			
	SUEDE		0	1		ETATS-UNIS		3	11		ETATS-UNIS		3	11			
732	VEHICULES AUTOMOBILES ROUTIERS KRAFTFAHRZEUGE				733	VEHICULES AUTOMOBILES ROUTIERS KRAFTFAHRZEUGE					MONDE		T	580	1280		
	MONDE		T	580		1280		CEE		540	1240		CEE			540	1240
	CEE			540		1240		FRANCE		318	670		FRANCE		318	670	
	FRANCE		318	670													

Überseeische Assoziierte
AUSSENHANDELSSTATISTIK

Associés d'Outre-Mer
STATISTIQUE DU COMMERCE EXTÉRIEUR

Associati d'Oltremare
STATISTICA DEL COMMERCIO CON L'ESTERO

Overzeese Geassocieerden
STATISTIEK VAN DE BUITENLANDSE HANDEL

Overseas Associates
FOREIGN TRADE STATISTICS

Madagascar

1966 — No. 9	JAN.-JUNI 1966
	JAN.-JUIN 1966
	GEN.-GIU. 1966
	JAN.-JUNI 1966
	JAN.-JUNE 1966

Zu den AOM gehören :

- I. — Assoziierte überseeische Länder und Hoheitsgebiete (EAMA + TOM) :
Senegal, Mali, Elfenbeinküste, Dahome, Mauretanien, Niger, Obervolta, Kongo (Brazza), Zentralafrika, Tschad, Gabun, Togo, Kamerun, Madagaskar, Kongo (Leo), Rwanda, Burundi, Somalia, Suriname, Niederländische Antillen, Niederländisch-Neuguinea (*), Saint-Pierre-und-Miquelon, Komoren, Französische Somaliküste, Neu-Kaledonien, Französische-Polynesien.
- II. — Überseeische Departements (DOM) :
Guadeloupe, Martinique, Guayana, Reunion.
- III. — Art und Weise der Assoziierung nicht festgelegt :
Algerien (Einschliesslich der beiden ehemaligen Sahara-Departements).
Ab 1963 nicht mehr in der AOM aufgeführt.

(*) Nicht mehr assoziiert mit der EWG seit 18.8.1962.

Les AOM se définissent comme suit :

- I. — *Pays et territoires d'outre-mer associés (EAMA + TOM) :*
Sénégal, Mali, Côte-d'Ivoire, Dahomey, Mauritanie, Niger, Haute-Volta, Congo (Brazza), Centrafrique, Tchad, Gabon, Togo, Cameroun, Madagascar, Congo (Léo), Rwanda, Burundi, République de Somalie, Surinam, Antilles néerlandaises, Nouvelle-Guinée néerlandaise (), Saint-Pierre-et-Miquelon, Comores, Côte française des Somalis, Nouvelle-Calédonie, Polynésie française.*
- II. — *Départements d'Outre-mer (DOM) :*
Guadeloupe, Martinique, Guyane française, Réunion.
- III. — *Sans régime d'association défini :*
Algérie (incluant les deux anciens départements sahariens). Depuis 1963 n'est plus reprise dans les AOM.

(*) N'est plus associée à la CEE depuis le 18/8/1962.

Inhaltswiedergabe nur mit Quellennachweis gestattet

La reproduction des données est subordonnée à l'indication de la source

La riproduzione del contenuto è subordinata alla citazione della fonte

Het overnemen van gegevens is toegestaan mits duidelijke bronvermelding

Reproduction of the contents of this publication is subject to acknowledgement of the source

INHALTSÜBERSICHT

Heft 9

Aussenhandel von Madagaskar

Einfuhr nach Ursprung von 1961 bis 30-6-1966	142
Ausfuhr nach Bestimmung von 1961 bis 30-6-1966	143
Einfuhr/Ausfuhrüberschuss von 1961 bis 30-6-1966	143
Einfuhr nach Warenklassen von 1961 bis 30-6-1966	144
Ausfuhr nach wichtigsten Waren von 1961 bis 30-6-1966	145
Einfuhr von 1-1-1966 bis 30-6-1966	147
Ausfuhr von 1-1-1966 bis 30-6-1966	157
Ausfuhr nach wichtigsten Waren von 1-1-1966 bis 30-6-1966	164

ANMERKUNGEN

Diese Veröffentlichung bringt in je einem Heft für jedes Land eine Analyse des Aussenhandels der mit der EWG assoziierten überseeischen Länder nach Erzeugnissen und nach Ursprung und Bestimmung. Sie enthält nach CST-Teilen und -Gruppen (dreistellig) aufgegliederte Angaben sowie eine gewisse Zahl der für die Ausfuhr wichtigen Rubriken und Positionen (vier- und fünfstellig). Von Ausnahmen abgesehen, sind die Werte einheitlich in Rechnungseinheiten (1 000 \$) und die Mengen in Tonnen ausgedrückt (vgl. Anfangsbuchstaben der Mengeneinheiten unter „Abkürzungen“).

Die Einfuhrwerte umfassen die Versicherungs- und Transportkosten bis zur Grenze des Einfuhrlandes (cif-Werte), aber nicht die Zölle, Steuern und sonstigen in diesem Lande erhobenen Abgaben, und die Ausfuhrwerte schliessen nicht die Versicherungs- und Transportkosten über die Grenzen des Meldelandes hinaus ein (fob-Werte).

Abkürzungen

CEE	EWG — Europäische Wirtschaftsgemeinschaft
AOM	Assoziierte Überseegebiete
DOM	Überseeische Departements
EAMA	Assoziierte Afrikanische Staaten und Madagaskar
TOM	Mit der EWG assoziierte überseeische Hoheitsgebiete
CST	Internationales Warenverzeichnis für den Aussenhandel (CST)
NDA	a.n.g. (anderweitig nicht genannt)
C	Tausend Karat
G	Gramm
T	Metrische Tonnen
M	Meter
S	Quadratmeter
V	Kubikmeter
L	Liter
N	Stück
P	Paar
K	Kilowatt-stunden

Quelle : Statistisches Amt Madagaskar.

Umrechnungskurse : 1 000 CFA franken = 4,051 \$

Anmerkungen :

Der Handel der Komoren ist nicht eingeschlossen.

Anmerkungen zu den Erzeugnissen :

1) Einfuhr

284	Ausschl. der in 684 aufgenommenen „Bearbeitungsabfälle und Schrott von Aluminium“
684	Einschl. „Bearbeitungsabfälle und Schrott von Aluminium“
894	Einschl. „Teile für Kriegswaffen“
951	Ausschl. der in 894 aufgenommenen „Teile für Kriegswaffen“

2) Ausfuhr

051.1.1	} Eingeschl. in 051.2
051.1.2	
051.2	Einschl. 051.1.1 und 051.1.2
283.1	Einschl. 284.0.2
284.0.2	Eingeschl. in 283.1 .
284.0.4	Eingeschl. in 684.1
284.0.7	Eingeschl. in 686.1
284.0.9	Eingeschl. in 687.1
684.1	Einschl. 284.0.4
685.1	Einschl. 284.0.6
686.1	Einschl. 284.0.7
687.1	Einschl. 284.0.9
729.5.1	Eingeschl. in 861
732	Einschl. 733.1.2
733.1.2	Eingeschl. in 732
861	Einschl. 729.5.1

TABLE DES MATIERES

Fascicule 9

Commerce Extérieur de Madagascar

Importations par origine de 1961 au 30-6-1966	144
Exportations par destination de 1961 au 30-6-1966	143
Balance commerciale de 1961 au 30-6-1966	143
Importations par classe de produits de 1961 au 30-6-1966	144
Exportations par principaux produits de 1961 au 30-6-1966	145
Importations du 1-1-1966 au 30-6-1966	157
Exportations du 1-1-1966 au 30-6-1966	157
Exportations par principaux produits du 1-1-1966 au 30-6-1966	164

OBSERVATIONS

Cette publication présente, en fascicules par pays, une analyse du Commerce Extérieur des Associés d'Outre-Mer de la CEE par produits et par origine et destination. Elle contient les données par classe de produits et pour chaque Groupe (CST 3 chiffres) ainsi que pour un certain nombre de Rubriques et Positions importantes à l'exportation (CST 4 et 5 chiffres). Les valeurs ont été uniformément exprimées en unités de compte (1 000 \$) et les quantités en tonnes sauf exceptions (voir sous « Abréviations » les initiales d'unités de quantité).

Les valeurs d'importation comprennent les coûts d'assurance et de transport jusqu'à la frontière du pays importateur (valeur caf) mais ne comprennent pas les droits de douane, impôts ou taxes perçus dans ce pays, et les valeurs d'exportation ne comprennent pas les coûts d'assurance et de transport au-delà de la frontière du pays déclarant (valeur fob).

Abréviations

CEE	Communauté Economique Européenne
AOM	Associés d'Outre-Mer de la CEE
DOM	Départements d'Outre-Mer des Pays de la CEE
EAMA	Etats Africains et Malgaches Associés à la CEE
TOM	Territoires d'Outre-Mer associés à la CEE
CST	Classification Statistique et Tarifaire
NDA	Non dénommés ailleurs
C	Milliers de Carats
G	Grammes
T	Tonnes métriques
M	Mètres
S	Mètres carrés
V	Mètres cubes
L	Litres
N	Nombre
P	Paires
K	Kilowatts-heure

Source : Service Statistique de Madagascar.

Taux de conversion : 1 000 Frs CFA = 4,051 \$

Observations particulières :

Le commerce des Comores n'est pas compris.

Notes par produit :

1) Importation

284	Non compris les « Déchets et débris d'aluminium » repris au 684
684	Y compris les « Déchets et débris d'aluminium »
894	Y compris « Parties et pièces détachées pour armes de guerre »
951	Non compris les « Parties et pièces détachées pour armes de guerre » reprise au 894

2) Exportation

051.1.1	} Inclus dans le 051.2
051.1.2	
051.2	Y compris le 051.1.1 et le 051.1.2
283.1	Y compris le 284.0.2
284.0.2	Inclus dans le 283.1
284.0.4	Inclus dans le 684.1
284.0.7	Inclus dans le 686.1
284.0.9	Inclus dans le 687.1
684.1	Y compris le 284.0.4
685.1	Y compris le 284.0.6
686.1	Y compris le 284.0.7
687.1	Y compris le 284.0.9
729.5.1	Inclus dans le 861
732	Y compris le 733.1.2
733.1.2	Inclus dans le 732
861	Y compris le 729.5.1

MADAGASKAR

Einfuhr nach Ursprung

Importations par origine

Tonnen - Tonnes

	1961	1962	1963	1964	1965	Jan.-Juni/Jan.-Juin		
						1964	1965	1966
Welt - Monde	394 326	427 475	444 734	435 952	540 554	210 836	249 915	227 691
EWG - CEE	208 709	240 674	238 121	208 792	195 726	109 344	92 930	82 868
France	194 472	223 500	216 720	187 099	165 229	100 404	76 130	71 548
U.E.B.L.	4 415	7 611	10 610	8 799	11 809	3 145	5 293	3 992
Pays-Bas	5 588	5 321	4 764	5 570	5 036	2 049	3 052	2 667
Allemagne (R.F.)	3 150	3 234	4 615	4 776	10 099	2 443	7 039	2 979
Italie	1 084	1 008	1 412	2 548	3 551	1 303	1 414	1 688
Royaume-Uni	1 285	1 066	1 312	1 016	1 070	460	513	494
Etats-Unis	2 168	4 029	7 742	6 366	8 861	3 563	2 379	6 224
Suède	4 871	3 473	4 612	2 752	1 977	2 054	978	699
Tchécoslovaquie	256	793	344	304	317	125	233	129
Hongrie	164	204	168	156	311	64	257	38
Maroc	2 460	7 876	1 754	3 478	4 210	2 591	1 816	2 754
Algérie	9 899	6 157	6 007	5 455	4 767	1 805	3 251	1 451
Tunisie	560	327	236	1 504	5 090	504	1 951	2 952
Sénégal	1 313	2 713	104	7 357	17 259	37	7 230	5 849
Côte-d'Ivoire	87	46	190	120	1 043	31	915	35
Kenya	15 805	.	6 945	9 586
Comores	1 938	1 557	2 976	3 669	2 347	1 424	888	1 974
République Afrique du Sud	9 093	9 576	20 148	21 007	20 238	7 390	10 548	13 143
Brésil	113	147	189	—	8 947	—	15	408
Iran	69 810	105 495	98 767	106 116	107 534	52 857	39 684	55 506
Israël	4 354	2 498	6 250	7 274	4 145	4 716	1 744	4 035
Bahrein	22 565	1 107	14 552	19 634	24 148	6 208	10 172	220
Pakistan	1 136	856	7 943	14 527	17 555	2 172	16 443	488
Inde, Sikkim	958	1 714	1 035	798	646	503	385	2 175
Thaïlande	—	394	701	1 769	60 836	907	40 726	754
Malaysia	—	1	1	7	14 169	6	23	8 581
Chine Continentale	45	50	148	356	8 927	113	196	12 736
Japon	1 646	2 272	1 273	1 176	1 816	635	896	3 323
Hong-Kong	1 081	703	889	1 214	1 162	452	708	425
Andere Länder - Autres pays	49 805	33 747	29 272	21 105	11 648	12 885	7 189	10 844

1 000 \$

Welt - Monde	103 426	121 529	127 439	135 512	138 116	66 411	66 273	66 109
EWG - CEE	83 495	99 706	104 148	109 281	99 226	54 184	47 448	48 077
France	75 089	91 071	94 446	97 408	86 432	48 873	40 769	40 605
U.E.B.L.	818	1 144	1 171	1 361	1 531	651	687	895
Pays-Bas	2 645	2 636	2 412	2 985	2 959	1 118	1 620	1 646
Allemagne (R.F.)	3 788	3 680	4 365	5 147	5 691	2 397	3 087	3 716
Italie	1 155	1 175	1 754	2 380	2 614	1 145	1 286	1 216
Royaume-Uni	1 600	1 397	2 091	1 612	1 634	786	810	830
Etats-Unis	2 098	2 861	4 316	6 081	6 107	2 233	2 121	4 980
Suède	681	536	603	587	781	68	356	285
Tchécoslovaquie	358	394	375	426	502	117	363	193
Hongrie	191	300	251	271	457	111	367	47
Maroc	612	1 201	532	728	843	471	379	459
Algérie	2 030	1 545	1 282	1 117	999	470	637	228
Tunisie	29	25	30	118	548	27	196	403
Sénégal	639	390	137	1 185	2 716	23	1 140	910
Côte-d'Ivoire	26	15	150	128	828	62	685	76
Kenya	669	.	304	399
Comores	.	167	289	346	539	208	79	274
République Afrique du Sud	543	501	511	550	478	229	240	256
Brésil	80	84	110	—	909	—	8	90
Iran	2 536	3 543	3 401	3 533	3 407	1 783	1 480	1 678
Israël	212	304	1 036	1 007	306	773	59	142
Bahrein	.	66	530	623	735	213	312	11
Pakistan	1 313	160	804	668	614	220	525	41
Union Indienne	818	1 437	595	402	336	229	196	193
Thaïlande	—	64	135	256	7 785	139	5 460	149
Malaysia	.	1	2	10	426	4	10	282
Chine Continentale	33	24	117	277	1 566	118	248	1 992
Japon	1 876	1 870	1 761	1 682	2 070	812	943	1 696
Hong-Kong	850	456	517	645	783	312	471	335
Andere Länder - Autres pays	.	4 482	3 716	3 979	2 852	2 819	1 436	2 338

Ausfuhr nach Bestimmung

Exportations par destination

Tonnen - Tonnes

	1961	1962	1963	1964	1965	Jan.-Juni/Jan.-Juin		
						1964	1965	1966
Welt - Monde	246 012	335 278	304 030	303 649	287 345	123 493	125 724	165 246
EWG - CEE	133 837	196 013	186 973	182 584	157 275	72 336	67 375	85 680
France	121 519	176 186	163 185	162 154	132 942	64 115	55 981	68 470
U.E.B.L.	2 532	1 712	1 192	1 509	5 004	980	2 644	2 441
Pays-Bas	1 253	4 139	7 046	7 201	3 256	2 825	1 290	4 390
Allemagne (R.F.)	5 858	10 193	10 582	7 443	8 561	2 753	4 084	3 828
Italie	2 675	3 783	4 968	4 277	7 510	1 663	3 374	6 551
Royaume-Uni	11 242	11 583	9 607	9 553	14 737	7 197	5 407	18 757
Etats-Unis	15 316	22 474	24 621	33 336	44 311	8 821	15 594	15 093
Danemark	439	564	866	1 451	1 421	778	633	316
Espagne	176	749	1 681	1 016	1 482	206	1 311	1 426
Grèce	475	977	612	809	1 056	156	174	217
Hongrie	773	1 160	1 030	1 247	1 460	1 247	1 497	1 064
Roumanie	139	860	1 465	625	600	114	410	—
Maroc	279	374	227	3 553	1 479	3 345	171	1 218
Algérie	10 919	12 214	5 550	440	1 870	159	1 426	1 085
Sénégal	4 247	14 147	9 180	11 708	7 099	5 696	4 183	12 744
Côte-d'Ivoire	2 785	6 457	8 404	7 949	3 890	3 617	2 990	3 181
Ile Maurice	.	4 265	3 494	4 115	3 749	2 036	1 663	2 560
Réunion	19 101	22 985	17 895	20 219	19 108	9 161	8 288	10 612
Comores	7 880	10 424	11 170	10 494	3 953	4 319	1 924	1 929
Indonésie	2 316	1 029	10	1 999	906	—	849	44
Malaysia	37	10	—	314	487	70	203	179
Japon	14 488	1 790	4 029	2 270	10 808	527	7 137	3 531
Polynésie française	66	131	239	364	619	171	226	251
Andere Länder - Autres pays	21 497	27 072	16 977	9 603	11 035	3 537	4 353	5 359

1 000 \$

Welt - Monde	77 528	94 329	82 079	91 769	91 683	38 685	39 225	45 181
EWG - CEE	45 956	56 397	49 976	55 469	48 037	24 097	20 047	23 592
France	42 191	50 982	42 894	49 887	41 003	21 448	16 830	19 877
U.E.B.L.	685	331	313	291	730	208	385	285
Pays-Bas	361	1 004	1 730	1 020	794	645	301	609
Allemagne (R.F.)	2 030	3 054	3 204	3 250	4 198	1 381	2 061	1 880
Italie	689	1 026	1 835	1 021	1 313	416	470	942
Royaume-Uni	2 090	2 497	2 258	1 711	2 444	1 282	931	1 695
Etats-Unis	11 375	14 544	14 064	16 872	24 680	5 621	10 235	9 862
Danemark	105	127	254	454	264	267	113	61
Espagne	22	142	758	361	800	96	769	863
Grèce	—	384	248	415	640	65	68	84
Hongrie	350	382	343	442	591	43	567	484
Roumanie	44	262	460	219	224	96	142	—
Maroc	169	168	118	679	834	582	103	808
Algérie	4 687	5 163	1 344	199	298	1	151	66
Sénégal	470	1 225	950	1 918	814	956	524	1 029
Côte-d'Ivoire	471	551	780	1 297	486	607	374	360
Ile Maurice	.	.	.	674	645	331	283	453
Réunion	5 064	6 542	4 533	4 704	5 307	2 197	2 165	2 701
Comores	1 469	1 588	1 710	1 837	1 049	701	499	436
Indonésie	22	660	7	1 272	568	—	532	28
Malaysia	22	7	—	200	315	44	130	120
Japon	1 257	536	535	525	929	243	432	495
Polynésie française	.	31	80	140	433	55	157	203
Andere Länder - Autres pays	.	3 123	3 661	2 381	2 325	1 401	1 003	1 841

Einfuhr- Ausfuhrüberschuss

Balance commerciale

1 000 \$

Welt - Monde	— 25 898	— 27 200	— 45 360	— 43 743	— 46 433	— 27 726	— 27 048	— 20 928
EWG - CEE	— 37 539	— 43 309	— 64 172	— 53 812	— 51 189	— 30 087	— 27 401	— 24 485

MADAGASKAR

Einfuhr nach Warenklassen

Importations par classes de produits

1 000 \$

CST		1961	1962	1963	1964	1965	Jan.-Juni-Jan.-Juni		
							1964	1965	1966
0 + 1	Nahrungs- und Genussmittel - Alimentation, boissons, tabac								
	Welt - Monde	14 488	15 756	16 708	17 534	26 253	9 253	12 861	9 835
	EWG - CEE	11 626	12 308	12 864	12 332	9 293	6 862	4 316	4 616
	Royaume-Uni	160	258	716	231	428	117	195	244
	Etats-Unis	33	329	474	569	1 050	405	323	524
	Maroc	479	1 119	492	683	808	457	367	435
	Algérie	1 521	1 099	1 089	970	886	380	597	206
	Sénégal	—	2	—	1 126	2 681	—	1 122	908
	Thailande	—	—	—	66	7 593	1	5 342	—
	Chine Continentale	10	2	17	50	1 123	27	7	1 629
2 + 4	Rohstoffe - Matières premières								
	Welt - Monde	3 129	2 380	2 278	1 779	2 382	995	816	2 868
	EWG - CEE	1 487	1 290	634	869	1 092	395	425	1 602
	Etats-Unis	253	236	836	26	349	26	116	454
	Comores	281	141	277	339	534	203	77	211
	Pakistan	343	160	235	237	94	175	31	32
	Thailande	—	64	135	189	192	137	119	147
3	Brennstoffe - Produits énergétiques								
	Welt - Monde	5 499	6 124	6 743	6 993	7 471	3 324	3 359	3 312
	EWG - CEE	467	570	801	1 024	1 071	529	428	374
	Royaume-Uni	101	60	25	10	8	3	3	4
	Etats-Unis	68	354	450	426	460	268	192	362
	République d'Afrique du Sud	313	290	301	315	326	140	150	182
	Iran	2 533	3 543	3 399	3 528	3 405	1 782	1 478	1 677
	Bahrein	} 343	66	530	623	735	213	312	11
	Pakistan		—	217	429	516	45	491	8
	Malaysia		—	—	—	412	—	—	251
7	Maschinen und Fahrzeuge - Machines et matériel de transport								
	Welt - Monde	25 052	26 963	30 523	37 850	34 864	17 798	17 376	19 654
	EWG - CEE	21 424	22 910	26 532	31 267	28 699	15 348	14 594	15 407
	Royaume-Uni	1 194	937	1 187	1 139	995	568	521	504
	Etats-Unis	1 434	1 653	2 111	4 516	3 426	1 334	1 177	3 219
	Algérie	245	220	122	74	97	49	34	4
	Japon	150	106	139	279	553	116	229	285
5 + 6 + 8	Andere industrielle Erzeugnisse - Autres produits industriels								
	Welt - Monde	45 816	70 031	70 929	70 755	66 620	34 621	31 627	30 354
	EWG - CEE	48 145	62 514	63 130	53 260	58 595	30 660	27 475	26 009
	Royaume-Uni	125	139	151	224	199	93	90	75
	Etats-Unis	290	279	440	539	813	201	309	420
	Suède	483	392	448	458	647	269	291	231
	Tschécoslovaquie	349	383	363	404	499	182	360	190
	Hongrie	185	298	248	271	458	111	367	47
	Kenya	—	125	197
	Israël	94	242	981	941	219	746	54	109
	Union Indienne	797	1 405	548	330	278	184	171	113
	Chine Continentale	23	22	100	227	441	91	240	355
	Japon	1 715	1 753	1 613	1 374	1 504	680	705	1 406
	Hong-Kong	679	409	481	603	729	296	440	321

Ausfuhr nach wichtigsten Waren

Exportations par principaux produits

Tonnen - Tonnes

CST		1961	1962	1963	1964	1965	Jan.-Juni/Jan.-Juin		
							1964	1965	1966
042	Reis - Riz								
	Welt - Monde	25 124	49 687	27 457	27 626	10 888	13 328	7 483	8 513
	EWG - CEE	15 594	22 390	16 866	18 677	9 093	9 904	6 671	5 740
	Comores	7 492	8 135	8 730	8 188	1 624	3 342	771	1 319
054.2.0	Hülsenfrüchte, trocken - Légumes à cosse secs								
	Welt - Monde	17 758	15 170	12 426	17 274	20 665	9 042		11 757
	EWG - CEE	1 472	1 437	1 029	2 577	4 068	227		1 544
	Royaume-Uni	6 979	7 059	4 838	5 674	7 020	5 225		3 107
	Réunion	5 374	5 189	5 644	6 340	6 019	2 675		3 481
061.3.0	Zucker - Sucre								
	Welt - Monde	36 238	58 916	65 776	66 796	34 961	21 423	12 597	36 624
	EWG - CEE	15 711	29 200	35 802	35 032	16 062	9 315		8 300
	Etats-Unis	—	—	—	10 007	6 520	—		—
	Sénégal	4 200	13 005	8 717	10 380	6 600	5 110		12 416
	Côte-d'Ivoire	2 760	6 395	8 400	7 500	3 811	3 600		3 100
071.1.1	Kaffee Robusta - Café Robusta								
	Welt - Monde	39 550	55 497	44 139	37 370	49 769	17 049	22 312	23 451
	EWG - CEE	30 648	38 449	25 126	25 927	24 744	14 383	10 833	11 706
	Etats-Unis	—	202	1 412	302	1 209	1 764	1 209	8 817
	Espagne	5 707	12 475	14 097	9 513	21 262	111	9 377	1 207
	Réunion	1 028	854	1 148	949	981	624	500	469
075.2.1	Vanille - Vanille								
	Welt - Monde	585	640	292	628	984	228	475	321
	EWG - CEE	99	140	34	49	162	21	93	82
	Etats-Unis	483	496	257	561	813	204	377	235
075.2.3	Gewürznelken - Girofles								
	Welt - Monde	5 420	4 491	2 056	4 848	4 423	1 554		1 441
	EWG - CEE	2 377	518	855	840	897	432		372
	Etats-Unis	933	1 092	875	1 270	1 422	832		493
265.4.0	Sisal u. a. Agavefasern n. versp. - Sisal et sim. non filés-déchets								
	Welt - Monde	11 088	21 816	22 822	28 034	28 676	12 478	12 847	12 083
	EWG - CEE	10 338	18 122	17 555	17 820	17 449	7 974	9 020	7 887
	Etats-Unis	100	1 275	2 198	5 351	7 073	2 822	466	1 953
	Canada	—	—	—	1 188	1 885	185		1 197
292.3.0	Pflanzliche Flechtstoffe - Mat. pour vannerie, sparterie								
	Welt - Monde	6 833	5 519	4 079	22	6 699	9		4 450
	EWG - CEE	2 957	2 592	1 599	14	2 619	7		1 386
	Yougoslavie	1 771	—	75	—	301	—		944
	Hongrie	750	1 126	1 030	—	1 457	—		1 064
	Egypte	487	101	3	—	651	—		531

1 000 \$

042	Reis - Riz								
	Welt - Monde	4 807	8 978	5 406	5 974	2 737	2 906	1 963	2 075
	EWG - CEE	3 622	5 448	4 084	4 804	2 487	2 493	1 851	1 841
	Comores	933	856	1 045	1 130	223	402	107	165
054.2.0	Hülsenfrüchte, trocken - Légumes à cosse secs								
	Welt - Monde	3 068	3 321	2 919	2 578	3 592	1 467		1 684
	EWG - CEE	89	162	180	231	449	26		120
	Royaume-Uni	1 403	1 848	1 252	1 001	1 423	947		677
	Réunion	829	1 044	1 315	1 008	1 322	335		577
061.3.0	Zucker - Sucre								
	Welt - Monde	4 189	6 388	8 827	9 516	4 706	3 364		2 262
	EWG - CEE	2 234	4 177	5 878	5 400	2 552	1 487		427
	Etats-Unis	—	—	—	917	759	—		—
	Sénégal	463	1 114	806	1 576	696	782		951
	Côte-d'Ivoire	297	547	778	1 166	471	563		348
071.1.1	Kaffee Robusta - Café Robusta								
	Welt - Monde	22 267	29 677	23 570	24 023	28 630	10 669	12 575	15 964
	EWG - CEE	18 839	22 944	14 230	16 843	14 831	8 939	6 605	8 153
	Etats-Unis	1 878	4 509	6 780	5 911	11 584	1 148	4 690	5 898
	Espagne	—	74	685	222	738	82	738	779
	Réunion	610	489	638	624	625	395	316	339
075.2.1	Vanille - Vanille								
	Welt - Monde	7 637	8 755	4 247	6 412	9 871	2 407	4 735	3 240
	EWG - CEE	1 279	1 906	492	505	1 643	219	937	839
	Etats-Unis	6 311	6 806	3 837	5 725	8 146	2 159	3 751	2 357
075.2.3	Gewürznelken - Girofles								
	Welt - Monde	3 455	2 851	1 563	3 294	3 012	1 097		1 002
	EWG - CEE	573	364	637	597	632	310		263
	Etats-Unis	577	740	689	887	991	581		337
265.4.0	Sisal u. a. Agavefasern n. versp. - Sisal et sim. non filés-déchets								
	Welt - Monde	2 191	4 500	7 333	8 333	5 427	4 249	2 531	2 054
	EWG - CEE	2 047	3 969	5 776	5 531	3 412	2 819	1 824	1 384
	Etats-Unis	20	256	967	1 493	1 289	883	365	304
	Canada	—	—	—	324	330	62		192
292.3.0	Pflanzliche Flechtstoffe - Mat. pour vannerie, sparterie								
	Welt - Monde	2 970	2 090	1 523	19	2 797	7		2 145
	EWG - CEE	1 339	1 096	700	7	1 135	3		683
	Yougoslavie	720	—	24	—	134	—		486
	Hongrie	350	382	343	—	589	—		484
	Egypte	185	35	2	—	257	—		239

1966 Januar/Juni — Janvier/Juin

e x p o r t

Madagascar

CST	WAREN - PRODUIT		MENGES QUANTITÉ	WERTE VALEUR	1000 \$	CST	WAREN - PRODUIT		MENGES QUANTITÉ	WERTE VALEUR	1000 \$	CST	WAREN - PRODUIT		MENGES QUANTITÉ	WERTE VALEUR	1000 \$
	Bestimmung - Destination						Einheit - Unité						Bestimmung - Destination				
	ILE MAURICE, SEY		4	4													
	REP. AFRIQUE SUD		31	30													
422	AUTRES FILLES VEGET FIXES ANDERE FEILE PFLANZLICHE LELLE																
	MONDE	T	589	242													
	CEE		492	201													
	AFRIQUE NEN ADM		81	30													
	FRANCE		472	154													
	BELGIQUE-LUXEM		19	3													
	ITALIE		10	3													
	ROYAUME-UNI		5	2													
	ESPAGNE		10	3													
	REP. AFRIQUE SUD		81	30													
431	FILLES ET GRAISSES ELABOREES LELE UND FEILE VERARBEITET																
	MONDE	T	102	89													
	CEE		87	75													
	AFRIQUE NEN ADM		4	4													
	FRANCE		87	59													
	ALLEMAGNE R.F.		17	13													
	ITALIE		2	2													
	ESPAGNE		10	9													
	ILE MAURICE, SEY		4	4													
5	PRODUITS CHIMIQUES CHEMISCHE ERZEUGNISSE																
	MONDE	T	560	1115													
	CEE		174	630													
	ADM		134	40													
	AFRIQUE NEN ADM		10	1													
	FRANCE		123	544													
	PAYS-BAS		35	57													
	ALLEMAGNE R.F.		12	21													
	ITALIE		5	8													
	ROYAUME-UNI		61	103													
	SUISSE		11	19													
	SENEGAL		0	1													
	ILE MAURICE, SEY		10	1													
	REUNION		48	20													
	COMORES		41	20													
	ETATS-UNIS		136	255													
	INDE, SIKKIM		3	6													
	THAÏLANDE		1	1													
	JAPON		28	52													
	AUSTRALIE		1	2													
	POLYNESIE FR.		40	0													
512	PRODUITS CHIMIQUES ORGANIQUES ORGANISCHE CHEM ERZEUGNISSE																
	MONDE	T	2	1													
	ADM		2	1													
	COMORES		2	1													
513	ELEMENTS CHIMIQUES INORGANIS ANORGANISCHE CHEM GRUNDSTOFFE																
	MONDE	T	21	7													
	CEE		1	1													
	ADM		20	5													
	FRANCE		1	1													
	REUNION		18	3													
	COMORES		2	2													
521	COMORES MINER LES CHIM BRUT TEER UND TEERERERZEUGNISSE																
	MONDE	T	2	1													
	ADM		2	1													
	COMORES		2	1													
533	PIGMENTS PEINTURES VERTIS PIGMENTE FARBEN LACKE USW																
	MONDE	T	10	10													
	ADM		10	10													
	REUNION		3	4													
	COMORES		7	6													
541	PRODUITS MEDICIN ET PHARMAC MEDIZIN U PHARM ERZEUGNISSE																
	MONDE	T	11	73													
	CEE		2	66													
	ADM		9	7													
	FRANCE		2	66													
	SENEGAL		0	1													
	REUNION		9	6													
551	HUILES ESSENTIEL PR AROM AETHERISCHE OELE U RIECHSTOFFE																
	MONDE	T	413	1900													
	CEE		171	567													
	FRANCE		120	476													
	PAYS-BAS		35	57													
	ALLEMAGNE R.F.		12	21													
	ITALIE		5	8													
	ROYAUME-UNI		61	103													
	SUISSE		11	19													
	ETATS-UNIS		136	255													
	INDE, SIKKIM		3	6													
	THAÏLANDE		1	1													
	JAPON		28	52													
	AUSTRALIE		1	2													
554	SAVONS PRODUITS D ENTRETIEN SEIFEN PUTZ UND WASCHMITTEL																
	MONDE	T	12	4													
	ADM		12	3													
	COMORES		12	3													
571	EXPLOSIFS SPRENGSTOFFE																
	MONDE	T	0	1													
	ADM		0	1													
	COMORES		0	1													
581	MATIERES PLASTIQUES RESIN ART KUNSTSTOFFE KUNSTHARZE USW																
	MONDE	T	3	5													
	ADM		3	5													
	REUNION		2	3													
	COMORES		1	2													
599	PRODUITS CHIMIQUES NDA CHEMISCHE ERZEUGNISSE A N G																
	MONDE	T	85	14													
	ADM		75	13													
	AFRIQUE NEN ADM		10	1													
	ILE MAURICE, SEY		10	1													
	REUNION		16	3													
	COMORES		15	4													
	POLYNESIE FR.		45	6													
608	ARTICLES MANUFACTURES VERSCHIEDENE BEARBEITETE																
	MONDE	T	1317	1190													
	CEE		637	819													
	ADM		550	263													
	AFRIQUE NEN ADM		71	24													
	FRANCE		543	500					</								

1966 Januar/Juni — Janvier/Juin

e x p o r t

Madagaskar

CST	WAREN - PRODUIT		MENZE QUANTITÉ	WERTE VALEUR	1000 \$	CST	WAREN - PRODUIT		MENZE QUANTITÉ	WERTE VALEUR	1000 \$	CST	WAREN - PRODUIT		MENZE QUANTITÉ	WERTE VALEUR	1000 \$
	Bestimmung - Destination	Einheit - Unité					Bestimmung - Destination	Einheit - Unité					Bestimmung - Destination	Einheit - Unité			
	ALLE AUM		22 153	70 153			ETATS-UNIS		4	12			CEE ADM		0 9	0 13	
	FRANKE ALLEMAGNE R.F. ITALIE ROYAUME-UNI CANADA MEXIQUE R.F. JAPON EUROPE ETATS-UNIS		21 0 1 1 1 1 172 20 8	74 1 3 1 1 4 96 57 26			722 MACH ELECT APPAR PR COUPURE ELEKTR MASCH U SCHALTGERATE						FRANKE REUNION COMORES		0 1 8	0 1 12	
	MONDE CEE ADM	T	2 0 1	6 2 3			MONDE CEE ADM	T	2 0 1	6 2 3			841 VETEMENTS REKLEIDUNG				
	FRANKE REUNION COMORES ETATS-UNIS		0 0 1 1	2 1 3			FRANKE CANADA COMORES		0 0 1	2 1 3			MONDE CEE ADM	T	5 2 3	11 4 7	
711	APPAREILS PNEUMATIQUES NON ELECTRIQUES MACHINES A VAPEUR NON ELECTRIQUES						723 FILS CABLES ISOLÉS ELECTRIQUES CABLES ISOLÉS						FRANKE BELGIQUE-LUXEMBOURG REUNION COMORES		2 1 3 0	2 1 5 2	
	MONDE CEE ADM	T	9 6 2	63 51 8			MONDE ADM	T	0 0	1 1			851 CHAUSSURES SCHUHE				
	FRANKE REUNION COMORES ETATS-UNIS		4 1 1 1	51 3 0 3			COMORES		0	1			MONDE ADM AFRIQUE NON ADM	T	7 5 3	25 16 10	
	FRANKE REUNION COMORES ETATS-UNIS		4 1 1 1	51 3 0 3			724 APPAREILS POUR TELECOMMUNICATIONS APPAREILS TELEGRAPHIQUES TELEPHONES TELEVISION						ILE MAURICE, SEYCHELLES REUNION COMORES		3 1 4	10 3 12	
712	MACHINES A TRAVAILER LE METAL MACHINES A TRAVAILER LE METAL						MONDE ADM	T	1 1	5 5			FRANKE REUNION COMORES		1 1 4	1 3 12	
	MONDE CEE ADM	T	1 0 1	6 3 3			COMORES		0	4			861 APPAREILS SCIENTIFIQUES ET OPTIQUES APPAREILS MECANIQUES OPTIQUES				
	FRANKE ALLEMAGNE R.F. REUNION		0 0 1	2 1 3			729 MACHINES ET APPAREILS ELECTRIQUES NON ELECTRIQUES MACHINES U APPAREILS						MONDE CEE ADM	T	0 0 0	6 3 3	
	FRANKE ALLEMAGNE R.F. REUNION		0 0 1	2 1 3			MONDE ADM	T	1 1	5 4			FRANKE ALLEMAGNE R.F. REUNION COMORES		0 0 0 0	2 1 2 1	
713	MACHINES A TRAVAILER LE METAL MACHINES A TRAVAILER LE METAL						732 VEHICULES AUTOMOBILES ROUTIERS KRAFTFAHRZEUGE						864 HORLOGERIE UHREN				
	MONDE ADM	T	0 0	2 2			MONDE CEE ADM	T	36 2 33	60 5 48			MONDE ADM	T	0 0	1 1	
	COMORES		0	2			FRANKE ROYAUME-UNI REUNION COMORES ETATS-UNIS		2 0 23 10 1	5 1 22 26 7			REUNION		0	1	
	FRANKE ROYAUME-UNI REUNION COMORES ETATS-UNIS		0 0 1 1 1	2 1 3			733 VEHICULES NON AUTOMOBILES KRAFTFAHRZEUGE						891 INSTRUMENTS MUSICAUX PHONOGRAMMES MUSIQUE INSTRUMENTS PLATINES				
	MONDE ADM	T	0 0	2 2			MONDE ADM	T	2 2	2 2			MONDE ADM AFRIQUE NON ADM	T	0 0 0	1 1 4	
	FRANKE ROYAUME-UNI REUNION COMORES ETATS-UNIS		0 0 1 1 1	2 1 3			REUNION COMORES		1 1	1 1			ILE MAURICE, SEYCHELLES REUNION		0 0	1 4	
717	MACHINES A TRAVAILER LE CUIR MACHINES A TRAVAILER LE CUIR						734 VEHICULES NON AUTOMOBILES KRAFTFAHRZEUGE						892 OUVRAGES IMPRIMES DRUCKEREIWERKZEUGE				
	MONDE ADM	T	1 1	1 1			MONDE ADM	T	2 2	2 2			MONDE CEE ADM	T	0 1 1	5 2 4	
	COMORES		1	1			REUNION COMORES		1 1	1 1			FRANKE REUNION COMORES		1 1 1	2 2 2	
718	MACHINES A TRAVAILER LE CUIR MACHINES A TRAVAILER LE CUIR						812 APPAREILS SANITAIRES CHAUFFAGE SANITAIRES U HYGIENE ARTICLES CHAUFFAGE						893 OUVRAGES EN MATIERE PLASTIQUE NON KUNSTSTOFFWERKZEUGE				
	MONDE CEE ADM	T	55 3 49	30 0 20			MONDE ADM	T	1 1	1 1			MONDE ADM	T	1 1	2 2	
	FRANKE ITALIE REUNION COMORES ETATS-UNIS		2 1 47 2 3	3 3 24 3 4			COMORES		0	1			REUNION COMORES		1 0	1 1	
	FRANKE ITALIE ADM		5 5 49	10 10 49			821 MEUBLES SOMMIERS LITERIE SIM MEUBLES						MONDE ADM	T	1 1	2 2	
	FRANKE REUNION COMORES		5 47 2	10 39 10			MONDE	T	10	15							

1966 Januar/Juni — Janvier/Juin

e x p o r t

Madagascar

CST	WAREN - PRODUIT	MENGE	WERTE	CST	WAREN - PRODUIT	MENGE	WERTE	CST	WAREN - PRODUIT	MENGE	WERTE
	Bestimmung - Destination	QUANTITÉ Einheit - Unité	VALEUR 1000 \$		Bestimmung - Destination	QUANTITÉ Einheit - Unité	VALEUR 1000 \$		Bestimmung - Destination	QUANTITÉ Einheit - Unité	VALEUR 1000 \$
654	VEIT ENFANT ART SPORT JOUETS KINDERWAGEN SPORTRAT SPIELZU										
	MUNDE	T	8				17				
	ADM		4				9				
	AFRIQUE NLD ALM		4				8				
	ILE MALDICE,SEY		4				8				
	REUNION		4				8				
	COROMANDE		0				1				
656	OBJETS L ART ET ANTIQUITE KUNSTGEGENSTANDE UND UGL										
	MUNDE	T	15				6				
	LEE		14				2				
	ADM		1				4				
	FRANCE		14				2				
	REUNION		1				4				
657	BIJOUTERIE JOAILLERIE ORFÈVRE SCHMUCK GULD UND SILBERWAREN										
	MUNDE	T	0				2				
	ADM		0				1				
	REUNION		0				1				
658	ARTICLES MANUFACTURES NCA BEARBEITETE WAREN A N G										
	MUNDE	T	15				14				
	LEE		7				8				
	ADM		7				6				
	FRANCE		7				7				
	ALLEMAGNE R.F.		0				1				
	REUNION		7				5				
	COROMANDE		1				1				
621	MARCF EN RETOUR TRANSAL SPEC KUECKWAER U BESOND EIN U AUSF										
	MUNDE	T	1				1				
	LEE		1				1				
	FRANCE		1				1				
641	ANIMALX ZLU CHIENS CHATS SIM ZOOTIERE FURNE KATZEN U UGL										
	MUNDE	T	0				1				
	ETATS-UNIS		0				1				

Überseeische Assoziierte
AUSSENHANDELSSTATISTIK

Associés d'Outre-Mer
STATISTIQUE DU COMMERCE EXTÉRIEUR

Associati d'Oltremare
STATISTICA DEL COMMERCIO CON L'ESTERO

Overzeese Geassocieerden
STATISTIEK VAN DE BUITENLANDSE HANDEL

Overseas Associates
FOREIGN TRADE STATISTICS

Comores

1966 — No. 9	JAN.-DEZ. 1965
	JAN.-DEC. 1965
	GEN.-DIC. 1965
	JAN.-DEC. 1965
	JAN.-DEC. 1965

Zu den AOM gehören :

- I. — Assoziierte überseeische Länder und Hoheitsgebiete (EAMA + TOM) :
Senegal, Mali, Elfenbeinküste, Dahome, Mauretanien, Niger, Obervolta,
Kongo (Brazza), Zentralafrika, Tschad, Gabun, Togo, Kamerun,
Madagaskar, Kongo (Leo), Rwanda, Burundi, Somalia, Suriname,
Niederländische Antillen, Niederländisch-Neuguinea (*), Saint-Pierre-
und-Miquelon, Komoren, Französische Somaliküste, Neu-Kaledonien,
Französische-Polynesien.
- II. — Überseeische Departements (DOM) :
Guadeloupe, Martinique, Guayana, Reunion.
- III. — Art und Weise der Assoziierung nicht festgelegt :
Algerien (Einschliesslich der beiden ehemaligen Sahara-Departements).
Ab 1963 nicht mehr in der AOM aufgeführt.

(*) Nicht mehr assoziiert mit der EWG seit 18.8.1962.

Les AOM se définissent comme suit :

- I. — *Pays et territoires d'outre-mer associés (EAMA + TOM) :*
Sénégal, Mali, Côte-d'Ivoire, Dahomey, Mauritanie, Niger, Haute-Volta,
Congo (Brazza), Centrafrique, Tchad, Gabon, Togo, Cameroun, Madagascar,
Congo (Léo), Rwanda, Burundi, République de Somalie, Surinam, Antilles
néerlandaises, Nouvelle-Guinée néerlandaise (), Saint-Pierre-et-Miquelon,*
Comores, Côte française des Somalis, Nouvelle-Calédonie, Polynésie française.
- II. — *Départements d'Outre-mer (DOM) :*
Guadeloupe, Martinique, Guyane française, Réunion.
- III. — *Sans régime d'association défini :*
Algérie (incluant les deux anciens départements sahariens). Depuis 1963
n'est plus reprise dans les AOM.

(*) *N'est plus associée à la CEE depuis le 18/8/1962.*

Inhaltswiedergabe nur mit Quellennachweis gestattet

La reproduction des données est subordonnée à l'indication de la source

La riproduzione del contenuto è subordinata alla citazione della fonte

Het overnemen van gegevens is toegestaan mits duidelijke bronvermelding

Reproduction of the contents of this publication is subject to acknowledgement of the source

INHALTSÜBERSICHT

Heft 9

Aussenhandel von Komoren

Einfuhr nach Ursprung von 1960 bis 31-12-1965	170
Ausfuhr nach Bestimmung von 1960 bis 31-12-1965	171
Einfuhr/Ausfuhrüberschuss von 1960 bis 31-12-1965	171
Einfuhr nach Warenklassen von 1960 bis 31-12-1965	172
Ausfuhr nach wichtigsten Waren von 1960 bis 31-12-1965	173
Einfuhr von 1-1-1965 bis 31-12-1965	175
Ausfuhr von 1-1-1965 bis 31-12-1965	181

ANMERKUNGEN

Diese Veröffentlichung bringt in je einem Heft für jedes Land eine Analyse des Aussenhandels der mit der EWG assoziierten überseeischen Länder nach Erzeugnissen und nach Ursprung und Bestimmung. Sie enthält nach CST-Teilen und -Gruppen (dreistellig) aufgegliederte Angaben sowie eine gewisse Zahl der für die Ausfuhr wichtigen Rubriken und Positionen (vier- und fünfstellig). Von Ausnahme abgesehen, sind die Werte einheitlich in Rechnungseinheiten (1 000 \$) und die Mengen in Tonnen ausgedrückt (vgl. Anfangsbuchstaben der Mengeneinheiten unter „Abkürzungen“).

Die Einfuhrwerte umfassen die Versicherungs- und Transportkosten bis zur Grenze des Einfuhrlandes (cif-Werte), aber nicht die Zölle, Steuern und sonstigen in diesem Lande erhobenen Abgaben, und die Ausfuhrwerte schliessen nicht die Versicherungs- und Transportkosten über die Grenzen des Meldelandes hinaus ein (fob-Werte).

Abkürzungen

CEE	EWG — Europäische Wirtschaftsgemeinschaft
AOM	Assoziierte Überseegebiete
DOM	Überseeische Departements
EAMA	Assoziierte Afrikanische Staaten und Madagaskar
TOM	Mit der EWG assoziierte überseeische Hoheitsgebiete
CST	Internationales Warenverzeichnis für den Aussenhandel (CST)
NDA	a.n.g. (anderweitig nicht genannt)
C	Tausend Karat
G	Gramm
T	Metrische Tonnen
M	Meter
S	Quadratmeter
V	Kubikmeter
L	Liter
N	Stück
P	Paar
K	Kilowatt-Stunden

Quelle : Die Zahlen wurden freundlicherweise von den mit den Beziehungen und der Zusammenarbeit mit den überseeischen Ländern beauftragten Statistischen Diensten zur Verfügung gestellt.

Umrechnungskurse : 1 000 CFA franken = 4,051 \$

Anmerkungen zu den Erzeugnissen :

- 1) Einfuhr —
- 2) Ausfuhr —

TABLE DES MATIERES

Fascicule 9

Commerce extérieur des Comores

Importations par origine de 1960 au 31-12-1965	160
Exportations par destination de 1960 au 31-12-1965	171
Balance commerciale de 1960 au 31-12-1965	171
Importations par classe de produits de 1960 au 31-12-1965	172
Exportations par principaux produits de 1960 au 31-12-1965	173
Importations du 1-1-1965 au 31-12-1965	175
Exportations du 1-1-1965 au 31-12-1965	181

OBSERVATIONS

Cette publication présente, en fascicules par pays, une analyse du Commerce Extérieur des Associés d'Outre-Mer de la CEE par produits et par origine et destination. Elle contient les données par classe de produits et pour chaque Groupe (CST 3 chiffres) ainsi que pour un certain nombre de Rubriques et Positions importantes à l'exportation (CST 4 et 5 chiffres). Les valeurs ont été uniformément exprimées en unités de compte (1 000 \$) et les quantités en tonnes sauf exceptions (voir sous « Abréviations » les initiales d'unités de quantité).

Les valeurs d'importation comprennent les coûts d'assurance et de transport jusqu'à la frontière du pays importateur (valeur caf) mais ne comprennent pas les droits de douane, impôts ou taxes perçus dans ce pays, et les valeurs d'exportation ne comprennent pas les coûts d'assurance et de transport au-delà de la frontière du pays déclarant (valeur fob).

Abréviations

CEE	Communauté Economique Européenne
AOM	Associés d'Outre-Mer de la CEE
DOM	Départements d'Outre-Mer des Pays de la CEE
EAMA	Etats Africains et Malgaches Associés à la CEE
TOM	Territoires d'Outre-Mer associés à la CEE
CST	Classification Statistique et Tarifaire
NDA	Non dénommés ailleurs
C	Milliers de Carats
G	Grammes
T	Tonnes métriques
M	Mètres
S	Mètres carrés
V	Mètres cubes
L	Litres
N	Nombre
P	Paires
K	Kilowatts-heure

Source : Chiffres obligeamment communiqués par le Service Statistique chargé des Relations et de la Coopération avec les Etats d'Outre-Mer.

Taux de conversion : 1 000 Frs CFA = 4,051 \$

Notes par produits :

- 1) Importation —
- 2) Exportation —

KOMOREN

Einfuhr nach Ursprung

Importations par origine

Tonnen - Tonnes

	1960	1961	1962	1963	1964	1965
Welt - Monde	20 304	19 337	22 101	26 990	30 575	35 067
EWG - CEE	7 008	7 661	8 148	11 240	12 805	10 134
France	6 904	7 558	7 956	11 089	12 516	9 915
U.E.B.L.	13	1	28	10	8	13
Pays-Bas	73	69	135	95	197	138
Allemagne (R.F.)	13	32	26	34	63	52
Italie	5	1	3	12	21	16
Royaume-Uni	59	29	21	29	37	34
Etats-Unis	9	8	18	21	7	53
Portugal	3	8	21	44	32	24
Zanzibar Pemba	67	36	34	107	23	.
Madagascar	9 553	7 629	10 190	10 422	10 300	3 860
Argentine	—	—	—	—	—	3 032
Iran	3 142	2 456	2 610	4 015	4 036	4 629
Thailande	—	—	—	—	—	3 382
Cambodge	—	—	—	—	93	4 957
Andere Länder - Autres pays	463	954	1 018	1 112	3 242	5 062

1 000 \$

Welt - Monde	3 808	3 681	4 407	5 401	6 110	6 574
EWG - CEE	1 709	1 834	2 315	2 992	3 566	3 245
France	1 649	1 758	2 194	2 858	3 370	3 064
U.E.B.L.	4	2	8	10	2	6
Pays-Bas	20	37	71	46	91	69
Allemagne (R.F.)	32	35	38	62	75	71
Italie	4	2	4	16	27	35
Royaume-Uni	38	41	29	44	49	46
Etats-Unis	4	53	11	68	4	74
Portugal	6	13	25	44	33	22
Zanzibar Pemba	45	26	57	116	52	.
Madagascar	1 598	1 324	1 677	1 739	1 894	1 096
Argentine	—	—	—	—	—	402
Iran	192	138	136	219	201	230
Thailande	—	—	—	—	—	430
Cambodge	—	—	—	—	14	642
Andere Länder - Autres pays	216	235	144	179	290	387

COMORES

Ausfuhr nach Bestimmung

Exportations par destination

Tonnen - Tonnes

	1960	1961	1962	1963	1964	1965
Welt Monde	5 258	4 868	5 853	6 303	7 023	4 226
EWG - CEE	2 433	2 716	3 781	2 986	2 330	2 310
France	2 252	2 608	3 377	2 817	2 170	2 078
Royaume-Uni	—	1	—	2	—	1
Etats-Unis	31	41	24	147	146	123
Madagascar	2 388	1 846	1 665	2 924	4 340	1 616
Andere Länder - Autres pays	406	264	383	244	207	176

1 000 \$

Welt - Monde	3 239	2 779	2 538	4 710	3 995	3 705
EWG - CEE	2 071	1 965	1 985	2 524	2 283	2 217
France	1 665	1 616	1 819	2 175	1 964	2 001
Royaume-Uni	—	6	—	21	—	10
Etats-Unis	656	510	336	1 819	1 300	1 187
Madagascar	446	267	162	275	347	274
Andere Länder - Autres pays	66	31	54	71	65	17

Einfuhr- Ausfuhrüberschuss

Balance commerciale

1 000 \$

Welt - Monde	— 569	— 902	— 1 869	— 691	— 2 115	— 2 869
EWG - CEE	+ 362	+ 131	— 330	— 486	— 1 283	— 1 028

KOMOREN

Einfuhr nach Warenklassen

Importations par classe de produits

1 000 \$

CST		1960	1961	1962	1963	1964	1965
0 + 1	Nahrungs- und Genussmittel - Alimentation, boissons, tabac						
	Welt - Monde	1 445	1 236	1 664	1 845	1 980	3 681
	EWG - CEE	261	261	364	456	514	637
	Madagascar	1 143	923	1 250	1 324	1 372	496
2 + 4	Rohstoffe - Matières premières						
	Welt - Monde	70	76	95	92	98	113
	EWG - CEE	26	25	43	49	46	87
	Madagascar	41	50	50	34	36	18
3	Brennstoffe - Produits énergétiques						
	Welt - Monde	233	205	222	317	256	297
	EWG - CEE	5	6	5	25	20	24
	Iran	192	138	136	218	201	229
7	Maschinen und Fahrzeuge - Machines et matériel de transport						
	Welt - Monde	534	562	508	818	1 112	895
	EWG - CEE	257	355	350	577	847	627
	Madagascar	135	114	132	130	236	169
5 + 6 + 8	Andere industrielle Erzeugnisse - Autres produits industriels						
	Welt - Monde	1 398	1 513	1 742	2 095	2 517	2 411
	EWG - CEE	1 062	1 167	1 474	1 801	2 079	1 821
	Madagascar	230	200	194	180	201	295

Ausfuhr nach wichtigsten Waren

Exportations par principaux produits

Tonnen - Tonnes

CST		1960	1961	1962	1963	1964	1965
075.2.1	Vanille - Vanille						
	Welt - Monde	80	90	57	207	175	167
	EWG - CEE	55	53	29	57	46	43
	Etats-Unis	25	36	21	144	129	123
221.2	Kopra - Coprah						
	Welt - Monde	3 291	3 494	3 543	3 215	3 287	2 743
	EWG - CEE	1 066	1 755	2 461	1 528	1 226	1 251
	Madagascar	2 226	1 739	1 082	1 688	2 061	1 492
265.4	Sisal u. a. Agavefasern n. versp. - Sisal et sim. non filés-déchet						
	Welt - Monde	988	692	1 249	1 177	902	776
	EWG - CEE	988	584	1 043	1 177	673	721
551	Ätherische Öle von Riechstoffe - Huiles essentielles, productions aromatiques						
	Welt - Monde	40	42	40	51	53	51
	EWG - CEE	33	37	36	48	51	51

1 000 §

075.2.1	Vanille - Vanille						
	Welt - Monde	1 443	1 074	637	2 470	1 728	1 609
	EWG - CEE	909	634	376	632	452	418
	Etats-Unis	533	431	259	1 773	1 276	1 181
221.2	Kopra - Coprah						
	Welt - Monde	573	497	478	491	532	497
	EWG - CEE	178	256	340	240	197	227
	Madagascar	395	241	138	252	335	270
265.4	Sisal u. a. Agavefasern n. versp. - Sisal et sim. non filés-déchet						
	Welt - Monde	208	124	240	375	259	135
	EWG - CEE	208	106	207	375	199	125
551	Ätherische Öle von Riechstoffe - Huiles essentielles, productions aromatiques						
	Welt - Monde	840	945	1 000	1 207	1 246	1 300
	EWG - CEE	715	852	923	1 163	1 224	1 300

1965 Januar/Dez. — Janvier/Déc.

import

Komoren

CST	WAREN - PRODUIT		MENGES QUANTITÉ Einheit - Unité	WERTE VALEUR 1000 \$	CST	WAREN - PRODUIT		MENGES QUANTITÉ Einheit - Unité	WERTE VALEUR 1000 \$	CST	WAREN - PRODUIT		MENGES QUANTITÉ Einheit - Unité	WERTE VALEUR 1000 \$		
	↳ Ursprung - ↳ Origine					↳ Ursprung - ↳ Origine					↳ Ursprung - ↳ Origine					
C71	CAFÉ					FRANCE		347	62		CFF		2	1		
	KAFFEE					DANEMARK		20	4		ADM		3	1		
						MADAGASCAR		13	2		FRANCE		2	1		
	MONDE		T	0		MADAGASCAR					MADAGASCAR		3	1		
	CEE		2	6												
	ADM		1	1	112	BOISSONS ALCOOLIQUES ALKOHOLISCHE GETRÄENKE					3		PRODUITS ENERGETIQUES MINÉRALES BRENNSTOFFE			
	FRANCE		2	6		MONDE		T	291	106		MONDE		T	5082	297
	MADAGASCAR		1	1		CEE		187	69		CEE		T	103	24	
C73	CAFULLAT ET PREP AU CACAO SCHOKOLADE U SCHOKOLADEWAREN					ADM		1	1		ADM		T	62	15	
	MONDE		T	7		AFRIQUE NON ADM		18	4		AFRIQUE NON ADM		T	71	3	
	CEE		5	7		FRANCE		161	60		FRANCE		T	89	21	
	FRANCE		5	7		PAYS-BAS		26	8		PAYS-BAS		T	13	3	
C74	THE ET MATÉ TEE UND MATE					ROYAUME-UNI		13	17		MADAGASCAR		T	59	14	
	MONDE		T	7		PORTUGAL		9	3		REUNION		T	3	1	
	CEE		0	1		ESPAGNE		58	11		REP. AFRIQUE SUD		T	71	3	
	FRANCE		0	1		ZONE MARK EST		4	1		AFRIQUE NON SPF		T	131	15	
	AFRIQUE CONTINENT		6	3		MAROC		18	4		ETATS-UNIS		T	48	8	
C75	ÉPICES GEWÜRZE					REUNION		1	1		IRAN		T	4629	229	
	MONDE		T	8		2		MATIÈRES PREMIÈRES ROHSTOFFE			BAHREIN		T	37	3	
	CEE		7	6		MONDE		T	36	77	321		CHARBON COQUES ET AGGLOMÉRÉS KOHLE KOKS UND BRICKETS			
	FRANCE		7	6		CEE		23	56		MONDE		T	4	1	
	FRANCE		7	6		ADM		10	18		ADM		T	4	1	
	FRANCE		7	6		AFRIQUE NON ADM		2	3		REUNION		T	3	1	
C91	MARGARINE ET GRAISSES ALIM MARGARINE UND ANU SPEISEFETTE					FRANCE		23	56		332		DÉRIVÉS DU PÉTROLE FRÖDELDESTILLATIONSERZEUGNISSE			
	MONDE		T	13		ROYAUME-UNI		0	1		MONDE		T	5011	280	
	CEE		13	7		ALGERIE		2	3		CEE		T	100	22	
	FRANCE		2	1		CÔTE F.SOMALIS		0	1		ADM		T	19	5	
	PAYS-BAS		11	5		MADAGASCAR		10	17		AFRIQUE NON ADM		T	71	3	
C95	PRÉPARAT ALIMENTAIRES NDA NAHRUNGSMITTELZUBEREITUNG					FRANCE		83	23		FRANCE		T	86	19	
	MONDE		T	14		MADAGASCAR		538	33		PAYS-BAS		T	13	3	
	CEE		14	9		AFRIQUE NON SPE		120	4		MADAGASCAR		T	19	5	
	ADM		0	1		MASC.OMAN,OSRT		100	2		REP. AFRIQUE SUD		T	71	3	
	FRANCE		14	9		243		BOIS FALUNNÉS OU SIMPL TRAV HULZ EINFACH BEARBEITET			AFRIQUE NON SPE		T	177	10	
	MADAGASCAR		0	1		MONDE		T	152	20	ETATS-UNIS		T	48	8	
	FRANCE		707	252		CEE		59	8		IRAN		T	4629	229	
	CEE		557	187		ADM		89	11		BAHREIN		T	37	3	
	ADM		25	20		FRANCE		59	8		341		GAZ NATURELS ET GAZ D USINES FROGAS UND INDUSTRIEGAS			
	AFRIQUE NON ADM		20	7		MADAGASCAR		89	11		MONDE		T	66	15	
	FRANCE		531	179		267		FRIPERIE DRILLES CHIFFONS ABFALLE V SPINNST U LUMPEN			CEE		T	2	1	
	PAYS-BAS		26	8		MONDE		T	17	13	ADM		T	39	0	
	ROYAUME-UNI		14	18		CEE		16	12		FRANCE		T	2	1	
	DANEMARK		21	4		ADM		0	1		MADAGASCAR		T	39	0	
	PORTUGAL		9	3		FRANCE		16	12		AFRIQUE NON SPF		T	24	5	
	ESPAGNE		58	11		MADAGASCAR		0	1		4		CORPS GRAS GRAISSES ET HUILES TFRISCHE UND FETTE UND ÖLE			
	ZONE MARK EST		4	1		276		AUTRES PROD MINÉRAUX BRUTS ANDERE MINÉRALISCHE ROHSTOFFE			MONDE		T	61	36	
	MAROC		18	4		MONDE		T	667	26	CEE		T	53	31	
	ALGERIE		2	3		CEE		5	1		ADM		T	4	2	
	CÔTE F.SOMALIS		0	1		ADM		446	19		FRANCE		T	31	21	
	MADAGASCAR		24	19		FRANCE		5	1		BELGIQUE-LUXBG		T	4	2	
	REUNION		1	1		MADAGASCAR		446	19		PAYS-BAS		T	18	2	
	111		BOISSONS N ALC EXC JUS FRUITS ALKOHOLFREIE GETRÄENKE			AFRIQUE NON SPE		116	4		ESPAGNE		T	3	2	
	MONDE		T	380	68	MASC.OMAN,OSRT		100	2		SENEGAL		T	3	2	
	CEE		347	62		292		MAT BRUTES ORIG VÉGÉTALE NDA ROHSTOFFE PFL URSPRUNGS ANG			MADAGASCAR		T	1	1	
	ADM		13	2		MONDE		T	5	3	AFRIQUE NON SPF		T	1	1	
	FRANCE		30	20		421		HUILE VÉGÉTALE FIXE D'UNCE FETTE PFLANZL ÖLE MILD			MONDE		T	58	35	
	ADM		4	2		MONDE		T	57	32	CEE		T	57	32	
	FRANCE		30	20		ADM		T	4	2	ADM		T	4	2	

1965 Januar/Dez. — Janvier/Déc.

e x p o r t

Comores

CST	WAREN - PRODUIT		MENGES QUANTITÉ	WERTE VALEUR	1000 \$	CST	WAREN - PRODUIT		MENGES QUANTITÉ	WERTE VALEUR	1000 \$	CST	WAREN - PRODUIT		MENGES QUANTITÉ	WERTE VALEUR	1000 \$		
	Bestimmung - Destination						Bestimmung - Destination						Bestimmung - Destination						
-	COMMERCIAL TOTAL HANDEL INSGESAMT						ALLEMAGNE R.F.		185	32			ITALIE		3	3			
	MONDE		T	4226	3705		DANEMARK		55	9			MADAGASCAR		1602	272			
	CEE			2510	2217		221 GRAINES NUIX OLEAGINEUSES UELSAATEN UND DELFRUECHTE						MONDE		T	2743	497		
	ADM			1735	281		CEE		1251	227			ADM		1492	270			
	AFRIQUE NON ADM			1	1		FRANCE		1251	227			FRANCE		1492	270			
	FRANCE			2078	2001		265 FIBRE VEGET SAUF COTON ET JUTE PFLANZLICHE SPINNSTOFFE						MONDE		T	776	135		
	BELGIQUE-LUXBG			13	7		CEE		721	125			FRANCE						
	PAYS-BAS			5	3		ALLEMAGNE R.F.		185	32			ADM						
	ALLEMAGNE R.F.			212	203		DANEMARK		55	9			FRANCE						
	ITALIE			3	3		291 MAT BRUTES ORIG ANIMALE NDA KUHSTOFFE TIER URSPRUNGS ANG						MONDE		T	11	7		
	ROYAUME-UNI			1	10		CEE		11	7			FRANCE						
	LANEMARK			55	9		FRANCE		8	3			ITALIE						
	TANZANIE			1	1		292 MAT BRUTES ORIG VEGETALE NDA KUHSTOFFE PFL URSPRUNGS ANG						MONDE		T	22	2		
	MADAGASCAR			1616	274		CEE		1	1			ADM						
	REUNION			119	7		FRANCE		1	1			FRANCE						
	ETATS-UNIS			123	1187		MADAGASCAR		19	2			FRANCE						
C	PRODUITS ALIMENTAIRES NAHRUNGSMITTEL						5 PRODUITS CHIMIQUES CHEMISCHE ERZEUGNISSE						MONDE		T	51	1300		
	MONDE		T	518	1761		CEE		51	1295			FRANCE						
	CEE			275	563		ETATS-UNIS		0	5			MONDE		T	51	1300		
	ADM			120	7		251 HUILES ESSENTIEL PR AROM AETHERISCHE OELE U RIECHSTOFFE						CEE						
	FRANCE			230	382		FRANCE		51	1295			ADM						
	BELGIQUE-LUXBG			13	7		ETATS-UNIS		0	5			FRANCE						
	PAYS-BAS			5	3		6+6 ARTICLES MANUFACTURES VERSCHIEDENE BEARBEITETE						MONDE		T	8	2		
	ALLEMAGNE R.F.			27	171		ADM		8	2			ADM						
	ROYAUME-UNI			1	10		MADAGASCAR		8	2			FRANCE						
	REUNION			115	6		255 TISSUS SPECIAUX ARTIC ASSIM SPEZIALGEWEBE UND ERZEUGNISSE						MONDE		T	8	2		
	ETATS-UNIS			123	1181		ADM		8	2			ADM						
C51	FRUITS FRAIS NUIX NON CLEAG LÖST UND SÜEDFR FRISCH NUESSE						MADAGASCAR		8	2			FRANCE						
	MONDE		T	115	3		255 TISSUS SPECIAUX ARTIC ASSIM SPEZIALGEWEBE UND ERZEUGNISSE						MONDE		T	8	2		
	ADM			115	3		ADM		8	2			ADM						
	REUNION			111	3		MADAGASCAR		8	2			FRANCE						
C71	CAFE KAFFEE						255 TISSUS SPECIAUX ARTIC ASSIM SPEZIALGEWEBE UND ERZEUGNISSE						MONDE		T	8	2		
	MONDE		T	41	27		ADM		8	2			FRANCE						
	CEE			41	27		MADAGASCAR		8	2			ADM						
	FRANCE			41	27		255 TISSUS SPECIAUX ARTIC ASSIM SPEZIALGEWEBE UND ERZEUGNISSE						FRANCE						
C72	CACAO KAKAO						ADM		8	2			FRANCE						
	MONDE		T	33	20		MADAGASCAR		8	2			ADM						
	CEE			33	20		255 TISSUS SPECIAUX ARTIC ASSIM SPEZIALGEWEBE UND ERZEUGNISSE						FRANCE						
	FRANCE			18	11		ADM		8	2			FRANCE						
	BELGIQUE-LUXBG			10	5		MADAGASCAR		8	2			ADM						
	PAYS-BAS			5	3		255 TISSUS SPECIAUX ARTIC ASSIM SPEZIALGEWEBE UND ERZEUGNISSE						FRANCE						
C75	EPICES Gewürze						ADM		8	2			FRANCE						
	MONDE		T	325	1712		MADAGASCAR		8	2			ADM						
	CEE			260	510		255 TISSUS SPECIAUX ARTIC ASSIM SPEZIALGEWEBE UND ERZEUGNISSE						FRANCE						
	ADM			5	4		ADM		8	2			FRANCE						
	FRANCE			176	344		MADAGASCAR		8	2			ADM						
	BELGIQUE-LUXBG			3	2		255 TISSUS SPECIAUX ARTIC ASSIM SPEZIALGEWEBE UND ERZEUGNISSE						FRANCE						
	ALLEMAGNE R.F.			27	171		ADM		8	2			FRANCE						
	ROYAUME-UNI			1	10		MADAGASCAR		8	2			ADM						
	REUNION			4	4		255 TISSUS SPECIAUX ARTIC ASSIM SPEZIALGEWEBE UND ERZEUGNISSE						FRANCE						
	ETATS-UNIS			123	1181		ADM		8	2			FRANCE						
2	MAILLES PREMIERES WOLLE						MADAGASCAR		8	2			ADM						
	MONDE		T	3646	641		255 TISSUS SPECIAUX ARTIC ASSIM SPEZIALGEWEBE UND ERZEUGNISSE						FRANCE						
	CEE			1985	359		ADM		8	2			FRANCE						
	ADM			1606	273		MADAGASCAR		8	2			ADM						
	FRANCE			1797	324		255 TISSUS SPECIAUX ARTIC ASSIM SPEZIALGEWEBE UND ERZEUGNISSE						FRANCE						

Überseeische Assoziierte
AUSSENHANDELSSTATISTIK

Associés d'Outre-Mer
STATISTIQUE DU COMMERCE EXTÉRIEUR

Associati d'Oltremare
STATISTICA DEL COMMERCIO CON L'ESTERO

Overzeese Geassocieerden
STATISTIEK VAN DE BUITENLANDSE HANDEL

Overseas Associates
FOREIGN TRADE STATISTICS

Niger

1966 — No. 9	JAN.-DEZ. 1965
	JAN.-DEC. 1965
	GEN.-DIC. 1965
	JAN.-DEC. 1965
	JAN.-DEC. 1965

Zu den AOM gehören :

- I. — Assoziierte überseeische Länder und Hoheitsgebiete (EAMA + TOM) :
Senegal, Mali, Elfenbeinküste, Dahome, Mauretanien, Niger, Obervolta, Kongo (Brazza), Zentralafrika, Tschad, Gabun, Togo, Kamerun, Madagaskar, Kongo (Leo), Rwanda, Burundi, Somalia, Suriname, Niederländische Antillen, Niederländisch-Neuguinea (*), Saint-Pierre-und-Miquelon, Komoren, Französische Somaliküste, Neu-Kaledonien, Französische-Polynesien.
- II. — Überseeische Departements (DOM) :
Guadeloupe, Martinique, Guayana, Reunion.
- III. — Art und Weise der Assoziierung nicht festgelegt :
Algerien (Einschliesslich der beiden ehemaligen Sahara-Departements).
Ab 1963 nicht mehr in der AOM aufgeführt.

(*) Nicht mehr assoziiert mit der EWG seit 18.8.1962

Les AOM se définissent comme suit :

- I. — *Pays et territoires d'outre-mer associés (EAMA + TOM) :*
Sénégal, Mali, Côte-d'Ivoire, Dahomey, Mauritanie, Niger, Haute-Volta, Congo (Brazza), Centrafrique, Tchad, Gabon, Togo, Cameroun, Madagascar, Congo (Léo), Rwanda, Burundi, République de Somalie, Surinam, Antilles néerlandaises, Nouvelle-Guinée néerlandaise (), Saint-Pierre-et-Miquelon, Comores, Côte française des Somalis, Nouvelle-Calédonie, Polynésie française.*
- II. — *Départements d'Outre-mer (DOM) :*
Guadeloupe, Martinique, Guyane française, Réunion.
- III. — *Sans régime d'association défini :*
Algérie (incluant les deux anciens départements sahariens). Depuis 1963 n'est plus reprise dans les AOM.

(*) N'est plus associée à la CEE depuis le 18/8/1962.

Inhaltswiedergabe nur mit Quellennachweis gestattet

La reproduction des données est subordonnée à l'indication de la source

La riproduzione del contenuto è subordinata alla citazione della fonte

Het overnemen van gegevens is toegestaan mits duidelijke bronvermelding

Reproduction of the contents of this publication is subject to acknowledgement of the source

INHALTSÜBERSICHT

Heft 9

Aussenhandel von Niger

Einfuhr nach Ursprung von 1960 bis 31-12-1965	186
Ausfuhr nach Bestimmung von 1960 bis 31-12-1965	187
Einfuhr/Ausfuhrüberschuss von 1960 bis 31-12-1965	187
Einfuhr nach Warenklassen von 1960 bis 31-12-1965	188
Ausfuhr nach wichtigsten Waren von 1960 bis 31-12-1965	189
Einfuhr von 1-1-1965 bis 31-12-1965	191
Ausfuhr von 1-1-1965 bis 31-12-1965	201
Ausfuhr nach wichtigsten Waren von 1-1-1965 bis 31-12-1965	205

ANMERKUNGEN

Diese Veröffentlichung bringt in je einem Heft für jedes Land eine Analyse des Aussenhandels der mit der EWG assoziierten überseeischen Länder nach Erzeugnissen und nach Ursprung und Bestimmung. Sie enthält nach CST-Teilen und -Gruppen (dreistellig) aufgegliederte Angaben sowie eine gewisse Zahl der für die Ausfuhr wichtigen Rubriken und Positionen (vier- und fünfstellig). Von Ausnahmen abgesehen, sind die Werte einheitlich in Rechungseinheiten (1 000 \$) und die Mengen in Tonnen ausgedrückt (vgl. Anfangsbuchstaben der Mengeneinheiten unter „Abkürzungen“).

Die Einfuhrwerte umfassen die Versicherungs- und Transportkosten bis zur Grenze des Einfuhrlandes (cif-Werte), aber nicht die Zölle, Steuern und sonstigen in diesem Lande erhobenen Abgaben, und die Ausfuhrwerte schliessen nicht die Versicherungs- und Transportkosten über die Grenzen des Meldelandes hinaus ein (fob-Werte).

Abkürzungen

CEE	EWG — Europäische Wirtschaftsgemeinschaft
AOM	Assoziierte Überseegebiete
DOM	Überseeische Departements
EAMA	Assoziierte Afrikanische Staaten und Madagaskar
TOM	Mit der EWG assoziierte überseeische Hoheitsgebiete
CST	Internationales Warenverzeichnis für den Aussenhandel (CST)
NDA	a.n.g. (anderweitig nicht genannt)
C	Tausend Karat
G	Gramm
T	Metrische Tonnen
M	Meter
S	Quadratmeter
V	Kubikmeter
L	Liter
N	Stück
P	Paar
K	Kilowatt-Stunden

Quelle : Statistisches Amt von Niger.

Umrechnungskurse : 1 000 CFA franken = 4,051 \$.

Anmerkungen zu den Erzeugnissen :

- 1) Einfuhr —
- 2) Ausfuhr —

TABLE DES MATIERES

Fascicule 9

Commerce Extérieur du Niger

Importations par origine de 1960 au 31-12-1965	186
Exportations par destination de 1960 au 31-12-1965	187
Balance commerciale de 1960 au 31-12-1965	187
Importations par classe de produits de 1960 au 31-12-1965	188
Exportations par principaux produits de 1960 au 31-12-1965	189
Importations du 1-1-1965 au 31-12-1965	191
Exportations du 1-1-1965 au 31-12-1965	201
Exportations par principaux produits du 1-1-1965 au 31-12-1965	205

OBSERVATIONS

Cette publication présente, en fascicules par pays, une analyse du Commerce Extérieur des Associés d'Outre-Mer de la CEE par produits et par origine et destination. Elle contient les données par classe de produits et pour chaque Groupe (CST 3 chiffres) ainsi que pour un certain nombre de Rubriques et Positions importantes à l'exportation (CST 4 et 5 chiffres). Les valeurs ont été uniformément exprimées en unités de compte (1 000 \$) et les quantités en tonnes sauf exceptions (voir sous « Abréviations » les initiales d'unités de quantité).

Les valeurs d'importation comprennent les coûts d'assurance et de transport jusqu'à la frontière du pays importateur (valeur caf) mais ne comprennent pas les droits de douane, impôts ou taxes perçus dans ce pays, et les valeurs d'exportation ne comprennent pas les coûts d'assurance et de transport au-delà de la frontière du pays déclarant (valeur fob).

Abréviations

CEE	Communauté Economique Européenne
AOM	Associés d'Outre-Mer de la CEE
DOM	Départements d'Outre-Mer des Pays de la CEE
EAMA	Etats Africains et Malgaches Associés à la CEE
TOM	Territoires d'Outre-Mer associés à la CEE
CST	Classification Statistique et Tarifaire
NDA	Non dénommés ailleurs
C	Milliers de Carats
G	Grammes
T	Tonnes métriques
M	Mètres
S	Mètres carrés
V	Mètres cubes
L	Litres
N	Nombre
P	Paires
K	Kilowatts-heure

Source : Service statistique du Niger.

Taux de conversion : 1 000 Frs CFA = 4,051 \$.

Notes par produit :

- 1) Importation —
- 2) Exportation —

NIGER

Einfuhr nach Ursprung

Importations par origine

Tonnen - Tonnes

	1960	1961	1962	1963	1964	1965
Welt - Monde	50 677	74 153	101 151	83 482	96 933	97 531
EWG - CEE	23 078	28 970	45 108	35 689	41 492	36 484
France	15 915	20 305	33 316	28 879	33 976	30 016
U.E.B.L.	789	3 425	7 757	1 532	3 715	2 761
Pays-Bas	214	405	507	421	862	1 150
Allemagne (R.F.)	6 071	4 160	2 715	450	1 645	2 027
Italie	89	675	813	4 407	1 291	530
Royaume-Uni	209	716	404	232	1 128	714
Etats-Unis	141	4 604	6 604	3 903	6 041	867
Algérie	885	1 300	2 434	818	2 172	4 111
Sénégal	3 746	5 366	6 992	4 836	6 690	4 250
Côte-d'Ivoire	234	1 200	4 273	1 100	1 563	2 503
Dahomey	—	1 230	4 144	2 230	1 894	3 321
Nigeria	12 099	13 310	8 907	8 935	6 616	5 236
Antilles Néerlandaises	1 490	11 149	13 759	16 988	15 426	7 174
Venezuela	364	479	541	2 562	2 676	4 771
Irak	.	.	1 822	1 586	2 933	10 512
Chine continentale	.	.	.	280	475	1 670
Hong-Kong	.	.	.	527	564	455
Andere Länder - Autres pays	8 431	5 829	7 163	3 796	2 095	14 463

1 000 \$

Welt - Monde	12 993	18 850	27 461	22 712	33 539	37 674
EWG - CEE	6 779	10 151	16 325	12 900	21 966	24 226
France	6 084	9 049	14 852	11 681	18 747	20 012
U.E.B.L.	135	157	234	150	404	638
Pays-Bas	160	259	360	557	1 410	1 788
Allemagne (R.F.)	342	522	542	278	1 065	1 256
Italie	58	164	337	234	349	532
Royaume-Uni	328	280	502	457	680	1 130
Etats-Unis	197	560	1 139	809	1 240	1 314
Algérie	408	363	550	223	370	472
Sénégal	1 225	1 867	1 542	1 313	1 651	1 246
Côte-d'Ivoire	38	1 123	2 100	1 028	1 433	1 730
Dahomey	—	264	703	546	374	416
Nigeria	3 042	2 325	2 114	1 683	1 053	657
Antilles Néerlandaises	176	474	514	2 182	1 303	548
Venezuela	27	39	23	100	210	332
Irak	.	.	70	86	222	628
Chine Continentale	12	73	151	199	519	1 827
Hong Kong	135	416	454	301	598	528
Andere Länder - Autres pays	626	915	1 274	885	1 920	17 083

NIGER

Ausfuhr nach Bestimmung

Exportations par destination

Tonnen - Tonnes

	1960	1961	1962	1963	1964	1965
Welt - Monde	65 827	87 669	111 536	126 328	148 487	178 271
EWG - CEE	57 659	75 066	74 437	88 516	88 060	97 609
France	57 007	75 057	74 118	88 434	85 939	94 408
U.E.B.L.	32	—	—	2	2 018	1
Pays-Bas	1	—	211	29	61	3 160
Allemagne (R.F.)	603	2	65	4	12	22
Italie	16	7	43	47	29	18
Royaume-Uni	1	—	834	1 219	2 393	2 128
Etats-Unis	1 050	155	377	71	112	160
Mali	48	1 517	3 154	1 008	574	13 667
Haute-Volta	—	125	103	259	51	370
Sénégal	—	—	71	355	1 189	307
Ghana	160	778	3 716	4 582	1 620	1 976
Dahomey	19	1 476	5 612	5 541	564	6 966
Nigeria	4 882	7 122	19 082	23 570	47 457	38 024
Andere Länder - Autres pays	2 008	1 430	4 150	1 207	6 463	17 064

1 000 \$

Welt - Monde	12 590	15 490	14 505	19 706	21 307	25 319
EWG - CEE	8 925	12 063	8 198	14 007	13 829	14 752
France	8 880	12 027	8 139	13 925	13 504	14 229
U.E.B.L.	3	—	—	3	295	1
Pays-Bas	.	—	20	38	4	491
Allemagne (R.F.)	42	36	5	2	3	8
Italie	.	.	34	39	23	23
Royaume-Uni	1	—	30	82	133	379
Etats-Unis	369	173	157	67	120	178
Algérie	172	105	129	69	41	814
Mali	8	70	313	84	121	226
Haute-Volta	—	11	191	181	84	183
Sénégal	—	—	25	212	705	177
Ghana	48	229	978	772	373	264
Dahomey	12	166	293	549	156	463
Nigeria	2 604	2 544	3 823	3 539	5 122	6 426
Andere Länder - Autres pays	451	129	368	144	623	1 457

Einfuhr- Ausfuhrüberschuss

Balance commerciale

1 000 \$

Welt - Monde	— 403	— 3 360	— 12 956	— 3 006	— 12 232	— 12 355
EWG - CEE	+ 2 146	+ 1 912	— 8 127	+ 1 107	— 8 137	— 9 474

NIGER

Einfuhr nach Warenklassen

Importations par classe de produits

1 000 \$

CST		1960	1961	1962	1963	1964	1965
0 + 1	Nahrungs und Genussmittel - Alimentation, boisson, tabac						
	Welt - Monde	.	4 337	6 164	4 440	4 985	5 015
	EWG - CEE	.	1 960	3 140	2 542	3 406	3 574
	Royaume-Uni	.	50	101	85	73	145
	Etats-Unis	.	6	10	7	55	22
	Côte-d'Ivoire	.	558	648	296	423	439
	Dahomey	.	115	427	404	259	224
	Nigeria	.	1 010	932	498	227	114
2 + 4	Rohstoffe - Matières premières						
	Welt - Monde	.	728	2 141	709	747	1 483
	EWG - CEE	.	80	389	33	26	93
	Royaume-Uni	.	—	5	15	3	—
	Etats-Unis	.	—	7	3	21	13
	Sénégal	.	114	162	184	353	248
	Nigeria	.	290	611	344	220	204
3	Brennstoffe - Produits énergétiques						
	Welt - Monde	.	972	1 161	2 726	2 708	2 383
	EWG - CEE	.	132	226	227	461	292
	Royaume-Uni	.	—	—	2	—	1
	Etats-Unis	.	239	242	128	424	34
	Antilles Néerlandaises	.	467	476	2 179	1 302	545
7	Maschinen und Fahrzeuge - Machines et matériel de transport						
	Welt - Monde	.	3 289	5 782	4 160	6 284	8 052
	EWG - CEE	.	2 551	4 377	3 247	5 159	6 253
	Royaume-Uni	.	160	179	199	229	641
	Etats-Unis	.	272	767	507	541	869
5 + 6 + 8	Andere industrielle Erzeugnisse - Autres produits industriels						
	Welt - Monde	.	9 394	11 800	9 980	18 062	19 533
	EWG - CEE	.	5 401	7 944	6 415	12 388	13 141
	Royaume-Uni	.	72	216	146	363	339
	Etats-Unis	.	38	65	151	170	286
	Sénégal	.	1 412	1 169	1 037	1 180	864
	Côte-d'Ivoire	.	443	603	592	853	833
	Nigeria	.	903	516	771	537	278
	Hong-Kong	.	416	452	301	598	525

Ausfuhr nach wichtigsten Waren

Exportations par principaux produits

Tonnen - Tonnes

CST		1960	1961	1962	1963	1964	1965
001	Lebende Tiere - Animaux vivants						
	Welt - Monde	13 320	19 820	23 160	18 292	16 586	22 185
	EWG - CEE	—	—	—	—	—	—
	Ghana	.	3 270	2 880	2 634	1 497	1 368
	Nigeria	.	12 960	17 500	14 262	14 434	16 543
054.2	Hülsenfrüchte trocken - Légumes à cosse secs						
	Welt - Monde	1 313	4 284	14 136	7 530	2 564	15 302
	EWG - CEE	—	—	—	—	25	—
	Dahomey	.	1 109	3 871	3 229	—	.
	Nigeria	.	2 630	8 878	2 632	2 483	9 173
211	Häute und Felle roh - Peaux brutes						
	Welt - Monde	358	426	541	386	419	610
	EWG - CEE	119	220	225	238	224	96
	Nigeria	.	.	64	42	27	306
	Etats-Unis	.	.	142	65	81	103
221.1.2	Erdnusskerne - Arachides décortiquées						
	Welt - Monde	50 525	67 281	69 326	91 365	92 765	86 402
	EWG - CEE	50 098	67 021	69 325	91 365	83 789	86 394
421.4	Erdnussöl - Huile d'arachide						
	Welt - Monde	5 049	4 975	2 162	2 666	5 535	4 811
	EWG - CEE	4 616	3 864	1 759	2 076	1 965	280
	Nigeria	.	.	101	590	3 570	.

1 000 \$

001	Lebende Tiere - Animaux vivants						
	Welt - Monde	1 697	1 592	3 131	3 538	2 664	4 156
	EWG - CEE	—	—	—	—	—	—
	Ghana	.	.	537	559	367	249
	Nigeria	.	.	2 573	2 739	2 107	3 084
054.2	Hülsenfrüchte trocken - Légumes à cosse secs						
	Welt - Monde	93	326	780	406	75	1 253
	EWG - CEE	—	—	—	—	2	—
	Dahomey	.	115	183	196	—	.
	Nigeria	.	178	479	136	73	1 238
211	Häute und Felle roh - Peaux brutes						
	Welt - Monde	652	378	402	323	522	665
	EWG - CEE	159	184	193	209	326	124
	Nigeria	.	.	32	21	33	329
	Etats-Unis	.	.	144	66	101	161
221.1.2	Erdnusskerne - Arachides décortiquées						
	Welt - Monde	7 320	10 451	7 414	13 704	13 341	12 395
	EWG - CEE	7 256	10 220	7 413	13 704	12 216	12 394
421.4	Erdnussöl - Huile d'arachide						
	Welt - Monde	1 489	1 502	527	715	1 682	1 229
	EWG - CEE	1 375	1 174	427	593	597	85
	Nigeria	.	.	45	122	1 085	1 144

1965 Januar/Dez. — Janvier/Déc.

i m p o r t

Niger

CST	WAREN - PRODUIT		MENZE QUANTITÉ Einheit - Unité	WERTE VALEUR 1000 \$	CST	WAREN - PRODUIT		MENZE QUANTITÉ Einheit - Unité	WERTE VALEUR 1000 \$	CST	WAREN - PRODUIT		MENZE QUANTITÉ Einheit - Unité	WERTE VALEUR 1000 \$
	Ursprung - Origine					Ursprung - Origine					Ursprung - Origine			
	COMMERCE TOTAL HANDELS INSGESAMT					.COTE D IVOIRE 52 59 GHANA 38 12 .TOGO 99 8 .DAHOMY 30 8 NIGERIA, FEDER. 2221 113 .MADAGASCAR 25 7 ETATS-UNIS 53 18 CAMBODGE 449 74 CHINE CONTINENT 120 65 JAPON 11 4 NON SPECIFIES 56 8					CEE 29 60 ADM 1 3 FRANCE 29 60 .COTE D IVOIRE 1 3			
	FRANCE 30916 20012 BELGIQUE-LUXRG 2761 638 PAYS-BAS 1150 1788 ALLEMAGNE R.F. 2027 1256 ITALIE 530 532 ROYAUME-UNI 714 1130 NORVEGE 1 1 SUEDE 29 26 DANEMARK 17 18 SUISSE 19 25 AUTRICHE 5 3 ESPAGNE 454 138 YUGOSLAVIE 7 2 U R S S 633 53 ZONE MARK EST 137 140 POLOGNE 2243 73 TCHECOSLOVAQUIE 7 5 HONGRIE 16 29 AFR. NORD ESPAGN 3 1 MAROC 150 86 ALGERIE 5111 472 TUNISIE 45 22 EGYPTE 1157 161 .MALI 59 33 .HAUTE-VOLTA 52 14 .SENEGAL 4250 1246 SIERRA LEONE 79 6 .COTE D IVOIRE 2503 1730 GHANA 1626 377 .TOGO 106 31 .DAHOMY 3321 416 NIGERIA, FEDER. 5236 657 .CAMEROUN R.F. 1 7 .TCHAD 14 18 .GABON 81 35 KENIA, OUGANDA 1 1 .MADAGASCAR 31 9 ETATS-UNIS 867 1314 CANADA 2 3 INDES OCCID. 3881 303 .ANTILLES NEERL 7174 548 VENEZUELA 4771 332 EQUATEUR 67 5 IRAK 10512 628 IRAN 5 1 ISRAEL 10 14 PAKISTAN 722 270 INDE, SIKKIM 66 100 CAMBODGE 474 87 CHINE CONTINENT 1670 1827 JAPON 124 260 FORMOSE (TAIWAN) 14 16 HONG-KONG 455 528 NON SPECIFIES 2114 231					001 ANIMAUX VIVANTS LEBENDE TIERE MONDE T 12 2 CEE 0 1 AFRIQUE NON ADM 11 1 FRANCE 0 1 NIGERIA, FEDER. 11 1					025 DEUFS D OISEAUX VOGEELEIER MONDE T 12 13 CEE 5 6 ADM 6 7 FRANCE 5 6 .COTE D IVOIRE 6 7			
	011 VIANDE FRAICHE REFRIG CONGEL FLEISCH FRISCH GEKUEHLT GEFR MONDE T 8 19 CEE 7 17 ADM 1 2 FRANCE 7 17 .COTE D IVOIRE 1 2					031 POISSONS FISCH MONDE T 46 52 CEE 12 30 ADM 9 15 AFRIQUE NON ADM 26 7 FRANCE 12 30 .SENEGAL 6 11 .COTE D IVOIRE 3 3 GHANA 4 1 NIGERIA, FEDER. 22 7								
	012 VIANDES ETC SECHES SAL FUM FLEISCH USW EINFACH ZUBEREITET MONDE T 3 6 CEE 2 6 FRANCE 2 5 PAYS-BAS 0 1					032 PREP CONS POISSONS CRUST FISCHZUBEREITUNGEN U KONSERVEN MONDE T 25 24 CEE 11 14 AFRIQUE NON ADM 13 9 FRANCE 11 14 DANEMARK 0 1 MAROC 12 8 ALGERIE 1 1								
	013 PREP ET CONSERVE DE VIANDE FLEISCHZUBEREITUNGEN KONSERVEN MONDE T 36 56 CEE 34 53 ADM 0 1 FRANCE 27 42 PAYS-BAS 7 11 DANEMARK 1 2 .COTE D IVOIRE 0 1					041 FROMENT ET METEIL WEIZEN UND MENGGKORN MONDE T 684 106 CEE 662 103 FRANCE 662 103 ETATS-UNIS 22 3								
	022 LAIT ET CREME DE LAIT MILCH UND RAHM MONDE T 325 135 CEE 322 132 ADM 3 3 FRANCE 159 75 PAYS-BAS 161 56 ALLEMAGNE R.F. 2 1 .COTE D IVOIRE 3 3					042 RIZ REIS MONDE T 2277 86 CEE 19 5 ADM 5 1 AFRIQUE NON ADM 1759 2 FRANCE 12 2 PAYS-BAS 7 3 .DAHOMY 4 1 NIGERIA, FEDER. 1759 2 ETATS-UNIS 2 1 CAMBODGE 449 74 CHINE CONTINENT 43 4								
	023 BEURRE BUTTER MONDE T 68 65 CEE 72 40 ADM 5 3 AFRIQUE NON ADM 28 10 FRANCE 22 40 .MALI 4 1 .COTE D IVOIRE 1 2 GHANA 28 10 ETATS-UNIS 13 11					046 SEMOULE ET FARINE DE FROMENT GRIESS UND MEHL AUS WEIZEN MONDE T 1511 263 CEE 1333 224 ADM 100 8 AFRIQUE NON ADM 13 24 FRANCE 1333 224 U R S S 20 2 .TOGO 90 7 .DAHOMY 10 1 NIGERIA, FEDER. 13 24 NON SPECIFIES 42 3								
	024 FROMAGE ET CAILLEBOTTE KAESE UND QUARK MONDE T 30 62													
	0 PRODUITS ALIMENTAIRES NAHRUNGSMITTEL MONDE T 14121 3384 CEE 9911 2778 ADM 252 113 AFRIQUE NON ADM 3194 295 FRANCE 8836 2425 BELGIQUE-LUXRG 690 189 PAYS-BAS 196 87 ALLEMAGNE R.F. 4 3 ITALIE 186 75 ROYAUME-UNI 2 2 DANEMARK 2 3 SUISSE 2 1 ESPAGNE 43 18 U R S S 20 2 ZONE MARK EST 7 2 MAROC 60 40 ALGERIE 853 122 TUNISIE 20 7 .MALI 16 2 .SENEGAL 29 28													

1965 Januar/Dez. — Janvier/Déc.

i m p o r t

Niger

CST	WAREN - PRODUIT		MENGES QUANTITÉ	WERTE VALEUR	1000 \$	CST	WAREN - PRODUIT		MENGES QUANTITÉ	WERTE VALEUR	1000 \$	CST	WAREN - PRODUIT		MENGES QUANTITÉ	WERTE VALEUR	1000 \$	
	Ursprung - Origine	Einheit - Unité					Ursprung - Origine	Einheit - Unité					Ursprung - Origine	Einheit - Unité				
04R	PREPAR DE CEREAUX DE FARINE ZUBEREITUNGEN A GETREIDEMEHL					061	SULRE ET MIEL ZUCKER UND HONIG						CEE		5	3		
	MONDE	T	385	222			MONDE	T	6449	1490			FRANCE	3	2			
	CEE		283	171			CEE		6445	1478			PAYS-BAS	1	1			
	ADM		20	6			ADM		25	7								
	AFRIQUE NON ADM		76	43			AFRIQUE NON ADM		16	4		099	PREPARAT ALIMENTAIRES NDA NAHRUNGSMITTELZUBEREIT A N G					
	FRANCE		263	158			FRANCE		5755	1290			MONDE	T	159	55		
	PAYS-BAS		14	11			BELGIQUE-LUXBG		690	188			CEE		63	39		
	ITALIE		6	2			GHANA		6	1			AFRIQUE NON ADM		90	12		
	MAROC		35	29			NIGERIA, FEDER.		10	3			FRANCE		63	38		
	ALGERIE		21	5			MADAGASCAR		25	7			ROYAUME-UNI		1	2		
	TUNISIE		20	7			ETATS-UNIS		3	1			SUISSE		1	1		
	SENEGAL		17	5			NON SPECIFIES		0	1			ALGERIE		5	1		
	NIGERIA, FEDER.		0	2			062	CONFIS SUCRERIES SANS CACAO ZUCKERWAREN OHNE KAKAOGEHALT					NIGERIA, FEDER.		85	11		
	ETATS-UNIS		1	1									NON SPECIFIES		2	1		
	NON SPECIFIES		5	2			MONDE	T	93	69								
051	FRUITS FRAIS NOIX NON OLEAG OBST UND SUEDEFR FRISCH NUESSE						CEE		85	59			1	BOISSONS ET TABACS GETRAENKE UND TABAK				
	MONDE	T	110	88			ADM		6	10			MONDE	T	3969	1631		
	CEE		89	75			FRANCE		85	59			CEE		1689	796		
	ADM		6	4			SENEGAL		6	10			ADM		1796	604		
	AFRIQUE NON ADM		15	8									AFRIQUE NON ADM		65	13		
	FRANCE		89	75			071	CAFE KAFFEE						FRANCE		1538	711	
	COTE D IVOIRE		6	4									BELGIQUE-LUXBG		3	21		
	NIGERIA, FEDER.		15	8			MONDE	T	20	48			PAYS-BAS		95	43		
052	FRUITS SECHEES OUI DESHYDRATES TROCKENFRUCHTEN						CEE		9	22			ALLEMAGNE R.F.		53	20		
	MONDE	T	838	117			ADM		11	27			ROYAUME-UNI		84	143		
	CEE		1	1			FRANCE		9	27			DANEMARK		11	3		
	AFRIQUE NON ADM		826	115			COTE D IVOIRE		11	27			ESPAGNE		301	62		
	FRANCE		1	1			073	CHOCOLAT ET PREP AU CACAO SCHOKOLADE U SCHOKOLADEWARFEN					MAROC		13	7		
	ALGERIE		826	115									ALGERIE		42	3		
053	PREP CONSERVES DE FRUITS OBST SUEDEFR ZUBEREIT KONSERVEN						MONDE	T	7	16			TUNISIE		8	2		
	MONDE	T	58	38			CEE		7	16			SENEGAL		18	7		
	CEE		41	29			FRANCE		7	16			COTE D IVOIRE		126	380		
	ADM		9	5									DAHOMY		1653	217		
	AFRIQUE NON ADM		6	3			074	THE ET MATE TEE UND MATE						NIGERIA, FEDER.		2	1	
	FRANCE		35	26									ETATS-UNIS		1	4		
	ITALIE		5	3			MONDE	T	127	87			CHINE CONTINENT		0	2		
	MAROC		6	3			CEE		16	11			NON SPECIFIES		21	4		
	SENEGAL		0	1			ADM		15	7								
	COTE D IVOIRE		9	4			AFRIQUE NON ADM		2	2			FRANCE		133	30		
	NON SPECIFIES		2	1			FRANCE		14	8			DANEMARK		11	3		
054	LEGUMES PLANT TUBERC ALIM GEMUES PFLANZEN KNOLLEN F ERN						BELGIQUE-LUXBG		0	1			SENEGAL		18	7		
	MONDE	T	322	72			PAYS-BAS		1	3			DAHOMY		81	10		
	CEE		98	34			ZONE MARK EST		7	2								
	ADM		16	3			DAHOMY		15	7			111	BOISSONS N ALC EXC JUS FRUITS ALKOHOLFREIE GETRAENKE				
	AFRIQUE NON ADM		205	34			NIGERIA, FEDER.		2	2			MONDE	T	242	50		
	FRANCE		98	34			CHINE CONTINENT		77	60			CEE		133	30		
	MAROC		7	1			JAPON		11	4			ADM		98	17		
	COTE D IVOIRE		9	2			075	EPICES GEWUERZE						FRANCE		133	30	
	TOGO		6	1									DANEMARK		11	3		
	NIGERIA, FEDER.		198	73			MONDE	T	60	22			SENEGAL		18	7		
055	PREPAR ET CONSERV DE LEGUMES ZUBEREITUNGEN A GEMUESF USW						CEE		2	4			DAHOMY		81	125		
	MONDE	T	403	164			AFRIQUE NON ADM		57	18			ESPAGNE		301	62		
	CEE		310	144			FRANCE		2	4			MAROC		13	7		
	ADM		49	1			NIGERIA, FEDER.		57	18			TUNISIE		8	2		
	FRANCE		131	71			081	ALIMENTS POUR ANIMAUX FUTTERMITTEL						COTE D IVOIRE		3	1	
	PAYS-BAS		4	2									DAHOMY		1572	207		
	ITALIE		175	70			MONDE	T	1	2			NON SPECIFIES		20	3		
	ESPAGNE		43	18			CEE		1	2								
	NIGERIA, FEDER.		48	1			FRANCE		1	1			121	TABACS BRUTS ET DECHETS ROHTABAK UND TABAKABFALLE				
							ALLEMAGNE R.F.		0	1			MONDE	T	44	3		
							091	MARGARINE ET GRAISSES ALIM MARGARINE UND AND SPEISEFETTE					AFRIQUE NON ADM		43	3		
													ALGERIE		41	2		
							MONDE	T	5	4								

1965 Januar/Dez. — Janvier/Déc.

import

Niger

CST	WAREN - PRODUIT		MENGES QUANTITÉ	WERTE VALEUR 1000 \$	CST	WAREN - PRODUIT		MENGES QUANTITÉ	WERTE VALEUR 1000 \$	CST	WAREN - PRODUIT		MENGES QUANTITÉ	WERTE VALEUR 1000 \$	
	Ursprung - Origine					Ursprung - Origine					Ursprung - Origine				
664	VERPFF GLAS					ADM		11	3		CEE		97	40	
	MONDE		T	117	61	FRANCE		161	32		ADM		30	9	
	CFE			114	58	„COTE D IVOIRE		11	3		AFRIQUE NON ADM		536	60	
	AFRIQUE NON ADM			1	1	ETATS-UNIS		2	1		FRANCE		87	37	
	FRANCE			113	57	BELGIQUE-LUXBG		10	2		„COTE D IVOIRE		23	5	
	NIGERIA, FEDER.			1	1	„DAHOMY		7	4		NIGERIA, FEDER.		535	59	
	ETATS-UNIS			0	1	ETATS-UNIS		1	1		ETATS-UNIS		1	1	
	HONG-KONG			2	1										
665	VERPFRIF GLASWAREN					678 TUB TUYAUX RACC FON FER AC ROHRE ROHRFORMSTUECKE USW					693 CABL RONCES TREILLIS METAL KABEL STACHELDRAHT USW				
	MONDE		T	124	63	MONDE		T	548	206	MONDE		T	226	105
	CFE			122	61	CEE		535	200		CEE		167	78	
	AFRIQUE NON ADM			2	1	ADM		11	4		ADM		58	26	
	FRANCE			74	47	AFRIQUE NON ADM		2	1		FRANCE		161	75	
	ALLEMAGNE R.F.			44	12	FRANCE		509	186		ALLEMAGNE R.F.		6	3	
	ITALIE			3	2	BELGIQUE-LUXBG		11	3		„COTE D IVOIRE		58	26	
	ROYAUME-UNI			1	2	ALLEMAGNE R.F.		15	11		ETATS-UNIS		1	2	
	NIGERIA, FEDER.			0	1	MAROC		2	1		ETATS-UNIS		1	2	
						„COTE D IVOIRE		11	4						
						ETATS-UNIS		0	1						
666	ARTICLES EN CERAMIQUE FEINKERAMISCHE ERZEUGNISSE					682 CUIVRE KUPFER					694 CLOUTERIE ET BOULONNERIE NAEGEL UND SCHRAUBEN				
	MONDE		T	16	20	MONDE		T	16	23	MONDE		T	138	84
	CFE			14	18	CEE		16	23		CEE		101	68	
	FRANCE			13	17	FRANCE		16	23		ADM		36	13	
	ALLEMAGNE R.F.			1	1						FRANCE		101	67	
	CHINE CONTINENT			1	1	683 NICKEL NICKEL					ALLEMAGNE R.F.		0	1	
						MONDE		T	290	5	„COTE D IVOIRE		36	13	
						AFRIQUE NON ADM		290	4		ETATS-UNIS		1	2	
						NIGERIA, FEDER.		290	4						
671	SPIEGEL FONTES FERRO ALLIAG ROHISEN SPIEGEL FERROLEG					684 ALUMINIUM ALUMINIUM					695 OUTILLAGE EN METAUX COMMUNS WERKZEUGE AUS UNEDLEN METALL				
	MONDE		T	1	1	MONDE		T	135	116	MONDE		T	85	122
	CFE			1	1	CEE		54	50		CEE		74	105	
	FRANCE			1	1	ADM		78	64		ADM		0	1	
						FRANCE		54	50		FRANCE		71	100	
						„COTE D IVOIRE		78	64		ALLEMAGNE R.F.		2	4	
						NON SPECIFIES		2	2		ITALIE		1	1	
											YUGOSLAVIE		3	2	
											„COTE D IVOIRE		0	1	
											ETATS-UNIS		4	14	
											NON SPECIFIES		0	1	
673	BARRÉS PROFILS PALPLANCHES STARSTAHL U PROFILE AUS STAHL					685 PLOMB BLEI					696 COUTELLERIE ET COUVERTS SCHNEIDWAREN UND BESTECKE				
	MONDE		T	2077	366	MONDE		T	2	1	MONDE		T	4	15
	CFE			2064	364	CEE		2	1		CEE		4	14	
	ADM			2	1	FRANCE		2	1		FRANCE		3	13	
	FRANCE			1570	293						ALLEMAGNE R.F.		0	1	
	ALLEMAGNE R.F.			494	71	687 ETAIN ZINN					697 ARTICLES METAL USAGE DOMEST METALLWAREN VORW F HAUSGEBR				
	„HAUTE-VOLTA			2	1	MONDE		T	0	1	MONDE		T	153	139
						CEE		0	1		CEE		47	65	
						FRANCE		0	1		ADM		5	2	
											AFRIQUE NON ADM		17	14	
											FRANCE		46	64	
											ALLEMAGNE R.F.		0	1	
											ITALIE		0	1	
											ROYAUME-UNI		1	2	
											TCHECOSLOVAQUIE		2	1	
											MAROC		2	1	
											ALGERIE		1	1	
											„HAUTE-VOLTA		4	1	
											„COTE D IVOIRE		1	1	
											NIGERIA, FEDER.		14	12	
											ETATS-UNIS		0	6	
											HONG-KONG		82	50	
675	FILLAGARS BANDSTAHL					691 CONSTRUCT METALL ET PARTIES METALLKONSTRUKTIONEN U TEILE					698 AUT ART MANUF EN MET COMM AND BEARB WAREN A UNEDL METALL				
	MONDE		T	1	1	MONDE		T	265	196	MONDE		T	239	238
	CFE			1	1	CEE		258	187						
	FRANCE			1	1	ADM		3	5						
						FRANCE		220	150						
						ALLEMAGNE R.F.		21	7						
						ITALIE		17	30						
						ROYAUME-UNI		2	2						
						„COTE D IVOIRE		3	5						
						ETATS-UNIS		1	2						
677	FILS FER ACIER SE FIL MACH DRAHT AUSGEN WALDRAHT					692 RESERVOIRS FUTS CTC METALL BEHAELTER FAESSES USW A METALL									
	MONDE		T	175	36	MONDE		T	663	109					
	CFE			162	32										

1965 Januar/Dez. — Janvier/Déc.

e x p o r t

Niger

CST	WAREN - PRODUIT		MENGES QUANTITÉ	WERTE VALEUR		CST	WAREN - PRODUIT		MENGES QUANTITÉ	WERTE VALEUR		CST	WAREN - PRODUIT		MENGES QUANTITÉ	WERTE VALEUR		
	Bestimmung - Destination	Einheit - Unité					Bestimmung - Destination	Einheit - Unité					Bestimmung - Destination	Einheit - Unité				
698	AUT ART MANUF EN MET COMM AND REPAR WAREN A UNEDL METALL					724	APPAR POUR TELECOMMUNICAT APP F TELEGR TELEPHON FERNSEH					861	APP SCIENTIF ET D OPTIQUE FEINMECH U OPT ERZEUGNISSE					
	MONDE	T	2	2			MONDE	T	6	60			MONDE	T	2	16		
	ADM		1	1			CEE		2	16			CEE		1	11		
	.MALI		1	1			ADM		4	44			ADM		2	5		
							FRANCE		2	16			FRANCE		1	11		
7	MACHINES ET MATERIEL TRANSP. MASCHINEN UND FAHRZEUGE						.COTE D IVOIRE		4	43			.MALI		1	1		
	MONDE	T	194	168		725	APPAREILS ELCTRODOMESTIQUES ELEKTRISCHE HAUSHALTSGERAETE						.COTE D IVOIRE		1	3		
	CEF		148	72			MONDE	T	7	2		862	FOURNITURES PHOTOCINEMA PHOTOCHEMISCHE ERZEUGNISSE					
	ADM		33	95			CEE		1	2			MONDE	T	0	1		
	FRANCE		127	72			FRANCE		1	2			CEE		0	1		
	ROYAUME-UNI		9	1									FRANCE		0	1		
	.MALI		6	10		729	MACH ET APP ELECTRIQUES NDA ELEKTR MASCHINEN U APP A N G						863	FILMS CINEMA IMPRES DEVELOP KINOFILME BELICHTET ENTWICK				
	.HAUTE-VOLTA		11	10			MONDE	T	7	7			MONDE	T	5	46		
	.SENEGAL		0	7			ADM		6	6			ADM		5	46		
	.COTE D IVOIRE		9	56			ROYAUME-UNI		0	1			.HAUTE-VOLTA		0	1		
	.TOGO		1	2			.HAUTE-VOLTA		5	5			.COTE D IVOIRE		2	25		
	.DAHOMY		6	8			.SENEGAL		0	1			.DAHOMY		3	20		
	.TCHAD		0	1														
	.GABON		1	1														
711	CHAUDIERES MOT NON ELECTR DAMPFKESSEL U NICHELEKTR MOTOR					732	VEHICULES AUTOMOBILES ROUTIERS KRAFTFAHRZEUGE					864	HORLOGERIE UHREN					
	MONDE	T	6	15			MONDE	T	112	34			MONDE	T	0	1		
	CEF		1	5			CEE		98	19			CEE		0	1		
	ADM		5	10			ADM		7	15			FRANCE		0	1		
	FRANCE		1	5			FRANCE		80	19			891	INSTR MUSIQUE PHONOS DISQUES MUSIKINSTR PLATTENSCHALLP				
	.MALI		0	1			.MALI		2	5			MONDE	T	1	20		
	.SENEGAL		0	1			.HAUTE-VOLTA		2	3			CEE		1	20		
	.COTE D IVOIRE		4	7			.COTE D IVOIRE		0	1			FRANCE		1	20		
	.DAHOMY		1	1			.TOGO		1	1								
714	MACHINES DE BUREAU RUERMASCHINEN						.DAHOMY		2	4								
	MONDE	T	1	2			.GABON		1	1			MONDE	T	1	20		
	ADM		0	2								CEE		1	20			
	.COTE D IVOIRE		0	2								FRANCE		1	20			
718	MACH PR AUT INDUS SPECIAL MASCH F BESOND GFN INDUSTRIEN					733	VEHIC ROUT NON AUTOMOBILES STRASSENFAHRZEUGE O KRAFTANTR					892	OUVRAGES IMPRIMES DRUCKEREIERZEUGNISSE					
	MONDE	T	3	4			MONDE	T	12	8			MONDE	T	4	6		
	CEE		1	2			CEE		12	8			CEE		1	2		
	ADM		3	2			FRANCE		12	8			ADM		3	2		
	FRANCE		1	2			734	AERONEFS LUFTFAHRZEUGE						AFRIQUE NON ADM		1	1	
	.MALI		3	2				MONDE	T	1	5			FRANCE		1	1	
								CEE		1	5			HONGRIE		0	2	
719	MACHINES APPAREILS NDA MASCHINEN UND APPARATE ANG							FRANCE		1	5			.HAUTE-VOLTA		0	1	
	MONDE	T	10	22									GHANA		1	1		
	CEF		5	12									.DAHOMY		0	1		
	ADM		4	10														
	FRANCE		2	12		735	BATEAUX WASSERFAHRZEUGE						893	OUVR ET ART EN MAT PLAST NDA KUNSTSTOFFWAREN ANG				
	.MALI		1	1			MONDE	T	0	1			MONDE	T	1	1		
	.SENEGAL		0	5			ADM		0	1			ADM		1	1		
	.COTE D IVOIRE		1	2			.MALI		0	1			.HAUTE-VOLTA		0	1		
	.DAHOMY		1	1														
722	MACH FLCT APPAR PR COUPURE ELEKTR MASCH U SCHALTGERATE					841	VETEMENTS BEKLEIDUNG						896	OBJETS D ART ET ANTIQUITE KUNSTGEGENSTAENDE UND DGL				
	MONDE	T	5	7			MONDE	T	1	5			MONDE	T	1	3		
	CEF		2	4			NON SPECIFICS		1	5			CEE		1	3		
	ADM		3	3									FRANCE		1	3		
	FRANCE		2	4		851	CHAUSSURES SCHUHE						931	MARCH EN RETOUR TRANSAC SPEC RUECKWAR U BESOND EIN U AUSF				
	.HAUTE-VOLTA		3	2			MONDE	T	2	4			MONDE	T	252	471		
	.TCHAD		0	1			ADM		2	4			CEE		73	244		

VERÖFFENTLICHUNGEN

PUBLICATIONS

PUBBLICAZIONI

UITGAVEN

PUBLICATIONS

TITOLO	TITEL	TITLE
<p>PUBBLICAZIONI PERIODICHE</p> <p>Bollettino generale di statistiche (viola) <i>tedesco / francese / italiano / olandese / inglese</i> 11 numeri all'anno</p> <p>Contabilità nazionale (viola) <i>tedesco / francese / italiano / olandese / inglese</i> pubblicazione annuale (compresa nell'abbonamento al Bollettino generale di statistica)</p> <p>Informazioni statistiche (arancione) <i>tedesco / francese / italiano / olandese / inglese</i> 4 numeri all'anno</p> <p>Statistiche generali <i>tedesco, francese, italiano, olandese, inglese, spagnolo</i> pubblicazione annuale</p> <p>Commercio estera : Statistica mensile (rosso) <i>tedesco / francese</i> 11 numeri all'anno</p> <p>Commercio estera : Tavole analitiche (rosso) <i>tedesco / francese</i> trimestrale in due tomi (import-export) fascicoli genn.-marzo, genn.-giugno, genn.-sett. fascicolo genn.-dic. : Importazioni Esportazioni già pubblicati integralmente gli anni 1958-1963</p> <p>Commercio estero : Cadice geografico comune (rosso) <i>tedesco / francese / italiano / olandese / inglese</i> pubblicazione annuale</p> <p>Commercio estera : Statistiche tariffarie (rosso) <i>tedesco / francese</i> pubblicazione annuale Importazioni : tab. 1, 3 volumi per complessive tab. 2 e 3, 2 vol. per complessive tab. 4-5 Esportazioni : 3 volumi per complessive già pubblicati gli anni 1961 e 1962</p> <p>Commercio estero : Prodotti CECA (rosso) <i>tedesco / francese / italiano / olandese</i> pubblicazioni annuali già pubblicati gli anni 1955-1964</p> <p>Associati d'oltremare : Statistica del commercio estera (verde oliva) <i>tedesco / francese</i> 11 numeri all'anno</p> <p>Associati d'oltremare : Bollettina statistico (verde oliva) <i>tedesco / francese / italiano / olandese / inglese</i> pubblicazione annuale</p>	<p>PERIODIEKE UITGAVEN</p> <p>Algemeen Statistisch Bulletin (paars) <i>Duits / Frans / Italiaans / Nederlands / Engels</i> 11 nummers per jaar</p> <p>Nationale Rekeningen (paars) <i>Duits / Frans / Italiaans / Nederlands / Engels</i> jaarlijks (inbegrepen in het abonnement op het Algemeen Statistisch Bulletin)</p> <p>Statistische Mededelingen (oranje) <i>Duits / Frans / Italiaans / Nederlands / Engels</i> 4 nummers per jaar</p> <p>Basisstatistieken <i>Duits, Frans, Italiaans, Nederlands, Engels, Spaans</i> jaarlijks</p> <p>Buitenlandse Handel : Maandstatistiek (rood) <i>Duits / Frans</i> 11 nummers per jaar</p> <p>Buitenlandse Handel : Analytische Tabellen (rood) <i>Duits / Frans</i> driemaandelijks in twee banden (invoer-uitvoer) band jan.-maart, jan.-juni, jan.-sept. band jan.-dec. : Invoer Uitvoer tot dusver volledig verschenen : 1958-1963</p> <p>Buitenlandse Handel : Gemeenschappelijke Landenlijst (rood) (rood) <i>Duits / Frans / Italiaans / Nederlands / Engels</i> jaarlijks</p> <p>Buitenlandse Handel : Douanetarief-statistiek (rood) <i>Duits / Frans</i> jaarlijks Invoer : tab. 1, 3 banden tezamen tab. 2 en 3, 2 banden tezamen tab. 4-5 Uitvoer : 3 banden tezamen tot dusver verschenen : 1961-1962</p> <p>Buitenlandse Handel : Produkten EGKS (rood) <i>Duits / Frans / Italiaans / Nederlands</i> jaarlijks tot dusver verschenen : 1955-1964</p> <p>Overzeese Geassocieerden : Statistiek van de Buitenlandse Handel (olijfgroen) <i>Duits / Frans</i> 11 nummers per jaar</p> <p>Overzeese Geassocieerden : Statistisch Bulletin (olijfgroen) <i>Duits / Frans / Italiaans / Nederlands / Engels</i> jaarlijks</p>	<p>PERIODICAL PUBLICATIONS</p> <p>General Statistical Bulletin (purple) <i>German / French / Italian / Dutch / English</i> 11 issues per year</p> <p>National Accounts (violet) <i>German / French / Italian / Dutch / English</i> yearly (included in the subscription to General Statistical Bulletin)</p> <p>Statistical Information (orange) <i>German / French / Italian / Dutch / English</i> 4 issues yearly</p> <p>Basic Statistics <i>German, French, Italian, Dutch, English, Spanish</i> yearly</p> <p>Foreign Trade : Monthly Statistics (red) <i>German / French</i> 11 issues yearly</p> <p>Foreign Trade : Analytical Tables (red) <i>German / French</i> quarterly publication in two volumes (impo exports) Issues Jan.-March, Jan.-June, Jan.-Sept. Issues Jan.-Dec. : Imports Exports previously published complete : 1958-1963</p> <p>Foreign Trade : Standard Country Classification (red) <i>German / French / Italian / Dutch / English</i> yearly</p> <p>Foreign Trade : Tariff Statistics (red) <i>German / French</i> yearly Imports : Table 1, 3 volumes together Table 2 and 3, 2 volumes together Tables 4-5 Exports : 3 volumes together previously published : 1961-1962</p> <p>Foreign Trade : ECSC products (red) <i>German / French / Italian / Dutch</i> yearly previously published : 1955-1964</p> <p>Overseas Associates : Foreign Trade Statistics (olive-green) <i>German / French</i> 11 issues per year</p> <p>Overseas Associates : Statistical Bulletin (olive green) <i>German / French / Italian / Dutch / English</i> yearly</p>

TITOLO	TITEL	TITLE
<p>PUBBLICAZIONI PERIODICHE</p> <p>Associati d'oltremare: Memento (verde oliva) tedesco / francese / italiano / olandese / inglese pubblicazione annuale</p> <p>Statistiche dell'energia (rubino) tedesco / francese / italiano / olandese / inglese bimestrale Annuario (compreso nell'abbonamento)</p> <p>Statistiche dell'Industria (blu) tedesco / francese / italiano / olandese trimestrale Annuario (compreso nell'abbonamento)</p> <p>Siderurgia (blu) tedesco / francese / italiano / olandese bimestrale Annuario 1964</p> <p>Statistiche sociali (giallo) tedesco / francese e italiano / olandese 4-6 numeri all'anno</p> <p>Statistica agraria (verde) tedesco / francese 8-10 numeri all'anno</p>	<p>PERIODIEKE UITGAVEN</p> <p>Overzeese Geassocieerden : Memento (olijfgroen) (olijfgroen) Duits / Frans / Italiaans / Nederlands / Engels jaarlijks</p> <p>Energiestatistiek (robiijn) Duits / Frans / Italiaans / Nederlands / Engels tweemaandelijks jaarboek (inbegrepen in het abonnement)</p> <p>Industriestatistiek (blauw) Duits / Frans / Italiaans / Nederlands driemaandelijks jaarboek (inbegrepen in het abonnement)</p> <p>Ijzer en Staal (blauw) Duits / Frans / Italiaans / Nederlands tweemaandelijks jaarboek 1964</p> <p>Sociale Statistiek (geel) Duits / Frans en Italiaans / Nederlands 4-6 nummers per jaar</p> <p>Landbouwstatistiek (groen) Duits / Frans 8-10 nummers per jaar</p>	<p>PERIODICAL PUBLICATIONS</p> <p>Overseas Associates : Memento (olive-green) German / French / Italian / Dutch / English yearly</p> <p>Energy Statistics (ruby) German / French / Italian / Dutch / English bimonthly Yearbook (included in the subscription)</p> <p>Industrial Statistics (blue) German / French / Italian / Dutch quarterly Yearbook (included in the subscription)</p> <p>Iron and Steel (blue) German / French / Italian / Dutch bimonthly Yearbook 1964</p> <p>Social Statistics (yellow) German / French and Italian / Dutch 4-6 issues yearly</p> <p>Agricultural Statistics (green) German / French 8-10 issues yearly</p>
<p>PUBBLICAZIONI NON PERIODICHE</p> <p>Statistiche sociali : Serie speciale « Bilanci familiari » (giallo) tedesco / francese e italiano / olandese 7 numeri, ciascuno composto di un testo esplicativo e di tabelle ogni numero serie completa</p> <p>Classificazione statistica e tariffaria per il commercio internazionale (CST) tedesco, francese, italiano, olandese</p> <p>Nomenclatura delle Industrie nelle Comunità europee (NICE) tedesco / francese e italiano / olandese</p> <p>Nomenclatura uniforme delle merci per la statistica dei trasporti (NST) tedesco, francese</p> <p>Nomenclature del Commercio (NCE) tedesco / francese / italiano / olandese</p> <p>Nomenclatura armonizzata del commercio estero (NIMEXE)</p>	<p>NIET-PERIODIEKE UITGAVEN</p> <p>Sociale Statistiek : bijzondere reeks „Budget-onderzoek” (geel) Duits / Frans en Italiaans / Nederlands 7 nummers met elk een tekstgedeelte en een tabel- lengedaelte per nummer gehele reeks</p> <p>Classificatie voor Statistiek en Tarief van de internationale Handel (CST) Duits, Frans, Italiaans, Nederlands</p> <p>Systematische Indeling der Industrietakken in de Europese Gemeenschappen (NICE) Duits / Frans en Italiaans / Nederlands</p> <p>Eenvormige Goederennomenclatuur voor de Vervoerstatistieken (NST) Duits, Frans</p> <p>Nomenclatuur van de Handel (NCE) Duits / Frans / Italiaans / Nederlands</p> <p>Geharmoniseerde Nomenclatuur voor Statistieken van de Buitenlandse Handel (NIMEXE)</p>	<p>NON PERIODICAL PUBLICATIONS</p> <p>Social Statistics : Special Series of Economic Accounts (yellow) German / French and Italian / Dutch 7 issues each including text and tables per issue whole series</p> <p>Statistical and Tariff Classification for International Trade (CST) German, French, Italian, Dutch</p> <p>Nomenclature of the Industries in the European Communities (NICE) German / French and Italian / Dutch</p> <p>Standard Goods Nomenclature for Transport Statistics (NST) German, French</p> <p>External Trade Nomenclature (NCE) German / French / Italian / Dutch</p> <p>Harmonized Foreign Trade Nomenclature (NIMEXE)</p>

STATISTISCHES AMT DER EUROPÄISCHEN GEMEINSCHAFTEN
OFFICE STATISTIQUE DES COMMUNAUTÉS EUROPÉENNES
ISTITUTO STATISTICO DELLE COMUNITÀ EUROPEE
BUREAU VOOR DE STATISTIEK DER EUROPESE GEMEENSCHAPPEN
STATISTICAL OFFICE OF THE EUROPEAN COMMUNITIES

Verwaltungsrat / Conseil d'Administration / Consiglio d'Amministrazione / Raad van Bestuur / Supervisory Board

Vorsitzender / Président / Presidente / Voorzitter / Chairman :

A. Coppé Vizepräsident der Hohen Behörde der Europäischen Gemeinschaft für Kohle und Stahl / Vice-Président de la Haute Autorité de la Communauté européenne du charbon et de l'acier / Vicepresidente dell'Alta Autorità della Comunità Europea del Carbone e dell'Acciaio / Vice-voorzitter van de Hoge Autoriteit der Europese Gemeenschap voor Kolen en Staal / Vice-President of the High Authority of the European Coal and Steel Community

Mitglieder / Membres / Membri / Leden / Members :

L. Levi Sandri Vizepräsident der Kommission der Europäischen Wirtschaftsgemeinschaft / Vice-président de la Commission de la Communauté économique européenne / Vicepresidente della Commissione della Comunità Economica Europea / Vice-voorzitter van de Commissie der Europese Economische Gemeenschap / Vice-president of the Commission of the European Economic Community

P. De Groot Mitglied der Kommission der Europäischen Atomgemeinschaft / Membre de la Commission de la Communauté européenne de l'énergie atomique / Membro della Commissione della Comunità Europea dell'Energia Atomica / Lid van de Commissie der Europese Gemeenschap voor Atoomenergie / Member of the Commission of the European Atomic Energy Community

—

R. Dumas **Generaldirektor / Directeur général / Direttore Generale / Directeur-Generaal / Director general**

H. Schumacher **Assistent / Assistant / Assistente / Assistent / Assistant**

Direktoren / Directeurs / Direttori / Directeuren / Directors :

N.N. Allgemeine Statistik / Statistiques générales / Statistica Generale / Algemene Statistiek / General Statistics

V. Paretti Energiestatistik, Statistik der assoziierten überseeischen Länder, Maschinelle Auswertung / Statistiques de l'énergie, Statistiques des associés d'outre-mer, Exploitations mécanographiques / Statistiche dell'Energia, Statistiche degli Associati d'Oltremare, Lavori meccanografici / Energiestatistiek, Statistieken van de Geassocieerde Overzeese Gebieden, Machinale bewerking / Energy Statistics, Statistics of Associated Overseas Countries, Machine computation.

C. Legrand Außenhandels- und Verkehrsstatistik / Statistiques du commerce extérieur et des transports / Statistica del Commercio estero e dei Trasporti / Statistieken van de Buitenlandse Handel en Vervoer / Foreign Trade and Transports Statistics

F. Grotius Industrie- und Handwerksstatistik / Statistiques industrielles et artisanales / Statistica dell'Industria e dell'Artigianato / Industrie- en Ambachtsstatistiek / Industrial and Craft Statistics

P. Gavanier Sozialstatistik / Statistiques sociales / Statistica Sociale / Sociale Statistiek / Social Statistics

N.N. Agrarstatistik / Statistiques agricoles / Statistica Agraria / Landbouwstatistiek / Agricultural statistics

—

R. Sannwald Redaktion der Veröffentlichungen / Rédaction des publications / Redazione delle pubblicazioni / Redactie van de publikaties / Editing of publications

Diese Veröffentlichung kann zum Einzelpreis von DM 6,— oder zum Jahresabonnementspreis von DM 56,— durch die nachstehend aufgeführten Vertriebsstellen bezogen werden :

Cette publication est vendue par numéro au prix de Ffr 7,50 ou Fb 75,— ou par abonnement annuel au prix de Ffr 70,— ou Fb 700,—. S'adresser aux bureaux de vente ci-dessous :

Questa pubblicazione è in vendita al prezzo di Lit. 930,— il numero e di Lit. 8.750,— per l'abbonamento annuale. Ogni richiesta va rivolta agli uffici di vendita seguenti :

Deze publikatie kost Fl. 5,40 resp. 75,— Fb per nummer of Fl. 50,— resp. Fb 700,— per jaarabonnement en is verkrijgbaar bij onderstaande verkoopadressen :

This publication is delivered by the following sales agents at the price of : single copies : Fb 75,—, annual subscription : Fb 700,—.

DEUTSCHLAND (B.R.) BUNDESANZEIGER, Postfach - Köln 1 — Fernschreiber : Anzeiger Bonn 08.882.595

FRANCE SERVICE DE VENTE EN FRANCE DES PUBLICATIONS DES COMMUNAUTES EUROPEENNES - 26, rue Desaix, Paris 15^e — Compte courant postal : Paris 23-96

ITALIA LIBRERIA DELLO STATO - Piazza G. Verdi, 10 — Roma
Agenzie : ROMA — Via del Tritone, 61/A e 61/B e Via XX Settembre (Palazzo Ministero delle Finanze) - MILANO — Galleria Vittorio Emanuele, 3 - FIRENZE — Via Cavour, 46/R - NAPOLI — Via Chiaia, 5

NEDERLAND STAATSDRUKKERIJ EN UITGEVERIJBEDRIJF — Christoffel Plantijnstraat, 's Gravenhage

BELGIE-BELGIQUE BELGISCH STAATSBLAG — Leuvense weg 40 - Brussel
MONITEUR BELGE — 40, rue de Louvain - Bruxelles

LUXEMBOURG OFFICE CENTRAL DE VENTE DES PUBLICATIONS DES COMMUNAUTES EUROPEENNES — 9, rue Goethe - Luxembourg

GREAT BRITAIN AND COMMONWEALTH H.M. STATIONERY OFFICE — P.O. Box 569 - London S.E. 1

ANDERE LÄNDER - AUTRES PAYS - ALTRI PAESI - ANDERE LANDEN - OTHER COUNTRIES

ZENTRALVERTRIEBSBÜRO DER VERÖFFENTLICHUNGEN DER EUROPÄISCHEN GEMEINSCHAFTEN

OFFICE CENTRAL DE VENTE DES PUBLICATIONS DES COMMUNAUTES EUROPEENNES

UFFICIO CENTRALE DI VENDITA DELLE PUBBLICAZIONI DELLE COMUNITA' EUROPEE

CENTRAAL VERKOOPKANTOOR VAN DE PUBLIKATIES DER EUROPESE GEMEENSCHAPPEN

CENTRAL SALES OFFICE FOR PUBLICATIONS OF THE EUROPEAN COMMUNITIES

Luxembourg : 2, Place de Metz