



AUSSENHANDEL

COMMERCE EXTÉRIEUR

COMMERCIO CON L'ESTERO

BUITENLANDSE HANDEL

FOREIGN TRADE



Sénégal	66/I
Côte-d'Ivoire	66/I
Tchad	66/II
Centrafrique	66/II
Gabon	66/II
Congo (Brazza)	66/II
Réunion	66/II
Guadeloupe	66/II
Martinique	66/II
Guyane	66/II

1966 - No. 10

STATISTISCHES AMT
DER EUROPÄISCHEN GEMEINSCHAFTEN

Anschriften

Brüssel 4, Avenue de la Joyeuse Entrée, 24 — Tel. 35 80 40
Luxemburg, Hotel Staar — Tel. 4 08 41

OFFICE STATISTIQUE
DES COMMUNAUTES EUROPEENNES

Adresses

Bruxelles 4, Avenue de la Joyeuse Entrée, 24 — Tél. 35 80 40
Luxembourg, Hôtel Staar — Tél. 4 08 41

ISTITUTO STATISTICO
DELLE COMUNITÀ EUROPEE

Indirizzi

Bruxelles 4, Avenue de la Joyeuse Entrée, 24 — Tel. 35 80 40
Lussemburgo, Hôtel Staar — Tel. 4 08 41

BUREAU VOOR DE STATISTIEK
DER EUROPESE GEMEENSCHAPPEN

Adressen

Brussel 4, Avenue de la Joyeuse Entrée, 24 — Tel. 35 80 40
Luxemburg, Hotel Staar — Tel. 4 08 41

STATISTICAL OFFICE
OF THE EUROPEAN COMMUNITIES

Addresses

Brussels 4, Avenue de la Joyeuse Entrée, 24 — Tel. 35 80 40
Luxemburg, Hotel Staar — Tel. 4 08 41

Überseeische Assoziierte
AUSSENHANDELSSTATISTIK

Associés d'Outre-Mer
STATISTIQUE DU COMMERCE EXTÉRIEUR

Associati d'Oltremare
STATISTICA DEL COMMERCIO CON L'ESTERO

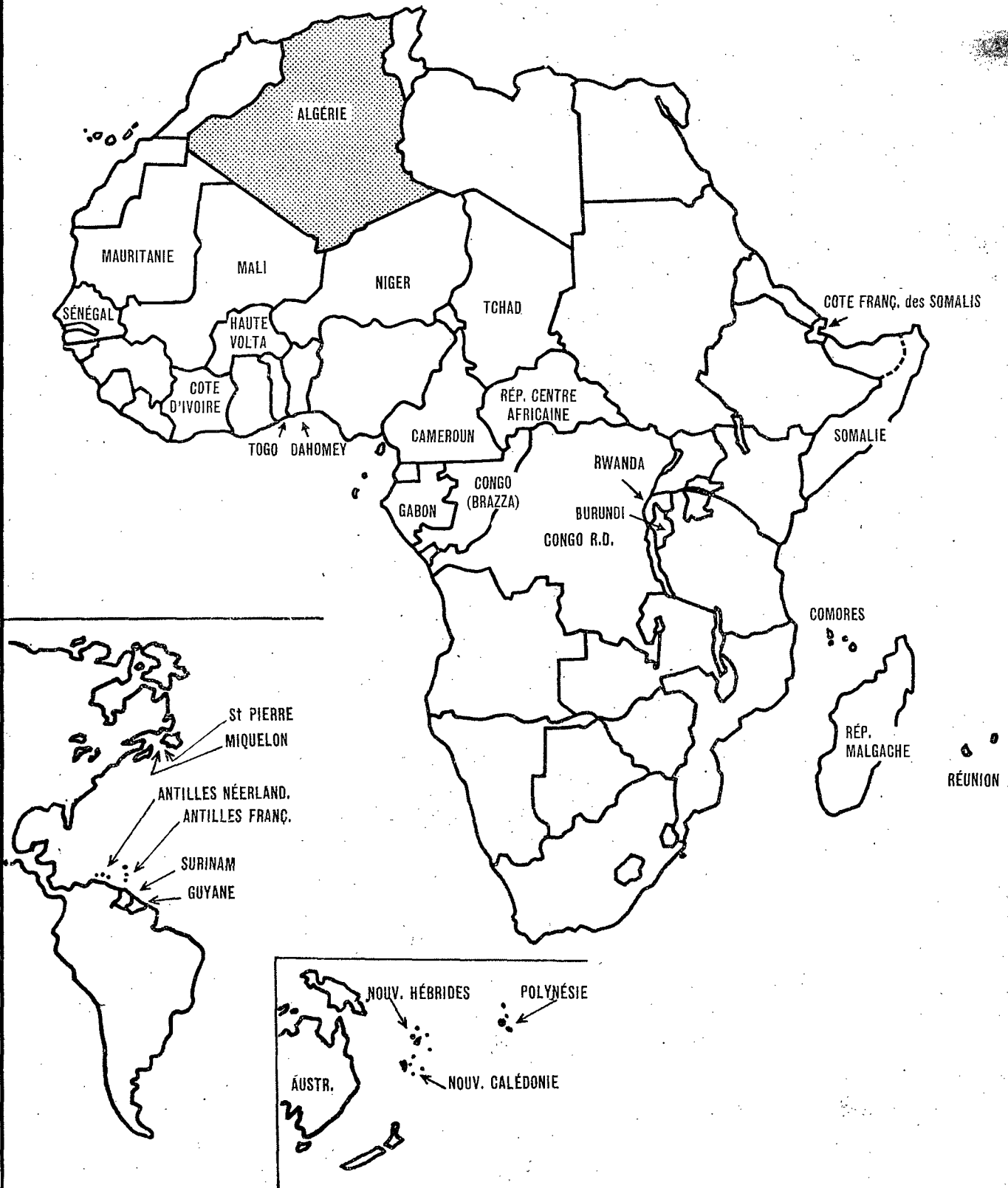
Overzeese Geassocieerden
STATISTIEK VAN DE BUITENLANDSE HANDEL

Overseas Associates
FOREIGN TRADE STATISTICS

1966 — No. 10

Sénégal	66/1
Côte-d'Ivoire	66/1
Tchad	66/11
Centrafrique	66/11
Gabon	66/11
Congo (Brazza)	66/11
Réunion	66/11
Guadeloupe	66/11
Martinique	66/11
Guyane	66/11

ASSOCIÉS D'OUTREMER



Les tracés ci-dessus correspondent aux territoires statistiques

INHALTSÜBERSICHT

	Seite Page
Einleitung	5
Einfuhr der AOM aus der Welt	6
Einfuhr der AOM aus der EWG	7
Ausfuhr der AOM nach der Welt	8
Ausfuhr der AOM nach der EWG	9
Ausfuhr der AOM	
Indizes der laufenden Werte	10
Gesamtindizes der Preise (Vorläufige Reihe)	11
Einzelindizes der Preise	12
Volumenindex (Vorläufige Reihe)	18
Graphische Darstellung des Volumenindizes	
Senegal 3 Monate 1966	19
Elfenbeinküste 3 Monate 1966	43
Tschad 6 Monate 1966	69
Zentralafrika 6 Monate 1966	89
Gabun 6 Monate 1966	109
Kongo (Brazza) 6 Monate 1966	129
Reunion 6 Monate 1966	151
Guadeloupe 6 Monate 1966	173
Martinique 6 Monate 1966	195
Guayana 6 Monate 1966	219

TABLE GENERALE DES MATIERES

Introduction	
Importations des AOM en provenance du Monde	
Importations des AOM en provenance de la CEE	
Exportations des AOM à destination du Monde	
Exportations des AOM à destination de la CEE	
Exportations des AOM	
Indices des valeurs courantes	
Indices globaux des prix (série provisoire)	
Indices détaillés des prix	
Indices de volume (série provisoire)	
Graphique, indice de volume	
Sénégal 3 mois 1966	
Côte-d'Ivoire 3 mois 1966	
Tchad 6 mois 1966	
Centrafrique 6 mois 1966	
Gabon 6 mois 1966	
Congo (Brazza) 6 mois 1966	
Réunion 6 mois 1966	
Guadeloupe 6 mois 1966	
Martinique 6 mois 1966	
Guyane 6 mois 1966	

INDICE GENERALE

	Pagina Bladzijde
Introduzione	5
Importazioni degli AOM origine Mondo	6
Importazioni degli AOM origine CEE	7
Esportazioni degli AOM destinazione Mondo	8
Esportazioni degli AOM destinazione CEE	9
Esportazioni degli AOM	
Indici dei valori correnti	10
Indici globali dei prezzi	11
Indici dettagliati dei prezzi	12
Indici di volume	18
Indici di volume - grafico	
Senegal 3 mesi 1966	19
Costa d'Avorio 3 mesi 1966	43
Ciad 6 mesi 1966	69
Centrafrica 6 mesi 1966	89
Gabon 6 mesi 1966	109
Congo (Brazza) 6 mesi 1966	129
Riunione 6 mesi 1966	151
Guadelupa 6 mesi 1966	173
Martinica 6 mesi 1966	195
Guyana Fr. 6 mesi 1966	219

ALGEMENE INHOUD

Inleiding	
Invoer der Overzeese Geassocieerden uit de wereld	
Invoer der Overzeese Geassocieerden uit de EEG	
Uitvoer der Overzeese Geassocieerden naar de wereld	
Uitvoer der Overzeese Geassocieerden naar de EEG	
Uitvoer der Overzeese Geassocieerden	
Index van de lopende waarden	
Totale prijsindex (voorlopige cijfers)	
Getetailleerde prijsindexcijfers	
Index van de hoeveelheden (voorlopige cijfers)	
Index van de hoeveelheden - grafieken	
Senegal 3 maanden 1966	
Ivoorkust 3 maanden 1966	
Tsjaad 6 maanden 1966	
Centraalafrika 6 maanden 1966	
Gaboen 6 maanden 1966	
Kongo (Brazza) 6 maanden 1966	
Reunion 6 maanden 1966	
Guadeloupe 6 maanden 1966	
Martinique 6 maanden 1966	
Frans-Guyana 6 maanden 1966	

Numéros de publication des données du commerce extérieur AOM
Nummern der Veröffentlichungen mit Angaben über den Aussenhandel der ÜA

Pays/Länder	Données trimestrielles				Vierteljahres Angaben				
	1964		1965				1966		
	III	IV	I	II	III	IV	I	II	
	Années et numéros de parution - Jahrgang und Nummer der Angabe								
Mauritanie	65- 8	65-30	66- 1	66- 8					
Mali	66- 1	66- 1	66- 1	66- 1	66- 3	66- 9	66- 9		
Haute-Volta		66- 6							
Niger	65-25	65-44	66- 1	66- 3	66- 5	66- 9			
Sénégal	65-34	65-40	65-45	66- 3	66- 5	66- 7	66- 10		
Côte-d'Ivoire	65-29	65-42	.	66- 5	66- 5	66- 7	66- 10		
Togo	65-26	65-26	66- 4	66- 4	66- 4	66- 4	66- 8		
Dahomey	65-23	65-33	65-44	66- 1	66- 3				
Cameroun	65-35	65-35	65-45	66- 2					
Tchad	65-10	65-19	65-44	65-45	66- 3	66- 7	66- 9	66- 10	
Centrafrique	65-12	65-21	65-44	65-45	66- 3	66- 7	66- 9	66- 10	
Gabon	65-11	65-20	65-44	65-45	66- 3	66- 7	66- 9	66- 10	
Congo (Brazza)	65-13	65-22	65-44	65-45	66- 3	66- 7	66- 9	66- 10	
Congo (R.D.)	65-31								
Rwanda									
Burundi									
Somalie									
Madagascar	65-15	66- 3	66- 5	66- 5	66- 5	66- 5	66- 8	66- 9	
Curaçao-Aruba	65-24	65-38	66- 5	66- 6	66- 7	66- 8			
Surinam									
Côte française des Somalis	65-36	66- 2	66- 2	66- 3	66- 6	66- 8			
Comores	.	65-43				66- 9			
Saint-Pierre-et-Miquelon	.	65-39				66- 8			
Nouvelle Calédonie	.	65-41				66- 8			
Polynésie française	.	66- 2							
Réunion - Guadeloupe	} DOM	65-32	65-32	65-44	65-45	66- 2	66- 4	66- 6	66- 10
Martinique - Guyane									

EINLEITUNG

Die Angaben über den Aussenhandel der Überseeischen Assoziierten treffen beim Statistischen Amt der Europäischen Gemeinschaften je nach dem Herkunftsland und manchmal auch den gegebenen Verhältnissen zu unterschiedlichen Zeiten ein. Nun ist es aber verständlicherweise unmöglich, die letzten Informationen abzuwarten, um ein zusammenhängendes Ganzes herausgeben zu können. Daraus erklärt sich auch das unregelmässige Erscheinen der Hefte, die jeweils ein bestimmtes Land betreffen und zusammen das Bulletin des Aussenhandels der Überseeischen Assoziierten bilden. Aber diese Lösung erleichtert keineswegs die Einsichtnahme in die Dokumente und erschwert eine Gesamtauswertung der Informationen.

Eine Sammelmappe, in der dank eines Wechselbandes austauschbare Hefte vereinigt werden, von denen jedes einzelne ein Aussenhandelsvierteljahr eines Überseeischen Assoziierten behandelt, bietet dem Leser die Möglichkeit, nach Belieben die Hefte über ein bestimmtes Land oder Vierteljahr herauszunehmen und in einer Sammelmappe fortlaufende Unterlagen über die Fragen zu sammeln, die ihn am häufigsten beschäftigen.

Die Indizes in diesen neuen Heften betreffen im Augenblick nur die Ausfuhren. Sie bilden drei vorläufige Reihen, in denen die Entwicklung der laufenden Werte, der Preise und der Volumen angegeben wird.

Einer der nächsten monatlichen Veröffentlichungen wird eine methodologische Notiz beiliegen, um dem Leser die den Berechnungen zugrunde liegenden Hypothesen und Details der Berechnungen bekanntzugeben, die zu den veröffentlichten Ergebnissen geführt haben. Kurz gesagt, dank der sehr geringen Verschiedenheit der ausgeführten Erzeugnisse ist es möglich gewesen, einen Preisindex für die von den einzelnen überseeischen Assoziierten verkauften Waren zu errechnen. Ein solcher Index ist verhältnismässig beständig und gilt mit einfachen Berechnungen leicht für mehr als 80 % des Wertes der ausgeführten Erzeugnisse. Er wird zur Beseitigung der Schwankungen beim Index der laufenden Werte benutzt, wodurch man mühelos einen Index für das Volumen der Ausfuhren erhält.

Diesen globalen Reihen wurden detaillierte Ausfuhrpreisindizes hinzugefügt und gleichzeitig unter derselben Rubrik die wichtigsten Exporteure der gleichen Ware zusammengefasst. Auf diese Weise erhält man leicht einen Gesamtüberblick über die Entwicklung der Ausfuhrkurse der Erzeugerländer.

Die bereits erwähnten graphischen Darstellungen versuchen, das Volumen der Ausfuhren aufzuzeigen, indem sie sich nur an die Hauptexporteure unter den Assoziierten halten.

Die schrittweise Verbesserung der Ergebnisse macht eine Ausmerzung von falschen oder eine Verminderung von zu weitgehenden Angaben erforderlich. Diese langwierige Arbeit hat mit den Goldausfuhren begonnen, d.h. die Ausfuhren von Nichtmünzmetallen wurden einbezogen und die übrigen nach eingehender und systematischer Prüfung der Ausgangsdokumente gestrichen. Auch einige früher erschienene Reihe sind deshalb geändert worden; die neuen Ergebnisse sind mit * bezeichnet.

Erneute Veränderungen werden sich in den nächsten Monaten aus neuen Untersuchungen über andere umstrittene Erzeugnisse ergeben.

Um eine leichtere Einsichtnahme in die bereits erschienenen Angaben zu ermöglichen, ist in der Anlage ein Verzeichnis beigefügt, das für jedes Land und jedes Vierteljahr 1964 und 1965, die Nummer der Veröffentlichung enthält, in dem diese Angaben zu finden sind.

INTRODUCTION

Les données sur le commerce extérieur des Associés d'outre-mer arrivent à l'Office Statistique des Communautés Européennes dans des délais variables selon les pays d'origine et, parfois, selon les circonstances. Or, on ne peut raisonnablement attendre l'arrivée des dernières informations pour diffuser un ensemble cohérent; c'est ce qui explique la parution irrégulière des livrets relatifs à un pays déterminé et dont l'ensemble constitue le Bulletin du Commerce extérieur des Associés d'outre-mer. Mais cette solution ne facilite pas la consultation des documents et rend malaisée une interprétation générale des informations.

Une couverture unique rassemblant, grâce à une reliure mobile, des livrets détachables dont chacun est consacré à un trimestre de commerce extérieur d'un Associé d'outre-mer, ouvre au lecteur la possibilité d'extraire à son gré les livrets relatifs à un pays donné ou à un trimestre déterminé et à rassembler sous une couverture unique une documentation suivie sur les problèmes qui le préoccupent le plus souvent.

Les indices présentés dans ces nouvelles brochures portent pour l'instant sur les exportations seulement. Ils forment trois séries provisoires qui donnent l'évolution des valeurs courantes, des prix et des volumes.

Une notice méthodologique accompagnera l'une des prochaines publications mensuelles pour indiquer au lecteur les hypothèses de base et le détail des calculs qui ont conduit aux résultats publiés. En bref, tirant parti de la diversité très réduite des produits exportés, il a été possible de calculer un indice de prix des marchandises vendues par chaque Associé d'outre-mer. Un tel indice est relativement stable et avec des calculs modestes couvre aisément plus de 80 % de la valeur des produits exportés. Il est utilisé pour éliminer les variations de prix dans l'indice des valeurs courantes, ce qui fournit sans peine un indice du volume des sorties.

A ces séries globales, on a ajouté des indices détaillés de prix à l'exportation en groupant sous la même rubrique les principaux exportateurs de la même marchandise. Il est ainsi aisé d'avoir une vue globale de l'évolution des cours à la sortie des pays producteurs.

Les graphiques tendent à retracer le volume des exportations en s'attachant, parmi les Associés, aux principaux exportateurs seulement.

L'amélioration progressive des résultats requiert l'épuration des données aberrantes ou la réduction de celles qui ont une trop large portée. Ce travail de longue haleine a commencé par les exportations d'or; on a inclus les sorties de métal non monétaire et éliminé les autres après un examen approfondi et systématique des documents de base. Aussi certaines séries anciennes ont-elles été de ce fait modifiées et les nouveaux résultats sont marqués « * ».

Des recherches complémentaires porteront sur d'autres produits litigieux et conduiront à de nouveaux remaniements dans les prochains mois.

Pour permettre une consultation plus facile des données déjà parues, on trouvera ci-contre une table portant, pour chaque pays et chaque trimestre de 1964 et de 1965, le numéro de la publication où ces données sont reproduites.

Einfuhr der AOM aus der Welt

Importations des AOM en provenance du Monde

Mio \$

Länder	1962	1963	1964	1965	1965				1966	
					I	II	III	IV	I	II
Mauretanien	35,7	30,0	15,7		6,1	6,9				
Mali	45,7 ^r	34,2 ^r	36,6	42,9	11,0	8,3	11,0	12,6	13,0	
Obervolta	34,6 ^r	37,0 ^r	39,7	.						
Niger	27,5 ^r	22,7	33,5 ^r	37,7	9,5	9,0	10,7	8,5		
Senegal	154,8	156,0 ^r	171,6 ^r	164,3	48,8	40,5	36,9	38,1	49,9	
Elfenbeinküste	139,9 ^r	169,7 ^r	245,0 ^r	236,2	66,6	53,1	49,6	66,9	63,0	
Togo	27,2 ^r	29,0	41,7	45,0	11,1	12,5 ^r	11,1	10,3	11,4	
Dahome	26,9 ^r	33,4	31,4		9,0	9,1	7,8			
Kamerun (Ost)	101,5 ^r	109,0 ^r	115,8		38,4	34,1				
Tschad	29,1	29,0 ^r	34,6	31,2	6,8	7,5	7,0	9,9	7,2	6,8
Zentralafrika	25,2	26,4	29,9	27,4	5,3	6,4	6,8	8,9	6,3	6,4
Gabun	38,7 ^r	48,1	55,7	62,5	11,3	15,6	15,0	20,6	13,4	17,1
Kongo (Brazza)	67,7 ^r	61,8 ^r	64,8	67,7	15,6	16,3	15,8	20,0	17,1	18,5
Kongo (D.R.)	263,5 ^r	316,1	262,1							
Rwanda	.	4,8	.							
Burundi	.	.	.	18,3						
Somalia	37,8	44,7	54,6							
Madagaskar	121,6	127,5	135,5	138,4	32,2	34,1	34,6	37,5	31,9	34,2
EAMA GESAMT	1 177,4^r	1 279,4^r	[1 335]							
Curaçao	329,3	312,8	313,2	294,2	82,9	71,5	63,8	76,0		
Aruba	391,0	382,6	334,5	321,8	77,5	82,5	77,6	84,2		
Suriname	54,6	58,4	80,7							
Französische Somaliküste ¹⁾	12,8 ^r	25,7	20,9	23,1	5,3	6,7	5,3	5,8		
Komoren	4,4	5,4	6,1	6,6	1,4	1,3				
St.-Pierre-und-Miquelon	4,3	5,2 ^r	5,1	5,5						
Neu-Kaledonien	41,2 ^r	38,5	54,5	76,0						
Französisch-Polynesien	25,2	32,2	71,2							
TOM GESAMT	862,8^r	860,8	886,2	[727]						
Reunion	63,3	69,7	90,0	97,0	22,7	22,9	26,7	24,7	23,2	25,5
Guadeloupe	57,5	69,6	79,4	85,2	19,6	22,8 ^r	20,6 ^r	22,2	22,8	26,3
Martinique	57,0	73,8	78,9	91,1	22,2	24,1	21,2	23,6	23,7	23,6
Guayana	10,6 ^r	11,3	16,0	20,1	4,2	4,9	5,5 ^r	5,5	5,9	6,7
DOM GESAMT	188,4^r	224,4	264,3	293,4	68,7	74,7^r	74,0	76,0	75,6	82,1
AOM GESAMT	2 228,6^r	2 364,2	[2 486]							

¹⁾ Von 1964, umfassen die Einfuhren der Französischen Somaliküste auch die Zollagerabgänge für den lokalen Verbrauch.

Einfuhr der AOM aus der EWG

Importations des AOM en provenance de la CEE

Mio S

1962	1963	1964	1965	1965				1966		Pays
				I	II	III	IV	I	II	
27,8	22,6 ^r	10,5		3,8	3,7					Mauritanie
23,7 ^r	13,7	13,9	12,4	3,4	3,4	2,4	3,2	3,8		Mali
19,8	20,1 ^r	23,1								Haute-Volta
16,3 ^r	12,9	22,0 ^r	24,2	5,8	5,9	5,8	6,7			Niger
115,3	116,0	120,3 ^r	107,3	34,4	26,0	22,1	24,8	33,5		Sénégal
108,2 ^r	129,1	178,7 ^r	178,9	52,4	40,4	38,0	48,1	47,6		Côte-d'Ivoire
13,0	14,1	20,8	25,1	5,9	7,5 ^r	6,6	5,1	5,9		Togo
18,0	23,5	21,1		6,3	6,2	5,1				Dahomey
65,6	74,1	85,0		28,4	26,1					Cameroon (Or.)
18,6 ^r	18,4	21,6	17,9	3,9	3,9	4,0	6,1	4,6	3,8	Tchad
18,0	20,0	22,3	20,2	4,0	4,9	4,9	6,4	5,0	4,8	Centrafrique
28,1	34,5	39,8	44,8	8,0	12,0	10,1	14,7	10,2	12,3	Gabon
55,3 ^r	46,1 ^r	48,8	48,7	11,2	13,1	12,2	12,2	12,9	14,4	Congo (Brazza)
107,1 ^r	132,6	132,8								Congo (R.D.)
.	1,6	.								Rwanda
.	.	.	8,4							Burundi
12,2	13,5	15,5								Somalie
99,8	104,2	109,3 ^r	99,5	22,8	24,7	25,2	26,8	23,3	24,8	Madagascar
744,4^r	797,1^r	[862]								TOTAL EAMA
22,6	19,1	19,5	20,2	4,6	4,9	4,9	5,8			Curaçao
5,4	6,2	5,8	5,2	1,1	1,4	1,3	1,4			Aruba
19,8	[21,0]	.								Surinam
8,5 ^r	14,3	13,4	14,5	3,3	4,5	3,0	3,7			Côte française des Somalis ¹⁾
2,3	3,0	3,6	3,2	0,8	0,7					Comores
1,8	2,2	1,8	2,0							Saint-Pierre-et-Miquelon
27,9 ^r	24,3 ^r	33,6	51,0							Nouvelle-Calédonie
14,9	20,6	48,2								Polynésie française
103,2	[111]	[126]	[96]							TOTAL TOM
46,2	50,1 ^r	65,3 ^r	72,3	17,4	17,6	19,6	17,7	15,8	19,0	Réunion
47,2	57,1	64,4	68,3	16,0	18,5 ^r	16,0	17,8	18,0	21,9	Guadeloupe
46,4 ^r	59,4 ^r	63,1	71,6	18,1	18,6	17,0	17,9	18,0	18,6	Martinique
8,7	9,4	13,4 ^r	15,0	3,2	3,7 ^r	4,2	3,9	4,4	5,0	Guyane
148,5^r	176,0^r	206,2^r	227,2	54,7	58,4	56,8	57,3	57,2	64,5	TOTAL DOM
996,1^r	1 083,2^r	[1 195]								TOTAL AOM

¹⁾ A partir de 1964, les importations de la Côte française des Somalis comprennent les sorties d'entrepôts pour la consommation locale.

Ausfuhr der AOM nach der Welt

Exportations des AOM à destination du Monde

Mio \$

Länder	1962	1963	1964	1965	1965				1966	
					I	II	III	IV	I	II
Mauretanien ¹⁾	2,8	16,2	45,8		12,6	14,6				
Mali	10,0	10,6	16,6	15,7	3,4	6,0	3,6	2,6	2,8	
Obervolta	7,9 ^r	9,3 ^r	12,2							
Niger	14,5 ^r	19,7 ^r	21,3	25,3	7,7	8,7	2,3	6,6		
Senegal	124,2	110,5	122,5	128,5	34,7	40,5	32,3	21,0	39,1	
Elfenbeinküste	182,5	230,3	302,1	277,2	79,4*	79,4*	47,3	71,1	89,0	
Togo	17,2	18,3	30,3	26,8	9,0	5,9	5,8	6,1	10,4	
Dahome	10,9	12,8	13,2		1,7	4,4	4,6			
Kamerun (Ost)	103,4	118,3	121,7		34,2	42,0				
Tschad	16,5	22,7	26,5	27,3	5,3	8,9	7,2	5,9	7,0	9,7
Zentralafrika	14,2	22,0	28,9	26,4	5,4	7,2	7,5	6,3	8,1	8,6
Gabun	58,7 ^r	73,3	91,3 ^r	97,0	21,1	25,0	23,8	27,1	23,6	24,5
Konjo (Brazza)	35,1 ^r	41,6	47,4	46,8	11,5	10,1	10,8	14,4	10,6	5,7
Kongo (D.R.)	348,8	377,5	317,8							
Rwanda	.	3,6	.							
Burundi	.	.	.	14,0						
Somalia	25,2	31,8	36,1							
Madagaskar	94,3	82,1	91,8	91,7	18,3	20,9	26,5	26,0	21,6	23,6
EAMA GESAMT	1 066,2^r	1 200,9^r	[1 323]							
Curaçao	284,8	278,4	281,2	266,3	79,0	66,7	56,7	63,9		
Aruba	402,9	390,0	348,7	336,5	79,8	79,7	88,2	88,8		
Suriname	42,0	45,7	47,0							
Französische Somaliküste	2,2 ^r	1,8	2,5	2,0	0,4	0,7	0,5	0,4		
Komoren	2,5	4,7	4,0	3,7	0,8	0,6				
St.-Pierre-und-Miquelon	1,7 ^r	1,7 ^r	2,1	1,9						
Neu-Kaledonien	33,5 ^r	44,6 ^r	57,5 ^r	65,1						
Französisch-Polynesien	10,8	10,2	11,1							
TOM GESAMT	780,7^r	768,3^r	758,9	[676]						
Reunion	33,0	38,1	37,4	34,4	8,8	2,3	7,2 ^r	16,1	12,7	2,7
Guadeloupe	35,2 ^r	38,2	34,8	37,8	6,0	12,9 ^r	10,9	8,3	10,2	14,4
Martinique	33,6	35,6	29,4 ^r	37,6	7,1	12,5	10,2	7,8	7,2	13,5
Guayana	0,5 ^r	0,7	0,7	2,9	0,5	0,6	0,9	0,9	0,7	1,0
DOM GESAMT	102,3	112,6	102,2	112,7	22,4	28,3	29,1	33,1	30,8	31,6
AOM GESAMT	1 949^r	2 081,8^r	[2 185]							

) Eisenerze eingeschlossen (Quelle - MIFERMA) ab 1963.

^r Vierteljahresdurchschnitt.

Ausfuhr der AOM nach der EWG

Exportations des AOM à destination de la CEE

Mio \$

1962	1963	1964	1965	1965				1966		Pays
				I	II	III	IV	I	II	
1,4	12,1	30,2 ^r		8,0	10,7					Mauritanie ¹⁾
1,8	2,2	0,7	0,9	0,2	0,1	0,1	0,5	0,1		Mali
1,6 ^r	2,6 ^r	2,8								Haute-Volta
8,2 ^r	14,0 ^r	13,8	14,8	5,4	5,5	0,4	3,5			Niger
109,7	98,1	102,4	110,1	31,0	36,3	27,7	15,1	34,0		Sénégal
126,7 ^r	161,9	181,2	169,5	52,2*	52,2*	25,1	40,0	54,5		Côte-d'Ivoire
12,1	13,6	21,6	21,5	7,8 ^r	4,6 ^r	4,6	4,5	8,0		Togo
8,4	10,9	11,6		1,4	3,7	3,6				Dahomey
83,7	99,0 ^r	101,4		27,7	31,7					Cameroun (Or.)
9,9	15,3	17,4	14,5	3,6	5,6	2,5	2,8	5,5	4,9	Tchad
9,0	11,8	16,5	13,1	2,8	3,7	4,3	2,3	3,5	5,7	Centrafrique
44,9	50,6 ^r	60,9 ^r	61,4	14,2	16,4	13,6	17,2	15,0	15,5	Gabon
25,5 ^r	31,1	29,3	28,1	6,4	6,6	7,1	8,0	8,5	2,7	Congo (Brazza)
89,3	120,9	242,4								Congo (R.D.)
.	2,7	.								Rwanda
.	.	.	1,9							Burundi
13,1	15,9	17,4								Somalie
56,4	50,0	55,5	48,0	8,1	11,9	14,5	13,5	10,3	13,3	Madagascar
601,7^r	712,7^r	[767]								TOTAL EAMA
28,6	34,4	28,6	26,0	9,5	5,6	5,3	5,6			Curaçao
55,3	71,0	30,3 ^r	29,3	7,5	4,7	8,3	8,8			Aruba
4,8	[5,2]	.								Surinam
1,2 ^r	1,3	1,8	1,5	0,3	0,5	0,4	0,3			Côte française des Somalis
2,0	2,5	2,3	2,2	0,4	0,5					Comores
0,6	0,6	0,6	0,4							Saint-Pierre-et-Miquelon
25,4 ^r	30,5 ^r	28,0	36,4							Nouvelle-Calédonie
5,6	5,4	5,5								Polynésie française
123,5^r	[151]	[971]	[96]							TOTAL TOM
28,3	31,8	35,0	31,1	7,8	2,0	6,7	14,6	11,5	2,4	Réunion
29,5	28,0	29,0	30,7	5,8	9,2 ^r	8,7	7,0	9,1	10,9	Guadeloupe
31,3	31,6	26,7	35,6	6,6	12,0	9,9	7,1	6,7	13,0	Martinique
0,3 ^r	0,4	0,4	0,7	0,0	0,1	0,2 ^r	0,4	0,1	0,2	Guyane
89,4^r	91,8	91,1	98,1	20,2	23,3^r	25,5^r	29,1	27,4	26,5	TOTAL DOM
814,6^r	[956]	[973]								TOTAL AOM

¹⁾ Minerais de fer compris (Source - MIFERMA) à partir de l'année 1963.

* Moyenne trimestrielle.

Ausfuhr der AOM

Indices der laufenden Werte

Exportations des AOM

Indices des valeurs courantes

1962 → 100

Länder	1961	1963	1964	1965	1965				1966	
					I	II	III	IV	I	II
Mauretanien	76	582	1 645		1 813	2 100				
Mali	140	105	165	157	137	238	147	104	114	
Obervolta	53	122	182							
Niger	79	110	109		156 ^r	179 ^r	45			
Senegal	100	89	99	103	112	130	104	68	126	
Elfenbeinküste	97	126	166	152	186	162	104	156	195	
Togo	109	106	176	156	210	138	134	144	243	
Dahome	133	117	121		64	160	166			
Kamerun (Ost)	95	115	118		133	163				
Tschad	130	137	160	165	138	231	175	152	169	234
Zentralafrika	97	155	204	186	153	288	125	178	282	243
Gabun	95	124	154	166	145	171	163	186	162	144
Kongo (Brazza)	56	119	135	134	131	116	123	165	121	65
Kongo (D.R.)	[95]	108	[113]							
Rwanda	.	.	.							
Burundi	.	.	.							
Somalia	104	126	.							
Madagaskar	82	87	97	97	78	89	112	110	92	100
EAMA GESAMT	[95]	112	[137]							
Kongo (D.R.) ausgeschlossen	95	114	[149]							
Curaçao	103	98	99	94	111	94	80	90		
Aruba	103	94	87	84	79	79	88	88		
Suriname	97	139	112							
Französische Somaliküste	71	82	112		75	127				
Komoren	109	186	157	146	124	94				
St.-Pierre-und-Miquelon	132	113	129	120						
Neu-Kaledonien	167 ^r	133 ^r	172 ^r	195						
Französisch-Polynesien	107	95	103							
TOM GESAMT	105	100	[98]							
Reunion	111	115	113	104	106	28	87	196	154	33
Guadeloupe	103	109	99	108	68	146	124	93	116	163
Martinique	100	106	87	112	84	148	122	93	86	134
Guayana	142	146	140	612	389	538	.	720	612	799
DOM GESAMT	105	110	100	110	88	109	[111]	129	121	
AOM GESAMT :										
nach der Welt	[99]	107	[119]							
Kongo (D.R.) ausgeschlossen	100	107	[121]							
nach der EWG	[97]	116	[122]							
Kongo (D.R.) ausgeschlossen	97	114	[118]							

Ausfuhr der AOM

Gesamtindices der Preise (Vorläufige Reihe)

Exportations des AOM

Indices globaux de prix (Série provisoire)

1962 → 100

1961	1963	1964	1965	1965				1966		Pays
				I	II	III	IV	I	II	
104	90	104		107	106					Mauritanie
96	120	158	118	159	123	115	124	125		Mali
71	108	163								Haute-Volta
103	99	86		94	115	102				Niger
99	100 ^r	98	97	99	94	97	98	98		Sénégal
101	104	114	100	107	103	91	104	109		Côte-d'Ivoire
101	104	111	104	113	98 ^r	96 ^r	93	109		Togo
103	112	110		121	122	135				Dahomey
101	103	111		108	98					Cameroun (Oriental)
98	97	98	99	98	98	96	100	99	102	Tchad
100	116	131 ^r	123	123	123	123	126	157	120	Centrafrique
101	98	103	102	114 ^r	94 ^r	104	103	104	122	Gabon
90	90	92	92	90	88 ^r	104	91	139	93	Congo (Brazza)
[104]	127	[94]								Congo (R.D.)
.	.	.								Rwanda
.	.	.								Burundi
108	110	.								Somalie
103	105	110	104	104	104	102	105	108	106	Madagascar
[102]	110	[103]								TOTAL EAMA
100	102	[107]								Congo (R.D.) exclu
109	92	85	82	84	81	81	81			Curaçao
108	96	92	87	93	87	86	85			Aruba
.	.	.								Surinam
—	—	—								Côte française des Somalis
98	109	92 ^r	91							Comores
94	108	112	120							Saint-Pierre-et-Miquelon
93 ^r	104 ^r	92 ^r	111							Nouvelle Calédonie
104	100	98								Polynésie française
[107]	[96]	[90]								TOTAL TOM
113	116	113	106	103	113	110	105	105	104	Réunion
103 ^r	111	128	127	132	125	122	116	126	133	Guadeloupe
104	104	122 ^r	116	[137] ^r	[116]	127	130	129	127	Martinique
125	113	102	115	[99]	[93]	.	100	121	123	Guyane
105	110	120	117	[121]	[118]	[119]	117	120		TOTAL DOM
[103]	[104]	[98]			.					TOTAL AOM :
[104]	[100]	[100]								Vers le Monde
										Congo (R.D.) exclu
[101]	[106]	[103]								Vers la CEE
[101]	[103]	[106]								Congo (R.D.) exclu

Ausfuhr der AOM
Einzelindizes der Preise

Exportations des AOM
Indices détaillés des prix

1962 → 100

CST	Wichtigsten Waren und Länder	1961	1963	1964	1965	1965				1966		Principaux produits et pays
						I	II	III	IV	I	II	
001.1	Rinder Mali Obervolta Niger Tschad Somalia	137 43 101 82 113	131 108 99 86 149	261 155 72 97 .	224	229	232	220	205	178	118	Bovins Mali Haute-Volta Niger Tschad Somalie
001.2	Schafe und Ziegen Obervolta Niger Somalia	112 101 130	112 124 123	265 102 .		124	121	127				Ovins et Caprins Haute-Volta Niger Somalie
001.2	Ziegen Somalia	120	109	.								Caprins Somalie
001.7	Kamele Somalia	98	118	.								Camelins Somalie
011	Fleisch frisch gekühlt gefr. Tschad	124	113	106	116	126	117	126	104	131	157	Viande fraîche réfrigérée, congelée Tschad
011.1	Rind und Kalbfleisch frisch Obervolta Madagaskar	— 86	91 80	90 89	95	77	98	104	81	76	105	Viande de bovins Haute-Volta Madagascar
013	Fleischzubereitungen Konserven Madagaskar	102	93	110	107	106	110	100	116	101	108	Préparation et conserves de viande Madagascar
031.1	Fisch frisch gekühlt oder gefroren St.-Pierre-und-Miquelon Guayana	96 .	109 98	112 117	121 167	156	157	175	173	167	163	Poissons frais réfrigérés au congelés Saint-Pierre-et-Miquelon Guyane
031.2	Fisch einfach haltbar gemacht Mauretanien Mali St.-Pierre-und-Miquelon	105 95 74	85 85 106	122 116 116	123 112	154 145	136 125	112	114	114		Poissons conservés simplement Mauritanie Mali Saint-Pierre-et-Miquelon
032	Fischzubereitungen und Konserven Senegal Somalia	68 173	76 174	66 .	61	63	60	60	60	63		Préparation conserves poissons et crustacés Sénégal Somalie
042.2	Reis enthülst oder geschliffen Madagaskar	106	109	120	139	139	154	115	129	143	135	Riz décortiqué, glacé, brisé Madagascar
046.0.1	Mehl und Weizen oder Mengkorn Senegal	101	99	103	103	100	103	104	103	102		Farine de froment ou de météil Sénégal
051.3	Bananen frisch Elfenbeinküste Kamerun (Ost) Somalia Guadeloupe Martinique	99 100 101 107 108	113 100 101 106 105	107 100 101 103 139	94 147 116	96 138 140	92 137 —	92 150 140	98 148 148	98 143 144	141 140	Bananen frisches Côte-d'Ivoire Cameroun (Oriental) Somalie Guadeloupe Martinique
053.9	Früchte andere zubereitet Martinique	91	116	101	109	106	108	104	115	122	121	Autres fruits ou conserves Martinique

Ausfuhr der AOM
Einzelindices der Preise

Exportations des AOM
Indices détaillés des prix

1962 → 100

CST	Wichtigsten Waren und Länder	1961	1963	1964	1965	1965				1966		Principaux produits et pays
						I	II	III	IV	I	II	
112.4.1	Rum Reunion Guadeloupe Martinique Guayana	90 105 100 83	108 126 105 102	114 136 111 119	112 137 147 92	115 139 148 106	114 133 152 99	113 137 144 —	109 139 146 90	114 136 144 85	112 131 146 —	Rhum Réunion Guadeloupe Martinique Guyane
121	Rohtabak und Tabakabfälle Madagaskar	114	111	107	107	—	90	111	99		94	Tabac brut et déchets Madagascar
211.1	Häute von Rindern und Einhufnern Tschad Somalia Madagaskar	101 100 119	79 98 100	80 91	78 85	78 82	80 83	80 91	75 85	— 86	109	Peaux de bovins (sauf veaux) et d'équidés Tchad Somalie Madagascar
211.4	Ziegenfelle Somalia	126	98	Peaux de caprins Somalie
211.7	Schaffelle Somalia	100	98	Peaux d'ovins Somalie
212	Pelzfelle roh Somalia	115	157	Pelletteries brutes Somalie
221.1.1	Erdnüsse in Schalen Madagaskar	104	96	103	120	108	113	119	130	137	142	Arachides en coques Madagascar
221.1.2	Erdnusskerne Mali Obervolta Niger Senegal Dahome Kamerun (Ost)	89 92 100 100 97 96	135 238 97 100 96 100	168 274 87 100 84 90	98 — 86 100 — 112	— 98 86 100 — 112	98 98 118 100 94 103	98 97 100 99 92	97 — 101	— 104		Arachides décortiquées Mali Haute-Volta Niger Sénégal Dahomey Cameroun (Oriental)
221.2	Kopra Komoren Französisch-Polynesien	105 130	113 115	120 114	134							Coprah Comores Polynésie française
221.3	Palmnüsse und Palmkerne Elfenbeinküste Togo Dahome Kamerun (Ost) Kongo (Brazza)	112 101 107 102 100	111 114 122 113 120	101 113 118 115 117	139 140 140 121	137 125 129 126 119	144 145 137 146 119	144 149 157 146 119	129 (138)	118 134	135	Noix et amandes de palmistes Côte-d'Ivoire Togo Dahomey Cameroun (Oriental) Congo (Brazza)
221.8.1	Sesamsamen Obervolta	141	143	144								Graines de sésame Haute-Volta
221.8.2	Karitekerne Obervolta	117	125	96								Amandes de karité Haute-Volta
231.1	Naturkautschuk roh Kamerun (Ost) Zentralafrika Kongo (D.R.)	103 105 .	94 97 113	87 83 .	84	88 88	85 81	84	80	86	87	Caoutchouc brut naturel Cameroun (Oriental) Centrafrique Congo (R.D.)
241.2	Holzkohle Somalia	80	100	.								Charbon de bois Somalie

Ausfuhr der AOM
Einzelindices der Preise

Exportations des AOM
Indices détaillés des prix

1962 → 100

CST	Wichtigsten Waren und Länder	1961	1963	1964	1965	1965				1966		Principaux produits et pays
						I	II	III	IV	I	II	
242.3	Rohholz rund oder einf. behauen											Bois ronds, bruts, simple- ment équarris Côte-d'Ivoire Cameroun (Oriental) Gabon Congo (Brazza) Congo (R.D.) Guyane
	Elfenbeinküste	105	105	114	109	110	108	108	109	110		
	Kamerun (Ost)	106	99	104		108	110					
	Gabun	103	102	106	105	124	90	106	107	106	107	
	Kongo (Brazza)	102	107	111	112	112	110	117	108	197	115	
	Kongo (D.R.)	.	107	.								
	Guayana	160	122	86	121	86	80	.	99	84	78	
243.3	Laubschnittholz und Hobelware											Bois d'œuvre, de non conifères Côte-d'Ivoire Congo (Brazza) Congo (R.D.)
	Elfenbeinküste	103	100	121	116	120	120	113	112	109		
	Kongo (Brazza)	96	82	78	77	79	76	77	75	—		
	Kongo (D.R.)	.	119	.								
263 1	Rohbaumwolle											Coton en masse Mali Haute-Volta Niger Togo Dahomey Cameroun (Oriental) Tchad Centrafrique Congo (R.D.) Somalie
	Mali	92	120	112	87	107	(107)	83	165	94		
	Obervolta	120	124	87								
	Niger	—	100	104		112	104	102				
	Togo	98	98	96	95	98	93	93	95	83		
	Dahome	117	105	103		116	115	100				
	Kamerun (Ost)	104	102	100		103	105					
	Tschad	99	98	98	98	98	98	98	99	98	94	
	Zentralafrika	104	100	98	99	99	99	98	99	100	100	
		Kongo (D.R.)	.	110	.							
	Somalia	114	96	.								
265 4	Sisal und Agavefasern nicht versponn. Abfälle und Reisspinnstoff											Sisal et similaires non filés, déchets Madagascar Comores
	Madagaskar	96	156	144	92	100	93	91	86	82	83	
	Komoren	93	166	150	91							
271	Natürliche Düngemittel Curaçao	95	100	97	97	100	98	88	103			Engrais naturels Curaçao
271.3	Natürliche Kalzium- phosphate											Phosphates de calcium naturels Sénégal Togo Polynésie française
	Senegal	107	105	106	100	98	98	100	100	102		
	Togo	103	92	92	108	99	100	108	120	128		
	Französisch-Polynesien	99	99	93								
276.2.2	Natürlicher Graphit Madagaskar	95	100	102	103	100	103	106	102	102	108	Graphite naturel Madagascar
276.5.2	Glimmer Madagaskar	111	101	87	85	109	87	111	79	110	68	Mica Madagascar
281.3	Eisenerze und Konzentrate											Minerais et concentrés de fer Mauritanie Nouvelle-Calédonie
	Mauretanien	.	100	102		105	105					
	Neu-Kaledonien	96	104	96	100							
283.2	Nickelerze Konzentrate und Matten Neu-Kaledonien	90	109	90	122							Minerais et concentrés de nickel Nouvelle-Calédonie
283.5	Zinkerze und Konzentrate Kongo (D.R.)	.	116	.								Minerais et concentrés de zinc Congo (R.D.)
283.6	Zinnerze und Konzentrate Kongo (D.R.)	.	121	.								Minerais et concentrés d'étain Congo (R.D.)

Ausfuhr der AOM
Einzelindices der Preise

Exportations des AOM
Indices détaillés des prix

1962 → 100

CST	Wichtigsten Waren und Länder	1961	1963	1964	1965	1965				1966		Principaux produits et pays
						I	II	III	IV	I	II	
283.7	Manganese und Konzentrate Gabun Kongo (D.R.)	—	100 91	99	99	130	88	100	107	114	116	Minerais et concentrés de manganèse Gabon Congo (R.D.)
283.9.1	Chromerze und Konzentrate Neu-Kaledonien	108	79	68	—							Minerais et concentrés de chrome Nouvelle-Calédonie
283.9.8	Uedle ne Metallerze usw ang. Obervolta	—	90	92								Minerais concentrés non ferreux de base Haute-Volta
286	Thorium- und Uranerze und Konzentrate Gabun	—	95	95	96	95	102	96	86	97		Minerais et concentrés de thorium, d'uranium Gabon
291.1.6	Perlmutter Französische-Polynesien	126	82	86								Nacre Polynésie française
292	Rohstoffe pflanzlichen Ursprungs ang. Madagaskar	115	100	101	110	105	112	115	112	123	142	Matières brutes d'origine végétale n.d.a. Madagascar
292.2	Stocklack Schellack und dgl. Mauretanien	98	113	119		95	61					Gomme laque, gomme naturelle Mauritanie
331	Erdöl roh und teilw. raffiniert Gabun Kongo (Brazza)	97 113	89 99	95 98	92 102	82 97	92 97	98 108	94 106	94 96	176 99	Pétroles bruts et partiellement raffinés Gabon Congo (Brazza)
332.1	Motorenbenzin Curaçao Aruba	110 118	86 90	73 90	74 86	75 88	72 90	76 83	75 83			Essence pour moteurs Curaçao Aruba
332.2	Leucht- und Motpetroleum Test-Benzin Curaçao Aruba	108 106	88 94	80 81	78 78	82 86	78 75	79 80	76 75			Pétrole lampant, kérosène, white-spirit Curaçao Aruba
332.3	Diesekraftstoff Curaçao Aruba	108 108	93 97	82 92	73 81	76 90	73 80	72 80	71 78			Gasoil, fuel-oil léger Curaçao Aruba
332.4	Schweröle zum heizen Curaçao Aruba	105 104	99 99	95 96	93 94	95 100	94 94	90 93	92 94			Fuel-oil lourd, fuel-oil résiduel Curaçao Aruba
332.5	Schmieröle mineralische Schmiermittel Curaçao	116	92	94	90	94	88	89	89			Huile graissage lubrifiants Curaçao
421.4	Erdnussöl Niger Senegal	129 100	97 101	130 101	100	120 103	142 97	125 99	101	96		Huile d'arachide Niger Sénégal
442.2	Palmöl Dahome Kongo (Brazza) Kongo (D.R.)	94 92	101 105 124	102 104	97	110 105	109 109	120 101	96	76	—	Huile de palme Dahomey Congo (Brazza) Congo (R.D.)

Ausfuhr der AOM

Volumenindex (Vorläufige Reihe)

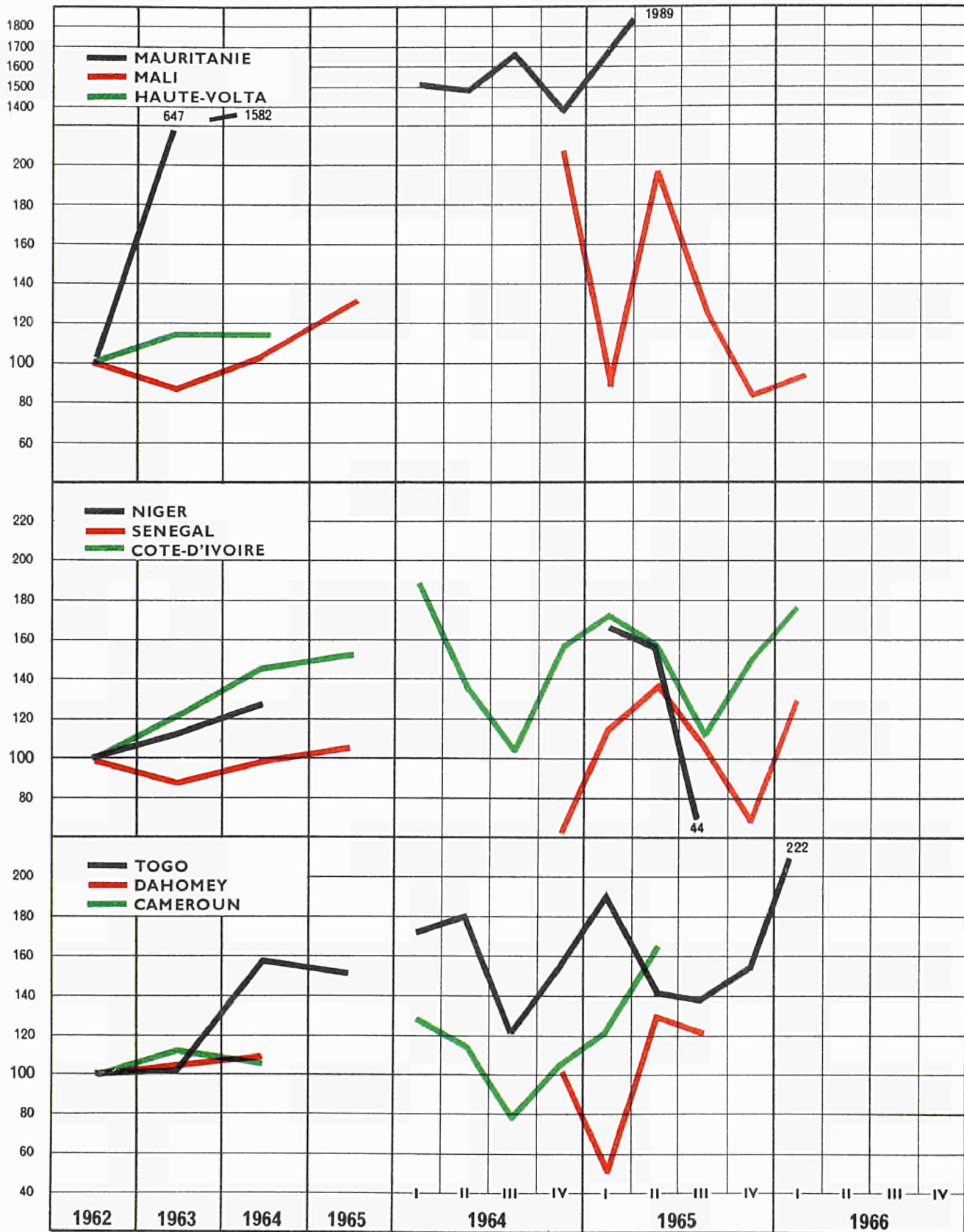
Exportations des AOM

Indices de volume (Série provisoire)

Länder	1961	1963	1964	1965	1965				1966		Pays
					I	II	III	IV	I	II	
Mauretanien	73	647	1 582		1 689	1 989					Mauritanie
Mali	146	87	104	132	86	194	128	84	91		Mali
Obervolta	75	113	112								Haute-Volta
Niger	77	111	127		166	156	44				Niger
Senegal	101	89	100	106	113	138	107	69	128		Sénégal
Elfenbeinküste	96	121	145	152	173	158	114	150	179		Côte-d'Ivoire
Togo	108	102	159	151	190	141	139	154	222		Togo
Dahome	129	104	110		53	131	123				Dahomey
Kamerun (Ost)	94	112	107		123	165					Cameroun (Oriental)
Tschad	133	141	163	167	141	237	182	152	170	239	Tchad
Zentralafrika	97	134	156	151	125	234	101	141	180	202	Centrafrique
Gabun	94	127	150	164	127	186	158	181	155	118	Gabon
Kongo (Brazza)	62	132	147	145	149	131	118	181	87	70	Congo (Brazza)
Kongo (D.R.)	[91]	85	[120]								Congo (R.D.)
Rwanda	.	.	.								Rwanda
Burundi	.	.	.								Burundi
Somalia	96	115	.								Somalie
Magadaskar	80	83	88	93	75	85	110	104	85	95	Madagascar
EAMA Gesamt	[95]	102	[133]								Total EAMA
Kongo (D.R.) ausgeschlossen	95	112	[139]								Congo (R.D.) exclu
Curaçao	94	107	116	114	132	115	98	111			Curaçao
Aruba	95	98	95	96	85	91	102	104			Aruba
Suriname	.	.	.								Surinam
Französische Somaliküste	—	—	—		—	—	—				Côte française des Somalis
Komoren	111	171	171	161							Comores
St.-Pierre-und-Miquelon	140	105	115	100							Saint-Pierre-et-Miquelon
Neu-Kaledonien	180	128	188	176							Nouvelle-Calédonie
Französisch-Polynesien	103	95	105								Polynésie française
TOM Gesamt	[98]	[104]	[109]								Total TOM
Reunion	98	100	100	98	103	24	79	186	147	29	Réunion
Guadeloupe	100	98	77	85	52	117	101	80	92	123	Guadeloupe
Martinique	96	102	72	96	61	[127]	96	72	67	106	Martinique
Guayana	83	130	137	534	[393]	[576]	.	722	514	650	Guyane
DOM Gesamt	100	100	83	94	[73]	[92]	[93]	110	101		Total DOM
AOM Gesamt :											Total AOM :
Nach der Welt	[96]	[103]	[121]								Vers le Monde
Kongo (D.R.) ausgeschlossen	[96]	[107]	[121]								Congo (R.D.) exclu
Nach der EWG	[96]	[99]	[118]								Vers la CEE
Kongo (D.R.) ausgeschlossen	[96]	[111]	[111]								Congo (R.D.) exclu

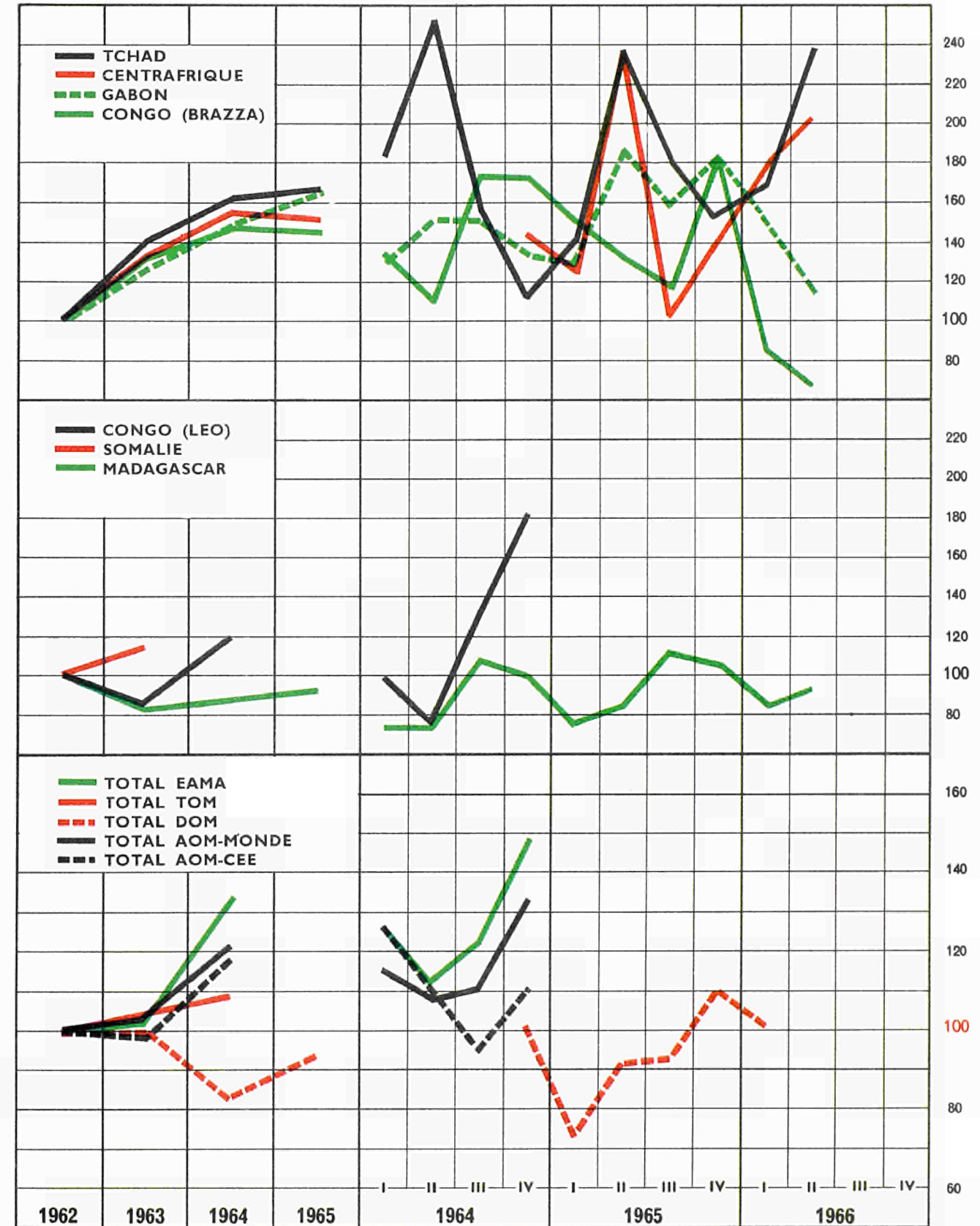
Ausfuhr der AOM

Volumenindex (Vorläufige Reihe)



Exportations des AOM

Indices de volume (Série provisoire)



Überseeische Assoziierte
AUSSENHANDELSSTATISTIK

Associés d'Outre-Mer
STATISTIQUE DU COMMERCE EXTÉRIEUR

Associati d'Oltremare
STATISTICA DEL COMMERCIO CON L'ESTERO

Overzeese Geassocieerden
STATISTIEK VAN DE BUITENLANDSE HANDEL

Overseas Associates
FOREIGN TRADE STATISTICS

Sénégal

1966 — No. 10

JAN.-MÄRZ 1966

JAN.-MARS 1966

GEN.-MAR. 1966

JAN.-MAART 1966

JAN.-MARCH 1966

Zu den AOM gehören :

- I. — Assoziierte überseeische Länder und Hoheitsgebiete (EAMA + TOM) :
Senegal, Mali, Elfenbeinküste, Dahome, Mauretanien, Niger, Obervolta, Kongo (Brazza), Zentralafrika, Tschad, Gabun, Togo, Kamerun, Madagaskar, Kongo (D.R.), Rwanda, Burundi, Somalia, Suriname, Niederländische Antillen, Niederländisch-Neuguinea (*), Saint-Pierre-und-Miquelon, Komoren, Französische Somaliküste, Neu-Kaledonien, Französische-Polynesien.
- II. — Überseeische Departements (DOM) :
Guadeloupe, Martinique, Guayana, Reunion.
- III. — Art und Weise der Assoziierung nicht festgelegt :
Algerien (Einschliesslich der beiden ehemaligen Sahara-Departements).
Ab 1963 nicht mehr in der AOM aufgeführt.

(*) Nicht mehr assoziiert mit der EWG seit 18.8.1962.

Les AOM se définissent comme suit :

- I. — *Pays et territoires d'outre-mer associés (EAMA + TOM) :*
Sénégal, Mali, Côte-d'Ivoire, Dahomey, Mauritanie, Niger, Haute-Volta, Congo (Brazza), Centrafrique, Tchad, Gabon, Togo, Cameroun, Madagascar, Congo (R.D.), Rwanda, Burundi, République de Somalie, Surinam, Antilles néerlandaises, Nouvelle-Guinée néerlandaise (), Saint-Pierre-et-Miquelon, Comores, Côte française des Somalis, Nouvelle-Calédonie, Polynésie française.*
- II. — *Départements d'Outre-mer (DOM) :*
Guadeloupe, Martinique, Guyane française, Réunion.
- III. — *Sans régime d'association défini :*
Algérie (incluant les deux anciens départements sahariens). Depuis 1963 n'est plus reprise dans les AOM.

(*) N'est plus associée à la CEE depuis le 18/8/1962.

Inhaltswiedergabe nur mit Quellennachweis gestattet

La reproduction des données est subordonnée à l'indication de la source

La riproduzione del contenuto è subordinata alla citazione della fonte

Het overnemen van gegevens is toegestaan mits duidelijke bronvermelding

Reproduction of the contents of this publication is subject to acknowledgement of the source

INHALTSÜBERSICHT

Heft 10

Aussenhandel von Senegal

Einfuhr nach Ursprung von 1961 bis 31-3-1966	22
Ausfuhr nach Bestimmung von 1961 bis 31-3-1966	23
Einfuhr/Ausfuhrüberschuss von 1961 bis 31-3-1966	23
Einfuhr nach Warenklassen von 1961 bis 31-3-1966	24
Ausfuhr nach wichtigsten Waren von 1961 bis 31-3-1966	25
Einfuhr von 1-1-1966 bis 31-3-1966	27
Ausfuhr von 1-1-1966 bis 31-3-1966	37
Ausfuhr nach wichtigsten Waren von 1-1-1966 bis 31-3-1966	42

ANMERKUNGEN

Diese Veröffentlichung bringt in je einem Heft für jedes Land eine Analyse des Aussenhandels der mit der EWG assoziierten überseeischen Länder nach Erzeugnissen und nach Ursprung und Bestimmung. Sie enthält nach CST-Teilen und -Gruppen (dreistellig) aufgegliederte Angaben sowie eine gewisse Zahl der für die Ausfuhr wichtigen Rubriken und Positionen (vier- und fünfstellig). Von Ausnahme abgesehen, sind die Werte einheitlich in Rechnungseinheiten (1 000 \$) und die Mengen in Tonnen ausgedrückt (vgl. Anfangsbuchstaben der Mengeneinheiten unter „Abkürzungen“).

Die Einfuhrwerte umfassen die Versicherungs- und Transportkosten bis zur Grenze des Einfuhrlandes (cif-Werte), aber nicht die Zölle, Steuern und sonstigen in diesem Lande erhobenen Abgaben, und die Ausfuhrwerte schliessen nicht die Versicherungs- und Transportkosten über die Grenzen des Meldelandes hinaus ein (fob-Werte).

Abkürzungen

CEE	EWG — Europäische Wirtschaftsgemeinschaft
AOM	Assoziierte Überseegebiete
DOM	Überseeische Departements
EAMA	Assoziierte Afrikanische Staaten und Madagaskar
TOM	Mit der EWG assoziierte überseeische Hoheitsgebiete
CST	Internationales Warenverzeichnis für den Aussenhandel (CST)
NDA	a.n.g. (anderweitig nicht genannt)
C	Tausend Karat
G	Gramm
T	Metrische Tonnen
M	Meter
S	Quadratmeter
V	Kubikmeter
L	Liter
N	Stück
P	Paar
K	Kilowatt-Stunden

Quelle: Statistisches Amt von Senegal.

Umrechnungskurse: 1 000 CFA franken = 4,051 \$.

Anmerkungen zu den Erzeugnissen:

1) Einfuhr —

2) Ausfuhr

262.1	Einschl. 262.2
262.2	Enthalten in 262.1

TABLE DES MATIERES

Fascicule 10

Commerce Extérieur du Sénégal

Importations par origine de 1961 au 31-3-1966	22
Exportations par destination de 1961 au 31-3-1966	23
Balance commerciale de 1961 au 31-3-1966	23
Importations par classe de produits de 1961 au 31-3-1966	24
Exportations par principaux produits de 1961 au 31-3-1966	25
Importations du 1-1-1966 au 31-3-1966	27
Exportations du 1-1-1966 au 31-3-1966	37
Exportations par principaux produits du 1-1-1966 au 31-3-1966	42

OBSERVATIONS

Cette publication présente, en fascicules par pays une analyse du Commerce Extérieur des Associés d'Outre-Mer de la CEE par produits et par origine et destination. Elle contient les données par classe de produits et pour chaque Groupe (CST 3 chiffres) ainsi que pour un certain nombre de Rubriques et Positions importantes à l'exportation (CST 4 et 5 chiffres). Les valeurs ont été uniformément exprimées en unités de compte (1 000 \$) et les quantités en tonnes sauf exceptions (voir sous « Abréviations » les initiales d'unités de quantité).

Les valeurs d'importation comprennent les coûts d'assurance et de transport jusqu'à la frontière du pays importateur (valeur caf) mais ne comprennent pas les droits de douane, impôts ou taxes perçus dans ce pays, et les valeurs d'exportation ne comprennent pas les coûts d'assurance et de transport au-delà de la frontière du pays déclarant (valeur fob).

Abréviations

CEE	Communauté Economique Européenne
AOM	Associés d'Outre-Mer de la CEE
DOM	Départements d'Outre-Mer des Pays de la CEE
EAMA	Etats Africains et Malgaches Associés à la CEE
TOM	Territoires d'Outre-Mer associés à la CEE
CST	Classification Statistique et Tarifaire
NDA	Non dénommés ailleurs
C	Milliers de Carats
G	Grammes
T	Tonnes métriques
M	Mètres
S	Mètres carrés
V	Mètres cubes
L	Litres
N	Nombre
P	Paires
K	Kilowatts-heure

Source : Service Statistique du Sénégal.

Taux de conversion : 1 000 Frs CFA = 4,051 \$.

Notes par produit :

1) Importation —

2) Exportation

262.1	Y compris le 262.2
262.2	Inclus dans le 262.1

SENEGAL

Einfuhr nach Ursprung

Importations par origine

Tonnen - Tonnes

	1961	1962	1963	1964	1965	Jan.-März/Jan.-Mars		
						1964	1965	1966
Welt - Monde	740 305	772 595	793 421	944 811	1 042 045	215 602	299 291	332 148
EWG - CEE	391 896	353 670	385 014	379 848	301 112	124 913	93 133	105 280
France	311 744	306 416	297 170	300 168	244 199	84 595	71 889	82 785
U.E.B.L.	11 285	10 199	9 217	12 872	18 155	6 869	7 080	6 658
Pays-Bas	50 853	19 103	58 571	30 471	12 219	21 648	3 892	5 472
Allemagne (R.F.)	6 743	7 115	10 093	13 657	15 711	4 397	6 541	7 450
Italie	11 271	10 837	9 963	22 680	10 828	7 404	3 731	2 916
Royaume-Uni	4 332	4 287	2 974	2 227	1 484	958	517	352
Etats-Unis	8 165	37 094	43 393	55 466	45 961	2 535	1 813	16 225
Suède	2 021	916	2 125	1 964	1 352	.	240	480
Danemark	1 092	604	856	420	530	.	121	78
Suisse	196	238	168	127	174	.	40	84
Autriche	428	220	127	506	486	.	191	4 389
Espagne	12 975	18 602	8 937	3 012	2 937	.	991	401
Maroc	23 451	17 689	17 391	18 884	18 428	.	5 348	2 920
Algérie	6 039	4 743	3 669	127 740	195 704	.	118 717	60 537
Tunisie	39	872	1 305	4 582	3 393	.	508	1 313
Egypte	3 848	693	11 739	15 859	1 332	.	—	31
Angola	7 824	2 303	1 399	—	—	.	—	—
Madagascar	5 278	10 580	15 699	16 140	13 882	.	8 079	4 686
Rép. Afrique du Sud	720	8 241	8 522	1 315	893	.	341	44
Indes occidentales	10 896	21 360	10 198	19 049	626	.	626	—
Venezuela	82 656	158 919	145 906	43 111	6 948	.	1 220	2 028
Union Indienne	636	306	743	1 185	333	.	84	136
Thailande	12 328	11 978	3 378	35 088	67 335	.	—	34
Vietnam du Sud	12 498	10 391	17 020	55	3	.	3	—
Cambodge	57 244	13 712	43 180	108 762	94 983	.	22 577	12 000
Chine continentale	10 957	24 246	1 273	1 852	1 778	.	538	505
Japon	173	402	210	286	189	.	52	130
Hong-Kong	1 322	1 408	1 049	1 427	1 111	.	417	568
Andere Länder - Autres pays	83 291	69 121	67 146	105 906	281 071	.	43 735	119 927

1 000 \$

Welt - Monde	155 291	154 773	155 997	171 645	164 349	45 525	48 845	49 939
EWG - CEE	118 244	115 311	115 996	120 340	107 299	34 673	34 442	33 527
France	103 138	100 598	98 450	100 710	87 376	28 876	28 018	26 741
U.E.B.L.	2 220	1 859	1 853	2 150	3 193	924	1 140	1 206
Pays-Bas	3 824	3 423	4 570	4 277	4 375	1 462	1 386	1 509
Allemagne (R.F.)	5 712	5 886	7 302	8 032	7 311	2 086	2 436	2 642
Italie	3 350	3 545	3 821	5 171	5 044	1 325	1 462	1 430
Royaume-Uni	2 848	2 471	2 459	2 333	2 167	729	694	402
Etats-Unis	2 560	6 036	5 694	8 981	6 745	660	767	2 989
Suède	425	376	462	440	422	105	103	114
Danemark	352	268	550	354	377	113	104	88
Suisse	393	447	459	528	926	162	402	224
Autriche	383	232	125	471	415	122	186	141
Espagne	1 795	1 694	1 350	1 235	1 122	369	468	211
Maroc	4 249	3 413	2 936	2 782	2 477	1 005	871	650
Algérie	1 325	1 299	792	3 150	4 023	381	2 499	1 338
Tunisie	28	111	148	516	382	.	83	119
Egypte	410	107	1 327	1 669	206	12	—	16
Angola	689	349	257	—	—	—	—	—
Madagascar	677	1 267	2 199	3 051	2 504	1 564	1 408	754
Rép. Afrique du Sud	215	843	856	330	239	36	109	18
Indes occidentales	321	642	236	379	30	77	30	—
Venezuela	2 583	4 479	4 459	1 325	196	729	46	65
Union Indienne	158	59	120	502	171	190	84	63
Thailande	1 320	1 339	358	3 638	6 587	.	—	6
Vietnam du Sud	1 357	1 341	1 787	30	3	4	2	—
Cambodge	5 728	1 185	4 733	11 100	9 346	2 329	2 238	1 161
Chine continentale	3 261	5 147	2 280	3 275	2 995	843	958	777
Japon	178	438	319	313	266	—	39	302
Hong-Kong	847	791	543	708	540	150	187	257
Andere Länder - Autres pays	4 937	5 128	5 652	4 195	14 911	.	3 124	6 717

SENEGAL

Ausfuhr nach Bestimmung

Exportations par destination

Tonnen - Tonnes

	1961	1962	1963	1964	1965	Jan.-März/Jan.-Mars		
						1964	1965	1966
Welt - Monde	1 110 253	1 143 167	1 007 520	1 363 718	1 499 196	372 717	330 677	433 374
EWG - CEE	810 598	884 691	733 317	829 224	904 558	231 252	208 072	226 095
France	628 232	741 176	547 077	562 206	607 264	154 137	167 747	165 138
U.E.B.L.	35 087	3 502	1 092	535	4 726	29	1 381	22
Pays-Bas	57 336	50 037	36 652	65 688	28 484	31 303	3 490	1 102
Allemagne (R.F.)	79 738	84 595	146 323	199 819	254 049	45 436	31 712	59 688
Italie	10 205	5 381	2 173	976	10 036	347	3 742	145
Royaume-Uni	66 034	19 997	37 726	139 152	144 311	45 364	30 233	41 778
Etats-Unis	448	189	36	198	114	14	14	44
Norvège	20 102	31 894	21 432	13 686	23 579	—	3 305	3 000
Suède	28 486	22 513	18 456	19 699	16 126	12 030	2 016	2 356
Danemark	12 644	10 063	16 168	35 123	20 819	12 127	8 836	3 985
Espagne	948	3 482	780	2 410	3 955	569	3 347	2 198
Maroc	511	107	155	229	213	13	2	17
Algérie	18 502	9 944	734	619	489	318	224	14
Guinée, Rép.	6 373	6 422	6 887	4 059	1 350	1 211	846	190
Togo	1 633	2 817	4 589	3 974	1 047	721	45	651
Cameroun	11 822	17 860	13 979	7 491	2 871	3 806	1 114	109
Madagascar	1 025	3 032	90	10 633	16 705	11	2 001	1 500
Réunion-Comores	1 917	.	373	2 285	2 138	—	5	1 734
Japon	76 947	62 401	77 128	114 513	168 624	36	44 880	64 488
Andere Länder - Autres pays	52 243	.	75 670	180 423	192 297	65 245	25 737	85 215

1 000 \$

Welt - Monde	124 192	124 248	110 508	122 513	128 463	34 255	34 721	39 101
EWG - CEE	102 376	109 706	98 076	102 365	110 111	28 933	31 049	34 014
France	94 356	106 582	94 565	97 391	103 662	27 454	29 593	32 929
U.E.B.L.	2 090	284	183	123	369	8	109	30
Pays-Bas	2 726	1 041	756	1 479	673	689	208	72
Allemagne (R.F.)	1 985	1 353	2 278	3 136	3 521	681	444	927
Italie	1 219	446	294	237	1 887	101	695	55
Royaume-Uni	2 929	926	785	2 535	1 813	871	369	482
Etats-Unis	243	170	114	144	276	28	25	41
Norvège	1 114	1 681	1 129	724	1 244	—	174	158
Suède	1 219	693	827	651	862	223	108	126
Danemark	648	288	665	1 869	1 124	640	476	211
Espagne	105	113	94	276	197	53	128	74
Maroc	644	89	109	121	84	12	7	16
Algérie	5 740	2 799	474	543	79	97	49	35
Guinée, Rép.	381	948	482	402	135	142	72	42
Togo	182	454	776	352	228	142	71	100
Cameroun	1 495	2 054	1 883	510	278	255	166	64
Madagascar	405	243	48	1 563	2 399	8	288	213
Réunion-Comores	559	255	159	858	376	—	2	263
Japon	1 207	997	1 127	1 888	2 384	324	638	908
Andere Länder - Autres pays	4 925	2 822	3 760	7 712	6 873	2 527	1 099	2 354

Einfuhr- Ausfuhrüberschuss

Balance commerciale

1 000 \$

Welt - Monde	— 31 099	— 30 525	— 45 489	— 49 132	— 35 886	— 11 270	— 14 124	— 10 838
EWG - CEE	— 15 868	— 5 605	— 17 920	— 17 975	+ 2 812	— 5 740	— 3 393	+ 487

SENEGAL

Einfuhr nach Warenklassen

Importations par classe de produits

1 000 \$

CST		1961	1962	1963	1964	1965	Jan.-März/Jan.-Mars		
							1964	1965	1966
0 + 1	Nahrungs- und Genussmittel - Alimentation, boissons, tabac								
	Welt - Monde	49 509	48 921	52 531	63 936	59 958	14 697	15 143	17 354
	EWG - CEE	29 074	27 078	29 333	31 985	29 576	.	8 456	9 775
	Royaume-Uni	354	353	412	331	420	.	125	74
	Etats-Unis	280	2 472	3 188	5 308	3 653	.	97	2 057
	Maroc	2 785	2 295	1 781	1 702	1 646	.	229	403
	Madagascar	674	1 256	2 168	2 546	2 331	.	1 342	712
	Vietnam Sud	1 345	1 318	1 727	1	1	.	—	—
	Cambodge	5 686	1 174	4 673	11 007	9 269	.	2 221	1 152
	Chine Continentale	3 228	5 091	2 229	3 017	2 192	.	774	530
2 + 4	Rohstoffe - Matières premières								
	Welt - Monde	3 361	3 037	2 790	3 167	7 099	859	1 732	2 196
	EWG - CEE	2 185	2 088	1 844	2 039	1 667	.	467	712
	Royaume-Uni	47	25	2	1	2	.	1	1
	Etats-Unis	26	8	.	80	401	.	15	23
3	Brennstoffe - Produits énergétiques								
	Welt - Monde	7 548	8 340	8 386	7 973	10 263	2 062	3 098	3 936
	EWG - CEE	2 391	2 114	2 435	1 897	889	.	313	318
	Royaume-Uni	47	42	24	16	—	.	—	—
	Etats-Unis	150	126	78	66	54	.	13	14
	Venezuela	2 583	4 479	4 429	1 456	193	.	46	65
	Algérie	—	—	—	2 412	3 611	.	2 254	1 055
7	Maschinen und Fahrzeuge - Machines et matériel de transport								
	Welt - Monde	25 838	26 196	27 011	27 354	23 370	6 915	7 279	7 141
	EWG - CEE	21 719	22 189	23 407	22 792	19 895	.	6 389	6 371
	Royaume-Uni	1 442	1 173	1 012	915	897	.	251	153
	Etats-Unis	1 810	1 725	1 736	2 745	1 785	.	475	413
5 + 6 + 8	Andere industrielle Erzeugnisse - Autres produits industriels								
	Welt - Monde	69 000	68 163	65 208	69 210	63 587	20 992	21 569	19 268
	EWG - CEE	62 839	61 841	58 915	61 623	55 202	.	18 795	16 296
	Royaume-Uni	957	896	1 100	1 070	847	.	316	173
	Etats-Unis	297	584	692	782	850	.	167	482
	Maroc	1 378	1 044	1 055	947	725	.	271	204
	Hong-Kong	712	776	535	700	510	.	176	258

Ausfuhr nach wichtigsten Waren

Exportations par principaux produits

Tonnen - Tonnes

CST		1961	1962	1963	1964	1965	Jan.-März/Jan.-Mars		
							1964	1965	1966
032.0 1	Fischzubereitungen und Konserven - Préparations conserves poissons et crustacés								
	Welt - Monde	4 308	3 340	6 973	5 240	5 540	1 170	1 804	2 078
	EWG - CEE	3 994	3 319	6 941	5 210	5 503	1 167	1 784	2 075
046.0.1	Mehl aus Weizen - Farines de froment								
	Welt - Monde	16 229	18 127	16 091	18 429	19 756	3 504	2 957	2 175
	EWG - CEE	—	—	—	—	19 529	—	—	—
	Cameroun	7 085	12 188	9 473	1 281	—	1 224	—	—
081.3.1	Ölkuchen aus Erdnüssen - Tourteaux d'arachides								
	Welt - Monde	180 736	163 907	145 388	184 329	196 431	35 436	38 769	37 481
	EWG - CEE	86 991	118 125	95 604	113 466	130 677	15 713	24 436	25 842
	Royaume-Uni	31 988	2 798	1 632	8 975	2 760	1 419	—	—
	Norvège	19 643	31 884	21 432	13 677	23 573	—	3 305	3 000
	Suède	19 875	9 035	14 592	9 520	16 098	1 906	2 013	2 354
221.1 2	Erdnusskerne - Arachides décortiquées								
	Welt - Monde	269 436	276 673	203 606	213 861	216 845	93 284	85 538	89 253
	EWG - CEE	256 241	273 518	203 606	202 358	208 961	93 284	84 558	88 558
271.3 0	Natürliche Kalziumphosphate - Phosphates de calcium naturels								
	Welt - Monde	308 559	436 411	403 539	721 438	867 037	194 047	154 178	235 979
	EWG - CEE	215 514	309 923	243 410	336 797	397 399	89 520	59 234	70 721
	Japon	70 044	55 225	67 289	111 062	168 589	—	44 845	64 488
421.4 0	Erdnussöl - Huile d'arachide								
	Welt - Monde	125 778	118 596	103 620	129 531	142 544	23 188	29 929	35 521
	EWG - CEE	109 810	111 019	102 086	126 592	141 372	23 025	29 923	34 617
	Algérie	13 373	5 607	—	—	—	—	—	—

1 000 \$

032.0 1	Fischzubereitungen und Konserven - Préparations conserves poissons et crustacés								
	Welt - Monde	3 902	4 437	7 071	4 575	4 515	1 027	1 508	1 744
	EWG - CEE	3 696	4 415	7 030	4 545	4 494	1 024	1 501	1 742
046.1 1	Mehl aus Weizen - Farines de froment								
	Welt - Monde	2 259	2 498	2 204	2 603	2 797	480	407	305
	EWG - CEE	—	—	—	—	2 776	—	—	—
	Cameroun	999	1 678	1 299	176	—	168	—	—
081.3 1	Ölkuchen aus Erdnüssen - Tourteaux d'arachides								
	Welt - Monde	9 518	8 632	7 658	9 709	10 342	1 869	2 042	1 974
	EWG - CEE	4 581	6 220	5 035	5 978	6 878	830	1 287	1 361
	Royaume-Uni	1 685	147	86	473	145	75	—	—
	Norvège	1 034	1 679	1 129	720	1 242	—	174	158
	Suède	1 047	476	768	501	850	100	106	124
221.1.2	Erdnusskerne - Arachides décortiquées								
	Welt - Monde	46 343	47 690	35 251	36 885	37 338	16 112	14 757	16 026
	EWG - CEE	44 070	47 157	35 251	34 888	35 964	16 112	14 587	15 905
271.3 0	Natürliche Kalziumphosphate - Phosphates de calcium naturels								
	Welt - Monde	4 167	5 506	5 318	9 596	10 812	3 231	1 910	3 261
	EWG - CEE	2 906	3 823	3 198	4 165	4 973	1 238	727	971
	Japon	950	743	895	1 800	2 361	323	616	908
421.4 0	Erdnussöl - Huile d'arachide								
	Welt - Monde	46 960	44 401	39 013	48 770	53 242	8 822	11 588	12 785
	EWG - CEE	40 925	41 513	38 391	47 647	52 767	8 762	11 586	12 420
	Algérie	4 984	2 090	—	—	—	—	—	—

1966 janvier/März — Janvier/Mars

import

Sénégal

CST	WAREN - PRODUIT		MENGES QUANTITÉ	WERTE VALEUR	CST	WAREN - PRODUIT		MENGES QUANTITÉ	WERTE VALEUR	CST	WAREN - PRODUIT		MENGES QUANTITÉ	WERTE VALEUR
	Ursprung - Origine	Einheit - Unité				Ursprung - Origine	Einheit - Unité				Ursprung - Origine	Einheit - Unité		
	COMMERCE TOTAL HANDEL INSGESAMT													
	MONDE	T	332148	49939		BELGIQUE-LUXBG		3319	451		SUISSE	.	3	1
	CEE		105280	33527		PAYS-BAS		4303	679		022 LAIT ET CREME DE LAIT			
	AOM		40340	3127		ALLEMAGNE R.F.		42	33		MILCH UND RAHM			
	AFRIQUE NON AOM		65818	2352		ITALIE		2259	803		MONDE	T	2493	940
	FRANCE		82785	26741		ROYAUME-UNI	.	76	10		CEE		2451	914
	BELGIQUE-LUXBG		6658	1206		FINLANDE	.	4	3		FRANCE		1581	594
	PAYS-BAS		5472	1509		DANEMARK	.	52	46		PAYS-BAS		839	309
	ALLEMAGNE R.F.		7450	2642		SUISSE	.	28	13		ALLEMAGNE R.F.		29	10
	ITALIE		2916	1430		ESPAGNE		6	9		ITALIE		1	1
	ROYAUME-UNI	.	352	402		YUGOSLAVIE		4	14		DANEMARK	.	22	17
	IRLANDE	.	4	7		GREECE		6	2		SUISSE	.	21	8
	NORVEGE	.	173	45		TURQUIE		12	13		023 BEURRE			
	SUEDE	.	480	114		URSS		1	2		BUTTER			
	FINLANDE	.	130	31		POLOGNE		36	3		MONDE	T	129	124
	DANEMARK	.	78	88		TCHECOSLOVAQUIE		30	9		CEE		129	124
	SUISSE	.	84	224		HONGRIE		12	14		FRANCE		82	82
	AUTRICHE	.	4389	141		AFR. NORD ESPAGN		30	9		PAYS-BAS		47	42
	ESPAGNE		401	211		MAROC		2920	650		024 FROMAGE ET CAILLEBOTTE			
	YUGOSLAVIE		8	15		ALGERIE		60537	1338		KAESE UND QUARK			
	GREECE		6	8		TUNISIE		1313	119		MONDE	T	124	160
	TURQUIE		12	13		EGYPTE		31	16		CEE		118	155
	URSS		331	61		.MAURITANIE		3	1		FRANCE		115	152
	POLOGNE		104	38		.MALI		287	34		PAYS-BAS		2	1
	TCHECOSLOVAQUIE		59	47		RAFF. SENEGAL		65351	2046		ITALIE		1	2
	HONGRIE		12	14		GAMBIE		158	32		FINLANDE		4	3
	AFR. NORD ESPAGN		30	9		GUINEE, REP.		120	9		DANEMARK	.	2	2
	MAROC		2920	650		SIERRA LEONE		1	1		SUISSE	.	0	1
	ALGERIE		60537	1338		LIBERIA		0	1		025 OEUFS D OISEAUX			
	TUNISIE		1313	119		.COTE D IVOIRE		8921	1888		VOGELEIER			
	EGYPTE		31	16		GHANA		1	26		MONDE	T	11	7
	.MAURITANIE		3	1		.TOGO		14	7		CEE		11	7
	.MALI		287	34		.DAHOMY		31	1		FRANCE		11	7
	RAFF. SENEGAL		65351	2046		NIGERIA, FEDER.		59	24		031 POISSONS			
	GAMBIE		158	32		.CAMEROUN R.F.		3	7		FISCH			
	GUINEE, REP.		120	9		.GABON		26337	430		MONDE	T	24	33
	SIERRA LEONE		1	1		.CONGO R.O.		4	2		CEE		23	32
	LIBERIA		0	1		KENIA		353	67		FRANCE		11	7
	.COTE D IVOIRE		8921	1888		TANZANIE		249	41		032 PREP CONS POISSONS CRUST			
	GHANA		1	26		.MADAGASCAR		4686	754		FISCHZUBEREITUNGEN U KONSERVEN			
	.TOGO		14	7		REP. AFRIQUE SUD		44	18		MONDE	T	20	16
	.DAHOMY		31	1		ETATS-UNIS		16225	2989		CEE		15	9
	NIGERIA, FEDER.		59	24		TRINIDAD, TOBAGO		148	9		AFRIQUE NON AOM		2	1
	.CAMEROUN R.F.		3	7		.CURACAO		53	3		FRANCE		23	32
	.GABON		26337	430		VENEZUELA		2028	65		033 PREP ET CONSERVE DE VIANDE			
	.CONGO R.O.		4	2		EQUATEUR		5	9		FLEISCHZUBEREITUNGEN KONSERVEN			
	KENIA		353	67		BRESIL		14394	1464		MONDE	T	93	127
	TANZANIE		249	41		CHILI		1	1		CEE		84	119
	.MADAGASCAR		4686	754		ARGENTINE		6	3		FRANCE		42	52
	REP. AFRIQUE SUD		44	18		LIBAN		267	43		PAYS-BAS		42	66
	ETATS-UNIS		16225	2989		SYRIE		148	20		ITALIE		0	1
	TRINIDAD, TOBAGO		148	9		IRAK		274	42		DANEMARK	.	6	7
	.CURACAO		53	3		IRAN		1	2		041 FROMENT ET METEIL			
	VENEZUELA		2028	65		ISRAEL		10	3		WEIZEN UND MENSKORN			
	EQUATEUR		5	9		ADEN		42	7		MONDE	T	28710	2600
	BRESIL		14394	1464		PAKISTAN		9	9		CEE		28707	2600
	CHILI		1	1		INDE, SIKKIM		136	63		FRANCE		28707	2600
	ARGENTINE		6	3		BIRMANIE		1750	161		042 RIZ			
	LIBAN		267	43		THAILANDE		34	6		REIS			
	SYRIE		148	20		CAMBODGE		12000	1161		MONDE	T	42576	4801
	IRAK		274	42		INDONESIE		50	26		CEE		5	2
	IRAN		1	2		MALAYSIA		10	6		FRANCE		5	2
	ISRAEL		10	3		CHINE CONTINENT		505	777		041 FROMENT ET METEIL			
	ADEN		42	7		JAPON		130	302		WEIZEN UND MENSKORN			
	PAKISTAN		9	9		HONG-KONG		568	257		MONDE	T	28710	2600
	INDE, SIKKIM		136	63		011 VIANDE FRAICHE REFRIG CONGEL					CEE		28707	2600
	BIRMANIE		1750	161		FLEISCH FRISCH GEKUEHLT GEFR					FRANCE		28707	2600
	THAILANDE		34	6		MONDE	T	25	35		042 RIZ			
	CAMBODGE		12000	1161		CEE		24	33		REIS			
	INDONESIE		50	26		FRANCE		22	31		MONDE	T	20	16
	MALAYSIA		10	6		PAYS-BAS		1	2		CEE		15	9
	CHINE CONTINENT		505	777		DANEMARK	.	1	1		AFRIQUE NON AOM		2	1
	JAPON		130	302		012 VIANDES ETC SECHES SAL FUM					FRANCE		15	9
	HONG-KONG		568	257		FLEISCH USW EINFACH ZUBEREITET					DANEMARK	.	1	4
	0 PRODUIIS ALIMENTAIRES NAHRUNGSMITTEL					MONDE	T	4	11		URSS		1	2
	MONDE	T	115986	16667		CEE		4	10		MAROC		2	1
	CEE		60760	9338		FRANCE		3	7		041 FROMENT ET METEIL			
	AOM		7564	1103		ITALIE		1	3		WEIZEN UND MENSKORN			
	AFRIQUE NON AOM		4006	688		DANEMARK	.	0	1		MONDE	T	28710	2600
	FRANCE		50837	7371		013 PREP ET CONSERVE DE VIANDE					CEE		28707	2600
						FLEISCHZUBEREITUNGEN KONSERVEN					FRANCE		28707	2600
						MONDE	T	93	127		042 RIZ			
						CEE		84	119		REIS			
						FRANCE		42	52		MONDE	T	42576	4801
						PAYS-BAS		42	66		CEE		5	2
						ITALIE		0	1		FRANCE		5	2
						DANEMARK	.	6	7					

1966 Januar/März — Janvier/Mars

import

Senegal

CST	WAREN - PRODUIT		MENGE QUANTITÉ Einheit - Unité	WERTE VALEUR 1000 \$	CST	WAREN - PRODUIT		MENGE QUANTITÉ Einheit - Unité	WERTE VALEUR 1000 \$	CST	WAREN - PRODUIT		MENGE QUANTITÉ Einheit - Unité	WERTE VALEUR 1000 \$	
	↳ Ursprung - ↳ Origine					↳ Ursprung - ↳ Origine					↳ Ursprung - ↳ Origine				
	ETATS-UNIS		14567	2040		GAMBIE		80	5	061	SUCRE ET MIEL				
	BRESIL		14367	1444		.COTE D IVOIRE		1881	152		ZUCKER UND HONIG				
	BIRMANIE		1728	159		REP. AFRIQUE SUD		24	15		MONDE	T	22169	3815	
	THAILANDE		28	5		CHILI		1	1		CEE		17773	3180	
	CAMBODGE		11880	1152		ARGENTINE		3	2		ADM		4396	635	
						IRAN		1	1		FRANCE		14585	2771	
043	ORGE					INDE, SIKKIM		9	15		BELGIQUE-LUXBG		3187	409	
	GERSTE				052	FRUITS SECHEES OU DESHYDRATES					.MADAGASCAR		4396	635	
	MONDE	T	30	2		TROCKENFRUECHTE				062	CONFIS SUCRERIES SANS CACAO				
	CEE		30	2		MONDE	T	1103	189		ZUCKERWAREN OHNE KAKAOGEHALT				
	FRANCE		30	2		CEE		9	6		MONDE	T	123	83	
044	MAIS					AFRIQUE NON ADM		682	133		CEE		121	82	
	MAIS					FRANCE		9	6		FRANCE		120	82	
	MONDE	T	450	36		GRECE		2	1		PAYS-BAS		1	1	
	AFRIQUE NON ADM		322	27		TURQUIE		5	2		071	CAFE			
	MAROC		322	27		ALGERIE		681	133		KAFFEE				
	ETATS-UNIS		129	9		TUNISIE		2	1		MONDE	T	979	198	
045	AUTRES CEREALES					ETATS-UNIS		1	1		CEE		5	14	
	ANDERES GETREIDE					LIBAN		253	29		ADM		974	184	
	MONDE	T	37	5		SYRIE		130	13		FRANCE		5	12	
	CEE		37	5		IRAK		20	2		PAYS-BAS		0	2	
	FRANCE		37	5		053	PREP CONSERVES DE FRUITS				.COTE D IVOIRE		974	184	
						OBST SUEDFR ZUBEREIT KONSERVEN					.CONGO R.D.		0	1	
	MONDE	T	127	19		MONDE	T	148	60		073	CHOCOLAT ET PREP AU CACAO			
	CEE		117	17		CEE		54	27		SCHOKOLADE U SCHOKOLADEWAREN				
	FRANCE		117	17		ADM		58	22		MONDE	T	13	20	
	SYRIE		10	2		AFRIQUE NON ADM		16	4		CEE		12	19	
047	SEMOL FARINE AUT CEREALES					FRANCE		46	23		FRANCE		11	16	
	GRIESS UND MEHL A AND GETREIDE					BELGIQUE-LUXBG		4	2		ITALIE		1	3	
	MONDE	T	75	9		ALLEMAGNE R.F.		2	1		SUISSE		0	1	
	CEE		5	1		ITALIE		2	1		LIBAN		1	1	
	AFRIQUE NON ADM		70	8		ROYAUME-UNI		7	2		074	THE ET MATE			
	FRANCE		5	1		MAROC		7	2		TEE UND MATE				
	MAROC		70	8		TUNISIE		8	2		MONDE	T	264	538	
048	PREPAR DE CEREAL DE FARINE					.COTE D IVOIRE		58	22		CEE		0	1	
	ZUBEREITUNGEN A GETREIDEMEHL					SYRIE		2	1		ADM		2	6	
	MONDE	T	639	232		ISRAEL		10	3		.CAMEROUN R.F.		2	6	
	CEE		606	215		054	LEGUMES PLANT TUBERC ALIM				CHINE CONTINENT		261	530	
	AFRIQUE NON ADM		13	3		GEMUESE PFLANZEN KNOLLEN F ERN					075	EPICES			
	FRANCE		569	204		MONDE	T	7427	624		GEWUERZE				
	BELGIQUE-LUXBG		2	2		CEE		6783	539		MONDE	T	177	101	
	PAYS-BAS		2	1		ADM		13	1		CEE		4	10	
	ITALIE		34	8		AFRIQUE NON ADM		509	57		ADM		96	75	
	DANEMARK		16	11		FRANCE		3671	275		AFRIQUE NON ADM		67	8	
	SUISSE		4	2		BELGIQUE-LUXBG		27	15		FRANCE		4	10	
	MAROC		3	1		PAYS-BAS		3078	228		ROYAUME-UNI		0	1	
	TUNISIE		10	2		ALLEMAGNE R.F.		7	20		MAROC		5	1	
051	FRUITS FRAIS NOIX NON OLEAG					ROYAUME-UNI		68	7		GUINEE, REP.		61	7	
	OBST UND SUEDFR FRISCH NESSE					YUGOSLAVIE		6	14		.COTE D IVOIRE		23	2	
	MONDE	T	4775	793		POLOGNE		36	3		.MADAGASCAR		73	74	
	CEE		591	168		MAROC		474	55		INDONESIE		9	5	
	ADM		1881	152		ALGERIE		6	1		081	ALIMENTS POUR ANIMAUX			
	AFRIQUE NON ADM		2276	432		EGYPTE		2	1		FUTTERMittel				
	FRANCE		551	158		GAMBIE		26	1		MONDE	T	37	8	
	ITALIE		40	11		.COTE D IVOIRE		10	1		CEE		29	8	
	ESPAGNE		6	9		ETATS-UNIS		5	1		FRANCE		29	8	
	TURQUIE		7	11		LIBAN		5	1		091	MARGARINE ET GRAISSES ALIM			
	MAROC		1551	298		055	PREPAR ET CONSERV DE LEGUMES				MARGARINE UND AND SPEISEFETTE				
	ALGERIE		608	111		ZUBEREITUNGEN A GEMUESE USW					MONDE	T	325	45	
	EGYPTE		12	3		MONDE	T	2556	900						
						CEE		2511	886						
						AFRIQUE NON ADM		38	11						
						FRANCE		228	87						
						BELGIQUE-LUXBG		98	23						
						ALLEMAGNE R.F.		4	1						
						ITALIE		2180	774						
						GRECE		1	1						
						AFR. NORD ESPAGN		30	9						
						MAROC		3	1						
						TUNISIE		2	1						
						EGYPTE		2	1						

1966 Januar/März — Janvier/Mars

import

Sénégal

CST	WAREN - PRODUIT		MENGES QUANTITÉ	WERTE VALEUR	CST	WAREN - PRODUIT		MENGES QUANTITÉ	WERTE VALEUR	CST	WAREN - PRODUIT		MENGES QUANTITÉ	WERTE VALEUR
	Ursprung - Origine	Einheit - Unité				Ursprung - Origine	Einheit - Unité				Ursprung - Origine	Einheit - Unité		
666	ARTICLES EN CERAMIQUE FEINKERAMISCHE ERZEUGNISSE				681	ARGENT ET PLATINE ETC SILBER PLATIN USW					CEE		81	45
	MONDE	T	103	44		MONDE	T	0	1		AOM	14	4	
	CEE		47	33		CEE		0	1		FRANCE	80	40	
	FRANCE		36	28		FRANCE		0	1		ALLEMAGNE R.F.	1	5	
	BELGIQUE-LUXBG		1	1							.COTE D IVOIRE	14	4	
	ALLEMAGNE R.F.		11	3							ETATS-UNIS	41	30	
	U R S S		51	9	682	CUIVRE KUPFER				694	CLOUTERIE ET BOULONNERIE NAEGEL UND SCHRAUBEN			
	CHINE CONTINENT		4	2		MONDE	T	20	30		MONDE	T	105	98
	JAPON		1	1		CEE		20	30		CEE		99	93
667	PIERRE GEMME PERLES FINES EDEL SCHMUCKSTEINE ECHT PERLEN					FRANCE		19	29		AOM		4	1
	MONDE	T	0	2		ALLEMAGNE R.F.		1	1		FRANCE		95	88
	CEE		0	2							ALLEMAGNE R.F.		3	3
	ALLEMAGNE R.F.		0	2	684	ALUMINIUM ALUMINIUM					ITALIE		1	2
673	BARRES PROFILS PALPLANCHES STABSTAHL U PROFILE AUS STAHL					MONDE	T	41	15		.COTE D IVOIRE		4	1
	MONDE	T	2775	321		CEE		38	15		ETATS-UNIS		1	4
	CEE		2774	320		FRANCE		37	14	695	OUTILLAGE EN METAUX COMMUNS WERKZEUGE AUS UNEDLEN METALL			
	FRANCE		2372	276		PAYS-BAS		0	1		MONDE	T	87	121
	BELGIQUE-LUXBG		382	41	685	PLOMB BLEI					CEE		84	115
	PAYS-BAS		1	1		MONDE	T	14	7		FRANCE		77	104
	ALLEMAGNE R.F.		20	2		CEE		14	7		BELGIQUE-LUXBG		2	1
	SUEDE		0	1		FRANCE		14	7		PAYS-BAS		1	3
674	LARGES PLATS ET TOLES BREITFLACHSTAHL UND BLECHE										ALLEMAGNE R.F.		3	7
	MONDE	T	1152	253	686	ZINC ZINK					ROYAUME-UNI		0	1
	CEE		1151	253		MONDE	T	11	7		SUEDE		0	1
	FRANCE		564	118		CEE		11	6		SUISSE		0	1
	BELGIQUE-LUXBG		587	134		FRANCE		10	6		AUTRICHE		1	2
675	FEUILLARDS BANDSTAHL										YUGOSLAVIE		2	1
	MONDE	T	21	7	687	ETAIN ZINN					ETATS-UNIS		0	1
	CEE		21	7		MONDE	T	2	4	696	COUTELLERIE ET COUVERTS SCHNEIDWAREN UND BESTECKE			
	FRANCE		21	7		CEE		2	4		MONDE	T	56	139
676	RAILS AUT ELEM D VOIES FER SCHIENEN EISENBAHNOBERBAUMAT					FRANCE		2	4		CEE		50	128
	MONDE	T	9	4							FRANCE		37	104
	CEE		9	4	689	AUTR MET COMMUNS NON FERREUX ANDERE UNEDLE NE METALLE					PAYS-BAS		2	3
	FRANCE		9	4		MONDE	T	2	3		ALLEMAGNE R.F.		12	21
677	FILS FER ACIER SF FIL MACH DRAHT AUSGEN WALZDRAHT					CEE		2	2		ROYAUME-UNI		1	1
	MONDE	T	429	94		FRANCE		2	2		IRLANDE		4	7
	CEE		429	94							U R S S		0	1
	FRANCE		429	94	691	CONSTRUCT METALL ET PARTIES METALLKONSTRUKTIONEN U TEILE					TCHECOSLOVAQUIE		1	2
678	TUB TUYAUX RACC FON FER AC ROHRE ROHRFORMSTUECKE USW					MONDE	T	48	28	697	ARTICLES METAL USAGE DOMEST METALLWAREN VORW F HAUSGEBR			
	MONDE	T	1203	286		CEE		48	26		MONDE	T	894	436
	CEE		1174	284		FRANCE		47	25		CEE		284	206
	AOM		26	1		ROYAUME-UNI		1	2		AFRIQUE NON AOM		13	10
	AFRIQUE NON AOM		2	1	692	RESERVOIRS FUTS ETC METALL BEHAELTER FAESSER USW A METALL					FRANCE		266	191
	FRANCE		1122	269		MONDE	T	163	76		BELGIQUE-LUXBG		14	9
	BELGIQUE-LUXBG		37	7		CEE		161	73		PAYS-BAS		1	1
	PAYS-BAS		1	1		AOM		2	2		ALLEMAGNE R.F.		1	2
	ALLEMAGNE R.F.		15	7		FRANCE		160	71		ITALIE		2	3
	MAROC		2	1		ALLEMAGNE R.F.		0	2		U R S S		17	12
	.COTE D IVOIRE		26	1		.COTE D IVOIRE		2	2		POLOGNE		58	24
	ETATS-UNIS		1	1							TCHECOSLOVAQUIE		3	2
											HONGRIE		1	2
											MAROC		13	9
											CHINE CONTINENT		46	16
											HONG-KONG		472	165
					693	CABL RONCES TREILLIS METAL KABEL STACHELDRAHT USW				698	AUT ART MANUF EN MET COMM AND BEARB WAREN A UNEDL METALL			
						MONDE	T	136	79		MONDE	T	419	384
						CEE					CEE		404	364
						AOM					AOM		0	1
						FRANCE					FRANCE		358	316
						ALLEMAGNE R.F.					PAYS-BAS		0	1
						.COTE D IVOIRE					ALLEMAGNE R.F.		15	27
											ITALIE		31	20

1966 Januar/März — Janvier/Mars

i m p o r t

Senegal

CST	WAREN - PRODUIT		MENZE QUANTITÉ Einheit - Unité	WERTE VALEUR 1000 \$	CST	WAREN - PRODUIT		MENZE QUANTITÉ Einheit - Unité	WERTE VALEUR 1000 \$	CST	WAREN - PRODUIT		MENZE QUANTITÉ Einheit - Unité	WERTE VALEUR 1000 \$	
	Ursprung - Origine					Ursprung - Origine					Ursprung - Origine				
	ROYAUME-UNI	.	2	2	715	MACH POUR TRAVAIL DES METAUX				724	APPAR POUR TELECOMMUNICAT				
	POLOGNE		7	4		METALLBEARBEITUNGSMASCHINEN					APP F TELEGR TELEPHON FERNSEH				
	TSCHECOSLOVAQUIE		1	1		MONDE	T	7	19		MONDE	T	38	435	
	.COTE D IVOIRE		0	1		CEE		7	19		CEE		31	374	
	ETATS-UNIS		4	11		FRANCE		7	19		AFRIQUE NON ADM		1	17	
	JAPON		1	1							FRANCE		24	283	
7	MACHINES ET MATERIEL TRANSP. MASCHINEN UND FAHRZEUGE					717	MACH PR TEXT CUIR MAC A COUD				PAYS-BAS		4	41	
	MONDE	T	3568	7141		MASCH F TEXT LEGER NAEHMASCH					ALLEMAGNE R.F.		2	37	
	CEE		3312	6371		MONDE	T	128	214		ITALIE		2	13	
	AFRIQUE NON ADM		17	46		CEE		55	139		ROYAUME-UNI	.	1	3	
	FRANCE		2921	5484		FRANCE		36	78		SUEDE	.	0	3	
	BELGIQUE-LUXBG		14	42		BELGIQUE-LUXBG		4	10		DANEMARK	.	0	6	
	PAYS-BAS		16	77		PAYS-BAS		0	3		U R S S	.	0	1	
	ALLEMAGNE R.F.		291	618		ALLEMAGNE R.F.		8	29		MAROC		0	3	
	ITALIE		69	149		ITALIE		7	20		GAMBIE		1	14	
	ROYAUME-UNI	.	64	153		ROYAUME-UNI	.	4	8		ETATS-UNIS		0	2	
	NORVEGE	.	0	1		SUEDE	.	53	19		JAPON		5	29	
	SUEDE	.	59	36		DANEMARK	.	5	17						
	DANEMARK	.	16	34		SUISSE	.	5	25	725	APPAREILS ELECTRODOMESTIQUES ELEKTRISCHE HAUSHALTSGERAETE				
	SUISSE	.	6	33		ESPAGNE	.	2	2		MONDE	T	77	125	
	ESPAGNE	.	2	4		ETATS-UNIS	.	1	1		CEE		66	105	
	U R S S	.	0	1		JAPON	.	2	3						
	MAROC	.	8	17							FRANCE		57	90	
	ALGERIE	.	8	13							PAYS-BAS		1	3	
	RAFF. SENEGAL	.	0	1		718	MACH PR AUT INDUS SPECIAL				ALLEMAGNE R.F.		5	8	
	GAMBIE	.	1	15		MASCH F BESOND GEN INDUSTRIEN					ITALIE		3	4	
	ETATS-UNIS		79	413		MONDE	T	117	217		SUEDE	.	3	5	
	EQUATEUR		5	9		CEE		95	170		ETATS-UNIS	.	8	15	
	LIBAN		0	7						726	APP ELEC MEDICALE ET RADIODIOL				
	JAPON		8	33							APP F ELEKTROMEDIZIN BESTRAHL				
711	CHAUDIERES MOT NON ELECTR DAMPFKESSEL U NICHELEKT MOTOR					FRANCE		91	157		MONDE	T	1	12	
	MONDE	T	114	442		ALLEMAGNE R.F.	.	1	8		CEE		1	12	
	CEE		101	380		ITALIE	.	3	4						
	AFRIQUE NON ADM		4	7		ROYAUME-UNI	.	3	18		FRANCE		0	5	
	FRANCE		88	328		SUISSE	.	0	1		PAYS-BAS		0	7	
	BELGIQUE-LUXBG		4	21		ETATS-UNIS	.	19	28	729	MACH ET APP ELECTRIQUES NDA ELEKTR MASCHINEN U APP A N G				
	ALLEMAGNE R.F.		7	29							MONDE	T	560	820	
	ITALIE		2	1		719	MACHINES APPAREILS NDA				CEE		547	665	
	ROYAUME-UNI	.	2	5		MASCHINEN UND APPARATE ANG									
	MAROC	.	4	7		MONDE	T	416	1336		FRANCE		513	617	
	ETATS-UNIS		7	49		CEE		387	1231		ALLEMAGNE R.F.		34	45	
712	TRACTEURS MACH APPAR AGRIC SCHLEPPER MASCHIN APP F LANDW					AFRIQUE NON ADM		0	1		ITALIE		0	2	
	MONDE	T	311	470							ROYAUME-UNI	.	1	5	
	CEE		295	429		FRANCE		339	1091		SUEDE	.	0	1	
	AFRIQUE NON ADM		8	13		BELGIQUE-LUXBG		1	5		DANEMARK	.	10	8	
	FRANCE		252	364		PAYS-BAS		11	21		SUISSE	.	0	1	
	BELGIQUE-LUXBG		2	1		ALLEMAGNE R.F.		34	107		ESPAGNE	.	0	2	
	ALLEMAGNE R.F.		36	57		ITALIE		3	8		GAMBIE	.	0	1	
	ITALIE		5	7		ROYAUME-UNI	.	4	15		ETATS-UNIS		22	80	
	ROYAUME-UNI	.	2	4		SUEDE	.	2	3		JAPON		1	2	
	ALGERIE	.	8	13		DANEMARK	.	0	1						
	ETATS-UNIS		6	24		SUISSE	.	0	1		731	VEHICULES POUR VOIES FERREES SCHIENENFAHRZEUGE			
714	MACHINES DE BUREAU BUEROMASCHINEN					ESPAGNE	.	0	2		MONDE	T	48	30	
	MONDE	T	7	81		GAMBIE	.	0	1		CEE		48	30	
	CEE		5	54		ETATS-UNIS	.	22	80		FRANCE		48	30	
	FRANCE		2	17		JAPON	.	1	2	732	VEHICULES AUTOMOBILES ROUTIERS KRAFTFAHRZEUGE				
	BELGIQUE-LUXBG		0	1							MONDE	T	1404	2439	
	PAYS-BAS		0	1		722	MACH ELECT APPAR PR COUPURE ELEKTR MASCH U SCHALTGERAETE				CEE		1338	2302	
	ALLEMAGNE R.F.		1	9		MONDE	T	84	233		AFRIQUE NON ADM		4	7	
	ITALIE		2	26		CEE		80	199		FRANCE		1129	1945	
	ROYAUME-UNI	.	1	8		FRANCE		79	195		BELGIQUE-LUXBG		3	5	
	SUEDE	.	0	6		ALLEMAGNE R.F.		1	3		ALLEMAGNE R.F.		162	288	
	DANEMARK	.	0	2		ITALIE		0	1		ITALIE		44	63	
	SUISSE	.	1	4		ROYAUME-UNI	.	0	4		ROYAUME-UNI	.	47	82	
	ETATS-UNIS		0	1		SUISSE	.	0	1		MAROC		4	7	
	LIBAN		0	7		ETATS-UNIS	.	4	29		ETATS-UNIS		11	40	
											EQUATEUR		5	9	
						723	FILS CABLES ISOLAT ELEC DRAEHTE KABEL ISOLATOREN F EL				733	VEHIC ROUT NON AUTOMOBILES STRASSENFAHRZEUGE O KRAFTANTR			
						MONDE	T	141	172		MONDE	T	116	90	
						CEE		141	172						
						FRANCE		141	172						

1966 Januar/März — Janvier/Mars

i m p o r t

Senegal

C S T	WAREN - PRODUIT	MENGE	WERTE	C S T	WAREN - PRODUIT	MENGE	WERTE	C S T	WAREN - PRODUIT	MENGE	WERTE
	Ursprung - Origine	QUANTITÉ Einheit - Unité	VALEUR 1000 \$		Ursprung - Origine	QUANTITÉ Einheit - Unité	VALEUR 1000 \$		Ursprung - Origine	QUANTITÉ Einheit - Unité	VALEUR 1000 \$
	CEE	3	42								
	FRANCE	1	7								
	ALLEMAGNE R.F.	3	33								
	ITALIE	0	2								
	HONG-KONG	0	2								
899	ARTICLES MANUFACTURES NDA										
	BEARBEITETE WAREN A N G										
	MONDE	T	78	132							
	CEE		51	110							
	AFRIQUE NON ADM		13	6							
	FRANCE		50	100							
	ITALIE		1	9							
	MAROC		13	6							
	ETATS-UNIS		0	2							
	CHINE CONTINENT		3	3							
	HONG-KONG		9	10							
998	DR NON MONETAIRE										
	GOLD										
	MONDE	T	0	45							
	CEE		0	45							
	FRANCE		0	45							

1966 Januar/März — Janvier/Mars

e x p o r t

Senegal

C S T	WAREN - PRODUIT		MENZE QUANTITÉ Einheit - Unité	WERTE VALEUR 1000 \$	C S T	WAREN - PRODUIT		MENZE QUANTITÉ Einheit - Unité	WERTE VALEUR 1000 \$	C S T	WAREN - PRODUIT		MENZE QUANTITÉ Einheit - Unité	WERTE VALEUR 1000 \$	
	Bestimmung - Destination					Bestimmung - Destination					Bestimmung - Destination				
062	CONFIS SUCRERIES ZUCKERWAREN OHNE MONDE T 63 57 ADM 63 57 COTE D IVOIRE 34 46 DAHOMY 3 3 CAMEROUN R.F. 16 4 CONGO(BRAZZA) 7 2 CONGO R.D. 4 1		SANS CACAO KAKAOGEHALT			.CONGO(BRAZZA) 1463 17 REP.AFRIQUE SUD 63165 715 ETATS-UNIS 41 19 LIBAN 23 11 JAPON 64488 908 AUSTRALIE 10529 144 AVITAILLEMENT 30 1					CEE 65 61 FRANCE 23 26 BELGIQUE-LUXBG 9 8 ALLEMAGNE R.F. 15 18 ITALIE 18 10				
081	ALIMENTS POUR ANIMAUX FUTTERMITTEL MONDE T 40876 2208 CEE 27423 1507 ADM 1262 66 AFRIQUE NON ADM 158 12 FRANCE 26067 1438 PAYS-BAS 1094 55 ALLEMAGNE R.F. 262 14 NORVEGE 3000 158 SUEDE 2354 124 DANEMARK 3985 210 PORTUGAL 1035 54 GUINEE,REP. 158 12 REUNION 1257 66 INDES OCCID. 1660 77				211	PEAUX BRUTES SAUF PELLETERIES HAUTE UND FELLE ROH MONDE T 207 90 CEE 148 60 FRANCE 63 34 ITALIE 85 27 ESPAGNE 27 10 GRECE 2 2 ETATS-UNIS 7 7 LIBAN 23 11				291	MAT BRUTES ORIG ANIMALE NDA ROHSTOFFE TIER URSPRUNGS ANG MONDE T 33 4 CEE 33 4 FRANCE 33 4				
099	PREPARAT ALIMENTAIRES NDA NAHRJGSMITTELZUBEREIT A N G MONDE T 17 2 CEE 4 1 ADM 13 1 FRANCE 4 1 COTE D IVOIRE 13 1				221	GRAINES NOIX OLEAGINEUSES UELSAATEN UND OELFRUECHTE MONDE T 89327 16044 CEE 88632 15923 FRANCE 88632 15923 U R S S 695 121				292	MAT BRUTES ORIG VEGETALE NDA ROHSTOFFE PFL URSPRUNGS ANG MONDE T 376 138 CEE 301 110 AFRIQUE NON ADM 11 3 FRANCE 299 110 ALLEMAGNE R.F. 2 1 SUEDE 3 1 ESPAGNE 10 4 POLOGNE 20 8 MAROC 8 3 GAMBIE 3 1 ETATS-UNIS 30 12				
1	BOISSONS ET TABACS GETRAENKE UND TABAK MONDE T 86 23 ADM 86 23 COTE D IVOIRE 86 23				243	BOIS FACONNES DU SIMPL TRAV HOLZ EINFACH BEARBEITET MONDE T 120 9 CEE 120 9 FRANCE 120 9				3	PRODUITS ENERGETIQUES MINERALISCHE BRENNSTOFFE MONDE T 21 6 AVITAILLEMENT 21 6				
111	BOISSONS N ALC EXC JUS FRUITS ALKOHOLFREIE GETRAENKE MONDE T 86 23 ADM 86 23 COTE D IVOIRE 86 23				271	ENGRAIS NATURELS NATUERLICHE DUENGEMITTEL MONDE T 253979 3261 CEE 70721 971 ADM 98 5 AFRIQUE NON ADM 63165 715 FRANCE 11430 161 ALLEMAGNE R.F. 59291 810 ROYAUME-UNI 41775 473 GRECE 3200 45 COTE D IVOIRE 98 5 REP.AFRIQUE SUD 63165 715 JAPON 64488 908 AUSTRALIE 10529 144				332	DERIVES DU PETROLE ERODELDESTILLATIONSERZEUGNISSE MONDE T 21 6 AVITAILLEMENT 21 6				
2	MATIERES PREMIERES ROHSTOFFE MONDE T 349649 19712 CEE 160044 17141 ADM 2619 37 AFRIQUE NON ADM 63983 730 FRANCE 100623 16268 BELGIQUE-LUXBG 9 8 ALLEMAGNE R.F. 59308 828 ITALIE 103 37 ROYAUME-UNI 41775 473 SUEDE 3 1 ESPAGNE 2197 73 GRECE 3202 47 U R S S 695 121 POLOGNE 20 8 MAROC 8 3 GAMBIE 16 1 SIERRA LEONE 200 2 LIBERIA 345 5 COTE D IVOIRE 98 5 TOGO 475 6 NIGERIA, FEDER. 248 3 GABON 552 7				276	AUTRES PROD MINERAUX BRUTS ANDERE MINERALISCHE ROHSTOFFE MONDE T 3368 43 ADM 2521 31 AFRIQUE NON ADM 807 11 SIERRA LEONE 200 2 LIBERIA 345 5 TOGO 475 6 NIGERIA, FEDER. 248 3 GABON 552 7 CONGO(BRAZZA) 1463 17 AVITAILLEMENT 30 1				4	CORPS GRAS GRAISSES ET HUILES TIERISCHE UND FETTE UND OELE MONDE T 35521 12785 CEE 34617 12420 ADM 900 362 AFRIQUE NON ADM 4 2 FRANCE 34617 12420 SIERRA LEONE 4 2 TOGO 143 58 CAMEROUN R.F. 45 18 TCHAD 8 3 GABON 52 21 CONGO(BRAZZA) 117 44 COTE F. SOMALIS 12 5 REUNION 454 184 GUADELOUPE 16 7 MARTINIQUE 26 11 GUYANE FR. 18 7 NOUV. CALEDONIE 9 4 AVITAILLEMENT 0 2				
					282	FERRAILLES ABF V SCHROTT V EISEN STAHL MONDE T 2175 61 CEE 15 1 FRANCE 15 1 ESPAGNE 2160 60				421	HUILE VEGETALE FIXE DOUCE FETTE PFLANZL OELE MILD MONDE T 35521 12785 CEE 34617 12420 ADM 900 362 AFRIQUE NON ADM 4 2 FRANCE 34617 12420 SIERRA LEONE 4 2 TOGO 143 58 CAMEROUN R.F. 45 18 TCHAD 8 3 GABON 52 21				
					283	MINERAIS NON FERREUX UNEDLE NE METALLERZE MONDE T 65 61									

1966 Januar/März — Janvier/Mars

e x p o r t

Sénégal

C S T	WAREN - PRODUIT		MENGES QUANTITÉ	WERTE VALEUR 1000 \$	C S T	WAREN - PRODUIT		MENGES QUANTITÉ	WERTE VALEUR 1000 \$	C S T	WAREN - PRODUIT		MENGES QUANTITÉ	WERTE VALEUR 1000 \$
	Bestimmung - Destination					Einheit - Unité					Bestimmung - Destination			
	.COTE D IVOIRE		4	3		ETATS-UNIS		0	3					
841	VETEMENTS BEKLEIDUNG				892	OUVRAGES IMPRIMES DRUCKEREIERZEUGNISSE								
	MONDE	T	2	27		MONDE	T	2	15					
	ADM		0	3		CEE		2	14					
	AFRIQUE NON ADM		2	23		ADM		0	1					
	SIERRA LEONE		1	10		FRANCE		2	14					
	LIBERIA		1	13										
	.COTE D IVOIRE		0	1										
	.GABON		0	3										
851	CHAUSSURES SCHUHE				893	OUVR ET ART EN MAT PLAST NDA KUNSTSTOFFWAREN ANG								
	MONDE	T	50	142		MONDE	T	2	1					
	CEE		0	1		ADM		2	1					
	ADM		35	100		ROYAUME-UNI		1	1					
	AFRIQUE NON ADM		15	41		.COTE D IVOIRE		2	1					
	FRANCE		0	1										
	GAMBIE		1	3										
	SIERRA LEONE		9	24										
	LIBERIA		3	12										
	.COTE D IVOIRE		2	7										
	.TOGO		5	14										
	.DAHOMY		18	50										
	NIGERIA, FEDER.		1	3										
	.CAMEROUN R.F.		6	19										
	.GABON		1	2										
	.CONGO (BRAZZA)		2	5										
	.CONGO R.D.		1	1										
861	APP SCIENTIF ET D OPTIQUE FEINMECH U OPT ERZEUGNISSE				894	VOIT ENFANT ART SPORT JOUETS KINDERWAGEN SPORTART SPIELZG								
	MONDE	T	2	70		MONDE	T	0	2					
	CEE		2	33		CEE		0	1					
	ADM		0	10		ADM		0	1					
	AFRIQUE NON ADM		1	25		FRANCE		0	1					
	FRANCE		1	32		.GABON		0	1					
	ITALIE		0	1										
	SUISSE		0	2										
	.HAUTE-VOLTA		0	1										
	.COTE D IVOIRE		0	2										
	GHANA		1	25										
	.TOGO		0	1										
	.DAHOMY		0	6										
862	FOURNITURES PHOTOCINEMA PHOTOCHEMISCHE ERZEUGNISSE				896	OBJETS D ART ET ANTIQUITE KUNSTGEGENSTAENDE UND DGL								
	MONDE	T	0	3		MONDE	T	0	4					
	CEE		0	3		ETATS-UNIS		0	4					
	FRANCE		0	3										
863	FILMS CINEMA IMPRES DEVELOP KINOFILME BELICHTET ENTWICK				899	ARTICLES MANUFACTURES NDA BEARBEITETE WAREN A N G								
	MONDE	T	1	3		MONDE	T	54	46					
	CEE		0	1		ADM		54	46					
	ADM		1	1		.DAHOMY		53	46					
	AFRIQUE NON ADM		0	1										
	FRANCE		0	1										
	GUINEE, REP.		0	1										
864	HORLOGERIE UHREN				941	ANIMAUX ZOO CHIENS CHATS SIM ZOOTIERE HUNDE KATZEN U DGL								
	MONDE	T	0	5		MONDE	T	3	10					
	CEE		0	5		CEE		2	6					
	FRANCE		0	5		FRANCE		1	4					
						PAYS-BAS		0	1					
						ROYAUME-UNI		1	4					
891	INSTR MUSIQUE PHONOS DISQUES MUSIKINSTR PLATTENSP SCHALLP													
	MONDE	T	0	4										

1966 Januar/März — Janvier/Mars

Senegal

CST	WAREN - PRODUIT		MENZE QUANTITÉ	WERTE VALEUR 1000 \$	CST	WAREN - PRODUIT		MENZE QUANTITÉ	WERTE VALEUR 1000 \$	CST	WAREN - PRODUIT		MENZE QUANTITÉ	WERTE VALEUR 1000 \$
	Bestimmung - Destination	Einheit - Unité				Bestimmung - Destination	Einheit - Unité				Bestimmung - Destination	Einheit - Unité		
032.01	PREP. ET CONSERVES DE POISSONS FISCH, ZUBEREITET					.MARTINIQUE			26	11				
						.GUYANE FR.			18	7				
						.NOUV. CALEDONIE			9	4				
						AVITAILLEMENT			0	2				
	MONDE	T	2078	1744										
	CEE		2075	1742										
	AOM		3	3										
	FRANCE		1981	1688										
	ALLEMAGNE R.F.		94	54										
	.CAMEROUN R.F.		1	1										
	.GABON		1	1										
	.CONGO (BRAZZA)		2	1										
046.01	FARINE DE FROMENT, DE METEIL MEHL AUS WEIZEN													
	MONDE	T	2175	305										
	AOM		2175	305										
	.GABON		340	46										
	.CONGO R.D.		335	46										
	.MADAGASCAR		1500	213										
081.31	TOURTEAUX D ARACHIDE DELKUCHEN AUS ERDNUESSEN													
	MONDE	T	37481	1974										
	CEE		25842	1361										
	AOM		1262	66										
	FRANCE		25318	1333										
	PAYS-BAS		262	14										
	ALLEMAGNE R.F.		262	14										
	NORVEGE		3000	158										
	SUEDE		2354	124										
	DANEMARK		3985	210										
	PORTUGAL		1035	54										
	.REUNION		1257	66										
221.12	ARACHIDES DECORTIQUEES ERDNUSSKERNE													
	MONDE	T	89253	16026										
	CEE		88558	15905										
	FRANCE		88558	15905										
	U R S S		695	121										
271.30	PHOSPHATES DE CALCIUM NATURELS NATUERLICHE KALZIUMPHOSPHATE													
	MONDE	T	253979	3261										
	CEE		70721	971										
	AOM		98	5										
	AFRIQUE NON AOM		63165	715										
	FRANCE		11430	161										
	ALLEMAGNE R.F.		59291	810										
	ROYAUME-UNI		41775	473										
	GRECE		3200	45										
	.COTE D IVOIRE		98	5										
	REP. AFRIQUE SUD		63165	715										
	JAPON		64488	908										
	AUSTRALIE		10529	144										
421.40	HUILE D ARACHIDE ERDNUSSEEL													
	MONDE	T	35521	12785										
	CEE		34617	12420										
	AOM		900	362										
	AFRIQUE NON AOM		4	2										
	FRANCE		34617	12420										
	SIERRA LEONE		4	2										
	.TOGO		143	58										
	.CAMEROUN R.F.		45	18										
	.TCHAD		8	3										
	.GABON		52	21										
	.CONGO (BRAZZA)		117	44										
	.COTE F. SOMALIS		12	5										
	.REUNION		454	184										
	.GUADELOUPE		16	7										

Überseeische Assoziierte
AUSSENHANDELSSTATISTIK

Associés d'Outre-Mer
STATISTIQUE DU COMMERCE EXTÉRIEUR

Associati d'Oltremare
STATISTICA DEL COMMERCIO CON L'ESTERO

Overzeese Geassocieerden
STATISTIEK VAN DE BUITENLANDSE HANDEL

Overseas Associates
FOREIGN TRADE STATISTICS

Côte-d'Ivoire

1966 — No. 10

JAN.-MÄRZ 1966

JAN.-MARS 1966

GEN.-MAR. 1966

JAN.-MAART 1966

JAN.-MARCH 1966

Zu den AOM gehören :

- I. — Assoziierte überseeische Länder und Hoheitsgebiete (EAMA + TOM) :
Senegal, Mali, Elfenbeinküste, Dahome, Mauretanien, Niger, Obervolta,
Kongo (Brazza), Zentralafrika, Tschad, Gabun, Togo, Kamerun,
Madagaskar, Kongo (D.R.), Rwanda, Burundi, Somalia, Suriname,
Niederländische Antillen, Niederländisch-Neuguinea (*), Saint-Pierre-
und-Miquelon, Komoren, Französische Somaliküste, Neu-Kaledonien,
Französische-Polynesien.
- II. — Überseeische Departements (DOM) :
Guadeloupe, Martinique, Guayana, Reunion.
- III. — Art und Weise der Assoziierung nicht festgelegt :
Algerien (Einschliesslich der beiden ehemaligen Sahara-Departements).
Ab 1963 nicht mehr in der AOM aufgeführt.

(*) Nicht mehr assoziiert mit der EWG seit 18.8.1962.

Les AOM se définissent comme suit :

- I. — *Pays et territoires d'outre-mer associés (EAMA + TOM) :*
Sénégal, Mali, Côte-d'Ivoire, Dahomey, Mauritanie, Niger, Haute-Volta,
Congo (Brazza), Centrafrique, Tchad, Gabon, Togo, Cameroun, Madagascar,
Congo (R.D.), Rwanda, Burundi, République de Somalie, Surinam, Antilles
néerlandaises, Nouvelle-Guinée néerlandaise (), Saint-Pierre-et-Miquelon,*
Comores, Côte française des Somalis, Nouvelle-Calédonie, Polynésie française.
- II. — *Départements d'Outre-mer (DOM) :*
Guadeloupe, Martinique, Guyane française, Réunion
- III. — *Sans régime d'association défini :*
Algérie (incluant les deux anciens départements sahariens). Depuis 1963
n'est plus reprise dans les AOM.

(*) *N'est plus associée à la CEE depuis le 18/8/1962.*

Inhaltswiedergabe nur mit Quellennachweis gestattet

La reproduction des données est subordonnée à l'indication de la source

La riproduzione del contenuto è subordinata alla citazione della fonte

Het overnemen van gegevens is toegestaan mits duidelijke bronvermelding

Reproduction of the contents of this publication is subject to acknowledgement of the source

INHALTSÜBERSICHT

Heft 10

Aussenhandel von Elfenbeinküste

Einfuhr nach Ursprung von 1961 bis 31-3-1966	46
Ausfuhr nach Bestimmung von 1961 bis 31-3-1966	47
Einfuhr/Ausfuhrüberschuss von 1961 bis 31-3-1966	47
Einfuhr nach Warenklassen von 1961 bis 31-3-1966	48
Ausfuhr nach wichtigsten Waren von 1961 bis 31-3-1966	49
Einfuhr von 1-1-1966 bis 31-3-1966	51
Ausfuhr von 1-1-1966 bis 31-3-1966	61
Ausfuhr nach wichtigsten Waren von 1-1-1966 bis 31-3-1966	68

ANMERKUNGEN

Diese Veröffentlichung bringt in je einem Heft für jedes Land eine Analyse des Aussenhandels der mit der EWG assoziierten überseeischen Länder nach Erzeugnissen und nach Ursprung und Bestimmung. Sie enthält nach CST-Teilen und -Gruppen (dreistellig) aufgliederte Angaben sowie eine gewisse Zahl der für die Ausfuhr wichtigen Rubriken und Positionen (vier- und fünfstellig). Von Ausnahmen abgesehen, sind die Werte einheitlich in Rechnungseinheiten (1 000 \$) und die Mengen in Tonnen ausgedrückt (vgl. Anfangsbuchstaben der Mengeneinheiten unter „Abkürzungen“).

Die Einfuhrwerte umfassen die Versicherungs- und Transportkosten bis zur Grenze des Einfuhrlandes (cif-Werte), aber nicht die Zölle, Steuern und sonstigen in diesem Lande erhobenen Abgaben, und die Ausfuhrwerte schliessen nicht die Versicherungs- und Transportkosten über die Grenzen des Meldelandes hinaus ein (fob-Werte).

Abkürzungen

CEE	EWG - Europäische Wirtschaftsgemeinschaft
AOM	Assoziierte Überseegebiete
DOM	Überseeische Departements
EAMA	Assoziierte Afrikanische Staaten und Madagaskar
TOM	Mit der EWG assoziierte überseeische Hoheitsgebiete
CST	Internationales Warenverzeichnis für den Aussenhandel (CST)
NDA	a.n.g. (anderweitig nicht genannt)
C	Tausend Karat
G	Gramm
T	Metrische Tonnen
M	Meter
S	Quadratmeter
V	Kubilmeter
L	Liter
N	Stück
P	Paar
K	Kilowatt stunden

Quelle: Statistisches Amt von Elfenbeinküste

Umrechnungskurse: 1 000 CFA franken = 4,051 \$

Anmerkungen zu den Erzeugnissen:

- 1) Einfuhr —
- 2) Ausfuhr —

TABLE DES MATIERES

Fascicule 10

Commerce Extérieur de la Côte-d'Ivoire

Importations par origine de 1961 au 31-3-1966	46
Exportations par destination de 1961 au 31-3-1966	47
Balance commerciale de 1961 au 31-3-1966	47
Importations par classe de produits de 1961 au 31-3-1966	48
Exportations par principaux produits de 1961 au 31-3-1966	49
Importations du 1-1-1966 au 31-3-1966	51
Exportations du 1-1-1966 au 31-3-1966	61
Exportations par principaux produits du 1-1-1966 au 31-3-1966	68

OBSERVATIONS

Cette publication présente, en fascicules par pays, une analyse du Commerce Extérieur des Associés d'Outre-Mer de la CEE par produits et par origine et destination. Elle contient les données par classe de produits et pour chaque Groupe (CST 3 chiffres) ainsi que pour un certain nombre de Rubriques et Positions importantes à l'exportation (CST 4 et 5 chiffres). Les valeurs ont été uniformément exprimées en unités de compte (1 000 \$) et les quantités en tonnes sauf exceptions (voir sous « Abréviations » les initiales d'unités de quantité).

Les valeurs d'importation comprennent les coûts d'assurance et de transport jusqu'à la frontière du pays importateur (valeur caf) mais ne comprennent pas les droits de douane, impôts ou taxes perçus dans ce pays, et les valeurs d'exportation ne comprennent pas les coûts d'assurance et de transport au-delà de la frontière du pays déclarant (valeur fob).

Abréviations

CEE	Communauté Economique Européenne
AOM	Associés d'Outre-Mer de la CEE
DOM	Départements d'Outre-Mer des Pays de la CEE
EAMA	Etats Africains et Malgaches Associés à la CEE
TOM	Territoires d'Outre-Mer associés à la CEE
CST	Classification Statistique et Tarifaire
NDA	Non dénommés ailleurs
C	Milliers de Carats
G	Grammes
T	Tonnes métriques
M	Mètres
S	Mètres carrés
V	Mètres cubes
L	Litres
N	Nombre
P	Paires
K	Kilowatts-heure

Source: Service Statistique de la Côte d'Ivoire.

Taux de conversion: 1 000 Frs CFA = 4,051 \$

Notes par produit:

- 1) Importation —
- 2) Exportation —

ELFENBEINKÜSTE

Einfuhr nach Ursprung

Importations par origine

Tonnen - Tonnes

	1961	1962	1963	1964	1965	Jan.-März/Jan.-Mars		
						1964	1965	1966
Welt - Monde	725 995	715 914	725 857	1 047 370	1 213 056	258 643	324 603	210 996
EWG - CEE	390 637	408 273	403 284	526 449	471 373	132 662	154 235	96 905
France	326 193	325 816	339 226	370 169	286 926	104 065	93 338	65 342
U.E.B.L.	35 875	65 432	40 026	119 483	53 913	20 865	20 175	15 049
Pays-Bas	6 202	5 229	6 007	9 310	9 001	2 066	1 619	2 229
Allemagne (R.F.)	17 768	6 870	9 836	12 542	28 679	3 196	4 954	7 285
Italie	4 599	4 926	8 189	14 937	92 854	2 470	34 147	7 000
Royaume-Uni	3 738	5 791	3 693	4 841	6 490	1 018	1 123	1 099
Etats-Unis	6 586	8 694	9 040	49 510	36 588	7 663	3 203	15 864
Norvège	219	203	7 471	30 148	22 889	12 363	3 360	12 706
Yougoslavie	105	88	39	9 062	60 449	13	10 937	13 349
U.R.S.S.	1	7	2	4	33 753	1	8 900	9 807
Pologne	95	204	26	26 685	54 677	3 030	16 744	9 636
Tchécoslovaquie	101	154	89	67	6 268	25	6 104	24
Maroc	15 294	24 345	17 488	25 399	27 093	10 406	7 540	11 309
Algérie	10 794	4 425	4 658	36 741	150 088	2 868	8 147	2 845
Tunisie	1	624	7 102	14 806	18 432	4 713	6 954	2 241
Egypte	—	1	—	6 296	7 524	0	7 520	5 926
Sénégal	—	—	38 141	35 387	20 384	8 283	4 816	9 254
Madagascar	3 027	5 680	7 450	6 672	5 256	2 653	4 177	1 105
Indes Occidentales	—	1 927	5 081	17 486	2 767	266	912	—
Venezuela	101 915	108 559	99 559	148 796	109 835	8 993	51 700	3 419
Brésil	8 295	7 816	56	314	39 887	0	11 544	1 981
Irak	6 903	20 696	48 056	23 590	25 980	12 031	2 656	410
Aden	2 780	1	502	8 971	11 132	3 694	8 477	—
Cambodge	2 837	163	20 426	17 563	5 203	4 612	2	—
Chine Continentale	11 797	14 110	22	1 085	1 346	845	37	8
Hong-Kong	2 243	1 173	1 344	1 908	1 973	325	488	519
Koweït	—	8 997	23 327	24 189	3 414	11 065	—	9
Andere Ländern - Autres pays	.	93 983	29 001	31 126	90 262	31 114	5 027	12 580

1 000 \$

Welt - Monde	153 901	139 948	169 737	244 965	236 179	66 020	66 623	62 956
EWG - CEE	119 497	108 208	129 035	178 655	178 857	44 879	52 432	47 620
France	104 577	93 291	112 027	152 917	147 375	38 934	43 988	37 315
U.E.B.L.	1 940	2 199	2 273	6 080	5 199	1 228	1 648	2 016
Pays-Bas	3 318	4 196	2 964	3 614	4 771	945	953	1 233
Allemagne (R.F.)	6 960	6 140	8 814	11 227	13 888	2 829	3 504	5 437
Italie	2 702	2 382	2 957	4 817	7 624	942	2 339	1 618
Royaume-Uni	3 678	3 307	3 356	4 201	4 749	1 095	1 098	1 205
Etats-Unis	5 874	5 912	8 180	23 100	12 805	10 213	2 398	5 808
Norvège	3	85	185	600	418	236	81	203
Yougoslavie	81	65	48	290	1 067	33	255	226
U.R.S.S.	—	17	8	12	599	3	146	160
Pologne	12	73	13	524	978	61	291	157
Tchécoslovaquie	6	123	71	79	169	26	124	21
Maroc	3 322	4 054	3 915	5 143	5 023	2 035	1 493	1 720
Algérie	2 240	1 195	1 004	2 730	3 730	757	548	163
Tunisie	2	65	731	1 533	1 529	452	611	236
Egypte	—	1	—	115	138	8	134	103
Sénégal	—	—	6 320	6 174	3 856	1 143	1 122	1 123
Madagascar	441	700	1 159	1 340	819	556	654	168
Indes Occidentales	—	482	259	601	278	336	38	—
Venezuela	3 601	3 689	3 386	4 646	3 166	808	1 521	91
Brésil	928	1 105	25	62	4 645	53	943	269
Irak	248	737	1 588	751	725	379	75	13
Aden	—	—	18	236	289	—	224	—
Cambodge	334	24	2 573	2 390	717	644	1	—
Chine Continentale	1 306	1 746	32	507	308	139	43	12
Hong-Kong	1 371	991	1 003	1 417	1 590	274	427	403
Koweït	—	306	738	705	115	352	—	1
Andere Länder - Autres pays	.	7 063	6 080	9 154	9 609	1 545	1 964	3 254

COTE-D'IVOIRE

Ausfuhr nach Bestimmung

Exportations par destination

Tonnen - Tonnes

	1961	1962	1963	1964	1965	Jan.-März/Jan.-Mars		
						1964	1965	1966
Welt - Monde	1 345 351	1 463 593	1 753 576	2 216 957	2 312 185	610 839	580 554	643 366
EWG - CEE	1 022 429	1 141 432	1 386 385	1 626 787	1 545 161	478 703	382 650	440 254
France	594 940	543 134	659 906	800 474	743 340	241 649	201 049	196 895
U.E.B.L.	28 861	42 426	53 245	83 435	65 195	26 246	11 338	17 984
Pays-Bas	107 124	106 503	151 694	212 276	200 692	61 731	52 406	49 965
Allemagne (R.F.)	168 116	253 290	256 999	308 201	255 519	74 286	61 200	79 417
Italie	123 388	196 079	264 541	222 401	280 414	74 791	56 657	95 994
Royaume-Uni	27 275	26 885	47 856	125 677	145 280	19 441	29 627	48 477
Etats-Unis	74 755	87 612	96 021	155 540	211 612	41 629	59 571	30 229
Suède	8 507	3 961	20 713	9 382	16 737	1 840	.	1 762
Danemark	13 427	29 642	34 187	32 847	33 660	11 432	.	6 428
Espagne	6 001	13 020	31 837	42 864	76 381	15 277	.	24 835
U.R.S.S.	198	—	—	15 637	12 953	—	.	—
Pologne	102	1 803	1 714	15 813	12 349	373	6 708	2 826
Maroc	10 045	13 452	14 940	15 789	16 277	6 301	9 357	3 545
Algérie	31 840	25 957	22 615	26 736	37 974	6 298	.	18 003
Tunisie	903	1 497	1 329	1 178	869	37	.	1 090
Mali	.	.	2 260	13 463	4 409	71	.	1 971
Haute-Volta	.	.	8 633	25 694	7 512	1 684	.	2 536
Sénégal	.	.	21 151	4 460	55 677	4 365	.	16 193
Canada	27 601	8 284	1 500	12 237	3 493	0	.	488
Liban	6 863	3 553	3 443	9 459	20 797	2 209	.	3 691
Israël	1 468	4 272	5 699	12 109	9 681	4 733	.	1 961
Jordanie	—	1	101	200	4 718	200	.	1 461
Arabie Séoudite	—	13	0	—	3 219	—	.	—
Japon	8 421	7 772	9 242	12 110	7 464	2 283	.	7 759
Andere Länder - Autres pays	.	.	43 950	58 975	85 962	13 963	.	29 857

1 000 \$

Welt - Monde	176 636	182 462	230 330	302 135	277 161	96 721	92 278	88 974
EWG - CEE	121 985	126 669	161 850	181 205	169 479	65 022	60 379	54 513
France	91 310	91 021	107 816	108 577	104 399	41 454	37 589	36 576
U.E.B.L.	2 050	2 371	3 416	6 295	3 191	2 925	802	1 239
Pays-Bas	12 125	10 045	15 213	24 033	19 198	8 207	7 425	4 736
Allemagne (R.F.)	8 013	10 569	14 715	22 082	18 367	6 430	7 146	4 779
Italie	8 487	12 663	20 690	20 217	24 324	6 006	7 417	7 484
Royaume-Uni	3 516	2 688	3 081	9 167	9 405	2 372	2 204	2 429
Etats-Unis	25 222	27 984	31 646	60 369	43 066	17 413	12 915	11 739
Suède	445	487	852	797	634	100	.	168
Danemark	733	1 414	1 773	1 639	1 649	616	.	346
Espagne	256	517	1 625	2 291	3 671	1 075	.	810
U.R.S.S.	8	—	—	2 596	2 705	—	.	—
Pologne	5	77	85	1 071	2 281	117	1 114	1 035
Maroc	3 342	2 517	2 889	3 232	3 595	1 199	4 002	1 194
Algérie	14 146	13 285	10 067	12 719	7 851	3 073	.	3 614
Tunisie	337	204	214	693	123	19	.	226
Mali	.	.	1 022	1 584	1 528	93	.	372
Haute-Volta	.	.	1 691	2 564	2 123	246	.	488
Sénégal	.	.	3 073	4 178	7 438	697	.	2 470
Canada	1 070	592	563	480	207	1	.	75
Liban	313	151	133	425	1 465	82	.	161
Israël	525	320	602	1 548	775	609	.	101
Jordanie	—	1	40	114	1 948	114	.	673
Arabie Séoudite	—	15	1	—	987	—	.	—
Japon	701	642	1 502	2 801	2 515	592	.	2 412
Andere Länder - Autres pays	.	.	7 260	12 662	13 416	3 281	.	6 148

Einfuhr- Ausfuhrüberschuss

Balance commerciale

1 000 \$

Welt - Monde	+ 26 713	+ 42 514	+ 60 593	+ 57 170	+ 40 982	+ 30 701	+ 25 655	+ 26 018
EWG - CEE	+ 2 488	+ 18 461	+ 32 815	+ 2 550	— 9 378	— 20 143	+ 7 947	+ 6 893

ELFENBEINKÜSTE

Einfuhr nach Warenklassen

Importations par classe de produits

1 000 \$

CST		1961	1962	1963	1964	1965	Jan.-März/Jan.-Mars		
							1964	1965	1966
0 + 1	Nahrungs- und Genussmittel - Alimentation, boissons, tabacs								
	Welt - Monde	25 890	26 067	28 193	40 636	41 969	10 302	10 760	10 849
	EWG - CEE	16 815	14 346	15 767	20 579	23 139	5 389	6 276	5 326
	Royaume-Uni	560	524	580	684	1 166	154	190	272
	Etats-Unis	338	309	120	3 981	2 398	566	73	1 610
	Maroc	2 357	3 272	3 088	4 057	4 317	1 732	1 229	1 541
	Sénégal	.	.	2 137	2 165	307	114	104	115
	Madagascar	429	695	1 153	1 215	773	539	615	150
	Cambodge	331	23	2 051	2 372	710	636	1	—
	Chine Continentale	1 278	1 722	12	147	207	135	4	2
2 + 4	Rohstoffe - Matières premières								
	Welt - Monde	3 037	1 906	4 344	5 699	3 842	1 311	1 150	1 277
	EWG - CEE	1 406	709	848	901	998	243	245	254
	Etats-Unis	435	645	993	3 096	1 114	611	385	559
	Algérie	181	50	75	96	82	51	23	24
	Congo (Brazza)	147	10	5	27	132	17	131	5
3	Brennstoffe - Produits énergétiques								
	Welt - Monde	8 017	8 135	8 731	11 035	13 158	2 974	3 658	768
	EWG - CEE	2 387	2 863	2 419	2 918	4 601	930	1 548	594
	Indes Occidentales	458	190	153	601	88	336	33	—
	Antilles Néerlandaises	297	58	129	32	1	27	1	6
	Venezuela	3 600	3 687	3 386	4 646	3 166	808	1 521	91
	Irak	248	737	.	751	725	379	75	13
7	Maschinen und Fahrzeuge - Machines et matériel de transport								
	Welt - Monde	43 729	37 270	48 822	74 498	66 449	23 950	16 811	17 724
	EWG - CEE	36 632	30 303	40 295	55 619	55 624	13 600	14 532	13 881
	Royaume-Uni	1 033	1 005	1 095	1 773	1 736	490	364	433
	Etats-Unis	4 874	4 507	6 249	14 339	7 647	8 770	1 443	2 984
	Algérie	660	513	447	871	58	529	45	1
5 + 6 + 8	Andere industrielle Erzeugnisse - Autres produits industriels								
	Welt - Monde	73 195	66 506	79 411	113 098	110 625	27 479	34 165	32 220
	EWG - CEE	66 080	59 930	69 510	98 583	94 363	24 712	29 751	27 449
	Royaume-Uni	2 084	1 705	1 603	1 652	1 818	441	536	485
	Etats-Unis	265	383	701	1 474	1 536	235	485	605
	Maroc	837	715	738	1 020	632	293	249	167
	Sénégal	—	—	3 161	2 989	2 714	673	784	745
	Hong-Kong	1 350	979	996	1 408	1 597	274	422	402

Ausfuhr nach wichtigsten Waren

Exportations par principaux produits

Tonnen - Tonnes

CST		1961	1962	1963	1964	1965	Jan.-März/Jan.-Mars		
							1964	1965	1966
051.3	Bananen frisch - Bananes fraîches								
	Welt - Monde	91 482	123 958	133 406	129 839	128 311	38 467	31 064	31 682
	EWG - CEE	90 940	120 961	127 857	124 387	97 007	38 467	.	16 760
053	Fruchtkonserven - Conserves de fruits								
	Welt - Monde	7 975	9 463	13 759	18 071	20 695	5 125	.	7 342
	EWG - CEE	7 002	9 021	13 338	17 560	20 211	5 050	.	7 130
071.1	Kaffee Robusta - Café Robusta								
	Welt - Monde	153 432	140 962	181 908	204 068	185 619	73 567	70 399	62 088
	EWG - CEE	83 819	86 109	110 298	86 646	93 194	40 484	.	30 495
	Etats-Unis	35 943	28 823	39 178	70 359	48 402	18 285	.	11 110
	Algérie	22 646	18 189	16 065	19 808	7 815	5 029	.	2 670
072.1	Kakaobohnen - Cacao en fèves								
	Welt - Monde	88 467	101 018	99 729	124 261	126 409	46 464	50 672	37 961
	NWG - CEE	59 015	57 572	72 304	93 428	83 731	35 894	.	26 649
	Royaume-Uni	2 679	1 026	150	—	450	—	.	—
	Etats-Unis	22 678	35 409	22 122	19 926	31 959	8 543	.	8 488
242	Rohholz rund - Bois ronds bruts								
	Welt - Monde	766 997	857 813	1 108 678	1 449 970	1 436 214	355 724	356 428	392 455
	EWG - CEE	675 066	747 845	972 531	1 212 754	1 150 103	313 954	.	325 094
	Royaume-Uni	17 162	17 847	31 293	73 432	59 478	11 471	.	19 221
	Etats-Unis	12 370	10 275	12 755	14 948	13 665	3 598	.	5 221
	Danemark	11 987	29 171	33 324	32 056	31 460	5 491	.	5 216
283.7	Manganerze - Minerais de manganèse								
	Welt - Monde	109 414	97 559	105 301	116 368	169 585	21 676	42 841	43 061
	EWG - CEE	73 984	79 459	42 864	28 514	13 165	—	.	11 300
	Etats-Unis	3 045	11 045	20 131	48 096	107 570	10 800	.	—
	Espagne	—	1 950	21 325	10 876	10 008	10 876	.	10 060

1 000 \$

051.3	Bananen frisch - Bananes fraîches								
	Welt - Monde	8 484	11 537	14 129	12 970	11 327	3 720	2 734	3 110
	EWG - CEE	8 438	11 344	13 664	12 497	8 478	3 720	.	1 671
053	Fruchtkonserven - Conserves de fruits								
	Welt - Monde	2 176	2 577	3 628	4 803	5 190	1 374	.	1 763
	EWG - CEE	1 906	2 459	3 508	4 666	5 030	1 354	.	1 702
071.1	Kaffee Robusta - Café Robusta								
	Welt - Monde	81 524	75 978	99 070	168 903	104 866	44 975	40 964	41 963
	EWG - CEE	50 737	50 310	62 632	93 562	56 448	23 980	.	22 846
	Etats-Unis	12 898	11 109	19 833	48 587	28 511	12 609	.	8 561
	Algérie	12 927	10 961	9 216	11 941	4 790	2 891	.	2 001
072.1	Kakaobohnen - Cacao en fèves								
	Welt - Monde	39 738	42 732	45 699	58 862	44 218	22 885	22 645	12 443
	EWG - CEE	25 722	23 681	32 698	44 024	30 461	17 433	.	9 584
	Royaume-Uni	1 297	496	65	—	202	—	.	—
	Etats-Unis	10 860	15 476	10 444	9 790	9 305	4 450	.	1 987
242	Rohholz rund - Bois ronds bruts								
	Welt - Monde	31 418	33 603	46 273	64 701	60 743	15 521	16 253	16 769
	EWG - CEE	27 284	28 711	39 855	53 538	48 290	13 512	.	13 796
	Royaume-Uni	780	794	1 604	3 523	2 711	554	.	896
	Etats-Unis	656	559	703	829	716	198	.	292
	Danemark	542	1 372	1 675	1 569	1 448	284	.	253
283.7	Manganerze - Minerais de manganèse								
	Welt - Monde	2 573	2 219	1 816	2 018	3 037	296	753	856
	EWG - CEE	1 762	1 791	726	559	180	—	.	266
	Etats-Unis	65	263	347	702	1 894	96	.	—
	Espagne	—	43	366	200	129	200	.	136

1966 Januar/März — Janvier/Mars

import

Côte d'Ivoire

CST	WAREN - PRODUIT		MENGE QUANTITÉ	WERTE VALEUR	1000 \$	CST	WAREN - PRODUIT		MENGE QUANTITÉ	WERTE VALEUR	1000 \$	CST	WAREN - PRODUIT		MENGE QUANTITÉ	WERTE VALEUR	1000 \$		
	Ursprung - Origine	Einheit - Unité					Ursprung - Origine	Einheit - Unité					Ursprung - Origine	Einheit - Unité					
	COMMERCE TOTAL						BELGIQUE-LUXBG			2006	249		ROYAUME-UNI .			2	1		
	HANDEL INSGESAMT						PAYS-BAS			1369	404		DANEMARK .			4	5		
	MONDE			T	210996	62956		ALLEMAGNE R.F.			24	8		SUISSE .			1	1	
	CEE				96905	17620		ITALIE			406	162		-SENEGAL			2	5	
	ADM				11851	1663		ROYAUME-UNI .			91	68		BRESIL			6	6	
	AFRIQUE NON ADM				22685	2341		DANEMARK .			53	46		ARGENTINE			3	3	
	FRANCE				65342	37319		SUISSE .			14	7		022 LAIT ET CREME DE LAIT MILCH UND RAHM					
	BELGIQUE-LUXBG				15049	2016		AUTRICHE .			2	1		MONDE			T	2208	885
	PAYS-BAS				2229	1233		PORTUGAL .			36	11		CEE				2178	871
	ALLEMAGNE R.F.				7285	5437		ESPAGNE			61	19		FRANCE				1476	623
	ITALIE				7000	1518		YUGOSLAVIE			4	8		BELGIQUE-LUXBG				26	12
	ROYAUME-UNI .				1099	1205		U R S S			0	2		PAYS-BAS				654	230
	NORVEGE .				12706	203		TCHECOSLOVAQUIE			1	2		ALLEMAGNE R.F.				22	6
	SUEDE .				640	301		MAROC			2999	725		DANEMARK .				20	8
	FINLANDE				44	7		ALGERIE			137	40		SUISSE .				9	3
	DANEMARK .				109	184		-MALI			78	74		ETATS-UNIS .				1	2
	SUISSE .				488	280		-HAUTE-VOLTA			134	11		023 BEURRE BUTTER					
	AUTRICHE .				65	98		-NIGER			54	56		MONDE			T	185	191
	PORTUGAL .				52	22		-SENEGAL			131	97		CEE				170	174
	ESPAGNE				1076	117		-COTE D'IVOIR			0	1		FRANCE				134	142
	YUGOSLAVIE				13349	226		NIGERIA,FEDER.			2	3		BELGIQUE-LUXBG				2	3
	U R S S				9807	160		-CAMEROUN R.F.			8	18		PAYS-BAS				34	30
	ZONE MARK EST				1800	32		-TCHAD			1	1		DANEMARK .				15	17
	POLOGNE				9636	157		-CONGO (BRAZZA)			699	101		024 FROMAGE ET CAILLEBOTTE KAESE UND QUARK					
	TCHECOSLOVAQUIE				24	21		-CONGO R.D.			50	8		MONDE			T	117	170
	HONGRIE				111	154		DUGANDA			0	1		CEE				115	168
	AFR.-NORD ESPAGN				35	7		-MADAGASCAR			1011	150		FRANCE				113	166
	MAROC				11309	1720		ETATS-UNIS			10471	1581		PAYS-BAS				1	1
	ALGERIE				2845	163		CANADA			19	3		ITALIE				0	1
	TUNISIE				2241	236		BRESIL			1958	262		SUISSE .				1	1
	EGYPTE				5926	103		ARGENTINE			4761	616		LIBAN				1	1
	-MALI				225	97		LIBAN			5	4		031 POISSONS FISCH					
	-HAUTE-VOLTA				282	33		ISRAEL			5	1		MONDE			T	23	48
	-NIGER				55	58		CHINE CONTINENT			2	2		CEE				20	47
	-SENEGAL				9254	1123		JAPON			0	1		ADM				2	1
	LIBERIA				1	8		HONG-KONG			1	1		FRANCE				20	47
	-COTE D'IVOIRE				17	6		SECRET			140	63		-SENEGAL				2	1
	GHANA				1	1		001 ANIMAUX VIVANTS LEBENDE TIERE						ETATS-UNIS				0	1
	-TOGO				2	1		MONDE			T	2	16	CEE				2	15
	-DAHOMY				45	20		FRANCE				2	15	ITALIE				0	1
	NIGERIA,FEDER.				109	41		ROYAUME-UNI .			0	1		SUISSE .				1	1
	-CAMEROUN R.F.				13	27		011 VIANDE FRAICHE REFRIG CONGEL FLEISCH FRISCH GEKUEHLT GEFR						LIBAN				1	1
	-TCHAD				1	2		MONDE			T	214	296	032 PREP CONS POISSONS CRUST FISCHZUBEREITUNGS U KONSERVEN					
	-GABON				16	6		CEE				79	160	MONDE			T	293	176
	-CONGO (BRAZZA)				721	109		ADM				125	123	CEE				38	35
	-CONGO R.D.				50	8		AFRIQUE NON ADM				2	3	ADM				25	26
	ANGOLA				200	39		FRANCE				76	156	AFRIQUE NON ADM				226	108
	KENIA				0	1		PAYS-BAS				3	4	FRANCE				16	25
	DUGANDA				0	1		DANEMARK .				7	8	PAYS-BAS				22	8
	-MADAGASCAR				1105	148		-MALI				73	70	ALLEMAGNE R.F.				1	2
	MALAWI				18	21		-NIGER				52	53	DANEMARK .				2	4
	ETATS-UNIS				19864	5808		NIGERIA,FEDER.				2	3	U R S S				0	2
	CANADA				21	18		ETATS-UNIS				1	2	MAROC				226	108
	TRINIDAD,TOBAGO				186	11		012 VIANDES ETC SECHES SAL FUM FLEISCH USW EINFACH ZUBEREITET						-SENEGAL				25	26
	-CURACAO				63	6		MONDE			T	24	21	JAPON				0	1
	VENEZUELA				3419	91		CEE				22	19	041 FROMENT ET METAIL WEIZEN UND MENSKORN					
	BRESIL				1981	269		FRANCE				4	12	MONDE			T	7848	654
	ARGENTINE				4809	639		PAYS-BAS				17	4	CEE				7844	653
	LIBAN				8	8		DANEMARK .				1	3	FRANCE				7844	653
	SYRIE				0	1		-MALI				73	70	MONDE			T	293	176
	IRAK				410	13		-NIGER				52	53	CEE				38	35
	IRAN				1	125		NIGERIA,FEDER.				2	3	ADM				25	26
	ISRAEL				50	100		ETATS-UNIS				1	2	AFRIQUE NON ADM				226	108
	KOWEIT				9	1		013 PREP ET CONSERVE DE VIANDE FLEISCHZUBEREITUNGS KONSERVEN						FRANCE				16	25
	PAKISTAN				598	190		MONDE			T	24	21	PAYS-BAS				22	8
	INDE,SIKKIM				101	26		CEE				22	19	ALLEMAGNE R.F.				1	2
	THAIIANDE				2	1		ADM				125	123	DANEMARK .				2	4
	MALAYSIA				30	41		AFRIQUE NON ADM				2	3	U R S S				0	2
	CHINE CONTINENT				8	12		FRANCE				76	156	MAROC				226	108
	COREE DU SUD				84	100		PAYS-BAS				17	4	-SENEGAL				25	26
	JAPON				247	226		ROYAUME-UNI .				2	2	JAPON				0	1
	FORMOSE(TAIWAN)				0	1		020 PRODUITS ALIMENTAIRES NAHRUNGSMITTEL						MONDE			T	42119	8384
	HONG-KONG				519	403		MONDE			T	123	182	CEE				19186	4397
	AVITAILLEMENT				20	3		CEE				105	161	ADM				2166	516
	SECRET				179	74		ADM				2	5	AFRIQUE NON ADM				3138	768
								FRANCE				76	114	FRANCE				7844	653
								PAYS-BAS				28	45	MONDE			T	7848	654
								ITALIE				0	2	CEE				7844	653
								042 RIZ REIS						FRANCE				7844	653
								MONDE			T	17208	2441	MONDE			T	17208	2441

1966 Januar/März — Janvier/Mars

i m p o r t

Côte d'Ivoire

C S T	WAREN - PRODUIT		MENGES QUANTITÉ Einheit - Unité	WERTE VALEUR 1000 \$	C S T	WAREN - PRODUIT		MENGES QUANTITÉ Einheit - Unité	WERTE VALEUR 1000 \$	C S T	WAREN - PRODUIT		MENGES QUANTITÉ Einheit - Unité	WERTE VALEUR 1000 \$	
	Ursprung - Origine					Ursprung - Origine					Ursprung - Origine				
	CEE		3	7		CEE		213	324		ARGENTINE		35	12	
	FRANCE		3	7		FRANCE		213	324		LIBAN		2	3	
						ALLEMAGNE R.F.		0	1		SYRIE		0	1	
533	PIGMENTS PEINTURES VERNIS PIGMENTE FARBEN LACKE USW				581	MATIERES PLASTIQU RESIN ART KUNSTSTOFFE KUNSTHARZE USW					IRAN		1	125	
	MONDE	T	315	329		MONDE	T	902	530		ISRAEL		27	82	
	CEE		264	273		CEE		778	487		PAKISTAN		598	190	
	ADM		33	21		AFRIQUE NON ADM		5	3		INDE, SIKKIM		32	10	
	FRANCE		215	205		FRANCE		713	448		CHINE CONTINENT		6	10	
	PAYS-BAS		4	2		BELGIQUE-LUXBG		5	4		COREE DU SUD		84	100	
	ALLEMAGNE R.F.		45	66		PAYS-BAS		30	11		JAPON		242	212	
	ROYAUME-UNI		13	29		ALLEMAGNE R.F.		19	13		FORMOSE (TAIWAN)		0	1	
	SUISSE		0	3		ITALIE		11	12		HONG-KONG		519	402	
	.SENEGAL		33	21		ROYAUME-UNI		119	38		AVITAILLEMENT		2	1	
	ETATS-UNIS		5	4		MAROC		4	3	611	CUIRS LEDER				
541	PRODUITS MEDICIN ET PHARMAC MEDIZIN U PHARM ERZEUGNISSE				599	PRODUITS CHIMIQUES NDA CHEMISCHE ERZEUGNISSE A N G					MONDE	T	44	39	
	MONDE	T	269	1289		MONDE	T	2187	547		CEE		43	38	
	CEE		252	1198		CEE		2020	496		ADM		1	1	
	ADM		1	6		FRANCE		1850	456		FRANCE		43	38	
	FRANCE		252	1197		BELGIQUE-LUXBG		34	5		.SENEGAL		43	38	
	ALLEMAGNE R.F.		0	1		PAYS-BAS		13	3		ADM		1	1	
	DANEMARK		11	38		ALLEMAGNE R.F.		122	31	612	ARTICLES MANUF EN CUIR NDA WAREN A LEGER KUNSTLEDER ANG				
	.SENEGAL		1	6		ITALIE		1	1		MONDE	T	49	116	
	ETATS-UNIS		5	46		ROYAUME-UNI		14	10		CEE		47	112	
551	HUILES ESSENTIEL PR AROM AETHERISCHE OELE U RIECHSTOFFE					NORVEGE		0	1		ADM		3	3	
	MONDE	T	71	151		SUISSE		0	1		FRANCE		46	112	
	CEE		66	141		AUTRICHE		0	1		ITALIE		0	1	
	FRANCE		56	120		PORTUGAL		2	1		.SENEGAL		3	3	
	PAYS-BAS		10	21		ETATS-UNIS		42	17	621	DEMI PRODUITS EN CAOUTCHOUC HALBERZEUGNISSE AUS KAUTSCHUK				
	ROYAUME-UNI		4	10		TRINIDAD, TOBAGO		91	5		MONDE	T	226	188	
						ISRAEL		15	14		CEE		209	172	
553	PARFUMERIE ET PROD DE BEAUTE RIECH UND SCHOENHEITSMITTEL				6+8	ARTICLES MANUFACTURES VERSCHIEDENE BEARBEITETE					ADM		10	8	
	MONDE	T	116	244		MONDE	T	104170	27183		AFRIQUE NON ADM		6	4	
	CEE		110	233		CEE		41482	22743		FRANCE		176	137	
	ADM		1	2		ADM		3312	763		PAYS-BAS		23	23	
	FRANCE		110	233		AFRIQUE NON ADM		7690	311		ALLEMAGNE R.F.		9	11	
	ROYAUME-UNI		5	8		FRANCE		24779	18009		ITALIE		1	1	
	.SENEGAL		0	2		BELGIQUE-LUXBG		9282	1298		MAROC		6	4	
554	SAVONS PRODUITS D ENTRETIEN SEIFEN PUTZ UND WASCHMITTEL					PAYS-BAS		399	555		.SENEGAL		8	6	
	MONDE	T	514	265		ALLEMAGNE R.F.		3248	2116		.CAMEROUN R.F.		2	2	
	CEE		505	257		ITALIE		3774	765		ETATS-UNIS		0	5	
	FRANCE		461	233		ROYAUME-UNI		451	377	629	ART MANUF EN CAOUTCHOUC NDA BEARB WAREN A KAUTSCHUK ANG				
	BELGIQUE-LUXBG		4	3		NORVEGE		12627	196		MONDE	T	1229	1589	
	PAYS-BAS		6	5		SUEDE		591	140		CEE		1217	1581	
	ALLEMAGNE R.F.		9	7		FINLANDE		39	6		ADM		2	1	
	ITALIE		26	9		DANEMARK		11	17		FRANCE		1001	1304	
	ROYAUME-UNI		7	7		SUISSE		14	105		BELGIQUE-LUXBG		3	5	
	ETATS-UNIS		2	1		AUTRICHE		60	71		PAYS-BAS		5	6	
561	ENGRAIS MANUFACTURES CHEMISCHE DUENGEMITTEL					PORTUGAL		0	2		ALLEMAGNE R.F.		65	79	
	MONDE	T	10471	633		ESPAGNE		26	37		ITALIE		141	186	
	CEE		10362	623		YUGOSLAVIE		13345	218		ROYAUME-UNI		0	1	
	AFRIQUE NON ADM		109	10		U R S S		9807	158		AUTRICHE		1	1	
	FRANCE		4425	261		ZONE MARK EST		1800	32		.SENEGAL		2	1	
	BELGIQUE-LUXBG		3480	206		Pologne		9636	157		ETATS-UNIS		2	4	
	ALLEMAGNE R.F.		1689	105		TCHECOSLOVAQUIE		23	19						
	ITALIE		767	51		HONGRIE		111	153		631	BOIS ARTIF ET TRAVAILLES NDA FURNIERE KUNSTHOLZ USW A N G			
	TUNISIE		109	10		MAROC		383	164		MONDE	T	61	24	
						ALGERIE		1377	35		CEE		24	14	
571	EXPLOSIFS SPRENGSTOFFE					EGYPTE		5926	103		ADM		16	6	
	MONDE	T	213	324		.MALI		3	3		FRANCE		24	14	
						.HAUTE-VOLTA		1	6		SUEDE		22	4	
						.NIGER		1	2		.GABON		16	6	
						.SENEGAL		3228	716						
						LIBERIA		1	6		632	ARTICLES MANUF EN BOIS NDA BEARBEITETE WAREN A HOLZ ANG			
						.DAHOMY		35	16		MONDE	T	33	42	
						NIGER IA, FEDER.		1	2						
						.CAMEROUN R.F.		5	9						
						.GABON		16	6						
						.CONGO (BRAZZA)		18	3						
						ETATS-UNIS		1587	521						
						CANADA		0	2						
						BRESIL		13	3						

1966 Januar/März — Janvier/Mars

i m p o r t

Elfenbeinküste

CST	WAREN - PRODUIT		MENGES QUANTITÉ Einheit - Unité	WERTE VALEUR 1000 \$	CST	WAREN - PRODUIT		MENGES QUANTITÉ Einheit - Unité	WERTE VALEUR 1000 \$	CST	WAREN - PRODUIT		MENGES QUANTITÉ Einheit - Unité	WERTE VALEUR 1000 \$
	↳ Ursprung - Origine					↳ Ursprung - Origine					↳ Ursprung - Origine			
	CEE		29	27		ALLEMAGNE R.F.		139	380		.DAHOMÉY		30	12
	ADM		1	1		ITALIE		15	42		.CONGO (BRAZZA)		4	1
	AFRIQUE NON ADM		1	6		ROYAUME-UNI		26	61		ETATS-UNIS		65	16
	FRANCE		28	24		SUEDE		6	9		BRESIL		13	3
	ALLEMAGNE R.F.		1	3		SUISSE		1	10		ARGENTINE		30	6
	SUISSE		0	1		HONGRIE		45	70		PAKISTAN		598	187
	LIBERIA		1	6		.SENEGAL		52	169		INDE, SIKKIM		30	9
	.DAHOMÉY		1	1		ETATS-UNIS		77	72		JAPON		0	1
	SYRIE		0	1		ISRAEL		1	1		FORMOSE (TAIWAN)		0	1
	HONG-KONG		3	6		COREE DU SUD		84	100		HONG-KONG		22	38
						JAPON		59	74					
						HONG-KONG		40	88					
633	ARTICLES EN LIEGE BEARBEITETE WAREN AUS KORK				653	AUTRES TISSUS SAUF SPECIAUX ANDERE GEWEBE				657	COUV PARQU TAPIS TAPISSERIE FUSSBODENBELAEGE TEPPICHE USH			
	MONDE	T	1	1		MONDE	T	296	1355		MONDE	T	204	250
	CEE		0	1		CEE		256	1274		CEE		50	56
	FRANCE		0	1		ADM		0	1		ADM		4	2
						FRANCE		159	983		FRANCE		40	41
641	PAPIERS ET CARTONS PAPIER UND PAPPE					BELGIQUE-LUXBG		2	5		BELGIQUE-LUXBG		3	3
	MONDE	T	2538	512		PAYS-BAS		11	40		PAYS-BAS		2	1
	CEE		1037	295		ALLEMAGNE R.F.		45	101		ALLEMAGNE R.F.		2	5
	ADM		6	1		ITALIE		38	144		ITALIE		3	7
	FRANCE		1032	293		.SENEGAL		1	1		.SENEGAL		1	1
	ALLEMAGNE R.F.		5	2		ROYAUME-UNI		1	1		IRAN		1	124
	NORVEGE		3	1		SUEDE		1	3		ISRAEL		3	13
	SUEDE		428	59		AUTRICHE		3	4		JAPON		147	55
	FINLANDE		29	3		HONGRIE		17	23					
	SUISSE		1	1		.SENEGAL		0	1					
	.SENEGAL		6	1		ETATS-UNIS		5	18					
	ETATS-UNIS		1033	153		CHINE CONTINENT		5	8					
						JAPON		9	21					
642	ARTICLES EN PAPIER OU CARTON WAREN AUS PAPIER ODER PAPPE				654	TULLES DENTELLES BRODERIES TUELL SPITZEN BAENDER USH				661	CHAUX CEMENTS OUVR PR BATIMENT KALK ZEMENT UND BAUSTOFFE			
	MONDE	T	1776	1046		MONDE	T	9	68		MONDE	T	71520	1341
	CEE		1147	847		CEE		8	66		CEE		14591	400
	ADM		118	38		FRANCE		8	61		ADM		2257	44
	AFRIQUE NON ADM		45	17		BELGIQUE-LUXBG		0	1		AFRIQUE NON ADM		7465	151
	FRANCE		1127	825		ALLEMAGNE R.F.		0	1		FRANCE		5378	195
	BELGIQUE-LUXBG		1	1		ITALIE		1	3		BELGIQUE-LUXBG		4644	95
	ALLEMAGNE R.F.		12	18		.SENEGAL		0	2		ALLEMAGNE R.F.		1523	41
	ITALIE		6	3		ROYAUME-UNI		2	1		ITALIE		3046	69
	ROYAUME-UNI		2	4		AUTRICHE		0	2		ROYAUME-UNI		15	1
	NORVEGE		2	2		.SENEGAL		1	1		NORVEGE		12616	184
	SUEDE		96	28		IRAN		0	1		YUGOSLAVIE		13341	217
	FINLANDE		10	3		JAPON		0	1		U R S S		9807	158
	MAROC		37	14							ZONE MARK EST		1800	32
	ALGERIE		8	3							POLOGNE		9626	154
	.MALI		2	1							MAROC		198	26
	.SENEGAL		114	34							ALGERIE		1340	22
	.CAMEROUN R.F.		2	3							EGYPTE		5926	103
	ETATS-UNIS		354	107							.SENEGAL		2257	44
											ETATS-UNIS		2	2
651	FILS DE MATIERES TEXTILES GARNE AUS SPINNSTOFFEN				655	TISSUS SPECIAUX ARTIC ASSIM SPEZIALGEWEBE UND ERZEUGNISSE				662	PIECES DE CONSTR EN CERAM BAUMATERIAL AUS KERAM STOFFEN			
	MONDE	T	97	294		MONDE	T	224	312		MONDE	T	680	154
	CEE		53	214		CEE		220	301		CEE		673	151
	ADM		43	76		ADM		1	1		FRANCE		446	94
	FRANCE		36	188		FRANCE		205	275		ALLEMAGNE R.F.		155	37
	PAYS-BAS		3	11		PAYS-BAS		3	10		ITALIE		70	19
	ALLEMAGNE R.F.		2	6		ALLEMAGNE R.F.		12	16		ROYAUME-UNI		2	1
	ITALIE		12	9		ROYAUME-UNI		1	4		JAPON		5	2
	SUISSE		1	5		SUISSE		2	1					
	.SENEGAL		43	76		AUTRICHE		0	2					
						.SENEGAL		1	1					
						IRAN		0	1					
						JAPON		0	1					
652	TISSUS COTON SAUF TISSUS SPEC BAUMWOLLGEWEBE				656	ARTICLES EN MAT TEXTILES NDA SPINNSTOFFWAREN A N G				663	ARTICLES MINERAX NDA WAREN A MINERAL STOFFEN ANG			
	MONDE	T	1869	5894		MONDE	T	3137	1843		MONDE	T	76	137
	CEE		1477	5239		CEE		2056	1362		CEE		75	136
	ADM		52	169		ADM		248	127		FRANCE		60	115
	FRANCE		1156	4393		AFRIQUE NON ADM		16	12		PAYS-BAS		4	1
	BELGIQUE-LUXBG		47	135		FRANCE		1635	1136		ALLEMAGNE R.F.		10	16
	PAYS-BAS		121	288		BELGIQUE-LUXBG		149	61		ITALIE		2	3
						PAYS-BAS		136	69		ROYAUME-UNI		1	1
						ALLEMAGNE R.F.		43	29					
						ITALIE		93	67					
						ROYAUME-UNI		3	2					
						SUISSE		5	12					
						AUTRICHE		31	46					
						ESPAGNE		21	19					
						HONGRIE		1	1					
						MAROC		10	8					
						ALGERIE		5	3					
						.SENEGAL		211	114					
664	VERRE GLAS													
	MONDE	T	305	176							MONDE	T	305	176
	CEE		261	157							CEE		261	157
	FRANCE		242	141							FRANCE		242	141

1966 Januar/März — Janvier/Mars

i m p o r t

Côte d'Ivoire

C S T	WAREN - PRODUIT		MENGES VALEUR 1000 \$	C S T	WAREN - PRODUIT		MENGES VALEUR 1000 \$	C S T	WAREN - PRODUIT		MENGES VALEUR 1000 \$	
	Ursprung - Origine	QUANTITÉ Einheit - Unité			Ursprung - Origine	QUANTITÉ Einheit - Unité			Ursprung - Origine	QUANTITÉ Einheit - Unité		
	PAYS-BAS	1	4		ALLEMAGNE R.F.	75	15		CEE	13	8	
	ALLEMAGNE R.F.	18	12						FRANCE	7	5	
	ROYAUME-UNI	1	2						BELGIQUE-LUXBG	5	2	
	HONG-KONG	42	17									
665	VERRERIE GLASWAREN			676	RAILS AUT ELEM D VOIES FER SCHIENEN EISENBAHNOBERBAUMAT			686	ZINC ZINK			
	MONDE	T	1155	270	MONDE	T	122	25	MONDE	T	15	9
	CEE		1058	249	CEE		122	25	CEE		15	9
	FRANCE		858	212	FRANCE		122	25	FRANCE		15	9
	BELGIQUE-LUXBG		170	29								
	ALLEMAGNE R.F.		3	1								
	ITALIE		27	7	677	FILS FER ACIER SF FIL MACH DRAHT AUSGEN WALZDRAHT			687	ETAIN ZINN		
	ROYAUME-UNI		92	18	MONDE	T	745	143	MONDE	T	2	10
	YOUUGOSLAVIE		5	1	CEE		744	142	CEE		2	10
					FRANCE		493	114	FRANCE		2	10
					BELGIQUE-LUXBG		239	26				
666	ARTICLES EN CERAMIQUE FEINKERAMISCHE ERZEUGNISSE			678	TUB TUYAUX RACC FON FER AC ROHRE ROHRFORMSTUECKE USW				689	AUTR MET COMMUNS NON FERREUX ANDERE UNEDLE NE METALLE		
	MONDE	T	66	51	MONDE	T	898	270	MONDE	T	0	1
	CEE		66	50	CEE		876	256	CEE		0	1
	FRANCE		62	46	AFRIQUE NON ADM		13	5	FRANCE		0	1
	BELGIQUE-LUXBG		3	2								
	ALLEMAGNE R.F.		1	1	FRANCE		821	230				
	ITALIE		0	1	BELGIQUE-LUXBG		26	5				
					PAYS-BAS		4	3				
667	PIERRE GEMME PERLES FINES EDEL SCHMUCKSTEINE ECHT PERLEN			681	ARGENT ET PLATINE ETC SILBER PLATIN USW				691	CONSTRUCT METALL ET PARTIES METALLKONSTRUKTIONEN U TEILE		
	MONDE	T	0	1	MONDE	T	0	1	MONDE	T	566	226
					CEE		0	1	CEE		538	177
					FRANCE		0	1	ADM		19	7
671	SPIEGEL FONTES FERRO ALLIAG ROHEISEN SPIEGEL FERROLEG								FRANCE		530	172
	MONDE	T	2	1					ALLEMAGNE R.F.		8	5
	CEE		2	1					ROYAUME-UNI		1	1
	FRANCE		2	1					SENEGAL		19	7
									ISRAEL		9	41
672	ACIER LINGOTS ET FORM PRIM STAHLROHBLOCKE STAHLHALBZEUG			682	CUIVRE KUPFER				692	RESERVOIRS FUTS ETC METALL BEHAELTER FAESSER USW A METALL		
	MONDE	T	1	1	MONDE	T	34	50	MONDE	T	458	210
	CEE		1	1	CEE		34	50	CEE		440	201
	FRANCE		1	1					FRANCE		431	197
									ALLEMAGNE R.F.		2	2
673	BARRES PROFILES PALPLANCHES STABSTAHL U PROFILE AUS STAHL								ITALIE		6	2
	MONDE	T	4858	606					ROYAUME-UNI		9	7
	CEE		4858	606					ETATS-UNIS		5	1
	FRANCE		3248	419					AVITAILLEMENT		2	1
	BELGIQUE-LUXBG		1213	137	683	NICKEL NICKEL			693	CABL RONCES TREILLIS METAL KABEL STACHELDRAHT USW		
	PAYS-BAS		56	6	MONDE	T	1	1	MONDE	T	293	155
	ALLEMAGNE R.F.		333	43	CEE		1	1	CEE		272	145
	ITALIE		8	1					FRANCE		250	138
									BELGIQUE-LUXBG		14	5
674	LARGES PLATS ET TOLES BREITFLACHSTAHL UND BLECHE			684	ALUMINIUM ALUMINIUM				ITALIE		7	2
	MONDE	T	4791	1025	MONDE	T	392	301	SUEDE		17	7
	CEE		4791	1025	CEE		334	260	ETATS-UNIS		4	4
	FRANCE		1959	402	ADM		15	2				
	BELGIQUE-LUXBG		2432	550	AFRIQUE NON ADM		25	7				
	ALLEMAGNE R.F.		235	34								
	ITALIE		166	38	FRANCE		64	73				
					BELGIQUE-LUXBG		269	185				
					ITALIE		1	2				
					ROYAUME-UNI		1	1				
					ESPAGNE		3	10				
					ALGERIE		25	7				
					CONGO(BRAZZA)		14	2				
					ETATS-UNIS		10	13				
					ISRAEL		4	9				
675	FEUILLARDS BANDSTAHL			685	PLOMB BLEI				694	CLOUTERIE ET BOULONNERIE NAEGEL UND SCHRAUBEN		
	MONDE	T	121	31	MONDE	T	13	8	MONDE	T	299	246
	CEE		121	30					CEE		282	195
	FRANCE		46	15					AFRIQUE NON ADM		0	1
									FRANCE		218	157
									BELGIQUE-LUXBG		16	4
									ALLEMAGNE R.F.		13	23
									ITALIE		36	10
									ROYAUME-UNI		8	27
									SUEDE		0	1
									MAROC		0	1

1966 Januar/März — Janvier/Mars

import

Elfenbeinküste

CST	WAREN - PRODUIT		MENZE QUANTITÉ Einheit - Unité	WERTE VALEUR 1000 \$	CST	WAREN - PRODUIT		MENZE QUANTITÉ Einheit - Unité	WERTE VALEUR 1000 \$	CST	WAREN - PRODUIT		MENZE QUANTITÉ Einheit - Unité	WERTE VALEUR 1000 \$												
	Ursprung - Origine					Ursprung - Origine					Ursprung - Origine															
	ETATS-UNIS		7	22																						
695	OUTILLAGE EN METAUX COMMUNS WERKZEUGE AUS UNEDLEN METALL					BELGIQUE-LUXBG PAYS-BAS ALLEMAGNE R.F. ITALIE ROYAUME-UNI SUEDE DANEMARK SUISSE AUTRICHE ESPAGNE MAROC ALGERIE .HAUTE-VOLTA .SENEGAL .COTE D IVOIRE .DAHOMY ETATS-UNIS CANADA ARGENTINE ISRAEL JAPON			93 34 1565 622 214 47 21 10 3 6 2 1 1 20 2 8 1650 1 10 3 5	208 116 2940 534 433 160 76 90 24 10 1 1 18 4 2 2984 12 10 3 12		717	MACH PR TEXT CUIR MAC A COUD MASCH F TEXT LEDE NAEHMASCH													
	MONDE	T	516	625								MONDE	T	3088	281											
	CEE		296	429								CEE		3053	160											
	FRANCE		160	295								FRANCE		3031	69											
	BELGIQUE-LUXBG		5	6								BELGIQUE-LUXBG		1	1											
	PAYS-BAS		17	38								ALLEMAGNE R.F.		8	47											
	ALLEMAGNE R.F.		114	86								ITALIE		13	42											
	ITALIE		1	3								ROYAUME-UNI		23	78											
	ROYAUME-UNI		188	133								SUISSE		4	28											
	SUEDE		13	23								ESPAGNE		2	3											
	ESPAGNE		2	3								ETATS-UNIS		2	10											
	POLOGNE		9	3								JAPON		4	3											
	ETATS-UNIS		2	27																						
	CANADA		0	1																						
	ARGENTINE		5	5																						
696	COUTELLERIE ET COUVERTS SCHNEIDWAREN UND BESTECKE					711 CHAUDIERES MOT NON ELECTR DAMPFKESSLER U NICHELEKT MOTOR						718 MACH PR AUT INDUS SPECIAL MASCH F BESOND GEN INDUSTRIEN														
	MONDE	T	72	157		MONDE	T	325	882		MONDE	T	950	1603												
	CEE		62	137		CEE		300	753		CEE		348	649												
	FRANCE		46	108		FRANCE		159	552		ADM		0	1												
	ALLEMAGNE R.F.		17	29		BELGIQUE-LUXBG		0	1		AFRIQUE NON ADM		1	1												
	ROYAUME-UNI		3	8		ALLEMAGNE R.F.		137	185																	
	ISRAEL		5	11		ITALIE		4	14		FRANCE		166	299												
	JAPON		2	1		ROYAUME-UNI		9	23		ALLEMAGNE R.F.		182	347												
697	ARTICLES METAL USAGE DOMEST METALLWAREN VORW F HAUSGEBR					SUEDE		3	22		ITALIE		1	2												
	MONDE	T	847	509		SUISSE		0	2		ROYAUME-UNI		5	12												
	CEE		402	307		AUTRICHE		1	17		SUISSE		0	3												
	ADM		1	1		ETATS-UNIS		11	54		ESPAGNE		2	4												
	AFRIQUE NON ADM		17	16		CANADA		1	11		ALGERIE		1	1												
	FRANCE		346	262							.DAHOMY		0	1												
	PAYS-BAS		2	1							ETATS-UNIS		593	932												
	ALLEMAGNE R.F.		48	34		712	TRACTEURS MACH APPAR AGRIC SCHLEPPER MASCHIN APP F LANDW					719 MACHINES APPAREILS NDA MASCHINEN UND APPARATE ANG														
	ITALIE		7	10		MONDE	T	1154	1942		MONDE	T	1537	3326												
	ROYAUME-UNI		47	24		CEE		453	773		CEE		1360	2701												
	SUEDE		0	1		FRANCE		258	419		ADM		1	1												
	DANEMARK		2	3		ALLEMAGNE R.F.		191	348		FRANCE		824	1627												
	TCHÉCOSLOVAQUIE		9	7		ITALIE		4	7		BELGIQUE-LUXBG		74	166												
	HONGRIE		2	2		ROYAUME-UNI		11	15		PAYS-BAS		16	32												
	MAROC		17	16		DANEMARK		2	1		ALLEMAGNE R.F.		415	818												
	NIGERIA, FEDER.		0	1		ETATS-UNIS		686	1150		ITALIE		32	57												
	CAMEROUN R.F.		1	1		ISRAEL		2	2		ROYAUME-UNI		16	53												
	HONG-KONG		366	147							SUEDE		17	81												
											DANEMARK		9	58												
											SUISSE		4	39												
											AUTRICHE		1	5												
											ESPAGNE		2	3												
											.HAUTE-VOLTA		1	1												
											ETATS-UNIS		117	374												
											ARGENTINE		9	9												
698	AUT ART MANUF EN MET COMM AND BEARB WAREN A UNEDL METALL					714	MACHINES DE BUREAU BUEROMASCHINEN					722 MACH ELECT APPAR PR COUPURE ELEKTR MASCH U SCHALTGERAETE														
	MONDE	T	1056	874		MONDE	T	28	443		MONDE	T	216	536												
	CEE		984	814		CEE		22	371		CEE		209	522												
	ADM		10	2		FRANCE		14	216		FRANCE		182	453												
	AFRIQUE NON ADM		40	24		BELGIQUE-LUXBG		0	2		BELGIQUE-LUXBG		2	6												
	FRANCE		865	727		PAYS-BAS		1	9		PAYS-BAS		0	1												
	BELGIQUE-LUXBG		19	9		ALLEMAGNE R.F.		4	84		ALLEMAGNE R.F.		20	56												
	PAYS-BAS		4	6		ITALIE		4	59		ITALIE		6	7												
	ALLEMAGNE R.F.		37	41		ROYAUME-UNI		3	24		ROYAUME-UNI		1	2												
	ITALIE		60	32		SUEDE		2	22		SUEDE		4	2												
	ROYAUME-UNI		15	19		DANEMARK		1	6		SUISSE		0	1												
	MAROC		40	24		SUISSE		1	7		ETATS-UNIS		1	9												
	.SENEGAL		10	2		ETATS-UNIS		1	13																	
	ETATS-UNIS		6	13																						
	HONG-KONG		1	1																						
7	MACHINES ET MATERIEL TRANSP. MASCHINEN UND FAHRZEUGE					715	MACH POUR TRAVAIL DES METAUX METALLBEARBEITUNGSMASCHINEN					723 FILS CABLES ISLAT ELEC ORAEHTE KABEL ISOLATOREN F EL														
	MONDE	T	12994	17724		MONDE	T	55	125		MONDE	T	222	247												
	CEE		10988	13881		CEE		51	112		CEE		216	240												
	ADM		33	26		FRANCE		41	87		FRANCE		208	228												
	AFRIQUE NON ADM		3	2		BELGIQUE-LUXBG		1	2		ALLEMAGNE R.F.		8	11												
	FRANCE		8675	10084		ALLEMAGNE R.F.		5	17		ROYAUME-UNI		5	5												
						ITALIE		4	6		ETATS-UNIS		0	1												
						SUISSE		1	9		ISRAEL		1	1												
						AUTRICHE		0	1																	
						ETATS-UNIS		3	3																	

1966 Januar/März — Janvier/Mars

i m p o r t

Côte d'Ivoire

CST	WAREN - PRODUIT		MENGES QUANTITÉ	WERTE VALEUR 1000 \$	CST	WAREN - PRODUIT		MENGES QUANTITÉ	WERTE VALEUR 1000 \$	CST	WAREN - PRODUIT		MENGES QUANTITÉ	WERTE VALEUR 1000 \$	
	Ursprung - Origine	Einheit - Unité				Ursprung - Origine	Einheit - Unité				Ursprung - Origine	Einheit - Unité			
724	APPAR POUR TELECOMMUNICAT APP F TELEGR TELEPHON FERNSEH					ITALIE		197	258		ALLEMAGNE R.F.		1	3	
	MONDE	T	57	615		ROYAUME-UNI		132	201		ROYAUME-UNI		0	2	
	CEE		55	601		SUEDE		0	1		MAROC		1	2	
	FRANCE		47	531		ETATS-UNIS		181	239		JAPON		10	6	
	BELGIQUE-LUXBG		0	1	733	VEHIC ROUT NON AUTOMOBILES STRASSENFAHRZEUGE O KRAFTANTR					841 VETEMENTS BEKLEIDUNG				
	PAYS-BAS		5	44		MONDE	T	271	325		MONDE	T	196	1452	
	ALLEMAGNE R.F.		3	19		CEE		251	299		CEE		139	1244	
	ITALIE		1	6		FRANCE		171	187		ADM		3	38	
	DANEMARK		0	2		ALLEMAGNE R.F.		80	112		AFRIQUE NON ADM		6	19	
	ETATS-UNIS		0	3		ETATS-UNIS		20	26		FRANCE		127	1163	
	JAPON		1	8							BELGIQUE-LUXBG		0	1	
725	APPAREILS ELECTRODOMESTIQUES ELEKTRISCHE HAUSHALTSGERÄTE				734	AERONEFS LUFTFAHRZEUGE						PAYS-BAS		1	2
	MONDE	T	150	290		MONDE	T	16	192		ALLEMAGNE R.F.		5	32	
	CEE		103	208		CEE		2	70		ITALIE		7	45	
	FRANCE		76	150		FRANCE		2	70		ROYAUME-UNI		1	3	
	PAYS-BAS		3	9		ETATS-UNIS		14	123		AUTRICHE		1	2	
	ALLEMAGNE R.F.		4	10							ESPAGNE		0	2	
	ITALIE		21	39		735	BATEAUX WASSERFAHRZEUGE					TCHECOSLOVAQUIE		1	5
	ROYAUME-UNI		10	16		MONDE	T	441	155		HONGRIE		13	32	
	SUEDE		21	31		CEE		430	152		MAROC		5	18	
	DANEMARK		2	2		ADM		9	3		SENEGAL		3	38	
	ETATS-UNIS		15	31		FRANCE		96	119		NIGERIA, FEDER.		0	1	
	JAPON		0	1		ITALIE		334	33		ETATS-UNIS		1	3	
726	APP ELEC MEDICALE ET RADIOD APP F ELEKTROMEDIZIN BESTRAHL					DAHOMEY		8	2		PAKISTAN		0	1	
	MONDE	T	1	11		ETATS-UNIS		1	1		JAPON		4	26	
	CEE		1	11							HONG-KONG		27	78	
	FRANCE		0	6		812	APP SANIT HYG CHAUFF ECLAIR SANIT U HYG ARTKL HEIZK USW					851 CHAUSSURES SCHUHE			
	PAYS-BAS		1	4		MONDE	T	319	365		MONDE	T	649	666	
729	MACH ET APP ELECTRIQUES NDA ELEKTR MASCHINEN U APP A N G					CEE		273	326		CEE		165	470	
	MONDE	T	783	1057		FRANCE		146	238		ADM		440	152	
	CEE		751	1010		BELGIQUE-LUXBG		12	7		AFRIQUE NON ADM		4	14	
	ADM		19	17		ALLEMAGNE R.F.		111	78		FRANCE		163	462	
	FRANCE		722	942		ITALIE		3	3		PAYS-BAS		0	1	
	BELGIQUE-LUXBG		1	2		ROYAUME-UNI		5	7		ALLEMAGNE R.F.		1	1	
	PAYS-BAS		0	5		SUEDE		0	1		ITALIE		1	6	
	ALLEMAGNE R.F.		26	57		AUTRICHE		24	14		TCHECOSLOVAQUIE		1	1	
	ITALIE		2	4		TCHECOSLOVAQUIE		6	3		HONGRIE		32	26	
	ROYAUME-UNI		1	3		ETATS-UNIS		0	1		MAROC		4	14	
	SUEDE		0	1		HONG-KONG		11	13		SENEGAL		440	152	
	DANEMARK		7	6							JAPON		4	4	
	SUISSE		0	1		821	MEUBL SOMMIERS LITERIE SIM MOEBEL					861 APP SCIENTIF ET D OPTIQUE FEINMECH U OPT ERZEUGNISSE			
	SENEGAL		19	17		MONDE	T	577	1314		MONDE	T	46	440	
	ETATS-UNIS		4	18		CEE		516	1258		CEE		36	362	
	CANADA		0	1		ADM		9	7		FRANCE		28	288	
731	VEHICULES POUR VOIES FERREES SCHIENENFAHRZEUGE					AFRIQUE NON ADM		28	19		BELGIQUE-LUXBG		0	9	
	MONDE	T	258	436		FRANCE		425	574		PAYS-BAS		1	13	
	CEE		254	431		ALLEMAGNE R.F.		86	672		ALLEMAGNE R.F.		5	41	
	ADM		2	4		ITALIE		4	11		ITALIE		2	11	
	AFRIQUE NON ADM		2	1		ROYAUME-UNI		13	11		ROYAUME-UNI		1	12	
	FRANCE		251	429		SUEDE		0	1		SUEDE		0	1	
	ALLEMAGNE R.F.		4	2		DANEMARK		0	1		DANEMARK		5	11	
	MAROC		2	1		ESPAGNE		1	1		SUISSE		1	30	
	COTE D IVOIRE		2	4		MAROC		28	19		AUTRICHE		0	1	
						SENEGAL		9	7		ETATS-UNIS		1	10	
						ETATS-UNIS		1	5		CANADA		0	1	
						INDE, SIKKIM		2	1		CHINE CONTINENT		1	2	
						HONG-KONG		2	2		JAPON		1	9	
732	VEHICULES AUTOMOBILES ROUTIERS KRAFTFAHRZEUGE										HONG-KONG		0	1	
	MONDE	T	3440	5259		822	ARTI VOYAGE SACS A MAIN ETC REISEARTIKEL TAESCHNER U DGL					862 FOURNITURES PHOTOCINEMA PHOTOCHEMISCHE ERZEUGNISSE			
	CEE		3127	4818		MONDE	T	81	164		MONDE	T	41	132	
	FRANCE		2427	3699		CEE		70	153		CEE		40	127	
	BELGIQUE-LUXBG		14	25		AFRIQUE NON ADM		1	2		FRANCE		37	112	
	PAYS-BAS		9	12		FRANCE		69	150		BELGIQUE-LUXBG		0	4	
	ALLEMAGNE R.F.		480	824							ALLEMAGNE R.F.		3	12	
											ETATS-UNIS		0	5	
											863 FILMS CINEMA IMPRES DEVELOP KINOFILME BELICHTET ENTWICK				
											MONDE	T	19	105	

1966 Januar/März — Janvier/Mars

e x p o r t

Elfenbeinküste

C S T	WAREN - PRODUIT		MENGES VALEUR 1000 \$	C S T	WAREN - PRODUIT		MENGES VALEUR 1000 \$	C S T	WAREN - PRODUIT		MENGES VALEUR 1000 \$
	Bestimmung - Destination	QUANTITÉ Einheit - Unité			Bestimmung - Destination	QUANTITÉ Einheit - Unité			Bestimmung - Destination	QUANTITÉ Einheit - Unité	
	.DAHOMÉY	0	1		.SENEGAL	12	10		NIGERIA FEDER.	44	27
513	ELEMENTS CHIMIQUES INORGANI ANORGANISCHE CHEM GRUNDSTOFFE				.DAHOMÉY	2	1		.CAMEROUN R.F.	76	78
	MONDE T	44	20		.CAMEROUN R.F.	8	4		.TCHAD	31	12
	AOM	43	19	561	ENGRAIS MANUFACTURES CHEMISCHE DUENGEMITTEL				.REP. CENTRAFRIC	3	3
	.MALI	34	12		MONDE T	55	7		.GABON	13	11
	.HAUTE-VOLTA	7	7		AOM	51	6		.CONGO (BRAZZA)	22	19
514	AUTR PROD CHIM INORGANIQUEES AND ANORGAN CHEM ERZEUGNISSE				AFRIQUE NON AOM	5	1		.CONGO R.D.	13	3
	MONDE T	10	2		.HAUTE-VOLTA	30	3		KENIA	3	2
	AOM	10	2		GHANA	5	1		TANZANIE	1	1
	.HAUTE-VOLTA	9	2		.TOGO	15	2		ETATS-UNIS	774	95
531	COLOR ORGA SYNT ETC SYNT ORG FARBST USW			571	EXPLOSIFS SPRENGSTOFFE				CANADA	201	21
	MONDE T	7	7		MONDE T	1	2	611	CHYPRE	2	1
	AOM	7	7		AOM	1	2		LIBAN	5	6
	.MALI	7	7		.NIGER	1	2		JAPON	11	4
533	PIGMENTS PEINTURES VERNIS PIGMENTE FARBEN LACKE USW			581	MATIERES PLASTIQU RESIN ART KUNSTSTOFFE KUNSTHARZE USW				611	CUIRS LEDER	
	MONDE T	80	47		MONDE T	83	169		MONDE T	1	1
	AOM	80	47		CEE	34	143		AOM	1	1
	.MALI	66	37		AOM	12	7		.MALI	0	1
	.HAUTE-VOLTA	11	8		AFRIQUE NON AOM	38	19		621	DEMI PRODUITS EN CAOUTCHOUC HALBERZEUGNISSE AUS KAUTSCHUK	
	.NIGER	3	2		FRANCE	13	5		MONDE T	0	1
541	PRODUITS MEDICIN ET PHARMAC MEDIZIN U PHARM ERZEUGNISSE				ALLEMAGNE R.F.	5	133		AOM	0	1
	MONDE T	2	3		ITALIE	16	6		.NIGER	0	1
	AOM	2	3		ALGERIE	32	12	629	ART MANUF EN CAOUTCHOUC NDA BEARB WAREN A KAUTSCHUK ANG		
	.NIGER	2	3		TUNISIE	3	1		MONDE T	25	8
551	HUILES ESSENTIEL PR AROM AETHERISCHE OELE U RIECHSTOFFE				.MALI	1	1		AOM	25	8
	MONDE T	3	27		.SENEGAL	10	4		.MALI	19	7
	CEE	3	27		GHANA	2	6		631	BOIS ARTIF ET TRAVAILLES NDA FURNIERE KUNSTHOLZ USW A N G	
	FRANCE	3	27		.CAMEROUN R.F.	1	1		MONDE T	1138	140
553	PARFUMERIE ET PROD DE BEAUTE RIECH UND SCHOENHEITSMITTEL				599	PRODUITS CHIMIQUES NDA CHEMISCHE ERZEUGNISSE A N G			CEE	20	4
	MONDE T	33	26		MONDE T	36	29		AOM	59	8
	AOM	31	24		AOM	36	29		AFRIQUE NON AOM	29	7
	AFRIQUE NON AOM	2	2		.MAURITANIE	7	11		FRANCE	20	4
	.MALI	14	6		.MALI	15	4		ROYAUME-UNI	61	8
	.NIGER	1	2		.NIGER	2	3		ALGERIE	10	1
	.SENEGAL	2	1		.SENEGAL	0	1		.MALI	36	2
	LIBERIA	1	2		.DAHOMÉY	7	11		.HAUTE-VOLTA	15	4
	.TOGO	7	7		6+8	ARTICLES MANUFACTURES VERSCHIEDENE BEARBEITETE			.SENEGAL	7	2
	.DAHOMÉY	6	7		MONDE T	4177	2095		LIBERIA	18	5
	.GABON	1	1		CEE	1487	858		ETATS-UNIS	769	92
554	SAVONS PRODUITS D ENTRETIEN SEIFEN PUTZ UND WASCHMITTEL				AOM	1282	956		CANADA	201	21
	MONDE T	193	64		AFRIQUE NON AOM	338	135		632	ARTICLES MANUF EN BOIS NDA BEARBEITETE WAREN A HOLZ ANG	
	CEE	4	2		FRANCE	1272	737		MONDE T	73	14
	AOM	177	58		BELGIQUE-LUXBG	78	40		CEE	1	1
	AFRIQUE NON AOM	12	4		PAYS-BAS	34	20		AOM	56	9
	FRANCE	4	2		ALLEMAGNE R.F.	58	36		AFRIQUE NON AOM	16	3
	ALGERIE	12	4		ITALIE	45	25		FRANCE	1	1
	.HAUTE-VOLTA	109	31		ROYAUME-UNI	61	8		MAROC	7	1
	.NIGER	46	12		NORVEGE	4	2		ALGERIE	9	2
					DANEMARK	7	4		.HAUTE-VOLTA	24	2
					SUISSE	0	2		.SENEGAL	30	5
					HONGRIE	3	2		.CAMEROUN R.F.	2	1
					MAROC	10	3		641	PAPIERS ET CARTONS PAPIER UND PAPPE	
					ALGERIE	206	64		MONDE T	3	1
					.MALI	316	123		CEE	1	1
					.HAUTE-VOLTA	326	229		FRANCE	1	1
					.NIGER	128	105		642	ARTICLES EN PAPIER OU CARTON WAREN AUS PAPIER ODER PAPPE	
					.SENEGAL	246	277		MONDE T	476	132
					GUINEE REP.	1	3				
					SIERRA LEONE	1	1				
					LIBERIA	19	14				
					GHANA	48	18				
					.TOGO	48	36				
					.DAHOMÉY	59	60				

1966 Januar/März — Janvier/Mars

export

Côte d'Ivoire

C S T	WAREN - PRODUIT	MENGE	WERTE	C S T	WAREN - PRODUIT	MENGE	WERTE	C S T	WAREN - PRODUIT	MENGE	WERTE
	Bestimmung - Destination	QUANTITÉ Einheit - Unité	VALEUR 1000 \$		Bestimmung - Destination	QUANTITÉ Einheit - Unité	VALEUR 1000 \$		Bestimmung - Destination	QUANTITÉ Einheit - Unité	VALEUR 1000 \$
	CEE	272	68								
	ADM	18	6						.NIGER	2	1
	AFRIQUE NON ADM	183	57						.SENEGAL	3	1
									.TOGO	6	1
	FRANCE	253	62		661 CHAUX CIMENTS OUVR PR BATIMENT KALK ZEMENT UND BAUSTOFFE						
	BELGIQUE-LUXBG	5	1		MONDE	T	71	6			
	ALLEMAGNE R.F.	3	1		ADM		68	5			
	ITALIE	10	4		.MALI		36	4	678 TUB TUYAUX RACC FON FER AC ROHRE ROHRFORMSTUECKE USW		
	ALGERIE	180	56		.HAUTE-VOLTA		32	1	MONDE	T	43
	.MALI	1	1						CEE		1
	.HAUTE-VOLTA	5	1						ADM		42
	.SENEGAL	5	2		662 PIECES DE CONSTR EN CERAM BAUMATERIAL AUS KERAM STOFFEN				FRANCE		1
	NIGERIA, FEDER.	3	1		MONDE	T	5	1	.MALI		14
	LIBAN	1	1		ADM		5	1	.HAUTE-VOLTA		1
					.HAUTE-VOLTA		5	1	.CAMEROUN R.F.		2
	651 FILS DE MATIERES TEXTILES GARNE AUS SPINNSTOFFEN										
	MONDE	T	60	113	663 ARTICLES MINERAUX NDA WAREN A MINERAL STOFFEN ANG						
	ADM		60	112	MONDE	T	54	6	684 ALUMINIUM ALUMINIUM		
	AFRIQUE NON ADM		1	1	ADM		50	6	MONDE	T	30
	.MALI		13	27	.HAUTE-VOLTA		40	3	ADM		30
	.HAUTE-VOLTA		0	1	.NIGER		9	3	.MALI		6
	.SENEGAL		31	59					.HAUTE-VOLTA		8
	SIERRA LEONE		1	1					.TOGO		16
	.DAHOMY		15	25					.DAHOMY		1
	652 TISSUS COTON SAUF TISSUS SPEC BAUMWOLLGEWEBE				664 VERRE GLAS						
	MONDE	T	29	104	MONDE	T	10	7	685 PLOMB BLEI		
	ADM		29	104	ADM		6	3	MONDE	T	70
	.MALI		3	5	AFRIQUE NON ADM		4	4	CEE		69
	.HAUTE-VOLTA		16	70	.MALI		6	3	FRANCE		45
	.SENEGAL		8	26	GHANA		4	4	BELGIQUE-LUXBG		24
	.DAHOMY		1	1							
	.GABON		1	1	665 VERRERIE GLASWAREN						
	653 AUTRES TISSUS SAUF SPECIAUX ANDERE GEWEBE				MONDE	T	33	6	691 CONSTRUCT METALL ET PARTIES METALLKONSTRUKTIONEN U TEILE		
	MONDE	T	2	16	ADM		33	6	MONDE	T	53
	ADM		2	16	.MALI		8	1	ADM		17
	.MALI		1	2	.SENEGAL		24	4	AFRIQUE NON ADM		36
	.HAUTE-VOLTA		0	1					.HAUTE-VOLTA		15
	.CAMEROUN R.F.		1	13					GHANA		36
	.CONGO(BRAZZA)		0	1	667 PIERRE GEMME PERLES FINES EDEL SCHMUCKSTEINE ECHT PERLEN				.DAHOMY		0
					MONDE	T	0	101	.CAMEROUN R.F.		2
					CEE		0	101			
					FRANCE		0	101	692 RESERVOIRS FUTS ETC METALL BEHAELTER FAESSER USW A METALL		
	655 TISSUS SPECIAUX ARTIC ASSIM SPEZIALGEWEBE UND ERZEUGNISSE								MONDE	T	1240
	MONDE	T	38	24	673 BARRES PROFILES PALPLANCHES STABSTAHL U PROFILE AUS STAHL				CEE		1060
	ADM		38	24	MONDE	T	44	9	ADM		107
	.SENEGAL		6	4	ADM		43	8	AFRIQUE NON ADM		50
	.TOGO		18	11	.MALI		10	2	FRANCE		895
	.DAHOMY		6	4	.HAUTE-VOLTA		32	6	BELGIQUE-LUXBG		49
	.CAMEROUN R.F.		3	2					PAYS-BAS		31
	.GABON		1	1					ALLEMAGNE R.F.		54
	.CONGO(BRAZZA)		4	2					ITALIE		31
	.CONGO R.D.		1	1					NORVEGE		4
									DANEMARK		7
	656 ARTICLES EN MAT TEXTILES NDA SPINNSTOFFWAREN A N G				674 LARGES PLATS ET TOLES BREITFLACHSTAHL UND BLECHE				HONGRIE		2
	MONDE	T	58	101	MONDE	T	43	18	MAROC		3
	CEE		4	2	ADM		40	17	ALGERIE		6
	ADM		44	95	AFRIQUE NON ADM		3	1	.MALI		2
	ITALIE		3	1	.MALI		14	4	.HAUTE-VOLTA		5
	.MALI		0	1	.HAUTE-VOLTA		13	3	.NIGER		3
	.HAUTE-VOLTA		1	1	.NIGER		14	11	.SENEGAL		44
	.NIGER		4	1	GHANA		3	1	.TOGO		1
	.SENEGAL		36	88					.DAHOMY		4
	.DAHOMY		0	1	677 FILS FER ACIER SF FIL MACH DRAHT AUSGEN WALZDRAHT				NIGERIA, FEDER.		35
	.CAMEROUN R.F.		1	3	MONDE	T	16	4	.CAMEROUN R.F.		7
	.CONGO(BRAZZA)		0	1	ADM		16	4	.TCHAD		25
	JAPON		10	3	.MALI		2	1	.GABON		8
									.CONGO(BRAZZA)		7
									KENIA		3
									TANZANIE		1
									ETATS-UNIS		2
									CHYPRE		2
									LIBAN		4
									JAPON		1

1966 Januar/März — Janvier/Mars

e x p o r t

Elfenbeinküste

CST	WAREN - PRODUIT		MENGE QUANTITÉ Einheit - Unité	WERTE VALEUR 1000 S	CST	WAREN - PRODUIT		MENGE QUANTITÉ Einheit - Unité	WERTE VALEUR 1000 S	CST	WAREN - PRODUIT		MENGE QUANTITÉ Einheit - Unité	WERTE VALEUR 1000 S
	Bestimmung - Destination					Bestimmung - Destination					Bestimmung - Destination			
693	CABL RONCÉS TREILLIS METAL KABEL STACHELDRAHT USW					BELGIQUE-LUXBG ALLEMAGNE R.F. ITALIE ROYAUME-UNI ESPAGNE .MALI .HAUTE-VOLTA .NIGER .SENEGAL GUINEE, REP. LIBERIA GHANA .TUGO .DAHOMY NIGERIA, FEDER. .CAMEROUN R.F. ETATS-UNIS				719	MACHINES APPAREILS NDA MASCHINEN UND APPARATE ANG			
	MONDE	T	33	13							MONDE	T	21	44
	CEE		1	1							CEE		6	13
	ADM		30	11							ADM		13	23
	AFRIQUE NON ADM		2	1							AFRIQUE NON ADM		1	8
	FRANCE		1	1							FRANCE		1	1
	.HAUTE-VOLTA		2	1							ALLEMAGNE R.F.		5	11
	.NIGER		12	5							.MALI		1	4
	.SENEGAL		3	1							.HAUTE-VOLTA		6	6
	.DAHOMY		4	2							.NIGER		3	4
	NIGERIA, FEDER.		2	1							.SENEGAL		0	1
	.CAMEROUN R.F.		6	1							LIBERIA		1	6
	ETATS-UNIS		0	1							GHANA		0	1
											.DAHOMY		1	2
694	CLOUTERIE ET BOULONNERIE NAGEL UND SCHRAUBEN					711 CHAUDIERES MOT NON ELECTR DAMPFKESSEL U NICHELEKT MOTOR					722 MACH ELECT APPAR PR COUPE ELEKTR MASCH U SCHALTGERAEET			
	MONDE	T	100	24		MONDE	T	15	41		MONDE	T	2	13
	ADM		98	23		CEE		11	17		CEE		1	11
	.MALI		44	7		ADM		3	18		ADM		0	2
	.HAUTE-VOLTA		7	3		FRANCE		10	17		FRANCE		1	11
	.NIGER		12	3		.MALI		1	4		.HAUTE-VOLTA		0	1
	.SENEGAL		4	1		.HAUTE-VOLTA		0	1		.NIGER		0	1
	.DAHOMY		9	3		.SENEGAL		1	11					
	.CAMEROUN R.F.		0	1		.TOGO		0	1		723 FILS CABLES ISOLAT ELEC DRAEHTE KABEL ISOLATOREN F EL			
	.TCHAD		3	1		.CAMEROUN R.F.		0	2		MONDE	T	1	1
	.CONGO (BRAZZA)		5	2		.GABON		0	1		ADM		1	1
	.CONGO R.D.		13	3		CANADA		1	5		.HAUTE-VOLTA		0	1
											.NIGER		0	1
695	OUTILLAGE EN METAUX COMMUNS WERKZEUGE AUS UNEDLEN METALL					712 TRACTEURS MACH APPAR AGRIC SCHLEPPER MASCHIN APP F LANDW					724 APPAR POUR TELECOMMUNICAT APP F TELEGR TELEPHON FERNSEH			
	MONDE	T	6	7		MONDE	T	7	19		MONDE	T	2	10
	ADM		6	5		ADM		6	17		CEE		0	5
	SUISSE		0	1		AFRIQUE NON ADM		0	1		ADM		1	4
	.MALI		5	3		.MALI		0	1		AFRIQUE NON ADM		0	1
	.TOGO		0	1		.NIGER		6	17		FRANCE		0	5
	.GABON		0	1		GHANA		0	1		ITALIE		0	1
											LIBERIA		0	1
696	COUPELLERIE ET COUVERTS SCHNEIDWAREN UND BESTECKE					714 MACHINES DE BUREAU BUEROMASCHINEN					725 APPAREILS ELECTRODOMESTIQUES ELEKTRISCHE HAUSHALTSGERAEET			
	MONDE	T	0	2		MONDE	T	0	1		MONDE	T	1	4
	ADM		0	1		ADM		16	12		ADM		1	4
	.CAMEROUN R.F.		0	1		.HAUTE-VOLTA		16	12		.MALI		0	1
											.HAUTE-VOLTA		0	1
697	ARTICLES METAL USAGE DOMEST METALLWAREN VORW F HAUSGEBR					715 MACH POUR TRAVAIL DES METAUX METALLBEARBEITUNGSMASCHINEN					729 MACH ET APP ELECTRIQUES NDA ELEKTR MASCHINEN U APP A N G			
	MONDE	T	19	6		MONDE	T	0	2		MONDE	T	47	16
	ADM		19	6		ADM		0	2		CEE		1	2
	.MALI		17	3		.CAMEROUN R.F.		0	1		ADM		46	14
	.HAUTE-VOLTA		2	2							FRANCE		1	2
											.MALI		45	11
698	AUT ART MANUF EN MET COMM AND BEARB WAREN A UNEDL METALL					717 MACH PR TEXT CUIR MAC A COUD MASCH F TEXT LEDER NAEHMASCH					731 VEHICULES POUR VOIES FERREES SCHIENENFAHRZEUGE			
	MONDE	T	31	22		MONDE	T	0	2		MONDE	T	13	6
	CEE		2	1		ADM		0	2					
	ADM		29	20		.CAMEROUN R.F.		0	1					
	FRANCE		2	1										
	.MALI		8	3										
	.HAUTE-VOLTA		0	1										
	.NIGER		19	16										
	.TOGO		1	1										
7	MACHINES ET MATERIEL TRANSP. MASCHINEN UND FAHRZEUGE					718 MACH PR AUT INDUS SPECIAL MASCH F BESOND GEN INDUSTRIEN								
	MONDE	T	438	416		MONDE	T	29	22					
	CEE		33	60		ADM		28	13					
	ADM		393	297		ROYAUME-UNI		1	9					
	AFRIQUE NON ADM		6	35		.MALI		3	3					
	FRANCE		26	47		.HAUTE-VOLTA		4	1					
						.CAMEROUN R.F.		21	9					

1966 Januar/März — Janvier/Mars

Elfenbeinküste

WAREN - PRODUIT				WAREN - PRODUIT				WAREN - PRODUIT			
CST	Bestimmung - Destination	MENGE QUANTITÉ	WERTE VALEUR	CST	Bestimmung - Destination	MENGE QUANTITÉ	WERTE VALEUR	CST	Bestimmung - Destination	MENGE QUANTITÉ	WERTE VALEUR
		Einheit - Unité	1000 \$			Einheit - Unité	1000 \$			Einheit - Unité	1000 \$
051.30BANANES FRAICHES BANANEN, FRISCH				242.31BOIS BRUTS DE NON CONIFERES LAUBHOLZ ZUM SAEGEN, USW., RJH							
	MONDE	T	31682	3110		MONDE	T	392398	16765		
	CEE		16760	1671		CEE		325079	13795		
	ADM		1309	112		ADM		7554	243		
	AFRIQUE NON ADM		13613	1328		AFRIQUE NON ADM		3588	143		
	FRANCE		8052	757		FRANCE		126371	5712		
	ALLEMAGNE R.F.		1344	117		BELGIQUE-LUXBG		15794	653		
	ITALIE		7364	797		PAYS-BAS		40162	1773		
	ALGERIE		12679	1249		ALLEMAGNE R.F.		62340	2665		
	TUNISIE		927	79		ITALIE		80412	2992		
	.NIGER		25	2		ROYAUME-UNI		19221	896		
	.SENEGAL		1274	109		IRLANDE		274	9		
						NORVEGE		234	15		
						SUEDE		677	33		
						DANEMARK		5216	253		
						ESPAGNE		13818	575		
						GRECE		834	37		
						POLOGNE		310	16		
						BULGARIE		1742	87		
						MAROC		2283	93		
						ALGERIE		1305	51		
						.SENEGAL		6374	191		
						.TUGO		78	2		
						.DAHOMY		874	42		
						.CAMEROUN R.F.		228	8		
						ETATS-UNIS		5221	292		
						VENEZUELA		56	3		
						LIBAN		3345	117		
						SYRIE		487	24		
						ISRAEL		1955	100		
						JAPON		880	42		
						SECRET		1907	88		
071.11CAFE ROBUSTA KAFFEE ROBUSTA				242.32BOIS EQUARRIS, NON CONIFERES LAUBHOLZ Z. SAEG. EINF. BEHAUEN							
	MONDE	T	62088	41963		MONDE	T	57	4		
	CEE		30495	22846		CEE		15	1		
	ADM		1189	498		FRANCE		15	1		
	AFRIQUE NON ADM		5467	3673		DANEMARK		42	3		
	FRANCE		26636	19955							
	BELGIQUE-LUXBG		45	35							
	PAYS-BAS		312	237							
	ALLEMAGNE R.F.		130	98							
	ITALIE		3372	2522							
	NORVEGE		10	7							
	POLOGNE		2016	909							
	HONGRIE		1511	723							
	MAROC		1070	1014							
	ALGERIE		2670	2001							
	TUNISIE		100	113							
	SOUDAN		1627	544							
	.SENEGAL		1130	453							
	ETATS-UNIS		11110	8561							
	.MARTINIQUE		59	44							
	JORDANIE		1461	673							
	KOWEIT		1512	723							
	BAHREIN		1108	526							
	THAILANDE		524	217							
	JAPON		3397	1310							
	DIVERS NDA		1867	1116							
	SECRET		421	183							
072.10CACAO EN FEVES ET BRISURES KAKAOBOHNEN UND BRUCH				243.30BOIS D OEUVRE, NON CONIFERES LAUBSCHNITTHOLZ UND HOBELWARE							
	MONDE	T	37961	12443		MONDE	T	31320	2998		
	CEE		26649	9584		CEE		12125	1056		
	ADM		719	291		ADM		795	81		
	AFRIQUE NON ADM		295	141		AFRIQUE NON ADM		206	20		
	FRANCE		13609	5306		FRANCE		7685	714		
	BELGIQUE-LUXBG		1099	335		BELGIQUE-LUXBG		266	23		
	PAYS-BAS		7043	2394		PAYS-BAS		1954	163		
	ALLEMAGNE R.F.		2558	819		ALLEMAGNE R.F.		838	68		
	ITALIE		2340	731		ITALIE		1382	88		
	SUEDE		200	44		ROYAUME-UNI		10867	1052		
	POLOGNE		501	110		IRLANDE		575	59		
	AFR. NORD ESPAGN		10	5		NORVEGE		235	23		
	MAROC		160	79		SUEDE		120	13		
	ALGERIE		66	27		DANEMARK		541	40		
	TUNISIE		59	30		SUISSE		28	3		
	.SENEGAL		493	194		AUTRICHE		79	8		
	.DAHOMY		176	77		ESPAGNE		929	83		
	.GABON		50	20		ALGERIE		65	7		
	ETATS-UNIS		8488	1987		.MALI		133	8		
	JAPON		10	5		.HAUTE-VOLTA		32	1		
	AUSTRALIE		115	29		.SENEGAL		326	45		
	DIVERS NDA		102	27		.DAHOMY		290	25		
	SECRET		883	223		.CAMEROUN R.F.		11	1		
						MOZAMBIQUE		141	13		
						.REUNION		3	1		
						ETATS-UNIS		3132	364		
						CANADA		286	49		
						LIBAN		339	35		
						JAPON		83	8		
						NOUV. ZELANDE		227	28		
						SECRET		753	76		
221.30NOIX ET AMANDES DE PALMISTE PALMNUESSE UND PALMKERNE											
	MONDE	T	3167	376							
	CEE		3167	376							
	FRANCE		3064	363							
	BELGIQUE-LUXBG		104	13							

Überseeische Assoziierte
AUSSENHANDELSSTATISTIK

Associés d'Outre-Mer
STATISTIQUE DU COMMERCE EXTÉRIEUR

Associati d'Oltremare
STATISTICA DEL COMMERCIO CON L'ESTERO

Overzeese Geassocieerden
STATISTIEK VAN DE BUITENLANDSE HANDEL

Overseas Associates
FOREIGN TRADE STATISTICS

Tchad

1966 — No. 10

JAN.-JUNI 1966

JAN.-JUIN 1966

GEN.-GIU. 1966

JAN.-JUNI 1966

JAN.-JUNE 1966

Zu den AOM gehören :

- I. — Assoziierte überseeische Länder und Hoheitsgebiete (EAMA + TOM) :
Senegal, Mali, Elfenbeinküste, Dahome, Mauretanien, Niger, Obervolta, Kongo (Brazza), Zentralafrika, Tschad, Gabun, Togo, Kamerun, Madagaskar, Kongo (D.R.), Rwanda, Burundi, Somalia, Suriname, Niederländische Antillen, Niederländisch-Neuguinea (*), Saint-Pierre-und-Miquelon, Komoren, Französische Somaliküste, Neu-Kaledonien, Französische-Polynesien.
- II. — Überseeische Departements (DOM) :
Guadeloupe, Martinique, Guayana, Reunion.
- III. — Art und Weise der Assoziierung nicht festgelegt :
Algerien (Einschliesslich der beiden ehemaligen Sahara-Departements).
Ab 1963 nicht mehr in der AOM aufgeführt.

(*) Nicht mehr assoziiert mit der EWG seit 18.8.1962

Les AOM se définissent comme suit :

- I. — *Pays et territoires d'outre-mer associés (EAMA + TOM) :*
Sénégal, Mali, Côte-d'Ivoire, Dahomey, Mauritanie, Niger, Haute-Volta, Congo (Brazza), Centrafrique, Tchad, Gabon, Togo, Cameroun, Madagascar, Congo (R.D.), Rwanda, Burundi, République de Somalie, Surinam, Antilles néerlandaises, Nouvelle-Guinée néerlandaise (), Saint-Pierre-et-Miquelon, Comores, Côte française des Somalis, Nouvelle-Calédonie, Polynésie française.*
- II. — *Départements d'Outre-mer (DOM) :*
Guadeloupe, Martinique, Guyane française, Réunion.
- III. — *Sans régime d'association défini :*
Algérie (incluant les deux anciens départements sahariens). Depuis 1963 n'est plus reprise dans les AOM.

(*) N'est plus associée à la CEE depuis le 18/8/1962.

Inhaltswiedergabe nur mit Quellennachweis gestattet

La reproduction des données est subordonnée à l'indication de la source

La riproduzione del contenuto è subordinata alla citazione della fonte

Het overnemen van gegevens is toegestaan mits duidelijke bronvermelding

Reproduction of the contents of this publication is subject to acknowledgement of the source

INHALTSÜBERSICHT

Heft 10

Aussenhandel von Tschad

Einfuhr nach Ursprung von 1961 bis 30-6-1966	72
Ausfuhr nach Bestimmung von 1961 bis 30-6-1966	73
Einfuhr/Ausfuhrüberschuss von 1961 bis 30-6-1966	73
Einfuhr nach Warenklassen von 1961 bis 30-6-1966	74
Ausfuhr nach wichtigsten Waren von 1961 bis 30-6-1966	75
Einfuhr von 1-1-1966 bis 30-6-1966	77
Ausfuhr von 1-1-1966 bis 30-6-1966	85
Ausfuhr nach wichtigsten Waren von 1-1-1966 bis 30-6-1966	87

ANMERKUNGEN

Diese Veröffentlichung bringt in je einem Heft für jedes Land eine Analyse des Aussenhandels der mit der EWG assoziierten überseeischen Länder nach Erzeugnissen und nach Ursprung und Bestimmung. Sie enthält nach CST-Teilen und -Gruppen (dreistellig) aufgliederte Angaben sowie eine gewisse Zahl der für die Ausfuhr wichtigen Rubriken und Positionen (vier- und fünfstellig). Von Ausnahmen abgesehen, sind die Werte einheitlich in Rechnungseinheiten (1 000 \$) und die Mengen in Tonnen ausgedrückt (vgl. Anfangsbuchstaben der Mengeneinheiten unter „Abkürzungen“).

Die Einfuhrwerte umfassen die Versicherungs- und Transportkosten bis zur Grenze des Einfuhrlandes (cif-Werte), aber nicht die Zölle, Steuern und sonstigen in diesem Lande erhobenen Abgaben, und die Ausfuhrwerte schliessen nicht die Versicherungs- und Transportkosten über die Grenzen des Meldelandes hinaus ein (fob-Werte).

Da die fünf Länder von Äquatorialafrika (Kamerun, Tschad, Zentralafrika, Gabun und Kongo Brazza) in einer Zollunion zusammengefasst sind, umfassen die Zahlen nicht den Handel zwischen diesen Staaten.

(Zwischen den vier letztgenannten Ländern von Anfang an und mit Kamerun vom 1.1.1966 an).

Abkürzungen

CEE	EWG — Europäische Wirtschaftsgemeinschaft
AOM	Assoziierte Überseegebiete
DOM	Überseeische Departements
EAMA	Assoziierte Afrikanische Staaten und Madagaskar
TOM	Mit der EWG assoziierte überseeische Hoheitsgebiete
CST	Internationales Warenverzeichnis für den Aussenhandel (CST)
NDA	a.n.g. (anderweitig nicht genannt)
C	Tausend Karat
G	Gramm
T	Metrische Tonnen
M	Meter
S	Quadratmeter
V	Kubikmeter
L	Liter
N	Stück
P	Paar
K	Kilowatt-Stunden

Quelle : Statistisches Amt von Tschad.
Statistische Abteilung der „Conférence des Chefs d'Etats de l'Afrique Equatoriale“.

Umrechnungskurse : 1 000 CFA franken = 4,051 \$.

Anmerkungen zu den Erzeugnissen :

1) Einfuhr —	
2) Ausfuhr	
051.1.1	} Eingeschl. in 051.2
051.1.2	
051.2	Einschl. 051.1.1 und 051.1.2
284.0.4	Eingeschl. in 684.1
284.0.6	Eingeschl. in 685.1
284.0.7	Eingeschl. in 686.1
284.0.9	Eingeschl. in 687.1
684.1	Einschl. 284.0.4
685.1	Einschl. 284.0.6
686.1	Einschl. 284.0.7
687.1	Einschl. 284.0.9
697	Einschl. 812.3
812.3	Eingeschl. in 697

TABLE DES MATIERES

Fascicule 10

Commerce Extérieur du Tchad

Importations par origine de 1961 au 30-6-1966	72
Exportations par destination de 1961 au 30-6-1966	73
Balance commerciale de 1961 au 30-6-1966	73
Importations par classe de produits de 1961 au 30-6-1966	74
Exportations par principaux produits de 1961 au 30-6-1966	75
Importations du 1-1-1966 au 30-6-1966	77
Exportations du 1-1-1966 au 30-6-1966	88
Exportations par principaux produits du 1-1-1966 au 30-6-1966	87

OBSERVATIONS

Cette publication présente, en fascicules par pays, une analyse du Commerce Extérieur des Associés d'Outre-Mer de la CEE par produits et par origine et destination. Elle contient les données par classe de produits et pour chaque Groupe (CST 3 chiffres) ainsi que pour un certain nombre de Rubriques et Positions importantes à l'exportation (CST 4 et 5 chiffres). Les valeurs ont été uniformément exprimées en unités de compte (1 000 \$) et les quantités en tonnes sauf exceptions (voir sous « Abréviations » les initiales d'unités de quantité).

Les valeurs d'importation comprennent les coûts d'assurance et de transport jusqu'à la frontière du pays importateur (valeur caf) mais ne comprennent pas les droits de douane, impôts ou taxes perçus dans ce pays, et les valeurs d'exportation ne comprennent pas les coûts d'assurance et de transport au-delà de la frontière du pays déclarant (valeur fob).

Les cinq pays de l'UDEAC (Cameroun, Tchad, Centrafrique, Gabon et Congo Brazza) étant en union douanière, les chiffres ne comprennent pas le commerce entre chacun de ces Etats.

(Entre les quatre derniers états depuis le début et avec le Cameroun depuis le 1^{er} janvier 1966).

Abréviations

CEE	Communauté Economique Européenne
AOM	Associés d'Outre-Mer de la CEE
DOM	Départements d'Outre-Mer des pays de la CEE
EAMA	Etats Africains et Malgaches Associés à la CEE
TOM	Territoires d'Outre-Mer associés à la CEE
CST	Classification Statistique et Tarifaire

NDA	Non dénommés ailleurs
C	Milliers de Carats
G	Grammes
T	Tonnes métriques
M	Mètres
S	Mètres carrés
V	Mètres cubes
L	Litres
N	Nombre
P	Paires
K	Kilowatts-heure

Source : Service Statistique du Tchad.
Section statistique de la Conférence des Chefs d'Etats de l'Afrique Equatoriale.

Taux de conversion : 1 000 Frs CFA = 4,051 \$.

Notes par produit :

1) Importation —	
2) Exportation	
051.1.1	} Inclus dans le 051.2
051.1.2	
051.2	Y compris le 051.1.1 et le 051.1.2
284.0.4	Inclus dans le 684.1
284.0.6	Inclus dans le 685.1
284.0.7	Inclus dans le 686.1
284.0.9	Inclus dans le 687.1
684.1	Y compris le 284.0.4
685.1	Y compris le 284.0.6
686.1	Y compris le 284.0.7
687.1	Y compris le 284.0.9
697	Y compris le 812.3
812.3	Inclus dans le 697

TSCHAD

Einfuhr nach Ursprung

Importations par origine

Tonnen - Tonnes

	1961	1962	1963	1964	1965	Jan.-Juni/Jan.-juin		
						1964	1965	1966
Welt - Monde	59 026	87 140	77 608	103 589	77 487	42 752	34 841	29 856
EWG - CEE	28 533	39 684	28 612	45 515	24 841	11 059	7 745	11 152
France	16 476	26 330	20 206	30 189	15 319	8 641	6 237	7 532
U.E.B.L.	2 879	4 525	352	1 927	2 283	225	177	382
Pays-Bas	481	992	449	1 098	425	550	223	285
Allemagne (R.F.)	8 373	7 506	7 240	10 909	5 941	1 275	693	2 522
Italie	323	331	365	1 392	873	368	415	431
Royaume-Uni	828	829	572	650	758	304	420	438
Etats-Unis	3 165	11 079	9 221	11 789	9 546	6 153	3 253	5 677
Danemark	1 158	159	43	175	156	86	105	64
Espagne	668	729	582	1 212	1 476	343	528	389
Tchécoslovaquie	65	62	54	150	275	8	40	152
Maroc	322	228	206	596	278	175	182	276
Egypte	42	72	189	253	60	166	38	46
Soudan	232	827	514	1 030	839	570	490	536
Sénégal	991	1 440	2 987	3 370	633	2 079	463	153
Nigeria	1 999	3 868	2 496	3 168	2 486	1 424	1 037	732
Cameroun	1 648	1 291	981	1 706	1 622	787	601	163
Congo (R.D.)	193	46	2 476	2 642	1 260	1 078	507	163
Ant. Néerl. (Curaçao)	15 778	20 830	23 097	24 676	23 918	15 874	15 512	6 804
Irak	1 720	1 720	1 032	621	826	599	88	149
Union Indienne	168	65	406	125	203	58	139	30
Chine Continentale	584	640	475	722	509	470	180	362
Japon	300	296	203	337	527	211	155	197
Hong-Kong	187	307	249	398	298	246	157	66
Andere Länder - Autres pays	445	2 968	3 213	4 454	6 976	1 062	3 201	2 430

1 000 \$

Welt - Monde	25 329	29 112	29 034	34 585	31 193	16 937	14 368	13 960
EWG - CEE	16 219	18 552	18 381	21 550	17 860	9 844	7 858	8 440
France	13 286	15 480	15 411	17 022	14 482	8 069	6 505	6 934
U.E.B.L.	692	704	365	654	847	289	218	219
Pays-Bas	460	478	593	1 299	637	558	328	417
Allemagne (R.F.)	1 386	1 585	1 595	1 887	1 285	681	442	561
Italie	395	305	417	689	610	247	365	308
Royaume-Uni	988	865	817	859	673	430	352	424
Etats-Unis	972	1 096	2 162	2 608	2 783	1 370	921	1 806
Danemark	230	118	68	158	125	81	85	46
Espagne	226	325	249	465	397	147	194	109
Tchécoslovaquie	86	66	52	86	124	10	49	165
Maroc	98	119	89	154	96	57	55	54
Egypte	47	85	242	345	102	214	63	69
Soudan	73	137	107	139	77	97	39	66
Sénégal	275	351	643	676	135	422	85	32
Nigeria Féd.	948	1 257	920	778	671	397	267	255
Cameroun	404	383	323	662	908	269	336	163
Congo (R.D.)	146	62	261	367	312	247	131	153
Antilles Néerl. (Curaçao)	2 115	2 800	2 775	2 925	3 924	1 876	2 623	1 213
Irak	46	146	109	74	243	69	13	37
Union Indienne	154	72	207	181	179	108	116	41
Chine Continentale	449	463	349	518	360	359	132	277
Japon	634	515	432	639	813	375	340	303
Hong-Kong	120	215	151	186	151	111	78	66
Andere Ländern - Autres pays	1 099	1 485	797	1 215	1 260	454	631	404

Ausfuhr nach Bestimmung

Exportations par destination

Tonnen - Tonnes

	1961	1962	1963	1964	1965	Jan.-Juni/Jan.-Juin		
						1964	1965	1966
Welt - Monde	59 187	56 286	80 893	79 553	84 521	50 495	40 152	50 577
EWG - CEE	30 826	19 369	29 942	3 646	26 497	24 064	16 730	18 910
France	28 731	16 433	24 594	28 636	22 612	21 902	15 041	17 432
U.E.B.L.	1 781	2 233	3 789	3 123	3 059	856	1 490	765
Pays-Bas	99	7	—	420	279	318	92	10
Allemagne (R.F.)	186	582	1 005	1 433	538	978	107	524
Italie	29	114	554	34	0	10	—	180
Royaume-Uni	1 032	1 749	2 808	5 160	4 032	1 533	1 645	1 609
Suède	152	—	351	49	679	—	82	—
Yougoslavie	—	—	1 672	1 335	5 860	150	2 000	2 300
Maroc	—	588	543	1 364	1 323	760	816	595
Algérie	480	224	251	—	506	0	200	152
Libye	92	1 064	1 493	1 349	2 651	887	1 176	1 163
Soudan	419	498	1 644	1 348	175	590	67	55
Nigeria	21 889	25 359	40 292	24 021	33 851	16 619	12 628	21 417
Cameroun	1 233	1 445	825	985	984	600	559	—
Congo (R.D.)	1 478	253	236	65	97	57	89	517
Japon	—	—	—	—	533	—	—	547
Hong-Kong	—	—	—	—	228	—	—	659
Andere Länder - Autres pays	1 586	5 737	836	10 231	7 105	5 235	4 160	2 653

1 000 \$

Welt - Monde	21 440	16 545	22 707	26 510	27 233	16 330	14 164	16 662
EWG - CEE	17 246	9 903	15 312	17 355	14 474	12 394	9 128	10 362
France	16 057	8 246	12 527	14 572	12 315	11 197	8 184	9 673
U.E.B.L.	1 021	1 279	2 051	1 741	1 710	473	834	433
Pays-Bas	61	5	1	241	150	178	51	2
Allemagne (R.F.)	95	317	444	790	298	540	59	226
Italie	13	56	289	11	1	6	—	28
Royaume-Uni	596	955	1 561	2 803	2 246	839	913	904
Suède	9	—	199	29	377	—	46	—
Yougoslavie	—	—	939	720	3 258	75	1 114	1 286
Maroc	—	285	304	765	740	425	456	337
Algérie	212	142	100	—	283	0	112	86
Libye	29	56	142	200	566	109	230	209
Soudan	117	144	423	628	450	332	210	153
Nigeria	1 634	2 317	3 104	2 153	3 043	1 351	1 161	1 977
Cameroun	364	380	313	177	169	94	95	—
Congo (R.D.)	774	125	89	47	46	20	42	284
Japon	—	—	—	—	296	—	—	310
Hong-Kong	—	—	—	—	120	—	—	374
Andere Länder - Autres pays	459	2 218	217	1 633	1 165	691	657	380

Einfuhr- Ausfuhrüberschuss

Balance commerciale

1 000 \$

Welt - Monde	- 3 889	- 12 567	- 6 327	- 8 075	- 3 960	- 607	- 204	+ 2 702
EWG - CEE	+ 1 027	- 8 649	- 3 069	- 4 195	- 3 386	+ 2 550	+ 1 270	+ 1 922

TSCHAD

Einfuhr nach Warenklassen

Importations par classe de produits

1 000 \$

CST		1961	1962	1963	1964	1965	Jan.-Juni/Jan.-Juin		
							1964	1965	1966
0 + 1	Nahrungs- und Genussmittel - Alimentation, boissons, tabac								
	Welt - Monde	4 219	4 709	4 676	5 095	3 999	2 698	1 651	2 182
	EWG - CEE	2 172	2 669	2 607	2 621	2 233	1 383	831	867
	Royaume-Uni	345	275	204	226	152	92	81	147
	Etats-Unis	32	30	92	32	69	25	27	502
	Sénégal	198	307	616	598	116	369	77	5
2 + 4	Rohstoffe - Matières premières								
	Welt - Monde	842	977	977	994	1 144	425	352	416
	EWG - CEE	317	329	282	300	354	123	52	41
	Etats-Unis	21	19	216	300	231	99	92	157
	Nigeria	465	569	414	305	455	165	156	173
3	Brennstoffe - Produits énergétiques								
	Welt - Monde	2 510	4 103	4 504	4 819	6 394	2 864	3 518	2 078
	EWG - CEE	104	171	311	300	203	83	98	94
	Etats-Unis	383	629	1 235	1 381	1 722	783	624	654
	Antilles Néerl. (Curaçao)	2 115	2 794	2 760	2 908	3 194	1 869	2 619	1 211
7	Maschinen und Fahrzeuge - Machines et matériel de transport								
	Welt - Monde	5 807	6 654	6 293	7 677	6 558	4 018	3 156	3 110
	EWG - CEE	4 672	5 354	5 350	6 446	5 462	3 264	2 726	2 605
	Royaume-Uni	404	362	355	373	275	181	143	164
	Etats-Unis	355	315	449	565	559	394	123	262
	Danemark	38	51	31	114	109	57	76	35
5 + 6 + 8	Andere industrielle Erzeugnisse - Autres produits industriels								
	Welt - Monde	11 435	11 948	11 822	15 320	12 444	6 539	5 465	5 743
	EWG - CEE	8 804	9 554	9 360	11 503	9 214	4 773	4 009	4 512
	Royaume-Uni	229	151	222	251	213	151	121	111
	Etats-Unis	180	91	166	329	202	69	56	232
	Yougoslavie	27	115	9	82	233	3	179	2
	Chine Continentale	32	18	29	84	73	60	36	78
	Japon	602	462	415	597	739	341	322	267
	Hong-Kong	120	215	135	186	145	111	73	57

Ausfuhr nach wichtigsten Waren

Exportations par principaux produits

Tonnen - Tonnes

CST		1961	1962	1963	1964	1965	Jan.-Juni/Jan.-Juin		
							1964	1965	1966
001.1.0	Rinder - Bovins								
	Welt - Monde	17 083	18 555	31 081	21 863	25 027	14 182	10 176	16 089
	EWG - CEE	—	27	—	—	—	—	—	—
	Nigeria	16 770	17 977	28 974	16 414	24 303	10 986	9 464	16 089
011.1.0	Rind- und Kalbfleisch - Viande de bovins								
	Welt - Monde	2 736	1 702	1 130	643	1 030	333	603	702
	EWG - CEE	14	—	—	—	—	—	—	—
	Libye	—	—	6	148	564	70	292	89
012.0.0	Fleisch usw. einfach zubereitet - Viandes, abats secs, salés, fumés								
	Welt - Monde	688	892	686	776	941	366	597	460
	EWG - CEE	—	—	—	—	—	—	—	—
	Nigeria	688	892	686	750	941	366	597	460
263.1.1	Rohbaumwolle entkörnt - Coton égrené en masse								
	Welt - Monde	30 409	20 225	31 361	37 651	38 016	23 713	20 561	24 073
	EWG - CEE	28 774	15 612	25 941	29 005	24 817	21 131	15 779	17 943
	Royaume-Uni	1 032	1 732	2 808	5 154	4 031	1 528	1 645	1 608
	Suède	—	—	351	49	679	—	82	—
	Yougoslavie	—	—	1 672	1 335	5 860	150	2 000	2 300
	Maroc	—	438	527	1 364	1 323	760	816	595
	Japon	—	—	—	—	533	—	—	547

1 000 \$

001.1.0	Rinder - Bovins								
	Welt - Monde	1 122	1 490	2 141	1 700	2 053	1 065	753	1 390
	EWG - CEE	—	2	—	—	—	—	—	—
	Nigeria	1 102	1 442	1 955	1 228	1 991	789	693	1 390
011.1.0	Rind- und Kalbfleisch - Viande de bovins								
	Welt - Monde	1 229	616	462	281	477	122	266	377
	EWG - CEE	6	—	—	—	—	—	—	—
	Libye	—	—	2	72	294	30	141	51
012.0.0	Fleisch usw. einfach zubereitet - Viandes, abats secs, salés, fumés								
	Welt - Monde	55	143	279	292	353	366	226	184
	EWG - CEE	—	—	—	—	—	—	—	—
	Nigeria	55	143	279	288	353	366	226	184
263.1.1	Rohbaumwolle entkörnt - Coton égrené en masse								
	Welt - Monde	17 132	11 426	17 471	20 956	21 093	13 208	11 381	13 447
	EWG - CEE	16 176	8 802	14 439	16 214	13 754	11 788	8 718	10 004
	Royaume-Uni	590	944	1 561	2 802	2 243	838	913	896
	Suède	—	—	199	29	377	—	46	—
	Yougoslavie	—	—	939	720	3 258	75	1 114	1 286
	Maroc	—	253	299	765	740	425	456	337
	Japon	—	—	—	—	296	—	—	310

1966 Januar/Juni — Janvier/Juin

i m p o r t

Tchad

CST	WAREN - PRODUIT ↳ Ursprung - ↳ Origine	MENGE QUANTITÉ ↳ Einheit - Unité	WERTE VALEUR 1000 \$	CST	WAREN - PRODUIT ↳ Ursprung - ↳ Origine	MENGE QUANTITÉ ↳ Einheit - Unité	WERTE VALEUR 1000 \$	CST	WAREN - PRODUIT ↳ Ursprung - ↳ Origine	MENGE QUANTITÉ ↳ Einheit - Unité	WERTE VALEUR 1000 \$	
COMMERCE TOTAL HANDEL INSGESAMT												
	MONDE	T 29856	13960		SENEGAL	9	5		DANEMARK	.	1	1
	CEE	11152	8440		COTE D IVOIRE	14	28		025 OEUFS D OISEAUX VGELEIER			
	ADM	7165	1446		NIGERIA, FEDER.	129	14		MONDE	T 4	5	
	AFRIQUE NON ADM	2268	515		CONGO R.D.	163	153		CEE	4	5	
	FRANCE	7532	6934		MADAGASCAR	4	3		FRANCE	0	2	
	BELGIQUE-LUXBG	382	219		REP. AFRIQUE SUD	6	3		BELGIQUE-LUXBG	4	3	
	PAYS-BAS	285	417		ETATS-UNIS	1871	496					
	ALLEMAGNE R.F.	2522	561		ARGENTINE	10	8		031 POISSONS FISCH			
	ITALIE	431	308		INDE, SIKKIM	5	4		MONDE	T 7	20	
	ROYAUME-UNI	438	424		THAILANDE	4	1		CEE	6	18	
	IRLANDE	0	1		CHINE CONTINENT	317	192		AFRIQUE NON ADM	1	1	
	NORVEGE	0	1		JAPON	1	2		FRANCE	6	18	
	SUEDE	9	22		NON SPECIFIES	1	3		NORVEGE	0	1	
	FINLANDE	8	4		001 ANIMAUX VIVANTS LEBENDE TIERE							
	DANEMARK	64	46		MONDE	T 0	1					
	SUISSE	6	18		CEE	0	1					
	AUTRICHE	3	2		FRANCE	0	1					
	PORTUGAL	121	45									
	ESPAGNE	389	109		011 VIANDE FRAICHE REFRIG CONGEL FLEISCH FRISCH GEKUEHLT GEFR							
	YUGOSLAVIE	4	2		MONDE	T 3	10					
	GRECE	1	1		CEE	2	9					
	U R S S	3	6		FRANCE	2	8					
	ZONE MARK EST	38	43		ETATS-UNIS	1	2					
	POLÖGNE	32	12						032 PREP CONS POISSONS CRUST FISCHZUBEREITUNGEN U KONSERVEN			
	TCHECOSLOVAQUIE	192	165		MONDE	T 3	10		MONDE	T 45	35	
	HONGRIE	13	21		CEE	2	9		CEE	6	6	
	AFR. NORD ESPAGN	10	5		FRANCE	2	8		ADM	3	3	
	MAROC	276	54		ETATS-UNIS	1	2		AFRIQUE NON ADM	23	13	
	ALGERIE	5	4						FRANCE	3	4	
	TUNISIE	146	15		012 VIANDES ETC SECHES SAL FUM FLEISCH USW EINFACH ZUBEREITET				PAYS-BAS	2	1	
	LIBYE	30	13		MONDE	T 2	3		ALLEMAGNE R.F.	1	1	
	EGYPTE	46	69		CEE	2	3		PORTUGAL	12	7	
	SOUDAN	536	66		FRANCE	2	3		U R S S	1	4	
	NIGER	14	2						AFR. NORD ESPAGN	3	2	
	SENEGAL	153	32						MAROC	20	12	
	GUINEE PORT.	437	13						SENEGAL	2	2	
	COTE D IVOIRE	26	43						COTE D IVOIRE	1	1	
	NIGERIA, FEDER.	732	255						JAPON	1	2	
	CONGO R.D.	163	153		013 PREP ET CONSERVE DE VIANDE FLEISCHZUBEREITUNGEN KONSERVEN							
	MADAGASCAR	4	3		MONDE	T 23	38		041 FROMENT ET METEIL WEIZEN UND MENGGKORN			
	REP. AFRIQUE SUD	50	21		CEE	22	37		MONDE	T 1822	459	
	ETATS-UNIS	5677	1806		FRANCE	16	28		ETATS-UNIS	1822	459	
	CURACAO	6804	1213		PAYS-BAS	6	9					
	VENEZUELA	1347	58						042 RIZ REIS			
	ARGENTINE	10	8						MONDE	T 12	5	
	LIBAN	8	19						CEE	6	2	
	IRAK	149	37						ADM	3	1	
	PAKISTAN	12	6						FRANCE	5	2	
	INDE, SIKKIM	30	41						MADAGASCAR	3	1	
	THAILANDE	4	1						THAILANDE	4	1	
	CHINE CONTINENT	362	277									
	JAPON	197	303						046 SEMOULE ET FARINE DE FROMENT GRIESS UND MEHL AUS WEIZEN			
	FORMOSE (TAIWAN)	1	2						MONDE	T 6	2	
	HONG-KONG	148	66						CEE	6	2	
	NON SPECIFIES	5	12						FRANCE	6	2	
0	PRODUITS ALIMENTAIRES NAHRUNGSMITTEL				022 LAIT ET CREME DE LAIT MILCH UND RAHM							
	MONDE	T 3624	1612		MONDE	T 144	100					
	CEE	885	614		CEE	107	77					
	ADM	190	189		AFRIQUE NON ADM	1	1					
	AFRIQUE NON ADM	205	51		FRANCE	44	37					
	FRANCE	729	502		BELGIQUE-LUXBG	1	1					
	BELGIQUE-LUXBG	7	9		PAYS-BAS	59	37					
	PAYS-BAS	89	73		ALLEMAGNE R.F.	2	1					
	ALLEMAGNE R.F.	6	5		DANEMARK	2	1					
	ITALIE	54	25		LIBYE	1	1					
	ROYAUME-UNI	15	10		ETATS-UNIS	35	21					
	NORVEGE	0	1									
	DANEMARK	3	3		023 BEURRE BUTTER							
	SUISSE	4	2		MONDE	T 16	19					
	PORTUGAL	12	7		CEE	16	19					
	ESPAGNE	1	1		FRANCE	13	17					
	U R S S	1	4		PAYS-BAS	2	2					
	ZONE MARK EST	3	2									
	TCHECOSLOVAQUIE	97	22									
	AFR. NORD ESPAGN	3	2						047 SEMOUL FARINE AUT CEREALES GRIESS UND MEHL A AND GETREIDE			
	MAROC	36	22						MONDE	T 8	1	
	ALGERIE	5	4						AFRIQUE NON ADM	8	1	
	TUNISIE	2	1						LIBYE	8	1	
	LIBYE	24	5									
					024 FROMAGE ET CAILLEBOTTE KAESE UND QUARK							
					MONDE	T 32	61					
					CEE	31	60					
					FRANCE	30	58					
					PAYS-BAS	1	1					
					ITALIE	0	1					
									048 PREPAR DE CEREAL DE FARINE ZUBEREITUNGEN A GETREIDEMEHL			
					MONDE	T 307	101					
					CEE	195	79					
					ADM	1	1					

1966 Januar/Juni — Janvier/Juin

e x p o r t

Tschad

C S T	WAREN - PRODUIT		MENZE QUANTITÉ Einheit - Unité	WERTE VALEUR 1000 \$	C S T	WAREN - PRODUIT		MENZE QUANTITÉ Einheit - Unité	WERTE VALEUR 1000 \$	C S T	WAREN - PRODUIT		MENZE QUANTITÉ Einheit - Unité	WERTE VALEUR 1000 \$
	Bestimmung - Destination					Bestimmung - Destination					Bestimmung - Destination			
	AVITAILLEMENT		1825	98	7	MACHINES ET MATERIEL TRANSP. MASCHINEN UND FAHRZEUGE					CEE		0	1
5	PRODUITS CHIMIQUES CHEMISCHE ERZEUGNISSE					MONDE T		46	104		ADM		0	5
	MONDE T		31	127		CEE		28	91		FRANCE		0	1
	AFRIQUE NON ADM		31	127		ADM		6	12		.SENEGAL		0	5
	SOUDAN		31	127		AFRIQUE NON ADM		13	1	899	ARTICLES MANUFACTURES NDA BEARBEITETE WAREN A N G			
553	PARFUMERIE ET PROD DE BEAUTE RIECH UND SCHOENHEITSMITTEL					FRANCE		27	89		MONDE T		1	3
	MONDE T		31	127		ALLEMAGNE R.F.		1	2		CEE		0	1
	AFRIQUE NON ADM		31	127		SOUDAN		13	1		AFRIQUE NON ADM		1	2
	SOUDAN		31	127		.TOGO		6	11		FRANCE		0	1
6+8	ARTICLES MANUFACTURES VERSCHIEDENE BEARBEITETE				711	LHAUDIERS MOT NON ELECTR DAMPFKESSEL U NICHTELEKT MOTOR					NIGERIA, FEDER.		1	2
	MONDE T		30	43		MONDE T		2	.	931	MARCH EN RETOUR TRANSAC SPEC RUECKWAR U BESOND EIN U AUSF			
	CEE		13	4		CEE		2	32		MONDE T		407	66
	ADM		12	35		FRANCE		2	32		AFRIQUE NON ADM		406	66
	AFRIQUE NON ADM		5	4		719 MACHINES APPAREILS NDA MASCHINEN UND APPARATE ANG					SOUDAN		9	15
	FRANCE		7	3		MONDE T		0	1		NIGERIA, FEDER.		397	50
	ALLEMAGNE R.F.		4	1		CEE		0	1	941	ANIMAUX ZOO CHIENS CHATS SIM ZOOTIERE HUNDE KATZEN U DGL			
	.SENEGAL		0	5		ALLEMAGNE R.F.		0	1		MONDE T		1516	187
	NIGERIA, FEDER.		5	4		722 MACH ELECT APPAR PR COUPURE ELEKTR MASCH U SCHALTGERAETE					CEE		7	6
	.REUNION		1	2		MONDE T		23	52		ADM		15	2
	.MARTINIQUE		2	6		CEE		18	41		AFRIQUE NON ADM		1493	171
	.NOUV. CALEDONIE		8	20		FRANCE		18	41		FRANCE		1	4
	.POLYNESIE FR.		0	1		.TOGO		5	11		PAYS-BAS		6	1
652	TISSUS COTON SAUF TISSUS SPEC BAUMWOLLGEWEBE					724 APPAR POUR TELECOMMUNICAT APP F TELEGR TELEPHON FERNSEH					ROYAUME-UNI		1	8
	MONDE T		1	4		MONDE T		1	5		LIBYE		982	141
	ADM		1	4		CEE		1	5		.MALI		15	2
	.REUNION		0	1		FRANCE		1	5		NIGERIA, FEDER.		511	31
	.MARTINIQUE		1	1		729 MACH ET APP ELECTRIQUES NDA ELEKTR MASCHINEN U APP A N G					MONDE T		0	1
	.NOUV. CALEDONIE		0	1		MONDE T		0	1		CEE		0	1
656	ARTICLES EN MAT TEXTILES NDA SPINNSTOFFWAREN A N G					FRANCE		0	1		FRANCE		0	1
	MONDE T		21	25		732 VEHICULES AUTOMOBILES ROUTIERS KRAFTFAHRZEUGE					MONDE T		18	7
	CEE		12	2		MONDE T		3	5		CEE		3	5
	ADM		9	23		ADM		2	1		AFRIQUE NON ADM		13	1
	FRANCE		6	1		AFRIQUE NON ADM		13	1		FRANCE		3	3
	ALLEMAGNE R.F.		4	1		FRANCE		3	3		ALLEMAGNE R.F.		1	1
	.MARTINIQUE		1	4		SOUDAN		13	1		.TOGO		1	1
	.NOUV. CALEDONIE		7	19		.TOGO		1	1		734 AERONEFS LUFTFAHRZEUGE			
657	COUV PARQL TAPIS TAPISSERIE FUSSBODENBELAEGE TEPPICHE USW					MONDE T		2	7		MONDE T		2	7
	MONDE T		1	1		CEE		2	7		FRANCE		2	7
	AFRIQUE NON ADM		1	1		AFRIQUE NON ADM		13	1		861 APP SCIENTIF ET D OPTIQUE FEINMECH U OPT ERZEUGNISSE			
	NIGERIA, FEDER.		1	1		FRANCE		3	3		MONDE T		0	6
697	ARTICLES METAL USAGE DOMEST METALLWAREN VORW F HAUSGEBR					ALLEMAGNE R.F.		1	1		FRANCE		2	7
	MONDE T		0	1		SOUDAN		13	1		734 AERONEFS LUFTFAHRZEUGE			
	ADM		0	1		.TOGO		1	1		MONDE T		2	7
	.POLYNESIE FR.		0	1		734 AERONEFS LUFTFAHRZEUGE					CEE		2	7
698	AUT ART MANUF EN MET COMM AND BEARB WAREN A UNEDL METALL					FRANCE		2	7		FRANCE		2	7
	MONDE T		1	1		861 APP SCIENTIF ET D OPTIQUE FEINMECH U OPT ERZEUGNISSE					MONDE T		0	6
	ADM		1	1		MUNDE T		0	6					

Überseeische Assoziierte
AUSSENHANDELSSTATISTIK

Associés d'Outre-Mer
STATISTIQUE DU COMMERCE EXTÉRIEUR

Associati d'Oltremare
STATISTICA DEL COMMERCIO CON L'ESTERO

Overzeese Geassocieerden
STATISTIEK VAN DE BUITENLANDSE HANDEL

Overseas Associates
FOREIGN TRADE STATISTICS

Centrafrique

1966 — No. 10	JAN.-JUNI 1966
	JAN.-JUIN 1966
	GEN.-GIU. 1966
	JAN.-JUNI 1966
	JAN.-JUNE 1966

Zu den AOM gehören :

- I. — Assoziierte überseeische Länder und Hoheitsgebiete (EAMA + TOM) :
Senegal, Mali, Elfenbeinküste, Dahome, Mauretanien, Niger, Obervolta, Kongo (Brazza), Zentralafrika, Tschad, Gabun, Togo, Kamerun, Madagaskar, Kongo (D.R.), Rwanda, Burundi, Somalia, Suriname, Niederländische Antillen, Niederländisch-Neuguinea (*), Saint-Pierre- und-Miquelon, Komoren, Französische Somaliküste, Neu-Kaledonien, Französische-Polynesien.
- II. — Überseeische Departements (DOM) :
Guadeloupe, Martinique, Guayana, Reunion.
- III. — Art und Weise der Assoziierung nicht festgelegt :
Algerien (Einschliesslich der beiden ehemaligen Sahara-Departements).
Ab 1963 nicht mehr in der AOM aufgeführt.

(*) Nicht mehr assoziiert mit der EWG seit 18.8.1962.

Les AOM se définissent comme suit :

- I. — *Pays et territoires d'outre-mer associés (EAMA + TOM) :*
Sénégal, Mali, Côte-d'Ivoire, Dahomey, Mauritanie, Niger, Haute-Volta, Congo (Brazza), Centrafrique, Tchad, Gabon, Togo, Cameroun, Madagascar, Congo (R.D.), Rwanda, Burundi, République de Somalie, Surinam, Antilles néerlandaises, Nouvelle-Guinée néerlandaise (), Saint-Pierre-et-Miquelon, Comores, Côte française des Somalis, Nouvelle-Calédonie, Polynésie française.*
- II. — *Départements d'Outre-mer (DOM) :*
Guadeloupe, Martinique, Guyane française, Réunion.
- III. — *Sans régime d'association défini :*
Algérie (incluant les deux anciens départements sahariens). Depuis 1963 n'est plus reprise dans les AOM.

(*) N'est plus associée à la CEE depuis le 18/8/1962.

Inhaltswiedergabe nur mit Quellennachweis gestattet

La reproduction des données est subordonnée à l'indication de la source

La riproduzione del contenuto è subordinata alla citazione della fonte

Het overnemen van gegevens is toegestaan mits duidelijke bronvermelding

Reproduction of the contents of this publication is subject to acknowledgement of the source

INHALTSÜBERSICHT

Heft 10

Aussenhandel von Zentralafrika

Einfuhr nach Ursprung von 1961 bis 30-6-1966	92
Ausfuhr nach Bestimmung von 1961 bis 30-6-1966	93
Einfuhr/Ausfuhrüberschuss von 1961 bis 30-6-1966	93
Einfuhr nach Warenklassen von 1961 bis 30-6-1966	94
Ausfuhr nach wichtigsten Waren von 1961 bis 30-6-1966	95
Einfuhr von 1-1-1966 bis 30-6-1966	97
Ausfuhr von 1-1-1966 bis 30-6-1966	105
Ausfuhr nach wichtigsten Waren von 1-1-1966 bis 30-6-1966	107

ANMERKUNGEN

Diese Veröffentlichung bringt in je einem Heft für jedes Land eine Analyse des Aussenhandels der mit der EWG assoziierten überseeischen Länder nach Erzeugnissen und nach Ursprung und Bestimmung. Sie enthält nach CST-Teilen und -Gruppen (dreistellig) aufgegliederte Angaben sowie eine gewisse Zahl der für die Ausfuhr wichtigen Rubriken und Positionen (vier- und fünfstellig). Von Ausnahmen abgesehen, sind die Werte einheitlich in Rechnungseinheiten (1 000 \$) und die Mengen in Tonnen ausgedrückt (vgl. Anfangsbuchstaben der Mengeneinheiten unter „Abkürzungen“).

Die Einfuhrwerte umfassen die Versicherungs- und Transportkosten bis zur Grenze des Einfuhrlandes (cif-Werte), aber nicht die Zölle, Steuern und sonstigen in diesem Lande erhobenen Abgaben, und die Ausfuhrwerte schliessen nicht die Versicherungs- und Transportkosten über die Grenzen des Meldelandes hinaus ein (fob-Werte).

Da die fünf Länder von Äquatorialafrika (Kamerun, Tschad, Zentralafrika, Gabun und Kongo Brazza) in einer Zollunion zusammengefasst sind, umfassen die Zahlen nicht den Handel zwischen diesen Staaten.

(Zwischen den vier letztgenannten Ländern von Anfang an und mit Kamerun vom 1.1.1966 an).

Abkürzungen

CEE	EWG — Europäische Wirtschaftsgemeinschaft
AOM	Assoziierte Überseegebiete
DOM	Überseeische Departements
EAMA	Assoziierte Afrikanische Staaten und Madagaskar
TOM	Mit der EWG assoziierte überseeische Hoheitsgebiete
CST	Internationales Warenverzeichnis für den Aussenhandel (CST)
NDA	a.n.g. (anderweitig nicht genannt)
C	Tausend Karat
G	Gramm
T	Metrische Tonnen
M	Meter
S	Quadratmeter
V	Kubikmeter
L	Liter
N	Stück
P	Paar
K	Kilowatt-Stunden

Quelle : Statistisches Amt von Zentralafrika.
Statistische Abteilung der „Conférence des Chefs d'Etats de l'Afrique Equatoriale“.

Umrechnungskurse : 1 000 CFA franken = 4,051 \$.

Anmerkungen zu den Erzeugnissen :

1)	Einfuhr —
2)	Ausfuhr
051.1.1	} Eingeschl. in 051.2
051.1.2	
051.2	Einschl. 051.1.1 und 051.1.2
284.0.4	Eingeschl. in 684.1
284.0.6	Eingeschl. in 685.1
284.0.7	Eingeschl. in 686.1
284.0.9	Eingeschl. in 687.1
684.1	Einschl. 284.0.4
685.1	Einschl. 284.0.6
686.1	Einschl. 284.0.7
687.1	Einschl. 284.0.9
697	Einschl. 812.3
812.3	Eingeschl. in 697

TABLE DES MATIERES

Fascicule 10

Commerce Extérieur du Centrafrique

Importations par origine de 1961 au 30-6-1966	92
Exportations par destination de 1961 au 30-6-1966	93
Balance commerciale de 1961 au 30-6-1966	93
Importations par classe de produits de 1961 au 30-6-1966	94
Exportations par principaux produits de 1961 au 30-6-1966	95
Importations du 1-1-1966 au 30-6-1966	97
Exportations du 1-1-1966 au 30-6-1966	105
Exportations par principaux produits du 1-1-1966 au 30-6-1966	107

OBSERVATIONS

Cette publication présente, en fascicules par pays, une analyse du Commerce Extérieur des Associés d'Outre-Mer de la CEE par produits et par origine et destination. Elle contient les données par classe de produits et pour chaque Groupe (CST 3 chiffres) ainsi que pour un certain nombre de Rubriques et Positions importantes à l'exportation (CST 4 et 5 chiffres). Les valeurs ont été uniformément exprimées en unités de compte (1 000 \$) et les quantités en tonnes sauf exceptions (voir sous « Abréviations » les initiales d'unités de quantité).

Les valeurs d'importation comprennent les coûts d'assurance et de transport jusqu'à la frontière du pays importateur (valeur caf) mais ne comprennent pas les droits de douane, impôts ou taxes perçus dans ce pays, et les valeurs d'exportation ne comprennent pas les coûts d'assurance et de transport au-delà de la frontière du pays déclarant (valeur fob).

Les cinq pays de l'UDEAC (Cameroun, Tchad, Centrafrique, Gabon et Congo Brazza) étant en union douanière, les chiffres ne comprennent pas le commerce entre chacun de ces Etats.

(Entre les quatre derniers états depuis le début et avec le Cameroun depuis le 1^{er} janvier 1966).

Abréviations

CEE	Communauté Economique Européenne
AOM	Associés d'Outre-Mer de la CEE
DOM	Départements d'Outre-Mer des Pays de la CEE
EAMA	Etats Africains et Malgaches Associés à la CEE
TOM	Territoires d'Outre-Mer associés à la CEE
CST	Classification Statistique et Tarifaire

NDA	Non dénommés ailleurs
C	Milliers de Carats
G	Grammes
T	Tonnes métriques
M	Mètres
S	Mètres carrés
V	Mètres cubes
L	Litres
N	Nombre
P	Paires
K	Kilowatts-heure

Source : Service Statistique du Centrafrique.
Section statistique de la Conférence des Chefs d'Etats de l'Afrique Equatoriale.

Taux de conversion : 1 000 Frs CFA = 4,051 \$.

Notes par produit :

1)	Importation —
2)	Exportation
051.1.1	} Inclus dans le 051.2
051.1.2	
051.2	Y compris le 051.1.1 et le 051.1.2
284.0.5	Inclus dans le 684.1
284.0.6	Inclus dans le 685.1
284.0.7	Inclus dans le 686.1
284.0.9	Inclus dans le 687.1
684.1	Y compris le 284.0.4
685.1	Y compris le 284.0.6
686.1	Y compris le 284.0.7
687.1	Y compris le 284.0.9
697	Y compris le 812.3
812.3	Inclus dans le 697

ZENTRALAFRIKA

Einfuhr nach Ursprung

Importations par origine

Tonnen - Tonnes

	1961	1962	1963	1964	1965	Jan.-Juni/Jan.-Juin		
						1964	1965	1966
Welt - Monde	76 794	79 808	80 710	86 489	85 177	35 464	29 163	36 729
EWG - CEE	31 173	33 601	31 739	35 561	32 569	13 337	11 520	16 120
France	26 482	23 334	23 074	28 638	25 638	9 489	9 822	13 244
U.E.B.L.	1 549	7 408	5 224	2 722	680	1 933	287	373
Pays-Bas	1 170	559	1 034	996	1 114	393	367	570
Allemagne (R.F.)	1 613	1 413	1 809	1 990	2 472	1 191	673	1 548
Italie	359	887	598	1 215	2 665	331	371	385
Royaume-Uni	529	1 255	444	576	1 413	279	208	310
Etats-Unis	10 043	6 604	4 219	1 982	1 189	648	343	788
Danemark	368	95	152	234	155	112	101	69
Portugal	4 575	3 078	1 677	1 885	963	246	481	723
Espagne	644	258	1 438	2 145	653	944	273	479
Maroc	230	562	577	2 625	402	944	87	714
Tunisie	—	—	618	291	736	39	149	285
Sénégal	1 634	1 947	3 249	3 710	1 571	1 760	947	718
Côte-d'Ivoire	137	76	130	252	201	112	167	81
Cameroun	214	221	389	481	572	173	237	—
Congo (R.D.)	6 507	9 987	7 566	11 632	9 061	3 273	2 739	3 825
Cuba	0	—	—	282	3 382	—	1 896	—
Antilles néerl. (Curaçao)	13 278	12 110	14 150	9 796	11 322	6 413	2 689	4 432
Venezuela	4 571	7 717	6 057	7 991	13 591	4 384	4 822	5 377
Japon	244	591	81	484	196	34	100	151
Hong-Kong	292	353	308	667	320	196	159	176
Andere Länder - Autres pays	2 355	1 353	7 916	5 895	6 881	2 570	2 345	2 481

1 000 \$

Welt - Monde	22 277	25 167	26 340	29 848	27 427	12 540	11 713	12 721
EWG - CEE	15 867	17 975	19 993	22 285	20 206	9 228	8 890	9 813
France	13 078	15 275	15 867	17 534	16 585	7 264	7 167	7 953
U.E.B.L.	580	580	722	919	633	329	326	283
Pays-Bas	490	449	1 008	1 126	844	444	443	668
Allemagne (R.F.)	1 467	1 315	1 911	2 024	1 561	1 001	674	648
Italie	252	356	485	682	582	190	280	261
Royaume-Uni	1 019	1 026	1 034	1 319	1 155	652	547	531
Etats-Unis	1 364	1 302	1 348	1 479	1 666	527	398	546
Danemark	230	74	105	167	122	75	78	53
Portugal	288	391	366	312	193	89	90	162
Espagne	226	108	331	436	117	194	66	64
Maroc	98	205	144	421	112	155	36	118
Tunisie	—	—	71	34	102	4	23	30
Sénégal	318	321	466	584	307	257	190	123
Côte-d'Ivoire	6	21	59	94	86	39	63	45
Cameroun	109	127	175	329	502	139	183	—
Congo (R.D.)	276	506	369	464	305	196	107	144
Cuba	1	—	—	14	169	—	91	—
Antilles néerl. (Curaçao)	620	517	626	452	601	301	124	215
Venezuela	213	324	297	310	534	170	173	205
Japon	490	1 329	170	227	446	90	261	324
Hong-Kong	168	304	203	347	277	154	184	91
Andere Ländern - Autre pays	984	637	583	574	527	270	209	257

CENTRAFRIQUE

Ausfuhr nach Bestimmung

Exportations par destination

Tonnen - Tonnes

	1961	1962	1963	1964	1965	Jan.-Juni/Jan.-juin		
						1964	1965	1966
Welt - Monde	29 891	39 451	31 784	43 327	38 135	17 368	15 636	16 958
EWG - CEE	21 182	16 665	20 499	28 294	22 474	13 331	10 341	14 069
France	17 182	14 613	17 546	24 243	17 906	11 584	8 243	10 915
U.E.B.L.	1 774	1 056	509	1 213	896	587	325	551
Pays-Bas	427	48	330	150	88	27	22	93
Allemagne (R.F.)	333	542	807	804	569	279	314	454
Italie	1 466	406	1 307	1 884	3 016	854	1 437	2 056
Royaume-Uni	425	706	412	1 244	1 484	411	515	286
Etats-Unis	797	1 922	17	1 584	56	1 387	0	0
Yougoslavie	—	—	—	—	993	—	—	—
Maroc	—	—	—	—	397	32	84	30
Cameroun	467	419	639	109	111	63	52	—
Congo (R.D.)	3 032	13 053	7 125	5 712	6 099	1	1 625	25
Israël	—	0	0	0	0	0	0	0
Japon	—	359	35	522	578	141	262	438
Hong-Kong	—	—	—	—	695	—	25	806
Andere Länder - Autre pays	3 988	6 327	3 357	5 811	5 218	2 002	2 732	1 304

1 000 \$

Welt - Monde	13 732	14 166	21 998	28 921	26 359	15 384	12 629	16 702
EWG - CEE	11 308	9 014	11 763	16 458	13 132	7 973	6 566	9 227
France	9 620	8 073	10 342	13 440	9 939	6 352	4 813	6 715
U.E.B.L.	842	319	200	442	151	207	41	322
Pays-Bas	66	216	599	1 645	1 635	937	991	668
Allemagne (R.F.)	178	271	327	438	292	158	143	212
Italie	602	135	295	493	1 115	319	578	1 311
Royaume-Uni	168	613	187	1 509	1 861	1 061	806	598
Etats-Unis	655	1 923	3 860	4 366	3 489	3 096	1 803	2 573
Yougoslavie	—	—	—	—	563	—	—	—
Maroc	—	98	81	84	205	16	39	15
Cameroun	296	214	186	40	54	24	17	—
Congo (R.D.)	100	253	193	115	120	5	44	7
République d'Afrique du Sud	168	159	175	313	312	105	213	106
Israël	—	552	5 304	5 500	5 706	2 958	2 950	3 646
Japon	—	196	17	119	138	41	54	39
Hong-Kong	—	—	—	—	391	—	14	457
Andere Länder - Autres pays	1 037	1 144	232	417	388	105	123	34

Einfuhr- Ausfuhrüberschuss

Balance commerciale

1000 \$

Welt - Monde	— 8 545	— 11 001	— 4 342	— 927	— 1 068	+ 2 844	+ 916	+ 3 981
EWG - CEE	— 4 559	— 8 961	— 8 230	— 5 827	— 7 074	— 1 255	— 2 294	— 586

ZENTRALAFRIKA

Einfuhr nach Warenklassen

Importations par classe de produits

1 000 \$

CST		1961	1962	1963	1964	1965	Jan.-Juni/Jan.-Juin		
							1964	1965	1966
0 + 1	Nahrungs- und Genussmittel - Alimentation, boissons, tabac								
	Welt - Monde	3 025	3 411	4 129	4 256	3 640	1 865	1 563	1 934
	EWG - CEE	2 137	2 334	2 760	2 411	2 643	1 073	1 122	1 303
	Royaume-Uni	163	180	205	204	105	93	27	82
	Etats-Unis	30	17	34	47	44	20	16	80
	Sénégal	212	255	395	501	247	226	157	98
	Congo (R.D.)	58	190	111	139	41	100	19	21
	Portugal	97	146	209	170	130	45	58	106
2 + 4	Rohstoffe - Matières premières								
	Welt - Monde	407	517	708	487	235	258	111	210
	EWG - CEE	151	141	79	82	51	50	23	29
	Etats-Unis	126	231	445	292	75	166	38	114
	Congo (R.D.)	27	46	39	16	27	10	18	23
3	Brennstoffe - Produits énergétiques								
	Welt - Monde	1 421	1 244	1 388	1 329	1 887	644	585	589
	EWG - CEE	76	69	232	345	351	77	139	116
	Etats-Unis	470	305	165	84	56	22	19	30
	Antilles Néerl. (Curaçao)	477	517	626	443	601	301	124	215
	Venezuela	200	324	297	310	534	170	173	205
7	Maschinen und Fahrzeuge - Machines et matériel de transport								
	Welt - Monde	6 953	6 633	7 059	7 607	8 192	3 083	3 062	589
	EWG - CEE	4 920	5 422	5 996	6 110	6 396	2 528	2 552	116
	Royaume-Uni	225	183	229	316	254	146	115	—
	Etats-Unis	498	596	635	858	1 265	255	241	—
5 + 6 + 8	Andere industrielle Erzeugnisse - Autres produits industriels								
	Welt - Monde	10 999	12 790	12 851	16 132	13 391	6 659	6 391	6 418
	EWG - CEE	8 125	9 445	10 829	13 306	10 686	5 475	5 050	5 413
	Royaume-Uni	624	663	600	799	744	413	405	203
	Etats-Unis	237	153	68	194	226	59	85	96
	Congo (R.D.)	169	260	206	308	236	85	69	99
	Japon	452	1 212	169	222	433	85	260	308
	Hong-Kong	166	302	202	339	273	147	182	90

CENTRAFRIQUE

Ausfuhr nach wichtigsten Waren

Exportations par principaux produits

Tonnen - Tonnes

CST		1961	1962	1963	1964	1965	Jan.-Juni/Jan.-Juin		
							1964	1965	1966
071.1 1	Kaffee Robusta - Café Robusta								
	Welt - Monde	28 203	7 710	5 492	12 089	7 375	6 213	3 368	7 302
	EWG - CEE	21 134	5 224	5 450	10 403	7 323	4 777	3 359	7 270
231.1 0	Naturkautschuk. roh - Caout. nat. brut								
	Welt - Monde	531	691	976	988	886	177	273	500
	EWG - CEE	281	340	686	688	663	167	247	480
263.1 1	Rohbaumwolle - Coton en masse								
	Welt - Monde	10 440	8 107	9 769	10 073	8 937	5 246	2 619	3 726
	EWG - CEE	9 966	6 911	9 329	9 547	5 956	4 879	2 244	2 903
	Royaume-Uni	20	356	121	526	963	367	320	17
	Yougoslavie	—	—	—	—	993	—	—	—
	Hong-Kong	—	—	—	—	695	—	25	806
667.2 0	Diamanten - Diamants (10 carats)								
	Welt - Monde	98 361	175 267	395 542	421 046	509 545	235 244	281 802	286 668
	EWG - CEE	76 939
	Royaume-Uni	15 888
	Etats-Unis	77 830
	Israël	116 011

1 000 \$

071.1 1	Kaffee Robusta - Café Robusta								
	Welt - Monde	3 816	4 115	3 013	7 734	3 941	4 033	1 845	4 715
	EWG - CEE	3 086	3 022	2 992	6 524	3 915	2 999	1 842	4 696
231.1 0	Naturkautschuk. roh - Caout. nat. brut								
	Welt - Monde	290	359	490	427	385	80	164	224
	EWG - CEE	145	158	344	312	292	76	109	214
263.1 1	Rohbaumwolle - Coton en masse								
	Welt - Monde	6 146	4 598	5 514	5 597	5 008	2 902	1 473	2 108
	EWG - CEE	5 880	3 913	5 259	5 311	3 337	2 705	1 265	1 642
	Royaume-Uni	12	202	67	286	535	198	177	9
	Yougoslavie	—	—	—	—	563	—	—	—
	Hong-Kong	—	—	—	—	391	—	14	457
667.2 0	Diamanten - Diamants (10 carats)								
	Welt - Monde	1 490	2 897	10 636	1 402	14 227	7 269	7 696	8 709
	EWG - CEE	828	784	1 497	2 577	3 810	1 368	2 371	1 938
	Royaume-Uni	.	209	—	1 112	1 228	857	572	552
	Etats-Unis	.	1 167	3 841	3 213	3 482	2 086	1 803	2 573
	Israël	.	552	5 304	5 500	5 706	2 958	2 950	3 646

1966 Januar/Juni — Janvier/Juin

i m p o r t

Centrafrique

CST	WAREN - PRODUIT		MENGES QUANTITÉ Einheit - Unité	WERTE VALEUR 1000 \$	CST	WAREN - PRODUIT		MENGES QUANTITÉ Einheit - Unité	WERTE VALEUR 1000 \$	CST	WAREN - PRODUIT		MENGES QUANTITÉ Einheit - Unité	WERTE VALEUR 1000 \$
	Ursprung - Origine					Ursprung - Origine					Ursprung - Origine			
292	MAT BRUTES ORIG VEGETALE NDA ROHSTOFFE PFL URSPRUNGS ANG				CEE			2044	1191	CEE			3	9
					AFRIQUE NON ADM			8	3	FRANCE			3	9
	MONDE	T	4	12	FRANCE			1665	1095					
	CEE		2	12	BELGIQUE-LUXBG			7	5					
	FRANCE		2	12	PAYS-BAS			46	19	553	PARFUMERIE ET PROD DE BEAUTE RIECH UND SCHOENHEITSMITTEL			
3	PRODUITS ENERGETIQUES MINERALISCHE BRENNSTOFFE				ALLEMAGNE R.F.			181	27	MONDE	T	15	36	
	MONDE	T	10931	589	ITALIE			145	45	CEE		15	34	
	CEE		577	116	ROYAUME-UNI			2	4	FRANCE		15	34	
	ADM		4432	215	SUEDE			2	1	ETATS-UNIS		0	1	
	AFRIQUE NON ADM		96	6	SUISSE			1	3	554	SAVONS PRODUITS D ENTRETIEN SEIFEN PUTZ UND WASCHMITTEL			
	FRANCE		517	102	MAROC			1	1	MONDE	T	332	161	
	BELGIQUE-LUXBG		27	9	REP.AFRIQUE SUD			6	2	CEE		330	159	
	PAYS-BAS		34	5	ETATS-UNIS			7	19	FRANCE		186	115	
	AFR.NORD ESPAGN		96	6	ISRAEL			0	1	ITALIE		143	43	
	ETATS-UNIS		146	30	CHINE CONTINENT			1	1	ROYAUME-UNI		2	3	
	.CURACAO		4432	215	512	PRODUITS CHIMIQUES ORGANIQU ORGANISCHE CHEM ERZEUGNISSE				MONDE	T	536	81	
	VENEZUELA		5377	205	MONDE	T	536	81	512	CEE		529	80	
	IRAN		289	17	AFRIQUE NON ADM		6	2	FRANCE		454	71		
332	DERIVES DU PETROLE ERDEDESTILLATIONSERZEUGNISSE				FRANCE			75	9	ALLEMAGNE R.F.		75	9	
	MONDE	T	10787	569	REP.AFRIQUE SUD			6	2	513	ELEMENTS CHIMIQUES INORGANI ANDRGANISCHE CHEM GRUNDSTOFFE			
	CEE		434	96	MONDE	T	155	26	MONDE	T	155	26		
	ADM		4432	215	CEE		155	26	FRANCE		150	23		
	AFRIQUE NON ADM		96	6	FRANCE			2	1	BELGIQUE-LUXBG			2	1
	FRANCE		373	82	ALLEMAGNE R.F.			3	2	514	AUTR PROD CHIM INORGANIQUE AND ANORGAN CHEM ERZEUGNISSE			
	BELGIQUE-LUXBG		27	9	MONDE	T	56	15	MONDE	T	56	15		
	PAYS-BAS		34	5	CEE		56	15	FRANCE		40	12		
	AFR.NORD ESPAGN		96	6	FRANCE			13	3	PAYS-BAS			13	3
	ETATS-UNIS		146	30	FRANCE			4	12	531	COLOR ORGA SYNT ETC SYNT ORG FARBST USW			
	.CURACAO		4432	215	BELGIQUE-LUXBG			2	1	MONDE	T	4	18	
	VENEZUELA		5377	205	ALLEMAGNE R.F.			3	2	CEE		4	15	
	IRAN		289	17	514	AUTR PROD CHIM INORGANIQUE AND ANORGAN CHEM ERZEUGNISSE				FRANCE		4	15	
341	GAZ NATURELS ET GAZ D USINES ERDGAZ UND INDUSTRIEGASE				MONDE	T	56	15	514	MONDE	T	56	15	
	MONDE	T	143	20	CEE		56	15	FRANCE		40	12		
	CEE		143	20	FRANCE			13	3	PAYS-BAS			13	3
	FRANCE		143	20	531	COLOR ORGA SYNT ETC SYNT ORG FARBST USW				MONDE	T	4	18	
4	CORPS GRAS GRAISSES ET HUILES TIERISCHE UND FETTE UND DELE				MONDE	T	4	18	MONDE	T	4	18		
	MONDE	T	186	28	CEE		4	15	FRANCE		4	15		
	CEE		3	2	FRANCE			0	3	SUISSE			0	3
	ADM		178	23	533	PIGMENTS PEINTURES VERNIS PIGMENTE FARBEN LACKE USW				MONDE	T	232	110	
	FRANCE		2	2	MONDE	T	232	110	FRANCE		218	104		
	PORTUGAL		4	3	CEE		232	110	PAYS-BAS			13	5	
	.CONGO R.D.		178	23	FRANCE			0	1	ALLEMAGNE R.F.			0	1
421	HUILE VEGETALE FIXE DOUCE FETTE PFLANZL DELE MILD				541	PRODUITS MEDICIN ET PHARMAC MEDIIZIN U PHARM ERZEUGNISSE				MONDE	T	137	581	
	MONDE	T	6	4	MONDE	T	137	581	541	MONDE	T	137	581	
	CEE		1	1	CEE		130	563	FRANCE		129	559		
	FRANCE		1	1	FRANCE			0	3	ALLEMAGNE R.F.			0	3
	PORTUGAL		4	3	ETATS-UNIS			6	17	ETATS-UNIS			6	17
	.CONGO R.D.		178	23	ISRAEL			0	1	ISRAEL			0	1
422	AUTRES HUILES VEGET FIXES ANDERE FETTE PFLANZLICHE OELE				CHINE CONTINENT			1	1	551	HUILLES ESSENTIEL PR AROM AETHERISCHE DELE U RIECHSTOFFE			
	MONDE	T	180	24	551	HUILLES ESSENTIEL PR AROM AETHERISCHE DELE U RIECHSTOFFE				MONDE	T	3	9	
	CEE		2	1	MONDE	T	3	9						
	ADM		178	23	FRANCE			129	559	FRANCE		129	559	
	.CONGO R.D.		178	23	ALLEMAGNE R.F.			0	3	CEE		7480	4222	
5	PRODUITS CHIMIQUES CHEMISCHE ERZEUGNISSE				ETATS-UNIS			6	17	ADM		3671	137	
	MONDE	T	2066	1222	ISRAEL			0	1	AFRIQUE NON ADM		16	18	
					CHINE CONTINENT			1	1	FRANCE		5846	3279	
					551	HUILLES ESSENTIEL PR AROM AETHERISCHE DELE U RIECHSTOFFE				BELGIQUE-LUXBG		304	229	
					MONDE	T	3	9		PAYS-BAS		126	415	
					FRANCE			129	559	ALLEMAGNE R.F.		1128	210	
					ALLEMAGNE R.F.			0	3	ITALIE		77	90	
					ETATS-UNIS			6	17	ROYAUME-UNI		68	199	
					ISRAEL			0	1					
					CHINE CONTINENT			1	1					
					551	HUILLES ESSENTIEL PR AROM AETHERISCHE DELE U RIECHSTOFFE								
					MONDE	T	3	9						

1966 Januar/Juni — Janvier/Juin

i m p o r t

Zentralafrika

CST	WAREN - PRODUIT		MENGES QUANTITÉ	WERTE VALEUR 1000 \$	CST	WAREN - PRODUIT		MENGES QUANTITÉ	WERTE VALEUR 1000 \$	CST	WAREN - PRODUIT		MENGES QUANTITÉ	WERTE VALEUR 1000 \$
	Ursprung - Origine					Ursprung - Origine					Ursprung - Origine			
	Einheit - Unité					Einheit - Unité					Einheit - Unité			
	NORVEGE	.	5	26		CEE					CEE		7	20
	SUEDE	.	3	3		FRANCE					AOM		2	1
	FINLANDE	.	2	1							FRANCE		6	15
	DANEMARK	.	0	1							ALLEMAGNE R.F.		0	5
	SUISSE	.	0	8							.COTE D IVOIRE		2	1
	AUTRICHE	.	0	1		641 PAPIERS ET CARTONS								
	PORTUGAL	.	14	44		PAPIER UND PAPPE								
	ESPAGNE	.	15	16		MONDE	T	117	46		656 ARTICLES EN MAT TEXTILES NDA			
	YUGOSLAVIE	.	14	3		CEE		116	45		SPINNSTOFFWAREN A N G			
	MAROC	.	16	18		FRANCE		100	40		MONDE	T	105	170
	.SENEGAL	.	18	24		PAYS-BAS		4	1		CEE		54	120
	.COTE D IVOIRE	.	31	13		ALLEMAGNE R.F.		7	2		AOM		1	1
	.CONGO R.D.	.	3623	99		ITALIE		5	2		FRANCE		31	81
	ETATS-UNIS	.	41	77		NORVEGE	.	1	1		BELGIQUE-LUXBG		6	11
	CANADA	.	1	1							PAYS-BAS		6	13
	ISRAEL	.	1	3		642 ARTICLES EN PAPIER OU CARTON					ITALIE		11	14
	ARABIE SEODITE	.	0	1		WAREN AUS PAPIER ODER PAPPE					PORTUGAL		5	10
	CHINE CONTINENT	.	20	37		MONDE	T	210	166		ESPAGNE		15	14
	JAPON	.	143	308		CEE		205	163		.COTE D IVOIRE		0	1
	HONG-KONG	.	176	90		FRANCE		202	160		ETATS-UNIS		1	4
611	CUIRS					BELGIQUE-LUXBG		2	1		JAPON		28	19
	LEDER					ALLEMAGNE R.F.		0	1		HONG-KONG		1	2
	MONDE	T	22	19		SUEDE	.	2	2					
	CEE		22	19		FINLANDE	.	2	1		657 COUV PARQU TAPIS TAPISSERIE			
	FRANCE		22	19							FUSSBODENBELAEGE TEPPICHE USW			
612	ARTICLES MANUF EN CUIR NDA					651 FILS DE MATIERES TEXTILES					MONDE	T	3	7
	WAREN A LEGER KUNSTLEDER ANG					GARNE AUS SPINNSTOFFEN					CEE		2	5
	MONDE	T	6	48		MONDE	T	26	92		FRANCE		1	3
	CEE		6	47		CEE		26	92		ALLEMAGNE R.F.		1	2
	FRANCE		6	47		FRANCE		14	62		ITALIE		0	1
621	DEMI PRODUITS EN CADUTCHOU					BELGIQUE-LUXBG		0	2		ARABIE SEODITE		0	1
	HALBERZEUGNISSE AUS KAUTSCHUK					ALLEMAGNE R.F.		3	10		CHINE CONTINENT		0	1
	MONDE	T	22	34		ITALIE		8	17		661 CHAUX CEMENTS OUVR PR BATIMENT			
	CEE		22	32							KALK ZEMENT UND BAUSTOFFE			
	FRANCE		20	25		652 TISSUS COTON SAUF TISSUS SPEC					MONDE	T	7834	208
	PAYS-BAS		1	1		BAUMWOLLGEBE					CEE		4199	99
	ALLEMAGNE R.F.		2	6		MONDE	T	329	1092		AOM		3622	98
	ROYAUME-UNI	.	0	1		CEE		186	655		AFRIQUE NON AOM		13	11
	ETATS-UNIS	.	0	1		AOM		1	2		FRANCE		3224	76
629	ART MANUF EN CADUTCHOU					FRANCE		85	240		ALLEMAGNE R.F.		975	23
	NDA BEARB WAREN A KAUTSCHUK ANG					BELGIQUE-LUXBG		18	56		MAROC		13	11
	MONDE	T	231	328		PAYS-BAS		77	344		.CONGO R.D.		3622	98
	CEE		230	327		ALLEMAGNE R.F.		6	14					
	FRANCE		152	253		ROYAUME-UNI	.	36	170		662 PIECES DE CONSTR EN CERAM			
	BELGIQUE-LUXBG		53	47		.COTE D IVOIRE	.	1	1		BAUMATERIAL AUS KERAM STOFFEN			
	PAYS-BAS		25	26		.CONGO R.D.	.	0	1		MONDE	T	46	16
	ALLEMAGNE R.F.		0	1		CHINE CONTINENT	.	0	1		CEE		46	16
	ETATS-UNIS	.	1	1		JAPON	.	107	264		FRANCE		30	11
631	BOIS ARTIF ET TRAVAILLES NDA					653 AUTRES TISSUS SAUF SPECIAUX					BELGIQUE-LUXBG		2	1
	FURNIERE KUNSTHOLZ USW A N G					ANDERE GEWEBE					ALLEMAGNE R.F.		7	2
	MONDE	T	1	3		MONDE	T	68	434		ITALIE		6	2
	CEE		1	3		CEE		63	408					
	FRANCE		1	3		FRANCE		48	381		663 ARTICLES MINERAUX NDA			
						PAYS-BAS		12	19		WAREN A MINERAL STOFFEN ANG			
						ITALIE		3	8		MONDE	T	7	20
						PORTUGAL	.	3	22		CEE		6	17
						CHINE CONTINENT	.	0	1		FRANCE		5	15
						JAPON	.	2	3		ALLEMAGNE R.F.		1	2
											ETATS-UNIS		1	3
632	ARTICLES MANUF EN BOIS NDA					654 TULLES DENTELLES BRODERIES					664 VERRE			
	BEARBEITETE WAREN A HOLZ ANG					TUILL SPITZEN BAENDER USW					GLAS			
	MONDE	T	11	10		MONDE	T	2	16		MONDE	T	66	36
	CEE		11	10		CEE		2	16		CEE		55	32
	FRANCE		10	7		FRANCE		2	16		FRANCE		54	30
	ALLEMAGNE R.F.		1	2							ALLEMAGNE R.F.		0	1
633	ARTICLES EN LIEGE					655 TISSUS SPECIAUX ARTIC ASSIM					ITALIE		0	1
	BEARBEITETE WAREN AUS KORK					SPEZIALGEWEBE UND ERZEUGNISSE					ETATS-UNIS		0	1
	MONDE	T	0	1		MONDE	T	9	22		HONG-KONG		11	3

1966 Januar/Juni — Janvier/Juin

i m p o r t

Zentralafrika

CST	WAREN - PRODUIT		MENGES QUANTITÉ	WERTE VALEUR	1000 \$	CST	WAREN - PRODUIT		MENGES QUANTITÉ	WERTE VALEUR	1000 \$	CST	WAREN - PRODUIT		MENGES QUANTITÉ	WERTE VALEUR	1000 \$						
	Ursprung - Origine						Einheit - Unité						Ursprung - Origine					Einheit - Unité		Ursprung - Origine		Einheit - Unité	
	ALLEMAGNE R.F.		1	1		PAYS-BAS		2	6		BELGIQUE-LUXBG		4	2		ALLEMAGNE R.F.		21	33				
	ETATS-UNIS		1	3		ALLEMAGNE R.F.		0	1		ITALIE		4	3		ROYAUME-UNI		3	4				
717	MACH PR TEXT CUIR MAC A COUD MASCH F TEXT LEDER NAEHMASCH					726	APP ELEC MEDICALE ET RADIOL APP F ELEKTROMEDIZIN BESTRAHL					PORTUGAL		2	1		ETATS-UNIS		0	2			
	MONDE		T	28	99		MONDE		T	0	2		HONG-KONG		151	67		821 MEUBL SOMMIERS LITERIE SIM MOEBEL					
	CEE			24	86		CEE			0	2		MONDE		T	56	63		CEE		28	39	
	FRANCE			19	65		FRANCE			0	2		FRANCE			28	38		ALLEMAGNE R.F.		1	1	
	ALLEMAGNE R.F.			1	8		729 MACH ET APP ELECTRIQUES NDA ELEKTR MASCHINEN U APP A N G						ROYAUME-UNI			5	2		ETATS-UNIS		21	19	
	ITALIE			4	13		MONDE		T	159	237		ISRAEL			1	1		CHINE CONTINENT		0	1	
	ROYAUME-UNI			1	5		CEE			86	173		831 ARTI VOYAGE SACS A MAIN ETC REISEARTIKEL TAESCHNERW U DGL						MONDE		T	30	74
	SUISSE			2	6		FRANCE			64	139		CEE			25	67		AOM		3	4	
	ETATS-UNIS			1	2		ALLEMAGNE R.F.			20	28		FRANCE			24	67		COTE D IVOIRE		3	4	
718	MACH PR AUT INDUS SPECIAL MASCH F BESOND GEN INDUSTRIEN						ITALIE			2	6		JAPON			2	3		841 VETEMENTS BEKLEIDUNG				
	MONDE		T	171	295		ROYAUME-UNI			9	9		MONDE		T	59	428		CEE		45	369	
	CEE			71	175		SUEDE			1	1		AOM			0	1		AFRIQUE NON AOM		2	6	
	FRANCE			70	174		DANEMARK			62	47		FRANCE			44	357		ITALIE		1	13	
	ALLEMAGNE R.F.			1	1		SUISSE			0	1		PORTUGAL			2	9		ESPAGNE		0	1	
	ROYAUME-UNI			54	47		ETATS-UNIS			1	5		MAROC			2	6		COTE D IVOIRE		0	1	
	ETATS-UNIS			45	72		HONG-KONG			0	1		ETATS-UNIS			4	22		JAPON		3	13	
719	MACHINES APPAREILS NDA MASCHINEN UND APPARATE ANG						731 VEHICULES POUR VOIES FERREES SCHIENENFAHRZEUGE						HONG-KONG			3	6		851 CHAUSSURES SCHUHE				
	MONDE		T	194	531		MONDE		T	6	3		MONDE		T	73	194		CEE		53	175	
	CEE			169	453		CEE			6	3		AOM			3	10		FRANCE			53	175
	FRANCE			117	347		FRANCE			6	3		ROYAUME-UNI			12	5		SENEGAL		3	10	
	BELGIQUE-LUXBG			2	3		732 VEHICULES AUTOMOBILES ROUTIERS KRAFTFAHRZEUGE						HONG-KONG			5	4		861 APP SCIENTIF ET D OPTIQUE FEINMECH U OPT ERZEUGNISSE				
	PAYS-BAS			5	11		MONDE		T	816	1373		MONDE		T	32	104		CEE		6	78	
	ALLEMAGNE R.F.			18	41		CEE			703	1189		FRANCE			6	67		BELGIQUE-LUXBG		0	2	
	ITALIE			27	50		FRANCE			574	980		ALLEMAGNE R.F.			21	21		ROYAUME-UNI		0	8	
	ROYAUME-UNI			11	20		BELGIQUE-LUXBG			1	3		ITALIE			3	8		ITALIE		0	1	
	SUEDE			5	9		PAYS-BAS			1	2		ROYAUME-UNI			78	124		SUISSE		0	2	
	SUISSE			0	3		ALLEMAGNE R.F.			121	195		AUTRICHE			0	1		YUGOSLAVIE		8	1	
	ETATS-UNIS			9	46		ITALIE			6	9		ETATS-UNIS			32	55		ETATS-UNIS		0	5	
722	MACH ELECT APPAR PR COUPURE ELEKTR MASCH U SCHALTGERAETE						JAPON			4	4		CHINE CONTINENT			17	15		862 FOURNITURES PHOTOCINEMA PHOTOCHIMISCHE ERZEUGNISSE				
	MONDE		T	89	268		733 VEHIC ROUT NON AUTOMOBILES STRASSENFAHRZEUGE O KRAFTANTR						MONDE		T	32	104		JAPON		0	2	
	CEE			87	260		MONDE		T	99	116		CEE			6	78		FRANCE			6	
	FRANCE			73	212		CEE			93	105		FRANCE			6	67		BELGIQUE-LUXBG		0	2	
	ALLEMAGNE R.F.			14	48		FRANCE			48	51		ROYAUME-UNI			12	5		ALLEMAGNE R.F.		0	8	
	ITALIE			0	1		BELGIQUE-LUXBG			21	21		ITALIE			0	1		ROYAUME-UNI		0	1	
	ROYAUME-UNI			2	3		PAYS-BAS			1	2		SUISSE			0	2		SUISSE		0	2	
	ETATS-UNIS			0	4		ALLEMAGNE R.F.			121	195		YUGOSLAVIE			8	1		ETATS-UNIS		0	5	
723	FILS CABLES ISOLAT ELEC DRAEHTE KABEL ISOLATOREN F EL						ITALIE			6	9		CHINE CONTINENT			17	15		862 FOURNITURES PHOTOCINEMA PHOTOCHIMISCHE ERZEUGNISSE				
	MONDE		T	120	120		ROYAUME-UNI			78	124		MONDE		T	32	104		JAPON		0	2	
	CEE			120	120		ETATS-UNIS			32	55		CEE			6	78		FRANCE			6	
	FRANCE			120	120		JAPON			4	4		FRANCE			6	67		BELGIQUE-LUXBG		0	2	
724	APPAR POUR TELECOMMUNICAT APP F TELEGR TELEPHON FERNSEH						734 AERONEFS LUFIFAHREZEUGE						ALLEMAGNE R.F.			0	8		ROYAUME-UNI		0	1	
	MONDE		T	17	178		MONDE		T	0	3		ITALIE			0	1		SUISSE		0	2	
	CEE			14	166		CEE			0	1		ROYAUME-UNI			0	1		YUGOSLAVIE		8	1	
	FRANCE			9	126		FRANCE			0	1		ETATS-UNIS			0	5		CHINE CONTINENT		17	15	
	PAYS-BAS			3	33		FRANCE			0	2		JAPON			0	2		862 FOURNITURES PHOTOCINEMA PHOTOCHIMISCHE ERZEUGNISSE				
	ALLEMAGNE R.F.			1	6		MONDE		T	276	210		MONDE		T	12	42		JAPON		0	2	
	ETATS-UNIS			0	1		CEE			119	136		FRANCE			89	98		ROYAUME-UNI		0	1	
	JAPON			3	11		FRANCE			89	98		ROYAUME-UNI			5	8		SUISSE		0	2	
725	APPAREILS ELECTRODOMESTIQUES ELEKTRISCHE HAUSHALTSGERAETE						734 AERONEFS LUFIFAHREZEUGE						ETATS-UNIS			1	2		862 FOURNITURES PHOTOCINEMA PHOTOCHIMISCHE ERZEUGNISSE				
	MONDE		T	7	17		MONDE		T	99	116		CHINE CONTINENT			17	15		JAPON		0	2	
	CEE			7	17		CEE			0	1		MONDE		T	32	104		FRANCE			6	
	FRANCE			5	10		FRANCE			0	3		CEE			6	78		BELGIQUE-LUXBG		0	2	

1966 Januar/Juni — Janvier/Juin

e x p o r t

Centrafrique

CST	WAREN - PRODUIT		MENGES QUANTITÉ	WERTE VALEUR	1000 \$	CST	WAREN - PRODUIT		MENGES QUANTITÉ	WERTE VALEUR	1000 \$	CST	WAREN - PRODUIT		MENGES QUANTITÉ	WERTE VALEUR	1000 \$
	Bestimmung - Destination	Einheit - Unité					Bestimmung - Destination	Einheit - Unité					Bestimmung - Destination	Einheit - Unité			
	COMMERCE TOTAL HANDEL INSGESAMT						CEE						CEE				
	MONDE T 16958 16702						FRANCE 581 214						AFRIQUE NON ADM 894 88				
	CEE 14069 9227						FRANCE 581 214						1172 105				
	ADM 40 12						121 TABACS BRUTS ET DECHETS ROHTABAK UND TABAKABFAELLE						FRANCE 308 33				
	AFRIQUE NON ADM 1218 121						MONDE T 581 214						BELGIQUE-LUXBG 343 31				
	FRANCE 10915 6715						CEE 581 214						PAYS-BAS 52 6				
	BELGIQUE-LUXBG 551 322						FRANCE 581 214						ALLEMAGNE R.F. 108 10				
	PAYS-BAS 93 668						2 MATIERES PREMIERES ROHSTOFFE						ITALIE 82 8				
	ALLEMAGNE R.F. 454 212						MONDE T 8507 2936						ROYAUME-UNI 244 24				
	ITALIE 2056 1311						CEE 5727 2270						REP.AFRIQUE SUD 1172 105				
	ROYAUME-UNI 286 598						ADM 39 8						263 COTON BAUMWOLLE				
	ESPAGNE 36 18						AFRIQUE NON ADM 1218 121						MONDE T 3750 2111				
	MAROC 30 15						FRANCE 4532 1911						CEE 2903 1642				
	NIGER 10 1						BELGIQUE-LUXBG 373 48						ADM 24 3				
	COTE D IVOIRE 5 5						PAYS-BAS 88 23						FRANCE 2863 1619				
	CONGO R.D. 25 7						ALLEMAGNE R.F. 389 154						BELGIQUE-LUXBG 30 17				
	REP.AFRIQUE SUD 1188 106						ITALIE 345 135						ITALIE 10 6				
	ETATS-UNIS 0 2573						ROYAUME-UNI 281 43						ROYAUME-UNI 17 9				
	ISRAEL 0 3646						ESPAGNE 36 18						CONGO R.D. 24 3				
	JAPON 438 39						MAROC 30 15						HONG-KONG 806 457				
	HONG-KONG 806 457						NIGER 10 1						291 MAT BRUTES ORIG ANIMALE NDA ROHSTOFFE TIER URSPRUNGS ANG				
	AVITAILLEMENT 63 11						COTE D IVOIRE 5 5						MONDE T 1 3				
0	PRODUITS ALIMENTAIRES NAHRUNGSMITTEL						CONGO R.D. 24 3						CEE 1 3				
	MONDE T 7738 4769						REP.AFRIQUE SUD 1188 106						FRANCE 1 3				
	CEE 7701 4748						JAPON 400 20						292 MAT BRUTES ORIG VEGETALE NDA ROHSTOFFE PFL URSPRUNGS ANG				
	FRANCE 5788 3431						HONG-KONG 806 457						MONDE T 177 131				
	BELGIQUE-LUXBG 177 123						211 PEaux BRUTES SAUF PELLETERIES HAUTE UND FELLE ROH						CEE 173 127				
	PAYS-BAS 5 4						MONDE T 165 90						ADM 5 5				
	ALLEMAGNE R.F. 22 15						CEE 99 58						FRANCE 5 5				
	ITALIE 1709 1176						AFRIQUE NON ADM 30 15						ALLEMAGNE R.F. 109 68				
	ROYAUME-UNI 6 3						FRANCE 6 12						ITALIE 59 54				
	JAPON 30 17						ITALIE 93 46						COTE D IVOIRE 5 5				
071	CAFE KAFFEE						ESPAGNE 36 18						3 PRODUITS ENERGETIQUES MINERALISCHE BRENNSTOFFE				
	MONDE T 7325 4728						MAROC 30 15						MONDE T 63 11				
	CEE 7293 4709						221 GRAINES NOIX OLEAGINEUSES OELSAATEN UND OELFRUECHTE						AVITAILLEMENT 63 11				
	FRANCE 5379 3391						MONDE T 1157 140						332 DERIVES DU PETROLE ERDDELESTILLATIONSERZEUGNISSE				
	BELGIQUE-LUXBG 177 123						CEE 758 120						MONDE T 63 11				
	PAYS-BAS 5 4						FRANCE 657 100						AVITAILLEMENT 63 11				
	ALLEMAGNE R.F. 22 15						ITALIE 100 20						4 CORPS GRAS GRAISSES ET HUILES TIERISCHE UND FETTE UND OELE				
	ITALIE 1709 1176						JAPON 400 20						MONDE T 46 46				
	ROYAUME-UNI 2 1						231 CADUTCHOUC KAUTSCHUK						CEE 46 46				
	JAPON 30 17						MONDE T 500 224						FRANCE 4 4				
072	CACAO KAKAU						CEE 480 214						ALLEMAGNE R.F. 42 42				
	MONDE T 10 4						FRANCE 272 121						431 HUILES ET GRAISSES ELABOREES OELE UND FETTE VERARBEITET				
	CEE 7701 4748						PAYS-BAS 36 17						MONDE T 46 46				
	FRANCE 10 4						ALLEMAGNE R.F. 171 76						CEE 46 46				
075	EPICES GEWUERZE						ROYAUME-UNI 20 10						FRANCE 4 4				
	MONDE T 8 5						242 BOIS ROUNDS BRUTS SIMPL EQUAR ROHHOLZ RUND OD EINF BEHAUEN						ALLEMAGNE R.F. 42 42				
	CEE 4 3						MONDE T 446 20						6+8 ARTICLES MANUFACTURES VERSCHIEDENE BEARBEITETE				
	FRANCE 4 3						CEE 420 18						MONDE T 18 8717				
	ROYAUME-UNI 4 2						ADM 10 1										
081	ALIMENTS POUR ANIMAUX FUTTERMittel						AFRIQUE NON ADM 16 1										
	MONDE T 395 33						FRANCE 420 18										
	CEE 395 33						NIGER 10 1										
	FRANCE 395 33						REP.AFRIQUE SUD 16 1										
1	BOISSONS ET TABACS GETRAENKE UND TABAK						243 BOIS FACONNES OU SIMPL TRAV HOLZ EINFACH BEARBEITET										
	MONDE T 581 214						MONDE T 2310 217										

Überseeische Assoziierte
AUSSENHANDELSSTATISTIK

Associés d'Outre-Mer
STATISTIQUE DU COMMERCE EXTÉRIEUR

Associati d'Oltremare
STATISTICA DEL COMMERCIO CON L'ESTERO

Overzeese Geassocieerden
STATISTIEK VAN DE BUITENLANDSE HANDEL

Overseas Associates
FOREIGN TRADE STATISTICS

Gabon

1966 — No. 10

JAN.-JUNI 1966

JAN.-JUIN 1966

GEN.-GIU. 1966

JAN.-JUNI 1966

JAN.-JUNE 1966

Zu den AOM gehören :

- I. — Assoziierte überseeische Länder und Hoheitsgebiete (EAMA + TOM) :
Senegal, Mali, Elfenbeinküste, Dahome, Mauretanien, Niger, Obervolta,
Kongo (Brazza), Zentralafrika, Tschad, Gabun, Togo, Kamerun,
Madagaskar, Kongo (D.R.), Rwanda, Burundi, Somalia, Suriname,
Niederländische Antillen, Niederländisch-Neuguinea (*), Saint-Pierre-
und-Miquelon, Komoren, Französische Somaliküste, Neu-Kaledonien,
Französische-Polynesien.
- II. — Überseeische Departements (DOM) :
Guadeloupe, Martinique, Guayana, Reunion.
- III. — Art und Weise der Assoziierung nicht festgelegt :
Algerien (Einschliesslich der beiden ehemaligen Sahara-Departements).
Ab 1963 nicht mehr in der AOM aufgeführt.

(*) Nicht mehr assoziiert mit der EWG seit 18.8.1962.

Les AOM se définissent comme suit :

- I. — *Pays et territoires d'outre-mer associés (EAMA + TOM) :*
Sénégal, Mali, Côte-d'Ivoire, Dahomey, Mauritanie, Niger, Haute-Volta,
Congo (Brazza), Centrafrique, Tchad, Gabon, Togo, Cameroun, Madagascar,
Congo (R.D.), Rwanda, Burundi, République de Somalie, Surinam, Antilles
néerlandaises, Nouvelle-Guinée néerlandaise (), Saint-Pierre-et-Miquelon,*
Comores, Côte française des Somalis, Nouvelle-Calédonie, Polynésie française.
- II. — *Départements d'Outre-mer (DOM) :*
Guadeloupe, Martinique, Guyane française, Réunion.
- III. — *Sans régime d'association défini :*
Algérie (incluant les deux anciens départements sahariens). Depuis 1963
n'est plus reprise dans les AOM.

(*) N'est plus associée à la CEE depuis le 18/8/1962.

Inhaltswiedergabe nur mit Quellennachweis
gestattet

La reproduction des données est subordonnée
à l'indication de la source

La riproduzione del contenuto è subordinata
alla citazione della fonte

Het overnemen van gegevens is toegestaan
mits duidelijke bronvermelding

Reproduction of the contents of this publication
is subject to acknowledgement of the source

INHALTSÜBERSICHT

Heft 10

Aussenhandel von Gabun

Einfuhr nach Ursprung von 1961 bis 30-6-1966	112
Ausfuhr nach Bestimmung von 1961 bis 30-6-1966	113
Einfuhr/Ausfuhrüberschuss von 1961 bis 30-6-1966	113
Einfuhr nach Warenklassen von 1961 bis 30-6-1966	114
Ausfuhr nach wichtigsten Waren von 1961 bis 30-6-1966	115
Einfuhr von 1-1-1966 bis 30-6-1966	117
Ausfuhr von 1-1-1966 bis 30-6-1966	125
Ausfuhr nach wichtigsten Waren von 1-1-1966 bis 30-6-1966	128

ANMERKUNGEN

Diese Veröffentlichung bringt in je einem Heft für jedes Land eine Analyse des Aussenhandels der mit der EWG assoziierten überseeischen Länder nach Erzeugnissen und nach Ursprung und Bestimmung. Sie enthält nach CST-Teilen und -Gruppen (dreistellig) aufgegliederte Angaben sowie eine gewisse Zahl der für die Ausfuhr wichtigen Rubriken und Positionen (vier- und fünfstellig). Von Ausnahmen abgesehen, sind die Werte einheitlich in Rechungseinheiten (1 000 \$) und die Mengen in Tonnen ausgedrückt (vgl. Anfangsbuchstaben der Mengeneinheiten unter „Abkürzungen“).

Die Einfuhrwerte umfassen die Versicherungs- und Transportkosten bis zur Grenze des Einfuhrlandes (cif-Werte), aber nicht die Zölle, Steuern und sonstigen in diesem Lande erhobenen Abgaben, und die Ausfuhrwerte schliessen nicht die Versicherungs- und Transportkosten über die Grenzen des Meldelandes hinaus ein (fob-Werte).

Da die fünf Länder von Äquatorialafrika (Kamerun, Tschad, Zentralafrika, Gabun und Kongo Brazza) in einer Zollunion zusammengefasst sind, umfassen die Zahlen nicht den Handel zwischen diesen Staaten.

(Zwischen den vier letztgenannten Ländern von Anfang an und mit Kamerun vom 1.1.1966 an).

Abkürzungen

CEE	EWG — Europäische Wirtschaftsgemeinschaft
AOM	Assoziierte Überseegebiete
DOM	Überseeische Departements
EAMA	Assoziierte Afrikanische Staaten und Madagaskar
TOM	Mit der EWG assoziierte überseeische Hoheitsgebiete
CST	Internationales Warenverzeichnis für den Aussenhandel (CST)
NDA	a.n.g. (anderweitig nicht genannt)
C	Tausend Karat
G	Gramm
T	Metrische Tonnen
M	Meter
S	Quadratmeter
V	Kubikmeter
L	Liter
N	Stück
P	Paar
K	Kilowatt-Stunden

Quelle : Statistisches Amt von Gabun.
Statistische Abteilung der „Conférence des Chefs d'Etats de l'Afrique Equatoriale“.

Umrechnungskurse : 1 000 CFA franken = 4,051 \$.

Anmerkungen zu den Erzeugnissen :

1) Einfuhr —	
2) Ausfuhr	
051.1.1 /	
051.1.2 \	
051.2	Einschl. 051.1.1 und 051.1.2
284.0.4	Einschl. in 684.1
284.0.6	Einschl. in 685.1
284.0.7	Einschl. in 686.1
284.0.9	Einschl. in 687.1
684.1	Einschl. 284.0.4
685.1	Einschl. 284.0.6
686.1	Einschl. 284.0.7
687.1	Einschl. 284.0.9
697	Einschl. 812.3
812.3	Einschl. in 697

TABLE DES MATIERES

Fascicule 10

Commerce Extérieur du Gabon

Importations par origine de 1961 au 30-6-1966	112
Exportations par destination de 1961 au 30-6-1966	113
Balance commerciale de 1961 au 30-6-1966	113
Importations par classe de produits de 1961 au 30-6-1966	114
Exportations par principaux produits de 1961 au 30-6-1966	115
Importations de 1-1-1966 au 30-6-1966	117
Exportations du 1-1-1966 au 30-6-1966	125
Exportations par principaux produits du 1-1-1966 au 30-6-1966	128

OBSERVATIONS

Cette publication présente, en fascicules par pays, une analyse du Commerce Extérieur des Associés d'Outre-Mer de la CEE par produits et par origine et destination. Elle contient les données par classe de produits et pour chaque Groupe (CST 3 chiffres) ainsi que pour un certain nombre de Rubriques et Positions importantes à l'exportation (CST 4 et 5 chiffres). Les valeurs ont été uniformément exprimées en unités de compte (1 000 \$) et les quantités en tonnes sauf exceptions (voir sous « Abréviations » les initiales d'unités de quantité).

Les valeurs d'importation comprennent les coûts d'assurance et de transport jusqu'à la frontière du pays importateur (valeur caf) mais ne comprennent pas les droits de douane, impôts ou taxes perçus dans ce pays, et les valeurs d'exportation ne comprennent pas les coûts d'assurance et de transport au-delà de la frontière du pays déclarant (valeur fob).

Les cinq pays de l'UDEAC (Cameroun, Tchad, Centrafrique, Gabon et Congo Brazza) étant en union douanière, les chiffres ne comprennent pas le commerce entre chacun de ces Etats.

(Entre les quatre derniers états depuis le début et avec le Cameroun depuis le 1^{er} janvier 1966).

Abréviations

CEE	Communauté Economique Européenne
AOM	Associés d'Outre-Mer de la CEE
DOM	Départements d'Outre-Mer des pays de la CEE
EAMA	Etats Africains et Malgaches Associés à la CEE
TOM	Territoires d'Outre-Mer associés à la CEE
CST	Classification Statistique et Tarifaire
NDA	Non dénommés ailleurs
C	Milliers de Carats
G	Grammes
T	Tonnes métriques
M	Mètres
S	Mètres carrés
V	Mètres cubes
L	Litres
N	Nombre
P	Paires
K	Kilowatts-heure

Source : Service Statistique du Gabon.
Section statistique de la Conférence des Chefs d'Etats de l'Afrique Equatoriale.

Taux de conversion : 1 000 Frs CFA = 4,051 \$

Notes par produit :

1) Importation —	
2) Exportation	
051.1.1 /	
051.1.2 \	
051.2	Y compris le 051.1.1 et le 051.1.2
284.0.4	Inclus dans le 684.1
284.0.6	Inclus dans le 685.1
284.0.7	Inclus dans le 686.1
284.0.9	Inclus dans le 687.1
684.1	Y compris le 284.0.4
685.1	Y compris le 284.0.6
686.1	Y compris le 284.0.7
687.1	Y compris le 284.0.9
697	Y compris le 812.3
812.3	Inclus dans le 697

SABUN

Einfuhr nach Ursprung

Importations par origine

Tonnen - Tonnes

	1961	1962	1963	1964	1965	Jan.-Juni/Jan.-Juin		
						1964	1965	1966
Welt - Monde	121 613	139 300	157 087	185 663	195 865	86 132	83 930	101 429
EWG - CEE	74 293	83 314	86 503	97 488	107 328	44 728	44 157	55 440
France	69 381	79 059	69 374	75 815	82 348	33 563	35 162	36 481
U.E.B.L.	377	1 077	8 010	7 390	12 124	4 120	3 478	7 886
Pays-Bas	1 404	1 146	2 324	3 414	4 035	1 438	1 831	2 134
Allemagne (R.F.)	2 642	2 481	2 991	2 881	4 559	1 233	1 577	2 866
Italie	489	1 551	3 804	7 988	4 261	4 384	2 109	6 074
Royaume-Uni	810	936	2 926	3 430	3 846	1 664	1 354	3 153
Etats-Unis	4 175	3 578	4 076	6 165	5 366	2 962	1 988	2 731
Suède	211	465	109	42	114	18	44	61
Suisse	21	32	14	11	30	5	10	14
Espagne	662	714	1 430	1 330	2 219	187	637	928
Hongrie	22	38	54	96	99	38	52	43
Maroc	2 115	6 240	3 280	4 659	2 956	2 964	1 214	2 187
Algérie	174	339	714	5 946	2 421	1 077	1 292	1 896
Tunisie	—	—	1 908	2 626	6 068	514	2 817	1 826
Sénégal	2 785	2 386	1 974	2 729	2 569	1 075	1 238	1 555
Côte-d'Ivoire	131	161	101	151	141	107	80	131
Cameroun	1 599	1 686	2 200	2 511	2 327	1 322	906	—
Zambie Malawi	92	87	65	109	127	63	49	27
Antilles Néerl. (Curaçao)	15 769	13 341	17 488	13 994	20 917	6 569	9 452	16 202
Venezuela	11 465	15 524	17 817	24 466	29 728	8 750	16 395	4 527
Cambodge	—	451	1 120	1 150	1 177	409	740	138
Japon	193	282	110	365	618	87	213	319
Hong-Kong	60	74	90	197	111	82	47	88
Andere Länder - Autres pays	7 036	9 652	15 108	18 198	7 703	13 511	2 246	10 163

1 000 \$

Welt - Monde	35 864	38 735	48 109	55 670	62 486	25 744	26 945	30 548
EWG - CEE	25 934	28 147	34 999	39 759	44 781	17 980	20 059	22 473
France	21 425	24 167	28 736	32 741	36 546	14 860	16 825	18 392
U.E.B.L.	356	381	831	1 048	1 120	459	513	608
Pays-Bas	766	872	987	1 537	1 692	613	708	823
Allemagne (R.F.)	2 929	2 298	3 336	3 337	4 338	1 548	1 578	2 245
Italie	458	429	609	1 095	1 084	500	434	405
Royaume-Uni	1 007	1 158	1 774	1 738	1 893	760	730	1 230
Etats-Unis	4 202	3 801	5 690	7 006	7 303	3 891	2 584	3 548
Suède	158	161	113	96	224	39	74	135
Suisse	89	87	60	66	151	20	34	62
Espagne	194	165	167	179	250	50	111	101
Hongrie	31	62	78	132	190	50	88	80
Maroc	514	846	562	848	616	527	281	376
Algérie	81	92	178	256	132	50	61	126
Tunisie	—	—	219	312	676	66	332	176
Sénégal	344	362	284	353	367	162	177	164
Côte-d'Ivoire	40	151	79	158	151	86	79	94
Cameroun	749	971	1 242	1 411	1 964	610	684	—
Zambie Malawi	60	93	68	114	142	65	55	31
Antilles Néerlandaises	674	591	786	655	1 015	278	449	591
Venezuela	449	538	595	755	828	273	459	139
Cambodge	105	77	155	164	142	59	81	22
Japon	134	198	206	473	726	191	271	296
Hong-Kong	60	56	90	129	109	57	47	62
Andere Länder - Autres pays	1 039	1 179	1 264	1 066	824	530	289	842

GABON

Ausfuhr nach Bestimmung

Exportations par destination

1 000 \$

	1961	1962	1963	1964	1965	Jan.-Juni/Jan.-Juin		
						1964	1965	1966
Welt - Monde	1 533 167	1 573 284	2 311 220	2 844 872	3 256 705	1 308 511	1 507 257	1 562 418
EWG - CEE	1 385 888	1 398 136	1 685 860	1 963 892	2 103 550	944 663	1 045 215	888 646
France	1 122 984	1 167 486	1 259 740	1 552 111	1 710 301	740 835	902 596	583 194
U.E.B.L.	12 415	28 133	59 687	65 432	14 395	40 600	5 173	35 768
Pays-Bas	40 998	23 058	41 183	65 788	33 425	53 170	15 627	13 905
Allemagne (R.F.)	199 343	164 897	278 452	276 180	322 231	110 058	110 606	242 657
Italie	10 148	14 562	46 798	4 381	23 199	2 292	11 213	13 123
Royaume-Uni	19 383	13 740	14 184	19 185	34 680	8 638	26 094	6 434
Etats-Unis	3 482	22 455	375 250	573 028	697 557	222 967	319 210	401 269
Norvège	3 533	440	1 041	4 273	28 836	69	19 381	11 870
Suède	3 613	5 245	4 469	8 608	6 071	2 922	2 733	3 629
Denemark	10 723	6 518	8 090	7 006	9 562	2 771	1 834	3 007
Suisse	2 993	1 610	34 370	3 354	3 647	2 238	1 964	1 470
Espagne	1 803	5 152	7 668	4 159	40 327	2 279	17 141	4 979
Grèce	266	607	250	3 329	9 680	1 417	5 506	2 117
Zone Mark-Est	89	1 741	756	230	10 010	230	—	—
Pologne	6 079	5 648	641	161	12 073	161	179	43
Tchécoslovaquie	56	217	297	272	2 008	203	422	84
Hongrie	3 360	3 766	1 318	4 746	3 712	561	1 857	3 019
Maroc	7 312	4 487	6 651	5 846	5 584	3 343	2 706	4 177
Algérie	1 516	763	1 318	521	597	235	290	335
Sénégal	636	931	18 877	112 517	134 851	60 106	22 134	20 563
Côte-d'Ivoire	255	427	335	207	62 364	129	35	108 786
Nigeria	962	1 008	748	1 084	694	415	581	260
Camroun	3 668	3 871	2 930	3 158	3 473	1 278	2 003	—
Zambie Malawi	35	93	147	1 128	1 119	107	746	82
Canada	2 146	3 909	2 925	1 853	923	942	621	184
Liban	10 956	830	9 317	12 773	16 595	7 766	4 861	525
Israël	50 972	68 602	95 619	65 026	55 679	22 778	25 902	35 725
Japon	6 494	3 379	30 842	38 839	4 085	17 658	1 920	3 635
Andere Länder - Autres pays	6 947	19 709	7 317	9 677	8 873	4 635	3 922	61 579

Tonnen - Tonnes

Welt - Monde	55 205	58 710	74 426	91 312	96 977	41 980	46 127	48 063
EWG - CEE	42 763	44 896	50 571	60 856	61 427	29 595	30 544	30 536
France	30 838	35 321	37 456	46 199	47 520	22 611	24 852	21 892
U.E.B.L.	512	627	965	1 076	649	586	271	530
Pays-Bas	2 223	1 313	1 996	3 015	2 260	2 007	1 105	1 026
Allemagne (R.F.)	8 850	7 140	9 378	10 389	10 308	4 290	4 002	6 578
Italie	340	495	776	127	690	101	315	509
Royaume-Uni	2 291	2 145	2 721	3 384	3 492	1 441	2 010	1 011
Etats-Unis	1 048	2 006	9 645	14 706	17 557	5 842	8 091	10 923
Norvège	190	33	72	109	693	6	444	314
Suède	252	353	337	607	489	225	221	306
Danemark	486	292	386	339	496	133	98	159
Suisse	170	80	363	195	224	129	118	82
Espagne	81	204	315	214	1 201	101	529	247
Grèce	69	156	67	174	391	82	217	102
Zone Mark-Est	3	81	26	11	223	11	—	—
Pologne	314	297	26	11	327	11	8	2
Tchécoslovaquie	3	14	19	19	138	14	29	6
Hongrie	194	229	108	283	211	33	103	174
Maroc	352	210	278	269	239	156	118	189
Algérie	340	254	179	177	209	76	101	95
Sénégal	166	241	453	1 481	1 631	797	108	313
Côte-d'Ivoire	58	109	99	70	830	39	17	1 232
Nigeria Féd.	190	408	260	402	255	178	195	73
Camroun	1 574	1 243	1 002	1 112	1 405	469	799	—
Zambie Malawi	10	20	29	224	241	23	161	16
Canada	550	1 004	655	518	239	254	166	34
Liban	462	49	411	529	687	314	208	26
Israël	2 445	3 141	3 109	3 126	2 621	1 126	1 160	787
Japon	417	260	709	787	141	338	57	132
Andere Länder - Autres pays	774	985	1 586	1 709	1 601	587	625	1 304

Einfuhr- Ausfuhrüberschuss

Balance commerciale

1 000 \$

Welt - Monde	+ 19 341	+ 19 975	+ 25 317	+ 35 642	+ 34 491	+ 16 236	+ 19 182	+ 17 515
EWG - CEE	+ 16 829	+ 16 749	+ 16 072	+ 21 097	+ 16 646	+ 11 615	+ 10 485	+ 8 063

GABUN

Einfuhr nach Warenklassen

Importations par classe de produits

1 000 \$

CST		1961	1962	1963	1964	1965	Jan.-Juni/Jan.-Juin		
							1964	1965	1966
0 + 1	Nahrungs- und Genussmittel - Alimentation, boissons, tabac								
	Welt - Monde	7 149	8 214	8 739	9 944	9 749	4 608	4 363	4 356
	EWG - CEE	4 782	5 356	5 732	6 581	6 395	3 081	2 847	3 167
	Royaume-Uni	178	186	204	230	280	104	109	100
	Etats-Unis	32	41	113	128	44	49	9	78
	Espagne	149	147	117	117	169	34	62	67
	Maroc	422	750	436	810	569	499	257	365
	Tunisie	.	.	219	312	676	66	332	175
	Sénégal	240	278	201	221	205	97	106	82
	Zambie Malawi	54	92	68	114	142	65	55	31
	Cambodge	—	75	151	160	142	57	80	22
2 + 4	Rohstoffe - Matières premières								
	Welt - Monde	265	334	414	523	701	190	361	276
	EWG - CEE	184	223	319	237	399	107	226	173
	Royaume-Uni	1	2	2	3	27	—	13	—
	Etats-Unis	21	20	56	83	53	39	16	11
	Maroc	5	39	43	3	26	.	13	4
	Sénégal	25	21	26	62	108	16	32	65
3	Brennstoffe - Produits énergétiques								
	Welt - Monde	2 201	2 043	2 674	3 016	3 078	1 459	1 334	1 713
	EWG - CEE	754	603	888	1 086	812	585	324	573
	Etats-Unis	172	141	75	116	84	72	21	47
	Antillen Néerl. (Curaçao)	655	588	776	647	1 015	275	449	587
	Venezuela	444	537	595	755	828	273	459	139
7	Maschinen und Fahrzeuge - Machines et matériel de transport								
	Welt - Monde	13 450	12 743	16 822	19 244	23 920	9 582	9 149	11 023
	EWG - CEE	9 121	8 156	11 052	12 715	15 926	5 994	6 402	7 334
	Royaume-Uni	594	732	850	682	864	243	351	467
	Etats-Unis	3 398	3 156	4 550	5 500	6 369	3 194	2 187	2 816
	Japon	10	19	31	58	138	26	61	73
5 + 6 + 8	Andere industrielle Erzeugnisse - Autres produits industriels								
	Welt - Monde	12 453	15 068	19 141	22 605	24 400	9 895	11 406	12 803
	EWG - CEE	10 655	13 114	16 286	18 838	20 668	8 205	9 950	10 864
	Royaume-Uni	228	233	727	822	714	412	251	661
	Etats-Unis	578	443	894	1 179	750	537	351	595
	Japon	119	174	175	388	557	164	197	217
	Hong-Kong	58	53	86	120	103	53	44	58

Ausfuhr nach wichtigsten Waren

Exportations par principaux produits

Tonnen - Tonnes

CST		1961	1962	1963	1964	1965	Jan.-Juni/Jan.-juin		
							1964	1965	1966
242.3 1	Laubholz zum Sägen, usw., Roh - Bois bruts de non conifères								
	Welt - Monde	755 283	690 169	711 259	831 966	766 586	373 967	342 724	357 511
	EWG - CEE	632 163	573 223	605 992	703 006	624 186	324 317	281 077	317 351
	Espagne	1 803	5 127	4 583	3 384	12 699	1 549	7 891	4 979
	Liban	10 746	757	9 106	12 425	16 595	7 542	4 861	506
	Israël	50 972	68 552	58 151	64 832	55 439	22 584	25 662	11 454
243.3 0	Laubschnittholz und Hobelware - Bois d'œuvre, non conifères								
	Welt - Monde	3 967	4 219	4 506	6 245	3 698	3 825	1 881	1 716
	EWG - CEE	1 962	2 097	2 337	3 086	1 751	2 060	853	474
	Suède	765	1 015	1 333	1 558	1 107	729	492	918
283.7 0	Manganerze und Konzentrate - Minerais et concentrés de manganèse								
	Welt - Monde	.	21 020	603 673	881 749	1 149 462	369 208	522 290	557 249
	EWG - CEE	.	4 217	202 742	276 231	362 987	133 458	157 986	145 798
	Etats-Unis	.	16 800	369 431	566 197	689 967	220 197	316 187	397 033
	Norvège	.	—	—	4 071	27 834	—	18 908	11 865
	Espagne	.	—	3 085	—	27 628	—	9 250	—
286.0 0	Thorium und Uranerze und Konzentrate - Minerais, concentrés, Thorium, Manganèse								
	Welt - Monde	.	477	1 248	1 392	1 521	740	935	784
	EWG - CEE	.	477	1 248	1 382	1 521	740	935	784
331.0 1	Erdöl und Schieferöl, Roh - Huiles brutes de pétrole								
	Welt - Monde	737 808	817 672	943 777	1 068 106	1 281 217	533 729	612 410	621 746
	EWG - CEE	737 708	805 359	854 738	956 047	1 084 406	473 967	590 461	409 839
	Sénégal	—	—	18 061	112 060	134 512	59 762	21 949	20 317
631.1 0	Holzfuerniere, unter 5 mm - Feuilles en bois, 5 mm au moins								
	Welt - Monde	6 392	8 024	9 311	11 228	9 033	5 016	4 503	6 216
	EWG - CEE	4 226	4 196	4 652	4 557	3 165	2 437	1 260	2 883
	Royaume-Uni	917	682	800	1 581	854	726	441	459
	Etats-Unis	295	1 736	2 508	3 241	3 347	1 285	1 575	2 182
631.2 1	Furn, Holz, und Sperrholzplatte - Bois plaqués ou contre-plaqués								
	Welt - Monde	20 351	23 180	24 934	23 306	31 426	11 345	10 643	8 801
	EWG - CEE	6 944	5 872	7 656	7 509	7 536	4 003	3 746	4 473
	Royaume-Uni	4 330	5 361	7 178	7 337	6 727	2 858	3 533	2 301
	Etats-Unis	2 711	3 240	1 990	1 574	1 658	1 087	383	428

1 000 \$

242.3 1	Laubholz zum Sägen, usw., Roh - Bois bruts de non conifères								
	Welt - Monde	31 025	27 609	28 911	35 329	31 876	16 065	14 124	15 127
	EWG - CEE	25 100	22 129	23 988	29 035	25 176	13 609	11 342	13 046
	Espagne	82	201	246	186	548	79	323	4 979
	Liban	405	33	379	497	687	292	208	22
	Israël	2 445	3 141	2 725	3 121	2 615	1 121	1 154	575
243.3 0	Laubschnittholz und Hobelware - Bois d'œuvre, non conifères								
	Welt - Monde	392	398	419	566	395	294	204	194
	EWG - CEE	175	187	200	240	166	145	86	43
	Suède	79	97	139	187	150	79	68	121
283.7 0	Manganerze und Konzentrate - Minerais et concentrés de manganèse								
	Welt - Monde	.	1 095	13 622	19 778	26 768	8 302	12 135	14 524
	EWG - CEE	.	531	4 621	6 171	8 457	2 982	3 608	3 908
	Etats-Unis	.	506	8 356	12 841	16 099	5 020	7 450	10 237
	Norvège	.	—	—	91	638	—	421	318
	Espagne	.	—	69	—	653	—	206	—
286.0 0	Thorium und Uranerze und Konzentrate - Minerais, concentrés, thorium, uranium								
	Welt - Monde	.	2 848	7 045	7 914	8 678	4 386	5 488	5 263
	EWG - CEE	.	2 848	7 045	7 914	8 678	4 386	5 488	5 263
331.0 1	Erdöl und Schieferöl, Roh - Huiles brutes de pétrole								
	Welt - Monde	8 950	10 235	10 495	12 676	14 711	6 418	6 695	6 928
	EWG - CEE	8 950	10 079	9 564	11 323	12 398	5 722	6 667	4 670
	Sénégal	—	—	225	1 353	1 516	696	28	254
631.1 0	Holzfuerniere, unter 5 mm - Feuilles en bois, 5 mm au moins								
	Welt - Monde	1 198	1 507	1 640	2 209	1 761	969	937	1 188
	EWG - CEE	746	756	711	803	564	432	240	521
	Royaume-Uni	194	140	161	343	189	155	96	94
	Etats-Unis	61	341	504	677	651	262	374	433
631.2 1	Furn, Holz und Sperrholzplatte - Bois plaqués ou contre-plaqués								
	Welt - Monde	5 851	6 516	7 033	7 188	6 847	3 411	3 405	2 564
	EWG - CEE	1 824	1 469	2 011	2 128	2 142	1 120	1 078	1 213
	Royaume-Uni	1 355	1 591	2 179	2 321	2 306	877	1 193	705
	Etats-Unis	893	1 055	612	522	563	349	142	145

1966 Januar/Juni — Janvier/Juin

import

Gabon

CST	WAREN - PRODUIT		MENGÉ QUANTITÉ Einheit - Unité	WERTE VALEUR 1000 \$	CST	WAREN - PRODUIT		MENGÉ QUANTITÉ Einheit - Unité	WERTE VALEUR 1000 \$	CST	WAREN - PRODUIT		MENGÉ QUANTITÉ Einheit - Unité	WERTE VALEUR 1000 \$	
	Ursprung - Origine					Ursprung - Origine					Ursprung - Origine				
	INDE,SIKKIM		1	1		CEE		14875	377	673	BARRES PROFILS PALPLANCHES STABSTAHL U PROFILE AUS STAHL				
	JAPON		46	104		AFRIQUE NON ADM		11	2		MONDE	T	2466	332	
	HONG-KONG		1	3		FRANCE		7386	194		CEE		2455	330	
653	AUTRES TISSUS SAUF SPECIAUX ANDERE GEWEBE					BELGIQUE-LUXBG		6462	154		FRANCE		1601	227	
	MONDE	T	49	169		ALLEMAGNE R.F.		1026	28		BELGIQUE-LUXBG		649	71	
	CEE		20	124		ESPAGNE		30	1		ALLEMAGNE R.F.		206	31	
	FRANCE		11	92	662	MAROC		8	2		ETATS-UNIS		11	2	
	BELGIQUE-LUXBG		1	1		ETATS-UNIS		160	18		PIECES DE CONSTR EN CERAM BAUMATERIAL AUS KERAM STOFFEN				
	PAYS-BAS		3	8		MONDE	T	102	30	674	LARGES PLATS ET TOLES BREITFLACHSTAHL UND BLECHE				
	ALLEMAGNE R.F.		6	22		CEE		102	30		MONDE	T	1778	407	
	ZONE MARK EST		1	1		FRANCE		45	12		CEE		1640	379	
	HONGRIE		7	9		ALLEMAGNE R.F.		31	12		FRANCE		1299	287	
	ETATS-UNIS		0	1		ITALIE		26	6		BELGIQUE-LUXBG		341	92	
	JAPON		21	33		663	ARTICLES MINERAUX NDA WAREN A MINERAL STOFFEN ANG				JAPON		138	28	
654	TULLES DENTELLES BRODERIES TUELL SPITZEN BAENDER USW					MONDE	T	19	57	675	FEUILLARDS BANDSTAHL				
	MONDE	T	1	12		CEE		17	46		MONDE	T	69	20	
	CEE		1	12		FRANCE		13	41		CEE		69	20	
	FRANCE		1	11		PAYS-BAS		2	1		FRANCE		54	16	
	ALLEMAGNE R.F.		0	1		ALLEMAGNE R.F.		2	5		ALLEMAGNE R.F.		14	3	
	JAPON		0	1		ROYAUME-UNI		0	1		676	RAILS AUT ELEM D VOIES FER SCHIENEN EISENBAHNOBERBAUMAT			
655	TISSUS SPECIAUX ARTIC ASSIM SPEZIALGEWEBE UND ERZEUGNISSE					ETATS-UNIS		2	10		MONDE	T	189	34	
	MONDE	T	42	103		664	VERRE GLAS				CEE		189	34	
	CEE		40	101		MONDE	T	82	84		FRANCE		189	34	
	ADM		1	1		CEE		79	81		FRANCE		189	34	
	AFRIQUE NON ADM		0	1		FRANCE		78	78		677	FILS FER ACIER SF FIL MACH DRAHT AUSGEN WALZDRAHT			
	FRANCE		37	94		ALLEMAGNE R.F.		1	3		MONDE	T	66	35	
	BELGIQUE-LUXBG		2	1		ROYAUME-UNI		1	2		CEE		66	35	
	PAYS-BAS		1	2		CHINE CONTINENT		2	1		FRANCE		66	35	
	ALLEMAGNE R.F.		1	4		665	VERRERIE GLASWAREN				678	TUB TUYAUX RACC FON FER AC ROHRE ROHRFORMSTUECKE USW			
	COTE D IVOIRE		1	1		MONDE	T	134	66		MONDE	T	3884	1147	
	NIGERIA, FEDER.		0	1		CEE		134	66		CEE		3881	1137	
656	ARTICLES EN MAT TEXTILES NDA SPINNSTOFFWAREN A N G					FRANCE		128	64		FRANCE		3861	1127	
	MONDE	T	135	254		ITALIE		3	1		PAYS-BAS		12	3	
	CEE		87	197		666	ARTICLES EN CERAMIQUE FEINKERAMISCHE ERZEUGNISSE				ALLEMAGNE R.F.		8	6	
	ADM		10	8		MONDE	T	44	38		ROYAUME-UNI		1	3	
	FRANCE		49	134		CEE		24	23		SUISSE		0	1	
	BELGIQUE-LUXBG		4	9		FRANCE		23	21		ETATS-UNIS		2	6	
	PAYS-BAS		12	28		BELGIQUE-LUXBG		1	2		681	ARGENT ET PLATINE ETC SILBER PLATIN USW			
	ALLEMAGNE R.F.		0	2		ETATS-UNIS		5	9		MONDE	T	0	1	
	ITALIE		21	24		CHINE CONTINENT		6	1		CEE		0	1	
	ROYAUME-UNI		0	1		JAPON		9	5		FRANCE		0	1	
	ESPAGNE		1	2		667	PIERRE GEMME PERLES FINES EDEL SCHMUCKSTEINE ECHT PERLEN								
	ZONE MARK EST		1	5		MONDE	T	0	1		682	CUIVRE KUPFER			
	TCHECOSLOVAQUIE		5	7		CEE		0	1		MONDE	T	20	38	
	HONGRIE		3	6		FRANCE		0	1		CEE		20	38	
	SENEGAL		1	1		671	SPIEGEL FONTES FERRO ALLIAG ROHEISEN SPIEGEL FERROLEG				FRANCE		20	38	
	COTE D IVOIRE		8	7		MONDE	T	5	2		683	NICKEL NICKEL			
	CHINE CONTINENT		1	11		CEE		5	2		MONDE	T	0	1	
	JAPON		23	17		FRANCE		5	2		CEE		0	1	
657	COUV PARQU TAPIS TAPISSERIE FUSSBODENBELAEGE TEPPICHE USW					668	PIERRE GEMME PERLES FINES EDEL SCHMUCKSTEINE ECHT PERLEN								
	MONDE	T	15	15		MONDE	T	0	1		682	CUIVRE KUPFER			
	CEE		8	10		CEE		0	1		MONDE	T	20	38	
	FRANCE		2	3		FRANCE		0	1		CEE		20	38	
	PAYS-BAS		3	1		671	SPIEGEL FONTES FERRO ALLIAG ROHEISEN SPIEGEL FERROLEG				FRANCE		20	38	
	ALLEMAGNE R.F.		2	6		MONDE	T	5	2		683	NICKEL NICKEL			
	ITALIE		1	1		CEE		5	2		MONDE	T	0	1	
	ETATS-UNIS		0	1		FRANCE		5	2		CEE		0	1	
	JAPON		7	3		661	CHAUX CIMENTS OUVR PR BATIMENT KALK ZEMENT UND BAUSTOFFE				MONDE	T	15076	398	

export

CST	WAREN - PRODUIT		WERTE VALEUR 1000 \$	CST	WAREN - PRODUIT		WERTE VALEUR 1000 \$	CST	WAREN - PRODUIT		WERTE VALEUR 1000 \$
	Bestimmung - Destination	MENGE QUANTITÉ Einheit - Unité			Bestimmung - Destination	MENGE QUANTITÉ Einheit - Unité			Bestimmung - Destination	MENGE QUANTITÉ Einheit - Unité	
	COMMERCE TOTAL HANDEL INSGESAMT										
	MONDE	T 1562418	48063								
	CEE	888646	30536								
	ADM	129928	1733								
	AFRIQUE NON ADM	5890	681								
	FRANCE	583194	21892								
	BELGIQUE-LUXBG	35768	530								
	PAYS-BAS	13905	1026								
	ALLEMAGNE R.F.	242657	6578								
	ITALIE	13123	509								
	ROYAUME-UNI	6434	1011								
	NORVEGE	11870	314								
	SUEDE	3629	306								
	FINLANDE	10	1								
	DANEMARK	3007	159								
	SUISSE	1470	82								
	AUTRICHE	668	28								
	ESPAGNE	4979	247								
	GRECE	2117	102								
	POLOGNE	43	2								
	TCHECOSLOVAQUIE	84	6								
	HONGRIE	3019	174								
	MAROC	4177	189								
	ALGERIE	335	95								
	.NIGER	52	18								
	.SENEGAL	20563	313								
	SIERRA LEONE	49	15								
	LIBERIA	58	20								
	.COTE D IVOIRE	108786	1232								
	.TOGO	60	20								
	.DAHOMY	55	18								
	NIGERIA,FEDER.	260	73								
	GUINEE ESPAGN	626	208								
	.RWANDA	12	4								
	OUGANDA	2	1								
	.MADAGASCAR	63	18								
	.REUNION	95	29								
	.COMORES	8	2								
	ZAMBIE	82	16								
	RHODESIE DU SUD	250	52								
	REP.AFRIQUE SUD	50	13								
	ETATS-UNIS	401269	10923								
	CANADA	184	34								
	.GUADELOUPE	40	12								
	.MARTINIQUE	81	25								
	GUYANE BRIT.	4	1								
	.GUYANE FR.	36	12								
	PEROU	138	45								
	BRE SIL	58590	595								
	LIBAN	525	26								
	ISRAEL	35725	787								
	ARABIE SAOUDITE	9	3								
	KOWEIT	12	3								
	VIET-NAM SUD	31	11								
	JAPON	3635	132								
	AUSTRALIE	5	2								
	NOUV.ZELANDE	10	5								
	.NOUV.CALÉDONIE	26	11								
	.POLYNESIE FR.	52	19								
	DIVERS NDA	180	46								
	NON SPECIFIES	305	69								
	071	CAFE KAFFEE ☞									
	MONDE	T 753	302								
	CEE	162	110								
	AFRIQUE NON ADM	590	192								
	FRANCE	162	110								
	GUINEE ESPAGN	590	192								
	072	CACAO KAKAO									
	MONDE	T 918	328								
	CEE	898	321								
	AFRIQUE NON ADM	20	8								
	FRANCE	335	125								
	PAYS-BAS	563	196								
	ALGERIE	20	8								
	075	EPICES GEWUERZE									
	MONDE	T 2	2								
	CEE	2	2								
	FRANCE	2	2								
	2	MATIERES PREMIERES RUHSTOFFE									
	MONDE	T 922782	35637								
	CEE	469897	22787								
	ADM	33	2								
	AFRIQUE NON ADM	4177	189								
	FRANCE	290423	16158								
	BELGIQUE-LUXBG	6822	250								
	PAYS-BAS	12914	691								
	ALLEMAGNE R.F.	146622	5181								
	ITALIE	13115	507								
	ROYAUME-UNI	3535	171								
	NORVEGE	11865	312								
	SUEDE	3627	305								
	FINLANDE	10	1								
	DANEMARK	3003	157								
	SUISSE	1470	82								
	AUTRICHE	668	28								
	ESPAGNE	4979	247								
	GRECE	2117	102								
	POLOGNE	43	2								
	TCHECOSLOVAQUIE	84	6								
	HONGRIE	3019	174								
	MAROC	4177	189								
	.SENEGAL	28	1								
	.COTE D IVOIRE	3	1								
	ETATS-UNIS	398660	10343								
	LIBAN	506	22								
	ISRAEL	11454	575								
	JAPON	3635	132								
	CEE	AFRIQUE NON ADM	317351	13046							
	FRANCE	221740	8652								
	BELGIQUE-LUXBG	4322	185								
	PAYS-BAS	12656	650								
	ALLEMAGNE R.F.	71953	3215								
	ITALIE	6679	345								
	ROYAUME-UNI	3535	171								
	SUEDE	2708	184								
	FINLANDE	10	1								
	DANEMARK	3003	157								
	SUISSE	1470	82								
	AUTRICHE	668	28								
	ESPAGNE	4979	247								
	GRECE	2117	102								
	POLOGNE	43	2								
	TCHECOSLOVAQUIE	84	6								
	HONGRIE	3019	174								
	MAROC	4177	189								
	ETATS-UNIS	1304	76								
	LIBAN	506	22								
	ISRAEL	11454	575								
	JAPON	1082	65								
	243	BOIS FACONNES OU SIMPL HOLZ EINFACH BEARBEITET									
	MONDE	T 6383	557								
	CEE	5141	406								
	FRANCE	4968	385								
	PAYS-BAS	173	21								
	SUEDE	918	121								
	ETATS-UNIS	324	30								
	282	FERRAILLES ABF U SCHROTT V EISEN STAHL									
	MONDE	T 508	7								
	CEE	507	7								
	FRANCE	3	1								
	ITALIE	504	6								
	283	MINERAIS NON FERREUX UNEDLE NE METALLERZE									
	MONDE	T 557249	14524								
	CEE	145798	3908								
	FRANCE	62697	1719								
	BELGIQUE-LUXBG	2500	66								
	ALLEMAGNE R.F.	74669	1966								
	ITALIE	5932	156								
	NORVEGE	11865	312								
	ETATS-UNIS	397033	102								

1966 Januar/Juni — Janvier/Juin

e x p o r t

Gabun

C S T	WAREN - PRODUIT		MENGES QUANTITÉ Einheit - Unité	WERTE VALEUR 1000 \$	C S T	WAREN - PRODUIT		MENGES QUANTITÉ Einheit - Unité	WERTE VALEUR 1000 \$	C S T	WAREN - PRODUIT		MENGES QUANTITÉ Einheit - Unité	WERTE VALEUR 1000 \$	
	Bestimmung - Destination					Bestimmung - Destination					Bestimmung - Destination				
	FRANCE		0	2		NON SPECIFIES		2	2		ITALIE		8	2	
292	MAT BRUTES ORIG VEGETALE NDA ROHSTOFFE PFL URSPRUNGS ANG				599	PRODUITS CHIMIQUES NDA CHEMISCHE ERZEUGNISSE A N G					ROYAUME-UNI		2760	800	
	MONDE	T	20	4		MONDE	T	566	118		NORVEGE		5	2	
	CEE		3	4		ROYAUME-UNI		131	28		SUEDE		3	1	
	ADM		17	1		DIVERS NDA		142	31		DANEMARK		4	1	
	FRANCE		3	4		NON SPECIFIES		293	60		ALGERIE		315	87	
	.SENEGAL		17	1							.NIGER		52	18	
3	PRODUITS ENERGETIQUES MINERALISCHE BRENNSTOFFE				6+8	ARTICLES MANUFACTURES VERSCHIEDENE BEARBEITETE					.SENEGAL		217	57	
	MONDE	T	621746	6928		MONDE	T	15108	3972		SIERRA LEONE		49	15	
	CEE		409839	4670		CEE		7396	1929		LIBERIA		58	20	
	ADM		129046	1451		ADM		832	261		.COTE D IVOIRE		38	16	
	FRANCE		285729	3225		AFRIQUE NON ADM		1041	271		.TOGO		60	20	
	BELGIQUE-LUXBG		28860	248		FRANCE		6091	1559		.DAHOMY		52	18	
	ALLEMAGNE R.F.		95250	1197		BELGIQUE-LUXBG		85	29		NIGERIA, FEDER.		230	65	
	.SENEGAL		20317	254		PAYS-BAS		428	138		GUINEE ESPAGN		5	3	
	.COTE D IVOIRE		108729	1197		ALLEMAGNE R.F.		784	200		.RWANDA		12	4	
	BRESIL		58590	595		ITALIE		8	2		UGANDA		2	1	
	ISRAEL		24271	212		ROYAUME-UNI		2760	800		.MADAGASCAR		63	18	
331	PETROLES BRUTS ET PART RAFF ERDOEL ROH U TEILW RAFFIN					NORVEGE		5	2		.REUNION		95	29	
	MONDE	T	621746	6928		SUEDE		3	1		.COMORES		8	2	
	CEE		409839	4670		DANEMARK		4	1		ZAMBIE		82	16	
	ADM		129046	1451		ALGERIE		315	87		RHODESIE DU SUD		250	52	
	FRANCE		285729	3225		.NIGER		52	18		REP. AFRIQUE SUD		50	13	
	BELGIQUE-LUXBG		28860	248		.SENEGAL		218	57		ETATS-UNIS		2609	578	
	ALLEMAGNE R.F.		95250	1197		SIERRA LEONE		49	15		CANADA		184	34	
	.SENEGAL		20317	254		LIBERIA		58	20		.GUADELOUPE		40	12	
	.COTE D IVOIRE		108729	1197		.COTE D IVOIRE		38	16		.MARTINIQUE		81	25	
	BRESIL		58590	595		.TOGO		60	20		GUYANE BRIT.		4	1	
	ISRAEL		24271	212		.DAHOMY		52	18		GUYANE FR.		36	12	
4	CORPS GRAS GRAISSES ET HUILES TIERISCHE UND FETTE UND OLE					NIGERIA, FEDER.		230	65	641	PAPIERS ET CARTONS PAPIER UND PAPPE				
	MONDE	T	419	96		GUINEE ESPAGN		5	3		MONDE	T	4	4	
	CEE		419	96		.RWANDA		12	4		DIVERS NDA		2	2	
	FRANCE		419	96		UGANDA		2	1		NON SPECIFIES		2	2	
422	AUTRES HUILES VEGET FIXES ANDERE FETTE PFLANZLICHE OLE					.MADAGASCAR		63	18	656	ARTICLES EN MAT TEXTILES NDA SPINNSTOFFWAREN A N G				
	MONDE	T	419	96		.REUNION		95	29		MONDE	T	4	2	
	CEE		419	96		.COMORES		8	2		CEE		4	2	
	FRANCE		419	96		ZAMBIE		82	16		FRANCE		3	1	
5	PRODUITS CHIMIQUES CHEMISCHE ERZEUGNISSE					RHODESIE DU SUD		250	52		PAYS-BAS		2	1	
	MONDE	T	580	135		REP. AFRIQUE SUD		50	13		675	FEUILLARDS BANDSTAHL			
	ROYAUME-UNI		138	40		ETATS-UNIS		2609	580		MONDE	T	22	7	
	DIVERS NDA		144	32		CANADA		184	34		CEE		2	1	
	NON SPECIFIES		296	62		.GUADELOUPE		40	12		DIVERS NDA		4	3	
512	PRODUITS CHIMIQUES ORGANIQU ORGANISCHE CHEM ERZEUGNISSE					.MARTINIQUE		81	25		NON SPECIFIES		5	3	
	MONDE	T	8	12		GUYANE BRIT.		4	1		677	FILS FER ACIER SF FIL MACH DRAHT AUSGEN WALZDRAHT			
	ROYAUME-UNI		8	12		.GUYANE FR.		36	12		MONDE	T	9	5	
533	PIGMENTS PEINTURES VERNIS PIGMENTE FARBEN LACKE USW					PEROU		138	45		DIVERS NDA		4	3	
	MONDE	T	4	4		LIBAN		19	4		NON SPECIFIES		5	3	
	DIVERS NDA		2	2		ARABIE SAOUDITE		9	3		692	RESERVOIRS FUTS ETC METALL BEHAELTER FAESSER USW A METALL			
						KOHEIT		12	3		MONDE	T	29	14	
						VIET-NAM SUD		31	11		CEE		28	13	
						AUSTRALIE		5	2		AFRIQUE NON ADM		1	1	
						NOUV. ZELANDE		10	5		BELGIQUE-LUXBG		28	13	
						.NOUV. CALEDONIE		26	11		GUINEE ESPAGN		1	1	
						.POLYNESIE FR.		52	19		694	CLOUTERIE ET BOULONNERIE NAEGEL UND SCHRAUBEN			
						DIVERS NDA		36	14		MONDE	T	10	3	
						NON SPECIFIES		9	6						
629	ART MANUF EN CAOUTCHOUC NDA BEARB WAREN A KAUTSCHUK ANG														
	MONDE	T	0	1		631	BOIS ARTIF ET TRAVAILLES NDA FURNIERE KUNSTHOLZ USW A N G								
	CEE		0	1		MONDE	T	15017	3752						
	FRANCE		0	1		CEE		7356	1734						
						ADM		831	261						
						AFRIQUE NON ADM		1036	268						
						FRANCE		6082	1392						
						BELGIQUE-LUXBG		57	16						
						PAYS-BAS		425	123						
						ALLEMAGNE R.F.		783	200						

1966 Januar/Juni — Janvier/Juin

e x p o r t

Gabon

C S T	WAREN - PRODUIT Bestimmung - Destination	MENGE QUANTITÉ Einheit - Unité	WERTE VALEUR 1000 \$	C S T	WAREN - PRODUIT Bestimmung - Destination	MENGE QUANTITÉ Einheit - Unité	WERTE VALEUR 1000 \$	C S T	WAREN - PRODUIT Bestimmung - Destination	MENGE QUANTITÉ Einheit - Unité	WERTE VALEUR 1000 \$
	AFRIQUE NON AOM	1	1		CEE	0	4				
	GUINEE ESPAGN	1	1		AFRIQUE NON AOM	0	4				
	DIVERS NDA	8	2		FRANCE	0	4				
695	OUTILLAGE EN METAUX COMMUNS WERKZEUGE AUS UNEDLEN METALL				PAYS-BAS	0	1				
	MONDE T	0	3	732	NIGERIA, FEDER.	0	4				
	CEE	0	1		VEHICULES AUTOMOBILES ROUTIERS KRAFTFAHRZEUGE						
	FRANCE	0	1		MONDE T	4	7				
	ETATS-UNIS	0	1		CEE	2	6				
698	AUT ART MANUF EN MET COMM AND BEARB WAREN A UNEDL METALL				ADM	2	1				
	MONDE T	3	2		FRANCE	2	3				
	DIVERS NDA	2	1		BELGIQUE-LUXBG	0	3				
	NON SPECIFIES	1	1	733	VEHIC ROUT NON AUTOMOBILES STRASSENFAHRZEUGE O KRAFTANTR						
7	MACHINES ET MATERIEL TRANSP. MASCHINEN UND FAHRZEUGE				MONDE T	1	1				
	MONDE T	81	217		AFRIQUE NON AOM	1	1				
	CEE	32	188		GUINEE ESPAGN	1	1				
	ADM	17	19	734	AERONEFS LUFTHFAHRZEUGE						
	AFRIQUE NON AOM	31	10		MONDE T	21	161				
	FRANCE	32	185		CEE	21	161				
	BELGIQUE-LUXBG	0	3		FRANCE	21	161				
	PAYS-BAS	0	1	735	BATEAUX WASSERFAHRZEUGE						
	.COTE D IVOIRE	16	18		MONDE T	16	19				
	NIGERIA, FEDER.	30	8		ADM	16	18				
	GUINEE ESPAGN	1	1		.COTE D IVOIRE	16	18				
712	TRACTEURS MACH APPAR AGRIC SCHLEPPER MASCHIN APP F LANDW			861	APP SCIENTIF ET D OPTIQUE FEINMECH U OPT ERZEUGNISSE						
	MONDE T	8	9		MONDE T	1	20				
	CEE	8	9		CEE	1	20				
	FRANCE	8	9		FRANCE	0	6				
718	MACH PR AUT INDUS SPECIAL MASCH F BESOND GEN INDUSTRIEN				PAYS-BAS	1	14				
	MONDE T	30	4	892	OUVRAGES IMPRIMES DRUCKEREIERZEUGNISSE						
	CEE	0	1		MONDE T	0	1				
	AFRIQUE NON AOM	30	2		893	OVR ET ART EN MAT PLAST NDA KUNSTSTOFFWAREN ANG					
	FRANCE	0	1		MONDE T	2	6				
	NIGERIA, FEDER.	30	2		CEE	2	6				
719	MACHINES APPAREILS NDA MASCHINEN UND APPARATE ANG				FRANCE	2	6				
	MONDE T	0	1	899	ARTICLES MANUFACTURES NDA BEARBEIJETE WAREN A N G						
724	APPAR PDUR TELECOMMUNICAT APP F TELEGR TELEPHON FERNSEH				MONDE T	0	151				
	MONDE T	0	1		CEE	0	151				
	AFRIQUE NON AOM	0	1		FRANCE	0	151				
	NIGERIA, FEDER.	0	1	998	OR NON MONETAIRE GULD						
726	APP ELEC MEDICALE ET RADIOD APP F ELEKTROMEDIZIN BESTRAHL				MONDE T	0	433				
	MONDE T	0	5		CEE	0	433				
	CEE	0	5		FRANCE	0	433				
	FRANCE	0	5	729	MACH ET APP ELECTRIQUES NDA ELEKTR MASCHINEN U APP A N G						
	MONDE T	0	9		MONDE T	0	9				

Überseeische Assoziierte
AUSSENHANDELSSTATISTIK

Associés d'Outre-Mer
STATISTIQUE DU COMMERCE EXTÉRIEUR

Associati d'Oltremare
STATISTICA DEL COMMERCIO CON L'ESTERO

Overzeese Geassocieerden
STATISTIEK VAN DE BUITENLANDSE HANDEL

Overseas Associates
FOREIGN TRADE STATISTICS

Congo (Brazza)

1966 — No. 10	JAN.-JUNI 1966
	JAN.-JUIN 1966
	GEN.-GIU. 1966
	JAN.-JUNI 1966
	JAN.-JUNE 1966

Zu den AOM gehören :

- I. — Assoziierte überseeische Länder und Hoheitsgebiete (EAMA + TOM) :
Senegal, Mali, Elfenbeinküste, Dahome, Mauretanien, Niger, Obervolta, Kongo (Brazza), Zentralafrika, Tschad, Gabun, Togo, Kamerun, Madagaskar, Kongo (D.R.), Rwanda, Burundi, Somalia, Suriname, Niederländische Antillen, Niederländisch-Neuguinea (*), Saint-Pierre-und-Miquelon, Komoren, Französische Somaliküste, Neu-Kaledonien, Französische-Polynesien.
- II. — Überseeische Departements (DOM) :
Guadeloupe, Martinique, Guayana, Reunion.
- III. — Art und Weise der Assoziierung nicht festgelegt :
Algerien (Einschliesslich der beiden ehemaligen Sahara-Departements).
Ab 1963 nicht mehr in der AOM aufgeführt.

(*) Nicht mehr assoziiert mit der EWG seit 18.8.1962.

Les AOM se définissent comme suit :

- I. — *Pays et territoires d'outre-mer associés (EAMA + TOM) :*
Sénégal, Mali, Côte-d'Ivoire, Dahomey, Mauritanie, Niger, Haute-Volta, Congo (Brazza), Centrafrique, Tchad, Gabon, Togo, Cameroun, Madagascar, Congo (R.D.), Rwanda, Burundi, République de Somalie, Surinam, Antilles néerlandaises, Nouvelle-Guinée néerlandaise (), Saint-Pierre-et-Miquelon, Comores, Côte française des Somalis, Nouvelle-Calédonie, Polynésie française.*
- II. — *Départements d'Outre-mer (DOM) :*
Guadeloupe, Martinique, Guyane française, Réunion
- III. — *Sans régime d'association défini :*
Algérie (incluant les deux anciens départements sahariens). Depuis 1963 n'est plus reprise dans les AOM.

(*) N'est plus associée à la CEE depuis le 18/8/1962.

Inhaltswiedergabe nur mit Quellennachweis gestattet

La reproduction des données est subordonnée à l'indication de la source

La riproduzione del contenuto è subordinata alla citazione della fonte

Het overnemen van gegevens is toegestaan mits duidelijke bronvermelding

Reproduction of the contents of this publication is subject to acknowledgement of the source

INHALTSÜBERSICHT

Heft 10

Aussenhandel von Kongo (Brazza)

Einfuhr nach Ursprung von 1961 bis 30-6-1966	132
Ausfuhr nach Bestimmung von 1961 bis 30-6-1966	133
Einfuhr/Ausfuhrüberschuss von 1961 bis 30-6-1966	133
Einfuhr nach Warenklassen von 1961 bis 30-6-1966	134
Ausfuhr nach wichtigsten Waren von 1961 bis 30-6-1966	135
Einfuhr von 1-1-1966 bis 30-6-1966	137
Ausfuhr von 1-1-1966 bis 30-6-1966	147
Ausfuhr nach wichtigsten Waren von 1-1-1966 bis 30-6-1966	150

ANMERKUNGEN

Diese Veröffentlichung bringt in je einem Heft für jedes Land eine Analyse des Aussenhandels der mit der EWG assoziierten überseeischen Länder nach Erzeugnissen und nach Ursprung und Bestimmung. Sie enthält nach CST-Teilen und -Gruppen (dreistellig) aufgegliederte Angaben sowie eine gewisse Zahl der für die Ausfuhr wichtigen Rubriken und Positionen (vier- und fünfstellig). Von Ausnahmen abgesehen, sind die Werte einheitlich in Rechnungseinheiten (1 000 \$) und die Mengen in Tonnen ausgedrückt (vgl. Anfangsbuchstaben der Mengeneinheiten unter „Abkürzungen“).

Die Einfuhrwerte umfassen die Versicherungs- und Transportkosten bis zur Grenze des Einfuhrlandes (cif-Werte), aber nicht die Zölle, Steuern und sonstigen in diesem Lande erhobenen Abgaben, und die Ausfuhrwerte schliessen nicht die Versicherungs- und Transportkosten über die Grenzen des Meldelandes hinaus ein (fob-Werte).

Da die fünf Länder von Äquatorialafrika (Kamerun, Tschad, Zentralafrika, Gabun und Kongo Brazza) in einer Zollunion zusammengefasst sind, umfassen die Zahlen nicht den Handel zwischen diesen Staaten.

(Zwischen den vier letztgenannten Ländern von Anfang an und mit Kamerun vom 1.1.1966 an).

Abkürzungen

CEE	EWG — Europäische Wirtschaftsgemeinschaft
AOM	Assoziierte Überseegebiete
DOM	Überseeische Departements
EAMA	Assoziierte Afrikanische Staaten und Madagaskar
TOM	Mit der EWG assoziierte überseeische Hoheitsgebiete
CST	Internationales Warenverzeichnis für den Aussenhandel (CST)
NDA	a.n.g. (anderweitig nicht genannt)
C	Tausend Karat
G	Gramm
T	Metrische Tonnen
M	Meter
S	Quadratmeter
V	Kubikmeter
L	Liter
N	Stück
P	Paar
K	Kilowatt-Stunden

Quelle : Statistisches Amt von Kongo (Brazza).
Statistische Abteilung der „Conférence des Chefs d'Etats de l'Afrique Equatoriale“.

Umrechnungskurse : 1 000 CFA franken = 4,051 \$.

Anmerkungen zu den Erzeugnissen :

1)	Einfuhr —
2)	Ausfuhr
051.1.1	} Eingeschl. in 051.2
051.1.2	
051.2	Einschl. 051.1.1 und 051.1.2
284.0.4	Eingeschl. in 684.1
284.0.6	Eingeschl. in 685.1
284.0.7	Eingeschl. in 686.1
284.0.9	Eingeschl. in 687.1
684.1	Einschl. 284.0.4
685.1	Einschl. 284.0.6
686.1	Einschl. 284.0.7
687.1	Einschl. 284.0.9
697	Einschl. 812.3
812.3	Eingeschl. in 697

TABLE DES MATIERES

Fascicule 10

Commerce Extérieur du Congo (Brazza)

Importations par origine de 1961 au 30-6-1966	132
Exportations par destination de 1961 au 30-6-1966	133
Balance commerciale de 1961 au 30-6-1966	133
Importations par classe de produits de 1961 au 30-6-1966	134
Exportations par principaux produits de 1961 au 30-6-1966	135
Importations du 1-1-1966 au 30-6-1966	137
Exportations du 1-1-1966 au 30-6-1966	147
Exportations par principaux produits du 1-1-1966 au 30-6-1966	150

OBSERVATIONS

Cette publication présente, en fascicules par pays, une analyse du Commerce Extérieur des Associés d'Outre-Mer de la CEE par produits et par origine et destination. Elle contient les données par classe de produits et pour chaque Groupe (CST 3 chiffres) ainsi que pour un certain nombre de Rubriques et Positions importantes à l'exportation (CST 4 et 5 chiffres). Les valeurs ont été uniformément exprimées en unités de compte (1 000 \$) et les quantités en tonnes sauf exceptions (voir sous « Abréviations » les initiales d'unités de quantité).

Les valeurs d'importation comprennent les coûts d'assurance et de transport jusqu'à la frontière du pays importateur (valeur caf) mais ne comprennent pas les droits de douane, impôts au taxes perçus dans ce pays, et les valeurs d'exportation ne comprennent pas les coûts d'assurance et de transport au delà de la frontière du pays déclarant (valeur fob).

Les cinq pays de l'UDEAC (Cameroun, Tchad, Centrafrique, Gabon et Kongo Brazza) étant en union douanière, les chiffres ne comprennent pas le commerce entre chacun de ces Etats.

(Entre les quatre derniers états depuis le début et avec le Cameroun depuis le 1^{er} janvier 1966).

Abréviations

CEE	Communauté Economique Européenne
AOM	Associés d'Outre-Mer de la CEE
DOM	Départements d'Outre-Mer des pays de la CEE
EAMA	Etats Africains et Malgaches Associés à la CEE
TOM	Territoires d'Outre-Mer associés à la CEE
CST	Classification Statistique et Tarifaire
NDA	Non dénommés ailleurs
C	Milliers de Carats
G	Grammes
T	Tonnes métriques
M	Mètres
S	Mètres carrés
V	Mètres cubes
L	Litres
N	Nombre
P	Paires
K	Kilowatts-heure

Source : Service Statistique du Congo (Brazza).
Section statistique de la Conférence des Chefs d'Etats de l'Afrique Equatoriale.

Taux de conversion : 1 000 Frs CFA = 4,051 \$.

Notes par produit :

1)	Importation —
2)	Exportation
051.1.1	} Inclus dans le 051.2
051.1.2	
051.2	Y compris le 051.1.1 et le 051.1.2
284.0.4	Inclus dans le 684.1
284.0.6	Inclus dans le 685.1
284.0.7	Inclus dans le 686.1
284.0.9	Inclus dans le 687.1
684.1	Y compris le 284.0.4
685.1	Y compris le 284.0.6
686.1	Y compris le 284.0.7
687.1	Y compris le 284.0.9
697	Y compris le 812.3
812.3	Inclus dans le 697

KONGO (Brazza)

Einfuhr nach Ursprung

Importations par origine

Tonnen - Tonnes

	1961	1962	1963	1964	1965	Jan.-Juni/Jan.-juin		
						1964	1965	1966
Welt - Monde	294 923	268 327	233 792	265 605	240 264	115 675	113 535	109 499
EWG - CEE	175 776	145 612	113 072	109 178	111 557	55 708	53 189	47 285
France	157 289	126 030	84 397	72 735	78 619	32 783	38 074	34 889
U.E.B.L.	3 573	9 517	11 916	15 329	13 079	7 855	3 618	2 539
Pays-Bas	3 571	2 872	2 512	3 809	3 880	2 417	2 621	1 347
Allemagne (R.F.)	7 073	4 109	5 496	4 403	3 753	2 335	1 842	2 712
Italie	4 270	3 084	8 751	12 902	12 226	10 318	7 034	5 798
Royaume-Uni	1 142	929	1 277	1 074	1 067	500	444	393
Etats-Unis	1 480	4 938	5 858	3 066	3 483	1 506	1 880	1 351
Suède	239	210	77	304	163	191	80	94
Suisse	89	60	45	37	49	15	32	25
Portugal	6 405	7 352	2 395	1 544	819	770	481	3
Espagne	919	3 321	878	1 098	1 455	511	658	1 115
U.R.S.S.	1	6	3	6	308	4	4	7 703
Maroc	1 242	9 332	2 323	3 583	3 089	2 454	785	1 161
Algérie	1 225	1 026	326	3 498	3 354	67	1 270	457
Tunisie	—	876	3 881	5 896	4 302	2 837	2 238	2 788
Mauritanie	2 591	1 592	2 406	2 800	2 995	1 378	1 448	2 071
Sénégal	4 569	2 013	3 824	1 198	751	885	180	1 955
Côte-d'Ivoire	353	315	348	333	219	167	122	2 063
Cameroun	578	151	127	312	477	85	249	—
Congo (R.D.)	4 233	2 844	5 149	5 451	7 105	2 976	1 659	62
Angola	3 856	6 024	19 339	42 187	22 088	15 232	12 094	220
République sud-africaine	1 505	1 331	1 675	1 511	651	1 069	433	358
Antilles Néerl. (Curaçao)	46 036	42 369	34 425	29 956	25 610	12 271	13 518	18 428
Venezuela	22 746	32 909	18 902	26 682	32 353	10 348	14 719	9 495
Chine Continentale	.	20	1	2	1 358	1	109	752
Japon	.	656	164	228	322	96	153	344
Andere Länder - Autres pays	.	4 441	17 297	25 661	16 689	6 604	7 790	11 376

1 000 \$

Welt - Monde	79 068	67 746	61 755	64 839	67 709	29 939	31 816	35 653
EWG - CEE	59 428	53 312	46 121	48 848	48 701	22 737	24 226	27 309
France	50 380	45 661	37 461	36 499	39 375	16 393	19 696	22 632
U.E.B.L.	1 261	1 740	1 356	2 616	2 381	1 393	1 203	709
Pays-Bas	1 678	1 627	1 984	2 940	1 766	1 356	806	1 021
Allemagne (R.F.)	4 672	3 499	4 178	5 186	3 694	2 776	1 617	2 231
Italie	1 437	775	1 142	1 607	1 484	819	904	717
Royaume-Uni	1 724	1 566	1 976	1 934	1 741	929	857	695
Etats-Unis	5 175	2 576	4 239	3 291	3 918	1 480	2 361	1 715
Suède	141	117	108	194	154	132	102	57
Suisse	149	174	159	175	212	65	132	86
Portugal	663	658	390	422	241	216	150	1
Espagne	179	419	159	204	192	106	85	147
U.R.S.S.	3	15	7	13	458	8	19	1 280
Maroc	1 339	1 249	553	639	540	436	177	285
Algérie	560	422	118	216	230	30	160	37
Tunisie	—	88	402	661	467	318	224	324
Mauritanie	1 006	632	946	1 249	1 188	598	523	955
Sénégal	940	379	574	263	241	157	102	157
Côte-d'Ivoire	149	138	144	227	189	101	50	139
Cameroun	445	171	128	342	502	135	191	—
Congo (R.D.)	1 245	401	375	259	261	145	62	11
Angola	365	402	656	1 125	557	520	315	4
République sud-africaine	464	363	491	386	197	248	123	114
Antilles Néerl. (Curaçao)	2 151	1 812	1 456	1 255	989	479	450	488
Venezuela	771	751	606	828	896	339	402	377
Chine continentale	14	11	2	10	896	5	73	225
Japon	397	391	380	458	682	153	335	432
Andere Länder- Autres pays	1 760	1 699	1 745	1 839	4 257	595	657	815

CONGO (Brazza)

Ausfuhr nach Bestimmung

Exportations par destination

Tonnen - Tonnes

	1961	1962	1963	1964	1965	Jan.-Juin/Jan.-Juin		
						1964	1965	1966
Welt - Monde	395 260	479 977	446 938	543 001	523 585	248 011	238 113	247 753
EWG - CEE	295 769	385 364	385 443	427 715	394 917	209 935	181 507	189 654
France	92 692	152 348	144 678	126 619	114 168	75 582	63 769	57 393
U.E.B.L.	32 709	33 507	36 017	43 062	31 538	17 712	16 055	22 742
Pays-Bas	38 011	39 518	37 111	32 485	38 421	16 494	12 854	13 362
Allemagne (R.F.)	128 910	155 562	159 669	221 388	201 767	97 689	85 999	87 133
Italie	3 437	4 429	7 968	4 161	9 022	2 458	2 830	9 023
Royaume-Uni	5 389	6 066	8 899	24 704	17 144	11 192	6 720	9 365
Etats-Unis	756	1 111	376	653	1 409	127	731	400
Suède	957	837	2 246	467	1 655	388	90	1 494
Danemark	2 684	3 312	2 345	3 706	5 808	1 170	2 910	1 770
Suisse	4 486	4 505	3 857	3 968	1 709	1 518	502	1 039
Portugal	344	7	1	1 294	5 903	1	4 347	—
Espagne	289	1 091	398	2 162	7 023	635	2 875	2 067
Pologne	987	813	497	4 221	3 502	1 371	1 445	3 773
Tchécoslovaquie	—	585	1 010	1 539	1 194	314	354	1 242
Hongrie	—	2 882	3 769	5 109	7 405	2 392	2 339	2 960
Côte-d'Ivoire	20	107	48	34	521	17	22	1 270
Cameroun	178	237	110	131	333	80	69	—
Congo (R.D.)	6 783	11 423	7 322	7 675	5 876	687	2 985	612
Angola	1 465	1 918	628	763	1 069	362	559	—
Réunion	1 712	2 154	2 038	2 626	2 545	1 373	1 537	1 948
République sud-africaine	16 520	12 517	8 178	18 224	18 029	5 508	9 799	4 823
Israël	6 485	11 952	11 082	16 354	29 886	6 473	13 912	13 902
Chine Continentale	—	—	—	739	1 946	—	—	291
Japon	—	2 005	2 324	1 237	805	1 132	0	306
Andere Länder - Autres pays	50 436	31 091	6 367	19 680	14 906	1 336	5 410	10 837

1 000 \$

Welt - Monde	19 711	35 141	41 707	47 407	46 804	20 135	21 642	16 280
EWG - CEE	12 575	25 480	31 121	29 344	28 106	14 447	12 980	11 208
France	4 904	6 974	6 506	5 181	4 527	2 966	2 358	1 938
U.E.B.L.	1 694	8 870	12 246	4 667	1 568	3 504	869	796
Pays-Bas	—	3 038	4 896	8 945	11 871	3 312	5 614	3 596
Allemagne (R.F.)	5 846	6 427	7 192	10 345	9 779	4 529	4 032	4 518
Italie	131	171	281	206	361	136	107	360
Royaume-Uni	285	1 317	6 078	10 677	10 625	3 516	5 122	1 395
Etats-Unis	162	2 063	214	289	264	13	154	33
Suède	72	71	156	33	118	28	4	113
Danemark	187	220	178	252	403	83	192	109
Suisse	231	209	185	282	259	146	24	81
Portugal	99	8	3	39	180	1	133	—
Espagne	74	253	17	198	331	103	121	82
Pologne	51	32	16	181	156	60	64	180
Tchécoslovaquie	—	31	59	102	82	17	24	79
Hongrie	—	168	225	311	432	147	137	172
Côte-d'Ivoire	15	58	31	47	120	17	45	176
Cameroun	221	136	80	130	247	80	125	—
Congo (R.D.)	572	753	851	408	168	247	97	43
Angola	—	70	87	38	269	20	252	—
Réunion	—	123	100	130	127	68	77	98
République sud-africaine	810	614	675	1 285	1 331	508	686	637
Israël	547	1 398	597	1 592	2 162	461	1 100	1 129
Chine Continentale	—	—	—	339	445	—	—	105
Japon	—	211	311	34	30	29	0	13
Andere Länder - Autres pays	3 810	1 926	723	1 646	949	144	305	627

Einfuhr- Ausfuhrüberschuss

Balance commerciale

1 000 \$

Welt - Monde	— 59 357	— 32 605	— 20 048	— 17 432	— 20 905	— 9 804	— 10 174	— 19 373
EWG - CEE	— 46 853	— 26 832	— 15 000	— 19 504	— 28 595	— 8 290	— 11 245	— 16 101

KONGO (Brazza)

Einfuhr nach Warenklassen

Importations par classe de produits

1 000 \$

CST		1961	1962	1963	1964	1965	Jan.-Juni/Jan.-juin		
							1964	1965	1966
0 + 1	Nahrungs- und Genussmittel - Alimentation, boissons, tabac								
	Welt - Monde	12 689	13 007	12 440	12 589	9 967	6 292	5 254	5 137
	EWG - CEE	7 327	8 226	7 747	7 289	6 049	3 659	3 288	2 277
	Royaume-Uni	267	368	290	249	205	126	111	115
	Etats-Unis	53	131	73	55	85	29	22	24
	Mauritanie	1 002	632	946	1 232	1 187	582	523	955
	République sud-africaine	409	324	433	345	177	221	113	104
	Maroc	977	1 075	407	564	478	386	145	260
2 + 4	Rohstoffe - Matières premières								
	Welt - Monde	668	604	572	467	471	222	251	275
	EWG - CEE	524	431	208	181	250	92	133	101
	Etats-Unis	45	40	170	142	87	67	45	50
	Sénégal	22	15	61	23	25	11	9	112
	Angola	20	24	48	47	33	20	26	—
3	Brennstoffe - Produits énergétiques								
	Welt - Monde	4 266	4 168	4 116	4 248	3 711	1 861	1 757	1 783
	EWG - CEE	1 056	739	1 188	1 231	1 056	727	549	441
	Etats-Unis	404	336	347	200	266	121	154	87
	Antilles Néerl. (Curaçao)	2 077	1 811	1 446	1 251	988	478	450	488
	Venezuela	768	951	606	828	896	339	402	377
7	Maschinen und Fahrzeuge - Machines et matériel de transport								
	Welt - Monde	27 895	19 177	18 121	19 173	22 332	8 742	11 696	14 033
	EWG - CEE	21 026	16 068	13 472	15 312	17 455	7 077	9 193	11 216
	Royaume-Uni	984	728	948	910	812	348	430	341
	Etats-Unis	3 850	1 646	3 203	2 454	3 164	1 074	1 754	1 400
	Suisse	55	88	63	98	153	110	110	57
	U.R.S.S.	—	—	—	—	233	35	5	857
	Chine Continentale	—	—	—	—	132	—	49	2
	Japon	11	27	40	134	150	34	60	80
5 + 6 + 8	Andere industrielle Erzeugnisse - Autres produits industriels								
	Welt - Monde	31 613	29 362	25 409	27 363	28 038	12 419	12 667	14 423
	EWG - CEE	28 130	26 494	22 481	23 914	23 715	10 807	10 887	12 774
	Royaume-Uni	448	554	729	772	707	454	307	233
	Etats-Unis	802	413	444	438	327	188	385	156
	U.R.S.S.	—	—	—	—	224	—	14	412
	Sénégal	139	92	151	86	171	45	81	33
	Congo (R.D.)	200	98	168	161	220	86	58	7
	Angola	50	83	242	565	304	196	156	—
	Chine Continentale	—	360	1	7	761	4	23	148
	Japon	374	360	333	302	526	116	273	348
	Hong-Kong	164	198	123	110	133	54	68	62

Ausfuhr nach wichtigsten Waren

Exportations par principaux produits

Tonnen - Tonnes

CST		1961	1962	1963	1964	1965	Jan.-Juni/Jan.-Juin		
							1964	1965	1966
071.1 1	Kaffee Robusta - Café Robusta								
	Welt - Monde	678	1 012	636	810	483	358	204	225
	EWG - CEE	633	921	636	556	471	306	204	225
072.1 0	Kakaobohnen und Bruch - Cacao en fèves et brisures								
	Welt - Monde	738	629	897	935	697	482	180	166
	EWG - CEE	738	629	897	684	255	482	180	5
	Chine Continentale	—	—	—	250	443	—	—	161
221.3 0	Palmnüsse und Palmkerne - Noix et amandes de palmiste								
	Welt - Monde	6 102	7 717	9 655	6 400	5 603	3 293	2 333	1 821
	EWG - CEE	6 002	7 661	9 655	6 224	4 603	3 293	2 333	821
	Chine Continentale	—	—	—	175	1 000	—	—	—
242.3 1	Laubholz zum sägen, usw., Roh - Bois bruts de non conifères								
	Welt - Monde	254 837	286 049	310 213	404 554	383 892	175 089	157 918	170 807
	EWG - CEE	216 817	234 198	263 908	330 573	295 552	148 743	120 454	137 884
	Royaume-Uni	2 784	3 752	8 259	14 318	11 949	5 597	5 445	3 702
	Hongrie	—	2 882	3 769	5 110	7 405	2 392	2 155	2 960
	République sud-africaine	12 287	9 806	3 520	11 640	11 135	4 933	6 284	1 111
	Israël	6 485	11 952	11 082	14 638	18 609	6 339	7 561	9 615
331.0 1	Erdöl und Schieferöl, Roh - Huiles brutes de pétrole								
	Welt - Monde	93 426	135 007	101 060	79 203	71 001	50 574	39 998	47 369
	EWG - CEE	53 109	115 370	101 060	79 203	71 001	50 574	39 998	47 369
422.2 0	Palmöl - Huile de palme								
	Welt - Monde	3 357	3 887	3 164	2 624	2 132	1 524	950	253
	EWG - CEE	3 335	3 666	3 164	2 624	1 647	1 524	950	130
631.1 0	Holzfuerniere, unter 5 mm - Feuilles en bois 5 mm ou moins								
	Welt - Monde	3 081	1 702	5 152	8 250	20 390	2 465	7 712	9 493
	EWG - CEE	—	54	425	286	2 506	94	467	1 691
	République sud-africaine	2 917	1 584	4 566	5 968	6 160	2 233	3 057	3 492
	Israël	—	—	—	1 582	11 277	—	4 078	4 287
667.2 0	Diamanten ausg. Industriediamanten - Diamants, sauf industriels								
	Welt - Monde	.	2 629 070	5 683 603	5 264 891	5 303 706	1 998 716	2 768 459	1 175 437
	EWG - CEE	972 977
	Royaume-Uni	197 434

1 000 \$

071.1 1	Kaffee Robusta - Café Robusta								
	Welt - Monde	387	574	368	563	292	241	102	146
	EWG - CEE	361	521	368	367	286	202	102	146
062.1 0	Kakaobohnen und Bruch - Cacao en fèves et brisures								
	Welt - Monde	311	241	461	499	280	267	57	78
	EWG - CEE	311	241	461	369	70	267	57	2
	Chine Continentale	—	—	—	130	210	—	—	76
221.3 0	Palmnüsse und Palmkerne - Noix et amandes de palmiste								
	Welt - Monde	672	850	1 279	823	747	414	305	258
	EWG - CEE	663	790	1 279	783	593	414	305	140
	Chine Continentale	—	—	—	25	154	—	—	—
242.3 1	Laubholz zum sägen, usw., Roh - Bois bruts de non conifères								
	Welt - Monde	10 824	11 867	13 781	18 680	17 812	8 190	7 250	8 178
	EWG - CEE	9 364	9 908	11 732	15 404	13 782	6 946	5 628	6 495
	Royaume-Uni	123	175	411	664	600	269	278	204
	Hongrie	—	168	225	311	432	147	129	172
	République sud-africaine	435	340	127	405	387	165	217	47
	Israël	347	586	597	773	989	336	429	499
331.0 1	Erdöl und Schieferöl, Roh - Huiles brutes de pétrole								
	Welt - Monde	1 427	1 817	1 357	1 042	973	666	524	624
	EWG - CEE	812	1 518	1 357	1 042	973	666	524	624
422.2 0	Palmöl - Huile de palme								
	Welt - Monde	658	824	702	564	461	327	215	41
	EWG - CEE	568	776	702	564	387	327	215	22
631.1 0	Holzfuerniere, unter 5 mm - Feuilles en bois, 5 mm ou moins								
	Welt - Monde	251	180	647	1 228	2 610	369	1 133	1 580
	EWG - CEE	—	10	89	60	464	21	85	365
	République sud-africaine	240	160	540	853	910	330	447	580
	Israël	—	—	—	262	1 173	—	586	630
667.7 0	Diamanten ausg. Industriediamanten - Diamants, sauf industriels								
	Welt - Monde	.	12 756	19 280	19 716	19 957	8 159	9 826	3 850
	EWG - CEE	.	8 761	13 513	9 412	9 859	4 981	4 987	2 813
	Royaume-Uni	.	821	5 609	9 495	9 805	2 992	4 768	1 009

1966 Januar/Juni — Janvier/Juin

i m p o r t

Congo (Brazza)

CST	WAREN - PRODUIT		MARGE VALEUR 1000 \$	CST	WAREN - PRODUIT		MARGE VALEUR 1000 \$	CST	WAREN - PRODUIT		MARGE VALEUR 1000 \$
	Ursprung - Origine	QUANTITÉ Einheit - Unité			Ursprung - Origine	QUANTITÉ Einheit - Unité			Ursprung - Origine	QUANTITÉ Einheit - Unité	
COMMERCE TOTAL HANDEL INSGESAMT				U R S S				CEE			
MONDE	T	109499	35653	AFR. NORD ESPAGN		61	22	FRANCE		22	26
CEE		47285	27309	MAROC		422	177	PAYS-BAS		36	35
ADM		24592	1753	ALGERIE		16	7				
AFRIQUE NON ADM		5243	861	EGYPTE		2	1				
FRANCE		34889	22632	MAURITANIE		2071	955	024 FROMAGE ET CAILLEBOTTE KAESE UND QUARK			
BELGIQUE-LUXBG		2539	709	SENEGAL		32	12	MONDE	T	79	115
PAYS-BAS		1347	1021	COTE D IVOIRE		20	44	CEE		75	110
ALLEMAGNE R.F.		2712	2231	TOGO		6	1	FRANCE		52	92
ITALIE		5798	717	CONGO R.D.		6	4	BELGIQUE-LUXBG		11	3
ROYAUME-UNI		393	695	MADAGASCAR		8	3	PAYS-BAS		11	11
NORVEGE		16	20	REP. AFRIQUE SUD		320	104	ALLEMAGNE R.F.		2	3
SUEDE		94	57	ETATS-UNIS		76	14	ITALIE		0	1
DANEMARK		38	35	CANADA		0	1	SUISSE		4	5
SUISSE		25	86	Cuba		106	86	025 OEUFS D OISEAUX VOGELTEIER			
AUTRICHE		5	6	ARGENTINE		4	4	MONDE	T	9	7
PORTUGAL		3	1	CEYLAN, MALDIVES		0	1	CEE		2	3
ESPAGNE		1115	147	THAILANDE		4	1	AFRIQUE NON ADM		7	5
YUGOSLAVIE		17	6	VIET-NAM NORD		5	3	PAYS-BAS		2	3
GRECE		2	2	VIET-NAM SUD		0	1	REP. AFRIQUE SUD		7	5
U R S S		7703	1280	CAMBODGE		193	29	031 POISSONS FISCH			
ZONE MARK EST		24	32	CHINE CONTINENT		508	75	MONDE	T	2401	1125
TCHECOSLOVAQUIE		29	21	JAPON		2	3	CEE		275	147
HONGRIE		5	9	001 ANIMAUX VIVANTS LEBENDE TIERE				ADM		2071	955
ROUMANIE		14	1	MONDE	T	108	104	AFRIQUE NON ADM		54	22
AFR. NORD ESPAGN		173	28	CEE		2	18	PAYS-BAS		2	3
MAROC		1161	285	FRANCE		2	18	REP. AFRIQUE SUD		7	5
ALGERIE		457	37	CUBA		106	86	032 PREP CONS POISSONS CRUST FISCHZUBEREITUNGEN U KONSERVEN			
TUNISIE		2788	324	011 VIANDE FRAICHE REFRIG CONGEL FLEISCH FRISCH GEKUEHLT GEFR				MONDE	T	388	210
EGYPTE		2	1	MONDE	T	30	47	CEE		106	51
MAURITANIE		2071	955	CEE		25	42	ADM		2	2
SENEGAL		1955	157	AFRIQUE NON ADM		5	5	AFRIQUE NON ADM		278	150
COTE D IVOIRE		2063	139	FRANCE		25	41	FRANCE		10	15
TOGO		6	1	REP. AFRIQUE SUD		5	5	PAYS-BAS		96	35
NIGERIA, FEDER.		0	2	012 VIANDES ETC SECHEES SAL FUM FLEISCH USW EINFACH ZUBEREITET				ALLEMAGNE R.F.		1	1
CONGO R.D.		62	11	MONDE	T	3	8	DANEMARK		1	2
ANGOLA		220	4	CEE		3	8	U R S S		0	1
MADAGASCAR		8	3	FRANCE		2	5	AFR. NORD ESPAGN		9	5
RHODESIE DU SUD		45	41	ITALIE		1	3	MAROC		269	145
MALAWI		39	25	013 PREP ET CONSERVE DE VIANDE FLEISCHZUBEREITUNGEN KONSERVEN				SENEGAL		2	2
REP. AFRIQUE SUD		358	114	MONDE	T	158	175	ETATS-UNIS		0	1
ETATS-UNIS		1351	1715	CEE		142	164	JAPON		1	3
CANADA		2	5	AFRIQUE NON ADM		6	5	041 FROMENT ET METEIL WEIZEN UND MINGKORN			
CUBA		106	86	FRANCE		115	118	MONDE	T	8016	581
REP. DOMINICAINE		4	1	PAYS-BAS		24	41	CEE		8016	581
INDES OCCID.		570	18	ITALIE		1	4	FRANCE		8016	581
TRINIDAD, TOBAGO		762	19	SUISSE		2	1	042 RIZ REIS			
CURACAO		18428	488	EGYPTE		2	1	MONDE	T	728	112
VENEZUELA		9495	377	REP. AFRIQUE SUD		4	5	ADM		9	2
PARAGUAY		25	14	ARGENTINE		4	4	MADAGASCAR		7	2
ARGENTINE		4	4	CHINE CONTINENT		5	1	ETATS-UNIS		15	6
CHYPRE		0	7	022 LAIT ET CREME DE LAIT MILCH UND RAHM				THAILANDE		4	1
IRAN		8303	245	MONDE	T	628	270	VIET-NAM NORD		4	2
PAKISTAN		53	21	CEE		614	265	CAMBODGE		193	29
INDE, SIKKIM		100	26	FRANCE		134	76				
CEYLAN, MALDIVES		0	1	PAYS-BAS		469	186				
THAILANDE		4	1	ALLEMAGNE R.F.		11	3				
VIET-NAM NORD		5	4	SUISSE		1	1				
VIET-NAM SUD		0	1	U R S S		12	4				
CAMBODGE		194	30	ETATS-UNIS		1	1				
PHILIPPINES		15	10	023 BEURRE BUTTER							
CHINE CONTINENT		752	225	MONDE	T	58	60				
JAPON		344	432								
HONG-KONG		74	62								
AVITAILLEMENT		735	26								
0 PRODUITS ALIMENTAIRES NAHRUNGSMITTEL				024 LAIT ET CREME DE LAIT MILCH UND RAHM				041 FROMENT ET METEIL WEIZEN UND MINGKORN			
MONDE	T	15393	3852	MONDE	T	628	270	MONDE	T	8016	581
CEE		11481	2277	CEE		614	265	CEE		8016	581
ADM		2143	1017	FRANCE		134	76	FRANCE		8016	581
AFRIQUE NON ADM		821	311	PAYS-BAS		469	186				
FRANCE		10238	1680	ALLEMAGNE R.F.		11	3				
BELGIQUE-LUXBG		277	131	SUISSE		1	1				
PAYS-BAS		682	341	U R S S		12	4				
ALLEMAGNE R.F.		53	36	ETATS-UNIS		1	1				
ITALIE		232	88								
ROYAUME-UNI		4	3								
DANEMARK		3	4								
SUISSE		9	9								
ESPAGNE		2	1								
GRECE		2	2								

1966 Januar/Juni — Janvier/Juin

i m p o r t

Kongo (Brazza)

C S T	WAREN - PRODUIT		MENGES QUANTITÉ Einheit - Unité	WERTE VALEUR 1000 \$	C S T	WAREN - PRODUIT		MENGES QUANTITÉ Einheit - Unité	WERTE VALEUR 1000 \$	C S T	WAREN - PRODUIT		MENGES QUANTITÉ Einheit - Unité	WERTE VALEUR 1000 \$	
	Ursprung - Origine					Ursprung - Origine					Ursprung - Origine				
	CHINE CONTINENT		501	71		CEE		380	167		091	MARGARINE ET GRAISSES ALIM MARGARINE UND AND SPEISEFETTE			
046	SEMDOULE ET FARINE DE FROMENT GRIESS UND MEHL AUS WEIZEN					FRANCE		180	94		MONDE	T	41	28	
	MONDE	T	115	17		BELGIQUE-LUXBG		4	2		CEE		41	28	
	CEE		53	10		PAYS-BAS		1	1		FRANCE		14	11	
	FRANCE		51	9		ITALIE		195	71		PAYS-BAS		26	17	
	PAYS-BAS		2	1	061	SUCRE ET MIEL ZUCKER UND HONIG					099	PREPARAT ALIMENTAIRES NDA NAHRUNGSMITTEL ZUBEREIT A N G			
	ETATS-UNIS		60	6		MONDE	T	47	13		MONDE	T	163	81	
048	PREPAR DE CEREAL DE FARINE ZUBEREITUNGEN A GETREIDEMEHL					CEE		31	9		CEE		152	74	
	MONDE	T	794	230		FRANCE		24	7		AFRIQUE NON ADM		7	2	
	CEE		788	224		BELGIQUE-LUXBG		7	1		FRANCE		148	71	
	ADM		4	3		PAYS-BAS		4	3		PAYS-BAS		4	4	
	FRANCE		747	210		ITALIE		32	8		ROYAUME-UNI		1	1	
	BELGIQUE-LUXBG		5	3		U R S S		16	4		DANEMARK		1	1	
	PAYS-BAS		4	3	062	CONFIS SUCRERIES SANS CACAO ZUCKERWAREN OHNE KAKAOGEHALT					MAROC		5	1	
	ITALIE		32	8		MONDE	T	121	60		REP.AFRIQUE SUD		1	1	
	.COTE D IVOIRE		4	3		CEE		88	49		ETATS-UNIS		0	1	
	CHINE CONTINENT		0	1		ADM		30	9		VIET-NAM NORD		0	1	
						FRANCE		85	47		CHINE CONTINENT		1	1	
						PAYS-BAS		3	2						
						ROYAUME-UNI		3	2						
051	FRUITS FRAIS NOIX NON OLEAG OBST UND SUEDFR FRISCH NUESSE					.SENEGAL		30	9		1	BOISSONS ET TABACS GETRAENKE UND TABAK			
	MONDE	T	203	86							MONDE	T	6521	1285	
	CEE		43	27		071	CAFE KAFFEE				CEE		1591	500	
	AFRIQUE NON ADM		158	58		MONDE	T	19	56		AFRIQUE NON ADM		3614	480	
	FRANCE		43	26		CEE		7	19		FRANCE		901	286	
	ESPAGNE		2	1		ADM		11	37		BELGIQUE-LUXBG		2	4	
	MAROC		18	6		FRANCE		7	18		PAYS-BAS		265	83	
	ALGERIE		13	5		PAYS-BAS		0	1		ALLEMAGNE R.F.		297	81	
	REP.AFRIQUE SUD		127	47		.COTE D IVOIRE		10	34		ITALIE		126	45	
						.CONGO R.D.		1	3		ROYAUME-UNI		70	112	
											PORTUGAL		3	1	
											ESPAGNE		1098	131	
052	FRUITS SECHEES OU DESHYDRATES TROCKENFRUECHTE					073	CHOCOLAT ET PREP AU CACAO SCHOKOLADE U SCHOKOLADEWAREN					U R S S		1	1
	MONDE	T	4	3		MONDE	T	16	25		MAROC		690	83	
	CEE		1	1		CEE		12	18		ALGERIE		52	8	
	AFRIQUE NON ADM		1	1		ADM		3	6		TUNISIE		2787	323	
	FRANCE		1	1		FRANCE		10	17		RHODESIE DU SUD		45	41	
	ALGERIE		1	1		CEE		2	1		MALAWI		39	25	
						ADM		2	1		ETATS-UNIS		2	10	
						FRANCE		2	1		REP.DOMINICAINE		4	1	
053	PREP CONSERVES DE FRUITS OBST SUEDFR ZUBEREIT KONSERVEN					PAYS-BAS		2	1		PARAGUAY		25	14	
	MONDE	T	79	41		.COTE D IVOIRE		3	6		INDE, SIKKIM		100	26	
	CEE		28	24		CHINE CONTINENT		1	1		PHILIPPINES		15	10	
	ADM		3	1											
	AFRIQUE NON ADM		45	14		074	THE ET MATE TEE UND MATE					111	BOISSONS N ALC EXC JUS FRUITS ALKOHOLFREIE GETRAENKE		
	FRANCE		25	22		MONDE	T	3	7		MONDE	T	588	88	
	PAYS-BAS		1	1		CEE		3	7		CEE		588	88	
	ITALIE		2	1		BELGIQUE-LUXBG		3	7		FRANCE		588	88	
	SUISSE		3	2		CEYLAN, MALDIVES		0	1						
	MAROC		2	1											
	ALGERIE		1	1		075	EPICES GEWUERZE					112	BOISSONS ALCODLIQUES ALKOHOLISCHE GETRAENKE		
	.SENEGAL		0	1		MONDE	T	2	5		MONDE	T	5697	1043	
	.COTE D IVOIRE		3	1		CEE		1	3		CEE		996	388	
	REP.AFRIQUE SUD		42	13		ADM		0	1		AFRIQUE NON ADM		3530	414	
						FRANCE		1	3		FRANCE		308	180	
054	LEGUMES PLANT TUBERC ALIM GEMUESE PFLANZEN KNOLLEN F ERN					.MADAGASCAR		0	1		BELGIQUE-LUXBG		2	4	
	MONDE	T	657	178							PAYS-BAS		264	77	
	CEE		398	131							ALLEMAGNE R.F.		297	81	
	AFRIQUE NON ADM		259	47							ITALIE		126	45	
	FRANCE		357	101							ROYAUME-UNI		69	109	
	BELGIQUE-LUXBG		37	16							PORTUGAL		3	1	
	ALLEMAGNE R.F.		4	14							ESPAGNE		1098	131	
	MAROC		127	23							U R S S		0	1	
	REP.AFRIQUE SUD		132	25							MAROC		690	83	
											ALGERIE		52	8	
											TUNISIE		2787	323	
055	PREPAR ET CONSERV DE LEGUMES ZUBEREITUNGEN A GEMUESE USW					081	ALIMENTS POUR ANIMAUX FUTTERMITTEL					121	TABACS BRUTS ET DECHETS ROHTABAK UND TABAKABFAELLE		
	MONDE	T	386	169		MONDE	T	134	37		MONDE	T	227	116	
						CEE		134	37						
						FRANCE		134	37						

1966 Januar/Juni — Janvier/Juin

i m p o r t

Kongo (Brazza)

CST	WAREN - PRODUIT		MENGES QUANTITÉ Einheit - Unité	WERTE VALEUR 1000 \$	CST	WAREN - PRODUIT		MENGES QUANTITÉ Einheit - Unité	WERTE VALEUR 1000 \$	CST	WAREN - PRODUIT		MENGES QUANTITÉ Einheit - Unité	WERTE VALEUR 1000 \$
	↳ Ursprung - ↳ Origine					↳ Ursprung - ↳ Origine					↳ Ursprung - ↳ Origine			
	CEE		5	3		ROYAUME-UNI		0	1		URS S S		2	4
	FRANCE		4	2										
	ETATS-UNIS		10	3	531	COLOR ORGA SYNT ETC SYNT ORG FARBST USW				581	MATIERES PLASTIQU RESIN ART KUNSTSTOFFE KUNSTHARZE USW			
431	HUILES ET GRAISSES ELABOREES DELE UND FETTE VERARBEITET					MONDE	T	1	3		MONDE	T	134	99
	MONDE	T	23	7		CEE		1	3		CEE		133	97
	CEE		23	7		FRANCE		1	3		FRANCE		87	73
	PAYS-BAS		22	7		ALLEMAGNE R.F.		0	1		PAYS-BAS		27	15
5	PRODUITS CHIMIQUES CHEMISCHE ERZEUGNISSE				533	PIGMENTS PEINTURES VERNIS PIGMENTE FARBEN LACKE USW					ALLEMAGNE R.F.		1	1
	MONDE	T	4201	1988		MONDE	T	197	121	599	PRODUITS CHIMIQUES NDA CHEMISCHE ERZEUGNISSE A N G			
	CEE		4100	1905		CEE		196	120		MONDE	T	306	209
	ADM		4	4		ADM		1	1		CEE		283	201
	AFRIQUE NON ADM		33	9		FRANCE		180	113		AFRIQUE NON ADM		0	1
	FRANCE		3722	1794		PAYS-BAS		13	4		FRANCE		263	179
	BELGIQUE-LUXBG		3	2		ALLEMAGNE R.F.		2	1		BELGIQUE-LUXBG		1	1
	PAYS-BAS		92	50		ROYAUME-UNI		1	1		PAYS-BAS		4	14
	ALLEMAGNE R.F.		208	34	541	PRODUITS MEDICIN ET PHARMAC MEDIZIN U PHARM ERZEUGNISSE					ALLEMAGNE R.F.		9	5
	ITALIE		76	25		MONDE	T	175	727		ITALIE		7	2
	ROYAUME-UNI		19	32		CEE		172	723		ROYAUME-UNI		1	1
	SUISSE		0	1		FRANCE		171	718		SUISSE		0	1
	URS S S		10	21		ALLEMAGNE R.F.		1	4		URS S S		0	1
	MAROC		0	1		ROYAUME-UNI		1	3		MAROC		0	1
	ALGERIE		1	1		URS S S		1	1	6+B	ARTICLES MANUFACTURES VERSCHIEDENE BEARBEITETE			
	SENEGAL		2	3							MONDE	T	25682	12435
	COTE D IVOIRE		2	1							CEE		17283	10869
	REP. AFRIQUE SUD		32	7							ADM		124	83
	ETATS-UNIS		34	15							AFRIQUE NON ADM		34	21
512	PRDDUITS CHIMIQUES ORGANIQU ORGANISCHE CHEM ERZEUGNISSE				551	HUILES ESSENTIEL PR AROM AETHERISCHE OELE U RIECHSTOFFE					FRANCE		13727	9609
	MONDE	T	116	50		MONDE	T	5	28		BELGIQUE-LUXBG		1967	346
	CEE		79	41		CEE		5	20		PAYS-BAS		123	285
	AFRIQUE NON ADM		32	7		FRANCE		5	20		ALLEMAGNE R.F.		1324	494
	FRANCE		41	26		ETATS-UNIS		0	7		ITALIE		142	135
	PAYS-BAS		36	13							ROYAUME-UNI		114	201
	URS S S		0	1	553	PARFUMERIE ET PROD DE BEAUTE RIECH UND SCHOENHEITSMITTEL					NORVEGE		14	14
	REP. AFRIQUE SUD		32	7		MONDE	T	45	109		SUEDE		80	22
	ETATS-UNIS		4	1		CEE		44	105		DANEMARK		1	3
513	ELEMENTS CHIMIQUES INORGANI ANORGANISCHE CHEM GRUNDSTOFFE					ADM		1	2		SUISSE		3	19
	MONDE	T	266	49		FRANCE		44	105		AUTRICHE		4	4
	CEE		258	44		ROYAUME-UNI		0	1		ESPAGNE		11	9
	ADM		2	1		SENEGAL		1	2		YUGOSLAVIE		17	6
	AFRIQUE NON ADM		0	1	554	SAVONS PRODUITS D ENTRETIEN SEIFEN PUTZ UND WASCHMITTEL					URS S S		7185	391
	FRANCE		175	30		MONDE	T	393	222		ZONE MARK EST		23	30
	PAYS-BAS		10	3		CEE		371	187		TCHECOSLOVAQUIE		29	22
	ALLEMAGNE R.F.		73	12		FRANCE		318	171		HONGRIE		5	8
	URS S S		1	2		PAYS-BAS		2	1		ROUMANIE		14	1
	ALGERIE		0	1		ITALIE		50	15		MAROC		33	19
	COTE D IVOIRE		2	1		ROYAUME-UNI		16	24		SENEGAL		22	30
	ETATS-UNIS		5	1		URS S S		5	11		COTE D IVOIRE		50	45
514	AUTR PROD CHIM INORGANQUES AND ANORGAN CHEM ERZEUGNISSE										NIGERIA, FEDER.		0	2
	MONDE	T	374	47							CONGO R.D.		52	7
	CEE		370	46							ETATS-UNIS		69	141
	FRANCE		249	36							CANADA		1	4
	ALLEMAGNE R.F.		121	9							CHYPRE		0	7
	URS S S		1	1	561	ENGRAIS MANUFACTURES CHEMISCHE DUENGEMITTEL					PAKISTAN		53	21
						MONDE	T	2016	114		CHINE CONTINENT		242	148
						CEE		2016	114		JAPON		302	348
						FRANCE		2016	114		HUNG-KONG		74	62
521	GOUDRONS MINER DER CHIM BRUT TEER UND TEERERZEUGNISSE				571	EXPLOSIFS SPRENGSTOFFE				611	CUIRS LEDER			
	MONDE	T	5	2		MONDE	T	170	207		MONDE	T	49	38
	CEE		5	2		CEE		168	203		CEE		46	36
	FRANCE		5	2		FRANCE		168	203		ADM		3	2
											FRANCE		46	36
											SENEGAL		3	2
										612	ARTICLES MANUF EN CUIR NDA WAREN A LEDER KUNSTLEDER ANG			
											MONDE	T	1	4

1966 Januar/Juni — Janvier/Juin

import

Kongo (Brazza)

CST	WAREN - PRODUIT		MENGES QUANTITÉ	WERTE VALEUR	1000 \$	CST	WAREN - PRODUIT		MENGES QUANTITÉ	WERTE VALEUR	1000 \$	CST	WAREN - PRODUIT		MENGES QUANTITÉ	WERTE VALEUR	1000 \$	
	Ursprung - Origine	Einheit - Unité					Ursprung - Origine	Einheit - Unité					Ursprung - Origine	Einheit - Unité				
	BELGIQUE-LUXBG		14	4		CEE		738	558				CONGO R.D.		2	1		
	PAYS-BAS		2	1		FRANCE		692	537				ETATS-UNIS		1	1		
	ALLEMAGNE R.F.		2	1		BELGIQUE-LUXBG		14	3				693 CABL RONCES TREILLIS METAL					
	ITALIE		10	3		ALLEMAGNE R.F.		32	17				KABEL STACHELDRAHT USW					
	U R S S		5	7		ITALIE		0	1				MONDE	T	278	141		
	TSCHECOSLOVAQUIE		0	1		U R S S		19	30				CEE		210	105		
	CONGO R.D.		50	6		ETATS-UNIS		0	2				ADM		11	3		
	CHINE CONTINENT		200	35									FRANCE		164	85		
666	ARTICLES EN CERAMIQUE FEINKERAMISCHE ERZEUGNISSE					681	ARGENT ET PLATINE ETC SILBER PLATIN USW							BELGIQUE-LUXBG		1	1	
	MONDE	T	32	23		MONDE	T	0	1				PAYS-BAS		21	10		
	CEE		24	21		CEE		0	1				ALLEMAGNE R.F.		16	7		
	FRANCE		22	19		FRANCE		0	1				ITALIE		7	2		
	ALLEMAGNE R.F.		1	1									ROYAUME-UNI		34	16		
	JAPON		8	3									U R S S		3	4		
671	SPIEGEL FONTES FERRO ALLIAG ROHEISEN SPIEGEL FERROLEG					682	CUIVRE KUPFER							CONGO D IVOIRE		11	3	
	MONDE	T	100	10		MONDE	T	20	42				ETATS-UNIS		21	13		
	CEE		100	10		CEE		19	41				694 CLOUTERIE ET BOULONNERIE NAEGEL UND SCHRAUBEN					
	FRANCE		100	10		FRANCE		18	40				MONDE	T	113	176		
673	BARRES PROFILS PALPLANCHES STABSTAHL U PROFILE AUS STAHL					684	ALUMINIUM ALUMINIUM							CEE		91	123	
	MONDE	T	1783	249		MONDE	T	149	111				ADM		10	4		
	CEE		1542	217		CEE		149	111				FRANCE		73	99		
	FRANCE		1092	163		FRANCE		149	111				PAYS-BAS		0	2		
	BELGIQUE-LUXBG		154	19									ALLEMAGNE R.F.		17	21		
	ALLEMAGNE R.F.		296	36									ITALIE		0	1		
	U R S S		239	31									ROYAUME-UNI		4	13		
	ETATS-UNIS		2	1									CONGO D IVOIRE		10	4		
674	LARGES PLATS ET TOLES BREITFLACHSTAHL UND BLECHE					685	PLOMB BLEI							ETATS-UNIS		7	35	
	MONDE	T	2085	457		MONDE	T	7	4				695 OUTILLAGE EN METAUX COMMUNS WERKZEUGE AUS UNEDLEN METALL					
	CEE		1945	429		CEE		7	4				MONDE	T	195	364		
	FRANCE		1253	272		FRANCE		7	4				CEE		118	222		
	BELGIQUE-LUXBG		674	155									FRANCE		73	157		
	ALLEMAGNE R.F.		18	2									BELGIQUE-LUXBG		17	13		
	U R S S		2	1									PAYS-BAS		1	2		
	ETATS-UNIS		5	1									ALLEMAGNE R.F.		26	46		
	JAPON		133	26									ITALIE		2	5		
675	FEUILLARDS BANDSTAHL					686	ZINC ZINK							ROYAUME-UNI		0	1	
	MONDE	T	109	26		MONDE	T	9	5				NORVEGE		0	6		
	CEE		109	26		CEE		9	5				SUEDE		2	11		
	FRANCE		49	13		FRANCE		9	5				SUISSE		1	3		
	ALLEMAGNE R.F.		60	13									YUGOSLAVIE		17	6		
676	RAILS AUT ELEM D VOIES FER SCHIENEN EISENBAHNOBERBAUMAT					687	ETAIN ZINN							U R S S		54	105	
	MONDE	T	333	111		MONDE	T	2	6				HONGRIE		1	1		
	CEE		333	111		CEE		2	6				ETATS-UNIS		1	7		
	FRANCE		332	110		FRANCE		2	6				CANADA		0	2		
	ALLEMAGNE R.F.		1	1									696 COUTELLERIE ET COUVERTS SCHNEIDWAREN UND BESTECKE					
677	FILS FER ACIER SF FIL MACH DRAHT AUSGEN WALZDRAHT					691	CONSTRUCT METALL ET PARTIES METALLKONSTRUKTIONEN U TEILE							MONDE	T	21	57	
	MONDE	T	31	9		MONDE	T	2219	2372				CEE		21	57		
	CEE		30	9		CEE		2214	2366				FRANCE		15	45		
	FRANCE		28	9		FRANCE		2212	2363				BELGIQUE-LUXBG		1	1		
678	TUB TUYAUX RACC FON FER AC ROHRE ROHRFORMSTUECKE USW					692	RESERVOIRS FUTS ETC METALL BEHAELTER FAESSER USW A METALL							ALLEMAGNE R.F.		6	11	
	MONDE	T	758	591		MONDE	T	89	53				ITALIE		1	2		
						CEE		80	44				ZONE MARK EST		1	1		
						ADM		2	1				ETATS-UNIS		2	2		
						FRANCE		76	41				CANADA		1	1		
						ALLEMAGNE R.F.		1	1				HONG-KONG		1	1		
						ITALIE		3	2				698 AUT ART MANUF EN MET COMM AND BEARB WAREN A UNEDL METALL					
						ROYAUME-UNI		6	8				MONDE	T	359	380		

1966 Januar/Juni — Janvier/Juin

i m p o r t

Congo (Brazza)

C S T	WAREN - PRODUIT		WERTE VALEUR 1000 \$	C S T	WAREN - PRODUIT		WERTE VALEUR 1000 \$	C S T	WAREN - PRODUIT		WERTE VALEUR 1000 \$
	Ursprung - Origine	MENGE QUANTITÉ Einheit - Unité			Ursprung - Origine	MENGE QUANTITÉ Einheit - Unité			Ursprung - Origine	MENGE QUANTITÉ Einheit - Unité	
	CEE	2	22								
	FRANCE	2	19								
	ALLEMAGNE R.F.	0	1								
	ITALIE	0	2								
			1								
899	ARTICLES MANUFACTURES NDA										
	BEARBEITETE WAREN A N G										
	MONDE	T	145				127				
	CEE		124				108				
	ADM		10				7				
	AFRIQUE NON ADM		2				2				
	FRANCE		78				67				
	BELGIQUE-LUXBG		45				39				
	ALLEMAGNE R.F.		1				1				
	U R S S		1				2				
	MAROC		2				2				
	.COTE D IVOIRE		10				7				
	JAPON		1				2				
	HONG-KONG		5				7				

1966 Januar/Juni — Janvier/Juin

e x p o r t

Kongo (Brazza)

CST	WAREN - PRODUIT		MENGE QUANTITÉ	WERTE VALEUR 1000 \$	CST	WAREN - PRODUIT		MENGE QUANTITÉ	WERTE VALEUR 1000 \$	CST	WAREN - PRODUIT		MENGE QUANTITÉ	WERTE VALEUR 1000 \$			
	Bestimmung - Destination					Einheit - Unité					Bestimmung - Destination				Einheit - Unité		Bestimmung - Destination
	ETATS-UNIS		141	17		CEE			130	22		CEE		12	7		
283	MINERAIS NON FERREUX UNEDLE NE METALLERZE					FRANCE			130	22		FRANCE		12	7		
	MONDE		T	3928	234		CHINE CONTINENT			124	19		655		TISSUS SPECIAUX ARTIC ASSIM SPEZIALGEWEBE UND ERZEUGNISSE		
	CEE			128	73	5	PRODUITS CHIMIQUES CHEMISCHE ERZEUGNISSE						MONDE		T	2	6
	PAYS-BAS			24	48		MONDE		T	2	1		CEE			1	3
	ALLEMAGNE R.F.			104	25		AVITAILLEMENT			2	1		FRANCE			1	3
	ROYAUME-UNI			3800	161		512		PRODUITS CHIMIQUES ORGANIQU ORGANISCHE CHEM ERZEUGNISSE				AVITAILLEMENT			1	3
284	DECHETS DE METAUX NON FERREUX ABFAELLE VON NE METALLEN						MONDE		T	2	1		656		ARTICLES EN MAT TEXTILES NDA SPINNSTOFFWAREN A N G		
	MONDE		T	31	13		AVITAILLEMENT			2	1		MONDE		T	151	65
	CEE			24	13		6+8		ARTICLES MANUFACTURES VERSCHIEDENE BEARBEITETE				CEE			119	49
	ADM			8	1		MONDE		T	11460	5575		FRANCE			91	36
	FRANCE			6	1		CEE			1886	3280		BELGIQUE-LUXBG			3	1
	ALLEMAGNE R.F.			13	10		ADM			49	17		ITALIE			24	11
	ITALIE			4	1		AFRIQUE NON ADM			3493	581		SUEDE			8	5
	COTE D IVOIRE			8	1		FRANCE			159	86		DANEMARK			8	4
291	MAT BRUTES ORIG ANIMALE NDA ROHSTOFFE TIER URSPRUNGS ANG						FRANCE			37	10		U R S S			12	5
	MONDE		T	0	122		BELGIQUE-LUXBG			15	2818		CONGO R.D.			0	3
	CEE			0	122		PAYS-BAS			1644	354		MADAGASCAR			0	3
	ALLEMAGNE R.F.			0	122		ALLEMAGNE R.F.			29	12		REP.-AFRIQUE SUD			3492	580
292	MAT BRUTES ORIG VEGETALE NDA ROHSTOFFE PFL URSPRUNGS ANG						ITALIE			1703	1015		ETATS-UNIS			2	2
	MONDE		T	12	6		ROYAUME-UNI			8	5		ISRAEL			4287	630
	CEE			5	1		SUEDE			8	4		CHINE CONTINENT			3	3
	ADM			7	5		DANEMARK			8	4		JAPON			2	1
	FRANCE			5	1		SUISSE			0	27		HONG-KONG			2	1
	COTE D IVOIRE			6	5		U R S S			12	5		AVITAILLEMENT			4	4
3	PRODUITS ENERGETIQUES MINERALISCHE BRENNSTOFFE						-CONGO R.D.			47	12		629		ART MANUF EN CAOUTCHOUC NDA BEARB WAREN A KAUSCHUK ANG		
	MONDE		T	52828	831		MADAGASCAR			0	3		MONDE		T	0	1
	CEE			47369	624		REP.-AFRIQUE SUD			3492	580		CEE			2	2
	FRANCE			38337	533		ETATS-UNIS			2	2		FRANCE			2	1
	BELGIQUE-LUXBG			9032	91		ISRAEL			4287	630		ROYAUME-UNI			0	1009
	AVITAILLEMENT			5456	207		CHINE CONTINENT			3	3		SUISSE			0	27
331	PETROLES BRUTS ET PART RAFF ERDOEL ROH U TEILW RAFFIN						JAPON			2	1		627		TUB TUYAUX RACC FON FER AC ROHRE RDHRFORMSTUECKE USW		
	MONDE		T	47369	624		HONG-KONG			2	1		MONDE		T	2	5
	CEE			47369	624		AVITAILLEMENT			4	4		CEE			2	5
	FRANCE			38337	533		631		BOIS ARTIF ET TRAVAILLES NDA FURNIERE KUNSTHOLZ USW A N G				FRANCE			2	5
	BELGIQUE-LUXBG			9032	91		MONDE		T	9493	1580		685		PLOMB BLEI		
	AVITAILLEMENT			5456	207		CEE			1691	365		MONDE		T	6	1
332	DERIVES DU PETROLE ERDOELDESTILLATIONSERZEUGNISSE						AFRIQUE NON ADM			3492	580		CEE			6	1
	MONDE		T	5459	207		BELGIQUE-LUXBG			33	8		ITALIE			6	1
	AVITAILLEMENT			5456	207		PAYS-BAS			14	3		691		CONSTRUCT METALL ET PARTIES METALLKONSTRUKTIONEN U TEILE		
	FRANCE			130	22		ALLEMAGNE R.F.			1642	354		MONDE		T	15	12
	CHINE CONTINENT			124	19		ROYAUME-UNI			23	4		CEE			15	12
422	AUTRES HUILES VEGET FIXES ANDERE FETTE PFLANZLICHE OELE						REP.-AFRIQUE SUD			3492	580		FRANCE			15	12
	MONDE		T	253	41		ISRAEL			4287	630		692		RESERVOIRS FUTS ETC METALL BEHAELTER FAESSER USW A METALL		
	CEE			130	22		632		ARTICLES MANUF EN BOIS NDA BEARBEITETE WAREN A HOLZ ANG				MONDE		T	9	6
	FRANCE			130	22		MONDE		T	1	1		CEE			7	4
	CHINE CONTINENT			124	19		CEE			5	2		ADM			2	2
	4		CORPS GRAS GRAISSES ET HUILES TIERISCHE UND FETTE UND OELE				FRANCE			5	2		FRANCE			6	3
	MONDE		T	253	41		642		ARTICLES EN PAPIER DU CARTON WAREN AUS PAPIER DOER PAPPE				PAYS-BAS			1	1
	CEE			130	22		MONDE		T	5	2		CONGO R.D.			2	2
	FRANCE			130	22		643		AUTRES TISSUS SAUF SPECIAUX ANDERE GEWEBE				MONDE		T	12	7
	CHINE CONTINENT			124	19		MONDE		T	12	7		CEE			7	4
	422		AUTRES HUILES VEGET FIXES ANDERE FETTE PFLANZLICHE OELE				653		AUTRES TISSUS SAUF SPECIAUX ANDERE GEWEBE				ADM			2	2
	MONDE		T	253	41		MONDE		T	12	7		FRANCE			6	3

1966 Januar/Juni — Janvier/Juin

Congo (Brazza)

e x p o r t

C S T	WAREN - PRODUIT		MENGE QUANTITÉ Einheit - Unité	WERTE VALEUR 1000 \$	C S T	WAREN - PRODUIT		MENGE QUANTITÉ Einheit - Unité	WERTE VALEUR 1000 \$	C S T	WAREN - PRODUIT		MENGE QUANTITÉ Einheit - Unité	WERTE VALEUR 1000 \$	
	Bestimmung - Destination					Bestimmung - Destination					Bestimmung - Destination				
695	OUTILLAGE EN METAUX COMMUNS WERKZEUGE AUS UNEDLEN METALL					AVITAILEMENT		2	4	892	OUVRAGES IMPRIMES DRUCKEREIERZEUGNISSE				
	MONDE	T	3	2							MONDE	T	44	10	
	CEE		3	2	722	MACH ELECT APPAR PR COUPURE ELEKTR MASCH U SCHALTGERAETE					CEE		1	4	
	FRANCE		3	2		MONDE	T	3	5		ADM		43	6	
						CEE		1	3		FRANCE		1	4	
						AFRIQUE NON ADM		2	1		.CONGO R.D.		43	6	
698	AUT ART MANUF EN MET COMM AND BEARB WAREN A UNEDL METALL					FRANCE		1	3				*		
	MONDE	T	1712	14		ALGERIE		2	1	894	VOIT ENFANT ART SPORT JOUETS KINDERWAGEN SPORTART SPIELZG				
	CEE		22	9							MONDE	T	0	1	
	FRANCE		19	8	724	APPAR POUR TELECOMMUNICAT APP F TELEGR TELEPHON FERNSEH					ADM		0	1	
	BELGIQUE-LUXBG		1	1		MONDE	T	1	15		.CONGO R.D.		0	1	
	ALLEMAGNE R.F.		1	1		CEE		0	7						
	ROYAUME-UNI		1679	1		ADM		0	8						
	ETATS-UNIS		2	2		FRANCE		0	7	896	OBJETS D ART ET ANTIQUITE KUNSTGEGENSTAENDE UND DGL				
	JAPON		2	1		.SENEGAL		0	8		MONDE	T	1	1	
	HONG-KONG		2	1							CEE		0	1	
	AVITAILEMENT		2	1	729	MACH ET APP ELECTRIQUES NDA ELEKTR MASCHINEN U APP A N G									
7	MACHINES ET MATERIEL TRANSP. MASCHINEN UND FAHRZEUGE					MONDE	T	1	11		899	ARTICLES MANUFACTURES NDA BEARBEITETE WAREN A N G			
	MONDE	T	220	203		CEE		1	11		MONDE	T	0	1	
	CEE		122	138		FRANCE		1	11						
	ADM		10	26	731	VEHICULES POUR VOIES FERREES SCHIENENFAHRZEUGE									
	AFRIQUE NON ADM		82	25		MONDE	T	37	13						
	FRANCE		116	134		CEE		37	13						
	BELGIQUE-LUXBG		0	1		FRANCE		37	13	732	VEHICULES AUTOMOBILES ROUTIERS KRAFTFAHRZEUGE				
	ALLEMAGNE R.F.		5	3		MONDE	T	34	38		MONDE	T	20	14	
	MAROC		0	1		CEE		20	14		CEE		10	16	
	ALGERIE		82	23		ADM		10	16		AFRIQUE NON ADM		2	1	
	.MALI		1	1		FRANCE		15	11		FRANCE		5	3	
	.SENEGAL		2	11		ALLEMAGNE R.F.		5	3		ALGERIE		2	1	
	.COTE D IVOIRE		1	2		.MALI		1	1		.SENEGAL		1	3	
	.CONGO R.D.		7	10		.COTE D IVOIRE		1	2		.COTE D IVOIRE		1	2	
	CHINE CONTINENT		3	6		.CONGO R.D.		6	10		.CONGO R.D.		6	10	
	AVITAILEMENT		3	8		CHINE CONTINENT		3	6						
711	CHAUDIERES MOT NON ELECTR DAMPFKESSEL U NICHELEKT MOTOR									821	MEUBL SOMMIERS LITERIE SIM MOEBEL				
	MONDE	T	2	8		MONDE	T	2	3		MONDE	T	2	3	
	CEE		1	4		ADM		2	3		.CONGO R.D.		2	3	
	FRANCE		1	3											
	BELGIQUE-LUXBG		0	1											
	AVITAILEMENT		1	4											
714	MACHINES DE BUREAU BUERDMASCHINEN									841	VETEMENTS BEKLEIDUNG				
	MONDE	T	0	1		MONDE	T	0	1		MONDE	T	0	1	
	AFRIQUE NON ADM		0	1		ADM		0	1		ADM		0	1	
	MAROC		0	1		.CONGO R.D.		0	1		.CONGO R.D.		0	1	
718	MACH PR AUT INDUS SPECIAL MASCH F BESOND GEN INDUSTRIEN														
	MONDE	T	127	70											
	CEE		49	48											
	ADM		0	1											
	AFRIQUE NON ADM		78	21											
	FRANCE		49	48											
	ALGERIE		78	21											
	.SENEGAL		0	1											
719	MACHINES APPAREILS NDA MASCHINEN UND APPARATE ANG									861	APP SCIENTIF ET D OPTIQUE FEINMECH U OPT ERZEUGNISSE				
	MONDE	T	14	41		MONDE	T	0	5		MONDE	T	0	5	
	CEE		12	36		CEE		0	2		CEE		0	2	
	AFRIQUE NON ADM		0	1		ADM		0	3		ADM		0	3	
	FRANCE		12	36		FRANCE		0	2		FRANCE		0	2	
	ALLEMAGNE R.F.		0	1		.MADAGASCAR		0	3		.MADAGASCAR		0	3	

1966 Januar/Juni — Janvier/juin

Kongo (Brazza)

C S T	WAREN - PRODUIT		MENGES QUANTITÉ	WERTE VALEUR 1000 \$	C S T	WAREN - PRODUIT		MENGES QUANTITÉ	WERTE VALEUR 1000 \$	C S T	WAREN - PRODUIT		MENGES QUANTITÉ	WERTE VALEUR 1000 \$
	Bestimmung - Destination					Einheit - Unité					Bestimmung - Destination			
071.11	KAFFEE ROBUSTA					BELGIQUE-LUXBG		33	8		PAYS-BAS		14	3
	MONDE		T	225	146	ALLEMAGNE R.F.		1642	354		ROYAUME-UNI		23	4
	CEE			225	146	REP. AFRIQUE SUD		3492	580		ISRAEL		4287	630
	FRANCE			167	112									
	BELGIQUE-LUXBG			58	34									
072.10	CACA O EN FEVES ET BRISURES					DIAMANTS, SAUF INDUSTRIELS					DIAMANTEN AUSG INDUSTRIEDIAM			
	MONDE		T	166	78	MONDE		T	0	3850	CEE		0	2813
	CEE			5	2	PAYS-BAS			0	2813	ROYAUME-UNI		0	1009
	FRANCE			5	2	SUISSE			0	27				
	CHINE CONTINENT			161	76									
221.30	NOIX ET AMANDES DE PALMISTE													
	MONDE		T	1821	258									
	CEE			821	104									
	FRANCE			821	104									
	U R S S			1000	154									
242.31	BOIS BRUTS DE NON CONIFERES													
	MONDE		T	170807	8178									
	CEE			137884	6495									
	ADM			553	20									
	AFRIQUE NON ADM			1191	50									
	FRANCE			17200	802									
	BELGIQUE-LUXBG			13575	650									
	PAYS-BAS			13196	713									
	ALLEMAGNE R.F.			84934	3983									
	ITALIE			8978	346									
	ROYAUME-UNI			3702	204									
	SUEDE			975	64									
	DANEMARK			1054	51									
	SUISSE			1039	54									
	AUTRICHE			203	8									
	ESPAGNE			2067	82									
	GRECE			357	16									
	POLD GNE			3773	180									
	TCHECOSLOVAQUIE			1242	79									
	HONGRIE			2960	172									
	MAROC			80	3									
	CONGO R.D.			553	20									
	REP. AFRIQUE SUD			1111	47									
	ETATS-UNIS			257	13									
	LIBAN			3631	180									
	ISRAEL			9615	499									
	JAPON			304	12									
331.01	HUILES BRUTES DE PETROLE													
	MONDE		T	47369	624									
	CEE			47369	624									
	FRANCE			38337	533									
	BELGIQUE-LUXBG			9032	91									
422.20	HUILE DE PALME													
	MONDE		T	253	41									
	CEE			130	22									
	FRANCE			130	22									
	CHINE CONTINENT			124	19									
531.10	FEUILLES EN BOIS 5 MM DU MOINS													
	MONDE		T	9493	1580									
	CEE			1691	365									
	AFRIQUE NON ADM			3492	580									

Überseeische Assoziierte
AUSSENHANDELSSTATISTIK

Associés d'Outre-Mer
STATISTIQUE DU COMMERCE EXTÉRIEUR

Associati d'Oltremare
STATISTICA DEL COMMERCIO CON L'ESTERO

Overzeese Geassocieerden
STATISTIEK VAN DE BUITENLANDSE HANDEL

Overseas Associates
FOREIGN TRADE STATISTICS

Réunion

1966 — No. 10

JAN.-JUNI 1966

JAN.-JUIN 1966

GEN.-GIU. 1966

JAN.-JUNI 1966

JAN.-JUNE 1966

Zu den AOM gehören :

- I. — Assoziierte überseeische Länder und Hoheitsgebiete (EAMA + TOM) :
Senegal, Mali, Elfenbeinküste, Dahome, Mauretaniën, Niger, Obervolta, Kongo (Brazza), Zentralafrika, Tschad, Gabun, Togo, Kamerun, Madagaskar, Kongo (D.R.), Rwanda, Burundi, Somalia, Suriname, Niederländische Antillen, Niederländisch-Neuguinea (*), Saint-Pierre-und-Miquelon, Komoren, Französische Somaliküste, Neu-Kaledonien, Französische-Polynesien.
- II. — Überseeische Departements (DOM) :
Guadeloupe, Martinique, Guayana, Reunion.
- III. — Art und Weise der Assoziierung nicht festgelegt :
Algerien (Einschliesslich der beiden ehemaligen Sahara-Departements).
Ab 1963 nicht mehr in der AOM aufgeführt.

(*) Nicht mehr assoziiert mit der EWG seit 18.8.1962

Les AOM se définissent comme suit :

- I. — Pays et territoires d'outre-mer associés (EAMA + TOM) :
Sénégal, Mali, Côte-d'Ivoire, Dahomey, Mauritanie, Niger, Haute-Volta, Congo (Brazza), Centrafrique, Tchad, Gabon, Togo, Cameroun, Madagascar, Congo (R.D.), Rwanda, Burundi, République de Somalie, Surinam, Antilles néerlandaises, Nouvelle-Guinée néerlandaise (*), Saint-Pierre-et-Miquelon, Comores, Côte française des Somalis, Nouvelle-Calédonie, Polynésie française.
- II. — Départements d'Outre-mer (DOM) :
Guadeloupe, Martinique, Guyane française, Réunion.
- III. — Sans régime d'association défini :
Algérie (incluant les deux anciens départements sahariens). Depuis 1963 n'est plus reprise dans les AOM.

(*) N'est plus associée à la CEE depuis le 18/8/1962.

Inhaltswiedergabe nur mit Quellennachweis gestattet

La reproduction des données est subordonnée à l'indication de la source

La riproduzione del contenuto è subordinata alla citazione della fonte

Het overnemen van gegevens is toegestaan mits duidelijke bronvermelding

Reproduction of the contents of this publication is subject to acknowledgement of the source

INHALTSÜBERSICHT

Heft 10

Aussenhandel von Reunion

Einfuhr nach Ursprung von 1961 bis 30-6-1966	154
Ausfuhr nach Bestimmung von 1961 bis 30-6-1966	155
Einfuhr/Ausfuhrüberschuss von 1961 bis 30-6-1966	155
Einfuhr nach Warenklassen von 1961 bis 30-6-1966	156
Ausfuhr nach wichtigsten Waren von 1961 bis 30-6-1966	157
Einfuhr von 1-1-1966 bis 30-6-1966	159
Ausfuhr von 1-1-1966 bis 30-6-1966	169
Ausfuhr nach wichtigsten Waren von 1-1-1966 bis 30-6-1966	171

ANMERKUNGEN

Diese Veröffentlichung bringt in je einem Heft für jedes Land eine Analyse des Aussenhandels der mit der EWG assoziierten überseeischen Länder nach Erzeugnissen und nach Ursprung und Bestimmung. Sie enthält nach CST-Teilen und -Gruppen (dreistellig) aufgegliederte Angaben sowie eine gewisse Zahl der für die Ausfuhr wichtigen Rubriken und Positionen (vier- und fünfstellig). Von Ausnahmen abgesehen, sind die Werte einheitlich in Rechnungseinheiten (1 000 \$) und die Mengen in Tonnen ausgedrückt (vgl. Anfangsbuchstaben der Mengeneinheiten unter „Abkürzungen“).

Die Einfuhrwerte umfassen die Versicherungs- und Transportkosten bis zur Grenze des Einfuhrlandes (cif-Werte), aber nicht die Zölle, Steuern und sonstigen in diesem Lande erhobenen Abgaben, und die Ausfuhrwerte schliessen nicht die Versicherungs- und Transportkosten über die Grenzen des Meldelandes hinaus ein (fob-Werte).

Abkürzungen

CEE	EWG — Europäische Wirtschaftsgemeinschaft
AOM	Assoziierte Überseegebiete
DOM	Überseeische Departements
EAMA	Assoziierte Afrikanische Staaten und Madagaskar
TOM	Mit der EWG assoziierte überseeische Hoheitsgebiete
CST	Internationales Warenverzeichnis für den Aussenhandel
NDA	a.n.g. (anderweitig nicht genannt)
C	Tausend Karat
G	Gramm
T	Metrische Tonnen
M	Meter
S	Quadratmeter
V	Kubikmeter
L	Liter
N	Stück
P	Paar
K	Kilowatt-Stunden

Quelle : Die Zahlen wurden freundlicherweise von den mit den Beziehungen und der Zusammenarbeit mit den überseeischen Länder beauftragten Statistischen Diensten zur Verfügung gestellt.

Umrechnungskurve : 1 000 franken = 202,55 \$.

Anmerkungen zu den Erzeugnissen :

- 1) Einfuhr —
- 2) Ausfuhr —

TABLE DES MATIERES

Fascicule 10

Commerce Extérieur de la Réunion

Importations par origine de 1961 au 30-6-1966	154
Exportations par destination de 1961 au 30-6-1966	155
Balance commerciale de 1961 au 30-6-1966	155
Importations par classe de produits de 1961 au 30-6-1966	156
Exportations par principaux produits de 1961 au 30-6-1966	157
Importations du 1-1-1966 au 30-6-1966	159
Exportations du 1-1-1966 au 30-6-1966	169
Exportation par principaux produits du 1-1-1966 au 30-6-1966	171

OBSERVATIONS

Cette publication présente, en fascicules par pays, une analyse du Commerce Extérieur des Associés d'Outre-Mer de la CEE par produits et par origine et destination. Elle contient les données par classe de produits et pour chaque Groupe (CST 3 chiffres) ainsi que pour un certain nombre de Rubriques et Positions importantes à l'exportation (CST 4 et 5 chiffres). Les valeurs ont été uniformément exprimées en unités de compte (1 000 \$) et les quantités en tonnes sauf exceptions (voir sous « Abréviations » les initiales d'unités de quantité).

Les valeurs d'importation comprennent les coûts d'assurance et de transport jusqu'à la frontière du pays importateur (valeur caf) mais ne comprennent pas les droits de douane, impôts ou taxes perçus dans ce pays, et les valeurs d'exportation ne comprennent pas les coûts d'assurance et de transport au-delà de la frontière du pays déclarant (valeur fob).

Abréviations

CEE	Communauté Economique Européenne
AOM	Associés d'Outre-Mer de la CEE
DOM	Départements d'Outre-Mer des Pays de la CEE
EAMA	Etats Africains et Malgaches Associés à la CEE
TOM	Territoires d'Outre-Mer associés à la CEE
CST	Classification Statistique et Tarifaire
NDA	Non dénommés ailleurs
C	Milliers de Carats
G	Grammes
T	Tonnes métriques
M	Mètres
S	Mètres carrés
V	Mètres cubes
L	Litres
N	Nombre
P	Paires
K	Kilowatts-heure

Source : Chiffres obligeamment communiqués par la Direction Générale des Douanes et Droits indirects de la République Française.

Taux de conversion : 1 000 Frs = 202,55 \$.

Notes par produits :

- 1) Importations —
- 2) Exportations —

REUNION

Einfuhr nach Ursprung

Importations par origine

Tonnen - Tonnes

	1961	1962	1963	1964	1965	Jan.-Juin/Jan.-Juin		
						1964	1965	1966
Welt - Monde	295 123	289 085	340 983	392 046	405 908	183 502	166 305	197 006
EWG - CEE	155 455	155 719	178 585	167 289	150 001	77 179	63 373	65 431
France	150 186	142 771	164 444	156 957	138 855	73 886	60 610	61 363
U.E.B.L.	1 202	1 698	9 531	2 972	2 042	1 429	774	2 249
Pays-Bas	637	885	677	1 791	1 647	641	452	250
Allemagne (R.F.)	2 815	783	1 164	954	1 432	519	720	734
Italie	615	4 339	2 769	4 662	6 025	704	817	836
Royaume-Uni	566	412	561	825	1 030	373	441	754
Etats-Unis	262	377	346	288	844	136	172	237
Suède	5 768	7 652	775	7 525	8 324	3 063	3 682	3 140
Maroc	474	419	394	651	397	228	207	245
Algérie	4 687	3 876	4 962	5 622	5 155	2 694	2 593	2 508
Sénégal	1 966	1 236	520	416	2 421	111	346	1 633
Congo (Brazza)	2 273	2 011	3 042	2 205	3 004	580	917	1 244
Madagascar	19 537	21 517	17 330	21 314	19 045	10 014	8 137	9 508
Rép. d'Afrique du Sud	1 120	4 976	4 464	40 888	37 035	18 472	172	14 800
Iran	23 581	30 809	25 164	21 992	34 766	14 452	12 933	24 137
Thaïlande	.	16 608	1	3 026	11 019	819	5 289	14 334
Cambodge	41 094	23 669	38 364	38 567	39 959	17 319	15 395	17 266
Malaisie	489	2 871	4 729	8 648	9 311	3 527	5 569	9 061
Japon	16	160	3 286	1 550	1 013	467	76	1 043
Hong-Kong	96	74	113	153	213	66	67	101
Andere Länder - Autres pays	37 739	16 699	58 347	109 654	82 371	34 047	46 936	31 564

1 000 \$

Welt - Monde	57 746	63 301	69 748	88 980	97 024	41 454	45 552	48 724
EWG - CEE	53 408	46 243	50 011	65 347	72 319	30 201	34 968	35 777
France	39 831	43 572	46 412	60 777	65 629	28 172	31 917	33 822
U.E.B.L.	134	299	768	609	708	276	326	245
Pays-Bas	310	436	429	739	781	376	416	281
Allemagne (R.F.)	884	1 119	1 521	1 490	2 187	733	1 155	695
Italie	624	770	881	1 733	3 015	645	1 154	735
Royaume-Uni	528	472	682	1 168	1 160	525	497	678
Etats-Unis	245	485	393	535	673	204	293	270
Suède	827	1 165	1 244	1 128	1 298	448	583	507
Maroc	270	230	241	400	241	156	122	152
Algérie	973	822	1 084	1 205	906	535	463	383
Sénégal	685	445	292	206	568	52	173	326
Congo (Brazza)	191	157	233	207	251	48	76	110
Madagascar	4 069	4 995	4 907	5 438	5 743	2 638	2 415	2 934
Rép. d'Afrique du Sud	100	447	381	2 002	2 044	950	889	647
Iran	825	1 106	850	737	1 214	485	400	892
Thaïlande	.	2 335	229	216	1 028	61	529	1 525
Cambodge	4 144	1 732	3 716	4 567	5 134	1 996	2 185	2 088
Malaisie	36	227	386	713	697	289	409	621
Japon	25	67	324	444	317	138	54	246
Hong-Kong	91	79	138	152	234	70	87	94
Andere Länder - Autres pays	8 489	2 294	4 637	4 515	3 197	2 658	1 409	1 474

REUNION

Ausfuhr nach Bestimmung

Exportations par destination

Tonnen - Tonnes

	1961	1962	1963	1964	1965	Jan.-Juin/Jan.-juin		
						1964	1965	1966
Welt - Monde	224 208	230 405	221 712	218 611	206 611	89 875	63 930	106 125
EWG - CEE	189 600	181 822	186 919	207 485	181 529	82 309	58 145	88 143
France	187 542	181 692	185 811	207 389	171 356	82 253	47 996	87 114
Royaume-Uni	17	17	13	9	14	3	9	4
Etats-Unis	16 863	12 708	8 738	30	2 108	14	16	15
Maroc	2 000	6 006	2 000	6 940	3 822	4 940	1 822	2 024
Madagascar	67	426	331	405	394	288	105	95
Rhodésie du Sud	4 008	4 310	1 219	—	3 158	—	—	—
Japon	2 363	1	0	10	3 658	9	3 658	4
Nouvelle-Zélande	—	—	9 975	—	10 500	—	—	10 493
Andere Länder - Autres pays	9 290	25 115	12 517	3 732	1 428	2 312	175	5 347

1 000 \$

Welt - Monde	36 726	33 041	38 095	37 354	34 435	14 906	11 058	15 447
EWG - CEE	32 739	28 334	31 787	34 991	31 113	13 519	9 816	13 854
France	32 612	28 189	31 353	34 860	30 142	13 461	8 999	13 787
U.E.B.L.	—	—	—	1	—	—	—	—
Pays-Bas	34	32	36	39	6	18	6	26
Allemagne (R.F.)	62	93	390	74	176	31	19	33
Italie	31	20	8	17	798	10	792	9
Royaume-Uni	450	225	165	222	253	83	187	89
Etats-Unis	1 280	1 957	2 067	726	1 203	332	414	364
Maroc	296	897	303	1 051	586	748	283	316
Madagascar	156	152	96	161	157	111	37	33
Rhodésie du Sud	619	229	185	—	123	—	—	—
Japon	130	0	3	5	229	4	219	7
Nouvelle-Zélande	—	—	1 705	—	477	—	—	492
Andere Länder - Autres pays	1 056	1 247	1 880	198	294	109	102	292

Einfuhr- Ausfuhrüberschuss

Balance commerciale

1 000 \$

Welt - Monde	— 21 020	— 30 260	— 31 653	— 51 626	— 62 589	— 26 548	— 34 494	— 33 277
EWG - CEE	— 9 044	— 17 862	— 18 224	— 30 356	— 41 206	— 16 682	— 25 152	— 21 923

REUNION

Einfuhr nach Warenklassen

Importations par classe de produits

1 000 \$

CST		1961	1962	1963	1964	1965	Jan.-Juin/Jan.-juin		
							1964	1965	1966
0 + 1	Nahrungs- und Genussmittel - Alimentation, boissons, tabac								
	Welt - Monde	14 099	17 259	19 348	24 973	28 043	12 348	12 143	14 554
	EWG - CEE	5 039	6 945	7 581	10 967	13 436	5 304	5 901	6 854
	Algérie	655	728	1 041	1 067	898	522	457	382
	Madagascar	2 715	3 925	3 773	4 899	5 282	2 384	2 188	2 724
	Rép. d'Afrique du Sud	28	97	106	1 228	1 363	627	601	326
	Thaïlande	—	2 335	—	207	993	58	520	1 497
	Cambodge	3 941	1 386	3 327	4 256	4 844	1 747	2 048	1 796
2 + 4	Rohstoffe - Matières premières								
	Welt - Monde	2 663	3 037	3 685	3 873	4 091	1 624	1 967	2 225
	EWG - CEE	974	887	1 154	1 331	1 176	515	544	695
	Suède	644	907	972	881	1 034	332	454	397
	Sénégal	452	419	289	199	356	50	172	158
	Malaysia	117	195	342	612	569	251	362	435
3	Brennstoffe - Matières énergétiques								
	Welt - Monde	1 309	1 582	1 759	1 884	2 143	939	895	1 154
	EWG - CEE	159	210	259	278	232	157	148	110
	Iran	817	1 101	847	737	1 206	485	399	892
	Bahrain	183	2	383	623	—	178	15	—
7	Maschinen und Fahrzeuge - Machines et matériel de transport								
	Welt - Monde	9 747	11 252	10 242	14 969	19 493	6 800	10 049	9 195
	EWG - CEE	9 189	10 637	9 566	13 694	18 258	6 266	9 440	8 621
	Royaume-Uni	119	112	164	442	449	208	167	240
	Etats-Unis	191	338	336	441	470	170	252	183
5 + 6 + 8	Andere industrielle Erzeugnisse - Autres produits industriels								
	Welt - Monde	18 727	22 515	26 286	35 788	43 248	16 257	20 494	21 594
	EWG - CEE	17 615	21 369	24 866	32 715	39 212	14 963	18 932	19 493
	Royaume-Uni	159	123	100	272	293	105	143	182
	Etats-Unis	4	10	13	40	111	8	29	58
	Kenya	.	165	232	569	1 138	262	362	485
	Madagascar	102	84	73	161	273	84	121	153
	Rép. d'Afrique du Sud	7	167	28	466	579	184	238	271

Ausfuhr nach wichtigsten Waren

Exportations par principaux produits

Tonnen - Tonnes

CST		1961	1962	1963	1964	1965	Jan.-Juni/Jan.-juin		
							1964	1965	1966
061.1 } 061.2 }	Zucker - Sucre								
	Welt - Monde	193 727	215 547	207 544	207 282	190 963	88 013	57 860	89 131
	EWG - CEE	¹⁾ 186 900	176 283	177 304	200 342	174 404	80 873	56 059	76 323
	Etats-Unis	¹⁾ 16 826	9 500	8 700	—	2 064	—	—	—
	Maroc	.	6 000	2 000	—	3 800	4 940	1 800	2 000
	Nouvelle-Zélande	.	—	9 975	—	10 500	—	—	10 493
075.2 1	Vanille - Vanille								
	Welt - Monde	42	33	60	44	57	13	8	9
	EWG - CEE	33	22	43	42	45	12	8	9
	Etats-Unis	.	9	17	1	12	1	—	0
112.4 1	Rum - Rhum								
	Welt - Monde	2 354	2 958	3 548	3 840	3 759	1 205	1 246	1 339
	EWG - CEE	2 327	2 920	3 507	3 805	3 742	1 196	1 238	1 328
551.1	Ätherische Öle und Riechstoffe - Huiles essentielles, produits aromatiques (Vetiver- und Geraniumöl - Essences de vétiver et de géranium)								
	Welt - Monde	188	103	132	132	152	53	71	61
	EWG - CEE	142	83	103	92	102	36	44	41
	Royaume-Uni	.	6	7	8	8	3	8	3
	Etats-Unis	28	12	20	28	33	13	16	14

1 000 \$

061.1 } 061.2 }	Zucker - Sucre								
	Welt - Monde	28 697	27 766	31 981	31 405	26 701	12 702	7 983	12 432
	EWG - CEE	¹⁾ 26 965	24 144	26 863	30 353	25 397	11 898	7 710	11 604
	Etats-Unis	¹⁾ 243	1 439	1 318	—	231	—	—	—
	Maroc	.	896	303	—	576	748	273	303
	Nouvelle-Zélande	.	—	1 705	—	477	—	—	492
075.2 1	Vanille - Vanille								
	Welt - Monde	518	477	766	453	578	139	83	92
	EWG - CEE	401	329	538	428	455	125	78	89
	Etats-Unis	.	113	220	13	112	13	—	3
112.4 1	Rum - Rhum								
	Welt - Monde	815	1 144	1 474	1 693	1 623	532	551	586
	EWG - CEE	809	1 135	1 462	1 683	1 617	529	549	581
551.1	Ätherische Öle und Riechstoffe - Huiles essentielles, produits aromatiques (Vetiver- und Geraniumöl - Essences de vétiver et de géranium)								
	Welt - Monde	5 974	3 136	3 434	3 287	3 910	1 343	1 790	1 603
	EWG - CEE	4 503	2 536	2 696	3 203	2 642	900	1 117	1 072
	Royaume-Uni	.	178	159	212	180	83	181	87
	Etats-Unis	926	357	529	713	859	318	414	354

¹⁾ Die Melasse enthalten.¹⁾ Y compris la mélasse.

1966 Januar/Juni — Janvier/Juin

Import**Réunion**

CST	WAREN - PRODUIT		WERTE VALEUR 1000 \$	CST	WAREN - PRODUIT		WERTE VALEUR 1000 \$	CST	WAREN - PRODUIT		WERTE VALEUR 1000 \$
	Origine	QUANTITÉ Einheit - Unité			Origine	QUANTITÉ Einheit - Unité			Origine	QUANTITÉ Einheit - Unité	
	CEE	647	101								
	ADM	2143	186								
	AFRIQUE NON ADM	355	24								
	FRANCE	480	94								
	ALLEMAGNE R.F.	167	8								
	NORVEGE	83	13								
	SUEDE	2704	397								
	.SENEGAL	31	5								
	.GABON	135	12								
	.CONGO(BRAZZA)	1244	110								
	.CONGO R.D.	1	4								
	KENIA	355	24								
	.MADAGASCAR	731	56								
	THAILANDE	4	2								
	CAMBODGE	2963	258								
	MALAYSIA	8239	435								
	JAPON	0	1								
221	GRAINES NOIX OLÉAGINEUSES ÖLSAATEN UND ÖLFRÜECHE										
	MONDE T	22	8								
	CEE	1	1								
	ADM	21	7								
	FRANCE	1	1								
	.MADAGASCAR	21	7								
242	BOIS RONDS BRUTS SIMPL EQUAR ROHHOLZ RUND OD EINF BEHAUEN										
	MONDE T	27	5								
	CEE	11	3								
	ADM	17	2								
	FRANCE	11	3								
	.SENEGAL	17	2								
243	BOIS FACONNES OU SIMPL TRAV HOLZ EINFACH BEARBEITET										
	MONDE T	15791	1256								
	CEE	77	11								
	ADM	1398	124								
	AFRIQUE NON ADM	355	24								
	FRANCE	77	11								
	NORVEGE	56	8								
	SUEDE	2704	397								
	.SENEGAL	15	2								
	.GABON	135	12								
	.CONGO(BRAZZA)	1244	110								
	KENIA	355	24								
	THAILANDE	1	1								
	CAMBODGE	2963	258								
	MALAYSIA	8236	433								
251	PATES A PAPIER ET DECHETS ZELLSTOFF UND PAPIERABFAELLE										
	MONDE T	146	15								
	CEE	119	10								
	FRANCE	119	10								
	NORVEGE	27	5								
263	COTON BAUMWOLLE										
	MONDE T	0	1								
	CEE	0	1								
	FRANCE	0	1								
265	FIBRE VEGET SAUF COTON ET JUTE PFLANZLICHE SPINNSTOFFE										
	MONDE T	45	6								
	ADM	45	6								
	.MADAGASCAR	45	6								
	FRANCE										
	ALLEMAGNE R.F.										
	NORVEGE										
	SUEDE										
	.SENEGAL										
	.GABON										
	.CONGO(BRAZZA)										
	.CONGO R.D.										
	KENIA										
	.MADAGASCAR										
	THAILANDE										
	CAMBODGE										
	MALAYSIA										
	JAPON										
	AFRIQUE NON ADM										
	FRANCE										
	ROYAUME-UNI										
	REP.AFRIQUE SUD										
	ETATS-UNIS										
	IRAN										
	MALAYSIA										
	AFRIQUE NON ADM	2418	118								
	FRANCE	443	109								
	ROYAUME-UNI	5	1								
	KENIA	1952	77								
	REP.AFRIQUE SUD	466	41								
	ETATS-UNIS	122	26								
	IRAN	24137	892								
	MALAYSIA	187	7								
321	CHARBON COKES ET AGGLOMERES KOHLE KOKS UND BRIKETS										
	MONDE T	18	2								
	CEE	18	2								
	FRANCE	18	2								
332	DERIVES DU PETROLE ERÖDELDESTILLATIONSERZEUGNISSE										
	MONDE T	26371	1113								
	CEE	405	104								
	AFRIQUE NON ADM	1516	84								
	FRANCE	404	103								
	ROYAUME-UNI	5	1								
	KENIA	1050	43								
	REP.AFRIQUE SUD	466	41								
	ETATS-UNIS	122	26								
	IRAN	24137	892								
	MALAYSIA	187	7								
341	GAZ NATURELS ET GAZ D USINES EROGAS UND INDUSTRIEGASE										
	MONDE T	923	38								
	CEE	21	5								
	AFRIQUE NON ADM	902	34								
	FRANCE	21	5								
	KENIA	902	34								
4	CORPS GRAS GRAISSES ET HUILES TIERISCHE UND FETTE UND ÖLE										
	MONDE T	1963	808								
	CEE	1463	594								
	ADM	320	154								
	AFRIQUE NON ADM	1	1								
	FRANCE	1461	593								
	BELGIQUE-LUXBG	2	1								
	DANEMARK	29	10								
	.SENEGAL	319	153								
	REP.AFRIQUE SUD	1	1								
	ISRAEL	150	49								
421	HUILE VEGETALE FIXE DOUCE FEITE PFLANZL ÖLE MILD										
	MONDE T	1944	798								
	CEE	1445	584								
	ADM	319	153								
	AFRIQUE NON ADM	1	1								
	FRANCE	1445	584								
	DANEMARK	29	10								
	.SENEGAL	319	153								
	REP.AFRIQUE SUD	1	1								
	ISRAEL	150	49								
422	AUTRES HUILES VEGET FIXES ANDERE FETTE PFLANZLICHE ÖLE										
	MONDE T	18	9								
	CEE	18	9								
	FRANCE	16	9								
	BELGIQUE-LUXBG	2	1								
267	FRIPERIE DRILLES CHIFFONS ABFAELLE V SPINNST U LUMPEN										
	MONDE T	6	3								
	CEE	6	2								
	FRANCE	6	2								
273	PIERRES CONSTRUC SABL GRAVIERS WERKSTEINE SAND UND KIES										
	MONDE T	18	2								
	CEE	18	2								
	FRANCE	18	2								
274	SDFRE PYRITE DE FER NON GR SCHWEFEL U N GER SCHWEFELKIES										
	MONDE T	1	1								
	CEE	1	1								
	FRANCE	1	1								
275	ABRASIFS NATURELS DIAM INDUST NATUERLICHE SCHLEIFMITTEL										
	MONDE T	3	2								
	CEE	3	2								
	FRANCE	3	2								
276	AUTRES PROD MINERAUX BRUTS ANDERE MINERALISCHE RUHSTOFFE										
	MONDE T	1032	60								
	CEE	396	32								
	ADM	636	28								

1966 Januar/Juni — Janvier/Juin

Import

Réunion

CST	WAREN - PRODUIT		MENGE QUANTITÉ	WERTE VALEUR	1000 \$	CST	WAREN - PRODUIT		MENGE QUANTITÉ	WERTE VALEUR	1000 \$	CST	WAREN - PRODUIT		MENGE QUANTITÉ	WERTE VALEUR	1000 \$	
	↳	↳					↳	↳					↳	↳				↳
431	HUILES ET GRAISSES ELABOREES GELE UND FETTE VERARBEITET						FRANCE		816	423			ITALIE		33	33		
	MONDE		T	0	1		BELGIQUE-LUXBG		17	11			.MADAGASCAR		1	2		
5	PRODUITS CHIMIQUES CHEMISCHE ERZEUGNISSE						PAYS-BAS		6	6			599 PRODUITS CHIMIQUES NDA CHEMISCHE ERZEUGNISSE A N G					
	MONDE		T	6080	4668		ALLEMAGNE R.F.		7	4			MONDE		T	328	301	
	CEE			5908	4551		ITALIE		1	2			CEE			300	294	
	ADM			40	18		ROYAUME-UNI		1	1			ADM			16	3	
	AFRIQUE NON ADM			26	6		SUEDE		3	3			AFRIQUE NON ADM			3	1	
	FRANCE			5304	4430		.MADAGASCAR		12	8			FRANCE			287	283	
	BELGIQUE-LUXBG			77	16		ETATS-UNIS		5	5			PAYS-BAS			3	1	
	PAYS-BAS			14	10		JAPON		1	1			ALLEMAGNE R.F.			7	5	
	ALLEMAGNE R.F.			178	33		541 PRODUITS MEDICIN ET PHARMAC MEDIZIN U PHARM ERZEUGNISSE						ITALIE			3	1	
	ITALIE			335	62		MONDE		T	528	2439			ROYAUME-UNI			2	2
	ROYAUME-UNI			82	70		FRANCE			528	2439			SUEDE			2	1
	SUEDE			5	3		551 HUILES ESSENTIEL PR AROM AETHERISCHE OELE U RIECHSTOFFE							.MADAGASCAR			16	3
	ILE MAURICE, SEY			8	3		MONDE		T	4	12			REP. AFRIQUE SUD			2	1
	.MADAGASCAR			40	18		CEE			4	10			ETATS-UNIS			4	2
	REP. AFRIQUE SUD			18	3		FRANCE			4	9			HONG-KONG			2	2
	ETATS-UNIS			10	10		ETATS-UNIS			0	2			6+8 ARTICLES MANUFACTURES VERSCHIEDENE BEARBEITETE				
	JAPON			1	1		553 PARFUMERIE ET PROD DE BEAUTE RIECH UND SCHOENHEITSMITTEL						MONDE		T	75950	16926	
	HONG-KONG			7	7		MONDE		T	129	283		CEE			35369	14942	
512	PRODUITS CHIMIQUES ORGANIQU ORGANISCHE CHEM ERZEUGNISSE						CEE			116	272		ADM			320	185	
	MONDE		T	29	26		FRANCE			114	267		AFRIQUE NON ADM			37276	792	
	CEE			27	23		FRANCE			0	1		FRANCE			32811	14286	
	FRANCE			26	23		ALLEMAGNE R.F.			0	1		BELGIQUE-LUXBG			2158	189	
	HONG-KONG			2	2		ITALIE			1	3		PAYS-BAS			40	88	
513	ELEMENTS CHIMIQUES INORGANI ANORGANISCHE CHEM GRUNDSTOFFE						ROYAUME-UNI			9	8		ALLEMAGNE R.F.			143	201	
	MONDE		T	143	43		HONG-KONG			3	3		ITALIE			217	198	
	CEE			123	34		554 SAVONS PRODUITS D ENTRETIEN SEIFEN PUTZ UND WASCHMITTEL						ROYAUME-UNI			220	112	
	ADM			12	5		MONDE		T	1331	643		NORVEGE			5	10	
	AFRIQUE NON ADM			8	3		CEE			1261	584		SUEDE			417	68	
	FRANCE			116	33		FRANCE			1251	580		FINLANDE			13	4	
	ALLEMAGNE R.F.			7	1		MONDE		T	3	2		DANEMARK			2	6	
	ILE MAURICE, SEY			8	3		FRANCE			3	2		SUISSE			2	24	
	.MADAGASCAR			12	5		PAYS-BAS			6	2		AUTRICHE			2	6	
514	AUTR PROD CHIM INORGANQUES AND ANORGAN CHEM ERZEUGNISSE						ALLEMAGNE R.F.			6	2		PORTUGAL			2	2	
	MONDE		T	192	48		ROYAUME-UNI			70	59		ESPAGNE			3	5	
	CEE			177	46		556 ENGRAIS MANUFACTURES CHEMISCHE DUENGEMITTEL						YUGOSLAVIE			2	1	
	AFRIQUE NON ADM			15	2		MONDE		T	2303	180		MARDI			3	15	
	FRANCE			165	44		CEE			2303	180		ALGERIE			1	1	
	BELGIQUE-LUXBG			10	1		FRANCE			1832	143		.SENEGAL			14	2	
	ALLEMAGNE R.F.			3	1		BELGIQUE-LUXBG			50	4		.COTE D IVOIRE			3	1	
	REP. AFRIQUE SUD			15	2		ALLEMAGNE R.F.			124	10		.GABON			97	47	
521	Goudrons Miner Der Chim Brut Teer Und Teererzeugnisse						ITALIE			297	23		KENIA			25490	485	
	MONDE		T	3	1		561 MATIERES PLASTIQU RESIN ART KUNSTSTOFFE KUNSTHARZE USW						ILE MAURICE, SEY			26	23	
	CEE			3	1		MONDE		T	161	163		.MADAGASCAR			205	135	
	FRANCE			3	1		CEE			160	160		REP. AFRIQUE SUD			11756	268	
531	COLOR ORGA SYNT ETC SYNT ORG FARBST USW						FRANCE			161	163		ETATS-UNIS			15	48	
	MONDE		T	0	1		MONDE		T	2303	180		CANADA			2	3	
	CEE			0	1		CEE			2303	180		INDE, SIKKIM			0	2	
	FRANCE			0	1		FRANCE			1832	143		THAILANDE			184	26	
533	PIGMENTS PEINTURES VERNIS PIGMENTE FARBEN LACKE USW						BELGIQUE-LUXBG			50	4		CAMBODGE			239	35	
	MONDE		T	870	463		ALLEMAGNE R.F.			124	10		MALAYSIA			596	162	
	CEE			848	445		ITALIE			297	23		TIMOR P., MACAO			73	105	
	ADM			12	8		571 EXPLOSIFS SPRENGSTUFFE						CHINE CONTINENT			17	2	
	FRANCE			5304	4430		MONDE		T	57	67		JAPON			1037	235	
	BELGIQUE-LUXBG			77	16		CEE			57	67		HONG-KONG			72	77	
	PAYS-BAS			14	10		FRANCE			57	66		AUSTRALIE			78	72	
	ALLEMAGNE R.F.			178	33		MONDE		T	0	1		611 CUIRS LEDER					
	ITALIE			335	62		FRANCE			161	163		MONDE		T	1	4	
	ROYAUME-UNI			82	70		CEE			160	160		CEE			1	4	
	SUEDE			5	3		ADM			1	2		ADM			1	1	
	ILE MAURICE, SEY			8	3		FRANCE			103	118		FRANCE			1	4	
	.MADAGASCAR			40	18		BELGIQUE-LUXBG			1	1		.MADAGASCAR			1	1	
	REP. AFRIQUE SUD			18	3		ALLEMAGNE R.F.			22	9		612 ARTICLES MANUF EN CUIR NDA WAREN A LEDER KUNSTLEDER ANG					
	ETATS-UNIS			10	10		FRANCE			161	163		MONDE		T	1	5	
	JAPON			1	1		CEE			160	160		CEE			1	5	
	HONG-KONG			7	7		ADM			1	2		FRANCE			1	5	

1966 Januar/Juni — Janvier/Juin

I m p o r t

Réunion

CST	WAREN - PRODUIT		MENGES QUANTITÉ	WERTE VALEUR 1000 \$	CST	WAREN - PRODUIT		MENGES QUANTITÉ	WERTE VALEUR 1000 \$	CST	WAREN - PRODUIT		MENGES QUANTITÉ	WERTE VALEUR 1000 \$	
	Ursprung - Origine	Einheit - Unité				Ursprung - Origine	Einheit - Unité				Ursprung - Origine	Einheit - Unité			
621	DEMI PRODUITS EN CAOUTCHOUC HALBERZEUGNISSE ALS KAUSCHUK					CEE		397	350	656	ARTICLES EN MAT TEXTILES NDA SPINNSTOFFWAREN A N G				
	MONDE	T	29	45		AFRIQUE NON ADM		98	27		MONDE	T	1336	698	
	CEE		25	40		FRANCE		377	344		CEE		816	600	
	AFRIQUE NON ADM		4	3		BELGIQUE-LUXBG		0	1		ADM		100	15	
	FRANCE		25	39		ALLEMAGNE R.F.		2	2		AFRIQUE NON ADM		30	4	
	ALLEMAGNE R.F.		0	1		ITALIE		17	4		FRANCE		809	585	
	ROYAUME-UNI		0	1		ROYAUME-UNI		28	16		BELGIQUE-LUXBG		0	1	
	REP. AFRIQUE SUD		4	3		SUEDE		5	2		PAYS-BAS		0	1	
						KENIA		96	26		ALLEMAGNE R.F.		0	1	
						MALAYSIA		4	3		ITALIE		6	12	
						JAPON		2	1		PORTUGAL		2	2	
											ESPAGNE		1	2	
629	ART MANUF EN CAOUTCHOUC NDA BEARB WAREN A KAUSCHUK ANG				651	FILS DE MATIERES TEXTILES GARNE AUS SPINNSTOFFEN					SENEGAL		14	2	
	MONDE	T	346	593		MONDE	T	19	86		MADAGASCAR		85	13	
	CEE		341	585		CEE		13	81		REP. AFRIQUE SUD		30	4	
	AFRIQUE NON ADM		0	1		ADM		6	3		ETATS-UNIS		1	3	
	FRANCE		325	561		FRANCE		13	79		THAILANDE		184	26	
	ALLEMAGNE R.F.		3	4		ITALIE		0	1		CAMBODGE		177	25	
	ITALIE		14	20		ROYAUME-UNI		0	1		MALAYSIA		2	2	
	ROYAUME-UNI		2	4		MADAGASCAR		6	3		TIMOR P. MACAO		6	18	
	ETATS-UNIS		1	2		JAPON		0	1		CHINE CONTINENT		17	2	
	JAPON		1	1											
631	BOIS ARTIF ET TRAVAILLES NDA FURNIERE KUNSTHOLZ USW A N G				652	TISSUS COTON SAUF TISSUS SPEC BAUMWOLLGEBE					657		COUV PARQU TAPIS TAPISSERIE FUSSBOEDENBELAEGE TEPPICHE USW		
	MONDE	T	980	256		MONDE	T	157	443		MONDE	T	27	27	
	CEE		306	111		CEE		148	424		CEE		26	25	
	ADM		100	48		FRANCE		127	358		ADM		1	2	
	FRANCE		268	101		BELGIQUE-LUXBG		1	4		FRANCE		19	21	
	ITALIE		38	10		PAYS-BAS		7	19		PAYS-BAS		6	2	
	ROYAUME-UNI		0	1		ALLEMAGNE R.F.		9	32		ALLEMAGNE R.F.		1	2	
	SUEDE		5	1		ITALIE		3	11		MADAGASCAR		1	2	
	COTE D IVOIRE		3	1		ROYAUME-UNI		5	8						
	GABON		97	47		SUISSE		0	3		661	CHAUX CEMENTS OUVR PR BATIMENT KALK ZEMENT UND BAUSTOFFE			
	CAMBODGE		62	10		AUTRICHE		0	1		MONDE	T	49955	1051	
	MALAYSIA		496	82		PORTUGAL		0	1		CEE		12905	375	
	AUSTRALIE		11	4		ESPAGNE		2	3		ADM		7	4	
						ETATS-UNIS		1	3		AFRIQUE NON ADM		37042	671	
632	ARTICLES MANUF EN BOIS NDA BEARBEITETE WAREN A HOLZ ANG				653	AUTRES TISSUS SAUF SPECIAUX ANDERE GEWEBE					FRANCE		11104	326	
	MONDE	T	206	138		MONDE	T	63	497		BELGIQUE-LUXBG		1739	38	
	CEE		160	111		CEE		62	495		ITALIE		63	11	
	ADM		1	2		FRANCE		48	435		KENIA		25390	451	
	AFRIQUE NON ADM		42	18		BELGIQUE-LUXBG		0	1		MADAGASCAR		7	4	
	FRANCE		160	111		PAYS-BAS		3	12		REP. AFRIQUE SUD		11652	220	
	KENIA		0	1		ALLEMAGNE R.F.		6	28		TIMOR P. MACAO		1	1	
	MADAGASCAR		1	2		ITALIE		5	18						
	REP. AFRIQUE SUD		41	17		ROYAUME-UNI		0	1		662	PIECES DE CONSTR EN CERAM BAUMATERIAL AUS KERAM STOFFEN			
	JAPON		3	6		SUISSE		0	1		MONDE	T	1611	326	
						ETATS-UNIS		0	1		CEE		1514	318	
633	ARTICLES EN LIEGE BEARBEITETE WAREN AUS KORK				654	TULLES GENTELLES BRODERIES TUELL SPITZEN BAENDER USW					FRANCE		1392	289	
	MONDE	T	2	5		MONDE	T	6	84		BELGIQUE-LUXBG		52	9	
	CEE		2	5		CEE		5	83		ALLEMAGNE R.F.		58	17	
	FRANCE		2	5		FRANCE		5	82		ITALIE		12	4	
						ITALIE		0	1		ROYAUME-UNI		95	8	
						SUISSE		0	1						
641	PAPIERS ET CARTONS PAPIER UND PAPPE				655	TISSUS SPECIAUX ARTIC ASSIM SPEZIALGEBE UND ERZEUGNISSE					663	ARTICLES MINERAUX NDA WAREN A MINERAL STOFFEN ANG			
	MONDE	T	783	175		MONDE	T	75	100		MONDE	T	40	64	
	CEE		370	120		CEE		49	84		CEE		40	63	
	FRANCE		355	114		ADM		25	14		FRANCE		37	62	
	PAYS-BAS		14	5		FRANCE		45	75		ITALIE		3	1	
	ITALIE		1	1		PAYS-BAS		1	1		ETATS-UNIS		0	1	
	NORVEGE		2	1		ALLEMAGNE R.F.		1	3						
	SUEDE		401	52		ITALIE		3	5		664	VERRE GLAS			
	FINLANDE		10	2		MADAGASCAR		25	14		MONDE	T	848	241	
						ETATS-UNIS		0	1		CEE		844	273	
642	ARTICLES EN PAPIER OU CARTON WAREN AUS PAPIER ODER PAPPE										ADM		4	7	
	MONDE	T	534	400							FRANCE		693	238	

1966 Januar/Juni — Janvier/Juin

Import

Reunion

CST	WAREN - PRODUIT		MENGE QUANTITÉ	WERTE VALEUR 1000 \$	CST	WAREN - PRODUIT		MENGE QUANTITÉ	WERTE VALEUR 1000 \$	CST	WAREN - PRODUIT		MENGE QUANTITÉ	WERTE VALEUR 1000 \$	
	↳ Ursprung - ↳ Origine					↳ Einheit - Unité					↳ Ursprung - ↳ Origine				↳ Einheit - Unité
	BELGIQUE-LUXBG		150	30		BELGIQUE-LUXBG		77	19		CEE		106	74	
	ITALIE		1	4		ALLEMAGNE R.F.		17	9		AOM		33	15	
	ROYAUME-UNI		0	1		ROYAUME-UNI		0	1		FRANCE		106	74	
	MADAGASCAR		4	7							SUEDE		1	1	
665	VERRERIE GLASWAREN				679	DUVR BRUTS FON AC MOULE FORGE GUSS U SCHMIEDESTUECKE ROH					MADAGASCAR		33	15	
	MONDE	T	577	197		MONDE	T	35	15	693	CABL RONCES TREILLIS METAL KABEL STACHELDRAHT USW				
	CEE		574	195		CEE		35	15		MONDE	T	436	218	
	FRANCE		566	189		FRANCE		35	15		CEE		436	218	
	ALLEMAGNE R.F.		2	2		682	CUIVRE KUPFER				FRANCE		430	216	
	ITALIE		7	4							BELGIQUE-LUXBG		6	2	
	ROYAUME-UNI		2	1		MONDE	T	29	54	694	CLOUTERIE ET BOULONNERIE NAEGEL UND SCHRAUBEN				
	AUTRICHE		0	1		CEE		29	54		MONDE	T	288	107	
	JAPON		1	1		FRANCE		29	54		CEE		278	103	
666	ARTICLES EN CERAMIQUE FEINKERAMISCHE ERZEUGNISSE				684	ALUMINIUM ALUMINIUM					AFRIQUE NON AOM		1	1	
	MONDE	T	206	134		MONDE	T	10	20		FRANCE		278	102	
	CEE		159	96		CEE		5	15		ROYAUME-UNI		8	1	
	FRANCE		158	95		AFRIQUE NON ADM		2	2		ILE MAURICE, SEY ETATS-UNIS		1	1	
	ALLEMAGNE R.F.		1	1		FRANCE		5	15		ETATS-UNIS		1	2	
	TIMOR P., MACAO		45	36		ROYAUME-UNI		3	3	695	OUTILLAGE EN METAUX COMMUNS WERKZEUGE AUS UNEDLEN METALL				
	HONG-KONG		1	1		REP. AFRIQUE SUD		2	2		MONDE	T	86	187	
673	BARRES PROFILES PALPLANCHES STABSTAHL U PROFILE AUS STAHL				685	PLOMB BLEI					CEE		84	185	
	MONDE	T	5830	766		MONDE	T	6	6		FRANCE		77	175	
	CEE		5830	766		CEE		6	6		ALLEMAGNE R.F.		7	8	
	FRANCE		5830	766		FRANCE		6	6		ITALIE		0	2	
674	LARGES PLATS ET TOLES BREITFLACHSTAHL UND BLECHE										YUGOSLAVIE		2	1	
	MONDE	T	2470	504	686	ZINC ZINK				696	COUTELLERIE ET COUVERTS SCHNEIDWAREN UND BESTECKE				
	CEE		1458	311		MONDE	T	2	1		MONDE	T	16	86	
	AOM		10	2		CEE		2	1		CEE		14	83	
	FRANCE		1409	301		FRANCE		2	1		FRANCE		13	79	
	BELGIQUE-LUXBG		49	11							ALLEMAGNE R.F.		1	4	
	MADAGASCAR		10	2		687	ETAIN ZINN				AUTRICHE		1	1	
	JAPON		1002	190							HONG-KONG		0	1	
675	FEUILLARDS BANDSTAHL				689	AUTR MET COMMUNS NON FERREUX ANDERE UNEDLE NE METALLE					697	ARTICLES METAL USAGE DOMEST METALLWAREN VORW F HAUSGEBR			
	MONDE	T	45	10		MONDE	T	1	4		MONDE	T	246	356	
	CEE		45	10		CEE		1	4		CEE		160	264	
	FRANCE		45	10		FRANCE		1	4		FRANCE		117	195	
676	RAILS AUT ELEM D VOIES FER SCHIENEN EISENBAHNBERBAUMAT					689	AUTR MET COMMUNS NON FERREUX ANDERE UNEDLE NE METALLE				PAYS-BAS		3	6	
	MONDE	T	73	13		MONDE	T	0	1		ALLEMAGNE R.F.		16	24	
	CEE		40	11		CEE		0	1		ITALIE		25	38	
	FRANCE		40	11		FRANCE		0	1		ROYAUME-UNI		30	35	
	ROYAUME-UNI		33	2							SUEDE		2	4	
677	FILS FER ACIER SF FIL MACH DRAHT AUSGEN WALZDRAHT				691	CONSTRUCT METALL ET PARTIES METALLKONSTRUKTIONEN U TEILE					ETATS-UNIS		6	9	
	MONDE	T	71	15		MONDE	T	1333	680		INDE, SIKKIM		0	1	
	CEE		71	15		CEE		1252	605		TIMOR P., MACAO		1	1	
	FRANCE		71	15		AFRIQUE NON ADM		1	2		JAPON		1	1	
678	TUB TUYAUX RACC FON FER AC ROHRE ROHRFORMSTUECKE USW					FRANCE		1252	605		REP. AFRIQUE SUD		1	2	
	MONDE	T	4417	998		JAPON		14	5		AUSTRALIE		67	67	
	CEE		4416	997		692	RESERVOIRS FUTS ETC METALL BEHAELTER FAESSER USW A METALL				MONDE	T	144	90	
	FRANCE		4322	969							FRANCE		390	417	
											BELGIQUE-LUXBG		11	4	
											PAYS-BAS		2	4	
											ALLEMAGNE R.F.		6	5	
											ROYAUME-UNI		8	8	
											SUISSE		0	1	

CST	WAREN - PRODUIT	MENGE	WERTE	CST	WAREN - PRODUIT	MENGE	WERTE	CST	WAREN - PRODUIT	MENGE	WERTE
	↳ ↳ ↳ ↳ ↳ ↳ ↳ ↳ ↳ ↳	↳ ↳ ↳ ↳ ↳ ↳ ↳ ↳ ↳ ↳ ↳	↳ ↳ ↳ ↳ ↳ ↳ ↳ ↳ ↳ ↳ ↳		↳ ↳ ↳ ↳ ↳ ↳ ↳ ↳ ↳ ↳ ↳	↳ ↳ ↳ ↳ ↳ ↳ ↳ ↳ ↳ ↳ ↳	↳ ↳ ↳ ↳ ↳ ↳ ↳ ↳ ↳ ↳ ↳		↳ ↳ ↳ ↳ ↳ ↳ ↳ ↳ ↳ ↳ ↳	↳ ↳ ↳ ↳ ↳ ↳ ↳ ↳ ↳ ↳ ↳	↳ ↳ ↳ ↳ ↳ ↳ ↳ ↳ ↳ ↳ ↳
	CEE	1	23		735 BATEAUX						
	FRANCE	1	23		WASSERFAHRZEUGE						
	MONDE	T	71		MONDE	T	111				
	CEE		33		CEE		91				
	AFRIQUE NON ADM		30		AFRIQUE NON ADM		19				
	FRANCE		33		FRANCE		91				
	ILE MAURICE, SEY		30		ILE MAURICE, SEY		19				
	ETATS-UNIS		8		ETATS-UNIS		2				
	MONDE	T	256		812 APP SANIT HYG CHAUFF ECLAIR						
	CEE		250		SANIT U HYG ARTKL HEIJK USW						
	FRANCE		242		MONDE	T	219				
	BELGIQUE-LUXBG		2		CEE		216				
	ALLEMAGNE R.F.		4		FRANCE		211				
	ITALIE		1		BELGIQUE-LUXBG		2				
	SUEDE		1		ALLEMAGNE R.F.		2				
	DANEMARK		2		ITALIE		0				
	ETATS-UNIS		1		SUEDE		0				
	HONG-KONG		1		DANEMARK		0				
	MONDE	T	812		ETATS-UNIS		0				
	CEE		773		HONG-KONG		2				
	ADM		1		MONDE	T	219				
	AFRIQUE NON ADM		4		CEE		216				
	FRANCE		1063		FRANCE		211				
	BELGIQUE-LUXBG		9		BELGIQUE-LUXBG		2				
	PAYS-BAS		4		ALLEMAGNE R.F.		2				
	ALLEMAGNE R.F.		2		ITALIE		0				
	ITALIE		4		ROYAUME-UNI		3				
	ROYAUME-UNI		12		NORVEGE		3				
	NORVEGE		9		SUEDE		3				
	SUEDE		7		FINLANDE		1				
	FINLANDE		1		DANEMARK		1				
	DANEMARK		4		ILE MAURICE, SEY		5				
	ILE MAURICE, SEY		4		MADAGASCAR		0				
	MADAGASCAR		1		HONG-KONG		19				
	JAPON		1		MONDE	T	812				
	HONG-KONG		23		CEE		773				
	MONDE	T	1145		ADM		0				
	CEE		1082		AFRIQUE NON ADM		5				
	ADM		1		FRANCE		762				
	AFRIQUE NON ADM		4		BELGIQUE-LUXBG		5				
	FRANCE		1063		PAYS-BAS		2				
	BELGIQUE-LUXBG		9		ALLEMAGNE R.F.		1				
	PAYS-BAS		4		ITALIE		2				
	ALLEMAGNE R.F.		2		ROYAUME-UNI		3				
	ITALIE		4		NORVEGE		3				
	ROYAUME-UNI		12		SUEDE		3				
	NORVEGE		9		FINLANDE		1				
	SUEDE		7		DANEMARK		1				
	FINLANDE		1		ILE MAURICE, SEY		5				
	DANEMARK		4		MADAGASCAR		0				
	ILE MAURICE, SEY		4		HONG-KONG		19				
	MADAGASCAR		1		MONDE	T	812				
	JAPON		1		CEE		773				
	HONG-KONG		23		ADM		0				
	MONDE	T	1145		AFRIQUE NON ADM		5				
	CEE		1082		FRANCE		762				
	ADM		1		BELGIQUE-LUXBG		5				
	AFRIQUE NON ADM		4		PAYS-BAS		2				
	FRANCE		1063		ALLEMAGNE R.F.		1				
	BELGIQUE-LUXBG		9		ITALIE		2				
	PAYS-BAS		4		ROYAUME-UNI		3				
	ALLEMAGNE R.F.		2		NORVEGE		3				
	ITALIE		4		SUEDE		3				
	ROYAUME-UNI		12		FINLANDE		1				
	NORVEGE		9		DANEMARK		1				
	SUEDE		7		ILE MAURICE, SEY		5				
	FINLANDE		1		MADAGASCAR		0				
	DANEMARK		4		HONG-KONG		19				
	ILE MAURICE, SEY		4		MONDE	T	812				
	MADAGASCAR		1		CEE		773				
	JAPON		1		ADM		0				
	HONG-KONG		23		AFRIQUE NON ADM		5				
	MONDE	T	1145		FRANCE		762				
	CEE		1082		BELGIQUE-LUXBG		5				
	ADM		1		PAYS-BAS		2				
	AFRIQUE NON ADM		4		ALLEMAGNE R.F.		1				
	851 CHAUSSURES				861 APP SCIENTIF ET U OPTIQUE						
	SCHUHE				FEINMECH U OPT ERZEUGNISSE						
	MONDE	T	201		MONDE	T	31				
	CEE		106		CEE		29				
	ADM		2		ADM		1				
	AFRIQUE NON ADM		18		FRANCE		26				
	FRANCE		106		PAYS-BAS		0				
	KENIA		4		ALLEMAGNE R.F.		3				
	ILE MAURICE, SEY		15		ITALIE		0				
	MADAGASCAR		2		ROYAUME-UNI		0				
	CANADA		2		SUISSE		0				
	INDE, SIKKIM		0		AUTRICHE		0				
	MALAYSIA		61		MADAGASCAR		1				
	TIMOR P., MACAO		6		ETATS-UNIS		0				
	JAPON		6		JAPON		0				
	MONDE	T	694		862 FOURNITURES PHOTOCINEMA						
	CEE		606		PHOTOCHEMISCHE ERZEUGNISSE						
	ADM		10		MONDE	T	20				
	AFRIQUE NON ADM		18		CEE		20				
	FRANCE		605		FRANCE		16				
	KENIA		4		BELGIQUE-LUXBG		3				
	ILE MAURICE, SEY		15		ALLEMAGNE R.F.		1				
	MADAGASCAR		2		ITALIE		0				
	CANADA		3		ROYAUME-UNI		0				
	INDE, SIKKIM		1		SUISSE		0				
	MALAYSIA		35		AUTRICHE		0				
	TIMOR P., MACAO		7		MADAGASCAR		1				
	JAPON		13		ETATS-UNIS		0				
	MONDE	T	273		JAPON		0				
	CEE		263		863 FILMS CINEMA IMPRES DEVELOP						
	ADM		1		KINOFILME BELICHTJET ENTWICK						
	FRANCE		239		MONDE	T	20				
	PAYS-BAS		1		CEE		20				
	ALLEMAGNE R.F.		22		FRANCE		16				
	ITALIE		1		BELGIQUE-LUXBG		3				
	ROYAUME-UNI		2		ALLEMAGNE R.F.		1				
	SUISSE		2		ITALIE		0				
	AUTRICHE		3		MONDE	T	0				
	MADAGASCAR		1		CEE		0				
	ETATS-UNIS		1		FRANCE		0				
	JAPON		1		864 HORLOGERIE						
	MONDE	T	273		JHREN						
	CEE		263		MONDE	T	4				
	ADM		1		CEE		4				
	FRANCE		239		FRANCE		2				
	PAYS-BAS		1		ALLEMAGNE R.F.		2				
	ALLEMAGNE R.F.		22		SUISSE		0				
	ITALIE		1		MADAGASCAR		1				
	ROYAUME-UNI		2		JAPON		0				
	SUISSE		2		865 ARTICLES DE BUREAU						
	AUTRICHE		3		BUEREBEDARF						
	MADAGASCAR		1		MONDE	T	38				
	ETATS-UNIS		1		CEE		35				
	JAPON		1		FRANCE		32				
	MONDE	T	273		ALLEMAGNE R.F.		1				
	CEE		263		ITALIE		2				
	ADM		1		ROYAUME-UNI		1				
	FRANCE		239		JAPON		3				
	PAYS-BAS		1		MONDE	T	38				
	ALLEMAGNE R.F.		22		CEE		35				
	ITALIE		1		FRANCE		32				
	ROYAUME-UNI		2		ALLEMAGNE R.F.		1				
	SUISSE		2		ITALIE		2				
	AUTRICHE		3		ROYAUME-UNI		1				
	MADAGASCAR		1		JAPON		3				
	ETATS-UNIS		1		MONDE	T	38				
	JAPON		1	</							

1966 Januar/Juni — Janvier/Juin

e x p o r t

Reunion

CST	WAREN - PRODUIT		MENGES QUANTITÉ	WERTE VALEUR	1000 \$	CST	WAREN - PRODUIT		MENGES QUANTITÉ	WERTE VALEUR	1000 \$	CST	WAREN - PRODUIT		MENGES QUANTITÉ	WERTE VALEUR	1000 \$
	Bestimmung - Destination						Einheit - Unité						Bestimmung - Destination				
	.MADAGASCAR		31	6		AFRIQUE NON ADM		6	1		896 OBJETS D ART ET ANTIQUITE KUNSTGEGENSTAENDE UND DGL						
674	LARGES PLATS ET TOLES BREITFLACHSTAHL UND BLECHE					ILE MAURICE,SEY		6	1		MONDE		T	0	3		
	MONDE		T	4	1	718 MACH PR AUT INDUS SPECIAL MASCH F LESOND GEN INDUSTRIEN					ADM			0	3		
	ADM			4	1	MONDE		T	6	7	.MADAGASCAR			0	3		
	.MADAGASCAR		4	1		ETATS-UNIS		1	6								
682	CUIVRE KUPFER					719 MACHINES APPAREILS NDA MASCHINEN UND APPARATE ANG											
	MONDE		T	61	32	MONDE		T	1	1							
	AFRIQUE NON ADM			61	32	CEE			1	1							
	REP. AFRIQUE SUD			61	32	FRANCE			1	1							
691	CONSTRUCT METALL ET PARTIES METALLKONSTRUKTIONEN U TEILE					731 VEHICULES POUR VOIES FERREES SCHIENENFAHRZEUGE											
	MONDE		T	9	6	MONDE		T	6	1							
	CEE			4	3	CEE			6	1							
	ADM			5	4	FRANCE			6	1							
	FRANCE			4	3												
	.MADAGASCAR			3	2	732 VEHICULES AUTOMOBILES ROUTIERS KRAFTFAHRZEUGE											
	.COMORES			1	2	MONDE		T	6	14							
692	RESERVOIRS FUTS ETC METALL BEHAELTER FAESSER USW A METALL					CEE			3	9							
	MONDE		T	35	4	ADM			1	3							
	CEE			32	3	AFRIQUE NON ADM			1	1							
	ADM			3	1	FRANCE			3	9							
	FRANCE			32	3	ROYAUME-UNI			0	1							
	.MADAGASCAR			3	1	ILE MAURICE,SEY			1	1							
						.MADAGASCAR			1	3							
695	OUTILLAGE EN METAUX COMMUNS WERKZEUGE AUS UNEDLEN METALL					851 CHAUSSURES SCHUHE											
	MONDE		T	1	2	MONDE		T	0	1							
	CEE			1	1	CEE			0	1							
	ADM			0	1	FRANCE			0	1							
	FRANCE			1	1	861 APP SCIENTIF ET D OPTIQUE FEINMECH U OPT ERZEUGNISSE											
	.GUADELOUPE			0	1	MONDE		T	0	1							
698	AUT ART MANUF EN MET COMM AND BEARB WAREN A UNEDL METALL					CEE			0	1							
	MONDE		T	4	1	FRANCE			0	1							
7	MACHINES ET MATERIEL TRANSP. MASCHINEN UND FAHRZEUGE					862 FOURNITURES PHOTOCINEMA PHOTOCHEMISCHE ERZEUGNISSE											
	MONDE		T	41	34	MONDE		T	0	1							
	CEE			11	11	ADM			0	1							
	ADM			18	13	.MADAGASCAR			0	1							
	AFRIQUE NON ADM			11	3	FRANCE			11	11							
	FRANCE			11	11	ROYAUME-UNI			0	1							
	ROYAUME-UNI			0	1	ILE MAURICE,SEY			11	3							
	ILE MAURICE,SEY			11	3	.MADAGASCAR			1	3							
	.MADAGASCAR			1	3	.COMORES			16	10							
	.COMORES			16	10	ETATS-UNIS			1	6							
	ETATS-UNIS			1	6	711 CHAUDIERES MOT NON ELECTR DAMPFKESSEL U NICHTELEKT MOTOR											
711	CHAUDIERES MOT NON ELECTR DAMPFKESSEL U NICHTELEKT MOTOR					MONDE		T	16	10							
	MONDE		T	16	10	ADM			16	10							
	ADM			16	10	.COMORES			16	10							
	.COMORES			16	10	715 MACH POUR TRAVAIL DES METAUX METALLBEARBEITUNGSMASCHINEN											
715	MACH POUR TRAVAIL DES METAUX METALLBEARBEITUNGSMASCHINEN					MONDE		T	6	1							
	MONDE		T	6	1												
						894 VOIT ENFANT ART SPORT JOUETS KINDERWAGEN SPORTART SPIELZG											
						MONDE		T	6	4							
						AFRIQUE NON ADM			6	4							
						ILE MAURICE,SEY			6	4							

Überseeische Assoziierte
AUSSENHANDELSSTATISTIK

Associés d'Outre-Mer
STATISTIQUE DU COMMERCE EXTÉRIEUR

Associati d'Oltremare
STATISTICA DEL COMMERCIO CON L'ESTERO

Overzeese Geassocieerden
STATISTIEK VAN DE BUITENLANDSE HANDEL

Overseas Associates
FOREIGN TRADE STATISTICS

Guadeloupe

1966 — No. 10

JAN.-JUNI 1966

JAN.-JUIN 1966

GEN.-GIU. 1966

JAN.-JUNI 1966

JAN.-JUNE 1966

Zu den AOM gehören :

- I. — Assoziierte überseeische Länder und Hoheitsgebiete (EAMA + TOM) :
Senegal, Mali, Elfenbeinküste, Dahome, Mauretanien, Niger, Obervolta, Kongo (Brazza), Zentralafrika, Tschad, Gabun, Togo, Kamerun, Madagaskar, Kongo (D.R.), Rwanda, Burundi, Somalia, Suriname, Niederländische Antillen, Niederländisch-Neuguinea (*), Saint-Pierre-und-Miquelon, Komoren, Französische Somaliküste, Neu-Kaledonien, Französische-Polynesien.
- II. — Überseeische Departements (DOM) :
Guadeloupe, Martinique, Guayana, Reunion.
- III. — Art und Weise der Assoziierung nicht festgelegt :
Algerien (Einschliesslich der beiden ehemaligen Sahara-Departements).
Ab 1963 nicht mehr in der AOM aufgeführt.

(*) Nicht mehr assoziiert mit der EWG seit 18.8.1962.

Les AOM se définissent comme suit :

- I. — *Pays et territoires d'outre-mer associés (EAMA + TOM) :*
Sénégal, Mali, Côte-d'Ivoire, Dahomey, Mauritanie, Niger, Haute-Volta, Congo (Brazza), Centrafrique, Tchad, Gabon, Togo, Cameroun, Madagascar, Congo (R.D.), Rwanda, Burundi, République de Somalie, Surinam, Antilles néerlandaises, Nouvelle-Guinée néerlandaise (), Saint-Pierre-et-Miquelon, Comores, Côte française des Somalis, Nouvelle-Calédonie, Polynésie française.*
- II. — *Départements d'Outre-mer (DOM) :*
Guadeloupe, Martinique, Guyane française, Réunion.
- III. — *Sans régime d'association défini :*
Algérie (incluant les deux anciens départements sahariens). Depuis 1963 n'est plus reprise dans les AOM.

(*) N'est plus associée à la CEE depuis le 18/8/1962.

Inhaltswiedergabe nur mit Quellennachweis gestattet

La reproduction des données est subordonnée à l'indication de la source

La riproduzione del contenuto è subordinata alla citazione della fonte

Het overnemen van gegevens is toegestaan mits duidelijke bronvermelding

Reproduction of the contents of this publication is subject to acknowledgement of the source

INHALTSÜBERSICHT

Heft 10

Aussenhandel von Guadeloupe

Einfuhr nach Ursprung von 1961 bis 30-6-1966	176
Ausfuhr nach Bestimmung von 1961 bis 30-6-1966	177
Einfuhr/Ausfuhrüberschuss von 1961 bis 30-6-1966	177
Einfuhr nach Warenklassen von 1961 bis 30-6-1966	178
Ausfuhr nach wichtigsten Waren von 1961 bis 30-6-1966	179
Einfuhr von 1-1-1966 bis 30-6-1966	181
Ausfuhr von 1-1-1966 bis 30-6-1966	189
Ausfuhr nach wichtigsten Waren von 1-1-1966 bis 30-6-1966	193

ANMERKUNGEN

Diese Veröffentlichung bringt in je einem Heft für jedes Land eine Analyse des Aussenhandels der mit der EWG assoziierten überseeischen Länder nach Erzeugnissen und nach Ursprung und Bestimmung. Sie enthält nach CST-Teilen und -Gruppen (dreistellig) aufgliederte Angaben sowie eine gewisse Zahl der für die Ausfuhr wichtigen Rubriken und Positionen (vier- und fünfstellig). Von Ausnahmen abgesehen, sind die Werte einheitlich in Rechnungseinheiten (1 000 \$) und die Mengen in Tonnen ausgedrückt (vgl. Anfangsbuchstaben der Mengeneinheiten unter „Abkürzungen“).

Die Einfuhrwerte umfassen die Versicherungs- und Transportkosten bis zur Grenze des Einfuhrlandes (cif-Werte), aber nicht die Zölle, Steuern und sonstigen in diesem Lande erhobenen Abgaben, und die Ausfuhrwerte schliessen nicht die Versicherungs- und Transportkosten über die Grenzen des Meldelandes hinaus ein (fob-Werte).

Abkürzungen

CEE	EWG — Europäische Wirtschaftsgemeinschaft
AOM	Assoziierte Überseegebiete
DOM	Überseeische Departements
EAMA	Assoziierte Afrikanische Staaten und Madagaskar
TOM	Mit der EWG assoziierte überseeische Hoheitsgebiete
CST	Internationales Warenverzeichnis für den Aussenhandel
NDA	a.n.g. (anderweitig nicht genannt)
C	Tausend Karat
G	Gramm
T	Metrische Tonnen
M	Meter
S	Quadratmeter
V	Kubikmeter
L	Liter
N	Stück
P	Paar
K	Kilowatt-Stunden

Quelle: Die Zahlen wurden freundlicherweise von den mit den Beziehungen und der Zusammenarbeit mit den überseeischen Länder beauftragten Statistischen Diensten zur Verfügung gestellt.

Umrechnungskurze: 1 000 Franken = 202,55 \$.

Anmerkungen zu den Erzeugnissen:

- 1) Einfuhr —
- 2) Ausfuhr —

TABLE DES MATIERES

Fascicule 10

Commerce Extérieur de la Guadeloupe

Importations par origine de 1961 au 30-6-1966	176
Exportations par destination de 1961 au 30-6-1966	177
Balance commerciale de 1961 au 30-6-1966	177
Importations par classe de produits de 1961 au 30-6-1966	178
Exportations par principaux produits de 1961 au 30-6-1966	179
Importations de 1-1-1966 au 30-6-1966	181
Exportations du 1-1-1966 au 30-6-1966	189
Exportations par principaux produits du 1-1-1966 au 30-6-1966	193

OBSERVATIONS

Cette publication présente, en fascicules par pays, une analyse du Commerce Extérieur des Associés d'Outre-Mer de la CEE par produits et par origine et destination. Elle contient les données par classe de produits et pour chaque Groupe (CST 3 chiffres) ainsi que pour un certain nombre de Rubriques et Positions importantes à l'exportation (CST 4 et 5 chiffres). Les valeurs ont été uniformément exprimées en unités de compte (1 000 \$) et les quantités en tonnes sauf exceptions (voir sous « Abréviations » les initiales d'unités de quantité).

Les valeurs d'importation comprennent les coûts d'assurance et de transport jusqu'à la frontière du pays importateur (valeur caf) mais ne comprennent pas les droits de douane, impôts ou taxes perçus dans ce pays, et les valeurs d'exportation ne comprennent pas les coûts d'assurance et de transport au-delà de la frontière du pays déclarant (valeur fob).

Abréviations

CEE	Communauté Economique Européenne
AOM	Associés d'Outre-Mer de la CEE
DOM	Départements d'Outre-Mer des Pays de la CEE
EAMA	Etats Africains et Malgaches Associés à la CEE
TOM	Territoires d'Outre-Mer associés à la CEE
CST	Classification Statistique et Tarifaire
NDA	Non dénommés ailleurs
C	Milliers de Carats
G	Grammes
T	Tonnes métriques
M	Mètres
S	Mètres carrés
V	Mètres cubes
L	Litres
N	Nombre
P	Paires
K	Kilowatts-heure

Source: Chiffres obligeamment communiqués par la Direction Générale des Douanes et Droits indirects de la République Française.

Taux de conversion: 1 000 Frs = 202,55 \$.

Notes par produits:

- 1) Importations —
- 2) Exportations —

GUADELOUPE

Einfuhr nach Ursprung

Importations par origine

Tonnen - Tonnes

	1961	1962	1963	1964	1965	Jan.-Juin/Jan.-Juin		
						1964	1965	1966
Welt - Monde	256 011	276 267	299 641	328 862	352 331	159 803	175 558	214 744
EWG - CEE	171 575	172 483	193 360	176 831	169 636	97 053	88 628	120 801
France	137 068	141 330	163 536	150 125	151 927	78 488	79 778	113 797
U.E.B.L.	14 944	25 148	21 426	15 653	5 291	11 609	2 095	629
Pays-Bas	16 566	4 113	5 645	6 213	8 706	3 684	4 816	5 097
Allemagne (R.F.)	2 805	1 888	2 038	3 207	3 238	1 957	1 728	1 045
Italie	192	604	715	1 633	474	1 315	235	232
Royaume-Uni	414	412	451	787	681	445	309	303
Etats-Unis	2 621	8 326	18 876	20 322	29 093	9 615	6 702	25 628
Suède	8 762	8 796	7 352	5 995	94	3 989	37	1 037
Danemark	1 122	837	1 103	865	826	464	536	782
Suisse	9	17	19	22	171	11	143	21
Maroc	1 957	1 937	1 642	1 944	2 511	861	1 538	1 778
Algérie	718	285	258	15 233	21 716	4 660	9 373	6 541
Madagascar	1 388	5 333	1 713	1 898	382	913	257	72
Nicaragua	198	804	763	2 602	2 243	1 078	1 468	1 772
Martinique	2 100	4 557	3 843	4 118	3 426	1 711	1 915	1 022
Trinidad et Tobago	55 678	56 471	59 465	62 751	30 286	29 251	14 748	15 223
Antilles Néerlandaises	14 208	8 759	1 183	6 340	39 107	1 151	18 871	29 831
Colombie	0	—	0	220	10 002	—	3 814	3 280
Venezuela	523	593	79	16 446	28 549	15	19 872	1 075
Guyane britannique	.	1	—	6	2 460	0	1 075	2 977
Thaïlande	—	—	—	—	2 131	—	1 061	—
Cambodge	6 752	3 820	4 774	6 191	4 576	4 296	3 017	200
Andere Länder - Autres pays	12 014	2 836	4 760	6 291	4 441	4 290	2 194	2 401

1 000 \$

Welt - Monde	52 376	57 467	69 567	79 385	85 215	38 499	42 343	49 142
EWG - CEE	42 813	47 234	57 092	64 399	68 251	31 037	34 440	39 926
France	40 554	44 266	53 194	59 567	62 623	28 719	31 759	36 714
U.E.B.L.	460	701	838	801	768	434	354	341
Pays-Bas	762	982	1 121	1 552	1 410	718	731	685
Allemagne (R.F.)	709	866	1 266	1 700	2 572	828	1 200	1 768
Italie	328	419	673	779	878	338	396	419
Royaume-Uni	532	556	615	947	898	426	425	466
Etats-Unis	1 588	2 603	4 280	4 961	6 408	2 715	2 635	3 446
Suède	279	273	272	284	191	159	78	106
Danemark	457	366	500	482	490	240	292	494
Suisse	.	70	50	78	307	40	217	56
Maroc	269	316	206	304	345	132	186	203
Algérie	410	246	261	433	431	214	187	141
Madagascar	287	973	378	485	151	233	77	47
Nicaragua	15	126	226	650	379	329	269	136
Martinique	213	335	427	410	305	164	144	166
Trinidad et Tobago	.	2 731	3 455	2 987	1 564	1 404	766	668
Antilles Néerlandaises	.	522	157	574	1 924	172	919	1 601
Colombie	.	—	0	4	570	—	100	357
Venezuela	.	81	19	288	495	7	337	103
Guyane britannique	.	1	—	0	359	0	151	437
Thaïlande	—	—	—	—	377	—	190	—
Cambodge	863	591	674	955	665	658	433	31
Andere Länder - Autres pays	.	443	955	1 144	1 105	569	497	758

GUADELOUPE

Ausfuhr nach Bestimmung

Exportations par destination

Tonnen - Tonnes

	1961	1962	1963	1964	1965	Jan.-Juin/Jan.-Juin		
						1964	1965	1966
Welt - Monde	332 110	337 822	319 639	257 782	290 873	194 193	155 236	201 044
EWG - CEE	231 578	241 716	209 646	190 162	212 614	155 731	114 692	143 248
France	231 080	239 649	203 948	189 491	194 531	155 144	99 155	131 865
U.E.B.L.	—	0	84	128	9 935	59	9 881	5 214
Pays-Bas	—	0	—	540	525	525	525	5 014
Allemagne (R.F.)	0	—	—	1	107	1	0	19
Italie	482	2 067	5 614	3	7 516	2	5 133	1 136
Royaume-Uni	—	—	1	1	0	0	0	0
Etats-Unis	87 931	85 961	106 317	63 870	68 350	35 860	39 984	54 410
Maroc	4 952	3 984	2 252	1 010	6 408	1 010	—	404
Martinique	203	166	251	582	300	196	181	346
Surinam	—	—	—	2	1 623	2	160	—
Guyane française	393	341	295	658	313	274	78	253
Polynésie française	1 613	1 463	249	1 271	1 204	949	102	15
Andere Länder - Autres pays	5 440	4 191	628	226	61	171	39	2 368

1 000 \$

Welt - Monde	36 079	35 166	38 150	34 772	37 849	26 817	18 835	24 552
EWG - CEE	28 544	29 497	27 987	29 005	30 686	23 202	14 930	20 030
France	28 514	29 332	27 224	28 922	30 034	23 163	14 686	19 648
U.E.B.L.	0	1	28	62	193	25	163	132
Pays-Bas	—	1	—	18	14	12	14	76
Allemagne (R.F.)	1	—	—	1	17	1	0	19
Italie	29	163	735	2	428	1	67	156
Royaume-Uni	—	—	1	—	1	0	1	2
Etats-Unis	6 071	4 451	9 410	4 725	5 837	2 912	3 708	4 119
Maroc	626	507	305	150	420	150	—	57
Martinique	118	146	215	312	186	140	107	115
Surinam	—	—	—	—	429	0	38	—
Guyane française	62	74	76	270	76	185	19	79
Polynésie française	208	195	114	268	187	203	18	3
Andere Länder - Autres pays	450	296	42	42	27	25	14	147

Einfuhr- Ausfuhrüberschuss

Balance commerciale

1 000 \$

Welt - Monde	— 16 297	— 22 301	— 31 417	— 44 613	— 47 366	— 11 682	— 23 508	— 24 590
EWG - CEE	— 14 269	— 17 737	— 29 105	— 35 394	— 37 565	— 7 835	— 19 510	— 19 896

GUADELOUPE

Einfuhr nach Warenklassen

Importations par classe de produits

1 000 \$

CST		1961	1962	1963	1964	1965	Jan.-Juni/Jan.-Juin		
							1964	1965	1966
0 + 1	Nahrungs- und Genussmittel - Alimentation, boissons, tabac								
	Welt - Monde	9 915	13 773	16 509	17 711	21 269	9 063	10 353	13 691
	EWG - CEE	7 997	10 635	13 074	13 260	16 473	6 587	8 036	10 727
	Etats-Unis	212	2 603	419	597	1 113	284	444	804
	Danemark	309	366	402	394	369	204	235	411
	Colombie	—	—	—	—	402	—	33	301
	Guyane britannique	—	4	—	4	340	—	148	429
	Thailande	—	—	—	—	373	—	189	—
	Cambodge	852	591	671	945	658	651	428	31
2 + 4	Rohstoffe - Matières premières								
	Welt - Monde	2 048	1 891	2 472	2 649	2 921	1 271	1 538	1 564
	EWG - CEE	1 654	1 636	2 265	2 217	2 543	1 080	1 296	1 281
3	Brennstoffe - Produits énergétiques								
	Welt - Monde	3 539	3 598	4 684	3 981	3 847	1 803	1 859	2 317
	EWG - CEE	43	61	94	83	78	24	16	24
	Etats-Unis	228	514	1 250	929	331	461	224	60
	Trinidad et Tobago	2 385	2 434	3 232	2 695	1 442	1 272	682	607
	Antilles Néerlandaises	806	514	88	260	1 888	38	900	1 577
7	Maschinen und Fahrzeuge - Machines et matériel de transport								
	Welt - Monde	9 417	11 376	11 887	15 627	18 611	6 752	9 924	10 245
	EWG - CEE	8 186	9 901	10 167	13 304	15 378	5 589	8 117	8 724
	Royaume-Uni	334	327	355	604	560	253	284	309
	Etats-Unis	746	1 044	1 223	1 511	2 211	832	1 244	1 042
5 + 6 + 8	Andere industrielle Erzeugnisse - Autres produits industriels								
	Welt - Monde	16 977	20 589	25 803	30 411	38 461	15 251	18 625	21 300
	EWG - CEE	16 278	19 571	24 586	27 672	33 674	13 961	16 931	19 142
	Royaume-Uni	108	82	108	191	217	104	84	102
	Etats-Unis	112	368	492	1 144	2 700	702	676	1 469
	Algérie	23	9	7	289	415	92	180	124
	Venezuela	—	9	8	282	488	1	334	15

GUADELOUPE

Ausfuhr nach wichtigsten Waren

Exportations par principaux produits

Tonnen - Tonnes

CST		1961	1962	1963	1964	1965	Jan.-Juni/Jan.-Juin		
							1964	1965	1966
051.3	Bananen frisch - Nananés fraîches								
	Welt - Monde	122 363	118 058	108 567	54 806	75 690	37 243	8 411	52 017
	EWG - CEE	122 342	118 050	108 392	54 779	75 690	37 217	8 411	52 017
061.1 } 061.2 }	Zucker - Sucre								
	Welt - Monde	159 276	172 608	165 368	162 044	168 006	130 716	142 210	112 608
	EWG - CEE	¹⁾ 100 034	114 158	90 197	126 543	107 643	113 258	102 045	77 282
	Etats-Unis	¹⁾ 87 836	48 602	71 847	32 693	52 499	15 319	39 972	34 680
	Maroc	.	3 947	2 235	1 000	6 404	1 000	—	400
112.4 1	Rum - Rhum								
	Welt - Monde	7 068	7 983	9 403	6 823	6 808	3 628	2 626	2 389
	EWG - CEE	7 068	7 983	9 403	6 823	6 808	3 628	2 626	2 389

1 000 \$

051.3	Bananen frisch - Bananes fraîches								
	Welt - Monde	13 256	11 950	11 639	7 198	11 285	4 765	1 162	7 462
	EWG - CEE	13 255	11 950	11 628	7 197	11 285	4 764	1 162	7 462
061.1 } 061.2 }	Zucker - Sucre								
	Welt - Monde	18 942	19 520	21 142	22 975	21 298	19 312	16 013	14 635
	EWG - CEE	¹⁾ 12 477	14 703	11 867	18 257	15 774	16 339	12 334	10 727
	Etats-Unis	¹⁾ 6 026	3 841	8 837	4 229	5 524	2 599	3 649	3 815
	Maroc	.	498	295	146	418	146	—	56
112.4 1	Rum - Rhum								
	Welt - Monde	1 945	2 084	3 096	2 429	2 441	1 287	935	839
	EWG - CEE	1 945	2 084	2 096	2 429	2 441	1 287	935	839

¹⁾ Die Melasse enthalten.¹⁾ Y compris la mélasse.

1966 Januar/Juni — Janvier/Juin

i m p o r t

Guadeloupe

C S T	WAREN - PRODUIT		MENGES QUANTITÉ	WERTE VALEUR	1000 \$	C S T	WAREN - PRODUIT		MENGES QUANTITÉ	WERTE VALEUR	1000 \$	C S T	WAREN - PRODUIT		MENGES QUANTITÉ	WERTE VALEUR	1000 \$	
	Ursprung - Origine	Einheit - Unité					Ursprung - Origine	Einheit - Unité					Ursprung - Origine	Einheit - Unité				
122	TABACS MANUFACTURES TABAKWAREN					271	ENGRAIS NATURELS NATUERLICHE DUENGMITTEL					CEE		89	24			
	MONDE	T	96	296			MONDE	T	285	15		ADM		29795	1577			
	CEE		76	187			CEE		60	6		FRANCE		57	16			
	FRANCE		76	187			AFRIQUE NON ADM		225	9		PAYS-BAS		31	8			
	ETATS-UNIS		20	109			FRANCE		60	6		ROYAUME-UNI		25	7			
2	MATIERES PREMIERES ROHSTOFFE						MAROC		225	9		ETATS-UNIS		449	60			
	MONDE	T	8675	883		273	PIERRES CONSTRUC SABL GRAVIERS WERKSTEINE SAND UND KIES					JAMAIQUE		132	41			
	CEE		5807	601			MONDE	T	123	8		TRINIDAD, TOBAGO		13510	490			
	ADM		507	58			CEE		123	8		.ANTILLES NEERL		29795	1577			
	AFRIQUE NON ADM		225	9			FRANCE		123	8		341	GAZ NATURELS ET GAZ D USINES ERDGAS UND INDUSTRIEGASE					
	FRANCE		5776	599								MONDE	T	1249	118			
	BELGIQUE-LUXBG		0	1								TRINIDAD, TOBAGO		1249	117			
	ALLEMAGNE R.F.		30	1		275	ABRASIFS NATURELS DIAM INDOUST NATUERLICHE SCHLEIFMITTEL					4	CORPS GRAS GRAISSES ET HUILES TIERISCHE UND FETTE UND OELE					
	MAROC		225	9			MONDE	T	5	1		MONDE	T	2082	681			
	.TCHAD		5	4			CEE		5	1		CEE		2081	680			
	.MADAGASCAR		39	16			FRANCE		5	1		FRANCE		1796	662			
	ETATS-UNIS		445	71								BELGIQUE-LUXBG		20	6			
	HONDURAS		522	46								PAYS-BAS		265	13			
	NICARAGUA		1168	97		276	AUTRES PROD MINERAUX BRUTS ANDERE MINERALISCHE ROHSTOFFE					411	CORPS GRAS D ORIGINE ANIMALE TIERISCHE FETTE UND OELE					
	.MARTINIQUE		123	9			MONDE	T	606	39		MONDE	T	1	1			
	.SURINAM		79	7			CEE		606	39		CEE		1	1			
	.GUYANE FR.		261	21			FRANCE		576	38		FRANCE		1	1			
221	GRAINES NOIX OLEAGINEUSES DELSAATEN UND DELFRUECHTE						ALLEMAGNE R.F.		30	1								
	MONDE	T	62	25		291	MAT BRUTES ORIG ANIMALE NDA ROHSTOFFE TIER URSPRUNGS ANG					421	HUILE VEGETALE FIXE DOUCE FETTE PFLANZL OELE MILD					
	CEE		23	9			MONDE	T	1	2		MONDE	T	2050	669			
	ADM		39	16			CEE		1	2		CEE		2049	669			
	FRANCE		23	9			FRANCE		1	2		FRANCE		1789	657			
	.MADAGASCAR		39	16			BELGIQUE-LUXBG		0	1		PAYS-BAS		260	11			
242	BOIS RONDS BRUTS SIMPL EQUAR ROHHDZL RUND OD EINF BEHAUEN					292	MAT BRUTES ORIG VEGETALE NDA ROHSTOFFE PFL URSPRUNGS ANG					422	AUTRES HUILES VEGET FIXES ANDERE FETTE PFLANZLICHE OELE					
	MONDE	T	459	61			MONDE	T	13	23		MONDE	T	31	11			
	ADM		24	2			CEE		9	21		CEE		31	11			
	ETATS-UNIS		435	59			FRANCE		9	21		FRANCE		6	3			
	.GUYANE FR.		23	2			ETATS-UNIS		1	2		BELGIQUE-LUXBG		20	6			
243	BOIS FACONNES OU SIMPL TRAV HOLZ EINFACH BEARBEITET					3	PRODUITS ENERGETIQUES MINERALISCHE BRENNSTOFFE					5	PRODUITS CHIMIQUES CHEMISCHE ERZEUGNISSE					
	MONDE	T	7021	677			MONDE	T	45257	2317		MONDE	T	27945	4843			
	CEE		4886	489			CEE		97	24		CEE		26793	4570			
	ADM		437	36			ADM		29795	1577		ADM		8	5			
	FRANCE		4886	489			FRANCE		65	17		AFRIQUE NON ADM		422	18			
	ETATS-UNIS		8	10			PAYS-BAS		31	8		FRANCE		22540	4201			
	HONDURAS		522	46			ROYAUME-UNI		25	7		BELGIQUE-LUXBG		50	4			
	NICARAGUA		1168	97			ETATS-UNIS		449	60		PAYS-BAS		4177	332			
	.MARTINIQUE		120	9			JAMAIQUE		132	41		ALLEMAGNE R.F.		10	15			
	.SURINAM		79	7			TRINIDAD, TOBAGO		14759	607		ITALIE		16	18			
	.GUYANE FR.		238	19			.ANTILLES NEERL		29795	1577		ROYAUME-UNI		13	15			
263	COTON BAUMWOLLE					321	CHARBON COKES ET AGGLUMERES KOHLE KOKS UND BRIKETS					SUEDE		2	3			
	MONDE	T	88	26			MONDE	T	8	1		DANEMARK		70	57			
	CEE		83	22			CEE		8	1		MAROC		422	18			
	ADM		5	4			FRANCE		8	1		ETATS-UNIS		226	127			
	FRANCE		83	22							HONDURAS BRIT		0	1				
	.TCHAD		5	4							.MARTINIQUE		8	4				
267	FRIPERIE GRILLES CHIFFONS ABFAELLE V SPINNST U LUMPEN					332	DERIVES DU PETROLE ERDPELDESTILLATIONSERZEUGNISSE					INDES OCCID.		0	1			
	MONDE	T	11	5			MONDE	T	44001	2198		TRINIDAD, TOBAGO		411	46			
	CEE		11	5							512	PRODUITS CHIMIQUES ORGANIQUES ORGANISCHE CHEM ERZEUGNISSE						
	FRANCE		11	5							MONDE	T	384	68				

1966 Januar/Juni — Janvier/Juin

i m p o r t

Guadeloupe

C S T	WAREN - PRODUIT		WERTE VALEUR 1000 \$	C S T	WAREN - PRODUIT		WERTE VALEUR 1000 \$	C S T	WAREN - PRODUIT		WERTE VALEUR 1000 \$	
	Ursprung - Origine	MENGE QUANTITÉ Einheit - Unité			Ursprung - Origine	MENGE QUANTITÉ Einheit - Unité			Ursprung - Origine	MENGE QUANTITÉ Einheit - Unité		
	CEE	361	161		FRANCE	5	64		ALLEMAGNE R.F.	1	3	
	AOM	25	13		SUISSE	0	2		ITALIE	37	5	
	FRANCE	361	161		ETATS-UNIS	1	4		ROYAUME-UNI	0	1	
	HAITI	0	1						ETATS-UNIS	7	7	
	GUYANE FR.	25	13									
633	ARTICLES EN LIEGE BEARBEITETE WAREN AUS KORK			655	TISSUS SPECIAUX ARTIC ASSIM SPEZIALGEWEBE UND ERZEUGNISSE			664	VERRE GLAS			
	MONDE	T	2	4	MONDE	T	102	106	MONDE	T	401	161
	CEE		2	4	CEE		101	103	CEE		401	161
	FRANCE		2	4	FRANCE		101	102	FRANCE		196	107
					ALLEMAGNE R.F.		0	1	BELGIQUE-LUXBG		204	52
					SUEDE		0	1	ALLEMAGNE R.F.		1	1
					PORTUGAL		1	1	ITALIE		0	1
					ETATS-UNIS		0	1				
641	PAPIERS ET CARTONS PAPIER UND PAPPE			656	ARTICLES EN MAT TEXTILES NDA SPINNSTOFFWAREN A N G			665	VERRERIE GLASWAREN			
	MONDE	T	4557	740	MONDE	T	1516	1080	MONDE	T	626	203
	CEE		538	142	CEE		1415	1050	CEE		626	202
	FRANCE		538	142	AOM		4	4	FRANCE		574	191
	ROYAUME-UNI		0	1	AFRIQUE NON AOM		7	1	BELGIQUE-LUXBG		51	8
	ETATS-UNIS		4019	597	FRANCE		1382	1017	ALLEMAGNE R.F.		1	2
					BELGIQUE-LUXBG		1	3	ITALIE		0	1
					PAYS-BAS		22	6				
					ITALIE		9	24				
					ROYAUME-UNI		0	2				
					PORTUGAL		0	1				
					MAROC		7	1				
					ETATS-UNIS		19	11				
					MARTINIQUE		4	1				
					TRINIDAD, TOBAGO		6	1				
					ANTILLES NEERL		1	3				
					VENEZUELA		7	1				
					GUYANE BRIT.		50	7				
					BRESIL		5	1				
642	ARTICLES EN PAPIER OU CARTON WAREN AUS PAPIER ODER PAPPE			657	COUV PARQU TAPIS TAPISSERIE FUSSBODENBELAEGE TEPPICHE USW			673	BARRES PROFILES PALPLANCHES STABSTAHL U PROFILES AUS STAHL			
	MONDE	T	2225	841	MONDE	T	94	57	MONDE	T	6471	825
	CEE		2151	796	CEE		94	56	CEE		6471	825
	AFRIQUE NON AOM		2	1	FRANCE		45	40	FRANCE		6471	825
	FRANCE		2149	794	PAYS-BAS		48	15				
	ALLEMAGNE R.F.		0	1	ITALIE		0	1				
	ROYAUME-UNI		8	11	INDE, SIKKIM		0	1				
	ALGERIE		2	1								
	ETATS-UNIS		60	30								
	TRINIDAD, TOBAGO		3	2								
	COLOMBIE		1	1								
651	FILS DE MATIERES TEXTILES GARNE AUS SPINNSTOFFEN			661	CHAUX LEMENTS OUVR PR BATIMENT KALK ZEMENT UND BAUSTOFFE			674	LARGES PLATS ET TOLES BREITFLACHSTAHL UNU BLECHE			
	MONDE	T	5	31	MONDE	T	43099	1113	MONDE	T	1923	403
	CEE		5	30	CEE		14553	564	CEE		1891	395
	FRANCE		5	29	AFRIQUE NON AOM		6442	124	FRANCE		1803	374
	ROYAUME-UNI		0	1	FRANCE		14553	564	BELGIQUE-LUXBG		86	16
					SUEDE		998	18	ALLEMAGNE R.F.		2	4
					ALGERIE		6442	124	ETATS-UNIS		31	9
					ETATS-UNIS		17079	337				
					NICARAGUA		600	11				
					COLUMBIE		2916	49				
					VENEZUELA		510	10				
652	TISSUS COTON SAUF TISSUS SPEC BAUMWOLLGEWEBE			662	PIECES DE CONSTR EN CERAM BAUMATERIAL AUS KERAM STOFFEN			676	RAILS AUT ELEM D VOIES FER SCHIENEN EISENBAHNBEFBAUMAT			
	MONDE	T	104	303	MONDE	T	1794	384	MONDE	T	87	10
	CEE		102	294	CEE		1738	378	CEE		87	10
	FRANCE		94	268	FRANCE		1679	368	FRANCE		87	10
	PAYS-BAS		1	2	ALLEMAGNE R.F.		59	10				
	ALLEMAGNE R.F.		7	24	INDE SULLID.		45	1				
	ROYAUME-UNI		1	3	JAPON		11	4				
	AUTRICHE		0	2								
	ETATS-UNIS		0	2								
	JAPON		0	2								
653	AUTRES TISSUS SAUF SPECIAUX ANDERE GEWEBE			663	ARTICLES MINERAUX NDA WAREN A MINERAL STOFFEN ANG			677	FILS FER ACIER SI FIL MALH DRAHT AUSGEN WALZDRAHT			
	MONDE	T	61	378	MONDE	T	129	64	MONDE	T	79	14
	CEE		49	337	CEE		123	57	CEE		79	13
	FRANCE		44	320	FRANCE		84	49	FRANCE		79	13
	PAYS-BAS		1	1								
	ALLEMAGNE R.F.		1	7								
	ITALIE		2	8								
	ROYAUME-UNI		4	20								
	ETATS-UNIS		8	19								
654	TULLES DENTELLES BRODERIES TUELL SPITZEN BAENDER USW			678	TUB TUYAUX RACC FON FER AC ROHRE ROHRFORMSTUECKE USW			678	TUB TUYAUX RACC FON FER AC ROHRE ROHRFORMSTUECKE USW			
	MONDE	T	6	70	MONDE	T	1369	296	MONDE	T	1369	296
	CEE		5	64	CEE		1368	296	CEE		1368	296
					FRANCE		1361	286	FRANCE		1361	286
					ALLEMAGNE R.F.		7	10	ALLEMAGNE R.F.		7	10

1966 Januar/Juni — Janvier/Juin

i m p o r t

Guadeloupe

C S T	WAREN - PRODUIT		WERTE VALEUR 1000 \$	C S T	WAREN - PRODUIT		WERTE VALEUR 1000 \$	C S T	WAREN - PRODUIT		WERTE VALEUR 1000 \$	
	Ursprung - Origine	MENGE QUANTITÉ Einheit - Unité			Ursprung - Origine	MENGE QUANTITÉ Einheit - Unité			Ursprung - Origine	MENGE QUANTITÉ Einheit - Unité		
	SUEDE	0	6									
	SUISSE	1	8									
	ETATS-UNIS	2	36									
	JAPON	0	1									
715	MACH POUR TRAVAIL DES METAUX METALLBEARBEITUNGSMASCHINEN			724	APPAR POUR TELECOMMUNICAT APP F TELEGR TELEPHON FERNESEH							
	MONDE	T	33	86	MONDE	T	105	577	CEE		105	157
	CEE		30	77	CEE		104	563	FRANCE		105	157
	FRANCE		30	77	FRANCE		95	514	ROYAUME-UNI		2	3
	SUISSE		0	1	PAYS-BAS		1	9	ETATS-UNIS		0	1
	ETATS-UNIS		3	8	ALLEMAGNE R.F.		7	39	INDES OCCID.		1	4
					ITALIE		1	1				
					ROYAUME-UNI		0	2	734	AERONEFS LUFTFAHRZEUGE		
					ETATS-UNIS		1	10	MONDE	T	3	28
					EQUATEUR		0	1	SUISSE		0	1
									ETATS-UNIS		3	27
717	MACH PR TEXT CUIR MAC A COUD MASCH F TEXT LEDER NAEHMASCH			725	APPAREILS ELECTRODOMESTIQUES ELEKTRISCHE HAUSHALTSGERAETE				735	BATEAUX WASSERFAHRZEUGE		
	MONDE	T	15	51	MONDE	T	199	417	MONDE	T	41	71
	CEE		9	31	CEE		165	337	CEE		17	31
	FRANCE		5	18	FRANCE		138	282	ADM		1	1
	ALLEMAGNE R.F.		1	7	BELGIQUE-LUXBG		0	1	FRANCE		8	12
	ITALIE		3	6	PAYS-BAS		2	7	BELGIQUE-LUXBG		2	2
	SUEDE		0	2	ALLEMAGNE R.F.		10	22	PAYS-BAS		7	17
	SUISSE		2	11	ITALIE		15	25	NORVEGE		7	4
	ESPAGNE		3	5	ROYAUME-UNI		2	7	DANEMARK		2	5
	JAPON		1	1	SUEDE		13	27	DANEMARK		14	30
					DANEMARK		0	1	ETATS-UNIS		14	30
					ETATS-UNIS		18	45	.MARTINIQUE		1	1
718	MACH PR AUT INDUS SPECIAL MASCH F BESOND GEN INDUSTRIEN			726	APP ELEC MEDICALE ET RADIO APP F ELEKTROMEDIZIN BESTRAHL				812	APP SANIT HYG CHAUFF ECLAIR SANIT U HYG ARTKL HEIZK USW		
	MONCE	T	349	506	MONDE	T	2	34	MONDE	T	317	277
	CEE		290	399	CEE		2	34	CEE		312	268
	ADM		1	1	FRANCE		2	34	FRANCE		294	254
	FRANCE		282	378					ALLEMAGNE R.F.		17	12
	ALLEMAGNE R.F.		8	21	729	MACH ET APP ELECTRIQUES NDA ELEKTR MASCHINEN U APP A N G			ITALIE		2	1
	ETATS-UNIS		59	107	MONDE	T	208	432	SUEDE		1	4
	.GUYANE FR.		1	1	CEE		194	393	ETATS-UNIS		4	5
									CANADA		0	1
719	MACHINES APPAREILS NDA MASCHINEN UND APPARATE ANG								821	MEUBL SOMMIERS LITERIE SIM MOEBEL		
	MONDE	T	1041	2165	FRANCE		179	371	MONDE	T	814	1085
	CEE		891	1743	BELGIQUE-LUXBG		0	1	CEE		785	1042
	FRANCE		523	1109	PAYS-BAS		0	1	FRANCE		709	893
	BELGIQUE-LUXBG		0	1	ALLEMAGNE R.F.		14	17	BELGIQUE-LUXBG		7	9
	ALLEMAGNE R.F.		366	625	ITALIE		1	3	PAYS-BAS		3	2
	ITALIE		2	8	ROYAUME-UNI		1	7	ALLEMAGNE R.F.		51	122
	ROYAUME-UNI		8	15	SUEDE		2	2	ITALIE		15	16
	SUEDE		6	13	DANEMARK		4	4	ROYAUME-UNI		1	2
	DANEMARK		5	12	SUISSE		0	1	SUEDE		1	3
	SUISSE		1	3	ETATS-UNIS		7	25	DANEMARK		1	3
	ETATS-UNIS		119	349					HONGRIE		12	7
	CANADA		5	22	731	VEHICULES POUR VOIES FERREES SCHIENENFAHRZEUGE			ETATS-UNIS		10	21
	COLOMBIE		6	6	MONDE	T	2	1	INDES OCCID.		3	6
	JAPON		0	1	CEE		2	1				
					FRANCE		2	1	831	ARTI VOYAGE SACS A MAIN ETC REISEARTIKEL TAESCHNERW U DGL		
722	MACH ELECT APPAR PR COUPURE ELEKTR MASCH U SCHALTGERAETE								MONDE	T	61	156
	MONDE	T	145	394	732	VEHICULES AUTOMOBILES ROUTIERS KRAFTFAHRZEUGE			CEE		58	147
	CEE		141	385	MONDE	T	2208	3882	FRANCE		58	145
	ADM		0	1	CEE		1942	3442	ALLEMAGNE R.F.		0	1
	FRANCE		130	329	FRANCE		1551	2772	ROYAUME-UNI		0	1
	ALLEMAGNE R.F.		10	57	BELGIQUE-LUXBG		28	48	ETATS-UNIS		2	8
	ROYAUME-UNI		0	1	PAYS-BAS		2	2				
	ETATS-UNIS		4	7	ALLEMAGNE R.F.		300	527				
	.GUYANE FR.		0	1	ITALIE		60	92				
					ROYAUME-UNI		141	201				
					ETATS-UNIS		121	229				
					JAPON		4	9	841	VETEMENTS BEKLEIDUNG		
723	FILS CABLES ISOLAT ELEC DRAEHTE KABEL ISOLATOREN F EL								MONDE	T	216	2091
	MONDE	T	427	603	733	VEHIC ROUT NON AUTOMOBILES STRASSENFAHRZEUGE O KRAFTANTR			CEE		198	1970
	CEE		427	602	MONDE	T	109	166	ADM		1	8
	FRANCE		419	577					AFRIQUE NON ADM		3	16
	ALLEMAGNE R.F.		8	26					FRANCE		185	1904
	ETATS-UNIS		0	1					BELGIQUE-LUXBG		11	38

1966 Januar/Juni — Janvier/Juin

e x p o r t

Guadeloupe

C S T	WAREN - PRODUIT		MENZE QUANTITÉ Einheit - Unité	WERTE VALEUR 1000 \$	C S T	WAREN - PRODUIT		MENZE QUANTITÉ Einheit - Unité	WERTE VALEUR 1000 \$	C S T	WAREN - PRODUIT		MENZE QUANTITÉ Einheit - Unité	WERTE VALEUR 1000 \$		
	Bestimmung - Destination					Bestimmung - Destination					Bestimmung - Destination					
	COMMERCE TOTAL HANDEL INSGESAMT					INDES OCCID.			1	2		CEE ADM			2390 50	840 11
	MONDE	T	201044	24552	031	POISSONS FISCH						FRANCE .MARTINIQUE			2390 50	840 11
	CEE		143248	20030								111 BOISSONS N ALC EXC JUS FRUITS ALKOHDLFREIE GETRAENKE				
	ADM		2956	324		MONDE	T	7	7			MONDE	T	48	10	
	AFRIQUE NON ADM		404	57		CEE		7	7			ADM		48	10	
	FRANCE		131865	19648		FRANCE		7	7			.MARTINIQUE		48	10	
	BELGIQUE-LUXBG		5214	132	051	FRUITS FRAIS NOIX NON OLEAG OBST UND SUEDFR FRISCH NUESSE						112 BOISSONS ALCOOLIQUEES ALKHOLISCHE GETRAENKE				
	PAYS-BAS		5014	76		MONDE	T	52066	7474			MONDE	T	2392	841	
	ALLEMAGNE R.F.		19	19		CEE		52063	7472			CEE		2390	840	
	ITALIE		1136	156		ADM		4	2			ADM		2	1	
	ROYAUME-UNI		0	2		FRANCE		50927	7318			FRANCE		2390	840	
	SUISSE		0	2		ITALIE		1136	154			.MARTINIQUE		2	1	
	MAROC		404	57		.MARTINIQUE		4	2			2 MATIERES PREMIERES ROHSTOFFE				
	ETATS-UNIS		54410	4119		MONDE	T	12	1			MONDE	T	185	113	
	REP. DOMINICAINE		1	3		ADM		12	1			CEE		183	110	
	.MARTINIQUE		346	115		.MARTINIQUE		12	1			ADM		1	2	
	JAMATIQUE		11	5		055	PREPAR ET CONSERV DE LEGUMES ZUBEREITUNGEN A GEMUESE USW					FRANCE		110	54	
	INDES OCCID.		9	8		MONDE	T	0	1			BELGIQUE-LUXBG		73	55	
	.ANTILLES NEERL		2341	126		ADM		0	1			SUISSE		0	1	
	.GUYANE FR.		253	79		.MARTINIQUE		0	1			.MARTINIQUE		1	2	
	.POLYNESIE FR.		15	3		061	SUCRE ET MIEL ZUCKER UND HONIG					211 PEAUX BRUTES SAUF PELLETERIES HAUTE UND FELLE ROH				
0	PRODUITS ALIMENTAIRES NAHRUNGSMITTEL					MONDE	T	142494	15086			MONDE	T	47	6	
	MONDE	T	194910	22780		ADM		87450	10884			CEE		47	6	
	CEE		139812	18554		.MARTINIQUE		246	38			FRANCE		47	6	
	ADM		300	60		FRANCE		400	56			251 PATES A PAPIER ET DECHETS ZELLSTOFF UND PAPIERABFAELLE				
	AFRIQUE NON ADM		400	56		BELGIQUE-LUXBG		77297	10733			MONDE	T	22	1	
	FRANCE		128523	18249		PAYS-BAS		5141	77			CEE		22	1	
	BELGIQUE-LUXBG		5141	77		MAROC		5012	75			FRANCE		22	1	
	PAYS-BAS		5012	75		ETATS-UNIS		400	56			MONDE	T	22	1	
	ITALIE		1136	154		.MARTINIQUE		54398	4109			CEE		22	1	
	MAROC		400	56		.GUYANE FR.		50	9			FRANCE		22	1	
	ETATS-UNIS		54398	4109		.POLYNESIE FR.		181	27			284 DECHETS DE METAUX NON FERREUX ABFAELLE VON NE METALLEN				
	.MARTINIQUE		98	24		072	CACAO KAKAO					MONDE	T	102	76	
	INDES OCCID.		1	2		MONDE	T	32	12			CEE		102	76	
	.GUYANE FR.		187	34		CEE		32	12			FRANCE		29	21	
	.POLYNESIE FR.		15	2		FRANCE		32	12			BELGIQUE-LUXBG		73	55	
001	ANIMAUX VIVANTS LEBENDE TIERE					075	EPICES GEWUERZE					291 MAT BRUTES ORIG ANIMALE NDA ROHSTOFFE TIER URSPRUNGS ANG				
	MONDE	T	1	1		MONDE	T	0	2			MONDE	T	2	8	
	ADM		1	1		ADM		0	2			CEE		2	6	
	.MARTINIQUE		19	1		.MARTINIQUE		0	2			ADM		1	2	
011	VIANDE FRAICHE REFRIG CONGEL FLEISCH FRISCH GEMUEHLT GEFR					099	PREPARAT ALIMENTAIRES NDA NAHRUNGSMITTELZUBEREIT A N G					FRANCE		2	5	
	MONDE	T	273	190		MONDE	T	20	2			BELGIQUE-LUXBG		0	1	
	CEE		260	179		ADM		20	2			SUISSE		0	1	
	ADM		13	11		.MARTINIQUE		20	2			.MARTINIQUE		0	2	
	FRANCE		260	179		1	BOISSONS ET TABACS GETRAENKE UND TABAK					292 MAT BRUTES ORIG VEGETALE NDA ROHSTOFFE PFL URSPRUNGS ANG				
	.MARTINIQUE		7	5		MONDE	T	2441	851			MONDE	T	10	21	
	.GUYANE FR.		6	7		ADM						CEE		10	21	
012	VIANDES ETC SECHES SAL FUM FLEISCH USW EINFACH ZUBEREITET					.MARTINIQUE						FRANCE		10	21	
	MONDE	T	1	1												
	ADM		1	1												
	.MARTINIQUE		1	1												
013	PREP ET CONSERVE DE VIANDE FLEISCHZUBEREITUNGEN KONSERVEN															
	MONDE	T	2	1												
	ADM		2	1												
	.MARTINIQUE		2	1												
024	FROMAGE ET CAILLEBOTTE KAESE UND QUARK															
	MONDE	T	1	2												

1966 Januar/Juni — Janvier/Juin

e x p o r t

Guadeloupe

C S T	WAREN - PRODUIT		MENGES QUANTITÉ	WERTE VALEUR	1000 \$	C S T	WAREN - PRODUIT		MENGES QUANTITÉ	WERTE VALEUR	1000 \$	C S T	WAREN - PRODUIT		MENGES QUANTITÉ	WERTE VALEUR	1000 \$
	Bestimmung - Destination	Einheit - Unité					Bestimmung - Destination	Einheit - Unité					Bestimmung - Destination	Einheit - Unité			
3	PRODUITS ENERGETIQUES MINERALISCHE BRENNSTOFFE					6+8	ARTICLES MANUFACTURES VERSCHIEDENE BEARBEITETE						AOM		0	5	
	MONDE	T	2334	121			MUNDE	T	881	526			.MARTINIQUE	0	5		
	AOM		2334	121			CEE		707	421							
	.ANTILLES NEERL		2334	121			AOM		148	84			656	ARTICLES EN MAT TEXTILES NDA SPINNSTOFFWAREN A N G			
332	DERIVES DU PETROLE ERDÖLDESTILLATIONSERZEUGNISSE						AFRIQUE NON AOM		4	2			MONDE	T	705	353	
	MONDE	T	2334	121			FRANCE		707	416			CEE		694	349	
	AOM		2334	121			PAYS-BAS		0	1			AOM		2	2	
	.ANTILLES NEERL		2334	121			ALLEMAGNE R.F.		0	2			AFRIQUE NON AOM		4	2	
5	PRODUITS CHIMIQUES CHEMISCHE ERZEUGNISSE						ITALIE		0	1			FRANCE		694	349	
	MONDE	T	32	26			KUYAUME-UNI		0	2			MAROC		4	2	
	CEE		4	19			SUISSE		0	1			.MARTINIQUE		1	1	
	AOM		28	7			MAROC		4	2			.GUYANE FR.		1	1	
	FRANCE		2	18			ETATS-UNIS		1	5		665	VERRERIE GLASWAREN				
	.MARTINIQUE		8	4			REP. DOMINICAINE		1	3			MONDE	T	44	5	
	.GUYANE FR.		20	3			.MARTINIQUE		120	62			CEE		1	1	
							JAMAIQUE		8	2			AOM		43	3	
512	PRODUITS CHIMIQUES ORGANIQUES ORGANISCHE CHEM ERZEUGNISSE						INDES OCCID.		8	6			FRANCE		1	1	
	MONDE	T	10	3			.ANTILLES NEERL		6	3			.MARTINIQUE		43	3	
	AOM		7	3			.GUYANE FR.		22	19			FRANCE		1	1	
	.MARTINIQUE		5	1			629	ART MANUF EN CAOUTCHOUC NDA BEARB WAREN A KAUTSCHUK ANG					MONDE	T	4	1	
	.GUYANE FR.		2	1									AOM		1	1	
513	ELEMENTS CHIMIQUES INORGANIS ANORGANISCHE CHEM GRUNDSTOFFE						.MARTINIQUE		1	1			FRANCE		1	1	
	MONDE	T	18	2			632	ARTICLES MANUF EN BOIS NDA BEARBEITETE WAREN A HOLZ ANG					.MARTINIQUE		43	3	
	CEE		0	1									FRANCE		1	1	
	AOM		18	1			MONDE	T	12	2			MONDE	T	8	1	
	FRANCE		0	1			AOM		11	1			AOM		8	1	
	.MARTINIQUE		1	1			.MARTINIQUE		11	1			.MARTINIQUE		8	1	
	.GUYANE FR.		16	1			641	PAPIERS ET CARTONS PAPIER UND PAPPE					691	CONSTRUCT METALL ET PARTIES METALLKONSTRUKTIONEN U TEILE			
533	PIGMENTS PEINTURES VERNIS PIGMENTE FARBEN LACKE USW						MONDE	T	12	3			MONDE	T	39	28	
	MONDE	T	1	2			JAMAIQUE		8	2			AOM		32	26	
	AOM		1	2			642	ARTICLES EN PAPIER OU CARTON WAREN AUS PAPIER ODER PAPPE					.MARTINIQUE		24	20	
	.MARTINIQUE		1	2									INDES OCCID.		7	2	
541	PRODUITS MEDICIN ET PHARMAC MEDIZIN U PHARM ERZEUGNISSE						652	TISSUS LUTON SAUF TISSUS SPEC BAUMWOLLGEBEWE					.ANTILLES NEERL		6	3	
	MONDE	T	2	16			MONDE	T	0	1			.GUYANE FR.		2	2	
	CEE		2	16			CEE		0	1			692	RESERVOIRS FUTS ETC METALL BEHAELTER FAESSER USW A METALL			
	FRANCE		2	16			FRANCE		0	1			MONDE	T	35	23	
553	PARFUMERIE ET PROD DE BEAUTE RIECH UND SCHÖNHHEITSMITTEL						653	AUTRES TISSUS SAUF SPECIAUX ANDERE GEBEWE					AOM		35	23	
	MONDE	T	0	2			MONDE	T	0	2			.MARTINIQUE		21	15	
	CEE		0	2			CEE		0	2			.GUYANE FR.		15	8	
	FRANCE		0	2			FRANCE		0	2			693	CABL RONCES TREILLIS METAL KABEL STACHELDRAHT USW			
599	PRODUITS CHIMIQUES NDA CHEMISCHE ERZEUGNISSE A N G						654	TULLES DENTELLES BRODERIES TUELL SPITZEN BAENDER USW					MONDE	T	1	1	
	MONDE	T	1	1			MONDE	T	0	1			AOM		1	1	
	AOM		1	1			CEE		0	1			.GUYANE FR.		1	1	
	.GUYANE FR.		1	1			FRANCE		0	1			695	OUTILLAGE EN METAUX COMMUNS WERKZEUGE AUS UNEDLEN METALL			
							655	TISSUS SPECIAUX ARTIC ASSIM SPEZIALGEBEWE UND ERZEUGNISSE					MONDE	T	2	5	
							MONDE	T	0	5			CEE		2	5	
							FRANCE		0	5			FRANCE		2	5	
													698	AUT ART MANUF EN MET COMM AND BEARB WAREN A UNEDL METALL			
													MONDE	T	2	2	
													AOM		2	2	
													.MARTINIQUE		2	1	
													.GUYANE FR.		0	1	

1966 Januar/Juni — Janvier/Juin

e x p o r t

Guadeloupe

C S T	WAREN - PRODUIT	MENGE	WERTE	C S T	WAREN - PRODUIT	MENGE	WERTE	C S T	WAREN - PRODUIT	MENGE	WERTE
	Bestimmung - Destination	QUANTITÉ Einheit - Unité	VALEUR 1000 \$		Bestimmung - Destination	QUANTITÉ Einheit - Unité	VALEUR 1000 \$		Bestimmung - Destination	QUANTITÉ Einheit - Unité	VALEUR 1000 \$
	931 MARCH EN RETOUR TRANSAC SPEC RUECKWAR U BESOND EIN U AUSF										
	MONDE	T	154				7				
	CEE		115				6				
	AOM		39				2				
	FRANCE		115				6				
	.MARTINIQUE		39				2				
	998 OR NON MONETAIRE GOLD										
	MONDE	T	0				1				
	CEE		0				1				
	FRANCE		0				1				

Überseeische Assoziierte
AUSSENHANDELSSTATISTIK

Associés d'Outre-Mer
STATISTIQUE DU COMMERCE EXTÉRIEUR

Associati d'Oltremare
STATISTICA DEL COMMERCIO CON L'ESTERO

Overzeese Geassocieerden
STATISTIEK VAN DE BUITENLANDSE HANDEL

Overseas Associates
FOREIGN TRADE STATISTICS

Martinique

1966 — No. 10	JAN.-JUNI 1966
	JAN.-JUIN 1966
	GEN.-GIU. 1966
	JAN.-JUNI 1966
	JAN.-JUNE 1966

Zu den AOM gehören :

- I. — Assoziierte überseeische Länder und Hoheitsgebiete (EAMA + TOM) :
Senegal, Mali, Elfenbeinküste, Dahome, Mauretanien, Niger, Obervolta, Kongo (Brazza), Zentralafrika, Tschad, Gabun, Togo, Kamerun, Madagaskar, Kongo (D.R.), Rwanda, Burundi, Somalia, Suriname, Niederländische Antillen, Niederländisch-Neuguinea (*), Saint-Pierre-und-Miquelon, Komoren, Französische Somaliküste, Neu-Kaledonien, Französische-Polynesien.
- II. — Überseeische Departements (DOM) :
Guadeloupe, Martinique, Guayana, Reunion.
- III. — Art und Weise der Assoziierung nicht festgelegt :
Algerien (Einschliesslich der beiden ehemaligen Sahara-Departements).
Ab 1963 nicht mehr in der AOM aufgeführt.

(*) Nicht mehr assoziiert mit der EWG seit 18.8.1962.

Les AOM se définissent comme suit :

- I. — *Pays et territoires d'outre-mer associés (EAMA + TOM) :*
Sénégal, Mali, Côte-d'Ivoire, Dahomey, Mauritanie, Niger, Haute-Volta, Congo (Brazza), Centrafrique, Tchad, Gabon, Togo, Cameroun, Madagascar, Congo (R.D.), Rwanda, Burundi, République de Somalie, Surinam, Antilles néerlandaises, Nouvelle-Guinée néerlandaise (), Saint-Pierre-et-Miquelon, Comores, Côte française des Somalis, Nouvelle-Calédonie, Polynésie française.*
- II. — *Départements d'Outre-mer (DOM) :*
Guadeloupe, Martinique, Guyane française, Réunion.
- III. — *Sans régime d'association défini :*
Algérie (incluant les deux anciens départements sahariens). Depuis 1963 n'est plus reprise dans les AOM.

(*) N'est plus associée à la CEE depuis le 18/8/1962.

Inhaltswiedergabe nur mit Quellennachweis gestattet

La reproduction des données est subordonnée à l'indication de la source

La riproduzione del contenuto è subordinata alla citazione della fonte

Het overnemen van gegevens is toegestaan mits duidelijke bronvermelding

Reproduction of the contents of this publication is subject to acknowledgement of the source

INHALTSÜBERSICHT

Heft 10

Aussenhandel von Martinique

Einfuhr nach Ursprung von 1961 bis 30-6-1966	198
Ausfuhr nach Bestimmung von 1961 bis 30-6-1966	199
Einfuhr/Ausfuhrüberschuss von 1961 bis 30-6-1966	199
Einfuhr nach Warenklassen von 1961 bis 30-6-1966	200
Ausfuhr nach wichtigsten Waren von 1961 bis 30-6-1966	201
Einfuhr von 1-1-1966 bis 30-6-1966	203
Ausfuhr von 1-1-1966 bis 30-6-1966	213
Ausfuhr nach wichtigsten Waren von 1-1-1966 bis 30-6-1966	217

ANMERKUNGEN

Diese Veröffentlichung bringt in je einem Heft für jedes Land eine Analyse des Aussenhandels der mit der EWG assoziierten überseeischen Länder nach Erzeugnissen und nach Ursprung und Bestimmung. Sie enthält nach CST-Teilen und -Gruppen (dreistellig) aufgegliederte Angaben sowie eine gewisse Zahl der für die Ausfuhr wichtigen Rubriken und Positionen (vier- und fünfstellig). Von Ausnahmen abgesehen, sind die Werte einheitlich in Rechnungseinheiten (1 000 \$) und die Mengen in Tonnen ausgedrückt (vgl. Anfangsbuchstaben der Mengeneinheiten unter „Abkürzungen“).

Die Einfuhrwerte umfassen die Versicherungs- und Transportkosten bis zur Grenze des Einfuhrlandes (cif-Werte), aber nicht die Zölle, Steuern und sonstigen in diesem Lande erhobenen Abgaben, und die Ausfuhrwerte schliessen nicht die Versicherungs- und Transportkosten über die Grenzen des Meldelandes hinaus ein (fob-Werte).

Abkürzungen

CEE	EWG — Europäische Wirtschaftsgemeinschaft
AOM	Assoziierte Überseegebiete
DOM	Überseeische Departements
EAMA	Assoziierte Afrikanische Staaten und Madagaskar
TOM	Mit der EWG assoziierte überseeische Hoheitsgebiete
CST	Internationales Warenverzeichnis für den Aussenhandel
NDA	a.n.g. (anderweitig nicht genannt)
C	Tausend Karat
G	Gramm
T	Metrische Tonnen
M	Meter
S	Quadratmeter
V	Kubikmeter
L	Liter
N	Stück
P	Paar
K	Kilowatt-Stunden

Quelle : Die Zahlen wurden freundlicherweise von den mit den Beziehungen und der Zusammenarbeit mit den überseeischen Länder beauftragten Statistischen Diensten zur Verfügung gestellt.

Umrechnungskurve : 1 000 franken = 202,55 \$.

Anmerkungen zu den Erzeugnissen :

- 1) Einfuhr —
- 2) Ausfuhr —

TABLE DES MATIERES

Fascicule 10

Commerce Extérieur de la Martinique

Importations par origine de 1961 au 30-6-1966	198
Exportations par destination de 1961 au 30-6-1966	199
Balance commerciale de 1961 au 30-6-1966	199
Importations par classe de produits de 1961 au 30-6-1966	200
Exportations par principaux produits de 1961 au 30-6-1966	201
Importations du 1-1-1966 au 30-6-1966	203
Exportations du 1-1-1966 au 30-6-1966	213
Exportations par principaux produits du 1-1-1966 au 30-6-1966	217

OBSERVATIONS

Cette publication présente, en fascicules par pays, une analyse du Commerce Extérieur des Associés d'Outre-Mer de la CEE par produits et par origine et destination. Elle contient les données par classe de produits et pour chaque Groupe (CST 3 chiffres) ainsi que pour un certain nombre de Rubriques et Positions importantes à l'exportation (CST 4 et 5 chiffres). Les valeurs ont été uniformément exprimées en unités de compte (1 000 \$) et les quantités en tonnes sauf exceptions (voir sous « Abréviations » les initiales d'unités de quantité).

Les valeurs d'importation comprennent les coûts d'assurance et de transport jusqu'à la frontière du pays importateur (valeur caf) mais ne comprennent pas les droits de douane, impôts ou taxes perçus dans ce pays, et les valeurs d'exportation ne comprennent pas les coûts d'assurance et de transport au-delà de la frontière du pays déclarant (valeur fob).

Abréviations

CEE	Communauté Economique Européenne
AOM	Associés d'Outre-Mer de la CEE
DOM	Départements d'Outre-Mer des Pays de la CEE
EAMA	Etats Africains et Malgaches Associés à la CEE
TOM	Territoires d'Outre-Mer associés à la CEE
CST	Classification Statistique et Tarifaire
NDA	Non dénommés ailleurs
C	Milliers de Carats
G	Grammes
T	Tonnes métriques
M	Mètres
S	Mètres carrés
V	Mètres cubes
L	Litres
N	Nombre
P	Paires
K	Kilowatts-heure

Source : Chiffres obligeamment communiqués par la Direction Générale des Douanes et Droits indirects de la République Française.

Taux de conversion : 1 000 Frs = 202,55 \$.

Notes par produits :

- 1) Importations —
- 2) Exportations —

MARTINIQUE

Einfuhr nach Ursprung

Importations par origine

Tonnen - Tonnes

	1961	1962	1963	1964	1965	Jan.-Juni/Jan.-Juin		
						1964	1965	1966
Welt - Monde	263 661	274 837	334 450	351 040	367 921	173 282	184 760	196 166
EWG - CEE	154 280	168 387	199 941	189 253	179 993	100 410	90 690	95 592
France	139 532	145 291	175 455	153 926	143 403	81 384	74 837	77 188
U.E.B.L.	11 380	13 759	12 823	19 313	15 516	10 281	5 292	8 386
Pays-Bas	2 999	7 440	9 927	11 264	13 029	6 004	5 717	4 690
Allemagne (R.F.)	1 171	1 554	851	2 216	1 981	798	955	1 101
Italie	198	343	885	2 534	6 064	1 943	3 889	4 227
Royaume-Uni	487	531	1 114	756	2 078	353	372	363
Etats-Unis	3 405	4 217	6 587	5 472	23 032	1 946	13 119	12 731
Suède	13 950	16 467	22 778	11 663	170	8 623	67	1 925
Danemark	9 367	5 002	3 471	1 038	1 394	370	724	705
Suisse	19	28	29	66	54	54	29	31
Maroc	3 054	2 866	4 631	7 173	3 975	4 254	2 624	2 931
Côte-d'Ivoire	106	60	286	147	230	82	179	123
Madagascar	155	570	305	405	226	227	102	83
Nicaragua	85	630	1 613	2 511	3 026	1 172	1 996	1 333
République de Panama	0	0	1 354	574	578	330	145	199
Guadeloupe	659	724	1 637	1 871	1 475	844	926	1 284
Trinidad et Tobago	.	57 520 ¹⁾	65 446 ¹⁾	86 143 ¹⁾	56 547	37 205 ¹⁾	26 879	22 866
Antilles Néerlandaises	.	12 106 ²⁾	17 227 ²⁾	8 845 ²⁾	39 329	7 282 ²⁾	19 835	29 602
Colombie	—	—	—	2 250	13 210	—	4 850	7 334
Venezuela	603	830	850	17 120	29 578	1 355	16 449	11 914
Guyane britannique	.	—	—	—	1 323	—	356	913
Argentine	—	—	—	501	2 907	—	699	908
Nouvelle-Zélande	25	53	24	308	310	43	159	88
Andere Länder - Autres pays	.	4 846	8 511	14 944	8 496	8 732	4 560	5 241

1 000 \$

Welt - Monde	50 812	57 028	73 808	78 860	91 050	37 074	46 304	47 345
EWG - CEE	40 328	46 369	59 354	63 121	71 632	29 756	36 734	36 562
France	38 136	42 959	54 974	56 693	64 795	26 613	33 256	33 219
U.E.B.L.	583	661	810	814	832	379	374	471
Pays-Bas	607	1 299	1 696	2 286	2 178	1 242	1 077	1 041
Allemagne (R.F.)	663	842	1 071	1 786	2 177	737	1 087	999
Italie	385	608	817	1 542	1 649	785	939	831
Royaume-Uni	621	762	1 139	848	1 121	399	478	570
Etats-Unis	2 082	2 350	3 824	3 552	6 756	1 748	3 493	3 701
Suède	429	504	570	464	259	297	112	133
Danemark	608	547	559	444	706	133	340	361
Suisse	116	131	150	196	273	92	130	139
Maroc	348	383	476	738	474	410	298	334
Côte-d'Ivoire	70	37	159	123	201	74	144	128
Madagascar	121	304	129	327	177	168	98	59
Nicaragua	40	165	315	582	523	133	434	229
République de Panama	—	1	570	285	321	160	87	102
Guadeloupe	109	131	383	445	215	174	92	230
Trinidad et Tobago	.	2 657 ¹⁾	3 056 ¹⁾	4 169 ¹⁾	2 396	1 886 ¹⁾	1 169	960
Antilles Néerlandaises	.	906 ²⁾	1 303 ²⁾	747 ²⁾	2 216	572 ²⁾	1 057	1 639
Colombie	—	—	—	38	746	—	122	479
Venezuela	252	255	232	458	611	69	297	254
Guyane britannique	.	—	—	—	328	—	163	177
Argentine	—	—	—	43	270	—	67	89
Nouvelle-Zélande	25	37	19	247	285	32	148	77
Andere Länder - Autres pays	.	2 395	1 570	2 033	1 540	971	841	1 122

1) Angaben für die Summen der britischen Gebiete in Amerika.

2) Angaben für die Summen der niederländischen Gebiete in Amerika.

1) Chiffres se référant à l'ensemble des PTOM britanniques en Amérique.

2) Chiffres se référant à l'ensemble des PTOM néerlandais en Amérique.

MARTINIQUE

Ausfuhr nach Bestimmung

Exportations par destination

Tonnen - Tonnes

	1961	1962	1963	1964	1965	Jan.-Juni/Jan.-juin		
						1964	1965	1966
Welt - Monde	250 291	263 482	239 859	172 477	263 384	68 756	161 514	127 928
EWG - CEE	215 692	243 812	207 589	154 004	247 010	65 141	150 890	123 786
France	208 764	231 283	203 349	150 437	229 109	65 039	149 003	112 609
U.E.B.L.	.	32	57	92	331	34	322	15
Pays-Bas	.	30	48	172	1 587	68	1 552	60
Allemagne (R.F.)	—	0	18	27	5 416	—	13	1 325
Italie	.	12 467	4 117	3 276	10 567	—	0	9 779
Etats-Unis	27 882	11 582	23 866	7 193	6 911	1	3 866	1 645
Nicaragua	—	—	—	161	412	—	412	100
Guadeloupe	2 655	4 273	4 719	5 555	3 690	2 655	1 959	1 367
Guyane française	.	754	505	501	648	288	358	362
Liban	—	—	—	—	4 045	—	4 046	—
Andere Länder - Autres pays	.	3 061	3 180	5 063	668	671	17	668

1 000 \$

Welt - Monde	33 582	33 628	35 620	29 345	37 601	11 652	19 601	20 650
EWG - CEE	30 272	31 302	31 649	26 747	35 632	10 788	18 574	19 709
France	29 608	30 071	31 051	26 222	33 215	10 776	18 522	18 069
U.E.B.L.	14	12	19	24	11	11	7	9
Pays-Bas	42	7	6	23	56	2	39	37
Allemagne (R.F.)	—	1	4	7	812	—	6	201
Italie	608	1 211	569	471	1 537	—	0	1 393
Etats-Unis	2 348	781	2 257	1 010	561	1	175	276
Nicaragua	—	—	—	4	86	—	85	2
Guadeloupe	388	676	927	989	505	476	227	361
Guyane française	160	214	254	392	284	268	155	207
Liban	—	—	—	—	265	—	265	—
Andere Länder - Autres pays	414	655	533	204	268	119	294	95

Einfuhr- Ausfuhrüberschuss

Balance commerciale

1 000 \$

Welt - Monde	— 17 230	— 23 400	— 38 188	— 49 515	— 53 449	— 25 422	— 26 703	— 26 695
EWG - CEE	— 10 056	— 15 067	— 27 705	— 36 374	— 36 000	— 18 968	— 18 160	— 16 853

MARTINIQUE

Einfuhr nach Warenklassen

Importations par classe de produits

1 000 \$

CST		1961	1962	1963	1964	1965	Jan.-Juni/Jan.-Juin		
							1964	1965	1966
0 + 1	Nahrungs- und Genussmittel - Alimentation, boissons, tabac								
	Welt - Monde	10 896	13 007	16 497	78 860	22 156	8 354	10 506	12 103
	EWG - CEE	8 227	10 084	12 793	63 122	16 811	6 398	7 934	8 974
	Etats-Unis	238	261	408	616	939	218	398	526
	Danemark	379	405	408	362	465	112	254	252
	Maroc	265	320	434	680	443	381	279	299
	Colombie	—	—	—	—	525	—	37	356
2 + 4	Rohstoffe - Matières premières								
	Welt - Monde	2 565	2 386	2 617	3 117	3 098	1 726	1 649	1 477
	EWG - CEE	2 058	1 956	2 200	2 504	2 460	1 349	1 276	1 161
	Nicaragua	—	30	79	124	188	78	110	87
3	Brennstoffe - Produits énergétiques								
	Welt - Monde	3 165	3 197	3 911	4 236	4 487	2 054	2 124	2 541
	EWG - CEE	30	53	51	134	82	46	30	42
	Trinidad et Tobago	1 910	2 098	2 487	3 306	1 876	1 446	933	785
	Antilles Néerlandaises	888	584	906	458	2 102	—	990	1 564
7	Maschinen und Fahrzeuge - Machines de matériel et transport								
	Welt - Monde	8 306	10 459	13 799	14 026	17 382	6 867	9 513	8 373
	EWG - CEE	6 649	8 661	10 833	11 437	14 401	5 411	8 144	6 585
	Royaume-Uni	359	490	716	484	682	246	310	366
	Etats-Unis	1 014	1 055	1 823	1 628	1 811	939	850	1 167
5 + 6 + 8	Andere industrielle Erzeugnisse - Autres produits industriels								
	Welt - Monde	15 120	20 750	27 484	29 936	43 823	13 902	22 473	22 806
	EWG - CEE	14 164	19 420	15 436	27 405	37 773	13 006	19 310	19 758
	Royaume-Uni	147	146	305	232	272	94	115	145
	Etats-Unis	105	302	549	461	3 696	175	2 085	1 865
	Trinidad et Tobago	59	129	190	295	479	—	211	159
	Venezuela	—	—	1	277	527	18	270	159

Ausfuhr nach wichtigsten Waren

Exportations par principaux produits

Tonnen - Tonnes

CST		1961	1962	1963	1964	1965	Jan.-Juni/Jan.-Juin		
							1964	1965	1966
051.3	Bananen frisch - Bananes fraîches								
	Welt - Monde	137 754	151 251	117 048	85 991	150 680	8 110	84 729	87 338
	EWG - CEE	137 751	149 470	108 122	78 808	148 071	8 110	84 308	85 900
	Etats-Unis	—	529	7 201	7 183	2 600	—	405	1 317
053	Obst- Südfr. zubereit. Konserven - Prép. et conserves de fruits								
	Welt - Monde	11 536	8 271	11 040	11 488	10 289	4 210	3 757	4 661
	EWG - CEE	11 291	8 204	10 879	11 332	10 100	4 181	3 656	4 593
061.1 } 061.2 }	Zucker - Sucre								
	Welt - Monde	73 344	79 146	84 366	53 015	73 635	46 811	65 826	26 512
	EWG - CEE	¹⁾ 53 678	72 159	58 205	53 000	69 349	46 804	58 575	26 411
	Etats-Unis	¹⁾ 27 881	4 599	9 990	—	—	—	3 047	—
112.4.1	Rum - Rhum								
	Welt - Monde	11 931	10 940	17 626	12 228	8 428	5 258	2 902	3 756
	EWG - CEE	11 489	10 810	17 528	11 970	8 363	5 079	2 869	3 737

1 000 \$

051.3	Bananen frisch - Bananes fraîches								
	Welt - Monde	15 019	15 275	12 435	11 993	17 691	1 058	8 066	12 487
	EWG - CEE	15 018	15 095	11 481	10 988	17 304	1 058	8 006	12 272
	Etats-Unis	—	55	775	1 005	386	—	58	197
053	Obst- Südfr. zubereit. Konserven - Prép. et conserves de fruits								
	Welt - Monde	3 623	2 839	4 220	3 702	3 618	1 228	1 275	1 573
	EWG - CEE	3 553	2 807	4 173	3 674	3 563	1 221	1 246	1 553
061.1 } 061.2 }	Zucker - Sucre								
	Welt - Monde	10 231	10 591	11 104	7 516	10 299	6 650	8 094	3 663
	EWG - CEE	¹⁾ 7 845	9 671	9 788	7 516	10 017	6 558	7 784	3 649
	Etats-Unis	¹⁾ 2 346	607	1 307	—	—	—	40	—
112.4.1	Rum - Rhum								
	Welt - Monde	3 703	3 296	5 725	4 216	3 849	1 847	1 358	1 691
	EWG - CEE	3 647	3 358	5 707	4 121	3 794	1 780	1 330	1 676

¹⁾ Die Melasse enthalten.¹⁾ Y compris la mélasse.

1966 Januar/Juni — Janvier/Juin

I m p o r t

Martinique

CST	WAREN - PRODUIT		MENGES QUANTITÉ Einheit - Unité	WERTE VALEUR 1000 \$	CST	WAREN - PRODUIT		MENGES QUANTITÉ Einheit - Unité	WERTE VALEUR 1000 \$	CST	WAREN - PRODUIT		MENGES QUANTITÉ Einheit - Unité	WERTE VALEUR 1000 \$
	↳ Ursprung - ↳ Origine					↳ Ursprung - ↳ Origine					↳ Ursprung - ↳ Origine			
	GUYANE BRIT. .SURINAM THAÏLANDE		869 299 16	139 55 3		053 PREP CONSERVES DE FRUITS OBST SUEDFR ZUBEREIT KONSERVEN					INDONESIE		13	10
043	DRGE GERSTE					MONDE T CEE AFRIQUE NON AOM		679 662 9	176 170 2	072	CACAO KAKAO			
	MONDE T CEE FRANCE		28 28 28	3 3 3		FRANCE ITALIE ROYAUME-UNI MAROC TRINIDAD,TOBAGO		659 2 1 9 8	169 1 1 2 3		MONDE T AOM .COTE D IVOIRE		7 7 7	10 9 9
044	MAIS MAIS					054 LEGUMES PLANT TUBERC ALIM GEMUESE PFLANZEN KNOLLEN F ERN				073	CHOCOLAT ET PREP AU CACAO SCHOKOLADE U SCHOKOLADEWAREN			
	MONDE T CEE AFRIQUE NON AOM		3375 1 2095	320 1 194		MONDE T CEE AFRIQUE NON AOM		4306 3136 326	821 490 49		MONDE T CEE AOM		41 30 11	60 43 17
	FRANCE MAROC ETATS-UNIS ARGENTINE		1 2095 379 900	1 194 37 88		FRANCE PAYS-BAS ITALIE PORTUGAL MAROC EGYPTE ETATS-UNIS MEXIQUE HAITI PEROU CHILI		2761 361 15 128 285 41 678 26 1 7 2	450 39 2 17 37 11 241 20 1 4 1	074	THE ET MATE TEE UND MATE			
045	AUTRES CEREALES ANDERES GETREIDE					055 PREPAR ET CONSERV DE LEGUMES ZUBEREITUNGEN A GEMUESE USW					MONDE T CEE AOM		1 1 1	5 5 5
	MONDE T CEE FRANCE		162 162 162	19 19 19		MONDE T CEE AOM		515 507 7	218 213 4	075	EPICES GEWUERZE			
046	SEMOULE ET FARINE DE FROMENT GRIESS UND MEHL AUS WEIZEN					FRANCE BELGIQUE-LUXBG .MADAGASCAR .GUADELOUPE		499 7 7 0	211 2 4 1		MONDE T CEE AOM		5 4 1	14 10 3
	MONDE T CEE		11636 11636	1858 1858		FRANCE BELGIQUE-LUXBG .MADAGASCAR .GUADELOUPE		499 7 7 0	211 2 4 1		FRANCE .MADAGASCAR .GUADELOUPE		4 1 0	10 1 2
047	SEMOUL FARINE AUT CEREALES GRIESS UND MEHL A AND GETREIDE					061 SUCRE ET MIEL ZUCKER UND HONIG					FRANCE PAYS-BAS .COTE D IVOIRE .MADAGASCAR ETATS-UNIS .GUADELOUPE TRINIDAD,TOBAGO		1464 99 8 7 305 54 25	197 24 6 6 39 9 1
	MONDE T CEE FRANCE		9 5 5	2 2 2		MONDE T CEE AOM		112 61 50	29 19 10	081	ALIMENTS POUR ANIMAUX FUTTERMITTEL			
048	PREPAR DE CEREAL DE FARINE ZUBEREITUNGEN A GETREIDEMEHL					FRANCE .GUADELOUPE		61 50	19 10		MONDE T CEE AOM		1962 1563 69	281 221 21
	MONDE T CEE		817 807	397 393		FRANCE .GUADELOUPE		61 50	19 10		FRANCE PAYS-BAS .COTE D IVOIRE .MADAGASCAR ETATS-UNIS .GUADELOUPE TRINIDAD,TOBAGO		99 8 7 305 54 25	24 6 6 39 9 1
	FRANCE BELGIQUE-LUXBG PAYS-BAS ALLEMAGNE R.F. TRINIDAD,TOBAGO		731 25 50 1 7	323 25 44 1 2		062 CONFIS SUCRERIES SANS CACAO ZUCKERWAREN OHNE KAKAOGEHALT					MONDE T CEE AOM		149 149 139 10	72 72 68 4
051	FRUITS FRAIS NOIX NON OLEAG OBST UND SUEDFR FRISCH NUESSE					MONDE T CEE AOM		244 233 3	151 145 2	091	MARGARINE ET GRAISSES ALIM MARGARINE UND AND SPEISEFETTE			
	MONDE T CEE		437 292	181 114		FRANCE PAYS-BAS PANAMA REP. .GUADELOUPE INDES OCCID.		228 4 1 3 7	140 4 1 2 4		MONDE T CEE AOM		149 149 139 10	72 72 68 4
	FRANCE ETATS-UNIS INDES OCCID.		292 141 2	114 66 1		FRANCE PAYS-BAS PANAMA REP. .GUADELOUPE INDES OCCID.		228 4 1 3 7	140 4 1 2 4		FRANCE PAYS-BAS PAYS-BAS ROYAUME-UNI ETATS-UNIS CANADA .GUADELOUPE TRINIDAD,TOBAGO		269 23 2 2 3 27 11	215 23 1 3 2 3 3
052	FRUITS SECHEES DU DESHYDRATES TROCKENFRUECHTE					071 CAFE KAFFEE					MONDE T CEE AOM		340 293 27	251 239 3
	MONDE T CEE		61 57	50 47		MONDE T CEE AOM		189 20 150	163 19 129	099	PREPARAT ALIMENTAIRES NOA NAHRUNGSMITTELZUBEREIT A N G			
	FRANCE TURQUIE ETATS-UNIS		57 2 2	47 1 2		FRANCE PAYS-BAS ROYAUME-UNI .COTE D IVOIRE .TOGO .CAMEROUN R.F. .REP. CENTRAFRIC .CONGO R.D. .MADAGASCAR		20 0 6 89 12 17 10 0 21	18 1 5 84 9 9 8 1 18		FRANCE PAYS-BAS ROYAUME-UNI ETATS-UNIS CANADA .GUADELOUPE TRINIDAD,TOBAGO		269 23 2 2 3 27 11	215 23 1 3 2 3 3

1966 Januar/Juni — Janvier/Juin

i m p o r t

Martinique

CST	WAREN - PRODUIT		MENGE QUANTITÉ Einheit - Unité	WERTE VALEUR 1000 \$	CST	WAREN - PRODUIT		MENGE QUANTITÉ Einheit - Unité	WERTE VALEUR 1000 \$	CST	WAREN - PRODUIT		MENGE QUANTITÉ Einheit - Unité	WERTE VALEUR 1000 \$	
	Ursprung - Origine					Ursprung - Origine					Ursprung - Origine				
652	RESERVOIRS FLTS ETC METALL BEHÄLTNER FAESSER USW A METALL					AOM		1	1		ETATS-UNIS		3	61	
	MONDE	T	1766	876		FRANCE		294	340		.GUADELOUPE		0	1	
	CEE		1662	852		BELGIQUE-LUXBG		21	13	715	MACH POUR TRAVAIL DES METAUX METALLBEARBEITUNGSMASCHINEN				
	ADM		28	8		PAYS-BAS		23	15		MONDE		T	38	121
	FRANCE		1640	845		ALLEMAGNE R.F.		17	14		CEE			23	64
	PAYS-BAS		20	7		ITALIE		0	1		FRANCE			23	64
	NORVEGE		7	1		ROYAUME-UNI		7	6		ETATS-UNIS			14	56
	SUISSE		3	2		ETATS-UNIS		36	68	717	MACH PR TEXT CUIR MAC A COUD MASCH F TEXT LEDER NAEHMASCH				
	ETATS-UNIS		26	5		.GUADELOUPE		1	1		MONDE		T	23	75
	JAMAIQUE		10	2	7	MACHINES ET MATERIEL TRANSP. MASCHINEN UND FAHRZEUGE					CEE			18	59
	TRINIDAD,TOBAGO		26	5		MONDE		T	4205	8373	FRANCE			10	35
	.ANTILLES NEERL		12	1		CEE			3202	6585	ALLEMAGNE R.F.			2	8
	.GUYANE FR.		15	7		ADM			10	14	ITALIE			6	17
693	CABL RONCES TREILLIS METAL KABEL STACHELDRAHT USW					FRANCE		2531	5259		ROYAUME-UNI			2	6
	MONDE	T	550	199		BELGIQUE-LUXBG		20	83		SUISSE			1	4
	CEE		550	198		PAYS-BAS		90	158		ESPAGNE			1	2
	FRANCE		550	198		ALLEMAGNE R.F.		420	804		ETATS-UNIS			1	2
	ETATS-UNIS		0	1		ITALIE		141	281		JAPON			1	1
694	CLOUTERIE ET BOULONNERIE NAEGEL UND SCHRAUBEN					ROYAUME-UNI		201	366		FRANCE			10	35
	MONDE	T	285	98		SUEDE		18	69		ALLEMAGNE R.F.			2	8
	CEE		284	95		DANEMARK		66	93		ITALIE			6	17
	FRANCE		277	92		SUISSE		6	48		ROYAUME-UNI			2	6
	BELGIQUE-LUXBG		2	1		ESPAGNE		1	2		SUISSE			1	4
	ALLEMAGNE R.F.		4	2		-SENEGAL		1	2		ESPAGNE			1	2
	ROYAUME-UNI		0	1		ETATS-UNIS		658	1167		ETATS-UNIS			1	2
	ETATS-UNIS		1	2		CANADA		0	3		CANADA			0	3
695	OUTILLAGE EN METAUX COMMUNS WERKZEUGE AUS UNEDLEN METALL					.GUADELOUPE		8	11		MONDE		T	241	375
	MONDE	T	80	182		INDES OCCID.		21	5		CEE			135	216
	CEE		64	140		TRINIDAD,TOBAGO		12	4		FRANCE			130	205
	FRANCE		61	133		.GUYANE FR.		7	1		ALLEMAGNE R.F.			2	5
	BELGIQUE-LUXBG		1	1		JAPON		7	14		ITALIE			3	7
	PAYS-BAS		1	2		AUSTRALIE		1	4		ROYAUME-UNI			4	5
	ALLEMAGNE R.F.		1	2		FRANCE		35	110		ETATS-UNIS			86	147
	ITALIE		0	1		BELGIQUE-LUXBG		8	52		INDES OCCID.			16	4
	ROYAUME-UNI		12	28		PAYS-BAS		1	5		AUSTRALIE			0	1
	ETATS-UNIS		3	11		ALLEMAGNE R.F.		2	6		FRANCE			345	929
	CANADA		0	2		ITALIE		0	1		BELGIQUE-LUXBG			1	8
696	COUTELLERIE ET COUVERTS SCHNEIDWAREN UND BESTECKE					ROYAUME-UNI		3	11		PAYS-BAS			1	7
	MONDE	T	16	79		SUEDE		1	7		ALLEMAGNE R.F.			9	49
	CEE		16	78		ETATS-UNIS		16	126		ITALIE			3	8
	FRANCE		15	76		CANADA		0	1		ROYAUME-UNI			19	51
	ALLEMAGNE R.F.		1	2		JAPON		1	2		SUEDE			14	32
697	ARTICLES METAL USAGE DOMEST METALLWAREN VORW F HAUSGEBR					AUSTRALIE		1	3		DANEMARK			7	66
	MONDE	T	259	396		FRANCE		30	45		SUISSE			4	27
	CEE		237	368		PAYS-BAS		1	1		ETATS-UNIS			129	376
	FRANCE		199	314		BELGIQUE-LUXBG		8	52		CANADA			0	1
	PAYS-BAS		2	3		INDES OCCID.		21	5		TRINIDAD,TOBAGO			0	1
	ALLEMAGNE R.F.		1	3		ROYAUME-UNI		3	11		FRANCE			108	321
	ITALIE		36	47		SUEDE		1	7		CEE			103	308
	ROYAUME-UNI		15	13		ETATS-UNIS		16	126		ADM			3	3
	SUEDE		4	12		FRANCE		30	45		FRANCE			103	306
	ETATS-UNIS		1	3		PAYS-BAS		1	1		ALLEMAGNE R.F.			0	2
	HONG-KONG		0	1		ALLEMAGNE R.F.		1	3		ROYAUME-UNI			1	6
698	AUT ART MANUF EN MET COMM AND BEARB WAREN A UNEDL METALL					ITALIE		2	26		ETATS-UNIS			0	4
	MONDE	T	400	459		ROYAUME-UNI		1	18		.GUADELOUPE			3	3
	CEE		356	383		SUEDE		2	26		FRANCE			142	183
	FRANCE		199	314		SUISSE		1	15		ETATS-UNIS			1	2
	PAYS-BAS		2	3		FRANCE		5	41		MONDE		T	144	185
	ALLEMAGNE R.F.		1	3		PAYS-BAS		1	5		CEE			142	183
	ITALIE		36	47		ALLEMAGNE R.F.		1	12		FRANCE			142	183
	ROYAUME-UNI		15	13		ITALIE		2	26		ETATS-UNIS			1	2
	SUEDE		4	12		ROYAUME-UNI		1	18		MONDE		T	144	185
	ETATS-UNIS		1	3		SUEDE		2	26		CEE			142	183
	HONG-KONG		0	1		SUISSE		1	15		FRANCE			142	183
	FRANCE		199	314		ETATS-UNIS		1	1		ETATS-UNIS			1	2
	PAYS-BAS		2	3		FRANCE		5	41		MONDE		T	144	185
	ALLEMAGNE R.F.		1	3		PAYS-BAS		1	5		CEE			142	183
	ITALIE		36	47		ALLEMAGNE R.F.		1	12		FRANCE			142	183
	ROYAUME-UNI		15	13		ITALIE		2	26		ETATS-UNIS			1	2
	SUEDE		4	12		ROYAUME-UNI		1	18		MONDE		T	144	185
	ETATS-UNIS		1	3		SUEDE		2	26		CEE			142	183
	HONG-KONG		0	1		SUISSE		1	15		FRANCE			142	183
	FRANCE		199	314		ETATS-UNIS		1	1		ETATS-UNIS			1	2
	PAYS-BAS		2	3		FRANCE		5	41		MONDE		T	144	185
	ALLEMAGNE R.F.		1	3		PAYS-BAS		1	5		CEE			142	183
	ITALIE		36	47		ALLEMAGNE R.F.		1	12		FRANCE			142	183
	ROYAUME-UNI		15	13		ITALIE		2	26		ETATS-UNIS			1	2
	SUEDE		4	12		ROYAUME-UNI		1	18		MONDE		T	144	185
	ETATS-UNIS		1	3		SUEDE		2	26		CEE			142	183
	HONG-KONG		0	1		SUISSE		1	15		FRANCE			142	183
	FRANCE		199	314		ETATS-UNIS		1	1		ETATS-UNIS			1	2

1966 Januar/Juni — Janvier/Juin

e x p o r t

Martinique

C S T	WAREN - PRODUIT		MENGES QUANTITÉ	WERTE VALEUR	1000 \$	C S T	WAREN - PRODUIT		MENGES QUANTITÉ	WERTE VALEUR	1000 \$	C S T	WAREN - PRODUIT		MENGES QUANTITÉ	WERTE VALEUR	1000 \$	
	Bestimmung - Destination						Einheit - Unité						Bestimmung - Destination					Einheit - Unité
	COMMERCE TOTAL HANDEL INSGESAMT						CEE ADM						.GUADELOUPE					
	MONDE	T	127928	20650			FRANCE		2	2			MONDE	T	9	7		
	CEE		123786	19709			.GUADELOUPE		5	2			ADM		9	7		
	ADM		1742	578									.GUADELOUPE		9	7		
	FRANCE		112609	18069		048	PREPAR DE CEREAL DE FARINE ZUBEREITUNGEN A GETREIDEMEHL		MONDE	T	31	17		MONDE	T	9	7	
	BELGIQUE-LUXBG		15	9					ADM		30	16		ADM		9	7	
	PAYS-BAS		60	37					ETATS-UNIS		1	1		.GUADELOUPE		254	43	
	ALLEMAGNE R.F.		1325	201					.GUADELOUPE		20	11		ADM		254	43	
	ITALIE		9779	1393					.GUYANE FR.		10	5		.GUADELOUPE		254	43	
	ROYAUME-UNI		133	19		051	FRUITS FRAIS NOIX NON OLEAG OBST UND SUEDFR FRISCH NUESSE		MONDE	T	88761	12634		MONDE	T	3	2	
	ESPAGNE		225	4					CEE		87318	12418		ADM		3	2	
	ETATS-UNIS		1645	276					ADM		1	1		.GUYANE FR.		3	2	
	CANADA		0	1					FRANCE		77617	11019						
	NICARAGUA		100	2					ALLEMAGNE R.F.		1178	177						
	HAITI		1	22					ITALIE		8523	1222						
	.GUADELOUPE		1367	361					ROYAUME-UNI		121	17						
	JAMAIQUE		1	1					ETATS-UNIS		1321	198						
	INDES OCCID.		119	14					.GUADELOUPE		0	1						
	TRINIDAD, TOBAGO		11	2														
	COLOMBIE		158	20														
	VENEZUELA		5	2														
	.GUYANE FR.		362	207														
	.NOUV. CALEDONIE		2	2														
	.POLYNESIE FR.		10	8														
0	PRODUITS ALIMENTAIRES NAHRUNGSMITTEL						053 PREP CONSERVES DE FRUITS OBST SUEDFR ZUBEREIT KONSERVEN						1 BOISSONS ET TABACS GETRAENKE UND TABAK					
	MONDE	T	120409	18085			MONDE	T	4661	1573			MONDE	T	4286	1728		
	CEE		118433	17681			CEE		4593	1553			CEE		3776	1682		
	ADM		526	186			ADM		62	19			ADM		500	41		
	FRANCE		108733	16283			FRANCE		4593	1553			FRANCE		3737	1664		
	ALLEMAGNE R.F.		1178	177			.GUADELOUPE		40	13			BELGIQUE-LUXBG		14	8		
	ITALIE		8523	1222			INDES OCCID.		6	1			PAYS-BAS		9	3		
	ROYAUME-UNI		121	17			.GUYANE FR.		22	6			ALLEMAGNE R.F.		15	6		
	ETATS-UNIS		1322	199									.GUADELOUPE		481	27		
	.GUADELOUPE		380	144									INDES OCCID.		3	2		
	JAMAIQUE		1	1									VENEZUELA		5	2		
	INDES OCCID.		7	1									.GUYANE FR.		8	5		
	.GUYANE FR.		145	40									.NOUV. CALEDONIE		2	1		
													.POLYNESIE FR.		9	7		
001	ANIMAUX VIVANTS LEBENDE TIERE						054 LEGUMES PLANT TUBERC ALIM GEMUESE PFLANZEN KNOLLEN F ERN						111 BOISSONS N ALC EXC JUS FRUITS ALKOHOLFREIE GETRAENKE					
	MONDE	T	2	3			MONDE	T	110	60			MONDE	T	499	27		
	ADM		1	2			CEE		108	59			CEE		17	1		
	.GUADELOUPE		1	2			ADM		2	1			ADM		482	26		
							FRANCE		108	59			FRANCE		17	1		
													.GUADELOUPE		480	26		
011	VIANDE FRAICHE REFRIG CONGEL FLEISCH FRISCH GEKUEHLT GEFR						055 PREPAR ET CONSERV DE LEGUMES ZUBEREITUNGEN A GEMUESE USW						112 BOISSONS ALCOOLIQUEES ALKOHOLISCHE GETRAENKE					
	MONDE	T	46	68			MONDE	T	1	1			MONDE	T	3787	1700		
	ADM		46	68			CEE		1	1			CEE		3759	1681		
	.GUADELOUPE		38	57			ADM		1	1			ADM		18	14		
	.GUYANE FR.		8	11			FRANCE		1	1			FRANCE		3721	1663		
													BELGIQUE-LUXBG		14	8		
024	FROMAGE ET CAILLEBOTTE KAESE UND QUARK						061 SUCRE ET MIEL ZUCKER UND HONIG						PAYS-BAS					
	MONDE	T	1	1			MONDE	T	26512	3663			ALLEMAGNE R.F.		15	6		
	ADM		0	1			CEE		26411	3649			INDES OCCID.		3	2		
	JAMAIQUE		0	1			ADM		101	14			VENEZUELA		5	2		
							FRANCE		26411	3649			.GUYANE FR.		6	5		
							.GUYANE FR.		100	14			.NOUV. CALEDONIE		2	1		
													.POLYNESIE FR.		9	7		
025	OEUFS D OISEAUX VOGELIER						062 CONFIS SUCRERIES SANS CACAO ZUCKERWAREN OHNE KAKAOGEHALT						2 MATIERES PREMIERES ROHSTOFFE					
	MONDE	T	8	8			MONDE	T	1	1			MONDE	T	716	147		
	ADM		8	8			ADM		1	1			CEE		160	114		
	.GUADELOUPE		8	8			FRANCE		2	1			ADM		29	7		
													FRANCE		111	80		
031	POISSONS FISCH						071 CAFE KAFFEE						PAYS-BAS					
	MONDE	T	7	4			MONDE	T	2	1			ESPAGNE		225	3		
							ADM		2	1								

1966 Januar/Juni — Janvier/Juin

e x p o r t

Martinique

C S T	WAREN - PRODUIT		MENGES QUANTITÉ	WERTE VALEUR	1000 \$	C S T	WAREN - PRODUIT		MENGES QUANTITÉ	WERTE VALEUR	1000 \$	C S T	WAREN - PRODUIT		MENGES QUANTITÉ	WERTE VALEUR	1000 \$				
	Bestimmung - Destination						Einheit - Unité						Bestimmung - Destination					Einheit - Unité		Bestimmung - Destination	
	ADM		29	2		ADM		4	6			ADM		3	12						
	.GUADELOUPE		29	2		FRANCE		0	1			.GUADELOUPE		3	12						
673	BARRES PROFILS PALPLANCHES STABSTAHL U PROFILS AUS STAHL						.GUADELOUPE		1	4		TRINIDAD, TOBAGO		0	1						
	MONDE	T	35	4	7	MACHINES ET MATERIEL TRANSP. MASCHINEN UND FAHRZEUGE						679	MACH ET APP ELECTRIQUES NDA ELEKTR MASCHINEN U APP A N G								
	INDES OCCID.		27	4		MONDE	T	137	158			MONDE	T	2	4						
						CEE		8	11			CEE		0	3						
678	TUB TUYAUX RACC FON FER AC ROHRE ROHRFORMSTUECKE USW						ADM		124	119		ADM		2	1						
	MONDE	T	3	2		FRANCE		8	11			FRANCE		0	3						
	CEE		2	1		ETATS-UNIS		4	24												
	ADM		2	1		.GUADELOUPE		37	37			673	VEHICULES AUTOMOBILES ROUTIERS KRAFTFAHRZEUGE								
	FRANCE		2	1		INDES OCCID.		1	1			MONDE	T	41	67						
	.GUYANE FR.		1	1		TRINIDAD, TOBAGO		0	1			ADM		39	65						
						.GUYANE FR.		86	82			.GUADELOUPE		3	4						
684	ALUMINIUM ALUMINIUM											INDES OCCID.		1	1						
	MONDE	T	1	1	711	CHAUDIÈRES MOT NON ELECTR DAMPFKESSEL U NICHTELEKT MOTOR						.GUYANE FR.		36	61						
	ADM		1	1		MONDE	T	2	2			ADM		1	1						
	.GUYANE FR.		1	1		ADM		1	1			.GUYANE FR.		0	1						
691	CONSTRUCT METALL ET PARTIES METALLKONSTRUKTIONEN U TEILE																				
	MONDE	T	11	45	714	MACHINES DE BUREAU BUEROMASCHINEN						673	VEHIC ROUT NON AUTOMOBILES STRASSENFAHRZEUGE O KRAFTANTR								
	ADM		11	44		MONDE	T	0	1			MONDE	T	14	3						
	.GUADELOUPE		2	7		ADM		0	1			ADM		14	3						
	INDES OCCID.		0	1		.GUADELOUPE		0	1			.GUADELOUPE		14	3						
	.GUYANE FR.		9	37		.GUYANE FR.		0	1												
692	RESERVOIRS FUTS ETC METALL BEHAELTER FAESSER USW A METALL						678	MACH PR AUT INDUS SPECIAL MASCH F BESOND GEN INDUSTRIEN						674	AERONEFS LUFFFAHRZEUGE						
	MONDE	T	56	16		MONDE	T	36	19			MONDE	T	2	21						
	CEE		10	6		ADM		35	18			ETATS-UNIS		2	21						
	ADM		15	8		ETATS-UNIS		1	1			CEE		5	3						
	FRANCE		9	5		.GUADELOUPE		1	1			FRANCE		5	2						
	PAYS-BAS		1	1		.GUYANE FR.		34	16												
	INDES OCCID.		20	1		679	MACHINES APPAREILS NDA MASCHINEN UND APPARATE ANG						821	MEUBL SOMMIERS LITERIE SIM MOEBEL							
	TRINIDAD, TOBAGO		11	1		MONDE	T	27	17			MONDE	T	1	1						
	.GUYANE FR.		13	8		CEE		1	5			ADM		0	1						
695	OUTILLAGE EN METAUX COMMUNS WERKZEUGE AUS UNEDLEN METALL						ADM		25	11			.GUADELOUPE		0	1					
	MONDE	T	3	4		FRANCE		1	5			MONDE	T	1	1						
	ADM		3	4		ETATS-UNIS		0	1			ADM		0	1						
	.GUADELOUPE		2	3		.GUADELOUPE		13	10			.GUADELOUPE		0	1						
	.GUYANE FR.		1	1		TRINIDAD, TOBAGO		0	1												
						.GUYANE FR.		13	1			841	VETEMENTS BEKLEIDUNG								
696	COUTELLERIE ET COUVERTS SCHNEIDWAREN UND BESTECKE						672	MACH ELECT APPAR PR COUPURE ELEKTR MASCH U SCHALTGERAETE						MONDE	T	0	2				
	MONDE	T	0	1		MONDE	T	2	4			ADM		0	1						
	ADM		0	1		ADM		2	4			CANADA		0	1						
	.GUADELOUPE		0	1		.GUADELOUPE		2	3			.GUADELOUPE		0	1						
						.GUYANE FR.		1	1												
697	ARTICLES METAL USAGE DOMEST METALLWAREN VORW F HAUSGEBR						673	FILS CABLES ISOLAT ELEC DRAECHTE KABEL ISCLATOREN F EL						851	CHAUSSURES SCHUHE						
	MONDE	T	0	1		MONDE	T	2	2			MONDE	T	1	3						
						ADM		2	2			CEE		1	3						
						.GUADELOUPE		1	1			FRANCE		1	3						
						.GUYANE FR.		1	1												
698	AUT ART MANUF EN MET COMM AND BEARB WAREN A UNEOL METALL						674	APPAR POUR TELECOMMUNICAT APP F TELEGR TELEPHON FERNSEH						861	APP SCIENTIF ET D OPTIQUE FEINMELH U OPT ERZEUGNISSE						
	MONDE	T	4	7		MONDE	T	3	13			MONDE	T	0	2						
	CEE		0	1		ADM						CEE		0	2						

1966 Januar/Juni — Janvier/Juin

e x p o r t

Martinique

C S T	WAREN - PRODUIT		MENGE QUANTITÉ	WERTE VALEUR 1000 \$	C S T	WAREN - PRODUIT		MENGE QUANTITÉ	WERTE VALEUR 1000 \$	C S T	WAREN - PRODUIT		MENGE QUANTITÉ	WERTE VALEUR 1000 \$
	Bestimmung - Destination					Einheit - Unité					Bestimmung - Destination			
863	FILMS CINEMA IMPRES DEVELOP KINOFILME BELICHTET ENTWICK													
	MONDE	T	6	82										
	CEE		0	1										
	AOM		5	60										
	FRANCE		0	1										
	HAITI		1	22										
	.GUADELOUPE		4	49										
	.GUYANE FR.		1	11										
892	OUVRAGES IMPRIMES DRUCKEREI ERZEUGNISSE													
	MONDE	T	0	1										
	AOM		0	1										
	.GUADELOUPE		0	1										
893	DUVR ET ART EN MAT PLAST NDA KUNSTSTOFFWAREN ANG													
	MONDE	T	2	2										
	AOM		2	2										
	.GUADELOUPE		2	2										
894	VOIT ENFANT ART SPORT JOUETS KINDERWAGEN SPDRART SPIELZG													
	MONDE	T	0	2										
	CEE		0	1										
	AOM		0	1										
	FRANCE		0	1										
	.GUADELOUPE		0	1										
896	OBJETS D ART ET ANTIQUITE KUNSTGEGENSTAENDE UND DGL													
	MONDE	T	0	14										
	CEE		0	14										
	FRANCE		0	14										

Überseeische Assoziierte
AUSSENHANDELSSTATISTIK

Associés d'Outre-Mer
STATISTIQUE DU COMMERCE EXTÉRIEUR

Associati d'Oltremare
STATISTICA DEL COMMERCIO CON L'ESTERO

Overzeese Geassocieerden
STATISTIEK VAN DE BUITENLANDSE HANDEL

Overseas Associates
FOREIGN TRADE STATISTICS

Guyane

1966 — No. 10

JAN.-JUNI 1966

JAN.-JUIN 1966

GEN.-GIU. 1966

JAN.-JUNI 1966

JAN.-JUNE 1966

Zu den AOM gehören :

- I. — Assoziierte überseeische Länder und Hoheitsgebiete (EAMA + TOM) :
Senegal, Mali, Elfenbeinküste, Dahome, Mauretanien, Niger, Obervolta, Kongo (Brazza), Zentralafrika, Tschad, Gabun, Togo, Kamerun, Madagaskar, Kongo (D.R.), Rwanda, Burundi, Somalia, Suriname, Niederländische Antillen, Niederländisch-Neuguinea (*), Saint-Pierre-und-Miquelon, Komoren, Französische Somaliküste, Neu-Kaledonien, Französische-Polynesien.
- II. — Überseeische Departements (DOM) :
Guadeloupe, Martinique, Guayana, Reunion.
- III. — Art und Weise der Assoziierung nicht festgelegt :
Algerien (Einschliesslich der beiden ehemaligen Sahara-Departements).
Ab 1963 nicht mehr in der AOM aufgeführt.

(*) Nicht mehr assoziiert mit der EWG seit 18.8.1962.

Les AOM se définissent comme suit :

- I. — *Pays et territoires d'outre-mer associés (EAMA + TOM) :*
Sénégal, Mali, Côte-d'Ivoire, Dahomey, Mauritanie, Niger, Haute-Volta, Congo (Brazza), Centrafrique, Tchad, Gabon, Togo, Cameroun, Madagascar, Congo (R.D.), Rwanda, Burundi, République de Somalie, Surinam, Antilles néerlandaises, Nouvelle-Guinée néerlandaise (), Saint-Pierre-et-Miquelon, Comores, Côte française des Somalis, Nouvelle-Calédonie, Polynésie française.*
- II. — *Départements d'Outre-mer (DOM) :*
Guadeloupe, Martinique, Guyane française, Réunion
- III. — *Sans régime d'association défini :*
Algérie (incluant les deux anciens départements sahariens). Depuis 1963 n'est plus reprise dans les AOM.

(*) N'est plus associée à la CEE depuis le 18/8/1962.

Inhaltswiedergabe nur mit Quellennachweis gestattet

La reproduction des données est subordonnée à l'indication de la source

La riproduzione del contenuto è subordinata alla citazione della fonte

Het overnemen van gegevens is toegestaan mits duidelijke bronvermelding

Reproduction of the contents of this publication is subject to acknowledgement of the source

INHALTSÜBERSICHT

Heft 10

Aussenhandel von Guayana

Einfuhr nach Ursprung von 1961 bis 30-6-1966	222
Ausfuhr nach Bestimmung von 1961 bis 30-6-1966	223
Einfuhr/Ausfuhrüberschuss von 1961 bis 30-6-1966	223
Einfuhr nach Warenklassen von 1961 bis 30-6-1966	224
Ausfuhr nach wichtigsten Waren von 1961 bis 30-6-1966	225
Einfuhr von 1-1-1966 bis 30-6-1966	227
Ausfuhr von 1-1-1966 bis 30-6-1966	235
Ausfuhr nach wichtigsten Waren von 1-1-1966 bis 30-6-1966	236

ANMERKUNGEN

Diese Veröffentlichung bringt in je einem Heft für jedes Land eine Analyse des Aussenhandels der mit der EWG assoziierten überseeischen Länder nach Erzeugnissen und nach Ursprung und Bestimmung. Sie enthält nach CST-Teilen und -Gruppen (dreistellig) aufgegliederte Angaben sowie eine gewisse Zahl der für die Ausfuhr wichtigen Rubriken und Positionen (vier- und fünfstellig). Von Ausnahmen abgesehen, sind die Werte einheitlich in Rechnungseinheiten (1 000 \$) und die Mengen in Tonnen ausgedrückt (vgl. Anfangsbuchstaben der Mengeneinheiten unter „Abkürzungen“).

Die Einfuhrwerte umfassen die Versicherungs- und Transportkosten bis zur Grenze des Einfuhrlandes (cif-Werte), aber nicht die Zölle, Steuern und sonstigen in diesem Lande erhobenen Abgaben, und die Ausfuhrwerte schliessen nicht die Versicherungs- und Transportkosten über die Grenzen des Meldelandes hinaus ein (fob-Werte).

Abkürzungen

CEE	EWG — Europäische Wirtschaftsgemeinschaft
AOM	Assoziierte Überseegebiete
DOM	Überseeische Departements
EAMA	Assoziierte Afrikanische Staaten und Madagaskar
TOM	Mit der EWG assoziierte überseeische Hoheitsgebiete
CST	Internationales Warenverzeichnis für den Aussenhandel
NDA	a.n.g. (anderweitig nicht genannt)
C	Tausend Karat
G	Gramm
T	Metrische Tonnen
M	Meter
S	Quadratmeter
V	Kubikmeter
L	Liter
N	Stück
P	Paar
K	Kilowatt-Stunden

Quelle : Die Zahlen wurden freundlicherweise von den mit den Beziehungen und der Zusammenarbeit mit den überseeischen Länder beauftragten Statistischen Diensten zur Verfügung gestellt.

Umrechnungskurze : 1 000 franken = 202,55 \$.

Anmerkungen zu den Erzeugnissen :

- 1) Einfuhr —
- 2) Ausfuhr —

TABLE DES MATIERES

Fascicule 10

Commerce Extérieur de la Guyane

Importations par origine de 1961 au 30-6-1966	222
Exportations par destination de 1961 au 30-6-1966	223
Balance commerciale de 1961 au 30-6-1966	223
Importations par classe de produits de 1961 au 30-6-1966	224
Exportations par principaux produits de 1961 au 30-6-1966	225
Importations du 1-1-1966 au 30-6-1966	227
Exportations du 1-1-1966 au 30-6-1966	235
Exportations par principaux produits du 1-1-1966 au 30-6-1966	236

OBSERVATIONS

Cette publication présente, en fascicules par pays, une analyse du Commerce Extérieur des Associés d'Outre-Mer de la CEE par produits et par origine et destination. Elle contient les données par classe de produits et pour chaque Groupe (CST 3 chiffres) ainsi que pour un certain nombre de Rubriques et Positions importantes à l'exportation (CST 4 et 5 chiffres). Les valeurs ont été uniformément exprimées en unités de compte (1 000 \$) et les quantités en tonnes sauf exceptions (voir sous « Abréviations » les initiales d'unités de quantité).

Les valeurs d'importation comprennent les coûts d'assurance et de transport jusqu'à la frontière du pays importateur (valeur caf) mais ne comprennent pas les droits de douane, impôts ou taxes perçus dans ce pays, et les valeurs d'exportation ne comprennent pas les coûts d'assurance et de transport au-delà de la frontière du pays déclarant (valeur fob).

Abréviations

CEE	Communauté Economique Européenne
AOM	Associés d'Outre-Mer de la CEE
DOM	Départements d'Outre-Mer des Pays de la CEE
EAMA	Etats Africains et Malgaches Associés à la CEE
TOM	Territoires d'Outre-Mer associés à la CEE
CST	Classification Statistique et Tarifaire
NDA	Non dénommés ailleurs
C	Milliers de Carats
G	Grammes
T	Tonnes métriques
M	Mètres
S	Mètres carrés
V	Mètres cubes
L	Litres
N	Nombre
P	Paires
K	Kilowatts-heure

Source : Chiffres obligeamment communiqués par la Direction Générale des Douanes et Droits indirects de la République Française.

Taux de conversion : 1 000 Frs = 202,55 \$.

Notes par produits :

- 1) Importations —
- 2) Exportations —

GUAYANA

Einfuhr nach Ursprung

Importations par origine

Tonnen - Tonnes

	1961	1962	1963	1964	1965	Jan.-Juni/Jan.-Juin		
						1964	1965	1966
Welt - Monde	27 544	32 115	37 741	47 182	51 337	22 065	20 143	30 533
EWG - CEE	12 853	18 605	22 609	28 910	24 231	13 826	11 362	17 306
France	10 758	15 639	19 405	24 846	22 758	11 599	10 682	16 582
U.E.B.L.	1 606	2 331	2 663	3 434	862	1 888	402	194
Pays-Bas	356	535	380	472	329	260	139	152
Allemagne (R.F.)	123	78	101	100	226	44	117	303
Italie	10	22	60	58	56	35	22	75
Royaume-Uni	57	117	137	158	321	66	169	138
Etats-Unis	1 760	433	794	648	2 082	318	806	1 581
Suède	3 758	2 175	472	28	27	9	16	12
Maroc	95	254	362	426	325	240	156	213
Algérie	128	68	85	2 087	2 668	880	113	4
Guadeloupe	411	344	268	456	373	173	197	294
Martinique	473	522	264	244	624	127	369	258
Trinidad et Tobago	6 508	7 705	11 246	10 854	12 381	5 149	5 180	6 512
Venezuela	—	25	13	1 353	4 167	1	22	2 370
Guyane britannique	39	102	7	139	246	55	187	128
Surinam	678	811	624	548	1 555	278	535	1 253
Brésil	390	517	416	555	257	411	93	152
Japon	7	6	24	31	33	17	21	8
Andere Länder - Autres pays	417	431	420	745	2 047	515	917	304

1 000 \$

Welt - Monde	7 586	10 636	11 319	15 958	20 053	7 832	9 088	12 642
EWG - CEE	5 696	8 676	9 366	13 413	14 978	6 553	6 964	9 408
France	5 294	8 115	8 810	12 689	14 201	6 227	6 653	8 700
U.E.B.L.	70	121	154	239	249	96	57	60
Pays-Bas	159	215	169	231	158	126	74	75
Allemagne (R.F.)	154	184	156	169	253	57	126	454
Italie	19	41	77	86	117	48	54	118
Royaume-Uni	63	143	98	139	253	74	127	130
Etats-Unis	564	453	493	627	2 180	286	853	1 622
Suède	104	85	40	28	37	10	18	15
Maroc	25	49	62	72	76	41	34	42
Algérie	100	73	82	142	76	75	12	2
Guadeloupe	72	61	49	93	85	33	50	68
Martinique	116	128	124	130	263	68	157	146
Trinidad et Tobago	382	470	482	532	650	274	268	380
Venezuela	—	8	4	27	117	—	14	54
Guyane britannique	1	15	37	88	169	8	128	78
Surinam	121	129	108	147	473	72	228	396
Brésil	173	230	171	227	104	168	37	55
Japon	0	7	34	60	231	30	31	50
Andere Länder - Autres pays	169	109	169	233	361	140	167	196

Ausfuhr nach Bestimmung

Exportations par destination

Tonnen - Tonnes

	1961	1962	1963	1964	1965	Jan.-Juni/Jan.-Juin		
						1964	1965	1966
Welt - Monde	7 998	9 304	12 830	28 231	29 768	12 910	10 873	20 046
EWG - CEE	457	1 316	1 581	13 530	19 881	6 145	4 883	15 573
France	456	1 227	1 559	13 322	19 624	6 142	4 731	15 329
Etats-Unis	24	54	5 025	9 895	6 231	3 986	3 786	2 328
Guadeloupe	1 640	874	948	747	348	465	176	307
Martinique	1 549	895	1 269	798	926	750	742	458
Surinam	3 852	5 537	3 518	2 588	2 141	1 331	1 150	1 328
Brésil	183	312	463	305	116	232	65	52
Andere Länder - Autres pays	293	316	26	368	125	1	71	0

1 000 \$

Welt - Monde	675	474	693	683	2 899	303	1 103	1 678
EWG - CEE	410	154	361	400	687	151	131	324
France	410	152	360	394	679	151	128	316
U.E.B.L.	—	—	—	5	—	—	—	—
Pays-Bas	0	—	—	1	1	—	—	6
Allemagne (R.F.)	—	—	—	—	—	—	—	—
Italie	—	2	1	—	7	—	4	2
Etats-Unis	7	9	77	122	2 053	53	889	1 251
Guadeloupe	}	45	55	41	23	24	11	41
Martinique		55	71	44	75	38	44	40
Surinam		87	159	56	42	49	14	21
Brésil	33	49	56	27	6	22	3	2
Andere Länder - Autres pays	21	3	17	7	6	1	4	0

Einfuhr- Ausfuhrüberschuss

Balance commerciale

1 000 \$

Welt - Monde	— 6 821	— 10 162	— 10 626	— 15 275	— 17 154	— 7 529	— 7 985	— 10 964
EWG - CEE	— 5 286	— 8 522	— 9 005	— 13 013	— 14 291	— 6 402	— 6 833	— 9 084

GUAYANA

Einfuhr nach Warenklassen

Importations par classe de produits

1 000 \$

CST		1961	1962	1963	1964	1965	Jan.-Juin/Jan.-Juin		
							1964	1965	1966
0 + 1	Nahrungs- und Genussmittel - Alimentation, boissons, tabac								
	Welt - Monde	2 900	2 668	2 881	4 350	5 796	2 248	2 781	3 689
	EWG - CEE	1 327	1 923	2 169	3 343	3 857	1 686	1 877	2 171
	Etats-Unis	12	86	85	106	959	61	403	945
	Guyane britannique	1	5	—	82	166	—	127	73
	Surinam	85	103	81	61	133	33	64	94
2 + 4	Rohstoffe - Matières premières								
	Welt - Monde	144	128	39	213	307	103	124	185
	EWG - CEE	135	120	37	200	233	94	118	100
3	Brennstoffe - Produits énergétiques								
	Welt - Monde	525	422	530	641	840	324	384	404
	EWG - CEE	26	35	48	74	74	36	39	14
	Trinidad et Tobago	365	332	420	502	617	259	255	326
7	Maschinen und Fahrzeuge - Machines et matériel de transport								
	Welt - Monde	1 224	2 830	2 633	3 814	6 136	1 720	2 453	3 989
	EWG - CEE	949	2 512	2 385	3 407	4 706	1 558	1 893	3 251
	Royaume-Uni	18	48	18	34	110	17	56	66
	Etats-Unis	238	240	201	330	965	129	335	488
	Japon	—	—	4	16	146	4	9	26
5 + 6 + 8	Andere industrielle Erzeugnisse - Autres produits industriels								
	Welt - Monde	2 047	3 144	3 850	6 890	6 951	3 412	3 334	4 375
	EWG - CEE	1 854	2 847	3 551	6 339	6 084	3 155	3 026	3 871

Ausfuhr nach wichtigsten Waren

Exportations par principaux produits

Tonnen - Tonnes

CST		1961	1962	1963	1964	1965	Jan.-Juni/Jan.-Juin		
							1964	1965	1966
031.3	Krebstiere (Garnelen) - Crustacés (Crevettes)								
	Welt - Monde	—	—	33	78	1 213	32	558	758
	EWG - CEE	—	—	28	77	42	31	14	2
	Etats-Unis	—	—	4	—	1 170	—	543	754
112.4 1	Rum - Rhum								
	Welt - Monde	254	252	314	139	147	39	36	55
	EWG - CEE	254	252	314	139	147	39	36	55
242	Rohholz rund od. einf. behauen - Bois ronds bruts ou simplement équarris								
	Welt - Monde	6 782	8 001	6 531	17 375	21 787	8 587	6 133	16 405
	EWG - CEE	180	1 041	1 178	13 305	19 448	6 069	4 821	15 071

1 000 \$

031.3	Krebstiere (Garnelen) - Crustacés (Crevettes)								
	Welt - Monde	—	—	30	85	1 888	36	827	1 160
	EWG - CEE	—	—	23	84	57	35	17	3
	Etats-Unis	—	—	6	—	1 830	—	809	1 156
112.4 1	Rum - Rhum								
	Welt - Monde	99	119	151	78	64	18	17	22
	EWG - CEE	99	119	151	78	64	18	17	22
242	Rohholz rund od. einf. behauen - Bois ronds bruts ou simplement équarris								
	Welt - Monde	221	163	163	305	536	153	103	268
	EWG - CEE	4	16	19	204	491	83	78	250

1966 Januar/Juni — janvier/juin

import

Guyane

CST	WAREN - PRODUIT		MENGES QUANTITÉ Einheit - Unité	WERTE VALEUR 1000 \$	CST	WAREN - PRODUIT		MENGES QUANTITÉ Einheit - Unité	WERTE VALEUR 1000 \$	CST	WAREN - PRODUIT		MENGES QUANTITÉ Einheit - Unité	WERTE VALEUR 1000 \$
	Ursprung - Origine					Ursprung - Origine					Ursprung - Origine			
	FRANCE		24	60		TRINIDAD, TOBAGO		618	42		PAYS-BAS		30	11
	BELGIQUE-LUXBG		1	3							.SENEGAL		27	9
	ROYAUME-UNI		0	1										
2	MATIERES PREMIERES ROHSTOFFE				291	MAT BRUTES ORIG ANIMALE NDA ROHSTOFFE TIER URSPRUNGS ANG				422	AUTRES HUILES VEGET FIXES ANDERE FETTE PFLANZLICHE DELE			
	MONDE	T	918	93		MUNDE	T	0	1		MONDE	T	4	2
	CEE		131	18							CEE		4	2
	AOM		162	32		292	MAT BRUTES ORIG VEGETALE NDA ROHSTOFFE PFL URSPRUNGS ANG				FRANCE		4	2
	FRANCE		131	18		MONDE	T	4	3					
	.MADAGASCAR		9	3		CEE		4	3		431	HUILES ET GRAISSES ELABOREES DELE UND FETTE VERARBEITET		
	TRINIDAD, TOBAGO		618	42		FRANCE		4	3		MONDE	T	2	1
	.SURINAM		153	28							CEE		2	1
221	GRAINES NDX OLEAGINEUSES OELSAATEN UND OELFRUECHTE				3	PRODUITS ENERGETIQUES MINERALISCHE BRENNSTOFFE				5	PRODUITS CHIMIQUES CHEMISCHE ERZEUGNISSE			
	MONDE	T	9	3		MONDE	T	6429	404		MONDE	T	903	086
	AOM		9	3		CEE		46	14		CEE		843	646
	.MADAGASCAR		9	3		AOM		48	14		AOM		27	6
242	BOIS ROUNDS BRLTS SIMPL EQUAR ROH HOLZ RUND OD EINF BEHAUEN					FRANCE		45	14		FRANCE		833	637
	MONDE	T	31	4		ROYAUME-UNI		2	1		PAYS-BAS		7	3
	CEE		31	4		ETATS-UNIS		456	49		ALLEMAGNE R.F.		2	5
	FRANCE		31	4		.MARTINIQUE		36	10		ITALIE		1	1
243	BOIS FACONNES OU SIMPL TRAV HOLZ EINFACH BEARBEITET					TRINIDAD, TOBAGO		5877	326		ROYAUME-UNI		4	3
	MONDE	T	160	28		.ANTILLES NEERL		12	3		ETATS-UNIS		17	26
	AOM		153	28		321	CHARBON CUKES ET AGGLOMERES KOHLE KOKS UND BRIKETTS				.GUADELOUPE		18	3
	.SURINAM		153	28		MUNDE	T	6	1		.MARTINIQUE		3	1
						CEE		6	1		TRINIDAD, TOBAGO		8	3
						FRANCE		6	1		GUYANE BRIT.		3	1
											.SURINAM		5	2
263	COTON BAUMWOLLE				332	DERIVES DU PETROLE ERDUELDESTILLATIONSERZEUGNISSE				512	PRODUITS CHIMIQUES ORGANIQU ORGANISCHE CHEM ERZEUGNISSE			
	MONDE	T	1	1		MONDE	T	6300	370		MONDE	T	19	11
	CEE		1	1		CEE		20	6		CEE		14	9
	FRANCE		1	1		AOM		12	3		AOM		4	2
265	FIBRE VEGET SAUF COTON ET JUTE PFLANZLICHE SPINNSTOFFE					FRANCE		19	5		FRANCE		14	9
	MONDE	T	1	1		ROYAUME-UNI		2	1		.GUADELOUPE		4	2
	CEE		1	1		ETATS-UNIS		456	49					
	FRANCE		1	1		TRINIDAD, TOBAGO		5810	311		513	ELEMENTS CHIMIQUES INORGANI ANORGANISCHE CHEM GRUNDSTOFFE		
267	FRIPERIE DRILLES CHIFFONS ABFAELLE V SPINNST U LUMPEN					ANTILLES NEERL		12	3		MONDE	T	38	11
	MONDE	T	3	1		341	GAZ NATURELS ET GAZ D USINES ERDGAS UND INDUSTRIEGASE				CEE		12	6
	CEE		3	1		MONDE	T	122	34		AOM		14	1
	FRANCE		3	1		CEE		19	8		FRANCE		12	6
273	PIERRES CONSTRUC SABL GRAVIERS WERKSTEINE SAND UND KIES					AOM		36	10		ETATS-UNIS		1	1
	MONDE	T	10	1		FRANCE		19	8		.GUADELOUPE		14	1
	CEE		10	1		.MARTINIQUE		36	10		TRINIDAD, TOBAGO		7	2
	FRANCE		10	1		TRINIDAD, TOBAGO		67	15		GUYANE BRIT.		3	1
276	AUTRES PROD MINERAUX BRUTS ANDERE MINERALISCHE ROHSTOFFE				4	CORPS GRAS GRAISSES ET HUILES TIERISCHE UND FETTE UND OELE				514	AUTR PROD CHIM INORGANIQUE AND ANORGAN CHEM ERZEUGNISSE			
	MONDE	T	700	49		MUNDE	T	219	92		MONDE	T	101	19
	CEE		81	7		CEE		197	82		CEE		99	19
	FRANCE		81	7		AOM		22	9		FRANCE		99	18
						FRANCE		165	71		ETATS-UNIS		1	1
						BELGIQUE-LUXBG		2	1		521	GOUDRONS MINER DER CHIM BRUT TEER UND TEERERZEUGNISSE		
						PAYS-BAS		30	11		MONDE	T	7	2
						.SENEGAL		22	9		CEE		6	1
						421	HUILE VEGETALE FIXE DOUCE FETTE PFLANZL OELE MILD				FRANCE		6	1
						MONDE	T	213	89		ETATS-UNIS		1	1
						CEE		191	80		531	COLOR ORGA SYNT ETC SYNT ORG FARBST USW		
						AOM		22	9		MONDE	T	1	2
						FRANCE		161	69					

1966 Januar/Juni — Janvier/Juin

i m p o r t

Guyane

C S T	WAREN - PRODUIT		MENGES QUANTITÉ	WERTE VALEUR	1000 \$	C S T	WAREN - PRODUIT		MENGES QUANTITÉ	WERTE VALEUR	1000 \$	C S T	WAREN - PRODUIT		MENGES QUANTITÉ	WERTE VALEUR	1000 \$
	Ursprung - Origine	Einheit - Unité					Ursprung - Origine	Einheit - Unité					Ursprung - Origine	Einheit - Unité			
655	TISSUS SPECIAUX ARTIC ASSIM SPEZIALGEWEBE UND ERZEUGNISSE						FRANCE		8	10			CEE		2	1	
	MONDE	T	7	17			FRANCE						FRANCE		2	1	
	CEE		7	17			MONDE		T	972	138		CEE				
	FRANCE		7	17		673	BARRES PROFILS PALPLANCHES STAßSTAHL U PROFIL AUS STAHL			958	135		ADM		1	1	
656	ARTICLES EN MAT TEXTILES NDA SPINNSTOFFWAREN A N G						FRANCE		958	135			687 ETAIN ZINN				
	MONDE	T	28	86			ETATS-UNIS		12	2			MONDE		T	0	1
	CEE		25	82			.SURINAM		1	1			CEE				1
	FRANCE		25	81		674	LARGES PLATS ET TOLES BREITFLACHSTAHL UND BLECHE						FRANCE				1
	ETATS-UNIS		0	1			MONDE		T	268	66		MONDE		T	610	354
	BRESIL		2	3			CEE			263	66		CEE				298
	CHINE CONTINENT		0	1			FRANCE		238	60			ADM		15	36	
657	COUV PARQL TAPIS TAPISSERIE FUßBODENBELAEGE TEPPICHE USW						BELGIQUE-LUXBG		25	6			FRANCE				298
	MONDE	T	34	19			ETATS-UNIS		5	1			ROYAUME-UNI				2
	CEE		33	19			FRANCE						ETATS-UNIS				10
	FRANCE		20	15		677	FILS FER ACIER SF FIL MACH DRAHT AUSGEN WALZDRAHT						.GUADELOUPE				1
	PAYS-BAS		13	4			MONDE		T	9	2		.MARTINIQUE				12
							CEE			9	2		.SURINAM				2
							FRANCE		9	2			AUSTRALIE				1
661	CHAUX CIMENTS OUVR PR BATIMENT KALK ZEMENT UND BAUSTOFFE						678 TUB TUYAUX RACC FON FER AC ROHRE ROHRFORMSTUECKE USW						691 CONSTRUCT METALL ET PARTIES METALLKONSTRUKTIONEN U TEILE				
	MONDE	T	6774	208			MONDE		T	371	98		MONDE		T	48	36
	CEE		4418	159			CEE			363	96		CEE				33
	FRANCE		4336	155			ADM			1	1		ADM				3
	BELGIQUE-LUXBG		82	3			FRANCE		362	95			FRANCE				41
	VENEZUELA		2355	49			ALLEMAGNE R.F.		1	1			.MARTINIQUE				3
662	PIECES DE CONSTR EN CERAM BAUMATERIAL AUS KERAM STOFFEN						.MARTINIQUE		1	1			.SURINAM				0
	MONDE	T	280	71			TRINIDAD, TOBAGO		6	1			693 CABL RONCES TREILLIS METAL KABEL STACHELORAH T USW				
	CEE		280	71			679 OUVR BRUTS FON AC MOULE FORGE GUSS U SCHMIEDESTUECKE ROH						MONDE		T	98	73
	FRANCE		252	63			MONDE		T	13	8		CEE				72
	ALLEMAGNE R.F.		28	8			CEE			13	8		ADM				1
663	ARTICLES MINERAUX NDA WAREN A MINERAL STOFFEN ANG						FRANCE		13	8			FRANCE				97
	MONDE	T	19	18			682 CUIVRE KUPFER						ETATS-UNIS				0
	CEE		19	17			MONDE		T	7	14		.MARTINIQUE				0
	FRANCE		19	17			CEE			7	14		FRANCE				1
664	VERRE GLAS						FRANCE		7	14			ETATS-UNIS				1
	MONDE	T	96	38			684 ALUMINIUM ALUMINIUM						695 OUTILLAGE EN METAUX COMMUNS WERKZEUGE AUS UNEDLEN METALL				
	CEE		96	37			MONDE		T	121	131		MONDE		T	24	83
	FRANCE		25	19			CEE			111	110		CEE				23
	BELGIQUE-LUXBG		70	18			ADM			2	10		ADM				0
	ALLEMAGNE R.F.		0	1			FRANCE		111	110			FRANCE				22
665	VERRERIE GLASWAREN						ETATS-UNIS		8	11			PAYS-BAS				0
	MONDE	T	36	32			.MARTINIQUE		2	10			ALLEMAGNE R.F.				0
	CEE		36	31			685 PLUMB BLEI						ETATS-UNIS				1
	FRANCE		36	30			MONDE		T	5	3		696 COUTELLERIE ET COUVERTS SCHNEIDWAREN UND BESTECKE				
	ALLEMAGNE R.F.		0	1			CEE			5	3		MONDE		T	4	18
	AUTRICHE		0	1			FRANCE		5	3			CEE				4
666	ARTICLES EN CERAMIQUE FEINKERAMISCHE ERZEUGNISSE						FRANCE		5	3			FRANCE				3
	MONDE	T	8	10			686 ZINC ZINK						697 ARTICLES METAL USAGE DOMEST METALLWAREN VORW F HAUSGEBR				
	CEE		8	10			MONDE		T	2	1		MONDE		T	62	114

1966 Januar/Juni -- Janvier/Juin

i m p o r t

Guayana

C S T	WAREN - PRODUIT		WERTE VALEUR 1000 \$	C S T	WAREN - PRODUIT		WERTE VALEUR 1000 \$	C S T	WAREN - PRODUIT		WERTE VALEUR 1000 \$
	Ursprung - Origine	MENGE QUANTITÉ Einheit - Unité			Ursprung - Origine	MENGE QUANTITÉ Einheit - Unité			Ursprung - Origine	MENGE QUANTITÉ Einheit - Unité	
	CEE	62	112		CEE	8	21		JAPON	2	23
	FRANCE	51	100		FRANCE	5	18		725 APPAREILS ELECTRODOMESTIQUES ELEKTRISCHE HAUSHALTSGERAETE		
	ALLEMAGNE R.F.	0	1		ITALIE	2	3		MONDE T	53	122
	ITALIE	10	11		ETATS-UNIS	0	1		CEE	48	111
	ETATS-UNIS	1	1						FRANCE	37	92
698	AUT ART MANUF EN MET COMM AND BEARB WAREN A UNEDL METALL			717	MACH PR TEXT CUIR MAC A COUD MASCH F TEXT LEDER NAEHMASCH				ALLEMAGNE R.F.	1	3
	MONDE T	95	93		MONDE T	9	27		ITALIE	9	16
	CEE	82	82		CEE	8	21		ROYAUME-UNI	2	2
	ADM	0	1		FRANCE	8	20		SUEDE	1	2
	FRANCE	76	78		ALLEMAGNE R.F.	0	1		ETATS-UNIS	3	8
	PAYS-BAS	6	4		SUEDE	0	2		726 APP ELEC MEDICALE ET RADIOL APP F ELEKTROMEDIZIN BESTRAHL		
	ROYAUME-UNI	6	2		SUISSE	0	2		MONDE T	0	1
	ETATS-UNIS	8	7		HONGRIE	1	2		CEE	0	1
	.GUADELOUPE	0	1						FRANCE	0	1
7	MACHINES ET MATERIEL TRANSP. MASCHINEN UND FAHRZEUGE			718	MACH PR AUT INDUS SPECIAL MASCH F BESOND GEN INDUSTRIEN				729 MACH ET APP ELECTRIQUES NDA ELEKTR MASCHINEN U APP A N G		
	MONDE T	2158	3989		MONDE T	567	891		MONDE T	44	100
	CEE	1722	3251		CEE	395	660		CEE	40	92
	ADM	90	138		ADM	39	24		FRANCE	0	1
	FRANCE	1406	2733		FRANCE	238	434		729 MACH ET APP ELECTRIQUES NDA ELEKTR MASCHINEN U APP A N G		
	BELGIQUE-LUXBG	10	25		PAYS-BAS	0	2		MONDE T	44	100
	PAYS-BAS	1	6		ALLEMAGNE R.F.	157	224		CEE	40	92
	ALLEMAGNE R.F.	253	400		ROYAUME-UNI	11	24		FRANCE	36	86
	ITALIE	52	87		ETATS-UNIS	121	183		BELGIQUE-LUXBG	0	1
	ROYAUME-UNI	34	66		.GUADELOUPE	7	3		ALLEMAGNE R.F.	4	5
	SUEDE	3	8		.MARTINIQUE	10	7		ITALIE	0	1
	SUISSE	1	6		.SURINAM	22	13		ROYAUME-UNI	3	5
	HONGRIE	1	2						ETATS-UNIS	1	3
	ETATS-UNIS	267	488		719 MACHINES APPAREILS NDA MASCHINEN UND APPARATE ANG				732 VEHICULES AUTOMOBILES ROUTIERS KRAFTFAHRZEUGE		
	PANAMA REP.	0	1		MONDE T	351	750		MONDE T	666	1172
	.GUADELOUPE	8	5		CEE	311	647		CEE	624	1097
	.MARTINIQUE	19	22		ADM	4	8		ADM	5	7
	TRINIDAD, TOBAGO	0	1		FRANCE	293	614		FRANCE	507	904
	.SURINAM	64	111		BELGIQUE-LUXBG	9	16		ALLEMAGNE R.F.	86	144
	BRESIL	33	2		PAYS-BAS	0	1		ITALIE	31	50
	JAPON	3	26		ALLEMAGNE R.F.	1	5		ITALIE	31	50
					ITALIE	8	12		ROYAUME-UNI	11	23
711	CHAUDIERES MOT NON ELECTR DAMPFKESSEL U NICHELEKTR MOTOR				ROYAUME-UNI	3	6		ETATS-UNIS	25	42
	MONDE T	24	114		SUEDE	1	3		.MARTINIQUE	5	7
	CEE	21	91		ETATS-UNIS	31	84		JAPON	1	3
	FRANCE	19	76		PANAMA REP.	0	1		733 VEHIC ROUT NON AUTOMOBILES STRASSENFAHRZEUGE O KRAFTANTR		
	BELGIQUE-LUXBG	1	9		.GUADELOUPE	0	1		MONDE T	51	74
	ALLEMAGNE R.F.	1	6		.MARTINIQUE	3	7		CEE	50	72
	ROYAUME-UNI	0	2		TRINIDAD, TOBAGO	0	1		FRANCE	50	72
	ETATS-UNIS	2	20						ETATS-UNIS	1	2
712	TRACTEURS MACH APPAR AGRIC SCHLEPPER MASCHIN APP F LANDW			722	MACH ELECT APPAR PR COUPURE ELEKTR MASCH U SCHALTGERAETE				734 AERDNEFS LUFTFAHRZEUGE		
	MONDE T	120	179		MONDE T	72	195		MONDE T	4	34
	CEE	37	63		CEE	70	189		CEE	3	15
	FRANCE	37	63		FRANCE	70	188		FRANCE	3	15
	ROYAUME-UNI	4	3		ETATS-UNIS	2	6		ETATS-UNIS	1	19
	ETATS-UNIS	80	113						735 BATEAUX WASSERFAHRZEUGE		
714	MACHINES DE BUREAU BUEROMASCHINEN			723	FILS CABLES ISOLAT ELEC DRAEHTE KABEL ISOLATOREN F EL				MONDE T	84	113
	MONDE T	3	32		MONDE T	93	92		CEE	9	12
	CEE	3	25		CEE	92	92		ADM	42	98
	FRANCE	2	20		FRANCE	91	91		FRANCE	9	12
	ALLEMAGNE R.F.	0	1		ALLEMAGNE R.F.	1	1		.SURI NAM	42	98
	ITALIE	1	4						BRESIL	33	2
	SUEDE	0	2		724 APPAR POUR TELECOMMUNICAT APP F TELEGR TELEPHON FERNSEH				MONDE T	6	70
	SUISSE	1	4		MONDE T	6	70		CEE	4	40
	ETATS-UNIS	0	1		CEE	4	40		ADM	42	98
715	MACH POUR TRAVAIL DES METAUX METALLBEARBEITUNGSMASCHINEN				FRANCE	2	28		FRANCE	9	12
	MONDE T	8	23		PAYS-BAS	0	3		.SURI NAM	42	98
					ALLEMAGNE R.F.	1	10		BRESIL	33	2
					ETATS-UNIS	0	6				

1966 Januar/Juni — Janvier/Juin

Import

Guyane

CST	WAREN - PRODUIT		MENGES QUANTITÉ	WERTE VALEUR	1000 \$	CST	WAREN - PRODUIT		MENGES QUANTITÉ	WERTE VALEUR	1000 \$	CST	WAREN - PRODUIT		MENGES QUANTITÉ	WERTE VALEUR	1000 \$	
	Origine						Einheit - Unité						Origine					Einheit - Unité
812	APP SANIT HYG CHAUFF ECLAIR SANIT U HYG ARTKL HEIZK USW						CEE		3	10			CEE		0	6		
	MONDE		T	69	64		FRANCE		2	13			FRANCE		0	6		
	CEE			68	63		ALLEMAGNE R.F.		1	3								
	FRANCE			68	60		ETATS-UNIS		0	1								
	ALLEMAGNE R.F.			1	3													
	SUEDE			0	1													
821	MEUBL SOMMIERS LITERIE SIM MOEBEL					864	HOKLOGERIE UHREN						899 ARTICLES MANUFACTURES NDA BEARBEITETE WAREN A N G					
	MONDE		T	234	285		MONDE		T	1	10		MONDE		T	35	45	
	CEE			232	282		CEE			1	9		CEE			26	40	
	ADM			1	2		FRANCE			1	8		FRANCE			26	40	
	FRANCE			227	274		ALLEMAGNE R.F.			0	1		SUEDE			7	5	
	ALLEMAGNE R.F.			2	4		SUISSE			0	2							
	ITALIE			3	4													
	ETATS-UNIS			1	1		891 INSTR MUSIQUE PHONOS DISQUES MUSIKINSTR PLATTENSP SCHALLP											
	.GUADELOUPE			0	1		MONDE		T	5	39							
	.SURINAM			1	1		CEE			5	33							
							ADM			0	1							
831	ARTI VOYAGE SACS A MAIN ETC REISEARTIKEL TAESCHNERW U DGL						FRANCE			3	22							
	MONDE		T	15	35		PAYS-BAS			0	2							
	CEE			15	35		ALLEMAGNE R.F.			1	7							
	FRANCE			15	35		ITALIE			1	2							
							ETATS-UNIS			0	3							
							.GUADELOUPE			0	1							
							TRINIDAD, TOBAGO			0	1							
							JAPON			0	1							
841	VETEMENTS BEKLEIDUNG						892 OUVRAGES IMPRIMES DRUCKEREIERZEUGNISSE											
	MONDE		T	42	377		MONDE		T	9	28							
	CEE			36	337		CEE			8	25							
	ADM			2	11		FRANCE			8	25							
	AFRIQUE NON ADM			0	1		ETATS-UNIS			1	1							
	FRANCE			35	327													
	BELGIQUE-LUXBG			0	2		893 OUVR ET ART EN MAT PLAST NDA KUNSTSTOFFWAREN ANG											
	ALLEMAGNE R.F.			0	2		MONDE		T	42	78							
	ITALIE			1	5		CEE			41	75							
	MAROC			0	1		FRANCE			41	75							
	ETATS-UNIS			2	19		ROYAUME-UNI			0	1							
	.MARTINIQUE			0	1		ETATS-UNIS			1	2							
	INDES OCCID.			1	3													
	TRINIDAD, TOBAGO			0	2													
	GUYANE BRIT.			0	3													
	.SURINAM			2	10													
	CHINE CONTINENT			0	1													
851	CHAUSSURES SCHUHE						894 VOIT ENFANT ART SPORT JOUETS KINDERWAGEN SPORTART SPIELZG											
	MONDE		T	36	140		MONDE		T	11	35							
	CEE			35	136		CEE			11	33							
	AFRIQUE NON ADM			1	2		FRANCE			10	33							
	FRANCE			34	133		ALLEMAGNE R.F.			0	1							
	ITALIE			1	4		ESPAGNE			0	1							
	MAROC			1	2		ETATS-UNIS			0	1							
	JAPON			1	1													
861	APP SCIENTIF ET D OPTIQUE FEINMECH U OPT ERZEUGNISSE						895 ARTICLES DE BUREAU BUEROBEDARF											
	MONDE		T	10	78		MONDE		T	4	14							
	CEE			9	63		CEE			3	13							
	FRANCE			9	60		FRANCE			3	13							
	ALLEMAGNE R.F.			0	2		CHINE CONTINENT			0	1							
	ROYAUME-UNI			0	1													
	SUISSE			0	1													
	ETATS-UNIS			0	1													
	JAPON			1	11													
862	FOURNITURES PHOTOCINEMA PHOTOCHEMISCHE ERZEUGNISSE						896 OBJETS D ART ET ANTIQUITE KUNSTGEGENSTAENDE UND DGL											
	MONDE		T	3	17		MONDE		T	0	1							
							CEE			0	1							
							FRANCE			0	1							
							897 BIJOUTERIE JOAILLERIE ORFEVR SCHMUCK GOLD UND SILBERWAREN											
							MONDE		T	0	6							

1966 Januar/Juni — Janvier/Juin

e x p o r t

Guyane

C S T	WAREN - PRODUIT		MENGE QUANTITÉ Einheit - Unité	WERTE VALEUR 1000 \$	C S T	WAREN - PRODUIT		MENGE QUANTITÉ Einheit - Unité	WERTE VALEUR 1000 \$	C S T	WAREN - PRODUIT		MENGE QUANTITÉ Einheit - Unité	WERTE VALEUR 1000 \$	
	Bestimmung - Destination					Bestimmung - Destination					Bestimmung - Destination				
COMMERCE TOTAL HANDEL INSGESAMT					242 BUIS ROUNDS BRUTS SIMPL EQUAR ROUHOLZ KUND OD EINF BEHAUEN					632 ARTICLES MANUF EN BOIS NDA BEARBEITETE WAREN A HOLZ ANG					
	MONDE	T	20046	1678		MONDE	T	16496	271		MONDE	T	48	25	
	CEE		15573	324		CEE		15102	252		CEE		11	5	
	ADM		2093	101		ADM		1326	18		ADM		37	20	
	FRANCE		15329	316		FRANCE		14965	248		FRANCE		11	5	
	PAYS-BAS		165	6		PAYS-BAS		119	3		.GUADELOUPE		37	20	
	ITALIE		78	2		ITALIE		78	2						
	ROYAUME-UNI		1	1		.SURINAM		1318	18						
	ETATS-UNIS		2328	1251		243 BOIS FACONNES OU SIMPL TRAV HOLZ EINFACH BEARBEITET					642 ARTICLES EN PAPIER OU CARTON WAREN AUS PAPIER ODER PAPPE				
	.GUADELOUPE		307	41		MONDE	T	1033	67		MONDE	T	55	23	
	.MARTINIQUE		458	40		CEE		334	23		ETATS-UNIS		55	23	
	.SURINAM		1328	20		ADM		697	44						
	BRESIL		52	2		FRANCE		288	20		665 VERRERIE GLASWAREN				
0 PRODUITS ALIMENTAIRES NAHRUNGSMITTEL						PAYS-BAS		47	3		MONUE	T	50	2	
	MONDE	T	781	1175		.GUADELOUPE		265	17		BRESIL		41	2	
	CEE		2	3		.MARTINIQUE		432	27		698 AUT ART MANUF EN MET COMM AND BEARB WAREN A UNEDL METALL				
	ADM		22	17		.SURINAM		1	1		MONDE	T	4	3	
	FRANCE		2	3		284 DECHETS DE METAUX NON FERREUX ABFAELLE VON NE METALLEN					ADM		0	1	
	ETATS-UNIS		756	1156		MONDE	T	2	3		ETATS-UNIS		4	2	
	.GUADELOUPE		6	4		CEE		2	3		.MARTINIQUE		0	1	
	.MARTINIQUE		16	12		FRANCE		2	3		7 MACHINES ET MATERIEL TRANSP. MASCHINEN UND FAHRZEUGE				
	.SURINAM		1	1		291 MAT BRUTES ORIG ANIMALE NDA ROHSTOFFE TIER URSPRUNGS ANG					MONDE	T	1	1	
031 POISSONS FISCH						ROYAUME-UNI		1	1		ETATS-UNIS		0	1	
	MONDE	T	781	1175		5 PRODUITS CHIMIQUES CHEMISCHE ERZEUGNISSE					ETATS-UNIS		4	2	
	CEE		2	3		MONDE	T	5	17		.MARTINIQUE		0	1	
	ADM		22	17		CEE		4	14		712 TRACTEURS MACH APPAR AGRIC SCHLEPPER MASCHIN APP F LANDW				
	FRANCE		5	3		ADM		0	1		MONDE	T	0	1	
	ETATS-UNIS		756	1156		FRANCE		4	14		ETATS-UNIS		0	1	
	.GUADELOUPE		6	4		ETATS-UNIS		0	2		893 OUVR ET ART EN MAT PLAST NDA KUNSTSTOFF WAREN ANG				
	.MARTINIQUE		16	12		.SURINAM		0	1		MONDE	T	4	6	
	.SURINAM		1	1		533 PIGMENTS PEINTURES VERNIS PIGMENTE FARBEN LACKE USW					CEE		1	1	
1 BOISSONS ET TABACS GETRAENKE UND TABAK						MONDE	T	5	17		FRANCE		1	1	
	MONDE	T	1555	84		CEE		4	14		ETATS-UNIS		3	5	
	CEE		55	22		ADM		0	1		72 TRACTEURS MACH APPAR AGRIC SCHLEPPER MASCHIN APP F LANDW				
	FRANCE		55	22		FRANCE		4	14		MONDE	T	0	1	
	ETATS-UNIS		1497	62		ETATS-UNIS		0	2		ETATS-UNIS		0	1	
	FRANCE		55	22		.SURINAM		0	1		712 TRACTEURS MACH APPAR AGRIC SCHLEPPER MASCHIN APP F LANDW				
	ETATS-UNIS		1497	62		551 HUILES ESSENTIEL PR AROM AETHERISCHE DELE U RIECHSTOFFE					MONDE	T	4	6	
111 BOISSONS N ALC EXC JUS FRUITS ALKDHOLFREIE GETRAENKE						MONDE	T	2	15		CEE		1	1	
	MONDE	T	1499	62		CEE		1	13		FRANCE		1	1	
	ETATS-UNIS		1497	62		FRANCE		1	13		ETATS-UNIS		3	5	
	ETATS-UNIS		1497	62		ETATS-UNIS		0	2		6+8 ARTICLES MANUFACTURES VERSCHIEDENE BEARBEITETE				
112 BOISSONS ALCOOLLIQUES ALKDHOLISCHE GETRAENKE						MONDE	T	163	60		MONDE	T	12	6	
	MONDE	T	55	22		CEE		12	6		CEE		6	6	
	CEE		55	22		ADM		47	21		ADM		47	21	
	FRANCE		55	22		FRANCE		12	6		FRANCE		12	6	
2 MATIERES PREMIERES ROHSTOFFE						ETATS-UNIS		0	2		ETATS-UNIS		62	30	
	MONDE	T	17542	342		.GUADELOUPE		37	20		.GUADELOUPE		37	20	
	CEE		15499	278		.MARTINIQUE		3	1		.MARTINIQUE		3	1	
	ADM		2023	62		BRESIL		42	2		BRESIL		42	2	
	FRANCE		15255	271		6+8 ARTICLES MANUFACTURES VERSCHIEDENE BEARBEITETE					MONDE	T	163	60	
	PAYS-BAS		165	6		MONDE	T	163	60		CEE		12	6	
	ITALIE		78	2		CEE		12	6		ADM		47	21	
	ROYAUME-UNI		1	1		FRANCE		12	6		FRANCE		12	6	
	.GUADELOUPE		265	17		ETATS-UNIS		62	30		.GUADELOUPE		37	20	
	.MARTINIQUE		439	27		.MARTINIQUE		3	1		.MARTINIQUE		3	1	
	.SURINAM		1319	18		BRESIL		42	2		BRESIL		42	2	

1966 Januar/Juni — Janvier/juin

Guayana

C S T	WAREN - PRODUIT	MENGE	WERTE	C S T	WAREN - PRODUIT	MENGE	WERTE	C S T	WAREN - PRODUIT	MENGE	WERTE
	Bestimmung - Destination	QUANTITÉ Einheit - Unité	VALEUR 1000 \$		Bestimmung - Destination	QUANTITÉ Einheit - Unité	VALEUR 1000 \$		Bestimmung - Destination	QUANTITÉ Einheit - Unité	VALEUR 1000 \$
	031.31 CREVETTES FRAICHES, REFR OU CON GARNELN FRISCH GEKUEHCT GEFR.										
	MONDE	T	758	1160							
	CEE		2	3							
	ADM		1	2							
	FRANCE		2	3							
	ETATS-UNIS		754	1156							
	-ANTILLES FR		1	1							
	-MARTINIQUE		1	1							
	112.41 RHUM										
	MONDE	T	55	22							
	CEE		55	22							
	FRANCE		55	22							
	242.31 BOIS BRUTS DE NON CONIFERES LAUBHOLZ ZUM SAEGEN, USW, ROH										
	MONDE	T	16405	268							
	CEE		15071	250							
	ADM		1324	18							
	FRANCE		14955	247							
	PAYS-BAS		38	1							
	ITALIE		78	2							
	-SURINAM		1318	18							
	243.30 BOIS D OEUVRE, NON CONIFERES LAUBSCHNITTHOLZ UND HOBELWARE										
	MONDE	T	1033	67							
	CEE		334	23							
	ADM		697	44							
	FRANCE		288	20							
	PAYS-BAS		47	3							
	-GUADELOUPE		265	17							
	-MARTINIQUE		432	27							

VERÖFFENTLICHUNGEN

PUBLICATIONS

PUBBLICAZIONI

UITGAVEN

PUBLICATIONS

TITEL	TITRE	Preis Einzelnummer Price per issue Prezzo ogni numero					Prix par numéro Price annual subscription Prezzo abbonamento annuo							
		DM	Ffr	Lit.	Fl	Fb	DM	Ffr	Lit.	Fl	Fb			
												Prijs per nummer Prijs jaarabonnement		
PERIODISCHE VERÖFFENTLICHUNGEN	PUBLICATIONS PÉRIODIQUES													
Allgemeines Statistisches Bulletin (violett) deutsch / französisch / italienisch / niederländisch / englisch 11 Hefte jährlich	Bulletin général de statistiques (violett) allemand / français / italien / néerlandais / anglais 11 numéros par an	4,—	5,—	620	3,60	50	44,—	55,—	6 880	40,25	550			
Volkswirtschaftliche Gesamtrechnung (violett) deutsch / französisch / italienisch / niederländisch / englisch jährlich (eingeschlossen im Abonnement des Allgemeinen Statistischen Bulletins)	Comptabilités nationales (violett) allemand / français / italien / néerlandais / anglais publication annuelle (comprise dans l'abonnement au Bulletin général de statistiques)	8,—	10,—	1 250	7,25	100	—	—	—	—	—			
Statistische Informationen (orange) deutsch / französisch / italienisch / niederländisch / englisch 4 Hefte jährlich	Informations statistiques (orange) allemand / français / italien / néerlandais / anglais 4 numéros par an	8,—	10,—	1 250	7,25	100	28,—	35,—	4 370	25,50	350			
Statistische Grundzahlen deutsch, französisch, italienisch, niederländisch, englisch, spanisch jährlich	Statistiques de base allemand, français, italien, néerlandais, anglais, espagnol publication annuelle	4,—	5,—	620	3,60	50	—	—	—	—	—			
Außenhandel: Monatstatistik (rot) deutsch / französisch 11 Hefte jährlich	Commerce extérieur: Statistique mensuelle (rouge) allemand / français 11 numéros par an	4,—	5,—	620	3,60	50	40,—	50,—	6 250	36,50	500			
Außenhandel: Analytische Übersichten (rot) deutsch / französisch vierteljährlich in zwei Bänden (Importe-Exporte) Bände Jan.-März, Jan.-Juni, Jan.-Sept. Band Jan.-Dez.: Importe Exporte bisher vollständig erschienen: 1958-1963	Commerce extérieur: Tableaux analytiques (rouge) allemand / français publication trimestrielle de deux tomes (import-export) fascicules janv.-mars, janv.-juin, janv.-sept. fascicule janv.-déc.: Importations Exportations déjà parus intégralement: 1958 à 1963	8,—	10,—	1 250	7,25	100	68,—	85,—	10 620	61,50	850			
Außenhandel: Einheitliches Länderverzeichnis (rot) deutsch / französisch / italienisch / niederländisch / englisch jährlich	Commerce extérieur: Code géographique commun (rouge) allemand / français / italien / néerlandais / anglais publication annuelle	4,—	5,—	620	3,60	50	—	—	—	—	—			
Außenhandel: Zolltarifstatistiken (rot) deutsch / französisch jährlich Importe: Tab. 1, 3 Bände zusammen Tab. 2 und 3, 2 Bände zus. Tab. 4-5 Exporte: 3 Bände zusammen bisher erschienen: 1961-1962	Commerce extérieur: Statistiques tarifaires (rouge) allemand / français publication annuelle Importations: tab. 1, 3 vol. ensemble tab. 2 et 3, 2 vol. ensem. tab. 4-5 Exportations: 3 volumes ensemble déjà parus: 1961 et 1962	32,—	40,—	5 000	29,—	400	—	—	—	—	—			
Außenhandel: Erzeugnisse EGKS (rot) deutsch / französisch / italienisch / niederländisch jährlich bisher erschienen: 1955-1964	Commerce extérieur: Produits CECA (rouge) allemand / français / italien / néerlandais / anglais publication annuelle déjà parus: 1955 à 1964	16,—	20,—	2 500	14,50	200	—	—	—	—	—			
Überseeische Assoziierte: Außenhandelsstatistik (olivgrün) deutsch / französisch 11 Hefte jährlich	Associés d'outre-mer: Statistique du commerce extérieur (olive) allemand / français 11 numéros par an	6,—	7,50	930	5,40	75	56,—	70,—	8 750	50	700			
Überseeische Assoziierte: Statistisches Bulletin (olivgrün) deutsch / französisch / italienisch / niederländisch / englisch jährlich	Associés d'outre-mer: Bulletin statistique (olive) allemand / français / italien / néerlandais / anglais publication annuelle	10,—	12,50	1 560	9,—	125	—	—	—	—	—			

TITOLO	TITEL	TITLE
<p>PUBBLICAZIONI PERIODICHE</p>	<p>PERIODIEKE UITGAVEN</p>	<p>PERIODICAL PUBLICATIONS</p>
<p>Bollettino generale di statistiche (viola) tedesco / francese / italiano / olandese / inglese 11 numeri all'anno</p>	<p>Algemeen Statistisch Bulletin (paars) Duits / Frans / Italiaans / Nederlands / Engels 11 nummers per jaar</p>	<p>General Statistical Bulletin (purple) German / French / Italian / Dutch / English 11 issues per year</p>
<p>Contabilità nazionale (viola) tedesco / francese / italiano / olandese / inglese pubblicazione annuale (compresa nell'abbonamento al Bollettino generale di statistica)</p>	<p>Nationale Rekeningen (paars) Duits / Frans / Italiaans / Nederlands / Engels jaarlijks (inbegrepen in het abonnement op het Algemeen Statistisch Bulletin)</p>	<p>National Accounts (violet) German / French / Italian / Dutch / English yearly (included in the subscription to the General Statistical Bulletin)</p>
<p>Informazioni statistiche (arancione) tedesco / francese / italiano / olandese / inglese 4 numeri all'anno</p>	<p>Statistische Mededelingen (oranje) Duits / Frans / Italiaans / Nederlands / Engels 4 nummers per jaar</p>	<p>Statistical Information (orange) German / French / Italian / Dutch / English 4 issues yearly</p>
<p>Statistiche generali tedesco, francese, italiano, olandese, inglese, spagnolo pubblicazione annuale</p>	<p>Basisstatistieken Duits, Frans, Italiaans, Nederlands, Engels, Spaans jaarlijks</p>	<p>Basic Statistics German, French, Italian, Dutch, English, Spanish yearly</p>
<p>Commercio estero : Statistica mensile (rosso) tedesco / francese 11 numeri all'anno</p>	<p>Buitenlandse Handel : Maandstatistiek (rood) Duits / Frans 11 nummers per jaar</p>	<p>Foreign Trade : Monthly Statistics (red) German / French 11 issues yearly</p>
<p>Commercio estero : Tavole analitiche (rosso) tedesco / francese trimestrale in due tomi (import-export) fascicoli genn.-marzo, genn.-giugno, genn.-sett. fascicolo genn.-dic. : Importazioni Esportazioni già pubblicati integralmente gli anni 1958-1963</p>	<p>Buitenlandse Handel : Analytische Tabellen (rood) Duits / Frans driemaandelijks in twee banden (invoer-uitvoer) band jan.-maart, jan.-juni, jan.-sept. band jan.-dec. : Invoer Uitvoer tot dusver volledig verschenen : 1958-1963</p>	<p>Foreign Trade : Analytical Tables (red) German / French quarterly publication in two volumes (imports-exports) Issues Jan.-March, Jan.-June, Jan.-Sept. Issues Jan.-Dec. : Imports Exports previously published complete : 1958-1963</p>
<p>Commercio estero : Codice geografico comune (rosso) tedesco / francese / italiano / olandese / inglese pubblicazione annuale</p>	<p>Buitenlandse Handel : Gemeenschappelijke Landenlijst (rood) Duits / Frans / Italiaans / Nederlands / Engels jaarlijks</p>	<p>Foreign Trade : Standard Country Classification (red) German / French / Italian / Dutch / English yearly</p>
<p>Commercio estero : Statistiche tariffarie (rosso) tedesco / francese pubblicazione annuale Importazioni : tab. 1, 3 volumi per complessive tab. 2 e 3, 2 vol. per complessive tab. 4-5 Esportazioni : 3 volumi per complessive già pubblicati gli anni 1961 e 1962</p>	<p>Buitenlandse Handel : Douanetarief-statistiek (rood) Duits / Frans jaarlijks Invoer : tab. 1, 3 banden tezamen tab. 2 en 3, 2 banden tezamen tab. 4-5 Uitvoer : 3 banden tezamen tot dusver verschenen : 1961-1962</p>	<p>Foreign Trade : Tariff Statistics (red) German / French yearly Imports : Table 1, 3 volumes together Table 2 and 3, 2 volumes together Tables 4-5 Exports : 3 volumes together previously published : 1961-1962</p>
<p>Commercio estero : Prodotti CECA (rosso) tedesco / francese / italiano / olandese pubblicazioni annuali già pubblicati gli anni 1955-1964</p>	<p>Buitenlandse Handel : Produkten EGKS (rood) Duits / Frans / Italiaans / Nederlands jaarlijks tot dusver verschenen : 1955-1964</p>	<p>Foreign Trade : ECSC products (red) German / French / Italian / Dutch yearly previously published : 1955-1964</p>
<p>Associati d'oltremare : Statistica del commercio estero (verde oliva) tedesco / francese 11 numeri all'anno</p>	<p>Overzeese Geassocieerden : Statistiek van de Buitenlandse Handel (olijfgroen) Duits / Frans 11 nummers per jaar</p>	<p>Overseas Associates : Foreign Trade Statistics (olive-green) German / French 11 issues per year</p>
<p>Associati d'oltremare : Bollettino statistico (verde oliva) tedesco / francese / italiano / olandese / inglese pubblicazione annuale</p>	<p>Overzeese Geassocieerden : Statistisch Bulletin (olijfgroen) Duits / Frans / Italiaans / Nederlands / Engels jaarlijks</p>	<p>Overseas Associates : Statistical Bulletin (olive-green) German / French / Italian / Dutch / English yearly</p>

TITOLO	TITEL	TITLE
PUBBLICAZIONI PERIODICHE	PERIODIEKE UITGAVEN	PERIODICAL PUBLICATIONS
<p>Associati d'oltremare: Memento (verde oliva) tedesco / francese / italiano / olandese / inglese pubblicazione annuale</p>	<p>Overzeese Geassocieerden : Memento (olijfgroen) Duits / Frans / Italiaans / Nederlands / Engels jaarlijks</p>	<p>Overseas Associates : Memento (olive-green) German / French / Italian / Dutch / English yearly</p>
<p>Statistiche dell'energia (rubino) tedesco / francese / italiano / olandese / inglese bimestrale Annuario (compreso nell'abbonamento)</p>	<p>Energiestatistiek (robijn) Duits / Frans / Italiaans / Nederlands / Engels tweemaandelijks jaarboek (inbegrepen in het abonnement)</p>	<p>Energy Statistics (ruby) German / French / Italian / Dutch / English bimonthly Yearbook (included in the subscription)</p>
<p>Statistiche dell'Industria (blu) tedesco / francese / italiano / olandese trimestrale Annuario (compreso nell'abbonamento)</p>	<p>Industriestatistiek (blauw) Duits / Frans / Italiaans / Nederlands tweemaandelijks jaarboek (inbegrepen in het abonnement)</p>	<p>Industrial Statistics (blue) German / French / Italian / Dutch quarterly Yearbook (included in the subscription)</p>
<p>Siderurgia (blu) tedesco / francese / italiano / olandese bimestrale Annuario 1964</p>	<p>Ijzer en Staal (blauw) Duits / Frans / Italiaans / Nederlands tweemaandelijks Jaarboek 1964</p>	<p>Iron and Steel (blue) German / French / Italian / Dutch bimonthly Yearbook 1964</p>
<p>Statistiche sociali (giallo) tedesco / francese e italiano / olandese 4-6 numeri all'anno</p>	<p>Sociale Statistiek (geel) Duits / Frans en Italiaans / Nederlands 4-6 nummers per jaar</p>	<p>Social Statistics (yellow) German / French and Italian / Dutch 4-6 issues yearly</p>
<p>Statistica agraria (verde) tedesco / francese 8-10 numeri all'anno</p>	<p>Landbouwatistiek (groen) Duits / Frans 8-10 nummers per jaar</p>	<p>Agricultural Statistics (green) German / French 8-10 issues yearly</p>
PUBBLICAZIONI NON PERIODICHE	NIET-PERIODIEKE UITGAVEN	NON PERIODICAL PUBLICATIONS
<p>Statistiche sociali : Serie speciale « Bilanci familiari » (giallo) tedesco / francese e italiano / olandese 7 numeri, ciascuno composto di un testo esplicativo e di tabelle ogni numero serie completa</p>	<p>Sociale Statistiek : bijzondere reeks „Budget-onderzoek” (geel) Duits / Frans en Italiaans / Nederlands 7 nummers met elk een tekstgedeelte en een tabel- lengedeelte per nummer gehele reeks</p>	<p>Social Statistics : Special Series of Economic Accounts (yellow) German / French and Italian / Dutch 7 issues each including text and tables per issue whole series</p>
<p>Classificazione statistica e tariffaria per il commercio internazionale (CST) tedesco, francese, italiano, olandese</p>	<p>Classificatie voor Statistiek en Tarief van de internationale Handel (CST) Duits, Frans, Italiaans, Nederlands</p>	<p>Statistical and Tariff Classification for International Trade (CST) German, French, Italian, Dutch</p>
<p>Nomenclatura delle Industrie nelle Comunità europee (NICE) tedesco / francese e italiano / olandese</p>	<p>Systematische Indeling der Industrietakken in de Europese Gemeenschappen (NICE) Duits / Frans en Italiaans / Nederlands</p>	<p>Nomenclature of the Industries in the European Communities (NICE) German / French and Italian / Dutch</p>
<p>Nomenclatura uniforme delle merci per la statistica dei trasporti (NST) tedesco, francese</p>	<p>Eenvormige Goedereennomenclatuur voor de Vervoerstatistieken (NST) Duits, Frans</p>	<p>Standard Goods Nomenclature for Transport Statistics (NST) German, French</p>
<p>Nomenclature del Commercio (NCE) tedesco / francese / italiano / olandese</p>	<p>Nomenclatuur van de Handel (NCE) Duits / Frans / Italiaans / Nederlands</p>	<p>External Trade Nomenclature (NCE) German / French / Italian / Dutch</p>
<p>Nomenclatura armonizzata del commercio estero (NIMEXE)</p>	<p>Geharmoniseerde Nomenclatuur voor Statistieken van de Buitenlandse Handel (NIMEXE)</p>	<p>Harmonized Foreign Trade Nomenclature (NIMEXE)</p>

STATISTISCHES AMT DER EUROPÄISCHEN GEMEINSCHAFTEN
OFFICE STATISTIQUE DES COMMUNAUTÉS EUROPÉENNES
ISTITUTO STATISTICO DELLE COMUNITÀ EUROPEE
BUREAU VOOR DE STATISTIEK DER EUROPESE GEMEENSCHAPPEN
STATISTICAL OFFICE OF THE EUROPEAN COMMUNITIES

Verwaltungsrat / Conseil d'Administration / Consiglio d'Amministrazione / Raad van Bestuur / Supervisory Board

Vorsitzender / Président / Presidente / Voorzitter / Chairman :

A. Coppé Vizepräsident der Hohen Behörde der Europäischen Gemeinschaft für Kohle und Stahl / Vice-Président de la Haute Autorité de la Communauté européenne du charbon et de l'acier / Vicepresidente dell'Alta Autorità della Comunità Europea del Carbone e dell'Acciaio / Vice-voorzitter van de Hoge Autoriteit der Europese Gemeenschap voor Kolen en Staal / Vice-President of the High Authority of the European Coal and Steel Community

Mitglieder / Membres / Membri / Leden / Members :

L. Levi Sandri Vizepräsident der Kommission der Europäischen Wirtschaftsgemeinschaft / Vice-président de la Commission de la Communauté économique européenne / Vicepresidente della Commissione della Comunità Economica Europea / Vice-voorzitter van de Commissie der Europese Economische Gemeenschap / Vice-president of the Commission of the European Economic Community

P. De Groot Mitglied der Kommission der Europäischen Atomgemeinschaft / Membre de la Commission de la Communauté européenne de l'énergie atomique / Membro della Commissione della Comunità Europea dell'Energia Atomica / Lid van de Commissie der Europese Gemeenschap voor Atoomenergie / Member of the Commission of the European Atomic Energy Community

—

R. Dumas Generaldirektor / Directeur général / Direttore Generale / Directeur-Generaal / Director general

H. Schumacher Assistent / Assistant / Assistente / Assistent / Assistant

Direktoren / Directeurs / Direttari / Directeuren / Directors :

N.N. Allgemeine Statistik / Statistiques générales / Statistica Generale / Algemene Statistiek / General Statistics

V. Paretti Energiestatistik. Statistik der assoziierten überseeischen Länder. Maschinelle Auswertung / Statistiques de l'énergie. Statistiques des associés d'outre-mer. Exploitations mécanographiques / Statistiche dell'Energia. Statistiche degli Associati d'Oltremare. Lavori meccanografici / Energiestatistiek. Statistieken van de Geassocieerde Overzeese Gebieden. Machinale bewerking / Energy Statistics. Statistics of Associated Overseas Countries. Machine computation.

C. Legrand Außenhandels- und Verkehrsstatistik / Statistiques du commerce extérieur et des transports / Statistica del Commercio estero e dei Trasporti / Statistieken van de Buitenlandse Handel en Vervoer / Foreign Trade and Transports Statistics

F. Grotius Industrie- und Handwerksstatistik / Statistiques industrielles et artisanales / Statistica dell'Industria e dell'Artigianato / Industrie- en Ambachtsstatistiek / Industrial and Craft Statistics

P. Gavanier Sozialstatistik / Statistiques sociales / Statistica Sociale / Sociale Statistiek / Social Statistics

N.N. Agrarstatistik / Statistiques agricoles / Statistica Agraria / Landbouwstatistiek / Agricultural statistics

—

R. Sannwald Redaktion der Veröffentlichungen / Rédaction des publications / Redazione delle pubblicazioni / Redactie van de publikaties / Editing of publications

Diese Veröffentlichung kann zum Einzelpreis von DM 6,— oder zum Jahresabonnementspreis von DM 56,— durch die nachstehend aufgeführten Vertriebsstellen bezogen werden :

Cette publication est vendue par numéro au prix de Ffr 7,50 ou Fb 75,— ou par abonnement annuel au prix de Ffr 70,— ou Fb 700,—. S'adresser aux bureaux de vente ci-dessous :

Questa pubblicazione è in vendita al prezzo di Lit. 930,— il numero e di Lit. 8.750,— per l'abbonamento annuale. Ogni richiesta va rivolta agli uffici di vendita seguenti :

Deze publikatie kost Fl. 5,40 resp. 75,— Fb per nummer of Fl. 50,— resp. Fb 700,— per jaarabonnement en is verkrijgbaar bij onderstaande verkoopadressen :

This publication is delivered by the following sales agents at the price of : single copies : Fb 75,—, annual subscription : Fb 700,—.

DEUTSCHLAND (B.R.) BUNDESANZEIGER, Postfach - Köln 1 — Fernschreiber : Anzeiger Bonn 08.882.595

FRANCE SERVICE DE VENTE EN FRANCE DES PUBLICATIONS DES COMMUNAUTES EUROPEENNES - 26, rue Desaix, Paris 15^e — Compte courant postal : Paris 23-96

ITALIA LIBRERIA DELLO STATO - Piazza G. Verdi, 10 — Roma
Agenzie : ROMA — Via del Tritone, 61/A e 61/B e Via XX Settembre (Palazzo Ministero delle Finanze) - MILANO — Galleria Vittorio Emanuele, 3 - FIRENZE — Via Cavour, 46/R - NAPOLI — Via Chiaia, 5

NEDERLAND STAATSDRUKKERIJ EN UITGEVERIJBEDRIJF — Christoffel Plantijnstraat, 's Gravenhage

BELGIE-BELGIQUE BELGISCH STAATSBLOED — Leuvense weg 40 - Brussel
MONITEUR BELGE — 40, rue de Louvain - Bruxelles

LUXEMBOURG OFFICE CENTRAL DE VENTE DES PUBLICATIONS DES COMMUNAUTES EUROPEENNES — 9, rue Goethe - Luxembourg

GREAT BRITAIN AND COMMONWEALTH H.M. STATIONERY OFFICE — P.O. Box 569 - London S.E. 1

ANDERE LÄNDER - AUTRES PAYS - ALTRI PAESI - ANDERE LANDE - OTHER COUNTRIES

ZENTRALVERTRIEBSBÜRO DER VERÖFFENTLICHUNGEN DER EUROPÄISCHEN GEMEINSCHAFTEN

OFFICE CENTRAL DE VENTE DES PUBLICATIONS DES COMMUNAUTES EUROPEENNES

UFFICIO CENTRALE DI VENDITA DELLE PUBBLICAZIONI DELLE COMUNITA' EUROPEE

CENTRAAL VERKOOPKANTOOR VAN DE PUBLIKATIES DER EUROPESE GEMEENSCHAPPEN

CENTRAL SALES OFFICE FOR PUBLICATIONS OF THE EUROPEAN COMMUNITIES

Luxembourg : 2, Place de Metz