

STATISTISCHES AMT

DER EUROPÄISCHEN GEMEINSCHAFTEN

OFFICE STATISTIQUE

DES COMMUNAUTÉS EUROPÉENNES

ÜBERSEEISCHE ASSOZIIERTE

ASSOCIÉS
D'OUTRE-MER

OVERZEESE
GEASSOCIEERDEN

ASSOCIATI
D'OLTREMARE

OVERSEAS ASSOCIATES

AUSSENHANDEL

COMMERCE EXTÉRIEUR

COMMERCIO CON L'ESTERO

BUITENLANDSE HANDEL

FOREIGN TRADE

1966 - No. 11

Surinam	1962
Surinam	1963
Surinam	64/I
Surinam	64/II
Surinam	64/III
Surinam	1964
Surinam	65/I
Surinam	65/II
Surinam	65/III
Surinam	1965

ISTITUTO STATISTICO

DELLE COMUNITA' EUROPEE

BUREAU VOOR DE STATISTIEK

DER EUROPESE GEMEENSCHAPPEN

STATISTISCHES AMT
DER EUROPÄISCHEN GEMEINSCHAFTEN

Anschriften

Brüssel 4, Avenue de la Joyeuse Entrée, 24 — Tel. 35 80 40
Luxemburg, Hotel Staar — Tel. 4 08 41

OFFICE STATISTIQUE
DES COMMUNAUTÉS EUROPÉENNES

Adresses

Bruxelles 4, Avenue de la Joyeuse Entrée, 24 — Tél. 35 80 40
Luxembourg, Hôtel Staar — Tél. 4 08 41

ISTITUTO STATISTICO
DELLE COMUNITÀ EUROPEE

Indirizzi

Bruxelles 4, Avenue de la Joyeuse Entrée, 24 — Tel. 35 80 40
Lussemburgo, Hôtel Staar — Tel. 4 08 41

BUREAU VOOR DE STATISTIEK
DER EUROPESE GEMEENSCHAPPEN

Adressen

Brussel 4, Avenue de la Joyeuse Entrée, 24 — Tel. 35 80 40
Luxemburg, Hotel Staar — Tel. 4 08 41

STATISTICAL OFFICE
OF THE EUROPEAN COMMUNITIES

Addresses

Brussels 4, Avenue de la Joyeuse Entrée, 24 — Tel. 35 80 40
Luxemburg, Hotel Staar — Tel. 4 08 41

Überseeische Assoziierte
AUSSENHANDELSSTATISTIK

Associés d'Outre-Mer
STATISTIQUE DU COMMERCE EXTÉRIEUR

Associati d'Oltremare
STATISTICA DEL COMMERCIO CON L'ESTERO

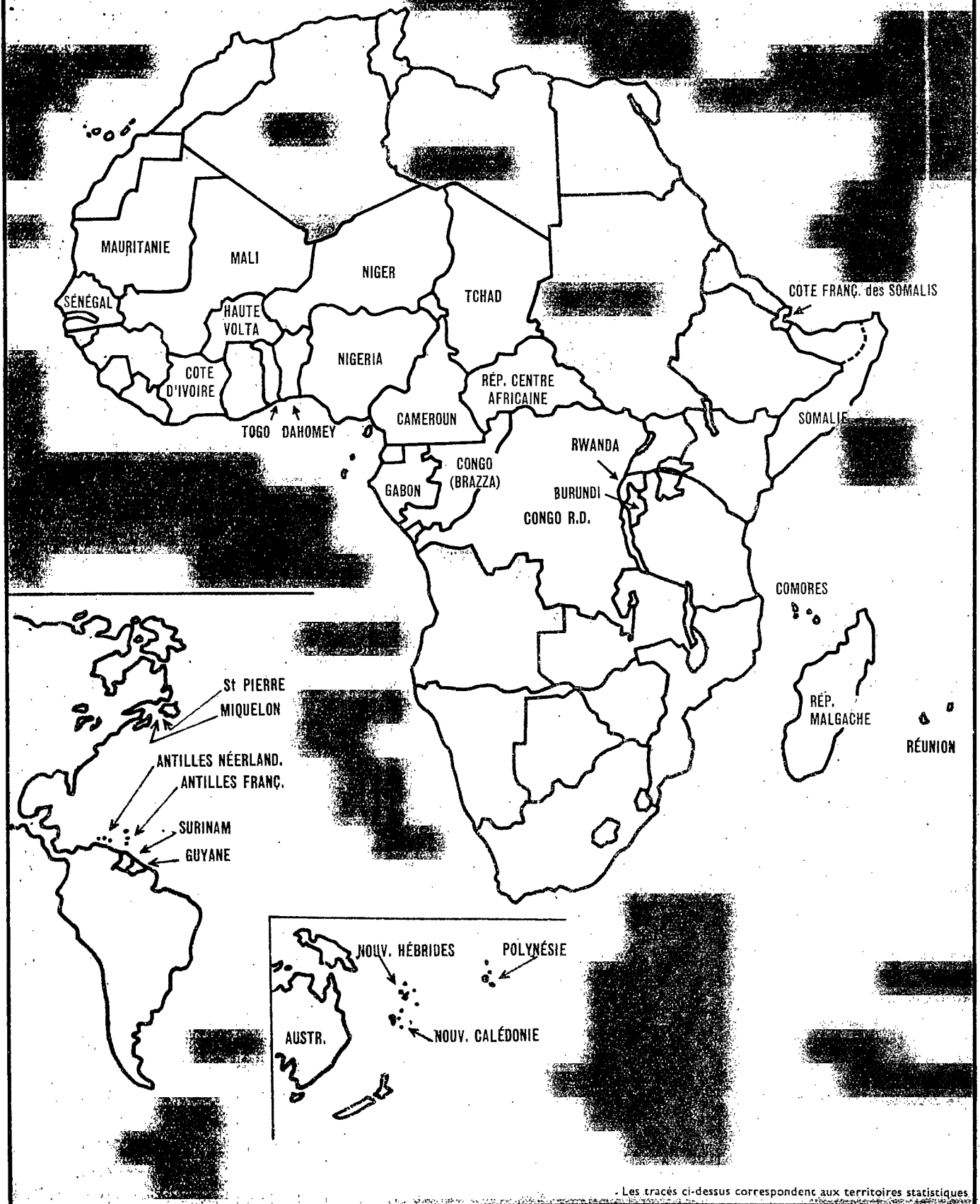
Overzeese Geassocieerden
STATISTIEK VAN DE BUITENLANDSE HANDEL

Overseas Associates
FOREIGN TRADE STATISTICS

1966 — No. 11

Surinam	1962
Surinam	1963
Surinam	64/I
Surinam	64/II
Surinam	64/III
Surinam	1964
Surinam	65/I
Surinam	65/II
Surinam	65/III
Surinam	1965

ASSOCIÉS D'OUTREMER



Les tracés ci-dessus correspondent aux territoires statistiques.

INHALTSÜBERSICHT

	Seite Page
Einleitung	5
Einfuhr der AOM aus der Welt	6
Einfuhr der AOM aus der EWG	7
Ausfuhr der AOM nach der Welt	8
Ausfuhr der AOM nach der EWG	9
Ausfuhr der AOM	
Indices der laufenden Werte	10
Gesamtindices der Preise (Vorläufige Reihe)	11
Einzelindices der Preise	12
Volumenindex (Vorläufige Reihe)	18
Graphische Darstellung des Volumenindices	
Suriname 12 Monate 1962	27
Suriname 12 Monate 1963	43
Suriname 3 Monate 1964	57
Suriname 6 Monate 1964	69
Suriname 9 Monate 1964	83
Suriname 12 Monate 1964	99
Suriname 3 Monate 1965	117
Suriname 6 Monate 1965	129
Suriname 9 Monate 1965	143
Suriname 12 Monate 1965	157

TABLE GENERALE DES MATIERES

Introduction
Importations des AOM en provenance du Monde
Importations des AOM en provenance de la CEE
Exportations des AOM à destination du Monde
Exportations des AOM à destination de la CEE
Exportations des AOM
Indices des valeurs courantes
Indices globaux des prix (série provisoire)
Indices détaillés des prix
Indices de volume (série provisoire)
Graphique, indice de volume
Surinam 12 mois 1962
Surinam 12 mois 1963
Surinam 3 mois 1964
Surinam 6 mois 1964
Surinam 9 mois 1964
Surinam 12 mois 1964
Surinam 3 mois 1965
Surinam 6 mois 1965
Surinam 9 mois 1965
Surinam 12 mois 1965

INDICE GENERALE

	Pagina Bladzijde
Introduzione	5
Importazioni degli AOM origine Mondo	6
Importazioni degli AOM origine CEE	7
Esportazioni degli AOM destinazione Mondo	8
Esportazioni degli AOM destinazione CEE	9
Esportazioni degli AOM	
Indici dei valori correnti	10
Indici globali dei prezzi (Serie provvisoria)	11
Indici dettagliati dei prezzi	12
Indici di volume (Serie provvisoria)	18
Indici di volume - grafico	
Surinam 12 mesi 1962	27
Surinam 12 mesi 1963	43
Surinam 3 mesi 1964	57
Surinam 6 mesi 1964	69
Surinam 9 mesi 1964	83
Surinam 12 mesi 1964	99
Surinam 3 mesi 1965	117
Surinam 6 mesi 1965	129
Surinam 9 mesi 1965	143
Surinam 12 mesi 1965	157

ALGEMENE INHOUD

Inleiding
Invoer der Overzeese Geassocieerden uit de wereld
Invoer der Overzeese Geassocieerden uit de EEG
Uitvoer der Overzeese Geassocieerden naar de wereld
Uitvoer der Overzeese Geassocieerden naar de EEG
Uitvoer der Overzeese Geassocieerden
Index van de lopende waarden
Totale prijsindex (voorlopige cijfers)
Getedailleerde prijsindexcijfers
Index van de hoeveelheden (voorlopige cijfers)
Index van de hoeveelheden - grafieken
Suriname 12 maanden 1962
Suriname 12 maanden 1963
Suriname 3 maanden 1964
Suriname 6 maanden 1964
Suriname 9 maanden 1964
Suriname 12 maanden 1964
Suriname 3 maanden 1965
Suriname 6 maanden 1965
Suriname 9 maanden 1965
Suriname 12 maanden 1965

Numéros de publication des données du commerce extérieur AOM
Nummern der Veröffentlichungen mit Angaben über den Aussenhandel der ÜA

Pays/Länder	Données trimestrielles				Vierteljahres Angaben				
	1964		1965				1966		
	III	IV	I	II	III	IV	I	II	
	Années et numéros de parution - Jahrgang und Nummer der Angabe								
Mauritanie	65- 8	65-30	66- 1	66- 8					
Mali	66- 1	66- 1	66- 1	66- 1	66- 3	66- 9	66- 9		
Haute-Volta		66- 6							
Niger	65-25	65-44	66- 1	66- 3	66- 5	66- 9			
Sénégal	65-34	65-40	65-45	66- 3	66- 5	66- 7	66-10		
Côte-d'Ivoire	65-29	65-42	.	66- 5	66- 5	66- 7	66-10		
Togo	65-26	65-26	66- 4	66- 4	66- 4	66- 4	66- 8		
Dahomey	65-23	65-33	65-44	66- 1	66- 3				
Cameroun	65-35	65-35	65-45	66- 2					
Tchad	65-10	65-19	65-44	65-45	66- 3	66- 7	66- 9	66-10	
Centrafrique	65-12	65-21	65-44	65-45	66- 3	66- 7	66- 9	66-10	
Gabon	65-11	65-20	65-44	65-45	66- 3	66- 7	66- 9	66-10	
Congo (Brazza)	65-13	65-22	65-44	65-45	66- 3	66- 7	66- 9	66-10	
Congo (R.D.)	65-31								
Rwanda									
Burundi									
Somalie									
Madagascar	65-15	66- 3	66- 5	66- 5	66- 5	66- 5	66- 8	66- 9	
Curaçao-Aruba	65-24	65-38	66- 5	66- 6	66- 7	66- 8			
Surinam	66-11	66-11	66-11	66-11	66-11	66-11			
Côte française des Somalis	65-36	66- 2	66- 2	66- 3	66- 6	66- 8			
Comores	.	65-43				66- 9			
Saint-Pierre-et-Miquelon	.	65-39				66- 8			
Nouvelle Calédonie	.	65-41				66- 8			
Polynésie française	.	66- 2							
Réunion - Guadeloupe	} DOM	65-32	65-32	65-44	65-45	66- 2	66- 4	66- 6	66-10
Martinique - Guyane									

EINLEITUNG

Die Angaben über den Aussenhandel der Überseeischen Assoziierten treffen beim Statistischen Amt der Europäischen Gemeinschaften je nach dem Herkunftsland und manchmal auch den gegebenen Verhältnissen zu unterschiedlichen Zeiten ein. Nun ist es aber verständlicherweise unmöglich, die letzten Informationen abzuwarten, um ein zusammenhängendes Ganzes herausgeben zu können. Daraus erklärt sich auch das unregelmässige Erscheinen der Hefte, die jeweils ein bestimmtes Land betreffen und zusammen das Bulletin des Aussenhandels der Überseeischen Assoziierten bilden. Aber diese Lösung erleichtert keineswegs die Einsichtnahme in die Dokumente und erschwert eine Gesamtauswertung der Informationen.

Eine Sammelmappe, in der dank eines Wechselbandes austauschbare Hefte vereinigt werden, von denen jedes einzelne ein Aussenhandelsvierteljahr eines Überseeischen Assoziierten behandelt, bietet dem Leser die Möglichkeit, nach Belieben die Hefte über ein bestimmtes Land oder Vierteljahr herauszunehmen und in einer Sammelmappe fortlaufende Unterlagen über die Fragen zu sammeln, die ihn am häufigsten beschäftigen.

Die Indizes in diesen neuen Heften betreffen im Augenblick nur die Ausfuhren. Sie bilden drei vorläufige Reihen, in denen die Entwicklung der laufenden Werte, der Preise und der Volumen angegeben wird.

Einer der nächsten monatlichen Veröffentlichungen wird eine methodologische Notiz beiliegen, um dem Leser die den Berechnungen zugrunde liegenden Hypothesen und Details der Berechnungen bekanntzugeben, die zu den veröffentlichten Ergebnissen geführt haben. Kurz gesagt, dank der sehr geringen Verschiedenheit der ausgeführten Erzeugnisse ist es möglich gewesen, einen Preisindex für die von den einzelnen überseeischen Assoziierten verkauften Waren zu errechnen. Ein solcher Index ist verhältnismässig beständig und gilt mit einfachen Berechnungen leicht für mehr als 80 % des Wertes der ausgeführten Erzeugnisse. Er wird zur Beseitigung der Schwankungen beim Index der laufenden Werte benutzt, wodurch man mühelos einen Index für das Volumen der Ausfuhren erhält.

Diesen globalen Reihen wurden detaillierte Ausführungsindizes hinzugefügt und gleichzeitig unter derselben Rubrik die wichtigsten Exporteure der gleichen Ware zusammengefasst. Auf diese Weise erhält man leicht einen Gesamtüberblick über die Entwicklung der Ausfuhrkurse der Erzeugerländer.

Die bereits erwähnten graphischen Darstellungen versuchen, das Volumen der Ausfuhren aufzuzeigen, indem sie sich nur an die Hauptexporteure unter den Assoziierten halten.

Die schrittweise Verbesserung der Ergebnisse macht eine Ausmerzung von falschen oder eine Verminderung von zu weitgehenden Angaben erforderlich. Diese langwierige Arbeit hat mit den Goldausfuhren begonnen, d.h. die Ausfuhren von Nichtmünzmetallen wurden einbezogen und die übrigen nach eingehender und systematischer Prüfung der Ausgangsdokumente gestrichen. Auch einige früher erschienene Reihe sind deshalb geändert worden; die neuen Ergebnisse sind mit * bezeichnet.

Erneute Veränderungen werden sich in den nächsten Monaten aus neuen Untersuchungen über andere umstrittene Erzeugnisse ergeben.

Um eine leichtere Einsichtnahme in die bereits erschienenen Angaben zu ermöglichen, ist in der Anlage ein Verzeichnis beigelegt, das für jedes Land und jedes Vierteljahr 1964 und 1965, die Nummer der Veröffentlichung enthält, in dem diese Angaben zu finden sind.

INTRODUCTION

Les données sur le commerce extérieur des Associés d'outre-mer arrivent à l'Office Statistique des Communautés Européennes dans des délais variables selon les pays d'origine et, parfois, selon les circonstances. Or, on ne peut raisonnablement attendre l'arrivée des dernières informations pour diffuser un ensemble cohérent; c'est ce qui explique la parution irrégulière des livrets relatifs à un pays déterminé et dont l'ensemble constitue le Bulletin du Commerce extérieur des Associés d'outre-mer. Mais cette solution ne facilite pas la consultation des documents et rend malaisée une interprétation générale des informations.

Une couverture unique rassemblant, grâce à une reliure mobile, des livrets détachables dont chacun est consacré à un trimestre de commerce extérieur d'un Associé d'outre-mer, ouvre au lecteur la possibilité d'extraire à son gré les livrets relatifs à un pays donné ou à un trimestre déterminé et à rassembler sous une couverture unique une documentation suivie sur les problèmes qui le préoccupent le plus souvent.

Les indices présentés dans ces nouvelles brochures portent pour l'instant sur les exportations seulement. Ils forment trois séries provisoires qui donnent l'évolution des valeurs courantes, des prix et des volumes.

Une notice méthodologique accompagnera l'une des prochaines publications mensuelles pour indiquer au lecteur les hypothèses de base et le détail des calculs qui ont conduit aux résultats publiés. En bref, tirant parti de la diversité très réduite des produits exportés, il a été possible de calculer un indice de prix des marchandises vendues par chaque Associé d'outre-mer. Un tel indice est relativement stable et avec des calculs modestes couvre aisément plus de 80 % de la valeur des produits exportés. Il est utilisé pour éliminer les variations de prix dans l'indice des valeurs courantes, ce qui fournit sans peine un indice du volume des sorties.

A ces séries globales, on a ajouté des indices détaillés de prix à l'exportation en groupant sous la même rubrique les principaux exportateurs de la même marchandise. Il est ainsi aisé d'avoir une vue globale de l'évolution des cours à la sortie des pays producteurs.

Les graphiques tendent à retracer le volume des exportations en s'attachant, parmi les Associés, aux principaux exportateurs seulement.

L'amélioration progressive des résultats requiert l'épuration des données aberrantes ou la réduction de celles qui ont une trop large portée. Ce travail de longue haleine a commencé par les exportations d'or; on a inclus les sorties de métal non monétaire et éliminé les autres après un examen approfondi et systématique des documents de base. Aussi certaines séries anciennes ont-elles été de ce fait modifiées et les nouveaux résultats sont marqués « * ».

Des recherches complémentaires porteront sur d'autres produits litigieux et conduiront à de nouveaux remaniements dans les prochains mois.

Pour permettre une consultation plus facile des données déjà parues, on trouvera ci-contre une table portant, pour chaque pays et chaque trimestre de 1964 et de 1965, le numéro de la publication où ces données sont reproduites.

Einfuhr der AOM aus der Welt

Importations des AOM en provenance du Monde

Mio \$

Länder	1962	1963	1964	1965	1965				1966	
					I	II	III	IV	I	II
Mauretanien	35,7	30,0	15,7		6,1	6,9				
Mali	45,7 ^r	34,2 ^r	36,6	42,9	11,0	8,3	11,0	12,6	13,0	
Obervolta	34,6 ^r	37,0 ^r	39,7	.						
Niger	27,5 ^r	22,7	33,5 ^r	37,7	9,5	9,0	10,7	8,5		
Senegal	154,8	156,0 ^r	171,6 ^r	164,3	48,8	40,5	36,9	38,1	49,9	
Elfenbeinküste	139,9 ^r	169,7 ^r	245,0 ^r	236,2	66,6	53,1	49,6	66,9	63,0	
Togo	27,2 ^r	29,0	41,7	45,0	11,1	12,5 ^r	11,1	10,3	11,4	
Dahome	26,9 ^r	33,4	31,4		9,0	9,1	7,8			
Kamerun (Ost)	101,5 ^r	109,0 ^r	115,8		38,4	34,1				
Tschad	29,1	29,0 ^r	34,6	31,2	6,8	7,5	7,0	9,9	7,2	6,8
Zentralafrika	25,2	26,4	29,9	27,4	5,3	6,4	6,8	8,9	6,3	6,4
Gabun	38,7 ^r	48,1	55,7	62,5	11,3	15,6	15,0	20,6	13,4	17,1
Kongo (Brazza)	67,7 ^r	61,8 ^r	64,8	67,7	15,6	16,3	15,8	20,0	17,1	18,5
Kongo (D.R.)	263,5 ^r	316,1	262,1							
Rwanda	.	4,8	.							
Burundi				18,3						
Somalia	37,8	44,7	54,6							
Madagaskar	121,6	127,5	135,5	138,4	32,2	34,1	34,6	37,5	31,9	34,2
EAMA GESAMT	1 177,4^r	1 279,4^r	[1 335]							
Curaçao	329,3	312,8	313,2	294,2	82,9	71,5	63,8	76,0		
Aruba	391,0	382,6	334,5	321,8	77,5	82,5	77,6	84,2		
Suriname	54,6	58,5	80,6	95,3	22,1	25,3	23,3	24,6		
Französische Somaliküste ¹⁾	12,8 ^r	25,7	20,9	23,1	5,3	6,7	5,3	5,8		
Komoren	4,4	5,4	6,1	6,6	1,4	1,3				
St.-Pierre-und-Miquelon	4,3	5,2 ^r	5,1	5,5						
Neu-Kaledonien	41,2 ^r	38,5	54,5	76,0						
Französisch-Polynesien	25,2	32,2	71,2							
TOM GESAMT	862,8^r	860,9	886,1	822,5						
Reunion	63,3	69,7	90,0	97,0	22,7	22,9	26,7	24,7	23,2	25,5
Guadeloupe	57,5	69,6	79,4	85,2	19,6	22,8 ^r	20,6 ^r	22,2	22,8	26,3
Martinique	57,0	73,8	78,9	91,1	22,2	24,1	21,2	23,6	23,7	23,6
Guayana	10,6 ^r	11,3	16,0	20,1	4,2	4,9	5,5 ^r	5,5	5,9	6,7
DOM GESAMT	188,4^r	224,4	264,3	293,4	68,7	74,7^r	74,0	76,0	75,6	82,1
AOM GESAMT	2 228,6^r	2 364,2	[2 486]							

¹⁾ Von 1964, umfassen die Einfuhren der Französischen Somaliküste auch die Zollabgänge für den lokalen Verbrauch.

Einfuhr der AOM aus der EWG

Importations des AOM en provenance de la CEE

Mio \$

1962	1963	1964	1965	1965				1966		Pays
				I	II	III	IV	I	II	
27,8	22,6 ^r	10,5		3,8	3,7					Mauritanie
23,7 ^r	13,7	13,9	12,4	3,4	3,4	2,4	3,2	3,8		Mali
19,8	20,1 ^r	23,1								Haute-Volta
16,3 ^r	12,9	22,0 ^r	24,2	5,8	5,9	5,8	6,7			Niger
115,3	116,0	120,3 ^r	107,3	34,4	26,0	22,1	24,8	33,5		Sénégal
108,2 ^r	129,1	178,7 ^r	178,9	52,4	40,4	38,0	48,1	47,6		Côte-d'Ivoire
13,0	14,1	20,8	25,1	5,9	7,5 ^r	6,6	5,1	5,9		Togo
18,0	23,5	21,1		6,3	6,2	5,1				Dahomey
65,6	74,1	85,0		28,4	26,1					Cameroun (Or.)
18,6 ^r	18,4	21,6	17,9	3,9	3,9	4,0	6,1	4,6	3,8	Tchad
18,0	20,0	22,3	20,2	4,0	4,9	4,9	6,4	5,0	4,8	Centrafrique
28,1	34,5	39,8	44,8	8,0	12,0	10,1	14,7	10,2	12,3	Gabon
55,3 ^r	46,1 ^r	48,8	48,7	11,2	13,1	12,2	12,2	12,9	14,4	Congo (Brazza)
107,1 ^r	132,6	132,8								Congo (R.D.)
	1,6									Rwanda
			8,4							Burundi
12,2	13,5	15,5								Somalie
99,8	104,2	109,3 ^r	99,5	22,8	24,7	25,2	26,8	23,3	24,8	Madagascar
744,4^r	797,1^r	[862]								TOTAL EAMA
22,6	19,1	19,5	20,2	4,6	4,9	4,9	5,8			Curaçao
5,4	6,2	5,8	5,2	1,1	1,4	1,3	1,4			Aruba
19,8	21,2	24,9	26,5	6,0	6,0	7,4	7,1			Surinam
8,5 ^r	14,3	13,4	14,5	3,3	4,5	3,0	3,7			Côte française des Somalis ¹⁾
2,3	3,0	3,6	3,2	0,8	0,7					Comores
1,8	2,2	1,8	2,0							Saint-Pierre-et-Miquelon
27,9 ^r	24,3 ^r	33,6	51,0							Nouvelle-Calédonie
14,9	20,6	48,2								Polynésie française
103,2	110,9	150,8	122,6							TOTAL TOM
46,2	50,1 ^r	65,3 ^r	72,3	17,4	17,6	19,6	17,7	16,8	19,0	Réunion
47,2	57,1	64,4	68,3	16,0	18,5 ^r	16,0	17,8	18,0	21,9	Guadeloupe
46,4 ^r	59,4 ^r	63,1	71,6	18,1	18,6	17,0	17,9	18,0	18,6	Martinique
8,7	9,4	13,4 ^r	15,0	3,2	3,7 ^r	4,2	3,9	4,4	5,0	Guyane
148,5^r	176,0^r	206,2^r	227,2	54,7	58,4	56,8	57,3	57,2	64,5	TOTAL DOM
996,1^r	1 083,2^r	[1 195]								TOTAL AOM

¹⁾ A partir de 1964, les importations de la Côte française des Somalis comprennent les sorties d'entrepôts pour la consommation locale.

Ausfuhr der AOM nach der Welt

Exportations des AOM à destination du Monde

Mio \$

Länder	1962	1963	1964	1965	1965				1966	
					I	II	III	IV	I	II
Mauretanien ¹⁾	2,8	16,2	45,8		12,6	14,6				
Mali	10,0	10,6	16,6	15,7	3,4	6,0	3,6	2,6	2,8	
Obervolta	7,9	9,3	12,2							
Niger	14,5	19,7	21,3	25,3	7,7	8,7	2,3	6,6		
Senegal	124,2	110,5	122,5	128,5	34,7	40,5	32,3	21,0	39,1	
Elfenbeinküste	182,5	230,3	302,1	277,2	79,4*	79,4*	47,3	71,1	89,0	
Togo	17,2	18,3	30,3	26,8	9,0	5,9	5,8	6,1	10,4	
Dahome	10,9	12,8	13,2		1,7	4,4	4,6			
Kamerun (Ost)	103,4	118,3	121,7		34,2	42,0				
Tschad	16,5	22,7	26,5	27,3	5,3	8,9	7,2	5,9	7,0	9,7
Zentralafrika	14,2	22,0	28,9	26,4	5,4	7,2	7,5	6,3	8,1	8,6
Gabun	58,7	73,3	91,3	97,0	21,1	25,0	23,8	27,1	23,6	24,5
Kongo (Brazza)	35,1	41,6	47,4	46,8	11,5	10,1	10,8	14,4	10,6	5,7
Kongo (D.R.)	348,8	377,5	317,8							
Rwanda	.	3,6	.							
Burundi	.	.	.	14,0						
Somalia	25,2	31,8	36,1							
Madagaskar	94,3	82,1	91,8	91,7	18,3	20,9	26,5	26,0	21,6	23,6
EAMA GESAMT	1 066,2	1 200,9	[1 323]							
Curaçao	284,8	278,4	281,2	266,3	79,0	66,7	56,7	63,9		
Aruba	402,9	390,0	348,7	336,5	79,8	79,7	88,2	88,8		
Suriname	41,9	45,7	47,1	57,5	11,2	12,8	14,7	18,8		
Französische Somaliküste	2,2	1,8	2,5	2,0	0,4	0,7	0,5	0,4		
Komoren	2,5	4,7	4,0	3,7	0,8	0,6				
St.-Pierre-und-Miquelon	1,7	1,7	2,1	1,9						
Neu-Kaledonien	33,5	44,6	57,5	65,1						
Französisch-Polynesien	10,8	10,2	11,1							
TOM GESAMT	780,3	768,3	754,2	[733,0]						
Reunlon	33,0	38,1	37,4	34,4	8,8	2,3	7,2	16,1	12,7	2,7
Guadeloupe	35,2	38,2	34,8	37,8	6,0	12,9	10,9	8,3	10,2	14,4
Martinique	33,6	35,6	29,4	37,6	7,1	12,5	10,2	7,8	7,2	13,5
Guayana	0,5	0,7	0,7	2,9	0,5	0,6	0,9	0,9	0,7	1,0
DOM GESAMT	102,3	112,6	102,2	112,7	22,4	28,3	29,1	33,1	30,8	31,6
AOM GESAMT	1 949	2 081,8	[2 185]							

¹⁾ Eisenerze eingeschlossen (Quelle - MIFERMA) ab 1963.

* Vierteljahresdurchschnitt.

Ausfuhr der AOM nach der EWG

Exportations des AOM à destination de la CEE

Mio \$

1962	1963	1964	1965	1965				1966		Pays
				I	II	III	IV	I	II	
1,4	12,1	30,2 ^r		8,0	10,7					Mauritanie ¹⁾
1,8	2,2	0,7	0,9	0,2	0,1	0,1	0,5	0,1		Mali
1,6 ^r	2,6 ^r	2,8								Haute-Volta
8,2 ^r	14,0 ^r	13,8	14,8	5,4	5,5	0,4	3,5			Niger
109,7	98,1	102,4	110,1	31,0	36,3	27,7	15,1	34,0		Sénégal
126,7 ^r	161,9	181,2	169,5	52,2*	52,2*	25,1	40,0	54,5		Côte-d'Ivoire
12,1	13,6	21,6	21,5	7,8 ^r	4,6 ^r	4,6	4,5	8,0		Togo
8,4	10,9	11,6		1,4	3,7	3,6				Dahomey
83,7	99,0 ^r	101,4		27,7	31,7					Cameroun (Or.)
9,9	15,3	17,4	14,5	3,6	5,6	2,5	2,8	5,5	4,9	Tchad
9,0	11,8	16,5	13,1	2,8	3,7	4,3	2,3	3,5	5,7	Centrafrique
44,9	50,6 ^r	60,9 ^r	61,4	14,2	16,4	13,6	17,2	15,0	15,5	Gabon
25,5 ^r	31,1	29,3	28,1	6,4	6,6	7,1	8,0	8,5	2,7	Congo (Brazza)
89,3	120,9	242,4								Congo (R.D.)
.	2,7	.								Rwanda
.	.	.	1,9							Burundi
13,1	15,9	17,4								Somalie
56,4	50,0	55,5	48,0	8,1	11,9	14,5	13,5	10,3	13,3	Madagascar
601,7^r	712,7^r	[767]								TOTAL EAMA
28,6	34,4	28,6	26,0	9,5	5,6	5,3	5,6			Curaçao
55,3	71,0	30,3 ^r	29,3	7,5	4,7	8,3	8,8			Aruba
4,8	5,1	3,6	5,6	1,0	1,4	1,3	1,9			Surinam
1,2 ^r	1,3	1,8	1,5	0,3	0,5	0,4	0,3			Côte française des Somalis
2,0	2,5	2,3	2,2	0,4	0,5					Comores
0,6	0,6	0,6	0,4							Saint-Pierre-et-Miquelon
25,4 ^r	30,5 ^r	28,0	36,4							Nouvelle-Calédonie
5,6	5,4	5,5								Polynésie française
123,5^r	150,8	100,7	[101,4]							TOTAL TOM
28,3	31,8	35,0	31,1	7,8	2,0	6,7	14,6	11,5	2,4	Réunion
29,5	28,0	29,0	30,7	5,8	9,2 ^r	8,7	7,0	9,1	10,9	Guadeloupe
31,3	31,6	26,7	35,6	6,6	12,0	9,9	7,1	6,7	13,0	Martinique
0,3 ^r	0,4	0,4	0,7	0,0	0,1	0,2 ^r	0,4	0,1	0,2	Guyane
89,4^r	91,8	91,1	98,1	20,2	23,3^r	25,5^r	29,1	27,4	26,5	TOTAL DOM
814,6^r	[956]	[973]								TOTAL AOM

¹⁾ Minerais de fer compris (Source - MIFERMA) à partir de l'année 1963.

* Moyenne trimestrielle.

Ausfuhr der AOM

Indices der laufenden Werte

Exportations des AOM

Indices des valeurs courantes

1962 → 100

Länder	1961	1963	1964	1965	1965				1966	
					I	II	III	IV	I	II
Mauretanien	76	582	1 645		1 813	2 100				
Mali	140	105	165	157	137	238	147	104	114	
Obervolta	53	122	182							
Niger	79	110	109		156 ^r	179 ^r	45			
Senegal	100	89	99	103	112	130	104	68	126	
Eifenbeinküste	97	126	166	152	186	162	104	156	195	
Togo	109	106	176	156	210	138	134	144	243	
Dahome	133	117	121		64	160	166			
Kamerun (Ost)	95	115	118		133	163				
Tschad	130	137	160	165	138	231	175	152	169	234
Zentralafrika	97	155	204	186	153	288	125	178	282	243
Gabun	95	124	154	166	145	171	163	186	162	144
Kongo (Brazza)	56	119	135	134	131	116	123	165	121	65
Kongo (D.R.)	[95]	108	[113]							
Rwanda	.	.	.							
Burundi	.	.	.							
Somalia	104	126	.							
Madagaskar	82	87	97	97	78	89	112	110	92	100
EAMA GESAMT	[95]	112	[137]							
Kongo (D.R.) ausgeschlossen	95	114	[149]							
Curaçao	103	98	99	94	111	94	80	90		
Aruba	103	94	87	84	79	79	88	88		
Suriname	98	109	113	137						
Französische Somaliküste	71	82	112		75	127				
Komoren	109	186	157	146	124	94				
St.-Pierre-und-Miquelon	132	113	129	120						
Neu-Kaledonien	167 ^r	133 ^r	172 ^r	195						
Französisch-Polynesien	107	95	103							
TOM GESAMT	105	100	[98]							
Reunion	111	115	113	104	106	28	87	196	154	33
Guadeloupe	103	109	99	108	68	146	124	93	116	163
Martinique	100	106	87	112	84	148	122	93	86	134
Guayana	142	146	140	612	389	538	.	720	612	799
DOM GESAMT	105	110	100	110	88	109	[111]	129	121	
AOM GESAMT :										
nach der Welt	[99]	107	[119]							
Kongo (D.R.) ausgeschlossen	100	107	[121]							
nach der EWG	[97]	116	[122]							
Kongo (D.R.) ausgeschlossen	97	114	[118]							

Ausfuhr der AOM

Gesamtindizes der Preise (Vorläufige Reihe)

Exportations des AOM

Indices globaux de prix (Série provisoire)

1962 → 100

1961	1963	1964	1965	1965				1966		Pays
				I	II	III	IV	I	II	
104	90	104		107	106					Mauritanie
96	120	158	118	159	123	115	124	125		Mali
71	108	163								Haute-Volta
103	99	86		94	115	102				Niger
99	100 ^r	98	97	99	94	97	98	98		Sénégal
101	104	114	100	107	103	91	104	109		Côte-d'Ivoire
101	104	111	104	113	98 ^r	96 ^r	93	109		Togo
103	112	110		121	122	135				Dahomey
101	103	111		108	98					Cameroun (Oriental)
98	97	98	99	98	98	96	100	99	102	Tchad
100	116	131 ^r	123	123	123	123	126	157	120	Centrafrique
101	98	103	102	114 ^r	94 ^r	104	103	104	122	Gabon
90	90	92	92	90	88 ^r	104	91	139	93	Congo (Brazza)
[104]	127	[94]								Congo (R.D.)
.	.	.								Rwanda
.	.	.								Burundi
108	110	.								Somalie
103	105	110	104	104	104	102	105	108	106	Madagascar
[102]	110	[103]								TOTAL EAMA
100	102	[107]								Congo (R.D.) exclu
109	92	85	82	84	81	81	81			Curaçao
108	96	92	87	93	87	86	85			Aruba
97	99	95	96							Surinam
—	—	—								Côte française des Somalis
98	109	92 ^r	91							Comores
94	108	112	120							Saint-Pierre-et-Miquelon
93 ^r	104 ^r	92 ^r	111							Nouvelle Calédonie
104	100	98								Polynésie française
[107]	[96]	[90]								TOTAL TOM
113	116	113	106	103	113	110	105	105	104	Réunion
103 ^r	111	128	127	132	125	122	116	126	133	Guadeloupe
104	104	122 ^r	116	[137] ^r	[116]	127	130	129	127	Martinique
125	113	102	115	[99]	[93]	.	100	121	123	Guyane
105	110	120	117	[121]	[118]	[119]	117	120		TOTAL DOM
[103]	[104]	[98]								TOTAL AOM :
[104]	[100]	[100]								Vers le Monde
										Congo (R.D.) exclu
[101]	[106]	[103]								Vers la CEE
[101]	[103]	[106]								Congo (R.D.) exclu

Ausfuhr der AOM
Einzelindizes der Preise

Exportations des AOM
Indices détaillés des prix

1962 → 100

CST	Wichtigsten Waren und Länder	1961	1963	1964	1965	1965				1966		Principaux produits et pays
						I	II	III	IV	I	II	
001.1	Rinder Mali Obervolta Niger Tschad Somalia	137 43 101 82 113	131 108 99 86 149	261 155 72 97 .	224	229 99 92	232 99 93	220 99 80	205 109	178 107	118	Bovins Mali Haute-Volta Niger Tschad Somalie
001.2	Schafe und Ziegen Obervolta Niger Somalia	112 101 130	112 124 123	265 102 .		124	121	127				Ovins et Caprins Haute-Volta Niger Somalie
001.2	Ziegen Somalia	120	109	.								Caprins Somalie
001.7	Kamele Somalia	98	118	.								Camelins Somalie
011	Fleisch frisch gekühlt gefr. Tschad	124	113	106	116	126	117	126	104	131	157	Viande fraîche réfrigérée, congelée Tschad
011.1	Rind und Kalbfleisch frisch Obervolta Madagaskar	— 86	91 80	90 89	95	77	98	104	81	76	105	Viande de bovins Haute-Volta Madagascar
013	Fleischzubereitungen Konserven Madagaskar	102	93	110	107	106	110	100	116	101	108	Préparation et conserves de viande Madagascar
031.1	Fisch frisch gekühlt oder gefroren St.-Pierre-und-Miquelon Guayana	96 .	109 98	112 117	121 167	156	157	175	173	167	163	Poissons frais réfrigérés ou congelés Saint-Pierre-et-Miquelon Guyane
031.2	Fisch einfach haltbar gemacht Mauretanien Mali St.-Pierre-und-Miquelon	105 95 74	85 85 106	122 116 116	123 112	154 145	136 125	112	114	114		Poissons conservés simplement Mauritanie Mali Saint-Pierre-et-Miquelon
032	Fischzubereitungen und Konserven Senegal Somalia	68 173	76 174	66 .	61	63	60	60	60	63		Préparation conserves poissons et crustacés Sénégal Somalie
042.2	Reis enthülst oder geschliffen Madagaskar Suriname	106 76	109 100	120 98	139 98	139	154	115	129	143	135	Riz décortiqué, glacé, brisé Madagascar Surinam
046.0.1	Mehl und Weizen oder Mengkorn Senegal	101	99	103	103	100	103	104	103	102		Farine de froment ou de météil Sénégal
051.3	Bananen frisch Elfenbeinküste Kamerun (Ost) Somalia Guadeloupe Martinique	99 100 101 107 108	113 100 101 106 105	107 100 100 103 139	94 147 116	96 138 140	92 137 —	92 150 140	98 148 148	98 143 144	141 140	Bananen frisches Côte-d'Ivoire Cameroun (Oriental) Somalie Guadeloupe Martinique
053.9	Früchte andere zubereitet Martinique	91	116	101	109	106	108	104	115	122	121	Autres fruits ou conserves Martinique

Ausfuhr der AOM
Einzelindizes der Preise

Exportations des AOM
Indices détaillés des prix

1962 → 100

CST	Wichtigsten Waren und Länder	1961	1963	1964	1965	1965				1966		Principaux produits et pays
						I	II	III	IV	I	II	
112.4.1	Rum Reunion Guadeloupe Martinique Guayana	90 105 100 83	108 126 105 102	114 136 111 119	112 137 147 92	115 139 148 106	114 133 152 99	113 137 144 —	109 139 146 90	114 136 144 85	112 131 146 —	Rhum Réunion Guadeloupe Martinique Guyane
121	Rohtabak und Tabakabfälle Madagaskar	114	111	107	107	—	90	111	99		94	Tabac brut et déchets Madagascar
211.1	Häute von Rindern und Einhufern Tschad Somalia Madagaskar	101 100 119	79 98 100	80 91	78 85	78 82	80 83	80 91	75 85	— 86	109	Peaux de bovins (sauf veaux) et d'équidés Tchad Somalie Madagascar
211.4	Ziegenfelle Somalia	126	98	Peaux de caprins Somalie
211.7	Schaffelle Somalia	100	98	Peaux d'ovins Somalie
212	Pelzfelle roh Somalia	115	157	Pelletteries brutes Somalie
221.1.1	Erdnüsse in Schalen Madagaskar	104	96	103	120	108	113	119	130	137	142	Arachides en coques Madagascar
221.1.2	Erdnusskerne Mali Obervolta Niger Senegal Dahome Kamerun (Ost)	89 92 100 100 97 96	135 238 97 100 96 100	168 274 87 100 84 90	98 100	— 100	98 118 100 94 103	98 100 99 92	97 101	— 104		Arachides décortiquées Mali Haute-Volta Niger Sénégal Dahomey Cameroun (Oriental)
221.2	Kopra Komoren Französisch-Polynesien	105 130	113 115	120 114	134							Coprah Comores Polynésie française
221.3	Palmnüsse und Palmkerne Elfenbeinküste Togo Dahome Kamerun (Ost) Kongo (Brazza)	112 101 107 102 100	111 114 122 113 120	101 113 118 115 117	139 140	137 125	144 145 129 146 119	144 149 137 157 119	129 (138)	118 134	135	Noix et amandes de palmistes Côte-d'Ivoire Togo Dahomey Cameroun (Oriental) Congo (Brazza)
221.8.1	Sesamsamen Obervolta	141	143	144								Graines de sésame Haute-Volta
221.8.2	Karitekerne Obervolta	117	125	96								Amandes de karité Haute-Volta
231.1	Naturkautschuk roh Kamerun (Ost) Zentralafrika Kongo (D.R.)	103 105 .	94 97 113	87 83 .	84	88 88	85 81	84	80	86	87	Caoutchouc brut naturel Cameroun (Oriental) Centrafrique Congo (R.D.)
241.2	Holzkohle Somalia	80	100	.								Charbon de bois Somalie

Ausfuhr der AOM
Einzelindices der Preise

Exportations des AOM
Indices détaillés des prix

1962 → 100

CST	Wichtigsten Waren und Länder	1961	1963	1964	1965	1965				1966		Principaux produits et pays
						I	II	III	IV	I	II	
242.3	Rohholz rund oder einf. behauen											Bois ronds, bruts, simple- ment équarris Côte-d'Ivoire Cameroun (Oriental) Gabon Congo (Brazza) Congo (R.D.) Guyane
	Elfenbeinküste	105	105	114	109	110	108	108	109	110		
	Kamerun (Ost)	106	99	104		108	110					
	Gabun	103	102	106	105	124	90	106	107	106	107	
	Kongo (Brazza)	102	107	111	112	112	110	117	108	197	115	
Kongo (D.R.)	.	107		
Guayana	160	122	86	121	86	80	.	99	84	78		
243.3	Laubschnittholz und Hobelware											Bois d'œuvre, de non conifères Côte-d'Ivoire Congo (Brazza) Congo (R.D.)
	Elfenbeinküste	103	100	121	116	120	120	113	112	109		
	Kongo (Brazza)	96	82	78	77	79	76	77	75	—		
Kongo (D.R.)	.	119		
263 1	Rohbaumwolle											Coton en masse Mali Haute-Volta Niger Togo Dahomey Cameroun (Oriental) Tchad Centrafrique Congo (R.D.) Somalie
	Mali	92	120	112	87	107	(107)	83	165	94		
	Obervolta	120	124	87								
	Niger	—	100	104		112	104	102				
	Togo	98	98	96	95	98	93	93	95	83		
	Dahomey	117	105	103		116	115	100				
	Kamerun (Ost)	104	102	100		103	105					
	Tschad	99	98	98	98	98	98	98	99	98	94	
	Zentralafrika	104	100	98	99	99	99	98	99	100	100	
	Kongo (D.R.)	.	110	
Somalia	114	96		
265 4	Sisal und Agavefasern nicht versponn. Abfälle und Reisspinnstoff											Sisal et similaires non filés, déchets Madagascar Comores
	Madagaskar	96	156	144	92	100	93	91	86	82	83	
Komoren	93	166	150	91								
271	Natürliche Düngemittel Curaçao	95	100	97	97	100	98	88	103			Engrais naturels Curaçao
271.3	Natürliche Kalzium- phosphate											Phosphates de calcium naturels Sénégal Togo Polynésie française
	Senegal	107	105	106	100	98	98	100	100	102		
	Togo	103	92	92	108	99	100	108	120	128		
Französisch-Polynesien	99	99	93									
276.2.2	Natürlicher Graphit Madagaskar	95	100	102	103	100	103	106	102	102	108	Graphite naturel Madagascar
276.5.2	Glimmer Madagaskar	111	101	87	85	109	87	111	79	110	68	Mica Madagascar
281.3	Eisenerze und Konzentrate											Minerais et concentrés de fer Mauritanie Nouvelle-Calédonie
	Mauretanien	.	100	102		105	105					
Neu-Kaledonien	96	104	96	100								
283.2	Nickelerze Konzentrate und Matten Neu-Kaledonien	90	109	90	122							Minerais et concentrés de nickel Nouvelle-Calédonie
283.3	Aluminiumerze und Konzentrate Suriname	98	99	95	96							Minerais et concentrés d'aluminium Surinam
283.5	Zinkerze und Konzentrate Kongo (D.R.)	.	116	.	.							Minerais et concentrés de zinc Congo (R.D.)

Ausfuhr der AOM
Einzelindices der Preise

Exportations des AOM
Indices détaillés des prix

1962 → 100

CST	Wichtigsten Waren und Länder	1961	1963	1964	1965	1965				1966		Principaux produits et pays
						I	II	III	IV	I	II	
283.6	Zinnerze und Konzentrate Kongo (D.R.)	.	121	Minerais et concentrés d'étain Congo (R.D.)
283.7	Manganese und Konzentrate Gabun Kongo (D.R.)	— .	100 91	99 .	99	130	88	100	107	114	116	Minerais et concentrés de manganèse Gabon Congo (R.D.)
283.9.1	Chromerze und Konzentrate Neu-Kaledonien	108	79	68	—	Minerais et concentrés de chrome Nouvelle-Calédonie
283.9.8	Unedle ne Metallerze usw ang. Obervolta	—	90	92	Minerais concentrés non ferreux de base Haute-Volta
286	Thorium- und Uranerze und Konzentrate Gabun	—	95	95	96	95	102	96	86	97	.	Minerais et concentrés de thorium, d'uranium Gabon
291.1.6	Perlmutter Französische-Polynesien	126	82	86	Nacre Polynésie française
292	Rohstoffe pflanzlichen Ursprungs ang. Madagaskar	115	100	101	110	105	112	115	112	123	142	Matières brutes d'origine végétale n.d.a. Madagascar
292.2	Stocklack Schellack und dgl. Mauretanien	98	113	119	.	95	61	Gomme laque, gomme naturelle Mauritanie
331	Erdöl roh und teilw. raffiniert Gabun Kongo (Brazza)	97 113	89 99	95 98	92 102	82 97	92 97	98 108	94 106	94 96	176 99	Pétroles bruts et partiellement raffinés Gabon Congo (Brazza)
332.1	Motorenbenzin Curaçao Aruba	110 118	86 90	73 90	74 86	75 88	72 90	76 83	75 83	.	.	Essence pour moteurs Curaçao Aruba
332.2	Leucht- und Motpetroleum Test-Benzin Curaçao Aruba	108 106	88 94	80 81	78 78	82 86	78 75	79 80	76 75	.	.	Pétrole lampant, kérosène, white-spirit Curaçao Aruba
332.3	Dieselmotorenstoff Curaçao Aruba	108 108	93 97	82 92	73 81	76 90	73 80	72 80	71 78	.	.	Gasoil, fuel-oil léger Curaçao Aruba
332.4	Schweröle zum heizen Curaçao Aruba	105 104	99 99	95 96	93 94	95 100	94 94	90 93	92 94	.	.	Fuel-oil lourd, fuel-oil résiduel Curaçao Aruba
332.5	Schmieröle mineralische Schmiermittel Curaçao	116	92	94	90	94	88	89	89	.	.	Huile graissage lubrifiants Curaçao
421.4	Erdnussöl Niger Senegal	129 100	97 101	130 101	100	120 103	142 97	125 99	101	96	.	Huile d'arachide Niger Sénégal

Ausfuhr der AOM
Einzelindices der Preise

Exportations des AOM
Indices détaillés des prix

1962 → 100

CST	Wichtigsten Waren und Länder	1961	1963	1964	1965	1965				1966		Principaux produits et pays
						I	II	III	IV	I	II	
442.2	Palmöl Dahome Kongo (Brazza) Kongo (D.R.)	94 92 .	101 105 124	102 104 .	97	110 105	109 109	120 101	96	76	—	Huile de palme Dahomey Congo (Brazza) Congo (R.D.)
422.4	Palmkernöl Kongo (D.R.)	.	134	.								Huile de palmiste Congo (R.D.)
551	Atherische Öle und Riechstoffe Madagaskar Reunion Komoren Guayana	98 104 90 88	95 85 95 102	88 82 94 98	92 85 102 85	103 81	91 82	84 90	96 84	109 84	92 89	Huiles essentielles, prod. aromatiques Madagascar Réunion Comores Guyane
631.1	Holzfuerniere unter 5 m/m Gabun Kongo (Brazza)	100 77	94 119	105 141	104 121	110 134	111 140	104 153	93 92	102 148	102 166	Feuilles de bois de 5 m/m Gabon Congo (Brazza)
631.2	Furnierholz Sperrholz und Hohlplatten Gabun	102	100	110	114	114	114	116	112	104	103	Bois de placage et panneaux Gabon
667.2	Diamanten ausg. Industriediamanten Zentralafrika Kongo (Brazza) Kongo (D.R.)	92 73 .	163 69 110	179 76 .	169 78	161 74	169 71	173 94	175 78	236 61	139 74	Diamants non industriels Centrafrique Congo (Brazza) Congo (R.D.)
682	Kupfer Kongo (D.R.)	.	128	.								Cuivre Congo (R.D.)
683.1	Nickel Neu-Kaledonien	98	96	94	94							Nickel Nouvelle-Calédonie
683.2	Nickel und Nickel- legierungen bearbeitet Neu-Kaledonien	99	107	.								Mattes de Nickel Nouvelle-Calédonie
684.1	Aluminium roh Kamerun (Ost)	100	101	101		112	102					Aluminium brut Cameroun (Oriental)
686.1	Zink roh Kongo (D.R.)	.	118	.								Zinc brut Congo (R.D.)
687.1	Zinn roh Kongo (D.R.)	.	123	.								Etain brut Congo (R.D.)
689.5.1	Kobalt und Bleilegierungen Kongo (D.R.)	.	85	.								Cobalt et alliages Congo (R.D.)

Ausfuhr der AOM

Volumenindex (Vorläufige Reihe)

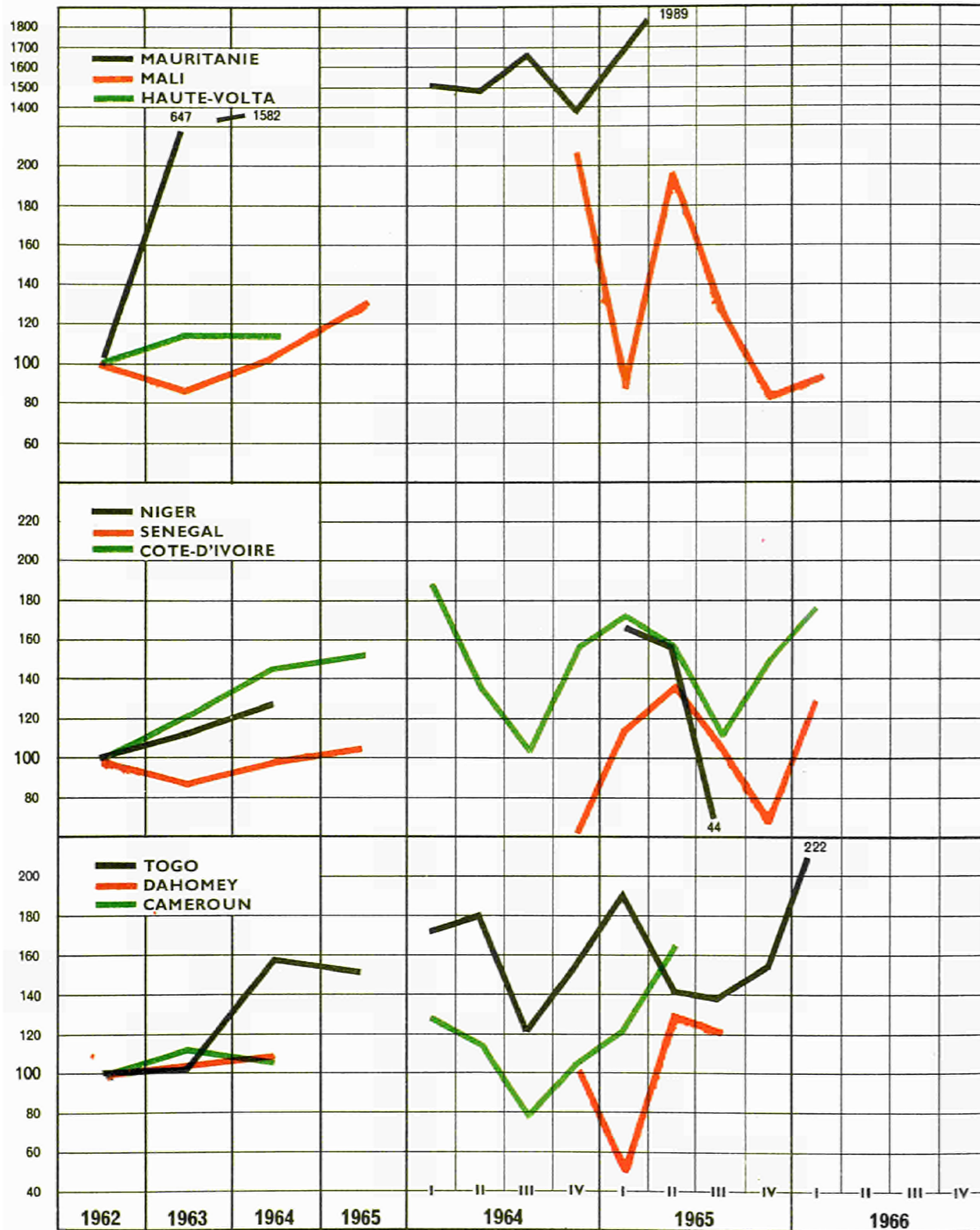
Exportations des AOM

Indices de volume (Série provisoire)

Länder	1961	1963	1964	1965	1965				1966		Pays
					I	II	III	IV	I	II	
Mauretanien	73	647	1 582		1 689	1 989					Mauritanie
Mali	146	87	104	132	86	194	128	84	91		Mali
Obervolta	75	113	112								Haute-Volta
Niger	77	111	127		166	156	44				Niger
Senegal	101	89	100	106	113	138	107	69	128		Sénégal
Elfenbeinküste	96	121	145	152	173	158	114	150	179		Côte-d'Ivoire
Togo	108	102	159	151	190	141	139	154	222		Togo
Dahome	129	104	110		53	131	123				Dahomey
Kamerun (Ost)	94	112	107		123	165					Cameroun (Oriental)
Tschad	133	141	163	167	141	237	182	152	170	239	Tchad
Zentralafrika	97	134	156	151	125	234	101	141	180	202	Centrafrique
Gabun	94	127	150	164	127	186	158	181	155	118	Gabon
Kongo (Brazza)	62	132	147	145	149	131	118	181	87	70	Congo (Brazza)
Kongo (D.R.)	[91]	85	[120]								Congo (R.D.)
Rwanda	.	.	.								Rwanda
Burundi	.	.	.								Burundi
Somalia	96	115	.								Somalie
Magadaskar	80	83	88	93	75	85	110	104	85	95	Madagascar
EAMA Gesamt	[95]	102	[133]								Total EAMA
Kongo (D.R.) ausgeschlossen	95	112	[139]								Congo (R.D.) exclu
Curaçao	94	107	116	114	132	115	98	111			Curaçao
Aruba	95	98	95	96	85	91	102	104			Aruba
Suriname	101	110	118	143							Surinam
Französische Somaliküste	—	—	—		—	—	—				Côte française des Somalis
Komoren	111	171	171	161							Comores
St.-Pierre-und-Miquelon	140	105	115	100							Saint-Pierre-et-Miquelon
Neu-Kaledonien	180	128	188	176							Nouvelle-Calédonie
Französisch-Polynesien	103	95	105								Polynésie française
TOM Gesamt	[98]	[104]	[109]								Total TOM
Reunion	98	100	100	98	103	24	79	186	147	29	Réunion
Guadeloupe	100	98	77	85	52	117	101	80	92	123	Guadeloupe
Martinique	96	102	72	96	61	[127]	96	72	67	106	Martinique
Guayana	83	130	137	534	[393]	[576]	.	722	514	650	Guyane
DOM Gesamt	100	100	83	94	[73]	[92]	[93]	110	101		Total DOM
AOM Gesamt :											Total AOM :
Nach der Welt	[96]	[103]	[121]								Vers le Monde
Kongo (D.R.) ausgeschlossen	[96]	[107]	[121]								Congo (R.D.) exclu
Nach der EWG	[96]	[99]	[118]								Vers la CEE
Kongo (D.R.) ausgeschlossen	[96]	[111]	[111]								Congo (R.D.) exclu

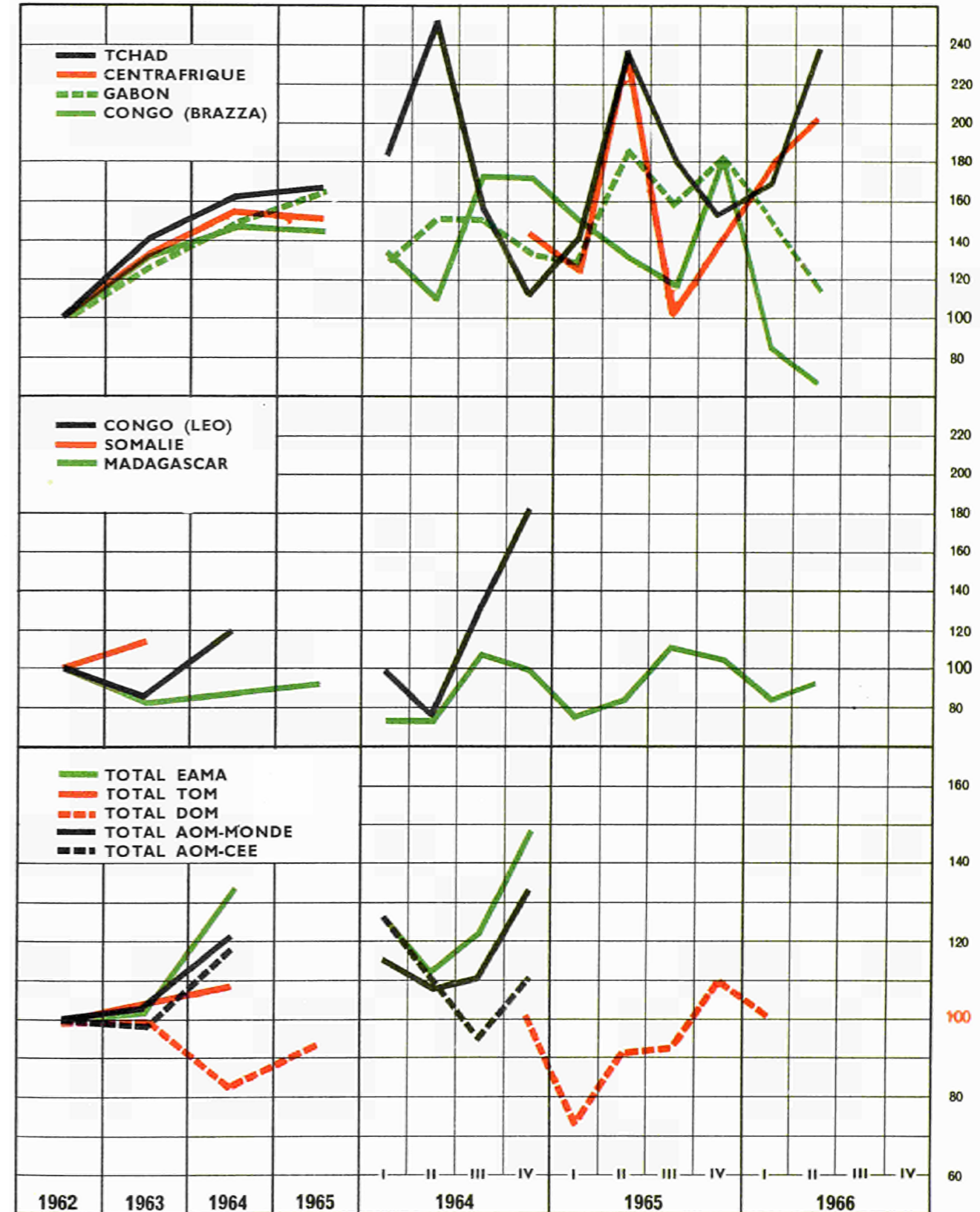
Ausfuhr der AOM

Volumenindex (Vorläufige Reihe)



Exportations des AOM

Indices de volume (Série provisoire)



Überseeische Assoziierte
AUSSENHANDELSSTATISTIK

Associés d'Outre-Mer
STATISTIQUE DU COMMERCE EXTÉRIEUR

Associati d'Oltremare
STATISTICA DEL COMMERCIO CON L'ESTERO

Overzeese Geassocieerden
STATISTIEK VAN DE BUITENLANDSE HANDEL

Overseas Associates
FOREIGN TRADE STATISTICS

Surinam

1966 — No. 11 | **SYNTHÈSE**
1961 - 1965

Zu den AOM gehören :

- I. — Assoziierte überseeische Länder und Hoheitsgebiete (EAMA + TOM) :
Senegal, Mali, Elfenbeinküste, Dahome, Mauretanien, Niger, Obervolta, Kongo (Brazza), Zentralafrika, Tschad, Gabun, Togo, Kamerun, Madagaskar, Kongo (D.R.), Rwanda, Burundi, Somalia, Suriname, Niederländische Antillen, Niederländisch-Neuguinea (*), Saint-Pierre-und-Miquelon, Komoren, Französische Somaliküste, Neu-Kaledonien, Französische-Polynesien.
- II. — Überseeische Departements (DOM) :
Guadeloupe, Martinique, Guayana, Reunion.
- III. — Art und Weise der Assoziierung nicht festgelegt :
Algerien (Einschliesslich der beiden ehemaligen Sahara-Departements).
Ab 1963 nicht mehr in der AOM aufgeführt.

(*) Nicht mehr assoziiert mit der EWG seit 18.8.1962.

Les AOM se définissent comme suit :

- I. — *Pays et territoires d'outre-mer associés (EAMA + TOM) :*
Sénégal, Mali, Côte-d'Ivoire, Dahomey, Mauritanie, Niger, Haute-Volta, Congo (Brazza), Centrafrique, Tchad, Gabon, Togo, Cameroun, Madagascar, Congo (R.D.), Rwanda, Burundi, République de Somalie, Surinam, Antilles néerlandaises, Nouvelle-Guinée néerlandaise (), Saint-Pierre-et-Miquelon, Comores, Côte française des Somalis, Nouvelle-Calédonie, Polynésie française.*
- II. — *Départements d'Outre-mer (DOM) :*
Guadeloupe, Martinique, Guyane française, Réunion
- III. — *Sans régime d'association défini :*
Algérie (incluant les deux anciens départements sahariens). Depuis 1963 n'est plus reprise dans les AOM.

(*) N'est plus associée à la CEE depuis le 18/8/1962.

Inhaltswiedergabe nur mit Quellennachweis gestattet

La reproduction des données est subordonnée à l'indication de la source

La riproduzione del contenuto è subordinata alla citazione della fonte

Het overnemen van gegevens is toegestaan mits duidelijke bronvermelding

Reproduction of the contents of this publication is subject to acknowledgement of the source

INHALTSÜBERSICHT

Heft 11

Aussenhandel von Suriname

Einfuhr nach Ursprung von 1961 bis 31-12-1965	22
Ausfuhr nach Bestimmung von 1961 bis 31-12-1965	23
Einfuhr/Ausfuhrüberschuss von 1961 bis 31-12-1965	23
Einfuhr nach Warenklassen von 1961 bis 31-12-1965	24
Ausfuhr nach wichtigsten Waren bon 1961 bis 31-12-1965	25
Einfuhr von 1-1-1962 bis 31-12-1962	27
Ausfuhr von 1-1-1962 bis 31-12-1962	39
Einfuhr von 1-1-1963 bis 31-12-1963	43
Ausfuhr von 1-1-1963 bis 31-12-1963	55
Einfuhr von 1-1-1964 bis 31-3-1964	57
Ausfuhr von 1-1-1964 bis 31-3-1964	67
Einfuhr von 1-1-1964 bis 30-6-1964	69
Ausfuhr von 1-1-1964 bis 30-6-1964	81
Einfuhr von 1-1-1964 bis 30-9-1964	83
Ausfuhr von 1-1-1964 bis 30-9-1964	95
Einfuhr von 1-1-1964 bis 31-12-1964	99
Ausfuhr von 1-1-1964 bis 31-12-1964	113
Einfuhr von 1-1-1965 bis 31-3-1965	117
Ausfuhr von 1-1-1965 bis 31-3-1965	127
Einfuhr von 1-1-1965 bis 30-6-1965	129
Ausfuhr von 1-1-1965 bis 30-6-1965	141
Einfuhr von 1-1-1965 bis 30-9-1965	143
Ausfuhr von 1-1-1965 bis 30-9-1965	155
Einfuhr von 1-1-1965 bis 31-12-1965	157
Ausfuhr von 1-1-1965 vis 31-12-1965	171

ANMERKUNGEN

Diese Veröffentlichung bringt in je einem Heft für jedes Land eine Analyse des Aussenhandels der mit der EWG assoziierten überseeischen Länder nach Erzeugnissen und nach Ursprung und Bestimmung. Sie enthält nach CST-Teilen und -Gruppen (dreistellig) aufgedgliederte Angaben sowie eine gewisse Zahl der für die Ausfuhr wichtigen Rubriken und Positionen (vier- und fünfstellig). Von Ausnahmen abgesehen, sind die Werte einheitlich in Rechnungseinheiten (1 000 \$) und die Mengen in Tonnen ausgedrückt (vgl. Anfangsbuchstaben der Mengeneinheiten unter „Abkürzungen“).

Die Einfuhrwerte umfassen die Versicherungs- und Transportkosten bis zur Grenze des Einfuhrlandes (cif-Werte), aber nicht die Zölle, Steuern und sonstigen in diesem Lande erhobenen Abgaben, und die Ausfuhrwerte schliessen nicht die Versicherungs- und Transportkosten über die Grenzen des Meldelandes hinaus ein (fob-Werte).

Abkürzungen

CEE	EWG — Europäische Wirtschaftsgemeinschaft
AOM	Assoziierte Überseegebiete
DOM	Überseeische Departements
EAMA	Assoziierte Afrikanische Staaten und Madagaskar
TOM	Mit der EWG assoziierte überseeische Hoheitsgebiete
CST	Internationales Warenverzeichnis für den Aussenhandel
NDA	a.n.g. (anderweitig nicht genannt)
C	Tausend Karat
G	Gramm
T	Metrische Tonnen
M	Meter
S	Quadratmeter
V	Kubikmeter
L	Liter
N	Stück
P	Paar
K	Kilowatt-Stunden

Quelle : Statistisches Amt von Suriname

Umrechnungskurve : 1 000 Gulden = 530,264 \$

Anmerkungen zu den Erzeugnissen :

Einfuhr - Ausfuhr
051 Einschl. 052
273 Einschl. 276.21
613 Einschl. 842.01
674 Einschl. 675

TABLE DES MATIERES

Fascicule 11

Commerce extérieur du Surinam

Importations par origine de 1961 au 31-12-1965	22
Exportations par destination de 1961 au 31-12-1965	23
Balance commerciale de 1961 au 31-12-1965	23
Importations par classe de produits de 1961 au 31-12-1965	24
Exportations par principaux produits de 1961 au 31-12-1965	25
Importations du 1-1-1962 au 31-12-1962	27
Exportations du 1-1-1962 au 31-12-1962	39
Importations du 1-1-1963 au 31-12-1963	43
Exportations du 1-1-1963 au 31-12-1963	55
Importations du 1-1-1964 au 31-3-1964	57
Exportations du 1-1-1964 au 31-3-1964	67
Importations du 1-1-1964 au 30-6-1964	69
Exportations du 1-1-1964 au 30-6-1964	81
Importations du 1-1-1964 au 30-9-1964	83
Exportations du 1-1-1964 au 30-9-1964	95
Importations du 1-1-1964 au 31-12-1964	99
Exportations du 1-1-1964 au 31-12-1964	113
Importations du 1-1-1965 au 31-3-1965	117
Exportations du 1-1-1965 au 31-3-1965	127
Importations du 1-1-1965 au 30-6-1965	129
Exportations du 1-1-1965 au 30-6-1965	141
Importations du 1-1-1965 au 30-9-1965	143
Exportations du 1-1-1965 au 30-9-1865	155
Importations du 1-1-1965 au 31-12-1965	157
Exportations du 1-1-1965 au 31-12-1965	171

OBSERVATIONS

Cette publication présente, en fascicules par pays, une analyse du Commerce Extérieur des Associés d'Outre-Mer de la CEE par produits et par origine et destination. Elle contient les données par classe de produits et pour chaque Groupe (CST 3 chiffres) ainsi que pour un certain nombre de Rubriques et Positions importantes à l'exportation (CST 4 et 5 chiffres). Les valeurs ont été uniformément exprimées en unités de compte (1 000 \$) et les quantités en tonnes sauf exceptions (voir sous « Abréviations » les initiales d'unités de quantité).

Les valeurs d'importation comprennent les coûts d'assurance et de transport jusqu'à la frontière du pays importateur (valeur caf) mais ne comprennent pas les droits de douane, impôts ou taxes perçus dans ce pays, et les valeurs d'exportation ne comprennent pas les coûts d'assurance et de transport au-delà de la frontière du pays déclarant (valeur fob).

Abréviations

CEE	Communauté Economique Européenne
AOM	Associés d'Outre-Mer de la CEE
DOM	Départements d'Outre-Mer des pays de la CEE
EAMA	Etats Africains et Malgaches Associés à la CEE
TOM	Territoires d'Outre-Mer associés à la CEE
CST	Classification Statistique et Tarifaire
NDA	Non dénommés ailleurs
C	Milliers de Carats
G	Grammes
T	Tonnes métriques
M	Mètres
S	Mètres carrés
V	Mètres cubes
L	Litres
N	Nombre
P	Paires
K	Kilowatts-heure

Source : Service Statistique du Surinam

Taux de Conversion : 1 000 Gulden = 530,264 \$

Notes par produit ;

Importations - Exportations
051 Y compris 052
273 Y compris 276.21
613 Y compris 842.01
674 Y compris 675

SURINAME

Einfuhr nach Ursprung

Importations par origine

Tonnen - Tonnes

	1961	1962	1963	1964	1965
Welt - Monde		346 851	304 461	367 979	536 017
EWG - CEE		46 767	44 190	55 728	53 712
France		510	673	832	1 175
U.E.B.L.		4 269	3 999	5 254	4 942
Pays-Bas		37 747	35 379	43 017	40 623
Allemagne (R.F.)		4 094	3 837	6 350	6 620
Italie		147	301	276	353
Royaume-Uni		6 373	3 307	5 513	5 617
Etats-Unis		30 837	30 060	67 826	162 063
Suède		331	324	224	253
Danemark		135	212	273	420
Suisse		492	173	679	261
Autriche		19	670	2 013	1 113
Portugal		566	487	173	369
U.R.S.S.		9	0	111	150
Tchécoslovaquie		559	483	557	514
Canada		1 789	2 015	2 085	2 307
République Dominicaine		3 790	2 347	1 501	1 535
Jamaïque		577	480	35	2 134
Indes occidentales		541	10	262	191
Trinidad et Tobago		248 226	157 597	172 208	228 064
Antilles Néerlandaises		6 735	3 981	1 478	11 074
Venezuela		68 860	41 443	36 215	43 476
Guyane britannique		3 049	5 427	5 793	4 897
Guyane française		7 583	5 664	3 397	4 417
Brésil		3 367	825	278	238
Inde, Sikkim		153	134	248	237
Malaysia		36	43	102	48
Chine continentale		705	721	942	1 168
Japon		901	1 884	7 388	7 310
Australie		119	637	207	202
Andere Länder - Autres pays		4 332	1 347	2 793	4 247

1 000 \$

Welt - Monde	53 617	54 615	58 461	80 625	95 276
EWG - CEE	25 560	19 797	21 242	24 902	26 486
France	452	453	392	523	521
U.E.B.L.	741	704	710	1 016	981
Pays-Bas	20 846	15 444	16 627	17 367	19 119
Allemagne (R.F.)	3 521	2 992	3 224	5 591	5 306
Italie	265	205	289	404	559
Royaume-Uni	4 383	4 458	3 817	4 063	5 479
Etats-Unis	17 974	17 402	20 287	35 024	44 536
Suède	195	249	299	174	208
Danemark	128	118	191	231	357
Suisse	160	638	240	1 450	688
Autriche	121	29	332	706	201
Portugal	64	106	106	54	82
U.R.S.S.	1	3	1	139	179
Tchécoslovaquie	238	216	214	178	171
Canada	869	700	782	770	1 071
République Dominicaine	255	636	435	689	396
Jamaïque	7	141	122	61	486
Indes occidentales	46	142	56	106	93
Trinidad et Tobago	4 322	4 939	4 652	5 194	5 377
Antilles Néerlandaises	175	196	187	276	538
Venezuela	547	1 367	933	740	945
Guyane britannique	423	330	387	427	429
Guyane française	152	248	124	91	291
Brésil	231	159	85	88	79
Inde, Sikkim	165	123	143	159	186
Malaysia	31	57	98	122	90
Chine continentale	725	653	880	1 105	1 416
Japon	1 480	1 481	2 131	3 340	3 861
Australie	1	78	169	67	33
Andere Länder - Autres pays	4 636	409	548	469	1 598

Ausfuhr nach Bestimmung

Exportations par destination

Tonnen - Tonnes

	1961	1962	1963	1964	1965
Welt - Monde	.	3 332 754	3 565 513	4 046 805	4 462 473
EWG - CEE	.	54 822	52 585	43 177	70 865
France	.	—	0	100	—
U.E.B.L.	.	2 089	1 723	3 085	1 082
Pays-Bas	.	37 574	39 327	28 944	56 127
Allemagne (R.F.)	.	15 159	11 535	11 048	13 657
Italie	.	—	0	—	—
Royaume-Uni	.	3 008	456	102	11
Etats-Unis	.	2 969 858	2 980 000	3 373 983	3 642 113
Norvège	.	750	705	255	200
Canada	.	278 617	494 397	604 309	705 971
Martinique	.	1 684	1 356	1 658	1 061
Jamaïque	.	243	423	770	467
Indes occidentales	.	316	625	112	208
Trinidad et Tobago	.	85	3 391	538	1 966
Antilles Néerlandaises	.	6 982	3 893	2 298	5 750
Colombie	.	1 251	3 344	2 080	4 634
Guyane britannique	.	10 793	13 353	8 640	14 020
Guyane française	.	997	526	775	2 428
Japon	.	—	1	98	266
Australie	.	669	392	324	225
Andere Länder - Autres pays	.	2 679	10 066	7 696	12 288

1 000 \$

Welt - Monde	40 911	41 878	45 678	47 072	57 492
EWG - CEE	5 127	4 752	5 059	3 639	5 624
France	163	—	0	4	—
U.E.B.L.	27	142	105	172	66
Pays-Bas	3 881	2 731	3 540	2 177	4 035
Allemagne (R.F.)	1 052	1 879	1 414	1 287	1 523
Italie	4	—	0	—	—
Royaume-Uni	94	69	160	102	16
Etats-Unis	30 987	32 186	33 745	36 016	42 379
Norvège	103	152	114	37	26
Canada	1 919	2 079	3 328	4 171	5 287
Martinique	124	239	185	160	115
Jamaïque	39	40	55	90	55
Indes occidentales	1 132	1 315	1 528	1 345	1 431
Trinidad et Tobago	22	17	461	54	227
Antilles Néerlandaises	279	278	273	311	452
Colombie	7	30	60	20	36
Guyane britannique	218	224	236	242	323
Guyane française	111	143	93	216	408
Japon	—	—	0	82	521
Australie	64	49	28	22	13
Andere Länder - Autres pays	985	305	353	565	579

Einfuhr- Ausfuhrüberschuss

Balance commerciale

1 000 \$

Welt - Monde	— 12 706	— 12 737	— 12 793	— 33 553	— 37 784
EWG - CEE	— 20 433	— 15 045	— 16 183	— 21 263	— 20 862

SURINAME

Einfuhr nach Warenklassen

Importations par classe de produits

1 000 \$

CST		1961	1962	1963	1964	1965
0	Nahrungsmittel - Produits alimentaires					
	Welt - Monde	.	7 457	7 945	8 309	8 613
	EWG - CEE	.	3 035	3 177	3 085	2 081
	Royaume-Uni	.	233	243	226	339
	Etats-Unis	.	3 099	3 249	3 871	3 840
	Canada	.	398	425	434	478
1	Getränke und Tabak - Boissons et tabac					
	Welt - Monde	.	1 587	1 436	1 287	1 450
	EWG - CEE	.	1 101	895	776	818
	Royaume-Uni	.	188	225	203	282
	Etats-Unis	.	278	303	289	327
2	Rohstoffe - Matières premières					
	Welt - Monde	.	1 973	1 223	1 284	1 930
	EWG - CEE	.	147	175	200	218
	Etats-Unis	.	444	141	113	917
	République Dominicaine	.	622	420	687	395
	Guyane française	.	221	105	71	101
3	Mineralische Brennstoffe - Produits énergétiques					
	Welt - Monde	.	5 538	5 286	5 707	6 559
	EWG - CEE	.	112	205	48	61
	Etats-Unis	.	802	630	638	817
	Trinidad, Tabago	.	4 512	4 364	4 905	5 043
4	Tierische und pflanzliche Fette und Öle - Corps gras, graisses et huiles					
	Welt - Monde	.	105	114	234	658
	EWG - CEE	.	94	92	137	493
5	Chemische Erzeugnisse - Produits chimiques					
	Welt - Monde	.	3 819	4 311	4 782	7 725
	EWG - CEE	.	1 317	1 561	1 616	2 027
	Royaume-Uni	.	261	347	328	400
	Etats-Unis	.	1 694	1 937	2 224	4 669
	Canada	.	154	113	111	155
7	Maschinen und Fahrzeuge - Machines et matériel de transport					
	Welt - Monde	.	14 764	15 442	28 426	30 565
	EWG - CEE	.	5 235	5 747	9 664	8 629
	Royaume-Uni	.	2 383	1 830	2 227	2 854
	Etats-Unis	.	5 966	6 948	14 369	17 063
	Suisse	.	495	23	1 256	505
	Japon	.	347	294	442	714
6 + 8	Verschiedene bearbeitete Waren - Articles manufacturés					
	Welt - Monde	.	19 166	22 350	30 493	37 529
	EWG - CEE	.	8 556	9 040	9 281	10 989
	Royaume-Uni	.	1 353	1 130	1 035	1 541
	Etats-Unis	.	5 107	7 071	13 485	16 808
	Tschechoslowakei	.	213	210	176	165
	Venezuela	.	1 277	887	677	901
	Chine Continentale	.	475	666	878	1 106
	Japon	.	1 043	1 796	2 849	3 049

Ausfuhr nach wichtigsten Waren

Exportations par principaux produits

Tonnen - Tonnes

CST		1961	1962	1963	1964	1965
042.22	Reis enthülst oder geschliffen - Riz décortiqué, glacé, brisé					
	Welt - Monde	.	20 677	21 733	13 844	21 001
	EWG - CEE	.	16 849	15 964	12 482	18 445
283.30	Aluminiumerze und Konzentrate - Minerais et concentrés d'aluminium					
	Welt - Monde	.	3 254 301	3 482 000	3 984 000	4 368 771
	EWG - CEE	.	3 132	2 000	2 000	9 303
	Etats-Unis	.	2 968 900	2 969 000	3 371 000	3 638 135
	Canada	.	277 729	501 000	604 000	705 856

1 000 \$

042.22	Reis enthülst oder geschliffen - Riz décortiqué, glacé, brisé					
	Welt - Monde	1 854	2 595	2 717	1 695	2 573
	EWG - CEE	.	2 090	1 887	1 508	2 189
283.30	Aluminiumerze und Konzentrate - Minerais et concentrés d'aluminium					
	Welt - Monde	34 121	33 125	35 067	38 532	42 744
	EWG - CEE	2 257	41	22	16	183
	Etats-Unis	29 856	30 960	31 571	34 301	37 238
	Canada	1 874	2 036	3 375	4 136	5 280

Überseeische Assoziierte
AUSSENHANDELSSTATISTIK

Associés d'Outre-Mer
STATISTIQUE DU COMMERCE EXTÉRIEUR

Associati d'Oltremare
STATISTICA DEL COMMERCIO CON L'ESTERO

Overzeese Geassocieerden
STATISTIEK VAN DE BUITENLANDSE HANDEL

Overseas Associates
FOREIGN TRADE STATISTICS

Surinam

1966 — No. 11

JAN.-DEZ. 1962

JAN.-DEC. 1962

GEN.-DIC. 1962

JAN.-DEC. 1962

JAN.-DEC. 1962

1962 Januar/Dez. — Janvier/Déc.

i m p o r t

Surinam

CST	WAREN - PRODUIT		MENGES QUANTITÉ Einheit - Unité	WERTE VALEUR 1000 \$	CST	WAREN - PRODUIT		MENGES QUANTITÉ Einheit - Unité	WERTE VALEUR 1000 \$	CST	WAREN - PRODUIT		MENGES QUANTITÉ Einheit - Unité	WERTE VALEUR 1000 \$
	Ursprung - Origine					Ursprung - Origine					Ursprung - Origine			
COMMERCE TOTAL HANDEL INSGESAMT					CANADA 1536 398					SUEDE . 3 1				
MONDE T 436851 54615					MEXIQUE 5 3					DANEMARK . 5 4				
CEE 46767 19797					HONDURAS BRIT 1 3					ETATS-UNIS 228 65				
ADM 14318 444					PANAMA REP. 1 1					AUSTRALIE 6 8				
AFRIQUE NON ADM 39 8					JAMAIQUE 2 1									
FRANCE 510 453					INDES OCCID. 28 4									
BELGIQUE-LUXBG 4269 704					TRINIDAD, TOBAGO 28 25					023 BEURRE				
PAYS-BAS 37747 15444					.ANTILLES NEERL 50 35					BUTTER				
ALLEMAGNE R.F. 4094 2992					COLOMBIE 2 1					MONDE T 360 346				
ITALIE 147 205					VENEZUELA 139 63					CEE 358 343				
ROYAUME-UNI . 6373 4458					GUYANE BRIT. 404 85					PAYS-BAS 358 343				
IRLANDE 8 7					.GUYANE FR. 3 1					ETATS-UNIS 2 2				
NORVEGE . 142 47					PEROU 11 4									
SUEDE . 331 249					ARGENTINE 12 8					024 FROMAGE ET CAILLEBOTTE				
DANEMARK . 135 118					INDE, SIKKIM 16 4					KAESE UND QUARK				
SUISSE . 492 638					CHINE CONTINENT 247 82					MONDE T 326 258				
AUTRICHE . 19 29					JAPON 22 15					CEE 321 253				
PORTUGAL . 566 106					AUSTRALIE 110 67					FRANCE 1 1				
ESPAGNE 20 10					DIVERS NDA 73 75					PAYS-BAS 320 252				
GRECE 37 14					001 ANIMAUX VIVANTS					DANEMARK . 3 3				
U R S S 9 3					LEBENDE TIERE					SUISSE . 1 1				
POLOGNE 11 10					MONDE T 219 138									
TCHECOSLOVAQUIE 559 216					CEE 1 2					025 OEUFS D OISEAUX				
HONGRIE 37 63					ADM 4 14					VOGEELEIER				
ALGERIE 2 1					PAYS-BAS 1 2					MONDE T 1 1				
EGYPTE 36 6					ETATS-UNIS 19 63					CEE 1 1				
ETATS-UNIS 30837 17402					CANADA 0 1					PAYS-BAS 1 1				
CANADA 1789 700					INDES OCCID. 1 2									
MEXIQUE 12 8					.ANTILLES NEERL 4 14									
GUATEMALA 0 1					GUYANE BRIT. 194 56									
HONDURAS BRIT 3 8					011 VIANDE FRAICHE REFRIG CONGEL					031 POISSONS				
SALVADOR 0 1					FLEISCH FRISCH GEKUEHLT GEFR					FISCH				
PANAMA REP. 10 57					MONDE T 314 210					MONDE T 908 427				
PANAMA CANAL 2 7					CEE 15 11					CEE 362 149				
HAITI 0 1					PAYS-BAS 15 11					BELGIQUE-LUXBG 5 2				
REP. DOMINICAINE 3790 636					DANEMARK . 9 5					PAYS-BAS 357 147				
JAMAIQUE 577 141					ETATS-UNIS 212 136					ROYAUME-UNI . 30 12				
INDES OCCID. 541 142					TRINIDAD, TOBAGO 20 20					NORVEGE . 77 26				
TRINIDAD, TOBAGO 248226 4939					AUSTRALIE 58 38					ETATS-UNIS 32 14				
.ANTILLES NEERL 6735 196					012 VIANDES ETC SECHES SAL FUM					CANADA 325 144				
COLOMBIE 3909 72					FLEISCH USW EINFACH ZUBEREITET					GUYANE BRIT. 5 2				
VENEZUELA 68860 1367					MONDE T 793 481					CHINE CONTINENT 3 4				
GUYANE BRIT. 3049 330					CEE 63 35					DIVERS NDA 73 75				
.GUYANE FR. 7583 248					PAYS-BAS 63 35					032 PREP CUNS POISSONS CRUST				
PEROU 12 5					DANEMARK . 6 5					FISCHZUBEREITUNGEN U KONSERVEN				
BRESIL 3367 159					ETATS-UNIS 692 420					MONDE T 708 342				
URUGUAY 0 1					CANADA 31 20					CEE 185 78				
ARGENTINE 12 8					013 PREP ET CONSERVE DE VIANDE					ADM 2 1				
ISRAEL 0 1					FLEISCHZUBEREITUNGEN KONSERVEN					FRANCE 1 1				
INDE, SIKKIM 153 123					MONDE T 378 374					PAYS-BAS 184 77				
THAILANDE 0 2					CEE 259 279					ROYAUME-UNI . 3 2				
INDONESIE 0 3					ADM 27 17					NORVEGE . 1 1				
MALAYSIA 36 57					FRANCE 24 17					DANEMARK . 0 1				
CHINE CONTINENT 705 653					PAYS-BAS 235 262					PORTUGAL . 13 7				
JAPON 901 1421					DANEMARK . 63 52					TCHECOSLOVAQUIE 1 1				
AUSTRALIE 119 78					SUISSE 3 4					ETATS-UNIS 175 92				
DIVERS NDA 73 75					PULOGNE 1 1					CANADA 112 76				
0 PRODUITS ALIMENTAIRES NAHRUNGSMITTEL					ETATS-UNIS 10 10					PANAMA REP. 1 1				
MONDE T 26992 7457					CANADA 2 1					.ANTILLES NEERL 2 1				
CEE 8033 3035					.ANTILLES NEERL 27 17					COLOMBIE 2 1				
ADM 53 36					ARGENTINE 11 8					VENEZUELA 139 63				
AFRIQUE NON ADM 38 7					AUSTRALIE 1 1					GUYANE BRIT. 1 1				
FRANCE 252 44					022 LAIT ET CREME DE LAIT					CHINE CONTINENT 57 12				
BELGIQUE-LUXBG 10 5					MILCH UND RAHM					JAPON 15 6				
PAYS-BAS 7718 2966					MONDE T 843 320					042 RIZ				
ALLEMAGNE R.F. 20 9					CEE 579 230					REIS				
ITALIE 32 11					PAYS-BAS 579 230					MONDE T 101 7				
ROYAUME-UNI . 239 233					ROYAUME-UNI . 23 11					GUYANE BRIT. 101 6				
NORVEGE . 79 27										045 AUTRES CEREALES				
SUEDE . 3 2										ANDERES GETREIDE				
DANEMARK . 95 76										MONDE T 90 26				
SUISSE . 7 9														
PORTUGAL . 522 74														
ESPAGNE 3 1														
GRECE 37 14														
U R S S 9 2														
POLOGNE 1 1														
TCHECOSLOVAQUIE 2 1														
EGYPTE 36 6														
ETATS-UNIS 15231 3099														

1962 Januar/Dez. — Janvier/Déc.

i m p o r t

Surinam

CST	WAREN - PRODUIT		MENGES QUANTITÉ	WERTE VALEUR	1000 \$	CST	WAREN - PRODUIT		MENGES QUANTITÉ	WERTE VALEUR	1000 \$	CST	WAREN - PRODUIT		MENGES QUANTITÉ	WERTE VALEUR	1000 \$	
	Ursprung - Origine	Einheit - Unité					Ursprung - Origine	Einheit - Unité					Ursprung - Origine	Einheit - Unité				
	CEE		88	26			INDES OCCID.		27	2			CEE		68	116		
	PAYS-BAS		88	26			GUYANE BRIT.		72	8			PAYS-BAS		68	115		
							PERJU		9	4			ROYAUME-UNI		20	41		
							CHINE CONTINENT		5	2			CHINE CONTINENT		11	17		
046	SEMOULE LT FARINE DE FROMENT GRIESS UND MEHL AUS WEIZEN					055	PREPAR ET CONSERV DE LEGUMES ZUBEREITUNGEN A GEMUESE USW						075	EPICES GEWERZE				
	MONDE	T	703	149			MONDE	T	1767	500			MONDE	T	102	62		
	CEE		175	58			CEE		832	239			CEE		89	50		
	PAYS-BAS		174	58			ADM		6	1			PAYS-BAS		89	50		
	ETATS-UNIS		526	90			FRANCE		7	5			ROYAUME-UNI		2	1		
047	SEMUUL FARINE AUT CEREALES GRIESS UND MEHL A AND GETREIDE						BELGIQUE-LUXBG		3	1			ETATS-UNIS		1	1		
	MONDE	T	9724	1167			PAYS-BAS		795	225			TRINIDAD, TOBAGO		1	1		
	CEE		243	22			ITALIE		27	8			GUYANE BRIT.		3	2		
	ADM		4	1			ROYAUME-UNI		17	7			CHINE CONTINENT		1	1		
	FRANCE		219	20			DANEMARK		2	1								
	PAYS-BAS		24	2			PORTUGAL		18	4								
	ETATS-UNIS		8486	1016			U K S S		9	2								
	CANADA		977	126			ETATS-UNIS		741	205								
	ANTILLES NEERL		4	1			CANADA		31	8								
	AUSTRALIE		11	1			TRINIDAD, TOBAGO		2	1								
048	PREPAR DE CEREALDE FARINE ZUBEREITUNGEN A GETREIDEMEHL						ANTILLES NEERL		3	1			081	ALIMENTS POUR ANIMAUX FUTTERMITTEL				
	MONDE	T	829	331			GUYANE FR.		3	1			MONDE	T	3792	513		
	CEE		691	212			INDE, SIKKIM		15	4			CEE		373	48		
	BELGIQUE-LUXBG		3	2			CHINE CONTINENT		74	21			ADM		8	1		
	PAYS-BAS		688	209			JAPON		2	1			PAYS-BAS		363	45		
	ROYAUME-UNI		27	23			AUSTRALIE		15	5			ALLEMAGNE R.F.		9	2		
	DANEMARK		1	1									ETATS-UNIS		3369	457		
	ETATS-UNIS		81	81			061	SUCRE ET MIEL ZUCKER UND HONIG					CANADA		36	6		
	CANADA		2	3			MONDE	T	2	1			ANTILLES NEERL		8	1		
	GUYANE BRIT.		19	7								GUYANE BRIT.		5	1			
	CHINE CONTINENT		7	3			062	CONFIS SUCRERIES SANS CACAO ZUCKERWAREN OHNE KAKAOGEHALT					091	MARGARINE ET GRAISSES ALIM MARGARINE UND AND SPEISEFETTE				
051	FRUITS FRAIS NOIX NON OLEAG OBST UND SUEDFR FRISCH NUESSE						MONDE	T	344	184			MONDE	T	741	339		
	MONDE	T	224	115			CEE		284	141			CEE		584	257		
	CEE		51	25			PAYS-BAS		278	139			PAYS-BAS		584	257		
	PAYS-BAS		51	25			ALLEMAGNE R.F.		5	2			ETATS-UNIS		157	82		
	GRECE		37	14			ROYAUME-UNI		32	21			099	PREPARAT ALIMENTAIRES NDA NAHRUNGSMITTELZUBEREIT A N G				
	ETATS-UNIS		117	66			DANEMARK		2	2			MONDE	T	320	348		
	CANADA		9	5			ETATS-UNIS		21	17			CEE		83	88		
	CHINE CONTINENT		6	4			JAMAIQUE		2	1			PAYS-BAS		82	86		
	AUSTRALIE		3	1			GUYANE BRIT.		1	1			ALLEMAGNE R.F.		1	2		
053	PREP CONSERVES DE FRUITS OBST SUEDFR ZUBEREIT KONSERVEN						071	CAFE KAFFEE					ROYAUME-UNI		12	20		
	MONDE	T	244	76			MONDE	T	0	1			DANEMARK		2	2		
	CEE		72	22			ETATS-UNIS		0	1			ETATS-UNIS		118	193		
	PAYS-BAS		71	21			072	CACAO KAKAU					CANADA		3	4		
	ROYAUME-UNI		9	3			MONDE	T	80	100			HONDURAS BRIT		1	3		
	ETATS-UNIS		155	48			CEE		43	51			TRINIDAD, TOBAGO		0	1		
	CANADA		2	1			PAYS-BAS		43	51			GUYANE BRIT.		1	1		
	TRINIDAD, TOBAGO		3	1			ROYAUME-UNI		36	48			CHINE CONTINENT		80	16		
	CHINE CONTINENT		2	1			073	CHOCOLAT ET PREP AU CACAO SCHOKOLADE U SCHOKOLADEWAREN					JAPON		4	8		
054	LEGUMES PLANT TUBERC ALIM GEMUESE PFLANZEN KNOLLEN F ERN						MONDE	T	82	109			AUSTRALIE		15	13		
	MONDE	T	2896	361			CEE		46	56			1	BUISSONS ET TABACS GETRAENKE UND TABAK				
	CEE		2165	242			PAYS-BAS		45	56			MONDE	T	2427	1587		
	AFRIQUE NON ADM		36	6			ROYAUME-UNI		27	42			CEE		2149	1101		
	PAYS-BAS		2162	240			SUISSE		2	3			ADM		2	2		
	ITALIE		3	2			ETATS-UNIS		5	6			FRANCE		85	98		
	ROYAUME-UNI		1	1			CANADA		0	1			PAYS-BAS		2057	996		
	PORTUGAL		491	63			074	THE ET MATE TEE UND MATE					ITALIE		5	5		
	EGYPTE		36	6			MONDE	T	99	175			ROYAUME-UNI		150	188		
	ETATS-UNIS		78	29									DANEMARK		4	2		
	MEXIQUE		4	2									ESPAGNE		1	1		
													ETATS-UNIS		109	278		
													CANADA		1	1		
													HONDURAS BRIT		0	1		
													INDES OCCID.		1	2		
													TRINIDAD, TOBAGO		6	7		
													ANTILLES NEERL		0	1		
													GUYANE BRIT.		3	3		

1962 Januar/Dez. — Janvier/Déc.

i m p o r t

Surinam

C S T	WAREN - PRODUIT		MENGE QUANTITÉ Einheit - Unité	WERTE VALEUR 1000 \$	C S T	WAREN - PRODUIT		MENGE QUANTITÉ Einheit - Unité	WERTE VALEUR 1000 \$	C S T	WAREN - PRODUIT		MENGE QUANTITÉ Einheit - Unité	WERTE VALEUR 1000 \$		
	Ursprung - Origine					Ursprung - Origine					Ursprung - Origine					
554	SAVONS PRODUITS D ENTRETIEN SEIFEN PUTZ UND WASCHMITTEL					U R S S		0	1		TRINIDAD, TOBAGO		0	1		
	MONDE	T	1488	671		POLOGNE		9	7		VENEZUELA		13	39		
	CEE		424	150		TCHECOSLOVAQUIE		554	213		JAPON		9	12		
	AOM		4	2		HDNGRIE		35	61							
	FRANCE		3	1		ETATS-UNIS		4404	5107	631	BOIS ARTIF ET TRAVAILLES NOA FURNIERE KUNSTHOLZ USW A N G					
	PAYS-BAS		419	146		CANADA		70	132		MONDE		T	3	3	
	ALLEMAGNE R.F.		2	2		MEXIQUE		7	5		CEE			2	3	
	ROYAUME-UNI		248	102		GUATEMALA		0	1		PAYS-BAS			2	2	
	SUISSE		32	15		PANAMA REP.		3	24							
	ESPAGNE		0	1		PANAMA CANAL		1	4							
	ETATS-UNIS		772	399		REP. DOMINICAINE		692	14							
	PANAMA REP.		0	1		JAMAIQUE		12	21							
	TRINIDAD, TOBAGO		3	1		INDES OCCID.		10	30							
	GUYANE BRIT.		5	1		TRINIDAD, TOBAGO		1211	161							
	GUYANE FR.		4	1		ANTILLES NEERL		34	37							
						COLUMBIE		3907	71							
						VENEZUELA		61139	1277							
						GUYANE BRIT.		67	74							
						GUYANE FR.		98	21							
						BRESIL		66	61							
						ISRAEL		0	1							
						INDE, SIKKIM		126	110							
						THAILANDE		0	2							
						MALAYSIA		19	46							
						CHINE CONTINENT		356	475							
						JAPON		589	1043							
						AUSTRALIE		9	10							
561	ENGRAIS MANUFACTURES CHEMISCHE DUENGEMITTEL				611	CUIRS LEDER					633		ARTICLES EN LIEGE BEARBEITETE WAREN AUS KORK			
	MONDE	T	2604	280		MONDE		T	68	101		MONDE		T	76	39
	CEE		1311	92		CEE			12	43		CEE			21	14
	PAYS-BAS		1311	92		PAYS-BAS			11	43		PAYS-BAS			21	14
	ETATS-UNIS		606	120		ROYAUME-UNI			0	1		PORTUGAL			0	1
	TRINIDAD, TOBAGO		687	68		ETATS-UNIS			1	3		ESPAGNE			1	1
						TRINIDAD, TOBAGO			2	2		ETATS-UNIS			53	23
						VENEZUELA			1	1						
						GUYANE BRIT.			15	13						
						BRESIL			37	37						
571	EXPLOSIFS SPRENGSTOFFE				612	ARTICLES MANUF EN CUIR NOA WAREN A LEGER KUNSTLEDER ANG					641		PAPIERS ET CARTONS PAPIER UND PAPPE			
	MONDE	T	506	373		MONDE		T	6	12		MONDE		T	1204	290
	CEE		17	22		CEE			4	7		CEE			962	241
	FRANCE		0	1		PAYS-BAS			2	4		BELGIQUE-LUX9G			5	1
	BELGIQUE-LUXBG		1	1		ALLEMAGNE R.F.			2	3		PAYS-BAS			877	225
	PAYS-BAS		3	6		ROYAUME-UNI			0	1		ALLEMAGNE R.F.			81	15
	ALLEMAGNE R.F.		13	14		TRINIDAD, TOBAGO			1	1		ROYAUME-UNI			4	3
	ROYAUME-UNI		5	7		VENEZUELA			1	1		NORVEGE			45	5
	ETATS-UNIS		247	233		GUYANE BRIT.			15	13		SUEDE			155	18
	CANADA		166	76		BRESIL			37	37		ETATS-UNIS			29	21
	CHINE CONTINENT		66	32								GUYANE BRIT.			9	1
	JAPON		4	3												
599	PRODUITS CHIMIQUES NDA CHEMISCHE ERZEUGNISSE A N G				621	DEMI PRODUITS EN CADUTCHOU HALBERZEUGNISSE AUS KAUTSCHUK					642		ARTICLES EN PAPIER OU CARTON WAREN AUS PAPIER ODER PAPPE			
	MONDE	T	1242	591		MONDE		T	65	91		MONDE		T	1400	752
	CEE		486	254		CEE			42	55		CEE			1019	510
	FRANCE		1	2		PAYS-BAS			40	52		FRANCE			7	14
	PAYS-BAS		450	227		ALLEMAGNE R.F.			2	3		BELGIQUE-LUXBG			3	1
	ALLEMAGNE R.F.		34	25		ROYAUME-UNI			7	12		PAYS-BAS			947	462
	ROYAUME-UNI		33	21		ETATS-UNIS			14	22		ALLEMAGNE R.F.			62	32
	DANEMARK		9	12		TRINIDAD, TOBAGO			1	1		ROYAUME-UNI			13	15
	ETATS-UNIS		683	271								NORVEGE			15	5
	HAITI		0	1								SUEDE			33	6
	TRINIDAD, TOBAGO		10	6								SUISSE			0	1
	GUYANE BRIT.		2	1								POLOGNE			1	1
	CHINE CONTINENT		10	17								TCHECOSLOVAQUIE			2	1
	JAPON		9	8								ETATS-UNIS			254	172
												CANADA			32	13
												JAMAIQUE			1	4
												TRINIDAD, TOBAGO			25	22
												JAPON			3	1
6+8	ARTICLES MANUFACTURES VERSCHIEDENE BEARBEITETE				629	ART MANUF EN CAOUTCHOU BEARB WAREN A KAUTSCHUK ANG					651		FILS DE MATIERES TEXTILES GARNE AUS SPINNSTOFFEN			
	MONDE	T	104720	19166		MONDE		T	709	1448		MONDE		T	8	31
	CEE		27121	8556		CEE			276	457		CEE			5	14
	AOM		132	58		FRANCE			10	19		PAYS-BAS			4	12
	FRANCE		42	107		BELGIQUE-LUXBG			9	13		ALLEMAGNE R.F.			2	2
	BELGIQUE-LUXBG		4151	620		PAYS-BAS			211	351						
	PAYS-BAS		20399	6577		ALLEMAGNE R.F.			44	71						
	ALLEMAGNE R.F.		2465	1150		ITALIE			2	3						
	ITALIE		64	100		ROYAUME-UNI			64	92						
	ROYAUME-UNI		3776	1353		SUEDE			4	6						
	IRLANDE		8	5		SUISSE			1	1						
	NORVEGE		63	16		AUTRICHE			11	16						
	SUEDE		245	84		TCHECOSLOVAQUIE			2	2						
	DANEMARK		4	6		ETATS-UNIS			327	818						
	SUISSE		32	84		CANADA			1	2						
	AUTRICHE		19	28												
	PORTUGAL		15	17												
	ESPAGNE		11	3												

Überseeische Assoziierte
AUSSENHANDELSSTATISTIK

Associés d'Outre-Mer
STATISTIQUE DU COMMERCE EXTÉRIEUR

Associati d'Oltremare
STATISTICA DEL COMMERCIO CON L'ESTERO

Overzeese Geassocieerden
STATISTIEK VAN DE BUITENLANDSE HANDEL

Overseas Associates
FOREIGN TRADE STATISTICS

Surinam

1966 — No. 11

JAN.-DEZ. 1963

JAN.-DEC. 1963

GEN.-DIC. 1963

JAN.-DEC. 1963

JAN.-DEC. 1963

1963 Januar/Dez. — Janvier/Déc.

i m p o r t

Surinam

CST	WAREN - PRODUIT		MENGES QUANTITÉ	WERTE VALEUR	1000 \$	CST	WAREN - PRODUIT		MENGES QUANTITÉ	WERTE VALEUR	1000 \$	CST	WAREN - PRODUIT		MENGES QUANTITÉ	WERTE VALEUR	1000 \$						
	Origine	Einheit - Unité					Origine	Einheit - Unité					Origine	Einheit - Unité									
	COMMERCE TOTAL						ALGERIE						CFE										
	HANDEL INSGESAMT						EGYPTE						MONDE						T				
	MONDE						TANZANIE						CEE						PAYS-BAS				
	CEE						MADAGASCAR						ADM						ROYAUME-UNI				
	AFRIQUE NON ADM						ETATS-UNIS						FRANCE						DANEMARK				
	FRANCE						CANADA						BELGIQUE-LUXBG						JANEMARK				
	BELGIQUE-LUXBG						MEXIQUE						PAYS-BAS						ETATS-UNIS				
	PAYS-BAS						HONDURAS BRIT						ALLEMAGNE R.F.						AUSTRALIE				
	ALLEMAGNE R.F.						PANAMA REP.						ITALIE										
	ITALIE						HAITI						ROYAUME-UNI										
	ROYAUME-UNI						REP. DOMINICAINE						IRLANDE										
	IRLANDE						JAMAIQUE						NORVEGE										
	NORVEGE						INDES OCCID.						SUEDE										
	SUEDE						TRINIDAD, TOBAGO						FINLANDE										
	FINLANDE						ANTILLES NEERL						DANEMARK										
	DANEMARK						VENEZUELA						SUISSE										
	SUISSE						GUYANE BRIT.						AUTRICHE										
	AUTRICHE						GUYANE FR.						PORTUGAL										
	PORTUGAL						EQUATEUR						ESPAGNE										
	ESPAGNE						PEROU						GRECE										
	GRECE						BRESIL						URUGUAY										
	UR S S						ARGENTINE						U R S S										
	ZONE MARK FST						INDE, SIKKIM						ZONE MARK FST										
	PLOGNE						THAILANDE						PLOGNE										
	TCHECOSLOVAQUIE						INDONESIE						TCHECOSLOVAQUIE										
	HONGRIE						MALAYSIA						HONGRIE										
	MAROC						PHILIPPINES						MAROC										
	ALGERIE						CHINE CONTINENT						ALGERIE										
	EGYPTE						JAPON						EGYPTE										
	TANZANIE						AUSTRALIE						TANZANIE										
	MADAGASCAR						DIVERS NDA						MADAGASCAR										
	ETATS-UNIS												ETATS-UNIS										
	CANADA												CANADA										
	MEXIQUE												MEXIQUE										
	HONDURAS BRIT												HONDURAS BRIT										
	PANAMA REP.												PANAMA REP.										
	HAITI												HAITI										
	REP. DOMINICAINE												REP. DOMINICAINE										
	JAMAIQUE												JAMAIQUE										
	INDES OCCID.												INDES OCCID.										
	TRINIDAD, TOBAGO												TRINIDAD, TOBAGO										
	ANTILLES NEERL												ANTILLES NEERL										
	COLOMBIE												COLOMBIE										
	VENEZUELA												VENEZUELA										
	GUYANE BRIT.												GUYANE BRIT.										
	GUYANE FR.												GUYANE FR.										
	EQUATEUR												EQUATEUR										
	PEROU												PEROU										
	BRESIL												BRESIL										
	URUGUAY												URUGUAY										
	ARGENTINE												ARGENTINE										
	INDE, SIKKIM												INDE, SIKKIM										
	THAILANDE												THAILANDE										
	INDONESIE												INDONESIE										
	MALAYSIA												MALAYSIA										
	PHILIPPINES												PHILIPPINES										
	CHINE CONTINENT												CHINE CONTINENT										
	JAPON												JAPON										
	AUSTRALIE												AUSTRALIE										
	DIVERS NDA												DIVERS NDA										
0	PRDUIITS ALIMENTAIRES						001 ANIMAUX VIVANTS						023 BEURRE						024 FROMAGE ET CAILLEBOTTE				
	NAHRUNGSMITTEL						LEBENDE TIERE						BUTTER						KAESE UND QUARK				
	MONDE						MONDE						MONDE						MONDE				
	CEE						CEE						CEE						CEE				
	ADM						ADM						ADM						ADM				
	AFRIQUE NON ADM						AFRIQUE NON ADM						AFRIQUE NON ADM						AFRIQUE NON ADM				
	FRANCE						FRANCE						FRANCE						FRANCE				
	BELGIQUE-LUXBG						BELGIQUE-LUXBG						BELGIQUE-LUXBG						BELGIQUE-LUXBG				
	PAYS-BAS						PAYS-BAS						PAYS-BAS						PAYS-BAS				
	ALLEMAGNE R.F.						ALLEMAGNE R.F.						ALLEMAGNE R.F.						ALLEMAGNE R.F.				
	ITALIE						ITALIE						ITALIE						ITALIE				
	ROYAUME-UNI						ROYAUME-UNI						ROYAUME-UNI						ROYAUME-UNI				
	NORVEGE						NORVEGE						NORVEGE						NORVEGE				
	SUEDE						SUEDE						SUEDE						SUEDE				
	DANEMARK						DANEMARK						DANEMARK						DANEMARK				
	SUISSE						SUISSE						SUISSE						SUISSE				
	PORTUGAL						PORTUGAL						PORTUGAL						PORTUGAL				
	GRECE						GRECE						GRECE						GRECE				
	PLOGNE						PLOGNE						PLOGNE						PLOGNE				
	TCHECOSLOVAQUIE						TCHECOSLOVAQUIE						TCHECOSLOVAQUIE						TCHECOSLOVAQUIE				
	MAROC						MAROC						MAROC						MAROC				
							011 VIANDE FRAICHE REFRIG CDNGEL						025 DEUFS D OISEAUX						031 POISSONS				
							FLEISCH FRISCHE GEKUEHLT GEFR						VOGELEIER						FISCH				
							MONDE						MONDE						MONDE				
							CEE						CEE						CEE				
							PAYS-BAS						PAYS-BAS						PAYS-BAS				
							DANEMARK						DANEMARK						DANEMARK				
							ETATS-UNIS						ETATS-UNIS						ETATS-UNIS				
							CANADA						CANADA						CANADA				
							INDES OCCID.						INDES OCCID.						INDES OCCID.				
							ANTILLES NEERL						ANTILLES NEERL						ANTILLES NEERL				
							GUYANE BRIT.						GUYANE BRIT.						GUYANE BRIT.				
							012 VIANDES ETC SECHES SAL FUM						032 PREP CONS POISSONS CRUST						045 AUTRES CEREALES				
							FLEISCH USW EINFACH ZUBEREITET						FISCHZUBEREITUNGEN U KONSERVEN						ANDRES GETREIDE				
							MONDE						MONDE						MONDE				
							CEE						CEE						CEE				
							PAYS-BAS						PAYS-BAS						PAYS-BAS				
							DANEMARK						DANEMARK						DANEMARK				
							ETATS-UNIS						ETATS-UNIS						ETATS-UNIS				
							CANADA						CANADA						CANADA				
							AUSTRALIE						AUSTRALIE						AUSTRALIE				
							013 PREP ET CONSERVE DE VIANDE						045 AUTRES CEREALES						045 AUTRES CEREALES				
							FLEISCHZUBEREITUNGEN KONSERVEN						ANDRES GETREIDE						ANDRES GETREIDE				
							MONDE						MONDE						MONDE				
							CEE						CEE						CEE				
							FRANCE						FRANCE						FRANCE				
							PAYS-BAS						PAYS-BAS						PAYS-BAS				
							ALLEMAGNE R.F.						ALLEMAGNE R.F.						ALLEMAGNE R.F.				
							ROYAUME-UNI						ROYAUME-UNI						ROYAUME-UNI				
							DANEMARK						DANEMARK						DANEMARK				
							SUISSE						SUISSE						SUISSE				
							PULOGNE						PULOGNE						PULOGNE				
							ETATS-UNIS						ETATS-UNIS						ETATS-UNIS				
							CANADA						CANADA						CANADA				
							ARGENTINE						ARGENTINE						ARGENTINE				
							AUSTRALIE						AUSTRALIE						AUSTRALIE				
							022 LAIT ET CREME DE LAIT						045 AUTRES CEREALES						045 AUTRES CEREALES				
							MILCH UND RAHM						ANDRES GETREIDE						ANDRES GETREIDE				
							MONDE						MONDE						MONDE				
							T						T						T				

1963 Januar/Dez. — Janvier/Déc.

i m p o r t

Surinam

C S T	WAREN - PRODUIT		MENGES QUANTITÉ Einheit - Unité	WERTE VALEUR 1000 \$	C S T	WAREN - PRODUIT		MENGES QUANTITÉ Einheit - Unité	WERTE VALEUR 1000 \$	C S T	WAREN - PRODUIT		MENGES QUANTITÉ Einheit - Unité	WERTE VALEUR 1000 \$		
	Ursprung - Origine					Ursprung - Origine					Ursprung - Origine					
	ETATS-UNIS		7	1		TRINIDAD, TOBAGO		1	1		SUISSE		2	3		
						GUYANE BRIT.		3	1		ETATS-UNIS		6	6		
046	SEMOLLE ET FARINE DE FROMENT GRIESS UND MEHL AUS WEIZEN					PEKOU		12	7							
	MONDE		T	904	155	CHINE CONTINENT		5	2	055	PREPAR ET CONSERV DE LEGUMES ZUBEREITUNGEN A GEMUESE USW					
	CEE			153	48						MONDE		T	117	206	
	PAYS-BAS			153	48		MONDE		T	2165	659	CEE		86	145	
	ETATS-UNIS			743	106		CEE			990	328	PAYS-BAS		86	145	
	AUSTRALIE			4	1		AOM			2	1	ROYAUME-UNI		21	43	
047	SEMOLLE FARINE AUT CEREALS GRIESS UND MEHL A AND GETREIDE						AFRIQUE NON AOM			4	1	CHINE CONTINENT		10	18	
	MONDE		T	10130	1244		FRANCE			3	2	074		THE ET MATE TEE UND MATE		
	CEE			319	32		BELGIQUE-LUXBG			5	2	MONDE		T	117	206
	FRANCE			261	26		PAYS-BAS			901	302	CEE		86	145	
	BELGIQUE-LUXBG			15	1		ITALIE			82	23	PAYS-BAS		86	145	
	PAYS-BAS			39	5		ROYAUME-UNI			10	5	ROYAUME-UNI		21	43	
	ETATS-UNIS			8303	1019		SUISSE			2	1	CHINE CONTINENT		10	18	
	CANADA			1065	143		PORTUGAL			46	13					
	AUSTRALIE			441	49		GRECE			4	2	075		EPICES GEWUERZE		
							ALGERIE			2	1	MONDE		T	106	66
048	PREPAR DE CEREAL DE FARINE ZUBEREITUNGEN A GETREIDEMEHL						ETATS-UNIS			965	264	CEE		87	51	
	MONDE		T	840	366		CANADA			15	5	ADM		0	1	
	CEE			676	233		TRINIDAD, TOBAGO			24	5	AFRIQUE NON AOM		3	1	
	BELGIQUE-LUXBG			9	7		ANTILLES NEERL			2	1	PAYS-BAS		86	51	
	PAYS-BAS			667	226		GUYANE BRIT.			30	6	ROYAUME-UNI		2	2	
	ROYAUME-UNI			21	19		CHINE CONTINENT			67	27	TANZANIE		1	1	
	DANEMARK			6	4		AUSTRALIE			5	1	MADAGASCAR		0	1	
	ETATS-UNIS			85	88							ETATS-UNIS		1	3	
	CANADA			2	2							TRINIDAD, TOBAGO		1	1	
	GUYANE BRIT.			40	15							GUYANE BRIT.		3	3	
	CHINE CONTINENT			9	6							INDE, SIKKIM		4	2	
												MALAYSIA		2	2	
												CHINE CONTINENT		2	1	
051	FRUITS FRAIS NOIX NON ULEAG OBST UND SUEDFR FRISCH NUESSE					061	SUCRE ET MIEL ZUCKER UND HONIG					081		ALIMENTS POUR ANIMAUX FUTTERMITTEL		
	MONDE		T	272	136		MONDE		T	7	2	MONDE		T	4096	550
	CEE			89	43		CEE			3	1	CEE		367	47	
	PAYS-BAS			87	41		PAYS-BAS			3	1	PAYS-BAS		367	46	
	ITALIE			2	2		ETATS-UNIS			4	1	ETATS-UNIS		3501	475	
	GRECE			33	12		CANADA			197	23	CANADA		197	23	
	ETATS-UNIS			116	67		GUYANE BRIT.			5	1	GUYANE BRIT.		5	1	
	CANADA			10	4		AUSTRALIE			25	3	AUSTRALIE		25	3	
	GUYANE BRIT.			1	1											
	CHINE CONTINENT			11	5											
	AUSTRALIE			11	4											
053	PREP CONSERVES DE FRUITS OBST SUEDFR ZUBEREIT KONSERVEN					062	CONFIS SUCRERIES SANS CACAO ZUCKERWAREN OHNE KAKAOGEHALT					091		MARGARINE ET GRAISSES ALIM. MARGARINE UND AND SPEISEFETTE		
	MONDE		T	276	87		MONDE		T	331	194	MONDE		T	766	358
	CEE			83	27		CEE			255	138	CEE		635	290	
	PAYS-BAS			83	27		PAYS-BAS			236	130	PAYS-BAS		635	290	
	ROYAUME-UNI			7	2		ALLEMAGNE R.F.			19	7	SUISSE		3	2	
	ETATS-UNIS			175	54		ROYAUME-UNI			32	25	ETATS-UNIS		128	66	
	CANADA			4	1		DANEMARK			3	3	CANADA		197	23	
	CHINE CONTINENT			3	2		TCHECOSLOVAQUIE			2	1	GUYANE BRIT.		5	1	
	AUSTRALIE			4	1		ETATS-UNIS			22	17	AUSTRALIE		25	3	
							MEXIQUE			2	3					
							JAMAIQUE			12	5					
							INDES OCCID.			2	1					
							GUYANE BRIT.			1	1					
054	LEGUMES PLANT TUBERC ALIM GEMUESE PFLANZEN KNOLLN F ERN					071	CAFE KAFFEE					099		PREPARAT. ALIMENTAIRES NDA		
	MONDE		T	3112	418		MONDE		T	0	1	MONDE		T	405	401
	CEE			2553	305		ETATS-UNIS			0	1	CEE		107	116	
	AFRIQUE NON AOM			33	5							FRANCE		5	1	
	PAYS-BAS			2540	298		072		CACAO KAKAO			PAYS-BAS		102	112	
	ITALIE			13	7		MONDE		T	83	103	ALLEMAGNE R.F.		0	3	
	PORTUGAL			387	53		CEE			45	52	ROYAUME-UNI		11	16	
	EGYPTE			33	5		PAYS-BAS			45	52	DANEMARK		10	10	
	ETATS-UNIS			104	36		ROYAUME-UNI			37	51	SUISSE		1	1	
	CANADA			3	1							ETATS-UNIS		143	195	
	MEXIQUE			11	8		073		CHOCOLAT ET PREP AU CACAO SCHOKOLADE U SCHOKOLADEWAREN			CANADA		13	7	
							MONDE		T	91	113	HONDURAS BRIT		1	5	
							CEE			54	59	INDES OCCID.		0	1	
							PAYS-BAS			51	58	TRINIDAD, TOBAGO		0	1	
							ALLEMAGNE R.F.			3	1	CHINE CONTINENT		103	30	
							ROYAUME-UNI			27	42	JAPON		8	13	
							SUEDE			2	3	AUSTRALIE		8	6	
												1		BOISSONS ET TABACS		
												MONDE		T	1657	1436
												CEE		1344	895	
												ADM		2	2	
												FRANCE		61	69	
												PAYS-BAS		1272	817	
												ALLEMAGNE R.F.		5	3	
												ITALIE		5	5	

1963 Januar/Dez. — Janvier/Déc.

import

Surinam

CST	WAREN - PRODUIT		MENGE QUANTITÉ	WERTE VALEUR	1000 \$	CST	WAREN - PRODUIT		MENGE QUANTITÉ	WERTE VALEUR	1000 \$	CST	WAREN - PRODUIT		MENGE QUANTITÉ	WERTE VALEUR	1000 \$	
	Ursprung - Origine	Einheit - Unité					Ursprung - Origine	Einheit - Unité					Ursprung - Origine	Einheit - Unité				
	CANADA		1	1			ANTILLES NEERL		110	46			BELGIQUE-LUXBG		1	1		
	PANAMA REP.		0	1			COLUMBIE		0	1			PAYS-BAS		10	5		
	TRINIDAD, TOBAGO		5	1			VENEZUELA		41333	887			ALLEMAGNE R.F.		1	1		
	GUYANE BRIT.		6	2			GUYANE BRIT.		84	94			JAPON		1	1		
	GUYANE FR.		4	2			GUYANE FR.		3	11								
							PEROU		0	1								
561	ENGRAIS MANUFACTURES CHEMISCHE DUENGEMITTEL						BRESIL		66	59			632	ARTICLES MANUF EN BUIS NDA BEARBEITETE WAREN A HOLZ ANG				
	MONDE	T	2794	259			INDE, SIKKIM		126	136			MONDE	T	485	149		
	CEE		2281	184			THAILANDE		0	1			CEE		32	25		
	PAYS-BAS		2281	184			MALAYSIA		11	77			PAYS-BAS		28	22		
	ETATS-UNIS		446	71			PHILIPPINES		3	2			ALLEMAGNE R.F.		4	3		
	TRINIDAD, TOBAGO		67	5			CHINE CONTINENT		399	666			ROYAUME-UNI		9	4		
							JAPON		1632	1796			SUEDE		18	9		
							AUSTRALIE		4	5			ETATS-UNIS		397	95		
													GUYANE BRIT.		5	1		
571	EXPLOSIFS SPRENGSTOFFE					611	CUIRS LEDER						CHINE CONTINENT		3	3		
	MONDE	T	648	404			MONDE	T	68	83			JAPON		19	11		
	CEE		19	26			CEE		13	42								
	FRANCE		1	2			PAYS-BAS		12	41			633	ARTICLES EN LIEGE BEARBEITETE WAREN AUS KORK				
	BELGIQUE-LUXBG		1	2			ROYAUME-UNI		0	1			MONDE	T	21	15		
	PAYS-BAS		6	12			SUEDE		0	1			CEE		8	7		
	ALLEMAGNE R.F.		10	10			ETATS-UNIS		0	1			PAYS-BAS		8	7		
	ROYAUME-UNI		5	6			VENEZUELA		2	2			ROYAUME-UNI		0	1		
	ETATS-UNIS		569	344			GUYANE BRIT.		5	5			PORTUGAL		0	1		
	CANADA		47	21			BRESIL		47	30			ETATS-UNIS		11	6		
	CHINE CONTINENT		8	7			CHINE CONTINENT		0	1								
	JAPON		0	1														
599	PRUDUITS CHIMIQUES NDA CHEMISCHE ERZEUGNISSE A N G					612	ARTICLES MANUF EN CUIR NDA WAREN A LEDER KUNSTLEDER ANG						641	PAPIERS ET CARTONS PAPIER UND PAPPE				
	MONDE	T	1157	774			MONDE	T	7	13			MONDE	T	1375	314		
	CEE		523	261			CEE		6	9			CEE		1053	249		
	FRANCE		1	2			PAYS-BAS		2	4			FRANCE		1	1		
	PAYS-BAS		471	226			ALLEMAGNE R.F.		4	5			BELGIQUE-LUXBG		23	3		
	ALLEMAGNE R.F.		50	33			ITALIE		0	1			PAYS-BAS		1020	242		
	ROYAUME-UNI		55	42			ROYAUME-UNI		1	2			ALLEMAGNE R.F.		9	3		
	ETATS-UNIS		544	352			ETATS-UNIS		0	1			ROYAUME-UNI		29	5		
	HAITI		4	6									NORVEGE		26	5		
	TRINIDAD, TOBAGO		5	3									SUEDE		162	23		
	GUYANE BRIT.		3	3									FINLANDE		9	1		
	CHINE CONTINENT		12	27									ZONE MARK EST		61	11		
	JAPON		11	9									ETATS-UNIS		34	23		
													TRINIDAD, TOBAGO		0	1		
6+8	ARTICLES MANUFACTURES VERSCHIEDENE BEARBEITETE					621	DEMI PRODUITS EN CADUTCHUC HALBERZEUGNISSE AUS KAUTSCHUK						642	ARTICLES EN PAPIER OU CARTON WAREN EN PAPIER ODER PAPPE				
	MONDE	T	77010	22350			MONDE	T	82	124			MONDE	T	1545	837		
	CEE		22988	9040			CEE		53	74			CEE		1084	544		
	ADM		112	57			PAYS-BAS		51	71			FRANCE		7	15		
	FRANCE		239	122			ALLEMAGNE R.F.		2	4			BELGIQUE-LUXBG		1	1		
	BELGIQUE-LUXBG		3912	642			ROYAUME-UNI		10	16			PAYS-BAS		1043	507		
	PAYS-BAS		16857	6972			ETATS-UNIS		19	33			ALLEMAGNE R.F.		33	20		
	ALLEMAGNE R.F.		1907	1209			TRINIDAD, TOBAGO		0	1			ROYAUME-UNI		14	17		
	ITALIE		75	103								NORVEGE		16	5			
	ROYAUME-UNI		1258	1137								SUEDE		10	4			
	IRLANDE		12	13								TCHECOSLOVAQUIE		2	1			
	NORVEGE		43	14								ETATS-UNIS		309	200			
	SUEDE		228	122								CANADA		61	26			
	FINLANDE		9	1								JAMAIQUE		1	1			
	DANEMARK		3	6								TRINIDAD, TOBAGO		44	34			
	SUISSE		18	103								GUYANE BRIT.		0	1			
	AUTRICHE		598	220								CHINE CONTINENT		0	1			
	PORTUGAL		47	34								JAPON		2	2			
	U R S S		0	1														
	ZONE MARK EST		64	14									651	FILS DE MATIERES TEXTILES GARNE AUS SPINNSTOFFEN				
	POLOGNE		9	9									MONDE	T	19	137		
	TCHECOSLOVAQUIE		477	210									CEE		8	67		
	HONGRIE		25	52									FRANCE		0	11		
	ETATS-UNIS		5750	7071									BELGIQUE-LUXBG		0	2		
	CANADA		148	210									PAYS-BAS		6	45		
	MEXIQUE		23	15									ALLEMAGNE R.F.		2	2		
	PANAMA REP.		5	34									ITALIE		0	6		
	HAITI		2	3									ROYAUME-UNI		2	12		
	REP. DOMINICAINE		770	15														
	JAMAIQUE		159	44														
	INDE OCCID.		6	39														
	TRINIDAD, TOBAGO		597	167														
							631	BOIS ARTIF ET TRAVAILLES NDA FURNIERE KUNSTHOLZ USW A N G										
							MONDE	T	13	7								
							CEE		12	6								

1963 Januar/Dez. — Janvier/Déc.

e x p o r t

Surinam

CST	WAREN - PRODUIT		MENGES QUANTITÉ	WERTE VALEUR	1000 \$	CST	WAREN - PRODUIT		MENGES QUANTITÉ	WERTE VALEUR	1000 \$	CST	WAREN - PRODUIT		MENGES QUANTITÉ	WERTE VALEUR	1000 \$	
	Bestimmung - Destination						Einheit - Unité						Bestimmung - Destination					Einheit - Unité
	.GUYANE FR.		9	1		ALLEMAGNE R.F.		515	34			CEE		1	1			
	BRESIL		2566	3		ESPAGNE		6381	47			PAYS-BAS		1	1			
211	PEAUX BRUTES SAUF PELLETERIES HAUTE UND FELLE ROH					ETATS-UNIS		2976317	31622			MONDE		T	63	11		
	MONDE		T	63	11	CANADA		494332	3324			CEE		63	11			
	PAYS-BAS		62	11		.ANTILLES NEERL		225	11			PAYS-BAS		62	11			
221	GRAINES NOIX OLEAGINEUSES OELSAATEN UND DELFRUECHTE					COLOMBIE		3343	32			291		MAT BRUTES ORIG ANIMALE NDA ROHSTOFFE TIER URSPRUNGS ANG				
	MONDE		T	1	29	MONDE		T	2	1		MONDE		T	2	1		
	PANAMA REP.		0	1		CEE		2	1			PAYS-BAS		2	1			
	COLUMBIE		1	28		292		MAT BRUTES ORIG VEGETALE NDA ROHSTOFFE PFL URSPRUNGS ANG				MONDE		T	1	1		
231	CAOUTCHOUC KAUTSCHUK					MONDE		T	1	1		5		PRODUITS CHIMIQUES CHEMISCHE ERZEUGNISSE				
	MONDE		T	157	186	MONDE		T	184	44		MONDE		T	184	44		
	CEE		9	11		ADM		184	44			.ANTILLES NEERL		184	44			
	PAYS-BAS		2	3		.ANTILLES NEERL		184	44			512		PRODUITS CHIMIQUES ORGANIQU ORGANISCHE CHEM ERZEUGNISSE				
	ALLEMAGNE R.F.		7	8		MONDE		T	182	44		MONDE		T	182	44		
	ROYAUME-UNI		25	29		ADM		182	44			.ANTILLES NEERL		182	44			
	FINLANDE		5	6		6+8		ARTICLES MANUFACTURES VERSCHIEDENE BEARBEITETE				MONDE		T	18432	3566		
	SUISSE		5	6		MONDE		T	18432	3566		CEE		13986	871			
	ETATS-UNIS		113	134		ADM		329	131		ADM		329	131				
242	BOIS RONDS BRUTS SIMPL EQUAR ROHHOLZ RUND OD EINF BEHAUEN					BELGIQUE-LUXBG		1627	99		PAYS-BAS		11912	743				
	MONDE		T	16091	577	ALLEMAGNE R.F.		447	29		ROYAUME-UNI		0	1				
	CEE		8375	411		IRLANDE		203	15		PAYS-BAS		7976	393				
	ADM		308	16		DANEMARK		78	5		ALLEMAGNE R.F.		354	17				
	BELGIQUE-LUXBG		45	1		GIBRALTAR		21	2		INDES OCCID.		407	7				
	PAYS-BAS		7976	393		EUROPE NON SPEC		0	2		.ANTILLES NEERL		308	16				
	ALLEMAGNE R.F.		354	17		ETATS-UNIS		2211	724		GUYANE BRIT.		7001	142				
	INDES OCCID.		407	7		CANADA		65	3		.ANTILLES NEERL		308	16				
	.ANTILLES NEERL		308	16		HONDURAS BRIT		1	15		GUYANE BRIT.		7001	142				
	GUYANE BRIT.		7001	142		REP. DOMINICAINE		128	12		.GUADELOUPE		0	1				
243	BOIS FACONNES DU SIMPL TRAV HDLZ EINFACH BEARBEITET					.GUADELOUPE		11	2		.MARTINIQUE		2	26				
	MONDE		T	2629	239	JAMAIQUE		9	27		JAMAIQUE		1	23				
	CEE		1653	151		INDES OCCID.		417	54		INDES OCCID.		1	18				
	ADM		597	49		TRINIDAD, TOBAGO		360	31		TRINIDAD, TOBAGO		1	5				
	PAYS-BAS		1653	151		.ANTILLES NEERL		300	82		.ANTILLES NEERL		6	57				
	ETATS-UNIS		180	20		VENEZUELA		0	1		VENEZUELA		0	1				
	REP. DOMINICAINE		110	9		GUYANE BRIT.		121	31		.GUYANE FR.		4	14				
	.GUADELOUPE		26	2		.GUYANE FR.		9	20		841		VETEMENTS BEKLEIDUNG					
	.MARTINIQUE		501	38		AUSTRALIE		392	28		MONDE		T	29	219			
	JAMAIQUE		5	1		NON SPECIFIES		0	126		CEE		11	57				
	INDES OCCID.		25	3		631		BOIS ARTIF ET TRAVAILLES NDA FURNIERE KUNSTHOLZ USW A N G			ADM		13	99				
	TRINIDAD, TOBAGO		54	6		MONDE		T	0	2237	PAYS-BAS		11	57				
	.ANTILLES NEERL		62	8		ADM		0	4		HONDURAS BRIT		1	15				
	.GUYANE FR.		9	1		EUROPE NON SPEC		0	2		.GUADELOUPE		0	1				
273	PIERRES CONSTRUC SABL GRAVIERS WERKSTEINE SAND UND KIES					ETATS-UNIS		0	596		.MARTINIQUE		9	27				
	MONDE		T	4978	17	INDES OCCID.		0	1487		JAMAIQUE		417	54				
	ADM		2400	15		GUYANE BRIT.		0	22		INDES OCCID.		103	1513				
	.ANTILLES NEERL		2400	15		.GUYANE FR.		0	4		TRINIDAD, TOBAGO		360	31				
	BRESIL		2566	3		NON SPECIFIES		0	126		.ANTILLES NEERL		300	82				
283	MINERAIS NON FERREUX UNEDLE NE METALLERZE					632		ARTICLES MANUF EN BOIS NDA BEARBEITETE WAREN A HOLZ ANG			.ANTILLES NEERL		1	1				
	MONDE		T	3483350	35094	MONDE		T	2	2	VENEZUELA		0	1				
	CEE		2752	59		ADM		0	4		841		CHAUSSURES SCHUHE					
	ADM		225	11		631		BOIS ARTIF ET TRAVAILLES NDA FURNIERE KUNSTHOLZ USW A N G			MONDE		T	1	1			
	PAYS-BAS		2237	25		MONDE		T	0	2237	ADM		1	1				
	.ANTILLES NEERL		2400	15		EUROPE NON SPEC		0	2		.ANTILLES NEERL		1	1				
	BRESIL		2566	3		ETATS-UNIS		0	596		892		DUVRAGES IMPRIMES DRUCKEREIERZEUGNISSE					
	283		MINERAIS NON FERREUX UNEDLE NE METALLERZE			INDES OCCID.		0	1487		MONDE		T	0	2			
	MONDE		T	3483350	35094	GUYANE BRIT.		0	22		ADM		0	1				
	CEE		2752	59		.GUYANE FR.		0	4		.ANTILLES NEERL		0	1				
	ADM		225	11		NON SPECIFIES		0	126		897		BIJOUTERIE JOAILLERIE ORFEVR SCHMUCK GOLD UND SILBERWAREN					
	PAYS-BAS		2237	25		632		ARTICLES MANUF EN BOIS NDA BEARBEITETE WAREN A HOLZ ANG			MONDE		T	0	2			
	.ANTILLES NEERL		2400	15		MONDE		T	2	2	941		ANIMAUX ZOO CHIENS CHATS SIM ZOOTIERE HUNDE KATZEN U DGL					
	BRESIL		2566	3		ADM		0	4		MONDE		T	0	1			
	283		MINERAIS NON FERREUX UNEDLE NE METALLERZE			EUROPE NON SPEC		0	2		941		ANIMAUX ZOO CHIENS CHATS SIM ZOOTIERE HUNDE KATZEN U DGL					
	MONDE		T	3483350	35094	ETATS-UNIS		0	596		MONDE		T	0	1			
	CEE		2752	59		INDES OCCID.		0	1487		ADM		0	1				
	ADM		225	11		GUYANE BRIT.		0	22		ROYAUME-UNI		0	1				
	PAYS-BAS		2237	25		.GUYANE FR.		0	4		.ANTILLES NEERL		0	1				
	.ANTILLES NEERL		2400	15		NON SPECIFIES		0	126		941		ANIMAUX ZOO CHIENS CHATS SIM ZOOTIERE HUNDE KATZEN U DGL					
	BRESIL		2566	3		632		ARTICLES MANUF EN BOIS NDA BEARBEITETE WAREN A HOLZ ANG			MONDE		T	0	1			
	283		MINERAIS NON FERREUX UNEDLE NE METALLERZE			MONDE		T	2	2	941		ANIMAUX ZOO CHIENS CHATS SIM ZOOTIERE HUNDE KATZEN U DGL					
	MONDE		T	3483350	35094	ADM		0	4		MONDE		T	0	1			
	CEE		2752	59		EUROPE NON SPEC		0	2		941		ANIMAUX ZOO CHIENS CHATS SIM ZOOTIERE HUNDE KATZEN U DGL					
	ADM		225	11		ETATS-UNIS		0	596		ADM		0	1				
	PAYS-BAS		2237	25		INDES OCCID.		0	1487		ROYAUME-UNI		0	1				
	.ANTILLES NEERL		2400	15		GUYANE BRIT.		0	22		.ANTILLES NEERL		0	1				
	BRESIL		2566	3		.GUYANE FR.		0	4		941		ANIMAUX ZOO CHIENS CHATS SIM ZOOTIERE HUNDE KATZEN U DGL					
	283		MINERAIS NON FERREUX UNEDLE NE METALLERZE			NON SPECIFIES		0	126		MONDE		T	0	1			
	MONDE		T	3483350	35094	632		ARTICLES MANUF EN BOIS NDA BEARBEITETE WAREN A HOLZ ANG			MONDE		T	0	1			
	CEE		2752	59		MONDE		T	2	2	941		ANIMAUX ZOO CHIENS CHATS SIM ZOOTIERE HUNDE KATZEN U DGL					
	ADM		225	11		ADM		0	4		MONDE		T	0	1			
	PAYS-BAS		2237	25		EUROPE NON SPEC		0	2		941		ANIMAUX ZOO CHIENS CHATS SIM ZOOTIERE HUNDE KATZEN U DGL					
	.ANTILLES NEERL		2400	15		ETATS-UNIS		0	596		ADM		0	1				
	BRESIL		2566	3		INDES OCCID.		0	1487		ROYAUME-UNI		0	1				
	283		MINERAIS NON FERREUX UNEDLE NE METALLERZE			GUYANE BRIT.		0	22		.ANTILLES NEERL		0	1				
	MONDE		T	3483350	35094	.GUYANE FR.		0	4		941		ANIMAUX ZOO CHIENS CHATS SIM ZOOTIERE HUNDE KATZEN U DGL					
	CEE		2752	59		NON SPECIFIES		0	126		MONDE		T	0	1			
	ADM		225	11		632		ARTICLES MANUF EN BOIS NDA BEARBEITETE WAREN A HOLZ ANG			MONDE		T	0	1			
	PAYS-BAS		2237	25		MONDE		T	2	2	941		ANIMAUX ZOO CHIENS CHATS SIM ZOOTIERE HUNDE KATZEN U DGL					

Überseeische Assoziierte
AUSSENHANDELSSTATISTIK

Associés d'Outre-Mer
STATISTIQUE DU COMMERCE EXTÉRIEUR

Associati d'Oltremare
STATISTICA DEL COMMERCIO CON L'ESTERO

Overzeese Geassocieerden
STATISTIEK VAN DE BUITENLANDSE HANDEL

Overseas Associates
FOREIGN TRADE STATISTICS

Surinam

1966 — No. 11

JAN.-MÄRZ 1964

JAN.-MARS 1964

GEN.-MAR. 1964

JAN.-MAART 1964

JAN.-MARCH 1964

1964 Januar/März — Janvier/Mars

i m p o r t

Surinam

CST	WAREN - PRODUIT	MENGE	WERTE	CST	WAREN - PRODUIT	MENGE	WERTE	CST	WAREN - PRODUIT	MENGE	WERTE							
	Ursprung - Origine	QUANTITÉ Einheit - Unité	VALEUR 1000 \$		Ursprung - Origine	QUANTITÉ Einheit - Unité	VALEUR 1000 \$		Ursprung - Origine	QUANTITÉ Einheit - Unité	VALEUR 1000 \$							
	CEE	16	1	4	CURPS GRAS GRAISSES ET HUILES TIERISCHES UND FETTE UND ÖLE				CEE	36	7							
	PAYS-BAS	16	1		MUNDE	T	168	64	PAYS-BAS	31	6							
	ETATS-UNIS	150	17		CEE		87	37	ALLEMAGNE R.F.	5	1							
	TRINIDAD, TOBAGO	68	10						ETATS-UNIS	26	19							
	GUYANE BRIT.	600	4						GUYANE BRIT.	12	1							
275	ABRASIFS NATURELS DIAM INDOUST NATUERLICHE SCHLEIFMITTEL				PAYS-BAS		87	37	514	AUTR PROD CHIM INORGANIQUE ANU ANORGAN CHEM ERZEUGNISSE								
	MONDE	T	2	1	ROYAUME-UNI		10	4		MONDE	T	216	44					
276	AUTRES PROD MINERAUX BRUTS ANDERE MINERALISCHE ROHSTOFFE				NORVEGE		66	22		CEE		126	26					
	MONDE	T	466	25	ETATS-UNIS		3	2		PAYS-BAS		125	25					
	CEE		442	17	421	HUILE VEGETALE FIXE DOUCE FETTE PFLANZL ÖLE MILD				ALLEMAGNE R.F.		1	1					
	BELGIQUE-LUXBG		27	1		MUNDE	T	1	1	ROYAUME-UNI		2	1					
	PAYS-BAS		146	7		CEE		1	1	ETATS-UNIS		87	17					
	ALLEMAGNE R.F.		269	9		PAYS-BAS		1	1	521	GUUDRUNS MINER DER CHIM BRUT TEER UND TEERERZEUGNISSE							
	ETATS-UNIS		17	5							MONDE	T	15	4				
	TRINIDAD, TOBAGO		4	2	422	AUTRES HUILES VEGET FIXES ANDERE FETTE PFLANZLICHE ÖLE					CEE		12	3				
292	MAT BRUTES ORIG VEGETALE NDA ROHSTOFFE PFL URSPRUNGS ANG					MONDE	T	79	32		PAYS-BAS		12	3				
	MONDE	T	60	24		CEE		78	32		ETATS-UNIS		3	1				
	CEE		32	15	431	HUILES ET GRAISSES ELABOREES ÖLE UND FETTE VERARBEITET					531	COLOR URGAS SYNT ETC SYNT ORG FARBST USW						
	PAYS-BAS		32	15		MONDE	T	87	31			MONDE	T	27	10			
	NORVEGE		7	1		CEE		8	4			CEE		27	10			
	ETATS-UNIS		15	6								BELGIQUE-LUXBG		2	1			
	TRINIDAD, TOBAGO		5	1		PAYS-BAS		8	4			PAYS-BAS		24	9			
						ROYAUME-UNI		10	4			533	PIGMENTS PEINTURES VERNIS PIGMENTE FARBEN LACKE USW					
3	PRODUITS ENERGETIQUES MINERALISCHE BRENNSTOFFE					NORVEGE		66	22				MONDE	T	236	134		
	MONDE	T	42531	1314	5	ETATS-UNIS		3	2			CEE		114	69			
	CEE		84	13		FRANCE		3	9			ADM		1	1			
	ADM		89	17		BELGIQUE-LUXBG		13	12			PAYS-BAS		114	69			
	PAYS-BAS		81	13		PAYS-BAS		835	333			ROYAUME-UNI		4	1			
	ALLEMAGNE R.F.		2	1		ALLEMAGNE R.F.		32	46			ETATS-UNIS		112	58			
	ROYAUME-UNI		33	10		ITALIE		0	1			JAMAIQUE		4	3			
	ETATS-UNIS		1089	155		ROYAUME-UNI		95	74			ANTILLES NEERL		1	1			
	TRINIDAD, TOBAGO		41094	1112		NORVEGE		0	1			541	PRODUITS MEDICIN ET PHARMAC MEDIZIN U PHARM ERZEUGNISSE					
	ANTILLES NEERL		89	17		DANEMARK		1	6				MONDE	T	38	259		
	GUYANE BRIT.		143	6		SUISSE		24	17			CEE		15	70			
321	CHARBON COKES ET AGGLOMERES KOHLE KOKS UND BRIKETTS					PORTUGAL		0	3				FRANCE		0	2		
	MONDE	T	37	2		ALGERIE		0	1				PAYS-BAS		13	57		
	CEE		35	2		ETATS-UNIS		988	606				ALLEMAGNE R.F.		1	11		
	PAYS-BAS		35	2		CANADA		1	18				ROYAUME-UNI		4	17		
332	DERIVES DU PETROLE ERÖDELDES TILLATIONSERZUGNISSE					PANAMA REP.		1	8				NORVEGE		0	1		
	MONDE	T	42290	1286		JAMAIQUE		6	7				DANEMARK		0	6		
	CEE		49	11		INDES OCCID.		0	1				SUISSE		0	5		
	ADM		89	17		TRINIDAD, TOBAGO		15	7				PORTUGAL		0	3		
	PAYS-BAS		47	11		ANTILLES NEERL		1	7				ETATS-UNIS		13	112		
	ALLEMAGNE R.F.		2	1		GUYANE BRIT.		27	20				CANADA		1	18		
	ROYAUME-UNI		33	10		GUYANE FR.		1	1				PANAMA REP.		0	6		
	ETATS-UNIS		1080	146		URUGUAY		0	3				JAMAIQUE		0	1		
	TRINIDAD, TOBAGO		40897	1094		CHINE CONTINENT		9	22				INDES OCCID.		0	1		
	ANTILLES NEERL		89	17		JAPON		1	3				TRINIDAD, TOBAGO		0	1		
	GUYANE BRIT.		143	6		512	PRODUITS CHIMIQUES ORGANIQUE ORGANISCHE CHEM ERZEUGNISSE						GUYANE BRIT.		2	5		
							MONDE	T	21	15			URUGUAY		0	3		
341	GAZ NATURELS ET GAZ D USINES ERD GAS UND INDUSTRIEGASE						CEE		18	11			CHINE CONTINENT		1	9		
	MONDE	T	204	26									JAPON		0	1		
	ETATS-UNIS		6	9									551	HUILES ESSENTIEL PR ARGH ÄTHERISCHE ÖLE U RIECHSTOFFE				
	TRINIDAD, TOBAGO		198	18										MONDE	T	4	5	
														CEE		0	1	
														ETATS-UNIS		1	1	
														GUYANE BRIT.		2	2	
														513	ELLMENTS CHIMIQUES INORGANI ANORGANISCHE CHEM GRUNDSTOFFE			
															MONDE	T	73	27

1964 Januar/März — Janvier/Mars

import

Surinam

CST	WAREN - PRODUIT		MENGE QUANTITÉ Einheit - Unité	WERTE VALEUR 1000 \$	CST	WAREN - PRODUIT		MENGE QUANTITÉ Einheit - Unité	WERTE VALEUR 1000 \$	CST	WAREN - PRODUIT		MENGE QUANTITÉ Einheit - Unité	WERTE VALEUR 1000 \$
	Ursprung - Origine					Ursprung - Origine					Ursprung - Origine			
553	PARFUMERIE ET PROD DE BEAUTE RIECH UND SCHONHEITSMITTEL					SUEDE		35	25		.ANTILLES NEERL		1	2
	MONDE T		61	135		DANEMARK		2	2		INDE, SIKKIM		1	1
	CEE		16	36		SUISSE		7	20		JAPON		0	1
	AFRIQUE NON ADM		0	1		AUTRICHE		9	14		631 BOIS ARTIF ET TRAVAILLES NDA FURNIERE KUNSTHOLZ USW A N G			
	FRANCE		2	6		PORTUGAL		11	10		MONDE T		5	1
	PAYS-BAS		11	22		ESPAGNE		10	3		CEE		5	1
	ALLEMAGNE R.F.		3	8		U R S S		8	13		PAYS-BAS		5	1
	ROYAUME-UNI .		10	15		ZONE MARK EST		19	4		632 ARTICLES MANUF EN BOIS NDA BEARBEITETE WAREN A HOLZ ANG			
	ALGERIE		0	1		POLONE		4	2		MONDE T		11	10
	ETATS-UNIS		21	66		TCHECOSLOVAQUIE		128	51		CEE		6	4
	PANAMA REP.		1	2		HONGRIE		14	22		PAYS-BAS		5	4
	JAMAIQUE		2	3		SOUOAN		3	1		ALLEMAGNE R.F.		1	1
	GUYANE BRIT.		9	10		ETATS-UNIS		7296	3344		SUEDE .		2	2
	CHINE CONTINENT		0	1		CANADA		40	43		ETATS-UNIS		1	3
						MEXIQUE		3	3		633 ARTICLES EN LIEGE BEARBEITETE WAREN AUS KORK			
						PANAMA REP.		1	10		MONDE T		14	8
						.GUADELOUPE		1	1		CEE		1	2
						JAMAIQUE		1	2		PAYS-BAS		1	2
						INDES OCCID.		3	8		ETATS-UNIS		13	6
						TRINIDAD, TOBAGO		47	33		641 PAPIERS ET CARTONS PAPIER UND PAPPE			
						.ANTILLES NEERL		3	13		MONDE T		329	84
						COLUMBIE		0	1		CEE		287	70
						VENEZUELA		4661	92		PAYS-BAS		278	68
						GUYANE BRIT.		27	44		ALLEMAGNE R.F.		9	2
						.GUYANE FR.		0	1		ROYAUME-UNI .		1	1
						BRESIL		10	19		SUEDE .		12	2
						INDE, SIKKIM		89	56		ZONE MARK EST		15	3
						MALAYSIA		9	27		ETATS-UNIS		11	7
						CHINE CONTINENT		119	180		642 ARTICLES EN PAPIER OU CARTON WAREN AUS PAPIER ODER PAPPE			
						JAPON		2736	554		MONDE T		427	229
						AUSTRALIE		5	3		CEE		296	157
						NON SPECIFIES		0	1		FRANCE		1	2
											BELGIQUE-LUXBG		0	1
											PAYS-BAS		282	147
											ALLEMAGNE R.F.		12	7
											ROYAUME-UNI .		3	3
											NORVEGE .		11	3
											SUEDE .		7	2
											ETATS-UNIS		77	48
											CANADA		28	12
											TRINIDAD, TOBAGO		5	2
											651 FILS DE MATIERES TEXTILES GARNE AUS SPINNSTOFFEN			
											MONDE T		6	24
											CEE		3	14
											FRANCE		0	1
											PAYS-BAS		3	11
											ITALIE		1	2
											ROYAUME-UNI .		0	2
											ETATS-UNIS		0	1
											INDES OCCID.		1	5
											JAPON		1	2
											652 TISSUS COTON SAUF TISSUS SPEC BAUMWOLLGEWEBE			
											MONDE T		232	514
											CEE		35	116
554	SAVONS PRODUITS D ENTRETIEN SEIFEN PUTZ UND WASCHMITTEL				611	CUIRS LEDER								
	MONDE T		499	207		MONDE T		12	27					
	CEE		147	52		CEE		3	13					
	PAYS-BAS		140	50		PAYS-BAS		2	12					
	ALLEMAGNE R.F.		7	2		ALLEMAGNE R.F.		0	1					
	ROYAUME-UNI .		56	27		ETATS-UNIS		0	1					
	SUISSE .		24	12		VENEZUELA		2	3					
	ETATS-UNIS		266	113		GUYANE BRIT.		1	1					
	TRINIDAD, TOBAGO		2	1		BRESIL		6	9					
561	ENGRAIS MANUFACTURES CHEMISCHE DUENGEMITTEL				612	ARTICLES MANUF EN CUIR NDA WAREN A LEGER KUNSTLEDER ANG								
	MONDE T		416	40		MONDE T		5	6					
	CEE		245	17		CEE		5	5					
	FRANCE		1	1		PAYS-BAS		2	2					
	PAYS-BAS		244	16		ALLEMAGNE R.F.		3	3					
	ETATS-UNIS		171	22		ROYAUME-UNI .		1	1					
571	EXPLOSIFS SPRENGSTOFFE				621	DEMI PRODUITS EN CAOUTCHOUC HALBERZEUGNISSE AUS KAUSCHUK								
	MONDE T		120	71		MONDE T		14	22					
	CEE		2	5		CEE		11	14					
	PAYS-BAS		1	4		PAYS-BAS		10	13					
	ROYAUME-UNI .		2	2		ROYAUME-UNI .		0	1					
	ETATS-UNIS		116	64		ETATS-UNIS		3	7					
599	PRODUITS CHIMIQUES NDA CHEMISCHE ERZEUGNISSE A N G				629	ART MANUF EN CAOUTCHOUC NDA BEARB WAREN A KAUSCHUK ANG								
	MONDE T		332	253		MONDE T		220	436					
	CEE		126	95		CEE		75	123					
	BELGIQUE-LUXBG		11	12		ADM		1	2					
	PAYS-BAS		102	62		FRANCE		11	15					
	ALLEMAGNE R.F.		14	21		PAYS-BAS		51	86					
	ROYAUME-UNI .		17	10		ALLEMAGNE R.F.		11	19					
	ETATS-UNIS		170	129		ITALIE		1	3					
	TRINIDAD, TOBAGO		10	4		ROYAUME-UNI .		25	40					
	GUYANE BRIT.		0	1		SUEDE .		1	1					
	CHINE CONTINENT		6	12		SUISSE .		2	5					
	JAPON		1	2		AUTRICHE .		4	6					
6+8	ARTICLES MANUFACTURES VERSCHIEDENE BEARBEITETE					TCHECOSLOVAQUIE		1	1					
	MONDE T		22889	7313		ETATS-UNIS		108	255					
	CEE		7230	2435		CANADA		1	1					
	ADM		4	14										
	AFRIQUE NON ADM		3	1										
	FRANCE		28	34										
	BELGIQUE-LUXBG		2276	297										
	PAYS-BAS		4282	1750										
	ALLEMAGNE R.F.		635	335										
	ITALIE		8	21										
	ROYAUME-UNI .		345	269										
	IRLANDE		1	3										
	NORVEGE .		13	4										

1964 Januar/März — Janvier/Mars

i m p o r t

Surinam

CST	WAREN - PRODUIT		MENGES QUANTITÉ Einheit - Unité	WERTE VALEUR 1000 \$	CST	WAREN - PRODUIT		MENGES QUANTITÉ Einheit - Unité	WERTE VALEUR 1000 \$	CST	WAREN - PRODUIT		MENGES QUANTITÉ Einheit - Unité	WERTE VALEUR 1000 \$
	↳ Ursprung - ↳ Origine					↳ Ursprung - ↳ Origine					↳ Ursprung - ↳ Origine			
	CEE		6	7		ALLEMAGNE R.F.		5	9		711	CHAUDIÈRES MOT NON ELECTR DAMPFKESSEL U NICHELEKTR MOTOR		
	PAYS-BAS		6	6		ROYAUME-UNI		9	12		MONDE	T	79	278
	ROYAUME-UNI		15	14		SUEDE		1	6		CFE		37	78
	SUISSE		3	2		ETATS-UNIS		5	28		ADM		0	1
	ETATS-UNIS		255	166		TRINIDAD, TOBAGO		0	1		BELGIQUE-LUXBG		3	11
685	PLOMB BLEI				696	CUJELLERIE ET COUVERTS SCHNEIDWAREN UND BESTECKE					PAYS-BAS		31	50
	MONDE	T	3	1		MONDE	T	6	25		ALLEMAGNE R.F.		4	17
	CEE		3	1		CEE		5	15		ROYAUME-UNI		7	15
	PAYS-BAS		3	1		PAYS-BAS		2	8		SUEDE		0	3
687	ETAIN ZINN					ALLEMAGNE R.F.		3	7		ETATS-UNIS		33	179
	MONDE	T	4	3		ETATS-UNIS		0	1		TRINIDAD, TOBAGO		0	1
	CEE		4	3		PANAMA REP.		1	7		ANTILLES NEERL		0	1
	PAYS-BAS			3		JAPON		0	1		JAPON		0	1
691	CONSTRUCT METALL ET PARTILS METALLKONSTRUKTIONEN U TEILE				697	ARTICLES METAL USAGE DOMEST METALLWAREN VORW F HAUSGEBR					712	TRACTEURS MACH APPAR AGRIC SCHLEPPER MASCHIN APP F LANDW		
	MONDE	T	2798	1591		MONDE	T	179	129		MONDE	T	72	89
	CEE		25	22		CEE		122	84		CEE		14	20
	PAYS-BAS		25	22		BELGIQUE-LUXBG		19	9		PAYS-BAS		5	9
	ROYAUME-UNI		32	27		PAYS-BAS		39	36		ALLEMAGNE R.F.		8	12
	ETATS-UNIS		2741	1542		ALLEMAGNE R.F.		62	37		ROYAUME-UNI		37	34
692	RESERVOIRS FUTS ETC METALL BEHAELTER FAESSER USW A METALL					ITALIE		3	2		ETATS-UNIS		20	31
	MONDE	T	44	29		ROYAUME-UNI		9	11		GUATEMALA		0	1
	CEE		7	8		SUEDE		1	2		JAPON		0	3
	ADM		1	1		SUEDE		1	2					
	PAYS-BAS		7	8		PORTUGAL		1	1		714	MACHINES DE BUREAU BUEROMASCHINEN		
	ROYAUME-UNI		24	9		PULGNE		3	1		MONDE	T	5	32
	ETATS-UNIS		5	7		TCHECOSLOVAQUIE		2	1		CEE		2	15
	GUADALOUPE		1	1		HONGRIE		1	1		PAYS-BAS		0	1
	TRINIDAD, TOBAGO		5	3		ETATS-UNIS		8	12		ALLEMAGNE R.F.		1	7
	GUYANE BRIT.		1	1		INDO, SIKKIM		2	1		ITALIE		1	7
693	CABL RONCES TRILLIS METAL KABEL STACHELDRAHT USW				698	AUT ART MANUF EN MET COMM AND BEARB WAREN A UNEDL METALL					ROYAUME-UNI		1	2
	MONDE	T	280	107		MONDE	T	236	253		SUEDE		1	5
	CEE		231	76		CEE		126	105		SUISSE		1	3
	ADM		1	1		ADM		0	1		ETATS-UNIS		1	6
	BELGIQUE-LUXBG		27	8		PAYS-BAS		102	79		717	MACH PR TEXT CUIR MAC A COUD MASCH F TEXT LEDER NAEHMASCH		
	PAYS-BAS		121	38		ALLEMAGNE R.F.		24	25		MONDE	T	23	25
	ALLEMAGNE R.F.		83	30		ROYAUME-UNI		17	14		CEE		2	6
	ROYAUME-UNI		16	7		SUEDE		2	2		PAYS-BAS		0	1
	ETATS-UNIS		23	21		TCHECOSLOVAQUIE		1	1		ALLEMAGNE R.F.		1	5
	ANTILLES NEERL		1	1		ETATS-UNIS		82	120		ITALIE		1	1
	JAPON		0	4		PANAMA REP.		0	1		ROYAUME-UNI		0	1
694	CLOUTERIF ET BOULONNERIE NAGEL UND SCHRAUBEN				7	CHINE CONTINENT		1	2		SUEDE		0	1
	MONDE	T	171	102		JAPON		2	3		JAPON		21	17
	CEE		71	24		AUSTRALIE		5	3		718	MACH PR AUT INDUS SPECIAL MASCH F BESOND GEN INDUSTRIEN		
	BELGIQUE-LUXBG		33	6		MONDE	T	3343	6079		MONDE	T	21	48
	PAYS-BAS		26	13		CEE		1496	2730		CEE		2	4
	ALLEMAGNE R.F.		12	4		ADM		31	43		PAYS-BAS		0	2
	ROYAUME-UNI		8	5		FRANCE		14	26		ALLEMAGNE R.F.		1	2
	TCHECOSLOVAQUIE		7	1		BELGIQUE-LUXBG		5	17		ETATS-UNIS		20	44
	ETATS-UNIS		84	71		PAYS-BAS		1109	2384					
695	OUTILLAGE EN METAUX COMMUNS WERKZEUGE AUS UNEDLEN METALL					ALLEMAGNE R.F.		348	561		719	MACHINES APPAREILS NDA MASCHINEN UND APPARATE ANG		
	MONDE	T	35	97		ITALIE		20	41		MONDE	T	1626	2912
	CEE		20	51		ROYAUME-UNI		473	679		CEE		897	1593
	PAYS-BAS		16	41		SUEDE		12	26		ADM		0	1
						DANEMARK		1	3		FRANCE		7	13
						SUISSE		1	3		PAYS-BAS		804	1481
						HONGRIE		2	1		ALLEMAGNE R.F.		85	95
						ETATS-UNIS		1255	2449		ITALIE		1	3
						GUATEMALA		1	1		ROYAUME-UNI		20	51
						PANAMA REP.		0	3		SUEDE		5	10
						JAMAIQUE		1	1		DANEMARK		1	2
						TRINIDAD, TOBAGO		2	42		ETATS-UNIS		690	1191
						ANTILLES NEERL		31	43		GUATEMALA		0	1
						COLUMBIE		1	4					
						GUYANE BRIT.		13	20					
						MALAYSIA		2	1					
						CHINE CONTINENT		2	4					
						JAPON		45	66					

1964 Januar/März — Janvier/Mars

e x p o r t

Surinam

CST	WAREN - PRODUIT		MENGES QUANTITÉ	WERTE VALEUR	1000 \$	CST	WAREN - PRODUIT		MENGES QUANTITÉ	WERTE VALEUR	1000 \$	CST	WAREN - PRODUIT		MENGES QUANTITÉ	WERTE VALEUR	1000 \$
	Bestimmung - Destination	Einheit - Unité					Bestimmung - Destination	Einheit - Unité					Bestimmung - Destination	Einheit - Unité			
	COMMERCE TOTAL HANDEL INSGESAMT						051 FRUITS FRAIS NOIX NON OLEAG OBST UND SUEDFR FRISCH NUESSE						ALLEMAGNE R.F.				
	MONDE	T	9520955	12069			MONDE	T	251	65					1	8	
	CEE		11613	1142			CEE		251	61			111	CEE	T	1110	64
	ADM		2699	230			ADM		0	3			ADM		2056	34	
	BELGIQUE-LUXBG		641	30			PAYS-BAS		251	61			MONDE	T	9508010	9571	
	PAYS-BAS		7303	679			. GUYANE FR.		0	3			CEE		1110	64	
	ALLEMAGNE R.F.		3669	427									ADM		2056	34	
	ROYAUME-UNI		425	100									BELGIQUE-LUXBG		17	1	
	IRLANDE		33	2									PAYS-BAS		984	58	
	DANEMARK		12	1									ALLEMAGNE R.F.		108	5	
	SUISSE		260	33									ETATS-UNIS		8731228	8923	
	EUROPE NON SPEC		0	25									CANADA		757980	495	
	ETATS-UNIS		8731956	9505									MONDURAS BRIT		5	1	
	CANADA		758061	526									COSTA RICA		12500	9	
	HONDURAS BRIT		5	7									. GUADELOUPE		96	7	
	COSTA RICA		12500	9									. MARTINIQUE		173	13	
	HAITI		4	2									INDES OCCID.		4	1	
	REP. DOMINICAINE		25	2									. ANTIILLES NEERL		1767	11	
	. GUADELOUPE		97	7									COLOMBIE		0	4	
	. MARTINIQUE		290	33									GUYANE BRIT.		1843	38	
	JAMAIQUE		52	11									. GUYANE FR.		20	4	
	INDES OCCID.		20	347									BRESIL		1285	1	
	TRINIDAD, TOBAGO		47	4									AUSTRALIE		42	3	
	. ANTIILLES NEERL		1961	74									NON SPECIFIES		0	44	
	COLOMBIE		0	4													
	VENEZUELA		0	1													
	GUYANE BRIT.		1909	62													
	. GUYANE FR.		352	122													
	BRESIL		1285	1													
	AUSTRALIE		42	3													
	NON SPECIFIES		0	44													
	0 PRODUITS ALIMENTAIRES NAHRUNGSMITTEL						061 SUCRE ET MIEL ZUCKER UND HONIG						211 PEAX BRUTES SAUF PELLETERIES HAEUTE UND FELLE ROH				
	MONDE	T	8094	1473			MONDE	T	676	155			MONDE	T	25	4	
	CEE		6455	810			CEE		251	47			CEE		25	4	
	ADM		321	53									PAYS-BAS		25	4	
	PAYS-BAS		3098	409													
	ALLEMAGNE R.F.		3357	400													
	ROYAUME-UNI		425	100													
	SUISSE		260	33													
	ETATS-UNIS		552	438													
	CANADA		81	31													
	. MARTINIQUE		96	13													
	. ANTIILLES NEERL		107	20													
	GUYANE BRIT.		0	8													
	. GUYANE FR.		119	20													
	001 ANIMAUX VIVANTS LEBENDE TIERE						071 CAFE KAFFEE						221 GRAINES NOIX OLEAGINEUSES DELSAATEN UND OELFRUECHTE				
	MONDE	T	0	2			MONDE	T	44	34			MONDE	T	0	4	
	CEE		0	1			CEE		35	27			COLOMBIE		0	4	
	ALLEMAGNE R.F.		0	1													
	031 POISSONS FISCH						072 CACAU KAKAO						231 CADUTCHOUC KAUTSCHUK				
	MONDE	T	193	257			MONDE	T	26	18			MONDE	T	2	2	
	ADM		2	3			CEE		26	18			ETATS-UNIS		2	2	
	ETATS-UNIS		191	253													
	. ANTIILLES NEERL		2	3													
	042 RIZ REIS						081 ALIMENTS POUR ANIMAUX FUTTERMITTEL						242 BOIS ROUNDS BRUTS SIMPL ROHOLZ RUND OD EINF BEHAUEN				
	MONDE	T	6207	719			MONDE	T	249	13			MONDE	T	2635	71	
	CEE		5642	641			CEE		242	13			CEE		792	33	
	ADM		306	44			ADM		7	1			BELGIQUE-LUXBG		17	1	
	PAYS-BAS		2285	242									PAYS-BAS		666	27	
	ALLEMAGNE R.F.		3357	399									ALLEMAGNE R.F.		108	5	
	SUISSE		260	33									GUYANE BRIT.		1843	38	
	. MARTINIQUE		96	13													
	. ANTIILLES NEERL		99	13													
	. GUYANE FR.		111	15													
	099 PREPAKAT ALIMENTAIRES NDA NAHRUNGSMITTELZUBEREIT A N G						1 BOISSONS ET TABACS GETRAENKE UND TABAK						243 BOIS FACUNNES OU SIMPL TRAV HOLZ EINFACH BEARBEITET				
	MONDE	T	297	204			MONDE	T	2	25			MONDE	T	628	57	
	ETATS-UNIS		216	172			CEE		2	25			CEE		288	27	
	CANADA		81	31			ADM		1	16			ADM		305	25	
	1 BOISSONS ET TABACS GETRAENKE UND TABAK																
	MONDE	T	2	25									PAYS-BAS		288	27	
	CEE		2	25									ETATS-UNIS		26	3	
	PAYS-BAS		1	16									HONDURAS BRIT		5	1	
													. GUADELOUPE		96	7	
													. MARTINIQUE		173	13	
													INDES OCCID.		4	1	
													. ANTIILLES NEERL		17	2	

Überseeische Assoziierte
AUSSENHANDELSSTATISTIK

Associés d'Outre-Mer
STATISTIQUE DU COMMERCE EXTÉRIEUR

Associati d'Oltremare
STATISTICA DEL COMMERCIO CON L'ESTERO

Overzeese Geassocieerden
STATISTIEK VAN DE BUITENLANDSE HANDEL

Overseas Associates
FOREIGN TRADE STATISTICS

Surinam

1966 — No. 11

JAN.-JUNI 1964

JAN.-JUIN 1964

GEN.-GIU. 1964

JAN.-JUNI 1964

JAN.-JUNE 1964

1964 Januar/Juni — Janvier/Juin

i m p o r t

Surinam

CST	WAREN - PRODUIT		WERTE VALEUR 1000 \$	CST	WAREN - PRODUIT		WERTE VALEUR 1000 \$	CST	WAREN - PRODUIT		WERTE VALEUR 1000 \$			
	Ursprung - Origine	MENGE QUANTITÉ Einheit - Unité			Ursprung - Origine	MENGE QUANTITÉ Einheit - Unité			Ursprung - Origine	MENGE QUANTITÉ Einheit - Unité				
	JAPON	2	4		ALLEMAGNE R.F.	52	69		PAYS-BAS	36	36			
	AUSTRALIE	2	6		ITALIE	0	1		ALLEMAGNE R.F.	16	19			
722	MACH ELECT APPAR PR COUPURE ELEKTR MASCH U SCHALTGERATE				ROYAUME-UNI	42	50		ROYAUME-UNI	8	5			
	MONDE	T	1399		SUEDE	2	2		SUEDE	0	1			
	CEE		499		HONGRIE	1	1		TCHECOSLOVAQUIE	7	4			
	FRANCE	0	1		ETATS-UNIS	96	272		ETATS-UNIS	10	27			
	BELGIQUE-LUXBG	0	1		CANADA	4	3		CANADA	0	1			
	PAYS-BAS	49	91		MALAYSIA	12	7		CHINE CONTINENT	4	7			
	ALLEMAGNE R.F.	247	404		CHINE CONTINENT	1	3							
	ITALIE	1	1	731	VEHICULES POUR VOIES FERREES SCHIENENFAHRZEUGE				821	MEUBL SOMMIERS LITERIE SIM MOEBEL				
	ROYAUME-UNI	2	5		MONDE	T	15	26		MONDE	T	2112	210	
	SUEDE	0	1		CEE		9	15		CEE		129	121	
	SUISSE	1	3		MONDE	T	15	26		ADM		2	1	
	ETATS-UNIS	606	887		CEE		9	15		AFRIQUE NON ADM		3	1	
	JAPON	1	4		PAYS-BAS	9	14			PAYS-BAS	107	91		
723	FILS CABLES ISOLAT ELEC DRAENTE KABEL ISOLATOREN F FL				ALLEMAGNE R.F.	0	1			ALLEMAGNE R.F.	22	30		
	MONDE	T	242	200	ETATS-UNIS	7	12			ROYAUME-UNI	1926	26		
	CEE		91	87						PORTUGAL	2	3		
	BELGIQUE-LUXBG	1	1		732	VEHICULES AUTOMOBILES ROUTIERS KRAFTFAHRZEUGE				SOUDAN	3	1		
	PAYS-BAS	73	70		MONDE	T	1615	2866		ETATS-UNIS	36	38		
	ALLEMAGNE R.F.	17	16		CEE		546	1020		CANADA	3	3		
	ROYAUME-UNI	1	1		ADM		6	3		TRINIDAD, TOBAGO	7	12		
	SUISSE	1	1		FRANCE	22	43			ANTILLES NEERL	1	1		
	ETATS-UNIS	150	112		BELGIQUE-LUXBG	4	8			GUYANE BRIT.	1	1		
724	APPAR POUR TELECOMMUNICAT APP F TELEGR TELEPHON FERREH				PAYS-BAS	114	207		831	ARTI VOYAGE SACS A MAIN ETC REISEARTIKEL TAESCHNERW U DGL				
	MONDE	T	39	314	ALLEMAGNE R.F.	367	692			MONDE	T	58	103	
	CEE		31	242	ITALIE	39	70			CEE		26	45	
	ADM		1	8	ROYAUME-UNI	601	868			PAYS-BAS	8	25		
	PAYS-BAS	26	223		ETATS-UNIS	400	894			ALLEMAGNE R.F.	17	20		
	ALLEMAGNE R.F.	5	19		CANADA	0	1			ROYAUME-UNI	3	6		
	ROYAUME-UNI	1	8		JAMAIQUE	1	1			TCHECOSLOVAQUIE	7	5		
	DANEMARK	0	1		TRINIDAD, TOBAGO	1	1			HONGRIE	1	1		
	SUISSE	0	2		ANTILLES NEERL	6	3			ETATS-UNIS	4	18		
	ETATS-UNIS	2	28		GUYANE BRIT.	10	6			CANADA	0	1		
	PANAMA REP.	0	1		JAPON	49	70			INDES OCCID.	1	2		
	ANTILLES NEERL	1	8		733	VEHIC ROUT NON AUTOMOBILES STRASSENFAHRZEUGE O KRAFTANTR				CHINE CONTINENT	9	13		
	JAPON	4	24		MONDE	T	112	174		JAPON	6	11		
					CEE		38	50						
					PAYS-BAS	34	45		841	VETEMENTS BEKLEIDUNG				
					ALLEMAGNE R.F.	4	5			MONDE	T	155	619	
					ROYAUME-UNI	67	106			CEE		23	112	
					ETATS-UNIS	5	16			ADM		0	1	
					JAPON	1	1			FRANCE	0	3		
										PAYS-BAS	18	81		
725	APPAREILS ELECTRODOMESTIQUES ELEKTRISCHE HAUSHALTSGERAETE				734	AERONEFS LUFTHAHRZEUGE				ALLEMAGNE R.F.	4	25		
	MONDE	T	179	316		MONDE	T	5	63	ITALIE	0	2		
	CEE		36	67		CEE		1	2	ROYAUME-UNI	1	9		
	PAYS-BAS	24	46			PAYS-BAS	1	2		SUISSE	0	2		
	ALLEMAGNE R.F.	7	11			ETATS-UNIS	4	47		PULOGNE	0	1		
	ITALIE	5	9			JAMAIQUE	1	13		TCHECOSLOVAQUIE	2	3		
	ROYAUME-UNI	31	58							HONGRIE	1	2		
	SUEDE	13	18							ETATS-UNIS	58	247		
	ETATS-UNIS	75	142							CANADA	1	4		
	JAPON	25	30							PANAMA REP.	0	1		
										PANAMA CANAL	1	1		
726	APP ELEC MEDICALE ET RADIAL APP F ELEKTROMEDIZIN BESTRAHL				735	BATEAUX WASSERFAHRZEUGE				INDES OCCID.	1	3		
	MONDE	T	1	10		MONDE	T	260	166	TRINIDAD, TOBAGO	2	12		
	CEE		0	3		CEE		193	120	ANTILLES NEERL	0	1		
	PAYS-BAS	0	2			ADM		30	37	GUYANE BRIT.	1	4		
	SUEDE	0	1			PAYS-BAS	193	120		BRESIL	0	1		
	ETATS-UNIS	0	7			ETATS-UNIS	1	6		ISRAEL	0	1		
						ANTILLES NEERL	30	37		INDE, SIKKIM	0	1		
						BRESIL	37	3		CHINE CONTINENT	39	129		
										JAPON	26	85		
729	MACH ET APP ELECTRIQUES NDA ELEKTR MASCHINEN U APP A N G				812	APP SANIT HYG CHAUFF ECLAIR SANIT U HYG ARTKL HEIZK USW				851	CHAUSSURES SCHUHE			
	MONDE	T	259	519		MONDE	T	83	101		MONDE	T	144	331
	CEE		85	160		CEE		52	56		CEE		24	79
	BELGIQUE-LUXBG	2	4			ADM		0	2		ADM		0	2
	PAYS-BAS	31	86								FRANCE	3	9	

1964 Januar/Juni — Janvier/Juin

e x p o r t

Surinam

CST	WAREN - PRODUIT		WERTE VALEUR 1000 \$	CST	WAREN - PRODUIT		WERTE VALEUR 1000 \$	CST	WAREN - PRODUIT		WERTE VALEUR 1000 \$			
	Bestimmung - Destination	MENGE QUANTITÉ Einheit - Unité			Bestimmung - Destination	MENGE QUANTITÉ Einheit - Unité			Bestimmung - Destination	MENGE QUANTITÉ Einheit - Unité				
COMMERCE TOTAL HANDEL INSGESAMT				PAYS-BAS			3053	318	ETATS-UNIS			324	238	
MONDE T			1989778	23861	ALLEMAGNE R.F.			8007	1074	CANADA			81	31
CEE			25311	2298	NORVEGE			250	32	.ANTILLES NEERL			1	1
ADM			3268	398	SUISSE			260	33	1 BOISSONS ET TABACS GETRAENKE UND TABAK				
FRANCE			100	4	.MARTINIQUE			260	39	MONDE T			241	34
BELGIQUE-LUXBG			1366	75	.ANTILLES NEERL			114	17	CEE			241	34
PAYS-BAS			14657	1156	.GUYANE FR.			152	20	PAYS-BAS			179	26
ALLEMAGNE R.F.			9188	1064	051 FRUITS FRATS NOIX NON OLEAG OBST UND SUEDFR FRISCH NUESSE					ALLEMAGNE R.F.			62	8
ROYAUME-UNI			425	101	MONDE T			830	83	112 BOISSONS ALCOOLIQUES ALKOHOLISCHE GETRAENKE				
IRLANDE			63	4	CEE			742	77	MONDE T			241	34
NORVEGE			250	32	ADM			82	5	CEE			241	34
DANEMARK			35	3	PAYS-BAS			742	77	PAYS-BAS			179	26
SUISSE			260	33	.GUYANE FR.			82	5	ALLEMAGNE R.F.			62	8
ESPAGNE			4673	40	053 PREP CONSERVES DE FRUITS OBST SUEDFR ZUBEREIT KONSERVEN					2 MATIERES PREMIERES ROHSTOFFE				
EUROPE NON SPEC			0	40	MONDE T			136	5	MONDE T			1964651	19348
ETATS-UNIS			1694210	18194	ETATS-UNIS			136	5	CEE			5253	211
CANADA			252935	1737	054 LEGUMES PLANT TUBERC ALIM GEMUESE PFLANZEN KNOLLEN F ERN					ADM			1919	94
HONDURAS BRIT			8	15	MONDE T			33	6	BELGIQUE-LUXBG			17	1
HAITI			4	2	CEE			19	3	PAYS-BAS			4321	175
REP. DOMINICAINE			79	7	ADM			14	2	ALLEMAGNE R.F.			915	35
.GUADELOUPE			297	22	PAYS-BAS			19	3	ESPAGNE			4673	40
.MARTINIQUE			959	95	.ANTILLES NEERL			11	2	ETATS-UNIS			1692790	17200
JAMAIQUE			239	30	.GUYANE FR.			3	1	CANADA			252854	1706
INDES OCCID.			45	629	061 SUCRE ET MIEL ZUCKER UND HONIG					HONDURAS BRIT			5	1
TRINIDAD, TOBAGO			125	10	MONDE T			1081	162	.GUADELOUPE			292	21
.ANTILLES NEERL			1527	130	CEE			251	47	.MARTINIQUE			651	47
COLOMBIE			2080	20	PAYS-BAS			251	47	INDES OCCID.			15	2
VENEZUELA			0	1	ROYAUME-UNI			425	100	.ANTILLES NEERL			955	21
GUYANE BRIT.			4149	120	GUYANE BRIT.			405	15	COLOMBIE			2080	20
.GUYANE FR.			486	151	071 CAFE KAFFEE					GUYANE BRIT.			3581	72
BRESIL			1480	2	MONDE T			76	63	.GUYANE FR.			21	4
JAPON			41	20	CEE			55	46	BRESIL			1480	2
AUSTRALIE			92	7	PAYS-BAS			55	46	211 PEAUX BRUTES SAUF PELLETERIES HAEUTE UND FELLE ROH				
NON SPECIFIES			0	119	ETATS-UNIS			21	17	MONDE T			30	5
0 PRODUITS ALIMENTAIRES NAHRUNGSMITTEL					072 CACAO KAKAO					CEE			30	5
MONDE T			15845	2602	MONDE T			65	44	PAYS-BAS			30	5
CEE			12917	1583	CEE			65	44	221 GRAINES NOIX OLEAGINEUSES DELSAATEN UND DELFRUECHTE				
ADM			634	90	PAYS-BAS			65	44	MONDE T			0	4
FRANCE			100	4	ROYAUME-UNI			425	100	COLOMBIE			0	4
PAYS-BAS			4809	573	GUYANE BRIT.			405	15	231 CAOUTCHOUC KAUTSCHUK				
ALLEMAGNE R.F.			8007	1007	078 ALIMENTS POUR ANIMAUX FUTTERMITTEL					MONDE T			8	7
ROYAUME-UNI			425	101	MONDE T			734	39	ETATS-UNIS			8	7
NORVEGE			250	32	CEE			723	36	242 BOIS RONDS BRUTS SIMPL EQUAR ROHHOLZ RUND OD EINF BFHAUEN				
SUISSE			260	33	ADM			9	1	MONDE T			6433	188
ETATS-UNIS			826	695	FRANCE			100	4	CEE			2827	114
CANADA			81	31	PAYS-BAS			623	32	ADM			24	2
.MARTINIQUE			260	39	ROYAUME-UNI			2	3	BELGIQUE-LUXBG			17	1
.ANTILLES NEERL			130	24	.GUYANE FR.			7	1	PAYS-BAS			1895	79
GUYANE BRIT.			412	16	099 PREPARAT ALIMENTAIRES NDA NAHRUNGSMITTELZUBEREIT A N G					ALLEMAGNE R.F.			915	35
.GUYANE FR.			244	27	MONDE T			407	270	.ANTILLES NEERL			24	2
JAPON			41	20	ADM			1	1	GUYANE BRIT.			3581	72
001 ANIMAUX VIVANTS LEBENDE TIERE					081 ALIMENTS POUR ANIMAUX FUTTERMITTEL					221 GRAINES NOIX OLEAGINEUSES DELSAATEN UND DELFRUECHTE				
MONDE T			0	8	MONDE T			734	39	MONDE T			6433	188
CEE			0	7	CEE			723	36	CEE			2827	114
PAYS-BAS			0	5	ADM			9	1	ADM			24	2
ALLEMAGNE R.F.			0	2	FRANCE			100	4	BELGIQUE-LUXBG			17	1
031 POISSONS FISCH					PAYS-BAS			623	32	PAYS-BAS			1895	79
MONDE T			386	457	ROYAUME-UNI			2	3	ALLEMAGNE R.F.			915	35
ADM			2	5	.GUYANE FR.			7	1	.ANTILLES NEERL			24	2
ETATS-UNIS			342	432	099 PREPARAT ALIMENTAIRES NDA NAHRUNGSMITTELZUBEREIT A N G					GUYANE BRIT.			3581	72
.ANTILLES NEERL			2	5	MONDE T			407	270	MONDE T			6433	188
JAPON			41	20	ADM			1	1	CEE			2827	114
042 RIZ REIS					FRANCE			100	4	ADM			24	2
MONDE T			12096	1463	MONDE T			407	270	BELGIQUE-LUXBG			17	1
CEE			11060	1322	ADM			1	1	PAYS-BAS			1895	79
ADM			526	76	FRANCE			100	4	ALLEMAGNE R.F.			915	35

1964 Januar/Juni — Janvier/Juin

e x p o r t

Surinam

C S T	WAREN - PRODUIT		MENGES QUANTITÉ	WERTE VALEUR 1000 S	C S T	WAREN - PRODUIT		MENGES QUANTITÉ	WERTE VALEUR 1000 S	C S T	WAREN - PRODUIT		MENGES QUANTITÉ	WERTE VALEUR 1000 S	
	Bestimmung - Destination					Einheit - Unité					Bestimmung - Destination				Einheit - Unité
243	BOIS FACONNES OU SIMPL TRAV HOLZ EINFACH BEARBEITET					IRLANDE		63	4		ETATS-UNIS		1	1	
	MONDE		T	1902	162	DANEMARK		35	3		.GUYANE FR.		200	88	
	CEE			828	76	EUROPE NON SPEC		6	40						
	ADM			1019	73	ETATS-UNIS		593	298						
	PAYS-BAS			828	76	HONDURAS BRIT		1	13	735	BATEAUX WASSERFAHRZEUGE				
	ETATS-UNIS			35	4	HAITI		4	7		MONDE		T	271	93
	CANADA			4	1	REP. DOMINICAINE		79	7		ADM			200	88
	HONDURAS BRIT			5	1	.MARTINIQUE		49	9						
	.GUADELOUPE			292	71	INDES OCCID.		37	627						
	.MARTINIQUE			651	47	TRINIDAD, TOBAGO		125	9						
	INDES OCCID.			15	2	.ANTILLES NEERL		358	63						
	.ANTILLES NEERL			50	6	VENEZUELA		?	1						
	.GUYANE FR.			21	4	GUYANE BRIT.		148	37						
						.GUYANE FR.		21	32						
						AUSTRALIE		92	7						
						NON SPECIFIES		0	119						
273	PIERRES CONSTRUC SABL GRAVIERS WERKSTEINE SAND UND KIES					631 BOIS ARTIF ET TRAVAILLES NDA FURNIERS KUNSTHOLZ USW A N G									
	MONDE		T	2145	5	MONDE		T	0	1058					
	ADM			665	3	ADM			0	4					
	.ANTILLES NEERL			665	3	EUROPE NON SPEC		0	40						
	BRESIL			1480	1	ETATS-UNIS		0	260						
						INDES OCCID.		0	618						
						GUYANE BRIT.		0	18						
						.GUYANE FR.		0	4						
						NON SPECIFIES		0	119						
283	MINERAIS NON FERREUX UNEDLE NE METALLERZE					632 ARTICLES MANUF EN BOIS NDA BEARBEITETE WAREN A HOLZ ANG									
	MONDE		T	1954132	18977	MONDE		T	5	3					
	CEE			1568	16	HAITI		4	2						
	ADM			215	11										
	PAYS-BAS			1568	16	641 PAPIERS ET CARTONS PAPIER UND PAPPE									
	ESPAGNE			4673	40	MONDE		T	8474	528					
	ETATS-UNIS			1692746	17193	CEE			6889	417					
	CANADA			252850	1705	ADM			175	12					
	.ANTILLES NEERL			215	11	BELGIQUE-LUXBG		1349	74						
	COLUMBIE			2080	16	PAYS-BAS		5337	329						
3	PRODUITS ENERGETIQUES MINERALISCHE BRENNSTOFFE					ALLEMAGNE R.F.		204	14						
	MONDE		T	8	1	IRLANDE		63	4						
	GUYANE BRIT.			8	1	DANEMARK		35	3						
332	DERIVES DU PETROLE ERDELDDESTILLATIONSERZEUGNISSE					ETATS-UNIS		593	37						
	MONDE		T	8	1	REP. DOMINICAINE		79	7						
	GUYANE BRIT.			8	1	.MARTINIQUE		47	4						
5	PRODUITS CHIMIQUES CHEMISCHE ERZEUGNISSE					JAMAIQUE		238	18						
	MONDE		T	84	21	INDES OCCID.		29	3						
	ADM			84	21	TRINIDAD, TOBAGO		125	9						
	.ANTILLES NEERL			84	21	.ANTILLES NEERL		124	8						
						GUYANE BRIT.		148	11						
						AUSTRALIE		92	7						
512	PRODUITS CHIMIQUES ORGANIQU ORGANISCHE CHEM ERZEUGNISSE					650 ARTICLES EN MAT TEXTILES NDA SPINNSTOFFWAREN A N G									
	MONDE		T	84	21	MONDE		T	19	10					
	ADM			84	21	ADM			19	10					
	.ANTILLES NEERL			84	21	.ANTILLES NEERL		5	3						
						.GUYANE FR.		14	7						
6+8	ARTICLES MANUFACTURES VERSCHIEDENE BEARBEITETE					663 ARTICLES MINERAUX NDA WAREN A MINERAL STOFFEN ANG									
	MONDE		T	8747	1765	MONDE		T	223	9					
	CEE			6900	477	ADM			223	9					
	ADM			431	103	.ANTILLES NEERL		223	9						
	BELGIQUE-LUXBG			1349	74										
	PAYS-BAS			5348	383	7 MACHINES ET MATERIEL TRANSP. MASCHINEN UND FAHRZEUGE									
	ALLEMAGNE R.F.			204	14	MONDE		T	271	89					
	ROYAUME-UNI			0	1	ADM			270	98					

Überseeische Assoziierte
AUSSENHANDELSSTATISTIK

Associés d'Outre-Mer
STATISTIQUE DU COMMERCE EXTÉRIEUR

Associati d'Oltremare
STATISTICA DEL COMMERCIO CON L'ESTERO

Overzeese Geassocieerden
STATISTIEK VAN DE BUITENLANDSE HANDEL

Overseas Associates
FOREIGN TRADE STATISTICS

Surinam

1966 — No. 11

JAN.-SEPT. 1964

JAN.-SEPT. 1964

GEN.-SETT. 1964

JAN.-SEPT. 1964

JAN.-SEPT. 1964

1964 Januar/Sept. — Janvier/Sept.

i m p o r t

Surinam

CST	WAREN - PRODUIT		MENGES QUANTITÉ	WERTE VALEUR	CST	WAREN - PRODUIT		MENGES QUANTITÉ	WERTE VALEUR	CST	WAREN - PRODUIT		MENGES QUANTITÉ	WERTE VALEUR
	Ursprung - Origine	Einheit - Unité				Ursprung - Origine	Einheit - Unité				Ursprung - Origine	Einheit - Unité		
	COMMERCE TOTAL HANDEL INSGESAMT					GRIECE 72 28 EGYPTE 40 6 TANZANIE 1 1 ETATS-UNIS 23993 2883 CANADA 1428 333 MEXIQUE 8 5 HONDURAS BRIT 1 2 JAMAIQUE 6 3 INDES OCCID. 9 8 TRINIDAD, TOBAGO 6 8 .ANTILLES NEERL 24 17 VENEZUELA 123 43 GUYANE BRIT. 142 67 PEROU 12 5 BRESIL 30 7 ARGENTINE 12 6 CHINE CONTINENT 152 62 JAPON 43 22 AUSTRALIE 198 50 DIVERS NOA 7 13					023 BEURRE BUTTER MONDE T 113 142 CEE 113 142 PAYS-BAS 113 142			
	MONDE T	276312	61358											
	CEE	34814	18964											
	ADM	3890	296											
	AFRIQUE NON ADM	46	11											
	FRANCE	251	273											
	BELGIQUE-LUXBG	4095	847											
	PAYS-BAS	25464	13523											
	ALLEMAGNE R.F.	4845	4069											
	ITALIE	169	253											
	ROYAUME-UNI	4753	3195											
	IRLANDE	10	18											
	NORVEGE	234	75											
	SUEDE	195	144											
	DANEMARK	185	160											
	SUISSE	490	1738											
	AUTRICHE	1132	418											
	PORTUGAL	151	37											
	ESPAGNE	12	6											
	YUGOSLAVIE	0	1											
	GRIECE	72	28											
	U R S S	40	50											
	ZONE MARK EST	56	15											
	POLOGNE	6	4											
	TCHECOSLOVAQUIE	482	139											
	HONGRIE	50	75											
	ALGERIE	1	1											
	EGYPTE	40	6											
	SOUDAN	3	1											
	ANGOLA	2	1											
	TANZANIE	1	1											
	ETATS-UNIS	54441	26455											
	CANADA	1634	568											
	MEXIQUE	15	13											
	GUATEMALA	1	2											
	HONDURAS BRIT	1	3											
	PANAMA REP.	6	50											
	PANAMA CANAL	6	6											
	REP. DOMINICAINE	1301	585											
	.GUADELOUPE	1	1											
	.MARTINIQUE	41	1											
	JAMAIQUE	32	55											
	INDES OCCID.	53	45											
	TRINIDAD, TOBAGO	130467	3987											
	.ANTILLES NEERL	1234	226											
	COLOMBIE	2	5											
	VENEZUELA	27932	568											
	GUYANE BRIT.	4283	337											
	.GUYANE FR.	2622	68											
	PEROU	12	5											
	BRESIL	244	60											
	URUGUAY	0	3											
	ARGENTINE	12	7											
	ISRAEL	1	2											
	INDE, SIKKIM	177	119											
	THAILANDE	10	5											
	INDONESIE	0	1											
	MALAYSIA	93	107											
	CHINE CONTINENT	680	791											
	JAPON	6160	2300											
	AUSTRALIE	208	67											
	NOUV. ZELANDE	1905	522											
	DIVERS NOA	7	13											
	NON SPECIFIES	1	1											
0	PRODUITS ALIMENTAIRES NAHRUNGSMITTEL													
	MONDE T	33695	6252											
	CEE	6869	2341											
	ADM	24	17											
	AFRIQUE NON ADM	41	7											
	FRANCE	104	25											
	BELGIQUE-LUXBG	67	16											
	PAYS-BAS	6307	2218											
	ALLEMAGNE R.F.	374	73											
	ITALIE	16	8											
	ROYAUME-UNI	165	162											
	IRLANDE	6	6											
	NORVEGE	52	19											
	DANEMARK	156	133											
	SUISSE	3	4											
	PORTUGAL	134	17											
	FRANCE	15	11											
	PAYS-BAS	148	150											
	ALLEMAGNE R.F.	29	12											
	DANEMARK	59	51											
	ETATS-UNIS	13	10											
	.ANTILLES NEERL	23	16											
	BRESIL	1	1											
	ARGENTINE	12	6											
	AUSTRALIE	1	1											
	FRANCE	15	11											
	PAYS-BAS	148	150											
	ALLEMAGNE R.F.	29	12											
	DANEMARK	59	51											
	ETATS-UNIS	13	10											
	.ANTILLES NEERL	23	16											
	BRESIL	1	1											
	ARGENTINE	12	6											
	AUSTRALIE	1	1											
	FRANCE	15	11											
	PAYS-BAS	148	150											
	ALLEMAGNE R.F.	29	12											
	DANEMARK	59	51											
	ETATS-UNIS	13	10											
	.ANTILLES NEERL	23	16											
	BRESIL	1	1											
	ARGENTINE	12	6											
	AUSTRALIE	1	1											
	FRANCE	15	11											
	PAYS-BAS	148	150											
	ALLEMAGNE R.F.	29	12											
	DANEMARK	59	51											
	ETATS-UNIS	13	10											
	.ANTILLES NEERL	23	16											
	BRESIL	1	1											
	ARGENTINE	12	6											
	AUSTRALIE	1	1											
	FRANCE	15	11											
	PAYS-BAS	148	150											
	ALLEMAGNE R.F.	29	12											
	DANEMARK	59	51											
	ETATS-UNIS	13	10											
	.ANTILLES NEERL	23	16											
	BRESIL	1	1											
	ARGENTINE	12	6											
	AUSTRALIE	1	1											
	FRANCE	15	11				</							

1964 Januar/Sept. — Janvier/Sept.

import

Surinam

CST	WAREN - PRODUIT		WERTE VALEUR 1000 \$	CST	WAREN - PRODUIT		WERTE VALEUR 1000 \$	CST	WAREN - PRODUIT		WERTE VALEUR 1000 \$	
	Ursprung - Origine	MENGE QUANTITÉ Einheit - Unité			Ursprung - Origine	MENGE QUANTITÉ Einheit - Unité			Ursprung - Origine	MENGE QUANTITÉ Einheit - Unité		
	PAYS-BAS	156	49		ITALIE	5	3		TANZANIE	1	1	
	ETATS-UNIS	995	124		ROYAUME-UNI	6	3		ETATS-UNIS	1	2	
047	SEMOL FARINE AUT CERELES GRIESS UND MEHL A AND GETREIDE				ETATS-UNIS	10793	219		GUYANE BRIT.	1	1	
	MONDE	T	7943	1058	CANADA	16	6		BRESIL	6	3	
	CEE		187	22	TRINIDAD, TOBAGO	5	1		CHINE CONTINENT	2	1	
	FRANCE	79	1	061	SUCRE ET MIEL ZUCKER UND HONIG				MONDE	T	3633	447
	BELGIQUE-LUXBG	48	4		MONDE	T	13	5	CEE		187	27
	PAYS-BAS	61	10		CEE		4	2	PAYS-BAS		185	25
	ETATS-UNIS	6802	913		PAYS-BAS		4	2	ALLEMAGNE R.F.		1	1
	CANADA	142	106		ETATS-UNIS		8	3	ETATS-UNIS		3219	398
	AUSTRALIE	152	17						CANADA		226	22
048	PREPAR DE CEREAL DE FARINE ZUBEREITUNGEN A GETREIDEMEHL			062	CONFIS SUCRERIES SANS CACAO ZUCKERWAREN OHNE KAKAOGEHALT				091	MARGARINE ET GRAISSES ALIM MARGARINE UND AND SPEISEFETTE		
	MONDE	T	730	299	MONDE	T	247	152	MONDE	T	356	164
	CEE		574	192	CEE		178	108	CEE		305	139
	BELGIQUE-LUXBG	5	6		FRANCE	1	2		PAYS-BAS		304	139
	PAYS-BAS	568	186		BELGIQUE-LUXBG	0	1		ETATS-UNIS		51	25
	ROYAUME-UNI	12	14		PAYS-BAS	173	104		099	PREPARAT ALIMENTAIRES NDA NAHRUNGSMITTELZUBEREIT A N G		
	DANEMARK	2	1		ALLEMAGNE R.F.	3	2		MONDE	T	391	407
	SUISSE	1	2		ROYAUME-UNI	27	18		CEE		125	135
	ETATS-UNIS	58	68		DANEMARK	2	2		FRANCE		5	2
	GUYANE BRIT.	77	18		ETATS-UNIS	11	10		BELGIQUE-LUXBG		1	1
	CHINE CONTINENT	5	4		JAMAIQUE	6	3		PAYS-BAS		119	130
051	FRUITS FRAIS NOIX NON OLEAG OBST UND SUEDFR FRISCH NUESSE				INDES OCCID.	8	4		ALLEMAGNE R.F.		0	2
	MONDE	T	199	98	GUYANE BRIT.	15	7		ROYAUME-UNI		13	14
	CEE		49	24	071	CAFE KAFFEE			IRLANDE		6	6
	PAYS-BAS		49	24		MONDE	T	0	DANEMARK		37	37
	GREECE		72	28		CEE		0	ETATS-UNIS		131	180
	ETATS-UNIS		75	44		PAYS-BAS		0	CANADA		2	2
	CHINE CONTINENT		4	2					HONDURAS BRIT		1	2
053	PREP CONSERVES DE FRUITS OBST SUEDFR ZUBEREIT KONSERVEN				072	CACAO KAKAO			TRINIDAD, TOBAGO		0	1
	MONDE	T	244	81		MONDE	T	75	GUYANE BRIT.		6	6
	CEE		65	22		CEE		46	CHINE CONTINENT		59	13
	PAYS-BAS		65	22		PAYS-BAS		46	JAPON		3	5
	ROYAUME-UNI		3	1		ROYAUME-UNI		29	AUSTRALIE		8	6
	ETATS-UNIS		170	55					1	BOISSONS ET TABACS GETRAENKE UND TABAK		
	CANADA		4	1		073	CHOCOLAT ET PREP AU CACAO SCHOKOLADE U SCHOKOLADEWAREN		MONDE	T	1069	952
	CHINE CONTINENT		1	1		MONDE	T	60	CEE		791	565
054	LEGUMES PLANT TUBERC ALIM GEMUESE PFLANZEN KNOLLEN F ERN					CEE		40	ADM		2	2
	MONDE	T	2737	288		PAYS-BAS		40	FRANCE		42	50
	CEE		2286	208		ROYAUME-UNI		14	PAYS-BAS		744	510
	AFRIQUE NON ADM		40	6		SUISSE		0	ITALIE		5	5
	PAYS-BAS		2275	203		ETATS-UNIS		6	ROYAUME-UNI		176	155
	ITALIE		12	5					DANEMARK		7	2
	PORTUGAL		130	15		074	THE ET MATE TEE UND MATE		ESPAGNE		1	1
	EGYPTE		40	6		MONDE	T	79	ETATS-UNIS		86	218
	ETATS-UNIS		226	45		CEE		56	CANADA		1	1
	CANADA		28	1		PAYS-BAS		56	TRINIDAD, TOBAGO		5	7
	MEXIQUE		8	5		ROYAUME-UNI		14	ANTILLES NEERL		0	1
	GUYANE BRIT.		5	1		CHINE CONTINENT		8	GUYANE FR.		1	1
	PERDU		12	5					111	BOISSONS N ALC EXC JUS FRUITS ALKOHOLFREIE GETRAENKE		
	CHINE CONTINENT		2	1		075	EPICES GEMUERZE		MONDE	T	8	3
055	PREPAR ET CONSERV DE LEGUMES ZUBEREITUNGEN A GEMUESE USW					MONDE	T	84	CEE		7	2
	MONDE	T	11634	508		CEE		70	PAYS-BAS		7	2
	CEE		762	262		AFRIQUE NON ADM		1				
	FRANCE		2	1		PAYS-BAS		70	112	BOISSONS ALCOOLIQUEES ALKUHOLISCHE GETRAENKE		
	BELGIQUE-LUXBG		12	3		ROYAUME-UNI		2	MONDE	T	854	386
	PAYS-BAS		743	248					CEE		663	219
	ALLEMAGNE R.F.		0	6					ADM		1	2
									FRANCE		42	50

1964 Januar/Sept. — Janvier/Sept.

import

Surinam

CST	WAREN - PRODUIT		MENGES QUANTITÉ	WERTE VALEUR	1000 \$	CST	WAREN - PRODUIT		MENGES QUANTITÉ	WERTE VALEUR	1000 \$	CST	WAREN - PRODUIT		MENGES QUANTITÉ	WERTE VALEUR	1000 \$
	Ursprung - Origine	Einheit - Unité					Ursprung - Origine	Einheit - Unité					Ursprung - Origine	Einheit - Unité			
411	CORPS GRAS D ORIGINE ANIMALE TIERISCHE FETTE UND ÖLE						ETATS-UNIS		5	7			PANAMA REP.		1	18	
	MONDE	T	1	2			513 ELEMENTS CHIMIQUES INORGANI ANORGANISCHE CHEM GRUNDSTOFFE						JAMAÏQUE		1	6	
	CEE		1	2			MONDE		T	147	45		INDES OCCID.		0	1	
	PAYS-BAS		1	2			CEE			66	15		TRINIDAD, TOBAGO		2	5	
421	HUILE VEGETALE FIXE DOUCE FETTE PFLANZL ÖLE MILD						PAYS-BAS			52	12		.ANTILLES NEERL		0	1	
	MONDE	T	17	9			ALLEMAGNE R.F.			9	2		GUYANE BRIT.		6	14	
	CEE		3	2			ETATS-UNIS			45	27		URUGUAY		0	3	
	PAYS-BAS		3	2			CANADA			3	1		ISRAËL		1	2	
	ETATS-UNIS		13	7			GUYANE BRIT.			32	3		INDE, SIKKIM		0	1	
422	AUTRES HUILES VEGET FIXES ANDERE FETT PFLANZLICH ÖLE						514 AUTR PROD CHIM INORGANIQUE AND ANORGAN CHEM ERZEUGNISSE						CHINE CONTINENT		4	31	
	MONDE	T	227	89			MONDE		T	618	145		JAPON		0	1	
	CEE		225	88			CEE			353	80		AUSTRALIE		1	3	
	PAYS-BAS		225	88			PAYS-BAS			341	76		551 HUILES ESSENTIEL PR AROM AETHERISCHE ÖLE U RIECHSTOFFE				
	INDE, SIKKIM		1	1			ALLEMAGNE R.F.			9	4		MONDE		T	14	20
							ROYAUME-UNI			6	2		CEE			1	4
							SUISSE			10	3		ADM			0	1
							ETATS-UNIS			244	58		PAYS-BAS			1	3
							CHINE CONTINENT			3	1		ALLEMAGNE R.F.			0	1
431	HUILES ET GRAISSES ELABOREES ÖLE UND FETTE VERARBEITET						521 GUDRUNS MINER DER CHIM BRUT TEER UND TEERERZEUGNISSE						ROYAUME-UNI			0	1
	MONDE	T	218	76			MONDE		T	20	5		ETATS-UNIS			3	3
	CEE		37	15			CEE			17	4		TRINIDAD, TOBAGO			2	2
	PAYS-BAS		36	15			PAYS-BAS			17	4		.ANTILLES NEERL			0	1
	ROYAUME-UNI		10	4			ETATS-UNIS			3	1		GUYANE BRIT.			7	8
	NORVEGE		142	45			531 COLOR ORGA SYNT ETC SYNT ORG FARBST USW						MONDE		T	170	375
	ETATS-UNIS		29	12			MONDE		T	99	38		CEE			50	106
5	PRODUITS CHIMIQUES CHEMISCHE ERZEUGNISSE						CEE			95	34		ADM			1	3
	MONDE	T	7206	3687			PAYS-BAS			17	4		AFRIQUE NON ADM			0	1
	CEE		3268	1223			BELGIQUE-LUXBG			6	2		FRANCE			6	18
	ADM		781	83			PAYS-BAS			90	32		PAYS-BAS			36	66
	AFRIQUE NON ADM		0	1			ROYAUME-UNI			2	1		ALLEMAGNE R.F.			9	22
	FRANCE		11	26			MALAYSIA			2	1		ROYAUME-UNI			22	40
	BELGIQUE-LUXBG		26	24			533 PIGMENTS PEINTURES VERNIS PIGMENTE FARBEN LACKE USW						ALGERIE			0	1
	PAYS-BAS		3096	1044			MONDE		T	749	529		ETATS-UNIS			64	186
	ALLEMAGNE R.F.		134	126			CEE			390	234		CANADA			0	1
	ITALIE		1	4			ADM			3	2		PANAMA REP.			1	3
	ROYAUME-UNI		317	248			PAYS-BAS			388	232		JAMAÏQUE			9	12
	NORVEGE		0	1			ALLEMAGNE R.F.			1	1		GUYANE BRIT.			16	17
	SUEDE		3	1			ROYAUME-UNI			10	5		.GUYANE FR.			1	2
	DANEMARK		2	13			ETATS-UNIS			337	281		CHINE CONTINENT			6	5
	SUISSE		61	56			CANADA			1	1		JAPON			0	1
	PORTUGAL		0	3			CANADA			1	1		554 SAVONS PRODUITS D ENTRETIEN SEIFEN PUTZ UND WASCHMITTEL				
	ESPAGNE		0	1			JAMAÏQUE			5	4		MONDE		T	1280	586
	ALGERIE		0	1			TRINIDAD, TOBAGO			3	1		CEE			364	133
	ETATS-UNIS		2522	1745			.ANTILLES NEERL			3	2		ADM			5	2
	CANADA		70	92			GUYANE BRIT.			66	48		PAYS-BAS			355	129
	PANAMA REP.		3	21			.GUYANE FR.			5	4		ALLEMAGNE R.F.			8	4
	JAMAÏQUE		15	22			541 PRODUITS MEDICIN ET PHARMAC MEDIZIN U PHARM ERZEUGNISSE						ROYAUME-UNI			206	92
	INDES OCCID.		0	1			MONDE		T	174	788		SUISSE			48	26
	TRINIDAD, TOBAGO		40	17			CEE			43	223		ETATS-UNIS			652	331
	.ANTILLES NEERL		776	78			ADM			0	1		PANAMA REP.			0	1
	GUYANE BRIT.		66	48			FRANCE			1	6		TRINIDAD, TOBAGO			2	1
	.GUYANE FR.		5	4			BELGIQUE-LUXBG			2	5		.GUYANE FR.			5	2
	URUGUAY		0	3			PAYS-BAS			35	169		561 ENGRAIS MANUFACTURES CHEMISCHE DUENGEMITTEL				
	ISRAËL		1	2			ALLEMAGNE R.F.			4	39		MONDE		T	2513	231
	INDE, SIKKIM		0	1			ITALIE			1	4		CEE			1457	121
	MALAYSIA		2	1			ROYAUME-UNI			17	66		ADM			773	74
	CHINE CONTINENT		37	85			NUKVEGE			0	1		FRANCE			1	1
	JAPON		14	15			DANEMARK			1	12		PAYS-BAS			1411	116
	AUSTRALIE		1	3			SUISSE			1	27		ALLEMAGNE R.F.			45	5
512	PRODUITS CHIMIQUES ORGANIQU ORGANISCHE CHEM ERZEUGNISSE						PORTUGAL			0	3		ETATS-UNIS			283	36
	MONDE	T	54	45			541 PRODUITS MEDICIN ET PHARMAC MEDIZIN U PHARM ERZEUGNISSE						.ANTILLES NEERL			773	74
	CEE		48	37			MONDE		T	174	788		571 EXPLUSIFS SPRENGSTOFFE				
	PAYS-BAS		46	32			CEE			43	223		MONDE		T	366	226
	ALLEMAGNE R.F.		3	5			ADM			0	1		CEE			1457	121
							FRANCE			1	6		ADM			773	74
							BELGIQUE-LUXBG			2	5		FRANCE			1	1
							PAYS-BAS			35	169		PAYS-BAS			1411	116
							ALLEMAGNE R.F.			4	39		ALLEMAGNE R.F.			45	5
							ITALIE			1	4		ETATS-UNIS			283	36
							ROYAUME-UNI			17	66		.ANTILLES NEERL			773	74
							NUKVEGE			0	1		571 EXPLUSIFS SPRENGSTOFFE				
							DANEMARK			1	12		MONDE		T	366	226
							SUISSE			1	27		CEE			1457	121
							PORTUGAL			0	3		ADM			773	74
							541 PRODUITS MEDICIN ET PHARMAC MEDIZIN U PHARM ERZEUGNISSE						FRANCE			1	1
							MONDE		T	174	788		PAYS-BAS			1411	116
							CEE			43	223		ALLEMAGNE R.F.			45	5
							ADM			0	1		ETATS-UNIS			283	36
							FRANCE			1	6		.ANTILLES NEERL			773	74
							BELGIQUE-LUXBG			2	5		571 EXPLUSIFS SPRENGSTOFFE				
							PAYS-BAS			35	169		MONDE		T	366	226
							ALLEMAGNE R.F.			4	39		CEE			1457	121
							ITALIE			1	4		ADM			773	74
							ROYAUME-UNI			17	66		FRANCE			1	1
							NUKVEGE			0	1		PAYS-BAS			1411	116
							DANEMARK			1	12		ALLEMAGNE R.F.			45	5
							SUISSE			1	27		ETATS-UNIS			283	36
							PORTUGAL			0	3		.ANTILLES NEERL			773	74
							541 PRODUITS MEDICIN ET PHARMAC MEDIZIN U PHARM ERZEUGNISSE						571 EXPLUSIFS SPRENGSTOFFE				
							MONDE		T	174	788		MONDE		T	366	226
							CEE			43	223		CEE			1457	121
							ADM			0	1		ADM			773	74
							FRANCE			1	6		FRANCE			1	1
							BELGIQUE-LUXBG			2	5		PAYS-BAS			1411	116
							PAYS-BAS			35	169		ALLEMAGNE R.F.			45	5
							ALLEMAGNE R.F.			4	39		ETATS-UNIS			283	36
							ITALIE			1	4		.ANTILLES NEERL				

1964 Januar/Sept. — Janvier/Sept.

i m p o r t

Surinam

CST	WAREN - PRODUIT		MENGE		WERTE VALEUR 1000 \$	CST	WAREN - PRODUIT		MENGE		WERTE VALEUR 1000 \$	CST	WAREN - PRODUIT		MENGE		WERTE VALEUR 1000 \$
	Origine	Quantité	Unité	Quantité			Unité	Origine	Quantité	Unité			Quantité	Unité	Origine	Quantité	
677	FILS FER ACIER SF FIL MACH DRAHT AUSGEN WALZDRAHT					CEE								ALLEMAGNE R.F.		25	52
	MONDE	T	232		46	PAYS-BAS								ROYAUME-UNI		25	33
	CEE		213		32	ROYAUME-UNI								SUEDE		2	12
	BELGIQUE-LUXBG		3		1									SUISSE		0	1
	PAYS-BAS		193		27	689	AUTRICH MET COMMUNS NON FERREUX ANDERE UNEDLE NE METALLE							AUTRICHE		0	1
	ALLEMAGNE R.F.		17		4	MONDE	T	2		3			PORTUGAL		2	2	
	ETATS-UNIS		19		13	ETATS-UNIS		2		3			TCHECOSLOVAQUIE		1	1	
	CANADA		0		1								ETATS-UNIS		34	102	
678	TUB TUYAUX RACC FON FER AC ROHRE ROHRFORMSTUECKE USW					691	CONSTRUCT METALL ET PARTIES METALLKONSTRUKTIONEN U TEILE							TRINIDAD, TOBAGO		0	1
	MONDE	T	2113		635	MONDE	T	9471		5223			JAPON		1	2	
	CEE		800		185	CEE		39		30			696	COUTELLERIE ET COUVERTS SCHNEIDWAREN UND BESTECKE			
	FRANCE		5		1	PAYS-BAS		37		29			MONDE	T	25	81	
	BELGIQUE-LUXBG		17		4	ITALIE		3		1			CEE		16	48	
	PAYS-BAS		401		100	ROYAUME-UNI		46		38			PAYS-BAS		8	29	
	ALLEMAGNE R.F.		364		78	AUTRICHE		1013		299			ALLEMAGNE R.F.		8	19	
	ITALIE		14		3	ETATS-UNIS		8372		4852			ROYAUME-UNI		0	2	
	ROYAUME-UNI		95		42	TRINIDAD, TOBAGO		1		3			IRLANDE		0	1	
	NORVEGE		5		1	692	RESERVOIRS FUTS ETC METALL BEHAELTER FAESSER USW A METALL						ETATS-UNIS		1	5	
	SUEDE		1		1	MONDE	T	464		337			PANAMA REP.		1	15	
	ETATS-UNIS		1146		386	CEE		19		17			INDE, SIKKIM		0	1	
	TRINIDAD, TOBAGO		15		3	ADM		1		1			CHINE CONTINENT		2	1	
	JAPON		51		16	PAYS-BAS		19		17			JAPON		4	8	
682	CUTVRE KUPFER					ROYAUME-UNI		47		19			697	ARTICLES METAL USAGE DOMEST METALLWAREN VORW F HAUSGEBR			
	MONDE	T	59		99	SUISSE		0		1			MONDE	T	567	450	
	CEE		18		24	ETATS-UNIS		379		290			CEE		342	273	
	PAYS-BAS		17		23	GUADELOUPE		1		1			ADM		1	2	
	ALLEMAGNE R.F.		1		1	TRINIDAD, TOBAGO		17		9			BELGIQUE-LUXBG		33	18	
	ROYAUME-UNI		26		47	GUYANE BRIT.		1		1			PAYS-BAS		134	124	
	IRLANDE		1		6	693	CABL RONCES TREILLIS METAL KABEL STACHELDRAHT USW							ALLEMAGNE R.F.		167	124
	ETATS-UNIS		14		22	MONDE	T	872		350			ITALIE		8	7	
683	NICKEL					CEE		749		264			ROYAUME-UNI		21	27	
	MONDE	T	9		3	ADM		1		1			SUEDE		4	11	
	CEE		9		3	BELGIQUE-LUXBG		65		20			PORTUGAL		2	3	
	PAYS-BAS		9		3	PAYS-BAS		496		173			POLOGNE		3	1	
684	ALUMINIUM					ALLEMAGNE R.F.		184		70			TCHECOSLOVAQUIE		9	4	
	MONDE	T	621		490	ITALIE		4		1			HONGRIE		3	4	
	CEE		18		17	ROYAUME-UNI		43		19			ETATS-UNIS		25	44	
	BELGIQUE-LUXBG		2		1	DANEMARK		4		1			CANADA		0	1	
	PAYS-BAS		16		15	AUTRICHE		5		2			MEXIQUE		3	3	
	ROYAUME-UNI		16		14	ETATS-UNIS		55		57			PANAMA CANAL		2	2	
	SUISSE		9		6	ANTILLES NEERL		1		1			GUYANE FR.		1	2	
	ETATS-UNIS		578		452	JAPON		14		7			INDE, SIKKIM		3	2	
685	PLOMB BLEI					694	CLOUTERIE ET BOULONNERIE NAGEL UND SCHRAUBEN							CHINE CONTINENT		146	69
	MONDE	T	19		8	MONDE	T	512		303			JAPON		1	3	
	CEE		18		8	CEE		240		87			698	AUT ART MANUF EN MET COMM AND BEARB WAREN A UNEDL METALL			
	PAYS-BAS		18		8	ADM		0		1			MONDE	T	794	833	
	BELGIQUE-LUXBG		2		1	BELGIQUE-LUXBG		42		9			CEE		297	279	
	PAYS-BAS		16		15	PAYS-BAS		158		59			ADM		0	1	
	ROYAUME-UNI		16		14	ALLEMAGNE R.F.		40		19			BELGIQUE-LUXBG		1	1	
	SUISSE		9		6	ROYAUME-UNI		38		13			PAYS-BAS		210	187	
	ETATS-UNIS		578		452	TCHECOSLOVAQUIE		9		2			ALLEMAGNE R.F.		64	73	
686	ZINC ZINK					ETATS-UNIS		198		195				ITALIE		23	18
	MONDE	T	2		1	ANTILLES NEERL		0		1			ROYAUME-UNI		40	41	
	CEE		2		1	CHINE CONTINENT		25		4			SUEDE		11	9	
	PAYS-BAS		2		1	JAPON		1		2			AUTRICHE		62	28	
687	ETAIN ZINN					695	UTILAGE EN METAUX COMMUNS WERZEUGE AUS UNEDLEN METALL							TCHECOSLOVAQUIE		6	3
	MONDE	T	6		4	MONDE	T	131		296			HONGRIE		3	3	
	CEE		6		4	CEE		65		142			ETATS-UNIS		354	438	
	PAYS-BAS		2		1	PAYS-BAS		39		60			CANADA		0	2	
	BELGIQUE-LUXBG		3		1	696	UTILAGE EN METAUX COMMUNS WERZEUGE AUS UNEDLEN METALL						PANAMA REP.		1	2	
	PAYS-BAS		193		27	MONDE	T	131		296			TRINIDAD, TOBAGO		1	2	
	ALLEMAGNE R.F.		17		4	CEE		65		142			ANTILLES NEERL		0	1	
	ETATS-UNIS		19		13	PAYS-BAS		39		60			GUYANE BRIT.		1	3	
	CANADA		0		1	697	MACHINES ET MATERIEL TRANSP. MASCHINEN UND FAHRZEUGE						CHINE CONTINENT		7	8	
	BELGIQUE-LUXBG		3		1	MONDE	T	12523		21305			JAPON		5	8	
	PAYS-BAS		193		27	CEE		4592		7455			AUSTRALIE		6	4	
	ALLEMAGNE R.F.		17		4	698	MACHINES ET MATERIEL TRANSP. MASCHINEN UND FAHRZEUGE						MONDE	T	12523	21305	
	ETATS-UNIS		19		13	MONDE	T	12523		21305			CEE		4592	7455	
	CANADA		0		1	CEE		4592		7455							

1964 Januar/Sept. — Janvier/Sept.

e x p o r t

Surinam

CST	WAREN - PRODUIT		MENGES QUANTITÉ	WERTE VALEUR	CST	WAREN - PRODUIT		MENGES QUANTITÉ	WERTE VALEUR	CST	WAREN - PRODUIT		MENGES QUANTITÉ	WERTE VALEUR
	Bestimmung - Destination					Einheit - Unité					Bestimmung - Destination			
* COMMERCE TOTAL HANDEL INSGESAMT					PAYS-BAS 4 7 ETATS-UNIS 521 11 ANTILLES NEERL 5 10 JAPON 75 57					CÉE 849 42 ALM 13 1 FRANCE 100 4 PAYS-BAS 749 30 ETATS-UNIS 2 3 GUYANE FR. 8 1				
MONDE T 3047965 35817					MONDE T 12191 1475					MONDE T 497 270				
CÉE 34931 3007					CÉE 11063 1322					AUM 1 1				
ADM 4410 576					ADM 605 85					ETATS-UNIS 324 238				
FRANCE 100 4					PAYS-BAS 3056 318					CANADA 81 31				
BELGIQUE-LUXBG 2585 143					ALLEMAGNE R.F. 8007 1004					ANTILLES NEERL 1 1				
PAYS-BAS 22432 1728					NORVEGE 250 32					1 BOISSONS ET TABACS GETRAENKE UND TABAK				
ALLEMAGNE R.F. 9814 1128					SUISSE 260 33					MONDE T 523 78				
ROYAUME-UNI 425 102					MARTINIQUE 277 42					CÉE 523 78				
IRLANDE 129 9					JAMAÏQUE 14 2					PAYS-BAS 227 32				
NORVEGE 255 37					ANTILLES NEERL 164 21					ALLEMAGNE R.F. 296 46				
DANEMARK 175 10					GUYANE FR. 164 22					112 BOISSONS ALCOOLIQUES ALKOHOLISCHE GETRAENKE				
SUISSE 260 33					051 FRUITS FRAIS NOIX NON OLEAG DÖST UND SÜEDFR FRISCH NUESSE					MONDE T 523 78				
ESPAGNE 4673 40					MONDE T 3711 286					PAYS-BAS 227 32				
EUROPE NON SPEC 0 54					CÉE 3542 272					ALLEMAGNE R.F. 296 46				
ETATS-UNIS 2564512 27410					ADM 164 14					MONDE T 523 78				
CANADA 426641 2924					PAYS-BAS 3541 272					CÉE 523 78				
HONDURAS BRIT 8 17					ANTILLES NEERL 66 8					PAYS-BAS 227 32				
HAÏTI 4 2					GUYANE FR. 98 6					ALLEMAGNE R.F. 296 46				
REP. DOMINICAINE 87 10					053 PREP CONSERVES DE FRUITS DÖST SÜEDFR ZUBEREIT KONSERVEN					2 MATIERES PREMIFRES ROHSTOFFE				
GUADELOUPE 400 30					MONDE T 136 5					MONDE T 3013342 29671				
MARTINIQUE 1388 129					ETATS-UNIS 136 5					CÉE 7244 333				
JAMAÏQUE 452 48					054 LEGUMES PLANT TUBERC ALIM GEMUESE PFLANZEN KNOLLEN FERN					ADM 2626 143				
INDES OCCID. 87 947					MONDE T 48 9					BELGIQUE-LUXBG 17 1				
TRINIDAD, TOBAGO 434 42					CÉE 29 4					PAYS-BAS 6123 286				
ANTILLES NEERL 2043 240					ADM 20 4					ALLEMAGNE R.F. 1104 47				
COLOMBIE 2080 20					PAYS-BAS 29 4					DANEMARK 120 6				
VENEZUELA 0 1					ANTILLES NEERL 13 2					ESPAGNE 4673 40				
GUYANE BRIT. 6536 173					GUYANE FR. 7 2					ETATS-UNIS 2562623 26115				
GUYANE FR. 579 176					061 SUCRE ET MIEL ZUCKER UND HONIG					CANADA 426560 2893				
BRESIL 1480 2					MONDE T 1081 162					HONDURAS BRIT 5 1				
JAPON 75 57					CÉE 251 47					GUADELOUPE 390 29				
AUSTRALIE 307 21					PAYS-BAS 251 47					MARTINIQUE 1045 75				
NON SPECIFIES 0 280					ROYAUME-UNI 425 100					INDES OCCID. 17 2				
0 PRODUITS ALIMENTAIRES NAHRUNGSMITTEL					GUYANE BRIT. 465 15					ANTILLES NEERL 1166 34				
MONDE T 19307 3167					071 CAFÉ KAFFEE					COLOMBIE 2080 20				
CÉE 15971 1878					MONDE T 113 99					GUYANE BRIT. 5913 116				
ADM 909 117					CÉE 87 77					GUYANE FR. 25 5				
FRANCE 100 4					PAYS-BAS 87 77					BRESIL 1480 2				
PAYS-BAS 7864 866					NORVEGE 5 5					211 PEAUX BRUTES SAUF PELLETERIES HAUTE UND FELLE ROH				
ALLEMAGNE R.F. 8007 1007					ETATS-UNIS 21 17					MONDE T 40 6				
ROYAUME-UNI 425 101					072 CACAO KAKAO					CÉE 40 6				
NORVEGE 255 37					MONDE T 143 96					PAYS-BAS 40 6				
SUISSE 260 33					CÉE 143 96					221 GRAINS NOIX OLEAGINEUSES UELSAATFN UND UELFRUECHTE				
ETATS-UNIS 1005 895					PAYS-BAS 143 96					MONDE T 0 4				
CANADA 81 31					081 ALIMENTS POUR ANIMAUX FUTTERMITTEL					COLOMBIE 0 4				
MARTINIQUE 277 42					MONDE T 864 46					231 CALUTCHOUK KAUTSCHUK				
JAMAÏQUE 14 2					MONDE T 8 7					MONDE T 33 42				
ANTILLES NEERL 254 43					CÉE 5 10					ETATS-UNIS 33 42				
GUYANE BRIT. 412 16					ADM 5 10									
GUYANE FR. 278 32														
JAPON 75 57														
001 ANIMAUX VIVANTS LEBENDE TIERE														
MONDE T 0 11														
CÉE 0 10														
PAYS-BAS 0 7														
ALLEMAGNE R.F. 0 3														
ROYAUME-UNI 0 1														
012 VIANDES ETC SECHES SAL FUM FLEISCH USW EINFACH ZUBEREITET														
MONDE T 1 1														
ADM 1 1														
GUYANE FR. 1 1														
031 POISSONS FISCH														
MONDE T 609 706														
CÉE 8 7														
ADM 5 10														

1964 Januar/Sept. — Janvier/Sept.

e x p o r t

Surinam

CST	WAREN - PRODUIT		MENGES QUANTITÉ	WERTE VALEUR	1000 \$	CST	WAREN - PRODUIT		MENGES QUANTITÉ	WERTE VALEUR	1000 \$	CST	WAREN - PRODUIT		MENGES QUANTITÉ	WERTE VALEUR	1000 \$	
	Bestimmung - Destination	Einheit - Unité					Bestimmung - Destination	Einheit - Unité					Bestimmung - Destination	Einheit - Unité				
242	BOIS RONDS BRUTS SIMPL EQUAR ROHHOLZ RUND OD EINF BEHAUEN					AUM		122		31		.GUYANE FR.		51		5		
	MONDE		T	10410	305	.ANTILLES NEERL		122		31		AUSTRALIE		307		21		
	CEE			4151	176							656	ARTICLES EN MAT TEXTILES NDA SPINNSTOFFWAREN A N G					
	ADM			24	2							MONDE	T	19		11		
	BELGIQUE-LUXBG			17	1	512	PRODUITS CHIMIQUES ORGANIQU ORGANISCHE CHEM ERZEUGNISSE					ADM		19		11		
	PAYS-BAS			3130	136	MONDE	T	122		31		.ANTILLES NEERL		5		3		
	ALLEMAGNE R.F.			1004	39	MONDE		122		31		.GUYANE FR.		15		7		
	DANEMARK			120	6													
	ETATS-UNIS			201	6	6+8	ARTICLES MANUFACTURES VERSCHIEDENE BEARBEITETE					657	COUV PARQU TAPIS TAPISSERIE FUSSBODENBELAEGE TEPPIICHE USW					
	.ANTILLES NEERL			24	2	MONDE	T	14462		2779		MONDE	T	0		1		
	GUYANE BRIT.			5913	115	CEE		11192		713		CEE		0		1		
243	BOIS FACONNES OU SIMPL TRAV HOLZ EINFACH BEARBEITET					ADM		652		196		PAYS-BAS		0		1		
	MONDE		T	3044	263	BELGIQUE-LUXBG		2568		142								
	CEE			1384	127	PAYS-BAS		8218		543		663	ARTICLES MINERALE NDA WAREN A MINERAL STOFFEN ANG					
	ADM			1526	118	ALLEMAGNE R.F.		406		28		MONDE	T	223		9		
	PAYS-BAS			1384	127	ROYAUME-UNI		0		1		ADM		223		9		
	ETATS-UNIS			107	13	IRLANDE		129		9		.ANTILLES NEERL		223		9		
	CANADA			4	1	DANEMARK		54		4								
	HONDURAS BRIT			5	1	EUROPE NON SPEC		0		54		7	MACHINES ET MATERIEL TRANSP. MASCHINEN UND FAHRZEUGE					
	.GUADELOUPE			390	29	ETATS-UNIS		883		399		MONDE	T	201		89		
	.MARTINIQUE			1945	75	HONDURAS BRIT		1		15		ADM		200		88		
	INDES OCCID.			17	2	HAITI		4		2		ETATS-UNIS		1		1		
	.ANTILLES NEERL			66	8	REP. DOMINICAINE		87		19		.GUYANE FR.		200		88		
	.GUYANE FR.			25	5	.GUADELOUPE		11		1								
273	PIERRES CONSTRUC SABL GRAVIERS WERKSTEINE SAND UND KIES					.MARTINIQUE		67		12		730	BATEAUX WASSERFAHRZEUGE					
	MONDE		T	2146	5	JAMAIQUE		438		46		MONDE	T	201		89		
	ADM			665	3	INDES OCCID.		70		945		ADM		200		88		
	.ANTILLES NEERL			665	3	TRINIDAD, TOBAGO		433		42		ETATS-UNIS		1		1		
	BRESIL			1480	1	.ANTILLES NEERL		500		132		.GUYANE FR.		200		88		
283	MINERAIS NON FERREUX UNEDLE NE METALLERZF					VENEZUELA		0		1								
	MONDE		T	2997668	29045	GUYANE BRIT.		203		41		730	BATEAUX WASSERFAHRZEUGE					
	CEE			1668	24	.GUYANE FR.		76		51		MONDE	T	201		89		
	ADM			410	20	AUSTRALIE		307		21		ADM		200		88		
	PAYS-BAS			1568	16	NON SPECIFIES		0		280		ETATS-UNIS		1		1		
	ALLEMAGNE R.F.			100	7	631	BOIS ANTI ET TRAVAILLES NDA FURNIERE KUNSTHJLZ USW A N G					.GUYANE FR.		200		88		
	ESPAGNE			4673	40	MONDE	T	0		1630								
	ETATS-UNIS			2562281	26054	ADM		0		5		ETATS-UNIS		1		1		
	CANADA			426556	2891	EUROPE NON SPEC		0		54		.GUYANE FR.		200		88		
	.ANTILLES NEERL			410	20	LTATS-UNIS		0		339								
	COLOMBIE			2080	16	INDES OCCID.		0		927		941	VETEMENTS BEKLEIDUNG					
	MONDE		T	1	1	GUYANE BRIT.		0		24		MONDE	T	33		220		
	CEE			1	1	.GUYANE FR.		0		5		CEE		10		50		
	PAYS-BAS			1	1	NON SPECIFIES		0		280		ADM		19		118		
291	MAT BRUTES ORIG ANIMALE NDA RUHSTOFFE TIER URSPRUNGS ANG					632	ARTICLES MANUF EN BOIS NDA BEARBEITETE WAREN A HOLZ ANG					PAYS-BAS		10		50		
	MONDE		T	1	1	MONDE	T	6		3		HONDURAS BRIT		1		15		
	CEE			1	1	HAITI		4		2		REP. DOMINICAINE		0		2		
	PAYS-BAS			1	1	641	PAPIERS ET CARTONS PAPIER UND PAPPE					.MARTINIQUE		1		6		
3	PRODUITS ENERGETIQUES MINERALISCHE BRENNSTOFFE					MONDE	T	14174		886		JAMAIQUE		1		13		
	MONDE		T	8	1	CEE		11178		650		INDES OCCID.		1		11		
	GUYANE BRIT.			8	1	ADM		388		48		TRINIDAD, TOBAGO		0		8		
332	DERIVES DU PETROLE ERDUEDESTILLATIONSERZEUGNISSE					BELGIQUE-LUXBG		2568		142		.ANTILLES NEERL		10		78		
	MONDE		T	8	1	PAYS-BAS		8204		480		VENEZUELA		0		1		
	GUYANE BRIT.			8	1	ALLEMAGNE R.F.		406		28		GUYANE BRIT.		0		1		
5	PRODUITS CHIMIQUES CHEMISCHE ERZEUGNISSE					IRLANDE		129		9		.GUYANE FR.		0		1		
	MONDE		T	122	31	DANEMARK		54		4								
	GUYANE BRIT.			8	1	ETATS-UNIS		883		58		851	CHAUSSURES SCHUHE					
	MONDE		T	8	1	REP. DOMINICAINE		87		8		MONDE	T	1		4		
	GUYANE BRIT.			8	1	.GUADELOUPE		11		1		ADM		1		4		
	MONDE		T	8	1	.MARTINIQUE		66		6		.ANTILLES NEERL		1		4		
	GUYANE BRIT.			8	1	JAMAIQUE		437		33								
	MONDE		T	8	1	INDES OCCID.		69		7		862	FUURNITURES PHOTOCINEMA PHOTOCHFMISCHE ERZEUGNISSE					
	GUYANE BRIT.			8	1	TRINIDAD, TOBAGO		433		34		MONDE	T	0		1		
	MONDE		T	122	31	.ANTILLES NEERL		261		36		CEE		0		1		
	GUYANE BRIT.			8	1	GUYANE BRIT.		203		16		PAYS-BAS		0		1		

Überseeische Assoziierte
AUSSENHANDELSSTATISTIK

Associés d'Outre-Mer
STATISTIQUE DU COMMERCE EXTÉRIEUR

Associati d'Oltremare
STATISTICA DEL COMMERCIO CON L'ESTERO

Overzeese Geassocieerden
STATISTIEK VAN DE BUITENLANDSE HANDEL

Overseas Associates
FOREIGN TRADE STATISTICS

Surinam

1966 — No. 11

JAN.-DEZ. 1964

JAN.-DEC. 1964

GEN.-DIC. 1964

JAN.-DEC. 1964

JAN.-DEC. 1964

1964 Januar/Dez. — Janvier/Déc.

import

Surinam

CST	WAREN - PRODUIT		MENGES QUANTITÉ	WERTE VALEUR	1000 \$	CST	WAREN - PRODUIT		MENGES QUANTITÉ	WERTE VALEUR	1000 \$	CST	WAREN - PRODUIT		MENGES QUANTITÉ	WERTE VALEUR	1000 \$
	Ursprung - Origine	Einheit - Unité					Ursprung - Origine	Einheit - Unité					Ursprung - Origine	Einheit - Unité			
COMMERCE TOTAL HANDEL INSGESAMT						SUISSE . 4 5						ARGENTINE 29 17					
MONDE T 367979 80625						PORTUGAL . 134 18						CHINE CONTINENT 0 1					
CEE 55728 24902						GRECE 81 43						AUSTRALIE 8 7					
ADM 4917 369						POLOGNE 2 1						022 LAIT ET CREME DE LAIT					
AFRIQUE NON ADM 5) 14						EGYPTE 40 6						MILCH UND RAHM					
FRANCE 832 523						TANZANIE 1 1						MONDE T 780 233					
BELGIQUE-LUXBG 5254 1016						REP. AFRIQUE SUD 3 2						CEE 542 177					
PAYS-BAS 43017 17367						ETATS-UNIS 28911 3871						PAYS-BAS 542 177					
ALLEMAGNE R.F. 6350 5591						CANADA 1801 434						ROYAUME-UNI 12 3					
ITALIE 276 404						MEXIQUE 8 5						ETATS-UNIS 223 52					
ROYAUME-UNI 5513 4063						HONDURAS BRIT 1 4						AUSTRALIE 3 1					
IRLANDE 16 25						JAMAIQUE 6 3											
NORVEGE 290 94						INDES OCCID. 12 11											
SUEDE 224 174						TRINIDAD, TOBAGO 7 9											
DANEMARK 273 231						.ANTILLES NEERL 25 17											
SUISSE 679 1450						VENEZUELA 125 44											
AUTRICHE 2013 706						GUYANE BRIT. 209 96											
PORTUGAL 173 54						EQUATEUR 1 1											
ESPAGNE 13 7						PEROU 14 6											
YUGOSLAVIE 0 1						BRESIL 36 8											
GRECE 81 43						ARGENTINE 30 17											
U R S S 111 139						INDE, SIKKIM 1 1											
ZONE MARK EST 78 20						CHINE CONTINENT 213 85											
PLOGNE 9 6						JAPON 60 30											
TCHECOSLOVAQUIE 557 178						AUSTRALIE 193 45											
HONGRIE 56 86						NOUV. ZELANDE 2 2											
ALGERIE 1 1						DIVERS NDA 7 13											
EGYPTE 40 6						001 ANIMAUX VIVANTS											
SOUDAN 3 1						LEBENDE TIERE											
ANGOLA 3 2						MONDE T 206 278											
TANZANIE 1 1						CEE 6 17											
REP. AFRIQUE SUD 3 2						PAYS-BAS 6 17											
ETATS-UNIS 67826 35024						ETATS-UNIS 126 202											
CANADA 2085 770						CANADA 1 2											
MEXIQUE 62 23						INDES OCCID. 2 6											
GUATEMALA 1 2						GUYANE BRIT. 71 51											
HONDURAS BRIT 1 7						011 VIANDE FRAICHE REFRIG CONGEL											
PANAMA REP. 8 66						FLEISCH FRISCH GEKUEHLT GEFR											
PANAMA CANAL 6 5						MONDE T 356 229											
REP. DOMINICAINE 1501 689						CEE 14 16											
.GUADELOUPE 1 1						ADM 0 1											
.MARTINIQUE 41 1						PAYS-BAS 14 16											
JAMAIQUE 35 61						ETATS-UNIS 307 181											
INDES OCCID. 262 106						TRINIDAD, TOBAGO 1 6											
TRINIDAD, TOBAGO 172208 5194						.ANTILLES NEERL 0 1											
.ANTILLES NEERL 1478 276						AUSTRALIE 32 24											
COLUMBIE 2 5						NOUV. ZELANDE 2 2											
VENEZUELA 36215 740						012 VIANDES ETC SECHES SAL FUM											
GUYANE BRIT. 5793 427						FLEISCH USW EINFACH ZUBEREITET											
.GUYANE FR. 3397 91						MONDE T 1032 592											
EQUATEUR 1 1						CEE 17 22											
PEROU 15 7						PAYS-BAS 17 22											
BRESIL 278 88						DANEMARK 1 1											
URUGUAY 0 4						ETATS-UNIS 1002 561											
ARGENTINE 31 20						CANADA 12 7											
ISRAEL 1 2						CHINE CONTINENT 0 1											
INDE, SIKKIM 248 159						013 PREP ET CONSERVE DE VIANDE											
THAILANDE 10 6						FLEISCHZUBEREITUNGEN KONSERVEN											
INDONESIE 0 1						MONDE T 735 361											
MALAYSIA 102 122						CEE 590 248											
CHINE CONTINENT 942 1105						ADM 23 16											
JAPON 7388 3340						AFRIQUE NON ADM 3 2											
AUSTRALIE 207 67						FRANCE 349 15											
NOUV. ZELANDE 1888 10						PAYS-BAS 198 205											
DIVERS NDA 7 13						ALLEMAGNE R.F. 42 27											
NON SPECIFIES 1 1						NORVEGE 1 1											
0 PRODUITS ALIMENTAIRES						DANEMARK 77 68											
NAHRUNGSMITTEL						REP. AFRIQUE SUD 3 2											
MONDE T 41610 8309						ETATS-UNIS 18 14											
CEE 9161 3085						CANADA 1 1											
ADM 25 17						.ANTILLES NEERL 23 16											
AFRIQUE NON ADM 43 9						BRESIL 1 1											
FRANCE 440 31						014 AUTRES CEREALES											
BELGIQUE-LUXBG 74 19						ANDERES GETREIDE											
PAYS-BAS 8492 2959						MONDE T 139 26											
ALLEMAGNE R.F. 128 64																	
ITALIE 26 12																	
ROYAUME-UNI 226 220																	
IRLANDE 9 17																	
NORVEGE 62 23																	
DANEMARK 222 188																	

1964 Januar/Dez. — Janvier/Déc.

import

Surinam

CST	WAREN - PRODUIT		MENGES QUANTITÉ	WERTE VALEUR	1000 \$	CST	WAREN - PRODUIT		MENGES QUANTITÉ	WERTE VALEUR	1000 \$	CST	WAREN - PRODUIT		MENGES QUANTITÉ	WERTE VALEUR	1000 \$	
	Origine	Einheit - Unité					Origine	Einheit - Unité					Origine	Einheit - Unité				
	BELGIQUE-LUXBG		6	1		CHINE CONTINENT		13	20			CEE		399	29			
	PAYS-BAS		1032	532		JAPON		110	259			BELGIQUE-LUXBG		20	1			
	ALLEMAGNE R.F.		27	23								PAYS-BAS		372	24			
	KOYAUME-UNI		11	15								ITALIE		6	4			
	NORVEGE		16	5		654 TULLES JEWELLES BRODERIES						ROYAUME-UNI		26	2			
	SUEDE		12	4		TUELL SPITZEN BAENDER USW						ETATS-UNIS		4017	83			
	DANEMARK		0	1								TRINIDAD, TOBAGO		16	1			
	TCHECOSLOVAQUIE		4	3								VENEZUELA		33924	664			
	ETATS-UNIS		463	250														
	CANADA		99	45														
	PANAMA REP.		0	1														
	TRINIDAD, TOBAGO		42	27														
	GUYANE BRIT.		0	1														
	CHINE CONTINENT		1	1														
	JAPON		1	2														
651	FILS OF MATIERES TEXTILES GARNE AUS SPINNSTOFFEN																	
	MONDE	T	34	107														
	CEE		16	62														
	FRANCE		1	11														
	PAYS-BAS		9	33														
	ALLEMAGNE R.F.		0	3														
	ITALIE		5	14														
	KOYAUME-UNI		5	7														
	PORTUGAL		1	2														
	TCHECOSLOVAQUIE		0	1														
	HONGRIE		0	1														
	ETATS-UNIS		2	5														
	INDES OCCID.		5	20														
	TRINIDAD, TOBAGO		0	1														
	CHINE CONTINENT		2	4														
	JAPON		2	4														
652	TISSUS COTON SAUF TISSUS SPEC BAUMWOLLGEWEBE																	
	MONDE	T	904	1931														
	CEE		108	321														
	ADM		1	2														
	FRANCE		0	4														
	BELGIQUE-LUXBG		4	3														
	PAYS-BAS		99	293														
	ALLEMAGNE R.F.		5	16														
	ROYAUME-UNI		10	32														
	SUISSE		0	2														
	U R S S		87	119														
	TCHECOSLOVAQUIE		7	15														
	HONGRIE		34	52														
	ETATS-UNIS		250	567														
	CANADA		5	14														
	INDES OCCID.		2	4														
	TRINIDAD, TOBAGO		1	1														
	ANTILLES NEERL		0	1														
	COLOMBIE		0	1														
	GUYANE BRIT.		29	42														
	GUYANE FR.		0	1														
	INDE, SIKKIM		34	45														
	MALAYSIA		23	50														
	CHINE CONTINENT		66	126														
	JAPON		248	436														
653	AUTRES TISSUS SAUF SPECIAUX ANDEKE GEWEBE																	
	MONDE	T	389	971														
	CEE		33	115														
	FRANCE		0	2														
	PAYS-BAS		26	84														
	ALLEMAGNE R.F.		4	21														
	ITALIE		2	4														
	ROYAUME-UNI		9	50														
	IRLANDE		0	1														
	SUISSE		0	1														
	U R S S		24	10														
	ZONE MARK EST		1	2														
	HONGRIE		3	6														
	ETATS-UNIS		11	43														
	CANADA		2	13														
	GUYANE BRIT.		2	3														
	INDE, SIKKIM		31	47														
654	TULLES JEWELLES BRODERIES TUELL SPITZEN BAENDER USW																	
	MONDE	T	27	152														
	CEE		3	31														
	FRANCE		0	2														
	PAYS-BAS		2	14														
	ALLEMAGNE R.F.		1	15														
	ROYAUME-UNI		1	6														
	SUISSE		0	6														
	AUTRICHE		3	16														
	HONGRIE		2	7														
	ETATS-UNIS		9	48														
	JAPON		8	34														
	AUSTRALIE		0	2														
655	TISSUS SPECIAUX ARTIC ASSIM SPEZIALGEWEBE UND ERZEUGNISSE																	
	MONDE	T	216	249														
	CEE		84	80														
	AFRIQUE NON ADM		3	2														
	PAYS-BAS		83	76														
	ALLEMAGNE R.F.		1	4														
	ROYAUME-UNI		7	14														
	IRLANDE		3	4														
	PORTUGAL		13	7														
	ANGOLA		3	2														
	ETATS-UNIS		67	91														
	CANADA		0	1														
	MEXIQUE		3	2														
	JAMAIQUE		6	6														
	VENEZUELA		13	8														
	GUYANE BRIT.		1	1														
	CHINE CONTINENT		1	1														
	JAPON		14	32														
656	ARTICLES EN MAT TEXTILES NDA SPINNSTOFFWAREN A N G																	
	MONDE	T	509	384														

1964 Januar/Dez. — Janvier/Déc.

i m p o r t

Surinam

CST	WAREN - PRODUIT		WERTE VALEUR 1000 \$	CST	WAREN - PRODUIT		WERTE VALEUR 1000 \$	CST	WAREN - PRODUIT		WERTE VALEUR 1000 \$		
	Ursprung - Origine	MENGE QUANTITÉ Einheit - Unité			Ursprung - Origine	MENGE QUANTITÉ Einheit - Unité			Ursprung - Origine	MENGE QUANTITÉ Einheit - Unité			
	CHINE CONTINENT	2	2		JAMAÏQUE	2	14		ETATS-UNIS	5	18		
	JAPON	7	12		TRINIDAD, TOBAGO	22	70		GUYANE BRIT.	1	2		
697	ARTICLES METAL USAGE DOMEST METALLWAREN VORW F HAUSGERÄT				.ANTILLES NEERL	60	67		JAPON	88	74		
	MONDE	T	703	576	COLOMBIE	1	4	718	MACH PR AUT INDUS SPECIAL MASCH F BESOND GEN INDUSTRIEN				
	CEE		425	353	VENEZUELA	0	1		MONDE	T	762	1276	
	ADM		1	3	GUYANE BRIT.	40	46		CEE		24	56	
	BELGIQUE-LUXBG		37	20	.GUYANE FR.	0	1		PAYS-BAS		20	50	
	PAYS-BAS		169	160	BRESIL	44	15		ALLEMAGNE R.F.		4	6	
	ALLEMAGNE R.F.		210	164	ARGENTINE	1	2		ROYAUME-UNI		17	47	
	ITALIE		9	8	INDE, SIKKIM	0	1		ETATS-UNIS		721	1172	
	ROYAUME-UNI		26	34	MALAYSIA	63	39		INDE, SIKKIM		0	1	
	NORVEGE		1	1	CHINE CONTINENT	6	10						
	SUEDE		5	14	JAPON	289	442						
	DANEMARK		1	1	AUSTRALIE	2	8						
	PORTUGAL		2	3	NOUV. ZELANDE	7	8						
	POLONGNE		3	1									
	TCHÉCOSLOVAQUIE		10	5	711	CHAUDIÈRES MOT NON ELECTR DAMPFKESSEL U NICHELEKT MOTOR							
	HONGRIE		4	5	MONDE	T	1785	3328					
	ETATS-UNIS		34	54	CEE		631	879	719	MACHINES APPAREILS NDA MASCHINEN UND APPARATE ANG			
	CANADA		0	1	ADM		0	1		MONDE	T	5219	9120
	MEXIQUE		5	5	FRANCE		206	164		CEE		2120	3264
	PANAMA CANAL		2	2	BELGIQUE-LUXBG		84	212		ADM		12	3
	.GUYANE FR.		1	3	PAYS-BAS		66	148		FRANCE		12	21
	INDE, SIKKIM		3	3	ALLEMAGNE R.F.		274	353		BELGIQUE-LUXBG		3	6
	CHINE CONTINENT		176	87	ITALIE		0	2		PAYS-BAS		1838	2842
	JAPON		2	4	ROYAUME-UNI		30	68		ALLEMAGNE R.F.		198	298
698	AUT ART MANUF EN MET COMM AND BEARB WAREN A UNEDL METALL				SUEDE		2	11		ITALIE		69	96
	MONDE	T	1040	1107	SUISSE		355	789		ROYAUME-UNI		72	181
	CEE		393	378	ETATS-UNIS		765	1569		SUEDE		7	18
	ADM		0	1	PANAMA REP.		0	1		DANEMARK		8	9
	FRANCE		0	1	TRINIDAD, TOBAGO		1	5		SUISSE		0	2
	BELGIQUE-LUXBG		1	1	.ANTILLES NEERL		0	1		AUTRICHE		37	55
	PAYS-BAS		281	252	GUYANE BRIT.		1	2		TCHÉCOSLOVAQUIE		1	1
	ALLEMAGNE R.F.		80	97	JAPON		1	3		ETATS-UNIS		2936	5495
	ITALIE		31	27						GUATEMALA		0	1
	ROYAUME-UNI		53	54	712	TRACTEURS MACH APPAR AGRIC SCHLEPPER MASCHIN APP F LANDW				HONDURAS BRIT		0	1
	SUEDE		15	13	MONDE	T	392	558		PANAMA REP.		0	1
	AUTRICHE		91	41	CEE		127	188		TRINIDAD, TOBAGO		3	44
	TCHÉCOSLOVAQUIE		7	4	PAYS-BAS		118	174		.ANTILLES NEERL		11	3
	HONGRIE		4	5	ALLEMAGNE R.F.		10	14		COLOMBIE		1	4
	ETATS-UNIS		440	563	ROYAUME-UNI		87	89		GUYANE BRIT.		14	25
	CANADA		5	5	ETATS-UNIS		171	269		CHINE CONTINENT		2	2
	PANAMA REP.		1	2	GUATEMALA		0	1		JAPON		3	7
	INDES OCCID.		0	1	GUYANE BRIT.		11	8		AUSTRALIE		2	6
	TRINIDAD, TOBAGO		1	2	JAPON		0	3					
	.ANTILLES NEERL		0	1	714	MACHINES DE BUREAU BUEROMASCHINEN							
	GUYANE BRIT.		1	3	MONDE	T	20	132					
	CHINE CONTINENT		9	12	CEE		10	74					
	JAPON		9	15	ADM		0	1					
	AUSTRALIE		10	6	FRANCE		2	18					
7	MACHINES ET MATERIEL TRANSP. MASCHINEN UND FAHRZEUGE				PAYS-BAS		3	11					
	MONDE	T	16518	28426	ALLEMAGNE R.F.		2	22					
	CEE		6004	9665	ITALIE		3	24					
	ADM		61	68	ROYAUME-UNI		2	10					
	FRANCE		256	276	SUEDE		1	11					
	BELGIQUE-LUXBG		99	243	SUISSE		2	9					
	PAYS-BAS		3257	5126	ETATS-UNIS		3	21					
	ALLEMAGNE R.F.		2236	3752	.ANTILLES NEERL		0	1					
	ITALIE		156	268	ARGENTINE		0	2					
	ROYAUME-UNI		1449	2227	JAPON		1	4					
	IRLANDE		1	1	717	MACH PR TEXT CUIR MAC A COUD MASCH F TEXT LEDEK NAEHMASCH							
	SUEDE		37	86	MONDE	T	147	232					
	DANEMARK		8	11	CEE		13	56					
	SUISSE		564	1250	FRANCE		0	1					
	AUTRICHE		37	50	PAYS-BAS		1	8					
	YOUgoslavIE		0	1	ALLEMAGNE R.F.		6	36					
	TCHÉCOSLOVAQUIE		2	1	ITALIE		5	11					
	HONGRIE		2	2	ROYAUME-UNI		36	62					
	ETATS-UNIS		7861	14369	SUEDE		7	10					
	CANADA		10	11	SUISSE		1	9					
	GUATEMALA		1	1									
	HONDURAS BRIT		0	1	723	FILS CABLES ISOLAT ELEC DRAEHTE KABEL ISOLATOREN F EL							
	PANAMA REP.		2	8	MONDE	T	1268	860					
					CEE		316	204					
					BELGIQUE-LUXBG		1	2					
					PAYS-BAS		285	175					
					ALLEMAGNE R.F.		29	28					
					ROYAUME-UNI		11	8					
					SUISSE		1	1					
					ETATS-UNIS		940	648					
					724	APPAR POUR TELECOMMUNICAT APP F TELEGR TELEPHON FERNSEH							
					MONDE	T	69	540					
					CEE		48	365					
					ADM		2	13					

1964 Januar/Dez. — Janvier/Déc.

i m p o r t

Surinam

C S T	WAREN - PRODUIT	MENGE	WERTE	C S T	WAREN - PRODUIT	MENGE	WERTE	C S T	WAREN - PRODUIT	MENGE	WERTE
	Ursprung - Origine	QUANTITÉ Einheit - Unité	VALEUR 1000 \$		Ursprung - Origine	QUANTITÉ Einheit - Unité	VALEUR 1000 \$		Ursprung - Origine	QUANTITÉ Einheit - Unité	VALEUR 1000 \$
	ETATS-UNIS	0	1								
	951 ARMURERIE MUNITIONS GUERRE KRIEGSWAFFEN UND MUNITION										
	MONDE	T	35				60				
	CEE		35				59				
	PAYS-BAS		35				59				
	ETATS-UNIS		0				1				
	961 MONNAIES HORS CIRCUL SF OR NICHT IN UMLAUF BEF MUENZEN										
	MONDE	T	10				30				
	CEE		10				30				
	PAYS-BAS		10				30				
	998 OR NON MONETAIRE GOLD										
	MONDE	T	21				8				
	CEE		21				3				
	PAYS-BAS		21				3				
	ETATS-UNIS		0				5				

1964 Januar/Dez. — Janvier/Déc.

e x p o r t

Surinam

C S T	WAREN - PRODUIT	MENGE	WERTE	C S T	WAREN - PRODUIT	MENGE	WERTE	C S T	WAREN - PRODUIT	MENGE	WERTE
	Bestimmung - Destination	QUANTITÉ Einheit - Unité	VALEUR 1000 \$		Bestimmung - Destination	QUANTITÉ Einheit - Unité	VALEUR 1000 \$		Bestimmung - Destination	QUANTITÉ Einheit - Unité	VALEUR 1000 \$
	. GUYANE FR.	200	88								
821	MEUBL SOMMIERS LITERIE SIM MOEBEL										
	MONDE	T	1	2							
	AOM		1	1							
	. ANTILLES NEERL		1	1							
841	VETEMENTS BEKLEIDUNG										
	MONDE	T	44	318							
	CEE		10	51							
	AOM		27	183							
	PAYS-BAS		10	51							
	HONDURAS BRIT		1	16							
	REP. DOMINICAINE		0	2							
	. MARTINIQUE		1	7							
	JAMAIQUE		2	29							
	INDES OCCID.		2	18							
	TRINIDAD, TOBAGO		1	14							
	. ANTILLES NEERL		14	127							
	VENEZUELA		0	1							
	GUYANE BRIT.		0	2							
	. GUYANE FR.		12	50							
851	CHAUSSURES SCHUHE										
	MONDE	T	1	5							
	AOM		1	5							
	. ANTILLES NEERL		1	5							
862	FOURNITURES PHOTOCINEMA PHOTOCHEMISCHE ERZEUGNISSE										
	MONDE	T	0	1							
	CEE		0	1							
	PAYS-BAS		0	1							
892	OUVRAGES IMPRIMES DRUCKEREIERZEUGNISSE										
	MONDE	T	2	2							
	ETATS-UNIS		0	1							
896	OBJETS D ART ET ANTIQUITE KUNSTGEGENSTAENDE UND OGL										
	MONDE	T	1	12							
	CEE		1	11							
	PAYS-BAS		1	11							
	ETATS-UNIS		0	1							
897	BIJOUTERIE JOAILLERIE ORFEVR SCHMUCK GOLD UND SILBERWAREN										
	MONDE	T	0	1							
	AOM		0	1							
	. ROYAUME-UNI		0	1							
	. ANTILLES NEERL		0	1							
941	ANIMAUX ZOO CHIENS CHATS SIM ZOOTIERE HUNDE KATZEN U UGL										
	MONDE	T	0	2							
	CEE		0	1							
	PAYS-BAS		0	1							

Überseeische Assoziierte
AUSSENHANDELSSTATISTIK

Associés d'Outre-Mer
STATISTIQUE DU COMMERCE EXTÉRIEUR

Associati d'Oltremare
STATISTICA DEL COMMERCIO CON L'ESTERO

Overzeese Geassocieerden
STATISTIEK VAN DE BUITENLANDSE HANDEL

Overseas Associates
FOREIGN TRADE STATISTICS

Surinam

1966 — No. 11

JAN.-MÄRZ 1965

JAN.-MARS 1965

GEN.-MAR. 1965

JAN.-MAART 1965

JAN.-MARCH 1965

1965 Januar/März — Janvier/Mars

import

Surinam

CST	WAREN - PRODUIT		MENGES QUANTITÉ	WERTE VALEUR	1000 \$	CST	WAREN - PRODUIT		MENGES QUANTITÉ	WERTE VALEUR	1000 \$	CST	WAREN - PRODUIT		MENGES QUANTITÉ	WERTE VALEUR	1000 \$	
	Origine	Einheit - Unité					Origine	Einheit - Unité					Origine	Einheit - Unité				
	PAYS-BAS		24	8		075	EPICES						GUYANE BRIT.		11	6		
	ETATS-UNIS		114	30			GEMUERZE						CHINE CONTINENT		0	1		
054	LEGUMES PLANT TUBERC ALIM						MONDE	T	23	13		121	TABACS BRUTS ET DECHETS					
	GEMUESE PFLANZEN KNOLLEN F EKN						CEE		20	11			ROHTABAK UND TABAKABFAELLE					
	MONDE	T	970	97			PAYS-BAS		20	11			MONDE	T	26	57		
	CEE		913	99			ROYAUME-UNI		1	1			CEE		1	3		
	PAYS-BAS		900	83			ETATS-UNIS		0	1			PAYS-BAS		1	3		
	ITALIE		12	4									ETATS-UNIS		25	54		
	ETATS-UNIS		49	9		081	ALIMENTS POUR ANIMAUX					122	TABACS MANUFACTURES					
	CHINE CONTINENT		2	1			FUTTERMITTEL						TABAKWAREN					
055	PREPAR ET CONSERV DE LEGUMES						MONDE	T	765	105			MONDE	T	2680	139		
	ZUBEREITUNGEN A GEMUESE USW						CEE		168	21			CEE		2675	116		
	MONDE	T	558	176			PAYS-BAS		168	21			PAYS-BAS		2675	116		
	CEE		237	83			ETATS-UNIS		545	77			ROYAUME-UNI		0	1		
	FRANCE		2	2			CANADA		28	2			ETATS-UNIS		4	22		
	PAYS-BAS		226	67		091	MARGARINE ET GRAISSES ALIM						TRINIDAD, TOBAGO		1	1		
	ITALIE		9	15			MARGARINE UND AND SPEISEFETTE					2	MATIERES PREMIERES					
	ROYAUME-UNI		3	1			MONDE	T	112	53			ROHSTOFFE					
	NOUVEGE		27	5			CEE		109	51			MONDE	T	7095	358		
	ETATS-UNIS		253	77			PAYS-BAS		109	51			CEE		463	48		
	CANADA		2	1			ETATS-UNIS		3	2			ADM		3646	32		
	GUYANE BRIT.		8	1									PAYS-BAS		309	42		
	CHINE CONTINENT		25	8			099	PREPARAT ALIMENTAIRES NDA						ALLMAGNE R.F.		155	5	
062	CONFIS SUCRERIES SANS CACAU						NAHUNGSMITTELZUBEREIT A N G							ROYAUME-UNI		1	1	
	ZUCKERWAREN OHNE KAKAOGEHALT						MONDE	T	89	116				ETATS-UNIS		70	8	
	MONDE	T	171	58			CEE		25	31			CANADA		11	6		
	CEE		62	35									REP. DOMINICAINE		735	184		
	PAYS-BAS		62	35			BELGIQUE-LUXBG		1	1			INDES OCCID.		150	32		
	ROYAUME-UNI		21	12			PAYS-BAS		23	30			ANTILLES NEERL		2936	19		
	DANEMARK		1	1			ROYAUME-UNI		5	8			GUYANE BRIT.		1843	42		
	PULOGNE		4	1			IRLANDE		2	2			GUYANE FR.		710	12		
	ETATS-UNIS		1	1			DANEMARK		12	12			BRESIL		168	4		
	INDES OCCID.		2	1			ETATS-UNIS		28	56			THAILANDE		5	2		
	GUYANE BRIT.		9	5			CANADA		1	1								
071	CAFE						CHINE CONTINENT		13	3								
	KAFFEE						AUSTRALIE		3	3								
	MONDE	T	0	1		1	BUISSONS ET TABACS											
	CEE		0	1			GETRAENKE UND TABAK											
	PAYS-BAS		0	1			MONDE	T	2909	325								
072	CACAO						CEE		2813	186								
	KAKAU																	
	MONDE	T	21	26			FRANCE		14	16								
	CEE		14	16			PAYS-BAS		2797	167								
	PAYS-BAS		14	16			ITALIE		2	2								
	ROYAUME-UNI		7	10			ROYAUME-UNI		49	52								
073	CHOCOLAT ET PREP AU CACAO						DANEMARK		2	1								
	SCHOKOLADE U SCHOKOLADEWAREN						ETATS-UNIS		32	78								
	MONDE	T	28	36			TRINIDAD, TOBAGO		1	1								
	CEE		15	18			GUYANE BRIT.		11	6								
	PAYS-BAS		15	18			CHINE CONTINENT		0	1								
	ROYAUME-UNI		11	16														
	SUISSE		0	1			111	BUISSONS N ALC EXC JUS FRUITS										
	ETATS-UNIS		1	1			ALKOHOLFREIE GETRAENKE											
074	THE ET MATE						MONDE	T	3	1								
	TEE UND MATE						CEE		2	1								
	MONDE	T	31	69														
	CEE		21	41			PAYS-BAS		2	1								
	PAYS-BAS		21	41														
	ROYAUME-UNI		6	12			112	BUISSONS ALCOOLLIQUES										
	CHINE CONTINENT		5	8			ALKOHOLISCHE GETRAENKE											
							MONDE	T	200	128								
							CEE		136	67								
							FRANCE		14	16								
							PAYS-BAS		126	48								
							ITALIE		2	2								
							ROYAUME-UNI		48	51								
							DANEMARK		2	1								
							ETATS-UNIS		1	2								

1965 Januar/März — Janvier/Mars

i m p o r t

Surinam

CST	WAREN - PRODUIT		MENGES QUANTITÉ Einheit - Unité	WERTE VALEUR 1000 \$	CST	WAREN - PRODUIT		MENGES QUANTITÉ Einheit - Unité	WERTE VALEUR 1000 \$	CST	WAREN - PRODUIT		MENGES QUANTITÉ Einheit - Unité	WERTE VALEUR 1000 \$	
	Ursprung - Origine					Ursprung - Origine					Ursprung - Origine				
	CEE		3	6		SUEDE		4	6		REP. AFRIQUE SUD		1	149	
	PAYS-BAS		3	5		SUISSE		1	2		ETATS-UNIS		1	3	
	ROYAUME-UNI		19	47		ETATS-UNIS		13	31						
	ETATS-UNIS		85	142		JAPON		18	29						
719	MACHINES APPAREILS NDA MASCHINEN UND APPARATE ANG				729	MACH ET APP ELECTRIQUES NDA ELEKTR MASCHINEN U APP A N G					812 APP SANIT HYG CHAUFF ECLAIR SANIT U HYG ARTKL HEIZK USW				
	MONDE	T	1640	3168		MONDE	T	145	356		MONDE	T	108	36	
	CEE		260	404		CEE		51	91		CEE		11	11	
	ADM		2	1		FRANCE		0	1		PAYS-BAS		7	8	
	AFRIQUE NON ADM		13	9		BELGIQUE-LUXBG		1	1		ALLEMAGNE R.F.		3	3	
	FRANCE		1	3		PAYS-BAS		15	47		ROYAUME-UNI		84	2	
	BELGIQUE-LUXBG		0	1		ALLEMAGNE R.F.		35	41		TCHECOSLOVAQUIE		4	2	
	PAYS-BAS		142	184		ITALIE		0	1		ETATS-UNIS		7	14	
	ALLEMAGNE R.F.		115	213		ROYAUME-UNI		28	38		CHINE CONTINENT		2	5	
	ITALIE		2	2		IRLANDE		0	1						
	ROYAUME-UNI		104	221		SUEDE		3	2						
	NORVEGE		0	2		SUISSE		0	1		821	MEUBL SOMMIERS LITERIE SIM MOBEL			
	SUEDE		1	2		ETATS-UNIS		52	212		MONDE	T	131	132	
	DANEMARK		12	21		CANADA		3	3		CEE		72	65	
	SUISSE		0	3		CHINE CONTINENT		1	1		BELGIQUE-LUXBG		2	1	
	REP. AFRIQUE SUD		13	9		JAPON		6	7		PAYS-BAS		70	63	
	ETATS-UNIS		1211	2417							ALLEMAGNE R.F.		1	1	
	CANADA		32	74		731	VEHICULES POUR VOIES FERREES SCHIENENFAHRZEUGE					ROYAUME-UNI		19	10
	TRINIDAD, TOBAGO		0	3		MONDE	T	9	9		PORTUGAL		1	1	
	.ANTILLES NEERL		2	1		CEE		3	2		TCHECOSLOVAQUIE		2	1	
	GUYANE BRIT.		2	9		PAYS-BAS		3	2		ETATS-UNIS		33	50	
	JAPON		1	2		ETATS-UNIS		6	7		TRINIDAD, TOBAGO		2	4	
	AUSTRALIE		0	1							CHINE CONTINENT		1	2	
722	MACH ELECT APPAR PR COUPURE ELEKTR MASCH U SCHALTGERAETE				732	VEHICULES AUTOMOBILES ROUTIERS KRAFTFAHRZEUGE					831 ARTI VOYAGE SACS A MAIN ETC REISEARTIKEL TAESCHNERW U DGL				
	MONDE	T	601	1329		MONDE	T	714	1202		MONDE	T	36	47	
	CEE		321	635		CEE		275	468		CEE		13	19	
	ADM		9	6		ADM		7	2		PAYS-BAS		4	9	
	PAYS-BAS		81	182		FRANCE		5	10		ALLEMAGNE R.F.		8	10	
	ALLEMAGNE R.F.		239	452		BELGIQUE-LUXBG		6	12		ROYAUME-UNI		3	6	
	ROYAUME-UNI		81	99		PAYS-BAS		79	101		ZONE MARK EST		1	1	
	SUISSE		10	53		ALLEMAGNE R.F.		169	315		TCHECOSLOVAQUIE		9	4	
	ETATS-UNIS		179	532		ITALIE		17	30		ETATS-UNIS		1	4	
	.ANTILLES NEERL		9	6		ROYAUME-UNI		248	358		CANADA		0	1	
	JAPON		1	3		AUTRICHE		0	1		CHINE CONTINENT		7	9	
						ETATS-UNIS		137	295		JAPON		1	2	
723	FILA CABLES ISOLAT ELEC DRAEHTE KABEL ISOLATOREN F EL				733	VEHIC ROUT NON AUTOMOBILES STRASSENFAHRZEUGE O KRAFTANTR					841 VETEMENTS BEKLEIDUNG				
	MONDE	T	157	195		MONDE	T	82	120		MONDE	T	53	198	
	CEE		99	76		CEE		20	28		CEE		7	38	
	PAYS-BAS		83	60		AFRIQUE NON ADM		4	5		ADM		0	1	
	ALLEMAGNE R.F.		15	16		PAYS-BAS		18	26		FRANCE		0	1	
	ETATS-UNIS		58	116		ALLEMAGNE R.F.		2	2		BELGIQUE-LUXBG		0	1	
						ROYAUME-UNI		27	45		PAYS-BAS		6	26	
						SUISSE		1	2		ALLEMAGNE R.F.		1	9	
						REP. AFRIQUE SUD		4	5		ITALIE		0	1	
						ETATS-UNIS		30	39		ROYAUME-UNI		1	4	
											SUISSE		0	1	
											TCHECOSLOVAQUIE		0	1	
											HONGRIE		1	2	
											ETATS-UNIS		10	69	
											HONGRIE		1	2	
											INDES OCCID.		0	1	
											TRINIDAD, TOBAGO		1	5	
											.ANTILLES NEERL		0	1	
											GUYANE BRIT.		0	1	
											MALAYSIA		0	4	
											CHINE CONTINENT		27	54	
											JAPON		5	18	
725	APPAREILS ELECTRODOMESTIQUES ELEKTRISCHE HAUSHALTSGERAETE				734	AERONEFS LUFTFAHRZEUGE					851 CHAUSSURES SCHUHE				
	MONDE	T	84	151		MONDE	T	0	2		MONDE	T	46	111	
	CEE		28	51		CEE		0	1		CEE		4	16	
	FRANCE		1	3		PAYS-BAS		0	1		ADM		1	2	
	PAYS-BAS		17	34		ETATS-UNIS		0	1		FRANCE		0	1	
	ALLEMAGNE R.F.		2	2							PAYS-BAS		2	10	
	ITALIE		7	11							ALLEMAGNE R.F.		1	2	
	ROYAUME-UNI		21	32											
						735	BATEAUX WASSERFAHRZEUGE								
						MONDE	T	3	153						
						AFRIQUE NON ADM		1	149						

1965 Januar/März — Janvier/Mars

e x p o r t

Surinam

CST	WAREN - PRODUIT		MENGES QUANTITÉ	WERTE VALEUR	1000 \$	CST	WAREN - PRODUIT		MENGES QUANTITÉ	WERTE VALEUR	1000 \$	CST	WAREN - PRODUIT		MENGES QUANTITÉ	WERTE VALEUR	1000 \$
	Bestimmung - Destination	Einheit - Unité					Bestimmung - Destination	Einheit - Unité					Bestimmung - Destination	Einheit - Unité			
	COMMERCE TOTAL HANDEL INSGESAMT					051 FRUITS FRAIS NOIX NON OLEAG OBST UND SUEDFR FRISCH NUESSE					CEE				10	1	
	MONDE	T	809573	11190		MONDE	T	3370	240		PAYS-BAS		10	1			
	CEE		11369	1729		CEE		3205	278			231 CACUTCHOUK KAUTSCHUK					
	ADM		1493	208		ADM		165	11		MONDE	T	14	19			
	BELGIQUE-LUXBG		324	21		PAYS-BAS		3205	228		ETATS-UNIS		14	19			
	PAYS-BAS		8571	721		.ANTILLES NEERL		99	8			242 BOIS RONDS BRUTS SIMPL EQUAR ROMHOLZ RUND OD EINF BEHAUEN					
	ALLEMAGNE R.F.		2474	288		.GUYANE FR.		66	3		MONDE	T	2980	81			
	ROYAUME-UNI		1	1							CEE		947	42			
	IRLANDE		17	1		PAYS-BAS		14	1		PAYS-BAS		806	36			
	NORVEGE		400	52		.ANTILLES NEERL		5	1		ALLEMAGNE R.F.		141	6			
	FINLANDE		7	5		.GUYANE FR.		9	2		ETATS-UNIS		163	5			
	DANEMARK		11	1							GUYANE BRIT.		1870	35			
	ESPAGNE		4082	37								243 BOIS FACONNES DU SIMPL TRAV HOLZ EINFACH BEARBEITET					
	EUROPE NON SPEC		0	14		MONDE	T	28	5		MONDE	T	917	96			
	ETATS-UNIS		671749	8416		CEE		14	1		CEE		555	49			
	CANADA		115672	851		ADM		14	3		ADM		307	41			
	HCNDURAS BRIT		5	9		PAYS-BAS		14	1		PAYS-BAS		555	49			
	REP. DOMINICAINE		38	4		.ANTILLES NEERL		5	1		ETATS-UNIS		23	2			
	.MARTINIQUE		242	25		.GUYANE FR.		9	2		.MARTINIQUE		216	21			
	JAMAIQUE		170	13							INDES OCCID.		14	1			
	INDES OCCID.		23	381							TRINIDAD, TOBAGO		16	2			
	TRINIDAD, TOBAGO		157	13							.ANTILLES NEERL		37	7			
	.ANTILLES NEERL		976	135							.GUYANE FR.		54	14			
	COLUMBIE		1250	9								273 PIERRES CONSTRUC SABL GRAVIERS WERKSTEINE SAND UND KIES					
	GUYANE BRIT.		3004	66							MONDE	T	434	27			
	.GUYANE FR.		275	48		ADM		406	27		.ANTILLES NEERL		406	27			
	JAPON		98	52								283 MINERALS NON FERREUX UNEDLE NE METALLERZE					
	NON SPECIFIES		0	37							MONDE	T	791793	9037			
											ADM		80	4			
											ESPAGNE		4082	37			
											ETATS-UNIS		670709	8136			
											CANADA		115672	851			
											.ANTILLES NEERL		80	4			
											COLUMBIE		1250	9			
												291 MAT BRUTES ORIG ANIMALE NDA RUHSTOFFE TIER URSPRUNGS ANG					
											MONDE	T	1	1			
											ROYAUME-UNI		1	1			
												5 PRODUITS CHIMIQUES CHEMISCHE ERZEUGNISSE					
											MONDE	T	47	14			
											ADM		46	13			
											.ANTILLES NEERL		46	13			
												512 PRODUITS CHIMIQUES ORGANIQU ORGANISCHE CHEM ERZEUGNISSE					
											MONDE	T	46	13			
											ADM		46	13			
											.ANTILLES NEERL		46	13			
												211 PEAUX BRUTES SAUF PELLETERIES HAUTE UND FELLE ROH					
											MONDE	T	10	1			

Überseeische Assoziierte
AUSSENHANDELSSTATISTIK

Associés d'Outre-Mer
STATISTIQUE DU COMMERCE EXTÉRIEUR

Associati d'Oltremare
STATISTICA DEL COMMERCIO CON L'ESTERO

Overzeese Geassocieerden
STATISTIEK VAN DE BUITENLANDSE HANDEL

Overseas Associates
FOREIGN TRADE STATISTICS

Surinam

1966 — No. 11

JAN.-JUNI 1965

JAN.-JUIN 1965

GEN.-GIU. 1965

JAN.-JUNI 1965

JAN.-JUNE 1965

1965 Januar/Juni — Janvier/Juin

import

Surinam

CST	WAREN - PRODUIT		MENGE QUANTITÉ	WERTE VALEUR 1000 \$	CST	WAREN - PRODUIT		MENGE QUANTITÉ	WERTE VALEUR 1000 \$	CST	WAREN - PRODUIT		MENGE QUANTITÉ	WERTE VALEUR 1000 \$
	Origine	Einheit - Unité				Origine	Einheit - Unité				Origine	Einheit - Unité		
COMMERCE TOTAL HANDEL INSGESAMT														
	MONDE	T	231501	47351										
	CEE		22882	12041										
	ADM		5836	524										
	AFRIQUE NON ADM		23	168										
	FRANCE		449	273										
	BELGIQUE-LUXBG		1691	332										
	PAYS-BAS		17314	9456										
	ALLEMAGNE R.F.		3293	2760										
	ITALIE		134	229										
	ROYAUME-UNI		2693	2667										
	IRLANDE		8	12										
	NORVEGE		667	97										
	SUEDE		105	84										
	FINLANDE		1	1										
	DANEMARK		194	172										
	SUISSE		183	556										
	AUTRICHE		1044	163										
	PORTUGAL		225	42										
	ESPAGNE		1	2										
	GRECE		27	11										
	U R S S		95	118										
	ZONE MARK EST		45	25										
	POLOGNE		14	12										
	TSCHECOSLOVAQUIE		288	74										
	HONGRIE		30	57										
	EGYPTE		2	2										
	ANGOLA		3	1										
	REP. AFRIQUE SUD		19	164										
	ETATS-UNIS		61512	24158										
	CANADA		1311	591										
	MEXIQUE		23	12										
	HONDURAS BRIT		0	2										
	COSTA RICA		1	4										
	PANAMA REP.		10	30										
	REP. DOMINICAINE		735	279										
	GUADELOUPE		152	48										
	MARTINIQUE		199	54										
	JAMAIQUE		822	190										
	INDES OCCID.		157	55										
	TRINIDAD, TOBAGO		103105	2534										
	ANTILLES NEERL		3524	213										
	COLOMBIE		1	1										
	VENEZUELA		24345	499										
	GUYANE BRIT.		2921	237										
	GUYANE FR.		1960	209										
	PEROU		67	2										
	BRESIL		189	17										
	URUGUAY		0	5										
	ARGENTINE		13	10										
	INDE, SIKKIM		161	124										
	THAÏLANDE		10	5										
	MALAYSIA		21	49										
	CHINE CONTINENT		420	539										
	JAPON		1347	1143										
	AUSTRALIE		13	12										
	NOUV. ZELANDE		4	5										
	NON SPECIFIES		1	2										
0 PRODUITS ALIMENTAIRES NAHRUNGSMITTEL														
	MONDE	T	15981	4221										
	CEE		4635	1404										
	ADM		1	1										
	AFRIQUE NON ADM		1	1										
	FRANCE		176	23										
	BELGIQUE-LUXBG		31	10										
	PAYS-BAS		4345	1403										
	ALLEMAGNE R.F.		20	9										
	ITALIE		23	20										
	ROYAUME-UNI		169	134										
	IRLANDE		2	2										
	NORVEGE		78	23										
	SUEDE		2	1										
	DANEMARK		161	131										
	SUISSE		2	2										
	PORTUGAL		207	27										
	GRECE		27	11										
	POLOGNE		8	4										
	REP. AFRIQUE SUD		0	1										
	ETATS-UNIS		9187	1942										
	CANADA		1013	204										
	MEXIQUE			21										
	HONDURAS BRIT			0										
	MARTINIQUE			1										
	INDES OCCID.			2										
	TRINIDAD, TOBAGO			4										
	VENEZUELA			60										
	GUYANE BRIT.			179										
	PEROU			1										
	ARGENTINE			13										
	MALAYSIA			2										
	CHINE CONTINENT			110										
	JAPON			87										
	AUSTRALIE			9										
	NOUV. ZELANDE			4										
001 ANIMAUX VIVANTS LEBENDE TIERE														
	MONDE	T	139	129										
	CEE		1	2										
	PAYS-BAS		1	2										
	ETATS-UNIS		84	100										
	INDES OCCID.		0	2										
	GUYANE BRIT.		54	25										
011 VIANDE FRAICHE REFRIG CONGEL FLEISCH FRISCH GEKUEHLT GEFR														
	MONDE	T	151	94										
	CEE		1	3										
	PAYS-BAS		1	3										
	ETATS-UNIS		138	70										
	TRINIDAD, TOBAGO		2	3										
	AUSTRALIE		5	4										
	NOUV. ZELANDE		4	5										
012 VIANDES ETC SECHES SAL FUM FLEISCH USW EINFACH ZUBEREITET														
	MONDE	T	514	325										
	CEE		11	12										
	PAYS-BAS		11	12										
	DANEMARK		1	1										
	ETATS-UNIS		474	296										
	CANADA		28	16										
013 PREP CUIS CONSERVE DE VIANDE FLEISCHZUBEREITUNGEN KONSERVEN														
	MONDE	T	196	185										
	CEE		115	124										
	FRANCE		4	3										
	PAYS-BAS		111	120										
	DANEMARK		47	46										
	ETATS-UNIS		18	10										
	CANADA		2	1										
	GUYANE BRIT.		1	1										
	ARGENTINE		13	10										
	CHINE CONTINENT		1	1										
022 LAIT ET CREME DE LAIT MILCH UND RAHM														
	MONDE	T	450	161										
	CEE		260	91										
	BELGIQUE-LUXBG		4	2										
	PAYS-BAS		255	90				</						

1965 Januar/Juni — Janvier/Juin

i m p o r t

Surinam

CST	WAREN - PRODUIT		MENGES QUANTITÉ Einheit - Unité	WERTE VALEUR 1000 \$	CST	WAREN - PRODUIT		MENGES QUANTITÉ Einheit - Unité	WERTE VALEUR 1000 \$	CST	WAREN - PRODUIT		MENGES QUANTITÉ Einheit - Unité	WERTE VALEUR 1000 \$
	Ursprung - Origine					Ursprung - Origine					Ursprung - Origine			
	JAMAÏQUE		0	18		PAYS-BAS		85	108		FRANCE		93	67
692	RESERVOIRS FUS ETC METALL BEHAELTER FAESSER USW A METALL					ALLEMAGNE R.F.		95	86		BELGIQUE-LUXBG		1	7
	MONDE	T	524	390		ITALIE		9	7		PAYS-BAS		32	82
	CEE		19	13		ROYAUME-UNI		9	10		ALLEMAGNE R.F.		25	58
	PAYS-BAS		19	12		SUEDE		1	5		ROYAUME-UNI		28	57
	ROYAUME-UNI		49	19		PORTUGAL		1	2		SUEDE		1	3
	ETATS-UNIS		411	341		TCHECOSLOVAQUIE		9	4		SUISSE		127	393
	TRINIDAD, TOBAGO		40	16		HONGRIE		5	7		ETATS-UNIS		63	280
						ETATS-UNIS		17	28		CANADA		0	1
						MEXIQUE		2	2		TRINIDAD, TOBAGO		1	2
						COLOMBIE		1	1		.ANTILLES NEERL		3	9
						.GUYANE FR.		0	1		JAPON		3	9
						INDE, SIKKIM		3	2					
						CHINE CONTINENT		61	33					
						JAPON		3	4					
						AUSTRALIE		1	1					
693	CABL RONCES TREILLIS METAL KABEL STACHELDRAHT USW				698	AUT ART MANUF EN MET COMM AND BEARB WAREN A UNEDL METALL					712	TRACTEURS MACH APPAR AGRIC SCHLEPPER MASCHIN APP F LANDW		
	MONDE	T	511	256		MONDE	T	1251	740		MONDE	T	203	331
	CEE		349	140		CEE		203	219		CEE		21	35
	BELGIQUE-LUXBG		30	12		ADM		1	1		PAYS-BAS		17	30
	PAYS-BAS		254	107		BELGIQUE-LUXBG		2	1		ALLEMAGNE R.F.		4	5
	ALLEMAGNE R.F.		60	25		ALLEMAGNE R.F.		158	164		ROYAUME-UNI		19	28
	ITALIE		5	4		ITALIE		39	50		ETATS-UNIS		157	264
	ROYAUME-UNI		22	13		ROYAUME-UNI		4	3		GUYANE BRIT.		5	3
	ETATS-UNIS		118	92		SUEDE		15	28					
	JAPON		21	10		SUEDE		9	9					
						AUTRICHE		604	4					
						PORTUGAL		0	1					
						TCHECOSLOVAQUIE		2	1					
						HONGRIE		1	2					
						ETATS-UNIS		390	454					
						CANADA		8	6					
						PANAMA REP.		0	1					
						TRINIDAD, TOBAGO		2	1					
						.GUYANE FR.		0	1					
						CHINE CONTINENT		10	10					
						JAPON		3	4					
						AUSTRALIE		2	1					
694	CLOUTERIE ET BOULONNERIE NAEGEL UND SCHRAUBEN				7	MACHINES ET MATERIEL TRANSP. MASCHINEN UND FAHRZEUGE					714	MACHINES DE BUREAU BUEROMASCHINEN		
	MONDE	T	403	244		MONDE	T	12674	15567		MONDE	T	18	105
	CEE		125	58		CEE		2108	3681		CEE		4	28
	BELGIQUE-LUXBG		5	2		ADM		316	103		ADM		0	3
	PAYS-BAS		92	39		FRANCE		109	103		FRANCE		0	2
	ALLEMAGNE R.F.		28	16		BELGIQUE-LUXBG		22	48		PAYS-BAS		1	8
	ITALIE		0	1		PAYS-BAS		908	1584		ALLEMAGNE R.F.		1	6
	ROYAUME-UNI		20	11		ALLEMAGNE R.F.		1003	1821		ITALIE		1	12
	TCHECOSLOVAQUIE		5	1		ITALIE		67	126		ROYAUME-UNI		1	3
	ETATS-UNIS		245	170		ROYAUME-UNI		849	1461		SUEDE		0	4
	CHINE CONTINENT		7	2		IRLANDE		1	2		DANEMARK		0	1
	JAPON		1	1		NORVEGE		0	2		SUISSE		1	5
						SUEDE		14	27		TCHECOSLOVAQUIE		0	1
						DANEMARK		14	23		ETATS-UNIS		11	54
						SUISSE		141	465		CANADA		0	1
						AUTRICHE		0	1		.ANTILLES NEERL		0	2
						TCHECOSLOVAQUIE		2	2		.GUYANE FR.		0	1
						REP. AFRIQUE SUD		18	164		BRESIL		0	2
						ETATS-UNIS		8959	9173		JAPON		1	5
						CANADA		42	91					
						PANAMA REP.		0	2					
						TRINIDAD, TOBAGO		12	21					
						.ANTILLES NEERL		314	100					
						GUYANE BRIT.		12	17					
						.GUYANE FR.		2	2					
						BRESIL		1	4					
						INDE, SIKKIM		0	1					
						MALAYSIA		3	2					
						CHINE CONTINENT		3	4					
						JAPON		177	319					
						AUSTRALIE		2	2					
695	OUTILLAGE EN METAUX COMMUNS WERKZEUGE AUS UNEDLEN METALL				711	CHAUDIÈRES MOT NON ELECTR DAMPFKESSEL U NICHTELEKT MOTOR					717	MACH PR TEXT CUIR MAC A COUD MASCH F TEXT LEDEH NAEMASCH		
	MONDE	T	163	302		MONDE	T	2108	3681		MONDE	T	32	57
	CEE		46	101		CEE		316	103		CEE		5	24
	PAYS-BAS		30	69		AFRIQUE NON ADM		18	164		FRANCE		1	2
	ALLEMAGNE R.F.		16	33		FRANCE		109	103		PAYS-BAS		0	1
	ROYAUME-UNI		78	20		BELGIQUE-LUXBG		22	48		ALLEMAGNE R.F.		3	18
	SUEDE		2	9		PAYS-BAS		908	1584		ITALIE		2	3
	DANEMARK		0	1		ALLEMAGNE R.F.		1003	1821		ROYAUME-UNI		6	10
	SUISSE		0	2		ITALIE		67	126		SUEDE		0	1
	TCHECOSLOVAQUIE		1	1		ROYAUME-UNI		849	1461		SUISSE		0	3
	ETATS-UNIS		34	166		IRLANDE		1	2		ETATS-UNIS		0	2
	JAPON		1	1		NORVEGE		0	2		GUYANE BRIT.		0	1
						SUEDE		14	27		JAPON		20	17
						DANEMARK		14	23					
						SUISSE		141	465					
						AUTRICHE		0	1					
						TCHECOSLOVAQUIE		2	2					
						REP. AFRIQUE SUD		18	164					
						ETATS-UNIS		8959	9173					
						CANADA		42	91					
						PANAMA REP.		0	2					
						TRINIDAD, TOBAGO		12	21					
						.ANTILLES NEERL		314	100					
						GUYANE BRIT.		12	17					
						.GUYANE FR.		2	2					
						BRESIL		1	4					
						INDE, SIKKIM		0	1					
						MALAYSIA		3	2					
						CHINE CONTINENT		3	4					
						JAPON		177	319					
						AUSTRALIE		2	2					
696	COUTELLERIE ET COUVERTS SCHNEIDWAREN UND RESTECKE										718	MACH PR AUT INDUS SPECIAL MASCH F BESOND GEN INDUSTRIEN		
	MONDE	T	19	53		MONDE	T	2108	3681		MONDE	T	189	333
	CEE		11	30		CEE		316	103		CEE		6	14
	PAYS-BAS		6	20		AFRIQUE NON ADM		18	164		PAYS-BAS		6	14
	ALLEMAGNE R.F.		6	10		FRANCE		109	103		ROYAUME-UNI		19	47
	ROYAUME-UNI		0	1		BELGIQUE-LUXBG		22	48		ETATS-UNIS		164	270
	AUTRICHE		0	1		PAYS-BAS		908	1584		TRINIDAD, TOBAGO		0	1
	ETATS-UNIS		1	2		ALLEMAGNE R.F.		1003	1821					
	PANAMA REP.		1	9		ITALIE		67	126					
	CHINE CONTINENT		1	1		ROYAUME-UNI		849	1461					
	JAPON		4	7		IRLANDE		1	2					
						NORVEGE		0	2					
						SUEDE		14	27					
						DANEMARK		14	23					
						SUISSE		141	465					

1965 Januar/Juni — Janvier/Juin

i m p o r t

Surinam

CST	WAREN - PRODUIT	MENGE	WERTE	CST	WAREN - PRODUIT	MENGE	WERTE	CST	WAREN - PRODUIT	MENGE	WERTE	
	Ursprung - Origine	QUANTITÉ Einheit - Unité	VALEUR 1000 \$		Ursprung - Origine	QUANTITÉ Einheit - Unité	VALEUR 1000 \$		Ursprung - Origine	QUANTITÉ Einheit - Unité	VALEUR 1000 \$	
	BELGIQUE-LUXBG	0	1		CEE	3	12		INDE, SIKKIM	3	2	
	PAYS-BAS	21	69		ADM	1	3		CHINE CONTINENT	12	21	
	ALLEMAGNE R.F.	3	22		PAYS-BAS	3	12		JAPON	14	14	
	ITALIE	2	2		ROYAUME-UNI	0	1					
	ROYAUME-UNI	2	16		ETATS-UNIS	0	3		894 VOIT ENFANT ART SPORT JOUETS			
	SUISSE	0	1		TRINIDAD, TOBAGO	23	13		KINDERWAGEN SPORTART SPIELZG			
	TCHECOSLOVAQUIE	1	1		.ANTILLES NEERL	1	3		MONDE	T	35	83
	HONGRIE	1	2		GUYANE BRIT.	14	13		CEE		13	30
	ETATS-UNIS	29	216						FRANCE		0	5
	CANADA	0	1		864 HORLOGERIE				BELGIQUE-LUXBG		1	1
	.GUADEL DUPE	0	1		JHREN				PAYS-BAS		9	19
	INDES OCCID.	0	1		MONDE	T	6	56	ALLEMAGNE R.F.		3	5
	TRINIDAD, TOBAGO	2	11		CEE		2	16	ROYAUME-UNI		2	8
	.ANTILLES NEERL	0	1						SUISSE		0	1
	GUYANE BRIT.	0	2		BELGIQUE-LUXBG		0	1	POLOGNE		1	2
	INDE, SIKKIM	2	4		PAYS-BAS		0	8	TCHECOSLOVAQUIE		1	1
	MALAYSIA	1	4		ALLEMAGNE R.F.		1	7	ETATS-UNIS		9	30
	CHINE CONTINENT	44	112		ROYAUME-UNI		0	3	GUYANE BRIT.		0	1
	JAPON	15	49		SUISSE		0	21	INDE, SIKKIM		0	1
					TCHECOSLOVAQUIE		0	1	CHINE CONTINENT		3	6
851 CHAUSSURES					ETATS-UNIS		1	5	JAPON		3	3
SCHUHE					CANADA		0	1				
	MONDE	T	117	482	CHINE CONTINENT		2	7	895 ARTICLES DE BUREAU			
	CEE		18	71	JAPON		1	2	BUEROBEDARF			
	ADM		3	171					MONDE	T	36	81
	FRANCE		2	6	891 INSTR MUSIQUE PHONOS DISQUES				CEE		20	49
	PAYS-BAS		12	49	MUSIKINSTR PLATTENSP SCHALLP							
	ALLEMAGNE R.F.		3	9	MONDE	T	14	88	PAYS-BAS		17	33
	ITALIE		1	7	CEE		4	35	ALLEMAGNE R.F.		3	12
	ROYAUME-UNI		13	58	ADM		0	1	ITALIE		0	4
	PORTUGAL		0	1	PAYS-BAS		4	29	ROYAUME-UNI		2	4
	TCHECOSLOVAQUIE		6	6	ALLEMAGNE R.F.		1	6	TCHECOSLOVAQUIE		1	1
	ETATS-UNIS		10	60	SUISSE		0	3	ETATS-UNIS		11	24
	CANADA		2	13	ETATS-UNIS		3	20	PANAMA REP.		0	1
	JAMAÏQUE		0	1	MEXIQUE		0	1	CHINE CONTINENT		1	1
	.ANTILLES NEERL		1	7	JAMAÏQUE		0	4	JAPON		0	1
	GUYANE BRIT.		1	3	INDES OCCID.		0	1	896 OBJETS D ART ET ANTIQUITE			
	.GUYANE FR.		2	163	TRINIDAD, TOBAGO		0	1	KUNSTGEGENSTAENDE UND DGL			
	INDE, SIKKIM		1	3	.ANTILLES NEERL		0	1	MONDE	T	0	2
	MALAYSIA		5	10	INDE, SIKKIM		0	2	CEE		0	2
	CHINE CONTINENT		27	36	CHINE CONTINENT		1	2				
	JAPON		29	49	JAPON		5	17	PAYS-BAS		0	2
861 APP SCIENTIF ET D OPTIQUE					892 OUVRAGES IMPRIMES				897 BIJOUTERIE JOAILLERIE ORFEVR			
FEINMECH U OPT ERZEUGNISSE					DRUCKEREIERZEUGNISSE				SCHMUCK GOLD UND SILBERWAREN			
	MONDE	T	52	565	MONDE	T	85	207	MONDE	T	1	22
	CEE		23	220	CEE		72	174	CEE		0	15
	ADM		0	2	ADM		1	2				
	FRANCE		4	34	BELGIQUE-LUXBG		0	1	PAYS-BAS		0	6
	PAYS-BAS		17	152	PAYS-BAS		71	171	ALLEMAGNE R.F.		0	8
	ALLEMAGNE R.F.		3	33	ALLEMAGNE R.F.		1	2	ITALIE		0	1
	ITALIE		0	1	ROYAUME-UNI		2	4	ETATS-UNIS		0	2
	ROYAUME-UNI		1	11	SUISSE		0	1	INDE, SIKKIM		0	1
	DANEMARK		0	0	ETATS-UNIS		8	21	CHINE CONTINENT		1	4
	SUISSE		0	2	TRINIDAD, TOBAGO		1	1	JAPON		0	1
	AUTRICHE		0	1	.ANTILLES NEERL		1	2				
	ETATS-UNIS		25	313	GUYANE BRIT.		0	1	899 ARTICLES MANUFACTURES NDA			
	TRINIDAD, TOBAGO		0	2	INDE, SIKKIM		0	1	BEARBEITETE WAREN A N G			
	.ANTILLES NEERL		0	2	JAPON		0	1	MONDE	T	137	186
	CHINE CONTINENT		1	1					CEE		101	97
	JAPON		1	11	893 OUVR ET ART EN MAT PLAST NDA				FRANCE		0	1
					KUNSTSTOFFWAREN ANG				BELGIQUE-LUXBG		1	1
862 FOURNITURES PHOTOCINEMA					MONDE	T	2124	500	PAYS-BAS		75	66
PHOTOCHEMISCHE ERZEUGNISSE					CEE		500	267	ALLEMAGNE R.F.		25	28
	MONDE	T	33	65	ADM		0	1	ITALIE		0	1
	CEE		26	40	FRANCE		2	1	ROYAUME-UNI		1	5
	BELGIQUE-LUXBG		2	8	BELGIQUE-LUXBG		1	1	PORTUGAL		2	3
	PAYS-BAS		4	11	PAYS-BAS		135	160	POLOGNE		1	1
	ALLEMAGNE R.F.		20	19	ALLEMAGNE R.F.		359	101	TCHECOSLOVAQUIE		2	2
	ITALIE		0	1	ITALIE		4	4	HONGRIE		1	1
	ROYAUME-UNI		0	1	ROYAUME-UNI		20	23	ETATS-UNIS		7	23
	ETATS-UNIS		7	23	SUEDE		6	8	CANADA		2	6
	INDES OCCID.		0	1	SUISSE		0	1	CHINE CONTINENT		12	24
863 FILMS CINEMA IMPRES DEVELOP					ETATS-UNIS		1553	153	JAPON		8	23
KINOFILME BELICHTET ENTWICK					CANADA		14	9	NON SPECIFIES		1	1
	MONDE	T	41	46	.ANTILLES NEERL		0	1				

1965 Januar/Juni — Janvier/Juin

import

Surinam

C S T	WAREN - PRODUIT	MENGE	WERTE	C S T	WAREN - PRODUIT	MENGE	WERTE	C S T	WAREN - PRODUIT	MENGE	WERTE
	Ursprung - Origine	QUANTITÉ Einheit - Unité	VALEUR 1000 \$		Ursprung - Origine	QUANTITÉ Einheit - Unité	VALEUR 1000 \$		Ursprung - Origine	QUANTITÉ Einheit - Unité	VALEUR 1000 \$
941	ANIMAUX ZOO CHIENS CHATS SIM ZOOTIEKE HUNDE KATZEN U DGL										
	MONDE	T	1	2							
	CEE		1	1							
	PAYS-BAS		1	1							
.951	ARMURERIE MUNITIONS GUERRE KRIEGSWAFFEN UND MUNITION										
	MONDE	T	0	5							
	ETATS-UNIS		0	5							
961	MONNAIES HORS CIRCUL SF UR NICHT IN UMLAUF BEF MUENZEN										
	MONDE	T	3	17							
	CEE		3	7							
	AOM		0	1							
	PAYS-BAS		3	7							
	.ANTILLES NEEPL		0	1							
998	OR NON MONETAIRE GOLD										
	MONDE	T	0	1							

e x p o r t

Surinam

CST	WAREN - PRODUIT		MENGES QUANTITÉ	WERTE VALEUR	1000 \$	CST	WAREN - PRODUIT		MENGES QUANTITÉ	WERTE VALEUR	1000 \$	CST	WAREN - PRODUIT		MENGES QUANTITÉ	WERTE VALEUR	1000 \$
	Bestimmung - Destination	Einheit - Unité					Bestimmung - Destination	Einheit - Unité					Bestimmung - Destination	Einheit - Unité			
	COMMERCE TOTAL HANDEL INSGESAMT						NORVEGE						PAYS-BAS				
	MONDE T 1926315 23983						.MARTINIQUE 15 3						.ANTILLES NEERL 235 42				
	CEE 28696 2370						JAMAIQUE 14 3						.ANTILLES NEERL 26 4				
	ADM 2911 410						.ANTILLES NEERL 245 35						2 MATIERES PREMIERES ROHSTOFFE				
	BELGIQUE-LUXBG 664 41						.GUYANE FR. 281 40						MONDE T 1899506 20191				
	PAYS-BAS 21394 1587						051 FRUITS FRAIS NOIX NON OLEAG OBST UND SUEDFR FRISCH NUESSE						CEE 6680 275				
	ALLEMAGNE R.F. 6638 749						MONDE T 5670 401						ADM 1118 104				
	ROYAUME-UNI 1 1						CEE 5231 376						PAYS-BAS 6114 249				
	IRLANDE 24 2						ADM 432 25						ALLEMAGNE R.F. 565 76				
	NORVEGE 260 26						PAYS-BAS 5231 376						ROYAUME-UNI 1 1				
	FINLANDE 7 5						.ANTILLES NEERL 259 17						DANEMARK 49 2				
	DANEMARK 61 4						GUYANE BRIT. 7 1						ESPAGNE 4082 37				
	ESPAGNE 4082 37						.GUYANE FR. 173 8						ETATS-UNIS 1540421 17118				
	EUROPE NON SPEC 0 21						054 LEGUMES PLANT TUBERC ALIM GEMUESE PFLANZEN KNOLLEN F ERN						CANADA 339545 2520				
	ETATS-UNIS 1541423 17600						MONDE T 67 11						.MARTINIQUE 444 39				
	CANADA 339545 2521						CEE 39 5						INDES OCCID. 30 3				
	HCNDURAS BRIT 6 14						ADM 28 7						TRINIDAD, TOBAGO 16 2				
	REP. DOMINICAINE 41 4						PAYS-BAS 39 5						.ANTILLES NEERL 576 44				
	.MARTINIQUE 471 44						.ANTILLES NEERL 10 2						COLOMBIE 2500 19				
	JAMAIQUE 301 25						.GUYANE FR. 18 5						GUYANE BRIT. 4992 98				
	INDES OCCID. 70 600						061 SUCRE ET MIEL ZUCKER UND HONIG						.GUYANE FR. 98 21				
	TRINIDAD, TOBAGO 487 40						MONDE T 3719 392						211 PEAUX BRUTES SAUF PELLETIERES HAUTE UND FELLE ROH				
	.ANTILLES NEERL 1369 211						CEE 2723 384						MONDE T 30 4				
	COLOMBIE 2500 19						PAYS-BAS 2723 384						CEE 30 4				
	VENEZUELA 0 1						GUYANE BRIT. 996 9						PAYS-BAS 30 4				
	GUYANE BRIT. 6167 147						071 CAFE KAFFEE						231 CAOUTCHOUC KAUTSCHUK				
	.GUYANE FR. 670 155						MONDE T 52 50						MONDE T 35 49				
	JAPON 98 52						CEE 47 45						ETATS-UNIS 35 49				
	AUSTRALIE 23 2						PAYS-BAS 47 45						242 BOIS RONDS BRUTS SIMPL EQUAR ROH HOLZ RUND OD EINF BEHAUEN				
	NON SPECIFIES 0 85						ETATS-UNIS 6 5						MONDE T 8230 248				
	0 PRODUITS ALIMENTAIRES NAHRUNGSMITTEL						072 CACAO KAKAO						CEE 2996 142				
	MONDE T 17403 2198						MONDE T 99 61						PAYS-BAS 2481 119				
	CEE 14714 1611						CEE 92 57						ALLEMAGNE R.F. 515 23				
	ADM 1050 152						PAYS-BAS 92 57						DANEMARK 49 2				
	PAYS-BAS 8675 893						FINLANDE 7 5						ETATS-UNIS 4992 98				
	ALLEMAGNE R.F. 6039 713						081 ALIMENTS POUR ANIMAUX FUTIERMITTEL						243 BOIS FACONNES OU SIMPL TRAV HOLZ EINFACH BEARBEITET				
	NORVEGE 200 26						MONDE T 543 25						MONDE T 1955 190				
	FINLANDE 7 5						CEE 536 24						CEE 1127 101				
	DANEMARK 0 1						PAYS-BAS 536 24						ADM 632 73				
	ETATS-UNIS 317 339						1 BOISSONS ET TABACS GETRAENKE UND TABAK						PAYS-BAS 1127 101				
	.MARTINIQUE 15 3						MONDE T 261 46						ETATS-UNIS 147 11				
	JAMAIQUE 14 3						CEE 235 42						.MARTINIQUE 444 39				
	.ANTILLES NEERL 522 70						ADM 26 4						INDES OCCID. 30 3				
	GUYANE BRIT. 1003 9						PAYS-BAS 235 42						TRINIDAD, TOBAGO 16 2				
	.GUYANE FR. 513 79						.ANTILLES NEERL 26 4						.ANTILLES NEERL 90 12				
	JAPON 98 52						112 BOISSONS ALCOOLIQUEES ALKOHOLISCHE GETRAENKE						.GUYANE FR. 97 21				
	001 ANIMAUX VIVANTS LEBENDE TIERE						MONDE T 261 46						273 PIERRES CONSTRUC SABL GRAVIEKS WERKSTEINE SAND UND KIES				
	MONDE T 0 4						CEE 235 42						MONDE T 466 27				
	CEE 0 3						ADM 26 4						ADM 406 27				
	PAYS-BAS 66 1						PAYS-BAS 235 42						.ANTILLES NEERL 406 27				
	ALLEMAGNE R.F. 0 2						.ANTILLES NEERL 26 4						283 MINERAIS NON FERREUX UNEDLE NE METALLENZE				
	DANEMARK 0 1						01 BOISSONS ET TABACS GETRAENKE UND TABAK						MONDE T 1888788 19660				
	031 POISSONS FISCH						MONDE T 261 46						CEE 2525 27				
	MONDE T 443 427						CEE 235 42						ADM 80 4				
	ADM 33 41						PAYS-BAS 235 42										
	ETATS-UNIS 312 334						.ANTILLES NEERL 26 4										
	.ANTILLES NEERL 8 15						112 BOISSONS ALCOOLIQUEES ALKOHOLISCHE GETRAENKE										
	.GUYANE FR. 25 25						MONDE T 261 46										
	JAPON 98 52						CEE 235 42										
	042 RIZ REIS						ADM 26 4										
	MONDE T 6800 824						PAYS-BAS 235 42										
	CEE 6046 717						.ANTILLES NEERL 26 4										
	ADM 540 78						112 BOISSONS ALCOOLIQUEES ALKOHOLISCHE GETRAENKE										
	PAYS-BAS 8 1						MONDE T 261 46										
	ALLEMAGNE R.F. 6039 717						CEE 235 42										
							ADM 26 4										

Überseeische Assoziierte
AUSSENHANDELSSTATISTIK

Associés d'Outre-Mer
STATISTIQUE DU COMMERCE EXTÉRIEUR

Associati d'Oltremare
STATISTICA DEL COMMERCIO CON L'ESTERO

Overzeese Geassocieerden
STATISTIEK VAN DE BUITENLANDSE HANDEL

Overseas Associates
FOREIGN TRADE STATISTICS

Surinam

1966 — No. 11

JAN.-SEPT. 1965

JAN.-SEPT. 1965

GEN.-SETT. 1965

JAN.-SEPT. 1965

JAN.-SEPT. 1965

1965 Januar/Sept. — Janvier/Sept.

i m p o r t

Surinam

CST	WAREN - PRODUIT		MENGES QUANTITÉ Einheit - Unité	WERTE VALEUR 1000 \$	CST	WAREN - PRODUIT		MENGES QUANTITÉ Einheit - Unité	WERTE VALEUR 1000 \$	CST	WAREN - PRODUIT		MENGES QUANTITÉ Einheit - Unité	WERTE VALEUR 1000 \$		
	Ursprung - Origine					Ursprung - Origine					Ursprung - Origine					
	.GUYANE FR.		1	1		Cee		51	17	283	MINERAIS NON FERREUX UNEDLE NE METALLERZE					
	CHINE CONTINENT		0	1		PAYS-BAS		51	17		MONDE		T	0	2	
111	BOISSONS N ALC EXC JUS FRUITS ALKOHOLFREIE GETRAENKE					REP. DOMINICAINE INDES OCCID.		1335 150	337 32		ETATS-UNIS			0	2	
	MONDE		T	20	6	231	CAOUTCHOUC KAUTSCHUK				291		MAT BRUTES ORIG ANIMALE NDA ROHSTOFFE TIER URSPRUNGS ANG			
	CEE			18	5		MONDE		T	6	9	MONDE		T	1	3
	PAYS-BAS			18	5		CEE			5	3	CEE			1	1
112	BOISSONS ALCOOLIQUEES ALKOHOLISCHE GETRAENKE						ADM			0	4	PAYS-BAS			1	1
	MONDE		T	780	433		PAYS-BAS			5	3	CHINE CONTINENT			0	2
	CEE			457	220		ETATS-UNIS			1	2					
	ADM			1	1		.GUYANE FR.			0	4					
	FRANCE			50	61	242	BOIS ROUNDS BRUTS SIMPL EQUAR ROH HOLZ RUND OD EINF BEHAEUN					292		MAT BRUTES ORIG VEGETALE NDA ROHSTOFFE PFL URSPRUNGS ANG		
	PAYS-BAS			400	153		MONDE		T	6587	148	MONDE		T	150	57
	ITALIE			6	6		ADM			3862	75	CEE			57	30
	ROYAUME-UNI			278	191		GUYANE BRIT.			2386	65	PAYS-BAS			57	30
	DANEMARK			5	2		.GUYANE FR.			3862	75	ROYAUME-UNI			1	1
	ESPAGNE			1	1		BRESIL			168	4	NORVEGE			9	1
	ETATS-UNIS			25	9		JAPON			3	1	ETATS-UNIS			60	8
	CANADA			1	1		AUSTRALIE			169	4	CANADA			4	3
	INDES OCCID.			0	1							TRINIDAD, TOBAGO			1	1
	GUYANE BRIT.			12	6							INDE, SIKKIM			0	1
	.GUYANE FR.			1	1							THAILANDE			10	8
	CHINE CONTINENT			0	1							CHINE CONTINENT			3	4
121	TABACS BRUTS ET DECHETS ROHTABAK UND TABAKABFAELLE					263	COTON BAUMWOLLE					3		PRODUITS ENERGETIQUES MINERALISCHE BRENNSTOFFE		
	MONDE		T	79	163		MONDE		T	70	30	MONDE		T	162968	4434
	CEE			2	5		CEE			21	7	CEE			220	38
	PAYS-BAS			2	5		PAYS-BAS			21	7	ADM			603	129
	ROYAUME-UNI			1	1		CANADA			47	21	PAYS-BAS			192	35
	ETATS-UNIS			76	163		TRINIDAD, TOBAGO			2	2	ALLEMAGNE R.F.			27	2
122	TABACS MANUFACTURES TABAKWAREN						265		FIBRE VEGET SAUF COTON ET JUTE PFLANZLICHE SPINNSTOFFE			ROYAUME-UNI			109	40
	MONDE		T	142	433		MONDE		T	8	7	ETATS-UNIS			5612	481
	CEE			125	358		CANADA			6	6	JAMAIQUE			1030	211
	BELGIQUE-LUXBG			0	1		267		FRIPERIE DRILLES CHIFFONS ABFAELLE V SPINNST U LUMPEN			TRINIDAD, TOBAGO			155393	3534
	PAYS-BAS			125	358		MONDE		T	128	52	.ANTILLES NEERL			603	129
	ROYAUME-UNI			0	2		CEE			127	52	GUYANE BRIT.			2	1
	ETATS-UNIS			13	70		PAYS-BAS			127	52	CHARBON COKES ET AGGLOMERES KOHLE, KOKS UND BRIKETS				
	TRINIDAD, TOBAGO			3	2		ETATS-UNIS			1	1	MONDE		T	4704	226
2	MATIERES PREMIERES ROHSTOFFE						273		PIERRES CONSTRUC SABL GRAVIERS WERKSTEINE SAND UND KIES			CEE			87	5
	MONDE		T	24968	1484		MONDE		T	12320	290	PAYS-BAS			62	4
	CEE			2380	170		CEE			1124	17	ALLEMAGNE R.F.			25	1
	ADM			9542	132		ADM			5679	53	ETATS-UNIS			4616	221
	BELGIQUE-LUXBG			18	1		PAYS-BAS			1124	17	ROYAUME-UNI			109	38
	PAYS-BAS			1824	150		ETATS-UNIS			2797	194	ETATS-UNIS			994	255
	ALLEMAGNE R.F.			538	19		TRINIDAD, TOBAGO			1436	11	JAMAIQUE			1030	211
	ROYAUME-UNI			3	2		.ANTILLES NEERL			5679	53	TRINIDAD, TOBAGO			154423	3461
	NORVEGE			9	1		GUYANE BRIT.			1283	14	.ANTILLES NEERL			603	129
	ETATS-UNIS			6006	663		276		AUTRES PROD MINERAUX BRUTS ANDERE MINERALISCHE ROHSTOFFE			MONDE		T	4160	499
	CANADA			76	31		MONDE		T	992	41	CEE			18	1
	REP. DOMINICAINE			1335	337		BELGIQUE-LUXBG			18	1	PAYS-BAS			436	22
	INDES OCCID.			150	32		ALLEMAGNE R.F.			538	19	ETATS-UNIS			3147	456
	TRINIDAD, TOBAGO			1439	14		CANADA			19	1	MONDE		T	971	81
	.ANTILLES NEERL			5679	53		277		GUYANE BRIT.			ROYAUME-UNI			0	2
	GUYANE BRIT.			3669	79		278		GUYANE BRIT.			ETATS-UNIS			2	6
	.GUYANE FR.			3862	79		279		GUYANE BRIT.			TRINIDAD, TOBAGO			970	73
	BRESIL			168	4		280		GUYANE BRIT.							
	INDE, SIKKIM			0	1		281		GUYANE BRIT.							
	THAILANDE			16	8		282		GUYANE BRIT.							
	CHINE CONTINENT			3	6		283		GUYANE BRIT.							
	JAPON			3	2		284		GUYANE BRIT.							
	AUSTRALIE			169	4		285		GUYANE BRIT.							
221	GRAINES NOIX OLEAGINEUSES DELSAATEN UND DELFRUECHTE						286		GUYANE BRIT.							
	MONDE		T	1536	386		287		GUYANE BRIT.							

1965 Januar/Sept. — Janvier/Sept.

import

Surinam

CST	WAREN - PRODUIT		MENGES QUANTITÉ Einheit - Unité	WERTE VALEUR 1000 \$	CST	WAREN - PRODUIT		MENGES QUANTITÉ Einheit - Unité	WERTE VALEUR 1000 \$	CST	WAREN - PRODUIT		MENGES QUANTITÉ Einheit - Unité	WERTE VALEUR 1000 \$			
	Ursprung - Origine					Ursprung - Origine					Ursprung - Origine						
	PAYS-BAS		5	2		CEE		44	40		TRINIDAD, TOBAGO		0	1			
	ETATS-UNIS		39	28		BELGIQUE-LUXBG		12	13		INDE, SIKKIM		2	1			
673	BARRES PROFILS PALPLANCHES STABSTAHL U PROFILE AUS STAHL					PAYS-BAS		32	28		CHINE CONTINENT		16	5			
	MONDE		T	6289	916		ROYAUME-UNI		34	31		JAPON		25	12		
	CEE			5694	791		SUISSE		20	14		AUSTRALIE		4	1		
	BELGIQUE-LUXBG		2548	337	685	PLOMB BLEI					MONDE		T	605	366		
	PAYS-BAS		2961	431		CEE		T	29	16		CEE		239	102		
	ALLEMAGNE R.F.		185	23		MONDE		T	23	10		BELGIQUE-LUXBG		33	7		
	ROYAUME-UNI		43	8		CEE			4	12		PAYS-BAS		159	68		
	NORVEGE		7	1		BELGIQUE-LUXBG		5	2		ALLEMAGNE R.F.		46	26			
	ETATS-UNIS		544	115		PAYS-BAS		18	8		ITALIE		0	1			
	CANADA		1	1		DANEMARK		2	1		ROYAUME-UNI		24	15			
674	LARGES PLATS ET TOLES BREITFLACHSTAHL UND BLECHE					ETATS-UNIS		4	3		TCHECOSLOVAQUIE		5	1			
	MONDE		T	7946	2076	686	ZINC ZINK					ETATS-UNIS		320	238		
	CEE			3084	577		MONDE		T	0	1		CANADA		1	1	
	BELGIQUE-LUXBG		346	75		CEE			4	12		CHINE CONTINENT		11	4		
	PAYS-BAS		2206	394		MONDE		T	4	12		JAPON		4	3		
	ALLEMAGNE R.F.		532	108		ETATS-UNIS		4	12		695		OUTILLAGE EN METAUX COMMUNS WERKZEUGE AUS UNEDLEN METALL				
	ROYAUME-UNI		38	9		PAYS-BAS		4	12		MONDE		T	301	440		
	ETATS-UNIS		2146	567		CEE			4	12		CEE		75	155		
	JAPON		2676	923		PAYS-BAS		4	12		PAYS-BAS		45	99			
676	RAILS AUT ELEM D VOIES FER SCHIENEN EISENBAHNOBERBAUMAT					ALLEMAGNE R.F.		30	56		ROYAUME-UNI		169	36			
	MONDE		T	191	32	687	ETAIN ZINN					SUEDE		2	11		
	CEE			191	30		MONDE		T	4	12	DANEMARK		0	1		
	PAYS-BAS		191	30		CEE			4	12		SUISSE		1	3		
	ETATS-UNIS		0	1		PAYS-BAS		4	12		TCHECOSLOVAQUIE		2	1			
677	FILS FER ACIER SF FIL MACH DRAHT AUSGEN WALZDRAHT					ETATS-UNIS		1	1		ETATS-UNIS		48	229			
	MONDE		T	334	69	688	AUTRICH MET COMMUNS NON FERREUX ANDERE UNEDLE NE METALLE					JAPON		3	3		
	CEE			309	51		MONDE		T	1	1	696		COUTELLERIE FT COUVERTS SCHNEIDWAREN UND BESTECKE			
	BELGIQUE-LUXBG		2	1		ETATS-UNIS		1	1		MONDE		T	29	82		
	PAYS-BAS		304	48		MONDE		T	9713	5413	CEE			19	53		
	ALLEMAGNE R.F.		3	2		CEE			605	292	PAYS-BAS		9	32			
	ROYAUME-UNI		6	2		PAYS-BAS		604	292		ALLEMAGNE R.F.		10	21			
	ETATS-UNIS		19	15		ROYAUME-UNI		48	56		ROYAUME-UNI		1	2			
678	TUB TUYAUX RACC FON FER AC ROHRE ROHRFORMSTUECKE USW					NORVEGE		434	23		AUTRICHE		0	1			
	MONDE		T	1858	731	SUEDE		2	1		ETATS-UNIS		1	4			
	CEE			729	183	SUISSE		2	1		PANAMA REP.		1	12			
	BELGIQUE-LUXBG		29	6		AUTRICHE		475	156		CHINE CONTINENT		1	2			
	PAYS-BAS		689	171		ETATS-UNIS		8147	4867		JAPON		5	9			
	ALLEMAGNE R.F.		11	6		JAMAIQUE		0	18		697		ARTICLES METAL USAGE DOMEST METALLWAREN VORW F HAUSGEBR				
	ROYAUME-UNI		9	3		MONDE		T	635	473	MONDE		T	507	494		
	ETATS-UNIS		1112	540		CEE			38	26	CEE			292	316		
	JAPON		8	4		AOM			2	1	AOM			1	2		
682	CUIVRE KUPFER					PAYS-BAS		38	26		BELGIQUE-LUXBG		16	11			
	MONDE		T	78	157	ROYAUME-UNI		77	33		PAYS-BAS		124	158			
	CEE			20	35	ETATS-UNIS		463	391		ALLEMAGNE R.F.		137	134			
	PAYS-BAS		20	34		TRINIDAD, TOBAGO		49	22		ITALIE		16	12			
	ALLEMAGNE R.F.		0	1		ANTILLES NEERL		2	1		ROYAUME-UNI		12	13			
	ROYAUME-UNI		33	87		692		RESERVOIRS FUTS ETC METALL BEHAELTER FAESSER USW A METALL			SUEDE		3	9			
	IRLANDE		0	1		MONDE		T	635	473	PORTUGAL		2	4			
	ETATS-UNIS		25	35		CEE			38	26	ZONE MARK EST		1	1			
	CANADA		0	1		AOM			2	1	POLOGNE		1	1			
684	ALUMINIUM ALUMINIUM					PAYS-BAS		38	26		TCHECOSLOVAQUIE		9	4			
	MONDE		T	1410	971	ROYAUME-UNI		77	33		HONGRIE		10	12			
	PAYS-BAS		20	34		ETATS-UNIS		463	391		ETATS-UNIS		31	49			
	ALLEMAGNE R.F.		0	1		TRINIDAD, TOBAGO		49	22		MEXIQUE		11	7			
	ROYAUME-UNI		33	87		ANTILLES NEERL		2	1		COLOMBIE		1	1			
	IRLANDE		0	1		693		CABL RONCES TREILLIS METAL KABEL STACHELDRAHT USW			GUYANE FR.		1	2			
	ETATS-UNIS		25	35		MONDE		T	952	484	INDE, SIKKIM		4	5			
	CANADA		0	1		CEE			508	202	CHINE CONTINENT		122	63			
	BELGIQUE-LUXBG		75	23		AOM			2	1	JAPON		4	5			
	PAYS-BAS		325	135		PAYS-BAS		38	26		AUSTRALIE		1	1			
	ALLEMAGNE R.F.		103	40		ROYAUME-UNI		77	33		694		AUT ART MANUF EN MET COMM AND BEARB WAREN A UNEDL METALL				
	ITALIE		5	4		ETATS-UNIS		463	391		MONDE		T	1646	1128		
	ROYAUME-UNI		22	13		TRINIDAD, TOBAGO		49	22		CEE			508	202		
	ETATS-UNIS		369	247		ANTILLES NEERL		2	1		BELGIQUE-LUXBG		16	11			
	JAMAIQUE		6	4		694		AUT ART MANUF EN MET COMM AND BEARB WAREN A UNEDL METALL			PAYS-BAS		124	158			

1965 Januar/Sept. — Janvier/Sept.

import

Surinam

CST	WAREN - PRODUIT		MENGES QUANTITÉ	WERTE VALEUR 1000 \$	CST	WAREN - PRODUIT		MENGES QUANTITÉ	WERTE VALEUR 1000 \$	CST	WAREN - PRODUIT		MENGES QUANTITÉ	WERTE VALEUR 1000 \$
	Origine	Einheit - Unité				Origine	Einheit - Unité				Origine	Einheit - Unité		
	CEE		393	372		CEE		126	179		TRINIDAD, TOBAGO	5	14	
	ADM		1	1		PAYS-BAS		68	101		ANTILLES NEERL	158	41	
	BELGIQUE-LUXBG		68	17		ALLEMAGNE R.F.		58	78		GUYANE BRIT.	14	17	
	PAYS-BAS		250	25		ROYAUME-UNI		46	63		CHINE CONTINENT	3	6	
	ALLEMAGNE R.F.		64	97		ETATS-UNIS		207	350		JAPON	5	9	
	ITALIE		10	6		GUYANE BRIT.		10	6		AUSTRALIE	0	1	
	ROYAUME-UNI		26	47										
	SUEDE		13	13										
	AUTRICHE		615	9	714	MACHINES DE BUREAU				722	MACH ELECT APPAR PR COUPEUR			
	PORTUGAL		0	1		BUREAUMASCHINEN					ELEKTR MASCH U SCHALTGERAETE			
	TCHECOSLOVAQUIE		3	3		MUNDE	T	27	179		MUNDE	T	1015	2420
	HONGRIE		5	6		CEE		9	75		CEE		512	1001
	ETATS-UNIS		548	635		ADM		0	3		ADM		9	6
	CANADA		13	10		FRANCE		1	10		BELGIQUE-LUXBG		5	13
	PANAMA REP.		0	1		PAYS-BAS		2	11		PAYS-BAS		260	488
	TRINIDAD, TOBAGO		2	3		ALLEMAGNE R.F.		2	13		ALLEMAGNE R.F.		247	499
	GUYANE FR.		0	1		ITALIE		4	41		ITALIE		0	1
	CHINE CONTINENT		15	15		ROYAUME-UNI		2	11		ROYAUME-UNI		83	109
	JAPON		8	10		SUEDE		1	10		DANEMARK		1	1
	AUSTRALIE		2	1		DANEMARK		0	1		SUISSE		12	57
7	MACHINES ET MATERIEL TRANSP.					SUISSE		1	7		ETATS-UNIS		395	1233
	MASCHINEN UND FAHRZEUGE					TCHECOSLOVAQUIE		0	2		CANADA		0	1
	MUNDE	T	17715	22977		ETATS-UNIS		12	61		ANTILLES NEERL		9	6
	CEE		3574	6283		CANADA		0	1		JAPON		5	11
	ADM		508	172		FRANCE		1	2					
	AFRIQUE NON ADM		18	164		ANTILLES NEERL		0	3					
	FRANCE		122	126		GUYANE FR.		0	1					
	BELGIQUE-LUXBG		49	155		BRESIL		0	2					
	PAYS-BAS		1939	3104		JAPON		1	6					
	ALLEMAGNE R.F.		1354	2670										
	ITALIE		110	224										
	ROYAUME-UNI		1252	2097										
	IRLANDE		1	2										
	NORVEGE		0	2										
	SUEDE		30	68										
	DANEMARK		23	32										
	SUISSE		154	480										
	AUTRICHE		0	1										
	TCHECOSLOVAQUIE		3	3										
	REP. AFRIQUE SUD		18	164										
	ETATS-UNIS		11121	12973										
	CANADA		49	119										
	HONDURAS BRIT		0	1										
	PANAMA REP.		1	4										
	JAMAIQUE		1	2										
	TRINIDAD, TOBAGO		671	41										
	ANTILLES NEERL		506	170										
	GUYANE BRIT.		33	33										
	GUYANE FR.		2	2										
	BRESIL		9	15										
	INDE, SIKKIM		1	3										
	MALAYSIA		9	6										
	CHINE CONTINENT		10	13										
	JAPON		245	458										
	AUSTRALIE		2	2										
711	CHAUDIÈRES MOT NON ELECTR													
	DAMPFKESSEL U NICHELEKT MOTOR													
	MUNDE	T	554	1294										
	CEE		241	346										
	ADM		3	9										
	FRANCE		93	68										
	BELGIQUE-LUXBG		1	7										
	PAYS-BAS		116	196										
	ALLEMAGNE R.F.		31	73										
	ITALIE		0	1										
	ROYAUME-UNI		38	81										
	SUEDE		1	7										
	SUISSE		128	394										
	ETATS-UNIS		135	437										
	CANADA		0	1										
	JAMAIQUE		1	2										
	TRINIDAD, TOBAGO		1	3										
	ANTILLES NEERL		3	9										
	JAPON		5	14										
712	TRACTEURS MACH APPAR AGRIC													
	SCHLEPPER MASCHIN APP F LANOU													
	MUNDE	T	392	600										
	CEE													
	ADM													
	FRANCE													
	BELGIQUE-LUXBG													
	PAYS-BAS													
	ALLEMAGNE R.F.													
	ITALIE													
	ROYAUME-UNI													
	SUEDE													
	SUISSE													
	ETATS-UNIS													
	CANADA													
	JAMAIQUE													
	TRINIDAD, TOBAGO													
	ANTILLES NEERL													
	JAPON													
	AUSTRALIE													
713	MACH PR TEXT CUIR MAC A COUD													
	MACH F TEXT LEGER NAEHMASCH													
	MUNDE	T	67	102										
	CEE		7	29										
	FRANCE		1	2										
	PAYS-BAS		1	5										
	ALLEMAGNE R.F.		4	20										
	ITALIE		2	3										
	ROYAUME-UNI		11	16										
	SUEDE		0	1										
	SUISSE		1	10										
	ETATS-UNIS		0	2										
	GUYANE BRIT.		0	1										
	BRESIL		8	11										
	CHINE CONTINENT		2	1										
	JAPON		38	31										
714	MACH PR AUT INDUS SPECIAL													
	MACH F BESOND GEN INDUSTRIEN													
	MUNDE	T	615	691										
	CEE		68	99										
	PAYS-BAS		54	75										
	ALLEMAGNE R.F.		14	23										
	ROYAUME-UNI		19	48										
	ETATS-UNIS		527	543										
	TRINIDAD, TOBAGO		0	1										
719	MACHINES APPAREILS NDA													
	MASCHINEN UND APPARATE ANG													
	MUNDE	T	10045	9711										
	CEE		854	1375										
	ADM		158	41										
	AFRIQUE NON ADM		13	9										
	FRANCE		2	5</										

1965 Januar/Sept. — Janvier/Sept.

e x p o r t

Surinam

CST	WAREN - PRODUIT		MENGES QUANTITÉ	WERTE VALEUR	CST	WAREN - PRODUIT		MENGES QUANTITÉ	WERTE VALEUR	CST	WAREN - PRODUIT		MENGES QUANTITÉ	WERTE VALEUR
	Bestimmung - Destination	Einheit - Unité				Bestimmung - Destination	Einheit - Unité				Bestimmung - Destination	Einheit - Unité		
	COMMERCE TOTAL HANDEL INSGESAMT													
	MONDE	T	3297023	36669		CEE		11594	1363		CEE		466	73
	CEE		44082	3701		ADM		.872	174		ADM		26	4
	ADM		6635	672		PAYS-BAS		2722	335		PAYS-BAS		360	62
	BELGIQUE-LUXBG		855	53		ALLEMAGNE R.F.		8872	1028		ALLEMAGNE R.F.		106	11
	PAYS-BAS		33505	2570		NORVEGE		200	26		.ANTILLES NEERL		26	4
	ALLEMAGNE R.F.		9722	1078		.GUADELOUPE		19	4					
	ROYAUME-UNI		11	16		.MARTINIQUE		147	21		112 BOISSONS ALCOOLQUES			
	IRLANDE		24	2		JAMAIQUE		14	3		ALCOHOLISCHE GETRAENKE			
	NORVEGE		200	26		.ANTILLES NEERL		289	39		MONDE	T	492	78
	FINLANDE		7	5		.GUYANE FR.		417	59		CEE		466	73
	DANEMARK		836	73		051 FRUITS FRAIS NOIX NON OLEAG					ADM		26	4
	ESPAGNE		8652	76		OBST UND SUEDFR FRISCH NUESSE					PAYS-BAS		360	62
	EUROPE NON SPEC		0	43		MONDE	T	10520	704		ALLEMAGNE R.F.		106	11
	ETATS-UNIS		2640719	28023		CEE		10014	675		.ANTILLES NEERL		26	4
	CANADA		581085	4340		ADM		498	28					
	HONDURAS BRIT		7	22		PAYS-BAS		10014	675		2 MATIERES PREMIERES			
	REP. DOMINICAINE		45	7		.ANTILLES NEERL		259	17		ROHSTOFFE			
	.GUADELOUPE		26	5		GUYANE BRIT.		7	1		MONDE	T	3253709	32627
	.MARTINIQUE		768	80		.GUYANE FR.		239	11		CEE		8648	381
	JAMAIQUE		426	44		054 LEGUMES PLANT TUBERC ALIM					ADM		4662	220
	INDES OCCID.		88	1012		GEMUESE PFLANZEN KNOLLEN F ERN					PAYS-BAS		7938	349
	TRINIDAD, TOBAGO		747	61		MONDE	T	89	16		ALLEMAGNE R.F.		710	32
	.ANTILLES NEERL		4030	327		CEE		42	6		ROYAUME-UNI		11	16
	COLOMBIE		3758	29		ADM		47	10		DANEMARK		119	6
	VENEZUELA		0	1		PAYS-BAS		42	6		ESPAGNE		8652	76
	GUYANE BRIT.		9292	205		.ANTILLES NEERL		13	2		EUROPE NON SPEC		0	7
	.GUYANE FR.		1810	261		.GUYANE FR.		34	8		ETATS-UNIS		2639224	27221
	PEROU		10	1		061 SUCRE ET MIEL					CANADA		581024	4336
	JAPON		178	128		ZUCKER UND HONIG					.MARTINIQUE		593	52
	AUSTRALIE		79	5		MONDE	T	5136	500		INDES OCCID.		30	166
	NON SPECIFIES		0	174		CEE		3534	489		TRINIDAD, TOBAGO		19	3
						PAYS-BAS		3534	489		.ANTILLES NEERL		3063	75
						GUYANE BRIT.		1602	11		COLOMBIE		3758	29
						071 CAFE					GUYANE BRIT.		7410	145
						KAFFEE					.GUYANE FR.		1006	92
						MONDE	T	69	65		NON SPECIFIES		0	19
						CEE		53	52					
						PAYS-BAS		53	52		211 PEAUX BRUTES SAUF PELLETERIES			
						ETATS-UNIS		16	13		HAEUTE UND FELLE ROH			
						072 CACAO					MONDE	T	50	8
						KAKAO					CEE		50	8
						MONDE	T	141	81		PAYS-BAS		50	8
						CEE		134	76					
						PAYS-BAS		134	76		231 CAOUTCHOUC			
						FINLANDE		7	5		KAUTSCHUK			
						081 ALIMENTS POUR ANIMAUX					MONDE	T	77	111
						FUTIERMIEL					ROYAUME-UNI		10	14
						MONDE	T	543	25		ETATS-UNIS		67	97
						CEE		536	24					
						PAYS-BAS		536	24		242 BOIS RONDUS BRUTS SIMPL EQUAR			
						099 PREPARAT ALIMENTAIRES NDA					ROHHOLZ RUND OD EINF BEHAUEN			
						NAHRUNGSMITTELZUBEREIT A N G					MONDE	T	13085	388
						MONDE	T	1	1		CEE		4661	219
						ADM		0	1		ADM		701	13
						1 BOISSONS ET TABACS					PAYS-BAS		4002	190
						GETRAENKE UND TABAK					ALLEMAGNE R.F.		660	29
						MONDE	T	492	78		DANEMARK		119	6
						CEE		0	0		ETATS-UNIS		193	6
						PAYS-BAS		0	0		GUYANE BRIT.		7410	144
						1 BOISSONS ET TABACS					.GUYANE FR.		701	13
						GETRAENKE UND TABAK								
						MONDE	T	492	78		243 BOIS FACUNNES OU SIMPL TRAV			
						CEE		0	0		HOLZ EINFACH BEARBEITET			
						ADM		0	0		MONDE	T	2646	537
						1 BOISSONS ET TABACS					CEE		1410	126
						GETRAENKE UND TABAK					ADM		1037	150
						MONDE	T	492	78		PAYS-BAS		1410	126
						CEE		0	0		EUROPE NON SPEC		0	7
						ADM		0	0		ETATS-UNIS		147	63
						1 BOISSONS ET TABACS								
						GETRAENKE UND TABAK								
						MONDE	T	492	78					

Überseeische Assoziierte
AUSSENHANDELSSTATISTIK

Associés d'Outre-Mer
STATISTIQUE DU COMMERCE EXTÉRIEUR

Associati d'Oltremare
STATISTICA DEL COMMERCIO CON L'ESTERO

Overzeese Geassocieerden
STATISTIEK VAN DE BUITENLANDSE HANDEL

Overseas Associates
FOREIGN TRADE STATISTICS

Surinam

1966 — No. 11

JAN.-DEZ. 1965

JAN.-DEC. 1965

GEN.-DIC. 1965

JAN.-DEC. 1965

JAN.-DEC. 1965

1965 Januar/Dez. — Janvier/Déc.

e x p o r t

Surinam

CST	WAREN - PRODUIT Bestimmung - Destination	MENGE QUANTITÉ Einheit - Unité	WERTE VALEUR 1000 \$	CST	WAREN - PRODUIT Bestimmung - Destination	MENGE QUANTITÉ Einheit - Unité	WERTE VALEUR 1000 \$	CST	WAREN - PRODUIT Bestimmung - Destination	MENGE QUANTITÉ Einheit - Unité	WERTE VALEUR 1000 \$
	COMMERCE TOTAL HANDEL INSGESAMT				CEE	8	5		Che	536	24
	MONDE	T 4462473	57492		ADM	38	50		ADM	8	1
	CEE	79865	5624		PAYS-BAS	8	5		PAYS-BAS	536	24
	ADM	9334	990		ETATS-UNIS	700	691		.GUYANE FR.	8	1
	BELGIQUE-LUXBG	1082	66		.ANTILLES NEERL	13	25				
	PAYS-BAS	56127	4035		.GUYANE FR.	25	25				
	ALLEMAGNE R.F.	13657	1523		JAPON	266	521				
	ROYAUME-UNI	11	16	042	RIZ				099	PREPARAT ALIMENTAIRES NDA NAHRUNGSMITTELZUBEREIT A N G	
	IRLANDE	44	3		REIS				MONDE	T	1
	NORVEGE	200	26		MONDE	T	21052	2576	ADM		0
	FINLANDE	7	5		CEE		18458	2190			
	DANEMARK	889	83		ADM		1308	188	1	BOISSONS ET TABACS GETRAENKE UND TABAK	
	SUISSE	260	34		PAYS-BAS	6063	736		MONDE	T	494
	AUTRICHE	4	1		ALLEMAGNE R.F.	12395	1454		CEE		468
	ESPAGNE	10702	92		NORVEGE	200	26		ADM		26
	EUROPE NON SPEC	0	87		SUISSE	260	34		PAYS-BAS		362
	ETATS-UNIS	3642113	42379		.GUADELOUPE	66	14		ALLEMAGNE R.F.		106
	CANADA	705971	5287		.MARTINIQUE	296	42		.ANTILLES NEERL		26
	HONDURAS BRIT	7	25		JAMAIQUE	14	3				
	PANAMA REP.	5	1		TRINIDAD, TOBAGO	812	136		112	BOISSONS ALCOOLIQUEES ALKOHOLISCHE GETRAENKE	
	REP. DOMINICAINE	80	12		.ANTILLES NEERL	322	43		MONDE	T	494
	.GUADELOUPE	94	16		.GUYANE FR.	625	89		CEE		468
	.MARTINIQUE	1061	115						ADM		26
	JAMAIQUE	467	55		051	FRUITS FRAIS NOIX NON OLEAG UBST UND SUEDFR FRISCH NUESSE			PAYS-BAS		362
	INDES OCCID.	208	1431		MONDE	T	14838	965	ALLEMAGNE R.F.		106
	TRINIDAD, TOBAGO	1966	227		CEE		14248	931	.ANTILLES NEERL		11
	.ANTILLES NEERL	5750	452		ADM		583	33	.GUYANE BRIT.		26
	COLOMBIE	4634	36		PAYS-BAS	14248	931		2	MATIERES PREMIERES ROHSTOFFE	
	VENEZUELA	0	1		.ANTILLES NEERL	263	18		MONDE	T	4397155
	GUYANE BRIT.	14020	323		.GUYANE BRIT.	7	1		CEE		19029
	.GUYANE FR.	2428	408		.GUYANE FR.	320	16		ADM		6717
	PEROU	10	1						PAYS-BAS		17907
	JAPON	266	521		054	LEGUMES PLANT TUBERC ALIM GEMUESE PFLANZEN KNOLLEN F ERY			ALLEMAGNE R.F.		1121
	AUSTRALIE	225	13		MONDE	T	102	20	ROYAUME-UNI		11
	NON SPECIFIES	5	217		CEE		47	7	DANEMARK		163
0	PRODUITS ALIMENTAIRES NAHRUNGSMITTEL				ADM		55	13	AUTRICHE		4
	MONDE	T 46497	5937		PAYS-BAS	47	7		ESPAGNE		10702
	CEE	39448	4184		.ANTILLES NEERL	17	3		EUROPE NON SPEC		0
	ADM	2007	287		.GUYANE FR.	38	10		ETATS-UNIS		3638881
	PAYS-BAS	27052	2727		061	SUCRE ET MIEL ZUCKER UND HONIG			CANADA		705856
	ALLEMAGNE R.F.	12395	1458		MONDE	T	8572	811	PANAMA REP.		5
	NORVEGE	200	26		CEE		5834	794	.GUADELOUPE		21
	FINLANDE	7	5		PAYS-BAS	5834	794		.MARTINIQUE		737
	DANEMARK	8	9		.ANTILLES NEERL	17	3		INDES OCCID.		42
	SUISSE	260	34		.GUYANE FR.	38	10		TRINIDAD, TOBAGO		21
	ETATS-UNIS	727	710						.ANTILLES NEERL		4646
	.GUADELOUPE	66	14		071	CAFE KAFFEE			COLOMBIE		4634
	.MARTINIQUE	296	42		MONDE	T	160	151	GUYANE BRIT.		10900
	JAMAIQUE	14	3		CEE		120	119	.GUYANE FR.		1312
	TRINIDAD, TOBAGO	812	136		PAYS-BAS	160	151		NON SPECIFIES		0
	.ANTILLES NEERL	615	89		DANEMARK	8	8		211	PEAUX BRUTES SAUF PELLETERIES HAUTE UND FELLE ROH	
	GUYANE BRIT.	2744	18		ETATS-UNIS	27	19		MONDE	T	80
	.GUYANE FR.	1030	142		NON SPECIFIES	5	5		CEE		80
	JAPON	266	521						PAYS-BAS		80
	NON SPECIFIES	5	5		072	CACAO KAKAO					
001	ANIMAUX VIVANTS LEBENDE TIERE				MONDE	T	202	113	231	CADOUTCHOUC KAUTSCHUK	
	MONDE	T	2	7	CEE		195	108	MONDE	T	203
	CEE		0	5	PAYS-BAS	202	113		ROYAUME-UNI		10
	ADM		2	1	DANEMARK	8	8		ETATS-UNIS		193
	PAYS-BAS	148	1		ETATS-UNIS	27	19				
	ALLEMAGNE R.F.	0	4		NON SPECIFIES	5	5		242	BOIS RONDS BRUTS SIMPL EQUAR ROHHLZ RUND OD EINF BEHAUEN	
	DANEMARK	0	1						MONDE	T	19193
	.GUYANE FR.	2	1		081	ALIMENTS POUR ANIMAUX FUTTERMittel					624
025	OEUFs D OISEAUX VOGELLEIER				MONDE	T	544	25			
	MONDE	T	7	1							
	ADM		7	1							
	.GUYANE FR.		7	1							
031	POISSONS FISCH										
	MONDE	T	1012	1266							

VERÖFFENTLICHUNGEN

PUBLICATIONS

PUBBLICAZIONI

UITGAVEN

PUBLICATIONS

TITOLO	TITEL	TITLE
<p>PUBBLICAZIONI PERIODICHE</p> <p>Bollettino generale di statistiche (viola) tedesco / francese / italiano / olandese / inglese 11 numeri all'anno</p> <p>Contabilità nazionale (viola) tedesco / francese / italiano / olandese / inglese pubblicazione annuale (compresa nell'abbonamento al Bollettino generale di statistica)</p> <p>Informazioni statistiche (arancione) tedesco / francese / italiano / olandese / inglese 4 numeri all'anno</p> <p>Statistiche generali tedesco, francese, italiano, olandese, inglese, spagnolo pubblicazione annuale</p> <p>Commercio estero : Statistica mensile (rosso) tedesco / francese 11 numeri all'anno</p> <p>Commercio estero : Tavole analitiche (rosso) tedesco / francese trimestrale in due tomi (import-export) fascicoli genn.-marzo, genn.-giugno, genn.-sett. fascicolo genn.-dic. : Importazioni Esportazioni già pubblicati integralmente gli anni 1958-1963</p> <p>Commercio estero : Codice geografico comune (rosso) tedesco / francese / italiano / olandese / inglese pubblicazione annuale</p> <p>Commercio estero : Statistiche tariffarie (rosso) tedesco / francese pubblicazione annuale Importazioni : tab. 1, 3 volumi per complessive tab. 2 e 3, 2 vol. per complessive tab. 4-5 Esportazioni : 3 volumi per complessive già pubblicati gli anni 1961 e 1962</p> <p>Commercio estero : Prodotti CECA (rosso) tedesco / francese / italiano / olandese pubblicazioni annuali già pubblicati gli anni 1955-1964</p> <p>Associati d'oltremare : Statistica del commercio estero (verde oliva) tedesco / francese 11 numeri all'anno</p> <p>Associati d'oltremare : Annuario di statistiche generali (verde oliva) tedesco / francese / italiano / olandese / inglese pubblicazione annuale</p>	<p>PERIODIEKE UITGAVEN</p> <p>Algemeen Statistisch Bulletin (paars) Duits / Frans / Italiaans / Nederlands / Engels 11 nummers per jaar</p> <p>Nationale Rekeningen (paars) Duits / Frans / Italiaans / Nederlands / Engels jaarlijks (inbegrepen in het abonnement op het Algemeen Statistisch Bulletin)</p> <p>Statistische Mededelingen (oranje) Duits / Frans / Italiaans / Nederlands / Engels 4 nummers per jaar</p> <p>Basistatistiek Duits, Frans, Italiaans, Nederlands, Engels, Spaans jaarlijks</p> <p>Buitenlandse Handel : Maandstatistiek (rood) Duits / Frans 11 nummers per jaar</p> <p>Buitenlandse Handel : Analytische Tabellen (rood) Duits / Frans driemaandelijks in twee banden (invoer-uitvoer) band jan.-maart, jan.-juni, jan.-sept. band jan.-dec. : Invoer Uitvoer tot dusver volledig verschenen : 1958-1963</p> <p>Buitenlandse Handel : Gemeenschappelijke Landenlijst (rood) Duits / Frans / Italiaans / Nederlands / Engels jaarlijks</p> <p>Buitenlandse Handel : Douanetarief-statistiek (rood) Duits / Frans jaarlijks Invoer : tab. 1, 3 banden tezamen tab. 2 en 3, 2 banden tezamen tab. 4-5 Uitvoer : 3 banden tezamen tot dusver verschenen : 1961-1962</p> <p>Buitenlandse Handel : Produkten EGKS (rood) Duits / Frans / Italiaans / Nederlands jaarlijks tot dusver verschenen : 1955-1964</p> <p>Overzeese Geassocieerden : Statistiek van de Buitenlandse Handel (olijfgroen) Duits / Frans 11 nummers per jaar</p> <p>Overzeese Geassocieerden : Jaarboek algemene statistiek (olijfgroen) Duits / Frans / Italiaans / Nederlands / Engels jaarlijks</p>	<p>PERIODICAL PUBLICATIONS</p> <p>General Statistical Bulletin (purple) German / French / Italian / Dutch / English 11 issues per year</p> <p>National Accounts (violet) German / French / Italian / Dutch / English yearly (included in the subscription to the General Statistical Bulletin)</p> <p>Statistical Information (orange) German / French / Italian / Dutch / English 4 issues yearly</p> <p>Basic Statistics German, French, Italian, Dutch, English, Spanish yearly</p> <p>Foreign Trade : Monthly Statistics (red) German / French 11 issues yearly</p> <p>Foreign Trade : Analytical Tables (red) German / French quarterly publication in two volumes (imports-exports) Issues Jan.-March, Jan.-June, Jan.-Sept. Issues Jan.-Dec. : Imports Exports previously published complete : 1958-1963</p> <p>Foreign Trade : Standard Country Classification (red) German / French / Italian / Dutch / English yearly</p> <p>Foreign Trade : Tariff Statistics (red) German / French yearly Imports : Table 1, 3 volumes together Table 2 and 3, 2 volumes together Tables 4-5 Exports : 3 volumes together previously published : 1961-1962</p> <p>Foreign Trade : ECSC products (red) German / French / Italian / Dutch yearly previously published : 1955-1964</p> <p>Overseas Associates : Foreign Trade Statistics (olive-green) German / French 11 issues per year</p> <p>Overseas Associates : Yearbook of general statistics (olivegreen) German / French / Italian / Dutch / English yearly</p>

TITOLO	TITEL	TITLE
<p>PUBBLICAZIONI PERIODICHE</p> <p>Associati d'oltremare: Memento (verde oliva) <i>tedesco / francese / italiano / olandese / inglese</i> pubblicazione annuale</p> <p>Statistiche dell'energia (rubino) <i>tedesco / francese / italiano / olandese / inglese</i> bimestrale Annuario (compreso nell'abbonamento)</p> <p>Statistiche dell'Industria (blu) <i>tedesco / francese / italiano / olandese</i> trimestrale Annuario (compreso nell'abbonamento)</p> <p>Siderurgia (blu) <i>tedesco / francese / italiano / olandese</i> bimestrale Annuario 1964</p> <p>Statistiche sociali (giallo) <i>tedesco / francese e italiano / olandese</i> 4-6 numeri all'anno</p> <p>Statistica agraria (verde) <i>tedesco / francese</i> 8-10 numeri all'anno</p>	<p>PERIODIEKE UITGAVEN</p> <p>Overzeese Geassocieerden : Memento (olijfgroen) <i>Duits / Frans / Italiaans / Nederlands / Engels</i> jaarlijks</p> <p>Energiestatistiek (robiin) <i>Duits / Frans / Italiaans / Nederlands / Engels</i> tweemaandelijks jaarboek (inbegrepen in het abonnement)</p> <p>Industriestatistiek (blauw) <i>Duits / Frans / Italiaans / Nederlands</i> driemaandelijks jaarboek (inbegrepen in het abonnement)</p> <p>Ijzer en Staal (blauw) <i>Duits / Frans / Italiaans / Nederlands</i> tweemaandelijks Jaarboek 1964</p> <p>Sociale Statistiek (geel) <i>Duits / Frans en Italiaans / Nederlands</i> 4-6 nummers per jaar</p> <p>Landbouwstatistiek (groen) <i>Duits / Frans</i> 8-10 nummers per jaar</p>	<p>PERIODICAL PUBLICATIONS</p> <p>Overseas Associates : Memento (olive-green) <i>German / French / Italian / Dutch / English</i> yearly</p> <p>Energy Statistics (ruby) <i>German / French / Italian / Dutch / English</i> bimonthly Yearbook (included in the subscription)</p> <p>Industrial Statistics (blue) <i>German / French / Italian / Dutch</i> quarterly Yearbook (included in the subscription)</p> <p>Iron and Steel (blue) <i>German / French / Italian / Dutch</i> bimonthly Yearbook 1964</p> <p>Social Statistics (yellow) <i>German / French and Italian / Dutch</i> 4-6 issues yearly</p> <p>Agricultural Statistics (green) <i>German / French</i> 8-10 issues yearly</p>
<p>PUBBLICAZIONI NON PERIODICHE</p> <p>Statistiche sociali : Serie speciale « Bilanci familiari » (giallo) <i>tedesco / francese e italiano / olandese</i> 7 numeri, ciascuno composto di un testo esplicativo e di tabelle ogni numero serie completa</p> <p>Classificazione statistica e tariffaria per il commercio internazionale (CST) <i>tedesco, francese, italiano, olandese</i></p> <p>Nomenclatura delle Industrie nelle Comunità europee (NICE) <i>tedesco / francese e italiano / olandese</i></p> <p>Nomenclatura uniforme delle merci per la statistica dei trasporti (NST) <i>tedesco, francese</i></p> <p>Nomenclatura del Commercio (NCE) <i>tedesco / francese / italiano / olandese</i></p> <p>Nomenclatura armonizzata del commercio estero (NIMEXE)</p>	<p>NIET-PERIODIEKE UITGAVEN</p> <p>Sociale Statistiek : bijzondere reeks „Budget-onderzoek” (geel) <i>Duits / Frans en Italiaans / Nederlands</i> 7 nummers met elk een tekstgedeelte en een tabel- gedeelte per nummer gehele reeks</p> <p>Classificatie voor Statistiek en Tarief van de internationale Handel (CST) <i>Duits, Frans, Italiaans, Nederlands</i></p> <p>Systematische Indeling der Industrietakken in de Europese Gemeenschappen (NICE) <i>Duits / Frans en Italiaans / Nederlands</i></p> <p>Eenvormige Goederennomenclatuur voor de Vervoerstatistieken (NST) <i>Duits, Frans</i></p> <p>Nomenclatuur van de Handel (NCE) <i>Duits / Frans / Italiaans / Nederlands</i></p> <p>Geharmoniseerde Nomenclatuur voor Statistieken van de Buitenlandse Handel (NIMEXE)</p>	<p>NON PERIODICAL PUBLICATIONS</p> <p>Social Statistics : Special Series of Economic Accounts (yellow) <i>German / French and Italian / Dutch</i> 7 issues each including text and tables per issue whole series</p> <p>Statistical and Tariff Classification for International Trade (CST) <i>German, French, Italian, Dutch</i></p> <p>Nomenclature of the Industries in the European Communities (NICE) <i>German / French and Italian / Dutch</i></p> <p>Standard Goods Nomenclature for Transport Statistics (NST) <i>German, French</i></p> <p>External Trade Nomenclature (NCE) <i>German / French / Italian / Dutch</i></p> <p>Harmonized Foreign Trade Nomenclature (NIMEXE)</p>

STATISTISCHES AMT DER EUROPÄISCHEN GEMEINSCHAFTEN
OFFICE STATISTIQUE DES COMMUNAUTÉS EUROPÉENNES
ISTITUTO STATISTICO DELLE COMUNITÀ EUROPEE
BUREAU VOOR DE STATISTIEK DER EUROPESE GEMEENSCHAPPEN
STATISTICAL OFFICE OF THE EUROPEAN COMMUNITIES

Verwaltungsrat / Conseil d'Administration / Consiglio d'Amministrazione / Raad van Bestuur / Supervisory Board

Vorsitzender / Président / Presidente / Voorzitter / Chairman :

A. Coppé Vizepräsident der Hohen Behörde der Europäischen Gemeinschaft für Kohle und Stahl / Vice-Président de la Haute Autorité de la Communauté européenne du charbon et de l'acier / Vicepresidente dell'Alta Autorità della Comunità Europea del Carbone e dell'Acciaio / Vice-voorzitter van de Hoge Autoriteit der Europese Gemeenschap voor Kolen en Staal / Vice-President of the High Authority of the European Coal and Steel Community

Mitglieder / Membres / Membri / Leden / Members :

L. Levi Sandri Vizepräsident der Kommission der Europäischen Wirtschaftsgemeinschaft / Vice-président de la Commission de la Communauté économique européenne / Vicepresidente della Commissione della Comunità Economica Europea / Vice-voorzitter van de Commissie der Europese Economische Gemeenschap / Vice-president of the Commission of the European Economic Community

P. De Groot Mitglied der Kommission der Europäischen Atomgemeinschaft / Membre de la Commission de la Communauté européenne de l'énergie atomique / Membro della Commissione della Comunità Europea dell'Energia Atomica / Lid van de Commissie der Europese Gemeenschap voor Atoomenergie / Member of the Commission of the European Atomic Energy Community

—

R. Dumas **Generaldirektor / Directeur général / Direttore Generale / Directeur-Generaal / Director general**

H. Schumacher **Assistent / Assistant / Assistente / Assistent / Assistant**

Direktoren / Directeurs / Direttori / Directeuren / Directors :

N.N. Allgemeine Statistik / Statistiques générales / Statistica Generale / Algemene Statistiek / General Statistics

V. Paretti Energiestatistik, Statistik der assoziierten überseeischen Länder, Maschinelle Auswertung / Statistiques de l'énergie, Statistiques des associés d'outre-mer, Exploitations mécanographiques / Statistiche dell'Energia, Statistiche degli Associati d'Oltremare, Lavori meccanografici / Energiestatistiek, Statistieken van de Geassocieerde Overzeese Gebieden, Machinale bewerking / Energy Statistics, Statistics of Associated Overseas Countries, Machine computation.

C. Legrand Außenhandels- und Verkehrsstatistik / Statistiques du commerce extérieur et des transports / Statistica del Commercio estero e dei Trasporti / Statistieken van de Buitenlandse Handel en Vervoer / Foreign Trade and Transports Statistics

F. Grotius Industrie- und Handwerksstatistik / Statistiques industrielles et artisanales / Statistica dell'Industria e dell'Artigianato / Industrie- en Ambachtsstatistiek / Industrial and Craft Statistics

P. Gavanier Sozialstatistik / Statistiques sociales / Statistica Sociale / Sociale Statistiek / Social Statistics

N.N. Agrarstatistik / Statistiques agricoles / Statistica Agraria / Landbouwstatistiek / Agricultural statistics

—

R. Sannwald Redaktion der Veröffentlichungen / Rédaction des publications / Redazione delle pubblicazioni / Redactie van de publikaties / Editing of publications

UUAS660115AC

Diese Veröffentlichung kann zum Einzelpreis von DM 6,— oder zum Jahresabonnementspreis von DM 56,— durch die nachstehend aufgeführten Vertriebsstellen bezogen werden :

Cette publication est vendue par numéro au prix de Ffr 7,50 ou Fb 75,— ou par abonnement annuel au prix de Ffr 70,— ou Fb 700,—. S'adresser aux bureaux de vente ci-dessous :

Questa pubblicazione è in vendita al prezzo di Lit. 930,— il numero e di Lit. 8.750,— per l'abbonamento annuale. Ogni richiesta va rivolta agli uffici di vendita seguenti :

Deze publikatie kost Fl. 5,40 resp. 75,— Fb per nummer of Fl. 50,— resp. Fb 700,— per jaarabonnement en is verkrijgbaar bij onderstaande verkoopadressen :

This publication is delivered by the following sales agents at the price of : single copies : Fb 75,—, annual subscription : Fb 700,—.

DEUTSCHLAND (B.R.) BUNDESANZEIGER, Postfach - Köln 1 — Fernschreiber : Anzeiger Bonn 08.882.595

FRANCE SERVICE DE VENTE EN FRANCE DES PUBLICATIONS DES COMMUNAUTES EUROPEENNES - 26, rue Desaix, Paris 15^e — Compte courant postal : Paris 23-96

ITALIA LIBRERIA DELLO STATO - Piazza G. Verdi, 10 — Roma
Agenzie : ROMA — Via del Tritone, 61/A e 61/B e Via XX Settembre (Palazzo Ministero delle Finanze) - MILANO — Galleria Vittorio Emanuele, 3 - FIRENZE — Via Cavour, 46/R - NAPOLI — Via Chiaia, 5

NEDERLAND STAATSDRUKKERIJ EN UITGEVERIJBEDRIJF — Christoffel Plantijnstraat, 's Gravenhage

BELGIE-BELGIQUE BELGISCH STAATSBLAG — Leuvense weg 40 - Brussel
MONITEUR BELGE — 40, rue de Louvain - Bruxelles

LUXEMBOURG OFFICE CENTRAL DE VENTE DES PUBLICATIONS DES COMMUNAUTES EUROPEENNES — 9, rue Goethe - Luxembourg

GREAT BRITAIN AND COMMONWEALTH H.M. STATIONERY OFFICE — P.O. Box 569 - London S.E. 1

ANDERE LÄNDER - AUTRES PAYS - ALTRI PAESI - ANDERE LANDEN - OTHER COUNTRIES

ZENTRALVERTRIEBSBÜRO DER VERÖFFENTLICHUNGEN DER EUROPÄISCHEN GEMEINSCHAFTEN

OFFICE CENTRAL DE VENTE DES PUBLICATIONS DES COMMUNAUTES EUROPEENNES

UFFICIO CENTRALE DI VENDITA DELLE PUBBLICAZIONI DELLE COMUNITA' EUROPEE

CENTRAAL VERKOOPKANTOOR VAN DE PUBLIKATIES DER EUROPESE GEMEENSCHAPPEN

CENTRAL SALES OFFICE FOR PUBLICATIONS OF THE EUROPEAN COMMUNITIES

Luxembourg : 2, Place de Metz

AUSSENHANDEL - COMMERCE EXTERIEUR

AOM
1966
n° 11