

STATISTISCHES AMT DER EUROPÄISCHEN GEMEINSCHAFTEN - EURO OFFICE STATISTIQUE DES COMMUNAUTÉS EUROPÉENNES



AUSSENHANDEL
COMMERCE EXTÉRIEUR
COMMERCIO CON L'ESTERO
BUITENLANDSE HANDEL
FOREIGN TRADE



Guadeloupe	66/III
Martinique	66/III
Guyane française	66/III
Réunion	66/III
Mali	66/II
Côte-d'Ivoire	66/II
Togo	66/II
Côte fr. Somalis	66/I
Madagascar	66/III

1966 - No. 12

STATISTISCHES AMT
DER EUROPÄISCHEN GEMEINSCHAFTEN

Anschriften

Brüssel 4, 170, rue de la Loi — Tel. 35 80 40
Luxemburg, Hotel Staar — Tel. 4 08 41

OFFICE STATISTIQUE
DES COMMUNAUTES EUROPEENNES

Adresses

Bruxelles 4, 170, rue de la Loi — Tél. 35 80 40
Luxembourg, Hôtel Staar — Tél. 4 08 41

ISTITUTO STATISTICO
DELLE COMUNITÀ EUROPEE

Indirizzi

Bruxelles 4, 170, rue de la Loi — Tel. 35 80 40
Lussemburgo, Hôtel Staar — Tel. 4 08 41

BUREAU VOOR DE STATISTIEK
DER EUROPESE GEMEENSCHAPPEN

Adressen

Brussel 4, Wetstraat 170 — Tel. 35 80 40
Luxemburg, Hotel Staar — Tel. 4 08 41

STATISTICAL OFFICE
OF THE EUROPEAN COMMUNITIES

Addresses

Brussels 4, 170, rue de la Loi — Tel. 35 80 40
Luxemburg, Hotel Staar — Tel. 4 08 41

Überseeische Assoziierte
AUSSENHANDELSSTATISTIK

Associés d'Outre-Mer
STATISTIQUE DU COMMERCE EXTÉRIEUR

Associati d'Oltremare
STATISTICA DEL COMMERCIO CON L'ESTERO

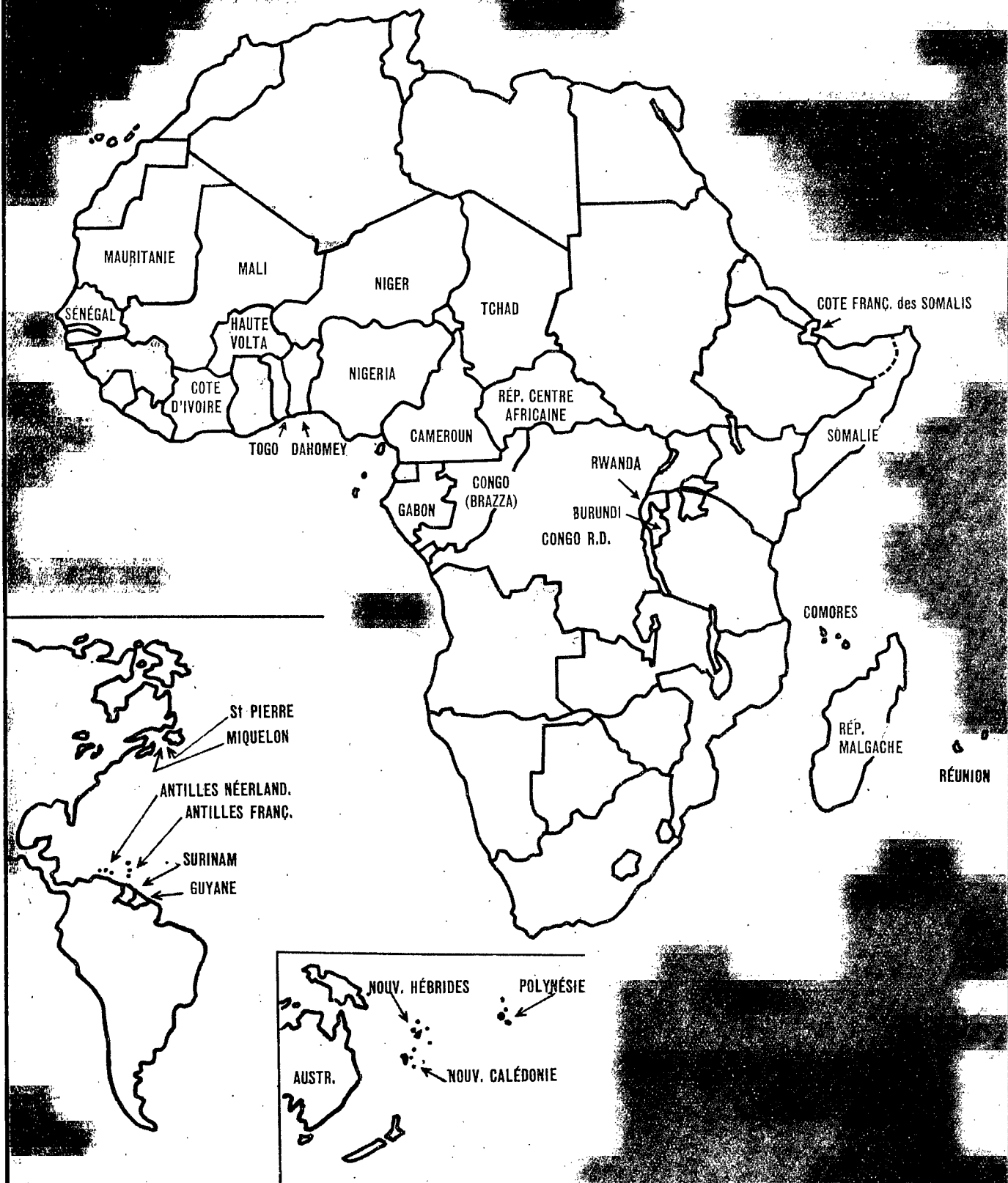
Overzeese Geassocieerden
STATISTIEK VAN DE BUITENLANDSE HANDEL

Overseas Associates
FOREIGN TRADE STATISTICS

1966 — No. 12

Guadeloupe	66/III
Martinique	66/III
Guyane française	66/III
Réunion	66/III
Mali	66/II
Côte-d'Ivoire	66/II
Togo	66/II
Côte fr. Somalis	66/I
Madagascar	66/III

ASSOCIÉS D'OUTREMER



Les tracés ci-dessus correspondent aux territoires statistiques

INHALTSÜBERSICHT

	Seite Page
Einleitung	5
Einfuhr der AOM aus der Welt	6
Einfuhr der AOM aus der EWG	7
Ausfuhr der AOM nach der Welt	8
Ausfuhr der AOM nach der EWG	9
Ausfuhr der AOM	
Indizes der laufenden Werte	10
Gesamtindizes der Preise (Vorläufige Reihe)	11
Einzelindizes der Preise	12
Volumenindex (Vorläufige Reihe)	18
Graphische Darstellung des Volumenindizes	
Guadeloupe 9 Monate 1966	19
Martinique 9 Monate 1966	43
Französisch-Guayana 9 Monate 1966	67
Reunion 9 Monate 1966	87
Mali 6 Monate 1966	109
Elfenbeinküste 6 Monate 1966	129
Togo 6 Monate 1966	181
Französisch Somaliküste 3 Monate 1966	181
Madagaskar 9 Monate 1966	193

TABLE GENERALE DES MATIERES

Introduction	
Importations des AOM en provenance du Monde	
Importations des AOM en provenance de la CEE	
Exportations des AOM à destination du Monde	
Exportations des AOM à destination de la CEE	
Exportations des AOM	
Indices des valeurs courantes	
Indices globaux des prix (série provisoire)	
Indices détaillés des prix	
Indices de volume (série provisoire)	
Graphique, indice de volume	
Guadeloupe 9 mois 1966	
Martinique 9 mois 1966	
Guyane française 9 mois 1966	
Réunion 9 mois 1966	
Mali 6 mois 1966	
Côte-d'Ivoire 6 mois 1966	
Togo 6 mois 1966	
Côte française des Somalis 3 mois 1966	
Madagascar 9 mois 1966	

INDICE GENERALE

	Pagina Bladzijde
Introduzione	5
Importazioni degli AOM origine Mondo	6
Importazioni degli AOM origine CEE	7
Esportazioni degli AOM destinazione Mondo	8
Esportazioni degli AOM destinazione CEE	9
Esportazioni degli AOM	
Indici dei valori correnti	10
Indici globali dei prezzi (Serie provvisoria)	11
Indici dettagliati dei prezzi	12
Indici di volume (Serie provvisoria)	18
Indici di volume - grafico	
Guadelupa 9 mesi 1966	19
Martinica 9 mesi 1966	43
Guiana francese 9 mesi 1966	67
Riunione 9 mesi 1966	87
Mali 6 mesi 1966	109
Costa d'Avorio 6 mesi 1966	129
Togo 6 mesi 1966	159
Costa francese dei Somali 3 mesi 1966	181
Madagascar 9 mesi 1966	193

ALGEMENE INHOUD

Inleiding	
Invoer der Overzeese Geassocieerden uit de wereld	
Invoer der Overzeese Geassocieerden uit de EEG	
Uitvoer der Overzeese Geassocieerden naar de wereld	
Uitvoer der Overzeese Geassocieerden naar de EEG	
Uitvoer der Overzeese Geassocieerden	
Index van de lopende waarden	
Totale prijsindex (voorlopige cijfers)	
Geteëdilleerde prijsindexcijfers	
Index van de hoeveelheden (voorlopige cijfers)	
Index van de hoeveelheden - grafieken	
Guadeloupe 9 maanden 1966	
Martinique 9 maanden 1966	
Frans-Guyana 9 maanden 1966	
Reunion 9 maanden 1966	
Mali 6 maanden 1966	
Ivoorkust 6 maanden 1966	
Togo 6 maanden 1966	
Frans-Somaliland 3 maanden 1966	
Madagascar 9 maanden 1966	

EINLEITUNG

Die Angaben über den Aussenhandel der Überseeischen Assoziierten treffen beim Statistischen Amt der Europäischen Gemeinschaften je nach dem Herkunftsland und manchmal auch den gegebenen Verhältnissen zu unterschiedlichen Zeiten ein. Nun ist es aber verständlicherweise unmöglich, die letzten Informationen abzuwarten, um ein zusammenhängendes Ganzes herausgeben zu können. Daraus erklärt sich auch das unregelmässige Erscheinen der Hefte, die jeweils ein bestimmtes Land betreffen und zusammen das Bulletin des Aussenhandels der Überseeischen Assoziierten bilden. Aber diese Lösung erleichtert keineswegs die Einsichtnahme in die Dokumente und erschwert eine Gesamtauswertung der Informationen.

Eine Sammelmappe, in der dank eines Wechselbandes austauschbare Hefte vereinigt werden, von denen jedes einzelne ein Aussenhandelsvierteljahr eines Überseeischen Assoziierten behandelt, bietet dem Leser die Möglichkeit, nach Belieben die Hefte über ein bestimmtes Land oder Vierteljahr herauszunehmen und in einer Sammelmappe fortlaufende Unterlagen über die Fragen zu sammeln, die ihn am häufigsten beschäftigen.

Die Indizes in diesen neuen Heften betreffen im Augenblick nur die Ausfuhren. Sie bilden drei vorläufige Reihen, in denen die Entwicklung der laufenden Werte, der Preise und der Volumen angegeben wird.

Einer der nächsten monatlichen Veröffentlichungen wird eine methodologische Notiz beiliegen, um dem Leser die den Berechnungen zugrunde liegenden Hypothesen und Details der Berechnungen bekanntzugeben, die zu den veröffentlichten Ergebnissen geführt haben. Kurz gesagt, dank der sehr geringen Verschiedenheit der ausgeführten Erzeugnisse ist es möglich gewesen, einen Preisindex für die von den einzelnen überseeischen Assoziierten verkauften Waren zu errechnen. Ein solcher Index ist verhältnismässig beständig und gilt mit einfachen Berechnungen leicht für mehr als 80 % des Wertes der ausgeführten Erzeugnisse. Er wird zur Beseitigung der Schwankungen beim Index der laufenden Werte benutzt, wodurch man mühelos einen Index für das Volumen der Ausfuhren erhält.

Diesen globalen Reihen wurden detaillierte Ausfuhrpreisindizes hinzugefügt und gleichzeitig unter derselben Rubrik die wichtigsten Exporteure der gleichen Ware zusammengefasst. Auf diese Weise erhält man leicht einen Gesamtüberblick über die Entwicklung der Ausfuhrkurse der Erzeugerländer.

Die bereits erwähnten graphischen Darstellungen versuchen, das Volumen der Ausfuhren aufzuzeigen, indem sie sich nur an die Hauptexporteure unter den Assoziierten halten.

Die schrittweise Verbesserung der Ergebnisse macht eine Ausmerzung von falschen oder eine Verminderung von zu weitgehenden Angaben erforderlich. Diese langwierige Arbeit hat mit den Goldausfuhren begonnen, d.h. die Ausfuhren von Nichtmünzmetallen wurden einbezogen und die übrigen nach eingehender und systematischer Prüfung der Ausgangsdokumente gestrichen. Auch einige früher erschienene Reihe sind deshalb geändert worden; die neuen Ergebnisse sind mit * bezeichnet.

Erneute Veränderungen werden sich in den nächsten Monaten aus neuen Untersuchungen über andere umstrittene Erzeugnisse ergeben.

Um eine leichtere Einsichtnahme in die bereits erschienenen Angaben zu ermöglichen, ist in der Anlage ein Verzeichnis beigefügt, das für jedes Land und jedes Vierteljahr 1964 und 1965, die Nummer der Veröffentlichung enthält, in dem diese Angaben zu finden sind.

INTRODUCTION

Les données sur le commerce extérieur des Associés d'outre-mer arrivent à l'Office Statistique des Communautés Européennes dans des délais variables selon les pays d'origine et, parfois, selon les circonstances. Or, on ne peut raisonnablement attendre l'arrivée des dernières informations pour diffuser un ensemble cohérent; c'est ce qui explique la parution irrégulière des livrets relatifs à un pays déterminé et dont l'ensemble constitue le Bulletin du Commerce extérieur des Associés d'outre-mer. Mais cette solution ne facilite pas la consultation des documents et rend malaisée une interprétation générale des informations.

Une couverture unique rassemblant, grâce à une reliure mobile, des livrets détachables dont chacun est consacré à un trimestre de commerce extérieur d'un Associé d'outre-mer, ouvre au lecteur la possibilité d'extraire à son gré les livrets relatifs à un pays donné ou à un trimestre déterminé et à rassembler sous une couverture unique une documentation suivie sur les problèmes qui le préoccupent le plus souvent.

Les indices présentés dans ces nouvelles brochures portent pour l'instant sur les exportations seulement. Ils forment trois séries provisoires qui donnent l'évolution des valeurs courantes, des prix et des volumes.

Une notice méthodologique accompagnera l'une des prochaines publications mensuelles pour indiquer au lecteur les hypothèses de base et le détail des calculs qui ont conduit aux résultats publiés. En bref, tirant parti de la diversité très réduite des produits exportés, il a été possible de calculer un indice de prix des marchandises vendues par chaque Associé d'outre-mer. Un tel indice est relativement stable et avec des calculs modestes couvre aisément plus de 80 % de la valeur des produits exportés. Il est utilisé pour éliminer les variations de prix dans l'indice des valeurs courantes, ce qui fournit sans peine un indice du volume des sorties.

A ces séries globales, on a ajouté des indices détaillés de prix à l'exportation en groupant sous la même rubrique les principaux exportateurs de la même marchandise. Il est ainsi aisé d'avoir une vue globale de l'évolution des cours à la sortie des pays producteurs.

Les graphiques tendent à retracer le volume des exportations en s'attachant, parmi les Associés, aux principaux exportateurs seulement.

L'amélioration progressive des résultats requiert l'épuration des données aberrantes ou la réduction de celles qui ont une trop large portée. Ce travail de longue haleine a commencé par les exportations d'or; on a inclus les sorties de métal non monétaire et éliminé les autres après un examen approfondi et systématique des documents de base. Aussi certaines séries anciennes ont-elles été de ce fait modifiées et les nouveaux résultats sont marqués « * ».

Des recherches complémentaires porteront sur d'autres produits litigieux et conduiront à de nouveaux remaniements dans les prochains mois.

Pour permettre une consultation plus facile des données déjà parues, on trouvera ci-contre une table portant, pour chaque pays et chaque trimestre de 1964 et de 1965, le numéro de la publication où ces données sont reproduites.

Einfuhr der AOM aus der Welt

Importations des AOM en provenance du Monde

Mio \$

Länder	1962	1963	1964	1965	1965			1966		
					II	III	IV	I	II	III
Mauretanien	35,7	30,0	15,7		6,9					
Mali	45,7 ^r	34,2 ^r	36,6	42,9	8,3	11,0	12,6	13,0	5,3	
Obervolta	34,6 ^r	37,0 ^r	39,7							
Niger	27,5 ^r	22,7	33,5 ^r	37,7	9,0	10,7	8,5			
Senegal	154,8	156,0 ^r	171,6 ^r	164,3	40,5	36,9	38,1	49,9		
Elfenbeinküste	139,9 ^r	169,7 ^r	245,0 ^r	236,2	53,1	49,6	66,9	63,0	60,1	
Togo	27,2 ^r	29,0	41,7	45,0	12,5 ^r	11,1	10,3	11,4	10,7	
Dahome	26,9 ^r	33,4	31,4		9,1	7,8				
Kamerun (Ost)	101,5 ^r	109,0 ^r	115,8		34,1					
Tschad	29,1	29,0 ^r	34,6	31,2	7,5	7,0	9,9	7,2	6,8	
Zentralafrika	25,2	26,4	29,9	27,4	6,4	6,8	8,9	6,3	6,4	
Gabun	38,7 ^r	48,1	55,7	62,5	15,6	15,0	20,6	13,4	17,1	
Kongo (Brazza)	67,7 ^r	61,8 ^r	64,8	67,7	16,3	15,8	20,0	17,1	18,5	
Kongo (D.R.)	263,5 ^r	316,1	262,1							
Rwanda	.	4,8	.							
Burundi	.	.	.	18,3						
Somalia	37,8	44,7	54,6							
Madagaskar	121,6	127,5	135,5	138,4	34,1	34,6	37,5	31,9	34,2	37,0
EAMA GESAMT	1 177,4^r	1 279,4^r	[1 335]							
Curaçao	329,3	312,8	313,2	294,2	71,5	63,8	76,0			
Aruba	391,0	382,6	334,5	321,8	82,5	77,6	84,2			
Suriname	54,6	58,5	80,6	95,3	25,3	23,3	24,6			
Französische Somaliküste ¹⁾	12,8 ^r	25,7	20,9	23,1	6,7	5,3	5,8	5,4		
Komoren	4,4	5,4	6,1	6,6	1,3					
St.-Pierre-und-Miquelon	4,3	5,2 ^r	5,1	5,5						
Neu-Kaledonien	41,2 ^r	38,5	54,5	76,0						
Französisch-Polynesien	25,2	32,2	71,2							
TOM GESAMT	862,8^r	860,9	886,1	822,5						
Reunion	63,3	69,7	90,0	97,0	22,9	26,7	24,7	23,2	25,5	29,9
Guadeloupe	57,5	69,6	79,4	85,2	22,8 ^r	20,6 ^r	22,2	22,8	26,3	19,7
Martinique	57,0	73,8	78,9	91,1	24,1	21,2	23,6	23,7	23,6	22,4
Guayana	10,6 ^r	11,3	16,0	20,1	4,9	5,5 ^r	5,5	5,9	6,7	6,8
DOM GESAMT	188,4^r	224,4	264,3	293,4	74,7^r	74,0	76,0	75,6	82,1	78,8
AOM GESAMT	2 228,6^r	2 364,2	[2 486]							

¹⁾ Von 1964, umfassen die Einfuhren der Französischen Somaliküste auch die Zollabgänge für den lokalen Verbrauch.

Einfuhr der AOM aus der EWG

Importations des AOM en provenance de la CEE

Mio \$

1962	1963	1964	1965	1965			1966			Pays
				II	III	IV	I	II	III	
27,8	22,6 ^r	10,5		3,7						Mauritanie
23,7 ^r	13,7	13,9	12,4	3,4	2,4	3,2	3,8	1,9		Mali
19,8	20,1 ^r	23,1								Haute-Volta
16,3 ^r	12,9	22,0 ^r	24,2	5,9	5,8	6,7				Niger
115,3	116,0	120,3 ^r	107,3	26,0	22,1	24,8	33,5			Sénégal
108,2 ^r	129,1	178,7 ^r	178,9	40,4	38,0	48,1	47,6	45,0		Côte-d'Ivoire
13,0	14,1	20,8	25,1	7,5 ^r	6,6	5,1	5,9	5,4		Togo
18,0	23,5	21,1		6,2	5,1					Dahomey
65,6	74,1	85,0		26,1						Cameroun (Or.)
18,6 ^r	18,4	21,6	17,9	3,9	4,0	6,1	4,6	3,8		Tchad
18,0	20,0	22,3	20,2	4,9	4,9	6,4	5,0	4,8		Centrafrique
28,1	34,5	39,8	44,8	12,0	10,1	14,7	10,2	12,3		Gabon
55,3 ^r	46,1 ^r	48,8	48,7	13,1	12,2	12,2	12,9	14,4		Congo (Brazza)
107,1 ^r	132,6	132,8								Congo (R.D.)
.	1,6	.								Rwanda
.	.	.	8,4							Burundi
12,2	13,5	15,5								Somalie
99,8	104,2	109,3 ^r	99,5	24,7	25,2	26,8	23,3	24,8	28,1	Madagascar
744,4^r	797,1^r	[862]								TOTAL EAMA
22,6	19,1	19,5	20,2	4,9	4,9	5,8				Curaçao
5,4	6,2	5,8	5,2	1,4	1,3	1,4				Aruba
19,8	21,2	24,9	26,5	6,0	7,4	7,1				Surinam
8,5 ^r	14,3	13,4	14,5	4,5	3,0	3,7	3,3			Côte française des Somalis ¹⁾
2,3	3,0	3,6	3,2	0,7						Comores
1,8	2,2	1,8	2,0							Saint-Pierre-et-Miquelon
27,9 ^r	24,3 ^r	33,6	51,0							Nouvelle-Calédonie
14,9	20,6	48,2								Polynésie française
103,2	110,9	150,8	122,6							TOTAL TOM
46,2	50,1 ^r	65,3 ^r	72,3	17,6	19,6	17,7	16,8	19,0	22,4	Réunion
47,2	57,1	64,4	68,3	18,5 ^r	16,0	17,8	18,0	21,9	16,0	Guadeloupe
46,4 ^r	59,4 ^r	63,1	71,6	18,6	17,0	17,9	18,0	18,6	18,2	Martinique
8,7	9,4	13,4 ^r	15,0	3,7 ^r	4,2	3,9	4,4	5,0	5,1	Guyane
148,5^r	176,0^r	206,2^r	227,2	58,4	56,8	57,3	57,2	64,5	61,7	TOTAL DOM
996,1^r	1 083,2^r	[1 195]								TOTAL AOM

¹⁾ A partir de 1964, les importations de la Côte française des Somalis comprennent les sorties d'entrepôts pour la consommation locale.

Ausfuhr der AOM nach der Welt

Exportations des AOM à destination du Monde

Mio S

Länder	1962	1963	1964	1965	1965			1966		
					II	III	IV	I	II	III
Mauretanien ¹⁾	2,8	16,2	45,8		14,6					
Mali	10,0	10,6	16,6	15,7	6,0	3,6	2,6	2,8	3,7	
Obervolta	7,9 ^r	9,3 ^r	12,2							
Niger	14,5 ^r	19,7 ^r	21,3	25,3	8,7	2,3	6,6			
Senegal	124,2	110,5	122,5	128,5	40,5	32,3	21,0	39,1		
Elfenbeinküste	182,5	230,3	302,1	277,2	79,4*	47,3	71,1	89,0	69,9	
Togo	17,2	18,3	30,3	26,8	5,9	5,8	6,1	10,4	11,0	
Dahome	10,9	12,8	13,2		4,4	4,6				
Kamerun (Ost)	103,4	118,3	121,7		42,0					
Tschad	16,5	22,7	26,5	27,3	8,9	7,2	5,9	7,0	9,7	
Zentralafrika	14,2	22,0	28,9	26,4	7,2	7,5	6,3	8,1	8,6	
Gabun	58,7 ^r	73,3	91,3 ^r	97,0	25,0	23,8	27,1	23,6	24,5	
Kongo (Brazza)	35,1 ^r	41,6	47,4	46,8	10,1	10,8	14,4	10,6	5,7	
Kongo (D.R.)	348,8	377,5	317,8							
Rwanda	.	3,6	.							
Burundi	.	.	.	14,0						
Somalia	25,2	31,8	36,1							
Madagaskar	94,3	82,1	91,8	91,7	20,9	26,5	26,0	21,6	23,6	24,3
EAMA GESAMT	1 066,2^r	1 200,9^r	[1 323]							
Curaçao	284,8	278,4	281,2	266,3	66,7	56,7	63,9			
Aruba	402,9	390,0	348,7	336,5	79,7	88,2	88,8			
Suriname	41,9	45,7	47,1	57,5	12,8	14,7	18,8			
Französische Somaliküste	2,2 ^r	1,8	2,5	2,0	0,7	0,5	0,4	0,5		
Komoren	2,5	4,7	4,0	3,7	0,6					
St.-Pierre-und-Miquelon	1,7 ^r	1,7 ^r	2,1	1,9						
Neu-Kaledonien	33,5 ^r	44,6 ^r	57,5 ^r	65,1						
Französisch-Polynesien	10,8	10,2	11,1							
TOM GESAMT	780,3^r	768,3^r	754,2	[733,0]						
Reunion	33,0	38,1	37,4	34,4	2,3	7,2 ^r	16,1	12,7	2,7	8,7
Guadeloupe	35,2 ^r	38,2	34,8	37,8	12,9 ^r	10,9	8,3	10,2	14,4	7,0
Martinique	33,6	35,6	29,4 ^r	37,6	12,5	10,2	7,8	7,2	13,5	10,5
Guayana	0,5 ^r	0,7	0,7	2,9	0,6	0,9	0,9	0,7	1,0	1,0
DOM GESAMT	102,3	112,6	102,2	112,7	28,3	29,1	33,1	30,8	31,6	27,2
AOM GESAMT	1 949^r	2 081,8^r	[2 185]							

¹⁾ Eisenerze eingeschlossen (Quelle - MIFERMA) ab 1963.

* Vierteljahresdurchschnitt.

Ausfuhr der AOM nach der EWG

Exportations des AOM à destination de la CEE

Mio \$

1962	1963	1964	1965	1965			1966			Pays
				II	III	IV	I	II	III	
1,4	12,1	30,2 ^r		10,7						Mauritanie ¹⁾
1,8	2,2	0,7	0,9	0,1	0,1	0,5	0,1	0,1		Mali
1,6 ^r	2,6 ^r	2,8								Haute-Volta
8,2 ^r	14,0 ^r	13,8	14,8	5,5	0,4	3,5				Niger
109,7	98,1	102,4	110,1	36,3	27,7	15,1	34,0			Sénégal
126,7 ^r	161,9	181,2	169,5	52,2*	25,1	40,0	54,5	39,6		Côte-d'Ivoire
12,1	13,6	21,6	21,5	4,6 ^r	4,6	4,5	8,0	8,8		Togo
8,4	10,9	11,6		3,7	3,6					Dahomey
83,7	99,0 ^r	101,4		31,7						Cameroun (Or.)
9,9	15,3	17,4	14,5	5,6	2,5	2,8	5,5	4,9		Tchad
9,0	11,8	16,5	13,1	3,7	4,3	2,3	3,5	5,7		Centrafrique
44,9	50,6 ^r	60,9 ^r	61,4	16,4	13,6	17,2	15,0	15,5		Gabon
25,5 ^r	31,1	29,3	28,1	6,6	7,1	8,0	8,5	2,7		Congo (Brazza)
89,3	120,9	242,4								Congo (R.D.)
.	2,7	.								Rwanda
.	.	.	1,9							Burundi
13,1	15,9	17,4								Somalie
56,4	50,0	55,5	48,0	11,9	14,5	13,5	10,3	13,3	14,6	Madagascar
601,7^r	712,7^r	[767]								TOTAL EAMA
28,6	34,4	28,6	26,0	5,6	5,3	5,6				Curaçao
55,3	71,0	30,3 ^r	29,3	4,7	8,3	8,8				Aruba
4,8	5,1	3,6	5,6	1,4	1,3	1,9				Surinam
1,2 ^r	1,3	1,8	1,5	0,5	0,4	0,3	0,3			Côte française des Somalis
2,0	2,5	2,3	2,2	0,5						Comores
0,6	0,6	0,6	0,4							Saint-Pierre-et-Miquelon
25,4 ^r	30,5 ^r	28,0	36,4							Nouvelle-Calédonie
5,6	5,4	5,5								Polynésie française
123,5^r	150,8	100,7	[101,4]							TOTAL TOM
28,3	31,8	35,0	31,1	2,0	6,7	14,6	11,5	2,4	8,3	Réunion
29,5	28,0	29,0	30,7	9,2 ^r	8,7	7,0	9,1	10,9	5,7	Guadeloupe
31,3	31,6	26,7	35,6	12,0	9,9	7,1	6,7	13,0	10,2	Martinique
0,3 ^r	0,4	0,4	0,7	0,1	0,2 ^r	0,4	0,1	0,2	0,2	Guyane
89,4^r	91,8	91,1	98,1	23,3^r	25,5^r	29,1	27,4	26,5	24,4	TOTAL DOM
814,6^r	[956]	[973]								TOTAL AOM

¹⁾ Minerais de fer compris (Source - MIFERMA) à partir de l'année 1963.

* Moyenne trimestrielle.

Ausfuhr der AOM

Indices der laufenden Werte

Exportations des AOM

Indices des valeurs courantes

1962 → 100

Länder	1961	1963	1964	1965	1965			1966		
					II	III	IV	I	II	III
Mauretanien	76	582	1 645		2 100					
Mali	140	105	165	157	238	147	104	114	145	
Obervolta	53	122	182							
Niger	79	110	109		179	45				
Senegal	100	89	99	103	130	104	68	126		
Elfenbeinküste	97	126	166	152	162	104	156	195	153	
Togo	109	106	176	156	138	134	144	243	234	
Dahome	133	117	121		160	166				
Kamerun (Ost)	95	115	118		163					
Tschad	130	137	160	165	231	175	152	169	234	
Zentralafrika	97	155	204	186	288	125	178	282	243	
Gabun	95	124	154	166	171	163	186	162	144	
Kongo (Brazza)	56	119	135	134	116	123	165	121	65	
Kongo (D.R.)	[95]	108	[113]							
Rwanda	.	.	.							
Burundi	.	.	.							
Somalia	104	126	.							
Madagaskar	82	87	97	97	89	112	110	92	100	103
EAMA GESAMT	[95]	112	[137]							
Kongo (D.R.) ausgeschlossen	95	114	[149]							
Curaçao	103	98	99	94	94	80	90			
Aruba	103	94	87	84	79	88	88			
Suriname	98	109	113							
Französische Somaliküste	71	82	112	91	127	91	75	91		
Komoren	109	186	157	146	94					
St.-Pierre-und-Miquelon	132	113	129	120						
Neu-Kaledonien	167	133	172	195						
Französisch-Polynesien	107	95	103							
TOM GESAMT	105	100	[98]							
Reunion	111	115	113	104	28	87	196	154	33	105
Guadeloupe	103	109	99	108	146	124	93	116	163	80
Martinique	100	106	87	112	148	122	93	86	134	126
Guayana	142	146	140	612	538	.	720	612	799	840
DOM GESAMT	105	110	100	110	109	[111]	129	121	123	107
AOM GESAMT :										
nach der Welt	[99]	107	[119]							
Kongo (D.R.) ausgeschlossen	100	107	[121]							
nach der EWG	[97]	116	[122]							
Kongo (D.R.) ausgeschlossen	97	114	[118]							

Ausfuhr der AOM

Gesamtindices der Preise (Vorläufige Reihe)

Exportations des AOM

Indices globaux de prix (Série provisoire)

1962 → 100

1961	1963	1964	1965	1965			1966			Pays
				II	III	IV	I	II	III	
104	90	104		106						Mauritanie
96	120	158	118	123	115	124	125	121		Mali
71	108	163								Haute-Volta
103	99	86		115	102					Niger
99	100 ^r	98	97	94	97	98	98			Sénégal
101	104	114	100	103	91	104	109	109		Côte-d'Ivoire
101	104	111	104	98 ^r	96 ^r	93	109	115		Togo
103	112	110		122	135					Dahomey
101	103	111		98						Cameroun (Oriental)
98	97	98	99	98	96	100	99	102		Tchad
100	116	131 ^r	123	123	123	126	157	120		Centrafrique
101	98	103	102	94 ^r	104	103	104	122		Gabon
90	90	92	92	88 ^r	104	91	139	93		Congo (Brazza)
[104]	127	[94]								Congo (R.D.)
.	.	.								Rwanda
.	.	.								Burundi
108	110	.								Somalie
103	105	110	104	104	102	105	108	106	102	Madagascar
[102]	110	[103]								TOTAL EAMA
100	102	[107]								Congo (R.D.) exclu
109	92	85	82	81	81	81				Curaçao
108	96	92	87	87	86	85				Aruba
97	99	95	96							Surinam
—	—	—								Côte française des Somalis
98	109	92 ^r	91							Comores
94	108	112	120							Saint-Pierre-et-Miquelon
93 ^r	104 ^r	92 ^r	111							Nouvelle Calédonie
104	100	98								Polynésie française
[107]	[96]	[90]								TOTAL TOM
113	116	113	106	113	110	105	105	114	109	Réunion
103 ^r	111	128	127	125	122	116	126	133	126	Guadeloupe
104	104	122 ^r	116	[116]	127	130	129	127	117	Martinique
125	113	102	115	[93]	.	100	121	[123]	113	Guyane
105	110	120	117	[118]	[119]	117	120	[125]	117	TOTAL DOM
[103]	[104]	[98]								TOTAL AOM :
[104]	[100]	[100]								Vers le Monde
										Congo (R.D.) exclu
[101]	[106]	[103]								Vers la CEE
[101]	[103]	[106]								Congo (R.D.) exclu

Ausfuhr der AOM
Einzelindices der Preise

Exportations des AOM
Indices détaillés des prix

1962 → 100

CST	Wichtigsten Waren und Länder	1961	1963	1964	1965	1965			1966			Principaux produits et pays
						II	III	IV	I	II	III	
001.1	Rinder											Bovins
	Mali	137	131	261	224	232	220	205	178	232		Mali
	Obervolta	43	108	155								Haute-Volta
	Niger	101	99	72		99	99					Niger
	Tschad	82	86	97	102	93	80	109	107	118		Tchad
	Somalia	113	149	.								Somalie
001.2	Schafe und Ziegen											Ovins et Caprins
	Obervolta	112	112	265								Haute-Volta
	Niger	101	124	102		121	127					Niger
	Somalia	130	123	.								Somalie
001.2	Ziegen											Caprins
	Somalia	120	109	.								Somalie
001.7	Kamele											Camelins
	Somalia	98	118	.								Somalie
011	Fleisch frisch gekühlt gefr.											Viande fraîche réfrigérée, congelée
	Tschad	124	113	106	116	117	126	104	131	157		Tchad
011.1	Rind und Kalbfleisch frisch											Viande de bovins
	Obervolta	—	91	90								Haute-Volta
	Madagaskar	86	80	89	95	98	104	81	76	105	91	Madagascar
013	Fleischzubereitungen Konserven											Préparation et conserves de viande
	Madagaskar	102	93	110	107	110	100	116	101	108	103	Madagascar
031.1	Fisch frisch gekühlt oder gefroren											Poissons frais réfrigérés ou congelés
	St.-Pierre-und-Miquelon	96	109	112	121							Saint-Pierre-et-Miquelon
	Guayana	.	98	117	167	157	175	173	167	163	159	Guyane
031.2	Fisch einfach haltbar gemacht											Poissons conservés simplement
	Mauretanien	105	85	122		136						Mauritanie
	Mali	95	85	116	123	125	112	114	114	114		Mali
	St.-Pierre-und-Miquelon	74	106	116	112							Saint-Pierre-et-Miquelon
032	Fischzubereitungen und Konserven											Préparation conserves poissons et crustacés
	Senegal	68	76	66	61	60	60	60	63			Sénégal
	Somalia	173	174	.								Somalie
042.2	Reis enthülst oder geschliffen											Riz décortiqué, glacé, brisé
	Madagaskar	106	109	120	139	154	115	129	143	135	109	Madagascar
	Suriname	76	100	98	98							Surinam
046.0.1	Mehl und Weizen oder Mengkorn											Farine de froment ou de météil
	Senegal	101	99	103	103	103	104	103	102			Sénégal
051.3	Bananen frisch											Bananen fraîches
	Elfenbeinküste	99	113	107	94	92	92	98	98	96		Côte-d'Ivoire
	Kamerun (Ost)	100	100	100		100						Cameroun (Oriental)
	Somalia	101	101	.								Somalie
	Guadeloupe	107	106	103	147	137	150	148	143	141	143	Guadeloupe
	Martinique	108	105	139	116	—	140	148	144	140	117	Martinique
053.9	Früchte andere zubereitet											Autres fruits ou conserves
	Martinique	91	116	101	109	108	104	115	122	121	120	Martinique

Ausfuhr der AOM
Einzelindices der Preise

Exportations des AOM
Indices détaillés des prix

1962 → 100

CST	Wichtigsten Waren und Länder	1961	1963	1964	1965	1965			1966			Principaux produits et pays
						II	III	IV	I	II	III	
112.4.1	Rum Reunion Guadeloupe Martinique Guayana	90 105 100 83	108 126 105 102	114 136 111 119	112 137 147 92	114 133 152 99	113 137 144 —	109 139 146 90	114 136 144 85	112 131 146 —	115 133 148 82	Rhum Réunion Guadeloupe Martinique Guyane
121	Rohtabak und Tabakabfälle Madagaskar	114	111	107	107	90	111	99		94	108	Tabac brut et déchets Madagascar
211.1	Häute von Rindern und Einhufern Tschad Somalia Madagaskar	101 100 119	79 98 100	80 91	78 85	80 83	80 91	75 85	— 86	109 148		Peaux de bovins (sauf veaux) et d'équidés Tchad Somalie Madagascar
211.4	Ziegenfelle Somalia	126	98	Peaux de caprins Somalie
211.7	Schaffelle Somalia	100	98	Peaux d'ovins Somalie
212	Pelzfelle roh Somalia	115	157	Pelletteries brutes Somalie
221.1.1	Erdnüsse in Schalen Madagaskar	104	96	103	120	113	119	130	137	142	136	Arachides en coques Madagascar
221.1.2	Erdnusskerne Mali Obervolta Niger Senegal Dahome Kamerun (Ost)	89 92 100 100 97 96	135 238 97 100 96 100	168 274 87 100 84 90	98 100	98 100 94 103	98 100 92	97 101	— 104	98		Arachides décortiquées Mali Haute-Volta Niger Sénégal Dahomey Cameroun (Oriental)
221.2	Kopra Komoren Französisch-Polynesien	105 130	113 115	120 114	134							Coprah Comores Polynésie française
221.3	Palnmüsse und Palmkerne Elfenbeinküste Togo Dahome Kamerun (Ost) Kongo (Brazza)	112 101 107 102 100	111 114 122 113 120	101 113 118 115 117	139 140	144 145 137 146 119	144 149 157	129 (138)	118 134	113 117		Noix et amandes de palmistes Côte-d'Ivoire Togo Dahomey Cameroun (Oriental) Congo (Brazza)
221.8.1	Sesamsamen Obervolta	141	143	144								Graines de sésame Haute-Volta
221.8.2	Karitekerne Obervolta	117	125	96								Amandes de karité Haute-Volta
231.1	Naturkautschuk roh Kamerun (Ost) Zentralafrika Kongo (D.R.)	103 105 .	94 97 113	87 83 .	84	85 81	84 80	80	86	87		Caoutchouc brut naturel Cameroun (Oriental) Centrafrique Congo (R.D.)
241.2	Holzkohle Somalia	80	100	.								Charbon de bois Somalie

Ausfuhr der AOM
Einzelindices der Preise

Exportations des AOM
Indices détaillés des prix

1962 → 100

CST	Wichtigsten Waren und Länder	1961	1963	1964	1965	1965			1966			Principaux produits et pays
						II	III	IV	I	II	III	
283.6	Zinnerze und Konzentrate Kongo (D.R.)	.	121	.								Minerais et concentrés d'étain Congo (R.D.)
283.7	Manganese und Konzentrate Gabun Kongo (D.R.)	—	100 91	99	99	88	100	107	114	116		Minerais et concentrés de manganèse Gabon Congo (R.D.)
283.9.1	Chromerze und Konzentrate Neu-Kaledonien	108	79	68	—							Minerais et concentrés de chrome Nouvelle-Calédonie
283.9.8	Uredie ne Metallerze usw ang. Obervolta	—	90	92								Minerais concentrés non ferreux de base Haute-Volta
286	Thorium- und Uranerze und Konzentrate Gabun	—	95	95	96	102	96	86	97			Minerais et concentrés de thorium, d'uranium Gabon
291.1.6	Perlmutter Französische-Polynesien	126	82	86								Nacre Polynésie française
292	Rohstoffe pflanzlichen Ursprungs ang. Madagaskar	115	100	101	110	112	115	112	123	142	136	Matières brutes d'origine végétale n.d.a. Madagascar
292.2	Stocklack Schellack und dgl. Mauretanien	98	113	119		61						Gomme laque, gomme naturelle Mauritanie
331	Erdöl roh und teilw. raffiniert Gabun Kongo (Brazza)	97 113	89 99	95 98	92 102	92 97	98 108	94 106	94 96	176 99		Pétroles bruts et partiellement raffinés Gabon Congo (Brazza)
332.1	Motorenbenzin Curaçao Aruba	110 118	86 90	73 90	74 86	72 90	76 83	75 83				Essence pour moteurs Curaçao Aruba
332.2	Leucht- und Motpetroleum Test-Benzin Curaçao Aruba	108 106	88 94	80 81	78 78	78 75	79 80	76 75				Pétrole lampant, kérosène, white-spirit Curaçao Aruba
332.3	Dieselmotorenstoff Curaçao Aruba	108 108	93 97	82 92	73 81	73 80	72 80	71 78				Gasoil, fuel-oil léger Curaçao Aruba
332.4	Schweröle zum heizen Curaçao Aruba	105 104	99 99	95 96	93 94	94 94	90 93	92 94				Fuel-oil lourd, fuel-oil résiduel Curaçao Aruba
332.5	Schmieröle mineralische Schmiermittel Curaçao	116	92	94	90	88	89	89				Huile graissage lubrifiants Curaçao
421.4	Erdnussöl Niger Senegal	129 100	97 101	130 101	100	142 97	125 99	101	96			Huile d'arachide Niger Sénégal

Ausfuhr der AOM
Einzelindices der Preise

Exportations des AOM
Indices détaillés des prix

1962 → 100

CST	Wichtigsten Waren und Länder	1961	1963	1964	1965	1965			1966			Principaux produits et pays
						II	III	IV	I	II	III	
442.2	Palmöl Dahome Kongo (Brazza) Kongo (D.R.)	94 92 .	101 105 124	102 104 .	97	109 109	120 101	96	76	—		Huile de palme Dahomey Congo (Brazza) Congo (R.D.)
422.4	Palmkernöl Kongo (D.R.)	.	134	.								Huile de palmiste Congo (R.D.)
551	Atherische Öle und Riechstoffe Madagaskar Reunion Komoren Guayana	98 104 90 88	95 85 95 102	88 82 94 98	92 85 102 85	91 82	84 90	96 84	109 84	92 89	106 93	Huiles essentielles, prod. aromatiques Madagascar Réunion Comores Guyane
631.1	Holzfuerniere unter 5 m/m Gabun Kongo (Brazza)	100 77	94 119	105 141	104 121	111 140	104 153	93 92	102 148	102 166		Feuilles de bois de 5 m/m Gabon Congo (Brazza)
631.2	Furnierholz Sperrholz und Hohlplatten Gabun	102	100	110	114	114	116	112	104	103		Bois de placage et panneaux Gabon
667.2	Diamanten ausg. Industriediamanten Zentralafrika Kongo (Brazza) Kongo (D.R.)	92 73 .	163 69 110	179 76 .	169 78	169 71	173 94	175 78	236 61	139 74		Diamants non industriels Centrafrique Congo (Brazza) Congo (R.D.)
682	Kupfer Kongo (D.R.)	.	128	.								Cuivre Congo (R.D.)
683.1	Nickel Neu-Kaledonien	98	96	94	94							Nickel Nouvelle-Calédonie
683.2	Nickel und Nickel- legierungen bearbeitet Neu-Kaledonien	99	107	.								Mattes de Nickel Nouvelle-Calédonie
684.1	Aluminium roh Kamerun (Ost)	100	101	101		102						Aluminium brut Cameroun (Oriental)
686.1	Zink roh Kongo (D.R.)	.	118	.								Zinc brut Congo (R.D.)
687.1	Zinn roh Kongo (D.R.)	.	123	.								Etain brut Congo (R.D.)
689.5.1	Kobalt und Bleilegierungen Kongo (D.R.)	.	85	.								Cobalt et alliages Congo (R.D.)

Ausfuhr der AOM

Volumenindex (Vorläufige Reihe)

Exportations des AOM

Indices de volume (Série provisoire)

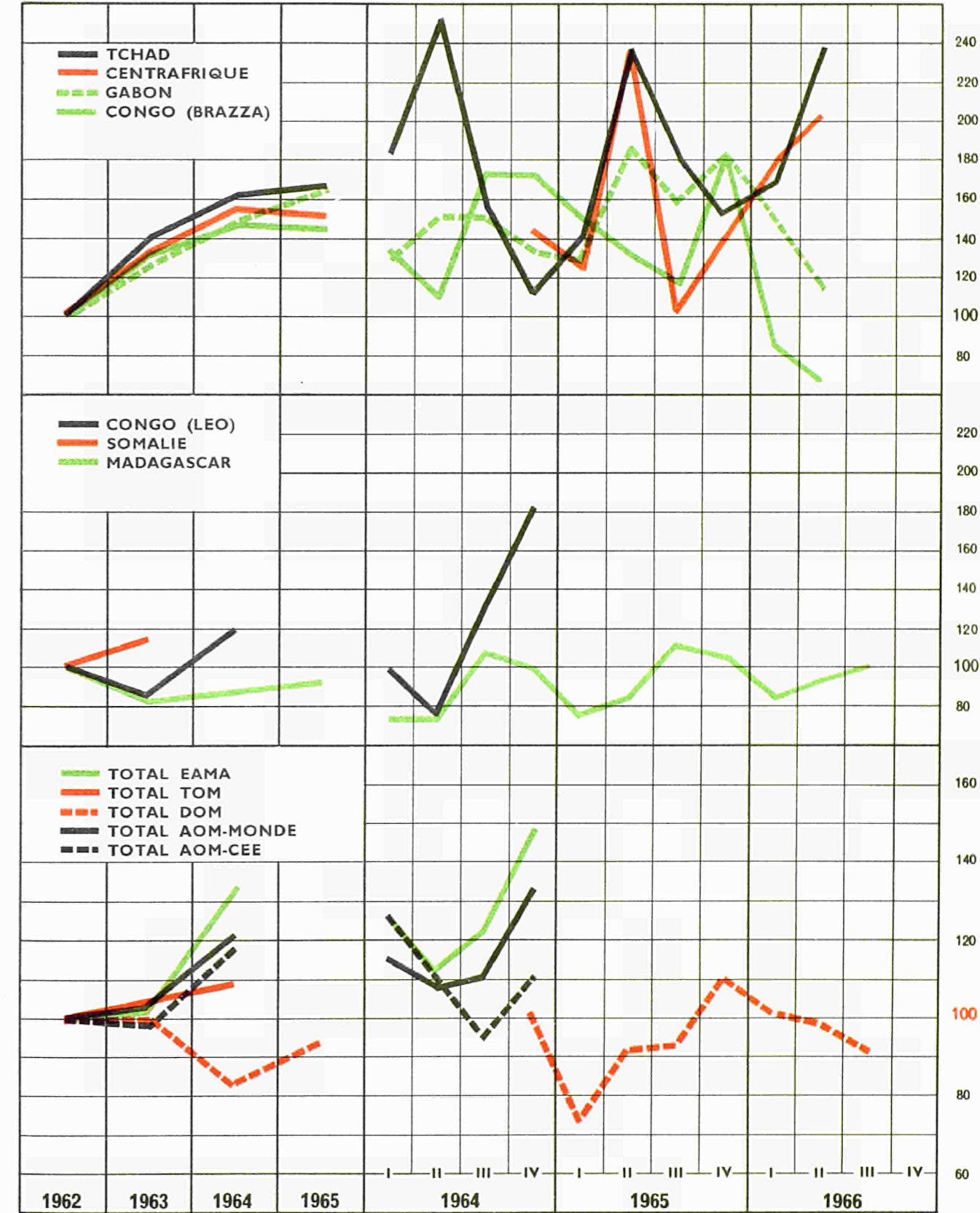
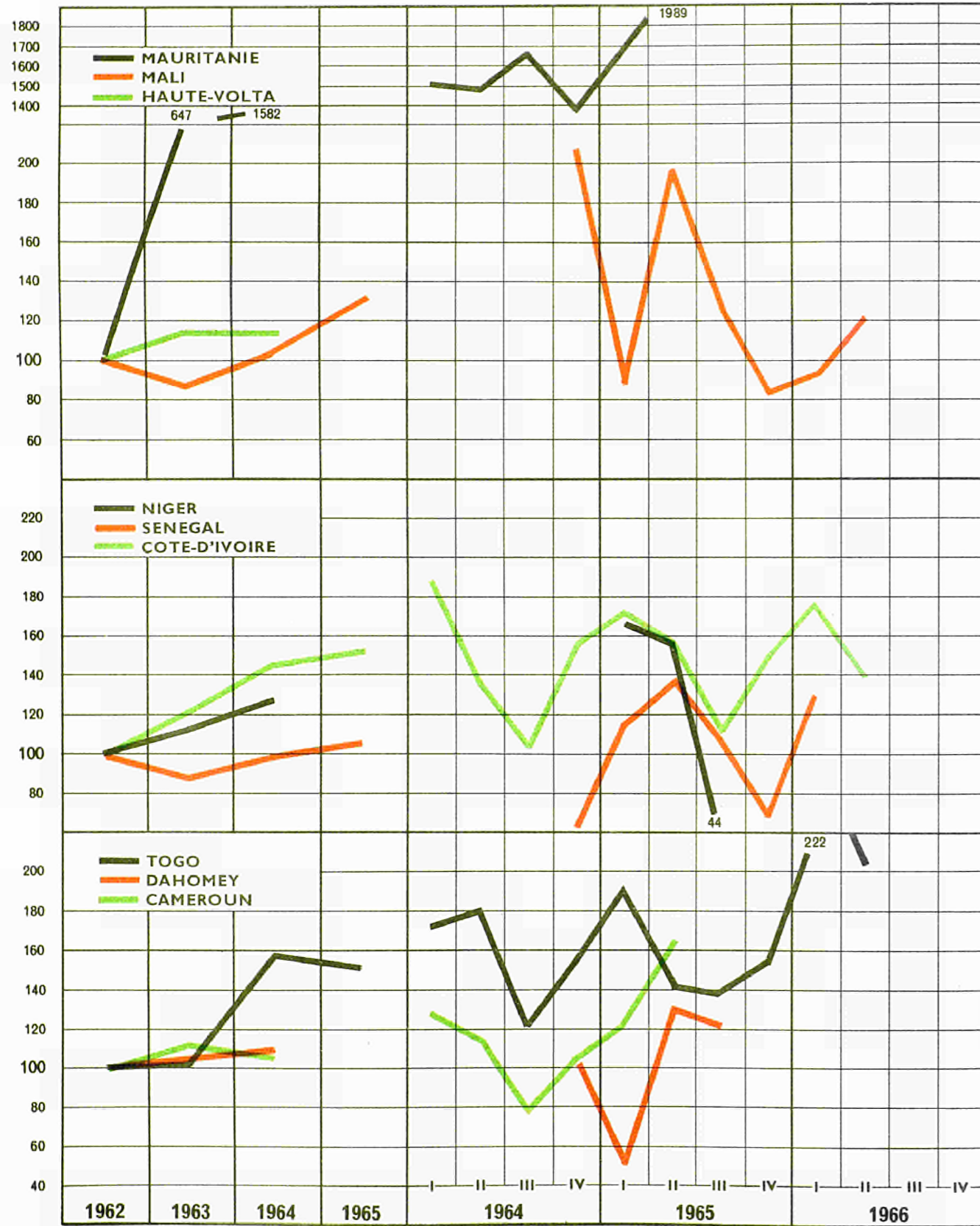
Länder	1961	1963	1964	1965	1965			1966			Pays
					II	III	IV	I	II	III	
Mauretanien	73	647	1 582		1 989						Mauritanie
Mali	146	87	104	132	194	128	84	91	120		Mali
Obervolta	75	113	112								Haute-Volta
Niger	77	111	127		156	44					Niger
Senegal	101	89	100	106	138	107	69	128			Sénégal
Elfenbeinküste	96	121	145	152	158	114	150	179	140		Côte-d'Ivoire
Togo	108	102	159	151	141	139	154	222	203		Togo
Dahome	129	104	110		131	123					Dahomey
Kamerun (Ost)	94	112	107		165						Cameroun (Oriental)
Tschad	133	141	163	167	237	182	152	170	239		Tchad
Zentralafrika	97	134	156	151	234	101	141	180	202		Centrafrique
Gabun	94	127	150	164	186	158	181	155	118		Gabon
Kongo (Brazza)	62	132	147	145	131	118	181	87	70		Congo (Brazza)
Kongo (D.R.)	[91]	85	[120]								Congo (R.D.)
Rwanda	.	.	.								Rwanda
Burundi	.	.	.								Burundi
Somalia	96	115	.								Somalie
Magadaskar	80	83	88	93	85	110	104	85	95	100	Madagascar
EAMA Gesamt	[95]	102	[133]								Total EAMA
Kongo (D.R.) ausgeschlossen	95	112	[139]								Congo (R.D.) exclu
Curaçao	94	107	116	114	115	98	111				Curaçao
Aruba	95	98	95	96	91	102	104				Aruba
Suriname	101	110	118	143							Surinam
Französische Somaliküste	—	—	—		—	—					Côte française des Somalis
Komoren	111	171	171	161							Comores
St.-Pierre-und-Miquelon	140	105	115	100							Saint-Pierre-et-Miquelon
Neu-Kaledonien	180	128	188	176							Nouvelle-Calédonie
Französisch-Polynesien	103	95	105								Polynésie française
TOM Gesamt	[98]	[104]	[109]								Total TOM
Reunion	98	100	100	98	24	79	186	147	29	96	Réunion
Guadeloupe	100	98	77	85	117	101	80	92	123	63	Guadeloupe
Martinique	96	102	72	96	[127]	96	72	67	106	107	Martinique
Guayana	83	130	137	534	[576]	.	722	514	650	743	Guyane
DOM Gesamt	100	100	83	94	[92]	[93]	110	101	98	91	Total DOM
AOM Gesamt :											Total AOM :
Nach der Welt	[96]	[103]	[121]								Vers le Monde
Kongo (D.R.) ausgeschlossen	[96]	[107]	[121]								Congo (R.D.) exclu
Nach der EWG	[96]	[99]	[118]								Vers la CEE
Kongo (D.R.) ausgeschlossen	[96]	[111]	[111]								Congo (R.D.) exclu

Ausfuhr der AOM

Volumenindex (Vorläufige Reihe)

Exportations des AOM

Indices de volume (Série provisoire)



Überseeische Assoziierte
AUSSENHANDELSSTATISTIK

Associés d'Outre-Mer
STATISTIQUE DU COMMERCE EXTÉRIEUR

Associati d'Oltremare
STATISTICA DEL COMMERCIO CON L'ESTERO

Overzeese Geassocieerden
STATISTIEK VAN DE BUITENLANDSE HANDEL

Overseas Associates
FOREIGN TRADE STATISTICS

Guadeloupe

1966 — No. 12

JAN.-SEPT. 1966

JAN.-SEPT. 1966

GEN.-SETT. 1966

JAN.-SEPT. 1966

JAN.-SEPT. 1966

Zu den AOM gehören :

- I. — Assoziierte überseeische Länder und Hoheitsgebiete (EAMA + TOM) :
Senegal, Mali, Elfenbeinküste, Dahome, Mauretanien, Niger, Obervolta, Kongo (Brazza), Zentralafrika, Tschad, Gabun, Togo, Kamerun, Madagaskar, Kongo (D.R.), Rwanda, Burundi, Somalia, Suriname, Niederländische Antillen, Niederländisch-Neuguinea ⁽¹⁾, Saint-Pierre-und-Miquelon, Komoren, Französische Somaliküste, Neu-Kaledonien, Französische-Polynesien.
- II. — Überseeische Departements (DOM) :
Guadeloupe, Martinique, Guayana, Reunion.
- III. — Art und Weise der Assoziierung nicht festgelegt :
Algerien (Einschliesslich der beiden ehemaligen Sahara-Departements).
Ab 1963 nicht mehr in der AOM aufgeführt.

⁽¹⁾ Nicht mehr assoziiert mit der EWG seit 18.8.1962.

Les AOM se définissent comme suit :

- I. — *Pays et territoires d'outre-mer associés (EAMA + TOM) :*
Sénégal, Mali, Côte-d'Ivoire, Dahomey, Mauritanie, Niger, Haute-Volta, Congo (Brazza), Centrafrique, Tchad, Gabon, Togo, Cameroun, Madagascar, Congo (R.D.), Rwanda, Burundi, République de Somalie, Surinam, Antilles néerlandaises, Nouvelle-Guinée néerlandaise ⁽¹⁾, Saint-Pierre-et-Miquelon, Comores, Côte française des Somalis, Nouvelle-Calédonie, Polynésie française
- II. — *Départements d'Outre-mer (DOM) :*
Guadeloupe, Martinique, Guyane française, Réunion.
- III. — *Sans régime d'association défini :*
Algérie (Incluant les deux anciens départements sahariens). Depuis 1963 n'est plus reprise dans les AOM.

⁽¹⁾ N'est plus associée à la CEE depuis le 18/8/1962

Inhaltswiedergabe nur mit Quellennachweis gestattet

La reproduction des données est subordonnée à l'indication de la source

La riproduzione del contenuto è subordinata alla citazione della fonte

Het overnemen van gegevens is toegestaan mits duidelijke bronvermelding

Reproduction of the contents of this publication is subject to acknowledgement of the source

INHALTSÜBERSICHT

Heft 12

Aussenhandel von Guadeloupe

Einfuhr nach Ursprung von 1961 bis 30-9-1966	22
Ausfuhr nach Bestimmung von 1961 bis 30-9-1966	23
Einfuhr/Ausfuhrüberschuss von 1961 bis 30-9-1966	23
Einfuhr nach Warenklassen von 1961 bis 30-9-1966	24
Ausfuhr nach wichtigsten Waren von 1961 bis 30-9-1966	25
Einfuhr von 1-1-1966 bis 30-9-1966	27
Ausfuhr von 1-1-1966 bis 30-9-1966	37
Ausfuhr nach wichtigsten Waren von 1-1-1966 bis 30-9-1966	41

ANMERKUNGEN

Diese Veröffentlichung bringt in je einem Heft für jedes Land eine Analyse des Aussenhandels der mit der EWG assoziierten überseeischen Länder nach Erzeugnissen und nach Ursprung und Bestimmung. Sie enthält nach CST-Teilen und -Gruppen (dreistellig) aufgegliederte Angaben sowie eine gewisse Zahl der für die Ausfuhr wichtigen Rubriken und Positionen (vier- und fünfstellig). Von Ausnahmen abgesehen, sind die Werte einheitlich in Rechnungseinheiten (1 000 \$) und die Mengen in Tonnen ausgedrückt (vgl. Anfangsbuchstaben der Mengeneinheiten unter „Abkürzungen“).

Die Einfuhrwerte umfassen die Versicherungs- und Transportkosten bis zur Grenze des Einfuhrlandes (cif-Werte), aber nicht die Zölle, Steuern und sonstigen in diesem Lande erhobenen Abgaben, und die Ausfuhrwerte schliessen nicht die Versicherungs- und Transportkosten über die Grenzen des Meldelandes hinaus ein (fob-Werte).

Abkürzungen

CEE	EWG — Europäische Wirtschaftsgemeinschaft
AOM	Assoziierte Überseegebiete
DOM	Überseeische Departements
EAMA	Assoziierte Afrikanische Staaten und Madagaskar
TOM	Mit der EWG assoziierte überseeische Hoheitsgebiete
CST	Internationales Warenverzeichnis für den Aussenhandel
NDA	a.n.g. (anderweitig nicht genannt)
C	Tausend Karat
G	Gramm
T	Metrische Tonnen
M	Meter
S	Quadratmeter
V	Kubikmeter
L	Liter
N	Stück
P	Paar
K	Kilowatt-Stunden

Quelle: Die Zahlen wurden freundlicherweise von den mit den Beziehungen und der Zusammenarbeit mit den überseeischen Länder beauftragten Statistischen Diensten zur Verfügung gestellt.

Umrechnungskurve: 1 000 franken = 202,55 \$.

Anmerkungen zu den Erzeugnissen:

- 1) Einfuhr —
- 2) Ausfuhr —

TABLE DES MATIERES

Fascicule 12

Commerce Extérieur de la Guadeloupe

Importations par origine de 1961 au 30-9-1966	22
Exportations par destination de 1961 au 30-9-1966	23
Balance commerciale de 1961 au 30-9-1966	23
Importations par classe de produits de 1961 au 30-9-1966	24
Exportations par principaux produits de 1961 au 30-9-1966	25
Importations de 1-1-1966 au 30-9-1966	27
Exportations du 1-1-1966 au 30-9-1966	37
Exportations par principaux produits du 1-1-1966 au 30-9-1966	41

OBSERVATIONS

Cette publication présente, en fascicules par pays, une analyse du Commerce Extérieur des Associés d'Outre-Mer de la CEE par produits et par origine et destination. Elle contient les données par classe de produits et pour chaque Groupe (CST 3 chiffres) ainsi que pour un certain nombre de Rubriques et Positions importantes à l'exportation (CST 4 et 5 chiffres). Les valeurs ont été uniformément exprimées en unités de compte (1 000 \$) et les quantités en tonnes sauf exceptions (voir sous «Abréviations» les initiales d'unités de quantité).

Les valeurs d'importation comprennent les coûts d'assurance et de transport jusqu'à la frontière du pays importateur (valeur caf) mais ne comprennent pas les droits de douane, impôts ou taxes perçus dans ce pays, et les valeurs d'exportation ne comprennent pas les coûts d'assurance et de transport au-delà de la frontière du pays déclarant (valeur fob).

Abréviations

CEE	Communauté Economique Européenne
AOM	Associés d'Outre-Mer de la CEE
DOM	Départements d'Outre-Mer des Pays de la CEE
EAMA	Etats Africains et Malgaches Associés à la CEE
TOM	Territoires d'Outre-Mer associés à la CEE
CST	Classification Statistique et Tarifaire
NDA	Non dénommés ailleurs
C	Milliers de Carats
G	Grammes
T	Tonnes métriques
M	Mètres
S	Mètres carrés
V	Mètres cubes
L	Litres
N	Nombre
P	Paires
K	Kilowatts-heure

Source: Chiffres obligeamment communiqués par la Direction Générale des Douanes et Droits indirects de la République Française.

Taux de conversion: 1 000 Frs = 202,55 \$.

Notes par produits:

- 1) Importations —
- 2) Exportations —

GUADELOUPE

Einfuhr nach Ursprung

Importations par origine

Tonnen - Tonnes

	1961	1962	1963	1964	1965	Jan.-Sept./Jan.-Sept.		
						1964	1965	1966
Welt - Monde	256 011	276 267	299 641	328 862	352 331	245 238	265 072	293 357
EWG - CEE	171 575	172 483	193 360	176 831	169 636	137 048	126 477	158 962
France	137 068	141 330	163 536	150 125	151 927	112 696	114 117	149 971
U.E.B.L.	14 944	25 148	21 426	15 653	5 291	14 412	3 984	1 311
Pays-Bas	16 566	4 113	5 645	6 213	8 706	5 626	5 707	5 675
Allemagne (R.F.)	2 805	1 888	2 038	3 207	3 238	2 900	2 348	1 501
Italie	192	604	715	1 633	474	1 414	321	504
Royaume-Uni	414	412	451	787	681	553	471	482
Etats-Unis	2 621	8 326	18 876	20 322	29 093	16 073	19 143	28 515
Suède	8 762	8 796	7 352	5 995	94	4 961	53	4 037
Danemark	1 122	837	1 103	865	826	715	678	931
Suisse	9	17	19	22	171	17	151	31
Maroc	1 957	1 937	1 642	1 944	2 511	1 553	2 040	2 100
Algérie	718	285	258	15 233	21 716	11 630	18 700	7 549
Madagascar	1 388	5 333	1 713	1 898	382	1 464	347	525
Nicaragua	198	804	763	2 602	2 243	1 331	1 956	2 992
Martinique	2 100	4 557	3 843	4 118	3 426	3 004	2 873	1 458
Trinidad et Tobago	55 678	56 471	59 465	62 751	30 286	47 739	22 713	22 434
Antilles Néerlandaises	14 208	8 759	1 183	6 340	39 107	2 146	28 210	44 850
Colombie	0	—	0	220	10 002	—	5 691	3 504
Venezuela	523	593	79	16 446	28 549	6 466	24 394	7 985
Guyane britannique	.	1	—	6	2 460	1	1 838	3 746
Thaïlande	—	—	—	—	2 131	—	1 808	—
Cambodge	6 752	3 820	4 774	6 191	4 576	5 038	3 950	200
Andere Länder - Autres pays	12 014	2 836	4 760	6 291	4 441	5 499	3 579	3 056

1 000 \$

Welt - Monde	52 376	57 467	69 567	79 385	85 215	58 215	62 982	68 792
EWG - CEE	42 813	47 234	57 092	64 399	68 251	47 031	50 402	55 937
France	40 554	44 266	53 194	59 567	62 623	43 123	46 259	51 504
U.E.B.L.	460	701	838	801	768	691	558	481
Pays-Bas	762	982	1 121	1 552	1 410	1 316	1 012	986
Allemagne (R.F.)	709	866	1 266	1 700	2 572	1 312	1 942	2 292
Italie	328	419	673	779	878	588	631	504
Royaume-Uni	532	556	615	947	898	582	634	692
Etats-Unis	1 588	2 603	4 280	4 961	6 408	3 844	4 602	4 328
Suède	279	273	272	284	191	216	109	195
Danemark	457	366	500	482	490	399	381	576
Suisse	.	70	50	78	307	58	236	75
Maroc	269	316	206	304	345	244	271	267
Algérie	410	246	261	433	431	347	368	189
Madagascar	287	973	378	485	151	378	130	178
Nicaragua	15	126	226	650	379	432	345	235
Martinique	213	335	427	410	305	296	227	274
Trinidad et Tobago	.	2 731	3 455	2 987	1 564	2 270	1 201	1 027
Antilles Néerlandaises	.	522	157	574	1 924	309	1 346	2 308
Colombie	.	—	0	4	570	—	310	552
Venezuela	.	81	19	288	495	113	419	402
Guyane britannique	.	1	—	0	359	8	269	540
Thaïlande	—	—	—	—	377	—	324	—
Cambodge	863	591	674	955	665	786	570	31
Andere Länder - Autres pays	.	443	955	1 144	1 105	902	838	986

GUADELOUPE

Ausfuhr nach Bestimmung

Exportations par destination

Tonnen - Tonnes

	1961	1962	1963	1964	1965	Jan.-Sept./Jan.-Sept.		
						1964	1965	1966
Welt - Monde	332 110	337 822	319 639	257 782	290 873	250 196	238 311	253 756
EWG - CEE	231 578	241 716	209 646	190 162	212 614	187 456	169 683	183 185
France	231 080	239 649	203 948	189 491	194 531	186 854	152 911	166 661
U.E.B.L.	—	0	84	128	9 935	59	9 899	5 232
Pays-Bas	—	0	—	540	525	540	525	10 136
Allemagne (R.F.)	0	—	—	1	107	1	0	19
Italie	482	2 067	5 614	3	7 516	2	6 348	1 136
Royaume-Uni	—	—	1	1	0	0	0	0
Etats-Unis	87 931	85 961	106 317	63 870	68 350	59 365	59 786	66 528
Maroc	4 952	3 984	2 252	1 010	6 408	1 010	6 408	404
Martinique	203	166	251	582	300	325	225	603
Surinam	—	—	—	2	1 623	—	1 243	—
Guyane française	393	341	295	658	313	542	232	408
Polynésie française	1 613	1 463	249	1 271	1 204	1 271	684	15
Andere Länder - Autres pays	5 440	4 191	628	226	61	227	50	2 613

1 000 \$

Welt - Monde	36 079	35 166	38 150	34 772	37 849	33 261	29 691	31 560
EWG - CEE	28 544	29 497	27 987	29 005	30 686	28 066	23 642	25 711
France	28 514	29 332	27 224	28 922	30 034	28 023	23 201	25 217
U.E.B.L.	0	1	28	62	193	23	175	146
Pays-Bas	—	1	—	18	14	18	14	172
Allemagne (R.F.)	1	—	—	1	17	1	1	19
Italie	29	163	735	2	428	1	252	156
Royaume-Uni	—	—	1	—	1	—	1	2
Etats-Unis	6 071	4 451	9 410	4 725	5 837	4 305	4 980	5 221
Maroc	626	507	305	150	420	150	420	57
Martinique	118	146	215	312	186	203	148	257
Surinam	—	—	—	—	429	—	324	—
Guyane française	62	74	76	270	76	236	53	111
Polynésie française	208	195	114	268	187	268	104	3
Andere Länder - Autres pays	450	296	42	42	27	33	19	198

Einfuhr- Ausfuhrüberschuss

Balance commerciale

1 000 \$

Welt - Monde	— 16 297	— 22 301	— 31 417	— 44 613	— 47 366	— 24 954	— 33 291	— 37 232
EWG - CEE	— 14 269	— 17 737	— 29 105	— 35 394	— 37 565	— 18 965	— 26 760	— 30 226

GUADELOUPE

Einfuhr nach Warenklassen

Importations par classe de produits

1 000 \$

CST		1961	1962	1963	1964	1965	Jan.-Sept./Jan.-Sept.		
							1964	1965	1966
0 + 1	Nahrungs- und Genussmittel - Alimentation, boissons, tabac								
	Welt - Monde	9 915	13 773	16 509	17 711	21 269	13 211	15 809	19 229
	EWG - CEE	7 997	10 635	13 074	13 260	16 473	9 719	12 122	15 187
	Etats-Unis	212	2 603	419	597	1 113	400	788	963
	Danemark	309	366	402	394	369	331	293	470
	Colombie	—	—	—	—	402	—	215	495
	Guyane britannique	—	4	—	4	340	—	251	531
	Thailande	—	—	—	—	373	—	321	—
	Cambodge	852	591	671	945	658	778	564	31
2 + 4	Rohstoffe - Matières premières								
	Welt - Monde	2 048	1 891	2 472	2 649	2 921	1 950	2 306	2 339
	EWG - CEE	1 654	1 636	2 265	2 217	2 543	1 648	1 989	1 882
3	Brennstoffe - Produits énergétiques								
	Welt - Monde	3 539	3 598	4 684	3 981	3 847	2 855	2 783	3 452
	EWG - CEE	43	61	94	83	78	42	45	48
	Etats-Unis	228	514	1 250	929	331	708	251	91
	Trinidad et Tobago	2 385	2 434	3 232	2 695	1 442	2 028	1 100	953
	Antilles Néerlandaises	806	514	88	260	1 888	67	1 322	2 274
7	Maschinen und Fahrzeuge - Machines et matériel de transport								
	Welt - Monde	9 417	11 376	11 887	15 627	18 611	10 605	13 974	14 343
	EWG - CEE	8 186	9 901	10 167	13 304	15 378	9 028	11 478	12 213
	Royaume-Uni	334	327	355	604	560	325	395	438
	Etats-Unis	746	1 044	1 223	1 511	2 211	1 110	1 771	1 435
5 + 6 + 8	Andere industrielle Erzeugnisse - Autres produits industriels								
	Welt - Monde	16 977	20 589	25 803	30 411	38 461	22 925	27 994	29 396
	EWG - CEE	16 278	19 571	24 586	27 672	33 674	20 811	24 652	26 575
	Royaume-Uni	108	82	108	191	217	153	153	173
	Etats-Unis	112	368	492	1 144	2 700	968	1 741	1 752
	Algérie	23	9	7	289	415	219	357	140
	Venezuela	—	9	8	282	488	107	412	131

GUADELOUPE

Ausfuhr nach wichtigsten Waren

Exportations par principaux produits

Tonnen - Tonnes

CST		1961	1962	1963	1964	1965	Jan.-Sept./Jan.-Sept.		
							1964	1965	1966
051.3	Bananen frisch - Nananés fraîches								
	Welt - Monde	122 363	118 058	108 567	54 806	75 690	54 805	37 878	74 064
	EWG - CEE	122 342	118 050	108 392	54 779	75 690	54 779	37 878	74 064
061.1 } 061.2 }	Zucker - Sucre								
	Welt - Monde	159 276	172 608	165 368	162 044	168 006	156 824	156 684	131 713
	EWG - CEE	¹⁾ 100 034	114 158	90 197	126 543	107 643	125 929	105 452	88 078
	Etats-Unis	¹⁾ 87 836	48 602	71 847	32 693	52 499	28 189	43 951	42 876
	Maroc	.	3 947	2 235	1 000	6 404	1 000	6 404	400
112.41	Rum - Rhum								
	Welt - Monde	7 068	7 983	9 403	6 823	6 808	4 881	4 141	4 042
	EWG - CEE	7 068	7 983	9 403	6 823	6 808	4 881	4 141	4 042

1 000 \$

051.3	Bananen frisch - Bananes fraîches								
	Welt - Monde	13 256	11 950	11 639	7 198	11 285	7 198	5 630	10 641
	EWG - CEE	13 255	11 950	11 628	7 197	11 285	7 197	5 630	10 641
061.1 } 061.2 }	Zucker - Sucre								
	Welt - Monde	18 942	19 520	21 142	22 975	21 298	22 457	20 695	17 177
	EWG - CEE	¹⁾ 12 477	14 703	11 867	18 257	15 774	18 167	15 456	12 228
	Etats-Unis	¹⁾ 6 026	3 841	8 837	4 229	5 524	3 817	4 691	4 840
	Maroc	.	498	295	146	418	146	418	56
112.41	Rum - Rhum								
	Welt - Monde	1 945	2 084	3 096	2 429	2 441	1 693	1 477	1 413
	EWG - CEE	1 945	2 084	2 096	2 429	2 441	1 693	1 477	1 413

¹⁾ Die Melasse enthalten.¹⁾ Y compris la mélasse.

1966 Januar/Sept. — Janvier/Sept.

i m p o r t

Guadeloupe

CST	WAREN - PRODUIT		MENGES QUANTITÉ	WERTE VALEUR	1000 \$	CST	WAREN - PRODUIT		MENGES QUANTITÉ	WERTE VALEUR	1000 \$	CST	WAREN - PRODUIT		MENGES QUANTITÉ	WERTE VALEUR	1000 \$
	Origine	Einheit - Unité					Origine	Einheit - Unité					Origine	Einheit - Unité			
	ALLEMAGNE R.F.		0	1		SUEDE			1	1		PORTUGAL			0	1	
621	DEMI PRODUITS EN CAOUTCHOUC HALBERZEUGNISSE AUS KAUTSCHUK					ALGERIE			2	1		ESPAGNE			3	2	
	MONDE	T	22	39		ETATS-UNIS			64	34		MAROC			8	1	
	CEE		19	33		CANADA			0	1		.MADAGASCAR			4	1	
	FRANCE		18	33		TRINIDAD, TOBAGO			5	3		ETATS-UNIS			23	16	
	ROYAUME-UNI		1	1		COLUMBIE			2	2		.MARTINIQUE			5	1	
	ETATS-UNIS		2	4		VENEZUELA			2	1		TRINIDAD, TOBAGO			6	1	
629	ART MANUF EN CAOUTCHOUC NDA BEARB WAREN A KAUTSCHUK ANG					651	FILS DE MATIERES TEXTILES GARNE AUS SPINNSTOFFEN					.ANTILLES NEERL			1	4	
	MONDE	T	584	835		MONDE	T	7	41		VENEZUELA			16	2		
	CEE		575	817		CEE		7	39		GUYANE BRIT.			61	9		
	AFRIQUE NON ADM		1	2		FRANCE		7	38		BRESIL			5	1		
	FRANCE		549	777		ALLEMAGNE R.F.		0	1		HONG-KONG			0	1		
	BELGIQUE-LUXBG		5	8		ROYAUME-UNI		0	1		657	COUV PARQU TAPIS TAPISSERIE FUSSBODENBELAEGE TEPPICHE USM					
	PAYS-BAS		8	10		FRANCE		7	38		MONDE	T	184	95			
	ALLEMAGNE R.F.		8	14		ALLEMAGNE R.F.		0	1		CEE		184	94			
	ITALIE		5	7		ROYAUME-UNI		0	1		FRANCE		93	64			
	ROYAUME-UNI		4	6		652	TISSUS COTON SAUF TISSUS SPEC BAUMWOLLGEWEBE					PAYS-BAS		86	27		
	SUEDE		0	1		MONDE	T	158	459		ALLEMAGNE R.F.		5	2			
	MAROC		1	2		CEE		153	439		ITALIE		0	1			
	ETATS-UNIS		4	10		FRANCE		141	400		INDE, SIKKIM		0	1			
631	BOIS ARTIF ET TRAVAILLES NDA FURNIERE KUNSTHOLZ USM A N G					PAYS-BAS		2	6		661	CHAUX CEMENTS OUVR PR BATIMENT KALK ZEMENT UND BAUSTOFFE					
	MONDE	T	714	266		ALLEMAGNE R.F.		10	33		MONDE	T	60419	1497			
	CEE		607	223		ROYAUME-UNI		2	10		CEE		20591	732			
	ADM		105	43		AUTRICHE		0	2		AFRIQUE NON ADM		7236	139			
	FRANCE		607	223		ETATS-UNIS		1	3		FRANCE		20293	726			
	.GABON		97	39		INDE, SIKKIM		1	2		BELGIQUE-LUXBG		298	6			
	.SURINAM		8	3		JAPON		0	2		SUEDE		3978	72			
632	ARTICLES MANUF EN BOIS NDA BEARBEITETE WAREN A HOLZ ANG					653	AUTRES TISSUS SAUF SPECIAUX ANDERE GEWEBE					ALGERIE		7236	139		
	MONDE	T	482	217		MONDE	T	88	550		ETATS-UNIS		18830	374			
	CEE		455	201		CEE		69	481		NICARAGUA		600	11			
	ADM		25	14		FRANCE		64	461		COLOMBIE		2916	49			
	FRANCE		454	200		PAYS-BAS		1	1		VENEZUELA		6268	120			
	HAITI		1	2		ALLEMAGNE R.F.		1	8		662	PIECES DE CONSTR EN CERAM BAUMATERIAL AUS KERAM STOFFEN					
	.GUYANE FR.		25	13		ITALIE		3	11		MONDE	T	2690	565			
633	ARTICLES EN LIEGE BEARBEITETE WAREN AUS KORK					ROYAUME-UNI		6	35		CEE		2633	560			
	MONDE	T	2	6		ETATS-UNIS		13	32		FRANCE		2486	535			
	CEE		2	6		654	TULLES DENTELLES BRODERIES TUELL SPITZEN BAENDER USM					ALLEMAGNE R.F.		114	22		
	FRANCE		2	6		MONDE	T	8	98		ITALIE		34	2			
641	PAPIERS ET CARTONS PAPIER UND PAPPE					CEE		7	89		INDES OCCID.		45	1			
	MONDE	T	4828	844		FRANCE		7	88		JAPON		11	4			
	CEE		781	224		ROYAUME-UNI		0	2		663	ARTICLES MINERAUX NDA WAREN A MINERAL STOFFEN ANG					
	FRANCE		780	223		SUISSE		0	3		MONDE	T	218	93			
	ROYAUME-UNI		1	9		ETATS-UNIS		1	5		CEE		211	84			
	SUEDE		5	1		655	TISSUS SPECIAUX ARTIC ASSIM SPEZIALGEWEBE UND ERZEUGNISSE					FRANCE		116	69		
	ETATS-UNIS		4042	609		MONDE	T	138	152		ALLEMAGNE R.F.		1	3			
	CANADA		1	2		CEE		137	150		ITALIE		93	12			
642	ARTICLES EN PAPIER OU CARTON WAREN AUS PAPIER ODER PAPPE					FRANCE		137	148		ROYAUME-UNI		0	1			
	MONDE	T	2431	1039		ALLEMAGNE R.F.		0	1		ETATS-UNIS		7	9			
	CEE		2341	981		SUEDE		0	1		664	VERRE GLAS					
	AFRIQUE NON ADM		2	1		PORTUGAL		1	1		MONDE	T	558	231			
	FRANCE		2340	980		ETATS-UNIS		0	1		CEE		558	230			
	ALLEMAGNE R.F.		1	1		656	ARTICLES EN MAT TEXTILES NDA SPINNSTOFFWAREN A N G					FRANCE		269	151		
	ROYAUME-UNI		12	15		MONDE	T	1659	1236		BELGIQUE-LUXBG		287	76			
						CEE		1525	1193		ALLEMAGNE R.F.		1	2			
						ADM		10	6		ITALIE		0	1			
						AFRIQUE NON ADM		8	1		ETATS-UNIS		0	1			
						FRANCE		1491	1158		665	VERRERIE GLASWAREN					
						BELGIQUE-LUXBG		2	4		MONDE	T	864	299			
						PAYS-BAS		22	6		CEE		864	298			
						ITALIE		10	25								
						ROYAUME-UNI		1	3								

1966 Januar/Sept. — Janvier/Sept.

import

Guadeloupe

CST	WAREN - PRODUIT		MENGES QUANTITÉ	WERTE VALEUR	CST	WAREN - PRODUIT		MENGES QUANTITÉ	WERTE VALEUR	CST	WAREN - PRODUIT		MENGES QUANTITÉ	WERTE VALEUR
	Origine	Einheit - Unité				Origine	Einheit - Unité				Origine	Einheit - Unité		
	FRANCE		786	282		681 ARGENT ET PLATINE ETC					CEE		225	107
	BELGIQUE-LUXBG		77	13		SILBER PLATIN USW					AUM		65	3
	ALLEMAGNE R.F.		1	2		MONDE	T	0	2		FRANCE		216	98
	ITALIE		1	1		CEE		0	2		PAYS-BAS		5	1
	ETATS-UNIS		0	1		FRANCE		0	2		ALLEMAGNE R.F.		5	8
666	ARTICLES EN CERAMIQUE FEINKERAMISCHE ERZEUGNISSE										ROYAUME-UNI		4	1
	MONDE	T	102	106	682	CUIVRE KUPFER					ETATS-UNIS		6	1
	CEE		100	103		MONDE	T	37	78		TRINIDAD, TOBAGO		19	1
	FRANCE		99	102		CEE		37	78	693	CABL RONCES TREILLIS METAL KABEL STACHELDRAHT USW			
	BELGIQUE-LUXBG		0	1		FRANCE		33	68		MONDE	T	766	394
	JAPON		1	2		BELGIQUE-LUXBG		4	8		CEE		765	391
673	BARRES PROFILES PALPLANCHES STABSTAHL U PROFILE AUS STAHL					ALLEMAGNE R.F.		1	2		FRANCE		757	388
	MONDE	T	8279	1061	684	ALUMINIUM ALUMINIUM					BELGIQUE-LUXBG		8	3
	CEE		8279	1061		MONDE	T	99	99		ETATS-UNIS		1	3
	FRANCE		8279	1061		CEE		35	37	694	CLOUTERIE ET BOULONNERIE NAEGEL UND SCHRAUBEN			
674	LARGES PLATS ET TOLES BREITFLACHSTAHL UND BLECHE					FRANCE		35	36		MONDE	T	343	145
	MONDE	T	2679	550	685	PLOMB BLEI					CEE		337	130
	CEE		2647	542		MONDE	T	14	8		FRANCE		336	129
	FRANCE		2374	484		CEE		14	8		ROYAUME-UNI		1	2
	BELGIQUE-LUXBG		271	54	686	ZINC ZINK					ETATS-UNIS		5	13
	ALLEMAGNE R.F.		2	4		MONDE	T	25	14	695	OUTILLAGE EN METAUX COMMUNS WERKZEUGE AUS UNEDLEN METALL			
	ETATS-UNIS		31	9		CEE		25	14		MONDE	T	105	227
675	FEUILLARDS BANDSTAHL					FRANCE		25	14		CEE		98	208
	MONDE	T	6	2	687	ETAIN ZINN					FRANCE		92	191
	CEE		6	2		MONDE	T	3	6		BELGIQUE-LUXBG		1	1
	FRANCE		6	2		CEE		3	6		PAYS-BAS		1	2
676	RAILS AUT ELEM D VOIES FER SCHIENEN EISENBANBERBAUMAT					FRANCE		3	6		ALLEMAGNE R.F.		4	15
	MONDE	T	103	17	689	AUTR MET COMMUNS NON FERREUX ANDERE UNEDLE NE METALLE					ROYAUME-UNI		4	6
	CEE		102	12		MONDE	T	0	1		SUISSE		0	1
	ADM		0	4		CEE		0	1		PORTUGAL		2	2
	FRANCE		102	12		FRANCE		3	6		ETATS-UNIS		1	9
	ETATS-UNIS		1	1	691	CONSTRUCT METALL ET PARTIES METALLKONSTRUKTIONEN U TEILE					696	COUTELLERIE ET COUVERTS SCHNEIDWAREN UND BESTECKE		
	MARTINIQUE		0	4		MONDE	T	454	368		MONDE	T	18	102
677	FILS FER. ACIER SF FIL MACH DRAHT AUSGEN WALZDRAHT					CEE		376	257		CEE		18	101
	MONDE	T	108	19		ADM		3	12		FRANCE		17	98
	CEE		108	19		FRANCE		370	247		ALLEMAGNE R.F.		1	2
	FRANCE		108	19		PAYS-BAS		0	1		ITALIE		1	1
678	TUB TUYAUX RACC FOM FER AC ROHRE ROHRFORMSTUECKE USW					ALLEMAGNE R.F.		2	1		ROYAUME-UNI		2	3
	MONDE	T	2058	519		ITALIE		4	8		SUEDE		4	13
	CEE		2005	504		ROYAUME-UNI		16	7		ETATS-UNIS		1	2
	FRANCE		1989	486		ETATS-UNIS		58	92		JAPON		0	1
	ALLEMAGNE R.F.		16	18		MARTINIQUE		3	12		HONG-KONG		0	1
	ROYAUME-UNI		52	14	692	RESERVOIRS FUTS ETC METALL BEHAELTER FAESSER USW A METALL					697	ARTICLES METAL USAGE DOMEST METALLWAREN VORW F HAUSGEBR		
	ETATS-UNIS		0	1		MONDE	T	320	112		MONDE	T	427	664
679	OUVR BRUTS FOM AC MOULE FORGE GUSS U SCHMIEDESTUECKE ROH					CEE		0	1		CEE		420	644
	MONDE	T	44	13		FRANCE		0	1		FRANCE		363	560
	CEE		44	13		BELGIQUE-LUXBG		0	3		PAYS-BAS		0	3
	FRANCE		44	13		ALLEMAGNE R.F.		5	14		ALLEMAGNE R.F.		5	14
						ITALIE		2	5		ITALIE		49	62
						ROYAUME-UNI		16	7		ROYAUME-UNI		2	3
						ETATS-UNIS		58	92		SUEDE		4	13
						MARTINIQUE		3	12		ETATS-UNIS		1	2
						INDES OCCID.		0	1		JAPON		0	1
											HONG-KONG		0	1
											698	ART MANUF EN MET COMM AND BEARB WAREN A UNEDL METALL		
											MONDE	T	604	689
											CEE		577	616
											FRANCE		537	573
											PAYS-BAS		19	11
											ALLEMAGNE R.F.		20	30

1966 Januär/Sept. — Janvier/Sept.

i m p o r t

Guadeloupe

CST	WAREN - PRODUIT		WENTE VALEUR 1000 \$	CST	WAREN - PRODUIT		WENTE VALEUR 1000 \$	CST	WAREN - PRODUIT		WENTE VALEUR 1000 \$
	Ursprung - Origine	MENGE QUANTITÉ Einheit - Unité			Ursprung - Origine	MENGE QUANTITÉ Einheit - Unité			Ursprung - Origine	MENGE QUANTITÉ Einheit - Unité	
	ITALIE	1	2		JAPON	0	1		CEE	584	797
	ROYAUME-UNI	6	8						FRANCE	572	767
	SUEDE	0	1		715 MACH POUR TRAVAIL DES METAUX METALLBEARBEITUNGSMASCHINEN				ALLEMAGNE R.F.	12	30
	ETATS-UNIS	20	63		MONDE	42	112		ETATS-UNIS	0	1
7	MACHINES ET MATERIEL TRANSP. MASCHINEN UND FAHRZEUGE				CEE	38	101	724 APPAR POUR TELECOMMUNICAT APP F TELEGR TELEPHON FERNSH			
	MONDE	T	7194	14343	ADM	1	2	MONDE	T	137	761
	CEE		6244	12213	FRANCE	37	97	CEE		136	743
	ADM		24	38	ALLEMAGNE R.F.	1	4	FRANCE		125	688
	AFRIQUE NON ADM		3	3	SUISSE	0	1	PAYS-BAS		1	9
	FRANCE		5079	9914	ETATS-UNIS	3	8	ALLEMAGNE R.F.		9	45
	BELGIQUE-LUXBG		48	127	MARTINIQUE	1	2	ITALIE		1	2
	PAYS-BAS		16	47				ROYAUME-UNI		0	3
	ALLEMAGNE R.F.		973	1843	717 MACH PR TEXT CUIR MAC A COUD MASCH F TEXT LEDER NAEHMASCH			ETATS-UNIS		1	12
	ITALIE		129	282	MONDE	24	80	EQUATEUR		0	1
	ROYAUME-UNI		250	438	CEE	17	57	JAPON		0	2
	NORVEGE		12	7	FRANCE	12	40				
	SUEDE		31	85	ALLEMAGNE R.F.	1	7				
	DANEMARK		14	26	ITALIE	4	10				
	SUISSE		4	27	SUEDE	0	2				
	AUTRICHE		0	2	SUISSE	2	12				
	ESPAGNE		4	6	ESPAGNE	4	6				
	GRECE		0	1	JAPON	1	1				
	REP. AFRIQUE SUD		3	3							
	ETATS-UNIS		587	1435	718 MACH PR AUT INDUS SPECIAL MASCH F BESOND GEN INDUSTRIEN						
	CANADA		6	33	MONDE	551	805				
	MEXIQUE		0	1	CEE	419	605				
	MARTINIQUE		23	36	ADM	1	1				
	INDES OCCID.		1	4	FRANCE	408	578				
	COLOMBIE		6	6	ALLEMAGNE R.F.	10	27				
	GUYANE FR.		1	2	ETATS-UNIS	132	198				
	EQUATEUR		0	1	CANADA	0	1				
	JAPON		5	14	GUYANE FR.	1	1				
	AUSTRALIE		2	3							
711	CHAUDIERES MOT NON ELECTR DAMPFKESSLER U NICHELEKT MOTOR				719 MACHINES APPAREILS NDA MASCHINEN UND APPARATE ANG						
	MONDE	T	172	528	MONDE	1429	3013				
	CEE		154	427	CEE	1207	2406				
	FRANCE		74	287	ADM	20	27				
	BELGIQUE-LUXBG		10	61	FRANCE	815	1703				
	ALLEMAGNE R.F.		69	78	BELGIQUE-LUXBG	0	1				
	ITALIE		0	1	PAYS-BAS	1	4				
	ROYAUME-UNI		3	9	ALLEMAGNE R.F.	385	680				
	SUEDE		2	12	ITALIE	6	17				
	ETATS-UNIS		14	83	ROYAUME-UNI	13	27				
	FRANCE		74	287	SUEDE	9	24				
	BELGIQUE-LUXBG		10	61	DANEMARK	6	13				
	ALLEMAGNE R.F.		69	78	SUISSE	1	3				
	ITALIE		0	1	AUTRICHE	0	2				
	ROYAUME-UNI		3	9	GRECE	0	1				
	SUEDE		2	12	ETATS-UNIS	162	480				
	ETATS-UNIS		14	83	CANADA	5	23				
	FRANCE		85	152	MARTINIQUE	20	27				
	BELGIQUE-LUXBG		5	6	COLOMBIE	6	6				
	PAYS-BAS		1	1	JAPON	0	1				
	ALLEMAGNE R.F.		8	18	722 MACH ELECT APPAR PR COUPEUR ELEKTR MASCH U SCHALTGERAETE						
	ITALIE		6	10	MONDE	232	662				
	ROYAUME-UNI		27	37	CEE	213	618				
	REP. AFRIQUE SUD		3	3	ADM	1	6				
	ETATS-UNIS		52	124	FRANCE	198	523				
	MEXIQUE		0	1	ALLEMAGNE R.F.	15	94				
	AUSTRALIE		2	3	ROYAUME-UNI	15	28				
	FRANCE		25	265	ETATS-UNIS	4	10				
	CEE		17	163	MARTINIQUE	0	5				
	FRANCE		11	74	GUYANE FR.	0	1				
	PAYS-BAS		0	1	723 FILS CABLES ISOLAT ELEC DRAHTE KABEL ISOLATOREN F EL						
	ALLEMAGNE R.F.		2	30	MONDE	564	798				
	ITALIE		4	58							
	ROYAUME-UNI		4	47							
	SUEDE		1	8							
	SUISSE		1	8							
	ETATS-UNIS		2	38							
	FRANCE		5079	9914							
	BELGIQUE-LUXBG		48	127							
	PAYS-BAS		16	47							
	ALLEMAGNE R.F.		973	1843							
	ITALIE		129	282							
	ROYAUME-UNI		250	438							
	NORVEGE		12	7							
	SUEDE		31	85							
	DANEMARK		14	26							
	SUISSE		4	27							
	AUTRICHE		0	2							
	ESPAGNE		4	6							
	GRECE		0	1							
	REP. AFRIQUE SUD		3	3							
	ETATS-UNIS		587	1435							
	CANADA		6	33							
	MEXIQUE		0	1							
	MARTINIQUE		23	36							
	INDES OCCID.		1	4							
	COLOMBIE		6	6							
	GUYANE FR.		1	2							
	EQUATEUR		0	1							
	JAPON		5	14							
	AUSTRALIE		2	3							
711	CHAUDIERES MOT NON ELECTR DAMPFKESSLER U NICHELEKT MOTOR				725 APPAREILS ELECTRODOMESTIQUES ELEKTRISCHE HAUSHALTSGERAETE						
	MONDE	T	172	528	MONDE	294	620				
	CEE		154	427	CEE	244	496				
	FRANCE		74	287	FRANCE	208	424				
	BELGIQUE-LUXBG		10	61	BELGIQUE-LUXBG	0	1				
	ALLEMAGNE R.F.		69	78	PAYS-BAS	3	11				
	ITALIE		0	1	ALLEMAGNE R.F.	14	30				
	ROYAUME-UNI		3	9	ITALIE	19	30				
	SUEDE		2	12	ROYAUME-UNI	3	10				
	ETATS-UNIS		14	83	SUEDE	16	34				
	FRANCE		74	287	DANEMARK	0	1				
	BELGIQUE-LUXBG		10	61	ETATS-UNIS	30	79				
	ALLEMAGNE R.F.		69	78	726 APP ELEC MEDICALE ET RADIOLOG APP F ELEKTROMEDIZIN BESTRAHL						
	ITALIE		0	1	MONDE	2	36				
	ROYAUME-UNI		3	9	CEE	2	36				
	SUEDE		2	12	FRANCE	2	36				
	ETATS-UNIS		14	83							
	FRANCE		85	152	729 MACH ET APP ELECTRIQUES NDA ELEKTR MASCHINEN U APP A N G						
	BELGIQUE-LUXBG		5	6	MONDE	284	579				
	PAYS-BAS		1	1	CEE	263	523				
	ALLEMAGNE R.F.		8	18	FRANCE	246	495				
	ITALIE		6	10	BELGIQUE-LUXBG	0	1				
	ROYAUME-UNI		27	37	PAYS-BAS	0	1				
	REP. AFRIQUE SUD		3	3	ALLEMAGNE R.F.	16	22				
	ETATS-UNIS		52	124	ITALIE	1	4				
	MEXIQUE		0	1	ROYAUME-UNI	1	7				
	AUSTRALIE		2	3	SUEDE	3	3				
	FRANCE		25	265	DANEMARK	6	7				
	CEE		17	163	SUISSE	0	2				
	FRANCE		11	74	ETATS-UNIS	11	37				
	PAYS-BAS		0	1	731 VEHICULES POUR VOIES FERREES SCHIENENFAHRZEUGE						
	ALLEMAGNE R.F.		2	30	MONDE	7	7				
	ITALIE		4	58	CEE	7	4				
	ROYAUME-UNI		4	47	FRANCE	7	4				
	SUEDE		1	8	ETATS-UNIS	0	3				
	SUISSE		1	8							
	ETATS-UNIS		2	38	732 VEHICULES AUTOMOBILES ROUTIERS KRAFTFAHRZEUGE						
	FRANCE		25	265	MONDE	2987	5322				
	CEE		17	163	CEE	2643	4742				
	FRANCE		11	74	FRANCE	2091	3758				
	PAYS-BAS		0	1	BELGIQUE-LUXBG	31	54				
	ALLEMAGNE R.F.		2	30	PAYS-BAS	2	2				
	ITALIE		4	58	ALLEMAGNE R.F.	431	778				
	ROYAUME-UNI										

1966 Januar/Sept. — Janvier/Sept.

e x p o r t

Guadeloupe

CST	WAREN - PRODUIT		MENGES QUANTITÉ	WERTE VALEUR	1000 \$	CST	WAREN - PRODUIT		MENGES QUANTITÉ	WERTE VALEUR	1000 \$	CST	WAREN - PRODUIT		MENGES QUANTITÉ	WERTE VALEUR	1000 \$
	Bestimmung - Destination	Einheit - Unité					Bestimmung - Destination	Einheit - Unité					Bestimmung - Destination	Einheit - Unité			
C						D						E					
COMMERCE TOTAL HANDEL INSGESAMT						024 FROMAGE ET CAILLEBOTTE KÄSE UND QUARK						.MARTINIQUE					
MONDE T 253756 31567						MONDE T 1 2						1 BOISSONS ET TABACS GETRÄENKE UND TABAK					
CEE 183185 25711						INDES OCCID. 1 2						MONDE T 4119 1429					
AUM 3367 497						031 POISSONS FISCH						CEE 4043 1415					
AFRIQUE NON AUM 404 57						MONDE T 24 15						AUM 76 14					
FRANCE 166661 25217						CEE 24 15						FRANCE 4043 1415					
BELGIQUE-LUXBG 5232 146						FRANCE 24 15						.MARTINIQUE 76 14					
PAYS-BAS 10136 172						051 FRUITS FRAIS NOIX NON OLEAG ÜBST UND SÜEDFR FRISCH NUESSE						111 BOISSONS N ALC EXC JUS FRUITS ALKOHOLFREIE GETRÄENKE					
ALLEMAGNE R.F. 19 19						MONDE T 74131 10662						MONDE T 73 13					
ITALIE 1136 156						CEE 74118 10652						AUM 73 13					
ROYAUME-UNI 0 2						AUM 13 17						.MARTINIQUE 73 13					
SUISSE 1 3						FRANCE 72982 10498						112 BOISSONS ALCOOLIQUEES ALKOHOLISCHE GETRÄENKE					
MAROC 404 57						ITALIE 1136 154						MONDE T 4046 1417					
ETATS-UNIS 66528 5221						.MARTINIQUE 13 10						CEE 4043 1415					
REP. DOMINICAINE 1 3						054 LEGUMES PLANT TUBERC ALIM GEMUESE PFLANZEN KNULLEN F-ERN						AUM 3 2					
.MARTINIQUE 603 257						MONDE T 12 1						FRANCE 4043 1415					
JAMAIQUE 17 6						AUM 12 1						.MARTINIQUE 3 2					
INDES OCCID. 41 11						.MARTINIQUE 12 1						2 MATIERES PREMIERES RUHSTOFFE					
.ANTILLES NEERL 2341 126						055 PREPAR ET CONSERV DE LEGUMES ZUBEREITUNGEN A GEMUESE USW						MONDE T 241 145					
COLOMBIE 187 44						MONDE T 0 1						CEE 234 137					
VENEZUELA 1 4						AUM 0 1						AUM 6 6					
GUYANE BRIT. 24 1						FRANCE 72982 10498						FRANCE 142 67					
.GUYANE FR. 406 111						ITALIE 1136 154						BELGIQUE-LUXBG 91 70					
.POLYNESIE FR. 15 3						.MARTINIQUE 13 10						SUISSE 0 1					
D PRODUITS ALIMENTAIRES NAHRUNGSMITTEL						061 SUCRE ET MIEL ZUCKER UND HONIG						.MARTINIQUE 5 6					
MONDE T 245013 28653						MONDE T 170503 17759						.POLYNESIE FR. 0 1					
CEE 177680 23317						CEE 103246 12459						211 PEaux BRUTES SAUF PELLETERIES HAUTE UND FELLE ROH					
AUM 435 87						AUM 360 54						MONDE T 72 17					
AFRIQUE NON AUM 400 56						AFRIQUE NON AUM 400 56						CEE 72 17					
FRANCE 161391 22938						FRANCE 88093 12233						FRANCE 72 17					
BELGIQUE-LUXBG 5141 77						BELGIQUE-LUXBG 5141 77						251 PATES A PAPIER ET DECHETS ZELLSTOFF UND PAPIERABFAELLE					
PAYS-BAS 10012 149						PAYS-BAS 10012 149						MONDE T 22 1					
ITALIE 1136 154						MAROC 400 56						CEE 22 1					
MAROC 400 56						ETATS-UNIS 66498 5190						FRANCE 22 1					
ETATS-UNIS 66498 5190						.MARTINIQUE 50 9						1					
.MARTINIQUE 119 36						.GUYANE FR. 295 43						284 DECHETS DE METAUX NON FERREUX ABFAELLE VON NE METALLEN					
INDES OCCID. 1 2						.POLYNESIE FR. 15 2						MONDE T 129 94					
.GUYANE FR. 301 50						072 CACAO KAKAO						CEE 124 90					
.POLYNESIE FR. 15 2						MONDE T 32 12						AUM 4 4					
001 ANIMAUX VIVANTS LEBENDE TIERE						CEE 32 12						FRANCE 33 22					
MONDE T 4 3						FRANCE 32 12						BELGIQUE-LUXBG 91 69					
AUM 4 3						075 EPICES GEWUERZE						.MARTINIQUE 4 4					
.MARTINIQUE 50 3						MONDE T 0 2						291 MAT BRUTES ORIG ANIMALE NUA ROHSTOFFE TIER URSPRUNGS ANG					
011 VIANDE FRAICHE REFRIG CONGEL FLEISCH FRISCH GEKUEHLT GEFR						AUM 0 2						MONDE T 3 12					
MONDE T 273 190						.MARTINIQUE 0 2						CEE 2 8					
CEE 260 179						099 PREPARAT ALIMENTAIRES NUA NAHRUNGSMITTELZUBEREIT A N G						AUM 1 2					
AUM 13 11						MONDE T 31 3						FRANCE 2 7					
FRANCE 260 179						AUM 31 3						BELGIQUE-LUXBG 0 1					
.MARTINIQUE 7 5						099 PREPARAT ALIMENTAIRES NUA NAHRUNGSMITTELZUBEREIT A N G						SUISSE 0 1					
.GUYANE FR. 6 7						MONDE T 31 3						1					
012 VIANDES ETC SECHES SAL FUM FLEISCH USW EINFACH ZUBEREITET						AUM 31 3						1					
MONDE T 1 1						099 PREPARAT ALIMENTAIRES NUA NAHRUNGSMITTELZUBEREIT A N G						1					
AUM 1 1						MONDE T 31 3						1					
.MARTINIQUE 1 1						AUM 31 3						1					
013 PREP ET CONSERVE DE VIANDE FLEISCHZUBEREITUNGEN KONSERVEN						099 PREPARAT ALIMENTAIRES NUA NAHRUNGSMITTELZUBEREIT A N G						1					
MONDE T 2 1						MONDE T 31 3						1					
AUM 2 1						AUM 31 3						1					
.MARTINIQUE 2 1						AUM 31 3						1					

1966 Januar/Sept. — Janvier/Sept.

e x p o r t

Guadeloupe

CST	WAREN - PRODUIT		MENGE QUANTITÉ Einheit - Unité	WERTE VALEUR 1000 \$	CST	WAREN - PRODUIT		MENGE QUANTITÉ Einheit - Unité	WERTE VALEUR 1000 \$	CST	WAREN - PRODUIT		MENGE QUANTITÉ Einheit - Unité	WERTE VALEUR 1000 \$
	Bestimmung - Destination					Bestimmung - Destination					Bestimmung - Destination			
	.MARTINIQUE		0	2		CEE		1	4		COLOMBIE		187	44
	.POLYNESTIE FR.		0	1		FRANCE		1	4		651 FILS DE MATIERES TEXTILES GARNE AUS SPINNSTOFFEN			
292	MAT BRUTES ORIG VEGETALE NDA ROHSTOFFE PFL URSPRUNGS ANG					ETATS-UNIS		0	12		MONDE	T	0	1
	MONDE	T	13	27	599	PRODUITS CHIMIQUES NDA CHEMISCHE ERZEUGNISSE A N G					CEE		0	1
	CEE		13	27		MONDE	T	2	3		FRANCE		0	1
	FRANCE		13	27		AOM		2	2		652 TISSUS COTON SAUF TISSUS SPEC BAUMWOLLGEWEBE			
3	PRODUITS ENERGETIQUES MINERALISCHE BRENNSTOFFE					.MARTINIQUE		0	1		MONDE	T	0	2
	MONDE	T	2335	121		.GUYANE FR.		1	2		CEE		0	2
	AOM		2334	121	6+8	ARTICLES MANUFACTURES VERSCHIEDENE BEARBEITETE					FRANCE		0	2
	.ANTILLES NEERL		2334	121		MONDE	T	1416	842		653 AUTRES TISSUS SAUF SPECIALS ANDERE GEWEBE			
332	DERIVES DU PETROLE ERDDESTILLATIONSERZEUGNISSE					CEE		935	663		MONDE	T	2	24
	MONDE	T	2335	121		AOM		210	107		CEE		2	24
	AOM		2334	121		AFRIQUE NON AOM		4	2		FRANCE		2	24
	.ANTILLES NEERL		2334	121		FRANCE		935	659		654 TULLES DENTELLES BRODERIES TUELL SPITZEN BAENDER USW			
5	PRODUITS CHIMIQUES CHEMISCHE ERZEUGNISSE					PAYS-BAS		0	1		MONDE	T	0	5
	MONDE	T	182	80		ALLEMAGNE R.F.		0	2		CEE		0	5
	CEE		130	56		ITALIE		0	1		FRANCE		0	5
	AOM		52	11		ROYAUME-UNI		0	2		655 TISSUS SPECIALS ARTIC ASSIM SPECIALGEWEBE UND ERZEUGNISSE			
	FRANCE		6	34		SUISSE		1	2		MONDE	T	1	5
	PAYS-BAS		124	23		MAROC		4	2		CEE		1	1
	ETATS-UNIS		0	12		ETATS-UNIS		1	6		AOM		0	5
	.MARTINIQUE		11	5		REP. DOMINICAINE		1	3		FRANCE		1	1
	.GUYANE FR.		41	6		.MARTINIQUE		165	74		.MARTINIQUE		0	5
512	PRODUITS CHIMIQUES ORGANIQU ORGANISCHE CHEM ERZEUGNISSE					JAMAIQUE		14	3		656 ARTICLES EN MAT TEXTILES NDA SPINNSTOFFWAREN A N G			
	MONDE	T	133	26		INDES OCCID.		40	9		MONDE	T	866	431
	CEE		124	23		.ANTILLES NEERL		6	3		CEE		830	425
	AOM		9	4		COLOMBIE		187	44		AOM		3	4
	PAYS-BAS		124	23		GUYANE BRIT.		24	1		AFRIQUE NON AOM		4	2
	.MARTINIQUE		5	1		.GUYANE FR.		40	30		FRANCE		830	425
	.GUYANE FR.		4	2		611	CUIRS LEDER				MAROC		4	2
513	ELEMENTS CHIMIQUES INORGANI ANORGANISCHE CHEM GRUNDSTOFFE					MONDE	T	0	1		.MARTINIQUE		1	2
	MONDE	T	36	3		CEE		0	1		FRANCE		1	1
	CEE		0	1		FRANCE		0	1		.MARTINIQUE		0	5
	AOM		35	2		629	ART MANUF EN CAOUTCHOUC NDA BEARBEITETE WAREN A KAUTSCHUK ANG				656	ARTICLES EN MAT TEXTILES NDA SPINNSTOFFWAREN A N G		
	FRANCE		0	1		MONDE	T	4	2		MONDE	T	866	431
	.MARTINIQUE		4	1		CEE		3	1		CEE		830	425
	.GUYANE FR.		32	1		AOM		1	1		AOM		3	4
533	PIGMENTS PEINTURES VERNIS PIGMENTE FARBEN LACKE USW					FRANCE		3	1		AFRIQUE NON AOM		4	2
	MONDE	T	2	2		.MARTINIQUE		1	1		FRANCE		830	425
	AOM		1	2		632	ARTICLES MANUF EN BOIS NDA BEARBEITETE WAREN A HOLZ ANG				MAROC		4	2
	.MARTINIQUE		1	2		MONDE	T	24	3		.MARTINIQUE		1	2
541	PRODUITS MEDICIN ET PHARMAC MEDIZIN U PHARM ERZEUGNISSE					AOM		22	2		GUYANE BRIT.		24	1
	MONDE	T	5	28		.MARTINIQUE		22	2		.GUYANE FR.		2	1
	CEE		5	28		641	PAPIERS ET CARTONS PAPIER UND PAPPE				661	CHAUX CEMENTS OUVR PR BATIMENT KALK ZEMENT UND BAUSTOFFE		
	FRANCE		5	28		MONDE	T	81	20		MONDE	T	25	1
553	PARFUMERIE ET PROD DE BEAUTE RIECH UND SCHOENHEITSMITTEL					CEE		69	17		INDES OCCID.		25	1
	MONDE	T	1	17		FRANCE		69	17		662	PIECES DE CONSTR EN CERAM BAUMATERIAL AUS KERAM STOFFEN		
						JAMAIQUE		8	2		MONDE	T	7	1
						642	ARTICLES EN PAPIER OU CARTON WAREN AUS PAPIER ODER PAPPE				664	VERRE GLAS		
						MONDE	T	187	47		MONDE	T	0	1
						CEE		1	3		665	VERRERIE GLASWAREN		
						FRANCE		1	3		MONDE	T	63	7

1966 Januar/Sept. — Janvier/Sept.

i m p o r t

Guadeloupe

CST	WAREN - PRODUIT		MENGES QUANTITÉ	WERTE VALEUR	1000 \$	CST	WAREN - PRODUIT		MENGES QUANTITÉ	WERTE VALEUR	1000 \$	CST	WAREN - PRODUIT		MENGES QUANTITÉ	WERTE VALEUR	1000 \$
	Ursprung - Origine	Einheit - Unité					Ursprung - Origine	Einheit - Unité					Ursprung - Origine	Einheit - Unité			
851	CHAUSSURES SCHUHE					894	VUIT ENFANT ART SPORT JOUETS KINDERWAGEN SPORTART SPIELZG										
	MONDE	T	6	32			MONDE	T	1	7							
	CEE		3	16			CEE		0	3							
	ADM		1	6			FRANCE		0	3							
	FRANCE		3	16			SUISSE		0	2							
	ROYAUME-UNI		0	2			REP.DOMINICATNE		1	3							
	ETATS-UNIS		1	4													
	MARTINIQUE		0	1			895	ARTICLES DE BUREAU BUEROEBEARF									
	INDES OCCID.		1	4			MONDE	T	0	1-							
	GUYANE FR.		1	4			CEE		0	1							
861	APP SCIENTIF ET D OPTIQUE FEINMECH U OPT ERZEUGNISSE						FRANCE		0	1							
	MONDE	T	1	11			897	BIJOUTEKIE JOAILLERIE ORFEVR SCHMUCK GULD UND SILBERWAREN									
	CEE		0	6			MONDE	T	0	20							
	ADM		0	4			CEE		0	19							
	FRANCE		0	6			FRANCE		0	19							
	ETATS-UNIS		0	1			ITALIE		0	1							
	MARTINIQUE		0	3													
	GUYANE FR.		0	1			899	ARTICLES MANUFACTURES NDA BEARBEITETE WAREN A N G									
862	FOURNITURES PHOTOCINEMA PHOTOCHEMISCHE ERZEUGNISSE						MONDE	T	1	8							
	MONDE	T	1	2			CEE		1	8							
	CEE		1	2			FRANCE		1	8							
	FRANCE		1	2			931	MARCH EN RETOUR TRANSAC SPEC RUECKWAR U BESOND EIN U AUSF									
863	FILMS CINEMA IMPRES DEVELOP KINOFILME BELICHTET ENTWICK						MONDE	T	154	7							
	MONDE	T	0	1			CEE		115	6							
	CEE		0	1			ADM		39	2							
	ADM		0	1			FRANCE		115	0							
	FRANCE		0	1			MARTINIQUE		39	2							
	MARTINIQUE		0	1													
864	HOKLOGERIE UHREN						998	UR NON MONETAIRE GOLD									
	MONDE	T	0	6			MONDE	T	0	1							
	CEE		0	5			CEL		0	1							
	FRANCE		0	5			FRANCE		0	1							
	ETATS-UNIS		0	1													
891	INSTR MUSIQUE PHONUS DISQUES MUSIKINSTR PLATTENS SP SCHALLP																
	MONDE	T	0	3													
	CEE		0	1													
	ADM		0	2													
	FRANCE		0	1													
	MARTINIQUE		0	2													
892	OUVRAGES IMPRIMES DRUCKEREIERZEUGNISSE																
	MONDE	T	3	10													
	CEE		3	10													
	FRANCE		3	10													
893	OUVR ET ART EN MAT PLAST NDA KUNSTSTOFFWAREN ANG																
	MONDE	T	2	6													
	CEE		2	5													
	ADM		0	1													
	FRANCE		2	5													
	MARTINIQUE		0	1													

Überseeische Assoziierte
AUSSENHANDELSSTATISTIK

Associés d'Outre-Mer
STATISTIQUE DU COMMERCE EXTÉRIEUR

Associati d'Oltremare
STATISTICA DEL COMMERCIO CON L'ESTERO

Overzeese Geassocieerden
STATISTIEK VAN DE BUITENLANDSE HANDEL

Overseas Associates
FOREIGN TRADE STATISTICS

Martinique

1966 — No. 12

JAN.-SEPT. 1966

JAN.-SEPT. 1966

GEN.-SETT. 1966

JAN.-SEPT. 1966

JAN.-SEPT. 1966

Zu den AOM gehören :

- I. — Assoziierte überseeische Länder und Hoheitsgebiete (EAMA + TOM) :
Senegal, Mali, Elfenbeinküste, Dahome, Mauretanien, Niger, Obervolta, Kongo (Brazza), Zentralafrika, Tschad, Gabun, Togo, Kamerun, Madagaskar, Kongo (D.R.), Rwanda, Burundi, Somalia, Suriname, Niederländische Antillen, Niederländisch-Neuguinea (*), Saint-Pierre- und-Miquelon, Komoren, Französische Somaliküste, Neu-Kaledonien, Französische-Polynesien.
- II. — Überseeische Departements (DOM) :
Guadeloupe, Martinique, Guayana, Reunion.
- III. — Art und Weise der Assozierung nicht festgelegt :
Algerien (Einschliesslich der beiden ehemaligen Sahara-Departements).
Ab 1963 nicht mehr in der AOM aufgeführt.

(*) Nicht mehr assoziiert mit der EWG seit 18.8.1962.

Les AOM se définissent comme suit :

- I. — *Pays et territoires d'outre-mer associés (EAMA + TOM) :*
Sénégal, Mali, Côte-d'Ivoire, Dahomey, Mauritanie, Niger, Haute-Volta, Congo (Brazza), Centrafrique, Tchad, Gabon, Togo, Cameroun, Madagascar, Congo (R.D.), Rwanda, Burundi, République de Somalie, Surinam, Antilles néerlandaises, Nouvelle-Guinée néerlandaise (), Saint-Pierre-et-Miquelon, Comores, Côte française des Somalis, Nouvelle-Calédonie, Polynésie française.*
- II. — *Départements d'Outre-mer (DOM) :*
Guadeloupe, Martinique, Guyane française, Réunion
- III. — *Sans régime d'association défini :*
Algérie (incluant les deux anciens départements sahariens). Depuis 1963 n'est plus reprise dans les AOM.

(*) N'est plus associée à la CEE depuis le 18/8/1962.

Inhaltswiedergabe nur mit Quellennachweis gestattet

La reproduction des données est subordonnée à l'indication de la source

La riproduzione del contenuto è subordinata alla citazione della fonte

Het overnemen van gegevens is toegestaan mits duidelijke bronvermelding

Reproduction of the contents of this publication is subject to acknowledgement of the source

INHALTSÜBERSICHT

Heft 12

Aussenhandel von Martinique

Einfuhr nach Ursprung von 1961 bis 30-9-1966	46
Ausfuhr nach Bestimmung von 1961 bis 30-9-1966	47
Einfuhr/Ausfuhrüberschuss von 1961 bis 30-9-1966	47
Einfuhr nach Warenklassen von 1961 bis 30-9-1966	48
Ausfuhr nach wichtigsten Waren von 1961 bis 30-9-1966	49
Einfuhr von 1-1-1966 bis 30-9-1966	51
Ausfuhr von 1-1-1966 bis 30-9-1966	61
Ausfuhr nach wichtigsten Waren von 1-1-1966 bis 30-9-1966	65

ANMERKUNGEN

Diese Veröffentlichung bringt in je einem Heft für jedes Land eine Analyse des Aussenhandels der mit der EWG assoziierten überseeischen Länder nach Erzeugnissen und nach Ursprung und Bestimmung. Sie enthält nach CST-Teilen und -Gruppen (dreistellig) aufgegliederte Angaben sowie eine gewisse Zahl der für die Ausfuhr wichtigen Rubriken und Positionen (vier- und fünfstellig). Von Ausnahmen abgesehen, sind die Werte einheitlich in Rechnungseinheiten (1 000 \$) und die Mengen in Tonnen ausgedrückt (vgl. Anfangsbuchstaben der Mengeneinheiten unter „Abkürzungen“).

Die Einfuhrwerte umfassen die Versicherungs- und Transportkosten bis zur Grenze des Einfuhrlandes (cif-Werte), aber nicht die Zölle, Steuern und sonstigen in diesem Lande erhobenen Abgaben, und die Ausfuhrwerte schliessen nicht die Versicherungs- und Transportkosten über die Grenzen des Meldelandes hinaus ein (fob-Werte).

Abkürzungen

CEE	EWG — Europäische Wirtschaftsgemeinschaft
AOM	Assoziierte Überseegebiete
DOM	Überseeische Departements
EAMA	Assoziierte Afrikanische Staaten und Madagaskar
TOM	Mit der EWG assoziierte überseeische Hoheitsgebiete
CST	Internationales Warenverzeichnis für den Aussenhandel
NDA	a.n.g. (anderweitig nicht genannt)
C	Tausend Karat
G	Gramm
T	Metrische Tonnen
M	Meter
S	Quadratmeter
V	Kubikmeter
L	Liter
N	Stück
P	Paar
K	Kilowatt-Stunden

Quelle : Die Zahlen wurden freundlicherweise von den mit den Beziehungen und der Zusammenarbeit mit den überseeischen Länder beauftragten Statistischen Diensten zur Verfügung gestellt.

Umrechnungskurze : 1 000 franken = 202,55 \$.

Anmerkungen zu den Erzeugnissen :

- 1) Einfuhr —
- 2) Ausfuhr —

TABLE DES MATIERES

Fascicule 12

Commerce Extérieur de la Martinique

Importations par origine de 1961 au 30-9-1966	46
Exportations par destination de 1961 au 30-9-1966	47
Balance commerciale de 1961 au 30-9-1966	47
Importations par classe de produits de 1961 au 30-9-1966	48
Exportations par principaux produits de 1961 au 30-9-1966	49
Importations du 1-1-1966 au 30-9-1966	51
Exportations du 1-1-1966 au 30-9-1966	61
Exportations par principaux produits du 1-1-1966 au 30-9-1966	65

OBSERVATIONS

Cette publication présente, en fascicules par pays, une analyse du Commerce Extérieur des Associés d'Outre-Mer de la CEE par produits et par origine et destination. Elle contient les données par classe de produits et pour chaque Groupe (CST 3 chiffres) ainsi que pour un certain nombre de Rubriques et Positions importantes à l'exportation (CST 4 et 5 chiffres). Les valeurs ont été uniformément exprimées en unités de compte (1 000 \$) et les quantités en tonnes sauf exceptions (voir sous « Abréviations » les initiales d'unités de quantité).

Les valeurs d'importation comprennent les coûts d'assurance et de transport jusqu'à la frontière du pays importateur (valeur caf) mais ne comprennent pas les droits de douane, impôts ou taxes perçus dans ce pays, et les valeurs d'exportation ne comprennent pas les coûts d'assurance et de transport au-delà de la frontière du pays déclarant (valeur fob).

Abréviations

CEE	Communauté Economique Européenne
AOM	Associés d'Outre-Mer de la CEE
DOM	Départements d'Outre-Mer des Pays de la CEE
EAMA	Etats Africains et Malgaches Associés à la CEE
TOM	Territoires d'Outre-Mer associés à la CEE
CST	Classification Statistique et Tarifaire
NDA	Non dénommés ailleurs
C	Milliers de Carats
G	Grammes
T	Tonnes métriques
M	Mètres
S	Mètres carrés
V	Mètres cubes
L	Litres
N	Nombre
P	Paires
K	Kilowatts-heure

Source : Chiffres obligeamment communiqués par la Direction Générale des Douanes et Droits indirects de la République Française.

Taux de conversion : 1 000 Frs = 202,55 \$.

Notes par produits :

- 1) Importations —
- 2) Exportations —

MARTINIQUE

Einfuhr nach Ursprung

Importations par origine

Tonnen - Tonnes

	1961	1962	1963	1964	1965	Jan.-Sept./Jan.-Sept.		
						1964	1965	1966
Welt - Monde	263 661	274 837	334 450	351 040	367 921	264 534	273 800	282 662
EWG - CEE	154 280	168 387	199 941	189 253	179 993	143 907	134 266	139 442
France	139 532	145 291	175 455	153 926	143 403	116 597	108 193	113 830
U.E.B.L.	11 380	13 759	12 823	19 313	15 516	15 082	9 786	12 162
Pays-Bas	2 999	7 440	9 927	11 264	13 029	8 601	9 390	7 200
Allemagne (R.F.)	1 171	1 554	851	2 216	1 981	1 434	1 544	1 660
Italie	198	343	885	2 534	6 064	2 193	5 353	4 590
Royaume-Uni	487	531	1 114	756	2 078	574	1 866	498
Etats-Unis	3 405	4 217	6 587	5 472	23 032	3 783	16 997	16 311
Suède	13 950	16 467	22 778	11 663	170	9 872	114	5 539
Danemark	9 367	5 002	3 471	1 038	1 394	741	1 036	1 048
Suisse	19	28	29	66	54	61	36	59
Maroc	3 054	2 866	4 631	7 173	3 975	5 472	3 389	3 166
Côte-d'Ivoire	106	60	286	147	230	98	196	132
Madagascar	155	570	305	405	226	302	146	248
Nicaragua	85	630	1 613	2 511	3 026	1 799	2 320	1 645
République de Panama	0	0	1 354	574	578	331	264	199
Guadeloupe	659	724	1 637	1 871	1 475	1 296	1 207	1 677
Trinidad et Tobago	.	57 520 ¹⁾	65 446 ¹⁾	86 143 ¹⁾	56 547	67 115 ¹⁾	39 204	33 273
Antilles Néerlandaises	.	12 106 ²⁾	17 227 ²⁾	8 845 ²⁾	39 329	8 373 ²⁾	30 080	40 384
Colombie	—	—	—	2 250	13 210	—	8 944	12 826
Venezuela	603	830	850	17 120	29 578	9 987	25 863	14 962
Guyane britannique	.	—	—	—	1 323	—	664	1 034
Argentine	—	—	—	501	2 907	501	1 235	2 689
Nouvelle-Zélande	25	53	24	308	310	58	226	132
Andere Länder - Autres pays	.	4 846	8 511	14 944	8 496	10 264	5 747	7 398

1 000 \$

Welt - Monde	50 812	57 028	73 808	78 860	91 050	55 746	67 468	69 715
EWG - CEE	40 328	46 369	59 354	63 121	71 632	44 528	53 701	54 792
France	38 136	42 959	54 974	56 693	64 795	39 927	48 589	49 452
U.E.B.L.	583	661	810	814	832	594	600	775
Pays-Bas	607	1 299	1 696	2 286	2 178	1 730	1 495	1 649
Allemagne (R.F.)	663	842	1 071	1 786	2 177	1 211	1 681	1 639
Italie	385	608	817	1 542	1 649	1 067	1 336	1 277
Royaume-Uni	621	762	1 139	848	1 121	601	813	797
Etats-Unis	2 082	2 350	3 824	3 552	6 756	2 534	4 793	4 952
Suède	429	504	570	464	259	337	163	259
Danemark	608	547	559	444	706	279	465	491
Suisse	116	131	150	196	273	129	174	208
Maroc	348	383	476	738	474	565	405	375
Côte-d'Ivoire	70	37	159	123	201	89	160	139
Madagascar	121	304	129	327	177	236	125	155
Nicaragua	40	165	315	582	523	361	459	252
République de Panama	—	1	570	285	321	161	149	102
Guadeloupe	109	131	383	445	215	274	129	253
Trinidad et Tobago	.	2 657 ¹⁾	3 056 ¹⁾	4 169 ¹⁾	2 396	3 180 ¹⁾	1 678	1 421
Antilles Néerlandaises	.	906 ²⁾	1 303 ²⁾	747 ²⁾	2 216	660 ²⁾	1 681	2 251
Colombie	—	—	—	38	746	—	406	759
Venezuela	252	255	232	458	611	329	527	309
Guyane britannique	.	—	—	—	328	—	222	197
Argentine	—	—	—	43	270	42	120	256
Nouvelle-Zélande	25	37	19	247	285	42	206	116
Andere Länder - Autres pays	.	2 395	1 570	2 033	1 540	—	—	—

¹⁾ Angaben für die Summen der britischen Gebiete in Amerika.
²⁾ Angaben für die Summen der niederländischen Gebiete in Amerika.

¹⁾ Chiffres se référant à l'ensemble des PTOM britanniques en Amérique.
²⁾ Chiffres se référant à l'ensemble des PTOM néerlandais en Amérique.

MARTINIQUE

Ausfuhr nach Bestimmung

Exportations par destination

Tonnen - Tonnes

	1961	1962	1963	1964	1965	Jan.-Sept./Jan.-Sept.		
						1964	1965	1966
Welt - Monde	250 291	263 482	239 859	172 477	291 389	166 883	222 834	187 214
EWG - CEE	215 692	243 812	207 589	154 004	275 288	106 789	210 153	181 735
France	208 764	231 283	203 349	150 437	250 544	106 644	200 622	164 629
U.E.B.L.	.	32	57	92	459	74	330	27
Pays-Bas	.	30	48	172	1 587	70	1 568	91
Allemagne (R.F.)	—	0	18	27	10 352	—	1 331	1 325
Italie	.	12 467	4 117	3 276	12 342	0	6 302	15 662
Etats-Unis	27 882	11 582	23 866	7 193	6 642	4 388	4 069	2 045
Nicaragua	—	—	—	161	412	—	412	100
Guadeloupe	2 655	4 273	4 719	5 555	3 690	4 238	3 023	1 857
Guyane française	.	754	505	501	648	419	571	595
Liban	—	—	—	—	4 045	—	4 045	—
Andere Länder - Autres pays	.	3 061	3 180	5 063	664	51 050	561	882

1 000 \$

Welt - Monde	33 582	33 628	35 620	29 345	44 663	20 160	29 820	31 239
EWG - CEE	30 272	31 302	31 649	26 747	42 454	18 301	28 459	29 854
France	29 608	30 071	31 051	26 222	38 960	18 270	27 297	27 354
U.E.B.L.	14	12	19	24	56	21	10	12
Pays-Bas	42	7	6	23	56	9	48	55
Allemagne (R.F.)	—	1	4	7	1 561	—	198	201
Italie	608	1 211	569	471	1 822	—	907	2 232
Etats-Unis	2 348	781	2 257	1 010	720	607	187	347
Nicaragua	—	—	—	4	86	—	86	2
Guadeloupe	388	676	927	989	505	751	349	553
Guyane française	160	214	254	392	284	326	237	315
Liban	—	—	—	—	265	—	265	—
Andere Länder - Autres pays	414	655	533	204	349	175	237	168

Einfuhr- Ausfuhrüberschuss

Balance commerciale

1 000 \$

Welt - Monde	— 17 230	— 23 400	— 38 188	— 49 515	— 46 387	— 35 586	— 37 648	— 38 476
EWG - CEE	— 10 056	— 15 067	— 27 705	— 36 374	— 29 178	— 26 227	— 25 242	— 24 938

MARTINIQUE

Einfuhr nach Warenklassen

Importations par classe de produits

1 000 \$

CST		1961	1962	1963	1964	1965	Jan.-Sept./Jan.-Sept.		
							1964	1965	1966
0 + 1	Nahrungs- und Genussmittel - Alimentation, boissons, tabac								
	Welt - Monde	10 896	13 007	16 497	78 860	22 156	12 868	15 594	17 631
	EWG - CEE	8 227	10 084	12 793	63 122	16 811	9 966	11 948	13 385
	Etats-Unis	238	261	408	616	939	366	623	674
	Danemark	379	405	408	362	465	223	342	340
	Maroc	265	320	434	680	443	516	380	334
	Colombie	—	—	—	—	525	—	255	540
2 + 4	Rohstoffe - Matières premières								
	Welt - Monde	2 565	2 386	2 617	3 117	3 098	2 376	2 239	2 250
	EWG - CEE	2 058	1 956	2 200	2 504	2 460	1 871	1 753	1 745
	Nicaragua	—	30	79	124	188	93	135	110
3	Brennstoffe - Produits énergétiques								
	Welt - Monde	3 165	3 197	3 911	4 236	4 487	3 294	3 245	3 566
	EWG - CEE	30	53	51	134	82	102	52	51
	Trinidad et Tobago	1 910 ¹⁾	2 098 ¹⁾	2 487 ¹⁾	3 306 ¹⁾	1 876	2 541 ¹⁾	1 310	1 126
	Antilles Néerlandaises	888 ²⁾	584 ²⁾	906 ²⁾	458 ²⁾	2 102	435 ²⁾	1 591	2 150
7	Maschinen und Fahrzeuge - Machines de matériel et transport								
	Welt - Monde	8 306	10 459	13 799	14 026	17 382	9 791	13 129	12 701
	EWG - CEE	6 649	8 661	10 833	11 437	14 401	7 799	11 118	10 308
	Royaume-Uni	359	490	716	484	682	361	482	474
	Etats-Unis	1 014	1 055	1 823	1 628	1 811	1 247	1 245	1 594
5 + 6 + 8	Andere industrielle Erzeugnisse - Autres produits industriels								
	Welt - Monde	15 120	20 750	27 484	29 936	43 823	20 697	32 814	33 521
	EWG - CEE	14 164	19 420	15 436	27 405	37 773	19 067	28 393	29 259
	Royaume-Uni	147	146	305	232	272	145	192	229
	Etats-Unis	105	302	549	461	3 696	324	2 695	2 483
	Trinidad et Tobago	59	129	190	295	479	212	334	273
	Venezuela	—	—	1	277	527	75	470	199

1) Angabe für die Summen der britischen Gebiete in Amerika.

2) Angaben für die Summen der niederländischen Gebiete in Amerika.

1) Chiffres se référant à l'ensemble des PTOM britanniques en Amérique.

2) Chiffres se référant à l'ensemble des PTOM néerlandais en Amérique.

MARTINIQUE

Ausfuhr nach wichtigsten Waren

Exportations par principaux produits

Tonnen - Tonnes

CST		1961	1962	1963	1964	1965	Jan.-Sept./Jan.-Sept.		
							1964	1965	1966
051.3	Bananen frisch - Bananes fraîches								
	Welt - Monde	137 754	151 251	117 048	85 991	176 057 ^r	43 143	120 532	131 573
	EWG - CEE	137 751	149 470	108 122	78 808	173 717 ^r	38 761	120 094	130 134
	Etats-Unis	—	529	7 201	7 183	2 331 ^r	4 382	429	1 317
053	Obst- Südfr. zubereit. Konserven - Prép. et conserves de fruits								
	Welt - Monde	11 536	8 271	11 040	11 488	10 289	8 889	7 467	8 051
	EWG - CEE	11 291	8 204	10 879	11 332	10 100	8 823	7 331	7 944
061.1 } 061.2 }	Zucker - Sucre								
	Welt - Monde	73 344	79 146	84 366	53 015	65 995 ^r	49 394	65 995 ^r	33 228
	EWG - CEE	¹⁾ 53 678	72 159	58 205	53 000	61 910 ^r	49 381	61 910 ^r	33 027
	Etats-Unis	¹⁾ 27 881	4 599	9 990	—	—	—	—	—
112.4.1	Rum - Rhum								
	Welt - Monde	11 931	10 940	17 626	12 228	12 696 ^r	8 736	5 191	6 697
	EWG - CEE	11 489	10 810	17 528	11 970	12 631 ^r	8 492	5 142	6 660

1 000 \$

051.3	Bananen frisch - Bananes fraîches								
	Welt - Monde	15 019	15 275	12 435	11 993	25 138 ^r	5 831	13 174	18 953
	EWG - CEE	15 018	15 095	11 481	10 988	24 592 ^r	5 229	13 112	18 739
	Etats-Unis	—	55	775	1 005	545 ^r	602	61	197
053	Obst- Südfr. zubereit. Konserven - Prép. et conserves de fruits								
	Welt - Monde	3 623	2 839	4 220	3 702	3 618	2 892	2 517	2 838
	EWG - CEE	3 553	2 807	4 173	3 674	3 563	2 876	2 479	2 805
061.1 } 061.2 }	Zucker - Sucre								
	Welt - Monde	10 231	10 591	11 104	7 516	9 282 ^r	7 010	9 282 ^r	4 609
	EWG - CEE	¹⁾ 7 845	9 671	9 788	7 516	8 999 ^r	6 917	8 999 ^r	4 580
	Etats-Unis	¹⁾ 2 346	607	1 307	—	—	—	—	—
112.4.1	Rum - Rhum								
	Welt - Monde	3 703	3 296	5 725	4 216	4 401	3 107	2 380	3 039
	EWG - CEE	3 647	3 358	5 707	4 121	4 348	4 348	2 340	3 010

¹⁾ Die Melasse enthalten.¹⁾ Y compris la mélasse.

1966 Januar/Sept. — Janvier/Sept.

import

Martinique

CST	WAREN - PRODUIT		MENGES QUANTITÉ Einheit - Unité	WERTE VALEUR 1000 \$	CST	WAREN - PRODUIT		MENGES QUANTITÉ Einheit - Unité	WERTE VALEUR 1000 \$	CST	WAREN - PRODUIT		MENGES QUANTITÉ Einheit - Unité	WERTE VALEUR 1000 \$
	↳ Ursprung - ↳ Origine					↳ Ursprung - ↳ Origine					↳ Ursprung - ↳ Origine			
COMMERCE TOTAL HANDEL INSGESAMT														
MONDE T 282002 69715					DANEMARK . 755 239					DANEMARK . 591 199				
CEE 139442 54792					SUISSE . 23 33					ETATS-UNIS . 9 9				
ADM 44649 3199					PORTUGAL . 174 22					.GUADELOUPE 1 1				
AFRIQUE NON ADM 5432 469					ESPAGNE 0 1					J13 PRÉP ET CONSERVE DE VIANDE FLEISCHZUBEREITUNGEN KONSERVEN				
FRANCE 113830 49452					MALTE 17 3					MONDE . 661 789				
BELGIQUE-LUXBG 12162 775					TURQUIE 2 1					CEE . 616 736				
PAYS-BAS 7200 1649					HONGRIE 25 5					ADM 1 1				
ALLEMAGNE R.F. 1660 1639					MADAGASCAR 194 116					FRANCE 461 509				
ITALIE 4590 1277					ETATS-UNIS 2216 639					PAYS-BAS 155 227				
ROYAUME-UNI . 498 797					CANADA 9 4					DANEMARK . 44 52				
IRLANDE 0 1					MEXIQUE 26 20					.GUADELOUPE 1 1				
NORVEGE . 222 81					NICARAGUA 228 142					O22 LAIT ET CREME DL LAIT MILCH UND RAHM				
SUEDE . 5539 259					COSTA RICA 944 562					MONDE T 2356 1574				
DANEMARK . 1048 491					PANAMA REP. 199 102					CEE 2330 1544				
SUISSE . 59 208					HAITI 1 1					FRANCE 2246 1486				
AUTRICHE . 2 4					REP. DOMINICAINE 219 64					PAYS-BAS 84 58				
PORTUGAL . 223 53					.GUADELOUPE 153 35					SUISSE . 18 27				
ESPAGNE 2 6					INDES OCCID. 24 21					ETATS-UNIS 8 3				
MALTE 17 3					TRINIDAD, TOBAGO 116 17					O23 BEURKE BUTTER				
TURQUIE 2 1					COLUMBIE 627 540					MONDE T 266 525				
HONGRIE 25 5					VENEZUELA 368 105					CEE 266 525				
MAROC 3166 375					GUYANE BRIT. 1029 196					FRANCE 266 525				
ALGERIE 2216 78					.SUKINAM 299 55					O24 FROMAGE ET CAILLEBOTTE KAESE UND QUARK				
EGYPTE 50 15					.GUYANE FR. 45 35					MONDE T 391 482				
.SENEGAL 2 4					EQUATEUR 3 3					CEE 363 452				
.COTE D IVOIRE 132 139					PEKOU 7 4					FRANCE 315 412				
.TOGO 12 9					CHILI 2 1					PAYS-BAS 48 40				
.CAMEROUN R.F. 132 71					ARGENTINE 2669 244					DANEMARK . 22 24				
.REP. CENTRAFRIC 23 18					CEYLAN, MALDIVES 0 1					SUISSE . 6 7				
.GABON 132 55					THAILANDE 33 6					O25 OEUFS D OISEAUX VOGEELETER				
.CONGO R.D. 0 1					INDONESIE 19 14					MONDE T 50 79				
.MADAGASCAR 248 155					NOUV. ZELANDE 131 116					CEE 19 20				
ETATS-UNIS 16311 4952					O01 ANIMAUX VIVANTS LEBENDE TIERE					FRANCE 9 12				
CANADA 18 22					MONDE T 1536 860					PAYS-BAS 48 40				
MEXIQUE 26 20					CEE 1 6					DANEMARK . 22 24				
HONDURAS BRIT 88 11					ADM 114 62					SUISSE . 6 7				
HONDURAS 402 39					FRANCE 1 6					O26 POISSONS FISCH				
SALVADOR 0 1					ESPAGNE 0 1					MONDE T 2118 1349				
NICARAGUA 1645 252					.CAMEROUN R.F. 112 60					CEE 1891 1228				
COSTA RICA 944 562					ETATS-UNIS 0 1					ADM 45 35				
PANAMA REP. 199 102					NICARAGUA 203 114					FRANCE 1843 1205				
HAITI 2 2					COSTA RICA 892 500					PAYS-BAS 48 23				
REP. DOMINICAINE 525 125					PANAMA REP. 198 100					NORVEGE . 63 24				
.GUADELOUPE 1677 253					REP. DOMINICAINE 120 60					VENEZUELA 118 62				
JAMAIQUE 274 57					.GUADELOUPE 2 2					.GUYANE FR. 45 35				
INDES OCCID. 52 40					INDES OCCID. 8 14					O32 PRÉP CONS POISSONS CRUST FISCHZUBEREITUNGEN U KONSERVEN				
TRINIDAD, TOBAGO 33273 1421					TRINIDAD, TOBAGO 1 1					MONDE T 200 132				
.ANTILLES NEERL 40384 2251					O11 VIANDE FRAICHE REFRIG CUNDEL FLEISCH FRISCH GEKUEHLT GEFR					CEE 56 58				
COLUMBIE 12826 759					MONDE T 1832 1473					AFRIQUE NON ADM 142 73				
VENEZUELA 14962 309					CEE 809 592					FRANCE 55 54				
GUYANE BRIT. 1034 197					ADM 18 17					PAYS-BAS 1 2				
.SURINAM 1092 138					FRANCE 724 517					ALLEMAGNE R.F. 0 2				
.GUYANE FR. 816 104					ADM 18 17					DANEMARK . 2 1				
EQUATEUR 3 3					FRANCE 85 75					MAROC 142 73				
PEROU 7 4					DANEMARK . 106 62									
CHILI 2 1					.MADAGASCAR 12 13									
ARGENTINE 2689 256					ETATS-UNIS 24 19									
INDE, SIKKIM 0 2					NICARAGUA 25 28									
CEYLAN, MALDIVES 0 1					COSTA RICA 52 61									
THAILANDE 33 6					.GUADELOUPE 6 4									
INDONESIE 19 15					COLUMBIE 627 540									
MALAYSIA 7 8					GUYANE BRIT. 40 37									
TIMOR P., MACAD 2 8					NOUV. ZELANDE 131 116									
JAPON 19 33					O12 VIANDES ETC SECHES SAL FUM FLEISCH USW EINFACH ZUBEREITET									
HONG-KONG 7 17					MONDE T 900 441									
AUSTRALIE 1 5					CEE 308 232									
NOUV. ZELANDE 132 116					ADM 1 1									
O PRÉDITS ALIMENTAIRES NAHRUNGSMITTEL														
MONDE T 50680 15648														
CEE 36960 11591														
ADM 981 469														
AFRIQUE NON ADM 2795 348														
FRANCE 35390 10829														
BELGIQUE-LUXBG 50 46														
PAYS-BAS 1484 706														
ALLEMAGNE R.F. 1 3														
ITALIE 35 7														
ROYAUME-UNI . 12 11														
NORVEGE . 63 24														

1966 Januar/Sept. — Janvier/Sept.

import

Martinique

CST	WAREN - PRODUIT		MENGES QUANTITÉ Einheit - Unité	WERTE VALEUR 1000 \$	CST	WAREN - PRODUIT		MENGES QUANTITÉ Einheit - Unité	WERTE VALEUR 1000 \$	CST	WAREN - PRODUIT		MENGES QUANTITÉ Einheit - Unité	WERTE VALEUR 1000 \$		
	↳ Ursprung - Origine					↳ Ursprung - Origine					↳ Ursprung - Origine					
	PAYS-BAS		19	4		BELGIQUE-LUXBG		19	5		ADM		5	2		
	PAYS-BAS					PAYS-BAS		188	69		FRANCE		410	81		
291	MAT BRUTES ORIG ANIMALE NDA ROHSTOFFE TIER URSPRUNGS ANG					ALLEMAGNE R.F.		31	10		PAYS-BAS		0	1		
	MONDE		T	1	4		NORVEGE	150	49		ALLEMAGNE R.F.		1	1		
	CEE			1	2		SUEDE	15	6		ETATS-UNIS		7	10		
	ADM			0	2		DANEMARK	61	23		GUADELOUPE		5	2		
	FRANCE			1	2		SENEGAL	1	1		TRINIDAD, TOBAGO		112	13		
	GUADELOUPE			0	2		ETATS-UNIS	27	12							
	FRANCE			1	2	411	CORPS GRAS D ORIGINE ANIMALE TIERISCHE FETTE UND OELE				513		ELEMENTS CHIMIQUES INORGANI ANORGANISCHE CHEM GRUNDSTOFFE			
	GUADELOUPE			0	2		MONDE		T	2	1	MONDE		T	284	77
	FRANCE			1	2		CEE			2	1	CEE			281	76
	GUADELOUPE			0	2		FRANCE			2	1	ADM			3	1
292	MAT BRUTES ORIG VEGETALE NDA ROHSTOFFE PFL URSPRUNGS ANG						421		HUILLE VEGETALE FIXE DOUCE FETTE PFLANZL OELE MILD			FRANCE			260	65
	MONDE		T	317	81		MONDE		T	2809	1011	ALLEMAGNE R.F.			20	11
	CEE			17	20		CEE			2721	976	GUADELOUPE			3	1
	FRANCE			16	18		FRANCE			2651	954	FRANCE			401	76
	PAYS-BAS			1	2		PAYS-BAS			39	12	BELGIQUE-LUXBG			57	5
	ETATS-UNIS			0	1		ALLEMAGNE R.F.			31	10	PAYS-BAS			50	4
	REP. DOMINICAINE			300	60		DANEMARK			60	22	ETATS-UNIS			1	1
	REP. DOMINICAINE			300	60		ETATS-UNIS			27	12					
3	PRODUITS ENERGETIQUES MINERALISCHE BRENNSTOFFE						422		AUTRES HUILES VEGET FIXES ANDERE FETTE PFLANZLICHE OELE			514		AUTR PROD CHIM INORGANIQUE AND ANDRGAN CHEM ERZEUGNISSE		
	MONDE		T	70739	3566		MONDE		T	257	105	MONDE		T	508	85
	CEE			205	51		CEE			256	104	CEE			507	85
	ADM			40310	2151		FRANCE			89	42	FRANCE			401	76
	FRANCE			174	40		PAYS-BAS			32	12	BELGIQUE-LUXBG			57	5
	PAYS-BAS			32	12		ROYAUME-UNI			34	10	PAYS-BAS			50	4
	ROYAUME-UNI			34	10		ETATS-UNIS			1214	177	ETATS-UNIS			1	1
	ETATS-UNIS			1214	177		GUADELOUPE			2	1	FRANCE			401	76
	GUADELOUPE			2	1		JAMAIQUE			51	248	BELGIQUE-LUXBG			57	5
	JAMAIQUE			248	51		TRINIDAD, TOBAGO			28727	1126	PAYS-BAS			50	4
	TRINIDAD, TOBAGO			28727	1126		ANTILLES NEERL			40309	2150	ETATS-UNIS			1	1
	ANTILLES NEERL			40309	2150											
321	CHARBON COKES ET AGGLOMERES KOHLE KOKS UND BRIKETS						431		HUILLES ET GRAISSES ELABOREES OELE UND FETTE VERARBEITET			531		COLOR DRGA SYNT ETC SYNT ORG FARBST USW		
	MONDE		T	43	2		MONDE		T	169	57	MONDE		T	4	6
	CEE			43	2		CEE			3	1	CEE			3	4
	FRANCE			43	2		FRANCE			3	1	FRANCE			3	3
	FRANCE			43	2		NORVEGE			150	49	ALLEMAGNE R.F.			0	1
	FRANCE			43	2		SUEDE			15	6	ETATS-UNIS			1	2
	FRANCE			43	2		DANEMARK			1	1					
332	DERIVES DU PETROLE ERDOELDESTILLATIONSERZEUGNISSE						5		PRODUITS CHIMIQUES CHEMISCHE ERZEUGNISSE			532		EXTRAITS COLORANTS FARB U GERBSTOFFFAUSZUEGE USW		
	MONDE		T	66613	3209		MONDE		T	33758	7585	MONDE		T	4	1
	CEE			156	39		CEE			31104	7178	CEE			4	1
	ADM			40310	2151		ADM			20	17	FRANCE			4	1
	FRANCE			124	27		AFRIQUE NON ADM			7	5					
	PAYS-BAS			32	12		FRANCE			21403	6312	533		PIGMENTS PEINTURES VERNIS PIGMENTE FARBEN LACKE USW		
	ROYAUME-UNI			34	10		BELGIQUE-LUXBG			501	39	MONDE		T	575	384
	ETATS-UNIS			1004	159		PAYS-BAS			5120	464	CEE			535	347
	GUADELOUPE			2	1		ALLEMAGNE R.F.			247	50	ADM			1	1
	JAMAIQUE			248	51		ITALIE			3834	306	FRANCE			485	322
	TRINIDAD, TOBAGO			24860	799		ROYAUME-UNI			45	69	BELGIQUE-LUXBG			2	1
	ANTILLES NEERL			40309	2150		SUEDE			0	1	PAYS-BAS			48	24
	ANTILLES NEERL			40309	2150		DANEMARK			4	3	DANEMARK			4	3
	ANTILLES NEERL			40309	2150		SUISSE			3	4	ETATS-UNIS			25	24
	ANTILLES NEERL			40309	2150		AUTRICHE			2	2	GUADELOUPE			1	1
	ANTILLES NEERL			40309	2150		ALGERIE			7	5	TRINIDAD, TOBAGO			10	7
	ANTILLES NEERL			40309	2150		COTE D IVOIRE			7	11					
	ANTILLES NEERL			40309	2150		ETATS-UNIS			156	138					
	ANTILLES NEERL			40309	2150		CANADA			1	3					
	ANTILLES NEERL			40309	2150		HONDURAS BRIT			1	2					
	ANTILLES NEERL			40309	2150		GUADELOUPE			12	6					
	ANTILLES NEERL			40309	2150		TRINIDAD, TOBAGO			2416	162					
	ANTILLES NEERL			40309	2150		ANTILLES NEERL			1	1					
341	GAZ NATURELS ET GAZ D USINES ERDGAZ UND INDUSTRIEGASE						512		PRODUITS CHIMIQUES ORGANIQUE ORGANISCHE CHEM ERZEUGNISSE			541		PRODUITS MEDICIN ET PHARMAC MEDIZIN U PHARM ERZEUGNISSE		
	MONDE		T	4083	355		MONDE		T	536	107	MONDE		T	579	2199
	CEE			6	10		CEE			412	82	CEE			579	2199
	FRANCE			6	10		FRANCE			578	2197	FRANCE			578	2197
	ETATS-UNIS			210	17		CEE			412	82	ALLEMAGNE R.F.			1	2
	TRINIDAD, TOBAGO			3867	327											
	FRANCE			6	10											
	ETATS-UNIS			210	17											
	TRINIDAD, TOBAGO			3867	327											
4	CORPS GRAS GRAISSES ET HUILES TIERISCHE UND FETTE UND OELE															
	MONDE		T	3237	1173											
	CEE			2982	1083											
	ADM			1	1											
	FRANCE			2745	994											

1966 Januar/Sept. — Janvier/Sept.

import

Martinique

CST	WAREN - PRODUIT	MENGE	WERTE	CST	WAREN - PRODUIT	MENGE	WERTE	CST	WAREN - PRODUIT	MENGE	WERTE
	Origine	QUANTITÉ Einheit - Unité	VALEUR 1000 \$		Origine	QUANTITÉ Einheit - Unité	VALEUR 1000 \$		Origine	QUANTITÉ Einheit - Unité	VALEUR 1000 \$
	CEE	2231	483	692	RESERVOIRS FUTS ETC METALL BEHAELTER FAESSEK USW A METALL			698	AUT ART MANUF EN MET COMM AND BEARS WAREN A UNEUL METALL		
	FRANCE	2223	474		MUNDE T	2241	1109		MUNDE T	610	717
	ALLEMAGNE R.F.	8	9		CEE	2080	1073		CEE	547	607
	ROYAUME-UNI	5	2		ADM	34	9		ADM	1	1
	ETATS-UNIS	1	3		FRANCE	2053	1064		FRANCE	450	540
	JAPON	2	1		BELGIQUE-LUXBG	3	1		BELGIQUE-LUXBG	32	21
679	OUVR BRUTS FON AC MOULE FORGE GUSS U SCHMIEDESTUECKE ROH				PAYS-BAS	24	8		PAYS-BAS	46	30
	MUNDE T	17	7		ROYAUME-UNI	20	5		ALLEMAGNE R.F.	18	15
	CEE	17	7		NORVEGE	7	1		ITALIE	0	1
	FRANCE	17	7		DANEMARK	2	1		ROYAUME-UNI	14	9
681	ARGENT ET PLATINE ETC SILBER PLATIN USW				SUISSE	3	2		ETATS-UNIS	48	100
	MUNDE T	2	1	693	CABL RUNCES TREILLIS METAL KABEL STACHELKAHT USW				GUADELOUPE	1	1
	CEE	2	1		MUNDE T	774	309	7	MACHINES ET MATERIEL TRANSP. MASCHINEN UND FAHRZEUGE		
	FRANCE	2	1		CEE	774	307		MUNDE T	6359	12701
682	CUivre KUPFER				FRANCE	774	307		CEE	5046	10308
	MUNDE T	25	53		ETATS-UNIS	0	2		ADM	12	16
	CEE	24	51	694	CLOUTERIE ET BOULONNERIE NAEGEL UND SCHRAUBEN				FRANCE	3875	8006
	FRANCE	24	51		MUNDE T	355	131		BELGIQUE-LUXBG	42	170
	ETATS-UNIS	1	2		CEE	353	126		PAYS-BAS	132	239
684	ALUMINIUM ALUMINIUM				FRANCE	345	123		ALLEMAGNE R.F.	680	1314
	MUNDE T	166	167		BELGIQUE-LUXBG	2	1		ITALIE	317	579
	CEE	101	98		ROYAUME-UNI	0	2		ROYAUME-UNI	243	474
	FRANCE	101	98		ETATS-UNIS	1	4		NORVEGE	1	6
	SUISSE	20	16	695	OUTILLAGE EN METAUX COMMUNS WERKZEUGE AUS UNEDLEN METALL				SUEDE	28	97
	ETATS-UNIS	45	53		MUNDE T	116	260		DANEMARK	68	101
685	PLOMB BLEI				CEE	96	208		SUISSE	7	58
	MUNDE T	12	6		FRANCE	92	198		ESPAGNE	2	3
	CEE	12	6		BELGIQUE-LUXBG	1	1		SENEGAL	1	2
	FRANCE	12	6		PAYS-BAS	1	2		ETATS-UNIS	901	1594
686	ZINC ZINK				ALLEMAGNE R.F.	2	5		CANADA	1	5
	MUNDE T	11	6		ITALIE	0	1		GUADELOUPE	9	13
	CEE	11	6		ROYAUME-UNI	15	35		INDES OCCID.	24	5
	FRANCE	11	6		IRLANDE	0	1		TRINIDAD, TOBAGO	13	5
687	ETAIN ZINN				ETATS-UNIS	3	12		COLUMBIE	0	2
	MUNDE T	2	4		CANADA	0	2		GUAYANE FR.	2	1
	CEE	2	4		TRINIDAD, TOBAGO	0	1		ARGENTINE	6	9
	FRANCE	2	4		MUNDE T	24	122		JAPON	7	14
691	CONSTRUCT METALL ET PARTIES METALLKONSTRUKTIONEN U TEILE				CEE	24	122		AUSTRALIE	1	4
	MUNDE T	864	545	696	CLOUTELLERIE ET COUVERTS SCHNEIDWAREN UND BESTECKE				CHAUDIERES MOT NON ELECTR DAMPFKESSEL U NICHELEKT MUTOR		
	CEE	756	373		MUNDE T	24	122		MUNDE T	91	419
	ADM	1	3		FRANCE	23	116		CEE	63	240
	FRANCE	738	338		ALLEMAGNE R.F.	1	5		ADM	0	1
	PAYS-BAS	0	1		ETATS-UNIS	0	1		FRANCE	41	138
	ALLEMAGNE R.F.	11	20		MUNDE T	427	654		BELGIQUE-LUXBG	11	74
	ITALIE	6	13		CEE	395	607		PAYS-BAS	2	8
	ETATS-UNIS	108	169		FRANCE	335	524		ALLEMAGNE R.F.	2	10
	GUADELOUPE	1	3		PAYS-BAS	2	5		ITALIE	7	10
					ALLEMAGNE R.F.	2	11		ROYAUME-UNI	4	15
					ITALIE	56	67		SUEDE	2	10
					ROYAUME-UNI	22	16		ETATS-UNIS	19	147
					SUEDE	7	24		CANADA	0	1
					ESPAGNE	0	1		JAPON	1	2
					ETATS-UNIS	2	4		AUSTRALIE	1	3
					HUNG-KUNG	0	1		TRACTEURS MACH APPAR AGRIC SCHLEPPER MASCHIN APP F LANDW		
									MUNDE T	202	343
									CEE	61	97
									FRANCE	50	79
									PAYS-BAS	1	1
									ALLEMAGNE R.F.	1	4
									ITALIE	8	14
									ROYAUME-UNI	89	131
									DANEMARK	1	1
									ETATS-UNIS	51	114
									MACHINES DE BUREAU BUERUMASCHINEN		
									MUNDE T	23	272
									CEE	13	126

1966 Januar/Sept. — Janvier/Sept.

i m p o r t

Martinique

CST	WAREN - PRODUIT		MENGES QUANTITÉ Einheit - Unité	WERTE VALEUR 1000 \$	CST	WAREN - PRODUIT		MENGES QUANTITÉ Einheit - Unité	WERTE VALEUR 1000 \$	CST	WAREN - PRODUIT		MENGES QUANTITÉ Einheit - Unité	WERTE VALEUR 1000 \$
	Origine	Origine				Origine	Origine				Origine	Origine		
	ADM		0	-1		FRANCE		149	401	732	VEHICULES AUTOMOBILES ROUTIERS KRAFTFAHRZEUGE			
	FRANCE		8	65		BELGIQUE-LUXBG		0	5		MONDE T	2814	4996	
	PAYS-BAS		1	5		ALLEMAGNE R.F.		0	4		CEE	2615	4664	
	ALLEMAGNE R.F.		2	16		ROYAUME-UNI		2	7		ADM	5	6	
	ITALIE		3	40		ETATS-UNIS		1	5		FRANCE		1706	3068
	ROYAUME-UNI		1	26		.GUADELOUPE		4	4		BELGIQUE-LUXBG		11	23
	SUEDE		2	35	723	FILS CABLES ISOLAT ELEC ORAEHTE KABEL ISOLATOREN F EL					PAYS-BAS		119	186
	SUISSE		2	23		MONDE T		240	310		ALLEMAGNE R.F.		576	1039
	ETATS-UNIS		4	62		CEE		236	303		ITALIE		203	348
	.GUADELOUPE		0	1		FRANCE		236	303		ROYAUME-UNI		111	186
715	MACH POUR TRAVAIL DES METAUX METALLBEARBEITUNGSMASCHINEN					ETATS-UNIS		4	7		.SENEGAL		1	2
	MONDE T		42	133		724	APPAR POUR TELECOMMUNICAT APP F TELEGR TELEPHON FERNSH				ETATS-UNIS		80	132
	CEE		28	77		MONDE T		118	690		.GUADELOUPE		3	4
	FRANCE		28	75		CEE		114	667		TRINIDAD, TOBAGO		0	1
	PAYS-BAS		0	1		ADM		0	2		JAPON		3	7
	ETATS-UNIS		14	56		FRANCE		97	575	733	VEHIC ROUT NON AUTOMOBILES STRASSENFAHRZEUGE U KRAFTANTR			
717	MACH PR TEXT CUIR MAC A COUD MASCH F TEXT LEDER NAEHMASCH					PAYS-BAS		0	3		MONDE T	87	81	
	MONDE T		30	105		ALLEMAGNE R.F.		14	77		CEE	68	69	
	CEE		24	87		ITALIE		2	12		FRANCE		68	69
	FRANCE		13	45		NORVEGE		1	6		ETATS-UNIS		7	10
	ALLEMAGNE R.F.		2	8		SUISSE		0	3		TRINIDAD, TOBAGO		12	2
	ITALIE		9	34		ETATS-UNIS		1	9		734	AERONEFS LUFFFAHRZEUGE		
	ROYAUME-UNI		3	7		.GUADELOUPE		0	2		MONDE T	13	53	
	SUISSE		1	4		JAPON		2	3		CEE	8	6	
	ESPAGNE		2	3		725	APPAREILS ELECTRODOMESTIQUES ELEKTRISCHE HAUSHALTSGERAETE				FRANCE		8	6
	ETATS-UNIS		1	3		MONDE T		236	496		ETATS-UNIS		5	46
	JAPON		1	1		CEE		171	346		735	BATEAUX WASSERFAHRZEUGE		
718	MACH PR AUT INDUS SPECIAL MASCH F BESOND GEN INDUSTRIEN					FRANCE		133	271		MONDE T	532	435	
	MONDE T		394	679		PAYS-BAS		3	9		CEE	107	291	
	CEE		258	441		ALLEMAGNE R.F.		6	14		ADM	1	1	
	FRANCE		250	420		ITALIE		28	51		FRANCE		103	276
	BELGIQUE-LUXBG		1	2		ROYAUME-UNI		1	4		PAYS-BAS		4	14
	ALLEMAGNE R.F.		4	12		SUEDE		4	9		ALLEMAGNE R.F.		0	1
	ITALIE		3	7		ETATS-UNIS		60	138		ROYAUME-UNI		1	21
	ROYAUME-UNI		4	6		726	APP ELEC MEDICALE ET RADIOE APP F ELEKTROMEJIZIN BESTRAHL				SUEDE		1	2
	ETATS-UNIS		114	226		MONDE T		6	61		DANEMARK		59	30
	CANADA		0	1		CEE		6	61		ETATS-UNIS		355	80
	INDES OCCIO.		16	4		FRANCE		6	61		.GUADELOUPE		1	1
	AUSTRALIE		0	1		729	MACH EI APP ELECTRIQUES NDA ELEKTR MASCHINEN U APP A N G				INDES OCCIO.		0	1
719	MACHINES APPAREILS NDA MASCHINEN UND APPARATE ANG					MONDE T		438	714		812	APP SANIT HYG CHAUFF ECLAIR SANIT U HYG ARTKL HEIZK USW		
	MONDE T		923	2429		CEE		423	673		MONDE T	487	432	
	CEE		687	1695		FRANCE		370	616		CEE	477	398	
	ADM		0	1		PAYS-BAS		0	1		FRANCE		458	378
	FRANCE		606	1506		ALLEMAGNE R.F.		52	55		ALLEMAGNE R.F.		13	13
	BELGIQUE-LUXBG		7	44		ITALIE		1	1		ITALIE		5	7
	PAYS-BAS		1	9		ROYAUME-UNI		3	5		ROYAUME-UNI		0	1
	ALLEMAGNE R.F.		19	72		SUEDE		3	4		SUEDE		5	19
	ITALIE		53	63		DANEMARK		0	1		ETATS-UNIS		3	8
	ROYAUME-UNI		24	64		SUISSE		0	1		CANADA		0	1
	SUEDE		16	37		ETATS-UNIS		176	521		TRINIDAD, TOBAGO		1	1
	DANEMARK		8	69		CANADA		0	1		COLOMBIE		0	2
	SUISSE		4	27		.GUADELOUPE		0	1		ARGENTINE		6	9
	ETATS-UNIS		176	521		TRINIDAD, TOBAGO		1	2		JAPON		0	1
	CANADA		0	1	731	VEHICULES POUR VOIES FERREES SCHIENENFAHRZEUGE					MONDE T	1435	1703	
	.GUADELOUPE		0	1		MONDE T		15	25		CEE	1370	1644	
	TRINIDAD, TOBAGO		1	2		CEE		15	24		ADM	9	3	
	COLOMBIE		0	2		FRANCE		2	2		FRANCE		1301	1556
	ARGENTINE		6	9		BELGIQUE-LUXBG		13	22		BELGIQUE-LUXBG		2	1
	JAPON		0	1		ETATS-UNIS		0	1		PAYS-BAS		5	4
722	MACH ELECT APPAR PR COUPE ELEKTR MASCH U SCHALTGERAETE					732	VEHICULES AUTOMOBILES ROUTIERS KRAFTFAHRZEUGE				ALLEMAGNE R.F.		4	8
	MONDE T		156	457		MONDE T		15	25		ITALIE		66	75
	CEE		150	441		CEE		15	24		FRANCE		1706	3068
	ADM		4	4		FRANCE		149	401		BELGIQUE-LUXBG		11	23

1966 Januar/Sept. — Janvier/Sept.

e x p o r t

Martinique

CST	WAREN - PRODUIT		MENGE QUANTITÉ Einheit - Unité	WERTE VALEUR 1000 \$	CST	WAREN - PRODUIT		MENGE QUANTITÉ Einheit - Unité	WERTE VALEUR 1000 \$	CST	WAREN - PRODUIT		MENGE QUANTITÉ Einheit - Unité	WERTE VALEUR 1000 \$
	Bestimmung - Destination					Bestimmung - Destination					Bestimmung - Destination			
COMMERCE TOTAL HANDEL INSGESAMT					025 OEUFS D DISEAUX VOGEELEIER					FRANCE				
MONDE T 187214 31239					MONDE T 17 16					. GUYANE FR. 33027 4580				
CEE 161735 29854					ADM 17 16					200 26				
ADM 2478 886					. GUADELOUPE 16 15					062 CONFIS SUCRERIES SANS CACAO ZUCKERWAEN OHNE KAKAOGEHALT				
FRANCE 164629 27354					. GUYANE FR. 1 1					MONDE T 1 1				
BELGIQUE-LUXBG 27 12					031 PUISSENS FISCH					ADM 1 1				
PAYS-BAS 91 55					MONDE T 7 4					MONDE T 2 1				
ALLEMAGNE R.F. 1325 201					CEE 2 2					ADM 2 1				
ITALIE 15662 2232					ADM 5 2					. GUADELOUPE 2 1				
ROYAUME-UNI 133 19					FRANCE 2 2									
SUISSE 0 5					. GUADELOUPE 5 2									
ESPAGNE 225 4					048 PREPAR DE CEREAL DE FARINE ZUBEREITUNGEN A GETREIDEMEHL									
ETATS-UNIS 2045 347					MONDE T 44 26					073 CHOCOLAT ET PREP AU CACAO SCHOKOLADE U SCHOKOLADEWAREN				
CANADA 0 1					ADM 41 23					MONDE T 9 7				
MEXIQUE 0 2					ETATS-UNIS 1 1					ADM 9 7				
NICARAGUA 100 2					. GUADELOUPE 28 16					. GUADELOUPE 9 7				
HAITI 2 35					TRINIDAD, TOBAGO 2 2					081 ALIMENTS POUR ANIMAUX FUTTERMittel				
. GUADELOUPE 1857 553					. GUYANE FR. 14 7					MONDE T 367 62				
JAMAIQUE 20 8					051 FRUITS FRAIS NOIX NON OLEAG OBST UND SUEDFR FRISCH NUESSE					ADM 367 62				
INDES OCCID. 136 19					MONDE T 133198 19123					. GUADELOUPE 367 62				
TRINIDAD, TOBAGO 20 5					CEE 131747 18905					091 MARGARINE ET GRAISSES ALIM MARGARINE UND AND SPEISEFETTE				
COLOMBIE 313 50					ADM 6 3					MONDE T 9 5				
VENEZUELA 5 2					FRANCE 116691 16739					ADM 9 5				
. GUYANE FR. 595 315					ALLEMAGNE R.F. 1178 177					. GUYANE FR. 9 5				
NOUV. HEBRIDES 1 1					ITALIE 13878 1989									
. NOUV. CALEDONIE 4 3					ROYAUME-UNI 121 17									
. POLYNESIE FR. 20 15					ETATS-UNIS 1325 198									
					. GUADELOUPE 0 1									
					. GUYANE FR. 5 2									
0 PRODUITS ALIMENTAIRES NAHRUNGSMITTEL					053 PREP CONSERVES DE FRUITS OBST SUEDFR ZUBEREIT KONSERVEN					1 BOISSONS ET TABACS GETRAENKE UND TABAK				
MONDE T 175121 26839					MONDE T 8051 2838					MONDE T 7454 3091				
CEE 172843 26353					CEE 7944 2805					CEE 6710 3018				
ADM 823 266					ADM 101 31					ADM 732 66				
FRANCE 157788 24188					FRANCE 7944 2805					FRANCE 6641 2992				
ALLEMAGNE R.F. 1178 177					. GUADELOUPE 55 17					BELGIQUE-LUXBG 26 11				
ITALIE 13878 1989					INDES OCCID. 6 1					PAYS-BAS 28 9				
ROYAUME-UNI 121 17					. GUYANE FR. 45 14					ALLEMAGNE R.F. 15 6				
ETATS-UNIS 1326 199										. GUADELOUPE 695 39				
. GUADELOUPE 526 181										INDES OCCID. 5 3				
JAMAIQUE 1 1										VENEZUELA 5 2				
INDES OCCID. 7 1										. GUYANE FR. 14 10				
TRINIDAD, TOBAGO 2 2										. NOUV. CALEDONIE 3 3				
. GUYANE FR. 295 84										. POLYNESIE FR. 19 14				
001 ANIMAUX VIVANTS LEBENDE TIERE					054 LEGUMES PLANT TUBERC ALIM GEMUESE PFLANZEN KNOLLEN FERN					111 BOISSONS N ALC EXC JUS FRUITS ALKOHOLFREIE GETRAENKE				
MONDE T 3 3					MONDE T 127 64					MONDE T 713 39				
ADM 2 3					CEE 122 61					CEE 17 1				
. GUADELOUPE 2 2					ADM 5 3					ADM 696 38				
. GUYANE FR. 0 1					FRANCE 122 61					FRANCE 17 1				
					. GUYANE FR. 3 3					. GUADELOUPE 694 38				
011 VIANDE FRAICHE REFRIG CONGEL FLEISCH FRISCH GEKUEHLT GEFR					055 PREPAR ET CONSERV DE LEGUMES ZUBEREITUNGEN A GEMUESE USW					112 BOISSONS ALCOOLIQUES ALKOHOLISCHE GETRAENKE				
MONDE T 54 77					MONDE T 1 1					MONDE T 6741 3052				
ADM 54 77					CEE 1 1					CEE 6693 3017				
. GUADELOUPE 38 57					FRANCE 1 1					ADM 36 28				
. GUYANE FR. 16 20										FRANCE 6625 2991				
										BELGIQUE-LUXBG 26 11				
013 PREP ET CONSERVE DE VIANDE FLEISCHZUBEREITUNGEN KONSERVEN					061 SUCRE ET MIEL ZUCKER UND HONIG					PAYS-BAS 28 9				
MONDE T 1 2					MONDE T 33228 4609					ALLEMAGNE R.F. 15 6				
ADM 1 2					CEE 33027 4580									
. GUYANE FR. 1 2					ADM 201 20									
024 FROMAGE ET CAILLEBOTTE KAESE UND QUARK														
MONDE T 1 1														
ADM 0 1														
JAMAIQUE 0 1														

1966 Januar/Sept. — Janvier/Sept.

e x p o r t

Martinique

CST	WAREN - PRODUIT		MENGES QUANTITÉ	WERTE VALEUR	1000 \$	CST	WAREN - PRODUIT		MENGES QUANTITÉ	WERTE VALEUR	1000 \$	CST	WAREN - PRODUIT		MENGES QUANTITÉ	WERTE VALEUR	1000 \$	
	Bestimmung - Destination						Einheit - Unité						Bestimmung - Destination					Einheit - Unité
	AOM		399	59		CEE			2	1			. GUYANE FR.		4	3		
	. GUADELOUPE		399	59		AOM			3	1		7	MACHINES ET MATERIEL TRANSP. MASCHINEN UND FAHRZEUGE					
642	ARTICLES EN PAPIER OU CARTON WAREN AUS PAPIER UOER PAPPE					FRANCE			2	1			MONDE	T	240	324		
	MONDE	T	2241	307		. GUYANE FR.			2	1		CEE		13	25			
	CEE		1916	261								AOM		182	210			
	AOM		1	1		MONDE	T	1	1	1		FRANCE		13	25			
	ALLEMAGNE R.F.		132	18		AOM		1	1	1		ETATS-UNIS		38	82			
	ITALIE		1784	243		. GUYANE FR.		1	1	1		. GUADELOUPE		73	100			
	ROYAUME-UNI		12	2								INDES OCCID.		6	5			
	ETATS-UNIS		312	43								TRINIDAD, TOBAGO		0	1			
	. GUYANE FR.		0	1		691	CONSTRUCT METALL ET PARTIES METALLKUNSTRUKTIONEN U TEILE					. GUYANE FR.		109	110			
656	ARTICLES EN MAT TEXTILES NDA SPINNSTOFFWAREN A N G					MONDE	T	15	54			711	CHAUDIÈRES MOT NON ELECTR DAMPFKESSEL U NICHTELEKT MOTOR					
	MONDE	T	10	6		AOM		13	53			MONDE	T	3	3			
	CEE		6	2		. GUADELOUPE		3	11			AOM		1	2			
	AOM		1	2		INDES OCCID.		0	1			. GUADELOUPE		1	1			
	FRANCE		6	2		. GUYANE FR.		12	42			. GUYANE FR.		1	1			
	. GUADELOUPE		1	2		692	RESERVOIRS FUTS ETC METALL BEHAELTER FAESSEK USW A METALL						712	TRACTEURS MACH APPAR AGRIC SCHLEPPER MASCHIN APP F LANDW				
	COLUMBIE		2	1		MONDE	T	78	22			MONDE	T	16	16			
661	CHAUX CIMENTS OUVR PR BATIMENT KALK ZEMENT UND BAUSTUFFE					CEE		12	7			AOM		16	16			
	MONDE	T	18	2		AOM		28	12			. GUADELOUPE		3	8			
	AOM		18	2		FRANCE		10	6			. GUYANE FR.		13	8			
	. GUYANE FR.		18	2		PAYS-BAS		1	1									
662	PIECES UE CONSTR EN CERAM BAUMATERIAL AUS KERAM STOFFEN					. GUADELOUPE		9	1									
	MONDE	T	26	4		INDES OCCID.		20	1			714	MACHINES DE BUREAU BUEROMASCHINEN					
	AOM		7	2		. GUYANE FR.		18	2			MONDE	T	0	2			
	INDES OCCID.		17	2								AOM		0	2			
	. GUYANE FR.		6	2		694	CLOUTERIE ET BOULONNERIE NAEGEL UND SCHRAUBEN						. GUADELOUPE		0	1		
664	VERRE GLAS					MONDE	T	0	1			. GUYANE FR.		0	1			
	MONDE	T	7	5		AOM		0	1									
	AOM		6	4		. GUYANE FR.		0	1			715	MACH POUR TRAVAIL DES METAUX METALLBEARBEITUNGSMASCHINEN					
	. GUYANE FR.		6	4		695	OUTILLAGE EN METAUX COMMUNS WERKZEUGE AUS UNEDLEN METALL						MONDE	T	16	52		
665	VERKERIE GLASWAREN					MONDE	T	3	5			ETATS-UNIS		16	52			
	MONDE	T	29	2		AOM		3	4									
	AOM		29	2		. GUADELOUPE		2	3			718	MACH PK AUT INDUS SPECIAL MASCH F BESOND GEN INDUSTRIEN					
	. GUADELOUPE		29	2		. GUYANE FR.		1	1			MONDE	T	36	29			
673	BARRÉS PROFILES PALPLANCHES STABSTAHL U PROFILE AUS STAHL					696	COUTELLERIE ET COUVRIS SCHNEIDWAREN UND BESTECKE					AOM		36	18			
	MONDE	T	36	5		MONDE	T	0	1			ETATS-UNIS		1	1			
	INDES OCCID.		27	4		AOM		0	1			. GUADELOUPE		1	1			
674	LARGES PLATS ET TOLES BREITFLACHSTAHL UND BLECHE					. GUADELOUPE		0	1			. GUYANE FR.		35	17			
	MONDE	T	6	2		697	ARTICLES METAL USAGE DOMEST METALLWAREN VORW F HAUSGEBR						719	MACHINLS APPAREILS NDA MASCHINEN UND APPARATE ANG				
	AOM		6	2		MONDE	T	1	1			MONDE	T	70	59			
	. GUADELOUPE		6	2		AOM		0	1			CEE		3	13			
678	TUB TUYAUX RACC FON FER AC RUHKE RUHKFORMSTUECKE USW					. GUYANE FR.		0	1			AOM		47	38			
	MONDE	T	4	2		698	AUT ART MANUF EN MLT COMM AND BEARD WAREN A UNFDL METALL						FRANCE		3	13		
						MONDE	T	7	11			ETATS-UNIS		14	3			
						CEE		1	2			. GUADELOUPE		30	32			
						AOM		6	4			INDES OCCID.		5	4			
						FRANCE		0	2			TRINIDAD, TOBAGO		0	1			
						. GUADELOUPE		2	6			. GUYANE FR.		17	6			
												722	MACH ELECT APPAR PR COUPURE ELEKTR MASCH U SCHALTGERAETC					
												MONDE	T	3	7			
												CEE		0	1			
												AOM		3	5			

1966 Januar/Sept. — Janvier/Sept.

e x p o r t

Martinique

C S T	WAREN - PRODUIT		MENGE QUANTITÉ Einheit - Unité	WERTE VALEUR 1000 \$	C S T	WAREN - PRODUIT		MENGE QUANTITÉ Einheit - Unité	WERTE VALEUR 1000 \$	C S T	WAREN - PRODUIT		MENGE QUANTITÉ Einheit - Unité	WERTE VALEUR 1000 \$		
	Bestimmung - Destination					Bestimmung - Destination					Bestimmung - Destination					
	FRANCE		0	1		FRANCE		1	1		896 OBJETS D ART ET ANTIQUITE KUNSTGEGENSTAENDE UND UGL					
	.GUADELOUPE		2	4		.GUADELOUPE		2	1			MONDE	T	0	15	
	.GUYANE FR.		1	2		.GUYANE FR.		1	2				CEE		14	
723	FILS CABLES ISOLAT ELEC DKAEHTE KABEL ISOLATOREN F EL				841	VETEMENTS BEKLEIDUNG							ADM		1	
	MONDE	T	2	2		MONDE	T	0	3				FRANCE		14	
	ADM		2	2		ADM		1	1				.GUADELOUPE		1	
	.GUADELOUPE		1	1		SUISSE		0	1		897	BIJOUTERIE JOAILLERIE ORFEVR SCHMUCK GOLO UND SILBERWAREN				
	.GUYANE FR.		1	1		CANADA		0	1			MONDE	T	0	1	
724	APPAR POUR TELECOMMUNICAT APP F TELEGR TELEPHON FERNSEH				851	CHAUSSURES SCHUHE							SUISSE	.	0	1
	MONDE	T	4	19		MONDE	T	1	3		899	ARTICLES MANUFACTURES NDA BEARBEITETE WAREN A N G				
	CEE		0	1		CEE		1	3			MONDE	T	1	4	
	ADM		4	17		FRANCE		1	3			SUISSE	.	0	3	
	FRANCE		0	1		861	APP SCIENTIF ET U OPTIQUE FEINMECH U OPT ERZEUGNISSE									
	ETATS-UNIS		0	1			MONDE	T	3	6						
	.GUADELOUPE		4	16			CEE		8	3						
	TRINIDAD, TOBAGO		0	1			ADM		0	3						
729	MACH ET APP ELECTRIQUES NDA ELEKTR MASCHINEN U APP A N G					FRANCE		8	3							
	MONDE	T	2	7		.GUADELOUPE		0	3							
	CEE		0	3		.GUYANE FR.		2	1							
	ADM		2	4		732	VEHICULES AUTOMOBILES ROUTIERS KRAFTFAHRZEUGE									
	FRANCE		0	3			MONDE	T	54	9						
	.GUADELOUPE		1	3			CEE		3	4						
	.GUYANE FR.		2	1			ADM		50	4						
	733	VEHIC ROUT NON AUTOMOBILES STRASSENFAHRZEUGE O KRAFTANTR					FRANCE		3	4						
		MONDE	T	16	4		.GUADELOUPE		10	17						
		ADM		16	4		INDES OCCID.		1	1						
		.GUADELOUPE		10	4		.GUYANE FR.		39	67						
	734	AERONEFS LUFTFAHRZEUGE					863	FILMS CINEMA IMPRES DEVELOP KINOFILME BELICHTET ENTWICK								
		MONDE	T	6	23			MONDE	T	9	127					
		ETATS-UNIS		6	23			CEE		0	1					
	735	BATEAUX WASSERFAHRZEUGE							ADM		7	90				
		MONDE	T	10	21			FRANCE		0	1					
		CEE		5	2			MEXIQUE		0	1					
		ADM		5	18			HAITI		2	35					
		FRANCE		5	2			.GUADELOUPE		5	72					
		.GUADELOUPE		4	11			.GUYANE FR.		2	18					
		.GUYANE FR.		1	7			891	INSTR MUSIQUE PHONOS DISQUES MUSIKINSTR PLATTLNSP SCHALLP							
	821	MEUBL SUMMIERS LITERIE SIM MÜLBEL							MONDE	T	0	1				
		MONDE	T	3	4			ADM		0	1					
		CEE		1	1			892	OUVRAGES IMPRIMES DRUCKEREIERZEUGNISSE							
		ADM		1	3				MONDE	T	14	16				
		FRANCE		0	1				ADM		14	16				
		.GUADELOUPE		2	3				.GUADELOUPE		14	15				
		.GUYANE FR.		1	7				.GUYANE FR.		0	1				
		893	OUVR ET ART EN MAT PLAST NDA KUNSTSTOFFWAREN ANG						FRANCE		0	6				
			MONDE	T	5	11		.GUADELOUPE		2	3					
			CEE		0	6		.GUYANE FR.		2	3					
			ADM		4	5		894	VOIT ENFANT ART SPORT JOUETS KINDERWAGEN SPORTART SPIELZG							
			FRANCE		0	6			MONDE	T	0	2				
			.GUADELOUPE		2	3			CEE		0	1				
			.GUYANE FR.		2	3			ADM		0	1				
			MONDE	T	0	2			FRANCE		0	1				
			CEE		0	1			.GUADELOUPE		0	1				
			ADM		0	1			.GUYANE FR.		0	1				
			FRANCE		0	1			894	VOIT ENFANT ART SPORT JOUETS KINDERWAGEN SPORTART SPIELZG						
			.GUADELOUPE		0	1				MONDE	T	0	2			
										CEE		0	1			
										ADM		0	1			
										FRANCE		0	1			
										.GUADELOUPE		0	1			
										.GUYANE FR.		0	1			

Ausfuhr nach wichtigsten Waren — Exportations par principaux produits

1966 Januar/Sept. — Janvier/Sept.

Martinique

C S T	WAREN - PRODUIT	MENGE QUANTITÉ	WERTE VALEUR	C S T	WAREN - PRODUIT	MENGE QUANTITÉ	WERTE VALEUR	C S T	WAREN - PRODUIT	MENGE QUANTITÉ	WERTE VALEUR
	Ursprung - Origine				Einheit - Unité				1000 \$		
051.30	BANANES FRAICHES BANANEN, FRISCH										
	MONDE	T	131573	18953							
	CEE		130134	18739							
	FRANCE		115093	16575							
	ALLEMAGNE R.F.		1178	177							
	ITALIE		13864	1987							
	ROYAUME-UNI		121	17							
	ETATS-UNIS		1317	197							
053.91	ANANAS CONSERVES KONSERVIERTE ANANAS										
	MONDE	T	5327	2334							
	CEE		5317	2330							
	ADM		10	4							
	FRANCE		5317	2330							
	.GUADELOUPE		6	3							
	.GUYANE FR.		4	2							
061.30	SUCRE ZUCKER										
	MONDE	T	33228	4609							
	CEE		33027	4580							
	ADM		201	28							
	FRANCE		33027	4580							
	.GUYANE FR.		200	28							
112.41	RHUM RUM										
	MONDE	T	6697	3039							
	CEE		6660	3010							
	ADM		36	28							
	FRANCE		6591	2984							
	BELGIQUE-LUXBG		26	11							
	PAYS-BAS		28	9							
	ALLEMAGNE R.F.		15	6							
	.GUADELOUPE		2	1							
	.GUYANE FR.		11	10							
	.NOUV.CALEDONIE		3	3							
	.POLYNESIE FR.		19	14							

Überseeische Assoziierte
AUSSENHANDELSSTATISTIK

Associés d'Outre-Mer
STATISTIQUE DU COMMERCE EXTÉRIEUR

Associati d'Oltremare
STATISTICA DEL COMMERCIO CON L'ESTERO

Overzeese Geassocieerden
STATISTIEK VAN DE BUITENLANDSE HANDEL

Overseas Associates
FOREIGN TRADE STATISTICS

Guyane

1966 — No. 12	JAN.-SEPT. 1966
	JAN.-SEPT. 1966
	GEN.-SETT. 1966
	JAN.-SEPT. 1966
	JAN.-SEPT. 1966

Zu den AOM gehören :

- I. — Assoziierte überseeische Länder und Hoheitsgebiete (EAMA + TOM) :
Senegal, Mali, Elfenbeinküste, Dahome, Mauretanien, Niger, Obervolta, Kongo (Brazza), Zentralafrika, Tschad, Gabun, Togo, Kamerun, Madagaskar, Kongo (D.R.), Rwanda, Burundi, Somalia, Suriname, Niederländische Antillen, Niederländisch-Neuguinea (*), Saint-Pierre-und-Miquelon, Komoren, Französische Somaliküste, Neu-Kaledonien, Französische-Polynesien.
- II. — Überseeische Departements (DOM) :
Guadeloupe, Martinique, Guayana, Reunion.
- III. — Art und Weise der Assoziierung nicht festgelegt :
Algerien (Einschliesslich der beiden ehemaligen Sahara-Departements).
Ab 1963 nicht mehr in der AOM aufgeführt.

(*) Nicht mehr assoziiert mit der EWG seit 18.8.1962

Les AOM se définissent comme suit :

- I. — *Pays et territoires d'outre-mer associés (EAMA + TOM) :*
Sénégal, Mali, Côte-d'Ivoire, Dahomey, Mauritanie, Niger, Haute-Volta, Congo (Brazza), Centrafrique, Tchad, Gabon, Togo, Cameroun, Madagascar, Congo (R.D.), Rwanda, Burundi, République de Somalie, Surinam, Antilles néerlandaises, Nouvelle-Guinée néerlandaise (), Saint-Pierre-et-Miquelon, Comores, Côte française des Somalis, Nouvelle-Calédonie, Polynésie française.*
- II. — *Départements d'Outre-mer (DOM) :*
Guadeloupe, Martinique, Guyane française, Réunion.
- III. — *Sans régime d'association défini :*
Algérie (incluant les deux anciens départements sahariens). Depuis 1963 n'est plus reprise dans les AOM.

(*) N'est plus associée à la CEE depuis le 18/8/1962.

Inhaltswiedergabe nur mit Quellennachweis gestattet

La reproduction des données est subordonnée à l'indication de la source

La riproduzione del contenuto è subordinata alla citazione della fonte

Het overnemen van gegevens is toegestaan mits duidelijke bronvermelding

Reproduction of the contents of this publication is subject to acknowledgement of the source

INHALTSÜBERSICHT

Heft 12

Aussenhandel von Guayana

Einfuhr nach Ursprung von 1961 bis 30-9-1966	70
Ausfuhr nach Bestimmung von 1961 bis 30-9-1966	71
Einfuhr/Ausfuhrüberschuss von 1961 bis 30-9-1966	71
Einfuhr nach Warenklassen von 1961 bis 30-9-1966	72
Ausfuhr nach wichtigsten Waren von 1961 bis 30-9-1966	73
Einfuhr von 1-1-1966 bis 30-9-1966	75
Ausfuhr von 1-1-1966 bis 30-9-1966	83
Ausfuhr nach wichtigsten Waren von 1-1-1966 bis 30-9-1966	85

ANMERKUNGEN

Diese Veröffentlichung bringt in je einem Heft für jedes Land eine Analyse des Aussenhandels der mit der EWG assoziierten überseeischen Länder nach Erzeugnissen und nach Ursprung und Bestimmung. Sie enthält nach CST-Teilen und -Gruppen (dreistellig) aufgegliederte Angaben sowie eine gewisse Zahl der für die Ausfuhr wichtigen Rubriken und Positionen (vier- und fünfstellig). Von Ausnahmen abgesehen, sind die Werte einheitlich in Rechnungseinheiten (1 000 \$) und die Mengen in Tonnen ausgedrückt (vgl. Anfangsbuchstaben der Mengeneinheiten unter „Abkürzungen“).

Die Einfuhrwerte umfassen die Versicherungs- und Transportkosten bis zur Grenze des Einfuhrlandes (cif-Werte), aber nicht die Zölle, Steuern und sonstigen in diesem Lande erhobenen Abgaben, und die Ausfuhrwerte schliessen nicht die Versicherungs- und Transportkosten über die Grenzen des Meldelandes hinaus ein (fob-Werte).

Abkürzungen

CEE	EWG — Europäische Wirtschaftsgemeinschaft
AOM	Assoziierte Überseegebiete
DOM	Überseeische Departements
EAMA	Assoziierte Afrikanische Staaten und Madagaskar
TOM	Mit der EWG assoziierte überseeische Hoheitsgebiete
CST	Internationales Warenverzeichnis für den Aussenhandel
NDA	a.n.g. (anderweitig nicht genannt)
C	Tausend Karat
G	Gramm
T	Metrische Tonnen
M	Meter
S	Quadratmeter
V	Kubikmeter
L	Liter
N	Stück
P	Paar
K	Kilowatt-Stunden

Quelle : Die Zahlen wurden freundlicherweise von den mit den Beziehungen und der Zusammenarbeit mit den überseeischen Länder beauftragten Statistischen Diensten zur Verfügung gestellt.

Umrechnungskurve : 1 000 franken = 202,55 \$.

TABLE DES MATIERES

Fascicule 12

Commerce Extérieur de la Guyane

Importations par origine de 1961 au 30-9-1966	70
Exportations par destination de 1961 au 30-9-1966	71
Balance commerciale de 1961 au 30-9-1966	71
Importations par classe de produits de 1961 au 30-9-1966	72
Exportations par principaux produits de 1961 au 30-9-1966	73
Importations du 1-1-1966 au 30-9-1966	75
Exportations du 1-1-1966 au 30-9-1966	83
Exportations par principaux produits du 1-1-1966 au 30-9-1966	85

OBSERVATIONS

Cette publication présente, en fascicules par pays, une analyse du Commerce Extérieur des Associés d'Outre-Mer de la CEE par produits et par origine et destination. Elle contient les données par classe de produits et pour chaque Groupe (CST 3 chiffres) ainsi que pour un certain nombre de Rubriques et Positions importantes à l'exportation (CST 4 et 5 chiffres). Les valeurs ont été uniformément exprimées en unités de compte (1 000 \$) et les quantités en tonnes sauf exceptions (voir sous « Abréviations » les initiales d'unités de quantité).

Les valeurs d'importation comprennent les coûts d'assurance et de transport jusqu'à la frontière du pays importateur (valeur caf) mais ne comprennent pas les droits de douane, impôts ou taxes perçus dans ce pays, et les valeurs d'exportation ne comprennent pas les coûts d'assurance et de transport au-delà de la frontière du pays déclarant (valeur fob).

Abréviations

CEE	Communauté Economique Européenne
AOM	Associés d'Outre-Mer de la CEE
DOM	Départements d'Outre-Mer des Pays de la CEE
EAMA	Etats Africains et Malgaches Associés à la CEE
TOM	Territoires d'Outre-Mer associés à la CEE
CST	Classification Statistique et Tarifaire
NDA	Non dénommés ailleurs
C	Milliers de Carats
G	Grammes
T	Tonnes métriques
M	Mètres
S	Mètres carrés
V	Mètres cubes
L	Litres
N	Nombre
P	Paires
K	Kilowatts-heure

Source : Chiffres obligeamment communiqués par la Direction Générale des Douanes et Droits indirects de la République Française.

Taux de conversion : 1 000 Frs = 202,55 \$.

GUAYANA

Einfuhr nach Ursprung

Importations par origine

Tonnen - Tonnes

	1961	1962	1963	1964	1965	Jan.-Sept./Jan.-Sept.		
						1964	1965	1966
Welt - Monde	27 544	32 115	37 741	47 182	51 337	34 230	34 677	48 089
EWG - CEE	12 853	18 605	22 609	28 910	24 231	20 981	18 297	27 701
France	10 758	15 639	19 405	24 846	22 758	17 797	17 098	26 753
U.E.B.L.	1 606	2 331	2 663	3 434	862	2 683	802	239
Pays-Bas	356	535	380	472	329	373	207	225
Allemagne (R.F.)	123	78	101	100	226	79	147	380
Italie	10	22	60	58	56	49	43	104
Royaume-Uni	57	117	137	158	321	86	228	244
Etats-Unis	1 760	433	794	648	2 082	449	1 331	2 572
Suède	3 758	2 175	472	28	27	13	24	20
Maroc	95	254	362	426	325	290	270	249
Algérie	128	68	85	2 087	2 668	1 683	912	7
Guadeloupe	411	344	268	456	373	435	305	448
Martinique	473	522	264	244	624	156	523	441
Trinidad et Tobago	6 508	7 705	11 246	10 854	12 381	8 573	8 471	9 934
Venezuela	—	25	13	1 353	4 167	2	1 166	3 634
Guyane britannique	39	102	7	139	246	99	212	130
Surinam	678	811	624	548	1 555	344	836	1 855
Brésil	390	517	416	555	257	457	171	304
Japon	7	6	24	31	33	26	24	12
Andere Länder - Autres pays	417	431	420	745	2 047	636	1 907	538

1 000 \$

Welt - Monde	7 586	10 636	11 319	15 958	20 053	11 831	14 546	19 385
EWG - CEE	5 696	8 676	9 366	13 413	14 978	10 000	11 188	14 514
France	5 294	8 115	8 810	12 689	14 201	9 431	10 600	13 578
U.E.B.L.	70	121	154	239	249	196	215	78
Pays-Bas	159	215	169	231	158	178	107	112
Allemagne (R.F.)	154	184	156	169	253	125	176	576
Italie	19	41	77	86	117	70	90	171
Royaume-Uni	63	143	98	139	253	98	177	201
Etats-Unis	564	453	493	627	2 180	457	1 430	2 316
Suède	104	85	40	28	37	15	25	22
Maroc	25	49	62	72	76	53	64	50
Algérie	100	73	82	142	76	107	32	3
Guadeloupe	72	61	49	93	85	88	71	98
Martinique	116	128	124	130	263	85	221	217
Trinidad et Tobago	382	470	482	532	650	376	452	586
Venezuela	—	8	4	27	117	1	57	82
Guyane britannique	1	15	37	88	169	40	145	79
Surinam	121	129	108	147	473	98	297	546
Brésil	173	230	171	227	104	188	69	116
Japon	0	7	34	60	231	46	41	66
Andere Länder - Autres pays	169	109	169	233	361	179	277	489

GUYANE

Ausfuhr nach Bestimmung

Exportations par destination

Tonnen - Tonnes

	1961	1962	1963	1964	1965	Jan.-Sept./Jan.-Sept.		
						1964	1965	1966
Welt - Monde	7 998	9 304	12 830	28 231	29 768	21 197	18 447	30 810
EWG - CEE	457	1 316	1 581	13 530	19 881	10 095	9 722	22 294
France	456	1 227	1 559	13 322	19 624	10 093	9 511	21 917
Etats-Unis	24	54	5 025	9 895	6 231	7 595	5 555	4 982
Guadeloupe	1 640	874	948	747	348	670	262	441
Martinique	1 549	895	1 269	798	926	787	843	770
Surinam	3 852	5 537	3 518	2 588	2 141	1 786	1 849	2 223
Brésil	183	312	463	305	116	262	99	80
Andere Länder - Autres pays	293	316	26	368	125	2	117	20

1 000 \$

Welt - Monde	675	474	693	683	2 899	506	2 042	2 678	
EWG - CEE	410	154	361	400	687	288	375	502	
France	410	152	360	394	679	288	369	489	
U.E.B.L.	—	—	—	5	—	—	—	—	
Pays-Bas	0	—	—	1	1	—	1	11	
Allemagne (R.F.)	—	—	—	—	—	—	—	—	
Italie	—	2	1	—	7	—	5	2	
Etats-Unis	7	9	77	122	2 053	93	1 546	1 921	
Guadeloupe	}	45	55	41	23	32	16	68	
Martinique		55	71	44	75	42	58	125	
Surinam		87	159	56	42	49	25	36	40
Brésil		33	49	56	27	6	24	5	4
Andere Länder - Autres pays	21	3	17	7	6	2	6	18	

Einfuhr- Ausfuhrüberschuss

Balance commerciale

1 000 \$

Welt - Monde	— 6 821	— 10 162	— 10 626	— 15 275	— 17 154	— 11 325	— 12 504	— 16 707
EWG - CEE	— 5 286	— 8 522	— 9 005	— 13 013	— 14 291	— 9 712	— 10 813	— 14 012

GUAYANA

Einfuhr nach Warenklassen

Importations par classe de produits

1 000 \$

CST		1961	1962	1963	1964	1965	Jan.-Sept./Jan.-Sept.		
							1964	1965	1966
0 + 1	Nahrungs- und Genussmittel - Alimentation, boissons, tabac								
	Welt - Monde	2 900	2 668	2 881	4 350	5 796	3 244	4 069	5 753
	EWG - CEE	1 327	1 923	2 169	3 343	3 857	2 485	2 778	3 464
	Etats-Unis	12	86	85	106	959	80	541	1 428
	Guyane britannique	1	5	—	82	166	32	142	73
	Surinam	85	103	81	61	133	38	94	138
2 + 4	Rohstoffe - Matières premières								
	Welt - Monde	144	128	39	213	307	181	177	264
	EWG - CEE	135	120	37	200	233	170	162	172
3	Brennstoffe - Produits énergétiques								
	Welt - Monde	525	422	530	641	840	451	602	665
	EWG - CEE	26	35	48	74	74	59	55	27
	Trinidad et Tobago	365	332	420	502	617	352	434	526
7	Maschinen und Fahrzeuge - Machines et matériel de transport								
	Welt - Monde	1 224	2 830	2 633	3 814	6 136	3 004	4 460	5 844
	EWG - CEE	949	2 512	2 385	3 407	4 706	2 699	3 463	4 758
	Royaume-Uni	18	48	18	34	110	23	71	93
	Etats-Unis	238	240	201	330	965	250	724	593
	Japon	—	—	4	16	146	11	15	31
5 + 6 + 8	Andere industrielle Erzeugnisse - Autres produits industriels								
	Welt - Monde	2 047	3 144	3 850	6 890	6 951	4 921	5 219	6 841
	EWG - CEE	1 854	2 847	3 551	6 339	6 084	4 557	4 710	6 074

Ausfuhr nach wichtigsten Waren

Exportations par principaux produits

Tonnen - Tonnes

CST		1961	1962	1963	1964	1965	Jan.-Sept./Jan.-Sept.		
							1964	1965	1966
031.3	Krebstiere (Garnelen) - Crustacés (Crevettes)								
	Welt - Monde	—	—	33	78	1 213	65	893	1 209
	EWG - CEE	—	—	28	77	42	64	27	26
	Etats-Unis	—	—	4	—	1 170	—	866	1 181
112.4 1	Rum - Rhum								
	Welt - Monde	254	252	314	139	147	78	36	99
	EWG - CEE	254	252	314	139	147	78	36	99
242	Rohholz rund od. einf. behauen - Bois ronds bruts ou simplement équarris								
	Welt - Monde	6 782	8 001	6 531	17 375	21 787	13 137	11 653	23 917
	EWG - CEE	180	1 041	1 178	13 305	19 448	9 945	9 594	21 695

1 000 \$

031.3	Krebstiere (Garnelen) - Crustacés (Crevettes)								
	Welt - Monde	—	—	30	85	1 888	70	1 373	1 828
	EWG - CEE	—	—	23	84	57	69	34	45
	Etats-Unis	—	—	6	—	1 830	—	1 338	1 779
112.4 1	Rum - Rhum								
	Welt - Monde	99	119	151	78	64	50	17	39
	EWG - CEE	99	119	151	78	64	50	17	39
242	Rohholz rund od. einf. behauen - Bois ronds bruts ou simplement équarris								
	Welt - Monde	221	163	163	305	536	231	331	385
	EWG - CEE	4	16	19	204	491	147	293	354

1966 Januär/Sept. — Janvier/Sept.

import

Guyane

CST	WAREN - PRODUIT		WERTE VALEUR 1000 \$	CST	WAREN - PRODUIT		WERTE VALEUR 1000 \$	CST	WAREN - PRODUIT		WERTE VALEUR 1000 \$	
	Origine	QUANTITÉ Einheit - Unité			Origine	QUANTITÉ Einheit - Unité			Origine	QUANTITÉ Einheit - Unité		
	PAYS-BAS	3	1									
	ROYAUME-UNI	4	1									
	ETATS-UNIS	275	3									
112	BOISSONS ALCOOLQUES ALKOHOLISCHE GETRAENKE			263	COTON BAUMWOLLE			332	DERIVES DU PETROLE ERDELOESTILLATIONSERZEUGNISSE			
	MONDE	T	2804	790	MONDE	T	1	1	MONDE	T	9789	585
	CEE		2608	690	CEE		1	1	CEE		39	10
	ADM		27	22	FRANCE		1	1	ADM		44	13
	AFRIQUE NON ADM		4	2					FRANCE		38	9
	FRANCE		2513	666	265	FIBRE VEGET SAUF COTON ET JUTE PFLANZLICHE SPINNSTOFFE			ROYAUME-UNI		11	4
	BELGIQUE-LUXBG		12	2	MONDE	T	1	1	ETATS-UNIS		628	79
	PAYS-BAS		77	20	CEE		1	1	TRINIDAD, TOBAGO		9067	480
	ALLEMAGNE R.F.		6	1	FRANCE		1	1	.ANTILLES NEEKL		44	13
	ROYAUME-UNI		150	72								
	DANEMARK		13	3	267	FRIPERIE BRILLES CHIFFONS ABFAELLE V SPINNSTOFF U LUMPEN			MONDE	T	340	79
	PORTUGAL		1	1	MONDE	T	4	2	CEE		49	16
	ALGERIE		4	2	CEE		4	2	ADM		66	16
	.MARTINIQUE		27	22	FRANCE		4	2	FRANCE		49	16
									.MARTINIQUE		66	16
121	TABACS BRUTS ET DECHETS ROHTABAK UND TABAKABFAELLE				273	PIEKRES CONSTRUC SABL GRAVIERS WERKSTEINE SAND UND KIES			TRINIDAD, TOBAGO		225	47
	MONDE	T	1	1	MONDE	T	10	1	4	CORPS GRAS GRAISSES ET HUILES TIERISCHE UND FETTE UND OELE		
	ETATS-UNIS		1	1	CEE		10	1	MONDE	T	364	153
122	TABACS MANUFACTURES TABAKWAREN				FRANCE		10	1	CEE		328	138
	MONDE	T	41	125	276	AUTRES PROD MINERAUX BRUTS ANDERE MINERALISCHE ROHSTOFFE			ADM		36	15
	CEE		37	108	MONDE	T	821	57	FRANCE		265	115
	FRANCE		36	103	CEE		203	14	BELGIQUE-LUXBG		2	1
	BELGIQUE-LUXBG		1	5	FRANCE		203	14	PAYS-BAS		61	22
	PAYS-BAS		0	1	TRINIDAD, TOBAGO		618	42	.SENEGAL		36	15
	ROYAUME-UNI		0	1	291	MAT BRUTES ORIG ANIMALE NDA ROHSTOFFE TIER URSPRUNGS ANG			421	HUILE VEGETALE FIXE DOUCE FETTE PFLANZL DELE MILD		
	ETATS-UNIS		3	16	MONDE	T	0	1	MONDE	T	346	145
2	MATIERES PREMIERES ROHSTOFFE				CEE		0	1	CEE		310	130
	MONDE	T	1088	111	FRANCE		0	1	ADM		36	15
	CEE		278	34	292	MAT BRUTES ORIG VEGETALE NDA ROHSTOFFE PFL URSPRUNGS ANG			FRANCE		254	110
	ADM		167	33	MONDE	T	5	6	PAYS-BAS		56	21
	FRANCE		278	34	CEE		5	6	.SENEGAL		36	15
	ESPAGNE		17	1	FRANCE		5	6	422	AUTRES HUILES VEGET FIXES ANDERE FETTE PFLANZLICHE DELE		
	.MADAGASCAR		11	4	MONDE	T	16	7	MONDE	T	16	7
	TRINIDAD, TOBAGO		618	42	CEE		16	7	FRANCE		11	5
	.SURINAM		156	28	FRANCE		5	2	PAYS-BAS		5	2
221	GRAINES NOIX OLEAGINEUSES DELSAATEN UND DELFRUECHTE				3	PRODUITS ENERGETIQUES MINERALISCHE BRENNSTOFFE			431	HUILES ET GRAISSES ELABOREES DELE UND FETTE VERARBEITET		
	MONDE	T	11	4	MONDE	T	10139	665	MONDE	T	2	1
	ADM		11	4	CEE		98	27	CEE		2	1
	.MADAGASCAR		11	4	ADM		110	28	FRANCE		0	1
242	BOIS RONDS BRUTS SIMPL EQUAR ROH HOLZ RUND OD EINF BEHAUEN				FRANCE		97	27	BELGIQUE-LUXBG		2	1
	MONDE	T	52	5	ROYAUME-UNI		11	4	5	PRODUITS CHIMIQUES CHEMISCHE ERZEUGNISSE		
	CEE		34	5	ETATS-UNIS		628	79	MONDE	T	1288	1037
	FRANCE		34	5	.MARTINIQUE		66	16	CEE		1207	985
	ESPAGNE		17	1	TRINIDAD, TOBAGO		9292	526	ADM		38	8
					.ANTILLES NEEKL		44	13	FRANCE		1195	972
243	BOIS FACONNES OU SIMPL TRAV HOLZ EINFACH BEARBEITET				321	CHARBON COKES ET AGGLOMERES KOHLE KOKS UND BRIKETTS			PAYS-BAS		7	3
	MONDE	T	182	31	MONDE	T	9	1	ALLEMAGNE R.F.		4	9
	CEE		19	2	CEE		9	1	ITALIE		1	2
	ADM		156	28	FRANCE		9	1	ROYAUME-UNI		4	4
	FRANCE		19	2					ETATS-UNIS		21	33
	.SURINAM		156	28					.GUADELOUPE		27	4
									.MARTINIQUE		4	2
									TRINIDAD, TOBAGO		11	5
									GUYANE BRIT.		5	1

1966 Januar/Sept. — Janvier/Sept.

i m p o r t

Guayana

CST	WAREN - PRODUIT		MENGES QUANTITÉ	WERTE VALEUR	CST	WAREN - PRODUIT		MENGES QUANTITÉ	WERTE VALEUR	CST	WAREN - PRODUIT		MENGES QUANTITÉ	WERTE VALEUR		
	Ursprung - Origine					Einheit - Unité					Ursprung - Origine				Einheit - Unité	
	.SURINAM		6	2		CÉE		1	3		ROYAUME-UNI		15	12		
512	PRODUITS CHIMIQUES ORGANIQUES ORGANISCHE CHEM ERZEUGNISSE					FRANCE		1	3		SUEDE		16	12		
	MONDE		T	37	20	ETATS-UNIS		5	15		SUISSE		0	3		
	CÉE			32	17	TRINIDAD, TOBAGO		0	1		AUTRICHE		1	3		
	ADM			4	2						ESPAGNE		0	1		
	FRANCE			32	17	553	PARFUMERIE ET PROD DE BEAUTE RIECH UND SCHUENHEITSMITTEL				TCHECOSLOVAQUIE		1	3		
	ETATS-UNIS			0	1		MONDE		T	83	153	MAROC		22	8	
	.GUADELOUPE			4	2		CÉE			81	152	.GABON		62	29	
513	ELEMENTS CHIMIQUES INORGANIS ANORGANISCHE CHEM GRUNDSTOFFE						FRANCE			81	151	ETATS-UNIS		192	183	
	MONDE		T	61	16		ALLEMAGNE R.F.			0	1	.GUADELOUPE		2	6	
	CÉE			22	10		ROYAUME-UNI			1	1	.MARTINIQUE		23	55	
	ADM			22	2							INDES OCCID.		1	7	
	FRANCE			22	9	554	SAVONS PRODUITS D'ENTRETIEN SEIFENS PUTZ UND MASCHMITTEL					TRINIDAD, TOBAGO		7	5	
	ETATS-UNIS			1	1		MONDE		T	308	160	VENEZUELA		3612	75	
	.GUADELOUPE			21	1		CÉE			305	158	GUYANE BRIT.		0	3	
	TRINIDAD, TOBAGO			10	3		FRANCE			304	157	.SURINAM		788	266	
	GUYANE BRIT.			5	1		ROYAUME-UNI			3	2	BRESIL		3	4	
514	AUTR PROD CHIM INORGANIS AND ANORGAN CHEM ERZEUGNISSE											CHINE CONTINENT		2	2	
	MONDE		T	129	27							JAPON		7	35	
	CÉE			128	26							AUSTRALIE		1	1	
	FRANCE			128	26	561	ENGRAIS MANUFACTURES CHEMISCHE DUENGEMITTEL									
	ETATS-UNIS			1	1		MONDE		T	13	2	611		CUIRS LEDER		
	.GUADELOUPE			21	1		CÉE			13	2					
	TRINIDAD, TOBAGO			10	3		FRANCE			13	2	MONDE		T	1	4
	GUYANE BRIT.			5	1							CÉE			4	
515	MATERIAUX RADIOACTIFS ASSIM RADIOAKTIVE STOFFE UND DGL											FRANCE			4	
	MONDE		T	3	1							612		ARTICLES MANUF EN CUIR NDA WAREN A LEGER KUNSTLEDER ANG		
521	GOUDRONS MINER OER CHIM BRUT TEER UND TEERERZEUGNISSE											MONDE		T	1	5
	MONDE		T	11	3							CÉE			5	
	CÉE			10	2							FRANCE			5	
	FRANCE			10	2							621		DEMI PRODUITS EN CAOUTCHOUC HALBERZEUGNISSE AUS KAUTSCHUK		
	ETATS-UNIS			1	1							MONDE		T	10	15
531	COLOR ORGA SYNT ETC SYNT ORG FARBST USW											CÉE			13	
	MONDE		T	1	2							FRANCE			12	
	CÉE			1	2							ALLEMAGNE R.F.		1	1	
	FRANCE			1	2							ETATS-UNIS		0	1	
533	PIGMENTS PEINTURES VERNIS PIGMENTE FARBEN LACKE USW											629		ART MANUF EN CAOUTCHOUC NDA BEARB WAREN A KAUTSCHUK ANG		
	MONDE		T	303	186							MONDE		T	95	172
	CÉE			297	179							CÉE			155	
	ADM			2	2							FRANCE			148	
	FRANCE			290	175							ALLEMAGNE R.F.		1	2	
	PAYS-BAS			7	3							ITALIE		2	4	
	ITALIE			1	1							ETATS-UNIS		5	17	
	ETATS-UNIS			3	5							631		BOIS ARTIF ET TRAVAILLES NDA FURNIERE KUNSTHOLZ USW A N G		
	.SURINAM			2	2							MONDE		T	259	94
541	PRODUITS MEDICIN ET PHARMAC MEDIZIN U PHARM ERZEUGNISSE											CÉE			38	
	MONDE		T	44	200							ADM			57	
	CÉE			44	200							FRANCE			37	
	FRANCE			44	200							ALLEMAGNE R.F.		3	1	
551	HUILES ESSENTIEL PR ARUM AETHERISCHE OELE U RIECHSTOFFE											.GABON		62	29	
	MONDE		T	6	19							.SURINAM		88	28	
												632		ARTICLES MANUF EN BOIS NDA BEARBEITETE WAREN A HOLZ ANG		
												MONDE		T	748	275
												CÉE			74	
												ADM			200	
												FRANCE			74	
												.SURINAM		658	200	
												633		ARTICLES EN LIEGE BEARBEITETE WAREN AUS KORK		
												MONDE		T	0	1

1966 janvier/Sept. — Janvier/Sept.

i m p o r t

Guyane

CST	WAREN - PRODUIT		MENGES QUANTITÉ	WERTE VALEUR 1000 \$	CST	WAREN - PRODUIT		MENGES QUANTITÉ	WERTE VALEUR 1000 \$	CST	WAREN - PRODUIT		MENGES QUANTITÉ	WERTE VALEUR 1000 \$
	Origine	Einheit - Unité				Origine	Einheit - Unité				Origine	Einheit - Unité		
	CEE		0	1		FRANCE		30	104	671	SPIEGEL FONTES FERRO ALLIAG ROHEISEN SPIEGEL FERROLLEG			
	FRANCE		0	1		ITALIE		0	2					
641	PAPIERS ET CARTONS PAPIER UND PAPPE					ETATS-UNIS		0	1					
	MONDE	T	74	31		.SURINAM		0	1		MONDE	T	1	1
	CEE		73	31		BRESIL		3	3		CEE		1	1
	FRANCE		73	31		CHINE CONTINENT		0	1		FRANCE		1	1
642	ARTICLES EN PAPIER OU CARTON WAREN AUS PAPIER ODER PAPPE				657	COUV PARQU TAPIS TAPISSERIE FUSSBODENBELAEGE TEPPICHE USW					673	BARRES PROFILES PALPLANCHES STABSTAHL U PROFILES AUS STAHL		
	MONDE	T	213	161		MONDE	T	43	25		MONDE	T	1610	228
	CEE		102	113		CEE		42	24		CEE		1596	225
	ADM		0	1		FRANCE		25	19		ADM		1	1
	FRANCE		99	110		PAYS-BAS		17	5		FRANCE		1596	225
	PAYS-BAS		2	2		ITALIE		0	1		ETATS-UNIS		12	2
	ETATS-UNIS		110	47							.SURINAM		1	1
	.MARTINIQUE		0	1		661	CHAUX CEMENTS OUVR PR BATIMENT KALK ZEMENT UND BAUSTOFFE				674	LARGES PLATS ET TOLES BREITFLACHSTAHL UND BLECHE		
651	FILS DE MATIERES TEXTILES GARNE AUS SPINNSTOFFEN					MONDE	T	10838	331		MONDE	T	398	101
	MONDE	T	2	13		CEE		7226	257		CEE		393	100
	CEE		2	13		FRANCE		7144	253		FRANCE		348	86
	FRANCE		2	13		BELGIQUE-LUXBG		82	3		BELGIQUE-LUXBG		44	10
652	TISSUS COTON SAUF TISSUS SPEC BAUMWOLLGEWEBE					VENEZUELA		3612	75		ALLEMAGNE R.F.		1	3
	MONDE	T	22	84		662	PIECES DE CONSTR EN CERAM BAUMATERIAL AUS KERAM STOFFEN				ETATS-UNIS		5	1
	CEE		19	76		MONDE	T	393	102		FRANCE		4	2
	FRANCE		16	67		CEE		373	98		AFRIQUE NON ADM		7	3
	PAYS-BAS		2	7		FRANCE		328	86		MONDE	T	4	2
	ALLEMAGNE R.F.		1	2		ALLEMAGNE R.F.		44	12		CEE		4	2
	ETATS-UNIS		0	1		MAROC		21	3		FRANCE		4	2
	JAPON		3	7		663	ARTICLES MINERAUX NDA WAREN A MINERAL STOFFEN ANG				ETATS-UNIS		3	1
653	AUTRES TISSUS SAUF SPECIAUX ANDERE GEWEBE					MONDE	T	22	22		676	RAILS AUT ELEM D VOIES FER SCHIENEN EISENBAHNBOERBAUMAT		
	MONDE	T	15	96		CEE		22	22		MONDE	T	10	1
	CEE		12	86		FRANCE		22	22		CEE		10	1
	FRANCE		11	84		664	VERRE GLAS				FRANCE		10	1
	ALLEMAGNE R.F.		1	2		MONDE	T	157	64		677	FILS FER ACIER SF FIL MACH DRAHT AUSGEN WALZDRAHT		
	ROYAUME-UNI		1	1		CEE		157	64		MONDE	T	14	3
	ETATS-UNIS		1	3		FRANCE		75	42		CEE		14	3
	JAPON		2	6		BELGIQUE-LUXBG		82	21		FRANCE		14	3
654	TULLES DENTELLES BRODERIES TUELL SPITZEN BAENDER USW					ALLEMAGNE R.F.		0	1		678	TUB TUYAUX RACC FON FER AC ROHRE ROHRFORMSTUECKE USW		
	MONDE	T	3	31		AUTRICHE		0	1		MONDE	T	1117	344
	CEE		2	27		665	VERRERIE GLASWAREN				CEE		1107	340
	FRANCE		2	27		MONDE	T	98	58		ADM		2	1
	ETATS-UNIS		0	3		CEE		97	56		FRANCE		1106	339
	JAPON		0	1		FRANCE		97	56		ALLEMAGNE R.F.		1	1
655	TISSUS SPECIAUX ARTIC ASSIM SPEZIALGEWEBE UND ERZEUGNISSE					ALLEMAGNE R.F.		0	1		ROYAUME-UNI		2	1
	MONDE	T	10	27		AUTRICHE		0	1		ETATS-UNIS		1	1
	CEE		10	26		666	ARTICLES EN CERAMIQUE FEINKERAMISCHE ERZEUGNISSE				.MARTINIQUE		2	1
	FRANCE		10	26		MONDE	T	17	21		TRINIDAD,TOBAGO		6	1
	MONDE	T	10	27		CEE		17	20		679	DUVR BRUTS FON AC MOULE FORGE GUSS U SCHMIEDESTUECKE ROM		
	CEE		10	26		FRANCE		17	20		MONDE	T	44	19
	FRANCE		10	26		667	PIERRE GEMME PERLES FINES EDEL SCHMUCKSTEINE ECHT PERLEN				CEE		44	19
	MONDE	T	34	112		MONDE	T	0	1		FRANCE		44	19
	CEE		31	107		CEE		0	1		681	ARGENT ET PLATINE ETC SILBER PLATIN USW		
	ADM		0	1		FRANCE		0	1		MONDE	T	0	1

1966 Januar/Sept. — Janvier/Sept.

import

Guayana

CST	WAREN - PRODUIT		MENGES QUANTITÉ	WERTE VALEUR 1000 \$	CST	WAREN - PRODUIT		MENGES QUANTITÉ	WERTE VALEUR 1000 \$	CST	WAREN - PRODUIT		MENGES QUANTITÉ	WERTE VALEUR 1000 \$
	Ursprung - Origine	Einheit - Unité				Ursprung - Origine	Einheit - Unité				Ursprung - Origine	Einheit - Unité		
	CEE		0	1		FRANKE		159	109		JAPON		4	31
	FRANCE		0	1		ETATS-UNIS		1	2					
682	LUIVRE KUPFER				694	CLOUTERIE ET BOULONNERIE NAEGEL UND SCHRAUBEN					711	CHAUDIÈRES MOT NON ELECTR DAMPFKESSEL U NICHELEKT MOTOR		
	MONDE	T	8	17		MONDE	T	104	51		MONDE	T	58	201
	CEE		8	17		CEE		103	49		CEE		54	173
	FRANCE		8	17		FRANCE		102	48		AOM		0	1
684	ALUMINIUM ALUMINIUM					ETATS-UNIS		1	2		FRANCE		52	155
	MONDE	T	152	165	695	OUTILLAGE EN METAUX COMMUNS WERKZEUGE AUS UNEDLEN METALL					BELGIQUE-LUXBG		2	11
	CEE		130	126		MONDE	T	40	128		ALLEMAGNE R.F.		1	6
	AOM		3	11		CEE		39	123		ROYAUME-UNI		0	2
	FRANCE		130	126		AOM		0	1		ETATS-UNIS		3	25
	ETATS-UNIS		19	28		FRANCE		38	117	712	TRACTEURS MACH APPAR AGRIC SCHLEPPER MASCHIN APP F LANDW			
	MARTINIQUE		3	11		PAYS-BAS		0	1		MONDE	T	136	204
685	PLUMB BLEI					ALLEMAGNE R.F.		1	5		CEE		46	80
	MONDE	T	8	5	696	CUUTELLERIE ET COUVERTS SCHNEIDWAREN UND BESTECKE					FRANCE		46	80
	CEE		8	5		MONDE	T	5	25		ROYAUME-UNI		9	9
	FRANCE		8	5		CEE		5	24		ETATS-UNIS		80	114
686	ZINC ZINK					FRANCE		5	24	714	MACHINES DE BUREAU BUEROMASCHINEN			
	MONDE	T	3	2	697	ARTICLES METAL USAGE DOMEST METALLWAREN VORW F HAUSGEBR					MONDE	T	4	41
	CEE		3	2		MONDE	T	80	152		CEE		3	30
	FRANCE		3	2		CEE		78	149		FRANCE		2	23
687	ETAIN ZINN					FRANCE		65	133		ALLEMAGNE R.F.		0	2
	MONDE	T	0	1		ALLEMAGNE R.F.		1	3		ITALIE		1	5
	CEE		0	1		ITALIE		12	14		SUEDE		0	3
	FRANCE		0	1		AUTRICHE		1	1		SUISSE		1	6
						ETATS-UNIS		1	1		ETATS-UNIS		0	1
691	CONSTRUCT METALL ET PARTIES METALLKONSTRUKTIONEN U TEILE				698	AUT ART MANUF EN MET COMM AND BEARB WAREN A UNEDL METALL					715	MACH POUR TRAVAIL DES METAUX METALLBEARBEITUNGSMASCHINEN		
	MONDE	T	768	470		MONDE	T	158	160		MONDE	T	16	45
	CEE		737	402		CEE		140	144		CEE		16	44
	AOM		16	41		AOM		0	1		FRANCE		13	40
	FRANCE		737	402		FRANCE		134	139		ITALIE		2	3
	ROYAUME-UNI		2	1		PAYS-BAS		6	4		ETATS-UNIS		0	2
	TCHECOSLOVAQUIE		1	3		ROYAUME-UNI		8	4		FRANCE		10	25
	ETATS-UNIS		11	21		ETATS-UNIS		10	10		ALLEMAGNE R.F.		0	2
	GUAELOUPE		1	1		GUAELOUPE		0	1		SUEDE		0	2
	MARTINIQUE		13	33	7						SUISSE		0	2
	SURINAM		2	6		MACHINES ET MATERIEL TRANSP. MASCHINEN UND FAHRZEUGE					HONGRIE		1	2
	AUSTRALIE		1	1		MONDE	T	3054	5844		718	MACH PR AUT INDUS SPECIAL MASCH F BESUND GEN INDUSTRIEN		
692	RESERVOIRS FUTS ETC METALL BEHALTER FAESSER USW A METALL					CEE		2455	4758		MONDE	T	649	1028
	MONDE	T	81	50		AOM		95	144		CEE		475	791
	CEE		43	37		FRANCE		2061	4093		AOM		39	24
	AOM		35	13		BELGIQUE-LUXBG		11	29		FRANCE		317	565
	FRANCE		43	37		PAYS-BAS		1	6		PAYS-BAS		0	2
	MARTINIQUE		3	2		ALLEMAGNE R.F.		308	503		ALLEMAGNE R.F.		157	224
	SURINAM		32	11		ITALIE		75	127		ROYAUME-UNI		11	24
693	CABL RUNCES TREILLIS METAL KABEL STACHELDRAHT USW					ROYAUME-UNI		50	93		ETATS-UNIS		124	189
	MONDE	T	160	112		SUEDE		3	10		GUAELOUPE		7	3
	CEE		159	109		FINLANDE		73	200		MARTINIQUE		10	7
	AOM		0	1		SUISSE		1	8		SURINAM		22	13
						HONGRIE		1	2		719	MACHINES APPAREILS NOA MASCHINEN UND APPARATE ANG		
						ETATS-UNIS		330	593		MONDE	T	601	1342
						PANAMA REP.		0	1		CEE		473	994
						GUAELOUPE		8	5					
						MARTINIQUE		23	27					
						TRINIDAD, TOBAGO		0	2					
						SURINAM		64	112					
						BRESIL		39	2					

1966 Januar/Sept. — Janvier/Sept.

i m p o r t

Guyane

CST	WAREN - PRODUIT		WERTE VALEUR 1000 \$	CST	WAREN - PRODUIT		WERTE VALEUR 1000 \$	CST	WAREN - PRODUIT		WERTE VALEUR 1000 \$	
	Ursprung - Origine	MENGE QUANTITÉ Einheit - Unité			Ursprung - Origine	MENGE QUANTITÉ Einheit - Unité			Ursprung - Origine	MENGE QUANTITÉ Einheit - Unité		
	ADM	8	13		ETATS-UNIS	4	4	841	VETEMENTS BEKLEIDUNG			
	FRANCE	452	952	732	VEHICULES AUTOMOBILES ROUTIERS KRAFTFAHRZEUGE				MONDE	T	61	566
	BELGIQUE-LUXBG	9	16						CEE		53	513
	PAYS-BAS	0	1						ADM		2	14
	ALLEMAGNE R.F.	4	12						AFRIQUE NON ADM		1	3
	ITALIE	8	12						FRANCE		51	502
	ROYAUME-UNI	4	10						BELGIQUE-LUXBG		1	3
	SUEDE	1	3						ALLEMAGNE R.F.		0	2
	FINLANDE	73	200						ITALIE		1	6
	ETATS-UNIS	41	119						MAROC		1	3
	PANAMA REP.	0	1						ETATS-UNIS		3	22
	.GUADELOUPE	0	1						.MARTINIQUE		0	1
	.MARTINIQUE	7	12						INDES OCCID.		1	7
	TRINIDAD, TOBAGO	0	2						TRINIDAD, TOBAGO		0	3
									GUYANE BRIT.		0	3
									.SURINAM		2	13
									CHINE CONTINENT		0	1
722	MACH ELECT APPAR PR COUPEUR ELEKTR MASCH U SCHALTGERAETE			733	VEHIC ROUT NON AUTOMOBILES STRASSENFAHRZEUGE U KRAFTANTR			851	CHAUSSURES SCHUHE			
	MONDE	T	126	305					MONDE	T	61	207
	CEE		100	286					CEE		57	200
	FRANCE		100	285					ADM		0	1
	ETATS-UNIS		26	18					AFRIQUE NON ADM		1	2
723	FILS CABLES ISOLAT ELEC DRAEHTE KABEL ISOLATOKEN F EL			734	AERONEFS LUFTFAHRZEUGE				FRANCE		56	194
	MONDE	T	131	142					ITALIE		1	5
	CEE		131	142					MAROC		1	2
	FRANCE		129	139					.SURINAM		0	1
	ALLEMAGNE R.F.		3	3					JAPON		2	4
724	APPAR POUR TELECOMMUNICAT APP F TELEGR TELEPHON FERNEH							861	APP SCIENTIF ET D OPTIQUE FEINMECH U OPT ERZEUGNISSE			
	MONDE	T	9	111	735	BATEAUX WASSERFAHRZEUGE			MONDE	T	18	148
	CEE		6	70					CEE		17	128
	FRANCE		4	55					FRANCE		17	125
	PAYS-BAS		0	3					ALLEMAGNE R.F.		0	3
	ALLEMAGNE R.F.		2	12					ROYAUME-UNI		0	1
	ETATS-UNIS		1	13					SUISSE		0	1
	JAPON		2	28					ETATS-UNIS		0	1
									JAPON		1	16
725	APPAREILS ELECTRODOMESTIQUES ELEKTRISCHE HAUSHALTSGERAETE			812	APP SANIT HYG CHAUFF ECLAIR SANIT U HYG ARTKL HEIZK USW			862	FOURNITURES PHOTOCINEMA PHOTOCHEMISCHE ERZEUGNISSE			
	MONDE	T	81	185					MONDE	T	4	20
	CEE		71	166					CEE		4	19
	FRANCE		57	141					FRANCE		3	17
	ALLEMAGNE R.F.		1	4					ALLEMAGNE R.F.		1	3
	ITALIE		12	21					ETATS-UNIS		0	1
	ROYAUME-UNI		2	3								
	SUEDE		1	2	821	MEUBL SOMMIERS LITERIE SIM MUEBEL			MONDE	T	0	1
	ETATS-UNIS		7	14					CEE		0	1
									FRANCE		0	1
726	APP ELEC MEDICALE ET RADIOL APP F ELEKTROMEDIZIN BESTRAHL							863	FILMS CINEMA IMPRES DEVELOP KINGFILME BELICHTET ENTWICK			
	MONDE	T	1	16					MONDE	T	0	1
	CEE		1	16					CEE		0	1
	FRANCE		1	16					FRANCE		0	1
729	MACH ET APP ELECTRIQUES NUA ELEKTR MASCHINEN U APP A N G							864	HORLOGERIE UHREN			
	MONDE	T	67	159					MONDE	T	1	39
	CEE		59	147					CEE		1	37
	FRANCE		54	140					FRANCE		1	37
	BELGIQUE-LUXBG		0	1					ALLEMAGNE R.F.		0	1
	ALLEMAGNE R.F.		5	6					SUISSE		0	2
	ITALIE		0	1	831	ARTI VOYAGE SACS A MAIN ETC REISEARTIKEL TAESCHNERK U DGL			MONDE	T	18	44
	ROYAUME-UNI		5	7					CEE		18	44
	ETATS-UNIS		3	5					FRANCE		18	44
731	VEHICULES POUR VOIES FLUVIQUES SCHIFFENFAHRZEUGE							871	INSTR MUSIQUE PHONOS DISQUES MUSIKINSTR PLATTENSP SCHALLP			
	MONDE	T	7	4					MONDE	T	11	71
									CEE		10	62
									ADM		0	2

1966 Januar/Sept. — Janvier/Sept.

e x p o r t

Guyane

CST	WAREN - PRODUIT		MENGES QUANTITÉ	WERTE VALEUR	1000 \$	CST	WAREN - PRODUIT		MENGES QUANTITÉ	WERTE VALEUR	1000 \$	CST	WAREN - PRODUIT		MENGES QUANTITÉ	WERTE VALEUR	1000 \$
	Bestimmung - Destination	Einheit - Unité					Bestimmung - Destination	Einheit - Unité					Bestimmung - Destination	Einheit - Unité			
COMMERCE TOTAL HANDEL INSGESAMT						.SURINAM						CEE ADM					
MONDE	T	30810	2678	231 CAJUTCHUUC KAUTSCHUK						12	7	FRANCE					
CEE		22294	502	MONDE T 8 7						51	22	ETATS-UNIS					
ADM		3434	233	ADM 8 7						.GUADELOUPE							
FRANCE						.SURINAM 8 7						.MARTINIQUE					
PAYS-BAS		298	11	242 BOIS RONDUS BRUTS SIMPL EQUAR RUHHOLZ RUND OD EINF BEHAUEN						GUYANE BRIT.							
ITALIE		78	2	MONDE T 23917 385						BRESIL							
ROYAUME-UNI		1	1	CEE 21695 354						632 ARTICLES MANUF EN BOIS NDA BEARBEITETE WAREN A HULZ ANG							
ETATS-UNIS		4982	1921	ADM 2209 31						MONDE T 48 25							
.GUADELOUPE		441	68	FRANCE 21397 346						CEE 11 5							
.MARTINIQUE		770	125	PAYS-BAS 219 6						ADM 38 20							
GUYANE BRIT.		19	16	ITALIE 78 2						FRANCE 11 5							
.SURINAM		2223	40	.SURINAM 2201 30						.GUADELOUPE 37 20							
BRESIL		80	4	243 BOIS FACONNES OU SIMPL TRAV HOLZ EINFACH BEARBEITET						642 ARTICLES EN PAPIER OU CARTON WAREN AUS PAPIER ODER PAPPE							
0 PRODUITS ALIMENTAIRES NAHRUNGSMITTEL						MONDE T 1482 100						MONDE T 106 44					
MONDE	T	1346	1728	CEE 455 32						ETATS-UNIS 106 44							
CEE		26	45	ADM 1026 69						657 COUV PARQU TAPIS TAPISSERIE FUSSBOEDENBELAEGE TEPPIECHE USM							
ADM		139	103	FRANCE 376 27						MONDE T 0 1							
FRANCE						PAYS-BAS 79 5						BRESIL 0 1					
ETATS-UNIS		1181	1780	.GUADELOUPE 374 25						665 VERRERIE GLASWAREN							
.GUADELOUPE		30	23	.MARTINIQUE 652 43						MONDE T 73 3							
.MARTINIQUE		107	79	284 JECHETS DE METAUX NON FERREUX ABFAELLE VON NE METALLEN						BRESIL 61 3							
.SURINAM		2	1	MONDE T 2 3						666 ARTICLES EN CERAMIQUE FEINKERAMISCHE ERZEUGNISSE							
031 POISSONS FISCH						CEE 2 3						MONDE T 0 1					
MONDE	T	1346	1928	FRANCE 2 3						ADM 0 1							
CEE		26	45	291 MAT BRUTES ORIG ANIMALE NDA ROHSTOFFE TIER URSPRUNGS ANG						.MARTINIQUE 0 1							
ADM		139	103	MONDE T 1 1						675 FEUILLARDS BANDSTAHL							
FRANCE						ROYAUME-UNI 1 1						MONDE T 2 1					
ETATS-UNIS		1181	1780	5 PRODUITS CHIMIQUES CHEMISCHE ERZEUGNISSE						ETATS-UNIS 2 1							
.GUADELOUPE		30	23	MONDE T 5 26						698 AUT ART MANUF EN MET COMM AND BEARB WAREN A UNEDL METALL							
.MARTINIQUE		107	79	CEE 5 23						MONDE T 4 3							
.SURINAM		2	1	ADM 0 1						ADM 0 1							
1 BOISSONS ET TABACS GETRAENKE UND TABAK						FRANCE 5 23						ETATS-UNIS 4 2					
MONDE	T	3770	123	.SURINAM 0 1						.MARTINIQUE 0 1							
CEE		99	39	533 PIGMENTS PEINTURES VERNIS PIGMENTE FARBEN LACKE USM						675 FEUILLARDS BANDSTAHL							
ADM		139	103	MONDE T 0 1						MONDE T 2 1							
FRANCE						ADM 0 1						ETATS-UNIS 2 1					
ETATS-UNIS		3669	85	.SURINAM 0 1						698 AUT ART MANUF EN MET COMM AND BEARB WAREN A UNEDL METALL							
111 BOISSONS M ALC EXC JUS FRUITS ALKOHOLFREIE GETRAENKE						551 HUILES ESSENTIEL PR AROM AETHERISCHE OELE U RIECHSTOFFE						MONDE T 4 3					
MONDE	T	3671	85	MONDE T 3 24						ADM 0 1							
ETATS-UNIS		3669	85	CEE 2 22						ETATS-UNIS 4 2							
112 BOISSONS ALCOOLIQUEES ALKOHOLISCHE GETRAENKE						FRANCE 2 22						.MARTINIQUE 0 1					
MONDE	T	99	39	648 ARTICLES MANUFACTURES VERSCHIEDENE BEARBEITETE						7 MACHINES ET MATERIEL TRANSP. MASCHINEN UND FAHRZEUGE							
CEE		99	39	MONDE T 244 87						MONDE T 21 16							
FRANCE		99	39	551 HUILES ESSENTIEL PR AROM AETHERISCHE OELE U RIECHSTOFFE						ETATS-UNIS 0 1							
2 MATIERES PREMIERES ROHSTOFFE						MONDE T 3 24						GUYANE BRIT. 18 15					
MONDE	T	25423	497	FRANCE 2 22						712 TRACTEURS MACH APPAR AGRIC SCHLEPPER MASCHIN APP F LANDW							
CEE		22152	389	ETATS-UNIS 0 2						MONDE T 0 1							
ADM		3243	106	648 ARTICLES MANUFACTURES VERSCHIEDENE BEARBEITETE						ETATS-UNIS 0 1							
FRANCE						MONDE T 244 87						648 ARTICLES MANUFACTURES VERSCHIEDENE BEARBEITETE					
PAYS-BAS		298	11	MONDE T 244 87						648 ARTICLES MANUFACTURES VERSCHIEDENE BEARBEITETE							
ITALIE		78	2	MONDE T 244 87						648 ARTICLES MANUFACTURES VERSCHIEDENE BEARBEITETE							
ROYAUME-UNI		1	1	MONDE T 244 87						648 ARTICLES MANUFACTURES VERSCHIEDENE BEARBEITETE							
ETATS-UNIS		16	1	MONDE T 244 87						648 ARTICLES MANUFACTURES VERSCHIEDENE BEARBEITETE							
.GUADELOUPE		374	25	MONDE T 244 87						648 ARTICLES MANUFACTURES VERSCHIEDENE BEARBEITETE							
.MARTINIQUE		659	44	MONDE T 244 87						648 ARTICLES MANUFACTURES VERSCHIEDENE BEARBEITETE							

Überseeische Assoziierte
AUSSENHANDELSSTATISTIK

Associés d'Outre-Mer
STATISTIQUE DU COMMERCE EXTÉRIEUR

Associati d'Oltremare
STATISTICA DEL COMMERCIO CON L'ESTERO

Overzeese Geassocieerden
STATISTIEK VAN DE BUITENLANDSE HANDEL

Overseas Associates
FOREIGN TRADE STATISTICS

Réunion

1966 — No. 12

JAN.-SEPT. 1966

JAN.-SEPT. 1966

GEN.-SETT. 1966

JAN.-SEPT. 1966

JAN.-SEPT. 1966

Zu den AOM gehören :

- I. — Assoziierte überseeische Länder und Hoheitsgebiete (EAMA + TOM) :
Senegal, Mali, Elfenbeinküste, Dahome, Mauretanien, Niger, Obervolta, Kongo (Brazza), Zentralafrika, Tschad, Gabun, Togo, Kamerun, Madagaskar, Kongo (D.R.), Rwanda, Burundi, Somalia, Suriname, Niederländische Antillen, Niederländisch-Neuguinea (*), Saint-Pierre-und-Miquelon, Komoren, Französische Somaliküste, Neu-Kaledonien, Französische-Polynesien.
- II. — Überseeische Departements (DOM) :
Guadeloupe, Martinique, Guayana, Reunion.
- III. — Art und Weise der Assoziierung nicht festgelegt :
Algerien (Einschliesslich der beiden ehemaligen Sahara-Departements).
Ab 1963 nicht mehr in der AOM aufgeführt.

(*) Nicht mehr assoziiert mit der EWG seit 18.8.1962.

Les AOM se définissent comme suit :

- I. — *Pays et territoires d'outre-mer associés (EAMA + TOM) :*
Sénégal, Mali, Côte-d'Ivoire, Dahomey, Mauritanie, Niger, Haute-Volta, Congo (Brazza), Centrafrique, Tchad, Gabon, Togo, Cameroun, Madagascar, Congo (R.D.), Rwanda, Burundi, République de Somalie, Surinam, Antilles néerlandaises, Nouvelle-Guinée néerlandaise (), Saint-Pierre-et-Miquelon, Comores, Côte française des Somalis, Nouvelle-Calédonie, Polynésie française.*
- II. — *Départements d'Outre-mer (DOM) :*
Guadeloupe, Martinique, Guyane française, Réunion.
- III. — *Sans régime d'association défini :*
Algérie (incluant les deux anciens départements sahariens). Depuis 1963 n'est plus reprise dans les AOM.

(*) N'est plus associée à la CEE depuis le 18/8/1962.

Inhaltswiedergabe nur mit Quellennachweis gestattet

La reproduction des données est subordonnée à l'indication de la source

La riproduzione del contenuto è subordinata alla citazione della fonte

Het overnemen van gegevens is toegestaan mits duidelijke bronvermelding

Reproduction of the contents of this publication is subject to acknowledgement of the source

INHALTSÜBERSICHT

Heft 12

Aussenhandel von Reunion

Einfuhr nach Ursprung von 1961 bis 30-9-1966	90
Ausfuhr nach Bestimmung von 1961 bis 30-9-1966	91
Einfuhr/Ausfuhrüberschuss von 1961 bis 30-9-1966	91
Einfuhr nach Warenklassen von 1961 bis 30-9-1966	92
Ausfuhr nach wichtigsten Waren von 1961 bis 30-9-1966	93
Einfuhr von 1-1-1966 bis 30-9-1966	95
Ausfuhr von 1-1-1966 bis 30-9-1966	105
Ausfuhr nach wichtigsten Waren von 1-1-1966 bis 30-9-1966	108

ANMERKUNGEN

Diese Veröffentlichung bringt in je einem Heft für jedes Land eine Analyse des Aussenhandels der mit der EWG assoziierten überseeischen Länder nach Erzeugnissen und nach Ursprung und Bestimmung. Sie enthält nach CST-Teilen und -Gruppen (dreistellig) aufgegliederte Angaben sowie eine gewisse Zahl der für die Ausfuhr wichtigen Rubriken und Positionen (vier- und fünfstellig). Von Ausnahmen abgesehen, sind die Werte einheitlich in Rechnungseinheiten (1 000 \$) und die Mengen in Tonnen ausgedrückt (vgl. Anfangsbuchstaben der Mengeneinheiten unter „Abkürzungen“).

Die Einfuhrwerte umfassen die Versicherungs- und Transportkosten bis zur Grenze des Einfuhrlandes (cif-Werte), aber nicht die Zölle, Steuern und sonstigen in diesem Lande erhobenen Abgaben, und die Ausfuhrwerte schliessen nicht die Versicherungs- und Transportkosten über die Grenzen des Meldelandes hinaus ein (fob-Werte).

Abkürzungen

CEE	EWG — Europäische Wirtschaftsgemeinschaft
AOM	Assoziierte Überseegebiete
DOM	Überseeische Departements
EAMA	Assoziierte Afrikanische Staaten und Madagaskar
TOM	Mit der EWG assoziierte überseeische Hoheitsgebiete
CST	Internationales Warenverzeichnis für den Aussenhandel
NDA	a.n.g. (anderweitig nicht genannt)
C	Tausend Karat
G	Gramm
T	Metrische Tonnen
M	Meter
S	Quadratmeter
V	Kubikmeter
L	Liter
N	Stück
P	Paar
K	Kilowatt-Stunden

Quelle: Die Zahlen wurden freundlicherweise von den mit den Beziehungen und der Zusammenarbeit mit den überseeischen Länder beauftragten Statistischen Diensten zur Verfügung gestellt.

Umrechnungskurve: 1 000 franken = 202,55 \$.

Anmerkungen zu den Erzeugnissen:

- 1) Einfuhr —
- 2) Ausfuhr —

TABLE DES MATIERES

Fascicule 12

Commerce Extérieur de la Réunion

Importations par origine de 1961 au 30-9-1966	90
Exportations par destination de 1961 au 30-9-1966	91
Balance commerciale de 1961 au 30-9-1966	91
Importations par classe de produits de 1961 au 30-9-1966	92
Exportations par principaux produits de 1961 au 30-9-1966	93
Importations du 1-1-1966 au 30-9-1966	95
Exportations du 1-1-1966 au 30-9-1966	105
Exportation par principaux produits du 1-1-1966 au 30-9-1966	108

OBSERVATIONS

Cette publication présente, en fascicules par pays, une analyse du Commerce Extérieur des Associés d'Outre-Mer de la CEE par produits et par origine et destination. Elle contient les données par classe de produits et pour chaque Groupe (CST 3 chiffres) ainsi que pour un certain nombre de Rubriques et Positions importantes à l'exportation (CST 4 et 5 chiffres). Les valeurs ont été uniformément exprimées en unités de compte (1 000 \$) et les quantités en tonnes sauf exceptions (voir sous « Abréviations » les initiales d'unités de quantité).

Les valeurs d'importation comprennent les coûts d'assurance et de transport jusqu'à la frontière du pays importateur (valeur caf) mais ne comprennent pas les droits de douane, impôts ou taxes perçus dans ce pays, et les valeurs d'exportation ne comprennent pas les coûts d'assurance et de transport au-delà de la frontière du pays déclarant (valeur fob).

Abréviations

CEE	Communauté Economique Européenne
AOM	Associés d'Outre-Mer de la CEE
DOM	Départements d'Outre-Mer des Pays de la CEE
EAMA	Etats Africains et Malgaches Associés à la CEE
TOM	Territoires d'Outre-Mer associés à la CEE
CST	Classification Statistique et Tarifaire
NDA	Non dénommés ailleurs
C	Milliers de Carats
G	Grammes
T	Tonnes métriques
M	Mètres
S	Mètres carrés
V	Mètres cubes
L	Litres
N	Nombre
P	Paires
K	Kilowatts-heure

Source: Chiffres obligeamment communiqués par la Direction Générale des Douanes et Droits indirects de la République Française.

Taux de conversion: 1 000 Frs = 202,55 \$.

Notes par produits:

- 1) Importations —
- 2) Exportations —

REUNION

Einfuhr nach Ursprung

Importations par origine

Tonnen - Tonnes

	1961	1962	1963	1964	1965	Jan.-Sept./Jan.-Sept.		
						1964	1965	1966
Welt - Monde	295 123	289 085	340 983	392 046	405 908	296 912	284 873	320 926
EWG - CEE	155 455	155 719	178 585	167 289	150 001	122 946	106 099	109 113
France	150 186	142 771	164 444	156 957	138 855	115 875	98 587	99 605
U.E.B.L.	1 202	1 698	9 531	2 972	2 042	2 287	1 498	5 047
Pays-Bas	637	885	677	1 791	1 647	869	1 513	432
Allemagne (R.F.)	2 815	783	1 164	954	1 432	760	1 167	1 263
Italie	615	4 339	2 769	4 662	6 025	3 155	3 334	2 766
Royaume-Uni	566	412	561	825	1 030	605	776	1 234
Etats-Unis	262	377	346	288	844	224	695	711
Suède	5 768	7 652	775	7 525	8 324	4 816	6 428	6 087
Maroc	474	419	394	651	397	446	319	449
Algérie	4 687	3 876	4 962	5 622	5 155	4 053	4 033	3 269
Sénégal	1 966	1 236	520	416	2 421	324	1 994	3 064
Congo (Brazza)	2 273	2 011	3 042	2 205	3 004	1 903	2 467	2 923
Madagascar	19 537	21 517	17 330	21 314	19 045	14 255	14 017	16 154
Rép. d'Afrique du Sud	1 120	4 976	4 464	40 888	37 035	28 897	27 203	22 984
Iran	23 581	30 809	25 164	21 992	34 766	16 594	23 081	38 337
Thaïlande	.	16 608	1	3 026	11 019	1 518	5 871	20 912
Cambodge	41 094	23 669	38 364	38 567	39 959	37 619	26 471	24 762
Malaisie	489	2 871	4 729	8 648	9 311	3 527	7 017	12 539
Japon	16	160	3 286	1 550	1 013	873	616	1 461
Hong-Kong	96	74	113	153	213	99	131	127
Andere Länder - Autres pays	37 739	16 699	58 347	109 654	82 371	58 213	57 655	56 800

1 000 §

Welt - Monde	57 746	63 301	69 748	88 980	97 024	66 559	72 303	78 634
EWG - CEE	53 408	46 243	50 011	65 347	72 319	48 245	54 591	58 202
France	39 831	43 572	46 412	60 777	65 629	44 879	49 519	54 546
U.E.B.L.	134	299	768	609	708	466	538	480
Pays-Bas	310	436	429	739	781	541	633	508
Allemagne (R.F.)	884	1 119	1 521	1 490	2 187	1 141	1 754	1 225
Italie	624	770	881	1 733	3 015	1 217	2 147	1 443
Royaume-Uni	528	472	682	1 168	1 160	898	882	1 019
Etats-Unis	245	485	393	535	673	358	529	509
Suède	827	1 165	1 244	1 128	1 298	731	990	931
Maroc	270	230	241	400	241	279	190	277
Algérie	973	822	1 084	1 205	906	823	717	492
Sénégal	685	445	292	206	568	161	477	568
Congo (Brazza)	191	157	233	207	251	169	205	258
Madagascar	4 069	4 995	4 907	5 438	5 743	3 848	4 108	4 688
Rép. d'Afrique du Sud	100	447	381	2 002	2 044	1 412	1 505	1 070
Iran	825	1 106	850	737	1 214	570	788	1 418
Thaïlande	.	2 335	229	216	1 028	111	612	2 327
Cambodge	4 144	1 732	3 716	4 567	5 134	4 494	3 515	3 101
Malaisie	36	227	386	713	697	452	521	857
Japon	25	67	324	444	317	272	200	355
Hong-Kong	91	79	138	152	234	97	149	122
Andere Länder - Autres pays	8 489	2 294	4 637	4 515	3 197	3 639	2 324	2 440

REUNION

Ausfuhr nach Bestimmung

Exportations par destination

Tonnen - Tonnes

	1961	1962	1963	1964	1965	Jan.-Sept./Jan.-Sept.		
						1964	1965	1966
Welt - Monde	224 208	230 405	221 712	218 611	206 611	113 914	101 841	157 880
EWG - CEE	189 600	181 822	186 919	207 485	181 529	106 110	95 063	139 139
France	187 542	181 692	185 811	207 389	171 356	106 044	84 910	137 090
Royaume-Uni	17	17	13	9	14	6	10	6
Etats-Unis	16 863	12 708	8 738	30	2 108	20	23	20
Maroc	2 000	6 006	2 000	6 940	3 822	4 940	1 822	2 024
Madagascar	67	426	331	405	394	345	224	178
Rhodésie du Sud	4 008	4 310	1 219	—	3 158	—	858	—
Japon	2 363	1	0	10	3 658	9	3 658	4
Nouvelle-Zélande	—	—	9 975	—	10 500	—	—	10 493
Andere Länder - Autres pays	9 290	25 115	12 517	3 732	1 428	2 484	183	6 016

1 000 \$

Welt - Monde	36 726	33 041	38 095	37 354	34 435	19 711	18 231	24 147
EWG - CEE	32 739	28 334	31 787	34 991	31 113	18 046	16 542	22 183
France	32 612	28 189	31 353	34 860	30 142	17 979	15 682	22 074
U.E.B.L.	—	—	—	1	—	1	—	5
Pays-Bas	34	32	36	39	6	20	6	39
Allemagne (R.F.)	62	93	390	74	176	36	62	55
Italie	31	20	8	17	798	10	792	10
Royaume-Uni	450	225	165	222	253	152	219	137
Etats-Unis	1 280	1 957	2 067	726	1 203	488	606	502
Maroc	296	897	303	1 051	586	748	283	316
Madagascar	156	152	96	161	157	140	89	87
Rhodésie du Sud	619	229	185	—	123	—	53	—
Japon	130	0	3	5	229	4	224	14
Nouvelle-Zélande	—	—	1 705	—	477	—	—	492
Andere Länder - Autres pays	1 056	1 247	1 880	198	294	133	215	416

Einfuhr- Ausfuhrüberschuss

Balance commerciale

1 000 \$

Welt - Monde	— 21 020	— 30 260	— 31 653	— 51 626	— 62 589	— 46 848	— 54 072	— 54 487
EWG - CEE	— 9 044	— 17 862	— 18 224	— 30 356	— 41 206	— 30 199	— 38 049	— 36 019

REUNION

Einfuhr nach Warenklassen

Importations par classe de produits

1 000 \$

CST		1961	1962	1963	1964	1965	Jan.-Sept./Jan.-Sept.		
							1964	1965	1966
0 + 1	Nahrungs- und Genussmittel - Alimentation, boissons, tabac								
	Welt - Monde	14 099	17 259	19 348	24 973	28 043	19 564	19 281	22 646
	EWG - CEE	5 039	6 945	7 581	10 967	13 436	8 039	9 053	10 600
	Algérie	655	728	1 041	1 067	898	799	710	491
	Madagascar	2 715	3 925	3 773	4 899	5 282	3 484	3 760	4 309
	Rép. d'Afrique du Sud	28	97	106	1 228	1 363	867	1 020	573
	Thailande	—	2 335	—	207	993	106	595	2 286
	Cambodge	3 941	1 386	3 327	4 256	4 844	4 210	3 303	2 734
2 + 4	Rohstoffe - Matières premières								
	Welt - Monde	2 663	3 037	3 685	3 873	4 091	2 536	3 132	3 306
	EWG - CEE	974	887	1 154	1 331	1 176	806	838	893
	Suède	644	907	972	881	1 034	542	800	746
	Sénégal	452	419	289	199	356	154	304	245
	Malaysia	117	195	342	612	569	372	434	599
3	Brennstoffe - Matières énergétiques								
	Welt - Monde	1 309	1 582	1 759	1 884	2 143	1 382	1 566	1 843
	EWG - CEE	159	210	259	278	232	212	196	183
	Iran	817	1 101	847	737	1 206	570	780	1 418
	Bahrein	183	2	383	623	—	432	132	—
7	Maschinen und Fahrzeuge - Machines et matériel de transport								
	Welt - Monde	9 747	11 252	10 242	14 969	19 493	11 303	15 426	15 330
	EWG - CEE	9 189	10 637	9 566	13 694	18 258	10 402	14 455	14 440
	Royaume-Uni	119	112	164	442	449	381	357	346
	Etats-Unis	191	338	336	441	470	300	371	346
5 + 6 + 8	Andere industrielle Erzeugnisse - Autres produits industriels								
	Welt - Monde	18 727	22 515	26 286	35 788	43 248	26 222	32 894	35 506
	EWG - CEE	17 615	21 369	24 866	32 715	39 212	23 977	30 045	32 084
	Royaume-Uni	159	123	100	272	293	191	233	267
	Etats-Unis	4	10	13	40	111	17	86	102
	Kenya	.	165	232	569	1 138	462	739	882
	Madagascar	102	84	73	161	273	132	200	214
	Rép. d'Afrique du Sud	7	167	28	466	579	325	403	430

Ausfuhr nach wichtigsten Waren

Exportations par principaux produits

Tonnen - Tonnes

CST		1961	1962	1963	1964	1965	Jan.-Sept./Jan.-Sept.		
							1964	1965	1966
061.1 } 061.2 }	Zucker - Sucre								
	Welt - Monde	193 727	215 547	207 544	207 282	190 963	106 146	93 309	137 199
	EWG - CEE	¹⁾ 186 900	176 283	177 304	200 342	174 404	101 206	91 509	124 056
	Etats-Unis	¹⁾ 16 826	9 500	8 700	—	2 064	—	—	—
	Maroc	.	6 000	2 000	6 940	3 800	4 940	1 800	2 000
	Nouvelle-Zélande	.	—	9 975	—	10 500	—	—	10 493
075.2 1	Vanille - Vanille								
	Welt - Monde	42	33	60	44	57	24	29	13
	EWG - CEE	33	22	43	42	45	23	28	12
	Etats-Unis	.	9	17	1	12	1	—	0
112.4 1	Rum - Rhum								
	Welt - Monde	2 354	2 958	3 548	3 840	3 759	1 778	2 205	2 408
	EWG - CEE	2 327	2 920	3 507	3 805	3 742	1 766	2 197	2 389
551.13 } 551.14 }	Ätherische Öle und Riechstoffe - Huiles essentielles, produits aromatiques (Vetiver- und Geraniumöl - Essences de vétiver et de géranium)								
	Welt - Monde	188	103	132	132	152	89	112	86
	EWG - CEE	142	83	103	92	102	61	74	58
	Royaume-Uni	.	6	7	8	8	6	9	5
	Etats-Unis	28	12	20	28	33	19	23	18

1 000 \$

061.1 } 061.2 }	Zucker - Sucre								
	Welt - Monde	28 697	27 766	31 981	31 405	26 701	16 082	13 111	19 683
	EWG - CEE	¹⁾ 26 965	24 144	26 863	30 353	25 397	15 333	12 838	18 815
	Etats-Unis	¹⁾ 243	1 439	1 318	—	231	—	—	—
	Maroc	.	896	303	105	576	748	273	303
	Nouvelle-Zélande	.	—	1 705	—	477	—	—	492
075.2 1	Vanille - Vanille								
	Welt - Monde	518	477	766	453	578	254	299	135
	EWG - CEE	401	329	538	428	455	239	288	127
	Etats-Unis	.	113	220	13	112	13	—	3
112.4 1	Rum - Rhum								
	Welt - Monde	815	1 144	1 474	1 693	1 623	782	967	1 063
	EWG - CEE	809	1 135	1 462	1 683	1 617	778	964	1 056
551.13 } 551.14 }	Ätherische Öle und Riechstoffe - Huiles essentielles, produits aromatiques (Vetiver- und Geraniumöl - Essences de vétiver et de géranium)								
	Welt - Monde	5 974	3 136	3 434	3 287	3 910	2 207	2 863	2 311
	EWG - CEE	4 503	2 536	2 696	3 203	2 642	1 514	1 902	1 565
	Royaume-Uni	.	178	159	212	180	153	209	130
	Etats-Unis	926	357	529	713	859	475	605	492

¹⁾ Die Melasse enthalten.¹⁾ Y compris la mélasse.

1966 Januar/Sept. — Janvier/Sept.

i m p o r t

Réunion

CST	WAREN - PRODUIT		MENGES QUANTITÉ	WERTE VALEUR	1000 \$	CST	WAREN - PRODUIT		MENGES QUANTITÉ	WERTE VALEUR	1000 \$	CST	WAREN - PRODUIT		MENGES QUANTITÉ	WERTE VALEUR	1000 \$
	Origine	Einheit - Unité					Origine	Einheit - Unité					Origine	Einheit - Unité			
COMMERCE TOTAL HANDEL INSGESAMT						INDU, SIKKIM 4 2						AUSTRALIE 9 10					
MONDE T 320926 73634						CEYLAN, MALDIVES 1 2						025 OEUFS U OISEAUX VOGELIER 2286 2734					
CEE 119113 58202						THAILANDE 20633 2286						MONDE T 23 25					
ADM 22622 5651						CAMBODGE 20777 2734						CEE 23 25					
AFRIQUE NON ADM 80363 3269						MALAYSIA 29 11						FRANCE 23 25					
FRANCE 99605 54546						TIMOR P., MACAU 6 3						031 POISSONS FISCH 1638 1111					
BELGIQUE-LUXBG 5047 480						CHINE CONTINENT 1764 214						MONDE T 989 720					
PAYS-BAS 432 508						JAPON 1 1						CEE 989 720					
ALLEMAGNE R.F. 1263 1225						HONG-KONG 26 14						ADM 312 246					
ITALIE 2766 1443						AUSTRALIE 22 19						AFRIQUE NON ADM 254 113					
ROYAUME-UNI 1234 1919						001 ANIMAUX VIVANTS LEBENDE TIERE 1231 374						FRANCE 989 720					
IRLANDE 58 20						MONDE T 6 47						NORVEGE 80 29					
NORVEGE 171 64						CEE 1226 327						SENEGAL 12 4					
SUEDE 6087 931						ADM 6 47						ILE MAURICE, SEY 15 10					
FINLANDE 17 7						FRANCE 6 47						MADAGASCAR 300 242					
DANEMARK 72 37						MADAGASCAR 1226 327						REP. AFRIQUE SUD 239 103					
SUISSE 9 09						011 VIANDE FRAICHE REFRIG CONGEL FLEISCH FRISCH GEKUEHLT GEFR 950 914						AUSTRALIE 2 3					
AUTRICHE 2 11						MONDE T 105 131						032 PREP CONS POISSONS CRUST FISCHZBEREITUNGEN U KONSERVEN 760 488					
PORTUGAL 7 7						CEE 841 778						MONDE T 265 215					
ESPAGNE 6 3						ADM 2 4						ADM 1 1					
YUGOSLAVIE 2 1						AFRIQUE NON ADM 2 4						AFRIQUE NON ADM 493 268					
ALBANIE 10 2						FRANCE 103 130						FRANCE 213 192					
MAROC 449 277						PAYS-BAS 2 1						PAYS-BAS 51 20					
ALGERIE 3269 492						ALBANIE 2 2						ALLEMAGNE R.F. 1 3					
TUNISIE 2429 235						ILE MAURICE, SEY 2 4						MAROC 356 216					
SENEGAL 3064 568						MADAGASCAR 841 778						MADAGASCAR 1 1					
COTE D IVOIRE 8 3						012 VIANDES ETC SECHES SAL FUM FLEISCH USW EINFACH ZUBEREITET 196 157						REP. AFRIQUE SUD 137 52					
GABON 347 108						MONDE T 196 157						ETATS-UNIS 1 3					
CONGO (BRAZZA) 2923 258						CEE 196 157						HONG-KONG 1 1					
CONGO R.D. 4 14						FRANCE 196 155						042 KIZ REIS 33046 4535					
KENIA 51110 1083						ITALIE 0 2						MONDE T 1 1					
UGANDA 1 1						013 PREP ET CONSERVE DE VIANDE FLEISCHZBEREITUNGEN KONSERVEN 661 835						CEE 1 1					
TANZANIE 16 7						MONDE T 472 690						ADM 792 119					
ILE MAURICE, SEY 125 103						ADM 190 185						FRANCE 1 1					
MADAGASCAR 16154 4688						FRANCE 464 636						MADAGASCAR 792 119					
COMORES 123 12						PAYS-BAS 8 13						INDU, SIKKIM 2 1					
REP. AFRIQUE SUD 22984 1370						MADAGASCAR 190 185						THAILANDE 10112 1498					
ETATS-UNIS 711 509						022 LAIT ET CREME DE LAIT MILCH UND RAHM 2088 1501						CAMBODGE 20381 2705					
CANADA 3 3						MONDE T 2088 1500						CHINE CONTINENT 1758 211					
IRAN 38337 1418						CEE 2088 1500						044 MAIS MAIS 13323 990					
ISRAEL 158 53						FRANCE 2088 1500						ADM 2065 153					
INDE, SIKKIM 6 7						023 BEURRE BUTTER 191 407						AFRIQUE NON ADM 341 29					
CEYLAN, MALDIVES 2 2						MONDE T 188 453						MADAGASCAR 2065 153					
BIRMANIE 3 1						CEE 188 453						REP. AFRIQUE SUD 341 29					
THAILANDE 20912 2327						FRANCE 187 401						THAILANDE 10521 788					
CAMBODGE 24762 3101						BELGIQUE-LUXBG 1 2						CAMBODGE 396 28					
MALAYSIA 12539 857						AUSTRALIE 3 4						045 AUTRES CLÉALES ANDERES GETREIDE 86 22					
TIMOR P., MACAU 112 172						024 FROMAGE ET CAILLEBUTTE KAESE UND QUARK 261 404						MONDE T 86 22					
CHINE CONTINENT 1783 217						MONDE T 252 393						CEE 86 22					
JAPON 1461 355						FRANCE 213 347						FRANCE 86 22					
HONG-KONG 127 122						PAYS-BAS 39 46						046 SEMOULE ET FARINE DE FROMENT GRIESS UND MEHL AUS WEIZEN 5558 818					
AUSTRALIE 218 189																	
0 PRODUITS ALIMENTAIRES NAHRUNGSMITTEL						022 LAIT ET CREME DE LAIT MILCH UND RAHM 2088 1501						044 MAIS MAIS 13323 990					
MONDE T 85004 19368						MONDE T 2088 1500						MONDE T 13323 990					
CEE 19814 8955						CEE 2088 1500						ADM 2065 153					
ADM 17153 4228						FRANCE 2088 1500						AFRIQUE NON ADM 341 29					
AFRIQUE NON ADM 4625 840						023 BEURRE BUTTER 191 407						MADAGASCAR 2065 153					
FRANCE 19609 8852						MONDE T 191 407						REP. AFRIQUE SUD 341 29					
BELGIQUE-LUXBG 11 0						CEE 188 453						THAILANDE 10521 788					
PAYS-BAS 120 100						FRANCE 187 401						CAMBODGE 396 28					
ALLEMAGNE R.F. 2 3						BELGIQUE-LUXBG 1 2						045 AUTRES CLÉALES ANDERES GETREIDE 86 22					
ITALIE 11 7						AUSTRALIE 3 4						MONDE T 86 22					
ROYAUME-UNI 12 6						024 FROMAGE ET CAILLEBUTTE KAESE UND QUARK 261 404						CEE 86 22					
IRLANDE 3 3						MONDE T 252 393						FRANCE 86 22					
NORVEGE 80 29						FRANCE 213 347						046 SEMOULE ET FARINE DE FROMENT GRIESS UND MEHL AUS WEIZEN 5558 818					
DANEMARK 36 19						PAYS-BAS 39 46											
SUISSE 2 2																	
ALBANIE 10 2																	
MAROC 395 229																	
ALGERIE 2 1																	
SENEGAL 2496 319																	
KENIA 41 13																	
UGANDA 1 1																	
TANZANIE 15 6																	
ILE MAURICE, SEY 24 17																	
MADAGASCAR 14535 3897																	
COMORES 122 12																	
REP. AFRIQUE SUD 4148 573																	
ETATS-UNIS 1 4																	
ISRAEL 4 1																	

1966 Januar/Sept. — Janvier/Sept.

import

Reunion

CST	WAREN - PRODUIT		WERTE VALEUR 1000 \$	CST	WAREN - PRODUIT		WERTE VALEUR 1000 \$	CST	WAREN - PRODUIT		WERTE VALEUR 1000 \$	
	Origine	QUANTITÉ Einheit - Unité			Origine	QUANTITÉ Einheit - Unité			Origine	QUANTITÉ Einheit - Unité		
	CEE	>>>3	817	055	PREPAR ET CONSERV DE LEGUMES ZUBEREITUNGEN A GEMUESE USW				ILE MAURICE,SEY	3	1	
	AUM	5	1						CEYLAN,MALDIVES	1	2	
	FRANCE	5553	817						TIMOR P.,MACAO	0	1	
	.MADAGASCAR	5	1						CHINE CONTINENT	1	1	
047	SEMOUL FARINE AUT CEREALES GRIESS UND MEHL A AND GETREIDE							075	EPICES GEWUERZE			
	MONDE	T	9	1	MONDE	T	357	191	MONDE	T	75	63
	AUM		9	1	CEE		327	178	CEE		25	20
	.MADAGASCAR		9	1	AOM		11	6	AOM		29	30
					AFRIQUE NON ADM		18	7	AFRIQUE NON ADM		2	1
					FRANCE		313	175	FRANCE		25	20
					BELGIQUE-LUXBG		9	2	.MADAGASCAR		28	28
					ITALIE		5	2	.COMORES		1	1
					MAROC		16	6	INDE,SIKKIM		2	1
					KENIA		3	1	MALAYSIA		11	8
					.MADAGASCAR		11	6	CHINE CUNTINENT		5	2
									HONG-KONG		0	2
048	PREPAR DE CEREAL DE FARINE ZUBEREITUNGEN A GETREIDEMEHL			061	SUCRE ET MIEL ZUCKER UND HONIG					081 ALIMENTS POUR ANIMAUX FUTTERMITTEL		
	MONDE	T	895	629	MONDE	T	62	23	MONDE	T	10402	1298
	CEE		854	613	CEE		51	20	CEE		3126	492
	AOM		6	6	AOM		12	2	AOM		4433	548
	FRANCE		852	611	FRANCE		51	20	AFRIQUE NON ADM		2839	258
	PAYS-BAS		1	1	.MADAGASCAR		12	2	FRANCE		3126	492
	ITALIE		1	1					.SENEGAL		2484	315
	ROYAUME-UNI		0	1					.MADAGASCAR		1949	232
	DANEMARK		33	9	062	CONFIS SUCRERIES SANS CACAO ZUCKERWAREN OHNE KAKAUGEHALT			REP.AFRIQUE SUD		2839	258
	.MADAGASCAR		6	6								
					MONDE	T	382	282				
051	FRUITS FRAIS NOIX NON OLEAG OBST UND SUEDFR FRISCH NUESSE				CEE		375	278				
	MONDE	T	2240	665	AOM		1	1	FRANCE		3126	492
	CEE		950	458	FRANCE		369	274	.SENEGAL		2484	315
	AOM		682	75	PAYS-BAS		6	4	.MADAGASCAR		1949	232
	AFRIQUE NON ADM		592	130	ROYAUME-UNI		2	1	REP.AFRIQUE SUD		2839	258
	FRANCE		950	457	.MADAGASCAR		1	1				
	.MADAGASCAR		561	64	ISRAEL		4	1				
	.COMORES		121	11								
	REP.AFRIQUE SUD		592	130	071	CAFE KAFFEE			MONDE	T	1643	674
	AUSTRALIE		9	2					CEE		1643	674
					MONDE	T	850	696	FRANCE		1641	673
052	FRUITS SECHEES OU DESHYDRATES TROCKENFRUECHTE				CEE		18	64	PAYS-BAS		3	1
	MONDE	T	34	25	AOM		832	632				
	CEE		34	25	FRANCE		18	64	091	MARGARINE ET GRAISSES ALIM MARGARINE UND AND SPEISEFETTE		
	FRANCE		34	25	.MADAGASCAR		832	632	MONDE	T	1643	674
									CEE		1643	674
053	PREP CONSERVES DE FRUITS OBST SUEDFR ZUBEREIT KONSERVEN				072	CACAO KAKAO			FRANCE		1641	673
	MONDE	T	1100	384					PAYS-BAS		3	1
	CEE		1057	366	MONDE	T	10	9	099	PREPARAT ALIMENTAIRES NDA NAHRUNGSMITTELZUBEREIT A N G		
	AOM		5	4	CEE		0	1	MONDE	T	382	314
	AFRIQUE NON ADM		38	14	AOM		10	8	CEE		341	289
	FRANCE		1053	364	FRANCE		0	1	AFRIQUE NON ADM		1	4
	ITALIE		4	2	.MADAGASCAR		10	8	FRANCE		336	279
	MAROC		22	7					BELGIQUE-LUXBG		1	3
	ALGERIE		2	1	073	CHOCOLAT ET PREP AU CACAO SCHOKOLADE U SCHOKOLADEWAREN			PAYS-BAS		4	4
	TANZANIE		15	6					ALLEMAGNE R.F.		0	2
	.MADAGASCAR		5	3	MONDE	T	210	238	ROYAUME-UNI		4	2
					CEE		207	233	DANEMARK		2	2
054	LEGUMES PLANT TUBERC ALIM GEMUESE PFLANZEN KNOLLN F ERN				AOM		0	1	SUISSE		2	2
	MONDE	T	6330	1278	FRANCE		199	224	KENIA		0	3
	CEE		580	158	PAYS-BAS		7	8	ILE MAURICE,SEY		1	1
	AOM		5692	1106	ITALIE		0	1	TIMOR P.,MACAO		5	2
	AFRIQUE NON ADM		38	9	ROYAUME-UNI		0	1	JAPON		1	1
	FRANCE		579	156	IRLANDE		3	3	HONG-KONG		24	11
	ALLEMAGNE R.F.		1	2	.MADAGASCAR		0	1				
	ALBANIE		2	1					1	BOISSONS ET TABACS GETRAENKE UND TABAK		
	KENIA		35	8	FRANCE		199	224	MONDE	T	11858	3278
	ILE MAURICE,SEY		3	1	PAYS-BAS		7	8	CEE		5953	1645
	.MADAGASCAR		5692	1106	ITALIE		0	1	AOM		228	492
	ETATS-UNIS		1	1	ROYAUME-UNI		0	1	AFRIQUE NON ADM		5141	714
	MALAYSIA		18	3	IRLANDE		3	3	FRANCE		5644	1549
					.MADAGASCAR		0	1	BELGIQUE-LUXBG		3	15
									PAYS-BAS		156	34
					074	THE ET MATE TEE UND MATE			ALLEMAGNE R.F.		57	8
									ITALIE		93	39
					MONDE	T	8	10	ROYAUME-UNI		460	399
					CEE		1	3	IRLANDE		55	17
					AFRIQUE NON ADM		5	3	SUISSE		0	2
					FRANCE		1	3	PORUGAL		4	3
					KENIA		1	1	MAROC		46	22
					UGANDA		1	1	ALGERIE		3267	490
									TUNISIE		1828	202

1966 Januar/Sept. — Janvier/Sept.

i m p o r t

Reunion

CST	WAREN - PRODUIT	MENGE	WERTE	CST	WAREN - PRODUIT	MENGE	WERTE	CST	WAREN - PRODUIT	MENGE	WERTE	
	Ursprung - Origine	QUANTITÉ Einheit - Unité	VALEUR 1000 \$		Ursprung - Origine	QUANTITÉ Einheit - Unité	VALEUR 1000 \$		Ursprung - Origine	QUANTITÉ Einheit - Unité	VALEUR 1000 \$	
	CEE	055	745		CEE	202	456		735 BATEAUX WASSERFAHRZEUGE			
	AFRIQUE NON AOM	2	4		FRANCE	131	318		MONDE T	122	89	
	FRANCE	639	754		PAYS-BAS	3	11		CEE	102	51	
	BELGIQUE-LUXBG	0	1		ALLEMAGNE R.F.	14	36		AFRIQUE NON AOM	19	30	
	ALLEMAGNE R.F.	46	41		ITALIE	54	92		FRANCE	100	50	
	ROYAUME-UNI	26	26		ROYAUME-UNI	0	2		ILE MAURICE, SEY	19	30	
	ILE MAURICE, SEY	0	1		NORVEGE	1	3		ETATS-UNIS	2	8	
	REP. AFRIQUE SUD	2	4		SUEDE	10	20					
	ETATS-UNIS	99	58		ETATS-UNIS	11	33					
	JAPON				JAPON	5	11					
719	MACHINES APPAREILS NDA MASCHINEN UND APPARATE ANG			726	APP ELEC MEDICALE ET RADIOLOG APP F ELEKTROMEDIZIN BESTRAHL			812	APP SANIT HYG CHAUFF ECLAIR SANIT U HYG ARTKL HEIZK USW			
	MONDE T	1480	2790		MONDE T	3	46		MONDE T	506	509	
	CEE	1397	2588		CEE	3	45		CEE	502	501	
	AOM	0	1		FRANCE	3	45		FRANCE	496	491	
	AFRIQUE NON AOM	10	19						BELGIQUE-LUXBG	4	3	
	FRANCE	1298	2382	729	MACH ET APP ELECTRIQUES NDA ELEKTR MASCHINEN U APP A N G				ALLEMAGNE R.F.	3	6	
	BELGIQUE-LUXBG	6	18		MONDE T	393	765		ITALIE	0	1	
	PAYS-BAS	5	16		CEE	368	729		SUEDE	0	2	
	ALLEMAGNE R.F.	76	145		FRANCE	328	671		DANEMARK	0	2	
	ITALIE	12	27		BELGIQUE-LUXBG	0	1		ETATS-UNIS	0	1	
	ROYAUME-UNI	28	34		PAYS-BAS	1	2		JAPON	0	1	
	NORVEGE	1	2		ALLEMAGNE R.F.	36	46		HUNG-KONG	2	1	
	SUEDE	5	20		ITALIE	3	9					
	DANEMARK	1	6		ROYAUME-UNI	2	3					
	SUISSE	1	6		SUEDE	1	1					
	KENIA	4	6		DANEMARK	5	4					
	ILE MAURICE, SEY	5	9		SUISSE	0	3					
	MADAGASCAR	0	1		ETATS-UNIS	0	7					
	REP. AFRIQUE SUD	1	4		MALAYSIA	16	17					
	ETATS-UNIS	36	114									
	AUSTRALIE	0	1									
722	MACH ELECT APPAR PR COUPURE ELEKTR MASCH U SCHALTGERAETE			731	VEHICULES POUR VOIES FERREES SCHIENENFAHRZEUGE				821	MEUBL SOMMIERS LITERIE SIM MOEBEL		
	MONDE T	235	640		MONDE T	41	38		MONDE T	1218	1620	
	CEE	232	628		CEE	41	38		CEE	1121	1539	
	AOM	0	1		FRANCE	41	38		AOM	1	2	
	AFRIQUE NON AOM	1	6						AFRIQUE NON AOM	8	7	
	FRANCE	217	583						FRANCE	1105	1510	
	PAYS-BAS	0	1						BELGIQUE-LUXBG	7	14	
	ALLEMAGNE R.F.	15	43						PAYS-BAS	2	4	
	ROYAUME-UNI	1	2						ALLEMAGNE R.F.	4	5	
	KENIA	1	5						ITALIE	3	6	
	ILE MAURICE, SEY	0	1						ROYAUME-UNI	3	13	
	MADAGASCAR	0	1						NORVEGE	4	15	
	ETATS-UNIS	1	3						SUEDE	3	9	
									FINLANDE	1	1	
									DANEMARK	1	4	
									ILE MAURICE, SEY	8	7	
									MADAGASCAR	1	2	
									MALAYSIA	50	5	
									HUNG-KONG	25	31	
723	FILS CABLES ISOLAT ELEC DRAEHT KABEL ISOLATOREN F EL			732	VEHICULES AUTOMOBILES ROUTIERS KRAFTFAHRZEUGE				831	ARTI VOYAGE SACS A MAIN ETC REISEARTIKEL TAESCHNERW U DGL		
	MONDE T	261	310		MONDE T	3178	6275		MONDE T	92	276	
	CEE	261	310		CEE	3075	6075		CEE	84	260	
	FRANCE	260	309		AFRIQUE NON AOM	4	6		FRANCE	84	259	
	PAYS-BAS	0	1		FRANCE	2613	5189		ALLEMAGNE R.F.	0	1	
	ALLEMAGNE R.F.	0	1		BELGIQUE-LUXBG	5	13		ETATS-UNIS	0	1	
					PAYS-BAS	4	8		MALAYSIA	6	11	
					ALLEMAGNE R.F.	186	378		TIMOR P., MACAO	0	1	
					ITALIE	269	488		JAPON	1	1	
					ROYAUME-UNI	73	124					
					REP. AFRIQUE SUD	4	6					
					ETATS-UNIS	25	69					
724	APPAR POUR TELECOMMUNICAT APP F TELEGR TELEPHON FERNSEH			733	VEHIC ROUT NON AUTOMOBILES STRASSENFAHRZEUGE U KRAFTANTR				841	VETEMENTS BEKLEIDUNG		
	MONDE T	260	1270		MONDE T	225	315		MONDE T	430	4564	
	CEE	258	1260		CEE	224	314		CEE	359	4364	
	FRANCE	189	376		FRANCE	223	312		AOM	9	52	
	BELGIQUE-LUXBG	0	1		ALLEMAGNE R.F.	0	1		AFRIQUE NON AOM	6	29	
	PAYS-BAS	31	196		ITALIE	1	1		FRANCE	356	4337	
	ALLEMAGNE R.F.	12	58		ETATS-UNIS	1	1		BELGIQUE-LUXBG	0	1	
	ITALIE	27	129						PAYS-BAS	0	2	
	ROYAUME-UNI	1	3						ALLEMAGNE R.F.	0	5	
	SUEDE	0	1						ITALIE	2	19	
	SUISSE	0	1						ROYAUME-UNI	0	3	
	AUTRICHE	1	3						MAROC	5	24	
	JAPON	0	3						ILE MAURICE, SEY	1	5	
									MADAGASCAR	9	52	
									MALAYSIA	33	38	
									TIMOR P., MACAO	23	75	
									HUNG-KONG	1	2	
725	APPAREILS ELECTRODOMESTIQUES ELEKTRISCHE HAUSHALTSGERAETE			734	AERONEFS LUFTFAHRZEUGE							
	MONDE T	228	525		MONDE T	1	24					
					CEE	1	24					
					FRANCE	1	24					

1966 Januar/Sept. — Janvier/Sept.

import

Réunion

CST	WAREN - PRODUIT		MENGES QUANTITÉ Einheit - Unité	WERTE VALEUR 1000 \$	CST	WAREN - PRODUIT		MENGES QUANTITÉ Einheit - Unité	WERTE VALEUR 1000 \$	CST	WAREN - PRODUIT		MENGES QUANTITÉ Einheit - Unité	WERTE VALEUR 1000 \$
	Ursprung - Origine					Ursprung - Origine					Ursprung - Origine			
851	CHAUSSURES SCHUHE					JAPON		2	5		ALLEMAGNE R.F. ITALIE .MADAGASCAR		0 0 0	3 2 1
	MONDE	T	353	1196	892	OUVRAGES IMPRIMES DRUCKEREIERZEUGNISSE					899 ARTICLES MANUFACTURÉS NDA REARBEITETE WAREN A N G			
	CEE		191	1059		MONDE	T	231	631		MONDE	T	372	465
	AOM		2	10		CEE		227	622		CEE		342	434
	AFRIQUE NON AOM		29	30		AOM		1	3		AOM		12	10
	FRANCE		191	1058		AFRIQUE NON AOM		1	2		AFRIQUE NON AOM		0	1
	KENIA		2	6		FRANCE		224	614		FRANCE		251	363
	TANZANIE		2	1		PAYS-BAS		1	1		BELGIQUE-LUXBG		91	68
	ILE MAURICE, SEY .MADAGASCAR		25 2	23 10		ALLEMAGNE R.F.		2	6		PAYS-BAS		0	1
	CANADA		2	3		ROYAUME-UNI		0	1		ALLEMAGNE R.F.		0	1
	INDE, SIKKIM		0	1		SUISSE		1	2		SUEDE		2	1
	MALAYSIA		99	51		ALGERIE		1	1		FINLANDE		7	3
	TIMOR P., MACAO		19	19		.MADAGASCAR		1	3		.MADAGASCAR		12	10
	JAPON		8	20		HONG-KONG		0	1		REP. AFRIQUE SUD		0	1
	AUSTRALIE		1	2							ETATS-UNIS		0	1
861	APP SCIENTIF ET D OPTIQUE FEINMECH U OPT ERZEUGNISSE				893	OUVR ET ART EN MAT PLAST NDA KUNSTSTOFFWAREN ANG					MALAYSIA		1	1
	MONDE	T	57	440		MONDE	T	186	368		TIMOR P., MACAO	0	1	
	CEE		55	424		CEE		175	357		JAPON	1	1	
	AOM		1	1		AOM		1	1		HONG-KONG	7	11	
	FRANCE		51	391		FRANCE		161	334		998 OR NON MONÉTAIRE GOLD			
	PAYS-BAS		0	1		ALLEMAGNE R.F.		2	6		MONDE	T	0	3
	ALLEMAGNE R.F.		4	29		ITALIE		12	16		CEE		0	3
	ITALIE		1	3		ROYAUME-UNI		1	1		FRANCE		0	3
	ROYAUME-UNI		0	2		.MADAGASCAR		1	1					
	SUISSE		0	3		ETATS-UNIS		2	2					
	AUTRICHE		0	5		MALAYSIA		2	2					
	.MADAGASCAR		1	1		TIMOR P., MACAO		2	4					
	ETATS-UNIS		0	3										
	JAPON		0	1										
862	FOURNITURES PHOTOCINEMA PHOTOCHEMISCHE ERZEUGNISSE				894	VOIT ENFANT ART SPORT JOUETS KINDERWAAGEN SPORTART SPIELZG								
	MONDE	T	36	187		MONDE	T	176	329					
	CEE		36	186		CEE		161	311					
	FRANCE		29	160		AOM		1	2					
	BELGIQUE-LUXBG		5	16		FRANCE		95	265					
	ALLEMAGNE R.F.		1	8		BELGIQUE-LUXBG		1	2					
	ITALIE		0	1		ALLEMAGNE R.F.		1	4					
	ETATS-UNIS		0	1		ITALIE		4	17					
863	FILMS CINEMA IMPRES DEVELOP KINOFILME BELICHTET ENTWICK					ROYAUME-UNI		1	1					
	MONDE	T	0	4		SUEDE		0	1					
	CEE		0	4		.MADAGASCAR		1	2					
	FRANCE		0	4		ETATS-UNIS		4	47					
						HONG-KONG		0	1					
864	HORLOGERIE UHREN				895	ARTICLES DE BUREAU BUROBEWAHR								
	MONDE	T	6	136		MONDE	T	99	154					
	CEE		6	89		CEE		94	141					
	FRANCE		4	82		FRANCE		49	119					
	ALLEMAGNE R.F.		2	6		ALLEMAGNE R.F.		3	12					
	SUISSE		0	16		ITALIE		2	9					
	JAPON		0	1		ROYAUME-UNI		1	1					
891	INSTR MUSIQUE PHONOS DISQUES MUSIKINSTR PLATTENSP SCHALLP					ETATS-UNIS		0	1					
	MONDE	T	23	218		JAPON		4	12					
	CEE		21	208										
	AOM		0	3										
	FRANCE		17	172		896	OBJETS D ART ET ANTIQUITE KUNSTGESAMSTAEENDE UND OGL							
	PAYS-BAS		1	14		MONDE	T	0	37					
	ALLEMAGNE R.F.		1	5		CEE		1	33					
	ITALIE		2	13		AOM		0	4					
	ROYAUME-UNI		1	1		FRANCE		3	33					
	SUISSE		0	1		.MADAGASCAR		0	4					
	.MADAGASCAR		0	3										
897	BIJOUTERIE JOAILLERIE ORFÈVRE SCHMUCK GOLD UND SILBERWAREN				897	BIJOUTERIE JOAILLERIE ORFÈVRE SCHMUCK GOLD UND SILBERWAREN								
	MONDE	T	4	257		MONDE	T	4	257					
	CEE		4	255		CEE		4	255					
	AOM		0	1		AOM		0	1					
	FRANCE		4	257		FRANCE		4	257					

1966 Januar/Sept. — Janvier/Sept.

e x p o r t

Réunion

CST	WAREN - PRODUIT Bestimmung - Destination	MENGE QUANTITÉ Einheit - Unité	WERTE VALEUR 1000 \$	CST	WAREN - PRODUIT Bestimmung - Destination	MENGE QUANTITÉ Einheit - Unité	WERTE VALEUR 1000 \$	CST	WAREN - PRODUIT Bestimmung - Destination	MENGE QUANTITÉ Einheit - Unité	WERTE VALEUR 1000 \$
	CUMMERCE TOTAL HANDEL INSGESAMT				.COMORES NOUV.ZELANDE	650 10493	73 492		AFRIQUE NON ADM REP.AFRIQUE SUD	3178 3178	81 81
	MONDE T	137880	24147	074 THE ET MATE TEE UND MATE	MONDE T ADM	0 0	2 2	284 DECHETS DE METAUX NON FERREUX ABFALLE VON NE METALLEN	MONDE T	117	71
	CEE	139139	22183		.MADAGASCAR	0	2	CEE	47	44	
	ADM	858	180					ADM	15	2	
	AFRIQUE NON ADM	7355	527	075 EPICES GEWUERZE	MONDE T	13	135	AFRIQUE NON ADM	44	23	
	FRANCE	137090	22074		CEE	12	127	BELGIQUE-LUXBG	4	5	
	BELGIQUE-LUXBG	4	5		FRANCE	12	120	ALLEMAGNE R.F.	43	40	
	PAYS-BAS	2001	39		ALLEMAGNE R.F.	1	7	ILE MAURICE, SEY	7	2	
	ALLEMAGNE R.F.	44	55	099 PREPARAT ALIMENTAIRES NDA NAHRUNGSMITTELZUBEREIT A M G	ROYAUME-UNI	1	5	.MADAGASCAR	15	2	
	ITALIE	1	10		ETATS-UNIS	0	3	REP.AFRIQUE SUD	37	22	
	ROYAUME-UNI	6	137		MONDE T	1	1	JAPON	4	2	
	SUISSE	1	13		CEE	1	1	292 MAT BRUTES ORIG VEGETALE NDA ROHSTOFFE PFL URSPRUNGS ANG	MONDE T	1	1
	ESPAGNE	0	3		MONDE T	0	1	CEE	1	1	
	MAROC	2024	316		CEE	0	1	FRANCE	1	1	
	ALGERIE	2000	31		FRANCE	0	1	3 PRODUITS ENERGETIQUES MINEKALISCHE BRENNSTOFFE	MONDE T	7	1
	.COTE F.SOMALIS	3	2		MONDE T	0	1	ADM	7	1	
	KENIA	62	24		CEE	0	1	.MADAGASCAR	7	1	
	TANZANIE	7	4	1 BUISSONS ET TABACS GETRAENKE UND TABAK	MONDE T	2410	1064		MONDE T	7	1
	ILE MAURICE, SEY	40	14		CEE	2390	1056		ADM	7	1
	.MADAGASCAR	178	87		ADM	20	8		.MADAGASCAR	7	1
	.COMORES	677	90		FRANCE	2390	1056	332 DERIVES DU PETROLE ERDOELDESTILLATIONSERZEUGNISSE	MONDE T	2	1
	REP.AFRIQUE SUD	3221	138		.MADAGASCAR	18	7	MONDE	2	1	
	ETATS-UNIS	20	502		.COMORES	2	1	ADM	2	1	
	CANADA	0	5	112 BUISSONS ALCOOLIQUE ALKOHOLISCHE GETRAENKE	MONDE T	2410	1064	.MADAGASCAR	2	1	
	.GUADELOUPE	0	1		CEE	2390	1056				
	KATAR	1	16		ADM	20	8	5 PRODUITS CHIMIQUES CHEMISCHE ERZEUGNISSE	MONDE T	88	2312
	INDE, SIKKIM	2	51		FRANCE	2390	1056	MONDE	58	1565	
	JAPON	4	14		.MADAGASCAR	18	7	CEE	1	1	
	AUSTRALIE	1	24		.COMORES	2	1	ADM	1	1	
	NOUV.ZELANDE	10493	492					FRANCE	57	1533	
0	PRODUITS ALIMENTAIRES NAHRUNGSMITTEL				2 MATIERES PREMIERES ROHSTOFFE	MONDE T	3300	167	PAYS-BAS	1	13
	MONDE T	150764	20006			CEE	127	58	ALLEMAGNE R.F.	0	9
	CEE	135613	19092			ADM	15	2	ITALIE	0	10
	ADM	652	76			AFRIQUE NON ADM	3154	105	ROYAUME-UNI	5	130
	AFRIQUE NON ADM	4006	338			FRANCE	81	14	SUISSE	1	13
	FRANCE	133612	19059			CEE	127	58	ESPAGNE	0	3
	PAYS-BAS	2000	26			ADM	15	2	.MADAGASCAR	1	1
	ALLEMAGNE R.F.	1	7			FRANCE	81	14	ETATS-UNIS	19	492
	ROYAUME-UNI	1	5			BELGIQUE-LUXBG	4	5	CANADA	0	5
	MAROC	2000	303			ALLEMAGNE R.F.	43	40	KATAR	1	16
	ALGERIE	2000	31			ILE MAURICE, SEY	8	2	INDE, SIKKIM	2	51
	TANZANIE	6	3			.MADAGASCAR	18	7	JAPON	1	13
	.MADAGASCAR	1	3			.COMORES	2	1	AUSTRALIE	1	24
	.COMORES	651	73								
	ETATS-UNIS	0	3								
	NOUV.ZELANDE	10493	492								
032	PREP CONS POISSONS CRUST FISCHZUBEREITUNGEN U KONSERVEN										
	MONDE T	3	5								
	CEE	2	4								
	ADM	1	1								
	FRANCE	50	4								
	.MADAGASCAR	1	1								
053	PREP CONSERVES DE FRUITS OBST SJEDFR ZUBEREIT KONSERVEN										
	MONDE T	6	3								
	AFRIQUE NON ADM	6	3								
	TANZANIE	6	3								
061	SUCRE ET MIEL ZUCKER UND HONIG										
	MONDE T	15749	19359								
	CEE	135598	18961								
	ADM	690	73								
	AFRIQUE NON ADM	4000	334								
	FRANCE	133597	18935								
	PAYS-BAS	2000	26								
	MAROC	2000	303								
	ALGERIE	2000	31								
211	PEAUX BRUTES SAUF PELLETERIES HAUTE UND FELLE ROH										
	MONDE T	79	13								
	CEE	79	13								
	FRANCE	79	13								
282	FERRAILLES ABF U SCHROTT V EISEN STAHL										
	MONDE T	3108	81								
	FRANCE	3108	81								
	AFRIQUE NON ADM	3178	81								
	REP.AFRIQUE SUD	3178	81								
	BELGIQUE-LUXBG	4	5								
	ALLEMAGNE R.F.	43	40								
	ILE MAURICE, SEY	7	2								
	.MADAGASCAR	15	2								
	REP.AFRIQUE SUD	3145	103								
	JAPON	4	2								
	AFRIQUE NON ADM	3178	81								
	REP.AFRIQUE SUD	3178	81								
	BELGIQUE-LUXBG	4	5								
	ALLEMAGNE R.F.	43	40								
	ILE MAURICE, SEY	7	2								
	.MADAGASCAR	15	2								
	REP.AFRIQUE SUD	3145	103								
	JAPON	4	2								
	AFRIQUE NON ADM	3178	81								
	REP.AFRIQUE SUD	3178	81								
	BELGIQUE-LUXBG	4	5								
	ALLEMAGNE R.F.	43	40								
	ILE MAURICE, SEY	7	2								
	.MADAGASCAR	15	2								
	REP.AFRIQUE SUD	3145	103								
	JAPON	4	2								
	AFRIQUE NON ADM	3178	81								
	REP.AFRIQUE SUD	3178	81								
	BELGIQUE-LUXBG	4	5								
	ALLEMAGNE R.F.	43	40								
	ILE MAURICE, SEY	7	2								
	.MADAGASCAR	15	2								
	REP.AFRIQUE SUD	3145	103								
	JAPON	4	2								
	AFRIQUE NON ADM	3178	81								
	REP.AFRIQUE SUD	3178	81								
	BELGIQUE-LUXBG	4	5								
	ALLEMAGNE R.F.	43	40								
	ILE MAURICE, SEY	7	2								
	.MADAGASCAR	15	2								
	REP.AFRIQUE SUD	3145	103								
	JAPON	4	2								
	AFRIQUE NON ADM	3178	81								
	REP.AFRIQUE SUD	3178	81								
	BELGIQUE-LUXBG	4	5								
	ALLEMAGNE R.F.	43	40								
	ILE MAURICE, SEY	7	2								
	.MADAGASCAR	15	2								
	REP.AFRIQUE SUD	3145	103								
	JAPON	4	2								
	AFRIQUE NON ADM	3178	81								
	REP.AFRIQUE SUD	3178	81								
	BELGIQUE-LUXBG	4	5								
	ALLEMAGNE R.F.	43	40								
	ILE MAURICE, SEY	7	2								
	.MADAGASCAR	15	2								
	REP.AFRIQUE SUD	3145	103								
	JAPON	4	2								
	AFRIQUE NON ADM	3178	81								
	REP.AFRIQUE SUD	3178	81								
	BELGIQUE-LUXBG	4	5								
	ALLEMAGNE R.F.	43	40								
	ILE MAURICE, SEY	7	2								
	.MADAGASCAR	15	2								
	REP.AFRIQUE SUD	3145	103								
	JAPON	4	2								
	AFRIQUE NON ADM	3178	81								
	REP.AFRIQUE SUD	3178	81								
	BELGIQUE-LUXBG	4	5								
	ALLEMAGNE R.F.	43	40								
	ILE MAURICE, SEY	7	2								
	.MADAGASCAR	15	2								
	REP.AFRIQUE SUD	3145	103								
	JAPON	4	2								
	AFRIQUE NON ADM	3178	81								
	REP.AFRIQUE SUD	3178	81								

Überseeische Assoziierte
AUSSENHANDELSSTATISTIK

Associés d'Outre-Mer
STATISTIQUE DU COMMERCE EXTÉRIEUR

Associati d'Oltremare
STATISTICA DEL COMMERCIO CON L'ESTERO

Overzeese Geassocieerden
STATISTIEK VAN DE BUITENLANDSE HANDEL

Overseas Associates
FOREIGN TRADE STATISTICS

Mali

1966 — No. 12	JAN.-JUNI 1966
	JAN.-JUIN 1966
	GEN.-GIU. 1966
	JAN.-JUNI 1966
	JAN.-JUNE 1966

Zu den AOM gehören :

- I. — Assoziierte überseeische Länder und Hoheitsgebiete (EAMA + TOM) :
Senegal, Mali, Elfenbeinküste, Dahome, Mauretanien, Niger, Obervolta,
Kongo (Brazza), Zentralafrika, Tschad, Gabun, Togo, Kamerun,
Madagaskar, Kongo (D.R.), Rwanda, Burundi, Somalia, Suriname,
Niederländische Antillen, Niederländisch-Neuguinea (*), Saint-Pierre-
und-Miquelon, Komoren, Französische Somaliküste, Neu-Kaledonien,
Französische-Polynesien.
- II. — Überseeische Departements (DOM) :
Guadeloupe, Martinique, Guayana, Reunion.
- III. — Art und Weise der Assoziierung nicht festgelegt :
Algerien (Einschliesslich der beiden ehemaligen Sahara-Departements).
Ab 1963 nicht mehr in der AOM aufgeführt.

(*) Nicht mehr assoziiert mit der EWG seit 18.8.1962.

Les AOM se définissent comme suit :

- I. — *Pays et territoires d'outre-mer associés (EAMA + TOM) :*
Sénégal, Mali, Côte-d'Ivoire, Dahomey, Mauritanie, Niger, Haute-Volta,
Congo (Brazza), Centrafrique, Tchad, Gabon, Togo, Cameroun, Madagascar,
Congo (R.D.), Rwanda, Burundi, République de Somalie, Surinam, Antilles
néerlandaises, Nouvelle-Guinée néerlandaise (), Saint-Pierre-et-Miquelon,*
Comores, Côte française des Somalis, Nouvelle-Calédonie, Polynésie française
- II. — *Départements d'Outre-mer (DOM) :*
Guadeloupe, Martinique, Guyane française, Réunion.
- III. — *Sans régime d'association défini :*
Algérie (incluant les deux anciens départements sahariens). Depuis 1963
n'est plus reprise dans les AOM.

(*) *N'est plus associée à la CEE depuis le 18/8/1962*

Inhaltswiedergabe nur mit Quellennachweis gestattet

La reproduction des données est subordonnée à l'indication de la source

La riproduzione del contenuto è subordinata alla citazione della fonte

Het overnemen van gegevens is toegestaan mits duidelijke bronvermelding

Reproduction of the contents of this publication is subject to acknowledgement of the source

INHALTSÜBERSICHT

Heft 12

Aussenhandel von Mali

Einfuhr nach Ursprung von 1961 bis 30-6-1966	112
Ausfuhr nach Bestimmung von 1961 bis 30-6-1966	113
Einfuhr/Ausfuhrüberschuss von 1961 bis 30-6-1966	113
Einfuhr nach Warenklassen von 1961 bis 30-6-1966	114
Ausfuhr nach wichtigsten Waren von 1961 bis 30-6-1966	115
Einfuhr von 1-1-1966 bis 30-6-1966	117
Ausfuhr von 1-1-1966 bis 30-6-1966	125
Ausfuhr nach wichtigsten Waren von 1-1-1966 bis 30-6-1966	128

ANMERKUNGEN

Diese Veröffentlichung bringt in je einem Heft für jedes Land eine Analyse des Aussenhandels der mit der EWG assoziierten überseeischen Länder nach Erzeugnissen und nach Ursprung und Bestimmung. Sie enthält nach CST-Teilen und -Gruppen (dreistellig) aufgegliederte Angaben sowie eine gewisse Zahl der für die Ausfuhr wichtigen Rubriken und Positionen (vier- und fünfstellig). Von Ausnahmen abgesehen, sind die Werte einheitlich in Rechnungseinheiten (1 000 \$) und die Mengen in Tonnen ausgedrückt (vgl. Anfangsbuchstaben der Mengeneinheiten unter „Abkürzungen“).

Die Einfuhrwerte umfassen die Versicherungs- und Transportkosten bis zur Grenze des Einfuhrlandes (cif-Werte), aber nicht die Zölle, Steuern und sonstigen in diesem Lande erhobenen Abgaben, und die Ausfuhrwerte schliessen nicht die Versicherungs- und Transportkosten über die Grenzen des Meldelandes hinaus ein (fob-Werte).

Abkürzungen

CEE	EWG — Europäische Wirtschaftsgemeinschaft
AOM	Assoziierte Überseegebiete
DOM	Überseeische Departements
EAMA	Assoziierte Afrikanische Staaten und Madagaskar
TOM	Mit der EWG assoziierte überseeische Hoheitsgebiete
CST	Internationales Warenverzeichnis für den Aussenhandel (CST)
NDA	a.n.g. (anderweitig nicht genannt)
C	Tausend Karat
G	Gramm
T	Metrische Tonnen
M	Meter
S	Quadratmeter
V	Kubikmeter
L	Liter
N	Stück
P	Paar
K	Kilowatt-Stunden

Quelle : Statistisches Amt von Mali.

Umrechnungskurse : 1 000 CFA franken = 4,051 \$.

Anmerkungen zu den Erzeugnissen :

- 1) Einfuhr —
- 2) Ausfuhr —

TABLE DES MATIERES

Fascicule 12

Commerce Extérieur du Mali

Importations par origine de 1961 au 30-6-1966	112
Exportations par destination de 1961 au 30-6-1966	113
Balance commerciale de 1961 au 30-6-1966	113
Importations par classe de produits de 1961 au 30-6-1966	114
Exportations par principaux produits de 1961 au 30-6-1966	115
Importations du 1-1-1966 au 30-6-1966	117
Exportations du 1-1-1966 au 30-6-1966	125
Exportations par principaux produits du 1-1-1966 au 30-6-1966	128

OBSERVATIONS

Cette publication présente, en fascicules par pays, une analyse du Commerce Extérieur des Associés d'Outre-Mer de la CEE par produits et par origine et destination. Elle contient les données par classe de produits et pour chaque Groupe (CST 3 chiffres) ainsi que pour un certain nombre de Rubriques et Positions importantes à l'exportation (CST 4 et 5 chiffres). Les valeurs ont été uniformément exprimées en unités de compte (1 000 \$) et les quantités en tonnes sauf exceptions (voir sous « Abréviations » les initiales d'unités de quantité).

Les valeurs d'importation comprennent les coûts d'assurance et de transport jusqu'à la frontière du pays importateur (valeur caf) mais ne comprennent pas les droits de douane, impôts ou taxes perçus dans ce pays, et les valeurs d'exportation ne comprennent pas les coûts d'assurance et de transport au-delà de la frontière du pays déclarant (valeur fob).

Abréviations

CEE	Communauté Economique Européenne
AOM	Associés d'Outre-Mer de la CEE
DOM	Départements d'Outre-Mer des Pays de la CEE
EAMA	Etats Africains et Malgaches Associés à la CEE
TOM	Territoires d'Outre-Mer associés à la CEE
CST	Classification Statistique et Tarifaire
NDA	Non dénommés ailleurs
C	Milliers de Carats
G	Grammes
T	Tonnes métriques
M	Mètres
S	Mètres carrés
V	Mètres cubes
L	Litres
N	Nombre
P	Paires
K	Kilowatts-heure

Source : Service statistique du Mali.

Taux de conversion : 1 000 Frs CFA = 4,051 \$.

Notes par produit :

- 1) Importation —
- 2) Exportation —

MALI

Einfuhr nach Ursprung

Importations par origine

Tonnen - Tonnes

	1961	1962	1963	1964	1965	Jan.-Juni/Jan.-Juin		
						1964	1965	1966
Welt - Monde	141 011	184 327	189 938	167 424	220 525	85 791	98 823	114 951
EWG - CEE	68 272	53 385	25 044	38 823	69 933	16 200	33 151	20 697
France	63 449	40 390	20 916	34 200	57 439	12 616	26 287	10 012
U.E.B.L.	1 113	5 278	2 244	1 132	5 670	513	2 378	7 673
Pays-Bas	1 716	991	984	470	262	338	231	35
Allemagne (R.F.)	1 208	2 249	432	978	1 219	796	624	1 601
Italie	786	4 477	468	2 043	5 344	1 937	3 631	1 375
Royaume-Uni	419	317	404	494	677	426	463	403
Etats-Unis	2 384	2 243	.	861	1 101	738	431	345
Yougoslavie	2	52	274	220	639	202	72	143
U.R.S.S.	1	31 243	33 328	23 024	37 953	15 764	7 470	16 960
Pologne	636	13 253	10 912	11 706	21 254	5 561	14 540	6 088
Tchécoslovaquie	264	4 902	3 315	1 667	458	1 496	199	309
Maroc	706	608	5 213	597	200	442	192	1
Algérie	6 172	8 935	11 559	7 303	13 009	2 410	9 990	5 838
Egypte	37	54	762	1 255	7 439	1 171	331	5 143
Haute-Volta	864	1 133	557	235	1 183	156	764	624
Niger	4 816	2 863	932	41	1 311	30	432	147
Guinée Rép.	2 279	3 079	711	416	193	166	16	624
Côte-d'Ivoire	14 092	15 817	21 269	15 062	13 257	9 105	7 186	16 399
Ghana	831	794	831	710	510	305	304	438
Venezuela	20 385	26 581	30 579	29 170	18 450	11 754	10 903	6 641
Irak	4 309	7 927	16 020	5 103	9 340	3 853	2 052	996
Pakistan	—	1 057	1 002	635	778	635	64	—
Chine Continentale	42	427	1 368	9 646	17 424	555	8 794	8 559
Hong-Kong	476	357	219	94	77	53	48	9
Andere Länder - Autres pays	14 024	9 310	.	20 362	5 539	14 766	1 421	25 587

1 000 \$

Welt - Monde	35 590	45 714	34 246	36 578	42 916	20 719	19 297	18 282
EWG - CEE	26 544	23 683	13 700	13 944	12 409	7 776	6 818	5 725
France	24 158	17 954	11 977	11 720	10 328	6 109	5 555	4 524
U.E.B.L.	205	719	472	280	968	132	545	941
Pays-Bas	710	637	484	294	176	211	138	37
Allemagne	864	3 923	637	1 589	610	1 271	304	181
Italie	607	450	130	60	328	53	275	42
Royaume-Uni	597	421	532	617	679	318	495	290
Etats-Unis	454	1 099	702	432	1 428	160	1 110	251
Yougoslavie	1	38	265	362	1 168	333	104	230
U.R.S.S.	1	9 374	5 216	9 191	7 988	5 777	2 241	2 730
Pologne	29	250	439	612	748	285	451	297
Tchécoslovaquie	59	1 623	1 579	747	306	569	121	123
Maroc	263	256	1 198	761	185	577	140	2
Algérie	851	659	502	300	951	137	542	487
Egypte	39	45	1 144	548	2 731	300	528	455
Haute-Volta	202	197	113	56	182	30	154	70
Niger	566	278	197	22	61	15	29	24
Guinée Rép.	306	481	177	91	27	48	3	64
Côte-d'Ivoire	3 058	3 112	3 396	2 571	1 392	1 502	762	1 413
Ghana	294	296	349	445	190	201	137	147
Venezuela	742	969	834	791	454	312	257	148
Irak	45	240	427	131	211	99	50	24
Pakistan	—	337	267	166	220	166	18	—
Chine Continentale	87	794	1 226	2 848	9 782	788	4 667	3 995
Hong-Kong	370	272	157	62	22	34	9	3
Andere Länder - Autres pays	1 082	1 290	1 826	2 081	1 781	1 292	661	1 804

MALI

Ausfuhr nach Bestimmung

Exportations par destination

Tonnen - Tonnes

	1961	1962	1963	1964	1965	Jan.-Juni/Jan.-juin		
						1964	1965	1966
Welt - Monde	93 371	66 119	59 555	75 617	66 360	20 718	42 825	24 378
EWG - CEE	18 993	9 700	14 505	4 412	3 490	3 297	1 676	448
France	18 900	9 648	14 497	4 405	3 485	3 293	1 673	445
U.E.B.L.	6	1	1	2	1	1	1	1
Pays-Bas	3	3	5	5	3	3	2	2
Allemagne (R.F.)	1	1	1	0	—	0	0	1
Italie	83	47	1	0	0	0	0	—
Royaume-Uni	—	301	—	487	3 006	203	4	501
Etats-Unis	1	1	2	509	10	93	10	—
U.R.S.S.	16 728	13 388	6	15 772	5 714	11	5 553	—
Tchécoslovaquie	23 486	23 300	—	5 956	5	2	—	—
Mauritanie	84	80	399	164	559	157	451	952
Haute-Volta	.	1 525	4 083	2 151	12 448	485	9 143	5 604
Niger	.	1 160	364	193	578	130	369	360
Sénégal	.	—	16 102	8 855	12 036	7 805	6 537	6 861
Guinée Rép.	.	2 152	334	20	47	18	40	96
Liberia	.	1 108	755	593	188	211	51	98
Côte-d'Ivoire	.	9 284	12 372	11 528	17 683	5 201	12 374	4 140
Ghana	5 572	3 040	2 021	1 829	8 326	355	4 594	4 736
Chine continentale	.	151	1 368	10 202	—	.	—	—
Andere Länder - Autres pays	.	929	7 244	12 946	2 270	.	2 023	582

1 000 \$

Welt - Monde	14 061	10 029	10 556	16 590	15 706	4 156	9 408	6 508
EWG - CEE	2 529	1 792	2 236	702	931	481	285	246
France	2 492	1 758	2 219	684	919	471	275	235
U.E.B.L.	4	3	1	5	2	2	1	1
Pays-Bas	7	8	13	12	8	8	7	3
Allemagne (R.F.)	2	2	1	—	—	—	—	7
Italie	23	21	2	1	1	—	1	—
Royaume-Uni	—	14	2	66	152	44	1	12
Etats-Unis	12	1	5	33	5	11	5	—
U.R.S.S.	1 390	1 385	54	3 033	612	51	595	—
Tchécoslovaquie	1 824	2 408	1	1 128	3	1	—	—
Mauritanie	38	17	101	53	195	47	94	147
Haute-Volta	547	358	1 117	405	1 923	62	1 259	719
Niger	184	154	73	40	179	25	113	130
Sénégal	2	—	1 918	1 848	2 634	1 386	1 255	1 367
Guinée Rép.	955	366	93	7	4	6	1	17
Liberia	96	182	125	233	89	73	27	55
Côte-d'Ivoire	3 548	2 155	2 463	4 307	4 779	1 325	3 328	1 627
Ghana	1 984	1 011	646	833	3 842	115	2 239	1 896
Chine continentale	.	16	1 226	1 965	—	35	—	—
Andere Länder - Autres pays	.	169	495	1 937	358	494	206	292

Einfuhr- Ausfuhrüberschuss

Balance commerciale

1 000 \$

Welt - Monde	— 21 529	— 35 685	— 23 640	— 19 988	— 27 210	— 16 563	— 9 889	— 11 774
EWG - CEE	— 21 015	— 21 891	— 11 464	— 13 242	— 11 478	— 7 295	— 6 533	— 5 479

MALI

Einfuhr nach Warenklassen

Importations par classe de produits

1 000 \$

CST		1961	1962	1963	1964	1965	Jan.-Juni/Jan.-Juin		
							1964	1965	1966
0 + 1	Nahrungs- und Genussmittel - Alimentation, boissons, tabac								
	Welt - Monde	6 917	8 858	7 159	6 191	8 728	3 286	4 709	4 068
	EWG - CEE	4 260	2 672	1 597	1 601	2 198	462	1 466	1 103
	Royaume-Uni	64	41	55	38	46	30	35	23
	Etats-Unis	4	11	12	11	50	10	18	—
	U.R.S.S.	—	2 461	2 992	1 880	2 743	1 518	993	937
	Tchécoslovaquie	41	584	382	528	61	507	30	66
	Algérie	606	383	151	71	414	40	195	223
	Haute-Volta	64	110	53	13	166	9	140	62
	Côte-d'Ivoire	853	1 055	784	517	67	233	23	61
	Niger	467	201	63	2	49	1	25	17
	Chine Continentale	87	748	649	1 339	2 657	347	1 719	1 168
2 + 4	Rohstoffe - Matières premières								
	Welt - Monde	1 518	1 315	1 833	1 729	1 546	934	906	1 272
	EWG - CEE	364	202	70	43	15	25	7	10
	Etats-Unis	3	18	—	—	—	—	—	—
	Algérie	104	201	275	161	225	54	184	105
	Côte-d'Ivoire	802	628	1 200	946	983	573	540	818
3	Brennstoffe - Produits énergétiques								
	Welt - Monde	1 779	2 320	2 226	2 291	2 563	1 073	1 003	1 360
	EWG - CEE	631	681	542	765	1 402	328	612	254
	Etats-Unis	92	47	50	29	27	24	6	29
	U.R.S.S.	—	305	3	113	263	76	48	13
	Venezuela	739	948	834	788	452	312	255	146
	Irak	45	240	427	131	211	99	56	24
7	Maschinen und Fahrzeuge - Machines et matériel de transport								
	Welt - Monde	6 276	16 860	7 571	10 094	9 818	6 348	4 682	3 586
	EWG - CEE	5 281	8 323	3 882	5 107	3 923	3 348	2 230	2 062
	Royaume-Uni	356	281	395	249	373	97	277	141
	Etats-Unis	326	972	459	204	1 259	119	1 046	100
	U.R.S.S.	—	6 368	867	3 471	2 316	1 956	751	885
	Tchécoslovaquie	—	643	985	102	121	49	48	12
5 + 6 + 8	Andere industrielle Erzeugnisse - Autres produits industriels								
	Welt - Monde	19 036	16 360	15 456	16 272	20 256	9 072	7 992	7 988
	EWG - CEE	16 008	11 805	7 608	6 428	4 868	3 609	2 499	2 294
	Royaume-Uni	176	99	80	324	260	185	183	121
	Etats-Unis	29	52	180	189	93	6	39	122
	U.R.S.S.	1	241	1 343	3 582	2 598	2 094	385	868
	Pologne	29	250	278	302	511	130	323	130
	Tchécoslovaquie	18	404	212	117	124	13	43	46
	Maroc	118	118	990	632	173	462	127	2
	Egypte	39	45	933	477	2 591	252	517	392
	Niger	66	50	99	12	8	7	2	4
	Sénégal	14	1	101	476	415	340	64	230
	Guinée Rép.	134	269	126	66	14	40	1	12
	Libéria	6	18	137	100	23	92	2	53
	Côte-d'Ivoire	1 307	1 396	1 184	833	326	640	189	403
	Ghana	146	154	283	390	169	169	120	113
	Pakistan	—	337	267	166	220	166	18	—
	Union indienne	35	228	59	—	—	—	—	64
	Chine Continentale	—	42	558	1 440	5 748	403	2 754	2 586
	Hong-Kong	359	269	151	61	20	34	6	3

Ausfuhr nach wichtigsten Waren

Exportations par principaux produits

Tonnen - Tonnes

CST		1961	1962	1963	1964	1965	Jan.-Juni/Jan.-Juin		
							1964	1965	1966
001.1.0	Rinder - Bovins								
	Welt - Monde	4 406	4 581	5 280	5 838	10 099	1 538	6 563	4 096
	EWG - CEE	—	9	—	—	—	—	—	—
	Libéria	501	916	690	270	176	85	40	84
	Côte-d'Ivoire	1 736	2 465	3 308	4 187	3 343	1 160	2 915	609
	Ghana	1 592	681	1 086	1 230	5 725	274	3 009	2 912
031.2.0	Fisch einf. haltbar gemacht - Poissons conservés simplement								
	Welt - Monde	9 055	5 245	5 572	2 794	6 837	250	3 919	3 983
	EWG - CEE	—	—	—	—	—	—	—	—
	Haute-Volta	1 133	499	1 929	518	637	44	395	128
	Côte-d'Ivoire	3 691	2 109	2 607	1 570	3 649	57	2 016	2 079
	Ghana	3 956	2 330	845	450	2 500	7	1 503	1 737
221.1.2	Erdnusskerne - Arachides décortiquées								
	Welt - Monde	58 218	41 035	29 791	47 208	22 198	9 281	16 633	4 330
	EWG - CEE	5 355	4 194	7 438	2 000	770	2 000	—	—
	U.R.S.S.	16 782	13 387	—	15 760	5 706	—	5 546	—
	Tschécoslovaquie	23 486	23 300	—	5 955	—	—	—	—
	Sénégal	—	—	14 012	5 309	7 712	5 369	5 085	4 329
	Côte-d'Ivoire	3 299	—	—	1 972	8 009	1 972	6 002	—
263.1.1	Rohbaumwolle - Coton en masse								
	Welt - Monde	3 888	3 756	8 294	3 236	8 444	2 029	4 090	3 000
	EWG - CEE	2 328	2 087	4 273	631	791	478	—	88
	Sénégal	—	—	540	1 310	1 615	852	780	579
	Côte-d'Ivoire	747	1 595	3 324	899	774	399	—	734

1 000 \$

001.1.0	Rinder - Bovins								
	Welt - Monde	1 196	910	1 372	3 024	4 491	652	3 005	1 638
	EWG - CEE	—	1	—	—	—	—	—	—
	Libéria	86	151	112	145	80	39	18	43
	Côte-d'Ivoire	532	518	867	2 244	1 513	528	1 341	279
	Ghana	467	161	330	548	2 545	80	1 399	1 090
031.2.0	Fisch einf. haltbar gemacht - Poissons conservés simplement								
	Welt - Monde	3 201	1 945	1 754	1 203	3 127	88	1 905	1 684
	EWG - CEE	—	—	—	—	—	—	—	—
	Haute-Volta	266	203	621	210	241	15	151	48
	Côte-d'Ivoire	1 339	769	777	678	1 673	19	1 003	899
	Ghana	1 508	843	289	224	1 188	3	747	721
221.1.2	Erdnusskerne - Arachides décortiquées								
	Welt - Monde	5 376	4 240	4 149	3 184	2 250	1 009	1 687	439
	EWG - CEE	615	433	1 064	203	78	203	—	—
	U.R.S.S.	1 390	1 384	—	2 982	578	—	562	—
	Tschécoslovaquie	1 823	2 407	—	1 127	—	—	—	—
	Sénégal	—	—	1 455	607	783	607	517	438
	Côte-d'Ivoire	491	—	—	200	811	200	608	—
263.1.1	Rohbaumwolle - Coton en masse								
	Welt - Monde	1 199	1 058	1 395	1 197	2 610	762	1 075	959
	EWG - CEE	877	618	715	160	444	127	—	53
	Sénégal	—	—	324	648	957	367	453	339
	Côte-d'Ivoire	218	395	335	305	192	204	—	213

1966 Januar/Juni — Janvier/Juin

i m p o r t

Mali

CST	WAREN - PRODUIT		MENGES QUANTITÉ Einheit - Unité	WERTE VALEUR 1000 \$	CST	WAREN - PRODUIT		MENGES QUANTITÉ Einheit - Unité	WERTE VALEUR 1000 \$	CST	WAREN - PRODUIT		MENGES QUANTITÉ Einheit - Unité	WERTE VALEUR 1000 \$
	↳ Ursprung - Origine					↳ Ursprung - Origine					↳ Ursprung - Origine			
	ETATS-UNIS		0	113		CEE		4053	1595	632	ARTICLES MANUF EN BOIS NDA			
	CHINE CONTINENT		21	30		AUM		563	461		BEARBEITETE WAREN A HOLZ ANG			
551	HUILES ESSENTIEL PR ARUM					AFRIQUE NON AUM		4393	808		MONDE	T	6	5
	AETHERISCHE OELE U RIECHSTOFFE					FRANCE		3673	1494		CEE		2	2
	MONDE	T	1	4		BELGIQUE-LUXBG		268	32		ADM		3	3
	CEE		1	4		PAYS-BAS		7	6		FRANCE		2	2
	FRANCE		1	4		ALLEMAGNE R.F.		98	60		.HAUTE-VOLTA		3	3
553	PARFUMERIE ET PROD DE BEAUTE					ITALIE		6	2					
	RIECH UND SCHOENHEITSMITTEL					ROYAUME-UNI		158	101					
	MONDE	T	16	13		DANEMARK		1	2					
	CEE		8	10		SUISSE		0	3		633	ARTICLES EN LIEGE		
	ADM		6	2		YOUGOSLAVIE		134	224		BEARBEITETE WAREN AUS KORK			
	FRANCE		8	10		U R S S		8791	864		MONDE	T	0	1
	.COTE D IVOIRE		6	2		ZONE MARK EST		36	21		CEE		0	1
554	SAVONS PRODUITS D ENTRETIEN					POLOGNE		227	91		FRANCE		0	1
	SEIFEN PUTZ UND WASCHMITTEL					TCHECOSLOVAQUIE		45	46					
	MONDE	T	89	22		MAROC		0	2					
	CEE		31	11		ALGERIE		160	148		641	PAPIERS ET CARTONS		
	ADM		1	1		EGYPTE		3844	392		PAPIER UND PAPPE			
	AFRIQUE NON ADM		53	10		.HAUTE-VOLTA		5	5		MONDE	T	92	32
	FRANCE		31	11		.NIGER		1	3		CEE		5	5
	ROYAUME-UNI		4	1		.SENEGAL		171	212		ADM		18	3
	.NIGER		1	1		GUINEE, REP.		0	1		FRANCE		5	5
	GHANA		52	9		SIERRA LEONE		27	58		ZONE MARK EST		23	9
561	ENGRAIS MANUFACTURES					LIBERIA		30	53		.SENEGAL		18	3
	CHEMISCHE DUENGEMITTEL					.COTE D IVOIRE		386	242		CHINE CONTINENT		46	15
	MONDE	T	75	9		GHANA		216	101					
	CEE		75	9		NIGERIA, FEDER.		1	1		642	ARTICLES EN PAPIER OU CARTON		
	FRANCE		75	9		KENIA		114	51		WAREN AUS PAPIER ODER PAPPE			
571	EXPLOSIFS					ETATS-UNIS		118	6		MONDE	T	112	80
	SPRENGSTOFFE					INDE, SIKKIM		150	64		CEE		65	58
	MONDE	T	2	2		CHINE CONTINENT		3069	2518		FRANCE		64	57
	CEE		1	1		JAPON		8	20		ALLEMAGNE R.F.		1	1
	FRANCE		1	1		HONG-KONG		8	3		ZONE MARK EST		1	1
	POLOGNE		1	1		NON SPECIFIES		7	4		TCHECOSLOVAQUIE		1	1
581	MATIERES PLASTIQU RESIN ART										CHINE CONTINENT		42	19
	KUNSTSTOFFE KUNSTHARZE USW					612	ARTICLES MANUF EN CUIR NDA				FRANCE		64	57
	MONDE	T	20	25		WAREN A LEDER KUNSTLEDER ANG					ALLEMAGNE R.F.		1	1
	CEE		16	22		MONDE	T	5	1		ZONE MARK EST		1	1
	ADM		4	3		CEE		5	1		TCHECOSLOVAQUIE		1	1
	FRANCE		11	15		FRANCE		5	1		CHINE CONTINENT		42	19
	PAYS-BAS		5	7										
	.COTE D IVOIRE		4	3		621	DEMI PRODUITS EN CAOUTCHOUC				651	FILS DE MATIERES TEXTILES		
	NON SPECIFIES		0	1		HALBERZEUGNISSE AUS KAUTSCHUK					GARNE AUS SPINNSTOFFEN			
599	PRODUITS CHIMIQUES NDA					MONDE	T	10	7		MONDE	T	182	311
	CHEMISCHE ERZEUGNISSE A N G					CEE		8	5		CEE		10	15
	MONDE	T	194	173		FRANCE		8	5		ADM		80	147
	CEE		94	74		CHINE CONTINENT		2	1		AFRIQUE NON ADM		16	7
	ADM		93	94							FRANCE		10	15
	FRANCE		88	60		629	ART MANUF EN CAOUTCHOUC NDA				.SENEGAL		18	25
	ALLEMAGNE R.F.		6	14		BEARB WAREN A KAUTSCHUK ANG					.COTE D IVOIRE		62	122
	ROYAUME-UNI		2	1		MONDE	T	300	319		GHANA		16	7
	.SENEGAL		1	2		CEE		98	79		CHINE CONTINENT		75	142
	.COTE D IVOIRE		92	93		ADM		11	10					
	ETATS-UNIS		4	2		AFRIQUE NON ADM		103	120		652	TISSUS COTON SAUF TISSUS SPEC		
6+8	ARTICLES MANUFACTURES					FRANCE		98	79		HAUMWOLLGEWEBE			
	VERSCHIEDENE BEARBEITETE					ROYAUME-UNI		1	2		MONDE	T	1618	2940
	MONDE	T	21704	603		U R S S		1	1		CEE		9	20
						ALGERIE		98	113		ADM		51	155
						EGYPTE		5	7		AFRIQUE NON ADM		126	336
						.COTE D IVOIRE		11	10		FRANCE		8	16
						ETATS-UNIS		2	3		PAYS-BAS		1	3
						CHINE CONTINENT		85	103		ALLEMAGNE R.F.		0	1
											ROYAUME-UNI		27	48
						631	BOIS ARTIF ET TRAVAILLES NDA				YOUGOSLAVIE		131	221
						FURNIERE KUNSTHOLZ USW A N G					U R S S		400	546
						MONDE	T	105	19		EGYPTE		74	226
						CEE		1	1		.NIGER		1	1
						AUM		85	17		.SENEGAL		50	151
						AFRIQUE NON AUM		20	2		SIERRA LEONE		26	56
						FRANCE		1	1		LIBERIA		25	52
						.COTE D IVOIRE		85	17		.COTE D IVOIRE		1	2
						GHANA		20	2		GHANA		0	1
											CHINE CONTINENT		870	1598
											JAPON		5	17
											653	AUTRES TISSUS SAUF SPECIAUX		
											ANDERE GEWEBE			
											MONDE	T	61	176

1966 Januar/Juni — Janvier/Juin

i m p o r t

Mali

CST	WAREN - PRODUIT		WERTE VALEUR 1000 \$	CST	WAREN - PRODUIT		WERTE VALEUR 1000 \$	CST	WAREN - PRODUIT		WERTE VALEUR 1000 \$
	Origine	QUANTITÉ Einheit - Unité			Origine	QUANTITÉ Einheit - Unité			Origine	QUANTITÉ Einheit - Unité	
729	MACH ET APP ELECTRIQUES NOA ELEKTR MASCHINEN U APP A N G				ALLEMAGNE R.F.	13	6	CEE		1	6
	MONDE	T	414	100	ITALIE	3	1	FRANCE		1	6
	CEE		155	143	ZONE MARK EST	6	2				
	ADM		14	3	.COTE D IVOIRE	5	2				
	AFRIQUE NON ADM		64	23	GHANA	5	2	864	HORLOGERIE UHREN		
	FRANCE		155	143	CHINE CONTINENT	10	13	MONDE	T	1	8
	ROYAUME-UNI		68	13	821	MEUBL SOMMIERS LITERIE SIM MOEBEL		CEE		0	4
	TCHECOSLOVAQUIE		3	7	MONDE	T	24	FRANCE		0	4
	BULGARIE		41	22	CEE		7	CHINE CONTINENT		1	4
	.COTE D IVOIRE		14	3	ADM		7				
	GHANA		64	22	AFRIQUE NON ADM		7				
	CHINE CONTINENT		67	88	FRANCE		7	891	INSTR MUSIQUE PHONOS DISQUES MUSIKINSTR PLATTENSP SCHALLP		
732	VEHICULES AUTOMOBILES ROUTIERS KRAFTFAHRZEUGE				YUGOSLAVIE	3	3	MONDE	T	1	7
	MONDE	T	1501	2123	EGYPTE	7	7	CEE		0	5
	CEE		858	1147	.COTE D IVOIRE	7	4	FRANCE		0	5
	ADM		33	17	831	ARTI VOYAGE SACS A MAIN ETC REISEARTIKEL TAESCHNERN U UGL		ETATS-UNIS		1	1
	AFRIQUE NON ADM		3	6	MONDE	T	20	892	OUVRAGES IMPRIMES DRUCKEREIERZEUGNISSE		
	FRANCE		825	1111	CEE		1	MONDE	T	65	188
	BELGIQUE-LUXBG		2	6	FRANCE		1	CEE		62	183
	ALLEMAGNE R.F.		28	26	TCHECOSLOVAQUIE		19	AFRIQUE NON ADM		0	1
	ITALIE		4	4	841	VETEMENTS BEKLEIDUNG		FRANCE		61	175
	ROYAUME-UNI		41	67	MONDE	T	30	ALLEMAGNE R.F.		2	8
	YUGOSLAVIE		1	1	CEE		4	ZONE MARK EST		1	3
	U R S S		549	855	ADM		4	GUINEE, REP.		0	1
	ZONE MARK EST		3	5	AFRIQUE NON ADM		8				
	TCHECOSLOVAQUIE		2	2	FRANCE		4	893	OUVR ET ART EN MAT PLAST NOA KUNSTSTOFFWAREN ANG		
	ALGERIE		1	1	ROYAUME-UNI		3	MONDE	T	20	39
	.MAURITANIE		4	1	ZONE MARK EST		4	CEE		8	27
	.HAUTE-VOLTA		1	1	MAROC		0	ADM		11	8
	.NIGER		1	2	ALGERIE		0	AFRIQUE NON ADM		0	1
	.SENEGAL		6	3	SIERRA LEONE		0	FRANCE		8	27
	SIERRA LEONE		1	1	LIBERIA		1	TCHECOSLOVAQUIE		1	3
	LIBERIA		1	1	.COTE D IVOIRE		4	EGYPTE		0	1
	.COTE D IVOIRE		21	10	GHANA		6	.COTE D IVOIRE		10	8
	GHANA		0	3	CHINE CONTINENT		7				
	.CONGO (BRAZZA)		0	1	851	CHAUSSURES SCHUHE		MONDE	T	147	103
	ETATS-UNIS		10	16	CEE		10	CEE		13	13
	VENEZUELA		0	2	ADM		52	ADM		52	44
	NON SPECIFIES		0	4	AFRIQUE NON ADM		55	AFRIQUE NON ADM		55	21
733	VEHIC ROUT NON AUTOMOBILES STRASSENFAHRZEUGE O KRAFTANTR				FRANCE		10	FRANCE		3	12
	MONDE	T	9	15	ROYAUME-UNI		1	DANEMARK		0	1
	CEE		9	14	TCHECOSLOVAQUIE		13	TCHECOSLOVAQUIE		6	6
	ADM		0	1	EGYPTE		8	.COTE D IVOIRE		2	1
	FRANCE		9	14	.SENEGAL		2	GHANA		7	2
	.COTE D IVOIRE		0	1	.COTE D IVOIRE		50	CHINE CONTINENT		35	39
734	AERONEFS LUFTFAHRZEUGE				GHANA		48	895	ARTICLES DE BUREAU BUEKOBEDARF		
	MONDE	T	0	2	CHINE CONTINENT		9	MONDE	T	49	76
	CEE		0	2	HUNG-KONG		8	CEE		15	42
	PAYS-BAS		0	2	861	APP SCIENTIF ET O OPTIQUE FEINMECH U OPT ERZEUGNISSE		FRANCE		7	12
735	BATEAUX WASSERFAHRZEUGE				MONDE	T	31	ALLEMAGNE R.F.		8	30
	MONDE	T	3	10	CEE		10	TCHECOSLOVAQUIE		1	2
	CEE		1	2	FRANCE		10	CHINE CONTINENT		33	32
	FRANCE		1	2	PAYS-BAS		0				
	ROYAUME-UNI		3	8	ROYAUME-UNI		1	899	ARTICLES MANUFACTURES NOA BEARBEITETE WAREN A N G		
812	APP SANIT HYG CHAUFF ECLAIR SANIT U HYG ARTKL HEIZK USW				DANEMARK		0	MONDE	T	26	11
	MONDE	T	87	54	SUISSE		0	CEE		19	8
	CEE		60	35	TCHECOSLOVAQUIE		4	AFRIQUE NON ADM		7	1
	ADM		5	2	CHINE CONTINENT		15	FRANCE		15	8
	AFRIQUE NON ADM		5	2	JAPON		0				
	FRANCE		45	28	862	FURNITURES PHOTOCINEMA PHOTOCHIMISCHE ERZEUGNISSE		MONDE	T	1	6

1966 Januar/Juni — janvier/juin

e x p o r t

Mali

CST	WAREN - PRODUIT		MENGES QUANTITÉ	WERTE VALEUR	1000 \$	CST	WAREN - PRODUIT		MENGES QUANTITÉ	WERTE VALEUR	1000 \$	CST	WAREN - PRODUIT		MENGES QUANTITÉ	WERTE VALEUR	1000 \$		
	Bestimmung - Destination						Einheit - Unité						Bestimmung - Destination					Einheit - Unité	
•	COMMERCE TOTAL HANDEL INSGESAMT						AFRIQUE NON ADM							ALGERIE					
	MONDE	T	24378	6508			ALGERIE		11	9			ALGERIE		1	1			
	CEE		448	246									.SENEGAL		7	3			
	ADM		17918	3990		023	BEURRE BUTTER						C81 ALIMENTS POUR ANIMAUX FUTTERMITTEL						
	AFRIQUE NON ADM		5415	2200			MONDE	T	9	4			MONDE	T	1166	203			
	FRANCE		445	235			ADM		4	2			ADM		1166	203			
	BELGIQUE-LUXBG		1	1			AFRIQUE NON ADM		5	2			.SENEGAL		1166	203			
	PAYS-BAS		2	3			ALGERIE		5	2		1	BOISSONS ET TABACS GETRAENKE UND TABAK						
	ALLEMAGNE R.F.		1	7			.COTE D IVOIRE		4	1			MONDE	T	34	15			
	ROYAUME-UNI		501	12									ADM		34	15			
	SUISSE		75	43		031	PUISSONS FISCH						.HAUTE-VOLTA		22	10			
	AUTRICHE		5	10			MONDE	T	3983	1684			.NIGER		3	2			
	MAROC		3	1			ADM		2212	949			.NIGER		3	2			
	ALGERIE		401	191			AFRIQUE NON ADM		1756	729			.SENEGAL		9	3			
	EGYPTE		78	39			.HAUTE-VOLTA		128	48		121	TABACS BRUTS ET DECHETS ROHTABAK UND TABAKABFAELLE						
	.MAURITANIE		952	147			.NIGER		4	2			MONDE	T	31	14			
	.HAUTE-VOLTA		5604	719			GUINEE,REP.		16	7			ADM		31	14			
	.NIGER		360	130			.COTE D IVOIRE		2079	899			.HAUTE-VOLTA		22	10			
	.SENEGAL		6861	1367			GHANA		1737	721			.NIGER		3	2			
	GUINEE,REP.		96	17			NIGERIA, FEDER.		3	2			.SENEGAL		6	2			
	LIBERIA		98	55			NOUV.HEBRIDES		16	5									
	.COTE D IVOIRE		4140	1627		051	FRUITS FRAIS NUX NON OLEAG UBST UND SUEDFR FRISCH NUESSE						122	TABACS MANUFACTURES TABAKWAREN					
	GHANA		4736	1896			MONDE	T	34	4			MONDE	T	3	1			
	NIGERIA, FEDER.		3	2			ADM		32	4			ADM		3	1			
	NOUV.HEBRIDES		16	5			.COTE D IVOIRE		32	4			.SENEGAL		3	1			
0	PRODUITS ALIMENTAIRES NAHRUNGSMITTEL						052	FRUITS SECHES OU DESHYDRATES TROCKENFRUECHTE						2 MATIERES PREMIERES ROHSTOFFE					
	MONDE	T	11180	4487			MONDE	T	78	11			MONDE	T	12666	1850			
	CEE		4	6			ADM		78	11			CEE		369	219			
	ADM		6052	2330			.HAUTE-VOLTA		15	4			ADM		11458	1532			
	AFRIQUE NON ADM		5108	2147			.NIGER		43	6			AFRIQUE NON ADM		264	43			
	FRANCE		2	2			.COTE D IVOIRE		12	1			FRANCE		369	219			
	BELGIQUE-LUXBG		0	1			054	LEGUMES PLANT TUBERC ALIM GEMUESE PFLANZEN KNOLLEN F ERV						ROYAUME-UNI		501	12		
	PAYS-BAS		2	3			MONDE	T	456	46			SUISSE		75	43			
	ALGERIE		256	187			ADM		456	46			MAROC		3	1			
	.MAURITANIE		258	105			.MAURITANIE		14	1			ALGERIE		142	3			
	.HAUTE-VOLTA		543	229			.HAUTE-VOLTA		53	7			EGYPTE		78	39			
	.NIGER		258	112			.SENEGAL		111	4			.MAURITANIE		627	32			
	.SENEGAL		1759	509			.COTE D IVOIRE		278	34			.HAUTE-VOLTA		4967	459			
	GUINEE,REP.		16	7			061	SUCRE ET MIEL ZUCKER UND HONIG						.NIGER		69	10		
	LIBERIA		98	55			MONDE	T	226	78			.SENEGAL		4995	812			
	.COTE D IVOIRE		3234	1375			ADM		225	78			.COTE D IVOIRE		780	219			
	GHANA		4736	1896			.MAURITANIE		225	78			211	PEAUX BRUTES SAUF PELLETERIES HAUTE UND FELLE ROH					
	NIGERIA, FEDER.		3	2			074	THE ET MATE TEE UND MATE						MONDE	T	327	191		
	NOUV.HEBRIDES		16	5			MONDE	T	10	20			CEE		249	157			
001	ANIMAUX VIVANTS LEBENDE TIERE						ADM		10	19			AFRIQUE NON ADM		78	39			
	MONDE	T	4917	2203			.MAURITANIE		10	19			FRANCE		249	152			
	CEE		2	5			075	EPICES GEWUERZE						EGYPTE		78	39		
	ADM		1656	869			MONDE	T	10	4			221	GRAINES NOIX OLEAGINEUSES DELSAATEN UND DELFRUECHTE					
	AFRIQUE NON ADM		3258	1329			ADM		9	3			MONDE	T	8368	535			
	FRANCE		15	1			AFRIQUE NON ADM		1	1			ADM		7861	522			
	BELGIQUE-LUXBG		0	1			LIBERIA		10	9			AFRIQUE NON ADM		5	1			
	PAYS-BAS		2	3			.COTE D IVOIRE		202	145			ROYAUME-UNI		501	12			
	ALGERIE		238	175			GHANA		67	68			ALGERIE		5	1			
	.MAURITANIE		8	6			011	VIANDE FRAICHE REFRIG CONGEL FLEISCH FRISCH GEKUEHLT GEFER						.MAURITANIE		561	12		
	.HAUTE-VOLTA		344	170			MONDE	T	279	222			.HAUTE-VOLTA		3021	69			
	.NIGER		210	104			ADM		202	145			.SENEGAL		4330	439			
	.SENEGAL		467	299			AFRIQUE NON ADM		77	77									
	LIBERIA		88	47			LIBERIA		10	9									
	.COTE D IVOIRE		627	290			.COTE D IVOIRE		202	145									
	GHANA		2932	1107			012	VIANDES ETC SECHES SAL FUM FLEISCH USW EINFACH ZUBEREITET						MONDE	T	12	9		

Überseeische Assoziierte
AUSSENHANDELSSTATISTIK

Associés d'Outre-Mer
STATISTIQUE DU COMMERCE EXTÉRIEUR

Associati d'Oltremare
STATISTICA DEL COMMERCIO CON L'ESTERO

Overzeese Geassocieerden
STATISTIEK VAN DE BUITENLANDSE HANDEL

Overseas Associates
FOREIGN TRADE STATISTICS

Côte-d'Ivoire

1966 — No. 12

JAN.-JUNI 1966

JAN.-JUIN 1966

GEN.-GIU. 1966

JAN.-JUNI 1966

JAN.-JUNE 1966

Zu den AOM gehören :

- I. — Assoziierte überseeische Länder und Hoheitsgebiete (EAMA + TOM) :
Senegal, Mali, Elfenbeinküste, Dahome, Mauretanien, Niger, Obervolta, Kongo (Brazza), Zentralafrika, Tschad, Gabun, Togo, Kamerun, Madagaskar, Kongo (D.R.), Rwanda, Burundi, Somalia, Suriname, Niederländische Antillen, Niederländisch-Neuguinea (*), Saint-Pierre- und-Miquelon, Komoren, Französische Somaliküste, Neu-Kaledonien, Französische-Polynesien.
- II. — Überseeische Departements (DOM) :
Guadeloupe, Martinique, Guayana, Reunion.
- III. — Art und Weise der Assoziierung nicht festgelegt :
Algerien (Einschliesslich der beiden ehemaligen Sahara-Departements).
Ab 1963 nicht mehr in der AOM aufgeführt.

(*) Nicht mehr assoziiert mit der EWG seit 18.8.1962.

Les AOM se définissent comme suit :

- I. — *Pays et territoires d'outre-mer associés (EAMA + TOM) :*
Sénégal, Mali, Côte-d'Ivoire, Dahomey, Mauritanie, Niger, Haute-Volta, Congo (Brazza), Centrafrique, Tchad, Gabon, Togo, Cameroun, Madagascar, Congo (R.D.), Rwanda, Burundi, République de Somalie, Surinam, Antilles néerlandaises, Nouvelle-Guinée néerlandaise (), Saint-Pierre-et-Miquelon, Comores, Côte française des Somalis, Nouvelle-Calédonie, Polynésie française.*
- II. — *Départements d'Outre-mer (DOM) :*
Guadeloupe, Martinique, Guyane française, Réunion
- III. — *Sans régime d'association défini :*
Algérie (incluant les deux anciens départements sahariens). Depuis 1963 n'est plus reprise dans les AOM.

(*) *N'est plus associée à la CEE depuis le 18/8/1962.*

Inhaltswiedergabe nur mit Quellennachweis gestattet

La reproduction des données est subordonnée à l'indication de la source

La riproduzione del contenuto è subordinata alla citazione della fonte

Het overnemen van gegevens is toegestaan mits duidelijke bronvermelding

Reproduction of the contents of this publication is subject to acknowledgement of the source

INHALTSÜBERSICHT

Heft 12

Aussenhandel von Elfenbeinküste

Einfuhr nach Ursprung von 1961 bis 30-6-1966	132
Ausfuhr nach Bestimmung von 1961 bis 30-6-1966	133
Einfuhr/Ausfuhrüberschuss von 1961 bis 30-6-1966	133
Einfuhr nach Warenklassen von 1961 bis 30-6-1966	134
Ausfuhr nach wichtigsten Waren von 1961 bis 30-6-1966	135
Einfuhr von 1-1-1966 bis 30-6-1966	137
Ausfuhr von 1-1-1966 bis 30-6-1966	149
Ausfuhr nach wichtigsten Waren von 1-1-1966 bis 30-6-1966	158

ANMERKUNGEN

Diese Veröffentlichung bringt in je einem Heft für jedes Land eine Analyse des Aussenhandels der mit der EWG assoziierten überseeischen Länder nach Erzeugnissen und nach Ursprung und Bestimmung, Sie enthält nach CST-Teilen und -Gruppen (dreistellig) aufgegliederte Angaben sowie eine gewisse Zahl der für die Ausfuhr wichtigen Rubriken und Positionen (vier- und fünfstellig). Von Ausnahmen abgesehen, sind die Werte einheitlich in Rechnungseinheiten (1 000 \$) und die Mengen in Tonnen ausgedrückt (vgl. Anfangsbuchstaben der Mengeneinheiten unter „Abkürzungen“).

Die Einfuhrwerte umfassen die Versicherungs- und Transportkosten bis zur Grenze des Einfuhrlandes (cif-Werte), aber nicht die Zölle, Steuern und sonstigen in diesem Lande erhobenen Abgaben, und die Ausfuhrwerte schliessen nicht die Versicherungs- und Transportkosten über die Grenzen des Meldelandes hinaus ein (fob-Werte).

Abkürzungen

CEE	EWG - Europäische Wirtschaftsgemeinschaft
AOM	Assoziierte Überseegebiete
DOM	Überseeische Departements
EAMA	Assoziierte Afrikanische Staaten und Madagaskar
TOM	Mit der EWG assoziierte überseeische Hoheitsgebiete
CST	Internationales Warenverzeichnis für den Aussenhandel (CST)
NDA	a.n.g. (anderweitig nicht genannt)
C	Tausend Karat
G	Gramm
T	Metrische Tonnen
M	Meter
S	Quadratmeter
V	Kubilmeter
L	Liter
N	Stück
P	Paar
K	Kilowatt stunden

Quelle: Statistisches Amt von Elfenbeinküste

Umrechnungskurse: 1 000 CFA franken = 4,051 \$

Anmerkungen zu den Erzeugnissen:

- 1) Einfuhr —
- 2) Ausfuhr —

TABLE DES MATIERES

Fascicule 12

Commerce Extérieur de la Côte-d'Ivoire

Importations par origine de 1961 au 30-6-1966	132
Exportations par destination de 1961 au 30-6-1966	133
Balance commerciale de 1961 au 30-6-1966	133
Importations par classe de produits de 1961 au 30-6-1966	134
Exportations par principaux produits de 1961 au 30-6-1966	135
Importations du 1-1-1966 au 30-6-1966	137
Exportations du 1-1-1966 au 30-6-1966	149
Exportations par principaux produits du 1-1-1966 au 30-6-1966	158

OBSERVATIONS

Cette publication présente, en fascicules par pays, une analyse du Commerce Extérieur des Associés d'Outre-Mer de la CEE par produits et par origine et destination. Elle contient les données par classe de produits et pour chaque Groupe (CST 3 chiffres) ainsi que pour un certain nombre de Rubriques et Positions importantes à l'exportation (CST 4 et 5 chiffres). Les valeurs ont été uniformément exprimées en unités de compte (1 000 \$) et les quantités en tonnes sauf exceptions (voir sous « Abréviations » les initiales d'unités de quantité).

Les valeurs d'importation comprennent les coûts d'assurance et de transport jusqu'à la frontière du pays importateur (valeur caf) mais ne comprennent pas les droits de douane, impôts ou taxes perçus dans ce pays, et les valeurs d'exportation ne comprennent pas les coûts d'assurance et de transport au-delà de la frontière du pays déclarant (valeur fob).

Abréviations

CEE	Communauté Economique Européenne
AOM	Associés d'Outre-Mer de la CEE
DOM	Départements d'Outre-Mer des Pays de la CEE
EAMA	Etats Africains et Malgaches Associés à la CEE
TOM	Territoires d'Outre-Mer associés à la CEE
CST	Classification Statistique et Tarifaire
NDA	Non dénommés ailleurs
C	Milliers de Carats
G	Grammes
T	Tonnes métriques
M	Mètres
S	Mètres carrés
V	Mètres cubes
L	Litres
N	Nombre
P	Paires
K	Kilowatts-heure

Source: Service Statistique de la Côte d'Ivoire.

Taux de conversion: 1 000 Frs CFA = 4,051 \$

Notes par produit:

- 1) Importation —
- 2) Exportation —

ELFENBEINKÜSTE

Einfuhr nach Ursprung

Importations par origine

Tonnen - Tonnes

	1961	1962	1963	1964	1965	Jan.-Juni/Jan.-Juin		
						1964	1965	1966
Welt - Monde	725 995	715 914	725 857	1 047 370	1 213 056	511 105	573 114	455 075
EWG - CEE	390 637	408 273	403 284	526 449	471 373	255 458	273 669	247 813
France	326 193	325 816	339 226	370 169	286 926	182 098	160 894	179 365
U.E.B.L.	35 875	65 432	40 026	119 483	53 913	54 664	30 790	25 186
Pays-Bas	6 202	5 229	6 007	9 310	9 001	4 601	3 991	4 256
Allemagne (R.F.)	17 768	6 870	9 836	12 542	28 679	6 318	12 929	28 212
Italie	4 599	4 926	8 189	14 937	92 854	7 777	65 062	10 794
Royaume-Uni	3 738	5 791	3 693	4 841	6 490	1 818	4 406	5 401
Etats-Unis	6 586	8 694	9 040	49 510	36 588	16 356	17 325	27 395
Norvège	219	203	7 471	30 148	22 889	20 117	3 445	21 806
Yougoslavie	105	88	39	9 062	60 449	24	29 994	32 455
U.R.S.S.	1	7	2	4	33 753	4	16 026	9 812
Pologne	95	204	26	26 685	54 677	12 030	27 975	10 846
Tchécoslovaquie	101	154	89	67	6 268	32	6 106	43
Maroc	15 294	24 345	17 488	25 399	27 093	17 211	12 844	17 991
Algérie	10 794	4 425	4 658	36 741	150 088	7 733	10 396	3 488
Tunisie	1	624	7 102	14 806	18 432	8 920	11 448	5 112
Egypte	—	1	—	6 296	7 524	1	7 522	6 093
Sénégal	—	—	38 141	35 387	20 384	15 349	8 451	21 794
Madagascar	3 027	5 680	7 450	6 672	5 256	3 653	4 444	3 211
Indes Occidentales	—	1 927	5 081	17 486	2 767	10 444	1 170	10
Venezuela	101 915	108 559	99 559	148 796	109 835	75 199	77 909	6 155
Brésil	8 295	7 816	56	314	39 887	309	19 753	2 484
Irak	6 903	20 696	48 056	23 590	25 980	18 020	13 373	410
Aden	2 780	1	502	8 971	11 132	3 694	8 763	—
Cambodge	2 837	163	20 426	17 563	5 203	17 559	5 200	—
Chine Continentale	11 797	14 110	22	1 085	1 346	853	1 295	28
Hong-Kong	2 243	1 173	1 344	1 908	1 973	755	719	1 143
Koweït	—	8 997	23 327	24 189	3 414	18 073	—	10
Andere Ländern - Autres pays	.	93 983	29 001	31 126	90 262	7 493	10 881	31 575

1 000 \$

Welt - Monde	153 901	139 948	169 737	244 965	236 179	122 762	119 735	123 062
EWG - CEE	119 497	108 208	129 035	178 655	178 857	88 123	93 778	92 563
France	104 577	93 291	112 027	152 917	147 375	75 690	77 459	74 836
U.E.B.L.	1 940	2 199	2 273	6 080	5 199	2 558	2 630	3 564
Pays-Bas	3 318	4 196	2 964	3 614	4 771	1 776	2 092	2 313
Allemagne (R.F.)	6 960	6 140	8 814	11 227	13 888	5 708	6 513	8 677
Italie	2 702	2 382	2 957	4 817	7 624	2 392	4 074	3 172
Royaume-Uni	3 678	3 307	3 356	4 201	4 749	2 044	2 289	2 829
Etats-Unis	5 874	5 912	8 180	23 100	12 805	13 356	5 927	11 022
Norvège	3	85	185	600	418	390	114	351
Yougoslavie	81	65	48	290	1 067	63	570	545
U.R.S.S.	—	17	8	12	599	9	262	165
Pologne	12	73	13	524	978	201	479	178
Tchécoslovaquie	6	123	71	79	169	47	132	39
Maroc	3 322	4 054	3 915	5 143	5 023	3 260	2 626	2 873
Algérie	2 240	1 195	1 004	2 730	3 730	1 138	786	269
Tunisie	2	65	731	1 533	1 529	898	973	542
Egypte	—	1	—	115	138	1	138	106
Sénégal	—	—	6 320	6 174	3 856	2 641	1 989	2 353
Madagascar	441	700	1 159	1 340	819	743	685	422
Indes Occidentales	—	482	259	601	278	393	48	1
Venezuela	3 601	3 689	3 386	4 646	3 166	2 347	2 246	163
Brésil	928	1 105	25	62	4 645	58	1 978	315
Irak	248	737	1 588	751	725	570	389	13
Aden	—	—	18	236	289	100	231	—
Cambodge	334	24	2 573	2 390	717	2 389	716	—
Chine Continentale	1 306	1 746	32	507	308	150	244	36
Hong-Kong	1 371	991	1 003	1 417	1 590	549	643	794
Koweït	—	306	738	705	115	571	—	1
Andere Länder - Autres pays	.	7 063	6 080	9 154	9 609	2 721	3 482	7 482

COTE-D'IVOIRE

Ausfuhr nach Bestimmung

Exportations par destination

Tonnen - Tonnes

	1961	1962	1963	1964	1965	Jan.-Juni/Jan.-Juin		
						1964	1965	1966
Welt - Monde	1 345 351	1 463 593	1 753 576	2 216 957	2 312 185	1 219 509	1 172 081	1 247 824
EWG - CEE	1 022 429	1 141 432	1 386 385	1 626 787	1 545 161	927 506	793 309	857 734
France	594 940	543 134	659 906	800 474	743 340	467 260	407 560	366 338
U.E.B.L.	28 861	42 426	53 245	83 435	65 195	48 538	35 289	38 210
Pays-Bas	107 124	106 503	151 694	212 276	200 692	115 380	99 489	103 698
Allemagne (R.F.)	168 116	253 290	256 999	308 201	255 519	154 726	136 477	168 868
Italie	123 388	196 079	264 541	222 401	280 414	141 602	114 491	180 619
Royaume-Uni	27 275	26 885	47 856	125 677	145 280	58 468	74 889	82 365
Etats-Unis	74 755	87 612	96 021	155 540	211 612	66 984	93 753	84 204
Suède	8 507	3 961	20 713	9 382	16 737	6 047	15 107	2 475
Danemark	13 427	29 642	34 187	32 847	33 660	21 159	23 625	15 875
Espagne	6 001	13 020	31 837	42 864	76 381	26 198	30 798	36 538
U.R.S.S.	198	—	—	15 637	12 953	143	9 134	923
Pologne	102	1 803	1 714	15 813	12 349	13 079	5 054	4 114
Maroc	10 045	13 452	14 940	15 789	16 277	10 084	8 441	8 855
Algérie	31 840	25 957	22 615	26 736	37 974	14 135	23 039	29 076
Tunisie	903	1 497	1 329	1 178	869	1 084	54	1 097
Mali	.	.	2 260	13 463	4 409	2 533	2 562	4 525
Haute-Volta	.	.	8 633	25 694	7 512	7 869	3 507	5 594
Sénégal	.	.	21 151	4 460	55 677	6 314	27 348	34 015
Canada	27 601	8 284	1 500	12 237	3 493	2 253	248	1 102
Liban	6 863	3 553	3 443	9 459	20 797	4 312	9 022	4 136
Israël	1 468	4 272	5 699	12 109	9 681	8 707	5 378	5 201
Jordanie	—	1	101	200	4 718	200	1 364	1 461
Arabie Séoudite	—	13	0	—	3 219	—	1 657	—
Japon	8 421	7 772	9 242	12 110	7 464	9 235	3 329	15 486
Andere Länder - Autres pays	.	.	43 950	58 975	85 962	44 800	40 453	53 048

1 000 \$

Welt - Monde	176 636	182 462	230 330	302 135	277 161	168 118	158 831	158 936
EWG - CEE	121 985	126 669	161 850	181 205	169 479	103 161	104 516	94 136
France	91 310	91 021	107 816	108 577	104 399	64 791	67 613	63 921
U.E.B.L.	2 050	2 371	3 416	6 295	3 191	4 480	1 621	2 247
Pays-Bas	12 125	10 045	15 213	24 033	19 198	12 107	10 298	7 767
Allemagne (R.F.)	8 013	10 569	14 715	22 082	18 367	11 095	11 151	8 678
Italie	8 487	12 663	20 690	20 217	24 324	10 688	13 832	11 524
Royaume-Uni	3 516	2 688	3 081	9 167	9 405	5 114	4 948	4 773
Etats-Unis	25 222	27 984	31 646	60 369	43 066	33 161	19 949	23 445
Suède	445	487	852	797	634	100	502	224
Danemark	733	1 414	1 773	1 639	1 649	1 075	1 156	856
Espagne	256	517	1 625	2 291	3 671	1 587	1 910	1 340
U.R.S.S.	8	—	—	2 596	2 705	—	2 461	45
Pologne	5	77	85	1 071	2 281	117	439	1 094
Maroc	3 342	2 517	2 889	3 232	3 595	1 703	1 586	2 013
Algérie	14 146	13 285	10 067	12 719	7 851	7 368	6 253	6 164
Tunisie	337	204	214	693	123	642	30	233
Mali	.	.	1 022	1 584	1 528	779	592	929
Haute-Volta	.	.	1 691	2 564	2 123	1 128	1 028	1 138
Sénégal	.	.	3 073	4 178	7 438	1 100	3 365	4 603
Canada	1 070	592	563	480	207	114	15	206
Liban	313	151	133	425	1 465	82	897	205
Israël	525	320	602	1 548	775	1 007	449	275
Jordanie	—	1	40	114	1 948	114	572	673
Arabie Séoudite	—	15	1	—	987	—	563	—
Japon	701	642	1 502	2 801	2 515	2 184	1 083	5 553
Andere Länder - Autres pays	.	.	7 260	12 662	13 416	9 335	6 517	11 031

Einfuhr- Ausfuhrüberschuss

Balance commerciale

1 000 \$

Welt - Monde	+ 26 713	+ 42 514	+ 60 593	+ 57 170	+ 40 982	+ 45 356	+ 39 096	+ 35 874
EWG - CEE	+ 2 488	+ 18 461	+ 32 815	+ 2 550	— 9 378	+ 15 038	+ 11 738	+ 1 573

ELFENBEINKÜSTE

Einfuhr nach Warenklassen

Importations par classe de produits

1 000 \$

CST		1961	1962	1963	1964	1965	Jan.-Juni/Jan.-Juin		
							1964	1965	1966
0 + 1	Nahrungs- und Genussmittel - Alimentation, boissons, tabacs								
	Welt - Monde	25 890	26 067	28 193	40 636	41 969	20 793	20 475	26 455
	EWG - CEE	16 815	14 346	15 767	20 579	23 139	11 026	11 074	14 862
	Royaume-Uni	560	524	580	684	1 166	328	624	888
	Etats-Unis	338	309	120	3 981	2 398	1 129	843	2 896
	Maroc	2 357	3 272	3 088	4 057	4 317	2 675	2 196	2 561
	Sénégal	.	.	2 137	2 165	307	472	163	231
	Madagascar	429	695	1 153	1 215	773	725	656	402
	Cambodge	331	23	2 051	2 372	710	2 371	710	—
	Chine Continentale	1 278	1 722	12	147	207	147	203	10
2 + 4	Rohstoffe - Matières premières								
	Welt - Monde	3 037	1 906	4 344	5 699	3 842	2 665	2 309	2 330
	EWG - CEE	1 406	709	848	901	998	506	599	559
	Etats-Unis	435	645	993	3 096	1 114	1 278	725	715
	Algérie	181	50	75	96	82	67	41	35
	Congo (Brazza)	147	10	5	27	132	25	132	10
3	Brennstoffe - Produits énergétiques								
	Welt - Monde	8 017	8 135	8 731	11 035	13 158	5 788	6 206	1 389
	EWG - CEE	2 387	2 863	2 419	2 918	4 601	1 608	2 907	1 098
	Indes Occidentales	458	190	153	601	88	393	44	—
	Antilles Néerlandaises	297	58	129	32	1	27	1	15
	Venezuela	3 600	3 687	3 386	4 646	3 166	2 347	2 246	163
	Irak	248	737	.	751	725	570	389	13
7	Maschinen und Fahrzeuge - Machines et matériel de transport								
	Welt - Monde	43 729	37 270	48 822	74 498	66 449	39 303	33 008	34 068
	EWG - CEE	36 632	30 303	40 295	55 619	55 624	26 673	28 069	26 335
	Royaume-Uni	1 033	1 005	1 095	1 773	1 736	924	764	1 022
	Etats-Unis	4 874	4 507	6 249	14 339	7 647	10 231	3 459	5 955
	Algérie	660	513	447	871	58	673	53	2
5 + 6 + 8	Andere industrielle Erzeugnisse - Autres produits industriels								
	Welt - Monde	73 195	66 506	79 411	113 098	110 625	54 184	57 643	58 521
	EWG - CEE	66 080	59 930	69 510	98 583	94 363	48 283	50 038	49 413
	Royaume-Uni	2 084	1 705	1 603	1 652	1 818	779	887	893
	Etats-Unis	265	383	701	1 474	1 536	645	865	1 391
	Maroc	837	715	738	1 020	632	553	401	291
	Sénégal	—	—	3 161	2 989	2 714	1 605	1 439	1 608
	Hong-Kong	1 350	979	996	1 408	1 597	548	635	781

Ausfuhr nach wichtigsten Waren

Exportations par principaux produits

Tonnen - Tonnes

CST		1961	1962	1963	1964	1965	Jan.-Juni/Jan.-Juin		
							1964	1965	1966
051.3	Bananen frisch - Bananes fraîches								
	Welt - Monde	91 482	123 958	133 406	129 839	128 311	66 854	66 519	56 208
	EWG - CEE	90 940	120 961	127 857	124 387	97 007	66 315	51 128	34 034
053	Fruchtkonserven - Conserves de fruits								
	Welt - Monde	7 975	9 463	13 759	18 071	20 695	10 773	12 843	16 006
	EWG - CEE	7 002	9 021	13 338	17 560	20 211	10 495	12 643	15 495
071.11	Kaffee Robusta - Café Robusta								
	Welt - Monde	153 432	140 962	181 908	204 068	185 619	128 706	125 277	112 250
	EWG - CEE	83 819	86 109	110 298	86 646	93 194	59 179	76 495	50 529
	Etats-Unis	35 943	28 823	39 178	70 359	48 402	39 421	25 629	25 675
	Algérie	22 646	18 189	16 065	19 808	7 815	11 658	7 790	5 038
072.10	Kakaobohnen - Cacao en fèves								
	Welt - Monde	88 467	101 018	99 729	124 261	126 409	52 598	57 403	38 609
	EWG - CEE	59 015	57 572	72 304	93 428	83 731	41 409	39 642	27 103
	Royaume-Uni	2 679	1 026	150	—	450	—	445	—
	Etats-Unis	22 678	35 409	22 122	19 926	31 959	8 595	9 149	8 488
242	Rohholz rund - Bois ronds bruts								
	Welt - Monde	766 997	857 813	1 108 678	1 449 970	1 436 214	824 749	717 595	788 297
	EWG - CEE	675 066	747 845	972 531	1 212 754	1 150 103	706 149	564 343	652 248
	Royaume-Uni	17 162	17 847	31 293	73 432	59 478	33 244	35 205	37 992
	Etats-Unis	12 370	10 275	12 755	14 948	13 665	7 508	6 341	7 755
	Danemark	11 987	29 171	33 324	32 056	31 460	20 642	22 604	13 646
283.7	Manganerze - Minerais de manganèse								
	Welt - Monde	109 414	97 559	105 301	116 368	169 585	51 361	78 570	92 114
	EWG - CEE	73 984	79 459	42 864	28 514	13 165	10 200	10 165	27 643
	Etats-Unis	3 045	11 045	20 131	48 096	107 570	10 800	47 835	32 710
	Espagne	—	1 950	21 325	10 876	10 008	10 876	—	10 060

1 000 \$

051.3	Bananen frisch - Bananes fraîches								
	Welt - Monde	8 484	11 537	14 129	12 970	11 327	6 461	5 797	5 322
	EWG - CEE	8 438	11 344	13 664	12 497	8 478	6 419	4 471	3 266
053	Fruchtkonserven - Conserves de fruits								
	Welt - Monde	2 176	2 577	3 628	4 803	5 190	2 861	3 128	3 930
	EWG - CEE	1 906	2 459	3 508	4 666	5 030	2 794	3 061	3 772
071.11	Kaffee Robusta - Café Robusta								
	Welt - Monde	81 524	75 978	99 070	168 903	104 866	81 527	70 457	75 452
	EWG - CEE	50 737	50 310	62 632	93 562	56 448	35 906	45 946	38 385
	Etats-Unis	12 898	11 109	19 833	48 587	28 511	28 055	13 084	18 869
	Algérie	12 927	10 961	9 216	11 941	4 790	6 987	4 775	3 824
072.10	Kakaobohnen - Cacao en fèves								
	Welt - Monde	39 738	42 732	45 699	58 862	44 218	25 711	25 248	12 686
	EWG - CEE	25 722	23 681	32 698	44 024	30 461	19 973	17 535	9 756
	Royaume-Uni	1 297	496	65	—	202	—	202	—
	Etats-Unis	10 860	15 476	10 444	9 790	9 305	4 482	3 981	1 987
242	Rohholz rund - Bois ronds bruts								
	Welt - Monde	31 418	33 603	46 273	64 701	60 743	37 063	30 328	33 500
	EWG - CEE	27 284	28 711	39 855	53 538	48 290	31 278	23 622	27 577
	Royaume-Uni	780	794	1 604	3 523	2 711	1 684	1 584	1 767
	Etats-Unis	656	559	703	829	716	417	368	423
	Danemark	542	1 372	1 675	1 569	1 448	1 030	1 048	653
283.7	Manganerze - Minerais de manganèse								
	Welt - Monde	2 573	2 219	1 816	2 018	3 037	843	1 386	1 852
	EWG - CEE	1 762	1 791	726	559	180	176	135	648
	Etats-Unis	65	263	347	702	1 894	96	851	614
	Espagne	—	43	366	200	129	200	—	136

1966 Januar/Juni — Janvier/Juin

i m p o r t

Côte d'Ivoire

CST	WAREN - PRODUIT		WERTE VALEUR 1000 \$	CST	WAREN - PRODUIT		WERTE VALEUR 1000 \$	CST	WAREN - PRODUIT		WERTE VALEUR 1000 \$
	Origine	QUANTITÉ Einheit - Unité			Origine	QUANTITÉ Einheit - Unité			Origine	QUANTITÉ Einheit - Unité	
COMMERCE TOTAL HANDEL INSGESAMT				COMMERCE TOTAL HANDEL INSGESAMT				COMMERCE TOTAL HANDEL INSGESAMT			
MONDE	T	516723	155350	CEE		96161	13286	PAYS-BAS		28	7
CEE		247813	92563	ADM		5456	1126	ITALIE		6	19
ADM		27877	3600	AFRIQUE NON ADM		6621	1516	ROYAUME-UNI		2	2
AFRIQUE NON ADM		33943	4203	FRANCE		48228	11541	DANEMARK		1	1
FRANCE		179365	74936	BELGIQUE-LUXBG		4552	528	013 PREP ET CONSERVE DE VIANDE FLEISCHZUBEREITUNGEN KONSERVEN			
BELGIQUE-LUXBG		25186	3564	PAYS-BAS		2292	814	MONDE	T	233	335
PAYS-BAS		4256	2313	ALLEMAGNE R.F.		126	41	CEE		202	301
ALLEMAGNE R.F.		28212	8677	ITALIE		963	363	ADM		2	5
ITALIE		10794	3172	ROYAUME-UNI		3449	567	FRANCE		139	200
ROYAUME-UNI		5401	2829	DANEMARK		84	73	PAYS-BAS		61	97
NORVEGE		21806	351	SUISSE		25	13	ALLEMAGNE R.F.		1	1
SUEDE		1127	507	AUTRICHE		2	1	ITALIE		1	4
FINLANDE		72	14	PORTUGAL		36	11	ROYAUME-UNI		2	1
DANEMARK		609	363	ESPAGNE		185	59	DANEMARK		7	9
SUISSE		465	465	YUGOSLAVIE		4	8	SUISSE		3	2
AUTRICHE		153	191	GRECE		1	1	SENEGAL		2	5
PORTUGAL		75	36	U R S S		1	4	BRESIL		10	9
ESPAGNE		1511	205	TCHECOSLOVAQUIE		3	7	ARGENTINE		6	7
YUGOSLAVIE		32455	545	AFR.NOKD ESPAGN		40	13	022 LAIT ET CREME DE LAIT MILCH UND KAHM			
GRECE		1	1	MAROC		6360	1435	MONDE	T	3870	1596
U R S S		9812	165	ALGERIE		218	64	CEE		3771	1549
ZONE MARK EST		1900	32	.MALI		163	162	AFRIQUE NON ADM		3	1
PULOGNE		10646	178	.HAUTE-VOLTA		515	33	FRANCE		2230	1012
TCHECOSLOVAQUIE		43	39	.NIGER		148	148	BELGIQUE-LUXBG		26	12
HONGRIE		240	316	.SENEGAL		350	162	PAYS-BAS		1401	496
AFR.NOKD ESPAGN		146	64	NIGERIA,FEDER.		2	3	ALLEMAGNE R.F.		115	29
MAROC		17491	2873	.CAMEROUN R.F.		11	25	DANEMARK		35	18
ALGERIE		3488	269	.TCHAD		11	1	SUISSE		16	6
TUNISIE		5112	542	.CUNGO(BRAZZA)		1119	184	ALGERIE		3	1
EGYPTE		6093	100	.CUNGO R.D.		50	8	ETATS-UNIS		45	22
.MALI		311	186	OUANDA		0	1	023 BEURRE BUTTER			
.HAUTE-VOLTA		682	66	.MADAGASCAR		3097	402	MONDE	T	318	326
.NIGER		150	155	ETATS-UNIS		18457	2849	CEE		303	309
.SENEGAL		21794	2353	CANADA		19	3	FRANCE		240	247
GUINEE,REP.		0	1	HONDURAS		3	3	BELGIQUE-LUXBG		2	3
LIBERIA		11	39	PANAMA REP.		20	6	PAYS-BAS		61	60
GHANA		2	2	GUAYANE BRIT.		13097	1757	DANEMARK		15	17
.TOGO		6	3	BRESIL		2452	306	024 FROMAGE ET CAILLEBOTTE KAESF UND JUARK			
.DAHOMY		260	89	ARGENTINE		4765	620	MONDE	T	218	320
NIGERIA, FEDER.		644	187	LIBAN		8	6	CEE		214	315
.CAMEROUN R.F.		18	44	ISRAEL		11	3	FRANCE		204	307
.TCHAD		1	2	VIET-NAM SUD		9	2	PAYS-BAS		3	2
.GABON		46	19	CHINE CONTINENT		7	10	ALLEMAGNE R.F.		6	4
.CONGO(BRAZZA)		1222	239	JAPON		0	1	ITALIE		1	2
.CONGO R.D.		51	17	HONG-KONG		6	8	SUISSE		2	3
ANGOLA		425	83	AUSTRALIE		1	1	LIBAN		1	1
KENIA		0	2	JIVERS NDA		41	17	AUSTRALIE		1	1
UGANDA		0	1	SECRET		214	90	031 POISSONS FISCH			
.MADAGASCAR		3211	422	001 ANIMAUX VIVANTS LEBENDE TIERE				032 PREP CONS POISSONS CRUST FISCHZUBEREITUNGEN U KONSERVEN			
MALAWI		32	33	MONDE	T	5	47	MONDE	T	161	96
ETATS-UNIS		27395	11022	CEE		4	44	CEE		54	87
CANADA		24	29	ADM		0	1	ADM		106	7
HONDURAS		3	3	FRANCE		4	44	FRANCE		54	87
PANAMA REP.		20	6	ROYAUME-UNI		3	2	SENEGAL		106	7
INDES OCCID.		10	1	ISRAEL		0	1	ETATS-UNIS		1	2
TRINIDAD,TOBAGO		482	31	011 VIANDE FRAICHE REFRIG CONGEL FLEISCH FRISCH GEKUEHLT GEFK				032 PREP CONS POISSONS CRUST FISCHZUBEREITUNGEN U KONSERVEN			
.CURACAO		124	12	MONDE	T	477	672	MONDE	T	510	325
VENEZUELA		6155	163	CEE		156	342	CEE		61	58
GUAYANE BRIT.		13313	1772	ADM		302	302	ADM		61	53
BRESIL		2484	315	AFRIQUE NON ADM		2	3	AFRIQUE NON ADM		380	198
ARGENTINE		4813	643	FRANCE		153	338	032 PREP CONS POISSONS CRUST FISCHZUBEREITUNGEN U KONSERVEN			
LIBAN		15	14	PAYS-BAS		3	4	032 PREP CONS POISSONS CRUST FISCHZUBEREITUNGEN U KONSERVEN			
SYRIE		0	1	DANEMARK		13	15	032 PREP CONS POISSONS CRUST FISCHZUBEREITUNGEN U KONSERVEN			
IRAK		410	13	.MALI		156	156	032 PREP CONS POISSONS CRUST FISCHZUBEREITUNGEN U KONSERVEN			
IRAN		1	125	.NIGER		146	145	032 PREP CONS POISSONS CRUST FISCHZUBEREITUNGEN U KONSERVEN			
ISRAEL		231	232	.SENEGAL		1	2	032 PREP CONS POISSONS CRUST FISCHZUBEREITUNGEN U KONSERVEN			
KOWEIT		10	1	NIGERIA, FEDER.		2	3	032 PREP CONS POISSONS CRUST FISCHZUBEREITUNGEN U KONSERVEN			
PAKISTAN		769	250	ETATS-UNIS		4	10	032 PREP CONS POISSONS CRUST FISCHZUBEREITUNGEN U KONSERVEN			
INDE,SIKKIM		259	73	012 VIANDES ETC SECHEES SAL FUM FLEISCH USW EINFACH ZUBEREITET				032 PREP CONS POISSONS CRUST FISCHZUBEREITUNGEN U KONSERVEN			
THAILANDE		2	1	MONDE	T	45	50	032 PREP CONS POISSONS CRUST FISCHZUBEREITUNGEN U KONSERVEN			
VIET-NAM SUD		9	2	CEE		41	48	032 PREP CONS POISSONS CRUST FISCHZUBEREITUNGEN U KONSERVEN			
MALAYSIA		30	42	FRANCE		7	22	032 PREP CONS POISSONS CRUST FISCHZUBEREITUNGEN U KONSERVEN			
CHINE CONTINENT		26	36	0 PRODUITS ALIMENTAIRES NAHRUNGSMITTEL				032 PREP CONS POISSONS CRUST FISCHZUBEREITUNGEN U KONSERVEN			
COREE DU SUD		206	249	MONDE	T	15114	22358	032 PREP CONS POISSONS CRUST FISCHZUBEREITUNGEN U KONSERVEN			
JAPON		385	423	032 PREP CONS POISSONS CRUST FISCHZUBEREITUNGEN U KONSERVEN				032 PREP CONS POISSONS CRUST FISCHZUBEREITUNGEN U KONSERVEN			
FORMOSE(TAIWAN)		5	7	032 PREP CONS POISSONS CRUST FISCHZUBEREITUNGEN U KONSERVEN				032 PREP CONS POISSONS CRUST FISCHZUBEREITUNGEN U KONSERVEN			
HONG-KONG		1143	794	032 PREP CONS POISSONS CRUST FISCHZUBEREITUNGEN U KONSERVEN				032 PREP CONS POISSONS CRUST FISCHZUBEREITUNGEN U KONSERVEN			
AUSTRALIE		1	1	032 PREP CONS POISSONS CRUST FISCHZUBEREITUNGEN U KONSERVEN				032 PREP CONS POISSONS CRUST FISCHZUBEREITUNGEN U KONSERVEN			
AVITAILLEMENT		38	33	032 PREP CONS POISSONS CRUST FISCHZUBEREITUNGEN U KONSERVEN				032 PREP CONS POISSONS CRUST FISCHZUBEREITUNGEN U KONSERVEN			
DIVERS NDA		41	17	032 PREP CONS POISSONS CRUST FISCHZUBEREITUNGEN U KONSERVEN				032 PREP CONS POISSONS CRUST FISCHZUBEREITUNGEN U KONSERVEN			
SECRET		513	166	032 PREP CONS POISSONS CRUST FISCHZUBEREITUNGEN U KONSERVEN				032 PREP CONS POISSONS CRUST FISCHZUBEREITUNGEN U KONSERVEN			

1966 Januar/Juni — Janvier/Juin

import

Côte d'Ivoire

CST	WAREN - PRODUIT		WERTE VALEUR 1000 \$	CST	WAREN - PRODUIT		WERTE VALEUR 1000 \$	CST	WAREN - PRODUIT		WERTE VALEUR 1000 \$
	Ursprung - Origine	MENGE QUANTITÉ Einheit - Unité			Ursprung - Origine	MENGE QUANTITÉ Einheit - Unité			Ursprung - Origine	MENGE QUANTITÉ Einheit - Unité	
	ITALIE	25	67		ROYAUME-UNI	11	12		CEE	145	239
	ROYAUME-UNI	52	133		SUISSE	5	12		FRANCE	116	195
	SUEDE	6	9		AUTRICHE	57	86		PAYS-BAS	4	1
	SUISSE	2	13		ESPAGNE	27	25		ALLEMAGNE R.F.	22	36
	HONGRIE	75	134		HONGRIE	8	15		ITALIE	4	6
	SENEGAL	109	347		MAROC	19	12		ROYAUME-UNI	1	1
	ETATS-UNIS	116	108		ALGERIE	7	5		SUISSE	0	1
	ISRAEL	1	1		SENEGAL	321	166		ETATS-UNIS	3	8
	CHINE CONTINENT	14	15		DAHOMEY	30	12				
	COREE DU SUD	206	249		CUNGO(BRAZZA)	74	37		664 VERRE		
	JAPON	81	129		MADAGASCAR	21	2		GLAS		
	HONG-KONG	40	88		ETATS-UNIS	117	31		MONDE T	548	320
653	AUTRES TISSUS SAUF SPECIAUX ANDERE GEWEBE				GUYANE BRIT.	216	15		CEE	483	290
	MONDE T	519	2391		BRESIL	15	3		ADM	1	1
	CEE	415	2204		ARGENTINE	30	6		FRANCE	429	258
	ADM	0	1		PAKISTAN	766	246		BELGIQUE-LUXBG	2	2
	FRANCE	275	1764		INDE,SIKKIM	60	18		PAYS-BAS	1	4
	BELGIQUE-LUXBG	8	14		CHINE CONTINENT	0	1		ALLEMAGNE R.F.	22	18
	PAYS-BAS	24	103		JAPON	0	1		ITALIE	29	9
	ALLEMAGNE R.F.	58	136		FUKHUSE(TAIWAN)	0	1		ROYAUME-UNI	7	5
	ITALIE	50	187		HONG-KONG	57	91		SENEGAL	1	1
	ROYAUME-UNI	1	2						ETATS-UNIS	4	3
	SUEDE	1	3						HONG-KONG	53	22
	AUTRICHE	20	31								
	ESPAGNE	1	1		657	COUV PARQU TAPIS TAPISSEKIE FUSSBODENBELAEGE TEPPICHE USW					
	HONGRIE	29	41		MONDE T	331	315				
	SENEGAL	0	1		CEE	101	89				
	ETATS-UNIS	11	34		ADM	7	3				
	INDE,SIKKIM	21	8		AFRIQUE NON ADM	0	1		665	VERKERIE GLASWAREN	
	CHINE CONTINENT	5	8		FRANCE	80	67		MONDE T	1657	461
	JAPON	16	55		BELGIQUE-LUXBG	4	5		CEE	1488	424
	HONG-KONG	0	1		PAYS-BAS	11	3		FRANCE	1214	370
654	TULLES DENTELLES BRODERIES TUELL SPITZEN BAENDER USW				ALLEMAGNE R.F.	2	5		BELGIQUE-LUXBG	185	33
	MONDE T	19	118		ITALIE	4	8		ALLEMAGNE R.F.	30	6
	CEE	17	111		MAROC	0	1		ITALIE	57	15
	FRANCE	15	99		SENEGAL	2	2		ROYAUME-UNI	162	32
	BELGIQUE-LUXBG	0	1		DAHOMEY	5	1		YUGOSLAVIE	5	1
	PAYS-BAS	0	1		IRAN	1	124		ETATS-UNIS	0	1
	ALLEMAGNE R.F.	1	6		ISRAEL	3	13		JAPON	1	1
	ITALIE	1	3		JAPON	216	85		HONG-KONG	0	1
	JAPON	2	6								
655	TISSUS SPECIAUX ARTIC ASSIM SPEZIALGEWEBE UND ERZEUGNISSE				661	CHAUX CIMENTS OUVR PR BATIMENT KALK ZEMENT UND BAUSTOFFE					
	MONDE T	338	530		MONDE T	132814	2449		666	ARTICLES EN CERAMIQUE FEINKERAMISCHE ERZEUGNISSE	
	CEE	332	516		LEE	39152	869		MONDE T	126	106
	ADM	1	1		ADM	9266	194		CEE	121	98
	AFRIQUE NON ADM	2	1		AFRIQUE NON ADM	7843	177		FRANCE	115	92
	FRANCE	311	473		FRANCE	10260	370		BELGIQUE-LUXBG	3	2
	PAYS-BAS	3	15		BELGIQUE-LUXBG	7997	148		ALLEMAGNE R.F.	2	2
	ALLEMAGNE R.F.	17	26		ALLEMAGNE R.F.	17353	263		ITALIE	1	1
	ITALIE	1	2		ITALIE	3541	88		ETATS-UNIS	0	1
	ROYAUME-UNI	1	5		ROYAUME-UNI	15	1		JAPON	2	2
	SUEDE	0	1		NORVEGE	21674	318		HONG-KONG	2	4
	SUISSE	2	1		AUTRICHE	4	1				
	AUTRICHE	0	3		YUGOSLAVIE	32423	525				
	MAROC	2	1		U R S S	9807	158		667	PIERRE GEMME PERLES FINES EDEL SCHMUCKSTEINE ECHT PERLEN	
	SENEGAL	1	1		ZUNE MARK EST	1860	32		MONDE T	0	3
	IRAN	0	1		POLOGNE	10826	173		CEE	0	2
	JAPON	0	1		MAROC	410	49		ALLEMAGNE R.F.	0	2
					ALGERIE	1346	22				
					EGYPTE	6093	106				
					SENEGAL	9266	194				
					ETATS-UNIS	2	2				
656	ARTICLES EN MAT TEXTILES NDA SPINNSTOFFWAREN A N G				662	PIECES UE CONSTR EN CERAM BAUMATERIAL AUS KERAM STOFFEN					
	MONDE T	4748	2741		MONDE T	1167	254		671	SPIEGEL FONTES FERRO ALLIAG ROHEISEN SPIEGEL FERROLEG	
	CEE	2906	1943		CEE	1159	251		MONDE T	3	2
	ADM	447	217		FRANCE	824	166		CEE	3	2
	AFRIQUE NON ADM	27	18		BELGIQUE-LUXBG	5	3		FRANCE	3	2
	FRANCE	2423	1677		ALLEMAGNE R.F.	249	59				
	BELGIQUE-LUXBG	175	71		ITALIE	81	23		672	ACIER LINGOTS ET FORM PRIM STAHLRUHBLUECKE STAHLHALBZUEG	
	PAYS-BAS	143	86		ROYAUME-UNI	3	1		MONDE T	1	1
	ALLEMAGNE R.F.	48	32		JAPON	5	2		CEE	1	1
	ITALIE	117	76						FRANCE	1	1
					663	ARTICLES MINERAUX NDA WAREN A MINERAL STOFFEN ANG					
					MONDE T	150	249				

1966 Januar/Juni — Janvier/Juin

i m p o r t

Elfenbeinküste

CST	WAREN - PRODUIT		MENGES QUANTITÉ	WERTE VALEUR	1000 \$	CST	WAREN - PRODUIT		MENGES QUANTITÉ	WERTE VALEUR	1000 \$	CST	WAREN - PRODUIT		MENGES QUANTITÉ	WERTE VALEUR	1000 \$			
	Ursprung - Origine	Einheit - Unité					Ursprung - Origine	Einheit - Unité					Ursprung - Origine	Einheit - Unité						
673	BARRES PROFILS PALPLANCHES STABSTAHL U PROFILS AUS STAHL					CEE			64	97		692	RESERVOIRS FUTS ETC METALL BEHAELTER FAESSER USW A METALL							
	MONDE	T	8629	1058		FRANCE			62	92		MONDE	T	1488	762					
	CEE		8625	1056		ALLEMAGNE R.F.			1	3		CEE		1460	740					
	FRANCE		5877	743		ITALIE			1	2		AFRIQUE NON ADM		1	2					
	BELGIQUE-LUXBG		1803	203		683	NICKEL					FRANCE		1435	730					
	PAYS-BAS		56	6		NICKEL					BELGIQUE-LUXBG		4	1						
	ALLEMAGNE R.F.		858	101		MONDE	T		1	1		ALLEMAGNE R.F.		10	5					
	ITALIE		31	4		CEE			1	1		ITALIE		12	4					
	ETATS-UNIS		4	2		FRANCE			1	1		ROYAUME-UNI		18	19					
674	LARGES PLATS ET TOLES BREITFLACHSTAHL UND BLECHE					684	ALUMINIUM ALUMINIUM					LIBERIA		1	1					
	MONDE	T	10276	2401		MONDE	T		805	530		ETATS-UNIS		5	1					
	CEE		10256	2398		CEE			738	488		AVITAILLEMENT		2	1					
	FRANCE		5263	1273		ADM			19	2		693	CABL RONCES TREILLIS METAL KABEL STACHELDRAHT USW							
	BELGIQUE-LUXBG		4216	997		AFRIQUE NON ADM			29	7		MONDE	T	725	347					
	PAYS-BAS		6	1		FRANCE			213	123		CEE		702	333					
	ALLEMAGNE R.F.		504	66		BELGIQUE-LUXBG			524	364		FRANCE		667	319					
	ITALIE		267	62		ITALIE			0	1		BELGIQUE-LUXBG		16	8					
	ROYAUME-UNI		19	3		ROYAUME-UNI			1	1		ALLEMAGNE R.F.		4	2					
675	FEUILLARDS BANOSTAHL					ESPAGNE			3	10		ITALIE		14	4					
	MONDE	T	228	57		ALGERIE			25	7		SUEDE		17	7					
	CEE		228	57		CONGO (BRAZZA)			16	2		ETATS-UNIS		5	7					
	FRANCE		132	37		ETATS-UNIS			10	14		694	CLOUTERIE ET BOULONNERIE NAEGEL UND SCHRAUBEN							
	ALLEMAGNE R.F.		95	19		ISRAEL			4	9		MONDE	T	637	459					
676	RAILS AUT ELEM D VOIES FER SCHIENEN EISENBAHNBOERBAUMAT					685	PLOMB BLEI					CEE		610	374					
	MONDE	T	742	124		MONDE	T		40	21		AFRIQUE NON ADM		0	1					
	CEE		742	124		CEE			40	21		FRANCE		366	286					
	FRANCE		742	123		FRANCE			29	16		BELGIQUE-LUXBG		64	14					
677	FILS FER ACIER SF FIL MACH DRAHT AUSGEN MALZDRAHT					BELGIQUE-LUXBG			9	4		ALLEMAGNE R.F.		49	46					
	MONDE	T	2002	327		ITALIE			0	1		ROYAUME-UNI		132	28					
	CEE		2001	326		ROYAUME-UNI			1	1		SUEDE		12	41					
	FRANCE		1090	236		ESPAGNE			3	10		MAROC		0	1					
	BELGIQUE-LUXBG		898	88		686	ZINC ZINK					ETATS-UNIS		0	1					
	ALLEMAGNE R.F.		12	2		MONDE	T		23	14		ETATS-UNIS		14	42					
678	TUB TUYAUX RACC FDM FER AC ROHRE ROHRFORMSTUECKE USW					CEE			19	11		695	OUTILLAGE EN METAUX COMMUNS WERKZEUGE AUS UNEDLEN METALL							
	MONDE	T	1790	511		FRANCE			17	10		MONDE	T	932	1198					
	CEE		1764	493		BELGIQUE-LUXBG			2	1		CEE		540	844					
	AFRIQUE NON ADM		14	6		U R S S			4	2		ADM		0	1					
	FRANCE		1601	421		687	ETAIN ZINN					FRANCE		310	589					
	BELGIQUE-LUXBG		80	16		MONDE	T		3	13		BELGIQUE-LUXBG		10	22					
	PAYS-BAS		22	14		CEE			3	13		PAYS-BAS		43	94					
	ALLEMAGNE R.F.		61	42		FRANCE			3	13		ALLEMAGNE R.F.		172	131					
	ROYAUME-UNI		1	1		688	ARGENT ET PLATINE ETC SILBER PLATIN USW					ITALIE		5	7					
	SUEDE		4	1		MONDE	T		0	2		ROYAUME-UNI		340	247					
	MAROC		14	6		CEE			0	2		SUEDE		20	37					
	ETATS-UNIS		1	1		FRANCE			0	2		SUISSE		0	2					
	ISRAEL		5	7		689	AUTK MET COMMUNS NON FERREUX ANDERE UNEDLE NE METALLE					AUTRICHE		3	3					
680	ARGENT ET PLATINE ETC SILBER PLATIN USW					MONDE	T		0	2		ESPAGNE		4	6					
	MONDE	T	0	1		CEE			0	2		YOUGOSLAVIE		4	1					
	CEE		0	1		ADM			0	2		POLONNE		9	3					
	FRANCE		0	1		691	CONSTRUCT METALL ET PARTIES METALLKONSTRUKTIONEN U TEILE					ETATS-UNIS		5	47					
682	CUIVRE KUPFER					MONDE	T		916	491		CANADA		0	1					
	MONDE	T	64	98		CEE			883	440		ARGENTINE		5	5					
	FRANCE					ADM			23	9		696	COUTELLERIE ET COUVERTS SCHNEIDWAEREN UND BESTECKE							
	FRANCE					FRANCE			857	428		MONDE	T	129	311					
	ALLEMAGNE R.F.					ALLEMAGNE R.F.			26	12		CEE		115	287					
	ROYAUME-UNI					ROYAUME-UNI			1	1		FRANCE		80	225					
	SENEGAL					SENEGAL			23	9		PAYS-BAS		0	2					
	ISRAEL					ISRAEL			9	41		ALLEMAGNE R.F.		34	61					
												ROYAUME-UNI		3	8					
												YOUGOSLAVIE		2	1					
												ETATS-UNIS		0	1					
												ISRAEL		5	11					
												JAPON		4	2					

1966 janvier/juni — janvier/juin

import

Elfenbeinküste

CST	WAREN - PRODUIT		MENGES QUANTITÉ Einheit - Unité	WERTE VALEUR 1000 \$	CST	WAREN - PRODUIT		MENGES QUANTITÉ Einheit - Unité	WERTE VALEUR 1000 \$	CST	WAREN - PRODUIT		MENGES QUANTITÉ Einheit - Unité	WERTE VALEUR 1000 \$
	Origine					Origine					Origine			
724	APPAR POUR TELECOMMUNICAT APP F TELEGR TELEPHON FERNSEN				CEE		5640	9161		DANEMARK		0	1	
	MONDE T			115	1436	AOM	7	12		ESPAGNE		1	1	
	CEE			111	1401	FRANCE	4425	7076		TCHÉCOSLOVAQUIE		2	2	
	AOM			0	1	BELGIQUE-LUXBG	38	67		MAROC		45	30	
	FRANCE			97	1271	PAYS-BAS	9	14		. SENEGAL		14	11	
	BELGIQUE-LUXBG			0	2	ALLEMAGNE R.F.	817	1430		ETATS-UNIS		6	18	
	PAYS-BAS			7	65	ITALIE	350	514		INDE, SIKKIM		5	3	
	ALLEMAGNE R.F.			6	59	ROYAUME-UNI	205	342		HONG-KONG		15	15	
	ITALIE			1	7	SUEDE	0	2						
	ROYAUME-UNI			0	1	. SENEGAL	5	5		831	ARTI VOYAGE SACS A MAIN ETC KEISEARTIKEL TAESCHNERW U DGL			
	DANEMARK			0	2	.UAHOMBY	1	2		MONDE T	170	335		
	SUISSE			0	1	.CUNGO(BRAZZA)	1	4		CEE	155	320		
	. SENEGAL			0	1	ETATS-UNIS	338	570		AFRIQUE NON AOM	1	2		
	ETATS-UNIS			0	9	AVITAILLEMENT	7	12		FRANCE		103	312	
	JAPON			3	21					BELGIQUE-LUXBG		0	1	
						733	VEHIC ROUT NON AUTOMOBILES STRASSENFAHRZEUGE O KRAFTANTR				ALLEMAGNE R.F.		1	6
725	APPAREILS ELECTRODOMESTIQUES ELEKTRISCHE HAUSHALTSGERAETE					MUNDE T	449	491		ITALIE		0	1	
	MONDE T			311	648	CEE	424	458		ROYAUME-UNI		0	2	
	CEE			201	445	FRANCE	277	276		MAROC		1	2	
	FRANCE			133	275	ALLEMAGNE R.F.	147	182		JAPON		13	10	
	PAYS-BAS			7	24	ROYAUME-UNI	2	2						
	ALLEMAGNE R.F.			18	66	ETATS-UNIS	23	31		841	VETEMENTS BEKLEIDUNG			
	ITALIE			43	79					MONDE T	539	2701		
	ROYAUME-UNI			19	33	MUNDE T	18	258		CEE	432	2304		
	SUEDE			45	72	CEE	3	124		AOM	6	67		
	DANEMARK			2	3	FRANCE	3	124		AFRIQUE NON AOM	9	32		
	ETATS-UNIS			42	91	ROYAUME-UNI	0	1		FRANCE		414	2178	
	JAPON			0	1	ALLEMAGNE R.F.	0	1		BELGIQUE-LUXBG		1	5	
	AVITAILLEMENT			2	3	ETATS-UNIS	14	134		PAYS-BAS		2	5	
726	APP ELEC MEDICALE ET RADIOE APP F ELEKTROMEDIZIN BESTRAHL									ALLEMAGNE R.F.		5	39	
	MONDE T			3	23	734	AERONEFS LUFTFAHRZEUGE				ITALIE		11	78
	CEE			3	22	MUNDE T	18	258		ROYAUME-UNI		1	3	
	FRANCE			1	12	CEE	3	124		AUTRICHE		1	2	
	PAYS-BAS			1	6	FRANCE	3	124		ESPAGNE		0	5	
	ALLEMAGNE R.F.			0	5	ROYAUME-UNI	0	1		TCHÉCOSLOVAQUIE		1	5	
	ETATS-UNIS			0	1	ETATS-UNIS	14	134		HONGRIE		26	64	
729	MACH ET APP ELECTRIQUES NOA ELEKTR MASCHINEN U APP A N G									MAROC		8	31	
	MONDE T			1689	2057	735	BATEAUX WASSERFAHRZEUGE				. SENEGAL		6	67
	CEE			1629	1953	MUNDE T	648	538		LIBERIA		0	1	
	AOM			38	32	CEE	636	525		NIGERIA, FEDER.		1	1	
	FRANCE			1	12	AOM	10	3		ETATS-UNIS		2	19	
	PAYS-BAS			1	6	FRANCE	301	493		PAKISTAN		0	1	
	ALLEMAGNE R.F.			0	5	ITALIE	334	33		JAPON		5	33	
	ETATS-UNIS			0	1	.UAHOMBY	8	2		HONG-KONG		56	164	
						ETATS-UNIS	3	10						
731	VEHICULES POUR VOIES FERREES SCHIENENFAHRZEUGE									851	CHAUSSURES SCHUHE			
	MONDE T			517	777	812	APP SANIT HYG CHAUFF ECLAIR SANIT U HYG ARTKL HEIZK JSW				MONDE T	889	1314	
	CEE			513	774	MUNDE T	568	682		CEE	310	905		
	AFRIQUE NON AOM			5	2	CEE	468	676		AOM	512	341		
	FRANCE			509	772	FRANCE	271	445		AFRIQUE NON AOM	8	21		
	ALLEMAGNE R.F.			4	2	BELGIQUE-LUXBG	19	9		FRANCE		302	883	
	MAROC			5	2	PAYS-BAS	1	6		PAYS-BAS		1	2	
						ALLEMAGNE R.F.	167	139		ALLEMAGNE R.F.		6	12	
732	VEHICULES AUTOMOBILES ROUTIERS KRAFTFAHRZEUGE					ITALIE	10	8		ITALIE		1	8	
	MONDE T			6198	1039	ROYAUME-UNI	10	16		ROYAUME-UNI		10	2	
						SUEDE	0	2		TCHÉCOSLOVAQUIE		2	2	
						SUISSE	0	1		HONGRIE		30	33	
						AUTRICHE	60	32		MAROC		6	20	
						TCHÉCOSLOVAQUIE	14	5		. SENEGAL		512	341	
						ETATS-UNIS	4	3		JAPON		10	10	
						HONG-KONG	11	15						
										861	APP SCIENTIF ET D OPTIQUE FEINMECH U OPT ERZEUGNISSE			
						821	MEUBL SUMMIERS LITERIE SIM MUEBEL				MUNDE T	127	820	
						MUNDE T	931	1762		CEE	99	656		
						CEE	784	1638		AOM	0	10		
						AOM	14	11		FRANCE		86	538	
						AFRIQUE NON AOM	45	30		BELGIQUE-LUXBG		1	10	
						FRANCE	662	815		PAYS-BAS		2	19	
						BELGIQUE-LUXBG	1	2		ALLEMAGNE R.F.		7	77	
						ALLEMAGNE R.F.	101	769		ITALIE		3	18	
						ITALIE	19	51		ROYAUME-UNI		1	19	
						ROYAUME-UNI	54	31		SUEDE		0	2	
						NORVEGE	5	10						
						SUEDE	0	2						

1966 Januar/Juni — Janvier/Juin

import

Côte d'Ivoire

CST	WAREN - PRODUIT		WERTE VALEUR 1000 \$	CST	WAREN - PRODUIT		WERTE VALEUR 1000 \$	CST	WAREN - PRODUIT		WERTE VALEUR 1000 \$	
	Ursprung - Origine	MENGE QUANTITÉ Einheit - Unité			Ursprung - Origine	MENGE QUANTITÉ Einheit - Unité			Ursprung - Origine	MENGE QUANTITÉ Einheit - Unité		
	DANEMARK	5	11		BELGIQUE-LUXBG	1	5		897 BIJOUTERIE JOAILLERIE ORFÈVRE SCHMUCK GOLD UND SILBERWAREN			
	SUISSE	16	44		PAYS-BAS	1	2		MONDE	T	4	53
	AUTRICHE	0	2		ALLEMAGNE R.F.	3	5		CEE		3	47
	SENEGAL	0	2		ITALIE	2	5		ADM		0	1
	CAMEROUN R.F.	0	8		ROYAUME-UNI	5	14		FRANCE		1	20
	ETATS-UNIS	2	47		DANEMARK	0	1		ALLEMAGNE R.F.		2	20
	CANADA	0	1		SUISSE	1	3		ITALIE		0	6
	CHINE CONTINENT	1	2		MAROC	6	9		SUISSE		0	1
	JAPON	2	23		TUNISIE	3	4		PORTUGAL		0	2
	HONG-KONG	0	1		HAUTE-VOLTA	1	9		SENEGAL		0	1
	AVITAILLEMENT	0	2		NIGER	0	3		HONG-KONG		0	2
862	FOURNITURES PHOTOCINEMA PHOTOCHEMISCHE ERZEUGNISSE				SENEGAL	77	92					
	MONDE	T	76	264	ETATS-UNIS	3	15					
	CEE		75	257	CANADA	0	1					
	FRANCE		68	224	ARGENTINE	0	1					
	BELGIQUE-LUXBG		1	8	LIBAN	2	3					
	ALLEMAGNE R.F.		6	25					899 ARTICLES MANUFACTURÉS NDA BEARBEITETE WAREN A N G			
	ETATS-UNIS		1	6					MONDE	T	210	336
863	FILMS CINEMA IMPRES DEVELOP KINOFILME BELICHTET ENTWICK				893 OUVR ET ART EN MAT PLAST NDA KUNSTSTOFFWAREN ANG				CEE		169	288
	MONDE	T	109	199	MONDE	T	216	508	AFRIQUE NON ADM		20	11
	CEE		95	154	CEE		194	474	FRANCE		154	271
	ADM		13	29	ADM		6	5	BELGIQUE-LUXBG		2	7
	AFRIQUE NON ADM		0	1	AFRIQUE NON ADM		1	1	ALLEMAGNE R.F.		9	13
	FRANCE		94	148	FRANCE		169	425	ITALIE		5	3
	ALLEMAGNE R.F.		1	3	BELGIQUE-LUXBG		3	12	ROYAUME-UNI		4	8
	ITALIE		0	3	PAYS-BAS		0	1	NORVEGE		0	1
	ROYAUME-UNI		1	3	ALLEMAGNE R.F.		8	21	TCHECOSLOVAQUIE		6	4
	MALI		1	2	ITALIE		13	16	MAROC		20	11
	NIGER		1	4	ROYAUME-UNI		4	8	ETATS-UNIS		1	3
	SENEGAL		6	11	SUISSE		0	1	CANADA		2	3
	GUINEE, REP.		0	1	ESPAGNE		0	1	JAPON		0	5
	TOGO		0	1	SENEGAL		5	4	HONG-KONG		7	12
	DAHOMY		6	10	GHANA		1	1				
	ETATS-UNIS		0	2	CAMEROUN R.F.		1	1	941 ANIMAUX ZOO CHIENS CHATS SIM ZOOTIERE HUNDE KATZEN U DGL			
	PAKISTAN		0	2	ETATS-UNIS		6	10	MONDE	T	2	6
	INDE, SIKKIM		0	2	JAPON		5	6	CEE		1	5
									ADM		0	1
864	HORLOGERIE UHREN				894 VOIT ENFANT ART SPUKT JOUETS KINDERWAEGEN SPORTART SPIELZG				FRANCE		1	5
	MONDE	T	11	174	MONDE	T	129	335				
	CEE		8	118	CEE		111	289				
	FRANCE		4	97	FRANCE		56	162	951 ARMURERIE MUNITIONS GUERRE KRIEGSWAFFEN UND MUNITION			
	ALLEMAGNE R.F.		4	20	BELGIQUE-LUXBG		5	6	MONDE	T	19	229
	DANEMARK		0	1	ALLEMAGNE R.F.		49	117	CEE		19	227
	SUISSE		1	52	ITALIE		2	4	FRANCE		19	227
	JAPON		2	3	ROYAUME-UNI		8	12	ETATS-UNIS		0	2
					NORVEGE		4	11				
					SUEDE		2	2				
					ESPAGNE		0	1				
					ETATS-UNIS		4	18				
					JAPON		0	3				
891	INSTR MUSIQUE PHONOS DISQUES MUSIKINSTR PLATTENSCHALLP				895 ARTICLES DE BUREAU BUERKUBEDARF				998 OR NON MONETAIRE GOLD			
	MONDE	T	35	317	MONDE	T	86	198	MONDE	T	0	63
	CEE		31	267	CEE		77	177	CEE		0	62
	FRANCE		19	181	AFRIQUE NON ADM		7	5	AFRIQUE NON ADM		0	1
	BELGIQUE-LUXBG		0	2	FRANCE		66	145	FRANCE		0	62
	PAYS-BAS		6	43	ALLEMAGNE R.F.		7	18	MAROC		0	1
	ALLEMAGNE R.F.		5	33	ITALIE		4	15				
	ITALIE		1	3	ROYAUME-UNI		0	1				
	ROYAUME-UNI		0	1	SUEDE		0	1				
	SUISSE		1	5	DANEMARK		1	2				
	ESPAGNE		0	1	MAROC		7	5				
	ETATS-UNIS		3	41	ETATS-UNIS		0	1				
	JAPON		0	2	JAPON		2	10				
892	OUVRAGES IMPRIMES DRUCKEREIERZEUGNISSE				896 OBJETS D ART ET ANTIQUITE KUNSTGEGENSTANDE UND DGL							
	MONDE	T	364	793	MONDE	T	2	37				
	CEE		263	632	CEE		1	10				
	ADM		78	139	ADM		1	3				
	AFRIQUE NON ADM		10	15	FRANCE		0	10				
	FRANCE		256	515	CAMEROUN R.F.		0	2				
					CONGO R.D.		0	1				
					ETATS-UNIS		0	23				

1966 Januar/Juni — Janvier/Juin

e x p o r t

Côte d'Ivoire

CST	WAREN - PRODUIT		MENGES QUANTITÉ	WERTE VALEUR	CST	WAREN - PRODUIT		MENGES QUANTITÉ	WERTE VALEUR	CST	WAREN - PRODUIT		MENGES QUANTITÉ	WERTE VALEUR
	Bestimmung - Destination	Einheit - Unité				Bestimmung - Destination	Einheit - Unité				Bestimmung - Destination	Einheit - Unité		
COMMERCE TOTAL HANDEL INSGESAMT					CEE					AUM				
MONDE T 1247824 154936					AUM 5671 1410					.HAUTE-VOLTA 0 1				
CEE 857734 94136					AFRIQUE NON AUM 33516 9648									
ADM 49336 8307					FRANCE 95244 46546					031 POISSONS				
AFRIQUE NON AUM 44791 10447					BELGIQUE-LUXBG 2077 636					FISCH				
FRANCE 366338 63921					PAYS-BAS 8408 2938					MONDE T 43 42				
BELGIQUE-LUXBG 38210 2247					ALLEMAGNE R.F. 7667 1681					CEE 33 41				
PAYS-BAS 103698 7767					ITALIE 19486 5061					ADM 6 1				
ALLEMAGNE R.F. 168868 8678					ROYAUME-UNI 704 38					FRANCE 21 37				
ITALIE 180619 11524					IRLANDE 7684 279					ITALIE 12 3				
ROYAUME-UNI 82365 4773					NORVEGE 40 14					.HAUTE-VOLTA 4 1				
IRLANDE 9976 463					SUEDE 200 44									
NORVEGE 6606 190					DANEMARK 174 30									
SUEDE 2475 224					ESPAGNE 18 4									
FINLANDE 1200 66					MALTE 0 2									
DANEMARK 15875 856					POLDNE 2517 1019									
SUISSE 134 26					HONGRIE 2017 987									
AUTRICHE 79 8					AFR. NORD ESPAGN 14 28									
ESPAGNE 36538 1340					MARC 2031 1686					032 PREP CONS POISSONS CRUST				
MALTE 3 4					ALGERIE 25460 5912					FISCHZUBEREITUNGEN U KONSERVEN				
YUGOSLAVIE 31 1					TUNISIE 1093 231					MONDE T 355 284				
GRECE 2475 104					EGYPTE 10 46					CEE 345 276				
U R S S 923 45					SOUDAN 4883 1718					ADM 8 7				
POLOGNE 4114 1094					.MALI 64 16					AFRIQUE NON AUM 1 1				
HONGRIE 2020 989					.HAUTE-VOLTA 481 118					FRANCE 303 246				
BULGARIE 1742 87					.NIGER 84 18					ITALIE 42 31				
AFR. NORD ESPAGN 21 32					.SENEGAL 4639 1058					.NIGER 2 2				
MARC 8855 2013					LIBERIA 7 1					.TOGO 1 1				
ALGERIE 29076 6164					GHANA 4 1					.DAHOMY 1 1				
TUNISIE 1097 233					.TOGU 6 3					NIGERIA, FEDER. 1 1				
EGYPTE 10 46					.DAHOMY 211 88					.TCHAD 3 2				
SOUDAN 4884 1719					NIGERIA, FEDER. 9 5									
.MAURITANIE 8 12					.CAMEROUN R.F. 27 10									
.MALI 4525 929					.TCHAD 4 5					048 PREPAR DE CEREAL DE FARINE				
.HAUTE-VOLTA 5594 1138					.GABON 52 21					ZUBEREITUNGEN A GETREIDEMEHL				
.NIGER 1474 432					.CONGO(BRAZZA) 3 1					MONDE T 1 1				
.SENEGAL 34015 4603					KENIA 3 13					ADM 1 1				
GUINEE, REP. 4 7					TANZANIE 1 6					.NIGER 1 1				
SIERRA LEONE 2 2					ETATS-UNIS 36253 21470									
LIBERIA 76 54					.GUADELOUPE 5 4									
GHANA 162 65					.MARTINIQUE 89 67									
.TOGO 495 143					CHYPRE 4 13									
.DAHOMY 2102 513					LIBAN 6 1					051 FRUITS FRAIS NUX NON OLEAG				
NIGERIA, FEDER. 431 72					IRAK 0 1					OBST UND SUEDFR FRISCH NUESSE				
.CAMEROUN R.F. 490 224					IRAN 3 11					MONDE T 59355 5870				
.TCHAD 37 36					ISRAEL 6 1					CEE 35619 3544				
.REP. CENTRAFRIC 37 15					JUKDANIE 1461 673					ADM 2480 227				
.GABON 252 78					KOWEIT 1512 723					AFRIQUE NON AUM 21253 2098				
.CONGO(BRAZZA) 113 75					BAHREIN 1108 526					FRANCE 20602 2058				
.CONGO R.O. 19 11					PAKISTAN 1 4					BELGIQUE-LUXBG 1 1				
KENIA 7 16					THAILANDE 1881 812					ALLEMAGNE R.F. 2415 220				
TANZANIE 3 7					JAPON 11025 5304					ITALIE 12601 1265				
MOZAMBIQUE 163 18					AUSTRALIE 216 75					MARC 7 1				
.MADAGASCAR 12 22					NOUV. ZELANDE 5 5					ALGERIE 20309 2017				
.REUNION 18 5					DIVERS NDA 2806 2123					TUNISIE 927 79				
ETATS-UNIS 84204 23445					SECRET 1377 423					.MALI 10 1				
CANADA 1102 206					001 ANIMAUX VIVANTS					.HAUTE-VOLTA 32 9				
REP. DOMINICAINE 0 1					LEBENUE TIERE					.NIGER 25 2				
.GUADELOUPE 5 4					MONDE T 3 1					.SENEGAL 2403 211				
.MARTINIQUE 89 67					022 LAIT ET CREME DE LAIT					.TOGO 3 1				
VENEZUELA 56 3					MILCH UND RAHM					.TCHAD 1 1				
URUGUAY 34 2					MONDE T 32 18					LIBAN 3 1				
CHYPRE 6 14					AUM 32 18					052 FRUITS SECHEES OU DESHYDRATES				
LIBAN 4126 205					.HAUTE-VOLTA 27 15					TROCKENFRUECHTE				
SYRIE 2281 89					.NIGER 5 3					MONDE T 7 1				
IRAK 9 1					023 BEURRE									
IRAN 3 11					BUTTER									
ISRAEL 5201 275					MONDE T 2 2									
JORDANIE 1461 073					ADM 2 2									
KOWEIT 1513 723					.DAHOMY 2 2									
BAHREIN 1108 526					024 FROMAGE ET CAILLEBOTTE									
PAKISTAN 1 5					KAESE UND JUARK									
THAILANDE 1881 812					MONDE T 0 1									
JAPON 15486 5553														
HONG-KONG 200 102														
AUSTRALIE 330 84														
NOUV. ZELANDE 720 80														
DIVERS NDA 4861 2322														
SECRET 4819 643														
0 PRODUITS ALIMENTAIRES NAHRUNGSMITTEL														
MONDE T 243088 102504														

1966 Januar/Juni — janvier/juin

e x p o r t

Elfenbeinküste

CST	WAREN - PRODUIT		MENGES QUANTITÉ	WERTE VALEUR	1000 \$	CST	WAREN - PRODUIT		MENGES QUANTITÉ	WERTE VALEUR	1000 \$	CST	WAREN - PRODUIT		MENGES QUANTITÉ	WERTE VALEUR	1000 \$
	Bestimmung - Destination						Einheit - Unité						Bestimmung - Destination				
	CEE		2			AUM		67				678	TUB TUYAUX RACC FDN FER AC				
	AOM		53	191		.HAUTE-VOLTA		57					ROHRE ROHRFORMSTUECKE USW				
	FRANCE		0	2		.NIGER		9				MONDE	T	56		11	
	.MALI		9	24		664	VERRE					CEE		1		1	
	.HAUTE-VOLTA		16	70		GLAS						AOM		55		11	
	.SENEGAL		23	89		MUNDE	T	14		10		FRANCE		1		1	
	.DAHOMY		2	5		CEE		0		1		.MALI		17		4	
	.GABON		1	2		AUM		8		4		.HAUTE-VOLTA		2		3	
	.CONGO R.D.		2	1		AFRIQUE NON AOM		6		5		.SENEGAL		34		2	
653	AUTRES TISSUS SAUF SPECIAUX ANDERE GEWEBE					FRANCE		0		1		.CAMEROUN R.F.		2		1	
	MONDE	T	2	17		.MALI		7		4		684	ALUMINIUM				
	AOM		2	16		GHANA		6		5		ALUMINIUM					
	.MALI		1	2		665	VERRERIE					MONDE	T	139		129	
	.HAUTE-VOLTA		0	1		GLASWAREN						CEE		20		32	
	.CAMEROUN R.F.		1	13		MUNDE	T	71		14		AOM		119		97	
	.CONGO(BRAZZA)		0	1		AOM		71		14		FRANCE		20		32	
655	TISSUS SPECIAUX ARTIC ASSIM SPEZIALGEWEBE UND ERZEUGNISSE					.MALI		14		3		.MALI		8		7	
	MONDE	T	82	55		.HAUTE-VOLTA		8		1		.HAUTE-VOLTA		45		36	
	AOM		81	55		.SENEGAL		43		8		.NIGER		32		26	
	AFRIQUE NON AOM		1	1		.DAHOMY		0		1		.SENEGAL		3		4	
	.MALI		15	11		.GABON		4		2		.TOGO		25		19	
	.HAUTE-VOLTA		1	1		666	ARTICLES EN CERAMIQUE					.DAHOMY		5		4	
	.SENEGAL		19	13		FEINKERAMISCHE ERZEUGNISSE						685	PLOMB				
	.TOGO		23	14		MUNDE	T	0		1		BLEI					
	.DAHOMY		10	6		CEE		0		1		MONDE	T	112		13	
	.CAMEROUN R.F.		5	3		FRANCE		0		1		CEE		111		12	
	.TCHAD		3	2		667	PIERRE GEMME PERLES FINES					FRANCE		65		5	
	.REP.CENTRAFRIC		0	1		EDEL SCHMUCKSTEINE ECHT PERLEV					BELGIQUE-LUXBG		39		6		
	.GABON		1	1		MUNDE	T	0		101		PAYS-BAS		8		2	
	.CONGO(BRAZZA)		6	3		CEE		0		101		686	ZINC				
	.CONGO R.D.		1	1		FRANCE		0		101		ZINK					
656	ARTICLES EN MAT TEXTILES NDA SPINNSTOFFWAREN A N G					673	BARRÉS PROFILS PALPLANCHES					MONDE	T	19		14	
	MONDE	T	121	246		STÄBSTAHL U PROFILE AUS STAHL					CEE		19		14		
	CEE		14	4		MUNDE	T	77		21		FRANCE		19		14	
	AOM		98	238		AUM		75		19		691	CUNSTRUCT METALL ET PARTIES				
	FRANCE		11	3		AFRIQUE NON AOM		2		1		METALLKONSTRUKTIONEN U TEILE					
	ITALIE		3	1		.MALI		24		5		MONDE	T	72		37	
	.MALI		8	31		.HAUTE-VOLTA		32		6		AOM		36		25	
	.HAUTE-VOLTA		2	2		GHANA		2		1		AFRIQUE NON AOM		36		11	
	.NIGER		5	1		.CAMEROUN R.F.		18		8		SUISSE		0		1	
	.SENEGAL		73	188		674	LARGES PLATS ET TOLES					.MALI		9		2	
	.TOGO		0	1		BREITFLACHSTAHL UND BLECHE						.HAUTE-VOLTA		16		8	
	.DAHOMY		1	1		MONDE	T	203		66		.SENEGAL		1		2	
	.CAMEROUN R.F.		1	4		AOM		200		65		GHANA		36		11	
	.GABON		3	4		AFRIQUE NON AOM		3		1		.TOGO		2		3	
	.CONGO(BRAZZA)		2	3		.MALI		152		44		.DAHOMY		0		1	
	.CONGO R.D.		2	3		.HAUTE-VOLTA		15		3		.CAMEROUN R.F.		2		6	
	JAPON		10	3		.NIGER		19		15		.TCHAD		6		3	
661	CHAUX CIMENTS OUVR PR BATIMENT KALK ZEMENT UND BAUSTOFFE					.TCHAD		15		3		.GABON		1		1	
	MONDE	T	147	9		677	FILS FER ACIER SF FIL MACH					692	RÉSERVOIRS FUTS ETC METALL				
	AOM		144	9		DRAHT AUSGEN WALZDRAHT						BEMÄLTER FAESSER USW A METALL					
	.MALI		68	6		MONDE	T	60		17		MONDE	T	2752		1568	
	.HAUTE-VOLTA		75	3		AOM		59		16		CEE		2420		1382	
662	PIECES DE CONSTR EN CERAM BAUMATERIAL AUS KERAM STOFFEN					.MALI		2		1		AOM		226		121	
	MONDE	T	6	2		.NIGER		18		8		AFRIQUE NON AOM		60		41	
	AOM		6	2		.SENEGAL		8		1		FRANCE		1831		1061	
	.HAUTE-VOLTA		6	2		.TOGO		9		2		BELGIQUE-LUXBG		127		76	
663	ARTICLES MINERAUX NDA WAREN A MINERAL STOFFEN ANG					.CAMEROUN R.F.		7		1		PAYS-BAS		101		56	
	MONDE	T	71	7		.REP.CENTRAFRIC		13		2		ALLEMAGNE R.F.		221		123	
												ITALIE		140		65	
												ROYAUME-UNI		1		1	
												NORVEGE		4		2	
												DANEMARK		17		9	
												ESPAGNE		2		1	
												MALTE		2		1	
												HONGRIE		2		1	

1966 Januar/Juni — Janvier/Juin

e x p o r t

Côte d'Ivoire

CST	WAREN - PRODUIT		MENGES QUANTITÉ	WERTE VALEUR	1000 \$	CST	WAREN - PRODUIT		MENGES QUANTITÉ	WERTE VALEUR	1000 \$	CST	WAREN - PRODUIT		MENGES QUANTITÉ	WERTE VALEUR	1000 \$
	Bestimmung - Destination	Einheit - Unité					Bestimmung - Destination	Einheit - Unité					Bestimmung - Destination	Einheit - Unité			
	AFR.NORD	ESPAGN	5	3		ADM			1	2			ALLEMAGNE R.F.		0	1	
	MAROC		11	7		.CAMEROUN R.F.			0	1			.MALI		1	4	
	ALGERIE		6	4		.REP.CENTRAFRIC			0	1			.HAUTE-VOLTA		0	1	
	.MALI		4	3		697. ARTICLES METAL USAGE DOMEST							.SENEGAL		1	11	
	.HAUTE-VOLTA		10	5		METALLWAREN VORW F HAUSGEBR							.TOGO		1	1	
	.NIGER		6	3		MONDE	T	27	13				NIGERIA,FEDER.		2	3	
	.SENEGAL		74	45		CEE		0	1				.CAMEROUN R.F.		2	11	
	.TOGO		2	1		ADM		27	12				.GABON		0	1	
	.DAHOMY		6	4		FRANCE		0	1				.CONGO(BRAZZA)		0	1	
	NIGERIA,FEDER.		37	23		.MALI		22	5				ETATS-UNIS		1	6	
	.CAMEROUN R.F.		24	20		.HAUTE-VOLTA		4	6				CANADA		1	5	
	.TCHAD		48	15		698 AUT ART MANUF EN MET COMM							712 TRACTEURS MACH APPAR AGRIC				
	.REP.CENTRAFRIC		1	1		AND BEARB WAREN A UNEDL METALL						SCHLEPPER MASCHIN APP F LANDW					
	.GABON		30	14		MONDE	T	59	39				MONDE	T	34	27	
	.CONGO(BRAZZA)		20	11		CEE		3	2				CEE		14	2	
	KENIA		4	2		ADM		52	34				ADM		20	24	
	TANZANIE		1	1		AFRIQUE NON ADM		5	3				AFRIQUE NON ADM		0	1	
	ETATS-UNIS		2	1		FRANCE		3	2				FRANCE		14	2	
	CHYPRE		2	1		.MALI		18	7				.MALI		10	2	
	LIBAN		4	4		.HAUTE-VOLTA		1	2				.NIGER		7	19	
	PAKISTAN		1	1		.NIGER		30	21				GHANA		0	1	
	JAPON		1	1		.SENEGAL		0	1				.TOGO		2	2	
						.TOGU		1	1				714 MACHINES DE BUREAU				
						NIGERIA,FEDER.		5	2				BUEROMASCHINEN				
						.CAMEROUN R.F.		1	2				MONDE	T	2	21	
						.TCHAD		1	1				CEE		0	2	
						.CONGO(BRAZZA)		0	1				ADM		1	19	
						7 MACHINES ET MATERIEL TRANSP.							FRANCE		0	2	
						MASCHINEN UND FAHRZUEGE							.SENFAL		0	1	
						MONDE	T	805	1094				.MADAGASCAR		1	17	
						CEE		138	353				715 MACH POUR TRAVAIL DES METAUX				
						ADM		628	593				METALLBEARBEITUNGSMASCHINEN				
						AFRIQUE NON ADM		16	63				MONDE	T	16	12	
						FRANCE		125	322				ADM		16	12	
						BELGIQUE-LUXBG		3	8				.HAUTE-VOLTA		16	12	
						ALLEMAGNE R.F.		7	17				717 MACH PR TEXT CUIR MAC A COUD				
						ITALIE		2	6				MASCH F TEXT LEGER NAEMASCH				
						ROYAUME-UNI		1	9				MONDE	T	1	3	
						SUEDE		1	1				ADM		1	3	
						DANEMARK		5	20				.MALI		1	2	
						SUISSE		3	9				.CAMEROUN R.F.		0	1	
						ESPAGNE		0	1				718 MACH PR AUT INDUS SPECIAL				
						MAROC		3	5				MASCH F BESOND GEN INDUSTRIEN				
						ALGERIE		4	15				MONDE	T	63	67	
						.MAURITANIE		0	1				CEE		1	4	
						.MALI		217	118				ADM		58	46	
						.HAUTE-VOLTA		115	134				ALLEMAGNE R.F.		1	4	
						.NIGER		44	76				ROYAUME-UNI		1	9	
						.SENEGAL		33	65				.MALI		3	4	
						GUINEE,REP.		1	2				.HAUTE-VOLTA		5	1	
						LIBERIA		2	9				.SENEGAL		11	20	
						GHANA		1	22				.DAHOMY		18	12	
						.TOGO		126	54				.CAMEROUN R.F.		21	9	
						.DAHOMY		43	49				ETATS-UNIS		3	8	
						NIGERIA,FEDER.		5	10				719 MACHINES APPAREILS NDA				
						.CAMEROUN R.F.		32	46				MASCHINEN UND APPARATE ANG				
						.TCHAD		2	3				MONDE	T	51	112	
						.GABON		6	9				CEE		9	27	
						.CONGO(BRAZZA)		5	18				ADM		35	56	
						.CONGO R.D.		2	3				AFRIQUE NON ADM		5	22	
						.MADAGASCAR		1	17				FRANCE		3	14	
						ETATS-UNIS		9	32				BELGIQUE-LUXBG		0	7	
						CANADA		1	5				ALLEMAGNE R.F.		5	11	
						LIBAN		2	6				SUISSE		2	6	
						DIVERS NDA		0	1				711 CHAUDIERES MOT NON ELECTR				
						711 CHAUDIERES MOT NON ELECTR							DAMPFKESSEL U NICHTELEKT MOTOR				
						MONDE	T	29	90				MONDE	T	1	3	
						CEE		19	46				CEE		5	29	
						ADM		5	29				ADM		3	3	
						AFRIQUE NON ADM		3	3				AFRIQUE NON ADM		3	3	
						FRANCE		19	46				FRANCE		19	46	
						693 CABL RONCES TREILLIS METAL							693 CABL RONCES TREILLIS METAL				
						KABEL STACHELORAH T USW							KABEL STACHELORAH T USW				
						MONDE	T	125	47				MONDE	T	125	47	
						CEE		1	1				CEE		1	1	
						ADM		120	43				ADM		120	43	
						AFRIQUE NON ADM		4	2				AFRIQUE NON ADM		4	2	
						FRANCE		1	1				FRANCE		1	1	
						.MALI		11	5				.MALI		11	5	
						.HAUTE-VOLTA		7	3				.HAUTE-VOLTA		7	3	
						.NIGER		31	12				.NIGER		31	12	
						.SENEGAL		10	2				.SENEGAL		10	2	
						.TOGO		1	1				.TOGO		1	1	
						.DAHOMY		38	13				.DAHOMY		38	13	
						NIGERIA,FEDER.		3	1				NIGERIA,FEDER.		3	1	
						.CAMEROUN R.F.		6	1				.CAMEROUN R.F.		6	1	
						.REP.CENTRAFRIC		5	2				.REP.CENTRAFRIC		5	2	
						.GABON		2	1				.GABON		2	1	
						.CONGO(BRAZZA)		8	2				.CONGO(BRAZZA)		8	2	
						ETATS-UNIS		0	1				ETATS-UNIS		0	1	
						694 CLOUTERIE ET BOULONNERIE							694 CLOUTERIE ET BOULONNERIE				
						NAEGL UND SCHRAUBEN							NAEGL UND SCHRAUBEN				
						MONDE	T	276	63				MONDE	T	276	63	
						ADM		274	62				ADM		274	62	
						AFRIQUE NON ADM		3	1				AFRIQUE NON ADM		3	1	
						.MALI		98	21				.MALI		98	21	
						.HAUTE-VOLTA		28	9				.HAUTE-VOLTA		28	9	
						.NIGER		31	8				.NIGER		31	8	
						.SENEGAL		7	1				.SENEGAL		7	1	
						.TOGO		30	5				.TOGO		30	5	
						.DAHOMY		10	3				.DAHOMY		10</		

1966 Januar/Juni — Janvier/juin

Elfenbeinküste

CST	WAREN - PRODUIT		MENGE QUANTITÉ Einheit - Unité	WERTE VALEUR 1000 \$	CST	WAREN - PRODUIT		MENGE QUANTITÉ Einheit - Unité	WERTE VALEUR 1000 \$	CST	WAREN - PRODUIT		MENGE QUANTITÉ Einheit - Unité	WERTE VALEUR 1000 \$	
	Ursprung - Origine					Ursprung - Origine					Ursprung - Origine				
051.30	BANANES FRAICHES BANANEN, FRISCH					BELGIQUE-LUXBG PAYS-BAS MAROC		104 302 350	13 41 34		.MALI .HAUTE-VOLTA .SENEGAL LIBERIA GHANA .TOGO .DAHOMY .CAMEROUN R.F. MUZAMBIQUE .REUNION ETATS-UNIS CANADA LIBAN ISRAEL JAPON AUSTRALIE NOUV. ZELANDE DIVERS NDA SECRET		281 33 699 36 29 29 357 16 141 3 5910 691 600 408 83 72 708 1933 968	18 1 106 11 5 2 30 .1 13 1 693 121 63 22 8 7 72 189 97	
	MONDE	T	56208	5322		MONDE		T	788083	33481		FRANCE		242368	10986
	CEE		34034	3266		CEE			652160	27569		BELGIQUE-LUXBG		34887	1403
	ADM		2183	186		ADM			17277	561		PAYS-BAS		88703	3913
	AFRIQUE NON ADM		19990	1870		AFRIQUE NON ADM			9375	375		ALLEMAGNE R.F.		129669	548
	FRANCE		19255	1824		FRANCE			242368	10986		ITALIE		156593	5780
	ALLEMAGNE R.F.		2415	220		BELGIQUE-LUXBG			34887	1403		ROYAUME-UNI		37918	1758
	ITALIE		12364	1222		PAYS-BAS			88703	3913		IRLANDE		750	23
	ALGERIE		19056	1791		ALLEMAGNE R.F.			129669	548		NORVEGE		776	42
	TUNISIE		927	79		ITALIE			156593	5780		SUEDE		1289	64
	.NIGER		25	2		AFRIQUE NON ADM			9375	375		FINLANDE		1027	50
	.SENEGAL		2148	184		FRANCE			242368	10986		DANEMARK		13604	650
071.11	CAFE ROBUSTA KAFFEE ROBUSTA					SUISSE			101	4		ESPAGNE		24197	972
	MONDE	T	112250	75452		YUGOSLAVIE			31	1		YOUUGOSLAVIE		31	1
	CEE		50529	38385		GRECE			2475	104		U R S S		923	45
	ADM		1504	603		U R S S			923	45		POLOGNE		1597	75
	AFRIQUE NON ADM		11837	7234		POLOGNE			1597	75		BULGARIE		1742	87
	FRANCE		46114	35084		BULGARIE			1742	87		MAROC		6266	256
	BELGIQUE-LUXBG		77	59		MAROC			6266	256		ALGERIE		3109	120
	PAYS-BAS		312	237		ALGERIE			3109	120		.SENEGAL		15886	500
	ALLEMAGNE R.F.		181	118		.SENEGAL			15886	500		.TOGO		78	2
	ITALIE		3845	2886		.TOGO			78	2		.DAHOMY		977	47
	NORVEGE		10	7		.DAHOMY			977	47		.CAMEROUN R.F.		228	8
	POLOGNE		2016	909		.CAMEROUN R.F.			228	8		.GABON		109	3
	HONGRIE		2015	978		.GABON			109	3		ETATS-UNIS		7755	423
	MAROC		1817	1579		ETATS-UNIS			7755	423		VENEZUELA		56	3
	ALGERIE		5038	3824		VENEZUELA			56	3		URUGUAY		34	2
	TUNISIE		100	113		URUGUAY			34	2		LIBAN		3522	127
	SOUDAN		4882	1718		LIBAN			3522	127		SYRIE		2281	89
	.SENEGAL		1410	531		SYRIE			2281	89		ISRAEL		4786	252
	ETATS-UNIS		25675	18869		ISRAEL			4786	252		JAPON		1939	89
	.GUADELOUPE		5	4		JAPON			1939	89		AUSTRALIE		41	1
	.MARTINIQUE		89	67		AUSTRALIE			41	1		DIVERS NDA		111	8
	JORDANIE		1461	673		DIVERS NDA			111	8		SECRET		2317	106
	KOWEIT		1512	723		SECRET			2317	106					
	BAHREIN		1108	526											
	THAILANDE		1881	812											
	JAPON		9665	4011											
	AUSTRALIE		25	17											
	DIVERS NDA		2591	1524											
	SECRET		421	183											
072.10	CACAO EN FEVES ET BRISURES KAKAOBOHNEN UND BRUCH					MONDE		T	214	20					
	MONDE	T	38609	12686		CEE			89	7					
	CEE		27103	9756		ADM			8	1					
	ADM		785	318		FRANCE			49	4					
	AFRIQUE NON ADM		310	148		PAYS-BAS			40	3					
	FRANCE		13937	5422		ROYAUME-UNI			75	9					
	BELGIQUE-LUXBG		1099	335		DANEMARK			42	3					
	PAYS-BAS		7169	2449		.SENEGAL			8	1					
	ALLEMAGNE R.F.		2558	819											
	ITALIE		2340	731											
	SUEDE		200	44											
	POLOGNE		501	110											
	AFR.NORD ESPAGN		17	5											
	MAROC		160	79											
	ALGERIE		81	34											
	TUNISIE		59	30											
	.SENEGAL		559	221											
	.DAHOMY		176	77											
	.GABON		50	20											
	ETATS-UNIS		8488	1987											
	JAPON		50	25											
	AUSTRALIE		119	29											
	DIVERS NDA		152	27											
	SECRET		956	240											
221.30	NOIX ET AMANDES DE PALMISTE PALMNUESSE UND PALMKERNE					MONDE		T	70267	6865					
	MONDE	T	6012	702		CEE			27502	2593					
	CEE		5000	668		ADM			1419	158					
	AFRIQUE NON ADM		350	34		AFRIQUE NON ADM			412	51					
	FRANCE		5257	613		FRANCE			15146	1369					
						BELGIQUE-LUXBG			757	61					
						PAYS-BAS			5992	729					
						ALLEMAGNE R.F.			3136	283					
						ITALIE			2471	150					
						ROYAUME-UNI			23504	2247					
						IRLANDE			1543	162					
						NORVEGE			400	35					
						SUEDE			184	18					
						FINLANDE			173	16					
						DANEMARK			1456	17					
						SUISSE			28	3					
						AUTRICHE			79	9					
						ESPAGNE			2196	197					
						MAROC			127	13					
						ALGERIE			79	9					

Überseeische Assoziierte
AUSSENHANDELSSTATISTIK

Associés d'Outre-Mer
STATISTIQUE DU COMMERCE EXTÉRIEUR

Associati d'Oltremare
STATISTICA DEL COMMERCIO CON L'ESTERO

Overzeese Geassocieerden
STATISTIEK VAN DE BUITENLANDSE HANDEL

Overseas Associates
FOREIGN TRADE STATISTICS

Togo

1966 — No. 12	JAN.-JUNI 1966
	JAN.-JUIN 1966
	GEN.-GIU. 1966
	JAN.-JUNI 1966
	JAN.-JUNE 1966

Zu den AOM gehören :

- I. — Assoziierte überseische Länder und Hoheitsgebiete (EAMA + TOM) :
Senegal, Mali, Elfenbeinküste, Dahome, Mauretanien, Niger, Obervolta,
Kongo (Brazza), Zentralafrika, Tschad, Gabun, Togo, Kamerun,
Madagaskar, Kongo (D.R.), Rwanda, Burundi, Somalia, Suriname,
Niederländische Antillen, Niederländisch-Neuguinea (*), Saint-Pierre-
und-Miquelon, Komoren, Französische Somaliküste, Neu-Kaledonien,
Französische-Polynesien.
- II. — Überseische Departements (DOM) :
Guadeloupe, Martinique, Guayana, Reunion.
- III. — Art und Weise der Assozierung nicht festgelegt :
Algerien (Einschliesslich der beiden ehemaligen Sahara-Departements).
Ab 1963 nicht mehr in der AOM aufgeführt.

(*) Nicht mehr assoziiert mit der EWG seit 18.8.1962.

Les AOM se définissent comme suit :

- I. — Pays et territoires d'outre-mer associés (EAMA + TOM) :
Sénégal, Mali, Côte-d'Ivoire, Dahomey, Mauritanie, Niger, Haute-Volta,
Congo (Brazza), Centrafrique, Tchad, Gabon, Togo, Cameroun, Madagascar,
Congo (R.D.), Rwanda, Burundi, République de Somalie, Surinam, Antilles
néerlandaises, Nouvelle-Guinée néerlandaise (*), Saint-Pierre-et-Miquelon,
Comores, Côte française des Somalis, Nouvelle-Calédonie, Polynésie française.
- II. — Départements d'Outre-mer (DOM) :
Guadeloupe, Martinique, Guyane française, Réunion.
- III. — Sans régime d'association défini :
Algérie (Incluant les deux anciens départements sahariens). Depuis 1963
n'est plus reprise dans les AOM.

(*) N'est plus associée à la CEE depuis le 18/8/1962.

Inhaltswiedergabe nur mit Quellennachweis
gestattet

La reproduction des données est subordonnée
à l'indication de la source

La riproduzione del contenuto è subordinata
alla citazione della fonte

Het overnemen van gegevens is toegestaan
mits duidelijke bronvermelding

Reproduction of the contents of this publication
is subject to acknowledgement of the source

INHALTSÜBERSICHT

Heft 12

Aussenhandel von Togo

Einfuhr nach Ursprung von 1961 bis 30-6-1966	162
Ausfuhr nach Bestimmung von 1961 bis 30-6-1966	163
Einfuhr/Ausfuhrüberschuss von 1961 bis 30-6-1966	163
Einfuhr nach Warenklassen von 1961 bis 30-6-1966	164
Ausfuhr nach wichtigsten Waren von 1961 bis 30-6-1966	165
Einfuhr von 1-1-1966 bis 30-6-1966	167
Ausfuhr von 1-1-1966 bis 30-6-1966	177
Einfuhr nach wichtigsten Waren von 1-1-1966 bis 30-6-1966	180

ANMERKUNGEN

Diese Veröffentlichung bringt in je einem Heft für jedes Land eine Analyse des Aussenhandels der mit der EWG assoziierten überseeischen Länder nach Erzeugnissen und nach Ursprung und Bestimmung. Sie enthält nach CST-Teilen und -Gruppen (dreistellig) aufgegliederte Angaben sowie eine gewisse Zahl der für die Ausfuhr wichtigen Rubriken und Positionen (vier- und fünfstellig). Von Ausnahmen abgesehen, sind die Werte einheitlich in Rechnungseinheiten (1 000 \$) und die Mengen in Tonnen ausgedrückt (vgl. Anfangsbuchstaben der Mengeneinheiten unter „Abkürzungen“).

Die Einfuhrwerte umfassen die Versicherungs- und Transportkosten bis zur Grenze des Einfuhrlandes (cif-Werte), aber nicht die Zölle, Steuern und sonstigen in diesem Lande erhobenen Abgaben, und die Ausfuhrwerte schliessen nicht die Versicherungs- und Transportkosten über die Grenzen des Meldelandes hinaus ein (fob-Werte).

Abkürzungen

CEE	EWG — Europäische Wirtschaftsgemeinschaft
AOM	Assoziierte Überseegebiete
DOM	Überseeische Departements
EAMA	Assoziierte Afrikanische Staaten und Madagaskar
TOM	Mit der EWG assoziierte überseeische Hoheitsgebiete
CST	Internationales Warenverzeichnis für den Aussenhandel (CST)
NDA	a.n.g. (anderweitig nicht genannt)
C	Tausend Karat
G	Gramm
T	Metrische Tonnen
M	Meter
S	Quadratmeter
V	Kubikmeter
L	Liter
N	Stück
P	Paar
K	Kilowatt stunden

Quelle : Statistisches Amt von Togo

Umrechnungskurse : 1 000 CFA franken = 4,051 \$

Anmerkungen zu den Erzeugnissen :

- 1) Einfuhr —
- 2) Ausfuhr —

TABLE DES MATIERES

Fascicule 12

Commerce Extérieur du Togo

Importations par origine de 1961 au 30-6-1966	162
Exportations par destination de 1961 au 30-6-1966	163
Balance commerciale de 1961 au 30-6-1966	163
Importations par classe de produits de 1961 au 30-6-1966	164
Exportations par principaux produits de 1961 au 30-6-1966	165
Importations du 1-1-1966 au 30-6-1966	167
Exportations du 1-1-1966 au 3-06-1966	177
Exportations par principaux produits du 1-1-1966 au 30-6-1966	180

OBSERVATIONS

Cette publication présente, en fascicules par pays, une analyse du Commerce Extérieur des Associés d'Outre-Mer de la CEE par produit et par origine et destination. Elle contient les données par classe de produits et pour chaque Groupe (CST 3 chiffres) ainsi que pour un certain nombre de Rubriques et Positions importantes à l'exportation (CST 4 et 5 chiffres). Les valeurs ont été uniformément exprimées en unités de compte (1 000 \$) et les quantités en tonnes sauf exceptions (voir sous « Abréviations » les initiales d'unités de quantité).

Les valeurs d'importation comprennent les coûts d'assurance et de transport jusqu'à la frontière du pays importateur (valeur caf) mais ne comprennent pas les droits de douane, impôts ou taxes perçus dans ce pays, et les valeurs d'exportation ne comprennent pas les coûts d'assurance et de transport au delà de la frontière du pays déclarant (valeur fob).

Abréviations

CEE	Communauté Economique Européenne
AOM	Associés d'Outre-Mer de la CEE
DOM	Départements d'Outre-Mer des Pays de la CEE
EAMA	Etats Africains et Malgaches Associés à la CEE
TOM	Territoires d'Outre-Mer associés à la CEE
CST	Classification Statistique et Tarifaire
NDA	Non dénommés ailleurs
C	Milliers de Carats
G	Grammes
T	Tonnes métriques
M	Mètres
S	Mètres carrés
V	Mètres cubes
L	Litres
N	Nombre
P	Paires
K	Kilowatts-heure

Source : Service statistique du Togo.

Taux de conversion : 1 000 Frs CFA = 4,051 \$

Notes par produit :

- 1) Importation —
- 2) Exportation —

TOGO

Einfuhr nach Ursprung

Importations par origine

Tonnen - Tonnes

	1961	1962	1963	1964	1965	Jan.-Juni/Jan.-Juin		
						1964	1965	1966
Welt - Monde	121 600	141 900	143 400	156 657	170 399	80 276	99 726	110 883
EWG - CEE	57 395	44 423	42 086	45 600	58 704	21 762	33 745	36 804
France	36 944	33 086	24 787	23 993	27 802	12 203	14 185	17 322
U.E.B.L.	12 936	7 316	13 313	7 492	4 808	5 393	4 203	2 247
Pays-Bas	962	1 272	999	1 336	683	800	304	615
Allemagne (F.R.)	6 136	1 594	1 770	9 007	19 393	2 127	13 076	13 273
Italie	417	1 155	1 217	3 772	6 018	1 239	1 977	3 348
Royaume-Uni	1 818	2 995	1 663	2 632	2 020	1 517	992	1 400
Etats-Unis	1 146	11 821	1 770	3 579	2 402	7 380	1 081	1 267
Suède	2 796	2 551	3 213	3 004	3 305	209	313	204
Danemark	58	74	98	287	297	117	127	142
Espagne	6 824	6 859	7 806	12 804	7 219	4 875	3 896	3 136
Yougoslavie	14	10 399	9 787	2 174	11 575	109	9 561	1 504
U.R.S.S.	2 626	8 953	1 748	3 761	5 640	408	2 200	2 840
Pologne	2 074	4 898	12 252	11 320	10 148	10 184	7 507	965
Tchécoslovaquie	—	1 040	604	57	85	17	37	5 893
Roumanie	—	—	—	—	—	—	—	5 251
Maroc	829	1 067	923	1 107	742	615	482	378
Egypte	—	—	—	—	188	—	102	4 411
Sénégal	1 830	3 226	4 433	4 619	1 367	2 271	418	966
Côte-d'Ivoire	2 026	341	358	387	407	151	229	180
Ghana	2 623	2 551	3 214	3 004	3 304	1 204	1 632	1 818
Dahomey	1 788	2 505	4 599	5 442	5 540	1 204	3 147	1 993
Nigéria	925	2 425	3 104	4 763	4 154	2 936	2 175	1 720
Canada	1	579	1 887	2 831	2 600	2 413	1 474	1 932
Curaçao	—	—	—	—	—	—	—	5 206
Venezuela	3 671	4 358	7 446	15 423	23 928	7 381	13 647	11 778
Irak	1 907	3 521	6 086	6 385	11 195	4 225	5 043	9 227
Iran	—	—	—	263	—	43	—	3 843
Pakistan	202	181	290	524	861	707	317	204
Cambodge	2 604	1 421	1 317	2 298	2 187	1 705	1 220	247
Chine Continentale	114	729	321	1 172	1 041	682	512	1 550
Japon	1 958	1 877	2 633	6 305	4 938	1 993	2 855	1 882
Hong-Kong	162	330	265	470	418	208	220	331
Andere Länder - Autres pays	26 198	22 737	25 458	16 814	6 232	5 960	6 794	3 811

1 000 \$

Welt - Monde	26 234	27 239	29 031	41 664	44 963	19 732	23 622	22 120
EWG - CEE	14 158	13 038	14 050	20 817	25 140	9 809	13 437	11 328
France	10 788	9 045	9 711	11 727	14 054	6 164	7 127	6 859
U.E.B.L.	397	468	686	395	328	250	180	393
Pays-Bas	1 057	1 576	1 508	2 547	1 420	1 378	514	992
Allemagne (R.F.)	1 766	1 594	1 609	5 560	8 756	1 735	5 348	2 684
Italie	150	365	536	589	581	282	267	400
Royaume-Uni	2 775	3 507	2 896	3 979	2 637	1 994	1 365	2 032
Etats-Unis	591	1 166	1 225	1 314	1 477	614	710	752
Suède	191	125	144	170	183	90	102	70
Danemark	18	44	49	128	136	59	63	65
Espagne	229	269	369	437	381	209	195	186
Yougoslavie	20	757	354	164	220	103	173	37
U.R.S.S.	80	393	291	534	780	81	379	428
Pologne	62	132	247	296	274	234	203	33
Tchécoslovaquie	—	129	92	56	74	22	43	151
Roumanie	—	—	—	—	—	—	—	99
Maroc	270	282	215	295	175	175	115	104
Egypte	—	—	—	—	41	—	18	113
Sénégal	227	710	731	591	433	312	208	226
Côte-d'Ivoire	16	107	137	242	253	84	99	97
Ghana	1 904	996	1 376	1 103	1 019	485	497	626
Dahomey	251	500	607	913	962	459	506	454
Nigéria	30	150	161	265	231	151	103	160
Canada	2	92	258	457	426	247	246	307
Curaçao	—	—	—	—	—	—	—	98
Venezuela	93	94	211	445	620	237	329	294
Irak	111	198	313	310	360	205	158	279
Iran	—	—	—	13	—	2	—	112
Pakistan	75	63	187	136	310	67	109	84
Cambodge	324	223	185	323	311	240	170	41
Chine Continentale	24	205	267	642	609	311	298	596
Japon	871	1 392	2 595	5 893	6 270	2 355	3 099	2 406
Hong-Kong	123	196	187	318	244	130	129	264
Andere Länder - Autres pays	3 788	2 374	1 965	2 021	1 330	2 157	868	678

Ausfuhr nach Bestimmung

Exportations par destination

Tonnen - Tonnes

	1961	1962	1963	1964	1965	Jan.-Juni/Jan.-Juin		
						1964	1965	1966
Welt - Monde	123 100	235 855	495 552	867 310	873 007	362 751	340 341	644 154
EWG - CEE	66 919	115 107	261 466	459 950	608 079	159 686	230 712	447 239
France	56 458	51 063	97 019	172 047	235 272	84 181	89 248	178 465
U.E.B.L.	1 365	3 325	39 251	42 635	59 362	17 306	28 714	35 034
Pays-Bas	7 797	26 096	21 344	126 151	16 870	29 186	32 375	162 336
Allemagne (R.F.)	1 046	1 249	1 742	39 072	71 201	7 130	37 482	35 174
Italie	253	33 374	102 110	80 045	80 374	21 883	42 893	36 229
Royaume-Uni	3 797	11 586	4 303	16 287	19 519	6 816	1 901	1 000
Etats-Unis	7 429	4 429	41 126	44 758	14 176	29 366	14 175	1 753
Yougoslavie	—	10 160	349	9 061	990	0	190	—
U.R.S.S.	—	500	0	509	1 101	9	1 101	—
Ghana	5 252	1 380	1 019	464	76	327	43	369
Dahomey	1 651	1 852	2 277	2 298	3 130	1 144	1 679	1 640
Brésil	—	14 138	100 798	21 222	10 264	10 330	—	—
Japon	17 312	39 651	52 417	106 906	97 115	56 215	40 262	58 790
Australie	—	—	—	131 616	82 069	52 629	43 840	120 669
Andere Länder - Autres pays	20 740	37 052	31 797	74 239	36 488	46 229	6 438	12 694

1 000 \$

Welt - Monde	18 695	17 713	18 265	30 173	27 056	17 120	14 933	21 361
EWG - CEE	13 486	12 145	13 609	21 594	21 717	11 896	12 415	16 807
France	10 804	8 969	9 447	13 301	11 747	7 646	6 016	8 436
U.E.B.L.	595	1 025	1 063	1 904	1 739	1 084	1 220	1 431
Pays-Bas	1 799	997	1 127	2 256	3 365	1 268	1 571	4 017
Allemagne (R.F.)	207	413	475	1 742	2 449	973	1 822	1 342
Italie	81	741	1 497	2 932	2 417	925	1 786	1 581
Royaume-Uni	251	214	283	354	538	109	177	348
Etats-Unis	2 504	1 731	1 358	3 008	180	2 795	179	760
Yougoslavie	—	119	184	212	521	—	101	—
U.R.S.S.	—	191	—	374	600	12	600	—
Ghana	835	274	178	105	69	46	57	123
Dahomey	348	330	489	487	532	260	278	356
Brésil	—	140	985	227	116	104	—	—
Japon	429	477	584	1 190	1 181	642	504	876
Australie	—	—	—	1 365	1 116	579	443	1 499
Andere Länder - Autres pays	842	2 092	595	1 631	1 086	677	179	592

Einfuhr- Ausfuhrüberschuss

Balance commerciale

1 000 \$

Welt - Monde	— 7 539	— 10 066	— 10 066	— 11 491	— 17 907	— 2 612	— 8 689	— 759
EWG - CEE	— 672	— 903	— 441	+ 777	— 3 423	+ 2 087	+ 1 022	+ 5 479

TOGO

Einfuhr nach Warenklassen

1 000 \$

Importations par classe de produits

CST		1961	1962	1963	1964	1965	Jan.-Juni/Jan.-Juin		
							1964	1965	1966
0 + 1	Nahrungs- und Genussmittel - Alimentation, boissons, tabac								
	Welt - Monde	5 231	7 587	7 062	9 038	7 779	4 737	3 796	5 124
	EWG - CEE	2 219	2 742	2 441	3 298	2 808	2 036	1 326	1 706
	Royaume-Uni	680	1 825	1 469	1 826	1 439	920	709	1 118
	Etats-Unis	221	741	681	532	398	242	142	335
	U.R.S.S.	—	88	176	381	588	33	249	395
	Sénégal	6	364	404	216	129	137	76	61
	Ghana	193	156	376	372	462	85	187	381
	Dahomey	94	224	219	282	347	130	207	112
	Canada	—	90	253	456	418	247	241	302
	Cambodge	324	222	185	323	311	240	170	41
2 + 4	Rohstoffe - Matières premières								
	Welt - Monde	1 053	939	1 201	1 109	888	645	446	445
	EWG - CEE	43	70	46	78	91	68	28	44
	Etats-Unis	—	81	103	88	21	56	17	—
	Espagne	180	182	299	205	192	126	103	96
	Sénégal	140	200	217	255	171	102	61	76
	Ghana	371	241	334	239	201	156	115	128
	Nigeria	20	125	126	159	136	80	79	57
3	Brennstoffe - Produits énergétiques								
	Welt - Monde	1 948	1 679	1 735	1 874	1 578	962	835	1 064
	EWG - CEE	274	166	200	346	378	149	180	234
	Venezuela	93	94	211	445	620	237	329	294
	Irak	111	198	313	310	355	205	153	279
7	Maschinen und Fahrzeuge - Machines et matériel de transport								
	Welt - Monde	6 516	5 302	5 412	9 921	14 560	4 422	8 170	5 223
	EWG - CEE	4 372	3 572	3 854	7 909	12 267	3 380	6 873	4 248
	Royaume-Uni	790	615	648	657	615	353	381	348
	Etats-Unis	250	261	317	516	850	247	449	292
	Suisse	11	31	79	117	378	64	293	31
	Côte-d'Ivoire	847	53	45	74	36	8	1	3
	Ghana	71	145	94	77	88	45	46	40
	Dahomey	39	120	175	270	103	150	30	67
5 + 6 + 8	Andere industrielle Erzeugnisse - Autres produits industriels								
	Welt - Monde	11 479	11 582	13 621	19 721	20 158	8 963	10 374	10 259
	EWG - CEE	7 228	6 496	7 507	9 185	9 594	4 175	5 020	5 094
	Royaume-Uni	1 298	1 067	777	1 482	580	716	274	564
	Etats-Unis	45	50	110	147	174	59	89	102
	Yougoslavie	20	530	281	158	215	98	168	36
	Ghana	362	451	570	414	267	199	148	78
	Dahomey	96	122	164	338	491	165	258	266
	Pakistan	75	63	79	134	310	65	109	84
	Chine Continentale	11	109	252	550	531	254	262	402
	Japon	835	1 344	2 561	5 526	6 038	2 299	2 966	2 315

Ausfuhr nach wichtigsten Waren

Exportations par principaux produits

Tonnen - Tonnes

CST		1961	1962	1963	1964	1965	Jan.-Juni/Jan.-Juin		
							1964	1965	1966
071.1.1	Kaffee Robusta - Café Robusta								
	Welt - Monde	10 230	11 541	6 223	16 140	10 650	10 202	5 363	8 885
	EWG - CEE	7 345	8 088	5 640	13 120	10 135	7 833	4 848	8 678
072.1	Kakaobohnen - Cacao en fèves								
	Welt - Monde	11 534	11 079	10 263	13 488	17 153	9 191	13 360	12 288
	EWG - CEE	7 656	8 502	8 630	11 496	16 553	7 209	12 760	10 587
221.3	Palmnüsse - Noix palmistes								
	Welt - Monde	11 140	10 400	12 748	14 477	15 316	7 324	8 016	12 601
	EWG - CEE	11 139	10 301	12 748	14 377	15 116	7 324	7 816	12 601
263.1	Rohbaumwolle - Coton en masse								
	Welt - Monde	2 433	1 911	2 751	1 311	2 301	562	579	1 088
	EWG - CEE	2 011	1 911	2 238	1 021	802	545	239	464
	Royaume-Uni	—	—	215	57	401	—	150	496
	Yougoslavie	—	—	297	216	990	—	190	—
271.3	Kalzium Phosphate - Phosphates de calcium								
	Welt - Monde	57 162	184 725	441 434	801 466	812 624	325 143	303 633	602 625
	EWG - CEE	21 414	78 114	228 965	407 242	557 524	129 809	199 650	413 911

1 000 \$

071.1.1	Kaffee Robusta - Café Robusta								
	Welt - Monde	5 044	5 791	4 244	10 228	5 529	6 533	3 046	5 425
	EWG - CEE	3 901	4 353	2 988	8 092	5 214	4 850	2 732	5 329
072.1	Kakaobohnen - Cacao en fèves								
	Welt - Monde	5 222	4 790	4 763	6 613	6 833	4 632	5 788	4 375
	EWG - CEE	3 511	3 666	4 000	5 609	6 540	3 633	5 495	3 651
221.3	Palmnüsse - Noix de palmistes								
	Welt - Monde	1 248	1 149	1 603	1 803	2 366	918	1 209	1 710
	EWG - CEE	1 248	1 138	1 603	1 792	2 337	918	1 181	1 710
263.1	Rohbaumwolle - Coton en masse								
	Welt - Monde	1 264	1 017	1 430	672	1 161	297	295	472
	EWG - CEE	1 024	1 017	1 165	516	392	276	119	199
	Royaume-Uni	—	—	110	31	200	—	75	219
	Yougoslavie	—	—	156	115	521	—	101	—
271.3	Kalzium Phosphate - Phosphates de calcium								
	Welt - Monde	627	1 979	4 238	7 891	8 902	3 215	3 239	8 266
	EWG - CEE	240	828	2 168	3 827	6 032	1 259	2 079	5 684

1966 Januar/Juni — Janvier/Juin

import

Togo

CST	WAREN - PRODUIT		MENGES QUANTITÉ Einheit - Unité	WERTE VALEUR 1000 \$	CST	WAREN - PRODUIT		MENGES QUANTITÉ Einheit - Unité	WERTE VALEUR 1000 \$	CST	WAREN - PRODUIT		MENGES QUANTITÉ Einheit - Unité	WERTE VALEUR 1000 \$
	Ursprung - Origine					Ursprung - Origine					Ursprung - Origine			
COMMERCE TOTAL HANDEL INSGESAMT					MAROC					PAYS-BAS				
MONDE T 117983 22127					EGYPTE					024 FROMAGE ET CAILLEBOTTE KAESE UND QUARK				
CEE 36804 11323					.HAUTE-VOLTA					MONDE T 26 47				
ADM 9263 1034					.NIGER					CEE 25 42				
AFRIQUE NON ADM 8724 1126					.SENEGAL					FRANCE 24 40				
FRANCE 17322 6859					.COTE D IVOIRE					PAYS-BAS 2 2				
BELGIQUE-LUXBG 2247 393					GHANA					031 PUISSENS FISCH				
PAYS-BAS 615 992					.JAHOMEY					MONDE T 3403 709				
ALLEMAGNE R.F. 13273 2684					NIGERIA, FEDER.					CEE 4 9				
ITALIE 3348 400					REP. AFRIQUE SUJ					ADM 121 9				
ROYAUME-UNI 1400 2032					ETATS-UNIS					AFRIQUE NON ADM 749 320				
IRLANDE 8 3					CANADA					FRANCE 4 9				
NORVEGE 1981 39					CAMBODGE					U R S S 2530 371				
SUEDE 204 70					CHINE CONTINENT					.SENEGAL 120 9				
FINLANDE 24 17					JAPON					GHANA 749 320				
DANEMARK 142 65					HUNG-KONG					032 PREP CONS POISSONS CRUST FISCHZUBEREITUNGEN U KONSERVEN				
SUISSE 15 90					001 ANIMAUX VIVANTS LEBENDE TIERE					MONDE T 127 70				
AUTRICHE 9 6					MONDE T 248 81					CEE 7 8				
ESPAGNE 3136 186					ADM 210 70					ADM 8 4				
YUGOSLAVIE 1504 37					AFRIQUE NON ADM 38 10					AFRIQUE NON ADM 109 55				
U R S S 2840 428					.HAUTE-VOLTA					FRANCE 4 6				
POLOGNE 965 33					.NIGER					PAYS-BAS 3 1				
TCHECOSLOVAQUIE 5893 151					GHANA					DANEMARK 0 1				
HONGRIE 65 70					.JAHOMEY					MAROC 95 49				
ROUMANIE 5251 99					5 2					.SENEGAL 7 4				
AFR. NORD ESPAGN 36 11					011 VIANDE FRAICHE REFRIG CONGEL FLEISCH FRISCH GEKUEHLT GEFER					.COTE D IVOIRE 1 1				
MAROC 378 104					MONDE T 23 25					GHANA 15 6				
ALGERIE 62 14					CEE 12 19					JAPON 3 1				
EGYPTE 4411 113					ADM 11 6					042 RIZ REIS				
.HAUTE-VOLTA 118 46					FRANCE 12 18					MONDE T 2008 319				
.NIGER 405 57					.NIGER 11 6					CEE 6 2				
.SENEGAL 966 226					FRANCE 12 18					ADM 6 1				
GUINEE, REP. 0 1					.NIGER 11 6					AFRIQUE NON ADM 203 31				
.COTE D IVOIRE 180 97					012 VIANDES ETC SECHES SAL FUM FLEISCH USW EINFACH ZUBEREITET					FRANCE 6 2				
GHANA 1818 626					MONDE T 2 4					EGYPTE 197 29				
.DAHOMY 1993 454					CEE 2 4					GHANA 6 1				
NIGERIA, FEDER. 1720 160					FRANCE 1 3					.DAHOMY 6 1				
.CAMEROUN R.F. 194 22					ALLEMAGNE R.F. 0 1					ETATS-UNIS 217 38				
.TCHAD 4 1					013 PREP ET CONSERVE DE VIANDE FLEISCHZUBEREITUNGEN KONSERVEN					CAMBODGE 247 41				
.GABON 69 24					MONDE T 62 68					CHINE CONTINENT 1235 191				
.CONGO (BRAZZA) 1 1					CEE 33 49					HUNG-KONG 94 15				
RHODESIE DU SUD 2 3					AFRIQUE NON ADM 21 13					046 SEMOULE ET FARINE DE FRUMENT GRIESS UND MEHL AUS WEIZEN				
MALAWI 50 59					FRANCE 23 36					MONDE T 3152 450				
REP. AFRIQUE SUD 246 35					PAYS-BAS 5 8					CEE 633 74				
ETATS-UNIS 1267 752					ALLEMAGNE R.F. 5 5					FRANCE 613 72				
CANADA 1932 307					ITALIE 0 1					BELGIQUE-LUXBG 20 2				
CUBA 1 3					DANEMARK 8 6					U R S S 258 22				
.ANTILLES NEERL 87 5					GHANA 20 12					ETATS-UNIS 329 52				
.CURACAD 5206 98					022 LAIT ET CREME DE LAIT MILCH UND RAHM					CANADA 1932 302				
.ARUBA 41 2					MONDE T 373 166					047 SEMOUL FARINE AUT CEREALES GRIESS UND MEHL A AND GETREIDE				
COLOMBIE 82 2					CEE 204 88					MONDE T 503 76				
VENEZUELA 11778 294					AFRIQUE NON ADM 37 22					CEE 32 7				
IRAK 9227 279					FRANCE 93 44					AFRIQUE NON ADM 245 29				
IRAN 3843 112					PAYS-BAS 94 37					FRANCE 3 1				
ISRAEL 1 15					ALLEMAGNE R.F. 14 4					PAYS-BAS 9 4				
PAKISTAN 204 84					ITALIE 2 3					ALLEMAGNE R.F. 20 3				
INDE, SIKKIM 290 119					GHANA 37 22					REP. AFRIQUE SUD 245 29				
CAMBODGE 247 41					ETATS-UNIS 132 56					FRANCE 226 39				
CHINE CONTINENT 1550 596					023 BEURRE BUTTER									
JAPON 1882 2406					MONDE T 19 20									
FORMOSE (TAIWAN) 20 32					LEE 18 19									
HONG-KONG 331 264					FRANCE 14 16									
0 PRODUITS ALIMENTAIRES NAHRUNGSMITTEL					022 LAIT ET CREME DE LAIT MILCH UND RAHM									
MONDE T 15019 3216					MONDE T 373 166									
CEE 5033 1286					CEE 204 88									
ADM 746 142					AFRIQUE NON ADM 37 22									
AFRIQUE NON ADM 1544 513					FRANCE 93 44									
FRANCE 3001 816					PAYS-BAS 94 37									
BELGIQUE-LUXBG 1393 221					ALLEMAGNE R.F. 14 4									
PAYS-BAS 144 72					ITALIE 2 3									
ALLEMAGNE R.F. 172 48					GHANA 37 22									
ITALIE 323 129					ETATS-UNIS 132 56									
ROYAUME-UNI 351 115					023 BEURRE BUTTER									
DANEMARK 23 13					MONDE T 19 20									
SUISSE 0 2					LEE 18 19									
U R S S 2788 394					FRANCE 14 16									
POLOGNE 45 4														
TCHECOSLOVAQUIE 50 4														
HONGRIE 7 2														
AFR. NORD ESPAGN 14 7														

1966 Januar/Juni — Janvier/Juin

import

Togo

CST	WAREN - PRODUIT		MENGES QUANTITÉ Einheit - Unité	WERTE VALEUR 1000 \$	CST	WAREN - PRODUIT		MENGES QUANTITÉ Einheit - Unité	WERTE VALEUR 1000 \$	CST	WAREN - PRODUIT		MENGES QUANTITÉ Einheit - Unité	WERTE VALEUR 1000 \$	
	Origine					Origine					Origine				
	ALGERIE		58	11		ALLEMAGNE R.F.		0	1		ALLEMAGNE R.F.		0	1	
	.DAHOMÉY		740	94		MAROC		5	1		GHANA		154	84	
	ÉTATS-UNIS		9	1		GHANA		154	84						
121	TABACS BRUTS ET DÉCHETS ROHTABAK UND TABAKABFAELLE				243	BUIIS FACONNES DU SIMPL TRAV HULZ EINFACH BEARBEITET				3	PRODUITS ENERGETIQUES MINERALISCHE BRENNSTOFFE				
	MONDE	T	130	189		MONDE	T	2008	110		MONDE	T	33959	1064	
	CEE		2	3		ADM		148	13		CEE		3513	234	
	ADM		3	1		AFRIQUE NON ADM		1860	97		ADM		5383	108	
	AFRIQUE NON ADM		50	58		GHANA		357	42		AFRIQUE NON ADM		21	4	
	BELGIQUE-LUXBG		2	3		.DAHOMÉY		82	6		FRANCE		696	138	
	SUISSE		5	0		.NIGERIA, FEDEK.		1502	55		BELGIQUE-LUXBG		5	2	
	.DAHOMÉY		3	1		.CAMEROUN R.F.		66	6		ALLEMAGNE R.F.		10	3	
	RHODESIE DU SUD		2	3						ITALIE		2798	90		
	MALAWI		47	56		263	CUTON BAUMWOLLE				ESPAGNE		37	9	
	ÉTATS-UNIS		77	121		MONDE	T	2	5		AFR. NORD ESPAGN		19	3	
						CEE		2	5		.COTE D IVOIRE		1	1	
						FRANCE		2	5		.DAHOMÉY		47	3	
122	TABACS MANUFACTURES TABAKWAREN				266	FIBRES TEXT SYNTH ART DISC SYNTHET U KUENSTL SPINNFAERN					ÉTATS-UNIS		84	23	
	MONDE	T	325	986		MONDE	T	0	1		.ANTILLES NEERL		87	5	
	CEE		53	147		CEE		0	1		.CURACAO		5206	98	
	ADM		28	43		ALLEMAGNE R.F.		0	1		.ARUBA		41	2	
	AFRIQUE NON ADM		3	3							COLUMBIE		82	2	
	FRANCE		52	144							VENEZUELA		11766	294	
	PAYS-BAS		0	2							IRAK		9227	279	
	ALLEMAGNE R.F.		0	2							IRAN		3843	112	
	ROYAUME-UNI		238	769		267	FRIPERIE DRILLES CHIFFONS ABFAELLE V SPINNST U LUMPEN				321	CHARBON COKES ET AGGLOMERES KOHLE KOKS UND BRIKETS			
	.SENEGAL		28	43		MONDE	T	24	11		MONDE	T	52	2	
	MALAWI		3	3		CEE		5	2		CEE		12	1	
	ÉTATS-UNIS		4	22		AFRIQUE NON ADM		4	1		ADM		40	1	
	CUBA		0	1		FRANCE		2	1		FRANCE		12	1	
2	MATIERES PREMIERES ROHSTOFFE					ALLEMAGNE R.F.		2	1		.DAHOMÉY		40	1	
	MONDE	T	5880	379		ITALIE		1	1						
	CEE		177	34		GHANA		3	1						
	ADM		913	48		INDE, SIKKIM		15	8						
	AFRIQUE NON ADM		2228	191							332	DERIVES DU PETROLE ERUDEDESTILLATIONSERZEUGNISSE			
	FRANCE		156	25		273	PIEKRES CONSTRUC SABL GRAVIERS WERKSTEINE SAND UND KIES				MONDE	T	33808	1039	
	ALLEMAGNE R.F.		16	6		MONDE	T	34	6		CEE		3476	226	
	ITALIE		5	3		CEE		15	3		ADM		5337	105	
	ROYAUME-UNI		17	1		FRANCE		11	1		AFRIQUE NON ADM		2	1	
	ESPAGNE		2531	96		FRANCE		11	1		FRANCE		673	134	
	MAROC		5	1		ITALIE		4	-2		BELGIQUE-LUXBG		5	2	
	EGYPTE		200	6		ESPAGNE		20	3		ALLEMAGNE R.F.		10	2	
	.SENEGAL		634	21							ITALIE		2785	87	
	GHANA		518	128							.DAHOMÉY		6	1	
	.DAHOMÉY		84	7							ÉTATS-UNIS		84	22	
	.NIGERIA, FEDER.		1505	56		275	ABRASIFS NATURELS DIAM INDUST NATUERLICHE SCHLEIFMITTEL				.ANTILLES NEERL		87	5	
	.CAMEROUN R.F.		194	20		MONDE	T	3	2		.CURACAO		5203	97	
	INDE, SIKKIM		15	8		CEE		3	2		.ARUBA		41	2	
						ALLEMAGNE R.F.		3	2		COLUMBIE		82	2	
211	PEAUX BRUTES SAUF PELLETERIES HAUTE UND FELLE ROH										VENEZUELA		11756	291	
	MONDE	T	0	1							IRAK		9227	279	
	AFRIQUE NON ADM		0	1							IRAN		3843	112	
	GHANA		9	1											
241	BOIS DE CHAUFF CHARBON DE BOIS BRENNHOLZ UND HOLZKOHLE					276	AUTRES PROD MINERAUX BRUTS ANDERE MINERALISCHE ROHSTOFFE				341	GAZ NATURELS ET GAZ D USINES ERDGAZ UND INDUSTRIEGASE			
	MONDE	T	93	10		MONDE	T	3421	129		MONDE	T	99	23	
	CEE		93	10		CEE		57	7		CEE		24	7	
	FRANCE		93	10		ADM		635	21		ADM		6	2	
						AFRIQUE NON ADM		201	7		AFRIQUE NON ADM		19	4	
						FRANCE		46	6		FRANCE		11	3	
						ALLEMAGNE R.F.		11	1		ALLEMAGNE R.F.		1	1	
						ROYAUME-UNI		16	1		ITALIE		13	3	
						ESPAGNE		2511	94		ESPAGNE		37	9	
						EGYPTE		200	6		AFR. NORD ESPAGN		19	3	
						.SENEGAL		634	21		.COTE D IVOIRE		1	1	
											.CURACAO		3	1	
											VENEZUELA		10	2	
242	BOIS ROUNDS BRUTS SIMPL EQUAR ROHHOLZ RUND OD EINF BEHAUEN					292	MAT BRUTES ORIG VEGETALE NOA ROHSTOFFE PFL URSPRUNGS ANG				4	CORPS GRAS GRAISSES ET HUILES TIERISCHE UND FETTE UND OLE			
	MONDE	T	127	14		MONDE	T	160	88		MONDE	T	140	66	
	ADM		127	14		CEE		1	3		CEE		17	10	
	.CAMEROUN R.F.		127	14		AFRIQUE NON ADM		159	85						
						FRANCE		9	2						

1966 Januar/Juni — Janvier/Juin

i m p o r t

Togo

CST	WAREN - PRODUIT		WERTE VALEUR 1000 \$	CST	WAREN - PRODUIT		WERTE VALEUR 1000 \$	CST	WAREN - PRODUIT		WERTE VALEUR 1000 \$	
	Ursprung - Origine	MENGE QUANTITÉ Einheit - Unité			Ursprung - Origine	MENGE QUANTITÉ Einheit - Unité			Ursprung - Origine	MENGE QUANTITÉ Einheit - Unité		
	AOM	121	55		CEE	102	18		CEE	3	11	
	AFRIQUE NON ADM	2	1		AOM	37	33		FRANCE	3	8	
	FRANCE	12	9		AFRIQUE NON ADM	28	2		ALLEMAGNE R.F.	0	3	
	BELGIQUE-LUXBG	5	1		FRANCE	57	11		ROYAUME-UNI	0	4	
	.SENEGAL	120	55		ALLEMAGNE R.F.	45	7					
	NIGERIA, FEDER.	2	1		ROYAUME-UNI	1	2		553 PARFUMERIE ET PROD DE BEAUTE			
					GHANA	10	1		RIECH UND SCHOENHEITSMITTEL			
					.DAHOMY	37	33		MUNDE	T	137	198
					NIGERIA, FEDER.	18	1		CEE		64	91
	421 HUILE VEGETALE FIXE DOUCE								AOM		18	15
	FETTE PFLANZL OELE MILD				514 AUTR PROD CHIM INORGANIQUE				AFRIQUE NON ADM		13	6
	MONDE	T	126	60	AND ANORGAN CHEM ERZEUGNISSE				FRANCE		51	78
	CEE		6	5	MONDE	T	86	20	BELGIQUE-LUXBG		11	6
	AOM		120	55	CEE		70	17	ALLEMAGNE R.F.		2	7
	FRANCE		6	5	AFRIQUE NON ADM		6	1	ROYAUME-UNI		36	75
	.SENEGAL		120	55	FRANCE		60	14	.COTE D IVOIRE		13	11
					ALLEMAGNE R.F.		10	3	GHANA		4	2
					SUISSE		1	1	.DAHOMY		4	4
					POLOGNE		10	1	NIGERIA, FEDER.		8	4
					NIGERIA, FEDER.		5	1	ETATS-UNIS		7	12
	422 AUTRES HUILES VEGET FIXES				521 GOUURONS MINER DER CHIM BRUT				554 SAVONS PRODUITS D ENTRETIEN			
	ANDERE FETTE PFLANZLICHE OELE				TEER UND TEERERZEUGNISSE				SEIFEN PUTZ UND WASCHMITTEL			
	MONDE	T	12	5	MUNDE	T	56	7	MONDE	T	214	136
	CEE		9	4	CEE		40	6	CEE		160	102
	AFRIQUE NON ADM		2	1	FRANCE		40	6	FRANCE		115	88
	FRANCE		4	3	VENEZUELA		11	1	PAYS-BAS		0	1
	BELGIQUE-LUXBG		5	1					ALLEMAGNE R.F.		26	7
	NIGERIA, FEDER.		2	1					ITALIE		19	6
					531 COLOR ORGA SYNT ETC				ROYAUME-UNI		22	25
					SYNT URG FARBST USW				U R S S		30	7
									ETATS-UNIS		2	2
					MUNDE	T	11	48	501 ENGRAIS MANUFACTURES			
					CEE		7	23	CHEMISCHE ERZEUGNISSE			
					FRANCE		1	2	MONDE	T	144	13
					ALLEMAGNE R.F.		6	21	CEE		110	9
					ROYAUME-UNI		2	5	AOM		20	3
					SUISSE		3	20	FRANCE		60	4
									BELGIQUE-LUXBG		15	2
					533 PIGMENTS PEINTURES VERNIS				ALLEMAGNE R.F.		34	3
					PIGMENTS FARBEN LACKE USW				.COTE D IVOIRE		16	2
					MONDE	T	166	108	ETATS-UNIS		13	1
					CEE		155	101				
					AOM		9	6	571 EXPLOSIFS			
					FRANCE		146	93	SPRENGSTOFFE			
					ALLEMAGNE R.F.		8	8	MUNDE	T	21	28
					DANEMARK		2	1	CEE		21	20
					.SENEGAL		8	5	FRANCE		5	10
					.COTE D IVOIRE		1	1	ALLEMAGNE R.F.		16	19
					541 PRODUITS MEDICIN ET PHARMAC							
					MEDIZIN U PHARM ERZEUGNISSE				581 MATIERES PLASTIQU RESIN ART			
					MUNDE	T	135	484	KUNSTSTOFFE KUNSTHARZE USW			
					CEE		111	432	MONDE	T	16	21
					AOM		2	2	CEE		16	19
					AFRIQUE NON ADM		7	7	FRANCE		14	17
					FRANCE		102	414	ALLEMAGNE R.F.		0	1
					ALLEMAGNE R.F.		4	13	ITALIE		1	1
					ITALIE		4	5	ROYAUME-UNI		1	1
					ROYAUME-UNI		6	6				
					DANEMARK		0	1				
					SUISSE		0	1				
					.SENEGAL		0	1				
					.COTE D IVOIRE		1	1				
					GHANA		4	3				
					NIGERIA, FEDER.		4	4				
					ETATS-UNIS		9	33				
					ISRAEL		0	2				
					551 HUILES ESSENTIEL PH AKUM				599 PRODUITS CHIMIQUES NDA			
					AETHERISCHE OELE U RIECHSTOFFE				CHEMISCHE ERZEUGNISSE A N G			
					MUNDE	T	4	15	MONDE	T	99	61
									CEE		85	57
									AOM		4	4
									AFRIQUE NON ADM		1	1
									FRANCE		50	34
									BELGIQUE-LUXBG		5	3
									PAYS-BAS		14	5

1966 januar/juni — janvier/juin

i m p o r t

Togo

CST	WAREN - PRODUIT		MENGES QUANTITÉ Einheit - Unité	WERTE VALEUR 1000 \$	CST	WAREN - PRODUIT		MENGES QUANTITÉ Einheit - Unité	WERTE VALEUR 1000 \$	CST	WAREN - PRODUIT		MENGES QUANTITÉ Einheit - Unité	WERTE VALEUR 1000 \$			
	Ursprung - Origine					Ursprung - Origine					Ursprung - Origine						
	JAPON		2	4		CEE		36	16		ALLEMAGNE R.F.		150	37			
	AFRIQUE NON ADM					AFRIQUE NON ADM		6	2		.COTE D IVOIRE		6	1			
656	ARTICLES EN MAT TEXTILS NDA SPINNSTOFFWAREN A N G					FRANCE		34	14		678 TUR TUYAUX RACC FUN FER AC ROHRE ROHRFORMSTUECKE USW						
	MONDE		T	522	255		ALLEMAGNE R.F.		2	1		MONDE		T	683	226	
	CEE			35	48		GHANA		5	2		CEE			676	220	
	ADM			4	2	665	VERKERIE GLASWAREN					ADM			2	1	
	AFRIQUE NON ADM			0	1		MONDE		T	640	122		FRANCE			265	105
	FRANCE			23	32		CEE			50	32		PAYS-BAS			5	5
	PAYS-BAS			3	8		ADM			575	80		ALLEMAGNE R.F.			407	111
	ALLEMAGNE R.F.			9	7		FRANCE			45	25		.DAHOMY			2	1
	ITALIE			1	1		ALLEMAGNE R.F.			1	2		ETATS-UNIS			5	4
	POLOGNE			2	2		ITALIE			4	5		681 ARGENT ET PLATINE ETC SILBER PLATIN USW				
	HONGRIE			3	4		ROYAUME-UNI			1	1		MONDE		T	0	1
	.COTE D IVOIRE			0	1		TCHECOSLOVAQUIE			4	6		CEE			0	1
	ETATS-UNIS			1	3		.DAHOMY			575	80		FRANCE			0	1
	PAKISTAN			204	84		CHINE CONTINENT			6	2		682 CUIVRE KUPFER				
	INDE,SIKKIM			268	101		666 ARTICLES EN CERAMIQUE FEINKERAMISCHE ERZEUGNISSE						MONDE		T	11	9
	CHINE CONTINENT			3	8		MONDE		T	21	24		CEE			8	7
	JAPON			0	1		CEE			20	20		AFRIQUE NON ADM			3	1
	HONG-KONG			1	3		FRANCE			20	20		FRANCE			3	3
657	COUV PARQU TAPIS TAPISSERIE FUSSBODENBELAEGE TEPPICHE USW						ROYAUME-UNI			1	3		PAYS-BAS			4	2
	MONDE		T	11	9		JAPON			0	1		ALLEMAGNE R.F.			1	2
	CEE			8	7		673 BARRÉS PROFILÉS PALPLANCHES STABSTAHL U PROFILE AUS STAHL						GHANA			3	1
	AFRIQUE NON ADM			3	1		MONDE		T	2950	363		684 ALUMINIUM ALUMINIUM				
	FRANCE			3	3		CEE			2950	363		MONDE		T	50	44
	PAYS-BAS			4	2		FRANCE			1327	164		CEE			37	34
	ALLEMAGNE R.F.			1	2		BELGIQUE-LUXBG			419	45		ADM			13	10
	GHANA			3	1		PAYS-BAS			4	1		FRANCE			37	33
661	CHAUX CEMENTS OUVR PR BATIMENT KALK ZEMENT UND BAUSTOFFE						ALLEMAGNE R.F.			1201	153		ALLEMAGNE R.F.			0	1
	MONDE		T	36087	773		674 LARGES PLATS ET TOLES BREITFLACHSTAHL UND BLECHE						.COTE D IVOIRE			13	10
	CEE			17133	379		MONDE		T	1293	265		ETATS-UNIS			0	1
	AFRIQUE NON ADM			4323	93		CEE			347	72		685 PLOMB BLEI				
	FRANCE			7401	152		AFRIQUE NON ADM			81	20		MONDE		T	16	8
	BELGIQUE-LUXBG			250	6		FRANCE			286	58		CEE			16	8
	ALLEMAGNE R.F.			9467	220		BELGIQUE-LUXBG			40	9		FRANCE			2	2
	ITALIE			15	2		ALLEMAGNE R.F.			21	4		BELGIQUE-LUXBG			14	6
	NORVEGE			1978	38		NIGERIA, FEDER.			80	20		686 ZINC ZINK				
	YUGOSLAVIE			1484	26		JAPON			865	173		MONDE		T	3	1
	POLOGNE			900	17		675 FEVILLARDS BANUSTAHL						CEE			2	1
	TCHECOSLOVAQUIE			5819	120		MONDE		T	17	5		FRANCE			2	1
	ROUMANIE			5251	99		CEE			17	5		687 ETAIN ZINN				
	MAROC			125	17		FRANCE			4	1		MONDE		T	1	2
	EGYPTE			4000	69		ALLEMAGNE R.F.			12	4		CEE			1	2
	GHANA			193	6		676 RAILS AUT ELEM D VOIES FER SCHIENEN EISENBAHNOBERBAUMAT						FRANCE			1	2
	NIGERIA, FEDER.			4	1		MONDE		T	258	42		691 CONSTRUCT METALL ET PARTIES METALLKONSTRUKTIONEN U TEILE				
662	PIECES DE CONSTR EN CERAM BAUMATERIAL AUS KERAM STOFFEN						CEE			258	42		MONDE		T	247	115
	MONDE		T	167	38		FRANCE			156	27		CEE			241	101
	CEE			166	38		ALLEMAGNE R.F.			102	15		ADM			3	4
	FRANCE			90	17		677 FILS FER ACIER SF FIL MACH DRAHT AUSGEN WALZDRAHT						FRANCE			212	92
	BELGIQUE-LUXBG			3	1		MONDE		T	179	42		ALLEMAGNE R.F.			29	9
	ALLEMAGNE R.F.			68	19		CEE			172	41		ROYAUME-UNI			3	10
	ITALIE			4	1		FRANCE			6	1		.COTE D IVOIRE			2	4
663	ARTICLES MINERAUX NDA WAREN A MINERAL STOFFEN ANG						678 RAILS AUT ELEM D VOIES FER SCHIENEN EISENBAHNOBERBAUMAT						691 CONSTRUCT METALL ET PARTIES METALLKONSTRUKTIONEN U TEILE				
	MONDE		T	10	18		MONDE		T	258	42		MONDE		T	247	115
	CEE			9	15		CEE			258	42		CEE			241	101
	FRANCE			7	13		FRANCE			156	27		ADM			3	4
	ALLEMAGNE R.F.			1	2		FRANCE			102	15		FRANCE			212	92
	ROYAUME-UNI			1	1		677 FILS FER ACIER SF FIL MACH DRAHT AUSGEN WALZDRAHT						ALLEMAGNE R.F.			29	9
	ETATS-UNIS			0	1		MONDE		T	179	42		ROYAUME-UNI			3	10
664	VERRE GLAS						CEE			172	41		.COTE D IVOIRE			2	4
	MONDE		T	45	19		FRANCE			6	1		691 CONSTRUCT METALL ET PARTIES METALLKONSTRUKTIONEN U TEILE				
	FRANCE			23	32		677 FILS FER ACIER SF FIL MACH DRAHT AUSGEN WALZDRAHT						MONDE		T	247	115
	PAYS-BAS			3	8		CEE			172	41		CEE			241	101
	ALLEMAGNE R.F.			9	7		ADM			6	1		ADM			3	4
	ITALIE			1	1		FRANCE			22	4		FRANCE			212	92
	POLOGNE			2	2		677 FILS FER ACIER SF FIL MACH DRAHT AUSGEN WALZDRAHT						ALLEMAGNE R.F.			29	9
	HONGRIE			3	4		MONDE		T	179	42		ROYAUME-UNI			3	10
	.COTE D IVOIRE			0	1		CEE			172	41		.COTE D IVOIRE			2	4
	ETATS-UNIS			1	3		FRANCE			6	1		691 CONSTRUCT METALL ET PARTIES METALLKONSTRUKTIONEN U TEILE				
	PAKISTAN			204	84		677 FILS FER ACIER SF FIL MACH DRAHT AUSGEN WALZDRAHT						MONDE		T	247	115
	INDE,SIKKIM			268	101		CEE			172	41		CEE			241	101
	CHINE CONTINENT			3	8		ADM			6	1		ADM			3	4
	JAPON			0	1		FRANCE			22	4		FRANCE			212	92
	HONG-KONG			1	3		677 FILS FER ACIER SF FIL MACH DRAHT AUSGEN WALZDRAHT						ALLEMAGNE R.F.			29	9

1966 Januar/Juni — Janvier/Juin

import

Togo

CST	WAREN - PRODUIT		MENGES QUANTITÉ	WERTE VALEUR	1000 \$	CST	WAREN - PRODUIT		MENGES QUANTITÉ	WERTE VALEUR	1000 \$	CST	WAREN - PRODUIT		MENGES QUANTITÉ	WERTE VALEUR	1000 \$
	Ursprung - Origine	Einheit - Unité					Ursprung - Origine	Einheit - Unité					Ursprung - Origine	Einheit - Unité			
	NIGERIA, FEDER.		5	39		GHANA		6	2			CHINE CONTINENT		38	17		
	ETATS-UNIS		37	106		ETATS-UNIS		3	8			JAPON		2	1		
						CANADA		0	2			HONG-KONG		141	65		
722	MACH ELECT APPAR PR COUPURE ELEKTR MASCH U SCHALTGERAETE						CHINE CONTINENT		1	1							
	MONDE	T	87	264		JAPON		2	2			821	MEUBL SOMMIERS LITERIE SIM MOEBEL				
	CEE		81	250								MONDE	T	99	102		
	FRANCE		45	143		731	VEHICULES POUR VOIES FERREES SCHIENENFAHRZEUGE					CEE		54	75		
	PAYS-BAS		9	26			MONDE	T	257	343		ADM		1	2		
	ALLEMAGNE R.F.		27	81			CEE		112	288		AFRIQUE NON ADM		1	1		
	ROYAUME-UNI		3	6			ADM		144	50		FRANCE		47	66		
	U R S S		1	1			AFRIQUE NON ADM		1	5		PAYS-BAS		0	1		
	ETATS-UNIS		2	7			FRANCE		108	268		ALLEMAGNE R.F.		6	9		
723	FILS CABLES ISOLAT ELEC DRAEHT KABEL ISOLATOREN F EL						ALLEMAGNE R.F.		4	20		ROYAUME-UNI		38	19		
	MONDE	T	341	404		.DAHOMY		140	49		HONGRIE		0	1			
	CEE		341	404		REP.AFRIQUE SUD		1	5		GHANA		1	1			
	FRANCE		118	140		732	VEHICULES AUTOMOBILES ROUTIERS KRAFTFAHRZEUGE					.DAHOMY		1	2		
	PAYS-BAS		219	259			MONDE	T	925	1495		INDE, SIKKIM		1	1		
	ALLEMAGNE R.F.		3	4			CEE		697	1184		HONG-KONG		3	2		
							ADM		5	6		831	ARTI VOYAGE SACS A MAIN ETC REISEARTIKEL TAESCHNERW U OGL				
							AFRIQUE NON ADM		5	7		MONDE	T	21	32		
724	APPAR POUR TELECOMMUNICAT APP F TELEGR TELEPHON FERNSEH						FRANCE		511	844		CEE		8	18		
	MONDE	T	22	235		BELGIQUE-LUXBG		0	2		ADM		2	3			
	CEE		17	197		ALLEMAGNE R.F.		145	267		FRANCE		7	16			
	ADM		0	2		ITALIE		40	72		ALLEMAGNE R.F.		2	1			
	AFRIQUE NON ADM		1	9		ROYAUME-UNI		141	188		ROYAUME-UNI		0	1			
	FRANCE		13	152		U R S S		3	2		TSCHECOSLOVAQUIE		4	3			
	PAYS-BAS		2	31		GHANA		3	6		.COTE D IVOIRE		2	3			
	ALLEMAGNE R.F.		2	12		.DAHOMY		4	5		CHINE CONTINENT		1	1			
	ITALIE		0	1		NIGERIA, FEDER.		2	1		JAPON		1	1			
	ROYAUME-UNI		0	1		ETATS-UNIS		29	45		HONG-KONG		4	5			
	ALGERIE		0	1		JAPON		47	62								
	GHANA		1	8		733	VEHIC ROUT NON AUTOMOBILES STRASSENFAHRZEUGE O KRAFTANTR					841	VETEMENTS BEKLEIDUNG				
	.CAMEROUN R.F.		0	1			MONDE	T	56	82		MONDE	T	39	188		
	ETATS-UNIS		0	7			CEE		27	30		CEE		15	111		
	JAPON		3	18			AFRIQUE NON ADM		4	10		ADM		2	10		
	HONG-KONG		0	1			FRANCE		25	28		AFRIQUE NON ADM		2	7		
							ALLEMAGNE R.F.		3	2		FRANCE		14	104		
725	APPAREILS ELECTRODOMESTIQUES ELEKTRISCHE HAUSHALTSGERAETE						ROYAUME-UNI		20	36		BELGIQUE-LUXBG		0	3		
	MONDE	T	18	37		POLUGNE		1	1		ALLEMAGNE R.F.		1	3			
	CEE		15	31		GHANA		4	10		ITALIE		1	1			
	FRANCE		12	23		CUBA		1	1		ROYAUME-UNI		0	1			
	PAYS-BAS		1	3		JAPON		2	2		POLUGNE		1	1			
	ALLEMAGNE R.F.		2	4		735	BATEAUX WASSERFAHRZEUGE					TSCHECOSLOVAQUIE		0	1		
	ITALIE		0	1			MONDE	T	3	3		HONGRIE		8	19		
	ETATS-UNIS		2	5			CEE		3	3		MAROC		0	2		
	JAPON		1	1			FRANCE		3	3		.SENEGAL		0	1		
726	APP ELEC MEDICALE ET RADIODL APP F ELEKTROMEDIZIN BESTRAHL											.COTE D IVOIRE		1	3		
	MONDE	T	1	6							GHANA		1	4			
	CEE		1	6							.DAHOMY		1	6			
	ALLEMAGNE R.F.		0	5							NIGERIA, FEDER.		0	2			
	ITALIE		0	1							ETATS-UNIS		0	1			
729	MACH ET APP ELECTRIQUES NOA ELEKTR MASCHINEN U APP A N G										INDE, SIKKIM		0	1			
	MONDE	T	119	193							CHINE CONTINENT		0	2			
	CEE		67	145							JAPON		2	8			
	AFRIQUE NON ADM		6	2							HONG-KONG		7	25			
	FRANCE		53	112		812	APP SANIT HYG CHAUFF ECLAIR SANIT U HYG ARTKL HEIZK USW					851	CHAUSSURES SCHUHE				
	PAYS-BAS		0	2			MONDE	T	326	215		MONDE	T	92	185		
	ALLEMAGNE R.F.		14	30			CEE		72	72		CEE		16	52		
	ROYAUME-UNI		18	14			ADM		3	3		ADM		30	88		
	SUEDE		2	2			AFRIQUE NON ADM		13	16		AFRIQUE NON ADM		3	4		
	DANEMARK		20	16			FRANCE		43	45		FRANCE		16	52		
	ESPAGNE		1	1			BELGIQUE-LUXBG		5	4		YUGOSLAVIE		1	2		
							ALLEMAGNE R.F.		24	21		TSCHECOSLOVAQUIE		1	1		
							ITALIE		0	2		HONGRIE		8	9		
							ROYAUME-UNI		10	9		MAROC		0	1		
							SUEDE		1	3		.SENEGAL		24	74		
							DANEMARK		1	1		.COTE D IVOIRE		5	12		
							AUTRICHE		2	1		GHANA		3	3		
							TSCHECOSLOVAQUIE		14	15		.DAHOMY		1	2		
							HONGRIE		28	13		NIGERIA, FEDER.		0	1		
							GHANA		12	14							
							.DAHOMY		3	3							
							NIGERIA, FEDER.		2	1							

1966 Januar/Juni — Janvier/Juin

e x p o r t

Togo

CST	WAREN - PRODUIT		MENGES QUANTITÉ	WERTE VALEUR	1000 \$	CST	WAREN - PRODUIT		MENGES QUANTITÉ	WERTE VALEUR	1000 \$	CST	WAREN - PRODUIT		MENGES QUANTITÉ	WERTE VALEUR	1000 \$
	Bestimmung - Destination						Einheit - Unité						Bestimmung - Destination				
	COMMERCE TOTAL HANDEL INSGESAMT						042 RIZ REIS						MAROC				
	MONDE	T	644154	21361			MONDE	T	7	1			1	BOISSONS ET TABACS GETRAENKE UND TABAK			
	CEE		447239	16807			AFRIQUE NON ADM		7	1			6	MONDE	T	6	1
	ADM		1764	541			GHANA		7	1			6	ADM		6	1
	AFRIQUE NON ADM		622	216									6	.DAHOMY		6	1
	FRANCE		178465	8436			046 SEMOULE ET FARINE DE FROMENT GRIESS UND MEHL AUS WEIZEN						112	BOISSONS ALCOOLIQUES ALKOHOLISCHE GETRAENKE			
	BELGIQUE-LUXBG		35034	1431			MONDE	T	12	2			MONDE	T	6	1	
	PAYS-BAS		162336	4017			ADM		10	1			ADM		6	1	
	ALLEMAGNE R.F.		35174	1342			AFRIQUE NON ADM		2	1			6	.DAHOMY		6	1
	ITALIE		36229	1581			GHANA		2	1			6	.DAHOMY		6	1
	ROYAUME-UNI		2137	348			.DAHOMY		10	1			6			6	1
	DANEMARK		1000	50			051 FRUITS FRAIS NOIX NON OLEAG OBST UND SUEDFR FRISCH NUESSE						2	MATIERES PREMIERES KOHSTUFFE			
	AUTRICHE		10	4			MONDE	T	27	2			MONDE	T	620751	10721	
	AFR.NORD ESPAGN		3	6			CEE		25	2			CEE		427687	7691	
	MAROC		130	55			FRANCE		25	2			ADM		302	3	
	.MALI		0	1									AFRIQUE NON ADM		143	56	
	.HAUTE-VOLTA		4	1			054 LEGUMES PLANT TUBERC ALIM GEMUESE PFLANZEN KNOLLEN F ERV						FRANCE		169437	3093	
	.NIGER		9	1			MONDE	T	17	2			BELGIQUE-LUXBG		31953	504	
	.SENEGAL		23	19			AFRIQUE NON ADM		13	1			PAYS-BAS		159809	3145	
	GUINEE,REP.		1	1			GHANA		13	1			ALLEMAGNE R.F.		32654	508	
	.COTE D IVOIRE		27	46									ITALIE		33833	442	
	GHANA		369	123			055 PREPAR ET CONSERV DE LEGUMES ZUBEREITUNGEN A GEMUESE USW						ROYAUME-UNI		1997	290	
	.DAHOMY		1640	356			MONDE	T	218	80			DANEMARK		1000	50	
	NIGERIA, FEDER.		117	28			CEE		40	5			MAROC		127	54	
	.CAMEROUN R.F.		11	51			AFRIQUE NON ADM		149	72			GHANA		16	2	
	.TCHAD		0	1			FRANCE		40	5			.DAHOMY		295	2	
	.GABON		16	2			.SENEGAL		8	1			INDE, SIKKIM		10170	261	
	.CONGO(BRAZZA)		32	57			GHANA		149	72			JAPON		58790	875	
	.CONGO R.D.		2	5			.GABON		10	1			AUSTRALIE		120662	1496	
	KENIA		2	3													
	ETATS-UNIS		1753	760			071 CAFE KAFFEE						211	PEAUX BRUTES SAUF PELLETERIES HAUTE UND FELLE ROH			
	INDE, SIKKIM		10170	261			MONDE	T	8885	5425			MONDE	T	1	2	
	JAPON		58790	876			CEE		8678	5329			CEE		1	2	
	AUSTRALIE		120669	1499			AFRIQUE NON ADM		149	72			FRANCE		1	2	
							FRANCE		40	5			FRANCE		1	2	
							.SENEGAL		8	1			221	GRAINES NOIX OLEAGINEUSES OELSAATEN UND OELFRUECHTE			
							GHANA		149	72			MONDE	T	16700	1976	
							.GABON		10	1			CEE		13276	1804	
													AFRIQUE NON ADM		16	2	
							072 CACAO KAKAO						FRANCE		5026	718	
							MONDE	T	12288	4375			BELGIQUE-LUXBG		100	16	
							CEE		10587	3651			PAYS-BAS		7350	960	
							FRANCE		1322	577			ALLEMAGNE R.F.		800	110	
							BELGIQUE-LUXBG		2676	771			ROYAUME-UNI		1500	71	
							PAYS-BAS		2526	872			DANEMARK		1000	50	
							ALLEMAGNE R.F.		2512	823			GHANA		16	2	
							ITALIE		1551	609			JAPON		908	50	
							ETATS-UNIS		1701	724							
													242	BOIS ROUNDS BRUTS SIMPL EQUAR ROHHOLZ RUND OD EINF BEHAUEN			
							075 EPICES GEMUERZE						MONDE	T	34	1	
							MONDE	T	41	15			CEE		34	1	
							MONDE	T	37	14			ALLEMAGNE R.F.		34	1	
							CEE		37	14							
							AFRIQUE NON ADM		3	1							
							FRANCE		37	14							
													263	COTON BAUMWOLLE			
							MONDE	T	41	15			MONDE	T	1088	472	
							CEE		37	14			CEE		464	199	
							AFRIQUE NON ADM		3	1			AFRIQUE NON ADM		127	54	
							FRANCE		37	14			FRANCE		424	181	
													BELGIQUE-LUXBG		20	8	

Überseeische Assoziierte
AUSSENHANDELSSTATISTIK

Associés d'Outre-Mer
STATISTIQUE DU COMMERCE EXTÉRIEUR

Associati d'Oltremare
STATISTICA DEL COMMERCIO CON L'ESTERO

Overzeese Geassocieerden
STATISTIEK VAN DE BUITENLANDSE HANDEL

Overseas Associates
FOREIGN TRADE STATISTICS

Côte française des Somalis

1966 — No. 12

JAN.-MÄRZ 1966

JAN.-MARS 1966

GEN.-MAR. 1966

JAN.-MAART 1966

JAN.-MARCH 1966

Zu den AOM gehören :

- I. — Assoziierte überseeische Länder und Hoheitsgebiete (EAMA + TOM) :
Senegal, Mali, Elfenbeinküste, Dahome, Mauretanien, Niger, Obervolta, Kongo (Brazza), Zentralafrika, Tschad, Gabun, Togo, Kamerun, Madagaskar, Kongo (D.R.), Rwanda, Burundi, Somalia, Suriname, Niederländische Antillen, Niederländisch-Neuguinea (*), Saint-Pierre- und-Miquelon, Komoren, Französische Somaliküste, Neu-Kaledonien, Französische-Polynesien.
- II. — Überseeische Departements (DOM) :
Guadeloupe, Martinique, Guayana, Reunion.
- III. — Art und Weise der Assoziierung nicht festgelegt :
Algerien (Einschliesslich der beiden ehemaligen Sahara-Departements).
Ab 1963 nicht mehr in der AOM aufgeführt.

(*) Nicht mehr assoziiert mit der EWG seit 18.8.1962.

Les AOM se définissent comme suit :

- I. — *Pays et territoires d'outre-mer associés (EAMA + TOM) :*
Sénégal, Mali, Côte-d'Ivoire, Dahomey, Mauritanie, Niger, Haute-Volta, Congo (Brazza), Centrafrique, Tchad, Gabon, Togo, Cameroun, Madagascar, Congo (R.D.), Rwanda, Burundi, République de Somalie, Surinam, Antilles néerlandaises, Nouvelle-Guinée néerlandaise (), Saint-Pierre-et-Miquelon, Comores, Côte française des Somalis, Nouvelle-Calédonie, Polynésie française*
- II. — *Départements d'Outre-mer (DOM) :*
Guadeloupe, Martinique, Guyane française, Réunion.
- III. — *Sans régime d'association défini :*
Algérie (incluant les deux anciens départements sahariens). Depuis 1963 n'est plus reprise dans les AOM.

(*) N'est plus associée à la CEE depuis le 18/8/1962

Inhaltswiedergabe nur mit Quellennachweis gestattet

La reproduction des données est subordonnée à l'indication de la source

La riproduzione del contenuto è subordinata alla citazione della fonte

Het overnemen van gegevens is toegestaan mits duidelijke bronvermelding

Reproduction of the contents of this publication is subject to acknowledgement of the source

INHALTSÜBERSICHT

Heft 12

Aussenhandel von Französische Somaliküste

Einfuhr nach Ursprung von 1961 bis 31-3-1966	184
Ausfuhr nach Bestimmung von 1961 bis 31-3-1966	185
Einfuhr/Ausfuhrüberschuss von 1961 bis 31-3-1966	185
Einfuhr nach Warenklassen von 1961 bis 31-3-1966	186
Einfuhr von 1-1-1966 bis 31-3-1966	187
Ausfuhr von 1-1-1966 bis 31-3-1966	191

ANMERKUNGEN

Diese Veröffentlichung bringt in je einem Heft für jedes Land eine Analyse des Aussenhandels der mit der EWG assoziierten überseeischen Länder nach Erzeugnissen und nach Ursprung und Bestimmung. Sie enthält nach CST-Teilen und -Gruppen (dreistellig) aufgegliederte Angaben sowie eine gewisse Zahl der für die Ausfuhr wichtigen Rubriken und Positionen (vier- und fünfstellig). Von Ausnahmen abgesehen, sind die Werte einheitlich in Rechnungseinheiten (1 000 \$) und die Mengen in Tonnen ausgedrückt (vgl. Anfangsbuchstaben der Mengeneinheiten unter „Abkürzungen“).

Die Einfuhrwerte umfassen die Versicherungs- und Transportkosten bis zur Grenze des Einfuhrlandes (cif-Werte), aber nicht die Zölle, Steuern und sonstigen in diesem Lande erhobenen Abgaben, und die Ausfuhrwerte schliessen nicht die Versicherungs- und Transportkosten über die Grenzen des Meldelandes hinaus ein (fob-Werte).

Abkürzungen

CEE	EWG — Europäische Wirtschaftsgemeinschaft
AOM	Assoziierte Überseegebiete
DOM	Überseeische Departements
EAMA	Assoziierte Afrikanische Staaten und Madagaskar
TOM	Mit der EWG assoziierte überseeische Hoheitsgebiete
CST	Internationales Warenverzeichnis für den Aussenhandel (CST)
NDA	a.n.g. (anderweitig nicht genannt)
C	Tausend Karat
G	Gramm
T	Metrische Tonnen
M	Meter
S	Quadratmeter
V	Kubikmeter
L	Liter
N	Stück
P	Paar
K	Kilowatt-Stunden

Quelle: Die Zahlen wurden freundlicherweise von dem mit den Beziehungen und der Zusammenarbeit mit den überseeischen Ländern beauftragten Statistischen Diensten zur Verfügung gestellt.

Umrechnungskurse: 1 000 DJIBOUTI-FRANKEN = 4,66435 \$.

Anmerkungen zu den Erzeugnissen:

1) Einfuhr
051 Einschl. 052
052 Enthalten in 051
421 Enthalten in 422
422 Einschl. 421
512 Enthalten in 599
513 Enthalten in 599
514 Enthalten in 599
515 Enthalten in 599
599 Einschl. 512 bis 515
641 Einschl. 642
642 Enthalten in 641
671 Enthalten in 679
672 Enthalten in 679
673 Enthalten in 679
674 Enthalten in 679
675 Enthalten in 679
676 Enthalten in 679
677 Enthalten in 679
678 Enthalten in 679
679 Einschl. 671 bis 678

2) Ausfuhr —

TABLE DES MATIERES

Fascicule 12

Commerce Extérieur Côte Française des Somalis

Importations par origine de 1961 au 31-3-1966	184
Exportations par destination de 1961 au 31-3-1966	185
Balance commerciale de 1961 au 31-3-1966	185
Importations par classe de produits de 1961 au 31-3-1966	186
Importations du 1-1-1966 au 31-3-1966	187
Exportations du 1-1-1966 au 31-3-1966	191

OBSERVATIONS

Cette publication présente, en fascicules par pays, une analyse du Commerce Extérieur des Associés d'Outre-Mer de la CEE par produits et par origine et destination. Elle contient les données par classe de produits et pour chaque Groupe (CST 3 chiffres) ainsi que pour un certain nombre de Rubriques et Positions importantes à l'exportation (CST 4 et 5 chiffres). Les valeurs ont été uniformément exprimées en unités de compte (1 000 \$) et les quantités en tonne: sauf exceptions (voir sous « Abréviations » les initiales d'unités de quantité).

Les valeurs d'importation comprennent les coûts d'assurance et de transport jusqu'à la frontière du pays importateur (valeur caf) mais ne comprennent pas les droits de douane, impôts ou taxes perçus dans ce pays, et les valeurs d'exportation ne comprennent pas les coûts d'assurance et de transport au-delà de la frontière du pays déclarant (valeur fob).

Abréviations

CEE	Communauté Economique Européenne
AOM	Associés d'Outre-Mer de la CEE
DOM	Départements d'Outre-Mer des Pays de la CEE
EAMA	Etats Africains et Malgaches Associés à la CEE
TOM	Territoires d'Outre-Mer associés à la CEE
CST	Classification Statistique et Tarifaire
NDA	Non dénommés ailleurs
C	Milliers de Carats
G	Grammes
T	Tonnes métriques
M	Mètres
S	Mètres carrés
V	Mètres cubes
L	Litres
N	Nombre
P	Paires
K	Kilowatts-heure

Source: Chiffres obligeamment communiqués par le Service Statistique chargé des Relations et de la Coopération avec les Etats d'Outre-Mer.

Taux de conversion: 1 000 Francs DJIBOUTI = 4,66435 \$.

Notes par produits:

1) Importations
051 Y compris le 052
052 Inklus dans le 051
421 Inklus dans le 422
422 Y compris le 421
512 Inklus dans le 599
513 Inklus dans le 599
514 Inklus dans le 599
515 Inklus dans le 599
599 Y compris de 512 à 515
641 Y compris le 642
642 Inklus dans le 641
671 Inklus dans le 679
672 Inklus dans le 679
673 Inklus dans le 679
674 Inklus dans le 679
675 Inklus dans le 679
676 Inklus dans le 679
677 Inklus dans le 679
678 Inklus dans le 679
679 Y compris de 671 à 678

2) Exportations —

FRANZÖSISCHE SOMALIKÜSTE

Einfuhr nach Ursprung

Importations par origine

Tonnen - Tonnes

	1961	1962	1963	1964 ¹⁾	1965	Jan.-März/Jan.-Mars		
						1964	1965	1966
Welt - Monde	61 482	50 421	47 700	74 490	85 155	18 670	19 536	21 951
EWG - CEE	27 744	20 231	21 751	23 773	24 109	5 623	5 630	6 601
France	9 509	13 356	13 783	15 175	13 956	3 683	3 247	3 648
U.E.B.L.	1 237	917	1 174	906	2 466	225	286	300
Pays-Bas	2 719	2 478	2 695	2 990	2 155	882	643	990
Allemagne (R.F.)	921	570	1 341	1 015	1 270	196	310	511
Italie	3 358	2 910	2 758	3 680	4 263	637	1 144	1 152
Royaume-Uni	2 234	1 095	1 408	2 101	2 353	456	619	562
Etats-Unis	1 937	1 571	1 630	2 292	2 913	779	411	981
Danemark	.	171	191	194	237	.	62	83
Jougoslavie	.	8	153	65	2 123	.	506	117
U.R.S.S.	.	5 128	5 001	5 552	14 062	.	2 679	2 621
Tchécoslovaquie	.	246	77	67	2 156	.	12	1 549
Soudan	.	3 181	3 026	4 860	6 316	.	1 197	2 016
Madagascar	.	134	62	139	228	.	507	3
Israël	.	1 177	426	2 106	967	.	749	92
Aden	9 556	1 394	3 061	4 483	3 056	1 085	680	582
Pakistan	.	521	250	109	217	.	11	82
Inde, Sikkim	.	2 703	964	171	203	.	25	96
Thaïlande	.	1 660	1 860	3 051	2 530	.	596	519
Chine Continentale	.	149	196	207	1 319	.	67	80
Japon	.	417	530	369	1 207	.	146	276
Andere Länder - Autres pays	.	10 635	7 114	24 951	21 159	.	5 639	5 691

1 000 \$

Welt - Monde	12 463	12 831	25 704	20 857	23 124	5 280	5 340	5 404
EWG - CEE	5 998	8 534	14 294	13 372	14 476	3 452	3 322	3 322
France	4 021	6 640	12 105	10 588	11 415	2 827	2 570	2 374
U.E.B.L.	205	154	202	219	613	51	78	59
Pays-Bas	686	665	881	1 030	790	247	299	364
Allemagne (R.F.)	494	448	514	695	749	145	160	271
Italie	592	627	592	840	909	182	215	255
Royaume-Uni	1 180	1 025	1 370	2 128	2 554	462	620	520
Etats-Unis	574	484	595	790	773	182	96	201
Danemark	84	95	129	154	152	.	42	48
Yougoslavie	3	4	6	11	119	.	48	6
U.R.S.S.	—	94	208	111	407	.	87	136
Tchécoslovaquie	70	33	23	23	201	.	5	121
Soudan	233	187	265	386	394	.	82	137
Madagascar	11	57	74	169	318	.	143	10
Israël	84	72	41	84	68	.	42	15
Aden	294	326	527	1 204	957	299	250	165
Pakistan	103	142	81	67	96	.	14	28
Inde, Sikkim	462	419	269	115	75	.	11	21
Thaïlande	210	224	252	400	323	.	47	73
Chine Continentale	201	157	164	177	312	.	48	59
Japon	490	330	305	215	418	.	39	164
Andere Länder - Autres pays	2 466	648	7 101	1 451	1 481	.	444	378

¹⁾ Seit 1964 sind in den Einfuhren auch die Ausgänge aus dem Zollager in den freien Verkehr enthalten.

¹⁾ A partir de 12 mois 1964 dans les importations sont comprises les sorties d'entrepôt pour la consommation locale.

COTE FRANCAISE DES SMOALIS

Ausfuhr nach Bestimmung

Exportations par destination

Tonnen - Tonnes

	1961	1962	1963	1964	1965	Jan.-März/Jan.-Mars		
						1964	1965	1966
Welt - Monde	6 548	2 447	2 596	4 487	2 160	1 052	586	519
EWG - CEE	589	756	579	1 045	946	234	157	228
France	431	667	548	966	917	205	153	225
U.E.B.L.	16	14	6	5	1	—	—	—
Pays-Bas	1	2	—	8	—	6	0	—
Allemagne (R.F.)	25	4	—	38	14	23	4	—
Italie	116	69	25	27	14	—	0	—
Madagascar	.	209	33	34	123	.	78	—
Yemen	.	346	165	1 445	107	.	50	86
Aden	.	166	1 438	1 463	832	356	221	132
Andere Länder - Autres pays	.	1 316	546	1 945	259	.	80	73

1 000 \$

Welt - Monde	1 572	2 216	1 814	2 481	1 954	560	418	453
EWG - CEE	821	1 246	1 265	1 813	1 488	461	252	349
France	756	1 206	1 248	1 764	1 467	438	252	348
U.E.B.L.	5	2	3	0	1	—	—	—
Pays-Bas	—	2	—	2	—	0	—	—
Allemagne (R.F.)	9	1	1	31	8	23	—	—
Italie	51	35	13	15	12	—	—	—
Madagascar	37	275	47	30	119	.	50	—
Yemen	9	20	118	59	24	.	20	9
Aden	173	83	217	215	197	47	41	35
Andere Länder - Autres pays	532	592	167	364	126	.	55	60

Einfuhr- Ausfuhrüberschuss

Balance commerciale

1 000 \$

Welt - Monde	— 10 891	— 10 615	— 23 890	— 18 376	— 21 170	— 4 720	— 4 922	— 4 951
EWG - CEE	— 5 177	— 7 288	— 13 029	— 11 559	— 12 988	— 2 991	— 3 070	— 2 973

FRANZÖSISCHE SOMALIKÜSTE

Einfuhr nach Warenklasse

Importations par classe de produits

1 000 \$

CST		1961	1962	1963	1964 ¹⁾	1965	Jan.-März/Jan.-Mars		
							1964	1965	1966
0 + 1	Nahrungs- und Genussmittel - Alimentation, boissons, tabac								
	Welt - Monde	4 067	3 573	4 680	5 974	6 934	.	1 452	1 918
	EWG - CEE	1 255	1 412	1 951	2 243	2 437	.	513	733
	Royaume-Uni	589	594	811	1 547	1 886	.	441	381
	Etats-Unis	275	211	205	334	371	.	52	70
	Soudan	230	187	265	386	394	.	82	137
	Thaïlande	210	221	252	400	321	.	47	72
2 + 4	Rohstoffe - Matières premières								
	Welt - Monde	347	325	2 020	626	704	.	169	231
	EWG - CEE	273	213	342	435	546	.	119	169
	Royaume-Uni	2	3	18	8	4	.	1	—
	Etats-Unis	—	33	19	55	42	.	9	23
3	Brennstoffe - Produits énergétiques								
	Welt - Monde	381	59	22	536	553	.	137	133
	EWG - CEE	9	33	9	22	67	.	24	15
	Royaume-Uni	10	5	2	9	23	.	6	5
	Etats-Unis	32	13	6	24	17	.	1	4
7	Maschinen und Fahrzeuge - Machines et matériel de transport								
	Welt - Monde	819	1 734	1 330	1 989	1 159	.	347	302
	EWG - CEE	617	1 597	1 075	1 773	923	.	301	261
	Royaume-Uni	62	104	123	105	153	.	33	27
	Etats-Unis	71	27	76	43	22	.	6	10
5 + 6 + 8	Andere industrielle Erzeugnisse - Autres produits industriels								
	Welt - Monde	4 540	7 140	12 975	11 732	13 840	.	3 234	2 819
	EWG - CEE	2 886	5 278	10 917	8 899	10 502	.	2 365	2 144
	Royaume-Uni	414	320	415	459	488	.	140	106
	Etats-Unis	201	202	289	334	322	.	28	94
	U.R.S.S.	—	72	67	101	206	.	40	20
	Madagascar	—	37	32	158	250	.	141	10
	Aden	71	213	317	833	726	.	202	121
	Union Indienne	198	210	169	83	48	.	8	12
	Chine Continentale	113	135	140	150	194	.	43	50
	Japon	342	315	256	190	390	.	37	159

¹⁾ Seit 1964 sind in den Einfuhren auch die Ausgänge aus dem Zollager in den freien Verkehr enthalten.

¹⁾ A partir de 12 mois 1964 dans les importations sont comprises les sorties d'entrepôt pour la consommation locale.

Überseeische Assoziierte
AUSSENHANDELSSTATISTIK

Associés d'Outre-Mer
STATISTIQUE DU COMMERCE EXTÉRIEUR

Associati d'Oltremare
STATISTICA DEL COMMERCIO CON L'ESTERO

Overzeese Geassocieerden
STATISTIEK VAN DE BUITENLANDSE HANDEL

Overseas Associates
FOREIGN TRADE STATISTICS

Madagascar

1966 — No. 12	JAN.-SEPT. 1966
	JAN.-SEPT. 1966
	GEN.-SETT. 1966
	JAN.-SEPT. 1966
	JAN.-SEPT. 1966

Zu den AOM gehören :

- I. — Assoziierte überseeische Länder und Hoheitsgebiete (EAMA + TOM) :
Senegal, Mali, Elfenbeinküste, Dahome, Mauretanien, Niger, Obervolta, Kongo (Brazza), Zentralafrika, Tschad, Gabun, Togo, Kamerun, Madagaskar, Kongo (D.R.), Rwanda, Burundi, Somalia, Suriname, Niederländische Antillen, Niederländisch-Neuguinea (*), Saint-Pierre-und-Miquelon, Komoren, Französische Somaliküste, Neu-Kaledonien, Französische-Polynesien.
- II. — Überseeische Departements (DOM) :
Guadeloupe, Martinique, Guayana, Reunion.
- III. — Art und Weise der Assoziierung nicht festgelegt :
Algerien (Einschliesslich der beiden ehemaligen Sahara-Departements).
Ab 1963 nicht mehr in der AOM aufgeführt.

(*) Nicht mehr assoziiert mit der EWG seit 18.8.1962

Les AOM se définissent comme suit :

- I. — *Pays et territoires d'outre-mer associés (EAMA + TOM) :*
Sénégal, Mali, Côte-d'Ivoire, Dahomey, Mauritanie, Niger, Haute-Volta, Congo (Brazza), Centrafrique, Tchad, Gabon, Togo, Cameroun, Madagascar, Congo (R.D.), Rwanda, Burundi, République de Somalie, Surinam, Antilles néerlandaises, Nouvelle-Guinée néerlandaise (), Saint-Pierre-et-Miquelon, Comores, Côte française des Somalis, Nouvelle-Calédonie, Polynésie française.*
- II. — *Départements d'Outre-mer (DOM) :*
Guadeloupe, Martinique, Guyane française, Réunion.
- III. — *Sans régime d'association défini :*
Algérie (incluant les deux anciens départements sahariens). Depuis 1963 n'est plus reprise dans les AOM.

(*) N'est plus associée à la CEE depuis le 18/8/1962.

Inhaltswiedergabe nur mit Quellennachweis gestattet

La reproduction des données est subordonnée à l'indication de la source

La riproduzione del contenuto è subordinata alla citazione della fonte

Het overnemen van gegevens is toegestaan mits duidelijke bronvermelding

Reproduction of the contents of this publication is subject to acknowledgement of the source

INHALTSÜBERSICHT

Heft 12

Aussenhandel von Madagaskar

Einfuhr nach Ursprung von 1961 bis 30-9-1966	196
Ausfuhr nach Bestimmung von 1961 bis 30-9-1966	197
Einfuhr/Ausfuhrüberschuss von 1961 bis 30-9-1966	197
Einfuhr nach Warenklassen von 1961 bis 30-9-1966	198
Ausfuhr nach wichtigsten Waren von 1961 bis 30-9-1966	199
Einfuhr von 1-1-1966 bis 30-9-1966	201
Ausfuhr von 1-1-1966 bis 30-9-1966	213
Ausfuhr nach wichtigsten Waren von 1-1-1966 bis 30-9-1966	220

ANMERKUNGEN

Diese Veröffentlichung bringt in je einem Heft für jedes Land eine Analyse des Aussenhandels der mit der EWG assoziierten überseeischen Länder nach Erzeugnissen und nach Ursprung und Bestimmung. Sie enthält nach CST-Teilen und -Gruppen (dreistellig) aufgegliederte Angaben sowie eine gewisse Zahl der für die Ausfuhr wichtigen Rubriken und Positionen (vier- und fünfstellig). Von Ausnahmen abgesehen, sind die Werte einheitlich in Rechnungseinheiten (1 000 \$) und die Mengen in Tonnen ausgedrückt (vgl. Anfangsbuchstaben der Mengeneinheiten unter „Abkürzungen“).

Die Einfuhrwerte umfassen die Versicherungs- und Transportkosten bis zur Grenze des Einfuhrlandes (cif-Werte), aber nicht die Zölle, Steuern und sonstigen in diesem Lande erhobenen Abgaben, und die Ausfuhrwerte schliessen nicht die Versicherungs- und Transportkosten über die Grenzen des Meldelandes hinaus ein (fob-Werte).

Abkürzungen

CEE	EWG — Europäische Wirtschaftsgemeinschaft
AOM	Assoziierte Überseegebiete
DOM	Überseeische Departements
EAMA	Assoziierte Afrikanische Staaten und Madagaskar
TOM	Mit der EWG assoziierte überseeische Hoheitsgebiete
CST	Internationales Warenverzeichnis für den Aussenhandel (CST)
NDA	a.n.g. (anderweitig nicht genannt)
C	Tausend Karat
G	Gramm
T	Metrische Tonnen
M	Meter
S	Quadratmeter
V	Kubikmeter
L	Liter
N	Stück
P	Paar
K	Kilowatt-stunden

Quelle : Statistisches Amt Madagaskar.

Umrechnungskurse : 1 000 CFA franken = 4,051 \$

Anmerkungen :

Der Handel der Komoren ist nicht eingeschlossen.

Anmerkungen zu den Erzeugnissen :

1) Einfuhr

284	Ausschl. der in 684 aufgenommenen „Bearbeitungsabfälle und Schrott von Aluminium“
684	Einschl. „Bearbeitungsabfälle und Schrott von Aluminium“
894	Einschl. „Teile für Kriegswaffen“
951	Ausschl. der in 894 aufgenommenen „Teile für Kriegswaffen“

2) Ausfuhr

051.1.1	} Eingeschl. in 051.2
051.1.2	
051.2	Einschl. 051.1.1 und 051.1.2
283.1	Einschl. 284.0.2
284.0.2	Eingeschl. in 283.1
284.0.4	Eingeschl. in 684.1
284.0.7	Eingeschl. in 686.1
284.0.9	Eingeschl. in 687.1
684.1	Einschl. 284.0.4
685.1	Einschl. 284.0.6
686.1	Einschl. 284.0.7
687.1	Einschl. 284.0.9
729.5.1	Eingeschl. in 861
732	Einschl. 733.1.2
733.1.2	Eingeschl. in 732
861	Einschl. 729.5.1

TABLE DES MATIERES

Fascicule 12

Commerce Extérieur de Madagascar

Importations par origine de 1961 au 30-9-1966	196
Exportations par destination de 1961 au 30-9-1966	197
Balance commerciale de 1961 au 30-9-1966	197
Importations par classe de produits de 1961 au 30-9-1966	198
Exportations par principaux produits de 1961 au 30-9-1966	199
Importations du 1-1-1966 au 30-9-1966	201
Exportations du 1-1-1966 au 30-9-1966	213
Exportations par principaux produits du 1-1-1966 au 30-9-1966	220

OBSERVATIONS

Cette publication présente, en fascicules par pays, une analyse du Commerce Extérieur des Associés d'Outre-Mer de la CEE par produits et par origine et destination. Elle contient les données par classe de produits et pour chaque Groupe (CST 3 chiffres) ainsi que pour un certain nombre de Rubriques et Positions importantes à l'exportation (CST 4 et 5 chiffres). Les valeurs ont été uniformément exprimées en unités de compte (1 000 \$) et les quantités en tonnes sauf exceptions (voir sous « Abréviations » les initiales d'unités de quantité).

Les valeurs d'importation comprennent les coûts d'assurance et de transport jusqu'à la frontière du pays importateur (valeur caf) mais ne comprennent pas les droits de douane, impôts ou taxes perçus dans ce pays, et les valeurs d'exportation ne comprennent pas les coûts d'assurance et de transport au-delà de la frontière du pays déclarant (valeur fob).

Abréviations

CEE	Communauté Economique Européenne
AOM	Associés d'Outre-Mer de la CEE
DOM	Départements d'Outre-Mer des Pays de la CEE
EAMA	Etats Africains et Malgaches Associés à la CEE
TOM	Territoires d'Outre-Mer associés à la CEE
CST	Classification Statistique et Tarifaire
NDA	Non dénommés ailleurs
C	Milliers de Carats
G	Grammes
T	Tonnes métriques
M	Mètres
S	Mètres carrés
V	Mètres cubes
L	Litres
N	Nombre
P	Paires
K	Kilowatts-heure

Source : Service Statistique de Madagascar.

Taux de conversion : 1 000 Frs CFA = 4,051 \$

Observations particulières :

Le commerce des Comores n'est pas compris.

Notes par produit :

1) Importation

284	Non compris les « Déchets et débris d'aluminium » repris au 684
684	Y compris les « Déchets et débris d'aluminium »
894	Y compris « Parties et pièces détachées pour armes de guerre »
951	Non compris les « Parties et pièces détachées pour armes de guerre » reprise au 894

2) Exportation

051.1.1	} Inclus dans le 051.2
051.1.2	
051.2	Y compris le 051.1.1 et le 051.1.2
283.1	Y compris le 284.0.2
284.0.2	Inclus dans le 283.1
284.0.4	Inclus dans le 684.1
284.0.7	Inclus dans le 686.1
284.0.9	Inclus dans le 687.1
684.1	Y compris le 284.0.4
685.1	Y compris le 284.0.6
686.1	Y compris le 284.0.7
687.1	Y compris le 284.0.9
729.5.1	Inclus dans le 861
732	Y compris le 733.1.2
733.1.2	Inclus dans le 732
861	Y compris le 729.5.1

MADAGASKAR

Einfuhr nach Ursprung

Importations par origine

Tonnen - Tonnes

	1961	1962	1963	1964	1965	Jan.-Sept./Jan.-Sept.		
						1964	1965	1966
Welt - Monde	394 326	427 475	444 734	435 952	540 554	322 630	377 460	344 536
EWG - CEE	208 709	240 674	238 121	208 792	195 726	162 888	142 487	129 707
France	194 472	223 500	216 720	187 099	165 229	146 957	120 021	113 034
U.E.B.L.	4 415	7 611	10 610	8 799	11 809	6 229	7 532	5 295
Pays-Bas	5 588	5 321	4 764	5 570	5 036	4 082	3 955	3 474
Allemagne (R.F.)	3 150	3 234	4 615	4 776	10 099	3 764	8 622	5 106
Italie	1 084	1 008	1 412	2 548	3 551	1 856	2 355	2 797
Royaume-Uni	1 285	1 066	1 312	1 016	1 070	751	727	881
Etats-Unis	2 168	4 029	7 742	6 366	8 861	4 388	6 733	8 452
Suède	4 871	3 473	4 612	2 752	1 977	2 545	1 332	1 094
Tchécoslovaquie	256	793	344	304	317	231	301	226
Hongrie	164	204	168	156	311	112	295	81
Maroc	2 460	7 876	1 754	3 478	4 210	3 137	2 909	4 529
Algérie	9 899	6 157	6 007	5 455	4 767	3 598	4 217	2 757
Tunisie	560	327	236	1 504	5 090	1 504	3 445	4 184
Sénégal	1 313	2 713	104	7 357	17 259	7 274	11 708	12 266
Côte-d'Ivoire	87	46	190	120	1 043	86	975	86
Kenya	15 805	.	11 514	17 578
Comores	1 938	1 557	2 976	3 669	2 347	1 697	1 334	3 191
République Afrique du Sud	9 093	9 576	20 148	21 007	20 238	15 103	14 834	15 197
Brésil	113	147	189	—	8 947	—	45	409
Iran	69 810	105 495	98 767	106 116	107 534	81 585	59 979	88 496
Israël	4 354	2 498	6 250	7 274	4 145	5 499	2 147	5 382
Bahrein	22 565	1 107	14 552	19 634	24 148	9 739	21 671	253
Pakistan	1 136	856	7 943	14 527	17 555	8 219	17 413	489
Inde, Sikkim	958	1 714	1 035	798	646	689	556	7 099
Thaïlande	—	394	701	1 769	60 836	1 208	55 221	757
Malaysia	—	1	1	7	14 169	6	5 300	9 437
Chine Continentale	45	50	148	356	8 927	206	295	12 893
Japon	1 646	2 272	1 273	1 176	1 816	926	1 416	5 111
Hong-Kong	1 081	703	889	1 214	1 162	729	1 016	582
Andere Länder - Autres pays	49 805	33 747	29 272	21 105	11 648	10 510	9 590	13 399

1 000 \$

Welt - Monde	103 426	121 529	127 439	135 512	138 116	101 998	100 623	103 064
EWG - CEE	83 495	99 706	104 148	109 281	99 226	83 828	72 455	76 189
France	75 089	91 071	94 446	97 408	86 432	74 790	62 815	65 328
U.E.B.L.	818	1 144	1 171	1 361	1 531	1 074	989	1 110
Pays-Bas	2 645	2 636	2 412	2 985	2 959	2 280	2 312	2 301
Allemagne (R.F.)	3 788	3 680	4 365	5 147	5 691	3 872	4 385	5 468
Italie	1 155	1 175	1 754	2 380	2 614	1 811	1 955	1 982
Royaume-Uni	1 600	1 397	2 091	1 612	1 634	1 242	1 147	1 490
Etats-Unis	2 098	2 861	4 316	6 081	6 107	3 061	4 169	7 450
Suède	681	536	603	587	781	539	524	416
Tchécoslovaquie	358	394	375	426	502	351	474	329
Hongrie	191	300	251	271	457	205	438	97
Maroc	612	1 201	532	728	843	622	636	773
Algérie	2 030	1 545	1 282	1 117	999	772	854	400
Tunisie	29	25	30	118	548	118	352	507
Sénégal	639	390	137	1 185	2 716	1 185	1 843	1 916
Côte-d'Ivoire	26	15	150	128	828	128	758	145
Kenya	669	.	484	738
Comores	.	167	289	346	539	252	167	482
République Afrique du Sud	543	501	511	550	478	408	355	319
Brésil	80	84	110	—	909	—	29	94
Iran	2 536	3 543	3 401	3 533	3 407	2 710	2 112	2 693
Israël	212	304	1 036	1 007	306	924	196	200
Bahrein	.	66	530	623	735	325	653	12
Pakistan	1 313	160	804	668	614	475	585	43
Union Indienne	818	1 437	595	402	336	331	288	384
Thaïlande	—	64	135	256	7 785	191	7 075	149
Malaysia	.	1	2	10	426	4	159	321
Chine Continentale	33	24	117	277	1 566	192	378	2 189
Japon	1 876	1 870	1 761	1 682	2 070	1 358	1 577	2 661
Hong-Kong	850	456	517	645	783	507	669	477
Andere Länder - Autres pays	.	4 482	3 716	3 979	2 852	2 270	2 246	2 590

Ausfuhr nach Bestimmung

Exportations par destination

Tonnen - Tonnes

	1961	1962	1963	1964	1965	Jan.-Sept./Jan.-Sept.		
						1964	1965	1966
Welt - Monde	246 012	335 278	304 030	303 649	287 345	208 549	206 412	248 137
EWG - CEE	133 837	196 013	186 973	182 584	157 275	123 023	107 805	124 711
France	121 519	176 186	163 185	162 154	132 942	111 412	92 003	98 282
U.E.B.L.	2 532	1 712	1 192	1 509	5 004	1 014	3 322	3 211
Pays-Bas	1 253	4 139	7 046	7 201	3 256	3 755	1 958	6 936
Allemagne (R.F.)	5 858	10 193	10 582	7 443	8 561	4 562	6 320	5 036
Italie	2 675	3 783	4 968	4 277	7 510	2 280	4 200	11 247
Royaume-Uni	11 242	11 583	9 607	9 553	14 737	8 234	10 070	21 250
Etats-Unis	15 316	22 474	24 621	33 336	44 311	22 561	33 263	18 869
Danemark	439	564	866	1 451	1 421	1 324	840	550
Espagne	176	749	1 681	1 016	1 482	976	1 378	1 524
Grèce	475	977	612	809	1 056	251	319	283
Hongrie	773	1 160	1 030	1 247	1 460	1 247	1 410	1 064
Roumanie	139	860	1 465	625	600	114	410	—
Maroc	279	374	227	3 553	1 479	3 411	1 221	1 352
Algérie	10 919	12 214	5 550	440	1 870	249	1 731	1 141
Sénégal	4 247	14 147	9 180	11 708	7 099	8 586	6 948	17 070
Côte-d'Ivoire	2 785	6 457	8 404	7 949	3 890	4 759	3 980	4 982
Ile Maurice	.	4 265	3 494	4 115	3 749	3 004	2 875	3 751
Réunion	19 101	22 985	17 895	20 219	19 108	13 688	13 924	16 874
Comores	7 880	10 424	11 170	10 494	3 953	7 848	2 931	3 691
Indonésie	2 316	1 029	10	1 999	906	1 220	906	44
Malaysia	37	10	—	314	487	227	302	289
Japon	14 488	1 790	4 029	2 270	10 808	1 193	8 253	5 216
Polynésie française	66	131	239	364	619	222	437	409
Andere Länder - Autres pays	21 497	27 072	16 977	9 603	11 035	6 412	7 499	25 067

1 000 \$

Welt - Monde	77 528	94 329	82 079	91 769	91 683	66 406	65 745	69 452
EWG - CEE	45 956	56 397	49 976	55 469	48 037	41 682	34 545	38 222
France	42 191	50 982	42 894	49 887	41 003	37 963	29 793	32 908
U.E.B.L.	685	331	313	291	730	221	528	437
Pays-Bas	361	1 004	1 730	1 020	794	788	497	818
Allemagne (R.F.)	2 030	3 054	3 204	3 250	4 198	2 188	2 974	2 543
Italie	689	1 026	1 835	1 021	1 313	622	754	1 517
Royaume-Uni	2 090	2 497	2 258	1 711	2 444	1 491	1 577	2 202
Etats-Unis	11 375	14 544	14 064	16 872	24 680	10 565	17 443	14 073
Danemark	105	127	254	454	264	425	152	107
Espagne	22	142	758	361	800	356	781	890
Grèce	—	384	248	415	640	102	143	118
Hongrie	350	382	343	442	591	442	569	484
Roumanie	44	262	460	219	224	43	142	—
Maroc	169	168	118	679	834	618	664	897
Algérie	4 687	5 163	1 344	199	298	128	245	103
Sénégal	470	1 225	950	1 918	814	1 424	767	1 480
Côte-d'Ivoire	471	551	780	1 297	486	816	486	495
Ile Maurice	.	.	.	674	645	496	488	657
Réunion	5 064	6 542	4 533	4 704	5 307	3 308	3 680	4 500
Comores	.	1 588	1 710	1 837	1 049	1 385	753	765
Indonésie	1 469	660	7	1 272	568	850	568	28
Malaysia	22	7	—	200	315	146	194	189
Japon	1 257	536	535	525	929	366	602	752
Polynésie française	.	31	80	140	433	92	324	308
Andere Länder - Autres pays	.	3 123	3 661	2 381	2 325	1 671	1 622	3 182

Einfuhr- Ausfuhrüberschuss

Balance commerciale

1 000 \$

Welt - Monde	— 25 898	— 27 200	— 45 360	— 43 743	— 46 433	— 35 592	— 34 878	— 33 612
EWG - CEE	— 37 539	— 43 309	— 64 172	— 53 812	— 51 189	— 42 146	— 37 910	— 37 967

MADAGASKAR

Einfuhr nach Warenklassen

Importations par classes de produits

1 000 \$

CST		1961	1962	1963	1964	1965	Jan.-Sept./Jan.-Sept.		
							1964	1965	1966
0 + 1	Nahrungs- und Genussmittel - Alimentation, boissons, tabac								
	Welt - Monde	14 488	15 756	16 708	17 534	26 253	13 181	18 853	14 322
	EWG - CEE	11 626	12 308	12 864	12 332	9 293	9 847	6 524	7 201
	Royaume-Uni	160	258	716	231	428	152	254	344
	Etats-Unis	33	329	474	569	1 050	423	788	653
	Maroc	479	1 119	492	683	808	590	607	715
	Algérie	1 521	1 099	1 089	970	886	643	770	363
	Sénégal	—	2	—	1 126	2 681	327	1 818	1 906
	Thaïlande	—	—	—	66	7 593	1	6 957	—
	Chine Continentale	10	2	17	50	1 123	44	10	1 633
2 + 4	Rohstoffe - Matières premières								
	Welt - Monde	3 129	2 380	2 278	1 779	2 382	1 425	1 347	3 395
	EWG - CEE	1 487	1 290	634	869	1 092	638	654	1 709
	Etats-Unis	253	236	836	26	349	26	275	632
	Comores	281	141	277	339	534	247	164	478
	Pakistan	343	160	235	237	94	237	66	32
	Thaïlande	—	64	135	189	192	189	119	148
3	Brennstoffe - Produits énergétiques								
	Welt - Monde	5 499	6 124	6 743	6 993	7 471	5 096	5 134	5 215
	EWG - CEE	467	570	801	1 024	1 071	739	719	650
	Royaume-Uni	101	60	25	10	8	8	5	6
	Etats-Unis	68	354	450	426	460	349	318	500
	République d'Afrique du Sud	313	290	301	315	326	252	237	220
	Iran	2 533	3 543	3 399	3 528	3 405	2 709	2 110	2 691
	Bahrein	} 343	66	530	623	735	325	653	12
	Pakistan		—	217	429	516	237	516	8
	Malaysia		—	—	—	412	—	146	287
7	Maschinen und Fahrzeuge - Machines et matériel de transport								
	Welt - Monde	25 052	26 963	30 523	37 850	34 864	27 720	25 492	30 245
	EWG - CEE	21 424	22 910	26 532	31 267	28 699	24 156	21 124	23 432
	Royaume-Uni	1 194	937	1 187	1 139	995	909	738	1 003
	Etats-Unis	1 434	1 653	2 111	4 516	3 426	1 937	2 234	4 884
	Algérie	245	220	122	74	97	59	70	4
	Japon	150	106	139	279	553	177	390	577
5 + 6 + 8	Andere industrielle Erzeugnisse - Autres produits industriels								
	Welt - Monde	45 816	70 031	70 929	70 755	66 620	54 125	49 519	49 747
	EWG - CEE	48 145	62 514	63 130	53 260	58 595	48 037	43 191	43 083
	Royaume-Uni	125	139	151	224	199	167	148	131
	Etats-Unis	290	279	440	539	813	325	550	776
	Suède	483	392	448	458	647	435	430	321
	Tschechoslowakei	349	383	363	404	499	329	471	323
	Hongrie	185	298	248	271	458	205	438	98
	Kenya	211	310
	Israël	94	242	981	941	219	881	149	152
	Union Indienne	797	1 405	548	330	278	284	237	168
	Chine Continentale	23	22	100	227	441	148	367	543
	Japon	1 715	1 753	1 613	1 374	1 504	1 159	1 176	2 077
	Hong-Kong	679	409	481	603	729	473	624	452

Ausfuhr nach wichtigsten Waren

Exportations par principaux produits

Tonnen - Tonnes

CST		1961	1962	1963	1964	1965	Jan.-Sept./Jan.-Sept.		
							1964	1965	1966
042	Reis - Riz								
	Welt - Monde	25 124	49 687	27 457	27 626	10 888	19 402	8 353	15 881
	EWG - CEE	15 594	22 390	16 866	18 677	9 093	12 641	7 139	10 591
	Comores	7 492	8 135	8 730	8 188	1 624	6 157	1 164	2 620
054.2.0	Hülsenfrüchte, trocken - Légumes à cosse secs								
	Welt - Monde	17 758	15 170	12 426	17 274	20 665	11 707	12 514	16 080
	EWG - CEE	1 472	1 437	1 029	2 577	4 068	449	2 041	1 981
	Royaume-Uni	6 979	7 059	4 838	5 674	7 020	5 446	4 013	4 184
	Réunion	5 374	5 189	5 644	6 340	6 019	4 013	4 288	4 723
061.3.0	Zucker - Sucre								
	Welt - Monde	36 238	58 916	65 776	66 796	34 961	45 942	28 987	59 434
	EWG - CEE	15 711	29 200	35 802	35 032	16 062	19 865	11 247	8 300
	Etats-Unis	—	—	—	10 007	6 520	10 007	6 520	—
	Sénégal	4 200	13 005	8 717	10 380	6 600	7 880	6 600	16 517
	Côte-d'Ivoire	2 760	6 395	8 400	7 500	3 811	4 600	3 811	4 900
071.1.1	Kaffee Robusta - Café Robusta								
	Welt - Monde	39 550	55 497	44 139	37 370	49 769	27 001	37 097	33 117
	EWG - CEE	30 648	38 449	25 126	25 927	24 744	22 801	17 761	18 682
	Etats-Unis	—	202	1 412	302	1 209	2 832	15 846	10 735
	Espagne	5 707	12 475	14 097	9 513	21 262	302	1 209	1 207
	Réunion	1 028	854	1 148	949	981	786	787	954
075.2.1	Vanille - Vanille								
	Welt - Monde	585	640	292	628	984	512	686	628
	EWG - CEE	99	140	34	49	162	32	130	152
	Etats-Unis	483	496	257	561	813	466	550	469
075.2.3	Gewürznelken - Girofles								
	Welt - Monde	5 420	4 491	2 056	4 848	4 423	3 254	3 108	2 257
	EWG - CEE	2 377	518	855	840	897	578	505	556
	Etats-Unis	933	1 092	875	1 270	1 422	935	945	758
265.4.0	Sisal u. a. Agavefasern n. versp. - Sisal et sim. non filés-déchets								
	Welt - Monde	11 088	21 816	22 822	28 034	28 676	17 298	20 300	16 545
	EWG - CEE	10 338	18 122	17 555	17 820	17 449	10 997	13 123	10 839
	Etats-Unis	100	1 275	2 198	5 351	7 073	3 957	3 914	2 609
	Canada	—	—	—	1 188	1 885	541	1 735	1 597
292.3.0	Pflanzliche Flechtstoffe - Mat. pour vannerie, sparterie								
	Welt - Monde	6 833	5 519	4 079	6 808	6 699	4 853	4 804	5 234
	EWG - CEE	2 957	2 592	1 599	2 563	2 619	1 769	1 858	1 963
	Yougoslavie	1 771	—	75	762	301	762	301	944
	Hongrie	750	1 126	1 030	1 247	1 457	1 247	1 407	1 064
	Egypte	487	101	3	101	651	101	100	531

1 000 \$

042	Reis - Riz								
	Welt - Monde	4 807	8 978	5 406	5 974	2 737	4 078	2 144	3 557
	EWG - CEE	3 622	5 448	4 084	4 804	2 487	3 204	1 974	2 839
	Comores	933	856	1 045	1 130	223	779	164	332
054.2.0	Hülsenfrüchte, trocken - Légumes à cosse secs								
	Welt - Monde	3 068	3 321	2 919	2 578	3 592	1 882	2 110	2 356
	EWG - CEE	89	162	180	231	449	43	156	166
	Royaume-Uni	1 403	1 848	1 252	1 001	1 423	975	811	934
	Réunion	829	1 044	1 315	1 008	1 322	616	871	828
061.3.0	Zucker - Sucre								
	Welt - Monde	4 189	6 388	8 827	9 516	4 706	6 533	3 850	3 374
	EWG - CEE	2 234	4 177	5 878	5 400	2 552	3 145	1 779	427
	Etats-Unis	—	—	—	917	759	917	759	—
	Sénégal	463	1 114	806	1 576	696	1 215	696	1 344
	Côte-d'Ivoire	297	547	778	1 166	471	730	471	481
071.1.1	Kaffee Robusta - Café Robusta								
	Welt - Monde	22 267	29 677	23 570	24 023	28 630	17 479	20 984	22 430
	EWG - CEE	18 839	22 944	14 230	16 843	14 831	14 684	10 649	12 942
	Etats-Unis	1 878	4 509	6 780	5 911	11 584	1 876	8 290	7 077
	Espagne	—	74	685	222	738	222	738	779
	Réunion	610	489	638	624	625	511	497	690
075.2.1	Vanille - Vanille								
	Welt - Monde	7 637	8 755	4 247	6 412	9 871	5 242	6 876	6 345
	EWG - CEE	1 279	1 906	492	505	1 643	337	1 326	1 548
	Etats-Unis	6 311	6 806	3 837	5 725	8 146	4 765	5 495	4 727
075.2.3	Gewürznelken - Girofles								
	Welt - Monde	3 455	2 851	1 563	3 294	3 012	2 282	2 094	1 571
	EWG - CEE	573	364	637	597	632	417	350	395
	Etats-Unis	577	740	689	887	991	654	662	523
265.4.0	Sisal u. a. Agavefasern n. versp. - Sisal et sim. non filés-déchets								
	Welt - Monde	2 191	4 500	7 333	8 333	5 427	5 646	3 935	2 810
	EWG - CEE	2 047	3 969	5 776	5 531	3 412	3 732	2 616	1 904
	Etats-Unis	20	256	967	1 493	1 289	1 186	734	260
	Canada	—	—	—	324	330	—	—	304
292.3.0	Pflanzliche Flechtstoffe - Mat. pour vannerie, sparterie								
	Welt - Monde	2 970	2 090	1 523	2 614	2 797	1 859	1 992	2 551
	EWG - CEE	1 339	1 096	700	1 068	1 135	774	799	974
	Yougoslavie	720	—	24	286	134	286	134	486
	Hongrie	350	382	343	442	589	442	567	484
	Egypte	185	35	2	32	257	32	38	239

1966 Januar/Sept. — Janvier/Sept.

i m p o r t

Madagascar

CST	WAREN - PRODUIT		MENGES QUANTITÉ	WERTE VALEUR	CST	WAREN - PRODUIT		MENGES QUANTITÉ	WERTE VALEUR	CST	WAREN - PRODUIT		MENGES QUANTITÉ	WERTE VALEUR	
	Ursprung - Origine	Einheit - Unité				Ursprung - Origine	Einheit - Unité				Ursprung - Origine	Einheit - Unité			
	CEE		437	238											
	ADM		0	1											
	AFRIQUE NON ADM		5	3											
	FRANCE		428	224											
	BELGIQUE-LUXBG		7	12											
	PAYS-BAS		1	1											
	ROYAUME-UNI		2	3											
	MAROC		5	1											
	.COTE D IVOIRE		0	1											
	KENIA		0	1											
	ETATS-UNIS		1	1											
	VIET-NAM SUD		2	2											
	TIMOR P., MACAO		2	2											
	CHINE CONTINENT		2	3											
	FORMOSE (TAIWAN)		1	1											
	HONG-KONG		20	10											
1	BOISSONS ET TABACS GETRAENKE UND TABAK														
	MONDE	T	15510	4050											
	CEE		5719	1979											
	ADM		18	8											
	AFRIQUE NON ADM		8795	1430											
	FRANCE		4811	1743											
	BELGIQUE-LUXBG		5	4											
	PAYS-BAS		866	215											
	ALLEMAGNE R.F.		24	9											
	ITALIE		14	8											
	ROYAUME-UNI		260	330											
	IRLANDE		7	2											
	DANEMARK		6	6											
	SUISSE		1	2											
	PORTUGAL		9	5											
	ESPAGNE		337	57											
	YUGOSLAVIE		20	11											
	GRECE		4	2											
	POLOGNE		11	6											
	MAROC		4008	492											
	ALGERIE		1786	353											
	TUNISIE		2763	425											
	.REUNION		17	7											
	MALAWI		239	161											
	ETATS-UNIS		24	59											
	COLOMBIE		45	35											
	BRESIL		130	50											
	PARAGUAY		45	23											
	INDE, SIKKIM		40	15											
	INDONESIE		24	19											
	PHILIPPINES		15	10											
111	BOISSONS N-ALC EXC JUS FRUITS ALKOHOLFREIE GETRAENKE														
	MONDE	T	1311	214											
	CEE		1311	214											
	FRANCE		1311	214											
112	BOISSONS ALCOOLIQUEES ALKOHOLISCHE GETRAENKE														
	MONDE	T	13234	2856											
	CEE		4239	1315											
	ADM		18	8											
	AFRIQUE NON ADM		8356	1152											
	FRANCE		3331	1085											
	BELGIQUE-LUXBG		5	4											
	PAYS-BAS		865	209											
	ALLEMAGNE R.F.		24	9											
	ITALIE		13	8											
	ROYAUME-UNI		254	305											
	IRLANDE		7	2											
	DANEMARK		6	6											
	PORTUGAL		9	5											
	ESPAGNE		337	57											
	GRECE		4	2											
	MAROC		4008	492											
	ALGERIE		1786	353											
	TUNISIE		2563	307											
	.REUNION		17	7											
	ETATS-UNIS		3	4											
	121	TABACS BRUTS ET DECHETS ROHTABAK UND TABAKABFAELLE													
	MONDE	T	784	479											
	AFRIQUE NON ADM		439	279											
	YUGOSLAVIE		20	11											
	POLOGNE		10	5											
	TUNISIE		200	119											
	MALAWI		239	161											
	ETATS-UNIS		17	32											
	COLOMBIE		45	35											
	BRESIL		130	50											
	PARAGUAY		45	23											
	INDE, SIKKIM		40	15											
	INDONESIE		24	19											
	PHILIPPINES		15	10											
	122	TABACS MANUFACTURES TABAKWAREN													
	MONDE	T	180	501											
	CEE		169	451											
	FRANCE		168	444											
	PAYS-BAS		1	6											
	ROYAUME-UNI		6	26											
	SUISSE		0	2											
	ETATS-UNIS		4	23											
2	MATIERES PREMIERES ROHSTOFFE														
	MONDE	T	9090	1769											
	CEE		3309	325											
	ADM		3665	774											
	AFRIQUE NON ADM		431	18											
	FRANCE		2903	296											
	PAYS-BAS		26	19											
	ALLEMAGNE R.F.		378	18											
	ITALIE		2	1											
	SUEDE		138	21											
	SUISSE		7	2											
	TUNISIE		429	17											
	.SENEGAL		2	1											
	.COTE D IVOIRE		0	3											
	.CAMEROUN R.F.		447	284											
	.REUNION		53	9											
	.CUMORES		3163	478											
	REP. AFRIQUE SUD		2	1											
	AFRIQUE NON SPE		3	1											
	ETATS-UNIS		544	438											
	PAKISTAN		212	32											
	INDE, SIKKIM		4	2											
	THAILANDE		752	148											
	MALAYSIA		15	6											
	JAPON		4	2											
	DIVERS NDA		5	1											
	221	GRAINES NOIX DLEAGINEUSES DEL-SAATEN UND DELFRUECHTE													
	MONDE	T	2622	473											
	ADM		2613	471											
	.REUNION		53	9											
	.CUMORES		2560	462											
	AFRIQUE NON SPE		3	1											
	DIVERS NDA		5	1											
	231	CAOUTCHUUC KAUTSCHUK													
	MONDE	T	84	33											

1966 Januar/Sept. — Janvier/Sept.

i m p o r t

Madagascar

CST	WAREN - PRODUIT	MENGE QUANTITÉ Einheit - Unité	WERTE VALEUR 1000 \$	CST	WAREN - PRODUIT	MENGE QUANTITÉ Einheit - Unité	WERTE VALEUR 1000 \$	CST	WAREN - PRODUIT	MENGE QUANTITÉ Einheit - Unité	WERTE VALEUR 1000 \$	
	Ursprung - Origine				Ursprung - Origine				Ursprung - Origine			
	CEE	574	90		CEE	5	16		ITALIE	9	6	
	FRANCE	272	59		FRANCE	5	16		ROYAUME-UNI	2	5	
	BELGIQUE-LUXBG	51	9						SUEDE	12	24	
	ALLEMAGNE R.F.	200	23						SUISSE	1	1	
678	TUB TUYAUX RACC FON FER AC ROHRE ROHRFORMSTUECKE USW			689	AUTR MET COMMUNS NON FERREUX ANDERE UNEDLE NE METALLE				YUGOSLAVIE	99	42	
	MONDE	T 2243	713		MONDE	T 4	5		POLOGNE	8	3	
	CEE	2169	691		CEE	0	1		ETATS-UNIS	8	25	
	FRANCE	1849	608		FRANCE	0	1		CANADA	0	2	
	BELGIQUE-LUXBG	222	50		CHINE CONTINENT	4	4		JAPON	12	7	
	PAYS-BAS	0	3						HONG-KONG	6	3	
	ALLEMAGNE R.F.	13	11	691	CONSTRUCT METALL ET PARTIES METALLKONSTRUKTIONEN U TEILE			696	COUTELLERIE ET COUVERTS SCHNEIDWAREN UND BESTECKE			
	ITALIE	85	19		MONDE	T 328	224		MONDE	T 121	323	
	ETATS-UNIS	71	22		CEE	317	198		CEE	111	310	
681	ARGENT ET PLATINE ETC SILBER PLATIN USW				FRANCE	299	176		FRANCE	95	272	
	MONDE	T 0	6		ALLEMAGNE R.F.	8	3		PAYS-BAS	0	3	
	CEE	0	6		ITALIE	10	20		ALLEMAGNE R.F.	15	33	
	FRANCE	0	6		ETATS-UNIS	8	22		ITALIE	0	1	
					AUSTRALIE	2	3		ROYAUME-UNI	0	1	
682	CUIVRE KUPFER			692	RESERVOIRS FUTS ETC METALL BEHAELTER FAESSER USW A METALL				ETATS-UNIS	0	1	
	MONDE	T 79	154		MONDE	T 361	363		CHINE CONTINENT	0	1	
	CEE	62	109		CEE	350	357		JAPON	9	10	
	FRANCE	62	109		ADM	7	2		AFRIQUE NON ADM	3	3	
	ETATS-UNIS	17	45		AFRIQUE NON ADM	3	2		FRANCE	444	399	
683	NICKEL NICKEL				FRANCE	296	327		BELGIQUE-LUXBG	3	3	
	MONDE	T 0	1		PAYS-BAS	3	3		PAYS-BAS	3	3	
	CEE	0	1		ALLEMAGNE R.F.	1	5		ALLEMAGNE R.F.	17	27	
	FRANCE	0	1		ITALIE	50	22		ITALIE	30	44	
					MAROC	3	2		ROYAUME-UNI	0	1	
					REUNION	5	1		NORVEGE	0	1	
					COMORES	2	1		SUEDE	4	11	
					FORMOSE(TAIWAN)	0	1		SUISSE	1	2	
684	ALUMINIUM ALUMINIUM			693	CABL RONCES TREILLIS METAL KABEL STACHELDRAHT USW				KENIA	3	3	
	MONDE	T 448	347		MONDE	T 572	281		ETATS-UNIS	2	4	
	CEE	370	287		CEE	571	277		CANADA	1	2	
	ADM	14	2		FRANCE	404	216		INDO,SIKKIM	4	7	
	FRANCE	363	282		BELGIQUE-LUXBG	72	27		CHINE CONTINENT	22	26	
	BELGIQUE-LUXBG	7	5		PAYS-BAS	1	1		JAPON	2	3	
	REUNION	14	2		ALLEMAGNE R.F.	71	27		HONG-KONG	369	230	
	ETATS-UNIS	9	30		ITALIE	22	6					
	CHINE CONTINENT	4	3		ROYAUME-UNI	1	1		698	AUT ART MANUF EN MET COMM AND BEARB WAREN A UNEDL METALL		
	FORMUSE(TAIWAN)	50	25		ETATS-UNIS	0	3		MONDE	T 2081	1695	
685	PLOMB BLEI								CEE	1967	1442	
	MONDE	T 204	114		694	CLOUTERIE ET BOULONNERIE NAEGEL UND SCHRAUBEN			ADM	1	2	
	CEE	204	114		MONDE	T 1260	473		AFRIQUE NON ADM	11	9	
	FRANCE	198	110		CEE	1225	435		FRANCE	1765	1324	
	ALLEMAGNE R.F.	6	4		AFRIQUE NON ADM	0	1		BELGIQUE-LUXBG	49	16	
686	ZINC ZINK				FRANCE	1070	394		PAYS-BAS	12	8	
	MONDE	T 73	36		BELGIQUE-LUXBG	12	5		ALLEMAGNE R.F.	58	66	
	CEE	73	36		PAYS-BAS	3	1		ITALIE	83	29	
	FRANCE	40	20		ALLEMAGNE R.F.	5	9		ROYAUME-UNI	11	12	
	BELGIQUE-LUXBG	22	11		ITALIE	136	26		SUEDE	1	1	
	ALLEMAGNE R.F.	11	5		ROYAUME-UNI	2	5		DANEMARK	0	1	
687	ETAIN ZINN				BULGARIE	25	4		SUISSE	2	14	
	MONDE	T 5	16		ETATS-UNIS	7	26		PULUGNE	2	2	
									HONGRIE	1	1	
					695	DUTILLAGE EN METAUX COMMUNS WERKZEUGE AUS UNEDLEN METALL			MAROC	10	7	
					MONDE	T 635	816		ALGERIE	1	2	
					CEE	465	705		ETATS-UNIS	70	200	
					FRANCE	415	598		ST-PIERRE MIQ	0	2	
					BELGIQUE-LUXBG	2	2		CHINE CONTINENT	8	5	
					PAYS-BAS	1	5		JAPON	6	4	
					ALLEMAGNE R.F.	58	94		HONG-KONG	1	1	
									AUSTRALIE	0	1	
									7	MACHINES ET MATERIEL TRANSP. MACHINEN UND FAHRZEUGE		
					MONDE	T 13134	30245		MONDE	T 13134	30245	
					CEE	11130	23432		CEE	11130	23432	
					ADM	5	1		ADM	5	1	

1966 Januar/Sept. — Janvier/Sept.

import

Madagascar

CST	WAREN - PRODUIT		WERTE VALEUR 1000 \$	CST	WAREN - PRODUIT		WERTE VALEUR 1000 \$	CST	WAREN - PRODUIT		WERTE VALEUR 1000 \$	
	Ursprung - Origine	MENGE QUANTITÉ Einheit - Unité			Ursprung - Origine	MENGE QUANTITÉ Einheit - Unité			Ursprung - Origine	MENGE QUANTITÉ Einheit - Unité		
	FRANCE	864	1433	812	APP SANIT HYG CHAUFF ECLAIR SANIT U HYG ARTKL HEIZK USW				CEE	192	937	
	BELGIQUE-LUXBG	1	2						AFRIQUE NON ADM	19	25	
	PAYS-BAS	1	8						FRANCE	191	932	
	ALLEMAGNE R.F.	16	89	MONDE	T	326	419		ALLEMAGNE R.F.	0	2	
	ITALIE	1	6	CEE		273	364		ITALIE	0	4	
	ROYAUME-UNI	3	29	FRANCE		175	275		TCHÉCOSLOVAQUIE	3	4	
	DANEMARK	29	21	PAYS-BAS		1	1		MAROC	17	23	
	SUISSE	1	12	ALLEMAGNE R.F.		90	79		KENIA	2	2	
	ETATS-UNIS	8	92	ITALIE		6	10		INDE, SIKKIM	1	3	
	CANADA	0	2	SUEDE		0	1		CHINE CONTINENT	3	4	
	MALAYSIA	17	12	ESPAGNE		10	5		JAPON	9	12	
	CHINE CONTINENT	14	7	ZONE MARK EST		1	1		FORMOSE (TAIWAN)	7	7	
	JAPON	77	51	POLOGNE		3	1		HONG-KONG	50	47	
	HONG-KONG	1	1	TCHÉCOSLOVAQUIE		11	8					
731	VEHICULES POUR VOIES FERREES SCHIENENFAHRZEUGE			ETATS-UNIS		2	7		861	APP SCIENTIF ET D OPTIQUE FEINMECH U OPT ERZEUGNISSE		
	MONDE	T	529	514	821	MEUBL SOMMIERS LITERIE SIM MOEBEL			MONDE	T	114	1068
	CEE		528	512					CEE		100	827
	AFRIQUE NON ADM		1	1					ADM		0	2
	FRANCE		528	512	MONDE	T	507	527	FRANCE		90	716
	SUISSE		0	2	CEE		473	488	BELGIQUE-LUXBG		0	1
	TUNISIE		1	1	AFRIQUE NON ADM		0	1	PAYS-BAS		1	17
732	VEHICULES AUTOMOBILES ROUTIERS KRAFTFAHRZEUGE				FRANCE		459	452	ALLEMAGNE R.F.		7	81
	MONDE	T	4188	7891	PAYS-BAS		1	1	ITALIE		1	12
	CEE		3721	6977	ALLEMAGNE R.F.		7	22	ROYAUME-UNI		1	9
	AFRIQUE NON ADM		7	5	ITALIE		6	14	SUEDE		0	1
	FRANCE		2732	5167	RUYAUME-UNI		4	4	SUISSE		1	33
	BELGIQUE-LUXBG		2	5	NORVEGE		1	1	AUTRICHE		1	8
	PAYS-BAS		38	72	POLOGNE		5	4	PORTUGAL		0	1
	ALLEMAGNE R.F.		794	1466	TCHÉCOSLOVAQUIE		3	3	.CUNGO (BRAZZA)		0	2
	ITALIE		156	267	HONGKIE		3	3	ETATS-UNIS		5	126
	ROYAUME-UNI		217	379	KHOESIE DU SUD		0	1	JAPON		3	53
	SUEDE		1	2	ETATS-UNIS		9	13	HONG-KONG		3	7
	KENIA		0	1	CHINE CONTINENT		0	1	AUSTRALIE		0	1
	REP. AFRIQUE SUD		7	4	JAPON		2	1				
	ETATS-UNIS		200	452	HUNG-KUNG		7	8	862	FOURNITURES PHOTOCINEMA PHOTOCHEMISCHE ERZEUGNISSE		
	ISRAEL		23	46	831	ARTI VOYAGE SACS A MAIN ETC RETSEARTIKEL TAESCHNERW U DGL			MONDE	T	80	340
	JAPON		13	27	MONDE	T	186	468	CEE		80	336
	AUSTRALIE		1	3	CEE		139	404	FRANCE		65	265
733	VEHIC ROUT NON AUTOMOBILES STRASSENFAHRZEUGE U KRAFTANTR				FRANCE		139	403	BELGIQUE-LUXBG		9	45
	MONDE	T	518	398	ALLEMAGNE R.F.		0	1	ALLEMAGNE R.F.		6	27
	CEE		508	388	ESPAGNE		0	1	ETATS-UNIS		1	4
	FRANCE		471	322	ETATS-UNIS		1	5	863	FILMS CINEMA IMPRES DEVELOP KINOFILME BELICHTET ENTWICK		
	PAYS-BAS		24	26	CHINE CONTINENT		1	1	MONDE	T	7	102
	ALLEMAGNE R.F.		13	39	JAPON		27	37	CEE		6	92
	ITALIE		1	1	HONG-KONG		17	20	FRANCE		6	90
	ROYAUME-UNI		2	1	841	VETEMENTS BEKLEIDUNG			ALLEMAGNE R.F.		0	1
	ETATS-UNIS		7	8	MONDE	T	391	2892	ITALIE		0	2
	JAPON		2	2	CEE		366	2800	INDE, SIKKIM		1	10
734	AERONEFS LUFTFAHRZEUGE				AFRIQUE NON ADM		0	2	864	HORLOGERIE UHREN		
	MONDE	T	102	1017	FRANCE		355	2728	MONDE	T	20	280
	CEE		67	587	BELGIQUE-LUXBG		0	1	CEE		7	208
	FRANCE		67	587	PAYS-BAS		6	28	FRANCE		6	199
	ROYAUME-UNI		0	2	ALLEMAGNE R.F.		0	5	ALLEMAGNE R.F.		1	7
	ETATS-UNIS		35	425	ITALIE		5	39	ITALIE		0	1
	AUSTRALIE		0	2	SUISSE		1	2	ITALIE		0	1
735	BATEAUX WASSERFAHRZEUGE				POLOGNE		0	1	SUISSE		0	29
	MONDE	T	18	46	HONGRIE		0	1	ETATS-UNIS		0	2
	CEE		18	43	KENIA		0	1	CHINE CONTINENT		10	33
	FRANCE		18	43	ETATS-UNIS		4	18	JAPON		2	7
	ALLEMAGNE R.F.		0	1	INDE, SIKKIM		2	8	HONG-KONG		1	1
	DANEMARK		0	2	TIMOR P., MACAO		0	2	891	INSTR MUSIQUE PHONUS DISQUES MUSIKINSTR PLATTENSP SCHALLP		
					CHINE CONTINENT		1	4	MONDE	T	54	504
					JAPON		8	27	CEE		42	380
					FURMOSE (TAIWAN)		1	1	FRANCE		19	200
					HUNG-KUNG		7	26	BELGIQUE-LUXBG		0	2
					851	CHAUSSURES SCHUHE						
					MONDE	T	285	1039				

1966 Januar/Sept. — Janvier/Sept.

e x p o r t

Madagascar

CST	WAREN - PRODUIT	MENGE	WERTE	CST	WAREN - PRODUIT	MENGE	WERTE	CST	WAREN - PRODUIT	MENGE	WERTE	
	Bestimmung - Destination	QUANTITÉ Einheit - Unité	VALEUR 1000 \$		Bestimmung - Destination	QUANTITÉ Einheit - Unité	VALEUR 1000 \$		Bestimmung - Destination	QUANTITÉ Einheit - Unité	VALEUR 1000 \$	
	AFRIQUE NON ADM	283	20		CEE	3818	691		075 EPICES			
	ILE MAURICE, SEY	283	20		ADM	25	13		GEWUERZE			
	.REUNION	2265	141		FRANCE	3818	691		MONDE T	3824	8671	
047	SEMOUL FARINE AUT CEREALES				.REUNION	8	3		CEE	1391	2505	
	GRIESS UND MEHL A AND GETREIDE				.COMORES	5	3		ADM	90	79	
	MONDE T	3	1		ETATS-UNIS	86	19		AFRIQUE NON ADM	570	412	
	AVITAILLEMENT	3	1		.GUADELOUPE	1	1		FRANCE	814	1693	
048	PREPAR DE CEREAL DE FARINE				.MARTINIQUE	11	6		BELGIQUE-LUXBG	10	7	
	ZUBEREITUNGEN A GETREIDEMEHL				AVITAILLEMENT	5	8		PAYS-BAS	86	58	
	MONDE T	7	6	061	SUCRE ET MIEL				ALLEMAGNE R.F.	358	647	
	ADM	6	6		ZUCKER UND HONIG				ITALIE	124	100	
	.REUNION	6	6		MUNDE T	74431	3561		ROYAUME-UNI	2	25	
051	FRUITS FRAIS NOIX NON OLEAG				CEE	22297	600		IRLANDE	4	2	
	OBST UND SUEDFR FRISCH NUESSE				ADM	21550	1841		SUEDE	9	6	
	MONDE T	25046	1328		AFRIQUE NON ADM	1000	13		DANEMARK	22	15	
	CEE	23917	1186		FRANCE	19987	574		PORTUGAL	3	2	
	ADM	557	45		PAYS-BAS	2310	26		ESPAGNE	46	39	
	AFRIQUE NON ADM	105	10		ROYAUME-UNI	12802	535		GRECE	4	3	
	FRANCE	15412	768		SUEDE	10414	351		TURQUIE	12	8	
	BELGIQUE-LUXBG	1	1		ALGERIE	1000	13		MAROC	200	149	
	ITALIE	9503	416		.SENEGAL	16517	1344		ALGERIE	105	74	
	ROYAUME-UNI	6	6		.COTE D IVOIRE	4900	481		TUNISIE	5	4	
	ESPAGNE	2	1		.REUNION	12	2		LIBYE	65	44	
	.REUNION	556	45		.COMORES	121	13		.SENEGAL	53	47	
	REP. AFRIQUE SUD	105	10		LIBAN	6368	221		.COTE D IVOIRE	2	1	
	ETATS-UNIS	7	4		062	CUNFIS SUCRERIES SANS CACAO			.DAHOMY	4	3	
	INDE, SIKKIM	430	74		ZUCKERWAREN OHNE KAKAOGEHALT				NIGERIA, FEDER.	125	88	
	AVITAILLEMENT	23	2		MUNDE T	3	1		ETHIOPIE FED.	3	2	
052	FRUITS SECHEES OU DESHYDRATES				ADM	3	1		ILE MAURICE, SEY	2	1	
	TROCKENFRUECHTE				.REUNION	2	1		.REUNION	26	24	
	MONDE T	81	10		071	CAFE			REP. AFRIQUE SUD	65	50	
	CEE	80	9		KAFFEE				ETATS-UNIS	1342	5315	
	FRANCE	80	9		MUNDE T	33590	22871		CANADA	3	2	
053	PREP CONSERVES DE FRUITS				CEE	19137	13366		.GUADELOUPE	3	3	
	OBST SUEDFR ZUBEREIT KONSERVEN				ADM	1115	793		.MARTINIQUE	1	1	
	MONDE T	15	8		AFRIQUE NON ADM	1371	840		COLOMBIE	1	1	
	CEE	10	4		FRANCE	18163	12683		ARABIE SAOUDITE	5	3	
	ADM	4	3		BELGIQUE-LUXBG	25	17		ADEN	4	3	
	FRANCE	10	4		PAYS-BAS	25	13		INDONESIE	44	28	
	.REUNION	4	3		ALLEMAGNE R.F.	812	576		MALAYSIA	256	173	
	AVITAILLEMENT	1	1		ITALIE	111	78		JAPON	15	10	
054	LEGUMES PLANT TUBERC ALIM				ESPAGNE	1207	779		AUSTRALIE	4	39	
	GEMUESE PFLANZEN KNULLEN F ERN				GRECE	25	16		081	ALIMENTS POUR ANIMAUX		
	MONDE T	20014	2665		MAROC	1104	728		FUTTERMITTEL			
	CEE	5288	361		.REUNION	954	690		MUNDE T	5404	416	
	ADM	5177	920		REP. AFRIQUE SUD	267	112		CEE	3428	198	
	AFRIQUE NON ADM	684	97		ETATS-UNIS	10735	7077		ADM	1935	209	
	FRANCE	3870	319		.GUADELOUPE	39	27		AFRIQUE NON ADM	102	10	
	BELGIQUE-LUXBG	1294	37		.MARTINIQUE	111	72		FRANCE	1836	120	
	PAYS-BAS	124	5		.GUAYANE FR.	10	4		PAYS-BAS	1473	69	
	ROYAUME-UNI	4184	934		072	CACAO			ALLEMAGNE R.F.	119	10	
	LIBYE	30	6		KAKAO				ILE MAURICE, SEY	102	10	
	ILE MAURICE, SEY	054	91		MUNDE T	573	259		.REUNION	1930	207	
	.REUNION	5080	910		CEE	563	254		.COMORES	5	1	
	.COMORES	97	16		ADM	10	6		.COMORES	5	1	
	JAPON	4335	265		FRANCE	493	216		AVITAILLEMENT	17	3	
	AUSTRALIE	269	69		PAYS-BAS	30	15		111	BOISSONS N ALC EXC JUS FRUITS		
	NOUV. ZELANDE	25	6		ALLEMAGNE R.F.	35	20		ALKOHOLFREIE GETRAENKE			
	AVITAILLEMENT	52	7		ITALIE	5	3		MUNDE T	19	2	
055	PREPAR ET CONSERV DE LEGUMES				.REUNION	10	6		ADM	5	1	
	ZUBEREITUNGEN A GEMUESE USW				073	CHOCOLAT ET PREP AU CACAO			.COMORES	5	1	
	MONDE T	3934	730		SCHOKOLADE U SCHOKOLAUEWAREN				AVITAILLEMENT	14	2	
					MUNDE T	0	1		112	BOISSONS ALCOOLIQUEES		
					ADM	0	1		ALKOHOLISCHE GETRAENKE			
					.REUNION	0	1		MUNDE T	444	150	

1966 Januar/Sept. — Janvier/Sept.

e x p o r t

Madagascar

CST	WAREN - PRODUIT		MENGES QUANTITÉ Einheit - Unité	WERTE VALEUR 1000 \$	CST	WAREN - PRODUIT		MENGES QUANTITÉ Einheit - Unité	WERTE VALEUR 1000 \$	CST	WAREN - PRODUIT		MENGES QUANTITÉ Einheit - Unité	WERTE VALEUR 1000 \$
	Bestimmung - Destination					Bestimmung - Destination					Bestimmung - Destination			
291	MAT BRUTES ORIG ANIMALE NDA ROHSTOFFE TIER URSPRUNGS ANG					ESPAGNE		20	12		521		GUDRONS MINER DER CHIM BRUT- TEER UND TEERERZEUGNISSE	
	MONDE	T	194	207		ILE MAURICE,SEY	6	5			MONDE	T	2	1
	CEE		179	206		REP.AFRIQUE SUD	133	57			AOM		2	1
	AFRIQUE NON ADM		10	1	421	HUILE VEGETALE FIXE DOUCE FETTE PFLANZL OELE MILU					.COMORES		2	1
	FRANCE		36	19		MONDE	T	1	1		533		PIGMENTS PEINTURES VERNIS PIGMENTE FARBEN LACKE USW	
	ALLEMAGNE R.F.		19	4		422 AUTRES HUILES VEGET FIXES ANDERE FETTE PFLANZLICHE OELE					MONDE	T	14	14
	ITALIE		123	183		MONDE	T	887	363		AOM		14	14
	PORTUGAL		2	1		CEE		737	300		.REUNION		6	6
	ILE MAURICE,SEY		10	1		AFRIQUE NON ADM		133	57		.COMORES		8	8
292	MAT BRUTES ORIG VEGETALE NDA ROHSTOFFE PFL URSPRUNGS ANG					FRANCE		717	294		541		PRODUITS MEDICIN ET PHARMAC MEDIZIN U PHARM ERZEUGNISSE	
	MONDE	T	6121	2909		BELGIQUE-LUXBG		10	3		MONDE	T	11	73
	CEE		2560	1245		ITALIE		10	3		CEE		2	66
	AOM		64	40		ROYAUME-UNI		5	2		AOM		9	7
	AFRIQUE NON ADM		673	302		ESPAGNE		10	3		FRANCE		2	66
	FRANCE		1489	689		REP.AFRIQUE SUD		133	57		.SENEGAL		0	1
	BELGIQUE-LUXBG		22	11		431 HUILES ET GRAISSES ELABOREES DELE UND FETTE VERARBEITET					.REUNION		9	6
	PAYS-BAS		19	14		MONDE	T	167	149		551		HUILES ESSENTIEL PR AROM AETHERISCHE OELE U RIECHSTOFFE	
	ALLEMAGNE R.F.		434	238		CEE		149	132		MONDE	T	596	1478
	ITALIE		596	293		AFRIQUE NON ADM		6	5		CEE		211	768
	ROYAUME-UNI		238	84		FRANCE		110	98		FRANCE		150	664
	NORVEGE		4	3		ALLEMAGNE R.F.		36	32		PAYS-BAS		44	74
	SUEDE		9	7		ITALIE		2	2		ALLEMAGNE R.F.		13	22
	DANEMARK		27	11		ROYAUME-UNI		2	2		ITALIE		5	8
	PORTUGAL		47	20		ESPAGNE		10	9		ROYAUME-UNI		91	159
	ESPAGNE		2	1		ILE MAURICE,SEY		6	5		SUISSE		23	41
	YUGOSLAVIE		944	486		5 PRODUITS CHIMIQUES CHEMISCHE ERZEUGNISSE					ETATS-UNIS		219	413
	GRECE		32	15		MONDE	T	870	1621		INDE,SIKKIM		3	6
	TURQUIE		27	13		CEE		215	835		THAILANDE		1	1
	HONGRIE		1064	484		AOM		261	75		JAPON		44	84
	BULGARIE		52	24		AFRIQUE NON ADM		10	1		AUSTRALIE		3	5
	MAROC		48	21		FRANCE		153	732		554		SAVONS PRODUITS D ENTRETIEN SEIFEN PUTZ UND WASCHMITTEL	
	ALGERIE		36	16		PAYS-BAS		44	74		MONDE	T	25	7
	TUNISIE		9	4		ALLEMAGNE R.F.		13	22		AOM		25	7
	LIBYE		10	6		ITALIE		5	8		.COMORES		25	7
	EGYPTE		531	239		ROYAUME-UNI		91	159		561		ENGRAIS MANUFACTURES CHEMISCHE DUENGEMITTEL	
	.COTE F.-SOMALIS		16	19		SUISSE		23	41		MONDE	T	15	1
	.REUNION		47	21		.SENEGAL		0	1		AOM		15	1
	REP.AFRIQUE SUD		38	17		ILE MAURICE,SEY		10	1		.COMORES		15	1
	ETATS-UNIS		335	144		.REUNION		68	26		571		EXPLOSIFS SPRENGSTOFFE	
	CANADA		1	1		.COMORES		94	35		MONDE	T	0	1
	LIBAN		3	1		ETATS-UNIS		219	413		AOM		0	1
	SYRIE		2	1		INDE,SIKKIM		3	6		.COMORES		0	1
	ISRAEL		2	1		THAILANDE		1	1		581		MATIERES PLASTIQU RESIN ART KUNSTSTOFFE KUNSTHARZE USW	
	CHINE CONTINENT		11	15		JAPON		44	84		MONDE	T	4	6
	JAPON		9	4		AUSTRALIE		3	5		AOM		4	6
	DEPEND.USA OCEA		14	8		.POLYNESIE FR.		99	13		.REUNION		2	3
3	PRDDUITS ENERGETIQUES MINERALISCHE BRENNSTOFFE					512		PRODUITS CHIMIQUES ORGANIQU ORGANISCHE CHEM ERZEUGNISSE			.COMORES		1	3
	MONDE	T	22	4		MONDE	T	6	2		571		EXPLOSIFS SPRENGSTOFFE	
	AOM		7	2		AOM		6	2		MONDE	T	0	1
	.REUNION		6	2		.COMORES		6	2		AOM		0	1
	AVITAILLEMENT		14	2		513		ELEMENTS CHIMIQUES INORGANI ANORGANISCHE CHEM GRUNDSTOFFE			.COMORES		0	1
332	DERIVES DU PETROLE ERDOELDESTILLATIONSERZEUGNISSE					MONDE	T	27	10		581		MATIERES PLASTIQU RESIN ART KUNSTSTOFFE KUNSTHARZE USW	
	MONDE	T	22	4		CEE		1	1		MONDE	T	4	6
	AOM		7	2		AOM		25	9		AOM		4	6
	.REUNION		6	2		FRANCE		1	1		.REUNION		2	3
	AVITAILLEMENT		14	2		.REUNION		22	6		.COMORES		1	3
4	CORPS GRAS GRAISSES ET HUILES TIERISCHE UND FETTE UND OELE					512		PRODUITS CHIMIQUES ORGANIQU ORGANISCHE CHEM ERZEUGNISSE			599		PRODUITS CHIMIQUES NDA CHEMISCHE ERZEUGNISSE A N G	
	MONDE	T	1055	512		MONDE	T	6	2		MONDE	T	170	27
	CEE		886	432		AOM		6	2		.COMORES		0	1
	AFRIQUE NON ADM		139	63		.COMORES		6	2		581		MATIERES PLASTIQU RESIN ART KUNSTSTOFFE KUNSTHARZE USW	
	FRANCE		827	392		MONDE	T	27	10		MONDE	T	4	6
	BELGIQUE-LUXBG		10	3		CEE		1	1		AOM		4	6
	ALLEMAGNE R.F.		36	32		AOM		25	9		.REUNION		2	3
	ITALIE		12	5		FRANCE		1	1		.COMORES		1	3
	ROYAUME-UNI		7	4		.REUNION		22	6		599		PRODUITS CHIMIQUES NDA CHEMISCHE ERZEUGNISSE A N G	
	MONDE	T	1055	512		.COMORES		3	3		599		PRODUITS CHIMIQUES NDA CHEMISCHE ERZEUGNISSE A N G	

1966 Januar/Sept. — Janvier/Sept.

Madagaskar

CST	WAREN - PRODUIT		MENGE QUANTITÉ Einheit - Unité	WERTE VALEUR 1000 \$	CST	WAREN - PRODUIT		MENGE QUANTITÉ Einheit - Unité	WERTE VALEUR 1000 \$	CST	WAREN - PRODUIT		MENGE QUANTITÉ Einheit - Unité	WERTE VALEUR 1000 \$		
	Ursprung - Origine					Ursprung - Origine					Ursprung - Origine					
011.10	VIANDEN DE BOVINS KIND UND KALBFLEISCH					JAPON AUSTRALIE NOUVELLE ZELANDE		4335 269 25	265 69 6		BELGIQUE-LUXBG PAYS-BAS ALLEMAGNE R.F. ITALIE IRLANDE SUEDE DANEMARK PORTUGAL ESPAGNE GRECE TURQUIE MAROC ALGERIE TUNISIE LIBYE SENEGAL COTE D IVOIRE REUNION COMORES NIGERIA, FEDER. ETHIOPIE FED. ILE MAURICE, SEY REP. AFRIQUE SUD ETATS-UNIS CANADA GUADELOUPE COLUMBIE ARABIE SAOUDITE AUBEN INDONESIE MALAYSIA JAPON		10 74 254 43 4 9 22 3 9 4 12 169 105 5 65 13 2 4 125 3 2 2 61 758 3 1 1 5 3 4 44 256 15	7 52 179 31 2 6 15 2 6 8 120 74 4 44 10 1 3 88 2 1 43 523 2 1 1 3 3 3 28 173 10		
	MONDE	T	3133	2771	061.30	SUCRE ZUCKER					MONDE		T	59434	3374	
	CEE		2270	2160		MONDE	T	8300	427		CEE			8300	427	
	ADM		836	596		ADM		21550	1841		ADM			21550	1841	
	AFRIQUE NON ADM		8	7		FRANCE		8300	427		FRANCE			8300	427	
	FRANCE		2270	2160		KUYAUME-UNI		12802	535		ALLEMAGNE R.F.			12802	535	
	COTE F. SOMALIS		25	28		SUEDE		10414	351		ITALIE			10414	351	
	ILE MAURICE, SEY		8	7		SENEGAL		16517	1344		LSPAGNE			16517	1344	
	REUNION		770	524		COTE D IVOIRE		4900	481		GRECE			4900	481	
	COMORES		41	44		REUNION		12	2		MAROC			12	2	
	AVITAILLEMENT		19	8		COMORES		121	13		REP. AFRIQUE SUD			121	13	
						LIBAN		6368	221		ETATS-UNIS			6368	221	
013.30	EXTRAITS ET JUS DE VIANDEN FLEISCHEXTRAKTE U. -SAEFTEN				071.11	CAFE ROBUSTA KAFFEE ROBUSTA					MONDE		T	33117	22430	
	MONDE	T	17	95		CEE		18682	12942		ADM			1110	789	
	CEE		17	95		AFRIQUE NON ADM		1359	829		FRANCE			17708	12258	
	FRANCE		11	39		FRANCE		17708	12258		BELGIQUE-LUXBG			25	17	
	ALLEMAGNE R.F.		5	41		BELGIQUE-LUXBG		25	17		PAYS-BAS			25	13	
	ITALIE		2	14		ALLEMAGNE R.F.		812	576		ITALIE			111	78	
013.81	PREPARATIONS, CONS. UL BUEUF ZUBEREIT U KONSERV, V RINDFL					LSPAGNE		1207	779		GRECE			25	16	
	MONDE	T	2334	2252		MAROC		1092	716		REP. AFRIQUE SUD			954	690	
	CEE		1781	1743		REUNION		954	690		ETATS-UNIS			267	112	
	ADM		553	509		GUADELOUPE		34	23		MARTINIQUE			111	72	
	FRANCE		1781	1743		GUYANE FR.		10	4		MONDE	T	3411	3314		
	REUNION		157	133		FRANCE		10067	2740		CEE		3411	3314		
	COMORES		2	2		BELGIQUE-LUXBG		470	90		ADM					
	GUYANE FR.		1	1		GUADELOUPE		222	34		FRANCE			3409	3013	
	NOUV. CALEDONIE		83	78		042.21	RIZ TRANSLUCIDE EN GRAIN REIS DURCHSCHEINEND IN KORN					MONDE		T	10759	2970
	POLYNESIE FR.		310	295		FRANCE		10067	2740		CEE			10537	2830	
						BELGIQUE-LUXBG		470	90		ADM			222	34	
						GUADELOUPE		222	34		FRANCE			10067	2740	
042.21	RIZ TRANSLUCIDE EN GRAIN REIS DURCHSCHEINEND IN KORN				075.13	POIVRE ET PIMENTS PFEFFER, PIMENT					MONDE		T	583	579	
	MONDE	T	10759	2970		CEE		484	487		FRANCE			583	579	
	CEE		10537	2830		ADM		69	63		BELGIQUE-LUXBG			484	487	
	ADM		222	34		AFRIQUE NON ADM		30	29		ADM			69	63	
	FRANCE		10067	2740		FRANCE		414	422		AFRIQUE NON ADM			30	29	
	BELGIQUE-LUXBG		470	90		ALLEMAGNE R.F.		5	5		FRANCE			414	422	
	GUADELOUPE		222	34		ITALIE		65	60		ALLEMAGNE R.F.			5	5	
042.22	AUTRES RIZ EN GRAIN SONSTIGER REIS					MAROC		30	29		ITALIE			65	60	
	MONDE	T	4050	500		SENEGAL		40	37		MAROC			30	29	
	ADM		3919	507		REUNION		26	23		SENEGAL			40	37	
	AFRIQUE NON ADM		109	16		GUADELOUPE		2	2		REUNION			26	23	
	ILE MAURICE, SEY		100	18		MARTINIQUE		1	1		GUADELOUPE			2	2	
	REUNION		893	142		MONDE	T	628	6345		MAROC			30	29	
	COMORES		1612	209		CEE		152	1543		AFRIQUE NON ADM			1	6	
	AFRIQUE NON ADM		4	1		FRANCE		109	1108		FRANCE			109	1108	
	ILE MAURICE, SEY		100	18		ALLEMAGNE R.F.		43	440		ALLEMAGNE R.F.			43	440	
	REUNION		893	142		KUYAUME-UNI		2	25		KUYAUME-UNI			2	25	
	COMORES		1612	209		REP. AFRIQUE SUD		1	6		REP. AFRIQUE SUD			1	6	
	AFRIQUE NON ADM		4	1		ETATS-UNIS		469	4727		ETATS-UNIS			469	4727	
	ILE MAURICE, SEY		100	18		AUSTRALIE		4	39		AUSTRALIE			4	39	
	REUNION		893	142		075.23	CAJOU ET GEWUERZNELKEN					MONDE		T	2257	1571
	COMORES		1612	209		FRANCE		109	1108		CEE			556	395	
	AFRIQUE NON ADM		4	1		ALLEMAGNE R.F.		43	440		ADM			20	15	
	ILE MAURICE, SEY		100	18		ITALIE		65	60		AFRIQUE NON ADM			534	375	
	REUNION		893	142		MAROC		30	29		FRANCE			109	1108	
	COMORES		1612	209		SENEGAL		40	37		ALLEMAGNE R.F.			43	440	
	AFRIQUE NON ADM		4	1		REUNION		26	23		ITALIE			65	60	
	ILE MAURICE, SEY		100	18		GUADELOUPE		2	2		REP. AFRIQUE SUD			1	6	
	REUNION		893	142		MARTINIQUE		1	1		ETATS-UNIS			469	4727	
	COMORES		1612	209		MONDE	T	628	6345		AUSTRALIE			4	39	
	AFRIQUE NON ADM		4	1		CEE		152	1543		FRANCE			109	1108	
	ILE MAURICE, SEY		100	18		ADM		69	63		ALLEMAGNE R.F.			43	440	
	REUNION		893	142		AFRIQUE NON ADM		30	29		ITALIE			65	60	
	COMORES		1612	209		FRANCE		414	422		MAROC			30	29	
	AFRIQUE NON ADM		4	1		ALLEMAGNE R.F.		5	5		SENEGAL			40	37	
	ILE MAURICE, SEY		100	18		ITALIE		65	60		REUNION			26	23	
	REUNION		893	142		MAROC		30	29		GUADELOUPE			2	2	
	COMORES		1612	209		SENEGAL		40	37		MARTINIQUE			1	1	
	AFRIQUE NON ADM		4	1		REUNION		26	23		MONDE	T	628	6345		
	ILE MAURICE, SEY		100	18		GUADELOUPE		2	2		CEE			152	1543	
	REUNION		893	142		MARTINIQUE		1	1		ADM			69	63	
	COMORES		1612	209		075.23	CAJOU ET GEWUERZNELKEN					AFRIQUE NON ADM			534	375
	AFRIQUE NON ADM		4	1		FRANCE		109	1108		FRANCE			109	1108	
	ILE MAURICE, SEY		100	18		ALLEMAGNE R.F.		43	440		ALLEMAGNE R.F.			43	440	
	REUNION		893	142		KUYAUME-UNI		2	25		ITALIE			65	60	
	COMORES		1612	209		REP. AFRIQUE SUD		1	6		REP. AFRIQUE SUD			1	6	
	AFRIQUE NON ADM		4	1		ETATS-UNIS		469	4727		ETATS-UNIS			469	4727	
	ILE MAURICE, SEY		100	18		AUSTRALIE		4	39		AUSTRALIE			4	39	
	REUNION		893	142		075.23	CAJOU ET GEWUERZNELKEN					MONDE		T	2257	1571
	COMORES		1612	209		FRANCE		109	1108		CEE			556	395	
	AFRIQUE NON ADM		4	1		ALLEMAGNE R.F.		43	440		ADM			20	15	
	ILE MAURICE, SEY		100	18		ITALIE		65	60		AFRIQUE NON ADM			534	375	
	REUNION		893	142		MAROC		30	29		FRANCE			109	1108	
	COMORES		1612	209		SENEGAL		40	37		ALLEMAGNE R.F.			43	440	
	AFRIQUE NON ADM		4	1		REUNION		26	23		ITALIE			65	60	
	ILE MAURICE, SEY		100	18		GUADELOUPE		2	2		REP. AFRIQUE SUD			1	6	
	REUNION		893	142		MARTINIQUE		1	1		ETATS-UNIS			469	4727	
	COMORES		1612	209		MONDE	T	628	6345		AUSTRALIE			4	39	
	AFRIQUE NON ADM		4	1		CEE		152	1543		FRANCE			109	1108	
	ILE MAURICE, SEY		100	18		ADM		69	63		ALLEMAGNE R.F.			43	440	
	REUNION		893	142		AFRIQUE NON ADM		30	29		ITALIE			65	60	
	COMORES		1612	209		FRANCE		414	422		MAROC			30	29	
	AFRIQUE NON ADM		4	1		ALLEMAGNE R.F.		5	5		SENEGAL			40	37	
	ILE MAURICE, SEY		100													

Ausfuhr nach wichtigsten Waren — Exportations par principaux produits

1966 Januar/Sept. — Janvier/Sept.

Madagascar

CST	WAREN - PRODUIT	MENGE	WERTE	CST	WAREN - PRODUIT	MENGE	WERTE	CST	WAREN - PRODUIT	MENGE	WERTE
	↳ Ursprung - ↳ Origine	QUANTITÉ ↳ Einheit - Unité	VALEUR ↳ 1000 \$		↳ Ursprung - ↳ Origine	QUANTITÉ ↳ Einheit - Unité	VALEUR ↳ 1000 \$		↳ Ursprung - ↳ Origine	QUANTITÉ ↳ Einheit - Unité	VALEUR ↳ 1000 \$
	CEE	10839	1904		SYRIE	2	1				
	AOM	665	109		ISRAEL	2	1				
	FRANCE	5404	972		CHINE CONTINENT	11	15				
	BELGIQUE-LUXBG	1280	229		JAPON	4	2				
	PAYS-BAS	2361	405		DEPEND.USA OCEA	14	8				
	ALLEMAGNE R.F.	1793	298								
	SUEDE	25	3		551.11ESSENCE D YLANG YLANG						
	DANEMARK	501	78		AETHER OELE V YLANG-YLANG						
	SENEGAL	500	88		MONDE	T	24	429			
	COTE D IVOIRE	80	12		CEE		22	396			
	REUNION	85	9		FRANCE		22	396			
	ETATS-UNIS	2609	398		ETATS-UNIS		2	28			
	CANADA	1597	260		JAPON		0	5			
	AUSTRALIE	311	57								
276.22	GRAPHITE NATUREL										
	NATUERLICHER GRAPHIT				551.12ESSENCE DE GIROFLE						
	MONDE	T	11771	1258	AETHER OELE V GEWUERZNELKEN						
	CEE		3563	353	MONDE	T	570	992			
	AFRIQUE NON AOM		82	7	CEE		187	315			
	FRANCE		1832	164	FRANCE		125	212			
	PAYS-BAS		150	17	PAYS-BAS		44	74			
	ALLEMAGNE R.F.		1035	119	ALLEMAGNE R.F.		13	22			
	ITALIE		546	54	ITALIE		5	8			
	ROYAUME-UNI		3754	392	ROYAUME-UNI		91	159			
	PORTUGAL		6	1	SUISSE		23	41			
	ESPAGNE		188	23	ETATS-UNIS		217	385			
	POLOGNE		60	7	INDE,SIKKIM		3	6			
	REP.AFRIQUE SUD		82	7	THAILANDE		1	1			
	ETATS-UNIS		3344	387	JAPON		44	79			
	CANADA		50	6	AUSTRALIE		3	5			
	INDE,SIKKIM		64	8							
	JAPON		558	64							
	AUSTRALIE		103	11							
276.52	MICA										
	GLIMMER										
	MONDE	T	730	827							
	CEE		244	220							
	FRANCE		35	62							
	BELGIQUE-LUXBG		90	9							
	ALLEMAGNE R.F.		117	147							
	ITALIE		2	1							
	ROYAUME-UNI		118	36							
	ETATS-UNIS		173	284							
	JAPON		195	287							
292.30	MAT POUR VANNERIE, SPATERIE										
	PFLANZLICHE FLECHTSTOFFE										
	MONDE	T	5234	2551							
	CEE		1963	974							
	AOM		17	19							
	AFRIQUE NON AOM		649	294							
	FRANCE		989	471							
	PAYS-BAS		17	10							
	ALLEMAGNE R.F.		417	221							
	ITALIE		540	271							
	ROYAUME-UNI		135	69							
	NORVEGE		4	3							
	SUEDE		8	7							
	DANEMARK		4	2							
	PORTUGAL		47	20							
	ESPAGNE		2	1							
	YUGOSLAVIE		944	486							
	GRECE		31	14							
	TURQUIE		27	13							
	HONGRIE		1064	484							
	BULGARIE		52	24							
	MAROC		29	12							
	ALGERIE		36	16							
	TUNISIE		9	4							
	LIBYE		10	6							
	EGYPTE		531	239							
	COTE F.SOMALIS		16	18							
	REP.AFRIQUE SUD		33	17							
	ETATS-UNIS		252	113							
	CANADA		1	1							
	LIBAN		3	1							

VERÖFFENTLICHUNGEN

PUBLICATIONS

PUBBLICAZIONI

UITGAVEN

PUBLICATIONS

TITEL	TITRE	Preis Einzelnummer Price per issue Prezzo ogni numero					Preis Jahresabonnement Price annual subscription Prezzo abbonamento annuo							
		par numéro Prijis per nummer					Prix abon- nement annuel Prijs jaar- abonnement							
		DM	Ffr	Lit.	·Fl	Fb	DM	Ffr	Lit.	Fl	Fb			
PERIODISCHE VERÖFFENTLICHUNGEN	PUBLICATIONS PÉRIODIQUES													
Allgemeines Statistisches Bulletin (violett) deutsch / französisch / italienisch / niederländisch / englisch 11 Hefte jährlich	Bulletin général de statistiques (violett) allemand / français / italien / néerlandais / anglais 11 numéros par an	4,—	5,—	620	3,60	50	44,—	55,—	6 880	40,25	550			
Volkswirtschaftliche Gesamtrechnung (violett) deutsch / französisch / italienisch / niederländisch / englisch jährlich (eingeschlossen im Abonnement des Allgemeinen Statistischen Bulletins)	Comptabilités nationales (violett) allemand / français / italien / néerlandais / anglais publication annuelle (comprise dans l'abonnement au Bulletin général de statistiques)	8,—	10,—	1 250	7,25	100	—	—	—	—	—			
Statistische Informationen (orange) deutsch / französisch / italienisch / niederländisch / englisch 4 Hefte jährlich	Informations statistiques (orange) allemand / français / italien / néerlandais / anglais 4 numéros par an	8,—	10,—	1 250	7,25	100	28,—	35,—	4 370	25,50	350			
Statistische Grundzahlen deutsch, französisch, italienisch, niederländisch, englisch, spanisch jährlich	Statistiques de base allemand, français, italien, néerlandais, anglais, espagnol publication annuelle	4,—	5,—	620	3,60	50	—	—	—	—	—			
Außenhandel: Monatstatistik (rot) deutsch / französisch 11 Hefte jährlich	Commerce extérieur: Statistique mensuelle (rouge) allemand / français 11 numéros par an	4,—	5,—	620	3,60	50	40,—	50,—	6 250	36,50	500			
Außenhandel: Analytische Übersichten (rot) deutsch / französisch vierteljährlich in zwei Bänden (Importe-Exporte) Bände Jan.-März, Jan.-Juni, Jan.-Sept. Band Jan.-Dez.: Importe Exporte bisher vollständig erschienen: 1958-1963	Commerce extérieur: Tableaux analytiques (rouge) allemand / français publication trimestrielle de deux tomes (import-export) fascicules janv.-mars, janv.-juin, janv.-sept. fascicule janv.-déc.: Importations Exportations déjà parus intégralement: 1958 à 1963	8,— 12,— 20,—	10,— 15,— 25,—	1 250 1 870 3 120	7,25 11,— 18,—	100 150 250	68,— — —	85,— — —	10 620 — —	61,50 — —	850 — —			
Außenhandel: Einheitliches Länderverzeichnis (rot) deutsch / französisch / italienisch / niederländisch / englisch jährlich	Commerce extérieur: Code géographique commun (rouge) allemand / français / italien / néerlandais / anglais publication annuelle	4,—	5,—	620	3,60	50	—	—	—	—	—			
Außenhandel: Zolltarifstatistiken (rot) deutsch / französisch jährlich Importe: Tab. 1, 3 Bände zusammen Tab. 2 und 3, 2 Bände zus. Tab. 4-5 Exporte: 3 Bände zusammen bisher erschienen: 1961-1962	Commerce extérieur: Statistiques tarifaires (rouge) allemand / français publication annuelle Importations: tab. 1, 3 vol. ensemble tab. 2 et 3, 2 vol. ensem. tab. 4-5 Exportations: 3 volumes ensemble déjà parus: 1961 et 1962	32,— 24,— 24,— 80,—	40,— 30,— 30,— 100,—	5 000 3 750 3 750 12 500	29,— 22,— 22,— 73,—	400 300 300 1 000	— — — —	— — — —	— — — —	— — — —	— — — —			
Außenhandel: Erzeugnisse EGKS (rot) deutsch / französisch / italienisch / niederländisch jährlich bisher erschienen: 1955-1964	Commerce extérieur: Produits CECA (rouge) allemand / français / italien / néerlandais / anglais publication annuelle déjà parus: 1955 à 1964	16,—	20,—	2 500	14,50	200	—	—	—	—	—			
Überseeische Assoziierte: Außenhandelsstatistik (olivgrün) deutsch / französisch 11 Hefte jährlich	Associés d'outre-mer: Statistique du commerce extérieur (olive) allemand / français 11 numéros par an	6,—	7,50	930	5,40	75	56,—	70,—	8 750	50	700			
Überseeische Assoziierte: Allgemeines statistisches Jahrbuch (olivgrün) deutsch / französisch / italienisch / niederländisch / englisch jährlich	Associés d'outre-mer: Annuaire de statistiques générales (olive) allemand / français / italien / néerlandais / anglais publication annuelle	10,—	12,50	1 560	9,—	125	—	—	—	—	—			

TITOLO	TITEL	TITLE
PUBBLICAZIONI PERIODICHE	PERIODIEKE UITGAVEN	PERIODICAL PUBLICATIONS
Bollettino generale di statistiche (viola) tedesco / francese / italiano / olandese / inglese 11 numeri all'anno	Algemeen Statistisch Bulletin (paars) Duits / Frans / Italiaans / Nederlands / Engels 11 nummers per jaar	General Statistical Bulletin (purple) German / French / Italian / Dutch / English 11 issues per year
Contabilità nazionale (viola) tedesco / francese / italiano / olandese / inglese pubblicazione annuale (compresa nell'abbonamento al Bollettino generale di statistica)	Nationale Rekeningen (paars) Duits / Frans / Italiaans / Nederlands / Engels jaarlijks (inbegrepen in het abonnement op het Algemeen Statistisch Bulletin)	National Accounts (violet) German / French / Italian / Dutch / English yearly (included in the subscription to the General Statistical Bulletin)
Informazioni statistiche (arancione) tedesco / francese / italiano / olandese / inglese 4 numeri all'anno	Statistische Mededelingen (aranje) Duits / Frans / Italiaans / Nederlands / Engels 4 nummers per jaar	Statistical Information (orange) German / French / Italian / Dutch / English 4 issues yearly
Statistiche generali tedesco, francese, italiano, olandese, inglese, spagnola pubblicazione annuale	Basisstatistieken Duits, Frans, Italiaans, Nederlands, Engels, Spaans jaarlijks	Basic Statistics German, French, Italian, Dutch, English, Spanish yearly
Commercio estero : Statistica mensile (rosso) tedesco / francese 11 numeri all'anno	Buitenlandse Handel : Maandstatistiek (rood) Duits / Frans 11 nummers per jaar	Foreign Trade : Monthly Statistics (red) German / French 11 issues yearly
Commercio estero : Tavole analitiche (rosso) tedesco / francese trimestrale in due tomi (import-export) fascicoli genn.-marzo, genn.-giugno, genn.-sett. fascicolo genn.-dic. : Importazioni Esportazioni già pubblicati integralmente gli anni 1958-1963	Buitenlandse Handel : Analytische Tabellen (rood) Duits / Frans driemaandelijks in twee banden (invoer-uitvoer) band jan.-maart, jan.-juni, jan.-sept. band jan.-dec. : Invoer Uitvoer tot dusver volledig verschenen : 1958-1963	Foreign Trade : Analytical Tables (red) German / French quarterly publication in two volumes (import exports) Issues Jan.-March, Jan.-June, Jan.-Sept. Issues Jan.-Dec. : Imports Exports previously published complete : 1958-1963
Commercio estero : Codice geografico comune (rosso) tedesco / francese / italiano / olandese / inglese pubblicazione annuale	Buitenlandse Handel : Gemeenschappelijke Landenlijst (rood) Duits / Frans / Italiaans / Nederlands / Engels jaarlijks	Foreign Trade : Standard Country Classification (red) German / French / Italian / Dutch / English yearly
Commercio estero : Statistiche tariffarie (rosso) tedesco / francese pubblicazione annuale Importazioni : tab. 1, 3 volumi per complessive tab. 2 e 3, 2 vol. per complessive tab. 4-5 Esportazioni : 3 volumi per complessive già pubblicati gli anni 1961 e 1962	Buitenlandse Handel : Douanetarief-statistiek (rood) Duits / Frans jaarlijks Invoer : tab. 1, 3 banden tezamen tab. 2 en 3, 2 banden tezamen tab. 4-5 Uitvoer : 3 banden tezamen tot dusver verschenen : 1961-1962	Foreign Trade : Tariff Statistics (red) German / French yearly Imports : Table 1, 3 volumes together Table 2 and 3, 2 volumes together Tables 4-5 Exports : 3 volumes together previously published : 1961-1962
Commercio estero : Prodotti CECA (rosso) tedesco / francese / italiano / olandese pubblicazioni annuali già pubblicati gli anni 1955-1964	Buitenlandse Handel : Produkten EGKS (rood) Duits / Frans / Italiaans / Nederlands jaarlijks tot dusver verschenen : 1955-1964	Foreign Trade : ECSC products (red) German / French / Italian / Dutch yearly previously published : 1955-1964
Associati d'oltremare : Statistica del commercio estero (verde oliva) tedesco / francese 11 numeri all'anno	Overzeese Geassocieerden : Statistiek van de Buitenlandse Handel (olijfgroen) Duits / Frans 11 nummers per jaar	Overseas Associates : Foreign Trade Statistics (olive-green) German / French 11 issues per year
Associati d'oltremare : Annuario di statistiche generali (verde oliva) tedesco / francese / italiano / olandese / inglese pubblicazione annuale	Overzeese Geassocieerden : Jaarboek algemene statistiek (olijfgroen) Duits / Frans / Italiaans / Nederlands / Engels jaarlijks	Overseas Associates : Yearbook of general statistics (olivegreen) German / French / Italian / Dutch / English yearly

**PUBBLICAZIONI
DELL'ISTITUTO
STATISTICO DELLE
COMUNITÀ EUROPEE**

**UITGAVEN VAN
HET BUREAU VOOR
DE STATISTIEK DER
EUROPESE GEMEENSCHAPPEN**

**PUBLICATIONS OF
THE STATISTICAL OFFICE
OF THE EUROPEAN
COMMUNITIES**

TITOLO	TITEL	TITLE
<p>PUBBLICAZIONI PERIODICHE</p> <p>Associati d'oltremare: Memento (verde oliva) tedesco / francese / italiano / olandese / inglese pubblicazione annuale</p> <p>Statistiche dell'energia (rubino) tedesco / francese / italiano / olandese / inglese bimestrale Annuario (compreso nell'abbonamento)</p> <p>Statistiche dell'Industria (blu) tedesco / francese / italiano / olandese trimestrale Annuario (compreso nell'abbonamento)</p> <p>Siderurgia (blu) tedesco / francese / italiano / olandese bimestrale Annuario 1964</p> <p>Statistiche sociali (giallo) tedesco / francese e italiano / olandese 4-6 numeri all'anno</p> <p>Statistica agraria (verde) tedesco / francese 8-10 numeri all'anno</p>	<p>PERIODIEKE UITGAVEN</p> <p>Overzeese Geassocieerden : Memento (olijfgroen) Duits / Frans / Italiaans / Nederlands / Engels jaarlijks</p> <p>Energiestatistiek (robyn) Duits / Frans / Italiaans / Nederlands / Engels tweemaandelijks jaarboek (inbegrepen in het abonnement)</p> <p>Industriestatistiek (blauw) Duits / Frans / Italiaans / Nederlands driemaandelijks jaarboek (inbegrepen in het abonnement)</p> <p>Ijzer en Staal (blauw) Duits / Frans / Italiaans / Nederlands tweemaandelijks jaarboek 1964</p> <p>Sociale Statistiek (geel) Duits / Frans en Italiaans / Nederlands 4-6 nummers per jaar</p> <p>Landbouwstatistiek (groen) Duits / Frans 8-10 nummers per jaar</p>	<p>PERIODICAL PUBLICATIONS</p> <p>Overseas Associates : Memento (olive-green) German / French / Italian / Dutch / English yearly</p> <p>Energy Statistics (ruby) German / French / Italian / Dutch / English bimonthly Yearbook (included in the subscription)</p> <p>Industrial Statistics (blue) German / French / Italian / Dutch quarterly Yearbook (included in the subscription)</p> <p>Iron and Steel (blue) German / French / Italian / Dutch bimonthly Yearbook 1964</p> <p>Social Statistics (yellow) German / French and Italian / Dutch 4-6 issues yearly</p> <p>Agricultural Statistics (green) German / French 8-10 issues yearly</p>
<p>PUBBLICAZIONI NON PERIODICHE</p> <p>Statistiche sociali : Serie speciale « Bilanci familiari » (giallo) tedesco / francese e italiano / olandese 7 numeri, ciascuno composto di un testo esplicativo e di tabelle ogni numero serie completa</p> <p>Classificazione statistica e tariffaria per il commercio internazionale (CST) tedesco, francese, italiano, olandese</p> <p>Nomenclatura delle Industrie nelle Comunità europee (NICE) tedesco / francese e italiano / olandese</p> <p>Nomenclatura uniforme delle merci per la statistica dei trasporti (NST) tedesco, francese</p> <p>Nomenclature del Commercio (NCE) tedesco / francese / italiano / olandese</p> <p>Nomenclatura armonizzata del commercio estero (NIMEXE)</p>	<p>NIET-PERIODIEKE UITGAVEN</p> <p>Sociale Statistiek : bijzondere reeks „Budget-onderzoek” (geel) Duits / Frans en Italiaans / Nederlands 7 nummers met elk een tekstgedeelte en een tabel-lengedeelte per nummer gehele reeks</p> <p>Classificatie voor Statistiek en Tarief van de internationale Handel (CST) Duits, Frans, Italiaans, Nederlands</p> <p>Systematische Indeling der Industrietakken in de Europese Gemeenschappen (NICE) Duits / Frans en Italiaans / Nederlands</p> <p>Eenvormige Goederennomenclatuur voor de Vervoerstatistieken (NST) Duits, Frans</p> <p>Nomenclatuur van de Handel (NCE) Duits / Frans / Italiaans / Nederlands</p> <p>Geharmoniseerde Nomenclatuur voor Statistieken van de Buitenlandse Handel (NIMEXE)</p>	<p>NON PERIODICAL PUBLICATIONS</p> <p>Social Statistics : Special Series of Economic Accounts (yellow) German / French and Italian / Dutch 7 issues each including text and tables per issue whole series</p> <p>Statistical and Tariff Classification for International Trade (CST) German, French, Italian, Dutch</p> <p>Nomenclature of the Industries in the European Communities (NICE) German / French and Italian / Dutch</p> <p>Standard Goods Nomenclature for Transport Statistics (NST) German, French</p> <p>External Trade Nomenclature (NCE) German / French / Italian / Dutch</p> <p>Harmonized Foreign Trade Nomenclature (NIMEXE)</p>

STATISTISCHES AMT DER EUROPÄISCHEN GEMEINSCHAFTEN
OFFICE STATISTIQUE DES COMMUNAUTÉS EUROPÉENNES
ISTITUTO STATISTICO DELLE COMUNITÀ EUROPEE
BUREAU VOOR DE STATISTIEK DER EUROPESE GEMEENSCHAPPEN
STATISTICAL OFFICE OF THE EUROPEAN COMMUNITIES

Verwaltungsrat / Conseil d'Administration / Consiglio d'Amministrazione / Raad van Bestuur / Supervisory Board

Vorsitzender / Président / Presidente / Voorzitter / Chairman :

A. Coppé Vizepräsident der Hohen Behörde der Europäischen Gemeinschaft für Kohle und Stahl / Vice-Président de la Haute Autorité de la Communauté européenne du charbon et de l'acier / Vicepresidente dell'Alta Autorità della Comunità Europea del Carbone e dell'Acciaio / Vice-voorzitter van de Hoge Autoriteit der Europese Gemeenschap voor Kolen en Staal / Vice-President of the High Authority of the European Coal and Steel Community

Mitglieder / Membres / Membri / Leden / Members :

L. Levi Sandri Vizepräsident der Kommission der Europäischen Wirtschaftsgemeinschaft / Vice-président de la Commission de la Communauté économique européenne / Vicepresidente della Commissione della Comunità Economica Europea / Vice-voorzitter van de Commissie der Europese Economische Gemeenschap / Vice-president of the Commission of the European Economic Community

P. De Groot Mitglied der Kommission der Europäischen Atomgemeinschaft / Membre de la Commission de la Communauté européenne de l'énergie atomique / Membro della Commissione della Comunità Europea dell'Energia Atomica / Lid van de Commissie der Europese Gemeenschap voor Atoomenergie / Member of the Commission of the European Atomic Energy Community

—

R. Dumas **Generaldirektor / Directeur général / Direttore Generale / Directeur-Generaal / Director general**

H. Schumacher **Assistent / Assistant / Assistente / Assistent / Assistant**

Direktoren / Directeurs / Direttori / Directeuren / Directors :

N.N. Allgemeine Statistik / Statistiques générales / Statistica Generale / Algemene Statistiek / General Statistics

V. Paretti Energiestatistik. Statistik der assoziierten überseeischen Länder, Maschinelle Auswertung / Statistiques de l'énergie. Statistiques des associés d'outre-mer. Exploitations mécanographiques / Statistiche dell'Energia. Statistiche degli Associati d'Oltremare. Lavori meccanografici / Energiestatistiek. Statistieken van de Geassocieerde Overzeese Gebieden. Machinale bewerking / Energy Statistics. Statistics of Associated Overseas Countries. Machine computation.

C. Legrand Außenhandels- und Verkehrsstatistik / Statistiques du commerce extérieur et des transports / Statistica del Commercio estero e dei Trasporti / Statistieken van de Buitenlandse Handel en Vervoer / Foreign Trade and Transports Statistics

F. Grotius Industrie- und Handwerksstatistik / Statistiques industrielles et artisanales / Statistica dell'Industria e dell'Artigianato / Industrie- en Ambachtsstatistiek / Industrial and Craft Statistics

P. Gavanier Sozialstatistik / Statistiques sociales / Statistica Sociale / Sociale Statistiek / Social Statistics

N.N. Agrarstatistik / Statistiques agricoles / Statistica Agraria / Landbouwstatistiek / Agricultural statistics

—

R. Sannwald Redaktion der Veröffentlichungen / Rédaction des publications / Redazione delle pubblicazioni / Redactie van de publikaties / Editing of publications

Diese Veröffentlichung kann zum Einzelpreis von DM 6,— oder zum Jahresabonnementspreis von DM 56,— durch die nachstehend aufgeführten Vertriebsstellen bezogen werden :

Cette publication est vendue par numéro au prix de Ffr 7,50 ou Fb 75,— ou par abonnement annuel au prix de Ffr 70,— ou Fb 700,—. S'adresser aux bureaux de vente ci-dessous :

Questa pubblicazione è in vendita al prezzo di Lit. 930,— il numero e di Lit. 8.750,— per l'abbonamento annuale. Ogni richiesta va rivolta agli uffici di vendita seguenti :

Deze publikatie kost Fl. 5,40 resp. 75,— Fb per nummer of Fl. 50,— resp. Fb 700,— per jaarabonnement en is verkrijgbaar bij onderstaande verkooppadressen :

This publication is delivered by the following sales agents at the price of : single copies : Fb 75,—, annual subscription : Fb 700,—.

DEUTSCHLAND (B.R.) BUNDESANZEIGER, Postfach - Köln 1 — Fernschreiber : Anzeiger Bonn 08.882.595

FRANCE SERVICE DE VENTE EN FRANCE DES PUBLICATIONS DES COMMUNAUTES EUROPEENNES - 26, rue Desaix, Paris 15^e — Compte courant postal : Paris 23-96

ITALIA LIBRERIA DELLO STATO - Piazza G. Verdi, 10 — Roma
Agenzie : ROMA — Via del Tritone, 61/A e 61/B e Via XX Settembre (Palazzo Ministero delle Finanze) - MILANO — Galleria Vittorio Emanuele, 3 - FIRENZE — Via Cavour, 46/R - NAPOLI — Via Chiaia, 5

NEDERLAND STAATSDRUKKERIJ EN UITGEVERIJBEDRIJF — Christoffel Plantijnstraat, 's Gravenhage

BELGIE-BELGIQUE BELGISCH STAATSBLOED — Leuvense weg 40 - Brussel
MONITEUR BELGE — 40, rue de Louvain - Bruxelles

LUXEMBOURG OFFICE CENTRAL DE VENTE DES PUBLICATIONS DES COMMUNAUTES EUROPEENNES — 9, rue Goethe - Luxembourg

GREAT BRITAIN AND COMMONWEALTH H.M. STATIONERY OFFICE — P.O. Box 569 - London S.E. 1

ANDERE LÄNDER - AUTRES PAYS - ALTRI PAESI - ANDERE LANDEN - OTHER COUNTRIES

ZENTRALVERTRIEBSBÜRO DER VERÖFFENTLICHUNGEN DER EUROPÄISCHEN GEMEINSCHAFTEN

OFFICE CENTRAL DE VENTE DES PUBLICATIONS DES COMMUNAUTES EUROPEENNES

UFFICIO CENTRALE DI VENDITA DELLE PUBBLICAZIONI DELLE COMUNITA' EUROPEE

CENTRAAL VERKOOPKANTOOR VAN DE PUBLIKATIES DER EUROPESE GEMEENSCHAPPEN

CENTRAL SALES OFFICE FOR PUBLICATIONS OF THE EUROPEAN COMMUNITIES

Luxembourg : 2, Place de Metz